

2.3 現在の環境の状況についての満足度

(1) 現在の満足度

現在の環境の状況についての地域レベル、国レベル、地球レベルの満足度は、レベルにより大きく異なる結果となった。地域レベル、国レベル、地球レベルと規模が大きくなるにつれて、「(あまり)満足していない」(「あまり満足していない」及び「満足していない」の合計)人が多いという結果となった。国レベル及び地球では、「(あまり)満足していない」と感じている人が半数を超えるが、地域レベルで30%と低くなっている。

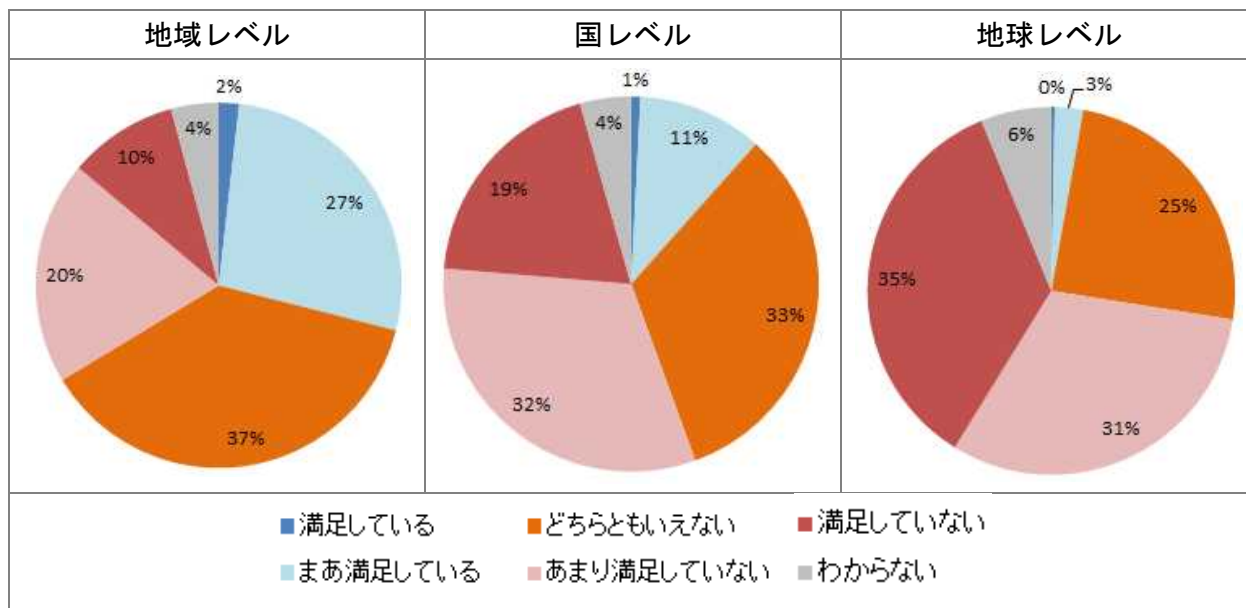


図 25 現在の環境についての満足度

年代別にみると、地域レベルでは、70歳代以上の「(まあ)満足している」(「満足している」及び「まあ満足している」の合計)人の割合が39.4%と多くなっている。国レベルでは、20歳代の「(まあ)満足している」人の割合が15.3%と多くなっている。地球レベルでは、全ての世代で10%より少なくなっている。

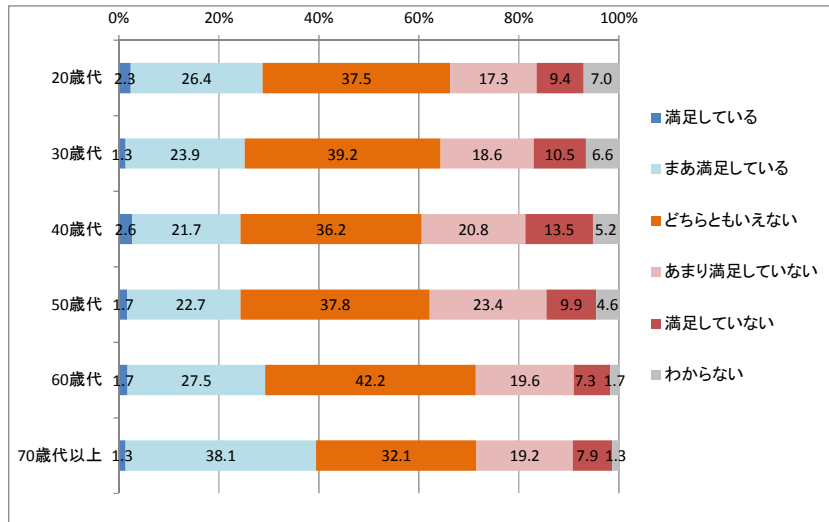


図 26 現在の環境についての満足度（地域レベル、年代別）

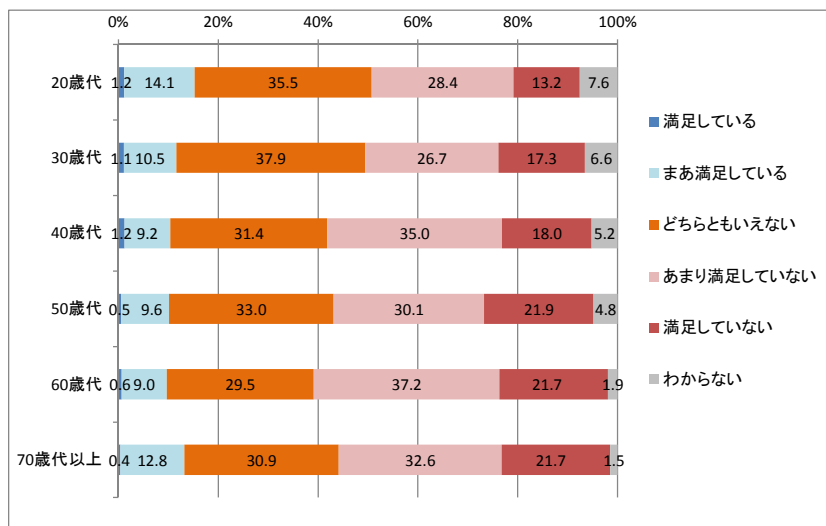


図 27 現在の環境についての満足度（国レベル、年代別）

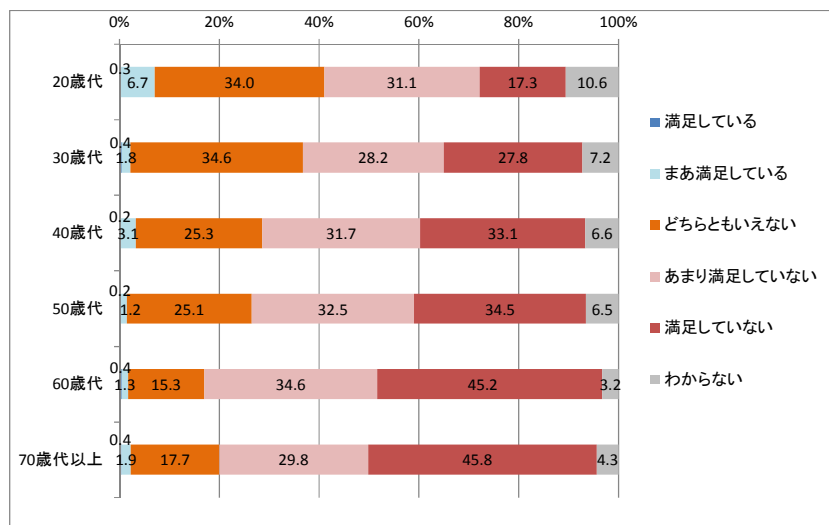


図 28 現在の環境についての満足度（地球レベル、年代別）

(2) 満足している項目

現在の環境の状況について、満足しているかどうか考えるときに、満足している項目は何かを聞いたところ、地域レベルでは「騒音・振動」が最も多く、24.8%となった。その他多い回答は、「地球温暖化」の21.7%、次いで「悪臭」と「人々の生活の身近にある自然の減少」が20.9%となった。分野としては、生活環境分野を選択する人が多く、全て10%よりも多くなっている。

国レベルでみると、「地球温暖化」が最も多く25.0%であった。その他多い回答は、「大気汚染」の19.6%、次いで「水質汚濁」の15.2%となった。

地球レベルでみると、「地球温暖化」が最も多く、31.5%であった。次いで「オゾン層の破壊」の19.3%となった。

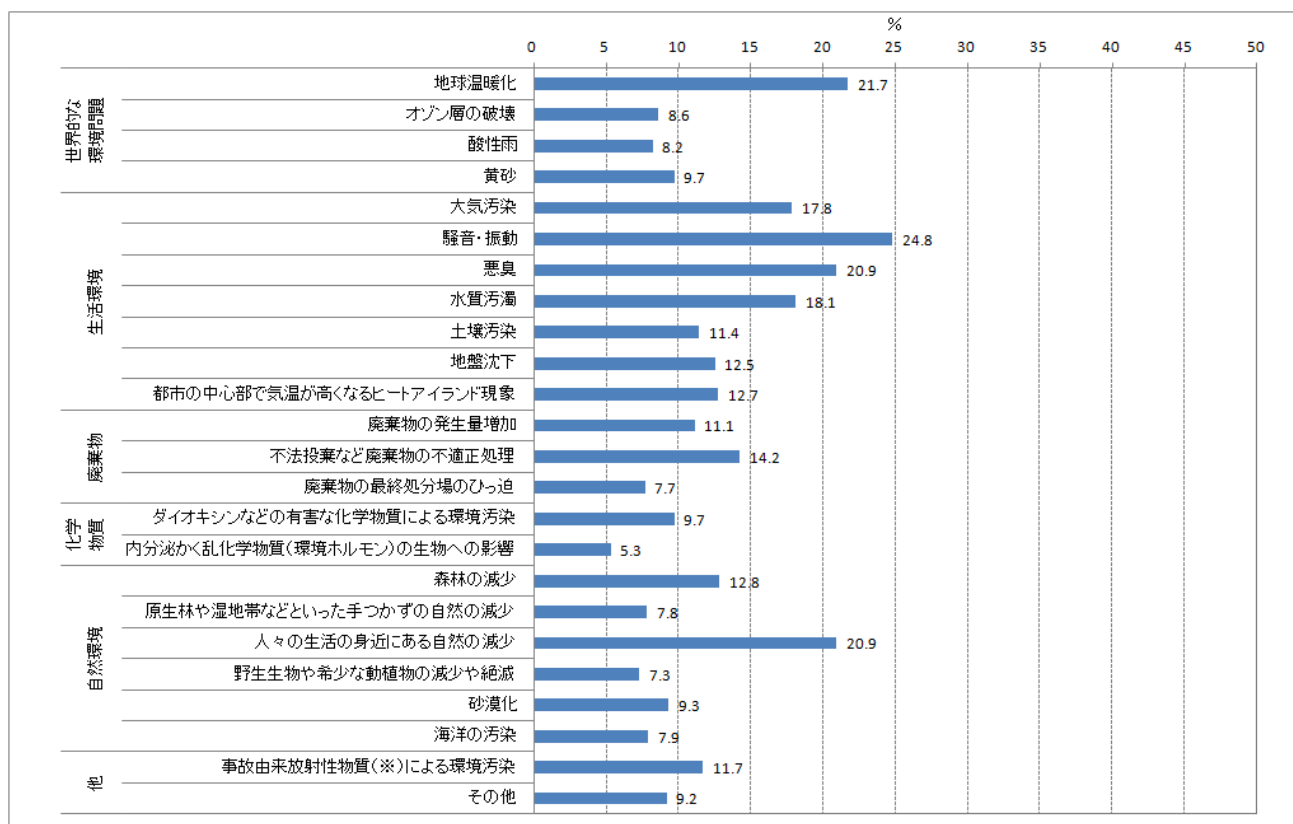


図 29 現在の環境について満足している項目（地域レベル）

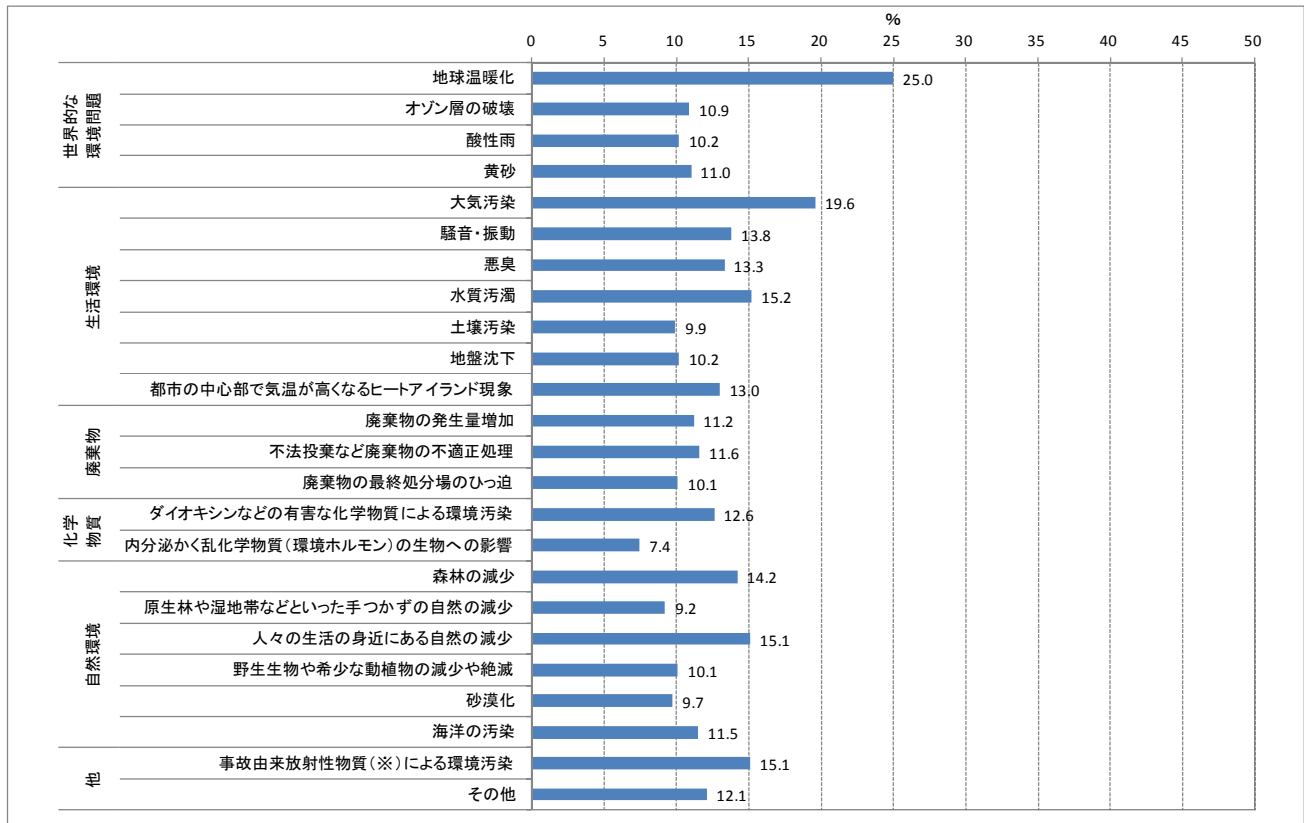


図 30 現在の環境について満足している項目 (国レベル)

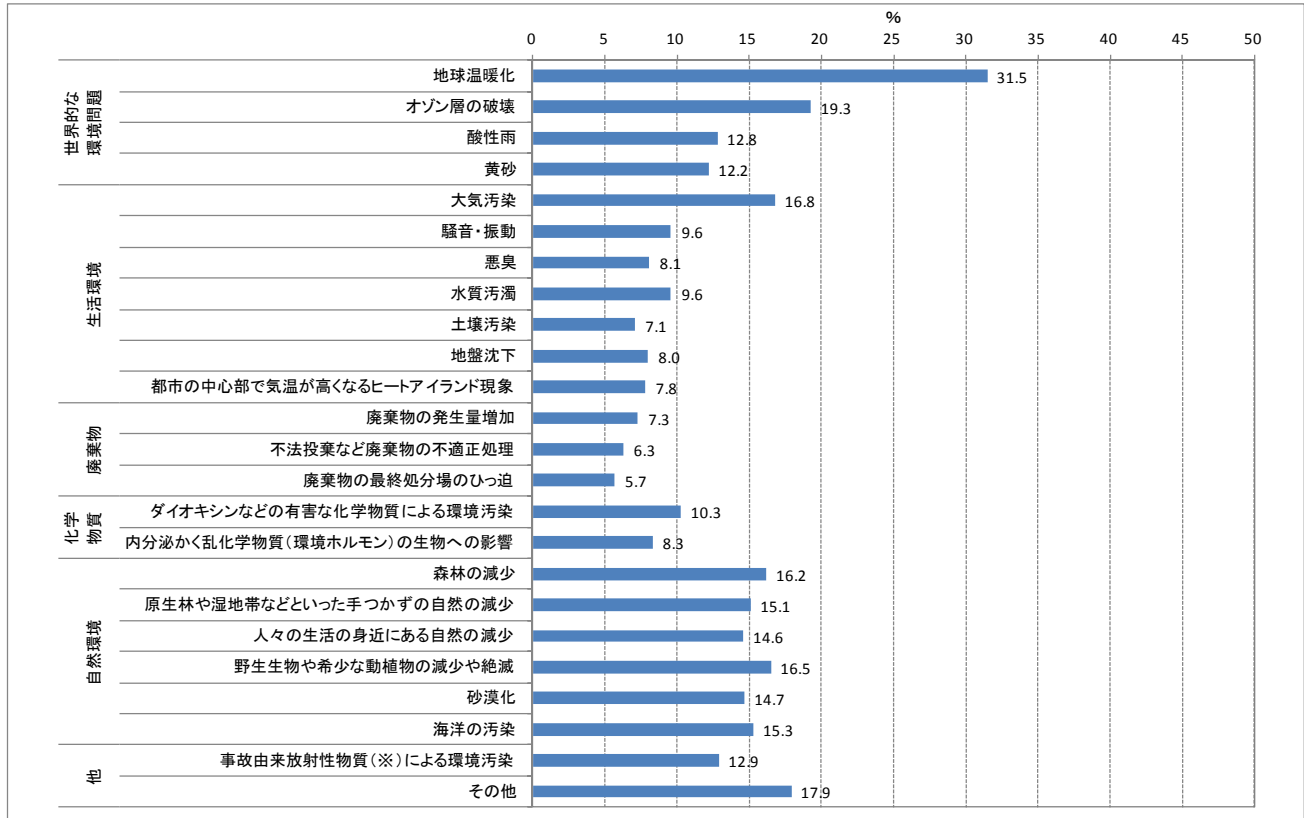


図 31 現在の環境について満足している項目 (地球レベル)

(3) 満足していない項目

現在の環境の状況について、満足しているかどうか考えるときに、満足していない項目は何かを聞いたところ、地域レベルでは「地球温暖化」が最も多く、37.0%となった。その他多い回答は、「黄砂」の19.6%、次いで「不法投棄など廃棄物の不適正処理」が18.7%となった。

国レベルでみると、「地球温暖化」が最も多く49.2%であった。その他多い回答は、「事故由来放射性物質による環境汚染」の37.7%、次いで「都市の中心部で気温が高くなるヒートアイランド現象」の34.9%となった。

地球レベルでみると、「地球温暖化」が最も多く、66.7%であった。次いで「大気汚染」の42.0%となった。

満足している項目、満足していない項目とも「地球温暖化」は回答として多く、関心が高いことが伺える。

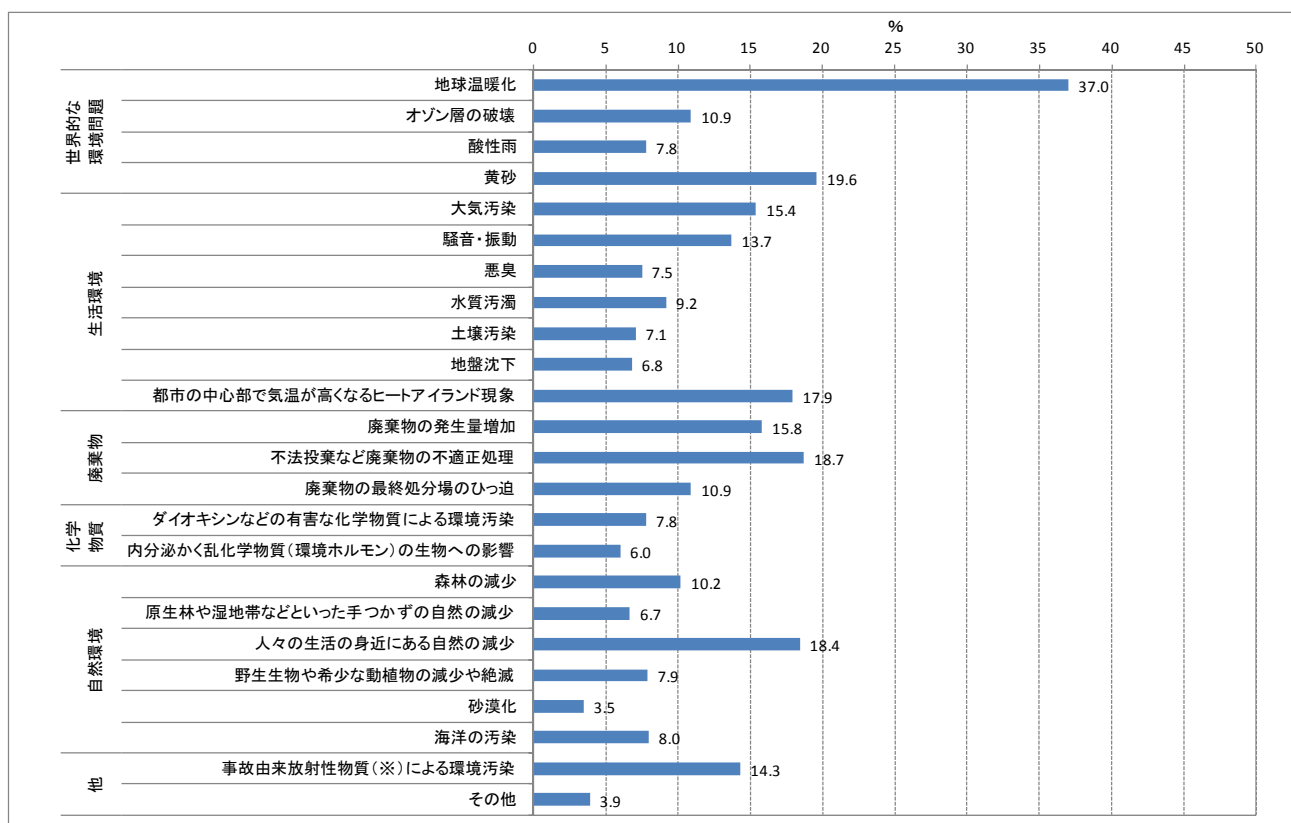


図 32 現在の環境について満足していない項目（地域レベル）

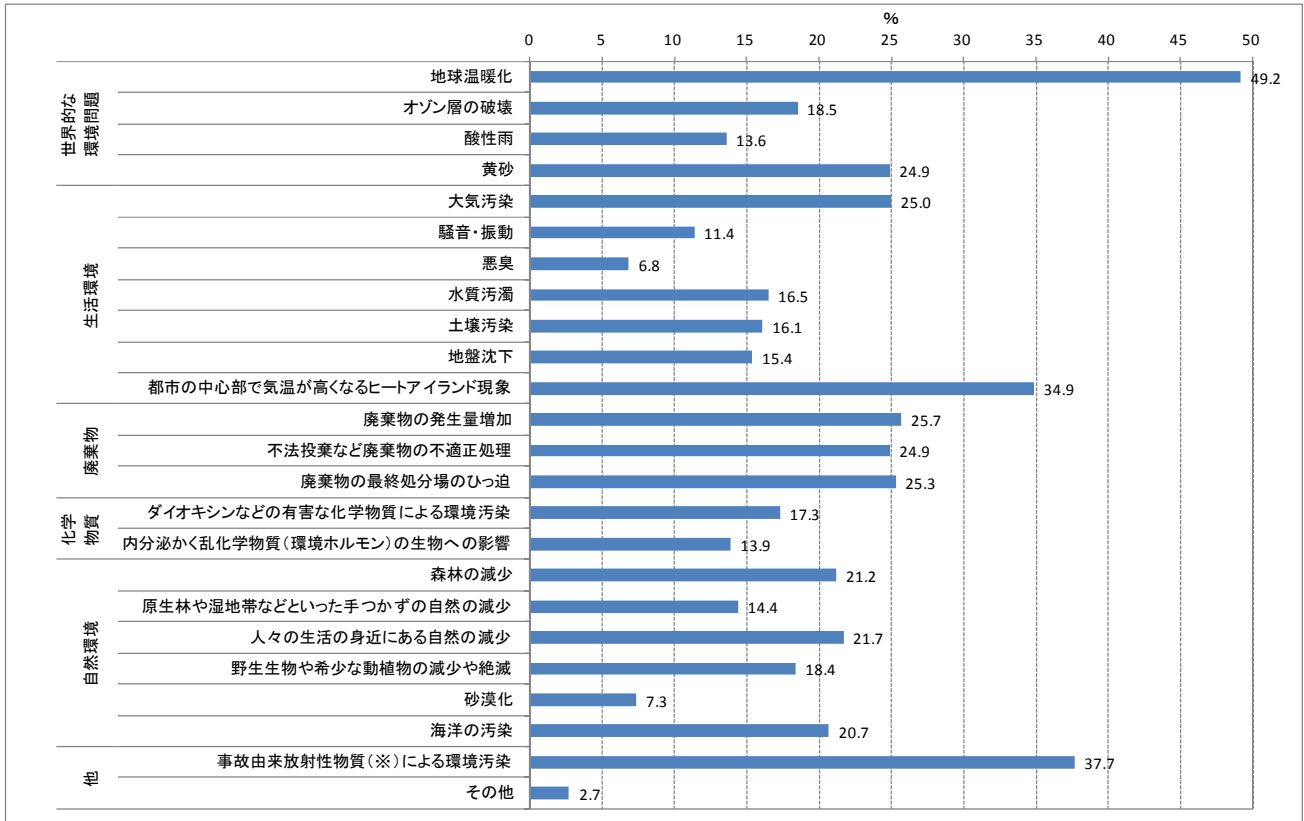


図 33 現在の環境について満足していない項目 (国レベル)

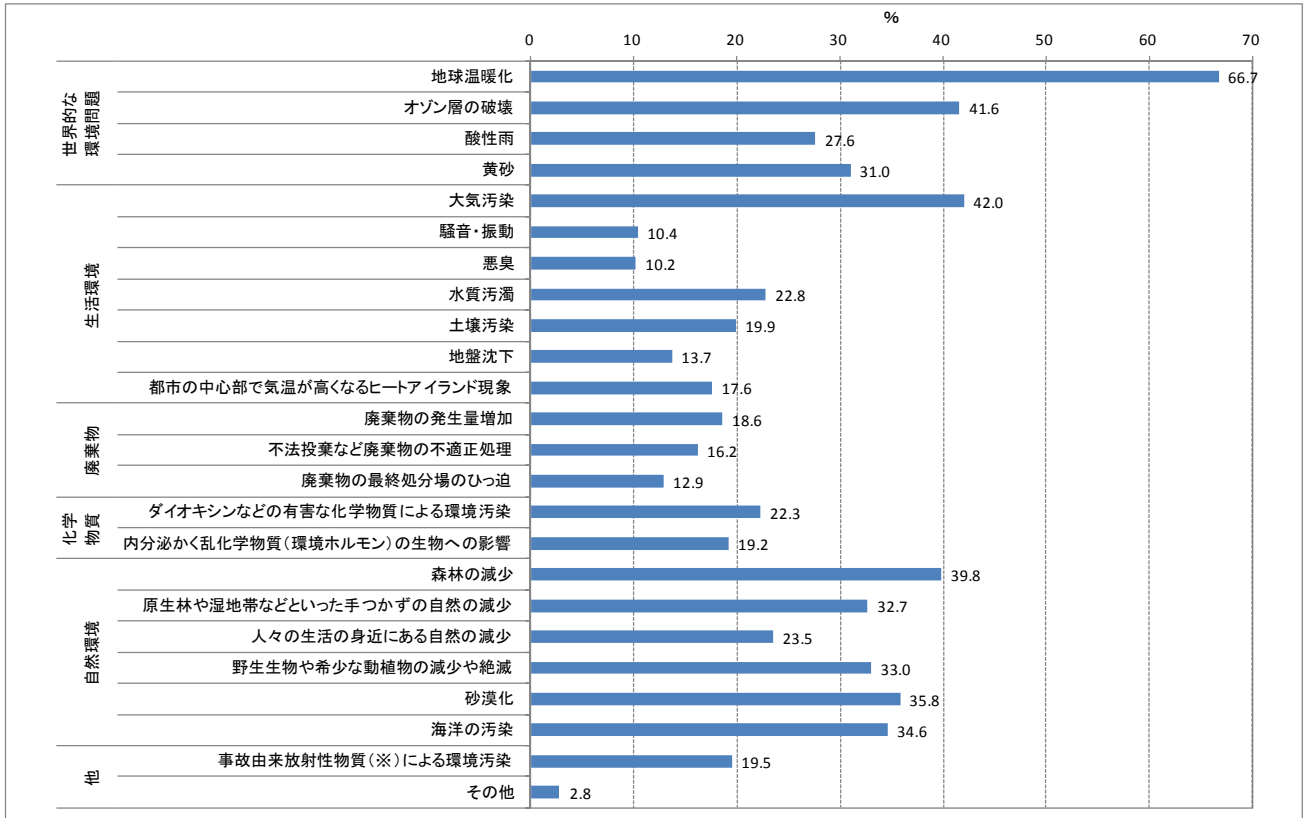


図 34 現在の環境について満足していない項目 (地球レベル)