

. 附表

1. 調査票及び単純集計結果

平成18年度 環境にやさしいライフスタイル実態調査

回答いただくに当たって

1. 各質問の回答は、指示に従い、当てはまる数字をチェックするか、数字や文章を記入してください。

2. 調査結果は、政府の「環境基本計画」の推進に活用し、その他の目的には使用いたしません。また、活用にあたっては、統計的に処理するため、個人の情報が外部に漏れることはございません。

なお、「環境基本計画」に関する情報については、環境省ホームページ (http://www.env.go.jp/policy/kihon_keikaku/index.html) に掲載しております。ご関心がある方は是非ご覧ください。

3. 調査の結果は、平成19年4月頃、公表予定です。

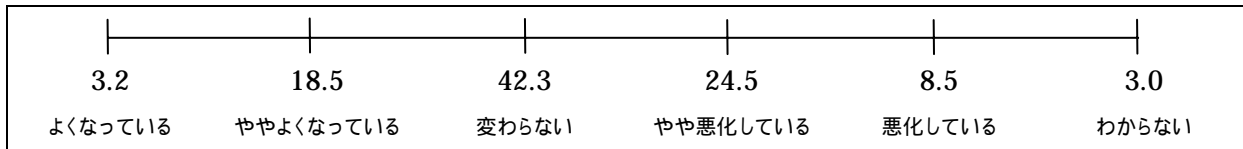
環境省ホームページ (http://www.env.go.jp/policy/kihon_keikaku/lifestyle.html) に掲載しますので、ご覧ください。

1. 環境の実感についておうかがいします。

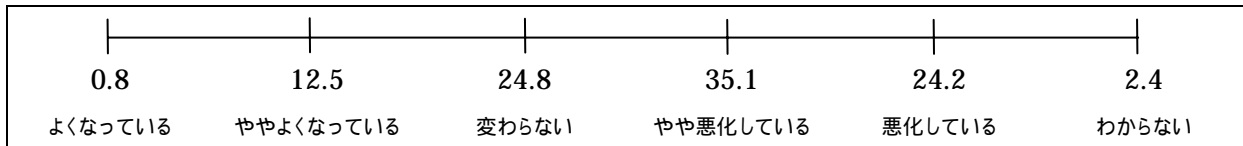
問1 あなたは、近年の環境の状況についてはどのような実感をお持ちでしょうか。

(1)地域レベル、(2)国レベル、(3)地球レベルで、あなたの気持ちに最も近いところにチェックをつけてください。

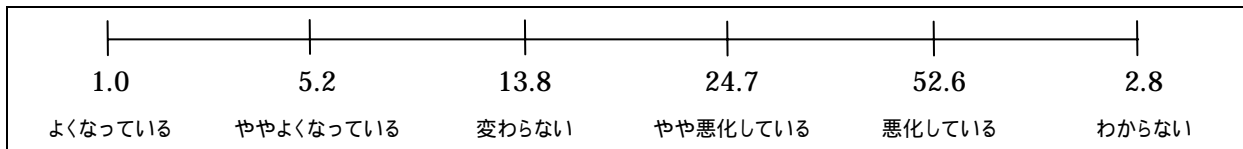
(1)地域レベル (あなたの住まいとその周辺、地方公共団体でみて)(は一つ)



(2)国レベル (日本全体でみて)(チェックは一つ)



(3)地球レベル (世界全体でみて)(チェックは一つ)



2. 環境問題の関心についておうかがいします。

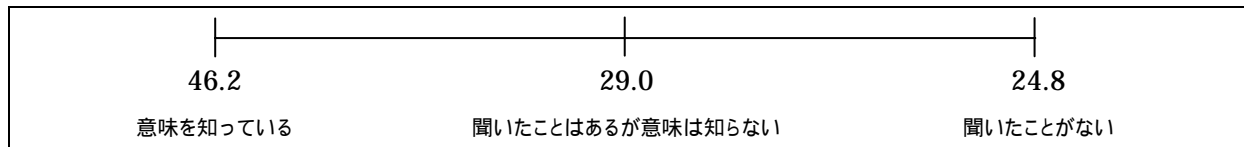
問1 あなたは、現在どのような環境問題に関心がありますか。次のなかで、関心のある環境問題を選びチェックをつけてください。(チェックはいくつでも)

1	地球温暖化	91.1
2	オゾン層の破壊	64.8
3	酸性雨	39.7
4	黄砂	25.6
5	大気汚染	51.5
6	騒音・振動	25.9
7	悪臭	16.4
8	水質汚濁	40.3
9	土壌汚染	30.4
10	地盤沈下	21.4
11	海洋の汚染	43.3
12	廃棄物等の発生抑制(リデュース)や再利用(リユース)、再生利用(リサイクル)の推進	41.5
13	不法投棄など廃棄物の不適正な処理	46.8
14	廃棄物などの最終処分場のひっ迫	28.7
15	ダイオキシンなどの有害な化学物質による環境汚染	39.7
16	内分泌かく乱化学物質(環境ホルモン)の生物への影響	25.8
17	国内の原生林や湿地帯などといった手つかずの自然の減少	32.3
18	人々の生活の身近にある自然の減少	35.8
19	野生生物や希少な動植物の減少や絶滅	36.6
20	世界的な森林の減少	51.7
21	砂漠化	41.7

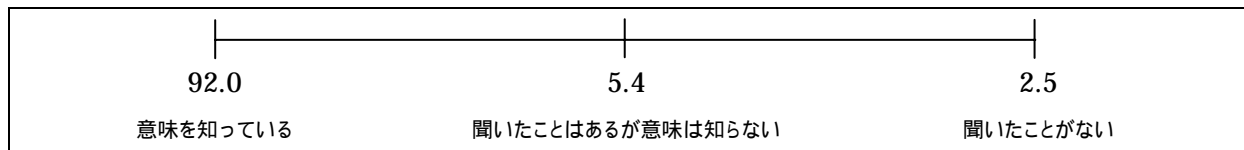
22	開発途上国の大気汚染や水質汚濁などの公害環境問題	37.3
23	都市の中心部で気温が高くなるヒートアイランド現象	42.5
24	その他（具体的に	0.7

問2 あなたは、次の言葉をどの程度知っていますか。それぞれについて、当てはまる度合いにチェックをつけてください。（それぞれ一つずつチェック）

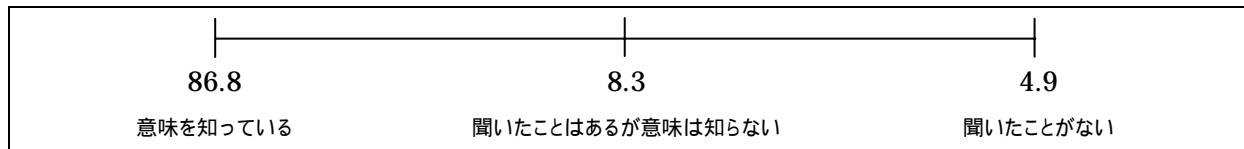
(1) チーム・マイナス6%



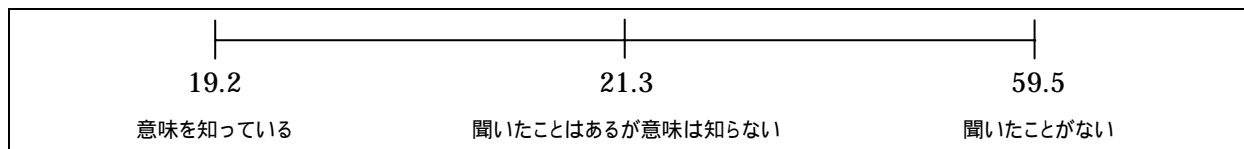
(2) クールビズ



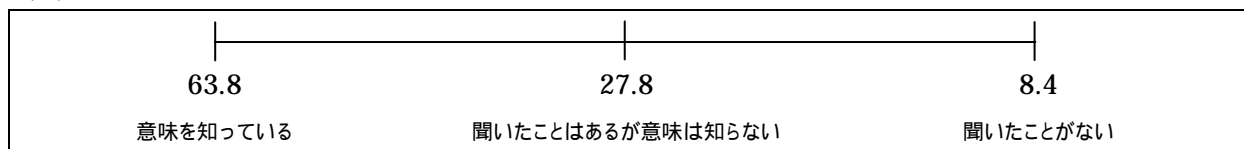
(3) ウォームビズ



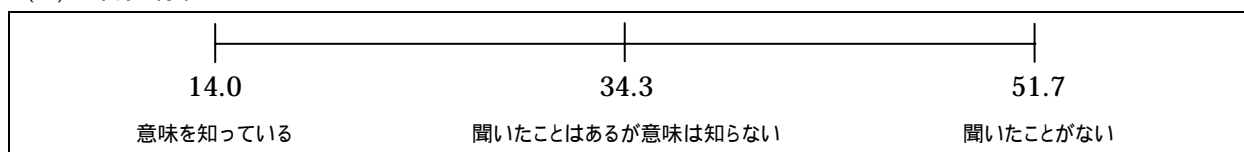
(4) 3R



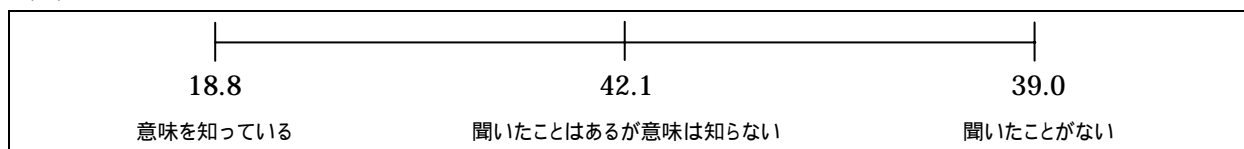
(5) エコドライブ



(6) 生物多様性



(7) エコツアーリズム



3. 環境問題に対する考え方についておうかがいします。

問1 環境問題に対して以下のような考えや意見があります。「大変そう思う」から「全くそうは思わない」までの4段階で、あなたの考えや意見に最も近いものにチェックをつけてください。（それぞれ一つずつチェック）

	大変そう思う	ややそう思う	あまりそう思わない	全くそう思わない
(1) 大量消費・大量廃棄型の生活様式を改めるべきである	52.2	44.5	2.8	0.5
(2) 環境のことを考えて使い捨てはやめ、リユース、リサイクルを進めるべきである	58.5	40.1	3.1	0.3
(3) 日常生活における一人ひとりの行動が、環境に大きな影響を及ぼしている	54.0	41.2	4.3	0.4
(4) 消費者が環境を配慮した製品を買うようになれば、企業の環境保全への取組は促進される	37.1	51.4	10.5	1.0
(5) 環境保全の取組を進めることは、経済の発展につながる	22.0	47.3	28.7	2.0
(6) 地域の人たちが協力して、その地域の環境保全活動に取り組むことは大切である	45.4	49.4	4.7	0.5
(7) 地域共有の課題として環境保全に取り組むことにより、地域コミュニティの活性化が期待できる	28.1	53.3	17.4	1.1
(8) 森林を維持・整備したり緑化を推進したりすることは大切である	63.2	33.9	2.5	0.4
(9) 今いる(ある)動植物の種(しゅ)を、将来にわたって絶滅させないことは大切である	50.3	40.8	8.1	0.8
(10) 環境問題解決のためには、技術開発や研究を一層充実させることが必要である	41.5	49.0	8.6	0.8
(11) 大人にも子どもにも、環境保全について理解を深めるための環境教育や環境学習が大切である	54.0	41.3	3.9	0.8
(12) 行政が環境保全に関する施策を進めるに当たっては、施策を考える段階から、国民も積極的に参加できるようにする必要がある	42.2	50.4	6.8	0.8
(13) 環境に関わる情報を、様々な媒体で効率的効果的に、かつ分かりやすい形で提供してほしい	45.9	48.9	4.9	0.3
(14) 地球環境問題の解決にあたっては各国が協力して取り組む必要がある	68.5	28.9	2.2	0.3
(15) 我が国は、国際社会において環境面からの積極的な寄与・参加を行うべきである	52.8	42.2	4.2	0.8

問2 環境を守る上で最も重要な役割を担っているのは、この中のどれだと思いますか。(チェックは一つ)

1	国民	46.5
2	事業者(企業・産業界)	15.3
3	民間団体(地域団体や環境団体)	1.5
4	地方公共団体(県や市町村)	3.4
5	国(政府)	27.4

6	その他(具体的に:)	4.6
7	わからない	1.2

4. 環境保全行動の実態と今後の実施意向についておうかがいします。

問1 あなたは、以下にあげるようなことをどの程度行っていますか。それぞれについて、あなたの行動に最も近いところにチェックをつけてください。(それぞれ一つずつチェック)

	いつも行っている	だいたい行っている	ときどき行っている	あまり行っていない	全く行っていない	当てはまらない
(1) 日常生活において節電に努めている	25.8	44.0	23.3	5.7	1.1	-
(2) 冷やしすぎない冷房温度、暖めすぎない暖房温度の設定に努めている	31.4	41.7	19.2	6.9	0.8	-
(3) 家電製品などを購入する際には、省エネ性能も考慮している	23.4	40.8	22.8	11.4	1.6	-
(4) 外出の際には、なるべく自家用車を使わず、徒歩、自転車や電車等の公共交通機関などを利用している	20.5	21.2	23.5	26.2	8.6	-
(5) 地域で取れる食材や建材などを利用している	8.8	23.3	30.5	29.7	7.6	-
(6) 日常生活においてできるだけごみを出さないようにしている	11.7	32.4	32.8	20.1	3.1	-
(7) 物は修理して長く使うようにしている	20.8	37.4	28.4	11.7	1.6	-
(8) ごみは地域のルールに従ってきちんと分別して出すようにしている	56.3	30.7	9.4	3.0	0.6	-
(9) 古紙、牛乳パック、ペットボトル、空き缶などはリサイクルにまわしている	48.7	28.5	14.6	6.5	1.8	-
(10) 不用品をバザー、フリーマーケット、ガレージセール等のリユース、リサイクルにまわしている	15.0	19.5	28.0	24.0	13.4	-
(11) 買い物の時、買い物袋を持参したり過剰な包装を断ったりしている	19.6	25.4	28.5	19.2	7.4	-
(12) 運転の際には、 unnecessaryなアイドリングや空ぶかし、急発進はしない(自動車を運転しない場合は「6」にチェック)	26.8	35.8	13.6	5.9	1.3	16.6
(13) 日常生活において節水に努めている	28.6	42.1	20.4	7.6	1.4	-
(14) 油や食べかすなどを排水口から流さない	33.8	32.6	20.1	11.2	2.4	-
(15) 買い物の時は、製品の成分表示をチェックして選んでいる	14.7	25.6	32.4	20.5	6.9	-
(16) 自然環境を保全する観点から、皮革製品を購入する際に希少な野生生物の皮革製品かどうかを考慮したり、有機農産物や間伐材を使用した製品を購入したりして	9.5	20.2	27.6	28.2	14.5	-

いる							
(17)	企業が作成している環境報告書などで企業の環境保全への取組をチェックしている	4.1	12.6	25.3	34.1	23.9	-
(18)	企業の環境保全の取組を促進するような金融商品(エコファンド等)を利用している	3.8	11.2	20.1	28.9	36.0	-
(19)	物・サービスを購入するときは環境への影響を考慮してから選択している	6.1	19.0	34.2	29.3	11.3	-
(20)	エコマーク等のついた地球にやさしい商品を購入することを心がけている	7.5	22.5	34.1	25.7	10.2	-
(21)	地域の緑化活動に参加している	3.4	10.6	19.4	31.0	35.6	-
(22)	地域の美化活動に参加している	5.9	14.8	23.8	27.0	28.6	-
(23)	地域の自然保護活動(生き物の保全活動等)に参加している	2.7	9.0	15.3	30.1	42.8	-
(24)	地域の環境に関する計画等の策定活動に参加している(意見を述べる等も含む)	2.2	8.0	15.0	27.2	47.5	-
(25)	地域の省エネルギー活動(省エネイベント等)に参加している	2.4	8.9	15.7	28.0	44.9	-
(26)	地域のリサイクル活動に参加している	7.4	17.2	24.2	23.1	28.0	-
(27)	その他地域の環境保全活動に参加している	3.4	9.0	17.4	29.8	40.4	-
(28)	環境について学んだり体験したりする機会を利用している	3.7	10.7	20.6	32.3	32.8	-
(29)	講習会等で得た環境保全に関することは、実践するようにしている	4.6	15.6	28.6	25.2	26.0	-
(30)	環境に対してよいと思うことを知人や友人に伝えたり広めたりしている	4.6	14.2	30.5	29.5	21.2	-

問2 また、今後、以下にあげるようなことを行おうと思いますか。当てはまるものにチェックをつけてください。(それぞれ一つずつチェック)

	行いたいと思う	あまり行いたいとは思わない	よくわからない	当てはまらない
(1) 日常生活において節電に努める	94.7	4.0	1.4	-
(2) 冷やしすぎない冷房温度、暖めすぎない暖房温度の設定に努める	92.0	6.5	1.5	-
(3) 家電製品などを購入する際には、省エネ性能も考慮する	90.4	6.6	3.0	-
(4) 外出の際には、なるべく自家用車を使わず、徒歩、自転車や電車等の公共交通機関などを利用する	70.5	24.5	5.0	-

(5) 地域で取れる食材や建材などを利用する	66.6	21.0	12.4	-
(6) 日常生活においてできるだけごみを出さないようにする	89.9	7.1	3.0	-
(7) 物は修理して長く使うようにする	87.2	9.2	3.6	-
(8) ごみは地域のルールに従ってきちんと分別して出すようにする	94.0	4.4	1.6	-
(9) 古紙、牛乳パック、ペットボトル、空き缶などはリサイクルにまわす	92.5	5.8	1.7	-
(10) 不用品をバザー、フリーマーケット、ガレージセール等のリユース、リサイクルにまわす	71.6	21.2	7.1	-
(11) 買い物の時、買い物袋を持参したり過剰な包装を断ったりする	83.8	12.6	3.7	-
(12) 運転の際には、不必要なアイドリングや空ぶかし、急発進はしない(今後も自動車を運転しない場合は「4」にチェック)	76.7	4.1	2.0	17.2
(13) 日常生活において節水に努める	91.5	6.5	2.0	-
(14) 油や食べかすなどを排水口から流さない	89.8	7.1	3.1	-
(15) 買い物の時は、製品の成分表示をチェックして選ぶ	68.4	21.1	10.6	-
(16) 自然環境を保全する観点から、皮革製品を購入する際に希少な野生動物の皮革製品かどうかを考慮したり、有機農産物や間伐材を使用した製品を購入したりする	61.0	22.3	16.7	-
(17) 企業が作成している環境報告書などで企業の環境保全への取組をチェックする	48.4	31.9	19.7	-
(18) 企業の環境保全の取組を促進するような金融商品(エコファンド等)を利用する	43.4	33.5	23.1	-
(19) 物・サービスを購入するときは環境への影響を考慮してから選択する	67.9	19.5	12.5	-
(20) エコマーク等のついた地球にやさしい商品を購入することを心がける	73.0	16.6	10.5	-
(21) 地域の緑化活動に参加する	49.6	30.8	19.5	-
(22) 地域の美化活動に参加する	52.5	29.6	17.9	-
(23) 地域の自然保護活動(生き物の保全活動等)に参加する	44.9	32.2	22.9	-
(24) 地域の環境に関する計画等の策定活動に参加する(意見を述べる等も含む)	38.4	37.3	24.3	-
(25) 地域の省エネルギー活動(省エネイベント等)に参加する	43.2	34.1	22.7	-
(26) 地域のリサイクル活動に参加する	56.2	26.5	17.2	-
(27) その他地域の環境保全活動に参加する	45.9	32.0	22.1	-
(28) 環境について学んだり体験したりする機会を利用する	53.2	27.5	19.3	-
(29) 講習会等で得た環境保全に関することは実践する	60.3	22.6	17.0	-
(30) 環境に対してよいと思うことを知人や友人に伝えたり広めたりする	60.3	24.0	15.8	-

問3 あなたが現在お住まいの住宅についてお聞きします。(それぞれ一つずつチェック)

(1) 太陽熱温水器 を利用しています か。	1	利用している	9.5
	2	利用していないが、将来は利用したい	29.6
	3	利用していないし、将来も利用するかどうかわからない	30.3
	4	利用していないし、将来も利用する予定はない	27.3
	5	わからない	3.3
(2) 太陽光発電器	1	利用している	4.7

を利用していますか。	2	利用していないが、将来は利用したい	39.7
	3	利用していないし、将来も利用するかどうかわからない	29.2
	4	利用していないし、将来も利用する予定はない	23.1
	5	わからない	3.3
	(3)住宅の新築や改築・改装の際に、断熱に配慮しましたか。		
1	住宅全体の断熱をしている	19.2	
2	住宅の一部で断熱をしている	12.6	
3	現在は断熱をしていないが、将来はそうしたい	20.4	
4	現在は断熱をしていないし、将来もそうするかどうかわからない	7.5	
5	現在は断熱をしていないし、将来もそうする予定はない	3.1	
6	(居住地、立地、住宅の形態、間取り等からみて)断熱の必要はない	5.6	
7	わからない	31.7	

(4)自家用車の保有と購入についてお聞きします。あなたやあなたのご家族は、低公害車()の購入を検討したり、興味を持ったりしたことはありますか。(チェックは一つ)

1	すでにそのような自動車を購入した。または、発注済みである	13.8
2	自動車を購入する際には、そのような車を検討の対象に入れようと思っている	37.1
3	興味はあるが、購入の検討対象にはならない	14.8
4	そのような自動車にあまり興味がない	2.0
5	自動車の購入・買い替えの予定がない	15.1
6	自動車を運転しない	12.5
7	わからない	4.8

低公害車には、天然ガス車(CNG車)、電気自動車、ハイブリッド自動車、メタノール車、低燃費かつ低排出認定者(「燃費基準達成車」と「低排出ガス車」の両ステッカーが貼ってある自動車)が該当します。

問4 自然とのふれあいについてお聞きします。

(1)あなたは、自然とのふれあいについてどう思っていますか。(チェックは一つ)

1	自然とのふれあいを今より大幅に増やしたい	26.6
2	自然とのふれあいを今より多少増やしたい	43.4
3	今と同程度の自然とのふれあいを維持したい	26.2
4	自然とのふれあいが今より多少減ってもかまわない	1.4
5	自然とのふれあいを特に必要だとは思わない	2.4

(2)あなたは、1年間に、どの程度自然とふれあって過ごしていると感じますか。おおよその日数をお答えください。(チェックは一つ)

1	年に1～4日	17.1	5	年に40～99日	7.6
2	年に5～9日	19.4	6	年に100日以上	8.5
3	年に10～19日	26.9	7	自然とふれあって過ごすことは全	5.2
4	年に20～39日	15.4		くない	

(3)あなたは、自然とのふれあいを増やすために何が重要だと思いますか。(チェックはいくつでも)

1	身近に整備された自然とふれあうための場所	54.4
2	自然環境の保全・育成	55.8
3	自然とふれあうための行事や催し物	31.2
4	自然とふれあうためのビジターセンター(利用案内館)などの施設	16.9
5	自然環境にかかわるボランティアの機会	14.8
6	環境教育・環境学習等の機会	15.6
7	自然とのふれあいをテーマに企画されたツアーやパック旅行	23.2
8	自然に関する情報の提供	35.5

(4)あなたは、過去1年間に、次にあげる中ではどのような旅行をされましたか。(チェックはいくつでも)

1	自然に浸り、その美しさを愛でる旅行	26.8
2	自然の成り立ち、動植物の生態に理解を深める旅行	7.6
3	動植物の観察旅行	10.7
4	山登りなどアウトドア活動の旅行	22.0
5	キャンプなど野外生活を体験する旅行	13.7
6	自然に囲まれや旅館やホテルでゆったり滞在する旅行	29.3
7	自然とともに、その地域の歴史や風土を学ぶことを目的とした旅行	14.5
8	上のような旅行はどれもしていない	36.0

(5)(上の0で1~7のどれかに一つでもチェックをつけた方にお聞きします。)

それらの旅行の過去1年間の合計日数はおよそ何日程度ですか。(チェックは一つ)

1	1~2日	22.9	4	10~15日	11.7
2	3~5日	36.6	5	16日~20日	4.9
3	5~9日	19.9	6	21日以上	3.9

(6)(全員にお聞きします。)

あなたは今後、0の1~7にあげたような旅行にどの程度行こうと思いますか。(チェックは一つ)

1	今よりも多く行きたい	56.3
2	今と同じ程度でいいと思う	40.8
3	今よりも少なくしたい	2.8

(7)あなたの住んでいる地域に他の地域から旅行などで人が訪れる場合、その人たちに見て欲しい(あるいは楽しんで欲しい)と思うものは、次の中ではどのようなものですか。(チェックはいくつでも)

1	郷土料理・農産物・魚介類・畜産品・果汁・地酒などの食べ物	57.1
2	自然公園、自然名所、海・海岸・岬、川・溪谷、湖沼、山、滝などの自然の景観	51.3
3	動・植物(園)・水族館	14.4
4	温泉	27.6
5	都市型公園、テーマパーク	11.0
6	アウトドアスポーツ・マリンスポーツの場所、野外キャンプ場	11.7

7	祭り・イベント	26.3
8	歴史名所・旧跡、文化財、城・城跡、記念館、資料館、博物館、美術館、寺社、碑、建造物	41.7
9	芸能、美術品・工芸品	11.4
10	特産品、民芸品・工芸品などのショッピング	2.7
11	ホテル・旅館、レストランなど	8.3
12	その他	7.7

5. 日常における環境保全行動への実感等についておうかがいします。

あなたは、日常的な生活で環境に配慮することについて、どのようにお考えですか。物を買うとき、省エネルギー（電気やガスの節約）、ごみの処理やリサイクルの取組について、実施の有無にかかわらずお答えください。

問1 あなた自身が物を買うとき、環境にやさしい商品を買ったり、マイバッグを持参したりするなど、環境に配慮することについて、どのようにお考えですか。（それぞれ一つずつチェック）

	大変そう思う	ややそう思う	あまりそう思わない	全くそう思わない
環境保全のために良いことだと思う	69.8	27.8	2.0	0.4
家計の圧迫につながるのを避けたい	9.0	30.5	48.0	12.5
習慣であり特に意識することではない	18.6	48.7	28.5	4.2
手間や時間がかかる・面倒だ	7.2	37.2	44.3	11.3
生活の便利さや快適さを損なう	5.8	32.4	50.4	11.4
店頭で環境配慮の情報が明示されている	10.5	39.9	43.4	6.2
具体的に、何をすればいいかわからない	6.9	39.9	41.7	11.5

問2 あなたは、「環境に配慮している」と表明している企業に対して、どのような印象をお持ちですか。（チェックはいくつでも）

1	その企業の製品を買いたい	40.7
2	信頼できる	44.4
3	親近感を感じる	21.8
4	先進性やチャレンジ精神を感じる	28.7
5	当然の行為である	39.5
6	環境を上手に企業の宣伝に利用しており印象がよい	27.6
7	将来有望なので投資の対象と考えたい	5.6
8	その他よい印象がある(具体的に:)	0.5
9	逆にマイナスイメージがある(具体的に:)	2.5
10	特に何も感じない	2.2

問3 逆に、あなたは、環境配慮に無関心な企業に対して、どのような印象をお持ちですか。(チェックはいくつでも)

1	その企業の製品はあえて選ばない	33.3
2	信頼できない	37.5
3	親近感を感じない	20.6
4	時代にそぐわない印象がある	51.6
5	社会的な責任を果たしていない	55.9
6	企業イメージとして、他社に劣る	52.5
7	投資対象としての魅力に劣る	12.9
8	その他マイナスの印象がある(具体的に:)	0.9
9	逆にプラスイメージがある(具体的に:)	0.2
10	特に何も感じない	2.0

問4 あなたは、製品やサービスを選ぶ際に、次の(1)～(6)の項目をどの程度考えていますか。(それぞれ一つずつチェック)

	いつも考えている	ときどき考える	めったに考えない	考えたことがない
ブランド・イメージ	20.9	60.7	15.0	3.4
価格	78.5	19.5	1.6	0.5
機能や品質、性能、使い勝手	76.9	20.8	1.6	0.6
人気や売れ筋	18.5	55.1	22.4	4.0
環境によい	20.7	60.9	16.1	2.2
企業の社会貢献活動	8.8	41.3	38.4	11.5

問5 買い物をする際、あなたは次の行動についてどの程度実施していますか。(それぞれ一つずつチェック)

	いつも行っている	だいたい行っている	ときどき行っている	あまり行っていない	全く行っていない
同じ種類の製品なら、値段が多少高くても環境にやさしい物を選ぶ	6.5	25.6	34.8	27.0	6.2
同じ種類の製品を扱っているなら、環境にやさしいイメージのあるお店を選ぶ	8.0	29.6	35.1	21.3	6.1

問6 あなた自身が省エネルギーをすることについて、どのようにお考えですか。(それぞれ一つずつチェック)

	大変そう思う	ややそう思う	あまりそう思わない	全くそう思わない
環境保全や資源節約のために良いことだと思う	67.7	30.2	1.5	0.6
家計の節約につながる	54.0	36.8	8.3	0.9
習慣であり特に意識することではない	21.5	46.6	28.6	3.4
生活の便利さや快適さを損なう	6.3	33.2	49.5	11.0
家族の協力が必要だと思う	46.2	47.0	5.3	1.4
具体的に何をしたいかわからない	5.0	27.4	48.7	18.9
手間や時間がかかる・面倒だ	5.6	32.6	47.9	13.9

問7 あなた自身が、家庭のさまざまな種類のごみやリサイクル可能なもの(紙、びん、缶など)を地域のルールに沿って分別して出すことについてどのようにお考えですか。(それぞれ一つずつチェック)

	大変そう思う	ややそう思う	あまりそう思わない	全くそう思わない
環境保全や資源節約のために良いことだと思う	72.4	25.1	1.9	0.7
習慣であり特に意識することではない	38.4	41.1	17.0	3.5
地域に制度があれば従うのは当然だと思う	56.8	38.5	3.9	0.9
手間や時間がかかる・面倒だ	8.7	36.7	38.8	15.8
近所の人々の目があるので、行わなければならない	11.3	32.9	39.5	16.3
分別方法が分かりやすいため、取り組みやすい仕組みになっている	17.3	47.0	30.1	5.6

6. 体験型の環境教育・環境学習活動()への参加状況についておうかがいします。

体験型の環境教育・環境学習活動とは、たとえば、自然観察会や水質調査、河川・砂浜・地域の美化・清掃活動、植林活動など、環境やその問題に関する体験活動や調査活動などの具体的な実践をいいます。なお、講習や勉強会などの座学のみものは含みません。

問1 あなたは、過去一年間に、体験型の環境教育・環境学習活動に参加したことがありますか。また今後参加しようと思いませんか。(チェックは一つ)

1	現在参加している	1.2
2	参加したことがある	7.2
3	参加したことはないが、参加してみたい	50.3

4	参加したことはなく、今後も参加しようとは思わない	41.3
---	--------------------------	------

問2 (参加経験者にお聞きます)あなたが参加した体験型活動は、どこが主催(または共催・協賛)したものですか。参加したすべての活動について当てはまる主催者にチェックをつけてください。(当てはまるすべてにチェック)

1	国又は地方公共団体(市町村や都道府県)	33.5
2	公的な環境団体(補助金等の協力を得て行っている環境NPO等を含む)	23.4
3	民間団体(環境NPO等)	20.3
4	民間団体(企業や事業者団体等)	13.9
5	学校	16.5
6	自治会や町内会	22.8
7	その他(具体的に:)	1.3

7. 環境保全に関する活動を行う団体等への参加についておうかがいします。

問1 あなたは、環境保護活動を行う民間団体(環境NPO、自治会等の地域団体、ボランティア団体等)で環境保全に関する活動等に参加したことはありますか。また今後参加しようと思いませんか。(チェックは一つ)

1	現在参加している	2.8
2	過去に参加したことがある	8.6
3	参加したことはないが、参加してみたい	43.3
4	参加したことはなく、今後も参加しようとは思わない	45.3

問2 (参加経験者にお聞きます)あなたは、次のどれかに当てはまるような活動や行動をしたことがありますか。(当てはまるすべてにチェック)

1	団体の定期的な会合に出席したり、団体内で主体的な活動を行ったりしている	19.5
2	団体のメンバーとして会費を支払っている	18.1
3	環境保全に関わる講演・セミナーや講習会に出席したことがある	33.5
4	環境保全を目的として、金銭や物品の寄付をしたことがある	23.3
5	環境保全を目的とした署名活動に協力したことがある	25.6
6	団体の主催するイベントに参加したことがある	44.2
7	その他の環境保全に関わる行動(具体的に:)	3.3

問3 (参加経験者にお聞きます)あなたは、上記問の活動に、過去1年間でどの程度参加しましたか。(チェックは一つ)

1	週1回程度	2.8
2	月に1、2回程度	14.0
3	年に4回程度	21.4
4	年に2回程度	22.3
5	年に1回程度	27.9
6	過去1年間は参加していない	11.6

問4 (参加経験者にお聞きします)あなたは、これらの活動への参加は、環境問題の解決にどの程度役立っていると思いますか。(チェックは一つ)

1	非常に役立っている	11.2
2	まあ役立っている	62.3
3	あまり役立っていない	18.1
4	全く役立っていない	1.4
5	わからない	7.0

8. 環境情報への接触状況、環境情報の入手経路についておうかがいします。

問1 以下のような環境問題に関する情報について、あなたはどの程度関心がありますか。(それぞれ一つずつチェック)

	大変関心がある	やや関心がある	あまり関心がない	ほとんど関心がない
地域環境の情報	28.2	59.2	10.6	2.0
地球環境問題の情報	33.8	56.0	8.4	1.8
環境問題が生活に及ぼす影響	38.5	52.7	7.1	1.7
日常生活が環境に及ぼす影響	36.0	54.9	7.3	1.8
開発事業が周辺環境に及ぼす影響	31.4	53.7	13.0	1.9
環境問題に対する国や地方公共団体の政策	26.6	55.3	15.6	2.5
企業の環境保全に関する取組状況	20.1	54.2	22.5	3.2
企業の事業活動に伴う環境汚染物質、廃棄物などの環境の負荷に関する情報	24.6	53.3	19.4	2.8
世界的な環境保全の動き	32.5	52.8	12.4	2.2
暮らしのなかでの環境保全のための工夫や行動	34.3	53.4	10.3	2.0
購入する製品・サービスの環境負荷に関する情報	23.2	54.4	19.6	2.8
環境問題に困った場合の地方公共団体等の相談窓口に関する情報	17.4	50.6	27.1	4.9
環境保護団体の情報	13.8	43.9	34.6	7.8
展示会・講演会・セミナーなどの案内	11.2	39.8	38.3	10.7
自然とふれあうための施設やイベントについての情報	18.0	48.1	26.9	6.9

問2 また、上記の環境問題に関する情報の量や質について、あなたはどの程度満足していますか。(それぞれ一つずつチェック)

	十分満足している	まあ満足している	あまり満足していない	ほとんど満足していない	わからない
地域環境の情報	3.0	29.4	47.3	9.3	11.0
地球環境問題の情報	2.8	31.0	47.4	8.6	10.3
環境問題が生活に及ぼす影響	2.7	27.7	48.9	10.5	10.1
日常生活が環境に及ぼす影響	2.5	28.3	49.3	10.2	9.7
開発事業が周辺環境に及ぼす影響	2.5	20.8	46.8	17.0	12.9
環境問題に対する国や地方公共団体の政策	2.1	19.3	45.4	19.8	13.4
企業の環境保全に関する取組状況	2.2	19.7	44.7	16.0	17.4
企業の事業活動に伴う環境汚染物質、廃棄物などの環境の負荷に関する情報	2.2	17.6	44.4	18.7	17.1
世界的な環境保全の動き	2.2	21.4	46.4	16.9	13.1
暮らしのなかでの環境保全のための工夫や行動	2.5	27.5	47.8	10.5	11.6
購入する製品・サービスの環境負荷に関する情報	2.6	21.9	47.5	13.4	14.6
環境問題に困った場合の地方公共団体等の相談窓口に関する情報	2.3	17.3	42.4	18.8	19.2
環境保護団体の情報	2.2	16.4	41.6	16.2	23.5
展示会・講演会・セミナーなどの案内	2.3	18.8	40.9	13.8	24.2
自然とふれあうための施設やイベントについての情報	2.3	19.7	41.8	15.0	21.2

問3 環境に関する情報について、あなたが現在不満を感じるの、具体的にはどのような点ですか。思い浮かぶことをご自由にお書きください。

問4 あなたは、環境問題に関する知識や環境保全のための方法などに関する情報を、以下からどの程度入手していますか。(それぞれ一つずつチェック)

	よく入手する	ときどき入手する	あまり入手しない	全く入手しない
書籍から	5.8	33.4	41.3	19.4

新聞・雑誌の記事から	26.5	54.9	13.4	5.2
テレビ・ラジオのニュースや番組から	32.1	54.9	9.8	3.2
家族や友人・知人から	5.7	35.7	42.1	16.6
インターネットやメール(メールマガジンなど)から	16.2	47.3	27.0	9.5
勤務先・取引先など仕事を通じて	5.3	22.8	37.0	34.9
企業の広告、広報誌、パンフレット、環境報告書から	4.6	37.1	39.5	18.8
スーパーマーケットなど地域の流通業者から	3.3	32.2	44.9	19.5
地方公共団体の広報誌やパンフレットから	5.2	39.7	36.1	19.0
PTA・自治会などの地域の活動を通じて	4.2	25.1	38.7	32.0
シンポジウムや講演会、市民大学などから	2.7	13.4	36.5	47.4
生協活動・ボランティア活動など社会活動を通じて	3.8	16.3	36.5	43.4
環境保護団体・環境NGOの広報誌やパンフレットから	3.1	17.4	36.7	42.9
エコ製品やサービスを展示するイベントから	3.9	27.2	37.3	31.6

問5 あなたは、次の情報源について、どれをどの程度信頼していますか。最も信頼しているもの、2番目に信頼しているものを、それぞれ一つずつお選びください。

	(1) 最も信頼しているもの	(2) 2番目に信頼しているもの
1 書籍	9.8	8.5
2 新聞・雑誌の記事	31.7	27.6
3 テレビ・ラジオのニュースや番組	30.2	28.1
4 家族や友人・知人	4.0	3.9
5 インターネットやメール(メールマガジンなど)から	8.8	10.8
6 勤務先・取引先など仕事を通じて	2.1	2.2
7 企業の広告、広報誌、パンフレット、環境報告書	1.1	2.2
8 スーパーマーケットなど地域の流通業者	0.3	1.5
9 地方公共団体の広報誌やパンフレット	3.4	4.5
10 PTA・自治会などの地域の活動	1.5	1.9
11 シンポジウムや講演会、市民大学など	1.2	1.4
12 生協活動・ボランティア活動など社会活動	1.4	2.3
13 環境保護団体・環境NGOの広報誌やパンフレット	3.3	3.2
14 エコ製品やサービスを展示するイベント	1.0	2.0

問6 あなたは、過去1年間に、入手した環境情報を直接の契機として、環境保全活動を行ったことがありますか。(チェックは一つ)

1 行ったことがある	8.8
2 行ったことはない	91.2

問7 (問6で「行ったことがある」とお答えした方にお聞きます。)

環境保全活動を行う契機となった環境情報は、どのような経路で入手しましたか。(当てはまるすべてにチェック)

1	書籍から	19.9
2	新聞・雑誌の記事から	31.3
3	テレビ・ラジオのニュースや番組から	29.5
4	家族や友人・知人から	13.3
5	インターネットやメール(メールマガジンなど)から	26.5
6	勤務先・取引先など仕事を通じて	8.4
7	企業の広告、広報誌、パンフレット、環境報告書から	5.4
8	スーパーマーケットなど地域の流通業者から	4.8
9	地方公共団体の広報誌やパンフレットから	13.9
10	PTA・自治会などの地域の活動を通じて	9.6
11	シンポジウムや講演会、市民大学などから	6.0
12	生協活動・ボランティア活動など社会活動を通じて	11.4
13	環境保護団体・環境NGOの広報誌やパンフレットから	10.2
14	エコ製品やサービスを展示するイベントから	4.2

9. 環境行政についておうかがいします。

問1 あなたは、平成18年4月に閣議で決められた政府の「第三次環境基本計画」を知っていますか。
(チェックは一つ)

1	内容をよく知っている	1.0
2	内容をおおよそ知っている	5.1
3	名前は聞いたことがある	31.0
4	知らない	62.9

問2 あなたは、国が行っている環境行政について、どの程度満足していますか。(チェックは一つ)

1	満足している	0.3
2	まあ満足している	3.0
3	どちらともいえない	23.4
4	あまり満足していない	33.9
5	全く満足していない	18.8
6	わからない	20.6

問3 あなたは、市町村や都道府県が行っている環境行政について、どの程度満足していますか。(チェックは一つ)

1	満足している	0.3
2	まあ満足している	5.6
3	どちらともいえない	25.3
4	あまり満足していない	32.2
5	全く満足していない	17.2
6	わからない	19.4

問4 環境行政に対する要望がありましたら、自由にご記入ください。

--

F あなた自身についてお答えください。(それぞれ一つずつチェック)

F-1. 性別

1	男性	57.1	2	女性	42.9
---	----	------	---	----	------

F-2. 年齢 あなたは満何歳ですか。

1	20 - 24歳	6.3	4	35 - 39歳	15.3	7	50 - 54歳	9.9	10	65 - 69歳	2.9
2	25 - 29歳	12.0	5	40 - 44歳	12.2	8	55 - 59歳	5.0	11	70歳以上	7.1
3	30 - 34歳	17.0	6	45 - 49歳	6.3	9	60 - 64歳	5.9			

F-3. 職業 あなたのご職業は何ですか。

1	農林漁業の自営・家族従業者	1.1	7	団体職員	1.6
2	商工販売サービス業の自営・家族従業者	4.7	8	学生	3.5
3	自由業(医師、弁護士、著述業等の個人事業者)	3.0	9	パート・アルバイト	8.6
4	2.以外の会社役員・会社経営	1.9	10	専業主婦	19.0
5	会社員	39.2	11	無職	10.1
6	公務員	4.2	12	その他	3.2

F-4. 世帯の状況 あなたのご家族は、次の分類のどれに当てはまりますか。

1	1人世帯	12.6	4	3世代世帯(親と子と孫)	10.7
2	1世代世帯(夫婦のみ)	19.8	5	その他の世帯(祖父母と孫)	0.4
3	2世代世帯(親と子)	54.4	6	その他	2.0

F-5. 居住形態 現在お住まいの住宅はどれに当てはまりますか。

1	自分の家(一戸建て)	54.7
2	自分の家(共同住宅)	12.5
3	公営(都道府県営・市町村営)住宅あるいは公団・公社の賃貸住宅	3.4
4	民間の賃貸住宅(貸家、アパート、マンションなどすべて)	22.5
5	勤め先の給与住宅(社宅、寮、公務員住宅など)	4.3
6	その他	2.6

F-6. 居住地区 現在あなたの住んでいるところはどのような地区ですか。

1	住宅の多い地区	80.1	4	農山漁村地区	8.6
2	商店その他の事務所の多い地区	5.4	5	その他	3.3
3	工場の多い地区	2.6			