DPAA地下水秋季測定結果一覧表

地区	ボーリング	埋土層厚	初期採取						2004夏季採取						2004秋季採取						濃度差分（夏季-初期）			濃度差分（秋季-夏季）		
			採取時期	0m	5m	10m	20m	30m	採取時期	0m	5m	10m	20m	30m	採取時期	0m	5m	10m	20m	30m	10m	20m	30m	10m	20m	30m
B地区	65	4.2	2004/1/22			0	1	10	2004/8/26			0	0	12.99	2004/10/25			0	0	0	0	-1	2.99	0	0	-12.99
	66	2	2004/1/23			0	0	0	2004/8/27			2660	811.5	740.3	2004/10/25			0	0	0	2660	811.5	740.3	-2660	-811.5	-740.3
	64	4.2	2004/1/22			0	3	22	2004/8/27			0	0	54.35	2004/10/26			0	0	0	0	-3	32.35	0	0	-54.35
	57	1.1	2004/1/6			0	0		2004/8/26			0	0	0	2004/10/25			0	0	0	0	0		0	0	0
	173	0.8	2004/4/6			0	8	20	2004/8/31			27.5	287.5	357.3	2004/11/1			0	0	250	27.5	279.5	337.3	-27.5	-287.5	-107.3
	172	5.5	2004/4/1			0	0	0	2004/8/27			0	0	23.35	2004/10/25			9.04	9.71	13.9	0	0	23.35	9.04	9.71	-9.45
	169	6.5	2004/4/5			0	120	140	2004/8/27			0	5.11	50.27	2004/10/25			0	4.5	30.2	0	-114.89	-89.73	0	-0.61	-20.07
	67	3.8	2004/1/26			0	0	0	2004/8/30			0	0	0	2004/10/26			0	0	0	0	0	0	0	0	0
	170	5.1	2004/4/5			370	400	240	2004/8/27			0	2.57	71.54	2004/10/25			10.97	14.03	24.45	-370	-397.43	-168.46	10.97	11.46	-47.09
	58	2	2004/1/10			0	0		2004/8/27			151.9	292.9	176	2004/10/25			0	0	1.44	151.9	292.9		-151.9	-292.9	-174.56
	171	5.5	2004/4/5			0	15	30	2004/8/27			0	10.9	84.35	2004/10/25			0	1.22	5.37	0	-4.1	54.35	0	-9.68	-78.98
	54	10.6	2003/12/4			63	38	94	2004/8/30			0	1.7	76.41	2004/10/28			221.4	269.6	344.3	-63	-36.3	-17.59	221.4	267.9	267.89
	168	8	2004/4/5			0	2	23	2004/8/27			0	1.8	21.58	2004/10/25			0	0	0	0	-0.2	-1.42	0	-1.8	-21.58
	165	11.24	2004/4/3			19	79	120	2004/8/30			0	0	67.97	2004/10/28			0	0	2.64	-19	-79	-52.03	0	0	-65.33
	167	7	2004/4/6			0	5	34	2004/8/31			0	0	6.81	2004/11/1			2.59	2.64	11.84	0	-5	-27.19	2.59	2.64	5.03
	162	9.8	2004/4/2			37	140	160	2004/8/30			0	48.45	443.2	2004/10/28			85.49	75.49	129.44	-37	-91.55	283.2	85.49	27.04	-313.76
	63	1.1	2004/1/26			0	0	0	2004/8/26			0	0	0	2004/10/25			0	0	0	0	0	0	0	0	0
	163	0	2004/3/27			0	40	270	2004/8/30			1.34	524.8	551.4	2004/10/28			0	0	45.86	1.34	484.8	281.4	-1.34	-524.8	-505.54
	164	0	2004/4/5			0	3		2004/8/27			0	1.13	12.2	2004/10/25			0	0	0	0	-1.87		0	-1.13	-12.2
	62	4.5	2004/1/10			0	0	0	2004/8/26			0	0	0	2004/10/26			0	0	3.67	0	0	0	0	0	3.67
	60	4.5	2004/1/10			0	0		2004/8/25			0	0	0	2004/10/28			0	0	0	0	0		0	0	0
	59	1.3	2004/1/10			0	12	24	2004/8/25			0	301.3	92.8	2004/10/28			0	0	0	0	289.3	68.8	0	-301.3	-92.8
	61	3.5	2004/1/6			0	0	13	2004/8/25			0	0	0	2004/10/28			0	0	0	0	0	-13	0	0	0
AB間	174	1.3	2004/4/13			0	9	30	2004/8/30			0	1.01	55.66	2004/10/28			1.11	15.22	48.77	0	-7.99	25.66	1.11	14.21	-6.89
	175	0.8	2004/4/12			0	0	0	2004/8/26			0	0	0	2004/10/26			0	0	0	0	0	0	0	0	0
	55	0.3	2004/1/26			30	57	48	2004/8/26			0	19.93	35.13	2004/10/27			0	0	2.2	-30	-37.07	-12.87	0	-19.93	-32.93
	178	7.8	2004/4/13			0	0		2004/8/18			0	0	0	2004/10/27			0	0	0	0	0	0	0	0	0
	177	0	2004/4/12			0	0	40	2004/8/25			648.4	762.3	878	2004/10/28			0	0	0	648.4	762.3	838	-648.4	-762.3	-878
	176	5.8	2004/4/13			57			2004/8/18			0			2004/10/26			0			-57			0	0	0
	56	0.3	2004/1/22			0	2		2004/8/25			3.54	718.7	805.6	2004/10/28			0	0	0	3.54	716.7		-3.54	-718.7	-805.6
	179	0.5	2004/4/14			0	0	0	2004/8/26			0	0	0	2004/10/27			0	0	0	0	0	0	0	0	0
	181	0.5	2004/4/14			0	100	120	2004/8/18			0	25.96	1477	2004/10/27			0	0	0	0	-74.04	1357	0	-25.96	-1477
	180	0.5	2004/4/15			0	97	160	2004/8/18			0	0	41.85	2004/10/27			0	0	0	0	-97	-118.15	0	0	-41.85
	193														2004/10/28			0	0	23.64						
	194														2004/11/25			0	2.47	29.95						
	197														2004/10/27			0	0	0						
A地区	51	1.3	2003/12/4			0	0	0	2004/8/26			0	0	0	2004/10/27			0	0	0	0	0	0	0	0	0
	48	3	2003/12/6			96	120	120	2004/8/26			0	362.2	55.76	2004/10/27			0	0	35.45	-96	242.2	-64.24	0	-362.2	-20.31
	50	0	2003/12/4			0	0	0	2004/8/26			0	0	0	2004/10/27			0	0	0	0	0	0	0	0	0
	30	6.5	2003/9/30				0		2004/8/30			0	0	0	2004/10/28			0	0	0		0		0	0	0
	28	6	2003/9/30				0	0	2004/8/25			0	0	0				0		0		0	0	0	0	0
	27	6.6	2003/12/5			110	1400	1700	2004/8/25			163.36	8319	10720	2004/10/29			6.2	3174	5708	53.36	6919	9020	-157.16	-5145	-5012
	155	11.5	2004/3/24			0	8	8700	2004/8/24			3.05	2279	6686	2004/10/29			5588	7130	9788	3.05	2271	-2014	5584.95	4851	3102
	31	21.1	2003/9/29				0	0	2004/8/3			0	0	0								0	0	0	0	0
	156	13	2004/3/24			2	4	5	2004/8/24			0	1.85	162.3	2004/10/29			0	0	10.7	-2	-2.15	157.3	0	-1.85	-151.6
	49	0	2003/12/6			0	0		2004/8/30			0	0	0	2004/10/28			0	0	0	0	0		0	0	0
	40	6	2003/12/3			57	600		2004/8/24			0	4.04	1211	2004/10/29			1.94	112.44	229	-57	-595.96		1.94	108.4	-982
	47	0.6	2003/12/6			0	0	0	2004/8/26			0	0	0	2004/10/28			0	0	0	0	0	0	0	0	0
	41	14.5	2003/12/17			44	59	140	2004/8/24			2.01	7.85	43.39							-41.99	-51.15	-96.61	-2.01	-7.85	-43.39
	75	7.55	2004/1/16			0	0		2004/8/24			0	0								0	0		0	0	0
	76	8.1	2004/1/11			0	0	0	2004/8/24			0	0	19.24							0	0	19.24	0	0	-19.24
	29	7.7	2003/9/30				0		2004/8/3			0	0									0		0	0	0
	78	8	2004/1/22			2	3		2004/8/24			0	0	1.2							-2	-3		0	0	-1.2
	79	12	2004/1/28			85	220	650	2004/8/24			23.27	35.83	1159.2	2004/10/29			1.64	5.06	2032	-61.73	-184.17	509.2	-21.63	-30.77	872.8
	80	8.25	2004/1/26			3	3	10	2004/8/24			0	0	10.51							-3	-3	0.51	0	0	-10.51
	39	5.9	2003/11/26			12000	18000	19000	2004/8/24			135.5	10615	13548	2004/10/29			11.24	3926	15938	-11864.5	-7385	-5452	-124.26	-6689	2390
	90	12.5	2004/1/23			4	5	610	2004/8/23			0	1.28	2361							-4	-3.72	1751	0	-1.28	-2361
	77	9.5	2004/1/7			0	3400		2004/8/23			0	26.86	128.58							0	-3373.14		0	-26.86	-128.58
	158	5.6	2004/3/18			17	24		2004/8/24			4.63	4.3	34.49	2004/10/29			0	1.42	30.34	-12.37	-19.7		-4.63	-2.88	-4.15
	81	6.3	2004/1/28			3	700		2004/8/23			2.25	4.3	10813							-0.75	-695.7		-2.25	-4.3	-10813
	6	3.5	2004/1/28			0	0		2004/8/23			0	13.43	12.68	2004/10/29			0	0	9.7	0	13.43	12.68	0	-13.43	-2.98
	34	2.4	2003/12/3			4	2700		2004/8/25			32120	32210	33635	2004/11/1			0	0	0	32116	29510		-32120	-32210	-33635
	42	0.6	2003/11/26			350	21		2004/8/25			0	61.2	119.58	2004/10/29			0	17.52	21.61	-350	40.2		0	-43.68	-97.97
	7	2.5	2003/12/17			1	1		2004/8/23			0	754.3	14970	2004/10/29			0	0	0	-1	753.3		0	-754.3	-14970
	38	1.5	2003/11/26			1	2		2004/8/23			0	17.68		2004/10/29			0	0		-1	15.68		0	-17.68	0
	24	0.9	2003/12/3			0	0		2004/8/18			7.52	5.93		2004/11/1			0	0		7.52	5.93		-7.52	-5.93	0
	20	0.4	2003/8/12			4			2004/8/23			0	66.23								-4			0	-66.23	0
	70	7	2004/1/27			2	1700	3600	2004/8/10			0	2559	25880	2004/10/29			0	0	0	-2	859	22280	0	-2559	-25880
	8	1.7	2004/1/28			3	95		2004/8/18			0	0	1540	2004/10/29			0	0	0	-3	-95		0	0	-1540
	89	1.5	2004/1/29			510	1400	3900	2004/8/23			210.5	1788	1947	2004/10/29			0	0	0	-299.5	388	-1953	-210.5	-1788	-1947
	68	3.2	2004/1/6			4	13	95	2004/8/17			10.15	721.3	2650	2004/10/29			7.16	0	2760	6.15	708.3	2555	-2.99	-721.3	110
	13	0.5	2003/12/3			0	4		2004/8/18			8011	7936	20020	2004/10/29			2.4	0	0	8011	7932		-8008.6	-7936	-20020
	74	1.6	2004/1/27			15	36	54	2004/8/17			64.49	474.3	702	2004/10/29			8.25	135.04	2068	49.49	438.3	648	-56.24	-339.26	1366
	160	0.3	2004/3/23			13	190	560	2004/8/18			32.71	2021	4807	2004/10/29			0	0	0	19.71	1831	4247	-32.71	-2021	-4807
	35	4	2003/12/3			0			2004/8/18			0	0		2004/10/29			0	0		0			0	0	0
	37	0.2	2003/11/26			1400	13000		2004/8/18			1033.3	10273	14020	2004/10/29			1.97	587.9		-366.7	-2727		-1031.33	-9685.1	-14020
	71	0.5	2004/1/27			910	2700	3600	2004/8/18			103.14	570.4	2720	2004/10/29			3.68	47.91	2613	-806.86	-2129.6	-880	-99.46	-522.49	-107
	72	6.7	2004/1/26			1200	8300	14000	2004/8/18			482.6	18370	27770	2004/10/29			0	291.7	1754	-717.4	10070	13770	-482.6	-18078.3	-26016
	73	4.4	2004/1/26			12	1400	2200	2004/8/18			245.2	4946	5251	2004/10/29			4.75	25.59	370.4	233.2	3546	3051	-240.45	-4920.41	-4880.6
	36	3	2003/12/3			9	44		2004/8/18			414.8		461.3	2004/10/29			0	0		405.8			-414.8	0	-461.3
	69	3.2	2004/1/6			8	17	1500	2004/8/18			2.52	402.6	3664	2004/10/29			1.55	30.04	1426	-5.48	385.6	2164	-0.97	-372.56	-2238
	52	6.5	2003/12/6			0	0		2004/8/30			0	0		2004/10/27			0	0		0	0		0	0	0
	53	22	2003/12/6			0	0		2004/8/31			0	0		2004/10/27			0	0		0	0		0	0	0

	ボーリング	埋土層厚	2004初期採取						2004夏季採取						2004秋季採取					
			採取時期	0m	5m	10m	20m	30m	採取時期	0m	5m	10m	20m	30m	採取時期	0m	5m	10m	20m	30m
モニタリング孔	M-1	6.35	2004/8/12			0	0	0.0	2004/8/12			0	0	0	2004/10/26			0.0	0.0	0
	M-2	7.55	2004/8/11			0	0		2004/8/11			0	0		2004/10/27			0.0	0.0	
	M-3	1.9	2004/8/11			0	0	0.0	2004/8/11			0	0	0	2004/10/27			0.0	0.0	0
	M-4	1.45	2004/8/12			0	0		2004/8/12			0	0		2004/10/27			0.0	0.0	
	M-5	0.2	2004/8/12			0	0		2004/8/12			0	0		2004/10/27			0.0	0.0	
	M-6	0.4	2004/8/12			0	0	0.0	2004/8/12			0	0	0	2004/10/27			0.0	0.0	0
	M-7	8.6	2004/8/12			0	0		2004/8/12			0	0		2004/10/27			0.0	0.0	
	M-8	1.3	2004/8/12			0	0		2004/8/12			0	0		2004/10/27			0.0	0.0	
	M-9	1.3	2004/8/12			0	0	0.0	2004/8/12			0	0	0	2004/10/27			0.0	0.0	0
	M-10	2.1	2004/8/11			0	0	0.0	2004/8/11			0	0	0	2004/10/26			0.0	0.0	0
	M-11	8.5	2004/8/11			0	0	0.0	2004/8/11			0	0	0	2004/10/26			0.0	0.0	0
	M-12	1.9	2004/8/12			0	0		2004/8/12			0	0		2004/10/26			0.0	0.0	
	M-13	8.9	2004/8/11			0	0		2004/8/11			0	0		2004/10/26			0.0	0.0	
	M-14	1.2	2004/8/11			0	0		2004/8/11			0	0		2004/10/26			0.0	0.0	
	M-15	1.55	2004/8/11			0	0		2004/8/11			0	0		2004/10/26			0.0	0.0	
	M-16	2.5	2004/8/11			0	0		2004/8/11			0	0		2004/10/26			0.0	0.0	
	M-17	0.35	2004/8/11			0	0		2004/8/11			0	0		2004/10/27			0.0	0.0	

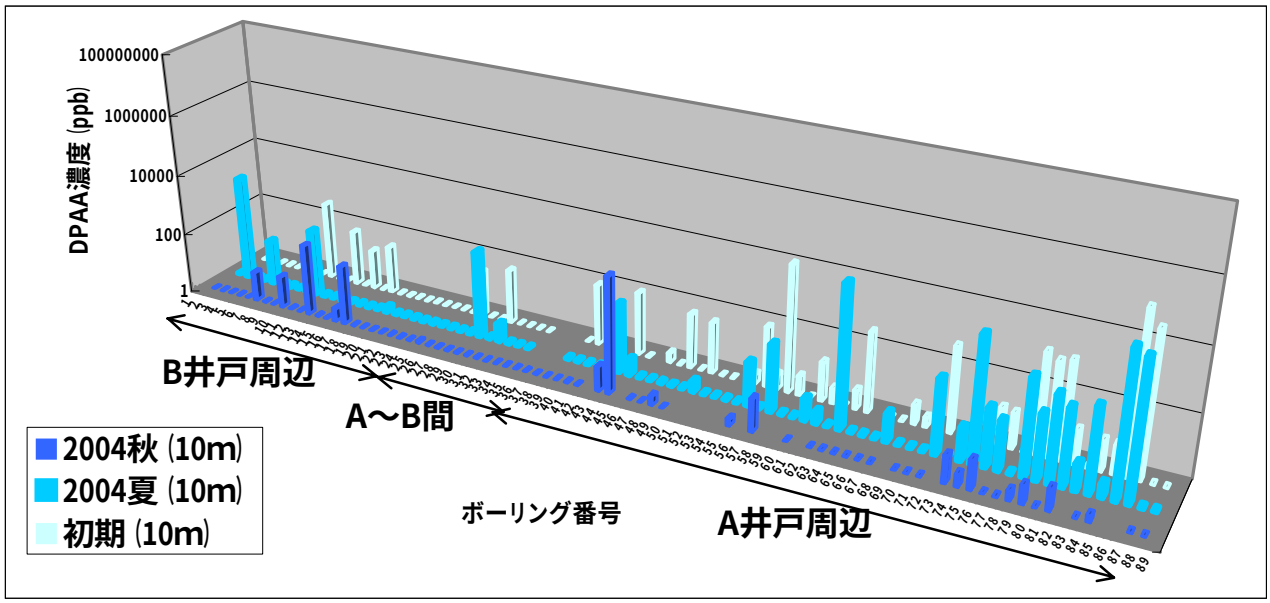
DPAA濃度 (ppb)
100000000
1000000
10000
100
1
B井戸周辺
A～B間
A井戸周辺
ボーリング番号
2004秋 (10m)
2004夏 (10m)
初期 (10m)

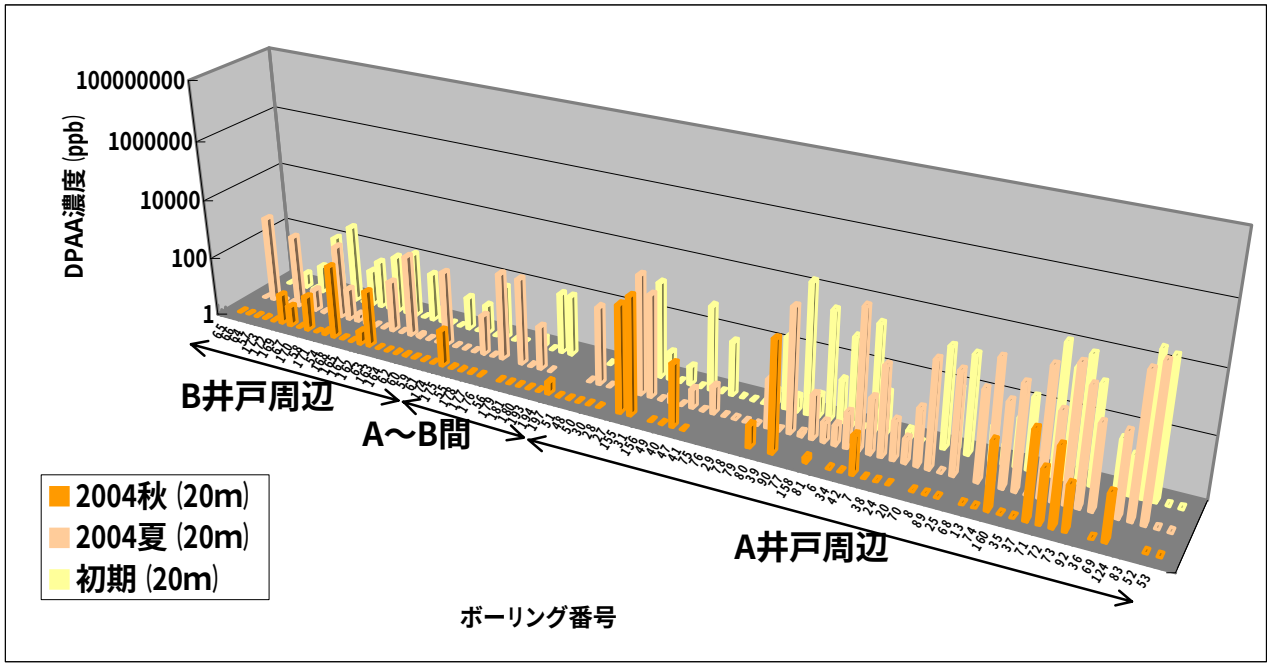
DPAA濃度 (ppb)
100000000
1000000
10000
100
1
B井戸周辺
A～B間
A井戸周辺
ボーリング番号
2004秋 (20m)
2004夏 (20m)
初期 (20m)

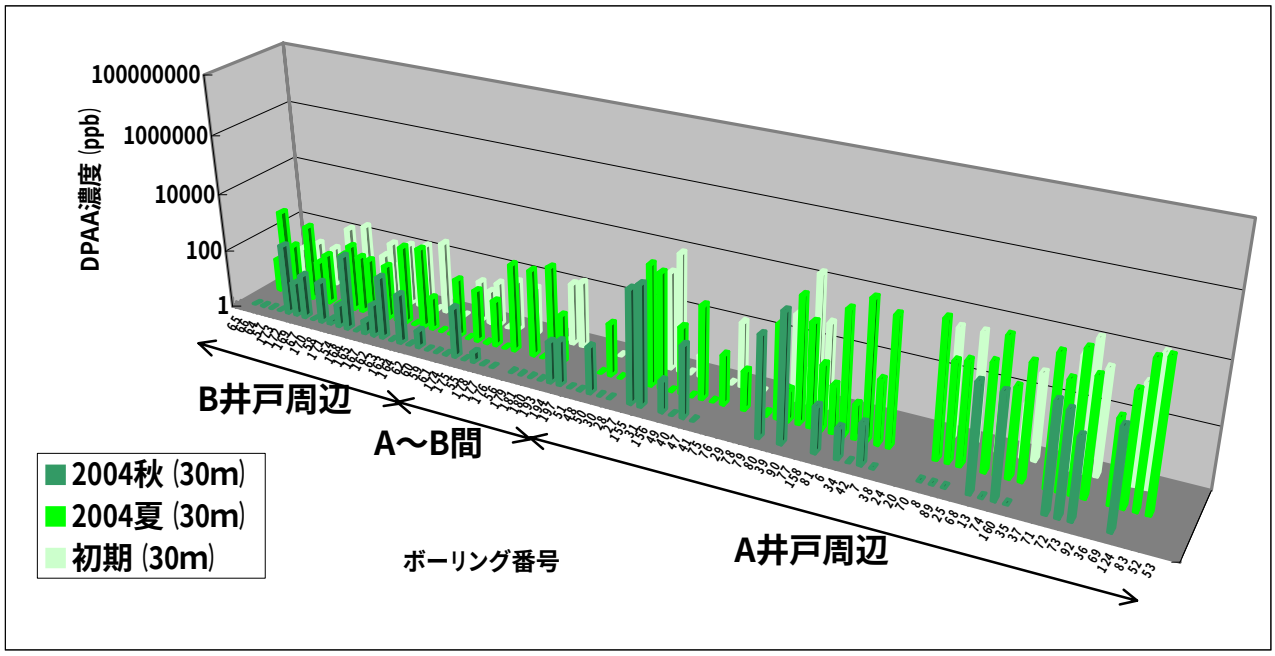
DPAA濃度 (ppb)
100000000
1000000
10000
100
1
B井戸周辺
A～B間
A井戸周辺
ボーリング番号
2004秋 (30m)
2004夏 (30m)
初期 (30m)