

平成25年度

大気汚染防止法施行状況調査
(平成24年度実績)

平成26年3月

環境省水・大気環境局大気環境課

目 次

平成24年度大気汚染防止法施行状況の概要等について

1 届出状況

(1) ばい煙発生施設	1
(2) 揮発性有機化合物(VOC)排出施設	2
(3) 一般粉じん発生施設	3
(4) 特定粉じん発生施設	4
(5) 特定粉じん排出等作業	4

2 規制事務実施状況

(1) 立入検査	6
(2) 行政処分	6
(3) 告発	7
(4) 勧告その他の行政指導	7

【資料編】

平成24年度大気汚染防止法に係る施行状況について（概要）

環境省は、全国の都道府県及び大気汚染防止法施行令で定める市を対象に、平成24年度末現在における大気汚染防止法で規定するばい煙発生施設、揮発性有機化合物排出施設、一般粉じん発生施設、特定粉じん発生施設、特定粉じん排出等作業に係る届出状況及び規制事務実施状況に関する施行状況について調査を行い、今般その結果を取りまとめました。

1. 届出状況

(1) ばい煙発生施設

ばい煙発生施設数の推移を表1及び図1に示す。

平成24年度末現在のばい煙発生施設数は217,132施設であり、平成23年度末より669施設減少している。また、種類別のばい煙発生施設数及び割合は、表2に示すとおり、ボイラーが136,487施設（62.9%）と最も多く、次いでディーゼル機関の36,065施設（16.6%）となっている。

表1 ばい煙発生施設数の推移

年度	届出施設数			届出施設を設置している工場・事業場数
	全施設	大気 ^(注1)	電気・ガス・鉱山 ^(注2)	
平成20年度	220,081	178,934	41,147	91,067
平成21年度	218,695	177,009	41,686	90,454
平成22年度	217,188	175,365	41,823	89,570
平成23年度	217,801	174,107	43,694	88,583
平成24年度	217,132	172,467	44,665	88,343

(注1) 大気汚染防止法届出ばい煙発生施設

(注2) 電気：電気事業法に係るばい煙発生施設、ガス：ガス事業法に係るばい煙発生施設、鉱山：鉱山保安法に係るばい煙発生施設

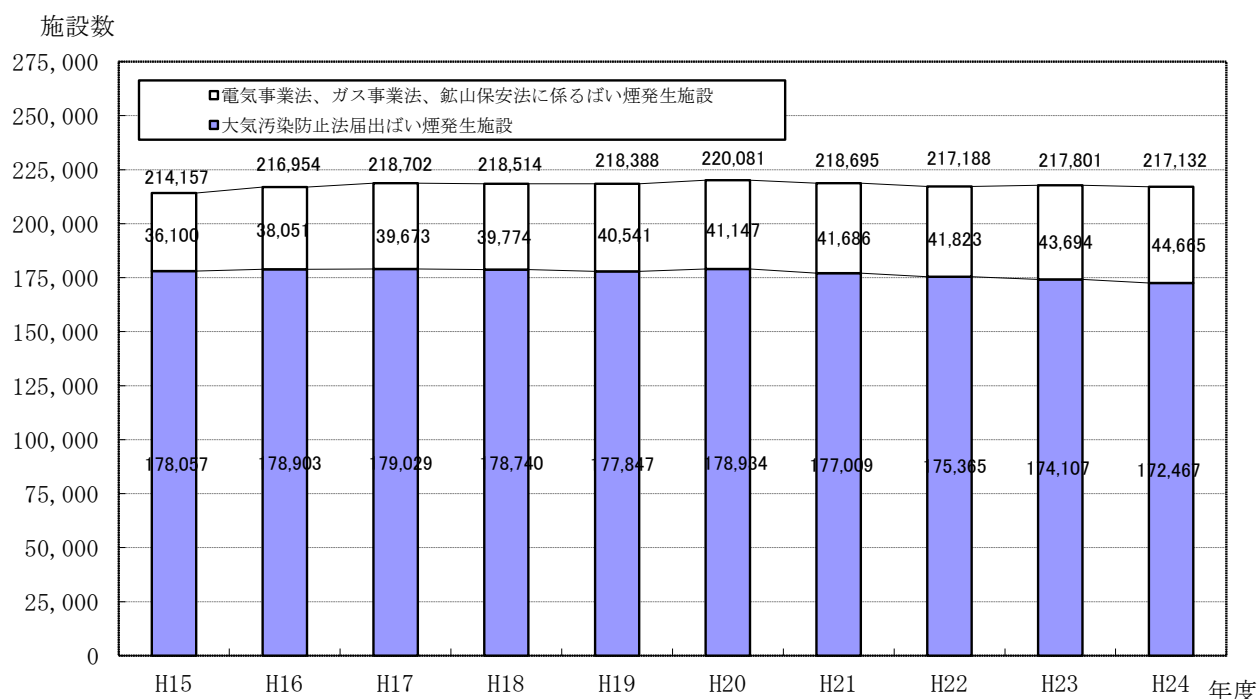


図1 ばい煙発生施設数の推移

表2 種類別のばい煙発生施設数及び割合

施設名	施設数	割合(%)
ボイラー	136,487	62.9
ディーゼル機関	36,065	16.6
ガスタービン	9,616	4.4
金属加熱炉	7,562	3.5
乾燥炉	6,900	3.2
廃棄物焼却炉	5,633	2.6
金属溶解炉	3,948	1.8
窯業焼成炉	3,190	1.5
その他	7,731	3.6
合計	217,132	100.0

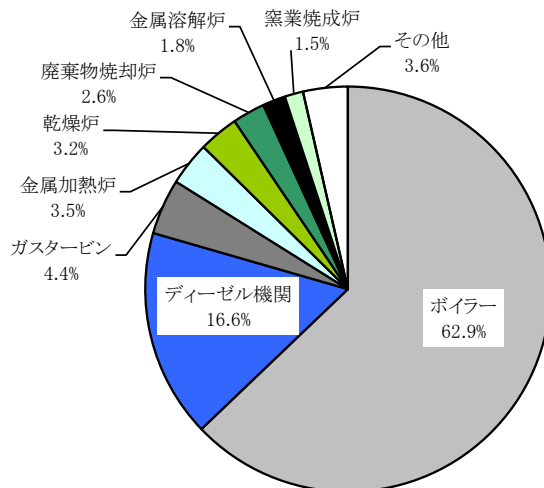


図2 種類別のばい煙発生施設数の割合

(2) 揮発性有機化合物(VOC)排出施設

VOC排出施設数(平成18年度から規制開始)の推移を表3に示す。平成24年度末のVOC排出施設数は3,535施設(1,120工場・事業場)であり、平成23年度末より26施設減少している。施設種類別のVOC排出施設数及び割合は、表4に示すとおり、粘着テープ又は包装材料等の製造に係る接着用の乾燥施設が945施設(26.7%)と最も多く、次いで塗装施設の752施設(21.3%)、塗装用の乾燥施設494施設(14.0%)となっている。

表3 VOC排出施設数の推移

年度	届出施設数			届出施設を設置している工場・事業場数
	全施設	大気(注1)	電気・ガス・鉱山(注2)	
平成20年度	3,781	3,779	2	1,188
平成21年度	3,613	3,611	2	1,152
平成22年度	3,552	3,548	4	1,131
平成23年度	3,561	3,559	2	1,121
平成24年度	3,535	3,533	2	1,120

(注1) 大気汚染防止法届出揮発性有機化合物排出施設

(注2) 電気：電気事業法に係る揮発性有機化合物排出施設、ガス：ガス事業法に係る揮発性有機化合物排出施設、鉱山：鉱山保安法に係る揮発性有機化合物排出施設

表4 施設種類別のVOC排出施設数及び割合

施設名	施設数	割合(%)
粘着テープ又は包装材料等の製造に係る接着用の乾燥施設	945	26.7
塗装施設	752	21.3
塗装用の乾燥施設	494	14.0
印刷用の乾燥施設(グラビア印刷に係るものに限る。)	338	9.6
接着用の乾燥施設	244	6.9
揮発性有機化合物の貯蔵タンク	233	6.6
化学製品製造用の乾燥施設	229	6.5
工業用の洗浄施設	167	4.7
印刷用の乾燥施設(オフセット輪転印刷に係るものに限る。)	133	3.8
合計	3,535	100.0

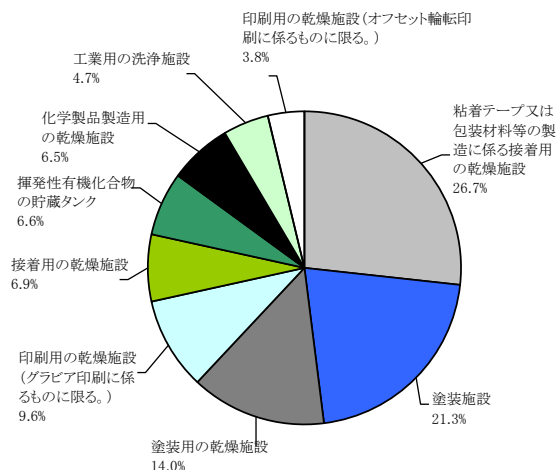


図3 施設種類別のVOC排出施設数の割合

(3) 一般粉じん発生施設

一般粉じん発生施設数の推移を表5及び図4に示す。

平成24年度末現在の一般粉じん発生施設数は69,048施設であり、平成23年度末より1,084施設増加している。また、種類別の一般粉じん発生施設数及び割合は表6に示すとおり、コンベアが40,290施設(58.4%)と最も多くなっている。

表5 一般粉じん発生施設数の推移

年度	届出施設数			届出施設を設置している工場・事業場数
	全施設	大気 ^(注1)	電気・ガス・鉱山 ^(注2)	
平成20年度	67,282	63,470	3,812	10,205
平成21年度	68,040	63,497	4,543	9,996
平成22年度	67,856	63,137	4,719	10,000
平成23年度	67,964	63,170	4,794	9,874
平成24年度	69,048	64,089	4,959	9,931

(注1) 大気汚染防止法届出一般粉じん発生施設

(注2) 電気：電気事業法に係る一般粉じん発生施設、ガス：ガス事業法に係る一般粉じん発生施設、鉱山：鉱山保安法に係る一般粉じん発生施設

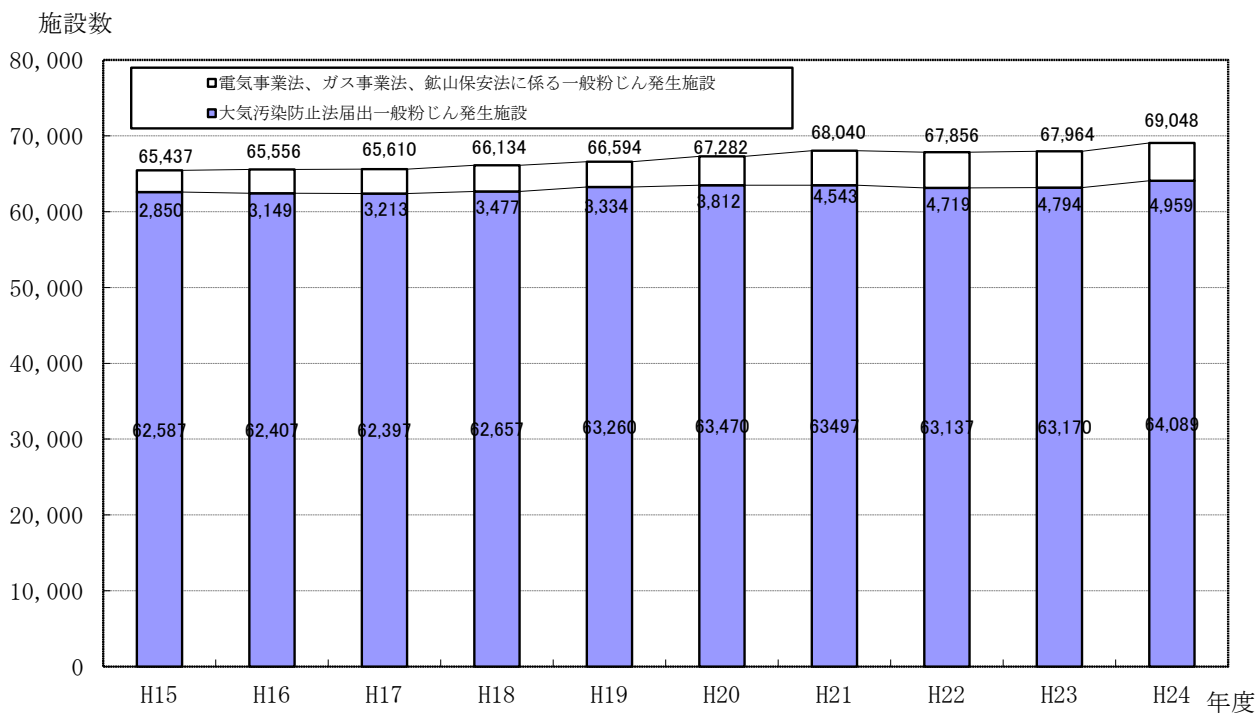


図4 一般粉じん発生施設数の推移

表6 種類別の一般粉じん発生施設数及び割合

施設名	施設数	割合(%)
コンベア	40,290	58.4
堆積場	11,607	16.8
破碎機・摩砕機	10,382	15.0
ふるい	6,691	9.7
コークス炉	78	0.1
合計	69,048	100.0

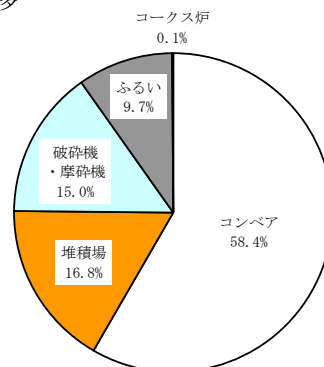


図5 種類別の一般粉じん発生施設数

(4) 特定粉じん発生施設

特定粉じん発生施設数の推移を表7及び図6に示す。

平成18年度末に6施設あった特定粉じん発生施設は、平成19年度末までに全て廃止されている。

※特定粉じんとは石綿（アスベスト）をいう。

表7 特定粉じん発生施設数の推移

年度	届出施設数	工場・事業場数
平成20年度	0	0
平成21年度	0	0
平成22年度	0	0
平成23年度	0	0
平成24年度	0	0

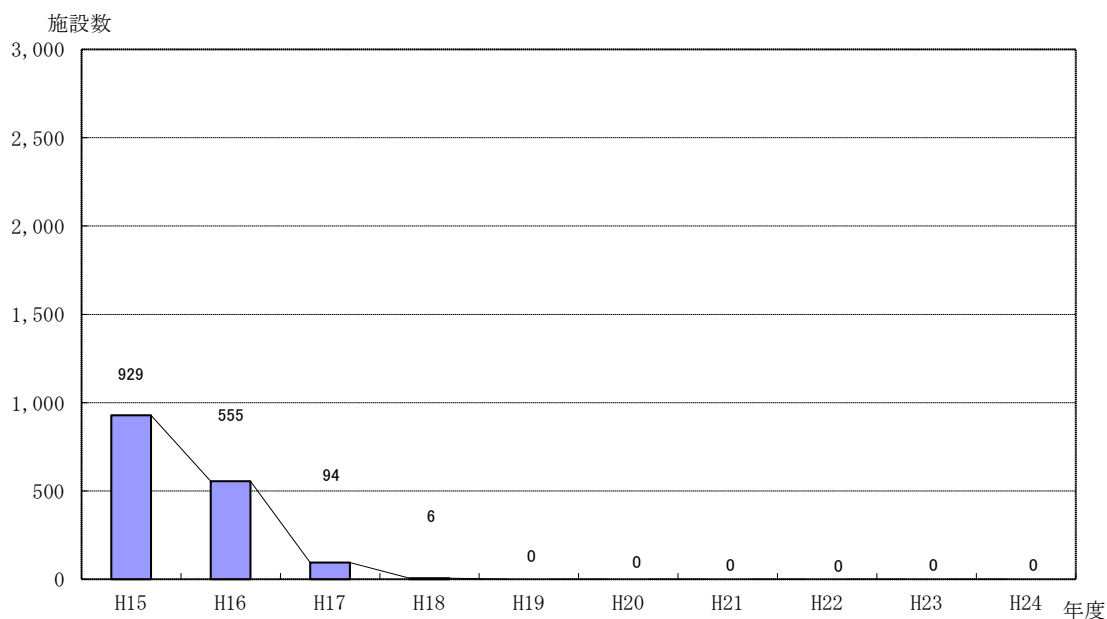


図6 特定粉じん発生施設数の推移

(5) 特定粉じん排出等作業

特定粉じん排出等作業実施件数の推移を表8及び図7に示す。平成24年度における特定粉じん排出等作業の実施件数は9,648件であり、平成23年度よりも82件減少している。なお、平成24年度におけるその内訳は、通常の解体工事等に係るものが9,625件、災害その他非常の事態の発生によるものは23件である。また、種類別の特定粉じん排出等作業実施件数及び割合は表9に示すとおり、改造・補修作業が5,296件（54.8%）、解体作業が3,165（32.7%）の順となっている。

※特定粉じん排出等作業とは、特定建築材料（吹付け石綿、石綿を含む断熱材・保温材・耐火被覆材）が使用されている建築物の解体等作業をいう。なお、平成18年2月28日以前までは、吹付け石綿が一定規模以上使用されている建築物の解体等の作業をいう。

表8 特定粉じん排出等作業実施件数の推移

年度	実施件数		
	全件数	通常の解体工事等に 係るもの	災害その他非常の 事態の発生によるもの
平成20年度	12,548	12,532	16
平成21年度	11,427	11,391	36
平成22年度	9,851	9,789	62
平成23年度	9,730	9,631	99
平成24年度	9,648	9,625	23

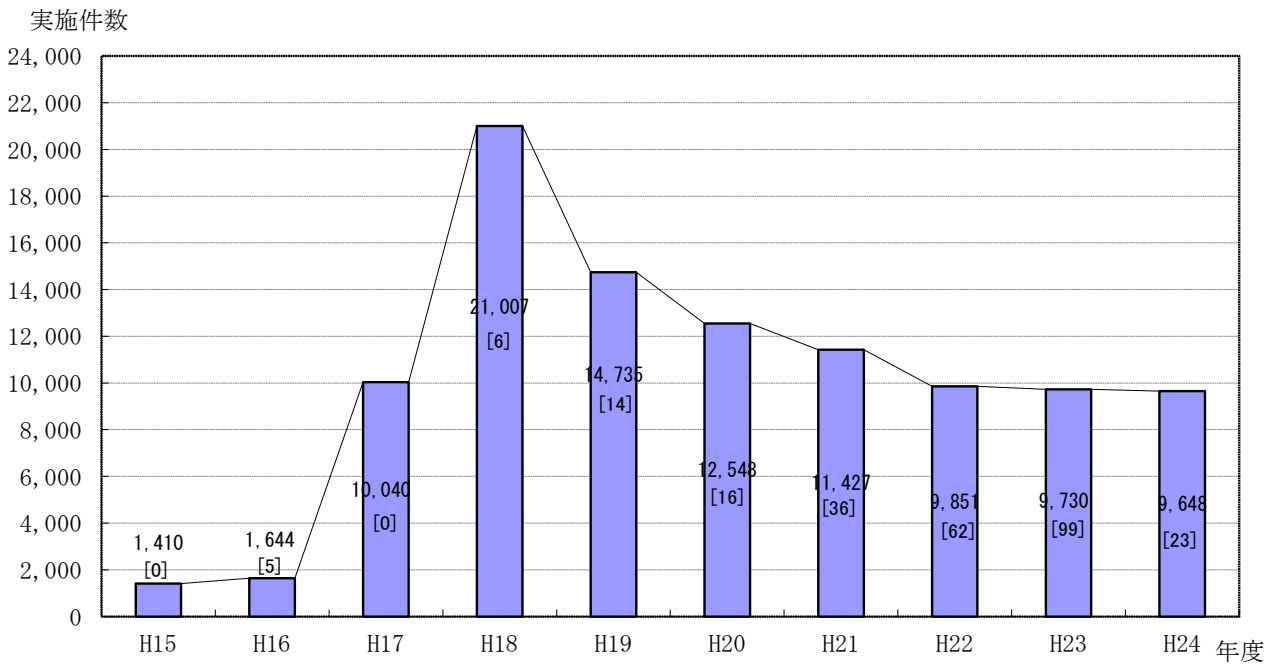


図7 特定粉じん排出等作業実施件数の推移

(注) []内は「災害その他非常の事態の発生によるもの」の実施件数を示す。

表9 種類別の特定粉じん排出等作業実施件数及び割合

作業名	実施件数	割合 (%)
改造・補修作業	5,296	54.8
解体作業	3,165	32.7
解体作業のうち、石綿を含有する断熱材、保温材、耐火被覆材を掻き落とし、切断、又は破砕以外の方法で除去する作業	1,196	12.4
解体作業のうち、あらかじめ特定建築材料を除去することが困難な作業	16	0.2
合計	9,673 (9,625)	100.0

(注) ()内は作業の重複を除いた場合の実施件数

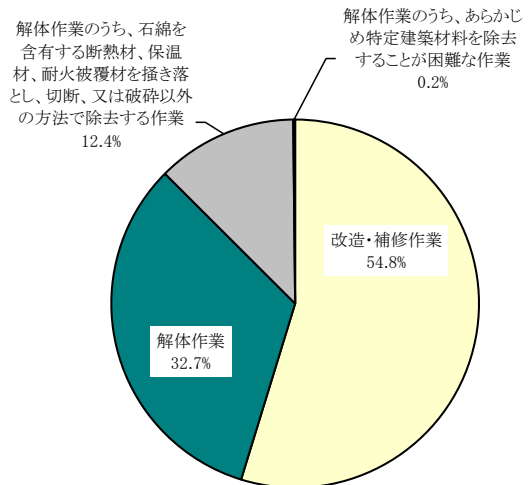


図8 種類別の特定粉じん排出等作業実施件数の割合

2. 規制事務実施状況

(1) 立入検査

立入検査実施工場・事業場数の推移を表10に示す。

都道府県等による平成24年度工場・事業場への立入検査件数は23,498件（平成23年度：23,211件）であった。また、その内訳は、ばい煙発生施設設置工場・事業場に対するものが14,970件であり、特定粉じん排出等作業に対するものが6,110件となっている。

表10 立入検査実施工場・事業場数の推移

区分	平成19年度	平成20年度	平成21年度	平成22年度	平成23年度	平成24年度
ばい煙発生施設設置工場・事業場	17,881	16,312	15,831	15,908	14,917	14,970
揮発性有機化合物排出工場・事業場	720	796	974	927	774	748
一般粉じん発生施設設置工場・事業場	1,738	1,632	1,602	1,825	1,738	1,666
特定粉じん発生施設設置工場・事業場	27	0	0	0	0	0
特定施設 ^(注) 設置工場・事業場	30	16	78	4	12	4
特定粉じん排出等作業	8,238	6,748	6,595	6,362	5,770	6,110
合計	28,634	25,504	25,080	25,026	23,211	23,498

(注) 特定施設とは、化学的処理に伴いアンモニア等の特定物質(28物質)を発生させる施設であり、事故時の措置が規定されている。

(2) 行政処分

行政処分施設数等の推移を表11に示す。

平成24年度に都道府県等が行った行政処分施設数等は、1件（平成23年度：6件）であった。

表11 行政処分施設数等の推移

区分	平成20年度	平成21年度	平成22年度	平成23年度	平成24年度
計画変更命令施設数 (ばい煙発生施設)	0	0	0	0	0
計画変更命令数 (特定粉じん排出等作業)	0	0	0	0	0
改善命令又は一時使用停止命令施設数 (ばい煙発生施設)	0	3	0	0	0
作業基準適合命令又は一時停止命令件数 (特定粉じん排出等作業)	7	1	3	4	1
事故時の措置命令施設数 (特定施設)	2	2	0	2	0
その他の命令施設数	0	0	0	0	0
合計	9	6	3	6	1

(3) 告発

平成24年度に都道府県等が行った排出基準違反、改善命令違反等の告発件数は0件（平成23年度：0件）であった。

(4) 勧告その他の行政指導

勧告その他の行政指導施設数等の推移を表12に示す。

平成24年度に都道府県等が行った行政指導施設数等は4,136件（平成23年度：2,025件）であった。また、その内訳は、ばい煙発生施設が2,968件であり、その大半を占めている。

表12 勧告その他の行政指導施設数等の推移

区分	平成20年度	平成21年度	平成22年度	平成23年度	平成24年度 ^(注3)
季節による燃料使用基準適合勧告施設数(*) ^(注1) (ばい煙発生施設)	0	0	0	0	0
SO _x 指定地域内燃料使用基準適合勧告 工場・事業場数(*) ^(注1) (ばい煙発生施設)	0	1	0	0	0
その他の行政指導施設数 (ばい煙発生施設)	745	851	1,127	1,664	2,968
その他の行政指導施設数 (揮発性有機化合物排出施設)	29	22	35	34	61
その他の行政指導施設数 (一般粉じん発生施設)	43	59	171	273	547
その他の行政指導施設数 (特定粉じん発生施設)	0	0	0	0	0
その他の行政指導数 (特定粉じん排出等作業)	95	69	117	53	559
その他の行政指導施設数 (特定施設)	2	2	3	1	1
その他の行政指導施設数 (指定物質排出施設) ^(注2)	0	0	0	0	0
合計	914	1,004	1,453	2,025	4,136

(注1) (*)は、法に基づく勧告である。

(注2) 指定物質排出施設とはベンゼン、トリクロロエチレン、テトラクロロエチレンを排出し、又は飛散させる施設で施行令別表第6（施行令附則第4項関係）に係る施設をいう。

(注3) 平成24年度より、文書によるものだけでなく、口頭その他の方法による行政指導も含めている。

【 資 料 編 】

目 次

1. 届出件数

(1) ばい煙発生施設

表 1.1 年度別・施設種類別—全国	1
表 1.2 届出種類別—施設種類別—全国	2
表 1.3 届出種類別—都道府県市別	3
表 1.4 施設種類別—都道府県市別	6

(2) 揮発性有機化合物（VOC）排出施設

表 2.1 年度別・施設種類別—全国	18
表 2.2 届出種類別・施設種類別—全国	19
表 2.3 届出種類別—都道府県市別	20
表 2.4 施設種類別—都道府県市別	23

(3) 一般粉じん発生施設

表 3.1 年度別・施設種類別—全国	26
表 3.2 届出種類別・施設種類別—全国	27
表 3.3 届出種類別—都道府県市別	28
表 3.4 施設種類別—都道府県市別	31

(4) 特定粉じん排出等作業

表 4.1 年度別・作業種類別—全国	34
表 4.2 作業種類別—都道府県市別	35
表 4.3 特定建築材料種類別—全国	38
表 4.4 特定建築材料種類別—都道府県市別	39

2. 規制事務実施状況

(1) ばい煙発生施設

① 立入検査・勧告その他行政指導

表 5.1 年度別—全国	42
--------------	----

(a) 大気汚染防止法に係る施設

表 5.2 都道府県市別	43
表 5.3 立入検査件数（年度別—都道府県市別）	46

(b) 電気事業法・ガス事業法・鉱山保安法に係る施設

表 5.4 都道府県市別	49
--------------	----

② ばい煙量等測定件数—都道府縣市別	
表 5.5 大気汚染防止法に係る施設	52
表 5.6 電気事業法に係る施設	55
表 5.7 ガス事業法に係る施設	58
表 5.8 鉱山保安法に係る施設	61
(2) 揮発性有機化合物 (VOC) 排出施設	
① 立入検査・勧告その他行政指導	
表 6.1 年度別—全国	64
(a)大気汚染防止法に係る施設	
表 6.2 都道府縣市別	65
表 6.3 立入検査数 (年度別—都道府縣市別)	68
(b) 電気事業法・ガス事業法・鉱山保安法に係る施設	
表 6.4 都道府縣市別	71
② 揮発性有機化合物の濃度測定件数—都道府縣市別	
表 6.5 大気汚染防止法に係る施設	74
表 6.6 電気事業法に係る施設	75
表 6.7 ガス事業法に係る施設	76
表 6.8 鉱山保安法に係る施設	77
(3) 一般粉じん発生施設	
① 立入検査・勧告その他行政指導	
表 7.1 年度別—全国	78
(a)大気汚染防止法に係る施設	
表 7.2 都道府縣市別	79
表 7.3 年度別—都道府縣市別	82
(b)電気事業法・ガス事業法・鉱山保安法に係る施設	
表 7.4 都道府縣市別	85
(4) 特定粉じん排出等作業	
① 立入検査・勧告その他行政指導	
表 8.1 年度別—全国	88
表 8.2 都道府縣市別	89
表 8.3 年度別—都道府縣市別	92
(5) 特定施設	
① 立入検査・勧告その他行政指導	
表 9.1 年度別—全国	95
表 9.2 都道府縣市別	96
表 9.3 年度別—都道府縣市別	99

(6) 指定物質排出施設

①勸告その他行政指導

表 10 年度別—全国 102

参考 平成 24 年度末時点の都道府県、政令指定都市、中核市、特定特例市、大気汚染防止法に定める
政令市、特例市

表1.1 届出件数 年度別・施設種類別一全国（ばい煙発生施設）

各別表 第1の 序号	ばい煙発生施設の種別	平成20年度					平成21年度					平成22年度					平成23年度					平成24年度					
		全施設		鉱山		ガス	全施設		鉱山		ガス	全施設		鉱山		ガス	全施設		鉱山		ガス	全施設		鉱山		ガス	
		大気	電気	大気	電気	ガス	大気	電気	大気	電気	ガス	大気	電気	大気	電気	ガス	大気	電気	大気	電気	ガス	大気	電気	大気	電気	ガス	
1	ボイラー	141,795	140,202	1,421	1,428	128	44	140,132	138,541	1,410	142	39	138,931	137,352	1,403	139	37	137,659	136,074	1,355	155	75	136,487	134,818	1,407	184	78
2	ガス発生炉・ガス加熱炉	205	143	21	39	2	2	197	144	20	31	2	182	137	15	28	2	186	143	17	24	2	183	141	15	27	0
3	燃焼炉・焼結炉・鍛冶炉	225	226	0	0	0	5	224	219	0	0	5	224	218	0	0	6	223	217	0	0	6	217	213	0	0	4
4	溶鉱炉・平炉	164	149	0	0	0	15	158	143	0	0	15	161	146	0	0	15	156	143	0	0	13	153	139	0	0	14
5	金属溶解炉	4,320	4,288	1	0	31	4,264	4,230	1	0	33	4,105	4,072	0	0	33	4,089	4,055	0	0	34	3,948	3,927	0	0	21	
6	金属鍛造・圧延加熱・熱処理炉	7,528	7,517	7	4	0	7,507	7,586	7	4	0	7,557	7,553	0	4	0	7,547	7,543	0	4	0	7,562	7,558	0	4	0	
7	石油加熱炉	1,524	1,523	1	0	0	1,520	1,519	1	0	0	1,498	1,497	1	0	0	1,452	1,451	1	0	0	1,410	1,409	1	0	0	
8	煉炭再生塔	24	24	0	0	0	0	26	26	0	0	0	28	28	0	0	0	28	28	0	0	0	29	29	0	0	0
8/2	燃焼炉	68	68	0	0	0	0	73	73	0	0	0	73	73	0	0	0	69	69	0	0	0	61	61	0	0	0
9	窯業焼成炉・溶融炉	3,392	3,361	0	0	31	3,263	3,227	1	0	35	3,219	3,184	0	0	35	3,337	3,287	0	0	50	3,190	3,142	0	0	48	
10	反応炉・直火炉	764	764	0	0	0	0	771	771	0	0	0	787	787	0	0	0	857	857	0	0	0	876	876	0	0	0
11	乾燥炉	7,272	7,219	3	0	50	7,185	7,135	3	0	47	7,057	7,012	3	0	42	6,983	6,928	4	0	51	6,900	6,834	6	0	60	
12	電気炉	389	389	0	0	0	384	384	0	0	0	370	370	0	0	0	365	365	0	0	0	365	365	0	0	0	
13	廃棄物焼却炉	6,151	6,130	20	0	1	5,985	5,966	18	0	1	5,889	5,870	18	0	1	5,763	5,743	19	0	1	5,633	5,612	20	0	1	
14	銅・鉛・亜鉛の精錬用溶融炉等	269	166	0	0	103	281	176	0	0	105	270	168	0	0	102	261	164	0	0	97	239	148	0	0	91	
15	乾燥施設（カドミウム系原料等製造用）	17	17	0	0	0	5	5	0	0	0	0	0	0	0	0	0	0	0	0	0	0	0	0	0	0	
16	活性炭冷却施設	7	7	0	0	0	5	5	0	0	0	5	5	0	0	0	5	5	0	0	0	7	7	0	0	0	
17	溶解槽（塩化第二鉄製造用）	20	20	0	0	0	22	22	0	0	0	19	19	0	0	0	20	20	0	0	0	19	19	0	0	0	
18	活性炭製造用反応炉	5	4	1	0	0	4	4	0	0	0	4	4	0	0	0	6	6	0	0	0	4	4	0	0	0	
19	坩堝・塩化水素反応施設等	817	817	0	0	0	816	816	0	0	0	829	829	0	0	0	829	829	0	0	0	829	829	0	0	0	
20	電解炉（アルミ精錬用）	87	87	0	0	0	87	87	0	0	0	87	87	0	0	0	87	87	0	0	0	86	86	0	0	0	
21	硝酸肥料等製造施設	56	56	0	0	0	57	57	0	0	0	56	56	0	0	0	51	51	0	0	0	51	51	0	0	0	
22	非酸製造用施設	85	85	0	0	0	72	72	0	0	0	69	69	0	0	0	70	70	0	0	0	58	58	0	0	0	
23	トリポリ燐酸ナトリウム製造用施設	6	6	0	0	0	7	7	0	0	0	7	7	0	0	0	7	7	0	0	0	7	7	0	0	0	
24	溶解炉（鉄の二次精錬用）	244	244	0	0	0	239	238	0	0	1	246	245	0	0	1	241	235	0	0	6	244	238	0	0	6	
25	溶解炉（鉛蓄電池製造用）	156	156	0	0	0	173	173	0	0	0	174	174	0	0	0	180	180	0	0	0	181	181	0	0	0	
26	鉛系原料製造用溶解炉等	24	24	0	0	0	19	18	0	0	1	20	19	0	0	1	20	19	0	0	1	20	19	0	0	1	
27	硝酸製造用施設	50	50	0	0	0	50	50	0	0	0	46	46	0	0	0	45	45	0	0	0	45	45	0	0	0	
28	ニックス炉	79	79	0	0	0	76	76	0	0	0	78	78	0	0	0	76	76	0	0	0	84	84	0	0	0	
29	ガスタービン	8,796	8,773	8,161	62	0	9,069	9,017	610	8,397	62	0	9,173	9,163	8,491	59	0	9,463	9,453	8,756	68	0	9,616	9,604	8,904	34	0
30	ダイヤモンド機関	33,248	4,312	28,841	23	72	33,633	4,409	29,177	22	25	33,725	4,440	29,224	25	36	35,226	4,553	30,609	29	35	36,065	4,660	31,334	30	41	
31	ガス機関	2,197	147	2,010	38	2	2,213	140	2,054	17	2	2,211	119	2,070	20	2	2,412	138	2,261	11	2	2,456	131	2,314	9	2	
32	ガソリン機関	4	2	2	0	0	4	2	2	0	0	6	2	4	0	0	4	2	4	2	0	4	2	2	0	0	
施設種別不明		93	85	2	4	2	84	78	0	4	2	82	76	0	4	2	84	78	0	4	2	103	96	1	4	2	
施設合計		220,081	178,934	40,491	298	358	218,695	177,009	41,091	282	313	217,188	175,365	41,229	279	315	217,801	174,107	43,024	295	375	217,132	172,467	44,004	292	369	
届出工場・事業場合計*		91,067	74,497	28,378	129	75	90,454	73,285	27,153	111	64	89,570	73,383	27,315	111	63	88,583	70,758	28,090	118	77	88,343	70,067	29,145	109	74	

* 「大気」：大気汚染防止法届出ばい煙発生施設、「電気」：電気事業法に係るばい煙発生施設、「ガス」：ガス事業法に係るばい煙発生施設、「鉱山」：鉱山保安法に係るばい煙発生施設を示す。

** 「届出工場・事業場合計」の「合計(K)」は、「年度末現在の届出施設数(F)」、「電気(H)」、「ガス(I)」、「鉱山(J)」で重複する工場・事業場を除いた表数である。

表1.2 届出件数 届出種類別一施設種類別一全国 (ばい煙発生施設)

令列表 第1の 項番号	ばい煙発生施設の種別	前年度末 現在の 届出施設数		大気汚染防止法に係る 年度中の届出数			届出以外の 理由による 年度中の 増減 (E')	年度末 現在の 届出施設数 (F)= (A)+(E)+E')	変更 届出 (法第8条) (G)	年度末現在の電気事業法・ ガス事業法・鉱山保安法に係る ばい煙発生施設数			合 計 (K)= (F)+(G)+ (D)+(I)
		(A)	(B)	(C)	(D)	(E)				(E)=- (B)+(C)- (D)	(H)	(I)	
1	ボイラー	136,164	4,508	6	5,558	-1,044	-302	134,818	985	1,407	184	78	136,487
2	ガス発生炉・ガス加熱炉	143	3	0	6	-3	1	141	6	15	27	0	183
3	焼結炉・焼結炉・根焼炉	218	1	0	4	-3	-2	213	22	0	0	4	217
4	溶鉱炉・転炉・平炉	143	1	0	5	-4	0	139	8	0	0	14	153
5	金風溶解炉	4,047	79	0	220	-141	21	3,927	155	0	0	21	3,948
6	金属鍛造・圧延加熱・熱処理炉	7,581	191	0	146	45	-68	7,558	113	0	4	0	7,562
7	石油加熱炉	1,451	5	0	32	-27	-15	1,409	72	1	0	0	1,410
8	触媒再生塔	28	0	0	0	0	0	29	1	0	0	0	29
8の2	燃焼炉	68	0	0	0	0	-7	61	2	0	0	0	61
9	窯業焼成炉・溶融炉	3,281	64	0	193	-129	-10	3,142	111	0	0	48	3,190
10	反応炉・直火炉	858	34	0	17	17	1	876	57	0	0	0	876
11	乾燥炉	6,931	121	0	189	-68	-29	6,834	135	6	0	60	6,900
12	電気炉	364	1	0	5	-4	5	365	15	0	0	0	365
13	廃棄物焼却炉	5,733	73	1	165	-91	-30	5,612	144	20	0	1	5,633
14	銅・鉛・亜鉛の精錬用焙焼炉等	167	5	0	15	-10	-9	148	20	0	0	91	239
15	乾燥施設(カドミウム系顔料等製造用)	0	0	0	0	0	0	0	0	0	0	0	0
16	塩素急速冷却施設	5	2	0	0	2	0	7	0	0	0	0	7
17	溶解槽(塩化第二鉄製造用)	20	0	0	0	0	-1	19	0	0	0	0	19
18	活性炭製造用反応炉	6	0	0	0	0	-2	4	1	0	0	0	4
19	塩素・塩化水素反応施設等	830	31	0	22	9	-10	829	17	0	0	0	829
20	電解炉(アルミ精錬用)	87	0	0	1	-1	0	86	0	0	0	0	86
21	硝酸質肥料等製造施設	51	1	0	1	0	0	51	1	0	0	0	51
22	硝酸製造用施設	70	0	0	12	-12	0	58	3	0	0	0	58
23	トリポリ硝酸ナトリウム製造用施設	7	0	0	0	0	0	7	0	0	0	0	7
24	溶解炉(鉛の二次精錬用)	235	12	0	15	-3	6	238	8	0	0	6	244
25	溶解炉(鉛蓄電池製造用)	180	0	0	0	0	1	181	39	0	0	0	181
26	鉛系顔料製造用溶解炉等	19	0	0	0	0	0	19	0	0	0	1	20
27	硝酸製造用施設	45	0	0	0	0	0	45	0	0	0	0	45
28	コークス炉	76	1	0	1	0	8	84	1	0	0	0	84
29	ガスタービン	637	16	0	4	12	29	678	7	8,904	34	0	9,616
30	ディーゼル機関	4,532	140	7	76	71	57	4,660	10	31,334	30	41	36,065
31	ガス機関	138	5	0	3	2	-9	131	0	2,314	9	2	2,456
32	ガソリン機関	2	0	0	0	0	0	2	0	2	0	0	4
	施設種類不明	76	0	0	0	0	20	96	2	1	4	2	103
	施設合計	174,193	5,294	14	6,690	-1,382	-344	172,467	1,935	44,004	292	369	217,132
	届出工場・事業場合計*	70,780						70,067		29,145	109	74	88,343

*「届出工場・事業場合計」の「合計(K)」は、「年度末現在の届出施設数(F)」、「電気(H)」、「ガス(I)」、「鉱山(J)」で重複する工場・事業場を除いた実数である。

表1.3(1) 届出件数 届出種類別—都道府県市別 (ばい煙発生施設)

自治体名	前年度末現在の届出施設数 (A)	年度中の大気汚染防止法に係る届出数				届出以外の理由による年度中の増減 (E') (E)= (B)+(C)-(D)	年度末現在の届出施設数 (F)= (E)+(F')+(A)	年度中の変更届出施設数 (G) (法第8条)	年度末現在の電気事業法・ガス事業法・鉱山保安法に係るばい煙発生施設数			合計 (K)= (F)+(H)+(I)+(J)
		設置届出 (法第6条) (B)	使用届出 (法第7条) (C)	使用廃止届出 (法第11条) (D)	年度中の増減 (E)				電気 (H)	ガス (I)	鉱山 (J)	
北海道計	14,525	372	0	472	-100	52	14,477	304	1,846	30	36	16,389
札幌市	3,182	69		87	-18	-3	3,161	9	561		2	3,724
函館市	562	18		35	-17		545		72	3		620
小樽市	238	8		8			238	238	30			268
旭川市	733	23		32	-9	-5	719	4	70			789
室蘭市	127	3		3			127					127
苫小牧市	288	8		4	4		292	1	51		18	361
その他・北海道	9,395	243		303	-60	60	9,395	52	1,062	27	16	10,500
青森県計	3,059	65	0	76	-11	-2	3,046	8	477	6	1	3,530
青森市	724	10		19	-9		715		127	2		844
八戸市												
その他・青森県	2,335	55		57	-2	-2	2,331	8	350	4	1	2,686
岩手県計	2,718	111	0	69	42	-3	2,757	5	420	4	8	3,189
盛岡市	500	6		5	1		501		134			635
その他・岩手県	2,218	105		64	41	-3	2,256	5	286	4	8	2,554
宮城県計	3,425	160	0	195	-35	30	3,420	23	842	10	22	4,294
仙台市	1,166	34		77	-43	-3	1,120	3	434	5	2	1,561
その他・宮城県	2,259	126		118	8	33	2,300	20	408	5	20	2,733
秋田県計	2,337	55	0	66	-11	-6	2,320	15	284	4	34	2,642
秋田市	645	20		12	8	-1	652	6	130	4	11	797
その他・秋田県	1,692	35		54	-19	-5	1,668	9	154		23	1,845
山形県計	2,403	73	0	94	-21	-21	2,361	12	348	2	4	2,715
山形市												
その他・山形県	2,403	73		94	-21	-21	2,361	12	348	2	4	2,715
福島県計	4,007	146	0	138	8	-1	4,014	25	656	3	0	4,673
郡山市	591	30		21	9		600	5	97			697
いわき市	694	36		40	-4		690	4	109			799
その他・福島県	2,722	80		77	3	-1	2,724	16	450	3		3,177
茨城県計	5,091	144	0	220	-76	-148	4,867	55	1,103	0	0	5,970
水戸市												
つくば市												
その他・茨城県	5,091	144		220	-76	-148	4,867	55	1,103			5,970
栃木県計	3,975	114	0	132	-18	0	3,957	20	371	5	20	4,353
宇都宮市	746	13		16	-3		743		121			864
その他・栃木県	3,229	101		116	-15		3,214	20	250	5	20	3,489
群馬県計	3,291	162	6	150	18	55	3,364	49	618	2	4	3,988
前橋市	492	6		9	-3		489	9	117			606
高崎市	458	37		36	1	27	486		121			607
伊勢崎市												
太田市												
その他・群馬県	2,341	119	6	105	20	28	2,389	40	380	2	4	2,775
埼玉県計	5,563	149	0	212	-63	1	5,501	41	1,670	5	11	7,187
さいたま市	614	18		16	2		616	2	348			964
川越市	270	7		5	2		272		85			357
熊谷市												
川口市	142			1	-1	-3	138		92	1		231
所沢市	156	2		3	-1		155	1	59			214
春日部市												
草加市												
越谷市	80	1		5	-4		76		55			131
その他・埼玉県	4,301	121		182	-61	4	4,244	38	1,031	4	11	5,290
千葉県計	5,406	177	1	289	-111	-27	5,268	109	1,897	17	0	7,182
千葉市	865	13		21	-8	-14	843	11	346	2		1,191
市川市	174	1		3	-2		172		77			249
船橋市	317	8		9	-1	-1	315	1	112			427
松戸市	131	7		5	2		133	4	59			192
柏市	235	13		21	-8		227	1	92	2		321
市原市	115		1	1			115		43	1		159
その他・千葉県	4,301	121		182	-61	4	4,244	38	1,031	4	11	5,290
東京都計	8,012	227	0	362	-135	-14	7,863	57	6,283	3	10	14,159
八王子市	199	4		12	-8		191	1	130			321
その他・東京都	7,813	223		350	-127	-14	7,672	56	6,153	3	10	13,838
神奈川県計	7,338	180	0	297	-117	-23	7,198	191	2,525	22	0	9,745
横浜市	2,501	79		116	-37		2,464	16	1,101	21		3,586
川崎市	1,197	21		19	2	-23	1,176	6	461			1,637
相模原市	531	20		38	-18		513	2	153	1		667
横須賀市	313	5		10	-5		308		146			454
平塚市	105	1		4	-3		102	2	40			142
藤沢市	180	2		9	-7		173	161	65			238
小田原市												
茅ヶ崎市												
厚木市												
大和市												
その他・神奈川県	2,511	52		101	-49		2,462	4	559			3,021

表1.3(2) 届出件数 届出種類別—都道府県市別 (ばい煙発生施設)

自治体名	前年度末現在の届出施設数 (A)	年度中の大気汚染防止法に係る届出数				届出以外の理由による年度中の増減 (E')	年度末現在の届出施設数 (F)= (E)+(F)+(A)	年度中の変更届出施設数 (法第8条) (G)	年度末現在の電気事業法・ガス事業法・鉱山保安法に係るばい煙発生施設数			合計 (K)= (F)+(H)+(I)+(J)
		設置届出 (法第6条) (B)	使用届出 (法第7条) (C)	使用廃止届出 (法第11条) (D)	年度中の増減 (E)= (B)+(C)-(D)				電気 (H)	ガス (I)	鉱山 (J)	
新潟県計	4,506	213	0	132	81	24	4,611	26	986	10	43	5,650
新潟市	1,088	33		31	2	2	1,092	10	326		1	1,419
長岡市												
上越市												
その他・新潟県	3,418	180		101	79	22	3,519	16	660	10	42	4,231
富山県計	2,733	137	0	45	92	0	2,825	22	379	6	0	3,210
富山市	984	67		16	51		1,035	3	151	6		1,192
その他・富山県	1,749	70		29	41		1,790	19	228			2,018
石川県計	2,309	60	0	76	-16	-32	2,261	14	400	8	0	2,669
金沢市	803	22		13	9	-32	780	2	145	8		933
その他・石川県	1,506	38		63	-25		1,481	12	255			1,736
福井県計	1,637	39	0	152	-113	9	1,533	6	344	0	0	1,877
福井市												
その他・福井県	1,637	39		152	-113	9	1,533	6	344			1,877
山梨県計	1,860	35	0	73	-38	2	1,824	3	295	0	0	2,119
甲府市												
その他・山梨県	1,860	35		73	-38	2	1,824	3	295			2,119
長野県計	4,370	170	0	170	0	1	4,371	22	681	13	0	5,065
長野市	527	14		9	5	-2	530	1	157			687
松本市												
その他・長野県	3,843	156		161	-5	3	3,841	21	524	13		4,378
岐阜県計	3,909	132	0	94	38	1	3,948	18	376	1	12	4,337
岐阜市	418	4		7	-3	3	418		156			574
その他・岐阜県	3,491	128		87	41	-2	3,530	18	220	1	12	3,763
静岡県計	6,229	223	0	297	-74	-2	6,153	90	1,332	19	0	7,504
静岡市	773	39		41	-2	-3	768	7	235	2		1,005
浜松市	800	35		52	-17	2	785	29	275	8		1,068
沼津市												
富士市												
その他・静岡県	4,656	149		204	-55	-1	4,600	54	822	9		5,431
愛知県計	11,638	238	0	435	-197	17	11,458	128	2,592	12	1	14,063
名古屋市	2,082	5		63	-58		2,024		977			3,001
豊橋市	556	15		18	-3	1	554	5	132			686
岡崎市	343	18		14	4	2	349		84		1	434
一宮市												
春日井市												
豊田市	1,165	24		35	-11	3	1,157	9	172			1,329
その他・愛知県	7,492	176		305	-129	11	7,374	114	1,227	12		8,613
三重県計	3,556	100	0	117	-17	-13	3,526	77	987	12	0	4,525
四日市市	163	1		3	-2		161		103			264
その他・三重県	3,393	99		114	-15	-13	3,365	77	884	12		4,261
滋賀県計	2,781	115	0	130	-15	-1	2,765	28	460	2	6	3,233
大津市	270	11		16	-5	-1	264	1	130			394
その他・滋賀県	2,511	104		114	-10		2,501	27	330	2	6	2,839
京都府計	3,267	104	0	199	-95	-110	3,062	96	872	0	14	3,948
京都市	1,562	34		94	-60	-112	1,390	62	462			1,852
その他・京都府	1,705	70		105	-35	2	1,672	34	410		14	2,096
大阪府計	10,355	272	0	349	-77	-103	10,175	39	2,980	6	0	13,161
大阪市	3,739	97		89	8	-8	3,739	7	1,558	1		5,298
堺市	1,250	43		37	6		1,256	9	218	2		1,476
岸和田市												
豊中市	293	11		11			293		95			388
吹田市	227	1		7	-6	2	223		117			340
高槻市	266	4		5	-1		265		69			334
枚方市	190	9		2	7		197		68			265
茨木市												
八尾市	81	2		2			81		41			122
寝屋川市												
東大阪市	613	10		23	-13		600		98			698
その他・大阪府	3,696	95		173	-78	-97	3,521	23	716	3		4,240
兵庫県計	7,710	242	0	310	-68	-44	7,598	84	1,906	4	9	9,517
神戸市	1,468	63		70	-7	-39	1,422	5	678			2,100
姫路市	835	30		61	-31		804	26	213	2		1,019
尼崎市	968	29		28	1		969	14	147			1,116
明石市	72	1		1		7	79	1	52			131
西宮市	317	17		22	-5		312	3	123			435
加古川市	104	2		2			104		45			149
宝塚市												
その他・兵庫県	3,946	100		126	-26	-12	3,908	35	648	2	9	4,567
奈良県計	1,488	33	0	44	-11	0	1,477	0	229	7	0	1,713
奈良市	216	5		21	-16		200		93			293
その他・奈良県	1,272	28		23	5		1,277		136	7		1,420

表1.3(3) 届出件数 届出種類別—都道府県市別 (ばい煙発生施設)

自治体名	前年度末現在の届出施設数 (A)	年度中の大気汚染防止法に係る届出数				届出以外の理由による年度中の増減 (E')	年度末現在の届出施設数 (F)= (E)+(F)+(A)	年度中の変更届出施設数 (G)	年度末現在の電気事業法・ガス事業法・鉱山保安法に係るばい煙発生施設数			合計 (K)= (F)+(H)+(I)+(J)
		設置届出 (法第6条) (B)	使用届出 (法第7条) (C)	使用廃止届出 (法第11条) (D)	年度中の増減 (E)= (B)+(C)-(D)				電気 (H)	ガス (I)	鉱山 (J)	
和歌山県計	1,365	36	0	58	-22	-4	1,339	11	326	0	0	1,665
和歌山市	623	18		32	-14		609	5	170			779
その他・和歌山県	742	18		26	-8	-4	730	6	156			886
鳥取県計	900	22	0	29	-7	0	893	0	174	0	0	1,067
鳥取市												
その他・鳥取県	900	22		29	-7		893		174			1,067
島根県計	1,409	43	0	32	11	0	1,420	7	220	0	0	1,640
松江市												
その他・島根県	1,409	43		32	11		1,420	7	220			1,640
岡山県計	3,332	101	1	133	-31	89	3,390	107	614	7	8	4,019
岡山市	741	21		38	-17		724	16	281	6		1,011
倉敷市	1,169	36		25	11		1,180	76	184	1		1,365
その他・岡山県	1,422	44	1	70	-25	89	1,486	15	149		8	1,643
広島県計	3,583	98	0	163	-65	4	3,522	10	1,050	16	69	4,657
広島市	1,001	39		46	-7	12	1,006		414			1,420
呉市	129	1		8	-7		122		58			180
福山市	576	18		36	-18	-7	551	1	118			669
その他・広島県	1,877	40		73	-33	-1	1,843	9	460	16	69	2,388
山口県計	2,685	99	0	143	-44	4	2,645	28	621	4	3	3,273
下関市	440	6		6			440		98			538
その他・山口県	2,245	93		137	-44	4	2,205	28	523	4	3	2,735
徳島県計	1,222	56	0	57	-1	-16	1,205	26	303	0	4	1,512
その他・徳島県	1,222	56		57	-1	-16	1,205	26	303		4	1,512
香川県計	1,653	69	0	81	-12	0	1,641	21	387	8	0	2,036
高松市	364	12		17	-5		359		176	5		540
その他・香川県	1,289	57		64	-7		1,282	21	211	3		1,496
愛媛県計	1,969	47	0	70	-23	-7	1,939	24	522	7	17	2,485
松山市	515	14		20	-6	-4	505		137	4		646
その他・愛媛県	1,454	33		50	-17	-3	1,434	24	385	3	17	1,839
高知県計	848	16	0	9	7	3	858	2	298	0	1	1,157
高知市	331	5		3	2		333	1	156			489
その他・高知県	517	11		6	5	3	525	1	142		1	668
福岡県計	5,218	144	0	192	-48	6	5,176	70	1,777	11	0	6,964
北九州市	1,515	27		76	-49	6	1,472	24	356	7		1,835
福岡市	788	14		21	-7		781	1	619	4		1,404
大牟田市	76			3	-3		73	3	23			96
久留米市	328	3		4	-1		327		108			435
その他・福岡県	2,511	100		88	12		2,523	42	671			3,194
佐賀県計	1,034	44	0	33	11	-1	1,044	18	273	6	0	1,323
その他・佐賀県	1,034	44		33	11	-1	1,044	18	273	6		1,323
長崎県計	1,406	56	0	31	25	-52	1,379	4	503	9	0	1,891
長崎市	310	9		10	-1		309		173			482
佐世保市	157	11		19	-8		149		53			202
その他・長崎県	939	36		2	34	-52	921	4	277	9		1,207
熊本県計	2,349	61	0	63	-2	-32	2,315	11	520	2	0	2,837
熊本市	559	18		26	-8		551		179			730
その他・熊本県	1,790	43		37	6	-32	1,764	11	341	2		2,107
大分県計	1,501	28	0	40	-12	0	1,489	14	383	3	27	1,902
大分市	540	6		23	-17		523	12	231			754
その他・大分県	961	22		17	5		966	2	152	3	27	1,148
宮崎県計	1,305	38	6	39	5	-2	1,308	5	411	4	1	1,724
宮崎市	299	9		16	-7	-3	289	3	172		1	462
その他・宮崎県	1,006	29	6	23	12	1	1,019	2	239	4		1,262
鹿児島県計	2,017	67	0	66	1	-9	2,009	6	770	0	4	2,783
鹿児島市	409	14		22	-8	-9	392	4	221			613
その他・鹿児島県	1,608	53		44	9		1,617	2	549		4	2,170
沖縄県計	899	21	0	56	-35	31	895	4	693	2	0	1,590
合計	174,193	5,294	14	6,690	-1,382	-344	172,467	1,935	44,004	292	369	217,132

表1.4(1) 大気汚染防止法届出件数 施設種類別—都道府県市別 (ばい煙発生施設)

自治体名	施行令別表第一の項番号										
	1	2	3	4	5	6	7	8	8の2	9	10
	ボイラー	ガス発生炉・ガス加熱炉	焙焼炉・焼結炉・煨焼炉	溶鉱炉・転炉・平炉	金属溶解炉	金属加熱炉・圧延加熱・熱処理炉	石油加熱炉	触媒再生塔	燃焼炉	窯業焼成炉・溶融炉	反応炉・直火炉
北海道計	12,823	11	5	4	48	143	43	2	5	53	2
札幌市	3,027				8	5				1	
函館市	528				1						
小樽市	234										
旭川市	689				2					4	
室蘭市	118										
苫小牧市	274										
その他・北海道	7,953	11	5	4	37	138	43	2	5	48	2
青森県計	2,787	0	4	0	19	4	0	0	0	21	2
青森市	687				1					1	
八戸市											
その他・青森県	2,100		4		18	4				20	2
岩手県計	2,489	0	1	0	30	24	3	0	0	15	2
盛岡市	483										
その他・岩手県	2,006		1		30	24	3			15	2
宮城県計	2,976	3	0	0	23	31	24	1	2	47	11
仙台市	1,035	3			1	4	16	1	2		
その他・宮城県	1,941				22	27	8			47	11
秋田県計	2,012	0	0	0	27	34	0	0	0	40	2
秋田市	569				21	6				24	2
その他・秋田県	1,443				6	28				16	
山形県計	2,104	0	0	0	79	5	6	0	0	40	1
山形市											
その他・山形県	2,104				79	5	6			40	1
福島県計	3,234	0	8	0	141	125	0	0	0	98	14
郡山市	489				1	1				39	11
いわき市	521		8		7	6				28	3
その他・福島県	2,224				133	118				31	
茨城県計	3,822	2	11	11	110	250	79	1	1	54	5
水戸市											
つくば市											
その他・茨城県	3,822	2	11	11	110	250	79	1	1	54	5
栃木県計	3,072	21	2	3	150	196	0	0	0	29	8
宇都宮市	648		1	2	9	36				2	2
その他・栃木県	2,424	21	1	1	141	160				27	6
群馬県計	2,674	1	1	2	67	121	0	0	0	61	0
前橋市	422				4	20					
高崎市	428				12	5				18	
伊勢崎市											
太田市											
その他・群馬県	1,824	1	1	2	51	96				43	
埼玉県計	4,497	1	1	0	220	153	4	0	0	28	39
さいたま市	574				3	1					
川越市	243				8	3					
熊谷市											
川口市	114										
所沢市	147										
春日部市											
草加市											
越谷市	71										
その他・埼玉県	3,348	1	1		209	149	4			28	39
千葉県計	3,711	18	19	16	108	346	248	5	9	66	19
千葉市	572		6	5	11	122	16			3	3
市川市	144										
船橋市	248				6	17				4	2
松戸市	117										
柏市	192					2				7	
市原市	83										
その他・埼玉県	3,348	1	1		209	149	4			28	39
東京都計	7,413	0	0	0	12	101	1	0	0	22	2
八王子市	177										
その他・東京都	7,236				12	101	1			22	2
神奈川県計	5,683	9	5	7	113	449	150	4	10	40	37
横浜市	2,033	6	4		24	129	41	2	5	15	16
川崎市	716	2	1	7	6	103	109	2	5	3	3
相模原市	412				25	28				10	4
横須賀市	239					8					
平塚市	89										
藤沢市	161										
小田原市											
茅ヶ崎市											
厚木市											
大和市											
その他・神奈川県	2,033	1			58	181				12	14

表1.4(2) 大気汚染防止法届出件数 施設種類別—都道府県市別 (ばい煙発生施設)

自治体名	施行令別表第一の項番号										
	1	2	3	4	5	6	7	8	8の2	9	10
	ボイラー	ガス発生炉・ガス加熱炉	焙焼炉・焼結炉・煨焼炉	溶鉱炉・転炉・平炉	金属溶解炉	金属加熱炉・圧延加熱・熱処理炉	石油加熱炉	触媒再生塔	燃焼炉	窯業焼成炉・溶融炉	反応炉・直火炉
新潟県計	3,826	0	0	1	101	136	12	0	0	39	19
新潟市	897				3	7	5			5	14
長岡市											
上越市											
その他・新潟県	2,929			1	98	129	7			34	5
富山県計	2,107	1	5	1	179	177	13	0	1	68	21
富山市	838	1	1		9	46	13		1	60	7
その他・富山県	1,269		4	1	170	131				8	14
石川県計	2,054	1	0	0	29	38	0	0	0	20	1
金沢市	753					4					1
その他・石川県	1,301	1			29	34				20	
福井県計	1,232	0	0	0	37	26	0	0	0	22	1
福井市											
その他・福井県	1,232				37	26				22	1
山梨県計	1,660	0	0	0	26	7	2	0	0	17	11
甲府市											
その他・山梨県	1,660				26	7	2			17	11
長野県計	3,937	0	0	0	113	45	0	0	0	59	4
長野市	483				13	12					
松本市											
その他・長野県	3,454				100	33				59	4
岐阜県計	2,818	0	1	0	86	53	1	0	0	278	92
岐阜市	360				13	1				12	
その他・岐阜県	2,458		1		73	52	1			266	92
静岡県計	5,007	0	12	0	191	236	2	0	0	43	24
静岡市	504		9		30	25				13	1
浜松市	636				16	57				2	
沼津市											
富士市											
その他・静岡県	3,867		3		145	154	2			28	23
愛知県計	7,938	6	13	17	565	1,258	40	2	5	336	65
名古屋市	1,439	1	2	1	70	178	1			25	6
豊橋市	457				19	32					2
岡崎市	272				9	13				6	
一宮市											
春日井市											
豊田市	767	1			76	189					8
その他・愛知県	5,003	4	11	16	391	846	39	2	5	305	49
三重県計	2,351	1	15	0	140	127	138	2	5	91	39
四日市市	109										
その他・三重県	2,242	1	15		140	127	138	2	5	91	39
滋賀県計	2,098	0	0	0	68	156	0	0	0	153	0
大津市	208					6				16	
その他・滋賀県	1,890				68	150				137	
京都府計	2,492	0	0	0	52	43	0	0	0	111	8
京都市	1,153				31	9				2	2
その他・京都府	1,339				21	34				109	6
大阪府計	7,186	8	10	3	223	920	77	5	4	108	67
大阪市	2,895	3	4	2	58	255				28	13
堺市	628	2	5		55	283	36	4	3	32	10
岸和田市											
豊中市	204					35				4	3
吹田市	203										
高槻市	186				4	7				3	4
枚方市	151										
茨木市											
八尾市	61										
寝屋川市											
東大阪市	396				17	96				3	1
その他・大阪府	2,462	3	1	1	89	244	41	1	1	38	36
兵庫県計	5,052	5	18	16	245	897	22	0	1	134	56
神戸市	1,225		1	3	26	50					11
姫路市	382	1	4	6	35	189	14		1	9	20
尼崎市	448	2			116	133				44	1
明石市	56										
西宮市	246					4				2	
加古川市	72				1						
宝塚市											
その他・兵庫県	2,623	2	13	7	67	521	8			79	24
奈良県計	1,192	0	0	0	37	20	0	0	1	2	3
奈良市	175				12						
その他・奈良県	1,017				25	20			1	2	3

表1.4(3) 大気汚染防止法届出件数 施設種類別—都道府県市別 (ばい煙発生施設)

自治体名	施行令別表第一の項番号										
	1	2	3	4	5	6	7	8	8の2	9	10
	ボイラー	ガス発生炉・ガス加熱炉	焙焼炉・焼結炉・煨焼炉	溶鉱炉・転炉・平炉	金属溶解炉	金属加熱炉・圧延加熱・熱処理炉	石油加熱炉	触媒再生塔	燃焼炉	窯業焼成炉・溶融炉	反応炉・直火炉
和歌山県計	851	1	4	6	9	97	48	1	3	15	17
和歌山市	338	1	4	6	3	69	4			16	7
その他・和歌山県	513				6	28	44	1	3	-1	10
鳥取県計	779	2	0	0	7	10	0	0	0	3	0
鳥取市											
その他・鳥取県	779	2			7	10				3	
島根県計	724	0	0	0	76	182	1	0	0	239	2
松江市											
その他・島根県	724				76	182	1			239	2
岡山県計	2,003	2	22	11	94	227	228	1	5	92	48
岡山市	533		10		25	22				5	4
倉敷市	502	2	11	11	34	147	211	1	5	6	10
その他・岡山県	968		1		35	58	17			81	34
広島県計	2,497	2	9	20	166	212	14	0	0	49	8
広島市	698		1		53	60					
呉市	99										
福山市	341	2	5	14	4	69	3			15	
その他・広島県	1,359		3	6	109	83	11			34	8
山口県計	1,574	15	8	3	59	209	110	2	6	98	56
下関市	290	4			30	57				9	2
その他・山口県	1,284	11	8	3	29	152	110	2	6	89	54
徳島県計	899	0	4	0	6	2	1	0	0	3	59
その他・徳島県	899		4		6	2	1			3	59
香川県計	1,149	4	2	1	12	8	27	1	1	144	35
高松市	294				2	1				1	
その他・香川県	855	4	2	1	10	7	27	1	1	143	35
愛媛県計	1,555	0	6	0	26	46	32	1	1	14	3
松山市	455				2	2	10				
その他・愛媛県	1,100		6		24	44	22	1	1	14	3
高知県計	609	0	0	0	11	2	0	0	0	11	3
高知市	193				10	2				7	
その他・高知県	416				1					4	3
福岡県計	3,711	2	14	11	141	300	13	0	0	76	62
北九州市	765	2	10	11	70	241	13			32	43
福岡市	673										
大牟田市	43										
久留米市	282				3					1	
その他・福岡県	1,948		4		68	59				43	19
佐賀県計	806	0	1	0	23	25	0	0	0	6	1
その他・佐賀県	806		1		23	25				6	1
長崎県計	1,043	0	0	0	11	43	0	0	0	118	1
長崎市	266				8	22				1	
佐世保市	137									1	
その他・長崎県	640				3	21				116	1
熊本県計	1,892	1	1	0	31	40	1	0	0	52	3
熊本市	509				2					5	2
その他・熊本県	1,383	1	1		29	40	1			47	1
大分県計	1,077	2	7	5	13	24	46	1	1	22	2
大分市	314	2	6	5	5	12	46	1	1	2	2
その他・大分県	763		1		8	12				20	
宮崎県計	1,102	0	4	1	0	8	0	0	0	4	5
宮崎市	251										4
その他・宮崎県	851		4	1		8				4	1
鹿児島県計	1,624	0	0	0	3	0	0	0	0	96	5
鹿児島市	347				1						1
その他・鹿児島県	1,277				2					96	4
沖縄県計	676	22	0	0	0	2	23	0	0	5	11
合計	134,818	141	213	139	3,927	7,558	1,409	29	61	3,142	876

表1.4(4) 大気汚染防止法届出件数 施設種類別—都道府県市別 (ばい煙発生施設)

自治体名	施行令別表第一の項番号										
	11	12	13	14	15	16	17	18	19	20	21
	乾燥炉	電気炉	廃棄物焼却炉	銅・鉛・亜鉛の精錬用焙焼炉等	乾燥施設(カドミウム系顔料等製造)	塩素急速冷却施設	溶解槽(塩化第二鉄製造用)	活性炭製造用反応炉	塩素・塩化水素反応施設	電解炉(アルミ精錬用)	磷酸質肥料等製造施設
北海道計	906	6	218	0	0	0	1	0	17	0	1
札幌市	17	1	19								
函館市	4		6								
小樽市			4								
旭川市	15		9								
室蘭市			4								
苫小牧市			10								
その他・北海道	870	5	166				1		17		1
青森県計	79	1	78	21	0	0	0	0	0	0	0
青森市	6		12								
八戸市											
その他・青森県	73	1	66	21							
岩手県計	93	0	69	0	0	0	0	0	0	0	5
盛岡市	5		11								
その他・岩手県	88		58								5
宮城県計	99	4	110	0	0	0	0	0	1	0	0
仙台市	8	1	21								
その他・宮城県	91	3	89						1		
秋田県計	82	1	74	2	0	0	0	0	0	0	0
秋田市	11		12	2							
その他・秋田県	71	1	62								
山形県計	58	0	57	0	0	0	0	0	6	0	0
山形市											
その他・山形県	58		57						6		
福島県計	122	7	115	19	0	0	5	0	54	0	3
郡山市	21		8				5		15		
いわき市	24		24	13					22		3
その他・福島県	77	7	83	6					17		
茨城県計	187	16	156	3	0	0	0	0	32	0	1
水戸市											
つくば市											
その他・茨城県	187	16	156	3					32		1
栃木県計	125	9	102	0	0	0	0	0	0	0	0
宇都宮市	11	2	20								
その他・栃木県	114	7	82								
群馬県計	199	15	102	4	0	0	0	0	2	0	0
前橋市	23		11								
高崎市	9	1	12								
伊勢崎市											
太田市											
その他・群馬県	167	14	79	4					2		
埼玉県計	170	5	255	5	0	0	0	0	2	0	3
さいたま市	11		24								
川越市	8		7								
熊谷市											
川口市			6								
所沢市			8								
春日部市											
草加市											
越谷市			5								
その他・埼玉県	151	5	205	5					2		3
千葉県計	209	7	235	2	0	0	2	0	45	0	6
千葉市	40	2	23						2		
市川市			6								
船橋市	19	2	7	1							
松戸市			8								
柏市	7		10								
市原市			15								
その他・千葉県	151	5	205	5					2		3
東京都計	88	3	210	0	0	0	0	0	0	0	0
八王子市			14								
その他・東京都	88	3	196								
神奈川県計	225	14	193	0	0	0	0	0	32	0	0
横浜市	79		34						10		
川崎市	45	11	40						18		
相模原市	12		15								
横須賀市	16		9								
平塚市			13								
藤沢市			8								
小田原市											
茅ヶ崎市											
厚木市											
大和市											
その他・神奈川県	73	3	74						4		

表1.4(5) 大気汚染防止法届出件数 施設種類別—都道府県市別 (ばい煙発生施設)

自治体名	施行令別表第一の項番号										
	11	12	13	14	15	16	17	18	19	20	21
	乾燥炉	電気炉	廃棄物焼却炉	銅・鉛・亜鉛の精錬用焙焼炉等	乾燥施設(カドミウム系顔料等製造)	塩素急速冷却施設	溶解槽(塩化第二鉄製造用)	活性炭製造用反応炉	塩素・塩化水素反応施設	電解炉(アルミ精錬用)	磷酸質肥料等製造施設
新潟県計	132	6	160	1	0	0	0	0	47	0	1
新潟市	33		34						5		1
長岡市											
上越市											
その他・新潟県	99	6	126	1					42		
富山県計	95	23	55	1	0	0	0	0	57	0	6
富山市	16	6	14						2		6
その他・富山県	79	17	41	1					55		
石川県計	55	0	52	0	0	0	0	0	0	0	0
金沢市	9		13								
その他・石川県	46		39								
福井県計	114	6	53	5	0	0	0	0	7	0	0
福井市											
その他・福井県	114	6	53	5					7		
山梨県計	30	0	49	0	0	0	0	0	0	0	0
甲府市											
その他・山梨県	30		49								
長野県計	82	0	125	0	0	0	0	0	0	0	0
長野市	8		14								
松本市											
その他・長野県	74		111								
岐阜県計	161	2	142	0	0	0	0	1	0	0	0
岐阜市	4	2	17								
その他・岐阜県	157		125					1			
静岡県計	173	2	236	0	0	0	0	0	45	82	3
静岡市	24		17						36	82	
浜松市	14	2	40								
沼津市											
富士市											
その他・静岡県	135		179						9		3
愛知県計	462	30	240	2	0	0	0	0	15	0	1
名古屋市	44	4	25						4		1
豊橋市	13	2	11								
岡崎市	23		11								
一宮市											
春日井市											
豊田市	81		12								
その他・愛知県	301	24	181	2					11		
三重県計	149	1	143	0	0	0	0	0	63	4	0
四日市市	1		9								
その他・三重県	148	1	134						63	4	
滋賀県計	172	0	77	0	0	0	0	0	0	0	0
大津市	19		10								
その他・滋賀県	153		67								
京都府計	64	0	80	0	0	0	0	0	0	0	1
京都市	6		32								
その他・京都府	58		48								1
大阪府計	485	26	218	1	0	0	8	0	13	0	0
大阪市	74	12	49				4		2		
堺市	80	4	23								
岸和田市											
豊中市	10		8						1		
吹田市			4								
高槻市			9								
枚方市	17		9								
茨木市											
八尾市			4								
寝屋川市											
東大阪市	42		12				2		4		
その他・大阪府	262	10	100	1			2		6		
兵庫県計	282	27	186	15	0	0	0	0	59	0	3
神戸市	29		19								
姫路市	52	12	24	1							
尼崎市	51	3	15						20		
明石市			8								
西宮市	4		7								
加古川市	1		8								
宝塚市											
その他・兵庫県	145	12	105	14					39		3
奈良県計	22	2	176	5	0	0	0	0	0	0	0
奈良市	3		8	2							
その他・奈良県	19	2	168	3							

表1.4(6) 大気汚染防止法届出件数 施設種類別—都道府県市別 (ばい煙発生施設)

自治体名	施行令別表第一の項番号										
	11	12	13	14	15	16	17	18	19	20	21
	乾燥炉	電気炉	廃棄物焼却炉	銅・鉛・亜鉛の精錬用焙焼炉等	乾燥施設(カドミウム系顔料等製造)	塩素急速冷却施設	溶解槽(塩化第二鉄製造用)	活性炭製造用反応炉	塩素・塩化水素反応施設	電解炉(アルミ精錬用)	硫酸質肥料等製造施設
和歌山県計	80	4	81	2	0	0	0	2	30	0	0
和歌山市	27	4	21						30		
その他・和歌山県	53		60	2				2			
鳥取県計	30	0	54	0	0	0	0	0	0	0	0
鳥取市											
その他・鳥取県	30		54								
島根県計	53	28	48	0	0	0	0	0	0	0	0
松江市											
その他・島根県	53	28	48								
岡山県計	204	11	160	8	0	0	1	0	61	0	2
岡山市	50		35								
倉敷市	69	9	53				1		60		
その他・岡山県	85	2	72	8					1		2
広島県計	155	23	151	0	0	0	0	1	1	0	0
広島市	25	4	39								
呉市			13								
福山市	25	19	23								
その他・広島県	105		76					1	1		
山口県計	132	19	98	6	0	7	0	0	121	0	11
下関市	18	3	16	4							3
その他・山口県	114	16	82	2		7			121		8
徳島県計	29	4	76	0	0	0	0	0	17	0	0
その他・徳島県	29	4	76						17		
香川県計	96	0	63	13	0	0	1	0	15	0	0
高松市	17		17						4		
その他・香川県	79		46	13			1		11		
愛媛県計	77	0	107	3	0	0	0	0	18	0	0
松山市	6		23						4		
その他・愛媛県	71		84	3					14		
高知県計	44	5	49	0	0	0	0	0	10	0	1
高知市	11	5	7						10		1
その他・高知県	33		42								
福岡県計	278	19	180	14	0	0	1	0	37	0	1
北九州市	104	10	37						18		1
福岡市	6		18								
大牟田市	4		7								
久留米市	5	2	8								
その他・福岡県	159	7	110	14			1		19		
佐賀県計	45	2	64	0	0	0	0	0	0	0	0
その他・佐賀県	45	2	64								
長崎県計	52	1	88	0	0	0	0	0	3	0	0
長崎市	4	1	7								
佐世保市			11								
その他・長崎県	48		70						3		
熊本県計	137	8	104	3	0	0	0	0	5	0	0
熊本市	17		11								
その他・熊本県	120	8	93	3					5		
大分県計	80	1	59	12	0	0	0	0	4	0	1
大分市	32		24	12					4		1
その他・大分県	48	1	35								
宮崎県計	62	2	63	0	0	0	0	0	7	0	1
宮崎市	8		5								
その他・宮崎県	54	2	58						7		1
鹿児島県計	104	21	125	0	0	0	0	0	0	0	0
鹿児島市	20		23								
その他・鹿児島県	84	21	102								
沖縄県計	56	4	76	1	0	0	0	0	3	0	0
合計	6,834	365	5,612	148	0	7	19	4	829	86	51

表1.4(7) 大気汚染防止法届出件数 施設種類別—都道府県市別 (ばい煙発生施設)

自治体名	施行令別表第一の項番号										
	22	23	24	25	26	27	28	29	30	31	32
	弗酸製造用施設	トリポリ磷酸ナトリウム製造用施設	溶解炉(鉛の二次精錬用)	溶解炉(鉛蓄電池製造用)	鉛系顔料製造用溶解炉等	硝酸製造用施設	コークス炉	ガスタービン	ディーゼル機関	ガス機関	ガソリン機関
北海道計	0	0	1	0	0	0	2	51	131	4	0
札幌市								14	65	4	
函館市									6		
小樽市											
旭川市											
室蘭市									5		
苫小牧市									8		
その他・北海道			1				2	37	47		
青森県計	0	0	0	0	0	0	0	3	27	0	0
青森市								1	7		
八戸市											
その他・青森県								2	20		
岩手県計	0	1	0	0	0	0	0	1	22	0	0
盛岡市									2		
その他・岩手県		1						1	20		
宮城県計	0	0	0	0	0	0	0	11	77	0	0
仙台市								3	25		
その他・宮城県								8	52		
秋田県計	1	0	4	0	0	0	0	7	33	1	0
秋田市	1		4								
その他・秋田県								7	33	1	
山形県計	0	0	0	0	1	0	0	0	4	0	0
山形市											
その他・山形県					1				4		
福島県計	0	0	0	9	0	1	0	2	57	0	0
郡山市									10		
いわき市				9		1		2	19		
その他・福島県									28		
茨城県計	0	0	21	8	0	0	10	9	78	0	0
水戸市											
つくば市											
その他・茨城県			21	8			10	9	78		
栃木県計	0	0	30	5	0	0	0	9	126	3	0
宇都宮市			10								
その他・栃木県			20	5				9	126	3	
群馬県計	3	0	12	11	0	0	0	14	51	6	0
前橋市			9								
高崎市									1		
伊勢崎市											
太田市											
その他・群馬県	3		3	11				14	50	6	
埼玉県計	0	0	10	18	0	0	0	11	75	4	0
さいたま市			3								
川越市									3		
熊谷市											
川口市								2	16		
所沢市											
春日部市											
草加市											
越谷市											
その他・埼玉県			7	18				9	56	4	
千葉県計	9	0	27	0	0	0	15	24	116	6	0
千葉市							5	7	20	6	
市川市									22		
船橋市			4					3	2		
松戸市									8		
柏市			9								
市原市								3	14		
その他・千葉県			7	18				9	56	4	
東京都計	0	0	4	0	7	0	0	0	0	0	0
八王子市											
その他・東京都			4		7						
神奈川県計	2	0	6	0	0	0	3	19	197	0	0
横浜市			4					12	50		
川崎市	2		2				3	1	97		
相模原市									7		
横須賀市								2	34		
平塚市											
藤沢市									4		
小田原市											
茅ヶ崎市											
厚木市											
大和市											
その他・神奈川県								4	5		

表1.4(8) 大気汚染防止法届出件数 施設種類別—都道府県市別 (ばい煙発生施設)

自治体名	施行令別表第一の項番号										
	22	23	24	25	26	27	28	29	30	31	32
	弗酸製造用施設	トリポリ磷酸ナトリウム製造用施設	溶解炉(鉛の二次精錬用)	溶解炉(鉛蓄電池製造用)	鉛系顔料製造用溶解炉等	硝酸製造用施設	コークス炉	ガスタービン	ディーゼル機関	ガス機関	ガソリン機関
新潟県計	0	0	0	0	0	0	0	48	80	2	0
新潟市								42	44	2	
長岡市											
上越市											
その他・新潟県								6	36		
富山県計	0	0	0	0	0	7	0	1	7	0	0
富山市						7		1	7		
その他・富山県											
石川県計	0	0	0	0	0	0	0	5	6	0	0
金沢市											
その他・石川県								5	6		
福井県計	0	0	0	0	0	1	0	2	27	0	0
福井市											
その他・福井県						1		2	27		
山梨県計	0	0	3	0	0	0	0	0	19	0	0
甲府市											
その他・山梨県			3						19		
長野県計	0	0	0	6	0	0	0	0	0	0	0
長野市											
松本市											
その他・長野県				6							
岐阜県計	0	0	5	0	8	0	0	53	241	6	0
岐阜市								4	5		
その他・岐阜県			5		8			49	236	6	
静岡県計	0	0	3	7	0	2	0	7	78	0	0
静岡市									27		
浜松市									18		
沼津市											
富士市											
その他・静岡県			3	7		2		7	33		
愛知県計	0	0	28	0	0	0	10	37	378	10	0
名古屋市			4					1	2	211	5
豊橋市										18	
岡崎市									4	11	
一宮市											
春日井市											
豊田市			2						6	15	
その他・愛知県			22					9	25	123	5
三重県計	0	0	1	20	0	0	0	27	209	0	0
四日市市									2	40	
その他・三重県			1	20					25	169	
滋賀県計	0	0	17	0	0	0	0	2	18	3	1
大津市									5		
その他・滋賀県			17						2	13	3
京都府計	0	0	17	97	0	0	0	9	88	0	0
京都市			3	73				8	71		
その他・京都府			14	24				1	17		
大阪府計	30	0	41	0	2	0	2	44	625	68	1
大阪市			36					2	34	240	27
堺市	30		1		2			6	31	21	
岸和田市											
豊中市										28	
吹田市										16	
高槻市										34	1
枚方市										35	2
茨木市											
八尾市										16	
寝屋川市											
東大阪市								1	22	4	
その他・大阪府			4					3	203	13	
兵庫県計	0	0	1	0	1	1	4	75	490	8	0
神戸市								23	34	1	
姫路市								10	42	2	
尼崎市								5	127	4	
明石市								3	12		
西宮市								4	45		
加古川市								5	17		
宝塚市											
その他・兵庫県			1		1	1	4	25	213	1	
奈良県計	0	0	0	0	0	0	0	0	17	0	0
奈良市											
その他・奈良県									17		

表1.4(9) 大気汚染防止法届出件数 施設種類別－都道府県市別（ばい煙発生施設）

自治体名	施行令別表第一の項番号										
	22	23	24	25	26	27	28	29	30	31	32
	弗酸製造用施設	トリポリ磷酸ナトリウム製造用施設	溶解炉（鉛の二次精錬用）	溶解炉（鉛蓄電池製造用）	鉛系顔料製造用溶解炉等	硝酸製造用施設	コークス炉	ガスタービン	ディーゼル機関	ガス機関	ガソリン機関
和歌山県計	0	0	0	0	0	0	3	5	80	0	0
和歌山市							3	2	74		
その他・和歌山県								3	6		
鳥取県計	0	0	0	0	0	0	0	2	6	0	0
鳥取市											
その他・鳥取県								2	6		
島根県計	0	0	0	0	0	0	0	10	54	2	0
松江市											
その他・島根県								10	54	2	
岡山県計	0	0	2	0	0	0	12	10	183	3	0
岡山市								1	39		
倉敷市			1					2	33		
その他・岡山県			1				12	7	111	3	
広島県計	0	0	1	0	0	0	9	10	191	3	0
広島市								7	119		
呉市									10		
福山市							9	3	19		
その他・広島県			1						43	3	
山口県計	13	6	0	0	0	10	0	10	72	0	0
下関市									4		
その他・山口県	13	6				10		10	68		
徳島県計	0	0	1	0	0	0	0	7	97	0	0
その他・徳島県			1					7	97		
香川県計	0	0	0	0	0	0	3	2	64	0	0
高松市									23		
その他・香川県							3	2	41		
愛媛県計	0	0	0	0	0	3	0	5	42	0	0
松山市								2	1		
その他・愛媛県						3		3	41		
高知県計	0	0	0	0	0	0	0	22	91	0	0
高知市								15	72		
その他・高知県								7	19		
福岡県計	0	0	3	0	0	8	6	60	237	2	0
北九州市			3			8	6		98		
福岡市								28	56		
大牟田市									19		
久留米市								12	14		
その他・福岡県								20	50	2	
佐賀県計	0	0	0	0	0	0	0	24	47	0	0
その他・佐賀県								24	47		
長崎県計	0	0	0	0	0	0	0	0	19	0	0
長崎市											
佐世保市											
その他・長崎県									19		
熊本県計	0	0	0	0	0	0	0	10	24	0	0
熊本市								5			
その他・熊本県								5	24		
大分県計	0	0	0	0	0	0	5	14	113	0	0
大分市							5	4	45		
その他・大分県								10	68		
宮崎県計	0	0	0	0	0	12	0	14	23	0	0
宮崎市								9	12		
その他・宮崎県						12		5	11		
鹿児島県計	0	0	0	0	0	0	0	2	29	0	0
鹿児島市											
その他・鹿児島県								2	29		
沖縄県計	0	0	0	0	0	0	0	0	11	0	0
合計	58	7	238	181	19	45	84	678	4,660	131	2

表1.4(10) 大気汚染防止法届出件数 施設種類別—都道府県市別 (ばい煙発生施設)

自治体名	施設種類 不明	施設合計	届出工場・ 事業場数 合計
北海道計	0	14,477	7,059
札幌市		3,161	1,619
函館市		545	302
小樽市		238	128
旭川市		719	371
室蘭市		127	62
苫小牧市		292	148
その他・北海道		9,395	4,429
青森県計	0	3,046	1,566
青森市		715	357
八戸市			
その他・青森県		2,331	1,209
岩手県計	2	2,757	1,404
盛岡市		501	264
その他・岩手県	2	2,256	1,140
宮城県計	0	3,420	1,616
仙台市		1,120	543
その他・宮城県		2,300	1,073
秋田県計	0	2,320	1,242
秋田市		652	315
その他・秋田県		1,668	927
山形県計	0	2,361	1,108
山形市			
その他・山形県		2,361	1,108
福島県計	0	4,014	1,632
郡山市		600	213
いわき市		690	200
その他・福島県		2,724	1,219
茨城県計	0	4,867	1,670
水戸市			
つくば市			
その他・茨城県		4,867	1,670
栃木県計	67	3,957	1,585
宇都宮市		743	291
その他・栃木県	67	3,214	1,294
群馬県計	18	3,364	1,325
前橋市		489	169
高崎市		486	183
伊勢崎市			
太田市			
その他・群馬県	18	2,389	973
埼玉県計	0	5,501	2,153
さいたま市		616	238
川越市		272	116
熊谷市			
川口市		138	68
所沢市		155	76
春日部市			
草加市			
越谷市		76	37
その他・埼玉県		4,244	1,618
千葉県計	0	5,268	1,867
千葉市		843	299
市川市		172	87
船橋市		315	118
松戸市		133	61
柏市		227	87
市原市		115	60
その他・千葉県		4,244	1,618
東京都計	0	7,863	3,571
八王子市		191	98
その他・東京都		7,672	3,473
神奈川県計	0	7,198	2,295
横浜市		2,464	801
川崎市		1,176	321
相模原市		513	186
横須賀市		308	95
平塚市		102	40
藤沢市		173	64
小田原市			
茅ヶ崎市			
厚木市			
大和市			
その他・神奈川県		2,462	788

表1.4(11) 大気汚染防止法届出件数 施設種類別—都道府県市別 (ばい煙発生施設)

自治体名	施設種類 不明	施設合計	届出工場・ 事業場数 合計
新潟県計	0	4,611	1,819
新潟市		1,092	444
長岡市			
上越市			
その他・新潟県		3,519	1,375
富山県計	0	2,825	1,175
富山市		1,035	403
その他・富山県		1,790	772
石川県計	0	2,261	1,116
金沢市		780	401
その他・石川県		1,481	715
福井県計	0	1,533	655
福井市			
その他・福井県		1,533	655
山梨県計	0	1,824	847
甲府市			
その他・山梨県		1,824	847
長野県計	0	4,371	2,095
長野市		530	226
松本市			
その他・長野県		3,841	1,869
岐阜県計	0	3,948	1,759
岐阜市		418	232
その他・岐阜県		3,530	1,527
静岡県計	0	6,153	2,074
静岡市		768	230
浜松市		785	307
沼津市			
富士市			
その他・静岡県		4,600	1,537
愛知県計	0	11,458	3,997
名古屋市		2,024	781
豊橋市		554	238
岡崎市		349	139
一宮市			
春日井市			
豊田市		1,157	216
その他・愛知県		7,374	2,623
三重県計	0	3,526	1,231
四日市市		161	73
その他・三重県		3,365	1,158
滋賀県計	0	2,765	876
大津市		264	111
その他・滋賀県		2,501	765
京都府計	0	3,062	1,344
京都市		1,390	747
その他・京都府		1,672	597
大阪府計	0	10,175	3,595
大阪市		3,739	1,446
堺市		1,256	335
岸和田市			
豊中市		293	100
吹田市		223	68
高槻市		265	77
枚方市		197	73
茨木市			
八尾市		81	33
寝屋川市			
東大阪市		600	289
その他・大阪府		3,521	1,174
兵庫県計	0	7,598	2,591
神戸市		1,422	540
姫路市		804	225
尼崎市		969	277
明石市		79	36
西宮市		312	98
加古川市		104	39
宝塚市			
その他・兵庫県		3,908	1,376
奈良県計	0	1,477	774
奈良市		200	99
その他・奈良県		1,277	675

表1.4(12) 大気汚染防止法届出件数 施設種類別—都道府県市別 (ばい煙発生施設)

自治体名	施設種類 不明	施設合計	届出工場・ 事業場数 合計
和歌山県計	0	1,339	519
和歌山市		609	159
その他・和歌山県		730	360
鳥取県計	0	893	463
鳥取市			
その他・鳥取県		893	463
島根県計	1	1,420	496
松江市			
その他・島根県	1	1,420	496
岡山県計	0	3,390	1,141
岡山市		724	318
倉敷市		1,180	230
その他・岡山県		1,486	593
広島県計	0	3,522	1,444
広島市		1,006	431
呉市		122	65
福山市		551	212
その他・広島県		1,843	736
山口県計	0	2,645	775
下関市		440	136
その他・山口県		2,205	639
徳島県計	0	1,205	637
その他・徳島県		1,205	637
香川県計	0	1,641	599
高松市		359	175
その他・香川県		1,282	424
愛媛県計	0	1,939	867
松山市		505	231
その他・愛媛県		1,434	636
高知県計	0	858	454
高知市		333	155
その他・高知県		525	299
福岡県計	0	5,176	1,945
北九州市		1,472	413
福岡市		781	379
大牟田市		73	36
久留米市		327	147
その他・福岡県		2,523	970
佐賀県計	0	1,044	484
その他・佐賀県		1,044	484
長崎県計	0	1,379	625
長崎市		309	132
佐世保市		149	76
その他・長崎県		921	417
熊本県計	3	2,315	1,111
熊本市		551	278
その他・熊本県	3	1,764	833
大分県計	0	1,489	539
大分市		523	163
その他・大分県		966	376
宮崎県計	0	1,308	554
宮崎市		289	138
その他・宮崎県		1,019	416
鹿児島県計	0	2,009	910
鹿児島市		392	193
その他・鹿児島県		1,617	717
沖縄県計	5	895	463
合計	96	172,467	70,067

表2.2 届出件数 届出種類別・施設種類別—全国（揮発性有機化合物（VOC）排出施設）

施行令 別表第二 の二 項番号	施設種類	前年度末 現在の 届出施設数 (A)	大気汚染防止法に係る年度中の届出数				届出以外の 理由による 年度中の 増減 (E)' (E)+(C)-(D)	年度末 現在の 届出施設数 (F)= (A)+(E)+(E)'	年度中の変更 届出施設数 (法第17条の 6第1項) (G)	年度末現在の VOC排出施設数			合計 (H)+(I)+(J) (H)+(G)+(J)		
			設置届出 (法第17条 の4 第1項) (B)		使用届出 (法第17条 の5 第1項) (C)					使用停止届出 (法第17条 の12第2項) (D)	年度中の 増減 (E)= (B)+(C)-(D)	電気		ガス	鉱山
			3	16	4	2									
1	VOCを溶剤として使用する化学製品の製造の用に 供する乾燥施設	230	3	0	6	-3	2	5	0	0	0	229			
2	塗装施設	754	16	4	21	-1	-1	16	0	0	0	752			
3	塗装の用に供する乾燥施設	508	7	2	22	-13	-1	11	0	0	0	494			
4	印刷回絡用銅強精層板、粘着テープ若しくは粘着 シート、はく離紙又は包装材料の製造に係る接着の 用に供する乾燥施設	950	38	0	32	6	-11	36	0	0	0	945			
5	接着の用に供する乾燥施設	238	6	0	2	4	2	1	0	0	0	244			
6	印刷の用に供する乾燥施設 (オフセット輪転印刷に係るものに限る。)	136	1	0	4	-3	0	1	0	0	0	133			
7	印刷の用に供する乾燥施設 (グラビア印刷に係るものに限る。)	338	9	0	9	0	0	17	0	0	0	338			
8	工業の用に供するVOCによる洗浄施設	169	1	0	2	-1	-1	2	0	0	0	167			
9	ガンリン、原油、ナフサその他の温度37.8度において 蒸気圧が20キロパスカルを超えるVOCの貯蔵タンク	238	2	2	11	-7	0	3	0	0	0	233			
	施設合計	3,561	83	8	109	-18	-10	92	0	0	0	3,535			
	届出工場・事業場合計	1,121						1,119				1,120			

※「届出工場・事業場合計」の「合計(K)」は、「年度末現在の届出施設数(F)」、「電気(H)」、「ガス(I)」、「鉱山(J)」で重複する工場・事業場を除いた実数である。

表2.3(1) 届出件数 届出種別一都道府県市別（揮発性有機化合物（VOC）排出施設）

自治体名	前年度末現在の届出施設数 (A)	年度中の大気汚染防止法に係る届出数				届出以外の理由による年度中の増減 (E') (E)= (B)+(C)-(D)	年度末現在の届出施設数 (F)= (E)+(E')+(A)	年度中の変更届出施設数 (法第17条の6第1項) (G)	年度末現在の電気事業法・ガス事業法・鉱山保安法に係る揮VOC排出施設数			合計 (K)= (F)+(H)+(I)+(J)
		設置届出 (法第17条の4第1項) (B)	使用届出 (法第17条の5第1項) (C)	使用廃止届出 (法第17条の12第2項) (D)	年度中の増減 (E)				電気 (H)	ガス (I)	鉱山 (J)	
北海道計	36	0	0	0	0	0	36	0	0	0	2	38
札幌市	15						15					15
函館市												
小樽市												
旭川市												
室蘭市												
苫小牧市												
その他・北海道	21						21				2	23
青森県計	6	0	0	0	0	0	6	0	0	0	0	6
青森市	4						4					4
八戸市												
その他・青森県	2						2					2
岩手県計	25	0	0	0	0	0	25	0	0	0	0	25
盛岡市	1						1					1
その他・岩手県	24						24					24
宮城県計	38	0	0	2	-2	0	36	2	0	0	0	36
仙台市	10						10					10
その他・宮城県	28			2	-2		26	2				26
秋田県計	1	0	0	0	0	0	1	0	0	0	0	1
秋田市	1						1					1
その他・秋田県												
山形県計	17	0	0	0	0	0	17	0	0	0	0	17
山形市												
その他・山形県	17						17					17
福島県計	79	1	0	2	-1	0	78	0	0	0	0	78
郡山市	22						22					22
いわき市	8			1	-1		7					7
その他・福島県	49	1		1			49					49
茨城県計	239	2	0	10	-8	-1	230	2	0	0	0	230
水戸市												
つくば市												
その他・茨城県	239	2		10	-8	-1	230	2				230
栃木県計	125	4	0	2	2	-2	125	0	0	0	0	125
宇都宮市	17	4		1	3		20					20
その他・栃木県	108			1	-1	-2	105					105
群馬県計	125	2	0	0	2	-10	117	1	0	0	0	117
前橋市												
高崎市	3						3					3
伊勢崎市												
太田市												
その他・群馬県	122	2			2	-10	114	1				114
埼玉県計	296	5	2	7	0	0	296	10	0	0	0	296
さいたま市	8						8					8
川越市	5						5					5
熊谷市												
川口市												
所沢市												
春日部市												
草加市												
越谷市												
その他・埼玉県	283	5	2	7			283	10				283
千葉県計	154	10	0	4	6	0	160	1	0	0	0	160
千葉市	20						20					20
市川市												
船橋市	30	2		3	-1		29					29
松戸市												
柏市	8						8					8
市原市												
その他・千葉県	283	5	2	7			283	10				283
東京都計	22	0	1	2	-1	0	21	0	0	0	0	21
八王子市												
その他・東京都	22		1	2	-1		21					21
神奈川県計	204	9	2	10	1	0	205	2	0	0	0	205
横浜市	26	1		1			26					26
川崎市	56			6	-6		50	2				50
相模原市	35	6	2		8		43					43
横須賀市	17						17					17
平塚市												
藤沢市												
小田原市												
茅ヶ崎市												
厚木市												
大和市												
その他・神奈川県	70	2		3	-1		69					69

表2.3(2) 届出件数 届出種別一都道府県市別（揮発性有機化合物（VOC）排出施設）

自治体名	前年度末現在の届出施設数 (A)	年度中の大気汚染防止法に係る届出数				届出以外の理由による年度中の増減 (E') (E)= (B)+(C)-(D)	年度末現在の届出施設数 (F)= (E)+(E')+(A)	年度中の変更届出施設数 (法第17条の6第1項) (G)	年度末現在の電気事業法・ガス事業法・鉱山保安法に係る揮VOC排出施設数			合計 (K)= (F)+(H)+(I)+(J)
		設置届出 (法第17条の4第1項) (B)	使用届出 (法第17条の5第1項) (C)	使用廃止届出 (法第17条の12第2項) (D)	年度中の増減 (E)				電気 (H)	ガス (I)	鉱山 (J)	
新潟県計	39	1	0	2	-1	0	38	3	0	0	0	38
新潟市	12			1	-1		11	3				11
長岡市												
上越市												
その他・新潟県	27	1		1			27					27
富山県計	27	1	0	0	1	0	28	0	0	0	0	28
富山市	9	1			1		10					10
その他・富山県	18						18					18
石川県計	20	0	0	2	-2	0	18	0	0	0	0	18
金沢市	4						4					4
その他・石川県	16			2	-2		14					14
福井県計	51	1	0	0	1	0	52	2	0	0	0	52
福井市												
その他・福井県	51	1			1		52	2				52
山梨県計	24	0	0	0	0	0	24	0	0	0	0	24
甲府市												
その他・山梨県	24						24					24
長野県計	22	0	0	0	0	0	22	0	0	0	0	22
長野市	5						5					5
松本市												
その他・長野県	17						17					17
岐阜県計	71	0	0	1	-1	-1	69	0	0	0	0	69
岐阜市	5						5					5
その他・岐阜県	66			1	-1	-1	64					64
静岡県計	210	0	0	6	-6	0	204	2	0	0	0	204
静岡市	13						13					13
浜松市	5						5					5
沼津市												
富士市												
その他・静岡県	192			6	-6		186	2				186
愛知県計	384	1	2	14	-11	0	373	5	0	0	0	373
名古屋市	34			2	-2		32					32
豊橋市	64			1	-1		63	2				63
岡崎市	20						20					20
一宮市												
春日井市												
豊田市	54	1		1			54					54
その他・愛知県	212		2	10	-8		204	3				204
三重県計	140	5	0	0	5	0	145	4	0	0	0	145
四日市市												
その他・三重県	140	5			5		145	4				145
滋賀県計	156	7	0	1	6	0	162	5	0	0	0	162
大津市												
その他・滋賀県	156	7		1	6		162	5				162
京都府計	104	6	0	9	-3	0	101	11	0	0	0	101
京都市	29			3	-3		26	11				26
その他・京都府	75	6		6			75					75
大阪府計	149	2	0	3	-1	3	151	3	0	0	0	151
大阪市	21			1	-1		20	1				20
堺市	43						43					43
岸和田市												
豊中市	2						2					2
吹田市						3	3					3
高槻市	3						3					3
枚方市												
茨木市												
八尾市												
寝屋川市												
東大阪市	10						10					10
その他・大阪府	70	2		2			70	2				70
兵庫県計	163	2	1	4	-1	2	164	5	0	0	0	164
神戸市	32	1			1	2	35	2				35
姫路市	12						12	1				12
尼崎市	27			3	-3		24					24
明石市												
西宮市												
加古川市												
宝塚市												
その他・兵庫県	92	1	1	1	1		93	2				93
奈良県計	26	0	0	0	0	0	26	0	0	0	0	26
奈良市	6						6					6
その他・奈良県	20						20					20

表2.3(3) 届出件数 届出種類別—都道府県市別（揮発性有機化合物（VOC）排出施設）

自治体名	前年度末現在の届出施設数 (A)	年度中の大気汚染防止法に係る届出数				届出以外の理由による年度中の増減 (E') (E)= (B)+(C)-(D)	年度末現在の届出施設数 (F)= (E)+(E')+(A)	年度中の変更届出施設数 (法第17条の6第1項) (G)	年度末現在の電気事業法・ガス事業法・鉱山保安法に係る揮発性有機化合物（VOC）排出施設数			合計 (K)= (F)+(H)+(I)+(J)
		設置届出 (法第17条の4第1項) (B)	使用届出 (法第17条の5第1項) (C)	使用廃止届出 (法第17条の12第2項) (D)	年度中の増減 (E)				電気 (H)	ガス (I)	鉱山 (J)	
和歌山県計	12	0	0	0	0	0	12	0	0	0	0	12
和歌山市												
その他・和歌山県	12						12					12
鳥取県計	4	0	0	0	0	0	4	0	0	0	0	4
鳥取市												
その他・鳥取県	4						4					4
島根県計	0	0	0	0	0	0	0	0	0	0	0	0
松江市												
その他・島根県												
岡山県計	115	0	0	0	0	0	115	3	0	0	0	115
岡山市	42						42					42
倉敷市	58						58	2				58
その他・岡山県	15						15	1				15
広島県計	82	7	0	3	4	0	86	8	0	0	0	86
広島市	19	4		2	2		21					21
呉市												
福山市	7						7					7
その他・広島県	56	3		1	2		58	8				58
山口県計	70	6	0	0	6	0	76	0	0	0	0	76
下関市	2						2					2
その他・山口県	68	6			6		74					74
徳島県計	21	0	0	0	0	0	21	0	0	0	0	21
その他・徳島県	21						21					21
香川県計	39	0	0	14	-14	-1	24	0	0	0	0	24
高松市	1			1	-1							
その他・香川県	38			13	-13	-1	24					24
愛媛県計	43	4	0	5	-1	0	42	8	0	0	0	42
松山市	12	1			1		13					13
その他・愛媛県	31	3		5	-2		29	8				29
高知県計	7	0	0	0	0	0	7	0	0	0	0	7
高知市	7						7					7
その他・高知県												
福岡県計	117	4	0	5	-1	0	116	8	0	0	0	116
北九州市	38	3		4	-1		37	1				37
福岡市												
大牟田市												
久留米市	7			1	-1		6					6
その他・福岡県	72	1			1		73	7				73
佐賀県計	19	2	0	0	2	0	21	7	0	0	0	21
その他・佐賀県	19	2			2		21	7				21
長崎県計	15	1	0	0	1	0	16	0	0	0	0	16
長崎市	8						8					8
佐世保市												
その他・長崎県	7	1			1		8					8
熊本県計	20	0	0	0	0	0	20	0	0	0	0	20
熊本市	4						4					4
その他・熊本県	16						16					16
大分県計	27	0	0	1	-1	0	26	0	0	0	0	26
大分市	11			1	-1		10					10
その他・大分県	16						16					16
宮崎県計	11	0	0	0	0	0	11	0	0	0	0	11
宮崎市	3						3					3
その他・宮崎県	8						8					8
鹿児島県計	6	0	0	0	0	0	6	0	0	0	0	6
鹿児島市	3						3					3
その他・鹿児島県	3						3					3
沖縄県計	0	0	0	0	0	0	0	0	0	0	0	0
合計	3,561	83	8	109	-18	-10	3,533	92	0	0	2	3,535

表2.4(1) 大気汚染防止法届出件数 施設種類別—都道府県市別（揮発性有機化合物（VOC）排出施設）

自治体名	施行令別表第一の二の項番号及び施設種類									施設合計	届出工場・事業場数
	1項	2項	3項	4項	5項	6項	7項	8項	9項		
	VOCを溶剤として使用する化学製品の製造の用に供する乾燥施設	塗装施設	塗装の用に供する乾燥施設	印刷回路用銅張積層板、粘着テープ若しくは粘着シート、はく離紙又は包装材料の製造に係る接着の用に供する乾燥施設	接着の用に供する乾燥施設	印刷の用に供する乾燥施設（オフセット輪転印刷に係るものに限る。）	印刷の用に供する乾燥施設（グラビア印刷に係るものに限る。）	工業の用に供するVOCによる洗浄施設	ガソリン、原油、ナフサその他の温度37.8度において蒸気圧が20キロパスカルを超えるVOCの貯蔵タンク		
北海道計	1	5	6	4	0	1	4	0	15	36	18
札幌市		3		3			2		7	15	5
函館市											
小樽市											
旭川市											
室蘭市											
苫小牧市											
その他・北海道	1	2	6	1		1	2		8	21	13
青森県計	0	0	2	0	0	0	0	0	4	6	2
青森市									4	4	1
八戸市											
その他・青森県			2							2	1
岩手県計	0	9	4	7	1	0	0	0	4	25	9
盛岡市									1	1	1
その他・岩手県		9	4	7	1				3	24	8
宮城県計	1	5	3	16	2	2	7	0	0	36	14
仙台市				4		2	4			10	3
その他・宮城県	1	5	3	12	2		3			26	11
秋田県計	0	1	0	0	0	0	0	0	0	1	1
秋田市		1								1	1
その他・秋田県											
山形県計	0	4	5	5	1	0	1	0	1	17	4
山形市											
その他・山形県		4	5	5	1		1		1	17	4
福島県計	11	2	11	37	4	0	9	1	3	78	20
郡山市	2	2	2	13					3	22	6
いわき市	3			1	3					7	3
その他・福島県	6		9	23	1		9	1		49	11
茨城県計	30	32	29	73	7	7	38	1	13	230	66
水戸市											
つくば市											
その他・茨城県	30	32	29	73	7	7	38	1	13	230	66
栃木県計	0	34	18	44	6	5	4	14	0	125	47
宇都宮市		4	2	13			1			20	7
その他・栃木県		30	16	31	6	5	3	14		105	40
群馬県計	0	33	14	50	4	0	13	3	0	117	32
前橋市											
高崎市		2						1		3	2
伊勢崎市											
太田市											
その他・群馬県		31	14	50	4		13	2		114	30
埼玉県計	4	21	38	82	40	35	71	5	0	296	84
さいたま市		1		3	4					8	3
川越市				4			1			5	4
熊谷市											
川口市											
所沢市											
春日部市											
草加市											
越谷市											
その他・埼玉県	4	20	38	75	36	35	70	5		283	77
千葉県計	14	17	27	38	1	22	17	2	22	160	51
千葉市		4	4			1	1		10	20	6
市川市											
船橋市			2	4			19	4		29	6
松戸市											
柏市		5		3						8	2
市原市											
その他・千葉県	4	20	38	75	36	35	70	5		283	77
東京都計	0	14	5	0	0	1	0	1	0	21	13
八王子市											
その他・東京都		14	5			1		1		21	13
神奈川県計	23	57	34	44	6	8	7	3	23	205	64
横浜市		13	2	2	4	5				26	10
川崎市	12	4	2	9					23	50	16
相模原市		7	3	25	1		7			43	10
横須賀市		17								17	2
平塚市											
藤沢市											
小田原市											
茅ヶ崎市											
厚木市											
大和市											
その他・神奈川県	11	16	27	8	1	3		3		69	26

表2.4(2) 大気汚染防止法届出件数 施設種類別—都道府県市別（揮発性有機化合物（VOC）排出施設）

自治体名	施行令別表第一の二の項番号及び施設種類									施設合計	届出工場・事業場数
	1項	2項	3項	4項	5項	6項	7項	8項	9項		
	VOCを溶剤として使用する化学製品の製造の用に供する乾燥施設	塗装施設	塗装の用に供する乾燥施設	印刷回路用銅張積層板、粘着テープ若しくは粘着シート、はく離紙又は包装材料に係る接着の用に供する乾燥施設	接着の用に供する乾燥施設	印刷の用に供する乾燥施設（オフセット輪転印刷に係るものに限る。）	印刷の用に供する乾燥施設（グラビア印刷に係るものに限る。）	工業の用に供するVOCによる洗浄施設	ガソリン、原油、ナフサその他の温度37.8度において蒸気圧が20キロパスカルを超えるVOCの貯蔵タンク		
新潟県計	3	1	2	10	9	0	4	3	6	38	18
新潟市	2			4			2		3	11	5
長岡市											
上越市											
その他・新潟県	1	1	2	6	9		2	3	3	27	13
富山県計	4	4	1	9	5	3	2	0	0	28	13
富山市	1	2	1	2	2		2			10	4
その他・富山県	3	2		7	3	3				18	9
石川県計	0	6	1	2	7	1	1	0	0	18	7
金沢市		1		1		1	1			4	3
その他・石川県		5	1	1	7					14	4
福井県計	12	4	9	10	9	0	1	6	1	52	16
福井市											
その他・福井県	12	4	9	10	9		1	6	1	52	16
山梨県計	0	3	12	6	1	0	1	0	1	24	13
甲府市											
その他・山梨県		3	12	6	1		1		1	24	13
長野県計	6	3	2	5	3	0	3	0	0	22	11
長野市	5									5	1
松本市											
その他・長野県	1	3	2	5	3		3			17	10
岐阜県計	2	24	12	19	7	0	3	2	0	69	27
岐阜市		2			3					5	2
その他・岐阜県	2	22	12	19	4		3	2		64	25
静岡県計	24	29	44	73	7	6	12	1	8	204	64
静岡市			4	4	4		1			13	5
浜松市		2	3							5	2
沼津市											
富士市											
その他・静岡県	24	27	37	69	3	6	11	1	8	186	57
愛知県計	5	159	28	103	21	23	15	14	5	373	82
名古屋市		6	10	15	1					32	6
豊橋市				58			5			63	3
岡崎市		7	2		11					20	5
一宮市											
春日井市											
豊田市		46	1					7		54	7
その他・愛知県	5	100	15	30	9	23	10	7	5	204	61
三重県計	15	28	8	37	4	0	8	40	5	145	43
四日市市											
その他・三重県	15	28	8	37	4		8	40	5	145	43
滋賀県計	8	12	36	56	20	2	15	13	0	162	48
大津市											
その他・滋賀県	8	12	36	56	20	2	15	13		162	48
京都府計	13	11	20	29	6	0	21	1	0	101	33
京都市	1			11	2		12			26	5
その他・京都府	12	11	20	18	4		9	1		75	28
大阪府計	5	23	30	31	8	1	11	28	14	151	53
大阪市			9	10			1			20	8
堺市	5	1	7		1		2	26	1	43	9
岸和田市											
豊中市		2								2	1
吹田市		3								3	1
高槻市				3						3	1
枚方市											
茨木市											
八尾市											
寝屋川市											
東大阪市		5		4			1			10	5
その他・大阪府		12	14	14	7	1	7	2	13	70	28
兵庫県計	3	38	23	34	17	4	20	5	20	164	61
神戸市		10	3	2			2	2	16	35	11
姫路市		1	2	2			1	2	4	12	8
尼崎市		2	11	9	1			1		24	10
明石市											
西宮市											
加古川市											
宝塚市											
その他・兵庫県	3	25	7	21	16	4	17			93	32
奈良県計	0	2	0	11	10	0	3	0	0	26	11
奈良市					6					6	2
その他・奈良県		2		11	4		3			20	9

表2.4(3) 大気汚染防止法届出件数 施設種類別—都道府県市別（揮発性有機化合物（VOC）排出施設）

自治体名	施行令別表第一の二の項番号及び施設種類									施設合計	届出工場・事業場数
	1項	2項	3項	4項	5項	6項	7項	8項	9項		
	VOCを溶剤として使用する化学製品の製造の用に供する乾燥施設	塗装施設	塗装の用に供する乾燥施設	印刷回路用銅張積層板、粘着テープ若しくは粘着シート、はく離紙又は包装材料に係る接着の用に供する乾燥施設	接着の用に供する乾燥施設	印刷の用に供する乾燥施設（オフセット印刷に係るものに限る。）	印刷の用に供する乾燥施設（グラビア印刷に係るものに限る。）	工業の用に供するVOCによる洗浄施設	ガソリン、原油、ナフサその他の温度37.8度において蒸気圧が20キロパスカルを超えるVOCの貯蔵タンク		
和歌山県計	0	4	2	5	1	0	0	0	0	12	3
和歌山市											
その他・和歌山県		4	2	5	1					12	3
鳥取県計	0	0	0	0	0	2	1	1	0	4	3
鳥取市											
その他・鳥取県						2	1	1		4	3
島根県計	0	0	0	0	0	0	0	0	0	0	0
松江市											
その他・島根県											
岡山県計	9	13	17	10	9	1	27	3	26	115	30
岡山市			8	2	9		22		1	42	9
倉敷市	9	10	8	4				2	25	58	13
その他・岡山県		3	1	4		1	5	1		15	8
広島県計	0	36	5	20	4	5	3	3	10	86	31
広島市		18						3		21	6
呉市											
福山市			3		4					7	4
その他・広島県		18	2	20		5	3		10	58	21
山口県計	18	24	17	0	2	0	0	4	11	76	16
下関市		2								2	2
その他・山口県	18	22	17		2			4	11	74	14
徳島県計	4	1	5	5	6	0	0	0	0	21	8
徳島市	4	1	5	5	6					21	8
香川県計	0	11	1	8	0	0	2	2	0	24	14
高松市											
その他・香川県		11	1	8			2	2		24	14
愛媛県計	12	1	2	16	0	0	4	0	7	42	16
松山市	11		1						1	13	4
その他・愛媛県	1	1	1	16			4		6	29	12
高知県計	0	6	0	0	0	0	0	0	1	7	2
高知市		6							1	7	2
その他・高知県											
福岡県計	0	37	11	30	13	1	10	1	13	116	33
北九州市		5	9	4	3	1	2	1	12	37	12
福岡市											
大牟田市											
久留米市					6					6	2
その他・福岡県		32	2	26	4		8		1	73	19
佐賀県計	0	8	0	7	3	3	0	0	0	21	7
佐賀市		8		7	3	3				21	7
長崎県計	0	10	2	2	0	0	0	2	0	16	8
長崎市		8								8	2
佐世保市											
その他・長崎県		2	2	2				2		8	6
熊本県計	0	10	1	6	0	0	0	1	2	20	9
熊本市		3		1						4	2
その他・熊本県		7	1	5				1	2	16	7
大分県計	2	9	7	0	0	0	0	0	8	26	6
大分市	2								8	10	3
その他・大分県		9	7							16	3
宮崎県計	0	1	0	1	0	0	0	7	2	11	6
宮崎市		1		1					1	3	3
その他・宮崎県								7	1	8	3
鹿児島県計	0	0	0	0	0	0	0	0	6	6	2
鹿児島市									3	3	1
その他・鹿児島県									3	3	1
沖縄県計	0	0	0	0	0	0	0	0	0	0	0
合計	229	752	494	945	244	133	338	167	231	3,533	1,119

表3.1 届出件数 年度別・施設種類別—全国（一般粉じん発生施設）

令別表 第2の 項番号	施設名	平成20年度				平成21年度				平成22年度				平成23年度				平成24年度								
		全施設	大気	電気	ガス	鉱山	全施設	大気	電気	ガス	鉱山	全施設	大気	電気	ガス	鉱山	全施設	大気	電気	ガス	鉱山					
1項	コークス炉	97	97	0	0	0	85	0	0	0	86	86	0	0	0	85	85	0	0	0	78	78	0	0	0	
2項	堆積場	11,126	10,685	97	0	344	11,271	10,758	89	0	424	11,383	10,891	86	0	406	11,408	10,891	106	0	411	11,607	11,079	115	0	413
3項	コンベア	38,935	36,383	804	0	1,748	39,375	36,409	646	0	2,320	39,297	36,133	752	0	2,412	39,536	36,319	807	0	2,410	40,290	36,945	909	0	2,436
4項	破砕機 ・摩砕機	10,596	10,140	29	0	427	10,664	10,069	28	0	567	10,476	9,900	27	0	549	10,353	9,789	30	0	534	10,382	9,811	31	0	540
5項	ふるい	6,528	6,165	23	0	340	6,645	6,176	21	0	448	6,614	6,127	24	0	463	6,582	6,086	29	0	467	6,691	6,176	35	0	480
施設合計		67,282	63,470	953	0	2,859	68,040	63,497	784	0	3,759	67,856	63,137	889	0	3,830	67,964	63,170	972	0	3,822	69,048	64,089	1,090	0	3,869
届出工場・ 事業場合計		10,205	9,991	52	0	184	9,996	9,779	53	0	214	10,000	9,764	50	0	206	9,874	9,616	48	0	230	9,931	9,693	50	0	227

※ 「大気」：大気汚染防止法届出ばい煙発生施設、「電気」：電気事業法に係るばい煙発生施設、「ガス」：ガス事業法に係るばい煙発生施設、「鉱山」：鉱山保安法に係るばい煙発生施設を示す。

※ 「届出工場・事業場合計」の「合計(K)」は、「年度未現在の届出施設数(F)」、「電気(H)」、「ガス(I)」、「鉱山(J)」で重複する工場・事業場を除いた実数である。

表3.2 届出件数 届出種類別・施設種類別—全国（一般粉じん発生施設）

合別表 第2の 項番号	施設名	前年度 末現在 の届出 施設数 (A)	年度中の大気汚染防止法に係る届出数			届出以外の 理由による 年度中の 増減 (E)'	年度末 現在の 届出施 設数 (F)= (A)+(E)+(E)'	年度中の 変更届出 施設数 (法第18条 第3項) (G)	年度末現在の電気事業法・ガス 事業法・鉱山保安法に係る 一般粉じん発生施設数			合計 (K)=(F)+ (H)+(I)+(J)	
			設置届出 (法第18条 第1項) (B)	使用届出 (法第18条 の2第1項) (C)	使用廃止届出 (法第18条 の13第2項) (D)				年度中 の増減 (E)= (B)+(C)-(D)	電気 (H)	ガス (I)		鉱山 (J)
1項	コークス炉	85	1	0	1	0	-7	78	3	0	0	0	78
2項	堆積場	10,978	307	3	203	107	-52	11,079	99	115	0	413	11,607
3項	コンベア	36,653	634	1	516	119	-1,146	36,945	203	909	0	2,436	40,290
4項	破砕機・摩砕機	9,853	135	1	199	-63	-56	9,811	26	31	0	540	10,382
5項	ふるい	6,114	148	1	109	40	-123	6,176	17	35	0	480	6,691
	施設合計	63,683	1,225	6	1,028	203	-1,384	64,089	348	1,090	0	3,869	69,048
	届出工場・事業場合計	9,754						9,693		50	0	227	9,931

※「届出工場・事業場合計」の「合計(K)」は、「年度末現在の届出施設数(F)」、「電気(H)」、「ガス(I)」、「鉱山(J)」で重複する工場・事業場を除いた実数である。

表3.3(1) 届出件数 届出種類別—都道府県市別（一般粉じん発生施設）

自治体名	前年度末現在の届出施設数 (A)	年度中の大気汚染防止法に係る届出数				届出以外の理由による年度中の増減 (E')	年度末現在の届出施設数 (F)= (E)+(E')+ (A)	年度中の変更届出施設数 (法第18条第3項) (G)	年度末現在の電気事業法・ガス事業法・鉱山保安法に係る一般粉じん発生施設数			合計 (K)= (F)+(H)+(I)+(J)
		設置届出 (法第18条第1項) (B)	使用届出 (法第18条の2第1項) (C)	使用廃止届出 (法第18条の13第2項) (D)	年度中の増減 (E)= (B)+(C)-(D)				電気 (H)	ガス (I)	鉱山 (J)	
北海道計	4,304	55	0	84	-29	22	4,297	13	35	0	12	4,344
札幌市	218	6		5	1		219	1				219
函館市	56			1	-1		55					55
小樽市	2						2	2				2
旭川市	53			8	-8		45					45
室蘭市	4						4					4
苫小牧市	19						19					19
その他・北海道	3,952	49		70	-21	22	3,953	10	35		12	4,000
青森県計	1,532	31	0	15	16	-5	1,543	3	5	0	151	1,699
青森市	139						139				12	151
八戸市	585	1		2	-1		584	1	5		11	600
その他・青森県	808	30		13	17	-5	820	2			128	948
岩手県計	1,453	5	0	2	3	0	1,456	0	4	0	75	1,535
盛岡市	193						193				2	195
その他・岩手県	1,260	5		2	3		1,263		4		73	1,340
宮城県計	795	177	0	23	154	3	952	27	0	0	25	977
仙台市	93	4			4		97					97
その他・宮城県	702	173		23	150	3	855	27			25	880
秋田県計	548	1	0	0	1	-12	537	0	31	0	1	569
秋田市	59	1			1		60		1		1	62
その他・秋田県	489					-12	477		30			507
山形県計	662	8	0	9	-1	-25	636	0	8	0	16	660
山形市	25						25					25
その他・山形県	637	8		9	-1	-25	611		8		16	635
福島県計	1,505	7	0	13	-6	1	1,500	2	108	0	52	1,660
郡山市	135			3	-3		132					132
いわき市	305	3		6	-3		302	1	48		15	365
その他・福島県	1,065	4		4		1	1,066	1	60		37	1,163
茨城県計	2,387	11	0	29	-18	-16	2,353	1	81	0	1	2,435
水戸市	15					1	16					16
つくば市	53	2		3	-1	2	54					54
その他・茨城県	2,319	9		26	-17	-19	2,283	1	81		1	2,365
栃木県計	1,622	38	0	61	-23	0	1,599	0	0	0	918	2,517
宇都宮市	11	1			1		12					12
その他・栃木県	1,611	37		61	-24		1,587				918	2,505
群馬県計	546	77	0	24	53	12	611	16	0	0	15	626
前橋市	72	2			2		74					74
高崎市	41					-1	40					40
伊勢崎市	12						12					12
太田市	28						28	1				28
その他・群馬県	393	75		24	51	13	457	15			15	472
埼玉県計	1,194	51	0	52	-1	10	1,203	7	0	0	258	1,461
さいたま市	76	6		17	-11		65					65
川越市	33	2			2		35					35
熊谷市	116	1		16	-15	10	111	6				111
川口市	17	1			1		18					18
所沢市	44	4			4		48	1				48
春日部市	15						15					15
草加市	5						5					5
越谷市	13	1			1		14					14
その他・埼玉県	875	36		19	17		892				258	1,150
千葉県計	1,999	74	0	82	-8	-12	1,979	82	0	0	0	1,979
千葉市	822	15		52	-37	-5	780	32				780
市川市	103	6			6		109					109
船橋市	80	8			8		88	1				88
松戸市	5	1			1		6					6
柏市	9	6			6		15					15
市原市	21	1			1		22					22
その他・千葉県	875	36		19	17		892				258	1,150
東京都計	1,210	35	0	23	12	0	1,222	5	0	0	247	1,469
八王子市	4						4					4
その他・東京都	1,206	35		23	12		1,218	5			247	1,465
神奈川県計	1,919	42	0	37	5	1	1,925	7	46	0	0	1,971
横浜市	498	17		27	-10		488	7	46			534
川崎市	828	24		2	22	10	860					860
相模原市	110					-8	102					102
横須賀市	26			1	-1		25					25
平塚市	9						9					9
藤沢市	14						14					14
小田原市	11						11					11
茅ヶ崎市	2						2					2
厚木市	197			2	-2		195					195
大和市	27						27					27
その他・神奈川県	197	1		5	-4	-1	192					192

表3.3(2) 届出件数 届出種類別—都道府県市別（一般粉じん発生施設）

自治体名	前年度末現在の届出施設数 (A)	年度中の大気汚染防止法に係る届出数				届出以外の理由による年度中の増減 (E') (E)=(B)+(C)-(D)	年度末現在の届出施設数 (F)= (E)+(E')+(A)	年度中の変更届出施設数 (法第18条第3項) (G)	年度末現在の電気事業法・ガス事業法・鉱山保安法に係る一般粉じん発生施設数			合計 (K)= (F)+(H)+(I)+(J)
		設置届出 (法第18条第1項) (B)	使用届出 (法第18条第2項) (C)	使用廃止届出 (法第18条の13第2項) (D)	年度中の増減 (E)				電気 (H)	ガス (I)	鉱山 (J)	
新潟県計	783	6	0	18	-12	34	805	2	0	0	24	829
新潟市	68	4		2	2	1	71	1				71
長岡市	61						61					61
上越市	92						92	1				92
その他・新潟県	562	2		16	-14	33	581				24	605
富山県計	1,154	5	0	0	5	0	1,159	0	1	0	0	1,160
富山市	278	5			5		283					283
その他・富山県	876						876		1			877
石川県計	694	4	0	0	4	0	698	1	8	0	1	707
金沢市	91						91					91
その他・石川県	603	4			4		607	1	8		1	616
福井県計	473	9	0	47	-38	1	436	0	7	0	33	476
福井市	73						73					73
その他・福井県	400	9		47	-38	1	363		7		33	403
山梨県計	582	4	0	1	3	0	585	0	0	0	0	585
甲府市	20						20					20
その他・山梨県	562	4		1	3		565					565
長野県計	1,267	9	0	3	6	0	1,273	3	0	0	107	1,380
長野市	179						179					179
松本市	58	1		1			58					58
その他・長野県	1,030	8		2	6		1,036	3			107	1,143
岐阜県計	808	4	0	6	-2	0	806	0	0	0	13	819
岐阜市	80	2		2			80					80
その他・岐阜県	728	2		4	-2		726				13	739
静岡県計	940	24	0	49	-25	5	920	22	0	0	28	948
静岡市	124			31	-31		93					93
浜松市	131	20		4	16	5	152	9			26	178
沼津市	44						44					44
富士市	69	1			1		70					70
その他・静岡県	572	3		14	-11		561	13			2	563
愛知県計	4,427	152	0	42	110	-5	4,532	41	88	0	5	4,625
名古屋市	168	5		2	3		171					171
豊橋市	229					-1	228					228
岡崎市	86	4			4	1	91					91
一宮市	2						2					2
春日井市	191	22		5	17	-9	199	1				199
豊田市	284	3		2	1		285	1				285
その他・愛知県	3,467	118		33	85	4	3,556	39	88		5	3,649
三重県計	1,582	13	0	2	11	7	1,600	0	0	0	134	1,734
四日市市	61	4		2	2		63					63
その他・三重県	1,521	9			9	7	1,537				134	1,671
滋賀県計	396	0	0	6	-6	10	400	0	0	0	85	485
大津市	86					5	91					91
その他・滋賀県	310			6	-6	5	309				85	394
京都府計	573	18	0	9	9	-2	580	0	2	0	6	588
京都市	111	13		2	11	-2	120					120
その他・京都府	462	5		7	-2		460		2		6	468
大阪府計	1,392	49	0	36	13	1	1,406	4	0	0	0	1,406
大阪市	322	6		1	5		327					327
堺市	160	1		6	-5		155	1				155
岸和田市	64						64	2				64
豊中市	11			1	-1		10					10
吹田市		1			1		1					1
高槻市	91	29		13	16		107					107
枚方市												
茨木市	89						89					89
八尾市	1						1					1
寝屋川市	29	2			2		31					31
東大阪市	7			1	-1	1	7					7
その他・大阪府	618	10		14	-4		614	1				614
兵庫県計	5,149	24	0	20	4	-1,518	5,222	7	25	0	2	5,249
神戸市	607					-3	604					604
姫路市	728	4		1	3		731	1				731
尼崎市	162	3			3		165					165
明石市	3					2	5					5
西宮市	107					-2	105					105
加古川市	18	8			8		1,613	6				1,613
宝塚市	31						31					31
その他・兵庫県	3,493	9		19	-10	-1,515	1,968		25		2	1,995
奈良県計	295	3	0	0	3	0	298	1	0	0	0	298
奈良市	21						21					21
その他・奈良県	274	3			3		277	1				277

表3.3(3) 届出件数 届出種別—都道府県市別（一般粉じん発生施設）

自治体名	前年度未現在の届出施設数 (A)	年度中の大気汚染防止法に係る届出数				届出以外の理由による年度中の増減 (E') (E)= (B)+(C)-(D)	年度未現在の届出施設数 (F)= (E)+(E')+(A)	年度中の変更届出施設数 (法第18条第3項) (G)	年度末現在の電気事業法・ガス事業法・鉱山保安法に係る一般粉じん発生施設数			合計 (K)= (F)+(H)+(I)+(J)
		設置届出 (法第18条第1項) (B)	使用届出 (法第18条の2第1項) (C)	使用廃止届出 (法第18条の13第2項) (D)	年度中の増減 (E)= (B)+(C)-(D)				電気 (H)	ガス (I)	鉱山 (J)	
和歌山県計	1,472	22	0	19	3	0	1,475	4	0	0	0	1,475
和歌山市	1,017	12		3	9		1,026	4				1,026
その他・和歌山県	455	10		16	-6		449					449
鳥取県計	422	0	0	0	0	0	422	0	0	0	0	422
鳥取市	158						158					158
その他・鳥取県	264						264					264
島根県計	578	5	0	11	-6	32	604	4	4	0	0	608
松江市	78						78					78
その他・島根県	500	5		11	-6	32	526	4	4			530
岡山県計	2,434	39	0	28	11	3	2,448	17	3	0	42	2,493
岡山市	207	3			3		210					210
倉敷市	1,591	10		3	7		1,598	3	3			1,601
その他・岡山県	636	26		25	1	3	640	14			42	682
広島県計	2,339	22	0	47	-25	-29	2,285	8	65	0	47	2,397
広島市	264	8		1	7	-22	249					249
呉市	9			4	-4		5					5
福山市	586	4		9	-5		581	4				581
その他・広島県	1,480	10		33	-23	-7	1,450	4	65		47	1,562
山口県計	1,601	36	0	18	18	0	1,619	9	9	0	145	1,773
下関市	170	1			1		171					171
その他・山口県	1,431	35		18	17		1,448	9	9		145	1,602
徳島県計	595	1	0	1	0	5	600	0	115	0	28	743
その他・徳島県	595	1		1		5	600		115		28	743
香川県計	961	12	0	32	-20	0	941	10	5	0	0	946
高松市	119						119					119
その他・香川県	842	12		32	-20		822	10	5			827
愛媛県計	1,087	27	0	61	-34	0	1,053	2	66	0	0	1,119
松山市	65	1		1		2	67		1			68
その他・愛媛県	1,022	26		60	-34	-2	986	2	65			1,051
高知県計	520	3	0	0	3	0	523	2	0	0	257	780
高知市	260	2			2		262					262
その他・高知県	260	1			1		261	2			257	618
福岡県計	3,364	17	0	20	-3	2	3,363	16	14	0	277	3,654
北九州市	1,438	9		18	-9	-2	1,427	14	6		76	1,509
福岡市	124						124	2				124
大牟田市	9						9					9
久留米市	23	2			2		25					25
その他・福岡県	1,770	6		2	4	4	1,778		8		201	1,987
佐賀県計	491	0	0	2	-2	0	489	2	0	0	5	494
その他・佐賀県	491			2	-2		489	2			5	494
長崎県計	688	15	0	0	15	99	802	0	245	0	0	1,047
長崎市	121						121					121
佐世保市	6					72	78					78
その他・長崎県	561	15			15	27	603		245			848
熊本県計	783	28	5	9	24	-10	797	1	0	0	8	805
熊本市	54						54					54
その他・熊本県	729	28	5	9	24	-10	743	1			8	751
大分県計	2,027	6	0	34	-28	0	1,999	28	2	0	726	2,727
大分市	1,179	6		5	1		1,180	28	2			1,182
その他・大分県	848			29	-29		819				726	1,545
宮崎県計	690	44	1	31	14	1	705	1	1	0	0	706
宮崎市	78						78					78
その他・宮崎県	612	44	1	31	14	1	627	1	1			628
鹿児島県計	1,207	12	0	22	-10	0	1,197	0	0	0	18	1,215
鹿児島市	123	1			1		124					124
その他・鹿児島県	1,084	11		22	-11		1,073				18	1,091
沖縄県計	233	0	0	0	0	1	234	0	112	0	107	453
合計	63,683	1,225	6	1,028	203	-1,384	64,089	348	1,090	0	3,869	69,048

表3.4(1) 大気汚染防止法届出件数 施設種類別—都道府県市別（一般粉じん発生施設）

自治体名	令別表第2の項番号及び施設種類					施設合計	届出工場・事業場数
	1項	2項	3項	4項	5項		
	コークス炉	堆積場	コンベア	破碎機・摩砕機	ふるい		
北海道計	2	1,803	1,609	611	272	4,297	1,159
札幌市		55	113	27	24	219	46
函館市		32	13	8	2	55	21
小樽市		2				2	2
旭川市		25	12	7	1	45	21
室蘭市		4				4	4
苫小牧市		8	11			19	8
その他・北海道	2	1,677	1,460	569	245	3,953	1,057
青森県計	0	306	880	204	153	1,543	234
青森市		33	70	22	14	139	33
八戸市		72	421	52	39	584	41
その他・青森県		201	389	130	100	820	160
岩手県計	0	218	737	347	154	1,456	228
盛岡市		23	94	48	28	193	25
その他・岩手県		195	643	299	126	1,263	203
宮城県計	0	122	518	163	149	952	137
仙台市		11	68	12	6	97	12
その他・宮城県		111	450	151	143	855	125
秋田県計	0	114	255	116	52	537	81
秋田市		23	25	8	4	60	16
その他・秋田県		91	230	108	48	477	65
山形県計	0	159	272	155	50	636	181
山形市		8	8	9		25	14
その他・山形県		151	264	146	50	611	167
福島県計	0	267	713	323	197	1,500	315
郡山市		33	46	36	17	132	31
いわき市		81	156	40	25	302	62
その他・福島県		153	511	247	155	1,066	222
茨城県計	10	407	1,436	262	238	2,353	271
水戸市		11	3	1	1	16	
つくば市		14	22	9	9	54	10
その他・茨城県	10	382	1,411	252	228	2,283	261
栃木県計	0	247	848	337	167	1,599	244
宇都宮市		9	1	1	1	12	8
その他・栃木県		238	847	336	166	1,587	236
群馬県計	0	128	298	158	27	611	152
前橋市		11	39	20	4	74	20
高崎市		5	23	9	3	40	13
伊勢崎市		3	4	4	1	12	12
太田市		5	20	3		28	5
その他・群馬県		104	212	122	19	457	102
埼玉県計	0	245	714	148	96	1,203	275
さいたま市		16	38	8	3	65	25
川越市		18	13	4		35	13
熊谷市		19	88	3	1	111	12
川口市		4	12	1	1	18	10
所沢市		4	36	5	3	48	7
春日部市		8	5	2		15	11
草加市		3	2			5	4
越谷市		4	9	1		14	7
その他・埼玉県		169	511	124	88	892	186
千葉県計	16	371	1,233	146	213	1,979	279
千葉市	5	54	619	29	73	780	32
市川市		37	59	8	5	109	20
船橋市		14	49	14	11	88	10
松戸市		3	3			6	4
柏市	1	5	9			15	7
市原市		14	5	2	1	22	13
その他・千葉県		169	511	124	88	892	186
東京都計	0	107	852	141	122	1,222	133
八王子市		1	2	1		4	2
その他・東京都		106	850	140	122	1,218	131
神奈川県計	3	156	1,419	165	182	1,925	213
横浜市		59	362	34	33	488	94
川崎市	3	37	684	40	96	860	40
相模原市		13	63	16	10	102	16
横須賀市		6	10	7	2	25	10
平塚市		1	4	3	1	9	4
藤沢市		2	9	2	1	14	2
小田原市		5	4	2		11	5
茅ヶ崎市		1		1		2	2
厚木市		9	136	31	19	195	11
大和市		3	21	2	1	27	3
その他・神奈川県		20	126	27	19	192	26

表3.4(2) 大気汚染防止法届出件数 施設種類別—都道府県市別（一般粉じん発生施設）

自治体名	令別表第2の項番号及び施設種類					施設合計	届出工場・事業場数
	1項	2項	3項	4項	5項		
	コークス炉	堆積場	コンベア	破碎機・摩砕機	ふるい		
新潟県計	0	289	330	146	40	805	183
新潟市		42	16	13		71	33
長岡市		17	24	17	3	61	19
上越市		50	25	15	2	92	19
その他・新潟県		180	265	101	35	581	112
富山県計	0	378	424	289	68	1,159	267
富山市		117	68	82	16	283	70
その他・富山県		261	356	207	52	876	197
石川県計	0	129	339	144	86	698	133
金沢市		25	48	12	6	91	19
その他・石川県		104	291	132	80	607	114
福井県計	0	86	217	100	33	436	73
福井市		12	35	24	2	73	12
その他・福井県		74	182	76	31	363	61
山梨県計	0	76	308	149	52	585	85
甲府市		11	8	1		20	6
その他・山梨県		65	300	148	52	565	79
長野県計	0	222	610	329	112	1,273	233
長野市		18	94	41	26	179	17
松本市		12	20	24	2	58	9
その他・長野県		192	496	264	84	1,036	207
岐阜県計	0	157	213	319	117	806	229
岐阜市		11	40	20	9	80	14
その他・岐阜県		146	173	299	108	726	215
静岡県計	0	243	440	169	68	920	240
静岡市		32	9	36	16	93	47
浜松市		57	60	21	14	152	47
沼津市		4	30	8	2	44	5
富士市		36	19	14	1	70	42
その他・静岡県		114	322	90	35	561	99
愛知県計	9	550	3,211	428	334	4,532	604
名古屋市		51	102	16	2	171	46
豊橋市		50	101	48	29	228	40
岡崎市		20	56	12	3	91	32
一宮市		1	1			2	2
春日井市		11	133	33	22	199	18
豊田市		27	228	19	11	285	45
その他・愛知県	9	390	2,590	300	267	3,556	421
三重県計	0	288	985	212	115	1,600	244
四日市市		13	45	1	4	63	30
その他・三重県		275	940	211	111	1,537	214
滋賀県計	0	63	219	62	56	400	75
大津市		8	53	12	18	91	6
その他・滋賀県		55	166	50	38	309	69
京都府計	0	64	337	111	68	580	80
京都市		11	71	20	18	120	21
その他・京都府		53	266	91	50	460	59
大阪府計	2	151	982	171	100	1,406	253
大阪市	2	67	233	23	2	327	83
堺市		11	101	30	13	155	25
岸和田市		8	47	4	5	64	17
豊中市			10			10	4
吹田市		1				1	1
高槻市		5	56	24	22	107	12
枚方市							
茨木市		1	63	17	8	89	13
八尾市		1				1	1
寝屋川市		3	25	1	2	31	8
東大阪市			7			7	2
その他・大阪府		54	440	72	48	614	87
兵庫県計	0	404	3,677	602	539	5,222	360
神戸市		39	481	44	40	604	57
姫路市		74	492	87	78	731	61
尼崎市		27	97	30	11	165	38
明石市		4		1		5	4
西宮市		5	63	20	17	105	10
加古川市		58	1,330	80	145	1,613	21
宝塚市		6	15	8	2	31	4
その他・兵庫県		191	1,199	332	246	1,968	165
奈良県計	0	35	166	56	41	298	53
奈良市		3	13	2	3	21	5
その他・奈良県		32	153	54	38	277	48

表3.4(3) 大気汚染防止法届出件数 施設種類別—都道府県市別（一般粉じん発生施設）

自治体名	令別表第2の項番号及び施設種類					施設合計	届出工場・事業場数
	1項	2項	3項	4項	5項		
	コークス炉	堆積場	コンベア	破碎機・摩砕機	ふるい		
和歌山県計	3	179	1,061	105	127	1,475	95
和歌山市	3	48	875	25	75	1,026	28
その他・和歌山県		131	186	80	52	449	67
鳥取県計	0	79	213	82	48	422	47
鳥取市		32	80	29	17	158	21
その他・鳥取県		47	133	53	31	264	26
島根県計	0	107	301	122	74	604	104
松江市		24	31	13	10	78	19
その他・島根県		83	270	109	64	526	85
岡山県計	12	214	1,649	325	248	2,448	169
岡山市		37	69	74	30	210	47
倉敷市	12	56	1,299	91	140	1,598	21
その他・岡山県		121	281	160	78	640	101
広島県計	9	354	1,237	335	350	2,285	230
広島市		34	150	42	23	249	57
呉市		5				5	5
福山市	9	115	292	54	111	581	38
その他・広島県		200	795	239	216	1,450	130
山口県計	0	330	993	200	96	1,619	222
下関市		37	72	40	22	171	43
その他・山口県		293	921	160	74	1,448	179
徳島県計	0	161	264	116	59	600	124
その他・徳島県		161	264	116	59	600	124
香川県計	3	156	594	92	96	941	113
高松市		32	66	12	9	119	34
その他・香川県	3	124	528	80	87	822	79
愛媛県計	0	181	593	157	122	1,053	164
松山市		31	18	14	4	67	46
その他・愛媛県		150	575	143	118	986	118
高知県計	0	71	275	114	63	523	80
高知市		39	151	41	31	262	40
その他・高知県		32	124	73	32	261	40
福岡県計	4	416	2,251	431	261	3,363	289
北九州市	4	216	972	130	105	1,427	93
福岡市		30	71	11	12	124	34
大牟田市		9				9	2
久留米市		8	11	4	2	25	8
その他・福岡県		153	1,197	286	142	1,778	152
佐賀県計	0	57	259	110	63	489	71
その他・佐賀県		57	259	110	63	489	71
長崎県計	0	163	367	169	103	802	168
長崎市		17	63	23	18	121	22
佐世保市		20	34	12	12	78	19
その他・長崎県		126	270	134	73	603	127
熊本県計	0	173	295	206	123	797	230
熊本市		1	23	12	18	54	14
その他・熊本県		172	272	194	105	743	216
大分県計	5	201	1,345	254	194	1,999	113
大分市	5	132	821	78	144	1,180	41
その他・大分県		69	524	176	50	819	72
宮崎県計	0	136	361	140	68	705	130
宮崎市		12	50	12	4	78	15
その他・宮崎県		124	311	128	64	627	115
鹿児島県計	0	225	551	249	172	1,197	207
鹿児島市		22	56	28	18	124	38
その他・鹿児島県		203	495	221	154	1,073	169
沖縄県計	0	91	94	41	8	234	123
合計	78	11,079	36,945	9,811	6,176	64,089	9,693

表4.1 届出件数 年度別・作業種類別ー全国（特定粉じん排出等作業）

規則 別表 第7の 項番号	作業の種類	平成20年度		平成21年度		平成22年度		平成23年度		平成24年度	
		特定粉じん排出等 作業実施件数	災害時等の 緊急作業 (法第18条の 15第2項)	通常時の 解体工事等 (法第18条の 15第1項)	特定粉じん排出等 作業実施件数	災害時等の 緊急作業 (法第18条の 15第2項)	通常時の 解体工事等 (法第18条の 15第1項)	特定粉じん排出等 作業実施件数	災害時等の 緊急作業 (法第18条の 15第2項)	通常時の 解体工事等 (法第18条の 15第1項)	特定粉じん排出等 作業実施件数
1項	(A) 解体作業	2,336 [114]	3 [0]	2,381 [139]	3 [1]	2,394 [145]	2 [0]	2,771 [161]	17 [5]	3,165 [147]	5 [0]
2項	(B) 解体作業のうち、石綿を含有する断熱材、保温材、耐火被覆材を掻き落とし、切断、又は破砕以外の方法で除去する作業	1,544 [590]	0 [0]	1,153 [496]	4 [4]	1,027 [658]	8 [8]	1,135 [598]	5 [4]	1,196 [687]	4 [3]
3項	(C) 解体作業うち、あらかじめ特定建築材料を除去することが困難な作業	11 [3]	0 [0]	14 [7]	0 [0]	15 [7]	1 [1]	17 [10]	3 [0]	16 [4]	1 [1]
4項	(D) 改造・補修作業	8,726 [3,390]	13 [10]	7,918 [3,114]	30 [28]	6,433 [2,083]	51 [12]	5,825 [2,342]	74 [24]	5,296 [2,000]	13 [9]
	(E) 作業数計（※）	12,532 [4,026]	16 [10]	11,391 [3,720]	36 [32]	9,789 [2,846]	62 [21]	9,631 [3,046]	99 [33]	9,625 [2,820]	23 [13]
	(F) 届出数計									7,680	17

※「(E)作業数計」には、(A)、(B)、(C)、(D)に係る合計数のうち、重複を除いた作業（法施行令第3条の4）件数を計上する。

()内には作業実施件数のうち、工作物（建築物を除く）に係る件数を内数で計上。

表4.2(1) 届出件数 作業種類別—都道府県市別（特定粉じん排出等作業）

自治体名	規則別表第7の項番号及び作業種類								実施件数合計	届出件数合計	
	1項 解体作業		2項 石綿含有材の 除去作業		3項 困難な 解体作業		4項 改造・ 補修作業				
北海道計	165	(2)	7	(3)	1	(0)	201	(47)	370	(49)	339
札幌市	59						57		116		116
函館市	7						6		13		13
小樽市	9						3		12		4
旭川市	8						8		16		16
室蘭市	1						2		3		3
苫小牧市	26						8	(1)	34	(1)	11
その他・北海道	55	(2)	7	(3)	1		117	(46)	176	(48)	176
青森県計	27	(1)	6	(0)	0	(0)	27	(3)	58	(3)	58
青森市	6	(1)	5				8		19		19
八戸市											
その他・青森県	21		1				19	(3)	39	(3)	39
岩手県計	46	(2)	6	(1)	0	(0)	13	(3)	65	(6)	59
盛岡市	6						4		10		10
その他・岩手県	40	(2)	6	(1)			9	(3)	55	(6)	49
宮城県計	275	(2)	16	(0)	0	(0)	90	(2)	381	(2)	235
仙台市	200		4				76		280		134
その他・宮城県	75	(2)	12				14	(2)	101	(2)	101
秋田県計	11	(0)	8	(2)	0	(0)	17	(5)	36	(7)	36
秋田市	4		3	(2)			10	(5)	17	(7)	17
その他・秋田県	7		5				7		19		19
山形県計	22	(0)	3	(0)	0	(0)	44	(2)	67	(2)	38
山形市											
その他・山形県	22		3				44	(2)	67	(2)	38
福島県計	78	(3)	23	(18)	1	(0)	50	(1)	152	(22)	142
郡山市	26		1				12		39		39
いわき市	12	(3)	19	(18)			9	(1)	40	(22)	34
その他・福島県	40		3		1		29		73		69
茨城県計	41	(9)	51	(40)	0	(0)	76	(11)	167	(59)	165
水戸市											
つくば市											
その他・茨城県	41	(9)	51	(40)			76	(11)	167	(59)	165
栃木県計	16	(0)	9	(1)	0	(0)	75	(44)	100	(45)	66
宇都宮市	2		1	(1)			9	(4)	12	(5)	11
その他・栃木県	14		8				66	(40)	88	(40)	55
群馬県計	25	(0)	15	(3)	0	(0)	33	(0)	73	(3)	72
前橋市	2		4				6		12		12
高崎市	6		2	(1)			5		13	(1)	13
伊勢崎市											
太田市											
その他・群馬県	17		9	(2)			22		48	(2)	47
埼玉県計	189	(1)	12	(2)	0	(0)	187	(6)	384	(8)	216
さいたま市	40						43		83		45
川越市	9	(1)					14		23	(1)	22
熊谷市											
川口市	16						7		23		16
所沢市	8						18	(1)	26	(1)	11
春日部市											
草加市											
越谷市	23						22		45		11
その他・埼玉県	93		12	(2)			83	(5)	184	(6)	111
千葉県計	91	(7)	52	(39)	1	(0)	615	(475)	759	(521)	664
千葉市	14		7	(1)	1		16	(1)	38	(2)	38
市川市	10						18		28		28
船橋市	9		1				11		21		21
松戸市	17		2				28		47		47
柏市	4						4		8		8
市原市	2		1	(1)			12		15	(1)	10
その他・埼玉県	93		12	(2)			83	(5)	184	(6)	111
東京都計	566	(1)	55	(4)	9	(2)	692	(7)	1,311	(14)	1,274
八王子市	14		2				7		23		22
その他・東京都	552	(1)	53	(4)	9	(2)	685	(7)	1,288	(14)	1,252
神奈川県計	166	(19)	38	(16)	1	(0)	337	(222)	536	(257)	319
横浜市	58	(4)	5	(2)			137	(65)	199	(71)	198
川崎市	50	(13)	9	(9)			159	(138)	216	(160)	
相模原市	19		1				2		21		21
横須賀市	6	(1)	1	(1)			17	(15)	24	(17)	24
平塚市	4		1				2		7		7
藤沢市	3						3		6		6
小田原市											
茅ヶ崎市											
厚木市											
大和市											
その他・神奈川県	26	(1)	21	(4)	1		17	(4)	63	(9)	63

表4.2(2) 届出件数 作業種類別—都道府県市別（特定粉じん排出等作業）

自治体名	規則別表第7の項番号及び作業種類								実施件数合計	届出件数合計	
	1項 解体作業		2項 石綿含有材の 除去作業		3項 困難な 解体作業		4項 改造・ 補修作業				
新潟県計	65	(7)	17	(0)	0	(0)	91	(20)	172	(27)	164
新潟市	24		8				28		60		60
長岡市											
上越市											
その他・新潟県	41	(7)	9				63	(20)	112	(27)	104
富山県計	87	(4)	16	(9)	0	(0)	56	(29)	159	(42)	143
富山市	42	(2)	1				34	(23)	77	(25)	61
その他・富山県	45	(2)	15	(9)			22	(6)	82	(17)	82
石川県計	84	(8)	1	(0)	0	(0)	37	(3)	122	(11)	110
金沢市	39						12		51		39
その他・石川県	45	(8)	1				25	(3)	71	(11)	71
福井県計	40	(0)	26	(22)	0	(0)	50	(26)	116	(48)	86
福井市											
その他・福井県	40		26	(22)			50	(26)	116	(48)	86
山梨県計	21	(0)	1	(0)	0	(0)	19	(1)	41	(1)	41
甲府市											
その他・山梨県	21		1				19	(1)	41	(1)	41
長野県計	104	(4)	4	(1)	0	(0)	58	(5)	166	(10)	95
長野市	9		1				12	(3)	22	(3)	24
松本市											
その他・長野県	95	(4)	3	(1)			46	(2)	144	(7)	71
岐阜県計	29	(0)	10	(6)	0	(0)	28	(6)	67	(12)	67
岐阜市	5						4		9		9
その他・岐阜県	24		10	(6)			24	(6)	58	(12)	58
静岡県計	66	(2)	16	(7)	0	(0)	58	(13)	139	(22)	139
静岡市	18		3	(1)			10	(6)	31	(7)	33
浜松市	12		3				9		24		24
沼津市											
富士市											
その他・静岡県	36	(2)	10	(6)			39	(7)	84	(15)	82
愛知県計	177	(2)	185	(56)	0	(0)	583	(202)	945	(260)	417
名古屋市	78		135	(39)			269	(39)	482	(78)	152
豊橋市	3		5				7		15		15
岡崎市	19		6				29		54		21
一宮市											
春日井市											
豊田市	11		3				34		48		19
その他・愛知県	66	(2)	36	(17)			244	(163)	346	(182)	210
三重県計	25	(4)	183	(176)	0	(0)	18	(4)	226	(184)	225
四日市市	2						4		6		6
その他・三重県	23	(4)	183	(176)			14	(4)	220	(184)	219
滋賀県計	25	(2)	6	(2)	0	(0)	32	(5)	63	(9)	63
大津市	10	(2)	1				6	(1)	17	(3)	17
その他・滋賀県	15		5	(2)			26	(4)	46	(6)	46
京都府計	61	(2)	1	(0)	0	(0)	98	(11)	159	(13)	91
京都市	47	(1)	1				44	(5)	91	(6)	91
その他・京都府	14	(1)					54	(6)	68	(7)	
大阪府計	194	(17)	53	(11)	0	(0)	386	(67)	621	(93)	540
大阪市	102	(8)	16	(3)			150	(14)	268	(25)	268
堺市	10	(4)	7	(5)			38	(26)	52	(35)	52
岸和田市											
豊中市	8		2				9	(1)	19	(1)	19
吹田市	3		6				19		28		
高槻市	8						4		12		11
枚方市	17	(2)					43	(2)	60	(2)	13
茨木市											
八尾市	5	(1)					1		6	(1)	6
寝屋川市											
東大阪市	6						14		19		20
その他・大阪府	35	(2)	22	(3)			108	(24)	157	(29)	151
兵庫県計	73	(19)	24	(17)	1	(1)	176	(80)	273	(117)	270
神戸市	17	(1)	1				45	(4)	62	(5)	62
姫路市	6	(2)	3	(2)	1	(1)	30	(24)	40	(29)	40
尼崎市	7	(1)	3				16	(3)	26	(4)	26
明石市	1						5	(5)	6	(5)	6
西宮市	17	(11)					21	(12)	38	(23)	35
加古川市	1		2						3		3
宝塚市											
その他・兵庫県	24	(4)	15	(15)			59	(32)	98	(51)	98
奈良県計	14	(2)	4	(3)	0	(0)	21	(4)	39	(9)	38
奈良市	2		1				9		12		12
その他・奈良県	12	(2)	3	(3)			12	(4)	27	(9)	26

表4.2(3) 届出件数 作業種類別—都道府県市別（特定粉じん排出等作業）

自治体名	規則別表第7の項番号及び作業種類								実施件数合計	届出件数合計	
	1項 解体作業		2項 石綿含有材の 除去作業		3項 困難な 解体作業		4項 改造・ 補修作業				
和歌山県計	13	(5)	4	(3)	0	(0)	84	(75)	101	(83)	101
和歌山市	9	(5)	1	(1)			14	(9)	24	(15)	24
その他・和歌山県	4		3	(2)			70	(66)	77	(68)	77
鳥取県計	12	(0)	1	(0)	0	(0)	91	(8)	104	(0)	44
鳥取市											
その他・鳥取県	12		1				91	(8)	104		44
島根県計	19	(0)	5	(0)	0	(0)	32	(13)	56	(13)	56
松江市											
その他・島根県	19		5				32	(13)	56	(13)	56
岡山県計	32	(7)	28	(23)	0	(0)	191	(164)	251	(194)	237
岡山市	14	(3)	7	(5)			59	(47)	80	(55)	66
倉敷市	8	(3)	18	(18)			121	(114)	147	(135)	147
その他・岡山県	10	(1)	3				11	(3)	24	(4)	24
広島県計	56	(0)	25	(18)	0	(0)	152	(85)	233	(103)	140
広島市	25						56	(15)	81	(15)	81
呉市	5		2				17	(14)	24	(14)	24
福山市	9		3				23	(11)	35	(11)	35
その他・広島県	17		20	(18)			56	(45)	93	(63)	
山口県計	18	(3)	137	(121)	0	(0)	93	(67)	247	(191)	243
下関市	3		3				14		19		19
その他・山口県	15	(3)	134	(121)			79	(67)	228	(191)	224
徳島県計	6	(2)	15	(14)	0	(0)	4	(0)	25	(16)	25
その他・徳島県	6	(2)	15	(14)			4		25	(16)	25
香川県計	13	(0)	4	(0)	0	(0)	191	(174)	208	(174)	58
高松市	7		3				9		19		19
その他・香川県	6		1				182	(174)	189	(174)	39
愛媛県計	16	(6)	29	(26)	0	(0)	56	(47)	101	(79)	101
松山市	6		7	(7)			17	(17)	30	(24)	30
その他・愛媛県	10	(6)	22	(19)			39	(30)	71	(55)	71
高知県計	15	(0)	4	(0)	0	(0)	8	(0)	27	(0)	26
高知市	9						6		15		14
その他・高知県	6		4				2		12		12
福岡県計	54	(1)	22	(1)	0	(0)	78	(27)	154	(29)	154
北九州市	13		9	(1)			22	(12)	44	(13)	44
福岡市	21		2				23		46		46
大牟田市			1				1		2		2
久留米市	3						15	(12)	18	(12)	18
その他・福岡県	17	(1)	10				17	(3)	44	(4)	44
佐賀県計	6	(1)	7	(5)	0	(0)	12	(2)	25	(8)	25
その他・佐賀県	6	(1)	7	(5)			12	(2)	25	(8)	25
長崎県計	6	(0)	5	(1)	0	(0)	30	(10)	41	(11)	40
長崎市	3		3				15		21		21
佐世保市							4		4		4
その他・長崎県	3		2	(1)			11	(10)	16	(11)	15
熊本県計	33	(0)	8	(0)	0	(0)	35	(0)	76	(0)	76
熊本市	16		2				14		32		32
その他・熊本県	17		6				21		44		44
大分県計	49	(0)	14	(7)	0	(0)	34	(16)	96	(23)	70
大分市	32		11	(7)			25	(16)	68	(23)	41
その他・大分県	17		3				9		28		29
宮崎県計	11	(0)	31	(28)	0	(0)	11	(0)	53	(28)	53
宮崎市	7						6		13		13
その他・宮崎県	4		31	(28)			5		40	(28)	40
鹿児島県計	15	(2)	5	(0)	0	(0)	31	(12)	51	(14)	51
鹿児島市	4		4				12	(3)	20	(3)	20
その他・鹿児島県	11	(2)	1				19	(9)	31	(11)	31
沖縄県計	13	(0)	8	(4)	3	(2)	8	(5)	32	(11)	25
合計	3,170	(147)	1,200	(690)	17	(5)	5,309	(2,009)	9,648	(2,833)	7,697

※（ ）内には作業実施件数のうち、工作物（建築物を除く）に係る件数を内数で計上。

同一の届出で複数の作業種類を行うことがあるため、各作業の計と実施件数は一致しないことがある。

表4.3 届出件数 特定建築材料種類別—全国（特定粉じん排出等作業）

		平成22年度			
規則別表 第7の 項番号	作業の種類	特定建築材料の種類（施行令第3条の3）			
		（第1項） 吹付け石綿	（第2項） 断熱材	（第2項） 保温材	（第2項） 耐火被覆材
1項	(A) 解体作業	2,354 [37]	619 [37]	347 [77]	145 [7]
2項	(B) 解体作業のうち、石綿を含有する断熱材、保温材、耐火被覆材を掻き落とし、切断、又は破砕以外の方法で除去する作業		271 [70]	882 [623]	74 [22]
3項	(C) 解体作業うち、あらかじめ特定建築材料を除去することが困難な作業	2 [0]	3 [1]	6 [4]	3 [0]
4項	(D) 改造・補修作業	2,102 [54]	465 [181]	1,893 [1,540]	936 [330]
	(E) 作業数計（※）	4,448 [89]	1,324 [289]	3,120 [2,240]	1,145 [359]

※「(E)作業数計」には、(A)、(B)、(C)、(D)に係る合計数のうち、重複を除いた作業（法施行令第3条の4）件数を計。（）内には作業実施件数のうち、工作物（建築物を除く）に係る件数を内数で計上。

表4.4(1) 届出件数 特定建築材料種類別—都道府県市別（特定粉じん排出等作業）

自治体名	施行令第3条の3の項番号及び材料種類								種類合計	
	第1項 吹付け石綿	第2項 断熱材	第2項 保温材	第2項 耐火被覆材						
北海道計	182	(2)	93	(6)	69	(45)	34	(1)	378	(54)
札幌市	66		33		6	(2)	11		116	(2)
函館市	7		6				2		15	
小樽市	12								12	
旭川市	5		3		4		4		16	
室蘭市	3								3	
苫小牧市	28		2		3	(1)	1		34	(1)
その他・北海道	61	(2)	49	(6)	56	(42)	16	(1)	182	(51)
青森県計	29	(2)	16	(0)	8	(3)	7	(0)	60	(5)
青森市	10	(1)	4		3		2		19	(1)
八戸市										
その他・青森県	19	(1)	12		5	(3)	5		41	(4)
岩手県計	35	(0)	22	(2)	7	(2)	4	(2)	68	(6)
盛岡市	8		1				1	(1)	10	(1)
その他・岩手県	27		21	(2)	7	(2)	3	(1)	58	(5)
宮城県計	268	(0)	58	(1)	40	(1)	19	(0)	385	(2)
仙台市	210		24		33		15		282	
その他・宮城県	58		34	(1)	7	(1)	4		103	(2)
秋田県計	16	(0)	11	(3)	9	(5)	0	(0)	36	(8)
秋田市	8		4	(2)	5	(5)			17	(7)
その他・秋田県	8		7	(1)	4				19	(1)
山形県計	52	(0)	10	(0)	3	(2)	2	(0)	67	(2)
山形市										
その他・山形県	52		10		3	(2)	2		67	(2)
福島県計	91	(0)	19	(2)	33	(19)	18	(4)	161	(25)
郡山市	33		5				2		40	
いわき市	15		5	(2)	19	(19)	5	(4)	44	(25)
その他・福島県	43		9		14		11		77	
茨城県計	78	(7)	28	(9)	54	(44)	10	(1)	170	(61)
水戸市										
つくば市										
その他・茨城県	78	(7)	28	(9)	54	(44)	10	(1)	170	(61)
栃木県計	33	(0)	40	(32)	14	(7)	14	(6)	101	(45)
宇都宮市	6				1		6	(5)	13	(5)
その他・栃木県	27		40	(32)	13	(7)	8	(1)	88	(40)
群馬県計	37	(0)	20	(3)	11	(2)	14	(2)	82	(7)
前橋市	2		4				6		12	
高崎市	7		3	(1)	3	(1)	2	(1)	15	(3)
伊勢崎市										
太田市										
その他・群馬県	28		13	(2)	8	(1)	6	(1)	55	(4)
埼玉県計	274	(0)	50	(6)	28	(2)	44	(1)	396	(9)
さいたま市	60		8		4		11		83	
川越市	8		9	(1)			7		24	(1)
熊谷市										
川口市	15		4				4		23	
所沢市	19		4	(1)			3		26	(1)
春日部市										
草加市										
越谷市	44						1		45	
その他・埼玉県	128		25	(4)	24	(2)	18	(1)	195	(7)
千葉県計	183	(20)	69	(26)	483	(459)	59	(31)	794	(536)
千葉市	18		8		7	(1)	8	(1)	41	(2)
市川市	25		4		1				30	
船橋市	11		5		5		3		24	
松戸市	36		3	(1)	6		2		47	(1)
柏市	6		1				1		8	
市原市	13		2	(1)	1				16	(1)
その他・千葉県	128		25	(4)	24	(2)	18	(1)	195	(7)
東京都計	866	(2)	219	(10)	171	(6)	214	(3)	1,470	(21)
八王子市	12		8	(2)	4		4		28	(2)
その他・東京都	854	(2)	211	(8)	167	(6)	210	(3)	1,442	(19)
神奈川県計	159	(5)	94	(27)	236	(209)	55	(15)	544	(256)
横浜市	71		28	(6)	72	(63)	29	(2)	200	(71)
川崎市	32	(1)	34	(20)	141	(131)	12	(7)	219	(159)
相模原市	16		4		5				25	
横須賀市	11	(4)			9	(9)	4	(4)	24	(17)
平塚市	3		3				1		7	
藤沢市			3				3		6	
小田原市										
茅ヶ崎市										
厚木市										
大和市										
その他・神奈川県	26		22	(1)	9	(6)	6	(2)	63	(9)

表4.4(2) 届出件数 特定建築材料種類別—都道府県市別（特定粉じん排出等作業）

自治体名	施行令第3条の3の項番号及び材料種類								種類合計	
	第1項		第2項		第2項		第2項			
	吹付け石綿		断熱材		保温材		耐火被覆材			
新潟県計	84	(0)	26	(5)	54	(21)	12	(0)	176	(26)
新潟市	34		8		17		1		60	
長岡市										
上越市										
その他・新潟県	50		18	(5)	37	(21)	11		116	(26)
富山県計	70	(1)	32	(10)	46	(31)	11	(0)	159	(42)
富山市	26		21	(9)	25	(16)	5		77	(25)
その他・富山県	44	(1)	11	(1)	21	(15)	6		82	(17)
石川県計	83	(5)	20	(0)	17	(5)	5	(1)	125	(11)
金沢市	35		6		9		1		51	
その他・石川県	48	(5)	14		8	(5)	4	(1)	74	(11)
福井県計	53	(0)	16	(12)	44	(36)	4	(0)	117	(48)
福井市										
その他・福井県	53		16	(12)	44	(36)	4		117	(48)
山梨県計	30	(0)	10	(0)	4	(0)	4	(1)	48	(1)
甲府市										
その他・山梨県	30		10		4		4	(1)	48	(1)
長野県計	128	(0)	19	(4)	9	(3)	14	(3)	170	(10)
長野市	16		1		3	(1)	2	(2)	22	(3)
松本市										
その他・長野県	112		18	(4)	6	(2)	12	(1)	148	(7)
岐阜県計	44	(0)	8	(2)	13	(9)	2	(0)	67	(11)
岐阜市	9								9	
その他・岐阜県	35		8	(2)	13	(9)	2		58	(11)
静岡県計	101	(4)	23	(6)	21	(12)	12	(5)	157	(27)
静岡市	23	(2)	4	(1)	3	(2)	2	(2)	32	(7)
浜松市	19		6		1				26	
沼津市										
富士市										
その他・静岡県	59	(2)	13	(5)	17	(10)	10	(3)	99	(20)
愛知県計	463	(3)	67	(15)	394	(238)	51	(9)	975	(265)
名古屋市	281	(2)	27	(6)	168	(72)	34	(1)	510	(81)
豊橋市	10		3		3				16	
岡崎市	24		8		19		3		54	
一宮市										
春日井市										
豊田市	15				31		2		48	
その他・愛知県	133	(1)	29	(9)	173	(166)	12	(8)	347	(184)
三重県計	31	(2)	16	(8)	173	(169)	9	(7)	229	(186)
四日市市	5		1		1				7	
その他・三重県	26	(2)	15	(8)	172	(169)	9	(7)	222	(186)
滋賀県計	45	(5)	6	(2)	9	(2)	6	(0)	66	(9)
大津市	13	(3)	1		2		1		17	(3)
その他・滋賀県	32	(2)	5	(2)	7	(2)	5		49	(6)
京都府計	112	(3)	9	(3)	7	(2)	35	(5)	163	(13)
京都市	68	(1)	6	(2)	5		16	(3)	95	(6)
その他・京都府	44	(2)	3	(1)	2	(2)	19	(2)	68	(7)
大阪府計	311	(5)	64	(10)	228	(65)	60	(12)	663	(92)
大阪市	168	(3)	30	(5)	65	(14)	31	(3)	294	(25)
堺市	11		6	(1)	35	(30)	6	(4)	58	(35)
岸和田市										
豊中市	10		2		7		2		21	
吹田市	10		4		12		2		28	
高槻市	8				4				12	
枚方市	13		2		43	(2)	4		62	(2)
茨木市										
八尾市	3				1	(1)	2		6	(1)
寝屋川市										
東大阪市	17		2		1		2		22	
その他・大阪府	71	(2)	18	(4)	60	(18)	11	(5)	160	(29)
兵庫県計	94	(2)	32	(7)	97	(81)	53	(27)	276	(117)
神戸市	29	(1)	11		11	(3)	13	(1)	64	(5)
姫路市	9		2	(1)	23	(21)	7	(7)	41	(29)
尼崎市	11		3	(1)	6	(2)	6	(1)	26	(4)
明石市	1						5	(5)	6	(5)
西宮市	15				16	(16)	7	(7)	38	(23)
加古川市	1				2				3	
宝塚市										
その他・兵庫県	28	(1)	16	(5)	39	(39)	15	(6)	98	(51)
奈良県計	25	(2)	6	(2)	3	(1)	7	(4)	41	(9)
奈良市	7		2		2		3		14	
その他・奈良県	18	(2)	4	(2)	1	(1)	4	(4)	27	(9)

表4.4(3) 届出件数 特定建築材料種類別—都道府県市別（特定粉じん排出等作業）

自治体名	施行令第3条の3の項番号及び材料種類								種類合計	
	第1項 吹付け石綿		第2項 断熱材		第2項 保温材		第2項 耐火被覆材			
和歌山県計	11	(0)	9	(3)	70	(69)	13	(11)	103	(83)
和歌山市	4		4	(1)	13	(13)	3	(1)	24	(15)
その他・和歌山県	7		5	(2)	57	(56)	10	(10)	79	(68)
鳥取県計	19	(0)	7	(0)	2	(0)	76	(63)	104	(63)
鳥取市										
その他・鳥取県	19		7		2		76	(63)	104	(63)
島根県計	20	(0)	8	(0)	8	(3)	21	(10)	57	(13)
松江市										
その他・島根県	20		8		8	(3)	21	(10)	57	(13)
岡山県計	41	(4)	35	(29)	156	(153)	19	(10)	251	(196)
岡山市	18	(1)	20	(17)	34	(32)	8	(5)	80	(55)
倉敷市	12	(2)	11	(10)	121	(121)	3	(2)	147	(135)
その他・岡山県	11	(1)	4	(2)	1		8	(3)	24	(6)
広島県計	84	(4)	14	(2)	43	(31)	93	(67)	234	(104)
広島市	45		4		3	(3)	29	(12)	81	(15)
呉市	7		1		2		14	(14)	24	(14)
福山市	13		2		10	(3)	10	(8)	35	(11)
その他・広島県	19	(4)	7	(2)	28	(25)	40	(33)	94	(64)
山口県計	18	(1)	10	(3)	177	(167)	43	(37)	248	(208)
下関市	1		2		12	(12)	5	(5)	20	(17)
その他・山口県	17	(1)	8	(3)	165	(155)	38	(32)	228	(191)
徳島県計	7	(0)	4	(3)	13	(13)	1	(0)	25	(16)
その他・徳島県	7		4	(3)	13	(13)	1		25	(16)
香川県計	18	(1)	10	(2)	176	(171)	4	(0)	208	(174)
高松市	8		7		4				19	
その他・香川県	10	(1)	3	(2)	172	(171)	4		189	(174)
愛媛県計	17	(3)	13	(9)	70	(69)	2	(1)	102	(82)
松山市	6		1	(1)	23	(23)			30	(24)
その他・愛媛県	11	(3)	12	(8)	47	(46)	2	(1)	72	(58)
高知県計	15	(0)	7	(1)	3	(2)	2	(0)	27	(3)
高知市	10		3		1		1		15	
その他・高知県	5		4	(1)	2	(2)	1		12	(3)
福岡県計	73	(1)	36	(15)	21	(9)	27	(11)	157	(36)
北九州市	22		5	(3)	9	(9)	8	(8)	44	(20)
福岡市	27		9		1		12		49	
大牟田市	1		1						2	
久留米市	6		12	(12)					18	(12)
その他・福岡県	17	(1)	9		11		7	(3)	44	(4)
佐賀県計	10	(3)	3	(1)	4	(4)	8	(0)	25	(8)
その他・佐賀県	10	(3)	3	(1)	4	(4)	8		25	(8)
長崎県計	15	(0)	5	(0)	5	(4)	16	(7)	41	(11)
長崎市	12		2		1		6		21	
佐世保市	1						3		4	
その他・長崎県	2		3		4	(4)	7	(7)	16	(11)
熊本県計	46	(0)	11	(0)	6	(0)	13	(0)	76	(0)
熊本市	23		4				5		32	
その他・熊本県	23		7		6		8		44	
大分県計	31	(0)	30	(3)	25	(19)	10	(1)	96	(23)
大分市	17		22	(3)	21	(19)	8	(1)	68	(23)
その他・大分県	14		8		4		2		28	
宮崎県計	16	(0)	5	(3)	28	(25)	5	(0)	54	(28)
宮崎市	10						4		14	
その他・宮崎県	6		5	(3)	28	(25)	1		40	(28)
鹿児島県計	18	(2)	12	(1)	13	(11)	8	(0)	51	(14)
鹿児島市	7		6		4	(3)	3		20	(3)
その他・鹿児島県	11	(2)	6	(1)	9	(8)	5		31	(11)
沖縄県計	12	(0)	2	(1)	15	(9)	5	(1)	34	(11)
合計	4,448	(89)	1,324	(289)	3,120	(2,240)	1,145	(359)	10,037	(2,977)

※（ ）内には作業実施件数のうち、工作物（建築物を除く）に係る件数を内数で計上。

同一の作業で複数種の材料を取り扱うことがあるため、本表の種類合計と表5.2の実施件数合計は一致しないことがある。

表5.1 立入検査・勧告その他行政指導件数 年度別ー全国（ばい煙発生施設）

	平成20年度			平成21年度			平成22年度			平成23年度			平成24年度		
	全施設	大気	電気・ガス・鉱山	全施設	大気	電気・ガス・鉱山	全施設	大気	電気・ガス・鉱山	全施設	大気	電気・ガス・鉱山	全施設	大気	電気・ガス・鉱山
(A) 立入検査実施工場・事業場数	16,312	14,602	1,710	15,831	14,077	1,754	15,908	14,053	1,855	14,917	13,108	1,809	14,970	12,868	2,102
(B) 計画変更命令施設数	0	0	—	0	0	—	0	0	—	0	0	—	0	0	—
(C) 排出基準違反発告施設数	0	0	0	0	0	0	0	0	0	0	0	0	0	0	0
(D) 改善命令・基準適合命令施設数	0	0	0	3	3	0	0	0	0	0	0	0	0	0	0
(E) 使用停止・一時停止命令施設数	0	0	0	0	0	0	0	0	0	0	0	0	0	0	0
(F) (B)(D)又は(E)の命令違反発告施設数	0	0	0	0	0	0	0	0	0	0	0	0	0	0	0
(G) 届出違反発告施設数	0	0	—	0	0	—	0	0	—	0	0	—	0	0	—
(H) 経済産業大臣等への要請施設数	0	—	0	0	—	0	0	—	0	0	—	0	0	—	0
季節による燃料使用規制地域内	0	0	0	0	0	0	0	0	0	0	0	0	0	0	0
(I) 燃料基準適合命令施設数	0	0	0	0	0	0	0	0	0	0	0	0	0	0	0
(J) 燃料基準適合命令施設数	0	0	0	0	0	0	0	0	0	0	0	0	0	0	0
(K) (J)の命令違反発告施設数	0	0	0	0	0	0	0	0	0	0	0	0	0	0	0
(L) 計画変更命令工場・事業場数	0	0	—	0	0	—	0	0	—	0	0	—	0	0	—
(M) 総量規制基準違反発告工場・事業場数	0	0	0	0	0	0	0	0	0	0	0	0	0	0	0
(N) 改善命令等工場・事業場数	0	0	0	0	0	0	0	0	0	0	0	0	0	0	0
(O) (N)の命令等違反発告工場・事業場数	0	0	0	0	0	0	0	0	0	0	0	0	0	0	0
(P) 経産大臣等への要請工場・事業場数	0	—	0	0	—	0	0	—	0	0	—	0	0	—	0
(Q) 燃料基準適合命令工場・事業場数	0	0	0	1	1	0	0	0	0	0	0	0	0	0	0
(R) 燃料基準適合命令工場・事業場数	0	0	0	0	0	0	0	0	0	0	0	0	0	0	0
(S) (R)の命令違反発告工場・事業場数	0	0	0	0	0	0	0	0	0	0	0	0	0	0	0
(T) 計画変更命令工場・事業場数	0	0	—	0	0	—	0	0	—	0	0	—	0	0	—
(U) 総量規制基準違反発告工場・事業場数	0	0	0	0	0	0	0	0	0	0	0	0	0	0	0
(V) 改善命令等工場・事業場数	0	0	0	0	0	0	0	0	0	0	0	0	0	0	0
(W) (V)の命令等違反発告工場・事業場数	0	0	0	0	0	0	0	0	0	0	0	0	0	0	0
(X) 経産大臣等への要請工場・事業場数	0	—	0	0	—	0	0	—	0	0	—	0	0	—	0
(b) 勧告その他の行政指導施設数	745	736	9	851	836	15	1,127	1,118	9	1,664	1,636	28	2,968	2,919	49

※ 「大気」：大気汚染防止法届出ばい煙発生施設、「電気・ガス・鉱山」：電気事業法・ガス事業法・鉱山保安法に係るばい煙発生施設を示す。

表5.3(1) 立入検査件数 年度別—都道府県市別
(大気汚染防止法に係るばい煙発生施設)

自治体名	立入検査実施工場・事業場数				
	平成20年度	平成21年度	平成22年度	平成23年度	平成24年度
北海道計	946	915	1,031	873	954
札幌市	7		104	97	91
函館市	85	82	84	50	54
小樽市	37	48	38	39	42
旭川市	82	80	85	74	74
室蘭市	41	28	39	28	32
苫小牧市	44	39	22	10	19
その他・北海道	650	638	659	575	642
青森県計	402	328	412	296	330
青森市	26	29	38	65	24
八戸市					
その他・青森県	376	299	374	231	306
岩手県計	319	214	166	171	138
盛岡市	25	29	11	20	26
その他・岩手県	294	185	155	151	112
宮城県計	137	103	200	136	188
仙台市	12	16	48		10
その他・宮城県	125	87	152	136	178
秋田県計	176	192	193	128	136
秋田市	20	7	14	5	13
その他・秋田県	156	185	179	123	123
山形県計	121	186	166	157	126
山形市					
その他・山形県					126
福島県計	263	252	243	178	244
郡山市	19	10	3		
いわき市	82	76	71	17	76
その他・福島県	162	166	169	161	168
茨城県計	406	461	468	462	424
水戸市					
つくば市					
その他・茨城県					424
栃木県計	247	191	177	140	277
宇都宮市	3	3	3	3	3
その他・栃木県	244	188	174	137	274
群馬県計	257	246	322	256	317
前橋市	34	30	33	29	17
高崎市	29	30	30	43	42
伊勢崎市					
太田市					
その他・群馬県	194	186	259	184	258
埼玉県計	1,151	1,207	1,259	998	797
さいたま市	62	62	87	68	60
川越市	116	112	107	112	82
熊谷市					
川口市	27	22	30	32	22
所沢市	9	81	82	12	7
春日部市					
草加市					
越谷市	11	15	18	13	6
その他・埼玉県	926	915	935	761	620
千葉県計	656	525	577	632	571
千葉市	61	20	19	22	8
市川市	4	4	4	4	4
船橋市	20	20	19	22	23
松戸市	36	22	25	19	16
柏市	8	5	5	30	30
市原市	19	13	20	12	8
その他・千葉県	926	915	935	761	620
東京都計	189	138	140	87	197
八王子市	4	4	2	2	9
その他・東京都	185	134	138	85	188
神奈川県計	624	487	504	431	465
横浜市	109	67	70	73	57
川崎市	52	52	72	35	61
相模原市	128	65	56	38	41
横須賀市	69	80	79	80	79
平塚市	40	39	38	42	32
藤沢市		4	1	3	4
小田原市					
茅ヶ崎市					
厚木市					
大和市					
その他・神奈川県	226	180	188	160	191

表5.3(2) 立入検査件数 年度別—都道府県市別
(大気汚染防止法に係るばい煙発生施設)

自治体名	立入検査実施工場・事業場数				
	平成20年度	平成21年度	平成22年度	平成23年度	平成24年度
新潟県計	90	69	79	80	62
新潟市	7	10	8	9	12
長岡市					
上越市					
その他・新潟県	83	59	71	71	50
富山県計	75	79	89	89	89
富山市	15	27	22	23	23
その他・富山県	60	52	67	66	66
石川県計	75	67	91	161	72
金沢市	20	10	16	10	12
その他・石川県	55	57	75	151	60
福井県計	283	246	240	244	251
福井市					
その他・福井県					251
山梨県計	193	195	160	105	120
甲府市					
その他・山梨県					120
長野県計	551	585	655	565	713
長野市	57	70	53	52	55
松本市					
その他・長野県	494	515	602	513	658
岐阜県計	474	562	429	380	398
岐阜市	67	62	48	51	45
その他・岐阜県	407	500	381	329	353
静岡県計	333	373	369	365	362
静岡市	66	70	55	65	65
浜松市	28	37	36	39	64
沼津市					
富士市					
その他・静岡県	239	266	278	261	233
愛知県計	1,861	1,822	1,726	1,587	1,584
名古屋市	303	311	359	338	389
豊橋市	79	44	45	25	23
岡崎市	123	113	91	97	28
一宮市					
春日井市					
豊田市	44	27	36	33	15
その他・愛知県	1,312	1,327	1,195	1,094	1,129
三重県計	414	410	332	372	327
四日市市	24	25	20	19	22
その他・三重県	390	385	312	353	305
滋賀県計	74	140	116	143	134
大津市	2	6	6	7	8
その他・滋賀県	72	134	110	136	126
京都府計	419	373	350	365	196
京都市	302	255	242	234	102
その他・京都府	117	118	108	131	94
大阪府計	611	742	635	937	899
大阪市	227	255	235	264	218
堺市	90	93	13	11	12
岸和田市					
豊中市					6
吹田市	27	20	21	22	15
高槻市	66	48	47	46	47
枚方市	2	2	7	4	2
茨木市					
八尾市	10		10	11	12
寝屋川市					
東大阪市	3	6	8	5	9
その他・大阪府	186	318	294	574	578
兵庫県計	451	594	580	556	528
神戸市	63	182	178	99	115
姫路市	51	36	26	32	34
尼崎市	11	11			2
明石市		8	6	8	13
西宮市	21	24	20	35	31
加古川市	1	5	16	11	1
宝塚市					
その他・兵庫県	304	328	334	371	332
奈良県計	69	42	42	25	18
奈良市	34	37	28	25	18
その他・奈良県	35	5	14		

表5.3(3) 立入検査件数 年度別—都道府県市別
(大気汚染防止法に係るばい煙発生施設)

自治体名	立入検査実施工場・事業場数				
	平成20年度	平成21年度	平成22年度	平成23年度	平成24年度
和歌山県計	68	67	80	41	39
和歌山市	30	14	19	11	13
その他・和歌山県	38	53	61	30	26
鳥取県計	56	62	41	50	58
鳥取市					
その他・鳥取県					58
島根県計	24	30	36	49	18
松江市					
その他・島根県					18
岡山県計	173	298	223	188	195
岡山市	59	46	51	14	32
倉敷市	33	35	61	77	56
その他・岡山県	81	217	111	97	107
広島県計	448	325	329	351	318
広島市	71	46	37	65	26
呉市	5	11	5	2	1
福山市	82	43	59	50	64
その他・広島県	290	225	228	234	227
山口県計	92	89	82	68	72
下関市	14	10	15	10	16
その他・山口県	78	79	67	58	56
徳島県計	38	68	48	46	46
その他・徳島県					46
香川県計	264	260	157	139	132
高松市	17	26	22	17	21
その他・香川県	247	234	135	122	111
愛媛県計	122	115	113	118	121
松山市	13	16	17	21	24
その他・愛媛県	109	99	96	97	97
高知県計	32	20	25	30	17
高知市	19	3	8	7	2
その他・高知県	13	17	17	23	15
福岡県計	507	275	330	350	278
北九州市	139	75	82	165	157
福岡市	29	16	22	26	25
大牟田市	4	6	6	4	6
久留米市	5	5	5	5	8
その他・福岡県	330	173	215	150	82
佐賀県計	126	102	131	117	49
その他・佐賀県					49
長崎県計	221	202	184	184	160
長崎市	21	17	7	4	1
佐世保市	11	7	9	21	8
その他・長崎県	189	178	168	159	151
熊本県計	184	167	204	118	73
熊本市	2		52	35	20
その他・熊本県	182	167	152	83	53
大分県計	64	52	34	22	57
大分市	49	30	16	8	18
その他・大分県	15	22	18	14	39
宮崎県計	234	131	224	265	269
宮崎市	18		17	19	20
その他・宮崎県	216	131	207	246	249
鹿児島県計	51	49	52	40	41
鹿児島市	29	32	32	23	26
その他・鹿児島県	22	17	20	17	15
沖縄県計	31	21	9	13	8
合計	14,602	14,077	14,053	13,108	12,868

表5.5(1) ばい煙量等測定件数 大気汚染防止法に係るばい煙発生施設—都道府県市別

自治体名	硫酸酸化物				ばいじん		カドミウム・カドミウム化合物		塩素		塩化水素		弗素・弗化水素・弗化珪素		鉛・鉛化合物		窒素酸化物	
	測定件数	量の測定件数	左記以外の方法による硫酸酸化物の測定件数	排出基準超過件数	測定件数	排出基準超過件数	測定件数	排出基準超過件数	測定件数	排出基準超過件数	測定件数	排出基準超過件数	測定件数	排出基準超過件数	測定件数	排出基準超過件数	測定件数	排出基準超過件数
北海道計	22	27	0	0	31	0	0	0	0	0	16	0	0	0	0	0	38	0
札幌市																	7	
函館市		6			6												7	
小樽市																		
旭川市					3												3	
室蘭市																		
苫小牧市	17	1			2												1	
その他・北海道	5	20			20						16						20	
青森県計	0	16	0	0	16	0	0	0	0	0	4	0	0	0	0	0	11	0
青森市																		
八戸市																		
その他・青森県		16			16						4						11	
岩手県計	0	16	0	0	15	0	0	0	0	0	1	0	0	0	0	0	16	0
盛岡市		1									1						1	
その他・岩手県		15			15												15	
宮城県計	0	9	0	0	8	0	0	0	0	0	8	0	0	0	0	0	10	0
仙台市		4			4						4						6	
その他・宮城県		5			4						4						4	
秋田県計	0	6	0	0	11	0	0	0	0	0	7	0	0	0	0	0	11	0
秋田市		4			4						1						4	
その他・秋田県		2			7						6						7	
山形県計	0	17	0	0	17	0	0	0	1	0	11	0	0	0	0	0	15	0
山形市																		
その他・山形県		17			17				1		11						15	
福島県計	0	9	0	0	9	0	1	0	1	0	3	0	0	0	1	0	9	0
郡山市																		
いわき市		3			3		1		1		2				1		3	
その他・福島県		6			6						1						6	
茨城県計	0	1	0	0	1	0	0	0	0	0	1	0	0	0	0	0	1	0
水戸市																		
つくば市																		
その他・茨城県		1			1						1						1	
栃木県計	0	17	0	0	14	0	0	0	3	0	10	0	0	0	1	0	15	0
宇都宮市		3									2				1		3	
その他・栃木県		14			14				3		8						12	
群馬県計	0	23	0	0	26	0	1	0	0	0	3	0	0	0	2	0	25	0
前橋市		9			11												11	
高崎市					1													
伊勢崎市																		
太田市																		
その他・群馬県		14			14		1				3				2		14	
埼玉県計	6	47	0	0	66	0	0	0	0	0	44	1	0	0	1	0	62	1
さいたま市		6			6						6						6	
川越市	6																	
熊谷市																		
川口市																		
所沢市		6			6						6						6	
春日部市																		
草加市																		
越谷市		1			2						1						2	
その他・埼玉県		34			52						31	1			1		48	1
千葉県計	5	82	0	0	84	0	0	0	0	0	23	0	0	0	1	0	107	0
千葉市		7			7						1						19	
市川市																		
船橋市		37			37						6						37	
松戸市		5			5												14	
柏市		5			5						1				1		5	
市原市	5	2			3						2						3	
その他・埼玉県		34			52						31	1			1		48	1
東京都計	0	6	0	0	8	0	0	0	0	0	0	0	0	0	0	0	13	0
八王子市																		
その他・東京都		6			8												13	
神奈川県計	21	28	0	0	40	0	3	0	0	0	23	0	2	0	9	0	49	0
横浜市	21	7			7						4		2		1		20	
川崎市		5			12		3				3				3		11	
相模原市		11			11						11						8	
横須賀市		5			10						5				5		10	
平塚市																		
藤沢市																		
小田原市																		
茅ヶ崎市																		
厚木市																		
大和市																		
その他・神奈川県																		

表5.5(2) ばい煙量等測定件数 大気汚染防止法に係るばい煙発生施設—都道府県市別

自治体名	硫酸酸化物				ばいじん		カドミウム・カドミウム化合物		塩素		塩化水素		弗素・弗化水素・弗化珪素		鉛・鉛化合物		窒素酸化物	
	測定件数	燃料の硫黄含有率	左記以外の方法による硫酸酸化物の測定件数	排出基準超過件数	測定件数	排出基準超過件数	測定件数	排出基準超過件数	測定件数	排出基準超過件数	測定件数	排出基準超過件数	測定件数	排出基準超過件数	測定件数	排出基準超過件数	測定件数	排出基準超過件数
新潟県計	0	30	0	0	39	1	0	0	0	0	20	0	2	0	0	0	40	0
新潟市		14			14	1					5		2				14	
長岡市																		
上越市																		
その他・新潟県		16			25						15						26	
富山県計	7	23	0	0	26	0	0	0	10	0	7	0	3	0	0	0	27	0
富山市	7	23			23				8								23	
その他・富山県					3				2		7		3				4	
石川県計	0	10	0	0	11	2	0	0	0	0	6	0	0	0	0	0	11	0
金沢市		6			6						6						6	
その他・石川県		4			5	2											5	
福井県計	0	12	0	0	19	1	0	0	1	0	5	0	0	0	0	0	18	1
福井市																		
その他・福井県		12			19	1			1		5						18	1
山梨県計	0	9	0	0	17	0	0	0	0	0	5	0	0	0	0	0	26	0
甲府市																		
その他・山梨県		9			17						5						26	
長野県計	0	6	0	0	6	0	0	0	0	0	6	0	0	0	0	0	6	0
長野市																		
松本市																		
その他・長野県		6			6						6						6	
岐阜県計	0	6	0	0	6	0	0	0	0	0	2	0	1	0	0	0	5	0
岐阜市		3			3						1		1				2	
その他・岐阜県		3			3						1						3	
静岡県計	46	28	0	0	30	3	0	0	0	0	10	1	0	0	0	0	28	0
静岡市		10			10												10	
浜松市	25																	
沼津市																		
富士市																		
その他・静岡県	21	18			20	3					10	1					18	
愛知県計	95	11	0	0	44	0	0	0	0	0	7	0	0	0	1	0	117	0
名古屋市	80																36	
豊橋市		2			2												2	
岡崎市	4	3			3												3	
一宮市																		
春日井市																		
豊田市		6			6						1				1		6	
その他・愛知県	11				33						6						70	
三重県計	0	19	0	0	28	0	0	0	0	0	15	0	0	0	0	0	21	0
四日市市		2			4						2							
その他・三重県		17			24						13						21	
滋賀県計	0	33	0	0	34	1	1	0	0	0	6	0	7	0	4	0	32	0
大津市		9			8						2		2				9	
その他・滋賀県		24			26	1	1				4		5		4		23	
京都府計	51	22	0	1	22	0	0	0	0	0	7	0	0	0	2	0	22	0
京都市	19	19			19						6						19	
その他・京都府	32	3		1	3						1				2		3	
大阪府計	6	4	0	0	13	2	3	0	0	0	7	0	0	0	0	0	9	0
大阪市																		
堺市					8													
岸和田市																		
豊中市																		
吹田市																		
高槻市																		
枚方市																		
茨木市																		
八尾市		3																
寝屋川市																		
東大阪市		3			3			3			3						3	
その他・大阪府	3	1			2	2											6	
兵庫県計	18	6	0	0	8	0	0	0	0	0	1	0	0	0	0	0	9	0
神戸市																		
姫路市		4			5						1						5	
尼崎市																		
明石市																		
西宮市		2			2												2	
加古川市																		
宝塚市																		
その他・兵庫県	18				1												2	
奈良県計	0	0	0	0	0	0	0	0	0	0	0	0	0	0	0	0	1	0
奈良市																	1	
その他・奈良県																		

表5.5(3) ばい煙量等測定件数 大気汚染防止法に係るばい煙発生施設—都道府県市別

自治体名	硫酸化合物				ばいじん		カドミウム・カドミウム化合物		塩素		塩化水素		弗素・弗化水素・弗化珪素		鉛・鉛化合物		窒素酸化合物	
	測定件数	燃料の硫酸含有率	左記以外の方法による硫酸化合物の測定件数	排出基準超過件数	測定件数	排出基準超過件数	測定件数	排出基準超過件数	測定件数	排出基準超過件数	測定件数	排出基準超過件数	測定件数	排出基準超過件数	測定件数	排出基準超過件数	測定件数	排出基準超過件数
和歌山県計	50	12	0	0	20	0	0	0	12	0	8	0	0	0	0	0	31	0
和歌山市	4	12			12				12								12	
その他・和歌山県	46				8						8						19	
鳥取県計	0	4	0	0	9	0	0	0	0	0	8	0	0	0	0	0	4	0
鳥取市																		
その他・鳥取県		4			9						8						4	
島根県計	1	2	0	0	3	0	0	0	0	0	0	0	0	0	0	0	3	0
松江市																		
その他・島根県	1	2			3												3	
岡山県計	28	16	0	0	42	3	0	0	3	0	5	0	0	0	0	0	47	0
岡山市		3			8												4	
倉敷市	16	13			20						5						17	
その他・岡山県	12				14	3			3								26	
広島県計	60	5	1	1	5	0	0	0	0	0	4	0	0	0	0	0	5	0
広島市	25																	
呉市					1													
福山市	35	4	1	1	4						4						4	
その他・広島県	1																1	
山口県計	78	12	1	0	4	0	0	0	1	0	2	0	3	0	0	0	4	0
下関市	13	1	1		1												1	
その他・山口県	65	11			3				1		2		3				3	
徳島県計	0	7	0	0	10	2	0	0	0	0	4	0	0	0	0	0	7	0
その他・徳島県		7			10	2					4						7	
香川県計	29	22	0	0	31	0	2	0	0	0	11	0	0	0	2	0	19	0
高松市	6	6			6												6	
その他・香川県	23	16			25		2				11				2		13	
愛媛県計	9	3	0	0	13	1	0	0	1	0	7	0	0	0	0	0	11	0
松山市	9				9	1					3						8	
その他・愛媛県		3			4				1		4						3	
高知県計	0	0	0	0	2	0	0	0	0	0	3	0	0	0	0	0	2	0
高知市																		
その他・高知県					2						3						2	
福岡県計	52	18	0	0	13	0	0	0	0	0	8	0	0	0	0	0	23	0
北九州市	13	12			7						6						16	
福岡市	2																1	
大牟田市	6																	
久留米市		5			5						1						5	
その他・福岡県	31	1			1						1						1	
佐賀県計	0	0	0	0	0	0	0	0	0	0	0	0	0	0	0	0	0	0
その他・佐賀県																		
長崎県計	0	0	0	0	10	0	0	0	0	0	10	0	0	0	0	0	10	0
長崎市																		
佐世保市																		
その他・長崎県					10						10						10	
熊本県計	0	1	0	0	1	0	0	0	0	0	0	0	0	0	0	0	1	0
熊本市																		
その他・熊本県		1			1												1	
大分県計	0	4	0	0	4	0	0	0	0	0	0	0	0	0	0	0	4	0
大分市		2			2												2	
その他・大分県		2			2												2	
宮崎県計	0	10	0	0	10	0	0	0	0	0	5	0	0	0	0	0	10	0
宮崎市		3			3												3	
その他・宮崎県		7			7						5						7	
鹿児島県計	10	12	0	0	24	0	0	0	0	0	15	0	0	0	0	0	8	0
鹿児島市	10	4			16						12						4	
その他・鹿児島県		8			8						3						4	
沖縄県計	0	0	0	0	0	0	0	0	0	0	0	0	0	0	0	0	0	0
合計	594	651	2	2	850	16	11	0	33	0	348	2	18	0	24	0	943	2

表5.6(1) ばい煙量等測定件数 電気事業法に係るばい煙発生施設－都道府県市別

自治体名	硫酸酸化物				ばいじん		カドミウム・カドミウム化合物		塩素		塩化水素		弗素・弗化水素・弗化珪素		鉛・鉛化合物		窒素酸化物	
	測定件数	左記以外の方法による測定件数	排出基準超過件数	超燃料使用基準超過件数	測定件数	排出基準超過件数	測定件数	排出基準超過件数	測定件数	排出基準超過件数	測定件数	排出基準超過件数	測定件数	排出基準超過件数	測定件数	排出基準超過件数	測定件数	排出基準超過件数
北海道計	1	2	0	0	2	0	0	0	0	0	0	0	0	0	0	0	2	0
札幌市																		
函館市																		
小樽市																		
旭川市																		
室蘭市																		
苫小牧市																		
その他・北海道	1	2			2												2	
青森県計	0	0	0	0	0	0	0	0	0	0	0	0	0	0	0	0	0	0
青森市																		
八戸市																		
その他・青森県																		
岩手県計	0	5	0	0	5	0	0	0	0	0	0	0	0	0	0	0	5	0
盛岡市																		
その他・岩手県		5			5												5	
宮城県計	0	0	0	0	0	0	0	0	0	0	0	0	0	0	0	0	0	0
仙台市																		
その他・宮城県																		
秋田県計	0	0	0	0	0	0	0	0	0	0	0	0	0	0	0	0	0	0
秋田市																		
その他・秋田県																		
山形県計	0	0	0	0	0	0	0	0	0	0	0	0	0	0	0	0	0	0
山形市																		
その他・山形県																		
福島県計	0	0	0	0	0	0	0	0	0	0	0	0	0	0	0	0	0	0
郡山市																		
いわき市																		
その他・福島県																		
茨城県計	0	1	0	0	1	0	0	0	0	0	1	0	0	0	0	0	1	0
水戸市																		
つくば市																		
その他・茨城県		1			1						1						1	
栃木県計	0	0	0	0	0	0	0	0	0	0	0	0	0	0	0	0	0	0
宇都宮市																		
その他・栃木県																		
群馬県計	0	5	0	0	11	0	0	0	0	0	0	0	0	0	0	0	11	0
前橋市		4			7												7	
高崎市																		
伊勢崎市																		
太田市																		
その他・群馬県		1			4												4	
埼玉県計	0	0	0	0	2	0	0	0	0	0	0	0	0	0	0	0	2	0
さいたま市																		
川越市																		
熊谷市																		
川口市																		
所沢市																		
春日部市																		
草加市																		
越谷市																		
その他・埼玉県					2												2	
千葉県計	0	5	0	0	9	0	0	0	0	0	0	0	0	0	0	0	10	0
千葉市		2			2												2	
市川市																		
船橋市																		
松戸市																		
柏市																		
市原市																		
その他・千葉県					2												2	
東京都計	0	0	0	0	0	0	0	0	0	0	0	0	0	0	0	0	0	0
八王子市																		
その他・東京都																		
神奈川県計	6	8	0	0	16	0	0	0	0	0	3	0	3	0	0	0	40	0
横浜市	6	8			8						3		3				32	
川崎市					8												8	
相模原市																		
横須賀市																		
平塚市																		
藤沢市																		
小田原市																		
茅ヶ崎市																		
厚木市																		
大和市																		
その他・神奈川県																		

表5.6(2) ばい煙量等測定件数 電気事業法に係るばい煙発生施設—都道府県市別

自治体名	硫酸酸化物				ばいじん		カドミウム・カドミウム化合物		塩素		塩化水素		弗素・弗化水素・弗化珪素		鉛・鉛化合物		窒素酸化物	
	測定件数	燃料中の硫黄含有率	左記以外の方法による硫酸酸化物の測定件数	排出基準超過件数	測定件数	排出基準超過件数	測定件数	排出基準超過件数	測定件数	排出基準超過件数	測定件数	排出基準超過件数	測定件数	排出基準超過件数	測定件数	排出基準超過件数	測定件数	排出基準超過件数
新潟県計	0	2	0	0	2	0	0	0	0	0	0	0	0	0	0	0	3	0
新潟市		2			2												2	
長岡市																		
上越市																		
その他・新潟県																	1	
富山県計	1	2	0	0	2	0	0	0	0	0	0	0	0	0	0	0	2	0
富山市	1	2			2												2	
その他・富山県																		
石川県計	0	0	0	0	0	0	0	0	0	0	0	0	0	0	0	0	0	0
金沢市																		
その他・石川県																		
福井県計	0	0	0	0	1	0	0	0	0	0	0	0	0	0	0	0	1	0
福井市																		
その他・福井県					1												1	
山梨県計	0	0	0	0	1	0	0	0	0	0	0	0	0	0	0	0	3	0
甲府市																		
その他・山梨県					1												3	
長野県計	0	0	0	0	0	0	0	0	0	0	0	0	0	0	0	0	0	0
長野市																		
松本市																		
その他・長野県																		
岐阜県計	0	0	0	0	0	0	0	0	0	0	0	0	0	0	0	0	0	0
岐阜市																		
その他・岐阜県																		
静岡県計	0	0	0	0	0	0	0	0	0	0	0	0	0	0	0	0	0	0
静岡市																		
浜松市																		
沼津市																		
富士市																		
その他・静岡県																		
愛知県計	7	0	0	0	20	0	0	0	0	0	0	0	0	0	0	0	45	0
名古屋市																	2	
豊橋市																		
岡崎市																		
一宮市																		
春日井市																		
豊田市																		
その他・愛知県	7				20												43	
三重県計	0	1	0	0	1	0	0	0	0	0	0	0	0	0	0	0	1	0
四日市市																		
その他・三重県		1			1												1	
滋賀県計	0	1	0	0	1	0	0	0	0	0	0	0	0	0	0	0	1	0
大津市																		
その他・滋賀県		1			1												1	
京都府計	1	1	0	0	1	0	0	0	0	0	0	0	0	0	0	0	1	0
京都市		1			1												1	
その他・京都府	1																	
大阪府計	0	0	0	0	0	0	0	0	0	0	0	0	0	0	0	0	0	0
大阪市																		
堺市																		
岸和田市																		
豊中市																		
吹田市																		
高槻市																		
枚方市																		
茨木市																		
八尾市																		
寝屋川市																		
東大阪市																		
その他・大阪府																		
兵庫県計	0	0	0	0	1	0	0	0	0	0	0	0	0	0	0	0	1	0
神戸市																		
姫路市					1												1	
尼崎市																		
明石市																		
西宮市																		
加古川市																		
宝塚市																		
その他・兵庫県																		
奈良県計	0	0	0	0	0	0	0	0	0	0	0	0	0	0	0	0	0	0
奈良市																		
その他・奈良県																		

表5.6(3) ばい煙量等測定件数 電気事業法に係るばい煙発生施設—都道府県市別

自治体名	硫黄酸化物				ばいじん		カドミウム・カドミウム化合物		塩素		塩化水素		弗素・弗化水素・弗化珪素		鉛・鉛化合物		窒素酸化物	
	測定件数	燃料の硫黄含有率	左記以外の方法による硫黄酸化物の測定件数	排出基準超過件数	測定件数	排出基準超過件数	測定件数	排出基準超過件数	測定件数	排出基準超過件数	測定件数	排出基準超過件数	測定件数	排出基準超過件数	測定件数	排出基準超過件数	測定件数	排出基準超過件数
和歌山県計	5	0	0	0	0	0	0	0	0	0	0	0	0	0	0	0	0	0
和歌山市	5																	
その他・和歌山県																		
鳥取県計	0	1	0	0	1	0	0	0	0	0	1	0	0	0	0	0	1	0
鳥取市																		
その他・鳥取県		1			1						1						1	
島根県計	0	0	0	0	0	0	0	0	0	0	0	0	0	0	0	0	0	0
松江市																		
その他・島根県																		
岡山県計	1	2	0	0	2	0	0	0	0	0	0	0	0	0	0	0	2	0
岡山市																		
倉敷市	1	2			2												2	
その他・岡山県																		
広島県計	0	0	0	0	0	0	0	0	0	0	0	0	0	0	0	0	0	0
広島市																		
呉市																		
福山市																		
その他・広島県																		
山口県計	15	0	0	0	1	0	0	0	0	0	0	0	0	0	0	0	1	0
下関市																		
その他・山口県	15				1												1	
徳島県計	0	0	0	0	0	0	0	0	0	0	0	0	0	0	0	0	0	0
その他・徳島県																		
香川県計	0	0	0	0	1	0	0	0	0	0	0	0	0	0	0	0	0	0
高松市																		
その他・香川県					1													
愛媛県計	0	0	0	0	0	0	0	0	0	0	0	0	0	0	0	0	0	0
松山市																		
その他・愛媛県																		
高知県計	0	1	0	0	0	0	0	0	0	0	0	0	0	0	0	0	0	0
高知市																		
その他・高知県		1																
福岡県計	5	2	0	0	2	0	0	0	0	0	0	0	0	0	0	0	2	0
北九州市	2	2			2												2	
福岡市																		
大牟田市																		
久留米市																		
その他・福岡県	3																	
佐賀県計	0	0	0	0	0	0	0	0	0	0	0	0	0	0	0	0	0	0
その他・佐賀県																		
長崎県計	0	0	0	0	0	0	0	0	0	0	0	0	0	0	0	0	0	0
長崎市																		
佐世保市																		
その他・長崎県																		
熊本県計	0	0	0	0	0	0	0	0	0	0	0	0	0	0	0	0	0	0
熊本市																		
その他・熊本県																		
大分県計	0	0	0	0	0	0	0	0	0	0	0	0	0	0	0	0	0	0
大分市																		
その他・大分県																		
宮崎県計	0	0	0	0	0	0	0	0	0	0	0	0	0	0	0	0	0	0
宮崎市																		
その他・宮崎県																		
鹿児島県計	0	0	0	0	0	0	0	0	0	0	0	0	0	0	0	0	0	0
鹿児島市																		
その他・鹿児島県																		
沖縄県計	0	0	0	0	0	0	0	0	0	0	0	0	0	0	0	0	0	0
合計	42	39	0	0	83	0	0	0	0	0	5	0	3	0	0	0	135	0

表5.7(1) ばい煙量等測定件数 ガス事業法に係るばい煙発生施設－都道府県市別

自治体名	硫酸酸化物				ばいじん		カドミウム・カドミウム化合物		塩素		塩化水素		弗素・弗化水素・弗化珪素		鉛・鉛化合物		窒素酸化物	
	の燃料の測定件数	の測定件数	左記以外の方法による硫酸酸化物の測定件数	排出基準超過件数	測定件数	排出基準超過件数	測定件数	排出基準超過件数	測定件数	排出基準超過件数	測定件数	排出基準超過件数	測定件数	排出基準超過件数	測定件数	排出基準超過件数	測定件数	排出基準超過件数
北海道計	0	0	0	0	0	0	0	0	0	0	0	0	0	0	0	0	0	0
札幌市																		
函館市																		
小樽市																		
旭川市																		
室蘭市																		
苫小牧市																		
その他・北海道																		
青森県計	0	0	0	0	0	0	0	0	0	0	0	0	0	0	0	0	0	0
青森市																		
八戸市																		
その他・青森県																		
岩手県計	0	0	0	0	0	0	0	0	0	0	0	0	0	0	0	0	0	0
盛岡市																		
その他・岩手県																		
宮城県計	0	0	0	0	0	0	0	0	0	0	0	0	0	0	0	0	0	0
仙台市																		
その他・宮城県																		
秋田県計	0	0	0	0	0	0	0	0	0	0	0	0	0	0	0	0	0	0
秋田市																		
その他・秋田県																		
山形県計	0	0	0	0	0	0	0	0	0	0	0	0	0	0	0	0	0	0
山形市																		
その他・山形県																		
福島県計	0	0	0	0	0	0	0	0	0	0	0	0	0	0	0	0	0	0
郡山市																		
いわき市																		
その他・福島県																		
茨城県計	0	0	0	0	0	0	0	0	0	0	0	0	0	0	0	0	0	0
水戸市																		
つくば市																		
その他・茨城県																		
栃木県計	0	0	0	0	0	0	0	0	0	0	0	0	0	0	0	0	0	0
宇都宮市																		
その他・栃木県																		
群馬県計	0	0	0	0	0	0	0	0	0	0	0	0	0	0	0	0	0	0
前橋市																		
高崎市																		
伊勢崎市																		
太田市																		
その他・群馬県																		
埼玉県計	0	0	0	0	0	0	0	0	0	0	0	0	0	0	0	0	0	0
さいたま市																		
川越市																		
熊谷市																		
川口市																		
所沢市																		
春日部市																		
草加市																		
越谷市																		
その他・埼玉県																		
千葉県計	0	0	0	0	0	0	0	0	0	0	0	0	0	0	0	0	0	0
千葉市																		
市川市																		
船橋市																		
松戸市																		
柏市																		
市原市																		
その他・千葉県																		
東京都計	0	0	0	0	0	0	0	0	0	0	0	0	0	0	0	0	0	0
八王子市																		
その他・東京都																		
神奈川県計	0	0	0	0	0	0	0	0	0	0	0	0	0	0	0	3	0	0
横浜市																3		
川崎市																		
相模原市																		
横須賀市																		
平塚市																		
藤沢市																		
小田原市																		
茅ヶ崎市																		
厚木市																		
大和市																		
その他・神奈川県																		

表5.7(2) ばい煙量等測定件数 ガス事業法に係るばい煙発生施設－都道府県市別

自治体名	硫酸酸化物				ばいじん		カドミウム・カドミウム化合物		塩素		塩化水素		弗素・弗化水素・弗化珪素		鉛・鉛化合物		窒素酸化物	
	の燃料の測定件数	の測定件数	左記以外の方法による硫酸酸化物の測定件数	排出基準超過件数	測定件数	排出基準超過件数	測定件数	排出基準超過件数	測定件数	排出基準超過件数	測定件数	排出基準超過件数	測定件数	排出基準超過件数	測定件数	排出基準超過件数	測定件数	排出基準超過件数
新潟県計	0	0	0	0	0	0	0	0	0	0	0	0	0	0	0	0	0	0
新潟市																		
長岡市																		
上越市																		
その他・新潟県																		
富山県計	0	0	0	0	0	0	0	0	0	0	0	0	0	0	0	0	0	0
富山市																		
その他・富山県																		
石川県計	0	0	0	0	0	0	0	0	0	0	0	0	0	0	0	0	0	0
金沢市																		
その他・石川県																		
福井県計	0	0	0	0	0	0	0	0	0	0	0	0	0	0	0	0	0	0
福井市																		
その他・福井県																		
山梨県計	0	0	0	0	0	0	0	0	0	0	0	0	0	0	0	0	0	0
甲府市																		
その他・山梨県																		
長野県計	0	0	0	0	0	0	0	0	0	0	0	0	0	0	0	0	0	0
長野市																		
松本市																		
その他・長野県																		
岐阜県計	0	0	0	0	0	0	0	0	0	0	0	0	0	0	0	0	0	0
岐阜市																		
その他・岐阜県																		
静岡県計	0	0	0	0	0	0	0	0	0	0	0	0	0	0	0	0	0	0
静岡市																		
浜松市																		
沼津市																		
富士市																		
その他・静岡県																		
愛知県計	0	0	0	0	0	0	0	0	0	0	0	0	0	0	0	0	0	0
名古屋市																		
豊橋市																		
岡崎市																		
一宮市																		
春日井市																		
豊田市																		
その他・愛知県																		
三重県計	0	0	0	0	0	0	0	0	0	0	0	0	0	0	0	0	0	0
四日市市																		
その他・三重県																		
滋賀県計	0	0	0	0	0	0	0	0	0	0	0	0	0	0	0	0	0	0
大津市																		
その他・滋賀県																		
京都府計	0	0	0	0	0	0	0	0	0	0	0	0	0	0	0	0	0	0
京都市																		
その他・京都府																		
大阪府計	0	0	0	0	0	0	0	0	0	0	0	0	0	0	0	0	0	0
大阪市																		
堺市																		
岸和田市																		
豊中市																		
吹田市																		
高槻市																		
枚方市																		
茨木市																		
八尾市																		
寝屋川市																		
東大阪市																		
その他・大阪府																		
兵庫県計	0	0	0	0	0	0	0	0	0	0	0	0	0	0	0	0	0	0
神戸市																		
姫路市																		
尼崎市																		
明石市																		
西宮市																		
加古川市																		
宝塚市																		
その他・兵庫県																		
奈良県計	0	0	0	0	0	0	0	0	0	0	0	0	0	0	0	0	0	0
奈良市																		
その他・奈良県																		

表5.7(3) ばい煙量等測定件数 ガス事業法に係るばい煙発生施設－都道府県市別

自治体名	硫黄酸化物				ばいじん		カドミウム・カドミウム化合物		塩素		塩化水素		弗素・弗化水素・弗化珪素		鉛・鉛化合物		窒素酸化物	
	の燃料の測定件数	の測定件数	左記以外の方法による硫黄酸化物の測定件数	排出基準超過件数	測定件数	排出基準超過件数	測定件数	排出基準超過件数	測定件数	排出基準超過件数	測定件数	排出基準超過件数	測定件数	排出基準超過件数	測定件数	排出基準超過件数	測定件数	排出基準超過件数
和歌山県計	0	0	0	0	0	0	0	0	0	0	0	0	0	0	0	0	0	0
和歌山市																		
その他・和歌山県																		
鳥取県計	0	0	0	0	0	0	0	0	0	0	0	0	0	0	0	0	0	0
鳥取市																		
その他・鳥取県																		
島根県計	0	0	0	0	0	0	0	0	0	0	0	0	0	0	0	0	0	0
松江市																		
その他・島根県																		
岡山県計	0	0	0	0	0	0	0	0	0	0	0	0	0	0	0	0	0	0
岡山市																		
倉敷市																		
その他・岡山県																		
広島県計	0	0	0	0	0	0	0	0	0	0	0	0	0	0	0	0	0	0
広島市																		
呉市																		
福山市																		
その他・広島県																		
山口県計	0	0	0	0	0	0	0	0	0	0	0	0	0	0	0	0	0	0
下関市																		
その他・山口県																		
徳島県計	0	0	0	0	0	0	0	0	0	0	0	0	0	0	0	0	0	0
その他・徳島県																		
香川県計	0	0	0	0	0	0	0	0	0	0	0	0	0	0	0	0	0	0
高松市																		
その他・香川県																		
愛媛県計	0	0	0	0	0	0	0	0	0	0	0	0	0	0	0	0	0	0
松山市																		
その他・愛媛県																		
高知県計	0	0	0	0	0	0	0	0	0	0	0	0	0	0	0	0	0	0
高知市																		
その他・高知県																		
福岡県計	0	0	0	0	0	0	0	0	0	0	0	0	0	0	0	0	0	0
北九州市																		
福岡市																		
大牟田市																		
久留米市																		
その他・福岡県																		
佐賀県計	0	0	0	0	0	0	0	0	0	0	0	0	0	0	0	0	0	0
その他・佐賀県																		
長崎県計	0	0	0	0	0	0	0	0	0	0	0	0	0	0	0	0	0	0
長崎市																		
佐世保市																		
その他・長崎県																		
熊本県計	0	0	0	0	0	0	0	0	0	0	0	0	0	0	0	0	0	0
熊本市																		
その他・熊本県																		
大分県計	0	0	0	0	0	0	0	0	0	0	0	0	0	0	0	0	0	0
大分市																		
その他・大分県																		
宮崎県計	0	0	0	0	0	0	0	0	0	0	0	0	0	0	0	0	0	0
宮崎市																		
その他・宮崎県																		
鹿児島県計	0	0	0	0	0	0	0	0	0	0	0	0	0	0	0	0	0	0
鹿児島市																		
その他・鹿児島県																		
沖縄県計	0	0	0	0	0	0	0	0	0	0	0	0	0	0	0	0	0	0
合計	0	0	0	0	0	0	0	0	0	0	0	0	0	0	0	0	3	0

表5.8(1) ばい煙量等測定件数 鉱山保安法に係るばい煙発生施設－都道府県市別

自治体名	硫酸酸化物				ばいじん		カドミウム・カドミウム化合物		塩素		塩化水素		弗素・弗化水素・弗化珪素		鉛・鉛化合物		窒素酸化物	
	の燃料の測定件数	の測定件数	左記以外の方法による硫酸酸化物の測定件数	排出基準超過件数	測定件数	排出基準超過件数	測定件数	排出基準超過件数	測定件数	排出基準超過件数	測定件数	排出基準超過件数	測定件数	排出基準超過件数	測定件数	排出基準超過件数	測定件数	排出基準超過件数
北海道計	0	0	0	0	0	0	0	0	0	0	0	0	0	0	0	0	0	0
札幌市																		
函館市																		
小樽市																		
旭川市																		
室蘭市																		
苫小牧市																		
その他・北海道																		
青森県計	0	0	0	0	0	0	0	0	0	0	0	0	0	0	0	0	0	0
青森市																		
八戸市																		
その他・青森県																		
岩手県計	0	0	0	0	0	0	0	0	0	0	0	0	0	0	0	0	0	0
盛岡市																		
その他・岩手県																		
宮城県計	0	0	0	0	0	0	0	0	0	0	0	0	0	0	0	0	0	0
仙台市																		
その他・宮城県																		
秋田県計	0	0	0	0	0	0	0	0	0	0	0	0	0	0	0	0	0	0
秋田市																		
その他・秋田県																		
山形県計	0	0	0	0	0	0	0	0	0	0	0	0	0	0	0	0	0	0
山形市																		
その他・山形県																		
福島県計	0	0	0	0	0	0	0	0	0	0	0	0	0	0	0	0	0	0
郡山市																		
いわき市																		
その他・福島県																		
茨城県計	0	0	0	0	0	0	0	0	0	0	0	0	0	0	0	0	0	0
水戸市																		
つくば市																		
その他・茨城県																		
栃木県計	0	0	0	0	0	0	0	0	0	0	0	0	0	0	0	0	0	0
宇都宮市																		
その他・栃木県																		
群馬県計	0	0	0	0	0	0	0	0	0	0	0	0	0	0	0	0	0	0
前橋市																		
高崎市																		
伊勢崎市																		
太田市																		
その他・群馬県																		
埼玉県計	0	0	0	0	0	0	0	0	0	0	0	0	0	0	0	0	0	0
さいたま市																		
川越市																		
熊谷市																		
川口市																		
所沢市																		
春日部市																		
草加市																		
越谷市																		
その他・埼玉県																		
千葉県計	0	0	0	0	0	0	0	0	0	0	0	0	0	0	0	0	0	0
千葉市																		
市川市																		
船橋市																		
松戸市																		
柏市																		
市原市																		
その他・千葉県																		
東京都計	0	0	0	0	0	0	0	0	0	0	0	0	0	0	0	0	0	0
八王子市																		
その他・東京都																		
神奈川県計	0	0	0	0	0	0	0	0	0	0	0	0	0	0	0	0	0	0
横浜市																		
川崎市																		
相模原市																		
横須賀市																		
平塚市																		
藤沢市																		
小田原市																		
茅ヶ崎市																		
厚木市																		
大和市																		
その他・神奈川県																		

表5.8(2) ばい煙量等測定件数 鉱山保安法に係るばい煙発生施設—都道府県市別

自治体名	硫黄酸化物				ばいじん		カドミウム・カドミウム化合物		塩素		塩化水素		弗素・弗化水素・弗化珪素		鉛・鉛化合物		窒素酸化物	
	の燃料の測定件数	の測定件数	左記以外の方法による硫黄酸化物の測定件数	排出基準超過件数	測定件数	排出基準超過件数	測定件数	排出基準超過件数	測定件数	排出基準超過件数	測定件数	排出基準超過件数	測定件数	排出基準超過件数	測定件数	排出基準超過件数	測定件数	排出基準超過件数
新潟県計	0	0	0	0	0	0	0	0	0	0	0	0	0	0	0	0	0	0
新潟市																		
長岡市																		
上越市																		
その他・新潟県																		
富山県計	0	0	0	0	0	0	0	0	0	0	0	0	0	0	0	0	0	0
富山市																		
その他・富山県																		
石川県計	0	0	0	0	0	0	0	0	0	0	0	0	0	0	0	0	0	0
金沢市																		
その他・石川県																		
福井県計	0	0	0	0	0	0	0	0	0	0	0	0	0	0	0	0	0	0
福井市																		
その他・福井県																		
山梨県計	0	0	0	0	0	0	0	0	0	0	0	0	0	0	0	0	0	0
甲府市																		
その他・山梨県																		
長野県計	0	0	0	0	0	0	0	0	0	0	0	0	0	0	0	0	0	0
長野市																		
松本市																		
その他・長野県																		
岐阜県計	0	0	0	0	0	0	0	0	0	0	0	0	0	0	0	0	0	0
岐阜市																		
その他・岐阜県																		
静岡県計	0	0	0	0	0	0	0	0	0	0	0	0	0	0	0	0	0	0
静岡市																		
浜松市																		
沼津市																		
富士市																		
その他・静岡県																		
愛知県計	0	0	0	0	0	0	0	0	0	0	0	0	0	0	0	0	0	0
名古屋市																		
豊橋市																		
岡崎市																		
一宮市																		
春日井市																		
豊田市																		
その他・愛知県																		
三重県計	0	0	0	0	0	0	0	0	0	0	0	0	0	0	0	0	0	0
四日市市																		
その他・三重県																		
滋賀県計	0	0	0	0	0	0	0	0	0	0	0	0	0	0	0	0	0	0
大津市																		
その他・滋賀県																		
京都府計	1	0	0	0	0	0	0	0	0	0	0	0	0	0	0	0	0	0
京都市																		
その他・京都府	1																	
大阪府計	0	0	0	0	0	0	0	0	0	0	0	0	0	0	0	0	0	0
大阪市																		
堺市																		
岸和田市																		
豊中市																		
吹田市																		
高槻市																		
枚方市																		
茨木市																		
八尾市																		
寝屋川市																		
東大阪市																		
その他・大阪府																		
兵庫県計	0	0	0	0	0	0	0	0	0	0	0	0	0	0	0	0	0	0
神戸市																		
姫路市																		
尼崎市																		
明石市																		
西宮市																		
加古川市																		
宝塚市																		
その他・兵庫県																		
奈良県計	0	0	0	0	0	0	0	0	0	0	0	0	0	0	0	0	0	0
奈良市																		
その他・奈良県																		

表5.8(3) ばい煙量等測定件数 鉱山保安法に係るばい煙発生施設—都道府県市別

自治体名	硫黄酸化物				ばいじん		カドミウム・カドミウム化合物		塩素		塩化水素		弗素・弗化水素・弗化珪素		鉛・鉛化合物		窒素酸化物	
	の燃料の測定件数	の測定件数	左記以外の方法による硫黄酸化物の測定件数	排出基準超過件数	測定件数	排出基準超過件数	測定件数	排出基準超過件数	測定件数	排出基準超過件数	測定件数	排出基準超過件数	測定件数	排出基準超過件数	測定件数	排出基準超過件数	測定件数	排出基準超過件数
和歌山県計	0	0	0	0	0	0	0	0	0	0	0	0	0	0	0	0	0	0
和歌山市																		
その他・和歌山県																		
鳥取県計	0	0	0	0	0	0	0	0	0	0	0	0	0	0	0	0	0	0
鳥取市																		
その他・鳥取県																		
島根県計	0	0	0	0	0	0	0	0	0	0	0	0	0	0	0	0	0	0
松江市																		
その他・島根県																		
岡山県計	0	0	0	0	0	0	0	0	0	0	0	0	0	0	0	0	0	0
岡山市																		
倉敷市																		
その他・岡山県																		
広島県計	0	0	0	0	0	0	0	0	0	0	0	0	0	0	0	0	0	0
広島市																		
呉市																		
福山市																		
その他・広島県																		
山口県計	0	0	0	0	0	0	0	0	0	0	0	0	0	0	0	0	0	0
下関市																		
その他・山口県																		
徳島県計	0	0	0	0	0	0	0	0	0	0	0	0	0	0	0	0	0	0
その他・徳島県																		
香川県計	0	0	0	0	0	0	0	0	0	0	0	0	0	0	0	0	0	0
高松市																		
その他・香川県																		
愛媛県計	0	0	0	0	0	0	0	0	0	0	0	0	0	0	0	0	0	0
松山市																		
その他・愛媛県																		
高知県計	0	0	0	0	0	0	0	0	0	0	0	0	0	0	0	0	0	0
高知市																		
その他・高知県																		
福岡県計	0	0	0	0	0	0	0	0	0	0	0	0	0	0	0	0	0	0
北九州市																		
福岡市																		
大牟田市																		
久留米市																		
その他・福岡県																		
佐賀県計	0	0	0	0	0	0	0	0	0	0	0	0	0	0	0	0	0	0
その他・佐賀県																		
長崎県計	0	0	0	0	0	0	0	0	0	0	0	0	0	0	0	0	0	0
長崎市																		
佐世保市																		
その他・長崎県																		
熊本県計	0	0	0	0	0	0	0	0	0	0	0	0	0	0	0	0	0	0
熊本市																		
その他・熊本県																		
大分県計	0	0	0	0	0	0	0	0	0	0	0	0	0	0	0	0	0	0
大分市																		
その他・大分県																		
宮崎県計	0	0	0	0	0	0	0	0	0	0	0	0	0	0	0	0	0	0
宮崎市																		
その他・宮崎県																		
鹿児島県計	0	0	0	0	0	0	0	0	0	0	0	0	0	0	0	0	0	0
鹿児島市																		
その他・鹿児島県																		
沖縄県計	0	0	0	0	0	0	0	0	0	0	0	0	0	0	0	0	0	0
合計	1	0	0	0	0	0	0	0	0	0	0	0	0	0	0	0	0	0

表6.1 立入検査・勧告その他行政指導件数 年度別ー全国（VOC排出施設）

	平成20年度			平成21年度			平成22年度			平成23年度			平成24年度		
	全施設	電気・ガス・鉱山		全施設	電気・ガス・鉱山		全施設	電気・ガス・鉱山		全施設	電気・ガス・鉱山		全施設	電気・ガス・鉱山	
		大気	大気		大気	大気		大気	大気		大気	大気		大気	大気
(A) 立入検査実施工場・事業場数	798	796	2	974	974	0	927	927	0	774	774	0	748	748	0
(B) 計画変更命令施設数	0	0	—	0	0	—	0	0	—	0	0	—	0	0	—
(D) 改善命令施設数	0	0	0	0	0	0	0	0	0	0	0	0	0	0	0
(E) 一時停止命令施設数	0	0	0	0	0	0	0	0	0	0	0	0	0	0	0
(F) (B)(D)又は(E)の命令違反告発施設数	0	0	0	0	0	0	0	0	0	0	0	0	0	0	0
(G) 届出違反告発施設数	0	0	—	0	0	—	0	0	—	0	0	—	0	0	—
(H) 経済産業大臣等への要請施設数	0	—	0	0	0	0	0	0	0	0	0	0	0	0	0
(b) 勧告その他の行政指導施設数	29	29	0	22	22	0	35	35	0	34	34	0	61	61	0

※ 「大気」：大気汚染防止法届出ばい煙発生施設、「電気・ガス・鉱山」：電気事業法・ガス事業法・鉱山保安法に係るばい煙発生施設を示す。

表6.2(1) 立入検査・勧告その他行政指導件数 都道府県市別（大気汚染防止法に係るVOC排出施設）

自治体名	立入検査 実施工場・ 事業場数 (A)	計画変更 命令施設数 (B)	改善命令 施設数 (D)	一時停止命令 施設数 (E)	(B)(D)又は(E) の命令違反 発令施設数 (F)	届出違反 発令施設数 (G)	勧告その他の 行政指導 施設数 (b)
北海道計	4	0	0	0	0	0	0
札幌市							
函館市							
小樽市							
旭川市							
室蘭市							
苫小牧市							
その他・北海道	4						
青森県計	0	0	0	0	0	0	0
青森市							
八戸市							
その他・青森県							
岩手県計	2	0	0	0	0	0	0
盛岡市							
その他・岩手県	2						
宮城県計	15	0	0	0	0	0	2
仙台市	5						
その他・宮城県	10						2
秋田県計	0	0	0	0	0	0	0
秋田市							
その他・秋田県							
山形県計	3	0	0	0	0	0	1
山形市							
その他・山形県	3						1
福島県計	9	0	0	0	0	0	0
郡山市							
いわき市	2						
その他・福島県	7						
茨城県計	35	0	0	0	0	0	0
水戸市							
つくば市							
その他・茨城県	35						
栃木県計	29	0	0	0	0	0	3
宇都宮市	4						
その他・栃木県	25						3
群馬県計	13	0	0	0	0	0	1
前橋市							
高崎市	2						1
伊勢崎市							
太田市							
その他・群馬県	11						
埼玉県計	75	0	0	0	0	0	1
さいたま市	3						1
川越市	4						
熊谷市							
川口市							
所沢市							
春日部市							
草加市							
越谷市							
その他・埼玉県	68						
千葉県計	33	0	0	0	0	0	3
千葉市	1						
市川市							
船橋市	5						
松戸市							
柏市	2						1
市原市							
その他・千葉県	68						
東京都計	5	0	0	0	0	0	1
八王子市							
その他・東京都	5						1
神奈川県計	43	0	0	0	0	0	0
横浜市	13						
川崎市	8						
相模原市	1						
横須賀市	2						
平塚市							
藤沢市							
小田原市							
茅ヶ崎市							
厚木市							
大和市							
その他・神奈川県	19						

表6.2(2) 立入検査・勧告その他行政指導件数 都道府県市別（大気汚染防止法に係るVOC排出施設）

自治体名	立入検査 実施工場・ 事業場数 (A)	計画変更 命令施設数 (B)	改善命令 施設数 (D)	一時停止命令 施設数 (E)	(B)(D)又は(E) の命令違反 発令施設数 (F)	届出違反 発令施設数 (G)	勧告その他の 行政指導 施設数 (b)
新潟県計	6	0	0	0	0	0	1
新潟市	1						
長岡市							
上越市							
その他・新潟県	5						1
富山県計	10	0	0	0	0	0	0
富山市	1						
その他・富山県	9						
石川県計	5	0	0	0	0	0	0
金沢市	3						
その他・石川県	2						
福井県計	18	0	0	0	0	0	2
福井市							
その他・福井県	18						2
山梨県計	18	0	0	0	0	0	2
甲府市							
その他・山梨県	18						2
長野県計	15	0	0	0	0	0	0
長野市	1						
松本市							
その他・長野県	14						
岐阜県計	29	0	0	0	0	0	0
岐阜市	3						
その他・岐阜県	26						
静岡県計	38	0	0	0	0	0	4
静岡市	5						
浜松市							
沼津市							
富士市							
その他・静岡県	33						4
愛知県計	111	0	0	0	0	0	17
名古屋市	9						
豊橋市	3						1
岡崎市	4						
一宮市							
春日井市							
豊田市	3						
その他・愛知県	92						16
三重県計	32	0	0	0	0	0	2
四日市市							
その他・三重県	32						2
滋賀県計	20	0	0	0	0	0	7
大津市							
その他・滋賀県	20						7
京都府計	11	0	0	0	0	0	1
京都市	5						1
その他・京都府	6						
大阪府計	27	0	0	0	0	0	7
大阪市	9						7
堺市							
岸和田市							
豊中市							
吹田市							
高槻市							
枚方市							
茨木市							
八尾市							
寝屋川市							
東大阪市							
その他・大阪府	18						
兵庫県計	39	0	0	0	0	0	2
神戸市	5						2
姫路市	25						
尼崎市							
明石市							
西宮市							
加古川市							
宝塚市							
その他・兵庫県	9						
奈良県計	10	0	0	0	0	0	0
奈良市							
その他・奈良県	10						

表6.2(3) 立入検査・勧告その他行政指導件数 都道府県市別（大気汚染防止法に係るVOC排出施設）

自治体名	立入検査 実施工場・ 事業場数 (A)	計画変更 命令施設数 (B)	改善命令 施設数 (D)	一時停止命令 施設数 (E)	(B)(D)又は(E) の命令違反 発令施設数 (F)	届出違反 発令施設数 (G)	勧告その他 行政指導 施設数 (b)
和歌山県計	0	0	0	0	0	0	0
和歌山市							
その他・和歌山県							
鳥取県計	3	0	0	0	0	0	0
鳥取市							
その他・鳥取県	3						
島根県計	0	0	0	0	0	0	0
松江市							
その他・島根県							
岡山県計	16	0	0	0	0	0	0
岡山市	6						
倉敷市	3						
その他・岡山県	7						
広島県計	32	0	0	0	0	0	2
広島市	6						
呉市							
福山市	6						
その他・広島県	20						2
山口県計	1	0	0	0	0	0	0
下関市							
その他・山口県	1						
徳島県計	8	0	0	0	0	0	1
その他・徳島県	8						1
香川県計	2	0	0	0	0	0	0
高松市							
その他・香川県	2						
愛媛県計	1	0	0	0	0	0	0
松山市							
その他・愛媛県	1						
高知県計	2	0	0	0	0	0	0
高知市	2						
その他・高知県							
福岡県計	12	0	0	0	0	0	1
北九州市	7						
福岡市							
大牟田市							
久留米市	1						1
その他・福岡県	4						
佐賀県計	2	0	0	0	0	0	0
その他・佐賀県	2						
長崎県計	0	0	0	0	0	0	0
長崎市							
佐世保市							
その他・長崎県							
熊本県計	0	0	0	0	0	0	0
熊本市							
その他・熊本県							
大分県計	3	0	0	0	0	0	0
大分市	3						
その他・大分県							
宮崎県計	11	0	0	0	0	0	0
宮崎市							
その他・宮崎県	11						
鹿児島県計	0	0	0	0	0	0	0
鹿児島市							
その他・鹿児島県							
沖縄県計	0	0	0	0	0	0	0
合計	748	0	0	0	0	0	61

表6.3(1) 立入検査件数 年度別—都道府県市別
(大気汚染防止法に係るVOC排出施設)

自治体名	立入検査実施工場・事業場数				
	平成20年度	平成21年度	平成22年度	平成23年度	平成24年度
北海道計	8	13	11	3	4
札幌市	4	5		1	
函館市					
小樽市					
旭川市					
室蘭市					
苫小牧市					
その他・北海道	4	8	11	2	4
青森県計	1	0	0	0	0
青森市	1				
八戸市					
その他・青森県					
岩手県計	9	6	1	0	2
盛岡市					
その他・岩手県	9	6	1		2
宮城県計	5	2	10	6	15
仙台市	3	2	2		5
その他・宮城県	2		8	6	10
秋田県計	1	1	0	0	0
秋田市					
その他・秋田県	1	1			
山形県計	4	2	4	4	3
山形市					
その他・山形県					3
福島県計	6	12	11	6	9
郡山市		1	1		
いわき市	1	2	1		2
その他・福島県	5	9	9	6	7
茨城県計	51	72	63	47	35
水戸市					
つくば市					
その他・茨城県					35
栃木県計	27	19	18	20	29
宇都宮市	4	4	4	4	4
その他・栃木県	23	15	14	16	25
群馬県計	20	14	8	6	13
前橋市					
高崎市					2
伊勢崎市					
太田市					
その他・群馬県	20	14	8	6	11
埼玉県計	65	92	98	76	75
さいたま市	6	6	3	3	3
川越市	6	6	4	4	4
熊谷市					
川口市					
所沢市					
春日部市					
草加市					
越谷市					
その他・埼玉県	53	80	91	69	68
千葉県計	43	38	45	36	33
千葉市	2		2	1	1
市川市					
船橋市	4	7	6	6	5
松戸市					
柏市				2	2
市原市					
その他・埼玉県	53	80	91	69	68
東京都計	8	5	5	4	5
八王子市					
その他・東京都	8	5	5	4	5
神奈川県計	47	36	55	47	43
横浜市	22	16	14	12	13
川崎市	5	5	18	7	8
相模原市		1	1	8	1
横須賀市					2
平塚市					
藤沢市					
小田原市					
茅ヶ崎市					
厚木市					
大和市					
その他・神奈川県	20	14	22	20	19

表6.3(2) 立入検査件数 年度別—都道府県市別
(大気汚染防止法に係るVOC排出施設)

自治体名	立入検査実施工場・事業場数				
	平成20年度	平成21年度	平成22年度	平成23年度	平成24年度
新潟県計	3	6	10	7	6
新潟市	3	3	3	1	1
長岡市					
上越市					
その他・新潟県		3	7	6	5
富山県計	8	10	10	11	10
富山市		2	2	1	1
その他・富山県	8	8	8	10	9
石川県計	5	5	10	11	5
金沢市	5	5	3	3	3
その他・石川県			7	8	2
福井県計	16	16	17	16	18
福井市					
その他・福井県					18
山梨県計	14	15	15	21	18
甲府市					
その他・山梨県					18
長野県計	12	13	15	21	15
長野市				1	1
松本市					
その他・長野県	12	13	15	20	14
岐阜県計	34	44	29	29	29
岐阜市	3	7	2	4	3
その他・岐阜県	31	37	27	25	26
静岡県計	35	38	44	42	38
静岡市	3	4	4	5	5
浜松市	2	1	1	1	
沼津市					
富士市					
その他・静岡県	30	33	39	36	33
愛知県計	107	190	145	105	111
名古屋市	12	8	17	14	9
豊橋市	3	2	3		3
岡崎市	14	18	12	17	4
一宮市					
春日井市					
豊田市	1	7	8		3
その他・愛知県	77	155	105	74	92
三重県計	8	13	44	35	32
四日市市					
その他・三重県	8	13	44	35	32
滋賀県計	5	23	19	28	20
大津市					
その他・滋賀県	5	23	19	28	20
京都府計	22	42	24	10	11
京都市	5	6	6	5	5
その他・京都府	17	36	18	5	6
大阪府計	30	47	59	39	27
大阪市	11	9	7	8	9
堺市	1	1	1		
岸和田市					
豊中市					
吹田市					
高槻市	2	1	2	1	
枚方市					
茨木市					
八尾市					
寝屋川市					
東大阪市		2	2		
その他・大阪府	16	34	47	30	18
兵庫県計	65	73	54	50	39
神戸市	4	20	13	4	5
姫路市	31	28	23	37	25
尼崎市					
明石市					
西宮市					
加古川市					
宝塚市					
その他・兵庫県	30	25	18	9	9
奈良県計	1	1	1	0	10
奈良市	1	1	1		
その他・奈良県					10

表6.3(3) 立入検査件数 年度別—都道府県市別
(大気汚染防止法に係るVOC排出施設)

自治体名	立入検査実施工場・事業場数				
	平成20年度	平成21年度	平成22年度	平成23年度	平成24年度
和歌山県計	0	0	0	0	0
和歌山市					
その他・和歌山県					
鳥取県計	1	2	2	3	3
鳥取市					
その他・鳥取県					3
島根県計	0	0	0	0	0
松江市					
その他・島根県					
岡山県計	34	19	15	18	16
岡山市	17	8	8	5	6
倉敷市	2	1	1	3	3
その他・岡山県	15	10	6	10	7
広島県計	38	52	30	32	32
広島市	10	7	10	6	6
呉市					
福山市		3		5	6
その他・広島県	28	42	20	21	20
山口県計	0	0	1	1	1
下関市					
その他・山口県			1	1	1
徳島県計	11	9	9	9	8
その他・徳島県					8
香川県計	12	4	13	1	2
高松市					
その他・香川県	12	4	13	1	2
愛媛県計	2	1	0	2	1
松山市					
その他・愛媛県	2	1		2	1
高知県計	0	0	0	0	2
高知市					2
その他・高知県					
福岡県計	21	18	16	11	12
北九州市	7	5	12	9	7
福岡市	2	2			
大牟田市					
久留米市			1	1	1
その他・福岡県	12	11	3	1	4
佐賀県計	0	0	3	0	2
その他・佐賀県					2
長崎県計	2	2	1	1	0
長崎市		1	1	1	
佐世保市					
その他・長崎県	2	1			
熊本県計	8	7	4	4	0
熊本市					2
その他・熊本県	8	7	4	2	
大分県計	4	3	3	0	3
大分市	4				3
その他・大分県		3	3		
宮崎県計	3	9	5	12	11
宮崎市				2	
その他・宮崎県	3	9	5	10	11
鹿児島県計	0	0	0	0	0
鹿児島市					
その他・鹿児島県					
沖縄県計	0	0	0	0	0
合計	796	974	927	774	748

表6.4(1) 立入検査・勧告その他行政指導件数 都道府県市別
 (電気事業法・ガス事業法・鉱山保安法に係るVOC排出施設)

自治体名	立入検査 実施工場・ 事業場数 (A)	改善命令 施設数 (D)	一時停止 命令施設数 (E)	(D)又は(E)の命 令違反告発 施設数 (F)	経済産業 大臣等への 要請施設数 (H)	勧告その他 行政指導 施設数 (b)
北海道計	0	0	0	0	0	0
札幌市						
函館市						
小樽市						
旭川市						
室蘭市						
苫小牧市						
その他・北海道						
青森県計	0	0	0	0	0	0
青森市						
八戸市						
その他・青森県						
岩手県計	0	0	0	0	0	0
盛岡市						
その他・岩手県						
宮城県計	0	0	0	0	0	0
仙台市						
その他・宮城県						
秋田県計	0	0	0	0	0	0
秋田市						
その他・秋田県						
山形県計	0	0	0	0	0	0
山形市						
その他・山形県						
福島県計	0	0	0	0	0	0
郡山市						
いわき市						
その他・福島県						
茨城県計	0	0	0	0	0	0
水戸市						
つくば市						
その他・茨城県						
栃木県計	0	0	0	0	0	0
宇都宮市						
その他・栃木県						
群馬県計	0	0	0	0	0	0
前橋市						
高崎市						
伊勢崎市						
太田市						
その他・群馬県						
埼玉県計	0	0	0	0	0	0
さいたま市						
川越市						
熊谷市						
川口市						
所沢市						
春日部市						
草加市						
越谷市						
その他・埼玉県						
千葉県計	0	0	0	0	0	0
千葉市						
市川市						
船橋市						
松戸市						
柏市						
市原市						
その他・千葉県						
東京都計	0	0	0	0	0	0
八王子市						
その他・東京都						
神奈川県計	0	0	0	0	0	0
横浜市						
川崎市						
相模原市						
横須賀市						
平塚市						
藤沢市						
小田原市						
茅ヶ崎市						
厚木市						
大和市						
その他・神奈川県						

表6.4(2) 立入検査・勧告その他行政指導件数 都道府県市別
 (電気事業法・ガス事業法・鉱山保安法に係るVOC排出施設)

自治体名	立入検査 実施工場・ 事業場数 (A)	改善命令 施設数 (D)	一時停止 命令施設数 (E)	(D)又は(E)の命 令違反告発 施設数 (F)	経済産業 大臣等への 要請施設数 (H)	勧告その他 行政指導 施設数 (b)
新潟県計	0	0	0	0	0	0
新潟市						
長岡市						
上越市						
その他・新潟県						
富山県計	0	0	0	0	0	0
富山市						
その他・富山県						
石川県計	0	0	0	0	0	0
金沢市						
その他・石川県						
福井県計	0	0	0	0	0	0
福井市						
その他・福井県						
山梨県計	0	0	0	0	0	0
甲府市						
その他・山梨県						
長野県計	0	0	0	0	0	0
長野市						
松本市						
その他・長野県						
岐阜県計	0	0	0	0	0	0
岐阜市						
その他・岐阜県						
静岡県計	0	0	0	0	0	0
静岡市						
浜松市						
沼津市						
富士市						
その他・静岡県						
愛知県計	0	0	0	0	0	0
名古屋市						
豊橋市						
岡崎市						
一宮市						
春日井市						
豊田市						
その他・愛知県						
三重県計	0	0	0	0	0	0
四日市市						
その他・三重県						
滋賀県計	0	0	0	0	0	0
大津市						
その他・滋賀県						
京都府計	0	0	0	0	0	0
京都市						
その他・京都府						
大阪府計	0	0	0	0	0	0
大阪市						
堺市						
岸和田市						
豊中市						
吹田市						
高槻市						
枚方市						
茨木市						
八尾市						
寝屋川市						
東大阪市						
その他・大阪府						
兵庫県計	0	0	0	0	0	0
神戸市						
姫路市						
尼崎市						
明石市						
西宮市						
加古川市						
宝塚市						
その他・兵庫県						
奈良県計	0	0	0	0	0	0
奈良市						
その他・奈良県						

表6.4(3) 立入検査・勧告その他行政指導件数 都道府県市別
 (電気事業法・ガス事業法・鉱山保安法に係るVOC排出施設)

自治体名	立入検査 実施工場・ 事業場数 (A)	改善命令 施設数 (D)	一時停止 命令施設数 (E)	(D)又は(E)の命 令違反告発 施設数 (F)	経済産業 大臣等への 要請施設数 (H)	勧告その他 行政指導 施設数 (b)
和歌山県計	0	0	0	0	0	0
和歌山市						
その他・和歌山県						
鳥取県計	0	0	0	0	0	0
鳥取市						
その他・鳥取県						
島根県計	0	0	0	0	0	0
松江市						
その他・島根県						
岡山県計	0	0	0	0	0	0
岡山市						
倉敷市						
その他・岡山県						
広島県計	0	0	0	0	0	0
広島市						
呉市						
福山市						
その他・広島県						
山口県計	0	0	0	0	0	0
下関市						
その他・山口県						
徳島県計	0	0	0	0	0	0
その他・徳島県						
香川県計	0	0	0	0	0	0
高松市						
その他・香川県						
愛媛県計	0	0	0	0	0	0
松山市						
その他・愛媛県						
高知県計	0	0	0	0	0	0
高知市						
その他・高知県						
福岡県計	0	0	0	0	0	0
北九州市						
福岡市						
大牟田市						
久留米市						
その他・福岡県						
佐賀県計	0	0	0	0	0	0
その他・佐賀県						
長崎県計	0	0	0	0	0	0
長崎市						
佐世保市						
その他・長崎県						
熊本県計	0	0	0	0	0	0
熊本市						
その他・熊本県						
大分県計	0	0	0	0	0	0
大分市						
その他・大分県						
宮崎県計	0	0	0	0	0	0
宮崎市						
その他・宮崎県						
鹿児島県計	0	0	0	0	0	0
鹿児島市						
その他・鹿児島県						
沖縄県計	0	0	0	0	0	0
合計	0	0	0	0	0	0

表6.5 揮発性有機化合物の濃度測定件数 大気汚染防止法に係る揮発性有機化合物排出施設 都道府県市別

自治体名	VOC	
	測定件数	排出基準超過件数
北海道計	1	0
札幌市		
函館市		
小樽市		
旭川市		
室蘭市		
苫小牧市		
その他・北海道	1	
青森県計	0	0
青森市		
八戸市		
その他・青森県		
岩手県計	3	0
盛岡市		
その他・岩手県	3	
宮城県計	21	0
仙台市	19	
その他・宮城県	2	
秋田県計	0	0
秋田市		
その他・秋田県		
山形県計	0	0
山形市		
その他・山形県		
福島県計	3	0
郡山市		
いわき市		
その他・福島県	3	
茨城県計	1	1
水戸市		
つくば市		
その他・茨城県	1	1
栃木県計	25	2
宇都宮市	4	
その他・栃木県	21	2
群馬県計	5	0
前橋市		
高崎市	2	
伊勢崎市		
太田市		
その他・群馬県	3	
埼玉県計	29	0
さいたま市		
川越市	5	
熊谷市		
川口市		
所沢市		
春日部市		
草加市		
越谷市		
その他・埼玉県	24	
千葉県計	30	2
千葉市	1	
市川市		
船橋市	6	
松戸市		
柏市	2	
市原市		
その他・埼玉県	24	
東京都計	3	0
八王子市		
その他・東京都	3	
神奈川県計	34	0
横浜市	16	
川崎市	11	
相模原市		
横浜須賀市	7	
平塚市		
藤沢市		
小田原市		
茅ヶ崎市		
厚木市		
大和市		
その他・神奈川県		

自治体名	VOC	
	測定件数	排出基準超過件数
新潟県計	3	0
新潟市	1	
長岡市		
上越市		
その他・新潟県	2	
富山県計	15	0
富山市	5	
その他・富山県	10	
石川県計	4	0
金沢市	3	
その他・石川県	1	
福井県計	11	1
福井市		
その他・福井県	11	1
山梨県計	6	0
甲府市		
その他・山梨県	6	
長野県計	15	0
長野市		
松本市		
その他・長野県	15	
岐阜県計	4	0
岐阜市	2	
その他・岐阜県	2	
静岡県計	26	0
静岡市	3	
浜松市		
沼津市		
富士市		
その他・静岡県	23	
愛知県計	33	1
名古屋市	6	
豊橋市	1	1
岡崎市	1	
一宮市		
春日井市		
豊田市	1	
その他・愛知県	24	
三重県計	12	2
四日市市		
その他・三重県	12	2
滋賀県計	9	0
大津市		
その他・滋賀県	9	
京都府計	19	1
京都市	16	1
その他・京都府	3	
大阪府計	3	0
大阪市		
堺市		
岸和田市		
豊中市		
吹田市		
高槻市		
枚方市		
茨木市		
八尾市		
寝屋川市		
東大阪市		
その他・大阪府	3	
兵庫県計	15	2
神戸市	12	2
姫路市		
尼崎市		
明石市		
西宮市		
加古川市		
宝塚市		
その他・兵庫県	3	
奈良県計	0	0
奈良市		
その他・奈良県		

自治体名	VOC	
	測定件数	排出基準超過件数
和歌山県計	0	0
和歌山市		
その他・和歌山県		
鳥取県計	4	0
鳥取市		
その他・鳥取県	4	
島根県計	0	0
松江市		
その他・島根県		
岡山県計	8	0
岡山市	2	
倉敷市	3	
その他・岡山県	3	
広島県計	10	2
広島市		
呉市		
福山市		
その他・広島県	10	2
山口県計	1	0
下関市		
その他・山口県	1	
徳島県計	30	1
その他・徳島県	30	1
香川県計	2	0
高松市		
その他・香川県	2	
愛媛県計	3	0
松山市		
その他・愛媛県	3	
高知県計	0	0
高知市		
その他・高知県		
福岡県計	9	0
北九州市	4	
福岡市		
大牟田市		
久留米市	3	
その他・福岡県	2	
佐賀県計	0	0
その他・佐賀県		
長崎県計	0	0
長崎市		
佐世保市		
その他・長崎県		
熊本県計	0	0
熊本市		
その他・熊本県		
大分県計	0	0
大分市		
その他・大分県		
宮崎県計	3	0
宮崎市		
その他・宮崎県	3	
鹿児島県計	0	0
鹿児島市		
その他・鹿児島県		
沖縄県計	0	0
合計	400	15

表6.6 揮発性有機化合物の濃度測定件数 電気事業法に係る揮発性有機化合物排出施設
都道府県市別

自治体名	VOC	
	測定件数	排出基準超過件数
北海道計	0	0
札幌市		
函館市		
小樽市		
旭川市		
室蘭市		
苫小牧市		
その他・北海道		
青森県計	0	0
青森市		
八戸市		
その他・青森県		
岩手県計	0	0
盛岡市		
その他・岩手県		
宮城県計	0	0
仙台市		
その他・宮城県		
秋田県計	0	0
秋田市		
その他・秋田県		
山形県計	0	0
山形市		
その他・山形県		
福島県計	0	0
郡山市		
いわき市		
その他・福島県		
茨城県計	0	0
水戸市		
つくば市		
その他・茨城県		
栃木県計	0	0
宇都宮市		
その他・栃木県		
群馬県計	0	0
前橋市		
高崎市		
伊勢崎市		
太田市		
その他・群馬県		
埼玉県計	0	0
さいたま市		
川越市		
熊谷市		
川口市		
所沢市		
春日部市		
草加市		
越谷市		
その他・埼玉県		
千葉県計	0	0
千葉市		
市川市		
船橋市		
松戸市		
柏市		
市原市		
その他・埼玉県		
東京都計	0	0
八王子市		
その他・東京都		
神奈川県計	0	0
横浜市		
川崎市		
相模原市		
横浜賀市		
平塚市		
藤沢市		
小田原市		
茅ヶ崎市		
厚木市		
大和市		
その他・神奈川県		

自治体名	VOC	
	測定件数	排出基準超過件数
新潟県計	0	0
新潟市		
長岡市		
上越市		
その他・新潟県		
富山県計	0	0
富山市		
その他・富山県		
石川県計	0	0
金沢市		
その他・石川県		
福井県計	0	0
福井市		
その他・福井県		
山梨県計	0	0
甲府市		
その他・山梨県		
長野県計	0	0
長野市		
松本市		
その他・長野県		
岐阜県計	0	0
岐阜市		
その他・岐阜県		
静岡県計	0	0
静岡市		
浜松市		
沼津市		
富士市		
その他・静岡県		
愛知県計	0	0
名古屋市		
豊橋市		
岡崎市		
一宮市		
春日井市		
豊田市		
その他・愛知県		
三重県計	0	0
四日市市		
その他・三重県		
滋賀県計	0	0
大津市		
その他・滋賀県		
京都府計	0	0
京都市		
その他・京都府		
大阪府計	0	0
大阪市		
堺市		
岸和田市		
豊中市		
吹田市		
高槻市		
枚方市		
茨木市		
八尾市		
寝屋川市		
東大阪市		
その他・大阪府		
兵庫県計	0	0
神戸市		
姫路市		
尼崎市		
明石市		
西宮市		
加古川市		
宝塚市		
その他・兵庫県		
奈良県計	0	0
奈良市		
その他・奈良県		

自治体名	VOC	
	測定件数	排出基準超過件数
和歌山県計	0	0
和歌山市		
その他・和歌山県		
鳥取県計	0	0
鳥取市		
その他・鳥取県		
島根県計	0	0
松江市		
その他・島根県		
岡山県計	0	0
岡山市		
倉敷市		
その他・岡山県		
広島県計	0	0
広島市		
呉市		
福山市		
その他・広島県		
山口県計	0	0
下関市		
その他・山口県		
徳島県計	0	0
その他・徳島県		
香川県計	0	0
高松市		
その他・香川県		
愛媛県計	0	0
松山市		
その他・愛媛県		
高知県計	0	0
高知市		
その他・高知県		
福岡県計	0	0
北九州市		
福岡市		
大牟田市		
久留米市		
その他・福岡県		
佐賀県計	0	0
その他・佐賀県		
長崎県計	0	0
長崎市		
佐世保市		
その他・長崎県		
熊本県計	0	0
熊本市		
その他・熊本県		
大分県計	0	0
大分市		
その他・大分県		
宮崎県計	0	0
宮崎市		
その他・宮崎県		
鹿児島県計	0	0
鹿児島市		
その他・鹿児島県		
沖縄県計	0	0
合計	0	0

表6.7 揮発性有機化合物の濃度測定件数 ガス事業法に係る揮発性有機化合物排出施設
都道府県市別

自治体名	VOC	
	測定件数	排出基準超過件数
北海道計	0	0
札幌市		
函館市		
小樽市		
旭川市		
室蘭市		
苫小牧市		
その他・北海道		
青森県計	0	0
青森市		
八戸市		
その他・青森県		
岩手県計	0	0
盛岡市		
その他・岩手県		
宮城県計	0	0
仙台市		
その他・宮城県		
秋田県計	0	0
秋田市		
その他・秋田県		
山形県計	0	0
山形市		
その他・山形県		
福島県計	0	0
郡山市		
いわき市		
その他・福島県		
茨城県計	0	0
水戸市		
つくば市		
その他・茨城県		
栃木県計	0	0
宇都宮市		
その他・栃木県		
群馬県計	0	0
前橋市		
高崎市		
伊勢崎市		
太田市		
その他・群馬県		
埼玉県計	0	0
さいたま市		
川越市		
熊谷市		
川口市		
所沢市		
春日部市		
草加市		
越谷市		
その他・埼玉県		
千葉県計	0	0
千葉市		
市川市		
船橋市		
松戸市		
柏市		
市原市		
その他・埼玉県		
東京都計	0	0
八王子市		
その他・東京都		
神奈川県計	0	0
横浜市		
川崎市		
相模原市		
横浜賀市		
平塚市		
藤沢市		
小田原市		
茅ヶ崎市		
厚木市		
大和市		
その他・神奈川県		

自治体名	VOC	
	測定件数	排出基準超過件数
新潟県計	0	0
新潟市		
長岡市		
上越市		
その他・新潟県		
富山県計	0	0
富山市		
その他・富山県		
石川県計	0	0
金沢市		
その他・石川県		
福井県計	0	0
福井市		
その他・福井県		
山梨県計	0	0
甲府市		
その他・山梨県		
長野県計	0	0
長野市		
松本市		
その他・長野県		
岐阜県計	0	0
岐阜市		
その他・岐阜県		
静岡県計	0	0
静岡市		
浜松市		
沼津市		
富士市		
その他・静岡県		
愛知県計	0	0
名古屋市		
豊橋市		
岡崎市		
一宮市		
春日井市		
豊田市		
その他・愛知県		
三重県計	0	0
四日市市		
その他・三重県		
滋賀県計	0	0
大津市		
その他・滋賀県		
京都府計	0	0
京都市		
その他・京都府		
大阪府計	0	0
大阪市		
堺市		
岸和田市		
豊中市		
吹田市		
高槻市		
枚方市		
茨木市		
八尾市		
寝屋川市		
東大阪市		
その他・大阪府		
兵庫県計	0	0
神戸市		
姫路市		
尼崎市		
明石市		
西宮市		
加古川市		
宝塚市		
その他・兵庫県		
奈良県計	0	0
奈良市		
その他・奈良県		

自治体名	VOC	
	測定件数	排出基準超過件数
和歌山県計	0	0
和歌山市		
その他・和歌山県		
鳥取県計	0	0
鳥取市		
その他・鳥取県		
島根県計	0	0
松江市		
その他・島根県		
岡山県計	0	0
岡山市		
倉敷市		
その他・岡山県		
広島県計	0	0
広島市		
呉市		
福山市		
その他・広島県		
山口県計	0	0
下関市		
その他・山口県		
徳島県計	0	0
その他・徳島県		
香川県計	0	0
高松市		
その他・香川県		
愛媛県計	0	0
松山市		
その他・愛媛県		
高知県計	0	0
高知市		
その他・高知県		
福岡県計	0	0
北九州市		
福岡市		
大牟田市		
久留米市		
その他・福岡県		
佐賀県計	0	0
その他・佐賀県		
長崎県計	0	0
長崎市		
佐世保市		
その他・長崎県		
熊本県計	0	0
熊本市		
その他・熊本県		
大分県計	0	0
大分市		
その他・大分県		
宮崎県計	0	0
宮崎市		
その他・宮崎県		
鹿児島県計	0	0
鹿児島市		
その他・鹿児島県		
沖縄県計	0	0
合計	0	0

表6.8 揮発性有機化合物の濃度測定件数 鉱山保安法に係る揮発性有機化合物排出施設 都道府県市別

自治体名	VOC	
	測定件数	排出基準超過件数
北海道計	0	0
札幌市		
函館市		
小樽市		
旭川市		
室蘭市		
苫小牧市		
その他・北海道		
青森県計	0	0
青森市		
八戸市		
その他・青森県		
岩手県計	0	0
盛岡市		
その他・岩手県		
宮城県計	0	0
仙台市		
その他・宮城県		
秋田県計	0	0
秋田市		
その他・秋田県		
山形県計	0	0
山形市		
その他・山形県		
福島県計	0	0
郡山市		
いわき市		
その他・福島県		
茨城県計	0	0
水戸市		
つくば市		
その他・茨城県		
栃木県計	0	0
宇都宮市		
その他・栃木県		
群馬県計	0	0
前橋市		
高崎市		
伊勢崎市		
太田市		
その他・群馬県		
埼玉県計	0	0
さいたま市		
川越市		
熊谷市		
川口市		
所沢市		
春日部市		
草加市		
越谷市		
その他・埼玉県		
千葉県計	0	0
千葉市		
市川市		
船橋市		
松戸市		
柏市		
市原市		
その他・埼玉県		
東京都計	0	0
八王子市		
その他・東京都		
神奈川県計	0	0
横浜市		
川崎市		
相模原市		
横浜賀市		
平塚市		
藤沢市		
小田原市		
茅ヶ崎市		
厚木市		
大和市		
その他・神奈川県		

自治体名	VOC	
	測定件数	排出基準超過件数
新潟県計	0	0
新潟市		
長岡市		
上越市		
その他・新潟県		
富山県計	0	0
富山市		
その他・富山県		
石川県計	0	0
金沢市		
その他・石川県		
福井県計	0	0
福井市		
その他・福井県		
山梨県計	0	0
甲府市		
その他・山梨県		
長野県計	0	0
長野市		
松本市		
その他・長野県		
岐阜県計	0	0
岐阜市		
その他・岐阜県		
静岡県計	0	0
静岡市		
浜松市		
沼津市		
富士市		
その他・静岡県		
愛知県計	0	0
名古屋市		
豊橋市		
岡崎市		
一宮市		
春日井市		
豊田市		
その他・愛知県		
三重県計	0	0
四日市市		
その他・三重県		
滋賀県計	0	0
大津市		
その他・滋賀県		
京都府計	0	0
京都市		
その他・京都府		
大阪府計	0	0
大阪市		
堺市		
岸和田市		
豊中市		
吹田市		
高槻市		
枚方市		
茨木市		
八尾市		
寝屋川市		
東大阪市		
その他・大阪府		
兵庫県計	0	0
神戸市		
姫路市		
尼崎市		
明石市		
西宮市		
加古川市		
宝塚市		
その他・兵庫県		
奈良県計	0	0
奈良市		
その他・奈良県		

自治体名	VOC	
	測定件数	排出基準超過件数
和歌山県計	0	0
和歌山市		
その他・和歌山県		
鳥取県計	0	0
鳥取市		
その他・鳥取県		
島根県計	0	0
松江市		
その他・島根県		
岡山県計	0	0
岡山市		
倉敷市		
その他・岡山県		
広島県計	0	0
広島市		
呉市		
福山市		
その他・広島県		
山口県計	0	0
下関市		
その他・山口県		
徳島県計	0	0
その他・徳島県		
香川県計	0	0
高松市		
その他・香川県		
愛媛県計	0	0
松山市		
その他・愛媛県		
高知県計	0	0
高知市		
その他・高知県		
福岡県計	0	0
北九州市		
福岡市		
大牟田市		
久留米市		
その他・福岡県		
佐賀県計	0	0
その他・佐賀県		
長崎県計	0	0
長崎市		
佐世保市		
その他・長崎県		
熊本県計	0	0
熊本市		
その他・熊本県		
大分県計	0	0
大分市		
その他・大分県		
宮崎県計	0	0
宮崎市		
その他・宮崎県		
鹿児島県計	0	0
鹿児島市		
その他・鹿児島県		
沖縄県計	0	0
合計	0	0

表7.1 立入検査・勧告その他の行政指導件数 年度別—全国（一般粉じん発生施設）

	平成20年度			平成21年度			平成22年度			平成23年度			平成24年度		
	全施設	大気	電気・ガス・鉱山	全施設	大気	電気・ガス・鉱山	全施設	大気	電気・ガス・鉱山	全施設	大気	電気・ガス・鉱山	全施設	大気	電気・ガス・鉱山
(A) 立入検査実施工場・事業場数	1,632	1,618	14	1,602	1,583	19	1,825	1,792	33	1,738	1,690	48	1,666	1,616	50
(D) 基準適合命令施設数	0	0	0	0	0	0	0	0	0	0	0	0	2	2	0
(E) 一時停止命令施設数	0	0	0	0	0	0	0	0	0	0	0	0	0	0	0
(F) 又は(E)の命令違反発施設数	0	0	0	0	0	0	0	0	0	0	0	0	0	0	0
(G) 届出違反発施設数	0	0	—	0	0	—	0	0	—	0	0	—	0	0	—
(b) 勧告その他の行政指導施設数	43	43	0	59	59	0	171	171	0	273	273	0	547	547	0

※ 「大気」：大気汚染防止法届出ばい煙発生施設、「電気・ガス・鉱山」：電気事業法・ガス事業法・鉱山保安法に係るばい煙発生施設を示す。

表7.2(1) 立入検査・勧告その他行政指導件数 都道府県市別（大気汚染防止法に係る一般粉じん発生施設）

自治体名	立入検査 実施工場・ 事業場数 (A)	基準適合命令 施設数 (D)	一時停止命令 施設数 (E)	(D)又は(E)の 命令違反 告発施設数 (F)	届出違反告発 施設数 (G)	勧告その他の 行政指導 施設数 (b)
北海道計	76	0	0	0	0	65
札幌市	10					
函館市						
小樽市						
旭川市						
室蘭市						
苫小牧市						
その他・北海道	66					65
青森県計	54	0	0	0	0	14
青森市	1					
八戸市	11					
その他・青森県	42					14
岩手県計	7	0	0	0	0	
盛岡市						
その他・岩手県	7					
宮城県計	24	0	0	0	0	3
仙台市						
その他・宮城県	24					3
秋田県計	10	0	0	0	0	8
秋田市						
その他・秋田県	10					8
山形県計	24	0	0	0	0	8
山形市	3					
その他・山形県	21					8
福島県計	16	0	0	0	0	35
郡山市						
いわき市						
その他・福島県	16					35
茨城県計	30	0	0	0	0	
水戸市						
つくば市	7					
その他・茨城県	23					
栃木県計	39	0	0	0	0	
宇都宮市						
その他・栃木県	39					
群馬県計	18	0	0	0	0	
前橋市	1					
高崎市						
伊勢崎市						
太田市						
その他・群馬県	17					
埼玉県計	80	0	0	0	0	109
さいたま市	30					17
川越市	13					
熊谷市	10					92
川口市	3					
所沢市						
春日部市						
草加市						
越谷市	3					
その他・埼玉県	21					
千葉県計	73	0	0	0	0	25
千葉市						
市川市						
船橋市						
松戸市	1					
柏市						
市原市						
その他・千葉県	21					
東京都計	18	0	0	0	0	4
八王子市						
その他・東京都	18					4
神奈川県計	29	0	0	0	0	
横浜市	7					
川崎市	4					
相模原市	1					
横須賀市	8					
平塚市	1					
藤沢市						
小田原市						
茅ヶ崎市	2					
厚木市	2					
大和市						
その他・神奈川県	4					

表7.2(2) 立入検査・勧告その他行政指導件数 都道府県市別（大気汚染防止法に係る一般粉じん発生施設）

自治体名	立入検査 実施工場・ 事業場数 (A)	基準適合命令 施設数 (D)	一時停止命令 施設数 (E)	(D)又は(E)の 命令違反 告発施設数 (F)	届出違反告発 施設数 (G)	勧告その他の 行政指導 施設数 (b)
新潟県計	2	0	0	0	0	
新潟市						
長岡市						
上越市	1					
その他・新潟県	1					
富山県計	10	0	0	0	0	
富山市						
その他・富山県	10					
石川県計	6	0	0	0	0	
金沢市						
その他・石川県	6					
福井県計	28	0	0	0	0	2
福井市						
その他・福井県	28					2
山梨県計	8	0	0	0	0	
甲府市						
その他・山梨県	8					
長野県計	77	2	0	0	0	2
長野市	1					
松本市		2				
その他・長野県	76					2
岐阜県計	41	0	0	0	0	
岐阜市	1					
その他・岐阜県	40					
静岡県計	4	0	0	0	0	20
静岡市						
浜松市						
沼津市						
富士市						
その他・静岡県	4					20
愛知県計	239	0	0	0	0	169
名古屋市	15					
豊橋市						
岡崎市	12					1
一宮市						
春日井市	25					
豊田市	2					2
その他・愛知県	185					166
三重県計	32	0	0	0	0	
四日市市						
その他・三重県	32					
滋賀県計	6	0	0	0	0	5
大津市						
その他・滋賀県	6					5
京都府計	15	0	0	0	0	
京都市						
その他・京都府	15					
大阪府計	58	0	0	0	0	12
大阪市	10					8
堺市						
岸和田市	1					
豊中市						
吹田市						
高槻市	8					
枚方市						
茨木市	3					
八尾市						
寝屋川市	4					4
東大阪市						
その他・大阪府	32					
兵庫県計	127	0	0	0	0	39
神戸市	10					1
姫路市	36					
尼崎市						
明石市						
西宮市	2					1
加古川市	7					1
宝塚市						
その他・兵庫県	72					36
奈良県計	0	0	0	0	0	
奈良市						
その他・奈良県						

表7.2(3) 立入検査・勧告その他行政指導件数 都道府県市別（大気汚染防止法に係る一般粉じん発生施設）

自治体名	立入検査 実施工場・ 事業場数 (A)	基準適合命令 施設数 (D)	一時停止命令 施設数 (E)	(D)又は(E)の 命令違反 告発施設数 (F)	届出違反告発 施設数 (G)	勧告その他の 行政指導 施設数 (b)
和歌山県計	0	0	0	0	0	
和歌山市						
その他・和歌山県						
鳥取県計	5	0	0	0	0	4
鳥取市	4					4
その他・鳥取県	1					
島根県計	11	0	0	0	0	
松江市						
その他・島根県	11					
岡山県計	19	0	0	0	0	
岡山市	2					
倉敷市						
その他・岡山県	17					
広島県計	65	0	0	0	0	
広島市	1					
呉市						
福山市	15					
その他・広島県	49					
山口県計	7	0	0	0	0	
下関市						
その他・山口県	7					
徳島県計	2	0	0	0	0	
その他・徳島県	2					
香川県計	52	0	0	0	0	
高松市	2					
その他・香川県	50					
愛媛県計	35	0	0	0	0	7
松山市						
その他・愛媛県	35					7
高知県計	5	0	0	0	0	
高知市						
その他・高知県	5					
福岡県計	80	0	0	0	0	6
北九州市	37					
福岡市	10					
大牟田市						
久留米市	11					6
その他・福岡県	22					
佐賀県計	15	0	0	0	0	
その他・佐賀県	15					
長崎県計	85	0	0	0	0	
長崎市	3					
佐世保市	6					
その他・長崎県	76					
熊本県計	7	0	0	0	0	4
熊本市	2					
その他・熊本県	5					4
大分県計	6	0	0	0	0	
大分市	6					
その他・大分県						
宮崎県計	61	0	0	0	0	5
宮崎市						
その他・宮崎県	61					5
鹿児島県計	1	0	0	0	0	
鹿児島市						
その他・鹿児島県	1					
沖縄県計	9	0	0	0	0	1
合計	1,616	2	0	0	0	547

表7.3(1) 立入検査件数 年度別—都道府県市別
(大気汚染防止法に係る一般粉じん発生施設)

自治体名	立入検査実施工場・事業場数				
	平成20年度	平成21年度	平成22年度	平成23年度	平成24年度
北海道計			82	93	76
札幌市			4	7	10
函館市					
小樽市					
旭川市					
室蘭市					
苫小牧市					
その他・北海道			78	86	66
青森県計			75	46	54
青森市			3		1
八戸市					11
その他・青森県			72	46	42
岩手県計			3	9	7
盛岡市					
その他・岩手県			3	9	7
宮城県計			7	4	24
仙台市			1		
その他・宮城県			6	4	24
秋田県計			21	20	10
秋田市			2		
その他・秋田県			19	20	10
山形県計			38	39	24
山形市					3
その他・山形県					21
福島県計			27	23	16
郡山市					
いわき市			2		
その他・福島県			25	23	16
茨城県計			18	22	30
水戸市					
つくば市					7
その他・茨城県					23
栃木県計			13	15	39
宇都宮市					
その他・栃木県			13	15	39
群馬県計			11	29	18
前橋市					1
高崎市				4	
伊勢崎市					
太田市					
その他・群馬県			11	25	17
埼玉県計			101	61	80
さいたま市			5	3	30
川越市			12	12	13
熊谷市					10
川口市					3
所沢市			2		
春日部市					
草加市					
越谷市			1	1	3
その他・埼玉県			81	45	21
千葉県計			77	104	73
千葉市					
市川市					
船橋市					
松戸市			2		1
柏市					
市原市					
その他・埼玉県			81	45	21
東京都計			21	14	18
八王子市					
その他・東京都			21	14	18
神奈川県計			24	30	29
横浜市				1	7
川崎市			1		4
相模原市			3	1	1
横須賀市			10	10	8
平塚市					1
藤沢市					
小田原市					
茅ヶ崎市					2
厚木市					2
大和市					
その他・神奈川県			10	18	4

表7.3(2) 立入検査件数 年度別—都道府県市別
(大気汚染防止法に係る一般粉じん発生施設)

自治体名	立入検査実施工場・事業場数				
	平成20年度	平成21年度	平成22年度	平成23年度	平成24年度
新潟県計			7	31	2
新潟市					
長岡市					
上越市					1
その他・新潟県			7	31	1
富山県計			10	10	10
富山市					
その他・富山県			10	10	10
石川県計			13	4	6
金沢市			1		
その他・石川県			12	4	6
福井県計			25	27	28
福井市					
その他・福井県					28
山梨県計			23	14	8
甲府市					
その他・山梨県					8
長野県計			66	37	77
長野市			21	1	1
松本市					
その他・長野県			45	36	76
岐阜県計			42	51	41
岐阜市			5	1	1
その他・岐阜県			37	50	40
静岡県計			1	6	4
静岡市					
浜松市					
沼津市					
富士市					
その他・静岡県			1	6	4
愛知県計			217	237	239
名古屋市			12	8	15
豊橋市			1	1	
岡崎市			11	43	12
一宮市					
春日井市					25
豊田市			5	1	2
その他・愛知県			188	184	185
三重県計			56	57	32
四日市市					
その他・三重県			56	57	32
滋賀県計			1	4	6
大津市					
その他・滋賀県			1	4	6
京都府計			11	15	15
京都市					
その他・京都府			11	15	15
大阪府計			34	41	58
大阪市			6	7	10
堺市					
岸和田市					1
豊中市					
吹田市					
高槻市			4	3	8
枚方市					
茨木市					3
八尾市					
寝屋川市					4
東大阪市					
その他・大阪府			24	31	32
兵庫県計			132	121	127
神戸市			14	10	10
姫路市			36	37	36
尼崎市					
明石市					
西宮市			1	3	2
加古川市			1	1	7
宝塚市					
その他・兵庫県			80	70	72
奈良県計			0	0	0
奈良市					
その他・奈良県					

表7.3(3) 立入検査件数 年度別—都道府県市別
(大気汚染防止法に係る一般粉じん発生施設)

自治体名	立入検査実施工場・事業場数				
	平成20年度	平成21年度	平成22年度	平成23年度	平成24年度
和歌山県計			0	0	0
和歌山市					
その他・和歌山県					
鳥取県計			4	6	5
鳥取市					4
その他・鳥取県					1
島根県計			3	11	11
松江市					
その他・島根県					11
岡山県計			19	18	19
岡山市					2
倉敷市					
その他・岡山県			19	18	17
広島県計			97	71	65
広島市			10	16	1
呉市			1		
福山市				6	15
その他・広島県			86	49	49
山口県計			17	9	7
下関市					
その他・山口県			17	9	7
徳島県計			4	8	2
その他・徳島県					2
香川県計			153	88	52
高松市			2	1	2
その他・香川県			151	87	50
愛媛県計			17	18	35
松山市					
その他・愛媛県			17	18	35
高知県計			1	8	5
高知市					
その他・高知県			1	8	5
福岡県計			110	69	80
北九州市			29	42	37
福岡市			12	12	10
大牟田市					
久留米市					11
その他・福岡県			69	15	22
佐賀県計			11	5	15
その他・佐賀県					15
長崎県計			89	111	85
長崎市			5	6	3
佐世保市				1	6
その他・長崎県			84	104	76
熊本県計			9	2	7
熊本市				2	2
その他・熊本県			9		5
大分県計			5	6	6
大分市			5	6	6
その他・大分県					
宮崎県計			94	90	61
宮崎市			2		
その他・宮崎県			92	90	61
鹿児島県計			1	2	1
鹿児島市					
その他・鹿児島県			1	2	1
沖縄県計			2	4	9
合計			1,792	1,690	1,616

表7.4(1) 立入検査・勧告その他行政指導件数 都道府県市別
(電気事業法・ガス事業法・鉱山保安法に係る一般粉じん発生施設)

自治体名	立入検査 実施工場・ 事業場数 (A)	基準適合命令 施設数 (D)	一時停止命令 施設数 (E)	(D)又は(E)の 命令違反 告発施設数 (F)	勧告その他の 行政指導 施設数 (b)
北海道計	0	0	0	0	0
札幌市					
函館市					
小樽市					
旭川市					
室蘭市					
苫小牧市					
その他・北海道					
青森県計	2	0	0	0	0
青森市					
八戸市	2				
その他・青森県					
岩手県計	1	0	0	0	0
盛岡市					
その他・岩手県	1				
宮城県計	0	0	0	0	0
仙台市					
その他・宮城県					
秋田県計	0	0	0	0	0
秋田市					
その他・秋田県					
山形県計	0	0	0	0	0
山形市					
その他・山形県					
福島県計	3	0	0	0	0
郡山市					
いわき市					
その他・福島県	3				
茨城県計	0	0	0	0	0
水戸市					
つくば市					
その他・茨城県					
栃木県計	0	0	0	0	0
宇都宮市					
その他・栃木県					
群馬県計	0	0	0	0	0
前橋市					
高崎市					
伊勢崎市					
太田市					
その他・群馬県					
埼玉県計	1	0	0	0	0
さいたま市					
川越市					
熊谷市					
川口市					
所沢市					
春日部市					
草加市					
越谷市					
その他・埼玉県	1				
千葉県計	0	0	0	0	0
千葉市					
市川市					
船橋市					
松戸市					
柏市					
市原市					
その他・千葉県	1				
東京都計	0	0	0	0	0
八王子市					
その他・東京都					
神奈川県計	0	0	0	0	0
横浜市					
川崎市					
相模原市					
横須賀市					
平塚市					
藤沢市					
小田原市					
茅ヶ崎市					
厚木市					
大和市					
その他・神奈川県					

表7.4(2) 立入検査・勧告その他行政指導件数 都道府県市別
(電気事業法・ガス事業法・鉱山保安法に係る一般粉じん発生施設)

自治体名	立入検査 実施工場・ 事業場数 (A)	基準適合命令 施設数 (D)	一時停止命令 施設数 (E)	(D)又は(E)の 命令違反 告発施設数 (F)	勧告その他の 行政指導 施設数 (b)
新潟県計	0	0	0	0	0
新潟市					
長岡市					
上越市					
その他・新潟県					
富山県計	0	0	0	0	0
富山市					
その他・富山県					
石川県計	1	0	0	0	0
金沢市					
その他・石川県	1				
福井県計	1	0	0	0	0
福井市					
その他・福井県	1				
山梨県計	0	0	0	0	0
甲府市					
その他・山梨県					
長野県計	0	0	0	0	0
長野市					
松本市					
その他・長野県					
岐阜県計	0	0	0	0	0
岐阜市					
その他・岐阜県					
静岡県計	0	0	0	0	0
静岡市					
浜松市					
沼津市					
富士市					
その他・静岡県					
愛知県計	5	0	0	0	0
名古屋市					
豊橋市					
岡崎市					
一宮市					
春日井市					
豊田市					
その他・愛知県	5				
三重県計	0	0	0	0	0
四日市市					
その他・三重県					
滋賀県計	2	0	0	0	0
大津市					
その他・滋賀県	2				
京都府計	0	0	0	0	0
京都市					
その他・京都府					
大阪府計	3	0	0	0	0
大阪市					
堺市					
岸和田市					
豊中市					
吹田市	3				
高槻市					
枚方市					
茨木市					
八尾市					
寝屋川市					
東大阪市					
その他・大阪府					
兵庫県計	4	0	0	0	0
神戸市					
姫路市					
尼崎市					
明石市					
西宮市					
加古川市					
宝塚市					
その他・兵庫県	4				
奈良県計	0	0	0	0	0
奈良市					
その他・奈良県					

表7.4(3) 立入検査・勧告その他行政指導件数 都道府県市別
 (電気事業法・ガス事業法・鉱山保安法に係る一般粉じん発生施設)

自治体名	立入検査 実施工場・ 事業場数 (A)	基準適合命令 施設数 (D)	一時停止命令 施設数 (E)	(D)又は(E)の 命令違反 告発施設数 (F)	勧告その他の 行政指導 施設数 (b)
和歌山県計	0	0	0	0	0
和歌山市					
その他・和歌山県					
鳥取県計	0	0	0	0	0
鳥取市					
その他・鳥取県					
島根県計	0	0	0	0	0
松江市					
その他・島根県					
岡山県計	0	0	0	0	0
岡山市					
倉敷市					
その他・岡山県					
広島県計	14	0	0	0	0
広島市					
呉市					
福山市					
その他・広島県	14				
山口県計	0	0	0	0	0
下関市					
その他・山口県					
徳島県計	4	0	0	0	0
その他・徳島県	4				
香川県計	0	0	0	0	0
高松市					
その他・香川県					
愛媛県計	1	0	0	0	0
松山市					
その他・愛媛県	1				
高知県計	0	0	0	0	0
高知市					
その他・高知県					
福岡県計	0	0	0	0	0
北九州市					
福岡市					
大牟田市					
久留米市					
その他・福岡県					
佐賀県計	0	0	0	0	0
その他・佐賀県					
長崎県計	8	0	0	0	0
長崎市					
佐世保市					
その他・長崎県	8				
熊本県計	0	0	0	0	0
熊本市					
その他・熊本県					
大分県計	0	0	0	0	0
大分市					
その他・大分県					
宮崎県計	0	0	0	0	0
宮崎市					
その他・宮崎県					
鹿児島県計	0	0	0	0	0
鹿児島市					
その他・鹿児島県					
沖縄県計	0	0	0	0	0
合計	50	0	0	0	0

表8.1 立入検査・勧告その他行政指導件数 年度別－全国（特定粉じん排出等作業）

	平成20年度	平成21年度	平成22年度	平成23年度	平成24年度
(A) 立入検査実施数	6,748	6,595	6,362	5,770	6,110
(B) 計画変更命令数	0	0	0	0	0
(D) 作業基準適合命令数	2	0	2	2	1
(E) 一時停止命令数	5	1	1	2	0
(F) (B)(D)又は(E)の命令違反告発数	0	0	0	0	0
(G) 届出違反告発数	1	0	0	0	0
(b) 勧告その他の行政指導数	95	69	117	53	559

表8.2(1) 立入検査・勧告その他行政指導件数 都道府県市別（特定粉じん排出等作業）

自治体名	立入検査 実施数 (A)	計画変更 命令数 (B)	作業基準 適合命令数 (D)	一時停止 命令数 (E)	(B)(D)又は (E)の命令 違反告発数 (F)	届出違反 告発数 (G)	勧告その他の 行政指導数 (h)
北海道計	259	0	1	0	0	0	46
札幌市	89		1				8
函館市	13						11
小樽市	4						
旭川市	15						
室蘭市	3						
苫小牧市	10						
その他・北海道	125						27
青森県計		0	0	0	0	0	0
青森市	18						
八戸市							
その他・青森県	38						
岩手県計		0	0	0	0	0	1
盛岡市	9						
その他・岩手県	54						1
宮城県計		0	0	0	0	0	3
仙台市	134						
その他・宮城県	114						3
秋田県計		0	0	0	0	0	0
秋田市	17						
その他・秋田県	14						
山形県計		0	0	0	0	0	40
山形市							
その他・山形県	40						40
福島県計		0	0	0	0	0	5
郡山市	34						
いわき市	11						
その他・福島県	48						5
茨城県計		0	0	0	0	0	0
水戸市							
つくば市							
その他・茨城県	128						
栃木県計		0	0	0	0	0	0
宇都宮市	11						
その他・栃木県	67						
群馬県計		0	0	0	0	0	0
前橋市	12						
高崎市	13						
伊勢崎市							
太田市							
その他・群馬県							
埼玉県計		0	0	0	0	0	29
さいたま市	45						27
川越市	17						
熊谷市							
川口市	16						
所沢市	11						
春日部市							
草加市							
越谷市	39						
その他・埼玉県	180						2
千葉県計		0	0	0	0	0	31
千葉市	30						
市川市	28						
船橋市	23						
松戸市	46						12
柏市	8						8
市原市	10						
その他・千葉県	180						2
東京都計		0	0	0	0	0	17
八王子市	22						
その他・東京都	1,178						17
神奈川県計		0	0	0	0	0	6
横浜市	12						
川崎市	58						
相模原市	29						
横須賀市	15						
平塚市	7						
藤沢市	5						
小田原市							
茅ヶ崎市							
厚木市							
大和市							
その他・神奈川県	60						6

表8.2(2) 立入検査・勧告その他行政指導件数 都道府県市別（特定粉じん排出等作業）

自治体名	立入検査 実施数 (A)	計画変更 命令数 (B)	作業基準 適合命令数 (D)	一時停止 命令数 (E)	(B)(D)又は (E)の命令 違反告発数 (F)	届出違反 告発数 (G)	勧告その他の 行政指導数 (h)
新潟県計	154	0	0	0	0	0	9
新潟市	46						
長岡市							
上越市							
その他・新潟県	108						9
富山県計	98	0	0	0	0	0	0
富山市	58						
その他・富山県	40						
石川県計	90	0	0	0	0	0	1
金沢市	39						
その他・石川県	51						1
福井県計	87	0	0	0	0	0	5
福井市							
その他・福井県	87						5
山梨県計	31	0	0	0	0	0	0
甲府市							
その他・山梨県	31						
長野県計	125	0	0	0	0	0	0
長野市	22						
松本市							
その他・長野県	103						
岐阜県計	50	0	0	0	0	0	0
岐阜市	9						
その他・岐阜県	41						
静岡県計	141	0	0	0	0	0	4
静岡市	28						
浜松市	24						
沼津市							
富士市							
その他・静岡県	89						4
愛知県計	398	0	0	0	0	0	243
名古屋市	162						
豊橋市	15						
岡崎市	18						
一宮市							
春日井市							
豊田市	17						
その他・愛知県	186						243
三重県計	65	0	0	0	0	0	0
四日市市							
その他・三重県	65						
滋賀県計	43	0	0	0	0	0	1
大津市	17						
その他・滋賀県	26						1
京都府計	103	0	0	0	0	0	24
京都市	76						24
その他・京都府	27						
大阪府計	488	0	0	0	0	0	29
大阪市	213						9
堺市	41						
岸和田市							
豊中市	9						
吹田市	40						
高槻市	12						
枚方市	13						20
茨木市							
八尾市	8						
寝屋川市							
東大阪市	11						
その他・大阪府	141						
兵庫県計	245	0	0	0	0	0	30
神戸市	62						16
姫路市	50						
尼崎市	23						
明石市	2						
西宮市	29						
加古川市	5						
宝塚市							
その他・兵庫県	74						14
奈良県計	51	0	0	0	0	0	0
奈良市	12						
その他・奈良県	39						

表8.2(3) 立入検査・勧告その他行政指導件数 都道府県市別（特定粉じん排出等作業）

自治体名	立入検査 実施数 (A)	計画変更 命令数 (B)	作業基準 適合命令数 (D)	一時停止 命令数 (E)	(B)(D)又は (E)の命令 違反告発数 (F)	届出違反 告発数 (G)	勧告その他の 行政指導数 (h)
和歌山県計	17	0	0	0	0	0	0
和歌山市	8						
その他・和歌山県	9						
鳥取県計	70	0	0	0	0	0	0
鳥取市							
その他・鳥取県	70						
島根県計	37	0	0	0	0	0	0
松江市							
その他・島根県	37						
岡山県計	59	0	0	0	0	0	0
岡山市	24						
倉敷市	16						
その他・岡山県	19						
広島県計	248	0	0	0	0	0	2
広島市	149						
呉市	26						
福山市	14						
その他・広島県	59						2
山口県計	65	0	0	0	0	0	11
下関市	2						
その他・山口県	63						11
徳島県計	15	0	0	0	0	0	2
その他・徳島県	15						2
香川県計	50	0	0	0	0	0	0
高松市	13						
その他・香川県	37						
愛媛県計	27	0	0	0	0	0	5
松山市	17						5
その他・愛媛県	10						
高知県計	19	0	0	0	0	0	0
高知市	7						
その他・高知県	12						
福岡県計	133	0	0	0	0	0	0
北九州市	23						
福岡市	48						
大牟田市	2						
久留米市	18						
その他・福岡県	42						
佐賀県計	14	0	0	0	0	0	0
その他・佐賀県	14						
長崎県計	33	0	0	0	0	0	0
長崎市	21						
佐世保市	1						
その他・長崎県	11						
熊本県計	71	0	0	0	0	0	0
熊本市	32						
その他・熊本県	39						
大分県計	62	0	0	0	0	0	1
大分市	40						
その他・大分県	22						1
宮崎県計	18	0	0	0	0	0	2
宮崎市	9						
その他・宮崎県	9						2
鹿児島県計	34	0	0	0	0	0	0
鹿児島市	16						
その他・鹿児島県	18						
沖縄県計	33	0	0	0	0	0	12
合計	6,110	0	1	0	0	0	559

表8.3(1) 立入検査件数 年度別—都道府県市別
(特定粉じん排出等作業)

自治体名	立入検査実施工場・事業場数				
	平成20年度	平成21年度	平成22年度	平成23年度	平成24年度
北海道計			269	294	259
札幌市			67	82	89
函館市			7	10	13
小樽市			5	3	4
旭川市			8	17	15
室蘭市			8	7	3
苫小牧市			10	15	10
その他・北海道			164	160	125
青森県計			55	59	56
青森市			10	14	18
八戸市					
その他・青森県			45	45	38
岩手県計			52	40	63
盛岡市			14	10	9
その他・岩手県			38	30	54
宮城県計			83	156	248
仙台市			50	86	134
その他・宮城県			33	70	114
秋田県計			36	25	31
秋田市			15	13	17
その他・秋田県			21	12	14
山形県計			50	27	40
山形市					
その他・山形県					40
福島県計			103	123	93
郡山市			13	39	34
いわき市			16	12	11
その他・福島県			74	72	48
茨城県計			115	142	128
水戸市					
つくば市					
その他・茨城県					128
栃木県計			103	85	78
宇都宮市			15	10	11
その他・栃木県			88	75	67
群馬県計			47	43	25
前橋市			10	9	12
高崎市			4	5	13
伊勢崎市					
太田市					
その他・群馬県			33	29	
埼玉県計			305	278	308
さいたま市			52	46	45
川越市			14	11	17
熊谷市					
川口市			13	21	16
所沢市			7	10	11
春日部市					
草加市					
越谷市			13	8	39
その他・埼玉県			206	182	180
千葉県計			226	205	221
千葉市			37	23	30
市川市			27	17	28
船橋市			22	17	23
松戸市			15	19	46
柏市			9	13	8
市原市			11	10	10
その他・埼玉県			206	182	180
東京都計			882	918	1,200
八王子市			21	10	22
その他・東京都			861	908	1,178
神奈川県計			165	196	186
横浜市			18	25	12
川崎市			30	43	58
相模原市			11	25	29
横須賀市			13	10	15
平塚市			6	10	7
藤沢市			12	19	5
小田原市					
茅ヶ崎市					
厚木市					
大和市					
その他・神奈川県			75	64	60

表8.3(2) 立入検査件数 年度別—都道府県市別
(特定粉じん排出等作業)

自治体名	立入検査実施工場・事業場数				
	平成20年度	平成21年度	平成22年度	平成23年度	平成24年度
新潟県計			312	132	154
新潟市			80	45	46
長岡市					
上越市					
その他・新潟県			232	87	108
富山県計			77	115	98
富山市			34	66	58
その他・富山県			43	49	40
石川県計			93	86	90
金沢市			44	53	39
その他・石川県			49	33	51
福井県計			82	102	87
福井市					
その他・福井県					87
山梨県計			53	32	31
甲府市					
その他・山梨県					31
長野県計			130	114	125
長野市				25	22
松本市					
その他・長野県			130	89	103
岐阜県計			68	48	50
岐阜市			12	14	9
その他・岐阜県			56	34	41
静岡県計			166	151	141
静岡市			38	28	28
浜松市			25	18	24
沼津市					
富士市					
その他・静岡県			103	105	89
愛知県計			399	362	398
名古屋市			161	146	162
豊橋市			22	9	15
岡崎市			16	15	18
一宮市					
春日井市					
豊田市			16	13	17
その他・愛知県			184	179	186
三重県計			151	101	65
四日市市			12	10	
その他・三重県			139	91	65
滋賀県計			54	52	43
大津市			14	16	17
その他・滋賀県			40	36	26
京都府計			109	103	103
京都市			67	71	76
その他・京都府			42	32	27
大阪府計			454	457	488
大阪市			292	235	213
堺市			55	43	41
岸和田市					
豊中市			30	12	9
吹田市			15	31	40
高槻市			13	14	12
枚方市			33	18	13
茨木市					
八尾市			5	8	8
寝屋川市					
東大阪市			11	6	11
その他・大阪府				90	141
兵庫県計			359	286	245
神戸市			67	60	62
姫路市			106	92	50
尼崎市			57	22	23
明石市			5	4	2
西宮市			24	20	29
加古川市			7	4	5
宝塚市					
その他・兵庫県			93	84	74
奈良県計			54	31	51
奈良市			9	8	12
その他・奈良県			45	23	39

表8.3(3) 立入検査件数 年度別—都道府県市別
(特定粉じん排出等作業)

自治体名	立入検査実施工場・事業場数				
	平成20年度	平成21年度	平成22年度	平成23年度	平成24年度
和歌山県計			33	18	17
和歌山市			9	9	8
その他・和歌山県			24	9	9
鳥取県計			52	55	70
鳥取市					
その他・鳥取県					70
島根県計			45	25	37
松江市					
その他・島根県					37
岡山県計			93	78	59
岡山市			20	27	24
倉敷市			16	10	16
その他・岡山県			57	41	19
広島県計			225	255	248
広島市			211	173	149
呉市				28	26
福山市			14	14	14
その他・広島県				40	59
山口県計			38	37	65
下関市			5	4	2
その他・山口県			33	33	63
徳島県計			10	13	15
その他・徳島県					15
香川県計			70	44	50
高松市			31	8	13
その他・香川県			39	36	37
愛媛県計			32	44	27
松山市			11	26	17
その他・愛媛県			21	18	10
高知県計			2	21	19
高知市			2	5	7
その他・高知県				16	12
福岡県計			160	144	133
北九州市			16	16	23
福岡市			82	64	48
大牟田市			2	2	2
久留米市			12	15	18
その他・福岡県			48	47	42
佐賀県計			30	41	14
その他・佐賀県					14
長崎県計			34	42	33
長崎市			21	17	21
佐世保市			7	10	1
その他・長崎県			6	15	11
熊本県計			21	64	71
熊本市				24	32
その他・熊本県			21	40	39
大分県計			63	59	62
大分市			35	44	40
その他・大分県			28	15	22
宮崎県計			10	20	18
宮崎市				12	9
その他・宮崎県			10	8	9
鹿児島県計			40	25	34
鹿児島市			13	8	16
その他・鹿児島県			27	17	18
沖縄県計			36	22	33
合計			6,046	5,770	6,110

表9.1 立入検査・勧告その他行政指導件数 年度別－全国（特定施設※）
 （※特定物質に関する事故時の措置（法17条）に係る施設）

	平成20年度	平成21年度	平成22年度	平成23年度	平成24年度
(A) 立入検査実施 工場・事業場数	16	78	4	12	4
(Y) 事故時の措置 命令施設数	2	2	0	2	0
(Z) (Y)の命令違反 告発工場・事業場数	0	0	0	1	0
(b) 勧告その他の 行政指導施設数	2	2	3	1	1

表9.2(1) 立入検査・勧告その他行政指導件数 都道府県市別
 (特定施設[※])
 (※特定物質に関する事故時の措置(法17条)に係る施設)

自治体名	立入検査 実施工場・ 事業場数 (A)	事故時の 措置命令 施設数 (Y)	(Y)の命令違反 告発工場・ 事業場数 (Z)	勧告その他 行政指導 施設数 (b)
北海道計	0	0	0	0
札幌市				
函館市				
小樽市				
旭川市				
室蘭市				
苫小牧市				
その他・北海道				
青森県計	0	0	0	0
青森市				
八戸市				
その他・青森県				
岩手県計	0	0	0	0
盛岡市				
その他・岩手県				
宮城県計	0	0	0	0
仙台市				
その他・宮城県				
秋田県計	0	0	0	0
秋田市				
その他・秋田県				
山形県計	0	0	0	0
山形市				
その他・山形県				
福島県計	0	0	0	0
郡山市				
いわき市				
その他・福島県				
茨城県計	0	0	0	0
水戸市				
つくば市				
その他・茨城県				
栃木県計	0	0	0	0
宇都宮市				
その他・栃木県				
群馬県計	0	0	0	0
前橋市				
高崎市				
伊勢崎市				
太田市				
その他・群馬県				
埼玉県計	1	0	0	1
さいたま市				
川越市				
熊谷市				
川口市				
所沢市	1			1
春日部市				
草加市				
越谷市				
その他・埼玉県				
千葉県計	0	0	0	0
千葉市				
市川市				
船橋市				
松戸市				
柏市				
市原市				
その他・埼玉県				
東京都計	0	0	0	0
八王子市				
その他・東京都				
神奈川県計	0	0	0	0
横浜市				
川崎市				
相模原市				
横須賀市				
平塚市				
藤沢市				
小田原市				
茅ヶ崎市				
厚木市				
大和市				
その他・神奈川県				

表9.2(2) 立入検査・勧告その他行政指導件数 都道府県市別
 (特定施設[※])
 (※特定物質に関する事故時の措置(法17条)に係る施設)

自治体名	立入検査 実施工場・ 事業場数 (A)	事故時の 措置命令 施設数 (Y)	(Y)の命令違反 告発工場・ 事業場数 (Z)	勧告その他 行政指導 施設数 (b)
新潟県計	0	0	0	0
新潟市				
長岡市				
上越市				
その他・新潟県				
富山県計	0	0	0	0
富山市				
その他・富山県				
石川県計	0	0	0	0
金沢市				
その他・石川県				
福井県計	0	0	0	0
福井市				
その他・福井県				
山梨県計	0	0	0	0
甲府市				
その他・山梨県				
長野県計	0	0	0	0
長野市				
松本市				
その他・長野県				
岐阜県計	0	0	0	0
岐阜市				
その他・岐阜県				
静岡県計	0	0	0	0
静岡市				
浜松市				
沼津市				
富士市				
その他・静岡県				
愛知県計	0	0	0	0
名古屋市				
豊橋市				
岡崎市				
一宮市				
春日井市				
豊田市				
その他・愛知県				
三重県計	2	0	0	0
四日市市				
その他・三重県	2			
滋賀県計	0	0	0	0
大津市				
その他・滋賀県				
京都府計	0	0	0	0
京都市				
その他・京都府				
大阪府計	1	0	0	0
大阪市	1			
堺市				
岸和田市				
豊中市				
吹田市				
高槻市				
枚方市				
茨木市				
八尾市				
寝屋川市				
東大阪市				
その他・大阪府				
兵庫県計	0	0	0	0
神戸市				
姫路市				
尼崎市				
明石市				
西宮市				
加古川市				
宝塚市				
その他・兵庫県				
奈良県計	0	0	0	0
奈良市				
その他・奈良県				

表9.2(3) 立入検査・勧告その他行政指導件数 都道府県市別
 (特定施設[※])
 (※特定物質に関する事故時の措置(法17条)に係る施設)

自治体名	立入検査 実施工場・ 事業場数 (A)	事故時の 措置命令 施設数 (Y)	(Y)の命令違反 告発工場・ 事業場数 (Z)	勧告その他 行政指導 施設数 (b)
和歌山県計	0	0	0	0
和歌山市				
その他・和歌山県				
鳥取県計	0	0	0	0
鳥取市				
その他・鳥取県				
島根県計	0	0	0	0
松江市				
その他・島根県				
岡山県計	0	0	0	0
岡山市				
倉敷市				
その他・岡山県				
広島県計	0	0	0	0
広島市				
呉市				
福山市				
その他・広島県				
山口県計	0	0	0	0
下関市				
その他・山口県				
徳島県計	0	0	0	0
その他・徳島県				
香川県計	0	0	0	0
高松市				
その他・香川県				
愛媛県計	0	0	0	0
松山市				
その他・愛媛県				
高知県計	0	0	0	0
高知市				
その他・高知県				
福岡県計	0	0	0	0
北九州市				
福岡市				
大牟田市				
久留米市				
その他・福岡県				
佐賀県計	0	0	0	0
その他・佐賀県				
長崎県計	0	0	0	0
長崎市				
佐世保市				
その他・長崎県				
熊本県計	0	0	0	0
熊本市				
その他・熊本県				
大分県計	0	0	0	0
大分市				
その他・大分県				
宮崎県計	0	0	0	0
宮崎市				
その他・宮崎県				
鹿児島県計	0	0	0	0
鹿児島市				
その他・鹿児島県				
沖縄県計	0	0	0	0
合計	4	0	0	1

表9.3(1) 立入検査件数 年度別—都道府県市別
 (特定施設※)
 (※特定物質に関する事故時の措置(法17条)に係る施設)

自治体名	立入検査実施工場・事業場数				
	平成20年度	平成21年度	平成22年度	平成23年度	平成24年度
北海道計			0	0	0
札幌市					
函館市					
小樽市					
旭川市					
室蘭市					
苫小牧市					
その他・北海道					
青森県計			0	0	0
青森市					
八戸市					
その他・青森県					
岩手県計			0	0	0
盛岡市					
その他・岩手県					
宮城県計			0	0	0
仙台市					
その他・宮城県					
秋田県計			0	0	0
秋田市					
その他・秋田県					
山形県計			0	0	0
山形市					
その他・山形県					
福島県計			1	3	0
郡山市					
いわき市					
その他・福島県			1	3	
茨城県計			0	0	0
水戸市					
つくば市					
その他・茨城県					
栃木県計			0	0	0
宇都宮市					
その他・栃木県					
群馬県計			0	0	0
前橋市					
高崎市					
伊勢崎市					
太田市					
その他・群馬県					
埼玉県計			0	0	1
さいたま市					
川越市					
熊谷市					
川口市					
所沢市					1
春日部市					
草加市					
越谷市					
その他・埼玉県					
千葉県計			1	0	0
千葉市					
市川市					
船橋市					
松戸市					
柏市					
市原市			1		
その他・千葉県					
東京都計			0	0	0
八王子市					
その他・東京都					
神奈川県計			0	0	0
横浜市					
川崎市					
相模原市					
横須賀市					
平塚市					
藤沢市					
小田原市					
茅ヶ崎市					
厚木市					
大和市					
その他・神奈川県					

表9.3(2) 立入検査件数 年度別—都道府県市別
 (特定施設※)
 (※特定物質に関する事故時の措置(法17条)に係る施設)

自治体名	立入検査実施工場・事業場数				
	平成20年度	平成21年度	平成22年度	平成23年度	平成24年度
新潟県計			0	0	0
新潟市					
長岡市					
上越市					
その他・新潟県					
富山県計			0	0	0
富山市					
その他・富山県					
石川県計			0	0	0
金沢市					
その他・石川県					
福井県計			0	0	0
福井市					
その他・福井県					
山梨県計			0	0	0
甲府市					
その他・山梨県					
長野県計			0	0	0
長野市					
松本市					
その他・長野県					
岐阜県計			0	1	0
岐阜市					
その他・岐阜県				1	
静岡県計			0	0	0
静岡市					
浜松市					
沼津市					
富士市					
その他・静岡県					
愛知県計			0	0	0
名古屋市					
豊橋市					
岡崎市					
一宮市					
春日井市					
豊田市					
その他・愛知県					
三重県計			0	0	2
四日市市					
その他・三重県					2
滋賀県計			1	0	0
大津市					
その他・滋賀県			1		
京都府計			0	0	0
京都市					
その他・京都府					
大阪府計			0	8	1
大阪市				8	1
堺市					
岸和田市					
豊中市					
吹田市					
高槻市					
枚方市					
茨木市					
八尾市					
寝屋川市					
東大阪市					
その他・大阪府					
兵庫県計			0	0	0
神戸市					
姫路市					
尼崎市					
明石市					
西宮市					
加古川市					
宝塚市					
その他・兵庫県					
奈良県計			0	0	0
奈良市					
その他・奈良県					

表9.3(3) 立入検査件数 年度別—都道府県市別
 (特定施設※)
 (※特定物質に関する事故時の措置(法17条)に係る施設)

自治体名	立入検査実施工場・事業場数				
	平成20年度	平成21年度	平成22年度	平成23年度	平成24年度
和歌山県計			0	0	0
和歌山市					
その他・和歌山県					
鳥取県計			0	0	0
鳥取市					
その他・鳥取県					
島根県計			0	0	0
松江市					
その他・島根県					
岡山県計			0	0	0
岡山市					
倉敷市					
その他・岡山県					
広島県計			0	0	0
広島市					
呉市					
福山市					
その他・広島県					
山口県計			0	0	0
下関市					
その他・山口県					
徳島県計			0	0	0
その他・徳島県					
香川県計			0	0	0
高松市					
その他・香川県					
愛媛県計			0	0	0
松山市					
その他・愛媛県					
高知県計			0	0	0
高知市					
その他・高知県					
福岡県計			1	0	0
北九州市					
福岡市					
大牟田市					
久留米市					
その他・福岡県			1		
佐賀県計			0	0	0
その他・佐賀県					
長崎県計			0	0	0
長崎市					
佐世保市					
その他・長崎県					
熊本県計			0	0	0
熊本市					
その他・熊本県					
大分県計			0	0	0
大分市					
その他・大分県					
宮崎県計			0	0	0
宮崎市					
その他・宮崎県					
鹿児島県計			0	0	0
鹿児島市					
その他・鹿児島県					
沖縄県計			0	0	0
合計			4	12	4

表10 指定物質排出施設※に係る規制事務実施状況（年度別—全国）
 （※施行令別表第6（施行令附則第4項関係）に係る施設）

	平成20年度	平成21年度	平成22年度	平成23年度	平成24年度
(a) 指定物質排出飛散抑制勧告施設数	0	0	0	0	0
(b) その他の行政指導施設数	0	0	0	0	0

(参考) 平成24年度末時点の都道府県、政令指定都市、中核市、
特定特例市、大気汚染防止法に定める政令市、特例市

都道府県	政令指定都市	中核市	特定特例市	大気汚染防止法に定める政令市	特例市
北海道	札幌市	函館市	川口市	小樽市	八戸市
青森県	仙台市	旭川市	所沢市	室蘭市	山形市
岩手県	さいたま市	青森市	越谷市	苫小牧市	水戸市
宮城県	千葉市	盛岡市	平塚市	市川市	つくば市
秋田県	横浜市	秋田市	四日市市	松戸市	伊勢崎市
山形県	川崎市	郡山市	吹田市	市原市	太田市
福島県	相模原市	いわき市	枚方市	八王子市	熊谷市
茨城県	新潟市	宇都宮市	八尾市	藤沢市	春日部市
栃木県	静岡市	前橋市	明石市	大牟田市	草加市
群馬県	浜松市	川越市	加古川市		小田原市
埼玉県	名古屋市	船橋市	呉市		茅ヶ崎市
千葉県	京都市	柏市	佐世保市		厚木市
東京都	大阪市	横須賀市			大和市
神奈川県	堺市	富山市			長岡市
新潟県	神戸市	金沢市			上越市
富山県	岡山市	長野市			福井市
石川県	広島市	岐阜市			甲府市
福井県	北九州市	豊橋市			松本市
山梨県	福岡市	岡崎市			沼津市
長野県	熊本市	豊田市			富士市
岐阜県		大津市			一宮市
静岡県		高槻市			春日井市
愛知県		東大阪市			岸和田市
三重県		姫路市			茨木市
滋賀県		尼崎市			寝屋川市
京都府		西宮市			宝塚市
大阪府		奈良市			鳥取市
兵庫県		和歌山市			松江市
奈良県		倉敷市			
和歌山県		福山市			
鳥取県		下関市			
島根県		高松市			
岡山県		松山市			
広島県		高知市			
山口県		久留米市			
徳島県		長崎市			
香川県		大分市			
愛媛県		宮崎市			
高知県		鹿児島市			
福岡県		高崎市			
佐賀県		豊中市			
長崎県					
熊本県					
大分県					
宮崎県					
鹿児島県					
沖縄県					
47件	20件	41件	12件	9件	28件

