

令和元年度

悪臭防止法施行状況調査

令和3年3月

環境省水・大気環境局大気生活環境室

## は じ め に

本書は、令和元年度の悪臭防止法の施行状況、悪臭苦情の状況等について、都道府県、市及び特別区からの報告を取りまとめたものです。

本書が関係各位に広く利用され、悪臭防止行政の推進にあたっての参考となれば幸いです。

本書の作成にあたり、調査に御協力いただいた都道府県及び市区町村の職員の方々に御礼申し上げます。

令和3年3月

環境省水・大気環境局大気生活環境室

## 目 次

(悪臭防止法の施行状況等の概要)	1	
1. 悪臭に係る苦情の件数		
(1) 苦情件数の推移		
(2) 発生源別の苦情件数		
(3) 都道府県別の苦情件数		
(4) 規制対象とそれ以外の苦情件数との比較		
2. 悪臭防止法に基づく地域指定の状況		
3. 臭気判定士の免状の取得状況		
4. 悪臭防止法に基づく措置の状況		
(総括表)		
表 1	法に基づく規制地域を有する市区町村	3
表 2	都道府県別法に基づく規制地域を有する市区町村数	8
図 1	法に基づく規制地域を有する市区町村数・割合の推移	10
図 2	苦情件数の推移	11
表 3	都道府県別苦情件数	12
表 4	業種別苦情件数	13
図 3 - 1	発生源別苦情件数の推移	15
図 3 - 2	発生源別苦情件数の推移(野外焼却)	16
図 4 - 1	苦情件数の発生源割合	17
図 4 - 2	苦情件数の発生源割合(野外焼却)	18
図 5	苦情件数の規制地域内外割合	19
表 5 - 1	地方公共団体別悪臭苦情処理状況(特定悪臭物質規制地域)	20
表 5 - 2	地方公共団体別悪臭苦情処理状況(臭気指数規制地域)	37
表 5 - 3	地方公共団体別悪臭苦情処理状況(規制地域外)	54
表 5 - 4	地方公共団体別悪臭苦情処理状況(規制地域内、規制地域外合計)	71
表 6 - 1	業種別悪臭苦情処理状況(特定悪臭物質規制地域)	85
表 6 - 2	業種別悪臭苦情処理状況(臭気指数規制地域)	86
表 6 - 3	業種別悪臭苦情処理状況(規制地域外)	87
表 6 - 4	業種別悪臭苦情処理状況(規制地域内、規制地域外合計)	88
表 7	業種別法に基づく改善勧告・改善命令件数の推移	89
表 8 - 1	悪臭防止設備設置状況(規制地域内)	90
表 8 - 2	悪臭防止設備設置状況(規制地域外)	91
表 8 - 3	悪臭防止設備設置状況(規制地域内、規制地域外合計)	92
表 9	地方公共団体別測定事業場数及び測定検体数	93
表 10	業種別測定事業場数及び測定検体数	108
表 11	規制地域の敷地境界線における測定事業場数及び測定結果	109
表 12	都道府県別臭気判定士免状の所有者数	117
表 13	悪臭物質の測定を行った場合の委託の有無及び悪臭防止法第10条第1項 (事故時の措置)に基づき通報のあった件数および第3項に基づき 命令した件数	118
表 14	悪臭防止法に基づく規制基準の設定状況	119

## 悪臭防止法の施行状況等の概要

### 1. 悪臭に係る苦情の件数

#### (1) 苦情件数の推移

令和元年度に全国の地方公共団体が受理した悪臭に係る苦情の件数は12,020件と平成30年度(11,324件)から696件(6.1%)の増加であった。

なお、昨年度までは、平成16年度から平成30年度の苦情件数について、苦情発生年度に苦情処理が完結しなかったものについては翌年度も苦情件数に含め集計を行っていましたが、令和元年度の集計においては当該年度発生分のみ集計しています。

(図2参照)

#### (2) 発生源別の苦情件数

令和元年度の苦情件数を発生源別にみると、野外焼却に係る苦情が最も多く、3,593件で全体の29.9%を占めた。第2位はサービス業・その他の1,842件(全体の15.3%)、第3位は個人住宅・アパート・寮の1,474件(同12.3%)であった。

(表4、図3-1参照)

前年度と比較すると、工場・事業場に係る苦情が498件(8.9%)、工場・事業場以外に係る苦情が198件(3.5%)それぞれ増加した。

(図3-1参照)

#### (3) 都道府県別の苦情件数

令和元年度の苦情件数を都道府県別にみると、東京都の1,089件が最も多く、次いで愛知県1,073件、千葉県989件、大阪府840件、神奈川県605件、となっている。上位5都府県で総苦情件数の38.2%を占めており、大都市を有する地域における苦情の多さが目立った。ただし、人口100万人当たりの苦情件数では、異なる傾向がみられ、苦情件数を前年度と比較すると、47都道府県中28府県で苦情が増加し18道県で減少した。

(表3参照)

#### (4) 規制対象とそれ以外の苦情件数との比較

令和元年度の総苦情件数12,020件のうち、悪臭防止法の規制対象となる規制地域内の工場・事業場に対するものは4,495件(全体の37.4%)であり、規制地域外の工場・事業場に対する苦情が1,608件(同13.4%)であった。

また、個人住宅・アパート・寮、下水・用水など規制対象外の発生源に対する苦情が5,917件(同49.2%)であった。

(表4参照)

## 2. 悪臭防止法に基づく地域指定の状況

悪臭防止法の規制地域を有する市区町村は、令和元年度末時点で、全国の市区町村数の73.9%に当たる1,286市区町村であった。

(表1、表2、図1参照)

## 3. 臭気判定士の免状の取得状況

平成8年に創設された臭気判定士については、令和元年度末時点の臭気判定士免状の取得者数が3,218名(前年度3,316名)となった。

(表12参照)

## 4. 悪臭防止法に基づく措置の状況

悪臭防止法の規制地域内における工場・事業場に係る苦情は4,495件(前年度4,171件)であった。

これに対して、悪臭防止法に基づき行われた措置等の件数は、立入検査が1,496件(同1,396件)、報告の徴収が276件(同305件)、悪臭の測定が78件(同37件)である。

測定の結果、規制基準を超えていたものは32件(同14件)、同法に基づく改善勧告は3件(同0件)、改善命令は0件(同0件)だった。なお、これらの悪臭防止法に基づく措置のほか、悪臭防止に関する行政指導が1,269件(同1,109件)行われた。

(表5-4、表6-4、表7参照)

表1 法に基づく規制地域を有する市区町村

令和元年度末現在

都道府県	法に基づく規制地域を有する市町村	
<b>北海道</b>	<b>35市49町</b>	
特定悪臭物質	32市	函館市、小樽市、旭川市、室蘭市、釧路市、帯広市、北見市、夕張市、岩見沢市、網走市、留萌市、苫小牧市、稚内市、美瑛市、芦別市、江別市、赤平市、紋別市、士別市、名寄市、三笠市、根室市、千歳市、滝川市、砂川市、歌志内市、深川市、富良野市、登別市、恵庭市、伊達市、北斗市
	49町	当別町、七飯町、八雲町、倶知安町、共和町、岩内町、余市町、南幌町、奈井江町、由仁町、長沼町、栗山町、鷹栖町、東神楽町、美瑛町、上富良野町、羽幌町、美幌町、斜里町、遠軽町、大空町、白老町、厚真町、洞爺湖町、安平町、むかわ町、日高町、浦河町、新ひだか町、音更町、士幌町、鹿追町、新得町、清水町、芽室町、広尾町、幕別町、池田町、豊頃町、本別町、足寄町、浦幌町、釧路町、厚岸町、標茶町、弟子屈町、白糠町、別海町、中標津町
臭気指数	2市	札幌市、石狩市
併存	1市	北広島市
<b>青森県</b>	<b>10市22町5村</b>	
特定悪臭物質	9市	弘前市、八戸市、黒石市、五所川原市、十和田市、三沢市、むつ市、つがる市、平川市
	22町	平内町、今別町、外ヶ浜町、鱒ヶ沢町、深浦町、藤崎町、大鰐町、板柳町、鶴田町、中泊町、野辺地町、七戸町、六戸町、横浜町、東北町、おいらせ町、大間町、三戸町、五戸町、田子町、南部町、階上町
	5村	蓬田村、田舎館村、六ヶ所村、東通村、風間浦村
臭気指数	1市	青森市
<b>岩手県</b>	<b>8市1町</b>	
特定悪臭物質	5市	盛岡市、大船渡市、花巻市、北上市、奥州市
臭気指数	3市	宮古市、久慈市、釜石市
	1町	矢巾町
<b>宮城県</b>	<b>13市2町</b>	
特定悪臭物質	1市	仙台市
臭気指数	12市	石巻市、塩竈市、気仙沼市、白石市、名取市、角田市、多賀城市、岩沼市、登米市、栗原市、東松島市、大崎市
	2町	亘理町、七ヶ浜町
<b>秋田県</b>	<b>6市</b>	
特定悪臭物質	6市	秋田市、能代市、大館市、男鹿市、鹿角市、大仙市
<b>山形県</b>	<b>13市16町</b>	
特定悪臭物質	6市	山形市、寒河江市、村山市、東根市、尾花沢市、南陽市
	6町	河北町、西川町、朝日町、大江町、小国町、白鷹町
臭気指数	7市	米沢市、鶴岡市、酒田市、新庄市、上山市、長井市、天童市
	10町	山辺町、中山町、大石田町、金山町、最上町、真室川町、高畠町、川西町、庄内町、遊佐町
<b>福島県</b>	<b>12市15町5村</b>	
特定悪臭物質	10市	福島市、会津若松市、郡山市、いわき市、白河市、須賀川市、喜多方市、相馬市、二本松市、本宮市
	15町	桑折町、国見町、川俣町、鏡石町、会津坂下町、会津美里町、矢吹町、塙町、石川町、浅川町、古殿町、広野町、富岡町、双葉町、浪江町
	5村	西郷村、泉崎村、鮫川村、玉川村、平田村
臭気指数	1市	伊達市
併存	1市	南相馬市
<b>茨城県</b>	<b>32市10町2村</b>	
特定悪臭物質	28市	水戸市、日立市、土浦市、石岡市、結城市、下妻市、常総市、常陸太田市、高萩市、北茨城市、笠間市、取手市、牛久市、つくば市、ひたちなか市、鹿嶋市、潮来市、守谷市、那珂市、坂東市、稲敷市、かすみがうら市、桜川市、神栖市、行方市、鉾田市、つくばみらい市、小美玉市
	9町	茨城町、大洗町、城里町、大子町、阿見町、河内町、八千代町、五霞町、境町
	2村	東海村、美浦村
臭気指数	4市	古河市、龍ヶ崎市、常陸大宮市、筑西市
	1町	利根町
<b>栃木県</b>	<b>14市11町</b>	
臭気指数	14市	宇都宮市、足利市、栃木市、佐野市、鹿沼市、日光市、小山市、真岡市、大田原市、矢板市、那須塩原市、さくら市、那須烏山市、下野市
	11町	上三川町、益子町、茂木町、市貝町、芳賀町、壬生町、野木町、塩谷町、高根沢町、那須町、那珂川町
<b>群馬県</b>	<b>12市14町8村</b>	
臭気指数	12市	前橋市、高崎市、桐生市、伊勢崎市、太田市、沼田市、館林市、渋川市、藤岡市、富岡市、安中市、みどり市
	14町	吉岡町、神流町、下仁田町、甘楽町、中之条町、草津町、東吾妻町、みなかみ町、玉村町、板倉町、明和町、千代田町、大泉町、邑楽町
	8村	榛東村、上野村、南牧村、嬬恋村、高山村、片品村、川場村、昭和村

令和元年度末現在

都道府県	法に基づく規制地域を有する市町村	
<b>埼玉県</b>	<b>40市17町</b>	
特定悪臭物質	10市	さいたま市、行田市、春日部市、上尾市、草加市、越谷市、蕨市、戸田市、八潮市、吉川市
	3町	川島町、横瀬町、宮代町
臭気指数	30市	川越市、熊谷市、川口市、秩父市、所沢市、飯能市、加須市、本庄市、東松山市、狭山市、羽生市、鴻巣市、深谷市、入間市、朝霞市、志木市、和光市、新座市、桶川市、久喜市、北本市、富士見市、三郷市、蓮田市、坂戸市、幸手市、鶴ヶ島市、日高市、ふじみ野市、白岡市
	14町	伊奈町、三芳町、毛呂山町、滑川町、嵐山町、吉見町、皆野町、長瀨町、美里町、神川町、上里町、寄居町、杉戸町、松伏町
<b>千葉県</b>	<b>36市10町1村</b>	
特定悪臭物質	26市	銚子市、市川市、船橋市、館山市、木更津市、野田市、茂原市、成田市、東金市、柏市、勝浦市、流山市、鴨川市、君津市、富津市、四街道市、袖ヶ浦市、八街市、印西市、白井市、富里市、匝瑳市、香取市、山武市、いすみ市、大網白里市
	10町	酒々井町、栄町、多古町、東庄町、九十九里町、芝山町、横芝光町、一宮町、白子町、御宿町
	1村	長生村
臭気指数	8市	千葉市、松戸市、佐倉市、習志野市、八千代市、我孫子市、鎌ヶ谷市、浦安市
併存	2市	旭市、市原市
<b>東京都</b>	<b>26市23特別区3町1村</b>	
臭気指数	26市	八王子市、立川市、武蔵野市、三鷹市、青梅市、府中市、昭島市、調布市、町田市、小金井市、小平市、日野市、東村山市、国分寺市、国立市、福生市、狛江市、東大和市、清瀬市、東久留米市、武蔵村山市、多摩市、稲城市、羽村市、あきる野市、西東京市
	23区	23特別区
	3町	瑞穂町、日の出町、奥多摩町
	1村	檜原村
<b>神奈川県</b>	<b>19市13町1村</b>	
特定悪臭物質	2市	横浜市、川崎市
臭気指数	17市	相模原市、横須賀市、平塚市、鎌倉市、藤沢市、小田原市、茅ヶ崎市、逗子市、三浦市、秦野市、厚木市、大和市、伊勢原市、海老名市、座間市、南足柄市、綾瀬市
	13町	葉山町、寒川町、大磯町、二宮町、中井町、大井町、松田町、山北町、開成町、箱根町、真鶴町、湯河原町、愛川町
	1村	清川村
<b>新潟県</b>	<b>18市4町1村</b>	
臭気指数	17市	長岡市、三条市、柏崎市、新発田市、小千谷市、加茂市、十日町市、見附市、村上市、燕市、糸魚川市、妙高市、五泉市、上越市、阿賀野市、佐渡市、胎内市
	4町	聖籠町、田上町、阿賀町、出雲崎町
	1村	刈羽村
併存	1市	新潟市
<b>富山県</b>	<b>10市4町</b>	
特定悪臭物質	10市	富山市、高岡市、魚津市、氷見市、滑川市、黒部市、砺波市、小矢部市、南砺市、射水市
	4町	上市町、立山町、入善町、朝日町
<b>石川県</b>	<b>11市8町</b>	
特定悪臭物質	11市	金沢市、七尾市、小松市、輪島市、珠洲市、加賀市、羽咋市、かほく市、白山市、能美市、野々市市
	8町	川北町、津幡町、内灘町、志賀町、宝達志水町、中能登町、穴水町、能登町
<b>福井県</b>	<b>9市4町</b>	
特定悪臭物質	8市	敦賀市、小浜市、大野市、勝山市、鯖江市、あわら市、越前市、坂井市
	4町	永平寺町、越前町、美浜町、高浜町
臭気指数	1市	福井市
<b>山梨県</b>	<b>13市7町4村</b>	
臭気指数	13市	甲府市、富士吉田市、都留市、山梨市、大月市、韮崎市、南アルプス市、北杜市、甲斐市、笛吹市、上野原市、甲州市、中央市
	7町	市川三郷町、身延町、南部町、富士川町、昭和町、西桂町、富士河口湖町
	4村	道志村、忍野村、山中湖村、鳴沢村
<b>長野県</b>	<b>19市3町</b>	
特定悪臭物質	15市	長野市、上田市、岡谷市、飯田市、諏訪市、小諸市、伊那市、駒ヶ根市、中野市、飯山市、茅野市、塩尻市、佐久市、千曲市、東御市
	3町	下諏訪町、辰野町、坂城町
臭気指数	4市	松本市、須坂市、大町市、安曇野市
<b>岐阜県</b>	<b>21市19町2村</b>	
特定悪臭物質	21市	岐阜市、大垣市、高山市、多治見市、関市、中津川市、美濃市、瑞浪市、羽島市、恵那市、美濃加茂市、土岐市、各務原市、可児市、山県市、瑞穂市、飛騨市、本巣市、郡上市、下呂市、海津市
	19町	岐南町、笠松町、養老町、垂井町、関ヶ原町、神戸町、輪之内町、安八町、揖斐川町、大野町、池田町、北方町、坂祝町、富加町、川辺町、七宗町、八百津町、白川町、御嵩町
	2村	東白川村、白川村

令和元年度末現在

都道府県	法に基づく規制地域を有する市町村	
<b>静岡県</b>	<b>23市12町</b>	
特定悪臭物質	3市	熱海市、焼津市、裾野市
	4町	松崎町、清水町、長泉町、川根本町
臭気指数	20市	静岡市、浜松市、沼津市、三島市、富士宮市、伊東市、島田市、富士市、磐田市、掛川市、藤枝市、御殿場市、袋井市、下田市、湖西市、伊豆市、御前崎市、菊川市、伊豆の国市、牧之原市
	8町	東伊豆町、河津町、南伊豆町、西伊豆町、函南町、小山町、吉田町、森町
<b>愛知県</b>	<b>38市14町2村</b>	
特定悪臭物質	3市	名古屋市、春日井市、小牧市
	1町	大治町
臭気指数	34市	豊橋市、岡崎市、一宮市、瀬戸市、半田市、豊川市、津島市、碧南市、刈谷市、豊田市、安城市、西尾市、蒲郡市、犬山市、常滑市、江南市、稲沢市、新城市、東海市、大府市、知多市、知立市、尾張旭市、高浜市、岩倉市、豊明市、日進市、田原市、愛西市、清須市、北名古屋市、弥富市、みよし市、長久手市
	13町	東郷町、豊山町、大口町、扶桑町、蟹江町、阿久比町、東浦町、南知多町、美浜町、武豊町、幸田町、設楽町、東栄町
	2村	飛島村、豊根村
併存	1市	あま市
<b>三重県</b>	<b>14市10町</b>	
特定悪臭物質	11市	津市、伊勢市、松阪市、桑名市、鈴鹿市、名張市、亀山市、鳥羽市、熊野市、志摩市、伊賀市
	10町	木曾岬町、東員町、菰野町、朝日町、川越町、明和町、玉城町、紀北町、御浜町、紀宝町
臭気指数	2市	尾鷲市、いなべ市
併存	1市	四日市市
<b>滋賀県</b>	<b>12市6町</b>	
特定悪臭物質	7市	長浜市、近江八幡市、栗東市、甲賀市、湖南市、東近江市、米原市
	3町	日野町、竜王町、豊郷町
臭気指数	5市	大津市、彦根市、草津市、守山市、野洲市
	3町	愛荘町、甲良町、多賀町
<b>京都府</b>	<b>15市9町1村</b>	
特定悪臭物質	15市	京都市、福知山市、舞鶴市、綾部市、宇治市、宮津市、亀岡市、城陽市、向日市、長岡京市、八幡市、京田辺市、京丹後市、南丹市、木津川市
	9町	大山崎町、久御山町、井手町、宇治田原町、笠置町、和束町、精華町、京丹波町、与謝野町
	1村	南山城村
<b>大阪府</b>	<b>33市9町1村</b>	
特定悪臭物質	20市	豊中市、池田市、泉大津市、守口市、枚方市、八尾市、富田林市、寝屋川市、河内長野市、大東市、和泉市、柏原市、羽曳野市、門真市、摂津市、藤井寺市、東大阪市、四條畷市、交野市、大阪狭山市
	6町	島本町、豊能町、能勢町、忠岡町、太子町、河南町
	1村	千早赤阪村
臭気指数	13市	大阪市、堺市、岸和田市、吹田市、高槻市、貝塚市、茨木市、泉佐野市、松原市、箕面市、高石市、泉南市、阪南市
	3町	熊取町、田尻町、岬町
<b>兵庫県</b>	<b>29市12町</b>	
特定悪臭物質	28市	姫路市、尼崎市、明石市、西宮市、洲本市、芦屋市、伊丹市、相生市、豊岡市、加古川市、赤穂市、西脇市、宝塚市、三木市、高砂市、川西市、小野市、三田市、加西市、篠山市、養父市、丹波市、南あわじ市、朝来市、淡路市、宍粟市、加東市、たつの市
	12町	猪名川町、多可町、稲美町、播磨町、市川町、福崎町、神河町、太子町、上郡町、佐用町、香美町、新温泉町
臭気指数	1市	神戸市
<b>奈良県</b>	<b>12市12町1村</b>	
特定悪臭物質	11市	奈良市、大和高田市、大和郡山市、天理市、橿原市、桜井市、五條市、生駒市、香芝市、葛城市、宇陀市
	12町	平群町、三郷町、斑鳩町、安堵町、川西町、三宅町、田原本町、高取町、上牧町、王寺町、広陵町、河合町
	1村	明日香村
臭気指数	1市	御所市
<b>和歌山県</b>	<b>3市</b>	
特定悪臭物質	3市	和歌山市、海南市、有田市
<b>鳥取県</b>	<b>4市10町1村</b>	
特定悪臭物質	3市	米子市、倉吉市、境港市
	10町	岩美町、智頭町、八頭町、三朝町、湯梨浜町、琴浦町、北栄町、大山町、南部町、伯耆町
	1村	日吉津村
併存	1市	鳥取市
<b>島根県</b>	<b>6市</b>	
特定悪臭物質	6市	松江市、浜田市、出雲市、益田市、安来市、江津市



令和元年度末現在

都道府県	法に基づく規制地域を有する市町村	
<b>岡山県</b>	<b>14市7町</b>	
特定悪臭物質	12市	倉敷市、津山市、玉野市、笠岡市、井原市、総社市、新見市、備前市、赤磐市、真庭市、美作市、浅口市
	5町	早島町、里庄町、矢掛町、勝央町、吉備中央町
併存	2市	岡山市、瀬戸内市
	2町	和気町、美咲町
<b>広島県</b>	<b>9市3町</b>	
特定悪臭物質	2市	呉市、大竹市
臭気指数	7市	広島市、福山市、三次市、庄原市、東広島市、廿日市市、安芸高田市
	3町	北広島町、世羅町、神石高原町
<b>山口県</b>	<b>13市3町</b>	
特定悪臭物質	13市	下関市、宇部市、山口市、萩市、防府市、下松市、岩国市、光市、長門市、柳井市、美祢市、周南市、山陽小野田市
	3町	和木町、田布施町、平生町
<b>徳島県</b>	<b>4市4町</b>	
特定悪臭物質	4市	徳島市、鳴門市、小松島市、阿南市
	4町	石井町、松茂町、北島町、藍住町
<b>香川県</b>	<b>8市2町</b>	
特定悪臭物質	8市	高松市、丸亀市、坂出市、善通寺市、観音寺市、さぬき市、東かがわ市、三豊市
	2町	宇多津町、多度津町
<b>愛媛県</b>	<b>4市1町</b>	
特定悪臭物質	4市	松山市、新居浜市、西条市、四国中央市
	1町	松前町
<b>高知県</b>	<b>11市17町6村</b>	
特定悪臭物質	11市	高知市、室戸市、安芸市、南国市、土佐市、須崎市、宿毛市、土佐清水市、四万十市、香南市、香美市
	17町	東洋町、奈半利町、田野町、安田町、本山町、大豊町、土佐町、いの町、仁淀川町、中土佐町、佐川町、越知町、禰原町、津野町、四万十町、大月町、黒潮町
	6村	北川村、馬路村、芸西村、大川村、日高村、三原村
<b>福岡県</b>	<b>29市29町2村</b>	
特定悪臭物質	15市	北九州市、福岡市、大牟田市、久留米市、直方市、田川市、柳川市、大川市、小郡市、宗像市、宮若市、嘉麻市、みやま市、糸島市、那珂川市
	17町	宇美町、芦屋町、水巻町、岡垣町、筑前町、大刀洗町、大木町、広川町、香春町、添田町、糸田町、川崎町、福智町、みやこ町、吉富町、上毛町、築上町
	2村	東峰村、赤村
臭気指数	13市	飯塚市、筑後市、行橋市、豊前市、中間市、筑紫野市、春日市、大野城市、太宰府市、古賀市、福津市、うきは市、朝倉市
	12町	篠栗町、志免町、須恵町、新宮町、久山町、粕屋町、遠賀町、小竹町、鞍手町、桂川町、大任町、苅田町
併存	1市	八女市
<b>佐賀県</b>	<b>10市10町</b>	
特定悪臭物質	9市	佐賀市、唐津市、鳥栖市、多久市、武雄市、鹿島市、小城市、嬉野市、神埼市
	10町	吉野ヶ里町、基山町、上峰町、みやき町、玄海町、有田町、大町町、江北町、白石町、太良町
臭気指数	1市	伊万里市
<b>長崎県</b>	<b>10市6町</b>	
特定悪臭物質	9市	長崎市、佐世保市、島原市、諫早市、平戸市、松浦市、対馬市、五島市、西海市
	5町	長与町、東彼杵町、川棚町、波佐見町、佐々町
臭気指数	1市	大村市
	1町	時津町
<b>熊本県</b>	<b>14市23町8村</b>	
特定悪臭物質	13市	熊本市、八代市、人吉市、荒尾市、水俣市、玉名市、山鹿市、菊池市、上天草市、宇城市、阿蘇市、天草市、合志市
	23町	美里町、玉東町、南関町、長洲町、和水町、大津町、菊陽町、南小国町、小国町、高森町、御船町、嘉島町、益城町、甲佐町、山都町、氷川町、芦北町、津奈木町、錦町、多良木町、湯前町、あさぎり町、苓北町
	8村	産山村、西原村、南阿蘇村、水上村、相良村、五木村、山江村、球磨村
併存	1市	宇土市
<b>大分県</b>	<b>12市</b>	
特定悪臭物質	11市	大分市、別府市、中津市、日田市、佐伯市、臼杵市、津久見市、竹田市、豊後高田市、杵築市、宇佐市
臭気指数	1市	豊後大野市
<b>宮崎県</b>	<b>9市10町</b>	
特定悪臭物質	8市	都城市、延岡市、日南市、小林市、日向市、串間市、西都市、えびの市
	10町	三股町、高原町、国富町、綾町、高鍋町、新富町、川南町、都農町、門川町、高千穂町
臭気指数	1市	宮崎市

令和元年度末現在

都道府県	法に基づく規制地域を有する市町村	
<b>鹿児島県</b>	<b>19市15町</b>	
特定悪臭物質	15市	鹿屋市、枕崎市、阿久根市、指宿市、西之表市、垂水市、薩摩川内市、曾於市、いちき串木野市、南さつま市、志布志市、奄美市、南九州市、伊佐市、姶良市
	14町	長島町、湧水町、大崎町、東串良町、錦江町、肝付町、中種子町、南種子町、屋久島町、瀬戸内町、龍郷町、徳之島町、和泊町、知名町
臭気指数	3市	鹿児島市、出水市、霧島市
	1町	さつま町
併存	1市	日置市
<b>沖縄県</b>	<b>11市7町5村</b>	
特定悪臭物質	1市	石垣市
	3町	本部町、北谷町、西原町
	3村	読谷村、北中城村、中城村
臭気指数	9市	那覇市、宜野湾市、名護市、糸満市、沖縄市、豊見城市、うるま市、宮古島市、南城市
	4町	嘉手納町、与那原町、南風原町、八重瀬町
	2村	東村、恩納村
併存	1市	浦添市
<b>合計</b>	47都道府県 1,286市区町村 (743市、463町、57村、23特別区)	
特定悪臭物質	42都道府県 816市町村 (445市、333町、38村)	
臭気指数	32都道府県 454市区町村 (284市、128町、19村、23特別区)	
併存※	12都道府県 16市町 (14市、2町)	
※特定悪臭物質規制地域と臭気指数規制地域が併存している自治体		

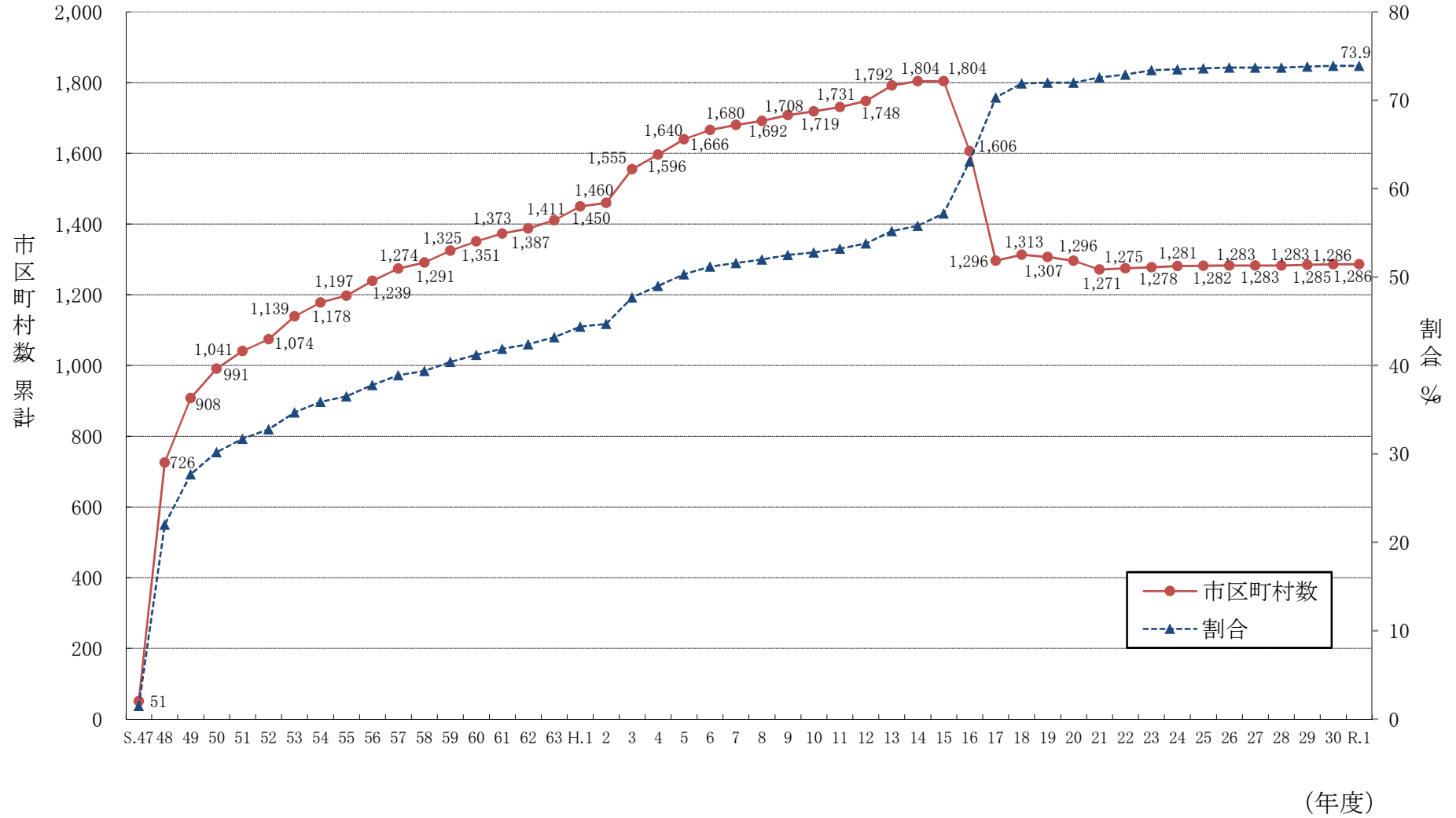
表2 都道府県別 法に基づく規制地域を有する市区町村数

都道府県	市区町村数 (平成30年度末現在)				地域指定状況 (平成30年度末現在)				地域指定率(%) (平成30年度末現在)				市区町村数 (令和元年度末現在)				地域指定状況 (令和元年度末現在)				地域指定率(%) (令和元年度末現在)			
	市(区)	町	村	計	市(区)	町	村	計	市(区)	町	村	計	市(区)	町	村	計	市(区)	町	村	計	市(区)	町	村	計
北海道	35	129	15	179	35	49	0	84	100.0	38.0	0.0	46.9	35	129	15	179	35	49	0	84	100.0	38.0	0.0	46.9
青森県	10	22	8	40	10	22	5	37	100.0	100.0	62.5	92.5	10	22	8	40	10	22	5	37	100.0	100.0	62.5	92.5
岩手県	14	15	4	33	8	1	0	9	57.1	6.7	0.0	27.3	14	15	4	33	8	1	0	9	57.1	6.7	0.0	27.3
宮城県	14	20	1	35	13	2	0	15	92.9	10.0	0.0	42.9	14	20	1	35	13	2	0	15	92.9	10.0	0.0	42.9
秋田県	13	9	3	25	6	0	0	6	46.2	0.0	0.0	24.0	13	9	3	25	6	0	0	6	46.2	0.0	0.0	24.0
山形県	13	19	3	35	13	16	0	29	100.0	84.2	0.0	82.9	13	19	3	35	13	16	0	29	100.0	84.2	0.0	82.9
福島県	13	31	15	59	12	15	5	32	92.3	48.4	33.3	54.2	13	31	15	59	12	15	5	32	92.3	48.4	33.3	54.2
茨城県	32	10	2	44	32	10	2	44	100.0	100.0	100.0	100.0	32	10	2	44	32	10	2	44	100.0	100.0	100.0	100.0
栃木県	14	11	0	25	14	11	0	25	100.0	100.0	-	100.0	14	11	0	25	14	11	0	25	100.0	100.0	-	100.0
群馬県	12	15	8	35	12	14	8	34	100.0	93.3	100.0	97.1	12	15	8	35	12	14	8	34	100.0	93.3	100.0	97.1
埼玉県	40	22	1	63	40	17	0	57	100.0	77.3	0.0	90.5	40	22	1	63	40	17	0	57	100.0	77.3	0.0	90.5
千葉県	37	16	1	54	36	10	1	47	97.3	62.5	100.0	87.0	37	16	1	54	36	10	1	47	97.3	62.5	100.0	87.0
東京都	26	5	8	62	26	3	1	53	100.0	60.0	12.5	85.5	26	5	8	62	26	3	1	53	100.0	60.0	12.5	85.5
(特別区)	(23)				(23)				100.0	-	-	-	(23)				(23)				100.0	-	-	-
神奈川県	19	13	1	33	19	13	1	33	100.0	100.0	100.0	100.0	19	13	1	33	19	13	1	33	100.0	100.0	100.0	100.0
新潟県	20	6	4	30	18	4	1	23	90.0	66.7	25.0	76.7	20	6	4	30	18	4	1	23	90.0	66.7	25.0	76.7
富山県	10	4	1	15	10	4	0	14	100.0	100.0	0.0	93.3	10	4	1	15	10	4	0	14	100.0	100.0	0.0	93.3
石川県	11	8	0	19	11	8	0	19	100.0	100.0	-	100.0	11	8	0	19	11	8	0	19	100.0	100.0	-	100.0
福井県	9	8	0	17	9	4	0	13	100.0	50.0	-	76.5	9	8	0	17	9	4	0	13	100.0	50.0	-	76.5
山梨県	13	8	6	27	13	7	4	24	100.0	87.5	66.7	88.9	13	8	6	27	13	7	4	24	100.0	87.5	66.7	88.9
長野県	19	23	35	77	19	3	0	22	100.0	13.0	0.0	28.6	19	23	35	77	19	3	0	22	100.0	13.0	0.0	28.6
岐阜県	21	19	2	42	21	19	2	42	100.0	100.0	100.0	100.0	21	19	2	42	21	19	2	42	100.0	100.0	100.0	100.0
静岡県	23	12	0	35	23	12	0	35	100.0	100.0	-	100.0	23	12	0	35	23	12	0	35	100.0	100.0	-	100.0
愛知県	38	14	2	54	38	14	2	54	100.0	100.0	100.0	100.0	38	14	2	54	38	14	2	54	100.0	100.0	100.0	100.0

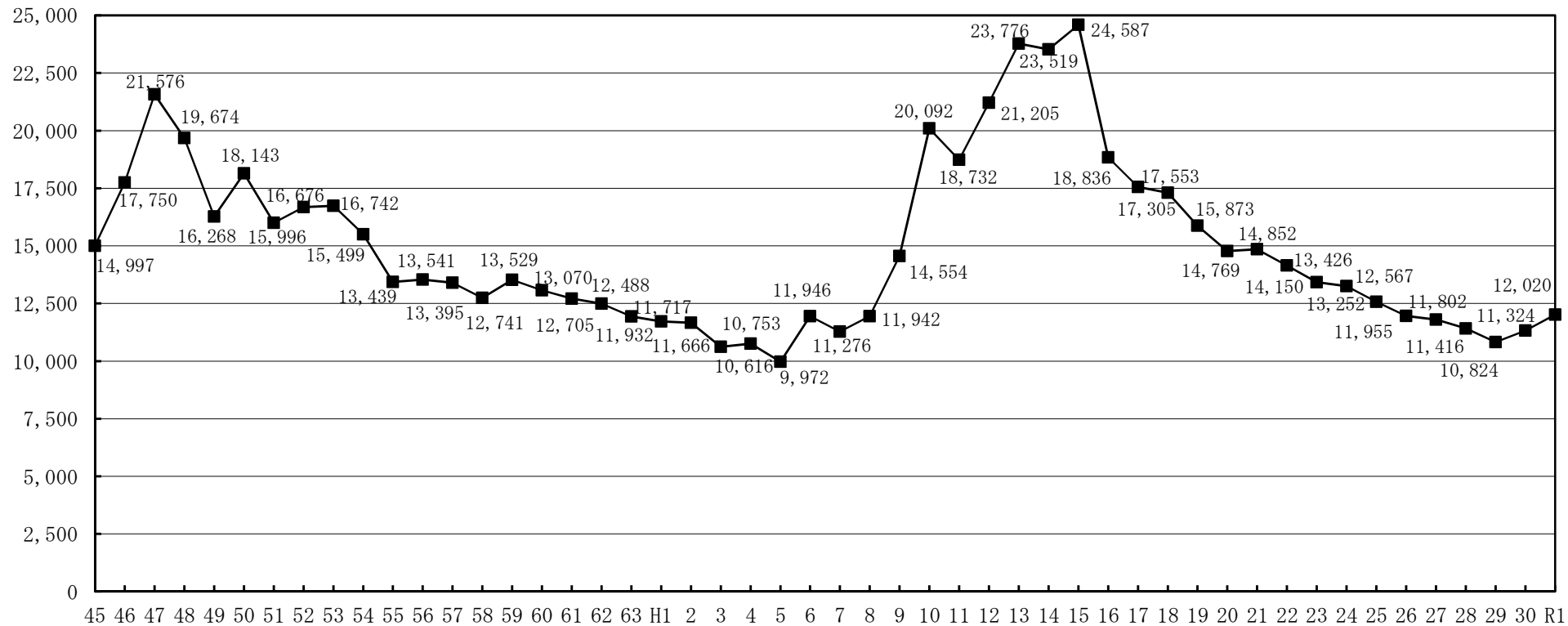
都道府県	市区町村数 (平成30年度末現在)				地域指定状況 (平成30年度末現在)				地域指定率(%) (平成30年度末現在)				市区町村数 (令和元年度末現在)				地域指定状況 (令和元年度末現在)				地域指定率(%) (令和元年度末現在)			
	市(区)	町	村	計	市(区)	町	村	計	市(区)	町	村	計	市(区)	町	村	計	市(区)	町	村	計	市(区)	町	村	計
三重県	14	15	0	29	14	10	0	24	100.0	66.7	-	82.8	14	15	0	29	14	10	0	24	100.0	66.7	-	82.8
滋賀県	13	6	0	19	12	6	0	18	92.3	100.0	-	94.7	13	6	0	19	12	6	0	18	92.3	100.0	-	94.7
京都府	15	10	1	26	15	9	1	25	100.0	90.0	100.0	96.2	15	10	1	26	15	9	1	25	100.0	90.0	100.0	96.2
大阪府	33	9	1	43	33	9	1	43	100.0	100.0	100.0	100.0	33	9	1	43	33	9	1	43	100.0	100.0	100.0	100.0
兵庫県	29	12	0	41	29	12	0	41	100.0	100.0	-	100.0	29	12	0	41	29	12	0	41	100.0	100.0	-	100.0
奈良県	12	15	12	39	12	12	1	25	100.0	80.0	8.3	64.1	12	15	12	39	12	12	1	25	100.0	80.0	8.3	64.1
和歌山県	9	20	1	30	3	0	0	3	33.3	0.0	0.0	10.0	9	20	1	30	3	0	0	3	33.3	0.0	0.0	10.0
鳥取県	4	14	1	19	4	10	1	15	100.0	71.4	100.0	78.9	4	14	1	19	4	10	1	15	100.0	71.4	100.0	78.9
島根県	8	10	1	19	6	0	0	6	75.0	0.0	0.0	31.6	8	10	1	19	6	0	0	6	75.0	0.0	0.0	31.6
岡山県	15	10	2	27	14	7	0	21	93.3	70.0	0.0	77.8	15	10	2	27	14	7	0	21	93.3	70.0	0.0	77.8
広島県	14	9	0	23	9	3	0	12	64.3	33.3	-	52.2	14	9	0	23	9	3	0	12	64.3	33.3	-	52.2
山口県	13	6	0	19	13	3	0	16	100.0	50.0	-	84.2	13	6	0	19	13	3	0	16	100.0	50.0	-	84.2
徳島県	8	15	1	24	4	4	0	8	50.0	26.7	0.0	33.3	8	15	1	24	4	4	0	8	50.0	26.7	0.0	33.3
香川県	8	9	0	17	8	2	0	10	100.0	22.2	-	58.8	8	9	0	17	8	2	0	10	100.0	22.2	-	58.8
愛媛県	11	9	0	20	4	1	0	5	36.4	11.1	-	25.0	11	9	0	20	4	1	0	5	36.4	11.1	-	25.0
高知県	11	17	6	34	11	17	6	34	100.0	100.0	100.0	100.0	11	17	6	34	11	17	6	34	100.0	100.0	100.0	100.0
福岡県	29	29	2	60	29	29	2	60	100.0	100.0	100.0	100.0	29	29	2	60	29	29	2	60	100.0	100.0	100.0	100.0
佐賀県	10	10	0	20	10	10	0	20	100.0	100.0	-	100.0	10	10	0	20	10	10	0	20	100.0	100.0	-	100.0
長崎県	13	8	0	21	10	6	0	16	76.9	75.0	-	76.2	13	8	0	21	10	6	0	16	76.9	75.0	-	76.2
熊本県	14	23	8	45	14	23	8	45	100.0	100.0	100.0	100.0	14	23	8	45	14	23	8	45	100.0	100.0	100.0	100.0
大分県	14	3	1	18	12	0	0	12	85.7	0.0	0.0	66.7	14	3	1	18	12	0	0	12	85.7	0.0	0.0	66.7
宮崎県	9	14	3	26	9	10	0	19	100.0	71.4	0.0	73.1	9	14	3	26	9	10	0	19	100.0	71.4	0.0	73.1
鹿児島県	19	20	4	43	19	15	0	34	100.0	75.0	0.0	79.1	19	20	4	43	19	15	0	34	100.0	75.0	0.0	79.1
沖縄県	11	11	19	41	11	7	5	23	100.0	63.6	26.3	56.1	11	11	19	41	11	7	5	23	100.0	63.6	26.3	56.1
合計	792	743	183	1,741	743	463	57	1,286	93.8	62.3	31.1	73.9	792	743	183	1,741	743	463	57	1,286	93.8	62.3	31.1	73.9
	(23)				(23)				100.0				(23)				(23)				100.0			

(備考) 令和元年度末における地域指定状況には、同年度中の昇格、合併等による市町村数の増減を含む

図1 法に基づく規制地域を有する市区町村数・割合の推移



(件数) 図2 苦情件数の推移



(年度)

平成16年度から平成30年度までの苦情件数については、苦情発生年度に苦情処理が完結しなかったものについては翌年度も苦情件数に含め集計を行っていましたが、令和元年度の集計においては当該年度発生分のみ集計しています。  
また、平成16年度以降の苦情件数については当該年度発生分に補正しています。

表3 都道府県別苦情件数

都道府県	令和元年度苦情件数								合計	平成30年度苦情件数	前年度比
	特定悪臭物質規制地域		臭気指数規制地域		規制地域内		規制地域外				
	事業場	事業場以外	事業場	事業場以外	事業場	事業場以外	事業場	事業場以外			
北海道	82	47	10	15	92	62	22	7	183	177	1.03
青森県	10	27	11	27	21	54	7	5	87	72	1.21
岩手県	12	18	9	5	21	23	35	24	103	95	1.08
宮城県	22	16	32	11	54	27	30	15	126	126	1.00
秋田県	27	16	1	0	28	16	23	34	101	74	1.36
山形県	12	23	19	17	31	40	17	18	106	91	1.16
福島県	37	42	0	0	37	42	20	17	116	130	0.89
茨城県	74	113	43	15	117	128	77	46	368	394	0.93
栃木県	4	0	34	57	38	57	58	81	234	151	1.55
群馬県	0	0	80	78	80	78	15	4	177	193	0.92
埼玉県	50	59	155	150	205	209	33	22	469	606	0.77
千葉県	91	152	76	74	167	226	124	472	989	525	1.88
東京都	10	14	497	516	507	530	12	40	1,089	1,138	0.96
神奈川県	111	140	100	98	211	238	88	68	605	671	0.90
新潟県	15	17	42	34	57	51	84	61	253	206	1.23
富山県	5	1	0	0	5	1	12	5	23	27	0.85
石川県	25	46	0	1	25	47	11	6	89	64	1.39
福井県	7	6	11	4	18	10	41	23	92	103	0.89
山梨県	2	0	42	37	44	37	13	17	111	104	1.07
長野県	25	19	5	5	30	24	124	134	312	230	1.36
岐阜県	98	126	0	0	98	126	16	16	256	246	1.04
静岡県	19	27	286	188	305	215	2	8	530	545	0.97
愛知県	201	180	335	295	536	475	38	24	1,073	1,197	0.90
三重県	81	73	11	41	92	114	24	42	272	264	1.03
滋賀県	25	18	51	39	76	57	15	8	156	119	1.31
京都府	93	87	1	4	94	91	27	13	225	218	1.03
大阪府	177	110	363	132	540	242	29	29	840	804	1.04
兵庫県	104	97	22	42	126	139	130	22	417	280	1.49
奈良県	28	26	2	8	30	34	2	4	70	97	0.72
和歌山県	29	46	0	0	29	46	21	10	106	91	1.16
鳥取県	22	20	0	0	22	20	23	12	77	84	0.92
島根県	3	2	2	2	5	4	15	13	37	42	0.88
岡山県	50	17	5	0	55	17	11	5	88	96	0.92
広島県	2	1	53	40	55	41	20	35	151	170	0.89
山口県	34	34	2	2	36	36	21	12	105	92	1.14
徳島県	11	15	1	2	12	17	20	21	70	53	1.32
香川県	53	42	0	0	53	42	59	26	180	99	1.82
愛媛県	28	23	1	2	29	25	29	27	110	104	1.06
高知県	5	2	4	5	9	7	8	8	32	41	0.78
福岡県	129	182	46	60	175	242	42	27	486	436	1.11
佐賀県	18	12	2	0	20	12	16	27	75	62	1.21
長崎県	27	51	6	5	33	56	35	24	148	168	0.88
熊本県	37	35	1	1	38	36	30	16	120	110	1.09
大分県	50	65	8	46	58	111	27	32	228	198	1.15
宮崎県	7	16	25	18	32	34	58	34	158	155	1.02
鹿児島県	49	13	25	22	74	35	22	14	145	156	0.93
沖縄県	0	0	75	112	75	112	22	23	232	220	1.05
合計	2,001	2,076	2,494	2,210	4,495	4,286	1,608	1,631	12,020	11,324	1.06

(備考)事業場:法第3条に規定する「工場その他の事業場」  
平成30年度苦情件数:当該年度に発生した苦情件数に補正

表4 業種別苦情件数

業 種	特定悪臭物質 規制地域		臭気指数 規制地域		規制地域内		規制地域外		合 計	
	(参考) 「7.野外焼 却」の内訳	(参考) 「7.野外焼 却」の内訳	(参考) 「7.野外焼 却」の内訳	(参考) 「7.野外焼 却」の内訳	(参考) 「7.野外焼 却」の内訳	(参考) 「7.野外焼 却」の内訳	(参考) 「7.野外焼 却」の内訳	(参考) 「7.野外焼 却」の内訳	(参考) 「7.野外焼 却」の内訳	(参考) 「7.野外焼 却」の内訳
I 事業場										
1. 畜産農業	187	205	320	202	507	407	454	438	961	845
(1) 養豚業	13	0	66	0	79	0	70	2	149	2
(2) 養牛業	20	0	36	0	56	0	57	5	113	5
(3) 養鶏業	25	1	25	1	50	2	71	0	121	2
(4) 農地	40	174	64	174	104	348	60	371	164	719
(5) 堆肥	27	0	67	0	94	0	94	0	188	0
(6) その他	62	30	62	27	124	57	102	60	226	117
2. 飼料・肥料製造工場	105	2	64	0	169	2	90	0	259	2
(1) 魚腸骨処理場	9	0	3	0	12	0	0	0	12	0
(2) 獣骨処理場	10	0	1	0	11	0	5	0	16	0
(3) 鶏糞乾燥場	3	0	4	0	7	0	1	0	8	0
(4) 豚糞処理場	0	0	0	0	0	0	2	0	2	0
(5) フェザー処理場	0	0	0	0	0	0	0	0	0	0
(6) 複合肥料製造工場	12	0	20	0	32	0	12	0	44	0
(7) 配合飼料製造工場	2	0	14	0	16	0	9	0	25	0
(8) その他	69	2	22	0	91	2	61	0	152	2
3. 食料品製造工場	191	2	351	2	542	4	88	4	630	8
(1) 畜産食料品製造工場	10	0	14	0	24	0	15	0	39	0
(2) 水産食料品製造工場	28	1	40	0	68	1	17	0	85	1
(3) 発酵食料品製造工場	9	0	13	0	22	0	4	1	26	1
(4) 油脂系食料品製造工場	6	0	139	0	145	0	0	0	145	0
(5) でんぷん製造工場	4	0	3	0	7	0	1	0	8	0
(6) 調理食料品製造工場	36	0	46	0	82	0	12	0	94	0
(7) パン・菓子製造工場	13	0	11	0	24	0	2	0	26	0
(8) コーヒー製造工場	3	0	2	0	5	0	1	0	6	0
(9) 農産食料品製造工場	23	0	16	1	39	1	13	2	52	3
(10) その他	59	1	67	1	126	2	23	1	149	3
4. 化学工場	71	2	52	1	123	3	24	0	147	3
(1) 化学肥料製造工場	2	0	0	0	2	0	1	0	3	0
(2) 無機化学工業製品製造工場	4	0	3	0	7	0	0	0	7	0
(3) 発酵工場	0	0	0	0	0	0	0	0	0	0
(4) プラスチック工場	11	1	12	0	23	1	6	0	29	1
(5) FRP製品製造工場	0	0	1	0	1	0	0	0	1	0
(6) 再生ゴム工場	0	0	0	0	0	0	0	0	0	0
(7) ゴム工場	2	1	4	0	6	1	0	0	6	1
(8) 石油化学工場	0	0	1	0	1	0	2	0	3	0
(9) 油脂加工製品製造工場	12	0	0	0	12	0	0	0	12	0
(10) 塗料・印刷インキ製造工場	2	0	10	0	12	0	4	0	16	0
(11) 医薬品・農薬製造工場	3	0	0	0	3	0	3	0	6	0
(12) 接着剤製造工場	0	0	0	0	0	0	0	0	0	0
(13) コークス製造工場	0	0	0	0	0	0	0	0	0	0
(14) アスファルト製造工場	8	0	4	0	12	0	2	0	14	0
(15) クラフトパルプ工場	0	0	0	0	0	0	0	0	0	0
(16) その他のパルプ・紙工場	1	0	0	0	1	0	0	0	1	0
(17) めっき工場	4	0	3	0	7	0	1	0	8	0
(18) その他	22	0	14	1	36	1	5	0	41	1
5. その他の製造工場	377	47	373	34	750	81	125	27	875	108
(1) 繊維工場	8	2	13	2	21	4	2	0	23	4
(2) 木工工場	17	10	18	10	35	20	14	3	49	23
(3) 紙加工品製造工場	32	1	10	0	42	1	3	0	45	1
(4) 印刷工場	19	0	11	0	30	0	3	0	33	0
(5) 塗装工場	40	1	48	0	88	1	10	2	98	3
(6) たばこ製造工場	9	0	0	0	9	0	0	0	9	0
(7) なめし皮・皮製品製造工場	2	0	0	0	2	0	0	0	2	0
(8) 窯業・土石製品製造工場	17	1	6	0	23	1	4	1	27	2
(9) 製鉄工場	12	0	6	1	18	1	4	2	22	3
(10) 非鉄金属製造工場	11	1	12	1	23	2	4	1	27	3
(11) 鋳物工場	8	1	16	0	24	1	3	3	27	4
(12) 製缶工場	0	0	0	0	0	0	0	0	0	0
(13) 輸送用機械器具製造工場	4	0	13	1	17	1	1	1	18	2
(14) その他の機械製造工場	14	1	12	2	26	3	7	1	33	4
(15) その他の金属製品製造工場	36	2	36	4	72	6	7	3	79	9
(16) プリント基板製造工場	0	0	1	0	1	0	0	0	1	0
(17) 半導体製品製造工場	0	0	0	0	0	0	0	0	0	0
(18) その他	148	27	171	13	319	40	63	10	382	50



業 種	特定悪臭物質 規制地域		臭気指数 規制地域		規制地域内		規制地域外		合 計	
		(参考) 「7.野外焼 却」の内訳		(参考) 「7.野外焼 却」の内訳		(参考) 「7.野外焼 却」の内訳		(参考) 「7.野外焼 却」の内訳		(参考) 「7.野外焼 却」の内訳
6. サービス業・その他	687	125	910	185	1,597	310	245	113	1,842	423
(1) 廃棄物最終処分場	5	1	3	0	8	1	6	0	14	1
(2) ゴミ焼却場	7	0	10	1	17	1	8	2	25	3
(3) 下水処理場	3	0	2	0	5	0	0	0	5	0
(4) し尿処理場	2	0	4	0	6	0	0	0	6	0
(5) 火葬場	4	0	3	0	7	0	0	1	7	1
(6) と畜場	3	0	1	0	4	0	0	0	4	0
(7) へい獣取扱場	11	0	1	0	12	0	1	0	13	0
(8) 学校	3	2	6	2	9	4	2	1	11	5
(9) 食料品店	28	1	26	0	54	1	7	0	61	1
(10) 愛がん動物販売店	3	0	9	0	12	0	1	0	13	0
(11) ガソリンスタンド	8	0	3	0	11	0	2	1	13	1
(12) その他の販売店	31	8	14	2	45	10	9	3	54	13
(13) 医療機関	13	0	12	1	25	1	3	0	28	1
(14) クリーニング店・洗濯工場	21	1	37	0	58	1	5	0	63	1
(15) 飲食店	237	3	376	1	613	4	56	1	669	5
(16) 写真屋・現像所	0	0	0	0	0	0	0	0	0	0
(17) プロパンガス詰め替え所	0	0	1	0	1	0	1	0	2	0
(18) 旅館・ホテル	4	0	10	3	14	3	1	1	15	4
(19) 美容院・理髪店	4	1	2	0	6	1	0	0	6	1
(20) 廃品回収業	22	0	14	3	36	3	13	8	49	11
(21) 自動車修理工場	45	7	42	4	87	11	21	4	108	15
(22) 倉庫	10	0	7	3	17	3	2	0	19	3
(23) 一般事務所	3	8	7	10	10	18	2	5	12	23
(24) 運送業	9	3	12	2	21	5	8	4	29	9
(25) 公衆浴場	17	1	22	1	39	2	2	0	41	2
(26) 駐車場	4	2	16	2	20	4	1	1	21	5
(27) 自動車解体業	2	0	2	1	4	1	3	0	7	1
(28) 清掃業	8	1	8	0	16	1	2	0	18	1
(29) 魚網洗浄・乾燥所	0	1	0	0	0	1	1	0	1	1
(30) 資材置場	14	13	17	27	31	40	10	11	41	51
(31) 不法投棄	3	0	2	0	5	0	1	0	6	0
(32) その他	163	72	241	122	404	194	77	70	481	264
7. 野外焼却(事業場)	383	-	424	-	807	-	582	-	1,389	-
(小計・事業場)	2,001	383	2,494	424	4,495	807	1,608	582	6,103	1,389
II 事業場以外										
7. 野外焼却(事業場以外)	587	-	706	-	1,293	-	911	-	2,204	-
8. 移動発生源	8	0	20	1	28	1	6	0	34	1
9. 建設作業現場	109	22	153	29	262	51	31	35	293	86
10. 下水・用水	141	0	172	0	313	0	89	0	402	0
(1) 事業場の排水路	16	0	13	0	29	0	12	0	41	0
(2) その他の水路	125	0	159	0	284	0	77	0	361	0
11. ゴミ集積所	7	1	14	3	21	4	9	0	30	4
12. 個人住宅・アパート・寮	592	425	515	450	1,107	875	367	465	1,474	1,340
(1) ゴミ焼き	38	301	21	305	59	606	21	318	80	924
(2) 浄化槽	157	1	102	0	259	1	107	0	366	1
(3) その他	397	123	392	145	789	268	239	147	1,028	415
13. 不明	632	139	630	223	1,262	362	218	411	1,480	773
(小計・事業場以外)	2,076	587	2,210	706	4,286	1,293	1,631	911	5,917	2,204
合 計	4,077	970	4,704	1,130	8,781	2,100	3,239	1,493	12,020	3,593

図3-1 発生源別苦情件数の推移

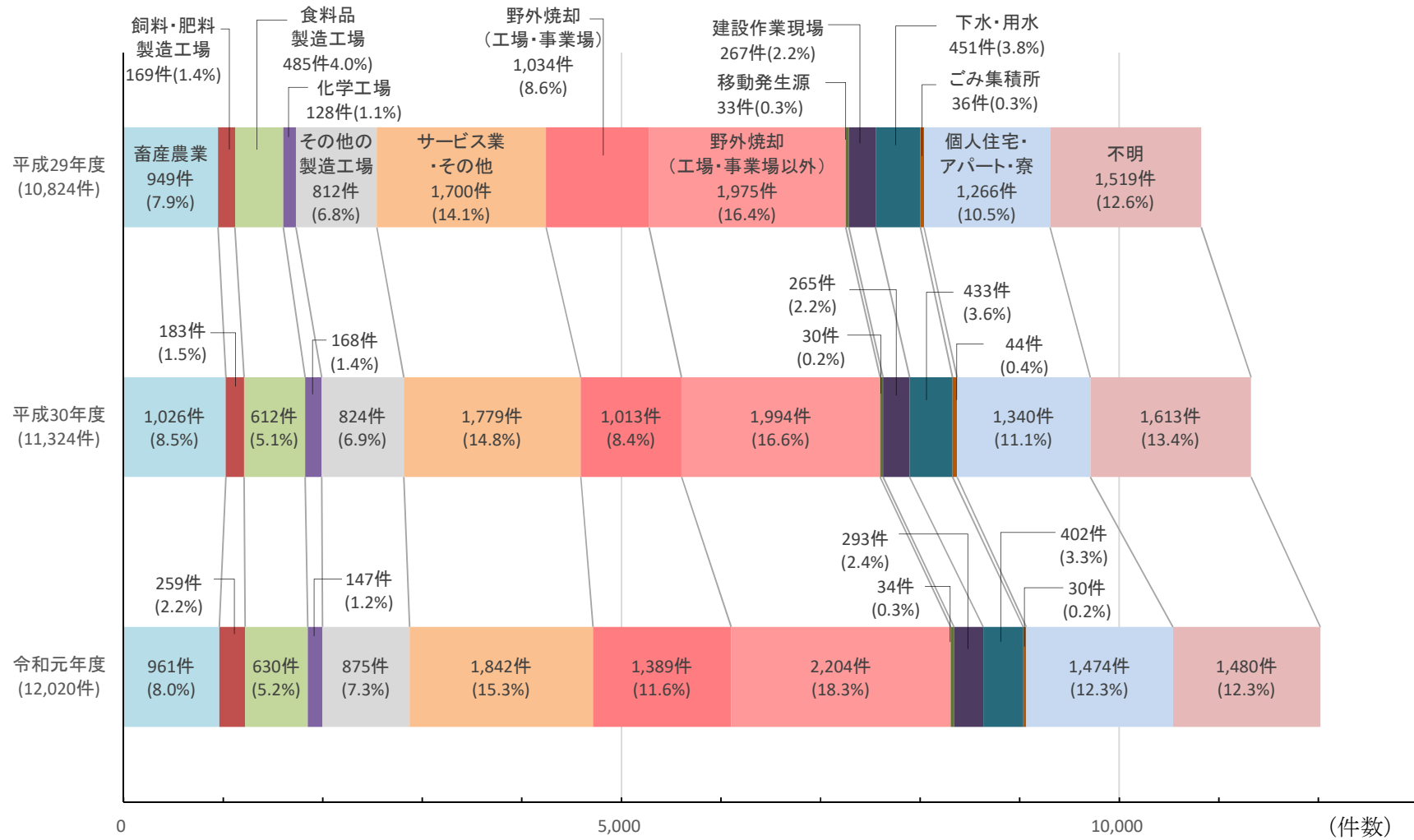


図3-2 発生源別苦情件数の推移(野外焼却)

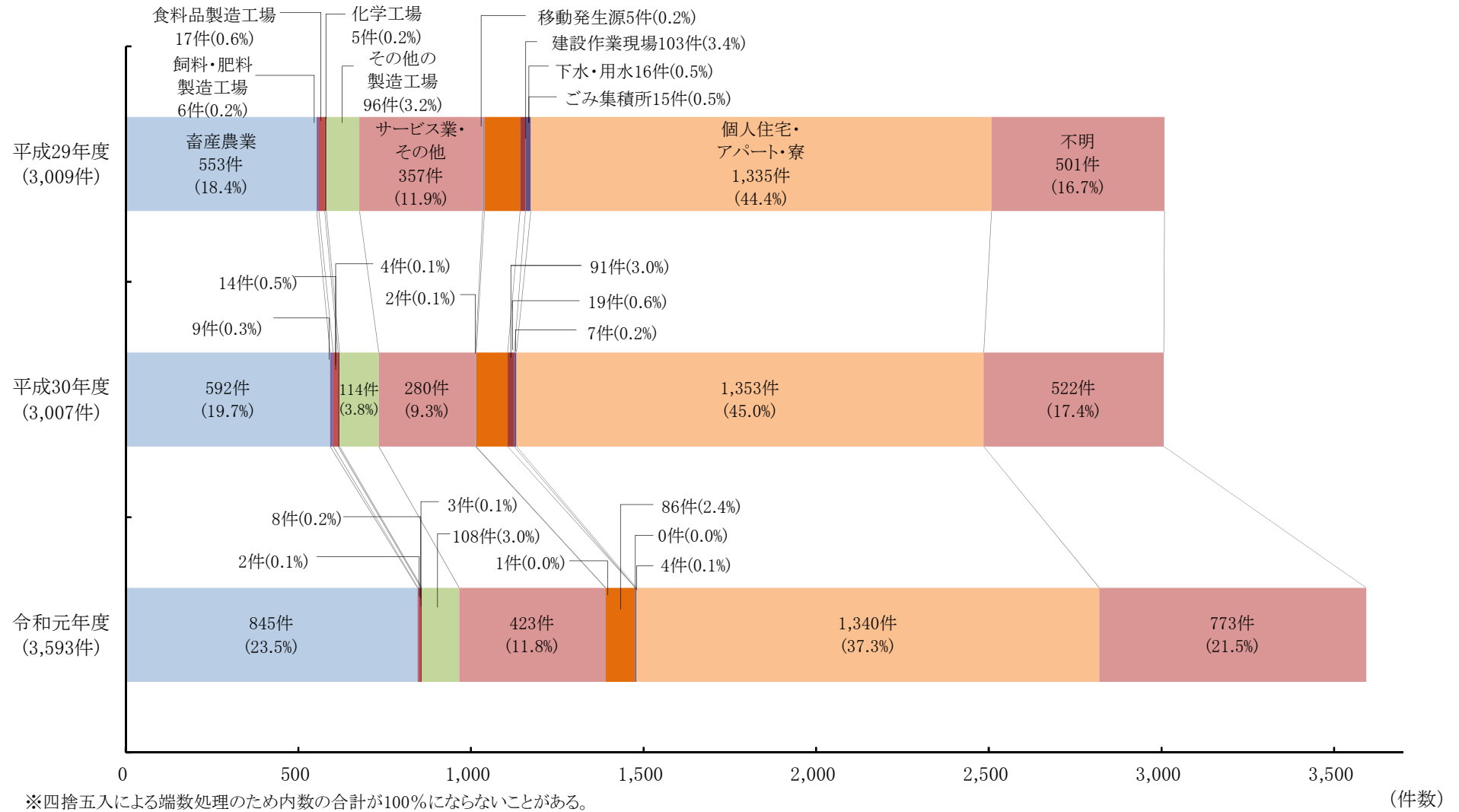
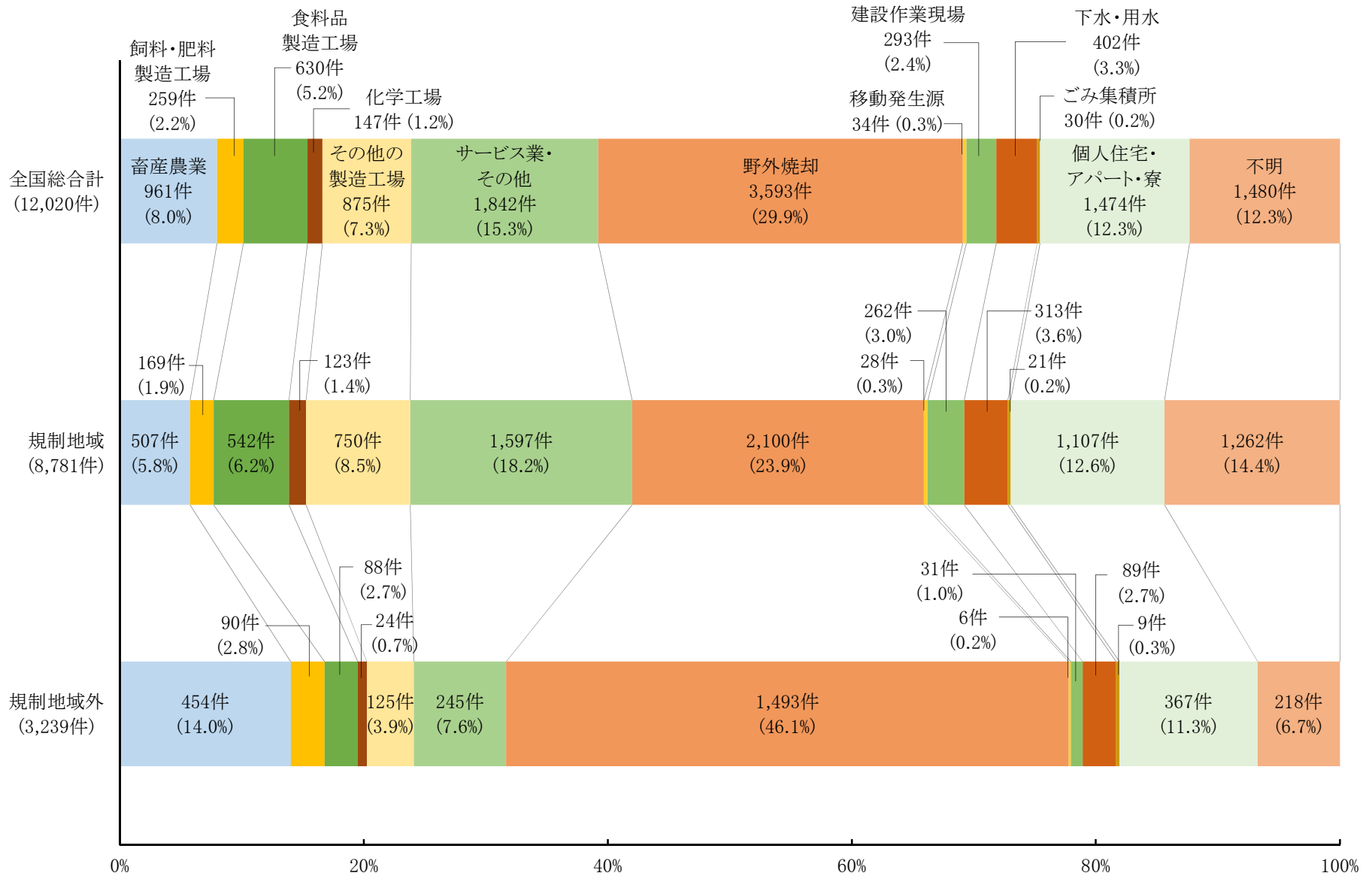


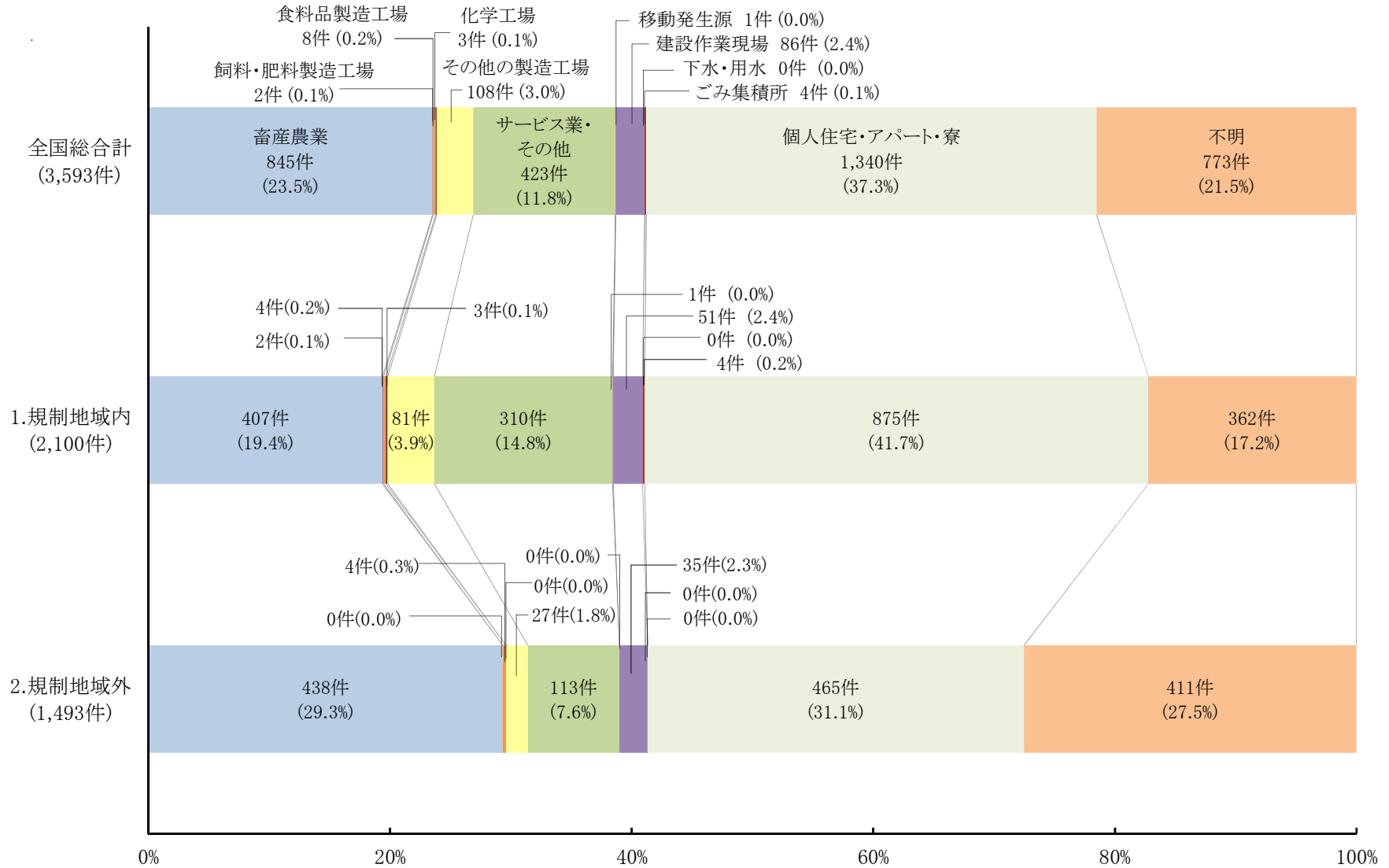
図4-1 苦情件数の発生源割合



※四捨五入による端数処理のため内数の合計が100%にならないことがある。

(備考)「規制地域」は、特定悪臭物質に係る地域及び臭気指数に係る地域における苦情件数の合計

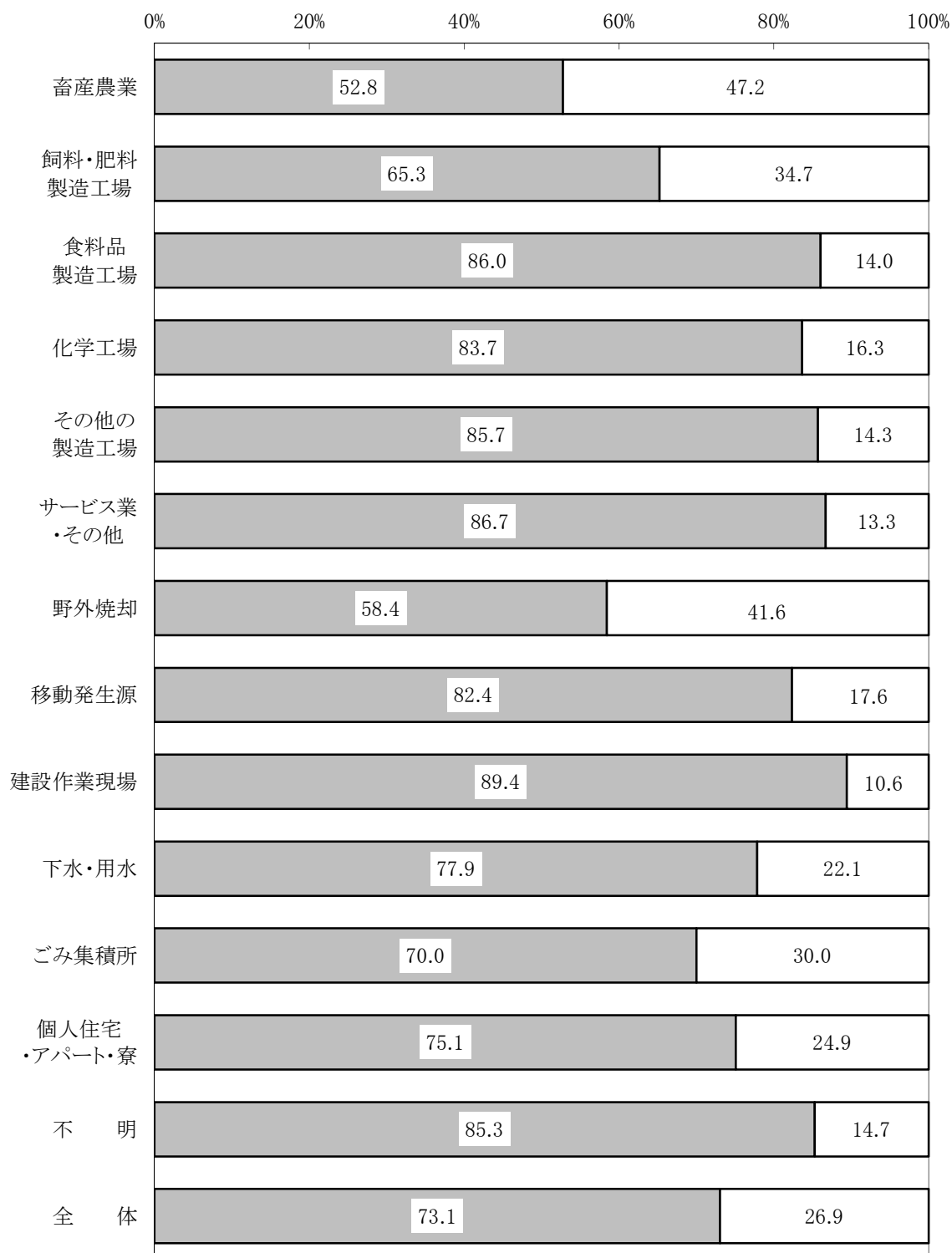
図4-2 苦情件数の発生源割合(野外焼却)



※四捨五入による端数処理のため内数の合計が100%にならないことがある。

(備考)「規制地域」は、特定悪臭物質に係る地域及び臭気指数に係る地域における苦情件数の合計

図5 苦情件数の規制地域内外割合



(備考)「規制地域内」は、特定悪臭物質に係る地域及び臭気指数に係る地域における苦情件数の合計

■規制地域内  
□規制地域外

表5-1 地方公共団体別悪臭苦情処理状況(特定悪臭物質規制地域)

	苦情 件数	悪臭防止法に基づく措置等							条例に 基づく 措置等
		立入 検査	報 告	測定件数		行 政 指 導	勸 告	命 令	
				適 合	不適合				
北海道(市を除く)	10	1	0	0	0	0	0	0	8
札幌市	0	0	0	0	0	0	0	0	0
函館市	2	0	0	0	0	0	0	0	0
小樽市	4	2	2	0	0	2	0	0	0
旭川市	20	0	0	0	0	0	0	0	0
室蘭市	6	0	0	0	0	0	0	0	0
釧路市	10	0	0	0	0	0	0	0	0
帯広市	14	11	0	0	0	6	0	0	0
北見市	0	0	0	0	0	0	0	0	0
夕張市	0	0	0	0	0	0	0	0	0
岩見沢市	1	0	0	0	0	0	0	0	0
網走市	2	0	0	0	0	0	0	0	0
留萌市	0	0	0	0	0	0	0	0	0
苫小牧市	15	6	0	0	0	7	0	0	0
稚内市	1	0	0	0	0	0	0	0	0
美唄市	0	0	0	0	0	0	0	0	0
芦別市	0	0	0	0	0	0	0	0	0
江別市	2	0	0	0	0	0	0	0	0
赤平市	0	0	0	0	0	0	0	0	0
紋別市	29	0	0	0	0	0	0	0	0
士別市	0	0	0	0	0	0	0	0	0
名寄市	0	0	0	0	0	0	0	0	0
三笠市	0	0	0	0	0	0	0	0	0
根室市	0	0	0	0	0	0	0	0	0
千歳市	7	0	0	0	0	0	0	0	0
滝川市	0	0	0	0	0	0	0	0	0
砂川市	0	0	0	0	0	0	0	0	0
歌志内市	0	0	0	0	0	0	0	0	0
深川市	0	0	0	0	0	0	0	0	0
富良野市	0	0	0	0	0	0	0	0	0
登別市	3	0	0	0	0	0	0	0	3
恵庭市	0	0	0	0	0	0	0	0	0
伊達市	3	0	0	0	0	0	0	0	2
北広島市	0	0	0	0	0	0	0	0	0
石狩市	0	0	0	0	0	0	0	0	0
北斗市	0	0	0	0	0	0	0	0	0
北海道小計	129	20	2	0	0	15	0	0	13
青森県(市を除く)	5	0	0	0	0	0	0	0	0
青森市	0	0	0	0	0	0	0	0	0
弘前市	3	0	0	0	0	0	0	0	1
八戸市	8	0	0	0	0	0	0	0	0
黒石市	0	0	0	0	0	0	0	0	0
五所川原市	1	0	0	0	0	0	0	0	0
十和田市	9	0	0	0	0	0	0	0	8
三沢市	6	0	0	0	0	0	0	0	0
むつ市	5	0	0	0	0	0	0	0	0
つがる市	0	0	0	0	0	0	0	0	0
平川市	0	0	0	0	0	0	0	0	0
青森県小計	37	0	0	0	0	0	0	0	9

表5-1

	苦 件 数	悪臭防止法に基づく措置等							条例に 基づく 措置等
		立 入 検 査	報 告	測定件数		行 政 指 導	勸 告	命 令	
				適 合	不 適 合				
岩手県(市を除く)	0	0	0	0	0	0	0	0	0
盛岡市	18	0	0	0	0	0	0	0	0
宮古市	0	0	0	0	0	0	0	0	0
大船渡市	2	0	0	0	0	0	0	0	0
花巻市	7	0	0	0	0	0	0	0	0
北上市	3	0	0	0	0	0	0	0	0
久慈市	0	0	0	0	0	0	0	0	0
遠野市	0	0	0	0	0	0	0	0	0
一関市	0	0	0	0	0	0	0	0	0
陸前高田市	0	0	0	0	0	0	0	0	0
釜石市	0	0	0	0	0	0	0	0	0
二戸市	0	0	0	0	0	0	0	0	0
八幡平市	0	0	0	0	0	0	0	0	0
奥州市	0	0	0	0	0	0	0	0	0
滝沢市	0	0	0	0	0	0	0	0	0
岩手県小計	30	0	0	0	0	0	0	0	0
宮城県(市を除く)	1	0	0	0	0	0	0	0	0
仙台市	27	0	0	0	0	0	0	0	0
石巻市	0	0	0	0	0	0	0	0	0
塩竈市	6	0	0	0	0	0	0	0	0
気仙沼市	0	0	0	0	0	0	0	0	0
白石市	0	0	0	0	0	0	0	0	0
名取市	4	0	0	0	0	0	0	0	0
角田市	0	0	0	0	0	0	0	0	0
多賀城市	0	0	0	0	0	0	0	0	0
岩沼市	0	0	0	0	0	0	0	0	0
登米市	0	0	0	0	0	0	0	0	0
栗原市	0	0	0	0	0	0	0	0	0
東松島市	0	0	0	0	0	0	0	0	0
大崎市	0	0	0	0	0	0	0	0	0
富谷市	0	0	0	0	0	0	0	0	0
宮城県小計	38	0	0	0	0	0	0	0	0
秋田県(市を除く)	0	0	0	0	0	0	0	0	0
秋田市	36	0	0	0	0	0	0	0	36
能代市	6	0	0	0	0	0	0	0	0
横手市	0	0	0	0	0	0	0	0	0
大館市	0	0	0	0	0	0	0	0	0
男鹿市	1	0	0	0	0	0	0	0	0
湯沢市	0	0	0	0	0	0	0	0	0
鹿角市	0	0	0	0	0	0	0	0	0
由利本荘市	0	0	0	0	0	0	0	0	0
潟上市	0	0	0	0	0	0	0	0	0
大仙市	0	0	0	0	0	0	0	0	0
北秋田市	0	0	0	0	0	0	0	0	0
にかほ市	0	0	0	0	0	0	0	0	0
仙北市	0	0	0	0	0	0	0	0	0
秋田県小計	43	0	0	0	0	0	0	0	36
山形県(市を除く)	1	0	0	0	0	0	0	0	0
山形市	32	1	0	1	0	1	0	0	0
米沢市	0	0	0	0	0	0	0	0	0
鶴岡市	0	0	0	0	0	0	0	0	0
酒田市	0	0	0	0	0	0	0	0	0
新庄市	0	0	0	0	0	0	0	0	0



	苦情 件数	悪臭防止法に基づく措置等							条例に 基づく 措置等
		立入 検査	報 告	測定件数		行 政 指 導	勸 告	命 令	
				適 合	不適合				
寒 河 江 市	0	0	0	0	0	0	0	0	0
上 山 市	0	0	0	0	0	0	0	0	0
村 山 市	0	0	0	0	0	0	0	0	0
長 井 市	0	0	0	0	0	0	0	0	0
天 童 市	0	0	0	0	0	0	0	0	0
東 根 市	2	0	0	0	0	0	0	0	0
尾 花 沢 市	0	0	0	0	0	0	0	0	0
南 陽 市	0	0	0	0	0	0	0	0	0
山形県小計	35	1	0	1	0	1	0	0	0
福島県(市を除く)	0	0	0	0	0	0	0	0	0
福 島 市	13	0	0	0	0	0	0	0	0
会 津 若 松 市	14	0	0	0	0	0	0	0	0
郡 山 市	12	0	0	0	0	0	0	0	0
い わ き 市	35	2	0	1	1	2	0	0	0
白 河 市	0	0	0	0	0	0	0	0	0
須 賀 川 市	3	0	0	0	0	0	0	0	0
喜 多 方 市	0	0	0	0	0	0	0	0	0
相 馬 市	0	0	0	0	0	0	0	0	0
二 本 松 市	2	0	0	0	0	0	0	0	0
田 村 市	0	0	0	0	0	0	0	0	0
南 相 馬 市	0	0	0	0	0	0	0	0	0
伊 達 市	0	0	0	0	0	0	0	0	0
本 宮 市	0	0	0	0	0	0	0	0	0
福島県小計	79	2	0	1	1	2	0	0	0
茨城県(市を除く)	1	0	0	0	0	0	0	0	0
水 戸 市	20	0	0	0	0	0	0	0	0
日 立 市	1	0	0	0	0	0	0	0	0
土 浦 市	29	0	0	0	0	0	0	0	0
古 河 市	0	0	0	0	0	0	0	0	0
石 岡 市	6	0	0	0	0	0	0	0	0
結 城 市	2	0	0	0	0	0	0	0	0
龍 ヶ 崎 市	0	0	0	0	0	0	0	0	0
下 妻 市	6	0	0	0	0	0	0	0	0
常 総 市	0	0	0	0	0	0	0	0	0
常 陸 太 田 市	8	0	0	0	0	0	0	0	0
高 萩 市	0	0	0	0	0	0	0	0	0
北 茨 城 市	16	0	0	0	0	0	0	0	0
笠 間 市	0	0	0	0	0	0	0	0	0
取 手 市	0	0	0	0	0	0	0	0	0
牛 久 市	8	1	1	0	0	1	0	0	0
つ く ば 市	32	0	0	0	0	0	0	0	0
ひ たち な か 市	15	0	0	0	0	0	0	0	0
鹿 嶋 市	2	0	0	0	0	0	0	0	0
潮 来 市	0	0	0	0	0	0	0	0	0
守 谷 市	5	0	0	0	0	0	0	0	0
常 陸 大 宮 市	0	0	0	0	0	0	0	0	0
那 珂 市	0	0	0	0	0	0	0	0	0
筑 西 市	0	0	0	0	0	0	0	0	0
坂 東 市	2	0	0	0	0	0	0	0	0
稲 敷 市	0	0	0	0	0	0	0	0	0
か す み が う ら 市	9	0	0	0	0	0	0	0	0
桜 川 市	7	0	0	0	0	0	0	0	0
神 栖 市	11	1	0	0	1	1	0	0	0

表5-1

	苦情 件数	悪臭防止法に基づく措置等							条例に 基づく 措置等
		立入 検査	報 告	測定件数		行 政 指 導	勸 告	命 令	
				適 合	不適合				
行 方 市	7	0	0	0	0	0	0	0	0
鉾 田 市	0	0	0	0	0	0	0	0	0
つくばみらい市	0	0	0	0	0	0	0	0	0
小 美 玉 市	0	0	0	0	0	0	0	0	0
茨城県小計	187	2	1	0	1	2	0	0	0
栃木県(市を除く)	0	0	0	0	0	0	0	0	0
宇 都 宮 市	0	0	0	0	0	0	0	0	0
足 利 市	0	0	0	0	0	0	0	0	0
栃 木 市	0	0	0	0	0	0	0	0	0
佐 野 市	0	0	0	0	0	0	0	0	0
鹿 沼 市	4	0	0	0	0	0	0	0	0
日 光 市	0	0	0	0	0	0	0	0	0
小 山 市	0	0	0	0	0	0	0	0	0
真 岡 市	0	0	0	0	0	0	0	0	0
大 田 原 市	0	0	0	0	0	0	0	0	0
矢 板 市	0	0	0	0	0	0	0	0	0
那 須 塩 原 市	0	0	0	0	0	0	0	0	0
さ く ら 市	0	0	0	0	0	0	0	0	0
那 須 烏 山 市	0	0	0	0	0	0	0	0	0
下 野 市	0	0	0	0	0	0	0	0	0
栃木県小計	4	0	0	0	0	0	0	0	0
群馬県(市を除く)	0	0	0	0	0	0	0	0	0
前 橋 市	0	0	0	0	0	0	0	0	0
高 崎 市	0	0	0	0	0	0	0	0	0
桐 生 市	0	0	0	0	0	0	0	0	0
伊 勢 崎 市	0	0	0	0	0	0	0	0	0
太 田 市	0	0	0	0	0	0	0	0	0
沼 田 市	0	0	0	0	0	0	0	0	0
館 林 市	0	0	0	0	0	0	0	0	0
渋 川 市	0	0	0	0	0	0	0	0	0
藤 岡 市	0	0	0	0	0	0	0	0	0
富 岡 市	0	0	0	0	0	0	0	0	0
安 中 市	0	0	0	0	0	0	0	0	0
み ど り 市	0	0	0	0	0	0	0	0	0
群馬県小計	0	0	0	0	0	0	0	0	0
埼玉県(市を除く)	3	0	0	0	0	0	0	0	0
さ い た ま 市	0	0	0	0	0	0	0	0	0
川 越 市	0	0	0	0	0	0	0	0	0
熊 谷 市	0	0	0	0	0	0	0	0	0
川 口 市	0	0	0	0	0	0	0	0	0
行 田 市	19	0	0	0	0	0	0	0	0
秩 父 市	0	0	0	0	0	0	0	0	0
所 沢 市	0	0	0	0	0	0	0	0	0
飯 能 市	0	0	0	0	0	0	0	0	0
加 須 市	0	0	0	0	0	0	0	0	0
本 庄 市	0	0	0	0	0	0	0	0	0
東 松 山 市	0	0	0	0	0	0	0	0	0
春 日 部 市	12	1	0	0	0	1	0	0	1
狭 山 市	0	0	0	0	0	0	0	0	0
羽 生 市	0	0	0	0	0	0	0	0	0
鴻 巣 市	0	0	0	0	0	0	0	0	0
深 谷 市	0	0	0	0	0	0	0	0	0
上 尾 市	4	0	0	0	0	0	0	0	0

	苦 件 情 数	悪臭防止法に基づく措置等							条例に 基づく 措置等
		立 入 検 査	報 告	測定件数		行 政 指 導	勸 告	命 令	
				適 合	不 適 合				
草加市	20	0	0	0	0	0	0	0	0
越谷市	2	0	0	0	0	0	0	0	0
蕨市	0	0	0	0	0	0	0	0	0
戸田市	18	1	0	0	0	2	0	0	0
入間市	0	0	0	0	0	0	0	0	0
朝霞市	0	0	0	0	0	0	0	0	0
志木市	0	0	0	0	0	0	0	0	0
和光市	0	0	0	0	0	0	0	0	0
新座市	0	0	0	0	0	0	0	0	0
桶川市	0	0	0	0	0	0	0	0	0
久喜市	0	0	0	0	0	0	0	0	0
北本市	0	0	0	0	0	0	0	0	0
八潮市	12	0	0	0	0	0	0	0	0
富士見市	0	0	0	0	0	0	0	0	0
三郷市	0	0	0	0	0	0	0	0	0
蓮田市	0	0	0	0	0	0	0	0	0
坂戸市	0	0	0	0	0	0	0	0	0
幸手市	2	0	0	0	0	0	0	0	0
鶴ヶ島市	0	0	0	0	0	0	0	0	0
日高市	0	0	0	0	0	0	0	0	0
吉川市	17	0	0	0	0	0	0	0	0
ふじみ野市	0	0	0	0	0	0	0	0	0
白岡市	0	0	0	0	0	0	0	0	0
埼玉県小計	109	2	0	0	0	3	0	0	1
千葉県(市を除く)	27	27	14	0	0	23	0	0	0
千葉市	0	0	0	0	0	0	0	0	0
銚子市	9	0	0	0	0	0	0	0	0
市川市	56	1	1	1	0	1	0	0	0
船橋市	4	0	0	0	0	0	0	0	3
館山市	0	0	0	0	0	0	0	0	0
木更津市	20	0	0	0	0	0	0	0	19
松戸市	0	0	0	0	0	0	0	0	0
野田市	44	0	0	0	0	27	0	0	11
茂原市	2	0	0	0	0	0	0	0	0
成田市	11	0	0	0	0	0	0	0	0
佐倉市	0	0	0	0	0	0	0	0	0
東金市	0	0	0	0	0	0	0	0	0
旭市	0	0	0	0	0	0	0	0	0
習志野市	0	0	0	0	0	0	0	0	0
柏市	29	0	0	0	0	0	0	0	1
勝浦市	2	0	0	0	0	0	0	0	0
市原市	8	0	0	0	0	0	0	0	0
流山市	0	0	0	0	0	0	0	0	0
八千代市	0	0	0	0	0	0	0	0	0
我孫子市	0	0	0	0	0	0	0	0	0
鴨川市	0	0	0	0	0	0	0	0	0
鎌ヶ谷市	0	0	0	0	0	0	0	0	0
君津市	12	0	0	0	0	0	0	0	0
富津市	5	0	0	0	0	0	0	0	0
浦安市	0	0	0	0	0	0	0	0	0
四街道市	8	0	0	0	0	0	0	0	0
袖ヶ浦市	0	0	0	0	0	0	0	0	0
八街市	0	0	0	0	0	0	0	0	0

	苦 件 数	悪臭防止法に基づく措置等							条例に 基づく 措置等
		立 入 検 査	報 告	測定件数		行 政 指 導	勸 告	命 令	
				適 合	不 適 合				
印 西 市	3	0	0	0	0	0	0	0	0
白 井 市	0	0	0	0	0	0	0	0	0
富 里 市	0	0	0	0	0	0	0	0	0
南 房 総 市	0	0	0	0	0	0	0	0	0
匝 瑳 市	3	0	0	0	0	0	0	0	0
香 取 市	0	0	0	0	0	0	0	0	0
山 武 市	0	0	0	0	0	0	0	0	0
い す み 市	0	0	0	0	0	0	0	0	0
大 網 白 里 市	0	0	0	0	0	0	0	0	0
千葉県小計	243	28	15	1	0	51	0	0	34
東京都(市・特別区を除く)	0	0	0	0	0	0	0	0	0
千 代 田 区	0	0	0	0	0	0	0	0	0
中 央 区	0	0	0	0	0	0	0	0	0
港 区	1	0	0	0	0	0	0	0	0
新 宿 区	0	0	0	0	0	0	0	0	0
文 京 区	0	0	0	0	0	0	0	0	0
台 東 区	0	0	0	0	0	0	0	0	0
墨 田 区	0	0	0	0	0	0	0	0	0
江 東 区	0	0	0	0	0	0	0	0	0
品 川 区	0	0	0	0	0	0	0	0	0
目 黒 区	0	0	0	0	0	0	0	0	0
大 田 区	3	0	0	0	0	0	0	0	3
世 田 谷 区	0	0	0	0	0	0	0	0	0
渋 谷 区	0	0	0	0	0	0	0	0	0
中 野 区	0	0	0	0	0	0	0	0	0
杉 並 区	0	0	0	0	0	0	0	0	0
豊 島 区	0	0	0	0	0	0	0	0	0
北 区	1	0	0	0	0	0	0	0	1
荒 川 区	0	0	0	0	0	0	0	0	0
板 橋 区	0	0	0	0	0	0	0	0	0
練 馬 区	0	0	0	0	0	0	0	0	0
足 立 区	0	0	0	0	0	0	0	0	0
葛 飾 区	2	0	0	0	0	0	0	0	1
江 戸 川 区	0	0	0	0	0	0	0	0	0
八 王 子 市	0	0	0	0	0	0	0	0	0
立 川 市	0	0	0	0	0	0	0	0	0
武 蔵 野 市	0	0	0	0	0	0	0	0	0
三 鷹 市	0	0	0	0	0	0	0	0	0
青 梅 市	0	0	0	0	0	0	0	0	0
府 中 市	0	0	0	0	0	0	0	0	0
昭 島 市	0	0	0	0	0	0	0	0	0
調 布 市	0	0	0	0	0	0	0	0	0
町 田 市	0	0	0	0	0	0	0	0	0
小 金 井 市	0	0	0	0	0	0	0	0	0
小 平 市	0	0	0	0	0	0	0	0	0
日 野 市	7	0	0	0	0	0	0	0	0
東 村 山 市	0	0	0	0	0	0	0	0	0
国 分 寺 市	0	0	0	0	0	0	0	0	0
国 立 市	0	0	0	0	0	0	0	0	0
福 生 市	0	0	0	0	0	0	0	0	0
狛 江 市	4	0	0	0	0	0	0	0	0
東 大 和 市	0	0	0	0	0	0	0	0	0
清 瀬 市	6	0	0	0	0	0	0	0	1

	苦情 件数	悪臭防止法に基づく措置等							条例に 基づく 措置等
		立入 検査	報 告	測定件数		行 政 指 導	勸 告	命 令	
				適 合	不適合				
東久留米市	0	0	0	0	0	0	0	0	0
武蔵村山市	0	0	0	0	0	0	0	0	0
多摩市	0	0	0	0	0	0	0	0	0
稲城市	0	0	0	0	0	0	0	0	0
羽村市	0	0	0	0	0	0	0	0	0
あきる野市	0	0	0	0	0	0	0	0	0
西東京市	0	0	0	0	0	0	0	0	0
東京都小計	24	0	0	0	0	0	0	0	6
神奈川県(市を除く)	0	0	0	0	0	0	0	0	0
横浜市	185	0	0	0	0	0	0	0	78
川崎市	66	0	0	0	0	0	0	0	21
相模原市	0	0	0	0	0	0	0	0	0
横須賀市	0	0	0	0	0	0	0	0	0
平塚市	0	0	0	0	0	0	0	0	0
鎌倉市	0	0	0	0	0	0	0	0	0
藤沢市	0	0	0	0	0	0	0	0	0
小田原市	0	0	0	0	0	0	0	0	0
茅ヶ崎市	0	0	0	0	0	0	0	0	0
逗子市	0	0	0	0	0	0	0	0	0
三浦市	0	0	0	0	0	0	0	0	0
秦野市	0	0	0	0	0	0	0	0	0
厚木市	0	0	0	0	0	0	0	0	0
大和市	0	0	0	0	0	0	0	0	0
伊勢原市	0	0	0	0	0	0	0	0	0
海老名市	0	0	0	0	0	0	0	0	0
座間市	0	0	0	0	0	0	0	0	0
南足柄市	0	0	0	0	0	0	0	0	0
綾瀬市	0	0	0	0	0	0	0	0	0
神奈川県小計	251	0	0	0	0	0	0	0	99
新潟県(市を除く)	1	0	0	0	0	0	0	0	0
新潟市	31	0	0	0	0	0	0	0	0
長岡市	0	0	0	0	0	0	0	0	0
三条市	0	0	0	0	0	0	0	0	0
柏崎市	0	0	0	0	0	0	0	0	0
新発田市	0	0	0	0	0	0	0	0	0
小千谷市	0	0	0	0	0	0	0	0	0
加茂市	0	0	0	0	0	0	0	0	0
十日町市	0	0	0	0	0	0	0	0	0
見附市	0	0	0	0	0	0	0	0	0
村上市	0	0	0	0	0	0	0	0	0
燕市	0	0	0	0	0	0	0	0	0
糸魚川市	0	0	0	0	0	0	0	0	0
妙高市	0	0	0	0	0	0	0	0	0
五泉市	0	0	0	0	0	0	0	0	0
上越市	0	0	0	0	0	0	0	0	0
阿賀野市	0	0	0	0	0	0	0	0	0
佐渡市	0	0	0	0	0	0	0	0	0
魚沼市	0	0	0	0	0	0	0	0	0
南魚沼市	0	0	0	0	0	0	0	0	0
胎内市	0	0	0	0	0	0	0	0	0
新潟県小計	32	0	0	0	0	0	0	0	0

	苦情 件数	悪臭防止法に基づく措置等							条例に 基づく 措置等
		立入 検査	報 告	測定件数		行 政 指 導	勸 告	命 令	
				適 合	不適合				
富山県(市を除く)	1	0	0	0	0	0	0	0	0
富 山 市	2	1	0	0	0	1	0	0	0
高 岡 市	3	0	0	0	0	0	0	0	0
魚 津 市	0	0	0	0	0	0	0	0	0
氷 見 市	0	0	0	0	0	0	0	0	0
滑 川 市	0	0	0	0	0	0	0	0	0
黒 部 市	0	0	0	0	0	0	0	0	0
砺 波 市	0	0	0	0	0	0	0	0	0
小 矢 部 市	0	0	0	0	0	0	0	0	0
南 砺 市	0	0	0	0	0	0	0	0	0
射 水 市	0	0	0	0	0	0	0	0	0
富山県小計	6	1	0	0	0	1	0	0	0
石川県(市を除く)	1	0	0	0	0	0	0	0	0
金 沢 市	24	0	0	0	0	0	0	0	0
七 尾 市	0	0	0	0	0	0	0	0	0
小 松 市	3	0	0	0	0	0	0	0	0
輪 島 市	1	0	0	0	0	0	0	0	0
珠 洲 市	0	0	0	0	0	0	0	0	0
加 賀 市	8	0	0	0	0	1	0	0	0
羽 咋 市	1	0	0	0	0	0	0	0	0
か ほ く 市	4	0	0	0	0	0	0	0	3
白 山 市	6	0	0	0	0	0	0	0	0
能 美 市	19	0	0	0	0	0	0	0	16
野 々 市	4	0	0	0	0	0	0	0	0
石川県小計	71	0	0	0	0	1	0	0	19
福井県(市を除く)	2	0	0	0	0	0	0	0	0
福 井 市	0	0	0	0	0	0	0	0	0
敦 賀 市	3	0	0	0	0	0	0	0	0
小 浜 市	2	0	0	0	0	1	0	0	0
大 野 市	0	0	0	0	0	0	0	0	0
勝 山 市	0	0	0	0	0	0	0	0	0
鯖 江 市	0	0	0	0	0	0	0	0	0
あ わ ら 市	1	0	0	0	0	0	0	0	0
越 前 市	1	0	0	0	0	1	0	0	0
坂 井 市	4	0	0	0	0	0	0	0	0
福井県小計	13	0	0	0	0	2	0	0	0
山梨県(市を除く)	2	0	0	0	0	0	0	0	0
甲 府 市	0	0	0	0	0	0	0	0	0
富 士 吉 田 市	0	0	0	0	0	0	0	0	0
都 留 市	0	0	0	0	0	0	0	0	0
山 梨 市	0	0	0	0	0	0	0	0	0
大 月 市	0	0	0	0	0	0	0	0	0
韮 崎 市	0	0	0	0	0	0	0	0	0
南アルプス市	0	0	0	0	0	0	0	0	0
北 杜 市	0	0	0	0	0	0	0	0	0
甲 斐 市	0	0	0	0	0	0	0	0	0
笛 吹 市	0	0	0	0	0	0	0	0	0
上 野 原 市	0	0	0	0	0	0	0	0	0
甲 州 市	0	0	0	0	0	0	0	0	0
中 央 市	0	0	0	0	0	0	0	0	0
山梨県小計	2	0	0	0	0	0	0	0	0

	苦 件 情 数	悪臭防止法に基づく措置等							条例に 基づく 措置等
		立 入 検 査	報 告	測定件数		行 政 指 導	勸 告	命 令	
				適 合	不 適 合				
長野県(市を除く)	7	0	0	0	0	0	0	0	7
長野市	0	0	0	0	0	0	0	0	0
松本市	0	0	0	0	0	0	0	0	0
上田市	13	0	0	0	0	0	0	0	0
岡谷市	0	0	0	0	0	0	0	0	0
飯田市	0	0	0	0	0	0	0	0	0
諏訪市	2	0	0	0	0	0	0	0	0
須坂市	0	0	0	0	0	0	0	0	0
小諸市	0	0	0	0	0	0	0	0	0
伊那市	0	0	0	0	0	0	0	0	0
駒ヶ根市	1	0	0	0	0	0	0	0	0
中野市	1	0	0	0	0	0	0	0	0
大町市	0	0	0	0	0	0	0	0	0
飯山市	0	0	0	0	0	0	0	0	0
茅野市	2	0	0	0	0	0	0	0	0
塩尻市	1	0	0	0	0	0	0	0	0
佐久市	13	12	0	0	0	11	0	0	0
千曲市	0	0	0	0	0	0	0	0	0
東御市	4	0	0	0	0	0	0	0	4
安曇野市	0	0	0	0	0	0	0	0	0
長野県小計	44	12	0	0	0	11	0	0	11
岐阜県(市を除く)	10	0	0	0	0	0	0	0	4
岐阜市	42	3	3	2	0	1	0	0	0
大垣市	0	0	0	0	0	0	0	0	0
高山市	9	0	0	0	0	0	0	0	0
多治見市	5	0	0	0	0	0	0	0	0
関市	14	12	0	0	0	7	0	0	0
中津川市	12	0	0	0	0	9	0	0	0
美濃市	0	0	0	0	0	0	0	0	0
瑞浪市	4	1	1	1	0	1	0	0	0
羽島市	0	0	0	0	0	0	0	0	0
恵那市	5	0	0	0	0	0	0	0	0
美濃加茂市	5	0	0	0	0	0	0	0	0
土岐市	3	0	0	0	0	0	0	0	0
各務原市	25	0	0	0	0	0	0	0	0
可児市	74	0	0	0	0	1	0	0	0
山県市	1	0	0	0	0	0	0	0	0
瑞穂市	0	0	0	0	0	0	0	0	0
飛騨市	0	0	0	0	0	0	0	0	0
本巣市	0	0	0	0	0	0	0	0	0
郡上市	3	0	0	0	0	0	0	0	0
下呂市	11	0	0	0	0	0	0	0	0
海津市	1	1	0	1	0	0	0	0	0
岐阜県小計	224	17	4	4	0	19	0	0	4
静岡県(市を除く)	8	0	0	0	0	0	0	0	5
静岡市	0	0	0	0	0	0	0	0	0
浜松市	0	0	0	0	0	0	0	0	0
沼津市	0	0	0	0	0	0	0	0	0
熱海市	0	0	0	0	0	0	0	0	0
三島市	0	0	0	0	0	0	0	0	0
富士宮市	0	0	0	0	0	0	0	0	0
伊東市	0	0	0	0	0	0	0	0	0
島田市	0	0	0	0	0	0	0	0	0

	苦 件 数	悪臭防止法に基づく措置等							条例に 基づく 措置等
		立 入 検 査	報 告	測定件数		行 政 指 導	勸 告	命 令	
				適 合	不 適 合				
富士市	0	0	0	0	0	0	0	0	0
磐田市	0	0	0	0	0	0	0	0	0
焼津市	31	0	0	2	0	0	0	0	0
掛川市	0	0	0	0	0	0	0	0	0
藤枝市	0	0	0	0	0	0	0	0	0
御殿場市	0	0	0	0	0	0	0	0	0
袋井市	0	0	0	0	0	0	0	0	0
下田市	0	0	0	0	0	0	0	0	0
裾野市	7	0	0	0	0	0	0	0	0
湖西市	0	0	0	0	0	0	0	0	0
伊豆市	0	0	0	0	0	0	0	0	0
御前崎市	0	0	0	0	0	0	0	0	0
菊川市	0	0	0	0	0	0	0	0	0
伊豆の国市	0	0	0	0	0	0	0	0	0
牧之原市	0	0	0	0	0	0	0	0	0
静岡県小計	46	0	0	2	0	0	0	0	5
愛知県(市を除く)	0	0	0	0	0	0	0	0	0
名古屋	287	45	0	0	0	32	0	0	124
豊橋市	0	0	0	0	0	0	0	0	0
岡崎市	0	0	0	0	0	0	0	0	0
一宮市	0	0	0	0	0	0	0	0	0
瀬戸市	0	0	0	0	0	0	0	0	0
半田市	0	0	0	0	0	0	0	0	0
春日井市	65	0	0	0	0	0	0	0	0
豊川市	0	0	0	0	0	0	0	0	0
津島市	0	0	0	0	0	0	0	0	0
碧南市	0	0	0	0	0	0	0	0	0
刈谷市	0	0	0	0	0	0	0	0	0
豊田	0	0	0	0	0	0	0	0	0
安城	0	0	0	0	0	0	0	0	0
西尾	1	0	0	0	0	0	0	0	0
蒲郡	0	0	0	0	0	0	0	0	0
犬山	0	0	0	0	0	0	0	0	0
常滑	0	0	0	0	0	0	0	0	0
江南	0	0	0	0	0	0	0	0	0
小牧	25	12	6	3	1	16	0	0	0
稲沢	0	0	0	0	0	0	0	0	0
新城	0	0	0	0	0	0	0	0	0
東海	0	0	0	0	0	0	0	0	0
大府	0	0	0	0	0	0	0	0	0
知立	0	0	0	0	0	0	0	0	0
尾張旭	0	0	0	0	0	0	0	0	0
高浜	0	0	0	0	0	0	0	0	0
岩倉	0	0	0	0	0	0	0	0	0
豊明	0	0	0	0	0	0	0	0	0
日進	0	0	0	0	0	0	0	0	0
田原	0	0	0	0	0	0	0	0	0
愛西市	0	0	0	0	0	0	0	0	0
清須	0	0	0	0	0	0	0	0	0
名古屋	0	0	0	0	0	0	0	0	0
北名古屋	0	0	0	0	0	0	0	0	0
弥富	0	0	0	0	0	0	0	0	0
みよし	0	0	0	0	0	0	0	0	0



	苦情 件数	悪臭防止法に基づく措置等							条例に 基づく 措置等
		立入 検査	報 告	測定件数		行 政 指 導	勸 告	命 令	
				適 合	不適合				
あ ま 市	3	0	0	0	0	0	0	0	0
長 久 手 市	0	0	0	0	0	0	0	0	0
愛知県小計	381	57	6	3	1	48	0	0	124
三重県(市を除く)	34	12	0	0	0	12	0	0	0
津 市	19	0	0	0	0	0	0	0	3
四 日 市	13	2	0	0	0	2	0	0	0
伊 勢 市	10	1	1	1	0	0	0	0	0
松 阪 市	0	0	0	0	0	0	0	0	0
桑 名 市	26	0	0	0	0	0	0	0	0
鈴 鹿 市	43	1	0	1	0	1	0	0	0
名 張 市	0	0	0	0	0	0	0	0	0
尾 鷲 市	0	0	0	0	0	0	0	0	0
亀 山 市	1	0	0	0	0	0	0	0	0
鳥 羽 市	0	0	0	0	0	0	0	0	0
熊 野 市	6	0	0	0	0	0	0	0	0
い な べ 市	0	0	0	0	0	0	0	0	0
志 摩 市	0	0	0	0	0	0	0	0	0
伊 賀 市	2	1	0	0	0	1	0	0	0
三重県小計	154	17	1	2	0	16	0	0	3
滋賀県(市を除く)	14	5	0	0	0	4	0	0	3
大 津 市	0	0	0	0	0	0	0	0	0
彦 根 市	0	0	0	0	0	0	0	0	0
長 浜 市	0	0	0	0	0	0	0	0	0
近 江 八 幡 市	0	0	0	0	0	0	0	0	0
草 津 市	1	0	0	0	0	0	0	0	0
守 山 市	0	0	0	0	0	0	0	0	0
栗 東 市	5	0	0	0	0	0	0	0	0
甲 賀 市	5	0	0	0	0	0	0	0	0
野 洲 市	1	0	0	0	0	0	0	0	0
湖 南 市	5	0	0	0	0	0	0	0	0
高 島 市	0	0	0	0	0	0	0	0	0
東 近 江 市	12	5	0	0	0	5	0	0	0
米 原 市	0	0	0	0	0	0	0	0	0
滋賀県小計	43	10	0	0	0	9	0	0	3
京都府(市を除く)	2	0	0	0	0	0	0	0	0
京 都 市	109	106	0	0	0	70	0	0	2
福 知 山 市	10	6	0	0	0	6	0	0	0
舞 鶴 市	1	0	0	0	0	0	0	0	0
綾 部 市	2	0	0	0	0	0	0	0	0
宇 治 市	26	0	7	0	0	4	0	0	0
宮 津 市	0	0	0	0	0	0	0	0	0
亀 岡 市	0	0	0	0	0	0	0	0	0
城 陽 市	5	0	0	0	0	0	0	0	0
向 日 市	5	0	0	0	0	0	0	0	0
長 岡 京 市	5	2	0	0	0	2	0	0	1
八 幡 市	4	0	0	0	0	0	0	0	0
京 田 辺 市	2	0	0	0	0	0	0	0	0
京 丹 後 市	0	0	0	0	0	0	0	0	0
南 丹 市	0	0	0	0	0	0	0	0	0
木 津 川 市	9	0	0	0	0	0	0	0	0
京都府小計	180	114	7	0	0	82	0	0	3

	苦情 件数	悪臭防止法に基づく措置等							条例に 基づく 措置等
		立入 検査	報 告	測定件数		行 政 指 導	勸 告	命 令	
				適 合	不適合				
大阪府(市を除く)	8	0	0	0	0	0	0	0	0
大 阪 市	2	0	0	0	0	0	0	0	0
堺 市	0	0	0	0	0	0	0	0	0
岸 和 田 市	0	0	0	0	0	0	0	0	0
豊 中 市	28	3	0	0	0	3	0	0	0
池 田 市	9	8	0	0	0	7	0	0	0
吹 田 市	0	0	0	0	0	0	0	0	0
泉 大 津 市	14	0	0	0	0	0	0	0	0
高 槻 市	0	0	0	0	0	0	0	0	0
貝 塚 市	0	0	0	0	0	0	0	0	0
守 口 市	8	0	0	0	0	0	0	0	0
枚 方 市	35	0	0	0	0	0	0	0	0
茨 木 市	0	0	0	0	0	0	0	0	0
八 尾 市	26	0	0	0	0	0	0	0	0
泉 佐 野 市	0	0	0	0	0	0	0	0	0
富 田 林 市	39	0	0	0	0	0	0	0	0
寝 屋 川 市	24	13	0	0	0	12	0	0	0
河 内 長 野 市	6	0	0	0	0	0	0	0	0
松 原 市	0	0	0	0	0	0	0	0	0
大 東 市	14	3	2	1	0	2	0	0	10
和 泉 市	5	0	0	0	0	0	0	0	0
箕 面 市	0	0	0	0	0	0	0	0	0
柏 原 市	2	2	0	0	0	1	0	0	0
羽 曳 野 市	22	0	0	0	0	1	0	0	0
門 真 市	1	1	1	0	0	1	0	0	0
摂 津 市	7	0	0	0	0	0	0	0	0
高 石 市	0	0	0	0	0	0	0	0	0
藤 井 寺 市	7	3	0	0	0	1	0	0	0
東 大 阪 市	17	7	4	0	0	4	0	0	5
泉 南 市	0	0	0	0	0	0	0	0	0
四 條 畷 市	2	0	0	0	0	0	0	0	0
交 野 市	11	6	0	0	0	6	0	0	1
大 阪 狭 山 市	0	0	0	0	0	0	0	0	0
阪 南 市	0	0	0	0	0	0	0	0	0
大阪府小計	287	46	7	1	0	38	0	0	16
兵庫県(市を除く)	11	2	1	0	0	1	0	0	0
神 戸 市	0	0	0	0	0	0	0	0	0
姫 路 市	36	7	4	4	0	7	0	0	0
尼 崎 市	39	0	0	0	0	0	0	0	18
明 石 市	10	1	0	0	0	0	0	0	0
西 宮 市	11	0	0	0	0	0	0	0	0
洲 本 市	0	0	0	0	0	0	0	0	0
芦 屋 市	0	0	0	0	0	0	0	0	0
伊 丹 市	0	0	0	0	0	0	0	0	0
相 生 市	0	0	0	0	0	0	0	0	0
豊 岡 市	11	0	0	0	0	0	0	0	0
加 古 川 市	27	0	0	0	0	0	0	0	0
赤 穂 市	0	0	0	0	0	0	0	0	0
西 脇 市	0	0	0	0	0	0	0	0	0
宝 塚 市	26	0	0	0	0	0	0	0	0
三 木 市	12	0	0	0	0	0	0	0	11
高 砂 市	2	0	0	0	0	0	0	0	0
川 西 市	2	0	0	0	0	0	0	0	0

表5-1

	苦件 情数	悪臭防止法に基づく措置等							条例に 基づく 措置等
		立入 検査	報 告	測定件数		行 政 指 導	勸 告	命 令	
				適 合	不適合				
小 野 市	0	0	0	0	0	0	0	0	0
三 田 市	0	0	0	0	0	0	0	0	0
加 西 市	5	0	0	0	0	0	0	0	0
篠 山 市	1	0	0	0	0	0	0	0	0
養 父 市	0	0	0	0	0	0	0	0	0
丹 波 市	0	0	0	0	0	0	0	0	0
南あわじ市	0	0	0	0	0	0	0	0	0
朝 来 市	1	0	0	0	0	0	0	0	0
淡 路 市	0	0	0	0	0	0	0	0	0
宍 粟 市	0	0	0	0	0	0	0	0	0
加 東 市	7	0	0	0	0	0	0	0	3
た つ の 市	0	0	0	0	0	0	0	0	0
兵庫県小計	201	10	5	4	0	8	0	0	32
奈良県(市を除く)	14	0	0	0	0	0	0	0	0
奈 良 市	16	0	0	0	0	0	0	0	0
大 和 高 田 市	0	0	0	0	0	0	0	0	0
大 和 郡 山 市	0	0	0	0	0	0	0	0	0
天 理 市	8	0	1	0	0	0	0	0	7
橿 原 市	0	0	0	0	0	0	0	0	0
桜 井 市	0	0	0	0	0	0	0	0	0
五 條 市	5	0	0	0	0	0	0	0	0
御 所 市	0	0	0	0	0	0	0	0	0
生 駒 市	0	0	0	0	0	0	0	0	0
香 芝 市	11	0	0	0	0	0	0	0	0
葛 城 市	0	0	0	0	0	0	0	0	0
宇 陀 市	0	0	0	0	0	0	0	0	0
奈良県小計	54	0	1	0	0	0	0	0	7
和歌山県(市を除く)	2	0	0	0	0	0	0	0	0
和 歌 山 市	24	0	0	0	0	0	0	0	0
海 南 市	22	0	0	0	0	0	0	0	0
橋 本 市	0	0	0	0	0	0	0	0	0
有 田 市	0	0	0	0	0	0	0	0	0
御 坊 市	0	0	0	0	0	0	0	0	0
田 辺 市	27	0	0	0	0	1	0	0	1
新 宮 市	0	0	0	0	0	0	0	0	0
紀 の 川 市	0	0	0	0	0	0	0	0	0
岩 出 市	0	0	0	0	0	0	0	0	0
和歌山県小計	75	0	0	0	0	1	0	0	1
鳥取県(市を除く)	0	0	0	0	0	0	0	0	0
鳥 取 市	9	1	1	0	0	1	0	0	0
米 子 市	20	1	0	0	0	1	0	0	0
倉 吉 市	10	0	0	0	0	8	0	0	0
境 港 市	3	0	0	0	0	0	0	0	0
鳥取県小計	42	2	1	0	0	10	0	0	0

	苦情 件数	悪臭防止法に基づく措置等							条例に 基づく 措置等
		立入 検査	報 告	測定件数		行 政 指 導	勸 告	命 令	
				適 合	不適合				
島根県(市を除く)	2	0	0	0	0	0	0	0	0
松江市	2	0	0	0	0	0	0	0	0
浜田市	0	0	0	0	0	0	0	0	0
出雲市	0	0	0	0	0	0	0	0	0
益田市	0	0	0	0	0	0	0	0	0
大田市	0	0	0	0	0	0	0	0	0
安来市	1	0	0	0	0	0	0	0	1
江津市	0	0	0	0	0	0	0	0	0
雲南市	0	0	0	0	0	0	0	0	0
島根県小計	5	0	0	0	0	0	0	0	1
岡山県(市を除く)	0	0	0	0	0	0	0	0	0
岡山市	42	0	0	0	0	0	0	0	0
倉敷市	8	0	0	0	0	0	0	0	0
津山市	9	0	0	0	0	0	0	0	0
玉野市	2	0	0	0	0	0	0	0	0
笠岡市	0	0	0	0	0	0	0	0	0
井原市	0	0	0	0	0	0	0	0	0
総社市	0	0	0	0	0	0	0	0	0
高梁市	0	0	0	0	0	0	0	0	0
新見市	0	0	0	0	0	0	0	0	0
備前市	6	0	0	0	0	0	0	0	0
瀬戸内市	0	0	0	0	0	0	0	0	0
赤磐市	0	0	0	0	0	0	0	0	0
真庭市	0	0	0	0	0	0	0	0	0
美作市	0	0	0	0	0	0	0	0	0
浅口市	0	0	0	0	0	0	0	0	0
岡山県小計	67	0	0	0	0	0	0	0	0
広島県(市を除く)	0	0	0	0	0	0	0	0	0
広島市	0	0	0	0	0	0	0	0	0
呉市	3	0	0	0	0	0	0	0	0
竹原市	0	0	0	0	0	0	0	0	0
三原市	0	0	0	0	0	0	0	0	0
尾道市	0	0	0	0	0	0	0	0	0
福山市	0	0	0	0	0	0	0	0	0
府中市	0	0	0	0	0	0	0	0	0
三原市	0	0	0	0	0	0	0	0	0
大庄原市	0	0	0	0	0	0	0	0	0
大竹市	0	0	0	0	0	0	0	0	0
東広島市	0	0	0	0	0	0	0	0	0
廿日市	0	0	0	0	0	0	0	0	0
安芸高田市	0	0	0	0	0	0	0	0	0
江田島市	0	0	0	0	0	0	0	0	0
広島県小計	3	0	0	0	0	0	0	0	0
山口県(市を除く)	6	0	0	0	0	0	0	0	0
下関市	12	0	0	0	0	0	0	0	0
宇部市	5	0	0	0	0	0	0	0	0
山口市	0	0	0	0	0	0	0	0	0
萩市	0	0	0	0	0	0	0	0	0
防府市	9	9	2	0	0	8	0	0	0
下松市	0	0	0	0	0	0	0	0	0
岩国市	7	0	0	0	0	0	0	0	0
光市	4	0	0	0	0	0	0	0	0
長門市	0	0	0	0	0	0	0	0	0
柳井市	4	0	0	0	0	0	0	0	0
美祢市	0	0	0	0	0	0	0	0	0
周南市	17	1	0	0	0	1	0	0	0
山陽小野田市	4	0	0	0	0	0	0	0	0
山口県小計	68	10	2	0	0	9	0	0	0

	苦情 件数	悪臭防止法に基づく措置等							条例に 基づく 措置等
		立入 検査	報 告	測定件数		行 政 指 導	勸 告	命 令	
				適 合	不適合				
徳島県(市を除く)	16	0	0	0	0	2	0	0	0
徳島市	10	0	0	0	0	0	0	0	0
鳴門市	0	0	0	0	0	0	0	0	0
小松島市	0	0	0	0	0	0	0	0	0
阿南市	0	0	0	0	0	0	0	0	0
吉野川市	0	0	0	0	0	0	0	0	0
阿波市	0	0	0	0	0	0	0	0	0
美馬市	0	0	0	0	0	0	0	0	0
三好市	0	0	0	0	0	0	0	0	0
徳島県小計	26	0	0	0	0	2	0	0	0
香川県(市を除く)	11	2	0	0	0	2	0	0	7
高松市	11	0	0	0	0	0	0	0	0
丸亀市	10	0	0	0	0	0	0	0	0
坂出市	8	0	0	0	0	0	0	0	0
善通寺市	2	0	0	0	0	0	0	0	0
観音寺市	49	49	49	1	0	49	0	0	0
さぬき市	3	1	0	0	0	1	0	0	0
東かがわ市	1	0	0	0	0	0	0	0	0
三豊市	0	0	0	0	0	0	0	0	0
香川県小計	95	52	49	1	0	52	0	0	7
愛媛県(市を除く)	1	0	0	0	0	0	0	0	0
松山市	40	9	0	0	0	1	0	0	0
今治市	0	0	0	0	0	0	0	0	0
宇和島市	0	0	0	0	0	0	0	0	0
八幡浜市	0	0	0	0	0	0	0	0	0
新居浜市	3	0	0	0	0	0	0	0	0
西条市	5	0	0	0	0	0	0	0	0
大洲市	0	0	0	0	0	0	0	0	0
伊予市	0	0	0	0	0	0	0	0	0
四国中央市	2	0	0	0	0	0	0	0	0
西予市	0	0	0	0	0	0	0	0	0
東温市	0	0	0	0	0	0	0	0	0
愛媛県小計	51	9	0	0	0	1	0	0	0
高知県(市を除く)	4	0	0	0	0	0	0	0	0
高知市	1	0	0	0	0	0	0	0	0
室戸市	0	0	0	0	0	0	0	0	0
安芸市	0	0	0	0	0	0	0	0	0
南国市	0	0	0	0	0	0	0	0	0
土佐市	0	0	0	0	0	0	0	0	0
須崎市	0	0	0	0	0	0	0	0	0
宿毛市	0	0	0	0	0	0	0	0	0
土佐清水市	0	0	0	0	0	0	0	0	0
四万十市	2	0	0	0	0	0	0	0	0
香南市	0	0	0	0	0	0	0	0	0
香美市	0	0	0	0	0	0	0	0	0
高知県小計	7	0	0	0	0	0	0	0	0
福岡県(市を除く)	7	1	1	1	0	0	0	0	0
北九州市	91	13	0	0	0	10	0	0	0
福岡市	76	25	1	0	1	19	0	0	0
大牟田市	12	0	0	0	0	3	0	0	0
久留米市	30	0	0	0	0	0	0	0	0
直方市	5	0	0	0	0	0	0	0	0
飯塚市	0	0	0	0	0	0	0	0	0
田川市	0	0	0	0	0	0	0	0	0
柳川市	2	0	0	0	0	0	0	0	0
八女市	0	0	0	0	0	0	0	0	0
筑後市	0	0	0	0	0	0	0	0	0
大行市	11	2	1	1	0	2	0	0	0
行橋市	0	0	0	0	0	0	0	0	0
豊前市	0	0	0	0	0	0	0	0	0
中間市	0	0	0	0	0	0	0	0	0
小郡市	0	0	0	0	0	0	0	0	0
筑紫野市	0	0	0	0	0	0	0	0	0

表5-1

	苦情 件数	悪臭防止法に基づく措置等							条例に 基づく 措置等
		立入 検査	報 告	測定件数		行 政 指 導	勸 告	命 令	
				適 合	不適合				
春日市	0	0	0	0	0	0	0	0	0
大野市	0	0	0	0	0	0	0	0	0
宗像市	0	0	0	0	0	0	0	0	0
太宰府市	0	0	0	0	0	0	0	0	0
古賀市	0	0	0	0	0	0	0	0	0
福岡市	0	0	0	0	0	0	0	0	0
うきは市	0	0	0	0	0	0	0	0	0
宮若市	0	0	0	0	0	0	0	0	0
嘉麻市	0	0	0	0	0	0	0	0	0
朝倉市	0	0	0	0	0	0	0	0	0
みやま市	0	0	0	0	0	0	0	0	0
糸島市	34	0	0	0	0	0	0	0	0
那珂川市	43	0	0	0	0	0	0	0	0
福岡県小計	311	41	3	2	1	34	0	0	0
佐賀県(市を除く)	0	0	0	0	0	0	0	0	0
佐賀市	10	0	0	0	0	0	0	0	0
唐津市	0	0	0	0	0	0	0	0	0
鳥栖市	0	0	0	0	0	0	0	0	0
多久市	0	0	0	0	0	0	0	0	0
伊万里市	19	0	0	0	0	0	0	0	0
武雄市	0	0	0	0	0	0	0	0	0
鹿島市	1	0	0	0	0	0	0	0	0
小城市	0	0	0	0	0	0	0	0	0
嬉野市	0	0	0	0	0	0	0	0	0
神埼市	0	0	0	0	0	0	0	0	0
佐賀県小計	30	0	0	0	0	0	0	0	0
長崎県(市を除く)	15	0	0	0	0	0	0	0	0
長崎市	38	1	0	1	0	1	0	0	35
佐世保市	18	0	0	0	0	0	0	0	0
島原市	0	0	0	0	0	0	0	0	0
諫早市	7	0	0	0	0	0	0	0	0
大村市	0	0	0	0	0	0	0	0	0
平戸市	0	0	0	0	0	0	0	0	0
松浦市	0	0	0	0	0	0	0	0	0
対馬市	0	0	0	0	0	0	0	0	0
壱岐市	0	0	0	0	0	0	0	0	0
五島市	0	0	0	0	0	0	0	0	0
西海市	0	0	0	0	0	0	0	0	0
雲仙市	0	0	0	0	0	0	0	0	0
南島原市	0	0	0	0	0	0	0	0	0
長崎県小計	78	1	0	1	0	1	0	0	35
熊本県(市を除く)	6	1	0	0	0	1	0	0	0
熊本市	24	0	0	0	0	0	0	0	0
八代市	11	0	0	0	0	0	0	0	0
人吉市	14	0	0	0	0	0	0	0	9
荒尾市	1	0	0	0	0	0	0	0	0
水俣市	5	0	0	0	0	0	0	0	0
玉名市	4	0	0	0	0	0	0	0	0
山鹿市	3	0	0	0	0	0	0	0	0
菊池市	0	0	0	0	0	0	0	0	0
宇土市	0	0	0	0	0	0	0	0	0
上天草市	0	0	0	0	0	0	0	0	0
宇城市	0	0	0	0	0	0	0	0	0
阿蘇市	0	0	0	0	0	0	0	0	0
天草市	3	0	0	0	0	0	0	0	0
合志市	1	0	0	0	0	0	0	0	0
熊本県小計	72	1	0	0	0	1	0	0	9

	苦件 情数	悪臭防止法に基づく措置等							条例に 基づく 措置等
		立入 検査	報 告	測定件数		行 政 指 導	勸 告	命 令	
				適 合	不適合				
大分県(市を除く)	0	0	0	0	0	0	0	0	0
大 分 市	102	10	1	0	1	10	0	0	0
別 府 市	7	4	0	0	0	4	0	0	0
中 津 市	0	0	0	0	0	0	0	0	0
日 田 市	2	0	0	0	0	0	0	0	0
佐 伯 市	4	3	0	0	0	2	0	0	0
臼 杵 市	0	0	0	0	0	0	0	0	0
津 久 見 市	0	0	0	0	0	0	0	0	0
竹 田 市	0	0	0	0	0	0	0	0	0
豊 後 高 田 市	0	0	0	0	0	0	0	0	0
杵 築 市	0	0	0	0	0	0	0	0	0
宇 佐 市	0	0	0	0	0	0	0	0	0
豊 後 大 野 市	0	0	0	0	0	0	0	0	0
由 布 野 市	0	0	0	0	0	0	0	0	0
国 東 市	0	0	0	0	0	0	0	0	0
大分県小計	115	17	1	0	1	16	0	0	0
宮崎県(市を除く)	7	0	0	0	0	0	0	0	0
宮 崎 市	0	0	0	0	0	0	0	0	0
都 城 市	3	1	0	0	0	0	0	0	0
延 岡 市	4	0	0	0	0	0	0	0	0
日 南 市	0	0	0	0	0	0	0	0	0
小 林 市	0	0	0	0	0	0	0	0	0
日 向 市	9	0	0	0	0	0	0	0	0
串 間 市	0	0	0	0	0	0	0	0	0
西 都 市	0	0	0	0	0	0	0	0	0
え び の 市	0	0	0	0	0	0	0	0	0
宮崎県小計	23	1	0	0	0	0	0	0	0
鹿児島県(市を除く)	0	0	0	0	0	0	0	0	0
鹿 児 島 市	0	0	0	0	0	0	0	0	0
鹿 屋 市	35	0	0	0	0	0	0	0	0
枕 崎 市	16	0	0	0	0	0	0	0	2
阿 久 根 市	0	0	0	0	0	0	0	0	0
出 水 市	0	0	0	0	0	0	0	0	0
指 宿 市	0	0	0	0	0	0	0	0	0
西 之 表 市	0	0	0	0	0	0	0	0	0
垂 水 市	0	0	0	0	0	0	0	0	0
薩 摩 川 内 市	0	0	0	0	0	0	0	0	0
日 置 市	0	0	0	0	0	0	0	0	0
曾 於 市	2	0	0	0	0	0	0	0	0
霧 島 市	0	0	0	0	0	0	0	0	0
いちき串木野市	0	0	0	0	0	0	0	0	0
南 さ つ ま 市	3	1	1	0	1	1	1	0	0
志 布 志 市	0	0	0	0	0	0	0	0	0
奄 美 市	6	0	0	0	0	0	0	0	0
南 九 州 市	0	0	0	0	0	0	0	0	0
伊 佐 市	0	0	0	0	0	0	0	0	0
始 良 市	0	0	0	0	0	0	0	0	0
鹿児島県小計	62	1	1	0	1	1	1	0	2
沖縄県(市を除く)	0	0	0	0	0	0	0	0	0
那 覇 市	0	0	0	0	0	0	0	0	0
宜 野 湾 市	0	0	0	0	0	0	0	0	0
石 垣 市	0	0	0	0	0	0	0	0	0
浦 添 市	0	0	0	0	0	0	0	0	0
名 護 市	0	0	0	0	0	0	0	0	0
糸 満 市	0	0	0	0	0	0	0	0	0
沖 縄 市	0	0	0	0	0	0	0	0	0
豊 見 城 市	0	0	0	0	0	0	0	0	0
う る ま 市	0	0	0	0	0	0	0	0	0
宮 古 島 市	0	0	0	0	0	0	0	0	0
南 城 市	0	0	0	0	0	0	0	0	0
沖縄県小計	0	0	0	0	0	0	0	0	0
合 計	4,077	474	106	23	6	437	1	0	480

表5-2 地方公共団体別悪臭苦情処理状況(臭気指数規制地域)

	苦情 件数	悪臭防止法に基づく措置等							条例に 基づく 措置等
		立入 検査	報 告	測定件数		行 政 指 導	勸 告	命 令	
				適 合	不適合				
北海道(市を除く)	0	0	0	0	0	0	0	0	0
札幌市	7	1	1	0	0	1	0	0	0
函館市	0	0	0	0	0	0	0	0	0
小樽市	0	0	0	0	0	0	0	0	0
旭川市	0	0	0	0	0	0	0	0	0
室蘭市	0	0	0	0	0	0	0	0	0
釧路市	0	0	0	0	0	0	0	0	0
帯広市	0	0	0	0	0	0	0	0	0
北見市	9	0	0	0	0	0	0	0	0
夕張市	0	0	0	0	0	0	0	0	0
岩見沢市	0	0	0	0	0	0	0	0	0
網走市	0	0	0	0	0	0	0	0	0
留萌市	0	0	0	0	0	0	0	0	0
苫小牧市	0	0	0	0	0	0	0	0	0
稚内市	0	0	0	0	0	0	0	0	0
美唄市	0	0	0	0	0	0	0	0	0
芦別市	0	0	0	0	0	0	0	0	0
江別市	0	0	0	0	0	0	0	0	0
赤平市	0	0	0	0	0	0	0	0	0
紋別市	0	0	0	0	0	0	0	0	0
士別市	0	0	0	0	0	0	0	0	0
名寄市	0	0	0	0	0	0	0	0	0
三笠市	0	0	0	0	0	0	0	0	0
根室市	0	0	0	0	0	0	0	0	0
千歳市	0	0	0	0	0	0	0	0	0
滝川市	0	0	0	0	0	0	0	0	0
砂川市	0	0	0	0	0	0	0	0	0
歌志内市	0	0	0	0	0	0	0	0	0
深川市	0	0	0	0	0	0	0	0	0
富良野市	0	0	0	0	0	0	0	0	0
登別市	0	0	0	0	0	0	0	0	0
恵庭市	0	0	0	0	0	0	0	0	0
伊達市	0	0	0	0	0	0	0	0	0
北広島市	0	0	0	0	0	0	0	0	0
石狩市	9	0	0	0	0	0	0	0	7
北斗市	0	0	0	0	0	0	0	0	0
北海道小計	25	1	1	0	0	1	0	0	7
青森県(市を除く)	9	0	0	0	0	0	0	0	0
青森市	27	2	0	0	2	2	0	0	0
弘前市	0	0	0	0	0	0	0	0	0
八戸市	0	0	0	0	0	0	0	0	0
黒石市	0	0	0	0	0	0	0	0	0
五所川原市	0	0	0	0	0	0	0	0	0
十三和田市	0	0	0	0	0	0	0	0	0
三沢市	0	0	0	0	0	0	0	0	0
むつ市	0	0	0	0	0	0	0	0	0
つがる市	0	0	0	0	0	0	0	0	0
平川市	2	0	0	0	0	0	0	0	0
青森県小計	38	2	0	0	2	2	0	0	0



表5-2

	苦情件数	悪臭防止法に基づく措置等							条例に基づく措置等
		立入検査	報告	測定件数		行政指導	勧告	命令	
				適合	不適合				
岩手県(市を除く)	9	0	0	0	0	0	0	0	0
盛岡市	0	0	0	0	0	0	0	0	0
宮古市	0	0	0	0	0	0	0	0	0
大船渡市	0	0	0	0	0	0	0	0	0
花巻市	0	0	0	0	0	0	0	0	0
北上市	0	0	0	0	0	0	0	0	0
久慈市	2	0	0	0	0	0	0	0	0
遠野市	0	0	0	0	0	0	0	0	0
一関市	0	0	0	0	0	0	0	0	0
陸前高田市	0	0	0	0	0	0	0	0	0
釜石市	3	0	1	0	1	1	0	0	0
二戸市	0	0	0	0	0	0	0	0	0
八幡平市	0	0	0	0	0	0	0	0	0
奥州市	0	0	0	0	0	0	0	0	0
滝沢市	0	0	0	0	0	0	0	0	0
岩手県小計	14	0	1	0	1	1	0	0	0
宮城県(市を除く)	17	0	0	0	0	0	0	0	0
仙台市	4	0	0	0	0	0	0	0	0
石巻市	17	14	1	0	0	12	0	0	0
塩竈市	0	0	0	0	0	0	0	0	0
気仙沼市	0	0	0	0	0	0	0	0	0
白石市	0	0	0	0	0	0	0	0	0
名取市	0	0	0	0	0	0	0	0	0
角田市	0	0	0	0	0	0	0	0	0
多賀城市	0	0	0	0	0	0	0	0	0
岩沼市	1	0	0	0	0	0	0	0	0
登米市	1	0	0	0	0	0	0	0	0
栗原市	0	0	0	0	0	0	0	0	0
東松島市	0	0	0	0	0	0	0	0	0
大崎市	3	0	0	0	0	0	0	0	0
富谷市	0	0	0	0	0	0	0	0	0
宮城県小計	43	14	1	0	0	12	0	0	0
秋田県(市を除く)	0	0	0	0	0	0	0	0	0
秋田市	0	0	0	0	0	0	0	0	0
能代市	0	0	0	0	0	0	0	0	0
横手市	0	0	0	0	0	0	0	0	0
大館市	0	0	0	0	0	0	0	0	0
男鹿市	0	0	0	0	0	0	0	0	0
湯沢市	0	0	0	0	0	0	0	0	0
鹿角市	1	0	0	0	0	0	0	0	0
由利本荘市	0	0	0	0	0	0	0	0	0
潟上市	0	0	0	0	0	0	0	0	0
大仙市	0	0	0	0	0	0	0	0	0
北秋田市	0	0	0	0	0	0	0	0	0
にかほ市	0	0	0	0	0	0	0	0	0
仙北市	0	0	0	0	0	0	0	0	0
秋田県小計	1	0	0	0	0	0	0	0	0
山形県(市を除く)	1	0	0	0	0	0	0	0	0
山形市	0	0	0	0	0	0	0	0	0
米沢市	15	6	1	1	0	7	0	0	0
鶴岡市	8	0	0	0	0	0	0	0	0
酒田市	10	0	0	0	0	0	0	0	0
新庄市	0	0	0	0	0	0	0	0	0

表5-2

	苦情 件数	悪臭防止法に基づく措置等							条例に 基づく 措置等
		立入 検査	報 告	測定件数		行 政 指 導	勸 告	命 令	
				適 合	不適合				
寒 河 江 市	0	0	0	0	0	0	0	0	0
上 山 市	2	0	0	0	0	0	0	0	0
村 山 市	0	0	0	0	0	0	0	0	0
長 井 市	0	0	0	0	0	0	0	0	0
天 童 市	0	0	0	0	0	0	0	0	0
東 根 市	0	0	0	0	0	0	0	0	0
尾 花 沢 市	0	0	0	0	0	0	0	0	0
南 陽 市	0	0	0	0	0	0	0	0	0
山形県小計	36	6	1	1	0	7	0	0	0
福島県(市を除く)	0	0	0	0	0	0	0	0	0
福 島 市	0	0	0	0	0	0	0	0	0
会 津 若 松 市	0	0	0	0	0	0	0	0	0
郡 山 市	0	0	0	0	0	0	0	0	0
い わ き 市	0	0	0	0	0	0	0	0	0
白 河 市	0	0	0	0	0	0	0	0	0
須 賀 川 市	0	0	0	0	0	0	0	0	0
喜 多 方 市	0	0	0	0	0	0	0	0	0
相 馬 市	0	0	0	0	0	0	0	0	0
二 本 松 市	0	0	0	0	0	0	0	0	0
田 村 市	0	0	0	0	0	0	0	0	0
南 相 馬 市	0	0	0	0	0	0	0	0	0
伊 達 市	0	0	0	0	0	0	0	0	0
本 宮 市	0	0	0	0	0	0	0	0	0
福島県小計	0	0	0	0	0	0	0	0	0
茨城県(市を除く)	8	0	0	0	0	0	0	0	0
水 戸 市	0	0	0	0	0	0	0	0	0
日 立 市	0	0	0	0	0	0	0	0	0
土 浦 市	0	0	0	0	0	0	0	0	0
古 河 市	17	0	0	0	0	0	0	0	0
石 岡 市	0	0	0	0	0	0	0	0	0
結 城 市	0	0	0	0	0	0	0	0	0
龍 ヶ 崎 市	5	0	0	0	0	0	0	0	0
下 妻 市	0	0	0	0	0	0	0	0	0
常 総 市	0	0	0	0	0	0	0	0	0
常 陸 太 田 市	0	0	0	0	0	0	0	0	0
高 萩 市	0	0	0	0	0	0	0	0	0
北 茨 城 市	0	0	0	0	0	0	0	0	0
笠 間 市	0	0	0	0	0	0	0	0	0
取 手 市	2	0	0	0	0	0	0	0	0
牛 久 市	0	0	0	0	0	0	0	0	0
つ く ば 市	0	0	0	0	0	0	0	0	0
ひ たち な か 市	0	0	0	0	0	0	0	0	0
鹿 嶋 市	0	0	0	0	0	0	0	0	0
潮 来 市	0	0	0	0	0	0	0	0	0
守 谷 市	0	0	0	0	0	0	0	0	0
常 陸 大 宮 市	0	0	0	0	0	0	0	0	0
那 珂 市	0	0	0	0	0	0	0	0	0
筑 西 市	24	1	1	0	1	1	1	0	0
坂 東 市	0	0	0	0	0	0	0	0	0
稲 敷 市	0	0	0	0	0	0	0	0	0
か す み が う ら 市	0	0	0	0	0	0	0	0	0
桜 川 市	0	0	0	0	0	0	0	0	0
神 栖 市	0	0	0	0	0	0	0	0	0

表5-2

	苦情件数	悪臭防止法に基づく措置等							条例に基づく措置等
		立入検査	報告	測定件数		行政指導	勧告	命令	
				適合	不適合				
行方市	0	0	0	0	0	0	0	0	0
銚田市	0	0	0	0	0	0	0	0	0
つくばみらい市	0	0	0	0	0	0	0	0	0
小美玉市	2	0	0	0	0	0	0	0	2
茨城県小計	58	1	1	0	1	1	1	0	2
栃木県(市を除く)	11	0	0	0	0	0	0	0	0
宇都宮市	7	0	0	0	0	0	0	0	0
足利市	0	0	0	0	0	0	0	0	0
栃木市	4	0	0	0	0	0	0	0	0
佐野市	6	0	0	0	0	0	0	0	0
鹿沼市	12	0	0	0	0	0	0	0	0
日光市	2	0	0	0	0	0	0	0	0
小山市	36	0	0	0	0	0	0	0	0
真岡市	3	2	1	2	0	2	0	0	0
大田原市	5	0	0	0	0	0	0	0	0
矢板市	2	0	0	0	0	0	0	0	0
那須塩原市	2	0	0	0	0	0	0	0	0
さくら市	0	0	0	0	0	0	0	0	0
那須烏山市	1	0	0	0	0	0	0	0	0
下野市	0	0	0	0	0	0	0	0	0
栃木県小計	91	2	1	2	0	2	0	0	0
群馬県(市を除く)	25	2	1	0	0	1	0	0	0
前橋市	26	0	0	0	0	0	0	0	0
高崎市	12	5	0	0	0	4	0	0	1
桐生市	2	0	0	0	0	0	0	0	2
伊勢崎市	35	0	0	0	0	0	0	0	0
太田市	17	0	0	0	0	0	0	0	0
沼田市	5	0	0	0	0	0	0	0	0
館林市	8	0	0	0	0	0	0	0	6
渋川市	6	0	0	0	0	0	0	0	0
藤岡市	0	0	0	0	0	0	0	0	0
富岡市	1	0	0	0	0	0	0	0	0
安中市	7	0	0	0	0	0	0	0	0
みどり市	14	0	0	0	0	0	0	0	0
群馬県小計	158	7	1	0	0	5	0	0	9
埼玉県(市を除く)	35	2	1	0	0	1	0	0	10
さいたま市	0	0	0	0	0	0	0	0	0
川越市	24	14	0	1	0	13	0	0	0
熊谷市	3	0	0	0	0	0	0	0	0
川口市	1	0	0	0	0	0	0	0	0
行田市	0	0	0	0	0	0	0	0	0
秩父市	0	0	0	0	0	0	0	0	0
所沢市	50	2	0	0	0	3	0	0	39
飯能市	14	0	0	0	0	1	0	0	2
加須市	12	8	7	0	0	8	0	0	2
本庄市	11	0	0	0	0	0	0	0	0
東松山市	1	0	0	0	0	0	0	0	0
春日部市	0	0	0	0	0	0	0	0	0
狭山市	9	1	0	1	0	1	0	0	0
羽生市	0	0	0	0	0	0	0	0	0
鴻巣市	0	0	0	0	0	0	0	0	0
深谷市	1	0	0	0	0	0	0	0	0
上尾市	0	0	0	0	0	0	0	0	0

表5-2

	苦情件数	悪臭防止法に基づく措置等							条例に基づく措置等
		立入検査	報告	測定件数		行政指導	勧告	命令	
				適合	不適合				
草加市	0	0	0	0	0	0	0	0	0
越谷市	0	0	0	0	0	0	0	0	0
蕨市	0	0	0	0	0	0	0	0	0
戸田市	0	0	0	0	0	0	0	0	0
入間市	20	8	0	0	0	8	0	0	0
朝霞市	3	0	0	0	0	0	0	0	0
志木市	11	0	0	0	0	0	0	0	1
和光市	26	8	8	0	0	6	0	0	14
新座市	15	0	0	0	0	0	0	0	2
桶川市	6	0	0	0	0	0	0	0	0
久喜市	2	0	0	0	0	0	0	0	0
北本市	1	0	0	0	0	0	0	0	1
八潮市	0	0	0	0	0	0	0	0	0
富士見市	8	0	0	0	0	0	0	0	7
三郷市	5	0	0	1	0	2	0	0	0
蓮田市	0	0	0	0	0	0	0	0	0
坂戸市	18	0	0	0	0	0	0	0	0
幸手市	17	0	0	0	0	0	0	0	0
鶴ヶ島市	0	0	0	0	0	0	0	0	0
日高市	4	0	0	0	0	0	0	0	0
吉川市	0	0	0	0	0	0	0	0	0
ふじみ野市	8	0	0	0	0	0	0	0	0
白岡市	0	0	0	0	0	0	0	0	0
埼玉県小計	305	43	16	3	0	43	0	0	78
千葉県(市を除く)	3	3	3	0	0	2	0	0	0
千葉市	55	0	0	0	0	0	0	0	0
銚子市	0	0	0	0	0	0	0	0	0
市川市	0	0	0	0	0	0	0	0	0
船橋市	0	0	0	0	0	0	0	0	0
館山市	0	0	0	0	0	0	0	0	0
木更津市	0	0	0	0	0	0	0	0	0
松戸市	9	3	0	0	1	3	0	0	0
野田市	0	0	0	0	0	0	0	0	0
茂原市	0	0	0	0	0	0	0	0	0
成田市	0	0	0	0	0	0	0	0	0
佐倉市	7	2	0	0	0	3	0	0	1
東金市	0	0	0	0	0	0	0	0	0
旭市	0	0	0	0	0	0	0	0	0
習志野市	4	0	0	0	0	0	0	0	0
柏市	0	0	0	0	0	0	0	0	0
勝浦市	0	0	0	0	0	0	0	0	0
市原市	29	0	0	0	0	0	0	0	0
流山市	0	0	0	0	0	0	0	0	0
八千代市	32	1	0	0	0	1	0	0	28
我孫子市	5	0	0	0	0	0	0	0	0
鴨川市	0	0	0	0	0	0	0	0	0
鎌ヶ谷市	1	0	0	0	0	0	0	0	0
君津市	0	0	0	0	0	0	0	0	0
富津市	0	0	0	0	0	0	0	0	0
浦安市	5	0	0	0	0	0	0	0	0
四街道市	0	0	0	0	0	0	0	0	0
袖ヶ浦市	0	0	0	0	0	0	0	0	0
八街市	0	0	0	0	0	0	0	0	0

表5-2

	苦情 件数	悪臭防止法に基づく措置等							条例に 基づく 措置等
		立入 検査	報 告	測定件数		行 政 指 導	勸 告	命 令	
				適 合	不適合				
印西市	0	0	0	0	0	0	0	0	0
白井市	0	0	0	0	0	0	0	0	0
富里市	0	0	0	0	0	0	0	0	0
南房総市	0	0	0	0	0	0	0	0	0
匝瑳市	0	0	0	0	0	0	0	0	0
香取市	0	0	0	0	0	0	0	0	0
山武市	0	0	0	0	0	0	0	0	0
いすみ市	0	0	0	0	0	0	0	0	0
大網白里市	0	0	0	0	0	0	0	0	0
千葉県小計	150	9	3	0	1	9	0	0	29
東京都(市・特別区を除く)	5	0	0	0	0	0	0	0	0
千代田区	33	1	1	0	1	2	0	0	17
中央区	1	0	0	0	0	0	0	0	0
港区	15	4	3	0	1	6	0	0	2
新宿区	32	10	2	0	1	10	0	0	7
文京区	4	3	0	0	0	3	0	0	1
台東区	7	6	0	0	0	3	0	0	1
墨田区	56	17	18	0	0	15	0	0	20
江東区	24	21	0	0	0	20	0	0	0
品川区	14	0	0	0	0	0	0	0	10
目黒区	16	0	0	0	0	0	0	0	3
大田区	14	0	0	0	0	0	0	0	11
世田谷区	27	0	0	0	0	0	0	0	25
渋谷区	23	13	0	0	0	13	0	0	5
中野区	1	0	0	0	0	0	0	0	0
杉並区	20	0	0	0	0	0	0	0	0
豊島区	19	4	1	0	0	3	0	0	3
北区	34	11	2	0	0	8	0	0	11
荒川区	25	0	0	0	0	0	0	0	20
板橋区	36	1	0	1	0	1	0	0	0
練馬区	34	18	8	0	0	18	0	0	6
足立区	65	0	0	0	0	0	0	0	8
葛飾区	42	0	0	0	0	0	0	0	2
江戸川区	23	13	0	0	0	12	0	0	4
八王子市	148	0	0	0	0	0	0	0	112
立川市	39	0	0	0	0	0	0	0	21
武蔵野市	1	1	1	0	0	1	0	0	0
三鷹市	0	0	0	0	0	0	0	0	0
青梅市	68	0	0	0	0	0	0	0	0
府中市	24	0	0	0	0	0	0	0	1
昭島市	0	0	0	0	0	0	0	0	0
調布市	13	0	0	0	0	0	0	0	0
町田市	25	3	1	0	0	3	0	0	12
小金井市	0	0	0	0	0	0	0	0	0
小平市	6	0	0	0	0	0	0	0	6
日野市	0	0	0	0	0	0	0	0	0
東村山市	19	14	0	0	0	9	0	0	0
国分寺市	9	0	0	0	0	0	0	0	9
国立市	2	0	0	0	0	0	0	0	1
福生市	13	0	0	0	0	0	0	0	1
狛江市	0	0	0	0	0	0	0	0	0
東大和市	10	0	0	0	0	0	0	0	5
清瀬市	0	0	0	0	0	0	0	0	0

表5-2

	苦情件数	悪臭防止法に基づく措置等							条例に基づく措置等
		立入検査	報告	測定件数		行政指導	勧告	命令	
				適合	不適合				
東久留米市	6	0	0	0	0	0	0	0	1
武蔵村山市	9	0	0	0	0	0	0	0	8
多摩市	11	0	0	0	0	0	0	0	0
稲城市	4	0	0	0	0	0	0	0	0
羽村市	11	0	0	0	0	0	0	0	11
あきる野市	9	0	0	0	0	0	0	0	0
西東京市	14	0	0	0	0	0	0	0	0
東京都小計	1,013	140	37	1	3	127	0	0	346
神奈川県(市を除く)	9	0	0	0	0	0	0	0	3
横浜市	0	0	0	0	0	0	0	0	0
川崎市	2	0	0	0	0	0	0	0	0
相模原市	32	0	0	0	0	0	0	0	0
横須賀市	6	2	2	0	0	2	0	0	4
平塚市	18	4	0	0	0	2	0	0	6
鎌倉市	10	1	1	0	0	0	0	0	9
藤沢市	13	0	0	0	0	0	0	0	6
小田原市	22	1	1	0	0	1	0	0	18
茅ヶ崎市	12	2	2	1	1	1	0	0	0
逗子市	13	0	0	0	0	0	0	0	0
三浦市	2	0	0	0	0	0	0	0	1
秦野市	14	7	2	0	0	3	0	0	7
厚木市	4	0	0	0	0	0	0	0	0
大和市	10	2	0	0	0	2	0	0	0
伊勢原市	12	2	0	0	0	1	0	0	8
海老名市	6	0	0	0	0	0	0	0	6
座間市	4	0	0	0	0	0	0	0	0
南足柄市	2	0	0	0	0	0	0	0	1
綾瀬市	7	0	0	0	0	0	0	0	1
神奈川県小計	198	21	8	1	1	12	0	0	70
新潟県(市を除く)	0	0	0	0	0	0	0	0	0
新潟市	5	1	0	1	0	0	0	0	0
長岡市	20	1	1	0	1	1	0	0	0
三条市	9	0	0	0	0	0	0	0	0
柏崎市	5	0	0	0	0	0	0	0	0
新発田市	1	0	0	0	0	0	0	0	0
小千谷市	0	0	0	0	0	0	0	0	0
加茂市	0	0	0	0	0	0	0	0	0
十日町市	1	0	0	0	0	0	0	0	0
見附市	1	0	0	0	0	0	0	0	0
村上市	11	0	0	0	0	0	0	0	0
燕市	1	0	0	0	0	0	0	0	0
糸魚川市	4	0	0	0	0	0	0	0	3
妙高市	0	0	0	0	0	0	0	0	0
五泉市	7	0	0	0	0	0	0	0	0
上越市	5	0	0	0	0	0	0	0	0
阿賀野市	0	0	0	0	0	0	0	0	0
佐渡市	2	0	0	0	0	0	0	0	0
魚沼市	0	0	0	0	0	0	0	0	0
南魚沼市	0	0	0	0	0	0	0	0	0
胎内市	4	0	0	0	0	0	0	0	4
新潟県小計	76	2	1	1	1	1	0	0	7

表5-2

	苦情件数	悪臭防止法に基づく措置等							条例に基づく措置等
		立入検査	報告	測定件数		行政指導	勧告	命令	
				適合	不適合				
富山県(市を除く)	0	0	0	0	0	0	0	0	0
富山市	0	0	0	0	0	0	0	0	0
高岡市	0	0	0	0	0	0	0	0	0
魚津市	0	0	0	0	0	0	0	0	0
氷見市	0	0	0	0	0	0	0	0	0
滑川市	0	0	0	0	0	0	0	0	0
黒部市	0	0	0	0	0	0	0	0	0
砺波市	0	0	0	0	0	0	0	0	0
小矢部市	0	0	0	0	0	0	0	0	0
南砺市	0	0	0	0	0	0	0	0	0
射水市	0	0	0	0	0	0	0	0	0
富山県小計	0	0	0	0	0	0	0	0	0
石川県(市を除く)	1	0	0	0	0	0	0	0	0
金沢市	0	0	0	0	0	0	0	0	0
七尾市	0	0	0	0	0	0	0	0	0
小松市	0	0	0	0	0	0	0	0	0
輪島市	0	0	0	0	0	0	0	0	0
珠洲市	0	0	0	0	0	0	0	0	0
加賀市	0	0	0	0	0	0	0	0	0
羽咋市	0	0	0	0	0	0	0	0	0
かほく市	0	0	0	0	0	0	0	0	0
白山市	0	0	0	0	0	0	0	0	0
能美市	0	0	0	0	0	0	0	0	0
野々市市	0	0	0	0	0	0	0	0	0
石川県小計	1	0	0	0	0	0	0	0	0
福井県(市を除く)	0	0	0	0	0	0	0	0	0
福井市	10	9	0	0	0	0	0	0	0
敦賀市	0	0	0	0	0	0	0	0	0
小浜市	0	0	0	0	0	0	0	0	0
大野市	0	0	0	0	0	0	0	0	0
勝山市	0	0	0	0	0	0	0	0	0
鯖江市	0	0	0	0	0	0	0	0	0
あわら市	0	0	0	0	0	0	0	0	0
越前市	5	0	0	0	0	4	0	0	0
坂井市	0	0	0	0	0	0	0	0	0
福井県小計	15	9	0	0	0	4	0	0	0
山梨県(市を除く)	28	2	1	0	0	2	0	0	3
甲府市	34	12	2	0	1	8	0	0	0
富士吉田市	11	0	0	0	0	0	0	0	2
都留市	1	0	0	0	0	0	0	0	0
山梨市	0	0	0	0	0	0	0	0	0
大月市	0	0	0	0	0	0	0	0	0
韮崎市	0	0	0	0	0	0	0	0	0
南アルプス市	0	0	0	0	0	0	0	0	0
北杜市	0	0	0	0	0	0	0	0	0
甲斐市	3	0	0	0	0	0	0	0	0
笛吹市	2	2	0	0	0	2	0	0	0
上野原市	0	0	0	0	0	0	0	0	0
甲州市	0	0	0	0	0	0	0	0	0
中央市	0	0	0	0	0	0	0	0	0
山梨県小計	79	16	3	0	1	12	0	0	5

表5-2

	苦情 件数	悪臭防止法に基づく措置等							条例に 基づく 措置等
		立入 検査	報 告	測定件数		行 政 指 導	勸 告	命 令	
				適 合	不適合				
長野県(市を除く)	0	0	0	0	0	0	0	0	0
長野市	0	0	0	0	0	0	0	0	0
松本市	0	0	0	0	0	0	0	0	0
上田市	0	0	0	0	0	0	0	0	0
岡谷市	0	0	0	0	0	0	0	0	0
飯田市	0	0	0	0	0	0	0	0	0
諏訪市	0	0	0	0	0	0	0	0	0
須坂市	3	0	0	0	0	0	0	0	0
小諸市	0	0	0	0	0	0	0	0	0
伊那市	5	0	0	0	0	0	0	0	0
駒ヶ根市	0	0	0	0	0	0	0	0	0
中野市	0	0	0	0	0	0	0	0	0
大町市	0	0	0	0	0	0	0	0	0
飯山市	0	0	0	0	0	0	0	0	0
茅野市	0	0	0	0	0	0	0	0	0
塩尻市	0	0	0	0	0	0	0	0	0
佐久市	0	0	0	0	0	0	0	0	0
千曲市	0	0	0	0	0	0	0	0	0
東御市	0	0	0	0	0	0	0	0	0
安曇野市	2	0	0	0	0	0	0	0	0
長野県小計	10	0	0	0	0	0	0	0	0
岐阜県(市を除く)	0	0	0	0	0	0	0	0	0
岐阜市	0	0	0	0	0	0	0	0	0
大垣市	0	0	0	0	0	0	0	0	0
高山市	0	0	0	0	0	0	0	0	0
多治見市	0	0	0	0	0	0	0	0	0
関市	0	0	0	0	0	0	0	0	0
中津川市	0	0	0	0	0	0	0	0	0
美濃市	0	0	0	0	0	0	0	0	0
瑞浪市	0	0	0	0	0	0	0	0	0
羽島市	0	0	0	0	0	0	0	0	0
恵那市	0	0	0	0	0	0	0	0	0
美濃加茂市	0	0	0	0	0	0	0	0	0
土岐市	0	0	0	0	0	0	0	0	0
各務原市	0	0	0	0	0	0	0	0	0
可児市	0	0	0	0	0	0	0	0	0
山県市	0	0	0	0	0	0	0	0	0
瑞穂市	0	0	0	0	0	0	0	0	0
飛騨市	0	0	0	0	0	0	0	0	0
本巣市	0	0	0	0	0	0	0	0	0
郡上市	0	0	0	0	0	0	0	0	0
下呂市	0	0	0	0	0	0	0	0	0
海津市	0	0	0	0	0	0	0	0	0
岐阜県小計	0	0	0	0	0	0	0	0	0
静岡県(市を除く)	12	0	0	0	0	0	0	0	0
静岡市	28	0	0	0	0	0	0	0	0
浜松市	227	140	5	1	1	115	0	0	19
沼津市	18	0	1	0	1	1	0	0	0
熱海市	0	0	0	0	0	0	0	0	0
三島市	5	0	0	0	0	0	0	0	0
富士宮市	27	3	0	0	3	3	0	0	0
伊東市	17	0	0	0	0	0	0	0	0
伊島田市	5	3	3	0	0	3	0	0	0



表5-2

	苦情件数	悪臭防止法に基づく措置等							条例に基づく措置等
		立入検査	報告	測定件数		行政指導	勧告	命令	
				適合	不適合				
富士市	42	1	0	1	0	0	0	0	0
磐田市	16	0	0	0	0	0	0	0	9
焼津市	0	0	0	0	0	0	0	0	0
掛川市	11	0	0	0	0	0	0	0	8
藤枝市	18	0	0	0	0	0	0	0	0
御殿場市	1	0	0	0	0	0	0	0	0
袋井市	21	0	0	0	0	0	0	0	0
下田市	2	0	0	0	0	0	0	0	0
裾野市	0	0	0	0	0	0	0	0	0
湖西市	18	0	0	0	0	0	0	0	0
伊豆市	1	0	0	0	0	0	0	0	0
御前崎市	0	0	0	0	0	0	0	0	0
菊川市	1	0	0	0	0	0	0	0	0
伊豆の国市	0	0	0	0	0	0	0	0	0
牧之原市	4	0	0	0	0	0	0	0	0
静岡県小計	474	147	9	2	5	122	0	0	36
愛知県(市を除く)	64	17	1	1	0	17	0	0	0
名古屋	0	0	0	0	0	0	0	0	0
豊橋市	69	34	4	3	2	31	0	0	0
岡崎市	26	15	0	0	0	15	0	0	0
一宮市	77	75	62	0	0	59	0	0	0
瀬戸市	60	56	0	0	0	36	0	0	0
半田市	34	11	0	2	0	12	0	0	0
春日井市	0	0	0	0	0	0	0	0	0
豊川市	19	1	0	0	0	1	0	0	0
津島市	26	0	0	0	0	0	0	0	0
碧南市	3	0	0	0	0	0	0	0	0
刈谷市	27	0	0	0	0	0	0	0	0
豊田	16	3	1	0	0	2	0	0	0
安城	4	3	3	3	0	1	0	0	0
西尾	7	0	0	0	0	0	0	0	0
蒲郡	31	19	0	0	0	19	0	0	0
犬山	5	0	0	0	0	0	0	0	0
常滑	9	0	0	0	0	0	0	0	0
江南	0	0	0	0	0	0	0	0	0
小牧	0	0	0	0	0	0	0	0	0
稲沢	36	4	0	1	0	7	0	0	29
新城	2	0	0	0	0	0	0	0	0
東海	5	1	0	0	0	1	0	0	0
大府	0	0	0	0	0	0	0	0	0
知多	0	0	0	0	0	0	0	0	0
知立	12	6	0	0	0	0	0	0	0
尾張旭	6	0	0	0	0	0	0	0	0
高浜	0	0	0	0	0	0	0	0	0
岩倉	0	0	0	0	0	0	0	0	0
豊明	4	0	0	0	0	0	0	0	0
日進	0	0	0	0	0	0	0	0	0
田原	29	0	0	0	0	0	0	0	0
愛西市	5	1	0	0	0	1	0	0	0
清須	5	0	0	0	0	0	0	0	0
名古屋	14	0	0	0	0	4	0	0	7
弥富	8	0	0	0	0	0	0	0	0
みよし	2	0	0	0	0	0	0	0	0

表5-2

	苦情 件数	悪臭防止法に基づく措置等							条例に 基づく 措置等
		立入 検査	報 告	測定件数		行 政 指 導	勸 告	命 令	
				適 合	不適合				
あま市	5	0	0	0	0	0	0	0	0
長久手市	20	0	0	0	0	0	0	0	0
愛知県小計	630	246	71	10	2	206	0	0	36
三重県(市を除く)	0	0	0	0	0	0	0	0	0
津市	0	0	0	0	0	0	0	0	0
四日市市	26	0	0	0	0	0	0	0	0
伊勢市	0	0	0	0	0	0	0	0	0
松阪市	0	0	0	0	0	0	0	0	0
桑名市	0	0	0	0	0	0	0	0	0
鈴鹿市	0	0	0	0	0	0	0	0	0
名張市	0	0	0	0	0	0	0	0	0
尾鷲市	6	0	0	0	0	0	0	0	0
亀山市	0	0	0	0	0	0	0	0	0
鳥羽市	0	0	0	0	0	0	0	0	0
熊野市	0	0	0	0	0	0	0	0	0
いなべ市	20	0	0	0	0	0	0	0	0
志摩市	0	0	0	0	0	0	0	0	0
伊賀市	0	0	0	0	0	0	0	0	0
三重県小計	52	0	0	0	0	0	0	0	0
滋賀県(市を除く)	1	0	0	0	0	0	0	0	0
大津市	10	0	0	0	0	0	0	0	0
彦根市	38	0	0	0	0	0	0	0	0
長浜市	3	0	0	0	0	0	0	0	0
近江八幡市	0	0	0	0	0	0	0	0	0
草津市	12	0	0	0	0	0	0	0	5
守山市	2	0	0	0	0	0	0	0	0
栗東市	0	0	0	0	0	0	0	0	0
甲賀市	0	0	0	0	0	0	0	0	0
野洲市	24	0	0	0	0	0	0	0	0
湖南市	0	0	0	0	0	0	0	0	0
高島市	0	0	0	0	0	0	0	0	0
東近江市	0	0	0	0	0	0	0	0	0
米原市	0	0	0	0	0	0	0	0	0
滋賀県小計	90	0	0	0	0	0	0	0	5
京都府(市を除く)	0	0	0	0	0	0	0	0	0
京都市	0	0	0	0	0	0	0	0	0
福知山市	0	0	0	0	0	0	0	0	0
舞鶴市	0	0	0	0	0	0	0	0	0
綾部市	0	0	0	0	0	0	0	0	0
宇治市	0	0	0	0	0	0	0	0	0
宮津市	0	0	0	0	0	0	0	0	0
亀岡市	5	0	0	0	0	0	0	0	0
城陽市	0	0	0	0	0	0	0	0	0
向日市	0	0	0	0	0	0	0	0	0
長岡京市	0	0	0	0	0	0	0	0	0
八幡市	0	0	0	0	0	0	0	0	0
京田辺市	0	0	0	0	0	0	0	0	0
京丹后市	0	0	0	0	0	0	0	0	0
南丹市	0	0	0	0	0	0	0	0	0
木津川市	0	0	0	0	0	0	0	0	0
京都府小計	5	0	0	0	0	0	0	0	0

表5-2

	苦情 件数	悪臭防止法に基づく措置等							条例に 基づく 措置等
		立入 検査	報 告	測定件数		行 政 指 導	勸 告	命 令	
				適 合	不適合				
大阪府(市を除く)	1	0	0	0	0	0	0	0	0
大 阪 市	318	248	0	0	2	205	0	0	0
大 塚 市	0	0	0	0	0	0	0	0	0
岸 和 田 市	63	27	0	0	0	0	0	0	0
豊 中 市	0	0	0	0	0	0	0	0	0
池 田 市	0	0	0	0	0	0	0	0	0
吹 田 市	4	0	0	0	0	0	0	0	4
泉 大 津 市	0	0	0	0	0	0	0	0	0
高 槻 市	8	0	0	0	0	0	0	0	0
貝 塚 市	23	0	0	0	0	0	0	0	0
守 口 市	0	0	0	0	0	0	0	0	0
枚 方 市	0	0	0	0	0	0	0	0	0
茨 木 市	6	0	0	0	0	0	0	0	0
八 尾 市	0	0	0	0	0	0	0	0	0
泉 佐 野 市	36	0	0	0	0	0	0	0	0
富 田 林 市	0	0	0	0	0	0	0	0	0
寝 屋 川 市	0	0	0	0	0	0	0	0	0
河 内 長 野 市	0	0	0	0	0	0	0	0	0
松 原 市	24	0	0	0	0	0	0	0	0
大 東 市	0	0	0	0	0	0	0	0	0
和 泉 市	0	0	0	0	0	0	0	0	0
箕 面 市	5	0	0	0	0	0	0	0	0
柏 原 市	0	0	0	0	0	0	0	0	0
羽 曳 野 市	0	0	0	0	0	0	0	0	0
門 真 市	0	0	0	0	0	0	0	0	0
摂 津 市	0	0	0	0	0	0	0	0	0
高 石 市	0	0	0	0	0	0	0	0	0
藤 井 寺 市	0	0	0	0	0	0	0	0	0
東 大 阪 市	0	0	0	0	0	0	0	0	0
泉 南 市	5	3	1	0	0	3	0	0	1
四 條 畷 市	0	0	0	0	0	0	0	0	0
交 野 市	0	0	0	0	0	0	0	0	0
大 阪 狭 山 市	0	0	0	0	0	0	0	0	0
阪 南 市	2	2	0	0	0	1	0	0	0
大阪府小計	495	280	1	0	2	209	0	0	5
兵庫県(市を除く)	0	0	0	0	0	0	0	0	0
神 戸 市	64	17	1	0	0	12	0	0	0
姫 路 市	0	0	0	0	0	0	0	0	0
尼 崎 市	0	0	0	0	0	0	0	0	0
明 石 市	0	0	0	0	0	0	0	0	0
西 宮 市	0	0	0	0	0	0	0	0	0
洲 本 市	0	0	0	0	0	0	0	0	0
芦 屋 市	0	0	0	0	0	0	0	0	0
伊 丹 市	0	0	0	0	0	0	0	0	0
相 生 市	0	0	0	0	0	0	0	0	0
豊 岡 市	0	0	0	0	0	0	0	0	0
加 古 川 市	0	0	0	0	0	0	0	0	0
赤 穂 市	0	0	0	0	0	0	0	0	0
西 脇 市	0	0	0	0	0	0	0	0	0
宝 塚 市	0	0	0	0	0	0	0	0	0
三 木 市	0	0	0	0	0	0	0	0	0
高 砂 市	0	0	0	0	0	0	0	0	0
川 西 市	0	0	0	0	0	0	0	0	0

表5-2

	苦情 件数	悪臭防止法に基づく措置等							条例に 基づく 措置等
		立入 検査	報 告	測定件数		行 政 指 導	勸 告	命 令	
				適 合	不適合				
小 野 市	0	0	0	0	0	0	0	0	0
三 田 市	0	0	0	0	0	0	0	0	0
加 西 市	0	0	0	0	0	0	0	0	0
篠 山 市	0	0	0	0	0	0	0	0	0
養 父 市	0	0	0	0	0	0	0	0	0
丹 波 市	0	0	0	0	0	0	0	0	0
南あわじ市	0	0	0	0	0	0	0	0	0
朝 来 市	0	0	0	0	0	0	0	0	0
淡 路 市	0	0	0	0	0	0	0	0	0
宍 粟 市	0	0	0	0	0	0	0	0	0
加 東 市	0	0	0	0	0	0	0	0	0
た つ の 市	0	0	0	0	0	0	0	0	0
兵庫県小計	64	17	1	0	0	12	0	0	0
奈良県(市を除く)	0	0	0	0	0	0	0	0	0
奈 良 市	0	0	0	0	0	0	0	0	0
大 和 高 田 市	0	0	0	0	0	0	0	0	0
大 和 郡 山 市	0	0	0	0	0	0	0	0	0
天 理 市	0	0	0	0	0	0	0	0	0
橿 原 市	10	0	0	0	0	0	0	0	0
桜 井 市	0	0	0	0	0	0	0	0	0
五 條 市	0	0	0	0	0	0	0	0	0
御 所 市	0	0	0	0	0	0	0	0	0
生 駒 市	0	0	0	0	0	0	0	0	0
香 芝 市	0	0	0	0	0	0	0	0	0
葛 城 市	0	0	0	0	0	0	0	0	0
宇 陀 市	0	0	0	0	0	0	0	0	0
奈良県小計	10	0	0	0	0	0	0	0	0
和歌山県(市を除く)	0	0	0	0	0	0	0	0	0
和 歌 山 市	0	0	0	0	0	0	0	0	0
海 南 市	0	0	0	0	0	0	0	0	0
橋 本 市	0	0	0	0	0	0	0	0	0
有 田 市	0	0	0	0	0	0	0	0	0
御 坊 市	0	0	0	0	0	0	0	0	0
田 辺 市	0	0	0	0	0	0	0	0	0
新 宮 市	0	0	0	0	0	0	0	0	0
紀 の 川 市	0	0	0	0	0	0	0	0	0
岩 出 市	0	0	0	0	0	0	0	0	0
和歌山県小計	0	0	0	0	0	0	0	0	0
鳥取県(市を除く)	0	0	0	0	0	0	0	0	0
鳥 取 市	0	0	0	0	0	0	0	0	0
米 子 市	0	0	0	0	0	0	0	0	0
倉 吉 市	0	0	0	0	0	0	0	0	0
境 港 市	0	0	0	0	0	0	0	0	0
鳥取県小計	0	0	0	0	0	0	0	0	0

表5-2

	苦情数	悪臭防止法に基づく措置等							条例に基づく措置等
		立入 検査	報告	測定件数		行政 指導	勧告	命令	
				適合	不適合				
島根県(市を除く)	0	0	0	0	0	0	0	0	0
松江市	0	0	0	0	0	0	0	0	0
浜田市	0	0	0	0	0	0	0	0	0
出雲市	4	1	0	0	0	0	0	0	0
益田市	0	0	0	0	0	0	0	0	0
大田市	0	0	0	0	0	0	0	0	0
安来市	0	0	0	0	0	0	0	0	0
江津市	0	0	0	0	0	0	0	0	0
雲南市	0	0	0	0	0	0	0	0	0
島根県小計	4	1	0	0	0	0	0	0	0
岡山県(市を除く)	0	0	0	0	0	0	0	0	0
岡山市	5	1	0	1	0	0	0	0	0
倉敷市	0	0	0	0	0	0	0	0	0
津山市	0	0	0	0	0	0	0	0	0
玉野市	0	0	0	0	0	0	0	0	0
笠岡市	0	0	0	0	0	0	0	0	0
井原市	0	0	0	0	0	0	0	0	0
総社市	0	0	0	0	0	0	0	0	0
高梁市	0	0	0	0	0	0	0	0	0
新見市	0	0	0	0	0	0	0	0	0
備前市	0	0	0	0	0	0	0	0	0
瀬戸内市	0	0	0	0	0	0	0	0	0
赤磐市	0	0	0	0	0	0	0	0	0
真庭市	0	0	0	0	0	0	0	0	0
美作市	0	0	0	0	0	0	0	0	0
浅口市	0	0	0	0	0	0	0	0	0
岡山県小計	5	1	0	1	0	0	0	0	0
広島県(市を除く)	1	0	0	0	0	0	0	0	0
広島市	37	0	0	0	0	0	0	0	0
呉市	0	0	0	0	0	0	0	0	0
竹原市	0	0	0	0	0	0	0	0	0
三原市	0	0	0	0	0	0	0	0	0
尾道市	0	0	0	0	0	0	0	0	0
福山市	43	7	0	1	0	1	0	0	0
府中市	0	0	0	0	0	0	0	0	0
三次市	0	0	0	0	0	0	0	0	0
庄原市	3	2	0	0	0	1	0	0	0
大原市	0	0	0	0	0	0	0	0	0
東広島市	8	0	0	0	0	0	0	0	0
廿日市	1	0	0	0	0	0	0	0	0
安芸高田市	0	0	0	0	0	0	0	0	0
江田島市	0	0	0	0	0	0	0	0	0
広島県小計	93	9	0	1	0	2	0	0	0
山口県(市を除く)	0	0	0	0	0	0	0	0	0
下関市	0	0	0	0	0	0	0	0	0
宇部市	0	0	0	0	0	0	0	0	0
山口市	4	0	0	0	0	0	0	0	0
萩市	0	0	0	0	0	0	0	0	0
防府市	0	0	0	0	0	0	0	0	0
下松市	0	0	0	0	0	0	0	0	0
岩国市	0	0	0	0	0	0	0	0	0
光市	0	0	0	0	0	0	0	0	0
長門市	0	0	0	0	0	0	0	0	0
柳井市	0	0	0	0	0	0	0	0	0
美祇市	0	0	0	0	0	0	0	0	0
周南市	0	0	0	0	0	0	0	0	0
山陽小野田市	0	0	0	0	0	0	0	0	0
山口県小計	4	0	0	0	0	0	0	0	0

表5-2

	苦情件数	悪臭防止法に基づく措置等							条例に基づく措置等
		立入検査	報告	測定件数		行政指導	勧告	命令	
				適合	不適合				
徳島県(市を除く)	0	0	0	0	0	0	0	0	0
徳島市	0	0	0	0	0	0	0	0	0
鳴門市	3	0	0	0	0	0	0	0	0
小松島市	0	0	0	0	0	0	0	0	0
阿南市	0	0	0	0	0	0	0	0	0
吉野川市	0	0	0	0	0	0	0	0	0
阿波市	0	0	0	0	0	0	0	0	0
美馬市	0	0	0	0	0	0	0	0	0
三好市	0	0	0	0	0	0	0	0	0
徳島県小計	3	0	0	0	0	0	0	0	0
香川県(市を除く)	0	0	0	0	0	0	0	0	0
高松市	0	0	0	0	0	0	0	0	0
丸亀市	0	0	0	0	0	0	0	0	0
坂出市	0	0	0	0	0	0	0	0	0
善通寺市	0	0	0	0	0	0	0	0	0
観音寺市	0	0	0	0	0	0	0	0	0
さぬき市	0	0	0	0	0	0	0	0	0
東かがわ市	0	0	0	0	0	0	0	0	0
三豊市	0	0	0	0	0	0	0	0	0
香川県小計	0	0	0	0	0	0	0	0	0
愛媛県(市を除く)	3	0	0	0	0	0	0	0	0
松山市	0	0	0	0	0	0	0	0	0
今治市	0	0	0	0	0	0	0	0	0
宇和島市	0	0	0	0	0	0	0	0	0
八幡浜市	0	0	0	0	0	0	0	0	0
新居浜市	0	0	0	0	0	0	0	0	0
西条市	0	0	0	0	0	0	0	0	0
大洲市	0	0	0	0	0	0	0	0	0
伊予市	0	0	0	0	0	0	0	0	0
四国中央市	0	0	0	0	0	0	0	0	0
西予市	0	0	0	0	0	0	0	0	0
東温市	0	0	0	0	0	0	0	0	0
愛媛県小計	3	0	0	0	0	0	0	0	0
高知県(市を除く)	0	0	0	0	0	0	0	0	0
高知市	2	0	0	0	0	0	0	0	0
室戸市	0	0	0	0	0	0	0	0	0
安芸芸市	3	0	0	0	0	0	0	0	0
南土佐市	0	0	0	0	0	0	0	0	0
須崎市	0	0	0	0	0	0	0	0	0
宿毛市	0	0	0	0	0	0	0	0	0
土佐清水市	0	0	0	0	0	0	0	0	0
四万十市	0	0	0	0	0	0	0	0	0
香南市	4	0	0	0	0	0	0	0	0
香美市	0	0	0	0	0	0	0	0	0
高知県小計	9	0	0	0	0	0	0	0	0
福岡県(市を除く)	21	2	0	0	0	0	0	0	0
北九州市	0	0	0	0	0	0	0	0	0
福岡市	0	0	0	0	0	0	0	0	0
大牟田市	0	0	0	0	0	0	0	0	0
久留米市	0	0	0	0	0	0	0	0	0
直方市	0	0	0	0	0	0	0	0	0
飯塚市	6	0	0	0	0	0	0	0	0
田川市	0	0	0	0	0	0	0	0	0
柳川市	0	0	0	0	0	0	0	0	0
八女市	14	0	0	0	0	0	0	0	0
筑後市	0	0	0	0	0	0	0	0	0
大行市	0	0	0	0	0	0	0	0	0
行橋市	0	0	0	0	0	0	0	0	0
豊前市	3	0	0	0	0	0	0	0	3
中間市	2	0	0	0	0	0	0	0	0
小郡市	0	0	0	0	0	0	0	0	0
筑紫野市	20	0	0	0	0	0	0	0	0

表5-2

	苦情 件数	悪臭防止法に基づく措置等							条例に 基づく 措置等
		立入 検査	報 告	測定件数		行 政 指 導	勸 告	命 令	
				適 合	不適合				
春日市	14	0	0	0	0	0	0	0	0
大野市	7	0	0	0	0	0	0	0	0
宗像市	0	0	0	0	0	0	0	0	0
太宰府市	9	2	2	0	2	2	0	0	0
古賀市	2	0	0	0	0	0	0	0	0
福岡市	0	0	0	0	0	0	0	0	0
うきは市	5	1	1	0	1	1	1	0	0
宮若市	0	0	0	0	0	0	0	0	0
嘉麻市	0	0	0	0	0	0	0	0	0
朝倉市	3	1	0	0	1	1	0	0	0
みやま市	0	0	0	0	0	0	0	0	0
糸島市	0	0	0	0	0	0	0	0	0
那珂川市	0	0	0	0	0	0	0	0	0
福岡県小計	106	6	3	0	4	4	1	0	3
佐賀県(市を除く)	0	0	0	0	0	0	0	0	0
佐賀市	0	0	0	0	0	0	0	0	0
唐津市	0	0	0	0	0	0	0	0	0
鳥栖市	0	0	0	0	0	0	0	0	0
多久市	0	0	0	0	0	0	0	0	0
伊万里市	0	0	0	0	0	0	0	0	0
武雄市	0	0	0	0	0	0	0	0	0
鹿島市	0	0	0	0	0	0	0	0	0
小城市	0	0	0	0	0	0	0	0	0
嬉野市	0	0	0	0	0	0	0	0	0
神埼市	2	0	0	0	0	0	0	0	0
佐賀県小計	2	0	0	0	0	0	0	0	0
長崎県(市を除く)	4	0	0	0	0	0	0	0	0
長崎市	0	0	0	0	0	0	0	0	0
佐世保市	0	0	0	0	0	0	0	0	0
島原市	3	0	3	0	0	0	0	0	0
諫早市	0	0	0	0	0	0	0	0	0
大村市	3	1	1	0	0	1	0	0	0
平戸市	0	0	0	0	0	0	0	0	0
松浦市	0	0	0	0	0	0	0	0	0
対馬市	0	0	0	0	0	0	0	0	0
老岐市	0	0	0	0	0	0	0	0	0
五島市	0	0	0	0	0	0	0	0	0
西海市	1	0	0	0	0	0	0	0	0
雲仙市	0	0	0	0	0	0	0	0	0
南島原市	0	0	0	0	0	0	0	0	0
長崎県小計	11	1	4	0	0	1	0	0	0
熊本県(市を除く)	0	0	0	0	0	0	0	0	0
熊本市	0	0	0	0	0	0	0	0	0
八代市	0	0	0	0	0	0	0	0	0
荒尾市	0	0	0	0	0	0	0	0	0
水俣市	0	0	0	0	0	0	0	0	0
玉名市	0	0	0	0	0	0	0	0	0
山鹿市	0	0	0	0	0	0	0	0	0
菊池市	0	0	0	0	0	0	0	0	0
宇土市	0	0	0	0	0	0	0	0	0
上天草市	0	0	0	0	0	0	0	0	0
宇城市	0	0	0	0	0	0	0	0	0
阿蘇市	0	0	0	0	0	0	0	0	0
天草市	0	0	0	0	0	0	0	0	0
合志市	2	0	0	0	0	0	0	0	0
熊本県小計	2	0	0	0	0	0	0	0	0

表5-2

	苦情 件数	悪臭防止法に基づく措置等							条例に 基づく 措置等
		立入 検査	報 告	測定件数		行 政 指 導	勸 告	命 令	
				適 合	不適合				
大分県(市を除く)	0	0	0	0	0	0	0	0	0
大分市	0	0	0	0	0	0	0	0	0
別府市	50	0	0	0	0	0	0	0	0
中津市	0	0	0	0	0	0	0	0	0
日田市	0	0	0	0	0	0	0	0	0
佐伯市	0	0	0	0	0	0	0	0	0
臼杵市	0	0	0	0	0	0	0	0	0
津久見市	0	0	0	0	0	0	0	0	0
竹田市	0	0	0	0	0	0	0	0	0
豊後高田市	0	0	0	0	0	0	0	0	0
杵築市	0	0	0	0	0	0	0	0	0
宇佐市	0	0	0	0	0	0	0	0	0
豊後大野市	4	0	0	0	0	0	0	0	3
由布市	0	0	0	0	0	0	0	0	0
国東市	0	0	0	0	0	0	0	0	0
大分県小計	54	0	0	0	0	0	0	0	3
宮崎県(市を除く)	1	0	0	0	0	0	0	0	0
宮崎市	34	15	0	0	0	14	0	0	0
都城市	4	0	0	0	0	0	0	0	1
延岡市	4	0	0	0	0	0	0	0	0
日南市	0	0	0	0	0	0	0	0	0
小林市	0	0	0	0	0	0	0	0	0
日向市	0	0	0	0	0	0	0	0	0
串間市	0	0	0	0	0	0	0	0	0
西都賀市	0	0	0	0	0	0	0	0	0
えびの市	0	0	0	0	0	0	0	0	0
宮崎県小計	43	15	0	0	0	14	0	0	1
鹿児島県(市を除く)	4	0	0	0	0	0	0	0	0
鹿児島市	35	6	3	0	1	5	0	0	1
鹿屋市	0	0	0	0	0	0	0	0	0
枕崎市	0	0	0	0	0	0	0	0	0
阿久根市	0	0	0	0	0	0	0	0	0
出水市	2	1	1	0	0	0	0	0	0
指宿市	5	2	2	0	1	2	0	0	0
西之表市	0	0	0	0	0	0	0	0	0
垂水市	0	0	0	0	0	0	0	0	0
薩摩川内市	0	0	0	0	0	0	0	0	0
日置市	0	0	0	0	0	0	0	0	0
曾於市	0	0	0	0	0	0	0	0	0
霧島市	0	0	0	0	0	0	0	0	0
いちき串木野市	0	0	0	0	0	0	0	0	0
南さつま市	0	0	0	0	0	0	0	0	0
志布志市	0	0	0	0	0	0	0	0	0
奄美市	0	0	0	0	0	0	0	0	0
南九州市	0	0	0	0	0	0	0	0	0
伊佐市	0	0	0	0	0	0	0	0	0
始良市	1	0	0	0	0	0	0	0	0
鹿児島県小計	47	9	6	0	2	7	0	0	1
沖縄県(市を除く)	28	10	0	0	0	10	0	0	1
那覇市	32	5	0	0	0	4	0	0	6
宜野湾市	0	0	0	0	0	0	0	0	0
石垣市	0	0	0	0	0	0	0	0	0
浦添市	12	0	0	0	0	0	0	0	0
名護市	8	0	0	0	0	0	0	0	0
糸満市	17	0	0	0	0	0	0	0	0
沖縄市	31	2	0	0	0	2	0	0	0
豊見城市	19	0	0	0	0	0	0	0	2
うるま市	40	0	0	0	0	0	0	0	0
宮古市	0	0	0	0	0	0	0	0	0
南城市	0	0	0	0	0	0	0	0	0
沖縄県小計	187	17	0	0	0	16	0	0	9
合 計	4,704	1,022	170	23	26	832	2	0	652



表5-3 地方公共団体別悪臭苦情処理状況(規制地域外)

	苦情 件数	条例に基づく措置等						
		立入 検査	報 告	測定件数		行 政 指 導	勸 告	命 令
				適 合	不適合			
北海道(市を除く)	9	0	0	0	0	0	0	0
札幌市	0	0	0	0	0	0	0	0
函館市	8	0	0	0	0	0	0	0
小樽市	0	0	0	0	0	0	0	0
旭川市	0	0	0	0	0	0	0	0
室蘭市	0	0	0	0	0	0	0	0
釧路市	0	0	0	0	0	0	0	0
帯広市	0	0	0	0	0	0	0	0
北見市	1	0	0	0	0	0	0	0
夕張市	0	0	0	0	0	0	0	0
岩見沢市	0	0	0	0	0	0	0	0
網走市	0	0	0	0	0	0	0	0
留萌市	0	0	0	0	0	0	0	0
苫小牧市	0	0	0	0	0	0	0	0
稚内市	1	0	0	0	0	0	0	0
美唄市	0	0	0	0	0	0	0	0
芦別市	0	0	0	0	0	0	0	0
江別市	0	0	0	0	0	0	0	0
赤平市	0	0	0	0	0	0	0	0
紋別市	0	0	0	0	0	0	0	0
士別市	0	0	0	0	0	0	0	0
名寄市	0	0	0	0	0	0	0	0
三笠市	0	0	0	0	0	0	0	0
根室市	0	0	0	0	0	0	0	0
千歳市	4	0	0	0	0	0	0	0
滝川市	0	0	0	0	0	0	0	0
砂川市	0	0	0	0	0	0	0	0
歌志内市	0	0	0	0	0	0	0	0
深川市	0	0	0	0	0	0	0	0
富良野市	0	0	0	0	0	0	0	0
登別市	1	1	0	0	0	1	0	0
恵庭市	0	0	0	0	0	0	0	0
伊達市	0	0	0	0	0	0	0	0
北広島市	1	0	0	0	0	0	0	0
石狩市	4	4	4	0	0	4	0	0
北斗市	0	0	0	0	0	0	0	0
北海道小計	29	5	4	0	0	5	0	0
青森県(市を除く)	6	0	0	0	0	0	0	0
青森市	0	0	0	0	0	0	0	0
弘前市	0	0	0	0	0	0	0	0
八戸市	2	0	0	0	0	0	0	0
黒石市	0	0	0	0	0	0	0	0
五所川原市	0	0	0	0	0	0	0	0
十三和田市	0	0	0	0	0	0	0	0
三沢市	0	0	0	0	0	0	0	0
むつ市	4	0	0	0	0	0	0	0
つがる市	0	0	0	0	0	0	0	0
平川市	0	0	0	0	0	0	0	0
青森県小計	12	0	0	0	0	0	0	0

	苦情 件数	条例に基づく措置等						
		立入 検査	報 告	測定件数		行 政 指 導	勸 告	命 令
				適 合	不適合			
岩手県(市を除く)	12	1	0	0	0	1	0	0
盛岡市	0	0	0	0	0	0	0	0
宮古市	1	0	0	0	0	0	0	0
大船渡市	3	0	0	0	0	0	0	0
花巻市	7	0	0	0	0	0	0	0
北上市	8	0	0	0	0	0	0	0
久慈市	0	0	0	0	0	0	0	0
遠野市	0	0	0	0	0	0	0	0
一関市	15	0	0	0	0	0	0	0
陸前高田市	3	0	0	0	0	0	0	0
釜石市	1	0	0	0	0	0	0	0
二戸市	0	0	0	0	0	0	0	0
八幡平市	0	0	0	0	0	0	0	0
奥州市	6	0	0	0	0	0	0	0
滝沢市	3	0	0	0	0	0	0	0
岩手県小計	59	1	0	0	0	1	0	0
宮城県(市を除く)	12	2	1	0	1	2	0	0
仙台市	0	0	0	0	0	0	0	0
石巻市	5	3	2	0	0	3	0	0
塩竈市	0	0	0	0	0	0	0	0
気仙沼市	5	0	0	0	0	4	0	0
白石市	1	0	1	0	0	0	0	0
名取市	4	0	0	0	0	0	0	0
角田市	1	0	0	0	0	0	0	0
多賀城市	4	0	0	0	0	0	0	0
岩沼市	1	0	0	0	0	0	0	0
登米市	11	0	0	0	0	0	0	0
栗原市	1	0	0	0	0	0	0	0
東松島市	0	0	0	0	0	0	0	0
大崎市	0	0	0	0	0	0	0	0
富谷市	0	0	0	0	0	0	0	0
宮城県小計	45	5	4	0	1	9	0	0
秋田県(市を除く)	17	2	0	0	0	1	0	0
秋田市	3	3	0	0	0	2	0	0
能代市	1	0	0	0	0	0	0	0
横手市	3	0	0	0	0	0	0	0
大館市	17	0	0	0	0	0	0	0
男鹿市	2	0	0	0	0	0	0	0
湯沢市	9	0	0	0	0	0	0	0
鹿角市	0	0	0	0	0	0	0	0
由利本荘市	3	0	0	0	0	0	0	0
潟上市	0	0	0	0	0	0	0	0
大仙市	0	0	0	0	0	0	0	0
北秋田市	2	0	0	0	0	0	0	0
にかほ市	0	0	0	0	0	0	0	0
仙北市	0	0	0	0	0	0	0	0
秋田県小計	57	5	0	0	0	3	0	0
山形県(市を除く)	15	0	0	0	0	0	0	0
山形市	1	0	0	0	0	0	0	0
米沢市	0	0	0	0	0	0	0	0
鶴岡市	1	0	0	0	0	0	0	0
酒田市	5	0	0	0	0	0	0	0
新庄市	0	0	0	0	0	0	0	0

	苦情 件数	条例に基づく措置等							
		立入 検査	報 告	測定件数		行 政 指 導	勸 告	命 令	
				適 合	不適合				
寒 河 江 市	5	0	0	0	0	0	0	0	
上 山 市	0	0	0	0	0	0	0	0	
村 山 市	0	0	0	0	0	0	0	0	
長 井 市	1	1	1	0	0	1	0	0	
天 童 市	3	0	0	0	0	0	0	0	
東 根 市	1	0	0	0	0	0	0	0	
尾 花 沢 市	0	0	0	0	0	0	0	0	
南 陽 市	3	0	0	0	0	0	0	0	
山形県小計	35	1	1	0	0	1	0	0	
福島県(市を除く)	5	0	0	0	0	0	0	0	
福 島 市	3	0	0	0	0	0	0	0	
会 津 若 松 市	6	0	0	0	0	0	0	0	
郡 山 市	1	0	0	0	0	0	0	0	
い わ き 市	2	0	0	0	0	0	0	0	
白 河 市	2	0	0	0	0	0	0	0	
須 賀 川 市	0	0	0	0	0	0	0	0	
喜 多 方 市	7	0	0	0	0	0	0	0	
相 馬 市	3	0	0	0	0	0	0	0	
二 本 松 市	5	0	0	0	0	0	0	0	
田 村 市	2	0	0	0	0	0	0	0	
南 相 馬 市	0	0	0	0	0	0	0	0	
伊 達 市	1	0	0	0	0	0	0	0	
本 宮 市	0	0	0	0	0	0	0	0	
福島県小計	37	0	0	0	0	0	0	0	
茨城県(市を除く)	30	0	0	0	0	0	0	0	
水 戸 市	0	0	0	0	0	0	0	0	
日 立 市	1	0	0	0	0	0	0	0	
土 浦 市	14	0	0	0	0	0	0	0	
古 河 市	0	0	0	0	0	0	0	0	
石 岡 市	0	0	0	0	0	0	0	0	
結 城 市	11	0	1	0	0	1	0	0	
龍 ヶ 崎 市	0	0	0	0	0	0	0	0	
下 妻 市	1	0	0	0	0	0	0	0	
常 総 市	4	0	0	0	0	0	0	0	
常 陸 太 田 市	1	0	0	0	0	0	0	0	
高 萩 市	2	0	0	0	0	0	0	0	
北 茨 城 市	0	0	0	0	0	0	0	0	
笠 間 市	8	0	0	0	0	0	0	0	
取 手 市	0	0	0	0	0	0	0	0	
牛 久 市	0	0	0	0	0	0	0	0	
つ く ば 市	22	0	0	0	0	0	0	0	
ひ たち な か 市	3	0	0	0	0	0	0	0	
鹿 嶋 市	0	0	0	0	0	0	0	0	
潮 来 市	0	0	0	0	0	0	0	0	
守 谷 市	0	0	0	0	0	0	0	0	
常 陸 大 宮 市	3	0	0	0	0	0	0	0	
那 珂 市	3	0	0	0	0	0	0	0	
筑 西 市	5	0	0	0	0	0	0	0	
坂 東 市	0	0	0	0	0	0	0	0	
稲 敷 市	4	0	0	0	0	0	0	0	
か す み が う ら 市	0	0	0	0	0	0	0	0	
桜 川 市	0	0	0	0	0	0	0	0	
神 栖 市	6	0	0	0	0	0	0	0	

	苦情 件数	条例に基づく措置等						
		立入 検査	報 告	測定件数		行 政 指 導	勸 告	命 令
				適 合	不適合			
行 方 市	0	0	0	0	0	0	0	0
銚 田 市	0	0	0	0	0	0	0	0
つくばみらい市	5	0	0	0	0	0	0	0
小 美 玉 市	0	0	0	0	0	0	0	0
茨城県小計	123	0	1	0	0	1	0	0
栃木県(市を除く)	34	6	0	0	0	6	0	0
宇 都 宮 市	5	0	0	0	0	0	0	0
足 利 市	7	0	0	0	0	0	0	0
栃 木 市	30	0	0	0	0	0	0	0
佐 野 市	5	0	0	0	0	0	0	0
鹿 沼 市	1	0	0	0	0	0	0	0
日 光 市	2	0	0	0	0	0	0	0
小 山 市	0	0	0	0	0	0	0	0
真 岡 市	6	0	0	0	0	0	0	0
大 田 原 市	6	0	0	0	0	0	0	0
矢 板 市	0	0	0	0	0	0	0	0
那 須 塩 原 市	2	0	0	0	0	0	0	0
さ く ら 市	35	0	0	0	0	0	0	0
那 須 烏 山 市	3	0	0	0	0	0	0	0
下 野 市	3	1	0	0	0	0	0	0
栃木県小計	139	7	0	0	0	6	0	0
群馬県(市を除く)	19	1	0	0	0	1	0	0
前 橋 市	0	0	0	0	0	0	0	0
高 崎 市	0	0	0	0	0	0	0	0
桐 生 市	0	0	0	0	0	0	0	0
伊 勢 崎 市	0	0	0	0	0	0	0	0
太 田 市	0	0	0	0	0	0	0	0
沼 田 市	0	0	0	0	0	0	0	0
館 林 市	0	0	0	0	0	0	0	0
渋 川 市	0	0	0	0	0	0	0	0
藤 岡 市	0	0	0	0	0	0	0	0
富 岡 市	0	0	0	0	0	0	0	0
安 中 市	0	0	0	0	0	0	0	0
み ど り 市	0	0	0	0	0	0	0	0
群馬県小計	19	1	0	0	0	1	0	0
埼玉県(市を除く)	46	1	1	0	0	2	0	0
さ い た ま 市	0	0	0	0	0	0	0	0
川 越 市	0	0	0	0	0	0	0	0
熊 谷 市	0	0	0	0	0	0	0	0
川 口 市	0	0	0	0	0	0	0	0
行 田 市	0	0	0	0	0	0	0	0
秩 父 市	0	0	0	0	0	0	0	0
所 沢 市	0	0	0	0	0	0	0	0
飯 能 市	0	0	0	0	0	0	0	0
加 須 市	0	0	0	0	0	0	0	0
本 庄 市	0	0	0	0	0	0	0	0
東 松 山 市	0	0	0	0	0	0	0	0
春 日 部 市	0	0	0	0	0	0	0	0
狭 山 市	0	0	0	0	0	0	0	0
羽 生 市	0	0	0	0	0	0	0	0
鴻 巣 市	0	0	0	0	0	0	0	0
深 谷 市	0	0	0	0	0	0	0	0
上 尾 市	0	0	0	0	0	0	0	0

	苦情件数	条例に基づく措置等						
		立入 検査	報 告	測定件数		行 政 指 導	勸 告	命 令
				適 合	不適合			
草加市	0	0	0	0	0	0	0	0
越谷市	0	0	0	0	0	0	0	0
蕨市	0	0	0	0	0	0	0	0
戸田市	0	0	0	0	0	0	0	0
入間市	0	0	0	0	0	0	0	0
朝霞市	0	0	0	0	0	0	0	0
志木市	0	0	0	0	0	0	0	0
和光市	0	0	0	0	0	0	0	0
新座市	0	0	0	0	0	0	0	0
桶川市	0	0	0	0	0	0	0	0
久喜市	0	0	0	0	0	0	0	0
北本市	0	0	0	0	0	0	0	0
八潮市	0	0	0	0	0	0	0	0
富士見市	0	0	0	0	0	0	0	0
三郷市	0	0	0	0	0	0	0	0
蓮田市	1	0	0	0	0	0	0	0
坂戸市	0	0	0	0	0	0	0	0
幸手市	0	0	0	0	0	0	0	0
鶴ヶ島市	0	0	0	0	0	0	0	0
日高市	0	0	0	0	0	0	0	0
吉川市	0	0	0	0	0	0	0	0
ふじみ野市	0	0	0	0	0	0	0	0
白岡市	8	0	0	0	0	0	0	0
埼玉県小計	55	1	1	0	0	2	0	0
千葉県(市を除く)	66	3	0	0	0	2	0	0
千葉市	0	0	0	0	0	0	0	0
銚子市	1	0	0	0	0	0	0	0
市川市	0	0	0	0	0	0	0	0
船橋市	0	0	0	0	0	0	0	0
館山市	35	0	0	0	0	0	0	0
木更津市	0	0	0	0	0	0	0	0
松戸市	0	0	0	0	0	0	0	0
野田市	7	0	0	0	0	1	0	0
茂原市	2	0	0	0	0	0	0	0
成田市	5	0	0	0	0	0	0	0
佐倉市	3	1	0	0	0	3	0	0
東金市	0	0	0	0	0	0	0	0
旭市	9	0	0	0	0	0	0	0
習志野市	0	0	0	0	0	0	0	0
柏市	12	0	0	0	0	0	0	0
勝浦市	0	0	0	0	0	0	0	0
市原市	328	0	0	0	0	0	0	0
流山市	1	0	0	0	0	0	0	0
八千代市	0	0	0	0	0	0	0	0
我孫子市	2	0	0	0	0	0	0	0
鳴川市	0	0	0	0	0	0	0	0
鎌ヶ谷市	0	0	0	0	0	0	0	0
君津市	34	1	0	0	0	1	0	0
富津市	5	0	0	0	0	0	0	0
浦安市	0	0	0	0	0	0	0	0
四街道市	7	0	0	0	0	0	0	0
袖ヶ浦市	7	2	0	0	0	2	0	0
八街市	1	0	0	0	0	0	0	0

	苦情 件数	条例に基づく措置等						
		立入 検査	報 告	測定件数		行 政 指 導	勸 告	命 令
				適 合	不適合			
印西市	4	0	0	0	0	0	0	0
白井市	6	0	0	0	0	0	0	0
富里市	12	0	0	0	0	0	0	0
南房総市	1	0	0	0	0	0	0	0
匝瑳市	16	0	0	0	0	0	0	0
香取市	5	0	0	0	0	0	0	0
山武市	24	0	0	0	0	0	0	0
いすみ市	3	0	0	0	0	0	0	0
大網白里市	0	0	0	0	0	0	0	0
千葉県小計	596	7	0	0	0	9	0	0
東京都(市・特別区を除く)	3	0	0	0	0	0	0	0
千代田区	0	0	0	0	0	0	0	0
中央区	0	0	0	0	0	0	0	0
港区	13	1	2	0	0	3	0	0
新宿区	0	0	0	0	0	0	0	0
文京区	0	0	0	0	0	0	0	0
台東区	0	0	0	0	0	0	0	0
墨田区	0	0	0	0	0	0	0	0
江東区	0	0	0	0	0	0	0	0
品川区	0	0	0	0	0	0	0	0
目黒区	0	0	0	0	0	0	0	0
大田区	1	1	0	0	0	1	0	0
世田谷区	0	0	0	0	0	0	0	0
渋谷区	0	0	0	0	0	0	0	0
中野区	0	0	0	0	0	0	0	0
杉並区	0	0	0	0	0	0	0	0
豊島区	0	0	0	0	0	0	0	0
北区	3	1	0	0	0	0	0	0
荒川区	0	0	0	0	0	0	0	0
板橋区	0	0	0	0	0	0	0	0
練馬区	0	0	0	0	0	0	0	0
足立区	0	0	0	0	0	0	0	0
葛飾区	1	0	0	0	0	0	0	0
江戸川区	0	0	0	0	0	0	0	0
八王子市	0	0	0	0	0	0	0	0
立川市	0	0	0	0	0	0	0	0
武蔵野市	0	0	0	0	0	0	0	0
三鷹市	18	0	0	0	0	0	0	0
青梅市	0	0	0	0	0	0	0	0
府中市	0	0	0	0	0	0	0	0
昭島市	2	0	0	0	0	0	0	0
調布市	0	0	0	0	0	0	0	0
町田市	0	0	0	0	0	0	0	0
小金井市	10	9	0	0	0	8	0	0
小平市	0	0	0	0	0	0	0	0
日野市	0	0	0	0	0	0	0	0
東村山市	0	0	0	0	0	0	0	0
国分寺市	0	0	0	0	0	0	0	0
国立市	0	0	0	0	0	0	0	0
福生市	0	0	0	0	0	0	0	0
狛江市	0	0	0	0	0	0	0	0
東大和市	0	0	0	0	0	0	0	0
清瀬市	0	0	0	0	0	0	0	0

	苦情 件数	条例に基づく措置等						
		立入 検査	報 告	測定件数		行 政 指 導	勸 告	命 令
				適 合	不適合			
東久留米市	0	0	0	0	0	0	0	0
武蔵村山市	0	0	0	0	0	0	0	0
多摩市	0	0	0	0	0	0	0	0
稲城市	0	0	0	0	0	0	0	0
羽村市	0	0	0	0	0	0	0	0
あきる野市	0	0	0	0	0	0	0	0
西東京市	1	0	0	0	0	0	0	0
東京都小計	52	12	2	0	0	12	0	0
神奈川県(市を除く)	10	0	0	0	0	0	0	0
横浜市	122	79	0	0	0	43	0	0
川崎市	0	0	0	0	0	0	0	0
相模原市	6	0	0	0	0	0	0	0
横須賀市	0	0	0	0	0	0	0	0
平塚市	0	0	0	0	0	0	0	0
鎌倉市	0	0	0	0	0	0	0	0
藤沢市	4	2	0	0	0	3	0	0
小田原市	0	0	0	0	0	0	0	0
茅ヶ崎市	0	0	0	0	0	0	0	0
逗子市	0	0	0	0	0	0	0	0
三浦市	0	0	0	0	0	0	0	0
秦野市	0	0	0	0	0	0	0	0
厚木市	1	0	0	0	0	0	0	0
大和市	0	0	0	0	0	0	0	0
伊勢原市	11	5	0	0	0	3	0	0
海老名市	0	0	0	0	0	0	0	0
座間市	0	0	0	0	0	0	0	0
南足柄市	0	0	0	0	0	0	0	0
綾瀬市	2	0	0	0	0	0	0	0
神奈川県小計	156	86	0	0	0	49	0	0
新潟県(市を除く)	1	0	0	0	0	0	0	0
新潟市	12	0	0	0	0	0	0	0
長岡市	4	0	0	0	0	0	0	0
三条市	53	0	0	0	0	0	0	0
柏崎市	3	0	0	0	0	0	0	0
新発田市	3	0	0	0	0	0	0	0
小千谷市	13	0	0	0	0	0	0	0
加茂市	0	0	0	0	0	0	0	0
十日町市	3	0	0	0	0	0	0	0
見附市	0	0	0	0	0	0	0	0
村上市	1	0	0	0	0	0	0	0
燕市	0	0	0	0	0	0	0	0
糸魚川市	7	0	0	0	0	6	0	0
妙高市	1	0	0	0	0	0	0	0
五泉市	10	0	0	0	0	0	0	0
上越市	16	0	0	0	0	0	0	0
阿賀野市	0	0	0	0	0	0	0	0
佐渡市	2	0	0	0	0	0	0	0
魚沼市	14	0	0	0	3	4	0	0
南魚沼市	2	0	0	0	0	0	0	0
胎内市	0	0	0	0	0	0	0	0
新潟県小計	145	0	0	0	3	10	0	0

	苦情 件数	条例に基づく措置等						
		立入 検査	報 告	測定件数		行 政 指 導	勸 告	命 令
				適 合	不適合			
富山県(市を除く)	2	0	0	0	0	0	0	0
富 山 市	2	0	0	0	0	0	0	0
高 岡 市	0	0	0	0	0	0	0	0
魚 津 市	2	2	0	0	0	2	0	0
氷 見 市	2	0	0	0	0	0	0	0
滑 川 市	0	0	0	0	0	0	0	0
黒 部 市	4	0	0	0	0	0	0	0
砺 波 市	1	0	0	0	0	0	0	0
小 矢 部 市	0	0	0	0	0	0	0	0
南 砺 市	1	0	0	0	0	0	0	0
射 水 市	3	0	0	0	0	0	0	0
富山県小計	17	2	0	0	0	2	0	0
石川県(市を除く)	3	0	0	0	0	0	0	0
金 沢 市	2	0	0	0	0	0	0	0
七 尾 市	2	0	0	0	0	0	0	0
小 松 市	5	0	0	0	0	0	0	0
輪 島 市	0	0	0	0	0	0	0	0
珠 洲 市	0	0	0	0	0	0	0	0
加 賀 市	0	0	0	0	0	0	0	0
羽 咋 市	0	0	0	0	0	0	0	0
か ほ く 市	0	0	0	0	0	0	0	0
白 山 市	0	0	0	0	0	0	0	0
能 美 市	5	4	2	0	0	4	0	0
野 々 市	0	0	0	0	0	0	0	0
石川県小計	17	4	2	0	0	4	0	0
福井県(市を除く)	9	0	0	0	0	0	0	0
福 井 市	2	1	0	0	0	0	0	0
敦 賀 市	0	0	0	0	0	0	0	0
小 浜 市	1	0	0	0	0	0	0	0
大 野 市	1	0	0	0	0	0	0	0
勝 山 市	1	0	0	0	0	0	0	0
鯖 江 市	2	0	0	0	0	0	0	0
あ わ ら 市	3	0	0	0	0	0	0	0
越 前 市	10	0	0	0	0	0	0	0
坂 井 市	35	0	0	0	0	0	0	0
福井県小計	64	1	0	0	0	0	0	0
山梨県(市を除く)	12	0	0	0	0	0	0	0
甲 府 市	0	0	0	0	0	0	0	0
富 士 吉 田 市	2	0	0	0	0	0	0	0
都 留 市	0	0	0	0	0	0	0	0
山 梨 市	2	0	0	0	0	0	0	0
大 月 市	0	0	0	0	0	0	0	0
韮 崎 市	0	0	0	0	0	0	0	0
南アルプス市	10	0	0	0	0	0	0	0
北 杜 市	1	0	0	0	0	0	0	0
甲 斐 市	0	0	0	0	0	0	0	0
笛 吹 市	1	0	0	0	0	0	0	0
上 野 原 市	0	0	0	0	0	0	0	0
甲 州 市	2	0	0	0	0	0	0	0
中 央 市	0	0	0	0	0	0	0	0
山梨県小計	30	0	0	0	0	0	0	0



	苦情 件数	条例に基づく措置等						
		立入 検査	報 告	測定件数		行 政 指 導	勸 告	命 令
				適 合	不適合			
長野県(市を除く)	73	5	5	1	0	4	0	0
長 野 市	5	0	0	0	0	0	0	0
松 本 市	3	0	0	0	0	0	0	0
上 田 市	37	0	0	0	0	0	0	0
岡 谷 市	0	0	0	0	0	0	0	0
飯 田 市	8	0	0	0	0	0	0	0
諏 訪 市	2	0	0	0	0	0	0	0
須 坂 市	0	0	0	0	0	0	0	0
小 諸 市	38	0	0	0	0	0	0	0
伊 那 市	16	0	0	0	0	0	0	0
駒ヶ根 市	1	0	0	0	0	0	0	0
中 野 市	6	0	0	0	0	3	0	0
大 町 市	0	0	0	0	0	0	0	0
飯 山 市	3	0	0	0	0	0	0	0
茅 野 市	29	0	0	0	0	0	0	0
塩 尻 市	0	0	0	0	0	0	0	0
佐 久 市	27	25	0	0	0	20	0	0
千 曲 市	6	4	0	0	0	4	0	0
東 御 市	3	1	0	0	0	1	0	0
安 曇 野 市	1	0	0	0	0	0	0	0
長野県小計	258	35	5	1	0	32	0	0
岐阜県(市を除く)	13	0	0	0	0	0	0	0
岐 阜 市	0	0	0	0	0	0	0	0
大 垣 市	12	0	0	0	0	0	0	0
高 山 市	0	0	0	0	0	0	0	0
多 治 見 市	0	0	0	0	0	0	0	0
関 市	0	0	0	0	0	0	0	0
中 津 川 市	0	0	0	0	0	0	0	0
美 濃 市	0	0	0	0	0	0	0	0
瑞 浪 市	0	0	0	0	0	0	0	0
羽 島 市	2	0	0	0	0	0	0	0
恵 那 市	0	0	0	0	0	0	0	0
美濃加茂 市	0	0	0	0	0	0	0	0
土 岐 市	0	0	0	0	0	0	0	0
各 務 原 市	0	0	0	0	0	0	0	0
可 児 市	0	0	0	0	0	0	0	0
山 県 市	4	0	0	0	0	0	0	0
瑞 穂 市	0	0	0	0	0	0	0	0
飛 騨 市	1	0	0	0	0	0	0	0
本 巢 市	0	0	0	0	0	0	0	0
郡 上 市	0	0	0	0	0	0	0	0
下 呂 市	0	0	0	0	0	0	0	0
海 津 市	0	0	0	0	0	0	0	0
岐阜県小計	32	0	0	0	0	0	0	0
静岡県(市を除く)	4	0	0	0	0	0	0	0
静 岡 市	2	0	0	0	0	0	0	0
浜 松 市	0	0	0	0	0	0	0	0
沼 津 市	0	0	0	0	0	0	0	0
熱 海 市	0	0	0	0	0	0	0	0
三 島 市	0	0	0	0	0	0	0	0
富 士 宮 市	0	0	0	0	0	0	0	0
伊 東 市	0	0	0	0	0	0	0	0
島 田 市	0	0	0	0	0	0	0	0

	苦情 件数	条例に基づく措置等						
		立入 検査	報 告	測定件数		行 政 指 導	勸 告	命 令
				適 合	不適合			
富士市	0	0	0	0	0	0	0	0
磐田市	0	0	0	0	0	0	0	0
焼津市	0	0	0	0	0	0	0	0
掛川市	0	0	0	0	0	0	0	0
藤枝市	0	0	0	0	0	0	0	0
御殿場市	0	0	0	0	0	0	0	0
袋井市	0	0	0	0	0	0	0	0
下田市	0	0	0	0	0	0	0	0
裾野市	0	0	0	0	0	0	0	0
湖西市	0	0	0	0	0	0	0	0
伊豆市	0	0	0	0	0	0	0	0
御前崎市	0	0	0	0	0	0	0	0
菊川市	0	0	0	0	0	0	0	0
伊豆の国市	4	0	0	0	0	0	0	0
牧之原市	0	0	0	0	0	0	0	0
静岡県小計	10	0	0	0	0	0	0	0
愛知県(市を除く)	34	0	0	0	0	0	0	0
名古屋	0	0	0	0	0	0	0	0
豊橋市	0	0	0	0	0	0	0	0
岡崎市	0	0	0	0	0	0	0	0
一宮市	0	0	0	0	0	0	0	0
瀬戸市	0	0	0	0	0	0	0	0
半田市	0	0	0	0	0	0	0	0
春日井市	0	0	0	0	0	0	0	0
豊川市	0	0	0	0	0	0	0	0
津島市	0	0	0	0	0	0	0	0
碧南市	0	0	0	0	0	0	0	0
刈谷市	0	0	0	0	0	0	0	0
豊田	4	0	0	0	0	0	0	0
安城市	0	0	0	0	0	0	0	0
西尾市	5	0	0	0	0	0	0	0
蒲郡市	0	0	0	0	0	0	0	0
犬山市	0	0	0	0	0	0	0	0
常滑市	0	0	0	0	0	0	0	0
江南市	0	0	0	0	0	0	0	0
小牧市	0	0	0	0	0	0	0	0
稲沢市	0	0	0	0	0	0	0	0
新城市	0	0	0	0	0	0	0	0
東海市	0	0	0	0	0	0	0	0
大府市	0	0	0	0	0	0	0	0
知多市	0	0	0	0	0	0	0	0
知立市	0	0	0	0	0	0	0	0
尾張旭市	0	0	0	0	0	0	0	0
高浜市	2	0	0	0	0	0	0	0
岩倉市	6	0	0	0	0	0	0	0
豊明市	0	0	0	0	0	0	0	0
日進市	11	0	0	0	0	0	0	0
田原市	0	0	0	0	0	0	0	0
愛西市	0	0	0	0	0	0	0	0
清須市	0	0	0	0	0	0	0	0
名古屋	0	0	0	0	0	0	0	0
北弥富市	0	0	0	0	0	0	0	0
みよし市	0	0	0	0	0	0	0	0

	苦情 件数	条例に基づく措置等						
		立入 検査	報 告	測定件数		行 政 指 導	勸 告	命 令
				適 合	不適合			
あ ま 市	0	0	0	0	0	0	0	0
長 久 手 市	0	0	0	0	0	0	0	0
愛知県小計	62	0	0	0	0	0	0	0
三重県(市を除く)	9	0	0	0	0	0	0	0
津 市	0	0	0	0	0	0	0	0
四 日 市	0	0	0	0	0	0	0	0
伊 勢 市	0	0	0	0	0	0	0	0
松 阪 市	11	0	0	0	0	0	0	0
桑 名 市	0	0	0	0	0	0	0	0
鈴 鹿 市	0	0	0	0	0	0	0	0
名 張 市	0	0	0	0	0	0	0	0
尾 鷲 市	2	0	0	0	0	0	0	0
亀 山 市	8	0	0	0	0	0	0	0
鳥 羽 市	28	0	0	0	0	0	0	0
熊 野 市	2	0	0	0	0	0	0	0
い な べ 市	0	0	0	0	0	0	0	0
志 摩 市	5	0	0	0	0	0	0	0
伊 賀 市	1	0	0	0	0	0	0	0
三重県小計	66	0	0	0	0	0	0	0
滋賀県(市を除く)	1	0	0	0	0	0	0	0
大 津 市	0	0	0	0	0	0	0	0
彦 根 市	0	0	0	0	0	0	0	0
長 浜 市	0	0	0	0	0	0	0	0
近 江 八 幡 市	7	0	0	0	0	0	0	0
草 津 市	0	0	0	0	0	0	0	0
守 山 市	0	0	0	0	0	0	0	0
栗 東 市	0	0	0	0	0	0	0	0
甲 賀 市	13	0	0	0	0	0	0	0
野 洲 市	0	0	0	0	0	0	0	0
湖 南 市	0	0	0	0	0	0	0	0
高 島 市	0	0	0	0	0	0	0	0
東 近 江 市	1	0	0	0	0	0	0	0
米 原 市	1	0	0	0	0	0	0	0
滋賀県小計	23	0	0	0	0	0	0	0
京都府(市を除く)	23	0	0	0	0	0	0	0
京 都 市	1	0	0	0	0	0	0	0
福 知 山 市	0	0	0	0	0	0	0	0
舞 鶴 市	1	0	0	0	0	0	0	0
綾 部 市	4	0	0	0	0	0	0	0
宇 治 市	0	0	0	0	0	0	0	0
宮 津 市	0	0	0	0	0	0	0	0
亀 岡 市	8	0	0	0	0	0	0	0
城 陽 市	1	0	0	0	0	0	0	0
向 日 市	0	0	0	0	0	0	0	0
長 岡 京 市	0	0	0	0	0	0	0	0
八 幡 市	0	0	0	0	0	0	0	0
京 田 辺 市	0	0	0	0	0	0	0	0
京 丹 後 市	1	0	0	0	0	0	0	0
南 丹 市	1	0	0	0	0	0	0	0
木 津 川 市	0	0	0	0	0	0	0	0
京都府小計	40	0	0	0	0	0	0	0

	苦情 件数	条例に基づく措置等						
		立入 検査	報 告	測定件数		行 政 指 導	勸 告	命 令
				適 合	不適合			
大阪府(市を除く)	5	0	0	0	0	0	0	0
大 阪 市	0	0	0	0	0	0	0	0
大 塚 市	43	0	0	0	0	0	0	0
岸 和 田 市	0	0	0	0	0	0	0	0
豊 中 市	0	0	0	0	0	0	0	0
池 田 市	0	0	0	0	0	0	0	0
吹 田 市	0	0	0	0	0	0	0	0
泉 大 津 市	0	0	0	0	0	0	0	0
高 槻 市	0	0	0	0	0	0	0	0
貝 塚 市	0	0	0	0	0	0	0	0
守 口 市	0	0	0	0	0	0	0	0
枚 方 市	0	0	0	0	0	0	0	0
茨 木 市	0	0	0	0	0	0	0	0
八 尾 市	0	0	0	0	0	0	0	0
泉 佐 野 市	0	0	0	0	0	0	0	0
富 田 林 市	0	0	0	0	0	0	0	0
寝 屋 川 市	0	0	0	0	0	0	0	0
河 内 長 野 市	0	0	0	0	0	0	0	0
松 原 市	0	0	0	0	0	0	0	0
大 東 市	0	0	0	0	0	0	0	0
和 泉 市	0	0	0	0	0	0	0	0
箕 面 市	0	0	0	0	0	0	0	0
柏 原 市	0	0	0	0	0	0	0	0
羽 曳 野 市	0	0	0	0	0	0	0	0
門 真 市	0	0	0	0	0	0	0	0
摂 津 市	0	0	0	0	0	0	0	0
高 石 市	10	0	0	0	0	0	0	0
藤 井 寺 市	0	0	0	0	0	0	0	0
東 大 阪 市	0	0	0	0	0	0	0	0
泉 南 市	0	0	0	0	0	0	0	0
四 條 畷 市	0	0	0	0	0	0	0	0
交 野 市	0	0	0	0	0	0	0	0
大 阪 狭 山 市	0	0	0	0	0	0	0	0
阪 南 市	0	0	0	0	0	0	0	0
大阪府小計	58	0	0	0	0	0	0	0
兵庫県(市を除く)	18	0	0	0	0	0	0	0
神 戸 市	0	0	0	0	0	0	0	0
姫 路 市	0	0	0	0	0	0	0	0
尼 崎 市	0	0	0	0	0	0	0	0
明 石 市	1	0	0	0	0	0	0	0
西 宮 市	0	0	0	0	0	0	0	0
洲 本 市	0	0	0	0	0	0	0	0
芦 屋 市	0	0	0	0	0	0	0	0
伊 丹 市	9	0	0	0	0	0	0	0
相 生 市	0	0	0	0	0	0	0	0
豊 岡 市	0	0	0	0	0	0	0	0
加 古 川 市	0	0	0	0	0	0	0	0
赤 穂 市	0	0	0	0	0	0	0	0
西 脇 市	1	0	0	0	0	0	0	0
宝 塚 市	0	0	0	0	0	0	0	0
三 木 市	0	0	0	0	0	0	0	0
高 砂 市	0	0	0	0	0	0	0	0
川 西 市	0	0	0	0	0	0	0	0

	苦情 件数	条例に基づく措置等						
		立入 検査	報 告	測定件数		行 政 指 導	勸 告	命 令
				適 合	不適合			
小 野 市	4	0	0	0	0	0	0	0
三 田 市	106	104	0	0	0	104	0	0
加 西 市	0	0	0	0	0	0	0	0
篠 山 市	0	0	0	0	0	0	0	0
養 父 市	9	0	0	0	0	0	0	0
丹 波 市	4	1	1	0	0	1	0	0
南 あ わ じ 市	0	0	0	0	0	0	0	0
朝 来 市	0	0	0	0	0	0	0	0
淡 路 市	0	0	0	0	0	0	0	0
穴 栗 市	0	0	0	0	0	0	0	0
加 東 市	0	0	0	0	0	0	0	0
た つ の 市	0	0	0	0	0	0	0	0
兵庫県小計	152	105	1	0	0	105	0	0
奈良県(市を除く)	1	0	0	0	0	0	0	0
奈 良 市	0	0	0	0	0	0	0	0
大 和 高 田 市	0	0	0	0	0	0	0	0
大 和 郡 山 市	0	0	0	0	0	0	0	0
天 理 市	0	0	0	0	0	0	0	0
橿 原 市	0	0	0	0	0	0	0	0
桜 井 市	4	0	0	0	0	0	0	0
五 條 市	0	0	0	0	0	0	0	0
御 所 市	0	0	0	0	0	0	0	0
生 駒 市	0	0	0	0	0	0	0	0
香 芝 市	0	0	0	0	0	0	0	0
葛 城 市	0	0	0	0	0	0	0	0
宇 陀 市	1	0	0	0	0	0	0	0
奈良県小計	6	0	0	0	0	0	0	0
和歌山県(市を除く)	20	2	0	0	0	2	0	0
和 歌 山 市	0	0	0	0	0	0	0	0
海 南 市	0	0	0	0	0	0	0	0
橋 本 市	1	0	0	0	0	0	0	0
有 田 市	1	0	0	0	0	0	0	0
御 坊 市	0	0	0	0	0	0	0	0
田 辺 市	0	0	0	0	0	0	0	0
新 宮 市	4	1	0	0	0	1	0	0
紀 の 川 市	3	0	0	0	0	0	0	0
岩 出 市	2	0	0	0	0	0	0	0
和歌山県小計	31	3	0	0	0	3	0	0
鳥取県(市を除く)	5	0	0	0	0	0	0	0
鳥 取 市	3	0	0	0	0	0	0	0
米 子 市	21	0	0	0	0	0	0	0
倉 吉 市	3	0	0	0	0	0	0	0
境 港 市	3	0	0	0	0	0	0	0
鳥取県小計	35	0	0	0	0	0	0	0

	苦情 件数	条例に基づく措置等						
		立入 検査	報 告	測定件数		行 政 指 導	勸 告	命 令
				適 合	不適合			
島根県(市を除く)	5	0	0	0	0	0	0	0
松江市	1	0	0	0	0	0	0	0
浜田市	0	0	0	0	0	0	0	0
出雲市	6	0	0	0	0	0	0	0
益田市	6	0	0	0	0	0	0	0
大田市	0	0	0	0	0	0	0	0
安来市	2	0	0	0	0	0	0	0
江津市	4	0	0	0	0	0	0	0
雲南市	4	0	0	0	0	0	0	0
島根県小計	28	0	0	0	0	0	0	0
岡山県(市を除く)	10	0	0	0	0	0	0	0
岡山市	0	0	0	0	0	0	0	0
倉敷市	0	0	0	0	0	0	0	0
津山市	0	0	0	0	0	0	0	0
玉野市	0	0	0	0	0	0	0	0
笠岡市	0	0	0	0	0	0	0	0
井原市	0	0	0	0	0	0	0	0
総社市	2	0	0	0	0	0	0	0
高梁市	3	0	0	0	0	0	0	0
新見市	0	0	0	0	0	0	0	0
備前市	0	0	0	0	0	0	0	0
瀬戸内市	0	0	0	0	0	0	0	0
赤磐市	0	0	0	0	0	0	0	0
真庭市	1	0	0	0	0	0	0	0
美作市	0	0	0	0	0	0	0	0
浅口市	0	0	0	0	0	0	0	0
岡山県小計	16	0	0	0	0	0	0	0
広島県(市を除く)	14	1	0	0	0	1	0	0
広島市	0	0	0	0	0	0	0	0
呉市	0	0	0	0	0	0	0	0
竹原市	1	0	0	0	0	0	0	0
三原市	8	0	0	0	0	0	0	0
尾道市	9	0	0	0	0	0	0	0
福山市	0	0	0	0	0	0	0	0
府中市	19	0	0	0	0	0	0	0
三次市	0	0	0	0	0	0	0	0
庄原市	0	0	0	0	0	0	0	0
大竹市	0	0	0	0	0	0	0	0
東広島市	0	0	0	0	0	0	0	0
廿日市	1	0	0	0	0	0	0	0
安芸高田市	2	0	0	0	0	0	0	0
江田島市	1	0	0	0	0	0	0	0
広島県小計	55	1	0	0	0	1	0	0
山口県(市を除く)	1	0	0	0	0	0	0	0
下関市	1	0	0	0	0	0	0	0
宇部市	1	0	0	0	0	0	0	0
山口市	4	0	0	0	0	0	0	0
萩市	1	0	0	0	0	0	0	0
防府市	3	0	0	0	0	0	0	0
下松市	0	0	0	0	0	0	0	0
岩国市	2	0	0	0	0	0	0	0
光市	0	0	0	0	0	0	0	0
長門市	0	0	0	0	0	0	0	0
柳井市	15	0	0	0	0	0	0	0
美祇市	0	0	0	0	0	0	0	0
周南市	2	0	0	0	0	0	0	0
山陽小野田市	3	0	0	0	0	0	0	0
山口県小計	33	0	0	0	0	0	0	0

	苦情 件数	条例に基づく措置等						
		立入 検査	報 告	測定件数		行 政 指 導	勸 告	命 令
				適 合	不適合			
徳島県(市を除く)	24	0	0	0	0	0	0	0
徳島市	1	0	0	0	0	0	0	0
鳴門市	2	0	0	0	0	0	0	0
小松島市	1	0	0	0	0	0	0	0
阿南市	3	0	0	0	0	0	0	0
吉野川市	4	0	0	0	0	0	0	0
阿波市	4	0	0	0	0	0	0	0
美馬市	2	0	0	0	0	0	0	0
三好市	0	0	0	0	0	0	0	0
徳島県小計	41	0	0	0	0	0	0	0
香川県(市を除く)	42	0	0	0	0	4	0	0
高松市	11	0	0	0	0	0	0	0
丸亀市	0	0	0	0	0	0	0	0
坂出市	7	0	0	0	0	0	0	0
善通寺市	1	0	0	0	0	0	0	0
観音寺市	0	0	0	0	0	0	0	0
さぬき市	0	0	0	0	0	0	0	0
東かがわ市	18	0	0	0	0	0	0	0
三豊市	6	0	0	0	0	0	0	0
香川県小計	85	0	0	0	0	4	0	0
愛媛県(市を除く)	15	0	0	0	0	0	0	0
松山市	3	0	0	0	0	0	0	0
今治市	16	0	0	0	0	0	0	0
宇和島市	2	0	0	0	0	0	0	0
八幡浜市	1	0	0	0	0	0	0	0
新居浜市	0	0	0	0	0	0	0	0
西条市	2	0	0	0	0	0	0	0
大洲市	2	0	0	0	0	0	0	0
伊予市	1	0	0	0	0	0	0	0
四国中央市	5	0	0	0	0	0	0	0
西予市	9	0	0	0	0	0	0	0
東温市	0	0	0	0	0	0	0	0
愛媛県小計	56	0	0	0	0	0	0	0
高知県(市を除く)	13	0	0	0	0	0	0	0
高知市	0	0	0	0	0	0	0	0
室戸市	0	0	0	0	0	0	0	0
安芸市	2	0	0	0	0	0	0	0
南土佐市	0	0	0	0	0	0	0	0
土佐市	1	0	0	0	0	0	0	0
須崎市	0	0	0	0	0	0	0	0
宿毛市	0	0	0	0	0	0	0	0
土佐清水市	0	0	0	0	0	0	0	0
四万十市	0	0	0	0	0	0	0	0
香南市	0	0	0	0	0	0	0	0
香美市	0	0	0	0	0	0	0	0
高知県小計	16	0	0	0	0	0	0	0
福岡県(市を除く)	36	0	0	0	0	0	0	0
北九州市	0	0	0	0	0	0	0	0
福岡市	0	0	0	0	0	0	0	0
大牟田市	2	0	0	0	0	0	0	0
久留米市	0	0	0	0	0	0	0	0
直方市	0	0	0	0	0	0	0	0
飯塚市	0	0	0	0	0	0	0	0
田川市	2	0	0	0	0	0	0	0
柳川市	0	0	0	0	0	0	0	0
八女市	0	0	0	0	0	0	0	0
筑後市	1	0	0	0	0	0	0	0
大川市	0	0	0	0	0	0	0	0
大行市	0	0	0	0	0	0	0	0
豊前市	0	0	0	0	0	0	0	0
中津市	0	0	0	0	0	0	0	0
小郡市	0	0	0	0	0	0	0	0
筑紫野市	0	0	0	0	0	0	0	0

	苦情 件数	条例に基づく措置等						
		立入 検査	報 告	測定件数		行 政 指 導	勸 告	命 令
				適 合	不適合			
春日市	0	0	0	0	0	0	0	0
大野市	0	0	0	0	0	0	0	0
宗像市	0	0	0	0	0	0	0	0
太宰府市	0	0	0	0	0	0	0	0
古賀市	0	0	0	0	0	0	0	0
福岡市	0	0	0	0	0	0	0	0
うきは市	0	0	0	0	0	0	0	0
宮若市	0	0	0	0	0	0	0	0
嘉麻市	27	0	0	0	0	0	0	0
朝倉市	0	0	0	0	0	0	0	0
みやま市	1	0	0	0	0	0	0	0
糸島市	0	0	0	0	0	0	0	0
那珂川市	0	0	0	0	0	0	0	0
福岡県小計	69	0	0	0	0	0	0	0
佐賀県(市を除く)	18	0	0	0	0	0	0	0
佐賀市	0	0	0	0	0	0	0	0
唐津市	10	0	0	0	0	0	0	0
鳥栖市	0	0	0	0	0	0	0	0
多久市	0	0	0	0	0	0	0	0
伊万里市	14	0	0	0	0	0	0	0
武雄市	1	0	0	0	0	0	0	0
鹿島市	0	0	0	0	0	0	0	0
小城市	0	0	0	0	0	0	0	0
嬉野市	0	0	0	0	0	0	0	0
神埼市	0	0	0	0	0	0	0	0
佐賀県小計	43	0	0	0	0	0	0	0
長崎県(市を除く)	20	0	0	0	0	0	0	0
長崎市	8	7	0	0	0	6	0	0
佐世保市	2	0	0	0	0	0	0	0
島原市	0	0	0	0	0	0	0	0
諫早市	4	0	0	0	0	0	0	0
大村市	4	0	0	0	0	0	0	0
平戸市	0	0	0	0	0	0	0	0
松浦市	1	0	0	0	0	0	0	0
対馬市	0	0	0	0	0	0	0	0
壱岐市	0	0	0	0	0	0	0	0
五島市	0	0	0	0	0	0	0	0
西海市	0	0	0	0	0	0	0	0
雲仙市	7	0	0	0	0	0	0	0
南島原市	13	0	0	0	0	0	0	0
長崎県小計	59	7	0	0	0	6	0	0
熊本県(市を除く)	19	0	0	0	0	0	0	0
熊本市	0	0	0	0	0	0	0	0
八代市	5	3	0	0	0	3	0	0
人吉市	0	0	0	0	0	0	0	0
荒尾市	0	0	0	0	0	0	0	0
水俣市	0	0	0	0	0	0	0	0
玉名市	0	0	0	0	0	0	0	0
山鹿市	0	0	0	0	0	0	0	0
菊池市	6	0	0	0	0	0	0	0
宇土市	0	0	0	0	0	0	0	0
上天草市	1	0	0	0	0	0	0	0
宇城市	9	0	0	0	0	0	0	0
阿蘇市	6	0	0	0	0	0	0	0
天草市	0	0	0	0	0	0	0	0
合志市	0	0	0	0	0	0	0	0
熊本県小計	46	3	0	0	0	3	0	0



	苦情 件数	条例に基づく措置等						
		立入 検査	報 告	測定件数		行 政 指 導	勸 告	命 令
				適 合	不適合			
大分県(市を除く)	5	0	0	0	0	0	0	0
大分市	39	0	0	0	0	0	0	0
別府市	3	0	0	0	0	0	0	0
中津市	3	0	0	0	0	0	0	0
日田市	1	0	0	0	0	0	0	0
佐伯市	1	0	0	0	0	0	0	0
臼杵市	0	0	0	0	0	0	0	0
津久見市	0	0	0	0	0	0	0	0
竹田市	0	0	0	0	0	0	0	0
豊後高田市	1	0	0	0	0	0	0	0
杵築市	1	0	0	0	0	0	0	0
宇佐市	4	0	0	0	0	0	0	0
豊後大野市	0	0	0	0	0	0	0	0
由布市	1	0	0	0	0	0	0	0
国東市	0	0	0	0	0	0	0	0
大分県小計	59	0	0	0	0	0	0	0
宮崎県(市を除く)	38	0	0	0	0	0	0	0
宮崎市	0	0	0	0	0	0	0	0
都城市	25	2	1	0	0	0	0	0
延岡市	5	0	0	0	0	0	0	0
日南市	17	0	0	0	0	0	0	0
小川市	0	0	0	0	0	0	0	0
日向市	3	0	0	0	0	0	0	0
串間市	2	0	0	0	0	0	0	0
西都賀市	0	0	0	0	0	0	0	0
えびの市	2	0	0	0	0	0	0	0
宮崎県小計	92	2	1	0	0	0	0	0
鹿児島県(市を除く)	0	0	0	0	0	0	0	0
鹿児島市	0	0	0	0	0	0	0	0
鹿屋市	2	0	0	0	0	0	0	0
枕崎市	0	0	0	0	0	0	0	0
阿久根市	0	0	0	0	0	0	0	0
出水市	0	0	0	0	0	0	0	0
指宿市	0	0	0	0	0	0	0	0
西之表市	0	0	0	0	0	0	0	0
垂水市	4	0	0	0	0	0	0	0
薩摩川内市	9	0	0	0	0	0	0	0
日置市	0	0	0	0	0	0	0	0
曾於市	1	0	0	0	0	0	0	0
霧島市	16	0	0	0	0	0	0	0
いち串木野市	0	0	0	0	0	0	0	0
南さつま市	3	0	0	0	0	0	0	0
志布志市	0	0	0	0	0	0	0	0
奄美市	0	0	0	0	0	0	0	0
南九州市	0	0	0	0	0	0	0	0
伊佐市	0	0	0	0	0	0	0	0
始良市	1	0	0	0	0	0	0	0
鹿児島県小計	36	0	0	0	0	0	0	0
沖縄県(市を除く)	22	0	0	0	0	0	0	0
那覇市	0	0	0	0	0	0	0	0
宜野湾市	0	0	0	0	0	0	0	0
石垣市	2	0	0	0	0	0	0	0
浦添市	0	0	0	0	0	0	0	0
名護市	21	0	0	0	0	0	0	0
糸満市	0	0	0	0	0	0	0	0
沖縄市	0	0	0	0	0	0	0	0
豊見城市	0	0	0	0	0	0	0	0
うるま市	0	0	0	0	0	0	0	0
宮古市	0	0	0	0	0	0	0	0
南城市	0	0	0	0	0	0	0	0
沖縄県小計	45	0	0	0	0	0	0	0
合 計	3,239	294	22	1	4	269	0	0

表5-4 地方公共団体別悪臭苦情処理状況(規制地域内、規制地域外合計)

	苦情数	悪臭防止法に基づく措置等							条例に基づく措置等
		立入検査	報告	測定件数		行政指導	勧告	命令	
				適合	不適合				
北海道(市を除く)	19	1	0	0	0	0	0	0	8
札幌市	7	1	1	0	0	1	0	0	0
函館市	10	0	0	0	0	0	0	0	0
小樽市	4	2	2	0	0	2	0	0	0
旭川市	20	0	0	0	0	0	0	0	0
室蘭市	6	0	0	0	0	0	0	0	0
釧路市	10	0	0	0	0	0	0	0	0
帯広市	14	11	0	0	0	6	0	0	0
北見市	10	0	0	0	0	0	0	0	0
夕張市	0	0	0	0	0	0	0	0	0
岩見沢市	1	0	0	0	0	0	0	0	0
網走市	2	0	0	0	0	0	0	0	0
留萌市	0	0	0	0	0	0	0	0	0
苫小牧市	15	6	0	0	0	7	0	0	0
稚内市	2	0	0	0	0	0	0	0	0
美唄市	0	0	0	0	0	0	0	0	0
芦別市	0	0	0	0	0	0	0	0	0
江別市	2	0	0	0	0	0	0	0	0
赤平市	0	0	0	0	0	0	0	0	0
紋別市	29	0	0	0	0	0	0	0	0
士別市	0	0	0	0	0	0	0	0	0
名寄市	0	0	0	0	0	0	0	0	0
三笠市	0	0	0	0	0	0	0	0	0
根室市	0	0	0	0	0	0	0	0	0
千歳市	11	0	0	0	0	0	0	0	0
滝川市	0	0	0	0	0	0	0	0	0
砂川市	0	0	0	0	0	0	0	0	0
歌志内市	0	0	0	0	0	0	0	0	0
深川市	0	0	0	0	0	0	0	0	0
富良野市	0	0	0	0	0	0	0	0	0
登別市	4	0	0	0	0	0	0	0	4
恵庭市	0	0	0	0	0	0	0	0	0
伊達市	3	0	0	0	0	0	0	0	2
北広島市	1	0	0	0	0	0	0	0	0
石狩市	13	0	0	0	0	0	0	0	11
北見市	0	0	0	0	0	0	0	0	0
北海道小計	183	21	3	0	0	16	0	0	25
青森県(市を除く)	20	0	0	0	0	0	0	0	0
青森市	27	2	0	0	2	2	0	0	0
弘前市	3	0	0	0	0	0	0	0	1
八戸市	10	0	0	0	0	0	0	0	0
黒石市	0	0	0	0	0	0	0	0	0
五所川原市	1	0	0	0	0	0	0	0	0
十三和野市	9	0	0	0	0	0	0	0	8
三つが市	6	0	0	0	0	0	0	0	0
むつ市	9	0	0	0	0	0	0	0	0
つがる市	0	0	0	0	0	0	0	0	0
平川市	2	0	0	0	0	0	0	0	0
青森県小計	87	2	0	0	2	2	0	0	9
岩手県(市を除く)	21	0	0	0	0	0	0	0	1
盛岡市	18	0	0	0	0	0	0	0	0
宮古市	1	0	0	0	0	0	0	0	0
大船渡市	5	0	0	0	0	0	0	0	0
花巻市	14	0	0	0	0	0	0	0	0
北上市	11	0	0	0	0	0	0	0	0
久慈市	2	0	0	0	0	0	0	0	0
遠野市	0	0	0	0	0	0	0	0	0
一関市	15	0	0	0	0	0	0	0	0
陸前高田市	3	0	0	0	0	0	0	0	0
釜石市	4	0	1	0	1	1	0	0	0
二戸市	0	0	0	0	0	0	0	0	0

	苦情数	悪臭防止法に基づく措置等							条例に基づく措置等
		立入 検査	報告	測定件数		行政 指導	勧告	命令	
				適合	不適合				
八幡平市	0	0	0	0	0	0	0	0	0
奥州市	6	0	0	0	0	0	0	0	0
滝沢市	3	0	0	0	0	0	0	0	0
岩手県小計	103	0	1	0	1	1	0	0	1
宮城県(市を除く)	30	0	0	0	0	0	0	0	2
仙台市	31	0	0	0	0	0	0	0	0
石巻市	22	14	1	0	0	12	0	0	3
塩竈市	6	0	0	0	0	0	0	0	0
気仙沼市	5	0	0	0	0	0	0	0	5
白石市	1	0	0	0	0	0	0	0	1
名取市	8	0	0	0	0	0	0	0	0
角田市	1	0	0	0	0	0	0	0	0
多賀城市	4	0	0	0	0	0	0	0	0
岩沼市	2	0	0	0	0	0	0	0	0
登米市	12	0	0	0	0	0	0	0	0
栗原市	1	0	0	0	0	0	0	0	0
東松島市	0	0	0	0	0	0	0	0	0
大崎市	3	0	0	0	0	0	0	0	0
富谷市	0	0	0	0	0	0	0	0	0
宮城県小計	126	14	1	0	0	12	0	0	11
秋田県(市を除く)	17	0	0	0	0	0	0	0	2
秋田市	39	0	0	0	0	0	0	0	39
能代市	7	0	0	0	0	0	0	0	0
横手市	3	0	0	0	0	0	0	0	0
大館市	17	0	0	0	0	0	0	0	0
男鹿市	3	0	0	0	0	0	0	0	0
湯沢市	9	0	0	0	0	0	0	0	0
鹿角市	1	0	0	0	0	0	0	0	0
利根市	3	0	0	0	0	0	0	0	0
潟上市	0	0	0	0	0	0	0	0	0
大仙市	0	0	0	0	0	0	0	0	0
北秋田市	2	0	0	0	0	0	0	0	0
にかほ市	0	0	0	0	0	0	0	0	0
仙北市	0	0	0	0	0	0	0	0	0
秋田県小計	101	0	0	0	0	0	0	0	41
山形県(市を除く)	17	0	0	0	0	0	0	0	0
山形市	33	1	0	1	0	1	0	0	0
米沢市	15	6	1	1	0	7	0	0	0
鶴岡市	9	0	0	0	0	0	0	0	0
酒田市	15	0	0	0	0	0	0	0	0
新庄市	0	0	0	0	0	0	0	0	0
寒河江市	5	0	0	0	0	0	0	0	0
上山市	2	0	0	0	0	0	0	0	0
村山市	0	0	0	0	0	0	0	0	0
長井市	1	0	0	0	0	0	0	0	1
天童市	3	0	0	0	0	0	0	0	0
東根市	3	0	0	0	0	0	0	0	0
尾花市	0	0	0	0	0	0	0	0	0
南陽市	3	0	0	0	0	0	0	0	0
山形県小計	106	7	1	2	0	8	0	0	1
福島県(市を除く)	5	0	0	0	0	0	0	0	0
福島市	16	0	0	0	0	0	0	0	0
会津若松市	20	0	0	0	0	0	0	0	0
郡山市	13	0	0	0	0	0	0	0	0
いわき市	37	2	0	1	1	2	0	0	0
白河市	2	0	0	0	0	0	0	0	0
須賀川市	3	0	0	0	0	0	0	0	0
喜多方市	7	0	0	0	0	0	0	0	0
相馬市	3	0	0	0	0	0	0	0	0
二本松市	7	0	0	0	0	0	0	0	0
田村市	2	0	0	0	0	0	0	0	0
南相馬市	0	0	0	0	0	0	0	0	0
伊達市	1	0	0	0	0	0	0	0	0
本宮市	0	0	0	0	0	0	0	0	0
福島県小計	116	2	0	1	1	2	0	0	0

	苦情数	悪臭防止法に基づく措置等							条例に基づく措置等
		立入検査	報告	測定件数		行政指導	勧告	命令	
				適合	不適合				
茨城県(市を除く)	39	0	0	0	0	0	0	0	0
水戸市	20	0	0	0	0	0	0	0	0
日立市	2	0	0	0	0	0	0	0	0
土浦市	43	0	0	0	0	0	0	0	0
古河市	17	0	0	0	0	0	0	0	0
石岡市	6	0	0	0	0	0	0	0	0
結城市	13	0	0	0	0	0	0	0	1
龍ヶ崎	5	0	0	0	0	0	0	0	0
下妻	7	0	0	0	0	0	0	0	0
常陸	4	0	0	0	0	0	0	0	0
常陸太田	9	0	0	0	0	0	0	0	0
高萩	2	0	0	0	0	0	0	0	0
北茨城	16	0	0	0	0	0	0	0	0
笠間	8	0	0	0	0	0	0	0	0
取手	2	0	0	0	0	0	0	0	0
牛久	8	1	1	0	0	1	0	0	0
つくば	54	0	0	0	0	0	0	0	0
ひたちなか	18	0	0	0	0	0	0	0	0
鹿嶋	2	0	0	0	0	0	0	0	0
潮来	0	0	0	0	0	0	0	0	0
守谷	5	0	0	0	0	0	0	0	0
常陸	3	0	0	0	0	0	0	0	0
常陸那珂	3	0	0	0	0	0	0	0	0
筑西	29	1	1	0	1	1	1	0	0
坂東	2	0	0	0	0	0	0	0	0
稲敷	4	0	0	0	0	0	0	0	0
かすみがうら	9	0	0	0	0	0	0	0	0
桜川	7	0	0	0	0	0	0	0	0
神栖	17	1	0	0	1	1	0	0	0
行方	7	0	0	0	0	0	0	0	0
鉾田	0	0	0	0	0	0	0	0	0
つくばみらい	5	0	0	0	0	0	0	0	0
小美玉	2	0	0	0	0	0	0	0	2
茨城県小計	368	3	2	0	2	3	1	0	3
栃木県(市を除く)	45	0	0	0	0	0	0	0	6
宇都宮	12	0	0	0	0	0	0	0	0
足利	7	0	0	0	0	0	0	0	0
栃木	34	0	0	0	0	0	0	0	0
佐野	11	0	0	0	0	0	0	0	0
鹿沼	17	0	0	0	0	0	0	0	0
日光	4	0	0	0	0	0	0	0	0
小山	36	0	0	0	0	0	0	0	0
真岡	9	2	1	2	0	2	0	0	0
大田原	11	0	0	0	0	0	0	0	0
矢板	2	0	0	0	0	0	0	0	0
那須塩原	4	0	0	0	0	0	0	0	0
さくら	35	0	0	0	0	0	0	0	0
那須烏山	4	0	0	0	0	0	0	0	0
下野	3	0	0	0	0	0	0	0	1
栃木県小計	234	2	1	2	0	2	0	0	7
群馬県(市を除く)	44	2	1	0	0	1	0	0	1
前橋	26	0	0	0	0	0	0	0	0
高崎	12	5	0	0	0	4	0	0	1
桐生	2	0	0	0	0	0	0	0	2
伊勢崎	35	0	0	0	0	0	0	0	0
太田	17	0	0	0	0	0	0	0	0
沼田	5	0	0	0	0	0	0	0	0
館林	8	0	0	0	0	0	0	0	6
渋川	6	0	0	0	0	0	0	0	0
藤岡	0	0	0	0	0	0	0	0	0
富岡	1	0	0	0	0	0	0	0	0
安中	7	0	0	0	0	0	0	0	0
みどり	14	0	0	0	0	0	0	0	0
群馬県小計	177	7	1	0	0	5	0	0	10

	苦情数	悪臭防止法に基づく措置等							条例に基づく措置等
		立入検査	報告	測定件数		行政指導	勧告	命令	
				適合	不適合				
埼玉県(市を除く)	84	2	1	0	0	1	0	0	12
さいたま市	0	0	0	0	0	0	0	0	0
川越市	24	14	0	1	0	13	0	0	0
熊谷市	3	0	0	0	0	0	0	0	0
川口市	1	0	0	0	0	0	0	0	0
行田市	19	0	0	0	0	0	0	0	0
秩父市	0	0	0	0	0	0	0	0	0
所沢市	50	2	0	0	0	3	0	0	39
飯能市	14	0	0	0	0	1	0	0	2
加須市	12	8	7	0	0	8	0	0	2
本庄市	11	0	0	0	0	0	0	0	0
東松山市	1	0	0	0	0	0	0	0	0
春日部市	12	1	0	0	0	1	0	0	1
狭山市	9	1	0	1	0	1	0	0	0
羽生市	0	0	0	0	0	0	0	0	0
鴻巣市	0	0	0	0	0	0	0	0	0
深谷市	1	0	0	0	0	0	0	0	0
上尾市	4	0	0	0	0	0	0	0	0
草加市	20	0	0	0	0	0	0	0	0
越谷市	2	0	0	0	0	0	0	0	0
蕨市	0	0	0	0	0	0	0	0	0
戸田市	18	1	0	0	0	2	0	0	0
入間市	20	8	0	0	0	8	0	0	0
朝霞市	3	0	0	0	0	0	0	0	0
志木市	11	0	0	0	0	0	0	0	1
和光市	26	8	8	0	0	6	0	0	14
新座市	15	0	0	0	0	0	0	0	2
桶川市	6	0	0	0	0	0	0	0	0
久喜市	2	0	0	0	0	0	0	0	0
北本市	1	0	0	0	0	0	0	0	1
八潮市	12	0	0	0	0	0	0	0	0
富士見市	8	0	0	0	0	0	0	0	7
三郷市	5	0	0	1	0	2	0	0	0
蓮田市	1	0	0	0	0	0	0	0	0
坂戸市	18	0	0	0	0	0	0	0	0
幸手市	19	0	0	0	0	0	0	0	0
鶴ヶ島市	0	0	0	0	0	0	0	0	0
日高市	4	0	0	0	0	0	0	0	0
吉川市	17	0	0	0	0	0	0	0	0
ふじみ野市	8	0	0	0	0	0	0	0	0
白岡市	8	0	0	0	0	0	0	0	0
埼玉県小計	469	45	16	3	0	46	0	0	81
千葉県(市を除く)	96	30	17	0	0	25	0	0	3
千代田市	55	0	0	0	0	0	0	0	0
銚子市	10	0	0	0	0	0	0	0	0
市川市	56	1	1	1	0	1	0	0	0
船橋市	4	0	0	0	0	0	0	0	3
館山市	35	0	0	0	0	0	0	0	0
木更津市	20	0	0	0	0	0	0	0	19
松戸市	9	3	0	0	1	3	0	0	0
野田市	51	0	0	0	0	27	0	0	15
茂原市	4	0	0	0	0	0	0	0	0
成田市	16	0	0	0	0	0	0	0	0
佐倉市	10	2	0	0	0	3	0	0	4
東金市	0	0	0	0	0	0	0	0	0
旭市	9	0	0	0	0	0	0	0	0
習志野市	4	0	0	0	0	0	0	0	0
柏市	41	0	0	0	0	0	0	0	1
勝浦市	2	0	0	0	0	0	0	0	0
流山市	365	0	0	0	0	0	0	0	0
八千代市	1	0	0	0	0	0	0	0	0
我孫子市	32	1	0	0	0	1	0	0	28
鴨川市	7	0	0	0	0	0	0	0	0
鎌谷市	0	0	0	0	0	0	0	0	0
鎌谷市	1	0	0	0	0	0	0	0	0

	苦情数	悪臭防止法に基づく措置等							条例に基づく措置等
		立入検査	報告	測定件数		行政指導	勧告	命令	
				適合	不適合				
君津市	46	0	0	0	0	0	0	0	1
富浦市	10	0	0	0	0	0	0	0	5
浦安市	5	0	0	0	0	0	0	0	0
四街道市	15	0	0	0	0	0	0	0	0
袖ヶ浦市	7	0	0	0	0	0	0	0	2
八街市	1	0	0	0	0	0	0	0	0
印西市	7	0	0	0	0	0	0	0	0
白井市	6	0	0	0	0	0	0	0	0
白富市	12	0	0	0	0	0	0	0	0
南房総市	1	0	0	0	0	0	0	0	0
匝瑳市	19	0	0	0	0	0	0	0	0
香取市	5	0	0	0	0	0	0	0	0
山武市	24	0	0	0	0	0	0	0	0
いすみ市	3	0	0	0	0	0	0	0	0
大網白里市	0	0	0	0	0	0	0	0	0
千葉県小計	989	37	18	1	1	60	0	0	81
東京都(市・特別区を除く)	8	0	0	0	0	0	0	0	0
千代田区	33	1	1	0	1	2	0	0	17
中央区	1	0	0	0	0	0	0	0	0
港区	29	4	3	0	1	6	0	0	7
新宿区	32	10	2	0	1	10	0	0	7
文京区	4	3	0	0	0	3	0	0	1
台東区	7	6	0	0	0	3	0	0	1
墨田区	56	17	18	0	0	15	0	0	20
江東区	24	21	0	0	0	20	0	0	0
品川区	14	0	0	0	0	0	0	0	10
目黒区	16	0	0	0	0	0	0	0	3
大田区	18	0	0	0	0	0	0	0	15
世田谷区	27	0	0	0	0	0	0	0	25
渋谷区	23	13	0	0	0	13	0	0	5
中野区	1	0	0	0	0	0	0	0	0
杉並区	20	0	0	0	0	0	0	0	0
豊島区	19	4	1	0	0	3	0	0	3
北区	38	11	2	0	0	8	0	0	13
荒川区	25	0	0	0	0	0	0	0	20
板橋区	36	1	0	1	0	1	0	0	0
練馬区	34	18	8	0	0	18	0	0	6
足立区	65	0	0	0	0	0	0	0	8
葛飾区	45	0	0	0	0	0	0	0	3
江戸川区	23	13	0	0	0	12	0	0	4
八王子市	148	0	0	0	0	0	0	0	112
立川市	39	0	0	0	0	0	0	0	21
武蔵野市	1	1	1	0	0	1	0	0	0
鷹取市	18	0	0	0	0	0	0	0	0
青梅市	68	0	0	0	0	0	0	0	0
府中市	24	0	0	0	0	0	0	0	1
昭島市	2	0	0	0	0	0	0	0	0
調布市	13	0	0	0	0	0	0	0	0
町田市	25	3	1	0	0	3	0	0	12
小金井市	10	0	0	0	0	0	0	0	10
小平市	6	0	0	0	0	0	0	0	6
日野市	7	0	0	0	0	0	0	0	0
東村山市	19	14	0	0	0	9	0	0	0
国分寺市	9	0	0	0	0	0	0	0	9
国立市	2	0	0	0	0	0	0	0	1
福生市	13	0	0	0	0	0	0	0	1
狛江市	4	0	0	0	0	0	0	0	0
大和市	10	0	0	0	0	0	0	0	5
東清瀬市	6	0	0	0	0	0	0	0	1
久留米市	6	0	0	0	0	0	0	0	1
武蔵村山市	9	0	0	0	0	0	0	0	8
多摩市	11	0	0	0	0	0	0	0	0
稲城市	4	0	0	0	0	0	0	0	0
羽村市	11	0	0	0	0	0	0	0	11
あきる野市	9	0	0	0	0	0	0	0	0
西東京市	15	0	0	0	0	0	0	0	0
東京都小計	1,089	140	37	1	3	127	0	0	369

	苦情数	悪臭防止法に基づく措置等							条例に基づく措置等
		立入検査	報告	測定件数		行政指導	勧告	命令	
				適合	不適合				
神奈川県(市を除く)	19	0	0	0	0	0	0	0	3
横浜市	307	0	0	0	0	0	0	0	157
川崎市	68	0	0	0	0	0	0	0	21
相模原市	38	0	0	0	0	0	0	0	0
横須賀市	6	2	2	0	0	2	0	0	4
平塚市	18	4	0	0	0	2	0	0	6
鎌倉市	10	1	1	0	0	0	0	0	9
藤沢市	17	0	0	0	0	0	0	0	9
小田原市	22	1	1	0	0	1	0	0	18
茅ヶ崎市	12	2	2	1	1	1	0	0	0
逗子市	13	0	0	0	0	0	0	0	0
三浦市	2	0	0	0	0	0	0	0	1
秦野市	14	7	2	0	0	3	0	0	7
厚木市	5	0	0	0	0	0	0	0	0
大和市	10	2	0	0	0	2	0	0	0
伊勢原市	23	2	0	0	0	1	0	0	14
海老名市	6	0	0	0	0	0	0	0	6
座間市	4	0	0	0	0	0	0	0	0
南足柄市	2	0	0	0	0	0	0	0	1
綾瀬市	9	0	0	0	0	0	0	0	1
神奈川県小計	605	21	8	1	1	12	0	0	257
新潟県(市を除く)	2	0	0	0	0	0	0	0	0
新潟市	48	1	0	1	0	0	0	0	0
長岡市	24	1	1	0	1	1	0	0	0
三条市	62	0	0	0	0	0	0	0	0
柏崎市	8	0	0	0	0	0	0	0	0
新潟市(発田)	4	0	0	0	0	0	0	0	0
小千谷市	13	0	0	0	0	0	0	0	0
加茂市	0	0	0	0	0	0	0	0	0
十日町市	4	0	0	0	0	0	0	0	0
見附市	1	0	0	0	0	0	0	0	0
村上市	12	0	0	0	0	0	0	0	0
燕市	1	0	0	0	0	0	0	0	0
糸魚川市	11	0	0	0	0	0	0	0	10
妙高市	1	0	0	0	0	0	0	0	0
五泉市	17	0	0	0	0	0	0	0	0
上越市	21	0	0	0	0	0	0	0	0
阿賀野市	0	0	0	0	0	0	0	0	0
佐渡市	4	0	0	0	0	0	0	0	0
魚沼市	14	0	0	0	0	0	0	0	14
南魚沼市	2	0	0	0	0	0	0	0	0
胎内市	4	0	0	0	0	0	0	0	4
新潟県小計	253	2	1	1	1	1	0	0	28
富山県(市を除く)	3	0	0	0	0	0	0	0	0
富山市	4	1	0	0	0	1	0	0	0
高岡市	3	0	0	0	0	0	0	0	0
魚津市	2	0	0	0	0	0	0	0	2
氷見市	2	0	0	0	0	0	0	0	0
滑川市	0	0	0	0	0	0	0	0	0
黒部市	4	0	0	0	0	0	0	0	0
砺波市	1	0	0	0	0	0	0	0	0
小矢部市	0	0	0	0	0	0	0	0	0
南砺市	1	0	0	0	0	0	0	0	0
射水市	3	0	0	0	0	0	0	0	0
富山県小計	23	1	0	0	0	1	0	0	2
石川県(市を除く)	5	0	0	0	0	0	0	0	0
金沢市	26	0	0	0	0	0	0	0	0
七尾市	2	0	0	0	0	0	0	0	0
小松市	8	0	0	0	0	0	0	0	0
輪島市	1	0	0	0	0	0	0	0	0
珠洲市	0	0	0	0	0	0	0	0	0
加賀市	8	0	0	0	0	1	0	0	0
羽咋市	1	0	0	0	0	0	0	0	0
かほく市	4	0	0	0	0	0	0	0	3
白山市	6	0	0	0	0	0	0	0	0
能美市	24	0	0	0	0	0	0	0	20
野々市市	4	0	0	0	0	0	0	0	0
石川県小計	89	0	0	0	0	1	0	0	23

	苦情 件数	悪臭防止法に基づく措置等							条例に 基づく 措置等
		立入 検査	報告	測定件数		行政 指導	勧告	命令	
				適合	不適合				
福井県(市を除く)	11	0	0	0	0	0	0	0	0
福井市	12	9	0	0	0	0	0	0	1
敦賀市	3	0	0	0	0	0	0	0	0
小浜市	3	0	0	0	0	1	0	0	0
大野市	1	0	0	0	0	0	0	0	0
勝山市	1	0	0	0	0	0	0	0	1
鯖江市	2	0	0	0	0	0	0	0	0
あわら市	4	0	0	0	0	0	0	0	0
越前市	16	0	0	0	0	5	0	0	0
坂井市	39	0	0	0	0	0	0	0	0
福井県小計	92	9	0	0	0	6	0	0	2
山梨県(市を除く)	42	2	1	0	0	2	0	0	3
甲府市	34	12	2	0	1	8	0	0	0
富士吉田市	13	0	0	0	0	0	0	0	2
都留市	1	0	0	0	0	0	0	0	0
山梨市	2	0	0	0	0	0	0	0	0
大月市	0	0	0	0	0	0	0	0	0
韮崎市	0	0	0	0	0	0	0	0	0
南アルプス市	10	0	0	0	0	0	0	0	0
北杜市	1	0	0	0	0	0	0	0	0
甲斐市	3	0	0	0	0	0	0	0	0
笛吹市	3	2	0	0	0	2	0	0	0
上野原市	0	0	0	0	0	0	0	0	0
甲州市	2	0	0	0	0	0	0	0	0
中井市	0	0	0	0	0	0	0	0	0
山梨県小計	111	16	3	0	1	12	0	0	5
長野県(市を除く)	80	0	0	0	0	0	0	0	12
長野市	5	0	0	0	0	0	0	0	0
松本市	3	0	0	0	0	0	0	0	0
上田市	50	0	0	0	0	0	0	0	0
岡谷市	0	0	0	0	0	0	0	0	0
飯田市	8	0	0	0	0	0	0	0	0
諏訪市	4	0	0	0	0	0	0	0	0
須坂市	3	0	0	0	0	0	0	0	0
小諸市	38	0	0	0	0	0	0	0	0
伊那市	21	0	0	0	0	0	0	0	0
駒ヶ根市	2	0	0	0	0	0	0	0	0
中野市	7	0	0	0	0	0	0	0	4
大町市	0	0	0	0	0	0	0	0	0
飯山市	3	0	0	0	0	0	0	0	0
茅野市	31	0	0	0	0	0	0	0	0
塩尻市	1	0	0	0	0	0	0	0	0
佐久市	40	12	0	0	0	11	0	0	27
千曲市	6	0	0	0	0	0	0	0	6
東御市	7	0	0	0	0	0	0	0	6
安曇野市	3	0	0	0	0	0	0	0	0
長野県小計	312	12	0	0	0	11	0	0	55
岐阜県(市を除く)	23	0	0	0	0	0	0	0	4
岐阜市	42	3	3	2	0	1	0	0	0
大垣市	12	0	0	0	0	0	0	0	0
高山市	9	0	0	0	0	0	0	0	0
多治見市	5	0	0	0	0	0	0	0	0
関市	14	12	0	0	0	7	0	0	0
中津川市	12	0	0	0	0	9	0	0	0
美濃市	0	0	0	0	0	0	0	0	0
瑞浪市	4	1	1	1	0	1	0	0	0
羽島市	2	0	0	0	0	0	0	0	0
恵那市	5	0	0	0	0	0	0	0	0
美濃加茂市	5	0	0	0	0	0	0	0	0
土岐市	3	0	0	0	0	0	0	0	0
各務原市	25	0	0	0	0	0	0	0	0
可児市	74	0	0	0	0	1	0	0	0
山県市	5	0	0	0	0	0	0	0	0
瑞穂市	0	0	0	0	0	0	0	0	0
飛騨市	1	0	0	0	0	0	0	0	0
本巣市	0	0	0	0	0	0	0	0	0
郡上市	3	0	0	0	0	0	0	0	0
下呂市	11	0	0	0	0	0	0	0	0
海津市	1	1	0	1	0	0	0	0	0
岐阜県小計	256	17	4	4	0	19	0	0	4



	苦情数	悪臭防止法に基づく措置等							条例に基づく措置等
		立入検査	報告	測定件数		行政指導	勧告	命令	
				適合	不適合				
静岡県(市を除く)	24	0	0	0	0	0	0	0	5
静岡市	30	0	0	0	0	0	0	0	0
浜松市	227	140	5	1	1	115	0	0	19
沼津市	18	0	1	0	1	1	0	0	0
熱海市	0	0	0	0	0	0	0	0	0
三島市	5	0	0	0	0	0	0	0	0
富士宮市	27	3	0	0	3	3	0	0	0
伊東市	17	0	0	0	0	0	0	0	0
島田市	5	3	3	0	0	3	0	0	0
富田市	42	1	0	1	0	0	0	0	0
磐田市	16	0	0	0	0	0	0	0	9
焼津市	31	0	0	2	0	0	0	0	0
掛川市	11	0	0	0	0	0	0	0	8
藤枝市	18	0	0	0	0	0	0	0	0
御殿場市	1	0	0	0	0	0	0	0	0
袋井市	21	0	0	0	0	0	0	0	0
下野市	2	0	0	0	0	0	0	0	0
裾野市	7	0	0	0	0	0	0	0	0
湖西市	18	0	0	0	0	0	0	0	0
伊豆市	1	0	0	0	0	0	0	0	0
御前崎市	0	0	0	0	0	0	0	0	0
菊川市	1	0	0	0	0	0	0	0	0
伊豆の国市	4	0	0	0	0	0	0	0	0
牧之原市	4	0	0	0	0	0	0	0	0
静岡県小計	530	147	9	4	5	122	0	0	41
愛知県(市を除く)	98	17	1	1	0	17	0	0	0
名古屋	287	45	0	0	0	32	0	0	124
豊橋市	69	34	4	3	2	31	0	0	0
岡崎市	26	15	0	0	0	15	0	0	0
一宮市	77	75	62	0	0	59	0	0	0
瀬戸市	60	56	0	0	0	36	0	0	0
半田市	34	11	0	2	0	12	0	0	0
春日井市	65	0	0	0	0	0	0	0	0
豊川市	19	1	0	0	0	1	0	0	0
津島市	26	0	0	0	0	0	0	0	0
碧南市	3	0	0	0	0	0	0	0	0
刈谷市	27	0	0	0	0	0	0	0	0
豊田市	20	3	1	0	0	2	0	0	0
安城市	4	3	3	3	0	1	0	0	0
西尾市	13	0	0	0	0	0	0	0	0
蒲郡市	31	19	0	0	0	19	0	0	0
犬山市	5	0	0	0	0	0	0	0	0
常滑市	9	0	0	0	0	0	0	0	0
江南市	0	0	0	0	0	0	0	0	0
小牧市	25	12	6	3	1	16	0	0	0
稲沢市	36	4	0	1	0	7	0	0	29
新城市	2	0	0	0	0	0	0	0	0
東海市	5	1	0	0	0	1	0	0	0
大府市	0	0	0	0	0	0	0	0	0
知多市	0	0	0	0	0	0	0	0	0
立川市	12	6	0	0	0	0	0	0	0
尾張旭市	6	0	0	0	0	0	0	0	0
高浜市	2	0	0	0	0	0	0	0	2
岩倉市	6	0	0	0	0	0	0	0	0
豊明市	4	0	0	0	0	0	0	0	0
日進市	11	0	0	0	0	0	0	0	0
田原市	29	0	0	0	0	0	0	0	0
愛西市	5	1	0	0	0	1	0	0	0
清須市	5	0	0	0	0	0	0	0	0
北名古屋	14	0	0	0	0	4	0	0	7
弥富市	8	0	0	0	0	0	0	0	0
みよし市	2	0	0	0	0	0	0	0	0
あま市	8	0	0	0	0	0	0	0	0
長久手市	20	0	0	0	0	0	0	0	0
愛知県小計	1,073	303	77	13	3	254	0	0	162
三重県(市を除く)	43	12	0	0	0	12	0	0	0
津市	19	0	0	0	0	0	0	0	3
四日市市	39	2	0	0	0	2	0	0	0
伊勢市	10	1	1	1	0	0	0	0	0
松阪市	11	0	0	0	0	0	0	0	0

	苦情数	悪臭防止法に基づく措置等							条例に基づく措置等
		立入検査	報告	測定件数		行政指導	勧告	命令	
				適合	不適合				
桑名市	26	0	0	0	0	0	0	0	0
鈴鹿市	43	1	0	1	0	1	0	0	0
名張市	0	0	0	0	0	0	0	0	0
尾鷲市	8	0	0	0	0	0	0	0	0
亀山市	9	0	0	0	0	0	0	0	0
鳥羽市	28	0	0	0	0	0	0	0	0
熊野市	8	0	0	0	0	0	0	0	0
いなべ市	20	0	0	0	0	0	0	0	0
志摩市	5	0	0	0	0	0	0	0	0
伊予市	3	1	0	0	0	1	0	0	0
三重県小計	272	17	1	2	0	16	0	0	3
滋賀県(市を除く)	16	5	0	0	0	4	0	0	3
大津市	10	0	0	0	0	0	0	0	0
彦根市	38	0	0	0	0	0	0	0	0
長浜市	3	0	0	0	0	0	0	0	0
近江八幡市	7	0	0	0	0	0	0	0	0
草津市	13	0	0	0	0	0	0	0	5
守山市	2	0	0	0	0	0	0	0	0
栗東市	5	0	0	0	0	0	0	0	0
甲賀市	18	0	0	0	0	0	0	0	0
野洲市	25	0	0	0	0	0	0	0	0
湖南市	5	0	0	0	0	0	0	0	0
高島市	0	0	0	0	0	0	0	0	0
近江米原市	13	5	0	0	0	5	0	0	0
米原市	1	0	0	0	0	0	0	0	0
滋賀県小計	156	10	0	0	0	9	0	0	8
京都府(市を除く)	25	0	0	0	0	0	0	0	0
京都市	110	106	0	0	0	70	0	0	2
福知山市	10	6	0	0	0	6	0	0	0
舞鶴市	2	0	0	0	0	0	0	0	0
綾部市	6	0	0	0	0	0	0	0	0
宇治市	26	0	7	0	0	4	0	0	0
宮津市	0	0	0	0	0	0	0	0	0
亀岡市	13	0	0	0	0	0	0	0	0
城陽市	6	0	0	0	0	0	0	0	0
向日市	5	0	0	0	0	0	0	0	0
向日京市	5	2	0	0	0	2	0	0	1
八幡市	4	0	0	0	0	0	0	0	0
京田辺市	2	0	0	0	0	0	0	0	0
京丹後市	1	0	0	0	0	0	0	0	0
京南丹市	1	0	0	0	0	0	0	0	0
木津川市	9	0	0	0	0	0	0	0	0
京都府小計	225	114	7	0	0	82	0	0	3
大阪府(市を除く)	14	0	0	0	0	0	0	0	0
大阪市	320	248	0	0	2	205	0	0	0
堺市	43	0	0	0	0	0	0	0	0
岸和田市	63	27	0	0	0	0	0	0	0
豊中市	28	3	0	0	0	3	0	0	0
池田市	9	8	0	0	0	7	0	0	0
吹田市	4	0	0	0	0	0	0	0	4
泉大津市	14	0	0	0	0	0	0	0	0
高槻市	8	0	0	0	0	0	0	0	0
貝塚市	23	0	0	0	0	0	0	0	0
守口市	8	0	0	0	0	0	0	0	0
枚方市	35	0	0	0	0	0	0	0	0
茨木市	6	0	0	0	0	0	0	0	0
八尾市	26	0	0	0	0	0	0	0	0
泉佐野市	36	0	0	0	0	0	0	0	0
富田林市	39	0	0	0	0	0	0	0	0
富田川市	24	13	0	0	0	12	0	0	0
河内長野市	6	0	0	0	0	0	0	0	0
河内松原市	24	0	0	0	0	0	0	0	0
大東市	14	3	2	1	0	2	0	0	10
和泉市	5	0	0	0	0	0	0	0	0
箕面市	5	0	0	0	0	0	0	0	0
柏原市	2	2	0	0	0	1	0	0	0
羽曳野市	22	0	0	0	0	1	0	0	0
門真市	1	1	1	0	0	1	0	0	0
摂津市	7	0	0	0	0	0	0	0	0
高石市	10	0	0	0	0	0	0	0	0

	苦情件数	悪臭防止法に基づく措置等							条例に基づく措置等
		立入検査	報告	測定件数		行政指導	勧告	命令	
				適合	不適合				
藤井寺市	7	3	0	0	0	1	0	0	0
東大阪	17	7	4	0	0	4	0	0	5
泉南	5	3	1	0	0	3	0	0	1
四條畷	2	0	0	0	0	0	0	0	0
交野	11	6	0	0	0	6	0	0	1
大阪狭山	0	0	0	0	0	0	0	0	0
大阪南	2	2	0	0	0	1	0	0	0
大阪府小計	840	326	8	1	2	247	0	0	21
兵庫県(市を除く)	29	2	1	0	0	1	0	0	0
神戸市	64	17	1	0	0	12	0	0	0
姫路市	36	7	4	4	0	7	0	0	0
尼崎市	39	0	0	0	0	0	0	0	18
明石市	11	1	0	0	0	0	0	0	0
西宮市	11	0	0	0	0	0	0	0	0
洲本市	0	0	0	0	0	0	0	0	0
芦屋市	0	0	0	0	0	0	0	0	0
伊丹市	9	0	0	0	0	0	0	0	0
相模原市	0	0	0	0	0	0	0	0	0
豊岡市	11	0	0	0	0	0	0	0	0
加古川市	27	0	0	0	0	0	0	0	0
赤穂市	0	0	0	0	0	0	0	0	0
西脇市	1	0	0	0	0	0	0	0	0
宝塚市	26	0	0	0	0	0	0	0	0
三木市	12	0	0	0	0	0	0	0	11
高砂市	2	0	0	0	0	0	0	0	0
川西市	2	0	0	0	0	0	0	0	0
小野市	4	0	0	0	0	0	0	0	0
三田市	106	0	0	0	0	0	0	0	105
加西市	5	0	0	0	0	0	0	0	0
篠山市	1	0	0	0	0	0	0	0	0
養父市	9	0	0	0	0	0	0	0	0
丹波市	4	0	0	0	0	0	0	0	1
南あわじ市	0	0	0	0	0	0	0	0	0
朝来市	1	0	0	0	0	0	0	0	0
淡路市	0	0	0	0	0	0	0	0	0
宍粟市	0	0	0	0	0	0	0	0	0
加東市	7	0	0	0	0	0	0	0	3
たつの市	0	0	0	0	0	0	0	0	0
兵庫県小計	417	27	6	4	0	20	0	0	138
奈良県(市を除く)	15	0	0	0	0	0	0	0	0
奈良市	16	0	0	0	0	0	0	0	0
大和高田	0	0	0	0	0	0	0	0	0
大和郡	0	0	0	0	0	0	0	0	0
天理市	8	0	1	0	0	0	0	0	7
橿原市	10	0	0	0	0	0	0	0	0
桜井市	4	0	0	0	0	0	0	0	0
五條市	5	0	0	0	0	0	0	0	0
御所市	0	0	0	0	0	0	0	0	0
生駒市	0	0	0	0	0	0	0	0	0
香芝市	11	0	0	0	0	0	0	0	0
葛城市	0	0	0	0	0	0	0	0	0
宇陀市	1	0	0	0	0	0	0	0	0
奈良県小計	70	0	1	0	0	0	0	0	7
和歌山県(市を除く)	22	0	0	0	0	0	0	0	2
和歌山市	24	0	0	0	0	0	0	0	0
海南市	22	0	0	0	0	0	0	0	0
橋本	1	0	0	0	0	0	0	0	0
有田	1	0	0	0	0	0	0	0	0
御坊	0	0	0	0	0	0	0	0	0
田辺	27	0	0	0	0	1	0	0	1
新宮	4	0	0	0	0	0	0	0	1
紀の川	3	0	0	0	0	0	0	0	0
岩出	2	0	0	0	0	0	0	0	0
和歌山県小計	106	0	0	0	0	1	0	0	4
鳥取県(市を除く)	5	0	0	0	0	0	0	0	0
鳥取市	12	1	1	0	0	1	0	0	0
米子	41	1	0	0	0	1	0	0	0
倉吉	13	0	0	0	0	8	0	0	0
境港市	6	0	0	0	0	0	0	0	0
鳥取県小計	77	2	1	0	0	10	0	0	0

	苦情数	悪臭防止法に基づく措置等							条例に基づく措置等
		立入検査	報告	測定件数		行政指導	勧告	命令	
				適合	不適合				
島根県(市を除く)	7	0	0	0	0	0	0	0	0
松江市	3	0	0	0	0	0	0	0	0
浜田市	0	0	0	0	0	0	0	0	0
出雲市	10	1	0	0	0	0	0	0	0
益田市	6	0	0	0	0	0	0	0	0
大田市	0	0	0	0	0	0	0	0	0
安来市	3	0	0	0	0	0	0	0	1
江津市	4	0	0	0	0	0	0	0	0
雲南市	4	0	0	0	0	0	0	0	0
島根県小計	37	1	0	0	0	0	0	0	1
岡山県(市を除く)	10	0	0	0	0	0	0	0	0
岡山市	47	1	0	1	0	0	0	0	0
倉敷市	8	0	0	0	0	0	0	0	0
津山市	9	0	0	0	0	0	0	0	0
玉野市	2	0	0	0	0	0	0	0	0
笠岡市	0	0	0	0	0	0	0	0	0
井原市	0	0	0	0	0	0	0	0	0
総社市	2	0	0	0	0	0	0	0	0
高梁市	3	0	0	0	0	0	0	0	0
新見市	0	0	0	0	0	0	0	0	0
備前市	6	0	0	0	0	0	0	0	0
瀬戸内市	0	0	0	0	0	0	0	0	0
赤磐市	0	0	0	0	0	0	0	0	0
真庭市	1	0	0	0	0	0	0	0	0
美作市	0	0	0	0	0	0	0	0	0
浅口市	0	0	0	0	0	0	0	0	0
岡山県小計	88	1	0	1	0	0	0	0	0
広島県(市を除く)	15	0	0	0	0	0	0	0	1
広島市	37	0	0	0	0	0	0	0	0
呉市	3	0	0	0	0	0	0	0	0
竹原市	1	0	0	0	0	0	0	0	0
三原市	8	0	0	0	0	0	0	0	0
尾道市	9	0	0	0	0	0	0	0	0
福山市	43	7	0	1	0	1	0	0	0
府中市	19	0	0	0	0	0	0	0	0
三次市	0	0	0	0	0	0	0	0	0
庄原市	3	2	0	0	0	1	0	0	0
大原市	0	0	0	0	0	0	0	0	0
東広島市	8	0	0	0	0	0	0	0	0
廿日市	2	0	0	0	0	0	0	0	0
安芸高田市	2	0	0	0	0	0	0	0	0
江田島市	1	0	0	0	0	0	0	0	0
広島県小計	151	9	0	1	0	2	0	0	1
山口県(市を除く)	7	0	0	0	0	0	0	0	0
下関市	13	0	0	0	0	0	0	0	0
宇部市	6	0	0	0	0	0	0	0	0
山口市	8	0	0	0	0	0	0	0	0
萩市	1	0	0	0	0	0	0	0	0
防府市	12	9	2	0	0	8	0	0	0
下松市	0	0	0	0	0	0	0	0	0
岩国市	9	0	0	0	0	0	0	0	0
光市	4	0	0	0	0	0	0	0	0
長門市	0	0	0	0	0	0	0	0	0
柳井市	19	0	0	0	0	0	0	0	0
美祇市	0	0	0	0	0	0	0	0	0
周南市	19	1	0	0	0	1	0	0	0
山陽小野田市	7	0	0	0	0	0	0	0	0
山口県小計	105	10	2	0	0	9	0	0	0
徳島県(市を除く)	40	0	0	0	0	2	0	0	0
徳島市	11	0	0	0	0	0	0	0	0
鳴門市	5	0	0	0	0	0	0	0	0
小松島市	1	0	0	0	0	0	0	0	0
阿南市	3	0	0	0	0	0	0	0	0
吉野川市	4	0	0	0	0	0	0	0	0
阿波市	4	0	0	0	0	0	0	0	0
美馬市	2	0	0	0	0	0	0	0	0
三好市	0	0	0	0	0	0	0	0	0
徳島県小計	70	0	0	0	0	2	0	0	0

	苦情 件数	悪臭防止法に基づく措置等							条例に 基づく 措置等
		立入 検査	報 告	測定件数		行 政 指 導	勸 告	命 令	
				適 合	不適合				
香川県(市を除く)	53	2	0	0	0	2	0	0	17
高松市	22	0	0	0	0	0	0	0	0
丸亀市	10	0	0	0	0	0	0	0	0
坂出市	15	0	0	0	0	0	0	0	6
善通寺市	3	0	0	0	0	0	0	0	0
観音寺市	49	49	49	1	0	49	0	0	0
さぬき市	3	1	0	0	0	1	0	0	0
東かがわ市	19	0	0	0	0	0	0	0	0
三豊市	6	0	0	0	0	0	0	0	0
香川県小計	180	52	49	1	0	52	0	0	23
愛媛県(市を除く)	19	0	0	0	0	0	0	0	0
松山市	43	9	0	0	0	1	0	0	0
今治市	16	0	0	0	0	0	0	0	0
宇和島市	2	0	0	0	0	0	0	0	0
八幡浜市	1	0	0	0	0	0	0	0	0
新居浜市	3	0	0	0	0	0	0	0	0
西条市	7	0	0	0	0	0	0	0	0
大洲市	2	0	0	0	0	0	0	0	0
伊予市	1	0	0	0	0	0	0	0	0
四国中央市	7	0	0	0	0	0	0	0	0
西予市	9	0	0	0	0	0	0	0	0
東温市	0	0	0	0	0	0	0	0	0
愛媛県小計	110	9	0	0	0	1	0	0	0
高知県(市を除く)	17	0	0	0	0	0	0	0	0
高知市	3	0	0	0	0	0	0	0	0
室戸市	0	0	0	0	0	0	0	0	0
安芸市	5	0	0	0	0	0	0	0	0
南国市	0	0	0	0	0	0	0	0	0
土佐市	1	0	0	0	0	0	0	0	0
須崎市	0	0	0	0	0	0	0	0	0
宿毛市	0	0	0	0	0	0	0	0	0
土佐清水市	0	0	0	0	0	0	0	0	0
四万十市	2	0	0	0	0	0	0	0	0
香南市	4	0	0	0	0	0	0	0	0
香美市	0	0	0	0	0	0	0	0	0
高知県小計	32	0	0	0	0	0	0	0	0
福岡県(市を除く)	64	3	1	1	0	0	0	0	0
北九州市	91	13	0	0	0	10	0	0	0
福岡市	76	25	1	0	1	19	0	0	0
大牟田市	14	0	0	0	0	3	0	0	0
久留米市	30	0	0	0	0	0	0	0	0
直方市	5	0	0	0	0	0	0	0	0
飯塚市	6	0	0	0	0	0	0	0	0
田川市	2	0	0	0	0	0	0	0	0
柳川市	2	0	0	0	0	0	0	0	0
八女市	14	0	0	0	0	0	0	0	0
筑後市	1	0	0	0	0	0	0	0	0
大川市	11	2	1	1	0	2	0	0	0
行橋市	0	0	0	0	0	0	0	0	0
豊前市	3	0	0	0	0	0	0	0	3
中間市	2	0	0	0	0	0	0	0	0
小郡市	0	0	0	0	0	0	0	0	0
筑紫野市	20	0	0	0	0	0	0	0	0
春日市	14	0	0	0	0	0	0	0	0
大野城市	7	0	0	0	0	0	0	0	0
宗像市	0	0	0	0	0	0	0	0	0
太宰府市	9	2	2	0	2	2	0	0	0
古賀市	2	0	0	0	0	0	0	0	0
福岡市	0	0	0	0	0	0	0	0	0
うきは市	5	1	1	0	1	1	1	0	0
宮若市	0	0	0	0	0	0	0	0	0
嘉麻市	27	0	0	0	0	0	0	0	0
朝倉市	3	1	0	0	1	1	0	0	0
みやま市	1	0	0	0	0	0	0	0	0
糸島市	34	0	0	0	0	0	0	0	0
那珂川市	43	0	0	0	0	0	0	0	0
福岡県小計	486	47	6	2	5	38	1	0	3

	苦情数	悪臭防止法に基づく措置等							条例に基づく措置等
		立入検査	報告	測定件数		行政指導	勧告	命令	
				適合	不適合				
佐賀県(市を除く)	18	0	0	0	0	0	0	0	0
佐賀市	10	0	0	0	0	0	0	0	0
唐津市	10	0	0	0	0	0	0	0	0
鳥栖市	0	0	0	0	0	0	0	0	0
多久市	0	0	0	0	0	0	0	0	0
伊万里市	33	0	0	0	0	0	0	0	0
武雄市	1	0	0	0	0	0	0	0	1
鹿島市	1	0	0	0	0	0	0	0	0
小城市	0	0	0	0	0	0	0	0	0
嬉野市	0	0	0	0	0	0	0	0	0
神埼市	2	0	0	0	0	0	0	0	0
佐賀県小計	75	0	0	0	0	0	0	0	1
長崎県(市を除く)	39	0	0	0	0	0	0	0	0
長崎市	46	1	0	1	0	1	0	0	42
佐世保市	20	0	0	0	0	0	0	0	0
島原市	3	0	3	0	0	0	0	0	0
諫早市	11	0	0	0	0	0	0	0	0
大村市	7	1	1	0	0	1	0	0	0
平戸市	0	0	0	0	0	0	0	0	0
松浦市	1	0	0	0	0	0	0	0	1
対馬市	0	0	0	0	0	0	0	0	0
老島市	0	0	0	0	0	0	0	0	0
五島市	0	0	0	0	0	0	0	0	0
西海市	1	0	0	0	0	0	0	0	0
雲仙市	7	0	0	0	0	0	0	0	1
南島原市	13	0	0	0	0	0	0	0	0
長崎県小計	148	2	4	1	0	2	0	0	44
熊本県(市を除く)	25	1	0	0	0	1	0	0	0
熊本市	24	0	0	0	0	0	0	0	0
八代市	16	0	0	0	0	0	0	0	3
人吉市	14	0	0	0	0	0	0	0	9
荒尾市	1	0	0	0	0	0	0	0	0
水俣市	5	0	0	0	0	0	0	0	0
玉名市	4	0	0	0	0	0	0	0	0
山鹿市	3	0	0	0	0	0	0	0	0
菊池市	6	0	0	0	0	0	0	0	0
宇土市	0	0	0	0	0	0	0	0	0
上天草市	1	0	0	0	0	0	0	0	0
宇城市	9	0	0	0	0	0	0	0	0
阿蘇市	6	0	0	0	0	0	0	0	0
天草市	3	0	0	0	0	0	0	0	0
合志市	3	0	0	0	0	0	0	0	0
熊本県小計	120	1	0	0	0	1	0	0	12
大分県(市を除く)	5	0	0	0	0	0	0	0	0
大分市	141	10	1	0	1	10	0	0	0
別府市	60	4	0	0	0	4	0	0	0
中津市	3	0	0	0	0	0	0	0	0
日田市	3	0	0	0	0	0	0	0	0
佐伯市	5	3	0	0	0	2	0	0	0
臼杵市	0	0	0	0	0	0	0	0	0
津久見市	0	0	0	0	0	0	0	0	0
竹田市	0	0	0	0	0	0	0	0	0
豊後高田市	1	0	0	0	0	0	0	0	0
杵築市	1	0	0	0	0	0	0	0	0
宇佐市	4	0	0	0	0	0	0	0	0
豊後大野市	4	0	0	0	0	0	0	0	3
由布市	1	0	0	0	0	0	0	0	0
国東市	0	0	0	0	0	0	0	0	0
大分県小計	228	17	1	0	1	16	0	0	3
宮崎県(市を除く)	46	0	0	0	0	0	0	0	0
宮崎市	34	15	0	0	0	14	0	0	0
都城市	32	1	0	0	0	0	0	0	3
延岡市	13	0	0	0	0	0	0	0	0
日南市	17	0	0	0	0	0	0	0	0
小林市	0	0	0	0	0	0	0	0	0
日向市	12	0	0	0	0	0	0	0	0
串間市	2	0	0	0	0	0	0	0	0
西都賀市	0	0	0	0	0	0	0	0	0
えびの市	2	0	0	0	0	0	0	0	0
宮崎県小計	158	16	0	0	0	14	0	0	3

	苦情数	悪臭防止法に基づく措置等							条例に基づく措置等
		立入検査	報告	測定件数		行政指導	勧告	命令	
				適合	不適合				
鹿児島県(市を除く)	4	0	0	0	0	0	0	0	0
鹿児島市	35	6	3	0	1	5	0	0	1
鹿屋市	37	0	0	0	0	0	0	0	0
枕崎市	16	0	0	0	0	0	0	0	2
阿久根市	0	0	0	0	0	0	0	0	0
出水市	2	1	1	0	0	0	0	0	0
指宿市	5	2	2	0	1	2	0	0	0
西之表市	0	0	0	0	0	0	0	0	0
垂水市	4	0	0	0	0	0	0	0	0
薩摩川内市	9	0	0	0	0	0	0	0	0
日置市	0	0	0	0	0	0	0	0	0
曾於市	3	0	0	0	0	0	0	0	0
霧島市	16	0	0	0	0	0	0	0	0
いちき串木野市	0	0	0	0	0	0	0	0	0
南さつま市	6	1	1	0	1	1	1	0	0
志布志市	0	0	0	0	0	0	0	0	0
奄美市	6	0	0	0	0	0	0	0	0
南九州市	0	0	0	0	0	0	0	0	0
伊佐市	0	0	0	0	0	0	0	0	0
始良市	2	0	0	0	0	0	0	0	0
鹿児島県小計	145	10	7	0	3	8	1	0	3
沖縄県(市を除く)	50	10	0	0	0	10	0	0	1
那覇市	32	5	0	0	0	4	0	0	6
宜野湾市	0	0	0	0	0	0	0	0	0
石垣市	2	0	0	0	0	0	0	0	0
浦添市	12	0	0	0	0	0	0	0	0
名護市	29	0	0	0	0	0	0	0	0
糸満市	17	0	0	0	0	0	0	0	0
沖縄市	31	2	0	0	0	2	0	0	0
豊見城市	19	0	0	0	0	0	0	0	2
うるま市	40	0	0	0	0	0	0	0	0
宮古市	0	0	0	0	0	0	0	0	0
南城市	0	0	0	0	0	0	0	0	0
沖縄県小計	232	17	0	0	0	16	0	0	9
合計	12,020	1,496	276	46	32	1,269	3	0	1,505

表6-1 業種別悪臭苦情処理状況(特定悪臭物質規制地域)

業 種		行政対応 苦情数	悪臭防止法に基づく措置等							条例に 基づく 措置等
			立入 検査	報 告	測定件数		行政 指導	勸 告	命 令	
					適 合	不適合				
畜産農業	養豚業	13	3	0	1	1	3	0	0	1
	養牛業	20	3	1	1	0	2	0	0	0
	養鶏業	25	3	2	2	0	3	0	0	0
	その他	129	8	1	0	0	7	0	0	12
飼料・肥料製造工場	魚腸骨処理場	9	1	0	0	0	1	0	0	0
	獣骨処理場	10	1	0	0	0	1	0	0	0
	鶏糞乾燥場	3	0	0	0	0	0	0	0	0
	フェザー処理場	0	0	0	0	0	0	0	0	0
	その他	83	6	0	1	0	10	0	0	9
食料品製造工場	畜産食料品製造工場	10	1	1	0	0	1	0	0	0
	水産食料品製造工場	28	7	1	3	0	5	0	0	1
	でんぷん製造工場	4	0	0	0	0	0	0	0	0
	調理食料品製造工場	36	6	1	1	0	4	0	0	5
	その他	113	21	9	1	2	23	0	0	7
化学工場	プラスチック工場	11	1	0	0	0	1	0	0	1
	FRP製品製造工場	0	0	0	0	0	0	0	0	0
	再生ゴム工場	0	0	0	0	0	0	0	0	0
	ゴム工場	2	1	0	0	0	1	0	0	0
	石油化学工場	0	0	0	0	0	0	0	0	0
	塗料・印刷インキ製造工場	2	1	0	0	0	0	0	0	0
	クラフトパルプ工場	0	0	0	0	0	0	0	0	0
	その他のパルプ・紙工場	1	0	0	0	0	0	0	0	0
その他	55	4	1	1	1	6	1	0	3	
その他の製造工場	木工工場	17	2	0	0	0	0	0	0	1
	印刷工場	19	2	0	0	0	3	0	0	3
	塗装工場	40	14	5	5	0	13	0	0	10
	鋳物工場	8	2	1	1	0	1	0	0	0
	製缶工場	0	0	0	0	0	0	0	0	0
	プリント基板製造工場	0	0	0	0	0	0	0	0	0
	半導体製品製造工場	0	0	0	0	0	0	0	0	0
	その他	293	44	9	5	0	39	0	0	65
サービス業・その他	廃棄物最終処分場	5	1	0	0	0	1	0	0	1
	ごみ焼却場	7	0	0	0	0	0	0	0	1
	下水処理場	3	0	0	0	0	0	0	0	0
	し尿処理場	2	1	0	0	0	1	0	0	0
	飲食店	237	42	5	0	1	43	0	0	22
	その他	433	60	3	1	1	53	0	0	56
野 外 焼 却	970	116	46	0	0	136	0	0	139	
そ の 他	1,489	123	20	0	0	79	0	0	143	
合 計	4,077	474	106	23	6	437	1	0	480	



表6-2 業種別悪臭苦情処理状況(臭気指数規制地域)

業 種		行政対応	苦情 件数	悪臭防止法に基づく措置等						条例に 基づく 措置等	
				立入 検査	報 告	測定件数		行政 指導	勸 告		命 令
						適 合	不適合				
畜産農業	養豚業	66	10	5	0	2	12	0	0	4	
	養牛業	36	12	5	1	0	10	0	0	2	
	養鶏業	25	8	1	2	0	6	0	0	1	
	その他	193	35	4	2	3	25	0	0	16	
飼料・肥料製造工場	魚腸骨処理場	3	0	0	0	0	0	0	0	0	
	獣骨処理場	1	0	0	0	0	0	0	0	0	
	鶏糞乾燥場	4	1	1	1	0	1	0	0	0	
	フェザー処理場	0	0	0	0	0	0	0	0	0	
	その他	56	16	4	2	2	15	2	0	4	
食料品製造工場	畜産食料品製造工場	14	4	0	0	0	3	0	0	0	
	水産食料品製造工場	40	11	3	0	4	11	0	0	1	
	でんぷん製造工場	3	0	0	0	0	0	0	0	0	
	調理食料品製造工場	46	18	4	0	0	20	0	0	5	
	その他	248	164	6	5	1	154	0	0	13	
化学工場	プラスチック工場	12	3	0	0	0	2	0	0	1	
	FRP製品製造工場	1	0	0	0	0	0	0	0	0	
	再生ゴム工場	0	0	0	0	0	0	0	0	0	
	ゴム工場	4	0	0	0	0	0	0	0	3	
	石油化学工場	1	0	0	0	0	0	0	0	0	
	塗料・印刷インキ製造工場	10	1	0	0	0	0	0	0	1	
	クラフトパルプ工場	0	0	0	0	0	0	0	0	0	
	その他のパルプ・紙工場	0	0	0	0	0	0	0	0	0	
その他	24	6	2	1	0	4	0	0	3		
その他の製造工場	木工工場	18	7	2	0	0	5	0	0	1	
	印刷工場	11	4	0	0	0	2	0	0	1	
	塗装工場	48	7	3	0	1	8	0	0	2	
	鋳物工場	16	9	2	3	1	5	0	0	0	
	製缶工場	0	0	0	0	0	0	0	0	0	
	プリント基板製造工場	1	0	0	0	0	0	0	0	0	
	半導体製品製造工場	0	0	0	0	0	0	0	0	0	
	その他	279	96	15	2	1	58	0	0	31	
サービス業・その他	廃棄物最終処分場	3	1	0	0	0	2	0	0	0	
	ごみ焼却場	10	1	0	0	0	1	0	0	1	
	下水処理場	2	0	0	0	0	0	0	0	0	
	し尿処理場	4	0	1	0	0	0	0	0	1	
	飲食店	376	143	22	2	6	121	0	0	53	
	その他	515	109	20	2	2	82	0	0	72	
野 外 焼 却		1,130	245	50	0	1	227	0	0	257	
そ の 他		1,504	111	20	0	2	58	0	0	179	
合 計		4,704	1,022	170	23	26	832	2	0	652	

表6-3 業種別悪臭苦情処理状況(規制地域外)

業 種		行政対応 苦情 件数	条例に基づく措置等						
			立入 検査	報 告	測定件数		行政 指導	勸 告	命 令
					適 合	不適合			
畜産農業	養豚業	70	3	2	0	0	3	0	0
	養牛業	57	6	0	0	0	5	0	0
	養鶏業	71	3	2	0	0	4	0	0
	その他	256	15	1	0	3	20	0	0
飼料・肥料製造工場	魚腸骨処理場	0	0	0	0	0	0	0	0
	獣骨処理場	5	0	0	0	0	0	0	0
	鶏糞乾燥場	1	0	0	0	0	0	0	0
	フェザー処理場	0	0	0	0	0	0	0	0
	その他	84	5	4	0	1	5	0	0
食料品製造工場	畜産食料品製造工場	15	1	0	0	0	1	0	0
	水産食料品製造工場	17	0	0	0	0	1	0	0
	でんぷん製造工場	1	0	0	0	0	0	0	0
	調理食料品製造工場	12	1	0	0	0	1	0	0
	その他	43	3	1	1	0	3	0	0
化学工場	プラスチック工場	6	0	0	0	0	0	0	0
	FRP製品製造工場	0	0	0	0	0	0	0	0
	再生ゴム工場	0	0	0	0	0	0	0	0
	ゴム工場	0	0	0	0	0	0	0	0
	石油化学工場	2	0	0	0	0	0	0	0
	塗料・印刷インキ製造工場	4	0	0	0	0	0	0	0
	クラフトパルプ工場	0	0	0	0	0	0	0	0
	その他のパルプ・紙工場	0	0	0	0	0	0	0	0
その他	12	0	0	0	0	0	0	0	
その他の製造工場	木工工場	14	0	0	0	0	0	0	0
	印刷工場	3	0	0	0	0	0	0	0
	塗装工場	10	1	0	0	0	1	0	0
	鋳物工場	3	0	0	0	0	0	0	0
	製缶工場	0	0	0	0	0	0	0	0
	プリント基板製造工場	0	0	0	0	0	0	0	0
	半導体製品製造工場	0	0	0	0	0	0	0	0
	その他	95	6	4	0	0	8	0	0
サービス業・その他	廃棄物最終処分場	6	2	1	0	0	1	0	0
	ごみ焼却場	8	0	0	0	0	0	0	0
	下水処理場	0	0	0	0	0	0	0	0
	し尿処理場	0	0	0	0	0	0	0	0
	飲食店	56	4	1	0	0	7	0	0
	その他	175	12	1	0	0	10	0	0
	野 外 焼 却	1,493	212	4	0	0	185	0	0
	そ の 他	720	20	1	0	0	14	0	0
	合 計	3,239	294	22	1	4	269	0	0

表6-4 業種別悪臭苦情処理状況(規制地域内、規制地域外合計)

業 種		行政対応 苦情 件数	悪臭防止法に基づく措置等							条例に 基づく 措置等
			立入 検査	報 告	測定件数		行政 指導	勸 告	命 令	
					適 合	不適合				
畜産農業	養豚業	149	13	5	1	3	15	0	0	12
	養牛業	113	15	6	2	0	12	0	0	8
	養鶏業	121	11	3	4	0	9	0	0	5
	その他	578	43	5	2	3	32	0	0	63
飼料・肥料製造工場	魚腸骨処理場	12	1	0	0	0	1	0	0	0
	獣骨処理場	16	1	0	0	0	1	0	0	0
	鶏糞乾燥場	8	1	1	1	0	1	0	0	0
	フェザー処理場	0	0	0	0	0	0	0	0	0
	その他	223	22	4	3	2	25	2	0	19
食料品製造工場	畜産食料品製造工場	39	5	1	0	0	4	0	0	1
	水産食料品製造工場	85	18	4	3	4	16	0	0	3
	でんぷん製造工場	8	0	0	0	0	0	0	0	0
	調理食料品製造工場	94	24	5	1	0	24	0	0	11
	その他	404	185	15	6	3	177	0	0	24
化学工場	プラスチック工場	29	4	0	0	0	3	0	0	2
	FRP製品製造工場	1	0	0	0	0	0	0	0	0
	再生ゴム工場	0	0	0	0	0	0	0	0	0
	ゴム工場	6	1	0	0	0	1	0	0	3
	石油化学工場	3	0	0	0	0	0	0	0	0
	塗料・印刷インキ製造工場	16	2	0	0	0	0	0	0	1
	クラフトパルプ工場	0	0	0	0	0	0	0	0	0
	その他のパルプ・紙工場	1	0	0	0	0	0	0	0	0
その他	91	10	3	2	1	10	1	0	6	
その他の製造工場	木工工場	49	9	2	0	0	5	0	0	2
	印刷工場	33	6	0	0	0	5	0	0	4
	塗装工場	98	21	8	5	1	21	0	0	13
	鋳物工場	27	11	3	4	1	6	0	0	0
	製缶工場	0	0	0	0	0	0	0	0	0
	プリント基板製造工場	1	0	0	0	0	0	0	0	0
	半導体製品製造工場	0	0	0	0	0	0	0	0	0
その他	667	140	24	7	1	97	0	0	108	
サービス業・その他	廃棄物最終処分場	14	2	0	0	0	3	0	0	3
	ごみ焼却場	25	1	0	0	0	1	0	0	2
	下水処理場	5	0	0	0	0	0	0	0	0
	し尿処理場	6	1	1	0	0	1	0	0	1
	飲食店	669	185	27	2	7	164	0	0	85
その他	1,123	169	23	3	3	135	0	0	144	
野 外 焼 却	3,593	361	96	0	1	363	0	0	631	
そ の 他	3,713	234	40	0	2	137	0	0	354	
合 計	12,020	1,496	276	46	32	1,269	3	0	1,505	



表8-1 悪臭防止設備設置状況(規制地域内)

業 種		設置の有無	苦情件数	悪 臭 防 止 設 備 設 置 の 有 無							なし	不明
				あ り								
				燃焼法	洗浄法	吸着法	オゾン プラズマ 光触媒	生物 脱臭法	消・ 脱臭剤法	その他		
畜産農業	養豚業	0	0	0	0	0	0	0	0	0	0	
	養牛業	0	0	0	0	0	0	0	0	0	0	
	養鶏業	50	1	0	2	0	0	3	3	21	20	
	その他	457	0	4	4	0	3	14	28	255	149	
飼料・肥料製造工場	魚腸骨処理場	12	2	2	0	0	0	2	0	1	5	
	獣骨処理場	11	9	2	0	0	0	0	0	0	0	
	鶏糞乾燥場	7	0	0	0	0	0	2	0	2	3	
	フェザー処理場	0	0	0	0	0	0	0	0	0	0	
	その他	139	29	10	6	4	0	5	15	40	30	
食料品製造工場	畜産食料品製造工場	24	1	1	0	0	0	1	2	10	9	
	水産食料品製造工場	68	0	7	3	0	1	3	1	33	20	
	でんぷん製造工場	7	0	0	0	0	0	0	2	2	3	
	調理食料品製造工場	82	0	1	1	1	0	3	4	29	43	
	その他	361	130	9	11	0	2	6	12	95	96	
化学工場	プラスチック工場	23	0	0	0	0	0	0	6	10	7	
	FRP製品製造工場	1	0	0	0	0	0	0	0	0	1	
	再生ゴム工場	0	0	0	0	0	0	0	0	0	0	
	ゴム工場	6	0	0	0	1	0	0	0	1	4	
	石油化学工場	1	0	0	0	0	0	0	0	0	1	
	塗料・印刷インキ製造工場	12	0	1	1	0	0	1	1	4	4	
	クラフトパルプ工場	0	0	0	0	0	0	0	0	0	0	
	その他のパルプ・紙工場	1	0	0	0	0	0	0	0	0	1	
	その他	79	4	15	4	1	1	5	6	16	27	
その他の製造工場	木工工場	35	3	0	0	0	0	0	3	21	8	
	印刷工場	30	5	0	3	0	0	0	4	6	12	
	塗装工場	88	1	10	4	1	0	2	11	32	27	
	鋳物工場	24	0	1	1	0	0	5	3	4	10	
	製缶工場	0	0	0	0	0	0	0	0	0	0	
	プリント基板製造工場	1	0	0	0	0	0	0	0	0	1	
	半導体製品製造工場	0	0	0	0	0	0	0	0	0	0	
	その他	572	39	32	27	1	0	13	33	246	181	
サービス業・その他	廃棄物最終処分場	8	0	0	0	0	0	0	1	5	2	
	ごみ焼却場	17	1	4	1	0	0	0	0	8	3	
	下水処理場	5	0	0	1	0	0	0	1	1	2	
	し尿処理場	6	0	0	0	0	0	1	1	1	3	
	飲食店	613	2	10	28	0	0	4	45	307	217	
	その他	948	7	22	18	2	0	6	32	569	292	
	野 外 焼 却	2,100	7	0	0	0	0	0	3	1,669	421	
	そ の 他	2,993	2	0	1	0	7	8	26	1,402	1,547	
合 計		8,781	243	131	116	11	14	84	243	4,790	3,149	

表8-2 悪臭防止設備設置状況(規制地域外)

業 種		設置の有無	苦情件数	悪 臭 防 止 設 備 設 置 の 有 無							なし	不明
				あ り								
				燃焼法	洗浄法	吸着法	オゾン プラズマ 光触媒	生物 脱臭法	消・ 脱臭剤法	その他		
畜産農業	養豚業	0	0	0	0	0	0	0	0	0	0	
	養牛業	0	0	0	0	0	0	0	0	0	0	
	養鶏業	71	3	1	1	0	0	3	8	37	18	
	その他	383	0	2	7	0	1	5	11	263	94	
飼料・肥料製造工場	魚腸骨処理場	0	0	0	0	0	0	0	0	0	0	
	獣骨処理場	5	2	0	0	0	0	0	1	1	1	
	鶏糞乾燥場	1	0	0	0	0	0	0	0	1	0	
	フェザー処理場	0	0	0	0	0	0	0	0	0	0	
	その他	84	0	3	1	1	0	3	6	58	12	
食料品製造工場	畜産食料品製造工場	15	0	0	0	0	1	2	1	8	3	
	水産食料品製造工場	17	0	1	0	0	1	1	0	9	5	
	でんぷん製造工場	1	0	0	0	0	0	0	0	1	0	
	調理食料品製造工場	12	0	0	0	0	1	0	1	5	5	
	その他	43	0	1	0	0	0	0	2	25	15	
化学工場	プラスチック工場	6	0	0	0	0	0	0	0	2	4	
	FRP製品製造工場	0	0	0	0	0	0	0	0	0	0	
	再生ゴム工場	0	0	0	0	0	0	0	0	0	0	
	ゴム工場	0	0	0	0	0	0	0	0	0	0	
	石油化学工場	2	0	0	0	0	0	0	2	0	0	
	塗料・印刷インキ製造工場	4	0	0	0	0	0	1	0	3	0	
	クラフトパルプ工場	0	0	0	0	0	0	0	0	0	0	
	その他のパルプ・紙工場	0	0	0	0	0	0	0	0	0	0	
	その他	12	0	1	0	0	0	3	1	4	3	
その他の製造工場	木工工場	14	1	0	0	0	0	0	0	9	4	
	印刷工場	3	0	0	0	0	0	0	0	1	2	
	塗装工場	10	0	1	2	0	0	0	1	2	4	
	鋳物工場	3	0	0	0	0	0	0	1	1	1	
	製缶工場	0	0	0	0	0	0	0	0	0	0	
	プリント基板製造工場	0	0	0	0	0	0	0	0	0	0	
	半導体製品製造工場	0	0	0	0	0	0	0	0	0	0	
	その他	95	4	2	0	0	1	1	11	43	33	
サービス業・その他	廃棄物最終処分場	6	0	0	0	0	0	0	1	1	4	
	ごみ焼却場	8	0	0	0	0	0	0	0	3	5	
	下水処理場	0	0	0	0	0	0	0	0	0	0	
	し尿処理場	0	0	0	0	0	0	0	0	0	0	
	飲食店	56	0	1	0	0	0	0	3	38	14	
	その他	175	3	3	1	0	2	3	6	111	46	
	野 外 焼 却	1,493	4	0	0	0	0	0	3	1,326	160	
そ の 他	720	1	2	1	0	0	4	5	437	270		
合 計		3,239	18	18	13	1	7	26	64	2,389	703	

表8-3 悪臭防止設備設置状況(規制地域内、規制地域外合計)

業 種	設置の有無	苦情件数	悪 臭 防 止 設 備 設 置 の 有 無								なし	不明	
			あ り							なし			不明
			燃焼法	洗浄法	吸着法	オゾン プラズマ 光触媒	生物 脱臭法	消・ 脱臭剤法	その他				
畜産農業	養豚業	0	0	0	0	0	0	0	0	0	0	0	
	養牛業	0	0	0	0	0	0	0	0	0	0	0	
	養鶏業	121	4	1	3	0	0	6	11	58	38		
	その他	840	0	6	11	0	4	19	39	518	243		
飼料・肥料製造工場	魚腸骨処理場	12	2	2	0	0	0	2	0	1	5		
	獣骨処理場	16	11	2	0	0	0	0	1	1	1		
	鶏糞乾燥場	8	0	0	0	0	0	2	0	3	3		
	フェザー処理場	0	0	0	0	0	0	0	0	0	0		
	その他	223	29	13	7	5	0	8	21	98	42		
食料品製造工場	畜産食料品製造工場	39	1	1	0	0	1	3	3	18	12		
	水産食料品製造工場	85	0	8	3	0	2	4	1	42	25		
	でんぶん製造工場	8	0	0	0	0	0	0	2	3	3		
	調理食料品製造工場	94	0	1	1	1	1	3	5	34	48		
	その他	404	130	10	11	0	2	6	14	120	111		
化学工場	プラスチック工場	29	0	0	0	0	0	0	6	12	11		
	FRP製品製造工場	1	0	0	0	0	0	0	0	0	1		
	再生ゴム工場	0	0	0	0	0	0	0	0	0	0		
	ゴム工場	6	0	0	0	1	0	0	0	1	4		
	石油化学工場	3	0	0	0	0	0	0	2	0	1		
	塗料・印刷インキ製造工場	16	0	1	1	0	0	2	1	7	4		
	クラフトパルプ工場	0	0	0	0	0	0	0	0	0	0		
	その他のパルプ・紙工場	1	0	0	0	0	0	0	0	0	1		
	その他	91	4	16	4	1	1	8	7	20	30		
その他の製造工場	木工工場	49	4	0	0	0	0	0	3	30	12		
	印刷工場	33	5	0	3	0	0	0	4	7	14		
	塗装工場	98	1	11	6	1	0	2	12	34	31		
	鋳物工場	27	0	1	1	0	0	5	4	5	11		
	製缶工場	0	0	0	0	0	0	0	0	0	0		
	プリント基板製造工場	1	0	0	0	0	0	0	0	0	1		
	半導体製品製造工場	0	0	0	0	0	0	0	0	0	0		
	その他	667	43	34	27	1	1	14	44	289	214		
サービス業・その他	廃棄物最終処分場	14	0	0	0	0	0	0	2	6	6		
	ごみ焼却場	25	1	4	1	0	0	0	0	11	8		
	下水処理場	5	0	0	1	0	0	0	1	1	2		
	し尿処理場	6	0	0	0	0	0	1	1	1	3		
	飲食店	669	2	11	28	0	0	4	48	345	231		
	その他	1,123	10	25	19	2	2	9	38	680	338		
	野 外 焼 却	3,593	11	0	0	0	0	0	6	2,995	581		
	そ の 他	3,713	3	2	2	0	7	12	31	1,839	1,817		
	合 計	12,020	261	149	129	12	21	110	307	7,179	3,852		

表9 地方公共団体別測定事業場数及び測定検体数

	規制地域内		規制地域外		合計	
	事業場数	検体数	事業場数	検体数	事業場数	検体数
北海道(市を除く)	0	0	0	0	0	0
札幌市	1	1	0	0	1	1
函館市	0	0	0	0	0	0
小樽市	0	0	0	0	0	0
旭川市	0	0	0	0	0	0
室蘭市	0	0	0	0	0	0
釧路市	0	0	0	0	0	0
帯広市	0	0	0	0	0	0
北見市	0	0	0	0	0	0
夕張市	0	0	0	0	0	0
岩見沢市	0	0	0	0	0	0
網走市	0	0	0	0	0	0
留萌市	0	0	0	0	0	0
苫小牧市	0	0	0	0	0	0
稚内市	0	0	0	0	0	0
美唄市	0	0	0	0	0	0
芦別市	0	0	0	0	0	0
江別市	0	0	0	0	0	0
赤平市	0	0	0	0	0	0
紋別市	0	0	0	0	0	0
士別市	0	0	0	0	0	0
名寄市	0	0	0	0	0	0
三笠市	0	0	0	0	0	0
根室市	0	0	0	0	0	0
千歳市	0	0	0	0	0	0
滝川市	0	0	0	0	0	0
砂川市	0	0	0	0	0	0
歌志内市	0	0	0	0	0	0
深川市	0	0	0	0	0	0
富良野市	0	0	0	0	0	0
登別市	0	0	0	0	0	0
恵庭市	0	0	0	0	0	0
伊達市	0	0	0	0	0	0
北広島市	0	0	0	0	0	0
石狩市	0	0	0	0	0	0
北斗市	0	0	0	0	0	0
北海道小計	1	1	0	0	1	1
青森県(市を除く)	0	0	0	0	0	0
青森市	2	4	0	0	2	4
弘前市	0	0	0	0	0	0
八戸市	3	6	0	0	3	6
黒石市	0	0	0	0	0	0
五所川原市	0	0	0	0	0	0
十三和田市	0	0	0	0	0	0
三つ沢市	0	0	0	0	0	0
むつが市	0	0	0	0	0	0
つがる市	0	0	0	0	0	0
平川市	0	0	0	0	0	0
青森県小計	5	10	0	0	5	10
岩手県(市を除く)	0	0	0	0	0	0
盛岡市	0	0	0	0	0	0
宮古市	0	0	0	0	0	0
大船渡市	0	0	0	0	0	0
花巻市	0	0	0	0	0	0
北上市	0	0	0	0	0	0
久慈市	0	0	0	0	0	0
遠野市	0	0	0	0	0	0
一関市	0	0	0	0	0	0
陸前高田市	0	0	0	0	0	0
釜石市	1	5	0	0	1	5
二戸市	0	0	0	0	0	0
八幡平市	0	0	0	0	0	0



	規制地域内		規制地域外		合計	
	事業場数	検体数	事業場数	検体数	事業場数	検体数
奥州市	0	0	0	0	0	0
滝沢市	0	0	0	0	0	0
岩手県小計	1	5	0	0	1	5
宮城県(市を除く)	0	0	1	2	1	2
仙台市	0	0	0	0	0	0
石巻市	0	0	0	0	0	0
塩竈市	0	0	0	0	0	0
気仙沼市	0	0	0	0	0	0
白石市	0	0	0	0	0	0
名取市	0	0	0	0	0	0
角田市	0	0	0	0	0	0
多賀城市	0	0	0	0	0	0
岩沼市	0	0	0	0	0	0
登米市	0	0	0	0	0	0
栗原市	0	0	0	0	0	0
東松島市	0	0	0	0	0	0
大崎町	0	0	0	0	0	0
富谷市	0	0	0	0	0	0
宮城県小計	0	0	1	2	1	2
秋田県(市を除く)	0	0	0	0	0	0
秋田市の市	0	0	0	0	0	0
能代市の市	0	0	0	0	0	0
横手市の市	0	0	0	0	0	0
大館市の市	0	0	0	0	0	0
男鹿市の市	0	0	0	0	0	0
湯沢市の市	0	0	0	0	0	0
鹿角市の市	0	0	0	0	0	0
由利本荘市の市	0	0	0	0	0	0
潟上市の市	0	0	0	0	0	0
大仙市の市	0	0	0	0	0	0
北秋田市の市	0	0	0	0	0	0
にかほ市の市	0	0	0	0	0	0
仙北市の市	0	0	0	0	0	0
秋田県小計	0	0	0	0	0	0
山形県(市を除く)	0	0	0	0	0	0
山形市の市	1	2	0	0	1	2
米沢市の市	1	2	0	0	1	2
鶴岡市の市	0	0	0	0	0	0
酒田市の市	0	0	0	0	0	0
新庄市の市	0	0	0	0	0	0
寒河江市の市	0	0	0	0	0	0
上山市の市	0	0	0	0	0	0
村山市の市	0	0	0	0	0	0
長井市の市	0	0	0	0	0	0
天童市の市	0	0	0	0	0	0
東根市の市	0	0	0	0	0	0
尾花沢市の市	0	0	0	0	0	0
南陽市の市	0	0	0	0	0	0
山形県小計	2	4	0	0	2	4
福島県(市を除く)	0	0	0	0	0	0
福島市の市	0	0	0	0	0	0
会津若松市の市	0	0	0	0	0	0
郡山市	0	0	0	0	0	0
いわき市の市	2	2	0	0	2	2
白河市の市	0	0	0	0	0	0
須賀川市の市	0	0	0	0	0	0
喜多方市の市	0	0	0	0	0	0
相馬市の市	0	0	0	0	0	0
二本松市の市	0	0	0	0	0	0
田村市の市	0	0	0	0	0	0
南相馬市の市	0	0	0	0	0	0
伊達市の市	0	0	0	0	0	0
本宮市の市	0	0	0	0	0	0
福島県小計	2	2	0	0	2	2

	規制地域内		規制地域外		合計	
	事業場数	検体数	事業場数	検体数	事業場数	検体数
茨城県(市を除く)	0	0	0	0	0	0
水戸市	0	0	0	0	0	0
日立市	0	0	0	0	0	0
土浦市	0	0	0	0	0	0
古河市	0	0	0	0	0	0
石岡市	0	0	0	0	0	0
結城市	0	0	0	0	0	0
龍ヶ崎	0	0	0	0	0	0
下妻	1	3	0	0	1	3
常陸	0	0	0	0	0	0
常陸太田	0	0	0	0	0	0
高萩	0	0	0	0	0	0
北茨城	0	0	0	0	0	0
笠間	0	0	0	0	0	0
取手	0	0	0	0	0	0
牛久	0	0	0	0	0	0
つくば	0	0	0	0	0	0
ひたちなか	0	0	0	0	0	0
鹿嶋	0	0	0	0	0	0
潮来	0	0	0	0	0	0
守谷	0	0	0	0	0	0
常陸大宮	0	0	0	0	0	0
那珂	0	0	0	0	0	0
筑西市	1	2	0	0	1	2
坂東	0	0	0	0	0	0
稲敷	0	0	0	0	0	0
かすみがうら	0	0	0	0	0	0
桜川	0	0	0	0	0	0
神栖	1	2	0	0	1	2
行方	0	0	0	0	0	0
鉾田	0	0	0	0	0	0
つくばみらい	0	0	0	0	0	0
小美玉	0	0	0	0	0	0
茨城県小計	3	7	0	0	3	7
栃木県(市を除く)	0	0	0	0	0	0
宇都宮	0	0	0	0	0	0
足利	0	0	0	0	0	0
栃木	0	0	0	0	0	0
佐野	0	0	0	0	0	0
鹿沼	0	0	0	0	0	0
日光	0	0	0	0	0	0
小山	0	0	0	0	0	0
真岡	2	2	0	0	2	2
大田原	0	0	0	0	0	0
矢板	0	0	0	0	0	0
那須塩原	0	0	0	0	0	0
さくら	0	0	0	0	0	0
那須烏山	0	0	0	0	0	0
下野	0	0	0	0	0	0
栃木県小計	2	2	0	0	2	2
群馬県(市を除く)	0	0	0	0	0	0
前橋	0	0	0	0	0	0
高崎	0	0	0	0	0	0
桐生	0	0	0	0	0	0
伊勢崎	0	0	0	0	0	0
太田	0	0	0	0	0	0
沼田	0	0	0	0	0	0
館林	0	0	0	0	0	0
渋川	0	0	0	0	0	0
藤岡	0	0	0	0	0	0
富岡	0	0	0	0	0	0
安中	1	2	0	0	1	2
みどり	0	0	0	0	0	0
群馬県小計	1	2	0	0	1	2

	規制地域内		規制地域外		合計	
	事業場数	検体数	事業場数	検体数	事業場数	検体数
埼玉県(市を除く)	0	0	0	0	0	0
さいたま市	0	0	0	0	0	0
川越市	0	0	0	0	0	0
熊谷市	2	2	0	0	2	2
川口市	0	0	0	0	0	0
行田市	0	0	0	0	0	0
秩父市	0	0	0	0	0	0
所沢市	0	0	0	0	0	0
飯能市	0	0	0	0	0	0
加須市	0	0	0	0	0	0
本庄市	0	0	0	0	0	0
東松山市	0	0	0	0	0	0
春日部市	0	0	0	0	0	0
狭山市	1	1	0	0	1	1
羽生市	0	0	0	0	0	0
鴻巣市	0	0	0	0	0	0
深谷市	0	0	0	0	0	0
上尾市	0	0	0	0	0	0
草加市	0	0	0	0	0	0
越谷市	0	0	0	0	0	0
蕨市	0	0	0	0	0	0
戸田市	0	0	0	0	0	0
入間市	0	0	0	0	0	0
朝霞市	0	0	0	0	0	0
志木市	0	0	0	0	0	0
和新市	0	0	0	0	0	0
桶川市	0	0	0	0	0	0
久喜市	0	0	0	0	0	0
北本市	0	0	0	0	0	0
八潮市	0	0	0	0	0	0
富士見市	0	0	0	0	0	0
三郷市	1	2	0	0	1	2
蓮田市	0	0	0	0	0	0
坂戸市	0	0	0	0	0	0
幸手市	0	0	0	0	0	0
鶴ヶ島市	0	0	0	0	0	0
日高市	0	0	0	0	0	0
吉川市	0	0	0	0	0	0
ふじみ野市	0	0	0	0	0	0
白岡市	0	0	0	0	0	0
埼玉県小計	4	5	0	0	4	5
千葉県(市を除く)	0	0	0	0	0	0
千代田市	0	0	0	0	0	0
銚子市	0	0	0	0	0	0
市川市	0	0	0	0	0	0
船橋市	2	3	0	0	2	3
館山市	0	0	0	0	0	0
木更津市	0	0	0	0	0	0
松戸市	2	5	0	0	2	5
野田市	0	0	0	0	0	0
茂原市	0	0	0	0	0	0
成田市	0	0	0	0	0	0
佐倉市	0	0	0	0	0	0
東金市	0	0	0	0	0	0
旭市	0	0	0	0	0	0
習志野市	0	0	0	0	0	0
柏市	0	0	0	0	0	0
勝浦市	0	0	0	0	0	0
市川市	0	0	0	0	0	0
流山市	0	0	0	0	0	0
八千代市	0	0	0	0	0	0
我孫子市	0	0	0	0	0	0
鴨川市	0	0	0	0	0	0

	規制地域内		規制地域外		合計	
	事業場数	検体数	事業場数	検体数	事業場数	検体数
鎌谷市	0	0	0	0	0	0
君津市	0	0	0	0	0	0
富津市	0	0	0	0	0	0
浦安市	0	0	0	0	0	0
四街道市	0	0	0	0	0	0
袖ヶ浦市	0	0	0	0	0	0
八街市	0	0	0	0	0	0
印西市	0	0	0	0	0	0
白井市	0	0	0	0	0	0
富里市	0	0	0	0	0	0
南房総市	0	0	0	0	0	0
匝瑳市	0	0	0	0	0	0
香山武取市	0	0	0	0	0	0
いすみ市	0	0	0	0	0	0
大網白里市	0	0	0	0	0	0
千葉県小計	4	8	0	0	4	8
東京都(市・特別区を除く)	0	0	0	0	0	0
千代田区	2	6	0	0	2	6
中央区	0	0	0	0	0	0
港区	1	2	0	0	1	2
新宿区	1	3	0	0	1	3
文京区	0	0	0	0	0	0
台東区	0	0	0	0	0	0
墨田区	0	0	0	0	0	0
江東区	0	0	0	0	0	0
品川区	0	0	0	0	0	0
目黒区	0	0	0	0	0	0
大田区	0	0	0	0	0	0
世田谷区	0	0	0	0	0	0
渋谷区	0	0	0	0	0	0
中野区	0	0	0	0	0	0
杉並区	0	0	0	0	0	0
豊島区	0	0	0	0	0	0
北区	0	0	0	0	0	0
荒川区	0	0	0	0	0	0
板橋区	2	7	0	0	2	7
練馬区	0	0	0	0	0	0
足立区	0	0	0	0	0	0
葛飾区	1	2	0	0	1	2
江戸川区	0	0	0	0	0	0
八王子市	0	0	0	0	0	0
立川市	0	0	0	0	0	0
武蔵野市	0	0	0	0	0	0
三鷹市	0	0	0	0	0	0
青府市中島市	0	0	0	0	0	0
昭調町	0	0	0	0	0	0
町田	0	0	0	0	0	0
小金井市	0	0	0	0	0	0
小平市	0	0	0	0	0	0
日野市	0	0	0	0	0	0
東村山	0	0	0	0	0	0
国分寺	1	1	0	0	1	1
立生市	0	0	0	0	0	0
福生市	0	0	0	0	0	0
狛江市	0	0	0	0	0	0
大和	0	0	0	0	0	0
東清瀬	0	0	0	0	0	0
久留米	0	0	0	0	0	0
武蔵村山	0	0	0	0	0	0
多摩	0	0	0	0	0	0
稲城	0	0	0	0	0	0

	規制地域内		規制地域外		合計	
	事業場数	検体数	事業場数	検体数	事業場数	検体数
羽村市	0	0	0	0	0	0
あきる野市	0	0	0	0	0	0
西東京市	0	0	0	0	0	0
東京都小計	8	21	0	0	8	21
神奈川県(市を除く)	0	0	0	0	0	0
横浜崎市	0	0	0	0	0	0
川崎市	6	12	0	0	6	12
相模原市	0	0	0	0	0	0
横須賀市	0	0	0	0	0	0
平塚市	0	0	0	0	0	0
鎌倉市	0	0	0	0	0	0
藤沢市	0	0	0	0	0	0
小田原市	0	0	0	0	0	0
茅ヶ崎市	2	4	0	0	2	4
逗子市	0	0	0	0	0	0
三浦市	0	0	0	0	0	0
秦野市	0	0	0	0	0	0
厚木市	0	0	0	0	0	0
大和市	0	0	0	0	0	0
伊勢原市	0	0	0	0	0	0
海老名市	0	0	0	0	0	0
座間市	0	0	0	0	0	0
南足柄市	0	0	0	0	0	0
綾瀬市	0	0	0	0	0	0
神奈川県小計	8	16	0	0	8	16
新潟県(市を除く)	0	0	0	0	0	0
新潟市	1	2	0	0	1	2
長岡市	1	2	0	0	1	2
三条市	0	0	0	0	0	0
柏崎市	0	0	0	0	0	0
新潟市	0	0	0	0	0	0
小千谷市	0	0	0	0	0	0
加茂市	0	0	0	0	0	0
十日町市	0	0	0	0	0	0
見附市	0	0	0	0	0	0
村上市	0	0	0	0	0	0
燕市	0	0	0	0	0	0
糸魚川市	0	0	0	0	0	0
妙高市	0	0	0	0	0	0
五泉市	0	0	0	0	0	0
上越市	0	0	0	0	0	0
阿賀野市	0	0	0	0	0	0
佐渡市	0	0	0	0	0	0
魚沼市	0	0	3	6	3	6
南魚沼市	0	0	0	0	0	0
胎内市	0	0	0	0	0	0
新潟県小計	2	4	3	6	5	10
富山県(市を除く)	0	0	0	0	0	0
富山市	0	0	0	0	0	0
高岡市	0	0	0	0	0	0
魚津市	0	0	0	0	0	0
氷見市	0	0	0	0	0	0
滑川市	0	0	0	0	0	0
黒部市	0	0	0	0	0	0
砺波市	0	0	0	0	0	0
小矢部市	0	0	0	0	0	0
南砺市	0	0	0	0	0	0
射水市	0	0	0	0	0	0
富山県小計	0	0	0	0	0	0
石川県(市を除く)	0	0	0	0	0	0
金沢市	0	0	0	0	0	0
七尾市	0	0	0	0	0	0
小松市	0	0	0	0	0	0
輪島市	0	0	0	0	0	0

	規制地域内		規制地域外		合計	
	事業場数	検体数	事業場数	検体数	事業場数	検体数
珠洲市	0	0	0	0	0	0
加賀市	0	0	0	0	0	0
羽咋市	0	0	0	0	0	0
かほく市	1	1	0	0	1	1
白山市	0	0	0	0	0	0
能美市	0	0	0	0	0	0
野々市市	0	0	0	0	0	0
石川県小計	1	1	0	0	1	1
福井県(市を除く)	0	0	0	0	0	0
福井市	0	0	0	0	0	0
敦賀市	0	0	0	0	0	0
小浜市	0	0	0	0	0	0
大野市	0	0	0	0	0	0
勝山市	0	0	0	0	0	0
鯖江市	0	0	0	0	0	0
あわら市	0	0	0	0	0	0
越前市	0	0	0	0	0	0
坂井市	0	0	0	0	0	0
福井県小計	0	0	0	0	0	0
山梨県(市を除く)	0	0	0	0	0	0
甲府市	1	1	0	0	1	1
富士吉田市	0	0	0	0	0	0
都留市	0	0	0	0	0	0
山梨市	0	0	0	0	0	0
大月市	0	0	0	0	0	0
韮崎市	0	0	0	0	0	0
南アルプス市	0	0	0	0	0	0
北杜市	0	0	0	0	0	0
甲斐市	0	0	0	0	0	0
笛吹市	0	0	0	0	0	0
上野原市	0	0	0	0	0	0
甲州市	0	0	0	0	0	0
甲斐中	0	0	0	0	0	0
山梨県小計	1	1	0	0	1	1
長野県(市を除く)	0	0	1	2	1	2
長野市	0	0	0	0	0	0
松本市	0	0	0	0	0	0
上田市	0	0	0	0	0	0
岡谷市	0	0	0	0	0	0
飯田市	0	0	0	0	0	0
諏訪市	0	0	0	0	0	0
須坂市	0	0	0	0	0	0
小諸市	0	0	0	0	0	0
伊那市	0	0	0	0	0	0
駒ヶ根市	0	0	0	0	0	0
中野市	0	0	0	0	0	0
大町市	0	0	0	0	0	0
飯山市	0	0	0	0	0	0
茅野市	0	0	0	0	0	0
塩尻市	0	0	0	0	0	0
佐久市	0	0	0	0	0	0
千曲市	0	0	0	0	0	0
東御市	0	0	0	0	0	0
安曇野市	0	0	0	0	0	0
長野県小計	0	0	1	2	1	2
岐阜県(市を除く)	0	0	0	0	0	0
岐阜市	2	5	0	0	2	5
大垣市	0	0	0	0	0	0
高山市	0	0	0	0	0	0
多治見市	0	0	0	0	0	0
関市	0	0	0	0	0	0
中津川市	0	0	0	0	0	0
美濃市	0	0	0	0	0	0
瑞浪市	1	1	0	0	1	1

	規制地域内		規制地域外		合計	
	事業場数	検体数	事業場数	検体数	事業場数	検体数
羽島市	0	0	0	0	0	0
恵那市	0	0	0	0	0	0
美濃市	2	5	0	0	2	5
土岐市	0	0	0	0	0	0
各務原市	0	0	0	0	0	0
可児市	0	0	0	0	0	0
山瑞市	0	0	0	0	0	0
飛騨市	0	0	0	0	0	0
本巣市	0	0	0	0	0	0
郡上市	0	0	0	0	0	0
下呂市	0	0	0	0	0	0
海津市	1	1	0	0	1	1
岐阜県小計	6	12	0	0	6	12
静岡県(市を除く)	0	0	0	0	0	0
静岡市	0	0	0	0	0	0
浜松市	2	4	0	0	2	4
沼津市	1	3	0	0	1	3
熱海市	0	0	0	0	0	0
三島市	0	0	0	0	0	0
富士宮市	2	2	0	0	2	2
伊東市	0	0	0	0	0	0
島田市	0	0	0	0	0	0
富田市	1	1	0	0	1	1
磐田市	0	0	0	0	0	0
焼津市	2	23	0	0	2	23
掛川市	0	0	0	0	0	0
藤枝市	0	0	0	0	0	0
御殿場市	0	0	0	0	0	0
袋井市	0	0	0	0	0	0
下野市	0	0	0	0	0	0
裾野市	0	0	0	0	0	0
湖西市	0	0	0	0	0	0
伊豆市	0	0	0	0	0	0
御前崎市	0	0	0	0	0	0
菊川市	0	0	0	0	0	0
伊豆の国市	0	0	0	0	0	0
牧之原市	0	0	0	0	0	0
静岡県小計	8	33	0	0	8	33
愛知県(市を除く)	1	1	0	0	1	1
名古屋	1	2	0	0	1	2
豊橋市	1	2	0	0	1	2
岡崎市	0	0	0	0	0	0
一宮市	0	0	0	0	0	0
瀬戸市	0	0	0	0	0	0
半田市	2	2	0	0	2	2
春日井市	0	0	0	0	0	0
豊川市	0	0	0	0	0	0
津島市	0	0	0	0	0	0
碧南市	0	0	0	0	0	0
刈谷市	0	0	0	0	0	0
豊田市	0	0	0	0	0	0
安城市	0	0	0	0	0	0
西尾市	0	0	0	0	0	0
蒲郡市	0	0	0	0	0	0
犬山市	0	0	0	0	0	0
常滑市	0	0	0	0	0	0
江南市	0	0	0	0	0	0
小牧市	4	8	0	0	4	8
稲沢市	2	4	0	0	2	4
新城市	0	0	0	0	0	0
東海市	0	0	0	0	0	0
大府市	0	0	0	0	0	0
知多市	0	0	0	0	0	0

	規制地域内		規制地域外		合計	
	事業場数	検体数	事業場数	検体数	事業場数	検体数
知立市	0	0	0	0	0	0
尾張旭市	0	0	0	0	0	0
高岩市	0	0	0	0	0	0
豊倉市	0	0	0	0	0	0
日進市	0	0	0	0	0	0
田原市	0	0	0	0	0	0
愛西市	1	2	0	0	1	2
清須市	0	0	0	0	0	0
名古屋	0	0	0	0	0	0
北名古屋市	0	0	0	0	0	0
みよし市	0	0	0	0	0	0
あま市	0	0	0	0	0	0
長久手市	0	0	0	0	0	0
愛知県小計	12	21	0	0	12	21
三重県(市を除く)	0	0	0	0	0	0
津市	0	0	0	0	0	0
四日市	0	0	0	0	0	0
伊勢市	1	8	0	0	1	8
松阪市	0	0	0	0	0	0
桑名市	0	0	0	0	0	0
鈴鹿市	1	1	0	0	1	1
名張市	0	0	0	0	0	0
尾鷲市	0	0	0	0	0	0
亀山市	0	0	0	0	0	0
鳥羽市	0	0	0	0	0	0
熊野市	0	0	0	0	0	0
いなべ市	0	0	0	0	0	0
志摩市	0	0	0	0	0	0
伊賀市	0	0	0	0	0	0
三重県小計	2	9	0	0	2	9
滋賀県(市を除く)	0	0	0	0	0	0
大津市	0	0	0	0	0	0
彦根市	0	0	0	0	0	0
長浜市	0	0	0	0	0	0
近江八幡市	0	0	0	0	0	0
草津市	1	2	0	0	1	2
守山市	0	0	0	0	0	0
栗東市	0	0	0	0	0	0
甲賀市	0	0	0	0	0	0
野洲市	0	0	0	0	0	0
湖南市	0	0	0	0	0	0
高島市	0	0	0	0	0	0
近江市	0	0	0	0	0	0
米原市	0	0	0	0	0	0
滋賀県小計	1	2	0	0	1	2
京都府(市を除く)	0	0	0	0	0	0
京都市	0	0	0	0	0	0
福知山市	0	0	0	0	0	0
舞鶴市	0	0	0	0	0	0
綾部市	0	0	0	0	0	0
宇治市	0	0	0	0	0	0
宮津市	0	0	0	0	0	0
亀岡市	0	0	0	0	0	0
城陽市	0	0	0	0	0	0
向日市	0	0	0	0	0	0
長岡京市	0	0	0	0	0	0
八幡市	0	0	0	0	0	0
京田辺市	0	0	0	0	0	0
京丹後市	0	0	0	0	0	0
京南丹波市	0	0	0	0	0	0
木津川市	0	0	0	0	0	0
京都府小計	0	0	0	0	0	0
大阪府(市を除く)	0	0	0	0	0	0



	規制地域内		規制地域外		合計	
	事業場数	検体数	事業場数	検体数	事業場数	検体数
大阪 市	2	2	0	0	2	2
堺 市	0	0	0	0	0	0
岸和田 市	1	2	0	0	1	2
豊中 市	0	0	0	0	0	0
池田 市	0	0	0	0	0	0
吹田 市	0	0	0	0	0	0
泉大津 市	0	0	0	0	0	0
高槻 市	0	0	0	0	0	0
貝塚 市	0	0	0	0	0	0
守口 市	0	0	0	0	0	0
枚方 市	0	0	0	0	0	0
茨木 市	0	0	0	0	0	0
八尾 市	0	0	0	0	0	0
泉佐野 市	0	0	0	0	0	0
富田 市	0	0	0	0	0	0
寝屋川 市	0	0	0	0	0	0
河内長野 市	0	0	0	0	0	0
松原 市	0	0	0	0	0	0
大東 市	1	2	0	0	1	2
和泉 市	0	0	0	0	0	0
箕面 市	0	0	0	0	0	0
柏原 市	0	0	0	0	0	0
羽曳野 市	0	0	0	0	0	0
門真 市	0	0	0	0	0	0
摂津 市	0	0	0	0	0	0
高石 市	0	0	0	0	0	0
藤井寺 市	0	0	0	0	0	0
東大寺 市	1	2	0	0	1	2
泉南 市	0	0	0	0	0	0
四條畷 市	0	0	0	0	0	0
交野 市	0	0	0	0	0	0
大阪狭山 市	0	0	0	0	0	0
大阪南 市	0	0	0	0	0	0
大阪府小計	5	8	0	0	5	8
兵庫県(市を除く)	0	0	0	0	0	0
神戸 市	0	0	0	0	0	0
姫路 市	4	8	0	0	4	8
尼崎 市	0	0	0	0	0	0
明石 市	0	0	0	0	0	0
西宮 市	0	0	0	0	0	0
洲本 市	0	0	0	0	0	0
芦屋 市	0	0	0	0	0	0
伊丹 市	0	0	0	0	0	0
相模原 市	0	0	0	0	0	0
豊岡 市	0	0	0	0	0	0
加古川 市	0	0	0	0	0	0
赤穂 市	0	0	0	0	0	0
西脇 市	0	0	0	0	0	0
宝塚 市	0	0	0	0	0	0
三木 市	0	0	0	0	0	0
高川 市	0	0	0	0	0	0
小野 市	0	0	0	0	0	0
三田 市	0	0	0	0	0	0
加藤 市	0	0	0	0	0	0
篠山 市	0	0	0	0	0	0
養父 市	0	0	0	0	0	0
丹波 市	0	0	0	0	0	0
あわじ 市	0	0	0	0	0	0
南条 市	0	0	0	0	0	0
朝来 市	0	0	0	0	0	0
淡路 市	0	0	0	0	0	0
宍粟 市	0	0	0	0	0	0
加東 市	0	0	0	0	0	0
たつの 市	0	0	0	0	0	0

	規制地域内		規制地域外		合計	
	事業場数	検体数	事業場数	検体数	事業場数	検体数
兵庫県小計	4	8	0	0	4	8
奈良県(市を除く)	0	0	0	0	0	0
奈良市	0	0	0	0	0	0
大和郡	0	0	0	0	0	0
天理市	0	0	0	0	0	0
橿原市	0	0	0	0	0	0
桜井市	0	0	0	0	0	0
五條市	0	0	0	0	0	0
御所市	0	0	0	0	0	0
生駒市	0	0	0	0	0	0
香芝市	0	0	0	0	0	0
葛城市	0	0	0	0	0	0
宇陀市	0	0	0	0	0	0
奈良県小計	0	0	0	0	0	0
和歌山県(市を除く)	0	0	1	3	1	3
和歌山市	0	0	0	0	0	0
海南市	0	0	0	0	0	0
橋本市	0	0	1	1	1	1
有田市	0	0	0	0	0	0
御坊市	0	0	0	0	0	0
田辺市	0	0	0	0	0	0
新宮市	0	0	0	0	0	0
紀の川市	0	0	0	0	0	0
岩出市	0	0	0	0	0	0
和歌山県小計	0	0	2	4	2	4
鳥取県(市を除く)	0	0	0	0	0	0
鳥取市	0	0	0	0	0	0
米子市	0	0	0	0	0	0
倉吉市	0	0	0	0	0	0
境港市	0	0	0	0	0	0
鳥取県小計	0	0	0	0	0	0
島根県(市を除く)	0	0	0	0	0	0
松江市	0	0	0	0	0	0
浜田市	0	0	0	0	0	0
出雲市	0	0	0	0	0	0
益田市	0	0	0	0	0	0
大田市	0	0	0	0	0	0
安来市	0	0	0	0	0	0
江津市	0	0	0	0	0	0
雲南市	0	0	0	0	0	0
島根県小計	0	0	0	0	0	0
岡山県(市を除く)	0	0	0	0	0	0
岡山市	1	2	0	0	1	2
倉敷市	0	0	0	0	0	0
津山市	0	0	0	0	0	0
玉野市	0	0	0	0	0	0
笠岡市	0	0	0	0	0	0
井原市	0	0	0	0	0	0
総社市	0	0	0	0	0	0
高梁市	0	0	0	0	0	0
新見市	0	0	0	0	0	0
備前市	0	0	0	0	0	0
瀬戸内市	0	0	0	0	0	0
赤磐市	0	0	0	0	0	0
真庭市	0	0	0	0	0	0
美作市	0	0	0	0	0	0
浅口市	0	0	0	0	0	0
岡山県小計	1	2	0	0	1	2
広島県(市を除く)	0	0	0	0	0	0
広島市	0	0	0	0	0	0
呉市	0	0	0	0	0	0
竹原市	0	0	0	0	0	0
三原市	0	0	0	0	0	0

	規制地域内		規制地域外		合計	
	事業場数	検体数	事業場数	検体数	事業場数	検体数
尾道市	0	0	0	0	0	0
福山市	1	1	0	0	1	1
府中市	0	0	0	0	0	0
三次市	0	0	0	0	0	0
庄原市	0	0	0	0	0	0
大竹市	0	0	0	0	0	0
東広島市	0	0	0	0	0	0
廿日市市	0	0	0	0	0	0
安芸高田市	0	0	0	0	0	0
江田島市	0	0	0	0	0	0
広島県小計	1	1	0	0	1	1
山口県(市を除く)	0	0	0	0	0	0
下関市	0	0	0	0	0	0
宇部市	0	0	0	0	0	0
山口市	0	0	0	0	0	0
萩市	0	0	0	0	0	0
防府市	0	0	0	0	0	0
下松市	0	0	0	0	0	0
岩国市	0	0	0	0	0	0
光市	0	0	0	0	0	0
長門市	0	0	0	0	0	0
柳井市	0	0	0	0	0	0
美祢市	0	0	0	0	0	0
周南市	0	0	0	0	0	0
山陽小野田市	0	0	0	0	0	0
山口県小計	0	0	0	0	0	0
徳島県(市を除く)	0	0	0	0	0	0
徳島市	0	0	0	0	0	0
鳴門市	0	0	0	0	0	0
小松島市	0	0	0	0	0	0
阿南市	0	0	0	0	0	0
吉野川市	0	0	0	0	0	0
阿波市	0	0	0	0	0	0
美馬市	0	0	0	0	0	0
三好市	0	0	0	0	0	0
徳島県小計	0	0	0	0	0	0

	規制地域内		規制地域外		合計	
	事業場数	検体数	事業場数	検体数	事業場数	検体数
香川県(市を除く)	0	0	0	0	0	0
高松市	0	0	0	0	0	0
丸亀市	0	0	0	0	0	0
坂出市	0	0	0	0	0	0
善通寺市	0	0	0	0	0	0
観音寺市	1	2	0	0	1	2
さぬき市	0	0	0	0	0	0
東かがわ市	0	0	0	0	0	0
三豊市	0	0	0	0	0	0
香川県小計	1	2	0	0	1	2
愛媛県(市を除く)	0	0	0	0	0	0
松山市	0	0	0	0	0	0
今治市	0	0	0	0	0	0
宇和島市	0	0	0	0	0	0
八幡浜市	0	0	0	0	0	0
新居浜市	0	0	0	0	0	0
西条市	0	0	0	0	0	0
大洲市	0	0	0	0	0	0
伊予市	0	0	0	0	0	0
四国中央市	0	0	0	0	0	0
西予市	0	0	0	0	0	0
東温市	0	0	0	0	0	0
愛媛県小計	0	0	0	0	0	0
高知県(市を除く)	0	0	0	0	0	0
高知市	0	0	0	0	0	0
室戸市	0	0	0	0	0	0
安芸市	0	0	0	0	0	0
南国市	0	0	0	0	0	0
土佐市	0	0	0	0	0	0
須崎市	0	0	0	0	0	0
宿毛市	0	0	0	0	0	0
土佐清水市	0	0	0	0	0	0
四万十市	0	0	0	0	0	0
香南市	0	0	0	0	0	0
香美市	0	0	0	0	0	0
高知県小計	0	0	0	0	0	0
福岡県(市を除く)	1	6	0	0	1	6
北九州市	0	0	0	0	0	0
福岡市	1	5	0	0	1	5
大牟田市	0	0	0	0	0	0
久留米市	0	0	0	0	0	0
直方市	0	0	0	0	0	0
飯塚市	0	0	0	0	0	0
田川市	0	0	0	0	0	0
柳川市	0	0	0	0	0	0
八女市	0	0	0	0	0	0
筑後市	0	0	0	0	0	0
大行市	1	1	0	0	1	1
豊橋市	0	0	0	0	0	0
豊前市	0	0	0	0	0	0
中間市	0	0	0	0	0	0
小郡市	0	0	0	0	0	0
筑紫野市	0	0	0	0	0	0
春日市	0	0	0	0	0	0
大野城市	0	0	0	0	0	0
宗像市	0	0	0	0	0	0
太宰府市	2	4	0	0	2	4
古賀市	0	0	0	0	0	0
福岡市	0	0	0	0	0	0
うきは市	1	1	0	0	1	1
宮若市	0	0	0	0	0	0
嘉麻市	0	0	0	0	0	0

	規制地域内		規制地域外		合計	
	事業場数	検体数	事業場数	検体数	事業場数	検体数
朝倉市	1	2	0	0	1	2
みやま市	0	0	0	0	0	0
糸島市	0	0	0	0	0	0
那珂川市	0	0	0	0	0	0
福岡県小計	7	19	0	0	7	19
佐賀県(市を除く)	0	0	0	0	0	0
佐賀市	0	0	0	0	0	0
唐津市	0	0	0	0	0	0
鳥栖市	0	0	0	0	0	0
多久市	0	0	0	0	0	0
伊万里市	0	0	0	0	0	0
武雄市	0	0	0	0	0	0
鹿島市	0	0	0	0	0	0
小城市	0	0	0	0	0	0
嬉野市	0	0	0	0	0	0
神埼市	0	0	0	0	0	0
佐賀県小計	0	0	0	0	0	0
長崎県(市を除く)	0	0	0	0	0	0
長崎市	1	2	0	0	1	2
佐世保市	0	0	0	0	0	0
島原市	0	0	0	0	0	0
諫早市	0	0	0	0	0	0
大村市	0	0	0	0	0	0
平戸市	0	0	0	0	0	0
松浦市	0	0	0	0	0	0
対馬市	0	0	0	0	0	0
壱岐市	0	0	0	0	0	0
五島市	0	0	0	0	0	0
西海市	0	0	0	0	0	0
雲仙市	0	0	0	0	0	0
南島原市	0	0	0	0	0	0
長崎県小計	1	2	0	0	1	2
熊本県(市を除く)	1	4	0	0	1	4
熊本市	2	5	0	0	2	5
八代市	0	0	0	0	0	0
人吉市	0	0	0	0	0	0
荒尾市	0	0	0	0	0	0
水俣市	0	0	0	0	0	0
玉名市	0	0	0	0	0	0
山鹿市	0	0	0	0	0	0
菊池市	0	0	0	0	0	0
宇土市	0	0	0	0	0	0
上天草市	0	0	0	0	0	0
宇城市	0	0	0	0	0	0
阿蘇市	0	0	0	0	0	0
合志市	0	0	0	0	0	0
熊本県小計	3	9	0	0	3	9
大分県(市を除く)	0	0	0	0	0	0
大分市	1	2	0	0	1	2
別府市	0	0	0	0	0	0
中津市	0	0	0	0	0	0
日田市	0	0	0	0	0	0
佐伯市	0	0	0	0	0	0
臼杵市	0	0	0	0	0	0
津久見市	0	0	0	0	0	0
竹田市	0	0	0	0	0	0
豊後高田市	0	0	0	0	0	0
杵築市	0	0	0	0	0	0
宇佐市	0	0	0	0	0	0
豊後大野市	0	0	0	0	0	0
由布市	0	0	0	0	0	0
国東市	0	0	0	0	0	0
大分県小計	1	2	0	0	1	2

	規制地域内		規制地域外		合計	
	事業場数	検体数	事業場数	検体数	事業場数	検体数
宮崎県(市を除く)	0	0	0	0	0	0
宮崎 市	0	0	0	0	0	0
都城 市	0	0	0	0	0	0
延岡 市	0	0	0	0	0	0
日南 市	0	0	0	0	0	0
小林 市	0	0	0	0	0	0
日向 市	0	0	0	0	0	0
串間 市	0	0	0	0	0	0
西都 市	0	0	0	0	0	0
えびの 市	0	0	0	0	0	0
宮崎県小計	0	0	0	0	0	0
鹿児島県(市を除く)	0	0	0	0	0	0
鹿児島 市	1	5	0	0	1	5
鹿屋 市	0	0	0	0	0	0
枕崎 市	0	0	0	0	0	0
阿久根 市	0	0	0	0	0	0
出水 市	0	0	0	0	0	0
指宿 市	0	0	0	0	0	0
西之表 市	0	0	0	0	0	0
垂水 市	0	0	0	0	0	0
薩摩川内 市	0	0	0	0	0	0
日置 市	0	0	0	0	0	0
曾於 市	0	0	0	0	0	0
霧島 市	0	0	0	0	0	0
いちき串木野 市	0	0	0	0	0	0
南さつま 市	1	6	0	0	1	6
志布志 市	0	0	0	0	0	0
奄美 市	0	0	0	0	0	0
南九州 市	0	0	0	0	0	0
伊佐 市	0	0	0	0	0	0
始良 市	0	0	0	0	0	0
鹿児島県小計	2	11	0	0	2	11
沖縄県(市を除く)	0	0	1	5	1	5
那覇 市	0	0	0	0	0	0
宜野湾 市	0	0	0	0	0	0
石垣 市	0	0	0	0	0	0
浦添 市	0	0	0	0	0	0
名護 市	0	0	0	0	0	0
糸満 市	0	0	0	0	0	0
沖縄縄 市	0	0	0	0	0	0
豊見城 市	0	0	0	0	0	0
うるま 市	0	0	0	0	0	0
宮古島 市	0	0	0	0	0	0
南 市	0	0	0	0	0	0
沖縄県小計	0	0	1	5	1	5
合計	100	230	8	19	108	249

表10 業種別測定事業場数及び測定検体数

業 種		規 制 地 域 内			規 制 地 域 外			合 計			
		事業場数	検体数	平均測定 検 体 数	事業場数	検体数	平均測定 検 体 数	事業場数	検体数	平均測定 検 体 数	
畜産農業	養豚業	7	12	1.71	0	0	-	7	12	1.71	
	養牛業	2	5	2.50	0	0	-	2	5	2.50	
	養鶏業	4	8	2.00	1	1	1.00	5	9	1.80	
	その他	1	3	3.00	3	6	2.00	4	9	2.25	
飼料・肥料製造工場	魚腸骨処理場	0	0	-	0	0	-	0	0	-	
	獣骨処理場	0	0	-	0	0	-	0	0	-	
	鶏糞乾燥場	1	1	1.00	0	0	-	1	1	1.00	
	フェザー処理場	0	0	-	0	0	-	0	0	-	
	その他	6	9	1.50	2	7	3.50	8	16	2.00	
食料品製造工場	畜産食料品製造工場	0	0	-	0	0	-	0	0	-	
	水産食料品製造工場	7	25	3.57	0	0	-	7	25	3.57	
	でんぶん製造工場	0	0	-	0	0	-	0	0	-	
	調理食料品製造工場	1	12	12.00	0	0	-	1	12	12.00	
	その他	8	13	1.63	1	2	2.00	9	15	1.67	
化学工場	プラスチック工場	0	0	-	0	0	-	0	0	-	
	FRP製品製造工場	0	0	-	0	0	-	0	0	-	
	再生ゴム工場	0	0	-	0	0	-	0	0	-	
	ゴム工場	0	0	-	0	0	-	0	0	-	
	石油化学工場	0	0	-	0	0	-	0	0	-	
	塗料・印刷インキ製造工場	0	0	-	0	0	-	0	0	-	
	クラフトパルプ工場	0	0	-	0	0	-	0	0	-	
	その他のパルプ・紙工場	0	0	-	0	0	-	0	0	-	
	その他	3	9	3.00	0	0	-	3	9	3.00	
	その他の製造工場	0	0	-	0	0	-	0	0	-	
その他の製造工場	木工工場	1	2	2.00	0	0	-	1	2	2.00	
	塗装工場	6	11	1.83	0	0	-	6	11	1.83	
	なめし皮・皮製品製造工場	0	0	-	0	0	-	0	0	-	
	鋳物工場	4	7	1.75	0	0	-	4	7	1.75	
	製缶工場	0	0	-	0	0	-	0	0	-	
	プリント基板製造工場	0	0	-	0	0	-	0	0	-	
	半導体製品製造工場	0	0	-	0	0	-	0	0	-	
	その他	18	45	2.50	0	0	-	18	45	2.50	
	サービス業・その他	廃棄物最終処分場	0	0	-	0	0	-	0	0	-
		ごみ焼却場	1	2	2.00	0	0	-	1	2	2.00
下水処理場		0	0	-	0	0	-	0	0	-	
し尿処理場		0	0	-	0	0	-	0	0	-	
飲食店		14	29	2.07	0	0	-	14	29	2.07	
その他		12	27	2.25	1	3	3.00	13	30	2.31	
野 外 焼 却		0	0	-	0	0	5.00	0	0	-	
そ の 他	4	10	2.50	0	0	-	4	10	2.50		
合 計	100	230	2.30	8	19	2.38	108	249	2.31		

表11 規制地域の敷地境界線における測定事業場数及び測定結果

業種	測定項目	アンモニア			メチルメルカプタン				硫化水素				
		事業場数	2.5<I<3.0	3.0<I<3.5	3.5<I	事業場数	2.5<I<3.0	3.0<I<3.5	3.5<I	事業場数	2.5<I<3.0	3.0<I<3.5	3.5<I
畜産農業	養豚業	2				1				1			
	養牛業												
	養鶏業	2	1										
	その他												
飼料・肥料製造工場	魚腸骨処理場												
	獣骨処理場												
	鶏糞乾燥場												
	フェザー処理場 その他	2				2				2			
食料品製造工場	畜産食料品製造工場												
	水産食料品製造工場	1	1			1	1			1	1		
	でんぷん製造工場												
	調理食料品製造工場 その他	1	1			1	1			1	1		
化学工場	プラスチック工場												
	FRP工場												
	再生ゴム工場												
	ゴム工場												
	石油化学工場												
	塗料・印刷インキ製造工場												
	クラフトパルプ工場												
	その他のパルプ・紙工場												
	その他												
その他の製造工場	木工工場												
	印刷工場												
	塗装工場												
	なめし皮・皮製品製造工場												
	鋳物工場												
	製缶工場												
	プリント基板製造工場												
	半導体製品製造工場												
	その他												
サービス業・その他	廃棄物最終処分場												
	ごみ焼却場												
	下水処理場												
	し尿処理場 飲食店 その他												
	野外焼却												
	その他								1			1	
	合計	8	3	0	0	5	2	0	0	6	2	0	1



業種	測定項目	硫化メチル				二硫化メチル				トリメチルアミン			
		事業場数	2.5<I<3.0	3.0<I<3.5	3.5<I	事業場数	2.5<I<3.0	3.0<I<3.5	3.5<I	事業場数	2.5<I<3.0	3.0<I<3.5	3.5<I
畜産農業	養豚業	1				1				2			
	養牛業									1			
	養鶏業												
	その他												
飼料・肥料製造工場	魚腸骨処理場												
	獣骨処理場												
	鶏糞乾燥場												
	フェザー処理場 その他	1				1				2			
食料品製造工場	畜産食料品製造工場												
	水産食料品製造工場	1	1			1	1			1	1		
	でんぷん製造工場												
	調理食料品製造工場 その他	1	1			1	1			1	1		
化学工場	プラスチック工場												
	FRP工場												
	再生ゴム工場												
	ゴム工場												
	石油化学工場												
	塗料・印刷インキ製造工場												
	クラフトパルプ工場												
	その他のパルプ・紙工場 その他												
その他の製造工場	木工工場												
	印刷工場												
	塗装工場												
	なめし皮・皮製品製造工場												
	鋳物工場												
	製缶工場												
	プリント基板製造工場												
	半導体製品製造工場 その他												
サービス業・その他	廃棄物最終処分場												
	ごみ焼却場												
	下水処理場												
	し尿処理場 飲食店 その他												
	野外焼却												
	その他												
	合計	4	2	0	0	4	2	0	0	7	2	0	0

業種	測定項目	アセトアルデヒド				プロピオンアルデヒド				ノルマルブチルアルデヒド			
		事業場数	2.5<I<3.0	3.0<I<3.5	3.5<I	事業場数	2.5<I<3.0	3.0<I<3.5	3.5<I	事業場数	2.5<I<3.0	3.0<I<3.5	3.5<I
畜産農業	養豚業 養牛業 養鶏業 その他												
飼料・肥料製造工場	魚腸骨処理場 獣骨処理場 鶏糞乾燥場 フェザー処理場 その他	1				1				1			
食料品製造工場	畜産食料品製造工場	1	1			1	1						
	水産食料品製造工場												
	でんぷん製造工場 調理食料品製造工場 その他	1	1			1	1			1	1		
化学工場	プラスチック工場 FRP工場 再生ゴム工場 ゴム工場 石油化学工場 塗料・印刷インキ製造工場 クラフトパルプ工場 その他のパルプ・紙工場 その他												
その他の製造工場	木工工場 印刷工場 塗装工場 なめし皮・皮製品製造工場 鋳物工場 製缶工場 プリント基板製造工場 半導体製品製造工場 その他												
サービス業・その他	廃棄物最終処分場 ごみ焼却場 下水処理場 し尿処理場 飲食店 その他												
	野外焼却												
	その他												
	合計	3	2	0	0	3	2	0	0	2	1	0	0

業種	測定項目	イソブチルアルデヒド				ノルマルバレルアルデヒド				イソバレルアルデヒド			
		事業場数	2.5<I<3.0	3.0<I<3.5	3.5<I	事業場数	2.5<I<3.0	3.0<I<3.5	3.5<I	事業場数	2.5<I<3.0	3.0<I<3.5	3.5<I
畜産農業	養豚業 養牛業 養鶏業 その他												
飼料・肥料製造工場	魚腸骨処理場 獣骨処理場 鶏糞乾燥場 フェザー処理場 その他	1				1				1			
食料品製造工場	畜産食料品製造工場 水産食料品製造工場 でんぷん製造工場 調理食料品製造工場 その他												
化学工場	プラスチック工場 FRP工場 再生ゴム工場 ゴム工場 石油化学工場 塗料・印刷インキ製造工場 クラフトパルプ工場 その他のパルプ・紙工場 その他												
その他の製造工場	木工工場 印刷工場 塗装工場 なめし皮・皮製品製造工場 鋳物工場 製缶工場 プリント基板製造工場 半導体製品製造工場 その他												
サービス業・その他	廃棄物最終処分場 ごみ焼却場 下水処理場 し尿処理場 飲食店 その他												
	野外焼却												
	その他												
	合計	1	0	0	0	1	0	0	0	1	0	0	0

業種	測定項目	イソブタノール				酢酸エチル				メチルイソブチルケトン			
		事業場数	2.5<I<3.0	3.0<I<3.5	3.5<I	事業場数	2.5<I<3.0	3.0<I<3.5	3.5<I	事業場数	2.5<I<3.0	3.0<I<3.5	3.5<I
畜産農業	養豚業 養牛業 養鶏業 その他												
飼料・肥料製造工場	魚腸骨処理場 獣骨処理場 鶏糞乾燥場 フェザー処理場 その他	1				1							
食料品製造工場	畜産食料品製造工場 水産食料品製造工場 でんぷん製造工場 調理食料品製造工場 その他												
化学工場	プラスチック工場 FRP工場 再生ゴム工場 ゴム工場 石油化学工場 塗料・印刷インキ製造工場 クラフトパルプ工場 その他のパルプ・紙工場 その他												
その他の製造工場	木工工場 印刷工場 塗装工場 なめし皮・皮製品製造工場 鋳物工場 製缶工場 プリント基板製造工場 半導体製品製造工場 その他	1				1				1			
サービス業・その他	廃棄物最終処分場 ごみ焼却場 下水処理場 し尿処理場 飲食店 その他												
	野外焼却												
	その他												
	合計	2	0	0	0	2	0	0	0	1	0	0	0

業種	測定項目	トルエン				スチレン				キシレン			
		事業場数	2.5<I<3.0	3.0<I<3.5	3.5<I	事業場数	2.5<I<3.0	3.0<I<3.5	3.5<I	事業場数	2.5<I<3.0	3.0<I<3.5	3.5<I
畜産農業	養豚業 養牛業 養鶏業 その他												
飼料・肥料製造工場	魚腸骨処理場 獣骨処理場 鶏糞乾燥場 フェザー処理場 その他												
食料品製造工場	畜産食料品製造工場 水産食料品製造工場 でんぷん製造工場 調理食料品製造工場 その他												
化学工場	プラスチック工場 FRP工場 再生ゴム工場 ゴム工場 石油化学工場 塗料・印刷インキ製造工場 クラフトパルプ工場 その他のパルプ・紙工場 その他												
その他の製造工場	木工工場 印刷工場 塗装工場 なめし皮・皮製品製造工場 鋳物工場 製缶工場 プリント基板製造工場 半導体製品製造工場 その他	1				1				1			
サービス業・その他	廃棄物最終処分場 ごみ焼却場 下水処理場 し尿処理場 飲食店 その他												
	野外焼却												
	その他												
	合計	1	0	0	0	1	0	0	0	1	0	0	0

業種		測定項目	プロピオン酸				ノルマル酪酸				ノルマル吉草酸			
			事業場数	2.5<I<3.0	3.0<I<3.5	3.5<I	事業場数	2.5<I<3.0	3.0<I<3.5	3.5<I	事業場数	2.5<I<3.0	3.0<I<3.5	3.5<I
畜産農業	養豚業		1				2				2			
	養牛業													
	養鶏業 その他		1				1				1			
飼料・肥料製造工場	魚腸骨処理場													
	獣骨処理場 鶏糞乾燥場 フェザー処理場 その他		2				2				2			
食料品製造工場	畜産食料品製造工場													
	水産食料品製造工場					1	1			1	1			
	でんぷん製造工場 調理食料品製造工場 その他					1	1			1	1			
化学工場	プラスチック工場													
	FRP工場													
	再生ゴム工場													
	ゴム工場													
	石油化学工場													
	塗料・印刷インキ製造工場													
	クラフトパルプ工場 その他のパルプ・紙工場 その他													
その他の製造工場	木工工場													
	印刷工場													
	塗装工場													
	なめし皮・皮製品製造工場													
	鋳物工場													
	製缶工場													
	プリント基板製造工場 半導体製品製造工場 その他													
サービス業・その他	廃棄物最終処分場													
	ごみ焼却場													
	下水処理場													
	し尿処理場 飲食店 その他													
	野外焼却													
	その他													
合計			4	0	0	0	7	2	0	0	7	2	0	0

業種	測定項目	イソ吉草酸				臭気指数			
		事業場数	2.5<I<3.0	3.0<I<3.5	3.5<I	事業場数	2.5<I<3.0	3.0<I<3.5	3.5<I
畜産農業	養豚業	2				2			1
	養牛業								
	養鶏業 その他	1							
飼料・肥料製造工場	魚腸骨処理場 獣骨処理場 鶏糞乾燥場 フェザー処理場 その他	2							
食料品製造工場	畜産食料品製造工場								
	水産食料品製造工場	1	1						
	でんぷん製造工場 調理食料品製造工場 その他	1	1						
化学工場	プラスチック工場 FRP工場 再生ゴム工場 ゴム工場 石油化学工場 塗料・印刷インキ製造工場 クラフトパルプ工場 その他のパルプ・紙工場 その他								
その他の製造工場	木工工場					1			
	印刷工場					1			1
	塗装工場								
	なめし皮・皮製品製造工場					2		1	
	鋳物工場 製缶工場								
	プリント基板製造工場 半導体製品製造工場 その他					3		1	
サービス業・その他	廃棄物最終処分場								
	ごみ焼却場					9	2		5
	下水処理場 し尿処理場 飲食店 その他					3	1	1	
	野外焼却								
	その他					1	1		
	合計	7	2	0	0	22	4	3	7

表12 都道府県別臭気判定士免状の所有者数

(令和2年3月31日現在)

[単位:人]

都道府県	免状所有者数	都道府県	免状所有者数	都道府県	免状所有者数
北海道	64	石川県	19	岡山県	48
青森県	32	福井県	24	広島県	73
岩手県	23	山梨県	27	山口県	38
宮城県	21	長野県	74	徳島県	12
秋田県	14	岐阜県	47	香川県	10
山形県	20	静岡県	109	愛媛県	31
福島県	29	愛知県	208	高知県	8
茨城県	80	三重県	52	福岡県	75
栃木県	60	滋賀県	100	佐賀県	12
群馬県	65	京都府	50	長崎県	17
埼玉県	195	大阪府	287	熊本県	21
千葉県	181	兵庫県	148	大分県	21
東京都	392	奈良県	21	宮崎県	11
神奈川県	317	和歌山県	13	鹿児島県	21
新潟県	83	鳥取県	8	沖縄県	13
富山県	38	島根県	5	海外	1
				合計	3,218



表13 悪臭物質の測定を行った場合の委託の有無及び悪臭防止法第10条第1項(事故時の措置)に基づき通報のあった件数および第3項に基づき命令した件数

都道府県	悪臭物質の測定を行った場合の委託の有無								悪臭防止法第10条第1項(事故時の措置)に基づき通報のあった件数および第3項に基づき命令した件数	
	特定悪臭物質規制地域				臭気指数規制地域					
	【1】測定件数	【2】:【1】のうち測定を業者に依頼した件数	【3】:【2】のうち試料採取のみ委託した件数	【4】:【2】のうち判定試験のみを委託した件数	【1】測定件数	【2】:【1】のうち測定を業者に依頼した件数	【3】:【2】のうち試料採取のみ委託した件数	【4】:【2】のうち判定試験のみを委託した件数	通報件数	命令件数
北海道	79	55	0	24	5	5	0	1	0	0
青森県	0	0	0	0	31	31	0	25	0	0
岩手県	0	0	0	0	7	7	6	6	0	0
宮城県	0	0	0	0	4	4	0	0	0	0
秋田県	0	0	0	0	0	0	0	0	0	0
山形県	1	0	0	0	3	3	0	0	0	0
福島県	3	3	0	0	6	6	0	6	0	0
茨城県	18	18	0	0	2	2	0	0	0	0
栃木県	0	0	0	0	2	2	0	0	0	0
群馬県	0	0	0	0	2	2	0	0	0	0
埼玉県	0	0	0	0	15	15	0	1	0	0
千葉県	10	10	0	0	1	1	0	0	0	0
東京都	0	0	0	0	44	44	0	0	0	0
神奈川県	19	19	0	0	3	3	0	1	0	0
新潟県	5	5	0	0	99	99	0	0	0	0
富山県	111	111	11	11	0	0	0	0	0	0
石川県	1	1	0	0	0	0	0	0	0	0
福井県	3	3	0	0	5	5	0	0	0	0
山梨県	0	0	0	0	2	2	0	1	0	0
長野県	1	1	0	0	141	141	0	2	1	0
岐阜県	34	32	0	0	3	3	0	1	0	0
静岡県	2	2	0	0	81	51	0	16	0	0
愛知県	14	14	0	0	213	213	0	163	0	0
三重県	13	13	0	0	5	5	0	0	0	0
滋賀県	1	1	0	0	3	3	0	0	0	0
京都府	12	2	0	0	10	0	0	0	0	0
大阪府	6	6	0	0	135	8	0	14	0	0
兵庫県	28	24	0	4	0	0	0	0	1	0
奈良県	0	0	0	0	0	0	0	0	0	0
和歌山県	0	0	0	0	0	0	0	0	0	0
鳥取県	4	4	0	0	2	2	0	0	0	0
島根県	0	0	0	0	0	0	0	0	0	0
岡山県	21	6	0	4	4	4	0	0	0	0
広島県	66	0	0	0	63	63	0	7	0	0
山口県	1	1	0	0	12	12	0	0	0	0
徳島県	0	0	0	0	0	0	0	0	0	0
香川県	16	15	0	13	0	0	0	0	0	0
愛媛県	1	1	0	0	0	0	0	0	0	0
高知県	0	0	0	0	0	0	0	0	0	0
福岡県	13	8	4	0	6	6	0	1	1	0
佐賀県	1	1	0	0	4	4	0	0	0	0
長崎県	2	2	0	0	0	0	0	0	0	0
熊本県	1	1	0	0	0	0	0	0	0	0
大分県	0	0	0	0	2	2	0	0	0	0
宮崎県	1	1	0	0	0	0	0	0	0	0
鹿児島県	15	15	0	0	22	22	0	0	0	0
沖縄県	1	1	0	0	25	25	3	1	0	0
合計	504	376	15	56	962	795	9	246	3	0

















都道府県名	市区町村名	指定地域の名称	規制方法	臭気指数 規制基準 (臭気指 数)	物質濃度規制基準 [ppm]																							
					アンモニア	メチルメルカプタン	硫化水素	硫化メチル	二硫化メチル	トリメチルアミン	アセトアルデヒド	プロピオンアルデヒド	ホルムアルデヒド	イソブチルアルデヒド	ホルムアルデヒド	イソバレルアルデヒド	イソブチノール	酢酸エチル	メチルイソブチルケトン	トルエン	スチレン	キシレン	プロピオン酸	ホルム酸	ホルム吉草酸	イ吉草酸		
茨城県	守谷市	A区域	物質濃度		1	0.002	0.02	0.01	0.009	0.005	0.05	0.05	0.009	0.02	0.009	0.003	0.9	3	1	10	0.4	1	0.03	0.001	0.0009	0.001		
		B区域	物質濃度		2	0.004	0.06	0.05	0.03	0.02	0.1	0.1	0.03	0.07	0.02	0.006	4	7	3	30	0.8	2	0.07	0.002	0.002	0.004		
茨城県	常陸大宮市	A区域	臭気指数	14																								
		B-1区域	臭気指数	16																								
		B-2区域	臭気指数	18																								
茨城県	那珂市	市街化区域、笠松工業団地の区域(旧那珂町)	物質濃度		1	0.002	0.02	0.01	0.009	0.005	0.05	0.05	0.009	0.02	0.009	0.003	0.9	3	1	10	0.4	1	0.03	0.001	0.0009	0.001		
		市街化区域(旧瓜連町)	物質濃度		1	0.002	0.02	0.01	0.009	0.005	0.05	0.05	0.009	0.02	0.009	0.003	0.9	3	1	10	0.4	1	0.03	0.001	0.0009	0.001		
		工業専用地域(旧瓜連町)	物質濃度		2	0.002	0.06	0.05	0.03	0.02	0.1	0.1	0.03	0.07	0.02	0.006	4	7	3	30	0.8	2	0.07	0.002	0.002	0.004		
茨城県	筑西市	A区域	臭気指数	12																								
		B区域	臭気指数	18																								
茨城県	坂東市	坂東市全域	物質濃度		1	0.002	0.02	0.01	0.009	0.005	0.05	0.05	0.009	0.02	0.009	0.003	0.9	3	1	10	0.4	1	0.03	0.001	0.0009	0.001		
茨城県	稲敷市	A区域	物質濃度		1	0.002	0.02	0.01	0.009	0.005	0.05	0.05	0.009	0.02	0.009	0.003	0.9	3	1	10	0.4	1	0.03	0.001	0.0009	0.001		
		B区域	物質濃度		2	0.004	0.06	0.05	0.03	0.02	0.1	0.1	0.03	0.07	0.02	0.006	4	7	3	30	0.8	2	0.07	0.002	0.002	0.004		
茨城県	かすみがうら市	A区域	物質濃度		1	0.002	0.02	0.01	0.009	0.005	0.05	0.05	0.009	0.02	0.009	0.003	0.9	3	1	10	0.4	1	0.03	0.001	0.0009	0.001		
		B区域	物質濃度		2	0.004	0.06	0.05	0.03	0.02	0.1	0.1	0.03	0.07	0.02	0.006	4	7	3	30	0.8	2	0.07	0.002	0.002	0.004		
茨城県	桜川市	A区域	物質濃度		1	0.002	0.02	0.01	0.009	0.005	0.05	0.05	0.009	0.02	0.009	0.003	0.9	3	1	10	0.4	1	0.03	0.001	0.0009	0.001		
		B区域	物質濃度		2	0.004	0.06	0.05	0.03	0.02	0.1	0.1	0.03	0.07	0.02	0.006	4	7	3	30	0.8	2	0.07	0.002	0.002	0.004		
茨城県	神栖市	A区域	物質濃度		1	0.002	0.02	0.01	0.009	0.005	0.05	0.05	0.009	0.02	0.009	0.003	0.9	3	1	10	0.4	1	0.03	0.001	0.0009	0.001		
		B区域	物質濃度		2	0.004	0.06	0.05	0.03	0.02	0.1	0.1	0.03	0.07	0.02	0.006	4	7	3	30	0.8	2	0.07	0.002	0.002	0.004		
茨城県	行方市	A区域	物質濃度		1	0.002	0.02	0.01	0.009	0.005	0.05	0.05	0.009	0.02	0.009	0.003	0.9	3	1	10	0.4	1	0.03	0.001	0.0009	0.001		
		B区域	物質濃度		2	0.004	0.05	0.05	0.03	0.02	0.1	0.1	0.03	0.07	0.02	0.006	4	7	3	30	0.8	2	0.07	0.002	0.002	0.004		
茨城県	鉾田市		物質濃度		1	0.002	0.02	0.01	0.009	0.005	0.05	0.05	0.009	0.02	0.009	0.003	0.9	3	1	10	0.4	1	0.03	0.001	0.0009	0.001		
茨城県	つくばみらい市	A区域	物質濃度		1	0.002	0.02	0.01	0.009	0.005	0.05	0.05	0.009	0.02	0.009	0.003	0.9	3	1	10	0.4	1	0.03	0.001	0.0009	0.001		
		B区域	物質濃度		2	0.004	0.06	0.05	0.03	0.02	0.1	0.1	0.03	0.07	0.02	0.006	4	7	3	30	0.8	2	0.07	0.002	0.002	0.004		
茨城県	小美玉市	A区域	物質濃度		1	0.002	0.02	0.01	0.009	0.005	0.05	0.05	0.009	0.02	0.009	0.003	0.9	3	1	10	0.4	1	0.03	0.001	0.0009	0.001		
		B地区	物質濃度		2	0.004	0.06	0.05	0.03	0.02	0.1	0.1	0.03	0.07	0.02	0.006	4	7	3	30	0.8	2	0.07	0.002	0.002	0.004		
栃木県	上三川町	第1種低層住居専用地域	臭気指数	15																								
		第1種中高層住居専用地域	臭気指数	15																								
		第2種中高層住居専用地域	臭気指数	15																								
		第1種住居地域	臭気指数	15																								
		第2種住居地域	臭気指数	15																								
		準住居地域	臭気指数	15																								
		近隣商業地域	臭気指数	15																								
		準工業地域	臭気指数	15																								
		工業地域	臭気指数	18																								
栃木県	益子町	工業専用地域	臭気指数	18																								
		第1種中高層住居専用地域	臭気指数	15																								
		第2種中高層住居専用地域	臭気指数	15																								
		第1種住居地域	臭気指数	15																								
		第2種住居地域	臭気指数	15																								
		近隣商業地域	臭気指数	15																								
		準工業地域	臭気指数	15																								
		工業専用地域	臭気指数	18																								
		栃木県	茂木町	第1種低層住居専用地域	臭気指数	15																						
第1種中高層住居専用地域	臭気指数			15																								
第1種住居地域	臭気指数			15																								
第2種住居地域	臭気指数			15																								
近隣商業地域	臭気指数			15																								
準工業地域	臭気指数			15																								
栃木県	市貝町	第1種住居地域	臭気指数	15																								
		工業専用地域	臭気指数	18																								

都道府県名	市区町村名	指定地域の名称	規制方法	臭気指数 規制基準 (臭気指 数)	物質濃度規制基準 [ppm]																					
					アンモニア	メチルメル カプトン	硫化 水素	硫化メ チル	二硫 化メチル	トリメチル アミン	アセトアル デヒド	プロピ オンアル デヒド	ノルマル ブチルア ルデヒド	イソブチ ルアルデ ヒド	ノルマル ペンタ ルデヒド	イソペン タアルデ ヒド	イソブタ ノール	酢酸エ チル	メチルイ ソブチルケ トン	トルエン	スチレン	キシレン	プロピ オン酸	ノルマル 酪酸	ノルマル吉 草酸	イ吉 草酸
栃木県	芳賀町	第1種低層住居専用地域	臭気指数	15																						
		第1種住居地域	臭気指数	15																						
		第2種住居地域	臭気指数	15																						
		工業専用地域	臭気指数	18																						
栃木県	壬生町	第1種低層住居専用地域	臭気指数	15																						
		第1種中高層住居専用地域	臭気指数	15																						
		第1種住居地域	臭気指数	15																						
		第2種住居地域	臭気指数	15																						
		準住居地域	臭気指数	15																						
		近隣商業地域	臭気指数	15																						
		準工業地域	臭気指数	15																						
		工業地域	臭気指数	18																						
		工業専用地域	臭気指数	18																						
		地図による指定	臭気指数	15																						
		個別施設の周囲	臭気指数	15																						
栃木県	野木町	第1種低層住居専用地域	臭気指数	15																						
		第1種中高層住居専用地域	臭気指数	15																						
		第1種住居地域	臭気指数	15																						
		第2種住居地域	臭気指数	15																						
		近隣商業地域	臭気指数	15																						
		準工業地域	臭気指数	15																						
		工業地域	臭気指数	15																						
		工業専用地域	臭気指数	18																						
栃木県	塩谷町	第1種住居地域	臭気指数	15																						
		近隣商業地域	臭気指数	15																						
		準工業地域	臭気指数	18																						
		工業地域	臭気指数	15																						
		工業専用地域	臭気指数	18																						
		個別施設の周囲	臭気指数	15																						
栃木県	高根沢町	第1種低層住居専用地域	臭気指数	15																						
		第1種中高層住居専用地域	臭気指数	15																						
		第1種住居地域	臭気指数	15																						
		近隣商業地域	臭気指数	15																						
		準工業地域	臭気指数	15																						
		工業地域	臭気指数	15																						
		工業専用地域	臭気指数	18																						
栃木県	那須町	第1種低層住居専用地域	臭気指数	15																						
		第1種中高層住居専用地域	臭気指数	15																						
		第1種住居地域	臭気指数	15																						
		第2種住居地域	臭気指数	15																						
		近隣商業地域	臭気指数	15																						
		商業地域	臭気指数	15																						
		準工業地域	臭気指数	15																						
		個別施設の周囲	臭気指数	15																						

都道府県名	市区町村名	指定地域の名称	規制方法	臭気指数 規制基準 (臭気指 数)	物質濃度規制基準 [ppm]																					
					アンモニア	メチルメル カブタン	硫化 水素	硫化メ チル	二硫 化メチル	トリメチル アミン	アセトアル デヒド	プロピ オンアル デヒド	ノルマル ブチルア ルデヒド	イソブチ ルアルデ ヒド	ノルマル バレアル デヒド	イソバレ ルアルデ ヒド	イソブタ ノール	酢酸エ チル	メチルイ ソブチルケ トン	トルエン	スチレン	キシレン	プロピ オン酸	ノルマル 酪酸	ノルマル吉 草酸	イ吉 草酸
栃木県	那珂川町	第1種住居地域	臭気指数	15																						
		近隣商業地域	臭気指数	15																						
		準工業地域	臭気指数	15																						
栃木県	宇都宮市	第1種低層住居専用地域	臭気指数	15																						
		第2種低層住居専用地域	臭気指数	15																						
		第1種中高層住居専用地域	臭気指数	15																						
		第2種中高層住居専用地域	臭気指数	15																						
		第1種住居地域	臭気指数	15																						
		第2種住居地域	臭気指数	15																						
		準住居地域	臭気指数	15																						
		近隣商業地域	臭気指数	15																						
		商業地域	臭気指数	15																						
		準工業地域	臭気指数	15																						
		工業地域	臭気指数	15																						
		栃木県	足利市	工業専用地域	臭気指数	15																				
第1種低層住居専用地域	臭気指数			15																						
第1種中高層住居専用地域	臭気指数			15																						
第1種住居専用地域	臭気指数			15																						
第2種住居専用地域	臭気指数			15																						
近隣商業地域	臭気指数			15																						
商業地域及び 準工業地域	臭気指数			15																						
地区計画区域	臭気指数			15																						
学校及び病院等 の敷地の周囲お おむね100m以内の区域	臭気指数			15																						
工業地域及び 工業専用地域	臭気指数			18																						
栃木県	栃木市	第1種低層住居専用地域	臭気指数	15																						
		第1種中高層住居専用地域	臭気指数	15																						
		第2種中高層住居専用地域	臭気指数	15																						
		第1種住居地域	臭気指数	15																						
		第2種住居地域	臭気指数	15																						
		準住居地域	臭気指数	15																						
		近隣商業地域	臭気指数	15																						
		商業地域	臭気指数	15																						
		準工業地域	臭気指数	15																						
		工業地域	臭気指数	15																						
栃木県	佐野市	工業専用地域	臭気指数	15																						
		指数15区域	臭気指数	15																						
栃木県	鹿沼市	指数18区域	臭気指数	18																						
		第1種低層住居専用地域	臭気指数	15																						
栃木県	鹿沼市	第1種中高層住居専用地域	臭気指数	15																						
		第2種中高層住居専用地域	臭気指数	15																						
		第1種住居地域	臭気指数	15																						
		第2種住居地域	臭気指数	15																						
		近隣商業地域	臭気指数	15																						
		商業地域	臭気指数	15																						
		準工業地域	臭気指数	15																						
		工業地域	臭気指数	18																						
		工業専用地域	臭気指数	18																						

都道府県名	市区町村名	指定地域の名称	規制方法	臭気指数 規制基準 (臭気指 数)	物質濃度規制基準 [ppm]																					
					アンモニア	メチルメルカプタン	硫化水素	硫化メチル	二硫化メチル	トリメチルアミン	アセトアルデヒド	プロピオンアルデヒド	ホルムアルデヒド	イソブチルアルデヒド	ノルマルヘptルアルデヒド	イソヘptルアルデヒド	酢酸エチル	メチルイソブチルケトン	トルエン	スチレン	キシレン	プロピオン酸	ノルマル酪酸	ノルマル吉草酸	イソ吉草酸	
栃木県	日光市	第1種区域	臭気指数	15																						
		第2種区域	臭気指数	15																						
		第3種区域	臭気指数	15																						
		第4種区域	臭気指数	18																						
栃木県	小山市	第1種低層住居専用地域	臭気指数	15																						
		第2種低層住居専用地域	臭気指数	15																						
		第1種中高層住居専用地域	臭気指数	15																						
		第2種中高層住居専用地域	臭気指数	15																						
		第1種住居地域	臭気指数	15																						
		第2種住居地域	臭気指数	15																						
		準住居地域	臭気指数	15																						
		近隣商業地域	臭気指数	15																						
		商業地域	臭気指数	15																						
		準工業地域	臭気指数	15																						
		工業地域	臭気指数	18																						
		工業専用地域	臭気指数	18																						
		栃木県	真岡市	指数15区域	臭気指数	15																				
				指数18区域	臭気指数	18																				
栃木県	大田原市	第1種低層住居専用地域	臭気指数	15																						
		第1種中高層住居専用地域	臭気指数	15																						
		第2種中高層住居専用地域	臭気指数	15																						
		第1種住居地域	臭気指数	15																						
		第2種住居地域	臭気指数	15																						
		準住居地域	臭気指数	15																						
		近隣商業地域	臭気指数	15																						
		商業地域	臭気指数	15																						
		準工業地域	臭気指数	15																						
		工業地域	臭気指数	15																						
栃木県	矢板市	指数15区域	臭気指数	15																						
		指数18区域	臭気指数	18																						
栃木県	那須塩原市	指数15区域	臭気指数	15																						
		指数18区域	臭気指数	18																						
栃木県	さくら市	第1種低層住居専用区域	臭気指数	15																						
		第1種中高層住居専用区域	臭気指数	15																						
		第1種住居地域第2種住居地域	臭気指数	15																						
		近隣商業地域準工業地域工業地域	臭気指数	15																						
栃木県	那須烏山市	市長が必要と認める地域(南那須市街地)	臭気指数	15																						
		市長が必要と認める地域(富士見台工業団地周辺)	臭気指数	18																						
		市長が必要と認める地域(神明畜産周辺)	臭気指数	18																						
栃木県	下野市	第1種区域	臭気指数	15																						
		第2種区域	臭気指数	15																						
		近隣商業地域	臭気指数	15																						
		準工業地域	臭気指数	15																						
		工業地域	臭気指数	18																						
		工業専用地域	臭気指数	18																						
群馬県	榛東村	指数21区域	臭気指数	21																						
群馬県	吉岡町	指数15区域	臭気指数	15																						
		指数21区域	臭気指数	21																						
群馬県	上野村	指数21区域	臭気指数	21																						
群馬県	神流町	指数21区域	臭気指数	21																						
群馬県	下仁田町	指数15区域	臭気指数	15																						
		指数21区域	臭気指数	21																						

都道府県名	市区町村名	指定地域の名称	規制方法	臭気指数 規制基準 (臭気指 数)	物質濃度規制基準 [ppm]																				
					アンモニア	メチルメル カプトン	硫化 水素	硫化メ チル	二硫 化メチル	トリメチル アミン	アセトアル デヒド	プロピ オンアル デヒド	ノルマル ブチルア ルデヒド	イソブチ ルアルデ ヒド	ノルマル ペンチルア ルデヒド	イソペン チルアル デヒド	イソブタ ノール	酢酸エ チル	メチルイ ソブチルケ トン	トルエン	スチレン	キシレン	プロピ オン酸	ノルマル 酪酸	ノルマル吉 草酸
群馬県	南牧村	指数21区域	臭気指数	21																					
群馬県	甘楽町	指数15区域	臭気指数	15																					
		指数21区域	臭気指数	21																					
群馬県	中之条町	指数15区域	臭気指数	15																					
		指数21区域	臭気指数	21																					
群馬県	嬭恋村	指数21区域	臭気指数	21																					
群馬県	草津町	指数15区域	臭気指数	15																					
		指数21区域	臭気指数	21																					
群馬県	高山村	指数21区域	臭気指数	21																					
群馬県	東吾妻町	指数15区域	臭気指数	15																					
		指数21区域	臭気指数	21																					
群馬県	片品村	指数21区域	臭気指数	21																					
群馬県	川場村	指数21区域	臭気指数	21																					
群馬県	昭和村	指数21区域	臭気指数	21																					
群馬県	みなかみ町	指数15区域	臭気指数	15																					
		指数21区域	臭気指数	21																					
群馬県	玉村町	指数15区域	臭気指数	15																					
		指数21区域	臭気指数	21																					
群馬県	板倉町	指数15区域	臭気指数	15																					
		指数21区域	臭気指数	21																					
群馬県	明和町	指数15区域	臭気指数	15																					
		指数21区域	臭気指数	21																					
群馬県	千代田町	指数15区域	臭気指数	15																					
		指数21区域	臭気指数	21																					
群馬県	大泉町	指数15区域	臭気指数	15																					
		指数21区域	臭気指数	21																					
群馬県	邑楽町	指数15区域	臭気指数	15																					
		指数21区域	臭気指数	21																					
群馬県	前橋市	A区域	臭気指数	12																					
		B区域	臭気指数	15																					
		C区域	臭気指数	18																					
		D区域	臭気指数	21																					
群馬県	高崎市	A地区	臭気指数	12																					
		B地区	臭気指数	15																					
		C地区	臭気指数	18																					
		D地区	臭気指数	21																					
群馬県	桐生市	指数15区域	臭気指数	15																					
		指数21区域	臭気指数	21																					
群馬県	伊勢崎市	指定15区域	臭気指数	15																					
		指定21区域	臭気指数	21																					
群馬県	沼田市	指数15区域	臭気指数	15																					
		指数21区域	臭気指数	21																					
群馬県	館林市	指数15区域	臭気指数	15																					
		指数21区域	臭気指数	21																					
群馬県	渋川市	指数15区域	臭気指数	15																					
		指数21区域	臭気指数	21																					



都道府県名	市区町村名	指定地域の名称	規制方法	臭気指数 規制基準 (臭気指 数)	物質濃度規制基準 [ppm]																					
					アンモニア	メチルメル カプタン	硫化 水素	硫化メ チル	二硫 化メチル	トリメチル アミン	アセトアル デヒド	プロピ オンアル デヒド	ノルマル ブチルア ルデヒド	イソブチ ルアルデ ヒド	ノルマル ペンタ ルデヒド	イソペン タアルデ ヒド	イソブタ ノール	酢酸エ チル	メチルイ ソブチル ケトン	トルエン	スチレン	キシレン	プロピ オン酸	ノルマル 酪酸	ノルマル吉 草酸	イソ吉 草酸
埼玉県	神川町	A区域	臭気指数	15																						
		B区域	臭気指数	21																						
		C区域	臭気指数	18																						
埼玉県	上里町	A区域	臭気指数	15																						
		B区域	臭気指数	21																						
		C区域	臭気指数	18																						
埼玉県	寄居町	A区域	臭気指数	15																						
		B区域	臭気指数	21																						
		C区域	臭気指数	18																						
埼玉県	宮代町	A区域	物質濃度		1	0.002	0.02	0.01	0.009	0.005	0.05	0.05	0.009	0.02	0.009	0.003	0.9	3	1	10	0.4	1	0.03	0.001	0.0009	0.001
		B区域	物質濃度		1	0.002	0.02	0.01	0.009	0.005	0.05	0.05	0.009	0.02	0.009	0.003	0.9	3	1	10	0.4	1	0.07	0.002	0.002	0.004
		C区域	物質濃度		2	0.004	0.06	0.05	0.03	0.02	0.1	0.1	0.03	0.07	0.02	0.006	4	7	3	30	0.8	2	0.07	0.002	0.002	0.004
埼玉県	杉戸町	A区域	臭気指数	15																						
		B区域	臭気指数	18																						
		C区域	臭気指数	18																						
埼玉県	松伏町	A区域	臭気指数	15																						
		B区域	臭気指数	18																						
		C区域	臭気指数	18																						
埼玉県	さいたま市	A地域	物質濃度		1	0.002	0.02	0.01	0.009	0.005	0.05	0.05	0.009	0.02	0.009	0.003	0.9	3	1	10	0.4	1	0.03	0.001	0.0009	0.001
		B地域	物質濃度		1	0.002	0.02	0.01	0.009	0.005	0.05	0.05	0.009	0.02	0.009	0.003	0.9	3	1	10	0.4	1	0.07	0.002	0.002	0.004
		C地域	物質濃度		2	0.004	0.06	0.05	0.03	0.02	0.1	0.1	0.03	0.07	0.02	0.006	4	7	3	30	0.8	2	0.07	0.002	0.002	0.004
埼玉県	川越市	A区域	臭気指数	12																						
		B区域	臭気指数	14																						
		C区域	臭気指数	15																						
埼玉県	熊谷市	A地域 (B, C地域以外)	臭気指数	15																						
		B地域 (農業振興地域)	臭気指数	18																						
		C地域 (工業地域・工業専 用地域)	臭気指数	18																						
埼玉県	川口市	第1地域	臭気指数	15																						
		第2地域	臭気指数	18																						
埼玉県	行田市	A区域	物質濃度		1	0.002	0.02	0.01	0.009	0.005	0.05	0.05	0.009	0.02	0.009	0.003	0.9	3	1	10	0.4	1	0.03	0.001	0.0009	0.001
		B区域	物質濃度		1	0.002	0.02	0.01	0.009	0.005	0.05	0.05	0.009	0.02	0.009	0.003	0.9	3	1	10	0.4	1	0.07	0.002	0.002	0.004
		C区域	物質濃度		2	0.004	0.06	0.05	0.03	0.02	0.1	0.1	0.03	0.07	0.02	0.006	4	7	3	30	0.8	2	0.07	0.002	0.002	0.004
埼玉県	秩父市	第1種中高層住居専用 地域・第1種住居地域・第2 種住居地域・近隣商業地 域・商業地域・準工業地 域・用途地域以外の地域・ 都市計画区域外	臭気指数	15																						
		工業地域・工業専用地域	臭気指数	18																						
		農業振興地域	臭気指数	18																						
埼玉県	所沢市	A区域	臭気指数	15																						
		B区域	臭気指数	18																						
		C区域	臭気指数	18																						
埼玉県	飯能市	A区域	臭気指数	15																						
		B区域	臭気指数	18																						
		C区域	臭気指数	18																						
埼玉県	加須市	A区域	臭気指数	15																						
		B区域	臭気指数	18																						
		C区域	臭気指数	18																						
埼玉県	本庄市	A区域	臭気指数	15																						
		B区域	臭気指数	21																						
		C区域	臭気指数	18																						
埼玉県	東松山市	A区域	臭気指数	15																						
		B区域	臭気指数	18																						
		C区域	臭気指数	18																						

表14

都道府県名	市区町村名	指定地域の名称	規制方法	臭気指数 規制基準 (臭気指数)	物質濃度規制基準 [ppm]																						
					アンモニア	メチルメルカプトタン	硫化水素	硫化メチル	二硫化メチル	トリメチルアミン	アセトアルデヒド*	プロピオンアルデヒド*	ホルムアルデヒド*	イソブチルアルデヒド*	ノルマルバルブチルアルデヒド*	イソバルブチルアルデヒド*	イソブチルアルコール	酢酸エチル	メチルイソブチルケトン	トルエン	スチレン	キシレン	プロピオン酸	ノルマル酪酸	ノルマル吉草酸	イソ吉草酸	
埼玉県	春日部市	A区域	物質濃度		1	0.002	0.02	0.01	0.009	0.005	0.05	0.05	0.009	0.02	0.009	0.003	0.9	3	1	10	0.4	1	0.03	0.001	0.0009	0.001	
		B区域	物質濃度		1	0.002	0.02	0.01	0.009	0.005	0.05	0.05	0.009	0.02	0.009	0.003	0.9	3	1	10	0.4	1	0.07	0.002	0.002	0.004	
		C区域	物質濃度		2	0.004	0.06	0.05	0.03	0.02	0.1	0.1	0.03	0.07	0.02	0.006	4	7	3	30	0.8	2	0.07	0.002	0.002	0.004	
埼玉県	狭山市	A区域	臭気指数	15																							
		B区域	臭気指数	18																							
		C区域	臭気指数	18																							
埼玉県	羽生市	A区域	臭気指数	15																							
		B区域	臭気指数	18																							
		C区域	臭気指数	18																							
埼玉県	鴻巣市	A区域	臭気指数	15																							
		B区域	臭気指数	18																							
		C区域	臭気指数	18																							
埼玉県	深谷市	A区域	臭気指数	15																							
		B区域	臭気指数	21																							
		C区域	臭気指数	18																							
埼玉県	上尾市	A区域	物質濃度		1	0.002	0.02	0.01	0.009	0.005	0.05	0.05	0.009	0.02	0.009	0.003	0.9	3	1	10	0.4	1	0.03	0.001	0.0009	0.001	
		B区域	物質濃度		1	0.002	0.02	0.01	0.009	0.005	0.05	0.05	0.009	0.02	0.009	0.003	0.9	3	1	10	0.4	1	0.07	0.002	0.002	0.004	
		C区域	物質濃度		2	0.004	0.06	0.05	0.03	0.02	0.1	0.1	0.03	0.07	0.02	0.006	4	7	3	30	0.8	2	0.07	0.002	0.002	0.004	
埼玉県	草加市	A区域	物質濃度		1	0.002	0.02	0.01	0.009	0.005	0.05	0.05	0.009	0.02	0.009	0.003	0.9	3	1	10	0.4	1	0.03	0.001	0.0009	0.001	
埼玉県	越谷市	A区域	物質濃度		1	0.002	0.02	0.01	0.009	0.005	0.05	0.05	0.009	0.02	0.009	0.003	0.9	3	1	10	0.4	1	0.03	0.001	0.0009	0.001	
		B区域	物質濃度		1	0.002	0.02	0.01	0.009	0.005	0.05	0.05	0.009	0.02	0.009	0.003	0.9	3	1	10	0.4	1	0.07	0.002	0.002	0.004	
		C区域	物質濃度		2	0.004	0.06	0.05	0.03	0.02	0.1	0.1	0.03	0.07	0.02	0.006	4	7	3	30	0.8	2	0.07	0.002	0.002	0.004	
埼玉県	蕨市	A地区	物質濃度		1	0.002	0.02	0.01	0.009	0.005	0.05	0.05	0.009	0.02	0.009	0.003	0.9	3	1	10	0.4	1	0.03	0.001	0.0009	0.001	
		B地区	物質濃度		1	0.002	0.02	0.01	0.009	0.005	0.05	0.05	0.009	0.02	0.009	0.003	0.9	3	1	10	0.4	1	0.07	0.002	0.002	0.004	
		C地区	物質濃度		2	0.004	0.06	0.05	0.03	0.02	0.1	0.1	0.03	0.07	0.02	0.006	4	7	3	30	0.8	2	0.07	0.002	0.002	0.004	
埼玉県	戸田市	A区域	物質濃度		1	0.002	0.02	0.01	0.009	0.005	0.05	0.05	0.009	0.02	0.009	0.003	0.9	3	1	10	0.4	1	0.03	0.001	0.0009	0.001	
		C区域	物質濃度		2	0.004	0.06	0.05	0.03	0.02	0.1	0.1	0.03	0.07	0.02	0.006	4	7	3	30	0.8	2	0.07	0.002	0.002	0.004	
埼玉県	入間市	A区域 (B、C区域を除く区域)	臭気指数	15																							
		B区域 (農業振興地域)	臭気指数	18																							
		C区域 (工業地域・工業専用地域)	臭気指数	18																							
埼玉県	朝霞市	A地域 (B、C区域を除く)	臭気指数	15																							
		B地域 (農業振興地域)	臭気指数	18																							
		C地域 (工業地域、工業専用地域)	臭気指数	18																							
埼玉県	志木市	A区域	臭気指数	15																							
		B区域	臭気指数	18																							
		C区域	臭気指数	18																							
埼玉県	和光市	A区域	臭気指数	15																							
		B区域	臭気指数	18																							
		C区域	臭気指数	18																							
埼玉県	新座市	A区域	臭気指数	15																							
		B区域	臭気指数	18																							
埼玉県	桶川市	A区域	臭気指数	15																							
		B区域	臭気指数	18																							
		C区域	臭気指数	18																							
埼玉県	久喜市	A区域	臭気指数	15																							
		B区域	臭気指数	18																							
		C区域	臭気指数	18																							
埼玉県	北本市	A区域	臭気指数	15																							
		B区域	臭気指数	18																							
		C区域	臭気指数	18																							
埼玉県	八潮市	市内全域	物質濃度		1	0.002	0.02	0.01	0.009	0.005	0.05	0.05	0.009	0.02	0.009	0.003	0.9	3	1	10	0.4	1	0.03	0.001	0.0009	0.001	
埼玉県	富士見市	A地域	臭気指数	15																							
		B地域	臭気指数	18																							



都道府県名	市区町村名	指定地域の名称	規制方法	臭気指数 規制基準 (臭気指数)	物質濃度規制基準 [ppm]																								
					アンモニア	メチルメルカプタン	硫化水素	硫化メチル	二硫化メチル	トリメチルアミン	アセトアルデヒド	プロピオンアルデヒド	ノルマルブチルアルデヒド	イソブチルアルデヒド	ノルマルバレアルデヒド	イソバレアルデヒド	イソブタノール	酢酸エチル	メチルイソブチルケトン	トルエン	スチレン	キシレン	プロピオン酸	ノルマル酪酸	ノルマル吉草酸	イソ吉草酸			
埼玉県	三郷市	A区域	臭気指数	15																									
		B区域	臭気指数	18																									
埼玉県	坂戸市	A区域 (B、C区域を除く区域)	臭気指数	15																									
		B区域 (農業振興地域)	臭気指数	18																									
		C区域 (工業地域、工業専用地域)	臭気指数	18																									
埼玉県	幸手市	A区域	臭気指数	15																									
		B区域	臭気指数	18																									
		C区域	臭気指数	18																									
埼玉県	鶴ヶ島市	A地域	臭気指数	15																									
		B地域	臭気指数	18																									
		C地域	臭気指数	18																									
埼玉県	吉川市	A地区	物質濃度		1	0.002	0.02	0.01	0.009	0.005	0.05	0.05	0.009	0.02	0.009	0.003	0.9	3	1	10	0.4	1	0.03	0.001	0.0009	0.001			
		B地区	物質濃度		1	0.002	0.02	0.01	0.009	0.005	0.05	0.05	0.009	0.02	0.009	0.003	0.9	3	1	10	0.4	1	0.07	0.002	0.002	0.004			
		C地区	物質濃度		2	0.004	0.06	0.05	0.03	0.02	0.1	0.1	0.03	0.07	0.02	0.006	4	7	3	30	0.8	2	0.07	0.002	0.002	0.004			
埼玉県	ふじみ野市	A区域	臭気指数	15																									
		B区域	臭気指数	18																									
		C区域	臭気指数	18																									
埼玉県	白岡市	A区域	臭気指数	15																									
		B区域	臭気指数	18																									
		C区域	臭気指数	18																									
千葉県	酒々井町	用途地域	物質濃度		1	0.002	0.02	0.01	0.009	0.005	0.05	0.05	0.009	0.02	0.009	0.003	0.9	3	1	10	0.4	1	0.03	0.001	0.0009	0.001			
		栄町	用途地域	物質濃度		1	0.002	0.02	0.01	0.009	0.005	0.05	0.05	0.009	0.02	0.009	0.003	0.9	3	1	10	0.4	1	0.03	0.001	0.0009	0.001		
		多古町	用途地域	物質濃度		1	0.002	0.02	0.01	0.009	0.005	0.05	0.05	0.009	0.02	0.009	0.003	0.9	3	1	10	0.4	1	0.03	0.001	0.0009	0.001		
		東庄町	用途地域	物質濃度		1	0.002	0.02	0.01	0.009	0.005	0.05	0.05	0.009	0.02	0.009	0.003	0.9	3	1	10	0.4	1	0.03	0.001	0.0009	0.001		
		九十九里町	用途地域	物質濃度		1	0.002	0.02	0.01	0.009	0.005	0.05	0.05	0.009	0.02	0.009	0.003	0.9	3	1	10	0.4	1	0.03	0.001	0.0009	0.001		
		芝山町	用途地域	物質濃度		1	0.002	0.02	0.01	0.009	0.005	0.05	0.05	0.009	0.02	0.009	0.003	0.9	3	1	10	0.4	1	0.03	0.001	0.0009	0.001		
		横芝光町	用途地域	物質濃度		1	0.002	0.02	0.01	0.009	0.005	0.05	0.05	0.009	0.02	0.009	0.003	0.9	3	1	10	0.4	1	0.03	0.001	0.0009	0.001		
		一宮町	用途地域	物質濃度		1	0.002	0.02	0.01	0.009	0.005	0.05	0.05	0.009	0.02	0.009	0.003	0.9	3	1	10	0.4	1	0.03	0.001	0.0009	0.001		
		長生村	用途地域	物質濃度		1	0.002	0.02	0.01	0.009	0.005	0.05	0.05	0.009	0.02	0.009	0.003	0.9	3	1	10	0.4	1	0.03	0.001	0.0009	0.001		
		白子町	用途地域	物質濃度		1	0.002	0.02	0.01	0.009	0.005	0.05	0.05	0.009	0.02	0.009	0.003	0.9	3	1	10	0.4	1	0.03	0.001	0.0009	0.001		
		御宿町	用途地域と一部の地域	物質濃度		1	0.002	0.02	0.01	0.009	0.005	0.05	0.05	0.009	0.02	0.009	0.003	0.9	3	1	10	0.4	1	0.03	0.001	0.0009	0.001		
		千葉県	千葉市	住居系地域	臭気指数	12																							
				商業系地域	臭気指数	14																							
				工業系地域	臭気指数	14																							
				市街化調整区域	臭気指数	16																							
千葉県	銚子市	第1種区域	物質濃度		1	0.002	0.02	0.01	0.009	0.005	0.05	0.05	0.009	0.02	0.009	0.003	0.9	3	1	10	0.4	1	0.03	0.001	0.0009	0.001			
		市内全域	物質濃度		1	0.002	0.02	0.01	0.009	0.005	0.05	0.05	0.009	0.02	0.009	0.003	0.9	3	1	10	0.4	1	0.03	0.001	0.0009	0.001			
		市内全域	物質濃度		1	0.002	0.02	0.01	0.009	0.005	0.05	0.05	0.009	0.02	0.009	0.003	0.9	3	1	10	0.4	1	0.03	0.001	0.0009	0.001			
千葉県	館山市	都市計画法第8条第1項第1号の規定により定められた用途地域	物質濃度		1	0.002	0.02	0.01	0.009	0.005	0.05	0.05	0.009	0.02	0.009	0.003	0.9	3	1	10	0.4	1	0.03	0.001	0.0009	0.001			
千葉県	木更津市	用途地域	物質濃度		1	0.002	0.02	0.01	0.009	0.005	0.05	0.05	0.009	0.02	0.009	0.003	0.9	3	1	10	0.4	1	0.03	0.001	0.0009	0.001			
千葉県	松戸市	A地域	臭気指数	12																									
		B地域	臭気指数	13																									
		C地域	臭気指数	14																									
千葉県	野田市	旧関宿地域全域及び旧野田地域の一部	物質濃度		1	0.002	0.02	0.01	0.009	0.005	0.05	0.05	0.009	0.02	0.009	0.003	0.9	3	1	10	0.4	1	0.03	0.001	0.0009	0.001			
千葉県	茂原市	用途地域	物質濃度		1	0.002	0.02	0.01	0.009	0.005	0.05	0.05	0.009	0.02	0.009	0.003	0.9	3	1	10	0.4	1	0.03	0.001	0.0009	0.001			
千葉県	成田市	用途地域	物質濃度		1	0.002	0.02	0.01	0.009	0.005	0.05	0.05	0.009	0.02	0.009	0.003	0.9	3	1	10	0.4	1	0.03	0.001	0.0009	0.001			



都道府県名	市区町村名	指定地域の名称	規制方法	臭気指数 規制基準 (臭気指 数)	物質濃度規制基準 [ppm]																				
					アンモニア	メチルメルカプタン	硫化水素	硫化メチル	二硫化メチル	トリメチルアミン	アセトアルデヒド	プロピオンアルデヒド	ホルムアルデヒド	イソブチルアルデヒド	ホルムアルデヒド	イソバレールアルデヒド	イソブタノール	酢酸エチル	メチルイソブチルケトン	トルエン	スチレン	キシレン	プロピオン酸	ホルム酸	ホルム吉草酸
東京都	瑞穂町	第1種区域	臭気指数	10																					
		第2種区域	臭気指数	12																					
		第3種区域	臭気指数	13																					
東京都	日の出町	第1種区域	臭気指数	10																					
		第2種区域	臭気指数	12																					
		第3種区域	臭気指数	13																					
東京都	檜原村	第1種区域	臭気指数	10																					
		第2種区域	臭気指数	12																					
		第3種区域	臭気指数	13																					
東京都	奥多摩町	第1種区域	臭気指数	10																					
		第2種区域	臭気指数	12																					
		第3種区域	臭気指数	13																					
東京都	千代田区	第1種区域	臭気指数	10																					
		第2種区域	臭気指数	12																					
		第3種区域	臭気指数	13																					
東京都	中央区	第1種区域	臭気指数	10																					
		第2種区域	臭気指数	12																					
		第3種区域	臭気指数	13																					
東京都	港区	第1種区域	臭気指数	10																					
		第2種区域	臭気指数	12																					
		第3種区域	臭気指数	13																					
東京都	新宿区	第1種区域	臭気指数	10																					
		第2種区域	臭気指数	12																					
東京都	文京区	第1種区域	臭気指数	10																					
		第2種区域	臭気指数	12																					
東京都	台東区	第1種区域	臭気指数	10																					
		第2種区域	臭気指数	12																					
		第3種区域	臭気指数	13																					
東京都	墨田区		臭気指数	10																					
			臭気指数	12																					
			臭気指数	13																					
東京都	江東区	第1種区域	臭気指数	10																					
		第2種区域	臭気指数	12																					
		第3種区域	臭気指数	13																					
東京都	品川区	第1種区域	臭気指数	10																					
		第2種区域	臭気指数	12																					
		第3種区域	臭気指数	13																					
東京都	目黒区	第1種区域	臭気指数	10																					
		第2種区域	臭気指数	12																					
東京都	大田区	第1種区域	臭気指数	10																					
		第2種区域	臭気指数	12																					
		第3種区域	臭気指数	13																					
東京都	世田谷区	第1種区域	臭気指数	10																					
		第2種区域	臭気指数	12																					
		第3種区域	臭気指数	13																					
東京都	渋谷区	第1種区域	臭気指数	10																					
		第2種区域	臭気指数	12																					
		第3種区域	臭気指数	13																					
東京都	中野区	第1種区域	臭気指数	10																					
		第2種区域	臭気指数	12																					
		第3種区域	臭気指数	13																					
東京都	杉並区	第1種区域	臭気指数	10																					
		第2種区域	臭気指数	12																					
		第3種区域	臭気指数	13																					
東京都	豊島区	第1種区域	臭気指数	10																					
		第2種区域	臭気指数	12																					

都道府県名	市区町村名	指定地域の名称	規制方法	臭気指数 規制基準 (臭気指 数)	物質濃度規制基準 [ppm]																			
					アンモニア	メチルメル カプタン	硫化 水素	硫化メ チル	二硫 化メチル	トリメチル アミン	アセトアル デヒド	プロピ オンアル デヒド	ノルマル ブチルア ルデヒド	イソブチ ルアルデ ヒド	ノルマル ペンチルア ルデヒド	イソペン チルアル デヒド	イソブタ ノール	酢酸エ チル	メチルイ ソブチルケ トン	トルエン	スチレン	キシレン	プロピ オン酸	ノルマル 酪酸
東京都	北区	第1種区域	臭気指数	10																				
		第2種区域	臭気指数	12																				
		第3種区域	臭気指数	13																				
東京都	荒川区	第1種区域	臭気指数	10																				
		第2種区域	臭気指数	12																				
		第3種区域	臭気指数	13																				
東京都	板橋区	第1種区域	臭気指数	10																				
		第2種区域	臭気指数	12																				
		第3種区域	臭気指数	13																				
東京都	練馬区	第1種区域	臭気指数	10																				
		第2種区域	臭気指数	12																				
		第3種区域	臭気指数	13																				
東京都	足立区	第1種区域	臭気指数	10																				
		第2種区域	臭気指数	12																				
		第3種区域	臭気指数	13																				
東京都	葛飾区	第1種区域	臭気指数	10																				
		第2種区域	臭気指数	12																				
		第3種区域	臭気指数	13																				
東京都	江戸川区	第1種区域	臭気指数	10																				
		第2種区域	臭気指数	12																				
		第3種区域	臭気指数	13																				
東京都	八王子市	第1種区域	臭気指数	10																				
		第2種区域	臭気指数	12																				
		第3種区域	臭気指数	13																				
東京都	立川市	第1種区域	臭気指数	10																				
		第2種区域	臭気指数	12																				
		第3種区域	臭気指数	13																				
東京都	武蔵野市	第1種区域	臭気指数	10																				
		第2種区域	臭気指数	12																				
		第3種区域	臭気指数	13																				
東京都	三鷹市	第1種区域	臭気指数	10																				
		第2種区域	臭気指数	12																				
		第3種区域	臭気指数	13																				
東京都	青梅市	第1種区域	臭気指数	10																				
		第2種区域	臭気指数	12																				
		第3種区域	臭気指数	13																				
東京都	府中市	第1種区域	臭気指数	10																				
		第2種区域	臭気指数	12																				
		第3種区域	臭気指数	13																				
東京都	昭島市	第1種区域	臭気指数	10																				
		第2種区域	臭気指数	12																				
		第3種区域	臭気指数	13																				
東京都	調布市	第1種区域	臭気指数	10																				
		第2種区域	臭気指数	12																				
		第3種区域	臭気指数	13																				
東京都	町田市	第1種区域	臭気指数	10																				
		第2種区域	臭気指数	12																				
		第3種区域	臭気指数	13																				
東京都	小金井市	第1種区域	臭気指数	10																				
		第2種区域	臭気指数	12																				
		第3種区域	臭気指数	13																				
東京都	小平市	第1種区域	臭気指数	10																				
		第2種区域	臭気指数	12																				
		第3種区域	臭気指数	13																				

都道府県名	市区町村名	指定地域の名称	規制方法	臭気指数 規制基準 (臭気指 数)	物質濃度規制基準 [ppm]																						
					アンモニア	メチルメル カプタン	硫化 水素	硫化メ チル	二硫 化メチル	トリメチル アミン	アセトアル デヒド	フ°ロヒ° オンアル デヒド	ノルマル ブチルア ルデヒド	イソブチ ルアルデ ヒド	ノルマル ハレアル ルデヒド	イソハレ アルアル デヒド	イソブタ ノール	酢酸エ チル	メチルイ ソブチルケ トン	トルエン	スチレン	キシレン	フ°ロヒ° オン酸	ノルマル 酪酸	ノルマル吉 草酸	イ吉 草酸	
東京都	日野市	第1種区域	臭気指数	10																							
		第2種区域	臭気指数	12																							
		第3種区域	臭気指数	13																							
東京都	東村山市	第1種区域	臭気指数	10																							
		第2種区域	臭気指数	12																							
		第3種区域	臭気指数	13																							
東京都	国立市	第1種区域	臭気指数	10																							
		第2種区域	臭気指数	12																							
		第3種区域	臭気指数	13																							
東京都	福生市	第1種区域	臭気指数	10																							
		第2種区域	臭気指数	12																							
		第3種区域	臭気指数	13																							
東京都	狛江市	第1種区域	臭気指数	10																							
		第2種区域	臭気指数	12																							
		第3種区域	臭気指数	13																							
東京都	東大和市	第1種区域	臭気指数	10																							
		第2種区域	臭気指数	12																							
		第3種区域	臭気指数	13																							
東京都	東久留米市	第1種区域	臭気指数	10																							
		第2種区域	臭気指数	12																							
		第3種区域	臭気指数	13																							
東京都	武蔵村山市	第1種区域	臭気指数	10																							
		第2種区域	臭気指数	12																							
		第3種区域	臭気指数	13																							
東京都	多摩市	第1種区域	臭気指数	10																							
		第2種区域	臭気指数	12																							
		第3種区域	臭気指数	13																							
東京都	稲城市	第1種区域	臭気指数	10																							
		第2種区域	臭気指数	12																							
		第3種区域	臭気指数	13																							
東京都	羽村市	第1種区域	臭気指数	10																							
		第2種区域	臭気指数	12																							
		第3種区域	臭気指数	13																							
東京都	あきる野市	第1種区域	臭気指数	10																							
		第2種区域	臭気指数	12																							
		第3種区域	臭気指数	13																							
東京都	西東京市	第1種区域	臭気指数	10																							
		第2種区域	臭気指数	12																							
		第3種区域	臭気指数	13																							
神奈川県	神奈川県	第1種地域	臭気指数	10																							
		第2種地域	臭気指数	15																							
神奈川県	横浜市	市街化区域	物質濃度		1	0.002	0.02	0.01	0.009	0.005	0.05	0.05	0.009	0.02	0.009	0.003	0.9	3	1	10	0.4	1	0.03	0.001	0.0009	0.001	
神奈川県	川崎市	都市計画法に基づく市街化 区域全城	物質濃度		1	0.002	0.02	0.01	0.009	0.005	0.05	0.05	0.009	0.02	0.009	0.003	0.9	3	1	10	0.4	1	0.03	0.001	0.0009	0.001	
神奈川県	相模原市	1種地域	臭気指数	10																							
		2種地域	臭気指数	15																							
神奈川県	横須賀市	第1種区域	臭気指数	10																							
		第2種区域	臭気指数	15																							
神奈川県	平塚市	第1種区域 (住居系地域)	臭気指数	10																							
		第2種地域 (商業、工業お よびその他の地域)	臭気指数	15																							
神奈川県	鎌倉市	1種地域	臭気指数	10																							
		2種地域	臭気指数	15																							
神奈川県	藤沢市	第1種区域	臭気指数	10																							
		第2種区域	臭気指数	15																							

表14

都道府県名	市区町村名	指定地域の名称	規制方法	臭気指数 規制基準 (臭気指 数)	物質濃度規制基準 [ppm]																							
					アンモニア	メチルメル カプトン	硫化 水素	硫化メ チル	二硫 化メチル	トリメチル アミン	アセトアル デヒド	プロピ オンアル デヒド	ホルマ ルアル デヒド	イソブチ ルアル デヒド	ホルマ ルアル デヒド	イソパ レアル デヒド	イソブチ ノール	酢酸エ チル	メチルイ ソブチル ケトン	トルエン	スチレン	キシレン	プロピ オン酸	ホルマ ル酪酸	ホルマ ル吉 草酸	イソ 吉 草酸		
神奈川県	小田原市	第1種区域	臭気指数	10																								
		第2種区域	臭気指数	15																								
神奈川県	茅ヶ崎市	第1種区域	臭気指数	10																								
		第2種区域	臭気指数	15																								
神奈川県	逗子市	1種地域	臭気指数	10																								
		2種地域	臭気指数	15																								
神奈川県	三浦市	1種地域	臭気指数	10																								
		2種地域	臭気指数	15																								
神奈川県	秦野市	1種地域	臭気指数	10																								
		2種地域	臭気指数	15																								
神奈川県	厚木市	1種地域	臭気指数	10																								
		2種地域	臭気指数	15																								
神奈川県	大和市	1種地域	臭気指数	10																								
		2種地域	臭気指数	15																								
神奈川県	伊勢原市	1種地域	臭気指数	10																								
		2種地域	臭気指数	15																								
神奈川県	海老名市	1種地域	臭気指数	10																								
		2種地域	臭気指数	15																								
神奈川県	座間市	1種地域	臭気指数	10																								
		2種地域	臭気指数	15																								
神奈川県	南足柄市	第1種区域	臭気指数	10																								
		第2種区域	臭気指数	15																								
神奈川県	綾瀬市	第1種区域	臭気指数	10																								
		第2種区域	臭気指数	15																								
新潟県		第1種区域	臭気指数	10																								
新潟県	新潟市	A区域	物質濃度		1	0.002	0.02	0.01	0.009	0.005	0.05	0.05	0.009	0.02	0.009	0.003	0.9	3	1	10	0.4	1	0.03	0.001	0.0009	0.001		
		B区域	物質濃度		2	0.004	0.06	0.05	0.03	0.02	0.1	0.1	0.03	0.07	0.02	0.006	4	7	3	30	0.8	2	0.07	0.002	0.002	0.004		
		第1種区域	臭気指数	10																								
		第2種区域	臭気指数	12																								
		第3種区域	臭気指数	13																								
新潟県	長岡市	第1種区域	臭気指数	10																								
		第2種区域	臭気指数	12																								
		第3種区域	臭気指数	13																								
新潟県	三条市	第1種区域	臭気指数	10																								
		第2種区域	臭気指数	12																								
		第3種区域	臭気指数	13																								
新潟県	柏崎市	第1種区域	臭気指数	10																								
		第2種区域	臭気指数	12																								
		第3種区域	臭気指数	13																								
新潟県	新発田市	第1種区域	臭気指数	10																								
		第2種区域	臭気指数	12																								
		第3種区域	臭気指数	13																								
新潟県	小千谷市	第1種区域	臭気指数	10																								
		第2種区域	臭気指数	12																								
		第3種区域	臭気指数	13																								
新潟県	加茂市	第1種区域	臭気指数	10																								
		第2種区域	臭気指数	12																								
		第3種区域	臭気指数	13																								
新潟県	十日町市	第1種区域	臭気指数	10																								
		第2種区域	臭気指数	12																								
		第3種区域	臭気指数	13																								
新潟県	見附市	第1種区域	臭気指数	10																								
		第2種区域	臭気指数	12																								
		第3種区域	臭気指数	13																								

都道府県名	市区町村名	指定地域の名称	規制方法	臭気指数 規制基準 (臭気指 数)	物質濃度規制基準 [ppm]																					
					アンモニア	メチルメルカプトン	硫化水素	硫化メチル	二硫化メチル	トリメチルアミン	アセトアルデヒド	フロン	ホルムアルデヒド	イソブチルアルデヒド	ノルマルブチルアルデヒド	イソペンチルアルデヒド	酢酸エチル	メチルイソブチルケトン	トルエン	スチレン	キシレン	プロピオン酸	ノルマル酪酸	ノルマル吉草酸	イソ吉草酸	
新潟県	村上市	第1区域	臭気指数	10																						
		第2区域	臭気指数	12																						
		第3区域	臭気指数	13																						
新潟県	燕市	第1種区域	臭気指数	10																						
		第2種区域	臭気指数	12																						
		第3種区域	臭気指数	13																						
新潟県	糸魚川市	第1種区域	臭気指数	10																						
		第2種区域	臭気指数	12																						
		第3種区域	臭気指数	13																						
新潟県	妙高市	第1種区域	臭気指数	10																						
		第2種区域	臭気指数	12																						
		第3種区域	臭気指数	13																						
新潟県	五泉市	第1種区域	臭気指数	10																						
		第2種区域	臭気指数	12																						
		第3種区域	臭気指数	13																						
新潟県	上越市	第1種区域	臭気指数	10																						
		第2種区域	臭気指数	12																						
		第3種区域	臭気指数	13																						
新潟県	阿賀野市	第1種区域	臭気指数	10																						
		第2種区域	臭気指数	12																						
		第3種区域	臭気指数	13																						
新潟県	佐渡市	臭気指数	臭気指数	10																						
		臭気指数	臭気指数	12																						
		臭気指数	臭気指数	13																						
新潟県	胎内市	第1種区域	臭気指数	10																						
		第2種区域	臭気指数	12																						
		第3種区域	臭気指数	13																						
富山県	上市町	工業専用地域	物質濃度		2	0.004	0.06	0.05	0.03	0.02	0.1	0.1	0.03	0.07	0.02	0.006	4	7	3	30	0.8	2	0.07	0.002	0.002	0.004
富山県	立山町	工業専用地域	物質濃度		2	0.004	0.06	0.05	0.03	0.02	0.1	0.1	0.03	0.07	0.02	0.006	4	7	3	30	0.8	2	0.07	0.002	0.002	0.004
富山県	入善町	工業専用地域	物質濃度		2	0.004	0.06	0.05	0.03	0.02	0.1	0.1	0.03	0.07	0.02	0.006	4	7	3	30	0.8	2	0.07	0.002	0.002	0.004
富山県	朝日町	工業専用地域	物質濃度		2	0.004	0.06	0.05	0.03	0.02	0.1	0.1	0.03	0.07	0.02	0.006	4	7	3	30	0.8	2	0.07	0.002	0.002	0.004
富山県	上市町	その他の用途地域	物質濃度		1	0.002	0.02	0.01	0.009	0.005	0.05	0.05	0.009	0.02	0.009	0.003	0.9	3	1	10	0.4	1	0.03	0.001	0.0009	0.001
富山県	立山町	その他の用途地域	物質濃度		1	0.002	0.02	0.01	0.009	0.005	0.05	0.05	0.009	0.02	0.009	0.003	0.9	3	1	10	0.4	1	0.03	0.001	0.0009	0.001
富山県	入善町	その他の用途地域	物質濃度		1	0.002	0.02	0.01	0.009	0.005	0.05	0.05	0.009	0.02	0.009	0.003	0.9	3	1	10	0.4	1	0.03	0.001	0.0009	0.001
富山県	朝日町	その他の用途地域	物質濃度		1	0.002	0.02	0.01	0.009	0.005	0.05	0.05	0.009	0.02	0.009	0.003	0.9	3	1	10	0.4	1	0.03	0.001	0.0009	0.001
富山県	富山市	工業専用地域	物質濃度		2	0.004	0.06	0.05	0.03	0.02	0.1	0.1	0.03	0.07	0.02	0.006	4	7	3	30	0.8	2	0.07	0.002	0.002	0.004
		その他の用途地域	物質濃度		1	0.002	0.02	0.01	0.009	0.005	0.05	0.05	0.009	0.2	0.009	0.003	0.9	3	1	10	0.4	1	0.03	0.001	0.0009	0.001
富山県	高岡市	工業専用地域	物質濃度		2	0.004	0.06	0.05	0.03	0.02	0.1	0.1	0.03	0.07	0.02	0.006	4	7	3	30	0.8	2	0.07	0.002	0.002	0.004
		その他の用途地域	物質濃度		1	0.002	0.02	0.01	0.009	0.005	0.05	0.05	0.009	0.2	0.009	0.003	0.9	3	1	10	0.4	1	0.03	0.001	0.0009	0.001
富山県	魚津市	工業専用地域	物質濃度		2	0.004	0.06	0.05	0.03	0.02	0.1	0.1	0.03	0.07	0.02	0.006	4	7	3	30	0.8	2	0.07	0.002	0.002	0.004
		その他の用途地域	物質濃度		1	0.002	0.02	0.01	0.009	0.005	0.05	0.05	0.009	0.2	0.009	0.003	0.9	3	1	10	0.4	1	0.03	0.001	0.0009	0.001
富山県	氷見市	工業専用地域	物質濃度		2	0.004	0.06	0.05	0.03	0.02	0.1	0.1	0.03	0.07	0.02	0.006	4	7	3	30	0.8	2	0.07	0.002	0.002	0.004
		その他の用途地域	物質濃度		1	0.002	0.02	0.01	0.009	0.005	0.05	0.05	0.009	0.2	0.009	0.003	0.9	3	1	10	0.4	1	0.03	0.001	0.0009	0.001
富山県	滑川市	工業専用地域	物質濃度		2	0.004	0.06	0.05	0.03	0.02	0.1	0.1	0.03	0.07	0.02	0.006	4	7	3	30	0.8	2	0.07	0.002	0.002	0.004
		その他の用途地域	物質濃度		1	0.002	0.02	0.01	0.009	0.005	0.05	0.05	0.009	0.2	0.009	0.003	0.9	3	1	10	0.4	1	0.03	0.001	0.0009	0.001
富山県	黒部市	工業専用地域	物質濃度		2	0.004	0.06	0.05	0.03	0.02	0.1	0.1	0.03	0.07	0.02	0.006	4	7	3	30	0.8	2	0.07	0.002	0.002	0.004
		その他の用途地域	物質濃度		1	0.002	0.02	0.01	0.009	0.005	0.05	0.05	0.009	0.2	0.009	0.003	0.9	3	1	10	0.4	1	0.03	0.001	0.0009	0.001
富山県	砺波市	工業専用地域	物質濃度		2	0.004	0.06	0.05	0.03	0.02	0.1	0.1	0.03	0.07	0.02	0.006	4	7	3	30	0.8	2	0.07	0.002	0.002	0.004
		その他の用途地域	物質濃度		1	0.002	0.02	0.01	0.009	0.005	0.05	0.05	0.009	0.2	0.009	0.003	0.9	3	1	10	0.4	1	0.03	0.001	0.0009	0.001
富山県	小矢部市	工業専用地域	物質濃度		2	0.004	0.06	0.05	0.03	0.02	0.1	0.1	0.03	0.07	0.02	0.006	4	7	3	30	0.8	2	0.07	0.002	0.002	0.004
		その他の用途地域	物質濃度		1	0.002	0.02	0.01	0.009	0.005	0.05	0.05	0.009	0.2	0.009	0.003	0.9	3	1	10	0.4	1	0.03	0.001	0.0009	0.001
富山県	南砺市	工場専用地域	物質濃度		2	0.004	0.06	0.05	0.03	0.02	0.1	0.1	0.03	0.07	0.02	0.006	4	7	3	30	0.8	2	0.07	0.002	0.002	0.004
		その他の用途地域	物質濃度		1	0.002	0.02	0.01	0.009	0.005	0.05	0.05	0.009	0.2	0.009	0.003	0.9	3	1	10	0.4	1	0.03	0.001	0.0009	0.001
富山県	射水市	工業専用地域	物質濃度		2	0.004	0.06	0.05	0.03	0.02	0.1	0.1	0.03	0.07	0.02	0.006	4	7	3	30	0.8	2	0.07	0.002	0.002	0.004
		その他の用途地域	物質濃度		1	0.002	0.02	0.01	0.009	0.005	0.05	0.05	0.009	0.2	0.009	0.003	0.9	3	1	10	0.4	1	0.03	0.001	0.0009	0.001

表14

都道府県名	市区町村名	指定地域の名称	規制方法	臭気指数 規制基準 (臭気指 数)	物質濃度規制基準 [ppm]																						
					アンモニア	メチルメルカプト	硫化水素	硫化メチル	二硫化メチル	トリメチルアミン	アセトアルデヒド	プロピオンアルデヒド	ホルマリン	イソブチルアルデヒド	ノルマルヘキシルアルデヒド	イソパレアルデヒド	イソブタノール	酢酸エチル	メチルイソブチルケトン	トルエン	スチレン	キシレン	プロピオン酸	ノルマル酪酸	ノルマル吉草酸	イソ吉草酸	
石川県	石川県	B地域	物質濃度		2	0.004	0.06	0.05	0.03	0.02	0.1	0.1	0.03	0.07	0.02	0.006	4	7	3	30	0.8	2	0.07	0.002	0.002	0.004	
		A地域	物質濃度		1	0.002	0.02	0.01	0.009	0.005	0.05	0.05	0.009	0.02	0.009	0.003	0.9	3	1	10	0.4	1	0.03	0.001	0.0009	0.001	
石川県	金沢市	A地域	物質濃度		1	0.002	0.02	0.01	0.009	0.005	0.05	0.05	0.009	0.02	0.009	0.003	0.9	3	1	10	0.4	1	0.03	0.001	0.0009	0.001	
		B地域	物質濃度		2	0.004	0.06	0.05	0.03	0.02	0.1	0.1	0.03	0.07	0.02	0.006	4	7	3	30	0.8	2	0.07	0.002	0.002	0.004	
石川県	七尾市	B地域	物質濃度		2	0.004	0.06	0.05	0.03	0.02	0.1	0.1	0.03	0.07	0.02	0.006	4	7	3	30	0.8	2	0.07	0.002	0.002	0.004	
石川県	小松市	B地域	物質濃度		2	0.004	0.06	0.05	0.03	0.02	0.1	0.1	0.03	0.07	0.02	0.006	4	7	3	30	0.8	2	0.07	0.002	0.002	0.004	
石川県	輪島市	A地域	物質濃度		1	0.002	0.02	0.01	0.009	0.005	0.05	0.05	0.009	0.02	0.009	0.003	0.9	3	1	10	0.4	1	0.03	0.001	0.0009	0.001	
		B地域	物質濃度		2	0.004	0.06	0.05	0.03	0.02	0.1	0.1	0.03	0.07	0.02	0.006	4	7	3	30	0.8	2	0.07	0.002	0.002	0.004	
石川県	珠洲市	B地域	物質濃度		2	0.004	0.06	0.05	0.03	0.02	0.1	0.1	0.03	0.07	0.02	0.006	4	7	3	30	0.8	2	0.07	0.002	0.002	0.004	
石川県	羽咋市	B地域	物質濃度		2	0.004	0.06	0.05	0.03	0.02	0.1	0.1	0.03	0.07	0.02	0.006	4	7	3	30	0.8	2	0.07	0.002	0.002	0.004	
石川県	かほく市	B地域	物質濃度		2	0.004	0.06	0.05	0.03	0.02	0.1	0.1	0.03	0.07	0.02	0.006	4	7	3	30	0.8	2	0.07	0.002	0.002	0.004	
石川県	白山市	B地域	物質濃度		2	0.004	0.06	0.05	0.03	0.02	0.1	0.1	0.03	0.07	0.02	0.006	4	7	3	30	0.8	2	0.07	0.002	0.002	0.004	
石川県	能美市	B区域	物質濃度		2	0.004	0.06	0.05	0.03	0.02	0.1	0.1	0.03	0.07	0.02	0.006	4	7	3	30	0.8	2	0.07	0.002	0.002	0.004	
石川県	野々市市	A地域	物質濃度		1	0.002	0.02	0.01	0.009	0.005	0.05	0.05	0.009	0.02	0.009	0.003	0.9	3	1	10	0.4	1	0.03	0.001	0.0009	0.001	
		B地域	物質濃度		2	0.004	0.06	0.05	0.03	0.02	0.1	0.1	0.03	0.07	0.02	0.006	4	7	3	30	0.8	2	0.07	0.002	0.002	0.004	
福井県	永平寺町	A区域	物質濃度		1	0.002	0.02	0.01	0.009	0.005	0.05	0.05	0.009	0.02	0.009	0.003	0.9	3	1	10	0.4	1	0.03	0.001	0.0009	0.001	
		B区域	物質濃度		2	0.004	0.06	0.05	0.03	0.02	0.1	0.1	0.03	0.07	0.02	0.006	4	7	3	30	0.8	2	0.07	0.002	0.002	0.004	
福井県	越前町	A区域	物質濃度		1	0.002	0.02	0.01	0.009	0.005	0.05	0.05	0.009	0.02	0.009	0.003	0.9	3	1	10	0.4	1	0.03	0.001	0.0009	0.001	
		B区域	物質濃度		2	0.004	0.06	0.05	0.03	0.02	0.1	0.1	0.03	0.07	0.02	0.006	4	7	3	30	0.8	2	0.07	0.002	0.002	0.004	
福井県	美浜町	A区域	物質濃度		1	0.002	0.02	0.01	0.009	0.005	0.05	0.05	0.009	0.02	0.009	0.003	0.9	3	1	10	0.4	1	0.03	0.001	0.0009	0.001	
		B区域	物質濃度		2	0.004	0.06	0.05	0.03	0.02	0.1	0.1	0.03	0.07	0.02	0.006	4	7	3	30	0.8	2	0.07	0.002	0.002	0.004	
福井県	高浜町	A区域	物質濃度		1	0.002	0.02	0.01	0.009	0.005	0.05	0.05	0.009	0.02	0.009	0.003	0.9	3	1	10	0.4	1	0.03	0.001	0.0009	0.001	
		B区域	物質濃度		2	0.004	0.06	0.05	0.03	0.02	0.1	0.1	0.03	0.07	0.02	0.006	4	7	3	30	0.8	2	0.07	0.002	0.002	0.004	
福井県	福井市	第1種区域	臭気指数	12																							
		第2種区域	臭気指数	12																							
		第3種区域	臭気指数	15																							
		第4種区域	臭気指数	18																							
福井県	敦賀市	A区域	物質濃度		1	0.002	0.02	0.01	0.009	0.005	0.05	0.05	0.009	0.02	0.009	0.003	0.9	3	1	10	0.4	1	0.03	0.001	0.0009	0.001	
		B区域	物質濃度		2	0.004	0.06	0.05	0.03	0.02	0.1	0.1	0.03	0.07	0.02	0.006	4	7	3	30	0.8	2	0.07	0.002	0.002	0.004	
福井県	小浜市	A区域	物質濃度		1	0.002	0.02	0.01	0.009	0.005	0.05	0.1	0.009	0.02	0.009	0.003	0.9	3	1	10	0.4	1	0.03	0.001	0.0009	0.001	
		B区域	物質濃度		2	0.004	0.06	0.05	0.03	0.02	0.1	0.1	0.03	0.07	0.02	0.006	4	7	3	30	0.8	2	0.07	0.002	0.002	0.004	
福井県	大野市	A区域	物質濃度		1	0.002	0.02	0.01	0.009	0.005	0.05	0.1	0.009	0.02	0.009	0.003	0.9	3	1	10	0.4	1	0.03	0.001	0.0009	0.001	
		B区域	物質濃度		2	0.004	0.06	0.05	0.03	0.02	0.1	0.1	0.03	0.07	0.02	0.006	4	7	3	30	0.8	2	0.07	0.002	0.002	0.004	
福井県	勝山市	A地区	物質濃度		1	0.002	0.02	0.01	0.009	0.005	0.05	0.1	0.009	0.02	0.009	0.003	0.9	3	1	10	0.4	1	0.03	0.001	0.0009	0.001	
		B地区	物質濃度		2	0.004	0.06	0.05	0.03	0.02	0.1	0.1	0.03	0.07	0.02	0.006	4	7	3	30	0.8	2	0.07	0.002	0.002	0.004	
福井県	鯖江市	A地域	物質濃度		1	0.002	0.02	0.01	0.009	0.005	0.05	0.1	0.009	0.02	0.009	0.003	0.9	3	1	10	0.4	1	0.03	0.001	0.0009	0.001	
		B地域	物質濃度		2	0.004	0.06	0.05	0.03	0.02	0.1	0.1	0.03	0.07	0.02	0.006	4	7	3	30	0.8	2	0.07	0.002	0.002	0.004	
福井県	あわら市	A区域	物質濃度		1	0.002	0.02	0.01	0.009	0.005	0.05	0.1	0.009	0.02	0.009	0.003	0.9	3	1	10	0.4	1	0.03	0.001	0.0009	0.001	
		B区域	物質濃度		2	0.004	0.06	0.05	0.03	0.02	0.1	0.1	0.03	0.07	0.02	0.006	4	7	3	30	0.8	2	0.07	0.002	0.002	0.004	
福井県	越前市	A区域	物質濃度		1	0.002	0.02	0.01	0.009	0.005	0.05	0.1	0.009	0.02	0.009	0.003	0.9	3	1	10	0.4	1	0.03	0.001	0.0009	0.001	
		B区域	物質濃度		2	0.004	0.06	0.05	0.03	0.02	0.1	0.1	0.03	0.07	0.02	0.006	4	7	3	30	0.8	2	0.07	0.002	0.002	0.004	
		味真野地区B区域	物質濃度				0.02					0.1															
福井県	坂井市	A区域	物質濃度		1	0.002	0.02	0.01	0.009	0.005	0.05	0.1	0.009	0.02	0.009	0.003	0.9	3	1	10	0.4	1	0.03	0.001	0.0009	0.001	
		B区域	物質濃度		2	0.004	0.06	0.05	0.03	0.02	0.1	0.1	0.03	0.07	0.02	0.006	4	7	3	30	0.8	2	0.07	0.002	0.002	0.004	
山梨県	甲府市	A区域	臭気指数	13																							
		B区域	臭気指数	15																							
		C区域	臭気指数	17																							
山梨県	富士吉田市	A区域	臭気指数	13																							
		B区域	臭気指数	15																							
		C区域	臭気指数	17																							
山梨県	都留市	A区域	臭気指数	13																							
		B区域	臭気指数	15																							
		C区域	臭気指数	17																							
山梨県	山梨市	A区域	臭気指数	13																							
		B区域	臭気指数	15																							
		C区域	臭気指数	17																							



表14

都道府県名	市区町村名	指定地域の名称	規制方法	臭気指数 規制基準 (臭気指数)	物質濃度規制基準 [ppm]																					
					アンモニア	メチルメルカプタン	硫化水素	硫化メチル	二硫化メチル	トリメチルアミン	アセトアルデヒド	プロピオンアルデヒド	ホルムアルデヒド	イソブチルアルデヒド	ノルマルブチルアルデヒド	イソペンチルアルデヒド	イソヘキサノール	酢酸エチル	メチルイソブチルケトン	トルエン	スチレン	キシレン	プロピオン酸	ノルマル酪酸	ノルマル吉草酸	イソ吉草酸
山梨県	大月市	A区域	臭気指数	13																						
		B区域	臭気指数	15																						
		C区域	臭気指数	17																						
山梨県	韮崎市	A区域	臭気指数	13																						
		B区域	臭気指数	15																						
		C区域	臭気指数	17																						
山梨県	南アルプス市	A区域	臭気指数	13																						
		B区域	臭気指数	15																						
		C区域	臭気指数	17																						
山梨県	北杜市	A区域	臭気指数	13																						
		B区域	臭気指数	15																						
		C区域	臭気指数	17																						
山梨県	甲斐市	A区域	臭気指数	13																						
		B区域	臭気指数	15																						
		C区域	臭気指数	17																						
山梨県	笛吹市	A区域	臭気指数	13																						
		B区域	臭気指数	15																						
		C区域	臭気指数	17																						
山梨県	上野原市	A区域	臭気指数	13																						
		B区域	臭気指数	15																						
		C区域	臭気指数	17																						
山梨県	甲州市	A区域	臭気指数	13																						
		B区域	臭気指数	15																						
		C区域	臭気指数	17																						
山梨県	中央市	A区域	臭気指数	13																						
		B区域	臭気指数	15																						
		C区域	臭気指数	17																						
長野県	長野県	全町村(第1地域)	物質濃度		2	0.004	0.06	0.05	0.03	0.02	0.1	0.1	0.009	0.02	0.009	0.003	0.9	3	1	10	0.8	1	0.07	0.002	0.002	0.004
		全町村(第2地域)	物質濃度		5	0.01	0.2	0.2	0.1	0.07	0.5	0.1	0.03	0.07	0.02	0.006	4	7	3	30	2	2	0.2	0.006	0.004	0.01
長野県	長野市	第1地域	物質濃度		2	0.004	0.06	0.05	0.03	0.02	0.1	0.1	0.009	0.02	0.009	0.003	0.9	3	1	10	0.8	1	0.07	0.002	0.002	0.004
		第2地域	物質濃度		5	0.01	0.2	0.2	0.1	0.07	0.5	0.1	0.03	0.07	0.02	0.006	4	7	3	30	2	2	0.2	0.006	0.004	0.01
長野県	松本市	第一地域	臭気指数	12																						
		第二地域	臭気指数	15																						
		第三地域	臭気指数	18																						
長野県	上田市	第1地域	物質濃度		2	0.004	0.06	0.05	0.03	0.02	0.1	0.1	0.009	0.02	0.009	0.003	0.9	3	1	10	0.8	1	0.07	0.002	0.002	0.004
		第2地域	物質濃度		5	0.01	0.2	0.2	0.1	0.07	0.5	0.1	0.03	0.07	0.02	0.006	4	7	3	30	2	2	0.2	0.006	0.004	0.01
長野県	岡谷市	第1地域	物質濃度		2	0.004	0.06	0.05	0.03	0.02	0.1	0.1	0.009	0.02	0.009	0.003	0.9	3	1	10	0.8	1	0.07	0.002	0.002	0.004
		第2地域	物質濃度		5	0.01	0.2	0.2	0.1	0.07	0.5	0.1	0.03	0.07	0.02	0.006	4	7	3	30	2	2	0.2	0.006	0.004	0.01
長野県	飯田市	第1地域	物質濃度		2	0.004	0.06	0.05	0.03	0.02	0.1	0.1	0.009	0.02	0.009	0.003	0.9	3	1	10	0.8	1	0.07	0.002	0.002	0.004
		第2地域	物質濃度		5	0.01	0.2	0.2	0.1	0.07	0.5	0.1	0.03	0.07	0.02	0.006	4	7	3	30	2	2	0.2	0.006	0.004	0.01
長野県	諏訪市	第1地域	物質濃度		2	0.004	0.06	0.05	0.03	0.02	0.1	0.1	0.009	0.02	0.009	0.003	0.9	3	1	10	0.8	1	0.07	0.002	0.002	0.004
		第2地域	物質濃度		5	0.01	0.2	0.2	0.1	0.07	0.5	0.1	0.03	0.07	0.02	0.006	4	7	3	30	2	2	0.2	0.006	0.004	0.01
長野県	須坂市	第1地域	臭気指数	11																						
		第2地域	臭気指数	13																						
		第3地域	臭気指数	15																						
長野県	小諸市	第1地域	物質濃度		2	0.004	0.06	0.05	0.03	0.02	0.1	0.1	0.009	0.02	0.009	0.003	0.9	3	1	10	0.8	1	0.07	0.002	0.002	0.004
		第2地域	物質濃度		5	0.01	0.2	0.2	0.1	0.07	0.5	0.1	0.03	0.07	0.02	0.006	4	7	3	30	2	2	0.2	0.006	0.004	0.01
長野県	伊那市	第1地区	物質濃度		2	0.004	0.06	0.05	0.03	0.02	0.1	0.1	0.009	0.02	0.009	0.003	0.9	3	1	10	0.8	1	0.07	0.002	0.002	0.004
		第2地区	物質濃度		5	0.01	0.2	0.2	0.1	0.07	0.5	0.1	0.03	0.07	0.02	0.006	4	7	3	30	2	2	0.2	0.006	0.004	0.01
長野県	駒ヶ根市	第一地域	物質濃度		2	0.004	0.06	0.05	0.03	0.02	0.1	0.1	0.009	0.02	0.009	0.003	0.9	3	1	10	0.8	1	0.07	0.002	0.002	0.004
長野県	駒ヶ根市	第二地域	物質濃度		5	0.01	0.2	0.2	0.1	0.07	0.5	0.1	0.03	0.07	0.02	0.006	4	7	3	30	2	2	0.2	0.006	0.004	0.01
長野県	大町市	第1地域	臭気指数	12																						
		第2地域	臭気指数	15																						
		第3地域	臭気指数	18																						
長野県	飯山市	第1地域	物質濃度		2	0.004	0.06	0.05	0.03	0.02	0.1	0.1	0.009	0.02	0.009	0.003	0.9	3	1	10	0.8	1	0.07	0.002	0.002	0.004



都道府県名	市区町村名	指定地域の名称	規制方法	臭気指数 規制基準 (臭気指 数)	物質濃度規制基準 [ppm]																					
					アンモニア	メチルメルカプタン	硫化水素	硫化メチル	二硫化メチル	トリメチルアミン	アセトアルデヒド	プロピオンアルデヒド	ノルマルブチルアルデヒド	イソブチルアルデヒド	ノルマルペンタールアルデヒド	イソペンタールアルデヒド	イソブタノール	酢酸エチル	メチルイソブチルケトン	トルエン	スチレン	キシレン	プロピオン酸	ノルマル酪酸	ノルマル吉草酸	イソ吉草酸
静岡県	川根本町	市街地	物質濃度		2	0.002	0.02	0.01	0.009	0.02	0.05	0.1	0.009	0.02	0.009	0.003	0.9	3	1	10	0.4	1	0.07	0.002	0.002	0.004
静岡県	森町	町全域	臭気指数	15																						
静岡県	静岡市	市内全域	臭気指数	10																						
静岡県	浜松市	第1地域	臭気指数	10																						
		第2地域	臭気指数	13																						
		第3地域	臭気指数	15																						
		第4地域	臭気指数	17																						
静岡県	沼津市	第1種区域	臭気指数	12																						
		第2種区域	臭気指数	15																						
		第3種区域	臭気指数	18																						
		第4種区域	臭気指数	21																						
静岡県	三島市	市街化区域(住居区域)	臭気指数	10																						
		市街化区域(住居区域を除く)	臭気指数	13																						
		市街化区域を除く市全域	臭気指数	15																						
静岡県	富士宮市	市街化区域(工業地域地域及び工業専用地域を除く)	臭気指数	13																						
		市街化区域(工業地域地域及び工業専用地域)	臭気指数	15																						
		市街化区域を除く全域	臭気指数	18																						
		芝川町 町全域	臭気指数	15																						
静岡県	伊東市	市内全域	臭気指数	15																						
静岡県	島田市	市内全域	臭気指数	15																						
静岡県	富士市	第1種区域	臭気指数	10																						
		第2種区域	臭気指数	13																						
		第3種区域	臭気指数	15																						
静岡県	磐田市	第1種区域	臭気指数	15																						
		第2種区域	臭気指数	18																						
静岡県	焼津市	市内全域	物質濃度		2	0.002	0.02	0.01	0.009	0.02	0.05	0.1	0.009	0.02	0.009	0.003	0.9	3	1	10	0.4	1	0.07	0.002	0.002	0.004
静岡県	掛川市	全域	臭気指数	15																						
静岡県	藤枝市	市内全域	臭気指数	15																						
静岡県	御殿場市	第1種区域	臭気指数	15																						
		第2種区域	臭気指数	18																						
静岡県	袋井市	市内全域	臭気指数	13																						
静岡県	下田市	市内全域	臭気指数	15																						
静岡県	裾野市	A区域	物質濃度		1	0.002	0.02	0.01	0.009	0.005	0.05	0.1	0.009	0.02	0.009	0.003	0.9	3	1	10	0.4	1	0.03	0.001	0.0009	0.001
		E区域	物質濃度		2	0.002	0.02	0.01	0.009	0.02	0.05	0.1	0.009	0.02	0.009	0.003	0.9	3	1	10	0.4	1	0.07	0.002	0.002	0.004
静岡県	湖西市	市街化区域	臭気指数	15																						
		市街化区域を除くし市内全域	臭気指数	18																						
静岡県	伊豆市	第1種区域	臭気指数	15																						
		第2種区域	臭気指数	18																						
静岡県	御前崎市	市内全域	臭気指数	15																						
静岡県	菊川市	市内全域	臭気指数	15																						
静岡県	伊豆の国市	市街化区域	臭気指数	15																						
		市街化区域を除く市全域	臭気指数	18																						
静岡県	牧之原市	市内全域	臭気指数	15																						
愛知県	東郷町	第1種区域	臭気指数	12																						
愛知県	豊山町	第1種区域	臭気指数	12																						
愛知県	大口町	第1種区域	臭気指数	12																						
愛知県	扶桑町	第1種区域	臭気指数	12																						
愛知県	大治町	第1種区域	物質濃度		1	0.002	0.02	0.01	0.009	0.005	0.05	0.1	0.009	0.02	0.009	0.003	0.9	3	1	10	0.4	1	0.03	0.001	0.0009	0.001
愛知県	蟹江町	第1種区域	臭気指数	12																						
愛知県	飛島村	第1種区域	臭気指数	12																						
愛知県	阿久比町	第1種区域	臭気指数	12																						
愛知県	東浦町	第1種区域	臭気指数	12																						



都道府県名	市区町村名	指定地域の名称	規制方法	臭気指数規制基準(臭気指数)	物質濃度規制基準 [ppm]																						
					アンモニア	メチルメルカプタン	硫化水素	硫化メチル	二硫化メチル	トリメチルアミン	アセトアルデヒド	プロピオンアルデヒド	ノルマルブチルアルデヒド	イソブチルアルデヒド	ノルマルペンチルアルデヒド	イソペンチルアルデヒド	イソヘキシルアルデヒド	イソブタノール	酢酸エチル	メチルイソブチルケトン	トルエン	スチレン	キシレン	プロピオン酸	ノルマル酪酸	ノルマル吉草酸	イソ吉草酸
愛知県	小牧市	第1種地域	物質濃度		1	0.002	0.02	0.01	0.009	0.005	0.05	0.05	0.009	0.02	0.02	0.003	0.9	3	1	10	0.4	1	0.03	0.001	0.0009	0.001	
		第2種地域	物質濃度		2	0.004	0.06	0.05	0.03	0.02	0.1	0.1	0.03	0.07	0.02	0.006	4	7	3	30	0.8	2	0.07	0.002	0.002	0.004	
愛知県	稲沢市	第1種地域	臭気指数	12																							
		第2種地域	臭気指数	15																							
		第3種地域	臭気指数	18																							
愛知県	新城市	第1種区域	臭気指数	12																							
		第2種区域	臭気指数	15																							
		第3種区域	臭気指数	18																							
愛知県	東海市	第1種区域	臭気指数	12																							
		第2種区域	臭気指数	15																							
愛知県	大府市	第1種地域	臭気指数	12																							
		第2種地域	臭気指数	15																							
		第3種地域	臭気指数	18																							
愛知県	知多市	第1種地域	臭気指数	12																							
		第2種地域	臭気指数	15																							
愛知県	知立市	第1種地域	臭気指数	12																							
		第2種地域	臭気指数	15																							
		第3種地域	臭気指数	18																							
愛知県	尾張旭市	第1種区域	臭気指数	12																							
		第2種区域	臭気指数	15																							
		第3種区域	臭気指数	18																							
愛知県	高浜市	第1種地域	臭気指数	12																							
		第2種地域	臭気指数	15																							
		第3種地域	臭気指数	18																							
愛知県	岩倉市	第1種地域	臭気指数	12																							
		第2種地域	臭気指数	15																							
		第3種地域	臭気指数	18																							
愛知県	豊明市	第1種区域	臭気指数	12																							
		第2種区域	臭気指数	15																							
		第3種区域	臭気指数	18																							
愛知県	日進市	第1種地域	臭気指数	12																							
		第2種地域	臭気指数	15																							
		第3種地域	臭気指数	18																							
愛知県	田原市	第1種地域	臭気指数	12																							
		第2種地域	臭気指数	15																							
		第3種地域	臭気指数	18																							
愛知県	愛西市	第1種地域	臭気指数	12																							
		第2種地域	臭気指数	15																							
		第3種地域	臭気指数	18																							
愛知県	清須市	第1種区域	臭気指数	12																							
		第2種区域	臭気指数	15																							
		第3種区域	臭気指数	18																							
愛知県	北名古屋市	第1種区域	臭気指数	12																							
		第2種区域	臭気指数	15																							
		第3種区域	臭気指数	18																							
愛知県	弥富市	第1種	臭気指数	12																							
		第2種	臭気指数	15																							
		第3種	臭気指数	18																							
愛知県	みよし市	第1種地域	臭気指数	12																							
		第2種地域	臭気指数	15																							
		第3種地域	臭気指数	18																							

表14

都道府県名	市区町村名	指定地域の名称	規制方法	臭気指数 規制基準 (臭気指 数)	物質濃度規制基準〔ppm〕																					
					アンモニア	メチルメルカプタン	硫化水素	硫化メチル	二硫化メチル	トリメチルアミン	アセトアルデヒド	プロピオンアルデヒド	ホルムアルデヒド	イソブチルアルデヒド	ノルマルヘキシルアルデヒド	イソヘキシルアルデヒド	イソブチロール	酢酸エチル	メチルイソブチルケトン	トルエン	スチレン	キシレン	プロピオン酸	ノルマル酪酸	ノルマル吉草酸	イソ吉草酸
愛知県	あま市	第1種地域(旧甚目寺町)	物質濃度		1	0.002	0.02	0.01	0.009	0.005	0.05	0.05	0.009	0.02	0.02	0.003	0.9	3	1	10	0.4	1	0.03	0.001	0.0009	0.001
		第2種地域(旧甚目寺町)	物質濃度		2	0.004	0.06	0.05	0.03	0.02	0.1	0.1	0.03	0.07	0.02	0.006	4	7	3	30	0.8	2	0.07	0.002	0.002	0.004
		第1種地域(旧七宝町、旧美和町)	臭気指数	12																						
		第2種地域(旧七宝町、旧美和町)	臭気指数	15																						
		第3種地域(旧七宝町、旧美和町)	臭気指数	18																						
愛知県	長久手市	第1種区域	臭気指数	12																						
		第1種区域	臭気指数	15																						
三重県	木曾岬町	県内規制地域	物質濃度		1	0.002	0.02	0.01	0.009	0.005	0.05	0.05	0.009	0.02	0.02	0.003	0.9	3	1	10	0.4	1	0.03	0.001	0.0009	0.001
三重県	東員町	県内規制地域	物質濃度		1	0.002	0.02	0.01	0.009	0.005	0.05	0.05	0.009	0.02	0.02	0.003	0.9	3	1	10	0.4	1	0.03	0.001	0.0009	0.001
三重県	菰野町	県内規制地域	物質濃度		1	0.002	0.02	0.01	0.009	0.005	0.05	0.05	0.009	0.02	0.02	0.003	0.9	3	1	10	0.4	1	0.03	0.001	0.0009	0.001
三重県	朝日町	県内規制地域	物質濃度		1	0.002	0.02	0.01	0.009	0.005	0.05	0.05	0.009	0.02	0.02	0.003	0.9	3	1	10	0.4	1	0.03	0.001	0.0009	0.001
三重県	川越町	県内規制地域	物質濃度		1	0.002	0.02	0.01	0.009	0.005	0.05	0.05	0.009	0.02	0.02	0.003	0.9	3	1	10	0.4	1	0.03	0.001	0.0009	0.001
三重県	明和町	県内規制地域	物質濃度		1	0.002	0.02	0.01	0.009	0.005	0.05	0.05	0.009	0.02	0.02	0.003	0.9	3	1	10	0.4	1	0.03	0.001	0.0009	0.001
三重県	玉城町	県内規制地域	物質濃度		1	0.002	0.02	0.01	0.009	0.005	0.05	0.05	0.009	0.02	0.02	0.003	0.9	3	1	10	0.4	1	0.03	0.001	0.0009	0.001
三重県	紀北町	県内規制地域	物質濃度		1	0.002	0.02	0.01	0.009	0.005	0.05	0.05	0.009	0.02	0.02	0.003	0.9	3	1	10	0.4	1	0.03	0.001	0.0009	0.001
三重県	御浜町	県内規制地域	物質濃度		1	0.002	0.02	0.01	0.009	0.005	0.05	0.05	0.009	0.02	0.02	0.003	0.9	3	1	10	0.4	1	0.03	0.001	0.0009	0.001
三重県	紀宝町	県内規制地域	物質濃度		1	0.002	0.02	0.01	0.009	0.005	0.05	0.05	0.009	0.02	0.02	0.003	0.9	3	1	10	0.4	1	0.03	0.001	0.0009	0.001
三重県	津市	市内全域	物質濃度		1	0.002	0.02	0.01	0.009	0.005	0.05	0.05	0.009	0.02	0.02	0.003	0.9	3	1	10	0.4	1	0.03	0.001	0.0009	0.001
三重県	四日市市	第1種	臭気指数	12																						
		第2種	臭気指数	15																						
		第3種	臭気指数	18																						
		第4種	物質濃度		1	0.002	0.02	0.01	0.009	0.005	0.05	0.05	0.009	0.02	0.02	0.003	0.9	3	1	10	0.4	1	0.03	0.001	0.0009	0.001
三重県	伊勢市	都市計画区域	物質濃度		1	0.002	0.02	0.01	0.009	0.005	0.05	0.05	0.009	0.02	0.02	0.003	0.9	3	1	10	0.4	1	0.03	0.001	0.0009	0.001
三重県	松阪市	松阪市の区域のうち市 計画法第7条第1項の規定に基づく市街化区域 (以下「市街化区域」という。)並びに市場 庄町、姫野一志町、姫野井之上町、姫野岩倉 町、姫野上野町、姫野小原町、姫野上小川 町、姫野神ノ木町、姫野釜生田町、姫野川北 町、姫野川原木造町、姫野黒田町、姫野黒野 町、姫野小村町、姫野合ヶ野町、姫野権現前 町、姫野算所町、姫野島田町、姫野下之庄 町、姫野須賀町、姫野須賀領町、姫野滝之川 町、姫野田村町、姫野町、姫野津屋城町、姫 野天花寺町、姫野中川町、姫野新屋庄町、姫 野野田町、姫野八田町、姫野平生町、姫野堀 之内町、姫野見永町、姫野宮古町、姫野宮野 町、姫野森本町、姫野矢下町、姫野薬王寺 町、小津町、小野江町、笠松町、上ノ庄町、 喜多村新田町、久米町、五主町、小舟江町、 曾原町、中ノ庄町、中林町、中道町、西肥留 町、甚目町、肥留町、星合町及び舞出町の市 街化区域以外の区域	物質濃度		1	0.002	0.02	0.01	0.009	0.005	0.05	0.05	0.009	0.02	0.02	0.003	0.9	3	1	10	0.4	1	0.03	0.001	0.0009	0.001
三重県	桑名市	市内全域	物質濃度		1	0.002	0.02	0.01	0.009	0.005	0.05	0.05	0.009	0.02	0.02	0.003	0.9	3	1	10	0.4	1	0.03	0.001	0.0009	0.001
三重県	鈴鹿市	都市計画区域	物質濃度		1	0.002	0.02	0.01	0.009	0.005	0.05	0.05	0.009	0.02	0.02	0.003	0.9	3	1	10	0.4	1	0.03	0.001	0.0009	0.001
三重県	名張市	都市計画法の用途地域	物質濃度		1	0.002	0.02	0.01	0.009	0.005	0.05	0.05	0.009	0.02	0.02	0.003	0.9	3	1	10	0.4	1	0.03	0.001	0.0009	0.001
三重県	尾鷲市	第1種区域	臭気指数	15																						
		第2種区域	臭気指数	21																						
三重県	亀山市	都市計画区域内	物質濃度		1	0.002	0.02	0.01	0.009	0.005	0.05	0.05	0.009	0.02	0.02	0.003	0.9	3	1	10	0.4	1	0.03	0.001	0.0009	0.001
三重県	鳥羽市	都市計画区域	物質濃度		1	0.002	0.02	0.01	0.009	0.005	0.05	0.05	0.009	0.02	0.02	0.003	0.9	3	1	10	0.4	1	0.03	0.001	0.0009	0.001
三重県	熊野市	都市計画区域	物質濃度		1	0.002	0.02	0.01	0.009	0.005	0.05	0.05	0.009	0.02	0.02	0.003	0.9	3	1	10	0.4	1	0.03	0.001	0.0009	0.001
三重県	いなべ市	第1種区域	臭気指数	15																						
		第2種区域	臭気指数	18																						
三重県	志摩市	志摩市浜島町	物質濃度		1	0.002	0.02	0.01	0.009	0.005	0.05	0.05	0.009	0.02	0.02	0.003	0.9	3	1	10	0.4	1	0.03	0.001	0.0009	0.001
三重県	伊賀市	旧上野市の区域	物質濃度		1	0.002	0.02	0.01	0.009	0.005	0.05	0.05	0.009	0.02	0.02	0.003	0.9	3	1	10	0.4	1	0.03	0.001	0.0009	0.001
		旧伊賀町、旧青山町の都市 計画区域	物質濃度		1	0.002	0.02	0.01	0.009	0.005	0.05	0.05	0.009	0.02	0.02	0.003	0.9	3	1	10	0.4	1	0.03	0.001	0.0009	0.001
滋賀県	日野町	日野町全域	物質濃度		1	0.002	0.02	0.01	0.009	0.005	0.05	0.05	0.009	0.02	0.02	0.003	0.9	3	1	10	0.4	1	0.03	0.001	0.0009	0.001
滋賀県	竜王町	竜王町の一部	物質濃度		1	0.002	0.02	0.01	0.009	0.005	0.05	0.05	0.009	0.02	0.02	0.003	0.9	3	1	10	0.4	1	0.03	0.001	0.0009	0.001

都道府県名	市区町村名	指定地域の名称	規制方法	臭気指数 規制基準 (臭気指 数)	物質濃度規制基準 [ppm]																						
					アンモニア	メチルメル カブタン	硫化 水素	硫化メ チル	二硫 化メチル	トリメチル アミン	アセトアル デヒド	プロピ オンアル デヒド	ノルマル ブチルア ルデヒド	イソブチ ルアルデ ヒド	ノルマル ペンタ ルデヒド	イソペン タ ルデヒド	酢酸エ チル	メチルイ ソブチルケ トン	トルエン	スチレン	キシレン	プロピ オン酸	ノルマル 酪酸	ノルマル吉 草酸	イソ吉 草酸		
滋賀県	愛荘町	第1種区域	臭気指数	10																							
		第2種区域	臭気指数	12																							
		第3種区域	臭気指数	13																							
滋賀県	豊郷町	豊郷町全域	物質濃度		1	0.002	0.02	0.01	0.009	0.005	0.05	0.05	0.009	0.02	0.02	0.003	0.9	3	1	10	0.4	1	0.03	0.001	0.0009	0.001	
滋賀県	甲良町	第1種区域	臭気指数	10																							
		第2種区域	臭気指数	12																							
		第3種区域	臭気指数	13																							
滋賀県	多賀町	第1種区域	臭気指数	10																							
		第2種区域	臭気指数	12																							
		第3種区域	臭気指数	13																							
滋賀県	大津市	第1種区域	臭気指数	12																							
		第2種区域	臭気指数	15																							
滋賀県	彦根市	第1種区域	臭気指数	10																							
		第2種区域	臭気指数	12																							
		第3種区域	臭気指数	13																							
滋賀県	長浜市	宮前町、神前町、高田町、・・・余呉町椿坂、余呉町中河内の一部の地域	物質濃度		1	0.002	0.02	0.01	0.009	0.005	0.05	0.05	0.009	0.02	0.02	0.003	0.9	3	1	10	0.4	1	0.03	0.001	0.0009	0.001	
滋賀県	近江八幡市	市内全域	物質濃度		1	0.002	0.02	0.01	0.009	0.005	0.05	0.05	0.009	0.02	0.02	0.003	0.9	3	1	10	0.4	1	0.03	0.001	0.0009	0.001	
滋賀県	守山市	第2種地域	臭気指数	12																							
		第3種地域	臭気指数	13																							
滋賀県	栗東市	市域の一部（工業専用区域、自然公園除く）	物質濃度		1	0.002	0.02	0.01	0.009	0.005	0.05	0.05	0.009	0.02	0.02	0.003	0.9	3	1	10	0.4	1	0.03	0.001	0.0009	0.001	
滋賀県	甲賀市	一般地域	物質濃度		1	0.002	0.02	0.01	0.009	0.005	0.05	0.05	0.009	0.02	0.02	0.003	0.9	3	1	10	0.4	1	0.03	0.001	0.0009	0.001	
滋賀県	野洲市	市内全域	臭気指数	12																							
滋賀県	湖南市	一般区域	物質濃度		1	0.002	0.02	0.01	0.009	0.005	0.05	0.05	0.009	0.02	0.02	0.003	0.9	3	1	10	0.4	1	0.03	0.001	0.0009	0.001	
滋賀県	東近江市	一般区域	物質濃度		1	0.002	0.02	0.01	0.009	0.005	0.05	0.05	0.009	0.02	0.02	0.003	0.9	3	1	10	0.4	1	0.03	0.001	0.0009	0.001	
滋賀県	米原市	都市計画区域全般	物質濃度		1	0.002	0.02	0.01	0.009	0.005	0.05	0.05	0.009	0.02	0.02	0.003	0.9	3	1	10	0.4	1	0.03	0.001	0.0009	0.001	
京都府	大山崎町	A地域	物質濃度		1	0.002	0.02	0.01	0.009	0.005	0.05	0.05	0.009	0.02	0.02	0.003	0.9	3	1	10	0.4	1	0.03	0.001	0.0009	0.001	
		B地域	物質濃度		5	0.01	0.2	0.2	0.1	0.07	0.5	0.5	0.08	0.2	0.02	0.01	20	20	6	60	2	5	0.2	0.006	0.0009	0.01	
京都府	久御山町	A地域	物質濃度		1	0.002	0.02	0.01	0.009	0.005	0.05	0.05	0.009	0.02	0.02	0.003	0.9	3	1	10	0.4	1	0.03	0.001	0.0009	0.001	
		B地域	物質濃度		5	0.01	0.2	0.2	0.1	0.07	0.5	0.5	0.08	0.2	0.02	0.01	20	20	6	60	2	5	0.2	0.006	0.0009	0.01	
京都府	井手町	A地域	物質濃度		1	0.002	0.02	0.01	0.009	0.005	0.05	0.05	0.009	0.02	0.02	0.003	0.9	3	1	10	0.4	1	0.03	0.001	0.0009	0.001	
		B地域	物質濃度		5	0.01	0.2	0.2	0.1	0.07	0.5	0.5	0.08	0.2	0.02	0.01	20	20	6	60	2	5	0.2	0.006	0.0009	0.01	
京都府	宇治田原町	A地域	物質濃度		1	0.002	0.02	0.01	0.009	0.005	0.05	0.05	0.009	0.02	0.02	0.003	0.9	3	1	10	0.4	1	0.03	0.001	0.0009	0.001	
		B地域	物質濃度		5	0.01	0.2	0.2	0.1	0.07	0.5	0.5	0.08	0.2	0.02	0.01	20	20	6	60	2	5	0.2	0.006	0.0009	0.01	
京都府	笠置町	A地域	物質濃度		1	0.002	0.02	0.01	0.009	0.005	0.05	0.05	0.009	0.02	0.02	0.003	0.9	3	1	10	0.4	1	0.03	0.001	0.0009	0.001	
		B地域	物質濃度		5	0.01	0.2	0.2	0.1	0.07	0.5	0.5	0.08	0.2	0.02	0.01	20	20	6	60	2	5	0.2	0.006	0.0009	0.01	
京都府	和束町	A地域	物質濃度		1	0.002	0.02	0.01	0.009	0.005	0.05	0.05	0.009	0.02	0.02	0.003	0.9	3	1	10	0.4	1	0.03	0.001	0.0009	0.001	
		B地域	物質濃度		5	0.01	0.2	0.2	0.1	0.07	0.5	0.5	0.08	0.2	0.02	0.01	20	20	6	60	2	5	0.2	0.006	0.0009	0.01	
京都府	精華町	A地域	物質濃度		1	0.002	0.02	0.01	0.009	0.005	0.05	0.05	0.009	0.02	0.02	0.003	0.9	3	1	10	0.4	1	0.03	0.001	0.0009	0.001	
		B地域	物質濃度		5	0.01	0.2	0.2	0.1	0.07	0.5	0.5	0.08	0.2	0.02	0.01	20	20	6	60	2	5	0.2	0.006	0.0009	0.01	
京都府	南山城村	A地域	物質濃度		1	0.002	0.02	0.01	0.009	0.005	0.05	0.05	0.009	0.02	0.02	0.003	0.9	3	1	10	0.4	1	0.03	0.001	0.0009	0.001	
		B地域	物質濃度		5	0.01	0.2	0.2	0.1	0.07	0.5	0.5	0.08	0.2	0.02	0.01	20	20	6	60	2	5	0.2	0.006	0.0009	0.01	
京都府	京丹波町	A地域	物質濃度		1	0.002	0.02	0.01	0.009	0.005	0.05	0.05	0.009	0.02	0.02	0.003	0.9	3	1	10	0.4	1	0.03	0.001	0.0009	0.001	
		B地域	物質濃度		5	0.01	0.2	0.2	0.1	0.07	0.5	0.5	0.08	0.2	0.02	0.01	20	20	6	60	2	5	0.2	0.006	0.0009	0.01	
京都府	与謝野町	A地域	物質濃度		1	0.002	0.02	0.01	0.009	0.005	0.05	0.05	0.009	0.02	0.02	0.003	0.9	3	1	10	0.4	1	0.03	0.001	0.0009	0.001	
		B地域	物質濃度		5	0.01	0.2	0.2	0.1	0.07	0.5	0.5	0.08	0.2	0.02	0.01	20	20	6	60	2	5	0.2	0.006	0.0009	0.01	
京都府	京都市	A区域	物質濃度		1	0.002	0.02	0.01	0.009	0.005	0.05	0.05	0.009	0.02	0.02	0.003	0.9	3	1	10	0.4	1	0.03	0.001	0.0009	0.001	
京都府	福知山市	A地域	物質濃度		1	0.002	0.02	0.01	0.009	0.005	0.05	0.05	0.009	0.02	0.02	0.003	0.9	3	1	10	0.4	1	0.03	0.001	0.0009	0.001	
		B地域	物質濃度		5	0.01	0.2	0.2	0.1	0.07	0.5	0.5	0.08	0.2	0.02	0.01	20	20	6	60	2	5	0.2	0.006	0.0009	0.01	
京都府	舞鶴市	A地域	物質濃度		1	0.002	0.02	0.01	0.009	0.005	0.05	0.05	0.009	0.02	0.02	0.003	0.9	3	1	10	0.4	1	0.03	0.001	0.0009	0.001	
		B地域	物質濃度		5	0.01	0.2	0.2	0.1	0.07	0.5	0.5	0.08	0.2	0.02	0.01	20	20	6	60	2	5	0.2	0.006	0.0009	0.01	
京都府	綾部市	A区域	物質濃度		1	0.002	0.02	0.01	0.009	0.005	0.05	0.05	0.009	0.02	0.02	0.003	0.9	3	1	10	0.4	1	0.03	0.001	0.0009	0.001	
		B区域	物質濃度		5	0.01	0.2	0.2	0.1	0.07	0.5	0.5	0.08	0.2	0.02	0.01	20	20	6	60	2	5	0.2	0.006	0.0009	0.01	

表14

都道府県名	市区町村名	指定地域の名称	規制方法	臭気指数 規制基準 (臭気指 数)	物質濃度規制基準 [ppm]																					
					アンモニア	メチルメル カブタン	硫化 水素	硫化メ チル	二硫 化メチル	トリメチル アミン	アセトアル デヒド	プロピ オンアル デヒド	ホルマ ルアル デヒド	イソブチ ルアル デヒド	ホルマ ルバル アル デヒド	イソバ ルアル デヒド	イソブ タ ノール	酢酸エ チル	メチルイ ソブチルケ トン	トルエン	スチレン	キシレン	プロピ オン酸	ホルマ ル酸	ホルマ ル吉 草酸	イソ 草酸
京都府	宇治市	A地域 (B以外の区域)	物質濃度		1	0.002	0.02	0.01	0.009	0.005	0.05	0.05	0.009	0.02	0.02	0.003	0.9	3	1	10	0.4	1	0.03	0.001	0.0009	0.001
		B地域 (農業振興地域、森 林地帯 (市街化区域を除 く))	物質濃度		5	0.01	0.2	0.2	0.1	0.07	0.5	0.5	0.08	0.2	0.02	0.01	20	20	6	60	2	5	0.2	0.006	0.0009	0.01
京都府	宮津市	A区域 (B区域以外)	物質濃度		1	0.002	0.02	0.01	0.009	0.005	0.05	0.05	0.009	0.02	0.02	0.003	0.9	3	1	10	0.4	1	0.03	0.001	0.0009	0.001
		B地域 (農業振興地域及び 森林地帯)	物質濃度		5	0.01	0.2	0.2	0.1	0.07	0.5	0.5	0.08	0.2	0.02	0.01	20	20	6	60	2	5	0.2	0.006	0.0009	0.01
京都府	亀岡市	市街化区域	物質濃度		1	0.002	0.02	0.01	0.009	0.005	0.05	0.05	0.009	0.02	0.02	0.003	0.9	3	1	10	0.4	1	0.03	0.001	0.0009	0.001
京都府	城陽市	A地域	物質濃度		1	0.002	0.02	0.01	0.009	0.005	0.05	0.05	0.009	0.02	0.02	0.003	0.9	3	1	10	0.4	1	0.03	0.001	0.0009	0.001
		B地域	物質濃度		5	0.01	0.2	0.2	0.1	0.07	0.5	0.5	0.08	0.2	0.02	0.01	20	20	6	60	2	5	0.2	0.006	0.0009	0.01
京都府	向日市	A地域	物質濃度		1	0.002	0.02	0.01	0.009	0.005	0.05	0.05	0.009	0.02	0.02	0.003	0.9	3	1	10	0.4	1	0.03	0.001	0.0009	0.001
		B地域	物質濃度		5	0.01	0.2	0.2	0.1	0.07	0.5	0.5	0.08	0.2	0.02	0.01	20	20	6	60	2	5	0.2	0.006	0.0009	0.01
京都府	長岡京市	A地域 (B以外の区域)	物質濃度		1	0.002	0.02	0.01	0.009	0.005	0.05	0.05	0.009	0.02	0.02	0.003	0.9	3	1	10	0.4	1	0.03	0.001	0.0009	0.001
		B地域 (農林振興地域及び 森林地帯)	物質濃度		5	0.01	0.2	0.2	0.1	0.07	0.5	0.5	0.08	0.2	0.02	0.01	20	20	6	60	2	5	0.2	0.006	0.0009	0.01
京都府	八幡市	A地域	物質濃度		1	0.002	0.02	0.01	0.009	0.005	0.05	0.05	0.009	0.02	0.02	0.003	0.9	3	1	10	0.4	1	0.03	0.001	0.0009	0.001
		B地域	物質濃度		5	0.01	0.2	0.2	0.1	0.07	0.5	0.5	0.08	0.2	0.02	0.01	20	20	6	60	2	5	0.2	0.006	0.0009	0.01
京都府	京田辺市	A地域	物質濃度		1	0.002	0.02	0.01	0.009	0.005	0.05	0.05	0.009	0.02	0.02	0.003	0.9	3	1	10	0.4	1	0.03	0.001	0.0009	0.001
		B地域	物質濃度		5	0.01	0.2	0.2	0.1	0.07	0.5	0.5	0.08	0.2	0.02	0.01	20	20	6	60	2	5	0.2	0.006	0.0009	0.01
京都府	京丹後市	B地区	物質濃度		5	0.01	0.2	0.2	0.1	0.07	0.5	0.5	0.08	0.2	0.02	0.01	20	20	6	60	2	5	0.2	0.006	0.0009	0.01
京都府	南丹市	A地域	物質濃度		1	0.002	0.02	0.01	0.009	0.005	0.05	0.05	0.009	0.02	0.02	0.003	0.9	3	1	10	0.4	1	0.03	0.001	0.0009	0.001
		B地域	物質濃度		5	0.01	0.2	0.2	0.1	0.07	0.5	0.5	0.08	0.2	0.02	0.01	20	20	6	60	2	5	0.2	0.006	0.0009	0.01
京都府	木津川市	A地域	物質濃度		1	0.002	0.02	0.01	0.009	0.005	0.05	0.05	0.009	0.02	0.02	0.003	0.9	3	1	10	0.4	1	0.03	0.001	0.0009	0.001
		B地域	物質濃度		5	0.01	0.2	0.2	0.1	0.07	0.5	0.5	0.08	0.2	0.02	0.01	20	20	6	60	2	5	0.2	0.006	0.0009	0.01
大阪府	島本町	町内全域	物質濃度		1	0.002	0.02	0.01	0.009	0.005	0.05	0.05	0.009	0.02	0.02	0.003	0.9	3	1	10	0.4	1	0.03	0.001	0.0009	0.001
大阪府	豊能町	町内全域	物質濃度		1	0.002	0.02	0.01	0.009	0.005	0.05	0.05	0.009	0.02	0.02	0.003	0.9	3	1	10	0.4	1	0.03	0.001	0.0009	0.001
大阪府	能勢町	町内全域	物質濃度		1	0.002	0.02	0.01	0.009	0.005	0.05	0.05	0.009	0.02	0.02	0.003	0.9	3	1	10	0.4	1	0.03	0.001	0.0009	0.001
大阪府	忠岡町	町内全域	物質濃度		1	0.002	0.02	0.01	0.009	0.005	0.05	0.05	0.009	0.02	0.02	0.003	0.9	3	1	10	0.4	1	0.03	0.001	0.0009	0.001
大阪府	熊取町	町内全域	臭気指数	10																						
大阪府	田尻町	町内全域	臭気指数	10																						
大阪府	岬町	町内全域	臭気指数	10																						
大阪府	太子町	町内全域	物質濃度		1	0.002	0.02	0.01	0.009	0.005	0.05	0.05	0.009	0.02	0.02	0.003	0.9	3	1	10	0.4	1	0.03	0.001	0.0009	0.001
大阪府	河南町	町内全域	物質濃度		1	0.002	0.02	0.01	0.009	0.005	0.05	0.05	0.009	0.02	0.02	0.003	0.9	3	1	10	0.4	1	0.03	0.001	0.0009	0.001
大阪府	千早赤阪村	村内全域	物質濃度		1	0.002	0.02	0.01	0.009	0.005	0.05	0.05	0.009	0.02	0.02	0.003	0.9	3	1	10	0.4	1	0.03	0.001	0.0009	0.001
大阪府	大阪市	市内全域	臭気指数	10																						
大阪府	堺市	市内全域	臭気指数	10																						
大阪府	岸和田市	市内全域	臭気指数	10																						
大阪府	豊中市	市内全域	物質濃度		1	0.002	0.02	0.01	0.009	0.005	0.05	0.05	0.009	0.02	0.02	0.003	0.9	3	1	10	0.4	1	0.03	0.001	0.0009	0.001
大阪府	池田市	市内全域	物質濃度		1	0.002	0.02	0.01	0.009	0.005	0.05	0.05	0.009	0.02	0.02	0.003	0.9	3	1	10	0.4	1	0.03	0.001	0.0009	0.001
大阪府	吹田市	市内全域	臭気指数	10																						
大阪府	泉大津市	市内全域	物質濃度		1	0.002	0.02	0.01	0.009	0.005	0.05	0.05	0.009	0.02	0.02	0.003	0.9	3	1	10	0.4	1	0.03	0.001	0.0009	0.001
大阪府	高槻市	市内全域	臭気指数	10																						
大阪府	貝塚市	市内全域	臭気指数	10																						
大阪府	守口市	市内全域	物質濃度		1	0.002	0.02	0.01	0.009	0.005	0.05	0.05	0.009	0.02	0.02	0.003	0.9	3	1	10	0.4	1	0.03	0.001	0.0009	0.001
大阪府	枚方市	市内全域	物質濃度		1	0.002	0.02	0.01	0.009	0.005	0.05	0.05	0.009	0.02	0.02	0.003	0.9	3	1	10	0.4	1	0.03	0.001	0.0009	0.001
大阪府	茨木市	全域	臭気指数	10																						
大阪府	八尾市	市内全域	物質濃度		1	0.002	0.02	0.01	0.009	0.005	0.05	0.05	0.009	0.02	0.02	0.003	0.9	3	1	10	0.4	1	0.03	0.001	0.0009	0.001
大阪府	泉佐野市	市内全域	臭気指数	10																						
大阪府	富田林市	市域全域	物質濃度		1	0.002	0.02	0.01	0.009	0.005	0.05	0.05	0.009	0.02	0.02	0.003	0.9	3	1	10	0.4	1	0.03	0.001	0.0009	0.001
大阪府	寝屋川市	市内全域	物質濃度		1	0.002	0.02	0.01	0.009	0.005	0.05	0.05	0.009	0.02	0.02	0.003	0.9	3	1	10	0.4	1	0.03	0.001	0.0009	0.001
大阪府	河内長野市	市内全域	物質濃度		1	0.002	0.02	0.01	0.009	0.005	0.05	0.05	0.009	0.02	0.02	0.003	0.9	3	1	10	0.4	1	0.03	0.001	0.0009	0.001
大阪府	松原市	市内全域	臭気指数	10																						
大阪府	大東市	市内全域	物質濃度		1	0.002	0.02	0.01	0.009	0.005	0.05	0.05	0.009	0.02	0.02	0.003	0.9	3	1	10	0.4	1	0.03	0.001	0.0009	0.001
大阪府	和泉市	市内全域	物質濃度		1	0.002	0.02	0.01	0.009	0.005	0.05	0.05	0.009	0.02	0.02	0.003	0.9	3	1	10	0.4	1	0.03	0.001	0.0009	0.001
大阪府	箕面市	市域全域	臭気指数	10																						
大阪府	柏原市	市内全域	物質濃度		1	0.002	0.02	0.01	0.009	0.005	0.05	0.05	0.009	0.02	0.02	0.003	0.9	3	1	10	0.4	1	0.03	0.001	0.0009	0.001



都道府県名	市区町村名	指定地域の名称	規制方法	臭気指数 規制基準 (臭気指 数)	物質濃度規制基準 [ppm]																					
					アンモニア	メチルメルカプタン	硫化水素	硫化メチル	二硫化メチル	トリメチルアミン	アセトアルデヒド	プロピオンアルデヒド	ホルムアルデヒド	イソブチルアルデヒド	ノルマルヘキシルアルデヒド	イソヘキシルアルデヒド	イソブチロール	酢酸エチル	メチルイソブチルケトン	トルエン	スチレン	キシレン	プロピオン酸	ノルマル酪酸	ノルマル吉草酸	イソ吉草酸
大阪府	羽曳野市	市全域	物質濃度		1	0.002	0.02	0.01	0.009	0.005	0.05	0.05	0.009	0.02	0.02	0.003	0.9	3	1	10	0.4	1	0.03	0.001	0.0009	0.001
大阪府	門真市	市内全域	物質濃度		1	0.002	0.02	0.01	0.009	0.005	0.05	0.05	0.009	0.02	0.02	0.003	0.9	3	1	10	0.4	1	0.03	0.001	0.0009	0.001
大阪府	摂津市	第1種区域	物質濃度		1	0.002	0.02	0.01	0.009	0.005	0.05	0.05	0.009	0.02	0.02	0.003	0.9	3	1	10	0.4	1	0.03	0.001	0.0009	0.001
大阪府	藤井寺市	市内全域	物質濃度		1	0.002	0.02	0.01	0.009	0.005	0.05	0.05	0.009	0.02	0.02	0.003	0.9	3	1	10	0.4	1	0.03	0.001	0.0009	0.001
大阪府	東大阪市	市内全域	物質濃度		1	0.002	0.02	0.01	0.009	0.005	0.05	0.05	0.009	0.02	0.02	0.003	0.9	3	1	10	0.4	1	0.03	0.001	0.0009	0.001
大阪府	泉南市		臭気指数	10																						
大阪府	四條畷市	市内全域	物質濃度		1	0.002	0.02	0.01	0.009	0.005	0.05	0.05	0.009	0.02	0.02	0.003	0.9	3	1	10	0.4	1	0.03	0.001	0.0009	0.001
大阪府	交野市	市内全域	物質濃度		1	0.002	0.02	0.01	0.009	0.005	0.05	0.05	0.009	0.02	0.02	0.003	0.9	3	1	10	0.4	1	0.03	0.001	0.0009	0.001
大阪府	大阪狭山市	市内全域	物質濃度		1	0.002	0.02	0.01	0.009	0.005	0.5	0.05	0.009	0.02	0.02	0.003	0.9	3	1	10	0.4	1	0.03	0.001	0.0009	0.001
大阪府	阪南市	全域	臭気指数	10																						
兵庫県	猪名川町	順応地域	物質濃度		5	0.01	0.2	0.2	0.1	0.07	0.5	0.5	0.08	0.2	0.02	0.01	20	20	6	60	2	5	0.2	0.006	0.0009	0.01
		一般地域	物質濃度		1	0.002	0.02	0.01	0.009	0.005	0.05	0.05	0.009	0.02	0.02	0.003	0.9	3	1	10	0.4	1	0.03	0.001	0.0009	0.001
兵庫県	多可町	順応地域	物質濃度		5	0.01	0.2	0.2	0.1	0.07	0.5	0.5	0.08	0.2	0.02	0.01	20	20	6	60	2	5	0.2	0.006	0.0009	0.01
		一般地域	物質濃度		1	0.002	0.02	0.01	0.009	0.005	0.05	0.05	0.009	0.02	0.02	0.003	0.9	3	1	10	0.4	1	0.03	0.001	0.0009	0.001
兵庫県	稲美町	順応地域	物質濃度		5	0.01	0.2	0.2	0.1	0.07	0.5	0.5	0.08	0.2	0.02	0.01	20	20	6	60	2	5	0.2	0.006	0.0009	0.01
		一般地域	物質濃度		1	0.002	0.02	0.01	0.009	0.005	0.05	0.05	0.009	0.02	0.02	0.003	0.9	3	1	10	0.4	1	0.03	0.001	0.0009	0.001
兵庫県	播磨町	順応地域	物質濃度		5	0.01	0.2	0.2	0.1	0.07	0.5	0.5	0.08	0.2	0.02	0.01	20	20	6	60	2	5	0.2	0.006	0.0009	0.01
		一般地域	物質濃度		1	0.002	0.02	0.01	0.009	0.005	0.05	0.05	0.009	0.02	0.02	0.003	0.9	3	1	10	0.4	1	0.03	0.001	0.0009	0.001
兵庫県	市川町	順応地域	物質濃度		5	0.01	0.2	0.2	0.1	0.07	0.5	0.5	0.08	0.2	0.02	0.01	20	20	6	60	2	5	0.2	0.006	0.0009	0.01
		一般地域	物質濃度		1	0.002	0.02	0.01	0.009	0.005	0.05	0.05	0.009	0.02	0.02	0.003	0.9	3	1	10	0.4	1	0.03	0.001	0.0009	0.001
兵庫県	福崎町	順応地域	物質濃度		5	0.01	0.2	0.2	0.1	0.07	0.5	0.5	0.08	0.2	0.02	0.01	20	20	6	60	2	5	0.2	0.006	0.0009	0.01
		一般地域	物質濃度		1	0.002	0.02	0.01	0.009	0.005	0.05	0.05	0.009	0.02	0.02	0.003	0.9	3	1	10	0.4	1	0.03	0.001	0.0009	0.001
兵庫県	神河町	順応地域	物質濃度		5	0.01	0.2	0.2	0.1	0.07	0.5	0.5	0.08	0.2	0.02	0.01	20	20	6	60	2	5	0.2	0.006	0.0009	0.01
		一般地域	物質濃度		1	0.002	0.02	0.01	0.009	0.005	0.05	0.05	0.009	0.02	0.02	0.003	0.9	3	1	10	0.4	1	0.03	0.001	0.0009	0.001
兵庫県	太子町	順応地域	物質濃度		5	0.01	0.2	0.2	0.1	0.07	0.5	0.5	0.08	0.2	0.02	0.01	20	20	6	60	2	5	0.2	0.006	0.0009	0.01
		一般地域	物質濃度		1	0.002	0.02	0.01	0.009	0.005	0.05	0.05	0.009	0.02	0.02	0.003	0.9	3	1	10	0.4	1	0.03	0.001	0.0009	0.001
兵庫県	上郡町	順応地域	物質濃度		5	0.01	0.2	0.2	0.1	0.07	0.5	0.5	0.08	0.2	0.02	0.01	20	20	6	60	2	5	0.2	0.006	0.0009	0.01
		一般地域	物質濃度		1	0.002	0.02	0.01	0.009	0.005	0.05	0.05	0.009	0.02	0.02	0.003	0.9	3	1	10	0.4	1	0.03	0.001	0.0009	0.001
兵庫県	佐用町	順応地域	物質濃度		5	0.01	0.2	0.2	0.1	0.07	0.5	0.5	0.08	0.2	0.02	0.01	20	20	6	60	2	5	0.2	0.006	0.0009	0.01
		一般地域	物質濃度		1	0.002	0.02	0.01	0.009	0.005	0.05	0.05	0.009	0.02	0.02	0.003	0.9	3	1	10	0.4	1	0.03	0.001	0.0009	0.001
兵庫県	香美町	順応地域	物質濃度		5	0.01	0.2	0.2	0.1	0.07	0.5	0.5	0.08	0.2	0.02	0.01	20	20	6	60	2	5	0.2	0.006	0.0009	0.01
		一般地域	物質濃度		1	0.002	0.02	0.01	0.009	0.005	0.05	0.05	0.009	0.02	0.02	0.003	0.9	3	1	10	0.4	1	0.03	0.001	0.0009	0.001
兵庫県	新温泉町	順応地域	物質濃度		5	0.01	0.2	0.2	0.1	0.07	0.5	0.5	0.08	0.2	0.02	0.01	20	20	6	60	2	5	0.2	0.006	0.0009	0.01
		一般地域	物質濃度		1	0.002	0.02	0.01	0.009	0.005	0.05	0.05	0.009	0.02	0.02	0.003	0.9	3	1	10	0.4	1	0.03	0.001	0.0009	0.001
兵庫県	神戸市	第1種区域	臭気指数	10																						
		第2種区域	臭気指数	15																						
		第3種区域	臭気指数	18																						
兵庫県	姫路市	順応地域	物質濃度		5	0.01	0.2	0.2	0.1	0.07	0.5	0.5	0.08	0.2	0.02	0.01	20	20	6	60	2	5	0.2	0.006	0.0009	0.01
		一般地域	物質濃度		1	0.002	0.02	0.01	0.009	0.005	0.05	0.05	0.009	0.02	0.02	0.003	0.9	3	1	10	0.4	1	0.03	0.001	0.0009	0.001
兵庫県	尼崎市	市内全域	物質濃度		1	0.002	0.02	0.01	0.009	0.005	0.05	0.05	0.009	0.02	0.02	0.003	0.9	3	1	10	0.4	1	0.03	0.001	0.0009	0.001
兵庫県	明石市	一般地域	物質濃度		1	0.002	0.02	0.01	0.009	0.005	0.05	0.05	0.009	0.02	0.02	0.003	0.9	3	1	10	0.4	1	0.03	0.001	0.0009	0.001
		順応地域	物質濃度		5	0.01	0.2	0.2	0.1	0.07	0.5	0.5	0.08	0.2	0.02	0.01	20	20	6	60	2	5	0.2	0.006	0.0009	0.01
兵庫県	西宮市	市内全域	物質濃度		1	0.002	0.02	0.01	0.009	0.005	0.05	0.05	0.009	0.02	0.02	0.003	0.9	3	1	10	0.4	1	0.03	0.001	0.0009	0.001
兵庫県	洲本市	順応地域	物質濃度		5	0.01	0.2	0.2	0.1	0.07	0.5	0.5	0.08	0.2	0.02	0.01	20	20	6	60	2	5	0.2	0.006	0.0009	0.01
		一般地域	物質濃度		1	0.002	0.02	0.01	0.009	0.005	0.05	0.05	0.009	0.02	0.02	0.003	0.9	3	1	10	0.4	1	0.03	0.001	0.0009	0.001
兵庫県	芦屋市	市内全域	物質濃度		1	0.002	0.02	0.01	0.009	0.005	0.05	0.05	0.009	0.02	0.02	0.003	0.9	3	1	10	0.4	1	0.03	0.001	0.0009	0.001
兵庫県	伊丹市	一般地域	物質濃度		1	0.002	0.02	0.01	0.009	0.005	0.05	0.05	0.009	0.02	0.02	0.003	0.9	3	1	10	0.4	1	0.03	0.001	0.0009	0.001
兵庫県	相生市	順応区域	物質濃度		5	0.01	0.2	0.2	0.1	0.07	0.5	0.5	0.08	0.2	0.02	0.01	20	20	6	60	2	5	0.2	0.006	0.0009	0.01
		一般区域	物質濃度		1	0.002	0.02	0.01	0.009	0.005	0.05	0.05	0.009	0.02	0.02	0.003	0.9	3	1	10	0.4	1	0.03	0.001	0.0009	0.001
兵庫県	豊岡市	順応地域	物質濃度		5	0.01	0.2	0.2	0.1	0.07	0.5	0.5	0.08	0.2	0.02	0.01	20	20	6	60	2	5	0.2	0.006	0.0009	0.01
		一般地域	物質濃度		1	0.002	0.02	0.01	0.009	0.005	0.05	0.05	0.009	0.02	0.02	0.003	0.9	3	1	10	0.4	1	0.03	0.001	0.0009	0.001
兵庫県	加古川市	一般地域	物質濃度		1	0.002	0.02	0.01	0.009	0.005	0.05	0.05	0.009	0.02	0.02	0.003	0.9	3	1	10	0.4	1	0.03	0.001	0.0009	0.001
		順応地域	物質濃度		5	0.01	0.2	0.2	0.1	0.07	0.5	0.5	0.08	0.2	0.02	0.01	20	20	6	60	2	5	0.2	0.006	0.0009	0.01
兵庫県	赤穂市	順応地域	物質濃度		5	0.01	0.2	0.2	0.1	0.07	0.5	0.5	0.08	0.2	0.02	0.01	20	20	6	60	2	5	0.2	0.006	0.0009	0.01
		一般地域	物質濃度		1	0.002	0.02	0.01	0.009	0.005	0.05	0.05	0.009	0.02	0.02	0.003	0.9	3	1	10	0.4	1	0.03	0.001	0.0009	0.001







都道府県名	市区町村名	指定地域の名称	規制方法	臭気指数 規制基準 (臭気指 数)	物質濃度規制基準 [ppm]																							
					アンモニア	メチルメルカプトン	硫化水素	硫化メチル	二硫化メチル	トリメチルアミン	アセトアルデヒド	プロピオンアルデヒド	ノルマルブチルアルデヒド	イソブチルアルデヒド	ノルマルペンタールアルデヒド	イソペンタールアルデヒド	イソブチラノール	酢酸エチル	メチルイソブチルケトン	トルエン	スチレン	キシレン	プロピオン酸	ノルマル酪酸	ノルマル吉草酸	イソ吉草酸		
岡山県	倉敷市	第1種区域	物質濃度		1	0.002	0.02	0.01	0.009	0.005	0.05	0.05	0.05	0.009	0.02	0.02	0.003	0.9	3	1	10	0.4	1	0.03	0.001	0.0009	0.001	
		第2種区域	物質濃度		2	0.004	0.06	0.05	0.03	0.02	0.1	0.05	0.03	0.07	0.02	0.02	0.006	4	7	3	30	0.8	2	0.07	0.002	0.0009	0.004	
岡山県	津山市	第1種区域	物質濃度		1	0.002	0.02	0.01	0.009	0.005	0.05	0.05	0.05	0.009	0.02	0.02	0.003	0.9	3	1	10	0.4	1	0.03	0.001	0.0009	0.001	
		第2種区域	物質濃度		2	0.004	0.06	0.05	0.03	0.02	0.1	0.05	0.03	0.07	0.02	0.02	0.006	4	7	3	30	0.8	2	0.07	0.002	0.0009	0.004	
岡山県	玉野市	第1種区域	物質濃度		1	0.002	0.02	0.01	0.009	0.005	0.05	0.05	0.05	0.009	0.02	0.02	0.003	0.9	3	1	10	0.4	1	0.03	0.001	0.0009	0.001	
		第2種区域	物質濃度		2	0.004	0.06	0.05	0.03	0.02	0.1	0.05	0.03	0.07	0.02	0.02	0.006	4	7	3	30	0.8	2	0.07	0.002	0.0009	0.004	
岡山県	笠岡市	第1種区域	物質濃度		1	0.002	0.02	0.01	0.009	0.005	0.05	0.05	0.05	0.009	0.02	0.02	0.003	0.9	3	1	10	0.4	1	0.03	0.001	0.0009	0.001	
		第2種区域	物質濃度		2	0.004	0.06	0.04	0.03	0.02	0.1	0.05	0.03	0.07	0.02	0.02	0.006	4	7	3	30	0.8	2	0.07	0.002	0.0009	0.004	
岡山県	井原市	第1種区域	物質濃度		1	0.002	0.02	0.01	0.009	0.005	0.05	0.05	0.05	0.009	0.02	0.02	0.003	0.9	3	1	10	0.4	1	0.03	0.001	0.0009	0.001	
		第2種区域	物質濃度		2	0.004	0.06	0.05	0.03	0.02	0.1	0.05	0.03	0.07	0.02	0.02	0.006	4	7	3	30	0.8	2	0.07	0.002	0.0009	0.004	
岡山県	新見市	第1種区域	物質濃度		1	0.002	0.02	0.01	0.009	0.005	0.05	0.05	0.05	0.009	0.02	0.02	0.003	0.9	3	1	10	0.4	1	0.03	0.001	0.0009	0.001	
		第2種区域	物質濃度		2	0.004	0.06	0.05	0.03	0.02	0.1	0.05	0.03	0.07	0.02	0.02	0.006	4	7	3	30	0.8	2	0.07	0.002	0.0009	0.004	
岡山県	備前市	第1種区域	物質濃度		1	0.002	0.02	0.01	0.009	0.005	0.05	0.05	0.05	0.009	0.02	0.02	0.003	0.9	3	1	10	0.4	1	0.03	0.001	0.0009	0.001	
		第2種区域	物質濃度		2	0.004	0.06	0.05	0.03	0.02	0.1	0.05	0.03	0.07	0.02	0.02	0.006	4	7	3	30	0.8	2	0.07	0.002	0.0009	0.004	
岡山県	瀬戸内市	市内全域	物質濃度		2	0.004	0.06	0.05	0.03	0.02	0.1	0.05	0.03	0.07	0.02	0.006	4	7	3	30	0.8	2	0.07	0.002	0.0009	0.004		
岡山県	真庭市	第1種区域	物質濃度		1	0.002	0.02	0.01	0.009	0.005	0.05	0.05	0.05	0.009	0.02	0.02	0.003	0.9	3	1	10	0.4	1	0.03	0.001	0.0009	0.001	
		第2種区域	物質濃度		2	0.004	0.06	0.05	0.03	0.02	0.1	0.05	0.03	0.07	0.02	0.02	0.006	4	7	3	30	0.8	2	0.07	0.002	0.0009	0.004	
岡山県	美作市	第1種区域	物質濃度		1	0.002	0.02	0.01	0.009	0.005	0.05	0.05	0.05	0.009	0.02	0.02	0.003	0.9	3	1	10	0.4	1	0.03	0.001	0.0009	0.001	
		第2種区域	物質濃度		2	0.004	0.06	0.05	0.03	0.02	0.1	0.05	0.03	0.07	0.02	0.02	0.006	4	7	3	30	0.8	2	0.07	0.002	0.0009	0.004	
岡山県	浅口市	金光町内用途区域：第1種区域	物質濃度		1	0.002	0.02	0.01	0.009	0.005	0.05	0.05	0.05	0.009	0.02	0.02	0.003	0.9	3	1	10	0.4	1	0.03	0.001	0.0009	0.001	
		その他の地域：第2種区域	物質濃度		2	0.004	0.06	0.05	0.03	0.02	0.1	0.05	0.03	0.07	0.02	0.02	0.006	4	7	3	30	0.8	2	0.07	0.002	0.0009	0.004	
広島県	北広島町	全域	臭気指数	15																								
広島県	世羅町	全域	臭気指数	15																								
広島県	神石高原町	全域	臭気指数	15																								
広島県	広島市	第1種区域	臭気指数	10																								
		第2種区域	臭気指数	13																								
		第3種区域	臭気指数	15																								
広島県	呉市	市内全域	物質濃度		1	0.002	0.02	0.01	0.009	0.005	0.05	0.05	0.05	0.009	0.02	0.02	0.003	0.9	3	1	10	0.4	1	0.03	0.001	0.0009	0.001	
広島県	福山市	第1種区域	臭気指数	12																								
		第2種区域	臭気指数	15																								
		第3種区域	臭気指数	18																								
広島県	三次市	A区域	臭気指数	12																								
		B区域	臭気指数	15																								
広島県	庄原市	都市計画法第8条第1項第1号に掲げる第1種低層住居専用地域、第2種低層住居専用地域、第1種中高層住居専用地域、第2種中高層住居専用地域、第1種住居地域、第2種住居地域及び準住居地域の定めのある地域	臭気指数	12																								
		都市計画法第8条第1項第1号に掲げる近隣商業地域、商業地域、準工業地域、工業地域及び工業専用地域並びに用途地域の定めのない地域並びに同法第5条に規定する都市計画区域の定めのない地域	臭気指数	15																								
広島県	大竹市	市街化区域	物質濃度		1	0.002	0.02	0.01	0.009	0.005	0.05	0.05	0.05	0.009	0.02	0.02	0.003	0.9	3	1	10	0.4	1	0.03	0.001	0.0009	0.001	



都道府県名	市区町村名	指定地域の名称	規制方法	臭気指数 規制基準 (臭気指 数)	物質濃度規制基準 [ppm]													酢酸エ チル	メチルイ ソブチルケ トン	トルエン	スチレン	キシレン	プロピ オン酸	ノルマル 酪酸	ノルマル吉 草酸	イソ吉 草酸
					アンモニ ア	メチルメ ルカプ タン	硫化 水素	硫化メ チル	二硫 化メチ ル	トリメチ ルアミ ン	アセトアル デヒド	プロピ オンアル デヒド	ノルマル ブチルア ルデヒド	イソブチ ルアルデ ヒド	ノルマル ペンチル アルデヒ ド	イソペン チルアル デヒド	イソブタ ノール									
山口県	山陽小野田市	A地域	物質濃度		1	0.002	0.02	0.01	0.009	0.005	0.05	0.05	0.009	0.02	0.02	0.003	0.9	3	1	10	0.4	1	0.03	0.001	0.0009	0.001
		B地域	物質濃度		2	0.004	0.06	0.05	0.03	0.02	0.1	0.05	0.03	0.07	0.02	0.006	0.9	7	3	30	0.8	2	0.07	0.002	0.0009	0.004
		C地域	物質濃度		5	0.01	0.2	0.2	0.1	0.07	0.5	0.05	0.08	0.2	0.02	0.01	0.9	20	6	60	2	5	0.2	0.006	0.0009	0.01
徳島県	石井町		物質濃度		1.5	0.003	0.05	0.03	0.009	0.005	0.05	0.05	0.009	0.02	0.02	0.003	0.9	3	1	10	0.4	1	0.03	0.001	0.0009	0.001
徳島県	松茂町		物質濃度		1.5	0.003	0.05	0.03	0.009	0.005	0.05	0.05	0.009	0.02	0.02	0.003	0.9	3	1	10	0.4	1	0.03	0.001	0.0009	0.001
徳島県	北島町		物質濃度		1.5	0.003	0.05	0.03	0.009	0.005	0.05	0.05	0.009	0.02	0.02	0.003	0.9	3	1	10	0.4	1	0.03	0.001	0.0009	0.001
徳島県	藍住町		物質濃度		1.5	0.003	0.05	0.03	0.009	0.005	0.05	0.05	0.009	0.02	0.02	0.003	0.9	3	1	10	0.4	1	0.03	0.001	0.0009	0.001
徳島県	徳島市		物質濃度		1.5	0.003	0.05	0.03	0.009	0.005	0.05	0.05	0.009	0.02	0.02	0.003	0.9	3	1	10	0.4	1	0.03	0.001	0.0009	0.001
徳島県	鳴門市	市街化区域	物質濃度		1.5	0.003	0.05	0.03	0.009	0.005	0.05	0.05	0.009	0.02	0.02	0.003	0.9	3	1	10	0.4	1	0.03	0.001	0.0009	0.001
徳島県	小松島市		物質濃度		1.5	0.003	0.05	0.03	0.009	0.005	0.05	0.05	0.009	0.02	0.02	0.003	0.9	3	1	10	0.4	1	0.03	0.001	0.0009	0.001
徳島県	阿南市		物質濃度		1.5	0.003	0.05	0.03	0.009	0.005	0.05	0.05	0.009	0.02	0.02	0.003	0.9	3	1	10	0.4	1	0.03	0.001	0.0009	0.001
香川県	香川県	A区域	物質濃度		1	0.002	0.02	0.01	0.009	0.005	0.05	0.05	0.009	0.02	0.02	0.003	0.9	3	1	10	0.4	1	0.03	0.001	0.0009	0.001
		B区域	物質濃度		2	0.004	0.06	0.05	0.03	0.02	0.1	0.05	0.03	0.07	0.02	0.006	0.9	7	3	30	0.8	2	0.07	0.002	0.0009	0.004
		C区域	物質濃度		5	0.01	0.2	0.2	0.1	0.07	0.5	0.05	0.08	0.2	0.02	0.01	0.9	20	6	60	2	5	0.2	0.006	0.0009	0.01
香川県	高松市	A区域	物質濃度		1	0.002	0.02	0.01	0.009	0.005	0.05	0.05	0.009	0.02	0.02	0.003	0.9	3	1	10	0.4	1	0.03	0.001	0.0009	0.001
		B区域	物質濃度		2	0.004	0.06	0.05	0.03	0.02	0.1	0.05	0.03	0.07	0.02	0.006	0.9	7	3	30	0.8	2	0.07	0.002	0.0009	0.004
		C区域	物質濃度		5	0.01	0.2	0.2	0.1	0.07	0.5	0.05	0.08	0.2	0.02	0.01	0.9	20	6	60	2	5	0.2	0.006	0.0009	0.01
香川県	丸亀市	A区域	物質濃度		1	0.002	0.02	0.01	0.009	0.005	0.05	0.05	0.009	0.02	0.02	0.003	0.9	3	1	10	0.4	1	0.03	0.001	0.0009	0.001
		B区域	物質濃度		2	0.004	0.06	0.05	0.03	0.02	0.1	0.05	0.03	0.07	0.02	0.006	0.9	7	3	30	0.8	2	0.07	0.002	0.0009	0.004
		C区域	物質濃度		5	0.01	0.2	0.2	0.1	0.07	0.5	0.05	0.08	0.2	0.02	0.01	0.9	20	6	60	2	5	0.2	0.006	0.0009	0.01
香川県	坂出市	A区域	物質濃度		1	0.002	0.02	0.01	0.009	0.005	0.05	0.05	0.009	0.02	0.02	0.003	0.9	3	1	10	0.4	1	0.03	0.001	0.0009	0.001
		B区域	物質濃度		2	0.004	0.06	0.05	0.03	0.02	0.1	0.05	0.03	0.07	0.02	0.006	0.9	7	3	30	0.8	2	0.07	0.002	0.0009	0.004
		C区域	物質濃度		5	0.01	0.2	0.2	0.1	0.07	0.5	0.05	0.08	0.2	0.02	0.01	0.9	20	6	60	2	5	0.2	0.006	0.0009	0.01
香川県	善通寺市	A区域	物質濃度		1	0.002	0.02	0.01	0.009	0.005	0.05	0.05	0.009	0.02	0.02	0.003	0.9	3	1	10	0.4	1	0.03	0.001	0.0009	0.001
		B区域	物質濃度		2	0.004	0.06	0.05	0.03	0.02	0.1	0.05	0.03	0.07	0.02	0.006	0.9	7	3	30	0.8	2	0.07	0.002	0.0009	0.004
		C区域	物質濃度		5	0.01	0.2	0.2	0.1	0.07	0.5	0.05	0.08	0.2	0.02	0.01	0.9	20	6	60	2	5	0.2	0.006	0.0009	0.01
香川県	観音寺市	A区域	物質濃度		1	0.002	0.02	0.01	0.009	0.005	0.05	0.05	0.009	0.02	0.02	0.003	0.9	3	1	10	0.4	1	0.03	0.001	0.0009	0.001
		B区域	物質濃度		2	0.004	0.06	0.05	0.03	0.02	0.1	0.05	0.03	0.07	0.02	0.006	0.9	7	3	30	0.8	2	0.07	0.002	0.0009	0.004
		C区域	物質濃度		5	0.01	0.2	0.2	0.1	0.07	0.5	0.05	0.08	0.2	0.02	0.01	0.9	20	6	60	2	5	0.2	0.006	0.0009	0.01
香川県	東かがわ市	A区域	物質濃度		1	0.002	0.02	0.01	0.009	0.005	0.05	0.05	0.009	0.02	0.02	0.003	0.9	3	1	10	0.4	1	0.03	0.001	0.0009	0.001
		B区域	物質濃度		2	0.004	0.06	0.05	0.03	0.02	0.1	0.05	0.03	0.07	0.02	0.006	0.9	7	3	30	0.8	2	0.07	0.002	0.0009	0.004
		C区域	物質濃度		5	0.01	0.2	0.2	0.1	0.07	0.5	0.05	0.08	0.2	0.02	0.01	0.9	20	6	60	2	5	0.2	0.006	0.0009	0.01
香川県	三豊市	市内全域	物質濃度		5	0.01	0.2	0.2	0.1	0.07	0.5	0.05	0.08	0.2	0.02	0.01	0.9	20	6	60	2	5	0.2	0.006	0.0009	0.01
愛媛県	松山市	A区域	物質濃度		1	0.002	0.02	0.01	0.009	0.005	0.05	0.05	0.009	0.02	0.02	0.003	0.9	3	1	10	0.4	1	0.03	0.001	0.0009	0.001
		B区域	物質濃度		2	0.004	0.06	0.05	0.03	0.02	0.1	0.05	0.03	0.07	0.02	0.006	0.9	7	3	30	0.8	2	0.07	0.002	0.0009	0.004
愛媛県	新居浜市	A区域	物質濃度		1	0.002	0.02	0.01	0.009	0.005	0.05	0.05	0.009	0.02	0.02	0.003	0.9	3	1	10	0.4	1	0.03	0.001	0.0009	0.001
		B区域	物質濃度		2	0.004	0.06	0.05	0.03	0.02	0.1	0.05	0.03	0.07	0.02	0.006	0.9	7	3	30	0.8	2	0.07	0.002	0.0009	0.004
愛媛県	西条市	A区域	物質濃度		1	0.002	0.02	0.01	0.009	0.005	0.05	0.05	0.009	0.02	0.02	0.003	0.9	3	1	10	0.4	1	0.03	0.001	0.0009	0.001
		B区域	物質濃度		2	0.004	0.06	0.05	0.03	0.02	0.1	0.05	0.03	0.07	0.02	0.006	0.9	7	3	30	0.8	2	0.07	0.002	0.0009	0.004
愛媛県	四国中央市	A区域	物質濃度		1	0.002	0.02	0.01	0.009	0.005	0.05	0.05	0.009	0.02	0.02	0.003	0.9	3	1	10	0.4	1	0.03	0.001	0.0009	0.001
		B区域	物質濃度		2	0.004	0.06	0.05	0.03	0.02	0.1	0.05	0.03	0.07	0.02	0.006	0.9	7	3	30	0.8	2	0.07	0.002	0.0009	0.004
高知県	東洋町	第1種区域	物質濃度		1	0.002	0.02	0.01	0.009	0.005	0.05	0.05	0.009	0.02	0.02	0.003	0.9	3	1	10	0.4	1	0.03	0.001	0.0009	0.001
高知県	奈半利町	第1種区域	物質濃度		1	0.002	0.02	0.01	0.009	0.005	0.05	0.05	0.009	0.02	0.02	0.003	0.9	3	1	10	0.4	1	0.03	0.001	0.0009	0.001
高知県	田野町	第1種区域	物質濃度		1	0.002	0.02	0.01	0.009	0.005	0.05	0.05	0.009	0.02	0.02	0.003	0.9	3	1	10	0.4	1	0.03	0.001	0.0009	0.001
高知県	安田町	第1種区域	物質濃度		1	0.002	0.02	0.01	0.009	0.005	0.05	0.05	0.009	0.02	0.02	0.003	0.9	3	1	10	0.4	1	0.03	0.001	0.0009	0.001
高知県	北山村	第1種区域	物質濃度		1	0.002	0.02	0.01	0.009	0.005	0.05	0.05	0.009	0.02	0.02	0.003	0.9	3	1	10	0.4	1	0.03	0.001	0.0009	0.001
高知県	馬路村	第1種区域	物質濃度		1	0.002	0.02	0.01	0.009	0.005	0.05	0.05	0.009	0.02	0.02	0.003	0.9	3	1	10	0.4	1	0.03	0.001	0.0009	0.001
高知県	芸西村	第1種区域	物質濃度		1	0.002	0.02	0.01	0.009	0.005	0.05															

都道府県名	市区町村名	指定地域の名称	規制方法	臭気指数 規制基準 (臭気指 数)	物質濃度規制基準 [ppm]															酢酸エ チル	メチルイ ソプロパ ルケト ン	トルエン	スチレン	キシレン	プロピ オン酸	ノルマル 酪酸	ノルマル吉 草酸	イソ吉 草酸
					アンモニ ア	メチルメ ルカプ タン	硫化 水素	硫化メ チル	二硫 化メチ ル	トリメチ ルアミ ン	アセトアル デヒド 	プロピ オンアル デヒド	ノルマル ブチルア ルデヒ ド	イソブチ ルアルテ ヒド	ノルマル ペンチル アルテ ヒド	イソペン チルアル テヒド	イソブタ ノール											
高知県	越知町	第1種区域	物質濃度		1	0.002	0.02	0.01	0.009	0.005	0.05	0.05	0.009	0.02	0.02	0.003	0.9	3	1	10	0.4	1	0.03	0.001	0.0009	0.001		
高知県	檮原町	第1種区域	物質濃度		1	0.002	0.02	0.01	0.009	0.005	0.05	0.05	0.009	0.02	0.02	0.003	0.9	3	1	10	0.4	1	0.03	0.001	0.0009	0.001		
高知県	日高村	第1種区域	物質濃度		1	0.002	0.02	0.01	0.009	0.005	0.05	0.05	0.009	0.02	0.02	0.003	0.9	3	1	10	0.4	1	0.03	0.001	0.0009	0.001		
高知県	津野町	第1種区域	物質濃度		1	0.002	0.02	0.01	0.009	0.005	0.05	0.05	0.009	0.02	0.02	0.003	0.9	3	1	10	0.4	1	0.03	0.001	0.0009	0.001		
高知県	四万十町	第1種区域	物質濃度		1	0.002	0.02	0.01	0.009	0.005	0.05	0.05	0.009	0.02	0.02	0.003	0.9	3	1	10	0.4	1	0.03	0.001	0.0009	0.001		
高知県	大月町	第1種区域	物質濃度		1	0.002	0.02	0.01	0.009	0.005	0.05	0.05	0.009	0.02	0.02	0.003	0.9	3	1	10	0.4	1	0.03	0.001	0.0009	0.001		
高知県	三原村	第1種区域	物質濃度		1	0.002	0.02	0.01	0.009	0.005	0.05	0.05	0.009	0.02	0.02	0.003	0.9	3	1	10	0.4	1	0.03	0.001	0.0009	0.001		
高知県	黒潮町	第1種区域	物質濃度		1	0.002	0.02	0.01	0.009	0.005	0.05	0.05	0.009	0.02	0.02	0.003	0.9	3	1	10	0.4	1	0.03	0.001	0.0009	0.001		
高知県	高知市	第1種区域	物質濃度		1	0.002	0.02	0.01	0.009	0.005	0.05	0.05	0.009	0.02	0.02	0.003	0.9	3	1	10	0.4	1	0.03	0.001	0.0009	0.001		
		第2種区域	物質濃度		5	0.01	0.2	0.2	0.1	0.07	0.5	0.05	0.08	0.2	0.02	0.01	0.9	20	6	60	2	5	0.2	0.006	0.0009	0.01		
高知県	室戸市	第1種区域	物質濃度		1	0.002	0.02	0.01	0.009	0.005	0.05	0.05	0.009	0.02	0.02	0.003	0.9	3	1	10	0.4	1	0.03	0.001	0.0009	0.001		
		第2種区域	物質濃度		5	0.01	0.2	0.2	0.1	0.07	0.5	0.05	0.08	0.2	0.02	0.01	0.9	20	6	60	2	5	0.2	0.006	0.0009	0.01		
高知県	安芸市	第1種区域	物質濃度		1	0.002	0.02	0.01	0.009	0.005	0.05	0.05	0.009	0.02	0.02	0.003	0.9	3	1	10	0.4	1	0.03	0.001	0.0009	0.001		
		第2種区域	物質濃度		5	0.01	0.2	0.2	0.1	0.07	0.5	0.05	0.08	0.2	0.02	0.01	0.9	20	6	60	2	5	0.2	0.006	0.0009	0.01		
高知県	南国市	第1種区域	物質濃度		1	0.002	0.02	0.01	0.009	0.005	0.05	0.05	0.009	0.02	0.02	0.003	0.9	3	1	10	0.4	1	0.03	0.001	0.0009	0.001		
		第2種区域	物質濃度		5	0.01	0.2	0.2	0.1	0.07	0.5	0.05	0.08	0.2	0.02	0.01	0.9	20	6	60	2	5	0.2	0.006	0.0009	0.01		
高知県	須崎市	市内全域、第1種区域	物質濃度		1	0.002	0.02	0.01	0.009	0.005	0.05	0.05	0.009	0.02	0.02	0.003	0.9	3	1	10	0.4	1	0.03	0.001	0.0009	0.001		
		市内全域、第2種区域	物質濃度		5	0.01	0.2	0.2	0.1	0.07	0.5	0.05	0.08	0.2	0.02	0.01	0.9	20	6	60	2	5	0.2	0.006	0.0009	0.01		
高知県	宿毛市	第1種区域	物質濃度		1	0.002	0.02	0.01	0.009	0.005	0.05	0.05	0.009	0.02	0.02	0.003	0.9	3	1	10	0.4	1	0.03	0.001	0.0009	0.001		
		第2種区域	物質濃度		5	0.01	0.2	0.2	0.1	0.07	0.5	0.05	0.08	0.2	0.02	0.01	0.9	20	6	60	2	5	0.2	0.006	0.0009	0.01		
高知県	土佐清水市	第1種区域	物質濃度		1	0.002	0.02	0.01	0.009	0.005	0.05	0.05	0.009	0.02	0.02	0.003	0.9	3	1	10	0.4	1	0.03	0.001	0.0009	0.001		
		第2種区域	物質濃度		5	0.01	0.2	0.2	0.1	0.07	0.5	0.05	0.08	0.2	0.02	0.01	0.9	20	6	60	2	5	0.2	0.006	0.0009	0.01		
高知県	四万十市	第1種地域	物質濃度		1	0.002	0.02	0.01	0.009	0.005	0.05	0.05	0.009	0.02	0.02	0.003	0.9	3	1	10	0.4	1	0.03	0.001	0.0009	0.001		
		第2種地域	物質濃度		5	0.01	0.2	0.2	0.1	0.07	0.5	0.05	0.08	0.2	0.02	0.01	0.9	20	6	60	2	5	0.2	0.006	0.0009	0.01		
高知県	香南市	第1種区	物質濃度		1	0.002	0.02	0.01	0.009	0.005	0.05	0.05	0.009	0.02	0.02	0.003	0.9	3	1	10	0.4	1	0.03	0.001	0.0009	0.001		
		第2種区	物質濃度		5	0.01	0.2	0.2	0.1	0.07	0.5	0.05	0.08	0.2	0.02	0.01	0.9	20	6	60	2	5	0.2	0.006	0.0009	0.01		
高知県	香美市	第1種地域	物質濃度		1	0.002	0.02	0.01	0.009	0.005	0.05	0.05	0.009	0.02	0.02	0.003	0.9	3	1	10	0.4	1	0.03	0.001	0.0009	0.001		
		第2種地域	物質濃度		5	0.01	0.2	0.2	0.1	0.07	0.5	0.05	0.08	0.2	0.02	0.01	0.9	20	6	60	2	5	0.2	0.006	0.0009	0.01		
福岡県	宇美町	A区域	物質濃度		1	0.002	0.02	0.01	0.009	0.005	0.05	0.05	0.009	0.02	0.02	0.003	0.9	3	1	10	0.4	1	0.03	0.001	0.0009	0.001		
福岡県	篠栗町	A区域	臭気指数	12																								
福岡県	志免町	A区域	臭気指数	12																								
福岡県	須恵町	A区域	臭気指数	12																								
福岡県	新宮町	A区域	臭気指数	12																								
福岡県	久山町	A区域	臭気指数	12																								
福岡県	粕屋町	A区域	臭気指数	12																								
福岡県	芦屋町	A区域	物質濃度		1	0.002	0.02	0.01	0.009	0.005	0.05	0.05	0.009	0.02	0.02	0.003	0.9	3	1	10	0.4	1	0.03	0.001	0.0009	0.001		
福岡県	水巻町	A区域	物質濃度		1	0.002	0.02	0.01	0.009	0.005	0.05	0.05	0.009	0.02	0.02	0.003	0.9	3	1	10	0.4	1	0.03	0.001	0.0009	0.001		
		B区域	物質濃度		2	0.004	0.06	0.05	0.03	0.02	0.1	0.05	0.03	0.07	0.02	0.006	0.9	7	3	30	0.8	2	0.07	0.002	0.0009	0.004		
福岡県	岡垣町	A区域	物質濃度		1	0.002	0.02	0.01	0.009	0.005	0.05	0.05	0.009	0.02	0.02	0.003	0.9	3	1	10	0.4	1	0.03	0.001	0.0009	0.001		
福岡県	遠賀町	A区域	臭気指数	12																								
福岡県	小竹町	A区域	臭気指数	12																								
福岡県	鞍手町	A区域	臭気指数	12																								
福岡県	桂川町	A区域	臭気指数	12																								
福岡県	筑前町	A区域	物質濃度		1	0.002	0.02	0.01	0.009	0.005	0.05	0.05	0.009	0.02	0.02	0.003	0.9	3	1	10	0.4	1	0.03	0.001	0.0009	0.001		
福岡県	東峰村	A区域	物質濃度		1	0.002	0.02	0.01	0.009	0.005	0.05	0.05	0.009	0.02	0.02	0.003	0.9	3	1	10	0.4	1	0.03	0.001	0.0009	0.001		
福岡県	大刀洗町	A区域	物質濃度		1	0.002	0.02	0.01	0.009	0.005	0.05	0.05	0.009	0.02	0.02	0.003	0.9	3	1	10	0.4	1	0.03	0.001	0.0009	0.001		
福岡県	大木町	A区域	物質濃度		1	0.002	0.02	0.01	0.009	0.005	0.05	0.05	0.009	0.02	0.02	0.003	0.9	3	1	10	0.4	1	0.03	0.001	0.0009	0.001		
福岡県	広川町	A区域	物質濃度		1	0.002	0.02	0.01	0.009	0.005	0.05	0.05	0.009	0.02	0.02	0.003	0.9	3	1	10	0.4	1	0.03	0.001	0.0009	0.001		
福岡県	香春町	A区域	物質濃度		1	0.002	0.02	0.01	0.009	0.005	0.05	0.05	0.009	0.02	0.02	0.003	0.9	3	1	10	0.4	1	0.03	0.001	0.0009	0.001		
福岡県	添田町	A区域	物質濃度		1	0.002	0.02	0.01	0.009	0.005	0.05	0.05	0.009	0.02	0.02	0.003	0.9	3	1	10	0.4	1	0.03	0.001	0.0009	0.001		
福岡県	糸田町	A区域	物質濃度		1	0.002	0.02	0.01	0.009	0.005	0.05	0.05	0.009	0.02	0.02	0.003	0.9	3	1	10	0.4	1	0.03	0.001	0.0009	0.001		
福岡県	川崎町	A区域	物質濃度		1	0.002	0.02	0.01	0.009	0.005	0.05	0.05	0.009	0.02	0.02	0.003	0.9	3	1	10	0.4	1	0.03	0.001	0.0009	0.001		
福岡県	大任町	A区域	臭気指数	12																								
福岡県	赤村	A区域	物質濃度		1	0.002	0.02	0.01	0.009	0.005	0.05	0.05	0.009	0.02	0.02	0.003	0.9	3	1	10	0.4	1	0.03	0.001	0.0009	0.001		
福岡県	福智町	A区域	物質濃度		1	0.002	0.02	0.01	0.009	0.005	0.05	0.05	0.009	0.02	0.02	0.003	0.9	3	1	10	0.4	1	0.03	0.001	0.0009	0.001		



都道府県名	市区町村名	指定地域の名称	規制方法	臭気指数 規制基準 (臭気指 数)	物質濃度規制基準 [ppm]															トルエン	スチレン	キシレン	プロピ オン酸	ノルマル 酪酸	ノルマル吉 草酸	イ吉 草酸	
					アンモニア	メチルメ カブタン	硫化 水素	硫化メ チル	二硫 化メチル	トリメチル アミン	アセトアル デヒド	プロピ オンアル デヒド	ノルマル ブチルア ルデヒド	イソブチ ルアルデ ヒド	ノルマル ペンタ ルアルデ ヒド	イソペン タアルデ ヒド	イソブタ ノール	酢酸エ チル	メチルイ ソブチルケ トン								
福岡県	苅田町	A区域	臭気指数	12																							
		B区域	臭気指数	15																							
福岡県	吉富町	A区域	物質濃度		1	0.002	0.02	0.01	0.009	0.005	0.05	0.05	0.009	0.02	0.02	0.003	0.9	3	1	10	0.4	1	0.03	0.001	0.0009	0.001	
福岡県	上毛町	A区域	物質濃度		1	0.002	0.02	0.01	0.009	0.005	0.05	0.05	0.009	0.02	0.02	0.003	0.9	3	1	10	0.4	1	0.03	0.001	0.0009	0.001	
福岡県	築上町	A区域	物質濃度		1	0.002	0.02	0.01	0.009	0.005	0.05	0.05	0.009	0.02	0.02	0.003	0.9	3	1	10	0.4	1	0.03	0.001	0.0009	0.001	
福岡県	北九州市	市内全域	物質濃度		1	0.002	0.02	0.01	0.009	0.005	0.05	0.05	0.009	0.02	0.02	0.003	0.9	3	1	10	0.4	1	0.03	0.001	0.0009	0.001	
福岡県	福岡市	市内全域	物質濃度		1	0.002	0.02	0.01	0.009	0.005	0.05	0.05	0.009	0.02	0.02	0.003	0.9	3	1	10	0.4	1	0.03	0.001	0.0009	0.001	
福岡県	大牟田市	市内全域	物質濃度		1	0.002	0.02	0.01	0.009	0.005	0.05	0.05	0.009	0.02	0.02	0.003	0.9	3	1	10	0.4	1	0.03	0.001	0.0009	0.001	
福岡県	久留米市	市内全域	物質濃度		1	0.002	0.02	0.01	0.009	0.005	0.05	0.05	0.009	0.02	0.02	0.003	0.9	3	1	10	0.4	1	0.03	0.001	0.0009	0.001	
福岡県	直方市	A区域	物質濃度		1	0.002	0.02	0.01	0.009	0.005	0.05	0.05	0.009	0.02	0.02	0.003	0.9	3	1	10	0.4	1	0.03	0.001	0.0009	0.001	
		B区域	物質濃度		2	0.004	0.06	0.05	0.03	0.02	0.1	0.05	0.03	0.07	0.02	0.006	0.9	7	3	30	0.8	2	0.07	0.002	0.0009	0.004	
福岡県	飯塚市	市内全域	臭気指数	12																							
福岡県	田川市	田川市全域	物質濃度		1	0.002	0.02	0.01	0.009	0.005	0.05	0.05	0.009	0.02	0.02	0.003	0.9	3	1	10	0.4	1	0.03	0.001	0.0009	0.001	
福岡県	柳川市		物質濃度		1	0.002	0.02	0.01	0.009	0.005	0.05	0.05	0.009	0.02	0.02	0.003	0.9	3	1	10	0.4	1	0.03	0.001	0.0009	0.001	
福岡県	八女市	旧八女市(平成22年1月31日 における八女市の区域をい う。)・及び旧立花町(平成22 年1月31日における八女郡立花 町の区域をいう。)の区域	臭気指数	12																							
		旧黒木町(平成22年1月31日 における八女郡黒木町の区域をい う。)、旧矢部村(平成22年1 月31日における八女郡矢部村の 区域をいう。)及び旧星野村(平 成22年1月31日における八女 郡星野村の区域をいう。)の区域	物質濃度		1	0.002	0.02	0.01	0.009	0.005	0.05	0.05	0.009	0.02	0.02	0.003	0.9	3	1	10	0.4	1	0.03	0.001	0.0009	0.001	
福岡県	大川市	市内全域	物質濃度		1	0.002	0.02	0.01	0.009	0.005	0.05	0.05	0.009	0.02	0.02	0.003	0.9	3	1	10	0.4	1	0.03	0.001	0.0009	0.001	
福岡県	行橋市	市内全域	臭気指数	12																							
福岡県	豊前市	市内全域	臭気指数	12																							
福岡県	小郡市	市内全域	物質濃度		1	0.002	0.02	0.01	0.009	0.005	0.05	0.05	0.009	0.02	0.02	0.003	0.9	3	1	10	0.4	1	0.03	0.001	0.0009	0.001	
福岡県	春日市	市内全域	臭気指数	12																							
福岡県	大野城市	市内全域	臭気指数	12																							
福岡県	宗像市	都市計画区域全域	物質濃度		1	0.002	0.02	0.01	0.009	0.005	0.05	0.05	0.009	0.02	0.02	0.003	0.9	3	1	10	0.4	1	0.03	0.001	0.0009	0.001	
福岡県	太宰府市	市内全域	臭気指数	12																							
福岡県	古賀市	全域	臭気指数	12																							
福岡県	福岡市	A区域	臭気指数	12																							
福岡県	うきは市	市内全域	臭気指数	12																							
福岡県	宮若市	A区域	物質濃度		1	0.002	0.02	0.01	0.009	0.005	0.05	0.05	0.009	0.02	0.02	0.003	0.9	3	1	10	0.4	1	0.03	0.001	0.0009	0.001	
福岡県	嘉麻市	市内全域	物質濃度		1	0.002	0.02	0.01	0.009	0.005	0.05	0.05	0.009	0.02	0.02	0.003	0.9	3	1	10	0.4	1	0.03	0.001	0.0009	0.001	
福岡県	朝倉市	A区域	臭気指数	12																							
		B区域	臭気指数	15																							
福岡県	みやま市	市内全域	物質濃度		1	0.002	0.02	0.01	0.009	0.005	0.05	0.05	0.009	0.02	0.02	0.003	0.9	3	1	10	0.4	1	0.03	0.001	0.0009	0.001	
福岡県	糸島市	市内全域	物質濃度		1	0.002	0.02	0.01	0.009	0.005	0.05	0.05	0.009	0.02	0.02	0.003	0.9	3	1	10	0.4	1	0.03	0.001	0.0009	0.001	
佐賀県	吉野ヶ里町	一部地域	物質濃度		1	0.002	0.02	0.01	0.009	0.005	0.05	0.05	0.009	0.02	0.02	0.003	0.9	3	1	10	0.4	1	0.03	0.001	0.0009	0.001	
佐賀県	基山町	一部地域	物質濃度		1	0.002	0.02	0.01	0.009	0.005	0.05	0.05	0.009	0.02	0.02	0.003	0.9	3	1	10	0.4	1	0.03	0.001	0.0009	0.001	
佐賀県	上峰町	一部地域	物質濃度		1	0.002	0.02	0.01	0.009	0.005	0.05	0.05	0.009	0.02	0.02	0.003	0.9	3	1	10	0.4	1	0.03	0.001	0.0009	0.001	
佐賀県	みやき町	一部地域	物質濃度		1	0.002	0.02	0.01	0.009	0.005	0.05	0.05	0.009	0.02	0.02	0.003	0.9	3	1	10	0.4	1	0.03	0.001	0.0009	0.001	
佐賀県	玄海町	一部地域	物質濃度		1	0.002	0.02	0.01	0.009	0.005	0.05	0.05	0.009	0.02	0.02	0.003	0.9	3	1	10	0.4	1	0.03	0.001	0.0009	0.001	
佐賀県	有田町	一部地域	物質濃度		1	0.002	0.02	0.01	0.009	0.005	0.05	0.05	0.009	0.02	0.02	0.003	0.9	3	1	10	0.4	1	0.03	0.001	0.0009	0.001	
佐賀県	大町町	一部地域	物質濃度		1	0.002	0.02	0.01	0.009	0.005	0.05	0.05	0.009	0.02	0.02	0.003	0.9	3	1	10	0.4	1	0.03	0.001	0.0009	0.001	
佐賀県	江北町	一部地域	物質濃度		1	0.002	0.02	0.01	0.009	0.005	0.05	0.05	0.009	0.02	0.02	0.003	0.9	3	1	10	0.4	1	0.03	0.001	0.0009	0.001	
佐賀県	白石町	全地域	物質濃度		1	0.002	0.02	0.01	0.009	0.005	0.05	0.05	0.009	0.02	0.02	0.003	0.9	3	1	10	0.4	1	0.03	0.001	0.0009	0.001	
佐賀県	太良町	一部地域	物質濃度		1	0.002	0.02	0.01	0.009	0.005	0.05	0.05	0.009	0.02	0.02	0.003	0.9	3	1	10	0.4	1	0.03	0.001	0.0009	0.001	
佐賀県	佐賀市	市内全域	物質濃度		1	0.002	0.02	0.01	0.009	0.005	0.05	0.05	0.009	0.02	0.02	0.003	0.9	3	1	10	0.4	1	0.03	0.001	0.0009	0.001	
佐賀県	唐津市		物質濃度		1	0.002	0.02	0.01	0.009	0.005	0.05	0.05	0.009	0.02	0.02	0.003	0.9	3	1	10	0.4	1	0.03	0.001	0.0009	0.001	
佐賀県	鳥栖市	市街化区域内	物質濃度		1	0.002	0.02	0.01	0.009	0.005	0.05	0.05	0.009	0.02	0.02	0.003	0.9	3	1	10	0.4	1	0.03	0.001	0.0009	0.001	
佐賀県	多久市	指定地域の名称	物質濃度		1	0.002	0.02	0.01	0.009	0.005	0.05	0.05	0.009	0.02	0.02	0.003	0.9	3	1	10	0.4	1	0.03	0.001	0.0009	0.001	

表14

都道府県名	市区町村名	指定地域の名称	規制方法	臭気指数 規制基準 (臭気指 数)	物質濃度規制基準 [ppm]																					
					アンモニア	メチルメ ルカプタン	硫化水素	硫化メ チル	二硫化 メチル	トリメチ ルアミン	アセトアル デヒド	プロピ ルアル デヒド	ノルマル ブチルア ルデヒド	イソブチ ルアルデ ヒド	ノルマル ペンチルア ルデヒド	イソペン チルアル デヒド	酢酸エ チル	メチルイ ソブチルケ トン	トルエン	スチレン	キシレン	プロピ ル酸	ノルマル 酪酸	ノルマル 吉草酸	イソ吉 草酸	
佐賀県	伊万里市		臭気指数	12																						
佐賀県	武雄市	都市計画用途区域	物質濃度		1	0.002	0.02	0.01	0.009	0.005	0.05	0.05	0.009	0.02	0.02	0.003	0.9	3	1	10	0.4	1	0.03	0.001	0.0009	0.001
		山内町・JR沿線等区域	物質濃度		1	0.002	0.02	0.01	0.009	0.005	0.05	0.05	0.009	0.02	0.02	0.003	0.9	3	1	10	0.4	1	0.03	0.001	0.0009	0.001
		北方町・旧都市計画区域の一部	物質濃度		1	0.002	0.02	0.01	0.009	0.005	0.05	0.05	0.009	0.02	0.02	0.003	0.9	3	1	10	0.4	1	0.03	0.001	0.0009	0.001
佐賀県	鹿島市	市内全域	物質濃度		1	0.002	0.02	0.01	0.009	0.005	0.05	0.05	0.009	0.02	0.02	0.003	0.9	3	1	10	0.4	1	0.03	0.001	0.0009	0.001
佐賀県	小城市	指定区域全域	物質濃度		1	0.002	0.02	0.01	0.009	0.005	0.05	0.05	0.009	0.02	0.02	0.003	0.9	3	1	10	0.4	1	0.03	0.001	0.0009	0.001
佐賀県	嬉野市		物質濃度		1	0.002	0.02	0.01	0.009	0.005	0.05	0.05	0.009	0.02	0.02	0.003	0.9	3	1	10	0.4	1	0.03	0.001	0.0009	0.001
佐賀県	神埼市	規制地域	物質濃度		1	0.002	0.02	0.01	0.009	0.005	0.05	0.05	0.009	0.02	0.02	0.003	0.9	3	1	10	0.4	1	0.03	0.001	0.0009	0.001
		規制地域	物質濃度		1	0.002	0.02	0.01	0.009	0.005	0.05	0.05	0.009	0.02	0.02	0.003	0.9	3	1	10	0.4	1	0.03	0.001	0.0009	0.001
長崎県	長与町	A区域	物質濃度		1	0.002	0.02	0.01	0.009	0.005	0.05	0.05	0.009	0.02	0.02	0.003	0.9	3	1	10	0.4	1	0.03	0.002	0.0009	0.001
		B区域	物質濃度		2	0.004	0.06	0.05	0.03	0.02	0.1	0.05	0.03	0.07	0.02	0.006	4	7	3	30	0.8	2	0.07	0.006	0.0009	0.004
長崎県	時津町	A区域	臭気指数	13																						
		B区域	臭気指数	15																						
長崎県	東彼杵町	A区域	物質濃度		1	0.002	0.02	0.01	0.009	0.005	0.05	0.05	0.009	0.02	0.02	0.003	0.9	3	1	10	0.4	1	0.03	0.002	0.0009	0.001
		B区域	物質濃度		2	0.004	0.06	0.05	0.03	0.02	0.1	0.05	0.03	0.07	0.02	0.006	4	7	3	30	0.8	2	0.07	0.006	0.0009	0.004
長崎県	川棚町	A区域	物質濃度		1	0.002	0.02	0.01	0.009	0.005	0.05	0.05	0.009	0.02	0.02	0.003	0.9	3	1	10	0.4	1	0.03	0.002	0.0009	0.001
		B区域	物質濃度		2	0.004	0.06	0.05	0.03	0.02	0.1	0.05	0.03	0.07	0.02	0.006	4	7	3	30	0.8	2	0.07	0.006	0.0009	0.004
長崎県	波佐見町	A区域	物質濃度		1	0.002	0.02	0.01	0.009	0.005	0.05	0.05	0.009	0.02	0.02	0.003	0.9	3	1	10	0.4	1	0.03	0.002	0.0009	0.001
		B区域	物質濃度		2	0.004	0.06	0.05	0.03	0.02	0.1	0.05	0.03	0.07	0.02	0.006	4	7	3	30	0.8	2	0.07	0.006	0.0009	0.004
長崎県	佐々町	A区域	物質濃度		1	0.002	0.02	0.01	0.009	0.005	0.05	0.05	0.009	0.02	0.02	0.003	0.9	3	1	10	0.4	1	0.03	0.002	0.0009	0.001
		B区域	物質濃度		2	0.004	0.06	0.05	0.03	0.02	0.1	0.05	0.03	0.07	0.02	0.006	4	7	3	30	0.8	2	0.07	0.006	0.0009	0.004
長崎県	長崎市	A地域	物質濃度		1	0.002	0.02	0.01	0.009	0.005	0.05	0.05	0.009	0.02	0.02	0.003	0.9	3	1	10	0.4	1	0.03	0.002	0.0009	0.001
		B地域	物質濃度		2	0.004	0.06	0.05	0.03	0.02	0.1	0.05	0.03	0.07	0.02	0.006	4	7	3	30	0.8	2	0.07	0.006	0.0009	0.004
長崎県	佐世保市	A区域	物質濃度		1	0.002	0.02	0.01	0.009	0.005	0.05	0.05	0.009	0.02	0.02	0.003	0.9	3	1	10	0.4	1	0.03	0.002	0.0009	0.001
		B区域	物質濃度		2	0.004	0.06	0.05	0.03	0.02	0.1	0.05	0.03	0.07	0.02	0.006	4	7	3	30	0.8	2	0.07	0.006	0.0009	0.004
長崎県	島原市	第1種低層住居専用地域	物質濃度		1	0.002	0.02	0.01	0.009	0.005	0.05	0.05	0.009	0.02	0.02	0.003	0.9	3	1	10	0.4	1	0.03	0.001	0.0009	0.001
長崎県	諫早市	A区域	物質濃度		1	0.002	0.02	0.01	0.009	0.005	0.05	0.05	0.009	0.02	0.02	0.003	0.9	3	1	10	0.4	1	0.03	0.002	0.0009	0.001
		B区域	物質濃度		2	0.004	0.06	0.05	0.03	0.02	0.1	0.05	0.03	0.07	0.02	0.006	4	7	3	30	0.8	2	0.07	0.006	0.0009	0.004
長崎県	大村市	A区域	臭気指数	13																						
		B区域	臭気指数	15																						
長崎県	平戸市	A区域	物質濃度		1	0.002	0.02	0.01	0.009	0.005	0.05	0.05	0.009	0.02	0.02	0.003	0.9	3	1	10	0.4	1	0.03	0.002	0.0009	0.001
		B区域	物質濃度		2	0.004	0.06	0.05	0.03	0.02	0.1	0.05	0.03	0.07	0.02	0.006	4	7	3	30	0.8	2	0.07	0.006	0.0009	0.004
長崎県	松浦市	第1種区域	物質濃度		1	0.002	0.02	0.01	0.009	0.005	0.05	0.05	0.009	0.02	0.02	0.003	0.9	3	1	10	0.4	1	0.03	0.001	0.0009	0.001
長崎県	対馬市	第1種区域	物質濃度		1	0.002	0.02	0.01	0.009	0.005	0.05	0.05	0.009	0.02	0.02	0.003	0.9	3	1	10	0.4	1	0.03	0.002	0.0009	0.001
長崎県	五島市	A区域	物質濃度		1	0.002	0.02	0.01	0.009	0.005	0.05	0.05	0.009	0.02	0.02	0.003	0.9	3	1	10	0.4	1	0.03	0.002	0.0009	0.001
		B区域	物質濃度		2	0.004	0.06	0.05	0.03	0.02	0.1	0.05	0.03	0.07	0.02	0.006	4	7	3	30	0.8	2	0.07	0.006	0.002	0.004
長崎県	西海市	A地区	物質濃度		1	0.002	0.02	0.01	0.009	0.005	0.05	0.05	0.009	0.02	0.02	0.003	0.9	3	1	10	0.4	1	0.03	0.002	0.0009	0.001
		B地区	物質濃度		2	0.004	0.06	0.05	0.03	0.02	0.1	0.05	0.03	0.07	0.02	0.006	4	7	3	30	0.8	2	0.07	0.006	0.002	0.004
熊本県	熊本県	A地域：B地域の区域を除く	物質濃度		1	0.002	0.02	0.01	0.009	0.005	0.05	0.05	0.009	0.02	0.02	0.003	0.9	3	1	10	0.4	1	0.03	0.006	0.0009	0.001
		B地域：農用地区域(熊本市南区城南町並びに山都町伊勢、今、大野、大見口、柏、上差尾、神ノ前、塩出迫、塩原、下山、白石、菅尾、高辻、高畑、滝上、橘、玉目、長崎、長谷、二瀬本、八木、花上、東竹原、二津留、方ヶ野、馬見原、柳井原、柳及び米迫の地域を除く。)	物質濃度		2	0.004	0.06	0.05	0.03	0.02	0.1	0.05	0.03	0.07	0.02	0.006	4	7	3	30	0.8	2	0.07	0.006	0.002	0.004
熊本県	熊本市	A地域	物質濃度		1	0.002	0.02	0.01	0.009	0.005	0.05	0.05	0.009	0.02	0.02	0.003	0.9	3	1	10	0.4	1	0.03	0.006	0.0009	0.001
		B地域	物質濃度		2	0.004	0.06	0.05	0.03	0.02	0.1	0.05	0.03	0.07	0.02	0.006	4	7	3	30	0.8	2	0.07	0.006	0.002	0.004
熊本県	八代市	市内全域	物質濃度		1	0.002	0.02	0.01	0.009	0.005	0.05	0.05	0.009	0.02	0.02	0.003	0.9	3	1	10	0.4	1	0.03	0.006	0.0009	0.001
熊本県	人吉市	A地域 (B地域以外)	物質濃度		1	0.002	0.02	0.01	0.009	0.005	0.05	0.05	0.009	0.02	0.02	0.003	0.9	3	1	10	0.4	1	0.03	0.006	0.0009	0.001
		B地域 (農用地区域)	物質濃度		2	0.004	0.06	0.05	0.03	0.02	0.1	0.05	0.03	0.07	0.02	0.006	4	7	3	30	0.8	2	0.07	0.006	0.002	0.004
熊本県	荒尾市	市内全域	物質濃度		1	0.002	0.02	0.01	0.009	0.005	0.05	0.05	0.009	0.02	0.02	0.003	0.9	3	1	10	0.4	1	0.03	0.006	0.0009	0.001

都道府県名	市区町村名	指定地域の名称	規制方法	臭気指数 規制基準 (臭気指 数)	物質濃度規制基準 [ppm]															酢酸エ チル	メチルイ ソブチルケ トン	トルエン	スチレン	キシレン	プロピ オン酸	ノルマル 酪酸	ノルマル吉 草酸	イソ吉 草酸
					アンモニア	メチルメル カプトン	硫化 水素	硫化メ チル	二硫 化メチル	トリメチル アミン	アセトアル デヒド	プロピ オンアル デヒド	ノルマル ブチルア ルデヒド	イソブチ ルアルデ ヒド	ノルマル バルブア ルデヒド	イソバ ルアルデ ヒド	イソブ チルア ル	メチル イソブ チル										
熊本県	水俣市	市内全域	物質濃度		1	0.002	0.02	0.01	0.009	0.005	0.05	0.05	0.009	0.02	0.02	0.003	0.9	3	1	10	0.4	1	0.03	0.006	0.0009	0.001		
熊本県	玉名市	A地域	物質濃度		1	0.002	0.02	0.01	0.009	0.005	0.05	0.05	0.009	0.02	0.02	0.003	0.9	3	1	10	0.4	1	0.03	0.006	0.0009	0.001		
		B地域	物質濃度		2	0.004	0.06	0.05	0.03	0.02	0.1	0.05	0.03	0.07	0.02	0.006	4	7	3	30	0.8	2	0.07	0.006	0.002	0.004		
熊本県	山鹿市	A地域	物質濃度		1	0.002	0.02	0.01	0.009	0.005	0.05	0.05	0.009	0.02	0.02	0.003	0.9	3	1	10	0.4	1	0.03	0.006	0.0009	0.001		
熊本県	菊池市	農用地区域外	物質濃度		1	0.002	0.02	0.01	0.009	0.005	0.05	0.05	0.009	0.02	0.02	0.003	0.9	3	1	10	0.4	1	0.03	0.006	0.0009	0.001		
		農用地区域	物質濃度		2	0.004	0.06	0.05	0.03	0.02	0.1	0.05	0.03	0.07	0.02	0.006	4	7	3	30	0.8	2	0.07	0.006	0.002	0.004		
熊本県	上天草市	市内全域	物質濃度		1	0.002	0.02	0.01	0.009	0.005	0.05	0.05	0.009	0.02	0.02	0.003	0.9	3	1	10	0.4	1	0.03	0.006	0.0009	0.001		
熊本県	阿蘇市	市内全域	物質濃度		1	0.002	0.02	0.01	0.009	0.005	0.05	0.05	0.009	0.02	0.02	0.003	0.9	3	1	10	0.4	1	0.03	0.006	0.0009	0.001		
熊本県	合志市	A地域	物質濃度		1	0.002	0.02	0.01	0.009	0.005	0.05	0.05	0.009	0.02	0.02	0.003	0.9	3	1	10	0.4	1	0.03	0.006	0.0009	0.001		
		B地域	物質濃度		2	0.004	0.06	0.05	0.03	0.02	0.1	0.05	0.03	0.07	0.02	0.006	4	7	3	30	0.8	2	0.07	0.006	0.002	0.004		
大分県	姫島村										0.05				0.02													
大分県	日出町										0.05				0.02													
大分県	九重町										0.05				0.02													
大分県	玖珠町										0.05				0.02													
大分県	大分市	市街化区域	物質濃度		1	0.002	0.02	0.01	0.009	0.005	0.05	0.05	0.009	0.02	0.02	0.003	0.9	3	1	10	0.4	1	0.03	0.001	0.0009	0.001		
大分県	別府市	悪臭規制地域	物質濃度		1	0.002		0.1	0.009	0.005	0.05	0.05	0.009	0.02	0.02	0.003	0.9	3	1	10	0.4	1	0.03	0.001	0.0009	0.001		
大分県	中津市	規制地域	物質濃度		1	0.002	0.02	0.01	0.009	0.005	0.05	0.05	0.009	0.02	0.02	0.003	0.9	3	1	10	0.4	1	0.03	0.001	0.0009	0.001		
大分県	日田市	悪臭規制地域	物質濃度		1	0.002	0.02	0.01	0.009	0.005	0.05	0.05	0.009	0.02	0.02	0.003	0.9	3	1	10	0.4	1	0.03	0.001	0.0009	0.001		
大分県	佐伯市	悪臭規制地域	物質濃度		1	0.002	0.02	0.01	0.009	0.005	0.05	0.05	0.009	0.02	0.02	0.003	0.9	3	1	10	0.4	1	0.03	0.001	0.0009	0.001		
大分県	臼杵市	都市計画区域内	物質濃度		1	0.002	0.02	0.01	0.009	0.005	0.05	0.05	0.009	0.02	0.02	0.003	0.9	3	1	10	0.4	1	0.03	0.001	0.0009	0.001		
大分県	津久見市	都市計画区域	物質濃度		1	0.002	0.02	0.01	0.009	0.005	0.05	0.05	0.009	0.02	0.02	0.003	0.9	3	1	10	0.4	1	0.03	0.001	0.0009	0.001		
大分県	竹田市	都市計画区域用途地域	物質濃度		1	0.002	0.02	0.01	0.009	0.005	0.05	0.05	0.009	0.02	0.02	0.003	0.9	3	1	10	0.4	1	0.03	0.001	0.0009	0.001		
大分県	豊後高田市	都市計画法の規定により定められた地域	物質濃度		1	0.002	0.02	0.01	0.009	0.005	0.05	0.05	0.009	0.02	0.02	0.003	0.9	3	1	10	0.4	1	0.03	0.001	0.0009	0.001		
大分県	杵築市	都市計画区域用途地域	物質濃度		1	0.002	0.02	0.01	0.009	0.005	0.05	0.05	0.009	0.02	0.02	0.003	0.9	3	1	10	0.4	1	0.03	0.001	0.0009	0.001		
大分県	宇佐市	都市計画区域	物質濃度		1	0.002	0.02	0.01	0.009	0.005	0.05	0.05	0.009	0.02	0.02	0.003	0.9	3	1	10	0.4	1	0.03	0.001	0.0009	0.001		
大分県	豊後大野市	第1種区域	臭気指数	12																								
		第2種区域	臭気指数	15																								
宮崎県	宮崎県	A地域	物質濃度		1	0.002	0.02	0.01	0.009	0.005	0.05	0.05	0.009	0.02	0.02	0.003	0.9	3	1	10	0.4	1	0.03	0.001	0.0009	0.001		
		B地域	物質濃度		2	0.004	0.06	0.05	0.03	0.02	0.1	0.1	0.03	0.07	0.02	0.006	4	7	3	30	0.8	2	0.07	0.002	0.002	0.004		
		C地域	物質濃度		5	0.01	0.2	0.2	0.1	0.07	0.5	0.5	0.08	0.2	0.02	0.01	20	20	6	60	2	5	0.2	0.006	0.004	0.01		
宮崎県	宮崎市	A地域	臭気指数	12																								
		B地域	臭気指数	15																								
		C地域	臭気指数	18																								
宮崎県	都城市	A区域	物質濃度		1	0.002	0.02	0.01	0.009	0.005	0.05	0.05	0.009	0.02	0.02	0.003	0.9	3	1	10	0.4	1	0.03	0.001	0.0009	0.001		
		B区域	物質濃度		2	0.004	0.06	0.05	0.03	0.02	0.1	0.1	0.03	0.07	0.02	0.006	4	7	3	30	0.8	2	0.07	0.002	0.002	0.004		
		C区域	物質濃度		5	0.01	0.2	0.2	0.1	0.07	0.5	0.5	0.08	0.2	0.02	0.01	20	20	6	60	2	5	0.2	0.006	0.004	0.01		
宮崎県	延岡市	A地域	物質濃度		1	0.002	0.02	0.01	0.009	0.005	0.05	0.05	0.009	0.02	0.02	0.003	0.9	3	1	10	0.4	1	0.03	0.001	0.0009	0.001		
		B地域	物質濃度		2	0.004	0.06	0.05	0.03	0.02	0.1	0.1	0.03	0.07	0.02	0.006	4	7	3	30	0.8	2	0.07	0.002	0.002	0.004		
		C地域	物質濃度		5	0.01	0.2	0.2	0.1	0.07	0.5	0.5	0.08	0.2	0.02	0.01	20	20	6	60	2	5	0.2	0.006	0.004	0.01		
宮崎県	日南市	第1種区域	物質濃度		1	0.002	0.02	0.01	0.009	0.005	0.05	0.05	0.009	0.02	0.02	0.003	0.9	3	1	10	0.4	1	0.03	0.001	0.0009	0.001		
		第2種区域	物質濃度		2	0.004	0.06	0.03	0.03	0.02	0.1	0.1	0.03	0.07	0.02	0.006	4	7	3	30	0.8	2	0.07	0.002	0.002	0.004		
		第3種区域	物質濃度		5	0.01	0.2	0.2	0.1	0.07	0.5	0.5	0.08	0.2	0.02	0.01	20	20	6	60	2	5	0.2	0.006	0.004	0.01		
宮崎県	小林市	A地域	物質濃度		1	0.002	0.02	0.01	0.009	0.005	0.05	0.05	0.009	0.02	0.02	0.003	0.9	3	1	10	0.4	1	0.03	0.001	0.0009	0.001		
		B地域	物質濃度		2	0.004	0.06	0.05	0.03	0.02	0.1	0.1	0.03	0.07	0.02	0.006	4	7	3	30	0.8	2	0.07	0.002	0.002	0.004		
宮崎県	日向市	A	物質濃度		1	0.002	0.02	0.01	0.009	0.005	0.05	0.05	0.009	0.02	0.02	0.003	0.9	3	1	10	0.4	1	0.03	0.001	0.0009	0.001		
		B	物質濃度		2	0.004	0.06	0.05	0.03	0.02	0.1	0.1	0.03	0.07	0.02	0.006	4	7	3	30	0.8	2	0.07	0.002	0.002	0.004		
		C	物質濃度		5	0.01	0.2	0.2	0.1	0.07	0.5	0.5	0.08	0.2	0.02	0.01	20	20	6	60	2	5	0.2	0.006	0.004	0.01		
宮崎県	串間市		物質濃度		1	0.002	0.02	0.01	0.009	0.005	0.05	0.05	0.009	0.02	0.02	0.003	0.9	3	1	10	0.4	1	0.03	0.001	0.0009	0.001		
			物質濃度		2	0.004	0.06	0.05	0.03	0.02	0.1	0.1	0.03	0.07	0.02	0.006	4	7	3	30	0.8	2	0.07	0.002	0.002	0.004		
宮崎県	西都市	A地区	物質濃度		1	0.002	0.02	0.01	0.009	0.005	0.05	0.05	0.009	0.02	0.02	0.003	0.9	3	1	10	0.4	1	0.03	0.001	0.0009	0.001		
		B地区	物質濃度		2	0.004	0.06	0.05	0.03	0.02	0.1	0.1	0.03	0.07	0.02	0.006	4	7	3	30	0.8	2	0.07	0.002	0.002	0.004		
鹿児島県	さつま町	A区域	臭気指数	12																								
		B区域	臭気指数	15																								
鹿児島県	長島町	町内全域	物質濃度		2	0.004	0.06	0.05	0.03	0.02	0.1	0.1	0.03	0.07	0.02	0.006	4	7	3	30	0.8	2	0.07	0.002	0.002	0.004		
鹿児島県	湧水町	A区域	物質濃度		1	0.002	0.02	0.01	0.009	0.005	0.05	0.05	0.009	0.02	0.02	0.003	0.9	3	1	10	0.4	1	0.03	0.001	0.0009	0.001		

都道府県名	市区町村名	指定地域の名称	規制方法	臭気指数 規制基準 (臭気指 数)	物質濃度規制基準 [ppm]																					
					アンモニア	メチルメルカプトン	硫化水素	硫化メチル	二硫化メチル	トリメチルアミン	アセトアルデヒド	プロピオンアルデヒド	ホルムアルデヒド	イソブチルアルデヒド	ノルマルヘキサールアルデヒド	イソヘキサールアルデヒド	イソブチノール	酢酸エチル	メチルイソブチルケトン	トルエン	スチレン	キシレン	プロピオン酸	ノルマル酪酸	ノルマル吉草酸	イソ吉草酸
鹿児島県	大崎町	町内全域	物質濃度		2	0.004	0.06	0.05	0.03	0.02	0.1	0.1	0.03	0.07	0.02	0.006	4	7	3	30	0.8	2	0.07	0.002	0.002	0.004
鹿児島県	東串良町	B区域	物質濃度		2	0.004	0.06	0.05	0.03	0.02	0.1	0.1	0.03	0.07	0.02	0.006	4	7	3	30	0.8	2	0.07	0.002	0.002	0.004
鹿児島県	錦江町	A区域	物質濃度		1	0.002	0.02	0.01	0.009	0.005	0.05	0.05	0.009	0.02	0.02	0.003	0.9	3	1	10	0.4	1	0.03	0.001	0.0009	0.001
鹿児島県	肝付町	B区域	物質濃度		2	0.004	0.06	0.05	0.03	0.02	0.1	0.1	0.03	0.07	0.02	0.006	4	7	3	30	0.8	2	0.07	0.002	0.002	0.004
鹿児島県	中種子町	A区域	物質濃度		1	0.002	0.02	0.01	0.009	0.005	0.05	0.05	0.009	0.02	0.02	0.003	0.9	3	1	10	0.4	1	0.03	0.001	0.0009	0.001
鹿児島県	南種子町	B区域	物質濃度		2	0.004	0.06	0.05	0.03	0.02	0.1	0.1	0.03	0.07	0.02	0.006	4	7	3	30	0.8	2	0.07	0.002	0.002	0.004
鹿児島県	屋久島町	A区域	物質濃度		1	0.002	0.02	0.01	0.009	0.005	0.05	0.05	0.009	0.02	0.02	0.003	0.9	3	1	10	0.4	1	0.03	0.001	0.0009	0.001
		B区域	物質濃度		2	0.004	0.06	0.05	0.03	0.02	0.1	0.1	0.03	0.07	0.02	0.006	4	7	3	30	0.8	2	0.07	0.002	0.002	0.004
鹿児島県	瀬戸内町	A区域	物質濃度		1	0.002	0.02	0.01	0.009	0.005	0.05	0.05	0.009	0.02	0.02	0.003	0.9	3	1	10	0.4	1	0.03	0.001	0.0009	0.001
		B区域	物質濃度		2	0.004	0.06	0.05	0.03	0.02	0.1	0.1	0.03	0.07	0.02	0.006	4	7	3	30	0.8	2	0.07	0.002	0.002	0.004
鹿児島県	龍郷町	町内全域	物質濃度		2	0.004	0.06	0.05	0.03	0.02	0.1	0.1	0.03	0.07	0.02	0.006	4	7	3	30	0.8	2	0.07	0.002	0.002	0.004
鹿児島県	徳之島町	B区域	物質濃度		2	0.004	0.06	0.05	0.03	0.02	0.1	0.1	0.03	0.07	0.02	0.006	4	7	3	30	0.8	2	0.07	0.002	0.002	0.004
鹿児島県	和泊町	A区域	物質濃度		1	0.002	0.02	0.01	0.009	0.005	0.05	0.05	0.009	0.02	0.02	0.003	0.9	3	1	10	0.4	1	0.03	0.001	0.0009	0.001
鹿児島県	知名町	A区域	物質濃度		1	0.002	0.02	0.01	0.009	0.005	0.05	0.05	0.009	0.02	0.02	0.003	0.9	3	1	10	0.4	1	0.03	0.001	0.0009	0.001
		B区域	物質濃度		2	0.004	0.06	0.05	0.03	0.02	0.1	0.1	0.03	0.07	0.02	0.006	4	7	3	30	0.8	2	0.07	0.002	0.002	0.004
鹿児島県	鹿児島市	A区域	臭気指数	12																						
		B区域	臭気指数	15																						
		C区域	臭気指数	18																						
鹿児島県	鹿屋市	A地域	物質濃度		1	0.002	0.02	0.01	0.009	0.005	0.05	0.05	0.009	0.02	0.02	0.003	0.9	3	1	10	0.4	1	0.03	0.001	0.0009	0.001
		B地域	物質濃度		2	0.004	0.06	0.05	0.03	0.02	0.1	0.1	0.03	0.07	0.02	0.006	4	7	3	30	0.8	2	0.07	0.002	0.002	0.004
		A地域	物質濃度		1	0.002	0.02	0.01	0.009	0.005	0.05	0.05	0.009	0.02	0.02	0.003	0.9	3	1	10	0.4	1	0.03	0.001	0.0009	0.001
		B地域	物質濃度		2	0.004	0.06	0.05	0.03	0.02	0.1	0.1	0.03	0.07	0.02	0.006	4	7	3	30	0.8	2	0.07	0.002	0.002	0.004
鹿児島県	枕崎市	A地域	物質濃度		1	0.002	0.02	0.01	0.009	0.005	0.05	0.05	0.009	0.02	0.02	0.003	0.9	3	1	10	0.4	1	0.03	0.001	0.0009	0.001
		B地域	物質濃度		2	0.004	0.06	0.05	0.03	0.02	0.1	0.1	0.03	0.07	0.02	0.006	4	7	3	30	0.8	2	0.07	0.002	0.002	0.004
鹿児島県	阿久根市	A地域	物質濃度		1	0.002	0.02	0.01	0.009	0.005	0.05	0.05	0.009	0.02	0.02	0.003	0.9	3	1	10	0.4	1	0.03	0.001	0.0009	0.001
		B地域	物質濃度		2	0.004	0.06	0.05	0.03	0.02	0.1	0.1	0.03	0.07	0.02	0.006	4	7	3	30	0.8	2	0.07	0.002	0.002	0.004
鹿児島県	出水市		臭気指数	12、15																						
鹿児島県	指宿市	A地域	物質濃度		1	0.002	0.02	0.01	0.009	0.005	0.05	0.05	0.009	0.02	0.02	0.003	0.9	3	1	10	0.4	1	0.03	0.001	0.0009	0.001
		B地域	物質濃度		2	0.004	0.06	0.05	0.03	0.02	0.1	0.1	0.03	0.07	0.02	0.006	4	7	3	30	0.8	2	0.07	0.002	0.002	0.004
鹿児島県	西之表市	A地域	物質濃度		1	0.002	0.02	0.01	0.009	0.005	0.05	0.05	0.009	0.02	0.02	0.003	0.9	3	1	10	0.4	1	0.03	0.001	0.0009	0.001
		B地域	物質濃度		2	0.004	0.06	0.05	0.03	0.02	0.1	0.1	0.03	0.07	0.02	0.006	4	7	3	30	0.8	2	0.07	0.002	0.002	0.004
鹿児島県	薩摩川内市	A地域	物質濃度		1	0.002	0.02	0.01	0.009	0.005	0.05	0.05	0.009	0.02	0.02	0.003	0.9	3	1	10	0.4	1	0.03	0.001	0.0009	0.001
		B1地域	物質濃度		2	0.002	0.02	0.01	0.009	0.02	0.1	0.1	0.03	0.07	0.02	0.006	4	7	3	30	0.8	2	0.07	0.002	0.002	0.004
		B2地域	物質濃度		2	0.004	0.06	0.05	0.03	0.02	0.1	0.1	0.03	0.07	0.02	0.006	4	7	3	30	0.8	2	0.07	0.002	0.002	0.004
鹿児島県	日置市	A地域	臭気指数	12																						
		B地域	臭気指数	15																						
鹿児島県	曾於市	市内全域	物質濃度		1	0.002	0.02	0.01	0.009	0.005	0.05	0.05	0.009	0.02	0.02	0.003	0.9	3	1	10	0.4	1	0.03	0.001	0.0009	0.001
鹿児島県	霧島市	A地区	臭気指数	12																						
		B地区	臭気指数	15																						
鹿児島県	いちき串木野町	A地域	物質濃度		1	0.002	0.02	0.01	0.009	0.005	0.05	0.05	0.009	0.02	0.02	0.003	0.9	3	1	10	0.4	1	0.03	0.001	0.0009	0.001
		B地域	物質濃度		2	0.004	0.06	0.05	0.03	0.02	0.1	0.1	0.03	0.07	0.02	0.006	4	7	3	30	0.8	2	0.07	0.002	0.002	0.004
鹿児島県	南さつま市	A地域	物質濃度		1	0.002	0.02	0.01	0.009	0.005	0.05	0.05	0.009	0.02	0.02	0.003	0.9	3	1	10	0.4	1	0.03	0.001	0.0009	0.001
		B地域	物質濃度		2	0.004	0.06	0.05	0.03	0.02	0.1	0.1	0.03	0.07	0.02	0.006	4	7	3	30	0.8	2	0.07	0.002	0.002	0.004
鹿児島県	志布志市	A地域	物質濃度		1	0.002	0.02	0.01	0.009	0.005	0.05	0.05	0.009	0.02	0.02	0.003	0.9	3	1	10	0.4	1	0.03	0.001	0.0009	0.001
		B地域	物質濃度		2	0.004	0.06	0.05	0.03	0.02	0.1	0.1	0.03	0.07	0.02	0.006	4	7	3	30	0.8	2	0.07	0.002	0.002	0.004
鹿児島県	奄美市	A区域, B区域	物質濃度		1	0.002	0.02	0.01	0.009	0.005	0.05	0.05	0.009	0.02	0.02	0.003	0.9	3	1	10	0.4	1	0.03	0.001	0.0009	0.001
鹿児島県	南九州市	A地域	物質濃度		1	0.002	0.02	0.01	0.009	0.005	0.05	0.05	0.009	0.02	0.02	0.003	0.9	3	1	10	0.4	1	0.03	0.001	0.0009	0.001
		B地域	物質濃度		2	0.004	0.06	0.05	0.03	0.02	0.1	0.1	0.03	0.07	0.02	0.006	4	7	3	30	0.8	2	0.07	0.002	0.002	0.004
鹿児島県	伊佐市	A区域	物質濃度		1	0.002	0.02	0.01	0.009	0.005	0.05	0.05	0.009	0.02	0.02	0.003	0.9	3	1	10	0.4	1	0.03	0.001	0.0009	0.001
		B区域	物質濃度		2	0.004	0.06	0.05	0.03	0.02	0.1	0.1	0.03	0.07	0.02	0.006	4	7	3	30	0.8	2	0.07	0.002	0.002	0.004
鹿児島県	姪良市	A区域	物質濃度		1	0.002	0.02	0.01	0.009	0.005	0.05	0.05	0.009	0.02</												

表14

都道府県名	市区町村名	指定地域の名称	規制方法	臭気指数 規制基準 (臭気指 数)	物質濃度規制基準 [ppm]																							
					アンモニア	メチルメルカプタン	硫化水素	硫化メチル	二硫化メチル	トリメチルアミン	アセトアルデヒド	プロピオンアルデヒド	ホルムアルデヒド	イソブチルアルデヒド	ノルマルバルアルデヒド	イソバレアルデヒド	イソブタノール	酢酸エチル	メチルイソブチルケトン	トルエン	スチレン	キシレン	プロピオン酸	ノルマル酪酸	ノルマル吉草酸	イソ吉草酸		
沖縄県	読谷村	A区域	物質濃度		1	0.002	0.02	0.01	0.009	0.005	0.05	0.05	0.05	0.009	0.02	0.02	0.003	0.9	3	1	10	0.4	1	0.03	0.001	0.0009	0.001	
		B区域	物質濃度		2	0.004	0.06	0.05	0.03	0.02	0.1	0.1	0.03	0.07	0.02	0.006	4	7	3	30	0.8	2	0.07	0.002	0.002	0.004		
沖縄県	嘉手納町	A区域	臭気指数	15																								
		B区域	臭気指数	18																								
沖縄県	北谷町	A区域	物質濃度		1	0.002	0.02	0.01	0.009	0.005	0.05	0.05	0.05	0.009	0.02	0.02	0.003	0.9	3	1	10	0.4	1	0.03	0.001	0.0009	0.001	
		B区域	物質濃度		2	0.004	0.06	0.05	0.03	0.02	0.1	0.1	0.03	0.07	0.02	0.006	4	7	3	30	0.8	2	0.07	0.002	0.002	0.004		
沖縄県	北中城村	A区域	物質濃度		1	0.002	0.02	0.01	0.009	0.005	0.05	0.05	0.009	0.02	0.02	0.003	0.9	3	1	10	0.4	1	0.03	0.001	0.0009	0.001		
沖縄県	中城村	A区域	物質濃度		1	0.002	0.02	0.01	0.009	0.005	0.05	0.05	0.009	0.02	0.02	0.003	0.9	3	1	10	0.4	1	0.03	0.001	0.0009	0.001		
沖縄県	西原町	B区域	物質濃度		2	0.004	0.06	0.05	0.03	0.02	0.1	0.1	0.03	0.07	0.02	0.006	4	7	3	30	0.8	2	0.07	0.002	0.002	0.004		
		A区域	物質濃度		1	0.002	0.02	0.01	0.009	0.005	0.05	0.05	0.05	0.009	0.02	0.02	0.003	0.9	3	1	10	0.4	1	0.03	0.001	0.0009	0.001	
沖縄県	与那原町	A区域	物質濃度		2	0.004	0.06	0.05	0.03	0.02	0.1	0.1	0.03	0.07	0.02	0.006	4	7	3	30	0.8	2	0.07	0.002	0.002	0.004		
		B区域	臭気指数	15																								
沖縄県	南風原町	B区域	臭気指数	18																								
		C区域	臭気指数	21																								
		A区域	臭気指数	15																								
沖縄県	八重瀬町	B区域	臭気指数	18																								
		C区域	臭気指数	21																								
		A区域	臭気指数	15																								
沖縄県	那覇市	A区域	臭気指数	15																								
		B区域	臭気指数	18																								
沖縄県	宜野湾市	A区域	臭気指数	15																								
		B区域	臭気指数	18																								
		C区域	臭気指数	21																								
沖縄県	石垣市	第1種低層住宅専用地域	物質濃度		1	0.002	0.02	0.01	0.009	0.005	0.05	0.05	0.05	0.009	0.02	0.02	0.003	0.9	3	1	10	0.4	1	0.03	0.001	0.0009	0.001	
		第1種中高層住宅専用地域	物質濃度		1	0.002	0.02	0.01	0.009	0.005	0.05	0.05	0.05	0.009	0.02	0.02	0.003	0.9	3	1	10	0.4	1	0.03	0.001	0.0009	0.001	
		第1種住宅地域	物質濃度		1	0.002	0.02	0.01	0.009	0.005	0.05	0.05	0.05	0.009	0.02	0.02	0.003	0.9	3	1	10	0.4	1	0.03	0.001	0.0009	0.001	
		準工業地域	物質濃度		2	0.004	0.06	0.05	0.03	0.02	0.1	0.1	0.03	0.07	0.02	0.003	4	7	3	30	0.8	2	0.07	0.002	0.002	0.004		
沖縄県	浦添市	A区域	臭気指数	15																								
		B区域	臭気指数	18																								
		C区域	臭気指数	21																								
沖縄県	名護市	A区域	物質濃度		1	0.002	0.02	0.01	0.009	0.005	0.05	0.05	0.009	0.02	0.009	0.003	0.9	3	1	10	0.4	1	0.03	0.001	0.0009	0.001		
		B区域	物質濃度		2	0.004	0.06	0.05	0.03	0.02	0.1	0.1	0.03	0.07	0.02	0.003	4	7	3	30	0.8	2	0.07	0.002	0.002	0.004		
沖縄県	糸満市	A区域	臭気指数	15																								
		B区域	臭気指数	18																								
		C区域	臭気指数	21																								
沖縄県	沖縄市	A区域	臭気指数	15																								
		B区域	臭気指数	18																								
		C区域	臭気指数	21																								
沖縄県	豊見城市	A区域	臭気指数	15																								
		B区域	臭気指数	18																								
		C区域	臭気指数	21																								
沖縄県	うるま市	A区域	臭気指数	15																								
		B区域	臭気指数	18																								
		C区域	臭気指数	21																								
沖縄県	宮古島市	A地区	臭気指数	15																								
		B区域	臭気指数	18																								