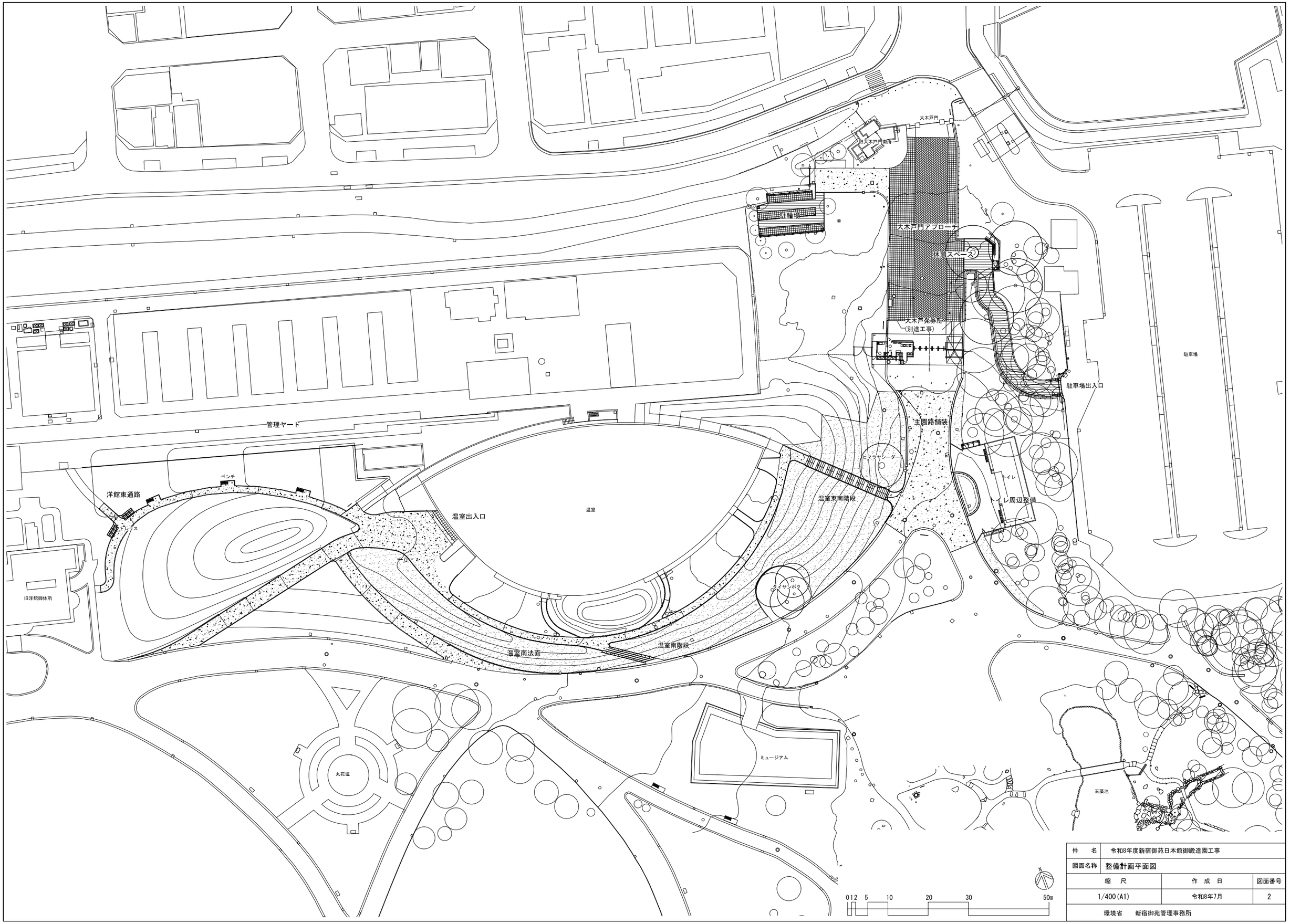

件　名	令和8年度新宿御苑日本館御殿造園工事		
図面名称	整備計画平面図		
縮　尺		作　成　日	図面番号
1/400(A1)		令和8年7月	2
環境省　新宿御苑管理事務所			

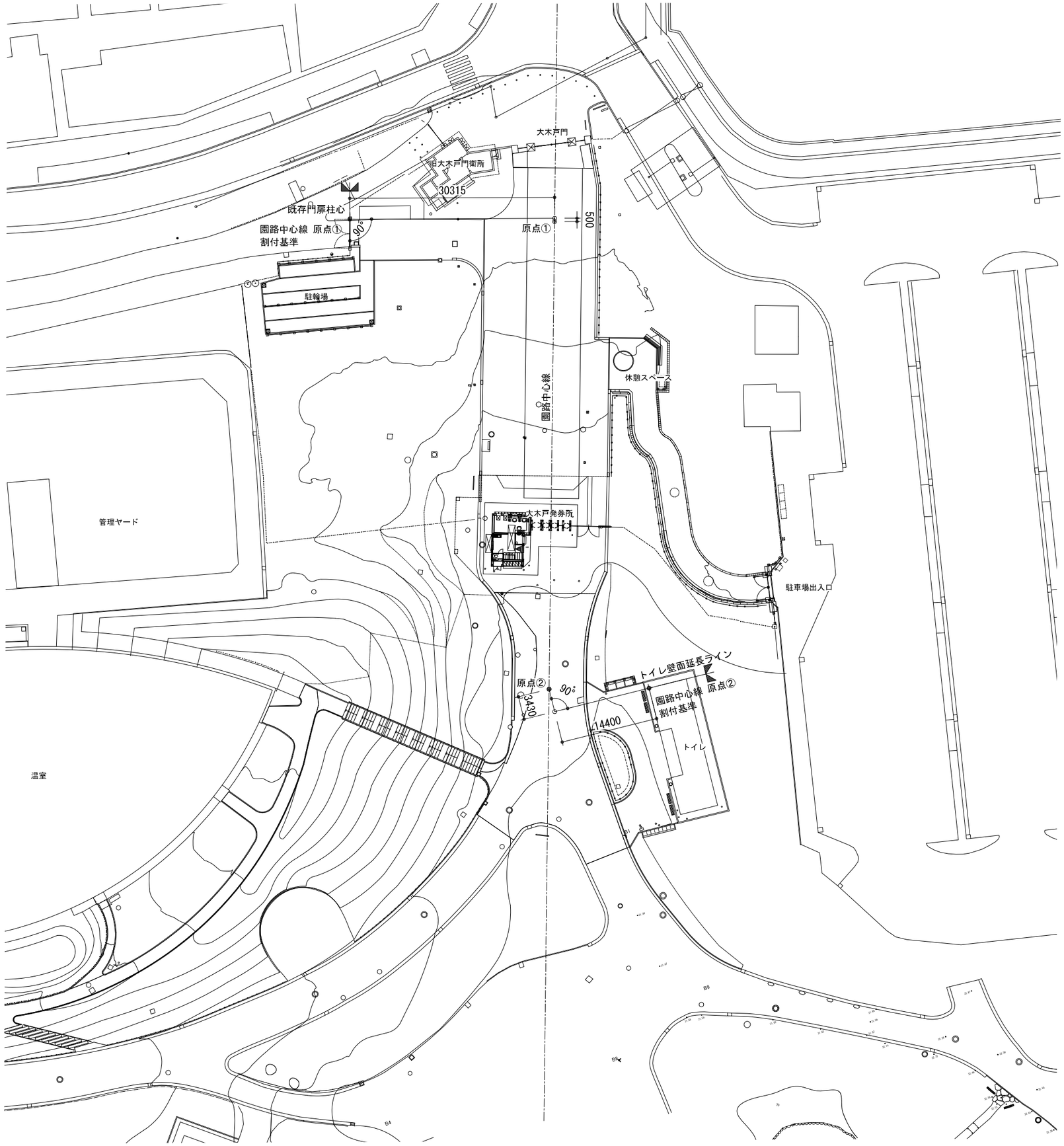

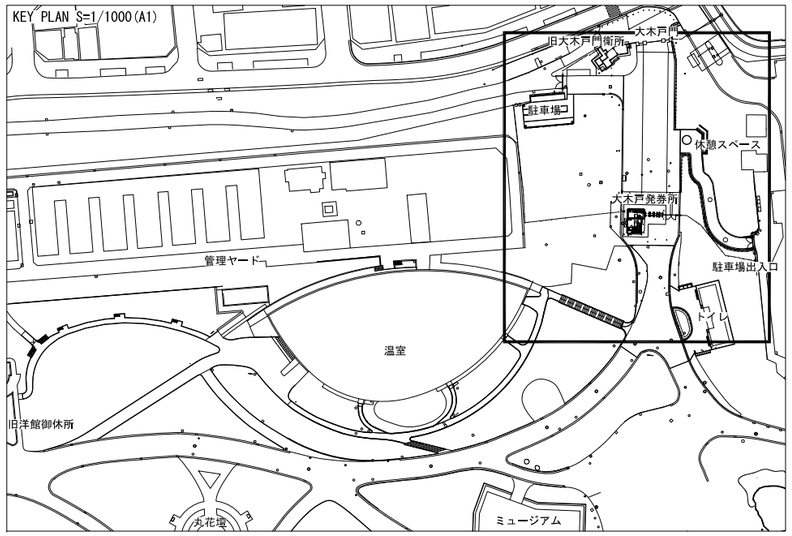

0 1 2 5 10 20 30m
S=1/300

件　名	令和8年度新宿御苑日本館御殿造園工事		
図面名称	割付平面図-1		
縮　尺		作　成　日	図面番号
1/300(A1)		令和8年7月	3
環境省　新宿御苑管理事務所			

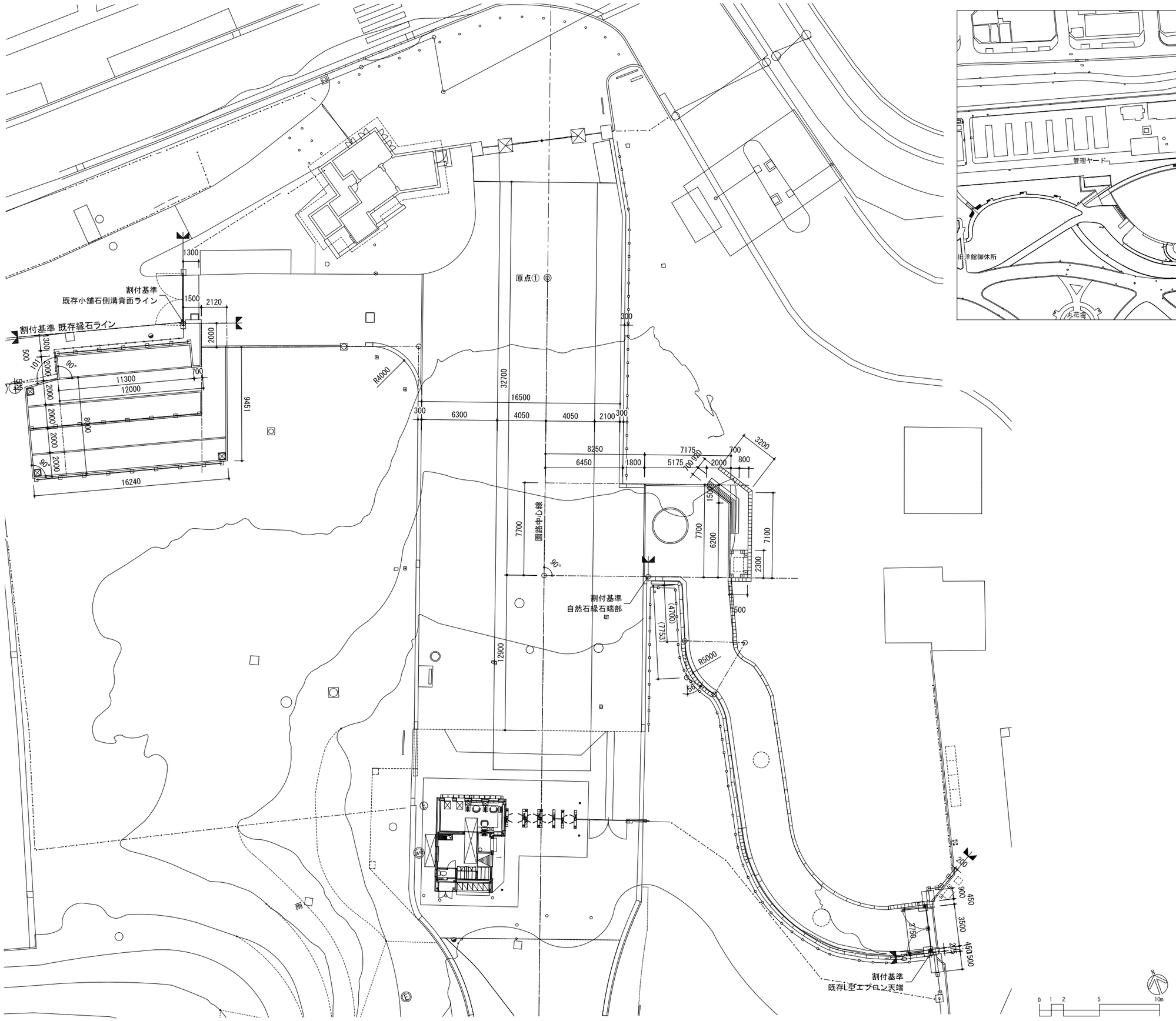

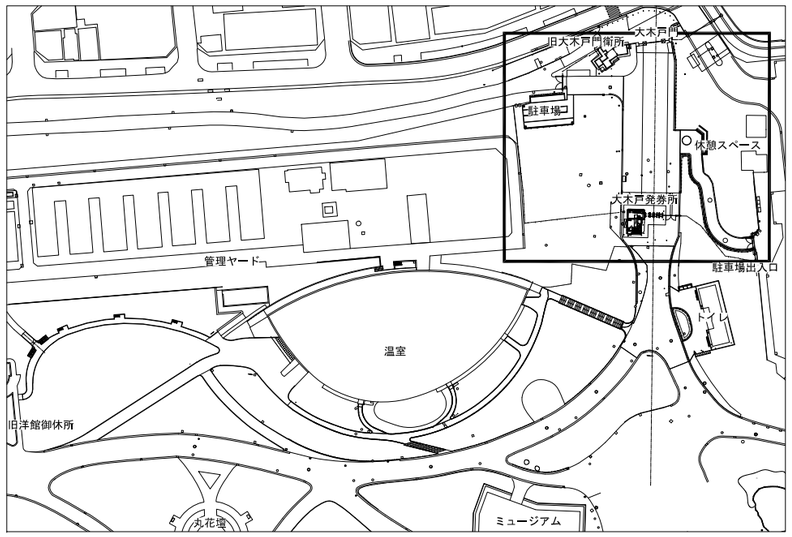

件　名	令和8年度新宿御苑日本館御殿造園工事		
図面名称	割付平面図-2 大木戸門アプローチ		
縮　尺		作　成　日	図面番号
1/150(A1)		令和8年7月	4
環境省　新宿御苑管理事務所			

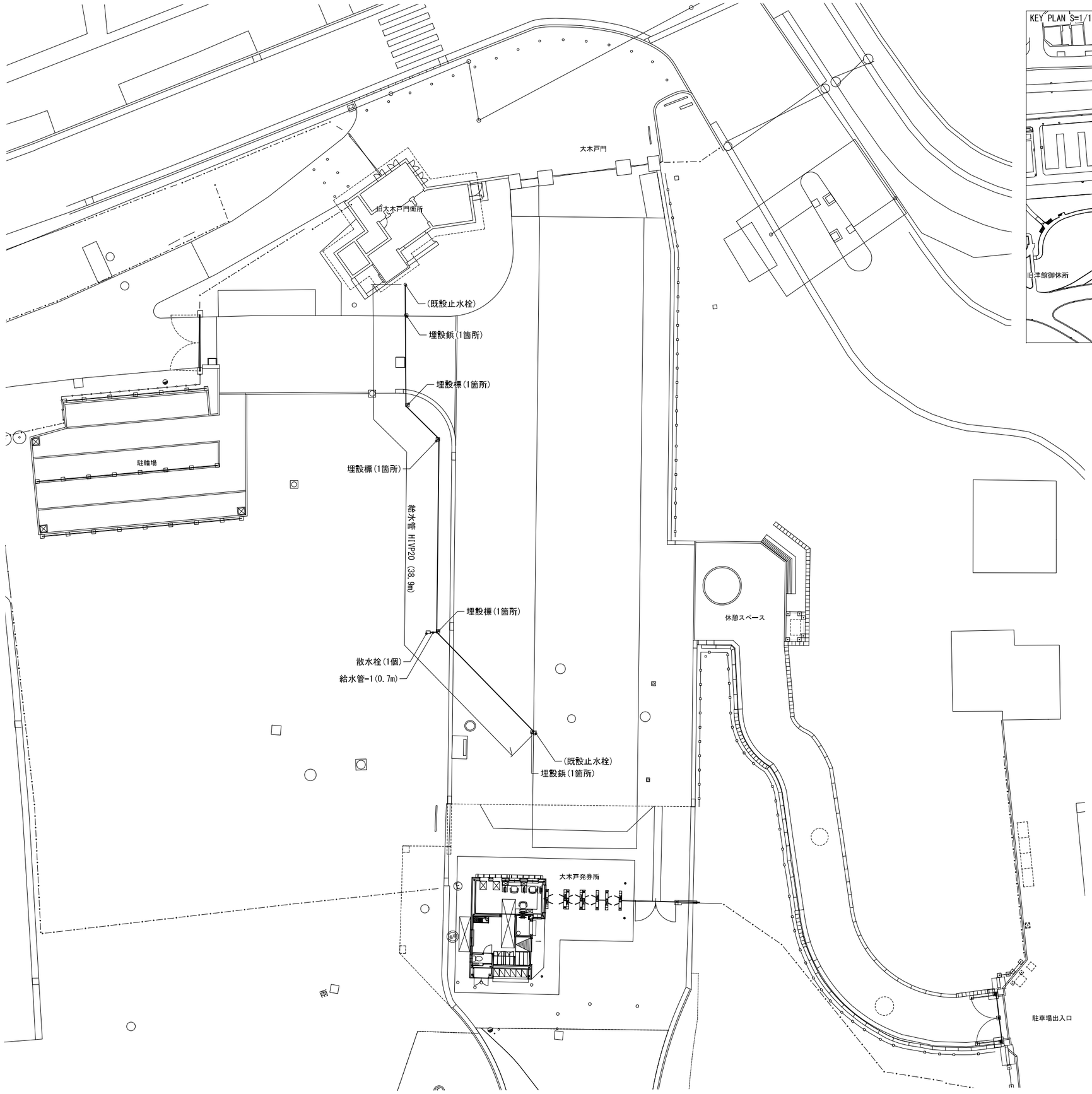

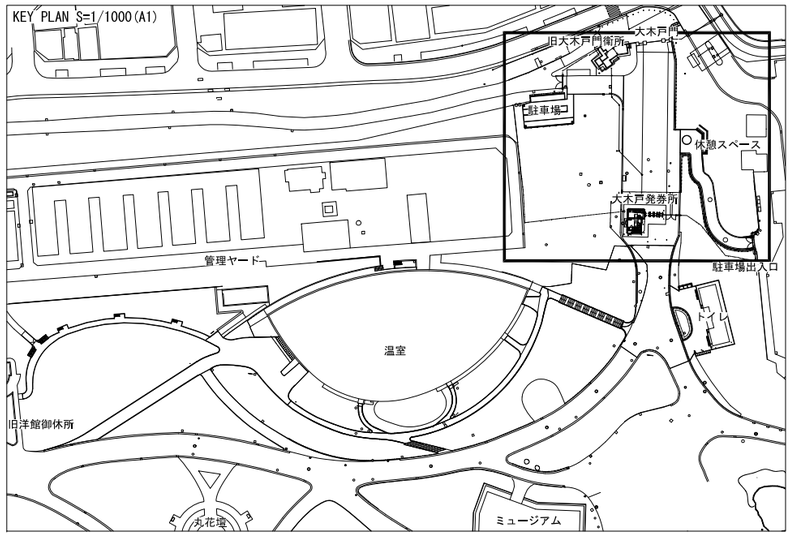

表 示	名 称	規 格	数 量	単位	備 考
給水設備工					
▭	散水栓	13A	1	個	
————	給水管-1	HIVP20,埋設深さ600	39.6	m	
⊞	埋設標	□90×H300	3	個	
⊙	埋設鋲	φ25	2	個	

件 名	令和8年度新宿御苑日本館御殿造園工事		
図面名称	給水設備平面図 大木戸門アプローチ		
縮 尺		作 成 日	図面番号
1/150(A1)		令和8年7月	5
環境省 新宿御苑管理事務所			

0 1 2 5 10m

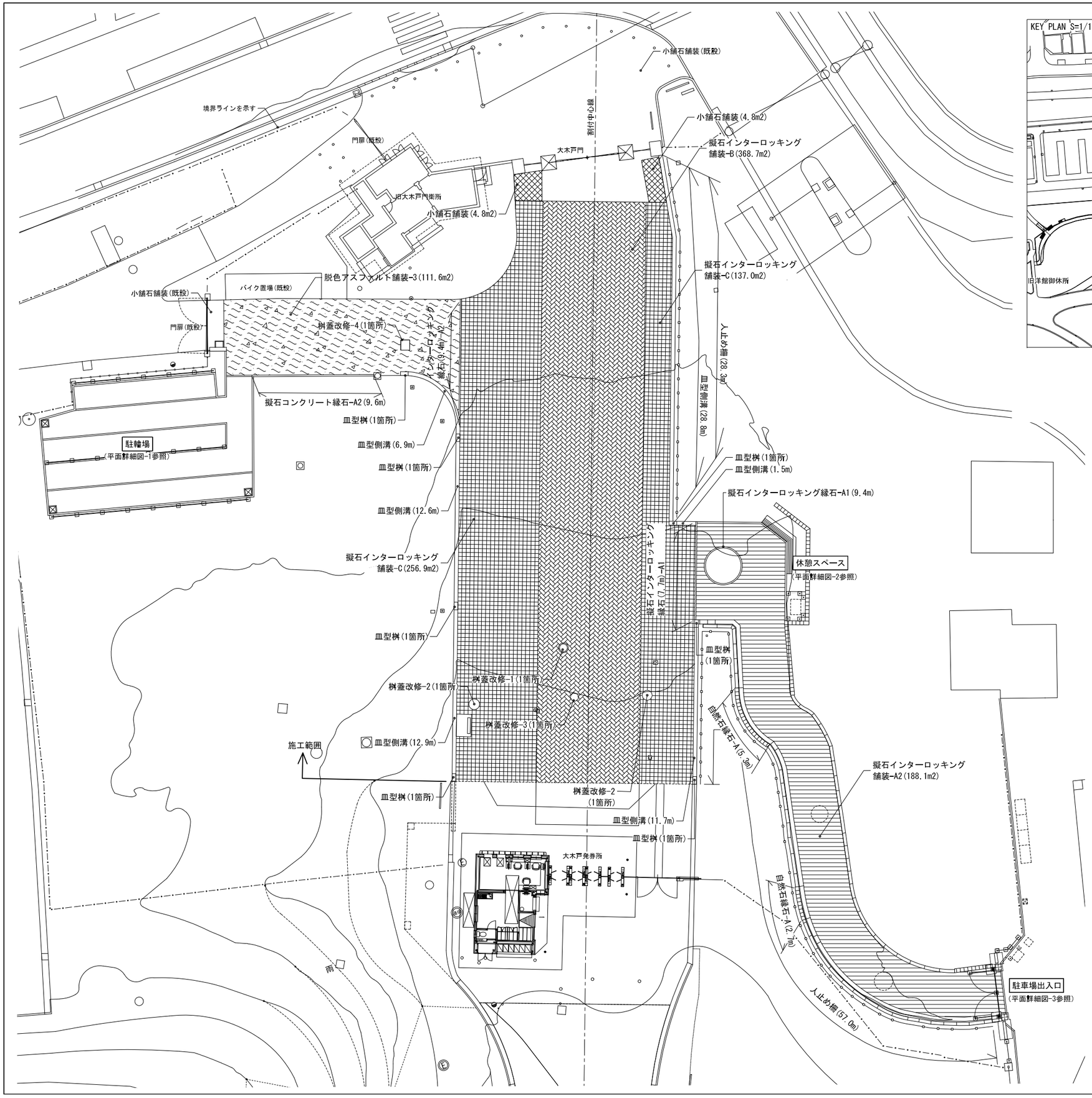

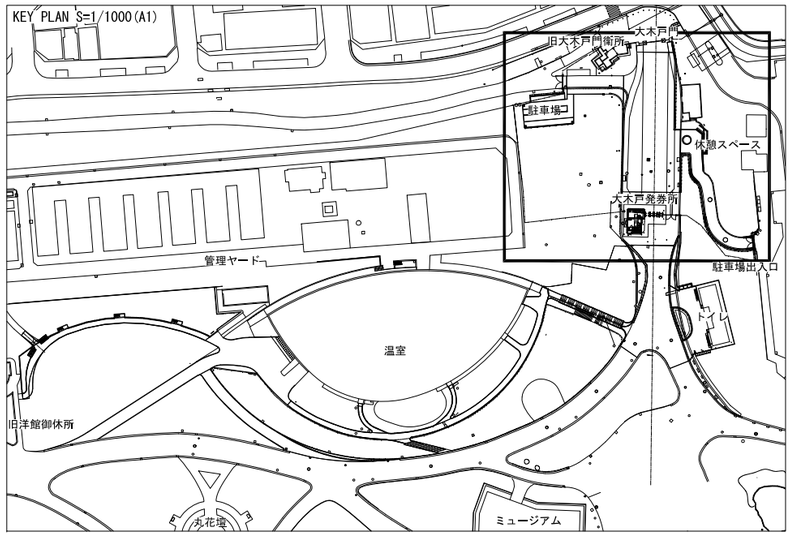

表示	名称	規格	数量	単位	
雨水排水整備工					
	皿型側溝	W300 U180用	74.4	m	
	皿型桝	300×600×H560	7	箇所	
	桝蓋改修-1	φ645、化粧蓋	1	箇所	
	桝蓋改修-2	φ645、化粧蓋	2	箇所	
	桝蓋改修-3	φ500、化粧蓋	1	箇所	
	桝蓋改修-4	□800、グレーチング蓋	1	箇所	
園路広場整備工					
	脱色アスファルト舗装-3	t70,路盤・フィルター層含む	111.6	m2	
	小舗石舗装	190×90×90,支給品	9.6	m2	支給材
	擬石インターロッキング舗装-A2	透水性 100×200×t60 t240	188.1	m2	ファインウォッシュ仕上げ 錦色
	擬石インターロッキング舗装-B	透水性 100×200×t80 t310	368.7	m2	ファインウォッシュ仕上げ 山桜色
	擬石インターロッキング舗装-C	透水性 300×300×t80 t310	393.9	m2	研磨仕上げ ビアンコ色
	擬石コンクリート縁石-A2	W120×H120×L600	9.6	m	立上り50
	擬石インターロッキング縁石-A1	100×200×t60	17.1	m	
	擬石インターロッキング縁石-A2	100×200×t60	9.4	m	
	自然石縁石-A	□300×1段L型エプロン共	8.0	m	
管理施設整備工					
	人止め柵	木杭φ60 H0.4 @1.5	85.3	m	

件名	令和8年度新宿御苑日本館御殿造園工事
図面名称	雨水排水・施設平面図-1 大木戸門アプローチ

縮尺	作成日	図面番号
1/150(A1)	令和8年7月	6

環境省　新宿御苑管理事務所

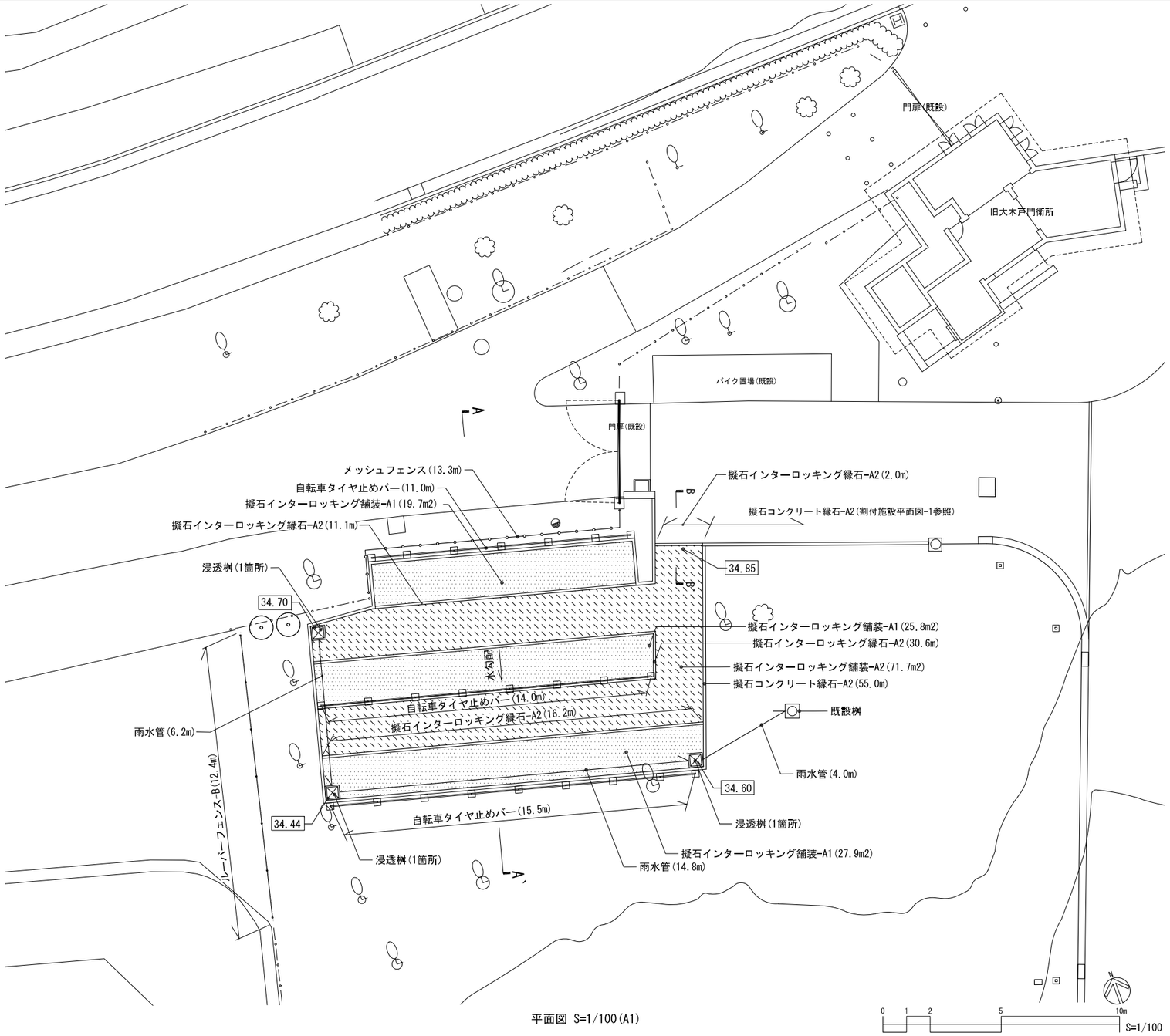

平面図 S=1/100(A1)

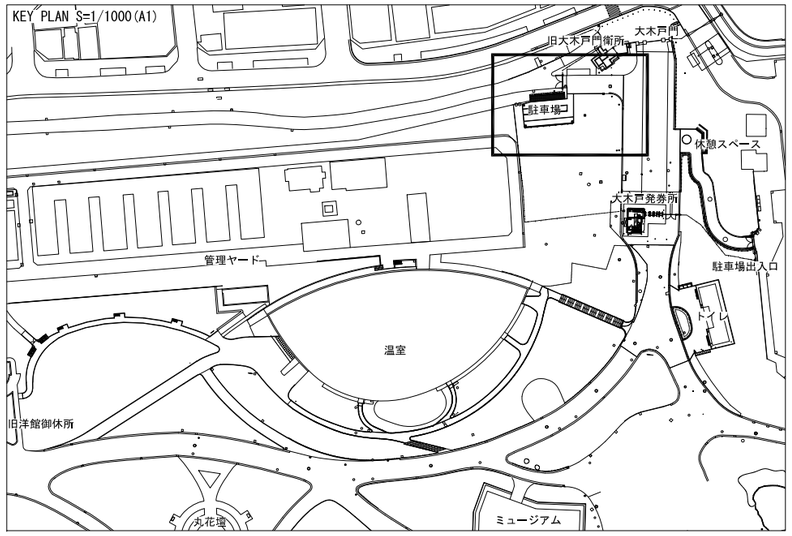

0 1 2 5 10m
S=1/100

表 示	名 称	規 格	数 量	単位	備 考
排水施設整備工					
	浸透桝	□400×H1300	3	箇所	
	雨水管	VU150	25.0	m	
園路広場設備工					
	擬石インターロッキング舗装-A1	透水性 100×200×t60 t240	73.4	m2	研磨仕上げ 霞色
	擬石インターロッキング舗装-A2	透水性 100×200×t60 t240	71.7	m2	ファインウォッシュ仕上げ 錦色
	擬石コンクリート縁石-A2	W120×H120×L600,立上り50	55.0	m	立上り50
	擬石インターロッキング縁石-A2	100×200×t60	59.9	m	
管理施設整備工					
	自転車タイヤ止めバー	H400	40.5	m	
	ルーバーフェンス-B	木目調 H1.5m	12.4	m	
	メッシュフェンス	H1.8m	13.3	m	

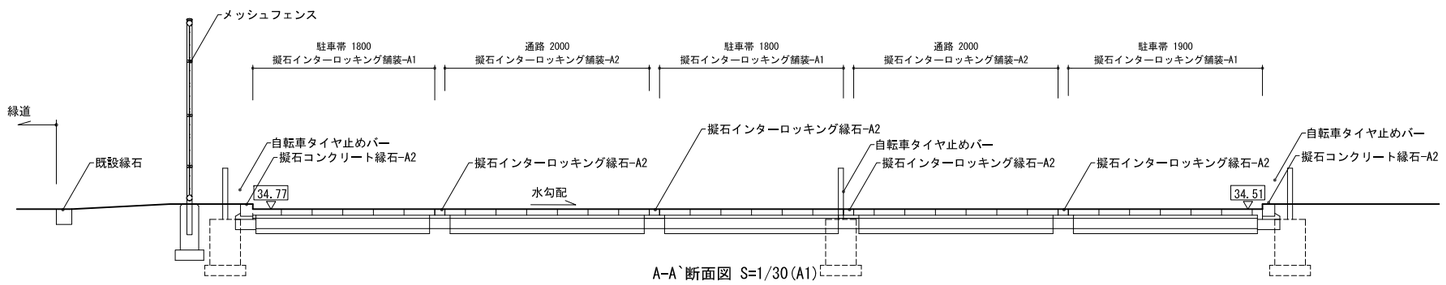

A-A`断面図 S=1/30(A1)

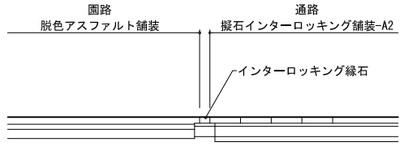

B-B`断面図 S=1/30(A1)

件 名	令和8年度新宿御苑日本館御殿造園工事		
図面名称	施設群細平面図-1 駐輪場		
縮 尺	作 成 日	図面番号	
図 示	令和8年7月	7	
環境省 新宿御苑管理事務所			

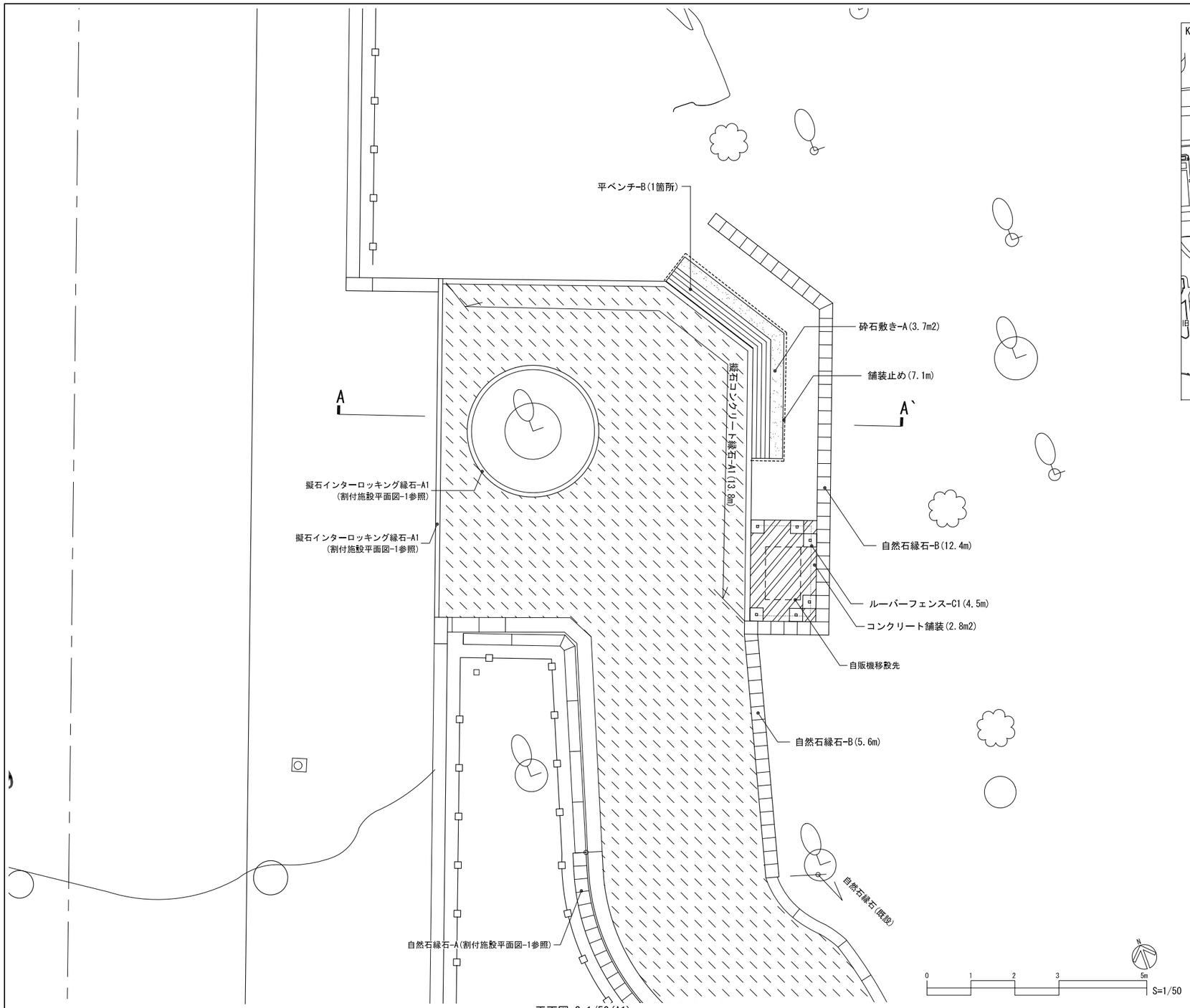

平面図 S=1/50(A1)

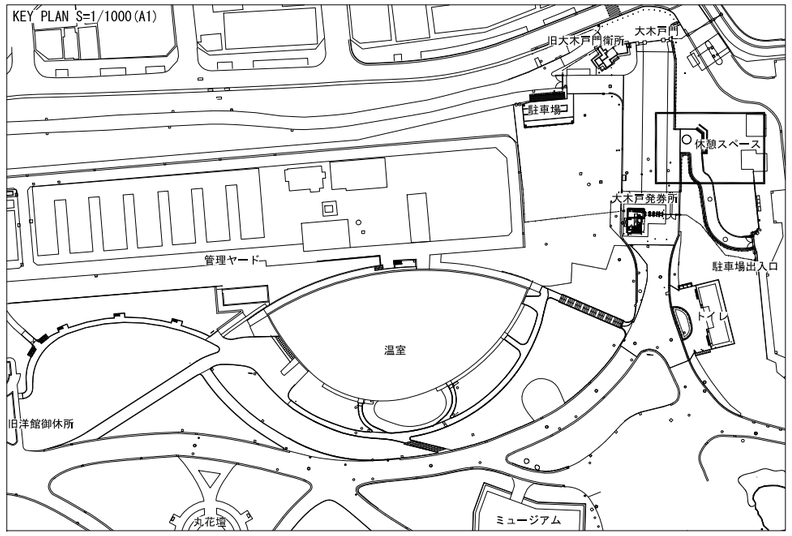

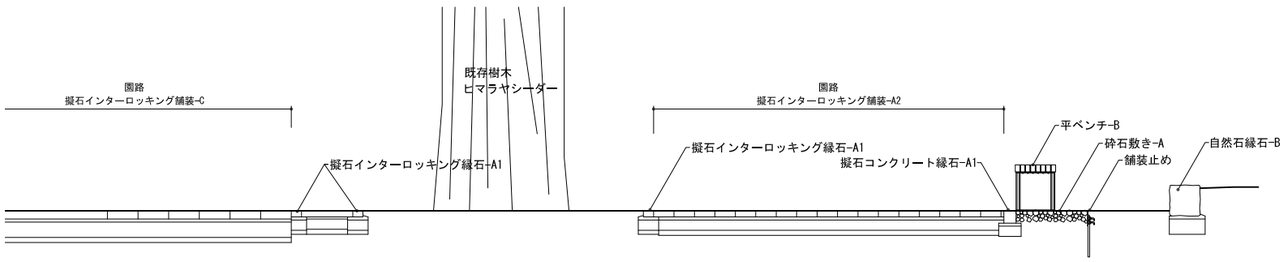

A-A`断面図 S=1/30(A1)

表 示	名 称	規 格	数 量	単位	備 考
園路広場殻備工					
	コンクリート舗装	t200	2.8	m2	
	砕石敷き-A	単粒砕石4号,t100	3.7	m2	
	擬石コンクリート縁石-A1	W120×H120×L600	13.8	m	立上り20
	自然石縁石-B	□300×1段	18.0	m	
	舗装止め	スチールエッジ,アンカー共	7.1	m	
サービス施殻整備工					
	平ベンチ-B	H450×D395 L字型	1	基	
管理施殻整備工					
	ルーバーフェンス-C1	木目調 H1.8m	1	箇所	

件 名	令和8年度新宿御苑日本館御殿造園工事	
図面名称	施殻群細平面図-2 休憩スペース	
縮 尺	作 成 日	図面番号
図 示	令和8年7月	8
環境省 新宿御苑管理事務所		

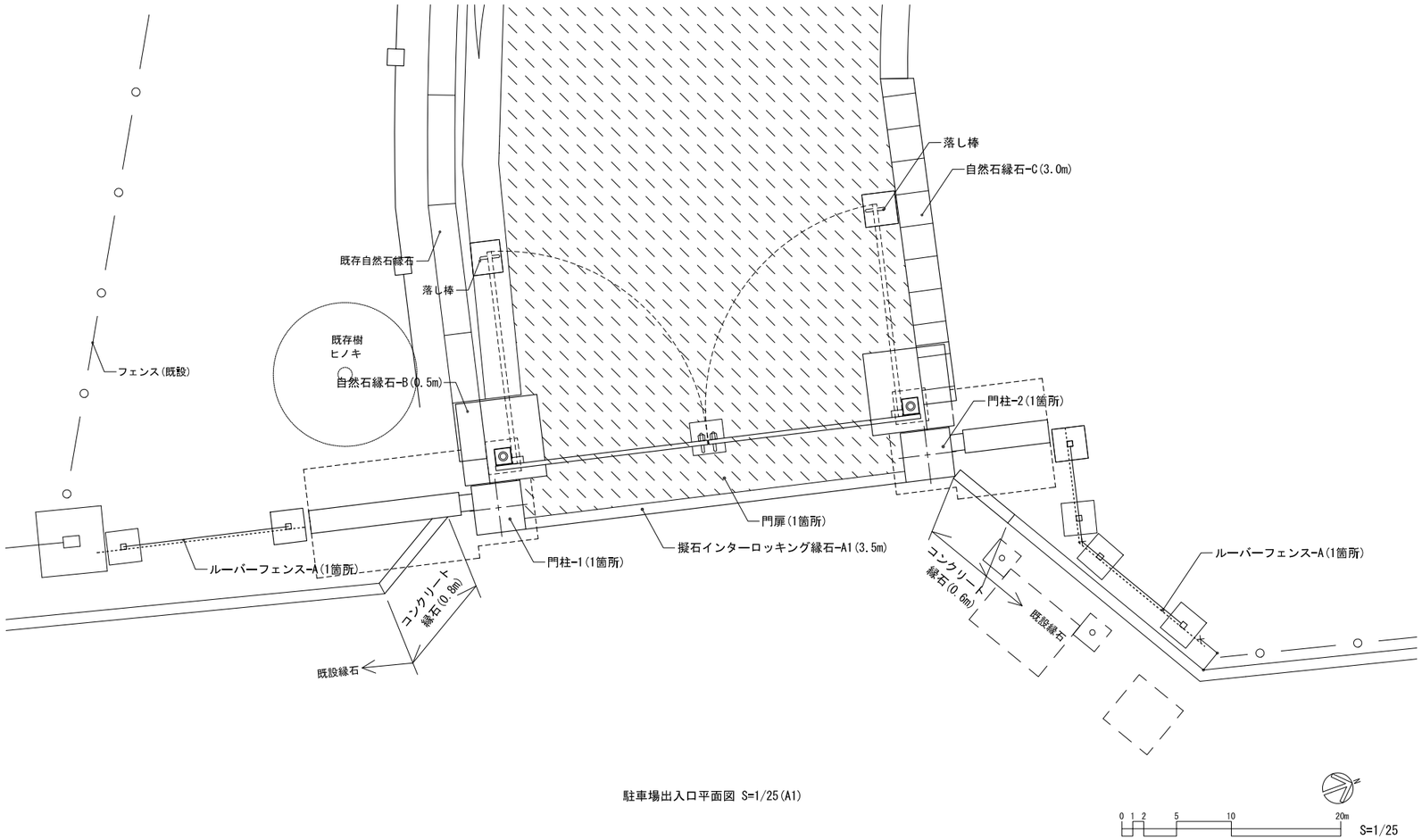

駐車場出入口平面図 S=1/25(A1)

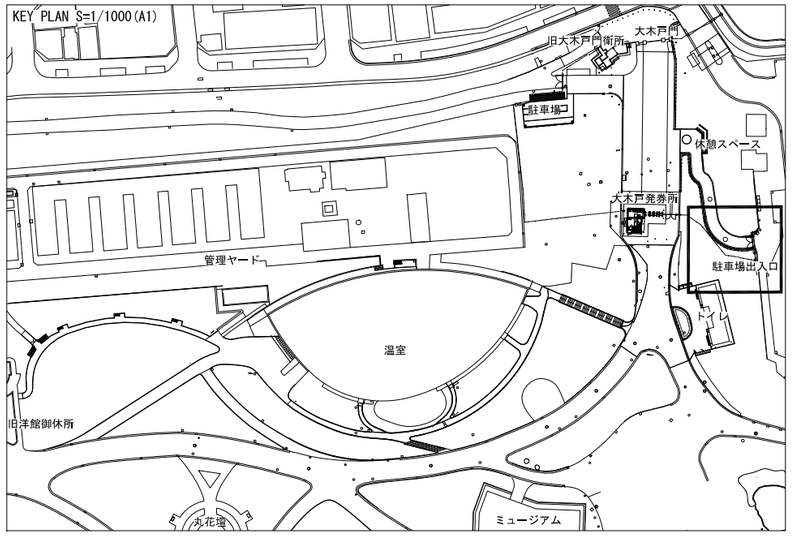

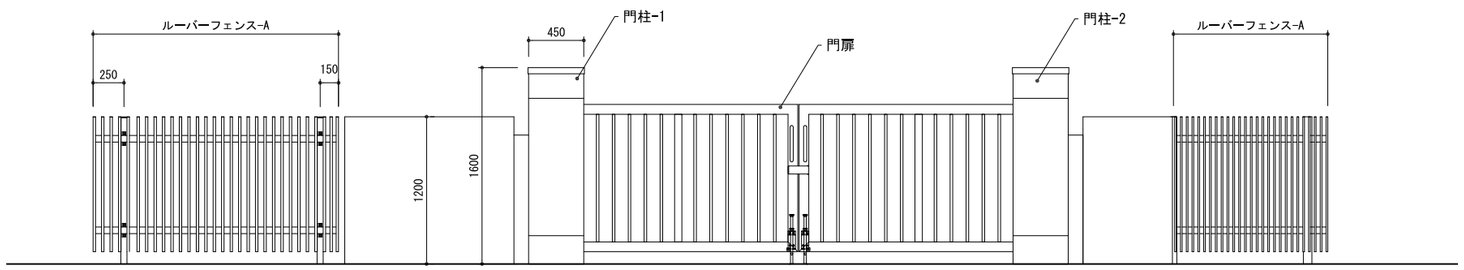

立面図 S=1/25(A1)

表 示	名 称	規 格	数 量	単位	備 考
園路広場整備工					
	コンクリート縁石	W100×H100×L600 再利用	1.4	m	
	擬石インターロッキング縁石-A1	100×200×t60	3.5	m	
	自然石縁石-B	□300×1段	0.5	m	
	自然石縁石-C	□300×2段	3.0	m	
管理施設整備工					
	門扉	支柱回転式 W3.5 H1.3	1	箇所	落し棒含む
	門柱-1	門柱H1.6m 袖壁H1.3m W1.5m	1	箇所	
	門柱-2	門柱H1.6m 袖壁H1.3m W0.9m	1	箇所	
	ルーバーフェンス-A	木目調 H1.2m 両側	1	箇所	

件 名	令和8年度新宿御苑日本館御殿造園工事	
図面名称	施設群細平面図-3 駐車場出入口	
縮 尺	作 成 日	図面番号
図 示	令和8年7月	9
環境省 新宿御苑管理事務所		

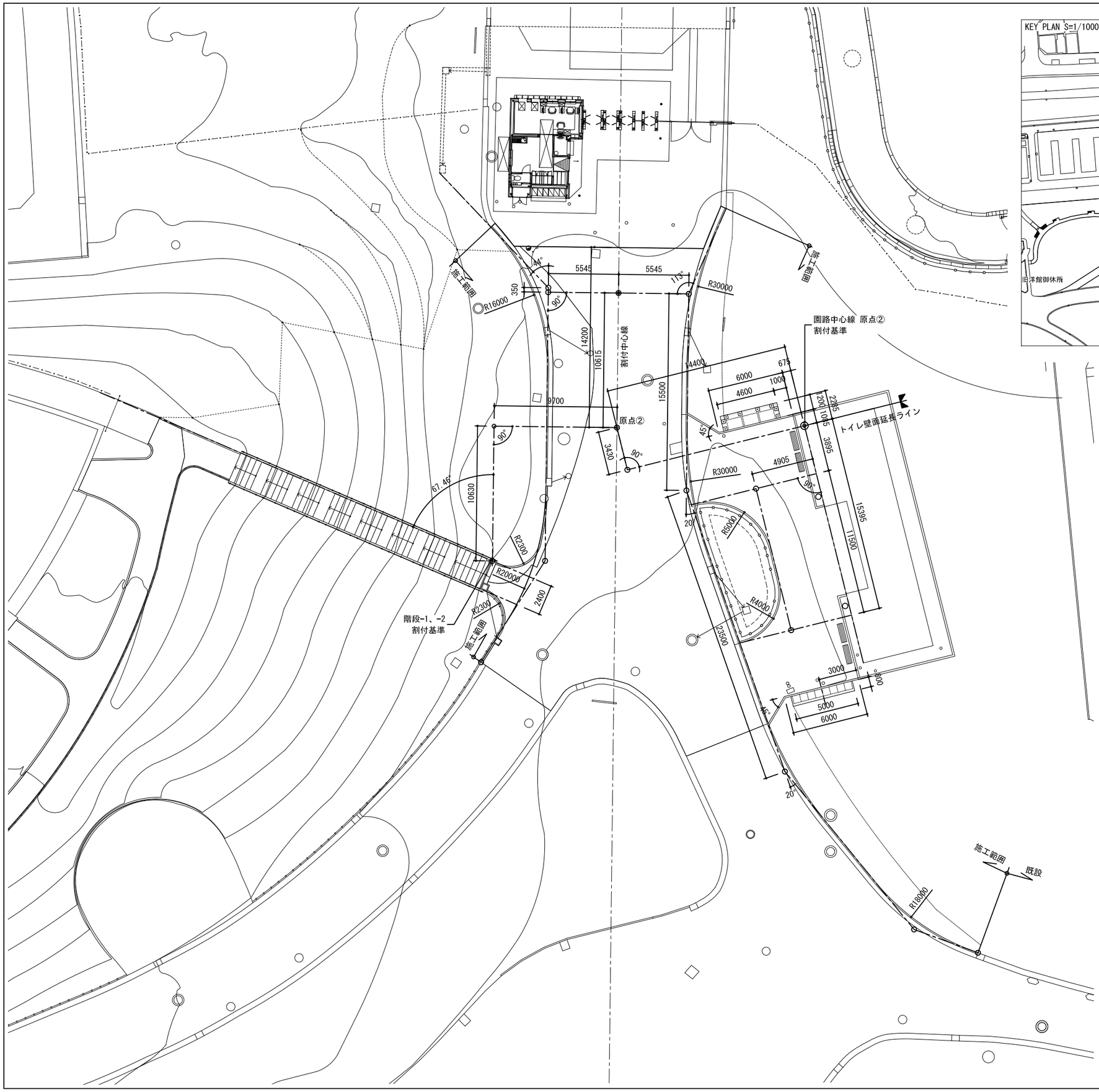

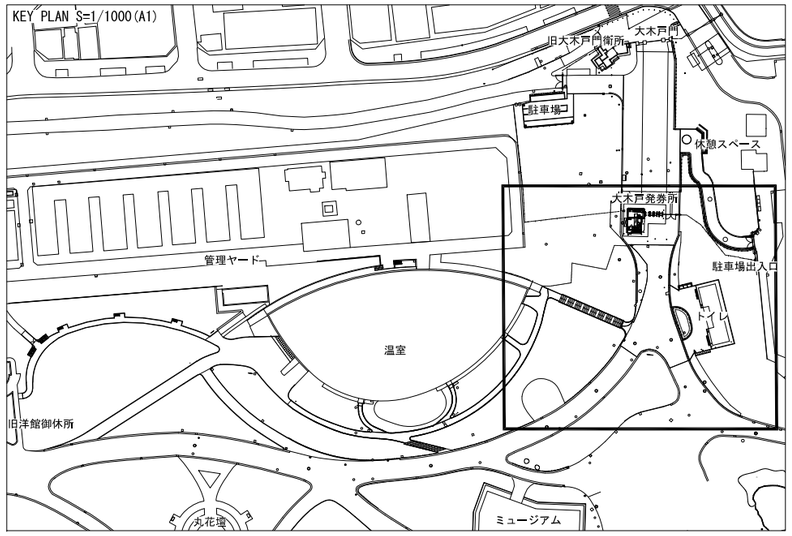

件　名	令和8年度新宿御苑日本館御殿造園工事		
図面名称	割付平面図-3 主園路舗装・トイレ周辺		
縮　尺		作　成　日	図面番号
1/150(A1)		令和8年7月	10
環境省　新宿御苑管理事務所			

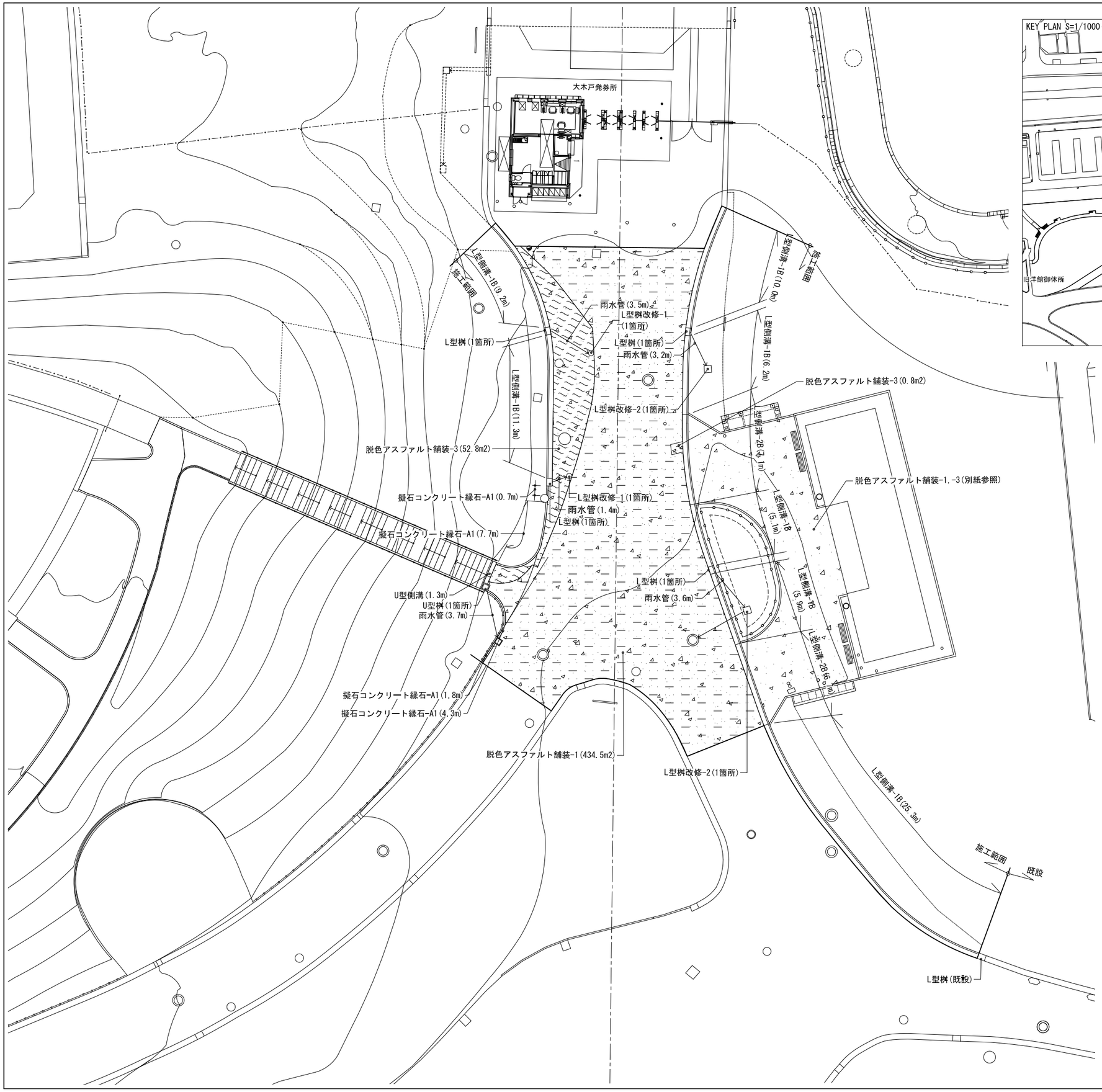

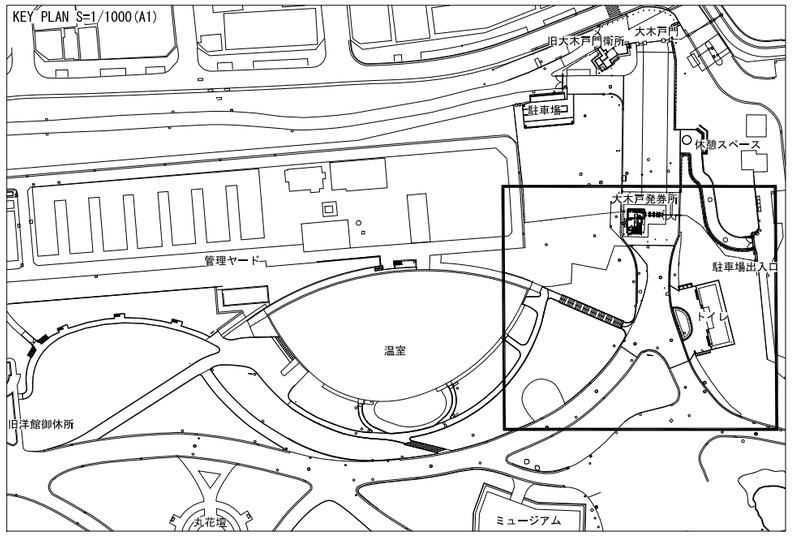

表示	名称	規格	数量	単位	備考
雨水排水整備工					
	L型側溝-1B	W450	73.0	m	
	L型側溝-2B	W450 W400,切下げバリアフリータイプ	13.8	m	
	U型側溝	U240,ｸﾞﾚｰﾁﾝｸﾞ蓋(細目)	1.3	m	
	L型桝	300×600×H800	4	箇所	
	U型桝	□550 U240用,ｸﾞﾚｰﾁﾝｸﾞ蓋(細目)	1	箇所	
	L型桝改修-1	化粧蓋	2	箇所	
	L型桝改修-2	コンクリート蓋	2	箇所	
	雨水管	VU150	15.4	m	
園路広場整備工					
	脱色アスファルト舗装-1	表層t70	434.5	m2	
	脱色アスファルト舗装-3	表層t70,路盤t150,フィルター層t50 t270	53.6	m2	
	擬石コンクリート縁石-A1	W120×H120×L600,立上り20	14.5	m	

0 1 2 5 10m

件名	令和8年度新宿御苑日本館御殿造園工事		
図面名称	雨水排水・施設平面図-2 主園路舗装・トイレ周辺		
縮尺		作成日	図面番号
1/150(A1)		令和8年7月	11
環境省　新宿御苑管理事務所			

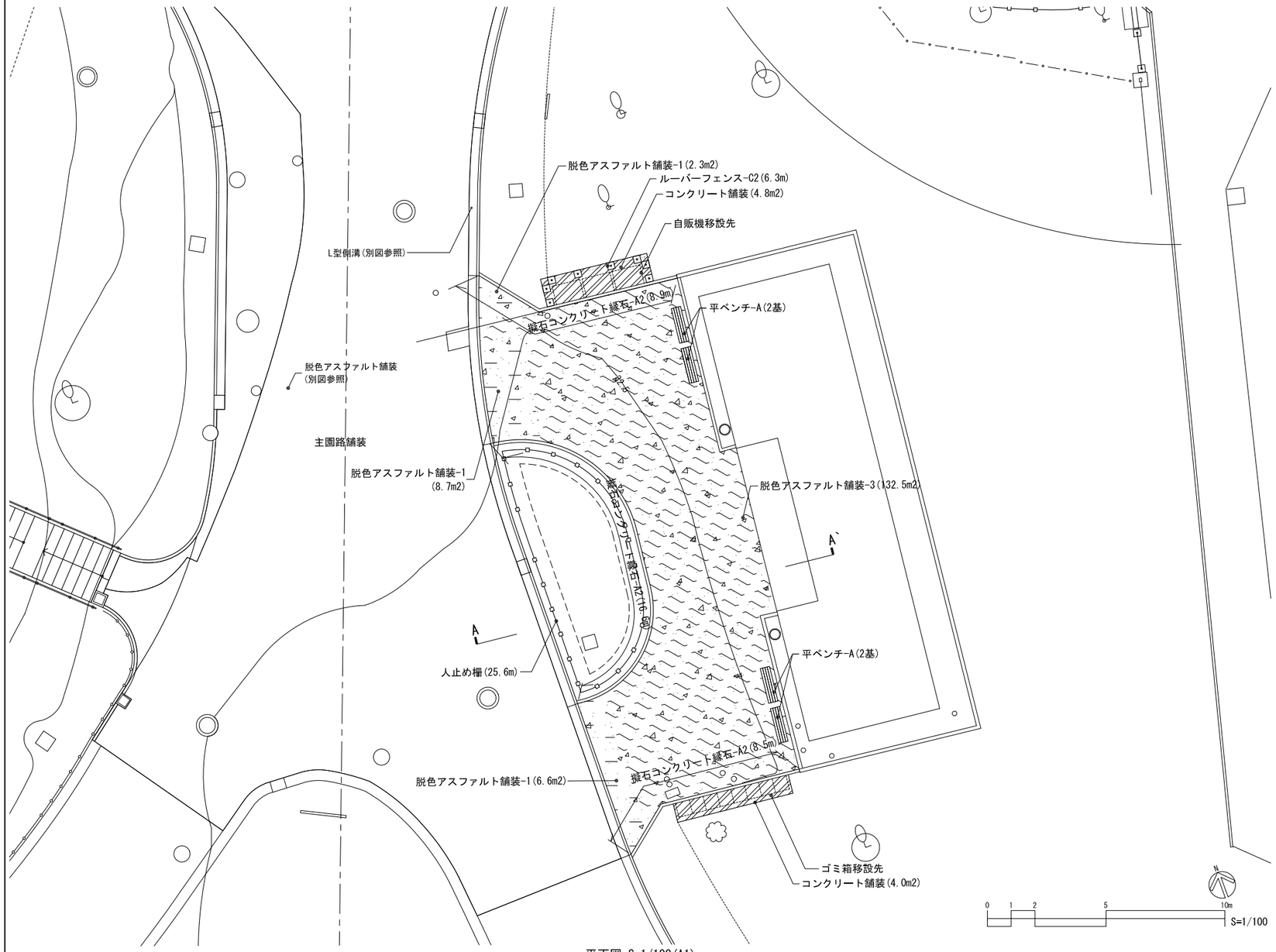

平面図 S=1/100(A1)

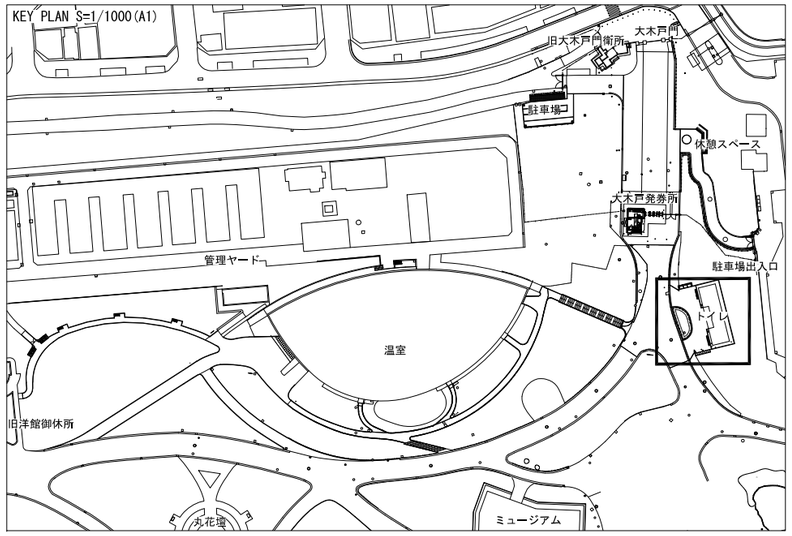

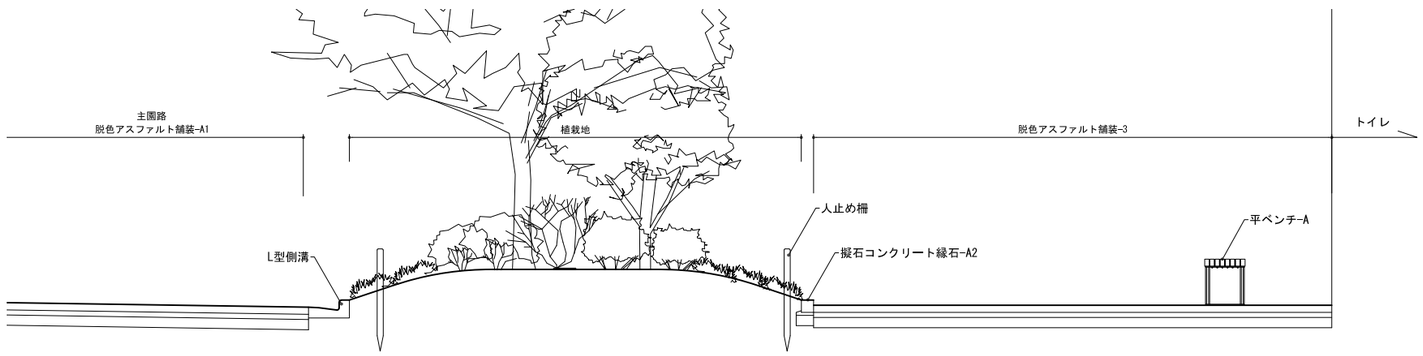

A-A`断面図 S=1/30(A1)

表 示	名 称	規 格	数 量	単位	備 考
園路広場整備工					
	脱色アスファルト舗装-1	表層t70	17.6	m2	
	脱色アスファルト舗装-3	表層t70,路盤t150,フィルター層t50 t270	132.5	m2	
	コンクリート舗装	t200	8.8	m2	
	擬石コンクリート縁石-A2	W120×H120×L600,立上り50	34.0	m	立上り50
サービス施設整備工					
	平ベンチ-A	H450×L1500×D395	4	基	
管理施設整備工					
	ルーバーフェンス-C2	木目調,H1800	1	箇所	
	人止め柵	木杭φ60 H0.4 @1.5	25.6	m	

件 名	令和8年度新宿御苑日本館御殿造園工事	
図面名称	施設群細平面図-4 トイレ周辺	
縮 尺	作 成 日	図面番号
図 示	令和8年7月	12
環境省 新宿御苑管理事務所		

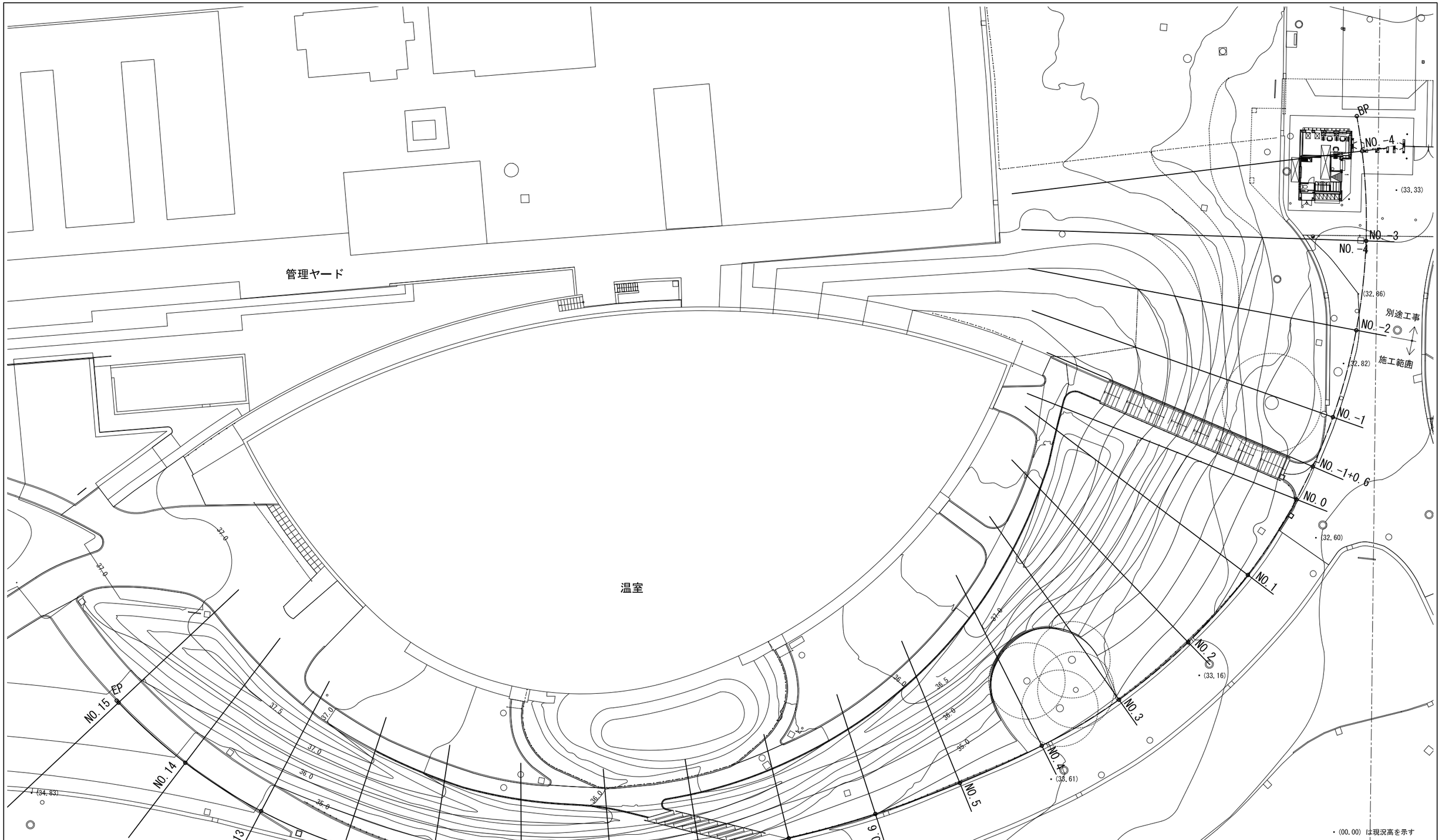

・(00.00) は現況高を示す

表 示	名 称	規 格	数 量	単位	備 考
敷地造成工					
	切土	-	753.2	m3	
	盛土	-	382.3	m3	

件 名	令和8年度新宿御苑日本館御殿造園工事		
図面名称	温室南法面造成平面図		
縮 尺	作 成 日	図面番号	
1/200(A1)	令和8年7月	13	
環境省 新宿御苑管理事務所			

NO.-1

GH=32.677
FH=32.914

切土	0.51 m2
盛土	4.02 m2

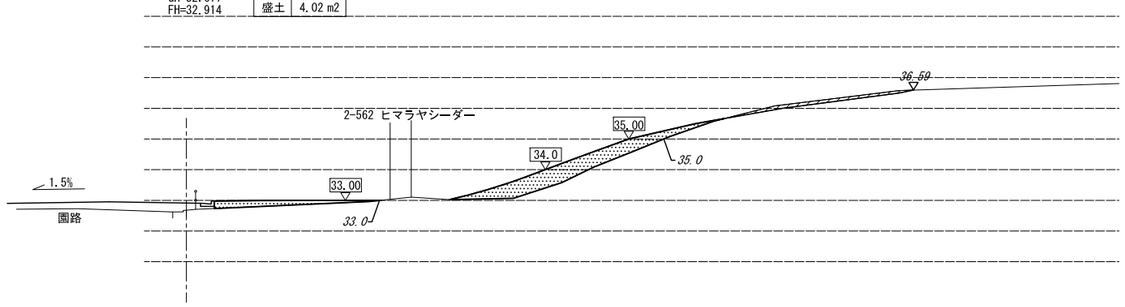

NO.1

GH=32.924
FH=32.918

切土	8.35 m2
盛土	9.68 m2

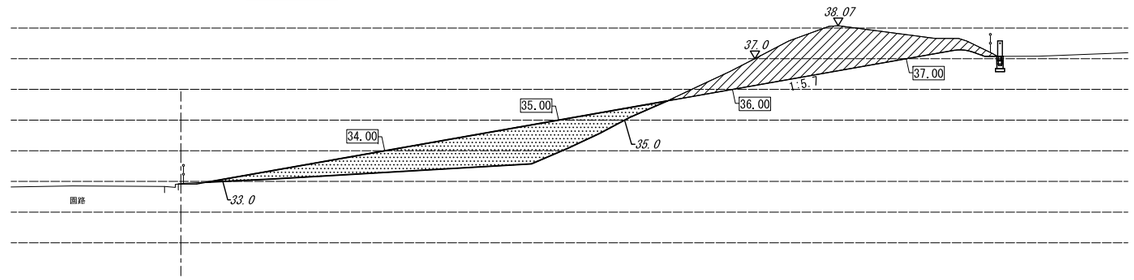

NO.-2

GH=32.775
FH=32.974

切土	0.91 m2
盛土	0.78 m2

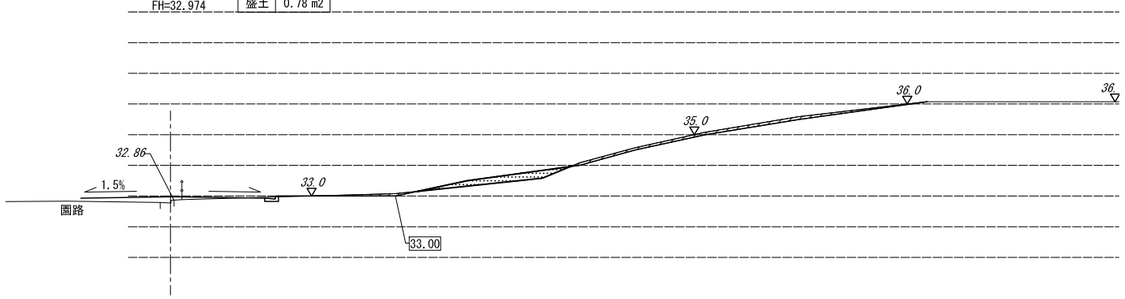

NO.0

GH=32.636
FH=32.636

切土	1.87 m2
盛土	13.28 m2

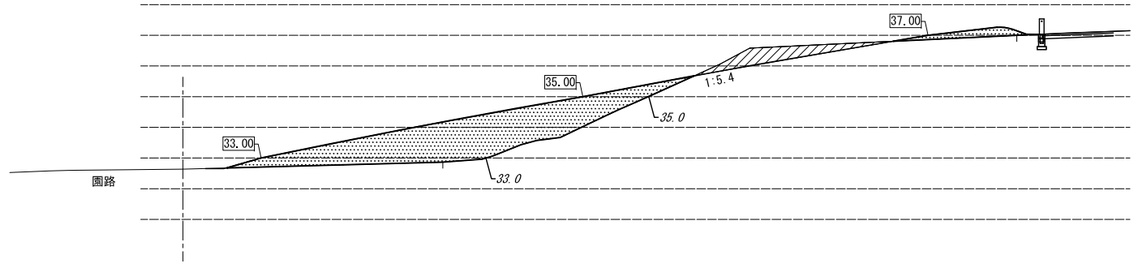

施工範囲

別途工事

NO.-3

GH=33.034
FH=33.034

切土	1.92 m2
盛土	0.00 m2

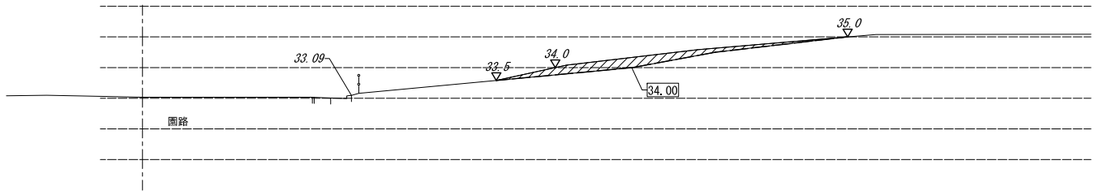

NO.-1+6.0

GH=32.500
FH=32.877

切土	0.38 m2
盛土	18.88 m2

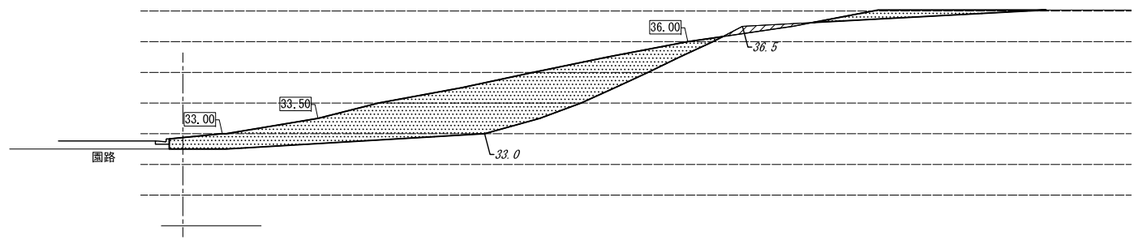

NO.-4

GH=33.486
FH=33.486

切土	3.54 m2
盛土	0.00 m2

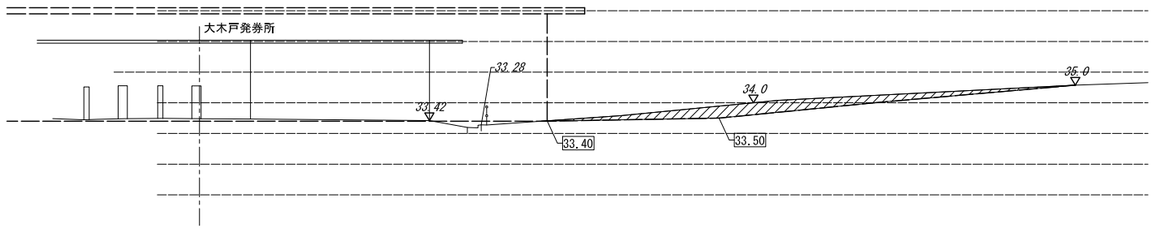

凡例

・10.00	現況高
・10.00	計画高
――――	現況地盤線
――――	造成計画線
― ― ―	将来造成計画線
▨	切土
▩	盛土

件　名	令和8年度新宿御苑日本館御殿造園工事	
図面名称	温室南法面造成断面図-1	
縮　尺	作　成　日	図面番号
S=1/100(A1)	令和8年7月	14
環境省　新宿御苑管理事務所		

NO.5

GH=33.824
FH=33.824

切土	1.38 m2
盛土	2.94 m2

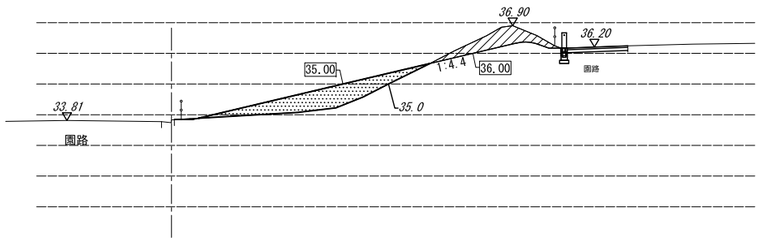

NO.8

GH=34.318
FH=34.318

切土	3.87 m2
盛土	0.00 m2

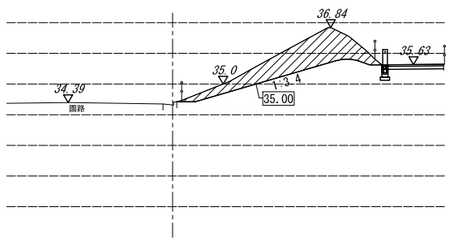

NO.4

GH=33.664
FH=33.664

切土	2.59 m2
盛土	0.00 m2

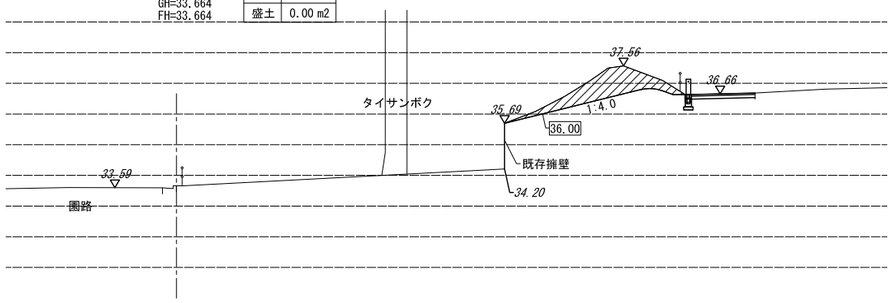

NO.7

GH=34.271
FH=34.267

切土	3.31 m2
盛土	0.02 m2

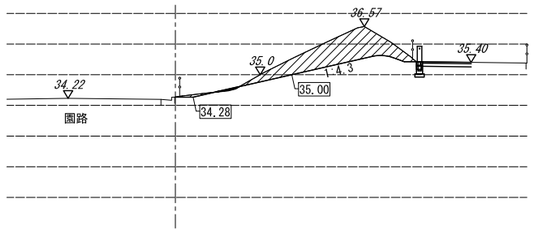

NO.3

GH=33.402
FH=33.402

切土	6.10 m2
盛土	0.00 m2

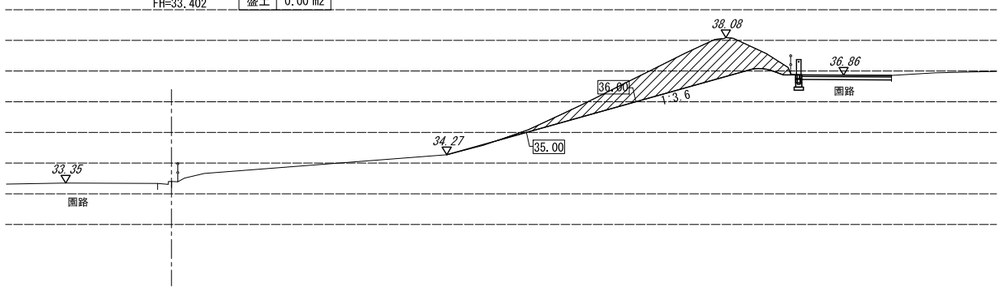

NO.6

GH=34.092
FH=34.080

切土	1.54 m2
盛土	0.77 m2

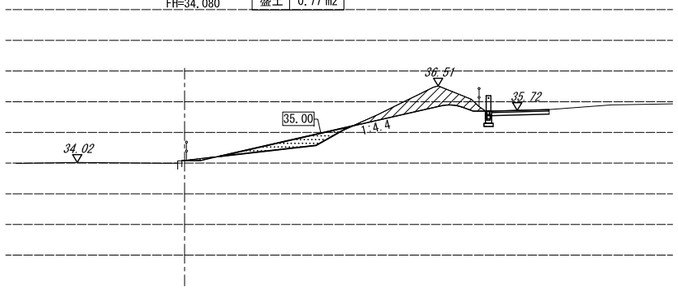

NO.2

GH=33.061
FH=33.061

切土	6.72 m2
盛土	8.90 m2

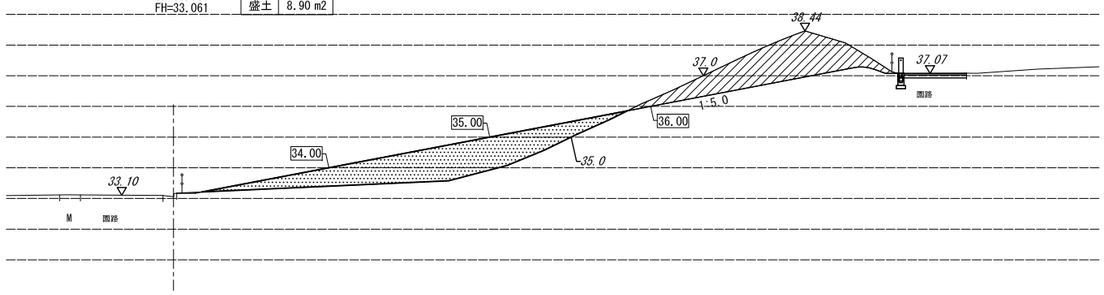

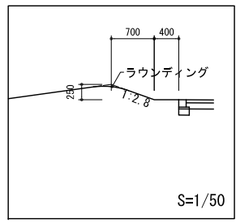

凡例

- 10.00 現況高
- 10.00 計画高
- 現況地盤線
- 造成計画線
- 将来造成計画線
- 切土
- 盛土

件　名	令和8年度新宿御苑日本館御殿造園工事		
図面名称	温室南法面造成断面図-2		
縮　尺		作　成　日	図面番号
S=1/100(A1)		令和8年7月	15
環境省　新宿御苑管理事務所			

NO.12

GH=34.764
FH=34.764

切土	5.72 m2
盛土	0.00 m2

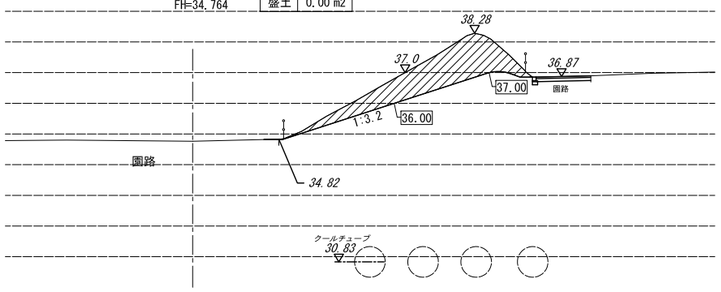

NO.11

GH=34.670
FH=34.670

切土	4.66 m2
盛土	0.00 m2

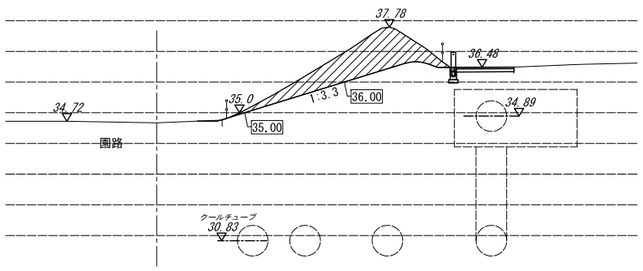

NO.10

GH=34.596
FH=34.596

切土	4.78 m2
盛土	0.00 m2

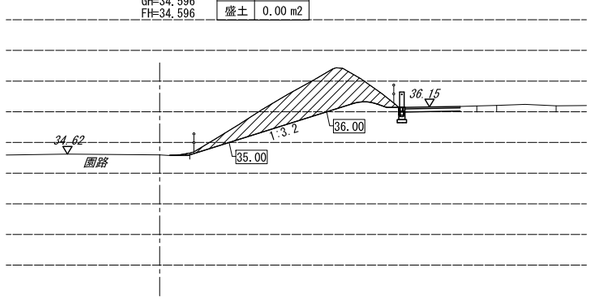

NO.9

GH=34.521
FH=34.521

切土	3.28 m2
盛土	0.00 m2

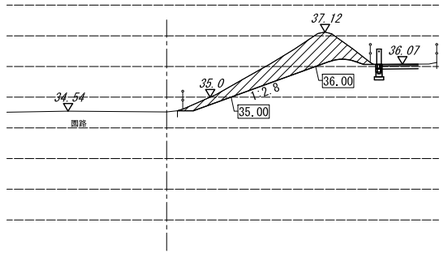

NO.15

GH=36.010
FH=36.010

切土	9.39 m2
盛土	0.00 m2

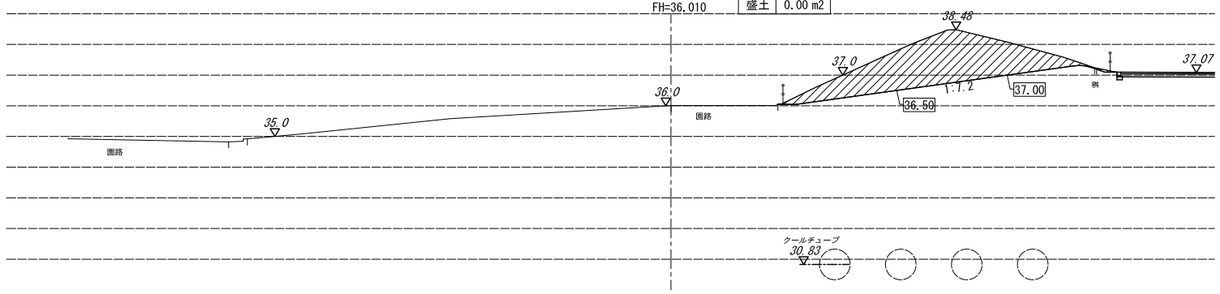

NO.14

GH=35.516
FH=35.516

切土	8.80 m2
盛土	0.00 m2

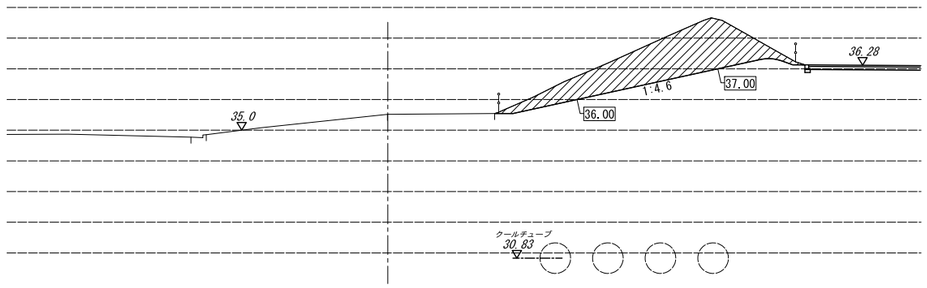

NO.13

GH=35.049
FH=35.049

切土	7.57 m2
盛土	0.00 m2

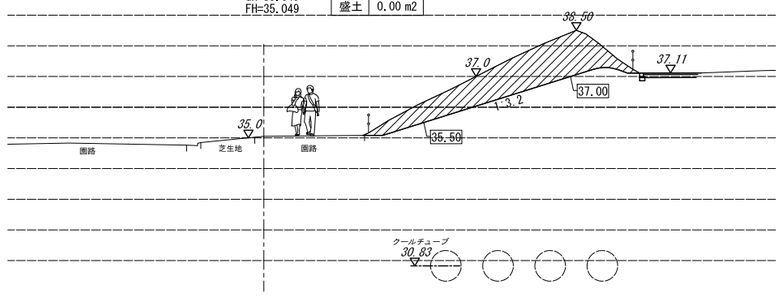

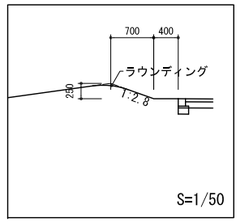

凡例

- 10.00 現況高
- 10.00 計画高
- 現況地盤線
- 造成計画線
- 将来造成計画線
- 切土
- 盛土

件　名	令和8年度新宿御苑日本館御殿造園工事		
図面名称	温室南法面造成断面図-3		
縮　尺		作　成　日	図面番号
S=1/100(A1)		令和8年7月	16
環境省　新宿御苑管理事務所			

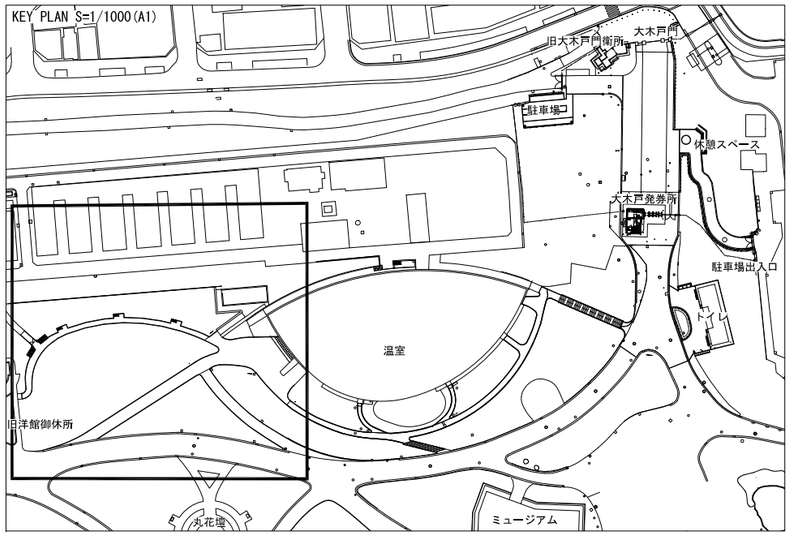

自然石切石舗装・人止め-A 割付基準
既存温室側溝

自然石階段 割付基準
既存L型側溝端部

園路 割付基準
既存園路ライン

件　名	令和8年度新宿御苑日本館御殿造園工事
図面名称	割付平面図-4 温室入口

縮　尺	作　成　日	図面番号
1/200(A1)	令和8年7月	17

環境省　新宿御苑管理事務所

0 1 2 5 10 20m
S=1/200

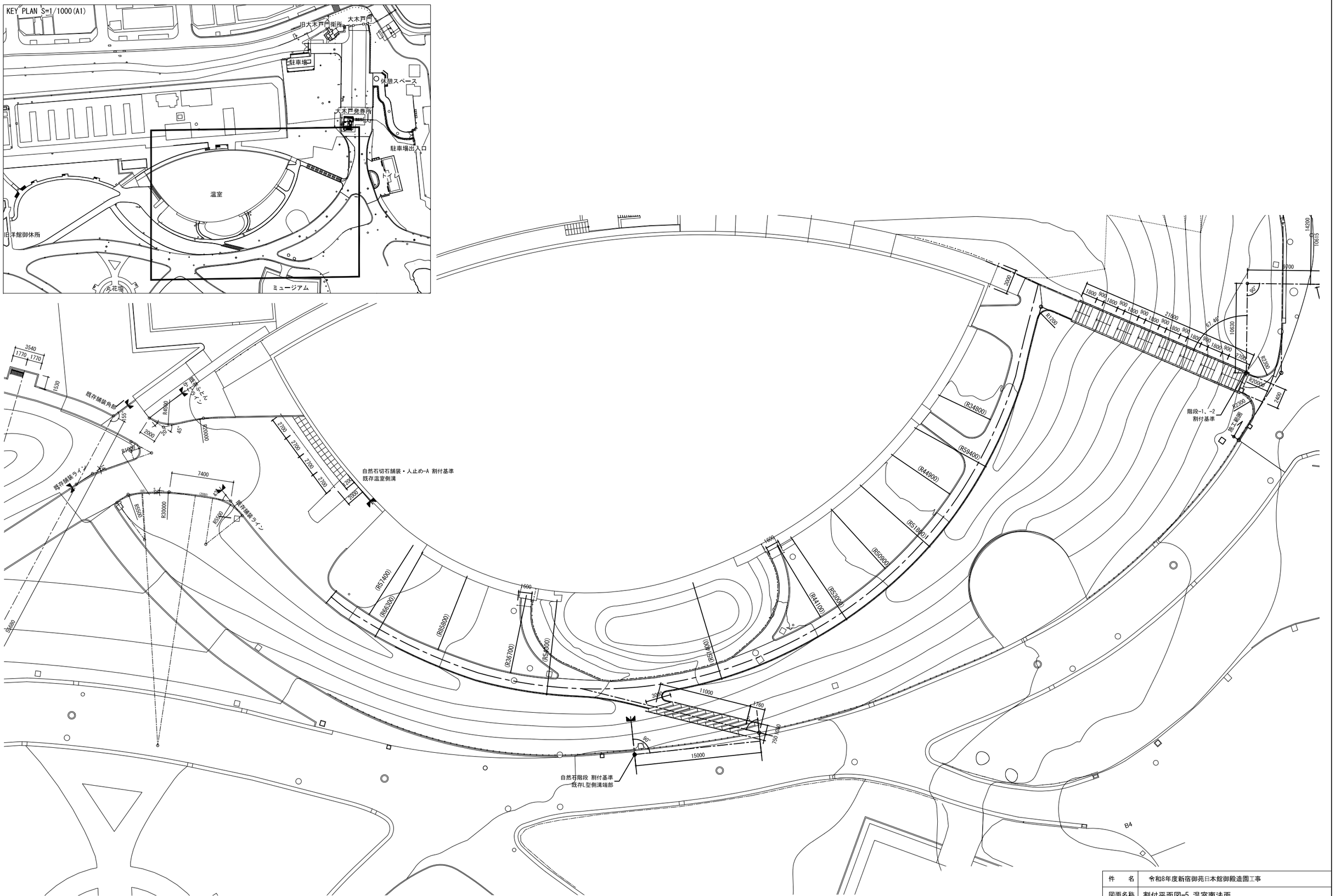

平面図 S=1/200(A1)

・（R0000）は、既存園路線形を示す。

S=1/200

件　名	令和8年度新宿御苑日本館御殿造園工事	
図面名称	割付平面図-5 温室南法面	
縮　尺	作　成　日	図面番号
1/200(A1)	令和8年7月	18
環境省　新宿御苑管理事務所		

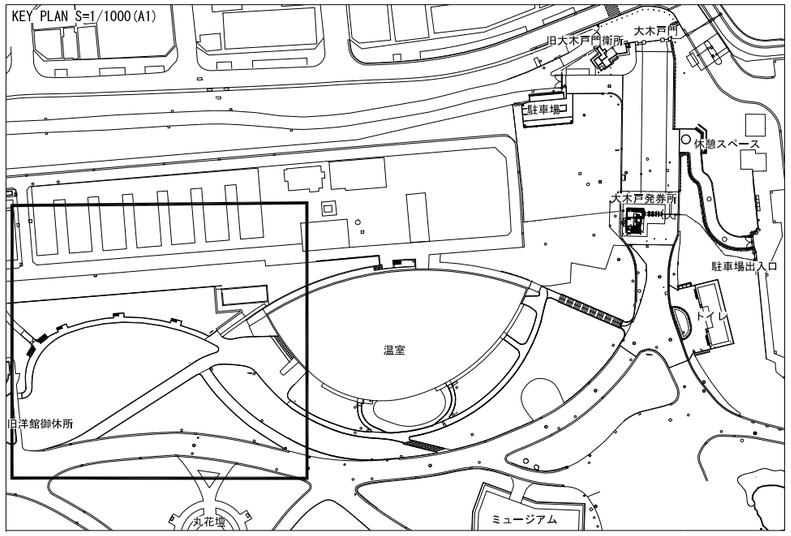

表 示	名 称	規 格	数 量	単位	備 考
園路広場整備工					
	脱色アスファルト舗装-1	表層t70	513.6	m2	
	脱色アスファルト舗装-3	表層t70,路盤t150,フィルター層t50 t270	261.6	m2	
	擬石コンクリート縁石-A1	W120×H120×L600 立上り20	446.8	m	
園路広場殿備工					
	自然石切石舗装	白御影石600×600×t90 t290	10.7	m2	
	舗装止め	スチールエッジ,アンカー共	9.4	m	
サービス施殿整備工					
	背付きベンチ	L1500	3	箇所	
修景施殿整備工					
	トレリス	H2.2	2	箇所	
管理施殿整備工					
	メッシュ門扉	W2.0,H1.0,両開き	1	箇所	
	人止め-A	固定・落込みタイプ 鎖(2.7m)内蔵	1	箇所	

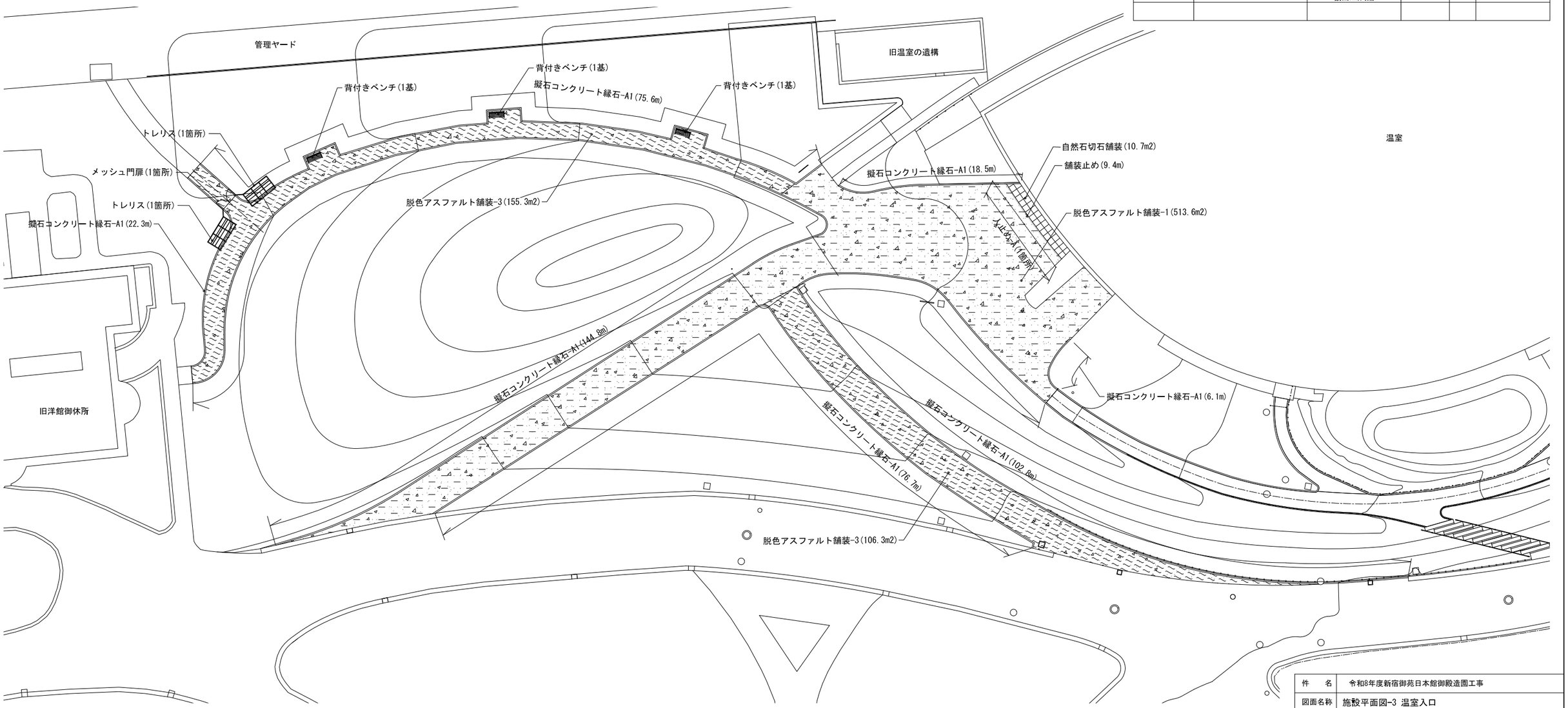

件 名	令和8年度新宿御苑日本館御殿造園工事		
図面名称	施設平面図-3 温室入口		
縮 尺	作 成 日	図面番号	
1/200(A1)	令和8年7月	19	
環境省 新宿御苑管理事務所			

表 示	名 称	規 格	数 量	単位	備 考
雨水排水設備工					
□	桝嵩上げ	－	1	箇所	
園路広場整備工					
	脱色アスファルト舗装-2	表層t70,路盤t150 t220	244.8	m2	
	脱色アスファルト舗装-3	表層t70,路盤t150,フィルター層t50 t270	43.9	m2	
	擬石コンクリート縁石-A1	W120×H120×L600,立上り20	279.9	m	
管理施設整備工					
	人止め-C	固定・落込みタイプ 鎖(2.0m)内蔵	2	箇所	
	ロープ柵	□120 H0.6 @1.5	216.7	m	

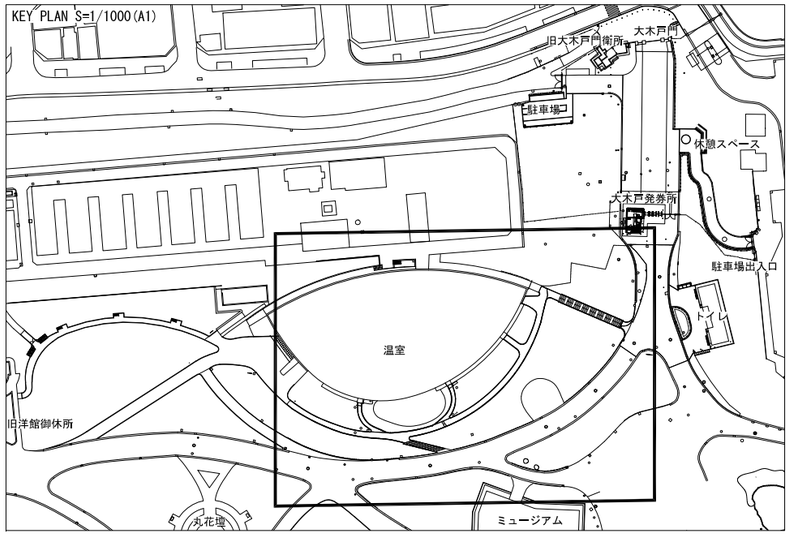

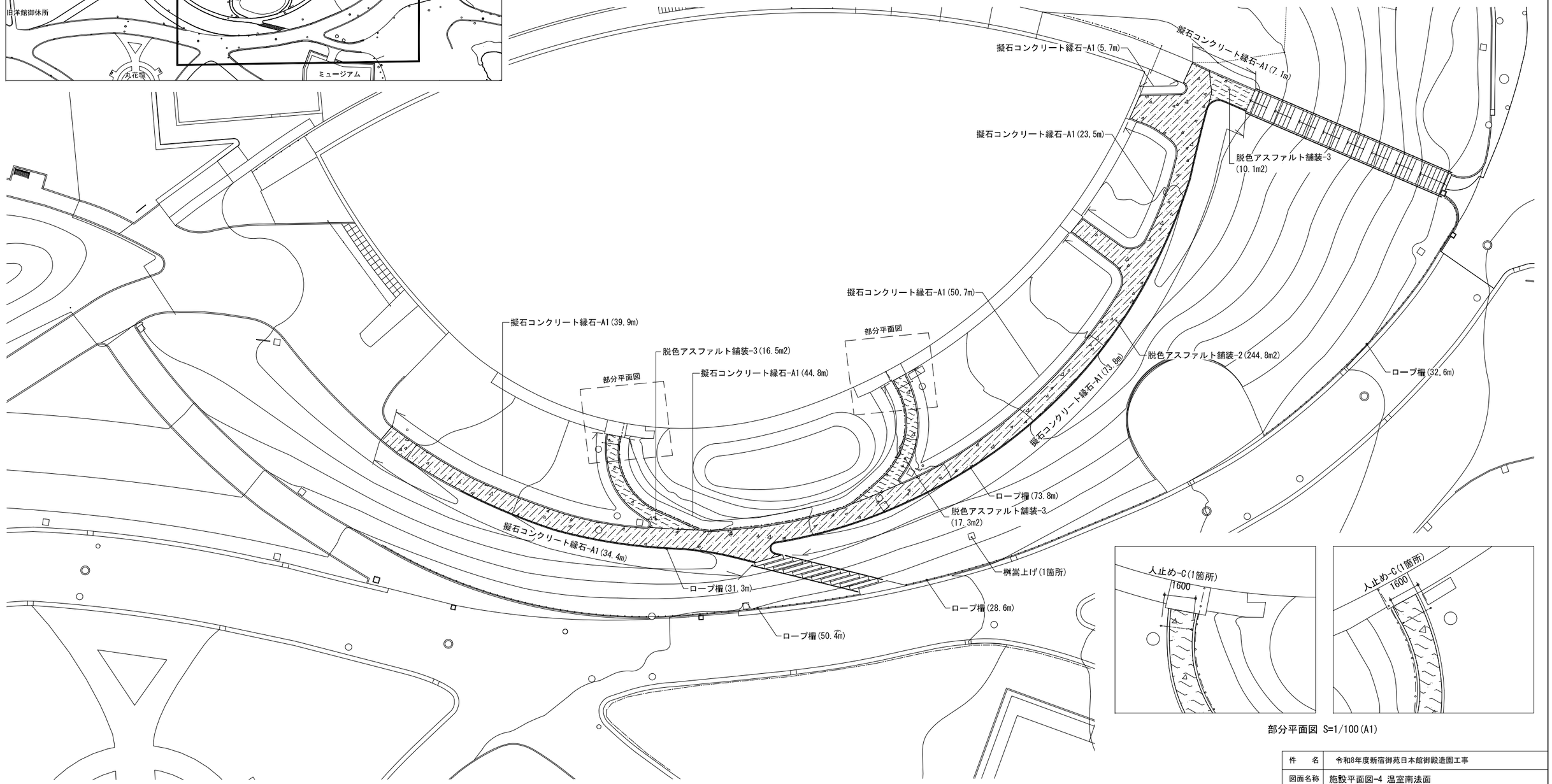

平面図 S=1/200(A1)

部分平面図 S=1/100(A1)

0 1 2 5 10 20m
S=1/200

件 名	令和8年度新宿御苑日本館御殿造園工事	
図面名称	施設平面図-4 温室南法面	
縮 尺	作 成 日	図面番号
1/200(A1)	令和8年7月	20
環境省 新宿御苑管理事務所		

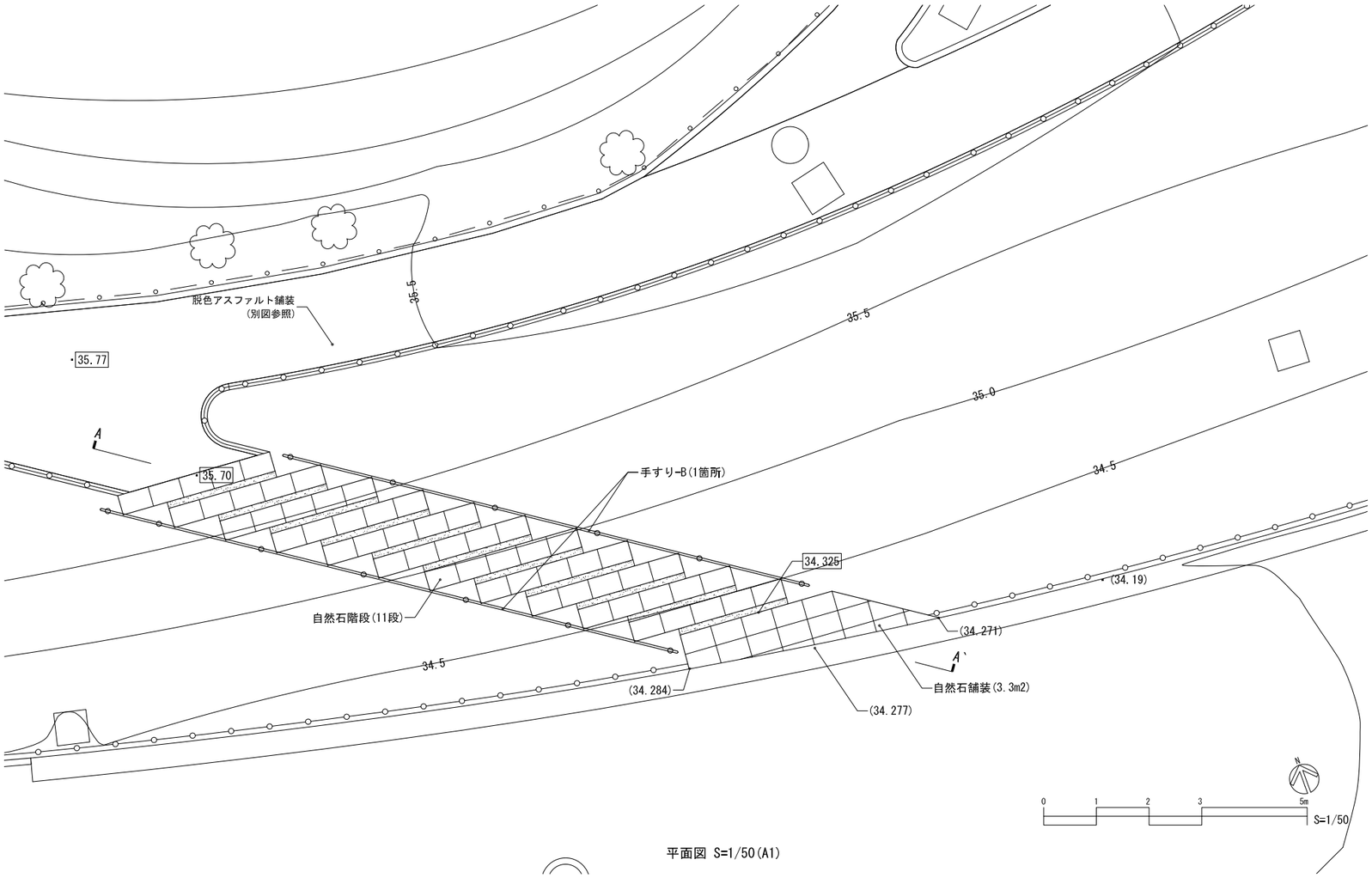

平面図 S=1/50(A1)

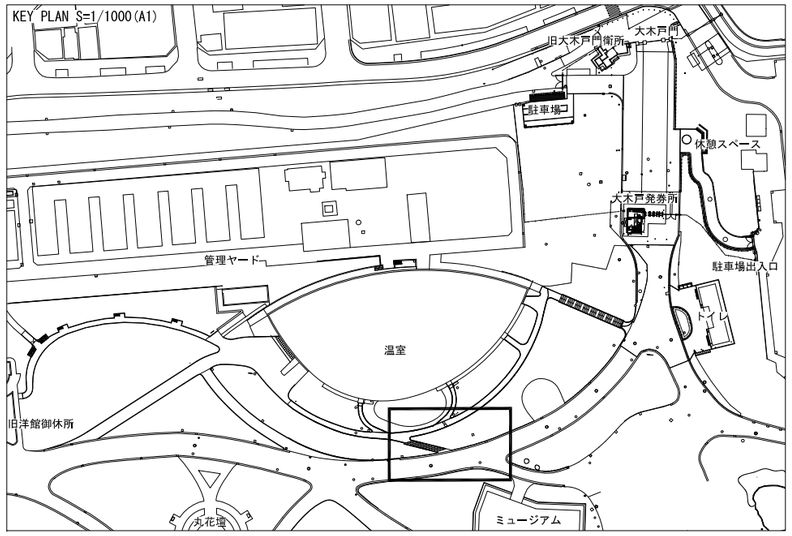

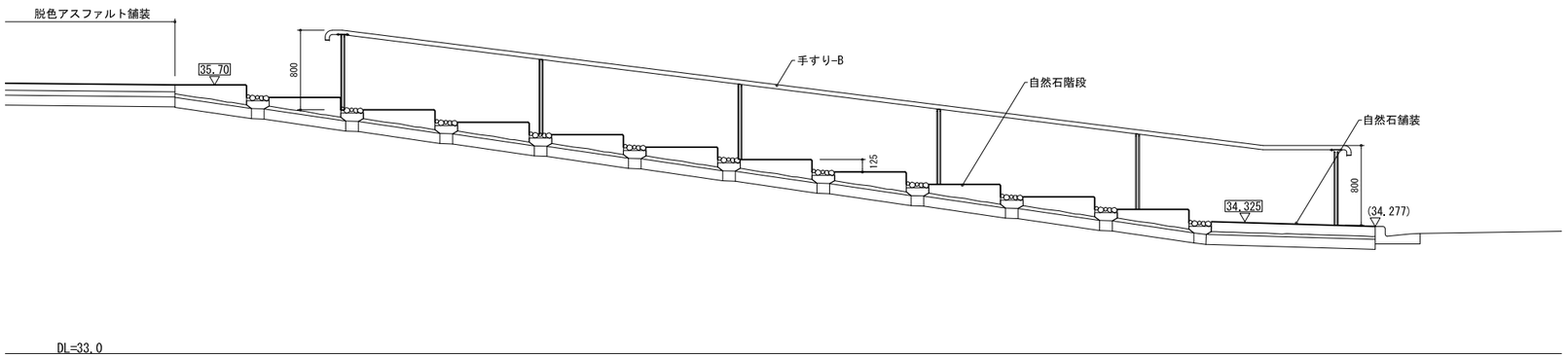

A-A`断面図 S=1/30(A1)

表 示	名 称	規 格	数 量	単位	備 考
園路広場殿備工					
	自然石舗装	錆御影石380×600×t100	3.3	m2	
	自然石階段	錆御影石380×600×100/200内外	11	段	
管理施設整備工					
	手すり-B	H0.8m 両側	1	箇所	10.3+11.3m

件 名	令和8年度新宿御苑日本館御殿造園工事	
図面名称	施設群細平面図-5 温室南階段	
縮 尺	作 成 日	図面番号
図 示	令和8年7月	21
環境省 新宿御苑管理事務所		

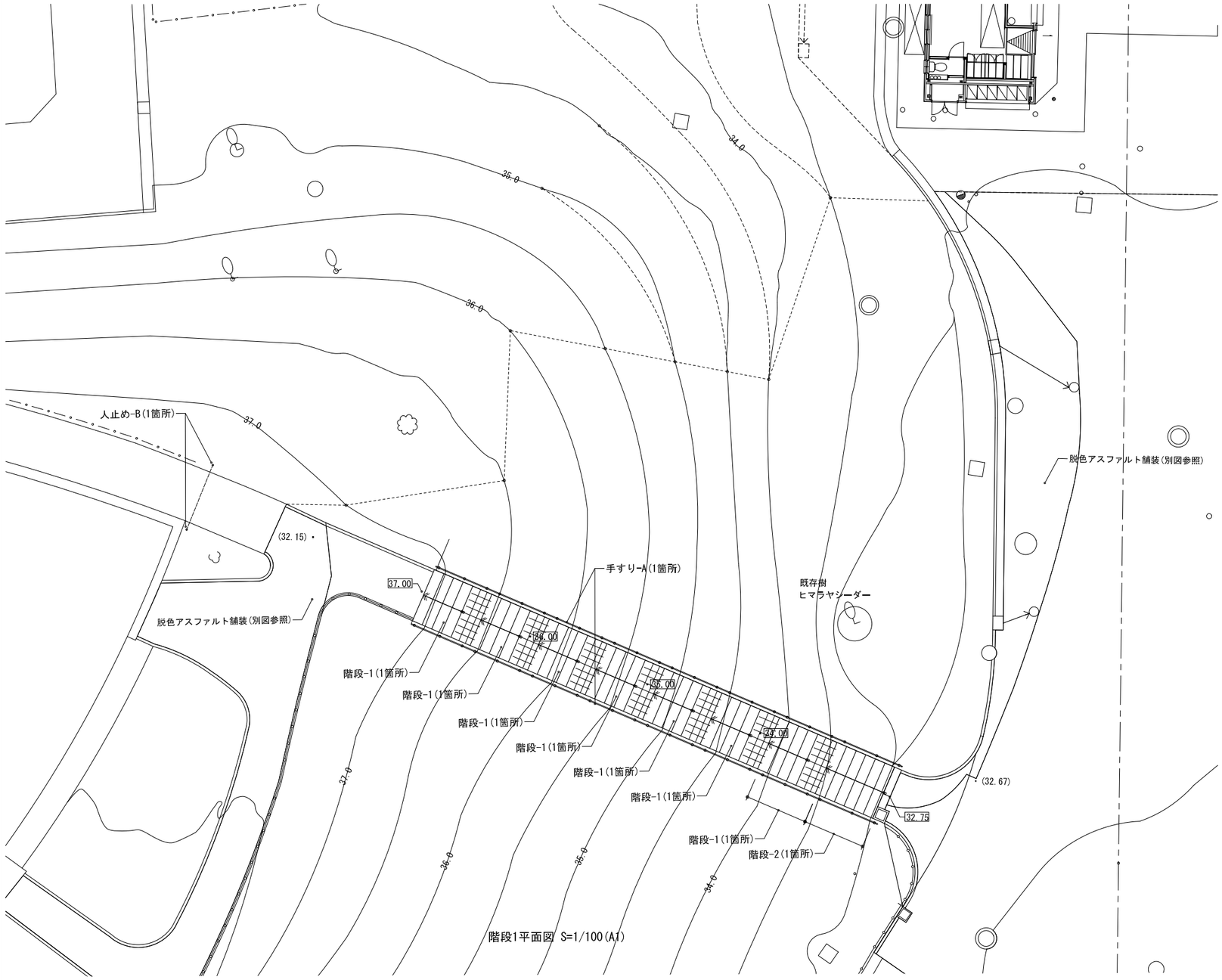

階段1平面図 S=1/100(A1)

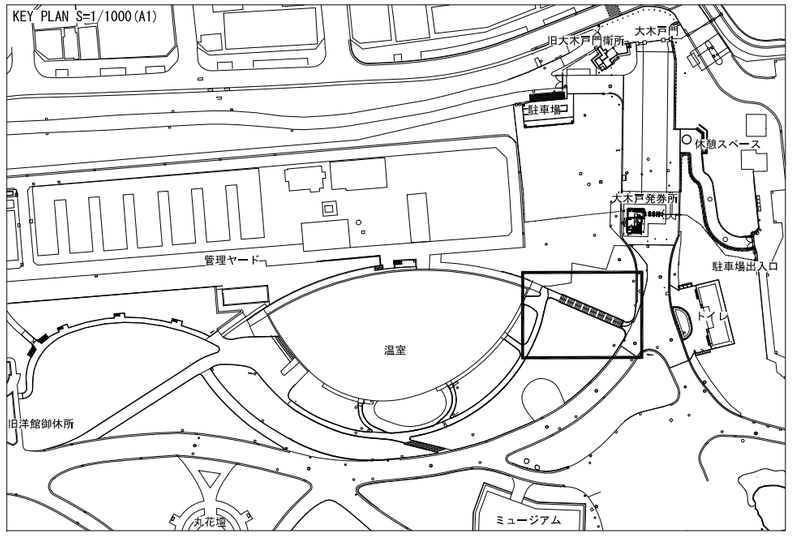

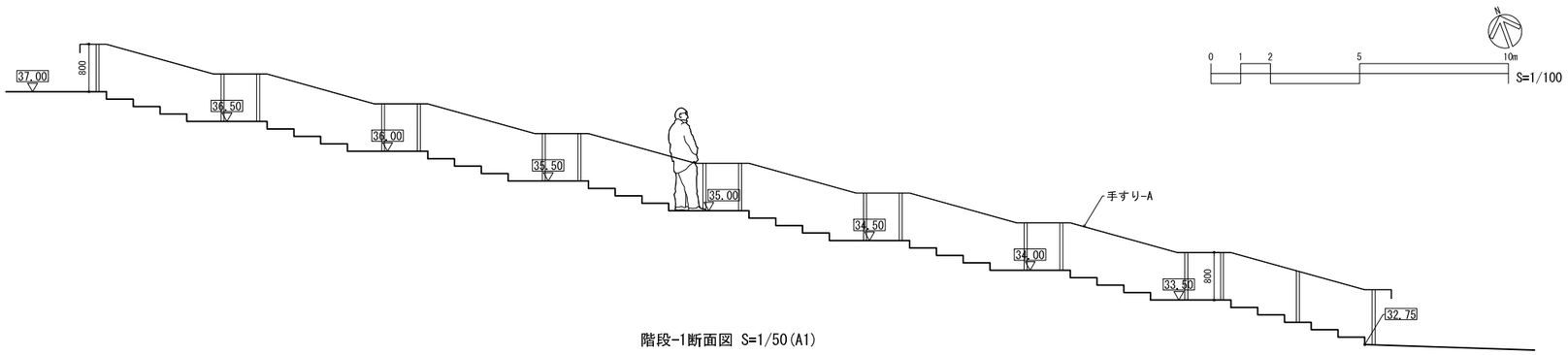

階段-1断面図 S=1/50(A1)

表 示	名 称	規 格	数 量	単位	備 考
園路広場整備工					
	階段-1	W2.4m,4段 踊り場:インターロッキング舗装	7	箇所	
	階段-2	W2400,6段	1	箇所	
管理施設整備工					
	手すり-A	H0.8m 両側	1	箇所	
	人止め-B	固定タイプ,鎖(3.0m)内蔵	1	箇所	

件 名	令和8年度新宿御苑日本館御殿造園工事	
図面名称	施設群細平面図-6 温室東南階段	
縮 尺	作 成 日	図面番号
図 示	令和8年7月	22
環境省 新宿御苑管理事務所		

散水栓

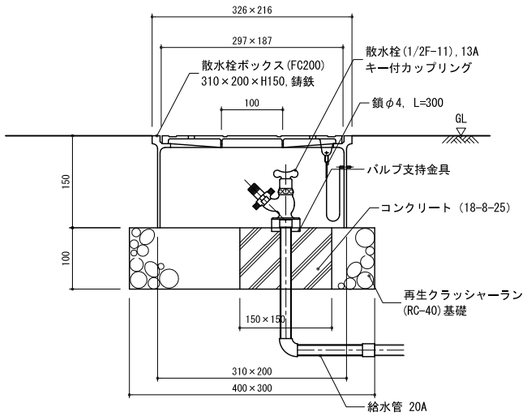

断面図 S=1/5

給水管-1

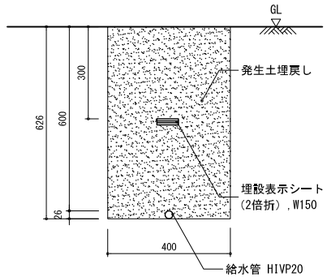

断面図 S=1/10

・発生土は、産業廃棄物を取り除いた良質な建設発生土とすること。

埋設標

埋設標 平面図
S=1/10

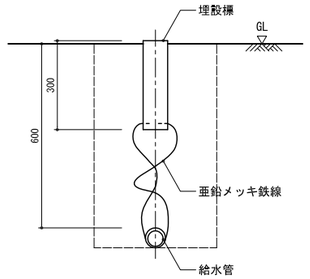

埋設標 断面図
S=1/10

・埋設標はプレキャストコンクリート製とする。
・植栽地の場合に限る。
・矢印の表記内容、色については、監督員と協議の上、決定すること。

埋設鋲

埋設鋲 平面図
S=1/5

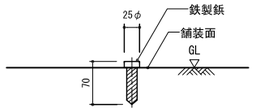

埋設鋲 断面図
S=1/5

・舗装の場合に限る。
・矢印の表記内容、色については、監督員と協議の上、決定すること。

件　名	令和8年度新宿御苑日本館御殿造園工事	
図面名称	給水設備詳細図-1	
縮　尺	作　成　日	図面番号
図　示	令和8年7月	23
環境省　新宿御苑管理事務所		

L型側溝-1B,L型側溝-2B(切下げ部)

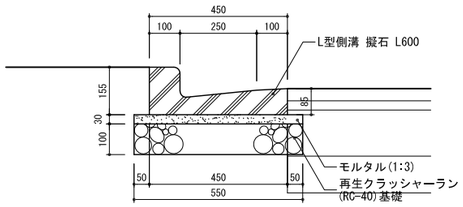

L型側溝-1B 断面図 S=1/10

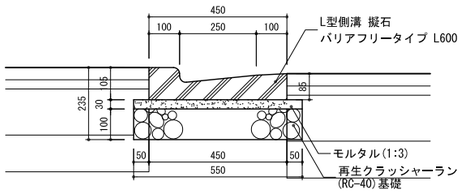

L型側溝-2B(切下げ部) 断面図 S=1/10

U型側溝

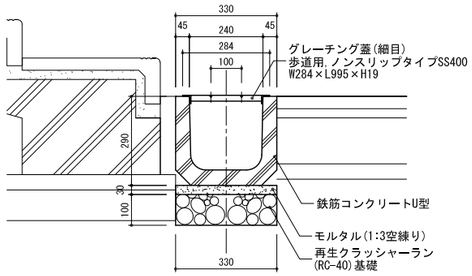

断面図 S=1/10

雨水管

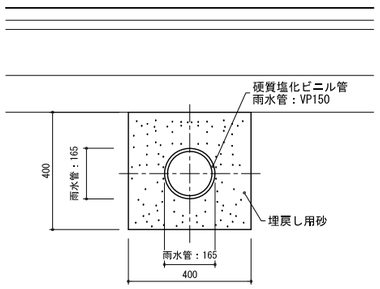

断面図 S=1/10

皿型側溝

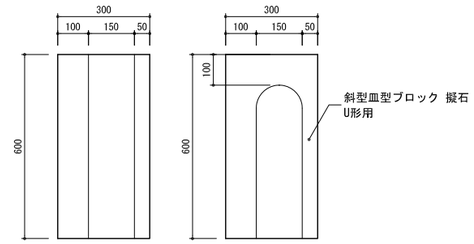

平面図 S=1/10　平面図(端部) S=1/10

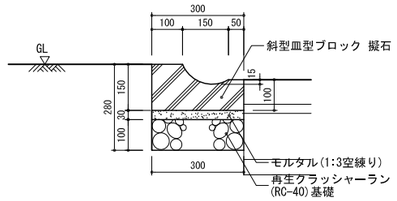

断面図 S=1/10

L型桝

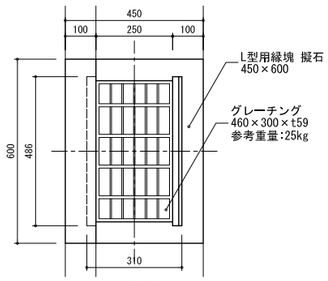

平面図 S=1/10

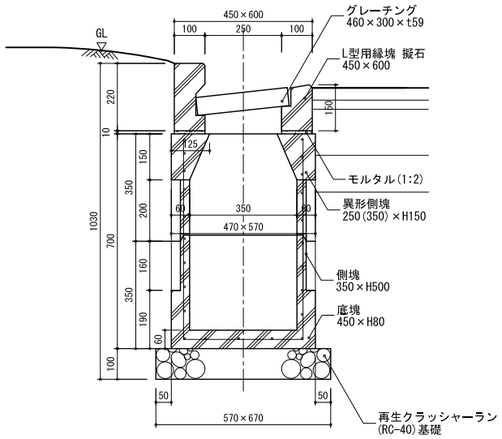

断面図 S=1/10

U型桝

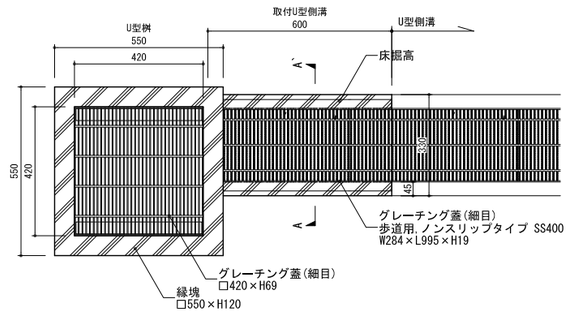

断面図 S=1/10

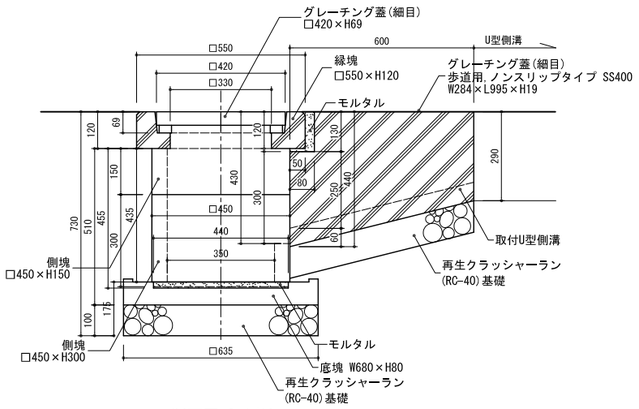

断面図 S=1/10

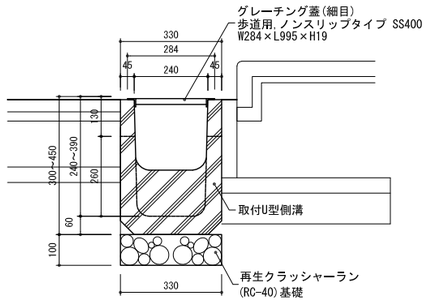

A-A`断面図 S=1/10

件　名	令和8年度新宿御苑日本館御殿造園工事	
図面名称	雨水設備詳細図-1	
縮　尺	作　成　日	図面番号
図　示	令和8年7月	24
環境省　新宿御苑管理事務所		

皿型桝

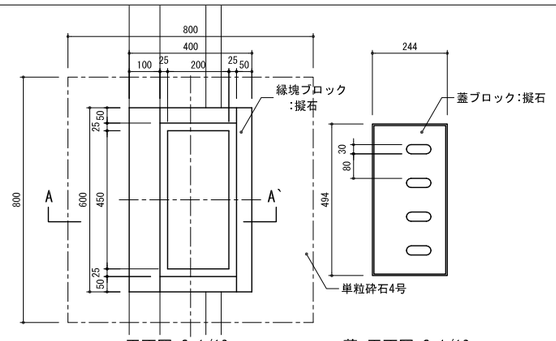

平面図 S=1/10

蓋 平面図 S=1/10

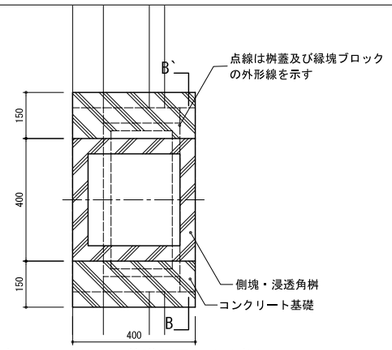

側塊・コンクリート基礎平面図 S=1/10

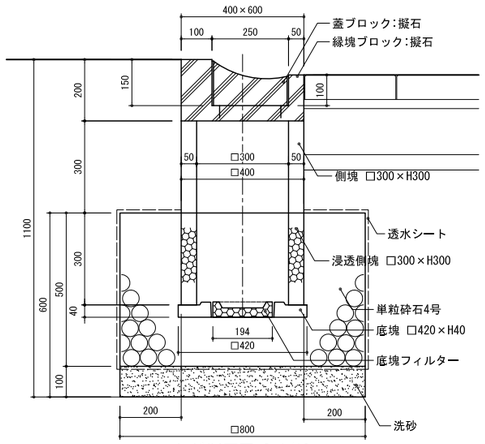

A-A`断面図 S=1/10

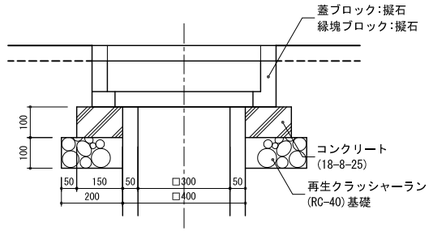

B-B`断面図 S=1/10

・洗砂は敷き砂(細粒分6.0%以下)とする。
・透水シートの材質については下記による。
　透水係数　10^{-2}cm/sec以上
　引張り係数　245N/5cm以上(JIS L1096)

浸透桝

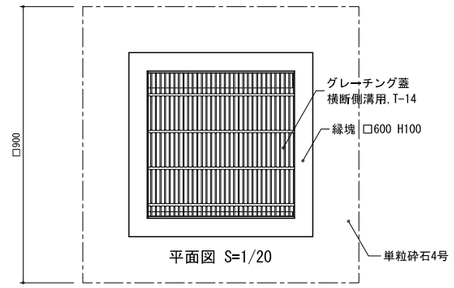

平面図 S=1/20

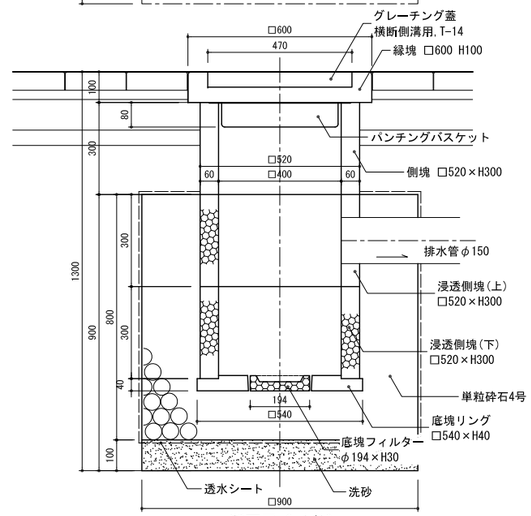

断面図 S=1/10

・洗砂は敷き砂(細粒分6.0%以下)とする。
・透水シートの材質については下記による。
　透水係数　10^{-2}cm/sec以上
　引張り係数　245N/5cm以上(JIS L1096)

桝嵩上げ

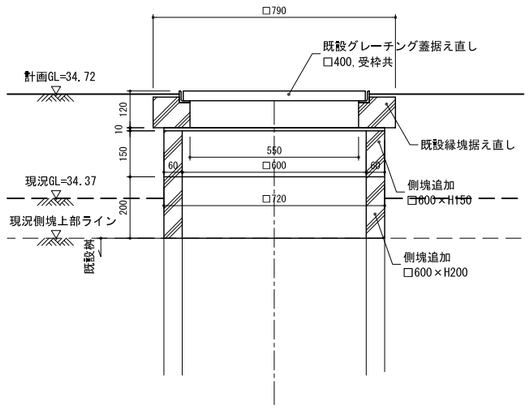

断面図 S=1/10

桝蓋改修-1,-2

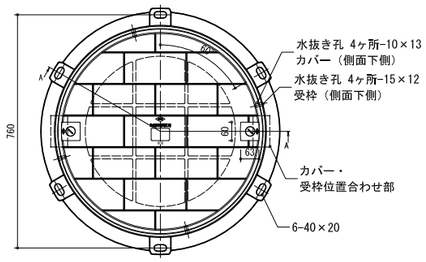

平面図 S=1/10

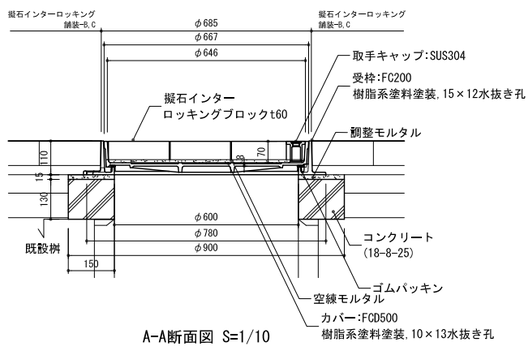

A-A断面図 S=1/10

名　称	充　填　舗　装　材	仕　様
桝改修-1	擬石インターロッキング舗装-B	100×200×t60、 錦色、ファインウォッシュ仕上げ
桝改修-2	擬石インターロッキング舗装-C	300×300×t60、 ピアンコ色、研磨仕上げ

・擬石インターロッキングブロックは、周辺の貼りパターンに合わせること。
・桝蓋及び受枠はT-14対応とすること。

桝蓋改修-3

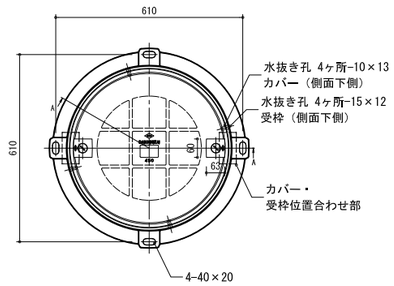

平面図 S=1/10

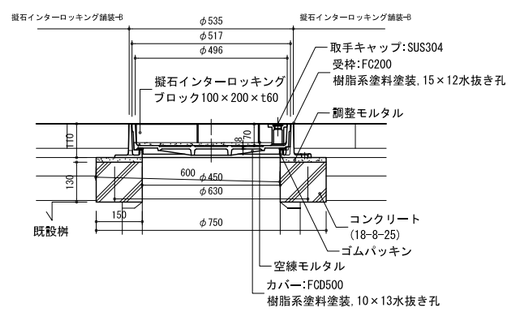

A-A断面図 S=1/10

・擬石インターロッキングブロックは錦色、ファインウォッシュ仕上げとし、
　周辺の貼りパターンに合わせること。
・桝蓋及び受枠はT-14対応とすること。

桝蓋改修-4

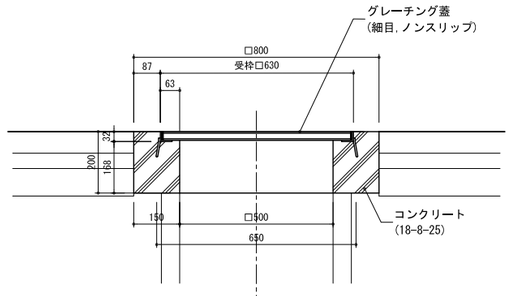

断面図 S=1/10

・桝蓋及び受枠はT-14対応とすること。

件　名	令和8年度新宿御苑日本館御殿造園工事	
図面名称	雨水設備群細図-2	
縮　尺	作　成　日	図面番号
図　示	令和8年7月	25
環境省　新宿御苑管理事務所		

L型桝改修-1

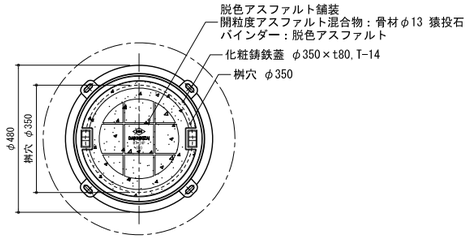

平面図 S=1/10

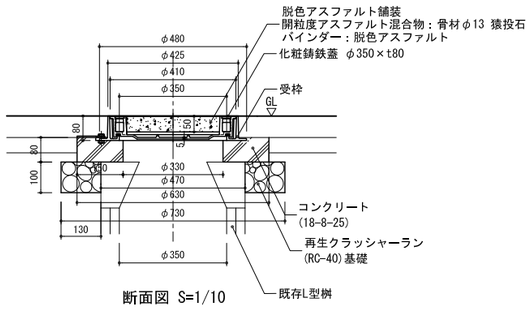

断面図 S=1/10

・桝蓋及び受枠はT-14対応とすること。

L型桝改修-2

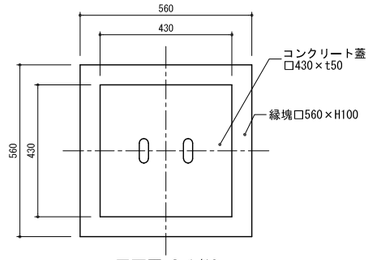

平面図 S=1/10

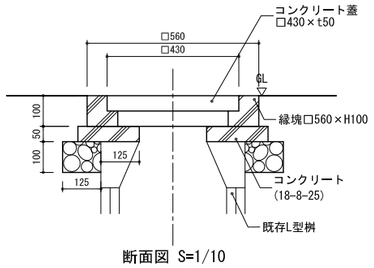

断面図 S=1/10

件　　名	令和8年度新宿御苑日本館御殿造園工事
図面名称	雨水設備詳細図-3

縮　尺	作　成　日	図面番号
図　示	令和8年7月	26

環境省　　新宿御苑管理事務所

脱色アスファルト舗装-1

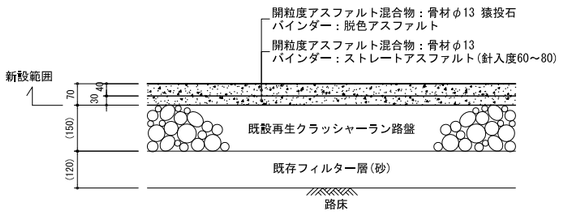

断面図 S=1/10

脱色アスファルト舗装-2

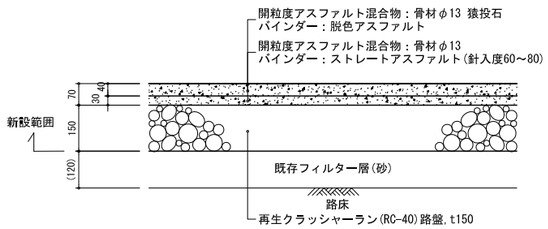

断面図 S=1/10

脱色アスファルト舗装-3

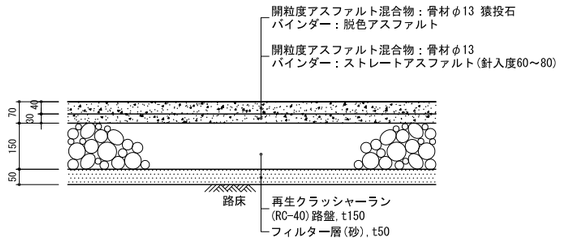

断面図 S=1/10

自然石舗装

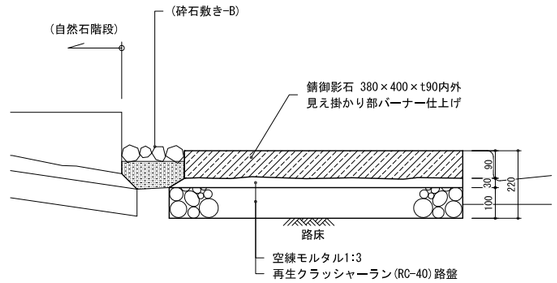

断面図 S=1/10

自然石切石舗装

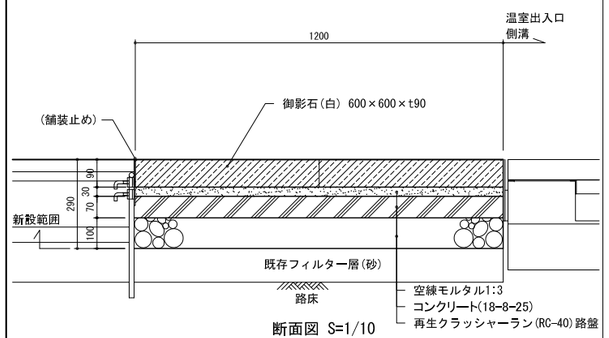

断面図 S=1/10

小舗石舗装

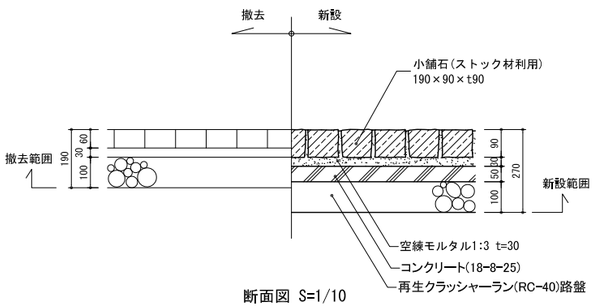

断面図 S=1/10

碎石敷き-A

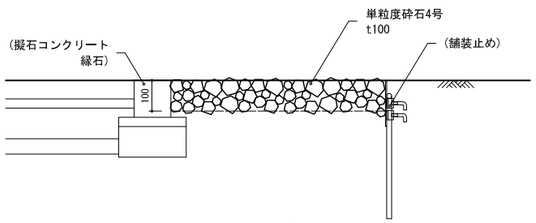

断面図 S=1/10

擬石インターロッキング舗装-A1

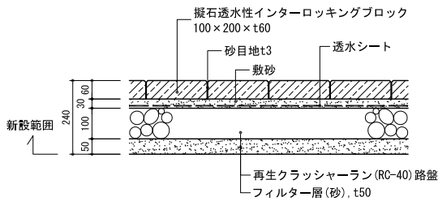

断面図 S=1/10

・研磨仕上げ、霞色。

件　名	令和8年度新宿御苑日本館御殿造園工事	
図面名称	施設群細図-1	
縮　尺	作　成　日	図面番号
図　示	令和8年7月	27
環境省　新宿御苑管理事務所		

擬石インターロッキング舗装-A2

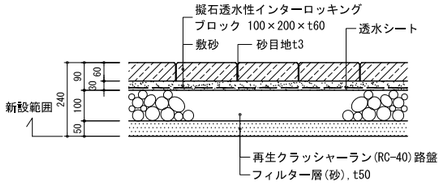

断面図　S=1/10

・ファインウォッシュ仕上げ、錦色。

擬石インターロッキング舗装-B

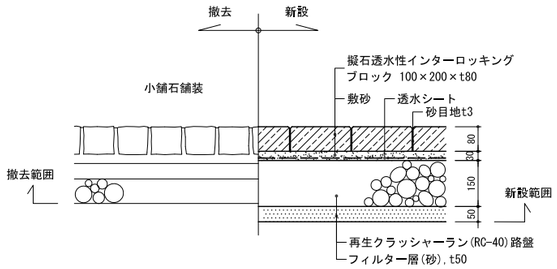

断面図　S=1/10

・ファインウォッシュ仕上げ、山桜色。

擬石インターロッキング舗装-C

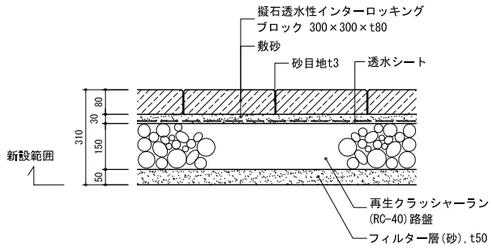

断面図　S=1/10

・研磨仕上げ、ピアンコ色。

コンクリート舗装

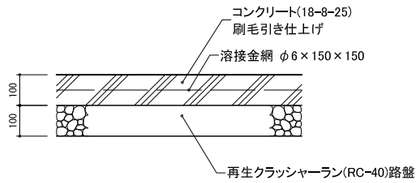

断面図 S=1/10

コンクリート縁石

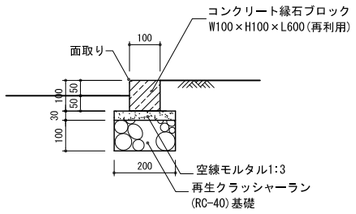

断面図 S=1/10

・目地モルタルは配合に2、目地幅7mmとする。

擬石コンクリート縁石-A1,-A2

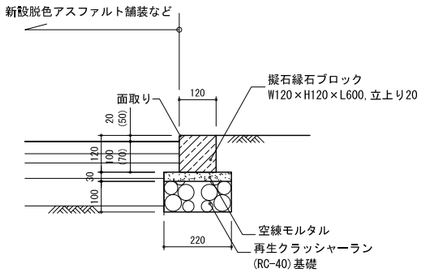

断面図 S=1/10

・擬石縁石ブロックはイナダ仕上げとする。
・目地モルタルは配合に2、目地幅7mmとする。
・(　　) 内は擬石コンクリート縁石-A2の寸法を示す。

擬石インターロッキング縁石-A1,-A2

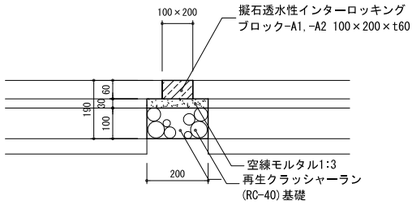

断面図 S=1/10

A1:ファインウォッシュ仕上げ、山桜色
A2:研磨仕上げ、霞色

件　名	令和8年度新宿御苑日本館御殿造園工事	
図面名称	施設群細図-2	
縮　尺	作　成　日	図面番号
図　示	令和8年7月	28
環境省　新宿御苑管理事務所		

自然石縁石-A

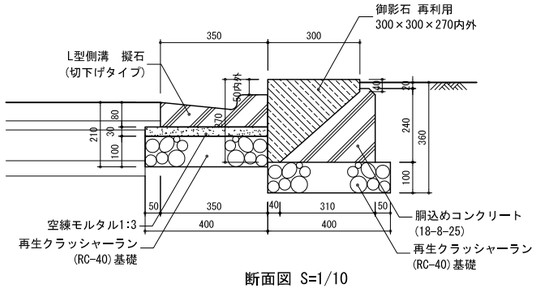

断面図 S=1/10

・御影石の天端高は、周辺の既存自然石の天端高と合わせること。

自然石縁石-B

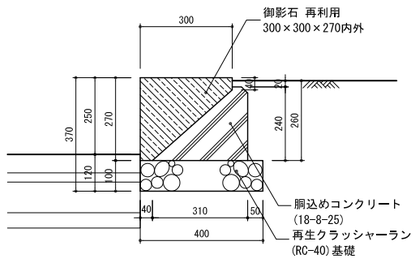

断面図 S=1/10

・御影石の天端高は、周辺の既存自然石の天端高と合わせること。

自然石縁石-C

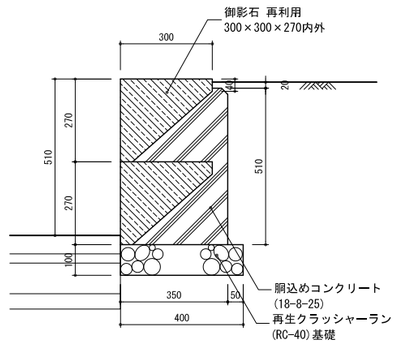

断面図 S=1/10

・御影石の天端高は、周辺の既存自然石の天端高と合わせること。

舗装止め

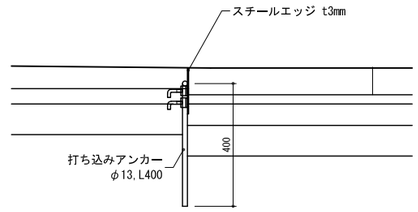

断面図 S=1/10

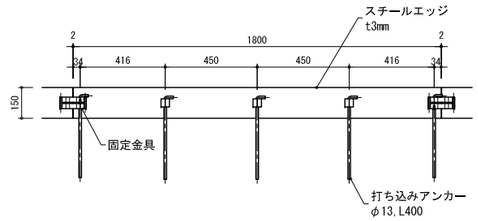

正面図 S=1/15

件　　名	令和8年度新宿御苑日本館御殿造園工事		
図面名称	施設詳細図-3		
縮　尺		作　成　日	図面番号
図　示		令和8年7月	29
環境省　　新宿御苑管理事務所			