

令和8年度新宿御苑サクラ類及び巨樹等の樹木点検及び診断等業務に係る仕様書

1. 件名

令和8年度新宿御苑サクラ類及び巨樹等の樹木点検及び診断等業務

2. 業務の目的

本業務は、全体的に高齢化が進む新宿御苑のサクラ類や巨樹等について、枝折れや倒木に伴う事故の発生をできる限り未然に防止するために、樹木点検や樹木診断を行うもの。また、点検等の結果を踏まえて、維持管理上の措置や保全方法、更新対象についての検討を行い、特にサクラ類については、今後5ヶ年程度を期間とする保全更新計画(案)としてとりまとめることを目的とする。

3. 業務の内容

以下の対象について、特記事項に従って樹木点検及び樹木診断を行い、それらの結果を踏まえて、維持管理上の措置や保全方法、更新計画について検討を行う。

(1) 対象エリア

新宿御苑内全区域（別紙1「位置図」を参照。立入禁止区域を含む。）

新宿御苑全体面積：約58ha

(2) 対象樹木（別紙2・3参照）

- ・以下の条件に該当するサクラ類：681本（うち、ソメイヨシノ294本）
  - ・胸高幹周が60cm以上
  - ・定植時期が2010年以前又は不明
- ・以下の条件に該当する巨樹等：137本
  - ・巨樹巨木指定
  - ・新宿御苑名木10選指定
  - ・環境省担当官が指定した樹木（プラタナス並木9-176、9-225）
  - ・サクラ類、ラクウショウを除く

(3) 特記事項（新宿御苑について）

- ・現地調査の実施時間は、月曜日から金曜日の午前8時30分から午後5時までとすること。その他の時間の実施については、新宿御苑管理事務所（以下「管理事務所」という。）に申し出て承認を得ること。
- ・休日（土曜、日曜及び祝祭日）の現地調査は認めないが、やむを得ない理由があるときは、管理事務所に休日作業願を提出し事前に承認を得ること。
- ・新宿御苑の開園時間及び閉園時間は次表のとおりである。

期間	開園時間	閉園時間
----	------	------

10/1～3/14	9:00AM～4:00PM	4:30PM
3/15～6/10 8/1～9/30	9:00AM～5:30PM	6:00PM
6/11～7/31	9:00AM～6:30PM	7:00PM

- ・新宿御苑の休園日は毎週月曜日（月曜日が祝日の場合はその翌日（特別開園日を除く）及び年末年始(12月29日～1月3日)である。ただし、特別開園期間（秋11月1日～15日、春3月25日～4月24日）を除く(期間中無休)。
- ・園内での調査にあたっては、「新宿御苑内工事作業心得要領」を厳守し、調査責任者は調査員の規律保持に留意すること。
- ・調査員の新宿御苑への出入りは管理門より通行すること。
- ・園内調査にあたっては、管理事務所から貸与する腕章を着用すること。
- ・園内調査開始前及び終了後は、その旨を管理事務所に報告すること。
- ・園内への車両の乗り入れは、4tまでとする。
- ・園内での車両通行は、休園日や開園前などを基本として計画的に行い、ハザードランプ点滅の上、最徐行を厳守すること。
- ・園内の施設・構造物等や樹木を損傷したり、公園利用者に被害を及ぼしたりすることのないよう十分注意し、作業に伴う安全管理を行うこと。
- ・調査に伴う軽微な枝払い及び除草については認めるが、予め調査場所毎の留意事項を環境省担当官に確認するとともに、公園利用者を園路外に誘引しないよう留意すること。

#### 4. 業務の実施方法

##### (1) 計画準備

業務が円滑に進行するよう業務に必要な調査計画、方法、工程、作業編成、人員計画等を内容とする作業計画書を作成し、環境省担当官の承認を得るものとする。

##### (2) 樹木点検及び樹木診断

###### 1) サクラ類

###### ①樹木点検

- ・対象樹木のうち、②樹木診断の当初対象木 105 本を除くサクラ類 576 本について、樹木点検票（別紙 4）に基づき、点検を実施する。
- ・点検結果については、点検票のほか、一覧表に整理する。

###### ②樹木診断（外観診断）

- ・対象樹木のうち、下記の条件に該当するサクラ類（計 120 本）について、樹木診断カルテ（別紙 5）に基づき、樹木の外観診断を実施する。なお、うち 10 本については、高さ 2～10m の高所での作業を想定するため、高所作業車とフルハーネスの使用が必須となる。
- ・外観診断結果については、カルテのほか、一覧表に整理する。

条件	本数	高所作業
推定接木年が 1910 年、1920 年の樹木	計 105 本（重複含む）	計 10 本

巨樹巨木指定の樹木	うち、ソメイヨシノ 91 本	
胸高周囲 300cm 以上の樹木		
上記以外で、樹木点検で診断が必要と判断されたもののうち、環境省担当官と協議の上決定した樹木	計 15 本	

### ③樹木診断（機器診断）

- ・外観診断を実施し、機器診断が必要と判断された樹木について、環境省担当官と協議の上決定した 15 本（幹周 200cm 以上を想定）を対象に、診断カルテ（別紙 6・7）に基づき、樹木の機器診断（腐朽診断又は根株診断）を実施する。対象木については、診断の緊急性のほか、品種、定植年、樹形、巨樹巨木指定等の情報を踏まえて、異なるパターンの樹木を選定することに留意する。
- ・機器診断は、貫入抵抗測定器（商品名：レジストグラフ）によるものを基本とするが、その診断目的や用途に応じて使用する診断機器を選択すること。
- ・機器診断を実施した樹木については、樹木の健全性について、外観診断と合わせて総合的な判定を行い、その結果を一覧表として整理する。

## 2) 巨樹等

### ①樹木点検

- ・対象樹木 137 本について、樹木点検票に基づき、点検を実施する。
- ・点検結果については、点検票のほか、一覧表に整理する。

### ②樹木診断（外観診断）

- ・樹木点検を実施した樹木のうち、環境省担当官と協議の上決定した樹木 10 本について、樹木診断カルテに基づき、樹木の外観診断を実施する。対象木については、診断の緊急性のほか、樹種や生育位置等を踏まえて、選定することに留意する。
- ・当該診断については、高さ 2～12m の高所での作業を想定するため、高所作業車とフルハーネスの使用が必須となる。
- ・外観診断結果については、カルテのほか、一覧表に整理する。

### ③樹木診断（機器診断）

- ・樹木点検又は外観診断を実施し、機器診断が必要と判断された樹木について、環境省担当官と協議の上決定した 5 本を対象に、診断カルテに基づき、樹木の機器診断（腐朽診断又は根株診断）を実施する。対象木のうち 2 本はモミジバスズカケノキ（9-176：幹幹周 164cm, 9-225：幹周 174cm）とし、その他 3 本（幹周 300cm 以上）は診断の緊急性と樹種を踏まえて選定する。
- ・機器診断は、貫入抵抗測定器（商品名：レジストグラフ）によるものを基本とするが、その診断目的や用途に応じて使用する診断機器を選択すること。
- ・機器診断を実施した樹木については、樹木の健全性について、外観診断と合わせて

総合的な判定を行い、その結果を一覧表として整理する。

### 3) 共通事項

- ・点検、診断の実施にあたっては、「令和3年度街路樹診断等マニュアル（東京都建設局）」、「街路樹点検の実施促進のためのガイドライン（令和8年3月、国土交通省）」を参考とすること。サクラ類の樹勢判断については、別途共有する「千代田区さくら更新計画」の5段階区分に準拠する。
- ・点検については、樹木医（一般財団法人日本緑化センター認定）による指導の下で実施することとし、樹木管理の実務経験が5年以上ある者が行うこと。
- ・外観診断、機器診断については、樹木医であり、かつ東京都による街路樹診断に関する講習を受講した樹木医、あるいは同程度の知見を有するとみなされる樹木医が行うこと。いずれの場合も2年以上の街路樹診断等の実務経験を有した者とする。
- ・機器診断のうち、根株診断については、街路樹診断士（一般社団法人街路樹・都市樹木診断協会認定）の資格を取得したのち、2年以上の街路樹診断等の実務経験を有した者が行うこと。
- ・サクラ類の樹木点検の指導、外観診断、機器診断については、サクラ類の樹木管理の実績がある者が行うこと。
- ・サクラ類については、別途発注している「令和8年度新宿御苑クビアカツヤカミキリ防除業務」（以下、「クビアカ防除業務」という。）において、クビアカツヤカミキリによる被害状況調査を行っていることから、当該業務の請負者と調整し、被害情報を入手し、記録すること。
- ・樹木番号等の樹木情報については、別途発注している「令和8年度新宿御苑毎木調査及びデータ更新業務」（以下、「毎木調査業務」という。）の請負者と調整し、成果物における記載の統一を図ること。樹高・幹周データは、毎木調査業務の調査結果を引用すること。

### (3) 有識者への現地ヒアリング

- ・サクラ類の日常的な維持管理方法（剪定等の手法）や新規植栽箇所、樹木診断方法、診断後の保全方法や更新計画等の検討に関して、有識者の助言を得るため、サクラ類の専門家1名を現地に招聘して、ヒアリングを実施し、その内容をとりまとめる。ヒアリングは計2回、各3時間程度とし、「国家公務員等の旅費に関する法律」に準じた旅費及び謝金7,700円/時間を支払うものとする。

専門家案：樹木医 和田 博幸氏（元公益財団法人日本花の会主任研究員、元新宿御苑庭園・樹林管理方針等検討会委員）

- ・樹木点検及び樹木診断結果に加えて、各樹木の定植年、品種、生育環境・位置等の情報を踏まえて、有識者への現地ヒアリングに必要な資料（診断結果等の概要、保全更新計画の草案）をとりまとめる。また、資料のとりまとめにあたっては、過年度に作成した下記計画類も参考とすること。

・新宿御苑庭園・樹林管理計画 第1期計画（改定版）（令和3年3月）

・Ⅱ-1 ビスタラインの景観管理計画

- ・Ⅱー2 サクラの保全再生管理計画
- ・Ⅱー3 サクラの品種管理計画

(4) サクラ類の保全方法及び更新対象等の検討並びに保全更新計画（案）の作成

- ・樹木点検、樹木診断及びヒアリング結果に加えて、各樹木の定植年、品種、生育環境・位置等の情報及び関連計画を踏まえて、特に衰退木については、通常の剪定や切り戻し等の処置方法を一般化してとりまとめる。特に、近年の強度の切り戻しにより、樹形や樹勢が再生している衰退木について、剪定時期の整理や剪定前後の写真の対比により、好事例としてとりまとめる。また、積極的に保存を図るべき樹木について保全方法、更新すべき樹木について検討し、上記処置方法とともに、今後5ヶ年程度を期間とした新宿御苑サクラ類保全更新計画 2027-2031（案）としてとりまとめる。
- ・保全方法については、樹体保護（支柱設置）や植栽基盤の改善（土壌改良等）の方法を検討し、とりまとめる。特に、緊急的な措置が必要な樹木（10本・地点程度を想定）については、工事発注のために必要な工種、図面、資材、歩掛、単価等の設計書一式を作成する。
- ・更新対象については、点検や診断及びヒアリング結果に加えて、各樹木の情報や過年度に消失・植栽したサクラ類の位置等の情報、及び関連計画を踏まえて、更新の必要性をエリア単位で総合的に判断し、更新すべき樹木、新たに植栽すべき品種や本数を区域別に整理し、GISを活用して図面にとりまとめる。更新対象の検討にあたっては、日照条件も勘案して、新たに植栽する位置や周辺の環境創出方法（既存樹木の伐採を含む）も併せて提案すること。過年度に消失・植栽したサクラ類の位置等の情報については、毎木調査業務の請負者と調整し、データを取得すること。
- ・新宿御苑サクラ類保全更新計画 2027-2031（案）には、今後5ヶ年程度の管理作業の進捗を管理するフォローアップリストを作成し、付属すること。

(5) 巨樹等の剪定等の処置方法及び保全方法の検討

- ・樹木点検及び樹木診断結果に加えて、各樹木の樹種、生育環境・位置、眺望景観の構成要素かどうか、安全上のリスク等の情報を踏まえて、主な樹種（ユリノキ、モミジバスズカケノキ、ヒマラヤシーダー、ケヤキ、イチョウ）について、特性（主要な景観要素、樹木下の人の滞留等）ごとに、通常の剪定方法を一般化して図解又は写真でとりまとめる。
- ・樹木点検及び樹木診断結果を踏まえて、樹体保護（支柱やケーブル等の設置）や植栽基盤の改善（土壌改良等）等の保全方法を検討し、とりまとめる。特に、緊急的な措置又は予防的な措置が必要な樹木（5本程度を想定）については、工事発注のために必要な図面、資材、歩掛、単価等の設計書一式を作成する。

(6) 打合せ

本業務を遂行するにあたっては、次の業務の区切りにおいて打合せを行うものとし、回数は3回以上を予定する。また、打合せの記録は請負者が行い環境省担当官に提出す

るものとする。なお、業務の着手時及び業務完了時には管理技術者が必ず立ち会うものとする。

① 着手時、②中間段階、③業務完了時

## 5. 業務履行期限

令和9年3月19日（金）まで

## 6. 成果物

紙媒体：報告書 5部（A4判 100頁程度、くるみ製本）  
点検票・診断カルテ 3式（A4判 1000頁程度、加除式）

電子媒体：報告書等の紙媒体の電子データ、点検票・診断カルテ及びGISデータ、  
打合せ記録等のデータを収納したDVD-R 2式

報告書等及びその電子データの仕様及び記載事項等は、別添によること。

提出場所 環境省自然環境局 新宿御苑管理事務所

## 7. 著作権等の扱い

- (1) 成果物に関する著作権、著作隣接権、商標権、商品化権、意匠権及び所有権は、納品の完了をもって請負者から環境省に譲渡されたものとする。
- (2) 請負者は、自ら制作・作成した著作物に対し、いかなる場合も著作権者人格権を行使しないものとする。
- (3) 成果物の中に請負者が権利を有する著作物等（以下「既存著作物」という。）が含まれている場合、その著作権は請負者に留保されるが、可能な限り、環境省が第三者に二次利用することを許諾することを含めて、無償で既存著作物の利用を許諾する。
- (4) 成果物の中に第三者の著作物が含まれている場合、その著作権は第三者に留保されるが、請負者は可能な限り、環境省が第三者に二次利用することを許諾することを含めて、第三者から利用許諾を取得する。
- (5) 成果物納品の際には、第三者が二次利用できる箇所とできない箇所の区別がつくように留意するものとする。
- (6) 納入される成果物に既存著作物等が含まれる場合には、請負者が当該既存著作物の使用に必要な費用の負担及び使用許諾契約等に係る一切の手続を行うものとする。

## 8. 情報セキュリティの確保

請負者は、下記の点に留意して、情報セキュリティを確保するものとする。

- (1) 請負者は、請負業務の開始時に、請負業務に係る情報セキュリティ対策とその実施方法及び管理体制について環境省担当官に書面で提出すること。
- (2) 請負者は、環境省担当官から要機密情報を提供された場合には、当該情報の機密性の格付けに応じて適切に取り扱うための措置を講ずること。

また、請負業務において請負者が作成する情報については、環境省担当官からの指示に応じて適切に取り扱うこと。

- (3) 請負者は、環境省情報セキュリティポリシーに準拠した情報セキュリティ対策の履行が不十分と見なされるとき又は請負者において請負業務に係る情報セキュリティ事故が発生したときは、必要に応じて環境省担当官の行う情報セキュリティ対策に関する監査を受け入れること。
- (4) 請負者は、環境省担当官から提供された要機密情報が業務終了等により不要になった場合には、確実に返却し又は廃棄すること。  
また、請負業務において請負者が作成した情報についても、環境省担当官からの指示に応じて適切に廃棄すること。
- (5) 請負者は、請負業務の終了時に、本業務で実施した情報セキュリティ対策を報告すること。

(参考) 環境省情報セキュリティポリシー

<http://www.env.go.jp/other/gyosei-johoka/sec-policy/full.pdf>

## 9. その他

- (1) 請負者は、本仕様書に疑義が生じたとき、本仕様書により難い事由が生じたとき、あるいは本仕様書に記載のない細部については、環境省担当官と速やかに協議しその指示に従うこと。
- (2) 本仕様書に記載の業務の実施内容（人数・回数の増減を含む。）に変更が生じたときは、必要に応じて変更契約を行うものとする。
- (3) 本業務を行うにあたって、調査資料として現行の GIS データ等を貸与する。貸与された調査資料は取扱いに十分注意すること。
- (4) 本業務を行うにあたって、必要に応じて以下の資料及びその他環境省担当官が必要と認める資料を提供する。

- ・新宿御苑庭園・樹林管理計画第1期計画（改訂版）（令和3年3月）
- ・令和3年度新宿御苑毎木調査及びデータ更新業務報告書（令和4年2月）

(別添)

### 1. 報告書等の仕様及び記載事項

報告書等の仕様は、契約締結時においての国等による環境物品等の調達に関する法律（平成12年法律第100号）第6条第1項の規定に基づき定められた環境物品等の調達の推進に関する基本方針の「印刷」の判断の基準を満たすこと。ただし、判断の基準を満たす印刷用紙の調達が困難な場合には、環境省担当官と協議し、了解を得た場合に限り、代替品の納入を認める。

なお、「資材確認票」及び「オフセット印刷又はデジタル印刷の工程における環境配慮チェックリスト」を提出するとともに、印刷物にリサイクル適性を表示する必要がある場合は、以下の表示例を参考に、裏表紙等に表示すること。

リサイクル適性の表示：印刷用の紙にリサイクルできます。

この印刷物は、グリーン購入法に基づく基本方針における「印刷」に係る判断の基準にしたがい、印刷用の紙へのリサイクルに適した材料〔Aランク〕のみを用いて作製しています。

なお、リサイクル適性が上記と異なる場合は環境省担当官と協議の上、基本方針（<https://www.env.go.jp/policy/hozen/green/g-law/net/kihonhoushin.html>）を参考に適切な表示を行うこと。

### 2. 電子データの仕様

電子データの仕様については下記によるものとする。ただし、仕様書において、下記とは異なる仕様によるものとしている場合や、環境省担当官との協議により、下記とは異なる仕様で納品することとなった場合は、この限りでない。

(1) Microsoft 社 Windows11 上で表示可能なものとする。

(2) 使用するアプリケーションソフトについては、以下のとおりとする。

- ・文章：Microsoft 社 Word
- ・計算表：表計算ソフト Microsoft 社 Excel
- ・プレゼンテーション資料：Microsoft 社 PowerPoint
- ・画像：PNG 形式又は JPEG 形式
- ・音声・動画：MP3 形式、MPEG2 形式又は MPEG4 形式

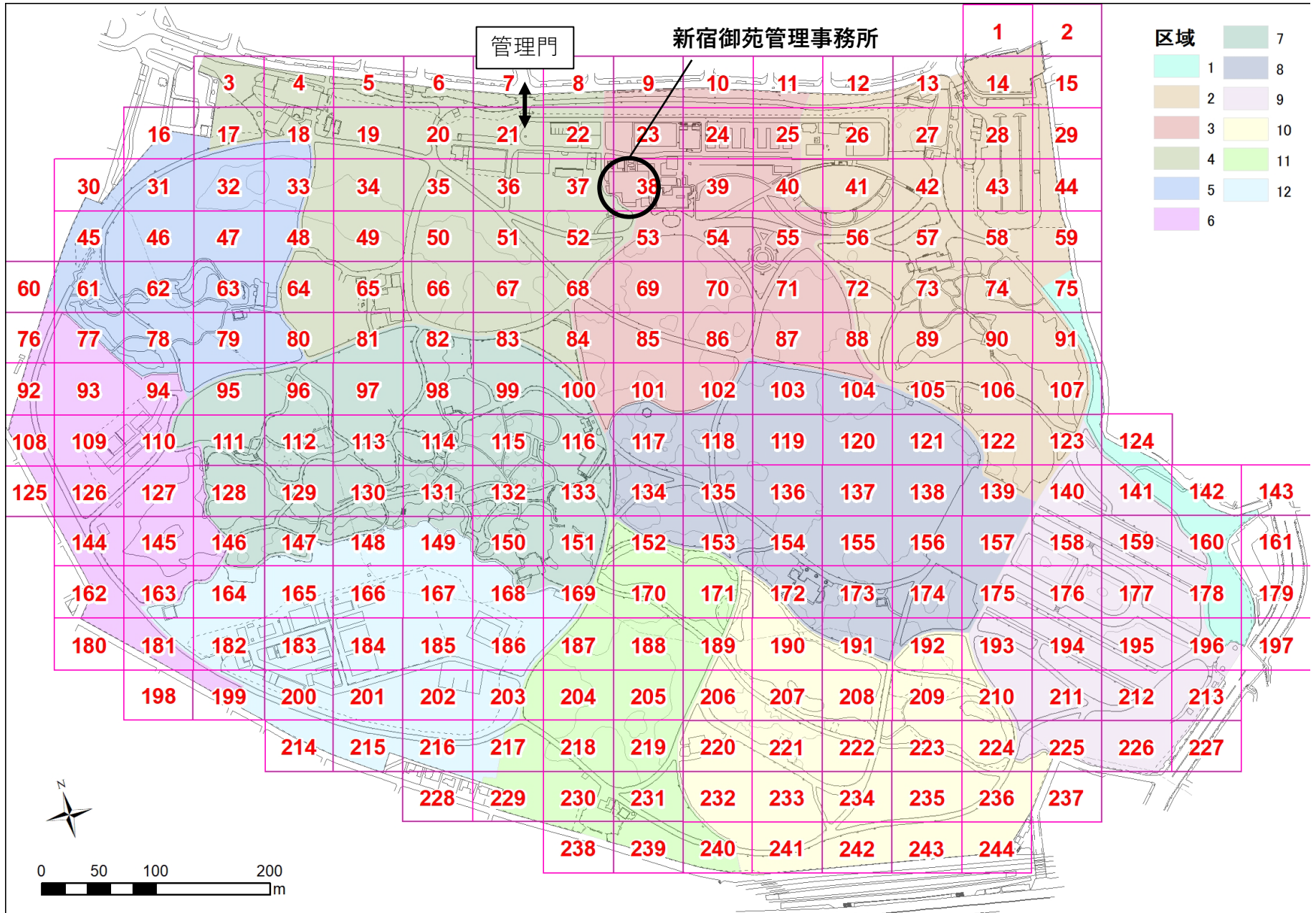
(3) (2) による成果物に加え、「PDF ファイル形式 (PDF/A-1、PDF/A-2 又は PDF1.7)」による成果物を作成すること。

(4) 以上の成果物の格納媒体は DVD-R 又は CD-R (以下「DVD-R 等」という。仕様書において、DVD-R 等以外の媒体が指定されている場合や、環境省担当官との協議により、DVD-R 等以外の媒体に格納することとなった場合は、この限りでない。) とする。業務実施年度及び契約件名等を収納ケース及び DVD-R 等に必ずラベルにより付記すること。

(5) 文字ポイント等、統一的な事項に関しては環境省担当官の指示に従うこと。

### 3. その他

成果物納入後に請負者側の責めによる不備が発見された場合には、請負者は無償で速やかに必要な措置を講ずること。



No.	linkid	BL	区域	番号	品種	樹高	幹周平均	巨樹巨木	形状	当初 診断対象
1	8-297	118	8	297	染井吉野	13.00	482.00	第08-07号		○
2	10-307	221	10	307	染井吉野	16.00	437.00	第10-14号		○
3	11-555	204	11	555	染井吉野	10.00	419.30		2本立	○
4	4-1106	67	4	1106	染井吉野	20.00	418.00	第04-31号		○
5	4-1154	67	4	1154	染井吉野	18.00	417.00			○
6	11-477	170	11	477	染井吉野	18.00	416.00			○
7	8-53	104	8	53	染井吉野	13.00	410.00			○
8	11-415	219	11	415	染井吉野	10.00	404.60	第11-01号	3本立	○
9	3-130	100	3	130	染井吉野	12.00	403.00			○
10	8-282	117	8	282	染井吉野	12.00	399.00	第08-06号		○
11	10-361	233	10	361	染井吉野	16.00	392.00	第10-16号		○
12	3-16	87	3	16	染井吉野	12.00	390.00			○
13	8-69	135	8	69	染井吉野	10.00	388.00			○
14	2-714	89	2	714	染井吉野	13.00	385.00			○
15	10-244	192	10	244	白雪	12.00	385.00			○
16	8-148	173	8	148	染井吉野	11.00	383.60		3本立	○
17	5-254	62	5	254	染井吉野	15.00	381.00			○
18	10-261	193	10	261	染井吉野	18.00	368.90		3本立	○
19	3-49	86	3	49	染井吉野	12.00	368.00			○
20	10-304	220	10	304	染井吉野	10.00	367.00			○
21	4-918	53	4	918	染井吉野	11.00	366.10		3本立	○
22	10-831	234	10	831	染井吉野	19.00	365.00			○
23	10-252	192	10	252	染井吉野	13.00	359.00	第10-01号		○
24	10-22	171	10	22	染井吉野	12.00	358.00			○
25	10-309	232	10	309	染井吉野	16.00	357.00	第10-15号		○
26	8-89	154	8	89	染井吉野	14.00	354.00			○
27	8-133	174	8	133	染井吉野	11.00	354.00			○
28	10-319	240	10	319	染井吉野	15.00	354.00			○
29	11-391	240	11	391	染井吉野	18.00	354.00			○
30	11-532	187	11	532	染井吉野	16.00	353.00			○
31	8-1	122	8	1	染井吉野	14.00	348.00			○
32	7-1317	116	7	1317	染井吉野	15.00	346.00			○
33	10-274	220	10	274	染井吉野	14.00	344.00			○
34	2-755	57	2	755	染井吉野	11.00	343.00			○
35	10-284	220	10	284	染井吉野	12.00	343.00			○
36	4-1019	50	4	1019	染井吉野	14.00	342.30		2本立	○
37	7-1574	133	7	1574	染井吉野	15.00	342.00			○
38	3-28	71	3	28	染井吉野	13.00	340.00			○
39	7-1355	115	7	1355	染井吉野	14.00	337.00			○
40	8-166	173	8	166	染井吉野	14.00	335.30		2本立	○
41	11-538	187	11	538	染井吉野	17.00	335.00			○
42	12-145	217	12	145	山桜	17.00	335.00			○
43	3-103	86	3	103	染井吉野	10.00	331.00			○
44	2-1138	123	2	1138	染井吉野	10.00	330.00			○
45	5-501	47	5	501	染井吉野	18.00	329.00			○
46	10-249	192	10	249	染井吉野	13.00	329.00			○
47	4-1023	50	4	1023	染井吉野	16.00	328.00			○
48	8-251	153	8	251	染井吉野	10.00	328.00			○
49	7-851	97	7	851	染井吉野	22.00	327.00			○
50	8-118	174	8	118	関山	7.00	326.90		5本立	○
51	8-54	103	8	54	染井吉野	14.00	325.00			○
52	10-316	240	10	316	染井吉野	20.00	325.00			○
53	11-506	187	11	506	染井吉野	12.00	325.00			○
54	7-1127	83	7	1127	染井吉野	18.00	322.00			○
55	10-134	222	10	134	染井吉野	16.00	321.00			○
56	3-48	86	3	48	染井吉野	11.00	320.00			○
57	10-285	219	10	285	染井吉野	13.00	318.00			○
58	10-286	219	10	286	染井吉野	14.00	318.00			○
59	11-400	231	11	400	染井吉野	18.00	316.00			○
60	7-566	130	7	566	染井吉野	10.00	312.00			○

No.	linkid	BL	区域	番号	品種	樹高	幹周平均	巨樹巨木	形状	当初 診断対象
61	10-297	232	10	297	染井吉野	16.00	312.00			○
62	11-420	205	11	420	大島桜	13.00	312.00			○
63	10-223	209	10	223	染井吉野	11.00	311.00			○
64	2-656	73	2	656	染井吉野	12.00	310.00			○
65	8-106	156	8	106	福祿寿	10.00	310.00			○
66	3-19	87	3	19	染井吉野	13.00	309.00			○
67	5-389	95	5	389	染井吉野	16.00	309.00			○
68	10-348	233	10	348	染井吉野	15.00	308.00			○
69	12-878	217	12	878	大島桜	18.00	306.60		3本立	○
70	10-364	241	10	364	染井吉野	18.00	306.00			○
71	10-253	192	10	253	染井吉野	14.00	305.20		2本立	○
72	2-741	56	2	741	染井吉野	15.00	305.00			○
73	5-283	78	5	283	染井吉野	18.00	305.00			○
74	11-445	189	11	445	山桜	20.00	305.00			○
75	10-94	189	10	94	染井吉野	14.00	304.50	第10-06号	2本立	○
76	3-35	72	3	35	染井吉野	12.00	303.00			○
77	3-112	101	3	112	長州緋桜	9.00	302.00			○
78	11-195	217	11	195	大島桜	16.00	301.70		3本立	○
79	4-976	51	4	976	染井吉野	13.00	301.00			○
80	6-752	93	6	752	山桜	15.00	300.30		2本立	○
81	2-1224	122	2	1224	染井吉野	14.00	300.00			○
82	3-127	100	3	127	染井吉野	8.00	300.00			○
83	3-246	71	3	246	染井吉野	12.00	300.00			○
84	4-726	34	4	726	染井吉野	14.00	300.00			○
85	4-1057	66	4	1057	染井吉野	8.00	300.00			○
86	4-613	17	4	613	染井吉野	18.00	299.60		2本立	
87	3-73	69	3	73	一葉	8.00	298.00			
88	2-1139	123	2	1139	染井吉野	10.00	297.50		2本立	○
89	7-228	112	7	228	染井吉野	17.00	297.00			
90	7-572	114	7	572	染井吉野	12.00	297.00			
91	4-723	35	4	723	染井吉野	15.00	296.00			
92	8-249	153	8	249	大島桜	9.00	295.00			
93	10-328	233	10	328	染井吉野	14.00	295.00			
94	11-547	204	11	547	山桜	14.00	295.00			
95	8-194	172	8	194	染井吉野	10.00	294.00			
96	8-300	135	8	300	染井吉野	10.00	294.00			
97	2-615	72	2	615	染井吉野	6.00	293.00			○
98	9-197	140	9	197	染井吉野	9.00	293.00			○
99	10-317	240	10	317	染井吉野	18.00	292.00			
100	4-751	49	4	751	染井吉野	16.00	291.90		3本立	
101	5-168	32	5	168	染井吉野	11.00	291.00			
102	10-294	232	10	294	染井吉野	16.00	291.00			
103	3-14	87	3	14	一葉	11.00	290.00			
104	4-971	51	4	971	染井吉野	13.00	290.00			
105	3-116	101	3	116	染井吉野	11.00	289.00			
106	7-848	97	7	848	染井吉野	19.00	289.00			
107	5-205	45	5	205	染井吉野	15.00	288.00			
108	7-852	96	7	852	染井吉野	22.00	287.00			
109	7-1263	133	7	1263	染井吉野	10.00	287.00			
110	10-310	232	10	310	大島桜	13.00	287.00		2本立	
111	10-381	233	10	381	大島桜	14.00	286.00			
112	11-640	189	11	640	染井吉野	12.00	286.00			
113	3-243	71	3	243	アメリカ	10.00	285.00			
114	8-88	154	8	88	染井吉野	13.00	285.00			
115	10-251	192	10	251	染井吉野	11.00	284.00			
116	7-940	97	7	940	染井吉野	19.00	282.00			
117	10-295	232	10	295	染井吉野	16.00	282.00			
118	4-722	35	4	722	染井吉野	15.00	281.00	第04-16号		○
119	9-187	140	9	187	染井吉野	11.00	281.00			
120	7-635	114	7	635	染井吉野	12.00	280.00			

No.	linkid	BL	区域	番号	品種	樹高	幹周平均	巨樹巨木	形状	当初 診断対象
121	8-269	134	8	269	染井吉野	7.00	280.00			
122	2-603	56	2	603	山桜	10.00	279.00			○
123	7-1237	116	7	1237	染井吉野	6.00	279.00			
124	8-135	175	8	135	染井吉野	11.00	277.00			
125	8-144	191	8	144	染井吉野	9.00	277.00			
126	4-1128	83	4	1128	染井吉野	16.00	276.00			○
127	11-446	189	11	446	染井吉野	9.00	276.00	第11-04号		○
128	12-112	200	12	112	山桜	18.00	276.00			
129	5-145	18	5	145	染井吉野	11.00	275.00			
130	7-357	113	7	357	染井吉野	16.00	275.00			
131	8-102	156	8	102	染井吉野	10.00	274.00			
132	2-1290	105	2	1290	染井吉野	10.00	273.00			
133	12-96	199	12	96	山桜	14.00	273.00			
134	2-1178	122	2	1178	染井吉野	17.00	272.00			
135	12-1050	200	12	1050	染井吉野	19.00	271.00			
136	7-1400	115	7	1400	薩摩寒桜	8.00	270.20		3本立	
137	4-968	51	4	968	染井吉野	13.00	270.00			
138	7-495	147	7	495	染井吉野	10.00	270.00			
139	10-287	232	10	287	染井吉野	15.00	269.50		2本立	
140	8-241	135	8	241	関山	9.00	269.00			
141	10-374	241	10	374	染井吉野	24.00	269.00			
142	10-260	193	10	260	染井吉野	15.00	268.00			
143	4-1091	66	4	1091	染井吉野	8.00	267.00			○
144	8-193	172	8	193	山桜	10.00	267.00			
145	10-296	232	10	296	染井吉野	14.00	266.00			
146	12-981	215	12	981	染井吉野	17.00	266.00			
147	10-376	241	10	376	染井吉野	22.00	265.30		2本立	
148	5-6	17	5	6	染井吉野	13.00	265.00			
149	7-1235	83	7	1235	染井吉野	15.00	265.00			
150	8-46	104	8	46	染井吉野	12.00	265.00			
151	11-392	240	11	392	染井吉野	18.00	264.00			
152	4-591	20	4	591	染井吉野	11.00	263.00			
153	9-385	193	9	385	染井吉野	12.00	263.00			
154	11-409	219	11	409	染井吉野	10.00	263.00			
155	2-760	57	2	760	染井吉野	9.00	262.00	第02-06号		○
156	3-128	100	3	128	一葉	10.00	262.00			
157	8-23	104	8	23	染井吉野	16.00	262.00			
158	12-687	149	12	687	染井吉野	15.00	262.00			
159	3-89	69	3	89	一葉	10.00	261.00			
160	3-20	87	3	20	染井吉野	10.00	260.00			
161	11-641	189	11	641	染井吉野	14.00	260.00			
162	6-803	127	6	803	寒緋桜	7.00	259.00		4本立	
163	8-178	191	8	178	大島桜	10.00	259.00			
164	10-643	242	10	643	染井吉野	15.00	259.00			
165	10-851	235	10	851	染井吉野	12.00	258.00			
166	4-922	53	4	922	染井吉野	7.00	257.00			○
167	10-263	193	10	263	染井吉野	15.00	257.00			
168	7-480	147	7	480	一葉	7.00	255.00			
169	12-1193	148	12	1193	染井吉野	14.00	255.00			
170	11-554	204	11	554	大島桜	16.00	253.40		2本立	
171	4-1109	83	4	1109	染井吉野	14.00	253.00			
172	10-315	240	10	315	染井吉野	20.00	253.00			
173	7-1502	169	7	1502	染井吉野	15.00	252.70		2本立	
174	7-1132	83	7	1132	染井吉野	17.00	252.00			
175	3-146	39	3	146	関山	7.00	250.00			
176	7-1369	99	7	1369	染井吉野	12.00	249.00			
177	10-239	209	10	239	枝垂桜	11.00	249.00			
178	7-1528	151	7	1528	染井吉野	10.00	247.00			
179	10-340	233	10	340	染井吉野	16.00	247.00			
180	3-106	102	3	106	染井吉野	10.00	246.00			

No.	linkid	BL	区域	番号	品種	樹高	幹周平均	巨樹巨木	形状	当初 診断対象
181	8-57	102	8	57	染井吉野	10.00	246.00			○
182	8-240	153	8	240	関山	9.00	246.00			
183	10-321	241	10	321	染井吉野	16.00	246.00			
184	8-104	174	8	104	一葉	7.00	245.00			
185	12-1278	149	12	1278	染井吉野	16.00	245.00			
186	12-142	216	12	142	山桜	15.00	244.00			
187	3-31	55	3	31	染井吉野	14.00	243.00			
188	10-159	222	10	159	染井吉野	17.00	242.20		2本立	
189	5-21	16	5	21	染井吉野	21.00	242.00			
190	8-58	102	8	58	染井吉野	14.00	242.00			
191	10-311	232	10	311	大島桜	11.00	242.00			
192	10-597	243	10	597	大島桜	16.00	242.00			
193	11-414	219	11	414	染井吉野	16.00	242.00			
194	11-444	189	11	444	染井吉野	14.00	242.00			
195	3-119	101	3	119	染井吉野	10.00	241.00			
196	3-254	55	3	254	染井吉野	12.00	241.00			
197	4-986	36	4	986	染井吉野	13.00	241.00			
198	10-299	232	10	299	一葉	12.00	240.80		2本立	
199	10-262	210	10	262	染井吉野	14.00	240.10		2本立	
200	10-320	240	10	320	染井吉野	16.00	240.00			
201	11-540	187	11	540	染井吉野	16.00	240.00			
202	4-974	51	4	974	染井吉野	12.00	238.00			
203	10-104	206	10	104	山桜	11.00	238.00		2本立	
204	11-642	189	11	642	染井吉野	12.00	238.00			
205	11-483	170	11	483	染井吉野	16.00	237.00			
206	3-131	84	3	131	大島桜	12.00	236.00			
207	4-279	36	4	279	染井吉野	11.00	236.00			
208	7-571	113	7	571	染井吉野	11.00	236.00			
209	2-1183	122	2	1183	染井吉野	16.00	235.00			○
210	5-282	78	5	282	染井吉野	18.00	235.00			
211	8-20	104	8	20	染井吉野	14.00	235.00			
212	2-1126	90	2	1126	染井吉野	13.00	234.00			○
213	2-1222	122	2	1222	染井吉野	15.00	233.00			
214	12-132	215	12	132	山桜	17.00	232.00			
215	7-1072	98	7	1072	山桜	14.00	231.00			
216	7-1111	114	7	1111	染井吉野	12.00	231.00			
217	12-124	201	12	124	山桜	16.00	231.00			
218	4-983	51	4	983	染井吉野	16.00	230.30		2本立	
219	5-165	17	5	165	染井吉野	16.00	230.00			
220	5-467	64	5	467	染井吉野	14.00	230.00			
221	10-227	209	10	227	一葉	8.00	230.00			
222	3-34	71	3	34	白雪	12.00	229.00			
223	4-624	18	4	624	染井吉野	9.00	229.00			
224	11-396	232	11	396	染井吉野	18.00	229.00			
225	2-1152	139	2	1152	梅護寺数珠掛桜	10.00	228.00			
226	7-229	96	7	229	染井吉野	13.00	228.00			
227	10-152	222	10	152	染井吉野	15.00	228.00			
228	3-15	87	3	15	染井吉野	8.00	227.00			
229	7-826	97	7	826	染井吉野	14.00	227.00			
230	8-85	154	8	85	染井吉野	10.00	227.00			
231	7-178	111	7	178	染井吉野	18.00	226.00			
232	7-354	113	7	354	染井吉野	15.00	226.00			
233	11-150	230	11	150	染井吉野	22.00	226.00			
234	11-678	152	11	678	染井吉野	8.00	226.00			
235	2-754	57	2	754	染井吉野	7.00	225.00			○
236	3-3	104	3	3	染井吉野	16.00	224.00			
237	5-26	31	5	26	染井吉野	23.00	224.00		2本立	
238	6-747	77	6	747	山桜	18.00	224.00			
239	8-239	154	8	239	一葉	11.00	224.00			
240	10-365	241	10	365	染井吉野	18.00	224.00			

No.	linkid	BL	区域	番号	品種	樹高	幹周平均	巨樹巨木	形状	当初 診断対象
241	10-351	233	10	351	関山	8.00	223.30		4本立	
242	7-1422	131	7	1422	関山	7.00	223.00			
243	8-59	102	8	59	一葉	7.00	223.00			
244	10-368	241	10	368	染井吉野	20.00	223.00			
245	12-111	200	12	111	山桜	18.00	223.00			
246	2-1035	123	2	1035	染井吉野	12.00	222.00			○
247	4-969	51	4	969	染井吉野	12.00	221.00			
248	6-730	109	6	730	山桜	17.00	220.50		3本立	
249	3-23	71	3	23	陽光	11.00	220.00			
250	4-981	51	4	981	染井吉野	10.00	220.00			
251	8-232	153	8	232	染井吉野	9.00	220.00			
252	10-236	209	10	236	枝垂桜	8.00	220.00			
253	12-120	200	12	120	山桜	17.00	219.80		2本立	
254	4-260	36	4	260	染井吉野	14.00	219.10		2本立	
255	6-889	163	6	889	染井吉野	12.00	219.00			
256	4-1043	82	4	1043	関山	10.00	218.00			
257	1-346	196	1	346	山桜	13.00	217.00			
258	3-245	71	3	245	大島桜	10.00	217.00			
259	8-7	121	8	7	大島桜	14.00	217.00			
260	8-259	134	8	259	関山	8.00	217.00			
261	10-153	222	10	153	染井吉野	15.00	216.30		2本立	
262	8-141	191	8	141	染井吉野	8.00	216.00			
263	10-67	222	10	67	八重紅枝垂	10.00	216.00			
264	10-237	208	10	237	枝垂桜	8.00	215.00			
265	10-369	241	10	369	染井吉野	22.00	215.00			
266	12-110	199	12	110	山桜	18.00	215.00			
267	11-398	231	11	398	染井吉野	17.00	214.20		2本立	
268	4-1211	84	4	1211	染井吉野	14.00	214.00			
269	8-280	117	8	280	関山	8.00	214.00			
270	10-366	241	10	366	染井吉野	20.00	214.00			
271	7-519	147	7	519	小汐山	7.00	213.50		2本立	
272	2-604	56	2	604	一葉	10.00	213.00			
273	7-537	148	7	537	染井吉野	7.00	213.00			
274	10-305	220	10	305	大島桜	10.00	211.40		3本立	
275	8-2	122	8	2	染井吉野	14.00	211.00			
276	12-805	186	12	805	大島桜	16.00	211.00			
277	8-132	174	8	132	関山	8.00	210.00		3本立	
278	10-938	222	10	938	山桜	18.00	210.00			
279	11-364	231	11	364	一葉	22.00	210.00			
280	11-401	231	11	401	染井吉野	18.00	210.00			
281	12-702	149	12	702	山桜	18.00	210.00			
282	8-237	154	8	237	一葉	10.00	209.00			
283	10-197	224	10	197	染井吉野	11.00	209.00			
284	10-421	236	10	421	染井吉野	22.00	209.00			
285	10-241	192	10	241	一葉	10.00	208.60		2本立	
286	7-865	96	7	865	染井吉野	17.00	208.00			
287	8-55	103	8	55	一葉	13.00	208.00			
288	6-392	76	6	392	染井吉野	22.00	207.90		2本立	
289	10-313	232	10	313	大島桜	14.00	207.90		2本立	
290	2-1294	105	2	1294	山桜	8.00	207.00			
291	7-1200	100	7	1200	染井吉野	14.00	207.00			
292	10-378	241	10	378	染井吉野	22.00	207.00			
293	12-137	216	12	137	山桜	16.00	207.00			
294	8-177	191	8	177	大島桜	8.00	206.50		3本立	
295	12-834	203	12	834	大島桜	18.00	206.50		2本立	
296	3-75	69	3	75	一葉	11.00	206.00			○
297	3-102	86	3	102	染井吉野	8.00	206.00			
298	8-200	172	8	200	山桜	10.00	206.00			
299	10-306	220	10	306	大島桜	11.00	206.00			
300	8-120	174	8	120	高遠小彼岸	9.00	205.80		3本立	

No.	linkid	BL	区域	番号	品種	樹高	幹周平均	巨樹巨木	形状	当初 診断対象
301	1-311	178	1	311	山桜	19.00	205.00			
302	6-43	92	6	43	染井吉野	16.00	205.00			
303	11-544	187	11	544	大島桜	15.00	205.00			
304	12-833	203	12	833	一葉	18.00	205.00			
305	7-1546	133	7	1546	染井吉野	17.00	204.00			
306	11-390	240	11	390	染井吉野	18.00	204.00			
307	11-417	205	11	417	染井吉野	10.00	203.00			
308	11-152	230	11	152	染井吉野	20.00	202.00			
309	4-989	35	4	989	染井吉野	14.00	201.00			
310	6-729	109	6	729	大島桜	16.00	201.00			
311	10-125	207	10	125	一葉	8.00	201.00			
312	10-138	222	10	138	染井吉野	16.00	201.00			
313	11-411	219	11	411	大島桜	8.00	201.00			
314	5-513	47	5	513	染井吉野	26.00	200.90		2本立	
315	7-230	112	7	230	染井吉野	12.00	200.00			
316	8-358	117	8	358		10.00	200.00			
317	12-723	148	12	723	染井吉野	17.00	200.00			
318	2-1186	122	2	1186	一葉	9.00	199.00			
319	7-689	98	7	689	染井吉野	14.00	199.00			
320	8-204	172	8	204	関山	10.00	199.00			
321	10-314	232	10	314	大島桜	14.00	199.00			
322	10-384	234	10	384	山桜	13.00	198.80		2本立	
323	4-996	35	4	996	染井吉野	16.00	198.10		2本立	
324	5-340	94	5	340	染井吉野	19.00	198.00			
325	8-197	172	8	197	一葉	10.00	198.00			
326	8-198	190	8	198	一葉	9.00	198.00			
327	10-382	233	10	382	大島桜	13.00	197.40		2本立	
328	4-925	52	4	925	染井吉野	8.00	196.70		2本立	
329	5-253	62	5	253	染井吉野	14.00	196.00			
330	10-640	243	10	640	染井吉野	13.00	195.00			
331	12-139	216	12	139	山桜	14.00	195.00			
332	3-22	87	3	22	一葉	10.00	194.00			○
333	4-965	51	4	965	染井吉野	10.00	194.00			
334	8-261	134	8	261	関山	7.00	193.90		2本立	
335	5-544	47	5	544	関山	9.00	193.00			
336	7-525	130	7	525	一葉	6.00	193.00			
337	7-864	96	7	864	染井吉野	17.00	193.00			
338	7-1354	116	7	1354	染井吉野	16.00	193.00			
339	6-393	77	6	393	染井吉野	18.00	192.50		2本立	
340	6-630	93	6	630	山桜	18.00	192.50		3本立	
341	11-681	152	11	681	大島桜	10.00	192.50		2本立	
342	4-1079	66	4	1079	染井吉野	6.00	192.00			
343	5-675	77	5	675	染井吉野	18.00	192.00			
344	7-811	98	7	811	染井吉野	10.00	192.00			
345	8-247	135	8	247	一葉	8.00	192.00			
346	10-232	209	10	232	八重紅枝垂	10.00	192.00			
347	10-29	190	10	29	大島桜	8.00	191.10		2本立	
348	4-622	17	4	622	染井吉野	20.00	191.00			
349	12-819	203	12	819	一葉	15.00	191.00			
350	4-1021	35	4	1021	染井吉野	12.00	190.00			
351	8-254	152	8	254	染井吉野	6.00	190.00			
352	11-393	240	11	393	染井吉野	18.00	190.00			
353	12-887	216	12	887	みぎわ桜	17.00	189.00			
354	10-641	243	10	641	一葉	15.00	188.00			
355	10-835	234	10	835	染井吉野	14.00	188.00			
356	10-871	235	10	871	染井吉野	12.00	188.00			
357	12-927	202	12	927	一葉	17.00	188.00			
358	11-407	231	11	407	染井吉野	11.00	187.60		2本立	
359	8-301	135	8	301	一葉	9.00	187.00			
360	12-1040	201	12	1040	一葉	13.00	187.00			

No.	linkid	BL	区域	番号	品種	樹高	幹周平均	巨樹巨木	形状	当初 診断対象
361	8-107	174	8	107	一葉	8.00	186.20		2本立	
362	3-70	68	3	70	大島桜	12.00	186.00			
363	10-291	232	10	291	関山	10.00	185.50		3本立	
364	4-749	49	4	749	染井吉野	16.00	185.00			
365	10-419	236	10	419	染井吉野	18.00	185.00			
366	7-520	130	7	520	琴平	5.00	184.80		4本立	
367	3-54	70	3	54	一葉	6.00	184.00			
368	4-970	51	4	970	染井吉野	12.00	184.00			
369	4-973	51	4	973	染井吉野	12.00	184.00			
370	10-350	233	10	350	関山	8.00	183.40		3本立	
371	8-322	105	8	322	エドヒガン	14.00	183.00			
372	10-346	233	10	346	高遠小彼岸	13.00	182.70		3本立	
373	4-744	49	4	744	関山	12.00	182.00			
374	12-612	168	12	612	染井吉野	18.00	182.00			
375	8-235	153	8	235	一葉	8.00	180.00			
376	10-212	224	10	212	染井吉野	11.00	180.00			
377	12-613	150	12	613	染井吉野	18.00	180.00			
378	12-905	202	12	905	一葉	18.00	180.00			
379	12-907	202	12	907	大島桜	17.00	180.00			
380	7-1215	100	7	1215	一葉	16.00	179.90		2本立	
381	7-1353	115	7	1353	薩摩寒桜	8.00	179.90		2本立	
382	11-394	232	11	394	染井吉野	18.00	179.00			
383	7-696	98	7	696	染井吉野	11.00	178.00			
384	7-1174	99	7	1174	山桜	18.00	178.00			○
385	7-1315	133	7	1315	八重紅枝垂	8.00	178.00			
386	8-9	121	8	9	一葉	8.00	178.00			
387	10-139	222	10	139	染井吉野	16.00	178.00			
388	10-598	243	10	598	染井吉野	16.00	178.00			
389	4-984	51	4	984	染井吉野	14.00	177.00			
390	7-498	147	7	498	カンザクラ類	9.00	177.00			
391	7-1257	133	7	1257	染井吉野	10.00	177.00			
392	8-298	135	8	298	一葉	10.00	176.00			
393	12-793	148	12	793	駒繫	8.00	175.70		2本立	
394	12-815	147	12	815	関山	10.00	175.70		2本立	
395	3-45	86	3	45	染井吉野	7.00	175.00			
396	8-137	175	8	137	不明(天城吉野×カンヒザクラ)	12.00	175.00			
397	10-377	241	10	377	染井吉野	22.00	175.00			
398	8-51	103	8	51	一葉	9.00	174.30		2本立	
399	10-343	233	10	343	一葉	11.00	174.00			
400	11-484	169	11	484	染井吉野	16.00	174.00			
401	12-924	202	12	924	一葉	17.00	174.00			
402	10-245	192	10	245	関山	4.00	173.60		4本立	
403	5-72	45	5	72	大島桜	14.00	173.00			
404	9-594	211	9	594	山桜	25.00	173.00			
405	12-917	202	12	917	一葉	16.00	173.00			
406	10-345	233	10	345	高遠小彼岸	12.00	172.20		3本立	
407	2-1188	122	2	1188	大島桜	10.00	172.00			
408	5-547	47	5	547	普賢象	11.00	172.00			
409	11-397	232	11	397	染井吉野	18.00	172.00			
410	11-539	187	11	539	染井吉野	16.00	172.00			
411	12-919	202	12	919	一葉	16.00	172.00			
412	3-240	71	3	240	一葉	6.00	171.00			
413	8-99	174	8	99	カンザクラ類	9.00	171.00			
414	6-609	94	6	609	山桜	16.00	170.00			
415	8-196	172	8	196	八重紅枝垂	11.00	170.00			
416	10-24	172	10	24	修善寺寒桜	11.00	170.00			
417	10-460	236	10	460	染井吉野	25.00	170.00			
418	3-17	87	3	17	染井吉野	8.00	169.40		2本立	
419	12-835	203	12	835	弁殿	18.00	169.40		2本立	
420	4-979	51	4	979	染井吉野	12.00	169.00			

No.	linkid	BL	区域	番号	品種	樹高	幹周平均	巨樹巨木	形状	当初 診断対象
421	10-280	220	10	280	関山	9.00	169.00			
422	10-353	233	10	353	関山	8.00	169.00			
423	6-430	77	6	430	山桜	15.00	168.70		2本立	
424	8-272	117	8	272	関山	10.00	168.70		2本立	
425	4-929	52	4	929	一葉	8.00	168.00		2本立	
426	11-429	206	11	429	山桜	15.00	168.00			
427	10-154	222	10	154	山桜	15.00	167.00			
428	2-129	58	2	129	染井吉野	14.00	166.60		2本立	○
429	9-497	193	9	497	福祿寿	14.00	166.00			
430	10-330	233	10	330	大島桜	13.00	166.00			
431	2-1097	107	2	1097	染井吉野	4.00	165.00			○
432	3-109	102	3	109	染井吉野	10.00	165.00			
433	7-633	114	7	633	関山	6.00	165.00			
434	10-840	234	10	840	染井吉野	22.00	165.00			
435	11-504	169	11	504	染井吉野	11.00	165.00			
436	4-972	51	4	972	染井吉野	12.00	164.50		2本立	
437	2-1156	122	2	1156	カスミザクラ	11.00	164.00			
438	7-822	97	7	822	山桜	12.00	163.00			
439	11-413	219	11	413	染井吉野	16.00	163.00			
440	12-108	199	12	108	山桜	15.00	162.00			
441	8-25	104	8	25	大島桜	12.00	161.70		2本立	
442	3-133	84	3	133	一葉	7.00	161.00			
443	7-503	147	7	503	八重紅枝垂	9.00	161.00		2本立	
444	12-825	203	12	825	一葉	16.00	161.00			
445	12-895	216	12	895	小汐山	16.00	161.00		3本立	
446	8-130	174	8	130	関山	10.00	160.30		2本立	
447	3-74	68	3	74	一葉	8.00	160.00			
448	4-985	51	4	985	染井吉野	14.00	160.00			
449	8-140	192	8	140	アメリカ	11.00	160.00			
450	4-1092	66	4	1092	妹背	9.00	159.60		2本立	
451	5-638	63	5	638	大島桜	10.00	159.60		5本立	
452	10-1098	207	10	1098	不明	4.00	159.60		2本立	
453	2-735	72	2	735	八重紅枝垂	8.00	159.00			
454	5-464	48	5	464	染井吉野	18.00	159.00			
455	10-975	223	10	975	山桜	15.00	159.00			
456	12-138	216	12	138	山桜	17.00	159.00			
457	12-827	203	12	827	一葉	17.00	159.00			
458	7-504	147	7	504	一葉	6.00	158.90		2本立	
459	10-246	192	10	246	関山	6.00	158.20		3本立	
460	6-786	110	6	786	大島桜	12.00	158.00			
461	8-230	154	8	230	福祿寿	13.00	157.00			
462	10-342	233	10	342	一葉	12.00	157.00			
463	4-993	35	4	993	染井吉野	15.00	156.00			
464	6-759	93	6	759	山桜	22.00	156.00			
465	11-418	205	11	418	一葉	10.00	156.00			
466	10-235	209	10	235	八重紅枝垂	10.00	155.40		2本立	
467	2-1087	106	2	1087	山桜	19.00	155.00			
468	3-2	104	3	2	染井吉野	16.00	155.00			
469	6-766	94	6	766	山桜	19.00	155.00			
470	10-234	209	10	234	枝垂桜	10.00	155.00			
471	12-903	202	12	903	関山	15.00	155.00			
472	12-1043	201	12	1043	一葉	13.00	155.00			
473	12-854	203	12	854	大島桜	14.00	154.70		3本立	
474	2-608	56	2	608	不明(天城吉野×カンヒザクラ)	9.00	154.00			
475	6-636	93	6	636	山桜	13.00	154.00			
476	7-351	113	7	351	染井吉野	12.00	154.00			
477	7-819	97	7	819	白雪	15.00	154.00		2本立	
478	7-1515	151	7	1515	染井吉野	12.00	154.00			
479	12-130	215	12	130	山桜	12.00	154.00			
480	12-828	203	12	828	白雪	17.00	154.00			

No.	linkid	BL	区域	番号	品種	樹高	幹周平均	巨樹巨木	形状	当初 診断対象
481	7-125	96	7	125	関山	13.00	153.00			
482	8-299	135	8	299	一葉	10.00	153.00			
483	11-468	170	11	468	大島桜	13.00	153.00			
484	3-239	70	3	239	不明(天城吉野×カンヒザクラ)	8.00	152.60		2本立	
485	12-892	216	12	892	日吉桜	15.00	152.00			
486	10-220	210	10	220	弁殿	12.00	151.20		3本立	
487	3-126	116	3	126	一葉	8.00	151.00			
488	7-1201	100	7	1201	十二月桜	6.00	151.00			
489	12-118	200	12	118	山桜	14.00	151.00			
490	10-88	207	10	88	鬱金	10.00	150.50		2本立	
491	7-1112	114	7	1112	関山	11.00	150.00			
492	8-123	192	8	123	大島桜	10.00	150.00			
493	8-242	135	8	242	関山	8.00	150.00			
494	8-270	117	8	270	普賢象	6.00	150.00			
495	12-1249	167	12	1249	一葉	14.00	150.00			
496	12-1265	147	12	1265	八重紅枝垂	10.00	150.00			
497	6-383	77	6	383	山桜	19.00	149.00			
498	4-752	49	4	752	関山	12.00	147.70		2本立	
499	4-995	35	4	995	染井吉野	16.00	147.00			
500	7-505	147	7	505	薩摩寒桜	6.00	147.00		2本立	
501	7-1531	151	7	1531	染井吉野	12.00	147.00			
502	10-273	220	10	273	大島桜	12.00	147.00			
503	12-916	202	12	916	一葉	16.00	147.00			
504	6-32	76	6	32	一葉	14.00	146.00			
505	8-90	154	8	90	雨宿	5.00	146.00			
506	12-1250	167	12	1250	一葉	14.00	145.00			
507	10-293	232	10	293	一葉	8.00	144.90		2本立	
508	3-25	71	3	25	不明(天城吉野×カンヒザクラ)	7.00	144.00			
509	6-617	94	6	617	山桜	15.00	144.00			
510	8-83	136	8	83	山桜	12.00	143.00			
511	8-122	192	8	122	大島桜	9.00	143.00			
512	10-344	233	10	344	一葉	12.00	143.00			
513	4-1081	66	4	1081	染井吉野	5.00	142.00			
514	5-702	78	5	702	紅枝垂	9.00	142.00			
515	12-820	203	12	820	関山	15.00	141.00			
516	2-716	88	2	716	山桜	12.00	140.00			
517	4-987	35	4	987	染井吉野	13.00	140.00			
518	12-611	168	12	611	染井吉野	18.00	140.00			
519	12-920	202	12	920	一葉	15.00	140.00			
520	12-107	199	12	107	山桜	14.00	139.30		2本立	
521	8-111	174	8	111	関山	8.00	139.00			
522	8-207	172	8	207	一葉	11.00	139.00			
523	4-924	52	4	924	一葉	6.00	138.00			
524	6-433	77	6	433	山桜	14.00	138.00			
525	7-1374	99	7	1374	関山	11.00	138.00			
526	8-119	174	8	119	兼六園菊桜	8.00	138.00			
527	10-439	236	10	439	染井吉野	21.00	138.00			
528	4-735	48	4	735	アメリカ	10.00	137.00			
529	7-1074	98	7	1074	山桜	14.00	137.00			
530	8-18	104	8	18	大島桜	13.00	136.00			
531	12-1182	148	12	1182	染井吉野	12.00	136.00			
532	6-885	146	6	885	嵐山	8.00	135.10		2本立	
533	9-425	194	9	425	染井吉野	16.00	135.10		2本立	
534	4-734	48	4	734	不明(天城吉野×カンヒザクラ)	9.00	135.00			
535	6-387	77	6	387	山桜	19.00	135.00			
536	10-276	220	10	276	関山	8.00	135.00			
537	12-133	215	12	133	山桜	18.00	135.00			
538	3-121	101	3	121	関山	8.00	134.00			
539	8-233	153	8	233	一葉	7.00	133.00			
540	12-918	202	12	918	一葉	16.00	133.00			

No.	linkid	BL	区域	番号	品種	樹高	幹周平均	巨樹巨木	形状	当初 診断対象
541	2-1420	90	2	1420	高遠小彼岸	9.00	132.00			
542	4-223	20	4	223	カスミザクラ	15.00	131.00			
543	4-1212	84	4	1212	伊豆吉野	14.00	131.00			
544	12-821	203	12	821	一葉	20.00	131.00			
545	2-1311	105	2	1311	大島桜	15.00	130.00			
546	6-713	93	6	713	山桜	20.00	130.00			
547	10-383	234	10	383	関山	14.00	130.00			
548	2-617	72	2	617	アメリカ	9.00	129.00			
549	10-339	233	10	339	紅豊	11.00	129.00			
550	10-358	233	10	358	不明(天城吉野×カンヒザクラ)	14.00	129.00			
551	3-252	55	3	252	一葉	8.00	128.10		2本立	
552	8-86	154	8	86	八重紅枝垂	9.00	128.00			
553	10-373	241	10	373	大島桜	16.00	128.00			
554	12-988	215	12	988	大島桜	12.00	128.00			
555	10-283	220	10	283	大島桜	8.00	127.40		2本立	
556	4-990	35	4	990	染井吉野	12.00	127.00			
557	10-337	233	10	337	紅豊	11.00	127.00			
558	11-419	205	11	419	大島桜	5.00	127.00			
559	4-1178	83	4	1178	白雪	8.00	126.00			
560	6-734	109	6	734	山桜	17.00	126.00			
561	10-386	233	10	386	一葉	10.00	126.00			
562	12-851	203	12	851	一葉	18.00	126.00			
563	12-1038	201	12	1038	一葉	15.00	126.00			
564	3-241	71	3	241	小汐山	8.00	125.00			
565	7-1075	98	7	1075	山桜	14.00	125.00			
566	7-1504	169	7	1504	染井吉野	16.00	125.00			
567	10-292	232	10	292	鬱金	9.00	125.00			
568	11-424	205	11	424	小彼岸	8.00	124.60		2本立	
569	10-238	209	10	238	八重紅枝垂	10.00	124.00			
570	10-902	235	10	902		15.00	124.00			
571	10-277	220	10	277	関山	8.00	123.20		2本立	
572	4-919	52	4	919	大島桜	9.00	123.00			
573	8-116	174	8	116	関山	6.00	123.00			
574	12-829	203	12	829	一葉	17.00	123.00			
575	4-439	52	4	439	八重紅枝垂	8.00	122.50		2本立	
576	10-275	220	10	275	関山	7.00	122.00			
577	10-385	234	10	385	関山	12.00	122.00			
578	10-282	220	10	282	大島桜	10.00	120.40		2本立	
579	10-355	233	10	355	普賢象	9.00	120.00			
580	5-202	46	5	202	関山	10.00	119.00			
581	7-596	114	7	596	関山	9.00	119.00			
582	10-325	232	10	325	一葉	10.00	119.00			
583	10-229	209	10	229	寒緋桜	7.00	118.30		3本立	
584	2-1220	122	2	1220	アメリカ	12.00	118.00			
585	8-238	154	8	238	朱雀	7.00	117.00			
586	7-251	96	7	251	太白	10.00	116.20		2本立	
587	7-449	130	7	449	山桜	15.00	116.00			
588	10-354	233	10	354	不明(天城吉野×カンヒザクラ)	12.00	116.00			
589	10-889	235	10	889	山桜	15.00	116.00			
590	12-796	148	12	796	関山	7.00	116.00			
591	12-119	200	12	119	山桜	16.00	115.00			
592	6-702	109	6	702	山桜	14.00	113.40		2本立	
593	7-430	130	7	430	一葉	7.00	112.70		2本立	
594	6-10	76	6	10	関山	11.00	112.00			
595	7-329	113	7	329	八重紅枝垂	8.00	112.00			
596	7-371	130	7	371	薩摩寒桜	7.00	111.00			
597	10-356	233	10	356	普賢象	10.00	111.00			
598	11-408	219	11	408	染井吉野	10.00	111.00			
599	12-935	202	12	935	関山	13.00	111.00			
600	12-813	165	12	813	梅護寺数珠掛桜	6.00	110.60		3本立	

No.	linkid	BL	区域	番号	品種	樹高	幹周平均	巨樹巨木	形状	当初 診断対象
601	8-50	104	8	50	一葉	10.00	110.00			
602	4-1524	38	4	1524	ヒマラヤザクラ	4.00	109.90		5本立	
603	8-199	190	8	199	関山	8.00	109.00			
604	12-1272	148	12	1272	山桜	8.00	109.00			
605	11-684	152	11	684	陽光	6.00	107.80		2本立	
606	6-880	146	6	880	八重紅枝垂	6.00	107.00			
607	7-549	147	7	549	十二月桜	7.00	107.00			
608	6-733	109	6	733	山桜	15.00	106.00			
609	10-308	233	10	308	紅豊	10.00	106.00			
610	10-371	241	10	371	一葉	16.00	106.00			
611	6-395	77	6	395	染井吉野	16.00	105.00			
612	10-387	234	10	387	一葉	12.00	104.00			
613	10-1088	207	10	1088	関山	5.00	104.00			
614	4-951	52	4	951	関山	10.00	103.00			
615	11-685	152	11	685	関山	6.00	103.00			
616	5-904	63	5	904	山桜	12.00	102.00			
617	10-90	206	10	90	八重紅枝垂	8.00	102.00			
618	10-359	233	10	359	一葉	13.00	102.00			
619	5-195	46	5	195	普賢象	10.00	101.00			
620	8-105	156	8	105	関山	6.00	101.00			
621	5-196	46	5	196	関山	10.00	100.00			
622	6-620	93	6	620	山桜	16.00	100.00			
623	10-336	233	10	336	紅豊	11.00	100.00			
624	6-725	93	6	725	山桜	18.00	99.40		2本立	
625	2-1193	122	2	1193	不明(天城吉野×カンヒザクラ)	17.00	99.00			
626	4-978	51	4	978	大島桜	12.00	99.00			
627	4-1122	67	4	1122	関山	10.00	98.00			
628	6-771	94	6	771	山桜	11.00	98.00			
629	8-271	117	8	271	関山	5.00	98.00			
630	7-425	113	7	425	雨宿	7.00	96.00			
631	10-288	220	10	288	一葉	7.00	96.00			
632	3-115	101	3	115	関山	7.00	95.00			
633	10-279	220	10	279	オオヤマザクラ	6.00	95.00			
634	12-128	215	12	128	山桜	12.00	95.00			
635	10-332	233	10	332	不明(天城吉野×カンヒザクラ)	10.00	94.00			
636	8-21	104	8	21	宝珠桜	7.00	93.10		2本立	
637	8-320	121	8	320	太田桜	8.00	93.00			
638	12-928	202	12	928	一葉	13.00	93.00			
639	10-278	220	10	278	市原虎の尾	5.00	91.70		2本立	
640	6-699	109	6	699	山桜	18.00	91.00			
641	9-494	193	9	494	一葉	7.00	91.00		2本立	
642	11-683	152	11	683	高遠小彼岸	13.00	91.00			
643	10-357	233	10	357	不明(天城吉野×カンヒザクラ)	10.00	90.30		2本立	
644	3-242	71	3	242	普賢象	4.00	88.00			
645	4-1022	50	4	1022	関山	7.00	88.00			
646	10-289	232	10	289	一葉	7.00	87.00			
647	8-308	192	8	308	高遠小彼岸	9.00	86.80		2本立	
648	12-824	203	12	824	一葉	16.00	86.00			
649	2-607	56	2	607	不明(天城吉野×カンヒザクラ)	8.00	85.00			
650	6-465	108	6	465	染井吉野	6.00	85.00			
651	8-103	174	8	103	関山	6.00	85.00			
652	10-322	241	10	322	不明(天城吉野×カンヒザクラ)	10.00	85.00			
653	1-343	178	1	343	普賢象	7.00	84.00			
654	8-309	192	8	309	高遠小彼岸	7.00	84.00		3本立	
655	8-357	192	8	357	高遠小彼岸	10.00	84.00		2本立	
656	10-1095	207	10	1095	八重紅枝垂	6.00	81.00			
657	10-1183	242	10	1183		10.00	81.00			
658	6-456	92	6	456	染井吉野	6.00	79.00			
659	8-306	192	8	306	高遠小彼岸	9.00	79.00			
660	7-432	130	7	432	駿河台匂	5.00	77.70		2本立	

No.	linkid	BL	区域	番号	品種	樹高	幹周平均	巨樹巨木	形状	当初 診断対象
661	10-301	232	10	301	十月桜	8.00	77.00			
662	5-508	48	5	508	不明(天城吉野×カンヒザクラ)	9.00	76.00			
663	10-323	240	10	323	不明(天城吉野×カンヒザクラ)	9.00	76.00			
664	4-1018	35	4	1018	八重紅枝垂	8.00	75.00			
665	5-873	63	5	873	大島桜	8.00	74.00			
666	3-24	71	3	24	不明(天城吉野×カンヒザクラ)	7.00	73.00			
667	6-768	94	6	768	山桜	15.00	73.00			
668	6-700	109	6	700	山桜	14.00	72.00			
669	6-714	93	6	714	山桜	15.00	72.00			
670	10-1204	192	10	1204	不明	10.00	71.00			
671	10-1205	192	10	1205	不明	10.00	71.00			
672	8-321	121	8	321	太田桜	6.00	69.00			
673	8-72	136	8	72	江戸	4.00	67.00			
674	6-1130	146	6	1130	カンザクラ類	6.00	65.10		4本立	
675	7-1376	99	7	1376	妹背	4.00	65.00			
676	4-1300	52	4	1300	十月桜	3.00	64.00			
677	4-1734	66	4	1734	河津桜	6.00	64.00			
678	5-43	45	5	43	山桜	8.00	63.00			
679	5-661	61	5	661	普賢象	8.00	62.00			
680	10-302	232	10	302	十月桜	7.00	62.00			
681	7-252	96	7	252	関山	8.00	55.00			

No.	linkid	BL	区域	番号	樹種名	樹高	幹周平均	巨樹巨木	名木 10選
1	5-167	32	5	167	モミジバスズカケノキ	26.00	645.00	第05-28号	
2	6-582	126	6	582	モミジバスズカケノキ	33.00	634.00	第06-05号	
3	11-141	230	11	141	モミジバスズカケノキ	30.00	632.00	第11-14号	
4	8-16	105	8	16	ケヤキ	22.00	604.00	第08-14号	○
5	11-626	218	11	626	アメリカスズカケノキ	34.00	603.00	第11-09号	
6	7-1572	133	7	1572	イチヨウ	28.00	598.00	第07-11号	
7	7-1464	169	7	1464	スダジイ	24.00	550.00	第07-12号	
8	6-818	127	6	818	スダジイ	22.00	546.00	第06-13号	
9	8-64	136	8	64	ユリノキ	23.00	523.00	第08-04号	
10	4-793	48	4	793	モミジバスズカケノキ	32.00	520.00	第04-17号	
11	10-61	208	10	61	トウカエデ	25.00	520.00	第10-07号	
12	11-624	218	11	624	アメリカスズカケノキ	30.00	520.00	第11-10号	
13	2-166	58	2	166	イチヨウ	24.00	519.00	第02-05号	
14	8-97	173	8	97	ケヤキ	20.00	518.00	第08-11号	
15	8-95	155	8	95	ケヤキ	23.00	506.00	第08-13号	
16	2-389	14	2	389	イチヨウ	24.00	500.00	第02-02号	
17	11-625	218	11	625	アメリカスズカケノキ	34.00	498.00	第11-08号	
18	8-61	118	8	61	ユリノキ	36.00	491.00	第08-02号	○
19	4-1225	17	4	1225	イチヨウ	26.00	490.00	第04-03号	
20	8-248	153	8	248	ヒマラヤシーダー	22.00	490.00	第08-08号	
21	7-1156	99	7	1156	イチヨウ	35.00	485.00	第07-09号	
22	11-255	217	11	255	モミジバスズカケノキ	34.00	485.00	第11-11号	
23	4-121	21	4	121	イチヨウ	25.00	481.00	第04-08号	
24	6-581	110	6	581	モミジバスズカケノキ	28.00	478.00	第06-06号	
25	11-127	231	11	127	モミジバスズカケノキ	30.00	478.00	第11-17号	
26	6-669	93	6	669	イチヨウ	27.00	465.00	第06-04号	
27	10-898	235	10	898	モミジバスズカケノキ	35.00	465.00	第10-05号	
28	3-51	70	3	51	ハルニレ	22.00	463.00	第03-06号	
29	5-588	46	5	588	モミジバスズカケノキ	27.00	461.00	第05-18号	
30	7-1121	98	7	1121	イチヨウ	34.00	460.00	第07-08号	
31	4-822	65	4	822	イチヨウ	33.00	459.00	第04-24号	
32	3-230	54	3	230	ユリノキ	38.00	456.00	第03-07号	
33	6-1125	127	6	1125	スダジイ	20.00	456.00	第06-12号	
34	4-109	6	4	109	イチヨウ	29.00	450.00	第04-36号	
35	11-248	229	11	248	イチヨウ	32.00	449.00	第11-13号	
36	9-442	212	9	442	モミジバスズカケノキ	41.00	445.00	第09-01号	
37	7-457	129	7	457	アカガシ	17.00	440.30	第07-15号	
38	4-1233	17	4	1233	イチヨウ	18.00	437.00	第04-02号	
39	5-495	47	5	495	モミジバスズカケノキ	32.00	437.00	第05-31号	
40	4-609	18	4	609	イチヨウ	29.00	435.00	第04-04号	
41	5-490	48	5	490	モミジバスズカケノキ	32.00	435.00	第05-27号	
42	4-141	8	4	141	イチヨウ	31.00	433.00	第04-09号	
43	7-1303	116	7	1303	イチヨウ	30.00	433.00	第07-07号	
44	4-1105	67	4	1105	ヒマラヤシーダー	25.00	431.00	第04-30号	
45	4-1103	66	4	1103	ヒマラヤシーダー	25.00	430.00	第04-29号	
46	4-1229	17	4	1229	イチヨウ	24.00	429.00	第04-01号	
47	4-837	65	4	837	モミジバスズカケノキ	32.00	427.00	第04-26号	
48	5-542	47	5	542	モミジバスズカケノキ	27.00	421.00	第05-23号	
49	12-1260	229	12	1260	イチヨウ	30.00	421.00	第12-03号	
50	4-862	81	4	862	ケヤキ	33.00	420.00	第04-27号	
51	11-452	188	11	452	ケヤキ	25.00	418.00	第11-05号	
52	4-1205	84	4	1205	イチヨウ	26.00	416.00	第04-35号	
53	3-237	54	3	237	イチヨウ	26.00	415.00	第03-09号	
54	5-760	46	5	760	モミジバスズカケノキ	33.00	414.00	第05-12号	
55	3-144	53	3	144	ヒマラヤシーダー	21.00	413.00	第03-12号	
56	4-126	8	4	126	イチヨウ	23.00	413.00	第04-10号	
57	5-244	62	5	244	モミジバスズカケノキ	27.00	413.00	第05-33号	

No.	linkid	BL	区域	番号	樹種名	樹高	幹周平均	巨樹巨木	名木 10選
58	9-523	211	9	523	モミジバスズカケノキ	47.00	413.00	第09-02号	
59	11-138	230	11	138	イチヨウ	28.00	413.00	第11-15号	
60	4-838	65	4	838	モミジバスズカケノキ	32.00	411.00	第04-25号	
61	4-808	48	4	808	イチヨウ	34.00	410.00	第04-21号	
62	8-256	134	8	256	ヒマラヤシーダー	18.00	407.00	第08-10号	
63	5-590	46	5	590	モミジバスズカケノキ	33.00	402.00	第05-16号	
64	4-120	21	4	120	イチヨウ	22.00	401.00	第04-11号	
65	4-815	64	4	815	イチヨウ	28.00	401.00	第04-23号	
66	3-50	86	3	50	ホオノキ	16.00	400.00	第03-05号	
67	5-166	32	5	166	ヒマラヤシーダー	20.00	400.00	第05-29号	
68	8-60	118	8	60	ユリノキ	36.00	400.00	第08-03号	○
69	8-258	134	8	258	ヒマラヤシーダー	24.00	400.00	第08-09号	
70	6-279	181	6	279	イチヨウ	33.00	399.00	第06-11号	
71	6-268	181	6	268	イチヨウ	32.00	395.00	第06-09号	
72	12-480	186	12	480	クスノキ	24.00	392.00	第12-02号	
73	4-729	34	4	729	ヒマラヤシーダー	26.00	391.00	第04-14号	
74	4-953	52	4	953	ヒマラヤシーダー	26.00	390.00	第04-33号	
75	12-50	182	12	50	ムクノキ	28.00	390.00	第12-01号	
76	5-236	62	5	236	モミジバスズカケノキ	28.00	388.00	第05-11号	
77	1-15	75	1	15	イチヨウ	33.00	386.00	第01-01号	
78	3-238	54	3	238	イチヨウ	24.00	386.00	第03-10号	
79	8-164	174	8	164	モミジバスズカケノキ	26.00	386.00	第08-15号	
80	5-610	62	5	610	モミジバスズカケノキ	31.00	385.00	第05-14号	
81	7-734	81	7	734	ケヤキ	28.00	385.00	第07-04号	
82	10-167	222	10	167	ヒマラヤシーダー	31.00	385.00	第10-02号	
83	4-785	48	4	785	モミジバスズカケノキ	32.00	384.00	第04-19号	
84	10-390	234	10	390	ヒマラヤシーダー	29.00	384.00	第10-17号	
85	4-721	35	4	721	ヒマラヤシーダー	26.00	379.00	第04-15号	
86	4-440	52	4	440	ハナノキ	18.00	377.00	第04-12号	
87	10-140	234	10	140	ヒマラヤシーダー	29.00	377.00	第10-11号	
88	11-135	238	11	135	イチヨウ	29.00	377.00	第11-16号	
89	5-608	46	5	608	モミジバスズカケノキ	30.00	376.00	第05-13号	
90	7-1216	100	7	1216	イチヨウ	26.00	375.00	第07-13号	
91	11-249	229	11	249	イチヨウ	32.00	375.00	第11-12号	
92	10-145	234	10	145	ヒマラヤシーダー	36.00	374.00	第10-12号	
93	3-236	54	3	236	イチヨウ	27.00	373.00	第03-08号	
94	6-577	94	6	577	イチヨウ	24.00	371.00	第06-07号	
95	9-526	210	9	526	モミジバスズカケノキ	43.00	371.00	第09-03号	
96	5-569	47	5	569	モミジバスズカケノキ	32.00	369.00	第05-19号	
97	10-174	223	10	174	ヒマラヤシーダー	29.00	369.00	第10-03号	
98	8-96	173	8	96	ケヤキ	22.00	368.00	第08-12号	
99	7-809	97	7	809	スダジイ	19.00	366.00	第07-06号	
100	8-62	118	8	62	ユリノキ	36.00	362.00	第08-01号	○
101	5-551	47	5	551	モミジバスズカケノキ	31.00	361.00	第05-21号	
102	11-416	219	11	416	シラカシ	16.00	361.00	第11-02号	
103	7-42	111	7	42	スダジイ	19.00	360.00	第07-01号	
104	4-875	80	4	875	イチヨウ	33.00	357.00	第04-28号	
105	4-811	48	4	811	モミジバスズカケノキ	32.00	355.00	第04-22号	
106	10-108	206	10	108	ヒマラヤシーダー	26.00	354.00	第10-08号	
107	11-422	206	11	422	ヒマラヤシーダー	25.00	353.00	第11-03号	
108	7-884	81	7	884	イチヨウ	29.00	349.00	第07-03号	
109	5-476	48	5	476	モミジバスズカケノキ	30.00	346.00	第05-26号	
110	6-184	144	6	184	ケヤキ	26.00	346.00	第06-01号	
111	2-288	59	2	288	ケヤキ	22.00	345.00	第02-01号	
112	3-386	8	3	386	イチヨウ	26.00	344.00	第03-01号	
113	10-899	235	10	899	モミジバスズカケノキ	30.00	344.00	第10-04号	
114	4-962	51	4	962	ヒマラヤシーダー	26.00	341.60	第04-32号	

No.	linkid	BL	区域	番号	樹種名	樹高	幹周平均	巨樹巨木	名木 10選
115	7-1190	99	7	1190	イチヨウ	35.00	340.90	第07-10号	
116	10-719	242	10	719	ケヤキ	26.00	339.00	第10-19号	
117	5-474	48	5	474	モミジバスズカケノキ	30.00	338.00	第05-25号	
118	10-952	223	10	952	ケヤキ	32.00	335.00	第10-20号	
119	6-272	181	6	272	イチヨウ	32.00	325.00	第06-10号	
120	6-247	162	6	247	イチヨウ	22.00	324.00	第06-08号	
121	5-494	47	5	494	イチヨウ	30.00	323.00	第05-24号	
122	2-533	26	2	533	イチヨウ	16.00	320.00	第02-07号	
123	4-812	48	4	812	イチヨウ	28.00	319.00	第04-20号	
124	7-225	112	7	225	アベマキ	20.00	315.00	第07-02号	
125	4-539	19	4	539	イチヨウ	24.00	313.00	第04-06号	
126	5-540	47	5	540	モミジバスズカケノキ	7.00	298.00	第05-35号	
127	2-582	56	2	582	タイサンボク	17.00	269.00		○
128	3-388	9	3	388	イチヨウ	26.00	251.00	第03-02号	
129	7-330	113	7	330	ハクモクレン	16.00	251.00		○
130	4-747	49	4	747	モミジバスズカケノキ	16.00	245.00	第04-18号	○
131	2-583	56	2	583	タイサンボク	17.00	215.00		○
132	2-584	56	2	584	タイサンボク	17.00	202.00		○
133	7-146	95	7	146	スダジイ	13.00	198.10	第07-14号	
134	9-225	159	9	225	モミジバスズカケノキ	18.00	174.00		
135	2-581	56	2	581	タイサンボク	17.00	165.00		○
136	9-176	159	9	176	モミジバスズカケノキ	18.00	164.00		
137	2-1140	140	2	1140	ヤマモモ	7.00	148.40	第02-14号	

## 樹木点検票

No. ○○

ブロック		樹木番号		樹高	m	点検日	
樹種名				幹周	cm	点検者	

点検項目		異常の有無	異常の位置・内容
枯枝		<input type="checkbox"/> なし <input type="checkbox"/> あり	
樹皮枯死・欠損・腐朽		<input type="checkbox"/> なし <input type="checkbox"/> あり	
開口空洞		<input type="checkbox"/> なし <input type="checkbox"/> あり	
キノコ		<input type="checkbox"/> なし <input type="checkbox"/> あり	
傾斜		<input type="checkbox"/> なし <input type="checkbox"/> あり	
揺れ		<input type="checkbox"/> なし <input type="checkbox"/> あり	
病害虫		<input type="checkbox"/> なし <input type="checkbox"/> あり	
活力	樹勢	A・B・C・D・E	
	樹形	1・2・3・4・5	
その他		<input type="checkbox"/> なし <input type="checkbox"/> あり	
特記事項			

点検結果	<input type="checkbox"/> 概ね良好・異常なし		<input type="checkbox"/> 維持管理の処置が必要	
診断の必要性	<input type="checkbox"/> あり	剪定処置等の必要性	<input type="checkbox"/> あり	
緊急措置の必要性	<input type="checkbox"/> あり			
伐採の必要性	<input type="checkbox"/> あり			
(全景写真)		(局部写真)		(局部写真)
( )		( )		( )

## 樹木点検票

No. ○○

ブロック		樹木番号		樹高	m	点検日	
樹種名				幹周	cm	点検者	

点検項目		異常の有無	異常の位置・内容
枯枝		<input type="checkbox"/> なし <input type="checkbox"/> あり	
樹皮枯死・欠損・腐朽		<input type="checkbox"/> なし <input type="checkbox"/> あり	
開口空洞		<input type="checkbox"/> なし <input type="checkbox"/> あり	
キノコ		<input type="checkbox"/> なし <input type="checkbox"/> あり	
傾斜		<input type="checkbox"/> なし <input type="checkbox"/> あり	
揺れ		<input type="checkbox"/> なし <input type="checkbox"/> あり	
病害虫		<input type="checkbox"/> なし <input type="checkbox"/> あり	
活力	樹勢	1・2・3・4・5	
	樹形	1・2・3・4・5	
その他		<input type="checkbox"/> なし <input type="checkbox"/> あり	
特記事項			

点検結果	<input type="checkbox"/> 概ね良好・異常なし		<input type="checkbox"/> 維持管理の処置が必要	
診断の必要性	<input type="checkbox"/> あり	剪定処置等の必要性	<input type="checkbox"/> あり	
緊急措置の必要性	<input type="checkbox"/> あり			
伐採の必要性	<input type="checkbox"/> あり			
(全景写真)		(局部写真)		(局部写真)
( )		( )		( )

樹木診断カルテ(外観診断)

No. \_\_\_\_\_ 樹木医 \_\_\_\_\_ 診断日 \_\_\_\_\_

ブロック \_\_\_\_\_ 樹木番号 \_\_\_\_\_ 樹種名 \_\_\_\_\_ 植栽箇所 通常園内 植栽帯内・ロープ内・樹林内等(利用者アクセス不可) その他

活力診断	樹勢	枝の伸長量、梢端の枯損、枝の枯損、葉の密度、葉の大きさ、葉色等	良 ← <input type="checkbox"/> A <input type="checkbox"/> B <input type="checkbox"/> C <input type="checkbox"/> D <input type="checkbox"/> E → 不良 <input type="checkbox"/> 1 <input type="checkbox"/> 2 <input type="checkbox"/> 3 <input type="checkbox"/> 4 <input type="checkbox"/> 5	所見
	樹形	主幹・骨格となる大枝・枝などの枯損及び欠損、枝の密度と配置等		
	活力判定	<input type="checkbox"/> 健全か健全に近い <input type="checkbox"/> 注意すべき被害が見られる <input type="checkbox"/> 著しい被害が見られる <input type="checkbox"/> 不健全		

診断内容	部位	根元			幹			骨格となる大枝①		骨格となる大枝②		骨格となる大枝③	
		被害部幅	被害部周囲長	周囲長比率	被害部幅	被害部周囲長	周囲長比率	枯枝	スタブカット	枯枝	スタブカット	枯枝	スタブカット
樹皮枯死・欠損・腐朽(周囲長比率)		<input type="checkbox"/> なし <input type="checkbox"/> 1/3未満 <input type="checkbox"/> 1/3以上		<input type="checkbox"/> なし <input type="checkbox"/> 1/3未満 <input type="checkbox"/> 1/3以上		<input type="checkbox"/> なし <input type="checkbox"/> 1/3未満 <input type="checkbox"/> 1/3以上		<input type="checkbox"/> なし <input type="checkbox"/> 1/3未満 <input type="checkbox"/> 1/3以上		<input type="checkbox"/> なし <input type="checkbox"/> 1/3未満 <input type="checkbox"/> 1/3以上		<input type="checkbox"/> なし <input type="checkbox"/> 1/3未満 <input type="checkbox"/> 1/3以上	
芯に達していない開口空洞(周囲長比率)		<input type="checkbox"/> なし <input type="checkbox"/> 1/3未満 <input type="checkbox"/> 1/3以上		<input type="checkbox"/> なし <input type="checkbox"/> 1/3未満 <input type="checkbox"/> 1/3以上		<input type="checkbox"/> なし <input type="checkbox"/> 1/3未満 <input type="checkbox"/> 1/3以上		<input type="checkbox"/> なし <input type="checkbox"/> 1/3未満 <input type="checkbox"/> 1/3以上		<input type="checkbox"/> なし <input type="checkbox"/> 1/3未満 <input type="checkbox"/> 1/3以上		<input type="checkbox"/> なし <input type="checkbox"/> 1/3未満 <input type="checkbox"/> 1/3以上	
芯に達した開口空洞(周囲長比率)		<input type="checkbox"/> なし <input type="checkbox"/> 1/3未満 <input type="checkbox"/> 1/3以上		<input type="checkbox"/> なし <input type="checkbox"/> 1/3未満 <input type="checkbox"/> 1/3以上		<input type="checkbox"/> なし <input type="checkbox"/> 1/3未満 <input type="checkbox"/> 1/3以上		<input type="checkbox"/> なし <input type="checkbox"/> 1/3未満 <input type="checkbox"/> 1/3以上		<input type="checkbox"/> なし <input type="checkbox"/> 1/3未満 <input type="checkbox"/> 1/3以上		<input type="checkbox"/> なし <input type="checkbox"/> 1/3未満 <input type="checkbox"/> 1/3以上	
上記3項目のうち最大被害部の周囲長比率		被害部幅 / 被害部周囲長 = 周囲長比率 %		被害部幅 / 被害部周囲長 = 周囲長比率 %			枯枝	<input type="checkbox"/> なし <input type="checkbox"/> あり( )	枯枝	<input type="checkbox"/> なし <input type="checkbox"/> あり( )	枯枝	<input type="checkbox"/> なし <input type="checkbox"/> あり( )	
							スタブカット	<input type="checkbox"/> なし <input type="checkbox"/> あり( )	スタブカット	<input type="checkbox"/> なし <input type="checkbox"/> あり( )	スタブカット	<input type="checkbox"/> なし <input type="checkbox"/> あり( )	
キノコ(子実体)		<input type="checkbox"/> なし <input type="checkbox"/> あり( )		<input type="checkbox"/> なし <input type="checkbox"/> あり( )		<input type="checkbox"/> なし <input type="checkbox"/> あり( )		<input type="checkbox"/> なし <input type="checkbox"/> あり( )		<input type="checkbox"/> なし <input type="checkbox"/> あり( )		<input type="checkbox"/> なし <input type="checkbox"/> あり( )	
木槌打診(異常音)		<input type="checkbox"/> なし <input type="checkbox"/> あり( )		<input type="checkbox"/> なし <input type="checkbox"/> あり( )		<input type="checkbox"/> なし <input type="checkbox"/> あり( )		<input type="checkbox"/> なし <input type="checkbox"/> あり( )		<input type="checkbox"/> なし <input type="checkbox"/> あり( )		<input type="checkbox"/> なし <input type="checkbox"/> あり( )	
分岐部・付根の異常		<input type="checkbox"/> なし <input type="checkbox"/> あり( )		<input type="checkbox"/> なし <input type="checkbox"/> あり( )		<input type="checkbox"/> なし <input type="checkbox"/> あり( )		<input type="checkbox"/> なし <input type="checkbox"/> あり( )		<input type="checkbox"/> なし <input type="checkbox"/> あり( )		<input type="checkbox"/> なし <input type="checkbox"/> あり( )	
胴枯れなどの病害		<input type="checkbox"/> なし <input type="checkbox"/> あり( )		<input type="checkbox"/> なし <input type="checkbox"/> あり( )		<input type="checkbox"/> なし <input type="checkbox"/> あり( )		<input type="checkbox"/> なし <input type="checkbox"/> あり( )		<input type="checkbox"/> なし <input type="checkbox"/> あり( )		<input type="checkbox"/> なし <input type="checkbox"/> あり( )	
虫穴・虫フン、ヤニ		<input type="checkbox"/> なし <input type="checkbox"/> あり( )		<input type="checkbox"/> なし <input type="checkbox"/> あり( )		<input type="checkbox"/> なし <input type="checkbox"/> あり( )		<input type="checkbox"/> なし <input type="checkbox"/> あり( )		<input type="checkbox"/> なし <input type="checkbox"/> あり( )		<input type="checkbox"/> なし <input type="checkbox"/> あり( )	
根元の揺らぎ		<input type="checkbox"/> なし <input type="checkbox"/> あり( )	所見										
鋼棒貫入異常		<input type="checkbox"/> なし <input type="checkbox"/> あり( )											
巻き根		<input type="checkbox"/> なし <input type="checkbox"/> あり( )											
ルートカラー		<input type="checkbox"/> 見える <input type="checkbox"/> 見えない( )											
露出根被害		<input type="checkbox"/> なし <input type="checkbox"/> あり( )											
不自然な傾斜		<input type="checkbox"/> なし <input type="checkbox"/> あり( )											
判定・処置	部位	根元		幹	骨格となる大枝①	骨格となる大枝②	骨格となる大枝③						
部位判定	健全か健全に近い	<input type="checkbox"/>	<input type="checkbox"/>	<input type="checkbox"/>	<input type="checkbox"/>	<input type="checkbox"/>							
	注意すべき被害が見られる	<input type="checkbox"/>	<input type="checkbox"/>	<input type="checkbox"/>	<input type="checkbox"/>	<input type="checkbox"/>							
	著しい被害が見られる	<input type="checkbox"/>	<input type="checkbox"/>	<input type="checkbox"/>	<input type="checkbox"/>	<input type="checkbox"/>							
	不健全	<input type="checkbox"/>	<input type="checkbox"/>	<input type="checkbox"/>	<input type="checkbox"/>	<input type="checkbox"/>							
処置	剪定が必要	<input type="checkbox"/>	<input type="checkbox"/>	<input type="checkbox"/>	<input type="checkbox"/>	<input type="checkbox"/>							
	機器診断が必要	<input type="checkbox"/>	<input type="checkbox"/>	<input type="checkbox"/>	<input type="checkbox"/>	<input type="checkbox"/>							
	緊急性がある	<input type="checkbox"/>	<input type="checkbox"/>	<input type="checkbox"/>	<input type="checkbox"/>	<input type="checkbox"/>							
	利用者・通行者への影響がある	<input type="checkbox"/>	<input type="checkbox"/>	<input type="checkbox"/>	<input type="checkbox"/>	<input type="checkbox"/>							

外観診断判定	<input type="checkbox"/> A:健全か健全に近い <input type="checkbox"/> B1:注意すべき被害が見られる <input type="checkbox"/> B2:著しい被害が見られる <input type="checkbox"/> C:不健全											
判定理由・所見												

樹木診断カルテ(外観診断)

No. \_\_\_\_\_ 樹木医 \_\_\_\_\_ 診断日 \_\_\_\_\_

ブロック \_\_\_\_\_ 樹木番号 \_\_\_\_\_ 樹種名 \_\_\_\_\_ 植栽箇所 通常園内 植栽帯内・ロープ内・樹林内等(利用者アクセス不可) その他

活力診断	樹勢	枝の伸長量、梢端の枯損、枝の枯損、葉の密度、葉の大きさ、葉色等		良 ← <input type="checkbox"/> 1 <input type="checkbox"/> 2 <input type="checkbox"/> 3 <input type="checkbox"/> 4 <input type="checkbox"/> 5 → 不良		所見								
	樹形	主幹・骨格となる大枝・枝などの枯損及び欠損、枝の密度と配置等		← <input type="checkbox"/> 1 <input type="checkbox"/> 2 <input type="checkbox"/> 3 <input type="checkbox"/> 4 <input type="checkbox"/> 5 →										
活力判定	<input type="checkbox"/> 健全か健全に近い		<input type="checkbox"/> 注意すべき被害が見られる		<input type="checkbox"/> 著しい被害が見られる		<input type="checkbox"/> 不健全							
部位診断	診断内容	部位	根元	幹	骨格となる大枝①	骨格となる大枝②	骨格となる大枝③							
	樹皮枯死・欠損・腐朽(周囲長比率)	<input type="checkbox"/> なし <input type="checkbox"/> 1/3未満 <input type="checkbox"/> 1/3以上	<input type="checkbox"/> なし <input type="checkbox"/> 1/3未満 <input type="checkbox"/> 1/3以上	<input type="checkbox"/> なし <input type="checkbox"/> 1/3未満 <input type="checkbox"/> 1/3以上	<input type="checkbox"/> なし <input type="checkbox"/> 1/3未満 <input type="checkbox"/> 1/3以上	<input type="checkbox"/> なし <input type="checkbox"/> 1/3未満 <input type="checkbox"/> 1/3以上	<input type="checkbox"/> なし <input type="checkbox"/> 1/3未満 <input type="checkbox"/> 1/3以上	<input type="checkbox"/> なし <input type="checkbox"/> 1/3未満 <input type="checkbox"/> 1/3以上						
	芯に達していない開口空洞(周囲長比率)	<input type="checkbox"/> なし <input type="checkbox"/> 1/3未満 <input type="checkbox"/> 1/3以上	<input type="checkbox"/> なし <input type="checkbox"/> 1/3未満 <input type="checkbox"/> 1/3以上	<input type="checkbox"/> なし <input type="checkbox"/> 1/3未満 <input type="checkbox"/> 1/3以上	<input type="checkbox"/> なし <input type="checkbox"/> 1/3未満 <input type="checkbox"/> 1/3以上	<input type="checkbox"/> なし <input type="checkbox"/> 1/3未満 <input type="checkbox"/> 1/3以上	<input type="checkbox"/> なし <input type="checkbox"/> 1/3未満 <input type="checkbox"/> 1/3以上	<input type="checkbox"/> なし <input type="checkbox"/> 1/3未満 <input type="checkbox"/> 1/3以上						
	芯に達した開口空洞(周囲長比率)	<input type="checkbox"/> なし <input type="checkbox"/> 1/3未満 <input type="checkbox"/> 1/3以上	<input type="checkbox"/> なし <input type="checkbox"/> 1/3未満 <input type="checkbox"/> 1/3以上	<input type="checkbox"/> なし <input type="checkbox"/> 1/3未満 <input type="checkbox"/> 1/3以上	<input type="checkbox"/> なし <input type="checkbox"/> 1/3未満 <input type="checkbox"/> 1/3以上	<input type="checkbox"/> なし <input type="checkbox"/> 1/3未満 <input type="checkbox"/> 1/3以上	<input type="checkbox"/> なし <input type="checkbox"/> 1/3未満 <input type="checkbox"/> 1/3以上	<input type="checkbox"/> なし <input type="checkbox"/> 1/3未満 <input type="checkbox"/> 1/3以上						
	上記3項目のうち最大被害部の周囲長比率	被害部幅	被害部周囲長	周囲長比率	被害部幅	被害部周囲長	周囲長比率	枯枝	<input type="checkbox"/> なし <input type="checkbox"/> あり( )	枯枝	<input type="checkbox"/> なし <input type="checkbox"/> あり( )	枯枝	<input type="checkbox"/> なし <input type="checkbox"/> あり( )	
		/		=	%	/		=	%	スタブカット	<input type="checkbox"/> なし <input type="checkbox"/> あり( )	スタブカット	<input type="checkbox"/> なし <input type="checkbox"/> あり( )	スタブカット
	キノコ(子実体)	<input type="checkbox"/> なし <input type="checkbox"/> あり( )	<input type="checkbox"/> なし <input type="checkbox"/> あり( )	<input type="checkbox"/> なし <input type="checkbox"/> あり( )	<input type="checkbox"/> なし <input type="checkbox"/> あり( )	<input type="checkbox"/> なし <input type="checkbox"/> あり( )	<input type="checkbox"/> なし <input type="checkbox"/> あり( )	<input type="checkbox"/> なし <input type="checkbox"/> あり( )	<input type="checkbox"/> なし <input type="checkbox"/> あり( )	<input type="checkbox"/> なし <input type="checkbox"/> あり( )	<input type="checkbox"/> なし <input type="checkbox"/> あり( )	<input type="checkbox"/> なし <input type="checkbox"/> あり( )	<input type="checkbox"/> なし <input type="checkbox"/> あり( )	
	木槌打診(異常音)	<input type="checkbox"/> なし <input type="checkbox"/> あり( )	<input type="checkbox"/> なし <input type="checkbox"/> あり( )	<input type="checkbox"/> なし <input type="checkbox"/> あり( )	<input type="checkbox"/> なし <input type="checkbox"/> あり( )	<input type="checkbox"/> なし <input type="checkbox"/> あり( )	<input type="checkbox"/> なし <input type="checkbox"/> あり( )	<input type="checkbox"/> なし <input type="checkbox"/> あり( )	<input type="checkbox"/> なし <input type="checkbox"/> あり( )	<input type="checkbox"/> なし <input type="checkbox"/> あり( )	<input type="checkbox"/> なし <input type="checkbox"/> あり( )	<input type="checkbox"/> なし <input type="checkbox"/> あり( )	<input type="checkbox"/> なし <input type="checkbox"/> あり( )	
	分岐部・付根の異常	<input type="checkbox"/> なし <input type="checkbox"/> あり( )	<input type="checkbox"/> なし <input type="checkbox"/> あり( )	<input type="checkbox"/> なし <input type="checkbox"/> あり( )	<input type="checkbox"/> なし <input type="checkbox"/> あり( )	<input type="checkbox"/> なし <input type="checkbox"/> あり( )	<input type="checkbox"/> なし <input type="checkbox"/> あり( )	<input type="checkbox"/> なし <input type="checkbox"/> あり( )	<input type="checkbox"/> なし <input type="checkbox"/> あり( )	<input type="checkbox"/> なし <input type="checkbox"/> あり( )	<input type="checkbox"/> なし <input type="checkbox"/> あり( )	<input type="checkbox"/> なし <input type="checkbox"/> あり( )	<input type="checkbox"/> なし <input type="checkbox"/> あり( )	
	胴枯れなどの病害	<input type="checkbox"/> なし <input type="checkbox"/> あり( )	<input type="checkbox"/> なし <input type="checkbox"/> あり( )	<input type="checkbox"/> なし <input type="checkbox"/> あり( )	<input type="checkbox"/> なし <input type="checkbox"/> あり( )	<input type="checkbox"/> なし <input type="checkbox"/> あり( )	<input type="checkbox"/> なし <input type="checkbox"/> あり( )	<input type="checkbox"/> なし <input type="checkbox"/> あり( )	<input type="checkbox"/> なし <input type="checkbox"/> あり( )	<input type="checkbox"/> なし <input type="checkbox"/> あり( )	<input type="checkbox"/> なし <input type="checkbox"/> あり( )	<input type="checkbox"/> なし <input type="checkbox"/> あり( )	<input type="checkbox"/> なし <input type="checkbox"/> あり( )	
	虫穴・虫フン、ヤニ	<input type="checkbox"/> なし <input type="checkbox"/> あり( )	<input type="checkbox"/> なし <input type="checkbox"/> あり( )	<input type="checkbox"/> なし <input type="checkbox"/> あり( )	<input type="checkbox"/> なし <input type="checkbox"/> あり( )	<input type="checkbox"/> なし <input type="checkbox"/> あり( )	<input type="checkbox"/> なし <input type="checkbox"/> あり( )	<input type="checkbox"/> なし <input type="checkbox"/> あり( )	<input type="checkbox"/> なし <input type="checkbox"/> あり( )	<input type="checkbox"/> なし <input type="checkbox"/> あり( )	<input type="checkbox"/> なし <input type="checkbox"/> あり( )	<input type="checkbox"/> なし <input type="checkbox"/> あり( )	<input type="checkbox"/> なし <input type="checkbox"/> あり( )	
	根元の揺らぎ	<input type="checkbox"/> なし <input type="checkbox"/> あり( )	所見											
	鋼棒貫入異常	<input type="checkbox"/> なし <input type="checkbox"/> あり( )												
	巻き根	<input type="checkbox"/> なし <input type="checkbox"/> あり( )												
	ルートカラー	<input type="checkbox"/> 見える <input type="checkbox"/> 見えない( )												
露出根被害	<input type="checkbox"/> なし <input type="checkbox"/> あり( )													
不自然な傾斜	<input type="checkbox"/> なし <input type="checkbox"/> あり( )													
部位判定	判定・処置	部位	根元	幹	骨格となる大枝①	骨格となる大枝②	骨格となる大枝③							
	健全か健全に近い	<input type="checkbox"/>	<input type="checkbox"/>	<input type="checkbox"/>	<input type="checkbox"/>	<input type="checkbox"/>	<input type="checkbox"/>							
	注意すべき被害が見られる	<input type="checkbox"/>	<input type="checkbox"/>	<input type="checkbox"/>	<input type="checkbox"/>	<input type="checkbox"/>	<input type="checkbox"/>							
	著しい被害が見られる	<input type="checkbox"/>	<input type="checkbox"/>	<input type="checkbox"/>	<input type="checkbox"/>	<input type="checkbox"/>	<input type="checkbox"/>							
	不健全	<input type="checkbox"/>	<input type="checkbox"/>	<input type="checkbox"/>	<input type="checkbox"/>	<input type="checkbox"/>	<input type="checkbox"/>							
処置	剪定が必要	<input type="checkbox"/>	<input type="checkbox"/>	<input type="checkbox"/>	<input type="checkbox"/>	<input type="checkbox"/>	<input type="checkbox"/>							
	機器診断が必要	<input type="checkbox"/>	<input type="checkbox"/>	<input type="checkbox"/>	<input type="checkbox"/>	<input type="checkbox"/>	<input type="checkbox"/>							
	緊急性がある	<input type="checkbox"/>	<input type="checkbox"/>	<input type="checkbox"/>	<input type="checkbox"/>	<input type="checkbox"/>	<input type="checkbox"/>							
	利用者・通行者への影響がある	<input type="checkbox"/>	<input type="checkbox"/>	<input type="checkbox"/>	<input type="checkbox"/>	<input type="checkbox"/>	<input type="checkbox"/>							
外観診断判定	<input type="checkbox"/> A:健全か健全に近い <input type="checkbox"/> B1:注意すべき被害が見られる <input type="checkbox"/> B2:著しい被害が見られる <input type="checkbox"/> C:不健全													
判定理由・所見														

樹木診断カルテ(外観診断)

No.

処置	必要性	<input type="checkbox"/> なし	<input type="checkbox"/> あり	緊急性	<input type="checkbox"/> なし	<input type="checkbox"/> あり	
		<input type="checkbox"/> 要観察(長期周期)		<input type="checkbox"/> 要観察(短期周期)			
	内容	<input type="checkbox"/> 剪定( <input type="checkbox"/> 枯枝	<input type="checkbox"/> 腐朽枝等	<input type="checkbox"/> 支障枝	<input type="checkbox"/> 風圧軽減	<input type="checkbox"/> スタブカット	<input type="checkbox"/> 巻き根
	摘要	<input type="checkbox"/> 樹体保護( )	<input type="checkbox"/> 根上がり( )	<input type="checkbox"/> 更新( )	<input type="checkbox"/> 植栽基盤の改善( )	<input type="checkbox"/> 病虫害防除( )	<input type="checkbox"/> その他( )

立地平面図

診断概要図

特記事項	その他
------	-----

腐朽診断カルテ(レジ)

No.				診断日	
ブロック	樹木番号	樹種名		樹木医	
測定高さ	m	測定直径	cm	機種名	
			測定位置写真		
			① ② ③ ④		
t/R率	各測定方向のt/R率とt/R率の計算式				
	$\frac{\text{① ( )}}{\text{③ ( )}} \div \frac{\text{( )}}{\text{( )}} \quad \frac{\text{② ( )}}{\text{④ ( )}} \div \frac{\text{( )}}{\text{( )}}$				
腐朽 空洞率 (%)	空洞率計算式 % ( _____ + _____ ) <sup>2</sup>				
所見					
測定結果					
①					
②					
③					
④					


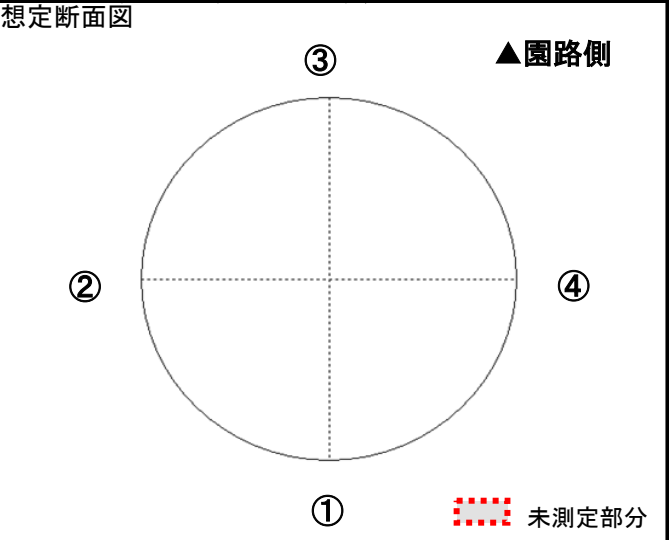
凡例 ▶:データの終点 ■:腐朽(空洞)部 bark:樹皮 intact:健全 decay:腐朽(空洞) ◀:データの開始

根株診断カルテ(レジ)

No.

ブロック	樹木番号	樹種名	診断日	樹木医
------	------	-----	-----	-----

測定高さ	m	測定直径	cm↔	cm	機種名
俯角	°	補正直径	cm↔	cm	測定位置写真



t/R率	各測定方向のt/R率とt/R率の計算式			
	①	( ) / ( )	②	( ) / ( )
	③	( ) / ( )	④	( ) / ( )

腐朽 空洞率 (%)	%	空洞率計算式	( _____ + _____ ) <sup>2</sup>
------------------	---	--------	--------------------------------

所見

測定結果	①
	②
	③
	④

凡例 ▶:データの終点 ■:腐朽(空洞)部 bark:樹皮 intact:健全 decay:腐朽(空洞) ◀:データの開始