

表1 過去20年間のガンカモ類の観察数の推移（全国集計値）

調査実施年	観察数(羽)			
	ハクチョウ類	ガン類	カモ類	総数
2007	78,791	122,922	1,878,631	2,080,344
2008	78,870	148,332	1,905,243	2,132,445
2009	73,511	141,893	1,743,140	1,958,544
2010	68,126	173,297	1,727,423	1,968,846
2011	67,394	168,874	1,670,098	1,906,366
2012	58,669	186,011	1,522,529	1,767,209
2013	67,868	167,562	1,469,251	1,704,681
2014	70,779	185,670	1,626,903	1,883,352
2015	69,683	211,945	1,604,927	1,886,555
2016	67,889	188,932	1,690,448	1,947,269
2017	67,941	191,336	1,591,634	1,850,911
2018	71,041	233,289	1,613,618	1,917,948
2019	73,162	255,508	1,621,208	1,949,878
2020	65,144	302,503	1,640,962	2,008,609
2021	68,545	113,724	1,443,486	1,625,755
2022	75,995	214,980	1,504,611	1,795,586
2023	77,153	311,832	1,596,082	1,985,067
2024	73,465	262,482	1,621,200	1,957,147
2025	72,985	282,761	1,527,663	1,883,409
*2026	72,549	285,514	1,568,924	1,926,987

*は2026年3月19日時点の速報値。

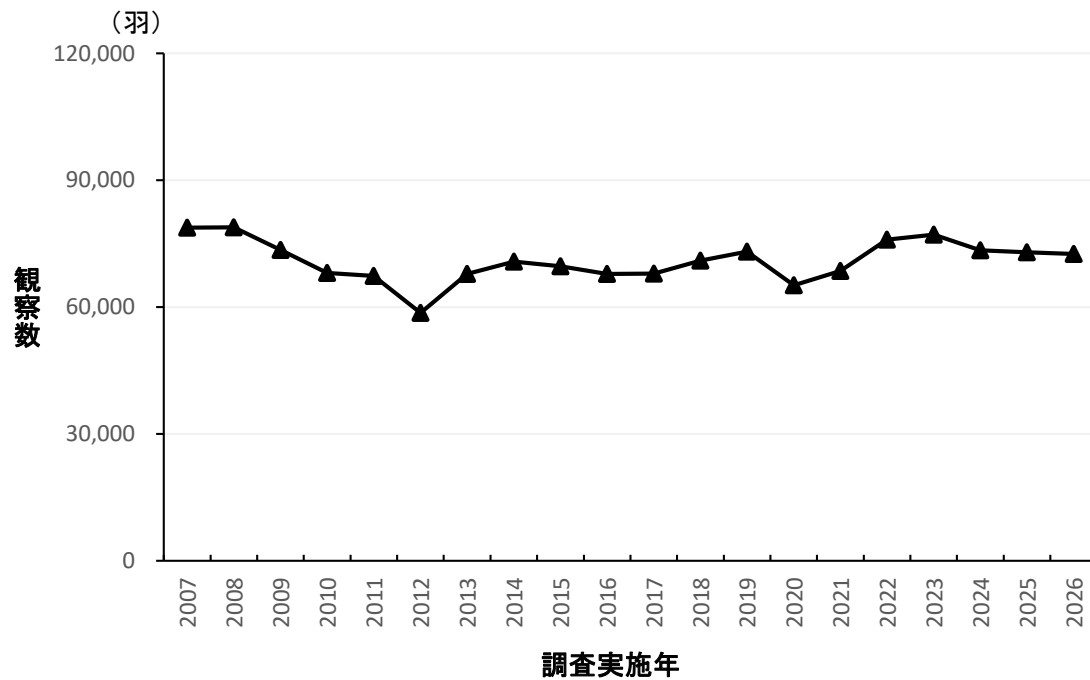


図1 過去20年間のハクチョウ類の観察数の推移

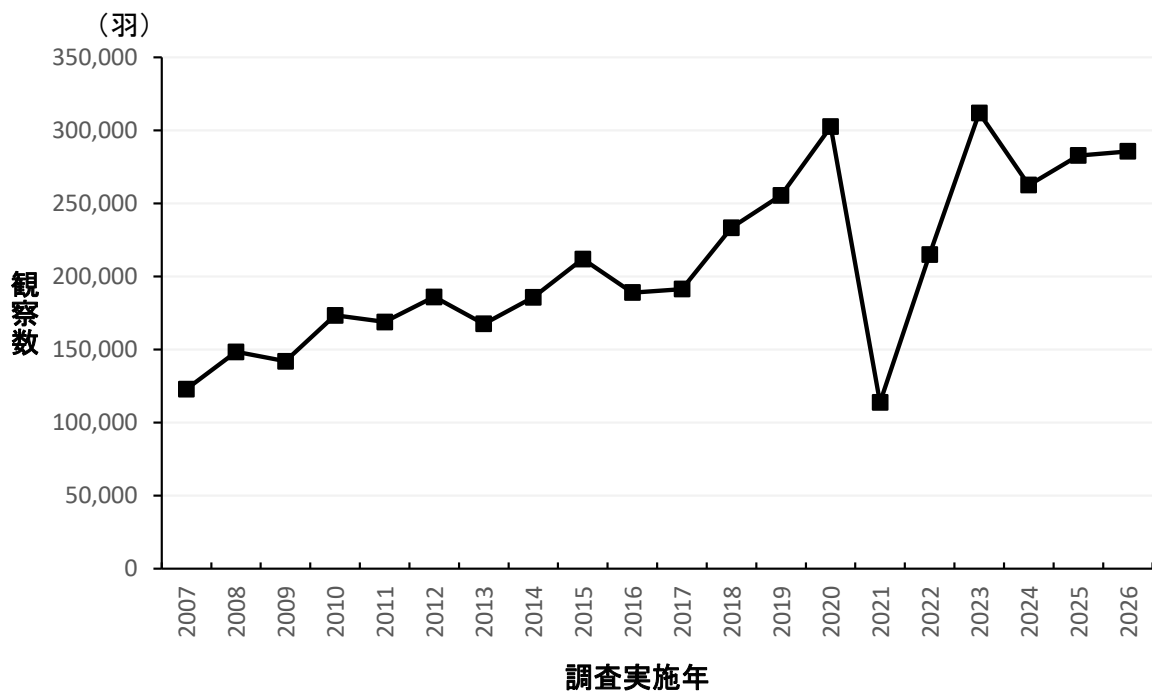


図2 過去20年間のガン類の観察数の推移

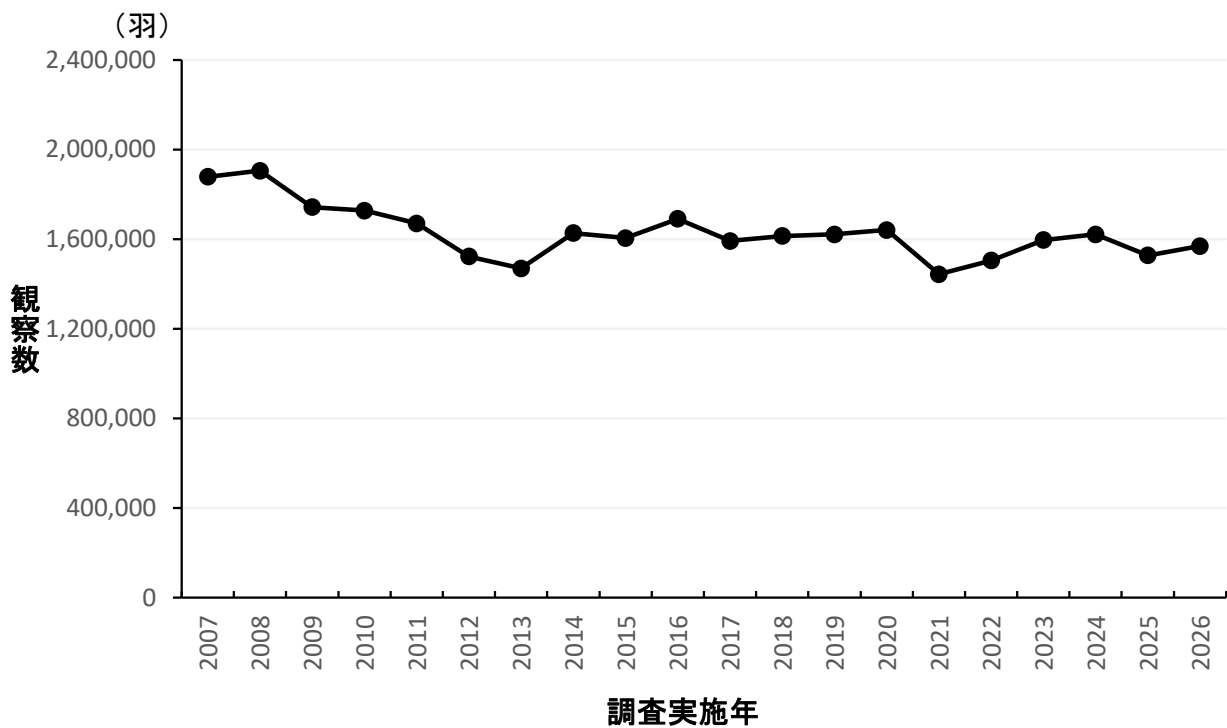


図3 過去20年間のカモ類の観察数の推移

表2 過去20年間のカモ類及び観察数が多い上位6種の観察数の推移

調査実施年	観察数(羽)						
	カモ類合計	マガモ	カルガモ	コガモ	オナガガモ	ヒドリガモ	スズガモ
2007	1,878,631	404,531	210,259	198,306	219,792	183,835	209,804
2008	1,905,243	395,493	213,546	198,990	221,694	215,985	241,108
2009	1,743,140	347,331	205,552	183,184	163,375	211,264	217,051
2010	1,727,423	361,546	196,180	208,761	164,964	197,622	202,343
2011	1,670,098	358,295	204,773	187,081	180,377	191,318	195,564
2012	1,522,529	357,047	171,866	174,606	129,579	187,498	163,315
2013	1,469,251	339,724	169,185	169,871	130,026	178,084	154,466
2014	1,626,903	423,266	182,199	170,384	150,904	162,426	169,537
2015	1,604,927	461,819	181,056	190,175	144,439	164,494	114,839
2016	1,690,448	473,882	185,595	221,536	147,985	164,978	125,950
2017	1,591,634	419,694	200,487	190,442	156,466	171,004	146,209
2018	1,613,618	413,833	213,538	200,187	187,739	147,758	152,401
2019	1,621,208	429,500	208,333	180,026	139,650	155,552	194,141
2020	1,640,962	403,544	216,081	204,986	184,938	160,289	136,981
2021	1,443,486	367,887	194,861	143,498	157,631	135,833	142,527
2022	1,504,611	426,378	190,110	139,887	152,000	146,500	134,079
2023	1,596,082	436,934	211,139	141,666	174,761	155,770	145,367
2024	1,621,200	411,184	200,459	129,266	163,651	152,668	130,680
2025	1,527,663	361,716	197,165	134,232	158,685	133,305	98,341
*2026	1,568,924	424,545	196,732	130,471	161,925	150,412	123,035

*は2026年3月19日時点の速報値。

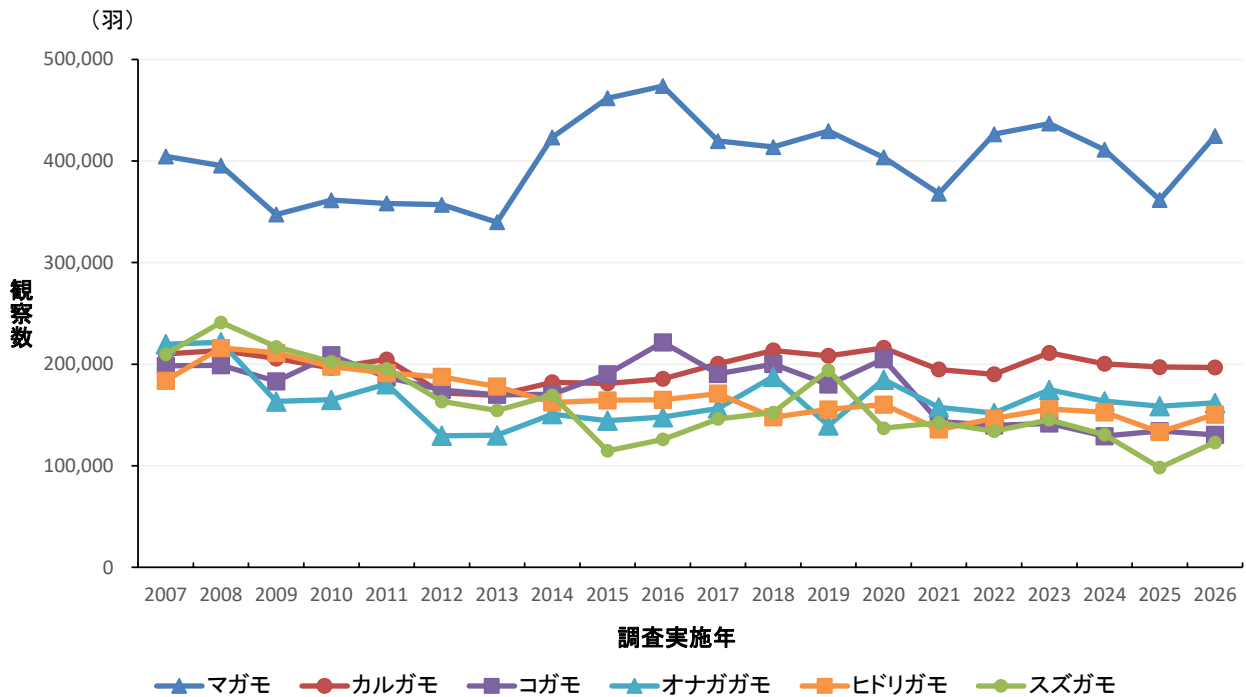


図4 過去20年間のカモ類の種別観察数の推移