

令和7年度

大気汚染防止法施行状況調査
(令和6年度実績)

令和8年3月

環境省 水・大気環境局
環境管理課環境汚染対策室

目 次

1. 届出状況.....	1
(1) ばい煙発生施設.....	1
(2) 揮発性有機化合物（VOC）排出施設	2
(3) 一般粉じん発生施設	3
(4) 特定粉じん発生施設	4
(5) 特定粉じん排出等作業.....	4
(6) 水銀排出施設	6
2. 規制事務実施状況	7
(1) 立入検査	7
(2) 行政処分	8
(3) 告発.....	8
(4) 勧告その他行政指導	9

【資料編】

令和6年度大気汚染防止法の施行状況について（概要）

環境省は、全国の都道府県及び大気汚染防止法施行令で定める市を対象に、令和6年度末現在における大気汚染防止法で規定するばい煙発生施設、揮発性有機化合物排出施設、一般粉じん発生施設、特定粉じん発生施設、特定粉じん排出等作業、水銀排出施設に係る届出状況及び規制事務実施状況に関する施行状況について調査を行い、今般その結果を取りまとめました。

1. 届出状況

(1) ばい煙発生施設

ばい煙発生施設数の推移を表1及び図1に示す。

令和6年度末現在のばい煙発生施設数は199,079施設（80,323工場・事業場）で、令和5年度末より1,275施設減少している。

また、施設種類別のばい煙発生施設数及び割合は、表2に示すとおり、「ボイラー」が111,527施設（56.0%）と最も多く、次いで「ディーゼル機関」の44,607施設（22.4%）となっている。

表1 ばい煙発生施設数の推移

年度	届出施設数			届出施設を設置している工場・事業場数
	全施設	大気（注1）	電気・ガス・鉱山（注2）	
令和2年度	216,809	165,884	50,925	86,029
令和3年度	216,313	164,310	52,003	86,194
令和4年度	201,568	148,834	52,734	81,318
令和5年度	200,354	146,718	53,636	80,979
令和6年度	199,079	144,989	54,090	80,323

（注1）大気汚染防止法に係るばい煙発生施設

（注2）電気：電気事業法に係るばい煙発生施設、ガス：ガス事業法に係るばい煙発生施設、鉱山：鉱山保安法に係るばい煙発生施設

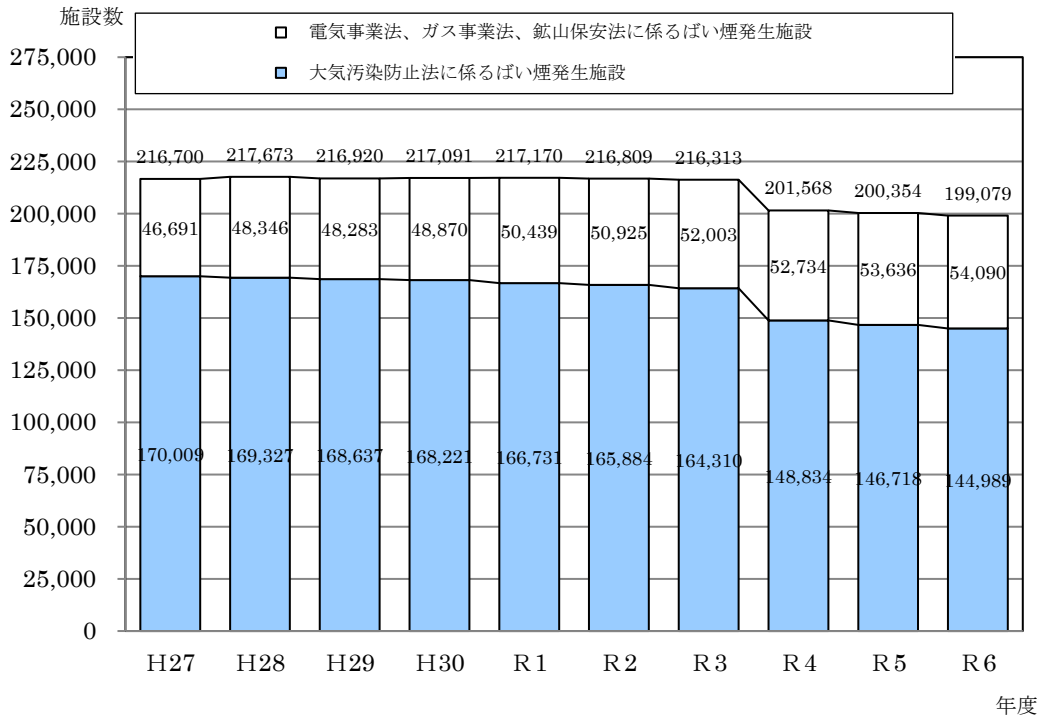


図1 ばい煙発生施設数の推移

表2 施設種類別のばい煙発生施設数及び割合

施設名	施設数	割合 (%)
ボイラー	111,527	56.0
ディーゼル機関	44,607	22.4
ガスタービン	11,156	5.6
金属鍛造・圧延加熱・熱処理炉	7,031	3.5
乾燥炉	6,317	3.2
廃棄物焼却炉	4,249	2.1
金属溶解炉	3,524	1.8
ガス機関	3,128	1.6
その他	7,540	3.8
合計	199,079	100

(2) 揮発性有機化合物 (VOC) 排出施設

VOC排出施設数の推移を表3及び図2に示す。

令和6年度末現在のVOC排出施設数は3,316施設(1,056工場・事業場)であり、令和5年度末より28施設減少している。施設種類別のVOC排出施設数及び割合は、表4に示すとおり、「印刷回路用銅張積層板、粘着テープ若しくは粘着シート、はく離紙又は包装材料の製造に係る接着の用に供する乾燥施設」が951施設(28.7%)と最も多く、次いで「塗装施設」が698施設(21.0%)となっている。

表3 VOC排出施設数の推移

年度	届出施設数			届出施設を設置している工場・事業場数
	全施設	大気(注1)	電気・ガス・鉱山(注2)	
令和2年度	3,434	3,432	2	1,082
令和3年度	3,393	3,391	2	1,070
令和4年度	3,369	3,367	2	1,063
令和5年度	3,344	3,340	4	1,060
令和6年度	3,316	3,316	0	1,056

(注1) 大気汚染防止法に係るVOC排出施設

(注2) 電気：電気事業法に係るVOC排出施設、ガス：ガス事業法に係るVOC排出施設、鉱山：鉱山保安法に係るVOC排出施設

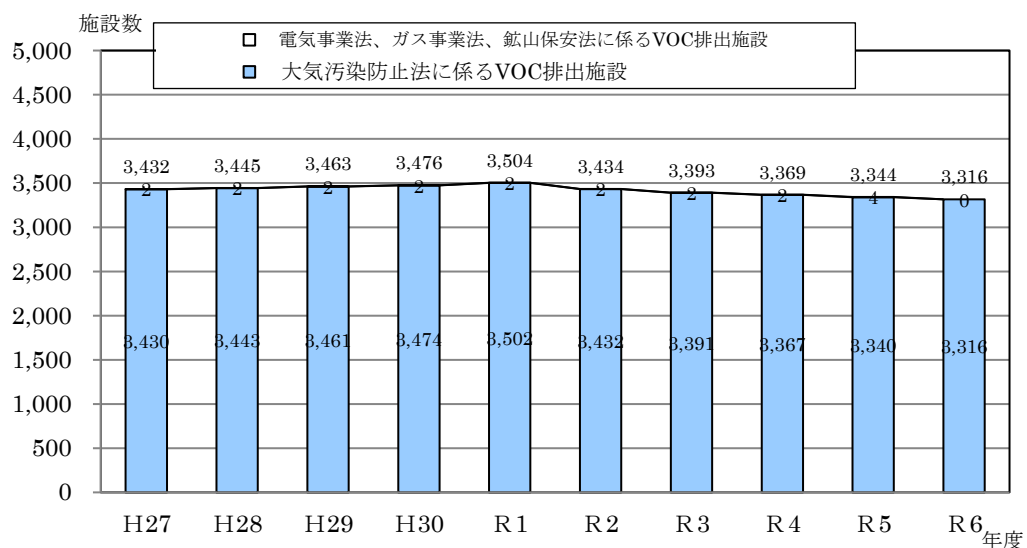


図2 VOC排出施設数の推移

表4 施設種類別のVOC排出施設数及び割合

施設種類	施設数	割合 (%)
印刷回路用銅張積層板、粘着テープ若しくは粘着シート、はく離紙又は包装材料の製造に係る接着の用に供する乾燥施設	951	28.7
塗装施設	698	21.0
塗装の用に供する乾燥施設	429	12.9
印刷の用に供する乾燥施設（グラビア印刷に係るものに限る。）	324	9.8
VOCを溶剤として使用する化学製品の製造の用に供する乾燥施設	242	7.3
接着の用に供する乾燥施設	238	7.2
ガソリン、原油、ナフサその他の温度37.8度において蒸気圧が20キロパスカルを超えるVOCの貯蔵タンク	190	5.7
工業の用に供するVOCによる洗浄施設	160	4.8
印刷の用に供する乾燥施設（オフセット輪転印刷に係るものに限る。）	84	2.5
合計	3,316	100

(3) 一般粉じん発生施設

一般粉じん発生施設数の推移を表5及び図3に示す。

令和6年度末現在の一般粉じん発生施設数は69,624施設（11,302工場・事業場）であり、令和5年度末より、1,070施設減少している。また、施設種類別の一般粉じん発生施設数及び割合は表6に示すとおり、「コンベア」が39,785施設（57.1%）と最も多く、次いで「堆積場」が13,625施設（19.6%）となっている。

表5 一般粉じん発生施設数の推移

年度	届出施設数			届出施設を設置している工場・事業場数
	全施設	大気 ^(注1)	電気・ガス・鉱山 ^(注2)	
令和2年度	70,869	65,655	5,214	10,868
令和3年度	71,226	66,025	5,201	10,967
令和4年度	70,923	65,739	5,184	11,148
令和5年度	70,694	65,626	5,068	11,295
令和6年度	69,624	64,655	4,969	11,302

(注1) 大気汚染防止法に係る一般粉じん発生施設

(注2) 電気：電気事業法に係る一般粉じん発生施設、ガス：ガス事業法に係る一般粉じん発生施設、鉱山：鉱山保安法に係る一般粉じん発生施設

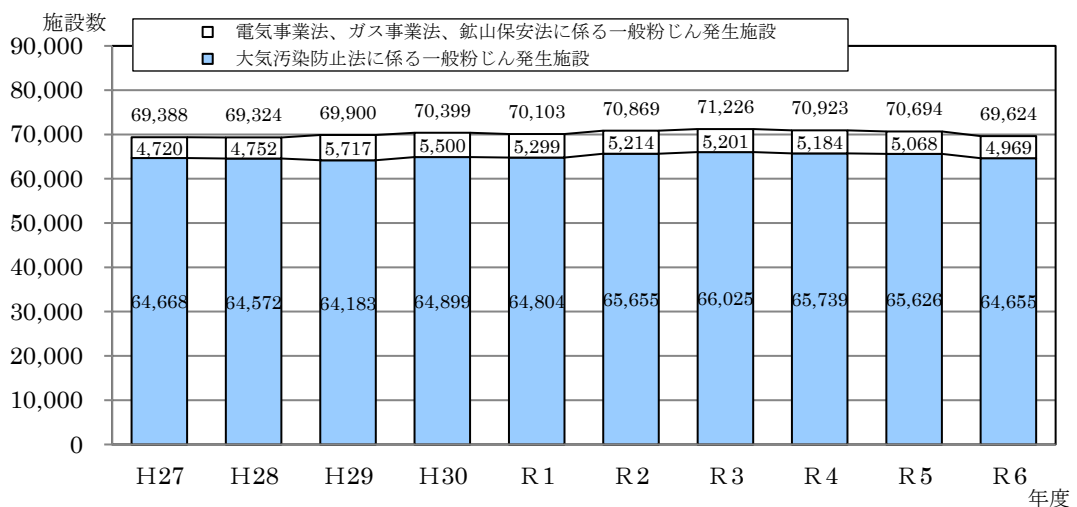


図3 一般粉じん発生施設数の推移

表6 施設種類別の一般粉じん発生施設数及び割合

施設名	施設数	割合 (%)
コンベア	39,785	57.1
堆積場	13,625	19.6
破碎機・摩砕機	9,711	13.9
ふるい	6,428	9.2
コークス炉	75	0.1
合計	69,624	100

(4) 特定粉じん発生施設

平成18年度末に6施設あった特定粉じん[※]発生施設は、平成19年度末までに全て廃止されている。

※ 特定粉じんとは石綿（アスベスト）をいう。

(5) 特定粉じん排出等作業

令和6年度の事前調査結果報告件数を表7に示す。報告件数の合計は863,145件であり、うち、建築物に係るものが797,506件、工作物に係るものが72,624件となっている。

また、届出対象特定工事[※]に係る特定粉じん排出等作業（以下、「届出対象特定粉じん排出等作業」という。）実施件数の推移を表8及び図4に示す。令和6年度における届出対象特定粉じん排出等作業の実施件数は11,729件であり、令和5年度よりも941件減少している。また、作業の種類別の実施件数及び割合は表9に示すとおり、「改造・補修作業（かき落とし、切断、破碎又はその他の方法により除去）」が6,125件と最も多くなっており、除去した特定建築材料の種類は、表10に示すとおり主に「石綿含有保温材」、「吹付け石綿」となっている。

※ 届出対象特定工事とは、特定粉じんを多量に発生する等の原因となる特定建築材料（吹付け石綿、石綿を含む断熱材・保温材・耐火被覆材）が使用されている建築物等の解体等工事をいう。

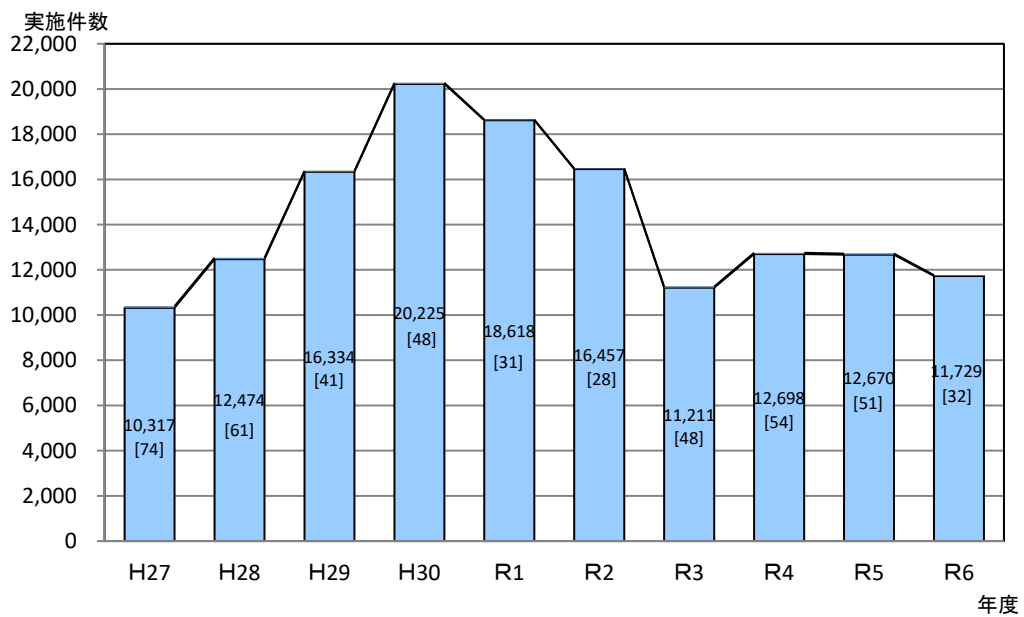
表7 事前調査結果報告件数の推移

年度	報告件数	うち建築物	
		うち建築物	うち工作物
令和4年度	618,265	571,312	59,162
令和5年度	764,145	706,106	67,122
令和6年度	863,145	797,506	72,624

(注) 建築物と工作物の両方に係る解体等工事を行う場合があるため、うち数の合計が報告件数を上回る場合がある。

表 8 届出対象特定粉じん排出等作業実施件数の推移

年度	実施件数		
	全件数	通常の解体工事等に係るもの	災害その他非常事態の発生によるもの
令和 2 年度	16,457	16,429	28
令和 3 年度	11,211	11,163	48
令和 4 年度	12,698	12,644	54
令和 5 年度	12,670	12,619	51
令和 6 年度	11,729	11,697	32



(注) []内は「災害その他非常の事態によるもの」の実施件数を示す。

図 4 届出対象特定粉じん排出等作業実施件数の推移

表 9 作業の種類別の届出対象特定粉じん排出等作業実施件数及び割合

種 類	件数	割合 (%)
改造・補修作業（かき落とし、切断、破砕又はその他の方法により除去）	6,125	51.7
解体作業	3,594	30.4
解体作業のうち、石綿を含有する断熱材、保温材、耐火被覆材を掻き落とし、切断、又は破砕以外の方法で除去する作業	1,508	12.7
改造・補修作業（囲い込み又は封じ込め）	611	5.2
解体作業のうち、あらかじめ特定建築材料を除去することが困難な作業	3	0.0
合 計	11,841 (11,729)	100

(注) ()内は作業の重複を除いた場合の実施件数を示す。

表 10 除去した特定建築材料の種類別の届出対象特定粉じん排出等作業実施件数

種 類	実施件数
	※ () 内は前年度の実績
吹付け石綿	4,382(4,063)
石綿含有断熱材	1,544(1,306)
石綿含有保温材	4,659(5,229)
石綿含有耐火被覆材	1,618(2,750)

(備考) 1回の届出対象特定粉じん排出等作業において、複数の建材を除去する必要があるため、建材ごとに示した実施件数の合計は届出対象特定粉じん排出等作業の実施件数と一致しない。

(6) 水銀排出施設

水銀排出施設数の推移を表 11 及び図 5 に示す。

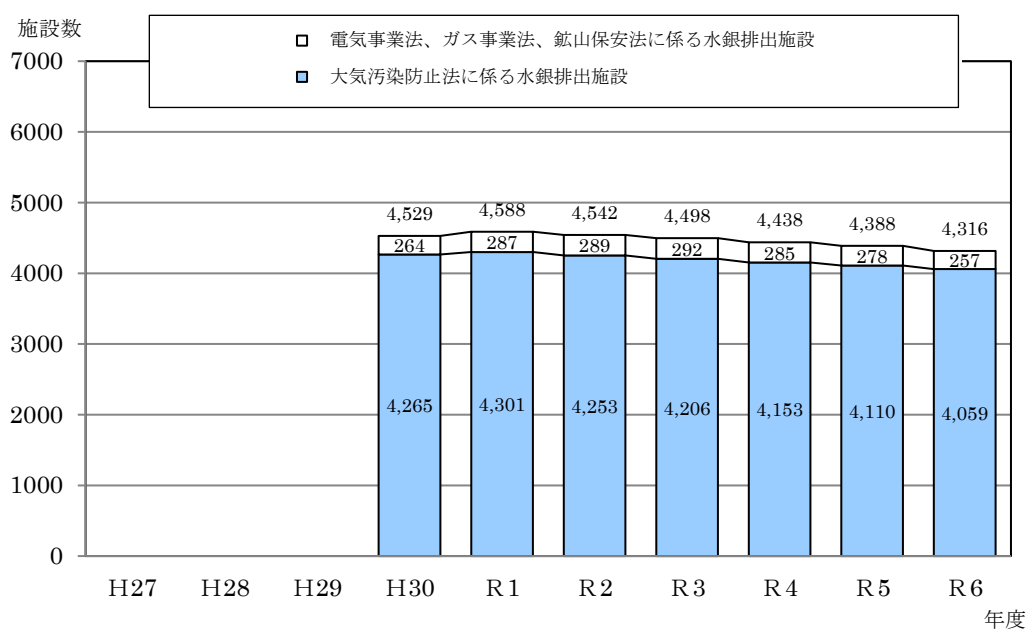
令和 6 年度末現在の水銀排出施設は 4,316 施設 (2,389 工場・事業場) であり、令和 5 年度末よりも 72 施設減少している。また、施設種類別の水銀排出施設数及び割合は、表 12 に示すとおり、「廃棄物焼却炉」が 3,862 施設 (89.5%) と最も多く、次いで「石炭燃焼ボイラー」の 141 施設 (3.3%) となっている。

表 11 水銀排出施設数の推移

年度	届出施設数			届出施設を設置している工場・事業場数
	全施設	大気 ^(注1)	電気・ガス・鉱山 ^(注2)	
令和 2 年度	4,542	4,253	289	2,557
令和 3 年度	4,498	4,206	292	2,515
令和 4 年度	4,438	4,153	285	2,477
令和 5 年度	4,388	4,110	278	2,440
令和 6 年度	4,316	4,059	257	2,389

(注 1) 大気汚染防止法に係る水銀排出施設

(注 2) 電気：電気事業法に係る水銀排出施設、ガス：ガス事業法に係る水銀排出施設、鉱山：鉱山保安法に係る水銀排出施設



(注) 水銀排出施設に係る規制は平成30年4月1日より施行

図5 水銀排出施設数の推移

表12 施設種類別の水銀排出施設数及び割合

施設名	施設数	割合 (%)
廃棄物焼却炉	3,862	89.5
石炭燃焼ボイラー	141	3.3
二次施設 (銅、鉛又は亜鉛)	115	2.7
小型石炭混焼ボイラー	90	2.1
セメントの製造の用に供する焼成炉	58	1.3
一次施設 (銅又は工業金)	36	0.8
一次施設 (鉛又は亜鉛)	8	0.2
水銀回収施設	6	0.1
二次施設 (工業金)	0	0.0
合計	4,316	100

2. 規制事務実施状況

(1) 立入検査

立入検査を実施した工場・事業場数等の推移を表13に示す。

令和6年度に都道府県等が立入検査を実施した工場・事業場数等は59,965件であり、その内訳は、「特定粉じん排出等作業場」に対するものが47,718件と最も多く、次いで「ばい煙発生施設設置工場・事業場」に対するものが9,086件となっている。

表 13 立入検査を実施した工場・事業場数等の推移

区分	令和2年度	令和3年度	令和4年度	令和5年度	令和6年度
ばい煙発生施設設置工場・事業場	9,212	8,707	8,620	8,921	9,086
揮発性有機化合物排出施設設置工場・事業場	429	434	455	416	441
一般粉じん発生施設設置工場・事業場	1,604	1,543	1,391	1,621	1,603
特定粉じん排出等作業場 ^(注1)	22,652	23,547	39,335	45,918	47,718
水銀排出施設設置工場・事業場	1,345	1,282	1,179	1,170	1,113
特定施設 ^(注2) 設置工場・事業場	2	7	11	8	4
合計	35,244	35,520	50,991	58,054	59,965

(注1) 特定粉じん排出等作業場には、特定粉じん排出等作業以外の解体等工事の作業場に係るものの件数も含まれる。

(注2) 特定施設とは、物の合成、分解その他の化学的処理に伴い発生する物質のうち、人の健康若しくは生活環境に係る被害を生ずるおそれのあるものとして政令で定めるもの（アンモニア等28物質）を発生する施設をいう。

(2) 行政処分

行政処分を実施した施設数等の推移を表14に示す。

令和6年度に都道府県等が実施した行政処分は1件であった。

表 14 行政処分を実施した施設数等の推移

区分	令和2年度	令和3年度	令和4年度	令和5年度	令和6年度
計画変更命令等施設数（ばい煙発生施設）	0	0	0	0	0
計画変更命令作業場数（特定粉じん排出等作業）	0	0	0	1	0
計画変更命令等施設数（水銀排出施設）	0	0	0	0	0
改善命令又は一時停止命令施設数 （ばい煙発生施設）	0	0	0	0	0
改善命令又は一時停止命令施設数 （揮発性有機化合物排出施設）	0	0	0	0	0
基準適合命令又は一時停止命令施設数 （一般粉じん発生施設）	0	0	0	0	0
作業基準適合命令又は一時停止命令作業場数 （特定粉じん排出等作業）	0	2	0	2	1
改善命令又は基準適合命令施設数（水銀排出施設）	0	0	0	0	0
事故時の措置命令施設数 ^(注1) （特定施設）	0	0	0	0	0
その他命令施設数	0	0	0	0	0
合計	0	2	0	3	1

(注1) 特定施設とは、物の合成、分解その他の化学的処理に伴い発生する物質のうち、人の健康若しくは生活環境に係る被害を生ずるおそれのあるものとして政令で定めるもの（アンモニア等28物質）を発生する施設をいう。

(3) 告発

令和6年度に都道府県等が行った排出基準違反、改善命令違反等の告発件数は0件であった。

(4) 勧告その他行政指導

勧告その他の行政指導を実施した施設数等の推移を表 15 に示す。

令和 6 年度に都道府県等が行政指導を実施した施設数等は 23,530 件であり、その内訳は、「特定粉じん排出等作業場」が 19,543 件と最も多く、次いで、「ばい煙発生施設」が 3,135 件となっている。

また、ばい煙発生施設に対する行政指導を実施した施設数のうち、ばい煙量等の測定、記録及び保存等に係る推移を表 16 に示す。令和 6 年度の「ばい煙量等の測定、記録及び保存等に係る行政指導を実施した施設数」は 342 件であり、「改善が確認された施設数」は 117 件であった。なお、これらの行政指導の事例の中には、指導をした翌年度以降に改善を確認している事例等が含まれている。

表 15 勧告その他の行政指導を実施した施設数等の推移

区分	令和 2 年度	令和 3 年度	令和 4 年度	令和 5 年度	令和 6 年度
季節による燃料使用量基準適合勧告施設数 ^(注 1) (ばい煙発生施設)	0	0	0	0	0
SOx 指定地域内燃料使用量基準適合勧告工場・事業場数 ^(注 1) (ばい煙発生施設)	0	0	0	0	0
行政指導施設数 (ばい煙発生施設)	3,409	3,175	2,698	3,019	3,135
行政指導施設数 (揮発性有機化合物排出施設)	108	83	115	75	74
行政指導施設数 (一般粉じん発生施設)	703	686	621	668	653
行政指導作業場数 (特定粉じん排出等作業場)	4,679	7,881	15,895	17,847	19,543
改善勧告施設数 (水銀排出施設)	0	2	0	0	0
行政指導施設数 (水銀排出施設) ^(注 2)	169	192	141	139	125
行政指導施設数 (特定施設) ^(注 3)	1	5	2	0	0
行政指導施設数 (指定物質排出施設) ^(注 4)	0	0	0	2	0
合計	9,069	12,024	19,472	21,750	23,530

(備考) 文書によるものだけでなく、口頭その他の方法による行政指導も含まれている。

(注 1) 法に基づく勧告である。

(注 2) 特定粉じん排出等作業場については、特定粉じん排出等作業以外の解体等工事の作業場に係る件数も含まれる。

(注 3) 特定施設とは、物の合成、分解その他の化学的処理に伴い発生する物質のうち、人の健康若しくは生活環境に係る被害を生ずるおそれのあるものとして政令で定めるもの(アンモニア等 28 物質)を発生する施設をいう。

(注 4) 指定物質排出施設とは、ベンゼン、トリクロロエチレン、テトラクロロエチレンを排出し、又は飛散させる施設で施行令別表第 6 (附則第 4 項関係)に係る施設をいう。

表 16 ばい煙量等の測定、記録及び保存等に係る行政指導を実施した施設数の推移

区分	令和2年度	令和3年度	令和4年度	令和5年度	令和6年度
未測定による指導	474 (187)	364 (148)	369 (126)	396 (119)	305 (111)
測定結果の未記録による指導	0 (0)	3 (0)	4 (1)	11 (0)	19 (1)
測定結果の未保存による指導	37 (19)	22 (6)	37 (25)	20 (8)	18 (5)
記録の記載誤り	4 (1)	1 (1)	1 (0)	0 (0)	0 (0)
虚偽の記録	0 (0)	0 (0)	0 (0)	0 (0)	0 (0)
合計	515 (207)	390 (155)	411 (152)	427 (127)	342 (117)

(注) () 内は改善が確認された施設数

【 資 料 編 】

【資料編】

目 次

1 届出件数

(1) ばい煙発生施設

表 1.1	年度別・施設種類別—全国	1
表 1.2	届出種類別・施設種類別—全国	2
表 1.3	届出種類別・都道府県市別	3
表 1.4	施設種類別・都道府県市別	6

(2) 揮発性有機化合物（VOC）排出施設

表 2.1	年度別・施設種類別—全国	18
表 2.2	届出種類別・施設種類別—全国	19
表 2.3	届出種類別・都道府県市別	20
表 2.4	施設種類別・都道府県市別	23

(3) 一般粉じん発生施設

表 3.1	年度別・施設種類別—全国	26
表 3.2	届出種類別・施設種類別—全国	27
表 3.3	届出種類別・都道府県市別	28
表 3.4	施設種類別・都道府県市別	31

(4) 特定粉じん排出等作業

表 4.1	事前調査結果報告件数 年度別—全国	34
表 4.2	事前調査結果報告件数 都道府県市別	35
表 4.3	事前調査結果報告件数 都道府県市別・建材別	38
表 4.4	年度別・作業種類別—全国	41
表 4.5	作業種類別・都道府県市別	42
表 4.6	特定建築材料種類別・作業の種類別—全国	45
表 4.7	特定建築材料種類別・都道府県市別	46

(5) 水銀排出施設

表 5.1	年度別・施設種類別—全国	49
表 5.2	届出種類別・施設種類別—全国	50
表 5.3	届出種類別・都道府県市別	51
表 5.4	施設種類別・都道府県市別	54

2 規制事務実施状況

(1) ばい煙発生施設

①立入検査・勧告その他行政指導件数

表 6.1 年度別—全国	57
--------------	----

表 6.2 行政指導施設数 都道府県市別	58
----------------------	----

(a) 大気汚染防止法に係る施設

表 6.3 都道府県市別	61
--------------	----

表 6.4 立入検査実施件数 年度別・都道府県市別	64
---------------------------	----

(b) 電気事業法・ガス事業法・鉱山保安法に係るばい煙発生施設

表 6.5 都道府県市別	67
--------------	----

②ばい煙量等測定件数・都道府県市別

表 6.6 大気汚染防止法に係るばい煙発生施設	70
-------------------------	----

表 6.7 電気事業法に係るばい煙発生施設	73
-----------------------	----

表 6.8 ガス事業法に係るばい煙発生施設	76
-----------------------	----

表 6.9 鉱山保安法に係るばい煙発生施設	79
-----------------------	----

(2) 揮発性有機化合物（VOC）排出施設

①立入検査・その他行政指導件数

表 7.1 年度別—全国	82
--------------	----

表 7.2 行政指導施設数 都道府県市別	83
----------------------	----

(a) 大気汚染防止法に係る施設

表 7.3 都道府県市別	86
--------------	----

表 7.4 立入検査実施件数 年度別・都道府県市別	89
---------------------------	----

(b) 電気事業法・ガス事業法・鉱山保安法に係る施設

表 7.5 都道府県市別	92
--------------	----

②揮発性有機化合物濃度測定件数 都道府県市別

表 7.6 大気汚染防止法に係る施設	95
--------------------	----

表 7.7 電気事業法に係る施設	96
------------------	----

表 7.8 ガス事業法に係る施設	97
------------------	----

表 7.9 鉱山保安法に係る施設	98
------------------	----

(3) 一般粉じん発生施設

立入検査・その他行政指導件数

表 8.1 年度別—全国	99
--------------	----

表 8.2 行政指導施設数 都道府県市別	100
----------------------	-----

(a) 大気汚染防止法に係る施設

表 8.3 都道府県市別	103
--------------	-----

表 8.4 立入検査実施件数 年度別・都道府県市別	106
---------------------------	-----

(b) 電気事業法・ガス事業法・鉱山保安法に係る施設

表 8.5 都道府県市別	109
--------------	-----

(4) 特定粉じん排出等作業

立入検査・その他行政指導件数

表 9.1 年度別—全国	112
表 9.2 都道府県市別	113
表 9.3 立入検査実施件数 年度別・都道府県市別	116
表 9.4 行政指導作業場数 都道府県市別	119

(5) 水銀排出施設

①立入検査・勧告その他行政指導件数

表 10.1 年度別—全国	125
表 10.2 行政指導施設数 都道府県市別	126

(a) 大気汚染防止法に係る施設

表 10.3 都道府県市別	129
表 10.4 立入検査・勧告その他行政指導件数 年度別・都道府県市別	132

(b) 電気事業法・ガス事業法・鉱山保安法に係る施設

表 10.5 都道府県市別	135
---------------	-----

②水銀濃度測定件数 都道府県市別

表 10.6 大気汚染防止法に係る施設	138
表 10.7 電気事業法に係る施設	139
表 10.8 ガス事業法に係る施設	140
表 10.9 鉱山保安法に係る施設	141

(6) 特定施設

立入検査・勧告その他行政指導件数

表 11.1 年度別—全国	142
表 11.2 都道府県市別	143
表 11.3 立入検査実施件数 年度別・都道府県市別	146

(7) 指定物質排出施設

勧告その他行政指導件数

表 12.1 年度別—全国	149
表 12.2 都道府県市別	150

(8) 事故時の措置（法第 17 条）に係る施設（ばい煙発生施設及び特定施設）

表 13.1 事故時の通報件数 年度別・都道府県市別	151
表 13.2 法第 17 条における行政指導施設数 都道府県市別	154

(参考) 令和 6 年度末時点の都道府県、政令指定都市、中核市、特定特例市、
大気汚染防止法に定める政令市・特例市 157

表1.1 届出件数 年度別・施設種別別ー全国 (ばい煙発生施設)

合 別 表 第 1 の 項 番 号	ばい煙発生施設の種別	令和2年度					令和3年度					令和4年度					令和5年度					令和6年度				
		全施設 (注1)					全施設 (注1)					全施設 (注1)					全施設 (注1)					全施設 (注1)				
		大気	電気	ガス	鉱山		大気	電気	ガス	鉱山		大気	電気	ガス	鉱山		大気	電気	ガス	鉱山		大気	電気	ガス	鉱山	
1	ボイラー	131,225	129,682	1,273	191	79	130,173	128,617	1,283	195	78	114,950	113,403	1,276	190	81	113,203	111,560	1,373	188	82	111,527	109,807	1,440	198	82
2	ガス発生炉・ガス加熱炉	184	156	16	12	0	185	157	15	13	0	189	159	19	11	0	189	160	19	10	0	195	167	18	10	0
3	焙焼炉・焼結炉・煨焼炉	199	197	0	0	2	193	191	0	0	2	192	190	0	0	2	191	187	0	0	4	186	183	0	0	3
4	溶鉱炉・転炉・平炉	120	114	0	0	6	113	107	0	0	6	113	107	0	0	6	115	109	0	0	6	105	99	0	0	6
5	金属溶解炉	3,728	3,703	0	0	25	3,695	3,670	0	0	25	3,662	3,638	0	0	24	3,626	3,610	0	0	16	3,524	3,498	2	0	24
6	金属鍛造・圧延加熱・熱処理炉	7,376	7,375	1	0	0	7,312	7,311	1	0	0	7,249	7,248	1	0	0	7,128	7,127	1	0	0	7,031	7,028	3	0	0
7	石油加熱炉	1,249	1,249	0	0	0	1,228	1,228	0	0	0	1,224	1,224	0	0	0	1,204	1,204	0	0	0	1,177	1,176	1	0	0
8	触媒再生塔	25	25	0	0	0	25	25	0	0	0	24	24	0	0	0	23	23	0	0	0	22	22	0	0	0
8の2	燃焼炉	59	58	1	0	0	59	58	1	0	0	59	58	1	0	0	59	58	1	0	0	57	57	0	0	0
9	窯業焼成炉・溶融炉	3,303	3,261	0	0	42	2,902	2,861	0	0	41	2,880	2,838	0	0	42	2,885	2,844	0	0	41	2,885	2,837	0	0	48
10	反応炉・直火炉	829	827	0	0	2	827	825	0	0	2	805	803	0	0	2	817	815	0	0	2	835	832	1	0	2
11	乾燥炉	6,535	6,486	4	0	45	6,510	6,459	4	0	47	6,429	6,379	3	0	47	6,369	6,321	4	0	44	6,317	6,259	14	0	44
12	電気炉	317	317	0	0	0	311	311	0	0	0	310	310	0	0	0	309	309	0	0	0	303	303	0	0	0
13	廃棄物焼却炉	4,484	4,476	7	0	1	4,405	4,396	8	0	1	4,352	4,344	7	0	1	4,297	4,289	7	0	1	4,249	4,234	14	0	1
14	銅・鉛・亜鉛の精錬用焙焼炉等	193	113	0	0	80	196	117	0	0	79	198	119	0	0	79	184	119	0	0	65	198	120	0	0	78
15	乾燥施設(カドミウム系顔料等製造用)	0	0	0	0	0	3	3	0	0	0	3	3	0	0	0	3	3	0	0	0	3	3	0	0	0
16	塩素急速冷却施設	7	7	0	0	0	7	7	0	0	0	7	7	0	0	0	7	7	0	0	0	7	7	0	0	0
17	溶解槽(塩化第二鉄製造用)	23	23	0	0	0	21	21	0	0	0	19	19	0	0	0	14	14	0	0	0	14	14	0	0	0
18	活性炭製造用反応炉	5	5	0	0	0	5	5	0	0	0	5	5	0	0	0	5	5	0	0	0	5	5	0	0	0
19	塩素・塩化水素反応施設等	764	764	0	0	0	765	765	0	0	0	746	746	0	0	0	745	745	0	0	0	728	728	0	0	0
20	電解炉(アルミ精錬用)	4	4	0	0	0	4	4	0	0	0	4	4	0	0	0	13	13	0	0	0	13	13	0	0	0
21	磷酸質肥料等製造施設	44	44	0	0	0	43	43	0	0	0	38	38	0	0	0	38	38	0	0	0	38	38	0	0	0
22	弗酸製造用施設	48	48	0	0	0	48	48	0	0	0	50	50	0	0	0	52	52	0	0	0	52	52	0	0	0
23	トリポリ磷酸ナトリウム製造用施設	6	6	0	0	0	6	6	0	0	0	6	6	0	0	0	3	3	0	0	0	3	3	0	0	0
24	溶解炉(鉛の二次精錬用)	187	186	0	0	1	186	183	0	0	3	184	181	0	0	3	183	180	0	0	3	184	181	0	0	3
25	溶解炉(鉛蓄電池製造用)	186	186	0	0	0	184	184	0	0	0	186	186	0	0	0	185	185	0	0	0	179	179	0	0	0
26	鉛系顔料製造用溶解炉等	15	14	0	0	1	15	14	0	0	1	14	13	0	0	1	14	13	0	0	1	14	13	0	0	1
27	硝酸製造用施設	40	40	0	0	0	40	40	0	0	0	41	41	0	0	0	43	43	0	0	0	43	43	0	0	0
28	コークス炉	86	86	0	0	0	82	82	0	0	0	90	90	0	0	0	110	83	27	0	0	80	80	0	0	0
29	ガスタービン	10,858	753	10,092	12	1	11,054	764	10,273	16	1	11,097	771	10,309	16	1	11,181	739	10,426	15	1	11,156	771	10,369	15	1
30	ディーゼル機関	41,556	5,415	36,046	28	67	42,564	5,541	36,885	28	110	43,277	5,573	37,576	28	100	43,869	5,604	38,139	46	80	44,607	5,894	38,621	26	66
31	ガス機関	2,988	116	2,859	13	0	2,992	114	2,864	13	1	3,010	109	2,884	16	1	3,136	108	3,012	15	1	3,128	132	2,983	12	1
32	ガソリン機関	14	1	13	0	0	5	2	3	0	0	4	1	3	0	0	6	0	6	0	0	3	0	3	0	0
	施設種類不明	152	147	5	0	0	155	151	4	0	0	151	147	4	0	0	148	148	0	0	0	211	211	0	0	0
	施設合計	216,809	165,884	50,317	256	352	216,313	164,310	51,341	265	397	201,568	148,834	52,083	261	390	200,354	146,718	53,015	274	347	199,079	144,989	53,469	261	360
	届出工場・事業場合計(注2)	86,029	63,636	33,400	94	83	86,194	63,084	33,958	100	86	81,318	57,607	34,453	91	88	80,979	55,366	35,145	88	86	80,323	54,101	35,526	89	92

(注1) 「大気」：大気汚染防止法届出ばい煙発生施設、「電気」：電気事業法に係るばい煙発生施設、「ガス」：ガス事業法に係るばい煙発生施設、「鉱山」：鉱山保安法に係るばい煙発生施設を示す。

(注2) 「届出工場・事業場合計」の「全施設数」は、「大気」、「電気」、「ガス」、「鉱山」で重複する工場・事業場を除いた実数である。

表1.2 届出件数 届出種類別・施設種類別ー全国（ばい煙発生施設）

令別表 第1の 項番号	ばい煙発生施設の種類	前年度末 現在の 届出施設数 (A)	大気汚染防止法に係る 年度中の届出数				届出以外の 理由による 年度中の 増減 (E')	年度末 現在の 届出施設数 (F)= (A)+(E)+(E')	変更 届出 (法第8条) (G)	年度末現在の電気事業法・ ガス事業法・鉱山保安法に係る ばい煙発生施設数			合 計 (K)= (F)+(H)+ (I)+(J)
			設置届出 (法第6条) (B)	使用届出 (法第7条) (C)	使用廃止 届出 (法第11条) (D)	年度中の 増減 (E)= (B)+(C)-(D)				電気 (H)	ガス (I)	鉱山 (J)	
1	ボイラー	111,561	3,183	10	4,144	-951	-803	109,807	481	1,440	198	82	111,527
2	ガス発生炉・ガス加熱炉	160	14	0	6	8	-1	167	1	18	10	0	195
3	焙焼炉・焼結炉・煨焼炉	187	1	0	6	-5	1	183	32	0	0	3	186
4	溶鉱炉・転炉・平炉	109	2	0	12	-10	0	99	4	0	0	6	105
5	金属溶解炉	3,610	56	0	144	-88	-24	3,498	110	2	0	24	3,524
6	金属鍛造・圧延加熱・熱処理炉	7,127	85	0	140	-55	-44	7,028	137	3	0	0	7,031
7	石油加熱炉	1,204	1	0	29	-28	0	1,176	18	1	0	0	1,177
8	触媒再生塔	23	0	0	1	-1	0	22	1	0	0	0	22
8の2	燃焼炉	58	0	0	3	-3	2	57	2	0	0	0	57
9	窯業焼成炉・溶融炉	2,844	85	0	70	15	-22	2,837	46	0	0	48	2,885
10	反応炉・直火炉	815	25	0	23	2	15	832	90	1	0	2	835
11	乾燥炉	6,321	100	0	129	-29	-33	6,259	234	14	0	44	6,317
12	電気炉	309	3	0	6	-3	-3	303	11	0	0	0	303
13	廃棄物焼却炉	4,288	63	0	108	-45	-9	4,234	114	14	0	1	4,249
14	銅・鉛・亜鉛の精錬用焙焼炉等	119	2	0	1	1	0	120	5	0	0	78	198
15	乾燥施設（カドミウム系顔料等製造用）	3	0	0	0	0	0	3	0	0	0	0	3
16	塩素急速冷却施設	7	0	0	0	0	0	7	0	0	0	0	7
17	溶解槽（塩化第二鉄製造用）	14	0	0	0	0	0	14	0	0	0	0	14
18	活性炭製造用反応炉	5	0	0	0	0	0	5	0	0	0	0	5
19	塩素・塩化水素反応施設等	745	9	0	19	-10	-7	728	32	0	0	0	728
20	電解炉（アルミ精錬用）	13	0	0	0	0	0	13	0	0	0	0	13
21	磷酸質肥料等製造施設	38	0	0	0	0	0	38	0	0	0	0	38
22	弗酸製造用施設	52	0	0	0	0	0	52	0	0	0	0	52
23	トリポリ磷酸ナトリウム製造用施設	3	0	0	0	0	0	3	0	0	0	0	3
24	溶解炉（鉛の二次精錬用）	180	3	0	1	2	-1	181	1	0	0	3	184
25	溶解炉（鉛蓄電池製造用）	185	5	0	0	5	-11	179	3	0	0	0	179
26	鉛系顔料製造用溶解炉等	13	0	0	0	0	0	13	0	0	0	1	14
27	硝酸製造用施設	43	0	0	0	0	0	43	1	0	0	0	43
28	コークス炉	83	0	0	3	-3	0	80	13	0	0	0	80
29	ガスタービン	756	5	0	7	-2	17	771	1	10,369	15	1	11,156
30	ディーゼル機関	5,653	125	1	93	33	208	5,894	8	38,621	26	66	44,607
31	ガス機関	115	1	0	10	-9	26	132	0	2,983	12	1	3,128
32	ガソリン機関	0	0	0	0	0	0	0	0	3	0	0	3
施設種類不明		148	0	0	0	0	63	211	0	0	0	0	211
施設合計		146,791	3,768	11	4,955	-1,176	-626	144,989	1,345	53,469	261	360	199,079
届出工場・事業場合計（注1）		55,365						54,101		35,526	89	92	80,323

(注1) 「届出工場・事業場合計」の「合計(K)」は、「年度末現在の届出施設数(F)」、「電気(H)」、「ガス(I)」、「鉱山(J)」で重複する工場・事業場を除いた実数である。

表1.3(1) 届出件数 届出種類別・都道府県市別（ばい煙発生施設）

自治体名	前年度末現在の届出施設数 (A)	年度中の大気汚染防止法に係る届出数				届出以外の理由による年度中の増減 (E')	年度末現在の届出施設数 (F)= (E)+(E')+(A)	年度中の変更届出施設数 (法第8条) (G)	年度末現在の電気事業法・ガス事業法・鉱山保安法に係るばい煙発生施設数			合計 (K)= (F)+(H)+(I)+(J)
		設置届出 (法第6条) (B)	使用届出 (法第7条) (C)	使用廃止届出 (法第11条) (D)	年度中の増減 (E)= (B)+(C)-(D)				電気 (H)	ガス (I)	鉱山 (J)	
北海道計	13,499	350	0	369	-19	-39	13,441	21	1,782	12	33	15,268
札幌市	2,579	68		74	-6	-1	2,572	1	639	3	2	3,216
函館市	407	18		30	-12		395		80	2		477
小樽市	155	2		2			155		32			187
旭川市	552	6		11	-5	-7	540		81	3		624
室蘭市	131	4		3	1		132					132
苫小牧市	256	5		5			256		55		20	331
その他・北海道	9,419	247		244	3	-31	9,391	20	895	4	11	10,301
青森県計	2,629	83	1	95	-11	-25	2,593	29	565	11	1	3,170
青森市	622	17		19	-2		620		153	3		776
八戸市	504	8	1	16	-7		497	14	127	8	1	633
その他・青森県	1,503	58		60	-2	-25	1,476	15	285			1,761
岩手県計	3,018	52	0	48	4	0	3,022	1	555	4	5	3,586
盛岡市	407	8		6	2		409		143			552
その他・岩手県	2,611	44		42	2		2,613	1	412	4	5	3,034
宮城県計	2,907	62	0	141	-79	-3	2,825	10	1,042	9	16	3,892
仙台市	867	23		51	-28	-6	833	2	541	5	2	1,381
その他・宮城県	2,040	39		90	-51	3	1,992	8	501	4	14	2,511
秋田県計	1,936	39	0	88	-49	-7	1,880	6	475	4	35	2,394
秋田市	538	8		35	-27		511	5	151	4	2	668
その他・秋田県	1,398	31		53	-22	-7	1,369	1	324		33	1,726
山形県計	1,925	52	0	77	-25	-5	1,895	15	413	3	6	2,317
山形市	368	11		15	-4	-1	363	3	81			444
その他・山形県	1,557	41		62	-21	-4	1,532	12	332	3	6	1,873
福島県計	3,776	64	0	151	-87	-2	3,687	19	795	12	0	4,494
福島市	439	4		14	-10	-2	427	2	116			543
郡山市	473	6		11	-5		468	3	111			579
いわき市	708	14		39	-25		683	3	127	5		815
その他・福島県	2,156	40		87	-47		2,109	11	441	7		2,557
茨城県計	4,079	106	0	157	-51	2	4,030	27	1,665	1	0	5,696
水戸市	124	2		2			124		142			266
その他・茨城県	3,955	104		155	-51	2	3,906	27	1,523	1		5,430
栃木県計	3,786	108	0	154	-46	0	3,740	123	564	5	20	4,329
宇都宮市	689	27		27			689		212			901
その他・栃木県	3,097	81		127	-46		3,051	123	352	5	20	3,428
群馬県計	3,100	118	0	122	-4	-16	3,080	17	849	2	0	3,931
前橋市	413	6		5	1		414		133			547
高崎市	422	27		23	4		426	1	173			599
その他・群馬県	2,265	85		94	-9	-16	2,240	16	543	2		2,785
埼玉県計	4,248	94	0	193	-99	-13	4,136	14	1,976	2	9	6,123
さいたま市	384	3		15	-12	-1	371		390			761
川越市	216	8		8			216		95			311
川口市	205	2		13	-11	-2	192	1	115			307
所沢市	73	1		24	-23		50		71			121
越谷市	116			3	-3	-3	110		63			173
その他・埼玉県	3,254	80		130	-50	-7	3,197	13	1,242	2	9	4,450
千葉県計	4,301	71	0	85	-14	62	4,349	66	2,472	15	0	6,836
千葉市	654	20		17	3		657	5	422	1		1,080
市川市	84	2		5	-3		81		109			190
船橋市	209	7		12	-5		204	6	129			333
松戸市	96	7		17	-10		86	2	86			172
柏市	168	6		5	1		169		145	2		316
市原市	94	2		1	1		95		56			151
その他・千葉県	2,996	27		28	-1	62	3,057	53	1,525	12		4,594
東京都計	4,490	145	0	165	-20	-7	4,463	18	7,986	10	12	12,471
八王子市	150	3		7	-4		146		217			363
その他・東京都	4,340	142		158	-16	-7	4,317	18	7,769	10	12	12,108
神奈川県計	5,553	96	0	232	-136	-5	5,412	93	3,046	24	0	8,482
横浜市	1,860	32		70	-38	-5	1,817	74	1,260	19		3,096
川崎市	938	5		44	-39		899		587	4		1,490
相模原市	385	6		21	-15		370	2	227	1		598
横須賀市	233	16		9	7		240	6	152			392
平塚市	78			2	-2		76		58			134
藤沢市	130			2	-2		128		80			208
その他・神奈川県	1,929	37		84	-47		1,882	11	682			2,564

表1.3(2) 届出件数 届出種類別・都道府県市別（ばい煙発生施設）

自治体名	前年度末現在の届出施設数 (A)	年度中の大気汚染防止法に係る届出数				届出以外の理由による年度中の増減 (E')	年度末現在の届出施設数 (F)= (E)+(E')+(A)	年度中の変更届出施設数 (法第8条) (G)	年度末現在の電気事業法・ガス事業法・鉱山保安法に係るばい煙発生施設数			合計 (K)= (F)+(H)+(I)+(J)
		設置届出 (法第6条) (B)	使用届出 (法第7条) (C)	使用廃止届出 (法第11条) (D)	年度中の増減 (E)= (B)+(C)-(D)				電気 (H)	ガス (I)	鉱山 (J)	
新潟県計	3,913	79	0	132	-53	-16	3,844	25	1,125	17	70	5,056
新潟市	819	12		35	-23	-5	791	7	364		10	1,165
その他・新潟県	3,094	67		97	-30	-11	3,053	18	761	17	60	3,891
富山県計	2,553	48	0	51	-3	-2	2,548	18	471	8	0	3,027
富山市	988	31		15	16		1,004	2	218	8		1,230
その他・富山県	1,565	17		36	-19	-2	1,544	16	253			1,797
石川県計	1,919	41	2	115	-72	0	1,847	6	475	4	0	2,326
金沢市	779	17	2	71	-52		727		179	4		910
その他・石川県	1,140	24		44	-20		1,120	6	296			1,416
福井県計	1,351	28	0	56	-28	-16	1,307	4	462	0	0	1,769
福井市	407	5		12	-7		400	1	142			542
その他・福井県	944	23		44	-21	-16	907	3	320			1,227
山梨県計	1,570	46	2	30	18	-13	1,575	4	275	2	0	1,852
甲府市	155	2		8	-6	-4	145	2	76			221
その他・山梨県	1,415	44	2	22	24	-9	1,430	2	199	2		1,631
長野県計	4,035	86	0	147	-61	-9	3,965	11	779	0	0	4,744
長野市	437	6		7	-1	-1	435	1	174			609
松本市	336	2		36	-34		302	2	95			397
その他・長野県	3,262	78		104	-26	-8	3,228	8	510			3,738
岐阜県計	3,099	55	0	81	-26	-4	3,069	21	610	0	27	3,706
岐阜市	276	9		16	-7	-1	268	4	163			431
その他・岐阜県	2,823	46		65	-19	-3	2,801	17	447		27	3,275
静岡県計	5,136	227	0	182	45	-2	5,179	49	1,484	6	0	6,669
静岡市	570	8		22	-14	-1	555	12	287			842
浜松市	583	14		25	-11		572		272			844
その他・静岡県	3,983	205		135	70	-1	4,052	37	925	6		4,983
愛知県計	9,085	316	0	338	-22	3	9,066	115	2,993	19	1	12,079
名古屋市	1,446	31		27	4		1,450		1,072			2,522
豊橋市	550	75		56	19		569	2	168			737
岡崎市	264	19		11	8		272		101		1	374
一宮市	227	11		17	-6	4	225		80			305
豊田市	777	21		37	-16	-3	758	10	173			931
その他・愛知県	5,821	159		190	-31	2	5,792	103	1,399	19		7,210
三重県計	3,088	68	0	100	-32	-3	3,053	74	1,035	8	0	4,096
四日市市	170	4		4			170		135			305
その他・三重県	2,918	64		96	-32	-3	2,883	74	900	8		3,791
滋賀県計	2,328	67	0	74	-7	-5	2,316	17	602	3	6	2,927
大津市	224	4		8	-4		220		111	1		332
その他・滋賀県	2,104	63		66	-3	-5	2,096	17	491	2	6	2,595
京都府計	2,470	64	0	84	-20	-36	2,414	20	828	0	12	3,254
京都市	916	29		21	8		924	7	560			1,484
その他・京都府	1,554	35		63	-28	-36	1,490	13	268		12	1,770
大阪府計	9,158	223	0	298	-75	-461	8,622	30	3,691	7	0	12,320
大阪市	3,246	72		109	-37	-14	3,195	5	1,896	1		5,092
堺市	1,110	31		37	-6	-1	1,103	9	277	2		1,382
豊中市	206	6		8	-2		204		104			308
吹田市	282	10		7	3		285		135			420
高槻市	224	6		10	-4		220	4	92			312
枚方市	370	9		9			370	1	94			464
八尾市	300	6		8	-2		298	2	50			348
寝屋川市	99	3		7	-4	-2	93	2	44			137
東大阪市	518	10		9	1		519	1	113			632
その他・大阪府	2,803	70		94	-24	-444	2,335	6	886	4		3,225
兵庫県計	6,215	203	0	247	-44	-12	6,159	99	2,282	7	10	8,458
神戸市	1,111	55		38	17	-4	1,124	10	824			1,948
姫路市	741	33		22	11		752	17	240	7		999
尼崎市	636	15		46	-31	-1	604	4	172			776
明石市	205	2		9	-7		198		89			287
西宮市	243	13		8	5	1	249		127			376
加古川市	63	2		2			65		59			124
その他・兵庫県	3,216	83		124	-41	-8	3,167	68	771		10	3,948
奈良県合計	1,539	38	0	28	10	0	1,549	1	264	4	0	1,817
奈良市	137	9		9			137		95			232
その他・奈良県	1,402	29		19	10		1,412	1	169	4		1,585

表1.3(3) 届出件数 届出種類別・都道府県市別（ばい煙発生施設）

自治体名	前年度末現在の届出施設数 (A)	年度中の大気汚染防止法に係る届出数				届出以外の理由による年度中の増減 (E') (E)=(B)+(C)-(D)	年度末現在の届出施設数 (F)= (E)+(E')+(A)	年度中の変更届出施設数 (法第8条) (G)	年度末現在の電気事業法・ガス事業法・鉱山保安法に係るばい煙発生施設数			合計 (K)= (F)+(H)+(I)+(J)
		設置届出 (法第6条) (B)	使用届出 (法第7条) (C)	使用廃止届出 (法第11条) (D)	年度中の増減 (E)= (B)+(C)-(D)				電気 (H)	ガス (I)	鉱山 (J)	
和歌山県計	1,309	27	0	61	-34	-19	1,256	6	433	0	0	1,689
和歌山市	621	11		37	-26	-19	576	2	183			759
その他・和歌山県	688	16		24	-8		680	4	250			930
鳥取県計	757	29	0	22	7	0	764	0	241	0	0	1,005
鳥取市	191	9		8	1		192		88			280
その他・鳥取県	566	20		14	6		572		153			725
島根県計	1,013	10	0	27	-17	0	996	8	292	0	0	1,288
松江市	199	2		5	-3		196	3	127			323
その他・島根県	814	8		22	-14		800	5	165			965
岡山県計	2,697	64	0	91	-27	1	2,671	50	774	4	8	3,457
岡山市	652	14		19	-5	-2	645	5	307	2		954
倉敷市	880	17		20	-3	4	881	26	208	2		1,091
その他・岡山県	1,165	33		52	-19	-1	1,145	19	259		8	1,412
広島県計	2,790	55	0	91	-36	41	2,795	12	1,236	14	68	4,113
広島市	688	18		33	-15	9	682	1	497			1,179
呉市	238	3		11	-8		230		98			328
福山市	523	12		6	6		529	5	138			667
その他・広島県	1,341	22		41	-19	32	1,354	6	503	14	68	1,939
山口県計	2,694	43	0	78	-35	-2	2,657	26	673	7	1	3,338
下関市	402	4		7	-3	-3	396	5	106	3		505
その他・山口県	2,292	39		71	-32	1	2,261	21	567	4	1	2,833
徳島県計	1,148	26	0	23	3	2	1,153	24	356	0	0	1,509
徳島市	1,148	26		23	3	2	1,153	24	356			1,509
香川県計	1,324	57	0	34	23	-4	1,343	16	422	5	0	1,770
高松市	280	2		10	-8		272		183	3		458
その他・香川県	1,044	55		24	31	-4	1,071	16	239	2		1,312
愛媛県計	1,643	45	0	54	-9	-16	1,618	38	607	9	16	2,250
松山市	344	13		12	1		345	5	171	5		521
その他・愛媛県	1,299	32		42	-10	-16	1,273	33	436	4	16	1,729
高知県計	855	10	0	33	-23	-7	825	13	381	0	1	1,207
高知市	326	4		13	-9	-7	310	4	199			509
その他・高知県	529	6		20	-14		515	9	182		1	698
福岡県計	4,347	98	0	149	-51	0	4,296	106	2,013	6	0	6,315
北九州市	1,238	26		66	-40		1,198	21	406	6		1,610
福岡市	583	11		14	-3		580		766			1,346
大牟田市	54	2		2	2		56		29			85
久留米市	287	3		6	-3		284		135			419
その他・福岡県	2,185	56		63	-7		2,178	85	677			2,855
佐賀県計	933	32	0	35	-3	7	937	0	395	0	0	1,332
佐賀市	933	32		35	-3	7	937		395			1,332
長崎県計	1,253	18	6	30	-6	6	1,253	38	539	2	0	1,794
長崎市	215	3	6	9		5	220	34	190			410
佐世保市	326	8		10	-2		324	3	92	2		418
その他・長崎県	712	7		11	-4	1	709	1	257			966
熊本県計	1,905	43	0	44	-1	1	1,905	4	772	3	0	2,680
熊本市	443	13		10	3		446		285			731
その他・熊本県	1,462	30		34	-4	1	1,459	4	487	3		1,949
大分県計	1,341	65	0	47	18	-1	1,358	17	480	3	0	1,841
大分市	474	41		19	22		496	10	297			793
その他・大分県	867	24		28	-4	-1	862	7	183	3		1,048
宮崎県計	1,230	33	0	31	2	-2	1,230	28	518	7	0	1,755
宮崎市	216	6		14	-8	-2	206	6	187			393
その他・宮崎県	1,014	27		17	10		1,024	22	331	7		1,362
鹿児島県計	1,965	72	0	55	17	0	1,982	5	1,009	2	3	2,996
鹿児島市	352	7		9	-2	-1	349	1	264			613
その他・鹿児島県	1,613	65		46	19	1	1,633	4	745	2	3	2,383
沖縄県計	881	12	0	10	2	1	884	1	766	0	0	1,650
那覇市	92	1		1	1		93		112			205
その他・沖縄県	789	11		10	1	1	791	1	654			1,445
合計	146,791	3,768	11	4,955	-1,176	-626	144,989	1,345	53,468	261	360	199,078

表1.4(1) 届出件数 施設種類別・都道府県市別（大気汚染防止法に係るばい煙発生施設）

自治体名	施行令別表第一の項番号										
	1	2	3	4	5	6	7	8	8の2	9	10
	ボイラー	ガス発生炉・ ガス加熱炉	焙焼炉・ 焼結炉・ 煨焼炉	溶鉱炉・ 転炉・平炉	金属溶解炉	金属加熱炉・ 圧延加熱・ 熱処理炉	石油加熱炉	触媒再生塔	燃焼炉	窯業焼成炉・ 溶融炉	反応炉・ 直火炉
北海道計	11,525	2	3	3	34	140	15	1	3	43	2
札幌市	2,417				1	1				2	
函館市	377				1						
小樽市	152										
旭川市	521									2	
室蘭市	115										
苫小牧市	241										
その他・北海道	7,702	2	3	3	32	139	15	1	3	39	2
青森県計	2,335	0	3	0	30	5	0	0	0	17	2
青森市	596				1					1	
八戸市	384		3		28	5				12	2
その他・青森県	1,355				1					4	
岩手県計	2,613	0	1	0	36	22	3	0	0	17	2
盛岡市	390										
その他・岩手県	2,223		1		36	22	3			17	2
宮城県計	2,389	3	0	0	23	30	24	1	1	55	11
仙台市	742	3				3	16	1	1		
その他・宮城県	1,647				23	27	8			55	11
秋田県計	1,624	0	0	0	49	28	0	0	0	34	3
秋田市	409				40	6				22	3
その他・秋田県	1,215				9	22				12	
山形県計	1,683	2	0	0	49	5	3	0	0	34	1
山形市	349				7						
その他・山形県	1,334	2			42	5	3			34	1
福島県計	2,717	3	4	0	127	125	0	0	1	105	14
福島市	395				8	5				9	
郡山市	371				1					37	10
いわき市	490		3		9	5				22	4
その他・福島県	1,461	3	1		109	115			1	37	
茨城県計	3,117	2	12	4	92	202	68	1	1	50	5
水戸市	111					1				6	
その他・茨城県	3,006	2	12	4	92	201	68	1	1	44	5
栃木県計	2,915	19	1	2	118	131	1	0	0	28	8
宇都宮市	626	1			4	17	1				2
その他・栃木県	2,289	18	1	2	114	114				28	6
群馬県計	2,489	4	1	1	85	126	1	0	0	58	0
前橋市	355				3	16					
高崎市	368				7	5				19	
その他・群馬県	1,766	4	1	1	75	105	1			39	
埼玉県計	3,269	2	0	0	155	153	4	0	0	23	36
さいたま市	338	1			5	1					
川越市	183				8	3					
川口市	110				34	14					
所沢市	45	1									
越谷市	100				2						
その他・埼玉県	2,493				106	135	4			23	36
千葉県計	2,857	24	17	16	94	314	222	5	7	59	14
千葉市	413	8	6	6	10	94	16			3	3
市川市	48										
船橋市	146				6	15				2	2
松戸市	73										
柏市	139					2				5	
市原市	62										
その他・千葉県	1,976	16	11	10	78	203	206	5	7	49	9
東京都計	4,029	6	0	0	12	82	1	0	0	15	2
八王子市	134										
その他・東京都	3,895	6			12	82	1			15	2
神奈川県計	4,082	10	0	1	77	407	126	3	9	64	42
横浜市	1,422	4			16	131	23	1	4	46	15
川崎市	491	4		1	4	86	103	2	5	3	4
相模原市	286	1			16	22				8	4
横須賀市	180					10					
平塚市	59										
藤沢市	116										
その他・神奈川県	1,528	1			41	158				7	19

表1.4(2) 届出件数 施設種類別・都道府県市別（大気汚染防止法に係るばい煙発生施設）

自治体名	施行令別表第一の項番号										
	1	2	3	4	5	6	7	8	8の2	9	10
	ボイラー	ガス発生炉・ ガス加熱炉	焙焼炉・ 焼結炉・ 煨焼炉	溶鉱炉・ 転炉・平炉	金属溶解炉	金属加熱炉・ 圧延加熱・ 熱処理炉	石油加熱炉	触媒再生塔	燃焼炉	窯業焼成炉・ 溶融炉	反応炉・ 直火炉
新潟県計	3,120	5	0	1	76	122	8	0	0	82	13
新潟市	608	1			2	9	2			4	12
その他・新潟県	2,512	4		1	74	113	6			78	1
富山県計	1,916	1	3	0	174	166	13	0	1	66	18
富山市	809	1	1		4	46	13		1	59	8
その他・富山県	1,107		2		170	120				7	10
石川県計	1,615	2	0	0	32	45	0	0	0	20	1
金沢市	691					4					1
その他・石川県	924	2			32	41				20	
福井県計	1,041	0	1	0	36	32	0	0	0	9	1
福井市	331				13						
その他・福井県	710		1		23	32				9	1
山梨県計	1,367	0	0	0	30	4	2	0	0	13	11
甲府市	138				1						1
その他・山梨県	1,229				29	4	2			13	10
長野県計	3,580	0	0	0	98	40	0	0	0	56	6
長野市	394				14	4					
松本市	274				13					4	
その他・長野県	2,912				71	36				52	6
岐阜県計	2,104	1	1	0	91	85	1	0	0	251	45
岐阜市	214				10	3				1	
その他・岐阜県	1,890	1	1		81	82	1			250	45
静岡県計	4,234	1	11	0	178	197	0	0	0	26	18
静岡市	387	1	8		25	20				15	
浜松市	457				17	43				2	
その他・静岡県	3,390		3		136	134				9	18
愛知県計	5,665	14	13	13	507	1,255	38	1	5	353	59
名古屋市	863		2	1	66	173				27	4
豊橋市	459				17	25				1	5
岡崎市	186	1			9	19				7	
一宮市	204				2						
豊田市	443	1			48	161					1
その他・愛知県	3,510	12	11	12	365	877	38	1	5	318	49
三重県計	1,944	9	15	0	125	150	135	2	5	76	38
四日市市	109										
その他・三重県	1,835	9	15		125	150	135	2	5	76	38
滋賀県計	1,645	0	1	0	64	148	0	0	0	199	1
大津市	165					7				16	
その他・滋賀県	1,480		1		64	141				183	1
京都府計	1,733	0	0	0	38	47	0	0	0	87	4
京都市	712				18	9				2	1
その他・京都府	1,021				20	38				85	3
大阪府計	5,987	10	7	0	197	771	66	2	5	95	59
大阪市	2,481	4	4		52	180				19	11
堺市	570	3	2		44	212	37	2	5	36	7
豊中市	127					34					3
吹田市	256				4						
高槻市	154				4	4					5
枚方市	229				21	41				8	2
八尾市	188				17	59				2	
寝屋川市	58					4					1
東大阪市	321				17	83				3	1
その他・大阪府	1,603	3	1		38	154	29			27	29
兵庫県計	3,848	6	16	11	204	889	19	0	1	88	50
神戸市	949		1		18	47					11
姫路市	331	1	1	3	37	187	14		1	6	15
尼崎市	231	1		1	95	124				10	1
明石市	139		1		7	26					1
西宮市	181					4				2	
加古川市	38				1						
その他・兵庫県	1,979	4	13	7	46	501	5			70	22
奈良県計	1,284	0	0	0	33	26	0	0	1	1	3
奈良市	113				9						
その他・奈良県	1,171				24	26			1	1	3

表1.4(3) 届出件数 施設種類別・都道府県市別（大気汚染防止法に係るばい煙発生施設）

自治体名	施行令別表第一の項番号										
	1	2	3	4	5	6	7	8	8の2	9	10
	ボイラー	ガス発生炉・ ガス加熱炉	焙焼炉・ 焼結炉・ 煨焼炉	溶鉱炉・ 転炉・平炉	金属溶解炉	金属加熱炉・ 圧延加熱・ 熱処理炉	石油加熱炉	触媒再生塔	燃焼炉	窯業焼成炉・ 溶融炉	反応炉・ 直火炉
和歌山県計	808	1	3	5	2	97	46	1	2	16	18
和歌山市	321	1	3	5		70	3			16	7
その他・和歌山県	487				2	27	43	1	2		11
鳥取県計	661	2	0	0	10	7	0	0	0	3	0
鳥取市	160										
その他・鳥取県	501	2			10	7				3	
島根県計	554	0	0	0	72	197	0	0	0	40	4
松江市	161				4					5	
その他・島根県	393				68	197				35	4
岡山県計	1,614	5	20	10	95	183	183	1	5	47	38
岡山市	466		9		19	21				5	
倉敷市	340	4	10	10	35	104	166	1	5	5	14
その他・岡山県	808	1	1		41	58	17			37	24
広島県計	1,890	3	5	16	145	160	12	0	0	40	7
広島市	425				43	46					
呉市	145				22	21				19	
福山市	315	2	5	16	5	62	3			13	
その他・広島県	1,005	1			75	31	9			8	7
山口県計	1,589	14	10	5	56	184	101	2	8	88	54
下関市	268	6			25	51				4	2
その他・山口県	1,321	8	10	5	31	133	101	2	8	84	52
徳島県計	802	2	2	0	6	4	0	0	0	8	95
徳島県	802	2	2		6	4				8	95
香川県計	895	0	5	0	15	8	11	0	0	122	68
高松市	212				1	1				1	
その他・香川県	683		5		14	7	11			121	68
愛媛県計	1,293	0	7	0	20	40	26	1	1	8	2
松山市	296				2	2	8				
その他・愛媛県	997		7		18	38	18	1	1	8	2
高知県計	565	0	0	0	14	1	0	0	0	11	2
高知市	165				10	1				5	
その他・高知県	400				4					6	2
福岡県計	2,939	9	10	6	134	264	8	0	0	74	58
北九州市	587	4	8	5	57	198	8			35	44
福岡市	461	3									
大牟田市	23										
久留米市	236				7					1	
その他・福岡県	1,632	2	2	1	70	66				38	14
佐賀県計	702	0	1	0	19	23	0	0	0	6	0
佐賀県	702		1		19	23				6	
長崎県計	951	1	0	0	4	42	0	0	0	111	1
長崎市	194					15					
佐世保市	186	1			3	21				92	1
その他・長崎県	571				1	6				19	
熊本県計	1,522	1	1	0	29	33	0	0	0	47	2
熊本市	403				3					5	2
その他・熊本県	1,119	1	1		26	33				42	
大分県計	971	2	6	5	10	22	38	1	1	26	2
大分市	291	2	5	5	2	12	38	1	1	14	2
その他・大分県	680		1		8	10				12	
宮崎県計	1,047	1	3	0	1	11	0	0	0	4	4
宮崎市	161										3
その他・宮崎県	886	1	3		1	11				4	1
鹿児島県計	1,589	0	0	0	2	2	0	0	0	161	5
鹿児島市	305				1						1
その他・鹿児島県	1,284				1	2				161	4
沖縄県計	688	0	0	0	0	3	1	0	0	1	3
那覇市	93										
その他・沖縄県	595					3	1			1	3
合計	109,807	167	183	99	3,498	7,028	1,176	22	57	2,837	832

表1.4(4) 届出件数 施設種類別・都道府県市別（大気汚染防止法に係るばい煙発生施設）

自治体名	施行令別表第一の項番号										
	11	12	13	14	15	16	17	18	19	20	21
	乾燥炉	電気炉	廃棄物 焼却炉	銅・鉛・亜鉛 の精錬用焙焼 炉等	乾燥施設（カ ドミウム系顔 料等製造）	塩素急速 冷却施設	溶解槽 （塩化第二鉄 製造用）	活性炭製造用 反応炉	塩素・塩化水 素 反応施設	電解炉 （アルミ精錬 用）	磷酸質肥料等 製造施設
北海道計	856	11	174	0	0	0	1	0	14	0	1
札幌市	15	1	21								
函館市	4		7								
小樽市			3								
旭川市	10		6								
室蘭市			6								
苫小牧市			4								
その他・北海道	827	10	127				1		14		1
青森県計	69	1	58	23	0	0	0	0	0	0	0
青森市	6		6								
八戸市	18	1	13	23							
その他・青森県	45		39								
岩手県計	102	0	60	0	0	0	0	0	0	0	5
盛岡市	5		12								
その他・岩手県	97		48								5
宮城県計	80	4	68	0	0	0	0	0	1	0	0
仙台市	8	1	17								
その他・宮城県	72	3	51						1		
秋田県計	67	0	59	2	0	0	0	0	0	0	0
秋田市	11		12	2							
その他・秋田県	56		47								
山形県計	54	0	39	0	0	0	0	0	15	0	0
山形市	3		4								
その他・山形県	51		35						15		
福島県計	101	8	99	20	0	0	3	0	51	0	2
福島市	3	1	5	1							
郡山市	12		6				3		13		
いわき市	22		18	17					28		2
その他・福島県	64	7	70	2					10		
茨城県計	176	15	142	2	0	0	0	0	25	0	1
水戸市	3		3								
その他・茨城県	173	15	139	2					25		1
栃木県計	139	8	96	1	0	0	0	0	0	0	0
宇都宮市	19	1	12	1							
その他・栃木県	120	7	84								
群馬県計	180	7	81	3	0	0	0	0	2	0	0
前橋市	28		8								
高崎市	12	1	14								
その他・群馬県	140	6	59	3					2		
埼玉県計	142	4	204	3	0	0	0	0	6	0	0
さいたま市	9		17								
川越市	7		7								
川口市	4	1	5	3							
所沢市			4								
越谷市	4		4								
その他・埼玉県	118	3	167						6		
千葉県計	189	8	187	1	0	0	0	0	44	0	1
千葉市	38	3	24						3		
市川市			4								
船橋市	16	2	7	1							
松戸市			5								
柏市	7		10								
市原市	2		11								
その他・千葉県	126	3	126						41		1
東京都計	74	1	178	0	0	0	0	0	0	0	0
八王子市	4		8								
その他・東京都	70	1	170								
神奈川県計	153	14	161	0	0	0	0	0	33	0	0
横浜市	49		35						14		
川崎市	23	11	34						17		
相模原市	11		16								
横須賀市	10		9								
平塚市			6								
藤沢市			8								
その他・神奈川県	60	3	53						2		

表1.4(5) 届出件数 施設種類別・都道府県市別（大気汚染防止法に係るばい煙発生施設）

自治体名	施行令別表第一の項番号										
	11	12	13	14	15	16	17	18	19	20	21
	乾燥炉	電気炉	廃棄物 焼却炉	銅・鉛・亜鉛 の精錬用焙焼 炉等	乾燥施設（カ ドミウム系顔 料等製造）	塩素急速 冷却施設	溶解槽 （塩化第二鉄 製造用）	活性炭製造用 反応炉	塩素・塩化水 素 反応施設	電解炉 （アルミ精錬 用）	磷酸質肥料等 製造施設
新潟県計	115	6	123	0	0	0	0	0	38	0	1
新潟市	29		27						6		1
その他・新潟県	86	6	96						32		
富山県計	74	16	40	1	0	0	0	0	32	0	6
富山市	16	4	12						3		6
その他・富山県	58	12	28	1					29		
石川県計	56	0	55	0	0	0	0	0	0	0	0
金沢市	11		14								
その他・石川県	45		41								
福井県計	101	6	33	0	0	0	0	0	8	0	0
福井市	14		9						8		
その他・福井県	87	6	24								
山梨県計	23	0	32	0	0	0	0	0	0	0	0
甲府市			3								
その他・山梨県	23		29								
長野県計	90	0	78	0	0	0	0	0	0	0	0
長野市	4		12								
松本市	5		6								
その他・長野県	81		60								
岐阜県計	159	2	100	1	0	0	0	0	0	0	0
岐阜市	4	2	12								
その他・岐阜県	155		88	1							
静岡県計	202	0	172	0	0	0	0	0	41	0	0
静岡市	18		16						38		
浜松市	13		22								
その他・静岡県	171		134						3		
愛知県計	412	23	196	2	0	0	0	0	11	0	1
名古屋市	44	4	27						4		1
豊橋市	15	2	20								
岡崎市	20		10								
一宮市	3		3								
豊田市	74		10								
その他・愛知県	256	17	126	2					7		
三重県計	115	1	95	0	3	0	0	0	58	4	0
四日市市	1		8								
その他・三重県	114	1	87		3				58	4	
滋賀県計	165	0	61	0	0	0	0	0	0	0	0
大津市	20		8								
その他・滋賀県	145		53								
京都府計	50	0	62	0	0	0	0	0	0	0	1
京都市	5		17								
その他・京都府	45		45								1
大阪府計	437	16	166	1	0	0	6	0	11	0	0
大阪市	68	7	36				4		2		
堺市	75	5	20								
豊中市	9		5						1		
吹田市	4		5								
高槻市	15		5								
枚方市	20	3	7								
八尾市	13		3								
寝屋川市	12		2								
東大阪市	49		14	1					3		
その他・大阪府	172	1	69				2		5		
兵庫県計	232	26	146	3	0	0	0	0	53	0	3
神戸市	19		15								
姫路市	54	13	25	1							
尼崎市	15	1	19	2					19		
明石市	7		5								
西宮市	3		6								
加古川市	1		4								
その他・兵庫県	133	12	72						34		3
奈良県計	23	2	156	3	0	0	0	0	0	0	0
奈良市	7		7								
その他・奈良県	16	2	149	3							

表1.4(6) 届出件数 施設種類別・都道府県市別（大気汚染防止法に係るばい煙発生施設）

自治体名	施行令別表第一の項番号										
	11	12	13	14	15	16	17	18	19	20	21
	乾燥炉	電気炉	廃棄物 焼却炉	銅・鉛・亜鉛 の精錬用焙焼 炉等	乾燥施設（カ ドミウム系顔 料等製造）	塩素急速 冷却施設	溶解槽 （塩化第二鉄 製造用）	活性炭製造用 反応炉	塩素・塩化水 素 反応施設	電解炉 （アルミ精錬 用）	磷酸質肥料等 製造施設
和歌山県計	72	4	57	1	0	0	0	4	17	0	0
和歌山市	23	4	23						17		
その他・和歌山県	49		34	1				4			
鳥取県計	19	0	37	0	0	0	0	0	0	0	0
鳥取市	8		7								
その他・鳥取県	11		30								
島根県計	52	27	29	0	0	0	0	0	0	0	0
松江市	6		5								
その他・島根県	46	27	24								
岡山県計	174	7	101	8	0	0	1	0	42	0	1
岡山市	42		32								
倉敷市	63	5	28				1		41		
その他・岡山県	69	2	41	8					1		1
広島県計	135	17	99	0	0	0	0	1	1	0	0
広島市	19		25								
呉市	5		7					1			
福山市	30	17	18								
その他・広島県	81		49						1		
山口県計	108	19	74	5	0	7	0	0	118	9	11
下関市	16	3	10	3							3
その他・山口県	92	16	64	2		7			118	9	8
徳島県計	37	4	59	0	0	0	0	0	15	0	0
徳島県	37	4	59						15		
香川県計	93	0	37	13	0	0	0	0	6	0	0
高松市	15		9						4		
その他・香川県	78		28	13					2		
愛媛県計	73	0	73	3	0	0	0	0	17	0	0
松山市	7		17						4		
その他・愛媛県	66		56	3					13		
高知県計	51	3	40	0	0	0	0	0	9	0	1
高知市	15	3	7						9		1
その他・高知県	36		33								
福岡県計	297	7	116	9	0	0	3	0	47	0	1
北九州市	93	6	29						17		1
福岡市	11		13								
大牟田市	4		7								
久留米市	7		8								
その他・福岡県	182	1	59	9			3		30		
佐賀県計	53	3	31	0	0	0	0	0	0	0	0
佐賀県	53	3	31								
長崎県計	48	0	72	0	0	0	0	0	0	0	0
長崎市	4		7								
佐世保市	8		12								
その他・長崎県	36		53								
熊本県計	138	10	62	1	0	0	0	0	1	0	0
熊本市	18		10								
その他・熊本県	120	10	52	1					1		
大分県計	74	0	49	12	0	0	0	0	3	0	1
大分市	29		21	12					3		1
その他・大分県	45		28								
宮崎県計	62	1	33	0	0	0	0	0	7	0	1
宮崎市	12		5								
その他・宮崎県	50	1	28						7		1
鹿児島県計	94	21	78	2	0	0	0	0	0	0	0
鹿児島市	24		17								
その他・鹿児島県	70	21	61	2							
沖縄県計	43	1	66	0	0	0	0	0	2	0	0
那覇市											
その他・沖縄県	43	1	66						2		
合計	6,259	303	4,234	120	3	7	14	5	728	13	38

表1.4(7) 届出件数 施設種類別・都道府県市別（大気汚染防止法に係るばい煙発生施設）

自治体名	施行令別表第一の項番号										
	22	23	24	25	26	27	28	29	30	31	32
	弗酸製造用施設	トリボリ磷酸ナトリウム製造用施設	溶解炉（鉛の二次精錬用）	溶解炉（鉛蓄電池製造用）	鉛系顔料製造用溶解炉等	硝酸製造用施設	コークス炉	ガスタービン	ディーゼル機関	ガス機関	ガソリン機関
北海道計	0	0	1	0	0	0	2	102	493	15	0
札幌市								21	89	4	
函館市									6		
小樽市											
旭川市									1		
室蘭市									11		
苫小牧市									11		
その他・北海道			1				2	81	375	11	
青森県計	0	0	1	0	0	0	0	3	46	0	0
青森市								1	9		
八戸市			1						7		
その他・青森県								2	30		
岩手県計	0	0	0	0	0	0	0	13	143	2	0
盛岡市									2		
その他・岩手県								13	141	2	
宮城県計	0	0	0	0	0	0	0	12	123	0	0
仙台市								3	38		
その他・宮城県								9	85		
秋田県計	1	0	4	0	0	0	0	0	9	0	0
秋田市	1		4						1		
その他・秋田県									8		
山形県計	0	0	0	0	0	0	0	1	9	0	0
山形市											
その他・山形県								1	9		
福島県計	0	0	1	13	0	0	0	29	260	4	0
福島市											
郡山市									15		
いわき市			1	13				3	46		
その他・福島県								26	199	4	
茨城県計	0	0	18	8	0	0	12	0	77	0	0
水戸市											
その他・茨城県			18	8			12		77		
栃木県計	0	0	18	5	0	0	0	11	158	11	0
宇都宮市			5								
その他・栃木県			13	5				11	158	11	
群馬県計	5	0	5	14	0	0	0	8	10	0	0
前橋市			4								
高崎市											
その他・群馬県	5		1	14				8	10		
埼玉県計	0	0	4	12	0	0	0	14	105	0	0
さいたま市											
川越市									8		
川口市								2	19		
所沢市											
越谷市											
その他・埼玉県			4	12				12	78		
千葉県計	8	0	22	0	0	0	15	22	159	1	0
千葉市							5	6	18	1	
市川市								5	24		
船橋市			5						2		
松戸市									8		
柏市			6								
市原市								2	18		
その他・千葉県	8		11				10	9	89		
東京都計	0	0	3	0	0	0	0	6	51	3	0
八王子市											
その他・東京都			3					6	51	3	
神奈川県計	6	0	2	0	0	0	0	18	204	0	0
横浜市								11	46		
川崎市	6		2					1	102		
相模原市									6		
横須賀市								2	29		
平塚市									11		
藤沢市									4		
その他・神奈川県								4	6		

表1.4(8) 届出件数 施設種類別・都道府県市別（大気汚染防止法に係るばい煙発生施設）

自治体名	施行令別表第一の項番号										
	22	23	24	25	26	27	28	29	30	31	32
	弗酸製造用施設	トリボリ磷酸ナトリウム製造用施設	溶解炉（鉛の二次精錬用）	溶解炉（鉛蓄電池製造用）	鉛系顔料製造用溶解炉等	硝酸製造用施設	コークス炉	ガスタービン	ディーゼル機関	ガス機関	ガソリン機関
新潟県計	0	0	1	0	0	0	0	53	80	0	0
新潟市								48	42		
その他・新潟県			1					5	38		
富山県計	0	0	0	0	0	7	0	1	13	0	0
富山市						7		1	13		
その他・富山県											
石川県計	0	0	0	0	0	0	0	4	17	0	0
金沢市									6		
その他・石川県								4	11		
福井県計	0	0	0	0	0	0	0	2	36	1	0
福井市								2	23		
その他・福井県									13	1	
山梨県計	0	0	2	0	0	0	0	17	67	7	0
甲府市									2		
その他・山梨県			2					17	65	7	
長野県計	0	0	0	6	0	0	0	0	4	7	0
長野市										7	
松本市											
その他・長野県				6					4		
岐阜県計	0	0	1	0	8	0	0	35	174	5	0
岐阜市								10	12		
その他・岐阜県			1		8			25	162	5	
静岡県計	0	0	4	8	0	0	0	10	77	0	0
静岡市								1	26		
浜松市									18		
その他・静岡県			4	8				9	33		
愛知県計	0	0	21	0	0	0	8	41	423	5	0
名古屋市			3				1	5	222	3	
豊橋市									25		
岡崎市								2	18		
一宮市								4	9		
豊田市			1					7	12		
その他・愛知県			17				7	23	137	2	
三重県計	0	0	1	21	0	0	0	23	233	0	0
四日市市								2	50		
その他・三重県			1	21				21	183		
滋賀県計	0	0	19	0	0	0	0	0	13	0	0
大津市									4		
その他・滋賀県			19						9		
京都府計	0	0	12	92	0	0	0	22	247	19	0
京都市				78				8	74		
その他・京都府			12	14				14	173	19	
大阪府計	17	0	39	0	4	0	0	51	638	37	0
大阪市			35		4			33	235	20	
堺市	17		1					11	50	6	
豊中市									25		
吹田市									16		
高槻市									32	1	
枚方市								1	37	1	
八尾市									16		
寝屋川市									16		
東大阪市								1	22	4	
その他・大阪府			3					5	189	5	
兵庫県計	0	0	1	0	1	3	4	80	471	4	0
神戸市								30	33	1	
姫路市								14	49		
尼崎市								2	81	2	
明石市									12		
西宮市								3	50		
加古川市								8	13		
その他・兵庫県			1		1	3	4	23	233	1	
奈良県計	0	0	0	0	0	0	0	0	17	0	0
奈良市									1		
その他・奈良県									16		

表1.4(9) 届出件数 施設種類別・都道府県市別（大気汚染防止法に係るばい煙発生施設）

自治体名	施行令別表第一の項番号										
	22	23	24	25	26	27	28	29	30	31	32
	弗酸製造用施設	トリボリ磷酸ナトリウム製造用施設	溶解炉（鉛の二次精錬用）	溶解炉（鉛蓄電池製造用）	鉛系顔料製造用溶解炉等	硝酸製造用施設	コークス炉	ガスタービン	ディーゼル機関	ガス機関	ガソリン機関
和歌山県計	0	0	0	0	0	0	3	5	94	0	0
和歌山市							3	2	78		
その他・和歌山県								3	16		
鳥取県計	0	0	0	0	0	0	0	2	21	2	0
鳥取市								2	15		
その他・鳥取県									6	2	
島根県計	0	0	0	0	0	0	0	0	20	0	0
松江市									15		
その他・島根県									5		
岡山県計	0	0	1	0	0	0	12	5	116	2	0
岡山市								2	49		
倉敷市							12	2	35		
その他・岡山県			1					1	32	2	
広島県計	0	0	0	0	0	0	10	11	240	3	0
広島市								6	118		
呉市									10		
福山市							10	4	29		
その他・広島県								1	83	3	
山口県計	13	3	0	0	0	13	0	16	149	1	0
下関市									5		
その他・山口県	13	3				13		16	144	1	
徳島県計	0	0	0	0	0	0	0	6	113	0	0
徳島県								6	113		
香川県計	0	0	0	0	0	0	3	0	67	0	0
高松市									29		
その他・香川県							3		38		
愛媛県計	0	0	0	0	0	1	0	9	44	0	0
松山市								6	3		
その他・愛媛県						1		3	41		
高知県計	0	0	0	0	0	0	0	23	105	0	0
高知市								15	79		
その他・高知県								8	26		
福岡県計	2	0	0	0	0	8	6	55	240	3	0
北九州市	2						8	6	90		
福岡市								35	55	2	
大牟田市									22		
久留米市								9	16		
その他・福岡県								11	57	1	
佐賀県計	0	0	0	0	0	0	0	25	74	0	0
佐賀県								25	74		
長崎県計	0	0	0	0	0	0	0	0	23	0	0
長崎市											
佐世保市											
その他・長崎県									23		
熊本県計	0	0	0	0	0	0	0	6	49	0	0
熊本市								1	4		
その他・熊本県								5	45		
大分県計	0	0	0	0	0	0	5	13	117	0	0
大分市							5	4	48		
その他・大分県								9	69		
宮崎県計	0	0	0	0	0	11	0	15	29	0	0
宮崎市								10	15		
その他・宮崎県						11		5	14		
鹿児島県計	0	0	0	0	0	0	0	2	26	0	0
鹿児島市									1		
その他・鹿児島県								2	25		
沖縄県計	0	0	0	0	0	0	0	0	10	0	0
那覇市											
その他・沖縄県									10		
合計	52	3	181	179	13	43	80	771	5,894	132	0

表1.4(10) 届出件数 施設種類別・都道府県市別（大気汚染防止法に係るばい煙発生施設）

自治体名	施設種類 不明	施設合計	届出工場・ 事業場数 合計
北海道計	0	13,441	5,968
札幌市		2,572	1,205
函館市		395	206
小樽市		155	81
旭川市		540	269
室蘭市		132	49
苫小牧市		256	113
その他・北海道		9,391	4,045
青森県計	0	2,593	1,235
青森市		620	293
八戸市		497	208
その他・青森県		1,476	734
岩手県計	3	3,022	1,386
盛岡市		409	209
その他・岩手県	3	2,613	1,177
宮城県計	0	2,825	1,227
仙台市		833	378
その他・宮城県		1,992	849
秋田県計	0	1,880	921
秋田市		511	204
その他・秋田県		1,369	717
山形県計	0	1,895	889
山形市		363	162
その他・山形県		1,532	727
福島県計	0	3,687	1,259
福島市		427	179
郡山市		468	172
いわき市		683	168
その他・福島県		2,109	740
茨城県計	0	4,030	1,248
水戸市		124	63
その他・茨城県		3,906	1,185
栃木県計	70	3,740	1,399
宇都宮市		689	288
その他・栃木県	70	3,051	1,111
群馬県計	0	3,080	995
前橋市		414	133
高崎市		426	133
その他・群馬県		2,240	729
埼玉県計	0	4,136	1,469
さいたま市		371	141
川越市		216	74
川口市		192	83
所沢市		50	23
越谷市		110	49
その他・埼玉県		3,197	1,099
千葉県計	63	4,349	1,293
千葉市		657	205
市川市		81	36
船橋市		204	69
松戸市		86	33
柏市		169	68
市原市		95	41
その他・千葉県	63	3,057	841
東京都計	0	4,463	1,525
八王子市		146	55
その他・東京都		4,317	1,470
神奈川県計	0	5,412	1,682
横浜市		1,817	574
川崎市		899	214
相模原市		370	131
横須賀市		240	69
平塚市		76	30
藤沢市		128	44
その他・神奈川県		1,882	620

表1.4(11) 届出件数 施設種類別・都道府県市別（大気汚染防止法に係るばい煙発生施設）

自治体名	施設種類 不明	施設合計	届出工場・ 事業場数 合計
新潟県計	0	3,844	1,410
新潟市		791	300
その他・新潟県		3,053	1,110
富山県計	0	2,548	1,025
富山市		1,004	435
その他・富山県		1,544	590
石川県計	0	1,847	816
金沢市		727	297
その他・石川県		1,120	519
福井県計	0	1,307	509
福井市		400	145
その他・福井県		907	364
山梨県計	0	1,575	691
甲府市		145	75
その他・山梨県		1,430	616
長野県計	0	3,965	1,817
長野市		435	175
松本市		302	138
その他・長野県		3,228	1,504
岐阜県計	5	3,069	1,345
岐阜市		268	118
その他・岐阜県	5	2,801	1,227
静岡県計	0	5,179	1,606
静岡市		555	162
浜松市		572	218
その他・静岡県		4,052	1,226
愛知県計	0	9,066	2,820
名古屋市		1,450	430
豊橋市		569	182
岡崎市		272	89
一宮市		225	78
豊田市		758	136
その他・愛知県		5,792	1,905
三重県計	0	3,053	1,134
四日市市		170	79
その他・三重県		2,883	1,055
滋賀県計	0	2,316	737
大津市		220	134
その他・滋賀県		2,096	603
京都府計	0	2,414	840
京都市		924	315
その他・京都府		1,490	525
大阪府計	0	8,622	2,877
大阪市		3,195	1,181
堺市		1,103	269
豊中市		204	58
吹田市		285	68
高槻市		220	63
枚方市		370	105
八尾市		298	95
寝屋川市		93	34
東大阪市		519	206
その他・大阪府		2,335	798
兵庫県計	0	6,159	1,882
神戸市		1,124	338
姫路市		752	187
尼崎市		604	132
明石市		198	52
西宮市		249	75
加古川市		65	25
その他・兵庫県		3,167	1,073
奈良県計	0	1,549	749
奈良市		137	57
その他・奈良県		1,412	692

表1.4(12) 届出件数 施設種類別・都道府県市別（大気汚染防止法に係るばい煙発生施設）

自治体名	施設種類 不明	施設合計	届出工場・ 事業場数 合計
和歌山県計	0	1,256	381
和歌山市		576	136
その他・和歌山県		680	245
鳥取県計	0	764	367
鳥取市		192	114
その他・鳥取県		572	253
島根県計	1	996	376
松江市		196	83
その他・島根県	1	800	293
岡山県計	0	2,671	844
岡山市		645	232
倉敷市		881	158
その他・岡山県		1,145	454
広島県計	0	2,795	1,124
広島市		682	257
呉市		230	95
福山市		529	176
その他・広島県		1,354	596
山口県計	0	2,657	731
下関市		396	115
その他・山口県		2,261	616
徳島県計	0	1,153	439
徳島県		1,153	439
香川県計	0	1,343	447
高松市		272	132
その他・香川県		1,071	315
愛媛県計	0	1,618	667
松山市		345	163
その他・愛媛県		1,273	504
高知県計	0	825	424
高知市		310	131
その他・高知県		515	293
福岡県計	0	4,296	1,659
北九州市		1,198	289
福岡市		580	288
大牟田市		56	21
久留米市		284	126
その他・福岡県		2,178	935
佐賀県計	0	937	407
佐賀県		937	407
長崎県計	0	1,253	516
長崎市		220	94
佐世保市		324	109
その他・長崎県		709	313
熊本県計	3	1,905	819
熊本市		446	196
その他・熊本県	3	1,459	623
大分県計	0	1,358	470
大分市		496	116
その他・大分県		862	354
宮崎県計	0	1,230	464
宮崎市		206	90
その他・宮崎県		1,024	374
鹿児島県計	0	1,982	772
鹿児島市		349	135
その他・鹿児島県		1,633	637
沖縄県計	66	884	440
那覇市		93	46
その他・沖縄県	66	791	394
合計	211	144,989	54,101

表2.1 届出件数 年度別・施設種類別—全国（揮発性有機化合物（VOC）排出施設）

施行令 別表第 一の二 の項 番号	施 設 の 名 称	令和2年度					令和3年度					令和4年度					令和5年度					令和6年度				
		全施設 (注1)	大気	電気	ガス	鉱山	全施設 (注1)	大気	電気	ガス	鉱山	全施設 (注1)	大気	電気	ガス	鉱山	全施設 (注1)	大気	電気	ガス	鉱山	全施設 (注1)	大気	電気	ガス	鉱山
1	VOCを溶剤として使用する化学製品の製造の用に供する乾燥施設	237	237	0	0	0	236	236	0	0	0	238	238	0	0	0	242	242	0	0	0	242	242	0	0	0
2	塗装施設	725	725	0	0	0	721	721	0	0	0	711	711	0	0	0	702	702	0	0	0	698	698	0	0	0
3	塗装の用に供する乾燥施設	439	439	0	0	0	434	434	0	0	0	431	431	0	0	0	420	420	0	0	0	429	429	0	0	0
4	印刷回路用銅張積層板、粘着テープ若しくは粘着シート、はく離紙又は包装材料の製造に係る接着の用に供する乾燥施設	966	966	0	0	0	956	956	0	0	0	950	950	0	0	0	947	947	0	0	0	951	951	0	0	0
5	接着の用に供する乾燥施設	237	237	0	0	0	234	234	0	0	0	236	236	0	0	0	239	239	0	0	0	238	238	0	0	0
6	印刷の用に供する乾燥施設 (オフセット輪転印刷に係るものに限る。)	95	95	0	0	0	89	89	0	0	0	88	88	0	0	0	86	86	0	0	0	84	84	0	0	0
7	印刷の用に供する乾燥施設 (グラビア印刷に係るものに限る。)	331	331	0	0	0	330	330	0	0	0	327	327	0	0	0	325	325	0	0	0	324	324	0	0	0
8	工業の用に供するVOCによる洗浄施設	200	200	0	0	0	196	196	0	0	0	192	192	0	0	0	187	187	0	0	0	160	160	0	0	0
9	ガソリン、原油、ナフサその他の温度37.8度において蒸気圧が20キロパスカルを超えるVOCの貯蔵タンク	204	202	0	0	2	197	195	0	0	2	196	194	0	0	2	196	192	0	0	4	190	190	0	0	0
	施設合計	3,434	3,432	0	0	2	3,393	3,391	0	0	2	3,369	3,367	0	0	2	3,344	3,340	0	0	4	3,316	3,316	0	0	0
	届出工場・事業場合計 (注2)	1,082	1,081	0	0	1	1,070	1,069	0	0	1	1,063	1,062	0	0	1	1,060	1,058	0	0	2	1,056	1,056	0	0	0

(注1) 「大気」：大気汚染防止法届出VOC排出施設、「電気」：電気事業法に係るVOC排出施設、「ガス」：ガス事業法に係るVOC排出施設、「鉱山」：鉱山保安法に係るVOC排出施設を示す。

(注2) 「届出工場・事業場合計」の「全施設数」は、「大気」、「電気」、「ガス」、「鉱山」で重複する工場・事業場を除いた実数である。

表2.2 届出件数 届出種類別・施設種類別—全国（揮発性有機化合物（VOC）排出施設）

施行令 別表第 一の二 の項 番号	施設種類	前年度末 現在の 届出施設数 (A)	大気汚染防止法に係る年度中の届出数				届出以外の 理由による 年度中の 増減 (E)'	年度末 現在の 届出施設数 (F)= (A)+(E)+(E)'	年度中の変更 届出施設数 (法第17条の 7第1項) (G)	年度末現在の電気事業法・ ガス事業法・鉱山保安法に係る VOC排出施設数			合計 (K)=(F)+ (H)+(I)+(J)
			設置届出 (法第17条 の5第1項) (B)	使用届出 (法第17条 の6第1項) (C)	使用廃止届出 (法第17条 の13第2項) (D)	年度中の 増減 (E)= (B)+(C)-(D)				電気 (H)	ガス (I)	鉱山 (J)	
1	VOCを溶剤として使用する化学製品の製造の用に 供する乾燥施設	242	3	0	2	1	-1	242	7	0	0	0	242
2	塗装施設	702	8	1	12	-3	-1	698	29	0	0	0	698
3	塗装の用に供する乾燥施設	420	11	0	1	10	-1	429	8	0	0	0	429
4	印刷回路用銅張積層板、粘着テープ若しくは粘着 シート、はく離紙又は包装材料の製造に係る接着の 用に供する乾燥施設	947	27	0	23	4	0	951	21	0	0	0	951
5	接着の用に供する乾燥施設	239	7	0	7	0	-1	238	2	0	0	0	238
6	印刷の用に供する乾燥施設 (オフセット輪転印刷に係るものに限る。)	86	0	0	1	-1	-1	84	0	0	0	0	84
7	印刷の用に供する乾燥施設 (グラビア印刷に係るものに限る。)	325	7	0	4	3	-4	324	12	0	0	0	324
8	工業の用に供するVOCによる洗浄施設	187	4	0	29	-25	-2	160	9	0	0	0	160
9	ガソリン、原油、ナフサその他の温度37.8度において蒸気圧が20キ ロパスカルを超えるVOCの貯蔵タンク	192	1	0	3	-2	0	190	0	0	0	0	190
施設合計		3,340	68	1	82	-13	-11	3,316	88	0	0	0	3,316
届出工場・事業場合計(注1)		1,058						1,056		0	0	0	1,056

(注1) 「届出工場・事業場合計」の「合計(K)」は、「年度末現在の届出施設数(F)」、「電気(H)」、「ガス(I)」、「鉱山(J)」で重複する工場・事業場を除いた実数である。

表2.3(1) 届出件数 届出種類別・都道府県市別（揮発性有機化合物（VOC）排出施設）

自治体名	前年度末現在の届出施設数 (A)	年度中の大気汚染防止法に係る届出数				届出以外の理由による年度中の増減 (E')	年度末現在の届出施設数 (F)= (E)+(E')+(A)	年度中の変更届出施設数 (法第17条の7第1項) (G)	年度末現在の電気事業法・ガス事業法・鉱山保安法に係るVOC排出施設数			合計 (K)= (F)+(H)+(I)+(J)
		設置届出 (法第17条の5第1項) (B)	使用届出 (法第17条の6第1項) (C)	使用廃止届出 (法第17条の13第2項) (D)	年度中の増減 (E)= (B)+(C)-(D)				電気 (H)	ガス (I)	鉱山 (J)	
北海道計	23	0	0	0	0	0	23	0	0	0	0	23
札幌市	8						8					8
函館市												
旭川市	1						1					1
その他・北海道	14						14					14
青森県計	0	0	0	0	0	0	0	0	0	0	0	0
青森市												
八戸市												
その他・青森県												
岩手県計	23	0	0	0	0	0	23	0	0	0	0	23
盛岡市	1						1					1
その他・岩手県	22						22					22
宮城県計	38	0	0	0	0	0	38	0	0	0	0	38
仙台市	6						6					6
その他・宮城県	32						32					32
秋田県計	0	0	0	0	0	0	0	0	0	0	0	0
秋田市												
その他・秋田県												
山形県計	15	0	0	1	-1	0	14	0	0	0	0	14
山形市												
その他・山形県	15			1	-1		14					14
福島県計	84	0	0	0	0	0	84	0	0	0	0	84
福島市	1						1					1
郡山市	20						20					20
いわき市	10						10					10
その他・福島県	53						53					53
茨城県計	226	4	0	8	-4	0	222	2	0	0	0	222
水戸市	1						1					1
その他・茨城県	225	4		8	-4		221	2				221
栃木県計	107	0	0	1	-1	0	106	1	0	0	0	106
宇都宮市	17			1	-1		16					16
その他・栃木県	90						90	1				90
群馬県計	131	1	0	3	-2	1	130	4	0	0	0	130
前橋市												
高崎市	3	1		1			3					3
その他・群馬県	128			2	-2	1	127	4				127
埼玉県計	263	13	0	8	5	0	268	1	0	0	0	268
さいたま市	11			5	-5		6					6
川越市	4			1	-1		3					3
川口市	7						7					7
越谷市	3						3					3
その他・埼玉県	238	13		2	11		249	1				249
千葉県計	170	0	0	0	0	0	170	3	0	0	0	170
千葉市	19						19					19
船橋市	24						24					24
柏市	4						4					4
その他・千葉県	123						123	3				123
東京都計	19	0	0	1	-1	0	18	0	0	0	0	18
八王子市												
その他・東京都	19			1	-1		18					18
神奈川県計	166	2	0	2	0	0	166	2	0	0	0	166
横浜市	20	2					22					22
川崎市	46						46					46
相模原市	25			2	-2		23					23
横須賀市	17						17					17
その他・神奈川県	58						58	2				58

表2.3(2) 届出件数 届出種類別・都道府県市別（揮発性有機化合物（VOC）排出施設）

自治体名	前年度末現在の届出施設数 (A)	年度中の大気汚染防止法に係る届出数				届出以外の理由による年度中の増減 (E')	年度末現在の届出施設数 (F)= (E)+(E')+(A)	年度中の変更届出施設数 (法第17条の7第1項) (G)	年度末現在の電気事業法・ガス事業法・鉱山保安法に係るVOC排出施設数			合計 (K)= (F)+(H)+(I)+(J)
		設置届出 (法第17条の5第1項) (B)	使用届出 (法第17条の6第1項) (C)	使用廃止届出 (法第17条の13第2項) (D)	年度中の増減 (E)= (B)+(C)-(D)				電気 (H)	ガス (I)	鉱山 (J)	
新潟県計	36	0	0	0	0	0	36	4	0	0	0	36
新潟市	10						10	4				10
その他・新潟県	26						26					26
富山県計	28	0	0	0	0	0	28	1	0	0	0	28
富山市	12						12	1				12
その他・富山県	16						16					16
石川県計	22	0	0	0	0	0	22	0	0	0	0	22
金沢市	4						4					4
その他・石川県	18						18					18
福井県計	50	1	0	0	1	0	51	2	0	0	0	51
福井市	5						5					5
その他・福井県	45	1			1		46	2				46
山梨県計	25	0	0	0	0	0	25	0	0	0	0	25
甲府市	3						3					3
山梨県	22						22					22
長野県計	15	0	0	0	0	0	15	0	0	0	0	15
長野市	2						2					2
松本市												
その他・長野県	13						13					13
岐阜県計	65	1	0	6	-5	-1	59	0	0	0	0	59
岐阜市	3			2	-2		1					1
その他・岐阜県	62	1		4	-3	-1	58					58
静岡県計	173	5	0	2	3	0	176	6	0	0	0	176
静岡市	14			1	-1		13					13
浜松市	3						3					3
その他・静岡県	156	5		1	4		160	6				160
愛知県計	298	12	0	14	-2	1	297	18	0	0	0	297
名古屋市	23					1	24					24
豊橋市	60	8		8			60	15				60
岡崎市	12						12					12
一宮市	6						6					6
豊田市	49			3	-3		46	1				46
その他・愛知県	148	4		3	1		149	2				149
三重県計	152	3	0	1	2	0	154	5	0	0	0	154
三重県	152	3		1	2		154	5				154
滋賀県計	164	5	0	1	4	-3	165	1	0	0	0	165
大津市	5						5	1				5
その他・滋賀県	159	5		1	4	-3	160					160
京都府計	96	0	0	0	0	0	96	0	0	0	0	96
京都市	8						8					8
その他・京都府	88						88					88
大阪府計	160	0	0	27	-27	-10	123	1	0	0	0	123
大阪市	17						17					17
堺市	41			26	-26		15					15
豊中市												
吹田市	3						3					3
高槻市	3						3					3
枚方市	17						17					17
八尾市	11						11	1				11
寝屋川市	4						4					4
東大阪市	11						11					11
その他・大阪府	53			1	-1	-10	42					42
兵庫県計	157	5	1	2	4	1	162	2	0	0	0	162
神戸市	31						31					31
姫路市	15	4			4		19					19
尼崎市	17						17					17
明石市	7					1	8					8
西宮市												
その他・兵庫県	87	1	1	2			87	2				87
奈良県計	22	2	0	0	2	0	24	0	0	0	0	24
奈良市	2						2					2
その他・奈良県	20	2			2		22					22

表2.3(3) 届出件数 届出種類別・都道府県市別（揮発性有機化合物（VOC）排出施設）

自治体名	前年度末現在の届出施設数 (A)	年度中の大気汚染防止法に係る届出数				届出以外の理由による年度中の増減 (E')	年度末現在の届出施設数 (F)= (E)+(E')+(A)	年度中の変更届出施設数 (法第17条の7第1項) (G)	年度末現在の電気事業法・ガス事業法・鉱山保安法に係るVOC排出施設数			合計 (K)= (F)+(H)+(I)+(J)
		設置届出 (法第17条の5第1項) (B)	使用届出 (法第17条の6第1項) (C)	使用廃止届出 (法第17条の13第2項) (D)	年度中の増減 (E)= (B)+(C)-(D)				電気 (H)	ガス (I)	鉱山 (J)	
和歌山県計	14	0	0	0	0	0	14	0	0	0	0	14
和歌山市												
その他・和歌山県	14						14					14
鳥取県計	8	0	0	1	-1	0	7	0	0	0	0	7
鳥取市	2			1	-1		1					1
その他・鳥取県	6						6					6
島根県計	0	0	0	0	0	0	0	0	0	0	0	0
松江市												
その他・島根県												
岡山県計	125	5	0	1	4	0	129	7	0	0	0	129
岡山市	41	2		1	1		42	3				42
倉敷市	62	2			2		64	1				64
その他・岡山県	22	1			1		23	3				23
広島県計	79	2	0	0	2	-1	80	2	0	0	0	80
広島市	20					-1	19					19
呉市	6						6					6
福山市	7						7					7
その他・広島県	46	2			2		48	2				48
山口県計	75	1	0	0	1	0	76	0	0	0	0	76
下関市	1						1					1
その他・山口県	74	1			1		75					75
徳島県計	18	0	0	0	0	0	18	0	0	0	0	18
徳島県	18						18					18
香川県計	31	0	0	0	0	0	31	0	0	0	0	31
高松市												
その他・香川県	31						31					31
愛媛県計	44	4	0	0	4	1	49	1	0	0	0	49
松山市	10						10					10
その他・愛媛県	34	4			4	1	39	1				39
高知県計	7	0	0	0	0	0	7	0	0	0	0	7
高知市	7						7					7
その他・高知県												
福岡県計	115	0	0	3	-3	0	112	18	0	0	0	112
北九州市	38			3	-3		35					35
福岡市												
久留米市	5						5					5
その他・福岡県	72						72	18				72
佐賀県計	20	0	0	0	0	0	20	0	0	0	0	20
佐賀県	20						20					20
長崎県計	17	1	0	0	1	0	18	0	0	0	0	18
長崎市	8						8					8
佐世保市	2						2					2
その他・長崎県	7	1			1		8					8
熊本県計	19	0	0	0	0	0	19	0	0	0	0	19
熊本市	4						4					4
その他・熊本県	15						15					15
大分県計	24	1	0	0	1	0	25	2	0	0	0	25
大分市	12	1			1		13					13
その他・大分県	12						12	2				12
宮崎県計	9	0	0	0	0	0	9	5	0	0	0	9
宮崎市												
その他・宮崎県	9						9	5				9
鹿児島県計	6	0	0	0	0	0	6	0	0	0	0	6
鹿児島市	3						3					3
その他・鹿児島県	3						3					3
沖縄県計	1	0	0	0	0	0	1	0	0	0	0	1
那覇市	1						1					1
その他・沖縄県												
合計	3,340	68	1	82	-13	-11	3,316	88	0	0	0	3,316

表2.4(1) 届出件数 施設種類別・都道府県市別（大気汚染防止法に係る揮発性有機化合物（VOC）排出施設）

自治体名	施行令別表第一の二の項番号及び施設種類									施設合計	届出工場・事業場数
	1項	2項	3項	4項	5項	6項	7項	8項	9項		
	VOCを溶剤として使用する化学製品の製造の用に供する乾燥施設	塗装施設	塗装の用に供する乾燥施設	印刷回路用銅張積層板、粘着テープ若しくは粘着シート、はく離紙又は包装材料の製造に係る接着の用に供する乾燥施設	接着の用に供する乾燥施設	印刷の用に供する乾燥施設（オフセット印刷に係るものに限る。）	印刷の用に供する乾燥施設（グラビア印刷に係るものに限る。）	工業の用に供するVOCによる洗浄施設	ガソリン、原油、ナフサその他の温度37.8度において蒸気圧が20キロパスカルを超えるVOCの貯蔵タンク		
北海道計	2	6	5	6	0	1	3	0	0	23	14
札幌市		3		3			2			8	4
函館市											
旭川市				1						1	1
その他・北海道	2	3	5	2		1	1			14	9
青森県計	0	0	0	0	0	0	0	0	0	0	0
青森市											
八戸市											
その他・青森県											
岩手県計	1	10	3	6	1	0	0	0	2	23	9
盛岡市									1	1	1
その他・岩手県	1	10	3	6	1				1	22	8
宮城県計	1	11	3	15	2	1	5	0	0	38	14
仙台市				3		1	2			6	2
その他・宮城県	1	11	3	12	2		3			32	12
秋田県計	0	0	0	0	0	0	0	0	0	0	0
秋田市											
その他・秋田県											
山形県計	0	2	4	5	1	0	1	0	1	14	3
山形市											
その他・山形県		2	4	5	1		1		1	14	3
福島県計	10	6	14	40	2	0	9	0	3	84	20
福島市	1									1	1
郡山市		2	2	13					3	20	5
いわき市	5	1		4						10	4
その他・福島県	4	3	12	23	2		9			53	10
茨城県計	32	34	23	73	6	6	37	2	9	222	66
水戸市							1			1	1
その他・茨城県	32	34	23	73	6	6	36	2	9	221	65
栃木県計	0	22	20	39	7	4	2	12	0	106	39
宇都宮市		1	2	13						16	6
その他・栃木県		21	18	26	7	4	2	12		90	33
群馬県計	1	41	13	50	8	0	14	3	0	130	34
前橋市											
高崎市		2						1		3	2
その他・群馬県	1	39	13	50	8		14	2		127	32
埼玉県計	3	15	34	98	32	19	64	3	0	268	88
さいたま市	1	1		4						6	4
川越市				3						3	2
川口市				2		4	1			7	3
越谷市							3			3	1
その他・埼玉県	2	14	34	89	32	15	60	3		249	78
千葉県計	13	16	28	41	3	13	20	14	22	170	55
千葉市		3	4			1	1		10	19	5
船橋市			4	4		9	7			24	5
柏市			1	3						4	2
その他・千葉県	13	13	19	34	3	3	12	14	12	123	43
東京都計	0	14	2	0	1	0	0	1	0	18	11
八王子市											
その他・東京都		14	2		1			1		18	11
神奈川県計	21	52	28	26	4	4	5	4	22	166	54
横浜市		10	4	2	4		2			22	10
川崎市	11	4	2	7					22	46	14
相模原市		4	2	14		1	2			23	7
横須賀市		17								17	3
その他・神奈川県	10	17	20	3		3	1	4		58	20

表2.4(2) 届出件数 施設種類別・都道府県市別（大気汚染防止法に係る揮発性有機化合物（VOC）排出施設）

自治体名	施行令別表第一の二の項番号及び施設種類									施設合計	届出工場・事業場数
	1項	2項	3項	4項	5項	6項	7項	8項	9項		
	VOCを溶剤として使用する化学製品の製造の用に供する乾燥施設	塗装施設	塗装の用に供する乾燥施設	印刷回路用銅張積層板、粘着テープ若しくは粘着シート、はく離紙又は包装材料の製造に係る接着の用に供する乾燥施設	接着の用に供する乾燥施設	印刷の用に供する乾燥施設（オフセット輪転印刷に係るものに限る。）	印刷の用に供する乾燥施設（グラビア印刷に係るものに限る。）	工業の用に供するVOCによる洗浄施設	ガソリン、原油、ナフサその他の温度37.8度において蒸気圧が20キロパスカルを超えるVOCの貯蔵タンク		
新潟県計	0	0	2	12	9	0	5	2	6	36	16
新潟市				5			2		3	10	4
その他・新潟県			2	7	9		3	2	3	26	12
富山県計	4	6	0	8	3	4	3	0	0	28	12
富山市	1	5		2	1		3			12	5
その他・富山県	3	1		6	2	4				16	7
石川県計	0	7	0	2	5	1	1	6	0	22	8
金沢市		1		1		1	1			4	3
その他・石川県		6		1	5			6		18	5
福井県計	13	3	7	10	10	0	1	5	2	51	16
福井市	3	2								5	2
その他・福井県	10	1	7	10	10		1	5	2	46	14
山梨県計	0	4	9	10	1	0	0	0	1	25	12
甲府市			3							3	1
その他・山梨県		4	6	10	1				1	22	11
長野県計	0	3	2	3	4	0	3	0	0	15	10
長野市					1		1			2	2
松本市											
その他・長野県		3	2	3	3		2			13	8
岐阜県計	6	19	10	18	3	0	1	2	0	59	23
岐阜市		1								1	1
その他・岐阜県	6	18	10	18	3		1	2		58	22
静岡県計	17	27	35	65	6	6	11	0	9	176	56
静岡市			5	3	4		1			13	6
浜松市			3							3	1
その他・静岡県	17	27	27	62	2	6	10		9	160	49
愛知県計	6	113	24	90	15	16	18	12	3	297	71
名古屋市		9	8	6	1					24	4
豊橋市				55			5			60	3
岡崎市		7	1		4					12	4
一宮市		2		2			2			6	3
豊田市		35						11		46	6
その他・愛知県	6	60	15	27	10	16	11	1	3	149	51
三重県計	26	31	7	33	5	0	8	41	3	154	39
三重市	26	31	7	33	5		8	41	3	154	39
滋賀県計	7	10	37	60	18	2	14	17	0	165	47
大津市	2		2		1					5	2
その他・滋賀県	5	10	35	60	17	2	14	17		160	45
京都府計	17	15	17	27	6	0	14	0	0	96	29
京都市	1			2	2		3			8	2
その他・京都府	16	15	17	25	4		11			88	27
大阪府計	5	17	31	33	14	0	8	3	12	123	50
大阪市			9	7			1			17	7
堺市	5	1	3		1		2	2	1	15	9
豊中市											
吹田市			3							3	1
高槻市				3						3	1
枚方市		2	5	10						17	5
八尾市			3	4	4					11	4
寝屋川市			3				1			4	2
東大阪市		6		4			1			11	5
その他・大阪府		8	5	5	9		3	1	11	42	16
兵庫県計	8	33	12	43	22	2	17	7	18	162	56
神戸市		10	2	2				2	15	31	10
姫路市			1	2	10		1	2	3	19	7
尼崎市	1	1	2	9	1			3		17	8
明石市		8								8	2
西宮市											
その他・兵庫県	7	14	7	30	11	2	16			87	29
奈良県計	0	4	0	12	6	0	2	0	0	24	12
奈良市					2					2	1
その他・奈良県		4		12	4		2			22	11

表2.4(3) 届出件数 施設種類別・都道府県市別（大気汚染防止法に係る揮発性有機化合物（VOC）排出施設）

自治体名	施行令別表第一の二の項番号及び施設種類									施設合計	届出工場・事業場数
	1項	2項	3項	4項	5項	6項	7項	8項	9項		
和歌山県計	0	4	0	6	4	0	0	0	0	14	6
和歌山市											
その他・和歌山県		4		6	4					14	6
鳥取県計	0	1	0	4	0	0	1	1	0	7	4
鳥取市								1		1	1
その他・鳥取県		1		4			1			6	3
島根県計	0	0	0	0	0	0	0	0	0	0	0
松江市											
その他・島根県											
岡山県計	11	19	17	11	12	0	29	4	26	129	34
岡山市	1		8		12		21			42	9
倉敷市	10	14	9	3				2	26	64	15
その他・岡山県		5		8			8	2		23	10
広島県計	0	34	7	17	3	2	5	3	9	80	26
広島市		16						3		19	4
呉市		4	1	1						6	3
福山市			4		3					7	3
その他・広島県		14	2	16		2	5		9	48	16
山口県計	19	23	17	0	2	0	0	4	11	76	15
下関市		1								1	1
その他・山口県	19	22	17		2			4	11	75	14
徳島県計	4	1	1	5	7	0	0	0	0	18	8
徳島市	4	1	1	5	7					18	8
香川県計	0	11	0	17	0	0	1	2	0	31	13
高松市											
その他・香川県		11		17			1	2		31	13
愛媛県計	11	1	3	17	0	0	10	0	7	49	13
松山市	8		1						1	10	2
その他・愛媛県	3	1	2	17			10		6	39	11
高知県計	0	6	0	0	0	0	0	0	1	7	2
高知市		6							1	7	2
その他・高知県											
福岡県計	0	35	8	34	12	1	12	1	9	112	34
北九州市		4	5	9	3	1	3	1	9	35	10
福岡市											
久留米市					5					5	2
その他・福岡県		31	3	25	4		9			72	22
佐賀県計	0	8	0	7	3	2	0	0	0	20	7
佐賀市		8		7	3	2				20	7
長崎県計	0	11	2	2	0	0	0	3	0	18	9
長崎市		8								8	3
佐世保市		2								2	1
その他・長崎県		1	2	2				3		8	5
熊本県計	0	13	0	6	0	0	0	0	0	19	7
熊本市		3		1						4	2
その他・熊本県		10		5						15	5
大分県計	4	9	4	0	1	0	0	0	7	25	9
大分市	4	1			1				7	13	7
その他・大分県		8	4							12	2
宮崎県計	0	0	0	0	0	0	0	8	1	9	2
宮崎市											
その他・宮崎県								8	1	9	2
鹿児島県計	0	0	0	0	0	0	0	0	6	6	2
鹿児島市									3	3	1
その他・鹿児島県									3	3	1
沖縄県計	0	1	0	0	0	0	0	0	0	1	1
那覇市		1								1	1
その他・沖縄県											
合計	242	698	429	951	238	84	324	160	190	3,316	1,056

表3.1 届出件数 年度別・施設種類別—全国（一般粉じん発生施設）

令別表 第2の 項番号	施設名	令和2年度					令和3年度					令和4年度					令和5年度					令和6年度				
		全施設 (注1)	大気	電気	ガス	鉱山	全施設 (注1)	大気	電気	ガス	鉱山	全施設 (注1)	大気	電気	ガス	鉱山	全施設 (注1)	大気	電気	ガス	鉱山	全施設 (注1)	大気	電気	ガス	鉱山
		1項	コークス炉	81	81	0	0	0	77	77	0	0	0	78	78	0	0	0	78	78	0	0	0	75	75	0
2項	堆積場	12,835	12,225	131	0	479	13,177	12,549	133	0	495	13,382	12,742	134	0	506	13,529	12,899	135	3	492	13,625	13,007	127	4	487
3項	コンベア	41,338	37,868	999	0	2,471	41,395	37,944	997	0	2,454	40,983	37,547	987	0	2,449	40,648	37,318	981	12	2,337	39,785	36,535	970	31	2,249
4項	破砕機 ・摩砕機	9,947	9,353	32	0	562	9,917	9,329	32	0	556	9,883	9,300	32	0	551	9,861	9,291	32	4	534	9,711	9,142	32	9	528
5項	ふるい	6,668	6,128	35	0	505	6,660	6,126	36	0	498	6,597	6,072	36	0	489	6,578	6,040	37	3	498	6,428	5,896	34	7	491
施設合計		70,869	65,655	1,197	0	4,017	71,226	66,025	1,198	0	4,003	70,923	65,739	1,189	0	3,995	70,694	65,626	1,185	22	3,861	69,624	64,655	1,163	51	3,755
届出工場・ 事業場合計 (注2)		10,868	10,613	64	0	259	10,967	10,734	66	0	254	11,148	10,872	64	0	261	11,295	11,012	65	4	268	11,302	11,011	63	5	272

(注1) 「大気」：大気汚染防止法届出一般粉じん発生施設、「電気」：電気事業法に係る一般粉じん発生施設、「ガス」：ガス事業法に係る一般粉じん発生施設、「鉱山」：鉱山保安法に係る一般粉じん発生施設を示す。

(注2) 「届出工場・事業場合計」の「全施設数」は、「大気」、「電気」、「ガス」、「鉱山」で重複する工場・事業場を除いた実数である。

表3.2 届出件数 届出種類別・施設種類別ー全国（一般粉じん発生施設）

令別表 第2の 項番号	施設名	前年度 末現在 の届出 施設数 (A)	年度中の大気汚染防止法に係る届出数				届出以外の 理由による 年度中の 増減 (E)' (E) = (B)+(C)-(D)	年度末 現在の 届出施 設数 (F) = (A)+(E)+(E)'	年度中の 変更届出 施設数 (法第18条 第3項) (G)	年度末現在の電気事業法・ガス 事業法・鉱山保安法に係る 一般粉じん発生施設数			合計 (K) = (F) + (H)+(I)+(J)
			設置届出 (法第18条 第1項) (B)	使用届出 (法第18条 の2第1項) (C)	使用廃止届出 (法第18条 の13第2項) (D)	年度中 の増減 (E) = (B)+(C)-(D)				電気 (H)	ガス (I)	鉱山 (J)	
1項	コークス炉	78	0	0	3	-3	0	75	3	0	0	0	75
2項	堆積場	12,899	494	0	342	152	-44	13,007	162	127	4	487	13,625
3項	コンベア	37,318	368	3	827	-456	-327	36,535	111	970	31	2,249	39,785
4項	破碎機・摩砕機	9,291	132	1	188	-55	-94	9,142	8	32	9	528	9,711
5項	ふるい	6,040	72	0	176	-104	-40	5,896	14	34	7	491	6,428
施設合計		65,626	1,066	4	1,536	-466	-505	64,655	298	1,163	51	3,755	69,624
届出工場・事業場合計 (注1)		11,012						11,011		63	5	272	11,302

(注1) 「届出工場・事業場合計」の「合計(K)」は、「年度末現在の届出施設数(F)」、「電気(H)」、「ガス(I)」、「鉱山(J)」で重複する工場・事業場を除いた実数である。

表3.3(1) 届出件数 届出種類別・都道府県市別（一般粉じん発生施設）

自治体名	前年度末現在の届出施設数 (A)	年度中の大気汚染防止法に係る届出数				届出以外の理由による年度中の増減 (E')	年度末現在の届出施設数 (F) = (E)+(E')+(A)	年度中の変更届出施設数 (法第18条第3項) (G)	年度末現在の電気事業法・ガス事業法・鉱山保安法に係る一般粉じん発生施設数			合計 (K) = (F)+(H)+(I)+(J)
		設置届出 (法第18条第1項) (B)	使用届出 (法第18条の2第1項) (C)	使用廃止届出 (法第18条の13第2項) (D)	年度中の増減 (E) = (B)+(C)-(D)				電気 (H)	ガス (I)	鉱山 (J)	
北海道計	4,775	119	0	71	48	0	4,823	39	0	0	10	4,833
札幌市	206	3		2	1		207					207
函館市	40			1	-1		39					39
小樽市	32	2			2		34					34
旭川市	50	5		1	4		54					54
室蘭市	5						5					5
苫小牧市	20	3			3		23					23
その他・北海道	4,422	106		67	39		4,461	39			10	4,471
青森県計	1,211	15	0	4	11	-30	1,192	2	5	0	142	1,339
青森市	133						133				12	145
八戸市	436	3		1	2		438		5		11	454
その他・青森県	642	12		3	9	-30	621	2			119	740
岩手県計	1,621	22	0	24	-2	0	1,619	1	7	0	94	1,720
盛岡市	173	2			2		175					175
その他・岩手県	1,448	20		24	-4		1,444	1	7		94	1,545
宮城県計	706	11	0	8	3	-4	705	1	6	0	25	736
仙台市	130			1	-1		129	1	1			130
その他・宮城県	576	11		7	4	-4	576		5		25	606
秋田県計	528	3	0	6	-3	-5	520	0	40	0	0	560
秋田市	42	1			1		43		1			44
その他・秋田県	486	2		6	-4	-5	477		39			516
山形県計	626	4	0	10	-6	-3	617	1	9	0	12	638
山形市	44	1		1			44					44
その他・山形県	582	3		9	-6	-3	573	1	9		12	594
福島県計	1,871	19	0	24	-5	0	1,866	4	142	0	50	2,058
福島市	84						84					84
郡山市	192						192					192
いわき市	335	7		15	-8		327	3	48		15	390
その他・福島県	1,260	12		9	3		1,263	1	94		35	1,392
茨城県計	2,491	22	0	25	-3	0	2,488	11	0	0	16	2,504
水戸市	18			1	-1		17					17
つくば市	59	4		1	3		62					62
その他・茨城県	2,414	18		23	-5		2,409	11			16	2,425
栃木県計	2,003	50	0	58	-8	0	1,995	4	0	0	973	2,968
宇都宮市	52	4			4		56					56
その他・栃木県	1,951	46		58	-12		1,939	4			973	2,912
群馬県計	618	6	0	7	-1	-5	612	2	0	0	18	630
前橋市	68			1	-1		67					67
高崎市	36			1	-1		35					35
伊勢崎市	14						14					14
太田市	38					-4	34					34
その他・群馬県	462	6		5	1	-1	462	2			18	480
埼玉県計	1,419	45	0	57	-12	24	1,431	23	0	0	191	1,622
さいたま市	91	3			3		94					94
川越市	41	3		1	2		43	1				43
熊谷市	107	1		1			107					107
川口市	29	4			4		33					33
所沢市	46						46					46
春日部市	18	1			1		19	2				19
草加市	5	1			1		6					6
越谷市	27						27					27
その他・埼玉県	1,055	32		55	-23	24	1,056	20			191	1,247
千葉県計	2,190	47	0	55	-8	-1	2,181	26	0	0	0	2,181
千葉市	794	5		1	4		798	1				798
市川市	168			2	-2		166					166
船橋市	85						85					85
松戸市	7						7					7
柏市	25						25					25
市原市	30						30					30
その他・千葉県	1,081	42		52	-10	-1	1,070	25				1,070
東京都計	1,449	22	0	36	-14	-2	1,433	14	0	51	221	1,705
八王子市	151	2			2		153					153
その他・東京都	1,298	20		36	-16	-2	1,280	14		51	221	1,552
神奈川県計	1,984	39	0	537	-498	0	1,486	1	57	0	0	1,543
横浜市	510	5		21	-16		494		55			549
川崎市	840	15		506	-491		349					349
相模原市	112			2	-2		110	1				110
横須賀市	42	1			1		43		2			45
平塚市	10						10					10
藤沢市	33	1		1			33					33
小田原市	8						8					8
茅ヶ崎市	2						2					2
厚木市	206						206					206
大和市	21						21					21
その他・神奈川県	200	17		7	10		210					210

表3.3(2) 届出件数 届出種類別・都道府県市別（一般粉じん発生施設）

自治体名	前年度末 現在の届 出施設数 (A)	年度中の大気汚染防止法に係る届出数				届出以外 の理由に よる年度 中の増減 (E') (E)= (B)+(C)-(D)	年度末現 在の届出 施設数 (F)= (E)+(E')+(A)	年度中の 変更届出 施設数 (法第18 条第3項) (G)	年度末現在の電気事業法・ ガス事業法・鉱山保安法 に係る一般粉じん 発生施設数			合計 (K)= (F)+(H)+ (I)+(J)
		設置届出 (法第18 条第1項) (B)	使用届出 (法第18 条の2 第1項) (C)	使用廃止 届出 (法第18 条の13 第2項) (D)	年度中 の増減 (E)= (B)+(C)-(D)				電気 (H)	ガス (I)	鉱山 (J)	
新潟県計	815	11	0	14	-3	-33	779	7	0	0	58	837
新潟市	108	5					113	5				113
長岡市	63						63					63
上越市	79			1	-1		78					78
その他・新潟県	565	6		13	-7	-33	525	2			58	583
富山県計	1,211	23	0	24	-1	0	1,210	7	1	0	2	1,213
富山市	306	3		1	2		308					308
その他・富山県	905	20		23	-3		902	7	1		2	905
石川県計	649	5	0	5	0	0	649	1	8	0	1	658
金沢市	100	1			1		101					101
その他・石川県	549	4		5	-1		548	1	8		1	557
福井県計	511	12	0	11	1	-8	504	1	7	0	33	544
福井市	79	8		7	1	1	81	1				81
その他・福井県	432	4		4		-9	423		7		33	463
山梨県計	665	17	0	12	5	0	670	5	0	0	0	670
甲府市	20	1		1			20					20
その他・山梨県	645	16		11	5		650	5				650
長野県計	1,265	14	0	14	0	-5	1,260	0	0	0	100	1,360
長野市	168						168					168
松本市	54						54					54
その他・長野県	1,043	14		14		-5	1,038				100	1,138
岐阜県計	1,004	24	0	13	11	-11	1,004	1	0	0	47	1,051
岐阜市	62	1		4	-3		59					59
その他・岐阜県	942	23		9	14	-11	945	1			47	992
静岡県計	1,100	5	0	11	-6	-3	1,091	0	0	0	29	1,120
静岡市	134			8	-8	-3	123				2	125
浜松市	194	4			4		198				27	225
沼津市	48						48					48
富士市	74						74					74
その他・静岡県	650	1		3	-2		648					648
愛知県計	4,603	103	0	47	56	5	4,664	25	149	0	40	4,853
名古屋市	187	2		3	-1	4	190					190
豊橋市	237	3			3		240	3			24	264
岡崎市	84						84				3	87
一宮市	6						6					6
春日井市	229	1		1		2	231	2				231
豊田市	320	3		3		-1	319					319
その他・愛知県	3,540	94		40	54		3,594	20	149		13	3,756
三重県計	1,658	36	0	28	8	-1	1,665	4	0	0	28	1,693
四日市市	76	9			9		85	1				85
その他・三重県	1,582	27		28	-1	-1	1,580	3			28	1,608
滋賀県計	368	13	0	2	11	-21	358	0	0	0	87	445
大津市	96						96					96
その他・滋賀県	272	13		2	11	-21	262				87	349
京都府計	695	61	0	36	25	-46	674	11	0	0	0	674
京都市	95	1		1			95					95
その他・京都府	600	60		35	25	-46	579	11				579
大阪府計	1,565	16	0	44	-28	-319	1,218	0	0	0	0	1,218
大阪市	311	11		12	-1		310					310
堺市	143			8	-8		135					135
岸和田市	72						72					72
豊中市	15						15					15
吹田市	4						4					4
高槻市	111	1		9	-8		103					103
枚方市	142	3			3		145					145
茨木市	65						65					65
八尾市	21						21					21
寝屋川市	21						19					19
東大阪市	20						20					20
その他・大阪府	640	1		15	-14	-317	309					309
兵庫県計	4,524	24	0	43	-19	0	4,505	5	51	0	18	4,574
神戸市	282	4		6	-2		280					280
姫路市	565	4		5	-1		564	1				564
尼崎市	136	3		15	-12		124	3				124
明石市	7			2	-2		5					5
西宮市	98	3			3		101					101
加古川市	1,492	2		4	-2		1,490		33			1,523
宝塚市	31						31					31
その他・兵庫県	1,913	8		11	-3		1,910	1	18		18	1,946
奈良県計	392	6	0	4	2	0	394	0	0	0	0	394
奈良市	20	4			4		24					24
その他・奈良県	372	2		4	-2		370					370

表3.3(3) 届出件数 届出種類別・都道府県市別（一般粉じん発生施設）

自治体名	前年度末現在の届出施設数 (A)	年度中の大気汚染防止法に係る届出数				届出以外の理由による年度中の増減 (E') (E)=(B)+(C)-(D)	年度末現在の届出施設数 (F)= (E)+(E')+(A)	年度中の変更届出施設数 (法第18条第3項) (G)	年度末現在の電気事業法・ガス事業法・鉱山保安法に係る一般粉じん発生施設数			合計 (K)= (F)+(H)+(I)+(J)
		設置届出 (法第18条第1項) (B)	使用届出 (法第18条の2第1項) (C)	使用廃止届出 (法第18条の13第2項) (D)	年度中の増減 (E)				電気 (H)	ガス (I)	鉱山 (J)	
和歌山県計	1,561	11	0	20	-9	0	1,552	4	0	0	0	1,552
和歌山市	1,090			8	-8		1,082					1,082
その他・和歌山県	471	11		12	-1		470	4				470
鳥取県計	324	4	0	0	4	0	328	0	0	0	0	328
鳥取市	120						120					120
その他・鳥取県	204	4			4		208					208
島根県計	597	8	0	11	-3	-33	561	3	10	0	2	573
松江市	72	1			1		73					73
その他・島根県	525	7		11	-4	-33	488	3	10		2	500
岡山県計	2,395	23	0	27	-4	2	2,393	23	2	0	129	2,524
岡山市	296	1		3	-2	1	295					295
倉敷市	1,470	11		4	7	1	1,478	15	2			1,480
その他・岡山県	629	11		20	-9		620	8			129	749
広島県計	1,980	36	0	35	1	5	1,986	10	94	0	50	2,130
広島市	339	8		1	7		346					346
呉市	131	7			7		138					138
福山市	625	18		8	10		635	9				635
その他・広島県	885	3		26	-23	5	867	1	94		50	1,011
山口県計	1,639	2	0	25	-23	0	1,616	5	26	0	53	1,695
下関市	146			1	-1		145					145
その他・山口県	1,493	2		24	-22		1,471	5	26		53	1,550
徳島県計	694	40	0	3	37	0	731	3	115	0	43	889
徳島市	694	40		3	37		731	3	115		43	889
香川県計	909	21	0	9	12	2	923	12	5	0	0	928
高松市	133	6		2	4		137					137
その他・香川県	776	15		7	8	2	786	12	5			791
愛媛県計	944	13	0	34	-21	17	940	7	63	0	0	1,003
松山市	58	1		1		1	59		2			61
その他・愛媛県	886	12		33	-21	16	881	7	61			942
高知県計	459	10	0	16	-6	0	453	0	15	0	306	774
高知市	190			13	-13		177		15		49	241
その他・高知県	269	10		3	7		276				257	533
福岡県計	3,260	38	0	24	14	0	3,274	21	15	0	107	3,396
北九州市	1,291	6		12	-6		1,285	19	4		52	1,341
福岡市	159	12		10	2		161	1				161
大牟田市	13						13					13
久留米市	42	3			3		45					45
その他・福岡県	1,755	17		2	15		1,770	1	11		55	1,836
佐賀県計	391	4	0	20	-16	-5	370	0	0	0	0	370
佐賀市	20	2		10	-8		12					12
その他・佐賀県	371	2		10	-8	-5	358					358
長崎県計	723	5	4	3	6	0	729	1	239	0	1	969
長崎市	131		4	3	1		132	1				132
佐世保市	54						54					54
その他・長崎県	538	5			5		543		239		1	783
熊本県計	904	16	0	20	-4	0	900	0	0	0	1	901
熊本市	66						66					66
その他・熊本県	838	16		20	-4		834				1	835
大分県計	2,230	7	0	29	-22	0	2,208	8	3	0	735	2,946
大分市	1,344	6		28	-22		1,322	8	2			1,324
その他・大分県	886	1		1			886		1		735	1,622
宮崎県計	548	7	0	12	-5	0	543	2	1	0	0	544
宮崎市	82						82					82
その他・宮崎県	466	7		12	-5		461	2	1			462
鹿児島県計	1,073	5	0	8	-3	-29	1,041	0	0	0	34	1,075
鹿児島市	151	1		5	-4	-29	118					118
その他・鹿児島県	922	4		3	1		923				34	957
沖縄県計	478	22	0	10	12	4	494	3	93	0	99	686
那覇市	6						6					6
その他・沖縄県	472	22		10	12	4	488	3	93		99	680
合計	65,626	1,066	4	1,536	-466	-505	64,655	298	1,163	51	3,755	69,624

表3.4(1) 届出件数 施設種類別・都道府県市別（大気汚染防止法に係る一般粉じん発生施設）

自治体名	令別表第2の項番号及び施設種類					施設合計	届出工場・事業場数
	1項	2項	3項	4項	5項		
	コークス炉	堆積場	コンベア	破碎機・摩砕機	ふるい		
北海道計	2	2,128	1,737	653	303	4,823	1,123
札幌市		62	104	18	23	207	41
函館市		23	7	7	2	39	15
小樽市		18	14	2		34	13
旭川市		34	15	5		54	26
室蘭市		5				5	5
苫小牧市		11	11	1		23	17
その他・北海道	2	1,975	1,586	620	278	4,461	1,006
青森県計	0	281	631	149	131	1,192	214
青森市		31	67	22	13	133	29
八戸市		62	314	32	30	438	36
その他・青森県		188	250	95	88	621	149
岩手県計	0	259	808	379	173	1,619	266
盛岡市		19	80	49	27	175	22
その他・岩手県		240	728	330	146	1,444	244
宮城県計	0	143	359	136	67	705	135
仙台市		19	89	13	8	129	24
その他・宮城県		124	270	123	59	576	111
秋田県計	0	117	264	88	51	520	99
秋田市		23	19	1		43	17
その他・秋田県		94	245	87	51	477	82
山形県計	0	195	237	135	50	617	194
山形市		13	20	10	1	44	20
その他・山形県		182	217	125	49	573	174
福島県計	0	333	965	305	263	1,866	306
福島市		8	59	7	10	84	8
郡山市		25	74	38	55	192	30
いわき市		79	186	38	24	327	53
その他・福島県		221	646	222	174	1,263	215
茨城県計	11	459	1,548	219	251	2,488	310
水戸市		12	3	1	1	17	13
つくば市		19	20	9	14	62	20
その他・茨城県	11	428	1,525	209	236	2,409	277
栃木県計	0	442	993	364	196	1,995	394
宇都宮市		47	7	1	1	56	44
その他・栃木県		395	986	363	195	1,939	350
群馬県計	0	134	305	142	31	612	134
前橋市		9	36	18	4	67	17
高崎市		4	22	6	3	35	11
伊勢崎市		4	5	4	1	14	5
太田市		6	23	5		34	6
その他・群馬県		111	219	109	23	462	95
埼玉県計	0	352	842	144	93	1,431	341
さいたま市		27	58	7	2	94	26
川越市		16	23	4		43	14
熊谷市		21	82	3	1	107	13
川口市		14	16	1	2	33	14
所沢市		8	32	4	2	46	11
春日部市		12	5	2		19	14
草加市		4	2			6	5
越谷市		17	9	1		27	7
その他・埼玉県		233	615	122	86	1,056	237
千葉県計	15	481	1,289	162	234	2,181	341
千葉市	5	74	608	33	78	798	48
市川市		59	81	14	12	166	20
船橋市		13	46	11	15	85	11
松戸市		4	3			7	5
柏市		9	16			25	8
市原市		22	5	2	1	30	20
その他・千葉県	10	300	530	102	128	1,070	229
東京都計	0	104	1,097	125	107	1,433	171
八王子市		12	96	20	25	153	12
その他・東京都		92	1,001	105	82	1,280	159
神奈川県計	0	220	1,019	158	89	1,486	251
横浜市		76	366	34	18	494	109
川崎市		63	251	20	15	349	45
相模原市		21	55	25	9	110	19
横須賀市		11	23	6	3	43	17
平塚市		2	4	3	1	10	5
藤沢市		7	23	2	1	33	3
小田原市		3	3	1	1	8	4
茅ヶ崎市		1		1		2	2
厚木市		8	146	31	21	206	12
大和市		3	13	4	1	21	3
その他・神奈川県		25	135	31	19	210	32

表3.4(2) 届出件数 施設種類別・都道府県市別（大気汚染防止法に係る一般粉じん発生施設）

自治体名	令別表第2の項番号及び施設種類					施設合計	届出工場・事業場数
	1項	2項	3項	4項	5項		
	コークス炉	堆積場	コンベア	破碎機・摩砕機	ふるい		
新潟県計	0	306	311	129	33	779	207
新潟市		76	23	11	3	113	57
長岡市		17	27	17	2	63	18
上越市		35	23	18	2	78	19
その他・新潟県		178	238	83	26	525	113
富山県計	0	440	404	291	75	1,210	320
富山市		138	69	85	16	308	87
その他・富山県		302	335	206	59	902	233
石川県計	0	140	302	130	77	649	144
金沢市		29	54	12	6	101	22
その他・石川県		111	248	118	71	548	122
福井県計	0	113	249	99	43	504	98
福井市		13	44	19	5	81	17
その他・福井県		100	205	80	38	423	81
山梨県計	0	129	335	153	53	670	129
甲府市		11	8	1		20	6
その他・山梨県		118	327	152	53	650	123
長野県計	0	219	595	329	117	1,260	242
長野市		15	89	38	26	168	15
松本市		14	18	20	2	54	11
その他・長野県		190	488	271	89	1,038	216
岐阜県計	0	198	364	319	123	1,004	276
岐阜市		15	25	14	5	59	13
その他・岐阜県		183	339	305	118	945	263
静岡県計	0	307	524	177	83	1,091	345
静岡市		34	40	31	18	123	49
浜松市		96	64	23	15	198	93
沼津市		5	32	9	2	48	6
富士市		38	18	14	4	74	47
その他・静岡県		134	370	100	44	648	150
愛知県計	6	644	3,234	417	363	4,664	683
名古屋市		59	113	13	5	190	49
豊橋市		42	116	52	30	240	36
岡崎市		8	54	17	5	84	24
一宮市		4	2			6	6
春日井市		22	151	28	30	231	26
豊田市		35	245	26	13	319	48
その他・愛知県	6	474	2,553	281	280	3,594	494
三重県計	0	394	956	199	116	1,665	304
四日市市		33	45	3	4	85	42
その他・三重県		361	911	196	112	1,580	262
滋賀県計	0	68	187	51	52	358	78
大津市		15	51	12	18	96	10
その他・滋賀県		53	136	39	34	262	68
京都府計	0	107	396	99	72	674	105
京都市		12	44	21	18	95	20
その他・京都府		95	352	78	54	579	85
大阪府計	0	162	845	136	75	1,218	253
大阪市		65	217	27	1	310	84
堺市		11	106	12	6	135	25
岸和田市		25	39	2	6	72	16
豊中市			15			15	7
吹田市		2	2			4	2
高槻市		6	53	27	17	103	10
枚方市		6	114	14	11	145	12
茨木市		1	47	13	4	65	12
八尾市			18	3		21	5
寝屋川市		2	14	1	2	19	5
東大阪市			20			20	6
その他・大阪府		44	200	37	28	309	69
兵庫県計	4	373	3,173	489	466	4,505	328
神戸市		30	221	23	6	280	55
姫路市		76	370	57	61	564	64
尼崎市		22	72	16	14	124	20
明石市		3	1	1		5	4
西宮市		5	63	18	15	101	7
加古川市	4	53	1,260	51	122	1,490	19
宝塚市		6	15	8	2	31	4
その他・兵庫県		178	1,171	315	246	1,910	155
奈良県計	0	49	224	67	54	394	67
奈良市		2	18	2	2	24	6
その他・奈良県		47	206	65	52	370	61

表3.4(3) 届出件数 施設種類別・都道府県市別（大気汚染防止法に係る一般粉じん発生施設）

自治体名	令別表第2の項番号及び施設種類					施設合計	届出工場・事業場数
	1項	2項	3項	4項	5項		
	コークス炉	堆積場	コンベア	破碎機・摩砕機	ふるい		
和歌山県計	3	218	1,086	117	128	1,552	150
和歌山市	3	51	916	33	79	1,082	37
その他・和歌山県		167	170	84	49	470	113
鳥取県計	0	84	139	67	38	328	49
鳥取市		36	53	21	10	120	23
その他・鳥取県		48	86	46	28	208	26
島根県計	0	113	273	106	69	561	112
松江市		21	33	11	8	73	16
その他・島根県		92	240	95	61	488	96
岡山県計	12	221	1,647	286	227	2,393	192
岡山市		53	142	75	25	295	56
倉敷市	12	51	1,228	57	130	1,478	37
その他・岡山県		117	277	154	72	620	99
広島県計	10	373	953	328	322	1,986	343
広島市		56	187	67	36	346	93
呉市		15	74	32	17	138	21
福山市	10	117	334	55	119	635	40
その他・広島県		185	358	174	150	867	189
山口県計	0	346	988	204	78	1,616	230
下関市		37	61	37	10	145	42
その他・山口県		309	927	167	68	1,471	188
徳島県計	0	262	292	117	60	731	236
徳島県		262	292	117	60	731	236
香川県計	3	199	572	78	71	923	150
高松市		43	69	17	8	137	46
その他・香川県	3	156	503	61	63	786	104
愛媛県計	0	187	500	139	114	940	192
松山市		31	12	11	5	59	43
その他・愛媛県		156	488	128	109	881	149
高知県計	0	76	242	86	49	453	75
高知市		39	112	15	11	177	32
その他・高知県		37	130	71	38	276	43
福岡県計	4	482	2,278	304	206	3,274	314
北九州市	4	192	901	100	88	1,285	80
福岡市		33	98	17	13	161	39
大牟田市		9	2	2		13	2
久留米市		18	20	4	3	45	17
その他・福岡県		230	1,257	181	102	1,770	176
佐賀県計	0	65	180	78	47	370	70
佐賀市		1	6	3	2	12	7
その他・佐賀県		64	174	75	45	358	63
長崎県計	0	152	341	150	86	729	152
長崎市		16	75	24	17	132	21
佐世保市		23	21	5	5	54	16
その他・長崎県		113	245	121	64	543	115
熊本県計	0	200	323	225	152	900	247
熊本市		7	26	15	18	66	17
その他・熊本県		193	297	210	134	834	230
大分県計	5	190	1,562	255	196	2,208	126
大分市	5	107	1,006	66	138	1,322	43
その他・大分県		83	556	189	58	886	83
宮崎県計	0	84	313	94	52	543	86
宮崎市		8	58	10	6	82	11
その他・宮崎県		76	255	84	46	461	75
鹿児島県計	0	236	458	203	144	1,041	213
鹿児島市		29	53	23	13	118	51
その他・鹿児島県		207	405	180	131	923	162
沖縄県計	0	222	195	61	16	494	216
那覇市		5	1			6	4
その他・沖縄県		217	194	61	16	488	212
合計	75	13,007	36,535	9,142	5,896	64,655	11,011

表4.1 事前調査結果報告件数 年度別—全国（解体等工事）^{（注1）}

	令和2年度	令和3年度	令和4年度	令和5年度	令和6年度
報告件数 ^{（注2）}	—	—	618,265	764,145	863,145
うち建築物	—	—	571,312	706,106	797,417
うち工作物	—	—	59,162	67,122	72,790

（注1）事前調査結果の報告は、令和4年度から実施

（注2）建築物と工作物の両方に係る解体等工事を行う場合があるため、うち数の合計が報告件数を上回る場合がある。

表4.2(1) 事前調査結果報告件数 都道府県市別（解体等工事）

自治体名	報告件数		
	報告数計 ^(注1)	うち建物	
		うち建設物	うち工作物
北海道計	24,594	22,179	2,558
札幌市	9,700	8,869	831
函館市	1,267	1,245	39
小樽市	567	532	59
旭川市	1,553	1,505	85
室蘭市			
苫小牧市	945	733	277
その他・北海道	10,562	9,295	1,267
青森県計	6,120	5,744	684
青森市	1,421	1,356	115
八戸市	1,188	1,122	143
その他・青森県	3,511	3,266	426
岩手県計	6,463	6,002	484
盛岡市	1,863	1,778	87
その他・岩手県	4,600	4,224	397
宮城県計	15,004	14,162	1,111
仙台市	8,510	8,155	520
その他・宮城県	6,494	6,007	591
秋田県計	4,974	4,498	504
秋田市	1,923	1,864	129
その他・秋田県	3,051	2,634	375
山形県計	5,888	5,474	535
山形市	1,286	1,210	76
その他・山形県	4,602	4,264	459
福島県計	10,825	9,904	1,189
福島市	1,617	1,562	130
郡山市	1,904	1,833	102
いわき市	1,828	1,626	238
その他・福島県	5,476	4,883	719
茨城県計	13,188	11,643	1,607
水戸市	1,388	1,291	92
その他・茨城県	11,800	10,352	1,515
栃木県計	8,768	7,926	838
宇都宮市	2,788	2,513	213
その他・栃木県	5,980	5,413	625
群馬県計	10,114	9,084	1,046
前橋市	1,890	1,770	122
高崎市	2,345	2,208	151
その他・群馬県	5,879	5,106	773
埼玉県計	43,280	41,088	1,734
さいたま市	9,594	9,140	238
川越市	2,065	1,970	95
川口市	3,191	3,034	90
所沢市	2,194	2,125	48
越谷市	2,045	1,958	72
その他・埼玉県	24,191	22,861	1,191
千葉県計	40,530	38,133	2,659
千葉市	8,447	7,766	822
市川市	3,294	3,150	118
船橋市	4,422	4,222	162
松戸市	3,087	2,960	84
柏市	2,512	2,444	68
市原市	1,844	1,539	438
その他・千葉県	16,924	16,052	967
東京都計	139,156	130,644	7,018
八王子市	4,425	4,234	154
その他・東京都	134,731	126,410	6,864
神奈川県計	67,298	64,085	3,636
横浜市	28,457	26,905	1,552
川崎市	10,923	10,346	808
相模原市	4,506	4,322	188
横須賀市	2,486	2,409	135
平塚市	1,776	1,657	120
藤沢市	3,467	3,334	190
その他・神奈川県	15,683	15,112	643

表4.2(2) 事前調査結果報告件数 都道府県市別（解体等工事）

自治体名	報告件数		
	報告数計 ^(注1)	うち建設物	
		うち建物	うち工作物
新潟県計	13,652	12,159	1,772
新潟市	5,244	4,828	416
その他・新潟県	8,408	7,331	1,356
富山県計	7,118	6,350	1,194
富山市	2,849	2,625	350
その他・富山県	4,269	3,725	844
石川県計	29,536	29,160	1,841
金沢市	2,989	2,883	182
その他・石川県	26,547	26,277	1,659
福井県計	5,579	4,853	1,131
福井市	1,646	1,602	108
その他・福井県	3,933	3,251	1,023
山梨県計	4,027	3,798	420
甲府市	989	947	77
その他・山梨県	3,038	2,851	343
長野県計	10,992	10,461	962
長野市	2,353	2,274	148
松本市	1,422	1,383	78
その他・長野県	7,217	6,804	736
岐阜県計	11,718	10,670	1,139
岐阜市	2,449	2,325	92
その他・岐阜県	9,269	8,345	1,047
静岡県計	24,175	22,783	1,665
静岡市	5,305	5,071	303
浜松市	5,651	5,310	396
その他・静岡県	13,219	12,402	966
愛知県計	58,897	54,383	4,375
名古屋市	21,068	19,450	1,819
豊橋市	2,401	2,251	134
岡崎市	2,860	2,673	138
一宮市	2,212	2,121	65
豊田市	3,878	3,651	235
その他・愛知県	26,478	24,237	1,984
三重県計	12,013	10,931	1,205
四日市市	2,682	2,267	471
その他・三重県	9,331	8,664	734
滋賀県計	10,695	9,450	1,469
大津市	2,565	2,366	269
その他・滋賀県	8,130	7,084	1,200
京都府計	17,479	15,486	2,535
京都市	9,506	8,857	1,001
その他・京都府	7,973	6,629	1,534
大阪府計	56,041	51,379	5,589
大阪市	20,978	19,552	1,973
堺市	5,400	4,898	594
豊中市	2,556	2,444	123
吹田市	2,372	2,220	152
高槻市	2,264	2,103	196
枚方市	2,379	2,210	180
八尾市	1,221	1,054	177
寝屋川市	970	899	83
東大阪市	2,299	1,980	357
その他・大阪府	15,602	14,019	1,754
兵庫県計	42,560	38,157	4,737
神戸市	12,327	11,412	1,011
姫路市	4,789	4,049	691
尼崎市	3,065	2,822	292
明石市	2,282	2,071	211
西宮市	3,799	3,576	259
加古川市	2,546	2,275	297
その他・兵庫県	13,752	11,952	1,976
奈良県計	9,872	8,812	1,032
奈良市	2,887	2,707	152
その他・奈良県	6,985	6,105	880

表4.2(3) 事前調査結果報告件数 都道府県市別（解体等工事）

自治体名	報告件数		
	報告数計 ^(注1)	うち建設物	
		うち建設物	うち工作物
和歌山県計	5,800	4,704	1,221
和歌山市	2,418	2,029	445
その他・和歌山県	3,382	2,675	776
鳥取県計	3,705	3,385	417
鳥取市	1,087	987	132
その他・鳥取県	2,618	2,398	285
島根県計	5,413	4,904	690
松江市	1,846	1,635	293
その他・島根県	3,567	3,269	397
岡山県計	14,536	12,101	2,758
岡山市	5,750	4,857	855
倉敷市	4,224	3,415	1,208
その他・岡山県	4,562	3,829	695
広島県計	18,745	17,087	1,775
広島市	8,036	7,607	445
呉市	1,265	1,180	96
福山市	2,943	2,706	209
その他・広島県	6,501	5,594	1,025
山口県計	9,326	8,113	1,404
下関市	1,307	1,242	91
その他・山口県	8,019	6,871	1,313
徳島県計	3,512	3,219	396
徳島県	3,512	3,219	396
香川県計	5,232	4,654	602
高松市	2,603	2,347	256
その他・香川県	2,629	2,307	346
愛媛県計	7,663	6,354	1,454
松山市	2,850	2,522	383
その他・愛媛県	4,813	3,832	1,071
高知県計	3,766	3,516	359
高知市	1,787	1,716	107
その他・高知県	1,979	1,800	252
福岡県計	32,324	30,849	1,621
北九州市	6,424	5,941	550
福岡市	12,572	12,076	496
大牟田市	531	505	36
久留米市	1,601	1,525	83
その他・福岡県	11,196	10,802	456
佐賀県計	4,541	4,263	368
佐賀県	4,541	4,263	368
長崎県計	6,660	5,629	840
長崎市	1,915	1,848	67
佐世保市	1,309	1,066	52
その他・長崎県	3,436	2,715	721
熊本県計	8,138	7,604	415
熊本市	3,572	3,423	96
その他・熊本県	4,566	4,181	319
大分県計	6,370	5,858	502
大分市	3,177	2,854	307
その他・大分県	3,193	3,004	195
宮崎県計	4,385	4,146	243
宮崎市	1,975	1,916	79
その他・宮崎県	2,410	2,230	164
鹿児島県計	7,127	6,725	479
鹿児島市	3,151	3,062	166
その他・鹿児島県	3,976	3,663	313
沖縄県計	5,346	4,908	577
那覇市	1,077	1,035	72
その他・沖縄県	4,269	3,873	505
合計	863,145	797,417	72,790

(注1) 建築物と工作物の両方に係る解体等工事を行う場合があるため、うち数の合計が報告件数を上回る場合がある。

表4.3(1) 事前調査結果報告件数 都道府県市別・建材別（解体等工事）

自治体名	報告延べ件数											
	吹付け材			保温材等			仕上塗材			成形板等		
	石綿有	みなし	石綿無	石綿有	みなし	石綿無	石綿有	みなし	石綿無	石綿有	みなし	石綿無
北海道計	121	57	1,557	178	163	5,195	1,663	1,263	3,768	3,771	13,894	24,781
札幌市	72	38	656	68	88	1,949	824	513	1,478	1,229	5,295	9,065
函館市	3		12	3	2	32	70	46	139	178	1,044	906
小樽市			69	3		236	28	32	142	61	159	899
旭川市	3	4	42	9	13	101	180	82	252	335	1,592	1,187
室蘭市												
苫小牧市	4	2	49	23	8	313	35	32	138	105	366	900
その他・北海道	39	13	729	72	52	2,564	526	558	1,619	1,863	5,438	11,824
青森県計	16	4	638	37	15	2,218	214	251	1,170	996	3,342	9,453
青森市	4	3	137	6	9	424	64	49	361	231	1,005	1,972
八戸市	1		86	13		272	31	47	126	128	568	1,502
その他・青森県	11	1	415	18	6	1,522	119	155	683	637	1,769	5,979
岩手県計	19	6	670	45	35	2,437	218	250	1,163	1,144	2,911	10,269
盛岡市	4	2	246	12	8	870	79	99	389	306	874	3,531
その他・岩手県	15	4	424	33	27	1,567	139	151	774	838	2,037	6,738
宮城県計	40	7	435	91	45	1,186	456	577	2,254	1,932	11,142	12,474
仙台市	21	2	198	41	15	485	289	391	1,343	1,047	7,152	6,599
その他・宮城県	19	5	237	50	30	701	167	186	911	885	3,990	5,875
秋田県計	13	4	417	45	30	1,679	121	251	572	717	5,316	5,983
秋田市	4		59	16	1	168	47	106	121	247	2,507	1,305
その他・秋田県	9	4	358	29	29	1,511	74	145	451	470	2,809	4,678
山形県計	11	2	97	28	16	251	285	358	1,143	1,267	3,946	3,875
山形市	4		41	8	4	73	74	47	372	268	604	1,078
その他・山形県	7	2	56	20	12	178	211	311	771	999	3,342	2,797
福島県計	30	12	919	87	33	3,374	378	443	2,076	1,871	5,600	14,515
福島市	10	3	55	19	5	174	65	65	282	244	860	1,503
郡山市	8	2	140	13	5	501	43	61	319	322	866	2,392
いわき市	2	2	114	21	11	393	114	52	307	310	805	2,037
その他・福島県	10	5	610	34	12	2,306	156	265	1,168	995	3,069	8,583
茨城県計	155	2	340	176	35	1,748	463	379	1,636	2,508	3,944	12,576
水戸市	20		72	16	3	236	42	30	199	213	292	1,732
その他・茨城県	135	2	268	160	32	1,512	421	349	1,437	2,295	3,652	10,844
栃木県計	30	5	622	89	21	1,956	222	145	1,297	1,224	1,977	10,384
宇都宮市	10		193	21	8	571	60	56	483	334	612	2,928
その他・栃木県	20	5	429	68	13	1,385	162	89	814	890	1,365	7,456
群馬県計	26	3	603	71	19	2,096	257	203	1,276	1,314	2,556	10,686
前橋市	8		132	17		411	58	37	267	266	485	2,192
高崎市	4	1	135	9	6	452	61	51	314	277	635	2,343
その他・群馬県	14	2	336	45	13	1,233	138	115	695	771	1,436	6,151
埼玉県計	82	17	1,421	177	56	4,552	1,242	1,031	5,718	5,263	17,226	34,674
さいたま市	25	9	321	28	12	931	295	175	1,363	1,261	3,628	8,158
川越市	5	2	100	11	10	305	69	52	317	259	705	1,861
川口市	10	3	155	13	10	455	118	49	536	400	1,263	3,155
所沢市	2	1	63	10	1	195	52	88	345	235	1,224	1,763
越谷市			78	2		193	45	35	275	214	862	1,711
その他・埼玉県	40	2	704	113	23	2,473	663	632	2,882	2,894	9,544	18,026
千葉県計	96	24	1,901	284	240	6,153	1,055	2,126	6,144	5,207	12,811	38,712
千葉市	23	4	695	64	45	2,623	190	1,263	1,338	884	1,772	11,008
市川市	5	2	119	13	2	208	99	76	540	450	1,368	2,600
船橋市	10	2	152	15	8	528	132	107	818	572	1,684	4,276
松戸市	11	2	95	8	1	315	94	110	430	322	1,512	2,413
柏市	4		23	7	2	62	70	93	232	227	950	905
市原市	10	3	75	65	58	411	45	24	180	243	341	1,554
その他・千葉県	33	11	742	112	124	2,006	425	453	2,606	2,509	5,184	15,956
東京都計	587	119	5,982	709	339	13,641	4,836	4,871	20,983	14,862	61,220	106,715
八王子市	16	4	124	18	3	304	186	239	711	544	1,972	3,441
その他・東京都	571	115	5,858	691	336	13,337	4,650	4,632	20,272	14,318	59,248	103,274
神奈川県計	101	27	1,725	443	326	4,896	2,649	2,967	9,915	8,215	33,549	47,823
横浜市	41	14	766	171	90	2,277	919	984	3,864	3,364	15,702	21,057
川崎市	20	7	314	134	197	782	393	331	1,522	1,389	5,331	7,689
相模原市	3		58	19	8	136	157	380	704	519	2,139	2,594
横須賀市	3	2	37	23	5	120	86	58	386	365	1,390	1,603
平塚市	5		79	17	3	239	61	63	268	243	699	1,643
藤沢市	5		63	11	6	201	113	130	550	391	1,684	2,368
その他・神奈川県	24	4	408	68	17	1,141	920	1,021	2,621	1,944	6,604	10,869

表4.3(2) 事前調査結果報告件数 都道府県市別・建材別(解体等工事)

自治体名	報告延べ件数											
	吹付け材			保温材等			仕上塗材			成形板等		
	石綿有	みなし	石綿無	石綿有	みなし	石綿無	石綿有	みなし	石綿無	石綿有	みなし	石綿無
新潟県計	58	6	540	129	60	1,596	438	255	948	1,682	5,134	9,665
新潟市	23	4	240	44	11	695	172	99	352	759	2,302	3,879
その他・新潟県	35	2	300	85	49	901	266	156	596	923	2,832	5,786
富山県計	62	11	342	96	39	714	153	177	718	773	2,698	5,914
富山市	24	6	162	46	27	312	74	79	308	342	1,125	2,523
その他・富山県	38	5	180	50	12	402	79	98	410	431	1,573	3,391
石川県計	101	10	690	91	40	2,148	358	7,784	3,330	1,508	24,690	18,138
金沢市	24	2	111	32	17	159	62	63	578	495	1,013	2,915
その他・石川県	77	8	579	59	23	1,989	296	7,721	2,752	1,013	23,677	15,223
福井県計	52	1	369	58	24	1,171	123	41	763	698	958	6,662
福井市	28		125	15	1	312	42	17	266	234	310	2,016
その他・福井県	24	1	244	43	23	859	81	24	497	464	648	4,646
山梨県計	10	1	467	42	3	1,401	135	164	1,095	550	863	6,428
甲府市	4		116	9		297	37	39	276	123	213	1,528
その他・山梨県	6	1	351	33	3	1,104	98	125	819	427	650	4,900
長野県計	57	10	1,371	74	28	5,173	662	331	2,059	2,286	3,052	19,319
長野市	6	1	297	15	5	1,051	171	90	362	560	617	4,062
松本市	2		145	10	5	459	66	38	260	283	363	2,154
その他・長野県	49	9	929	49	18	3,663	425	203	1,437	1,443	2,072	13,103
岐阜県計	29	0	785	75	26	2,541	297	254	1,749	1,528	2,720	14,354
岐阜市	10		143	17	6	379	92	34	405	335	539	2,828
その他・岐阜県	19		642	58	20	2,162	205	220	1,344	1,193	2,181	11,526
静岡県計	67	5	2,850	155	58	10,874	457	986	4,130	2,852	9,602	39,566
静岡市	7	2	762	17	6	2,901	123	438	1,088	500	2,504	9,851
浜松市	11	2	576	21	8	2,162	91	139	842	730	2,363	8,421
その他・静岡県	49	1	1,512	117	44	5,811	243	409	2,200	1,622	4,735	21,294
愛知県計	176	27	2,110	391	230	6,538	1,522	1,666	8,323	6,907	15,817	53,949
名古屋市	83	13	656	122	81	1,456	684	910	3,223	2,219	6,153	16,433
豊橋市	9		164	12	8	562	49	35	315	289	565	3,150
岡崎市	12	3	85	16	16	293	59	57	380	368	865	2,596
一宮市	5		83	13	5	263	35	34	283	254	506	2,084
豊田市	7	2	159	31	7	630	94	56	531	517	1,041	4,253
その他・愛知県	60	9	963	197	113	3,334	601	574	3,591	3,260	6,687	25,433
三重県計	19	1	995	135	111	3,680	260	204	1,892	1,670	3,131	16,236
四日市市	9		245	79	97	903	62	35	430	376	617	3,637
その他・三重県	10	1	750	56	14	2,777	198	169	1,462	1,294	2,514	12,599
滋賀県計	31	1	333	47	26	956	236	170	1,588	1,257	2,704	9,079
大津市	11	1	91	18	13	222	70	53	426	296	831	2,296
その他・滋賀県	20		242	29	13	734	166	117	1,162	961	1,873	6,783
京都府計	58	14	667	103	55	1,853	501	620	2,556	1,757	5,661	16,198
京都市	45	9	515	44	37	1,381	298	431	1,498	901	3,533	9,258
その他・京都府	13	5	152	59	18	472	203	189	1,058	856	2,128	6,940
大阪府計	255	57	1,956	310	157	4,296	1,927	2,089	8,200	5,742	17,905	45,895
大阪市	105	24	782	141	48	1,465	777	830	2,565	2,167	6,556	17,115
堺市	21	6	212	23	26	559	182	144	862	404	1,698	4,430
豊中市	3	1	53	6	5	122	88	119	351	265	1,001	1,888
吹田市	22	3	82	11	3	175	87	48	358	251	927	1,788
高槻市	6	1	64	4	9	218	72	77	539	199	742	2,147
枚方市	17	5	63	3	14	180	73	112	408	274	789	1,741
八尾市	3	1	48	5	2	117	39	35	255	124	332	1,082
寝屋川市	2	1	30	1	3	76	32	28	158	101	327	793
東大阪市	14	3	134	7	5	279	65	83	411	250	718	1,849
その他・大阪府	62	12	488	109	42	1,105	512	613	2,293	1,707	4,815	13,062
兵庫県計	153	84	2,405	262	169	8,042	1,169	1,627	5,485	4,209	18,515	43,030
神戸市	42	22	866	72	35	2,971	344	559	1,517	1,269	5,090	14,448
姫路市	17	13	327	32	23	1,214	104	229	686	328	2,734	5,104
尼崎市	21	5	143	22	4	414	102	156	414	292	1,252	2,517
明石市	16	1	130	11	7	404	49	43	274	187	1,310	2,196
西宮市	10	11	148	13	14	431	151	133	444	396	1,547	3,278
加古川市	1	1	61	38	20	189	36	142	233	225	1,254	1,515
その他・兵庫県	46	31	730	74	66	2,419	383	365	1,917	1,512	5,328	13,972
奈良県計	13	2	641	31	18	1,844	229	246	1,566	941	2,788	12,883
奈良市	4		167	8	8	445	65	72	401	279	785	3,540
その他・奈良県	9	2	474	23	10	1,399	164	174	1,165	662	2,003	9,343

表4.3(3) 事前調査結果報告件数 都道府県市別・建材別（解体等工事）

自治体名	報告延べ件数											
	吹付け材			保温材等			仕上塗材			成形板等		
	石綿有	みなし	石綿無	石綿有	みなし	石綿無	石綿有	みなし	石綿無	石綿有	みなし	石綿無
和歌山県計	16	3	485	23	33	1,603	158	257	876	560	1,198	7,437
和歌山市	8	3	216	11	8	698	69	113	415	213	557	3,107
その他・和歌山県	8		269	12	25	905	89	144	461	347	641	4,330
鳥取県計	9	1	90	18	13	257	49	57	326	517	686	3,300
鳥取市	4	1	34	7	2	108	19	12	98	150	168	939
その他・鳥取県	5		56	11	11	149	30	45	228	367	518	2,361
島根県計	19	5	338	22	15	1,173	133	183	835	547	1,818	6,005
松江市	9	1	154	8	2	524	38	60	292	158	560	2,358
その他・島根県	10	4	184	14	13	649	95	123	543	389	1,258	3,647
岡山県計	30	7	1,348	163	147	4,743	195	213	2,699	1,543	3,970	20,505
岡山市	16	4	667	50	56	2,203	81	103	1,297	568	1,851	9,520
倉敷市	6	3	239	89	83	1,052	40	57	588	481	1,181	4,392
その他・岡山県	8		442	24	8	1,488	74	53	814	494	938	6,593
広島県計	77	9	803	134	48	1,822	516	510	3,286	2,260	5,849	16,746
広島市	44	7	379	43	20	839	246	260	1,372	915	2,744	7,478
呉市	2		71	8	3	140	41	25	215	148	451	1,048
福山市	9		102	21	7	134	55	69	633	312	876	2,203
その他・広島県	22	2	251	62	18	709	174	156	1,066	885	1,778	6,017
山口県計	20	7	325	143	63	1,426	181	217	1,049	1,166	3,136	8,924
下関市	4	1	43	13	2	64	46	26	158	209	423	1,176
その他・山口県	16	6	282	130	61	1,362	135	191	891	957	2,713	7,748
徳島県計	19	5	217	32	18	780	108	184	558	368	1,036	3,789
徳島市	19	5	217	32	18	780	108	184	558	368	1,036	3,789
香川県計	8	0	607	39	31	1,950	112	119	1,046	456	1,534	7,436
高松市	5		168	17	5	339	59	57	406	220	813	2,329
その他・香川県	3		439	22	26	1,611	53	62	640	236	721	5,107
愛媛県計	11	5	1,004	110	63	3,391	242	224	1,589	671	2,519	12,244
松山市	7	5	338	46	15	1,028	114	86	637	247	1,111	3,969
その他・愛媛県	4		666	64	48	2,363	128	138	952	424	1,408	8,275
高知県計	9	1	437	22	3	1,557	39	164	779	419	1,372	6,171
高知市	6		231	11		807	19	61	402	178	680	3,201
その他・高知県	3	1	206	11	3	750	20	103	377	241	692	2,970
福岡県計	65	15	1,155	109	25	2,893	1,084	1,001	4,396	3,723	12,951	24,453
北九州市	14	7	211	43	7	553	166	196	776	750	1,807	4,657
福岡市	29	2	374	25	5	665	560	345	1,814	1,343	5,237	8,483
大牟田市			7	3	4	27	15	53	53	53	357	280
久留米市	6	4	44	2	2	92	54	31	181	208	722	1,148
その他・福岡県	16	2	519	36	7	1,556	289	376	1,572	1,369	4,828	9,885
佐賀県計	8	1	304	28	4	1,062	99	119	670	690	1,935	5,005
佐賀市	8	1	304	28	4	1,062	99	119	670	690	1,935	5,005
長崎県計	18	1	300	23	2	917	208	240	683	767	3,775	5,635
長崎市	7		79	7		214	63	115	208	219	1,592	1,460
佐世保市	2		21	4		44	43	43	93	138	649	569
その他・長崎県	9	1	200	12	2	659	102	82	382	410	1,534	3,606
熊本県計	27	14	371	28	39	933	192	213	1,055	1,100	4,823	6,255
熊本市	12	8	167	12	20	385	91	110	548	384	2,211	2,918
その他・熊本県	15	6	204	16	19	548	101	103	507	716	2,612	3,337
大分県計	11	6	324	63	17	854	140	413	1,213	704	3,422	5,217
大分市	4	3	95	53	13	280	67	166	642	298	1,565	2,270
その他・大分県	7	3	229	10	4	574	73	247	571	406	1,857	2,947
宮崎県計	13	6	650	54	27	2,349	87	141	786	869	2,540	7,851
宮崎市	4	3	242	3	6	815	40	66	309	258	1,245	3,220
その他・宮崎県	9	3	408	51	21	1,534	47	75	477	611	1,295	4,631
鹿児島県計	36	7	355	36	13	940	433	210	1,492	1,812	2,819	6,822
鹿児島市	12		87	17	1	151	192	67	825	870	1,164	2,979
その他・鹿児島県	24	7	268	19	12	789	241	143	667	942	1,655	3,843
沖縄県計	29	3	315	26	9	628	513	44	2,523	1,890	366	4,364
那覇市	14	1	88	7	5	174	62	7	351	530	142	1,191
その他・沖縄県	15	2	227	19	4	454	451	37	2,172	1,360	224	3,173
合計	2,893	615	43,276	5,532	2,987	133,487	27,015	36,238	129,378	104,713	351,421	818,395

(備考) 建材別の事前調査結果件数は、電子報告のみを計上。

保温材等：保温材、煙突断熱材、屋根用折版断熱材、耐火被覆材（吹付け材を除き、けい酸カルシウム板第2種を含む。）の合計

成形板等：吹付け材、保温材等、仕上塗材を除く建材の合計

表4.4 届出件数 年度別・作業種類別ー全国（特定粉じん排出等作業）

規則別表第7の項番号	作業の種類	令和2年度		令和3年度		令和4年度		令和5年度		令和6年度	
		特定粉じん排出等作業実施件数		特定粉じん排出等作業実施件数		特定粉じん排出等作業実施件数		特定粉じん排出等作業実施件数		特定粉じん排出等作業実施件数	
		通常時の解体工事等 (法第18条の17第1項)	災害時等の緊急作業 (法第18条の17第2項)	通常時の解体工事等 (法第18条の17第1項)	災害時等の緊急作業 (法第18条の17第2項)	通常時の解体工事等 (法第18条の17第1項)	災害時等の緊急作業 (法第18条の17第2項)	通常時の解体工事等 (法第18条の17第1項)	災害時等の緊急作業 (法第18条の17第2項)	通常時の解体工事等 (法第18条の17第1項)	災害時等の緊急作業 (法第18条の17第2項)
1項	(A) 解体作業	6,464 [257]	0 [0]	4,299 [243]	0 [0]	4,583 [251]	1 [1]	4,285 [331]	3 [0]	3,590 [260]	4 [0]
2項	(B) 解体作業のうち、石綿を含有する断熱材、保温材、耐火被覆材を掻き落とし、切断、又は破砕以外の方法で除去する作業	1,373 [1,035]	6 [6]	1,391 [815]	9 [9]	1,720 [890]	9 [8]	2,059 [818]	1 [0]	1,502 [755]	6 [6]
5項	(C) 解体作業のうち、あらかじめ特定建築材料を除去することが困難な作業	7 [1]	1 [0]	19 [5]	1 [0]	4 [1]	0 [0]	8 [4]	1 [1]	3 [2]	0 [0]
6項 (注1)	(D) 改造・補修作業（かき落とし、切断、破砕又はその他の方法により除去）	8,787 [1,606]	21 [19]	4,518 [1,600]	37 [35]	6,027 [2,126]	44 [42]	6,049 [2,518]	46 [46]	6,105 [2,367]	20 [18]
	(E) 改造・補修作業（囲い込み又は封じ込め）			1,047 [44]	1 [1]	554 [197]	1 [1]	514 [245]	0 [0]	609 [412]	2 [2]
(F) 作業数計		16,429 [2,849]	28 [25]	11,163 [2,676]	48 [45]	12,644 [3,446]	54 [51]	12,619 [3,869]	51 [47]	11,697 [3,751]	32 [26]
(G) 届出数計		11,977	28	7,030	43	7,630	48	7,931	31	7,471	25

(注1) 令和3年度から(D)、(E)に分けて件数を計上。

(備考) 特定粉じん排出等作業とは、特定建築材料（吹付け石綿、石綿を含む断熱材・保温材・耐火被覆材）が使用されている建築物等の解体等の作業をいう。

「(F)作業数計」には、(A)、(B)、(C)、(D)、(E)に係る合計数のうち、重複を除いた作業（法施行令第3条の4）件数を計上する。

() 内には作業実施件数のうち、工作物（建築物を除く）に係る件数を内数で計上する。

表4.5(1) 届出件数 作業種類別・都道府県市別（特定粉じん排出等作業）

自治体名	規則別表第7の項番号及び作業種類										作業数計		届出数計
	1項		2項		5項		6項						
	解体作業		石綿含有建材の除去作業		特定建築材料の除去が困難な解体作業		改造・補修作業(除去)		改造・補修作業(囲い込み又は封じ込め)				
北海道計	139	(3)	12	(1)	1	(1)	118	(16)	15	(1)	281	(16)	278
札幌市	60						47		8		112		112
函館市	2						5				7		7
小樽市	1						1	(1)			2	(1)	2
旭川市	8		1				6				15		15
室蘭市	8		8				5				21		21
苫小牧市	8				1	(1)	20	(1)			29	(2)	26
その他・北海道	52	(3)	3	(1)			34	(14)	7	(1)	95	(13)	95
青森県計	28	(1)	8	(0)	0	(0)	18	(0)	0	(0)	54	(1)	53
青森市	7		1				7				15		14
八戸市	2		6				3				11		11
その他・青森県	19	(1)	1				8				28	(1)	28
岩手県計	20	(0)	13	(4)	0	(0)	21	(3)	6	(1)	60	(8)	60
盛岡市	6						5				11		11
その他・岩手県	14		13	(4)			16	(3)	6	(1)	49	(8)	49
宮城県計	55	(2)	8	(4)	0	(0)	68	(11)	1	(0)	131	(17)	127
仙台市	27						46	(3)			73	(3)	70
その他・宮城県	28	(2)	8	(4)			22	(8)	1		58	(14)	57
秋田県計	23	(1)	4	(1)	0	(0)	11	(6)	4	(0)	41	(8)	41
秋田市	2	(1)					8	(4)			10	(5)	10
その他・秋田県	21		4	(1)			3	(2)	4		31	(3)	31
山形県計	21	(0)	4	(0)	0	(0)	24	(4)	0	(0)	49	(4)	49
山形市	10						1				11		11
その他・山形県	11		4				23	(4)			38	(4)	38
福島県計	45	(3)	17	(4)	0	(0)	42	(11)	1	(0)	102	(17)	99
福島市	19						9				28		27
郡山市	10	(1)					7	(1)			15	(2)	15
いわき市	3	(1)	5	(4)			10	(6)			17	(11)	17
その他・福島県	13	(1)	12				16	(4)	1		42	(4)	40
茨城県計	33	(3)	46	(23)	0	(0)	30	(5)	45	(25)	154	(55)	153
水戸市	6								4		10		10
その他・茨城県	27	(3)	46	(23)			30	(5)	41	(25)	144	(55)	143
栃木県計	29	(7)	13	(5)	0	(0)	33	(15)	3	(1)	72	(25)	72
宇都宮市	6	(2)	1				7	(6)	1	(1)	15	(9)	15
その他・栃木県	23	(5)	12	(5)			26	(9)	2		57	(16)	57
群馬県計	28	(5)	1	(0)	0	(0)	13	(2)	0	(0)	42	(7)	41
前橋市	8		1				5				14		13
高崎市	6						1				7		7
その他・群馬県	14	(5)					7	(2)			21	(7)	21
埼玉県計	287	(11)	43	(4)	0	(0)	60	(10)	1	(0)	390	(24)	135
さいたま市	6						7		1		14		11
川越市	1						5	(1)			6	(1)	6
川口市	28	(1)	3				2				33	(1)	14
所沢市	3	(1)					7	(1)			10	(2)	10
越谷市	1										1		1
その他・埼玉県	248	(9)	40	(4)			39	(8)			326	(20)	93
千葉県計	117	(23)	23	(14)	1	(1)	106	(56)	208	(201)	454	(294)	405
千葉市	20	(5)	7	(5)			40	(30)	1		68	(40)	64
市川市	5						6	(3)			11	(3)	9
船橋市	9		2				6				17		17
松戸市	4		1				12				17		17
柏市	5						4				9		9
市原市	8	(2)	10	(8)	1	(1)	6	(5)	206	(200)	231	(216)	228
その他・千葉県	66	(16)	3	(1)			32	(18)	1	(1)	101	(35)	61
東京都計	1,152	(10)	427	(2)	0	(0)	2,046	(12)	248	(162)	3,839	(186)	1,060
八王子市	6						8		2		16		16
その他・東京都	1,146	(10)	427	(2)			2,038	(12)	246	(162)	3,823	(186)	1,044
神奈川県計	133	(33)	17	(1)	0	(0)	1,410	(1,048)	9	(1)	1,566	(1,083)	742
横浜市	58	(22)	1				134	(82)	7		200	(104)	200
川崎市	23	(2)					1,223	(947)	1	(1)	1,247	(950)	425
相模原市	4	(3)					8	(3)	1		12	(6)	12
横須賀市	10	(1)					11	(8)			21	(9)	21
平塚市	5						8	(4)			13	(4)	12
藤沢市	9	(1)	1				4	(1)			14	(2)	14
その他・神奈川県	24	(4)	15	(1)			22	(3)			59	(8)	58

表4.5(2) 届出件数 作業種類別・都道府県市別（特定粉じん排出等作業）

自治体名	規則別表第7の項番号及び作業種類										作業数計		届出数計
	1項		2項		5項		6項						
	解体作業		石綿含有建材の除去作業		特定建築材料の除去が困難な解体作業		改造・補修作業(除去)		改造・補修作業(囲い込み又は封じ込め)				
新潟県計	62	(5)	13	(9)	0	(0)	109	(83)	0	(0)	184	(97)	180
新潟市	23	(1)					19	(9)			42	(10)	40
その他・新潟県	39	(4)	13	(9)			90	(74)			142	(87)	140
富山県計	84	(4)	12	(12)	0	(0)	61	(58)	0	(0)	157	(74)	157
富山市	37		12	(12)			27	(27)			76	(39)	76
その他・富山県	47	(4)					34	(31)			81	(35)	81
石川県計	101	(4)	14	(0)	0	(0)	23	(6)	0	(0)	137	(10)	137
金沢市	22						8				30		30
その他・石川県	79	(4)	14				15	(6)			107	(10)	107
福井県計	56	(3)	5	(3)	0	(0)	34	(22)	0	(0)	95	(28)	95
福井市	28						1				29		29
その他・福井県	28	(3)	5	(3)			33	(22)			66	(28)	66
山梨県計	12	(2)	3	(0)	0	(0)	9	(1)	0	(0)	24	(3)	24
甲府市	3		1				4				8		8
その他・山梨県	9	(2)	2				5	(1)			16	(3)	16
長野県計	46	(6)	6	(0)	0	(0)	22	(7)	3	(0)	75	(13)	71
長野市	6						5				11		11
松本市	1	(1)					5	(5)			6	(6)	6
その他・長野県	39	(5)	6				12	(2)	3		58	(7)	54
岐阜県計	33	(3)	12	(0)	0	(0)	39	(4)	3	(0)	85	(7)	85
岐阜市	9	(3)					3	(1)			12	(4)	12
その他・岐阜県	24		12				36	(3)	3		73	(3)	73
静岡県計	68	(7)	26	(18)	0	(0)	75	(21)	3	(0)	172	(46)	172
静岡市	10	(3)					15	(3)			25	(6)	25
浜松市	11						11	(1)			22	(1)	22
その他・静岡県	47	(4)	26	(18)			49	(17)	3		125	(39)	125
愛知県計	147	(5)	56	(38)	0	(0)	290	(88)	7	(1)	500	(132)	410
名古屋市	57	(1)	13	(12)			85	(8)	3		158	(21)	158
豊橋市	5						44	(3)			49	(3)	48
岡崎市	6						16	(13)			22	(13)	19
一宮市	3	(1)					3				6	(1)	6
豊田市	5		1	(1)			22	(4)	1	(1)	29	(6)	29
その他・愛知県	71	(3)	42	(25)			120	(60)	3		236	(88)	180
三重県計	32	(12)	188	(178)	0	(0)	36	(16)	0	(0)	256	(206)	232
四日市市	18	(10)	177	(169)			11	(8)			206	(187)	182
その他・三重県	14	(2)	11	(9)			25	(8)			50	(19)	50
滋賀県計	29	(3)	8	(5)	0	(0)	28	(11)	11	(3)	75	(21)	68
大津市	9		8	(5)					11	(3)	28	(8)	25
その他・滋賀県	20	(3)					28	(11)			47	(13)	43
京都府計	52	(4)	8	(4)	0	(0)	34	(11)	2	(1)	96	(20)	96
京都市	34	(2)	3				24	(5)	1	(1)	62	(8)	62
その他・京都府	18	(2)	5	(4)			10	(6)	1		34	(12)	34
大阪府計	180	(10)	33	(9)	0	(0)	260	(57)	13	(0)	474	(76)	436
大阪市	99	(3)	5				94	(10)	8		202	(13)	202
堺市	10	(1)	6	(4)			33	(22)			49	(27)	49
豊中市	3	(1)	5				6	(1)	1		15	(2)	12
吹田市	7		4				6				13		13
高槻市	1						8	(2)			9	(2)	9
枚方市	7		1				4	(2)			10	(2)	10
八尾市	1						4				5		5
寝屋川市	3										3		3
東大阪市	6	(1)	3						1		10	(1)	10
その他・大阪府	43	(4)	9	(5)			105	(20)	3		158	(29)	123
兵庫県計	75	(8)	40	(33)	0	(0)	124	(62)	9	(5)	246	(108)	244
神戸市	21	(2)	1				28	(2)			50	(4)	50
姫路市	7		12	(11)			17	(14)			36	(25)	36
尼崎市	7		2	(1)			7	(1)	1		17	(2)	17
明石市	3		3	(1)			3				8	(1)	8
西宮市	6						9	(3)	1		15	(3)	15
加古川市	2						42	(37)			44	(37)	44
その他・兵庫県	29	(6)	22	(20)			18	(5)	7	(5)	76	(36)	74
奈良県計	16	(1)	0	(0)	0	(0)	19	(11)	0	(0)	34	(12)	34
奈良市	5						3				8		8
その他・奈良県	11	(1)					16	(11)			26	(12)	26

表4.5(3) 届出件数 作業種類別・都道府県市別（特定粉じん排出等作業）

自治体名	規則別表第7の項番号及び作業種類										作業数計		届出数計
	1項		2項		5項		6項						
	解体作業		石綿含有建材の除去作業		特定建築材料の除去が困難な解体作業		改造・補修作業(除去)		改造・補修作業(囲い込み又は封じ込め)				
和歌山県計	11	(2)	19	(18)	0	(0)	46	(42)	0	(0)	76	(62)	76
和歌山市	6	(1)	15	(14)			3	(3)			24	(18)	24
その他・和歌山県	5	(1)	4	(4)			43	(39)			52	(44)	52
鳥取県計	18	(1)	0	(0)	0	(0)	17	(10)	0	(0)	34	(11)	34
鳥取市	7						5	(4)			12	(4)	12
その他・鳥取県	11	(1)					12	(6)			22	(7)	22
島根県計	22	(1)	2	(0)	1	(0)	15	(1)	2	(1)	42	(3)	42
松江市	7		2		1		7				17		17
その他・島根県	15	(1)					8	(1)	2	(1)	25	(3)	25
岡山県計	32	(3)	20	(17)	0	(0)	301	(278)	5	(5)	339	(284)	332
岡山市	11	(2)	3	(3)			129	(118)	1	(1)	144	(124)	144
倉敷市	5		16	(14)			160	(155)	4	(4)	166	(154)	165
その他・岡山県	16	(1)	1				12	(5)			29	(6)	23
広島県計	67	(7)	48	(35)	0	(0)	69	(21)	1	(0)	181	(63)	181
広島市	36	(2)					28	(3)	1		64	(5)	64
呉市	1		7	(4)			3				11	(4)	11
福山市	12	(2)	12	(9)			8	(4)			32	(15)	32
その他・広島県	18	(3)	29	(22)			30	(14)			74	(39)	74
山口県計	44	(20)	186	(173)	0	(0)	94	(72)	2	(0)	326	(265)	236
下関市	5		5	(3)			12	(3)			22	(6)	21
その他・山口県	39	(20)	181	(170)			82	(69)	2		304	(259)	215
徳島県計	12	(0)	2	(2)	0	(0)	17	(9)	1	(1)	32	(12)	32
徳島市	12		2	(2)			17	(9)	1	(1)	32	(12)	32
香川県計	17	(5)	16	(16)	0	(0)	69	(68)	0	(0)	102	(89)	66
高松市	14	(5)					3	(3)			17	(8)	17
その他・香川県	3		16	(16)			66	(65)			85	(81)	49
愛媛県計	27	(13)	67	(63)	0	(0)	107	(100)	5	(5)	196	(171)	192
松山市	22	(12)	16	(15)			16	(13)			44	(30)	40
その他・愛媛県	5	(1)	51	(48)			91	(87)	5	(5)	152	(141)	152
高知県計	12	(0)	2	(0)	0	(0)	11	(0)	0	(0)	25	(0)	25
高知市	6		1				6				13		13
その他・高知県	6		1				5				12		12
福岡県計	98	(19)	6	(1)	0	(0)	79	(29)	0	(0)	182	(48)	182
北九州市	33	(15)	2	(1)			33	(21)			68	(37)	68
福岡市	30		2				24	(1)			55	(1)	55
大牟田市	2		1				2	(1)			5	(1)	5
久留米市	7		1				3	(1)			11		11
その他・福岡県	26	(4)					17	(5)			43	(9)	43
佐賀県計	18	(6)	5	(3)	0	(0)	4	(3)	0	(0)	27	(12)	27
佐賀市	18	(6)	5	(3)			4	(3)			27	(12)	27
長崎県計	20	(1)	2	(2)	0	(0)	6	(3)	1	(0)	29	(6)	27
長崎市	7		2	(2)					1		10	(2)	8
佐世保市	3	(1)					3	(1)			6	(2)	6
その他・長崎県	10						3	(2)			13	(2)	13
熊本県計	24	(0)	2	(0)	0	(0)	9	(0)	2	(0)	37	(0)	37
熊本市	10						4				14		14
その他・熊本県	14		2				5		2		23		23
大分県計	13	(2)	9	(6)	0	(0)	95	(86)	0	(0)	116	(93)	115
大分市	8	(2)	7	(6)			90	(85)			104	(92)	104
その他・大分県	5		2				5	(1)			12	(1)	11
宮崎県計	10	(0)	57	(52)	0	(0)	1	(0)	0	(0)	68	(52)	64
宮崎市	2		3				1				6		4
その他・宮崎県	8		54	(52)							62	(52)	60
鹿児島県計	23	(0)	5	(1)	0	(0)	5	(3)	0	(0)	32	(4)	32
鹿児島市	15		2								17		17
その他・鹿児島県	8		3	(1)			5	(3)			15	(4)	15
沖縄県計	23	(1)	0	(0)	0	(0)	17	(3)	0	(0)	40	(4)	40
那覇市	9						9				18		18
その他・沖縄県	14	(1)					8	(3)			22	(4)	22
合計	3,594	(260)	1,508	(761)	3	(2)	6,125	(2,385)	611	(414)	11,729	(3,777)	7,496

(備考) 特定粉じん排出等作業とは、特定建築材料（吹付け石綿、石綿を含む断熱材・保温材・耐火被覆材）が使用されている建築物等の解体等の作業をいう。

() 内には作業実施件数のうち、工作物（建築物を除く）に係る件数を内数で計上する。

同一の届出で複数の作業種類を行うことがあるため、各作業数計と実施件数は一致しないことがある。

表4.6 届出件数 特定建築材料種別・作業の種別—全国（特定粉じん排出等作業）

		令和6年度			
規則別表 第7の 項番号	作業の種類	特定建築材料の種類			
		吹付け石綿	断熱材	保温材	耐火被覆材
1項	(A) 解体作業	1,983 [27]	879 [76]	601 [159]	473 [13]
2項	(B) 解体作業のうち、石綿を含有する断熱材、保温材、耐火被覆材を掻き落とし、切断、又は破砕以外の方法で除去する作業		270 [44]	1,078 [707]	218 [24]
5項	(C) 解体作業のうち、あらかじめ特定建築材料を除去することが困難な作業	1 [0]	0 [0]	2 [2]	0 [0]
6項	(D) 改造・補修作業（かき落とし、切断又は破砕により除去）	2,299 [99]	390 [119]	2,581 [2,068]	929 [117]
	(E) 改造・補修作業（囲い込み又は封じ込め）	143 [3]	20 [3]	419 [403]	36 [10]
	(F) 作業数計	4,382 [128]	1,544 [241]	4,659 [3,323]	1,618 [150]

（備考）特定粉じん排出等作業とは、特定建築材料（吹付け石綿、石綿を含む断熱材・保温材・耐火被覆材）が使用されている建築物等の解体等の作業をいう。

「(F)作業数計」には、(A)、(B)、(C)、(D)、(E)に係る合計数のうち、重複を除いた作業（法施行令第3条の4）件数を計上する。

（ ）内には作業実施件数のうち、工作物（建築物を除く）に係る件数を内数で計上する。

表4.7(1) 届出件数 特定建築材料種類別・都道府県市別（特定粉じん排出等作業）

自治体名	施行令第3条の3の材料種類								種類の合計	
	吹付け石綿		断熱材		保温材		耐火被覆材			
北海道計	111	(5)	94	(2)	65	(10)	32	(5)	302	(22)
札幌市	67		38		11		17		133	
函館市	2		2				3		7	
小樽市			1				1	(1)	2	(1)
旭川市	2		6		3		4		15	
室蘭市	1		4		16				21	
苫小牧市	5		4	(1)	20	(1)			29	(2)
その他・北海道	34	(5)	39	(1)	15	(9)	7	(4)	95	(19)
青森県計	19	(0)	18	(0)	16	(1)	2	(0)	55	(1)
青森市	7		8						15	
八戸市	1		4		5		1		11	
その他・青森県	11		6		11	(1)	1		29	(1)
岩手県計	16	(1)	14	(0)	16	(4)	16	(4)	62	(9)
盛岡市	2		2		4		3		11	
その他・岩手県	14	(1)	12		12	(4)	13	(4)	51	(9)
宮城県計	42	(0)	19	(3)	35	(10)	36	(4)	132	(17)
仙台市	26		8		14	(3)	25		73	(3)
その他・宮城県	16		11	(3)	21	(7)	11	(4)	59	(14)
秋田県計	12	(1)	13	(1)	6	(2)	14	(5)	45	(9)
秋田市	2	(1)	1	(1)	5	(2)	3	(2)	11	(6)
その他・秋田県	10		12		1		11	(3)	34	(3)
山形県計	11	(0)	16	(0)	8	(3)	16	(1)	51	(4)
山形市	5		4		1		2		12	
その他・山形県	6		12		7	(3)	14	(1)	39	(4)
福島県計	38	(1)	24	(6)	25	(11)	21	(1)	108	(19)
福島市	15		6		6		3		30	
郡山市	8		3	(1)	4	(1)	2		17	(2)
いわき市	2		3	(1)	10	(10)	3		18	(11)
その他・福島県	13	(1)	12	(4)	5		13	(1)	43	(6)
茨城県計	36	(0)	26	(2)	80	(52)	13	(1)	155	(55)
水戸市	6		2		1		1		10	
その他・茨城県	30		24	(2)	79	(52)	12	(1)	145	(55)
栃木県計	19	(1)	22	(9)	17	(11)	15	(7)	73	(28)
宇都宮市	4		4	(4)	5	(5)	2		15	(9)
その他・栃木県	15	(1)	18	(5)	12	(6)	13	(7)	58	(19)
群馬県計	15	(0)	18	(3)	6	(3)	7	(2)	46	(8)
前橋市	10		4		1		1		16	
高崎市	2		4				1		7	
その他・群馬県	3		10	(3)	5	(3)	5	(2)	23	(8)
埼玉県計	106	(1)	82	(14)	138	(7)	71	(3)	397	(25)
さいたま市	6		5		2		1		14	
川越市	2		1		2	(1)	1		6	(1)
川口市	18		5	(1)	9		1		33	(1)
所沢市	4		3	(2)	1		2		10	(2)
越谷市							1		1	
その他・埼玉県	76	(1)	68	(11)	124	(6)	65	(3)	333	(21)
千葉県計	101	(6)	72	(19)	283	(264)	34	(12)	490	(301)
千葉市	14		6	(2)	42	(38)	6		68	(40)
市川市	4		5	(2)			2	(1)	11	(3)
船橋市	8		7		2		3		20	
松戸市	11		4		2		5		22	
柏市	5		5						10	
市原市	8	(2)	5	(2)	213	(209)	9	(9)	235	(222)
その他・千葉県	51	(4)	40	(13)	24	(17)	9	(2)	124	(36)
東京都計	2,059	(1)	405	(6)	733	(177)	793	(2)	3,990	(186)
八王子市	12		2		1		3		18	
その他・東京都	2,047	(1)	403	(6)	732	(177)	790	(2)	3,972	(186)
神奈川県計	333	(69)	76	(12)	1,096	(994)	88	(11)	1,593	(1,086)
横浜市	52		14	(1)	113	(100)	28	(3)	207	(104)
川崎市	233	(68)	28	(3)	952	(877)	38	(3)	1,251	(951)
相模原市	3		3	(2)	4	(4)	3	(1)	13	(7)
横須賀市	6		7	(3)	6	(5)	5	(1)	24	(9)
平塚市	2		3		7	(4)	1		13	(4)
藤沢市	8		3		1	(1)	5	(1)	17	(2)
その他・神奈川県	29	(1)	18	(3)	13	(3)	8	(2)	68	(9)

表4.7(2) 届出件数 特定建築材料種類別・都道府県市別（特定粉じん排出等作業）

自治体名	施行令第3条の3の材料種類								種類の合計	
	吹付け石綿		断熱材		保温材		耐火被覆材			
新潟県計	57	(2)	20	(3)	106	(87)	9	(5)	192	(97)
新潟市	21	(2)	7		15	(6)	2	(2)	45	(10)
その他・新潟県	36		13	(3)	91	(81)	7	(3)	147	(87)
富山県計	75	(0)	37	(27)	48	(47)	0	(0)	160	(74)
富山市	37		26	(26)	13	(13)			76	(39)
その他・富山県	38		11	(1)	35	(34)			84	(35)
石川県計	91	(1)	31	(7)	16	(2)	13	(1)	151	(11)
金沢市	21		6		3				30	
その他・石川県	70	(1)	25	(7)	13	(2)	13	(1)	121	(11)
福井県計	47	(0)	18	(2)	26	(25)	6	(1)	97	(28)
福井市	25		5						30	
その他・福井県	22		13	(2)	26	(25)	6	(1)	67	(28)
山梨県計	10	(1)	9	(2)	6	(1)	3	(2)	28	(6)
甲府市	4		3		1				8	
その他・山梨県	6	(1)	6	(2)	5	(1)	3	(2)	20	(6)
長野県計	38	(1)	21	(6)	16	(4)	6	(3)	81	(14)
長野市	6		2		5				13	
松本市	1		4	(4)	1	(1)	1	(1)	7	(6)
その他・長野県	31	(1)	15	(2)	10	(3)	5	(2)	61	(8)
岐阜県計	29	(0)	21	(2)	24	(5)	17	(0)	91	(7)
岐阜市	8		1	(1)	4	(3)	1		14	(4)
その他・岐阜県	21		20	(1)	20	(2)	16		77	(3)
静岡県計	59	(1)	27	(4)	71	(42)	25	(0)	182	(47)
静岡市	9	(1)	2	(1)	13	(5)	2		26	(7)
浜松市	8		7		4	(1)	3		22	(1)
その他・静岡県	42		18	(3)	54	(36)	20		134	(39)
愛知県計	226	(2)	69	(23)	162	(105)	52	(3)	509	(133)
名古屋市	100	(1)	21	(5)	25	(14)	18	(2)	164	(22)
豊橋市	34		1		11	(3)	3		49	(3)
岡崎市	2		3	(1)	16	(12)	1		22	(13)
一宮市	4	(1)	1				1		6	(1)
豊田市	12		1		10	(6)	6		29	(6)
その他・愛知県	74		42	(17)	100	(70)	23	(1)	239	(88)
三重県計	27	(8)	20	(10)	191	(182)	23	(10)	261	(210)
四日市市	14	(7)	11	(5)	177	(172)	9	(7)	211	(191)
その他・三重県	13	(1)	9	(5)	14	(10)	14	(3)	50	(19)
滋賀県計	34	(2)	10	(7)	27	(12)	8	(2)	79	(23)
大津市	8		2	(2)	16	(6)	2		28	(8)
その他・滋賀県	26	(2)	8	(5)	11	(6)	6	(2)	51	(15)
京都府計	53	(4)	16	(1)	27	(11)	13	(5)	109	(21)
京都市	37		8		13	(5)	10	(3)	68	(8)
その他・京都府	16	(4)	8	(1)	14	(6)	3	(2)	41	(13)
大阪府計	245	(3)	59	(3)	100	(64)	110	(10)	514	(80)
大阪市	124	(1)	29	(1)	25	(10)	47	(1)	225	(13)
堺市	15	(1)	4	(1)	29	(25)	2		50	(27)
豊中市	6		3		4	(2)	2		15	(2)
吹田市	5		4		3		1		13	
高槻市	4				2	(2)	3		9	(2)
枚方市	7		2				2	(2)	11	(2)
八尾市	3				1		1		5	
寝屋川市	3								3	
東大阪市	5	(1)	1		6				12	(1)
その他・大阪府	73		16	(1)	30	(25)	52	(7)	171	(33)
兵庫県計	83	(2)	46	(9)	109	(96)	21	(3)	259	(110)
神戸市	27		11	(2)	10	(2)	10		58	(4)
姫路市	10		2	(1)	23	(23)	1	(1)	36	(25)
尼崎市	10		3		3	(2)	2		18	(2)
明石市	5		2	(1)	3	(1)			10	(2)
西宮市	8		4	(2)	2	(2)	2		16	(4)
加古川市	2	(2)	8	(3)	32	(32)	2		44	(37)
その他・兵庫県	21		16		36	(34)	4	(2)	77	(36)
奈良県計	16	(3)	10	(2)	9	(5)	3	(2)	38	(12)
奈良市	5		3		3				11	
その他・奈良県	11	(3)	7	(2)	6	(5)	3	(2)	27	(12)

表4.7(3) 届出件数 特定建築材料種類別・都道府県市別（特定粉じん排出等作業）

自治体名	施行令第3条の3の材料種類								種類の合計	
	吹付け石綿		断熱材		保温材		耐火被覆材			
和歌山県計	8	(1)	10	(6)	55	(54)	5	(1)	78	(62)
和歌山市	3		4	(1)	16	(16)	1	(1)	24	(18)
その他・和歌山県	5	(1)	6	(5)	39	(38)	4		54	(44)
鳥取県計	13	(0)	5	(1)	5	(4)	11	(6)	34	(11)
鳥取市	7				2	(2)	3	(2)	12	(4)
その他・鳥取県	6		5	(1)	3	(2)	8	(4)	22	(7)
島根県計	23	(0)	11	(2)	6	(2)	3	(0)	43	(4)
松江市	11		3		3				17	
その他・島根県	12		8	(2)	3	(2)	3		26	(4)
岡山県計	30	(2)	21	(8)	276	(268)	19	(11)	346	(289)
岡山市	17	(2)	5	(2)	123	(121)	2		147	(125)
倉敷市	4		8	(5)	150	(146)	8	(7)	170	(158)
その他・岡山県	9		8	(1)	3	(1)	9	(4)	29	(6)
広島県計	66	(3)	21	(5)	64	(44)	41	(11)	192	(63)
広島市	39		9	(1)	7	(1)	14	(3)	69	(5)
呉市	1		1	(1)	7	(3)	2		11	(4)
福山市	10	(2)	4		12	(10)	6	(3)	32	(15)
その他・広島県	16	(1)	7	(3)	38	(30)	19	(5)	80	(39)
山口県計	22	(1)	22	(11)	268	(248)	17	(6)	329	(266)
下関市	4		3		13	(6)	2		22	(6)
その他・山口県	18	(1)	19	(11)	255	(242)	15	(6)	307	(260)
徳島県計	7	(1)	5	(0)	18	(11)	2	(0)	32	(12)
徳島県	7	(1)	5		18	(11)	2		32	(12)
香川県計	9	(0)	11	(7)	82	(82)	0	(0)	102	(89)
高松市	6		9	(6)	2	(2)			17	(8)
その他・香川県	3		2	(1)	80	(80)			85	(81)
愛媛県計	8	(0)	10	(1)	172	(167)	6	(3)	196	(171)
松山市	6		4		33	(30)	1		44	(30)
その他・愛媛県	2		6	(1)	139	(137)	5	(3)	152	(141)
高知県計	12	(0)	5	(0)	7	(0)	3	(0)	27	(0)
高知市	5		2		7		1		15	
その他・高知県	7		3				2		12	
福岡県計	78	(0)	42	(3)	51	(41)	21	(5)	192	(49)
北九州市	22		5		34	(33)	7	(4)	68	(37)
福岡市	31		17		4	(1)	9		61	(1)
大牟田市			3	(1)	1		1		5	(1)
久留米市	6		4	(1)			1		11	(1)
その他・福岡県	19		13	(1)	12	(7)	3	(1)	47	(9)
佐賀県計	7	(1)	9	(1)	13	(11)	2	(0)	31	(13)
佐賀市	7	(1)	9	(1)	13	(11)	2		31	(13)
長崎県計	11	(1)	10	(0)	6	(5)	3	(0)	30	(6)
長崎市	6		1		2	(2)	1		10	(2)
佐世保市	2	(1)	2		1	(1)	1		6	(2)
その他・長崎県	3		7		3	(2)	1		14	(2)
熊本県計	14	(0)	15	(0)	4	(0)	5	(0)	38	(0)
熊本市	7		4				3		14	
その他・熊本県	7		11		4		2		24	
大分県計	8	(1)	17	(10)	86	(80)	7	(2)	118	(93)
大分市	5		14	(10)	81	(80)	4	(2)	104	(92)
その他・大分県	3	(1)	3		5		3		14	(1)
宮崎県計	9	(0)	5	(0)	54	(52)	0	(0)	68	(52)
宮崎市	3		3						6	
その他・宮崎県	6		2		54	(52)			62	(52)
鹿児島県計	16	(0)	7	(0)	11	(4)	0	(0)	34	(4)
鹿児島市	11		1		5				17	
その他・鹿児島県	5		6		6	(4)			17	(4)
沖縄県計	29	(1)	4	(0)	6	(3)	2	(0)	41	(4)
那覇市	16		1		1		1		19	
その他・沖縄県	13	(1)	3		5	(3)	1		22	(4)
合計	4,378	(128)	1,543	(240)	4,646	(3,313)	1,614	(150)	12,181	(3,831)

(備考) 特定粉じん排出等作業とは、特定建築材料（吹付け石綿、石綿を含む断熱材・保温材・耐火被覆材）が使用されている建築物等の解体等の作業をいう。

() 内には作業実施件数のうち、工作物（建築物を除く）に係る件数を内数で計上する。

同一の作業で複数種の材料を取り扱うことがあるため、本表の種類の合計と表4.2の実施件数合計は一致しないことがある。

表5.1 届出件数 年度別・施設種類別ー全国（水銀排出施設）

施行令 別表第 一の二 の 項番号	施 設 の 名 称	令和2年度					令和3年度					令和4年度					令和5年度					令和6年度				
		全施設 (注1)	大気	電気	ガス	鉱山	全施設 (注1)	大気	電気	ガス	鉱山	全施設 (注1)	大気	電気	ガス	鉱山	全施設 (注1)	大気	電気	ガス	鉱山	全施設 (注1)	大気	電気	ガス	鉱山
1	小型石炭混焼ボイラー	124	26	98	0	0	119	16	103	0	0	107	11	96	0	0	99	10	89	0	0	90	9	81	0	0
2	石炭燃焼ボイラー	164	12	152	0	0	160	7	153	0	0	154	5	149	0	0	151	5	146	0	0	141	4	137	0	0
3	一次施設（銅又は工業金）	36	28	0	0	8	36	28	0	0	8	36	28	0	0	8	36	28	0	0	8	36	28	0	0	8
4	一次施設（鉛又は亜鉛）	11	8	0	0	3	9	8	0	0	1	9	8	0	0	1	9	8	0	0	1	8	7	0	0	1
5	二次施設（銅、鉛又は亜鉛）	115	102	0	0	13	114	101	0	0	13	113	96	0	0	17	116	99	0	0	17	115	98	0	0	17
6	二次施設（工業金）	4	4	0	0	0	0	0	0	0	0	0	0	0	0	0	0	0	0	0	0	0	0	0	0	0
7	セメントの製造の用に供する焼成炉	58	58	0	0	0	60	60	0	0	0	59	59	0	0	0	58	58	0	0	0	58	58	0	0	0
8	廃棄物焼却炉	4,024	4,009	14	0	1	3,994	3,980	13	0	1	3,954	3,940	13	0	1	3,913	3,896	16	0	1	3,862	3,849	12	0	1
9	水銀回収施設	6	6	0	0	0	6	6	0	0	0	6	6	0	0	0	6	6	0	0	0	6	6	0	0	0
施設合計		4,542	4,253	264	0	25	4,498	4,206	269	0	23	4,438	4,153	258	0	27	4,388	4,110	251	0	27	4,316	4,059	230	0	27
届出工場・事業場合計（注2）		2,557	2,435	158	0	7	2,515	2,390	166	0	6	2,477	2,347	161	0	7	2,440	2,320	154	0	7	2,389	2,271	152	0	7

(注1) 「大気」：大気汚染防止法届出一般粉じん発生施設、「電気」：電気事業法に係る一般粉じん発生施設、「ガス」：ガス事業法に係る一般粉じん発生施設、「鉱山」：鉱山保安法に係る一般粉じん発生施設を示す。

(注2) 「届出工場・事業場合計」の「全施設数」は、「大気」、「電気」、「ガス」、「鉱山」で重複する工場・事業場を除いた実数である。

表5.2 届出件数 届出種類別・施設種類別ー全国（水銀排出施設）

施行規則別表第三の三の項番号	施設種類	前年度末現在の届出施設数 (A)	大気汚染防止法に係る施設たる水銀排出施設数				届出以外の理由による年度中の増減 (E)'	年度末現在の届出施設数 (F)=(A)+(E)+(E)'	年度中の変更届出施設数(法第18条の30第1項) (G)	電気工作物・ガス工作物・鉱山に係る施設たる水銀排出施設数			合計 (K)=(F)+(H)+(I)+(J)
			設置届出(法第18条の28第1項) (B)	使用届出(法第18条の29第1項) (C)	廃止届出(法第18条の36第2項) (D)	年度中の増減 (E)=(B)+(C)-(D)				電気 (H)	ガス (I)	鉱山 (J)	
1	小型石炭混焼ボイラー	10	0	0	1	-1	0	9	1	81	0	0	90
2	石炭燃焼ボイラー	5	0	0	1	-1	0	4	0	137	0	0	141
3	一次施設（銅又は工業金）	28	0	0	0	0	0	28	8	0	0	8	36
4	一次施設（鉛又は亜鉛）	8	0	0	1	-1	0	7	0	0	0	1	8
5	二次施設（銅、鉛又は亜鉛）	98	2	0	3	-1	1	98	4	0	0	17	115
6	二次施設（工業金）	0	0	0	0	0	0	0	0	0	0	0	0
7	セメントの製造の用に供する焼成炉	59	0	0	1	-1	0	58	3	0	0	0	58
8	廃棄物焼却炉	3,905	61	0	108	-47	-9	3,849	90	12	0	1	3,862
9	水銀回収施設	6	0	0	0	0	0	6	0	0	0	0	6
施設合計		4,119	63	0	115	-52	-8	4,059	106	230	0	27	4,316
届出工場・事業場合計（注1）		2,322						2,271		152	0	7	2,389

(注1) 「届出工場・事業場合計」の「合計(K)」は、「年度末現在の届出施設数(F)」、「電気(H)」、「ガス(I)」、「鉱山(J)」で重複する工場・事業場を除いた実数である。

表5.3(1) 届出件数 届出種類別・都道府県市別（水銀排出施設）

自治体名	前年度末 現在の届 出施設数 (A)	大気汚染防止法に係る施設たる水銀排出施 設数				届出以外の 理由による 年度中の増 減 (E')	年度末現 在の届出 施設数 (F)= (E)+(E')+(A)	年度中の変 更 届出施設数 (法第18条 の30第1 項) (G)	電気工作物・ガス工作物・鉱山 に係る施設たる 水銀排出施設数			合計 (K)= (F)+(H)+ (I)+(J)
		設置届出 (法第18条 の28第1 項) (B)	使用届出 (法第18条 の29第1 項) (C)	廃止届出 (法第18条 の36第2 項) (D)	年度中の 増減 (E)= (B)+(C)-(D)				電気 (H)	ガス (I)	鉱山 (J)	
北海道計	168	6	0	5	1	0	169	0	17	0	0	186
札幌市	20						20					20
函館市	7	2		2			7					7
小樽市	3						3					3
旭川市	6	1			1		7		2			9
室蘭市	6						6					6
苫小牧市	4						4					4
その他・北海道	122	3		3			122		15			137
青森県計	68	0	0	5	-5	0	63	3	2	0	0	65
青森市	6						6					6
八戸市	18						18		2			20
その他・青森県	44			5	-5		39	3				39
岩手県計	44	0	0	0	0	0	44	0	2	0	0	46
盛岡市	11						11					11
その他・岩手県	33						33		2			35
宮城県計	64	0	0	0	0	0	64	1	5	0	4	73
仙台市	17						17		1			18
その他・宮城県	47						47	1	4		4	55
秋田県計	62	0	0	4	-4	0	58	1	4	0	5	67
秋田市	16			2	-2		14		1			15
その他・秋田県	46			2	-2		44	1	3		5	52
山形県計	38	0	0	0	0	0	38	1	3	0	0	41
山形市	4						4					4
その他・山形県	34						34	1	3			37
福島県計	114	0	0	2	-2	0	112	1	12	0	0	124
福島市	5						5					5
郡山市	6						6					6
いわき市	31			2	-2		29		4			33
その他・福島県	72						72	1	8			80
茨城県計	133	0	0	1	-1	0	132	2	4	0	0	136
水戸市	3						3					3
その他・茨城県	130			1	-1		129	2	4			133
栃木県計	77	1	0	2	-1	0	76	0	2	0	0	78
宇都宮市	15			1	-1		14		1			15
その他・栃木県	62	1		1			62		1			63
群馬県計	81	2	0	0	2	0	83	2	0	0	0	83
前橋市	9	1			1		10					10
高崎市	13						13					13
その他・群馬県	59	1			1		60	2				60
埼玉県計	206	2	0	0	2	1	209	1	0	0	0	209
さいたま市	17						17					17
川越市	7						7					7
川口市	5						5					5
所沢市	4						4					4
越谷市	4						4					4
その他・埼玉県	169	2			2	1	172	1				172
千葉県計	192	4	0	3	1	0	193	4	4	0	0	197
千葉市	24	1		1			24	2				24
市川市	4						4					4
船橋市	11						11	2				11
松戸市	5						5					5
柏市	10						10					10
市原市	11						11					11
その他・千葉県	127	3		2	1		128		4			132
東京都計	176	1	0	1	0	0	176	0	0	0	0	176
八王子市	7						7					7
その他・東京都	169	1		1			169					169
神奈川県計	170	2	0	8	-6	-5	159	5	4	0	0	163
横浜市	35	2		3	-1		34		2			36
川崎市	41					-5	36					36
相模原市	16						16					16
横須賀市	11			1	-1		10	2	2			12
平塚市	6						6					6
藤沢市	8						8					8
その他・神奈川県	53			4	-4		49	3				49

表5.3(2) 届出件数 届出種類別・都道府県市別（水銀排出施設）

自治体名	前年度末 現在の届 出施設数 (A)	大気汚染防止法に係る施設たる水銀排出施 設数				届出以外の 理由による 年度中の増 減 (E')	年度末現 在の届出 施設数 (F)= (E)+(E')+A	年度中の変 更 届出施設数 (法第18条 の30第1 項) (G)	電気工作物・ガス工作物・鉱山 に係る施設たる 水銀排出施設数			合計 (K)= (F)+(H)+ (I)+(J)
		設置届出 (法第18条 の28第1 項) (B)	使用届出 (法第18条 の29第1 項) (C)	廃止届出 (法第18条 の36第2 項) (D)	年度中の 増減 (E)= (B)+(C)-(D)				電気 (H)	ガス (I)	鉱山 (J)	
新潟県計	123	1	0	2	-1	0	122	1	3	0	0	125
新潟市	23						23					23
その他・新潟県	100	1		2	-1		99	1	3			102
富山県計	42	0	0	0	0	0	42	0	3	0	0	45
富山市	12						12					12
その他・富山県	30						30		3			33
石川県計	46	2	0	1	1	0	47	3	2	0	0	49
金沢市	13						13					13
その他・石川県	33	2		1	1		34	3	2			36
福井県計	33	2	0	3	-1	2	34	3	6	0	0	40
福井市	9						9	1				9
その他・福井県	24	2		3	-1	2	25	2	6			31
山梨県計	32	0	0	0	0	0	32	1	0	0	0	32
甲府市	3						3	1				3
その他・山梨県	29						29					29
長野県計	73	1	0	1	0	0	73	1	0	0	0	73
長野市	11	1			1		12	1				12
松本市	7			1	-1		6					6
その他・長野県	55						55					55
岐阜県計	91	0	0	2	-2	0	89	5	0	0	4	93
岐阜市	12						12	1				12
その他・岐阜県	79			2	-2		77	4			4	81
静岡県計	161	1	0	4	-3	-4	154	3	7	0	0	161
静岡市	16						16	2				16
浜松市	24	1		3	-2		22	1				22
その他・静岡県	121			1	-1	-4	116		7			123
愛知県計	193	4	0	13	-9	0	184	8	18	0	0	202
名古屋市	21	1			1		22		1			23
豊橋市	15			2	-2		13					13
岡崎市	10						10					10
一宮市	5			2	-2		3					3
豊田市	10						10	3				10
その他・愛知県	132	3		9	-6		126	5	17			143
三重県計	78	3	0	0	3	0	81	6	5	0	0	86
四日市市	5						5					5
その他・三重県	73	3			3		76	6	5			81
滋賀県計	59	3	0	2	1	0	60	0	0	0	0	60
大津市	7						7					7
その他・滋賀県	52	3		2	1		53					53
京都府計	69	1	0	0	1	-5	65	4	2	0	1	68
京都市	17						17					17
その他・京都府	52	1			1	-5	48	4	2		1	51
大阪府計	178	5	0	8	-3	1	176	1	0	0	0	176
大阪市	42	3			3		45					45
堺市	25						25	1				25
豊中市	5						5					5
吹田市	5						5					5
高槻市	6			1	-1		5					5
枚方市	7						7					7
八尾市	3						3					3
寝屋川市	5			3	-3		2					2
東大阪市	11						11					11
その他・大阪府	69	2		4	-2	1	68					68
兵庫県計	156	6	0	2	4	0	160	10	12	0	0	172
神戸市	15						15	4	4			19
姫路市	32						32	1	4			36
尼崎市	19	2		1	1		20					20
明石市	5						5					5
西宮市	6						6					6
加古川市	4						4					4
その他・兵庫県	75	4		1	3		78	5	4			82
奈良県計	59	0	0	0	0	1	60	1	0	0	0	60
奈良市	7						7					7
その他・奈良県	52					1	53	1				53

表5.3(3) 届出件数 届出種類別・都道府県市別（水銀排出施設）

自治体名	前年度末現在の届出施設数 (A)	大気汚染防止法に係る施設たる水銀排出施設数				届出以外の理由による年度中の増減 (E')	年度末現在の届出施設数 (F)= (E)+(E')+(A)	年度中の変更届出施設数 (法第18条の30第1項) (G)	電気工作物・ガス工作物・鉱山に係る施設たる水銀排出施設数			合計 (K)= (F)+(H)+(I)+(J)
		設置届出 (法第18条の28第1項) (B)	使用届出 (法第18条の29第1項) (C)	廃止届出 (法第18条の36第2項) (D)	年度中の増減 (E)= (B)+(C)-(D)				電気 (H)	ガス (I)	鉱山 (J)	
和歌山県計	58	0	0	1	-1	0	57	0	0	0	0	57
和歌山市	23			1	-1		22					22
その他・和歌山県	35						35					35
鳥取県計	32	0	0	0	0	0	32	0	2	0	0	34
鳥取市	7						7		1			8
その他・鳥取県	25						25		1			26
島根県計	24	0	0	0	0	0	24	0	3	0	0	27
松江市	5						5					5
その他・島根県	19						19		3			22
岡山県計	100	2	0	9	-7	0	93	7	4	0	0	97
岡山市	29	2		1	1		30	3	1			31
倉敷市	27			5	-5		22	1	2			24
その他・岡山県	44			3	-3		41	3	1			42
広島県計	98	2	0	5	-3	-1	94	2	14	0	5	113
広島市	24	2			2	-2	24		3			27
呉市	9			2	-2		7					7
福山市	19			1	-1		18					18
その他・広島県	46			2	-2	1	45	2	11		5	61
山口県計	66	1	0	3	-2	0	64	2	20	0	0	84
下関市	5						5					5
その他・山口県	61	1		3	-2		59	2	20			79
徳島県計	56	2	0	0	2	0	58	0	6	0	0	64
徳島県	56	2			2		58		6			64
香川県計	45	0	0	0	0	0	45	4	1	0	0	46
高松市	9						9					9
その他・香川県	36						36	4	1			37
愛媛県計	79	0	0	5	-5	-1	73	0	24	0	8	105
松山市	17			1	-1		16		2			18
その他・愛媛県	62			4	-4	-1	57		22		8	87
高知県計	30	1	0	0	1	0	31	0	4	0	0	35
高知市	7						7		2			9
その他・高知県	23	1			1		24		2			26
福岡県計	145	3	0	8	-5	0	140	6	11	0	0	151
北九州市	39	1		4	-3		36	6	5			41
福岡市	13						13					13
大牟田市	5	2			2		7					7
久留米市	8						8					8
その他・福岡県	80			4	-4		76		6			82
佐賀県計	34	0	0	3	-3	0	31	0	0	0	0	31
佐賀県	34			3	-3		31					31
長崎県計	70	2	0	1	1	0	71	0	6	0	0	77
長崎市	5	2			2		7					7
佐世保市	11						11					11
その他・長崎県	54			1	-1		53		6			59
熊本県計	64	0	0	5	-5	0	59	2	3	0	0	62
熊本市	10						10					10
その他・熊本県	54			5	-5		49	2	3			52
大分県計	64	3	0	0	3	0	67	11	5	0	0	72
大分市	28	3			3		31	10	4			35
その他・大分県	36						36	1	1			37
宮崎県計	29	0	0	0	0	3	32	3	3	0	0	35
宮崎市	2					3	5					5
その他・宮崎県	27						27	3	3			30
鹿児島県計	80	0	0	6	-6	0	74	1	0	0	0	74
鹿児島市	13			2	-2		11					11
その他・鹿児島県	67			4	-4		63	1				63
沖縄県計	59	0	0	0	0	0	59	0	7	0	0	66
那覇市												
その他・沖縄県	59						59		7			66
合計	4,119	63	0	115	-52	-8	4,059	106	230	0	27	4,316

表5.4(1) 届出件数 施設種類別・都道府県市別（大気汚染防止法に係る水銀排出施設）

自治体名	施行規則別表第三の三の項番号及び施設種類									施設合計	届出工場・事業場数
	1項	2項	3項	4項	5項	6項	7項	8項	9項		
	小型石炭混焼ボイラー	石炭燃焼ボイラー	一次施設（銅又は工業金）	一次施設（鉛又は亜鉛）	二次施設（銅、鉛又は亜鉛）	二次施設（工業金）	セメントの製造の用に供する焼成炉	廃棄物焼却炉	水銀回収施設		
北海道計	0	1	0	0	1	0	4	158	5	169	97
札幌市								20		20	8
函館市								7		7	4
小樽市								3		3	2
旭川市								7		7	3
室蘭市								6		6	1
苫小牧市								4		4	3
その他・北海道		1			1		4	111	5	122	76
青森県計	0	0	0	2	2	0	1	58	0	63	38
青森市								6		6	4
八戸市				2	2		1	13		18	10
その他・青森県								39		39	24
岩手県計	0	0	0	0	0	0	3	41	0	44	27
盛岡市								11		11	6
その他・岩手県							3	30		33	21
宮城県計	0	0	0	0	0	0	0	64	0	64	40
仙台市								17		17	8
その他・宮城県								47		47	32
秋田県計	0	0	0	2	0	0	0	56	0	58	35
秋田市				2				12		14	9
その他・秋田県								44		44	26
山形県計	0	0	0	0	0	0	0	38	0	38	26
山形市								4		4	3
その他・山形県								34		34	23
福島県計	1	0	8	1	5	0	0	97	0	112	53
福島市								5		5	3
郡山市								6		6	4
いわき市	1		8	1	3			16		29	13
その他・福島県					2			70		72	33
茨城県計	0	0	0	1	4	0	1	126	0	132	82
水戸市								3		3	1
その他・茨城県				1	4		1	123		129	81
栃木県計	0	0	0	0	3	0	2	71	0	76	43
宇都宮市					2			12		14	8
その他・栃木県					1		2	59		62	35
群馬県計	0	0	0	0	4	0	0	79	0	83	49
前橋市					1			9		10	6
高崎市								13		13	7
その他・群馬県					3			57		60	36
埼玉県計	0	0	0	0	5	0	7	197	0	209	106
さいたま市								17		17	8
川越市								7		7	5
川口市								5		5	2
所沢市								4		4	2
越谷市								4		4	1
その他・埼玉県					5		7	160		172	88
千葉県計	0	0	1	0	6	0	0	186	0	193	91
千葉市								24		24	6
市川市								4		4	2
船橋市			1		1			9		11	5
松戸市								5		5	2
柏市								10		10	5
市原市								11		11	6
その他・千葉県					5			123		128	65
東京都計	0	0	0	0	0	0	0	176	0	176	73
八王子市								7		7	3
その他・東京都								169		169	70
神奈川県計	2	0	0	0	0	0	3	155	0	160	79
横浜市								34		34	16
川崎市							3	33		36	18
相模原市								16		16	9
横須賀市	2							9		11	5
平塚市								6		6	2
藤沢市								8		8	3
その他・神奈川県								49		49	26

表5.4(2) 届出件数 施設種類別・都道府県市別（大気汚染防止法に係る水銀排出施設）

自治体名	施行規則別表第三の三の項番号及び施設種類									施設合計	届出工場・事業場数
	1項	2項	3項	4項	5項	6項	7項	8項	9項		
	小型石炭燃焼ボイラー	石炭燃焼ボイラー	一次施設 (銅又は工業金)	一次施設 (鉛又は亜鉛)	二次施設 (銅、鉛又は亜鉛)	二次施設(工業金)	セメントの製造の用に供する焼成炉	廃棄物焼却炉	水銀回収施設		
新潟県計	1	0	0	0	1	0	4	115	1	122	66
新潟市	1							21	1	23	14
その他・新潟県					1		4	94		99	52
富山県計	0	0	0	0	1	0	0	41	0	42	25
富山市								12		12	10
その他・富山県					1			29		30	15
石川県計	0	0	0	0	0	0	0	47	0	47	26
金沢市								13		13	8
その他・石川県								34		34	18
福井県計	0	0	0	0	0	0	1	33	0	34	22
福井市								9		9	5
その他・福井県							1	24		25	17
山梨県計	0	0	0	0	0	0	0	32	0	32	18
甲府市								3		3	2
その他・山梨県								29		29	16
長野県計	0	0	0	0	0	0	0	73	0	73	45
長野市								12		12	6
松本市								6		6	4
その他・長野県								55		55	35
岐阜県計	1	0	0	0	2	0	2	84	0	89	53
岐阜市								12		12	8
その他・岐阜県	1				2		2	72		77	45
静岡県計	0	0	0	0	2	0	0	152	0	154	99
静岡市								16		16	9
浜松市								22		22	10
その他・静岡県					2			114		116	80
愛知県計	0	0	0	0	5	0	0	179	0	184	111
名古屋市								22		22	10
豊橋市								13		13	7
岡崎市								10		10	5
一宮市								3		3	1
豊田市								10		10	7
その他・愛知県					5			121		126	81
三重県計	0	0	0	0	4	0	2	75	0	81	42
四日市市								5		5	2
その他・三重県					4		2	70		76	40
滋賀県計	0	0	0	0	0	0	0	60	0	60	36
大津市								7		7	5
その他・滋賀県								53		53	31
京都府計	0	0	0	0	6	0	0	59	0	65	33
京都市								17		17	7
その他・京都府					6			42		48	26
大阪府計	0	0	0	0	17	0	0	159	0	176	87
大阪市					10			35		45	20
堺市					5			20		25	13
豊中市								5		5	2
吹田市								5		5	2
高槻市								5		5	2
枚方市								7		7	4
八尾市								3		3	2
寝屋川市								2		2	1
東大阪市								11		11	3
その他・大阪府					2			66		68	38
兵庫県計	2	3	0	0	9	0	2	144	0	160	81
神戸市								15		15	8
姫路市	1				5			26		32	13
尼崎市					4			16		20	11
明石市								5		5	2
西宮市								6		6	3
加古川市								4		4	3
その他・兵庫県	1	3					2	72		78	41
奈良県計	0	0	0	0	0	0	0	60	0	60	37
奈良市								7		7	3
その他・奈良県								53		53	34

表5.4(3) 届出件数 施設種類別・都道府県市別（大気汚染防止法に係る水銀排出施設）

自治体名	施行規則別表第三の三の項番号及び施設種類									施設合計	届出工場・事業場数
	1項	2項	3項	4項	5項	6項	7項	8項	9項		
	小型石炭混焼ボイラー	石炭燃焼ボイラー	一次施設（銅又は工業金）	一次施設（鉛又は亜鉛）	二次施設（銅、鉛又は亜鉛）	二次施設（工業金）	セメントの製造の用に供する焼成炉	廃棄物焼却炉	水銀回収施設		
和歌山県計	0	0	0	0	1	0	0	56	0	57	37
和歌山市								22		22	14
その他・和歌山県					1			34		35	23
鳥取県計	0	0	0	0	0	0	0	32	0	32	21
鳥取市								7		7	6
その他・鳥取県								25		25	15
島根県計	0	0	0	0	0	0	0	24	0	24	15
松江市								5		5	3
その他・島根県								19		19	12
岡山県計	0	0	6	0	1	0	0	86	0	93	52
岡山市								30		30	15
倉敷市								22		22	16
その他・岡山県			6		1			34		41	21
広島県計	0	0	0	0	0	0	0	94	0	94	58
広島市								24		24	15
呉市								7		7	3
福山市								18		18	11
その他・広島県								45		45	29
山口県計	1	0	0	1	0	0	7	55	0	64	36
下関市				1				4		5	4
その他・山口県	1						7	51		59	32
徳島県計	0	0	0	0	0	0	0	58	0	58	38
徳島県								58		58	38
香川県計	0	0	7	0	1	0	0	37	0	45	27
高松市								9		9	5
その他・香川県			7		1			28		36	22
愛媛県計	0	0	0	0	3	0	0	70	0	73	36
松山市								16		16	8
その他・愛媛県					3			54		57	28
高知県計	0	0	0	0	0	0	2	29	0	31	21
高知市								7		7	4
その他・高知県							2	22		24	17
福岡県計	0	0	0	0	10	0	11	119	0	140	77
北九州市							2	34		36	19
福岡市								13		13	6
大牟田市								7		7	4
久留米市								8		8	5
その他・福岡県					10		9	57		76	43
佐賀県計	0	0	0	0	0	0	0	31	0	31	20
佐賀県								31		31	20
長崎県計	0	0	0	0	0	0	0	71	0	71	39
長崎市								7		7	4
佐世保市								11		11	6
その他・長崎県								53		53	29
熊本県計	0	0	0	0	0	0	0	59	0	59	39
熊本市								10		10	7
その他・熊本県								49		49	32
大分県計	2	0	6	0	3	0	5	51	0	67	31
大分市			6		3			22		31	11
その他・大分県	2						5	29		36	20
宮崎県計	0	0	0	0	0	0	0	32	0	32	24
宮崎市								5		5	3
その他・宮崎県								27		27	21
鹿児島県計	0	0	0	0	2	0	0	72	0	74	49
鹿児島市								11		11	8
その他・鹿児島県					2			61		63	41
沖縄県計	0	0	0	0	0	0	1	58	0	59	31
那覇市											
その他・沖縄県							1	58		59	31
合計	10	4	28	7	98	0	58	3,849	6	4,060	2,271

表6.1 立入検査・勧告その他行政指導件数 年度別ー全国（ばい煙発生施設）

		令和2年度			令和3年度			令和4年度			令和5年度			令和6年度			
		全施設 (注1)	大気	電気・ ガス・ 鉱山	全施設 (注1)	大気	電気・ ガス・ 鉱山	全施設 (注1)	大気	電気・ ガス・ 鉱山	全施設 (注1)	大気	電気・ ガス・ 鉱山	全施設 (注1)	大気	電気・ ガス・ 鉱山	
(A) 立入検査実施工場・事業場数		9,212	7,657	1,555	8,707	7,226	1,481	8,620	7,196	1,424	8,921	7,414	1,507	9,086	7,458	1,628	
(A') 立入検査実施施設数		30,008	26,809	3,199	31,397	27,945	3,452	30,616	27,371	3,245	31,639	28,172	3,467	31,254	27,560	3,694	
(B) 計画変更命令等施設数		0	0	—	0	0	—	0	0	—	0	0	—	0	0	—	
(C) 排出基準違反告発施設数		0	0	0	0	0	0	0	0	0	0	0	0	0	0	0	
(E) 改善命令施設数		0	0	0	0	0	0	0	0	0	0	0	0	0	0	0	
(F) 一時停止命令施設数		0	0	0	0	0	0	0	0	0	0	0	0	0	0	0	
(G) (B)(E)又は(F)の命令違反告発施設数		0	0	0	0	0	0	0	0	0	0	0	0	0	0	0	
(H) 届出違反告発施設数		0	0	—	0	0	—	0	0	—	0	0	—	0	0	—	
(I) 経済産業大臣等への要請施設数		0	—	0	0	—	0	0	—	0	0	—	0	0	—	0	
季節による燃料 使用規制地域内	(J) 燃料基準適合勧告施設数	0	0	0	0	0	0	0	0	0	0	0	0	0	0	0	
	(K) 燃料基準適合命令施設数	0	0	0	0	0	0	0	0	0	0	0	0	0	0	0	
	(L) (K)の命令違反告発施設数	0	0	0	0	0	0	0	0	0	0	0	0	0	0	0	
硫黄酸化物に係る 指定地域内	特定工場・ 事業場	(M) 計画変更命令工場・事業場数	0	0	—	0	0	—	0	0	—	0	0	—	0	0	—
		(N) 総量規制基準違反告発工場・事業場数	0	0	0	0	0	0	0	0	0	0	0	0	0	0	0
		(O) 改善命令等工場・事業場数	0	0	0	0	0	0	0	0	0	0	0	0	0	0	0
		(P) (O)の命令違反告発工場・事業場数	0	0	0	0	0	0	0	0	0	0	0	0	0	0	0
	(Q) 経産大臣等への要請工場・事業場数	0	—	0	0	—	0	0	—	0	0	—	0	0	—	0	
特定工場・ 事業場以外の 工場・事業場	(R) 燃料基準適合勧告工場・事業場数	0	0	0	0	0	0	0	0	0	0	0	0	0	0	0	
	(S) 燃料基準適合命令工場・事業場数	0	0	0	0	0	0	0	0	0	0	0	0	0	0	0	
	(T) (S)の命令違反告発工場・事業場数	0	0	0	0	0	0	0	0	0	0	0	0	0	0	0	
窒素酸化物に係る 指定地域内	特定工場・ 事業場	(U) 計画変更命令工場・事業場数	0	0	—	0	0	—	0	0	—	0	0	—	0	0	—
		(V) 総量規制基準違反告発工場・事業場数	0	0	0	0	0	0	0	0	0	0	0	0	0	0	0
		(W) 改善命令等工場・事業場数	0	0	0	0	0	0	0	0	0	0	0	0	0	0	0
		(X) (W)の命令等違反告発工場・事業場数	0	0	0	0	0	0	0	0	0	0	0	0	0	0	0
		(Y) 経産大臣等への要請工場・事業場数	0	—	0	0	—	0	0	—	0	0	—	0	0	—	0
(c) 測定記録の保存等に係る違反の告発施設数		0	0	0	0	0	0	0	0	0	0	0	0	0	0	0	
(d) 行政指導施設数		3,409	3,149	260	3,175	2,897	278	2,698	2,452	246	3,019	2,791	228	3,135	2,880	255	

(注1) 「大気」：大気汚染防止法届出ばい煙発生施設、「電気・ガス・鉱山」：電気事業法・ガス事業法・鉱山保安法に係るばい煙発生施設を示す。

表6.2(1) 行政指導施設数 都道府県市別（ばい煙発生施設）

自治体名	① 排出基準超過に係る行政指導施設数	② 測定不実施、測定回数不足、未記録・未保存及び虚偽の記録など測定・記録に関する行政指導施設数	③ 氏名の変更等の届出書及び承継届出書	④ 設置届出書・変更届出書及び使用届出書の未届出による行政指導施設数	⑤ 設置届出書等の届出内容の不備による行政指導施設数	⑥ その他	合計
北海道計	2	59	122	29	4	58	274
札幌市							0
函館市		17	6	1		11	35
小樽市			3				3
旭川市		10	28			8	46
室蘭市							0
苫小牧市		1	6	1			8
その他・北海道	2	31	79	27	4	39	182
青森県計	1	8	59	15	0	20	103
青森市			6				6
八戸市				1			1
その他・青森県	1	8	53	14		20	96
岩手県計	0	1	8	0	1	2	12
盛岡市		1	6				7
その他・岩手県			2		1	2	5
宮城県計	0	15	32	3	0	16	66
仙台市		15	30	3		16	64
その他・宮城県			2				2
秋田県計	0	18	52	7	12	27	116
秋田市		3	12	1	12		28
その他・秋田県		15	40	6		27	88
山形県計	2	7	30	18	1	7	65
山形市			5	1		3	9
その他・山形県	2	7	25	17	1	4	56
福島県計	0	0	58	12	4	13	87
福島市							0
郡山市			37				37
いわき市			19	5		8	32
その他・福島県			2	7	4	5	18
茨城県計	0	15	105	9	4	35	168
水戸市		3	11	2		1	17
その他・茨城県		12	94	7	4	34	151
栃木県計	0	1	3	2	0	2	8
宇都宮市							0
その他・栃木県		1	3	2		2	8
群馬県計	0	17	105	39	0	20	181
前橋市		2	3			1	6
高崎市		6	9	7			22
その他・群馬県		9	93	32		19	153
埼玉県計	5	9	11	1	0	23	49
さいたま市			1				1
川越市		2	4				6
川口市		4				11	15
所沢市							0
越谷市							0
その他・埼玉県	5	3	6	1		12	27
千葉県計	5	24	13	14	5	68	129
千葉市		7					7
市川市			4			8	12
船橋市							0
松戸市				1		1	2
柏市		2	3			1	6
市原市							0
その他・千葉県	5	15	6	13	5	58	102
東京都計	3	7	5	8	0	8	31
八王子市	3	3		2		2	10
その他・東京都		4	5	6		6	21
神奈川県計	0	7	14	0	2	3	26
横浜市							0
川崎市							0
相模原市			2		2		4
横須賀市		2	1			1	4
平塚市							0
藤沢市			3				3
その他・神奈川県		5	8			2	15

表6.2(2) 行政指導施設数 都道府県市別 (ばい煙発生施設)

自治体名	① 排出基準超過に係る行政指導施設数	② 測定不実施、測定記録未保存及び虚偽の記録など測定・記録に関する行政指導施設数	③ 氏名の変更等の届出書及び継届出書	④ 設置届出書・変更届出書及び使用届出書の未届出による行政指導施設数	⑤ 設置届出書等の届出内容の不備による行政指導施設数	⑥ その他	合計
新潟県計	1	34	24	10	4	18	91
新潟市		18	8		4	16	46
その他・新潟県	1	16	16	10		2	45
富山県計	0	3	1	0	0	0	4
富山市							0
その他・富山県		3	1				4
石川県計	0	2	0	79	0	0	81
金沢市				79			79
その他・石川県		2					2
福井県計	0	5	16	5	0	0	26
福井市		5	3	2			10
その他・福井県			13	3			16
山梨県計	1	1	1	2	0	1	6
甲府市		1	1	1		1	4
その他・山梨県	1			1			2
長野県計	0	7	23	4	0	0	34
長野市		5					5
松本市							0
その他・長野県		2	23	4			29
岐阜県計	0	10	42	15	6	3	76
岐阜市		8	20	6			34
その他・岐阜県		2	22	9	6	3	42
静岡県計	1	23	36	13	0	48	121
静岡市		7	8			9	24
浜松市		4	4	5		5	18
その他・静岡県	1	12	24	8		34	79
愛知県計	0	8	17	11	0	823	859
名古屋市		1	2	4			7
豊橋市		1	5	5		21	32
岡崎市							0
一宮市		4					4
豊田市		2	8				10
その他・愛知県			2	2		802	806
三重県計	0	6	2	2	2	30	42
四日市市							0
その他・三重県		6	2	2	2	30	42
滋賀県計	0	3	7	3	0	18	31
大津市							0
その他・滋賀県		3	7	3		18	31
京都府計	1	0	0	0	0	0	1
京都市							0
その他・京都府	1						1
大阪府計	6	28	58	17	5	14	128
大阪市	5	6	23	4	5	7	50
堺市	1						1
豊中市		3	2				5
吹田市		2	2	3		3	10
高槻市							0
枚方市							0
八尾市							0
寝屋川市							0
東大阪市							0
その他・大阪府		17	31	10		4	62
兵庫県計	2	7	14	10	0	30	63
神戸市		1	2			2	5
姫路市							0
尼崎市	2	3	1	5			11
明石市							0
西宮市							0
加古川市							0
その他・兵庫県		3	11	5		28	47
奈良県計	0	0	0	0	0	13	13
奈良市							0
その他・奈良県						13	13

表6.2(3) 行政指導施設数 都道府県市別 (ばい煙発生施設)

自治体名	① 排出基準超過に係る行政指導施設数	② 測定不実施、測定記録未保存及び虚偽の記録など測定・記録に関する行政指導施設数	③ 氏名の変更等の届出書及び承継届書の未届出による行政指導施設数	④ 設置届出書・変更届出書及び使用届書の未届出による行政指導施設数	⑤ 設置届出書等の届出内容の不備による行政指導施設数	⑥ その他	合計
和歌山県計	0	5	6	3	3	0	17
和歌山市							0
その他・和歌山県		5	6	3	3		17
鳥取県計	1	1	0	1	0	0	3
鳥取市							0
その他・鳥取県	1	1		1			3
島根県計	0	0	0	6	0	1	7
松江市				6			6
その他・島根県						1	1
岡山県計	4	9	8	6	0	12	39
岡山市	3	5					8
倉敷市		2	6				8
その他・岡山県	1	2	2	6		12	23
広島県計	0	2	0	0	0	11	13
広島市		2				11	13
呉市							0
福山市							0
その他・広島県							0
山口県計	1	5	0	0	0	2	8
下関市		5					5
その他・山口県	1					2	3
徳島県計	0	1	28	7	0	2	38
徳島県		1	28	7		2	38
香川県計	0	1	2	0	0	0	3
高松市		1	2				3
その他・香川県							0
愛媛県計	0	7	18	1	0	11	37
松山市			14	1		11	26
その他・愛媛県		7	4				11
高知県計	1	2	28	3	0	0	34
高知市		2	27	3			32
その他・高知県	1		1				2
福岡県計	6	1	21	8	45	46	127
北九州市		1	21	8	45	45	120
福岡市							0
大牟田市							0
久留米市							0
その他・福岡県	6					1	7
佐賀県計	0	0	1	0	0	0	1
佐賀県			1				1
長崎県計	0	1	0	0	0	1	2
長崎市							0
佐世保市							0
その他・長崎県		1				1	2
熊本県計	0	0	4	4	0	6	14
熊本市						3	3
その他・熊本県			4	4		3	11
大分県計	1	5	4	0	0	2	12
大分市	1	4	1			1	7
その他・大分県		1	3			1	5
宮崎県計	0	1	7	2	0	9	19
宮崎市		1	7	2		7	17
その他・宮崎県						2	2
鹿児島県計	0	0	0	0	0	0	0
鹿児島市							0
その他・鹿児島県							0
沖縄県計	0	0	0	0	0	3	3
那覇市							0
その他・沖縄県						3	3
合計	44	366	985	369	98	1,406	3,268

表6.4(1) 立入検査実施件数 年度別・都道府県市別
(大気汚染防止法に係るばい煙発生施設)

自治体名	立入検査実施工場・事業場数				
	令和2年度	令和3年度	令和4年度	令和5年度	令和6年度
北海道計	557	587	481	501	493
札幌市	87	91	13		
函館市	19	17	17	21	22
小樽市	35	34	12	27	29
旭川市	53	78	62	65	50
室蘭市					
苫小牧市	26	33	19	27	27
その他・北海道	337	334	358	361	365
青森県計	233	194	126	208	146
青森市	43	11	14	7	10
八戸市	21	26	28	32	22
その他・青森県	169	157	84	169	114
岩手県計	73	52	62	72	55
盛岡市	11	15	12	25	9
その他・岩手県	62	37	50	47	46
宮城県計	138	123	133	180	128
仙台市	21	21	32	59	58
その他・宮城県	117	102	101	121	70
秋田県計	192	121	111	214	233
秋田市	20	2	2	26	22
その他・秋田県	172	119	109	188	211
山形県計	128	136	76	158	143
山形市	17	24	3	1	10
その他・山形県	111	112	73	157	133
福島県計	254	193	264	150	236
福島市	2	1	1	25	29
郡山市	47	45	46	45	51
いわき市	54	20	44	29	57
その他・福島県	151	127	173	51	99
茨城県計	355	258	273	368	325
水戸市	20	1	13	24	31
その他・茨城県	335	257	260	344	294
栃木県計	80	106	93	63	69
宇都宮市	5	5	5	5	5
その他・栃木県	75	101	88	58	64
群馬県計	103	121	156	209	176
前橋市	16	6	7	4	5
高崎市	15	22	32	29	27
その他・群馬県	72	93	117	176	144
埼玉県計	484	374	391	327	356
さいたま市	51	38	11	7	22
川越市	72	37	92	68	47
川口市	28	28	30	16	16
所沢市	4	4	6	2	2
越谷市	17	9	8	15	17
その他・埼玉県	312	258	244	219	252
千葉県計	399	366	455	380	365
千葉市	29	6	3	5	3
市川市	4	5	3	5	3
船橋市	17	13	16	23	16
松戸市	12	12	15	13	12
柏市	18	14	22	31	22
市原市	7	7	8	7	7
その他・千葉県	312	309	388	296	302
東京都計	59	79	87	129	108
八王子市	25	21	19	17	21
その他・東京都	34	58	68	112	87
神奈川県計	100	176	207	213	156
横浜市	10	24	44	49	43
川崎市	6	7	6	4	5
相模原市	15	15	19	43	16
横須賀市	8	49	44	23	21
平塚市	21	25	7	13	3
藤沢市	3	6	5	4	4
その他・神奈川県	37	50	82	77	64

表6.4(2) 立入検査実施件数 年度別・都道府県市別
(大気汚染防止法に係るばい煙発生施設)

自治体名	立入検査実施工場・事業場数				
	令和2年度	令和3年度	令和4年度	令和5年度	令和6年度
新潟県計	85	94	101	132	100
新潟市	41	36	39	39	39
その他・新潟県	44	58	62	93	61
富山県計	68	67	44	39	42
富山市	44	23	20	20	20
その他・富山県	24	44	24	19	22
石川県計	59	43	73	92	129
金沢市	10	8	8	36	86
その他・石川県	49	35	65	56	43
福井県計	126	126	125	124	134
福井市	40	45	47	32	34
その他・福井県	86	81	78	92	100
山梨県計	78	57	49	48	36
甲府市	5	5	5	8	8
その他・山梨県	73	52	44	40	28
長野県計	199	207	211	190	181
長野市	20	17	6	6	4
松本市		6	6	4	1
その他・長野県	179	184	199	180	176
岐阜県計	316	247	307	274	277
岐阜市	25	15	34	35	38
その他・岐阜県	291	232	273	239	239
静岡県計	338	293	306	218	253
静岡市	47	41	42	42	48
浜松市	68	64	58	21	21
その他・静岡県	223	188	206	155	184
愛知県計	857	1,008	977	850	950
名古屋市	179	167	91	93	122
豊橋市	2	4	2	10	41
岡崎市	4	4	3	3	3
一宮市		87	61	55	32
豊田市	26	22	31	46	19
その他・愛知県	646	724	789	643	733
三重県計	181	128	133	172	153
四日市市	8	4	2	4	4
その他・三重県	173	124	131	168	149
滋賀県計	50	62	38	66	80
大津市	1	1	1		
その他・滋賀県	49	61	37	66	80
京都府計	75	54	48	58	50
京都市	46	28	25	26	24
その他・京都府	29	26	23	32	26
大阪府計	401	488	508	483	524
大阪市	150	156	170	162	169
堺市	7	5	14	19	17
豊中市	1	12		3	5
吹田市	2	41	49	44	48
高槻市	10	8	9	7	2
枚方市	10	10	18	11	7
八尾市	8	11	11	6	8
寝屋川市	15	4	5	10	7
東大阪市	8	10	10	25	25
その他・大阪府	190	231	222	196	236
兵庫県計	181	154	174	217	218
神戸市		1	22	21	20
姫路市	15	13	17	18	16
尼崎市	42	20	15	18	16
明石市	2			2	1
西宮市	4	5	5	5	5
加古川市	2	1			
その他・兵庫県	116	114	115	153	160
奈良県計	22	18	17	18	18
奈良市	7			4	3
その他・奈良県	15	18	17	14	15

表6.4(3) 立入検査実施件数 年度別・都道府県市別
(大気汚染防止法に係るばい煙発生施設)

自治体名	立入検査実施工場・事業場数				
	令和2年度	令和3年度	令和4年度	令和5年度	令和6年度
和歌山県計	68	77	66	67	71
和歌山市	21	15	14	14	14
その他・和歌山県	47	62	52	53	57
鳥取県計	36	27	33	29	27
鳥取市	3	7	5	3	4
その他・鳥取県	33	20	28	26	23
島根県計	28	24	9	26	21
松江市	4	4	1	11	5
その他・島根県	24	20	8	15	16
岡山県計	108	135	148	145	158
岡山市	27	24	33	26	36
倉敷市	42	44	45	47	54
その他・岡山県	39	67	70	72	68
広島県計	97	83	82	148	111
広島市	3	17	5	21	11
呉市	2	1	1	3	2
福山市	18	5	3	3	7
その他・広島県	74	60	73	121	91
山口県計	39	43	34	27	35
下関市	12	11	12	5	6
その他・山口県	27	32	22	22	29
徳島県計	54	35	48	38	33
徳島県	54	35	48	38	33
香川県計	143	126	128	160	178
高松市	5	2	13	8	13
その他・香川県	138	124	115	152	165
愛媛県計	108	105	86	92	102
松山市	21	21	21	17	21
その他・愛媛県	87	84	65	75	81
高知県計	18	25	23	31	31
高知市	13	20	15	19	23
その他・高知県	5	5	8	12	8
福岡県計	210	190	141	142	214
北九州市	112	105	91	97	112
福岡市	6	3	4	3	4
大牟田市	2	3	4	4	4
久留米市	2	2	2	2	2
その他・福岡県	88	77	40	36	92
佐賀県計	53	32	16	20	21
佐賀県	53	32	16	20	21
長崎県計	241	185	171	135	137
長崎市	2		1	2	1
佐世保市	6	10	14		
その他・長崎県	233	175	156	133	136
熊本県計	47	23	16	29	38
熊本市	2	4	6	7	3
その他・熊本県	45	19	10	22	35
大分県計	60	69	60	54	59
大分市	39	54	38	35	40
その他・大分県	21	15	22	19	19
宮崎県計	131	79	76	90	55
宮崎市	15	17	15	14	16
その他・宮崎県	116	62	61	76	39
鹿児島県計	21	29	28	26	27
鹿児島市	13	20	19	19	19
その他・鹿児島県	8	9	9	7	8
沖縄県計	4	7	5	2	6
那覇市					
その他・沖縄県	4	7	5	2	6
合計	7,657	7,226	7,196	7,414	7,458

表6.6(3) ばい煙量等測定件数 ばい煙の種類・都道府県市別（大気汚染防止法に係るばい煙発生施設）

自治体名	硫黄酸化物				ばいじん		カドミウム・カドミウム化合物		塩素		塩化水素		弗素・弗化水素・弗化珪素		鉛・鉛化合物		窒素酸化物	
	測定件数 燃料の硫黄含有率の	左記以外の方法による 測定	排出基準超過件数	左記のうち燃料 使用基準超過件数	測定件数	排出基準超過件数	測定件数	排出基準超過件数	測定件数	排出基準超過件数	測定件数	排出基準超過件数	測定件数	排出基準超過件数	測定件数	排出基準超過件数	測定件数	排出基準超過件数
和歌山県計	28	12	0	0	18	0	0	0	0	0	18	0	0	0	0	0	39	0
和歌山市	4	12			12						12						12	
その他・和歌山県	24				6						6						27	
鳥取県計	0	5	0	0	7	1	0	0	0	0	4	0	0	0	0	0	5	0
鳥取市		2			2						1						2	
その他・鳥取県		3			5	1					3						3	
島根県計	0	4	0	0	4	0	0	0	0	0	0	0	0	0	0	0	4	0
松江市																		
その他・島根県		4			4												4	
岡山県計	4	20	0	0	29	0	0	0	0	0	8	0	0	0	0	0	39	1
岡山市		6			6						2						6	1
倉敷市		14			14						3						14	
その他・岡山県	4				9						3						19	
広島県計	0	4	0	0	4	0	0	0	0	0	4	0	0	0	0	0	4	0
広島市																		
呉市		1			1						1						1	
福山市		3			3						3						3	
その他・広島県																		
山口県計	34	2	1	0	1	0	0	0	0	0	1	0	0	0	0	0	2	0
下関市																		
その他・山口県	34	2	1		1						1						2	
徳島県計	0	2	0	0	2	0	0	0	0	0	0	0	0	0	0	0	2	0
徳島市		2			2												2	
香川県計	0	15	0	0	17	0	0	0	0	0	10	0	0	0	0	0	11	0
高松市		2			2						1						2	
その他・香川県		13			15						9						9	
愛媛県計	0	7	0	0	8	0	0	0	1	0	6	0	0	0	0	0	7	0
松山市		5			5						1						5	
その他・愛媛県		2			3				1		5						2	
高知県計	0	1	0	0	1	1	0	0	0	0	1	0	0	0	0	0	4	0
高知市																		
その他・高知県		1			1	1					1						4	
福岡県計	4	4	0	0	6	1	0	0	0	0	0	0	0	0	0	0	3	0
北九州市					2												1	
福岡市																		
大牟田市	4																	
久留米市		2			2												2	
その他・福岡県		2			2	1												
佐賀県計	0	0	0	0	0	0	0	0	0	0	0	0	0	0	0	0	0	0
佐賀市																		
長崎県計	0	0	0	0	0	0	0	0	0	0	0	0	0	0	0	0	0	0
長崎市																		
佐世保市																		
その他・長崎県																		
熊本県計	0	0	0	0	0	0	0	0	0	0	0	0	0	0	0	0	0	0
熊本市																		
その他・熊本県																		
大分県計	0	4	0	0	4	0	1	0	0	0	0	0	0	1	0	4	0	
大分市		3			3		1							1		3		
その他・大分県		1			1											1		
宮崎県計	0	2	0	0	2	0	0	0	0	0	2	0	0	0	0	2	0	
宮崎市																		
その他・宮崎県		2			2						2						2	
鹿児島県計	0	8	0	0	23	0	0	0	0	0	19	0	0	0	0	8	0	
鹿児島市		4			19						15						4	
その他・鹿児島県		4			4						4						4	
沖縄県計	0	0	0	0	0	0	0	0	0	0	0	0	0	0	0	0	0	0
那覇市																		
その他・沖縄県																		
合計	121	450	1	0	561	6	14	0	25	0	248	1	12	0	22	0	607	2

表6.7(3) ばい煙量等測定件数 ばい煙の種類・都道府県市別（電気事業法に係るばい煙発生施設）

自治体名	硫黄酸化物				ばいじん		カドミウム・カドミウム化合物		塩素		塩化水素		弗素・弗化水素・弗化珪素		鉛・鉛化合物		窒素酸化物	
	の燃料の測定件数	の測定件数	左記以外の方法による測定件数	排出基準超過件数	左記のうち燃料使用基準超過件数	測定件数	排出基準超過件数	測定件数	排出基準超過件数	測定件数	排出基準超過件数	測定件数	排出基準超過件数	測定件数	排出基準超過件数	測定件数	排出基準超過件数	測定件数
和歌山県計	6	0	0	0	0	0	0	0	0	0	0	0	0	0	0	0	1	0
和歌山市	1																	
その他・和歌山県	5																1	
鳥取県計	0	0	0	0	0	0	0	0	0	0	0	0	0	0	0	0	0	0
鳥取市																		
その他・鳥取県																		
島根県計	0	0	0	0	0	0	0	0	0	0	0	0	0	0	0	0	0	0
松江市																		
その他・島根県																		
岡山県計	0	1	0	0	1	0	0	0	0	0	0	0	0	0	0	0	1	0
岡山市																		
倉敷市		1			1												1	
その他・岡山県																		
広島県計	0	0	0	0	0	0	0	0	0	0	0	0	0	0	0	0	0	0
広島市																		
呉市																		
福山市																		
その他・広島県																		
山口県計	2	0	0	0	0	0	0	0	0	0	0	0	0	0	0	0	0	0
下関市																		
その他・山口県	2																	
徳島県計	0	1	0	0	1	0	0	0	0	0	0	0	0	0	0	0	1	0
徳島市		1			1												1	
香川県計	0	0	0	0	0	0	0	0	0	0	0	0	0	0	0	0	0	0
高松市																		
その他・香川県																		
愛媛県計	0	1	0	0	1	0	0	0	0	0	0	0	0	0	0	0	1	0
松山市																		
その他・愛媛県		1			1												1	
高知県計	0	0	0	0	0	0	0	0	0	0	0	0	0	0	0	0	0	0
高知市																		
その他・高知県																		
福岡県計	0	0	0	0	0	0	0	0	0	0	0	0	0	0	0	0	0	0
北九州市																		
福岡市																		
大牟田市																		
久留米市																		
その他・福岡県																		
佐賀県計	0	0	0	0	0	0	0	0	0	0	0	0	0	0	0	0	0	0
佐賀市																		
長崎県計	0	0	0	0	0	0	0	0	0	0	0	0	0	0	0	0	0	0
長崎市																		
佐世保市																		
その他・長崎県																		
熊本県計	0	0	0	0	0	0	0	0	0	0	0	0	0	0	0	0	0	0
熊本市																		
その他・熊本県																		
大分県計	0	0	0	0	0	0	0	0	0	0	0	0	0	0	0	0	0	0
大分市																		
その他・大分県																		
宮崎県計	0	0	0	0	0	0	0	0	0	0	0	0	0	0	0	0	0	0
宮崎市																		
その他・宮崎県																		
鹿児島県計	0	3	0	0	3	0	0	0	0	0	0	0	0	0	0	0	3	0
鹿児島市																		
その他・鹿児島県		3			3												3	
沖縄県計	0	0	0	0	0	0	0	0	0	0	0	0	0	0	0	0	0	0
那覇市																		
その他・沖縄県																		
合計	8	37	0	0	37	0	0	0	0	0	0	0	1	0	0	0	45	0

表7.1 立入検査・その他行政指導件数 年度別—全国（揮発性有機化合物（VOC）排出施設）

	令和2年度			令和3年度			令和4年度			令和5年度			令和6年度		
	全施設 (注1)	大気	電気・ ガス・ 鉱山	全施設 (注1)	大気	電気・ ガス・ 鉱山	全施設 (注1)	大気	電気・ ガス・ 鉱山	全施設 (注1)	大気	電気・ ガス・ 鉱山	全施設 (注1)	大気	電気・ ガス・ 鉱山
(A) 立入検査実施 工場・事業場数	429	429	0	434	434	0	455	454	1	416	416	0	441	441	0
(A') 立入検査 実施施設数	1,207	1,207	0	1,228	1,228	0	1,248	1,247	1	1,212	1,212	0	1,147	1,147	0
(B) 計画変更命令等 施設数	0	0	—	0	0	—	0	0	—	0	0	—	0	0	—
(E) 改善命令施設数	0	0	0	0	0	0	0	0	0	0	0	0	0	0	0
(F) 一時停止命令施設数	0	0	0	0	0	0	0	0	0	0	0	0	0	0	0
(G) (B)(E)又は(F)の命令 違反報告施設数	0	0	0	0	0	0	0	0	0	0	0	0	0	0	0
(H) 届出違反報告施設数	0	0	—	0	0	—	0	0	—	0	0	—	0	0	—
(I) 経済産業大臣等への 要請施設数	0	—	0	0	—	0	0	—	0	0	—	0	0	—	0
(d) 行政指導施設数	108	108	0	83	83	0	115	115	0	75	75	0	74	74	0

(注1) 「大気」：大気汚染防止法届出VOC排出施設、「電気・ガス・鉱山」：電気事業法・ガス事業法・鉱山保安法に係るVOC排出施設を示す。

表7.2(1) 行政指導施設数 都道府県市別
(揮発性有機化合物 (VOC) 排出施設)

自治体名	① 排出基準超過に係る行政指導施設数	② 設置届出書・変更届出書及び使用届書の未届出による行政指導施設数	③ 氏名の変更等の届出書及び承継届出書の未届出による行政指導施設数	④ 設置届出書等の届出内容の不備による行政指導施設数	⑤ その他	合計
北海道計	0	0	0	0	0	0
札幌市						0
函館市						0
旭川市						0
その他・北海道						0
青森県計	0	0	0	0	0	0
青森市						0
八戸市						0
その他・青森県						0
岩手県計	0	0	0	0	0	0
盛岡市						0
その他・岩手県						0
宮城県計	0	0	0	0	0	0
仙台市						0
その他・宮城県						0
秋田県計	0	0	0	0	0	0
秋田市						0
その他・秋田県						0
山形県計	0	0	0	0	0	0
山形市						0
その他・山形県						0
福島県計	0	0	0	0	0	0
福島市						0
郡山市						0
いわき市						0
その他・福島県						0
茨城県計	0	0	2	0	0	2
水戸市						0
その他・茨城県			2			2
栃木県計	0	0	0	0	0	0
宇都宮市						0
その他・栃木県						0
群馬県計	0	4	0	6	3	13
前橋市						0
高崎市						0
その他・群馬県		4		6	3	13
埼玉県計	0	3	2	0	2	7
さいたま市		3	1			4
川越市						0
川口市						0
越谷市						0
その他・埼玉県			1		2	3
千葉県計	0	1	0	0	1	2
千葉市						0
船橋市						0
柏市						0
その他・千葉県		1			1	2
東京都計	0	0	0	0	0	0
八王子市						0
その他・東京都						0
神奈川県計	0	4	0	0	1	5
横浜市						0
川崎市						0
相模原市					1	1
横須賀市						0
その他・神奈川県		4				4

表7.2(2) 行政指導施設数 都道府県市別
(揮発性有機化合物 (VOC) 排出施設)

自治体名	① 排出基準超過に係る行政指導施設数	② 設置届出書・変更届出書及び使用届書の未届出による行政指導施設数	③ 氏名の変更等の届出書及び承継届出書の未届出による行政指導施設数	④ 設置届出書等の届出内容の不備による行政指導施設数	⑤ その他	合計
新潟県計	0	0	0	0	1	1
新潟市						0
その他・新潟県					1	1
富山県計	0	0	0	0	0	0
富山市						0
その他・富山県						0
石川県計	0	0	0	0	0	0
金沢市						0
その他・石川県						0
福井県計	0	0	0	0	0	0
福井市						0
その他・福井県						0
山梨県計	0	0	0	0	0	0
甲府市						0
その他・山梨県						0
長野県計	0	0	0	0	0	0
長野市						0
松本市						0
その他・長野県						0
岐阜県計	0	0	0	0	0	0
岐阜市						0
その他・岐阜県						0
静岡県計	0	0	0	0	4	4
静岡市						0
浜松市						0
その他・静岡県					4	4
愛知県計	0	0	0	0	21	21
名古屋市						0
豊橋市						0
岡崎市						0
一宮市						0
豊田市						0
その他・愛知県					21	21
三重県計	0	0	0	0	0	0
三重県						0
滋賀県計	0	2	1	0	0	3
大津市						0
その他・滋賀県		2	1			3
京都府計	0	0	0	0	0	0
京都市						0
その他・京都府						0
大阪府計	0	0	0	0	3	3
大阪市						0
堺市						0
豊中市						0
吹田市						0
高槻市						0
枚方市						0
八尾市						0
寝屋川市						0
東大阪市						0
その他・大阪府					3	3
兵庫県計	1	1	0	0	0	2
神戸市	1					1
姫路市						0
尼崎市						0
明石市						0
西宮市						0
その他・兵庫県		1				1
奈良県計	0	0	0	0	0	0
奈良市						0
その他・奈良県						0

表7.2(3) 行政指導施設数 都道府県市別
(揮発性有機化合物 (VOC) 排出施設)

自治体名	① 排出基準超過に係る行政指導施設数	② 設置届出書・変更届出書及び使用届書の未届出による行政指導施設数	③ 氏名の変更等の届出書及び承継届出書の未届出による行政指導施設数	④ 設置届出書等の届出内容の不備による行政指導施設数	⑤ その他	合計
和歌山県計	0	0	0	0	0	0
和歌山市						0
その他・和歌山県						0
鳥取県計	0	0	0	0	0	0
鳥取市						0
その他・鳥取県						0
島根県計	0	0	0	0	0	0
松江市						0
その他・島根県						0
岡山県計	0	0	0	0	4	4
岡山市						0
倉敷市						0
その他・岡山県					4	4
広島県計	0	0	0	0	1	1
広島市					1	1
呉市						0
福山市						0
その他・広島県						0
山口県計	0	0	0	0	0	0
下関市						0
その他・山口県						0
徳島県計	0	0	0	0	0	0
徳島県						0
香川県計	0	0	0	0	1	1
高松市						0
その他・香川県					1	1
愛媛県計	0	0	0	0	0	0
松山市						0
その他・愛媛県						0
高知県計	0	0	0	0	0	0
高知市						0
その他・高知県						0
福岡県計	0	0	0	3	2	5
北九州市				3	2	5
福岡市						0
久留米市						0
その他・福岡県						0
佐賀県計	0	0	0	0	0	0
佐賀県						0
長崎県計	0	0	0	0	0	0
長崎市						0
佐世保市						0
その他・長崎県						0
熊本県計	0	0	0	0	0	0
熊本市						0
その他・熊本県						0
大分県計	0	0	0	0	0	0
大分市						0
その他・大分県						0
宮崎県計	0	0	0	0	0	0
宮崎市						0
その他・宮崎県						0
鹿児島県計	0	0	0	0	0	0
鹿児島市						0
その他・鹿児島県						0
沖縄県計	0	0	0	0	0	0
那覇市						0
その他・沖縄県						0
合計	1	15	5	9	44	74

表7.3(1) 立入検査・その他行政指導件数 都道府県市別（大気汚染防止法に係る揮発性有機化合物（VOC）排出施設）

自治体名	立入検査 実施工場・ 事業場数 (A)	立入検査 実施施設数 (A')	計画変更命令等 施設数 (B)	改善命令 施設数 (E)	一時停止命令 施設数 (F)	(B)(E)又は(F) の命令違反 告発施設数 (G)	届出違反 告発施設数 (H)	行政指導 施設数 (d)
北海道計	3	6	0	0	0	0	0	0
札幌市	2	5						
函館市								
旭川市								
その他・北海道	1	1						
青森県計	0	0	0	0	0	0	0	0
青森市								
八戸市								
その他・青森県								
岩手県計	2	2	0	0	0	0	0	0
盛岡市								
その他・岩手県	2	2						
宮城県計	13	25	0	0	0	0	0	0
仙台市	5	13						
その他・宮城県	8	12						
秋田県計	0	0	0	0	0	0	0	0
秋田市								
その他・秋田県								
山形県計	3	9	0	0	0	0	0	0
山形市								
その他・山形県	3	9						
福島県計	7	20	0	0	0	0	0	0
福島市								
郡山市	4	17						
いわき市	1	1						
その他・福島県	2	2						
茨城県計	12	37	0	0	0	0	0	2
水戸市								
その他・茨城県	12	37						2
栃木県計	13	28	0	0	0	0	0	0
宇都宮市	3	3						
その他・栃木県	10	25						
群馬県計	15	39	0	0	0	0	0	13
前橋市								
高崎市	1	1						
その他・群馬県	14	38						13
埼玉県計	40	99	0	0	0	0	0	7
さいたま市	5	11						4
川越市	2	3						
川口市	1	1						
越谷市								
その他・埼玉県	32	84						3
千葉県計	24	75	0	0	0	0	0	2
千葉市	1	3						
船橋市	4	16						
柏市								
その他・千葉県	19	56						2
東京都計	2	2	0	0	0	0	0	0
八王子市								
その他・東京都	2	2						
神奈川県計	26	63	0	0	0	0	0	5
横浜市	7	8						
川崎市	5	7						
相模原市	8	31						1
横須賀市	2	7						
その他・神奈川県	4	10						4

表7.3(3) 立入検査・その他行政指導件数 都道府県市別（大気汚染防止法に係る揮発性有機化合物（VOC）排出施設）

自治体名	立入検査 実施工場・ 事業場数 (A)	立入検査 実施施設数 (A')	計画変更命令等 施設数 (B)	改善命令 施設数 (E)	一時停止命令 施設数 (F)	(B)(E)又は(F) の命令違反 告発施設数 (G)	届出違反 告発施設数 (H)	行政指導 施設数 (d)
和歌山県計	5	16	0	0	0	0	0	0
和歌山市								
その他・和歌山県	5	16						
鳥取県計	4	7	0	0	0	0	0	0
鳥取市	1	1						
その他・鳥取県	3	6						
島根県計	0	0	0	0	0	0	0	0
松江市								
その他・島根県								
岡山県計	17	75	0	0	0	0	0	4
岡山市	9	53						
倉敷市	1	3						
その他・岡山県	7	19						4
広島県計	10	22	0	0	0	0	0	1
広島市	1	1						1
呉市	1	1						
福山市								
その他・広島県	8	20						
山口県計	0	0	0	0	0	0	0	0
下関市								
その他・山口県								
徳島県計	5	10	0	0	0	0	0	0
徳島県	5	10						
香川県計	4	11	0	0	0	0	0	1
高松市								
その他・香川県	4	11						1
愛媛県計	4	7	0	0	0	0	0	0
松山市								
その他・愛媛県	4	7						
高知県計	0	0	0	0	0	0	0	0
高知市								
その他・高知県								
福岡県計	15	48	0	0	0	0	0	5
北九州市	10	35						5
福岡市								
久留米市								
その他・福岡県	5	13						
佐賀県計	0	0	0	0	0	0	0	0
佐賀県								
長崎県計	6	9	0	0	0	0	0	0
長崎市								
佐世保市								
その他・長崎県	6	9						
熊本県計	0	0	0	0	0	0	0	0
熊本市								
その他・熊本県								
大分県計	1	1	0	0	0	0	0	0
大分市	1	1						
その他・大分県								
宮崎県計	5	40	0	0	0	0	0	0
宮崎市								
その他・宮崎県	5	40						
鹿児島県計	0	0	0	0	0	0	0	0
鹿児島市								
その他・鹿児島県								
沖縄県計	0	0	0	0	0	0	0	0
那覇市								
その他・沖縄県								
合計	441	1,147	0	0	0	0	0	74

表7.4(1) 立入検査実施件数 年度別・都道府県市別
 (大気汚染防止法に係る揮発性有機化合物 (VOC) 排出施設)

自治体名	立入検査実施工場・事業場数				
	令和2年度	令和3年度	令和4年度	令和5年度	令和6年度
北海道計	6	3	3	3	3
札幌市	2	2	2	2	2
函館市	1				
旭川市					
その他・北海道	3	1	1	1	1
青森県計	0	0	0	0	0
青森市					
八戸市					
その他・青森県					
岩手県計	1	0	2	2	2
盛岡市					
その他・岩手県	1		2	2	2
宮城県計	3	3	5	6	13
仙台市	1	1	3	2	5
その他・宮城県	2	2	2	4	8
秋田県計	0	0	0	0	0
秋田市					
その他・秋田県					
山形県計	4	3	3	4	3
山形市					
その他・山形県	4	3	3	4	3
福島県計	12	9	9	7	7
福島市					
郡山市	3	4	4	4	4
いわき市	2	1		1	1
その他・福島県	7	4	5	2	2
茨城県計	29	15	15	22	12
水戸市	1				
その他・茨城県	28	15	15	22	12
栃木県計	14	15	16	6	13
宇都宮市	6	3	3	3	3
その他・栃木県	8	12	13	3	10
群馬県計	7	10	9	15	15
前橋市					
高崎市	1				1
その他・群馬県	6	10	9	15	14
埼玉県計	49	49	41	30	40
さいたま市	3	4			5
川越市	2	2	2	2	2
川口市	3	3	1	2	1
越谷市					
その他・埼玉県	41	40	38	26	32
千葉県計	25	28	29	25	24
千葉市	1	1	1	1	1
船橋市	4	3	5	3	4
柏市	2	2	1	2	
その他・千葉県	18	22	22	19	19
東京都計	1	2	1	2	2
八王子市					
その他・東京都	1	2	1	2	2
神奈川県計	13	18	31	20	26
横浜市	3	2	3	3	7
川崎市	6	6	4	3	5
相模原市		1	8	4	8
横須賀市	2	2	2	2	2
その他・神奈川県	2	7	14	8	4

表7.4(2) 立入検査実施件数 年度別・都道府県市別
 (大気汚染防止法に係る揮発性有機化合物 (VOC) 排出施設)

自治体名	立入検査実施工場・事業場数				
	令和2年度	令和3年度	令和4年度	令和5年度	令和6年度
新潟県計	5	3	2	4	6
新潟市	1	1	1	1	1
その他・新潟県	4	2	1	3	5
富山県計	11	15	11	10	8
富山市	7	8	3	3	3
その他・富山県	4	7	8	7	5
石川県計	11	6	11	7	4
金沢市	3	3	3	3	3
その他・石川県	8	3	8	4	1
福井県計	8	11	15	10	11
福井市	1	1		1	1
その他・福井県	7	10	15	9	10
山梨県計	12	12	6	6	1
甲府市				1	
その他・山梨県	12	12	6	5	1
長野県計	2	4	7	4	5
長野市					1
松本市					
その他・長野県	2	4	7	4	4
岐阜県計	20	21	20	25	21
岐阜市		2	2	2	1
その他・岐阜県	20	19	18	23	20
静岡県計	15	20	18	12	17
静岡市	2	3	2	2	3
浜松市					
その他・静岡県	13	17	16	10	14
愛知県計	52	54	63	52	66
名古屋市	3	5	3	2	3
豊橋市	1	1	1	1	1
岡崎市	1	1	2		1
一宮市		1	3	3	2
豊田市	2	1	2	2	2
その他・愛知県	45	45	52	44	57
三重県計	16	24	20	18	13
三重県	16	24	20	18	13
滋賀県計	6	17	4	9	14
大津市					
その他・滋賀県	6	17	4	9	14
京都府計	4	2	3	3	2
京都市	3	2	2	2	2
その他・京都府	1		1	1	
大阪府計	31	22	25	21	22
大阪市	20	8	8	6	7
堺市			1	1	
豊中市					
吹田市		1	1	1	1
高槻市					
枚方市	1				
八尾市			1		
寝屋川市	2	1	1	2	1
東大阪市					
その他・大阪府	8	12	13	11	13
兵庫県計	20	16	20	13	15
神戸市			1	4	4
姫路市	10	9	13		
尼崎市	2	2		1	1
明石市					
西宮市					
その他・兵庫県	8	5	6	8	10
奈良県計	0	0	0	0	0
奈良市					
その他・奈良県					

表7.4(3) 立入検査実施件数 年度別・都道府県市別
 (大気汚染防止法に係る揮発性有機化合物 (VOC) 排出施設)

自治体名	立入検査実施工場・事業場数				
	令和2年度	令和3年度	令和4年度	令和5年度	令和6年度
和歌山県計	1	1	1	1	5
和歌山市					
その他・和歌山県	1	1	1	1	5
鳥取県計	4	4	5	5	4
鳥取市	1	1	1	1	1
その他・鳥取県	3	3	4	4	3
島根県計	0	0	0	0	0
松江市					
その他・島根県					
岡山県計	10	9	12	13	17
岡山市	5	5	4	5	9
倉敷市	1	1	2	2	1
その他・岡山県	4	3	6	6	7
広島県計	5	10	11	14	10
広島市	1	1	1	1	1
呉市	1	1	1	1	1
福山市					
その他・広島県	3	8	9	12	8
山口県計	2	0	1	0	0
下関市					
その他・山口県	2		1		
徳島県計	3	4	5	3	5
徳島県	3	4	5	3	5
香川県計	3	4	5	7	4
高松市					
その他・香川県	3	4	5	7	4
愛媛県計	3	2	1	3	4
松山市					
その他・愛媛県	3	2	1	3	4
高知県計	2	0	1	0	0
高知市	2		1		
その他・高知県					
福岡県計	13	14	13	19	15
北九州市	11	11	11	11	10
福岡市					
久留米市				1	
その他・福岡県	2	3	2	7	5
佐賀県計	1	0	1	1	0
佐賀県	1		1	1	
長崎県計	1	0	3	8	6
長崎市					
佐世保市					
その他・長崎県	1		3	8	6
熊本県計	1	0	0	0	0
熊本市					
その他・熊本県	1				
大分県計	2	1	1	1	1
大分市	2	1	1	1	1
その他・大分県					
宮崎県計	1	3	5	5	5
宮崎市		1	1		
その他・宮崎県	1	2	4	5	5
鹿児島県計	0	0	0	0	0
鹿児島市					
その他・鹿児島県					
沖縄県計	0	0	0	0	0
那覇市					
その他・沖縄県					
合計	429	434	454	416	441

表7.5(1) 立入検査・その他行政指導件数 都道府県市別
 (電気事業法・ガス事業法・鉱山保安法に係る揮発性有機化合物 (VOC) 排出施設)

自治体名	立入検査 実施工場・ 事業場数 (A)	立入検査 実施施設数 (A')	改善命令 施設数 (E)	一時停止 命令施設数 (F)	(E)又は(F)の命 令違反告発 施設数 (G)	経済産業 大臣等への 要請施設数 (I)	行政指導 施設数 (d)
北海道計	0	0	0	0	0	0	0
札幌市							
函館市							
旭川市							
その他・北海道							
青森県計	0	0	0	0	0	0	0
青森市							
八戸市							
その他・青森県							
岩手県計	0	0	0	0	0	0	0
盛岡市							
その他・岩手県							
宮城県計	0	0	0	0	0	0	0
仙台市							
その他・宮城県							
秋田県計	0	0	0	0	0	0	0
秋田市							
その他・秋田県							
山形県計	0	0	0	0	0	0	0
山形市							
その他・山形県							
福島県計	0	0	0	0	0	0	0
福島市							
郡山市							
いわき市							
その他・福島県							
茨城県計	0	0	0	0	0	0	0
水戸市							
その他・茨城県							
栃木県計	0	0	0	0	0	0	0
宇都宮市							
その他・栃木県							
群馬県計	0	0	0	0	0	0	0
前橋市							
高崎市							
その他・群馬県							
埼玉県計	0	0	0	0	0	0	0
さいたま市							
川越市							
川口市							
越谷市							
その他・埼玉県							
千葉県計	0	0	0	0	0	0	0
千葉市							
船橋市							
柏市							
その他・千葉県							
東京都計	0	0	0	0	0	0	0
八王子市							
その他・東京都							
神奈川県計	0	0	0	0	0	0	0
横浜市							
川崎市							
相模原市							
横須賀市							
その他・神奈川県							

表7.5(2) 立入検査・その他行政指導件数 都道府県市別
 (電気事業法・ガス事業法・鉱山保安法に係る揮発性有機化合物(VOC)排出施設)

自治体名	立入検査 実施工場・ 事業場数 (A)	立入検査 実施施設数 (A')	改善命令 施設数 (E)	一時停止 命令施設数 (F)	(E)又は(F)の命 令違反告発 施設数 (G)	経済産業 大臣等への 要請施設数 (I)	行政指導 施設数 (d)
新潟県計	0	0	0	0	0	0	0
新潟市							
その他・新潟県							
富山県計	0	0	0	0	0	0	0
富山市							
その他・富山県							
石川県計	0	0	0	0	0	0	0
金沢市							
その他・石川県							
福井県計	0	0	0	0	0	0	0
福井市							
その他・福井県							
山梨県計	0	0	0	0	0	0	0
甲府市							
その他・山梨県							
長野県計	0	0	0	0	0	0	0
長野市							
松本市							
その他・長野県							
岐阜県計	0	0	0	0	0	0	0
岐阜市							
その他・岐阜県							
静岡県計	0	0	0	0	0	0	0
静岡市							
浜松市							
その他・静岡県							
愛知県計	0	0	0	0	0	0	0
名古屋市							
豊橋市							
岡崎市							
一宮市							
豊田市							
その他・愛知県							
三重県計	0	0	0	0	0	0	0
三重県							
滋賀県計	0	0	0	0	0	0	0
大津市							
その他・滋賀県							
京都府計	0	0	0	0	0	0	0
京都市							
その他・京都府							
大阪府計	0	0	0	0	0	0	0
大阪市							
堺市							
豊中市							
吹田市							
高槻市							
枚方市							
八尾市							
寝屋川市							
東大阪市							
その他・大阪府							
兵庫県計	0	0	0	0	0	0	0
神戸市							
姫路市							
尼崎市							
明石市							
西宮市							
その他・兵庫県							
奈良県計	0	0	0	0	0	0	0
奈良市							
その他・奈良県							

表7.5(3) 立入検査・その他行政指導件数 都道府県市別
 (電気事業法・ガス事業法・鉱山保安法に係る揮発性有機化合物(VOC)排出施設)

自治体名	立入検査 実施工場・ 事業場数 (A)	立入検査 実施施設数 (A')	改善命令 施設数 (E)	一時停止 命令施設数 (F)	(E)又は(F)の命 令違反告発 施設数 (G)	経済産業 大臣等への 要請施設数 (I)	行政指導 施設数 (d)
和歌山県計	0	0	0	0	0	0	0
和歌山市							
その他・和歌山県							
鳥取県計	0	0	0	0	0	0	0
鳥取市							
その他・鳥取県							
島根県計	0	0	0	0	0	0	0
松江市							
その他・島根県							
岡山県計	0	0	0	0	0	0	0
岡山市							
倉敷市							
その他・岡山県							
広島県計	0	0	0	0	0	0	0
広島市							
呉市							
福山市							
その他・広島県							
山口県計	0	0	0	0	0	0	0
下関市							
その他・山口県							
徳島県計	0	0	0	0	0	0	0
徳島県							
香川県計	0	0	0	0	0	0	0
高松市							
その他・香川県							
愛媛県計	0	0	0	0	0	0	0
松山市							
その他・愛媛県							
高知県計	0	0	0	0	0	0	0
高知市							
その他・高知県							
福岡県計	0	0	0	0	0	0	0
北九州市							
福岡市							
久留米市							
その他・福岡県							
佐賀県計	0	0	0	0	0	0	0
佐賀県							
長崎県計	0	0	0	0	0	0	0
長崎市							
佐世保市							
その他・長崎県							
熊本県計	0	0	0	0	0	0	0
熊本市							
その他・熊本県							
大分県計	0	0	0	0	0	0	0
大分市							
その他・大分県							
宮崎県計	0	0	0	0	0	0	0
宮崎市							
その他・宮崎県							
鹿児島県計	0	0	0	0	0	0	0
鹿児島市							
その他・鹿児島県							
沖縄県計	0	0	0	0	0	0	0
那覇市							
その他・沖縄県							
合計	0	0	0	0	0	0	0

表7.6 揮発性有機化合物濃度測定件数 都道府県市別
(大気汚染防止法に係る揮発性有機化合物 (VOC) 排出施設)

自治体名	VOC	
	測定件数	排出基準超過件数
北海道計	0	0
札幌市		
函館市		
旭川市		
その他・北海道		
青森県計	0	0
青森市		
八戸市		
その他・青森県		
岩手県計	2	0
盛岡市		
その他・岩手県	2	
宮城県計	5	0
仙台市	4	
その他・宮城県	1	
秋田県計	0	0
秋田市		
その他・秋田県		
山形県計	0	0
山形市		
その他・山形県		
福島県計	3	0
福島市		
郡山市		
いわき市	1	
その他・福島県	2	
茨城県計	0	0
水戸市		
茨城県その他・		
栃木県計	3	0
宇都宮市	3	
その他・栃木県		
群馬県計	3	0
前橋市		
高崎市		
その他・群馬県	3	
埼玉県計	15	0
さいたま市		
川越市	1	
川口市		
越谷市		
その他・埼玉県	14	
千葉県計	14	0
千葉市	1	
船橋市	8	
柏市		
その他・千葉県	5	
東京都計	1	0
八王子市		
その他・東京都	1	
神奈川県計	16	0
横浜市	8	
川崎市	5	
相模原市		
横須賀市	3	
その他・神奈川県		

自治体名	VOC	
	測定件数	排出基準超過件数
新潟県計	2	0
新潟市	2	
その他・新潟県		
富山県計	12	0
富山市	8	
その他・富山県	4	
石川県計	5	0
金沢市	4	
その他・石川県	1	
福井県計	5	0
福井市	1	
その他・福井県	4	
山梨県計	0	0
甲府市		
その他・山梨県		
長野県計	0	0
長野市		
松本市		
その他・長野県		
岐阜県計	1	0
岐阜市		
その他・岐阜県	1	
静岡県計	0	0
静岡市		
浜松市		
その他・静岡県		
愛知県計	17	0
名古屋市	3	
豊橋市	1	
岡崎市	1	
一宮市	2	
豊田市		
その他・愛知県	10	
三重県計	10	0
三重県	10	
滋賀県計	10	0
大津市		
その他・滋賀県	10	
京都府計	4	0
京都市	4	
その他・京都府		
大阪府計	1	1
大阪市		
堺市		
豊中市		
吹田市		
高槻市		
枚方市		
八尾市		
寝屋川市		
東大阪市		
その他・大阪府	1	1
兵庫県計	0	0
神戸市		
姫路市		
尼崎市		
明石市		
西宮市		
その他・兵庫県		
奈良県計	0	0
奈良市		
その他・奈良県		

自治体名	VOC	
	測定件数	排出基準超過件数
和歌山県計	1	0
和歌山市		
その他・和歌山県	1	
鳥取県計	7	0
鳥取市	1	
その他・鳥取県	6	
島根県計	0	0
松江市		
その他・島根県		
岡山県計	7	0
岡山市		
倉敷市	3	
その他・岡山県	4	
広島県計	5	0
広島市		
呉市	1	
福山市		
その他・広島県	4	
山口県計	0	0
下関市		
その他・山口県		
徳島県計	4	0
徳島市	4	
香川県計	5	0
高松市		
その他・香川県	5	
愛媛県計	7	0
松山市		
その他・愛媛県	7	
高知県計	0	0
高知市		
その他・高知県		
福岡県計	3	0
北九州市		
福岡市		
久留米市		
その他・福岡県	3	
佐賀県計	0	0
佐賀市		
長崎県計	0	0
長崎市		
佐世保市		
その他・長崎県		
熊本県計	0	0
熊本市		
その他・熊本県		
大分県計	0	0
大分市		
その他・大分県		
宮崎県計	0	0
宮崎市		
その他・宮崎県		
鹿児島県計	0	0
鹿児島市		
その他・鹿児島県		
沖縄県計	0	0
那覇市		
その他・沖縄県		
合計	168	1

表7.7 揮発性有機化合物濃度測定件数 都道府県市別
(電気事業法に係る揮発性有機化合物 (VOC) 排出施設)

自治体名	VOC	
	測定件数	排出基準超過件数
北海道計	0	0
札幌市		
函館市		
旭川市		
その他・北海道		
青森県計	0	0
青森市		
八戸市		
その他・青森県		
岩手県計	0	0
盛岡市		
その他・岩手県		
宮城県計	0	0
仙台市		
その他・宮城県		
秋田県計	0	0
秋田市		
その他・秋田県		
山形県計	0	0
山形市		
その他・山形県		
福島県計	0	0
福島市		
郡山市		
いわき市		
その他・福島県		
茨城県計	0	0
水戸市		
その他・茨城県		
栃木県計	0	0
宇都宮市		
その他・栃木県		
群馬県計	0	0
前橋市		
高崎市		
その他・群馬県		
埼玉県計	0	0
さいたま市		
川越市		
川口市		
越谷市		
その他・埼玉県		
千葉県計	0	0
千葉市		
船橋市		
柏市		
その他・千葉県		
東京都計	0	0
八王子市		
その他・東京都		
神奈川県計	0	0
横浜市		
川崎市		
相模原市		
横須賀市		
その他・神奈川県		

自治体名	VOC	
	測定件数	排出基準超過件数
新潟県計	0	0
新潟市		
その他・新潟県		
富山県計	0	0
富山市		
その他・富山県		
石川県計	0	0
金沢市		
その他・石川県		
福井県計	0	0
福井市		
その他・福井県		
山梨県計	0	0
甲府市		
その他・山梨県		
長野県計	0	0
長野市		
松本市		
その他・長野県		
岐阜県計	0	0
岐阜市		
その他・岐阜県		
静岡県計	0	0
静岡市		
浜松市		
その他・静岡県		
愛知県計	0	0
名古屋市		
豊橋市		
岡崎市		
一宮市		
豊田市		
その他・愛知県		
三重県計	0	0
三重県		
滋賀県計	0	0
大津市		
その他・滋賀県		
京都府計	0	0
京都市		
その他・京都府		
大阪府計	0	0
大阪市		
堺市		
豊中市		
吹田市		
高槻市		
枚方市		
八尾市		
寝屋川市		
東大阪市		
その他・大阪府		
兵庫県計	0	0
神戸市		
姫路市		
尼崎市		
明石市		
西宮市		
その他・兵庫県		
奈良県計	0	0
奈良市		
その他・奈良県		

自治体名	VOC	
	測定件数	排出基準超過件数
和歌山県計	0	0
和歌山市		
その他・和歌山県		
鳥取県計	0	0
鳥取市		
その他・鳥取県		
島根県計	0	0
松江市		
その他・島根県		
岡山県計	0	0
岡山市		
倉敷市		
その他・岡山県		
広島県計	0	0
広島市		
呉市		
福山市		
その他・広島県		
山口県計	0	0
下関市		
その他・山口県		
徳島県計	0	0
徳島県		
香川県計	0	0
高松市		
その他・香川県		
愛媛県計	0	0
松山市		
その他・愛媛県		
高知県計	0	0
高知市		
その他・高知県		
福岡県計	0	0
北九州市		
福岡市		
久留米市		
その他・福岡県		
佐賀県計	0	0
佐賀県		
長崎県計	0	0
長崎市		
佐世保市		
その他・長崎県		
熊本県計	0	0
熊本市		
その他・熊本県		
大分県計	0	0
大分市		
その他・大分県		
宮崎県計	0	0
宮崎市		
その他・宮崎県		
鹿児島県計	0	0
鹿児島市		
その他・鹿児島県		
沖縄県計	0	0
那覇市		
その他・沖縄県		
合計	0	0

表7.8 揮発性有機化合物濃度測定件数 都道府県市別
(ガス事業法に係る揮発性有機化合物 (VOC) 排出施設)

自治体名	VOC	
	測定件数	排出基準超過件数
北海道計	0	0
札幌市		
函館市		
旭川市		
その他・北海道		
青森県計	0	0
青森市		
八戸市		
その他・青森県		
岩手県計	0	0
盛岡市		
その他・岩手県		
宮城県計	0	0
仙台市		
その他・宮城県		
秋田県計	0	0
秋田市		
その他・秋田県		
山形県計	0	0
山形市		
その他・山形県		
福島県計	0	0
福島市		
郡山市		
いわき市		
その他・福島県		
茨城県計	0	0
水戸市		
その他・茨城県		
栃木県計	0	0
宇都宮市		
その他・栃木県		
群馬県計	0	0
前橋市		
高崎市		
その他・群馬県		
埼玉県計	0	0
さいたま市		
川越市		
川口市		
越谷市		
その他・埼玉県		
千葉県計	0	0
千葉市		
船橋市		
柏市		
その他・千葉県		
東京都計	0	0
八王子市		
その他・東京都		
神奈川県計	0	0
横浜市		
川崎市		
相模原市		
横須賀市		
その他・神奈川県		

自治体名	VOC	
	測定件数	排出基準超過件数
新潟県計	0	0
新潟市		
その他・新潟県		
富山県計	0	0
富山市		
その他・富山県		
石川県計	0	0
金沢市		
その他・石川県		
福井県計	0	0
福井市		
その他・福井県		
山梨県計	0	0
甲府市		
その他・山梨県		
長野県計	0	0
長野市		
松本市		
その他・長野県		
岐阜県計	0	0
岐阜市		
その他・岐阜県		
静岡県計	0	0
静岡市		
浜松市		
その他・静岡県		
愛知県計	0	0
名古屋市		
豊橋市		
岡崎市		
一宮市		
豊田市		
その他・愛知県		
三重県計	0	0
三重県		
滋賀県計	0	0
大津市		
その他・滋賀県		
京都府計	0	0
京都市		
その他・京都府		
大阪府計	0	0
大阪市		
堺市		
豊中市		
吹田市		
高槻市		
枚方市		
八尾市		
寝屋川市		
東大阪市		
その他・大阪府		
兵庫県計	0	0
神戸市		
姫路市		
尼崎市		
明石市		
西宮市		
その他・兵庫県		
奈良県計	0	0
奈良市		
その他・奈良県		

自治体名	VOC	
	測定件数	排出基準超過件数
和歌山県計	0	0
和歌山市		
その他・和歌山県		
鳥取県計	0	0
鳥取市		
その他・鳥取県		
島根県計	0	0
松江市		
その他・島根県		
岡山県計	0	0
岡山市		
倉敷市		
その他・岡山県		
広島県計	0	0
広島市		
呉市		
福山市		
その他・広島県		
山口県計	0	0
下関市		
その他・山口県		
徳島県計	0	0
徳島県		
香川県計	0	0
高松市		
その他・香川県		
愛媛県計	0	0
松山市		
その他・愛媛県		
高知県計	0	0
高知市		
その他・高知県		
福岡県計	0	0
北九州市		
福岡市		
久留米市		
その他・福岡県		
佐賀県計	0	0
佐賀県		
長崎県計	0	0
長崎市		
佐世保市		
その他・長崎県		
熊本県計	0	0
熊本市		
その他・熊本県		
大分県計	0	0
大分市		
その他・大分県		
宮崎県計	0	0
宮崎市		
その他・宮崎県		
鹿児島県計	0	0
鹿児島市		
その他・鹿児島県		
沖縄県計	0	0
那覇市		
その他・沖縄県		
合計	0	0

表7.9 揮発性有機化合物濃度測定件数 都道府県市別
(鉱山保安法に係る揮発性有機化合物 (VOC) 排出施設)

自治体名	VOC	
	測定件数	排出基準超過件数
北海道計	0	0
札幌市		
函館市		
旭川市		
その他・北海道		
青森県計	0	0
青森市		
八戸市		
その他・青森県		
岩手県計	0	0
盛岡市		
その他・岩手県		
宮城県計	0	0
仙台市		
その他・宮城県		
秋田県計	0	0
秋田市		
その他・秋田県		
山形県計	0	0
山形市		
その他・山形県		
福島県計	0	0
福島市		
郡山市		
いわき市		
その他・福島県		
茨城県計	0	0
水戸市		
その他・茨城県		
栃木県計	0	0
宇都宮市		
その他・栃木県		
群馬県計	0	0
前橋市		
高崎市		
その他・群馬県		
埼玉県計	0	0
さいたま市		
川越市		
川口市		
越谷市		
その他・埼玉県		
千葉県計	0	0
千葉市		
船橋市		
柏市		
その他・千葉県		
東京都計	0	0
八王子市		
その他・東京都		
神奈川県計	0	0
横浜市		
川崎市		
相模原市		
横須賀市		
その他・神奈川県		

自治体名	VOC	
	測定件数	排出基準超過件数
新潟県計	0	0
新潟市		
その他・新潟県		
富山県計	0	0
富山市		
その他・富山県		
石川県計	0	0
金沢市		
その他・石川県		
福井県計	0	0
福井市		
その他・福井県		
山梨県計	0	0
甲府市		
その他・山梨県		
長野県計	0	0
長野市		
松本市		
その他・長野県		
岐阜県計	0	0
岐阜市		
その他・岐阜県		
静岡県計	0	0
静岡市		
浜松市		
その他・静岡県		
愛知県計	0	0
名古屋市		
豊橋市		
岡崎市		
一宮市		
豊田市		
その他・愛知県		
三重県計	0	0
三重県		
滋賀県計	0	0
大津市		
その他・滋賀県		
京都府計	0	0
京都市		
その他・京都府		
大阪府計	0	0
大阪市		
堺市		
豊中市		
吹田市		
高槻市		
枚方市		
八尾市		
寝屋川市		
東大阪市		
その他・大阪府		
兵庫県計	0	0
神戸市		
姫路市		
尼崎市		
明石市		
西宮市		
その他・兵庫県		
奈良県計	0	0
奈良市		
その他・奈良県		

自治体名	VOC	
	測定件数	排出基準超過件数
和歌山県計	0	0
和歌山市		
その他・和歌山県		
鳥取県計	0	0
鳥取市		
その他・鳥取県		
島根県計	0	0
松江市		
その他・島根県		
岡山県計	0	0
岡山市		
倉敷市		
その他・岡山県		
広島県計	0	0
広島市		
呉市		
福山市		
その他・広島県		
山口県計	0	0
下関市		
その他・山口県		
徳島県計	0	0
徳島県		
香川県計	0	0
高松市		
その他・香川県		
愛媛県計	0	0
松山市		
その他・愛媛県		
高知県計	0	0
高知市		
その他・高知県		
福岡県計	0	0
北九州市		
福岡市		
久留米市		
その他・福岡県		
佐賀県計	0	0
佐賀県		
長崎県計	0	0
長崎市		
佐世保市		
その他・長崎県		
熊本県計	0	0
熊本市		
その他・熊本県		
大分県計	0	0
大分市		
その他・大分県		
宮崎県計	0	0
宮崎市		
その他・宮崎県		
鹿児島県計	0	0
鹿児島市		
その他・鹿児島県		
沖縄県計	0	0
那覇市		
その他・沖縄県		
合計	0	0

表8.1 立入検査・その他行政指導件数 年度別－全国（一般粉じん発生施設）

	令和2年度			令和3年度			令和4年度			令和5年度			令和6年度		
	全施設 (注1)	大気	電気・ ガス・ 鉱山	全施設 (注1)	大気	電気・ ガス・ 鉱山	全施設 (注1)	大気	電気・ ガス・ 鉱山	全施設 (注1)	大気	電気・ ガス・ 鉱山	全施設 (注1)	大気	電気・ ガス・ 鉱山
(A) 立入検査実施 工場・事業場数	1,604	1,486	118	1,543	1,527	16	1,391	1,367	24	1,621	1,593	28	1,603	1,563	40
(A') 立入検査実施施設数	13,661	13,359	302	16,126	15,980	146	13,240	13,081	159	13,296	12,919	377	15,826	14,843	983
(E) 基準適合命令施設数	0	0	0	0	0	0	0	0	0	0	0	0	0	0	0
(F) 一時停止命令施設数	0	0	0	0	0	0	0	0	0	0	0	0	0	0	0
(G) (E)又は(F)の命令違反 告発施設数	0	0	0	0	0	0	0	0	0	0	0	0	0	0	0
(H) 届出違反告発施設数	0	0	—	0	0	—	0	0	—	0	0	—	0	0	—
(d) 行政指導施設数	703	692	11	686	674	12	621	606	15	668	659	9	653	643	10

(注1) 「大気」：大気汚染防止法届出一般粉じん発生施設、「電気・ガス・鉱山」：電気事業法・ガス事業法・鉱山保安法に係る一般粉じん発生施設を示す。

表8.2(1) 行政指導施設数 都道府県市別（一般粉じん発生施設）

自治体名	① 構造並びに 用途に係る行政 指導施設数	② 設置届出書・ 変更届出書及び 使用届出書 使用届出書	③ 氏名の変更等 の届出書及び 承継届出書	④ 設置届出書等 の届出内容の 不備による 行政指導施設 数	⑤ その他	合計
北海道計	1	3	14	1	3	22
札幌市			1		3	4
函館市						0
小樽市						0
旭川市						0
室蘭市						0
苫小牧市						0
その他・北海道	1	3	13	1		18
青森県計	0	7	23	0	1	31
青森市						0
八戸市						0
その他・青森県		7	23		1	31
岩手県計	0	0	0	1	0	1
盛岡市						0
その他・岩手県				1		1
宮城県計	0	2	0	0	5	7
仙台市					3	3
その他・宮城県		2			2	4
秋田県計	0	0	0	0	6	6
秋田市						0
その他・秋田県					6	6
山形県計	0	6	3	1	1	11
山形市						0
その他・山形県		6	3	1	1	11
福島県計	0	1	2	0	3	6
福島市						0
郡山市						0
いわき市		1	2		3	6
その他・福島県						0
茨城県計	0	0	0	0	16	16
水戸市						0
つくば市						0
その他・茨城県					16	16
栃木県計	0	0	1	0	0	1
宇都宮市						0
その他・栃木県			1			1
群馬県計	0	4	5	0	0	9
前橋市			1			1
高崎市			2			2
伊勢崎市						0
太田市						0
その他・群馬県		4	2			6
埼玉県計	1	12	3	8	9	33
さいたま市			1			1
川越市		3				3
熊谷市						0
川口市			2			2
所沢市				7		7
春日部市						0
草加市						0
越谷市						0
その他・埼玉県	1	9		1	9	20
千葉県計	5	8	23	0	2	38
千葉市	3					3
市川市						0
船橋市						0
松戸市						0
柏市						0
市原市						0
その他・千葉県	2	8	23		2	35
東京都計	1	6	0	0	3	10
八王子市						0
その他・東京都	1	6			3	10
神奈川県計	1	21	0	1	2	25
横浜市		1				1
川崎市						0
相模原市						0
横須賀市		1		1	2	4
平塚市						0
藤沢市						0
小田原市						0
茅ヶ崎市						0
厚木市						0
大和市						0
その他・神奈川県	1	19				20

表8.2(2) 行政指導施設数 都道府県市別（一般粉じん発生施設）

自治体名	① 構造並びに 用途及び管理に 関する基 準違反に係る 行政指導施設 数	② 設置届出書・ 変更届出書及 び使用届出書 による行政指 導施設使用届 数	③ 氏名の変更等 の届出書及び 承継届出書に よる行政指導 施設数	④ 設置届出書等 の届出内容の 不備による 行政指導施設 数	⑤ その他	合計
新潟県計	0	0	0	0	0	0
新潟市						0
長岡市						0
上越市						0
その他・新潟県						0
富山県計	0	0	0	0	0	0
富山市						0
その他・富山県						0
石川県計	0	1	0	0	5	6
金沢市						0
その他・石川県		1			5	6
福井県計	0	0	0	0	0	0
福井市						0
その他・福井県						0
山梨県計	0	2	0	0	0	2
甲府市						0
その他・山梨県		2				2
長野県計	1	1	0	0	1	3
長野市						0
松本市	1					1
その他・長野県		1			1	2
岐阜県計	0	0	18	0	0	18
岐阜市			10			10
その他・岐阜県			8			8
静岡県計	0	0	0	0	0	0
静岡市						0
浜松市						0
沼津市						0
富士市						0
その他・静岡県						0
愛知県計	0	1	0	0	227	228
名古屋市						0
豊橋市						0
岡崎市						0
一宮市						0
春日井市						0
豊田市						0
その他・愛知県		1			227	228
三重県計	0	10	0	0	6	16
四日市市						0
その他・三重県		10			6	16
滋賀県計	0	0	0	0	0	0
大津市						0
その他・滋賀県						0
京都府計	0	0	0	0	1	1
京都市						0
その他・京都府					1	1
大阪府計	0	1	1	0	1	3
大阪市		1				1
堺市						0
岸和田市						0
豊中市						0
吹田市						0
高槻市						0
枚方市						0
茨木市						0
八尾市						0
寝屋川市						0
東大阪市						0
その他・大阪府			1		1	2
兵庫県計	2	10	20	0	34	66
神戸市						0
姫路市						0
尼崎市		1			3	4
明石市						0
西宮市						0
加古川市					6	6
宝塚市						0
その他・兵庫県	2	9	20		25	56
奈良県計	0	0	0	0	0	0
奈良市						0
その他・奈良県						0

表8.2(3) 行政指導施設数 都道府県市別（一般粉じん発生施設）

自治体名	① 構造並びに 用途に係る行政 指導施設数	② 設置届出書・ 変更届出書及 び使用届出書 に基づく行政 指導施設数	③ 氏名の変更等 の届出書及び 承継届出書 に基づく行政 指導施設数	④ 設置届出書等 の届出内容の 不備による 行政指導施設 数	⑤ その他	合計
和歌山県計	0	0	0	0	0	0
和歌山市						0
その他・和歌山県						0
鳥取県計	0	0	0	0	0	0
鳥取市						0
その他・鳥取県						0
島根県計	0	4	0	0	3	7
松江市						0
その他・島根県		4			3	7
岡山県計	0	0	1	0	1	2
岡山市						0
倉敷市						0
その他・岡山県			1		1	2
広島県計	0	0	0	0	20	20
広島市					20	20
呉市						0
福山市						0
その他・広島県						0
山口県計	0	0	0	0	0	0
下関市						0
その他・山口県						0
徳島県計	0	9	1	0	0	10
徳島県		9	1			10
香川県計	0	0	0	0	0	0
高松市						0
その他・香川県						0
愛媛県計	4	7	0	0	0	11
松山市						0
その他・愛媛県	4	7				11
高知県計	0	0	0	0	0	0
高知市						0
その他・高知県						0
福岡県計	0	0	34	0	2	36
北九州市			34		2	36
福岡市						0
大牟田市						0
久留米市						0
その他・福岡県						0
佐賀県計	0	7	2	0	1	10
佐賀市		6	2			8
その他・佐賀県		1			1	2
長崎県計	0	1	0	0	1	2
長崎市						0
佐世保市						0
その他・長崎県		1			1	2
熊本県計	0	2	1	0	1	4
熊本市						0
その他・熊本県		2	1		1	4
大分県計	0	1	0	0	0	1
大分市		1				1
その他・大分県						0
宮崎県計	0	1	0	0	1	2
宮崎市		1			1	2
その他・宮崎県						0
鹿児島県計	0	0	0	0	0	0
鹿児島市						0
その他・鹿児島県						0
沖縄県計	1	3	0	0	1	5
那覇市						0
その他・沖縄県	1	3			1	5
合計	17	131	152	12	357	669

表8.3(1) 立入検査・その他行政指導件数 都道府県市別（大気汚染防止法に係る一般粉じん発生施設）

自治体名	立入検査 実施工場・ 事業場数 (A)	立入検査 実施施設数 (A')	基準適合命令 施設数 (E)	一時停止命令 施設数 (F)	(E)又は(F)の 命令違反 告発施設数 (G)	届出違反告発 施設数 (H)	行政指導 施設数 (d)
北海道計	98	407	0	0	0	0	22
札幌市	12	89					4
函館市							
小樽市							
旭川市							
室蘭市							
苫小牧市							
その他・北海道	86	318					18
青森県計	36	154	0	0	0	0	30
青森市	1	2					
八戸市	5	76					
その他・青森県	30	76					30
岩手県計	7	10	0	0	0	0	1
盛岡市							
その他・岩手県	7	10					1
宮城県計	7	9	0	0	0	0	7
仙台市	4	6					3
その他・宮城県	3	3					4
秋田県計	10	75	0	0	0	0	6
秋田市							
その他・秋田県	10	75					6
山形県計	24	143	0	0	0	0	11
山形市							
その他・山形県	24	143					11
福島県計	30	141	0	0	0	0	4
福島市							
郡山市	3	3					
いわき市	21	122					4
その他・福島県	6	16					
茨城県計	37	1,436	0	0	0	0	15
水戸市							
つくば市	2	15					
その他・茨城県	35	1,421					15
栃木県計	5	113	0	0	0	0	1
宇都宮市							
その他・栃木県	5	113					1
群馬県計	23	160	0	0	0	0	9
前橋市	1	7					1
高崎市	4	11					2
伊勢崎市							
太田市							
その他・群馬県	18	142					6
埼玉県計	40	235	0	0	0	0	33
さいたま市	2	4					1
川越市	11	52					3
熊谷市	3	6					
川口市	3	4					2
所沢市	5	24					7
春日部市	1	3					
草加市							
越谷市							
その他・埼玉県	15	142					20
千葉県計	82	430	0	0	0	0	38
千葉市	15	110					3
市川市							
船橋市							
松戸市							
柏市							
市原市							
その他・千葉県	67	320					35
東京都計	14	614	0	0	0	0	8
八王子市	3						
その他・東京都	11	614					8
神奈川県計	25	84	0	0	0	0	24
横浜市	1	1					1
川崎市							
相模原市	3	3					
横須賀市	15	40					3
平塚市	1	1					
藤沢市	1	12					
小田原市							
茅ヶ崎市	1	1					
厚木市							
大和市							
その他・神奈川県	3	26					20

表8.3(2) 立入検査・その他行政指導件数 都道府県市別（大気汚染防止法に係る一般粉じん発生施設）

自治体名	立入検査 実施工場・ 事業場数 (A)	立入検査 実施設数 (A')	基準適合命令 施設数 (E)	一時停止命令 施設数 (F)	(E)又は(F)の 命令違反 告発施設数 (G)	届出違反告発 施設数 (H)	行政指導 施設数 (d)
新潟県計	0	0	0	0	0	0	0
新潟市							
長岡市							
上越市							
その他・新潟県							
富山県計	6	60	0	0	0	0	0
富山市							
その他・富山県	6	60					
石川県計	17	39	0	0	0	0	6
金沢市							
その他・石川県	17	39					6
福井県計	6	19	0	0	0	0	0
福井市	2	2					
その他・福井県	4	17					
山梨県計	1	9	0	0	0	0	2
甲府市							
その他・山梨県	1	9					2
長野県計	12	63	0	0	0	0	3
長野市							
松本市	1	1					1
その他・長野県	11	62					2
岐阜県計	62	331	0	0	0	0	18
岐阜市	10	63					10
その他・岐阜県	52	268					8
静岡県計	4	12	0	0	0	0	0
静岡市							
浜松市							
沼津市							
富士市							
その他・静岡県	4	12					
愛知県計	191	1,899	0	0	0	0	218
名古屋市	12	12					
豊橋市	6	6					
岡崎市							
一宮市	1	1					
春日井市							
豊田市							
その他・愛知県	172	1,880					218
三重県計	31	106	0	0	0	0	16
四日市市							
その他・三重県	31	106					16
滋賀県計	2	5	0	0	0	0	0
大津市							
その他・滋賀県	2	5					
京都府計	17	229	0	0	0	0	1
京都市							
その他・京都府	17	229					1
大阪府計	36	195	0	0	0	0	3
大阪市	13	105					1
堺市	2	8					
岸和田市	2	15					
豊中市							
吹田市	1	2					
高槻市	4	7					
枚方市	1	1					
茨木市	2	5					
八尾市							
寝屋川市							
東大阪市							
その他・大阪府	11	52					2
兵庫県計	72	2,077	0	0	0	0	66
神戸市	2	4					
姫路市							
尼崎市	4	36					4
明石市							
西宮市							
加古川市	20	1,403					6
宝塚市							
その他・兵庫県	46	634					56
奈良県計	0	0	0	0	0	0	0
奈良市							
その他・奈良県							

表8.3(3) 立入検査・その他行政指導件数 都道府県市別（大気汚染防止法に係る一般粉じん発生施設）

自治体名	立入検査 実施工場・ 事業場数 (A)	立入検査 実施設数 (A')	基準適合命令 施設数 (E)	一時停止命令 施設数 (F)	(E)又は(F)の 命令違反 告発施設数 (G)	届出違反告発 施設数 (H)	行政指導 施設数 (d)
和歌山県計	0	0	0	0	0	0	0
和歌山市							
その他・和歌山県							
鳥取県計	0	0	0	0	0	0	0
鳥取市							
その他・鳥取県							
島根県計	11	58	0	0	0	0	4
松江市	3	23					
その他・島根県	8	35					4
岡山県計	36	801	0	0	0	0	2
岡山市	8	40					
倉敷市	15	540					
その他・岡山県	13	221					2
広島県計	41	167	0	0	0	0	20
広島市	2	20					20
呉市	1	1					
福山市	10	10					
その他・広島県	28	136					
山口県計	3	3	0	0	0	0	0
下関市							
その他・山口県	3	3					
徳島県計	1	13	0	0	0	0	10
徳島県	1	13					10
香川県計	160	231	0	0	0	0	0
高松市							
その他・香川県	160	231					
愛媛県計	56	202	0	0	0	0	8
松山市							
その他・愛媛県	56	202					8
高知県計	0	0	0	0	0	0	0
高知市							
その他・高知県							
福岡県計	107	1,646	0	0	0	0	36
北九州市	41	496					36
福岡市	3	6					
大牟田市							
久留米市							
その他・福岡県	63	1,144					
佐賀県計	20	192	0	0	0	0	8
佐賀市	6	7					7
その他・佐賀県	14	185					1
長崎県計	171	1,592	0	0	0	0	2
長崎市	2	6					
佐世保市							
その他・長崎県	169	1,586					2
熊本県計	9	18	0	0	0	0	3
熊本市							
その他・熊本県	9	18					3
大分県計	10	41	0	0	0	0	1
大分市	10	41					1
その他・大分県							
宮崎県計	28	780	0	0	0	0	2
宮崎市	2	3					2
その他・宮崎県	26	777					
鹿児島県計	1	30	0	0	0	0	0
鹿児島市							
その他・鹿児島県	1	30					
沖縄県計	14	14	0	0	0	0	5
那覇市							
その他・沖縄県	14	14					5
合計	1,563	14,843	0	0	0	0	643

表8.4(1) 立入検査実施件数 年度別・都道府県市別
(大気汚染防止法に係る一般粉じん発生施設)

自治体名	立入検査実施工場・事業場数				
	令和2年度	令和3年度	令和4年度	令和5年度	令和6年度
北海道計	82	95	118	106	98
札幌市	4	7	12	10	12
函館市					
小樽市					
旭川市					
室蘭市					
苫小牧市					
その他・北海道	78	88	106	96	86
青森県計	37	41	40	67	36
青森市	2		2	2	1
八戸市	4	13	17	23	5
その他・青森県	31	28	21	42	30
岩手県計	18	14	4	2	7
盛岡市					
その他・岩手県	18	14	4	2	7
宮城県計	17	7	13	8	7
仙台市	7	3	5	5	4
その他・宮城県	10	4	8	3	3
秋田県計	11	3	1	20	10
秋田市	4				
その他・秋田県	7	3	1	20	10
山形県計	26	21	10	28	24
山形市			1		
その他・山形県	26	21	9	28	24
福島県計	1	13	16	28	30
福島市					
郡山市				2	3
いわき市				6	21
その他・福島県	1	13	16	20	6
茨城県計	20	30	22	33	37
水戸市					
つくば市					2
その他・茨城県	20	30	22	33	35
栃木県計	21	6	6	2	5
宇都宮市					
その他・栃木県	21	6	6	2	5
群馬県計	9	22	22	31	23
前橋市	1		2		1
高崎市		4	1	1	4
伊勢崎市					
太田市					
その他・群馬県	8	18	19	30	18
埼玉県計	67	70	60	39	40
さいたま市	15	8	1		2
川越市	9	12	13	5	11
熊谷市	3	4	5	1	3
川口市	1		2	3	3
所沢市				1	5
春日部市	1				1
草加市					
越谷市	5	3		4	
その他・埼玉県	33	43	39	25	15
千葉県計	62	63	63	103	82
千葉市	1	1	2	11	15
市川市					
船橋市					
松戸市					
柏市	2	1			
市原市					
その他・千葉県	59	61	61	92	67
東京都計	15	16	15	14	14
八王子市	5	4	3	3	3
その他・東京都	10	12	12	11	11
神奈川県計	10	25	27	37	25
横浜市			5	4	1
川崎市			1	2	
相模原市	2	6	2	9	3
横須賀市	3	13	15	14	15
平塚市	2		1	1	1
藤沢市				1	1
小田原市					
茅ヶ崎市		2	1	1	1
厚木市				1	
大和市	1		1		
その他・神奈川県	2	4	1	4	3

表8.4(2) 立入検査実施件数 年度別・都道府県市別
(大気汚染防止法に係る一般粉じん発生施設)

自治体名	立入検査実施工場・事業場数				
	令和2年度	令和3年度	令和4年度	令和5年度	令和6年度
新潟県計	4	2	1	1	0
新潟市	2	2	1		
長岡市					
上越市					
その他・新潟県	2			1	
富山県計	8	10	4	7	6
富山市					
その他・富山県	8	10	4	7	6
石川県計	15	19	25	14	17
金沢市					
その他・石川県	15	19	25	14	17
福井県計	5	9	4	12	6
福井市	2	2	1	3	2
その他・福井県	3	7	3	9	4
山梨県計	9	7	8	8	1
甲府市					
その他・山梨県	9	7	8	8	1
長野県計	9	12	15	9	12
長野市					
松本市		1			1
その他・長野県	9	11	15	9	11
岐阜県計	33	42	47	56	62
岐阜市	15	13	5	5	10
その他・岐阜県	18	29	42	51	52
静岡県計	18	22	10	0	4
静岡市					
浜松市					
沼津市					
富士市			3		
その他・静岡県	18	22	7		4
愛知県計	209	258	210	178	191
名古屋市	12	22	4	13	12
豊橋市					6
岡崎市					
一宮市		1	4	8	1
春日井市	5	1	4		
豊田市	3				
その他・愛知県	189	234	198	157	172
三重県計	49	31	33	30	31
四日市市					
その他・三重県	49	31	33	30	31
滋賀県計	2	6	2	2	2
大津市			1		
その他・滋賀県	2	6	1	2	2
京都府計	12	10	17	15	17
京都市				1	
その他・京都府	12	10	17	14	17
大阪府計	35	48	36	45	36
大阪市	9	13	10	9	13
堺市	3	1	1	2	2
岸和田市					2
豊中市		3		1	
吹田市				1	1
高槻市			4	2	4
枚方市				3	1
茨木市	1	7	3	4	2
八尾市	1			1	
寝屋川市	4				
東大阪市		1			
その他・大阪府	17	23	18	22	11
兵庫県計	73	71	71	68	72
神戸市			2	4	2
姫路市	12	15	13	2	
尼崎市	13			3	4
明石市				1	
西宮市					
加古川市	18	19	18	19	20
宝塚市					
その他・兵庫県	30	37	38	39	46
奈良県計	1	1	0	2	0
奈良市					
その他・奈良県	1	1		2	

表8.4(3) 立入検査実施件数 年度別・都道府県市別
(大気汚染防止法に係る一般粉じん発生施設)

自治体名	立入検査実施工場・事業場数				
	令和2年度	令和3年度	令和4年度	令和5年度	令和6年度
和歌山県計	0	0	0	1	0
和歌山市					
その他・和歌山県				1	
鳥取県計	2	1	1	1	0
鳥取市		1			
その他・鳥取県	2		1	1	
島根県計	7	7	2	8	11
松江市	2		1	1	3
その他・島根県	5	7	1	7	8
岡山県計	50	39	37	39	36
岡山市	21	11	14	8	8
倉敷市	13	15	14	15	15
その他・岡山県	16	13	9	16	13
広島県計	99	55	37	57	41
広島市	2	2		19	2
呉市				1	1
福山市	6	2	3	3	10
その他・広島県	91	51	34	34	28
山口県計	7	3	3	2	3
下関市					
その他・山口県	7	3	3	2	3
徳島県計	5	5	0	11	1
徳島県	5	5		11	1
香川県計	34	93	73	125	160
高松市	1	4	5	5	
その他・香川県	33	89	68	120	160
愛媛県計	48	24	20	42	56
松山市					
その他・愛媛県	48	24	20	42	56
高知県計	0	0	2	6	0
高知市			2	6	
その他・高知県					
福岡県計	82	85	71	88	107
北九州市	45	47	49	41	41
福岡市	2	2	5	4	3
大牟田市					
久留米市					
その他・福岡県	35	36	17	43	63
佐賀県計	19	15	16	19	20
佐賀市	4	4	4	4	6
その他・佐賀県	15	11	12	15	14
長崎県計	181	167	143	161	171
長崎市				1	2
佐世保市					
その他・長崎県	181	167	143	160	169
熊本県計	12	9	4	5	9
熊本市					
その他・熊本県	12	9	4	5	9
大分県計	17	12	15	21	10
大分市	17	12	13	21	10
その他・大分県			2		
宮崎県計	31	20	26	29	28
宮崎市	2	1	3	1	2
その他・宮崎県	29	19	23	28	26
鹿児島県計	0	1	0	1	1
鹿児島市					
その他・鹿児島県		1		1	1
沖縄県計	14	17	17	12	14
那覇市					
その他・沖縄県	14	17	17	12	14
合計	1,486	1,527	1,367	1,593	1,563

表8.5(1) 立入検査・その他行政指導件数 都道府県市別
 (電気事業法・ガス事業法・鉱山保安法に係る一般粉じん発生施設)

自治体名	立入検査 実施工場・ 事業場数 (A)	立入検査 実施施設数 (A')	基準適合命令 施設数 (E)	一時停止命令 施設数 (F)	(E)又は(F)の 命令違反 発告施設数 (G)	行政指導 施設数 (d)
北海道計	0	0	0	0	0	0
札幌市						
函館市						
小樽市						
旭川市						
室蘭市						
苫小牧市						
その他・北海道						
青森県計	1	1	0	0	0	0
青森市						
八戸市	1	1				
その他・青森県						
岩手県計	0	0	0	0	0	0
盛岡市						
その他・岩手県						
宮城県計	0	0	0	0	0	0
仙台市						
その他・宮城県						
秋田県計	0	0	0	0	0	0
秋田市						
その他・秋田県						
山形県計	0	0	0	0	0	0
山形市						
その他・山形県						
福島県計	2	22	0	0	0	0
福島市						
郡山市						
いわき市						
その他・福島県	2	22				
茨城県計	0	0	0	0	0	0
水戸市						
つくば市						
その他・茨城県						
栃木県計	0	0	0	0	0	0
宇都宮市						
その他・栃木県						
群馬県計	0	0	0	0	0	0
前橋市						
高崎市						
伊勢崎市						
太田市						
その他・群馬県						
埼玉県計	5	14	0	0	0	0
さいたま市						
川越市						
熊谷市						
川口市						
所沢市						
春日部市						
草加市						
越谷市						
その他・埼玉県	5	14				
千葉県計	0	0	0	0	0	0
千葉市						
市川市						
船橋市						
松戸市						
柏市						
市原市						
その他・千葉県						
東京都計	4	254	0	0	0	0
八王子市						
その他・東京都	4	254				
神奈川県計	1	2	0	0	0	0
横浜市						
川崎市						
相模原市						
横須賀市	1	2				
平塚市						
藤沢市						
小田原市						
茅ヶ崎市						
厚木市						
大和市						
その他・神奈川県						

表8.5(2) 立入検査・その他行政指導件数 都道府県市別
(電気事業法・ガス事業法・鉱山保安法に係る一般粉じん発生施設)

自治体名	立入検査 実施工場・ 事業場数 (A)	立入検査 実施施設数 (A')	基準適合命令 施設数 (E)	一時停止命令 施設数 (F)	(E)又は(F)の 命令違反 告発施設数 (G)	行政指導 施設数 (d)
新潟県計	0	0	0	0	0	0
新潟市						
長岡市						
上越市						
その他・新潟県						
富山県計	0	0	0	0	0	0
富山市						
その他・富山県						
石川県計	0	0	0	0	0	0
金沢市						
その他・石川県						
福井県計	1	7	0	0	0	0
福井市						
その他・福井県	1	7				
山梨県計	0	0	0	0	0	0
甲府市						
その他・山梨県						
長野県計	0	0	0	0	0	0
長野市						
松本市						
その他・長野県						
岐阜県計	0	0	0	0	0	0
岐阜市						
その他・岐阜県						
静岡県計	0	0	0	0	0	0
静岡市						
浜松市						
沼津市						
富士市						
その他・静岡県						
愛知県計	2	84	0	0	0	10
名古屋市						
豊橋市						
岡崎市						
一宮市						
春日井市						
豊田市						
その他・愛知県	2	84				10
三重県計	0	0	0	0	0	0
四日市市						
その他・三重県						
滋賀県計	0	0	0	0	0	0
大津市						
その他・滋賀県						
京都府計	4	306	0	0	0	0
京都市						
その他・京都府	4	306				
大阪府計	0	0	0	0	0	0
大阪市						
堺市						
岸和田市						
豊中市						
吹田市						
高槻市						
枚方市						
茨木市						
八尾市						
寝屋川市						
東大阪市						
その他・大阪府						
兵庫県計	5	27	0	0	0	0
神戸市						
姫路市						
尼崎市						
明石市						
西宮市						
加古川市						
宝塚市						
その他・兵庫県	5	27				
奈良県計	0	0	0	0	0	0
奈良市						
その他・奈良県						

表8.5(3) 立入検査・その他行政指導件数 都道府県市別
 (電気事業法・ガス事業法・鉱山保安法に係る一般粉じん発生施設)

自治体名	立入検査 実施工場・ 事業場数 (A)	立入検査 実施施設数 (A')	基準適合命令 施設数 (E)	一時停止命令 施設数 (F)	(E)又は(F)の 命令違反 発令施設数 (G)	行政指導 施設数 (d)
和歌山県計	0	0	0	0	0	0
和歌山市						
その他・和歌山県						
鳥取県計	0	0	0	0	0	0
鳥取市						
その他・鳥取県						
島根県計	0	0	0	0	0	0
松江市						
その他・島根県						
岡山県計	1	2	0	0	0	0
岡山市						
倉敷市	1	2				
その他・岡山県						
広島県計	2	182	0	0	0	0
広島市						
呉市						
福山市						
その他・広島県	2	182				
山口県計	0	0	0	0	0	0
下関市						
その他・山口県						
徳島県計	6	19	0	0	0	0
徳島県	6	19				
香川県計	0	0	0	0	0	0
高松市						
その他・香川県						
愛媛県計	5	59	0	0	0	0
松山市						
その他・愛媛県	5	59				
高知県計	0	0	0	0	0	0
高知市						
その他・高知県						
福岡県計	1	4	0	0	0	0
北九州市	1	4				
福岡市						
大牟田市						
久留米市						
その他・福岡県						
佐賀県計	0	0	0	0	0	0
佐賀市						
その他・佐賀県						
長崎県計	0	0	0	0	0	0
長崎市						
佐世保市						
その他・長崎県						
熊本県計	0	0	0	0	0	0
熊本市						
その他・熊本県						
大分県計	0	0	0	0	0	0
大分市						
その他・大分県						
宮崎県計	0	0	0	0	0	0
宮崎市						
その他・宮崎県						
鹿児島県計	0	0	0	0	0	0
鹿児島市						
その他・鹿児島県						
沖縄県計	0	0	0	0	0	0
那覇市						
その他・沖縄県						
合計	40	983	0	0	0	10

表9.1 立入検査・その他行政指導件数 年度別—全国（特定粉じん排出等作業）

	令和2年度	令和3年度	令和4年度	令和5年度	令和6年度
(A) 立入検査実施数	22,652	23,547	39,335	45,918	47,718
(B) 事前調査結果の報告違反発数（注1）	—	—	0	0	0
(C) 計画変更命令数	0	0	0	0	0
(D) 作業基準適合命令数	0	1	0	1	0
(E) 一時停止命令数	0	1	0	1	1
(F) (B)(C)又は(D)の命令違反発数	0	0	0	0	0
(G) 届出違反発数	0	0	0	0	0
(H) 除去等の方法（大防法第18条の19）違反発数（注2）	—	0	0	0	0
(I) 受注者・自主施工者からの報告徴収数	169	249	493	348	246
(J) 発注者からの報告徴収数	107	101	45	19	23
(K) 行政指導作業場数	4,679	7,881	15,895	17,868	19,543

（注1）令和4年度から項目を追加

（注2）令和3年度から項目を追加

（備考）特定粉じん排出等作業以外の解体等工事の作業場に係る件数も含まれる。

表9.2(3) 立入検査・その他行政指導件数 都道府県市別（特定粉じん排出等作業）

自治体名	立入検査 実施数 (A)	事前調査結果 の報告違反 告発数 (B)	計画変更 命令数 (C)	作業基準 適合命令数 (D)	一時停止 命令数 (E)	(C)(D)又は (E)の命令 違反告発数 (F)	届出違反 告発数 (G)	除去等の方法(大 防法第18条の19) 違反告発数 (H)	受注者・自主 施工者からの 報告徴収数 (I)	発注者からの 報告徴収数 (J)	行政指導 作業場数 (K)
和歌山県計	127	0	0	0	0	0	0	0	0	0	25
和歌山市	15										5
その他・和歌山県	112										20
鳥取県計	132	0	0	0	0	0	0	0	0	0	5
鳥取市	48										1
その他・鳥取県	84										4
島根県計	56	0	0	0	0	0	0	0	0	0	121
松江市	16										111
その他・島根県	40										10
岡山県計	1,026	0	0	0	0	0	0	0	24	0	337
岡山市	393								2		170
倉敷市	33										19
その他・岡山県	600								22		148
広島県計	639	0	0	0	0	0	0	0	1	0	161
広島市	308										99
呉市	23										9
福山市	37										16
その他・広島県	271								1		37
山口県計	155	0	0	0	0	0	0	0	0	0	40
下関市	22										9
その他・山口県	133										31
徳島県計	78	0	0	0	0	0	0	0	7	0	41
徳島市	78								7		41
香川県計	157	0	0	0	0	0	0	0	0	0	36
高松市	35										20
その他・香川県	122										16
愛媛県計	147	0	0	0	0	0	0	0	0	0	45
松山市	35										16
その他・愛媛県	112										29
高知県計	31	0	0	0	0	0	0	0	0	0	14
高知市	19										9
その他・高知県	12										5
福岡県計	755	0	0	0	0	0	0	0	4	0	649
北九州市	81										11
福岡市	306								4		547
大牟田市	31										11
久留米市	21										12
その他・福岡県	316										68
佐賀県計	558	0	0	0	0	0	0	0	1	1	353
佐賀市	558								1	1	353
長崎県計	265	0	0	0	0	0	0	0	0	0	132
長崎市	83										48
佐世保市	90										70
その他・長崎県	92										14
熊本県計	585	0	0	0	0	0	0	0	0	0	161
熊本市	150										24
その他・熊本県	435										137
大分県計	823	0	0	0	0	0	0	0	0	0	219
大分市	175										46
その他・大分県	648										173
宮崎県計	137	0	0	0	0	0	0	0	0	0	74
宮崎市	79										68
その他・宮崎県	58										6
鹿児島県計	348	0	0	0	0	0	0	0	0	0	214
鹿児島市	340										207
その他・鹿児島県	8										7
沖縄県計	1,813	0	0	0	0	0	0	0	2	0	268
那覇市	244										21
その他・沖縄県	1,569								2		247
合計	47,718	0	0	0	1	0	0	0	246	23	19,543

(備考) 特定粉じん排出等作業以外の解体等工事の作業場に係る件数も含まれる。

表9.3(1) 立入検査実施件数 年度別・都道府県市別
(特定粉じん排出等作業)

自治体名	立入検査実施工場・事業場数				
	令和2年度	令和3年度	令和4年度	令和5年度	令和6年度
北海道計	589	682	726	1,668	713
札幌市	244	456	434	426	465
函館市	29	28	22	32	22
小樽市	16	4	16	18	16
旭川市	109	77	107	1,036	54
室蘭市	7	6	6	11	6
苫小牧市	8	18	24	38	49
その他・北海道	176	93	117	107	101
青森県計	204	95	114	151	135
青森市	48	21	44	50	15
八戸市	44	32	14	6	15
その他・青森県	112	42	56	95	105
岩手県計	123	51	107	70	65
盛岡市	30	11	31	15	11
その他・岩手県	93	40	76	55	54
宮城県計	475	395	656	820	744
仙台市	290	240	396	645	583
その他・宮城県	185	155	260	175	161
秋田県計	308	265	234	206	188
秋田市	260	200	197	151	132
その他・秋田県	48	65	37	55	56
山形県計	179	180	661	792	900
山形市	23	21	54	35	64
その他・山形県	156	159	607	757	836
福島県計	240	469	1,446	1,510	1,816
福島市	21	12	22	23	25
郡山市	48	65	30	43	35
いわき市	31	9	7	67	68
その他・福島県	140	383	1,387	1,377	1,688
茨城県計	344	308	415	457	405
水戸市	9	6	7	9	9
その他・茨城県	335	302	408	448	396
栃木県計	191	214	485	482	466
宇都宮市	78	168	388	340	333
その他・栃木県	113	46	97	142	133
群馬県計	416	556	685	623	649
前橋市	16	102	89	82	81
高崎市	20	71	95	55	32
その他・群馬県	380	383	501	486	536
埼玉県計	773	416	726	891	940
さいたま市	165	141	343	346	325
川越市	45	35	27	52	59
川口市	72	26	122	127	127
所沢市	21	8	17	35	37
越谷市	9	22	20	23	1
その他・埼玉県	461	184	197	308	391
千葉県計	526	488	841	698	671
千葉市	67	48	58	75	59
市川市	40	125	317	176	118
船橋市	92	59	120	95	199
松戸市	37	21	28	56	66
柏市	18	5	43	25	40
市原市	38	21	62	48	44
その他・千葉県	234	209	213	223	145
東京都計	3,525	3,293	12,006	15,927	17,442
八王子市	22	12	207	361	406
その他・東京都	3,503	3,281	11,799	15,566	17,036
神奈川県計	1,111	1,316	1,824	1,560	1,637
横浜市	131	193	399	224	199
川崎市	635	890	952	911	959
相模原市	70	26	71	49	64
横須賀市	120	88	83	86	98
平塚市	40	29	52	63	71
藤沢市	25	24	82	73	72
その他・神奈川県	90	66	185	154	174

表9.3(2) 立入検査実施件数 年度別・都道府県市別
(特定粉じん排出等作業)

自治体名	立入検査実施工場・事業場数				
	令和2年度	令和3年度	令和4年度	令和5年度	令和6年度
新潟県計	374	278	297	345	316
新潟市	165	119	114	114	114
その他・新潟県	209	159	183	231	202
富山県計	86	77	43	62	61
富山市	57	57	25	42	41
その他・富山県	29	20	18	20	20
石川県計	143	166	178	168	374
金沢市	59	105	108	108	173
その他・石川県	84	61	70	60	201
福井県計	211	141	121	122	144
福井市	96	66	46	49	56
その他・福井県	115	75	75	73	88
山梨県計	161	71	135	116	95
甲府市	46	12	16	40	27
その他・山梨県	115	59	119	76	68
長野県計	699	364	415	363	268
長野市	225	40	75	57	30
松本市		40	62	29	23
その他・長野県	474	284	278	277	215
岐阜県計	171	137	238	263	252
岐阜市	58	49	137	143	129
その他・岐阜県	113	88	101	120	123
静岡県計	301	259	711	578	542
静岡市	76	69	226	230	210
浜松市	85	93	307	129	128
その他・静岡県	140	97	178	219	204
愛知県計	1,331	1,963	2,850	2,284	2,117
名古屋市	808	1,193	1,488	1,383	1,320
豊橋市	78	83	54	56	78
岡崎市	34	118	98	97	82
一宮市		29	541	30	30
豊田市	35	185	200	176	73
その他・愛知県	376	355	469	542	534
三重県計	159	106	115	169	186
四日市市	12	8	40	24	38
その他・三重県	147	98	75	145	148
滋賀県計	161	177	318	422	348
大津市	16	16	15	14	11
その他・滋賀県	145	161	303	408	337
京都府計	637	730	1,282	1,400	1,265
京都市	543	671	1,125	891	813
その他・京都府	94	59	157	509	452
大阪府計	3,586	3,611	3,840	4,451	4,267
大阪市	1,486	1,735	1,925	2,540	2,426
堺市	524	621	584	491	563
豊中市	186	148	164	116	126
吹田市	91	77	114	116	101
高槻市	158	142	86	52	53
枚方市	232	261	277	256	42
八尾市	60	30	47	43	40
寝屋川市	31	31	32	7	4
東大阪市	66	57	19	62	42
その他・大阪府	752	509	592	768	870
兵庫県計	1,615	2,224	2,288	2,364	2,407
神戸市	247	149	227	219	159
姫路市	102	112	90	105	127
尼崎市	108	846	889	630	711
明石市	10	8	5	16	11
西宮市	574	735	731	837	822
加古川市	51	39	25	29	31
その他・兵庫県	523	335	321	528	546
奈良県計	161	101	117	113	473
奈良市	24	26	7	6	18
その他・奈良県	137	75	110	107	455

表9.3(3) 立入検査実施件数 年度別・都道府県市別
(特定粉じん排出等作業)

自治体名	立入検査実施工場・事業場数				
	令和2年度	令和3年度	令和4年度	令和5年度	令和6年度
和歌山県計	125	98	109	148	127
和歌山市	46	29	41	24	15
その他・和歌山県	79	69	68	124	112
鳥取県計	315	279	196	291	132
鳥取市	53	31	32	46	48
その他・鳥取県	262	248	164	245	84
島根県計	106	57	69	57	56
松江市	40	40	38	21	16
その他・島根県	66	17	31	36	40
岡山県計	350	565	706	864	1,026
岡山市	57	68	156	341	393
倉敷市	10	8	11	25	33
その他・岡山県	283	489	539	498	600
広島県計	470	435	641	706	639
広島市	263	226	248	278	308
呉市	12	12	37	25	23
福山市	37	43	56	36	37
その他・広島県	158	154	300	367	271
山口県計	140	85	88	118	155
下関市	27	16	17	26	22
その他・山口県	113	69	71	92	133
徳島県計	107	45	114	97	78
徳島県	107	45	114	97	78
香川県計	202	61	110	153	157
高松市	83	24	7	32	35
その他・香川県	119	37	103	121	122
愛媛県計	151	95	127	136	147
松山市	50	41	41	34	35
その他・愛媛県	101	54	86	102	112
高知県計	42	30	24	56	31
高知市	23	16	11	32	19
その他・高知県	19	14	13	24	12
福岡県計	446	848	922	717	755
北九州市	130	339	301	102	81
福岡市	116	317	290	301	306
大牟田市	3	12	31	23	31
久留米市	21	19	29	18	21
その他・福岡県	176	161	271	273	316
佐賀県計	72	165	446	421	558
佐賀県	72	165	446	421	558
長崎県計	133	55	84	177	265
長崎市	72	28	29	21	83
佐世保市	24	9	40	142	90
その他・長崎県	37	18	15	14	92
熊本県計	439	1,004	299	363	585
熊本市	43	65	78	130	150
その他・熊本県	396	939	221	233	435
大分県計	172	213	287	742	823
大分市	97	119	161	225	175
その他・大分県	75	94	126	517	648
宮崎県計	129	37	53	54	137
宮崎市	77	6	6	5	79
その他・宮崎県	52	31	47	49	58
鹿児島県計	54	27	244	346	348
鹿児島市	28	18	238	329	340
その他・鹿児島県	26	9	6	17	8
沖縄県計	399	315	942	1,397	1,813
那覇市	24	9	40	137	244
その他・沖縄県	375	306	902	1,260	1,569
合計	22,652	23,547	39,335	45,918	47,718

(備考) 特定粉じん排出等作業以外の解体等工事の作業場に係る件数も含まれる。

表9.4(1) 行政指導作業場数 都道府県市別（特定粉じん排出等作業）

自治体名	①	②	③	④	⑤	⑥
	作業場数	作業場数	作業場数	作業場数	作業場数	作業場数
	指導数 (A)	指導数 (A)	指導数 (A)	指導数 (A)	指導数 (A)	指導数 (A)
北海道計	10	12	1	81	258	98
札幌市	3	6	1	65	220	90
函館市	2			7	13	
小樽市	1				3	
旭川市	2				3	6
室蘭市						
苫小牧市	1				10	1
その他・北海道	1	6		9	9	1
青森県計	6	2	0	0	23	3
青森市						
八戸市						1
その他・青森県	6	2			23	2
岩手県計	2	0	0	1	2	1
盛岡市						
その他・岩手県	2			1	2	1
宮城県計	638	3,166	158	0	146	0
仙台市	617	3,162	158		106	
その他・宮城県	21	4			40	
秋田県計	24	1	0	7	108	3
秋田市	17				81	2
その他・秋田県	7	1		7	27	1
山形県計	35	269	1	57	144	7
山形市	15	39			30	5
その他・山形県	20	230	1	57	114	2
福島県計	100	176	3	4	448	3
福島市						
郡山市	2			3	2	2
いわき市	9				21	
その他・福島県	89	176	3	1	425	1
茨城県計	18	72	0	0	47	2
水戸市	2				3	
その他・茨城県	16	72			44	2
栃木県計	36	5	0	4	34	4
宇都宮市						
その他・栃木県	36	5		4	34	4
群馬県計	40	48	0	2	276	0
前橋市	28	48			24	
高崎市	12			2	12	
その他・群馬県					240	
埼玉県計	206	139	0	15	210	12
さいたま市	152	108			102	
川越市	12				21	
川口市	5				45	
所沢市	5	2			5	
越谷市						
その他・埼玉県	32	29		15	37	12
千葉県計	82	28	1	1	150	1
千葉市	13	2			16	
市川市	12	3			37	
船橋市	36	2			58	
松戸市					16	
柏市	5	1			3	
市原市	4		1	1	4	
その他・千葉県	12	20			16	1
東京都計	1,083	1,234	22	75	5,569	147
八王子市	54	9			160	
その他・東京都	1,029	1,225	22	75	5,409	147
神奈川県計	303	415	2	0	489	25
横浜市	26	20			79	1
川崎市	258	363	1		306	7
相模原市					7	
横須賀市	1	20			24	
平塚市	13				14	1
藤沢市		6	1		18	1
その他・神奈川県	5	6			41	15

- ①事前調査結果報告書の未報告による行政指導作業場数
 ②事前調査に関する行政指導作業場数
 ③実施届出書の未届出による行政指導作業場数
 ④実施届出書の届出内容の不備（作業計画の不備）による行政指導作業場数
 ⑤事前調査結果及び作業内容等の掲示に関する行政指導作業場数
 ⑥負圧隔離養生の措置が必要な作業に関する行政指導作業場数

表9.4(2) 行政指導作業場数 都道府県市別（特定粉じん排出等作業）

自治体名	①	②	③	④	⑤	⑥
	作業場数 指導数 (A)	作業場数 指導数 (A)	作業場数 指導数 (A)	作業場数 指導数 (A)	作業場数 指導数 (A)	作業場数 指導数 (A)
新潟県計	36	96	2	24	116	14
新潟市	20	82	2	17	38	7
その他・新潟県	16	14		7	78	7
富山県計	2	0	0	0	0	2
富山市	2					
その他・富山県						2
石川県計	7	0	0	1	121	9
金沢市	5			1	41	9
その他・石川県	2				80	
福井県計	0	1	0	1	3	0
福井市		1		1	3	
その他・福井県						
山梨県計	7	7	0	1	43	1
甲府市	1	1			13	1
その他・山梨県	6	6		1	30	
長野県計	26	7	0	0	41	5
長野市						1
松本市	1				3	
その他・長野県	25	7			38	4
岐阜県計	61	5	0	4	97	7
岐阜市	58	5		3	83	5
その他・岐阜県	3			1	14	2
静岡県計	52	130	0	0	139	23
静岡市	11	76			45	3
浜松市	29	38			39	16
その他・静岡県	12	16			55	4
愛知県計	123	64	8	11	666	32
名古屋市	87	43	5	9	541	14
豊橋市					2	2
岡崎市	13	17			40	1
一宮市	7				6	
豊田市	5				15	6
その他・愛知県	11	4	3	2	62	9
三重県計	16	6	0	3	48	2
四日市市	5				14	
その他・三重県	11	6		3	34	2
滋賀県計	58	7	0	0	117	7
大津市					4	2
その他・滋賀県	58	7			113	5
京都府計	52	32	0	8	383	8
京都市	48	9		2	175	4
その他・京都府	4	23		6	208	4
大阪府計	351	376	18	51	1,052	31
大阪市	98	151	1	49	443	25
堺市	76	155	1		105	1
豊中市	31	1			61	
吹田市	7	56			19	
高槻市	11	7		2	36	
枚方市					32	
八尾市	4				9	
寝屋川市						
東大阪市						
その他・大阪府	124	6	16		347	5
兵庫県計	165	428	2	65	853	27
神戸市	2	214			29	12
姫路市				7	22	
尼崎市		60			413	11
明石市					2	3
西宮市	155	154	2	57	278	
加古川市	2				4	1
その他・兵庫県	6			1	105	
奈良県計	50	33	0	3	69	1
奈良市	3				3	
その他・奈良県	47	33		3	66	1

- ①事前調査結果報告書の未報告による行政指導作業場数
- ②事前調査に関する行政指導作業場数
- ③実施届出書の未届出による行政指導作業場数
- ④実施届出書の届出内容の不備（作業計画の不備）による行政指導作業場数
- ⑤事前調査結果及び作業内容等の掲示に関する行政指導作業場数
- ⑥負圧隔離養生の措置が必要な作業に関する行政指導作業場数

表9.4(3) 行政指導作業場数 都道府県市別（特定粉じん排出等作業）

自治体名	①	②	③	④	⑤	⑥
	作業場数	作業場数	作業場数	作業場数	作業場数	作業場数
	指導数 (A)	指導数 (A)	指導数 (A)	指導数 (A)	指導数 (A)	指導数 (A)
和歌山県計	2	5	1	5	20	0
和歌山市				5	5	
その他・和歌山県	2	5	1		15	
鳥取県計	4	1	0	0	3	0
鳥取市					1	
その他・鳥取県	4	1			2	
島根県計	41	74	0	0	7	3
松江市	39	72				
その他・島根県	2	2			7	3
岡山県計	57	74	0	4	251	4
岡山市	10			4	141	
倉敷市	4				12	4
その他・岡山県	43	74			98	
広島県計	49	14	0	1	86	4
広島市	27	7			47	2
呉市					9	
福山市	8	3			11	2
その他・広島県	14	4		1	19	
山口県計	14	6	1	0	40	2
下関市	3	1			7	1
その他・山口県	11	5	1		33	1
徳島県計	8	17	0	3	27	3
徳島市	8	17		3	27	3
香川県計	1	6	0	4	27	9
高松市		2		3	11	6
その他・香川県	1	4		1	16	3
愛媛県計	16	13	0	1	32	0
松山市	7	7			13	
その他・愛媛県	9	6		1	19	
高知県計	5	0	0	0	6	1
高知市	4				3	1
その他・高知県	1				3	
福岡県計	445	16	0	0	245	5
北九州市					8	4
福岡市	420	14			185	1
大牟田市	4				8	
久留米市	7				8	
その他・福岡県	14	2			36	
佐賀県計	11	23	0	2	320	2
佐賀市	11	23		2	320	2
長崎県計	98	5	0	1	26	0
長崎市	40			1	7	
佐世保市	58				10	
その他・長崎県		5			9	
熊本県計	42	80	0	0	139	1
熊本市	1	15			17	
その他・熊本県	41	65			122	1
大分県計	21	18	5	1	173	6
大分市	4	2	4		19	6
その他・大分県	17	16	1	1	154	
宮崎県計	46	0	0	0	56	0
宮崎市	46				50	
その他・宮崎県					6	
鹿児島県計	30	123	2	1	162	6
鹿児島市	27	121	1		157	3
その他・鹿児島県	3	2	1	1	5	3
沖縄県計	29	59	1	90	230	5
那覇市	1				20	
その他・沖縄県	28	59	1	90	210	5
合計	4,508	7,293	228	532	13,502	526

- ①事前調査結果報告書の未報告による行政指導作業場数
- ②事前調査に関する行政指導作業場数
- ③実施届出書の未届出による行政指導作業場数
- ④実施届出書の届出内容の不備（作業計画の不備）による行政指導作業場数
- ⑤事前調査結果及び作業内容等の提示に関する行政指導作業場数
- ⑥負圧隔離養生の措置が必要な作業に関する行政指導作業場数

表9.4(4) 行政指導作業場数 都道府県市別（特定粉じん排出等作業）

自治体名	⑦	⑧	⑨	⑩	⑪	作業場数合計
	作業場数 指導数 (A)	作業場数 指導数 (A)	作業場数 指導数 (A)	作業場数 指導数 (A)	作業場数 指導数 (A)	
北海道計	1	12	4	44	5	526
札幌市		11	2	44		442
函館市						22
小樽市						4
旭川市		1	1			13
室蘭市						
苫小牧市	1		1			14
その他・北海道					5	31
青森県計	0	3	0	4	3	44
青森市						
八戸市		1				2
その他・青森県		2		4	3	42
岩手県計	0	1	0	0	0	7
盛岡市						
その他・岩手県		1				7
宮城県計	0	4	0	0	8	4,120
仙台市		4			1	4,048
その他・宮城県					7	72
秋田県計	5	10	1	2	5	166
秋田市	1	5			5	111
その他・秋田県	4	5	1	2		55
山形県計	15	33	1	1	52	615
山形市	6	28		1	4	128
その他・山形県	9	5	1		48	487
福島県計	6	87	21	21	216	1,085
福島市						
郡山市						9
いわき市	5			1	17	53
その他・福島県	1	87	21	20	199	1,023
茨城県計	1	12	0	0	10	162
水戸市						5
その他・茨城県	1	12			10	157
栃木県計	1	2	1	0	5	92
宇都宮市						
その他・栃木県	1	2	1		5	92
群馬県計	0	0	0	19	7	392
前橋市					7	107
高崎市						26
その他・群馬県				19		259
埼玉県計	0	5	0	3	24	614
さいたま市						362
川越市						33
川口市					2	52
所沢市		1				13
越谷市						
その他・埼玉県		4		3	22	154
千葉県計	0	3	0	0	93	359
千葉市					7	38
市川市						52
船橋市		1			80	177
松戸市					4	20
柏市						9
市原市						10
その他・千葉県		2			2	53
東京都計	43	432	33	7	1,607	10,252
八王子市		11	1		62	297
その他・東京都	43	421	32	7	1,545	9,955
神奈川県計	17	17	0	0	31	1,299
横浜市		3			1	130
川崎市	15	5			9	964
相模原市	1					8
横須賀市	1	3			1	50
平塚市		4			14	46
藤沢市					1	27
その他・神奈川県		2			5	74

- ⑦隔離養生（負圧不要）の措置が必要な作業に関する行政指導作業場数
- ⑧⑥及び⑦以外の石綿飛散防止措置を実施する作業に関する行政指導作業場数
- ⑨作業後（取り残しがないことの確認等）に関する行政指導作業場数
- ⑩作業後（記録の保存等）に関する行政指導作業場数
- ⑪その他

表9.4(5) 行政指導作業場数 都道府県市別（特定粉じん排出等作業）

自治体名	⑦	⑧	⑨	⑩	⑪	作業場数合計
	作業場数 指導数 (A)	作業場数 指導数 (A)	作業場数 指導数 (A)	作業場数 指導数 (A)	作業場数 指導数 (A)	
新潟県計	0	6	0	0	19	313
新潟市		4			15	185
その他・新潟県		2			4	128
富山県計	0	0	0	0	0	4
富山市						2
その他・富山県						2
石川県計	2	5	0	0	73	218
金沢市	2					58
その他・石川県		5			73	160
福井県計	0	0	0	0	0	5
福井市						5
その他・福井県						
山梨県計	2	2	2	1	12	78
甲府市			1		2	19
その他・山梨県	2	2	1	1	10	59
長野県計	1	5	1	0	7	93
長野市		3				4
松本市						4
その他・長野県	1	2	1		7	85
岐阜県計	1	1	2	3	0	181
岐阜市	1	1	2	3		161
その他・岐阜県						20
静岡県計	2	11	0	0	35	392
静岡市	2	5			11	153
浜松市		6			1	129
その他・静岡県					23	110
愛知県計	3	5	1	3	10	926
名古屋市	2	1		1		703
豊橋市		1	1			6
岡崎市				1		72
一宮市						13
豊田市						26
その他・愛知県	1	3		1	10	106
三重県計	0	1	0	1	6	83
四日市市		1				20
その他・三重県				1	6	63
滋賀県計	0	4	0	0	11	204
大津市					1	7
その他・滋賀県		4			10	197
京都府計	1	10	2	2	67	565
京都市	1	3			4	246
その他・京都府		7	2	2	63	319
大阪府計	5	38	7	3	240	2,172
大阪市	4	22	6	2	11	812
堺市						338
豊中市						93
吹田市						82
高槻市	1	2		1		60
枚方市						32
八尾市		1			5	19
寝屋川市						
東大阪市						
その他・大阪府		13	1		224	736
兵庫県計	6	35	6	10	57	1,654
神戸市			4		16	277
姫路市	1			8		38
尼崎市	1	10	2			497
明石市						5
西宮市		18				664
加古川市					6	13
その他・兵庫県	4	7		2	35	160
奈良県計	0	23	0	0	3	182
奈良市						6
その他・奈良県		23			3	176

⑦隔離養生（負圧不要）の措置が必要な作業に関する行政指導作業場数

⑧⑥及び⑦以外の石綿飛散防止措置を実施する作業に関する行政指導作業場数

⑨作業後（取り残しがないことの確認等）に関する行政指導作業場数

⑩作業後（記録の保存等）に関する行政指導作業場数

⑪その他

表9.4(6) 行政指導作業場数 都道府県市別（特定粉じん排出等作業）

自治体名	⑦	⑧	⑨	⑩	⑪	作業場数合計
	作業場数 指導数 (A)	作業場数 指導数 (A)	作業場数 指導数 (A)	作業場数 指導数 (A)	作業場数 指導数 (A)	
和歌山県計	0	0	0	0	0	33
和歌山市						10
その他・和歌山県						23
鳥取県計	0	1	0	0	2	11
鳥取市						1
その他・鳥取県		1			2	10
島根県計	0	0	0	1	1	127
松江市						111
その他・島根県				1	1	16
岡山県計	0	9	0	4	112	515
岡山市		1			92	248
倉敷市		2				22
その他・岡山県		6		4	20	245
広島県計	1	3	1	1	15	175
広島市		1	1	1	13	99
呉市						9
福山市		1			2	27
その他・広島県	1	1				40
山口県計	0	2	0	0	1	66
下関市						12
その他・山口県		2			1	54
徳島県計	1	9	0	0	0	68
徳島県	1	9				68
香川県計	0	2	0	0	4	53
高松市		2			2	26
その他・香川県					2	27
愛媛県計	0	5	0	0	2	69
松山市		5				32
その他・愛媛県					2	37
高知県計	1	0	0	0	3	16
高知市	1					9
その他・高知県					3	7
福岡県計	7	4	0	1	15	738
北九州市	7					19
福岡市		3				623
大牟田市					1	13
久留米市						15
その他・福岡県		1		1	14	68
佐賀県計	4	3	1	1	2	369
佐賀県	4	3	1	1	2	369
長崎県計	0	0	0	0	2	132
長崎市						48
佐世保市					2	70
その他・長崎県						14
熊本県計	6	19	17	1	17	322
熊本市		1	1	1		36
その他・熊本県	6	18	16		17	286
大分県計	20	16	0	0	60	320
大分市	15	1			35	86
その他・大分県	5	15			25	234
宮崎県計	0	0	0	0	0	102
宮崎市						96
その他・宮崎県						6
鹿児島県計	3	14	0	0	1	342
鹿児島市	1	13			1	324
その他・鹿児島県	2	1				18
沖縄県計	9	15	74	5	5	522
那覇市						21
その他・沖縄県	9	15	74	5	5	501
合計	164	869	175	138	2,848	30,783

⑦隔離養生（負圧不要）の措置が必要な作業に関する行政指導作業場数
 ⑧⑥及び⑦以外の石綿飛散防止措置を実施する作業に関する行政指導作業場数
 ⑨作業後（取り残しがないことの確認等）に関する行政指導作業場数
 ⑩作業後（記録の保存等）に関する行政指導作業場数
 ⑪その他

表10.1 立入検査・勧告その他行政指導件数 年度別—全国（水銀排出施設）

	令和2年度			令和3年度			令和4年度			令和5年度			令和6年度		
	全施設 (注1)	大気	電気・ ガス・ 鉱山	全施設 (注1)	大気	電気・ ガス・ 鉱山	全施設 (注1)	大気	電気・ ガス・ 鉱山	全施設 (注1)	大気	電気・ ガス・ 鉱山	全施設 (注1)	大気	電気・ ガス・ 鉱山
(A) 立入検査実施 工場・事業場数	1,345	1,285	60	1,282	1,216	66	1,179	1,125	54	1,170	1,110	60	1,113	1,066	47
(A') 立入検査 実施施設数	2,211	2,107	104	2,144	2,026	118	1,915	1,828	87	1,883	1,787	96	1,830	1,745	85
(B) 計画変更命令等 施設数	0	0	—	0	0	—	0	0	—	0	0	—	0	0	—
(D) 改善勧告施設数	0	0	0	2	2	0	0	0	0	0	0	0	0	0	0
(E) 改善命令・基準適合命令 施設数	0	0	0	0	0	0	0	0	0	0	0	0	0	0	0
(G) (B)又は(E)の命令 違反発令施設数	0	0	0	0	0	0	0	0	0	0	0	0	0	0	0
(H) 届出違反発令施設数	0	0	—	0	0	—	0	0	—	0	0	—	0	0	—
(I) 経済産業大臣等への 要請施設数	0	—	0	0	—	0	0	—	0	0	—	0	0	—	0
(d) 行政指導施設数	169	163	6	192	182	10	141	130	11	139	117	22	125	117	8

(注1) 「大気」：大気汚染防止法届出水銀排出施設、「電気・ガス・鉱山」：電気事業法・ガス事業法・鉱山保安法に係る水銀排出施設を示す。

表10.2(1) 行政指導施設数 都道府県市別（水銀排出施設）

自治体名	① 排出基準超過に係る行政指導件数	② 設置届出書の未届出による行政指導施設数	③ 氏名の変更等の届出書及び承継届数	④ 設置届出書等の届出内容の不備による行政指導施設数	⑤ その他	合計
北海道計	0	0	0	0	0	0
札幌市						0
函館市						0
小樽市						0
旭川市						0
室蘭市						0
苫小牧市						0
その他・北海道						0
青森県計	2	4	0	0	0	6
青森市						0
八戸市						0
その他・青森県	2	4				6
岩手県計	0	0	0	0	0	0
盛岡市						0
その他・岩手県						0
宮城県計	0	0	0	0	3	3
仙台市					3	3
その他・宮城県						0
秋田県計	0	0	0	0	0	0
秋田市						0
その他・秋田県						0
山形県計	0	0	0	0	2	2
山形市					1	1
その他・山形県					1	1
福島県計	0	0	1	0	0	1
福島市						0
郡山市						0
いわき市			1			1
その他・福島県						0
茨城県計	0	0	0	1	0	1
水戸市						0
その他・茨城県				1		1
栃木県計	0	0	0	0	1	1
宇都宮市						0
その他・栃木県					1	1
群馬県計	0	1	1	0	1	3
前橋市					1	1
高崎市						0
その他・群馬県		1	1			2
埼玉県計	0	0	0	0	2	2
さいたま市					1	1
川越市						0
川口市						0
所沢市						0
越谷市						0
その他・埼玉県					1	1
千葉県計	0	4	0	0	3	7
千葉市						0
市川市						0
船橋市						0
松戸市						0
柏市						0
市原市						0
その他・千葉県		4			3	7
東京都計	0	1	0	1	0	2
八王子市						0
その他・東京都		1		1		2
神奈川県計	0	0	0	0	3	3
横浜市						0
川崎市						0
相模原市						0
横須賀市						0
平塚市						0
藤沢市						0
その他・神奈川県					3	3

表10.2(2) 行政指導施設数 都道府県市別（水銀排出施設）

自治体名	① 排出基準超過に係る行政指導件数	② 届設置届出書の未届出による行政指導使用	③ 氏名の変更等の届出書及び承継届数	④ 設置届出書等の届出内容の不備による行政指導施設数	⑤ その他	合計
新潟県計	0	0	0	0	0	0
新潟市						0
その他・新潟県						0
富山県計	0	0	0	0	0	0
富山市						0
その他・富山県						0
石川県計	1	0	0	0	0	1
金沢市						0
その他・石川県	1					1
福井県計	2	0	2	0	0	4
福井市						0
その他・福井県	2		2			4
山梨県計	0	0	0	0	0	0
甲府市						0
その他・山梨県						0
長野県計	0	0	0	0	0	0
長野市						0
松本市						0
その他・長野県						0
岐阜県計	0	0	2	0	0	2
岐阜市						0
その他・岐阜県			2			2
静岡県計	0	1	1	0	0	2
静岡市						0
浜松市		1	1			2
その他・静岡県						0
愛知県計	0	0	0	0	60	60
名古屋市						0
豊橋市						0
岡崎市						0
一宮市						0
豊田市						0
その他・愛知県					60	60
三重県計	2	0	0	2	1	5
四日市市						0
その他・三重県	2			2	1	5
滋賀県計	0	0	0	0	0	0
大津市						0
その他・滋賀県						0
京都府計	0	0	0	0	0	0
京都市						0
その他・京都府						0
大阪府計	0	0	2	0	0	2
大阪市						0
堺市						0
豊中市						0
吹田市						0
高槻市						0
枚方市						0
八尾市						0
寝屋川市						0
東大阪市						0
その他・大阪府			2			2
兵庫県計	0	0	0	0	3	3
神戸市						0
姫路市						0
尼崎市						0
明石市						0
西宮市						0
加古川市						0
その他・兵庫県					3	3
奈良県計	0	0	0	0	0	0
奈良市						0
その他・奈良県						0

表10.2(3) 行政指導施設数 都道府県市別（水銀排出施設）

自治体名	① 排出基準超過に係る行政指導件数	② 届設置届出書の未届出による行政指導使用数	③ 氏名の変更等の届出書及び承継届出書の未届出による行政指導施設数	④ 設置届出書等の届出内容の不備による行政指導施設数	⑤ その他	合計
和歌山県計	0	0	0	0	0	0
和歌山市						0
その他・和歌山県						0
鳥取県計	0	0	0	0	0	0
鳥取市						0
その他・鳥取県						0
島根県計	3	0	0	0	0	3
松江市						0
その他・島根県	3					3
岡山県計	0	0	0	0	1	1
岡山市						0
倉敷市						0
その他・岡山県					1	1
広島県計	0	0	0	0	0	0
広島市						0
呉市						0
福山市						0
その他・広島県						0
山口県計	0	0	0	0	0	0
下関市						0
その他・山口県						0
徳島県計	0	0	0	0	0	0
徳島県						0
香川県計	1	0	0	0	0	1
高松市						0
その他・香川県	1					1
愛媛県計	1	0	0	0	0	1
松山市						0
その他・愛媛県	1					1
高知県計	0	0	0	0	0	0
高知市						0
その他・高知県						0
福岡県計	1	0	0	7	1	9
北九州市				7		7
福岡市						0
大牟田市						0
久留米市						0
その他・福岡県	1				1	2
佐賀県計	0	0	0	0	0	0
佐賀県						0
長崎県計	0	0	0	0	0	0
長崎市						0
佐世保市						0
その他・長崎県						0
熊本県計	0	0	0	0	0	0
熊本市						0
その他・熊本県						0
大分県計	0	0	0	0	1	1
大分市						0
その他・大分県					1	1
宮崎県計	0	0	0	0	0	0
宮崎市						0
その他・宮崎県						0
鹿児島県計	0	0	0	0	1	1
鹿児島市					1	1
その他・鹿児島県						0
沖縄県計	0	0	0	0	0	0
那覇市						0
その他・沖縄県						0
合計	13	11	9	11	83	127

表10.3(1) 立入検査・勧告その他行政指導件数 都道府県市別（大気汚染防止法に係る水銀排出施設）

自治体名	立入検査 実施工場・ 事業場数 (A)	立入検査 実施施設数 (A')	計画変更命令等 施設数 (B)	改善勧告施設数 (D)	改善命令・基準 適合命令施設数 (E)	(B)又は(E)の命 令違反 告発施設数 (G)	届出違反 告発施設数 (H)	行政指導 施設数 (d)
北海道計	13	20	0	0	0	0	0	0
札幌市	1	5						
函館市	1	3						
小樽市								
旭川市								
室蘭市								
苫小牧市								
その他・北海道	11	12						
青森県計	24	41	0	0	0	0	0	6
青森市								
八戸市	4	4						
その他・青森県	20	37						6
岩手県計	1	1	0	0	0	0	0	0
盛岡市								
その他・岩手県	1	1						
宮城県計	15	22	0	0	0	0	0	3
仙台市	3	4						3
その他・宮城県	12	18						
秋田県計	26	49	0	0	0	0	0	0
秋田市	2	4						
その他・秋田県	24	45						
山形県計	33	40	0	0	0	0	0	2
山形市	1	1						1
その他・山形県	32	39						1
福島県計	14	25	0	0	0	0	0	1
福島市	2	4						
郡山市	2	4						
いわき市	4	7						1
その他・福島県	6	10						
茨城県計	21	39	0	0	0	0	0	1
水戸市								
その他・茨城県	21	39						1
栃木県計	7	9	0	0	0	0	0	1
宇都宮市	3	3						
その他・栃木県	4	6						1
群馬県計	19	31	0	0	0	0	0	3
前橋市	1	1						1
高崎市								
その他・群馬県	18	30						2
埼玉県計	42	72	0	0	0	0	0	2
さいたま市	4	10						1
川越市	5	7						
川口市	2	5						
所沢市	2	4						
越谷市	1	3						
その他・埼玉県	28	43						1
千葉県計	55	131	0	0	0	0	0	7
千葉市	1	3						
市川市								
船橋市	5	12						
松戸市	1	3						
柏市	2	5						
市原市	1	1						
その他・千葉県	45	107						7
東京都計	24	75	0	0	0	0	0	1
八王子市								
その他・東京都	24	75						1
神奈川県計	29	55	0	0	0	0	0	3
横浜市	1	1						
川崎市	2	2						
相模原市	8	12						
横須賀市	3	6						
平塚市								
藤沢市	3	8						
その他・神奈川県	12	26						3

表10.3(3) 立入検査・勧告その他行政指導件数 都道府県市別（大気汚染防止法に係る水銀排出施設）

自治体名	立入検査 実施工場・ 事業場数 (A)	立入検査 実施施設数 (A')	計画変更命令等 施設数 (B)	改善勧告施設数 (D)	改善命令・基準 適合命令施設数 (E)	(B)又は(E)の命 令違反 告発施設数 (G)	届出違反 告発施設数 (H)	行政指導 施設数 (d)
和歌山県計	13	17	0	0	0	0	0	0
和歌山市	4	4						
その他・和歌山県	9	13						
鳥取県計	9	13	0	0	0	0	0	0
鳥取市	4	5						
その他・鳥取県	5	8						
島根県計	7	9	0	0	0	0	0	3
松江市								
その他・島根県	7	9						3
岡山県計	28	50	0	0	0	0	0	1
岡山市	10	17						
倉敷市	3	3						
その他・岡山県	15	30						1
広島県計	24	31	0	0	0	0	0	0
広島市								
呉市								
福山市	6	6						
その他・広島県	18	25						
山口県計	0	0	0	0	0	0	0	0
下関市								
その他・山口県								
徳島県計	11	15	0	0	0	0	0	0
徳島県	11	15						
香川県計	86	92	0	0	0	0	0	1
高松市	1	1						
その他・香川県	85	91						1
愛媛県計	14	24	0	0	0	0	0	1
松山市	1	1						
その他・愛媛県	13	23						1
高知県計	2	4	0	0	0	0	0	0
高知市								
その他・高知県	2	4						
福岡県計	38	62	0	0	0	0	0	8
北九州市	19	34						6
福岡市	1	3						
大牟田市								
久留米市	1	1						
その他・福岡県	17	24						2
佐賀県計	1	2	0	0	0	0	0	0
佐賀県	1	2						
長崎県計	65	93	0	0	0	0	0	0
長崎市								
佐世保市								
その他・長崎県	65	93						
熊本県計	3	6	0	0	0	0	0	0
熊本市								
その他・熊本県	3	6						
大分県計	16	15	0	0	0	0	0	1
大分市	1	1						
その他・大分県	15	14						1
宮崎県計	5	32	0	0	0	0	0	0
宮崎市	1	3						
その他・宮崎県	4	29						
鹿児島県計	15	19	0	0	0	0	0	1
鹿児島市	8	8						1
その他・鹿児島県	7	11						
沖縄県計	1	1	0	0	0	0	0	0
那覇市								
その他・沖縄県	1	1						
合計	1,066	1,745	0	0	0	0	0	117

表10.4(1) 立入検査・勧告その他行政指導件数 年度別・都道府県市別
(大気汚染防止法に係る水銀排出施設)

自治体名	立入検査実施工場・事業場数				
	令和2年度	令和3年度	令和4年度	令和5年度	令和6年度
北海道計	24	18	14	18	13
札幌市	1		1	2	1
函館市	1	1	2	2	1
小樽市					
旭川市					
室蘭市					
苫小牧市					
その他・北海道	22	17	11	14	11
青森県計	33	34	42	33	24
青森市	4		4	2	
八戸市	6	10	12	8	4
その他・青森県	23	24	26	23	20
岩手県計	3	2	2	1	1
盛岡市					
その他・岩手県	3	2	2	1	1
宮城県計	20	20	15	16	15
仙台市	3	3	3	4	3
その他・宮城県	17	17	12	12	12
秋田県計	39	29	19	25	26
秋田市	3	2	2	2	2
その他・秋田県	36	27	17	23	24
山形県計	32	30	18	20	33
山形市	2	2	1	1	1
その他・山形県	30	28	17	19	32
福島県計	36	40	31	19	14
福島市	1	1	1	2	2
郡山市	3	2	2	1	2
いわき市	8	2	3	5	4
その他・福島県	24	35	25	11	6
茨城県計	27	16	30	20	21
水戸市	1				
その他・茨城県	26	16	30	20	21
栃木県計	12	11	8	7	7
宇都宮市	4	3	3	3	3
その他・栃木県	8	8	5	4	4
群馬県計	15	7	15	10	19
前橋市	1	2	1	1	1
高崎市				2	
その他・群馬県	14	5	14	7	18
埼玉県計	80	55	59	51	42
さいたま市	12	8	1	1	4
川越市	6	3	5	5	5
川口市	2	2	2	2	2
所沢市	4	4	4	2	2
越谷市	1	1	1	1	1
その他・埼玉県	55	37	46	40	28
千葉県計	62	58	66	59	55
千葉市	2	2	1	1	1
市川市					
船橋市	5	3	5	4	5
松戸市	1	1	1	1	1
柏市	5	4	5	5	2
市原市	1	1	1	1	1
その他・千葉県	48	47	53	47	45
東京都計	19	17	18	24	24
八王子市					
その他・東京都	19	17	18	24	24
神奈川県計	28	26	30	42	29
横浜市	2	1	1	1	1
川崎市	1	1	5	2	2
相模原市	14	7	7	16	8
横須賀市	3	4	3	5	3
平塚市	2			1	
藤沢市	3	3	4	3	3
その他・神奈川県	3	10	10	14	12

表10.4(2) 立入検査・勧告その他行政指導件数 年度別・都道府県市別
(大気汚染防止法に係る水銀排出施設)

自治体名	立入検査実施工場・事業場数				
	令和2年度	令和3年度	令和4年度	令和5年度	令和6年度
新潟県計	10	8	5	16	10
新潟市					
その他・新潟県	10	8	5	16	10
富山県計	12	9	15	13	15
富山市	8	8	8	8	8
その他・富山県	4	1	7	5	7
石川県計	8	8	16	5	6
金沢市	1				
その他・石川県	7	8	16	5	6
福井県計	14	12	15	14	16
福井市	2	1	5	5	5
その他・福井県	12	11	10	9	11
山梨県計	14	13	13	11	9
甲府市	1				1
その他・山梨県	13	13	13	11	8
長野県計	21	26	20	11	2
長野市					
松本市		4	4	2	1
その他・長野県	21	22	16	9	1
岐阜県計	50	52	49	44	42
岐阜市	6	6	6	7	6
その他・岐阜県	44	46	43	37	36
静岡県計	33	34	32	30	32
静岡市	4	6	4	7	3
浜松市	2	3	2	2	2
その他・静岡県	27	25	26	21	27
愛知県計	124	134	115	131	124
名古屋市	6	3	4	2	
豊橋市	1	1	1	1	2
岡崎市				3	
一宮市		3	1	4	3
豊田市	7	5	8	8	7
その他・愛知県	110	122	101	113	112
三重県計	39	30	28	31	27
四日市市	2	2	2	2	2
その他・三重県	37	28	26	29	25
滋賀県計	4	5	6	4	4
大津市					
その他・滋賀県	4	5	6	4	4
京都府計	14	23	16	18	12
京都市	3	3	2	2	2
その他・京都府	11	20	14	16	10
大阪府計	54	82	68	70	69
大阪市	22	39	27	25	28
堺市	3	2	2	9	7
豊中市		1			
吹田市	1	2	2	2	2
高槻市	6	6	5	3	1
枚方市	1			1	
八尾市	2			1	3
寝屋川市	2	1	1	2	1
東大阪市		1	3	3	3
その他・大阪府	17	30	28	24	24
兵庫県計	31	27	26	28	37
神戸市			2	2	3
姫路市	2		2	2	2
尼崎市	1	2		3	1
明石市					
西宮市					
加古川市	5		3		
その他・兵庫県	23	25	19	21	31
奈良県計	1	3	0	0	0
奈良市					
その他・奈良県	1	3			

表10.4(3) 立入検査・勧告その他行政指導件数 年度別・都道府県市別
(大気汚染防止法に係る水銀排出施設)

自治体名	立入検査実施工場・事業場数				
	令和2年度	令和3年度	令和4年度	令和5年度	令和6年度
和歌山県計	17	14	7	15	13
和歌山市	7	4	4	4	4
その他・和歌山県	10	10	3	11	9
鳥取県計	6	3	6	5	9
鳥取市	3	1	4	2	4
その他・鳥取県	3	2	2	3	5
島根県計	7	6	3	11	7
松江市		2		1	
その他・島根県	7	4	3	10	7
岡山県計	17	28	24	20	28
岡山市	7	10	8	6	10
倉敷市	3	1	2	3	3
その他・岡山県	7	17	14	11	15
広島県計	35	24	20	25	24
広島市					
呉市					
福山市	11	3	3	3	6
その他・広島県	24	21	17	22	18
山口県計	5	0	0	1	0
下関市					
その他・山口県	5			1	
徳島県計	10	8	11	13	11
徳島県	10	8	11	13	11
香川県計	71	60	58	76	86
高松市			1	1	1
その他・香川県	71	60	57	75	85
愛媛県計	14	14	12	12	14
松山市	3	2	1	1	1
その他・愛媛県	11	12	11	11	13
高知県計	2	6	4	8	2
高知市		2	1	3	
その他・高知県	2	4	3	5	2
福岡県計	93	85	54	30	38
北九州市	19	20	18	19	19
福岡市	2	1	1	1	1
大牟田市					
久留米市	1	1	1		1
その他・福岡県	71	63	34	10	17
佐賀県計	6	6	4	5	1
佐賀県	6	6	4	5	1
長崎県計	108	93	98	75	65
長崎市					
佐世保市					
その他・長崎県	108	93	98	75	65
熊本県計	3	1	2	2	3
熊本市					
その他・熊本県	3	1	2	2	3
大分県計	12	14	9	20	16
大分市	5	5	5	5	1
その他・大分県	7	9	4	15	15
宮崎県計	7	10	7	6	5
宮崎市			1	1	1
その他・宮崎県	7	10	6	5	4
鹿児島県計	13	15	15	15	15
鹿児島市	9	9	9	9	8
その他・鹿児島県	4	6	6	6	7
沖縄県計	0	0	0	0	1
那覇市					
その他・沖縄県					1
合計	1,285	1,216	1,125	1,110	1,066

表10.5(1) 立入検査・勧告その他行政指導件数 都道府県市別
 (電気事業法・ガス事業法・鉱山保安法に係る水銀排出施設)

自治体名	立入検査 実施工場・ 事業場数 (A)	立入検査 実施施設数 (A')	改善勧告施設数 (D)	改善命令・基準 適合命令施設数 (E)	(E)の命令違反 告発施設数 (G)	経済産業大臣等 への要請施設数 (I)	行政指導 施設数 (d)
北海道計	2	6	0	0	0	0	0
札幌市							
函館市							
小樽市							
旭川市							
室蘭市							
苫小牧市							
その他・北海道	2	6					
青森県計	0	0	0	0	0	0	0
青森市							
八戸市							
その他・青森県							
岩手県計	0	0	0	0	0	0	0
盛岡市							
その他・岩手県							
宮城県計	1	4	0	0	0	0	0
仙台市							
その他・宮城県	1	4					
秋田県計	0	0	0	0	0	0	0
秋田市							
その他・秋田県							
山形県計	0	0	0	0	0	0	0
山形市							
その他・山形県							
福島県計	1	1	0	0	0	0	0
福島市							
郡山市							
いわき市							
その他・福島県	1	1					
茨城県計	1	2	0	0	0	0	0
水戸市							
その他・茨城県	1	2					
栃木県計	1	1	0	0	0	0	0
宇都宮市							
その他・栃木県	1	1					
群馬県計	0	0	0	0	0	0	0
前橋市							
高崎市							
その他・群馬県							
埼玉県計	0	0	0	0	0	0	0
さいたま市							
川越市							
川口市							
所沢市							
越谷市							
その他・埼玉県							
千葉県計	0	0	0	0	0	0	0
千葉市							
市川市							
船橋市							
松戸市							
柏市							
市原市							
その他・千葉県							
東京都計	0	0	0	0	0	0	0
八王子市							
その他・東京都							
神奈川県計	1	2	0	0	0	0	0
横浜市							
川崎市							
相模原市							
横須賀市	1	2					
平塚市							
藤沢市							
その他・神奈川県							

表10.5(2) 立入検査・勧告その他行政指導件数 都道府県市別
 (電気事業法・ガス事業法・鉱山保安法に係る水銀排出施設)

自治体名	立入検査 実施工場・ 事業場数 (A)	立入検査 実施施設数 (A')	改善勧告施設数 (D)	改善命令・基準 適合命令施設数 (E)	(E)の命令違反 告発施設数 (G)	経済産業大臣等 への要請施設数 (I)	行政指導 施設数 (d)
新潟県計	0	0	0	0	0	0	0
新潟市							
その他・新潟県							
富山県計	1	1	0	0	0	0	0
富山市							
その他・富山県	1	1					
石川県計	0	0	0	0	0	0	0
金沢市							
その他・石川県							
福井県計	4	7	0	0	0	0	0
福井市							
その他・福井県	4	7					
山梨県計	0	0	0	0	0	0	0
甲府市							
その他・山梨県							
長野県計	0	0	0	0	0	0	0
長野市							
松本市							
その他・長野県							
岐阜県計	0	0	0	0	0	0	0
岐阜市							
その他・岐阜県							
静岡県計	0	0	0	0	0	0	0
静岡市							
浜松市							
その他・静岡県							
愛知県計	17	23	0	0	0	0	7
名古屋市							
豊橋市							
岡崎市							
一宮市							
豊田市							
その他・愛知県	17	23					7
三重県計	4	5	0	0	0	0	0
四日市市							
その他・三重県	4	5					
滋賀県計	0	0	0	0	0	0	0
大津市							
その他・滋賀県							
京都府計	1	1	0	0	0	0	0
京都市							
その他・京都府	1	1					
大阪府計	0	0	0	0	0	0	0
大阪市							
堺市							
豊中市							
吹田市							
高槻市							
枚方市							
八尾市							
寝屋川市							
東大阪市							
その他・大阪府							
兵庫県計	3	6	0	0	0	0	0
神戸市	3	6					
姫路市							
尼崎市							
明石市							
西宮市							
加古川市							
その他・兵庫県							
奈良県計	0	0	0	0	0	0	0
奈良市							
その他・奈良県							

表10.5(3) 立入検査・勧告その他行政指導件数 都道府県市別
 (電気事業法・ガス事業法・鉱山保安法に係る水銀排出施設)

自治体名	立入検査 実施工場・ 事業場数 (A)	立入検査 実施施設数 (A')	改善勧告施設数 (D)	改善命令・基準 適合命令施設数 (E)	(E)の命令違反 告発施設数 (G)	経済産業大臣等 への要請施設数 (I)	行政指導 施設数 (d)
和歌山県計	0	0	0	0	0	0	0
和歌山市							
その他・和歌山県							
鳥取県計	0	0	0	0	0	0	0
鳥取市							
その他・鳥取県							
島根県計	0	0	0	0	0	0	0
松江市							
その他・島根県							
岡山県計	1	1	0	0	0	0	0
岡山市	1	1					
倉敷市							
その他・岡山県							
広島県計	2	6	0	0	0	0	0
広島市							
呉市							
福山市							
その他・広島県	2	6					
山口県計	0	0	0	0	0	0	0
下関市							
その他・山口県							
徳島県計	0	0	0	0	0	0	0
徳島県							
香川県計	0	0	0	0	0	0	0
高松市							
その他・香川県							
愛媛県計	3	13	0	0	0	0	0
松山市							
その他・愛媛県	3	13					
高知県計	0	0	0	0	0	0	0
高知市							
その他・高知県							
福岡県計	4	6	0	0	0	0	1
北九州市	4	6					1
福岡市							
大牟田市							
久留米市							
その他・福岡県							
佐賀県計	0	0	0	0	0	0	0
佐賀県							
長崎県計	0	0	0	0	0	0	0
長崎市							
佐世保市							
その他・長崎県							
熊本県計	0	0	0	0	0	0	0
熊本市							
その他・熊本県							
大分県計	0	0	0	0	0	0	0
大分市							
その他・大分県							
宮崎県計	0	0	0	0	0	0	0
宮崎市							
その他・宮崎県							
鹿児島県計	0	0	0	0	0	0	0
鹿児島市							
その他・鹿児島県							
沖縄県計	0	0	0	0	0	0	0
那覇市							
その他・沖縄県							
合計	47	85	0	0	0	0	8

表10.6 水銀濃度測定件数 都道府県市別（大気汚染防止法に係る水銀排出施設）

自治体名	水銀	
	測定件数	排出基準超過件数
北海道計	11	0
札幌市		
函館市		
小樽市		
旭川市		
室蘭市		
苫小牧市		
その他・北海道	11	
青森県計	5	0
青森市		
八戸市	4	
その他・青森県	1	
岩手県計	1	0
盛岡市		
その他・岩手県	1	
宮城県計	6	0
仙台市	2	
その他・宮城県	4	
秋田県計	5	0
秋田市	2	
その他・秋田県	3	
山形県計	7	1
山形市	1	
その他・山形県	6	1
福島県計	3	0
福島市	1	
郡山市	1	
いわき市	1	
その他・福島県		
茨城県計	2	0
水戸市		
その他・茨城県	2	
栃木県計	3	0
宇都宮市	3	
その他・栃木県		
群馬県計	2	0
前橋市	1	
高崎市		
その他・群馬県	1	
埼玉県計	21	0
さいたま市		
川越市	7	
川口市		
所沢市	4	
越谷市	2	
その他・埼玉県	8	
千葉県計	21	0
千葉市	1	
市川市		
船橋市	5	
松戸市	1	
柏市	2	
市原市	1	
その他・千葉県	11	
東京都計	8	0
八王子市		
その他・東京都	8	
神奈川県計	8	0
横浜市	1	
川崎市	2	
相模原市	4	
横須賀市	1	
平塚市		
藤沢市		
その他・神奈川県		

自治体名	水銀	
	測定件数	排出基準超過件数
新潟県計	0	0
新潟市		
その他・新潟県		
富山県計	9	0
富山市	8	
その他・富山県	1	
石川県計	2	1
金沢市		
その他・石川県	2	1
福井県計	4	2
福井市	2	
その他・福井県	2	2
山梨県計	2	0
甲府市	1	
その他・山梨県	1	
長野県計	0	0
長野市		
松本市		
その他・長野県		
岐阜県計	1	0
岐阜市		
その他・岐阜県	1	
静岡県計	10	0
静岡市	3	
浜松市	2	
その他・静岡県	5	
愛知県計	7	0
名古屋市		
豊橋市	1	
岡崎市		
一宮市	1	
豊田市	1	
その他・愛知県	4	
三重県計	8	0
四日市市	2	
その他・三重県	6	
滋賀県計	4	0
大津市		
その他・滋賀県	4	
京都府計	5	0
京都市	4	
その他・京都府	1	
大阪府計	4	0
大阪市		
堺市		
豊中市		
吹田市		
高槻市		
枚方市		
八尾市		
寝屋川市		
東大阪市	3	
その他・大阪府	1	
兵庫県計	3	0
神戸市		
姫路市	2	
尼崎市		
明石市		
西宮市		
加古川市		
その他・兵庫県	1	
奈良県計	0	0
奈良市		
その他・奈良県		

自治体名	水銀	
	測定件数	排出基準超過件数
和歌山県計	11	0
和歌山市	4	
その他・和歌山県	7	
鳥取県計	2	0
鳥取市	1	
その他・鳥取県	1	
島根県計	3	1
松江市		
その他・島根県	3	1
岡山県計	10	0
岡山市	2	
倉敷市	3	
その他・岡山県	5	
広島県計	3	0
広島市		
呉市		
福山市	3	
その他・広島県		
山口県計	0	0
下関市		
その他・山口県		
徳島県計	3	0
徳島市	3	
香川県計	10	1
高松市	1	
その他・香川県	9	1
愛媛県計	6	0
松山市	1	
その他・愛媛県	5	
高知県計	2	0
高知市		
その他・高知県	2	
福岡県計	3	0
北九州市		
福岡市		
大牟田市		
久留米市	1	
その他・福岡県	2	
佐賀県計	0	0
佐賀市		
長崎県計	0	0
長崎市		
佐世保市		
その他・長崎県		
熊本県計	0	0
熊本市		
その他・熊本県		
大分県計	1	0
大分市	1	
その他・大分県		
宮崎県計	0	0
宮崎市		
その他・宮崎県		
鹿児島県計	10	0
鹿児島市	8	
その他・鹿児島県	2	
沖縄県計	0	0
那覇市		
その他・沖縄県		
合計	226	6

表10.7 水銀濃度測定件数 都道府県市別（電気事業法に係る水銀排出施設）

自治体名	水銀	
	測定件数	排出基準超過件数
北海道計	0	0
札幌市		
函館市		
小樽市		
旭川市		
室蘭市		
苫小牧市		
その他・北海道		
青森県計	0	0
青森市		
八戸市		
その他・青森県		
岩手県計	0	0
盛岡市		
その他・岩手県		
宮城県計	0	0
仙台市		
その他・宮城県		
秋田県計	0	0
秋田市		
その他・秋田県		
山形県計	0	0
山形市		
その他・山形県		
福島県計	0	0
福島市		
郡山市		
いわき市		
その他・福島県		
茨城県計	0	0
水戸市		
その他・茨城県		
栃木県計	0	0
宇都宮市		
その他・栃木県		
群馬県計	0	0
前橋市		
高崎市		
その他・群馬県		
埼玉県計	0	0
さいたま市		
川越市		
川口市		
所沢市		
越谷市		
その他・埼玉県		
千葉県計	0	0
千葉市		
市川市		
船橋市		
松戸市		
柏市		
市原市		
その他・千葉県		
東京都計	0	0
八王子市		
その他・東京都		
神奈川県計	1	0
横浜市		
川崎市		
相模原市		
横須賀市	1	
平塚市		
藤沢市		
その他・神奈川県		

自治体名	水銀	
	測定件数	排出基準超過件数
新潟県計	0	0
新潟市		
その他・新潟県		
富山県計	0	0
富山市		
その他・富山県		
石川県計	0	0
金沢市		
その他・石川県		
福井県計	0	0
福井市		
その他・福井県		
山梨県計	0	0
甲府市		
その他・山梨県		
長野県計	0	0
長野市		
松本市		
その他・長野県		
岐阜県計	0	0
岐阜市		
その他・岐阜県		
静岡県計	0	0
静岡市		
浜松市		
その他・静岡県		
愛知県計	0	0
名古屋市		
豊橋市		
岡崎市		
一宮市		
豊田市		
その他・愛知県		
三重県計	0	0
四日市市		
その他・三重県		
滋賀県計	0	0
大津市		
その他・滋賀県		
京都府計	0	0
京都市		
その他・京都府		
大阪府計	0	0
大阪市		
堺市		
豊中市		
吹田市		
高槻市		
枚方市		
八尾市		
寝屋川市		
東大阪市		
その他・大阪府		
兵庫県計	3	0
神戸市	3	
姫路市		
尼崎市		
明石市		
西宮市		
加古川市		
その他・兵庫県		
奈良県計	0	0
奈良市		
その他・奈良県		

自治体名	水銀	
	測定件数	排出基準超過件数
和歌山県計	0	0
和歌山市		
その他・和歌山県		
鳥取県計	0	0
鳥取市		
その他・鳥取県		
島根県計	0	0
松江市		
その他・島根県		
岡山県計	0	0
岡山市		
倉敷市		
その他・岡山県		
広島県計	0	0
広島市		
呉市		
福山市		
その他・広島県		
山口県計	0	0
下関市		
その他・山口県		
徳島県計	0	0
徳島市		
香川県計	0	0
高松市		
その他・香川県		
愛媛県計	1	0
松山市		
その他・愛媛県	1	
高知県計	0	0
高知市		
その他・高知県		
福岡県計	0	0
北九州市		
福岡市		
大牟田市		
久留米市		
その他・福岡県		
佐賀県計	0	0
佐賀市		
長崎県計	0	0
長崎市		
佐世保市		
その他・長崎県		
熊本県計	0	0
熊本市		
その他・熊本県		
大分県計	0	0
大分市		
その他・大分県		
宮崎県計	0	0
宮崎市		
その他・宮崎県		
鹿児島県計	0	0
鹿児島市		
その他・鹿児島県		
沖縄県計	0	0
那覇市		
その他・沖縄県		
合計	5	0

表10.8 水銀濃度測定件数 都道府県市別（ガス事業法に係る水銀排出施設）

自治体名	水銀	
	測定件数	排出基準超過件数
北海道計	0	0
札幌市		
函館市		
小樽市		
旭川市		
室蘭市		
苫小牧市		
その他・北海道		
青森県計	0	0
青森市		
八戸市		
その他・青森県		
岩手県計	0	0
盛岡市		
その他・岩手県		
宮城県計	0	0
仙台市		
その他・宮城県		
秋田県計	0	0
秋田市		
その他・秋田県		
山形県計	0	0
山形市		
その他・山形県		
福島県計	0	0
福島市		
郡山市		
いわき市		
その他・福島県		
茨城県計	0	0
水戸市		
その他・茨城県		
栃木県計	0	0
宇都宮市		
その他・栃木県		
群馬県計	0	0
前橋市		
高崎市		
その他・群馬県		
埼玉県計	0	0
さいたま市		
川越市		
川口市		
所沢市		
越谷市		
その他・埼玉県		
千葉県計	0	0
千葉市		
市川市		
船橋市		
松戸市		
柏市		
市原市		
その他・千葉県		
東京都計	0	0
八王子市		
その他・東京都		
神奈川県計	0	0
横浜市		
川崎市		
相模原市		
横須賀市		
平塚市		
藤沢市		
その他・神奈川県		

自治体名	水銀	
	測定件数	排出基準超過件数
新潟県計	0	0
新潟市		
その他・新潟県		
富山県計	0	0
富山市		
その他・富山県		
石川県計	0	0
金沢市		
その他・石川県		
福井県計	0	0
福井市		
その他・福井県		
山梨県計	0	0
甲府市		
その他・山梨県		
長野県計	0	0
長野市		
松本市		
その他・長野県		
岐阜県計	0	0
岐阜市		
その他・岐阜県		
静岡県計	0	0
静岡市		
浜松市		
その他・静岡県		
愛知県計	0	0
名古屋市		
豊橋市		
岡崎市		
一宮市		
豊田市		
その他・愛知県		
三重県計	0	0
四日市市		
その他・三重県		
滋賀県計	0	0
大津市		
その他・滋賀県		
京都府計	0	0
京都市		
その他・京都府		
大阪府計	0	0
大阪市		
堺市		
豊中市		
吹田市		
高槻市		
枚方市		
八尾市		
寝屋川市		
東大阪市		
その他・大阪府		
兵庫県計	0	0
神戸市		
姫路市		
尼崎市		
明石市		
西宮市		
加古川市		
その他・兵庫県		
奈良県計	0	0
奈良市		
その他・奈良県		

自治体名	水銀	
	測定件数	排出基準超過件数
和歌山県計	0	0
和歌山市		
その他・和歌山県		
鳥取県計	0	0
鳥取市		
その他・鳥取県		
島根県計	0	0
松江市		
その他・島根県		
岡山県計	0	0
岡山市		
倉敷市		
その他・岡山県		
広島県計	0	0
広島市		
呉市		
福山市		
その他・広島県		
山口県計	0	0
下関市		
その他・山口県		
徳島県計	0	0
徳島市		
香川県計	0	0
高松市		
その他・香川県		
愛媛県計	0	0
松山市		
その他・愛媛県		
高知県計	0	0
高知市		
その他・高知県		
福岡県計	0	0
北九州市		
福岡市		
大牟田市		
久留米市		
その他・福岡県		
佐賀県計	0	0
佐賀市		
長崎県計	0	0
長崎市		
佐世保市		
その他・長崎県		
熊本県計	0	0
熊本市		
その他・熊本県		
大分県計	0	0
大分市		
その他・大分県		
宮崎県計	0	0
宮崎市		
その他・宮崎県		
鹿児島県計	0	0
鹿児島市		
その他・鹿児島県		
沖縄県計	0	0
那覇市		
その他・沖縄県		
合計	0	0

表10.9 水銀濃度測定件数 都道府県市別（鉱山保安法に係る水銀排出施設）

自治体名	水銀	
	測定件数	排出基準超過件数
北海道計	0	0
札幌市		
函館市		
小樽市		
旭川市		
室蘭市		
苫小牧市		
その他・北海道		
青森県計	0	0
青森市		
八戸市		
その他・青森県		
岩手県計	0	0
盛岡市		
その他・岩手県		
宮城県計	1	0
仙台市		
その他・宮城県	1	
秋田県計	0	0
秋田市		
その他・秋田県		
山形県計	0	0
山形市		
その他・山形県		
福島県計	0	0
福島市		
郡山市		
いわき市		
その他・福島県		
茨城県計	0	0
水戸市		
その他・茨城県		
栃木県計	0	0
宇都宮市		
その他・栃木県		
群馬県計	0	0
前橋市		
高崎市		
その他・群馬県		
埼玉県計	0	0
さいたま市		
川越市		
川口市		
所沢市		
越谷市		
その他・埼玉県		
千葉県計	0	0
千葉市		
市川市		
船橋市		
松戸市		
柏市		
市原市		
その他・千葉県		
東京都計	0	0
八王子市		
その他・東京都		
神奈川県計	0	0
横浜市		
川崎市		
相模原市		
横須賀市		
平塚市		
藤沢市		
その他・神奈川県		

自治体名	水銀	
	測定件数	排出基準超過件数
新潟県計	0	0
新潟市		
その他・新潟県		
富山県計	0	0
富山市		
その他・富山県		
石川県計	0	0
金沢市		
その他・石川県		
福井県計	0	0
福井市		
その他・福井県		
山梨県計	0	0
甲府市		
その他・山梨県		
長野県計	0	0
長野市		
松本市		
その他・長野県		
岐阜県計	0	0
岐阜市		
その他・岐阜県		
静岡県計	0	0
静岡市		
浜松市		
その他・静岡県		
愛知県計	0	0
名古屋市		
豊橋市		
岡崎市		
一宮市		
豊田市		
その他・愛知県		
三重県計	0	0
四日市市		
その他・三重県		
滋賀県計	0	0
大津市		
その他・滋賀県		
京都府計	0	0
京都市		
その他・京都府		
大阪府計	0	0
大阪市		
堺市		
豊中市		
吹田市		
高槻市		
枚方市		
八尾市		
寝屋川市		
東大阪市		
その他・大阪府		
兵庫県計	0	0
神戸市		
姫路市		
尼崎市		
明石市		
西宮市		
加古川市		
その他・兵庫県		
奈良県計	0	0
奈良市		
その他・奈良県		

自治体名	水銀	
	測定件数	排出基準超過件数
和歌山県計	0	0
和歌山市		
その他・和歌山県		
鳥取県計	0	0
鳥取市		
その他・鳥取県		
島根県計	0	0
松江市		
その他・島根県		
岡山県計	0	0
岡山市		
倉敷市		
その他・岡山県		
広島県計	0	0
広島市		
呉市		
福山市		
その他・広島県		
山口県計	0	0
下関市		
その他・山口県		
徳島県計	0	0
徳島市		
香川県計	0	0
高松市		
その他・香川県		
愛媛県計	0	0
松山市		
その他・愛媛県		
高知県計	0	0
高知市		
その他・高知県		
福岡県計	0	0
北九州市		
福岡市		
大牟田市		
久留米市		
その他・福岡県		
佐賀県計	0	0
佐賀市		
長崎県計	0	0
長崎市		
佐世保市		
その他・長崎県		
熊本県計	0	0
熊本市		
その他・熊本県		
大分県計	0	0
大分市		
その他・大分県		
宮崎県計	0	0
宮崎市		
その他・宮崎県		
鹿児島県計	0	0
鹿児島市		
その他・鹿児島県		
沖縄県計	0	0
那覇市		
その他・沖縄県		
合計	1	0

表11.1 立入検査・勧告その他行政指導件数 年度別—全国（特定施設※）
 （※特定物質に関する事故時の措置（法17条）に係る施設）

		令和2年度	令和3年度	令和4年度	令和5年度	令和6年度
(A)	立入検査実施 工場・事業場数	2	7	11	8	4
(A')	立入検査実施施設数	2	7	21	34	5
(Z)	事故時の措置 命令施設数	0	0	0	0	0
(a)	(Z)の命令違反 告発工場・事業場数	0	0	0	0	0
(d)	行政指導施設数	1	5	2	0	0

表11.2(1) 立入検査・勧告その他行政指導件数 都道府県市別（特定施設※）
 （※特定物質に関する事故時の措置（法17条）に係る施設）

自治体名	立入検査 実施工場・ 事業場数 (A)	立入検査 実施施設数 (A')	事故時の 措置命令 施設数 (Z)	(Z)の命令違反 告発工場・ 事業場数 (a)	行政指導 施設数 (d)
北海道計	0	0	0	0	0
札幌市					
函館市					
小樽市					
旭川市					
室蘭市					
苫小牧市					
その他・北海道					
青森県計	0	0	0	0	0
青森市					
八戸市					
その他・青森県					
岩手県計	0	0	0	0	0
盛岡市					
その他・岩手県					
宮城県計	0	0	0	0	0
仙台市					
その他・宮城県					
秋田県計	0	0	0	0	0
秋田市					
その他・秋田県					
山形県計	0	0	0	0	0
山形市					
その他・山形県					
福島県計	0	0	0	0	0
福島市					
郡山市					
いわき市					
その他・福島県					
茨城県計	0	0	0	0	0
水戸市					
その他・茨城県					
栃木県計	0	0	0	0	0
宇都宮市					
その他・栃木県					
群馬県計	0	0	0	0	0
前橋市					
高崎市					
その他・群馬県					
埼玉県計	1	2	0	0	0
さいたま市					
川越市					
川口市					
所沢市					
越谷市					
その他・埼玉県	1	2			
千葉県計	0	0	0	0	0
千葉市					
市川市					
船橋市					
松戸市					
柏市					
市原市					
その他・千葉県					
東京都計	0	0	0	0	0
八王子市					
その他・東京都					
神奈川県計	0	0	0	0	0
横浜市					
川崎市					
相模原市					
横須賀市					
平塚市					
藤沢市					
その他・神奈川県					

表11.2(2) 立入検査・勧告その他行政指導件数 都道府県市別（特定施設※）
 （※特定物質に関する事故時の措置（法17条）に係る施設）

自治体名	立入検査 実施工場・ 事業場数 (A)	立入検査 実施施設数 (A')	事故時の 措置命令 施設数 (Z)	(Z)の命令違反 告発工場・ 事業場数 (a)	行政指導 施設数 (d)
新潟県計	0	0	0	0	0
新潟市					
その他・新潟県					
富山県計	0	0	0	0	0
富山市					
その他・富山県					
石川県計	0	0	0	0	0
金沢市					
その他・石川県					
福井県計	0	0	0	0	0
福井市					
その他・福井県					
山梨県計	0	0	0	0	0
甲府市					
その他・山梨県					
長野県計	0	0	0	0	0
長野市					
松本市					
その他・長野県					
岐阜県計	0	0	0	0	0
岐阜市					
その他・岐阜県					
静岡県計	0	0	0	0	0
静岡市					
浜松市					
その他・静岡県					
愛知県計	0	0	0	0	0
名古屋市					
豊橋市					
岡崎市					
一宮市					
豊田市					
その他・愛知県					
三重県計	1	1	0	0	0
四日市市					
その他・三重県	1	1			
滋賀県計	0	0	0	0	0
大津市					
その他・滋賀県					
京都府計	0	0	0	0	0
京都市					
その他・京都府					
大阪府計	0	0	0	0	0
大阪市					
堺市					
豊中市					
吹田市					
高槻市					
枚方市					
八尾市					
寝屋川市					
東大阪市					
その他・大阪府					
兵庫県計	0	0	0	0	0
神戸市					
姫路市					
尼崎市					
明石市					
西宮市					
加古川市					
その他・兵庫県					
奈良県計	0	0	0	0	0
奈良市					
その他・奈良県					

表11.2(3) 立入検査・勧告その他行政指導件数 都道府県市別（特定施設※）
 （※特定物質に関する事故時の措置（法17条）に係る施設）

自治体名	立入検査 実施工場・ 事業場数 (A)	立入検査 実施施設数 (A')	事故時の 措置命令 施設数 (Z)	(Z)の命令違反 告発工場・ 事業場数 (a)	行政指導 施設数 (d)
和歌山県計	0	0	0	0	0
和歌山市					
その他・和歌山県					
鳥取県計	0	0	0	0	0
鳥取市					
その他・鳥取県					
島根県計	0	0	0	0	0
松江市					
その他・島根県					
岡山県計	0	0	0	0	0
岡山市					
倉敷市					
その他・岡山県					
広島県計	0	0	0	0	0
広島市					
呉市					
福山市					
その他・広島県					
山口県計	0	0	0	0	0
下関市					
その他・山口県					
徳島県計	0	0	0	0	0
徳島県					
香川県計	0	0	0	0	0
高松市					
その他・香川県					
愛媛県計	0	0	0	0	0
松山市					
その他・愛媛県					
高知県計	0	0	0	0	0
高知市					
その他・高知県					
福岡県計	0	0	0	0	0
北九州市					
福岡市					
大牟田市					
久留米市					
その他・福岡県					
佐賀県計	0	0	0	0	0
佐賀県					
長崎県計	0	0	0	0	0
長崎市					
佐世保市					
その他・長崎県					
熊本県計	2	2	0	0	0
熊本市					
その他・熊本県	2	2			
大分県計	0	0	0	0	0
大分市					
その他・大分県					
宮崎県計	0	0	0	0	0
宮崎市					
その他・宮崎県					
鹿児島県計	0	0	0	0	0
鹿児島市					
その他・鹿児島県					
沖縄県計	0	0	0	0	0
那覇市					
その他・沖縄県					
合計	4	5	0	0	0

表11.3(1) 立入検査実施件数 年度別・都道府県市別（特定施設※）
 （※特定物質に関する事故時の措置（法17条）に係る施設）

自治体名	立入検査実施工場・事業場数				
	令和2年度	令和3年度	令和4年度	令和5年度	令和6年度
北海道計	0	0	0	0	0
札幌市					
函館市					
小樽市					
旭川市					
室蘭市					
苫小牧市					
その他・北海道					
青森県計	0	0	0	0	0
青森市					
八戸市					
その他・青森県					
岩手県計	0	0	0	0	0
盛岡市					
その他・岩手県					
宮城県計	0	0	0	0	0
仙台市					
その他・宮城県					
秋田県計	0	0	0	0	0
秋田市					
その他・秋田県					
山形県計	0	0	0	1	0
山形市					
その他・山形県				1	
福島県計	0	0	0	0	0
福島市					
郡山市					
いわき市					
その他・福島県					
茨城県計	0	0	0	0	0
水戸市					
その他・茨城県					
栃木県計	0	0	0	0	0
宇都宮市					
その他・栃木県					
群馬県計	0	0	0	0	0
前橋市					
高崎市					
その他・群馬県					
埼玉県計	0	5	8	5	1
さいたま市		2			
川越市					
川口市					
所沢市					
越谷市					
その他・埼玉県		3	8	5	1
千葉県計	0	0	0	0	0
千葉市					
市川市					
船橋市					
松戸市					
柏市					
市原市					
その他・千葉県					
東京都計	0	0	0	0	0
八王子市					
その他・東京都					
神奈川県計	0	0	0	0	0
横浜市					
川崎市					
相模原市					
横須賀市					
平塚市					
藤沢市					
その他・神奈川県					

表11.3(2) 立入検査実施件数 年度別・都道府県市別（特定施設※）
 （※特定物質に関する事故時の措置（法17条）に係る施設）

自治体名	立入検査実施工場・事業場数				
	令和2年度	令和3年度	令和4年度	令和5年度	令和6年度
新潟県計	0	0	0	0	0
新潟市					
その他・新潟県					
富山県計	0	0	0	0	0
富山市					
その他・富山県					
石川県計	0	0	0	0	0
金沢市					
その他・石川県					
福井県計	0	0	0	0	0
福井市					
その他・福井県					
山梨県計	0	0	0	0	0
甲府市					
その他・山梨県					
長野県計	0	0	0	0	0
長野市					
松本市					
その他・長野県					
岐阜県計	0	0	0	0	0
岐阜市					
その他・岐阜県					
静岡県計	0	0	0	0	0
静岡市					
浜松市					
その他・静岡県					
愛知県計	1	0	0	0	0
名古屋市	1				
豊橋市					
岡崎市					
一宮市					
豊田市					
その他・愛知県					
三重県計	0	0	0	0	1
四日市市					
その他・三重県					1
滋賀県計	1	1	0	0	0
大津市					
その他・滋賀県	1	1			
京都府計	0	0	0	0	0
京都市					
その他・京都府					
大阪府計	0	1	0	0	0
大阪市					
堺市					
豊中市		1			
吹田市					
高槻市					
枚方市					
八尾市					
寝屋川市					
東大阪市					
その他・大阪府					
兵庫県計	0	0	0	0	0
神戸市					
姫路市					
尼崎市					
明石市					
西宮市					
加古川市					
その他・兵庫県					
奈良県計	0	0	0	0	0
奈良市					
その他・奈良県					

表11.3(3) 立入検査実施件数 年度別・都道府県市別（特定施設※）
 （※特定物質に関する事故時の措置（法17条）に係る施設）

自治体名	立入検査実施工場・事業場数				
	令和2年度	令和3年度	令和4年度	令和5年度	令和6年度
和歌山県計	0	0	0	0	0
和歌山市					
その他・和歌山県					
鳥取県計	0	0	0	0	0
鳥取市					
その他・鳥取県					
島根県計	0	0	0	0	0
松江市					
その他・島根県					
岡山県計	0	0	0	0	0
岡山市					
倉敷市					
その他・岡山県					
広島県計	0	0	0	0	0
広島市					
呉市					
福山市					
その他・広島県					
山口県計	0	0	0	0	0
下関市					
その他・山口県					
徳島県計	0	0	0	0	0
徳島県					
香川県計	0	0	1	0	0
高松市					
その他・香川県			1		
愛媛県計	0	0	0	0	0
松山市					
その他・愛媛県					
高知県計	0	0	0	0	0
高知市					
その他・高知県					
福岡県計	0	0	2	0	0
北九州市					
福岡市					
大牟田市					
久留米市					
その他・福岡県			2		
佐賀県計	0	0	0	0	0
佐賀県					
長崎県計	0	0	0	0	0
長崎市					
佐世保市					
その他・長崎県					
熊本県計	0	0	0	2	2
熊本市					
その他・熊本県				2	2
大分県計	0	0	0	0	0
大分市					
その他・大分県					
宮崎県計	0	0	0	0	0
宮崎市					
その他・宮崎県					
鹿児島県計	0	0	0	0	0
鹿児島市					
その他・鹿児島県					
沖縄県計	0	0	0	0	0
那覇市					
その他・沖縄県					
合計	2	7	11	8	4

表12.1 勧告その他行政指導件数 年度別—全国（指定物質排出施設[※]）
 （※施行令別表第6（施行令附則第4項関係）に係る施設）

	令和2年度	令和3年度	令和4年度	令和5年度	令和6年度
(b) 指定物質排出飛散抑制勧告施設数	0	0	0	0	0
(d) 行政指導施設数	0	0	0	2	0

表12.2 行政指導施設数 都道府県市別（指定物質排出施設※）
 （※施行令別表第6（施行令附則第4項関係）に係る施設）

自治体名	① 排出施設及び飛散の抑制に関する行政指	② その他	合計
北海道計	0	0	0
札幌市			0
函館市			0
小樽市			0
旭川市			0
室蘭市			0
苫小牧市			0
その他・北海道			0
青森県計	0	0	0
青森市			0
八戸市			0
その他・青森県			0
岩手県計	0	0	0
盛岡市			0
その他・岩手県			0
宮城県計	0	0	0
仙台市			0
その他・宮城県			0
秋田県計	0	0	0
秋田市			0
その他・秋田県			0
山形県計	0	0	0
山形市			0
その他・山形県			0
福島県計	0	0	0
福島市			0
郡山市			0
いわき市			0
その他・福島県			0
茨城県計	0	0	0
水戸市			0
その他・茨城県			0
栃木県計	0	0	0
宇都宮市			0
その他・栃木県			0
群馬県計	0	0	0
前橋市			0
高崎市			0
その他・群馬県			0
埼玉県計	0	0	0
さいたま市			0
川越市			0
川口市			0
所沢市			0
越谷市			0
その他・埼玉県			0
千葉県計	0	0	0
千葉市			0
市川市			0
船橋市			0
松戸市			0
柏市			0
市原市			0
その他・千葉県			0
東京都計	0	0	0
八王子市			0
その他・東京都			0
神奈川県計	0	0	0
横浜市			0
川崎市			0
相模原市			0
横須賀市			0
平塚市			0
藤沢市			0
その他・神奈川県			0

自治体名	① 排出施設及び飛散の抑制に関する行政指	② その他	合計
新潟県計	0	0	0
新潟市			0
その他・新潟県			0
富山県計	0	0	0
富山市			0
その他・富山県			0
石川県計	0	0	0
金沢市			0
その他・石川県			0
福井県計	0	0	0
福井市			0
その他・福井県			0
山梨県計	0	0	0
甲府市			0
その他・山梨県			0
長野県計	0	0	0
長野市			0
松本市			0
その他・長野県			0
岐阜県計	0	0	0
岐阜市			0
その他・岐阜県			0
静岡県計	0	0	0
静岡市			0
浜松市			0
その他・静岡県			0
愛知県計	0	0	0
名古屋市			0
豊橋市			0
岡崎市			0
一宮市			0
豊田市			0
その他・愛知県			0
三重県計	0	0	0
四日市市			0
その他・三重県			0
滋賀県計	0	0	0
大津市			0
その他・滋賀県			0
京都府計	0	0	0
京都市			0
その他・京都府			0
大阪府計	0	0	0
大阪市			0
堺市			0
豊中市			0
吹田市			0
高槻市			0
枚方市			0
八尾市			0
寝屋川市			0
東大阪市			0
その他・大阪府			0
兵庫県計	0	0	0
神戸市			0
姫路市			0
尼崎市			0
明石市			0
西宮市			0
加古川市			0
その他・兵庫県			0
奈良県計	0	0	0
奈良市			0
その他・奈良県			0

自治体名	① 排出施設及び飛散の抑制に関する行政指	② その他	合計
和歌山県計	0	0	0
和歌山市			0
その他・和歌山県			0
鳥取県計	0	0	0
鳥取市			0
その他・鳥取県			0
島根県計	0	0	0
松江市			0
その他・島根県			0
岡山県計	0	0	0
岡山市			0
倉敷市			0
その他・岡山県			0
広島県計	0	0	0
広島市			0
呉市			0
福山市			0
その他・広島県			0
山口県計	0	0	0
下関市			0
その他・山口県			0
徳島県計	0	0	0
徳島市			0
香川県計	0	0	0
高松市			0
その他・香川県			0
愛媛県計	0	0	0
松山市			0
その他・愛媛県			0
高知県計	0	0	0
高知市			0
その他・高知県			0
福岡県計	0	0	0
北九州市			0
福岡市			0
大牟田市			0
久留米市			0
その他・福岡県			0
佐賀県計	0	0	0
佐賀市			0
長崎県計	0	0	0
長崎市			0
佐世保市			0
その他・長崎県			0
熊本県計	0	0	0
熊本市			0
その他・熊本県			0
大分県計	0	0	0
大分市			0
その他・大分県			0
宮崎県計	0	0	0
宮崎市			0
その他・宮崎県			0
鹿児島県計	0	0	0
鹿児島市			0
その他・鹿児島県			0
沖縄県計	0	0	0
那覇市			0
その他・沖縄県			0
合計	0	0	0

表13.1(1) 事故時の通報件数 年度別・都道府県市別（ばい煙発生施設及び特定施設）

自治体名	①ばい煙発生施設						②特定施設						③その他						合計					
	令和2年度	令和3年度	令和4年度	令和5年度	令和6年度	合計	令和2年度	令和3年度	令和4年度	令和5年度	令和6年度	合計	令和2年度	令和3年度	令和4年度	令和5年度	令和6年度	合計	令和2年度	令和3年度	令和4年度	令和5年度	令和6年度	合計
北海道計	1	1	0	1	0	3	0	0	0	0	0	0	0	0	0	0	0	0	1	1	0	1	0	3
札幌市																								
函館市																								
小樽市																								
旭川市																								
室蘭市																								
苫小牧市																								
その他・北海道	1	1		1		3													1	1		1		3
青森県計	0	0	0	1	0	1	0	0	0	0	0	0	0	0	0	0	0	0	0	0	0	1	0	1
青森市				1		1																1		1
八戸市																								
その他・青森県																								
岩手県計	0	0	0	0	0	0	0	0	0	0	0	0	0	0	0	1	0	1	0	0	0	1	0	1
盛岡市																								
その他・岩手県																1		1				1		1
宮城県計	0	0	1	0	0	1	0	0	0	0	0	0	0	0	0	0	0	0	0	0	1	0	0	1
仙台市																								
その他・宮城県			1			1															1			1
秋田県計	1	0	0	0	0	1	0	0	0	0	0	0	0	0	0	0	0	0	1	0	0	0	0	1
秋田市	1					1													1					1
その他・秋田県																								
山形県計	0	1	0	0	1	2	0	0	0	0	0	0	0	0	0	0	0	0	0	1	0	0	1	2
山形市																								
その他・山形県		1			1	2														1			1	2
福島県計	2	0	0	0	2	4	0	0	0	0	0	0	0	0	0	0	0	0	2	0	0	0	2	4
福島市																								
郡山市																								
いわき市																								
その他・福島県	2				2	4													2				2	4
茨城県計	0	0	1	0	0	1	0	0	0	0	0	0	0	0	0	0	0	0	0	0	1	0	0	1
水戸市																								
その他・茨城県			1			1															1			1
栃木県計	0	0	0	1	0	1	0	0	0	0	0	0	0	0	0	0	1	1	0	0	0	1	1	2
宇都宮市																								
その他・栃木県				1		1											1	1				1	1	2
群馬県計	0	0	0	0	0	0	0	0	0	0	0	0	0	0	0	0	0	0	0	0	0	0	0	0
前橋市																								
高崎市																								
その他・群馬県																								
埼玉県計	0	1	1	1	2	5	0	5	1	0	0	6	0	0	2	2	1	5	0	6	4	3	3	16
さいたま市								2				2								2				2
川越市																								
川口市																								
所沢市																								
越谷市																								
その他・埼玉県		1	1	1	2	5		3	1			4			2	2	1	5		4	4	3	3	14
千葉県計	1	0	0	0	0	1	0	0	0	0	0	0	0	0	0	0	0	0	1	0	0	0	0	1
千葉市																								
市川市																								
船橋市	1					1													1					1
松戸市																								
柏市																								
市原市																								
その他・千葉県																								
東京都計	0	1	0	0	0	1	0	0	0	0	0	0	0	0	0	0	0	0	0	1	0	0	0	1
八王子市																								
その他・東京都		1				1														1				1
神奈川県計	0	0	0	0	0	0	0	0	0	0	0	0	0	0	0	0	0	0	0	0	0	0	0	0
横浜市																								
川崎市																								
相模原市																								
横須賀市																								
平塚市																								
藤沢市																								
その他・神奈川県																								

表13.1(2) 事故時の通報件数 年度別・都道府県市別（ばい煙発生施設及び特定施設）

自治体名	①ばい煙発生施設						②特定施設						③その他						合計					
	令和2年度	令和3年度	令和4年度	令和5年度	令和6年度	合計	令和2年度	令和3年度	令和4年度	令和5年度	令和6年度	合計	令和2年度	令和3年度	令和4年度	令和5年度	令和6年度	合計	令和2年度	令和3年度	令和4年度	令和5年度	令和6年度	合計
新潟県計	0	0	1	0	0	1	0	0	0	0	0	0	0	0	0	0	0	0	0	0	1	0	0	1
新潟市																								
その他・新潟県			1			1															1			1
富山県計	0	0	0	0	0	0	0	0	0	0	0	0	0	0	0	0	0	0	0	0	0	0	0	0
富山市																								
その他・富山県																								
石川県計	0	0	0	0	0	0	0	0	0	0	0	0	0	0	0	0	0	0	0	0	0	0	0	0
金沢市																								
その他・石川県																								
福井県計	0	0	0	0	0	0	0	0	0	0	0	0	0	0	0	0	0	0	0	0	0	0	0	0
福井市																								
その他・福井県																								
山梨県計	0	0	0	0	0	0	0	0	0	0	0	0	0	0	0	0	0	0	0	0	0	0	0	0
甲府市																								
その他・山梨県																								
長野県計	1	0	0	0	0	1	0	0	0	0	0	0	0	0	0	0	0	0	1	0	0	0	0	1
長野市																								
松本市																								
その他・長野県	1					1																		
岐阜県計	0	0	0	0	1	1	0	0	0	0	0	0	0	0	0	0	1	1	0	0	0	0	0	2
岐阜市																								
その他・岐阜県					1	1											1	1						2
静岡県計	0	0	0	0	1	1	0	0	2	2	2	6	0	0	1	0	0	1	0	0	3	2	3	8
静岡市									2	2	2	6									2	2	2	6
浜松市					1	1									1			1			1		1	2
その他・静岡県																								
愛知県計	2	0	0	0	0	2	1	0	0	0	0	1	0	0	0	0	0	0	3	0	0	0	0	3
名古屋市	2					2	1					1							3					3
豊橋市																								
岡崎市																								
一宮市																								
豊田市																								
その他・愛知県																								
三重県計	1	1	0	0	0	2	0	0	0	0	0	0	0	0	0	0	0	0	1	1	0	0	0	2
四日市市																								
その他・三重県	1	1				2													1	1				2
滋賀県計	0	1	1	1	0	3	0	0	0	0	0	0	0	0	0	0	0	0	0	1	1	1	0	3
大津市																								
その他・滋賀県		1	1	1		3														1	1	1		3
京都府計	2	0	1	2	0	5	0	0	0	0	0	0	0	0	0	0	0	0	2	0	1	2	0	5
京都市			1			1															1			1
その他・京都府	2			2		4													2			2		4
大阪府計	0	0	0	0	0	0	0	0	0	0	0	0	0	0	0	0	0	0	0	0	0	0	0	0
大阪市																								
堺市																								
豊中市																								
吹田市																								
高槻市																								
枚方市																								
八尾市																								
寝屋川市																								
東大阪市																								
その他・大阪府																								
兵庫県計	1	0	1	0	1	3	0	0	0	0	0	0	0	1	0	0	0	1	1	1	1	0	1	4
神戸市																								
姫路市																								
尼崎市	1		1		1	3								1				1	1	1	1	1		4
明石市																								
西宮市																								
加古川市																								
その他・兵庫県																								
奈良県計	0	0	0	0	0	0	0	0	0	0	0	0	0	0	0	0	0	0	0	0	0	0	0	0
奈良市																								
その他・奈良県																								

表13.1(3) 事故時の通報件数 年度別・都道府県市別（ばい煙発生施設及び特定施設）

自治体名	①ばい煙発生施設						②特定施設						③その他						合計					
	令和2年度	令和3年度	令和4年度	令和5年度	令和6年度	合計	令和2年度	令和3年度	令和4年度	令和5年度	令和6年度	合計	令和2年度	令和3年度	令和4年度	令和5年度	令和6年度	合計	令和2年度	令和3年度	令和4年度	令和5年度	令和6年度	合計
和歌山県計	0	0	0	0	0	0	0	0	0	0	0	0	0	1	0	0	0	1	0	1	0	0	0	1
和歌山市														1				1		1				1
その他・和歌山県																								
鳥取県計	0	0	0	0	0	0	0	0	0	0	0	0	0	0	0	0	0	0	0	0	0	0	0	0
鳥取市																								
その他・鳥取県																								
島根県計	0	0	0	0	0	0	0	0	0	0	0	0	0	0	0	0	0	0	0	0	0	0	0	0
松江市																								
その他・島根県																								
岡山県計	0	1	1	0	0	2	0	0	0	0	0	1	0	0	0	0	0	0	1	1	1	1	0	3
岡山市		1				1														1				1
倉敷市			1			1		1				1							1		1			2
その他・岡山県																								
広島県計	0	0	1	0	0	1	0	0	0	0	0	0	0	0	0	0	0	0	0	0	1	0	0	1
広島市			1			1															1			1
呉市																								
福山市																								
その他・広島県																								
山口県計	3	0	2	2	4	11	0	0	0	0	0	0	1	0	0	0	0	1	4	0	2	2	4	12
下関市																								
その他・山口県	3		2	2	4	11							1					1	4		2	2	4	12
徳島県計	0	0	0	0	0	0	0	0	0	0	0	0	0	0	0	0	0	0	0	0	0	0	0	0
徳島市																								
香川県計	0	0	0	0	0	0	0	0	0	0	0	0	0	0	0	0	0	0	0	0	0	0	0	0
高松市																								
その他・香川県																								
愛媛県計	0	0	0	0	0	0	0	0	0	0	1	1	0	0	0	0	0	0	0	0	0	0	1	1
松山市																								
その他・愛媛県											1	1											1	1
高知県計	0	0	0	0	0	0	0	0	0	0	0	0	0	0	0	0	0	0	0	0	0	0	0	0
高知市																								
その他・高知県																								
福岡県計	4	2	1	0	0	7	0	0	0	0	0	0	0	0	0	0	1	1	4	2	1	0	1	8
北九州市	4	2	1			7													4	2	1			7
福岡市																								
大牟田市																	1	1					1	1
久留米市																								
その他・福岡県																								
佐賀県計	0	0	0	0	0	0	0	0	0	0	0	0	0	0	0	0	0	0	0	0	0	0	0	0
佐賀市																								
長崎県計	0	0	0	0	0	0	0	0	0	0	0	0	0	0	0	0	0	0	0	0	0	0	0	0
長崎市																								
佐世保市																								
その他・長崎県																								
熊本県計	2	1	2	0	1	6	0	0	0	0	0	0	0	0	0	0	1	1	2	1	2	0	2	7
熊本市	1					1													1					1
その他・熊本県	1	1	2		1	5											1	1	1	1	2		2	6
大分県計	0	0	0	0	0	0	0	0	0	0	0	0	0	0	0	0	0	0	0	0	0	0	0	0
大分市																								
その他・大分県																								
宮崎県計	0	0	0	0	0	0	0	0	0	0	0	0	0	0	0	0	0	0	0	0	0	0	0	0
宮崎市																								
その他・宮崎県																								
鹿児島県計	0	0	0	0	0	0	0	0	0	0	0	0	0	0	0	0	0	0	0	0	0	0	0	0
鹿児島市																								
その他・鹿児島県																								
沖縄県計	0	1	4	0	0	5	0	0	0	0	0	0	0	0	0	0	0	0	0	1	4	0	0	5
那覇市																								
その他・沖縄県		1	4			5														1	4			5
合計	21	11	18	9	13	72	2	5	3	2	3	15	1	2	3	3	5	14	24	18	24	14	21	101

表13.2(1) 法第17条における行政指導施設数 都道府県市別
(ばい煙発生施設及び特定施設)

自治体名	① ばい煙発生施設における行政指導施設数	② 特定施設における事故時の措置に関する行政指導施設数	③ その他	合計
北海道計	0	0	0	0
札幌市				0
函館市				0
小樽市				0
旭川市				0
室蘭市				0
苫小牧市				0
その他・北海道				0
青森県計	0	0	0	0
青森市				0
八戸市				0
その他・青森県				0
岩手県計	0	0	0	0
盛岡市				0
その他・岩手県				0
宮城県計	0	0	0	0
仙台市				0
その他・宮城県				0
秋田県計	0	0	0	0
秋田市				0
その他・秋田県				0
山形県計	0	0	0	0
山形市				0
その他・山形県				0
福島県計	0	0	0	0
福島市				0
郡山市				0
いわき市				0
その他・福島県				0
茨城県計	0	0	0	0
水戸市				0
その他・茨城県				0
栃木県計	0	0	0	0
宇都宮市				0
その他・栃木県				0
群馬県計	0	0	0	0
前橋市				0
高崎市				0
その他・群馬県				0
埼玉県計	1	0	0	1
さいたま市				0
川越市				0
川口市				0
所沢市				0
越谷市				0
その他・埼玉県	1			1
千葉県計	0	0	0	0
千葉市				0
市川市				0
船橋市				0
松戸市				0
柏市				0
市原市				0
その他・千葉県				0
東京都計	0	0	0	0
八王子市				0
その他・東京都				0
神奈川県計	0	0	0	0
横浜市				0
川崎市				0
相模原市				0
横須賀市				0
平塚市				0
藤沢市				0
その他・神奈川県				0

表13.2(2) 法第17条における行政指導施設数 都道府県市別
(ばい煙発生施設及び特定施設)

自治体名	① 置 ば い 煙 発 生 す る 行 政 指 導 施 設 に お け る 事 故 時 の 措 置 に 関 する 行 政 指 導 施 設 数	② 特 定 施 設 に お け る 事 故 時 の 措 置 に 関 する 行 政 指 導 施 設 数	③ そ の 他	合 計
新潟県計	0	0	0	0
新潟市				0
その他・新潟県				0
富山県計	0	0	0	0
富山市				0
その他・富山県				0
石川県計	0	0	0	0
金沢市				0
その他・石川県				0
福井県計	0	0	0	0
福井市				0
その他・福井県				0
山梨県計	0	0	0	0
甲府市				0
その他・山梨県				0
長野県計	0	0	0	0
長野市				0
松本市				0
その他・長野県				0
岐阜県計	1	0	0	1
岐阜市				0
その他・岐阜県	1			1
静岡県計	1	0	0	1
静岡市				0
浜松市	1			1
その他・静岡県				0
愛知県計	0	0	0	0
名古屋市				0
豊橋市				0
岡崎市				0
一宮市				0
豊田市				0
その他・愛知県				0
三重県計	0	0	0	0
四日市市				0
その他・三重県				0
滋賀県計	0	0	0	0
大津市				0
その他・滋賀県				0
京都府計	1	0	0	1
京都市				0
その他・京都府	1			1
大阪府計	0	0	0	0
大阪市				0
堺市				0
豊中市				0
吹田市				0
高槻市				0
枚方市				0
八尾市				0
寝屋川市				0
東大阪市				0
その他・大阪府				0
兵庫県計	0	0	0	0
神戸市				0
姫路市				0
尼崎市				0
明石市				0
西宮市				0
加古川市				0
その他・兵庫県				0
奈良県計	0	0	0	0
奈良市				0
その他・奈良県				0

表13.2(3) 法第17条における行政指導施設数 都道府県市別
(ばい煙発生施設及び特定施設)

自治体名	① 置 ば い 煙 発 生 施 設 に お け る 事 故 時 の 措 置 に 関 する 行 政 指 導 施 設 数	② 特 定 施 設 に お け る 事 故 時 の 措 置 に 関 する 行 政 指 導 施 設 数	③ そ の 他	合 計
和歌山県計	0	0	0	0
和歌山市				0
その他・和歌山県				0
鳥取県計	0	0	0	0
鳥取市				0
その他・鳥取県				0
島根県計	0	0	0	0
松江市				0
その他・島根県				0
岡山県計	0	0	0	0
岡山市				0
倉敷市				0
その他・岡山県				0
広島県計	0	0	0	0
広島市				0
呉市				0
福山市				0
その他・広島県				0
山口県計	2	0	0	2
下関市				0
その他・山口県	2			2
徳島県計	0	0	0	0
徳島県				0
香川県計	0	0	0	0
高松市				0
その他・香川県				0
愛媛県計	0	1	0	1
松山市				0
その他・愛媛県		1		1
高知県計	0	0	0	0
高知市				0
その他・高知県				0
福岡県計	0	0	0	0
北九州市				0
福岡市				0
大牟田市				0
久留米市				0
その他・福岡県				0
佐賀県計	0	0	0	0
佐賀県				0
長崎県計	0	0	0	0
長崎市				0
佐世保市				0
その他・長崎県				0
熊本県計	0	0	0	0
熊本市				0
その他・熊本県				0
大分県計	0	0	0	0
大分市				0
その他・大分県				0
宮崎県計	0	0	0	0
宮崎市				0
その他・宮崎県				0
鹿児島県計	0	0	0	0
鹿児島市				0
その他・鹿児島県				0
沖縄県計	0	0	2	2
那覇市				0
その他・沖縄県			2	2
合計	6	1	2	9

(参考) 令和5年度末時点の都道府県、政令指定都市、中核市、
特定特例市、大気汚染防止法に定める政令市・特例市

都道府県	政令指定都市	中核市	特定特例市	大気汚染防止法に定める政令市	大気汚染防止法に定める特例市
北海道	札幌市	函館市	所沢市	小樽市	つくば市
青森県	仙台市	旭川市	平塚市	室蘭市	伊勢崎市
岩手県	さいたま市	青森市	四日市市	苫小牧市	太田市
宮城県	千葉市	八戸市	加古川市	市川市	熊谷市
秋田県	横浜市	盛岡市		松戸市	春日部市
山形県	川崎市	秋田市		市原市	草加市
福島県	相模原市	山形市		藤沢市	小田原市
茨城県	新潟市	福島市		大牟田市	茅ヶ崎市
栃木県	静岡市	郡山市			厚木市
群馬県	浜松市	いわき市			大和市
埼玉県	名古屋市	水戸市			長岡市
千葉県	京都市	宇都宮市			上越市
東京都	大阪市	前橋市			沼津市
神奈川県	堺市	高崎市			富士市
新潟県	神戸市	川崎市			春日井市
富山県	岡山市	川口市			岸和田市
石川県	広島市	越谷市			茨木市
福井県	北九州市	船橋市			宝塚市
山梨県	福岡市	柏市			佐賀市
長野県	熊本市	八王子市			
岐阜県		横須賀市			
静岡県		富山市			
愛知県		金沢市			
三重県		福井市			
滋賀県		甲府市			
京都府		長野市			
大阪府		松本市			
兵庫県		岐阜市			
奈良県		豊橋市			
和歌山県		岡崎市			
鳥取県		一宮市			
島根県		豊田市			
岡山県		大津市			
広島県		豊中市			
山口県		吹田市			
徳島県		高槻市			
香川県		枚方市			
愛媛県		八尾市			
高知県		寝屋川市			
福岡県		東大阪市			
佐賀県		姫路市			
長崎県		尼崎市			
熊本県		明石市			
大分県		西宮市			
宮崎県		奈良市			
鹿児島県		和歌山市			
沖縄県		鳥取市			
		松江市			
		倉敷市			
		呉市			
		福山市			
		下関市			
		高松市			
		松山市			
		高知市			
		久留米市			
		長崎市			
		佐世保市			
		大分市			
		宮崎市			
		鹿児島市			
		那覇市			
47 都道府県	20 市	62 市	4 市	8 市	19 市