

産業廃棄物の不法投棄等の状況(令和6年度)調査結果

令和7年12月

環境省 環境再生・資源循環局

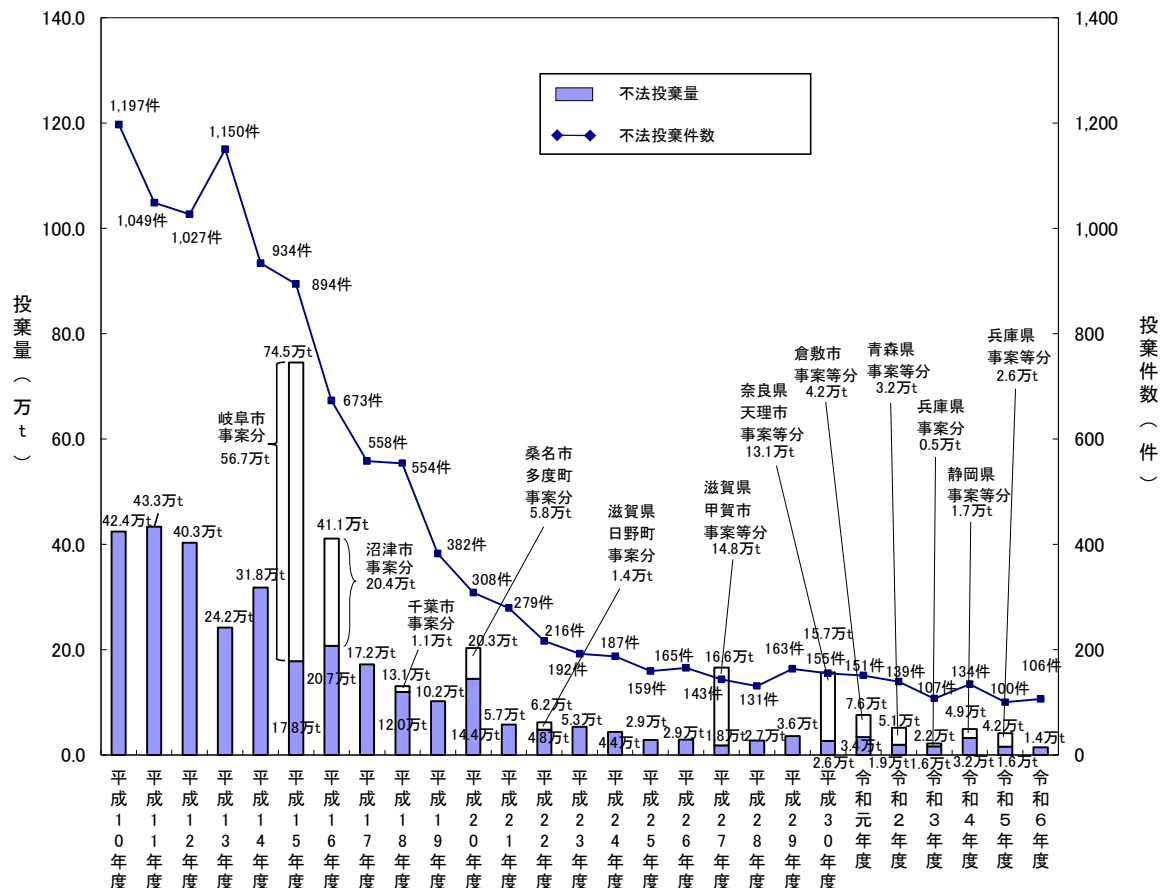
環境再生担当参事官付 不法投棄原状回復事業対策室

1-1-1. 不法投棄件数及び投棄量（新規判明事案）

	平成10年度	平成11年度	平成12年度	平成13年度	平成14年度	平成15年度	平成16年度	平成17年度	平成18年度
投案件数	1,197	1,049	1,027	1,150	934	894	673	558	554
投棄量(万t)	42.4	43.3	40.3	24.2	31.8	74.5	41.1	17.2	13.1

	平成19年度	平成20年度	平成21年度	平成22年度	平成23年度	平成24年度	平成25年度	平成26年度	平成27年度
投案件数	382	308	279	216	192	187	159	165	143
投棄量(万t)	10.2	20.3	5.7	6.2	5.3	4.4	2.9	2.9	16.6

	平成28年度	平成29年度	平成30年度	令和元年度	令和2年度	令和3年度	令和4年度	令和5年度	令和6年度
投案件数	131	163	155	151	139	107	134	100	106
投棄量(万t)	2.7	3.6	15.7	7.6	5.1	2.2	4.9	4.2	1.4



不法投棄件数及び投棄量の推移

注)

- 都道府県及び政令市が把握した産業廃棄物の不法投棄事案のうち、1件あたりの投棄量が10t以上の事案(ただし、特別管理産業廃棄物を含む事案は全事案)を集計対象とした。
- 白抜き部分については、次のとおり。
 平成15年度：大規模事案として報告された岐阜市事案
 平成16年度：大規模事案として報告された沼津市事案
 平成18年度：平成10年度に判明していた千葉市事案
 平成20年度：平成18年度に判明していた桑名市多度町事案
 平成22年度：平成21年度に判明していた滋賀県日野町事案
 平成27年度：大規模事案として報告された滋賀県甲賀市事案、山口県宇部市事案及び岩手県久慈市事案
 平成30年度：大規模事案として報告された奈良県天理市事案、平成28年度に判明していた横須賀市事案、平成29年度に判明していた千葉県芝山町事案(2件)
 令和元年度：平成26年度に判明していた山口県山口市事案、平成28年度に判明していた倉敷市事案
 令和2年度：大規模事案として報告された青森県五所川原市事案、栃木県鹿沼市事案、京都府八幡市事案、水戸市事案
 令和3年度：大規模事案として報告された兵庫県加古川市事案
 令和4年度：大規模事案として報告された静岡県掛川市事案、兵庫県加西市事案、兵庫県上郡町事案
 令和5年度：大規模事案として報告された兵庫県上郡町事案、和歌山県橋本市事案
- 硫酸ピッチは本調査の対象から除外している。
- フェロシルト事案は本調査の対象から除外している。

なお、フェロシルトは埋立用資材として、平成13年8月から約72万tが販売・使用されたが、その後、製造・販売業者が有害な廃液を混入させていたことがわかり、不法投棄事案であったことが判明したが、既に、不法投棄が確認された1府3県の45か所において、撤去・最終処分が完了している。

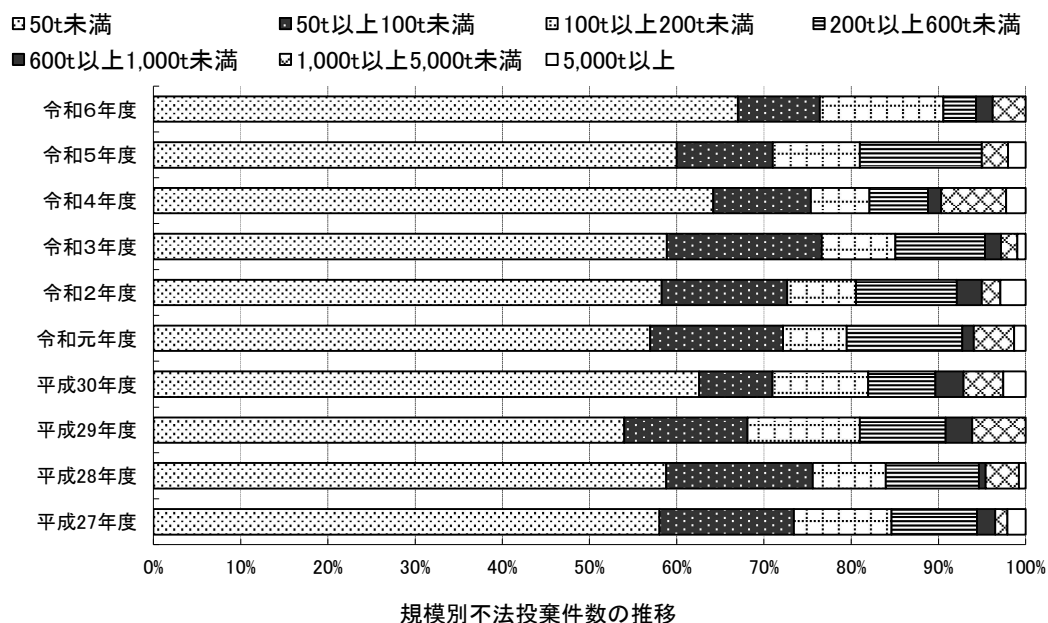
※量については、四捨五入で計算して表記していることから合計値が合わない場合がある。

1-1-2-1. 規模別不法投案件数(新規判明事案、10ヶ年度分)

投棄規模	平成27年度		平成28年度		平成29年度		平成30年度		令和元年度	
	件数	割合(%)	件数	割合(%)	件数	割合(%)	件数	割合(%)	件数	割合(%)
50t未満	83	58.0	77	58.8	88	54.0	97	62.6	86	57.0
50t以上100t未満	22	15.4	22	16.8	23	14.1	13	8.4	23	15.2
100t以上200t未満	16	11.2	11	8.4	21	12.9	17	11.0	11	7.3
200t以上600t未満	14	9.8	14	10.7	16	9.8	12	7.7	20	13.2
600t以上1,000t未満	3	2.1	1	0.8	5	3.1	5	3.2	2	1.3
1,000t以上5,000t未満	2	1.4	5	3.8	10	6.1	7	4.5	7	4.6
5,000t以上	3	2.1	1	0.8	0	0.0	4	2.6	2	1.3
合計	143	100.0	131	100.0	163	100.0	155	100.0	151	100.0

投棄規模	令和2年度		令和3年度		令和4年度		令和5年度		令和6年度	
	件数	割合(%)	件数	割合(%)	件数	割合(%)	件数	割合(%)	件数	割合(%)
50t未満	81	58.3	63	58.9	86	64.2	60	60.0	71	67.0
50t以上100t未満	20	14.4	19	17.8	15	11.2	11	11.0	10	9.4
100t以上200t未満	11	7.9	9	8.4	9	6.7	10	10.0	15	14.2
200t以上600t未満	16	11.5	11	10.3	9	6.7	14	14.0	4	3.8
600t以上1,000t未満	4	2.9	2	1.9	2	1.5	0	0.0	2	1.9
1,000t以上5,000t未満	3	2.2	2	1.9	10	7.5	3	3.0	4	3.8
5,000t以上	4	2.9	1	0.9	3	2.2	2	2.0	0	0.0
合計	139	100.0	107	100.0	134	100.0	100	100.0	106	100.0

※割合については、四捨五入で計算して表記していることから合計値が合わない場合がある。

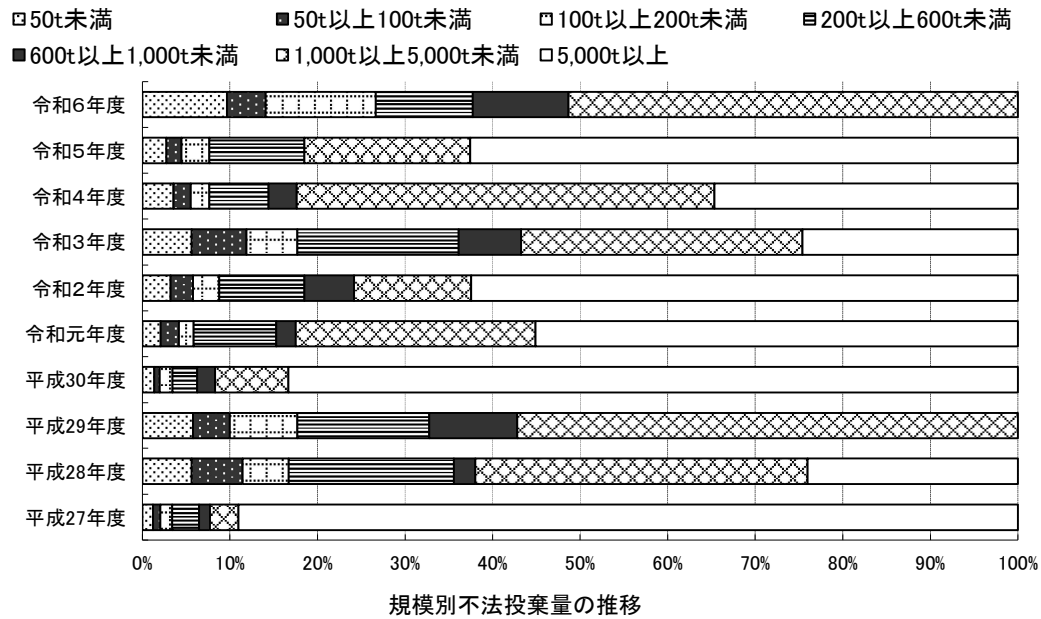


1-1-2-2. 規模別不法投棄量(新規判明事案、10ヶ年度分)

投棄規模	平成27年度		平成28年度		平成29年度		平成30年度		令和元年度	
	投棄量(t)	割合(%)	投棄量(t)	割合(%)	投棄量(t)	割合(%)	投棄量(t)	割合(%)	投棄量(t)	割合(%)
50t未満	1,985	1.2	1,549	5.7	2,061	5.8	2,110	1.3	1,600	2.1
50t以上100t未満	1,430	0.9	1,578	5.8	1,505	4.2	981	0.6	1,584	2.1
100t以上200t未満	2,227	1.3	1,441	5.3	2,752	7.7	2,332	1.5	1,287	1.7
200t以上600t未満	5,080	3.1	5,154	18.9	5,388	15.1	4,404	2.8	7,202	9.4
600t以上1,000t未満	2,072	1.3	676	2.5	3,589	10.0	3,212	2.0	1,693	2.2
1,000t以上5,000t未満	5,344	3.2	10,370	37.9	20,421	57.2	13,107	8.4	20,877	27.4
5,000t以上	147,413	89.0	6,570	24.0	0	0.0	130,680	83.3	42,046	55.1
合計	165,550	100.0	27,338	100.0	35,716	100.0	156,826	100.0	76,288	100.0

投棄規模	令和2年度		令和3年度		令和4年度		令和5年度		令和6年度	
	投棄量(t)	割合(%)	投棄量(t)	割合(%)	投棄量(t)	割合(%)	投棄量(t)	割合(%)	投棄量(t)	割合(%)
50t未満	1,663	3.2	1,222	5.6	1,753	3.5	1,146	2.8	1,388	9.6
50t以上100t未満	1,307	2.5	1,360	6.2	984	2.0	723	1.7	640	4.4
100t以上200t未満	1,550	3.0	1,268	5.8	1,045	2.1	1,316	3.2	1,814	12.6
200t以上600t未満	5,015	9.7	4,019	18.5	3,341	6.8	4,522	10.9	1,591	11.0
600t以上1,000t未満	2,918	5.7	1,549	7.1	1,580	3.2	0	0.0	1,573	10.9
1,000t以上5,000t未満	6,886	13.4	6,993	32.1	23,567	47.7	7,882	18.9	7,393	51.3
5,000t以上	32,129	62.4	5,355	24.6	17,122	34.7	26,049	62.6	0	0.0
合計	51,468	100.0	21,767	100.0	49,391	100.0	41,637	100.0	14,399	100.0

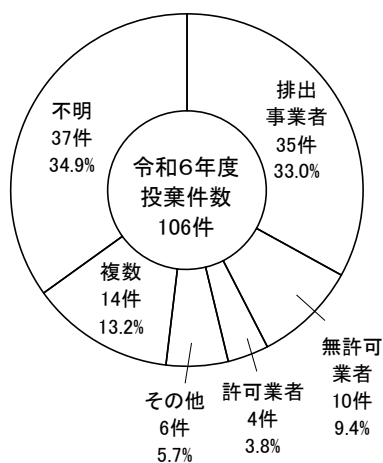
※量及び割合については、四捨五入で計算して表記していることから合計値が合わない場合がある。




1-1-3. 不法投棄実行者の内訳(新規判明事案)

実行者	令和6年度		令和5年度	
	投案件数	投棄量(t)	投案件数	投棄量(t)
排出事業者	35	8,843	44	5,401
無許可業者	10	974	3	476
許可業者	4	1,056	4	2,175
その他	6	430	2	228
複数	14	1,109	18	31,052
不明	37	1,987	29	2,305
合計	106	14,399	100	41,637

①投案件数



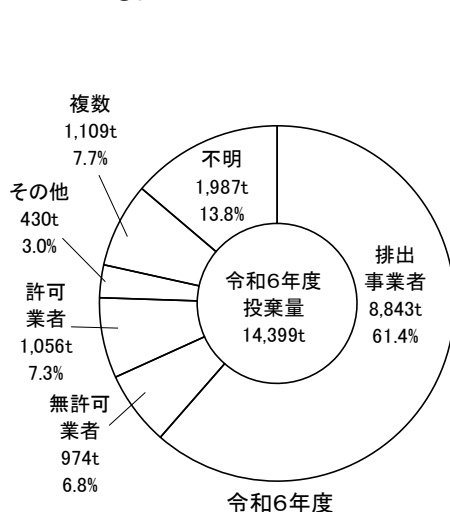
令和6年度



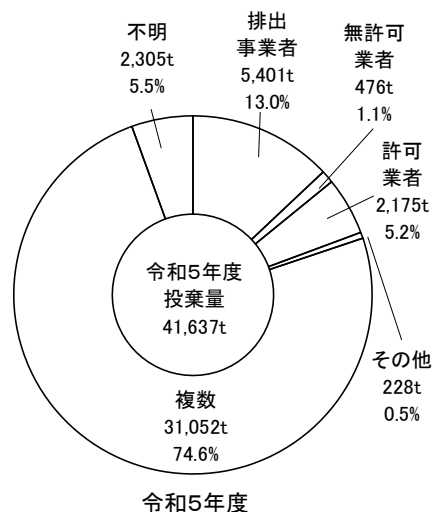
令和5年度

※割合については、四捨五入で計算して表記していることから合計値が合わない場合がある。

②投棄量



令和6年度



令和5年度

※量及び割合については、四捨五入で計算して表記していることから合計値が合わない場合がある。

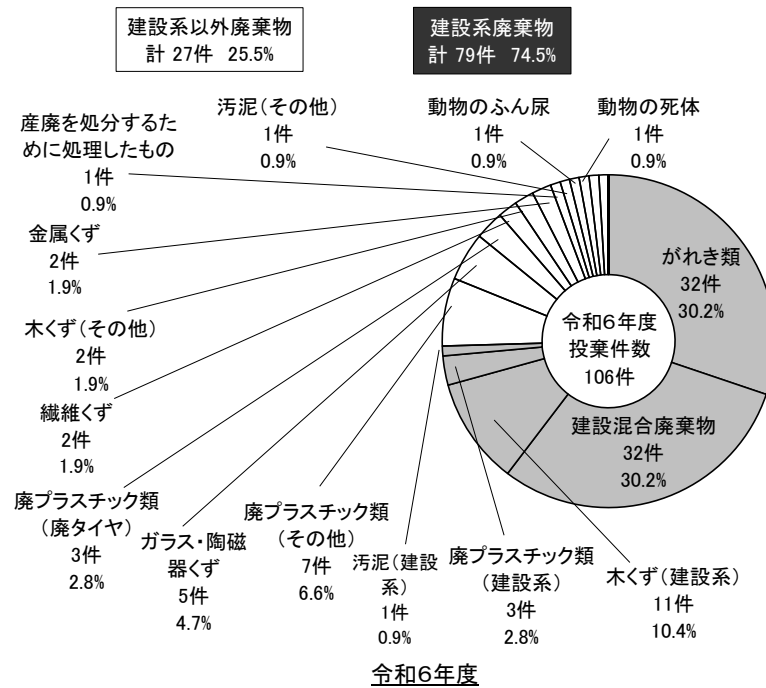
1-1-4. 不法投棄廃棄物の種類及び量(新規判明事案)

廃棄物の種類	令和6年度		令和5年度	
	投案件数	投棄量(t)	投案件数	投棄量(t)
燃え殻	0	7	1	18
汚泥	2	175	2	6,484
建設系	1	70	1	43
その他	1	105	1	6,440
廃油	0	0	2	14
廃酸	0	0	0	0
廃アルカリ	0	0	0	0
廃プラスチック類	13	1,989	3	278
農業系	0	0	1	20
建設系	3	1,787	0	57
廃タイヤ	3	122	2	186
シュレッダーダスト	0	0	0	0
その他	7	81	0	16
紙くず	0	3	0	1
木くず	13	941	14	3,255
建設系	11	757	10	753
その他	2	184	4	2,503
繊維くず	2	146	6	427
動植物性残さ	0	0	3	69
獣畜・食鳥に係る固形状の不要物	0	0	0	0
ゴムくず	0	0	0	0
金属くず	2	225	2	176
ガラス・陶磁器くず	5	412	7	1,533
鋳さい	0	0	0	0
がれき類	32	2,633	32	19,562
動物のふん尿	1	2,936	0	0
動物の死体	1	18	0	0
ばいじん	0	0	0	0
産廃を処分するために処理したもの	1	40	0	0
特別管理産業廃棄物	2	3	0	0
廃油	1	0	0	0
廃酸・廃アルカリ	0	0	0	0
感染性産業廃棄物	0	0	0	0
廃PCB	0	0	0	0
廃石綿等	1	3	0	0
廃水銀等	0	0	0	0
その他	0	0	0	0
建設混合廃棄物	32	4,870	28	9,819
不明	0	0	0	0
合計	106	14,399	100	41,637

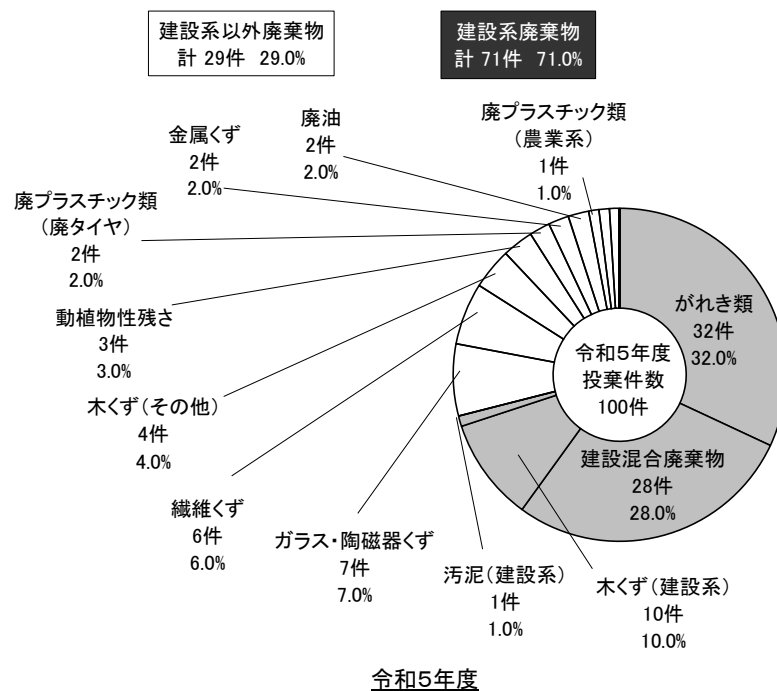
※投案件数は、各事案における最も量の多い廃棄物の種類で集計しているため、件数が0でも投棄量が計上される場合がある。

※量については、四捨五入で計算して表記していることから合計値が合わない場合がある。

① 投棄件数

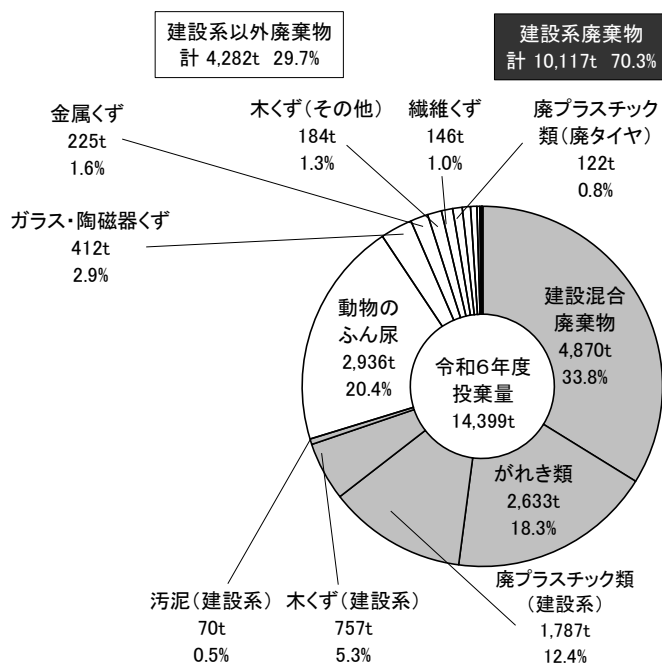


※建設系以外廃棄物及び建設系廃棄物の割合については、四捨五入で計算して表記していることから合計値が合わない場合がある。



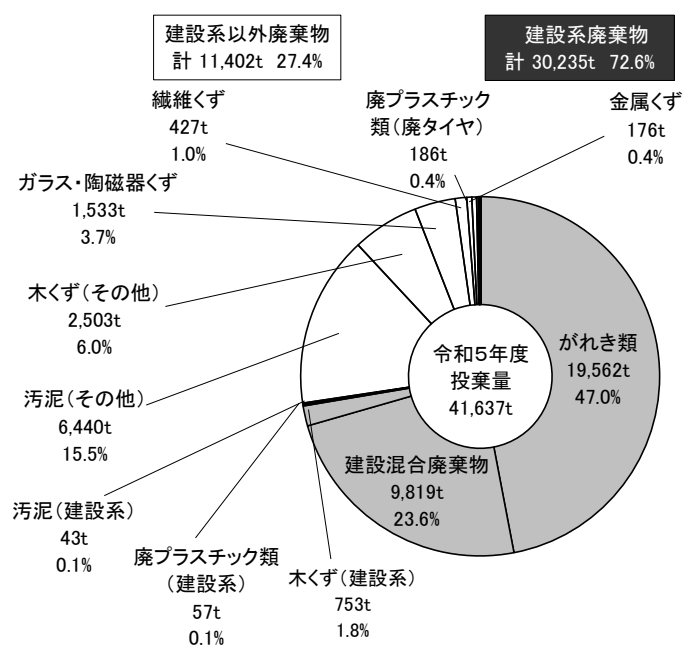
※建設系以外廃棄物及び建設系廃棄物の割合については、四捨五入で計算して表記していることから合計値が合わない場合がある。

② 投棄量



令和6年度

※建設系以外廃棄物及び建設系廃棄物の量及び割合については、四捨五入で計算して表記していることから合計値が合わない場合がある。



令和5年度

※建設系以外廃棄物及び建設系廃棄物の量及び割合については、四捨五入で計算して表記していることから合計値が合わない場合がある。

1-1-5. 不法投棄事案の支障等の状況及び都道府県等の対応状況(新規判明事案)

	投案件数	割合	投棄量(t)	割合
現に支障が生じている	1	0.9%	15	0.1%
撤去指導による支障除去、立入検査等	1	0.9%	15	0.1%
措置完了※2	0	0.0%	0	0.0%
現に支障のおそれがある	9	8.5%	1,011	7.0%
支障のおそれの防止措置(実施済、一部着手等を含む)	1	0.9%	3	0.0%
措置完了※2	0	0.0%	0	0.0%
周辺環境モニタリング	0	0.0%	0	0.0%
定期的な立入検査	8	7.5%	1,008	7.0%
現時点では支障等はない	93	87.7%	13,244	92.0%
撤去指導、追跡調査 等	49	46.2%	8,766	60.9%
現時点では特段の対応なし	44	41.5%	4,478	31.1%
支障等調査中	3	2.8%	129	0.9%
支障を明確にするための確認調査	3	2.8%	129	0.9%
その他(定期的な立入検査等)	0	0.0%	0	0.0%
計※1	106	100.0%	14,399	100.0%

※1 当該年度内に不法投棄事案として新たに判明したと報告された事案数。

※2 ※1の事案のうち当該年度内に措置が完了した事案であり、当該年度末時点での残存事案数には含まれていない。

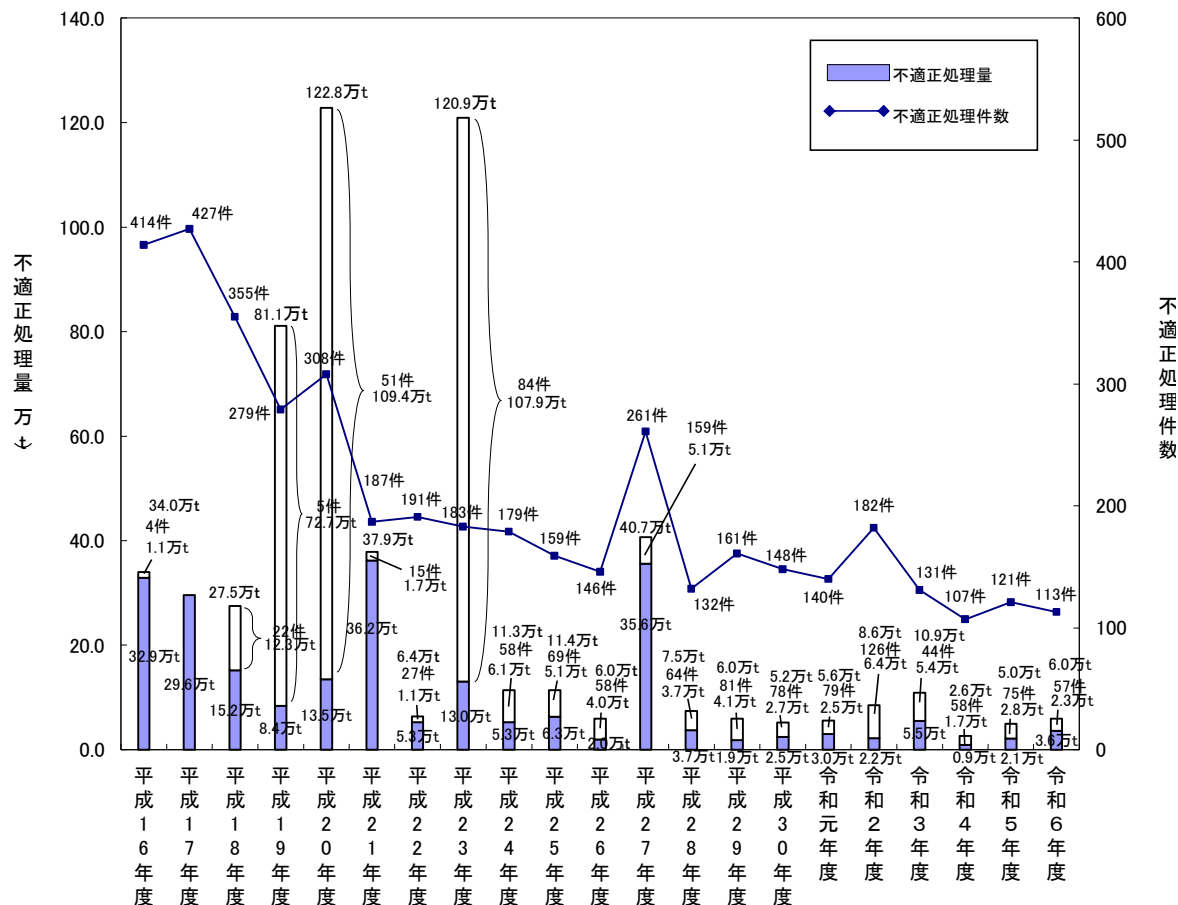
※3 量及び割合については、四捨五入で計算して表記していることから合計値が合わない場合がある。

1-2-1. 不適正処理件数及び不適正処理量(新規判明事案)

	平成16年度	平成17年度	平成18年度	平成19年度	平成20年度	平成21年度	平成22年度	平成23年度	平成24年度
不適正処理件数	414	427	355	279	308	187	191	183	179
不適正処理量(万t)	34.0	29.6	27.5	81.1	122.8	37.9	6.4	120.9	11.3

	平成25年度	平成26年度	平成27年度	平成28年度	平成29年度	平成30年度	令和元年度	令和2年度	令和3年度
不適正処理件数	159	146	261	132	161	148	140	182	131
不適正処理量(万t)	11.4	6.0	40.7	7.5	6.0	5.2	5.6	8.6	10.9

	令和4年度	令和5年度	令和6年度
不適正処理件数	107	121	113
不適正処理量(万t)	2.6	5.0	6.0



不適正処理件数及び不適正処理量の推移

注)

- 都道府県及び政令市が把握した産業廃棄物の不適正処理事案のうち、1件あたりの不適正処理量が10t以上の事案(ただし、特別管理産業廃棄物を含む事案は全事案)を集計対象とした。
- 白抜き部分は、報告された年度前から不適正処理が行われていた事案(平成23年度以降は、開始年度が不明な事案も含む。)
- 大規模事案については、次のとおり。
平成19年度: 滋賀県栗東市事案71.4万t
平成20年度: 奈良県宇陀市事案85.7万t等
平成21年度: 福島県川俣町事案23.4万t等
平成23年度: 愛知県豊田市事案30.0万t、愛媛県松山市事案36.3万t、沖縄県沖縄市事案38.3万t等
平成27年度: 群馬県渋川市事案29.4万t等
- 硫酸ピッチは本調査の対象から除外している。
- フェロシルト事案は本調査の対象から除外している。
なお、フェロシルトは埋立用資材として、平成13年8月から約72万tが販売・使用されたが、その後、製造・販売業者が有害な廃液を混入させていたことがわかり、不法投棄事案であったことが判明したが、既に、不法投棄が確認された1府3県の45か所において、撤去・最終処分が完了している。

※量については、四捨五入で計算して表記していることから合計値が合わない場合がある。

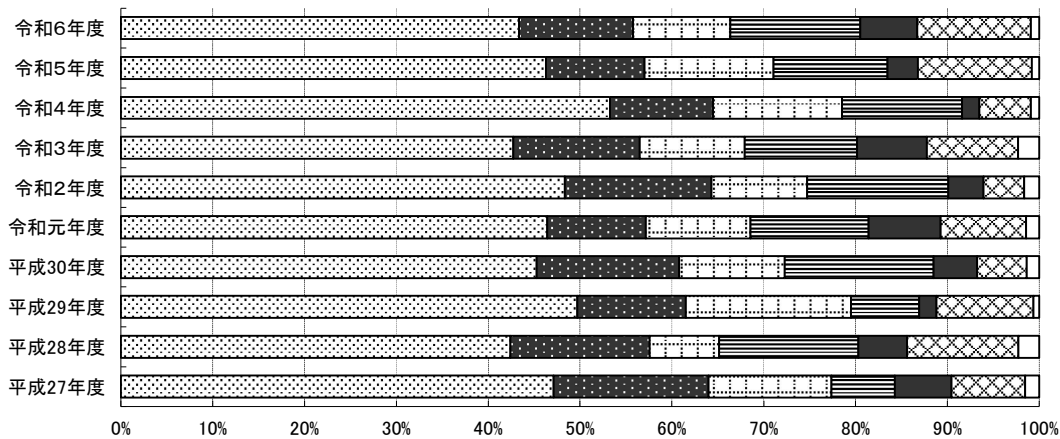
1-2-2-1. 規模別不適正処理件数(新規判明事案、10ヶ年度分)

不適正処理規模	平成27年度		平成28年度		平成29年度		平成30年度		令和元年度	
	件数	割合(%)	件数	割合(%)	件数	割合(%)	件数	割合(%)	件数	割合(%)
50t未満	123	47.1	56	42.4	80	49.7	67	45.3	65	46.4
50t以上100t未満	44	16.9	20	15.2	19	11.8	23	15.5	15	10.7
100t以上200t未満	35	13.4	10	7.6	29	18.0	17	11.5	16	11.4
200t以上600t未満	18	6.9	20	15.2	12	7.5	24	16.2	18	12.9
600t以上1,000t未満	16	6.1	7	5.3	3	1.9	7	4.7	11	7.9
1,000t以上5,000t未満	21	8.0	16	12.1	17	10.6	8	5.4	13	9.3
5,000t以上	4	1.5	3	2.3	1	0.6	2	1.4	2	1.4
合計	261	100.0	132	100.0	161	100.0	148	100.0	140	100.0

不適正処理規模	令和2年度		令和3年度		令和4年度		令和5年度		令和6年度	
	件数	割合(%)	件数	割合(%)	件数	割合(%)	件数	割合(%)	件数	割合(%)
50t未満	88	48.4	56	42.7	57	53.3	56	46.3	49	43.4
50t以上100t未満	29	15.9	18	13.7	12	11.2	13	10.7	14	12.4
100t以上200t未満	19	10.4	15	11.5	15	14.0	17	14.0	12	10.6
200t以上600t未満	28	15.4	16	12.2	14	13.1	15	12.4	16	14.2
600t以上1,000t未満	7	3.8	10	7.6	2	1.9	4	3.3	7	6.2
1,000t以上5,000t未満	8	4.4	13	9.9	6	5.6	15	12.4	14	12.4
5,000t以上	3	1.6	3	2.3	1	0.9	1	0.8	1	0.9
合計	182	100.0	131	100.0	107	100.0	121	100.0	113	100.0

※割合については、四捨五入で計算して表記していることから合計値が合わない場合がある。

□ 50t未満 ■ 50t以上100t未満 ▨ 100t以上200t未満 ▩ 200t以上600t未満
 ■ 600t以上1,000t未満 □ 1,000t以上5,000t未満 □ 5,000t以上



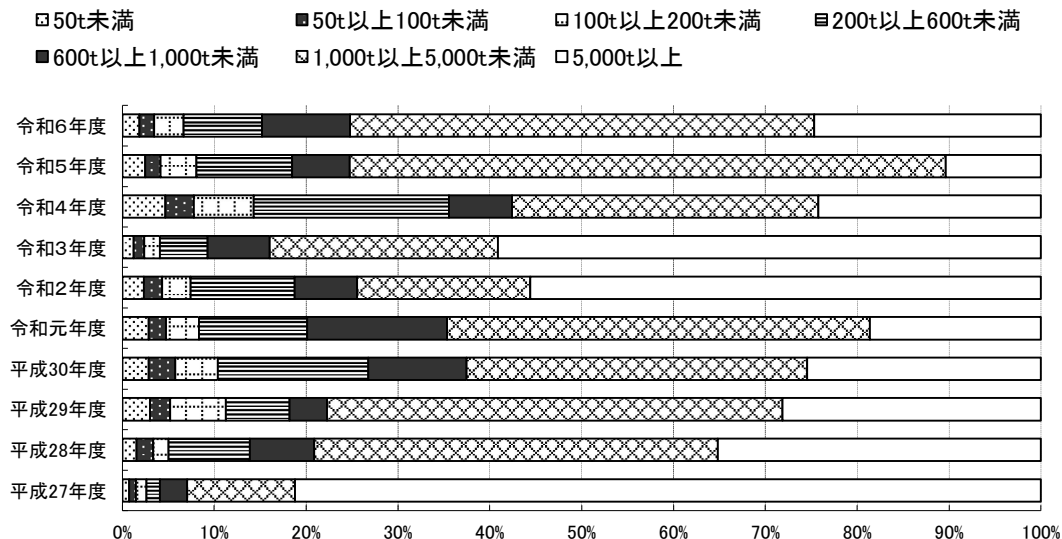
規模別不適正処理件数の推移

1-2-2-2. 規模別不適正処理量(新規判明事案、10ヶ年度分)

不適正処理規模	平成27年度		平成28年度		平成29年度		平成30年度		令和元年度	
	量(t)	割合(%)	量(t)	割合(%)	量(t)	割合(%)	量(t)	割合(%)	量(t)	割合(%)
50t未満	3,025	0.7	1,149	1.5	1,803	3.0	1,496	2.9	1,616	2.9
50t以上100t未満	2,927	0.7	1,340	1.8	1,289	2.2	1,509	2.9	1,040	1.9
100t以上200t未満	4,662	1.1	1,270	1.7	3,612	6.1	2,423	4.6	1,997	3.6
200t以上600t未満	6,034	1.5	6,609	8.8	4,134	6.9	8,553	16.4	6,581	11.8
600t以上1,000t未満	12,015	3.0	5,226	7.0	2,425	4.1	5,591	10.7	8,504	15.2
1,000t以上5,000t未満	47,781	11.7	32,808	43.9	29,522	49.6	19,371	37.1	25,702	46.0
5,000t以上	330,350	81.2	26,274	35.2	16,742	28.1	13,300	25.5	10,390	18.6
合計	406,795	100.0	74,675	100.0	59,526	100.0	52,244	100.0	55,829	100.0

不適正処理規模	令和2年度		令和3年度		令和4年度		令和5年度		令和6年度	
	量(t)	割合(%)	量(t)	割合(%)	量(t)	割合(%)	量(t)	割合(%)	量(t)	割合(%)
50t未満	2,002	2.3	1,362	1.2	1,231	4.7	1,229	2.5	1,109	1.8
50t以上100t未満	1,720	2.0	1,225	1.1	812	3.1	844	1.7	976	1.6
100t以上200t未満	2,671	3.1	1,875	1.7	1,726	6.5	1,941	3.9	1,912	3.2
200t以上600t未満	9,710	11.3	5,686	5.2	5,593	21.2	5,176	10.4	5,109	8.5
600t以上1,000t未満	5,816	6.8	7,321	6.7	1,819	6.9	3,117	6.3	5,739	9.6
1,000t以上5,000t未満	16,154	18.8	27,124	24.9	8,782	33.3	32,257	64.9	30,283	50.5
5,000t以上	47,698	55.6	64,462	59.1	6,389	24.2	5,160	10.4	14,800	24.7
合計	85,771	100.0	109,054	100.0	26,351	100.0	49,724	100.0	59,926	100.0

※量及び割合については、四捨五入で計算して表記していることから合計値が合わない場合がある。

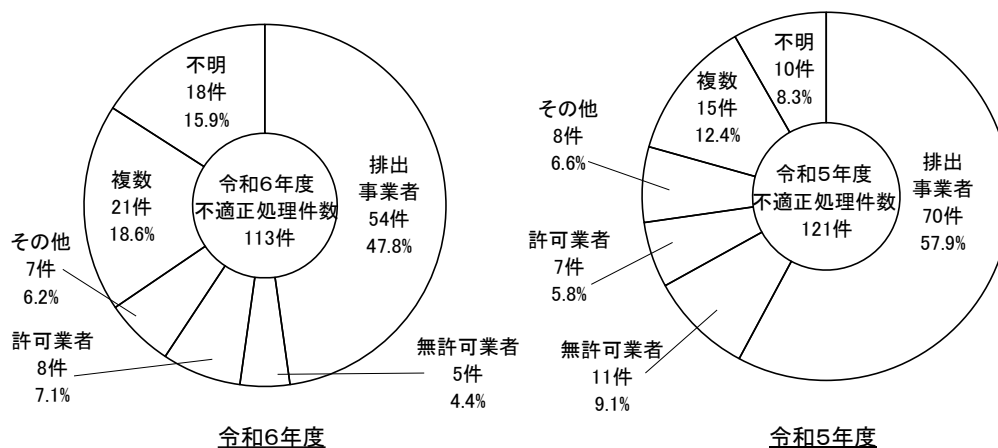


規模別不適正処理量の推移

1-2-3. 不適正処理実行者の内訳(新規判明事案)

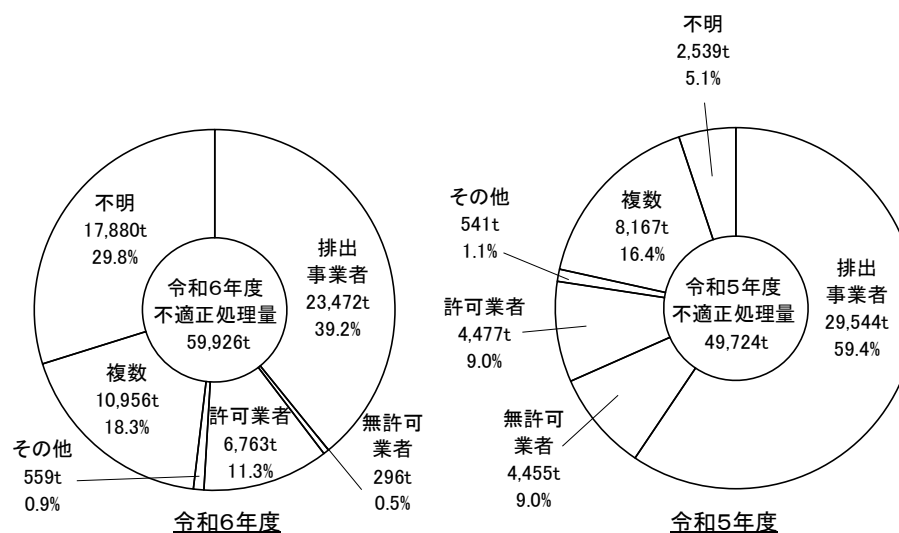
実行者	令和6年度		令和5年度	
	不適正処理件数	不適正処理量(t)	不適正処理件数	不適正処理量(t)
排出事業者	54	23,472	70	29,544
無許可業者	5	296	11	4,455
許可業者	8	6,763	7	4,477
その他	7	559	8	541
複数	21	10,956	15	8,167
不明	18	17,880	10	2,539
合計	113	59,926	121	49,724

①不適正処理件数



※割合については、四捨五入で計算して表記していることから合計値が合わない場合がある。

②不適正処理量



※量及び割合については、四捨五入で計算して表記していることから合計値が合わない場合がある。

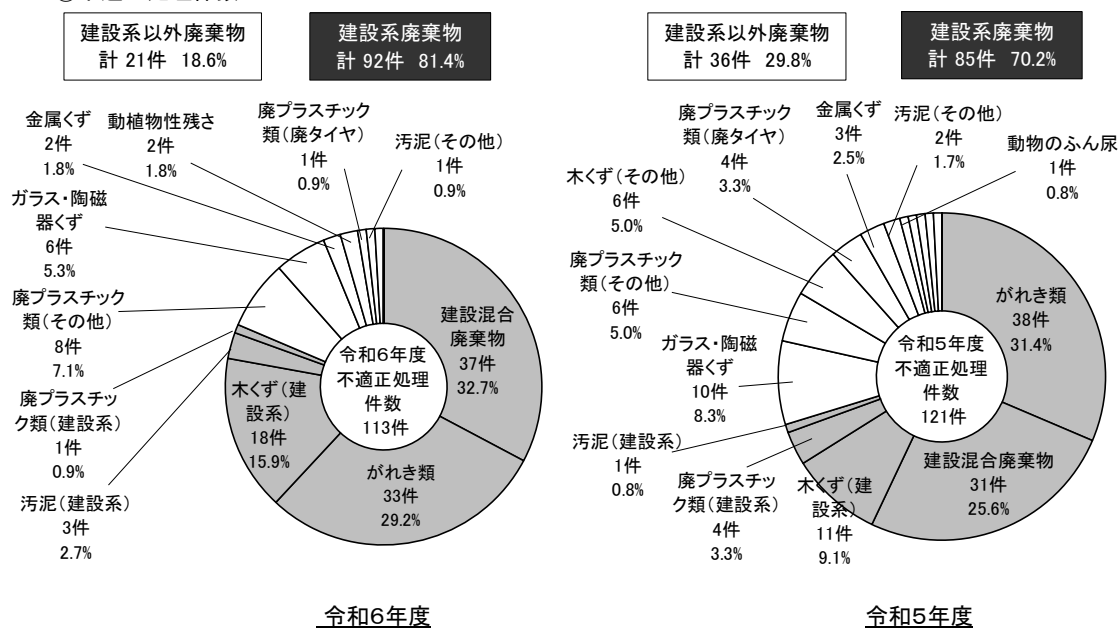
1-2-4. 不適正処理廃棄物の種類及び量(新規判明事案)

廃棄物の種類	令和6年度		令和5年度	
	不適正処理件数	不適正処理量(t)	不適正処理件数	不適正処理量(t)
燃え殻	0	2	1	115
汚泥	4	3,905	3	2,274
建設系	3	3,586	1	212
その他	1	319	2	2,062
廃油	0	4	0	11
廃酸	0	51	0	0
廃アルカリ	0	0	0	0
廃プラスチック類	11	1,514	15	1,400
農業系	1	528	1	10
建設系	1	603	4	362
廃タイヤ	1	43	4	200
シュレッダーダスト	0	0	0	20
その他	8	340	6	808
紙くず	0	1	0	1
木くず	18	5,790	17	3,585
建設系	18	5,782	11	2,440
その他	0	8	6	1,145
繊維くず	0	18	0	20
動植物性残さ	2	110	1	6
獣畜・食鳥に係る固形状の不要物	0	0	0	0
ゴムくず	0	0	0	0
金属くず	2	81	3	258
ガラス・陶磁器くず	6	517	10	2,096
鋳さい	0	0	1	83
がれき類	33	17,263	38	18,343
動物のふん尿	0	0	1	3,600
動物の死体	0	0	0	0
ばいじん	0	0	0	0
産廃を処分するために処理したもの	0	0	0	0
特別管理産業廃棄物	0	0	0	0
廃油	0	0	0	0
廃酸・廃アルカリ	0	0	0	0
感染性産業廃棄物	0	0	0	0
廃PCB	0	0	0	0
廃石綿等	0	0	0	0
廃水銀等	0	0	0	0
その他	0	0	0	0
建設混合廃棄物	37	30,672	31	17,931
不明	0	0	0	0
合計	113	59,926	121	49,724

※不適正処理件数は、各事案における最も量の多い廃棄物の種類で集計しているため、件数が0でも不適正処理量が計上される場合がある。

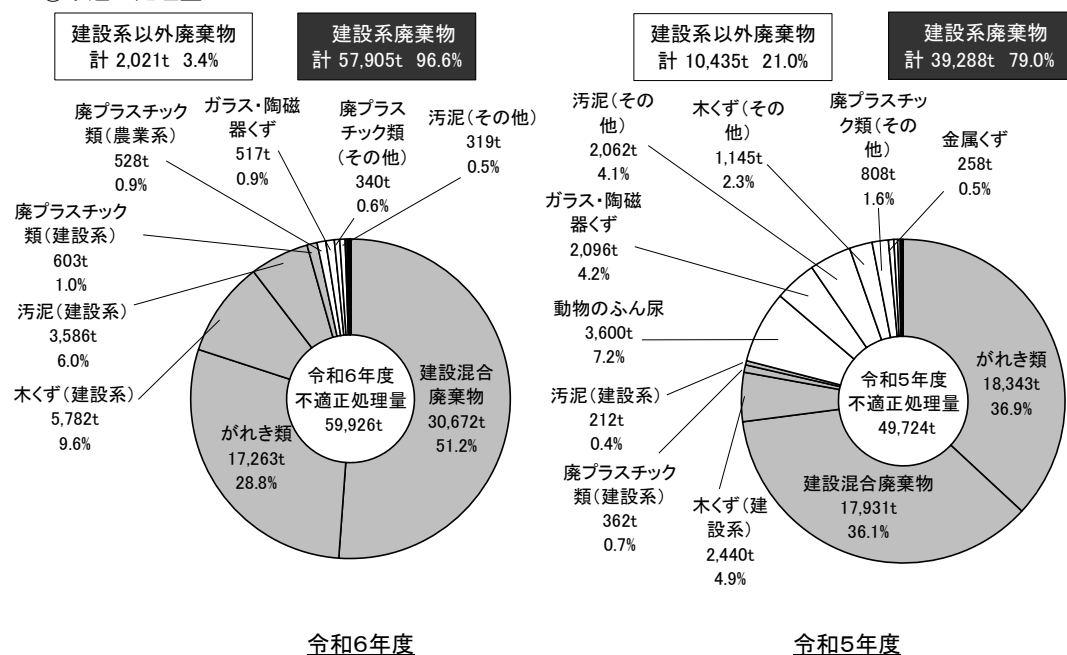
※量については、四捨五入で計算して表記していることから合計値が合わない場合がある。

①不適正処理件数



※建設系以外廃棄物及び建設系廃棄物の割合については、四捨五入で計算して表記していることから合計値が合わない場合があります。

②不適正処理量



※建設系以外廃棄物及び建設系廃棄物の量及び割合については、四捨五入で計算して表記していることから合計値が合わない場合があります。

1-2-5. 不適正処理事案の支障等の状況及び都道府県等の対応状況(新規判明事案)

	不適正処理件数	割合	不適正処理量(t)	割合
現に支障が生じている	3	2.7%	4,792	8.0%
撤去指導による支障除去、立入検査等	3	2.7%	4,792	8.0%
措置完了※2	0	0.0%	0	0.0%
現に支障のおそれがある	8	7.1%	7,044	11.8%
支障のおそれの防止措置(実施済、一部着手等を含む)	3	2.7%	506	0.8%
措置完了※2	0	0.0%	0	0.0%
定期的な立入検査	5	4.4%	6,538	10.9%
現時点では支障等はない	98	86.7%	46,058	76.9%
撤去指導、定期的な立入検査 等	48	42.5%	18,675	31.2%
現時点では特段の対応なし	50	44.2%	27,383	45.7%
支障等調査中	4	3.5%	2,032	3.4%
支障を明確にするための確認調査	4	3.5%	2,032	3.4%
計※1	113	100.0%	59,926	100.0%

※1 当該年度内に不適正処理事案として新たに判明したと報告された事案数

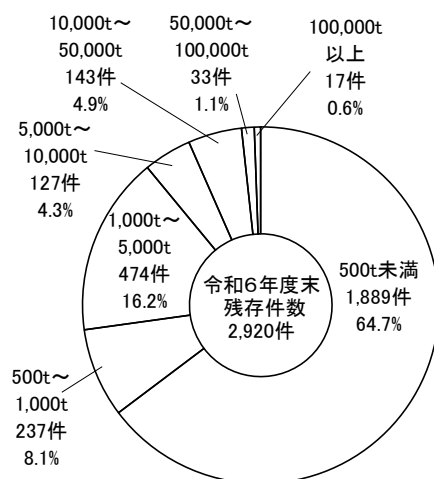
※2 ※1の事案のうち当該年度内に措置が完了した事案であり、当該年度末時点での残存事案数には含まれていない。

※3 量及び割合については、四捨五入で計算して表記していることから合計値が合わない場合がある。

2-1. 不法投棄等の規模別の残存件数及び残存量(令和6年度末時点)

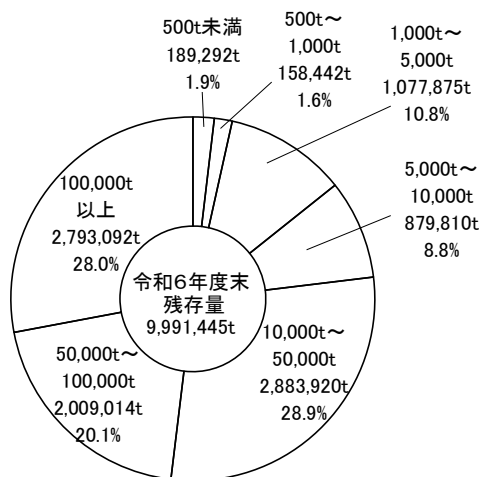
	500t未満	500t～ 1,000t	1,000t～ 5,000t	5,000t以上					合計
					5,000t～ 10,000t	10,000t～ 50,000t	50,000t～ 100,000t	100,000t 以上	
残存件数	1,889	237	474	320	127	143	33	17	2,920
割合	64.7%	8.1%	16.2%	11.0%	4.3%	4.9%	1.1%	0.6%	100.0%
残存量(t)	189,292	158,442	1,077,875	8,565,836	879,810	2,883,920	2,009,014	2,793,092	9,991,445
割合	1.9%	1.6%	10.8%	85.7%	8.8%	28.9%	20.1%	28.0%	100.0%

①残存件数



※割合については、四捨五入で計算して表記していることから合計値が合わない場合がある。

②残存量



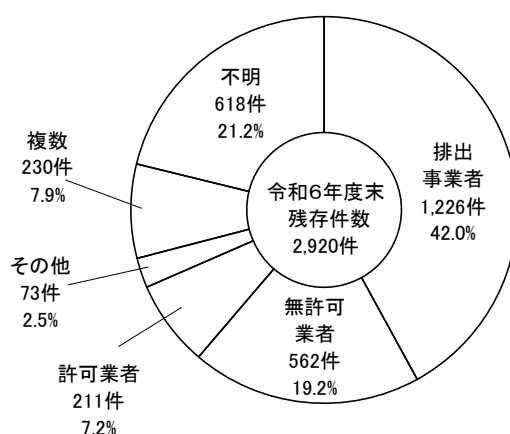
※残存件数及び残存量は、都道府県及び政令市が把握した1件当たりの残存量が10t以上(ただし特別管理産業廃棄物を含む事案はすべて)の産業廃棄物の不法投棄及び不適正処理事案のうち、令和6年度末時点において支障除去等措置が完了した事案を除いたものを集計対象とした(以下同じ)。

※量及び割合については、四捨五入で計算して表記していることから合計値が合わない場合がある。

2-2. 不法投棄等の実行者別残存件数及び残存量（令和6年度末時点）

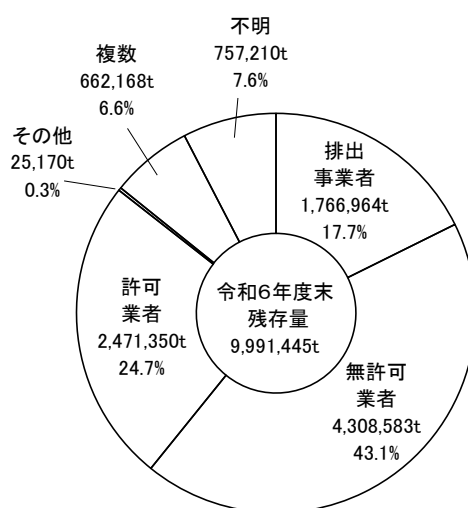
	残存件数	割合	残存量(t)	割合
排出事業者	1,226	42.0%	1,766,964	17.7%
無許可業者	562	19.2%	4,308,583	43.1%
許可業者	211	7.2%	2,471,350	24.7%
その他	73	2.5%	25,170	0.3%
複数	230	7.9%	662,168	6.6%
不明	618	21.2%	757,210	7.6%
合計	2,920	100.0%	9,991,445	100.0%

①残存件数



※割合については、四捨五入で計算して表記していることから合計値が合わない場合がある。

②残存量



※量及び割合については、四捨五入で計算して表記していることから合計値が合わない場合がある。

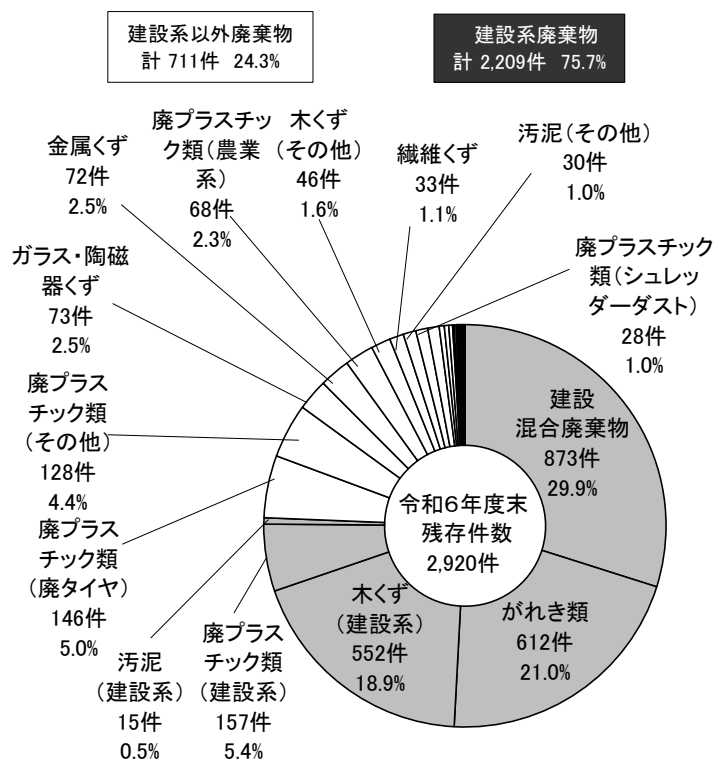
2-3. 不法投棄等廃棄物の種類別残存件数及び残存量(令和6年度末時点)

廃棄物の種類	残存件数	残存量(t)
燃え殻	27	230,814
汚泥	45	324,794
建設系	15	193,442
その他	30	131,352
廃油	9	2,458
廃酸	1	64
廃アルカリ	3	558
廃プラスチック類	527	2,108,515
農業系	68	93,798
建設系	157	1,450,888
廃タイヤ	146	61,632
シュレッダーダスト	28	12,137
その他	128	490,060
紙くず	0	4,571
木くず	598	1,318,110
建設系	552	1,225,317
その他	46	92,793
繊維くず	33	11,506
動植物性残さ	12	12,828
獣畜・食鳥に係る固形状の不要物	0	0
ゴムくず	2	4,446
金属くず	72	139,466
ガラス・陶磁器くず	73	197,644
鋳さい	10	233,393
がれき類	612	1,209,703
動物のふん尿	4	9,558
動物の死体	0	0
ばいじん	4	7,968
産廃を処分するために処理したもの	3	22,787
特別管理産業廃棄物	12	8,137
廃油	4	5,243
廃酸・廃アルカリ	1	15
感染性産業廃棄物	1	1,006
廃PCB	0	0
廃石綿等	2	13
廃水銀等	1	10
その他	3	1,849
建設混合廃棄物	873	4,144,096
不明	0	30
合計	2,920	9,991,445

※残存件数は、各事業における最も量の多い廃棄物の種類で集計しているため、件数が0でも残存量が計上される場合がある。

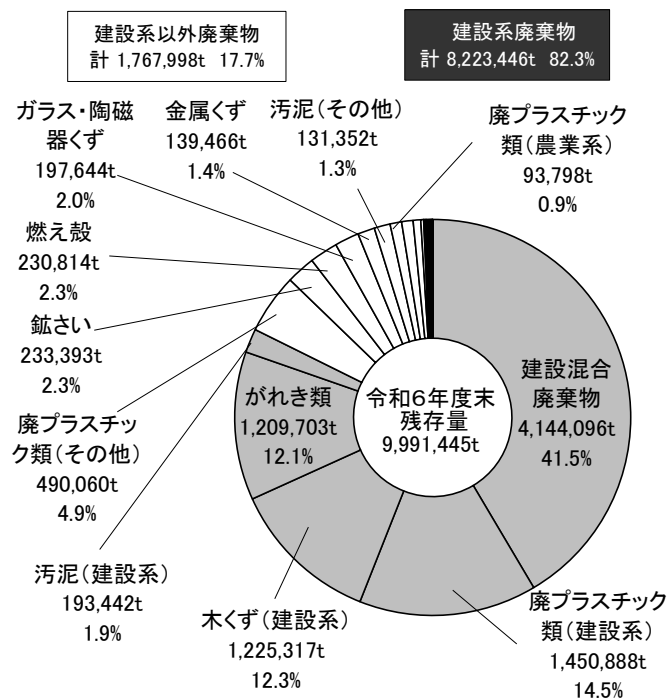
※量については、四捨五入で計算して表記していることから合計値が合わない場合がある。

①残存件数



※建設系以外廃棄物及び建設系廃棄物の割合については、四捨五入で計算して表記していることから合計値が合わない場合がある。

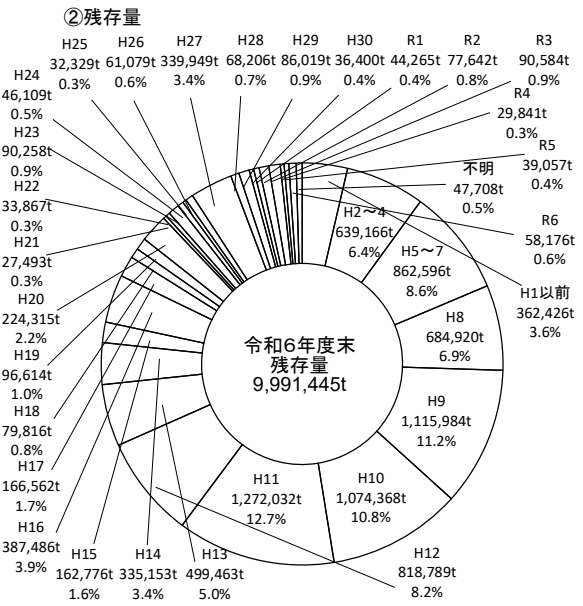
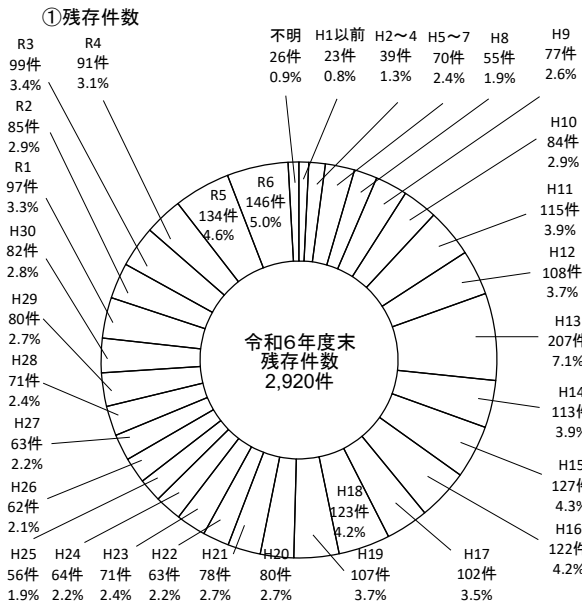
②残存量



※建設系以外廃棄物及び建設系廃棄物の量及び割合については、四捨五入で計算して表記していることから合計値が合わない場合がある。

2-4. 不法投棄等事案の判明時期別残存件数及び残存量(令和6年度末時点)

判明時期(年度)		件数	割合	量(t)	割合
1980以前	S55以前	3	0.1%	43,287	0.4%
1981	S56	0	0.0%	0	0.0%
1982	S57	0	0.0%	0	0.0%
1983	S58	2	0.1%	14,800	0.1%
1984	S59	0	0.0%	0	0.0%
1985	S60	3	0.1%	668	0.0%
1986	S61	4	0.1%	162,712	1.6%
1987	S62	2	0.1%	72,475	0.7%
1988	S63	3	0.1%	22,262	0.2%
1989	S64/H1	6	0.2%	46,222	0.5%
1990	H2	8	0.3%	223,749	2.2%
1991	H3	18	0.6%	277,299	2.8%
1992	H4	13	0.4%	138,117	1.4%
1993	H5	24	0.8%	351,971	3.5%
1994	H6	19	0.7%	125,165	1.3%
1995	H7	27	0.9%	385,459	3.9%
1996	H8	55	1.9%	684,920	6.9%
1997	H9	77	2.6%	1,115,984	11.2%
1998	H10	84	2.9%	1,074,368	10.8%
1999	H11	115	3.9%	1,272,032	12.7%
2000	H12	108	3.7%	818,789	8.2%
2001	H13	207	7.1%	499,463	5.0%
2002	H14	113	3.9%	335,153	3.4%
2003	H15	127	4.3%	162,776	1.6%
2004	H16	122	4.2%	387,486	3.9%
2005	H17	102	3.5%	166,562	1.7%
2006	H18	123	4.2%	79,816	0.8%
2007	H19	107	3.7%	96,614	1.0%
2008	H20	80	2.7%	224,315	2.2%
2009	H21	78	2.7%	27,493	0.3%
2010	H22	63	2.2%	33,867	0.3%
2011	H23	71	2.4%	90,258	0.9%
2012	H24	64	2.2%	46,109	0.5%
2013	H25	56	1.9%	32,329	0.3%
2014	H26	62	2.1%	61,079	0.6%
2015	H27	63	2.2%	339,949	3.4%
2016	H28	71	2.4%	68,206	0.7%
2017	H29	80	2.7%	86,019	0.9%
2018	H30	82	2.8%	36,400	0.4%
2019	H31/R1	97	3.3%	44,265	0.4%
2020	R2	85	2.9%	77,642	0.8%
2021	R3	99	3.4%	90,584	0.9%
2022	R4	91	3.1%	29,841	0.3%
2023	R5	134	4.6%	39,057	0.4%
2024	R6	146	5.0%	58,176	0.6%
不明		26	0.9%	47,708	0.5%
合計		2,920	100.0%	9,991,445	100.0%



2-5-1. 不法投棄等の開始時期と支障の状況（残存事案・令和6年度末時点）

	残存件数	割合	残存量(t)	割合
平成10年6月16日以前	379	13.0%	3,173,843	31.8%
現に支障が生じている	1	0.0%	4,699	0.0%
現に支障のおそれがある	14	0.5%	33,658	0.3%
現時点では支障等はない	358	12.3%	2,783,785	27.9%
支障等調査中	6	0.2%	351,700	3.5%
平成10年6月17日以降	2,074	71.0%	4,345,484	43.5%
現に支障が生じている	3	0.1%	124	0.0%
現に支障のおそれがある	47	1.6%	507,068	5.1%
現時点では支障等はない	2,011	68.9%	2,992,847	30.0%
支障等調査中	13	0.4%	845,445	8.5%
開始時期調査中	76	2.6%	46,795	0.5%
現に支障が生じている	0	0.0%	0	0.0%
現に支障のおそれがある	0	0.0%	0	0.0%
現時点では支障等はない	74	2.5%	45,211	0.5%
支障等調査中	2	0.1%	1,584	0.0%
特定困難	391	13.4%	2,425,323	24.3%
現に支障が生じている	3	0.1%	108	0.0%
現に支障のおそれがある	15	0.5%	6,693	0.1%
現時点では支障等はない	357	12.2%	1,882,397	18.8%
支障等調査中	16	0.5%	536,125	5.4%
合計	2,920	100.0%	9,991,445	100.0%
現に支障が生じている	7	0.2%	4,931	0.0%
現に支障のおそれがある	76	2.6%	547,419	5.5%
現時点では支障等はない	2,800	95.9%	7,704,240	77.1%
支障等調査中	37	1.3%	1,734,854	17.4%

※量及び割合については、四捨五入で計算して表記していることから合計値が合わない場合がある。

2-5-2. 不法投棄等事案の支障等の状況および都道府県等の今後の対応方針（残存事案・令和6年度末時点）

	残存件数	割合	残存量(t)	割合
現に支障が生じている	7	0.2%	4,931	0.0%
撤去指導による支障除去、立入検査等	7	0.2%	4,931	0.0%
現に支障のおそれがある	76	2.6%	547,419	5.5%
支障のおそれの防止措置（一部着手等を含む）	21	0.7%	186,281	1.9%
周辺環境モニタリング	7	0.2%	291,939	2.9%
撤去指導、定期的な立入検査 等	48	1.6%	69,199	0.7%
現時点では支障等はない	2,800	95.9%	7,704,240	77.1%
改善指導、定期的な立入検査、監視 等	1,112	38.1%	3,199,436	32.0%
現時点では特段の対応なし	1,688	57.8%	4,504,805	45.1%
支障等調査中	37	1.3%	1,734,854	17.4%
支障を明確にするための確認調査	17	0.6%	376,778	3.8%
その他（継続的な立入調査等）	20	0.7%	1,358,076	13.6%
計	2,920	100.0%	9,991,445	100.0%

※量及び割合については、四捨五入で計算して表記していることから合計値が合わない場合がある。

2-6. 残存事案への対応状況(令和6年度末時点)

	残存件数	割合	残存量(t)	割合
現に支障が生じている	7	0.2%	4,931	0.0%
措置命令発出済み	0	0.0%	0	0.0%
行政代執行等着手済み	0	0.0%	0	0.0%
行政代執行等未着手	0	0.0%	0	0.0%
措置命令未発出	7	0.2%	4,931	0.0%
行政指導等対応	7	0.2%	4,931	0.0%
実行者不明	0	0.0%	0	0.0%
現に支障のおそれがある	76	2.6%	547,419	5.5%
措置命令発出済み	38	1.3%	517,276	5.2%
行政代執行等着手済み	4	0.1%	18,736	0.2%
行政代執行等未着手	34	1.2%	498,541	5.0%
措置命令未発出	38	1.3%	30,142	0.3%
行政指導等対応	37	1.3%	30,123	0.3%
実行者不明	1	0.0%	19	0.0%
現時点では支障等はない	2,800	95.9%	7,704,240	77.1%
措置命令発出済み	59	2.0%	723,992	7.2%
行政代執行等着手済み	1	0.0%	58,668	0.6%
行政代執行等未着手	58	2.0%	665,324	6.7%
措置命令未発出	2,741	93.9%	6,980,248	69.9%
行政指導等対応	2,279	78.0%	5,520,437	55.3%
実行者不明	320	11.0%	489,480	4.9%
特段の対応なし	142	4.9%	970,332	9.7%
支障等調査中	37	1.3%	1,734,854	17.4%
措置命令発出済み	10	0.3%	1,111,848	11.1%
行政代執行等着手済み	0	0.0%	0	0.0%
行政代執行等未着手	10	0.3%	1,111,848	11.1%
措置命令未発出	27	0.9%	623,006	6.2%
行政指導等対応	25	0.9%	622,892	6.2%
実行者不明	2	0.1%	114	0.0%
合計	2,920	100.0%	9,991,445	100.0%

※行政指導等対応とは、行政指導、報告の徴収、立入検査、改善命令、告発、事業の停止、業の許可の取消、施設の設置許可の取消等を指すものとする。

※量及び割合については、四捨五入で計算して表記していることから合計値が合わない場合がある。

(参考1-1) 不法投案件数・投棄量(都道府県・政令市別、令和6年度新規判明事案)

	件数	量(t)
北海道	1	23
現に支障が生じている	0	0
現に支障のおそれがある	0	0
現時点では支障等はない	1	23
支障等調査中	0	0
北海道	0	0
現に支障が生じている	0	0
現に支障のおそれがある	0	0
現時点では支障等はない	0	0
支障等調査中	0	0
旭川市	0	0
現に支障が生じている	0	0
現に支障のおそれがある	0	0
現時点では支障等はない	0	0
支障等調査中	0	0
札幌市	1	23
現に支障が生じている	0	0
現に支障のおそれがある	0	0
現時点では支障等はない	1	23
支障等調査中	0	0
函館市	0	0
現に支障が生じている	0	0
現に支障のおそれがある	0	0
現時点では支障等はない	0	0
支障等調査中	0	0
青森県	5	154
現に支障が生じている	0	0
現に支障のおそれがある	0	0
現時点では支障等はない	5	154
支障等調査中	0	0
青森県	5	154
現に支障が生じている	0	0
現に支障のおそれがある	0	0
現時点では支障等はない	5	154
支障等調査中	0	0
青森市	0	0
現に支障が生じている	0	0
現に支障のおそれがある	0	0
現時点では支障等はない	0	0
支障等調査中	0	0
八戸市	0	0
現に支障が生じている	0	0
現に支障のおそれがある	0	0
現時点では支障等はない	0	0
支障等調査中	0	0
岩手県	0	0
現に支障が生じている	0	0
現に支障のおそれがある	0	0
現時点では支障等はない	0	0
支障等調査中	0	0
岩手県	0	0
現に支障が生じている	0	0
現に支障のおそれがある	0	0
現時点では支障等はない	0	0
支障等調査中	0	0
盛岡市	0	0
現に支障が生じている	0	0
現に支障のおそれがある	0	0
現時点では支障等はない	0	0
支障等調査中	0	0

	件数	量(t)
宮城県	1	18
現に支障が生じている	0	0
現に支障のおそれがある	0	0
現時点では支障等はない	1	18
支障等調査中	0	0
宮城県	1	18
現に支障が生じている	0	0
現に支障のおそれがある	0	0
現時点では支障等はない	1	18
支障等調査中	0	0
仙台市	0	0
現に支障が生じている	0	0
現に支障のおそれがある	0	0
現時点では支障等はない	0	0
支障等調査中	0	0
秋田県	1	34
現に支障が生じている	0	0
現に支障のおそれがある	0	0
現時点では支障等はない	1	34
支障等調査中	0	0
秋田県	1	34
現に支障が生じている	0	0
現に支障のおそれがある	0	0
現時点では支障等はない	1	34
支障等調査中	0	0
秋田市	0	0
現に支障が生じている	0	0
現に支障のおそれがある	0	0
現時点では支障等はない	0	0
支障等調査中	0	0
山形県	0	0
現に支障が生じている	0	0
現に支障のおそれがある	0	0
現時点では支障等はない	0	0
支障等調査中	0	0
山形県	0	0
現に支障が生じている	0	0
現に支障のおそれがある	0	0
現時点では支障等はない	0	0
支障等調査中	0	0
山形市	0	0
現に支障が生じている	0	0
現に支障のおそれがある	0	0
現時点では支障等はない	0	0
支障等調査中	0	0
福島県	6	1,234
現に支障が生じている	0	0
現に支障のおそれがある	1	3
現時点では支障等はない	4	1,166
支障等調査中	1	65
福島県	5	1,231
現に支障が生じている	0	0
現に支障のおそれがある	0	0
現時点では支障等はない	4	1,166
支障等調査中	1	65
郡山市	1	3
現に支障が生じている	0	0
現に支障のおそれがある	1	3
現時点では支障等はない	0	0
支障等調査中	0	0

	件数	量(t)
いわき市	0	0
現に支障が生じている	0	0
現に支障のおそれがある	0	0
現時点では支障等はない	0	0
支障等調査中	0	0
福島市	0	0
現に支障が生じている	0	0
現に支障のおそれがある	0	0
現時点では支障等はない	0	0
支障等調査中	0	0
茨城県	23	2,997
現に支障が生じている	0	0
現に支障のおそれがある	0	0
現時点では支障等はない	22	2,947
支障等調査中	1	50
茨城県	23	2,997
現に支障が生じている	0	0
現に支障のおそれがある	0	0
現時点では支障等はない	22	2,947
支障等調査中	1	50
水戸市	0	0
現に支障が生じている	0	0
現に支障のおそれがある	0	0
現時点では支障等はない	0	0
支障等調査中	0	0
栃木県	2	98
現に支障が生じている	0	0
現に支障のおそれがある	0	0
現時点では支障等はない	2	98
支障等調査中	0	0
栃木県	2	98
現に支障が生じている	0	0
現に支障のおそれがある	0	0
現時点では支障等はない	2	98
支障等調査中	0	0
宇都宮市	0	0
現に支障が生じている	0	0
現に支障のおそれがある	0	0
現時点では支障等はない	0	0
支障等調査中	0	0
群馬県	0	0
現に支障が生じている	0	0
現に支障のおそれがある	0	0
現時点では支障等はない	0	0
支障等調査中	0	0
群馬県	0	0
現に支障が生じている	0	0
現に支障のおそれがある	0	0
現時点では支障等はない	0	0
支障等調査中	0	0
前橋市	0	0
現に支障が生じている	0	0
現に支障のおそれがある	0	0
現時点では支障等はない	0	0
支障等調査中	0	0
高崎市	0	0
現に支障が生じている	0	0
現に支障のおそれがある	0	0
現時点では支障等はない	0	0
支障等調査中	0	0

	件数	量(t)
埼玉県	0	0
現に支障が生じている	0	0
現に支障のおそれがある	0	0
現時点では支障等はない	0	0
支障等調査中	0	0
埼玉県	0	0
現に支障が生じている	0	0
現に支障のおそれがある	0	0
現時点では支障等はない	0	0
支障等調査中	0	0
さいたま市	0	0
現に支障が生じている	0	0
現に支障のおそれがある	0	0
現時点では支障等はない	0	0
支障等調査中	0	0
川越市	0	0
現に支障が生じている	0	0
現に支障のおそれがある	0	0
現時点では支障等はない	0	0
支障等調査中	0	0
越谷市	0	0
現に支障が生じている	0	0
現に支障のおそれがある	0	0
現時点では支障等はない	0	0
支障等調査中	0	0
川口市	0	0
現に支障が生じている	0	0
現に支障のおそれがある	0	0
現時点では支障等はない	0	0
支障等調査中	0	0
千葉県	10	628
現に支障が生じている	0	0
現に支障のおそれがある	0	0
現時点では支障等はない	10	628
支障等調査中	0	0
千葉県	8	548
現に支障が生じている	0	0
現に支障のおそれがある	0	0
現時点では支障等はない	8	548
支障等調査中	0	0
千葉県	0	0
現に支障が生じている	0	0
現に支障のおそれがある	0	0
現時点では支障等はない	0	0
支障等調査中	0	0
船橋市	1	30
現に支障が生じている	0	0
現に支障のおそれがある	0	0
現時点では支障等はない	1	30
支障等調査中	0	0
柏市	1	50
現に支障が生じている	0	0
現に支障のおそれがある	0	0
現時点では支障等はない	1	50
支障等調査中	0	0
東京都	0	0
現に支障が生じている	0	0
現に支障のおそれがある	0	0
現時点では支障等はない	0	0
支障等調査中	0	0

	件数	量(t)
東京都	0	0
現に支障が生じている	0	0
現に支障のおそれがある	0	0
現時点では支障等はない	0	0
支障等調査中	0	0
八王子市	0	0
現に支障が生じている	0	0
現に支障のおそれがある	0	0
現時点では支障等はない	0	0
支障等調査中	0	0
神奈川県	0	0
現に支障が生じている	0	0
現に支障のおそれがある	0	0
現時点では支障等はない	0	0
支障等調査中	0	0
神奈川県	0	0
現に支障が生じている	0	0
現に支障のおそれがある	0	0
現時点では支障等はない	0	0
支障等調査中	0	0
横浜市	0	0
現に支障が生じている	0	0
現に支障のおそれがある	0	0
現時点では支障等はない	0	0
支障等調査中	0	0
川崎市	0	0
現に支障が生じている	0	0
現に支障のおそれがある	0	0
現時点では支障等はない	0	0
支障等調査中	0	0
横須賀市	0	0
現に支障が生じている	0	0
現に支障のおそれがある	0	0
現時点では支障等はない	0	0
支障等調査中	0	0
相模原市	0	0
現に支障が生じている	0	0
現に支障のおそれがある	0	0
現時点では支障等はない	0	0
支障等調査中	0	0
新潟県	3	78
現に支障が生じている	0	0
現に支障のおそれがある	0	0
現時点では支障等はない	3	78
支障等調査中	0	0
新潟県	3	78
現に支障が生じている	0	0
現に支障のおそれがある	0	0
現時点では支障等はない	3	78
支障等調査中	0	0
新潟市	0	0
現に支障が生じている	0	0
現に支障のおそれがある	0	0
現時点では支障等はない	0	0
支障等調査中	0	0
富山県	0	0
現に支障が生じている	0	0
現に支障のおそれがある	0	0
現時点では支障等はない	0	0
支障等調査中	0	0

	件数	量(t)
富山県	0	0
現に支障が生じている	0	0
現に支障のおそれがある	0	0
現時点では支障等はない	0	0
支障等調査中	0	0
富山市	0	0
現に支障が生じている	0	0
現に支障のおそれがある	0	0
現時点では支障等はない	0	0
支障等調査中	0	0
石川県	0	0
現に支障が生じている	0	0
現に支障のおそれがある	0	0
現時点では支障等はない	0	0
支障等調査中	0	0
石川県	0	0
現に支障が生じている	0	0
現に支障のおそれがある	0	0
現時点では支障等はない	0	0
支障等調査中	0	0
金沢市	0	0
現に支障が生じている	0	0
現に支障のおそれがある	0	0
現時点では支障等はない	0	0
支障等調査中	0	0
福井県	1	136
現に支障が生じている	0	0
現に支障のおそれがある	0	0
現時点では支障等はない	1	136
支障等調査中	0	0
福井県	0	0
現に支障が生じている	0	0
現に支障のおそれがある	0	0
現時点では支障等はない	0	0
支障等調査中	0	0
福井市	1	136
現に支障が生じている	0	0
現に支障のおそれがある	0	0
現時点では支障等はない	1	136
支障等調査中	0	0
山梨県	1	40
現に支障が生じている	0	0
現に支障のおそれがある	0	0
現時点では支障等はない	1	40
支障等調査中	0	0
山梨県	1	40
現に支障が生じている	0	0
現に支障のおそれがある	0	0
現時点では支障等はない	1	40
支障等調査中	0	0
甲府市	0	0
現に支障が生じている	0	0
現に支障のおそれがある	0	0
現時点では支障等はない	0	0
支障等調査中	0	0
長野県	11	1,058
現に支障が生じている	1	15
現に支障のおそれがある	8	1,008
現時点では支障等はない	2	35
支障等調査中	0	0

	件数	量(t)
長野県	0	0
現に支障が生じている	0	0
現に支障のおそれがある	0	0
現時点では支障等はない	0	0
支障等調査中	0	0
長野市	11	1,058
現に支障が生じている	1	15
現に支障のおそれがある	8	1,008
現時点では支障等はない	2	35
支障等調査中	0	0
松本市	0	0
現に支障が生じている	0	0
現に支障のおそれがある	0	0
現時点では支障等はない	0	0
支障等調査中	0	0
岐阜県	1	128
現に支障が生じている	0	0
現に支障のおそれがある	0	0
現時点では支障等はない	1	128
支障等調査中	0	0
岐阜県	1	128
現に支障が生じている	0	0
現に支障のおそれがある	0	0
現時点では支障等はない	1	128
支障等調査中	0	0
岐阜市	0	0
現に支障が生じている	0	0
現に支障のおそれがある	0	0
現時点では支障等はない	0	0
支障等調査中	0	0
静岡県	0	0
現に支障が生じている	0	0
現に支障のおそれがある	0	0
現時点では支障等はない	0	0
支障等調査中	0	0
静岡県	0	0
現に支障が生じている	0	0
現に支障のおそれがある	0	0
現時点では支障等はない	0	0
支障等調査中	0	0
静岡市	0	0
現に支障が生じている	0	0
現に支障のおそれがある	0	0
現時点では支障等はない	0	0
支障等調査中	0	0
浜松市	0	0
現に支障が生じている	0	0
現に支障のおそれがある	0	0
現時点では支障等はない	0	0
支障等調査中	0	0
愛知県	0	0
現に支障が生じている	0	0
現に支障のおそれがある	0	0
現時点では支障等はない	0	0
支障等調査中	0	0
愛知県	0	0
現に支障が生じている	0	0
現に支障のおそれがある	0	0
現時点では支障等はない	0	0
支障等調査中	0	0

	件数	量(t)
名古屋市	0	0
現に支障が生じている	0	0
現に支障のおそれがある	0	0
現時点では支障等はない	0	0
支障等調査中	0	0
豊田市	0	0
現に支障が生じている	0	0
現に支障のおそれがある	0	0
現時点では支障等はない	0	0
支障等調査中	0	0
豊橋市	0	0
現に支障が生じている	0	0
現に支障のおそれがある	0	0
現時点では支障等はない	0	0
支障等調査中	0	0
岡崎市	0	0
現に支障が生じている	0	0
現に支障のおそれがある	0	0
現時点では支障等はない	0	0
支障等調査中	0	0
一宮市	0	0
現に支障が生じている	0	0
現に支障のおそれがある	0	0
現時点では支障等はない	0	0
支障等調査中	0	0
三重県	5	151
現に支障が生じている	0	0
現に支障のおそれがある	0	0
現時点では支障等はない	5	151
支障等調査中	0	0
三重県	5	151
現に支障が生じている	0	0
現に支障のおそれがある	0	0
現時点では支障等はない	5	151
支障等調査中	0	0
滋賀県	2	577
現に支障が生じている	0	0
現に支障のおそれがある	0	0
現時点では支障等はない	2	577
支障等調査中	0	0
滋賀県	2	577
現に支障が生じている	0	0
現に支障のおそれがある	0	0
現時点では支障等はない	2	577
支障等調査中	0	0
大津市	0	0
現に支障が生じている	0	0
現に支障のおそれがある	0	0
現時点では支障等はない	0	0
支障等調査中	0	0
京都府	0	0
現に支障が生じている	0	0
現に支障のおそれがある	0	0
現時点では支障等はない	0	0
支障等調査中	0	0
京都府	0	0
現に支障が生じている	0	0
現に支障のおそれがある	0	0
現時点では支障等はない	0	0
支障等調査中	0	0

	件数	量(t)
愛媛県	0	0
現に支障が生じている	0	0
現に支障のおそれがある	0	0
現時点では支障等はない	0	0
支障等調査中	0	0
愛媛県	0	0
現に支障が生じている	0	0
現に支障のおそれがある	0	0
現時点では支障等はない	0	0
支障等調査中	0	0
松山市	0	0
現に支障が生じている	0	0
現に支障のおそれがある	0	0
現時点では支障等はない	0	0
支障等調査中	0	0
高知県	0	0
現に支障が生じている	0	0
現に支障のおそれがある	0	0
現時点では支障等はない	0	0
支障等調査中	0	0
高知県	0	0
現に支障が生じている	0	0
現に支障のおそれがある	0	0
現時点では支障等はない	0	0
支障等調査中	0	0
高知市	0	0
現に支障が生じている	0	0
現に支障のおそれがある	0	0
現時点では支障等はない	0	0
支障等調査中	0	0
福岡県	1	58
現に支障が生じている	0	0
現に支障のおそれがある	0	0
現時点では支障等はない	1	58
支障等調査中	0	0
福岡県	1	58
現に支障が生じている	0	0
現に支障のおそれがある	0	0
現時点では支障等はない	1	58
支障等調査中	0	0
福岡市	0	0
現に支障が生じている	0	0
現に支障のおそれがある	0	0
現時点では支障等はない	0	0
支障等調査中	0	0
北九州市	0	0
現に支障が生じている	0	0
現に支障のおそれがある	0	0
現時点では支障等はない	0	0
支障等調査中	0	0
久留米市	0	0
現に支障が生じている	0	0
現に支障のおそれがある	0	0
現時点では支障等はない	0	0
支障等調査中	0	0
佐賀県	0	0
現に支障が生じている	0	0
現に支障のおそれがある	0	0
現時点では支障等はない	0	0
支障等調査中	0	0

	件数	量(t)
佐賀県	0	0
現に支障が生じている	0	0
現に支障のおそれがある	0	0
現時点では支障等はない	0	0
支障等調査中	0	0
長崎県	2	215
現に支障が生じている	0	0
現に支障のおそれがある	0	0
現時点では支障等はない	2	215
支障等調査中	0	0
長崎県	1	191
現に支障が生じている	0	0
現に支障のおそれがある	0	0
現時点では支障等はない	1	191
支障等調査中	0	0
長崎市	1	24
現に支障が生じている	0	0
現に支障のおそれがある	0	0
現時点では支障等はない	1	24
支障等調査中	0	0
佐世保市	0	0
現に支障が生じている	0	0
現に支障のおそれがある	0	0
現時点では支障等はない	0	0
支障等調査中	0	0
熊本県	1	22
現に支障が生じている	0	0
現に支障のおそれがある	0	0
現時点では支障等はない	1	22
支障等調査中	0	0
熊本県	1	22
現に支障が生じている	0	0
現に支障のおそれがある	0	0
現時点では支障等はない	1	22
支障等調査中	0	0
熊本市	0	0
現に支障が生じている	0	0
現に支障のおそれがある	0	0
現時点では支障等はない	0	0
支障等調査中	0	0
大分県	1	16
現に支障が生じている	0	0
現に支障のおそれがある	0	0
現時点では支障等はない	1	16
支障等調査中	0	0
大分県	1	16
現に支障が生じている	0	0
現に支障のおそれがある	0	0
現時点では支障等はない	1	16
支障等調査中	0	0
大分市	0	0
現に支障が生じている	0	0
現に支障のおそれがある	0	0
現時点では支障等はない	0	0
支障等調査中	0	0
宮崎県	5	3,062
現に支障が生じている	0	0
現に支障のおそれがある	0	0
現時点では支障等はない	5	3,062
支障等調査中	0	0

	件数	量(t)
宮崎県	5	3,062
現に支障が生じている	0	0
現に支障のおそれがある	0	0
現時点では支障等はない	5	3,062
支障等調査中	0	0
宮崎市	0	0
現に支障が生じている	0	0
現に支障のおそれがある	0	0
現時点では支障等はない	0	0
支障等調査中	0	0
鹿児島県	8	411
現に支障が生じている	0	0
現に支障のおそれがある	0	0
現時点では支障等はない	8	411
支障等調査中	0	0
鹿児島県	8	411
現に支障が生じている	0	0
現に支障のおそれがある	0	0
現時点では支障等はない	8	411
支障等調査中	0	0
鹿児島市	0	0
現に支障が生じている	0	0
現に支障のおそれがある	0	0
現時点では支障等はない	0	0
支障等調査中	0	0
沖縄県	2	34
現に支障が生じている	0	0
現に支障のおそれがある	0	0
現時点では支障等はない	1	20
支障等調査中	1	14
沖縄県	2	34
現に支障が生じている	0	0
現に支障のおそれがある	0	0
現時点では支障等はない	1	20
支障等調査中	1	14
那覇市	0	0
現に支障が生じている	0	0
現に支障のおそれがある	0	0
現時点では支障等はない	0	0
支障等調査中	0	0
合計	106	14,399

※量については、四捨五入で計算して表記している
ことから合計値が合わない場合がある。

(参考1-2)不適正処理件数・不適正処理量(都道府県・政令市別、令和6年度新規判明事案)

	件数	量(t)
北海道	1	1,500
現に支障が生じている	0	0
現に支障のおそれがある	0	0
現時点では支障等はない	1	1,500
支障等調査中	0	0
北海道	1	1,500
現に支障が生じている	0	0
現に支障のおそれがある	0	0
現時点では支障等はない	1	1,500
支障等調査中	0	0
旭川市	0	0
現に支障が生じている	0	0
現に支障のおそれがある	0	0
現時点では支障等はない	0	0
支障等調査中	0	0
札幌市	0	0
現に支障が生じている	0	0
現に支障のおそれがある	0	0
現時点では支障等はない	0	0
支障等調査中	0	0
函館市	0	0
現に支障が生じている	0	0
現に支障のおそれがある	0	0
現時点では支障等はない	0	0
支障等調査中	0	0
青森県	3	596
現に支障が生じている	0	0
現に支障のおそれがある	0	0
現時点では支障等はない	3	596
支障等調査中	0	0
青森県	3	596
現に支障が生じている	0	0
現に支障のおそれがある	0	0
現時点では支障等はない	3	596
支障等調査中	0	0
青森市	0	0
現に支障が生じている	0	0
現に支障のおそれがある	0	0
現時点では支障等はない	0	0
支障等調査中	0	0
八戸市	0	0
現に支障が生じている	0	0
現に支障のおそれがある	0	0
現時点では支障等はない	0	0
支障等調査中	0	0
岩手県	2	250
現に支障が生じている	0	0
現に支障のおそれがある	0	0
現時点では支障等はない	1	68
支障等調査中	1	182
岩手県	2	250
現に支障が生じている	0	0
現に支障のおそれがある	0	0
現時点では支障等はない	1	68
支障等調査中	1	182
盛岡市	0	0
現に支障が生じている	0	0
現に支障のおそれがある	0	0
現時点では支障等はない	0	0
支障等調査中	0	0

	件数	量(t)
宮城県	0	0
現に支障が生じている	0	0
現に支障のおそれがある	0	0
現時点では支障等はない	0	0
支障等調査中	0	0
宮城県	0	0
現に支障が生じている	0	0
現に支障のおそれがある	0	0
現時点では支障等はない	0	0
支障等調査中	0	0
仙台市	0	0
現に支障が生じている	0	0
現に支障のおそれがある	0	0
現時点では支障等はない	0	0
支障等調査中	0	0
秋田県	0	0
現に支障が生じている	0	0
現に支障のおそれがある	0	0
現時点では支障等はない	0	0
支障等調査中	0	0
秋田県	0	0
現に支障が生じている	0	0
現に支障のおそれがある	0	0
現時点では支障等はない	0	0
支障等調査中	0	0
秋田市	0	0
現に支障が生じている	0	0
現に支障のおそれがある	0	0
現時点では支障等はない	0	0
支障等調査中	0	0
山形県	0	0
現に支障が生じている	0	0
現に支障のおそれがある	0	0
現時点では支障等はない	0	0
支障等調査中	0	0
山形県	0	0
現に支障が生じている	0	0
現に支障のおそれがある	0	0
現時点では支障等はない	0	0
支障等調査中	0	0
山形市	0	0
現に支障が生じている	0	0
現に支障のおそれがある	0	0
現時点では支障等はない	0	0
支障等調査中	0	0
福島県	4	569
現に支障が生じている	0	0
現に支障のおそれがある	1	369
現時点では支障等はない	3	200
支障等調査中	0	0
福島県	4	569
現に支障が生じている	0	0
現に支障のおそれがある	1	369
現時点では支障等はない	3	200
支障等調査中	0	0
郡山市	0	0
現に支障が生じている	0	0
現に支障のおそれがある	0	0
現時点では支障等はない	0	0
支障等調査中	0	0

	件数	量(t)
いわき市	0	0
現に支障が生じている	0	0
現に支障のおそれがある	0	0
現時点では支障等はない	0	0
支障等調査中	0	0
福島市	0	0
現に支障が生じている	0	0
現に支障のおそれがある	0	0
現時点では支障等はない	0	0
支障等調査中	0	0
茨城県	27	23,139
現に支障が生じている	0	0
現に支障のおそれがある	0	0
現時点では支障等はない	27	23,139
支障等調査中	0	0
茨城県	27	23,139
現に支障が生じている	0	0
現に支障のおそれがある	0	0
現時点では支障等はない	27	23,139
支障等調査中	0	0
水戸市	0	0
現に支障が生じている	0	0
現に支障のおそれがある	0	0
現時点では支障等はない	0	0
支障等調査中	0	0
栃木県	2	160
現に支障が生じている	0	0
現に支障のおそれがある	0	0
現時点では支障等はない	2	160
支障等調査中	0	0
栃木県	2	160
現に支障が生じている	0	0
現に支障のおそれがある	0	0
現時点では支障等はない	2	160
支障等調査中	0	0
宇都宮市	0	0
現に支障が生じている	0	0
現に支障のおそれがある	0	0
現時点では支障等はない	0	0
支障等調査中	0	0
群馬県	6	1,700
現に支障が生じている	0	0
現に支障のおそれがある	0	0
現時点では支障等はない	6	1,700
支障等調査中	0	0
群馬県	6	1,700
現に支障が生じている	0	0
現に支障のおそれがある	0	0
現時点では支障等はない	6	1,700
支障等調査中	0	0
前橋市	0	0
現に支障が生じている	0	0
現に支障のおそれがある	0	0
現時点では支障等はない	0	0
支障等調査中	0	0
高崎市	0	0
現に支障が生じている	0	0
現に支障のおそれがある	0	0
現時点では支障等はない	0	0
支障等調査中	0	0

	件数	量(t)
埼玉県	1	3,000
現に支障が生じている	0	0
現に支障のおそれがある	0	0
現時点では支障等はない	1	3,000
支障等調査中	0	0
埼玉県	0	0
現に支障が生じている	0	0
現に支障のおそれがある	0	0
現時点では支障等はない	0	0
支障等調査中	0	0
さいたま市	0	0
現に支障が生じている	0	0
現に支障のおそれがある	0	0
現時点では支障等はない	0	0
支障等調査中	0	0
川越市	0	0
現に支障が生じている	0	0
現に支障のおそれがある	0	0
現時点では支障等はない	0	0
支障等調査中	0	0
越谷市	1	3,000
現に支障が生じている	0	0
現に支障のおそれがある	0	0
現時点では支障等はない	1	3,000
支障等調査中	0	0
川口市	0	0
現に支障が生じている	0	0
現に支障のおそれがある	0	0
現時点では支障等はない	0	0
支障等調査中	0	0
千葉県	25	6,142
現に支障が生じている	0	0
現に支障のおそれがある	0	0
現時点では支障等はない	23	4,311
支障等調査中	2	1,831
千葉県	21	5,458
現に支障が生じている	0	0
現に支障のおそれがある	0	0
現時点では支障等はない	20	3,827
支障等調査中	1	1,631
千葉市	0	0
現に支障が生じている	0	0
現に支障のおそれがある	0	0
現時点では支障等はない	0	0
支障等調査中	0	0
船橋市	0	0
現に支障が生じている	0	0
現に支障のおそれがある	0	0
現時点では支障等はない	0	0
支障等調査中	0	0
柏市	4	685
現に支障が生じている	0	0
現に支障のおそれがある	0	0
現時点では支障等はない	3	485
支障等調査中	1	200
東京都	0	0
現に支障が生じている	0	0
現に支障のおそれがある	0	0
現時点では支障等はない	0	0
支障等調査中	0	0

	件数	量(t)
東京都	0	0
現に支障が生じている	0	0
現に支障のおそれがある	0	0
現時点では支障等はない	0	0
支障等調査中	0	0
八王子市	0	0
現に支障が生じている	0	0
現に支障のおそれがある	0	0
現時点では支障等はない	0	0
支障等調査中	0	0
神奈川県	2	487
現に支障が生じている	0	0
現に支障のおそれがある	2	487
現時点では支障等はない	0	0
支障等調査中	0	0
神奈川県	2	487
現に支障が生じている	0	0
現に支障のおそれがある	2	487
現時点では支障等はない	0	0
支障等調査中	0	0
横浜市	0	0
現に支障が生じている	0	0
現に支障のおそれがある	0	0
現時点では支障等はない	0	0
支障等調査中	0	0
川崎市	0	0
現に支障が生じている	0	0
現に支障のおそれがある	0	0
現時点では支障等はない	0	0
支障等調査中	0	0
横須賀市	0	0
現に支障が生じている	0	0
現に支障のおそれがある	0	0
現時点では支障等はない	0	0
支障等調査中	0	0
相模原市	0	0
現に支障が生じている	0	0
現に支障のおそれがある	0	0
現時点では支障等はない	0	0
支障等調査中	0	0
新潟県	1	34
現に支障が生じている	0	0
現に支障のおそれがある	0	0
現時点では支障等はない	1	34
支障等調査中	0	0
新潟県	1	34
現に支障が生じている	0	0
現に支障のおそれがある	0	0
現時点では支障等はない	1	34
支障等調査中	0	0
新潟市	0	0
現に支障が生じている	0	0
現に支障のおそれがある	0	0
現時点では支障等はない	0	0
支障等調査中	0	0
富山県	0	0
現に支障が生じている	0	0
現に支障のおそれがある	0	0
現時点では支障等はない	0	0
支障等調査中	0	0

	件数	量(t)
富山県	0	0
現に支障が生じている	0	0
現に支障のおそれがある	0	0
現時点では支障等はない	0	0
支障等調査中	0	0
富山市	0	0
現に支障が生じている	0	0
現に支障のおそれがある	0	0
現時点では支障等はない	0	0
支障等調査中	0	0
石川県	2	219
現に支障が生じている	0	0
現に支障のおそれがある	0	0
現時点では支障等はない	2	219
支障等調査中	0	0
石川県	1	28
現に支障が生じている	0	0
現に支障のおそれがある	0	0
現時点では支障等はない	1	28
支障等調査中	0	0
金沢市	1	191
現に支障が生じている	0	0
現に支障のおそれがある	0	0
現時点では支障等はない	1	191
支障等調査中	0	0
福井県	1	1,675
現に支障が生じている	0	0
現に支障のおそれがある	0	0
現時点では支障等はない	1	1,675
支障等調査中	0	0
福井県	1	1,675
現に支障が生じている	0	0
現に支障のおそれがある	0	0
現時点では支障等はない	1	1,675
支障等調査中	0	0
福井市	0	0
現に支障が生じている	0	0
現に支障のおそれがある	0	0
現時点では支障等はない	0	0
支障等調査中	0	0
山梨県	0	0
現に支障が生じている	0	0
現に支障のおそれがある	0	0
現時点では支障等はない	0	0
支障等調査中	0	0
山梨県	0	0
現に支障が生じている	0	0
現に支障のおそれがある	0	0
現時点では支障等はない	0	0
支障等調査中	0	0
甲府市	0	0
現に支障が生じている	0	0
現に支障のおそれがある	0	0
現時点では支障等はない	0	0
支障等調査中	0	0
長野県	10	6,802
現に支障が生じている	2	93
現に支障のおそれがある	5	6,188
現時点では支障等はない	3	521
支障等調査中	0	0

	件数	量(t)
長野県	1	4,900
現に支障が生じている	0	0
現に支障のおそれがある	1	4,900
現時点では支障等はない	0	0
支障等調査中	0	0
長野市	9	1,902
現に支障が生じている	2	93
現に支障のおそれがある	4	1,288
現時点では支障等はない	3	521
支障等調査中	0	0
松本市	0	0
現に支障が生じている	0	0
現に支障のおそれがある	0	0
現時点では支障等はない	0	0
支障等調査中	0	0
岐阜県	1	244
現に支障が生じている	0	0
現に支障のおそれがある	0	0
現時点では支障等はない	1	244
支障等調査中	0	0
岐阜県	1	244
現に支障が生じている	0	0
現に支障のおそれがある	0	0
現時点では支障等はない	1	244
支障等調査中	0	0
岐阜市	0	0
現に支障が生じている	0	0
現に支障のおそれがある	0	0
現時点では支障等はない	0	0
支障等調査中	0	0
静岡県	0	0
現に支障が生じている	0	0
現に支障のおそれがある	0	0
現時点では支障等はない	0	0
支障等調査中	0	0
静岡県	0	0
現に支障が生じている	0	0
現に支障のおそれがある	0	0
現時点では支障等はない	0	0
支障等調査中	0	0
静岡市	0	0
現に支障が生じている	0	0
現に支障のおそれがある	0	0
現時点では支障等はない	0	0
支障等調査中	0	0
浜松市	0	0
現に支障が生じている	0	0
現に支障のおそれがある	0	0
現時点では支障等はない	0	0
支障等調査中	0	0
愛知県	0	0
現に支障が生じている	0	0
現に支障のおそれがある	0	0
現時点では支障等はない	0	0
支障等調査中	0	0
愛知県	0	0
現に支障が生じている	0	0
現に支障のおそれがある	0	0
現時点では支障等はない	0	0
支障等調査中	0	0

	件数	量(t)
名古屋市	0	0
現に支障が生じている	0	0
現に支障のおそれがある	0	0
現時点では支障等はない	0	0
支障等調査中	0	0
豊田市	0	0
現に支障が生じている	0	0
現に支障のおそれがある	0	0
現時点では支障等はない	0	0
支障等調査中	0	0
豊橋市	0	0
現に支障が生じている	0	0
現に支障のおそれがある	0	0
現時点では支障等はない	0	0
支障等調査中	0	0
岡崎市	0	0
現に支障が生じている	0	0
現に支障のおそれがある	0	0
現時点では支障等はない	0	0
支障等調査中	0	0
一宮市	0	0
現に支障が生じている	0	0
現に支障のおそれがある	0	0
現時点では支障等はない	0	0
支障等調査中	0	0
三重県	0	0
現に支障が生じている	0	0
現に支障のおそれがある	0	0
現時点では支障等はない	0	0
支障等調査中	0	0
三重県	0	0
現に支障が生じている	0	0
現に支障のおそれがある	0	0
現時点では支障等はない	0	0
支障等調査中	0	0
滋賀県	3	78
現に支障が生じている	0	0
現に支障のおそれがある	0	0
現時点では支障等はない	3	78
支障等調査中	0	0
滋賀県	3	78
現に支障が生じている	0	0
現に支障のおそれがある	0	0
現時点では支障等はない	3	78
支障等調査中	0	0
大津市	0	0
現に支障が生じている	0	0
現に支障のおそれがある	0	0
現時点では支障等はない	0	0
支障等調査中	0	0
京都府	0	0
現に支障が生じている	0	0
現に支障のおそれがある	0	0
現時点では支障等はない	0	0
支障等調査中	0	0
京都府	0	0
現に支障が生じている	0	0
現に支障のおそれがある	0	0
現時点では支障等はない	0	0
支障等調査中	0	0

	件数	量(t)
京都市	0	0
現に支障が生じている	0	0
現に支障のおそれがある	0	0
現時点では支障等はない	0	0
支障等調査中	0	0
大阪府	2	5,299
現に支障が生じている	1	4,699
現に支障のおそれがある	0	0
現時点では支障等はない	1	600
支障等調査中	0	0
大阪府	0	0
現に支障が生じている	0	0
現に支障のおそれがある	0	0
現時点では支障等はない	0	0
支障等調査中	0	0
大阪市	0	0
現に支障が生じている	0	0
現に支障のおそれがある	0	0
現時点では支障等はない	0	0
支障等調査中	0	0
堺市	0	0
現に支障が生じている	0	0
現に支障のおそれがある	0	0
現時点では支障等はない	0	0
支障等調査中	0	0
東大阪市	0	0
現に支障が生じている	0	0
現に支障のおそれがある	0	0
現時点では支障等はない	0	0
支障等調査中	0	0
高槻市	0	0
現に支障が生じている	0	0
現に支障のおそれがある	0	0
現時点では支障等はない	0	0
支障等調査中	0	0
豊中市	0	0
現に支障が生じている	0	0
現に支障のおそれがある	0	0
現時点では支障等はない	0	0
支障等調査中	0	0
枚方市	0	0
現に支障が生じている	0	0
現に支障のおそれがある	0	0
現時点では支障等はない	0	0
支障等調査中	0	0
八尾市	0	0
現に支障が生じている	0	0
現に支障のおそれがある	0	0
現時点では支障等はない	0	0
支障等調査中	0	0
寝屋川市	2	5,299
現に支障が生じている	1	4,699
現に支障のおそれがある	0	0
現時点では支障等はない	1	600
支障等調査中	0	0
吹田市	0	0
現に支障が生じている	0	0
現に支障のおそれがある	0	0
現時点では支障等はない	0	0
支障等調査中	0	0

	件数	量(t)
兵庫県	4	3,255
現に支障が生じている	0	0
現に支障のおそれがある	0	0
現時点では支障等はない	4	3,255
支障等調査中	0	0
兵庫県	4	3,255
現に支障が生じている	0	0
現に支障のおそれがある	0	0
現時点では支障等はない	4	3,255
支障等調査中	0	0
神戸市	0	0
現に支障が生じている	0	0
現に支障のおそれがある	0	0
現時点では支障等はない	0	0
支障等調査中	0	0
姫路市	0	0
現に支障が生じている	0	0
現に支障のおそれがある	0	0
現時点では支障等はない	0	0
支障等調査中	0	0
尼崎市	0	0
現に支障が生じている	0	0
現に支障のおそれがある	0	0
現時点では支障等はない	0	0
支障等調査中	0	0
西宮市	0	0
現に支障が生じている	0	0
現に支障のおそれがある	0	0
現時点では支障等はない	0	0
支障等調査中	0	0
明石市	0	0
現に支障が生じている	0	0
現に支障のおそれがある	0	0
現時点では支障等はない	0	0
支障等調査中	0	0
奈良県	0	0
現に支障が生じている	0	0
現に支障のおそれがある	0	0
現時点では支障等はない	0	0
支障等調査中	0	0
奈良県	0	0
現に支障が生じている	0	0
現に支障のおそれがある	0	0
現時点では支障等はない	0	0
支障等調査中	0	0
奈良市	0	0
現に支障が生じている	0	0
現に支障のおそれがある	0	0
現時点では支障等はない	0	0
支障等調査中	0	0
和歌山県	0	0
現に支障が生じている	0	0
現に支障のおそれがある	0	0
現時点では支障等はない	0	0
支障等調査中	0	0
和歌山県	0	0
現に支障が生じている	0	0
現に支障のおそれがある	0	0
現時点では支障等はない	0	0
支障等調査中	0	0

		件数	量(t)
宮崎県	宮崎県	0	0
	現に支障が生じている	0	0
	現に支障のおそれがある	0	0
	現時点では支障等はない	0	0
	支障等調査中	0	0
	宮崎市	0	0
	現に支障が生じている	0	0
	現に支障のおそれがある	0	0
	現時点では支障等はない	0	0
	支障等調査中	0	0
鹿児島県		14	4,581
	現に支障が生じている	0	0
	現に支障のおそれがある	0	0
	現時点では支障等はない	13	4,562
	支障等調査中	1	19
	鹿児島県	14	4,581
	現に支障が生じている	0	0
	現に支障のおそれがある	0	0
	現時点では支障等はない	13	4,562
	支障等調査中	1	19
	鹿児島市	0	0
	現に支障が生じている	0	0
	現に支障のおそれがある	0	0
	現時点では支障等はない	0	0
	支障等調査中	0	0
沖縄県		0	0
	現に支障が生じている	0	0
	現に支障のおそれがある	0	0
	現時点では支障等はない	0	0
	支障等調査中	0	0
	沖縄県	0	0
	現に支障が生じている	0	0
	現に支障のおそれがある	0	0
	現時点では支障等はない	0	0
	支障等調査中	0	0
那覇市		0	0
	現に支障が生じている	0	0
	現に支障のおそれがある	0	0
	現時点では支障等はない	0	0
	支障等調査中	0	0
	合計	113	59,926

※量については、四捨五入で計算して表記している
ことから合計値が合わない場合がある。

(参考2-1) 不法投案件数・投棄量の推移(都道府県別、5ヶ年度分、新規判明事案)

都道府県	令和2年度		令和3年度		令和4年度		令和5年度		令和6年度	
	件数	量(t)	件数	量(t)	件数	量(t)	件数	量(t)	件数	量(t)
北海道	2	108	3	80	4	113	5	355	1	23
青森県	10	7,639	8	284	3	30	1	1,825	5	154
岩手県	0	0	1	24	1	109	0	0	0	0
宮城県	1	900	1	87	1	22	0	0	1	18
秋田県	0	0	0	0	0	0	0	0	1	34
山形県	0	0	0	0	0	0	0	0	0	0
福島県	10	630	3	50	10	283	5	227	6	1,234
茨城県	8	6,718	13	2,490	13	3,618	18	5,607	23	2,997
栃木県	2	7,788	2	151	6	3,159	0	0	2	98
群馬県	4	98	0	0	0	0	0	0	0	0
埼玉県	0	0	0	0	2	233	0	0	0	0
千葉県	21	1,385	11	650	24	3,707	12	1,177	10	628
東京都	0	0	0	0	0	0	0	0	0	0
神奈川県	0	0	0	0	0	0	4	89	0	0
新潟県	3	1,551	3	245	3	49	1	35	3	78
富山県	0	0	0	0	0	0	0	0	0	0
石川県	0	0	3	259	1	455	0	0	0	0
福井県	0	0	0	0	1	27	0	0	1	136
山梨県	7	1,373	2	22	3	188	4	368	1	40
長野県	0	0	0	0	0	0	0	0	11	1,058
岐阜県	1	812	1	36	2	4,857	4	398	1	128
静岡県	2	98	0	0	5	8,051	1	14	0	0
愛知県	1	280	1	595	1	2,500	3	315	0	0
三重県	8	1,024	11	1,395	10	717	10	619	5	151
滋賀県	5	4,225	5	68	5	201	1	207	2	577
京都府	3	12,655	1	4,921	0	0	0	0	0	0
大阪府	0	0	0	0	0	0	0	0	0	0
兵庫県	5	876	3	6,059	4	18,000	2	20,060	3	63
奈良県	5	190	1	10	5	571	1	485	6	2,923
和歌山県	0	0	0	0	0	0	1	8,700	0	0
鳥取県	0	0	0	0	1	14	0	0	0	0
島根県	1	236	2	393	1	40	0	0	0	0
岡山県	1	125	1	32	0	0	2	25	2	20
広島県	2	43	4	459	0	0	0	0	1	22
山口県	0	0	0	0	0	0	0	0	0	0
徳島県	0	0	1	43	0	0	1	11	0	0
香川県	0	0	0	0	0	0	0	0	1	200
愛媛県	0	0	2	121	0	0	1	28	0	0
高知県	0	0	1	373	0	0	1	133	0	0
福岡県	2	41	0	0	2	78	0	0	1	58
佐賀県	0	0	0	0	0	0	0	0	0	0
長崎県	4	403	1	118	2	582	2	489	2	215
熊本県	3	90	3	165	3	1,110	2	98	1	22
大分県	5	66	4	664	5	71	6	87	1	16
宮崎県	14	1,612	3	1,554	1	25	0	0	5	3,062
鹿児島県	8	478	9	286	12	297	11	277	8	411
沖縄県	1	20	3	132	3	285	1	10	2	34
合計	139	51,468	107	21,767	134	49,391	100	41,637	106	14,399

(参考2-2)不適正処理件数・不適正処理量の推移(都道府県別、5ヶ年度分、新規判明事案)

都道府県	令和2年度		令和3年度		令和4年度		令和5年度		令和6年度	
	件数	量(t)	件数	量(t)	件数	量(t)	件数	量(t)	件数	量(t)
北海道	4	829	2	66	2	530	1	45	1	1,500
青森県	9	2,033	8	2,261	4	225	10	450	3	596
岩手県	3	1,036	0	0	0	0	0	0	2	250
宮城県	0	0	0	0	2	7,805	1	1,317	0	0
秋田県	0	0	0	0	0	0	0	0	0	0
山形県	0	0	0	0	0	0	0	0	0	0
福島県	24	2,069	13	17,230	6	142	6	1,969	4	569
茨城県	1	3,372	28	16,872	15	1,193	27	9,951	27	23,139
栃木県	5	7,848	0	0	2	3,750	0	0	2	160
群馬県	58	47,981	4	845	0	0	3	139	6	1,700
埼玉県	6	2,315	0	0	0	0	7	10,025	1	3,000
千葉県	33	8,645	25	9,243	28	4,458	21	10,239	25	6,142
東京都	0	0	0	0	0	0	0	0	0	0
神奈川県	8	4,713	5	2,820	1	416	6	494	2	487
新潟県	6	564	7	709	7	967	7	217	1	34
富山県	0	0	0	0	0	0	0	0	0	0
石川県	2	341	1	100	7	433	4	273	2	219
福井県	0	0	1	275	0	0	1	912	1	1,675
山梨県	1	99	1	24	0	0	0	0	0	0
長野県	0	0	0	0	0	0	0	0	10	6,802
岐阜県	1	55	0	0	0	0	0	0	1	244
静岡県	0	0	1	10	1	1,560	1	100	0	0
愛知県	0	0	0	0	0	0	0	0	0	0
三重県	0	0	0	0	0	0	0	0	0	0
滋賀県	1	50	4	123	10	1,594	9	630	3	78
京都府	0	0	0	0	0	0	0	0	0	0
大阪府	1	0	1	650	0	0	0	0	2	5,299
兵庫県	3	710	1	200	3	1,476	4	3,050	4	3,255
奈良県	0	0	0	0	0	0	0	0	0	0
和歌山県	0	0	0	0	0	0	0	0	0	0
鳥取県	0	0	0	0	0	0	0	0	0	0
島根県	0	0	0	0	1	64	0	0	0	0
岡山県	0	0	0	0	1	157	0	0	0	0
広島県	0	0	0	0	0	0	0	0	0	0
山口県	0	0	0	0	0	0	0	0	0	0
徳島県	0	0	0	0	0	0	0	0	0	0
香川県	0	0	0	0	0	0	1	3,700	0	0
愛媛県	2	48	0	0	0	0	1	98	0	0
高知県	0	0	2	550	0	0	0	0	0	0
福岡県	0	0	2	44,053	0	0	0	0	0	0
佐賀県	0	0	0	0	0	0	0	0	0	0
長崎県	0	0	0	0	1	15	0	0	1	155
熊本県	0	0	2	167	2	184	1	10	0	0
大分県	0	0	2	3,047	0	0	0	0	1	40
宮崎県	0	0	0	0	1	67	1	5,160	0	0
鹿児島県	12	2,525	17	7,610	11	1,272	5	656	14	4,581
沖縄県	2	539	4	2,200	2	43	4	288	0	0
合計	182	85,771	131	109,054	107	26,351	121	49,724	113	59,926

(参考3) 令和6年度大規模事案の概要

1 法12条違反事案

茨城県	
○不適正処理量	14,800t
○廃棄物の種類	21-0 建設混合廃棄物
○不適正処理実行者	不明
○行政処分等	行政指導
○支障等の状況	④ 現時点で支障等はない
○支障の除去等の状況	-
○概要	埼玉県川口市において解体業を営んでいた者らが、建設混合廃棄物と見られる大量の廃棄物を事案地に投棄したうえ、覆土した疑いがある事案。県では認知次第、当該解体業者らを呼び出し、撤去指導を行っているが、海外へ出国している等の理由から、対応に苦慮している。

(参考4) 不法投棄等の残存件数及び残存量(都道府県・政令市別、令和6年度末時点)

	件数	量(t)
北海道	64	177,787
現に支障が生じている	0	0
現に支障のおそれがある	0	0
現時点では支障等はない	64	177,787
支障等調査中	0	0
北海道	58	114,078
現に支障が生じている	0	0
現に支障のおそれがある	0	0
現時点では支障等はない	58	114,078
支障等調査中	0	0
旭川市	2	39
現に支障が生じている	0	0
現に支障のおそれがある	0	0
現時点では支障等はない	2	39
支障等調査中	0	0
札幌市	3	5,003
現に支障が生じている	0	0
現に支障のおそれがある	0	0
現時点では支障等はない	3	5,003
支障等調査中	0	0
函館市	1	58,668
現に支障が生じている	0	0
現に支障のおそれがある	0	0
現時点では支障等はない	1	58,668
支障等調査中	0	0
青森県	104	64,326
現に支障が生じている	0	0
現に支障のおそれがある	0	0
現時点では支障等はない	104	64,326
支障等調査中	0	0
青森県	89	61,701
現に支障が生じている	0	0
現に支障のおそれがある	0	0
現時点では支障等はない	89	61,701
支障等調査中	0	0
青森市	6	1,558
現に支障が生じている	0	0
現に支障のおそれがある	0	0
現時点では支障等はない	6	1,558
支障等調査中	0	0
八戸市	9	1,067
現に支障が生じている	0	0
現に支障のおそれがある	0	0
現時点では支障等はない	9	1,067
支障等調査中	0	0
岩手県	31	49,555
現に支障が生じている	0	0
現に支障のおそれがある	5	22,966
現時点では支障等はない	25	26,407
支障等調査中	1	182
岩手県	31	49,555
現に支障が生じている	0	0
現に支障のおそれがある	5	22,966
現時点では支障等はない	25	26,407
支障等調査中	1	182
盛岡市	0	0
現に支障が生じている	0	0
現に支障のおそれがある	0	0
現時点では支障等はない	0	0
支障等調査中	0	0

	件数	量(t)
宮城県	23	93,857
現に支障が生じている	0	0
現に支障のおそれがある	1	2,209
現時点では支障等はない	22	91,648
支障等調査中	0	0
宮城県	21	62,777
現に支障が生じている	0	0
現に支障のおそれがある	1	2,209
現時点では支障等はない	20	60,568
支障等調査中	0	0
仙台市	2	31,080
現に支障が生じている	0	0
現に支障のおそれがある	0	0
現時点では支障等はない	2	31,080
支障等調査中	0	0
秋田県	5	7,790
現に支障が生じている	0	0
現に支障のおそれがある	0	0
現時点では支障等はない	5	7,790
支障等調査中	0	0
秋田県	5	7,790
現に支障が生じている	0	0
現に支障のおそれがある	0	0
現時点では支障等はない	5	7,790
支障等調査中	0	0
秋田市	0	0
現に支障が生じている	0	0
現に支障のおそれがある	0	0
現時点では支障等はない	0	0
支障等調査中	0	0
山形県	1	27,692
現に支障が生じている	0	0
現に支障のおそれがある	0	0
現時点では支障等はない	1	27,692
支障等調査中	0	0
山形県	1	27,692
現に支障が生じている	0	0
現に支障のおそれがある	0	0
現時点では支障等はない	1	27,692
支障等調査中	0	0
山形市	0	0
現に支障が生じている	0	0
現に支障のおそれがある	0	0
現時点では支障等はない	0	0
支障等調査中	0	0
福島県	127	97,945
現に支障が生じている	0	0
現に支障のおそれがある	6	2,519
現時点では支障等はない	117	95,061
支障等調査中	4	365
福島県	107	42,138
現に支障が生じている	0	0
現に支障のおそれがある	1	369
現時点では支障等はない	102	41,404
支障等調査中	4	365
郡山市	6	9,148
現に支障が生じている	0	0
現に支障のおそれがある	3	1,828
現時点では支障等はない	3	7,320
支障等調査中	0	0

		件数	量(t)
茨城県	いわき市		7 44,453
		現に支障が生じている	0 0
		現に支障のおそれがある	2 322
		現時点では支障等はない	5 44,131
		支障等調査中	0 0
	福島市		7 2,205
		現に支障が生じている	0 0
		現に支障のおそれがある	0 0
		現時点では支障等はない	7 2,205
		支障等調査中	0 0
	茨城県		421 544,188
		現に支障が生じている	0 0
		現に支障のおそれがある	2 6,209
		現時点では支障等はない	418 537,929
		支障等調査中	1 50
	茨城県		410 515,890
		現に支障が生じている	0 0
		現に支障のおそれがある	0 0
		現時点では支障等はない	409 515,840
		支障等調査中	1 50
	水戸市		11 28,298
		現に支障が生じている	0 0
		現に支障のおそれがある	2 6,209
		現時点では支障等はない	9 22,090
		支障等調査中	0 0
栃木県	栃木県		96 297,285
		現に支障が生じている	0 0
		現に支障のおそれがある	5 2,591
		現時点では支障等はない	91 294,694
		支障等調査中	0 0
	栃木県		90 215,346
		現に支障が生じている	0 0
		現に支障のおそれがある	5 2,591
		現時点では支障等はない	85 212,755
		支障等調査中	0 0
	宇都宮市		6 81,939
		現に支障が生じている	0 0
		現に支障のおそれがある	0 0
		現時点では支障等はない	6 81,939
		支障等調査中	0 0
群馬県	群馬県		139 279,727
		現に支障が生じている	0 0
		現に支障のおそれがある	0 0
		現時点では支障等はない	138 116,485
		支障等調査中	1 163,242
	群馬県		120 273,377
		現に支障が生じている	0 0
		現に支障のおそれがある	0 0
		現時点では支障等はない	119 110,135
		支障等調査中	1 163,242
	前橋市		13 4,425
		現に支障が生じている	0 0
		現に支障のおそれがある	0 0
		現時点では支障等はない	13 4,425
		支障等調査中	0 0
	高崎市		6 1,925
		現に支障が生じている	0 0
		現に支障のおそれがある	0 0
		現時点では支障等はない	6 1,925
		支障等調査中	0 0

		件数	量(t)
埼玉県	埼玉県		113 943,444
		現に支障が生じている	0 0
		現に支障のおそれがある	1 7,000
		現時点では支障等はない	112 936,444
		支障等調査中	0 0
	埼玉県		82 839,591
		現に支障が生じている	0 0
		現に支障のおそれがある	0 0
		現時点では支障等はない	82 839,591
		支障等調査中	0 0
	さいたま市		8 68,000
		現に支障が生じている	0 0
		現に支障のおそれがある	1 7,000
		現時点では支障等はない	7 61,000
		支障等調査中	0 0
	川越市		16 20,415
		現に支障が生じている	0 0
		現に支障のおそれがある	0 0
		現時点では支障等はない	16 20,415
		支障等調査中	0 0
	越谷市		7 15,438
		現に支障が生じている	0 0
		現に支障のおそれがある	0 0
		現時点では支障等はない	7 15,438
		支障等調査中	0 0
	川口市		0 0
		現に支障が生じている	0 0
		現に支障のおそれがある	0 0
		現時点では支障等はない	0 0
		支障等調査中	0 0
千葉県	千葉県		842 4,009,684
		現に支障が生じている	0 0
		現に支障のおそれがある	2 1,620
		現時点では支障等はない	821 2,650,440
		支障等調査中	19 1,357,624
	千葉県		761 3,921,342
		現に支障が生じている	0 0
		現に支障のおそれがある	1 1,476
		現時点では支障等はない	743 2,562,489
		支障等調査中	17 1,357,376
	千葉市		26 47,929
		現に支障が生じている	0 0
		現に支障のおそれがある	0 0
		現時点では支障等はない	26 47,929
		支障等調査中	0 0
	船橋市		6 10,343
		現に支障が生じている	0 0
		現に支障のおそれがある	1 144
		現時点では支障等はない	5 10,199
		支障等調査中	0 0
	柏市		49 30,070
		現に支障が生じている	0 0
		現に支障のおそれがある	0 0
		現時点では支障等はない	47 29,822
		支障等調査中	2 248
東京都	東京都		20 80,487
		現に支障が生じている	0 0
		現に支障のおそれがある	0 0
		現時点では支障等はない	20 80,487
		支障等調査中	0 0

	件数	量(t)
東京都	6	8,850
現に支障が生じている	0	0
現に支障のおそれがある	0	0
現時点では支障等はない	6	8,850
支障等調査中	0	0
八王子市	14	71,637
現に支障が生じている	0	0
現に支障のおそれがある	0	0
現時点では支障等はない	14	71,637
支障等調査中	0	0
神奈川県	63	58,894
現に支障が生じている	0	0
現に支障のおそれがある	3	906
現時点では支障等はない	59	57,488
支障等調査中	1	500
神奈川県	47	23,922
現に支障が生じている	0	0
現に支障のおそれがある	2	474
現時点では支障等はない	44	22,948
支障等調査中	1	500
横浜市	1	3,000
現に支障が生じている	0	0
現に支障のおそれがある	0	0
現時点では支障等はない	1	3,000
支障等調査中	0	0
川崎市	0	0
現に支障が生じている	0	0
現に支障のおそれがある	0	0
現時点では支障等はない	0	0
支障等調査中	0	0
横須賀市	0	0
現に支障が生じている	0	0
現に支障のおそれがある	0	0
現時点では支障等はない	0	0
支障等調査中	0	0
相模原市	15	31,973
現に支障が生じている	0	0
現に支障のおそれがある	1	432
現時点では支障等はない	14	31,540
支障等調査中	0	0
新潟県	54	63,336
現に支障が生じている	0	0
現に支障のおそれがある	1	31
現時点では支障等はない	53	63,305
支障等調査中	0	0
新潟県	49	43,210
現に支障が生じている	0	0
現に支障のおそれがある	1	31
現時点では支障等はない	48	43,179
支障等調査中	0	0
新潟市	5	20,126
現に支障が生じている	0	0
現に支障のおそれがある	0	0
現時点では支障等はない	5	20,126
支障等調査中	0	0
富山県	1	105
現に支障が生じている	0	0
現に支障のおそれがある	1	105
現時点では支障等はない	0	0
支障等調査中	0	0

	件数	量(t)
富山県	1	105
現に支障が生じている	0	0
現に支障のおそれがある	1	105
現時点では支障等はない	0	0
支障等調査中	0	0
富山市	0	0
現に支障が生じている	0	0
現に支障のおそれがある	0	0
現時点では支障等はない	0	0
支障等調査中	0	0
石川県	43	91,961
現に支障が生じている	0	0
現に支障のおそれがある	0	0
現時点では支障等はない	43	91,961
支障等調査中	0	0
石川県	40	89,473
現に支障が生じている	0	0
現に支障のおそれがある	0	0
現時点では支障等はない	40	89,473
支障等調査中	0	0
金沢市	3	2,488
現に支障が生じている	0	0
現に支障のおそれがある	0	0
現時点では支障等はない	3	2,488
支障等調査中	0	0
福井県	7	50,323
現に支障が生じている	0	0
現に支障のおそれがある	0	0
現時点では支障等はない	7	50,323
支障等調査中	0	0
福井県	6	50,187
現に支障が生じている	0	0
現に支障のおそれがある	0	0
現時点では支障等はない	6	50,187
支障等調査中	0	0
福井市	1	136
現に支障が生じている	0	0
現に支障のおそれがある	0	0
現時点では支障等はない	1	136
支障等調査中	0	0
山梨県	35	25,746
現に支障が生じている	1	23
現に支障のおそれがある	1	3,515
現時点では支障等はない	33	22,208
支障等調査中	0	0
山梨県	35	25,746
現に支障が生じている	1	23
現に支障のおそれがある	1	3,515
現時点では支障等はない	33	22,208
支障等調査中	0	0
甲府市	0	0
現に支障が生じている	0	0
現に支障のおそれがある	0	0
現時点では支障等はない	0	0
支障等調査中	0	0
長野県	36	36,567
現に支障が生じている	3	108
現に支障のおそれがある	14	7,937
現時点では支障等はない	19	28,522
支障等調査中	0	0

	件数	量(t)
長野県	13	23,326
現に支障が生じている	0	0
現に支障のおそれがある	1	4,900
現時点では支障等はない	12	18,426
支障等調査中	0	0
長野市	22	12,701
現に支障が生じている	3	108
現に支障のおそれがある	13	3,037
現時点では支障等はない	6	9,556
支障等調査中	0	0
松本市	1	540
現に支障が生じている	0	0
現に支障のおそれがある	0	0
現時点では支障等はない	1	540
支障等調査中	0	0
岐阜県	38	88,971
現に支障が生じている	0	0
現に支障のおそれがある	5	9,094
現時点では支障等はない	33	79,876
支障等調査中	0	0
岐阜県	36	85,479
現に支障が生じている	0	0
現に支障のおそれがある	3	5,603
現時点では支障等はない	33	79,876
支障等調査中	0	0
岐阜市	2	3,491
現に支障が生じている	0	0
現に支障のおそれがある	2	3,491
現時点では支障等はない	0	0
支障等調査中	0	0
静岡県	23	38,315
現に支障が生じている	0	0
現に支障のおそれがある	2	6,132
現時点では支障等はない	20	32,083
支障等調査中	1	100
静岡県	21	30,108
現に支障が生じている	0	0
現に支障のおそれがある	2	6,132
現時点では支障等はない	18	23,876
支障等調査中	1	100
静岡市	1	7,960
現に支障が生じている	0	0
現に支障のおそれがある	0	0
現時点では支障等はない	1	7,960
支障等調査中	0	0
浜松市	1	247
現に支障が生じている	0	0
現に支障のおそれがある	0	0
現時点では支障等はない	1	247
支障等調査中	0	0
愛知県	35	638,418
現に支障が生じている	0	0
現に支障のおそれがある	0	0
現時点では支障等はない	35	638,418
支障等調査中	0	0
愛知県	21	445,791
現に支障が生じている	0	0
現に支障のおそれがある	0	0
現時点では支障等はない	21	445,791
支障等調査中	0	0

	件数	量(t)
名古屋市	0	0
現に支障が生じている	0	0
現に支障のおそれがある	0	0
現時点では支障等はない	0	0
支障等調査中	0	0
豊田市	3	783
現に支障が生じている	0	0
現に支障のおそれがある	0	0
現時点では支障等はない	3	783
支障等調査中	0	0
豊橋市	6	103,009
現に支障が生じている	0	0
現に支障のおそれがある	0	0
現時点では支障等はない	6	103,009
支障等調査中	0	0
岡崎市	1	50
現に支障が生じている	0	0
現に支障のおそれがある	0	0
現時点では支障等はない	1	50
支障等調査中	0	0
一宮市	4	88,786
現に支障が生じている	0	0
現に支障のおそれがある	0	0
現時点では支障等はない	4	88,786
支障等調査中	0	0
三重県	64	247,701
現に支障が生じている	0	0
現に支障のおそれがある	2	11,072
現時点では支障等はない	62	236,629
支障等調査中	0	0
三重県	64	247,701
現に支障が生じている	0	0
現に支障のおそれがある	2	11,072
現時点では支障等はない	62	236,629
支障等調査中	0	0
滋賀県	45	130,960
現に支障が生じている	0	0
現に支障のおそれがある	3	110,120
現時点では支障等はない	41	20,672
支障等調査中	1	169
滋賀県	35	124,531
現に支障が生じている	0	0
現に支障のおそれがある	1	108,750
現時点では支障等はない	33	15,612
支障等調査中	1	169
大津市	10	6,429
現に支障が生じている	0	0
現に支障のおそれがある	2	1,369
現時点では支障等はない	8	5,060
支障等調査中	0	0
京都府	51	149,839
現に支障が生じている	0	0
現に支障のおそれがある	2	16,929
現時点では支障等はない	49	132,910
支障等調査中	0	0
京都府	43	129,488
現に支障が生じている	0	0
現に支障のおそれがある	2	16,929
現時点では支障等はない	41	112,559
支障等調査中	0	0

	件数	量(t)
京都市	8	20,351
現に支障が生じている	0	0
現に支障のおそれがある	0	0
現時点では支障等はない	8	20,351
支障等調査中	0	0
大阪府	36	130,325
現に支障が生じている	1	4,699
現に支障のおそれがある	2	13,560
現時点では支障等はない	33	112,066
支障等調査中	0	0
大阪府	26	97,637
現に支障が生じている	0	0
現に支障のおそれがある	0	0
現時点では支障等はない	26	97,637
支障等調査中	0	0
大阪市	0	0
現に支障が生じている	0	0
現に支障のおそれがある	0	0
現時点では支障等はない	0	0
支障等調査中	0	0
堺市	4	18,400
現に支障が生じている	0	0
現に支障のおそれがある	2	13,560
現時点では支障等はない	2	4,840
支障等調査中	0	0
東大阪市	0	0
現に支障が生じている	0	0
現に支障のおそれがある	0	0
現時点では支障等はない	0	0
支障等調査中	0	0
高槻市	0	0
現に支障が生じている	0	0
現に支障のおそれがある	0	0
現時点では支障等はない	0	0
支障等調査中	0	0
豊中市	0	0
現に支障が生じている	0	0
現に支障のおそれがある	0	0
現時点では支障等はない	0	0
支障等調査中	0	0
枚方市	2	5,600
現に支障が生じている	0	0
現に支障のおそれがある	0	0
現時点では支障等はない	2	5,600
支障等調査中	0	0
八尾市	2	3,389
現に支障が生じている	0	0
現に支障のおそれがある	0	0
現時点では支障等はない	2	3,389
支障等調査中	0	0
寝屋川市	2	5,299
現に支障が生じている	1	4,699
現に支障のおそれがある	0	0
現時点では支障等はない	1	600
支障等調査中	0	0
吹田市	0	0
現に支障が生じている	0	0
現に支障のおそれがある	0	0
現時点では支障等はない	0	0
支障等調査中	0	0

	件数	量(t)
兵庫県	67	108,229
現に支障が生じている	0	0
現に支障のおそれがある	0	0
現時点では支障等はない	67	108,229
支障等調査中	0	0
兵庫県	55	68,983
現に支障が生じている	0	0
現に支障のおそれがある	0	0
現時点では支障等はない	55	68,983
支障等調査中	0	0
神戸市	2	1,764
現に支障が生じている	0	0
現に支障のおそれがある	0	0
現時点では支障等はない	2	1,764
支障等調査中	0	0
姫路市	7	26,991
現に支障が生じている	0	0
現に支障のおそれがある	0	0
現時点では支障等はない	7	26,991
支障等調査中	0	0
尼崎市	1	7,986
現に支障が生じている	0	0
現に支障のおそれがある	0	0
現時点では支障等はない	1	7,986
支障等調査中	0	0
西宮市	2	2,506
現に支障が生じている	0	0
現に支障のおそれがある	0	0
現時点では支障等はない	2	2,506
支障等調査中	0	0
明石市	0	0
現に支障が生じている	0	0
現に支障のおそれがある	0	0
現時点では支障等はない	0	0
支障等調査中	0	0
奈良県	50	167,823
現に支障が生じている	0	0
現に支障のおそれがある	0	0
現時点では支障等はない	50	167,823
支障等調査中	0	0
奈良県	40	150,031
現に支障が生じている	0	0
現に支障のおそれがある	0	0
現時点では支障等はない	40	150,031
支障等調査中	0	0
奈良市	10	17,792
現に支障が生じている	0	0
現に支障のおそれがある	0	0
現時点では支障等はない	10	17,792
支障等調査中	0	0
和歌山県	10	38,840
現に支障が生じている	0	0
現に支障のおそれがある	0	0
現時点では支障等はない	10	38,840
支障等調査中	0	0
和歌山県	9	38,795
現に支障が生じている	0	0
現に支障のおそれがある	0	0
現時点では支障等はない	9	38,795
支障等調査中	0	0

	件数	量(t)
和歌山市	1	45
現に支障が生じている	0	0
現に支障のおそれがある	0	0
現時点では支障等はない	1	45
支障等調査中	0	0
鳥取県	9	1,113
現に支障が生じている	0	0
現に支障のおそれがある	0	0
現時点では支障等はない	9	1,113
支障等調査中	0	0
鳥取県	8	913
現に支障が生じている	0	0
現に支障のおそれがある	0	0
現時点では支障等はない	8	913
支障等調査中	0	0
鳥取市	1	200
現に支障が生じている	0	0
現に支障のおそれがある	0	0
現時点では支障等はない	1	200
支障等調査中	0	0
鳥根県	11	503
現に支障が生じている	0	0
現に支障のおそれがある	0	0
現時点では支障等はない	11	503
支障等調査中	0	0
鳥根県	11	503
現に支障が生じている	0	0
現に支障のおそれがある	0	0
現時点では支障等はない	11	503
支障等調査中	0	0
松江市	0	0
現に支障が生じている	0	0
現に支障のおそれがある	0	0
現時点では支障等はない	0	0
支障等調査中	0	0
岡山県	17	61,959
現に支障が生じている	0	0
現に支障のおそれがある	0	0
現時点では支障等はない	16	38,959
支障等調査中	1	23,000
岡山県	12	26,526
現に支障が生じている	0	0
現に支障のおそれがある	0	0
現時点では支障等はない	11	3,526
支障等調査中	1	23,000
岡山市	4	3,765
現に支障が生じている	0	0
現に支障のおそれがある	0	0
現時点では支障等はない	4	3,765
支障等調査中	0	0
倉敷市	1	31,668
現に支障が生じている	0	0
現に支障のおそれがある	0	0
現時点では支障等はない	1	31,668
支障等調査中	0	0
広島県	20	3,277
現に支障が生じている	0	0
現に支障のおそれがある	3	1,405
現時点では支障等はない	17	1,872
支障等調査中	0	0

	件数	量(t)
広島県	17	3,217
現に支障が生じている	0	0
現に支障のおそれがある	3	1,405
現時点では支障等はない	14	1,813
支障等調査中	0	0
広島市	3	60
現に支障が生じている	0	0
現に支障のおそれがある	0	0
現時点では支障等はない	3	60
支障等調査中	0	0
呉市	0	0
現に支障が生じている	0	0
現に支障のおそれがある	0	0
現時点では支障等はない	0	0
支障等調査中	0	0
福山市	0	0
現に支障が生じている	0	0
現に支障のおそれがある	0	0
現時点では支障等はない	0	0
支障等調査中	0	0
山口県	3	38,652
現に支障が生じている	0	0
現に支障のおそれがある	0	0
現時点では支障等はない	3	38,652
支障等調査中	0	0
山口県	3	38,652
現に支障が生じている	0	0
現に支障のおそれがある	0	0
現時点では支障等はない	3	38,652
支障等調査中	0	0
下関市	0	0
現に支障が生じている	0	0
現に支障のおそれがある	0	0
現時点では支障等はない	0	0
支障等調査中	0	0
徳島県	3	76,499
現に支障が生じている	0	0
現に支障のおそれがある	0	0
現時点では支障等はない	3	76,499
支障等調査中	0	0
徳島県	3	76,499
現に支障が生じている	0	0
現に支障のおそれがある	0	0
現時点では支障等はない	3	76,499
支障等調査中	0	0
香川県	11	15,419
現に支障が生じている	0	0
現に支障のおそれがある	0	0
現時点では支障等はない	11	15,419
支障等調査中	0	0
香川県	5	1,621
現に支障が生じている	0	0
現に支障のおそれがある	0	0
現時点では支障等はない	5	1,621
支障等調査中	0	0
高松市	6	13,798
現に支障が生じている	0	0
現に支障のおそれがある	0	0
現時点では支障等はない	6	13,798
支障等調査中	0	0

	件数	量(t)
愛媛県	14	89,832
現に支障が生じている	0	0
現に支障のおそれがある	0	0
現時点では支障等はない	14	89,832
支障等調査中	0	0
愛媛県	10	50,935
現に支障が生じている	0	0
現に支障のおそれがある	0	0
現時点では支障等はない	10	50,935
支障等調査中	0	0
松山市	4	38,897
現に支障が生じている	0	0
現に支障のおそれがある	0	0
現時点では支障等はない	4	38,897
支障等調査中	0	0
高知県	1	315
現に支障が生じている	0	0
現に支障のおそれがある	0	0
現時点では支障等はない	1	315
支障等調査中	0	0
高知県	0	0
現に支障が生じている	0	0
現に支障のおそれがある	0	0
現時点では支障等はない	0	0
支障等調査中	0	0
高知市	1	315
現に支障が生じている	0	0
現に支障のおそれがある	0	0
現時点では支障等はない	1	315
支障等調査中	0	0
福岡県	14	449,560
現に支障が生じている	0	0
現に支障のおそれがある	1	33,328
現時点では支障等はない	11	226,760
支障等調査中	2	189,472
福岡県	11	442,744
現に支障が生じている	0	0
現に支障のおそれがある	1	33,328
現時点では支障等はない	8	219,945
支障等調査中	2	189,472
福岡市	0	0
現に支障が生じている	0	0
現に支障のおそれがある	0	0
現時点では支障等はない	0	0
支障等調査中	0	0
北九州市	0	0
現に支障が生じている	0	0
現に支障のおそれがある	0	0
現時点では支障等はない	0	0
支障等調査中	0	0
久留米市	3	6,816
現に支障が生じている	0	0
現に支障のおそれがある	0	0
現時点では支障等はない	3	6,816
支障等調査中	0	0
佐賀県	17	13,283
現に支障が生じている	0	0
現に支障のおそれがある	7	7,238
現時点では支障等はない	10	6,046
支障等調査中	0	0

	件数	量(t)
佐賀県	17	13,283
現に支障が生じている	0	0
現に支障のおそれがある	7	7,238
現時点では支障等はない	10	6,046
支障等調査中	0	0
長崎県	12	91,167
現に支障が生じている	0	0
現に支障のおそれがある	1	2,084
現時点では支障等はない	11	89,083
支障等調査中	0	0
長崎県	8	2,784
現に支障が生じている	0	0
現に支障のおそれがある	1	2,084
現時点では支障等はない	7	700
支障等調査中	0	0
長崎市	3	171
現に支障が生じている	0	0
現に支障のおそれがある	0	0
現時点では支障等はない	3	171
支障等調査中	0	0
佐世保市	1	88,212
現に支障が生じている	0	0
現に支障のおそれがある	0	0
現時点では支障等はない	1	88,212
支障等調査中	0	0
熊本県	9	7,541
現に支障が生じている	0	0
現に支障のおそれがある	0	0
現時点では支障等はない	9	7,541
支障等調査中	0	0
熊本県	9	7,541
現に支障が生じている	0	0
現に支障のおそれがある	0	0
現時点では支障等はない	9	7,541
支障等調査中	0	0
熊本市	0	0
現に支障が生じている	0	0
現に支障のおそれがある	0	0
現時点では支障等はない	0	0
支障等調査中	0	0
大分県	6	164
現に支障が生じている	0	0
現に支障のおそれがある	0	0
現時点では支障等はない	6	164
支障等調査中	0	0
大分県	4	94
現に支障が生じている	0	0
現に支障のおそれがある	0	0
現時点では支障等はない	4	94
支障等調査中	0	0
大分市	2	70
現に支障が生じている	0	0
現に支障のおそれがある	0	0
現時点では支障等はない	2	70
支障等調査中	0	0
宮崎県	27	14,356
現に支障が生じている	0	0
現に支障のおそれがある	0	0
現時点では支障等はない	27	14,356
支障等調査中	0	0

		件数	量(t)	
宮崎県	宮崎県	22	5,966	
		現に支障が生じている	0	0
		現に支障のおそれがある	0	0
		現時点では支障等はない	22	5,966
		支障等調査中	0	0
	宮崎市	5	8,390	
		現に支障が生じている	0	0
		現に支障のおそれがある	0	0
		現時点では支障等はない	5	8,390
		支障等調査中	0	0
鹿児島県	73		54,373	
	現に支障が生じている	0	0	
	現に支障のおそれがある	2	7,445	
	現時点では支障等はない	70	46,909	
	支障等調査中	1	19	
	鹿児島県	66	36,006	
		現に支障が生じている	0	0
		現に支障のおそれがある	2	7,445
		現時点では支障等はない	63	28,542
		支障等調査中	1	19
	鹿児島市	7	18,367	
		現に支障が生じている	0	0
		現に支障のおそれがある	0	0
		現時点では支障等はない	7	18,367
		支障等調査中	0	0
沖縄県	29		333,312	
	現に支障が生じている	2	101	
	現に支障のおそれがある	4	271,404	
	現時点では支障等はない	19	61,676	
	支障等調査中	4	131	
	沖縄県	29	333,312	
		現に支障が生じている	2	101
		現に支障のおそれがある	4	271,404
		現時点では支障等はない	19	61,676
		支障等調査中	4	131
	那覇市	0	0	
		現に支障が生じている	0	0
		現に支障のおそれがある	0	0
		現時点では支障等はない	0	0
		支障等調査中	0	0
合計		2,920	9,991,445	

※量については、四捨五入で計算して表記している
ことから合計値が合わない場合がある。

(参考5) 不法投棄等の残存件数及び残存量(市町村別・支障別、令和6年度末時点)

	件数	量(t)
北海道	64	177,787
現に支障が生じている	0	0
現に支障のおそれがある	0	0
現時点では支障等はない	64	177,787
支障等調査中	0	0
旭川市	2	39
現に支障が生じている	0	0
現に支障のおそれがある	0	0
現時点では支障等はない	2	39
支障等調査中	0	0
札幌市	3	5,003
現に支障が生じている	0	0
現に支障のおそれがある	0	0
現時点では支障等はない	3	5,003
支障等調査中	0	0
函館市	1	58,668
現に支障が生じている	0	0
現に支障のおそれがある	0	0
現時点では支障等はない	1	58,668
支障等調査中	0	0
羽幌町	1	13
現に支障が生じている	0	0
現に支障のおそれがある	0	0
現時点では支障等はない	1	13
支障等調査中	0	0
岩見沢市	1	44,000
現に支障が生じている	0	0
現に支障のおそれがある	0	0
現時点では支障等はない	1	44,000
支障等調査中	0	0
釧路市	1	20
現に支障が生じている	0	0
現に支障のおそれがある	0	0
現時点では支障等はない	1	20
支障等調査中	0	0
釧路町	1	50
現に支障が生じている	0	0
現に支障のおそれがある	0	0
現時点では支障等はない	1	50
支障等調査中	0	0
恵庭市	2	250
現に支障が生じている	0	0
現に支障のおそれがある	0	0
現時点では支障等はない	2	250
支障等調査中	0	0
江別市	4	13,744
現に支障が生じている	0	0
現に支障のおそれがある	0	0
現時点では支障等はない	4	13,744
支障等調査中	0	0
士別市	1	30
現に支障が生じている	0	0
現に支障のおそれがある	0	0
現時点では支障等はない	1	30
支障等調査中	0	0
七飯町	2	1,147
現に支障が生じている	0	0
現に支障のおそれがある	0	0
現時点では支障等はない	2	1,147
支障等調査中	0	0

	件数	量(t)
小樽市	2	310
現に支障が生じている	0	0
現に支障のおそれがある	0	0
現時点では支障等はない	2	310
支障等調査中	0	0
せたな町	1	11
現に支障が生じている	0	0
現に支障のおそれがある	0	0
現時点では支障等はない	1	11
支障等調査中	0	0
新ひだか町	1	700
現に支障が生じている	0	0
現に支障のおそれがある	0	0
現時点では支障等はない	1	700
支障等調査中	0	0
森町	2	4,430
現に支障が生じている	0	0
現に支障のおそれがある	0	0
現時点では支障等はない	2	4,430
支障等調査中	0	0
石狩市	8	37,413
現に支障が生じている	0	0
現に支障のおそれがある	0	0
現時点では支障等はない	8	37,413
支障等調査中	0	0
当別町	1	18
現に支障が生じている	0	0
現に支障のおそれがある	0	0
現時点では支障等はない	1	18
支障等調査中	0	0
池田町	1	10
現に支障が生じている	0	0
現に支障のおそれがある	0	0
現時点では支障等はない	1	10
支障等調査中	0	0
稚内市	2	271
現に支障が生じている	0	0
現に支障のおそれがある	0	0
現時点では支障等はない	2	271
支障等調査中	0	0
中標津町	2	590
現に支障が生じている	0	0
現に支障のおそれがある	0	0
現時点では支障等はない	2	590
支障等調査中	0	0
天塩町	1	872
現に支障が生じている	0	0
現に支障のおそれがある	0	0
現時点では支障等はない	1	872
支障等調査中	0	0
苫小牧市	2	38
現に支障が生じている	0	0
現に支障のおそれがある	0	0
現時点では支障等はない	2	38
支障等調査中	0	0
浜中町	1	15
現に支障が生じている	0	0
現に支障のおそれがある	0	0
現時点では支障等はない	1	15
支障等調査中	0	0

	件数	量(t)
北見市	3	5,266
現に支障が生じている	0	0
現に支障のおそれがある	0	0
現時点では支障等はない	3	5,266
支障等調査中	0	0
北広島市	3	132
現に支障が生じている	0	0
現に支障のおそれがある	0	0
現時点では支障等はない	3	132
支障等調査中	0	0
北斗市	2	830
現に支障が生じている	0	0
現に支障のおそれがある	0	0
現時点では支障等はない	2	830
支障等調査中	0	0
妹背牛町	1	450
現に支障が生じている	0	0
現に支障のおそれがある	0	0
現時点では支障等はない	1	450
支障等調査中	0	0
礼文町	1	594
現に支障が生じている	0	0
現に支障のおそれがある	0	0
現時点では支障等はない	1	594
支障等調査中	0	0
網走市	1	83
現に支障が生じている	0	0
現に支障のおそれがある	0	0
現時点では支障等はない	1	83
支障等調査中	0	0
紋別市	2	436
現に支障が生じている	0	0
現に支障のおそれがある	0	0
現時点では支障等はない	2	436
支障等調査中	0	0
別海町	2	187
現に支障が生じている	0	0
現に支障のおそれがある	0	0
現時点では支障等はない	2	187
支障等調査中	0	0
訓子府町	1	10
現に支障が生じている	0	0
現に支障のおそれがある	0	0
現時点では支障等はない	1	10
支障等調査中	0	0
様似町	1	400
現に支障が生じている	0	0
現に支障のおそれがある	0	0
現時点では支障等はない	1	400
支障等調査中	0	0
共和町	1	21
現に支障が生じている	0	0
現に支障のおそれがある	0	0
現時点では支障等はない	1	21
支障等調査中	0	0
根室市	1	216
現に支障が生じている	0	0
現に支障のおそれがある	0	0
現時点では支障等はない	1	216
支障等調査中	0	0
美幌町	1	20
現に支障が生じている	0	0
現に支障のおそれがある	0	0
現時点では支障等はない	1	20
支障等調査中	0	0

	件数	量(t)
新十津川町	1	1,500
現に支障が生じている	0	0
現に支障のおそれがある	0	0
現時点では支障等はない	1	1,500
支障等調査中	0	0
青森県	104	64,326
現に支障が生じている	0	0
現に支障のおそれがある	0	0
現時点では支障等はない	104	64,326
支障等調査中	0	0
青森市	6	1,558
現に支障が生じている	0	0
現に支障のおそれがある	0	0
現時点では支障等はない	6	1,558
支障等調査中	0	0
八戸市	9	1,067
現に支障が生じている	0	0
現に支障のおそれがある	0	0
現時点では支障等はない	9	1,067
支障等調査中	0	0
つがる市	4	339
現に支障が生じている	0	0
現に支障のおそれがある	0	0
現時点では支障等はない	4	339
支障等調査中	0	0
むつ市	6	5,521
現に支障が生じている	0	0
現に支障のおそれがある	0	0
現時点では支障等はない	6	5,521
支障等調査中	0	0
階上町	2	1,925
現に支障が生じている	0	0
現に支障のおそれがある	0	0
現時点では支障等はない	2	1,925
支障等調査中	0	0
佐井村	2	1,951
現に支障が生じている	0	0
現に支障のおそれがある	0	0
現時点では支障等はない	2	1,951
支障等調査中	0	0
五戸町	2	636
現に支障が生じている	0	0
現に支障のおそれがある	0	0
現時点では支障等はない	2	636
支障等調査中	0	0
五所川原市	11	9,284
現に支障が生じている	0	0
現に支障のおそれがある	0	0
現時点では支障等はない	11	9,284
支障等調査中	0	0
弘前市	17	8,627
現に支障が生じている	0	0
現に支障のおそれがある	0	0
現時点では支障等はない	17	8,627
支障等調査中	0	0
黒石市	8	23,110
現に支障が生じている	0	0
現に支障のおそれがある	0	0
現時点では支障等はない	8	23,110
支障等調査中	0	0
大間町	4	846
現に支障が生じている	0	0
現に支障のおそれがある	0	0
現時点では支障等はない	4	846
支障等調査中	0	0

	件数	量(t)
三沢市	5	675
現に支障が生じている	0	0
現に支障のおそれがある	0	0
現時点では支障等はない	5	675
支障等調査中	0	0
十和田市	3	117
現に支障が生じている	0	0
現に支障のおそれがある	0	0
現時点では支障等はない	3	117
支障等調査中	0	0
西目屋村	1	5,165
現に支障が生じている	0	0
現に支障のおそれがある	0	0
現時点では支障等はない	1	5,165
支障等調査中	0	0
大鰐町	3	95
現に支障が生じている	0	0
現に支障のおそれがある	0	0
現時点では支障等はない	3	95
支障等調査中	0	0
中泊町	2	82
現に支障が生じている	0	0
現に支障のおそれがある	0	0
現時点では支障等はない	2	82
支障等調査中	0	0
鶴田町	3	2,221
現に支障が生じている	0	0
現に支障のおそれがある	0	0
現時点では支障等はない	3	2,221
支障等調査中	0	0
東北町	1	166
現に支障が生じている	0	0
現に支障のおそれがある	0	0
現時点では支障等はない	1	166
支障等調査中	0	0
南部町	2	20
現に支障が生じている	0	0
現に支障のおそれがある	0	0
現時点では支障等はない	2	20
支障等調査中	0	0
板柳町	1	42
現に支障が生じている	0	0
現に支障のおそれがある	0	0
現時点では支障等はない	1	42
支障等調査中	0	0
平川市	2	30
現に支障が生じている	0	0
現に支障のおそれがある	0	0
現時点では支障等はない	2	30
支障等調査中	0	0
平内町	2	300
現に支障が生じている	0	0
現に支障のおそれがある	0	0
現時点では支障等はない	2	300
支障等調査中	0	0
六戸町	2	27
現に支障が生じている	0	0
現に支障のおそれがある	0	0
現時点では支障等はない	2	27
支障等調査中	0	0
鰹ヶ沢町	3	389
現に支障が生じている	0	0
現に支障のおそれがある	0	0
現時点では支障等はない	3	389
支障等調査中	0	0

	件数	量(t)
野辺地町	1	10
現に支障が生じている	0	0
現に支障のおそれがある	0	0
現時点では支障等はない	1	10
支障等調査中	0	0
七戸町	2	124
現に支障が生じている	0	0
現に支障のおそれがある	0	0
現時点では支障等はない	2	124
支障等調査中	0	0
岩手県	31	49,555
現に支障が生じている	0	0
現に支障のおそれがある	5	22,966
現時点では支障等はない	25	26,407
支障等調査中	1	182
盛岡市	0	0
現に支障が生じている	0	0
現に支障のおそれがある	0	0
現時点では支障等はない	0	0
支障等調査中	0	0
一関市	3	2,467
現に支障が生じている	0	0
現に支障のおそれがある	0	0
現時点では支障等はない	3	2,467
支障等調査中	0	0
奥州市	1	100
現に支障が生じている	0	0
現に支障のおそれがある	0	0
現時点では支障等はない	1	100
支障等調査中	0	0
花巻市	4	1,669
現に支障が生じている	0	0
現に支障のおそれがある	0	0
現時点では支障等はない	3	1,487
支障等調査中	1	182
岩泉町	3	2,480
現に支障が生じている	0	0
現に支障のおそれがある	0	0
現時点では支障等はない	3	2,480
支障等調査中	0	0
宮古市	3	17,787
現に支障が生じている	0	0
現に支障のおそれがある	2	15,387
現時点では支障等はない	1	2,400
支障等調査中	0	0
山田町	2	3,608
現に支障が生じている	0	0
現に支障のおそれがある	2	3,608
現時点では支障等はない	0	0
支障等調査中	0	0
紫波町	2	10,985
現に支障が生じている	0	0
現に支障のおそれがある	0	0
現時点では支障等はない	2	10,985
支障等調査中	0	0
雫石町	1	1,000
現に支障が生じている	0	0
現に支障のおそれがある	0	0
現時点では支障等はない	1	1,000
支障等調査中	0	0
住田町	2	770
現に支障が生じている	0	0
現に支障のおそれがある	0	0
現時点では支障等はない	2	770
支障等調査中	0	0

	件数	量(t)
大船渡市	1	294
現に支障が生じている	0	0
現に支障のおそれがある	0	0
現時点では支障等はない	1	294
支障等調査中	0	0
滝沢市	3	3,346
現に支障が生じている	0	0
現に支障のおそれがある	0	0
現時点では支障等はない	3	3,346
支障等調査中	0	0
八幡平市	1	10
現に支障が生じている	0	0
現に支障のおそれがある	0	0
現時点では支障等はない	1	10
支障等調査中	0	0
矢巾町	1	82
現に支障が生じている	0	0
現に支障のおそれがある	0	0
現時点では支障等はない	1	82
支障等調査中	0	0
洋野町	1	3,971
現に支障が生じている	0	0
現に支障のおそれがある	1	3,971
現時点では支障等はない	0	0
支障等調査中	0	0
西和賀町	2	945
現に支障が生じている	0	0
現に支障のおそれがある	0	0
現時点では支障等はない	2	945
支障等調査中	0	0
遠野市	1	41
現に支障が生じている	0	0
現に支障のおそれがある	0	0
現時点では支障等はない	1	41
支障等調査中	0	0
宮城県	23	93,857
現に支障が生じている	0	0
現に支障のおそれがある	1	2,209
現時点では支障等はない	22	91,648
支障等調査中	0	0
仙台市	2	31,080
現に支障が生じている	0	0
現に支障のおそれがある	0	0
現時点では支障等はない	2	31,080
支障等調査中	0	0
加美町	4	2,651
現に支障が生じている	0	0
現に支障のおそれがある	0	0
現時点では支障等はない	4	2,651
支障等調査中	0	0
川崎町	1	35
現に支障が生じている	0	0
現に支障のおそれがある	0	0
現時点では支障等はない	1	35
支障等調査中	0	0
村田町	1	20,817
現に支障が生じている	0	0
現に支障のおそれがある	0	0
現時点では支障等はない	1	20,817
支障等調査中	0	0
大河原町	1	2,400
現に支障が生じている	0	0
現に支障のおそれがある	0	0
現時点では支障等はない	1	2,400
支障等調査中	0	0

	件数	量(t)
大郷町	1	2,831
現に支障が生じている	0	0
現に支障のおそれがある	0	0
現時点では支障等はない	1	2,831
支障等調査中	0	0
大崎市	3	9,589
現に支障が生じている	0	0
現に支障のおそれがある	0	0
現時点では支障等はない	3	9,589
支障等調査中	0	0
大和町	3	13,854
現に支障が生じている	0	0
現に支障のおそれがある	1	2,209
現時点では支障等はない	2	11,644
支障等調査中	0	0
東松島市	1	2,560
現に支障が生じている	0	0
現に支障のおそれがある	0	0
現時点では支障等はない	1	2,560
支障等調査中	0	0
白石市	1	2,500
現に支障が生じている	0	0
現に支障のおそれがある	0	0
現時点では支障等はない	1	2,500
支障等調査中	0	0
富谷市	3	4,322
現に支障が生じている	0	0
現に支障のおそれがある	0	0
現時点では支障等はない	3	4,322
支障等調査中	0	0
大衡村	1	1,201
現に支障が生じている	0	0
現に支障のおそれがある	0	0
現時点では支障等はない	1	1,201
支障等調査中	0	0
栗原市	1	18
現に支障が生じている	0	0
現に支障のおそれがある	0	0
現時点では支障等はない	1	18
支障等調査中	0	0
秋田県	5	7,790
現に支障が生じている	0	0
現に支障のおそれがある	0	0
現時点では支障等はない	5	7,790
支障等調査中	0	0
秋田市	0	0
現に支障が生じている	0	0
現に支障のおそれがある	0	0
現時点では支障等はない	0	0
支障等調査中	0	0
井川町	1	1,100
現に支障が生じている	0	0
現に支障のおそれがある	0	0
現時点では支障等はない	1	1,100
支障等調査中	0	0
仙北市	1	196
現に支障が生じている	0	0
現に支障のおそれがある	0	0
現時点では支障等はない	1	196
支障等調査中	0	0
大仙市	1	5,654
現に支障が生じている	0	0
現に支障のおそれがある	0	0
現時点では支障等はない	1	5,654
支障等調査中	0	0

	件数	量(t)
北秋田市	1	700
現に支障が生じている	0	0
現に支障のおそれがある	0	0
現時点では支障等はない	1	700
支障等調査中	0	0
由利本荘市	1	140
現に支障が生じている	0	0
現に支障のおそれがある	0	0
現時点では支障等はない	1	140
支障等調査中	0	0
山形県	1	27,692
現に支障が生じている	0	0
現に支障のおそれがある	0	0
現時点では支障等はない	1	27,692
支障等調査中	0	0
山形市	0	0
現に支障が生じている	0	0
現に支障のおそれがある	0	0
現時点では支障等はない	0	0
支障等調査中	0	0
鶴岡市	1	27,692
現に支障が生じている	0	0
現に支障のおそれがある	0	0
現時点では支障等はない	1	27,692
支障等調査中	0	0
福島県	127	97,945
現に支障が生じている	0	0
現に支障のおそれがある	6	2,519
現時点では支障等はない	117	95,061
支障等調査中	4	365
郡山市	6	9,148
現に支障が生じている	0	0
現に支障のおそれがある	3	1,828
現時点では支障等はない	3	7,320
支障等調査中	0	0
いわき市	7	44,453
現に支障が生じている	0	0
現に支障のおそれがある	2	322
現時点では支障等はない	5	44,131
支障等調査中	0	0
福島市	7	2,205
現に支障が生じている	0	0
現に支障のおそれがある	0	0
現時点では支障等はない	7	2,205
支障等調査中	0	0
浅川町	1	20
現に支障が生じている	0	0
現に支障のおそれがある	0	0
現時点では支障等はない	1	20
支障等調査中	0	0
川俣町	1	11
現に支障が生じている	0	0
現に支障のおそれがある	0	0
現時点では支障等はない	1	11
支障等調査中	0	0
棚倉町	1	329
現に支障が生じている	0	0
現に支障のおそれがある	0	0
現時点では支障等はない	1	329
支障等調査中	0	0
西会津町	1	110
現に支障が生じている	0	0
現に支障のおそれがある	0	0
現時点では支障等はない	1	110
支障等調査中	0	0

	件数	量(t)
西郷村	4	480
現に支障が生じている	0	0
現に支障のおそれがある	0	0
現時点では支障等はない	3	380
支障等調査中	1	100
富岡町	1	22
現に支障が生じている	0	0
現に支障のおそれがある	0	0
現時点では支障等はない	1	22
支障等調査中	0	0
小野町	3	236
現に支障が生じている	0	0
現に支障のおそれがある	0	0
現時点では支障等はない	3	236
支障等調査中	0	0
下郷町	5	77
現に支障が生じている	0	0
現に支障のおそれがある	0	0
現時点では支障等はない	5	77
支障等調査中	0	0
会津坂下町	1	80
現に支障が生じている	0	0
現に支障のおそれがある	0	0
現時点では支障等はない	1	80
支障等調査中	0	0
会津若松市	5	2,911
現に支障が生じている	0	0
現に支障のおそれがある	0	0
現時点では支障等はない	5	2,911
支障等調査中	0	0
鏡石町	11	11,258
現に支障が生じている	0	0
現に支障のおそれがある	0	0
現時点では支障等はない	11	11,258
支障等調査中	0	0
国見町	3	488
現に支障が生じている	0	0
現に支障のおそれがある	1	369
現時点では支障等はない	2	119
支障等調査中	0	0
鮫川村	1	30
現に支障が生じている	0	0
現に支障のおそれがある	0	0
現時点では支障等はない	1	30
支障等調査中	0	0
三島町	1	50
現に支障が生じている	0	0
現に支障のおそれがある	0	0
現時点では支障等はない	1	50
支障等調査中	0	0
須賀川市	5	296
現に支障が生じている	0	0
現に支障のおそれがある	0	0
現時点では支障等はない	5	296
支障等調査中	0	0
石川町	1	20
現に支障が生じている	0	0
現に支障のおそれがある	0	0
現時点では支障等はない	1	20
支障等調査中	0	0
川内村	2	66
現に支障が生じている	0	0
現に支障のおそれがある	0	0
現時点では支障等はない	2	66
支障等調査中	0	0

	件数	量(t)
相馬市	3	314
現に支障が生じている	0	0
現に支障のおそれがある	0	0
現時点では支障等はない	3	314
支障等調査中	0	0
只見町	1	12
現に支障が生じている	0	0
現に支障のおそれがある	0	0
現時点では支障等はない	1	12
支障等調査中	0	0
天栄村	8	1,356
現に支障が生じている	0	0
現に支障のおそれがある	0	0
現時点では支障等はない	8	1,356
支障等調査中	0	0
田村市	6	1,954
現に支障が生じている	0	0
現に支障のおそれがある	0	0
現時点では支障等はない	6	1,954
支障等調査中	0	0
南会津町	7	160
現に支障が生じている	0	0
現に支障のおそれがある	0	0
現時点では支障等はない	7	160
支障等調査中	0	0
南相馬市	8	1,525
現に支障が生じている	0	0
現に支障のおそれがある	0	0
現時点では支障等はない	8	1,525
支障等調査中	0	0
二本松市	3	373
現に支障が生じている	0	0
現に支障のおそれがある	0	0
現時点では支障等はない	3	373
支障等調査中	0	0
白河市	4	1,395
現に支障が生じている	0	0
現に支障のおそれがある	0	0
現時点では支障等はない	4	1,395
支障等調査中	0	0
飯館村	1	14,465
現に支障が生じている	0	0
現に支障のおそれがある	0	0
現時点では支障等はない	1	14,465
支障等調査中	0	0
磐梯町	2	95
現に支障が生じている	0	0
現に支障のおそれがある	0	0
現時点では支障等はない	1	30
支障等調査中	1	65
矢吹町	6	571
現に支障が生じている	0	0
現に支障のおそれがある	0	0
現時点では支障等はない	4	371
支障等調査中	2	200
大玉村	2	1,099
現に支障が生じている	0	0
現に支障のおそれがある	0	0
現時点では支障等はない	2	1,099
支障等調査中	0	0
三春町	1	30
現に支障が生じている	0	0
現に支障のおそれがある	0	0
現時点では支障等はない	1	30
支障等調査中	0	0

	件数	量(t)
矢祭町	1	640
現に支障が生じている	0	0
現に支障のおそれがある	0	0
現時点では支障等はない	1	640
支障等調査中	0	0
浪江町	2	1,373
現に支障が生じている	0	0
現に支障のおそれがある	0	0
現時点では支障等はない	2	1,373
支障等調査中	0	0
平田村	2	43
現に支障が生じている	0	0
現に支障のおそれがある	0	0
現時点では支障等はない	2	43
支障等調査中	0	0
本宮市	1	20
現に支障が生じている	0	0
現に支障のおそれがある	0	0
現時点では支障等はない	1	20
支障等調査中	0	0
伊達市	2	230
現に支障が生じている	0	0
現に支障のおそれがある	0	0
現時点では支障等はない	2	230
支障等調査中	0	0
茨城県	421	544,188
現に支障が生じている	0	0
現に支障のおそれがある	2	6,209
現時点では支障等はない	418	537,929
支障等調査中	1	50
水戸市	11	28,298
現に支障が生じている	0	0
現に支障のおそれがある	2	6,209
現時点では支障等はない	9	22,090
支障等調査中	0	0
かすみがうら市	17	8,148
現に支障が生じている	0	0
現に支障のおそれがある	0	0
現時点では支障等はない	17	8,148
支障等調査中	0	0
つくばみらい市	4	50,029
現に支障が生じている	0	0
現に支障のおそれがある	0	0
現時点では支障等はない	4	50,029
支障等調査中	0	0
つくば市	22	168,494
現に支障が生じている	0	0
現に支障のおそれがある	0	0
現時点では支障等はない	22	168,494
支障等調査中	0	0
阿見町	14	5,278
現に支障が生じている	0	0
現に支障のおそれがある	0	0
現時点では支障等はない	14	5,278
支障等調査中	0	0
稲敷市	14	2,729
現に支障が生じている	0	0
現に支障のおそれがある	0	0
現時点では支障等はない	14	2,729
支障等調査中	0	0
茨城町	7	3,616
現に支障が生じている	0	0
現に支障のおそれがある	0	0
現時点では支障等はない	7	3,616
支障等調査中	0	0

	件数	量(t)
河内町	8	1,436
現に支障が生じている	0	0
現に支障のおそれがある	0	0
現時点では支障等はない	8	1,436
支障等調査中	0	0
笠間市	4	1,891
現に支障が生じている	0	0
現に支障のおそれがある	0	0
現時点では支障等はない	4	1,891
支障等調査中	0	0
牛久市	6	2,432
現に支障が生じている	0	0
現に支障のおそれがある	0	0
現時点では支障等はない	6	2,432
支障等調査中	0	0
境町	8	1,599
現に支障が生じている	0	0
現に支障のおそれがある	0	0
現時点では支障等はない	8	1,599
支障等調査中	0	0
結城市	12	3,215
現に支障が生じている	0	0
現に支障のおそれがある	0	0
現時点では支障等はない	12	3,215
支障等調査中	0	0
古河市	19	68,096
現に支障が生じている	0	0
現に支障のおそれがある	0	0
現時点では支障等はない	19	68,096
支障等調査中	0	0
五霞町	2	152
現に支障が生じている	0	0
現に支障のおそれがある	0	0
現時点では支障等はない	2	152
支障等調査中	0	0
行方市	13	2,038
現に支障が生じている	0	0
現に支障のおそれがある	0	0
現時点では支障等はない	13	2,038
支障等調査中	0	0
坂東市	52	29,747
現に支障が生じている	0	0
現に支障のおそれがある	0	0
現時点では支障等はない	52	29,747
支障等調査中	0	0
桜川市	13	1,390
現に支障が生じている	0	0
現に支障のおそれがある	0	0
現時点では支障等はない	13	1,390
支障等調査中	0	0
鹿嶋市	10	55,848
現に支障が生じている	0	0
現に支障のおそれがある	0	0
現時点では支障等はない	10	55,848
支障等調査中	0	0
取手市	5	407
現に支障が生じている	0	0
現に支障のおそれがある	0	0
現時点では支障等はない	5	407
支障等調査中	0	0
守谷市	1	96
現に支障が生じている	0	0
現に支障のおそれがある	0	0
現時点では支障等はない	1	96
支障等調査中	0	0

	件数	量(t)
小美玉市	7	2,441
現に支障が生じている	0	0
現に支障のおそれがある	0	0
現時点では支障等はない	7	2,441
支障等調査中	0	0
常総市	7	4,711
現に支障が生じている	0	0
現に支障のおそれがある	0	0
現時点では支障等はない	7	4,711
支障等調査中	0	0
常陸太田市	5	1,973
現に支障が生じている	0	0
現に支障のおそれがある	0	0
現時点では支障等はない	4	1,923
支障等調査中	1	50
常陸大宮市	1	30
現に支障が生じている	0	0
現に支障のおそれがある	0	0
現時点では支障等はない	1	30
支障等調査中	0	0
神栖市	24	26,494
現に支障が生じている	0	0
現に支障のおそれがある	0	0
現時点では支障等はない	24	26,494
支障等調査中	0	0
城里町	2	38
現に支障が生じている	0	0
現に支障のおそれがある	0	0
現時点では支障等はない	2	38
支障等調査中	0	0
石岡市	13	2,210
現に支障が生じている	0	0
現に支障のおそれがある	0	0
現時点では支障等はない	13	2,210
支障等調査中	0	0
筑西市	37	13,586
現に支障が生じている	0	0
現に支障のおそれがある	0	0
現時点では支障等はない	37	13,586
支障等調査中	0	0
潮来市	5	12,936
現に支障が生じている	0	0
現に支障のおそれがある	0	0
現時点では支障等はない	5	12,936
支障等調査中	0	0
土浦市	13	2,480
現に支障が生じている	0	0
現に支障のおそれがある	0	0
現時点では支障等はない	13	2,480
支障等調査中	0	0
那珂市	8	5,369
現に支障が生じている	0	0
現に支障のおそれがある	0	0
現時点では支障等はない	8	5,369
支障等調査中	0	0
日立市	6	5,125
現に支障が生じている	0	0
現に支障のおそれがある	0	0
現時点では支障等はない	6	5,125
支障等調査中	0	0
八千代町	6	3,680
現に支障が生じている	0	0
現に支障のおそれがある	0	0
現時点では支障等はない	6	3,680
支障等調査中	0	0

	件数	量(t)
美浦村	5	1,770
現に支障が生じている	0	0
現に支障のおそれがある	0	0
現時点では支障等はない	5	1,770
支障等調査中	0	0
鉾田市	23	9,768
現に支障が生じている	0	0
現に支障のおそれがある	0	0
現時点では支障等はない	23	9,768
支障等調査中	0	0
北茨城市	3	1,020
現に支障が生じている	0	0
現に支障のおそれがある	0	0
現時点では支障等はない	3	1,020
支障等調査中	0	0
龍ヶ崎市	8	15,276
現に支障が生じている	0	0
現に支障のおそれがある	0	0
現時点では支障等はない	8	15,276
支障等調査中	0	0
下妻市	6	343
現に支障が生じている	0	0
現に支障のおそれがある	0	0
現時点では支障等はない	6	343
支障等調査中	0	0
栃木県	96	297,285
現に支障が生じている	0	0
現に支障のおそれがある	5	2,591
現時点では支障等はない	91	294,694
支障等調査中	0	0
宇都宮市	6	81,939
現に支障が生じている	0	0
現に支障のおそれがある	0	0
現時点では支障等はない	6	81,939
支障等調査中	0	0
益子町	2	2,642
現に支障が生じている	0	0
現に支障のおそれがある	0	0
現時点では支障等はない	2	2,642
支障等調査中	0	0
塩谷町	2	2,687
現に支障が生じている	0	0
現に支障のおそれがある	1	2,400
現時点では支障等はない	1	287
支障等調査中	0	0
佐野市	6	32,551
現に支障が生じている	0	0
現に支障のおそれがある	0	0
現時点では支障等はない	6	32,551
支障等調査中	0	0
市貝町	1	100
現に支障が生じている	0	0
現に支障のおそれがある	0	0
現時点では支障等はない	1	100
支障等調査中	0	0
鹿沼市	6	4,455
現に支障が生じている	0	0
現に支障のおそれがある	0	0
現時点では支障等はない	6	4,455
支障等調査中	0	0
小山市	9	82,609
現に支障が生じている	0	0
現に支障のおそれがある	0	0
現時点では支障等はない	9	82,609
支障等調査中	0	0

	件数	量(t)
真岡市	3	2,250
現に支障が生じている	0	0
現に支障のおそれがある	0	0
現時点では支障等はない	3	2,250
支障等調査中	0	0
壬生町	2	193
現に支障が生じている	0	0
現に支障のおそれがある	0	0
現時点では支障等はない	2	193
支障等調査中	0	0
足利市	3	7,587
現に支障が生じている	0	0
現に支障のおそれがある	1	70
現時点では支障等はない	2	7,517
支障等調査中	0	0
大田原市	2	375
現に支障が生じている	0	0
現に支障のおそれがある	0	0
現時点では支障等はない	2	375
支障等調査中	0	0
栃木市	10	11,254
現に支障が生じている	0	0
現に支障のおそれがある	1	40
現時点では支障等はない	9	11,214
支障等調査中	0	0
那珂川町	1	31,000
現に支障が生じている	0	0
現に支障のおそれがある	0	0
現時点では支障等はない	1	31,000
支障等調査中	0	0
那須烏山市	4	1,930
現に支障が生じている	0	0
現に支障のおそれがある	0	0
現時点では支障等はない	4	1,930
支障等調査中	0	0
那須塩原市	17	26,023
現に支障が生じている	0	0
現に支障のおそれがある	0	0
現時点では支障等はない	17	26,023
支障等調査中	0	0
那須町	10	7,799
現に支障が生じている	0	0
現に支障のおそれがある	0	0
現時点では支障等はない	10	7,799
支障等調査中	0	0
日光市	7	474
現に支障が生じている	0	0
現に支障のおそれがある	1	35
現時点では支障等はない	6	439
支障等調査中	0	0
芳賀町	1	570
現に支障が生じている	0	0
現に支障のおそれがある	0	0
現時点では支障等はない	1	570
支障等調査中	0	0
茂木町	1	700
現に支障が生じている	0	0
現に支障のおそれがある	0	0
現時点では支障等はない	1	700
支障等調査中	0	0
矢板市	3	144
現に支障が生じている	0	0
現に支障のおそれがある	1	46
現時点では支障等はない	2	98
支障等調査中	0	0

	件数	量(t)
群馬県	139	279,727
現に支障が生じている	0	0
現に支障のおそれがある	0	0
現時点では支障等はない	138	116,485
支障等調査中	1	163,242
前橋市	13	4,425
現に支障が生じている	0	0
現に支障のおそれがある	0	0
現時点では支障等はない	13	4,425
支障等調査中	0	0
高崎市	6	1,925
現に支障が生じている	0	0
現に支障のおそれがある	0	0
現時点では支障等はない	6	1,925
支障等調査中	0	0
みどり市	2	85
現に支障が生じている	0	0
現に支障のおそれがある	0	0
現時点では支障等はない	2	85
支障等調査中	0	0
みなかみ町	4	1,524
現に支障が生じている	0	0
現に支障のおそれがある	0	0
現時点では支障等はない	4	1,524
支障等調査中	0	0
安中市	9	25,621
現に支障が生じている	0	0
現に支障のおそれがある	0	0
現時点では支障等はない	9	25,621
支障等調査中	0	0
伊勢崎市	19	8,579
現に支障が生じている	0	0
現に支障のおそれがある	0	0
現時点では支障等はない	19	8,579
支障等調査中	0	0
下仁田町	2	97
現に支障が生じている	0	0
現に支障のおそれがある	0	0
現時点では支障等はない	2	97
支障等調査中	0	0
甘楽町	1	39
現に支障が生じている	0	0
現に支障のおそれがある	0	0
現時点では支障等はない	1	39
支障等調査中	0	0
館林市	5	680
現に支障が生じている	0	0
現に支障のおそれがある	0	0
現時点では支障等はない	5	680
支障等調査中	0	0
桐生市	10	1,208
現に支障が生じている	0	0
現に支障のおそれがある	0	0
現時点では支障等はない	10	1,208
支障等調査中	0	0
渋川市	14	217,161
現に支障が生じている	0	0
現に支障のおそれがある	0	0
現時点では支障等はない	13	53,919
支障等調査中	1	163,242
昭和村	3	1,223
現に支障が生じている	0	0
現に支障のおそれがある	0	0
現時点では支障等はない	3	1,223
支障等調査中	0	0

	件数	量(t)
沼田市	3	580
現に支障が生じている	0	0
現に支障のおそれがある	0	0
現時点では支障等はない	3	580
支障等調査中	0	0
草津町	1	236
現に支障が生じている	0	0
現に支障のおそれがある	0	0
現時点では支障等はない	1	236
支障等調査中	0	0
太田市	13	7,658
現に支障が生じている	0	0
現に支障のおそれがある	0	0
現時点では支障等はない	13	7,658
支障等調査中	0	0
大泉町	1	148
現に支障が生じている	0	0
現に支障のおそれがある	0	0
現時点では支障等はない	1	148
支障等調査中	0	0
中之条町	1	452
現に支障が生じている	0	0
現に支障のおそれがある	0	0
現時点では支障等はない	1	452
支障等調査中	0	0
長野原町	4	602
現に支障が生じている	0	0
現に支障のおそれがある	0	0
現時点では支障等はない	4	602
支障等調査中	0	0
東吾妻町	5	420
現に支障が生じている	0	0
現に支障のおそれがある	0	0
現時点では支障等はない	5	420
支障等調査中	0	0
藤岡市	4	166
現に支障が生じている	0	0
現に支障のおそれがある	0	0
現時点では支障等はない	4	166
支障等調査中	0	0
板倉町	5	4,121
現に支障が生じている	0	0
現に支障のおそれがある	0	0
現時点では支障等はない	5	4,121
支障等調査中	0	0
高山村	1	17
現に支障が生じている	0	0
現に支障のおそれがある	0	0
現時点では支障等はない	1	17
支障等調査中	0	0
邑楽町	6	1,063
現に支障が生じている	0	0
現に支障のおそれがある	0	0
現時点では支障等はない	6	1,063
支障等調査中	0	0
嬬恋村	1	34
現に支障が生じている	0	0
現に支障のおそれがある	0	0
現時点では支障等はない	1	34
支障等調査中	0	0
富岡市	1	55
現に支障が生じている	0	0
現に支障のおそれがある	0	0
現時点では支障等はない	1	55
支障等調査中	0	0

	件数	量(t)
榛東村	2	1,487
現に支障が生じている	0	0
現に支障のおそれがある	0	0
現時点では支障等はない	2	1,487
支障等調査中	0	0
川場村	1	55
現に支障が生じている	0	0
現に支障のおそれがある	0	0
現時点では支障等はない	1	55
支障等調査中	0	0
千代田町	2	66
現に支障が生じている	0	0
現に支障のおそれがある	0	0
現時点では支障等はない	2	66
支障等調査中	0	0
埼玉県	113	943,444
現に支障が生じている	0	0
現に支障のおそれがある	1	7,000
現時点では支障等はない	112	936,444
支障等調査中	0	0
さいたま市	8	68,000
現に支障が生じている	0	0
現に支障のおそれがある	1	7,000
現時点では支障等はない	7	61,000
支障等調査中	0	0
川越市	16	20,415
現に支障が生じている	0	0
現に支障のおそれがある	0	0
現時点では支障等はない	16	20,415
支障等調査中	0	0
越谷市	7	15,438
現に支障が生じている	0	0
現に支障のおそれがある	0	0
現時点では支障等はない	7	15,438
支障等調査中	0	0
川口市	0	0
現に支障が生じている	0	0
現に支障のおそれがある	0	0
現時点では支障等はない	0	0
支障等調査中	0	0
ふじみ野市	1	11,250
現に支障が生じている	0	0
現に支障のおそれがある	0	0
現時点では支障等はない	1	11,250
支障等調査中	0	0
羽生市	1	9,800
現に支障が生じている	0	0
現に支障のおそれがある	0	0
現時点では支障等はない	1	9,800
支障等調査中	0	0
加須市	4	19,061
現に支障が生じている	0	0
現に支障のおそれがある	0	0
現時点では支障等はない	4	19,061
支障等調査中	0	0
滑川町	2	17,700
現に支障が生じている	0	0
現に支障のおそれがある	0	0
現時点では支障等はない	2	17,700
支障等調査中	0	0
寄居町	2	65,697
現に支障が生じている	0	0
現に支障のおそれがある	0	0
現時点では支障等はない	2	65,697
支障等調査中	0	0

	件数	量(t)
吉見町	2	7,000
現に支障が生じている	0	0
現に支障のおそれがある	0	0
現時点では支障等はない	2	7,000
支障等調査中	0	0
吉川市	1	2,763
現に支障が生じている	0	0
現に支障のおそれがある	0	0
現時点では支障等はない	1	2,763
支障等調査中	0	0
久喜市	2	4,930
現に支障が生じている	0	0
現に支障のおそれがある	0	0
現時点では支障等はない	2	4,930
支障等調査中	0	0
狭山市	2	14,968
現に支障が生じている	0	0
現に支障のおそれがある	0	0
現時点では支障等はない	2	14,968
支障等調査中	0	0
熊谷市	20	150,957
現に支障が生じている	0	0
現に支障のおそれがある	0	0
現時点では支障等はない	20	150,957
支障等調査中	0	0
行田市	2	18,699
現に支障が生じている	0	0
現に支障のおそれがある	0	0
現時点では支障等はない	2	18,699
支障等調査中	0	0
鴻巣市	1	112
現に支障が生じている	0	0
現に支障のおそれがある	0	0
現時点では支障等はない	1	112
支障等調査中	0	0
坂戸市	4	30,653
現に支障が生じている	0	0
現に支障のおそれがある	0	0
現時点では支障等はない	4	30,653
支障等調査中	0	0
春日部市	2	31,277
現に支障が生じている	0	0
現に支障のおそれがある	0	0
現時点では支障等はない	2	31,277
支障等調査中	0	0
所沢市	1	14,227
現に支障が生じている	0	0
現に支障のおそれがある	0	0
現時点では支障等はない	1	14,227
支障等調査中	0	0
小川町	1	5,587
現に支障が生じている	0	0
現に支障のおそれがある	0	0
現時点では支障等はない	1	5,587
支障等調査中	0	0
松伏町	1	2,522
現に支障が生じている	0	0
現に支障のおそれがある	0	0
現時点では支障等はない	1	2,522
支障等調査中	0	0
上尾市	3	6,721
現に支障が生じている	0	0
現に支障のおそれがある	0	0
現時点では支障等はない	3	6,721
支障等調査中	0	0

	件数	量(t)
深谷市	4	17,400
現に支障が生じている	0	0
現に支障のおそれがある	0	0
現時点では支障等はない	4	17,400
支障等調査中	0	0
杉戸町	1	9,368
現に支障が生じている	0	0
現に支障のおそれがある	0	0
現時点では支障等はない	1	9,368
支障等調査中	0	0
川島町	1	8,000
現に支障が生じている	0	0
現に支障のおそれがある	0	0
現時点では支障等はない	1	8,000
支障等調査中	0	0
東松山市	4	21,643
現に支障が生じている	0	0
現に支障のおそれがある	0	0
現時点では支障等はない	4	21,643
支障等調査中	0	0
日高市	5	125,799
現に支障が生じている	0	0
現に支障のおそれがある	0	0
現時点では支障等はない	5	125,799
支障等調査中	0	0
入間市	4	28,289
現に支障が生じている	0	0
現に支障のおそれがある	0	0
現時点では支障等はない	4	28,289
支障等調査中	0	0
鳩山町	8	202,602
現に支障が生じている	0	0
現に支障のおそれがある	0	0
現時点では支障等はない	8	202,602
支障等調査中	0	0
北本市	1	8,671
現に支障が生じている	0	0
現に支障のおそれがある	0	0
現時点では支障等はない	1	8,671
支障等調査中	0	0
白岡市	1	10
現に支障が生じている	0	0
現に支障のおそれがある	0	0
現時点では支障等はない	1	10
支障等調査中	0	0
蓮田市	1	3,885
現に支障が生じている	0	0
現に支障のおそれがある	0	0
現時点では支障等はない	1	3,885
支障等調査中	0	0
千葉県	842	4,009,684
現に支障が生じている	0	0
現に支障のおそれがある	2	1,620
現時点では支障等はない	821	2,650,440
支障等調査中	19	1,357,624
千葉市	26	47,929
現に支障が生じている	0	0
現に支障のおそれがある	0	0
現時点では支障等はない	26	47,929
支障等調査中	0	0
船橋市	6	10,343
現に支障が生じている	0	0
現に支障のおそれがある	1	144
現時点では支障等はない	5	10,199
支障等調査中	0	0

	件数	量(t)
柏市	49	30,070
現に支障が生じている	0	0
現に支障のおそれがある	0	0
現時点では支障等はない	47	29,822
支障等調査中	2	248
いすみ市	24	66,815
現に支障が生じている	0	0
現に支障のおそれがある	0	0
現時点では支障等はない	24	66,815
支障等調査中	0	0
旭市	48	404,095
現に支障が生じている	0	0
現に支障のおそれがある	0	0
現時点では支障等はない	46	212,095
支障等調査中	2	192,000
一宮町	2	290
現に支障が生じている	0	0
現に支障のおそれがある	0	0
現時点では支障等はない	2	290
支障等調査中	0	0
印西市	19	10,227
現に支障が生じている	0	0
現に支障のおそれがある	0	0
現時点では支障等はない	18	8,657
支障等調査中	1	1,570
栄町	2	7,635
現に支障が生じている	0	0
現に支障のおそれがある	0	0
現時点では支障等はない	2	7,635
支障等調査中	0	0
横芝光町	11	6,528
現に支障が生じている	0	0
現に支障のおそれがある	0	0
現時点では支障等はない	11	6,528
支障等調査中	0	0
我孫子市	2	180
現に支障が生じている	0	0
現に支障のおそれがある	0	0
現時点では支障等はない	2	180
支障等調査中	0	0
鎌ヶ谷市	3	4,828
現に支障が生じている	0	0
現に支障のおそれがある	0	0
現時点では支障等はない	3	4,828
支障等調査中	0	0
九十九里町	4	1,700
現に支障が生じている	0	0
現に支障のおそれがある	0	0
現時点では支障等はない	4	1,700
支障等調査中	0	0
鴨川市	1	1,924
現に支障が生じている	0	0
現に支障のおそれがある	0	0
現時点では支障等はない	1	1,924
支障等調査中	0	0
館山市	3	1,584
現に支障が生じている	0	0
現に支障のおそれがある	0	0
現時点では支障等はない	3	1,584
支障等調査中	0	0
君津市	17	11,730
現に支障が生じている	0	0
現に支障のおそれがある	0	0
現時点では支障等はない	17	11,730
支障等調査中	0	0

	件数	量(t)
御宿町	2	502
現に支障が生じている	0	0
現に支障のおそれがある	0	0
現時点では支障等はない	2	502
支障等調査中	0	0
香取市	26	32,104
現に支障が生じている	0	0
現に支障のおそれがある	0	0
現時点では支障等はない	25	12,306
支障等調査中	1	19,798
佐倉市	31	21,180
現に支障が生じている	0	0
現に支障のおそれがある	0	0
現時点では支障等はない	30	19,080
支障等調査中	1	2,100
山武市	21	19,566
現に支障が生じている	0	0
現に支障のおそれがある	0	0
現時点では支障等はない	21	19,566
支障等調査中	0	0
四街道市	17	9,110
現に支障が生じている	0	0
現に支障のおそれがある	0	0
現時点では支障等はない	17	9,110
支障等調査中	0	0
市原市	152	1,180,595
現に支障が生じている	0	0
現に支障のおそれがある	0	0
現時点では支障等はない	148	514,275
支障等調査中	4	666,320
市川市	2	268
現に支障が生じている	0	0
現に支障のおそれがある	0	0
現時点では支障等はない	2	268
支障等調査中	0	0
芝山町	4	59,244
現に支障が生じている	0	0
現に支障のおそれがある	0	0
現時点では支障等はない	4	59,244
支障等調査中	0	0
酒々井町	4	1,714
現に支障が生じている	0	0
現に支障のおそれがある	0	0
現時点では支障等はない	4	1,714
支障等調査中	0	0
勝浦市	8	5,834
現に支障が生じている	0	0
現に支障のおそれがある	0	0
現時点では支障等はない	8	5,834
支障等調査中	0	0
神崎町	2	25
現に支障が生じている	0	0
現に支障のおそれがある	0	0
現時点では支障等はない	2	25
支障等調査中	0	0
成田市	19	12,523
現に支障が生じている	0	0
現に支障のおそれがある	0	0
現時点では支障等はない	19	12,523
支障等調査中	0	0
匝瑳市	21	131,441
現に支障が生じている	0	0
現に支障のおそれがある	0	0
現時点では支障等はない	21	131,441
支障等調査中	0	0

	件数	量(t)
袖ヶ浦市	16	24,958
現に支障が生じている	0	0
現に支障のおそれがある	0	0
現時点では支障等はない	16	24,958
支障等調査中	0	0
多古町	7	1,720
現に支障が生じている	0	0
現に支障のおそれがある	0	0
現時点では支障等はない	7	1,720
支障等調査中	0	0
大多喜町	6	290
現に支障が生じている	0	0
現に支障のおそれがある	0	0
現時点では支障等はない	6	290
支障等調査中	0	0
大網白里市	5	30,426
現に支障が生じている	0	0
現に支障のおそれがある	0	0
現時点では支障等はない	5	30,426
支障等調査中	0	0
銚子市	97	1,530,001
現に支障が生じている	0	0
現に支障のおそれがある	0	0
現時点では支障等はない	91	1,165,013
支障等調査中	6	364,988
長生村	3	4,900
現に支障が生じている	0	0
現に支障のおそれがある	0	0
現時点では支障等はない	3	4,900
支障等調査中	0	0
長南町	8	11,229
現に支障が生じている	0	0
現に支障のおそれがある	0	0
現時点では支障等はない	8	11,229
支障等調査中	0	0
長柄町	9	40,658
現に支障が生じている	0	0
現に支障のおそれがある	0	0
現時点では支障等はない	9	40,658
支障等調査中	0	0
東金市	15	68,630
現に支障が生じている	0	0
現に支障のおそれがある	0	0
現時点では支障等はない	14	16,630
支障等調査中	1	52,000
東庄町	15	15,842
現に支障が生じている	0	0
現に支障のおそれがある	0	0
現時点では支障等はない	15	15,842
支障等調査中	0	0
南房総市	2	130
現に支障が生じている	0	0
現に支障のおそれがある	0	0
現時点では支障等はない	2	130
支障等調査中	0	0
白井市	20	7,193
現に支障が生じている	0	0
現に支障のおそれがある	0	0
現時点では支障等はない	20	7,193
支障等調査中	0	0
白子町	6	14,149
現に支障が生じている	0	0
現に支障のおそれがある	0	0
現時点では支障等はない	6	14,149
支障等調査中	0	0

	件数	量(t)
八街市	25	14,684
現に支障が生じている	0	0
現に支障のおそれがある	0	0
現時点では支障等はない	25	14,684
支障等調査中	0	0
八千代市	5	18,775
現に支障が生じている	0	0
現に支障のおそれがある	0	0
現時点では支障等はない	5	18,775
支障等調査中	0	0
富津市	13	2,389
現に支障が生じている	0	0
現に支障のおそれがある	0	0
現時点では支障等はない	13	2,389
支障等調査中	0	0
富里市	12	10,884
現に支障が生じている	0	0
現に支障のおそれがある	0	0
現時点では支障等はない	12	10,884
支障等調査中	0	0
睦沢町	2	2,600
現に支障が生じている	0	0
現に支障のおそれがある	0	0
現時点では支障等はない	2	2,600
支障等調査中	0	0
茂原市	4	7,297
現に支障が生じている	0	0
現に支障のおそれがある	0	0
現時点では支障等はない	4	7,297
支障等調査中	0	0
木更津市	19	71,207
現に支障が生じている	0	0
現に支障のおそれがある	0	0
現時点では支障等はない	18	12,607
支障等調査中	1	58,600
野田市	19	49,508
現に支障が生じている	0	0
現に支障のおそれがある	1	1,476
現時点では支障等はない	18	48,032
支障等調査中	0	0
流山市	2	439
現に支障が生じている	0	0
現に支障のおそれがある	0	0
現時点では支障等はない	2	439
支障等調査中	0	0
鋸南町	2	68
現に支障が生じている	0	0
現に支障のおそれがある	0	0
現時点では支障等はない	2	68
支障等調査中	0	0
松戸市	4	1,722
現に支障が生じている	0	0
現に支障のおそれがある	0	0
現時点では支障等はない	4	1,722
支障等調査中	0	0
東京都	20	80,487
現に支障が生じている	0	0
現に支障のおそれがある	0	0
現時点では支障等はない	20	80,487
支障等調査中	0	0
八王子市	14	71,637
現に支障が生じている	0	0
現に支障のおそれがある	0	0
現時点では支障等はない	14	71,637
支障等調査中	0	0

	件数	量(t)
羽村市	1	500
現に支障が生じている	0	0
現に支障のおそれがある	0	0
現時点では支障等はない	1	500
支障等調査中	0	0
瑞穂町	2	4,000
現に支障が生じている	0	0
現に支障のおそれがある	0	0
現時点では支障等はない	2	4,000
支障等調査中	0	0
町田市	3	4,350
現に支障が生じている	0	0
現に支障のおそれがある	0	0
現時点では支障等はない	3	4,350
支障等調査中	0	0
神奈川県	63	58,894
現に支障が生じている	0	0
現に支障のおそれがある	3	906
現時点では支障等はない	59	57,488
支障等調査中	1	500
横浜市	1	3,000
現に支障が生じている	0	0
現に支障のおそれがある	0	0
現時点では支障等はない	1	3,000
支障等調査中	0	0
川崎市	0	0
現に支障が生じている	0	0
現に支障のおそれがある	0	0
現時点では支障等はない	0	0
支障等調査中	0	0
横須賀市	0	0
現に支障が生じている	0	0
現に支障のおそれがある	0	0
現時点では支障等はない	0	0
支障等調査中	0	0
相模原市	15	31,973
現に支障が生じている	0	0
現に支障のおそれがある	1	432
現時点では支障等はない	14	31,540
支障等調査中	0	0
愛川町	3	1,092
現に支障が生じている	0	0
現に支障のおそれがある	0	0
現時点では支障等はない	3	1,092
支障等調査中	0	0
綾瀬市	1	14
現に支障が生じている	0	0
現に支障のおそれがある	0	0
現時点では支障等はない	1	14
支障等調査中	0	0
茅ヶ崎市	5	4,274
現に支障が生じている	0	0
現に支障のおそれがある	0	0
現時点では支障等はない	4	3,774
支障等調査中	1	500
寒川町	1	2,100
現に支障が生じている	0	0
現に支障のおそれがある	0	0
現時点では支障等はない	1	2,100
支障等調査中	0	0
厚木市	2	388
現に支障が生じている	0	0
現に支障のおそれがある	0	0
現時点では支障等はない	2	388
支障等調査中	0	0

	件数	量(t)
座間市	1	50
現に支障が生じている	0	0
現に支障のおそれがある	0	0
現時点では支障等はない	1	50
支障等調査中	0	0
小田原市	4	1,750
現に支障が生じている	0	0
現に支障のおそれがある	0	0
現時点では支障等はない	4	1,750
支障等調査中	0	0
松田町	1	95
現に支障が生じている	0	0
現に支障のおそれがある	0	0
現時点では支障等はない	1	95
支障等調査中	0	0
大磯町	4	3,830
現に支障が生じている	0	0
現に支障のおそれがある	0	0
現時点では支障等はない	4	3,830
支障等調査中	0	0
伊勢原市	3	1,051
現に支障が生じている	0	0
現に支障のおそれがある	1	294
現時点では支障等はない	2	757
支障等調査中	0	0
秦野市	2	480
現に支障が生じている	0	0
現に支障のおそれがある	0	0
現時点では支障等はない	2	480
支障等調査中	0	0
中井町	1	21
現に支障が生じている	0	0
現に支障のおそれがある	0	0
現時点では支障等はない	1	21
支障等調査中	0	0
藤沢市	1	330
現に支障が生じている	0	0
現に支障のおそれがある	0	0
現時点では支障等はない	1	330
支障等調査中	0	0
二宮町	1	2,240
現に支障が生じている	0	0
現に支障のおそれがある	0	0
現時点では支障等はない	1	2,240
支障等調査中	0	0
平塚市	4	3,587
現に支障が生じている	0	0
現に支障のおそれがある	0	0
現時点では支障等はない	4	3,587
支障等調査中	0	0
逗子市	1	75
現に支障が生じている	0	0
現に支障のおそれがある	0	0
現時点では支障等はない	1	75
支障等調査中	0	0
大井町	3	442
現に支障が生じている	0	0
現に支障のおそれがある	0	0
現時点では支障等はない	3	442
支障等調査中	0	0
箱根町	1	18
現に支障が生じている	0	0
現に支障のおそれがある	0	0
現時点では支障等はない	1	18
支障等調査中	0	0

	件数	量(t)
南足柄市	4	1,354
現に支障が生じている	0	0
現に支障のおそれがある	1	180
現時点では支障等はない	3	1,174
支障等調査中	0	0
葉山町	2	606
現に支障が生じている	0	0
現に支障のおそれがある	0	0
現時点では支障等はない	2	606
支障等調査中	0	0
真鶴町	1	110
現に支障が生じている	0	0
現に支障のおそれがある	0	0
現時点では支障等はない	1	110
支障等調査中	0	0
山北町	1	15
現に支障が生じている	0	0
現に支障のおそれがある	0	0
現時点では支障等はない	1	15
支障等調査中	0	0
新潟県	54	63,336
現に支障が生じている	0	0
現に支障のおそれがある	1	31
現時点では支障等はない	53	63,305
支障等調査中	0	0
新潟市	5	20,126
現に支障が生じている	0	0
現に支障のおそれがある	0	0
現時点では支障等はない	5	20,126
支障等調査中	0	0
阿賀野市	3	122
現に支障が生じている	0	0
現に支障のおそれがある	0	0
現時点では支障等はない	3	122
支障等調査中	0	0
加茂市	2	9,312
現に支障が生じている	0	0
現に支障のおそれがある	0	0
現時点では支障等はない	2	9,312
支障等調査中	0	0
十日町市	1	28
現に支障が生じている	0	0
現に支障のおそれがある	0	0
現時点では支障等はない	1	28
支障等調査中	0	0
見附市	2	4,715
現に支障が生じている	0	0
現に支障のおそれがある	0	0
現時点では支障等はない	2	4,715
支障等調査中	0	0
五泉市	4	1,703
現に支障が生じている	0	0
現に支障のおそれがある	0	0
現時点では支障等はない	4	1,703
支障等調査中	0	0
佐渡市	3	110
現に支障が生じている	0	0
現に支障のおそれがある	0	0
現時点では支障等はない	3	110
支障等調査中	0	0
三条市	1	400
現に支障が生じている	0	0
現に支障のおそれがある	0	0
現時点では支障等はない	1	400
支障等調査中	0	0

	件数	量(t)
上越市	2	1,284
現に支障が生じている	0	0
現に支障のおそれがある	0	0
現時点では支障等はない	2	1,284
支障等調査中	0	0
新発田市	2	117
現に支障が生じている	0	0
現に支障のおそれがある	0	0
現時点では支障等はない	2	117
支障等調査中	0	0
聖籠町	3	9,831
現に支障が生じている	0	0
現に支障のおそれがある	0	0
現時点では支障等はない	3	9,831
支障等調査中	0	0
村上市	3	266
現に支障が生じている	0	0
現に支障のおそれがある	0	0
現時点では支障等はない	3	266
支障等調査中	0	0
胎内市	4	2,290
現に支障が生じている	0	0
現に支障のおそれがある	0	0
現時点では支障等はない	4	2,290
支障等調査中	0	0
長岡市	3	464
現に支障が生じている	0	0
現に支障のおそれがある	0	0
現時点では支障等はない	3	464
支障等調査中	0	0
南魚沼市	1	61
現に支障が生じている	0	0
現に支障のおそれがある	0	0
現時点では支障等はない	1	61
支障等調査中	0	0
柏崎市	7	8,671
現に支障が生じている	0	0
現に支障のおそれがある	0	0
現時点では支障等はない	7	8,671
支障等調査中	0	0
燕市	1	130
現に支障が生じている	0	0
現に支障のおそれがある	0	0
現時点では支障等はない	1	130
支障等調査中	0	0
妙高市	3	2,098
現に支障が生じている	0	0
現に支障のおそれがある	0	0
現時点では支障等はない	3	2,098
支障等調査中	0	0
出雲崎町	1	1,500
現に支障が生じている	0	0
現に支障のおそれがある	0	0
現時点では支障等はない	1	1,500
支障等調査中	0	0
刈羽村	1	31
現に支障が生じている	0	0
現に支障のおそれがある	1	31
現時点では支障等はない	0	0
支障等調査中	0	0
阿賀町	1	30
現に支障が生じている	0	0
現に支障のおそれがある	0	0
現時点では支障等はない	1	30
支障等調査中	0	0

	件数	量(t)
関川村	1	48
現に支障が生じている	0	0
現に支障のおそれがある	0	0
現時点では支障等はない	1	48
支障等調査中	0	0
富山県	1	105
現に支障が生じている	0	0
現に支障のおそれがある	1	105
現時点では支障等はない	0	0
支障等調査中	0	0
富山市	0	0
現に支障が生じている	0	0
現に支障のおそれがある	0	0
現時点では支障等はない	0	0
支障等調査中	0	0
氷見市	1	105
現に支障が生じている	0	0
現に支障のおそれがある	1	105
現時点では支障等はない	0	0
支障等調査中	0	0
石川県	43	91,961
現に支障が生じている	0	0
現に支障のおそれがある	0	0
現時点では支障等はない	43	91,961
支障等調査中	0	0
金沢市	3	2,488
現に支障が生じている	0	0
現に支障のおそれがある	0	0
現時点では支障等はない	3	2,488
支障等調査中	0	0
かほく市	4	2,481
現に支障が生じている	0	0
現に支障のおそれがある	0	0
現時点では支障等はない	4	2,481
支障等調査中	0	0
加賀市	9	5,959
現に支障が生じている	0	0
現に支障のおそれがある	0	0
現時点では支障等はない	9	5,959
支障等調査中	0	0
穴水町	2	265
現に支障が生じている	0	0
現に支障のおそれがある	0	0
現時点では支障等はない	2	265
支障等調査中	0	0
七尾市	3	1,319
現に支障が生じている	0	0
現に支障のおそれがある	0	0
現時点では支障等はない	3	1,319
支障等調査中	0	0
小松市	10	77,680
現に支障が生じている	0	0
現に支障のおそれがある	0	0
現時点では支障等はない	10	77,680
支障等調査中	0	0
津幡町	4	425
現に支障が生じている	0	0
現に支障のおそれがある	0	0
現時点では支障等はない	4	425
支障等調査中	0	0
能登町	2	164
現に支障が生じている	0	0
現に支障のおそれがある	0	0
現時点では支障等はない	2	164
支障等調査中	0	0

	件数	量(t)
白山市	1	20
現に支障が生じている	0	0
現に支障のおそれがある	0	0
現時点では支障等はない	1	20
支障等調査中	0	0
能美市	2	60
現に支障が生じている	0	0
現に支障のおそれがある	0	0
現時点では支障等はない	2	60
支障等調査中	0	0
輪島市	2	1,000
現に支障が生じている	0	0
現に支障のおそれがある	0	0
現時点では支障等はない	2	1,000
支障等調査中	0	0
志賀町	1	100
現に支障が生じている	0	0
現に支障のおそれがある	0	0
現時点では支障等はない	1	100
支障等調査中	0	0
福井県	7	50,323
現に支障が生じている	0	0
現に支障のおそれがある	0	0
現時点では支障等はない	7	50,323
支障等調査中	0	0
福井市	1	136
現に支障が生じている	0	0
現に支障のおそれがある	0	0
現時点では支障等はない	1	136
支障等調査中	0	0
あわら市	3	3,213
現に支障が生じている	0	0
現に支障のおそれがある	0	0
現時点では支障等はない	3	3,213
支障等調査中	0	0
越前市	1	44,014
現に支障が生じている	0	0
現に支障のおそれがある	0	0
現時点では支障等はない	1	44,014
支障等調査中	0	0
勝山市	1	1,675
現に支障が生じている	0	0
現に支障のおそれがある	0	0
現時点では支障等はない	1	1,675
支障等調査中	0	0
坂井市	1	1,285
現に支障が生じている	0	0
現に支障のおそれがある	0	0
現時点では支障等はない	1	1,285
支障等調査中	0	0
山梨県	35	25,746
現に支障が生じている	1	23
現に支障のおそれがある	1	3,515
現時点では支障等はない	33	22,208
支障等調査中	0	0
甲府市	0	0
現に支障が生じている	0	0
現に支障のおそれがある	0	0
現時点では支障等はない	0	0
支障等調査中	0	0
甲州市	1	2,585
現に支障が生じている	0	0
現に支障のおそれがある	0	0
現時点では支障等はない	1	2,585
支障等調査中	0	0

	件数	量(t)
甲斐市	2	1,440
現に支障が生じている	0	0
現に支障のおそれがある	0	0
現時点では支障等はない	2	1,440
支障等調査中	0	0
上野原市	1	321
現に支障が生じている	0	0
現に支障のおそれがある	0	0
現時点では支障等はない	1	321
支障等調査中	0	0
身延町	1	127
現に支障が生じている	0	0
現に支障のおそれがある	0	0
現時点では支障等はない	1	127
支障等調査中	0	0
大月市	2	209
現に支障が生じている	0	0
現に支障のおそれがある	0	0
現時点では支障等はない	2	209
支障等調査中	0	0
笛吹市	1	200
現に支障が生じている	0	0
現に支障のおそれがある	0	0
現時点では支障等はない	1	200
支障等調査中	0	0
都留市	1	900
現に支障が生じている	0	0
現に支障のおそれがある	0	0
現時点では支障等はない	1	900
支障等調査中	0	0
南アルプス市	5	7,589
現に支障が生じている	1	23
現に支障のおそれがある	1	3,515
現時点では支障等はない	3	4,050
支障等調査中	0	0
韮崎市	5	2,439
現に支障が生じている	0	0
現に支障のおそれがある	0	0
現時点では支障等はない	5	2,439
支障等調査中	0	0
北杜市	14	7,015
現に支障が生じている	0	0
現に支障のおそれがある	0	0
現時点では支障等はない	14	7,015
支障等調査中	0	0
山梨市	1	81
現に支障が生じている	0	0
現に支障のおそれがある	0	0
現時点では支障等はない	1	81
支障等調査中	0	0
鳴沢村	1	2,840
現に支障が生じている	0	0
現に支障のおそれがある	0	0
現時点では支障等はない	1	2,840
支障等調査中	0	0
長野県	36	36,567
現に支障が生じている	3	108
現に支障のおそれがある	14	7,937
現時点では支障等はない	19	28,522
支障等調査中	0	0
長野市	22	12,701
現に支障が生じている	3	108
現に支障のおそれがある	13	3,037
現時点では支障等はない	6	9,556
支障等調査中	0	0

	件数	量(t)
松本市	1	540
現に支障が生じている	0	0
現に支障のおそれがある	0	0
現時点では支障等はない	1	540
支障等調査中	0	0
伊那市	1	800
現に支障が生じている	0	0
現に支障のおそれがある	0	0
現時点では支障等はない	1	800
支障等調査中	0	0
駒ヶ根市	4	8,971
現に支障が生じている	0	0
現に支障のおそれがある	1	4,900
現時点では支障等はない	3	4,071
支障等調査中	0	0
小諸市	1	48
現に支障が生じている	0	0
現に支障のおそれがある	0	0
現時点では支障等はない	1	48
支障等調査中	0	0
上田市	2	10,552
現に支障が生じている	0	0
現に支障のおそれがある	0	0
現時点では支障等はない	2	10,552
支障等調査中	0	0
生坂村	1	1,650
現に支障が生じている	0	0
現に支障のおそれがある	0	0
現時点では支障等はない	1	1,650
支障等調査中	0	0
筑北村	1	472
現に支障が生じている	0	0
現に支障のおそれがある	0	0
現時点では支障等はない	1	472
支障等調査中	0	0
東御市	1	78
現に支障が生じている	0	0
現に支障のおそれがある	0	0
現時点では支障等はない	1	78
支障等調査中	0	0
富士見町	1	400
現に支障が生じている	0	0
現に支障のおそれがある	0	0
現時点では支障等はない	1	400
支障等調査中	0	0
平谷村	1	355
現に支障が生じている	0	0
現に支障のおそれがある	0	0
現時点では支障等はない	1	355
支障等調査中	0	0
岐阜県	38	88,971
現に支障が生じている	0	0
現に支障のおそれがある	5	9,094
現時点では支障等はない	33	79,876
支障等調査中	0	0
岐阜市	2	3,491
現に支障が生じている	0	0
現に支障のおそれがある	2	3,491
現時点では支障等はない	0	0
支障等調査中	0	0
羽島市	1	1,354
現に支障が生じている	0	0
現に支障のおそれがある	0	0
現時点では支障等はない	1	1,354
支障等調査中	0	0

	件数	量(t)
各務原市	3	1,279
現に支障が生じている	0	0
現に支障のおそれがある	0	0
現時点では支障等はない	3	1,279
支障等調査中	0	0
関市	3	13,254
現に支障が生じている	0	0
現に支障のおそれがある	0	0
現時点では支障等はない	3	13,254
支障等調査中	0	0
郡上市	2	325
現に支障が生じている	0	0
現に支障のおそれがある	0	0
現時点では支障等はない	2	325
支障等調査中	0	0
恵那市	1	1,825
現に支障が生じている	0	0
現に支障のおそれがある	0	0
現時点では支障等はない	1	1,825
支障等調査中	0	0
高山市	1	226
現に支障が生じている	0	0
現に支障のおそれがある	0	0
現時点では支障等はない	1	226
支障等調査中	0	0
山県市	2	19,020
現に支障が生じている	0	0
現に支障のおそれがある	0	0
現時点では支障等はない	2	19,020
支障等調査中	0	0
瑞穂市	2	4,933
現に支障が生じている	0	0
現に支障のおそれがある	0	0
現時点では支障等はない	2	4,933
支障等調査中	0	0
瑞浪市	5	16,836
現に支障が生じている	0	0
現に支障のおそれがある	0	0
現時点では支障等はない	5	16,836
支障等調査中	0	0
川辺町	1	800
現に支障が生じている	0	0
現に支障のおそれがある	0	0
現時点では支障等はない	1	800
支障等調査中	0	0
土岐市	6	10,342
現に支障が生じている	0	0
現に支障のおそれがある	0	0
現時点では支障等はない	6	10,342
支障等調査中	0	0
東白川村	1	432
現に支障が生じている	0	0
現に支障のおそれがある	0	0
現時点では支障等はない	1	432
支障等調査中	0	0
美濃加茂市	1	4,516
現に支障が生じている	0	0
現に支障のおそれがある	0	0
現時点では支障等はない	1	4,516
支障等調査中	0	0
美濃市	2	2,715
現に支障が生じている	0	0
現に支障のおそれがある	1	2,065
現時点では支障等はない	1	650
支障等調査中	0	0

	件数	量(t)
揖斐川町	3	5,660
現に支障が生じている	0	0
現に支障のおそれがある	1	1,819
現時点では支障等はない	2	3,841
支障等調査中	0	0
養老町	1	1,719
現に支障が生じている	0	0
現に支障のおそれがある	1	1,719
現時点では支障等はない	0	0
支障等調査中	0	0
大垣市	1	244
現に支障が生じている	0	0
現に支障のおそれがある	0	0
現時点では支障等はない	1	244
支障等調査中	0	0
静岡県	23	38,315
現に支障が生じている	0	0
現に支障のおそれがある	2	6,132
現時点では支障等はない	20	32,083
支障等調査中	1	100
静岡市	1	7,960
現に支障が生じている	0	0
現に支障のおそれがある	0	0
現時点では支障等はない	1	7,960
支障等調査中	0	0
浜松市	1	247
現に支障が生じている	0	0
現に支障のおそれがある	0	0
現時点では支障等はない	1	247
支障等調査中	0	0
伊東市	1	4,264
現に支障が生じている	0	0
現に支障のおそれがある	0	0
現時点では支障等はない	1	4,264
支障等調査中	0	0
伊豆市	2	218
現に支障が生じている	0	0
現に支障のおそれがある	1	10
現時点では支障等はない	1	208
支障等調査中	0	0
下田市	1	12,454
現に支障が生じている	0	0
現に支障のおそれがある	0	0
現時点では支障等はない	1	12,454
支障等調査中	0	0
掛川市	2	6,222
現に支障が生じている	0	0
現に支障のおそれがある	1	6,122
現時点では支障等はない	0	0
支障等調査中	1	100
三島市	1	12
現に支障が生じている	0	0
現に支障のおそれがある	0	0
現時点では支障等はない	1	12
支障等調査中	0	0
清水町	1	326
現に支障が生じている	0	0
現に支障のおそれがある	0	0
現時点では支障等はない	1	326
支障等調査中	0	0
南伊豆町	1	252
現に支障が生じている	0	0
現に支障のおそれがある	0	0
現時点では支障等はない	1	252
支障等調査中	0	0

	件数	量(t)
磐田市	1	2,354
現に支障が生じている	0	0
現に支障のおそれがある	0	0
現時点では支障等はない	1	2,354
支障等調査中	0	0
富士宮市	6	1,944
現に支障が生じている	0	0
現に支障のおそれがある	0	0
現時点では支障等はない	6	1,944
支障等調査中	0	0
牧之原市	1	18
現に支障が生じている	0	0
現に支障のおそれがある	0	0
現時点では支障等はない	1	18
支障等調査中	0	0
富士市	4	2,044
現に支障が生じている	0	0
現に支障のおそれがある	0	0
現時点では支障等はない	4	2,044
支障等調査中	0	0
愛知県	35	638,418
現に支障が生じている	0	0
現に支障のおそれがある	0	0
現時点では支障等はない	35	638,418
支障等調査中	0	0
名古屋市	0	0
現に支障が生じている	0	0
現に支障のおそれがある	0	0
現時点では支障等はない	0	0
支障等調査中	0	0
豊田市	3	783
現に支障が生じている	0	0
現に支障のおそれがある	0	0
現時点では支障等はない	3	783
支障等調査中	0	0
豊橋市	6	103,009
現に支障が生じている	0	0
現に支障のおそれがある	0	0
現時点では支障等はない	6	103,009
支障等調査中	0	0
岡崎市	1	50
現に支障が生じている	0	0
現に支障のおそれがある	0	0
現時点では支障等はない	1	50
支障等調査中	0	0
一宮市	4	88,786
現に支障が生じている	0	0
現に支障のおそれがある	0	0
現時点では支障等はない	4	88,786
支障等調査中	0	0
稲沢市	1	189
現に支障が生じている	0	0
現に支障のおそれがある	0	0
現時点では支障等はない	1	189
支障等調査中	0	0
安城市	1	5,622
現に支障が生じている	0	0
現に支障のおそれがある	0	0
現時点では支障等はない	1	5,622
支障等調査中	0	0
犬山市	2	17,441
現に支障が生じている	0	0
現に支障のおそれがある	0	0
現時点では支障等はない	2	17,441
支障等調査中	0	0

	件数	量(t)
江南市	1	354
現に支障が生じている	0	0
現に支障のおそれがある	0	0
現時点では支障等はない	1	354
支障等調査中	0	0
春日井市	1	65,423
現に支障が生じている	0	0
現に支障のおそれがある	0	0
現時点では支障等はない	1	65,423
支障等調査中	0	0
新城市	2	2,917
現に支障が生じている	0	0
現に支障のおそれがある	0	0
現時点では支障等はない	2	2,917
支障等調査中	0	0
瀬戸市	3	63,367
現に支障が生じている	0	0
現に支障のおそれがある	0	0
現時点では支障等はない	3	63,367
支障等調査中	0	0
西尾市	2	61,626
現に支障が生じている	0	0
現に支障のおそれがある	0	0
現時点では支障等はない	2	61,626
支障等調査中	0	0
知多郡美浜町	1	2,972
現に支障が生じている	0	0
現に支障のおそれがある	0	0
現時点では支障等はない	1	2,972
支障等調査中	0	0
田原市	2	20,845
現に支障が生じている	0	0
現に支障のおそれがある	0	0
現時点では支障等はない	2	20,845
支障等調査中	0	0
東郷町	1	25,109
現に支障が生じている	0	0
現に支障のおそれがある	0	0
現時点では支障等はない	1	25,109
支障等調査中	0	0
豊川市	2	114,700
現に支障が生じている	0	0
現に支障のおそれがある	0	0
現時点では支障等はない	2	114,700
支障等調査中	0	0
弥富市	2	65,226
現に支障が生じている	0	0
現に支障のおそれがある	0	0
現時点では支障等はない	2	65,226
支障等調査中	0	0
三重県	64	247,701
現に支障が生じている	0	0
現に支障のおそれがある	2	11,072
現時点では支障等はない	62	236,629
支障等調査中	0	0
いなべ市	2	57,010
現に支障が生じている	0	0
現に支障のおそれがある	0	0
現時点では支障等はない	2	57,010
支障等調査中	0	0
伊賀市	21	52,889
現に支障が生じている	0	0
現に支障のおそれがある	0	0
現時点では支障等はない	21	52,889
支障等調査中	0	0

	件数	量(t)
亀山市	1	1,710
現に支障が生じている	0	0
現に支障のおそれがある	0	0
現時点では支障等はない	1	1,710
支障等調査中	0	0
玉城町	2	1,340
現に支障が生じている	0	0
現に支障のおそれがある	0	0
現時点では支障等はない	2	1,340
支障等調査中	0	0
桑名市	1	250
現に支障が生じている	0	0
現に支障のおそれがある	0	0
現時点では支障等はない	1	250
支障等調査中	0	0
菰野町	1	4,381
現に支障が生じている	0	0
現に支障のおそれがある	0	0
現時点では支障等はない	1	4,381
支障等調査中	0	0
四日市市	7	13,442
現に支障が生じている	0	0
現に支障のおそれがある	0	0
現時点では支障等はない	7	13,442
支障等調査中	0	0
松阪市	5	46,406
現に支障が生じている	0	0
現に支障のおそれがある	0	0
現時点では支障等はない	5	46,406
支障等調査中	0	0
津市	13	30,121
現に支障が生じている	0	0
現に支障のおそれがある	2	11,072
現時点では支障等はない	11	19,049
支障等調査中	0	0
南伊勢町	1	15
現に支障が生じている	0	0
現に支障のおそれがある	0	0
現時点では支障等はない	1	15
支障等調査中	0	0
尾鷲市	1	10
現に支障が生じている	0	0
現に支障のおそれがある	0	0
現時点では支障等はない	1	10
支障等調査中	0	0
名張市	1	6,960
現に支障が生じている	0	0
現に支障のおそれがある	0	0
現時点では支障等はない	1	6,960
支障等調査中	0	0
明和町	1	32,434
現に支障が生じている	0	0
現に支障のおそれがある	0	0
現時点では支障等はない	1	32,434
支障等調査中	0	0
鈴鹿市	3	530
現に支障が生じている	0	0
現に支障のおそれがある	0	0
現時点では支障等はない	3	530
支障等調査中	0	0
志摩市	3	175
現に支障が生じている	0	0
現に支障のおそれがある	0	0
現時点では支障等はない	3	175
支障等調査中	0	0

		件数	量(t)
御浜町		1	29
	現に支障が生じている	0	0
	現に支障のおそれがある	0	0
	現時点では支障等はない	1	29
	支障等調査中	0	0
滋賀県		45	130,960
	現に支障が生じている	0	0
	現に支障のおそれがある	3	110,120
	現時点では支障等はない	41	20,672
	支障等調査中	1	169
大津市		10	6,429
	現に支障が生じている	0	0
	現に支障のおそれがある	2	1,369
	現時点では支障等はない	8	5,060
	支障等調査中	0	0
愛荘町		1	1,000
	現に支障が生じている	0	0
	現に支障のおそれがある	0	0
	現時点では支障等はない	1	1,000
	支障等調査中	0	0
米原市		2	371
	現に支障が生じている	0	0
	現に支障のおそれがある	0	0
	現時点では支障等はない	2	371
	支障等調査中	0	0
栗東市		1	50
	現に支障が生じている	0	0
	現に支障のおそれがある	0	0
	現時点では支障等はない	1	50
	支障等調査中	0	0
湖南市		1	35
	現に支障が生じている	0	0
	現に支障のおそれがある	0	0
	現時点では支障等はない	1	35
	支障等調査中	0	0
甲賀市		5	111,204
	現に支障が生じている	0	0
	現に支障のおそれがある	1	108,750
	現時点では支障等はない	4	2,453
	支障等調査中	0	0
高島市		8	278
	現に支障が生じている	0	0
	現に支障のおそれがある	0	0
	現時点では支障等はない	8	278
	支障等調査中	0	0
多賀町		1	35
	現に支障が生じている	0	0
	現に支障のおそれがある	0	0
	現時点では支障等はない	1	35
	支障等調査中	0	0
長浜市		4	9,548
	現に支障が生じている	0	0
	現に支障のおそれがある	0	0
	現時点では支障等はない	4	9,548
	支障等調査中	0	0
日野町		1	169
	現に支障が生じている	0	0
	現に支障のおそれがある	0	0
	現時点では支障等はない	0	0
	支障等調査中	1	169
彦根市		4	440
	現に支障が生じている	0	0
	現に支障のおそれがある	0	0
	現時点では支障等はない	4	440
	支障等調査中	0	0

		件数	量(t)
東近江市		4	369
	現に支障が生じている	0	0
	現に支障のおそれがある	0	0
	現時点では支障等はない	4	369
	支障等調査中	0	0
野洲市		2	530
	現に支障が生じている	0	0
	現に支障のおそれがある	0	0
	現時点では支障等はない	2	530
	支障等調査中	0	0
近江八幡市		1	503
	現に支障が生じている	0	0
	現に支障のおそれがある	0	0
	現時点では支障等はない	1	503
	支障等調査中	0	0
京都府		51	149,839
	現に支障が生じている	0	0
	現に支障のおそれがある	2	16,929
	現時点では支障等はない	49	132,910
	支障等調査中	0	0
京都市		8	20,351
	現に支障が生じている	0	0
	現に支障のおそれがある	0	0
	現時点では支障等はない	8	20,351
	支障等調査中	0	0
綾部市		1	500
	現に支障が生じている	0	0
	現に支障のおそれがある	0	0
	現時点では支障等はない	1	500
	支障等調査中	0	0
井手町		4	59,715
	現に支障が生じている	0	0
	現に支障のおそれがある	0	0
	現時点では支障等はない	4	59,715
	支障等調査中	0	0
宇治市		5	7,162
	現に支障が生じている	0	0
	現に支障のおそれがある	1	4,683
	現時点では支障等はない	4	2,479
	支障等調査中	0	0
宇治田原町		3	2,719
	現に支障が生じている	0	0
	現に支障のおそれがある	0	0
	現時点では支障等はない	3	2,719
	支障等調査中	0	0
亀岡市		5	7,845
	現に支障が生じている	0	0
	現に支障のおそれがある	0	0
	現時点では支障等はない	5	7,845
	支障等調査中	0	0
宮津市		1	10
	現に支障が生じている	0	0
	現に支障のおそれがある	0	0
	現時点では支障等はない	1	10
	支障等調査中	0	0
京丹後市		2	40
	現に支障が生じている	0	0
	現に支障のおそれがある	0	0
	現時点では支障等はない	2	40
	支障等調査中	0	0
京丹波町		5	12,014
	現に支障が生じている	0	0
	現に支障のおそれがある	0	0
	現時点では支障等はない	5	12,014
	支障等調査中	0	0

	件数	量(t)
京田辺市	1	1,000
現に支障が生じている	0	0
現に支障のおそれがある	0	0
現時点では支障等はない	1	1,000
支障等調査中	0	0
城陽市	1	1,484
現に支障が生じている	0	0
現に支障のおそれがある	0	0
現時点では支障等はない	1	1,484
支障等調査中	0	0
南山城村	6	9,320
現に支障が生じている	0	0
現に支障のおそれがある	0	0
現時点では支障等はない	6	9,320
支障等調査中	0	0
八幡市	2	18,246
現に支障が生じている	0	0
現に支障のおそれがある	1	12,246
現時点では支障等はない	1	6,000
支障等調査中	0	0
舞鶴市	2	160
現に支障が生じている	0	0
現に支障のおそれがある	0	0
現時点では支障等はない	2	160
支障等調査中	0	0
福知山市	4	8,473
現に支障が生じている	0	0
現に支障のおそれがある	0	0
現時点では支障等はない	4	8,473
支障等調査中	0	0
和東町	1	800
現に支障が生じている	0	0
現に支障のおそれがある	0	0
現時点では支障等はない	1	800
支障等調査中	0	0
大阪府	36	130,325
現に支障が生じている	1	4,699
現に支障のおそれがある	2	13,560
現時点では支障等はない	33	112,066
支障等調査中	0	0
大阪市	0	0
現に支障が生じている	0	0
現に支障のおそれがある	0	0
現時点では支障等はない	0	0
支障等調査中	0	0
堺市	4	18,400
現に支障が生じている	0	0
現に支障のおそれがある	2	13,560
現時点では支障等はない	2	4,840
支障等調査中	0	0
東大阪市	0	0
現に支障が生じている	0	0
現に支障のおそれがある	0	0
現時点では支障等はない	0	0
支障等調査中	0	0
高槻市	0	0
現に支障が生じている	0	0
現に支障のおそれがある	0	0
現時点では支障等はない	0	0
支障等調査中	0	0
豊中市	0	0
現に支障が生じている	0	0
現に支障のおそれがある	0	0
現時点では支障等はない	0	0
支障等調査中	0	0

	件数	量(t)
枚方市	2	5,600
現に支障が生じている	0	0
現に支障のおそれがある	0	0
現時点では支障等はない	2	5,600
支障等調査中	0	0
八尾市	2	3,389
現に支障が生じている	0	0
現に支障のおそれがある	0	0
現時点では支障等はない	2	3,389
支障等調査中	0	0
寝屋川市	2	5,299
現に支障が生じている	1	4,699
現に支障のおそれがある	0	0
現時点では支障等はない	1	600
支障等調査中	0	0
吹田市	0	0
現に支障が生じている	0	0
現に支障のおそれがある	0	0
現時点では支障等はない	0	0
支障等調査中	0	0
茨木市	1	1,400
現に支障が生じている	0	0
現に支障のおそれがある	0	0
現時点では支障等はない	1	1,400
支障等調査中	0	0
羽曳野市	2	6,585
現に支障が生じている	0	0
現に支障のおそれがある	0	0
現時点では支障等はない	2	6,585
支障等調査中	0	0
河南町	1	2,900
現に支障が生じている	0	0
現に支障のおそれがある	0	0
現時点では支障等はない	1	2,900
支障等調査中	0	0
貝塚市	4	5,200
現に支障が生じている	0	0
現に支障のおそれがある	0	0
現時点では支障等はない	4	5,200
支障等調査中	0	0
岸和田市	6	40,820
現に支障が生じている	0	0
現に支障のおそれがある	0	0
現時点では支障等はない	6	40,820
支障等調査中	0	0
四條畷市	3	3,367
現に支障が生じている	0	0
現に支障のおそれがある	0	0
現時点では支障等はない	3	3,367
支障等調査中	0	0
泉佐野市	1	300
現に支障が生じている	0	0
現に支障のおそれがある	0	0
現時点では支障等はない	1	300
支障等調査中	0	0
大東市	1	500
現に支障が生じている	0	0
現に支障のおそれがある	0	0
現時点では支障等はない	1	500
支障等調査中	0	0
柏原市	1	8,547
現に支障が生じている	0	0
現に支障のおそれがある	0	0
現時点では支障等はない	1	8,547
支障等調査中	0	0

	件数	量(t)
富田林市	1	16,945
現に支障が生じている	0	0
現に支障のおそれがある	0	0
現時点では支障等はない	1	16,945
支障等調査中	0	0
箕面市	1	396
現に支障が生じている	0	0
現に支障のおそれがある	0	0
現時点では支障等はない	1	396
支障等調査中	0	0
阪南市	1	400
現に支障が生じている	0	0
現に支障のおそれがある	0	0
現時点では支障等はない	1	400
支障等調査中	0	0
和泉市	3	10,276
現に支障が生じている	0	0
現に支障のおそれがある	0	0
現時点では支障等はない	3	10,276
支障等調査中	0	0
兵庫県	67	108,229
現に支障が生じている	0	0
現に支障のおそれがある	0	0
現時点では支障等はない	67	108,229
支障等調査中	0	0
神戸市	2	1,764
現に支障が生じている	0	0
現に支障のおそれがある	0	0
現時点では支障等はない	2	1,764
支障等調査中	0	0
姫路市	7	26,991
現に支障が生じている	0	0
現に支障のおそれがある	0	0
現時点では支障等はない	7	26,991
支障等調査中	0	0
尼崎市	1	7,986
現に支障が生じている	0	0
現に支障のおそれがある	0	0
現時点では支障等はない	1	7,986
支障等調査中	0	0
西宮市	2	2,506
現に支障が生じている	0	0
現に支障のおそれがある	0	0
現時点では支障等はない	2	2,506
支障等調査中	0	0
明石市	0	0
現に支障が生じている	0	0
現に支障のおそれがある	0	0
現時点では支障等はない	0	0
支障等調査中	0	0
稲美町	5	4,729
現に支障が生じている	0	0
現に支障のおそれがある	0	0
現時点では支障等はない	5	4,729
支障等調査中	0	0
加古川市	12	21,737
現に支障が生じている	0	0
現に支障のおそれがある	0	0
現時点では支障等はない	12	21,737
支障等調査中	0	0
加西市	3	9,813
現に支障が生じている	0	0
現に支障のおそれがある	0	0
現時点では支障等はない	3	9,813
支障等調査中	0	0

	件数	量(t)
加東市	2	740
現に支障が生じている	0	0
現に支障のおそれがある	0	0
現時点では支障等はない	2	740
支障等調査中	0	0
香美町	2	970
現に支障が生じている	0	0
現に支障のおそれがある	0	0
現時点では支障等はない	2	970
支障等調査中	0	0
三田市	2	408
現に支障が生じている	0	0
現に支障のおそれがある	0	0
現時点では支障等はない	2	408
支障等調査中	0	0
三木市	8	4,574
現に支障が生じている	0	0
現に支障のおそれがある	0	0
現時点では支障等はない	8	4,574
支障等調査中	0	0
宍粟市	3	1,024
現に支障が生じている	0	0
現に支障のおそれがある	0	0
現時点では支障等はない	3	1,024
支障等調査中	0	0
丹波篠山市	3	356
現に支障が生じている	0	0
現に支障のおそれがある	0	0
現時点では支障等はない	3	356
支障等調査中	0	0
洲本市	1	480
現に支障が生じている	0	0
現に支障のおそれがある	0	0
現時点では支障等はない	1	480
支障等調査中	0	0
西脇市	1	77
現に支障が生じている	0	0
現に支障のおそれがある	0	0
現時点では支障等はない	1	77
支障等調査中	0	0
赤穂市	1	45
現に支障が生じている	0	0
現に支障のおそれがある	0	0
現時点では支障等はない	1	45
支障等調査中	0	0
川西市	1	1,036
現に支障が生じている	0	0
現に支障のおそれがある	0	0
現時点では支障等はない	1	1,036
支障等調査中	0	0
猪名川町	4	5,158
現に支障が生じている	0	0
現に支障のおそれがある	0	0
現時点では支障等はない	4	5,158
支障等調査中	0	0
南あわじ市	1	1,500
現に支障が生じている	0	0
現に支障のおそれがある	0	0
現時点では支障等はない	1	1,500
支障等調査中	0	0
福崎町	1	3,000
現に支障が生じている	0	0
現に支障のおそれがある	0	0
現時点では支障等はない	1	3,000
支障等調査中	0	0

	件数	量(t)
宝塚市	3	10,693
現に支障が生じている	0	0
現に支障のおそれがある	0	0
現時点では支障等はない	3	10,693
支障等調査中	0	0
高砂市	1	2,142
現に支障が生じている	0	0
現に支障のおそれがある	0	0
現時点では支障等はない	1	2,142
支障等調査中	0	0
上郡町	1	500
現に支障が生じている	0	0
現に支障のおそれがある	0	0
現時点では支障等はない	1	500
支障等調査中	0	0
奈良県	50	167,823
現に支障が生じている	0	0
現に支障のおそれがある	0	0
現時点では支障等はない	50	167,823
支障等調査中	0	0
奈良市	10	17,792
現に支障が生じている	0	0
現に支障のおそれがある	0	0
現時点では支障等はない	10	17,792
支障等調査中	0	0
宇陀市	2	210
現に支障が生じている	0	0
現に支障のおそれがある	0	0
現時点では支障等はない	2	210
支障等調査中	0	0
平群町	1	40
現に支障が生じている	0	0
現に支障のおそれがある	0	0
現時点では支障等はない	1	40
支障等調査中	0	0
河合町	3	44
現に支障が生じている	0	0
現に支障のおそれがある	0	0
現時点では支障等はない	3	44
支障等調査中	0	0
橿原市	1	20
現に支障が生じている	0	0
現に支障のおそれがある	0	0
現時点では支障等はない	1	20
支障等調査中	0	0
葛城市	2	60
現に支障が生じている	0	0
現に支障のおそれがある	0	0
現時点では支障等はない	2	60
支障等調査中	0	0
吉野町	3	407
現に支障が生じている	0	0
現に支障のおそれがある	0	0
現時点では支障等はない	3	407
支障等調査中	0	0
五條市	2	64
現に支障が生じている	0	0
現に支障のおそれがある	0	0
現時点では支障等はない	2	64
支障等調査中	0	0
香芝市	1	150
現に支障が生じている	0	0
現に支障のおそれがある	0	0
現時点では支障等はない	1	150
支障等調査中	0	0

	件数	量(t)
桜井市	1	20
現に支障が生じている	0	0
現に支障のおそれがある	0	0
現時点では支障等はない	1	20
支障等調査中	0	0
山添村	7	138,375
現に支障が生じている	0	0
現に支障のおそれがある	0	0
現時点では支障等はない	7	138,375
支障等調査中	0	0
生駒市	2	977
現に支障が生じている	0	0
現に支障のおそれがある	0	0
現時点では支障等はない	2	977
支障等調査中	0	0
大淀町	1	120
現に支障が生じている	0	0
現に支障のおそれがある	0	0
現時点では支障等はない	1	120
支障等調査中	0	0
天理市	8	6,568
現に支障が生じている	0	0
現に支障のおそれがある	0	0
現時点では支障等はない	8	6,568
支障等調査中	0	0
大和高田市	1	1,000
現に支障が生じている	0	0
現に支障のおそれがある	0	0
現時点では支障等はない	1	1,000
支障等調査中	0	0
上牧町	1	100
現に支障が生じている	0	0
現に支障のおそれがある	0	0
現時点では支障等はない	1	100
支障等調査中	0	0
御所市	1	60
現に支障が生じている	0	0
現に支障のおそれがある	0	0
現時点では支障等はない	1	60
支障等調査中	0	0
下市町	1	20
現に支障が生じている	0	0
現に支障のおそれがある	0	0
現時点では支障等はない	1	20
支障等調査中	0	0
明日香村	1	60
現に支障が生じている	0	0
現に支障のおそれがある	0	0
現時点では支障等はない	1	60
支障等調査中	0	0
東吉野村	1	1,736
現に支障が生じている	0	0
現に支障のおそれがある	0	0
現時点では支障等はない	1	1,736
支障等調査中	0	0
和歌山県	10	38,840
現に支障が生じている	0	0
現に支障のおそれがある	0	0
現時点では支障等はない	10	38,840
支障等調査中	0	0
和歌山市	1	45
現に支障が生じている	0	0
現に支障のおそれがある	0	0
現時点では支障等はない	1	45
支障等調査中	0	0

	件数	量(t)
かつらぎ町	2	279
現に支障が生じている	0	0
現に支障のおそれがある	0	0
現時点では支障等はない	2	279
支障等調査中	0	0
海南市	2	360
現に支障が生じている	0	0
現に支障のおそれがある	0	0
現時点では支障等はない	2	360
支障等調査中	0	0
紀美野町	1	6,348
現に支障が生じている	0	0
現に支障のおそれがある	0	0
現時点では支障等はない	1	6,348
支障等調査中	0	0
橋本市	3	30,028
現に支障が生じている	0	0
現に支障のおそれがある	0	0
現時点では支障等はない	3	30,028
支障等調査中	0	0
湯浅町	1	1,780
現に支障が生じている	0	0
現に支障のおそれがある	0	0
現時点では支障等はない	1	1,780
支障等調査中	0	0
鳥取県	9	1,113
現に支障が生じている	0	0
現に支障のおそれがある	0	0
現時点では支障等はない	9	1,113
支障等調査中	0	0
鳥取市	1	200
現に支障が生じている	0	0
現に支障のおそれがある	0	0
現時点では支障等はない	1	200
支障等調査中	0	0
境港市	2	755
現に支障が生じている	0	0
現に支障のおそれがある	0	0
現時点では支障等はない	2	755
支障等調査中	0	0
琴浦町	1	15
現に支障が生じている	0	0
現に支障のおそれがある	0	0
現時点では支障等はない	1	15
支障等調査中	0	0
倉吉市	1	15
現に支障が生じている	0	0
現に支障のおそれがある	0	0
現時点では支障等はない	1	15
支障等調査中	0	0
大山町	1	15
現に支障が生じている	0	0
現に支障のおそれがある	0	0
現時点では支障等はない	1	15
支障等調査中	0	0
米子市	2	75
現に支障が生じている	0	0
現に支障のおそれがある	0	0
現時点では支障等はない	2	75
支障等調査中	0	0
北栄町	1	38
現に支障が生じている	0	0
現に支障のおそれがある	0	0
現時点では支障等はない	1	38
支障等調査中	0	0

	件数	量(t)
島根県	11	503
現に支障が生じている	0	0
現に支障のおそれがある	0	0
現時点では支障等はない	11	503
支障等調査中	0	0
松江市	0	0
現に支障が生じている	0	0
現に支障のおそれがある	0	0
現時点では支障等はない	0	0
支障等調査中	0	0
安来市	2	60
現に支障が生じている	0	0
現に支障のおそれがある	0	0
現時点では支障等はない	2	60
支障等調査中	0	0
益田市	2	58
現に支障が生じている	0	0
現に支障のおそれがある	0	0
現時点では支障等はない	2	58
支障等調査中	0	0
江津市	1	10
現に支障が生じている	0	0
現に支障のおそれがある	0	0
現時点では支障等はない	1	10
支障等調査中	0	0
出雲市	2	30
現に支障が生じている	0	0
現に支障のおそれがある	0	0
現時点では支障等はない	2	30
支障等調査中	0	0
津和野町	1	10
現に支障が生じている	0	0
現に支障のおそれがある	0	0
現時点では支障等はない	1	10
支障等調査中	0	0
浜田市	1	20
現に支障が生じている	0	0
現に支障のおそれがある	0	0
現時点では支障等はない	1	20
支障等調査中	0	0
雲南市	2	314
現に支障が生じている	0	0
現に支障のおそれがある	0	0
現時点では支障等はない	2	314
支障等調査中	0	0
岡山県	17	61,959
現に支障が生じている	0	0
現に支障のおそれがある	0	0
現時点では支障等はない	16	38,959
支障等調査中	1	23,000
岡山市	4	3,765
現に支障が生じている	0	0
現に支障のおそれがある	0	0
現時点では支障等はない	4	3,765
支障等調査中	0	0
倉敷市	1	31,668
現に支障が生じている	0	0
現に支障のおそれがある	0	0
現時点では支障等はない	1	31,668
支障等調査中	0	0
井原市	1	266
現に支障が生じている	0	0
現に支障のおそれがある	0	0
現時点では支障等はない	1	266
支障等調査中	0	0

	件数	量(t)
真庭市	3	152
現に支障が生じている	0	0
現に支障のおそれがある	0	0
現時点では支障等はない	3	152
支障等調査中	0	0
美咲町	1	540
現に支障が生じている	0	0
現に支障のおそれがある	0	0
現時点では支障等はない	1	540
支障等調査中	0	0
笠岡市	1	355
現に支障が生じている	0	0
現に支障のおそれがある	0	0
現時点では支障等はない	1	355
支障等調査中	0	0
新見市	1	203
現に支障が生じている	0	0
現に支障のおそれがある	0	0
現時点では支障等はない	1	203
支障等調査中	0	0
備前市	1	23,000
現に支障が生じている	0	0
現に支障のおそれがある	0	0
現時点では支障等はない	0	0
支障等調査中	1	23,000
吉備中央町	1	187
現に支障が生じている	0	0
現に支障のおそれがある	0	0
現時点では支障等はない	1	187
支障等調査中	0	0
和気町	3	1,823
現に支障が生じている	0	0
現に支障のおそれがある	0	0
現時点では支障等はない	3	1,823
支障等調査中	0	0
広島県	20	3,277
現に支障が生じている	0	0
現に支障のおそれがある	3	1,405
現時点では支障等はない	17	1,872
支障等調査中	0	0
広島市	3	60
現に支障が生じている	0	0
現に支障のおそれがある	0	0
現時点では支障等はない	3	60
支障等調査中	0	0
呉市	0	0
現に支障が生じている	0	0
現に支障のおそれがある	0	0
現時点では支障等はない	0	0
支障等調査中	0	0
福山市	0	0
現に支障が生じている	0	0
現に支障のおそれがある	0	0
現時点では支障等はない	0	0
支障等調査中	0	0
安芸高田市	3	595
現に支障が生じている	0	0
現に支障のおそれがある	0	0
現時点では支障等はない	3	595
支障等調査中	0	0
世羅町	1	1,223
現に支障が生じている	0	0
現に支障のおそれがある	1	1,223
現時点では支障等はない	0	0
支障等調査中	0	0

	件数	量(t)
三原市	1	118
現に支障が生じている	0	0
現に支障のおそれがある	1	118
現時点では支障等はない	0	0
支障等調査中	0	0
三次市	3	347
現に支障が生じている	0	0
現に支障のおそれがある	0	0
現時点では支障等はない	3	347
支障等調査中	0	0
庄原市	1	20
現に支障が生じている	0	0
現に支障のおそれがある	0	0
現時点では支障等はない	1	20
支障等調査中	0	0
神石高原町	2	174
現に支障が生じている	0	0
現に支障のおそれがある	1	64
現時点では支障等はない	1	110
支障等調査中	0	0
東広島市	4	342
現に支障が生じている	0	0
現に支障のおそれがある	0	0
現時点では支障等はない	4	342
支障等調査中	0	0
尾道市	1	30
現に支障が生じている	0	0
現に支障のおそれがある	0	0
現時点では支障等はない	1	30
支障等調査中	0	0
府中市	1	369
現に支障が生じている	0	0
現に支障のおそれがある	0	0
現時点では支障等はない	1	369
支障等調査中	0	0
山口県	3	38,652
現に支障が生じている	0	0
現に支障のおそれがある	0	0
現時点では支障等はない	3	38,652
支障等調査中	0	0
下関市	0	0
現に支障が生じている	0	0
現に支障のおそれがある	0	0
現時点では支障等はない	0	0
支障等調査中	0	0
宇部市	2	28,274
現に支障が生じている	0	0
現に支障のおそれがある	0	0
現時点では支障等はない	2	28,274
支障等調査中	0	0
山口市	1	10,378
現に支障が生じている	0	0
現に支障のおそれがある	0	0
現時点では支障等はない	1	10,378
支障等調査中	0	0
徳島県	3	76,499
現に支障が生じている	0	0
現に支障のおそれがある	0	0
現時点では支障等はない	3	76,499
支障等調査中	0	0
阿南市	2	76,439
現に支障が生じている	0	0
現に支障のおそれがある	0	0
現時点では支障等はない	2	76,439
支障等調査中	0	0

	件数	量(t)
東みよし町	1	60
現に支障が生じている	0	0
現に支障のおそれがある	0	0
現時点では支障等はない	1	60
支障等調査中	0	0
香川県	11	15,419
現に支障が生じている	0	0
現に支障のおそれがある	0	0
現時点では支障等はない	11	15,419
支障等調査中	0	0
高松市	6	13,798
現に支障が生じている	0	0
現に支障のおそれがある	0	0
現時点では支障等はない	6	13,798
支障等調査中	0	0
さぬき市	1	400
現に支障が生じている	0	0
現に支障のおそれがある	0	0
現時点では支障等はない	1	400
支障等調査中	0	0
綾川町	2	460
現に支障が生じている	0	0
現に支障のおそれがある	0	0
現時点では支障等はない	2	460
支障等調査中	0	0
坂出市	1	162
現に支障が生じている	0	0
現に支障のおそれがある	0	0
現時点では支障等はない	1	162
支障等調査中	0	0
土庄町	1	599
現に支障が生じている	0	0
現に支障のおそれがある	0	0
現時点では支障等はない	1	599
支障等調査中	0	0
愛媛県	14	89,832
現に支障が生じている	0	0
現に支障のおそれがある	0	0
現時点では支障等はない	14	89,832
支障等調査中	0	0
松山市	4	38,897
現に支障が生じている	0	0
現に支障のおそれがある	0	0
現時点では支障等はない	4	38,897
支障等調査中	0	0
愛南町	3	645
現に支障が生じている	0	0
現に支障のおそれがある	0	0
現時点では支障等はない	3	645
支障等調査中	0	0
伊予市	1	50,000
現に支障が生じている	0	0
現に支障のおそれがある	0	0
現時点では支障等はない	1	50,000
支障等調査中	0	0
宇和島市	1	100
現に支障が生じている	0	0
現に支障のおそれがある	0	0
現時点では支障等はない	1	100
支障等調査中	0	0
喜多郡内子町	1	13
現に支障が生じている	0	0
現に支障のおそれがある	0	0
現時点では支障等はない	1	13
支障等調査中	0	0

	件数	量(t)
四国中央市	3	157
現に支障が生じている	0	0
現に支障のおそれがある	0	0
現時点では支障等はない	3	157
支障等調査中	0	0
松野町	1	20
現に支障が生じている	0	0
現に支障のおそれがある	0	0
現時点では支障等はない	1	20
支障等調査中	0	0
高知県	1	315
現に支障が生じている	0	0
現に支障のおそれがある	0	0
現時点では支障等はない	1	315
支障等調査中	0	0
高知市	1	315
現に支障が生じている	0	0
現に支障のおそれがある	0	0
現時点では支障等はない	1	315
支障等調査中	0	0
福岡県	14	449,560
現に支障が生じている	0	0
現に支障のおそれがある	1	33,328
現時点では支障等はない	11	226,760
支障等調査中	2	189,472
福岡市	0	0
現に支障が生じている	0	0
現に支障のおそれがある	0	0
現時点では支障等はない	0	0
支障等調査中	0	0
北九州市	0	0
現に支障が生じている	0	0
現に支障のおそれがある	0	0
現時点では支障等はない	0	0
支障等調査中	0	0
久留米市	3	6,816
現に支障が生じている	0	0
現に支障のおそれがある	0	0
現時点では支障等はない	3	6,816
支障等調査中	0	0
八女市	1	94
現に支障が生じている	0	0
現に支障のおそれがある	0	0
現時点では支障等はない	1	94
支障等調査中	0	0
岡垣町	2	599
現に支障が生じている	0	0
現に支障のおそれがある	0	0
現時点では支障等はない	2	599
支障等調査中	0	0
嘉麻市	1	33,328
現に支障が生じている	0	0
現に支障のおそれがある	1	33,328
現時点では支障等はない	0	0
支障等調査中	0	0
久山町	1	8,957
現に支障が生じている	0	0
現に支障のおそれがある	0	0
現時点では支障等はない	1	8,957
支障等調査中	0	0
筑紫野市	3	398,472
現に支障が生じている	0	0
現に支障のおそれがある	0	0
現時点では支障等はない	1	209,000
支障等調査中	2	189,472

		件数	量(t)
田川市	現に支障が生じている	1	1,210
	現に支障のおそれがある	0	0
	現時点では支障等はない	0	0
	支障等調査中	1	1,210
	支障等調査中	0	0
	宗像市	1	26
	現に支障が生じている	0	0
	現に支障のおそれがある	0	0
	現時点では支障等はない	1	26
	支障等調査中	0	0
	直方市	1	58
	現に支障が生じている	0	0
	現に支障のおそれがある	0	0
	現時点では支障等はない	1	58
	支障等調査中	0	0
	佐賀県	17	13,283
	現に支障が生じている	0	0
	現に支障のおそれがある	7	7,238
	現時点では支障等はない	10	6,046
	支障等調査中	0	0
みやき町	現に支障が生じている	1	348
	現に支障のおそれがある	0	0
	現時点では支障等はない	0	0
	支障等調査中	1	348
	支障等調査中	0	0
	基山町	1	120
	現に支障が生じている	0	0
	現に支障のおそれがある	0	0
	現時点では支障等はない	1	120
	支障等調査中	0	0
	玄海町	1	1,032
	現に支障が生じている	0	0
	現に支障のおそれがある	1	1,032
	現時点では支障等はない	0	0
	支障等調査中	0	0
	江北町	1	3,682
	現に支障が生じている	0	0
	現に支障のおそれがある	1	3,682
	現時点では支障等はない	0	0
	支障等調査中	0	0
佐賀市	現に支障が生じている	2	2,597
	現に支障のおそれがある	0	0
	現時点では支障等はない	0	0
	支障等調査中	2	2,597
	支障等調査中	0	0
	小城市	1	715
	現に支障が生じている	0	0
	現に支障のおそれがある	0	0
	現時点では支障等はない	1	715
	支障等調査中	0	0
	神埼市	1	394
	現に支障が生じている	0	0
	現に支障のおそれがある	0	0
	現時点では支障等はない	1	394
	支障等調査中	0	0
	多久市	2	1,302
	現に支障が生じている	0	0
	現に支障のおそれがある	0	0
	現時点では支障等はない	2	1,302
	支障等調査中	0	0
唐津市	現に支障が生じている	5	2,440
	現に支障のおそれがある	0	0
	現時点では支障等はない	4	2,420
	支障等調査中	1	20
	支障等調査中	0	0

		件数	量(t)
武雄市	現に支障が生じている	1	550
	現に支障のおそれがある	0	0
	現時点では支障等はない	0	0
	支障等調査中	1	550
	支障等調査中	0	0
白石町	現に支障が生じている	1	104
	現に支障のおそれがある	0	0
	現時点では支障等はない	1	104
	支障等調査中	0	0
	支障等調査中	0	0
長崎県	現に支障が生じている	12	91,167
	現に支障のおそれがある	0	0
	現時点では支障等はない	1	2,084
	支障等調査中	11	89,083
	支障等調査中	0	0
長崎市	現に支障が生じている	3	171
	現に支障のおそれがある	0	0
	現時点では支障等はない	0	0
	支障等調査中	3	171
	支障等調査中	0	0
佐世保市	現に支障が生じている	1	88,212
	現に支障のおそれがある	0	0
	現時点では支障等はない	0	0
	支障等調査中	1	88,212
	支障等調査中	0	0
壱岐市	現に支障が生じている	1	24
	現に支障のおそれがある	0	0
	現時点では支障等はない	0	0
	支障等調査中	1	24
	支障等調査中	0	0
松浦市	現に支障が生じている	1	11
	現に支障のおそれがある	0	0
	現時点では支障等はない	0	0
	支障等調査中	1	11
	支障等調査中	0	0
西海市	現に支障が生じている	1	465
	現に支障のおそれがある	0	0
	現時点では支障等はない	0	0
	支障等調査中	1	465
	支障等調査中	0	0
対馬市	現に支障が生じている	1	45
	現に支障のおそれがある	0	0
	現時点では支障等はない	0	0
	支障等調査中	1	45
	支障等調査中	0	0
大村市	現に支障が生じている	1	2,084
	現に支障のおそれがある	0	0
	現時点では支障等はない	1	2,084
	支障等調査中	0	0
	支障等調査中	0	0
南島原市	現に支障が生じている	2	131
	現に支障のおそれがある	0	0
	現時点では支障等はない	0	0
	支障等調査中	2	131
	支障等調査中	0	0
長与町	現に支障が生じている	1	24
	現に支障のおそれがある	0	0
	現時点では支障等はない	0	0
	支障等調査中	1	24
	支障等調査中	0	0
熊本県	現に支障が生じている	9	7,541
	現に支障のおそれがある	0	0
	現時点では支障等はない	0	0
	支障等調査中	9	7,541
	支障等調査中	0	0

	件数	量(t)
熊本市	0	0
現に支障が生じている	0	0
現に支障のおそれがある	0	0
現時点では支障等はない	0	0
支障等調査中	0	0
菊池市	2	600
現に支障が生じている	0	0
現に支障のおそれがある	0	0
現時点では支障等はない	2	600
支障等調査中	0	0
阿蘇市	1	41
現に支障が生じている	0	0
現に支障のおそれがある	0	0
現時点では支障等はない	1	41
支障等調査中	0	0
芦北町	1	30
現に支障が生じている	0	0
現に支障のおそれがある	0	0
現時点では支障等はない	1	30
支障等調査中	0	0
八代市	4	5,970
現に支障が生じている	0	0
現に支障のおそれがある	0	0
現時点では支障等はない	4	5,970
支障等調査中	0	0
山鹿市	1	900
現に支障が生じている	0	0
現に支障のおそれがある	0	0
現時点では支障等はない	1	900
支障等調査中	0	0
大分県	6	164
現に支障が生じている	0	0
現に支障のおそれがある	0	0
現時点では支障等はない	6	164
支障等調査中	0	0
大分市	2	70
現に支障が生じている	0	0
現に支障のおそれがある	0	0
現時点では支障等はない	2	70
支障等調査中	0	0
臼杵市	1	27
現に支障が生じている	0	0
現に支障のおそれがある	0	0
現時点では支障等はない	1	27
支障等調査中	0	0
中津市	3	67
現に支障が生じている	0	0
現に支障のおそれがある	0	0
現時点では支障等はない	3	67
支障等調査中	0	0
宮崎県	27	14,356
現に支障が生じている	0	0
現に支障のおそれがある	0	0
現時点では支障等はない	27	14,356
支障等調査中	0	0
宮崎市	5	8,390
現に支障が生じている	0	0
現に支障のおそれがある	0	0
現時点では支障等はない	5	8,390
支障等調査中	0	0
延岡市	3	100
現に支障が生じている	0	0
現に支障のおそれがある	0	0
現時点では支障等はない	3	100
支障等調査中	0	0

	件数	量(t)
小林市	1	63
現に支障が生じている	0	0
現に支障のおそれがある	0	0
現時点では支障等はない	1	63
支障等調査中	0	0
西都市	3	996
現に支障が生じている	0	0
現に支障のおそれがある	0	0
現時点では支障等はない	3	996
支障等調査中	0	0
都城市	6	150
現に支障が生じている	0	0
現に支障のおそれがある	0	0
現時点では支障等はない	6	150
支障等調査中	0	0
都農町	1	150
現に支障が生じている	0	0
現に支障のおそれがある	0	0
現時点では支障等はない	1	150
支障等調査中	0	0
串間市	1	13
現に支障が生じている	0	0
現に支障のおそれがある	0	0
現時点では支障等はない	1	13
支障等調査中	0	0
日南市	1	123
現に支障が生じている	0	0
現に支障のおそれがある	0	0
現時点では支障等はない	1	123
支障等調査中	0	0
高原町	1	327
現に支障が生じている	0	0
現に支障のおそれがある	0	0
現時点では支障等はない	1	327
支障等調査中	0	0
えびの市	3	329
現に支障が生じている	0	0
現に支障のおそれがある	0	0
現時点では支障等はない	3	329
支障等調査中	0	0
川南町	1	779
現に支障が生じている	0	0
現に支障のおそれがある	0	0
現時点では支障等はない	1	779
支障等調査中	0	0
綾町	1	2,936
現に支障が生じている	0	0
現に支障のおそれがある	0	0
現時点では支障等はない	1	2,936
支障等調査中	0	0
鹿児島県	73	54,373
現に支障が生じている	0	0
現に支障のおそれがある	2	7,445
現時点では支障等はない	70	46,909
支障等調査中	1	19
鹿児島市	7	18,367
現に支障が生じている	0	0
現に支障のおそれがある	0	0
現時点では支障等はない	7	18,367
支障等調査中	0	0
いちき串木野市	1	52
現に支障が生じている	0	0
現に支障のおそれがある	0	0
現時点では支障等はない	1	52
支障等調査中	0	0

	件数	量(t)
大崎町	2	90
現に支障が生じている	0	0
現に支障のおそれがある	0	0
現時点では支障等はない	2	90
支障等調査中	0	0
始良市	2	5,300
現に支障が生じている	0	0
現に支障のおそれがある	0	0
現時点では支障等はない	2	5,300
支障等調査中	0	0
伊佐市	1	445
現に支障が生じている	0	0
現に支障のおそれがある	1	445
現時点では支障等はない	0	0
支障等調査中	0	0
奄美市	8	3,151
現に支障が生じている	0	0
現に支障のおそれがある	0	0
現時点では支障等はない	8	3,151
支障等調査中	0	0
屋久島町	5	415
現に支障が生じている	0	0
現に支障のおそれがある	0	0
現時点では支障等はない	5	415
支障等調査中	0	0
喜界町	2	97
現に支障が生じている	0	0
現に支障のおそれがある	0	0
現時点では支障等はない	2	97
支障等調査中	0	0
志布志市	4	7,517
現に支障が生じている	0	0
現に支障のおそれがある	1	7,000
現時点では支障等はない	3	517
支障等調査中	0	0
鹿屋市	5	2,561
現に支障が生じている	0	0
現に支障のおそれがある	0	0
現時点では支障等はない	5	2,561
支障等調査中	0	0
出水市	2	720
現に支障が生じている	0	0
現に支障のおそれがある	0	0
現時点では支障等はない	2	720
支障等調査中	0	0
西之表市	1	28
現に支障が生じている	0	0
現に支障のおそれがある	0	0
現時点では支障等はない	1	28
支障等調査中	0	0
曾於市	6	562
現に支障が生じている	0	0
現に支障のおそれがある	0	0
現時点では支障等はない	6	562
支障等調査中	0	0
中種子町	4	3,451
現に支障が生じている	0	0
現に支障のおそれがある	0	0
現時点では支障等はない	4	3,451
支障等調査中	0	0
南さつま市	1	98
現に支障が生じている	0	0
現に支障のおそれがある	0	0
現時点では支障等はない	1	98
支障等調査中	0	0

	件数	量(t)
南大隅町	1	100
現に支障が生じている	0	0
現に支障のおそれがある	0	0
現時点では支障等はない	1	100
支障等調査中	0	0
日置市	2	117
現に支障が生じている	0	0
現に支障のおそれがある	0	0
現時点では支障等はない	2	117
支障等調査中	0	0
枕崎市	1	154
現に支障が生じている	0	0
現に支障のおそれがある	0	0
現時点では支障等はない	1	154
支障等調査中	0	0
霧島市	6	490
現に支障が生じている	0	0
現に支障のおそれがある	0	0
現時点では支障等はない	6	490
支障等調査中	0	0
湧水町	1	10
現に支障が生じている	0	0
現に支障のおそれがある	0	0
現時点では支障等はない	1	10
支障等調査中	0	0
南九州市	2	9,865
現に支障が生じている	0	0
現に支障のおそれがある	0	0
現時点では支障等はない	2	9,865
支障等調査中	0	0
瀬戸内町	2	198
現に支障が生じている	0	0
現に支障のおそれがある	0	0
現時点では支障等はない	2	198
支障等調査中	0	0
龍郷町	1	30
現に支障が生じている	0	0
現に支障のおそれがある	0	0
現時点では支障等はない	1	30
支障等調査中	0	0
薩摩川内市	2	394
現に支障が生じている	0	0
現に支障のおそれがある	0	0
現時点では支障等はない	2	394
支障等調査中	0	0
和泊町	2	39
現に支障が生じている	0	0
現に支障のおそれがある	0	0
現時点では支障等はない	1	20
支障等調査中	1	19
与論町	1	25
現に支障が生じている	0	0
現に支障のおそれがある	0	0
現時点では支障等はない	1	25
支障等調査中	0	0
徳之島町	1	100
現に支障が生じている	0	0
現に支障のおそれがある	0	0
現時点では支障等はない	1	100
支障等調査中	0	0
沖縄県	29	333,312
現に支障が生じている	2	101
現に支障のおそれがある	4	271,404
現時点では支障等はない	19	61,676
支障等調査中	4	131

	件数	量(t)
那覇市	0	0
現に支障が生じている	0	0
現に支障のおそれがある	0	0
現時点では支障等はない	0	0
支障等調査中	0	0
うるま市	2	58,999
現に支障が生じている	0	0
現に支障のおそれがある	0	0
現時点では支障等はない	2	58,999
支障等調査中	0	0
沖縄市	2	271,257
現に支障が生じている	0	0
現に支障のおそれがある	1	271,230
現時点では支障等はない	1	27
支障等調査中	0	0
宮古島市	8	516
現に支障が生じている	1	86
現に支障のおそれがある	1	105
現時点では支障等はない	5	308
支障等調査中	1	17
石垣市	2	238
現に支障が生じている	0	0
現に支障のおそれがある	0	0
現時点では支障等はない	1	188
支障等調査中	1	50
読谷村	2	188
現に支障が生じている	0	0
現に支障のおそれがある	0	0
現時点では支障等はない	2	188
支障等調査中	0	0
豊見城市	1	50
現に支障が生じている	0	0
現に支障のおそれがある	1	50
現時点では支障等はない	0	0
支障等調査中	0	0
名護市	5	428
現に支障が生じている	0	0
現に支障のおそれがある	0	0
現時点では支障等はない	5	428
支障等調査中	0	0
今帰仁村	3	1,538
現に支障が生じている	0	0
現に支障のおそれがある	0	0
現時点では支障等はない	3	1,538
支障等調査中	0	0
恩納村	1	19
現に支障が生じている	0	0
現に支障のおそれがある	1	19
現時点では支障等はない	0	0
支障等調査中	0	0
金武町	1	15
現に支障が生じている	1	15
現に支障のおそれがある	0	0
現時点では支障等はない	0	0
支障等調査中	0	0
与那国町	1	50
現に支障が生じている	0	0
現に支障のおそれがある	0	0
現時点では支障等はない	0	0
支障等調査中	1	50
南城市	1	14
現に支障が生じている	0	0
現に支障のおそれがある	0	0
現時点では支障等はない	0	0
支障等調査中	1	14
合計	2,920	9,991,445