

令和 5 年度

大気汚染防止法施行状況調査
(令和 4 年度実績)

令和 6 年 3 月

環境省 水・大気環境局
環境管理課環境汚染対策室

目 次

1. 届出状況.....	1
(1) ばい煙発生施設.....	1
(2) 揮発性有機化合物（V O C）排出施設	2
(3) 一般粉じん発生施設	3
(4) 特定粉じん発生施設	4
(5) 特定粉じん排出等作業.....	4
(6) 水銀排出施設	6
2. 規制事務実施状況.....	7
(1) 立入検査	7
(2) 行政処分	8
(3) 告発.....	8
(4) 勧告その他行政指導	9

【資料編】

令和4年度大気汚染防止法の施行状況について（概要）

環境省は、全国の都道府県及び大気汚染防止法施行令で定める市を対象に、令和4年度末現在における大気汚染防止法で規定するばい煙発生施設、揮発性有機化合物排出施設、一般粉じん発生施設、特定粉じん発生施設、特定粉じん排出等作業、水銀排出施設に係る届出状況及び規制事務実施状況に関する施行状況について調査を行い、今般その結果を取りまとめました。

1. 届出状況

(1) ばい煙発生施設

ばい煙発生施設数の推移を表1及び図1に示す。

令和4年度末現在のばい煙発生施設数は201,568施設（81,318工場・事業場）で、令和3年度末より14,745施設減少している。特に、令和3年の大気汚染防止法施行令等の改正（令和4年10月1日施行）でボイラーの規模要件が変更になった影響もあり、ボイラーの施設数は114,950施設と令和3年度末より15,223施設減少している。

また、施設種類別のばい煙発生施設数及び割合は、表2に示すとおり、「ボイラー」が114,950施設（57.0%）と最も多く、次いで「ディーゼル機関」の43,277施設（21.5%）となっている。

表1 ばい煙発生施設数の推移

年度	届出施設数			届出施設を設置している工場・事業場数
	全施設	大気（注1）	電気・ガス・鉱山（注2）	
平成30年度	217,091	168,221	48,870	86,384
令和元年度	217,170	166,731	50,439	86,634
令和2年度	216,809	165,884	50,925	86,029
令和3年度	216,313	164,310	52,003	86,194
令和4年度	201,568	148,834	52,734	81,318

（注1）大気汚染防止法に係るばい煙発生施設

（注2）電気：電気事業法に係るばい煙発生施設、ガス：ガス事業法に係るばい煙発生施設、鉱山：鉱山保安法に係るばい煙発生施設

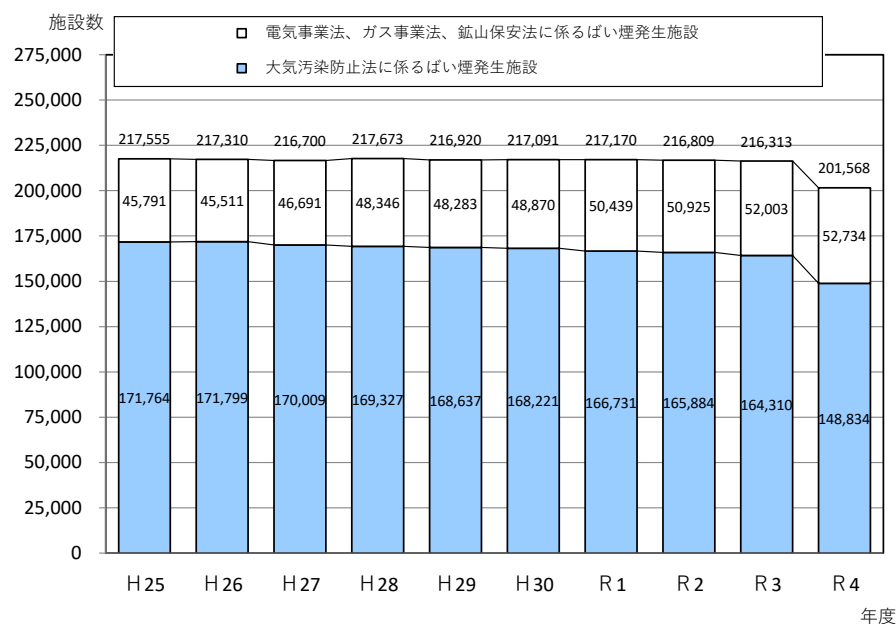


図1 ばい煙発生施設数の推移

表 2 施設種類別のばい煙発生施設数及び割合

施設名	施設数	割合 (%)
ボイラー	114,950	57.0
ディーゼル機関	43,277	21.5
ガスタービン	11,097	5.5
金属鍛造・圧延加熱・熱処理炉	7,249	3.6
乾燥炉	6,429	3.2
廃棄物焼却炉	4,352	2.2
金属溶解炉	3,662	1.8
ガス機関	3,010	1.5
その他	7,542	3.7
合計	201,568	100

(2) 揮発性有機化合物（VOC）排出施設

VOC排出施設数の推移を表3及び図2に示す。

令和4年度末現在のVOC排出施設数は3,369施設（1,063工場・事業場）であり、令和3年度末より24施設減少している。施設種類別のVOC排出施設数及び割合は、表4に示すとおり、「印刷回路用銅張積層板、粘着テープ若しくは粘着シート、はく離紙又は包装材料の製造に係る接着の用に供する乾燥施設」が950施設（28.2%）と最も多く、次いで「塗装施設」が711施設（21.1%）となっている。

表 3 VOC排出施設数の推移

年度	届出施設数			届出施設を設置している工場・事業場数
	全施設	大気（注1）	電気・ガス・鉱山（注2）	
平成30年度	3,476	3,474	2	1,077
令和元年度	3,504	3,502	2	1,080
令和2年度	3,434	3,432	2	1,082
令和3年度	3,393	3,391	2	1,070
令和4年度	3,369	3,367	2	1,063

（注1）大気汚染防止法に係るVOC排出施設

（注2）電気：電気事業法に係るVOC排出施設、ガス：ガス事業法に係るVOC排出施設、鉱山：鉱山保安法に係るVOC排出施設

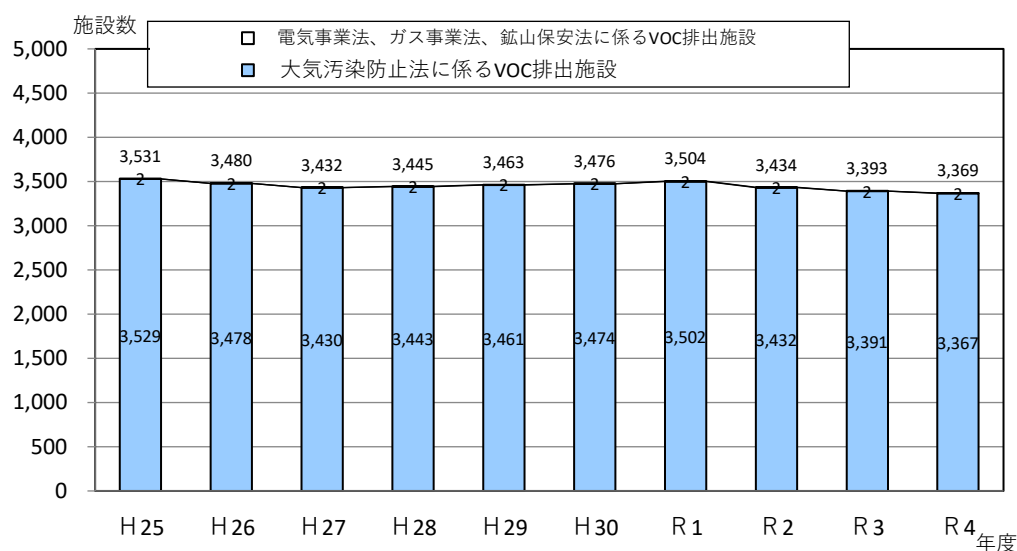


図 2 VOC排出施設数の推移

表 4 施設種類別のVOC排出施設数及び割合

施設種類	施設数	割合 (%)
印刷回路用銅張積層板、粘着テープ若しくは粘着シート、はく離紙又は包装材料の製造に係る接着の用に供する乾燥施設	950	28.2
塗装施設	711	21.1
塗装の用に供する乾燥施設	431	12.8
印刷の用に供する乾燥施設（グラビア印刷に係るものに限る）	327	9.7
VOCを溶剤として使用する化学製品の製造の用に供する乾燥施設	238	7.1
接着の用に供する乾燥施設	236	7.0
ガソリン、原油、ナフサその他の温度 37.8 度において蒸気圧が 20 キロパスカルを超える VOC の貯蔵タンク	196	5.8
工業の用に供する VOC による洗浄施設	192	5.7
印刷の用に供する乾燥施設（オフセット輪転印刷に係るものに限る）	88	2.6
合 計	3,369	100

(3) 一般粉じん発生施設

一般粉じん発生施設数の推移を表 5 及び図 3 に示す。

令和 4 年度末現在の一般粉じん発生施設数は 70,923 施設（11,148 工場・事業場）であり、令和 3 年度末より、303 施設減少している。また、施設種類別の一般粉じん発生施設数及び割合は表 6 に示すとおり、「コンベア」が 40,983 施設（57.8%）と最も多く、次いで「堆積場」が 13,382 施設（18.9%）となっている。

表 5 一般粉じん発生施設数の推移

年度	届出施設数			届出施設を設置している工場・事業場数
	全施設	大気 ^(注1)	電気・ガス・鉱山 ^(注2)	
平成 30 年度	70,399	64,899	5,500	10,671
令和元年度	70,103	64,804	5,299	10,742
令和 2 年度	70,869	65,655	5,214	10,868
令和 3 年度	71,226	66,025	5,201	10,967
令和 4 年度	70,923	65,739	5,184	11,148

(注 1) 大気汚染防止法に係る一般粉じん発生施設

(注 2) 電気：電気事業法に係る一般粉じん発生施設、ガス：ガス事業法に係る一般粉じん発生施設、鉱山：鉱山保安法に係る一般粉じん発生施設

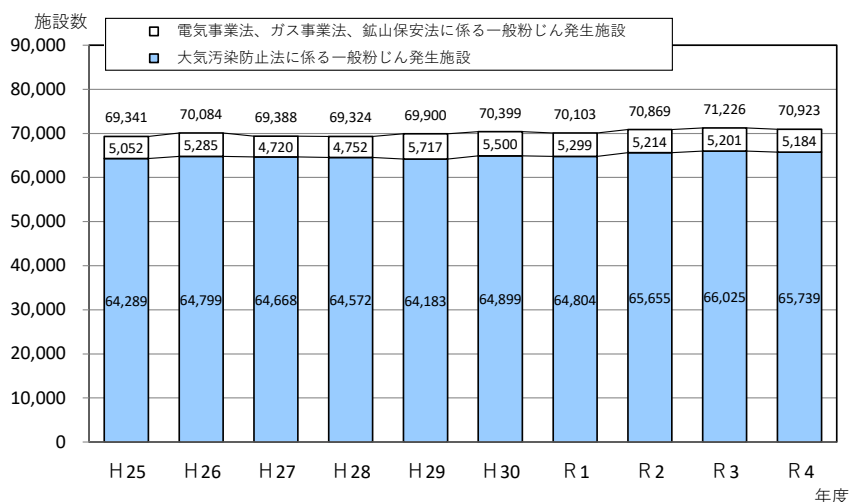


図 3 一般粉じん発生施設数の推移

表 6 施設種類別の一般粉じん発生施設数及び割合

施設名	施設数	割合 (%)
コンベア	40,983	57.8
堆積場	13,382	18.9
破碎機・摩砕機	9,883	13.9
ふるい	6,597	9.3
コークス炉	78	0.1
合計	70,923	100

(4) 特定粉じん発生施設

平成 18 年度末に 6 施設あった特定粉じん※発生施設は、平成 19 年度末までに全て廃止されている。

※ 特定粉じんとは石綿（アスベスト）をいう。

(5) 特定粉じん排出等作業

令和 4 年度の事前調査結果報告件数を表 7 に示す。報告件数の合計は 618,265 件であり、うち、建築物に係るものが 571,312 件、工作物に係るものが 59,162 件となっている。

また、届出対象特定工事※に係る特定粉じん排出等作業（以下、「届出対象特定粉じん排出等作業」という。）実施件数の推移を表 8 及び図 4 に示す。令和 4 年度における届出対象特定粉じん排出等作業の実施件数は 12,698 件であり、令和 3 年度よりも 1,487 件増加している。また、作業の種類別の実施件数及び割合は表 9 に示すとおり、「改造・補修作業（かき落とし、切断、破碎又はその他の方法により除去）」が 6,071 件と最も多くなっており、除去した特定建築材料の種類は、表 10 に示すとおり主に「吹付け石綿」、「石綿含有保温材」となっている。

※ 届出対象特定工事とは、特定粉じんを多量に発生する等の原因となる特定建築材料（吹付け石綿、石綿を含む断熱材・保温材・耐火被覆材）が使用されている建築物等の解体等工事をいう。

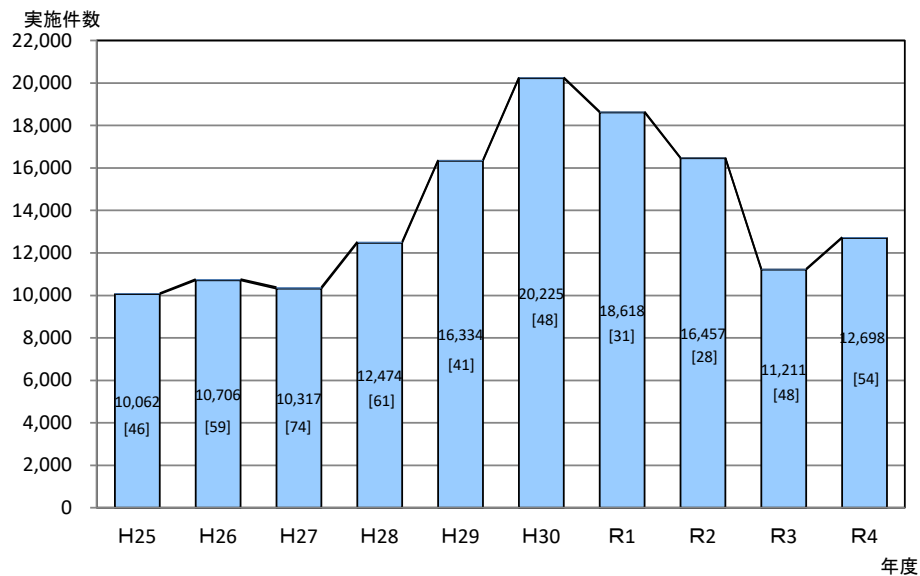
表 7 事前調査結果報告件数

年度	報告件数	うち建築物	うち工作物
令和 4 年度	618,265	571,312	59,162

（注）建築物と工作物の両方に係る解体等工事を行う場合があるため、うち数の合計が報告件数を上回る場合がある。

表 8 届出対象特定粉じん排出等作業実施件数の推移

年度	実施件数		
	全件数	通常の解体工事等に係るもの	災害その他非常事態の発生によるもの
平成 30 年度	20,225	20,177	48
令和元年度	18,618	18,587	31
令和 2 年度	16,457	16,429	28
令和 3 年度	11,211	11,163	48
令和 4 年度	12,698	12,644	54



(注) []内は「災害その他非常の事態によるもの」の実施件数を示す。

図 4 届出対象特定粉じん排出等作業実施件数の推移

表 9 作業の種類別の届出対象特定粉じん排出等作業実施件数及び割合

種 類	件数	割合 (%)
改造・補修作業（かき落とし、切断、破砕又はその他の方法により除去）	6,071	46.9
解体作業	4,584	35.4
解体作業のうち、石綿を含有する断熱材、保温材、耐火被覆材を掻き落とし、切断、又は破砕以外の方法で除去する作業	1,729	13.4
改造・補修作業（囲い込み又は封じ込め）	555	4.3
解体作業のうち、あらかじめ特定建築材料を除去することが困難な作業	4	0.0
合 計	12,943 (12,698)	100

(注) ()内は作業の重複を除いた場合の実施件数を示す。

表 10 除去した特定建築材料の種類別の届出対象特定粉じん排出等作業実施件数

種 類	実施件数
	※（ ）内は前年度の実績
吹付け石綿	5,069(4,602)
石綿含有断熱材	1,514(1,500)
石綿含有保温材	4,549(4,143)
石綿含有耐火被覆材	2,251(1,515)

（備考）1回の届出対象特定粉じん排出等作業において、複数の建材を除去する場合があるため、建材ごとに示した実施件数の合計は届出対象特定粉じん排出等作業の実施件数と一致しない。

（6）水銀排出施設

水銀排出施設数の推移を表 11 及び図 5 に示す。

令和 4 年度末現在の水銀排出施設は 4,438 施設（2,477 工場・事業場）であり、令和 3 年度末よりも 60 施設減少している。また、施設種類別の水銀排出施設数及び割合は、表 12 に示すとおり、「廃棄物焼却炉」が 3,954 施設（89.1%）と最も多く、次いで「石炭燃焼ボイラー」の 154 施設（3.5%）となっている。

表 11 水銀排出施設数の推移

年度	届出施設数			届出施設を設置している工場・事業場数
	全施設	大気 ^{（注 1）}	電気・ガス・鉱山 ^{（注 2）}	
平成 30 年度	4,529	4,265	264	2,543
令和元年度	4,588	4,301	287	2,616
令和 2 年度	4,542	4,253	289	2,557
令和 3 年度	4,498	4,206	292	2,515
令和 4 年度	4,438	4,153	285	2,477

（注 1）大気汚染防止法に係る水銀排出施設

（注 2）電気：電気事業法に係る水銀排出施設、ガス：ガス事業法に係る水銀排出施設、鉱山：鉱山保安法に係る水銀排出施設

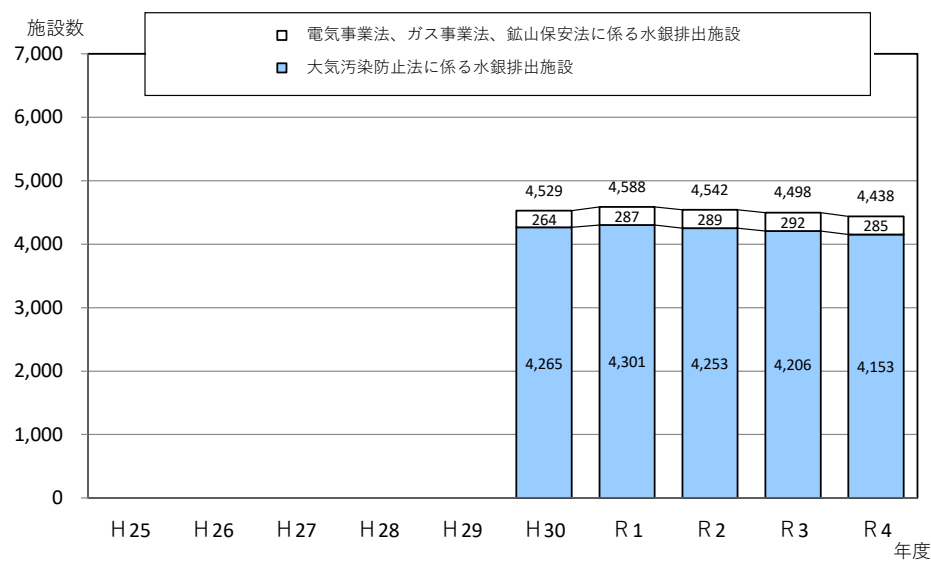


図5 水銀排出施設数の推移

表12 施設種類別の水銀排出施設数及び割合

施設名	施設数	割合 (%)
廃棄物焼却炉	3,954	89.1
石炭燃焼ボイラー	154	3.5
二次施設（銅、鉛又は亜鉛）	113	2.5
小型石炭混焼ボイラー	107	2.4
セメントの製造の用に供する焼成炉	59	1.3
一次施設（銅又は工業金）	36	0.8
一次施設（鉛又は亜鉛）	9	0.2
水銀回収施設	6	0.1
二次施設（工業金）	0	0.0
合計	4,438	100

2. 規制事務実施状況

(1) 立入検査

立入検査を実施した工場・事業場数等の推移を表13に示す。

令和4年度に都道府県等が立入検査を実施した工場・事業場数等は50,991件であり、その内訳は、「特定粉じん排出等作業場」に対するものが39,335件と最も多く、次いで「ばい煙発生施設設置工場・事業場」に対するものが8,620件となっている。

特に「特定粉じん排出等作業場」は、令和4年4月1日から事前調査結果の報告制度が始まったこともあり、令和3年度より15,788件増加している。

表 13 立入検査を実施した工場・事業場数等の推移

区分	平成 30 年度	平成元年度	令和 2 年度	令和 3 年度	令和 4 年度
ばい煙発生施設設置工場・事業場	12,785	12,529	9,212	8,707	8,620
揮発性有機化合物排出施設設置工場・事業場	518	593	429	434	455
一般粉じん発生施設設置工場・事業場	1,797	1,858	1,604	1,543	1,391
特定粉じん排出等作業場 ^(注1)	27,243	27,032	22,652	23,547	39,335
水銀排出施設設置工場・事業場	1,690	1,727	1,345	1,282	1,179
特定施設 ^(注2) 設置工場・事業場	4	6	2	7	11
合計	44,037	43,745	35,244	35,520	50,991

(注1) 特定粉じん排出等作業場には、特定粉じん排出等作業以外の解体等工事の作業場に係るものの件数も含まれる。

(注2) 特定施設とは、物の合成、分解その他の化学的処理に伴い発生する物質のうち、人の健康若しくは生活環境に係る被害を生ずるおそれのあるものとして政令で定めるもの（アンモニア等 28 物質）を発生する施設をいう。

(2) 行政処分

行政処分を実施した施設数等の推移を表 14 に示す。

令和 4 年度に都道府県等が実施した行政処分は 0 件であった。

表 14 行政処分を実施した施設数等の推移

区分	平成 30 年度	令和元年度	令和 2 年度	令和 3 年度	令和 4 年度
計画変更命令等施設数（ばい煙発生施設）	0	0	0	0	0
計画変更命令作業場数（特定粉じん排出等作業）	0	0	0	0	0
計画変更命令等施設数（水銀排出施設）	0	0	0	0	0
改善命令又は一時停止命令施設数 （ばい煙発生施設）	0	0	0	0	0
改善命令又は一時停止命令施設数 （揮発性有機化合物排出施設）	0	0	0	0	0
基準適合命令又は一時停止命令施設数 （一般粉じん発生施設）	0	0	0	0	0
作業基準適合命令又は一時停止命令作業場数 （特定粉じん排出等作業）	1	2	0	2	0
改善命令又は基準適合命令施設数（水銀排出施設）	0	0	0	0	0
事故時の措置命令施設数（特定施設） ^(注1)	0	0	0	0	0
その他命令施設数	0	0	0	0	0
合計	1	2	0	2	0

(注1) 特定施設とは、物の合成、分解その他の化学的処理に伴い発生する物質のうち、人の健康若しくは生活環境に係る被害を生ずるおそれのあるものとして政令で定めるもの（アンモニア等 28 物質）を発生する施設をいう。

(3) 告発

令和 4 年度に都道府県等が行った排出基準違反、改善命令違反等の告発件数は 0 件であった。

(4) 勧告その他行政指導

勧告その他の行政指導を実施した施設数等の推移を表 15 に示す。

令和 4 年度に都道府県等が行政指導を実施した施設数等は 19,472 件であり、その内訳は、「特定粉じん排出等作業場」が 15,895 件と最も多く、次いで、「ばい煙発生施設」が 2,698 件となっている。特に「特定粉じん排出等作業場」は、令和 4 年 4 月 1 日から事前調査結果の報告制度が始まったこともあり、令和 3 年度よりも 8,014 件増加と約倍増している。

また、ばい煙発生施設に対する行政指導を実施した施設数のうち、ばい煙量等の測定、記録及び保存等に係る推移を表 16 に示す。令和 4 年度の「ばい煙量等の測定、記録及び保存等に係る行政指導を実施した施設数」は 411 件であり、「改善が確認された施設数」は 152 件であった。なお、これらの行政指導の事例の中には、指導をした翌年度以降に改善を確認している事例等が含まれている。

表 15 勧告その他の行政指導を実施した施設数等の推移

区分	平成 30 年度	令和元年度	令和 2 年度	令和 3 年度	令和 4 年度
季節による燃料使用量基準適合勧告施設数 ^(注 1) (ばい煙発生施設)	0	0	0	0	0
SOx 指定地域内燃料使用量基準適合勧告工場・事業場数 ^(注 1) (ばい煙発生施設)	0	0	0	0	0
行政指導施設数 (ばい煙発生施設)	3,885	4,848	3,409	3,175	2,698
行政指導施設数 (揮発性有機化合物排出施設)	112	134	108	83	115
行政指導施設数 (一般粉じん発生施設)	681	1,072	703	686	621
行政指導作業場数 (特定粉じん排出等作業場) ^(注 2)	5,658	5,986	4,679	7,881	15,895
改善勧告施設数 (水銀排出施設)	0	0	0	2	0
行政指導施設数 (水銀排出施設)	316	235	169	192	141
行政指導施設数 (特定施設) ^(注 3)	5	2	1	5	2
行政指導施設数 (指定物質排出施設) ^(注 4)	0	0	0	0	0
合計	10,657	12,277	9,069	12,024	19,472

(備考) 文書によるものだけでなく、口頭その他の方法による行政指導も含まれている。

(注 1) 法に基づく勧告である。

(注 2) 特定粉じん排出等作業場については、特定粉じん排出等作業以外の解体等工事の作業場に係る件数も含まれる。

(注 3) 特定施設とは、物の合成、分解その他の化学的処理に伴い発生する物質のうち、人の健康若しくは生活環境に係る被害を生ずるおそれのあるものとして政令で定めるもの（アンモニア等 28 物質）を発生する施設をいう。

(注 4) 指定物質排出施設とは、ベンゼン、トリクロロエチレン、テトラクロロエチレンを排出し、又は飛散させる施設で施行令別表第 6（附則第 4 項関係）に係る施設をいう。

表 16 ばい煙量等の測定、記録及び保存等に係る行政指導を実施した施設数の推移

区分	平成 30 年度	令和元年度	令和 2 年度	令和 3 年度	令和 4 年度
未測定による指導	588 (217)	652 (251)	474 (187)	364 (148)	369 (126)
測定結果の未記録による指導	0 (0)	9 (2)	0 (0)	3 (0)	4 (1)
測定結果の未保存による指導	31 (19)	41 (19)	37 (19)	22 (6)	37 (25)
記録の記載誤り	24 (23)	1 (0)	4 (1)	1 (1)	1 (0)
虚偽の記録	0 (0)	0 (0)	0 (0)	0 (0)	0 (0)
合計	643 (259)	703 (272)	515 (207)	390 (155)	411 (152)

(注) () 内は改善が確認された施設数

【 資 料 編 】

【資料編】

目 次

1 届出件数

(1) ばい煙発生施設

表 1.1	年度別・施設種類別—全国	1
表 1.2	届出種類別・施設種類別—全国	2
表 1.3	届出種類別・都道府県市別	3
表 1.4	施設種類別・都道府県市別	6

(2) 揮発性有機化合物（VOC）排出施設

表 2.1	年度別・施設種類別—全国	18
表 2.2	届出種類別・施設種類別—全国	19
表 2.3	届出種類別・都道府県市別	20
表 2.4	施設種類別・都道府県市別	23

(3) 一般粉じん発生施設

表 3.1	年度別・施設種類別—全国	26
表 3.2	届出種類別・施設種類別—全国	27
表 3.3	届出種類別・都道府県市別	28
表 3.4	施設種類別・都道府県市別	31

(4) 特定粉じん排出等作業

表 4.1	事前調査結果報告件数 年度別—全国	34
表 4.2	事前調査結果報告件数 都道府県市別	35
表 4.3	事前調査結果報告件数 都道府県市別・建材別	38
表 4.4	年度別・作業種類別—全国	41
表 4.5	作業種類別・都道府県市別	42
表 4.6	特定建築材料種類別・作業の種類別—全国	45
表 4.7	特定建築材料種類別・都道府県市別	46

(5) 水銀排出施設

表 5.1	年度別・施設種類別—全国	49
表 5.2	届出種類別・施設種類別—全国	50
表 5.3	届出種類別・都道府県市別	51
表 5.4	施設種類別・都道府県市別	54

2 規制事務実施状況

(1) ばい煙発生施設

①立入検査・勧告その他行政指導件数

表 6.1 年度別ー全国	57
--------------	----

表 6.2 行政指導施設数 都道府県市別	58
----------------------	----

(a) 大気汚染防止法に係る施設

表 6.3 都道府県市別	61
--------------	----

表 6.4 立入検査実施件数 年度別・都道府県市別	64
---------------------------	----

(b) 電気事業法・ガス事業法・鉱山保安法に係るばい煙発生施設

表 6.5 都道府県市別	67
--------------	----

②ばい煙量等測定件数・都道府県市別

表 6.6 大気汚染防止法に係るばい煙発生施設	70
-------------------------	----

表 6.7 電気事業法に係るばい煙発生施設	73
-----------------------	----

表 6.8 ガス事業法に係るばい煙発生施設	76
-----------------------	----

表 6.9 鉱山保安法に係るばい煙発生施設	79
-----------------------	----

(2) 揮発性有機化合物（VOC）排出施設

①立入検査・その他行政指導件数

表 7.1 年度別ー全国	82
--------------	----

表 7.2 行政指導施設数 都道府県市別	83
----------------------	----

(a) 大気汚染防止法に係る施設

表 7.3 都道府県市別	86
--------------	----

表 7.4 立入検査実施件数 年度別・都道府県市別	89
---------------------------	----

(b) 電気事業法・ガス事業法・鉱山保安法に係る施設

表 7.5 都道府県市別	92
--------------	----

②揮発性有機化合物濃度測定件数 都道府県市別

表 7.6 大気汚染防止法に係る施設	95
--------------------	----

表 7.7 電気事業法に係る施設	96
------------------	----

表 7.8 ガス事業法に係る施設	97
------------------	----

表 7.9 鉱山保安法に係る施設	98
------------------	----

(3) 一般粉じん発生施設

立入検査・その他行政指導件数

表 8.1 年度別ー全国	99
--------------	----

表 8.2 行政指導施設数 都道府県市別	100
----------------------	-----

(a) 大気汚染防止法に係る施設

表 8.3 都道府県市別	103
--------------	-----

表 8.4 立入検査実施件数 年度別・都道府県市別	106
---------------------------	-----

(b) 電気事業法・ガス事業法・鉱山保安法に係る施設

表 8.5 都道府県市別	109
--------------	-----

(4) 特定粉じん排出等作業

立入検査・その他行政指導件数

表 9.1 年度別ー全国	112
表 9.2 都道府県市別	113
表 9.3 立入検査実施件数 年度別・都道府県市別	116
表 9.4 行政指導作業場数 都道府県市別	119

(5) 水銀排出施設

①立入検査・勧告その他行政指導件数

表 10.1 年度別ー全国	125
表 10.2 行政指導施設数 都道府県市別	126

(a) 大気汚染防止法に係る施設

表 10.3 都道府県市別	129
表 10.4 立入検査・勧告その他行政指導件数 年度別・都道府県市別	132

(b) 電気事業法・ガス事業法・鉱山保安法に係る施設

表 10.5 都道府県市別	135
---------------	-----

②水銀濃度測定件数 都道府県市別

表 10.6 大気汚染防止法に係る施設	138
表 10.7 電気事業法に係る施設	139
表 10.8 ガス事業法に係る施設	140
表 10.9 鉱山保安法に係る施設	141

(6) 特定施設

立入検査・勧告その他行政指導件数

表 11.1 年度別ー全国	142
表 11.2 都道府県市別	143
表 11.3 立入検査実施件数 年度別・都道府県市別	146

(7) 指定物質排出施設

勧告その他行政指導件数

表 12.1 年度別ー全国	149
表 12.2 都道府県市別	150

(8) 事故時の措置（法第 17 条）に係る施設（ばい煙発生施設及び特定施設）

表 13.1 事故時の通報件数 年度別・都道府県市別	151
表 13.2 法第 17 条における行政指導施設数 都道府県市別	154

(参考) 令和 4 年度末時点の都道府県、政令指定都市、中核市、特定特例市、
大気汚染防止法に定める政令市・特例市 157

表1.1 届出件数 年度別・施設種類別ー全国（ばい煙発生施設）

令 別 表 第 1 の 項 番 号	ばい煙発生施設の種類	平成30年度					令和元年度					令和2年度					令和3年度					令和4年度				
		全施設 (注1)	大気	電気	ガス	鉱山	全施設 (注1)	大気	電気	ガス	鉱山	全施設 (注1)	大気	電気	ガス	鉱山	全施設 (注1)	大気	電気	ガス	鉱山	全施設 (注1)	大気	電気	ガス	鉱山
1	ボイラー	132,675	131,155	1,268	174	78	131,979	130,423	1,281	197	78	131,225	129,682	1,273	191	79	130,173	128,617	1,283	195	78	114,950	113,403	1,276	190	81
2	ガス発生炉・ガス加熱炉	168	143	14	11	0	180	149	17	14	0	184	156	16	12	0	185	157	15	13	0	189	159	19	11	0
3	焙焼炉・焼結炉・煅焼炉	205	203	0	0	2	204	203	0	0	1	199	197	0	0	2	193	191	0	0	2	192	190	0	0	2
4	溶鉱炉・転炉・平炉	130	123	0	0	7	123	116	0	0	7	120	114	0	0	6	113	107	0	0	6	113	107	0	0	6
5	金属溶解炉	3,845	3,821	0	0	24	3,736	3,712	0	0	24	3,728	3,703	0	0	25	3,695	3,670	0	0	25	3,662	3,638	0	0	24
6	金属鍛造・圧延加熱・熱処理炉	7,494	7,494	0	0	0	7,397	7,396	1	0	0	7,376	7,375	1	0	0	7,312	7,311	1	0	0	7,249	7,248	1	0	0
7	石油加熱炉	1,287	1,287	0	0	0	1,287	1,287	0	0	0	1,249	1,249	0	0	0	1,228	1,228	0	0	0	1,224	1,224	0	0	0
8	触媒再生塔	27	27	0	0	0	27	27	0	0	0	25	25	0	0	0	25	25	0	0	0	24	24	0	0	0
8の2	燃焼炉	63	62	1	0	0	62	61	1	0	0	59	58	1	0	0	59	58	1	0	0	59	58	1	0	0
9	窯業焼成炉・熔融炉	3,214	3,170	0	0	44	3,288	3,244	0	0	44	3,303	3,261	0	0	42	2,902	2,861	0	0	41	2,880	2,838	0	0	42
10	反応炉・直火炉	805	803	0	0	2	818	816	0	0	2	829	827	0	0	2	827	825	0	0	2	805	803	0	0	2
11	乾燥炉	6,598	6,546	3	0	49	6,567	6,517	3	0	47	6,535	6,486	4	0	45	6,510	6,459	4	0	47	6,429	6,379	3	0	47
12	電気炉	341	341	0	0	0	322	322	0	0	0	317	317	0	0	0	311	311	0	0	0	310	310	0	0	0
13	廃棄物焼却炉	4,623	4,614	7	0	2	4,545	4,535	9	0	1	4,484	4,476	7	0	1	4,405	4,396	8	0	1	4,352	4,344	7	0	1
14	銅・鉛・亜鉛の精錬用焙焼炉等	196	116	0	0	80	195	115	0	0	80	193	113	0	0	80	196	117	0	0	79	198	119	0	0	79
15	乾燥施設（カドミウム系顔料等製造用）	0	0	0	0	0	0	0	0	0	0	0	0	0	0	0	3	3	0	0	0	3	3	0	0	0
16	塩素急速冷却施設	7	7	0	0	0	7	7	0	0	0	7	7	0	0	0	7	7	0	0	0	7	7	0	0	0
17	溶解槽（塩化第二鉄製造用）	25	25	0	0	0	25	25	0	0	0	23	23	0	0	0	21	21	0	0	0	19	19	0	0	0
18	活性炭製造用反応炉	5	5	0	0	0	5	5	0	0	0	5	5	0	0	0	5	5	0	0	0	5	5	0	0	0
19	塩素・塩化水素反応施設等	767	767	0	0	0	766	766	0	0	0	764	764	0	0	0	765	765	0	0	0	746	746	0	0	0
20	電解炉（アルミ精錬用）	4	4	0	0	0	4	4	0	0	0	4	4	0	0	0	4	4	0	0	0	4	4	0	0	0
21	磷酸質肥料等製造施設	45	45	0	0	0	45	45	0	0	0	44	44	0	0	0	43	43	0	0	0	38	38	0	0	0
22	弗酸製造用施設	49	49	0	0	0	48	48	0	0	0	48	48	0	0	0	48	48	0	0	0	50	50	0	0	0
23	トリボリ 磷酸ナトリウム製造用施設	6	6	0	0	0	6	6	0	0	0	6	6	0	0	0	6	6	0	0	0	6	6	0	0	0
24	溶解炉（鉛の二次精錬用）	205	202	0	0	3	198	195	0	0	3	187	186	0	0	1	186	183	0	0	3	184	181	0	0	3
25	溶解炉（鉛蓄電池製造用）	182	182	0	0	0	183	183	0	0	0	186	186	0	0	0	184	184	0	0	0	186	186	0	0	0
26	鉛系顔料製造用溶解炉等	16	15	0	0	1	16	15	0	0	1	15	14	0	0	1	15	14	0	0	1	14	13	0	0	1
27	硝酸製造用施設	42	42	0	0	0	40	40	0	0	0	40	40	0	0	0	40	40	0	0	0	41	41	0	0	0
28	コークス炉	85	85	0	0	0	85	85	0	0	0	86	86	0	0	0	82	82	0	0	0	90	90	0	0	0
29	ガスタービン	10,676	848	9,811	16	1	10,833	749	10,071	12	1	10,858	753	10,092	12	1	11,054	764	10,273	16	1	11,097	771	10,309	16	1
30	ディーゼル機関	40,139	5,590	34,439	35	75	40,973	5,264	35,603	30	76	41,556	5,415	36,046	28	67	42,564	5,541	36,885	28	110	43,277	5,573	37,576	28	100
31	ガス機関	2,890	171	2,706	12	1	2,950	124	2,811	14	1	2,988	116	2,859	13	0	2,992	114	2,864	13	1	3,010	109	2,884	16	1
32	ガソリン機関	84	81	3	0	0	85	81	4	0	0	14	1	13	0	0	5	2	3	0	0	4	1	3	0	0
施設種類不明		193	192	1	0	0	171	166	5	0	0	152	147	5	0	0	155	151	4	0	0	151	147	4	0	0
施設合計		217,091	168,221	48,253	248	369	217,170	166,731	49,806	267	366	216,809	165,884	50,317	256	352	216,313	164,310	51,341	265	397	201,568	148,834	52,083	261	390
届出工場・事業場合計（注2）		86,384	65,353	32,149	87	126	86,634	64,319	33,018	91	85	86,029	63,636	33,400	94	83	86,194	63,084	33,958	100	86	81,318	57,607	34,453	91	88

（注1）「大気」：大気汚染防止法届出ばい煙発生施設、「電気」：電気事業法に係るばい煙発生施設、「ガス」：ガス事業法に係るばい煙発生施設、「鉱山」：鉱山保安法に係るばい煙発生施設を示す。

（注2）「届出工場・事業場合計」の「全施設数」は、「大気」、「電気」、「ガス」、「鉱山」で重複する工場・事業場を除いた実数である。

表1.2 届出件数 届出種別・施設種別－全国（ばい煙発生施設）

令別表 第1の 項番号	ばい煙発生施設の種別	前年度末 現在の 届出施設数 (A)	大気汚染防止法に係る 年度中の届出数				届出以外の 理由による 年度中の 増減 (E')	年度末 現在の 届出施設数 (F)= (A)+(E)+(E')	変更 届出 (法第8条) (G)	年度末現在の電気事業法・ ガス事業法・鉱山保安法に係る ばい煙発生施設数			合 計 (K)= (F)+(H)+ (I)+(J)
			設置届出 (法第6条) (B)	使用届出 (法第7条) (C)	使用廃止 届出 (法第11条) (D)	年度中の 増減 (E)= (B)+(C)-(D)				電気 (H)	ガス (I)	鉱山 (J)	
1	ボイラー	128,617	3,439	3	4,765	-1,323	-13,891	113,403	466	1,276	190	81	114,950
2	ガス発生炉・ガス加熱炉	157	4	0	2	2	0	159	1	19	11	0	189
3	焙焼炉・焼結炉・煅焼炉	191	2	0	2	0	-1	190	19	0	0	2	192
4	溶鉱炉・転炉・平炉	107	0	0	2	-2	2	107	3	0	0	6	113
5	金属溶解炉	3,670	55	0	88	-33	1	3,638	58	0	0	24	3,662
6	金属鍛造・圧延加熱・熱処理炉	7,311	96	0	166	-70	7	7,248	103	1	0	0	7,249
7	石油加熱炉	1,228	1	0	7	-6	2	1,224	19	0	0	0	1,224
8	触媒再生塔	25	0	0	1	-1	0	24	0	0	0	0	24
8の2	燃焼炉	58	0	0	0	0	0	58	1	1	0	0	59
9	窯業焼成炉・熔融炉	2,861	50	0	63	-13	-10	2,838	76	0	0	42	2,880
10	反応炉・直火炉	825	16	0	38	-22	0	803	49	0	0	2	805
11	乾燥炉	6,459	98	0	139	-41	-39	6,379	116	3	0	47	6,429
12	電気炉	311	0	0	4	-4	3	310	16	0	0	0	310
13	廃棄物焼却炉	4,396	59	1	111	-51	-1	4,344	89	7	0	1	4,352
14	銅・鉛・亜鉛の精錬用焙焼炉等	117	3	0	1	2	0	119	13	0	0	79	198
15	乾燥施設（カドミウム系顔料等製造用）	3	0	0	0	0	0	3	0	0	0	0	3
16	塩素急速冷却施設	7	0	0	0	0	0	7	0	0	0	0	7
17	溶解槽（塩化第二鉄製造用）	21	0	0	2	-2	0	19	1	0	0	0	19
18	活性炭製造用反応炉	5	0	0	0	0	0	5	2	0	0	0	5
19	塩素・塩化水素反応施設等	765	11	0	29	-18	-1	746	25	0	0	0	746
20	電解炉（アルミ精錬用）	4	0	0	0	0	0	4	0	0	0	0	4
21	磷酸質肥料等製造施設	43	0	0	5	-5	0	38	0	0	0	0	38
22	弗酸製造用施設	48	2	0	0	2	0	50	20	0	0	0	50
23	トリポリ磷酸ナトリウム製造用施設	6	0	0	0	0	0	6	0	0	0	0	6
24	溶解炉（鉛の二次精錬用）	183	1	0	2	-1	-1	181	3	0	0	3	184
25	溶解炉（鉛蓄電池製造用）	184	3	0	1	2	0	186	0	0	0	0	186
26	鉛系顔料製造用溶解炉等	14	0	0	1	-1	0	13	0	0	0	1	14
27	硝酸製造用施設	40	0	0	0	0	1	41	2	0	0	0	41
28	コークス炉	82	1	0	0	1	7	90	2	0	0	0	90
29	ガスタービン	764	14	0	5	9	-2	771	5	10,309	16	1	11,097
30	ディーゼル機関	5,541	182	5	108	79	-47	5,573	14	37,576	28	100	43,277
31	ガス機関	114	4	0	3	1	-6	109	0	2,884	16	1	3,010
32	ガソリン機関	2	0	0	0	0	-1	1	0	3	0	0	4
施設種別不明		151	0	0	0	0	-4	147	0	4	0	0	151
施設合計		164,310	4,041	9	5,545	-1,495	-13,981	148,834	1,103	52,083	261	390	201,568
届出工場・事業場合計（注1）		63,084						57,607		34,453	91	88	81,318

（注1）「届出工場・事業場合計」の「合計(K)」は、「年度末現在の届出施設数(F)」、「電気(H)」、「ガス(I)」、「鉱山(J)」で重複する工場・事業場を除いた実数である。

表1.3(1) 届出件数 届出種類別・都道府県市別（ばい煙発生施設）

自治体名	前年度末現在の届出施設数 (A)	年度中の大気汚染防止法に係る届出数				届出以外の理由による年度中の増減 (E') (E) = (B)+(C)-(D)	年度末現在の届出施設数 (F) = (E) + (E') + (A)	年度中の変更届出施設数 (法第8条) (G)	年度末現在の電気事業法・ガス事業法・鉱山保安法に係るばい煙発生施設数			合計 (K) = (F) + (H) + (I) + (J)
		設置届出 (法第6条) (B)	使用届出 (法第7条) (C)	使用廃止届出 (法第11条) (D)	年度中の増減 (E) = (B)+(C)-(D)				電気 (H)	ガス (I)	鉱山 (J)	
北海道計	14,474	343	0	392	-49	-630	13,795	17	2,063	15	42	15,915
札幌市	2,991	87		106	-19	-347	2,625	4	627	2	2	3,256
函館市	489	7		20	-13	-66	410		78	5		493
小樽市	204	5		21	-16	-23	165		31			196
旭川市	657	11		21	-10	-85	562		83	3		648
室蘭市	141	3		1	2	-10	133					133
苫小牧市	280	3		10	-7	-24	249		54		20	323
その他・北海道	9,712	227		213	14	-75	9,651	13	1,190	5	20	10,866
青森県計	2,918	66	0	71	-5	-227	2,686	11	546	11	1	3,244
青森市	664	12		13	-1	-39	624		152	3		779
八戸市	562	11		20	-9	-40	513	9	134	8	1	656
その他・青森県	1,692	43		38	5	-148	1,549	2	260			1,809
岩手県計	3,011	93	0	54	39	0	3,050	2	532	4	9	3,595
盛岡市	433	16		15	1		434		137			571
その他・岩手県	2,578	77		39	38		2,616	2	395	4	9	3,024
宮城県計	3,278	82	0	81	1	-307	2,972	42	1,068	9	16	4,065
仙台市	1,050	26		25	1	-161	890	1	536	5	2	1,433
その他・宮城県	2,228	56		56		-146	2,082	41	532	4	14	2,632
秋田県計	2,134	51	0	74	-23	-137	1,974	8	394	4	37	2,409
秋田市	629	12		21	-9	-63	557	2	162	4	3	726
その他・秋田県	1,505	39		53	-14	-74	1,417	6	232		34	1,683
山形県計	2,132	60	0	69	-9	-132	1,991	5	410	3	6	2,410
山形市	426	3		14	-11	-40	375	1	81			456
その他・山形県	1,706	57		55	2	-92	1,616	4	329	3	6	1,954
福島県計	3,998	114	2	180	-64	-160	3,774	19	737	5	0	4,516
福島市	448	14		11	3		451	1	104			555
郡山市	521	15		15		-34	487		109			596
いわき市	757	15		57	-42		715	5	124	5		844
その他・福島県	2,272	70	2	97	-25	-126	2,121	13	400			2,521
茨城県計	4,334	124	0	134	-10	-207	4,117	31	1,420	1	0	5,538
水戸市	157	3		3		-26	131		100			231
その他・茨城県	4,177	121		131	-10	-181	3,986	31	1,320	1		5,307
栃木県計	4,001	106	0	123	-17	0	3,984	6	536	5	20	4,545
宇都宮市	698	23		28	-5		693		210			903
その他・栃木県	3,303	83		95	-12		3,291	6	326	5	20	3,642
群馬県計	3,367	98	0	162	-64	-182	3,121	19	827	2	0	3,950
前橋市	464			30	-30	-30	404		133			537
高崎市	438	17		13	4	-29	413		160			573
その他・群馬県	2,465	81		119	-38	-123	2,304	19	534	2		2,840
埼玉県計	5,023	126	1	178	-51	-596	4,376	25	1,978	2	9	6,365
さいたま市	491	17		21	-4	-96	391		383			774
川越市	265	4		11	-7	-42	216	3	89			305
川口市	251	4		7	-3	-33	215		122			337
所沢市	144					-72	72		72			144
越谷市	122	4		3	1	-8	115	2	60			175
その他・埼玉県	3,750	97	1	136	-38	-345	3,367	20	1,252	2	9	4,630
千葉県計	5,033	114	0	187	-73	-645	4,315	60	2,386	15	0	6,716
千葉市	815	26		43	-17	-147	651		422	1		1,074
市川市	133	1		6	-5	-49	79		108			187
船橋市	262	4		10	-6	-46	210	2	122			332
松戸市	137			3	-3	-36	98		81			179
柏市	229	5		3	2	-55	176		133	2		311
市原市	97	3		3		-6	91		53			144
その他・千葉県	3,360	75		119	-44	-306	3,010	58	1,467	12		4,489
東京都計	7,131	145	0	189	-44	-2,506	4,581	21	7,753	11	11	12,356
八王子市	250	8		12	-4	-91	155		222			377
その他・東京都	6,881	137		177	-40	-2,415	4,426	21	7,531	11	11	11,979
神奈川県計	6,629	135	0	225	-90	-865	5,674	19	2,951	24	0	8,649
横浜市	2,109	40		84	-44	-143	1,922	12	1,250	19		3,191
川崎市	1,120	19		25	-6	-147	967	4	535	4		1,506
相模原市	469	13		12	1	-76	394		202	1		597
横須賀市	290	3		13	-10	-51	229	1	152			381
平塚市	112	4		2	2	-39	75		56			131
藤沢市	171	1		1		-41	130		77			207
その他・神奈川県	2,358	55		88	-33	-368	1,957	2	679			2,636

表1.3(2) 届出件数 届出種類別・都道府県市別（ばい煙発生施設）

自治体名	前年度末現在の届出施設数 (A)	年度中の大気汚染防止法に係る届出数				届出以外の理由による年度中の増減 (E') (E)=(B)+(C)-(D)	年度末現在の届出施設数 (F)=(E)+(E')+ (A)	年度中の変更届出施設数 (法第8条) (G)	年度末現在の電気事業法・ガス事業法・鉱山保安法に係るばい煙発生施設数			合計 (K)= (F)+(H)+(I)+(J)
		設置届出 (法第6条) (B)	使用届出 (法第7条) (C)	使用廃止届出 (法第11条) (D)	年度中の増減 (E)= (B)+(C)-(D)				電気 (H)	ガス (I)	鉱山 (J)	
新潟県計	4,502	108	0	130	-22	-456	4,024	38	1,102	17	94	5,237
新潟市	1,006	20		22	-2	-180	824	7	359		11	1,194
その他・新潟県	3,496	88		108	-20	-276	3,200	31	743	17	83	4,043
富山県計	2,738	48	0	41	7	-209	2,536	22	472	8	0	3,016
富山市	1,074	18		10	8	-99	983	4	214	8		1,205
その他・富山県	1,664	30		31	-1	-110	1,553	18	258			1,811
石川県計	2,065	48	0	84	-36	-70	1,959	7	455	4	0	2,418
金沢市	775	18		27	-9	29	795	2	158	4		957
その他・石川県	1,290	30		57	-27	-99	1,164	5	297			1,461
福井県計	1,495	38	0	43	-5	-110	1,380	8	442	0	0	1,822
福井市	470	7		7		-41	429		137			566
その他・福井県	1,025	31		36	-5	-69	951	8	305			1,256
山梨県計	1,710	35	0	50	-15	-162	1,533	10	335	2	0	1,870
甲府市	209	6		11	-5	-40	164	3	82			246
その他・山梨県	1,501	29		39	-10	-122	1,369	7	253	2		1,624
長野県計	4,452	46	0	59	-13	-255	4,184	8	771	0	0	4,955
長野市	648	4			4	-58	594		174			768
松本市	381	3		8	-5	-33	343	2	94			437
その他・長野県	3,423	39		51	-12	-164	3,247	6	503			3,750
岐阜県計	3,617	77	0	210	-133	-262	3,222	31	540	0	18	3,780
岐阜市	396	1		25	-24	-91	281	2	175			456
その他・岐阜県	3,221	76		185	-109	-171	2,941	29	365		18	3,324
静岡県計	5,655	169	0	241	-72	-378	5,205	52	1,452	6	0	6,663
静岡市	695	17		24	-7	-106	582	8	279			861
浜松市	719	16		30	-14	-119	586	17	277			863
その他・静岡県	4,241	136		187	-51	-153	4,037	27	896	6		4,939
愛知県計	10,800	229	0	407	-178	-1,443	9,179	78	2,969	19	1	12,168
名古屋市	1,893	28		34	-6	-450	1,437	15	1,076			2,513
豊橋市	546	15		16	-1		545		157			702
岡崎市	340	8		73	-65	-5	270		96		1	367
一宮市	291	17		29	-12	-37	242		79			321
豊田市	1,076	17		65	-48	-215	813	7	183			996
その他・愛知県	6,654	144		190	-46	-736	5,872	56	1,378	19		7,269
三重県計	3,264	77	0	90	-13	-265	2,986	16	1,017	8	0	4,011
四日市市	171	3		5	-2		169		117			286
その他・三重県	3,093	74		85	-11	-265	2,817	16	900	8		3,725
滋賀県計	2,669	101	0	316	-215	-55	2,399	29	580	2	6	2,987
大津市	279	9		5	4	-57	226	2	120			346
その他・滋賀県	2,390	92		311	-219	2	2,173	27	460	2	6	2,641
京都府計	2,882	36	0	68	-32	-371	2,479	1	1,020	0	12	3,511
京都市	1,302	26		31	-5	-371	926	1	562			1,488
その他・京都府	1,580	10		37	-27		1,553		458		12	2,023
大阪府計	9,815	305	1	368	-62	-355	9,398	23	3,573	8	0	12,979
大阪市	3,474	113	1	96	18	-204	3,288	4	1,830	1		5,119
堺市	1,216	47		63	-16	-77	1,123	14	268	2		1,393
豊中市	206	8		10	-2	-1	203		104			307
吹田市	298	8		7	1	-19	280		129			409
高槻市	244	8		11	-3	-16	225		87			312
枚方市	410	4		9	-5	-29	376		97			473
八尾市	307	18		13	5	-9	303		48			351
寝屋川市	111	5		9	-4		107		43			150
東大阪市	621	16		12	4		625		111			736
その他・大阪府	2,928	78		138	-60		2,868	5	856	5		3,729
兵庫県計	7,125	163	1	265	-101	-785	6,239	76	2,254	7	10	8,510
神戸市	1,512	34		30	4	-399	1,117	1	801			1,918
姫路市	824	15		34	-19	-63	742	19	248	7		997
尼崎市	711	17		73	-56	-20	635	12	165			800
明石市	218	4		7	-3	-16	199		87			286
西宮市	301	4		6	-2	-48	251		133			384
加古川市	102		1	4	-3	-34	65		56			121
その他・兵庫県	3,457	89		111	-22	-205	3,230	44	764		10	4,004
奈良県合計	1,579	33	0	24	9	-48	1,540	1	266	4	0	1,810
奈良市	190			2	-2	-48	140		96			236
その他・奈良県	1,389	33		22	11		1,400	1	170	4		1,574

表1.3(3) 届出件数 届出種類別・都道府県市別（ばい煙発生施設）

自治体名	前年度末現在の届出施設数 (A)	年度中の大気汚染防止法に係る届出数				届出以外の理由による年度中の増減 (E') (E) = (B)+(C)-(D)	年度末現在の届出施設数 (F) = (E)+(E')+(A)	年度中の変更届出施設数 (法第8条) (G)	年度末現在の電気事業法・ガス事業法・鉱山保安法に係るばい煙発生施設数			合計 (K) = (F)+(H)+(I)+(J)
		設置届出 (法第6条) (B)	使用届出 (法第7条) (C)	使用廃止届出 (法第11条) (D)	年度中の増減 (E) = (B)+(C)-(D)				電気 (H)	ガス (I)	鉱山 (J)	
和歌山県計	1,365	52	0	46	6	-25	1,346	4	433	0	0	1,779
和歌山市	660	14		18	-4		656	1	193			849
その他・和歌山県	705	38		28	10	-25	690	3	240			930
鳥取県計	849	9	0	31	-22	-58	769	3	238	0	0	1,007
鳥取市	219	4		9	-5	-18	196	2	80			276
その他・鳥取県	630	5		22	-17	-40	573	1	158			731
島根県計	1,109	37	0	41	-4	-70	1,035	7	287	0	0	1,322
松江市	231	7		11	-4	-17	210	1	128			338
その他・島根県	878	30		30		-53	825	6	159			984
岡山県計	2,938	48	0	107	-59	-177	2,702	39	768	4	8	3,482
岡山市	744	7		24	-17	-76	651	17	316	2		969
倉敷市	942	8		20	-12	-39	891	14	193	2		1,086
その他・岡山県	1,252	33		63	-30	-62	1,160	8	259		8	1,427
広島県計	3,160	51	1	113	-61	-277	2,822	11	1,168	13	69	4,072
広島市	852	21		46	-25	-140	687	1	490			1,177
呉市	278		1	1		-27	251	4	99			350
福山市	539	11		41	-30		509	2	129			638
その他・広島県	1,491	19		25	-6	-110	1,375	4	450	13	69	1,907
山口県計	2,634	41	0	63	-22	-16	2,596	43	657	4	1	3,258
下関市	433	12		15	-3	-22	408	2	105			513
その他・山口県	2,201	29		48	-19	6	2,188	41	552	4	1	2,745
徳島県計	1,244	25	0	48	-23	-74	1,147	32	345	2	0	1,494
徳島市	1,244	25		48	-23	-74	1,147	32	345	2		1,494
香川県計	1,456	35	1	39	-3	-124	1,329	13	413	6	0	1,748
高松市	325	4		10	-6	-39	280	2	184	3		467
その他・香川県	1,131	31	1	29	3	-85	1,049	11	229	3		1,281
愛媛県計	1,780	85	0	68	17	-89	1,708	35	596	8	16	2,328
松山市	410	8		15	-7	-33	370	1	163	4		537
その他・愛媛県	1,370	77		53	24	-56	1,338	34	433	4	16	1,791
高知県計	903	31	0	36	-5	-20	878	3	357	0	1	1,236
高知市	336	17		14	3		339		183			522
その他・高知県	567	14		22	-8	-20	539	3	174		1	714
福岡県計	4,845	138	0	170	-32	-512	4,301	61	1,965	6	0	6,272
北九州市	1,380	50		53	-3	-108	1,269	25	399	6		1,674
福岡市	732	34		38	-4	-134	594		749			1,343
大牟田市	59					-4	55		29			84
久留米市	320	10		14	-4	-135	181	11	138			319
その他・福岡県	2,354	44		65	-21	-131	2,202	25	650			2,852
佐賀県計	1,005	64	2	44	22	-81	946	40	352	4	0	1,302
佐賀市	1,005	64	2	44	22	-81	946	40	352	4		1,302
長崎県計	1,370	52	0	46	6	-135	1,241	37	523	2	0	1,766
長崎市	286	4		17	-13	-58	215	10	185			400
佐世保市	359	6		6		-38	321	3	87	2		410
その他・長崎県	725	42		23	19	-39	705	24	251			956
熊本県計	2,032	40	0	17	23	-147	1,908	12	640	4	0	2,552
熊本市	520	9		4	5	-73	452	1	262			714
その他・熊本県	1,512	31		13	18	-74	1,456	11	378	4		1,838
大分県計	1,479	36	0	27	9	-126	1,362	56	475	3	0	1,840
大分市	540	13		8	5	-66	479	56	304			783
その他・大分県	939	23		19	4	-60	883		171	3		1,057
宮崎県計	1,371	37	0	54	-17	-99	1,255	5	487	7	0	1,749
宮崎市	290	8		21	-13	-58	219		181			400
その他・宮崎県	1,081	29		33	-4	-41	1,036	5	306	7		1,349
鹿児島県計	2,085	69	0	69	0	-133	1,952	14	978	2	3	2,935
鹿児島市	426	7		28	-21	-59	346	10	255			601
その他・鹿児島県	1,659	62		41	21	-74	1,606	4	723	2	3	2,334
沖縄県計	854	21	0	11	10	0	864	3	552	0	0	1,416
那覇市	91	2		2			91		104			195
その他・沖縄県	763	19		9	10		773	3	448			1,221
合計	164,310	4,041	9	5,545	-1,495	-13,981	148,834	1,103	52,083	261	390	201,568

表1.4(1) 届出件数 施設種類別・都道府県市別（大気汚染防止法に係るばい煙発生施設）

自治体名	施行令別表第一の項番号										
	1	2	3	4	5	6	7	8	8の2	9	10
	ボイラー	ガス発生炉・ ガス加熱炉	焙焼炉・ 焼結炉・ 煅焼炉	溶鉱炉・ 転炉・平炉	金属溶解炉	金属加熱炉・ 圧延加熱・ 熱処理炉	石油加熱炉	触媒再生塔	燃焼炉	窯業焼成炉・ 溶融炉	反応炉・ 直火炉
北海道計	11,877	3	4	3	36	141	15	1	3	45	1
札幌市	2,471				3	1				2	
函館市	392				1						
小樽市	162										
旭川市	543									2	
室蘭市	118										
苫小牧市	239										
その他・北海道	7,952	3	4	3	32	140	15	1	3	41	1
青森県計	2,426	0	4	0	33	6	0	0	0	17	2
青森市	599				1					1	
八戸市	388		3		31	6				12	2
その他・青森県	1,439		1		1					4	
岩手県計	2,643	0	1	0	32	22	3	0	0	17	2
盛岡市	415										
その他・岩手県	2,228		1		32	22	3			17	2
宮城県計	2,530	3	0	0	25	34	24	1	1	50	11
仙台市	800	3			1	4	16	1	1		
その他・宮城県	1,730				24	30	8			50	11
秋田県計	1,711	0	0	0	47	31	0	0	0	37	3
秋田市	452				38	6				25	3
その他・秋田県	1,259				9	25				12	
山形県計	1,777	0	0	0	52	7	3	0	0	37	1
山形市	359				9						
その他・山形県	1,418				43	7	3			37	1
福島県計	2,798	3	4	0	127	128	0	0	1	107	14
福島市	412				8	6				7	
郡山市	385				1					39	10
いわき市	519		3		9	6				23	4
その他・福島県	1,482	3	1		109	116			1	38	
茨城県計	3,202	2	11	4	92	195	68	1	1	48	5
水戸市	118					1				6	
その他・茨城県	3,084	2	11	4	92	194	68	1	1	42	5
栃木県計	3,129	19	1	1	132	144	1	0	0	30	20
宇都宮市	626	1			4	17	1				2
その他・栃木県	2,503	18	1	1	128	127				30	18
群馬県計	2,527	4	1	1	85	132	1	0	0	57	0
前橋市	346				3	16					
高崎市	358				8	5				16	
その他・群馬県	1,823	4	1	1	74	111	1			41	
埼玉県計	3,518	2	1	0	164	154	4	0	0	23	36
さいたま市	357	1			6	1					
川越市	183				8	3					
川口市	133				37	14					
所沢市	67	1									
越谷市	105				2						
その他・埼玉県	2,673		1		111	136	4			23	36
千葉県計	2,883	18	17	15	95	321	222	5	7	61	15
千葉市	412	1	6	5	10	97	16			3	4
市川市	47										
船橋市	151				6	16				2	2
松戸市	85										
柏市	146					2				5	
市原市	58										
その他・千葉県	1,984	17	11	10	79	206	206	5	7	51	9
東京都計	4,136	6	0	0	12	84	1	0	0	18	2
八王子市	143										
その他・東京都	3,993	6			12	84	1			18	2
神奈川県計	4,252	13	1	6	81	432	144	4	9	58	39
横浜市	1,482	6			17	139	37	2	4	42	15
川崎市	522	4	1	6	7	95	107	2	5	3	4
相模原市	310	2			16	22				7	4
横須賀市	169					10					
平塚市	58										
藤沢市	118										
その他・神奈川県	1,593	1			41	166				6	16

表1.4(2) 届出件数 施設種類別・都道府県市別（大気汚染防止法に係るばい煙発生施設）

自治体名	施行令別表第一の項番号										
	1	2	3	4	5	6	7	8	8の2	9	10
	ボイラー	ガス発生炉・ ガス加熱炉	焙焼炉・ 焼結炉・ 煅焼炉	溶鉱炉・ 転炉・平炉	金属溶解炉	金属加熱炉・ 圧延加熱・ 熱処理炉	石油加熱炉	触媒再生塔	燃焼炉	窯業焼成炉・ 溶融炉	反応炉・ 直火炉
新潟県計	3,291	4	0	1	82	124	8	0	0	79	13
新潟市	643	1			2	7	2			4	12
その他・新潟県	2,648	3		1	80	117	6			75	1
富山県計	1,907	1	3	0	174	163	13	0	1	66	18
富山市	788	1	1		4	46	13		1	59	8
その他・富山県	1,119		2		170	117				7	10
石川県計	1,727	1	0	0	32	48	0	0	0	17	1
金沢市	763					4					1
その他・石川県	964	1			32	44				17	
福井県計	1,108	0	0	0	34	30	0	0	0	19	1
福井市	361				13						
その他・福井県	747				21	30				19	1
山梨県計	1,389	0	0	0	29	4	2	0	0	15	11
甲府市	157				1						1
その他・山梨県	1,232				28	4	2			15	10
長野県計	3,633	0	0	0	101	41	0	0	0	57	6
長野市	386				14	4					
松本市	314				14					4	
その他・長野県	2,933				73	37				53	6
岐阜県計	2,221	1	1	0	89	86	1	0	0	256	44
岐阜市	240				10	3				1	
その他・岐阜県	1,981	1	1		79	83	1			255	44
静岡県計	4,258	1	11	0	177	204	0	0	0	26	11
静岡市	413	1	8		26	20				15	
浜松市	460				17	50				2	
その他・静岡県	3,385		3		134	134				9	11
愛知県計	5,756	13	13	13	527	1,271	38	1	5	352	57
名古屋市	855		2	1	68	175				28	4
豊橋市	448				17	26				1	3
岡崎市	183	1			9	19				7	
一宮市	217				2						
豊田市	492	1			57	161					1
その他・愛知県	3,561	11	11	12	374	890	38	1	5	316	49
三重県計	1,970	9	15	0	131	147	135	2	5	78	40
四日市市	112										
その他・三重県	1,858	9	15		131	147	135	2	5	78	40
滋賀県計	1,725	0	1	0	65	147	0	0	0	195	1
大津市	169					7				17	
その他・滋賀県	1,556		1		65	140				178	1
京都府計	1,961	0	0	0	38	40	0	0	0	105	6
京都市	721				18	9				2	1
その他・京都府	1,240				20	31				103	5
大阪府計	6,559	12	6	1	218	880	66	2	5	102	59
大阪市	2,517	4	4		56	228				19	11
堺市	571	3	2		45	227	38	2	5	39	6
豊中市	124					35					3
吹田市	251				4						
高槻市	154				4	5					5
枚方市	225	1		1	19	42				13	2
八尾市	188				17	57				2	
寝屋川市	64					4					2
東大阪市	427				17	84				3	1
その他・大阪府	2,038	4			56	198	28			26	29
兵庫県計	3,884	6	19	10	243	897	19	0	1	85	50
神戸市	939		1		18	48					11
姫路市	325	1	1	3	36	185	14		1	6	16
尼崎市	235	1			124	126				9	1
明石市	139		2		7	26					1
西宮市	184					4				2	
加古川市	38				1						
その他・兵庫県	2,024	4	15	7	57	508	5			68	21
奈良県計	1,277	0	0	0	32	23	0	0	1	1	3
奈良市	117				8						
その他・奈良県	1,160				24	23			1	1	3

表1.4(3) 届出件数 施設種類別・都道府県市別（大気汚染防止法に係るばい煙発生施設）

自治体名	施行令別表第一の項番号										
	1	2	3	4	5	6	7	8	8の2	9	10
	ボイラー	ガス発生炉・ ガス加熱炉	焙焼炉・ 焼結炉・ 煅焼炉	溶鉱炉・ 転炉・平炉	金属溶解炉	金属加熱炉・ 圧延加熱・ 熱処理炉	石油加熱炉	触媒再生塔	燃焼炉	窯業焼成炉・ 溶融炉	反応炉・ 直火炉
和歌山県計	881	1	3	5	5	93	46	1	2	16	19
和歌山市	383	1	3	5	3	70	3			16	8
その他・和歌山県	498				2	23	43	1	2		11
鳥取県計	672	2	0	0	10	7	0	0	0	3	0
鳥取市	169										
その他・鳥取県	503	2			10	7				3	
島根県計	579	0	0	0	74	199	0	0	0	43	4
松江市	175				4					5	
その他・島根県	404				70	199				38	4
岡山県計	1,635	3	20	10	97	185	184	1	5	48	36
岡山市	471		9		22	21				5	
倉敷市	345	3	10	10	35	106	167	1	5	5	12
その他・岡山県	819		1		40	58	17			38	24
広島県計	1,912	3	6	15	151	174	14	0	0	41	8
広島市	432				45	50					
呉市	155		1		24	27				19	
福山市	295	2	5	15	5	62	3			13	
その他・広島県	1,030	1			77	35	11			9	8
山口県計	1,585	15	10	5	53	193	119	3	9	79	53
下関市	277	5			25	52				6	2
その他・山口県	1,308	10	10	5	28	141	119	3	9	73	51
徳島県計	800	2	2	0	6	4	0	0	0	8	97
徳島県	800	2	2		6	4				8	97
香川県計	915	0	4	0	15	8	11	0	0	109	35
高松市	218				1	1				1	
その他・香川県	697		4		14	7	11			108	35
愛媛県計	1,361	0	6	0	25	44	31	1	1	8	2
松山市	322				2	2	8				
その他・愛媛県	1,039		6		23	42	23	1	1	8	2
高知県計	616	0	0	0	14	2	0	0	0	12	2
高知市	192				10	2				6	
その他・高知県	424				4					6	2
福岡県計	2,917	8	13	12	138	266	11	0	0	72	59
北九州市	631	3	10	11	58	200	11			36	44
福岡市	475	3									
大牟田市	24										
久留米市	132				7					1	
その他・福岡県	1,655	2	3	1	73	66				35	15
佐賀県計	717	0	1	0	19	23	0	0	0	6	0
佐賀県	717		1		19	23				6	
長崎県計	935	1	0	0	4	44	0	0	0	113	1
長崎市	191					15					
佐世保市	180	1			3	23				94	1
その他・長崎県	564				1	6				19	
熊本県計	1,521	1	1	0	29	34	0	0	0	46	2
熊本市	409				3					5	2
その他・熊本県	1,112	1	1		26	34				41	
大分県計	974	2	6	5	10	23	39	1	1	24	2
大分市	274	2	5	5	2	12	39	1	1	12	2
その他・大分県	700		1		8	11				12	
宮崎県計	1,075	0	4	0	1	9	0	0	0	4	4
宮崎市	176										3
その他・宮崎県	899		4		1	9				4	1
鹿児島県計	1,561	0	0	0	2	1	0	0	0	147	4
鹿児島市	298				1						1
その他・鹿児島県	1,263				1	1				147	3
沖縄県計	672	0	0	0	0	3	1	0	0	1	3
那覇市	91										
その他・沖縄県	581					3	1			1	3
合計	113,403	159	190	107	3,638	7,248	1,224	24	58	2,838	803

表1.4(4) 届出件数 施設種類別・都道府県市別（大気汚染防止法に係るばい煙発生施設）

自治体名	施行令別表第一の項番号										
	11	12	13	14	15	16	17	18	19	20	21
	乾燥炉	電気炉	廃棄物 焼却炉	銅・鉛・亜鉛 の精錬用焙焼 炉等	乾燥施設（カ ドミウム系顔 料等製造）	塩素急速 冷却施設	溶解槽 （塩化第二鉄 製造用）	活性炭製造用 反応炉	塩素・塩化水 素 反応施設	電解炉 （アルミ精錬 用）	磷酸質肥料等 製造施設
北海道計	860	11	173	0	0	0	1	0	14	0	1
札幌市	15	1	21								
函館市	4		7								
小樽市			3								
旭川市	10		6								
室蘭市			4								
苫小牧市			4								
その他・北海道	831	10	128				1		14		1
青森県計	71	1	64	23	0	0	0	0	0	0	0
青森市	6		7								
八戸市	18	1	13	23							
その他・青森県	47		44								
岩手県計	103	0	60	0	0	0	0	0	0	0	5
盛岡市	5		12								
その他・岩手県	98		48								5
宮城県計	84	4	70	0	0	0	0	0	1	0	0
仙台市	8	1	16								
その他・宮城県	76	3	54						1		
秋田県計	68	0	61	3	0	0	0	0	0	0	0
秋田市	11		13	3							
その他・秋田県	57		48								
山形県計	57	0	38	0	0	0	0	0	13	0	0
山形市	3		4								
その他・山形県	54		34						13		
福島県計	102	8	101	20	0	0	3	0	52	0	1
福島市	3	1	5	1							
郡山市	15		6				3		13		
いわき市	24		20	17					26		1
その他・福島県	60	7	70	2					13		
茨城県計	180	12	147	2	0	0	0	0	26	0	1
水戸市	3		3								
その他・茨城県	177	12	144	2					26		1
栃木県計	138	8	93	1	0	0	0	0	0	0	0
宇都宮市	22	1	13	1							
その他・栃木県	116	7	80								
群馬県計	180	7	79	3	0	0	0	0	2	0	0
前橋市	27		8								
高崎市	12	1	13								
その他・群馬県	141	6	58	3					2		
埼玉県計	139	4	202	3	0	0	0	0	11	0	0
さいたま市	9		17								
川越市	7		7								
川口市	2	1	5	3							
所沢市			4								
越谷市	4		4								
その他・埼玉県	117	3	165						11		
千葉県計	195	6	186	1	0	0	5	0	44	0	1
千葉市	41	1	23						3		
市川市			4								
船橋市	16	2	7	1							
松戸市			5								
柏市	7		10								
市原市	2		11								
その他・千葉県	129	3	126				5		41		1
東京都計	74	1	187	0	0	0	0	0	0	0	0
八王子市	4		8								
その他・東京都	70	1	179								
神奈川県計	170	17	168	0	0	0	0	0	31	0	0
横浜市	54		35						12		
川崎市	34	14	36						17		
相模原市	11		16								
横須賀市	9		10								
平塚市			6								
藤沢市			8								
その他・神奈川県	62	3	57						2		

表1.4(5) 届出件数 施設種類別・都道府県市別（大気汚染防止法に係るばい煙発生施設）

自治体名	施行令別表第一の項番号										
	11	12	13	14	15	16	17	18	19	20	21
	乾燥炉	電気炉	廃棄物 焼却炉	銅・鉛・亜鉛 の精錬用焙焼 炉等	乾燥施設（カ ドミウム系顔 料等製造）	塩素急速 冷却施設	溶解槽 （塩化第二鉄 製造用）	活性炭製造用 反応炉	塩素・塩化水 素 反応施設	電解炉 （アルミ精錬 用）	磷酸質肥料等 製造施設
新潟県計	119	6	125	0	0	0	0	0	42	0	1
新潟市	28		27						6		1
その他・新潟県	91	6	98						36		
富山県計	73	16	41	1	0	0	0	0	32	0	6
富山市	16	4	12						3		6
その他・富山県	57	12	29	1					29		
石川県計	62	0	54	0	0	0	0	0	0	0	0
金沢市	11		14								
その他・石川県	51		40								
福井県計	103	6	35	0	0	0	0	0	7	0	0
福井市	15		9						7		
その他・福井県	88	6	26								
山梨県計	23	0	33	0	0	0	0	0	0	0	0
甲府市			3								
その他・山梨県	23		30								
長野県計	84	0	80	0	0	0	0	0	0	0	0
長野市	4		12								
松本市	5		6								
その他・長野県	75		62								
岐阜県計	156	2	99	1	0	0	0	0	0	0	0
岐阜市	3	2	12								
その他・岐阜県	153		87	1							
静岡県計	197	0	181	0	0	0	0	0	40	0	1
静岡市	19		17						37		
浜松市	15		24								
その他・静岡県	163		140						3		1
愛知県計	410	23	204	2	0	0	0	0	11	0	1
名古屋市	44	4	27						4		1
豊橋市	13	2	13								
岡崎市	20		10								
一宮市	5		5								
豊田市	71		10								
その他・愛知県	257	17	139	2					7		
三重県計	117	1	96	0	3	0	0	0	57	4	0
四日市市	1		8								
その他・三重県	116	1	88		3				57	4	
滋賀県計	169	0	60	0	0	0	0	0	0	0	0
大津市	20		8								
その他・滋賀県	149		52								
京都府計	58	0	63	0	0	0	0	0	0	0	1
京都市	5		17								
その他・京都府	53		46								1
大阪府計	476	20	186	2	0	0	6	0	13	0	0
大阪市	71	7	38				4		2		
堺市	74	5	20								
豊中市	9		5						2		
吹田市	4		5								
高槻市	17		7								
枚方市	21	4	9								
八尾市	20		3								
寝屋川市	13		5								
東大阪市	48		14	1					3		
その他・大阪府	199	4	80	1			2		6		
兵庫県計	237	27	142	3	0	0	0	0	54	0	3
神戸市	18		15								
姫路市	55	14	25	1							
尼崎市	14	1	19	2					19		
明石市	7		5								
西宮市	3		6								
加古川市	1		4								
その他・兵庫県	139	12	68						35		3
奈良県計	24	2	157	3	0	0	0	0	0	0	0
奈良市	7		7								
その他・奈良県	17	2	150	3							

表1.4(6) 届出件数 施設種類別・都道府県市別（大気汚染防止法に係るばい煙発生施設）

自治体名	施行令別表第一の項番号										
	11	12	13	14	15	16	17	18	19	20	21
	乾燥炉	電気炉	廃棄物 焼却炉	銅・鉛・亜鉛 の精錬用焙焼 炉等	乾燥施設（カ ドミウム系顔 料等製造）	塩素急速 冷却施設	溶解槽 （塩化第二鉄 製造用）	活性炭製造用 反応炉	塩素・塩化水 素 反応施設	電解炉 （アルミ精錬 用）	磷酸質肥料等 製造施設
和歌山県計	77	4	58	1	0	0	0	4	28	0	0
和歌山市	27	4	23						28		
その他・和歌山県	50		35	1				4			
鳥取県計	19	0	40	0	0	0	0	0	0	0	0
鳥取市	8		9								
その他・鳥取県	11		31								
島根県計	55	30	29	0	0	0	0	0	0	0	0
松江市	6		5								
その他・島根県	49	30	24								
岡山県計	175	7	110	8	0	0	1	0	40	0	1
岡山市	41		31								
倉敷市	63	5	35				1		39		
その他・岡山県	71	2	44	8					1		1
広島県計	138	17	104	0	0	0	0	1	1	0	0
広島市	18		23								
呉市	5		9					1			
福山市	31	17	19								
その他・広島県	84		53						1		
山口県計	111	19	79	5	0	7	0	0	121	0	11
下関市	17	3	11	3							3
その他・山口県	94	16	68	2		7			121		8
徳島県計	35	4	55	0	0	0	0	0	15	0	0
徳島県	35	4	55						15		
香川県計	91	0	37	12	0	0	0	0	14	0	0
高松市	16		9						5		
その他・香川県	75		28	12					9		
愛媛県計	74	0	81	3	0	0	0	0	17	0	0
松山市	5		18						4		
その他・愛媛県	69		63	3					13		
高知県計	51	4	40	0	0	0	0	0	10	0	1
高知市	15	4	7						10		1
その他・高知県	36		33								
福岡県計	304	7	121	9	0	0	3	0	37	0	1
北九州市	96	6	32						16		1
福岡市	11		13								
大牟田市	4		5								
久留米市	7		8								
その他・福岡県	186	1	63	9			3		21		
佐賀県計	53	3	36	0	0	0	0	0	0	0	0
佐賀県	53	3	36								
長崎県計	48	0	71	0	0	0	0	0	0	0	0
長崎市	4		5								
佐世保市	7		12								
その他・長崎県	37		54								
熊本県計	142	10	65	0	0	0	0	0	1	0	0
熊本市	18		10								
その他・熊本県	124	10	55						1		
大分県計	75	0	46	11	0	0	0	0	3	0	1
大分市	30		18	11					3		1
その他・大分県	45		28								
宮崎県計	63	1	33	0	0	0	0	0	7	0	1
宮崎市	12		5								
その他・宮崎県	51	1	28						7		1
鹿児島県計	97	21	90	2	0	0	0	0	0	0	0
鹿児島市	24		21								
その他・鹿児島県	73	21	69	2							
沖縄県計	42	1	64	0	0	0	0	0	2	0	0
那覇市											
その他・沖縄県	42	1	64						2		
合計	6,379	310	4,344	119	3	7	19	5	746	4	38

表1.4(7) 届出件数 施設種類別・都道府県市別（大気汚染防止法に係るばい煙発生施設）

自治体名	施行令別表第一の項番号										
	22	23	24	25	26	27	28	29	30	31	32
	弗酸製造用施設	トリポリ機酸ナトリウム製造用施設	溶解炉（鉛の二次精錬用）	溶解炉（鉛蓄電池製造用）	鉛系顔料製造用溶解炉等	硝酸製造用施設	コークス炉	ガスタービン	ディーゼル機関	ガス機関	ガソリン機関
北海道計	0	0	1	0	0	0	2	102	487	14	0
札幌市								21	89	1	
函館市									6		
小樽市											
旭川市									1		
室蘭市									11		
苫小牧市									6		
その他・北海道			1				2	81	374	13	
青森県計	0	0	1	0	0	0	0	3	35	0	0
青森市								1	9		
八戸市			1						15		
その他・青森県								2	11		
岩手県計	0	0	0	0	0	0	0	13	144	2	0
盛岡市									2		
その他・岩手県								13	142	2	
宮城県計	0	0	0	0	0	0	0	12	122	0	0
仙台市								3	36		
その他・宮城県								9	86		
秋田県計	1	0	4	0	0	0	0	0	8	0	0
秋田市	1		4						1		
その他・秋田県									7		
山形県計	0	0	0	0	0	0	0	1	5	0	0
山形市											
その他・山形県								1	5		
福島県計	0	0	1	13	0	0	0	29	260	2	0
福島市								1	7		
郡山市									15		
いわき市			1	13				3	46		
その他・福島県								25	192	2	
茨城県計	0	0	18	8	0	0	12	3	79	0	0
水戸市											
その他・茨城県			18	8			12	3	79		
栃木県計	0	0	18	5	0	0	0	11	152	11	0
宇都宮市			5								
その他・栃木県			13	5				11	152	11	
群馬県計	5	0	5	14	0	0	0	4	14	0	0
前橋市			4								
高崎市											
その他・群馬県	5		1	14				4	14		
埼玉県計	0	0	5	15	0	0	0	12	83	0	0
さいたま市											
川越市									8		
川口市								2	18		
所沢市											
越谷市											
その他・埼玉県			5	15				10	57		
千葉県計	8	0	22	0	0	0	15	22	150	1	0
千葉市							5	6	17	1	
市川市								5	23		
船橋市			5						2		
松戸市									8		
柏市			6								
市原市								2	18		
その他・千葉県	8		11				10	9	82		
東京都計	0	0	3	0	0	0	0	5	51	1	0
八王子市											
その他・東京都			3					5	51	1	
神奈川県計	2	0	2	0	0	0	3	23	218	1	0
横浜市								16	60	1	
川崎市	2		2				3	1	102		
相模原市									6		
横須賀市								2	29		
平塚市									11		
藤沢市									4		
その他・神奈川県								4	6		

表1.4(8) 届出件数 施設種類別・都道府県市別（大気汚染防止法に係るばい煙発生施設）

自治体名	施行令別表第一の項番号										
	22	23	24	25	26	27	28	29	30	31	32
	弗酸製造用施設	トリポリ機酸ナトリウム製造用施設	溶解炉（鉛の二次精錬用）	溶解炉（鉛蓄電池製造用）	鉛系顔料製造用溶解炉等	硝酸製造用施設	コークス炉	ガスタービン	ディーゼル機関	ガス機関	ガソリン機関
新潟県計	0	0	0	0	0	0	0	53	74	2	0
新潟市								48	41	2	
その他・新潟県								5	33		
富山県計	0	0	0	0	0	7	0	1	13	0	0
富山市						7		1	13		
その他・富山県											
石川県計	0	0	0	0	0	0	0	4	13	0	0
金沢市									2		
その他・石川県								4	11		
福井県計	0	0	0	0	0	0	0	2	34	1	0
福井市								2	22		
その他・福井県									12	1	
山梨県計	0	0	2	0	0	0	0	0	25	0	0
甲府市									2		
その他・山梨県			2						23		
長野県計	0	0	0	6	0	0	0	48	121	7	0
長野市								48	119	7	
松本市											
その他・長野県				6					2		
岐阜県計	0	0	1	0	8	0	0	37	209	6	0
岐阜市								4	6		
その他・岐阜県			1		8			33	203	6	
静岡県計	0	0	4	8	0	0	0	10	76	0	0
静岡市								1	25		
浜松市									18		
その他・静岡県			4	8				9	33		
愛知県計	0	0	21	0	0	0	8	40	409	4	0
名古屋市			3				1	4	214	2	
豊橋市									22		
岡崎市								2	19		
一宮市								4	9		
豊田市			1					7	12		
その他・愛知県			17				7	23	133	2	
三重県計	0	0	0	21	0	0	0	6	149	0	0
四日市市								2	46		
その他・三重県				21				4	103		
滋賀県計	0	0	19	0	0	0	0	0	17	0	0
大津市									5		
その他・滋賀県			19						12		
京都府計	0	0	12	96	0	0	0	8	91	0	0
京都市				73				8	72		
その他・京都府			12	23					19		
大阪府計	19	0	40	0	4	0	0	50	635	37	0
大阪市			35		4			33	233	22	
堺市	19		1					11	49	6	
豊中市									25		
吹田市									16		
高槻市									32	1	
枚方市								1	37	1	
八尾市									16		
寝屋川市									18	1	
東大阪市								1	22	4	
その他・大阪府			4					4	187	2	
兵庫県計	0	0	1	0	1	3	4	82	464	4	0
神戸市								30	36	1	
姫路市								14	45		
尼崎市								2	80	2	
明石市									12		
西宮市								3	49		
加古川市								8	13		
その他・兵庫県			1		1	3	4	25	229	1	
奈良県計	0	0	0	0	0	0	0	0	17	0	0
奈良市									1		
その他・奈良県									16		

表1.4(9) 届出件数 施設種類別・都道府県市別（大気汚染防止法に係るばい煙発生施設）

自治体名	施行令別表第一の項番号										
	22	23	24	25	26	27	28	29	30	31	32
	弗酸製造用施設	トリポリ機酸ナトリウム製造用施設	溶解炉（鉛の二次精錬用）	溶解炉（鉛蓄電池製造用）	鉛系顔料製造用溶解炉等	硝酸製造用施設	コークス炉	ガスタービン	ディーゼル機関	ガス機関	ガソリン機関
和歌山県計	0	0	0	0	0	0	3	5	94	0	0
和歌山市							3	2	77		
その他・和歌山県								3	17		
鳥取県計	0	0	0	0	0	0	0	2	12	2	0
鳥取市								2	8		
その他・鳥取県									4	2	
島根県計	0	0	0	0	0	0	0	0	21	0	0
松江市									15		
その他・島根県									6		
岡山県計	0	0	1	0	0	0	12	6	115	2	0
岡山市								3	48		
倉敷市							12	2	35		
その他・岡山県			1					1	32	2	
広島県計	0	0	0	0	0	1	17	10	206	3	0
広島市								5	114		
呉市									10		
福山市							10	4	28		
その他・広島県						1	7	1	54	3	
山口県計	13	6	0	0	0	10	0	10	74	5	1
下関市									4		
その他・山口県	13	6				10		10	70	5	1
徳島県計	0	0	0	0	0	0	0	6	113	0	0
徳島県								6	113		
香川県計	0	0	0	0	0	0	3	1	74	0	0
高松市									29		
その他・香川県							3	1	45		
愛媛県計	0	0	0	0	0	1	0	9	44	0	0
松山市								6	3		
その他・愛媛県						1		3	41		
高知県計	0	0	0	0	0	0	0	23	103	0	0
高知市								15	77		
その他・高知県								8	26		
福岡県計	2	0	0	0	0	8	6	58	245	4	0
北九州市	2					8	6		98		
福岡市								35	55	2	
大牟田市									22		
久留米市								12	14		
その他・福岡県								11	56	2	
佐賀県計	0	0	0	0	0	0	0	24	64	0	0
佐賀県								24	64		
長崎県計	0	0	0	0	0	0	0	0	24	0	0
長崎市											
佐世保市											
その他・長崎県									24		
熊本県計	0	0	0	0	0	0	0	6	47	0	0
熊本市								1	4		
その他・熊本県								5	43		
大分県計	0	0	0	0	0	0	5	13	121	0	0
大分市							5	4	52		
その他・大分県								9	69		
宮崎県計	0	0	0	0	0	11	0	15	27	0	0
宮崎市								10	13		
その他・宮崎県						11		5	14		
鹿児島県計	0	0	0	0	0	0	0	2	25	0	0
鹿児島市									1		
その他・鹿児島県								2	24		
沖縄県計	0	0	0	0	0	0	0	0	9	0	0
那覇市											
その他・沖縄県									9		
合計	50	6	181	186	13	41	90	771	5,573	109	1

表1.4(10) 届出件数 施設種類別・都道府県市別（大気汚染防止法に係るばい煙発生施設）

自治体名	施設種類 不明	施設合計	届出工場・ 事業場数 合計
北海道計	0	13,795	6,034
札幌市		2,625	1,253
函館市		410	219
小樽市		165	87
旭川市		562	284
室蘭市		133	54
苫小牧市		249	111
その他・北海道		9,651	4,026
青森県計	0	2,686	1,276
青森市		624	294
八戸市		513	208
その他・青森県		1,549	774
岩手県計	3	3,050	1,413
盛岡市		434	230
その他・岩手県	3	2,616	1,183
宮城県計	0	2,972	1,336
仙台市		890	400
その他・宮城県		2,082	936
秋田県計	0	1,974	975
秋田市		557	224
その他・秋田県		1,417	751
山形県計	0	1,991	938
山形市		375	176
その他・山形県		1,616	762
福島県計	0	3,774	1,353
福島市		451	195
郡山市		487	174
いわき市		715	178
その他・福島県		2,121	806
茨城県計	0	4,117	1,295
水戸市		131	71
その他・茨城県		3,986	1,224
栃木県計	70	3,984	1,497
宇都宮市		693	288
その他・栃木県	70	3,291	1,209
群馬県計	0	3,121	1,039
前橋市		404	131
高崎市		413	141
その他・群馬県		2,304	767
埼玉県計	0	4,376	1,558
さいたま市		391	149
川越市		216	76
川口市		215	91
所沢市		72	38
越谷市		115	60
その他・埼玉県		3,367	1,144
千葉県計	0	4,315	1,330
千葉市		651	207
市川市		79	36
船橋市		210	72
松戸市		98	38
柏市		176	64
市原市		91	40
その他・千葉県		3,010	873
東京都計	0	4,581	2,733
八王子市		155	58
その他・東京都		4,426	2,675
神奈川県計	0	5,674	1,765
横浜市		1,922	623
川崎市		967	222
相模原市		394	136
横須賀市		229	69
平塚市		75	30
藤沢市		130	46
その他・神奈川県		1,957	639

表1.4(11) 届出件数 施設種類別・都道府県市別（大気汚染防止法に係るばい煙発生施設）

自治体名	施設種類 不明	施設合計	届出工場・ 事業場数 合計
新潟県計	0	4,024	1,486
新潟市		824	312
その他・新潟県		3,200	1,174
富山県計	0	2,536	1,035
富山市		983	440
その他・富山県		1,553	595
石川県計	0	1,959	902
金沢市		795	364
その他・石川県		1,164	538
福井県計	0	1,380	563
福井市		429	168
その他・福井県		951	395
山梨県計	0	1,533	723
甲府市		164	85
その他・山梨県		1,369	638
長野県計	0	4,184	1,861
長野市		594	178
松本市		343	154
その他・長野県		3,247	1,529
岐阜県計	4	3,222	1,438
岐阜市		281	127
その他・岐阜県	4	2,941	1,311
静岡県計	0	5,205	1,641
静岡市		582	168
浜松市		586	224
その他・静岡県		4,037	1,249
愛知県計	0	9,179	2,967
名古屋市		1,437	438
豊橋市		545	196
岡崎市		270	96
一宮市		242	98
豊田市		813	145
その他・愛知県		5,872	1,994
三重県計	0	2,986	1,155
四日市市		169	79
その他・三重県		2,817	1,076
滋賀県計	0	2,399	744
大津市		226	84
その他・滋賀県		2,173	660
京都府計	0	2,479	868
京都市		926	320
その他・京都府		1,553	548
大阪府計	0	9,398	3,185
大阪市		3,288	1,210
堺市		1,123	276
豊中市		203	60
吹田市		280	70
高槻市		225	66
枚方市		376	105
八尾市		303	96
寝屋川市		107	39
東大阪市		625	316
その他・大阪府		2,868	947
兵庫県計	0	6,239	1,928
神戸市		1,117	346
姫路市		742	185
尼崎市		635	137
明石市		199	51
西宮市		251	82
加古川市		65	25
その他・兵庫県		3,230	1,102
奈良県計	0	1,540	754
奈良市		140	60
その他・奈良県		1,400	694

表1.4(12) 届出件数 施設種類別・都道府県市別（大気汚染防止法に係るばい煙発生施設）

自治体名	施設種類 不明	施設合計	届出工場・ 事業場数 合計
和歌山県計	0	1,346	402
和歌山市		656	153
その他・和歌山県		690	249
鳥取県計	0	769	428
鳥取市		196	119
その他・鳥取県		573	309
島根県計	1	1,035	407
松江市		210	99
その他・島根県	1	825	308
岡山県計	0	2,702	902
岡山市		651	245
倉敷市		891	186
その他・岡山県		1,160	471
広島県計	0	2,822	1,157
広島市		687	280
呉市		251	101
福山市		509	177
その他・広島県		1,375	599
山口県計	0	2,596	753
下関市		408	122
その他・山口県		2,188	631
徳島県計	0	1,147	446
徳島県		1,147	446
香川県計	0	1,329	459
高松市		280	131
その他・香川県		1,049	328
愛媛県計	0	1,708	696
松山市		370	175
その他・愛媛県		1,338	521
高知県計	0	878	449
高知市		339	150
その他・高知県		539	299
福岡県計	0	4,301	1,742
北九州市		1,269	345
福岡市		594	293
大牟田市		55	21
久留米市		181	127
その他・福岡県		2,202	956
佐賀県計	0	946	415
佐賀県		946	415
長崎県計	0	1,241	523
長崎市		215	94
佐世保市		321	105
その他・長崎県		705	324
熊本県計	3	1,908	831
熊本市		452	224
その他・熊本県	3	1,456	607
大分県計	0	1,362	478
大分市		479	117
その他・大分県		883	361
宮崎県計	0	1,255	471
宮崎市		219	95
その他・宮崎県		1,036	376
鹿児島県計	0	1,952	790
鹿児島市		346	142
その他・鹿児島県		1,606	648
沖縄県計	66	864	466
那覇市		91	45
その他・沖縄県	66	773	421
合計	147	148,834	57,607

表2.1 届出件数 年度別・施設種類別ー全国（揮発性有機化合物（VOC）排出施設）

施行令 別表第 一の二 の 項番号	施 設 の 名 称	平成30年度					令和元年度					令和2年度					令和3年度					令和4年度				
		全施設 (注1)	大気	電気	ガス	鉱山	全施設 (注1)	大気	電気	ガス	鉱山	全施設 (注1)	大気	電気	ガス	鉱山	全施設 (注1)	大気	電気	ガス	鉱山	全施設 (注1)	大気	電気	ガス	鉱山
1	VOCを溶剤として使用する化学製品の製造の用に供する乾燥施設	235	235	0	0	0	236	236	0	0	0	237	237	0	0	0	236	236	0	0	0	238	238	0	0	0
2	塗装施設	726	726	0	0	0	745	745	0	0	0	725	725	0	0	0	721	721	0	0	0	711	711	0	0	0
3	塗装の用に供する乾燥施設	441	441	0	0	0	453	453	0	0	0	439	439	0	0	0	434	434	0	0	0	431	431	0	0	0
4	印刷回路用銅張積層板、粘着テープ若しくは粘着シート、はく離紙又は包装材料の製造に係る接着の用に供する乾燥施設	970	970	0	0	0	956	956	0	0	0	966	966	0	0	0	956	956	0	0	0	950	950	0	0	0
5	接着の用に供する乾燥施設	238	238	0	0	0	233	233	0	0	0	237	237	0	0	0	234	234	0	0	0	236	236	0	0	0
6	印刷の用に供する乾燥施設 （オフセット輪転印刷に係るものに限る。）	116	116	0	0	0	109	109	0	0	0	95	95	0	0	0	89	89	0	0	0	88	88	0	0	0
7	印刷の用に供する乾燥施設 （グラビア印刷に係るものに限る。）	346	346	0	0	0	363	363	0	0	0	331	331	0	0	0	330	330	0	0	0	327	327	0	0	0
8	工業の用に供するVOCによる洗浄施設	196	196	0	0	0	200	200	0	0	0	200	200	0	0	0	196	196	0	0	0	192	192	0	0	0
9	ガソリン、原油、ナフサその他の温度37.8度において蒸気圧が20キロパスカルを超えるVOCの貯蔵タンク	208	206	0	0	2	209	207	0	0	2	204	202	0	0	2	197	195	0	0	2	196	194	0	0	2
施設合計		3,476	3,474	0	0	2	3,504	3,502	0	0	2	3,434	3,432	0	0	2	3,393	3,391	0	0	2	3,369	3,367	0	0	2
届出工場・事業場合計（注2）		1,077	1,076	0	0	1	1,080	1,079	0	0	1	1,082	1,081	0	0	1	1,070	1,069	0	0	1	1,063	1,062	0	0	1

（注1） 「大気」：大気汚染防止法届出VOC排出施設、「電気」：電気事業法に係るVOC排出施設、「ガス」：ガス事業法に係るVOC排出施設、「鉱山」：鉱山保安法に係るVOC排出施設を示す。

（注2）「届出工場・事業場合計」の「全施設数」は、「大気」、「電気」、「ガス」、「鉱山」で重複する工場・事業場を除いた実数である。

表2.2 届出件数 届出種類別・施設種類別ー全国（揮発性有機化合物（VOC）排出施設）

施行令 別表第 一の二 項番号	施設種類	前年度末 現在の 届出施設数	大気汚染防止法に係る年度中の届出数				届出以外の 理由による 年度中の 増減	年度末 現在の 届出施設数	年度中の変更 届出施設数 (法第17条の 7第1項)	年度末現在の電気事業法・ ガス事業法・鉱山保安法に係る VOC排出施設数			合計
			設置届出 (法第17条 の5第1項)	使用届出 (法第17条 の6第1項)	使用廃止届出 (法第17条 の13第2項)	年度中の 増減 (E) = (B) + (C) - (D)				電気	ガス	鉱山	
		(A)	(B)	(C)	(D)	(E)	(F) = (A) + (E) + (E)'	(G)				(K) = (F) + (H) + (I) + (J)	
1	VOCを溶剤として使用する化学製品の製造の用に 供する乾燥施設	236	6	0	4	2	0	238	5	0	0	0	238
2	塗装施設	721	5	0	12	-7	-3	711	29	0	0	0	711
3	塗装の用に供する乾燥施設	434	6	0	9	-3	0	431	12	0	0	0	431
4	印刷回路用銅張積層板、粘着テープ若しくは粘着 シート、はく離紙又は包装材料の製造に係る接着の 用に供する乾燥施設	956	12	0	17	-5	-1	950	15	0	0	0	950
5	接着の用に供する乾燥施設	234	0	0	1	-1	3	236	3	0	0	0	236
6	印刷の用に供する乾燥施設 (オフセット輪転印刷に係るものに限る。)	89	0	0	1	-1	0	88	0	0	0	0	88
7	印刷の用に供する乾燥施設 (グラビア印刷に係るものに限る。)	330	4	0	6	-2	-1	327	11	0	0	0	327
8	工業の用に供するVOCによる洗浄施設	196	1	0	5	-4	0	192	4	0	0	0	192
9	ガソリン、原油、ナフサその他の温度37.8度において蒸気圧が20キ ロパスカルを超えるVOCの貯蔵タンク	195	1	0	3	-2	1	194	0	0	0	2	196
施設合計		3,391	35	0	58	-23	-1	3,367	79	0	0	2	3,369
届出工場・事業場合計（注1）		1,069						1,062		0	0	1	1,063

（注1）「届出工場・事業場合計」の「合計(K)」は、「年度末現在の届出施設数(F)」、「電気(H)」、「ガス(I)」、「鉱山(J)」で重複する工場・事業場を除いた実数である。

表2.3(1) 届出件数 届出種類別・都道府県市別（揮発性有機化合物（VOC）排出施設）

自治体名	前年度末 現在の届 出施設数 (A)	年度中の大気汚染防止法に係る届出数				届出以外 の理由に よる年度 中の増減 (E')	年度末現 在の届出 施設数 (F)= (E)+(E')+(A)	年度中 の変更届出 施設数 (法第17条 の7第1 項) (G)	年度末現在の電気事業法・ ガス事業法・鉱山保安法 に係るVOC排出施設数			合計 (K)= (F)+(H)+ (I)+(J)
		設置届出 (法第17条 の5第1項) (B)	使用届出 (法第17条 の6第1項) (C)	使用廃止 届出 (法第17条 の13第2 項) (D)	年度中の 増減 (E)= (B)+(C)-(D)				電気 (H)	ガス (I)	鉱山 (J)	
北海道計	26	0	0	0	0	0	26	0	0	0	2	28
札幌市	8						8					8
函館市	1						1					1
旭川市	1						1					1
その他・北海道	16						16				2	18
青森県計	0	0	0	0	0	0	0	0	0	0	0	0
青森市												
八戸市												
その他・青森県												
岩手県計	26	0	0	3	-3	0	23	0	0	0	0	23
盛岡市	1						1					1
その他・岩手県	25			3	-3		22					22
宮城県計	38	0	0	0	0	0	38	0	0	0	0	38
仙台市	6						6					6
その他・宮城県	32						32					32
秋田県計	0	0	0	0	0	0	0	0	0	0	0	0
秋田市												
その他・秋田県												
山形県計	15	0	0	0	0	0	15	0	0	0	0	15
山形市												
その他・山形県	15						15					15
福島県計	82	2	0	0	2	0	84	3	0	0	0	84
福島市	1						1					1
郡山市	20						20	2				20
いわき市	10						10					10
その他・福島県	51	2			2		53	1				53
茨城県計	230	2	0	3	-1	4	233	1	0	0	0	233
水戸市	6					-2	4					4
その他・茨城県	224	2		3	-1	6	229	1				229
栃木県計	113	3	0	3	0	0	113	4	0	0	0	113
宇都宮市	17						17	2				17
その他・栃木県	96	3		3			96	2				96
群馬県計	130	0	0	0	0	0	130	7	0	0	0	130
前橋市												
高崎市	3						3					3
その他・群馬県	127						127	7				127
埼玉県計	272	1	0	11	-10	-1	261	4	0	0	0	261
さいたま市	11						11					11
川越市	4						4					4
川口市	8						8					8
越谷市	2						2					2
その他・埼玉県	247	1		11	-10	-1	236	4				236
千葉県計	168	1	0	1	0	0	168	6	0	0	0	168
千葉市	19						19					19
船橋市	24						24					24
柏市	4						4	4				4
その他・千葉県	121	1		1			121	2				121
東京都計	19	0	0	0	0	0	19	19	0	0	0	19
八王子市												
その他・東京都	19						19	19				19
神奈川県計	180	0	0	7	-7	0	173	3	0	0	0	173
横浜市	20						20					20
川崎市	47						47	3				47
相模原市	33			5	-5		28					28
横須賀市	17						17					17
その他・神奈川県	63			2	-2		61					61

表2.3(2) 届出件数 届出種類別・都道府県市別（揮発性有機化合物（VOC）排出施設）

自治体名	前年度末 現在の届 出施設数 (A)	年度中の大気汚染防止法に係る届出数				届出以外 の理由に よる年度 中の増減 (E')	年度末現 在の届出 施設数 (F)= (E)+(E')+(A)	年度中 の変更届出 施設数 (法第17条 の7第1 項) (G)	年度末現在の電気事業法・ ガス事業法・鉱山保安法 に係るVOC排出施設数			合計 (K)= (F)+(H)+ (I)+(J)
		設置届出 (法第17条 の5第1項) (B)	使用届出 (法第17条 の6第1項) (C)	使用廃止 届出 (法第17条 の13第2 項) (D)	年度中の 増減 (E)= (B)+(C)-(D)				電気 (H)	ガス (I)	鉱山 (J)	
新潟県計	38	0	0	1	-1	0	37	0	0	0	0	37
新潟市	10						10					10
その他・新潟県	28			1	-1		27					27
富山県計	27	1	0	0	1	0	28	0	0	0	0	28
富山市	12						12					12
その他・富山県	15	1			1		16					16
石川県計	28	0	0	0	0	0	28	0	0	0	0	28
金沢市	4						4					4
その他・石川県	24						24					24
福井県計	50	1	0	0	1	0	51	0	0	0	0	51
福井市	5						5					5
その他・福井県	45	1			1		46					46
山梨県計	26	0	0	0	0	0	26	0	0	0	0	26
甲府市	3						3					3
山梨県	23						23					23
長野県計	17	0	0	2	-2	0	15	0	0	0	0	15
長野市												
松本市												
その他・長野県	17			2	-2		15					15
岐阜県計	68	0	0	1	-1	-1	66	1	0	0	0	66
岐阜市	5			1	-1		4					4
その他・岐阜県	63					-1	62	1				62
静岡県計	178	3	0	3	0	0	178	2	0	0	0	178
静岡市	13	1			1		14					14
浜松市	3						3					3
その他・静岡県	162	2		3	-1		161	2				161
愛知県計	303	3	0	6	-3	0	300	0	0	0	0	300
名古屋市	23						23					23
豊橋市	61	1		2	-1		60					60
岡崎市	12						12					12
一宮市	6						6					6
豊田市	49						49					49
その他・愛知県	152	2		4	-2		150					150
三重県計	152	1	0	2	-1	0	151	0	0	0	0	151
三重県	152	1		2	-1		151					151
滋賀県計	165	1	0	3	-2	0	163	2	0	0	0	163
大津市	3	1			1		4					4
その他・滋賀県	162			3	-3		159	2				159
京都府計	97	1	0	2	-1	0	96	0	0	0	0	96
京都市	8						8					8
その他・京都府	89	1		2	-1		88					88
大阪府計	161	0	0	2	-2	0	159	2	0	0	0	159
大阪市	17						17					17
堺市	41						41					41
豊中市												
吹田市	3						3					3
高槻市	3						3					3
枚方市	17						17					17
八尾市	12			2	-2		10					10
寝屋川市	4						4					4
東大阪市	11						11					11
その他・大阪府	53						53	2				53
兵庫県計	155	4	0	2	2	-1	156	1	0	0	0	156
神戸市	32						32					32
姫路市	13						13					13
尼崎市	17						17	1				17
明石市	9			1	-1	-1	7					7
西宮市												
その他・兵庫県	84	4		1	3		87					87
奈良県計	21	0	0	0	0	0	21	0	0	0	0	21
奈良市	2						2					2
その他・奈良県	19						19					19

表2.3(3) 届出件数 届出種類別・都道府県市別（揮発性有機化合物（VOC）排出施設）

自治体名	前年度末 現在の届 出施設数	年度中の大気汚染防止法に係る届出数					届出以外 の理由に よる年度 中の増減	年度末現 在の届出 施設数	年度中 の変更届出 施設数 (法第17条 の7第1 項)	年度末現在の電気事業法・ ガス事業法・鉱山保安法 に係るVOC排出施設数			合計 (K)= (F)+(H)+ (I)+(J)
		設置届出 (法第17条 の5第1項)	使用届出 (法第17条 の6第1項)	使用廃止 届出 (法第17条 の13第2 項)	年度中の 増減 (E)= (B)+(C)-(D)	電気				ガス	鉱山		
												(E')	
(A)	(B)	(C)	(D)	(E)	(E')	(F)	(G)	(H)	(I)	(J)	(K)		
和歌山県計	11	0	0	0	0	0	11	0	0	0	0	11	
和歌山市													
その他・和歌山県	11						11					11	
鳥取県計	8	0	0	0	0	0	8	0	0	0	0	8	
鳥取市	2						2					2	
その他・鳥取県	6						6					6	
島根県計	0	0	0	0	0	0	0	0	0	0	0	0	
松江市													
その他・島根県													
岡山県計	122	4	0	0	4	0	126	10	0	0	0	126	
岡山市	42						42	5				42	
倉敷市	60	2			2		62					62	
その他・岡山県	20	2			2		22	5				22	
広島県計	80	0	0	1	-1	0	79	3	0	0	0	79	
広島市	20						20	1				20	
呉市	6						6					6	
福山市	7						7					7	
その他・広島県	47			1	-1		46	2				46	
山口県計	73	0	0	0	0	0	73	1	0	0	0	73	
下関市	1						1					1	
その他・山口県	72						72	1				72	
徳島県計	18	0	0	0	0	0	18	0	0	0	0	18	
徳島市	18						18					18	
香川県計	33	3	0	2	1	-2	32	1	0	0	0	32	
高松市	3			2	-2		1					1	
その他・香川県	30	3			3	-2	31	1				31	
愛媛県計	43	2	0	0	2	0	45	0	0	0	0	45	
松山市	10						10					10	
その他・愛媛県	33	2			2		35					35	
高知県計	7	0	0	0	0	0	7	0	0	0	0	7	
高知市	7						7					7	
その他・高知県													
福岡県計	112	1	0	0	1	1	114	1	0	0	0	114	
北九州市	37						37					37	
福岡市													
久留米市	5						5					5	
その他・福岡県	70	1			1	1	72	1				72	
佐賀県計	21	0	0	1	-1	0	20	0	0	0	0	20	
佐賀市	21			1	-1		20					20	
長崎県計	17	0	0	0	0	0	17	6	0	0	0	17	
長崎市	8						8	6				8	
佐世保市	2						2					2	
その他・長崎県	7						7					7	
熊本県計	20	0	0	1	-1	0	19	0	0	0	0	19	
熊本市	4						4					4	
その他・熊本県	16			1	-1		15					15	
大分県計	23	1	0	0	1	0	24	1	0	0	0	24	
大分市	10	1			1		11					11	
その他・大分県	13						13	1				13	
宮崎県計	11	0	0	1	-1	-1	9	1	0	0	0	9	
宮崎市	2			1	-1	-1							
その他・宮崎県	9						9	1				9	
鹿児島県計	6	0	0	0	0	0	6	0	0	0	0	6	
鹿児島市	3						3					3	
その他・鹿児島県	3						3					3	
沖縄県計	1	0	0	0	0	0	1	0	0	0	0	1	
那覇市	1						1					1	
その他・沖縄県													
合計	3,391	35	0	58	-23	-1	3,367	79	0	0	2	3,369	

表2.4(1) 届出件数 施設種類別・都道府県市別（大気汚染防止法に係る揮発性有機化合物（VOC）排出施設）

自治体名	施行令別表第一の二の項番号及び施設種類									施設合計	届出工場・事業場数
	1項	2項	3項	4項	5項	6項	7項	8項	9項		
	VOCを溶剤として使用する化学製品の製造の用に供する乾燥施設	塗装施設	塗装の用に供する乾燥施設	印刷回路用銅張積層板、粘着テープ若しくは粘着シート、はく離紙又は包装材料の製造に係る接着の用に供する乾燥施設	接着の用に供する乾燥施設	印刷の用に供する乾燥施設（オフセット輪転印刷に係るものに限る。）	印刷の用に供する乾燥施設（グラビア印刷に係るものに限る。）	工業の用に供するVOCによる洗浄施設	ガソリン、原油、ナフサその他の温度37.8度において蒸気圧が20キロパスカルを超えるVOCの貯蔵タンク		
北海道計	2	7	5	6	0	1	3	0	2	26	16
札幌市		3		3			2			8	4
函館市		1								1	1
旭川市				1						1	1
その他・北海道	2	3	5	2		1	1		2	16	10
青森県計	0	0	0	0	0	0	0	0	0	0	0
青森市											
八戸市											
その他・青森県											
岩手県計	1	10	3	6	1	0	0	0	2	23	9
盛岡市									1	1	1
その他・岩手県	1	10	3	6	1				1	22	8
宮城県計	1	11	3	15	2	1	5	0	0	38	14
仙台市				3		1	2			6	2
その他・宮城県	1	11	3	12	2		3			32	12
秋田県計	0	0	0	0	0	0	0	0	0	0	0
秋田市											
その他・秋田県											
山形県計	0	3	4	5	1	0	1	0	1	15	4
山形市											
その他・山形県		3	4	5	1		1		1	15	4
福島県計	10	6	14	40	2	0	9	0	3	84	20
福島市	1									1	1
郡山市		2	2	13					3	20	5
いわき市	5	1		4						10	4
その他・福島県	4	3	12	23	2		9			53	10
茨城県計	32	38	23	77	6	6	41	1	9	233	64
水戸市							4			4	1
その他・茨城県	32	38	23	77	6	6	37	1	9	229	63
栃木県計	0	26	20	41	8	4	2	12	0	113	39
宇都宮市		1	2	13	1					17	7
その他・栃木県		25	18	28	7	4	2	12		96	32
群馬県計	0	41	13	51	8	0	14	3	0	130	34
前橋市											
高崎市		2						1		3	2
その他・群馬県		39	13	51	8		14	2		127	32
埼玉県計	3	15	35	87	36	21	61	3	0	261	88
さいたま市	1	1		5	4					11	5
川越市				4						4	2
川口市				2		4				8	4
越谷市							2			2	1
その他・埼玉県	2	14	35	76	32	17	57	3		236	76
千葉県計	13	15	28	41	3	13	20	14	21	168	55
千葉市		3	4			1	1		10	19	5
船橋市			4	4		9	7			24	5
柏市			1	3						4	2
その他・千葉県	13	12	19	34	3	3	12	14	11	121	43
東京都計	0	14	3	0	1	0	0	1	0	19	12
八王子市											
その他・東京都		14	3		1			1		19	12
神奈川県計	21	52	30	30	4	4	6	4	22	173	58
横浜市		10	2	2	4		2			20	10
川崎市	11	4	2	8					22	47	15
相模原市		4	3	17		1	3			28	9
横須賀市		17								17	3
その他・神奈川県	10	17	23	3		3	1	4		61	21

表2.4(2) 届出件数 施設種類別・都道府県市別（大気汚染防止法に係る揮発性有機化合物（VOC）排出施設）

自治体名	施行令別表第一の二の項番号及び施設種類									施設合計	届出工場・事業場数
	1項	2項	3項	4項	5項	6項	7項	8項	9項		
	VOCを溶剤として使用する化学製品の製造の用に供する乾燥施設	塗装施設	塗装の用に供する乾燥施設	印刷回路用銅張積層板、粘着テープ若しくは粘着シート、はく離紙又は包装材料の製造に係る接着の用に供する乾燥施設	接着の用に供する乾燥施設	印刷の用に供する乾燥施設（オフセット輪転印刷に係るものに限る。）	印刷の用に供する乾燥施設（グラビア印刷に係るものに限る。）	工業の用に供するVOCによる洗浄施設	ガソリン、原油、ナフサその他の温度37.8度において蒸気圧が20キロパスカルを超えるVOCの貯蔵タンク		
新潟県計	0	0	2	13	9	0	5	2	6	37	16
新潟市				5			2		3	10	4
その他・新潟県			2	8	9		3	2	3	27	12
富山県計	4	6	0	8	3	4	3	0	0	28	12
富山市	1	5		2	1		3			12	5
その他・富山県	3	1		6	2	4				16	7
石川県計	0	7	0	2	5	1	1	12	0	28	9
金沢市		1		1		1	1			4	3
その他・石川県		6		1	5			12		24	6
福井県計	12	3	9	9	10	0	1	5	2	51	16
福井市	3	2								5	2
その他・福井県	9	1	9	9	10		1	5	2	46	14
山梨県計	0	4	9	10	1	0	1	0	1	26	13
甲府市			3							3	1
その他・山梨県		4	6	10	1		1		1	23	12
長野県計	0	3	3	3	4	0	2	0	0	15	9
長野市											
松本市											
その他・長野県		3	3	3	4		2			15	9
岐阜県計	6	20	10	20	5	0	3	2	0	66	25
岐阜市		2			2					4	2
その他・岐阜県	6	18	10	20	3		3	2		62	23
静岡県計	18	27	35	66	6	6	11	0	9	178	55
静岡市			5	4	4		1			14	6
浜松市			3							3	1
その他・静岡県	18	27	27	62	2	6	10		9	161	48
愛知県計	5	118	23	91	14	16	18	12	3	300	70
名古屋市		9	8	5	1					23	5
豊橋市				55			5			60	3
岡崎市		7	1		4					12	4
一宮市		2		2			2			6	3
豊田市		38						11		49	6
その他・愛知県	5	62	14	29	9	16	11	1	3	150	49
三重県計	26	29	7	32	5	0	8	41	3	151	39
三重県	26	29	7	32	5		8	41	3	151	39
滋賀県計	7	11	36	58	18	2	14	17	0	163	49
大津市	2		1		1					4	2
その他・滋賀県	5	11	35	58	17	2	14	17		159	47
京都府計	17	15	17	27	6	0	14	0	0	96	29
京都市	1			2	2		3			8	2
その他・京都府	16	15	17	25	4		11			88	27
大阪府計	5	18	31	34	15	1	12	31	12	159	58
大阪市			9	7			1			17	7
堺市	5	1	3		1		2	28	1	41	10
豊中市											
吹田市			3							3	1
高槻市				3						3	1
枚方市		2	5	10						17	5
八尾市			2	4	4					10	3
寝屋川市			3				1			4	2
東大阪市		6		4			1			11	5
その他・大阪府		9	6	6	10	1	7	3	11	53	24
兵庫県計	8	33	12	42	16	2	17	7	19	156	56
神戸市		10	2	2				2	16	32	10
姫路市			1	2	4		1	2	3	13	7
尼崎市	1	1	2	9	1			3		17	8
明石市		7								7	2
西宮市											
その他・兵庫県	7	15	7	29	11	2	16			87	29
奈良県計	0	2	0	12	6	0	1	0	0	21	10
奈良市					2					2	1
その他・奈良県		2		12	4		1			19	9

表2.4(3) 届出件数 施設種類別・都道府県市別（大気汚染防止法に係る揮発性有機化合物（VOC）排出施設）

自治体名	施行令別表第一の二の項番号及び施設種類									施設合計	届出工場・事業場数
	1項	2項	3項	4項	5項	6項	7項	8項	9項		
	VOCを溶剤として使用する化学製品の製造の用に供する乾燥施設	塗装施設	塗装の用に供する乾燥施設	印刷回路用銅張積層板、粘着テープ若しくは粘着シート、はく離紙又は包装材料の製造に係る接着の用に供する乾燥施設	接着の用に供する乾燥施設	印刷の用に供する乾燥施設（オフセット輪転印刷に係るものに限る。）	印刷の用に供する乾燥施設（グラビア印刷に係るものに限る。）	工業の用に供するVOCによる洗浄施設	ガソリン、原油、ナフサその他の温度37.8度において蒸気圧が20キロパスカルを超えるVOCの貯蔵タンク		
和歌山県計	0	4	0	5	2	0	0	0	0	11	4
和歌山市											
その他・和歌山県		4		5	2					11	4
鳥取県計	0	1	0	4	0	1	1	1	0	8	5
鳥取市						1		1		2	2
その他・鳥取県		1		4			1			6	3
島根県計	0	0	0	0	0	0	0	0	0	0	0
松江市											
その他・島根県											
岡山県計	13	19	16	11	11	0	28	3	25	126	31
岡山市	3		8		11		20			42	8
倉敷市	10	14	8	3				2	25	62	14
その他・岡山県		5		8			8	1		22	9
広島県計	0	35	6	17	3	2	4	3	9	79	24
広島市		17						3		20	4
呉市		4	1	1						6	3
福山市			4		3					7	3
その他・広島県		14	1	16		2	4		9	46	14
山口県計	16	23	17	0	2	0	0	4	11	73	12
下関市		1								1	1
その他・山口県	16	22	17		2			4	11	72	11
徳島県計	4	1	1	5	7	0	0	0	0	18	8
徳島県	4	1	1	5	7					18	8
香川県計	0	11	1	17	0	0	1	2	0	32	14
高松市			1							1	1
その他・香川県		11		17			1	2		31	13
愛媛県計	11	1	1	17	0	0	8	0	7	45	13
松山市	8		1						1	10	2
その他・愛媛県	3	1		17			8		6	35	11
高知県計	0	6	0	0	0	0	0	0	1	7	2
高知市		6							1	7	2
その他・高知県											
福岡県計	0	35	8	33	12	1	12	1	12	114	35
北九州市		4	5	8	3	1	3	1	12	37	11
福岡市											
久留米市					5					5	2
その他・福岡県		31	3	25	4		9			72	22
佐賀県計	0	8	0	7	3	2	0	0	0	20	7
佐賀県		8		7	3	2				20	7
長崎県計	0	11	2	2	0	0	0	2	0	17	9
長崎市		8								8	3
佐世保市		2								2	1
その他・長崎県		1	2	2				2		7	5
熊本県計	0	12	0	6	0	0	0	1	0	19	7
熊本市		3		1						4	2
その他・熊本県		9		5				1		15	5
大分県計	3	9	4	0	1	0	0	0	7	24	7
大分市	3				1				7	11	5
その他・大分県		9	4							13	2
宮崎県計	0	0	0	0	0	0	0	8	1	9	2
宮崎市											
その他・宮崎県								8	1	9	2
鹿児島県計	0	0	0	0	0	0	0	0	6	6	2
鹿児島市									3	3	1
その他・鹿児島県									3	3	1
沖縄県計	0	1	0	0	0	0	0	0	0	1	1
那覇市		1								1	1
その他・沖縄県											
合計	238	711	431	950	236	88	327	192	194	3,367	1,062

表3.1 届出件数 年度別・施設種類別ー全国（一般粉じん発生施設）

令別表 第2の 項番号	施設名	平成30年度					令和元年度					令和2年度					令和3年度					令和4年度				
		全施設 (注1)	大気	電気	ガス	鉱山	全施設 (注1)	大気	電気	ガス	鉱山	全施設 (注1)	大気	電気	ガス	鉱山	全施設 (注1)	大気	電気	ガス	鉱山	全施設 (注1)	大気	電気	ガス	鉱山
1項	コークス炉	86	81	0	0	5	81	81	0	0	0	81	81	0	0	0	77	77	0	0	0	78	78	0	0	0
2項	堆積場	12,426	11,783	125	0	518	12,563	11,931	127	0	505	12,835	12,225	131	0	479	13,177	12,549	133	0	495	13,382	12,742	134	0	506
3項	コンベア	41,183	37,554	915	0	2,714	40,885	37,421	988	0	2,476	41,338	37,868	999	0	2,471	41,395	37,944	997	0	2,454	40,983	37,547	987	0	2,449
4項	破碎機 ・摩砕機	10,037	9,400	32	0	605	9,947	9,326	32	0	589	9,947	9,353	32	0	562	9,917	9,329	32	0	556	9,883	9,300	32	0	551
5項	ふるい	6,667	6,081	33	0	553	6,627	6,045	37	0	545	6,668	6,128	35	0	505	6,660	6,126	36	0	498	6,597	6,072	36	0	489
施設合計		70,399	64,899	1,105	0	4,395	70,103	64,804	1,184	0	4,115	70,869	65,655	1,197	0	4,017	71,226	66,025	1,198	0	4,003	70,923	65,739	1,189	0	3,995
届出工場・ 事業場合計 (注2)		10,671	10,333	67	0	251	10,742	10,476	64	0	250	10,868	10,613	64	0	259	10,967	10,734	66	0	254	11,148	10,872	64	0	261

(注1) 「大気」：大気汚染防止法届出一般粉じん発生施設、「電気」：電気事業法に係る一般粉じん発生施設、「ガス」：ガス事業法に係る一般粉じん発生施設、「鉱山」：鉱山保安法に係る一般粉じん発生施設を示す。

(注2) 「届出工場・事業場合計」の「全施設数」は、「大気」、「電気」、「ガス」、「鉱山」で重複する工場・事業場を除いた実数である。

表3.2 届出件数 届出種別・施設種別ー全国（一般粉じん発生施設）

令別表 第2の 項番号	施設名	前年度 末現在の 届出 施設数 (A)	年度中の大気汚染防止法に係る届出数				届出以外の 理由による 年度中の 増減 (E)'	年度末 現在の 届出施 設数 (F)= (A)+(E)+(E)'	年度中の 変更届出 施設数 (法第18条 第3項) (G)	年度末現在の電気事業法・ガス 事業法・鉱山保安法に係る 一般粉じん発生施設数			合計 (K)=(F)+ (H)+(I)+(J)
			設置届出 (法第18条 第1項) (B)	使用届出 (法第18条 の2第1項) (C)	使用廃止届出 (法第18条 の13第2項) (D)	年度中 の増減 (E)= (B)+(C)-(D)				電気 (H)	ガス (I)	鉱山 (J)	
1項	コークス炉	77	1	0	0	1	0	78	3	0	0	0	78
2項	堆積場	12,549	478	20	285	213	-20	12,742	225	134	0	506	13,382
3項	コンベア	37,944	528	12	913	-373	-24	37,547	596	987	0	2,449	40,983
4項	破碎機・摩砕機	9,329	124	0	158	-34	5	9,300	120	32	0	551	9,883
5項	ふるい	6,126	92	0	144	-52	-2	6,072	90	36	0	489	6,597
施設合計		66,025	1,223	32	1,500	-245	-41	65,739	1,034	1,189	0	3,995	70,923
届出工場・事業場合計（注1）		10,734						10,872		64	0	261	11,148

（注1）「届出工場・事業場合計」の「合計(K)」は、「年度末現在の届出施設数(F)」、「電気(H)」、「ガス(I)」、「鉱山(J)」で重複する工場・事業場を除いた実数である。

表3.3(1) 届出件数 届出種類別・都道府県市別（一般粉じん発生施設）

自治体名	前年度末 現在の届 出施設数	年度中の大気汚染防止法に係る届出数				届出以外 の理由に よる年度 中の増減	年度末現 在の届出 施設数	年度中の 変更届出 施設数 (法第18 条第3項)	年度末現在の電気事業法・ ガス事業法・鉱山保安法 に係る一般粉じん 発生施設数			合計 (K) = (F) + (H) + (I) + (J)
		設置届出 (法第18 条第1項)	使用届出 (法第18 条の2 第1項)	使用廃止 届出 (法第18 条の13 第2項)	年度中 の増減 (E) = (B) + (C) - (D)				電気	ガス	鉱山	
	(A)	(B)	(C)	(D)	(E)	(E')	(F) = (E) + (E') + (A)	(G)	(H)	(I)	(J)	
北海道計	4,674	116	0	120	-4	7	4,677	24	44	0	19	4,740
札幌市	226	10		24	-14	1	213					213
函館市	36	1			1		37					37
小樽市	13	7			7		20					20
旭川市	44	3		3		5	49					49
室蘭市	5						5					5
苫小牧市	18			1	-1		17					17
その他・北海道	4,332	95		92	3	1	4,336	24	44		19	4,399
青森県計	1,378	20	0	12	8	0	1,386	12	5	0	153	1,544
青森市	133						133				12	145
八戸市	448	4			4		452	6	5		11	468
その他・青森県	797	16		12	4		801	6			130	931
岩手県計	1,617	22	0	34	-12	0	1,605	0	7	0	114	1,726
盛岡市	192			24	-24		168					168
その他・岩手県	1,425	22		10	12		1,437		7		114	1,558
宮城県計	696	17	0	13	4	-4	696	4	3	0	18	717
仙台市	119	6			6		125		1			126
その他・宮城県	577	11		13	-2	-4	571	4	2		18	591
秋田県計	524	6	0	2	4	-5	523	0	40	0	0	563
秋田市	39						39		1			40
その他・秋田県	485	6		2	4	-5	484		39			523
山形県計	636	10	0	15	-5	0	631	1	9	0	12	652
山形市	40	4		2	2		42					42
その他・山形県	596	6		13	-7		589	1	9		12	610
福島県計	2,175	37	0	192	-155	-30	1,990	3	141	0	46	2,177
福島市	84						84					84
郡山市	189	1		1		1	190	1				190
いわき市	323	17		1	16		339	1	48		15	402
その他・福島県	1,579	19		190	-171	-31	1,377	1	93		31	1,501
茨城県計	2,510	39	0	20	19	10	2,539	59	0	0	20	2,559
水戸市	17	1			1		18					18
つくば市	66	1			1		67					67
その他・茨城県	2,427	37		20	17	10	2,454	59			20	2,474
栃木県計	1,919	44	0	2	42	0	1,961	7	0	0	938	2,899
宇都宮市	48	3		1	2		50					50
その他・栃木県	1,871	41		1	40		1,911	7			938	2,849
群馬県計	616	8	0	3	5	0	621	4	0	0	18	639
前橋市	69						69					69
高崎市	35						35					35
伊勢崎市	14						14					14
太田市	36						36					36
その他・群馬県	462	8		3	5		467	4			18	485
埼玉県計	1,364	6	29	6	29	6	1,399	5	0	0	220	1,619
さいたま市	91			1	-1		90					90
川越市	42			1	-1		41					41
熊谷市	105						105					105
川口市	20	3		1	2		22	1				22
所沢市	44	3			3		47	3				47
春日部市	17						17					17
草加市	5						5					5
越谷市	28						28					28
その他・埼玉県	1,012		29	3	26	6	1,044	1			220	1,264
千葉県計	2,112	100	0	57	43	0	2,155	16	0	0	0	2,155
千葉市	777	33		10	23		800	3				800
市川市	166	2			2		168					168
船橋市	85						85					85
松戸市	7	1			1		8					8
柏市	24	1		1			24					24
市原市	29	1			1		30					30
その他・千葉県	1,024	62		46	16		1,040	13				1,040
東京都計	1,472	79	0	44	35	0	1,507	10	0	0	264	1,771
八王子市	146	8		3	5		151	8				151
その他・東京都	1,326	71		41	30		1,356	2			264	1,620
神奈川県計	2,036	66	0	25	41	-11	2,066	6	56	0	0	2,122
横浜市	556	15		21	-6		550	2	54			604
川崎市	853	26		1	25		878	2				878
相模原市	111	1			1		112					112
横須賀市	43	2			2		45		2			47
平塚市	9	1			1		10					10
藤沢市	33						33					33
小田原市	8						8					8
茅ヶ崎市	2						2	1				2
厚木市	189	17			17		206					206
大和市	32					-11	21					21
その他・神奈川県	200	4		3	1		201	1				201

表3.3(2) 届出件数 届出種類別・都道府県市別（一般粉じん発生施設）

自治体名	前年度末 現在の届 出施設数	年度中の大気汚染防止法に係る届出数				届出以外 の理由に よる年度 中の増減	年度末現 在の届出 施設数	年度中の 変更届出 施設数 (法第18 条第3項)	年度末現在の電気事業法・ ガス事業法・鉱山保安法 に係る一般粉じん 発生施設数			合計 (K) = (F) + (H) + (I) + (J)
		設置届出 (法第18 条第1項)	使用届出 (法第18 条の2 第1項)	使用廃止 届出 (法第18 条の13 第2項)	年度中 の増減 (E) = (B) + (C) - (D)				電気	ガス	鉱山	
新潟県計	830	25	0	11	14	-8	836	2	0	0	56	892
新潟市	106	1			1		107					107
長岡市	64						64					64
上越市	86	1		6	-5		81	1				81
その他・新潟県	574	23		5	18	-8	584	1			56	640
富山県計	1,191	18	0	3	15	-1	1,205	3	1	0	2	1,208
富山市	303	1			1		304					304
その他・富山県	888	17		3	14	-1	901	3	1		2	904
石川県計	653	8	1	4	5	-10	648	2	8	0	1	657
金沢市	100			1	-1		99					99
その他・石川県	553	8	1	3	6	-10	549	2	8		1	558
福井県計	509	14	0	10	4	3	516	0	7	0	33	556
福井市	77	1			1		78					78
その他・福井県	432	13		10	3	3	438		7		33	478
山梨県計	656	13	0	21	-8	0	648	2	0	0	0	648
甲府市	19	1			1		20					20
その他・山梨県	637	12		21	-9		628	2				628
長野県計	1,223	27	0	3	24	-3	1,244	0	0	0	103	1,347
長野市	168						168					168
松本市	59						59					59
その他・長野県	996	27		3	24	-3	1,017				103	1,120
岐阜県計	935	19	0	16	3	25	963	2	0	0	6	969
岐阜市	71	1		10	-9		62					62
その他・岐阜県	864	18		6	12	25	901	2			6	907
静岡県計	1,085	12	2	12	2	0	1,087	0	1	0	30	1,118
静岡市	132						132				2	134
浜松市	192	6		8	-2		190				28	218
沼津市	46		2		2		48					48
富士市	75						75		1			76
その他・静岡県	640	6		4	2		642					642
愛知県計	4,713	78	0	80	-2	0	4,711	9	148	0	34	4,893
名古屋市	187	1		1			187	1				187
豊橋市	237	1			1		238	2			22	260
岡崎市	84	2		2			84					84
一宮市	4	3			3		7					7
春日井市	220						220					220
豊田市	329	1		3	-2		327					327
その他・愛知県	3,652	70		74	-4		3,648	6	148		12	3,808
三重県計	1,666	21	0	21	0	-7	1,659	46	0	0	156	1,815
四日市市	76						76	2				76
その他・三重県	1,590	21		21		-7	1,583	44			156	1,739
滋賀県計	343	12	0	4	8	-3	348	10	0	0	89	437
大津市	98	1			1	-3	96					96
その他・滋賀県	245	11		4	7		252	10			89	341
京都府計	676	1	0	3	-2	0	674	582	0	0	0	674
京都市	92						92					92
その他・京都府	584	1		3	-2		582	582				582
大阪府計	1,566	33	0	32	1	-2	1,565	4	0	0	0	1,565
大阪市	302	16		7	9		311					311
堺市	162	2		20	-18	-2	142					142
岸和田市	71	1			1		72					72
豊中市	14						14					14
吹田市	2						2					2
高槻市	105	2			2		107					107
枚方市	141	1		2	-1		140					140
茨木市	66			1	-1		65					65
八尾市	11	9			9		20					20
寝屋川市	22						22					22
東大阪市	20						20					20
その他・大阪府	650	2		2			650	4				650
兵庫県計	4,604	32	0	59	-27	-40	4,537	58	51	0	14	4,602
神戸市	281	3			3		284					284
姫路市	613	9		39	-30		583	31				583
尼崎市	128	1		2	-1		127	2				127
明石市	6						6					6
西宮市	118					-20	98					98
加古川市	1,503	1		3	-2		1,501	24	33			1,534
宝塚市	31						31					31
その他・兵庫県	1,924	18		15	3	-20	1,907	1	18		14	1,939
奈良県計	393	2	0	4	-2	0	391	0	0	0	0	391
奈良市	16						16					16
その他・奈良県	377	2		4	-2		375					375

表3.3(3) 届出件数 届出種類別・都道府県市別（一般粉じん発生施設）

自治体名	前年度末現在の届出施設数 (A)	年度中の大気汚染防止法に係る届出数				届出以外の理由による年度中の増減 (E')	年度末現在の届出施設数 (F)= (E)+(E')+(A)	年度中の変更届出施設数 (法第18条第3項) (G)	年度末現在の電気事業法・ガス事業法・鉱山保安法に係る一般粉じん発生施設数			合計 (K)= (F)+(H)+(I)+(J)
		設置届出 (法第18条第1項) (B)	使用届出 (法第18条の2第1項) (C)	使用廃止届出 (法第18条の13第2項) (D)	年度中の増減 (E)= (B)+(C)-(D)				電気 (H)	ガス (I)	鉱山 (J)	
和歌山県計	1,550	13	0	4	9	0	1,559	3	0	0	0	1,559
和歌山市	1,081	6			6		1,087					1,087
その他・和歌山県	469	7		4	3		472	3				472
鳥取県計	334	0	0	0	0	0	334	0	0	0	0	334
鳥取市	118						118					118
その他・鳥取県	216						216					216
島根県計	600	14	0	20	-6	0	594	4	10	0	2	606
松江市	72	1			1		73					73
その他・島根県	528	13		20	-7		521	4	10		2	533
岡山県計	2,410	29	0	76	-47	32	2,395	10	15	0	127	2,537
岡山市	287	3		2	1	1	289					289
倉敷市	1,448	19		31	-12	31	1,467	6	15			1,482
その他・岡山県	675	7		43	-36		639	4			127	766
広島県計	2,280	25	0	338	-313	0	1,967	38	95	0	51	2,113
広島市	328	6			6		334					334
呉市	460	1		329	-328		132					132
福山市	607	10			10		617	37				617
その他・広島県	885	8		9	-1		884	1	95		51	1,030
山口県計	1,589	12	0	9	3	0	1,592	2	26	0	52	1,670
下関市	146	1			1		147					147
その他・山口県	1,443	11		9	2		1,445	2	26		52	1,523
徳島県計	670	19	0	7	12	0	682	5	115	0	47	844
徳島市	670	19		7	12		682	5	115		47	844
香川県計	961	18	0	66	-48	3	916	16	5	0	0	921
高松市	132	4		1	3		135					135
その他・香川県	829	14		65	-51	3	781	16	5			786
愛媛県計	947	37	0	14	23	-1	969	0	63	0	0	1,032
松山市	58	1		1			58		2			60
その他・愛媛県	889	36		13	23	-1	911		61			972
高知県計	507	12	0	5	7	0	514	0	0	0	261	775
高知市	242						242				4	246
その他・高知県	265	12		5	7		272				257	529
福岡県計	3,227	40	0	79	-39	-9	3,179	17	20	0	136	3,335
北九州市	1,293	28		22	6	5	1,304	16	9		84	1,397
福岡市	156						156					156
大牟田市	27					-14	13					13
久留米市	32						32					32
その他・福岡県	1,719	12		57	-45		1,674	1	11		52	1,737
佐賀県計	398	12	0	26	-14	6	390	9	0	0	0	390
佐賀市	18	3			3		21					21
その他・佐賀県	380	9		26	-17	6	369	9				369
長崎県計	725	2	0	0	2	-2	725	28	238	0	1	964
長崎市	128					3	131	28				131
佐世保市	54					54						54
その他・長崎県	543	2			2	-5	540		238		1	779
熊本県計	901	0	0	0	0	0	901	1	0	0	0	901
熊本市	66						66					66
その他・熊本県	835						835	1				835
大分県計	2,261	28	0	8	20	2	2,283	14	3	0	730	3,016
大分市	1,378	25		2	23	2	1,403	12	2			1,405
その他・大分県	883	3		6	-3		880	2	1		730	1,611
宮崎県計	549	3	0	7	-4	0	545	8	1	0	0	546
宮崎市	86	2		5	-3		83					83
その他・宮崎県	463	1		2	-1		462	8	1			463
鹿児島県計	910	58	0	2	56	0	966	1	0	0	34	1,000
鹿児島市	135	3			3		138					138
その他・鹿児島県	775	55		2	53		828	1			34	862
沖縄県計	434	16	0	11	5	1	440	7	77	0	208	725
那覇市	6						6					6
その他・沖縄県	428	16		11	5	1	434	7	77		208	719
合計	66,025	1,223	32	1,500	-245	-41	65,739	1,034	1,189	0	3,995	70,923

表3. 4(1) 届出件数 施設種類別・都道府県市別（大気汚染防止法に係る一般粉じん発生施設）

自治体名	令別表第2の項番号及び施設種類					施設合計	届出工場・事業場数
	1項	2項	3項	4項	5項		
	コークス炉	堆積場	コンベア	破碎機・摩砕機	ふるい		
北海道計	2	2,035	1,699	641	300	4,677	1,202
札幌市		64	104	19	26	213	44
函館市		21	7	7	2	37	13
小樽市		16	3	1		20	14
旭川市		28	16	5		49	24
室蘭市		5				5	5
苫小牧市		5	11	1		17	11
その他・北海道	2	1,896	1,558	608	272	4,336	1,091
青森県計	0	297	771	173	145	1,386	227
青森市		32	67	21	13	133	29
八戸市		63	324	34	31	452	37
その他・青森県		202	380	118	101	801	161
岩手県計	0	254	804	374	173	1,605	259
盛岡市		20	80	45	23	168	22
その他・岩手県		234	724	329	150	1,437	237
宮城県計	0	139	352	139	66	696	133
仙台市		18	85	14	8	125	23
その他・宮城県		121	267	125	58	571	110
秋田県計	0	117	266	89	51	523	103
秋田市		21	17	1		39	15
その他・秋田県		96	249	88	51	484	88
山形県計	0	200	241	139	51	631	203
山形市		13	18	10	1	42	19
その他・山形県		187	223	129	50	589	184
福島県計	0	338	1,067	311	274	1,990	341
福島市		8	59	7	10	84	8
郡山市		25	71	37	57	190	29
いわき市		87	189	39	24	339	61
その他・福島県		218	748	228	183	1,377	243
茨城県計	11	478	1,578	223	249	2,539	307
水戸市		13	3	1	1	18	13
つくば市		22	22	10	13	67	18
その他・茨城県	11	443	1,553	212	235	2,454	276
栃木県計	0	434	971	362	194	1,961	388
宇都宮市		41	7	1	1	50	39
その他・栃木県		393	964	361	193	1,911	349
群馬県計	0	129	308	147	37	621	131
前橋市		10	37	18	4	69	18
高崎市		4	22	6	3	35	11
伊勢崎市		4	5	4	1	14	5
太田市		7	25	4		36	6
その他・群馬県		104	219	115	29	467	91
埼玉県計	0	322	825	149	103	1,399	297
さいたま市		22	58	7	3	90	23
川越市		15	22	4		41	13
熊谷市		18	83	3	1	105	12
川口市		7	12	1	2	22	10
所沢市		9	32	4	2	47	12
春日部市		10	5	2		17	12
草加市		3	2			5	4
越谷市		18	9	1		28	8
その他・埼玉県		220	602	127	95	1,044	203
千葉県計	15	460	1,286	161	233	2,155	327
千葉市	5	70	611	35	79	800	44
市川市		61	81	14	12	168	22
船橋市		13	46	11	15	85	11
松戸市		5	3			8	6
柏市		9	14	1		24	8
市原市		22	5	2	1	30	20
その他・千葉県	10	280	526	98	126	1,040	216
東京都計	0	111	1,143	135	118	1,507	171
八王子市		12	95	20	24	151	12
その他・東京都		99	1,048	115	94	1,356	159
神奈川県計	3	203	1,505	183	172	2,066	246
横浜市		75	410	40	25	550	106
川崎市	3	46	696	39	94	878	44
相模原市		21	56	26	9	112	20
横須賀市		11	23	7	4	45	17
平塚市		2	4	3	1	10	5
藤沢市		7	23	2	1	33	3
小田原市		3	3	1	1	8	4
茅ヶ崎市		1		1		2	2
厚木市		8	146	31	21	206	12
大和市		3	13	4	1	21	3
その他・神奈川県		26	131	29	15	201	30

表3. 4(2) 届出件数 施設種類別・都道府県市別（大気汚染防止法に係る一般粉じん発生施設）

自治体名	令別表第2の項番号及び施設種類					施設合計	届出工場・事業場数
	1項	2項	3項	4項	5項		
	コークス炉	堆積場	コンベア	破碎機・摩砕機	ふるい		
新潟県計	0	324	340	133	39	836	221
新潟市		76	19	9	3	107	56
長岡市		20	24	17	3	64	21
上越市		38	23	18	2	81	21
その他・新潟県		190	274	89	31	584	123
富山県計	0	429	410	291	75	1,205	308
富山市		134	69	85	16	304	85
その他・富山県		295	341	206	59	901	223
石川県計	0	135	303	131	79	648	137
金沢市		27	54	12	6	99	20
その他・石川県		108	249	119	73	549	117
福井県計	0	121	251	101	43	516	99
福井市		14	40	19	5	78	17
その他・福井県		107	211	82	38	438	82
山梨県計	0	120	321	154	53	648	117
甲府市		11	8	1		20	6
その他・山梨県		109	313	153	53	628	111
長野県計	0	212	588	330	114	1,244	241
長野市		15	89	38	26	168	15
松本市		13	20	24	2	59	10
その他・長野県		184	479	268	86	1,017	216
岐阜県計	0	191	320	326	126	963	266
岐阜市		16	26	15	5	62	13
その他・岐阜県		175	294	311	121	901	253
静岡県計	0	305	520	180	82	1,087	333
静岡市		39	40	35	18	132	54
浜松市		92	62	21	15	190	86
沼津市		5	32	9	2	48	6
富士市		39	18	14	4	75	47
その他・静岡県		130	368	101	43	642	140
愛知県計	6	639	3,297	406	363	4,711	679
名古屋市		61	109	12	5	187	52
豊橋市		41	116	51	30	238	36
岡崎市		8	54	17	5	84	24
一宮市		5	2			7	7
春日井市		20	142	28	30	220	23
豊田市		41	247	25	14	327	54
その他・愛知県	6	463	2,627	273	279	3,648	483
三重県計	0	364	982	195	118	1,659	289
四日市市		24	45	3	4	76	33
その他・三重県		340	937	192	114	1,583	256
滋賀県計	0	66	174	55	53	348	77
大津市		15	51	12	18	96	10
その他・滋賀県		51	123	43	35	252	67
京都府計	0	94	402	108	70	674	88
京都市		12	44	19	17	92	20
その他・京都府		82	358	89	53	582	68
大阪府計	0	173	1,111	176	105	1,565	250
大阪市		64	219	27	1	311	83
堺市		11	112	13	6	142	27
岸和田市		25	39	2	6	72	16
豊中市			14			14	6
吹田市			2			2	1
高槻市		8	53	26	20	107	10
枚方市		3	112	14	11	140	9
茨木市		1	47	13	4	65	12
八尾市			17	3		20	4
寝屋川市		2	17	1	2	22	6
東大阪市			20			20	6
その他・大阪府		59	459	77	55	650	70
兵庫県計	4	370	3,205	493	465	4,537	332
神戸市		32	223	23	6	284	57
姫路市		75	385	59	64	583	66
尼崎市		17	81	17	12	127	21
明石市		4	1	1		6	5
西宮市		5	60	18	15	98	7
加古川市	4	53	1,268	53	123	1,501	18
宝塚市		6	15	8	2	31	4
その他・兵庫県		178	1,172	314	243	1,907	154
奈良県計	0	52	216	69	54	391	70
奈良市		2	10	2	2	16	4
その他・奈良県		50	206	67	52	375	66

表3. 4(3) 届出件数 施設種類別・都道府県市別（大気汚染防止法に係る一般粉じん発生施設）

自治体名	令別表第2の項番号及び施設種類					施設合計	届出工場・事業場数
	1項	2項	3項	4項	5項		
	コークス炉	堆積場	コンベア	破碎機・摩砕機	ふるい		
和歌山県計	3	212	1,091	124	129	1,559	146
和歌山市	3	51	921	33	79	1,087	38
その他・和歌山県		161	170	91	50	472	108
鳥取県計	0	91	138	67	38	334	73
鳥取市		34	53	21	10	118	21
その他・鳥取県		57	85	46	28	216	52
島根県計	0	117	290	115	72	594	108
松江市		20	33	12	8	73	16
その他・島根県		97	257	103	64	521	92
岡山県計	12	220	1,654	289	220	2,395	184
岡山市		54	137	75	23	289	55
倉敷市	12	46	1,221	57	131	1,467	30
その他・岡山県		120	296	157	66	639	99
広島県計	10	381	935	319	322	1,967	340
広島市		57	177	63	37	334	94
呉市		16	71	28	17	132	19
福山市	10	117	321	51	118	617	39
その他・広島県		191	366	177	150	884	188
山口県計	0	354	969	197	72	1,592	206
下関市		39	61	37	10	147	44
その他・山口県		315	908	160	62	1,445	162
徳島県計	0	224	284	116	58	682	197
徳島県		224	284	116	58	682	197
香川県計	3	184	581	76	72	916	137
高松市		36	74	16	9	135	41
その他・香川県	3	148	507	60	63	781	96
愛媛県計	0	202	497	147	123	969	193
松山市		29	14	11	4	58	42
その他・愛媛県		173	483	136	119	911	151
高知県計	0	82	268	109	55	514	86
高知市		44	135	39	24	242	40
その他・高知県		38	133	70	31	272	46
福岡県計	4	445	2,214	308	208	3,179	314
北九州市	4	202	897	109	92	1,304	91
福岡市		34	91	15	16	156	38
大牟田市		9	2	2		13	2
久留米市		7	19	4	2	32	14
その他・福岡県		193	1,205	178	98	1,674	169
佐賀県計	0	67	193	82	48	390	76
佐賀市		4	10	4	3	21	10
その他・佐賀県		63	183	78	45	369	66
長崎県計	0	149	341	148	87	725	150
長崎市		16	74	23	18	131	21
佐世保市		22	21	6	5	54	15
その他・長崎県		111	246	119	64	540	114
熊本県計	0	199	327	224	151	901	246
熊本市		7	26	15	18	66	17
その他・熊本県		192	301	209	133	835	229
大分県計	5	195	1,619	261	203	2,283	126
大分市	5	115	1,064	74	145	1,403	44
その他・大分県		80	555	187	58	880	82
宮崎県計	0	89	312	91	53	545	90
宮崎市		11	56	10	6	83	14
その他・宮崎県		78	256	81	47	462	76
鹿児島県計	0	220	403	198	145	966	210
鹿児島市		27	64	29	18	138	47
その他・鹿児島県		193	339	169	127	828	163
沖縄県計	0	199	175	55	11	440	148
那覇市		5	1			6	4
その他・沖縄県		194	174	55	11	434	144
合計	78	12,742	37,547	9,300	6,072	65,739	10,872

表4.1 事前調査結果報告件数 年度別ー全国（解体等工事）（注1）

	平成30年度	令和元年度	令和2年度	令和3年度	令和4年度
報告件数（注2）	—	—	—	—	618,265
うち建築物	—	—	—	—	571,312
うち工作物	—	—	—	—	59,162

（注1）事前調査結果の報告は、令和4年度から実施

（注2）建築物と工作物の両方に係る解体等工事を行う場合があるため、うち数の合計が報告件数を上回る場合がある。

表4.2(1) 事前調査結果報告件数 都道府県市別（解体等工事）

自治体名	報告件数		
	報告数計 <small>(注1)</small>		
		うち建築物	うち工作物
北海道計	12,597	11,904	1,345
札幌市	7,341	7,064	662
函館市	1,020	981	92
小樽市	546	505	64
旭川市	1,163	1,123	59
室蘭市	345	300	100
苫小牧市	655	501	216
その他・北海道	1,527	1,430	152
青森県計	4,930	4,443	486
青森市	1,526	1,464	88
八戸市	757	684	113
その他・青森県	2,647	2,295	285
岩手県計	4,558	4,251	415
盛岡市	1,272	1,209	86
その他・岩手県	3,286	3,042	329
宮城県計	11,703	11,185	946
仙台市	6,609	6,380	476
その他・宮城県	5,094	4,805	470
秋田県計	3,875	3,498	501
秋田市	1,452	1,392	140
その他・秋田県	2,423	2,106	361
山形県計	4,646	4,454	419
山形市	1,001	973	64
その他・山形県	3,645	3,481	355
福島県計	4,312	3,766	666
福島市	1,291	1,207	129
郡山市	1,418	1,341	122
いわき市	1,189	850	339
その他・福島県	414	368	76
茨城県計	10,175	9,079	1,411
水戸市	1,005	943	75
その他・茨城県	9,170	8,136	1,336
栃木県計	7,318	6,531	732
宇都宮市	2,323	2,088	235
その他・栃木県	4,995	4,443	497
群馬県計	7,728	7,076	790
前橋市	1,361	1,275	120
高崎市	1,740	1,668	105
その他・群馬県	4,627	4,133	565
埼玉県計	30,948	29,569	1,460
さいたま市	6,802	6,539	237
川越市	1,497	1,445	52
川口市	2,255	2,182	116
所沢市	1,535	1,489	41
越谷市	1,186	1,116	57
その他・埼玉県	17,673	16,798	957
千葉県計	29,456	27,087	2,770
千葉市	5,754	4,934	880
市川市	2,740	2,624	92
船橋市	3,046	2,955	124
松戸市	2,032	1,939	91
柏市	2,055	1,967	87
市原市	1,921	1,509	583
その他・千葉県	11,908	11,159	913
東京都計	103,295	99,122	5,535
八王子市	3,188	3,038	144
その他・東京都	100,107	96,084	5,391
神奈川県計	47,904	45,787	2,974
横浜市	21,757	20,811	1,297
川崎市	8,679	8,210	742
相模原市	3,217	3,093	160
横須賀市	1,950	1,891	109
平塚市	1,287	1,222	68
藤沢市	2,399	2,321	111
その他・神奈川県	8,615	8,239	487

表4.2(2) 事前調査結果報告件数 都道府県市別（解体等工事）

自治体名	報告件数		
	報告数計 <small>(注1)</small>		
		うち建築物	うち工作物
新潟県計	10,571	9,274	1,728
新潟市	3,488	3,065	423
その他・新潟県	7,083	6,209	1,305
富山県計	4,818	4,354	746
富山市	2,150	2,015	250
その他・富山県	2,668	2,339	496
石川県計	5,744	5,439	546
金沢市	2,325	2,241	147
その他・石川県	3,419	3,198	399
福井県計	4,198	3,247	1,098
福井市	1,092	1,039	65
その他・福井県	3,106	2,208	1,033
山梨県計	3,330	3,101	327
甲府市	795	743	73
その他・山梨県	2,535	2,358	254
長野県計	9,577	9,120	675
長野市	2,210	2,121	114
松本市	1,192	1,142	71
その他・長野県	6,175	5,857	490
岐阜県計	8,825	8,110	918
岐阜市	1,920	1,858	80
その他・岐阜県	6,905	6,252	838
静岡県計	18,049	16,991	1,609
静岡市	3,751	3,567	292
浜松市	4,389	4,184	370
その他・静岡県	9,909	9,240	947
愛知県計	42,520	39,510	3,631
名古屋市	15,605	14,492	1,285
豊橋市	1,726	1,603	151
岡崎市	2,144	2,058	144
一宮市	1,593	1,551	55
豊田市	2,822	2,584	289
その他・愛知県	18,630	17,222	1,707
三重県計	9,248	8,489	1,118
四日市市	2,157	1,803	432
その他・三重県	7,091	6,686	686
滋賀県計	8,789	7,780	1,233
大津市	1,970	1,751	283
その他・滋賀県	6,819	6,029	950
京都府計	14,008	12,518	1,848
京都市	7,751	7,164	817
その他・京都府	6,257	5,354	1,031
大阪府計	43,786	39,767	5,011
大阪市	16,251	15,103	1,734
堺市	4,390	3,943	582
豊中市	1,970	1,845	129
吹田市	1,838	1,692	175
高槻市	1,726	1,613	151
枚方市	1,745	1,537	208
八尾市	986	849	159
寝屋川市	821	682	139
東大阪市	1,756	1,532	264
その他・大阪府	12,303	10,971	1,470
兵庫県計	31,740	27,855	4,455
神戸市	9,394	8,715	814
姫路市	2,989	2,188	835
尼崎市	2,342	2,173	237
明石市	1,616	1,463	170
西宮市	3,065	2,848	250
加古川市	1,697	1,474	290
その他・兵庫県	10,637	8,994	1,859
奈良県計	7,545	6,897	711
奈良市	2,201	2,050	175
その他・奈良県	5,344	4,847	536

表4.2(3) 事前調査結果報告件数 都道府県市別（解体等工事）

自治体名	報告件数		
	報告数計 <small>(注1)</small>		
		うち建築物	うち工作物
和歌山県計	4,500	3,456	1,215
和歌山市	1,971	1,670	349
その他・和歌山県	2,529	1,786	866
鳥取県計	2,844	2,709	228
鳥取市	943	912	68
その他・鳥取県	1,901	1,797	160
島根県計	4,583	4,133	577
松江市	1,771	1,520	289
その他・島根県	2,812	2,613	288
岡山県計	10,439	8,907	1,614
岡山市	3,898	3,507	406
倉敷市	3,473	2,585	860
その他・岡山県	3,068	2,815	348
広島県計	14,197	13,425	1,176
広島市	6,359	6,145	360
呉市	986	917	96
福山市	2,141	2,049	116
その他・広島県	4,711	4,314	604
山口県計	7,737	6,228	1,807
下関市	1,170	1,020	160
その他・山口県	6,567	5,208	1,647
徳島県計	2,787	2,512	370
徳島県	2,787	2,512	370
香川県計	4,379	3,929	549
高松市	1,731	1,638	120
その他・香川県	2,648	2,291	429
愛媛県計	6,426	5,273	1,406
松山市	2,282	2,004	384
その他・愛媛県	4,144	3,269	1,022
高知県計	2,612	2,345	336
高知市	1,179	1,117	83
その他・高知県	1,433	1,228	253
福岡県計	23,468	22,311	1,442
北九州市	4,780	4,334	533
福岡市	9,042	8,695	347
大牟田市	337	297	55
久留米市	1,286	1,238	58
その他・福岡県	8,023	7,747	449
佐賀県計	3,280	3,154	213
佐賀県	3,280	3,154	213
長崎県計	4,426	3,862	605
長崎市	1,243	1,184	92
佐世保市	800	755	53
その他・長崎県	2,383	1,923	460
熊本県計	5,881	5,594	350
熊本市	2,712	2,606	113
その他・熊本県	3,169	2,988	237
大分県計	4,112	3,643	439
大分市	2,168	1,824	306
その他・大分県	1,944	1,819	133
宮崎県計	3,040	2,622	230
宮崎市	1,286	1,212	107
その他・宮崎県	1,754	1,410	123
鹿児島県計	5,104	4,845	292
鹿児島市	2,290	2,211	112
その他・鹿児島県	2,814	2,634	180
沖縄県計	2,257	2,160	209
那覇市	736	718	38
その他・沖縄県	1,521	1,442	171
合計	618,265	571,312	59,162

(注1) 建築物と工作物の両方に係る解体等工事を行う場合があるため、うち数の合計が報告件数を上回る場合がある。

表4.3(1) 事前調査結果報告件数 都道府県市別・建材別（解体等工事）

自治体名	報告延べ件数											
	吹付け材			保温材等			仕上塗材			成形板等		
	石綿有	みなし	石綿無	石綿有	みなし	石綿無	石綿有	みなし	石綿無	石綿有	みなし	石綿無
北海道計	71	14	1,226	103	88	4,443	1,087	464	2,350	1,936	6,911	15,946
札幌市	45	13	758	60	40	2,599	756	254	1,340	1,144	3,556	9,359
函館市	2		13	5	1	53	55	43	133	110	766	632
小樽市	2		104	3	2	390	19	18	177	60	152	1,229
旭川市	6		54	10	14	117	92	95	234	221	1,293	977
室蘭市	7		22	3	12	97	15	6	55	75	191	291
苫小牧市	2	1	89	15	14	448	35	5	136	95	364	933
その他・北海道	7		186	7	5	739	115	43	275	231	589	2,525
青森県計	24	6	743	60	42	2,406	167	134	1,008	825	2,653	8,460
青森市	11	5	244	22	31	786	48	40	413	262	1,045	2,721
八戸市	5		21	12	5	69	29	7	42	97	364	565
その他・青森県	8	1	478	26	6	1,551	90	87	553	466	1,244	5,174
岩手県計	31	1	797	71	18	2,838	185	88	1,057	1,048	2,037	9,478
盛岡市	20		217	24	6	747	74	42	302	284	771	2,640
その他・岩手県	11	1	580	47	12	2,091	111	46	755	764	1,266	6,838
宮城県計	48	9	659	105	63	1,749	402	503	1,906	1,879	8,129	10,122
仙台市	24	2	297	62	24	643	277	320	1,110	1,010	5,034	4,935
その他・宮城県	24	7	362	43	39	1,106	125	183	796	869	3,095	5,187
秋田県計	14	4	974	39	16	3,732	118	162	1,021	630	3,758	10,125
秋田市	3		184	10	4	691	49	83	189	194	1,840	1,989
その他・秋田県	11	4	790	29	12	3,041	69	79	832	436	1,918	8,136
山形県計	41	2	173	50	12	282	194	152	882	1,080	2,776	3,126
山形市	11	1	77	16	1	71	66	39	289	206	503	778
その他・山形県	30	1	96	34	11	211	128	113	593	874	2,273	2,348
福島県計	28	3	628	47	27	2,124	172	87	957	798	1,963	7,042
福島市	13	3	248	14	17	814	79	35	371	334	580	2,622
郡山市	7		216	11	3	680	38	20	333	211	628	2,408
いわき市	3		102	16	4	404	48	26	181	191	636	1,309
その他・福島県	5		62	6	3	226	7	6	72	62	119	703
茨城県計	39	11	669	124	62	2,535	273	139	1,355	1,734	2,576	11,472
水戸市	2	5	75	3	7	251	42	11	143	185	201	1,209
その他・茨城県	37	6	594	121	55	2,284	231	128	1,212	1,549	2,375	10,263
栃木県計	25	7	830	81	32	2,708	212	121	1,374	1,098	1,679	11,083
宇都宮市	9	2	301	17	4	920	77	15	555	314	497	3,795
その他・栃木県	16	5	529	64	28	1,788	135	106	819	784	1,182	7,288
群馬県計	33	8	810	57	23	2,663	203	100	1,175	1,130	1,485	10,397
前橋市	2	2	163	7	2	510	41	22	218	197	322	1,977
高崎市	6		209	13	7	677	64	16	284	242	320	2,569
その他・群馬県	25	6	438	37	14	1,476	98	62	673	691	843	5,851
埼玉県計	83	10	3,904	148	57	13,514	846	598	6,439	4,773	11,135	49,044
さいたま市	19	1	543	37	14	1,649	207	150	1,182	1,059	2,581	7,840
川越市	4		50	4	4	143	47	29	217	249	525	1,044
川口市	9	1	226	11	4	662	92	46	442	317	912	2,802
所沢市	4		133	8	1	457	42	27	311	266	575	1,926
越谷市	2		118	7	3	390	18	26	249	157	582	1,628
その他・埼玉県	45	8	2,834	81	31	10,213	440	320	4,038	2,725	5,960	33,804
千葉県計	70	24	2,973	288	165	10,299	638	562	6,133	3,942	8,727	42,727
千葉市	20	2	931	54	16	3,491	104	203	1,495	703	1,311	12,223
市川市	3	8	199	13	11	619	61	66	493	297	1,151	3,040
船橋市	5	3	288	13	5	910	88	51	599	411	1,037	4,242
松戸市	11	5	186	13	11	567	63	36	424	238	648	2,791
柏市	6		203	8	8	614	60	34	425	270	642	2,806
市原市	3		128	57	47	606	35	17	301	232	377	1,909
その他・千葉県	22	6	1,038	130	67	3,492	227	155	2,396	1,791	3,561	15,716
東京都計	742	144	14,152	928	386	43,773	3,972	3,101	22,217	13,412	41,883	159,994
八王子市	10	2	138	15	8	416	106	182	433	389	1,166	2,563
その他・東京都	732	142	14,014	913	378	43,357	3,866	2,919	21,784	13,023	40,717	157,431
神奈川県計	131	31	2,832	465	304	8,864	1,493	2,374	7,954	6,392	23,417	43,335
横浜市	55	12	1,352	194	112	4,210	659	743	3,626	2,751	11,788	20,649
川崎市	27	7	538	131	153	1,721	296	318	1,293	1,137	3,823	7,918
相模原市	9	3	176	23	11	433	113	326	602	472	1,447	2,556
横須賀市	6	2	91	19	3	284	80	54	376	305	934	1,625
平塚市	5	1	101	18	2	321	38	18	293	215	527	1,355
藤沢市	11	2	104	18	4	298	90	104	406	318	1,214	1,818
その他・神奈川県	18	4	470	62	19	1,597	217	811	1,358	1,194	3,684	7,414

表4.3(2) 事前調査結果報告件数 都道府県市別・建材別（解体等工事）

自治体名	報告延べ件数											
	吹付け材			保温材等			仕上塗材			成形板等		
	石綿有	みなし	石綿無	石綿有	みなし	石綿無	石綿有	みなし	石綿無	石綿有	みなし	石綿無
新潟県計	65	17	494	138	32	1,801	356	301	809	1,601	3,617	8,511
新潟市	27	13	243	46	8	821	138	101	357	712	1,155	3,486
その他・新潟県	38	4	251	92	24	980	218	200	452	889	2,462	5,025
富山県計	64	6	482	102	49	1,233	103	79	685	546	1,210	5,883
富山市	24	5	244	50	30	652	50	34	352	231	491	2,893
その他・富山県	40	1	238	52	19	581	53	45	333	315	719	2,990
石川県計	52	6	470	71	40	928	110	100	880	790	1,940	6,285
金沢市	20	2	160	36	12	225	46	43	328	317	820	2,413
その他・石川県	32	4	310	35	28	703	64	57	552	473	1,120	3,872
福井県計	39	4	401	42	22	1,483	65	21	612	575	689	5,684
福井市	17		120	12	6	299	19	7	179	198	263	1,403
その他・福井県	22	4	281	30	16	1,184	46	14	433	377	426	4,281
山梨県計	13	0	575	51	8	1,607	124	50	883	506	859	5,598
甲府市	4		135	5	3	286	31	12	205	123	202	1,150
その他・山梨県	9		440	46	5	1,321	93	38	678	383	657	4,448
長野県計	50	11	1,515	79	48	5,045	520	237	1,942	1,943	2,680	17,422
長野市	18	2	370	19	9	1,262	158	58	400	498	626	4,365
松本市	5		199	9	2	638	47	16	283	223	282	2,299
その他・長野県	27	9	946	51	37	3,145	315	163	1,259	1,222	1,772	10,758
岐阜県計	39	7	897	60	25	2,588	242	189	1,610	1,283	2,078	11,501
岐阜市	11		181	13	2	455	79	35	361	243	449	2,272
その他・岐阜県	28	7	716	47	23	2,133	163	154	1,249	1,040	1,629	9,229
静岡県計	61	12	2,525	154	65	9,498	356	439	3,215	2,485	7,359	32,472
静岡市	16	1	569	20	6	2,087	79	72	762	457	1,315	7,240
浜松市	14	6	525	21	26	1,914	78	76	695	643	2,088	6,968
その他・静岡県	31	5	1,431	113	33	5,497	199	291	1,758	1,385	3,956	18,264
愛知県計	169	37	3,013	369	191	8,715	1,165	904	7,169	5,637	11,454	43,233
名古屋市	101	18	982	140	79	2,203	565	483	2,743	1,719	4,379	12,926
豊橋市	5	1	163	10	10	510	41	24	249	266	498	2,348
岡崎市	5	5	162	23	17	476	33	29	321	319	721	2,327
一宮市	2		153	10		425	42	20	298	189	385	1,901
豊田市	11	3	194	23	8	687	53	39	443	381	701	3,439
その他・愛知県	45	10	1,359	163	77	4,414	431	309	3,115	2,763	4,770	20,292
三重県計	25	13	1,074	124	130	3,742	137	120	1,686	1,448	2,413	13,775
四日市市	7	1	236	64	78	912	34	21	356	339	571	3,081
その他・三重県	18	12	838	60	52	2,830	103	99	1,330	1,109	1,842	10,694
滋賀県計	45	10	563	49	20	1,598	148	81	1,416	1,328	2,182	8,523
大津市	13	8	153	17	6	439	37	24	340	288	589	2,232
その他・滋賀県	32	2	410	32	14	1,159	111	57	1,076	1,040	1,593	6,291
京都府計	67	26	1,001	89	58	2,752	390	385	1,960	1,825	4,949	14,884
京都市	48	20	613	62	36	1,556	251	304	1,118	950	3,100	7,964
その他・京都府	19	6	388	27	22	1,196	139	81	842	875	1,849	6,920
大阪府計	277	48	3,253	308	176	8,730	1,640	1,290	6,676	5,284	12,641	47,116
大阪市	129	29	1,069	143	53	2,456	639	611	1,995	1,849	4,712	14,838
堺市	24	2	362	29	15	1,004	161	90	703	500	1,089	5,006
豊中市	9	2	86	8	13	182	83	51	287	201	754	1,634
吹田市	9	1	143	6	5	372	69	45	314	214	684	1,933
高槻市	5		105	7	7	263	62	57	407	203	518	1,906
枚方市	7	1		12	24	13	67	76	106	239	592	571
八尾市	5		84	4	2	210	34	20	174	144	253	1,168
寝屋川市	6	7	53	4	11	160	26	13	112	98	176	938
東大阪市	13	2	173	13	10	520	77	29	346	274	443	2,167
その他・大阪府	70	4	1,178	82	36	3,550	422	298	2,232	1,562	3,420	16,955
兵庫県計	136	36	2,469	231	140	7,862	850	692	3,830	3,622	12,375	33,787
神戸市	36	9	748	60	28	2,315	321	259	1,135	1,099	3,934	10,406
姫路市	11	5	295	26	16	1,029	54	32	375	348	753	3,648
尼崎市	13	3	215	22	8	621	79	77	341	246	920	2,445
明石市	10	2	108	5	13	324	17	12	168	155	1,069	1,469
西宮市	27	8	209	14	16	631	116	65	383	337	1,168	3,079
加古川市	2	1	89	45	11	314	33	40	133	165	792	1,266
その他・兵庫県	37	8	805	59	48	2,628	230	207	1,295	1,272	3,739	11,474
奈良県計	14	6	804	16	15	2,599	143	106	1,134	893	1,956	12,841
奈良市	3		208	7	2	629	34	36	305	259	579	3,466
その他・奈良県	11	6	596	9	13	1,970	109	70	829	634	1,377	9,375

表4.3(3) 事前調査結果報告件数 都道府県市別・建材別（解体等工事）

自治体名	報告延べ件数											
	吹付け材			保温材等			仕上塗材			成形板等		
	石綿有	みなし	石綿無	石綿有	みなし	石綿無	石綿有	みなし	石綿無	石綿有	みなし	石綿無
和歌山県計	16	1	449	37	29	1,577	111	74	604	539	842	6,161
和歌山市	9		252	13	7	879	55	31	332	256	384	3,000
その他・和歌山県	7	1	197	24	22	698	56	43	272	283	458	3,161
鳥取県計	12	0	250	25	10	793	40	34	368	451	640	3,590
鳥取市	5		42	7	3	93	23	10	72	127	188	720
その他・鳥取県	7		208	18	7	700	17	24	296	324	452	2,870
島根県計	19	3	628	26	28	2,105	123	149	921	479	1,641	7,219
松江市	7	2	220	9	5	779	44	43	328	184	474	2,768
その他・島根県	12	1	408	17	23	1,326	79	106	593	295	1,167	4,451
岡山県計	29	9	1,661	167	163	5,793	174	113	2,356	1,341	3,473	18,553
岡山市	12	1	603	31	46	1,897	84	45	942	569	1,592	6,849
倉敷市	7	6	606	109	105	2,492	38	37	790	296	889	7,142
その他・岡山県	10	2	452	27	12	1,404	52	31	624	476	992	4,562
広島県計	70	14	1,344	94	38	3,508	417	365	2,617	1,741	4,647	16,517
広島市	38	9	600	32	11	1,371	183	200	1,080	735	2,225	7,109
呉市	3		112	9	4	366	28	34	188	96	339	1,343
福山市	11	2	164	14	7	367	60	46	495	250	701	1,997
その他・広島県	18	3	468	39	16	1,404	146	85	854	660	1,382	6,068
山口県計	28	10	672	138	86	2,521	154	95	962	1,109	2,394	8,592
下関市	3	1	122	10	5	366	36	14	168	154	346	1,404
その他・山口県	25	9	550	128	81	2,155	118	81	794	955	2,048	7,188
徳島県計	11	1	239	26	12	716	103	69	417	300	719	2,754
徳島市	11	1	239	26	12	716	103	69	417	300	719	2,754
香川県計	7	1	691	42	25	2,294	122	105	870	531	1,271	7,651
高松市	2		202	11	2	551	54	39	311	202	588	2,231
その他・香川県	5	1	489	31	23	1,743	68	66	559	329	683	5,420
愛媛県計	16	8	931	82	87	3,352	211	167	1,219	873	2,016	10,900
松山市	9	8	346	32	25	1,106	109	77	469	324	975	3,672
その他・愛媛県	7		585	50	62	2,246	102	90	750	549	1,041	7,228
高知県計	14	0	368	26	9	1,314	34	48	497	365	886	4,488
高知市	5		164	13	6	544	13	17	217	172	442	1,957
その他・高知県	9		204	13	3	770	21	31	280	193	444	2,531
福岡県計	82	17	1,671	102	32	4,567	692	469	3,624	2,927	8,959	22,601
北九州市	25	14	273	49	11	758	123	102	645	591	1,207	4,095
福岡市	20	1	316	21	6	364	349	168	1,203	1,030	3,730	5,388
大牟田市	1		14	5		43	8	4	25	56	229	206
久留米市	12	2	146	7	6	496	30	22	248	152	478	1,942
その他・福岡県	24		922	20	9	2,906	182	173	1,503	1,098	3,315	10,970
佐賀県計	12	1	606	23	5	2,259	84	40	773	558	1,153	6,993
佐賀市	12	1	606	23	5	2,259	84	40	773	558	1,153	6,993
長崎県計	17	3	411	42	17	1,389	204	93	636	794	2,039	5,548
長崎市	9	1	152	22	11	512	86	36	235	257	626	1,889
佐世保市	3		32	7		80	45	19	83	128	358	611
その他・長崎県	5	2	227	13	6	797	73	38	318	409	1,055	3,048
熊本県計	24	2	692	24	12	2,205	244	281	1,082	987	3,601	7,833
熊本市	10		329	2		1,044	116	140	560	413	1,500	3,977
その他・熊本県	14	2	363	22	12	1,161	128	141	522	574	2,101	3,856
大分県計	14	1	427	49	31	1,318	109	81	598	583	1,917	4,376
大分市	8	1	126	34	25	422	56	44	241	229	885	1,584
その他・大分県	6		301	15	6	896	53	37	357	354	1,032	2,792
宮崎県計	23	3	458	54	23	1,583	76	371	565	662	1,285	5,127
宮崎市	9	1	133	9	1	436	34	126	188	180	581	1,820
その他・宮崎県	14	2	325	45	22	1,147	42	245	377	482	704	3,307
鹿児島県計	29	4	366	36	13	964	319	228	1,004	1,459	2,433	4,921
鹿児島市	11	2	108	18	8	197	153	115	540	718	1,189	1,815
その他・鹿児島県	18	2	258	18	5	767	166	113	464	741	1,244	3,106
沖縄県計	12	0	215	13	1	597	164	36	750	1,356	209	2,627
那覇市	8		97	4	1	264	58	10	255	477	51	1,094
その他・沖縄県	4		118	9		333	106	26	495	879	158	1,533
合計	2,931	591	62,985	5,455	2,935	200,966	19,692	16,397	110,198	87,498	227,656	806,317

（備考）建材別の事前調査結果件数は、電子報告のみを計上。

保温材等：保温材、煙突断熱材、屋根用折版断熱材、耐火被覆材（吹付け材を除き、けい酸カルシウム板第2種を含む。）の合計

成形板等：吹付け材、保温材等、仕上塗材を除く建材の合計

表4.4 届出件数 年度別・作業種類別ー全国（特定粉じん排出等作業）

規則 別表 第7の 項番号	作業の種類	平成30年度		令和元年度		令和2年度		令和3年度		令和4年度	
		特定粉じん排出等 作業実施件数		特定粉じん排出等 作業実施件数		特定粉じん排出等 作業実施件数		特定粉じん排出等 作業実施件数		特定粉じん排出等 作業実施件数	
		通常時の 解体工事等 (法第18条の 17第1項)	災害時等の 緊急作業 (法第18条の 17第2項)	通常時の 解体工事等 (法第18条の 17第1項)	災害時等の 緊急作業 (法第18条の 17第2項)	通常時の 解体工事等 (法第18条の 17第1項)	災害時等の 緊急作業 (法第18条の 17第2項)	通常時の 解体工事等 (法第18条の 17第1項)	災害時等の 緊急作業 (法第18条の 17第2項)	通常時の 解体工事等 (法第18条の 17第1項)	災害時等の 緊急作業 (法第18条の 17第2項)
1項	(A) 解体作業	7,264 [259]	3 [0]	7,043 [323]	0 [0]	6,464 [257]	0 [0]	4,299 [243]	0 [0]	4,583 [251]	1 [1]
2項	(B) 解体作業のうち、石綿を含有する断熱材、保温材、耐火被覆材を掻き落とし、切断、又は破碎以外の方法で除去する作業	1,268 [803]	7 [6]	1,722 [833]	12 [12]	1,373 [1,035]	6 [6]	1,391 [815]	9 [9]	1,720 [890]	9 [8]
5項	(C) 解体作業のうち、あらかじめ特定建築材料を除去することが困難な作業	5 [0]	0 [0]	25 [0]	1 [1]	7 [1]	1 [0]	19 [5]	1 [0]	4 [1]	0 [0]
6項 (注1)	(D) 改造・補修作業（かき落とし、切断、破碎又はその他の方法により除去）	11,745 [2,204]	38 [36]	9,885 [1,599]	18 [15]	8,787 [1,606]	21 [19]	4,518 [1,600]	37 [35]	6,027 [2,126]	44 [42]
	(E) 改造・補修作業（囲い込み又は封じ込め）							1,047 [44]	1 [1]	554 [197]	1 [1]
(F) 作業数計		20,177 [3,147]	48 [42]	18,587 [2,737]	31 [28]	16,429 [2,849]	28 [25]	11,163 [2,676]	48 [45]	12,644 [3,446]	54 [51]
(G) 届出数計		11,566	42	12,203	27	11,977	28	7,030	43	7,630	48

（注1）令和3年度から(D)、(E)に分けて件数を計上。

（備考）特定粉じん排出等作業とは、特定建築材料（吹付け石綿、石綿を含む断熱材・保温材・耐火被覆材）が使用されている建築物等の解体等の作業をいう。

「(F)作業数計」には、(A)、(B)、(C)、(D)、(E)に係る合計数のうち、重複を除いた作業（法施行令第3条の4）件数を計上する。

（ ）内には作業実施件数のうち、工作物（建築物を除く）に係る件数を内数で計上する。

表4.5(1) 届出件数 作業種類別・都道府県市別（特定粉じん排出等作業）

自治体名	規則別表第7の項番号及び作業種類										作業数計		届出数計
	1項		2項		5項		6項						
	解体作業		石綿含有建材の除去作業		特定建築材料の除去が困難な解体作業		改造・補修作業(除去)		改造・補修作業(囲い込み又は封じ込め)				
北海道計	132	(4)	21	(4)	0	(0)	109	(35)	13	(5)	273	(48)	271
札幌市	52		1				35		2		88		88
函館市	4						3				7		7
小樽市	1						4				5		5
旭川市	19						4				23		23
室蘭市	3		6								9		9
苫小牧市	3	(2)	3	(3)			16	(15)			22	(20)	22
その他・北海道	50	(2)	11	(1)			47	(20)	11	(5)	119	(28)	117
青森県計	23	(2)	0	(0)	0	(0)	29	(8)	0	(0)	52	(10)	49
青森市	5						8				13		13
八戸市	2						6				8		8
その他・青森県	16	(2)					15	(8)			31	(10)	28
岩手県計	25	(0)	11	(6)	0	(0)	27	(4)	2	(1)	65	(11)	65
盛岡市	13						17		1		31		31
その他・岩手県	12		11	(6)			10	(4)	1	(1)	34	(11)	34
宮城県計	56	(1)	8	(0)	0	(0)	92	(17)	0	(0)	152	(18)	149
仙台市	24		3				56	(16)			82	(16)	82
その他・宮城県	32	(1)	5				36	(1)			70	(2)	67
秋田県計	21	(1)	6	(1)	0	(0)	9	(3)	0	(0)	36	(5)	36
秋田市	4	(1)					5	(3)			9	(4)	9
その他・秋田県	17		6	(1)			4				27	(1)	27
山形県計	46	(3)	5	(0)	0	(0)	14	(0)	12	(3)	77	(6)	77
山形市	20	(2)							8	(3)	28	(5)	28
その他・山形県	26	(1)	5				14		4		49	(1)	49
福島県計	50	(2)	22	(15)	0	(0)	46	(6)	2	(0)	120	(23)	114
福島市	10		2				15				27		27
郡山市	8	(1)					9	(1)			17	(2)	16
いわき市	7		7	(4)			6	(4)			20	(8)	20
その他・福島県	25	(1)	13	(11)			16	(1)	2		56	(13)	51
茨城県計	42	(12)	47	(22)	0	(0)	60	(24)	21	(0)	169	(58)	167
水戸市	2		1				5	(1)			7	(1)	6
その他・茨城県	40	(12)	46	(22)			55	(23)	21		162	(57)	161
栃木県計	32	(6)	9	(3)	0	(0)	39	(3)	0	(0)	75	(12)	73
宇都宮市	5		4	(3)			5	(1)			14	(4)	14
その他・栃木県	27	(6)	5				34	(2)			61	(8)	59
群馬県計	28	(4)	2	(0)	0	(0)	18	(8)	0	(0)	48	(12)	48
前橋市	5						1	(1)			6	(1)	6
高崎市	8						2				10		10
その他・群馬県	15	(4)	2				15	(7)			32	(11)	32
埼玉県計	119	(10)	39	(23)	0	(0)	47	(3)	5	(2)	204	(38)	137
さいたま市	41	(1)					15	(2)			56	(3)	37
川越市	4						3				7		6
川口市	8	(1)	24	(23)			3				35	(24)	9
所沢市	3	(1)					4				7	(1)	7
越谷市	5		2								7		7
その他・埼玉県	58	(7)	13				22	(1)	5	(2)	92	(10)	71
千葉県計	87	(11)	86	(74)	0	(0)	128	(44)	153	(146)	454	(275)	416
千葉市	15	(3)	35	(31)			15	(7)			65	(41)	65
市川市	3						2		2		7		7
船橋市	6						6				12		12
松戸市	2		4				15		1		22		22
柏市	3						4	(1)			7	(1)	7
市原市	9	(4)	19	(19)			12	(7)	149	(146)	189	(176)	179
その他・千葉県	49	(4)	28	(24)			74	(29)	1		152	(57)	124
東京都計	2,279	(13)	171	(3)	0	(0)	1,929	(17)	192	(2)	4,452	(32)	1,117
八王子市	25						7	(4)	1		33	(4)	12
その他・東京都	2,254	(13)	171	(3)			1,922	(13)	191	(2)	4,419	(28)	1,105
神奈川県計	165	(32)	9	(3)	0	(0)	1,415	(828)	12	(1)	1,596	(864)	686
横浜市	71	(24)					156	(111)	5	(1)	232	(136)	232
川崎市	36	(6)	1				1,213	(705)	2		1,249	(711)	340
相模原市	12		1				10	(3)	1		24	(3)	23
横須賀市	6	(1)	1	(1)			10	(2)	1		18	(4)	18
平塚市	7	(1)									7	(1)	7
藤沢市	5		2				5		2		12		12
その他・神奈川県	28		4	(2)			21	(7)	1		54	(9)	54

表4.5(2) 届出件数 作業種類別・都道府県市別（特定粉じん排出等作業）

自治体名	規則別表第7の項番号及び作業種類										作業数計		届出数計
	1項		2項		5項		6項						
	解体作業		石綿含有建材の除去作業		特定建築材料の除去が困難な解体作業		改造・補修作業(除去)		改造・補修作業(囲い込み又は封じ込め)				
新潟県計	77	(6)	5	(1)	0	(0)	81	(57)	34	(9)	196	(73)	188
新潟市	23		3	(1)					34	(9)	60	(10)	59
その他・新潟県	54	(6)	2				81	(57)			136	(63)	129
富山県計	86	(2)	0	(0)	0	(0)	76	(57)	1	(0)	163	(59)	163
富山市	37	(2)					33	(28)	1		71	(30)	71
その他・富山県	49						43	(29)			92	(29)	92
石川県計	55	(7)	12	(5)	0	(0)	28	(7)	0	(0)	87	(16)	87
金沢市	25	(5)	11	(5)			13	(5)			41	(12)	41
その他・石川県	30	(2)	1				15	(2)			46	(4)	46
福井県計	49	(1)	5	(3)	0	(0)	30	(19)	0	(0)	84	(23)	83
福井市	17		2	(1)			5	(2)			24	(3)	24
その他・福井県	32	(1)	3	(2)			25	(17)			60	(20)	59
山梨県計	15	(7)	1	(1)	0	(0)	17	(6)	0	(0)	33	(14)	33
甲府市	1		1	(1)			5	(1)			7	(2)	7
その他・山梨県	14	(7)					12	(5)			26	(12)	26
長野県計	55	(2)	4	(0)	0	(0)	34	(3)	0	(0)	93	(5)	82
長野市	12		1				6				19		19
松本市	5	(1)					3				8	(1)	8
その他・長野県	38	(1)	3				25	(3)			66	(4)	55
岐阜県計	34	(0)	13	(8)	0	(0)	13	(0)	1	(0)	60	(8)	60
岐阜市	13										13		13
その他・岐阜県	21		13	(8)			13		1		47	(8)	47
静岡県計	45	(0)	38	(30)	0	(0)	79	(35)	6	(0)	162	(65)	162
静岡市	11		3	(1)			18	(7)	2		30	(8)	30
浜松市	7						7	(2)			14	(2)	14
その他・静岡県	27		35	(29)			54	(26)	4		118	(55)	118
愛知県計	122	(5)	412	(52)	0	(0)	218	(98)	3	(0)	752	(155)	388
名古屋市	76	(4)	14	(8)			79	(12)	3		169	(24)	168
豊橋市	4		334				26	(24)			364	(24)	19
岡崎市	4		6				10				20		16
一宮市	2		5	(5)			1				8	(5)	6
豊田市	5		5	(4)			16	(8)			26	(12)	25
その他・愛知県	31	(1)	48	(35)			86	(54)			165	(90)	154
三重県計	31	(8)	204	(191)	0	(0)	31	(16)	0	(0)	265	(215)	253
四日市市	17	(6)	184	(175)			14	(10)			215	(191)	203
その他・三重県	14	(2)	20	(16)			17	(6)			50	(24)	50
滋賀県計	51	(2)	14	(8)	0	(0)	32	(8)	3	(3)	100	(21)	78
大津市	9		10	(6)			4	(1)			23	(7)	21
その他・滋賀県	42	(2)	4	(2)			28	(7)	3	(3)	77	(14)	57
京都府計	52	(1)	4	(0)	0	(0)	58	(7)	2	(0)	114	(8)	111
京都市	45	(1)	2				37	(3)	1		83	(4)	83
その他・京都府	7		2				21	(4)	1		31	(4)	28
大阪府計	234	(10)	34	(8)	0	(0)	320	(62)	10	(0)	537	(76)	468
大阪市	100	(4)	7				130	(16)	8		216	(19)	216
堺市	21	(2)					23	(8)			44	(10)	44
豊中市	43						13	(3)	1		57	(3)	15
吹田市	8		2				9				17		17
高槻市	2		4				8	(3)			12	(3)	12
枚方市	1		3				17				21		21
八尾市	5	(1)					2	(1)			7	(2)	7
寝屋川市	7		2				2				7		6
東大阪市	7	(1)	3				10	(7)	1		21	(8)	21
その他・大阪府	40	(2)	13	(8)			106	(24)			135	(31)	109
兵庫県計	80	(4)	53	(39)	0	(0)	139	(72)	4	(1)	274	(116)	273
神戸市	26		10				20	(3)	3		59	(3)	58
姫路市	8	(1)	18	(18)			8	(7)			34	(26)	34
尼崎市	11		3	(2)			9	(2)			23	(4)	23
明石市	5	(1)					4				9	(1)	9
西宮市	7						10	(2)			17	(2)	17
加古川市			1	(1)			41	(41)	1	(1)	43	(43)	43
その他・兵庫県	23	(2)	21	(18)			47	(17)			89	(37)	89
奈良県計	14	(0)	4	(0)	1	(0)	17	(0)	1	(0)	37	(0)	28
奈良市	4						3				7		7
その他・奈良県	10		4		1		14		1		30		21

表4.5(3) 届出件数 作業種類別・都道府県市別（特定粉じん排出等作業）

自治体名	規則別表第7の項番号及び作業種類										作業数計		届出数計
	1項		2項		5項		6項						
	解体作業		石綿含有建材の除去作業		特定建築材料の除去が困難な解体作業		改造・補修作業(除去)		改造・補修作業(囲い込み又は封じ込め)				
和歌山県計	8	(1)	20	(18)	0	(0)	40	(35)	0	(0)	68	(54)	67
和歌山市	4	(1)	11	(9)			7	(3)			22	(13)	22
その他・和歌山県	4		9	(9)			33	(32)			46	(41)	45
鳥取県計	15	(1)	0	(0)	0	(0)	20	(10)	0	(0)	35	(11)	35
鳥取市	3						5	(2)			8	(2)	8
その他・鳥取県	12	(1)					15	(8)			27	(9)	27
島根県計	24	(1)	4	(0)	0	(0)	16	(3)	8	(0)	52	(4)	52
松江市	6		2				11				19		19
その他・島根県	18	(1)	2				5	(3)	8		33	(4)	33
岡山県計	42	(4)	40	(36)	0	(0)	369	(340)	12	(11)	457	(385)	414
岡山市	16	(1)	3	(3)			128	(123)	6	(5)	148	(127)	148
倉敷市	10	(2)	35	(33)			222	(213)	6	(6)	272	(253)	231
その他・岡山県	16	(1)	2				19	(4)			37	(5)	35
広島県計	65	(6)	34	(29)	0	(0)	59	(20)	29	(3)	187	(58)	184
広島市	40	(2)							26	(2)	66	(4)	63
呉市	4		10	(9)			4	(2)			18	(11)	18
福山市	10	(4)	6	(4)			14	(7)			30	(15)	30
その他・広島県	11		18	(16)			41	(11)	3	(1)	73	(28)	73
山口県計	25	(6)	157	(148)	2	(1)	81	(76)	12	(4)	277	(235)	234
下関市	1						14	(12)			15	(12)	15
その他・山口県	24	(6)	157	(148)	2	(1)	67	(64)	12	(4)	262	(223)	219
徳島県計	15	(3)	1	(1)	0	(0)	17	(13)	0	(0)	33	(17)	33
徳島市	15	(3)	1	(1)			17	(13)			33	(17)	33
香川県計	20	(5)	56	(46)	0	(0)	22	(20)	2	(0)	100	(71)	54
高松市	3						3	(1)			6	(1)	6
その他・香川県	17	(5)	56	(46)			19	(19)	2		94	(70)	48
愛媛県計	17	(6)	61	(43)	0	(0)	128	(122)	6	(6)	207	(173)	203
松山市	13	(6)	19	(18)			12	(9)			39	(29)	35
その他・愛媛県	4		42	(25)			116	(113)	6	(6)	168	(144)	168
高知県計	11	(2)	3	(0)	0	(0)	12	(2)	0	(0)	26	(4)	26
高知市	6		3				4				13		13
その他・高知県	5	(2)					8	(2)			13	(4)	13
福岡県計	96	(29)	19	(10)	0	(0)	59	(21)	2	(0)	171	(60)	170
北九州市	45	(24)	1	(1)			24	(13)	1		71	(38)	70
福岡市	22						13				35		35
大牟田市			5	(4)			3	(3)			8	(7)	8
久留米市	4						3	(2)			7	(2)	7
その他・福岡県	25	(5)	13	(5)			16	(3)	1		50	(13)	50
佐賀県計	21	(4)	5	(3)	1	(0)	4	(1)	1	(1)	32	(9)	29
佐賀市	21	(4)	5	(3)	1		4	(1)	1	(1)	32	(9)	29
長崎県計	17	(2)	19	(7)	0	(0)	20	(3)	0	(0)	56	(12)	55
長崎市	9		11				9				29		29
佐世保市	3	(1)					4				7	(1)	7
その他・長崎県	5	(1)	8	(7)			7	(3)			20	(11)	19
熊本県計	32	(9)	7	(6)	0	(0)	5	(0)	6	(0)	50	(15)	47
熊本市	11		1						5		17		17
その他・熊本県	21	(9)	6	(6)			5		1		33	(15)	30
大分県計	32	(10)	9	(8)	0	(0)	59	(51)	0	(0)	98	(69)	98
大分市	18	(5)	6	(6)			54	(49)			76	(60)	76
その他・大分県	14	(5)	3	(2)			5	(2)			22	(9)	22
宮崎県計	11	(2)	50	(40)	0	(0)	2	(0)	0	(0)	63	(42)	61
宮崎市	3		4				1				8		7
その他・宮崎県	8	(2)	46	(40)			1				55	(42)	54
鹿児島県計	21	(5)	3	(1)	0	(0)	13	(4)	0	(0)	37	(10)	35
鹿児島市	13	(4)					8	(4)			21	(8)	21
その他・鹿児島県	8	(1)	3	(1)			5				16	(2)	14
沖縄県計	7	(0)	2	(2)	0	(0)	10	(0)	0	(0)	19	(2)	19
那覇市	2						7				9		9
その他・沖縄県	5		2	(2)			3				10	(2)	10
合計	4,584	(252)	1,729	(898)	4	(1)	6,071	(2,168)	555	(198)	12,698	(3,497)	7,678

（備考）特定粉じん排出等作業とは、特定建築材料（吹付け石綿、石綿を含む断熱材・保温材・耐火被覆材）が使用されている建築物等の解体等の作業をいう。

（ ）内には作業実施件数のうち、工作物（建築物を除く）に係る件数を内数で計上する。

同一の届出で複数の作業種類を行うことがあるため、各作業数計と実施件数は一致しないことがある。

表4.6 届出件数 特定建築材料種類別・作業の種類別ー全国（特定粉じん排出等作業）

規則 別表 第7の 項番号	作業の種類	令和4年度			
		特定建築材料の種類			
		吹付け石綿	断熱材	保温材	耐火被覆材
1項	(A) 解体作業	2,698 [35]	947 [70]	557 [142]	891 [20]
2項	(B) 解体作業のうち、石綿を含有する断熱材、保温材、耐火被覆材を掻き落とし、切断、又は破砕以外の方法で除去する作業		241 [86]	1,314 [1,136]	250 [23]
5項	(C) 解体作業のうち、あらかじめ特定建築材料を除去することが困難な作業		1 [0]	1 [1]	1 [0]
6項	(D) 改造・補修作業（かき落とし、切断又は破砕により除去）	2,261 [23]	320 [81]	2,520 [1,944]	1,067 [136]
	(E) 改造・補修作業（囲い込み又は封じ込め）	258 [0]	40 [11]	192 [161]	72 [28]
(F) 作業数計		5,069 [57]	1,514 [243]	4,549 [3,370]	2,251 [205]

（備考）特定粉じん排出等作業とは、特定建築材料（吹付け石綿、石綿を含む断熱材・保温材・耐火被覆材）が使用されている建築物等の解体等の作業をいう。

「(F)作業数計」には、(A)、(B)、(C)、(D)、(E)に係る合計数のうち、重複を除いた作業（法施行令第3条の4）件数を計上する。

（ ）内には作業実施件数のうち、工作物（建築物を除く）に係る件数を内数で計上する。

表4.7(1) 届出件数 特定建築材料種類別・都道府県市別（特定粉じん排出等作業）

自治体名	施行令第3条の3の材料種類								種類の合計	
	吹付け石綿		断熱材		保温材		耐火被覆材			
北海道計	92	(1)	108	(6)	55	(34)	31	(7)	286	(48)
札幌市	41		40		5		9		95	
函館市	2		4		1		1		8	
小樽市	1						4		5	
旭川市	15		7		1				23	
室蘭市	3				6				9	
苫小牧市	1				20	(20)	1		22	(20)
その他・北海道	29	(1)	57	(6)	22	(14)	16	(7)	124	(28)
青森県計	24	(0)	13	(6)	5	(0)	13	(4)	55	(10)
青森市	10		3				2		15	
八戸市	1		1		3		3		8	
その他・青森県	13		9	(6)	2		8	(4)	32	(10)
岩手県計	24	(1)	22	(5)	12	(3)	10	(2)	68	(11)
盛岡市	18		7		3		3		31	
その他・岩手県	6	(1)	15	(5)	9	(3)	7	(2)	37	(11)
宮城県計	44	(0)	41	(2)	24	(6)	51	(10)	160	(18)
仙台市	25		18	(2)	11	(6)	34	(8)	88	(16)
その他・宮城県	19		23		13		17	(2)	72	(2)
秋田県計	12	(0)	10	(1)	11	(4)	9	(0)	42	(5)
秋田市	2		2		6	(4)	1		11	(4)
その他・秋田県	10		8	(1)	5		8		31	(1)
山形県計	30	(0)	28	(6)	10	(0)	15	(0)	83	(6)
山形市	14		7	(5)	4		4		29	(5)
その他・山形県	16		21	(1)	6		11		54	(1)
福島県計	47	(0)	28	(4)	40	(19)	24	(1)	139	(24)
福島市	14		7		9		12		42	
郡山市	7		4		4	(2)	2		17	(2)
いわき市	4		3		10	(8)	4		21	(8)
その他・福島県	22		14	(4)	17	(9)	6	(1)	59	(14)
茨城県計	32	(1)	27	(5)	84	(49)	29	(4)	172	(59)
水戸市	2		1		1	(1)	3		7	(1)
その他・茨城県	30	(1)	26	(5)	83	(48)	26	(4)	165	(58)
栃木県計	17	(0)	23	(8)	10	(4)	30	(1)	80	(13)
宇都宮市	7		5	(2)	3	(2)	3	(1)	18	(5)
その他・栃木県	10		18	(6)	7	(2)	27		62	(8)
群馬県計	15	(1)	20	(3)	9	(6)	7	(2)	51	(12)
前橋市	2		4	(1)					6	(1)
高崎市	4		5		1		3		13	
その他・群馬県	9	(1)	11	(2)	8	(6)	4	(2)	32	(11)
埼玉県計	108	(7)	30	(4)	34	(27)	32	(0)	204	(38)
さいたま市	36		9	(2)	1	(1)	10		56	(3)
川越市	4		2				1		7	
川口市	9	(1)	2	(1)	22	(22)	2		35	(24)
所沢市	4		2	(1)	1				7	(1)
越谷市	3		1				3		7	
その他・埼玉県	52	(6)	14		10	(4)	16		92	(10)
千葉県計	81	(0)	45	(3)	285	(252)	64	(24)	475	(279)
千葉市	12		7	(1)	42	(38)	4	(2)	65	(41)
市川市	5		3		2		3		13	
船橋市	7		4				2		13	
松戸市	7				11		4		22	
柏市	3		3		1	(1)			7	(1)
市原市	4		3	(1)	164	(161)	18	(14)	189	(176)
その他・千葉県	43		25	(1)	65	(52)	33	(8)	166	(61)
東京都計	2,418	(1)	373	(8)	587	(17)	1,411	(7)	4,789	(33)
八王子市	21		4				8	(4)	33	(4)
その他・東京都	2,397	(1)	369	(8)	587	(17)	1,403	(3)	4,756	(29)
神奈川県計	618	(0)	63	(11)	877	(838)	70	(16)	1,628	(865)
横浜市	49		25	(2)	144	(134)	23		241	(136)
川崎市	512		13	(6)	704	(693)	28	(12)	1,257	(711)
相模原市	15		1		10	(3)	1		27	(3)
横須賀市	6		4	(1)	6	(4)	4		20	(5)
平塚市	4		4		2	(1)			10	(1)
藤沢市	7		4		2		1		14	
その他・神奈川県	25		12	(2)	9	(3)	13	(4)	59	(9)

表4.7(2) 届出件数 特定建築材料種類別・都道府県市別（特定粉じん排出等作業）

自治体名	施行令第3条の3の材料種類								種類の合計	
	吹付け石綿		断熱材		保温材		耐火被覆材			
新潟県計	83	(1)	22	(4)	81	(65)	25	(4)	211	(74)
新潟市	33		8	(1)	10	(6)	15	(4)	66	(11)
その他・新潟県	50	(1)	14	(3)	71	(59)	10		145	(63)
富山県計	72	(0)	31	(1)	66	(56)	6	(3)	175	(60)
富山市	31		11		29	(28)	4	(3)	75	(31)
その他・富山県	41		20	(1)	37	(28)	2		100	(29)
石川県計	50	(3)	34	(8)	24	(5)	12	(4)	120	(20)
金沢市	19	(2)	19	(8)	14	(4)	4	(2)	56	(16)
その他・石川県	31	(1)	15		10	(1)	8	(2)	64	(4)
福井県計	48	(0)	7	(1)	24	(22)	7	(0)	86	(23)
福井市	19		2	(1)	3	(2)			24	(3)
その他・福井県	29		5		21	(20)	7		62	(20)
山梨県計	10	(2)	12	(7)	9	(4)	8	(5)	39	(18)
甲府市	3		1	(1)	2		1	(1)	7	(2)
その他・山梨県	7	(2)	11	(6)	7	(4)	7	(4)	32	(16)
長野県計	56	(1)	29	(4)	17	(0)	7	(1)	109	(6)
長野市	17		3		2		1		23	
松本市	5		2	(1)	1		1		9	(1)
その他・長野県	34	(1)	24	(3)	14		5	(1)	77	(5)
岐阜県計	27	(0)	13	(1)	19	(8)	4	(0)	63	(9)
岐阜市	10		3		1		1		15	
その他・岐阜県	17		10	(1)	18	(8)	3		48	(9)
静岡県計	49	(0)	29	(5)	74	(57)	17	(3)	169	(65)
静岡市	14		5		9	(7)	6	(1)	34	(8)
浜松市	8		6	(2)			1		15	(2)
その他・静岡県	27		18	(3)	65	(50)	10	(2)	120	(55)
愛知県計	156	(4)	76	(27)	511	(452)	30	(11)	773	(494)
名古屋市	101	(2)	28	(5)	38	(14)	11	(3)	178	(24)
豊橋市	3		3	(1)	358	(357)			364	(358)
岡崎市	3		1		16				20	
一宮市	2		4	(3)	1	(1)	2	(1)	9	(5)
豊田市	8		4	(2)	10	(8)	4	(2)	26	(12)
その他・愛知県	39	(2)	36	(16)	88	(72)	13	(5)	176	(95)
三重県計	20	(0)	28	(15)	206	(196)	13	(5)	267	(216)
四日市市	6		13	(8)	189	(179)	7	(4)	215	(191)
その他・三重県	14		15	(7)	17	(17)	6	(1)	52	(25)
滋賀県計	55	(0)	11	(2)	24	(15)	16	(4)	106	(21)
大津市	8				14	(7)	1		23	(7)
その他・滋賀県	47		11	(2)	10	(8)	15	(4)	83	(14)
京都府計	73	(2)	19	(2)	16	(4)	15	(1)	123	(9)
京都市	60	(1)	15	(2)	9	(1)	8	(1)	92	(5)
その他・京都府	13	(1)	4		7	(3)	7		31	(4)
大阪府計	297	(5)	64	(7)	122	(48)	93	(18)	576	(78)
大阪市	124	(3)	36	(1)	24	(8)	51	(8)	235	(20)
堺市	22		6	(2)	18	(8)	3		49	(10)
豊中市	52	(1)	3	(1)	3	(1)			58	(3)
吹田市	11		1		4		1		17	
高槻市	2		2	(1)	8		2	(2)	14	(3)
枚方市	4				15		2		21	
八尾市	4		1		1	(1)	1	(1)	7	(2)
寝屋川市	6		2		2		2		12	
東大阪市	8		1		11	(6)	4	(2)	24	(8)
その他・大阪府	64	(1)	12	(2)	36	(24)	27	(5)	139	(32)
兵庫県計	106	(2)	39	(13)	104	(94)	36	(8)	285	(117)
神戸市	32		12	(1)	5		17	(2)	66	(3)
姫路市	8	(1)	3	(2)	23	(23)			34	(26)
尼崎市	14		4	(1)	1	(1)	4	(2)	23	(4)
明石市	5		2	(1)	2	(1)	2		11	(2)
西宮市	9		2		2	(2)	4		17	(2)
加古川市			5	(5)	37	(37)	1	(1)	43	(43)
その他・兵庫県	38	(1)	11	(3)	34	(30)	8	(3)	91	(37)
奈良県計	15	(0)	6	(0)	6	(0)	10	(0)	37	(0)
奈良市	4				1		2		7	
その他・奈良県	11		6		5		8		30	

表4.7(3) 届出件数 特定建築材料種別・都道府県市別（特定粉じん排出等作業）

自治体名	施行令第3条の3の材料種類								種類の合計	
	吹付け石綿		断熱材		保温材		耐火被覆材			
和歌山県計	8	(1)	9	(3)	49	(49)	4	(2)	70	(55)
和歌山市	5	(1)	6	(2)	10	(10)	3	(1)	24	(14)
その他・和歌山県	3		3	(1)	39	(39)	1	(1)	46	(41)
鳥取県計	13	(0)	8	(0)	3	(2)	12	(10)	36	(12)
鳥取市	4		1		1		2	(2)	8	(2)
その他・鳥取県	9		7		2	(2)	10	(8)	28	(10)
島根県計	19	(1)	15	(2)	11	(0)	11	(2)	56	(5)
松江市	6		7		4		4		21	
その他・島根県	13	(1)	8	(2)	7		7	(2)	35	(5)
岡山県計	29	(1)	29	(11)	383	(364)	25	(12)	466	(388)
岡山市	12		7	(2)	122	(119)	8	(6)	149	(127)
倉敷市	6		14	(7)	252	(244)	6	(5)	278	(256)
その他・岡山県	11	(1)	8	(2)	9	(1)	11	(1)	39	(5)
広島県計	85	(3)	24	(5)	53	(39)	26	(11)	188	(58)
広島市	34		16	(2)	7		9	(2)	66	(4)
呉市	6		1	(1)	10	(9)	1	(1)	18	(11)
福山市	13	(2)	4	(2)	10	(9)	3	(2)	30	(15)
その他・広島県	32	(1)	3		26	(21)	13	(6)	74	(28)
山口県計	22	(3)	20	(8)	220	(214)	17	(11)	279	(236)
下関市	1				13	(11)	1	(1)	15	(12)
その他・山口県	21	(3)	20	(8)	207	(203)	16	(10)	264	(224)
徳島県計	7	(1)	8	(1)	16	(15)	2	(0)	33	(17)
徳島市	7	(1)	8	(1)	16	(15)	2		33	(17)
香川県計	8	(0)	15	(5)	75	(66)	2	(0)	100	(71)
高松市	2		2		2	(1)			6	(1)
その他・香川県	6		13	(5)	73	(65)	2		94	(70)
愛媛県計	11	(1)	13	(0)	180	(169)	5	(4)	209	(174)
松山市	6		2		30	(28)	2	(2)	40	(30)
その他・愛媛県	5	(1)	11		150	(141)	3	(2)	169	(144)
高知県計	16	(2)	5	(1)	7	(1)	3	(1)	31	(5)
高知市	7		3		6		1		17	
その他・高知県	9	(2)	2	(1)	1	(1)	2	(1)	14	(5)
福岡県計	65	(6)	40	(4)	57	(48)	17	(3)	179	(61)
北九州市	24	(1)	9	(1)	36	(35)	2	(1)	71	(38)
福岡市	17		12		1		10		40	
大牟田市			1		7	(7)			8	(7)
久留米市	4	(2)	2				1		7	(2)
その他・福岡県	20	(3)	16	(3)	13	(6)	4	(2)	53	(14)
佐賀県計	10	(3)	10	(3)	10	(3)	4	(2)	34	(11)
佐賀市	10	(3)	10	(3)	10	(3)	4	(2)	34	(11)
長崎県計	18	(1)	19	(9)	10	(2)	9	(0)	56	(12)
長崎市	9		9		6		5		29	
佐世保市	4	(1)	1		1		1		7	(1)
その他・長崎県	5		9	(9)	3	(2)	3		20	(11)
熊本県計	30	(1)	15	(11)	3	(2)	2	(1)	50	(15)
熊本市	15				1		1		17	
その他・熊本県	15	(1)	15	(11)	2	(2)	1	(1)	33	(15)
大分県計	14	(1)	18	(4)	67	(64)	7	(1)	106	(70)
大分市	6		10	(2)	58	(58)	4		78	(60)
その他・大分県	8	(1)	8	(2)	9	(6)	3	(1)	28	(10)
宮崎県計	8	(0)	5	(1)	49	(41)	1	(0)	63	(42)
宮崎市	3		1		3		1		8	
その他・宮崎県	5		4	(1)	46	(41)			55	(42)
鹿児島県計	13	(0)	9	(6)	7	(4)	8	(0)	37	(10)
鹿児島市	7		6	(5)	5	(3)	3		21	(8)
その他・鹿児島県	6		3	(1)	2	(1)	5		16	(2)
沖縄県計	14	(0)	1	(0)	3	(2)	1	(0)	19	(2)
那覇市	8						1		9	
その他・沖縄県	6		1		3	(2)			10	(2)
合計	5,069	(57)	1,514	(243)	4,549	(3,370)	2,251	(205)	13,383	(3,875)

（備考）特定粉じん排出等作業とは、特定建築材料（吹付け石綿、石綿を含む断熱材・保温材・耐火被覆材）が使用されている建築物等の解体等の作業をいう。

（ ）内には作業実施件数のうち、工作物（建築物を除く）に係る件数を内数で計上する。

同一の作業で複数種の材料を取り扱うことがあるため、本表の種類の合計と表4.2の実施件数合計は一致しないことがある。

表5.1 届出件数 年度別・施設種類別ー全国（水銀排出施設）

施行令 別表第 一の二 の 項番号	施 設 の 名 称	平成30年度					令和元年度					令和2年度					令和3年度					令和4年度				
		全施設 (注1)	大気	電気	ガス	鉱山	全施設 (注1)	大気	電気	ガス	鉱山	全施設 (注1)	大気	電気	ガス	鉱山	全施設 (注1)	大気	電気	ガス	鉱山	全施設 (注1)	大気	電気	ガス	鉱山
1	小型石炭混焼ボイラー	110	16	94	0	0	120	23	97	0	0	124	26	98	0	0	119	16	103	0	0	107	11	96	0	0
2	石炭燃焼ボイラー	140	10	130	0	0	156	10	144	2	0	164	12	152	0	0	160	7	153	0	0	154	5	149	0	0
3	一次施設（銅又は工業金）	36	28	0	0	8	36	28	0	0	8	36	28	0	0	8	36	28	0	0	8	36	28	0	0	8
4	一次施設（鉛又は亜鉛）	13	10	0	0	3	11	8	0	0	3	11	8	0	0	3	9	8	0	0	1	9	8	0	0	1
5	二次施設（銅、鉛又は亜鉛）	112	99	0	0	13	120	107	0	0	13	115	102	0	0	13	114	101	0	0	13	113	96	0	0	17
6	二次施設（工業金）	0	0	0	0	0	4	4	0	0	0	4	4	0	0	0	0	0	0	0	0	0	0	0	0	0
7	セメントの製造の用に供する焼成炉	54	54	0	0	0	58	58	0	0	0	58	58	0	0	0	60	60	0	0	0	59	59	0	0	0
8	廃棄物焼却炉	4,058	4,042	14	0	2	4,077	4,057	14	4	2	4,024	4,009	14	0	1	3,994	3,980	13	0	1	3,954	3,940	13	0	1
9	水銀回収施設	6	6	0	0	0	6	6	0	0	0	6	6	0	0	0	6	6	0	0	0	6	6	0	0	0
施設合計		4,529	4,265	238	0	26	4,588	4,301	255	6	26	4,542	4,253	264	0	25	4,498	4,206	269	0	23	4,438	4,153	258	0	27
届出工場・事業場合計（注2）		2,543	2,469	146	0	6	2,616	2,495	153	0	7	2,557	2,435	158	0	7	2,515	2,390	166	0	6	2,477	2,347	161	0	7

（注1）「大気」：大気汚染防止法届出一般粉じん発生施設、「電気」：電気事業法に係る一般粉じん発生施設、「ガス」：ガス事業法に係る一般粉じん発生施設、「鉱山」：鉱山保安法に係る一般粉じん発生施設を示す。

（注2）「届出工場・事業場合計」の「全施設数」は、「大気」、「電気」、「ガス」、「鉱山」で重複する工場・事業場を除いた実数である。

表5.2 届出件数 届出種類別・施設種類別ー全国（水銀排出施設）

施行規則別表 第三の 三の 項番号	施設種類	前年度末 現在の 届出施設数 (A)	大気汚染防止法に係る施設たる水銀排出施設数				届出以外の 理由による 年度中の 増減 (E)'	年度末 現在の 届出施設数 (F)=(A)+ (E)+(E)'	年度中の変更 届出施設数 (法第18条の30 第1項) (G)	電気工作物・ガス工作物・鉱山に係 る施設たる 水銀排出施設数			合計 (K)=(F)+ (H)+(I)+(J)
			設置届出 (法第18条 の28 第1項) (B)	使用届出 (法第18条 の29 第1項) (C)	廃止届出 (法第18条の 36第2項) (D)	年度中の 増減 (E) = (B)+(C)-(D)				電気 (H)	ガス (I)	鉱山 (J)	
1	小型石炭混焼ボイラー	16	0	0	1	-1	-4	11	1	96	0	0	107
2	石炭燃焼ボイラー	7	0	0	0	0	-2	5	0	149	0	0	154
3	一次施設（銅又は工業金）	28	0	0	0	0	0	28	2	0	0	8	36
4	一次施設（鉛又は亜鉛）	8	1	0	1	0	0	8	0	0	0	1	9
5	二次施設（銅、鉛又は亜鉛）	101	3	0	4	-1	-4	96	6	0	0	17	113
6	二次施設(工業金)	0	0	0	0	0	0	0	0	0	0	0	0
7	セメントの製造の用に供する焼成炉	60	0	0	1	-1	0	59	9	0	0	0	59
8	廃棄物焼却炉	3,980	52	1	97	-44	4	3,940	75	13	0	1	3,954
9	水銀回収施設	6	0	0	0	0	0	6	0	0	0	0	6
施設合計		4,206	56	1	104	-47	-6	4,153	93	258	0	27	4,438
届出工場・事業場合計（注1）		2,390						2,347		161	0	7	2,477

（注1）「届出工場・事業場合計」の「合計(K)」は、「年度末現在の届出施設数(F)」、「電気(H)」、「ガス(I)」、「鉱山(J)」で重複する工場・事業場を除いた実数である。

表5.3(1) 届出件数 届出種類別・都道府県市別（水銀排出施設）

自治体名	前年度末 現在の届 出施設数 (A)	大気汚染防止法に係る施設たる水銀排出 施設数				届出以外の 理由による 年度中の増 減 (E')	年度末現 在の届出 施設数 (F)= (E)+(E')+(A)	年度中の変 更 届出施設数 (法第18条 の30第1 項) (G)	電気工作物・ガス工作物・鉱山 に係る施設たる 水銀排出施設数			合計 (K)= (F)+(H)+ (I)+(J)
		設置届出 (法第18条 の28第1 項) (B)	使用届出 (法第18条 の29第1 項) (C)	廃止届出 (法第18条 の36第2 項) (D)	年度中の 増減 (E)= (B)+(C)-(D)				電気 (H)	ガス (I)	鉱山 (J)	
北海道計	168	2	0	0	2	-1	169	0	31	0	0	200
札幌市	17	2			2	1	20					20
函館市	7						7					7
小樽市	3						3					3
旭川市	6						6		2			8
室蘭市	4						4					4
苫小牧市	4						4					4
その他・北海道	127					-2	125		29			154
青森県計	70	1	0	1	0	0	70	7	2	0	0	72
青森市	7						7					7
八戸市	18						18	6	2			20
その他・青森県	45	1		1			45	1				45
岩手県計	44	0	0	0	0	0	44	0	2	0	0	46
盛岡市	11						11					11
その他・岩手県	33						33		2			35
宮城県計	68	0	0	5	-5	1	64	0	5	0	4	73
仙台市	16						16		1			17
その他・宮城県	52			5	-5	1	48		4		4	56
秋田県計	60	2	0	0	2	0	62	0	4	0	5	71
秋田市	16						16		1			17
その他・秋田県	44	2			2		46		3		5	54
山形県計	38	0	0	1	-1	0	37	0	3	0	0	40
山形市	4						4					4
その他・山形県	34			1	-1		33		3			36
福島県計	112	4	0	2	2	0	114	5	13	0	0	127
福島市	5						5					5
郡山市	6						6					6
いわき市	32			1	-1		31	3	5			36
その他・福島県	69	4		1	3		72	2	8			80
茨城県計	138	1	0	3	-2	0	136	3	8	0	0	144
水戸市	3						3					3
その他・茨城県	135	1		3	-2		133	3	8			141
栃木県計	78	1	0	2	-1	0	77	0	2	0	0	79
宇都宮市	15	1		1			15		1			16
その他・栃木県	63			1	-1		62		1			63
群馬県計	83	4	0	7	-3	0	80	2	0	0	0	80
前橋市	9						9					9
高崎市	10	3		1	2		12					12
その他・群馬県	64	1		6	-5		59	2				59
埼玉県計	211	0	0	5	-5	0	206	4	0	0	0	206
さいたま市	17						17	1				17
川越市	7						7					7
川口市	5						5					5
所沢市	4						4					4
越谷市	4						4					4
その他・埼玉県	174			5	-5		169	3				169
千葉県計	192	3	0	5	-2	0	190	2	4	0	0	194
千葉市	20	3			3		23					23
市川市	4						4					4
船橋市	11						11					11
松戸市	5						5					5
柏市	10						10					10
市原市	11						11					11
その他・千葉県	131			5	-5		126	2	4			130
東京都計	184	4	0	3	1	0	185	2	0	0	0	185
八王子市	8			1	-1		7					7
その他・東京都	176	4		2	2		178	2				178
神奈川県計	172	3	0	5	-2	0	170	2	4	0	0	174
横浜市	34						34		2			36
川崎市	41	1		1			41	1				41
相模原市	16						16					16
横須賀市	12						12	1	2			14
平塚市	6						6					6
藤沢市	8						8					8
その他・神奈川県	55	2		4	-2		53					53

表5.3(2) 届出件数 届出種類別・都道府県市別（水銀排出施設）

自治体名	前年度末 現在の届 出施設数 (A)	大気汚染防止法に係る施設たる水銀排出 施設数				届出以外の 理由による 年度中の増 減 (E')	年度末現 在の届出 施設数 (F)= (E)+(E')+(A)	年度中の変 更 届出施設数 (法第18条 の30第1 項) (G)	電気工作物・ガス工作物・鉱山 に係る施設たる 水銀排出施設数			合計 (K)= (F)+(H)+ (I)+(J)
		設置届出 (法第18条 の28第1 項) (B)	使用届出 (法第18条 の29第1 項) (C)	廃止届出 (法第18条 の36第2 項) (D)	年度中の 増減 (E)= (B)+(C)-(D)				電気 (H)	ガス (I)	鉱山 (J)	
新潟県計	121	0	0	1	-1	3	123	0	2	0	0	125
新潟市	23						23					23
その他・新潟県	98			1	-1	3	100		2			102
富山県計	43	0	0	0	0	0	43	0	3	0	0	46
富山市	12						12					12
その他・富山県	31						31		3			34
石川県計	50	0	0	3	-3	0	47	0	2	0	0	49
金沢市	13						13					13
その他・石川県	37			3	-3		34		2			36
福井県計	35	3	0	2	1	0	36	0	6	0	0	42
福井市	9	1		1			9					9
その他・福井県	26	2		1	1		27		6			33
山梨県計	35	0	0	2	-2	0	33	1	0	0	0	33
甲府市	3						3	1				3
その他・山梨県	32			2	-2		30					30
長野県計	73	0	0	0	0	-1	72	0	0	0	0	72
長野市	11						11					11
松本市	6						6					6
その他・長野県	56					-1	55					55
岐阜県計	94	0	0	2	-2	-4	88	1	0	0	4	92
岐阜市	12						12	1				12
その他・岐阜県	82			2	-2	-4	76				4	80
静岡県計	163	5	0	4	1	0	164	4	7	0	0	171
静岡市	17						17	2				17
浜松市	23	1			1		24	1				24
その他・静岡県	123	4		4			123	1	7			130
愛知県計	206	1	0	8	-7	0	199	6	19	0	0	218
名古屋市	22						22		1			23
豊橋市	13						13		1			14
岡崎市	11			1	-1		10					10
一宮市	6			1	-1		5					5
豊田市	10						10					10
その他・愛知県	144	1		6	-5		139	6	17			156
三重県計	80	1	0	1	0	0	80	1	5	0	0	85
四日市市	5						5					5
その他・三重県	75	1		1			75	1	5			80
滋賀県計	61	0	0	3	-3	2	60	3	0	0	0	60
大津市	10			3	-3		7					7
その他・滋賀県	51					2	53	3				53
京都府計	68	0	0	2	-2	-1	65	0	2	0	1	68
京都市	19			2	-2		17					17
その他・京都府	49					-1	48		2		1	51
大阪府計	186	1	1	1	1	-1	186	6	0	0	0	186
大阪市	46		1		1		47	1				47
堺市	24	1			1		25					25
豊中市	6			1	-1		5					5
吹田市	5						5					5
高槻市	7						7					7
枚方市	9						9	3				9
八尾市	3						3					3
寝屋川市	5						5					5
東大阪市	11						11					11
その他・大阪府	70					-1	69	2				69
兵庫県計	165	0	0	7	-7	0	158	4	12	0	0	170
神戸市	15						15		4			19
姫路市	35			3	-3		32	1	4			36
尼崎市	20						20					20
明石市	5						5					5
西宮市	6						6					6
加古川市	7			3	-3		4					4
その他・兵庫県	77			1	-1		76	3	4			80
奈良県計	58	2	0	1	1	0	59	0	0	0	0	59
奈良市	7						7					7
その他・奈良県	51	2		1	1		52					52

表5.3(3) 届出件数 届出種類別・都道府県市別（水銀排出施設）

自治体名	前年度末 現在の届 出施設数 (A)	大気汚染防止法に係る施設たる水銀排出 施設数				届出以外の 理由による 年度中の増 減 (E')	年度末現 在の届出 施設数 (F)= (E)+(E')+(A)	年度中の変 更 届出施設数 (法第18条 の30第1 項) (G)	電気工作物・ガス工作物・鉱山 に係る施設たる 水銀排出施設数			合計 (K)= (F)+(H)+ (I)+(J)
		設置届出 (法第18条 の28第1 項) (B)	使用届出 (法第18条 の29第1 項) (C)	廃止届出 (法第18条 の36第2 項) (D)	年度中の 増減 (E)= (B)+(C)-(D) (E)				電気 (H)	ガス (I)	鉱山 (J)	
和歌山県計	56	1	0	1	0	0	56	1	0	0	0	56
和歌山市	22						22	1				22
その他・和歌山県	34	1		1			34					34
鳥取県計	35	1	0	1	0	0	35	3	2	0	0	37
鳥取市	10			1	-1		9	2	1			10
その他・鳥取県	25	1			1		26	1	1			27
島根県計	28	0	0	4	-4	0	24	4	3	0	0	27
松江市	5						5	2				5
その他・島根県	23			4	-4		19	2	3			22
岡山県計	99	1	0	1	0	0	99	10	5	0	0	104
岡山市	29						29	7	1			30
倉敷市	28	1		1			28	1	3			31
その他・岡山県	42						42	2	1			43
広島県計	103	0	0	4	-4	-2	97	1	14	0	5	116
広島市	28			2	-2	-2	24		3			27
呉市	9						9					9
福山市	19						19					19
その他・広島県	47			2	-2		45	1	11		5	61
山口県計	65	2	0	1	1	0	66	8	21	0	0	87
下関市	5						5		1			6
その他・山口県	60	2		1	1		61	8	20			81
徳島県計	54	0	0	0	0	0	54	2	6	0	0	60
徳島県	54						54	2	6			60
香川県計	46	0	0	0	0	0	46	2	1	0	0	47
高松市	9						9					9
その他・香川県	37						37	2	1			38
愛媛県計	85	1	0	3	-2	-2	81	0	25	0	8	114
松山市	17						17		2			19
その他・愛媛県	68	1		3	-2	-2	64		23		8	95
高知県計	29	1	0	0	1	0	30	0	4	0	0	34
高知市	7						7		2			9
その他・高知県	22	1			1		23		2			25
福岡県計	144	2	0	2	0	0	144	7	12	0	0	156
北九州市	37	1			1		38	6	6			44
福岡市	13						13					13
大牟田市	5						5					5
久留米市	8						8					8
その他・福岡県	81	1		2	-1		80	1	6			86
佐賀県計	42	0	0	5	-5	0	37	0	0	0	0	37
佐賀県	42			5	-5		37					37
長崎県計	70	3	0	3	0	0	70	0	7	0	0	77
長崎市	5						5					5
佐世保市	11						11					11
その他・長崎県	54	3		3			54		7			61
熊本県計	67	0	0	3	-3	0	64	0	3	0	0	67
熊本市	10						10					10
その他・熊本県	57			3	-3		54		3			57
大分県計	62	2	0	0	2	0	64	0	5	0	0	69
大分市	28						28		4			32
その他・大分県	34	2			2		36		1			37
宮崎県計	30	0	0	0	0	0	30	0	7	0	0	37
宮崎市	2						2		3			5
その他・宮崎県	28						28		4			32
鹿児島県計	80	2	0	0	2	0	82	2	0	0	0	82
鹿児島市	13						13	2				13
その他・鹿児島県	67	2			2		69					69
沖縄県計	55	2	0	0	2	0	57	0	7	0	0	64
那覇市												
その他・沖縄県	55	2			2		57		7			64
合計	4,206	56	1	104	-47	-6	4,153	93	258	0	27	4,438

表5.4(1) 届出件数 施設種類別・都道府県市別（大気汚染防止法に係る水銀排出施設）

自治体名	施行規則別表第三の三の項番号及び施設種類									施設合計	届出工場・事業場数
	1項 小型石炭混 焼ボイラー	2項 石炭燃焼ボ イラー	3項 一次施設 (銅又は工 業金)	4項 一次施設 (鉛又は亜 鉛)	5項 二次施設 (銅、鉛又 は亜鉛)	6項 二次施設 (工業金)	7項 セメントの 製造の用に 供する焼成 炉	8項 廃棄物焼却 炉	9項 水銀回収施設		
北海道計	0	1	0	0	1	0	4	158	5	169	102
札幌市								20		20	8
函館市								7		7	4
小樽市								3		3	2
旭川市								6		6	3
室蘭市								4		4	2
苫小牧市								4		4	3
その他・北海道		1			1		4	114	5	125	80
青森県計	0	0	0	2	2	0	2	64	0	70	41
青森市								7		7	4
八戸市				2	2		1	13		18	10
その他・青森県							1	44		45	27
岩手県計	0	0	0	0	0	0	3	41	0	44	27
盛岡市								11		11	6
その他・岩手県							3	30		33	21
宮城県計	0	0	0	0	0	0	0	64	0	64	42
仙台市								16		16	7
その他・宮城県								48		48	35
秋田県計	0	0	0	3	0	0	0	59	0	62	38
秋田市				3				13		16	10
その他・秋田県								46		46	28
山形県計	0	0	0	0	0	0	0	37	0	37	26
山形市								4		4	3
その他・山形県								33		33	23
福島県計	1	0	8	1	5	0	0	99	0	114	63
福島市								5		5	3
郡山市								6		6	4
いわき市	1		8	1	3			18		31	15
その他・福島県					2			70		72	41
茨城県計	0	0	0	1	5	0	1	129	0	136	84
水戸市								3		3	1
その他・茨城県				1	5		1	126		133	83
栃木県計	0	0	0	0	2	0	2	73	0	77	45
宇都宮市					2			13		15	9
その他・栃木県							2	60		62	36
群馬県計	0	0	0	0	4	0	0	76	0	80	47
前橋市					1			8		9	5
高崎市								12		12	7
その他・群馬県					3			56		59	35
埼玉県計	0	0	0	0	5	0	6	195	0	206	107
さいたま市								17		17	8
川越市								7		7	5
川口市								5		5	2
所沢市								4		4	2
越谷市								4		4	1
その他・埼玉県					5		6	158		169	89
千葉県計	0	0	1	0	6	0	0	183	0	190	92
千葉市								23		23	7
市川市								4		4	2
船橋市			1		1			9		11	5
松戸市								5		5	2
柏市								10		10	5
市原市								11		11	6
その他・千葉県					5			121		126	65
東京都計	0	0	0	0	0	0	0	185	0	185	77
八王子市								7		7	3
その他・東京都								178		178	74
神奈川県計	2	0	0	0	0	0	3	165	0	170	80
横浜市								34		34	14
川崎市							3	38		41	19
相模原市								16		16	9
横須賀市	2							10		12	5
平塚市								6		6	2
藤沢市								8		8	3
その他・神奈川県								53		53	28

表5.4(2) 届出件数 施設種類別・都道府県市別（大気汚染防止法に係る水銀排出施設）

自治体名	施行規則別表第三の三の項番号及び施設種類									施設合計	届出工場・事業場数
	1項	2項	3項	4項	5項	6項	7項	8項	9項		
	小型石炭混 焼ボイラー	石炭燃焼ボ イラー	一次施設 (銅又は工 業金)	一次施設 (鉛又は亜 鉛)	二次施設 (銅、鉛又 は亜鉛)	二次施設(工 業金)	セメントの 製造の用に 供する焼成 炉	廃棄物焼却 炉	水銀回収施設		
新潟県計	1	0	0	0	0	0	4	117	1	123	66
新潟市	1							21	1	23	14
その他・新潟県							4	96		100	52
富山県計	0	0	0	0	1	0	0	42	0	43	25
富山市								12		12	10
その他・富山県					1			30		31	15
石川県計	0	0	0	0	0	0	0	47	0	47	27
金沢市								13		13	8
その他・石川県								34		34	19
福井県計	0	0	0	0	0	0	1	35	0	36	23
福井市								9		9	5
その他・福井県							1	26		27	18
山梨県計	0	0	0	0	0	0	0	33	0	33	19
甲府市								3		3	2
その他・山梨県								30		30	17
長野県計	0	0	0	0	0	0	0	72	0	72	45
長野市								11		11	6
松本市								6		6	4
その他・長野県								55		55	35
岐阜県計	1	0	0	0	2	0	2	83	0	88	55
岐阜市								12		12	8
その他・岐阜県	1				2		2	71		76	47
静岡県計	0	0	0	0	2	0	0	162	0	164	102
静岡市								17		17	8
浜松市								24		24	11
その他・静岡県					2			121		123	83
愛知県計	0	0	0	0	5	0	0	194	0	199	119
名古屋市								22		22	10
豊橋市								13		13	7
岡崎市								10		10	5
一宮市								5		5	3
豊田市								10		10	7
その他・愛知県					5			134		139	87
三重県計	0	0	0	0	3	0	2	75	0	80	45
四日市市								5		5	2
その他・三重県					3		2	70		75	43
滋賀県計	0	0	0	0	0	0	0	60	0	60	36
大津市								7		7	5
その他・滋賀県								53		53	31
京都府計	0	0	0	0	6	0	0	59	0	65	33
京都市								17		17	7
その他・京都府					6			42		48	26
大阪府計	0	0	0	0	17	0	0	169	0	186	92
大阪市					10			37		47	22
堺市					5			20		25	13
豊中市								5		5	2
吹田市								5		5	2
高槻市								7		7	4
枚方市								9		9	4
八尾市								3		3	2
寝屋川市								5		5	2
東大阪市								11		11	3
その他・大阪府					2			67		69	38
兵庫県計	2	4	0	0	9	0	2	141	0	158	83
神戸市								15		15	8
姫路市	1				5			26		32	13
尼崎市					4			16		20	12
明石市								5		5	2
西宮市								6		6	3
加古川市								4		4	3
その他・兵庫県	1	4					2	69		76	42
奈良県計	0	0	0	0	0	0	0	59	0	59	37
奈良市								7		7	3
その他・奈良県								52		52	34

表5.4(3) 届出件数 施設種類別・都道府県市別（大気汚染防止法に係る水銀排出施設）

自治体名	施行規則別表第三の三の項番号及び施設種類									施設合計	届出工場・事業場数
	1項	2項	3項	4項	5項	6項	7項	8項	9項		
	小型石炭混焼ボイラー	石炭燃焼ボイラー	一次施設 (銅又は工業金)	一次施設 (鉛又は亜鉛)	二次施設 (銅、鉛又は亜鉛)	二次施設(工業金)	セメントの製造の用に供する焼成炉	廃棄物焼却炉	水銀回収施設		
和歌山県計	0	0	0	0	1	0	0	55	0	56	37
和歌山市								22		22	14
その他・和歌山県					1			33		34	23
鳥取県計	0	0	0	0	0	0	0	35	0	35	27
鳥取市								9		9	6
その他・鳥取県								26		26	21
島根県計	0	0	0	0	0	0	0	24	0	24	15
松江市								5		5	3
その他・島根県								19		19	12
岡山県計	0	0	6	0	1	0	0	92	0	99	56
岡山市								29		29	15
倉敷市								28		28	19
その他・岡山県			6		1			35		42	22
広島県計	0	0	0	0	0	0	0	97	0	97	61
広島市								24		24	15
呉市								9		9	5
福山市								19		19	12
その他・広島県								45		45	29
山口県計	1	0	0	1	0	0	8	56	0	66	28
下関市				1				4		5	4
その他・山口県	1						8	52		61	24
徳島県計	0	0	0	0	0	0	0	54	0	54	36
徳島県								54		54	36
香川県計	1	0	7	0	1	0	0	37	0	46	28
高松市								9		9	5
その他・香川県	1		7		1			28		37	23
愛媛県計	0	0	0	0	3	0	0	78	0	81	40
松山市								17		17	9
その他・愛媛県					3			61		64	31
高知県計	0	0	0	0	0	0	2	28	0	30	20
高知市								7		7	4
その他・高知県							2	21		23	16
福岡県計	0	0	0	0	10	0	11	123	0	144	77
北九州市							2	36		38	19
福岡市								13		13	6
大牟田市								5		5	3
久留米市								8		8	5
その他・福岡県					10		9	61		80	44
佐賀県計	0	0	0	0	0	0	0	37	0	37	24
佐賀県								37		37	24
長崎県計	0	0	0	0	0	0	0	70	0	70	39
長崎市								5		5	3
佐世保市								11		11	6
その他・長崎県								54		54	30
熊本県計	0	0	0	0	0	0	0	64	0	64	42
熊本市								10		10	7
その他・熊本県								54		54	35
大分県計	2	0	6	0	3	0	5	48	0	64	30
大分市			6		3			19		28	10
その他・大分県	2						5	29		36	20
宮崎県計	0	0	0	0	0	0	0	30	0	30	24
宮崎市								2		2	2
その他・宮崎県								28		28	22
鹿児島県計	0	0	0	0	2	0	0	80	0	82	54
鹿児島市								13		13	9
その他・鹿児島県					2			67		69	45
沖縄県計	0	0	0	0	0	0	1	56	0	57	31
那覇市											
その他・沖縄県							1	56		57	31
合計	11	5	28	8	96	0	59	3,940	6	4,153	2,347

表6.1 立入検査・勧告その他行政指導件数 年度別ー全国（ばい煙発生施設）

		平成30年度			令和元年度			令和2年度			令和3年度			令和4年度			
		全施設 (注1)	大気	電気・ ガス・ 鉱山	全施設 (注1)	大気	電気・ ガス・ 鉱山	全施設 (注1)	大気	電気・ ガス・ 鉱山	全施設 (注1)	大気	電気・ ガス・ 鉱山	全施設 (注1)	大気	電気・ ガス・ 鉱山	
(A) 立入検査実施工場・事業場数		12,785	10,767	2,018	12,529	10,386	2,143	9,212	7,657	1,555	8,707	7,226	1,481	8,620	7,196	1,424	
(A') 立入検査実施施設数		41,556	37,538	4,018	42,135	37,776	4,359	30,008	26,809	3,199	31,397	27,945	3,452	30,616	27,371	3,245	
(B) 計画変更命令等施設数		0	0	—	0	0	—	0	0	—	0	0	—	0	0	—	
(C) 排出基準違反告発施設数		0	0	0	0	0	0	0	0	0	0	0	0	0	0	0	
(E) 改善命令施設数		0	0	0	0	0	0	0	0	0	0	0	0	0	0	0	
(F) 一時停止命令施設数		0	0	0	0	0	0	0	0	0	0	0	0	0	0	0	
(G) (B) (E) 又は (F) の命令違反告発施設数		0	0	0	0	0	0	0	0	0	0	0	0	0	0	0	
(H) 届出違反告発施設数		0	0	—	0	0	—	0	0	—	0	0	—	0	0	—	
(I) 経済産業大臣等への要請施設数		0	—	0	0	—	0	0	—	0	0	—	0	0	—	0	
季節による燃料 使用規制地域内		(J) 燃料基準適合勧告施設数	0	0	0	0	0	0	0	0	0	0	0	0	0	0	
		(K) 燃料基準適合命令施設数	0	0	0	0	0	0	0	0	0	0	0	0	0	0	0
		(L) (K) の命令違反告発施設数	0	0	0	0	0	0	0	0	0	0	0	0	0	0	0
硫黄酸化物に係る 指定地域内	特定工場・ 事業場	(M) 計画変更命令工場・事業場数	0	0	—	0	0	—	0	0	—	0	0	—	0	0	—
		(N) 総量規制基準違反告発工場・事業場数	0	0	0	0	0	0	0	0	0	0	0	0	0	0	0
		(O) 改善命令等工場・事業場数	0	0	0	0	0	0	0	0	0	0	0	0	0	0	0
		(P) (O) の命令違反告発工場・事業場数	0	0	0	0	0	0	0	0	0	0	0	0	0	0	0
		(Q) 経産大臣等への要請工場・事業場数	0	—	0	0	—	0	0	—	0	0	—	0	0	—	0
	特定工場・ 事業場以外の 工場・事業場	(R) 燃料基準適合勧告工場・事業場数	0	0	0	0	0	0	0	0	0	0	0	0	0	0	0
		(S) 燃料基準適合命令工場・事業場数	0	0	0	0	0	0	0	0	0	0	0	0	0	0	0
		(T) (S) の命令違反告発工場・事業場数	0	0	0	0	0	0	0	0	0	0	0	0	0	0	0
窒素酸化物に係る 指定地域内	特定工場・ 事業場	(U) 計画変更命令工場・事業場数	0	0	—	0	0	—	0	0	—	0	0	—	0	0	—
		(V) 総量規制基準違反告発工場・事業場数	0	0	0	0	0	0	0	0	0	0	0	0	0	0	0
		(W) 改善命令等工場・事業場数	0	0	0	0	0	0	0	0	0	0	0	0	0	0	0
		(X) (W) の命令等違反告発工場・事業場数	0	0	0	0	0	0	0	0	0	0	0	0	0	0	0
		(Y) 経産大臣等への要請工場・事業場数	0	—	0	0	—	0	0	—	0	0	—	0	0	—	0
(c) 測定記録の保存等に係る違反の告発施設数		0	0	0	0	0	0	0	0	0	0	0	0	0	0	0	
(d) 行政指導施設数		3,885	3,658	227	4,848	4,574	274	3,409	3,149	260	3,175	2,897	278	2,698	2,452	246	

(注1) 「大気」：大気汚染防止法届出ばい煙発生施設、「電気・ガス・鉱山」：電気事業法・ガス事業法・鉱山保安法に係るばい煙発生施設を示す。

表6.2(1) 行政指導施設数 都道府県市別（ばい煙発生施設）

自治体名	① 排出基準超過に係る行政指導施設数	② 記録、測定不実施、測定回数不足、未記入、虚偽の記録による行政指導施設数	③ 氏名の変更等の届出書及び承継届出書未届出による行政指導施設数	④ 設置届出書・変更届出書及び使用届出書の未届出による行政指導施設数	⑤ 設置届出書等の届出内容の不備による行政指導施設数	⑥ その他	合計
北海道計	2	53	89	53	1	45	243
札幌市		7	1	1			8
函館市		1	2	2			5
小樽市			1				1
旭川市		4	22	5		13	44
室蘭市							0
苫小牧市			18	2			20
その他・北海道	2	41	45	44	1	32	165
青森県計	1	16	14	4	0	4	39
青森市	1	2	2	2			5
八戸市		1		2			3
その他・青森県		13	12	2		4	31
岩手県計	0	0	3	2	0	0	5
盛岡市			1	2			3
その他・岩手県			2				2
宮城県計	1	0	19	3	0	8	31
仙台市			19	2		8	29
その他・宮城県	1			1			2
秋田県計	0	9	4	9	1	6	29
秋田市				1		1	2
その他・秋田県		9	4	8	1	5	27
山形県計	0	4	2	1	0	1	8
山形市							0
その他・山形県		4	2	1		1	8
福島県計	2	20	46	7	0	35	110
福島市							0
郡山市							0
いわき市		1	8				9
その他・福島県	2	19	38	7		35	101
茨城県計	0	34	47	7	21	55	164
水戸市			2	1	1		4
その他・茨城県		34	45	6	20	55	160
栃木県計	2	5	11	0	0	2	20
宇都宮市							0
その他・栃木県	2	5	11			2	20
群馬県計	0	17	51	23	0	3	94
前橋市		1	1	1			3
高崎市		9	8	5		2	24
その他・群馬県		7	42	17		1	67
埼玉県計	1	17	33	10	10	23	94
さいたま市		1		1		13	15
川越市		4	23	4		1	32
川口市							0
所沢市		3					3
越谷市							0
その他・埼玉県	1	9	10	5	10	9	44
千葉県計	2	32	11	5	6	33	89
千葉市							0
市川市			1				1
船橋市							0
松戸市	1	1	1			2	5
柏市							0
市原市		1				1	2
その他・千葉県	1	30	9	5	6	30	81
東京都計	2	12	15	2	0	2	33
八王子市	1	8		2			11
その他・東京都	1	4	15			2	22
神奈川県計	0	2	10	6	0	11	29
横浜市				1			1
川崎市							0
相模原市		1	1	2			4
横須賀市			2				2
平塚市							0
藤沢市			3				3
その他・神奈川県		1	4	3		11	19

表6.2(2) 行政指導施設数 都道府県市別（ばい煙発生施設）

自治体名	① 排出基準超過に係る行政指導施設数	② 測定不実施、測定回数不足、未記入、虚偽の記録による行政指導施設数	③ 氏名の変更等の届出書及び承継届出書の名の未届出による行政指導施設数	④ 設置届出書・変更届出書及び使用届出書の未届出による行政指導施設数	⑤ 設置届出書等の届出内容の不備による行政指導施設数	⑥ その他	合計
新潟県計	0	44	14	0	2	16	76
新潟市		19	7			7	33
その他・新潟県		25	7		2	9	43
富山県計	0	1	0	1	0	0	2
富山市				1			1
その他・富山県		1					1
石川県計	0	0	0	1	0	1	2
金沢市							0
その他・石川県				1		1	2
福井県計	0	2	0	0	0	0	2
福井市		2					2
その他・福井県							0
山梨県計	0	8	14	10	0	3	35
甲府市		1	5	5		3	14
その他・山梨県		7	9	5			21
長野県計	0	2	8	2	1	3	16
長野市		1		1			2
松本市			1				1
その他・長野県		1	7	1	1	3	13
岐阜県計	0	3	5	4	0	9	21
岐阜市		1	4	1		8	14
その他・岐阜県		2	1	3		1	7
静岡県計	2	32	16	13	3	67	133
静岡市	1	9				18	28
浜松市		8	5	3		14	30
その他・静岡県	1	15	11	10	3	35	75
愛知県計	1	14	19	12	2	991	1,039
名古屋市	1	4	1	2	2		10
豊橋市							0
岡崎市							0
一宮市		5	14	10		19	48
豊田市		5	4			17	26
その他・愛知県						955	955
三重県計	0	1	6	2	2	10	21
四日市市							0
その他・三重県		1	6	2	2	10	21
滋賀県計	2	20	8	5	0	5	40
大津市							0
その他・滋賀県	2	20	8	5		5	40
京都府計	0	0	0	0	0	0	0
京都市							0
その他・京都府							0
大阪府計	1	33	43	6	0	34	117
大阪市	1	2	9	2		25	39
堺市				2		1	3
豊中市							0
吹田市		2	2				4
高槻市			2				2
枚方市							0
八尾市							0
寝屋川市							0
東大阪市							0
その他・大阪府		29	30	2		8	69
兵庫県計	0	14	24	20	3	18	79
神戸市							0
姫路市							0
尼崎市		8	6	5		2	21
明石市							0
西宮市							0
加古川市							0
その他・兵庫県		6	18	15	3	16	58
奈良県計	0	0	0	0	0	9	9
奈良市							0
その他・奈良県						9	9

表6.2(3) 行政指導施設数 都道府県市別（ばい煙発生施設）

自治体名	① 排出基準超過に係る行政指導施設数	② 記録、測定不実施、測定未保存及び虚偽の記録による行政指導施設数	③ 氏名の変更等の届出書及び承継届出書による行政指導施設数	④ 設置届出書・変更届出書及び使用届出書の未届出による行政指導施設数	⑤ 設置届出書等の届出内容の不備による行政指導施設数	⑥ その他	合計
和歌山県計	0	16	14	9	37	0	76
和歌山市							0
その他・和歌山県		16	14	9	37		76
鳥取県計	0	0	0	0	0	0	0
鳥取市							0
その他・鳥取県							0
島根県計	0	3	2	0	0	1	6
松江市							0
その他・島根県		3	2			1	6
岡山県計	0	12	5	8	1	10	36
岡山市		2					2
倉敷市		2	4	3	1		10
その他・岡山県		8	1	5		10	24
広島県計	0	0	0	0	0	9	9
広島市						9	9
呉市							0
福山市							0
その他・広島県							0
山口県計	0	7	9	1	0	1	18
下関市		3	9				12
その他・山口県		4		1		1	6
徳島県計	0	0	17	6	0	2	25
徳島県			17	6		2	25
香川県計	0	3	0	8	0	0	11
高松市				2			2
その他・香川県		3		6			9
愛媛県計	0	7	2	1	0	10	20
松山市		4	2			10	16
その他・愛媛県		3		1			4
高知県計	0	11	5	0	0	0	16
高知市		11	4				15
その他・高知県			1				1
福岡県計	0	7	3	0	11	2	23
北九州市		5	3		11	2	21
福岡市		2					2
大牟田市							0
久留米市							0
その他・福岡県							0
佐賀県計	0	0	0	0	0	0	0
佐賀県							0
長崎県計	0	1	5	1	0	1	8
長崎市							0
佐世保市		1	5	1		1	8
その他・長崎県							0
熊本県計	0	0	1	1	0	0	2
熊本市							0
その他・熊本県			1	1			2
大分県計	0	3	5	4	0	1	13
大分市		2	5	2		1	10
その他・大分県		1		2			3
宮崎県計	2	1	5	6	0	0	14
宮崎市	2	1	2	6			11
その他・宮崎県			3				3
鹿児島県計	0	0	0	0	0	0	0
鹿児島市							0
その他・鹿児島県							0
沖縄県計	0	1	0	1	0	2	4
那覇市							0
その他・沖縄県		1		1		2	4
合計	21	467	585	254	101	1,433	2,861

(備考) 同一施設で複数の指導を行なう場合があるため、表6.1の行政指導施設数より、合計数が多くなる場合がある。

表6.4(1) 立入検査実施件数 年度別・都道府県市別
(大気汚染防止法に係るばい煙発生施設)

自治体名	立入検査実施工場・事業場数				
	平成30年度	令和元年度	令和2年度	令和3年度	令和4年度
北海道計	775	764	557	587	481
札幌市	94	88	87	91	13
函館市	21	21	19	17	17
小樽市	38	45	35	34	12
旭川市	79	81	53	78	62
室蘭市	30				
苫小牧市	34	25	26	33	19
その他・北海道	479	504	337	334	358
青森県計	350	373	233	194	126
青森市	138	169	43	11	14
八戸市	24	24	21	26	28
その他・青森県	188	180	169	157	84
岩手県計	157	108	73	52	62
盛岡市	22	6	11	15	12
その他・岩手県	135	102	62	37	50
宮城県計	230	179	138	123	133
仙台市	56	37	21	21	32
その他・宮城県	174	142	117	102	101
秋田県計	227	227	192	121	111
秋田市	7	5	20	2	2
その他・秋田県	220	222	172	119	109
山形県計	128	194	128	136	76
山形市		32	17	24	3
その他・山形県	128	162	111	112	73
福島県計	272	250	254	193	264
福島市	2	1	2	1	1
郡山市	44	48	47	45	46
いわき市	64	41	54	20	44
その他・福島県	162	160	151	127	173
茨城県計	379	360	355	258	273
水戸市			20	1	13
その他・茨城県	379	360	335	257	260
栃木県計	132	142	80	106	93
宇都宮市	4	4	5	5	5
その他・栃木県	128	138	75	101	88
群馬県計	259	256	103	121	156
前橋市	38	38	16	6	7
高崎市	28	26	15	22	32
その他・群馬県	193	192	72	93	117
埼玉県計	601	617	484	374	391
さいたま市	63	70	51	38	11
川越市	102	96	72	37	92
川口市	27	23	28	28	30
所沢市	2	2	4	4	6
越谷市	12	14	17	9	8
その他・埼玉県	395	412	312	258	244
千葉県計	441	373	399	366	455
千葉市	53	38	29	6	3
市川市	3	4	4	5	3
船橋市	16	13	17	13	16
松戸市	19	16	12	12	15
柏市	30	18	18	14	22
市原市	7	7	7	7	8
その他・千葉県	313	277	312	309	388
東京都計	113	70	59	79	87
八王子市	19	17	25	21	19
その他・東京都	94	53	34	58	68
神奈川県計	282	278	100	176	207
横浜市	43	24	10	24	44
川崎市	26	11	6	7	6
相模原市	28	39	15	15	19
横須賀市	27	28	8	49	44
平塚市	22	28	21	25	7
藤沢市	4	3	3	6	5
その他・神奈川県	132	145	37	50	82

表6.4(2) 立入検査実施件数 年度別・都道府県市別
(大気汚染防止法に係るばい煙発生施設)

自治体名	立入検査実施工場・事業場数				
	平成30年度	令和元年度	令和2年度	令和3年度	令和4年度
新潟県計	158	143	85	94	101
新潟市	29	35	41	36	39
その他・新潟県	129	108	44	58	62
富山県計	98	98	68	67	44
富山市	42	42	44	23	20
その他・富山県	56	56	24	44	24
石川県計	68	79	59	43	73
金沢市	5	4	10	8	8
その他・石川県	63	75	49	35	65
福井県計	147	157	126	126	125
福井市		68	40	45	47
その他・福井県	147	89	86	81	78
山梨県計	72	90	78	57	49
甲府市		5	5	5	5
その他・山梨県	72	85	73	52	44
長野県計	367	270	199	207	211
長野市	49	10	20	17	6
松本市				6	6
その他・長野県	318	260	179	184	199
岐阜県計	358	293	316	247	307
岐阜市	43	50	25	15	34
その他・岐阜県	315	243	291	232	273
静岡県計	369	382	338	293	306
静岡市	66	61	47	41	42
浜松市	67	85	68	64	58
その他・静岡県	236	236	223	188	206
愛知県計	1,241	1,246	857	1,008	977
名古屋市	238	222	179	167	91
豊橋市	13	6	2	4	2
岡崎市	6	5	4	4	3
一宮市				87	61
豊田市	18	25	26	22	31
その他・愛知県	966	988	646	724	789
三重県計	304	413	181	128	133
四日市市	17	17	8	4	2
その他・三重県	287	396	173	124	131
滋賀県計	74	85	50	62	38
大津市	2	2	1	1	1
その他・滋賀県	72	83	49	61	37
京都府計	85	104	75	54	48
京都市	57	56	46	28	25
その他・京都府	28	48	29	26	23
大阪府計	623	542	401	488	508
大阪市	168	156	150	156	170
堺市	9	6	7	5	14
豊中市	19	10	1	12	
吹田市	45	40	2	41	49
高槻市	22	11	10	8	9
枚方市	12	5	10	10	18
八尾市	16	9	8	11	11
寝屋川市		21	15	4	5
東大阪市	11	7	8	10	10
その他・大阪府	321	277	190	231	222
兵庫県計	323	285	181	154	174
神戸市	23	20		1	22
姫路市	29	25	15	13	17
尼崎市	79	71	42	20	15
明石市	24	3	2		
西宮市	29	12	4	5	5
加古川市	6	2	2	1	
その他・兵庫県	133	152	116	114	115
奈良県計	35	21	22	18	17
奈良市	14	5	7		
その他・奈良県	21	16	15	18	17

表6.4(3) 立入検査実施件数 年度別・都道府県市別
(大気汚染防止法に係るばい煙発生施設)

自治体名	立入検査実施工場・事業場数				
	平成30年度	令和元年度	令和2年度	令和3年度	令和4年度
和歌山県計	75	74	68	77	66
和歌山市	19	15	21	15	14
その他・和歌山県	56	59	47	62	52
鳥取県計	71	91	36	27	33
鳥取市	10	15	3	7	5
その他・鳥取県	61	76	33	20	28
島根県計	48	43	28	24	9
松江市	14	19	4	4	1
その他・島根県	34	24	24	20	8
岡山県計	170	174	108	135	148
岡山市	40	38	27	24	33
倉敷市	40	64	42	44	45
その他・岡山県	90	72	39	67	70
広島県計	215	179	97	83	82
広島市	4	3	3	17	5
呉市	2	2	2	1	1
福山市	32	32	18	5	3
その他・広島県	177	142	74	60	73
山口県計	51	52	39	43	34
下関市	13	11	12	11	12
その他・山口県	38	41	27	32	22
徳島県計	36	68	54	35	48
徳島県	36	68	54	35	48
香川県計	125	152	143	126	128
高松市	3	5	5	2	13
その他・香川県	122	147	138	124	115
愛媛県計	124	103	108	105	86
松山市	24	20	21	21	21
その他・愛媛県	100	83	87	84	65
高知県計	20	25	18	25	23
高知市	19	21	13	20	15
その他・高知県	1	4	5	5	8
福岡県計	327	266	210	190	141
北九州市	148	109	112	105	91
福岡市	7	7	6	3	4
大牟田市	9	5	2	3	4
久留米市	3	2	2	2	2
その他・福岡県	160	143	88	77	40
佐賀県計	73	57	53	32	16
佐賀県	73	57	53	32	16
長崎県計	286	289	241	185	171
長崎市	2	2	2		1
佐世保市	33	27	6	10	14
その他・長崎県	251	260	233	175	156
熊本県計	80	98	47	23	16
熊本市	5	2	2	4	6
その他・熊本県	75	96	45	19	10
大分県計	67	85	60	69	60
大分市	54	51	39	54	38
その他・大分県	13	34	21	15	22
宮崎県計	236	161	131	79	76
宮崎市	30	30	15	17	15
その他・宮崎県	206	131	116	62	61
鹿児島県計	91	58	21	29	28
鹿児島市	18	14	13	20	19
その他・鹿児島県	73	44	8	9	9
沖縄県計	4	12	4	7	5
那覇市					
その他・沖縄県	4	12	4	7	5
合計	10,767	10,386	7,657	7,226	7,196

表6.5(1) 立入検査・勧告その他行政指導件数 都道府県市別（電気事業法・ガス事業法・鉱山保安法に係るばい煙発生施設）

自治体名	立入検査 実施工場・事業場数	立入検査 実施施設数	排出基準 違反発令施設数	改善命令 施設数	一時停止 命令施設数	施設数 (E)又は (F)の命令違反 発令	施設数 (I)	季節による燃料 使用規制地域内			硫黄酸化物に係る指定地域内								窒素酸化物に係る指定地域内				測定記録 の保存等に 係る違反の 発令施設数 (c)	行政指導 施設数 (d)
								施設数 (J)	施設数 (K)	施設数 (L)	特定工場 ・事業場				特定工場・事業場 以外の工場・事業場				特定工場 ・事業場					
											工場・事業 場数	改善命令等 事業場数	場・事業 場数	場・事業場 数	工場・事業 場数	改善命令等 事業場数	場・事業 場数	場・事業場 数	工場・事業 場数	改善命令等 事業場数	場・事業 場数	場・事業場 数		
(A)	(A')	(C)	(E)	(F)	(G)	(I)	(J)	(K)	(L)	(N)	(O)	(P)	(Q)	(R)	(S)	(T)	(U)	(V)	(W)	(X)	(Y)	(c)	(d)	
北海道計	25	33	0	0	0	0	0	0	0	0	0	0	0	0	0	0	0	0	0	0	0	0	0	
札幌市																								
函館市	1	1																						
小樽市																								
旭川市	4	6																						
室蘭市																								
苫小牧市																								
その他・北海道	20	26																						
青森県計	29	84	0	0	0	0	0	0	0	0	0	0	0	0	0	0	0	0	0	0	0	0	0	
青森市	3	4																						
八戸市	20	72																						
その他・青森県	6	8																						
岩手県計	5	5	0	0	0	0	0	0	0	0	0	0	0	0	0	0	0	0	0	0	0	0	0	
盛岡市	3	3																						
その他・岩手県	2	2																						
宮城県計	19	58	0	0	0	0	0	0	0	0	0	0	0	0	0	0	0	0	0	0	0	0	0	
仙台市																								
その他・宮城県	19	58																						
秋田県計	0	0	0	0	0	0	0	0	0	0	0	0	0	0	0	0	0	0	0	0	0	0	1	
秋田市																							1	
その他・秋田県																								
山形県計	7	13	0	0	0	0	0	0	0	0	0	0	0	0	0	0	0	0	0	0	0	0	0	
山形市																								
その他・山形県	7	13																						
福島県計	44	88	0	0	0	0	0	0	0	0	0	0	0	0	0	0	0	0	0	0	0	0	5	
福島市																								
郡山市	11	26																						
いわき市	18	27																					2	
その他・福島県	15	35																					3	
茨城県計	35	85	0	0	0	0	0	0	0	0	0	0	0	0	0	0	0	0	0	0	0	0	0	
水戸市																								
その他・茨城県	35	85																						
栃木県計	12	38	0	0	0	0	0	0	0	0	0	0	0	0	0	0	0	0	0	0	0	0	0	
宇都宮市																								
その他・栃木県	12	38																						
群馬県計	31	69	0	0	0	0	0	0	0	0	0	0	0	0	0	0	0	0	0	0	0	0	4	
前橋市																								
高崎市	7	9																						
その他・群馬県	24	60																					4	
埼玉県計	69	129	0	0	0	0	0	0	0	0	0	0	0	0	0	0	0	0	0	0	0	0	4	
さいたま市																								
川越市	19	35																					3	
川口市	16	21																						
所沢市																								
越谷市																								
その他・埼玉県	34	73																					1	
千葉県計	173	331	0	0	0	0	0	0	0	0	0	0	0	0	0	0	0	0	0	0	0	0	8	
千葉市																								
市川市																								
船橋市	2	3																						
松戸市	8	12																						
柏市	5	9																						
市原市																								
その他・千葉県	158	307																					8	
東京都計	41	83	0	0	0	0	0	0	0	0	0	0	0	0	0	0	0	0	0	0	0	0	0	
八王子市	10	14																						
その他・東京都	31	69																						
神奈川県計	35	61	0	0	0	0	0	0	0	0	0	0	0	0	0	0	0	0	0	0	0	0	0	
横浜市	6	6																						
川崎市	5	5																						
相模原市	1	2																						
横須賀市	8	15																						
平塚市	2	4																						
藤沢市																								
その他・神奈川県	13	29																						

表6.5(2) 立入検査・勧告その他行政指導件数 都道府県市別（電気事業法・ガス事業法・鉱山保安法に係るばい煙発生施設）

自治体名	立入検査 実施工場・事業場数	立入検査 実施施設数	排出基準 違反発令施設数	改善命令 施設数	一時停止命令 施設数	(E)又は(F)の命令違反 発令施設数	経済産業大臣等への要請 施設数	季節による燃料 使用規制地域内			硫黄酸化物に係る指定地域内								窒素酸化物に係る指定地域内				測定記録の保存等に係る違反の 発令施設数	行政指導 施設数		
								燃料 施設数 適合命令	燃料 施設数 適合命令	(K)の命令違反 発令施設数	特定工場・事業場				特定工場・事業場 以外の工場・事業場				特定工場・事業場							
											工場・事業場数	改善命令等 事業場数	場・事業場数	(O)の命令等違反 発令工場・事業場数	工場・事業場数	燃料基準適合命令 事業場数	燃料基準適合命令 事業場数	(S)の命令違反 発令工場・事業場数	工場・事業場数	改善命令等 事業場数	(W)の命令等違反 発令工場・事業場数	工場・事業場数			改善命令等 事業場数	(Y)の命令等違反 発令工場・事業場数
(A)	(A')	(C)	(E)	(F)	(G)	(I)	(J)	(K)	(L)	(N)	(O)	(P)	(Q)	(R)	(S)	(T)	(V)	(W)	(X)	(Y)	(c)	(d)				
新潟県計	9	10	0	0	0	0	0	0	0	0	0	0	0	0	0	0	0	0	0	0	0	0	0			
新潟市	2	2																								
その他・新潟県	7	8																								
富山県計	0	0	0	0	0	0	0	0	0	0	0	0	0	0	0	0	0	0	0	0	0	0	0			
富山市																										
その他・富山県																										
石川県計	10	14	0	0	0	0	0	0	0	0	0	0	0	0	0	0	0	0	0	0	0	0	0			
金沢市																										
その他・石川県	10	14																								
福井県計	16	74	0	0	0	0	0	0	0	0	0	0	0	0	0	0	0	0	0	0	0	0	0			
福井市	8	10																								
その他・福井県	8	64																								
山梨県計	12	17	0	0	0	0	0	0	0	0	0	0	0	0	0	0	0	0	0	0	0	0	0			
甲府市	1	1																								
その他・山梨県	11	16																								
長野県計	16	20	0	0	0	0	0	0	0	0	0	0	0	0	0	0	0	0	0	0	0	0	0			
長野市																										
松本市	2	3																								
その他・長野県	14	17																								
岐阜県計	34	49	0	0	0	0	0	0	0	0	0	0	0	0	0	0	0	0	0	0	0	0	1			
岐阜市	13	21																								
その他・岐阜県	21	28																					1			
静岡県計	68	113	0	0	0	0	0	0	0	0	0	0	0	0	0	0	0	0	0	0	0	0	7			
静岡市																										
浜松市	17	25																					1			
その他・静岡県	51	88																					6			
愛知県計	369	961	0	0	0	0	0	0	0	0	0	0	0	0	0	0	0	0	0	0	0	0	184			
名古屋市	17	21																								
豊橋市																										
岡崎市																										
一宮市	17	24																								
豊田市																										
その他・愛知県	335	916																					184			
三重県計	11	31	0	0	0	0	0	0	0	0	0	0	0	0	0	0	0	0	0	0	0	0	0			
四日市市																										
その他・三重県	11	31																								
滋賀県計	8	13	0	0	0	0	0	0	0	0	0	0	0	0	0	0	0	0	0	0	0	0	0			
大津市																										
その他・滋賀県	8	13																								
京都府計	1	4	0	0	0	0	0	0	0	0	0	0	0	0	0	0	0	0	0	0	0	0	0			
京都市																										
その他・京都府	1	4																								
大阪府計	80	145	0	0	0	0	0	0	0	0	0	0	0	0	0	0	0	0	0	0	0	0	0			
大阪市	35	79																								
堺市	2	6																								
豊中市																										
吹田市																										
高槻市																										
枚方市																										
八尾市																										
寝屋川市	2	2																								
東大阪市																										
その他・大阪府	41	58																								
兵庫県計	62	165	0	0	0	0	0	0	0	0	0	0	0	0	0	0	0	0	0	0	0	0	1			
神戸市	14	31																								
姫路市																										
尼崎市	1	2																								
明石市																										
西宮市																										
加古川市																										
その他・兵庫県	47	132																					1			
奈良県計	0	0	0	0	0	0	0	0	0	0	0	0	0	0	0	0	0	0	0	0	0	0	0			
奈良市																										
その他・奈良県																										

表6.5(3) 立入検査・勧告その他行政指導件数 都道府県市別（電気事業法・ガス事業法・鉱山保安法に係るばい煙発生施設）

自治体名	立入検査 実施工場・事業場数	立入検査 実施設数	排出基準 違反発令施設数	改善命令 施設数	一時停止 命令施設数	施設数 (E)又は(F)の命令違反 発令	施設数 (I)	季節による燃料 使用規制地域内			硫黄酸化物に係る指定地域内						窒素酸化物に係る指定地域内				測定記録の 保存等に係る違反の 発令数	行政指導 施設数		
								施設数 (J)	燃料基準 適合命令 施設数 (K)	施設数 (L)	特定工場・事業場			特定工場・事業場 以外の工場・事業場			特定工場・事業場							
											工場・事業場 数	改善命令等 施設数	工場・事業場 数	工場・事業場 数	工場・事業場 数	燃料基準 適合命令 施設数 (S)	工場・事業場 数	改善命令等 施設数	工場・事業場 数	改善命令等 施設数			工場・事業場 数	改善命令等 施設数
(A)	(A')	(C)	(E)	(F)	(G)	(I)	(J)	(K)	(L)	(N)	(O)	(P)	(Q)	(R)	(S)	(T)	(V)	(W)	(X)	(Y)	(c)	(d)		
和歌山県計	14	30	0	0	0	0	0	0	0	0	0	0	0	0	0	0	0	0	0	0	0	20		
和歌山市	2	2																						
その他・和歌山県	12	28																				20		
鳥取県計	1	1	0	0	0	0	0	0	0	0	0	0	0	0	0	0	0	0	0	0	0	0		
鳥取市	1	1																						
その他・鳥取県																								
島根県計	0	0	0	0	0	0	0	0	0	0	0	0	0	0	0	0	0	0	0	0	0	0		
松江市																								
その他・島根県																								
岡山県計	33	61	0	0	0	0	0	0	0	0	0	0	0	0	0	0	0	0	0	0	0	1		
岡山市	15	31																						
倉敷市	13	25																						
その他・岡山県	5	5																				1		
広島県計	18	54	0	0	0	0	0	0	0	0	0	0	0	0	0	0	0	0	0	0	0	3		
広島市	1	3																				3		
呉市																								
福山市																								
その他・広島県	17	51																						
山口県計	10	19	0	0	0	0	0	0	0	0	0	0	0	0	0	0	0	0	0	0	0	0		
下関市																								
その他・山口県	10	19																						
徳島県計	17	51	0	0	0	0	0	0	0	0	0	0	0	0	0	0	0	0	0	0	0	0		
徳島市	17	51																						
香川県計	6	12	0	0	0	0	0	0	0	0	0	0	0	0	0	0	0	0	0	0	0	0		
高松市																								
その他・香川県	6	12																						
愛媛県計	23	114	0	0	0	0	0	0	0	0	0	0	0	0	0	0	0	0	0	0	0	0		
松山市	10	18																						
その他・愛媛県	13	96																						
高知県計	4	6	0	0	0	0	0	0	0	0	0	0	0	0	0	0	0	0	0	0	0	2		
高知市	4	6																				2		
その他・高知県																								
福岡県計	51	151	0	0	0	0	0	0	0	0	0	0	0	0	0	0	0	0	0	0	0	1		
北九州市	25	96																				1		
福岡市	1	1																						
大牟田市																								
久留米市																								
その他・福岡県	25	54																						
佐賀県計	0	0	0	0	0	0	0	0	0	0	0	0	0	0	0	0	0	0	0	0	0	0		
佐賀市																								
長崎県計	9	12	0	0	0	0	0	0	0	0	0	0	0	0	0	0	0	0	0	0	0	1		
長崎市																								
佐世保市	9	12																				1		
その他・長崎県																								
熊本県計	2	2	0	0	0	0	0	0	0	0	0	0	0	0	0	0	0	0	0	0	0	3		
熊本市																								
その他・熊本県	2	2															</							

表6.6(1) ばい煙量等測定件数 ばい煙の種類・都道府県市別（大気汚染防止法に係るばい煙発生施設）

自治体名	硫酸酸化物				ばいじん		カドミウム・カドミウム化合物		塩素		塩化水素		弗素・弗化水素・弗化珪素		鉛・鉛化合物		窒素酸化物	
	測定件数 燃料の硫酸含有率の	件数 硫酸酸化物の量の方法による	左記以外の方法による測定	排出基準超過件数	測定件数	排出基準超過件数	測定件数	排出基準超過件数	測定件数	排出基準超過件数	測定件数	排出基準超過件数	測定件数	排出基準超過件数	測定件数	排出基準超過件数	測定件数	排出基準超過件数
北海道計	1	5	0	0	6	0	0	0	0	0	1	0	0	0	0	0	5	0
札幌市																		
函館市																		
小樽市																		
旭川市																		
室蘭市																		
苫小牧市																		
その他・北海道	1	5			6						1						5	
青森県計	0	18	0	0	18	0	0	0	0	0	6	0	2	0	2	0	17	0
青森市																		
八戸市		6			6						2		2		2		6	
その他・青森県		12			12						4						11	
岩手県計	0	11	0	0	13	0	0	0	0	0	1	0	0	0	0	0	15	0
盛岡市		1			1						1						1	
その他・岩手県		10			12												14	
宮城県計	0	10	0	0	10	0	0	0	0	0	7	0	0	0	0	0	10	0
仙台市		3			3						3						3	
その他・宮城県		7			7						4						7	
秋田県計	0	2	0	0	2	0	0	0	0	0	2	0	0	0	0	0	2	0
秋田市		2			2						2						2	
その他・秋田県																		
山形県計	0	14	0	0	14	0	0	0	0	0	10	0	0	0	0	0	13	0
山形市		3			3						3						2	
その他・山形県		11			11						7						11	
福島県計	0	13	0	0	14	0	2	0	1	0	6	0	2	0	2	0	12	0
福島市					1						1						1	
郡山市		2			2		1		1		1		1		1		2	
いわき市		1			1												1	
その他・福島県		10			10		1				4		1		1		8	
茨城県計	0	2	0	0	2	0	0	0	0	0	2	0	0	0	0	0	2	0
水戸市																		
その他・茨城県		2			2						2						2	
栃木県計	0	5	0	0	5	0	0	0	0	0	2	0	0	0	2	0	4	0
宇都宮市		5			5						2				2		4	
その他・栃木県																		
群馬県計	0	21	0	0	16	0	0	0	0	0	0	0	0	0	0	0	15	0
前橋市		5																
高崎市		3			3												3	
その他・群馬県		13			13												12	
埼玉県計	1	39	0	0	51	1	0	0	27	0	14	0	0	0	1	0	45	0
さいたま市		1			1						1						1	
川越市		4			8						7						8	
川口市		1			1												1	
所沢市		4			4						4						4	
越谷市		6			6						2						6	
その他・埼玉県	1	23			31	1			27						1		25	
千葉県計	0	66	0	0	66	1	0	0	0	0	27	0	0	0	0	0	84	0
千葉市		4			4						1						4	
市川市		3			3						2						3	
船橋市		23			23						5						23	
松戸市		2			2												15	
柏市		6			6						2						6	
市原市		2			2						1						7	
その他・千葉県		26			26	1					16						26	
東京都計	0	4	0	0	21	0	0	0	0	0	13	0	0	0	0	0	21	1
八王子市																		
その他・東京都		4			21						13						21	1
神奈川県計	0	25	0	0	31	0	0	0	0	0	25	0	4	0	3	0	41	0
横浜市		9			12						8		1				23	
川崎市		3			4						4		3		3		5	
相模原市		10			10						10						8	
横須賀市		3			5						3						5	
平塚市																		
藤沢市																		
その他・神奈川県																		

表6.6(2) ばい煙量等測定件数 ばい煙の種類・都道府県市別（大気汚染防止法に係るばい煙発生施設）

自治体名	硫酸酸化物				ばいじん		カドミウム・カドミウム化合物		塩素		塩化水素		弗素・弗化水素・弗化珪素		鉛・鉛化合物		窒素酸化物	
	測定件数 燃料の硫酸含有率の	左記以外の方法による測定	排出基準超過件数	使用基準のうち燃料	測定件数	排出基準超過件数	測定件数	排出基準超過件数	測定件数	排出基準超過件数	測定件数	排出基準超過件数	測定件数	排出基準超過件数	測定件数	排出基準超過件数	測定件数	排出基準超過件数
新潟県計	0	7	0	0	8	0	0	0	0	0	4	0	2	0	0	0	8	0
新潟市		7			7						4		2				7	
その他・新潟県					1												1	
富山県計	2	23	0	0	23	0	0	0	0	0	11	0	0	0	0	0	24	0
富山市	2	23			23						8						23	
その他・富山県											3						1	
石川県計	0	4	0	0	3	0	0	0	0	0	0	0	0	0	0	0	4	0
金沢市																		
その他・石川県		4			3												4	
福井県計	0	32	0	0	32	0	0	0	1	0	5	0	0	0	0	0	31	0
福井市		19			19				1		3						19	
その他・福井県		13			13						2						12	
山梨県計	0	12	0	0	13	0	0	0	0	0	2	0	0	0	0	0	11	0
甲府市		5			5												5	
その他・山梨県		7			8						2						6	
長野県計	0	1	0	0	1	0	0	0	0	0	0	0	0	0	0	0	1	0
長野市																		
松本市																		
その他・長野県		1			1												1	
岐阜県計	0	4	0	0	4	0	0	0	0	0	1	0	0	0	0	0	4	0
岐阜市																		
その他・岐阜県		4			4						1						4	
静岡県計	0	15	0	0	15	1	0	0	0	0	3	0	0	0	0	0	15	0
静岡市		6			6												6	
浜松市		5			5												5	
その他・静岡県		4			4	1					3						4	
愛知県計	23	38	0	0	38	0	0	0	4	0	1	0	0	0	0	0	53	0
名古屋市	23																17	
豊橋市		2			2													
岡崎市		3			3												3	
一宮市		18			18												18	
豊田市		2			2						1						2	
その他・愛知県		13			13				4								13	
三重県計	0	15	0	0	18	0	0	0	0	0	15	0	0	0	0	0	22	0
四日市市		4			4						2						4	
その他・三重県		11			14						13						18	
滋賀県計	0	14	0	0	14	0	2	0	0	0	5	0	5	0	2	0	15	0
大津市											1		1				1	
その他・滋賀県		14			14		2				4		4		2		14	
京都府計	1	8	0	0	17	0	0	0	0	0	4	0	0	0	6	0	2	0
京都市		8			15						4				2			
その他・京都府	1				2										4		2	
大阪府計	2	13	0	0	14	0	4	0	4	0	13	0	0	0	4	0	15	0
大阪市																		
堺市		9			9						9						9	
豊中市																		
吹田市																		
高槻市																		
枚方市																		
八尾市	2																	
寝屋川市																		
東大阪市		4			4		4		4		4				4		4	
その他・大阪府					1												2	
兵庫県計	4	2	0	0	3	0	0	0	0	0	0	0	0	0	0	0	4	0
神戸市																		
姫路市		2			3												4	
尼崎市																		
明石市																		
西宮市																		
加古川市																		
その他・兵庫県	4																	
奈良県計	0	0	0	0	0	0	0	0	0	0	0	0	0	0	0	0	0	0
奈良市																		
その他・奈良県																		

表6.6(3) ばい煙量等測定件数 ばい煙の種類・都道府県市別（大気汚染防止法に係るばい煙発生施設）

自治体名	硫黄酸化物				ばいじん		カドミウム・カドミウム化合物		塩素		塩化水素		弗素・弗化水素・弗化珪素		鉛・鉛化合物		窒素酸化物	
	測定件数 燃料の硫黄含有率の	件数 硫黄酸化物の量の測定	左記以外の方法による測定	排出基準超過件数	測定件数	排出基準超過件数	測定件数	排出基準超過件数	測定件数	排出基準超過件数	測定件数	排出基準超過件数	測定件数	排出基準超過件数	測定件数	排出基準超過件数	測定件数	排出基準超過件数
和歌山県計	18	11	0	0	13	0	0	0	0	0	13	0	0	0	0	0	41	0
和歌山市	4	11			11						11						11	
その他・和歌山県	14				2						2						30	
鳥取県計	0	5	0	0	5	0	0	0	0	0	2	0	0	0	0	0	4	0
鳥取市		2			2						2						2	
その他・鳥取県		3			3												2	
島根県計	0	3	0	0	3	0	0	0	0	0	0	0	0	0	0	0	3	0
松江市																		
その他・島根県		3			3												3	
岡山県計	4	9	0	0	18	0	0	0	0	0	6	0	0	0	0	0	30	0
岡山市																		
倉敷市		9			9						3						9	
その他・岡山県	4				9						3						21	
広島県計	0	5	0	0	5	0	0	0	0	0	5	0	0	0	0	0	5	0
広島市																		
呉市		1			1						1						1	
福山市		3			3						3						3	
その他・広島県		1			1						1						1	
山口県計	31	2	1	0	1	0	0	0	0	0	0	0	0	0	0	0	2	0
下関市	10																	
その他・山口県	21	2	1		1												2	
徳島県計	0	5	0	0	4	0	0	0	0	0	2	0	0	0	0	0	5	0
徳島県		5			4						2						5	
香川県計	0	3	0	0	16	0	0	0	0	0	7	0	2	0	2	0	11	0
高松市					3						1						3	
その他・香川県		3			13						6		2		2		8	
愛媛県計	0	5	0	0	6	0	0	0	7	0	4	0	0	0	0	0	5	0
松山市		4			4						1						4	
その他・愛媛県		1			2				7		3						1	
高知県計	0	2	0	0	1	0	0	0	0	0	2	0	0	0	0	0	4	0
高知市																		
その他・高知県		2			1						2						4	
福岡県計	4	6	0	0	10	0	0	0	1	0	4	0	0	0	0	0	10	0
北九州市		3			8				1		3						8	
福岡市																		
大牟田市	4																	
久留米市		2			1						1						1	
その他・福岡県		1			1												1	
佐賀県計	0	0	0	0	0	0	0	0	0	0	0	0	0	0	0	0	0	0
佐賀県																		
長崎県計	0	0	0	0	0	0	0	0	0	0	0	0	0	0	0	0	0	0
長崎市																		
佐世保市																		
その他・長崎県																		
熊本県計	0	0	0	0	0	0	0	0	0	0	0	0	0	0	0	0	0	0
熊本市																		
その他・熊本県																		
大分県計	0	4	0	0	4	0	1	0	0	0	0	0	0	0	1	0	4	0
大分市		3			3		1								1		3	
その他・大分県		1			1												1	
宮崎県計	0	2	0	0	2	0	0	0	0	0	0	0	0	0	0	0	3	0
宮崎市		2			2												2	
その他・宮崎県																	1	
鹿児島県計	0	11	0	0	26	0	0	0	0	0	20	0	0	0	0	0	11	0
鹿児島市		4			19						15						4	
その他・鹿児島県		7			7						5						7	
沖縄県計	0	0	0	0	0	0	0	0	0	0	0	0	0	0	0	0	0	0
那覇市																		
その他・沖縄県																		
合計	91	496	1	0	586	3	9	0	45	0	245	0	17	0	25	0	633	1

表6.7(1) ばい煙量等測定件数 ばい煙の種類・都道府県市別（電気事業法に係るばい煙発生施設）

自治体名	硫黄酸化物				ばいじん		カドミウム・カドミウム化合物		塩素		塩化水素		弗素・弗化水素・弗化珪素		鉛・鉛化合物		窒素酸化物	
	の燃料測定件数の硫黄含有率	量よる測定件数	左記以外の方法による測定件数	排出基準超過件数	使用基準のうち燃料左記の超過件数	測定件数	排出基準超過件数	測定件数	排出基準超過件数	測定件数	排出基準超過件数	測定件数	排出基準超過件数	測定件数	排出基準超過件数	測定件数	排出基準超過件数	
北海道計	0	0	0	0	0	0	0	0	0	0	0	0	0	0	0	0	0	
札幌市																		
函館市																		
小樽市																		
旭川市																		
室蘭市																		
苫小牧市																		
その他・北海道																		
青森県計	0	0	0	0	0	0	0	0	0	0	0	0	0	0	0	0	0	
青森市																		
八戸市																		
その他・青森県																		
岩手県計	0	0	0	0	0	0	0	0	0	0	0	0	0	0	0	0	0	
盛岡市																		
その他・岩手県																		
宮城県計	0	0	0	0	0	0	0	0	0	0	0	0	0	0	0	0	0	
仙台市																		
その他・宮城県																		
秋田県計	0	0	0	0	0	0	0	0	0	0	0	0	0	0	0	0	0	
秋田市																		
その他・秋田県																		
山形県計	0	0	0	0	0	0	0	0	0	0	0	0	0	0	0	0	0	
山形市																		
その他・山形県																		
福島県計	0	2	0	0	2	0	0	0	0	0	0	0	0	0	0	2	0	
福島市																		
郡山市																		
いわき市		2			2											2		
その他・福島県																		
茨城県計	0	0	0	0	0	0	0	0	0	0	0	0	0	0	0	0	0	
水戸市																		
その他・茨城県																		
栃木県計	0	0	0	0	0	0	0	0	0	0	0	0	0	0	0	0	0	
宇都宮市																		
その他・栃木県																		
群馬県計	0	0	0	0	0	0	0	0	0	0	0	0	0	0	0	0	0	
前橋市																		
高崎市																		
その他・群馬県																		
埼玉県計	0	0	0	0	0	0	0	0	0	0	0	0	0	0	0	0	0	
さいたま市																		
川越市																		
川口市																		
所沢市																		
越谷市																		
その他・埼玉県																		
千葉県計	0	13	0	0	13	0	0	0	0	0	0	0	0	0	0	13	0	
千葉市																		
市川市																		
船橋市		2			2											2		
松戸市																		
柏市																		
市原市																		
その他・千葉県		11			11											11		
東京都計	0	0	0	0	0	0	0	0	0	0	0	0	0	0	0	0	0	
八王子市																		
その他・東京都																		
神奈川県計	0	5	0	0	10	0	0	0	0	1	0	1	0	0	0	13	0	
横浜市		2			4					1		1				6		
川崎市		3			4											5		
相模原市																		
横須賀市					2											2		
平塚市																		
藤沢市																		
その他・神奈川県																		

表6.7(2) ばい煙量等測定件数 ばい煙の種類・都道府県市別（電気事業法に係るばい煙発生施設）

自治体名	硫酸酸化物				ばいじん		カドミウム・カドミウム化合物		塩素		塩化水素		弗素・弗化水素・弗化珪素		鉛・鉛化合物		窒素酸化物	
	の燃料測定件数	の測定件数	左記以外の方法による測定件数	排出基準超過件数	左記のうち燃料使用基準超過件数	測定件数	排出基準超過件数	測定件数	排出基準超過件数	測定件数	排出基準超過件数	測定件数	排出基準超過件数	測定件数	排出基準超過件数	測定件数	排出基準超過件数	
新潟県計	0	2	0	0	2	0	0	0	0	0	0	0	0	0	0	2	0	
新潟市		2			2											2		
その他・新潟県																		
富山県計	0	0	0	0	0	0	0	0	0	0	0	0	0	0	0	0	0	
富山市																		
その他・富山県																		
石川県計	0	0	0	0	0	0	0	0	0	0	0	0	0	0	0	0	0	
金沢市																		
その他・石川県																		
福井県計	0	1	0	0	1	0	0	0	0	0	0	0	0	0	0	1	0	
福井市																		
その他・福井県		1			1											1		
山梨県計	0	0	0	0	0	0	0	0	0	0	0	0	0	0	0	0	0	
甲府市																		
その他・山梨県																		
長野県計	0	0	0	0	0	0	0	0	0	0	0	0	0	0	0	0	0	
長野市																		
松本市																		
その他・長野県																		
岐阜県計	0	0	0	0	0	0	0	0	0	0	0	0	0	0	0	0	0	
岐阜市																		
その他・岐阜県																		
静岡県計	0	1	0	0	1	0	0	0	0	0	0	0	0	0	0	1	0	
静岡市																		
浜松市																		
その他・静岡県		1			1											1		
愛知県計	0	6	0	0	6	0	0	0	0	0	0	0	0	0	0	6	0	
名古屋市																		
豊橋市																		
岡崎市																		
一宮市																		
豊田市																		
その他・愛知県		6			6											6		
三重県計	0	0	0	0	0	0	0	0	0	0	0	0	0	0	0	0	0	
四日市市																		
その他・三重県																		
滋賀県計	0	0	0	0	0	0	0	0	0	0	0	0	0	0	0	0	0	
大津市																		
その他・滋賀県																		
京都府計	0	0	0	0	0	0	0	0	0	0	0	0	0	0	0	0	0	
京都市																		
その他・京都府																		
大阪府計	0	0	0	0	0	0	0	0	0	0	0	0	0	0	0	0	0	
大阪市																		
堺市																		
豊中市																		
吹田市																		
高槻市																		
枚方市																		
八尾市																		
寝屋川市																		
東大阪市																		
その他・大阪府																		
兵庫県計	0	2	0	0	2	0	0	0	0	0	0	0	0	0	0	2	0	
神戸市		2			2											2		
姫路市																		
尼崎市																		
明石市																		
西宮市																		
加古川市																		
その他・兵庫県																		
奈良県計	0	0	0	0	0	0	0	0	0	0	0	0	0	0	0	0	0	
奈良市																		
その他・奈良県																		

表6.7(3) ばい煙量等測定件数 ばい煙の種類・都道府県市別（電気事業法に係るばい煙発生施設）

自治体名	硫黄酸化物				ばいじん		カドミウム・カドミウム化合物		塩素		塩化水素		弗素・弗化水素・弗化珪素		鉛・鉛化合物		窒素酸化物	
	の燃料測定件数	の測定件数	左記以外の方法による測定件数	排出基準超過件数	左記のうち燃料使用基準超過件数	測定件数	排出基準超過件数	測定件数	排出基準超過件数	測定件数	排出基準超過件数	測定件数	排出基準超過件数	測定件数	排出基準超過件数	測定件数	排出基準超過件数	
和歌山県計	4	1	0	0	1	0	0	0	0	0	0	0	0	0	0	1	0	
和歌山市	1	1			1						1					1		
その他・和歌山県	3																	
鳥取県計	0	0	0	0	0	0	0	0	0	0	0	0	0	0	0	0	0	
鳥取市																		
その他・鳥取県																		
島根県計	0	0	0	0	0	0	0	0	0	0	0	0	0	0	0	0	0	
松江市																		
その他・島根県																		
岡山県計	0	6	0	0	6	0	0	0	0	0	0	0	0	0	0	6	0	
岡山市		2			2											2		
倉敷市		4			4											4		
その他・岡山県																		
広島県計	0	0	0	0	0	0	0	0	0	0	0	0	0	0	0	0	0	
広島市																		
呉市																		
福山市																		
その他・広島県																		
山口県計	2	0	0	0	0	0	0	0	0	0	0	0	0	0	0	0	0	
下関市																		
その他・山口県	2																	
徳島県計	0	0	0	0	0	0	0	0	0	0	0	0	0	0	0	0	0	
徳島県																		
香川県計	0	0	0	0	0	0	0	0	0	0	0	0	0	0	0	0	0	
高松市																		
その他・香川県																		
愛媛県計	0	4	0	0	4	0	0	0	0	0	0	0	0	0	0	4	0	
松山市		2			2											2		
その他・愛媛県		2			2											2		
高知県計	0	0	0	0	0	0	0	0	0	0	0	0	0	0	0	0	0	
高知市																		
その他・高知県																		
福岡県計	0	2	0	0	0	0	0	0	0	0	0	0	0	0	0	2	0	
北九州市		2														2		
福岡市																		
大牟田市																		
久留米市																		
その他・福岡県																		
佐賀県計	0	0	0	0	0	0	0	0	0	0	0	0	0	0	0	0	0	
佐賀市																		
長崎県計	0	0	0	0	0	0	0	0	0	0	0	0	0	0	0	0	0	
長崎市																		
佐世保市																		
その他・長崎県																		
熊本県計	0	0	0	0	0	0	0	0	0	0	0	0	0	0	0	0	0	
熊本市																		
その他・熊本県																		
大分県計	0	0	0	0	0	0	0	0	0	0	0	0	0	0	0	0	0	
大分市																		
その他・大分県																		
宮崎県計	0	0	0	0	0	0	0	0	0	0	0	0	0	0	0	0	0	
宮崎市																		
その他・宮崎県																		
鹿児島県計	0	0	0	0	0	0	0	0	0	0	0	0	0	0	0	0	0	
鹿児島市																		
その他・鹿児島県																		
沖縄県計	0	0	0	0	0	0	0	0	0	0	0	0	0	0	0	0	0	
那覇市																		
その他・沖縄県																		
合計	6	45	0	0	48	0	0	0	0	2	0	1	0	0	0	53	0	

表6.8(1) ばい煙量等測定件数 ばい煙の種類・都道府県市別（ガス事業法に係るばい煙発生施設）

自治体名	硫黄酸化物				ばいじん		カドミウム・カドミウム化合物		塩素		塩化水素		弗素・弗化水素・弗化珪素		鉛・鉛化合物		窒素酸化物	
	測定件数 燃料の硫黄含有率の	件数 左記以外の方法による	排出基準超過件数	使用基準のうち燃料数	測定件数	排出基準超過件数	測定件数	排出基準超過件数	測定件数	排出基準超過件数	測定件数	排出基準超過件数	測定件数	排出基準超過件数	測定件数	排出基準超過件数	測定件数	排出基準超過件数
北海道計	0	0	0	0	0	0	0	0	0	0	0	0	0	0	0	0	0	0
札幌市																		
函館市																		
小樽市																		
旭川市																		
室蘭市																		
苫小牧市																		
その他・北海道																		
青森県計	0	0	0	0	0	0	0	0	0	0	0	0	0	0	0	0	0	0
青森市																		
八戸市																		
その他・青森県																		
岩手県計	0	0	0	0	0	0	0	0	0	0	0	0	0	0	0	0	0	0
盛岡市																		
その他・岩手県																		
宮城県計	0	0	0	0	0	0	0	0	0	0	0	0	0	0	0	0	0	0
仙台市																		
その他・宮城県																		
秋田県計	0	0	0	0	0	0	0	0	0	0	0	0	0	0	0	0	0	0
秋田市																		
その他・秋田県																		
山形県計	0	0	0	0	0	0	0	0	0	0	0	0	0	0	0	0	0	0
山形市																		
その他・山形県																		
福島県計	0	0	0	0	0	0	0	0	0	0	0	0	0	0	0	0	0	0
福島市																		
郡山市																		
いわき市																		
その他・福島県																		
茨城県計	0	0	0	0	0	0	0	0	0	0	0	0	0	0	0	0	0	0
水戸市																		
その他・茨城県																		
栃木県計	0	0	0	0	0	0	0	0	0	0	0	0	0	0	0	0	0	0
宇都宮市																		
その他・栃木県																		
群馬県計	0	0	0	0	0	0	0	0	0	0	0	0	0	0	0	0	0	0
前橋市																		
高崎市																		
その他・群馬県																		
埼玉県計	0	0	0	0	0	0	0	0	0	0	0	0	0	0	0	0	0	0
さいたま市																		
川越市																		
川口市																		
所沢市																		
越谷市																		
その他・埼玉県																		
千葉県計	0	0	0	0	0	0	0	0	0	0	0	0	0	0	0	0	0	0
千葉市																		
市川市																		
船橋市																		
松戸市																		
柏市																		
市原市																		
その他・千葉県																		
東京都計	0	0	0	0	0	0	0	0	0	0	0	0	0	0	0	0	0	0
八王子市																		
その他・東京都																		
神奈川県計	0	0	0	0	0	0	0	0	0	0	0	0	0	0	0	0	0	0
横浜市																		
川崎市																		
相模原市																		
横須賀市																		
平塚市																		
藤沢市																		
その他・神奈川県																		

表6.8(2) ばい煙量等測定件数 ばい煙の種類・都道府県市別（ガス事業法に係るばい煙発生施設）

自治体名	硫黄酸化物				ばいじん		カドミウム・カドミウム化合物		塩素		塩化水素		弗素・弗化水素・弗化珪素		鉛・鉛化合物		窒素酸化物	
	測定件数 燃料の硫黄含有率の	件数 左記以外の方法による	排出基準超過件数	使用基準のうち燃料	測定件数	排出基準超過件数	測定件数	排出基準超過件数	測定件数	排出基準超過件数	測定件数	排出基準超過件数	測定件数	排出基準超過件数	測定件数	排出基準超過件数	測定件数	排出基準超過件数
新潟県計	0	0	0	0	0	0	0	0	0	0	0	0	0	0	0	0	0	0
新潟市																		
その他・新潟県																		
富山県計	0	0	0	0	0	0	0	0	0	0	0	0	0	0	0	0	0	0
富山市																		
その他・富山県																		
石川県計	0	0	0	0	0	0	0	0	0	0	0	0	0	0	0	0	0	0
金沢市																		
その他・石川県																		
福井県計	0	0	0	0	0	0	0	0	0	0	0	0	0	0	0	0	0	0
福井市																		
その他・福井県																		
山梨県計	0	0	0	0	0	0	0	0	0	0	0	0	0	0	0	0	0	0
甲府市																		
その他・山梨県																		
長野県計	0	0	0	0	0	0	0	0	0	0	0	0	0	0	0	0	0	0
長野市																		
松本市																		
その他・長野県																		
岐阜県計	0	0	0	0	0	0	0	0	0	0	0	0	0	0	0	0	0	0
岐阜市																		
その他・岐阜県																		
静岡県計	0	0	0	0	0	0	0	0	0	0	0	0	0	0	0	0	0	0
静岡市																		
浜松市																		
その他・静岡県																		
愛知県計	0	0	0	0	0	0	0	0	0	0	0	0	0	0	0	0	0	0
名古屋市																		
豊橋市																		
岡崎市																		
一宮市																		
豊田市																		
その他・愛知県																		
三重県計	0	0	0	0	0	0	0	0	0	0	0	0	0	0	0	0	0	0
四日市市																		
その他・三重県																		
滋賀県計	0	0	0	0	0	0	0	0	0	0	0	0	0	0	0	0	0	0
大津市																		
その他・滋賀県																		
京都府計	0	0	0	0	0	0	0	0	0	0	0	0	0	0	0	0	0	0
京都市																		
その他・京都府																		
大阪府計	0	0	0	0	0	0	0	0	0	0	0	0	0	0	0	0	0	0
大阪市																		
堺市																		
豊中市																		
吹田市																		
高槻市																		
枚方市																		
八尾市																		
寝屋川市																		
東大阪市																		
その他・大阪府																		
兵庫県計	0	0	0	0	0	0	0	0	0	0	0	0	0	0	0	0	0	0
神戸市																		
姫路市																		
尼崎市																		
明石市																		
西宮市																		
加古川市																		
その他・兵庫県																		
奈良県計	0	0	0	0	0	0	0	0	0	0	0	0	0	0	0	0	0	0
奈良市																		
その他・奈良県																		

表6.8(3) ばい煙量等測定件数 ばい煙の種類・都道府県市別（ガス事業法に係るばい煙発生施設）

自治体名	硫黄酸化物				ばいじん		カドミウム・カドミウム化合物		塩素		塩化水素		弗素・弗化水素・弗化珪素		鉛・鉛化合物		窒素酸化物	
	測定件数 燃料の硫黄含有率の	件数 硫酸酸化物の量の測定	左記以外の方法による測定	排出基準超過件数	測定件数	排出基準超過件数	測定件数	排出基準超過件数	測定件数	排出基準超過件数	測定件数	排出基準超過件数	測定件数	排出基準超過件数	測定件数	排出基準超過件数	測定件数	排出基準超過件数
和歌山県計	0	0	0	0	0	0	0	0	0	0	0	0	0	0	0	0	0	0
和歌山市																		
その他・和歌山県																		
鳥取県計	0	0	0	0	0	0	0	0	0	0	0	0	0	0	0	0	0	0
鳥取市																		
その他・鳥取県																		
島根県計	0	0	0	0	0	0	0	0	0	0	0	0	0	0	0	0	0	0
松江市																		
その他・島根県																		
岡山県計	0	0	0	0	0	0	0	0	0	0	0	0	0	0	0	0	0	0
岡山市																		
倉敷市																		
その他・岡山県																		
広島県計	0	0	0	0	0	0	0	0	0	0	0	0	0	0	0	0	0	0
広島市																		
呉市																		
福山市																		
その他・広島県																		
山口県計	0	0	0	0	0	0	0	0	0	0	0	0	0	0	0	0	0	0
下関市																		
その他・山口県																		
徳島県計	0	0	0	0	0	0	0	0	0	0	0	0	0	0	0	0	0	0
徳島県																		
香川県計	0	0	0	0	0	0	0	0	0	0	0	0	0	0	0	0	0	0
高松市																		
その他・香川県																		
愛媛県計	0	0	0	0	0	0	0	0	0	0	0	0	0	0	0	0	0	0
松山市																		
その他・愛媛県																		
高知県計	0	0	0	0	0	0	0	0	0	0	0	0	0	0	0	0	0	0
高知市																		
その他・高知県																		
福岡県計	0	0	0	0	0	0	0	0	0	0	0	0	0	0	0	0	0	0
北九州市																		
福岡市																		
大牟田市																		
久留米市																		
その他・福岡県																		
佐賀県計	0	0	0	0	0	0	0	0	0	0	0	0	0	0	0	0	0	0
佐賀市																		
長崎県計	0	0	0	0	0	0	0	0	0	0	0	0	0	0	0	0	0	0
長崎市																		
佐世保市																		
その他・長崎県																		
熊本県計	0	0	0	0	0	0	0	0	0	0	0	0	0	0	0	0	0	0
熊本市																		
その他・熊本県																		
大分県計	0	0	0	0	0	0	0	0	0	0	0	0	0	0	0	0	0	0
大分市																		
その他・大分県																		
宮崎県計	0	0	0	0	0	0	0	0	0	0	0	0	0	0	0	0	0	0
宮崎市																		
その他・宮崎県																		
鹿児島県計	0	0	0	0	0	0	0	0	0	0	0	0	0	0	0	0	0	0
鹿児島市																		
その他・鹿児島県																		
沖縄県計	0	0	0	0	0	0	0	0	0	0	0	0	0	0	0	0	0	0
那覇市																		
その他・沖縄県																		
合計	0	0	0	0	0	0	0	0	0	0	0	0	0	0	0	0	0	0

表6.9(1) ばい煙量等測定件数 ばい煙の種類・都道府県市別（鉱山保安法に係るばい煙発生施設）

[illegible]

表6.9(2) ばい煙量等測定件数 ばい煙の種類・都道府県市別（鉱山保安法に係るばい煙発生施設）

自治体名	硫酸酸化物				ばいじん		カドミウム・ カドミウム 化合物		塩素		塩化水素		弗素・ 弗化水素・ 弗化珪素		鉛・ 鉛化合物		窒素酸化物	
	測定 件数	件数 左記 以外 の 方法 による 測定	排出 基準 超過 件数	使用 左記 のうち 燃料 件数	測定 件数	排出 基準 超過 件数	測定 件数	排出 基準 超過 件数	測定 件数	排出 基準 超過 件数	測定 件数	排出 基準 超過 件数	測定 件数	排出 基準 超過 件数	測定 件数	排出 基準 超過 件数	測定 件数	排出 基準 超過 件数
新潟県計	0	0	0	0	0	0	0	0	0	0	0	0	0	0	0	0	0	0
新潟市																		
その他・新潟県																		
富山県計	0	0	0	0	0	0	0	0	0	0	0	0	0	0	0	0	0	0
富山市																		
その他・富山県																		
石川県計	0	0	0	0	0	0	0	0	0	0	0	0	0	0	0	0	0	0
金沢市																		
その他・石川県																		
福井県計	0	0	0	0	0	0	0	0	0	0	0	0	0	0	0	0	0	0
福井市																		
その他・福井県																		
山梨県計	0	0	0	0	0	0	0	0	0	0	0	0	0	0	0	0	0	0
甲府市																		
その他・山梨県																		
長野県計	0	0	0	0	0	0	0	0	0	0	0	0	0	0	0	0	0	0
長野市																		
松本市																		
その他・長野県																		
岐阜県計	0	0	0	0	0	0	0	0	0	0	0	0	0	0	0	0	0	0
岐阜市																		
その他・岐阜県																		
静岡県計	0	0	0	0	0	0	0	0	0	0	0	0	0	0	0	0	0	0
静岡市																		
浜松市																		
その他・静岡県																		
愛知県計	0	0	0	0	0	0	0	0	0	0	0	0	0	0	0	0	0	0
名古屋市																		
豊橋市																		
岡崎市																		
一宮市																		
豊田市																		
その他・愛知県																		
三重県計	0	0	0	0	0	0	0	0	0	0	0	0	0	0	0	0	0	0
四日市市																		
その他・三重県																		
滋賀県計	0	0	0	0	0	0	0	0	0	0	0	0	0	0	0	0	0	0
大津市																		
その他・滋賀県																		
京都府計	0	0	0	0	0	0	0	0	0	0	0	0	0	0	0	0	0	0
京都市																		
その他・京都府																		
大阪府計	0	0	0	0	0	0	0	0	0	0	0	0	0	0	0	0	0	0
大阪市																		
堺市																		
豊中市																		
吹田市																		
高槻市																		
枚方市																		
八尾市																		
寝屋川市																		
東大阪市																		
その他・大阪府																		
兵庫県計	0	0	0	0	0	0	0	0	0	0	0	0	0	0	0	0	0	0
神戸市																		
姫路市																		
尼崎市																		
明石市																		
西宮市																		
加古川市																		
その他・兵庫県																		
奈良県計	0	0	0	0	0	0	0	0	0	0	0	0	0	0	0	0	0	0
奈良市																		
その他・奈良県																		

表6.9(3) ばい煙量等測定件数 ばい煙の種類・都道府県市別（鉱山保安法に係るばい煙発生施設）

自治体名	硫黄酸化物				ばいじん		カドミウム・ カドミウム 化合物		塩素		塩化水素		弗素・ 弗化水素・ 弗化珪素		鉛・ 鉛化合物		窒素酸化物	
	測定 件数	燃 料 の 硫 黄 含 有 率 の 測定	左 記 の 方 法 に よ る 測定	左 記 の 方 法 に よ る 測定	測定 件数	排出 基準 超過 件数	測定 件数	排出 基準 超過 件数	測定 件数	排出 基準 超過 件数	測定 件数	排出 基準 超過 件数	測定 件数	排出 基準 超過 件数	測定 件数	排出 基準 超過 件数	測定 件数	排出 基準 超過 件数
和歌山県計	0	0	0	0	0	0	0	0	0	0	0	0	0	0	0	0	0	0
和歌山市																		
その他・和歌山県																		
鳥取県計	0	0	0	0	0	0	0	0	0	0	0	0	0	0	0	0	0	0
鳥取市																		
その他・鳥取県																		
島根県計	0	0	0	0	0	0	0	0	0	0	0	0	0	0	0	0	0	0
松江市																		
その他・島根県																		
岡山県計	0	0	0	0	0	0	0	0	0	0	0	0	0	0	0	0	0	0
岡山市																		
倉敷市																		
その他・岡山県																		
広島県計	0	0	0	0	0	0	0	0	0	0	0	0	0	0	0	0	0	0
広島市																		
呉市																		
福山市																		
その他・広島県																		
山口県計	0	0	0	0	0	0	0	0	0	0	0	0	0	0	0	0	0	0
下関市																		
その他・山口県																		
徳島県計	0	0	0	0	0	0	0	0	0	0	0	0	0	0	0	0	0	0
徳島県																		
香川県計	0	0	0	0	0	0	0	0	0	0	0	0	0	0	0	0	0	0
高松市																		
その他・香川県																		
愛媛県計	0	0	0	0	0	0	0	0	0	0	0	0	0	0	0	0	0	0
松山市																		
その他・愛媛県																		
高知県計	0	0	0	0	0	0	0	0	0	0	0	0	0	0	0	0	0	0
高知市																		
その他・高知県																		
福岡県計	0	0	0	0	0	0	0	0	0	0	0	0	0	0	0	0	0	0
北九州市																		
福岡市																		
大牟田市																		
久留米市																		
その他・福岡県																		
佐賀県計	0	0	0	0	0	0	0	0	0	0	0	0	0	0	0	0	0	0
佐賀県																		
長崎県計	0	0	0	0	0	0	0	0	0	0	0	0	0	0	0	0	0	0
長崎市																		
佐世保市																		
その他・長崎県																		
熊本県計	0	0	0	0	0	0	0	0	0	0	0	0	0	0	0	0	0	0
熊本市																		
その他・熊本県																		
大分県計	0	0	0	0	0	0	0	0	0	0	0	0	0	0	0	0	0	0
大分市																		
その他・大分県																		
宮崎県計	0	0	0	0	0	0	0	0	0	0	0	0	0	0	0	0	0	0
宮崎市																		
その他・宮崎県																		
鹿児島県計	0	0	0	0	0	0	0	0	0	0	0	0	0	0	0	0	0	0
鹿児島市																		
その他・鹿児島県																		
沖縄県計	0	0	0	0	0	0	0	0	0	0	0	0	0	0	0	0	0	0
那覇市																		
その他・沖縄県																		
合計	0	0	0	0	0	0	0	0	0	0	0	0	0	0	0	0	0	0

表7.1 立入検査・その他行政指導件数 年度別ー全国（揮発性有機化合物（VOC）排出施設）

	平成30年度			令和元年度			令和2年度			令和3年度			令和4年度		
	全施設 (注1)	大気	電気・ ガス・ 鉱山	全施設 (注1)	大気	電気・ ガス・ 鉱山	全施設 (注1)	大気	電気・ ガス・ 鉱山	全施設 (注1)	大気	電気・ ガス・ 鉱山	全施設 (注1)	大気	電気・ ガス・ 鉱山
(A) 立入検査実施 工場・事業場数	518	518	0	593	593	0	429	429	0	434	434	0	455	454	1
(A') 立入検査 実施施設数	1,586	1,586	0	1,577	1,577	0	1,207	1,207	0	1,228	1,228	0	1,248	1,247	1
(B) 計画変更命令等 施設数	0	0	—	0	0	—	0	0	—	0	0	—	0	0	—
(E) 改善命令施設数	0	0	0	0	0	0	0	0	0	0	0	0	0	0	0
(F) 一時停止命令施設数	0	0	0	0	0	0	0	0	0	0	0	0	0	0	0
(G) (B) (E) 又は (F) の命令 違反告発施設数	0	0	0	0	0	0	0	0	0	0	0	0	0	0	0
(H) 届出違反告発施設数	0	0	—	0	0	—	0	0	—	0	0	—	0	0	—
(I) 経済産業大臣等への 要請施設数	0	—	0	0	—	0	0	—	0	0	—	0	0	—	0
(d) 行政指導施設数	112	112	0	134	134	0	108	108	0	83	83	0	115	115	0

(注1) 「大気」：大気汚染防止法届出VOC排出施設、「電気・ガス・鉱山」：電気事業法・ガス事業法・鉱山保安法に係るVOC排出施設を示す。

表7.2(1) 行政指導施設数 都道府県市別
(揮発性有機化合物 (VOC) 排出施設)

自治体名	① 数 排出 基準 超過 に係る 行政 指導 施設	② 設 届 設置 数 出 書 届 の 出 書 届 未 書 届 届 出 書 出 書 届 に 出 書 よ 届 出 書 る 届 出 書 行 届 出 書 政 届 出 書 指 届 出 書 導 届 出 書 施 届 出 書 設 届 出 書 施 届 出 書 用 届 出 書	③ 数 出 氏 書 名 の 変 未 更 届 等 出 による 届 届 出 書 出 届 出 書 行 届 出 書 政 届 出 書 指 届 出 書 導 届 出 書 施 届 出 書 設 届 出 書 施 届 出 書 用 届 出 書	④ よ 設置 る 届 出 書 行 届 出 書 政 届 出 書 指 届 出 書 導 届 出 書 施 届 出 書 設 届 出 書 施 届 出 書 用 届 出 書	⑤ そ の 他	合 計
北海道計	0	0	0	0	0	0
札幌市						0
函館市						0
旭川市						0
その他・北海道						0
青森県計	0	0	0	0	0	0
青森市						0
八戸市						0
その他・青森県						0
岩手県計	0	0	0	0	0	0
盛岡市						0
その他・岩手県						0
宮城県計	0	0	0	0	0	0
仙台市						0
その他・宮城県						0
秋田県計	0	0	0	0	0	0
秋田市						0
その他・秋田県						0
山形県計	0	0	0	0	0	0
山形市						0
その他・山形県						0
福島県計	0	0	0	0	0	0
福島市						0
郡山市						0
いわき市						0
その他・福島県						0
茨城県計	1	3	11	0	11	26
水戸市						0
その他・茨城県	1	3	11		11	26
栃木県計	1	0	3	0	2	6
宇都宮市						0
その他・栃木県	1		3		2	6
群馬県計	1	1	5	0	0	7
前橋市						0
高崎市						0
その他・群馬県	1	1	5			7
埼玉県計	1	0	0	1	1	3
さいたま市						0
川越市						0
川口市						0
越谷市						0
その他・埼玉県	1			1	1	3
千葉県計	2	2	1	1	4	10
千葉市						0
船橋市					4	4
柏市						0
その他・千葉県	2	2	1	1		6
東京都計	0	0	0	0	0	0
八王子市						0
その他・東京都						0
神奈川県計	1	5	0	0	5	11
横浜市						0
川崎市						0
相模原市					2	2
横須賀市						0
その他・神奈川県	1	5			3	9

表7.2(2) 行政指導施設数 都道府県市別
(揮発性有機化合物 (VOC) 排出施設)

自治体名	① 排出基準超過に係る行政指導施設数	② 届設置届出書・変更届出書及び使用届出書の未届出による行政指導施設数	③ 氏名の変更等の届出書及び承継届出書の未届出による行政指導施設数	④ 設置届出書等の届出内容の不備による行政指導施設数	⑤ その他	合計
新潟県計	0	0	0	0	0	0
新潟市						0
その他・新潟県						0
富山県計	0	0	0	0	0	0
富山市						0
その他・富山県						0
石川県計	0	0	0	0	0	0
金沢市						0
その他・石川県						0
福井県計	0	0	0	0	0	0
福井市						0
その他・福井県						0
山梨県計	0	0	2	0	0	2
甲府市						0
その他・山梨県			2			2
長野県計	0	0	0	0	0	0
長野市						0
松本市						0
その他・長野県						0
岐阜県計	0	2	1	0	2	5
岐阜市					1	1
その他・岐阜県		2	1		1	4
静岡県計	0	1	2	0	3	6
静岡市					1	1
浜松市						0
その他・静岡県		1	2		2	5
愛知県計	0	0	2	0	28	30
名古屋市						0
豊橋市						0
岡崎市						0
一宮市			2			2
豊田市						0
その他・愛知県					28	28
三重県計	0	0	0	0	0	0
三重県						0
滋賀県計	1	1	0	0	0	2
大津市						0
その他・滋賀県	1	1				2
京都府計	0	0	0	0	0	0
京都市						0
その他・京都府						0
大阪府計	0	0	0	0	0	0
大阪市						0
堺市						0
豊中市						0
吹田市						0
高槻市						0
枚方市						0
八尾市						0
寝屋川市						0
東大阪市						0
その他・大阪府						0
兵庫県計	0	0	0	0	7	7
神戸市						0
姫路市						0
尼崎市						0
明石市						0
西宮市						0
その他・兵庫県					7	7
奈良県計	0	0	0	0	0	0
奈良市						0
その他・奈良県						0

表7.2(3) 行政指導施設数 都道府県市別
(揮発性有機化合物 (VOC) 排出施設)

自治体名	① 数 排 出 基 準 超 過 に 係 る 行 政 指 導 施 設	② 設 届 設 数 出 置 書 届 出 書 の 未 届 出 に よ る 行 政 指 導 施 設 使 用	③ 数 出 氏 書 の 名 の 未 変 届 更 等 出 に 係 る 行 政 指 導 施 設 届	④ よ る 設 置 届 出 書 等 の 届 出 内 容 の 不 備 に	⑤ そ の 他	合 計
和歌山県計	0	0	0	0	0	0
和歌山市						0
その他・和歌山県						0
鳥取県計	0	0	0	0	0	0
鳥取市						0
その他・鳥取県						0
島根県計	0	0	0	0	0	0
松江市						0
その他・島根県						0
岡山県計	0	0	0	0	1	1
岡山市					1	1
倉敷市						0
その他・岡山県						0
広島県計	0	0	0	0	1	1
広島市					1	1
呉市						0
福山市						0
その他・広島県						0
山口県計	0	0	0	0	0	0
下関市						0
その他・山口県						0
徳島県計	0	0	0	0	0	0
徳島県						0
香川県計	0	2	0	0	0	2
高松市						0
その他・香川県		2				2
愛媛県計	0	0	0	0	0	0
松山市						0
その他・愛媛県						0
高知県計	0	0	0	0	0	0
高知市						0
その他・高知県						0
福岡県計	0	0	0	0	2	2
北九州市					2	2
福岡市						0
久留米市						0
その他・福岡県						0
佐賀県計	0	0	0	0	0	0
佐賀県						0
長崎県計	0	0	0	0	0	0
長崎市						0
佐世保市						0
その他・長崎県						0
熊本県計	0	0	0	0	0	0
熊本市						0
その他・熊本県						0
大分県計	0	0	0	0	0	0
大分市						0
その他・大分県						0
宮崎県計	0	0	0	0	0	0
宮崎市						0
その他・宮崎県						0
鹿児島県計	0	0	0	0	0	0
鹿児島市						0
その他・鹿児島県						0
沖縄県計	0	0	0	0	0	0
那覇市						0
その他・沖縄県						0
合計	8	17	27	2	67	121

(備考) 同一施設で複数の指導を行なう場合があるため、表7.1の行政指導施設数より、合計数が多くなる場合がある。

表7.3(1) 立入検査・その他行政指導件数 都道府県市別（大気汚染防止法に係る揮発性有機化合物（VOC）排出施設）

自治体名	立入検査 実施工場・ 事業場数 (A)	立入検査 実施施設数 (A')	計画変更命令等 施設数 (B)	改善命令 施設数 (E)	一時停止命令 施設数 (F)	(B)(E)又は(F) の命令違反 告発施設数 (G)	届出違反 告発施設数 (H)	行政指導 施設数 (d)
北海道計	3	6	0	0	0	0	0	0
札幌市	2	5						
函館市								
旭川市								
その他・北海道	1	1						
青森県計	0	0	0	0	0	0	0	0
青森市								
八戸市								
その他・青森県								
岩手県計	2	5	0	0	0	0	0	0
盛岡市								
その他・岩手県	2	5						
宮城県計	5	23	0	0	0	0	0	0
仙台市	3	7						
その他・宮城県	2	16						
秋田県計	0	0	0	0	0	0	0	0
秋田市								
その他・秋田県								
山形県計	3	10	0	0	0	0	0	0
山形市								
その他・山形県	3	10						
福島県計	9	50	0	0	0	0	0	0
福島市								
郡山市	4	17						
いわき市								
その他・福島県	5	33						
茨城県計	15	64	0	0	0	0	0	26
水戸市								
その他・茨城県	15	64						26
栃木県計	16	47	0	0	0	0	0	6
宇都宮市	3	3						
その他・栃木県	13	44						6
群馬県計	9	18	0	0	0	0	0	7
前橋市								
高崎市								
その他・群馬県	9	18						7
埼玉県計	41	85	0	0	0	0	0	3
さいたま市								
川越市	2	4						
川口市	1	1						
越谷市								
その他・埼玉県	38	80						3
千葉県計	29	97	0	0	0	0	0	9
千葉市	1	1						
船橋市	5	12						4
柏市	1	3						
その他・千葉県	22	81						5
東京都計	1	1	0	0	0	0	0	0
八王子市								
その他・東京都	1	1						
神奈川県計	31	66	0	0	0	0	0	7
横浜市	3	3						
川崎市	4	4						
相模原市	8	24						2
横須賀市	2	3						
その他・神奈川県	14	32						5

表7.3(2) 立入検査・その他行政指導件数 都道府県市別（大気汚染防止法に係る揮発性有機化合物（VOC）排出施設）

自治体名	立入検査 実施工場・ 事業場数 (A)	立入検査 実施施設数 (A')	計画変更命令等 施設数 (B)	改善命令 施設数 (E)	一時停止命令 施設数 (F)	(B)(E)又は(F) の命令違反 告発施設数 (G)	届出違反 告発施設数 (H)	行政指導 施設数 (d)
新潟県計	2	2	0	0	0	0	0	0
新潟市	1	1						
その他・新潟県	1	1						
富山県計	11	24	0	0	0	0	0	0
富山市	3	8						
その他・富山県	8	16						
石川県計	11	12	0	0	0	0	0	0
金沢市	3	4						
その他・石川県	8	8						
福井県計	15	38	0	0	0	0	0	0
福井市								
その他・福井県	15	38						
山梨県計	6	15	0	0	0	0	0	2
甲府市								
その他・山梨県	6	15						2
長野県計	7	11	0	0	0	0	0	0
長野市								
松本市								
その他・長野県	7	11						
岐阜県計	20	47	0	0	0	0	0	5
岐阜市	2	5						1
その他・岐阜県	18	42						4
静岡県計	18	60	0	0	0	0	0	6
静岡市	2	8						1
浜松市								
その他・静岡県	16	52						5
愛知県計	63	171	0	0	0	0	0	30
名古屋市	3	4						
豊橋市	1	1						
岡崎市	2	2						
一宮市	3	6						2
豊田市	2	2						
その他・愛知県	52	156						28
三重県計	20	55	0	0	0	0	0	0
三重県	20	55						
滋賀県計	4	17	0	0	0	0	0	1
大津市								
その他・滋賀県	4	17						1
京都府計	3	6	0	0	0	0	0	0
京都市	2	4						
その他・京都府	1	2						
大阪府計	25	48	0	0	0	0	0	0
大阪市	8	24						
堺市	1	1						
豊中市								
吹田市	1	3						
高槻市								
枚方市								
八尾市	1	1						
寝屋川市	1	1						
東大阪市								
その他・大阪府	13	18						
兵庫県計	20	41	0	0	0	0	0	7
神戸市	1	1						
姫路市	13	13						
尼崎市								
明石市								
西宮市								
その他・兵庫県	6	27						7
奈良県計	0	0	0	0	0	0	0	0
奈良市								
その他・奈良県								

表7.3(3) 立入検査・その他行政指導件数 都道府県市別（大気汚染防止法に係る揮発性有機化合物（VOC）排出施設）

自治体名	立入検査 実施工場・ 事業場数 (A)	立入検査 実施施設数 (A')	計画変更命令等 施設数 (B)	改善命令 施設数 (E)	一時停止命令 施設数 (F)	(B)(E)又は(F) の命令違反 告発施設数 (G)	届出違反 告発施設数 (H)	行政指導 施設数 (d)
和歌山県計	1	5	0	0	0	0	0	0
和歌山市								
その他・和歌山県	1	5						
鳥取県計	5	15	0	0	0	0	0	0
鳥取市	1	1						
その他・鳥取県	4	14						
島根県計	0	0	0	0	0	0	0	0
松江市								
その他・島根県								
岡山県計	12	51	0	0	0	0	0	1
岡山市	4	34						1
倉敷市	2	3						
その他・岡山県	6	14						
広島県計	11	34	0	0	0	0	0	1
広島市	1	1						1
呉市	1	1						
福山市								
その他・広島県	9	32						
山口県計	1	7	0	0	0	0	0	0
下関市								
その他・山口県	1	7						
徳島県計	5	16	0	0	0	0	0	0
徳島県	5	16						
香川県計	5	6	0	0	0	0	0	2
高松市								
その他・香川県	5	6						2
愛媛県計	1	2	0	0	0	0	0	0
松山市								
その他・愛媛県	1	2						
高知県計	1	6	0	0	0	0	0	0
高知市	1	6						
その他・高知県								
福岡県計	13	39	0	0	0	0	0	2
北九州市	11	37						2
福岡市								
久留米市								
その他・福岡県	2	2						
佐賀県計	1	7	0	0	0	0	0	0
佐賀県	1	7						
長崎県計	3	5	0	0	0	0	0	0
長崎市								
佐世保市								
その他・長崎県	3	5						
熊本県計	0	0	0	0	0	0	0	0
熊本市								
その他・熊本県								
大分県計	1	2	0	0	0	0	0	0
大分市	1	2						
その他・大分県								
宮崎県計	5	33	0	0	0	0	0	0
宮崎市	1	1						
その他・宮崎県	4	32						
鹿児島県計	0	0	0	0	0	0	0	0
鹿児島市								
その他・鹿児島県								
沖縄県計	0	0	0	0	0	0	0	0
那覇市								
その他・沖縄県								
合計	454	1,247	0	0	0	0	0	115

表7.4(1) 立入検査実施件数 年度別・都道府県市別
(大気汚染防止法に係る揮発性有機化合物 (VOC) 排出施設)

自治体名	立入検査実施工場・事業場数				
	平成30年度	令和元年度	令和2年度	令和3年度	令和4年度
北海道計	3	7	6	3	3
札幌市	3	2	2	2	2
函館市			1		
旭川市					
その他・北海道		5	3	1	1
青森県計	0	0	0	0	0
青森市					
八戸市		0			
その他・青森県					
岩手県計	5	5	1	0	2
盛岡市					
その他・岩手県	5	5	1		2
宮城県計	5	6	3	3	5
仙台市	2	2	1	1	3
その他・宮城県	3	4	2	2	2
秋田県計	0	0	0	0	0
秋田市					
その他・秋田県					
山形県計	3	3	4	3	3
山形市					
その他・山形県	3	3	4	3	3
福島県計	13	8	12	9	9
福島市					
郡山市	4	3	3	4	4
いわき市	1	1	2	1	
その他・福島県	8	4	7	4	5
茨城県計	24	30	29	15	15
水戸市			1		
その他・茨城県	24	30	28	15	15
栃木県計	14	22	14	15	16
宇都宮市	2	2	6	3	3
その他・栃木県	12	20	8	12	13
群馬県計	11	29	7	10	9
前橋市					
高崎市			1		
その他・群馬県	11	29	6	10	9
埼玉県計	72	73	49	49	41
さいたま市	4	4	3	4	
川越市	2	2	2	2	2
川口市	2	2	3	3	1
越谷市	1				
その他・埼玉県	63	65	41	40	38
千葉県計	26	28	25	28	29
千葉市	1	1	1	1	1
船橋市	5	5	4	3	5
柏市	2	1	2	2	1
その他・千葉県	18	21	18	22	22
東京都計	5	3	1	2	1
八王子市					
その他・東京都	5	3	1	2	1
神奈川県計	42	39	13	18	31
横浜市		3	3	2	3
川崎市	7	3	6	6	4
相模原市	9	9		1	8
横須賀市	2	2	2	2	2
その他・神奈川県	24	22	2	7	14

表7.4(2) 立入検査実施件数 年度別・都道府県市別
(大気汚染防止法に係る揮発性有機化合物 (VOC) 排出施設)

自治体名	立入検査実施工場・事業場数				
	平成30年度	令和元年度	令和2年度	令和3年度	令和4年度
新潟県計	2	3	5	3	2
新潟市	1	1	1	1	1
その他・新潟県	1	2	4	2	1
富山県計	10	12	11	15	11
富山市	2	5	7	8	3
その他・富山県	8	7	4	7	8
石川県計	5	5	11	6	11
金沢市	3	3	3	3	3
その他・石川県	2	2	8	3	8
福井県計	11	8	8	11	15
福井市		1	1	1	
その他・福井県	11	7	7	10	15
山梨県計	12	12	12	12	6
甲府市					
その他・山梨県	12	12	12	12	6
長野県計	6	5	2	4	7
長野市					
松本市					
その他・長野県	6	5	2	4	7
岐阜県計	22	28	20	21	20
岐阜市	2	2		2	2
その他・岐阜県	20	26	20	19	18
静岡県計	18	24	15	20	18
静岡市	2	3	2	3	2
浜松市					
その他・静岡県	16	21	13	17	16
愛知県計	64	67	52	54	63
名古屋市	10	8	3	5	3
豊橋市	1	1	1	1	1
岡崎市		1	1	1	2
一宮市				1	3
豊田市		6	2	1	2
その他・愛知県	53	51	45	45	52
三重県計	22	47	16	24	20
三重県	22	47	16	24	20
滋賀県計	11	9	6	17	4
大津市					
その他・滋賀県	11	9	6	17	4
京都府計	9	5	4	2	3
京都市	3	3	3	2	2
その他・京都府	6	2	1		1
大阪府計	33	28	31	22	25
大阪市	9	8	20	8	8
堺市					1
豊中市					
吹田市				1	1
高槻市					
枚方市	3	3	1		
八尾市	1				1
寝屋川市			2	1	1
東大阪市					
その他・大阪府	20	17	8	12	13
兵庫県計	8	9	20	16	20
神戸市					1
姫路市			10	9	13
尼崎市	3	2	2	2	
明石市	2				
西宮市					
その他・兵庫県	3	7	8	5	6
奈良県計	0	0	0	0	0
奈良市					
その他・奈良県					

表7.4(3) 立入検査実施件数 年度別・都道府県市別
(大気汚染防止法に係る揮発性有機化合物 (VOC) 排出施設)

自治体名	立入検査実施工場・事業場数				
	平成30年度	令和元年度	令和2年度	令和3年度	令和4年度
和歌山県計	0	2	1	1	1
和歌山市					
その他・和歌山県		2	1	1	1
鳥取県計	7	7	4	4	5
鳥取市	2	2	1	1	1
その他・鳥取県	5	5	3	3	4
島根県計	0	0	0	0	0
松江市					
その他・島根県					
岡山県計	11	14	10	9	12
岡山市	5	7	5	5	4
倉敷市	1	2	1	1	2
その他・岡山県	5	5	4	3	6
広島県計	13	10	5	10	11
広島市	1	1	1	1	1
呉市	1	1	1	1	1
福山市	4				
その他・広島県	7	8	3	8	9
山口県計	0	2	2	0	1
下関市					
その他・山口県		2	2		1
徳島県計	4	6	3	4	5
徳島県	4	6	3	4	5
香川県計	3	3	3	4	5
高松市					
その他・香川県	3	3	3	4	5
愛媛県計	0	3	3	2	1
松山市					
その他・愛媛県		3	3	2	1
高知県計	0	0	2	0	1
高知市			2		1
その他・高知県					
福岡県計	12	13	13	14	13
北九州市	11	11	11	11	11
福岡市					
久留米市					
その他・福岡県	1	2	2	3	2
佐賀県計	3	1	1	0	1
佐賀県	3	1	1		1
長崎県計	0	3	1	0	3
長崎市					
佐世保市					
その他・長崎県		3	1		3
熊本県計	0	3	1	0	0
熊本市					
その他・熊本県		3	1		
大分県計	2	3	2	1	1
大分市	2	1	2	1	1
その他・大分県		2			
宮崎県計	6	8	1	3	5
宮崎市				1	1
その他・宮崎県	6	8	1	2	4
鹿児島県計	1	0	0	0	0
鹿児島市					
その他・鹿児島県	1				
沖縄県計	0	0	0	0	0
那覇市					
その他・沖縄県					
合計	518	593	429	434	454

表7.5(1) 立入検査・その他行政指導件数 都道府県市別
(電気事業法・ガス事業法・鉱山保安法に係る揮発性有機化合物 (VOC) 排出施設)

自治体名	立入検査 実施工場・ 事業場数 (A)	立入検査 実施施設数 (A')	改善命令 施設数 (E)	一時停止 命令施設数 (F)	(E)又は(F)の命 令違反告発 施設数 (G)	経済産業 大臣等への 要請施設数 (I)	行政指導 施設数 (d)
北海道計	0	0	0	0	0	0	0
札幌市							
函館市							
旭川市							
その他・北海道							
青森県計	0	0	0	0	0	0	0
青森市							
八戸市							
その他・青森県							
岩手県計	0	0	0	0	0	0	0
盛岡市							
その他・岩手県							
宮城県計	0	0	0	0	0	0	0
仙台市							
その他・宮城県							
秋田県計	0	0	0	0	0	0	0
秋田市							
その他・秋田県							
山形県計	0	0	0	0	0	0	0
山形市							
その他・山形県							
福島県計	0	0	0	0	0	0	0
福島市							
郡山市							
いわき市							
その他・福島県							
茨城県計	0	0	0	0	0	0	0
水戸市							
その他・茨城県							
栃木県計	0	0	0	0	0	0	0
宇都宮市							
その他・栃木県							
群馬県計	0	0	0	0	0	0	0
前橋市							
高崎市							
その他・群馬県							
埼玉県計	0	0	0	0	0	0	0
さいたま市							
川越市							
川口市							
越谷市							
その他・埼玉県							
千葉県計	0	0	0	0	0	0	0
千葉市							
船橋市							
柏市							
その他・千葉県							
東京都計	0	0	0	0	0	0	0
八王子市							
その他・東京都							
神奈川県計	0	0	0	0	0	0	0
横浜市							
川崎市							
相模原市							
横須賀市							
その他・神奈川県							

表7.5(2) 立入検査・その他行政指導件数 都道府県市別
(電気事業法・ガス事業法・鉱山保安法に係る揮発性有機化合物 (VOC) 排出施設)

自治体名	立入検査 実施工場・ 事業場数 (A)	立入検査 実施施設数 (A')	改善命令 施設数 (E)	一時停止 命令施設数 (F)	(E)又は(F)の命 令違反告発 施設数 (G)	経済産業 大臣等への 要請施設数 (I)	行政指導 施設数 (d)
新潟県計	0	0	0	0	0	0	0
新潟市							
その他・新潟県							
富山県計	0	0	0	0	0	0	0
富山市							
その他・富山県							
石川県計	0	0	0	0	0	0	0
金沢市							
その他・石川県							
福井県計	0	0	0	0	0	0	0
福井市							
その他・福井県							
山梨県計	0	0	0	0	0	0	0
甲府市							
その他・山梨県							
長野県計	0	0	0	0	0	0	0
長野市							
松本市							
その他・長野県							
岐阜県計	0	0	0	0	0	0	0
岐阜市							
その他・岐阜県							
静岡県計	0	0	0	0	0	0	0
静岡市							
浜松市							
その他・静岡県							
愛知県計	0	0	0	0	0	0	0
名古屋市							
豊橋市							
岡崎市							
一宮市							
豊田市							
その他・愛知県							
三重県計	0	0	0	0	0	0	0
三重県							
滋賀県計	0	0	0	0	0	0	0
大津市							
その他・滋賀県							
京都府計	0	0	0	0	0	0	0
京都市							
その他・京都府							
大阪府計	0	0	0	0	0	0	0
大阪市							
堺市							
豊中市							
吹田市							
高槻市							
枚方市							
八尾市							
寝屋川市							
東大阪市							
その他・大阪府							
兵庫県計	0	0	0	0	0	0	0
神戸市							
姫路市							
尼崎市							
明石市							
西宮市							
その他・兵庫県							
奈良県計	0	0	0	0	0	0	0
奈良市							
その他・奈良県							

表7.5(3) 立入検査・その他行政指導件数 都道府県市別
(電気事業法・ガス事業法・鉱山保安法に係る揮発性有機化合物 (VOC) 排出施設)

自治体名	立入検査 実施工場・ 事業場数 (A)	立入検査 実施施設数 (A')	改善命令 施設数 (E)	一時停止 命令施設数 (F)	(E)又は(F)の命 令違反告発 施設数 (G)	経済産業 大臣等への 要請施設数 (I)	行政指導 施設数 (d)
和歌山県計	0	0	0	0	0	0	0
和歌山市							
その他・和歌山県							
鳥取県計	0	0	0	0	0	0	0
鳥取市							
その他・鳥取県							
島根県計	0	0	0	0	0	0	0
松江市							
その他・島根県							
岡山県計	0	0	0	0	0	0	0
岡山市							
倉敷市							
その他・岡山県							
広島県計	1	1	0	0	0	0	0
広島市							
呉市							
福山市							
その他・広島県	1	1					
山口県計	0	0	0	0	0	0	0
下関市							
その他・山口県							
徳島県計	0	0	0	0	0	0	0
徳島県							
香川県計	0	0	0	0	0	0	0
高松市							
その他・香川県							
愛媛県計	0	0	0	0	0	0	0
松山市							
その他・愛媛県							
高知県計	0	0	0	0	0	0	0
高知市							
その他・高知県							
福岡県計	0	0	0	0	0	0	0
北九州市							
福岡市							
久留米市							
その他・福岡県							
佐賀県計	0	0	0	0	0	0	0
佐賀県							
長崎県計	0	0	0	0	0	0	0
長崎市							
佐世保市							
その他・長崎県							
熊本県計	0	0	0	0	0	0	0
熊本市							
その他・熊本県							
大分県計	0	0	0	0	0	0	0
大分市							
その他・大分県							
宮崎県計	0	0	0	0	0	0	0
宮崎市							
その他・宮崎県							
鹿児島県計	0	0	0	0	0	0	0
鹿児島市							
その他・鹿児島県							
沖縄県計	0	0	0	0	0	0	0
那覇市							
その他・沖縄県							
合計	1	1	0	0	0	0	0

表7.6 揮発性有機化合物濃度測定件数 都道府県市別
(大気汚染防止法に係る揮発性有機化合物 (VOC) 排出施設)

自治体名	VOC	
	測定件数	排出基準超過件数
北海道計	1	0
札幌市		
函館市		
旭川市		
その他・北海道	1	
青森県計	0	0
青森市		
八戸市		
その他・青森県		
岩手県計	2	0
盛岡市		
その他・岩手県	2	
宮城県計	5	0
仙台市	4	
その他・宮城県	1	
秋田県計	0	0
秋田市		
その他・秋田県		
山形県計	0	0
山形市		
その他・山形県		
福島県計	3	0
福島市		
郡山市		
いわき市		
その他・福島県	3	
茨城県計	0	0
水戸市		
茨城県その他・		
栃木県計	3	0
宇都宮市	3	
その他・栃木県		
群馬県計	4	1
前橋市		
高崎市		
その他・群馬県	4	1
埼玉県計	24	1
さいたま市		
川越市	1	
川口市		
越谷市		
その他・埼玉県	23	1
千葉県計	19	0
千葉市	1	
船橋市	8	
柏市	1	
その他・千葉県	9	
東京都計	1	0
八王子市		
その他・東京都	1	
神奈川県計	9	0
横浜市	2	
川崎市	4	
相模原市		
横須賀市	3	
その他・神奈川県		

自治体名	VOC	
	測定件数	排出基準超過件数
新潟県計	1	0
新潟市	1	
その他・新潟県		
富山県計	9	0
富山市	8	
その他・富山県	1	
石川県計	2	0
金沢市		
その他・石川県	2	
福井県計	5	0
福井市		
その他・福井県	5	
山梨県計	1	0
甲府市		
その他・山梨県	1	
長野県計	5	0
長野市		
松本市		
その他・長野県	5	
岐阜県計	1	0
岐阜市		
その他・岐阜県	1	
静岡県計	1	0
静岡市		
浜松市		
その他・静岡県	1	
愛知県計	19	0
名古屋市	2	
豊橋市	1	
岡崎市	2	
一宮市	2	
豊田市		
その他・愛知県	12	
三重県計	16	0
三重県	16	
滋賀県計	8	0
大津市		
その他・滋賀県	8	
京都府計	6	0
京都市	4	
その他・京都府	2	
大阪府計	2	0
大阪市		
堺市		
豊中市		
吹田市		
高槻市		
枚方市		
八尾市		
寝屋川市		
東大阪市		
その他・大阪府	2	
兵庫県計	1	0
神戸市		
姫路市		
尼崎市		
明石市		
西宮市		
その他・兵庫県	1	
奈良県計	0	0
奈良市		
その他・奈良県		

自治体名	VOC	
	測定件数	排出基準超過件数
和歌山県計	1	0
和歌山市		
その他・和歌山県	1	
鳥取県計	7	0
鳥取市	1	
その他・鳥取県	6	
島根県計	0	0
松江市		
その他・島根県		
岡山県計	6	0
岡山市		
倉敷市	3	
その他・岡山県	3	
広島県計	6	0
広島市		
呉市	1	
福山市		
その他・広島県	5	
山口県計	0	0
下関市		
その他・山口県		
徳島県計	4	11
徳島市	4	11
香川県計	4	0
高松市		
その他・香川県	4	
愛媛県計	2	0
松山市		
その他・愛媛県	2	
高知県計	0	0
高知市		
その他・高知県		
福岡県計	4	0
北九州市	3	
福岡市		
久留米市		
その他・福岡県	1	
佐賀県計	0	0
佐賀市		
長崎県計	0	0
長崎市		
佐世保市		
その他・長崎県		
熊本県計	0	0
熊本市		
その他・熊本県		
大分県計	0	0
大分市		
その他・大分県		
宮崎県計	2	0
宮崎市		
その他・宮崎県	2	
鹿児島県計	0	0
鹿児島市		
その他・鹿児島県		
沖縄県計	0	0
那覇市		
その他・沖縄県		
合計	184	13

表7.7 揮発性有機化合物濃度測定件数 都道府県市別
(電気事業法に係る揮発性有機化合物 (VOC) 排出施設)

自治体名	VOC	
	測定 件数	排出 基準 超過 件数
北海道計	0	0
札幌市		
函館市		
旭川市		
その他・北海道		
青森県計	0	0
青森市		
八戸市		
その他・青森県		
岩手県計	0	0
盛岡市		
その他・岩手県		
宮城県計	0	0
仙台市		
その他・宮城県		
秋田県計	0	0
秋田市		
その他・秋田県		
山形県計	0	0
山形市		
その他・山形県		
福島県計	0	0
福島市		
郡山市		
いわき市		
その他・福島県		
茨城県計	0	0
水戸市		
その他・茨城県		
栃木県計	0	0
宇都宮市		
その他・栃木県		
群馬県計	0	0
前橋市		
高崎市		
その他・群馬県		
埼玉県計	0	0
さいたま市		
川越市		
川口市		
越谷市		
その他・埼玉県		
千葉県計	0	0
千葉市		
船橋市		
柏市		
その他・千葉県		
東京都計	0	0
八王子市		
その他・東京都		
神奈川県計	0	0
横浜市		
川崎市		
相模原市		
横須賀市		
その他・神奈川県		

自治体名	VOC	
	測定 件数	排出 基準 超過 件数
新潟県計	0	0
新潟市		
その他・新潟県		
富山県計	0	0
富山市		
その他・富山県		
石川県計	0	0
金沢市		
その他・石川県		
福井県計	0	0
福井市		
その他・福井県		
山梨県計	0	0
甲府市		
その他・山梨県		
長野県計	0	0
長野市		
松本市		
その他・長野県		
岐阜県計	0	0
岐阜市		
その他・岐阜県		
静岡県計	0	0
静岡市		
浜松市		
その他・静岡県		
愛知県計	0	0
名古屋市長古屋市		
豊橋市		
岡崎市		
一宮市		
豊田市		
その他・愛知県		
三重県計	0	0
三重県		
滋賀県計	0	0
大津市		
その他・滋賀県		
京都府計	0	0
京都市		
その他・京都府		
大阪府計	0	0
大阪市		
堺市		
豊中市		
吹田市		
高槻市		
枚方市		
八尾市		
寝屋川市		
東大阪市		
その他・大阪府		
兵庫県計	0	0
神戸市		
姫路市		
尼崎市		
明石市		
西宮市		
その他・兵庫県		
奈良県計	0	0
奈良市		
その他・奈良県		

自治体名	VOC	
	測定 件数	排出 基準 超過 件数
和歌山県計	0	0
和歌山市		
その他・和歌山県		
鳥取県計	0	0
鳥取市		
その他・鳥取県		
島根県計	0	0
松江市		
その他・島根県		
岡山県計	0	0
岡山市		
倉敷市		
その他・岡山県		
広島県計	0	0
広島市		
呉市		
福山市		
その他・広島県		
山口県計	0	0
下関市		
その他・山口県		
徳島県計	0	0
徳島市		
香川県計	0	0
高松市		
その他・香川県		
愛媛県計	0	0
松山市		
その他・愛媛県		
高知県計	0	0
高知市		
その他・高知県		
福岡県計	0	0
北九州市		
福岡市		
久留米市		
その他・福岡県		
佐賀県計	0	0
佐賀市		
長崎県計	0	0
長崎市		
佐世保市		
その他・長崎県		
熊本県計	0	0
熊本市		
その他・熊本県		
大分県計	0	0
大分市		
その他・大分県		
宮崎県計	0	0
宮崎市		
その他・宮崎県		
鹿児島県計	0	0
鹿児島市		
その他・鹿児島県		
沖縄県計	0	0
那覇市		
その他・沖縄県		
合計	0	0

表7.8 揮発性有機化合物濃度測定件数 都道府県市別
(ガス事業法に係る揮発性有機化合物 (VOC) 排出施設)

自治体名	VOC	
	測定件数	排出基準超過件数
北海道計	0	0
札幌市		
函館市		
旭川市		
その他・北海道		
青森県計	0	0
青森市		
八戸市		
その他・青森県		
岩手県計	0	0
盛岡市		
その他・岩手県		
宮城県計	0	0
仙台市		
その他・宮城県		
秋田県計	0	0
秋田市		
その他・秋田県		
山形県計	0	0
山形市		
その他・山形県		
福島県計	0	0
福島市		
郡山市		
いわき市		
その他・福島県		
茨城県計	0	0
水戸市		
その他・茨城県		
栃木県計	0	0
宇都宮市		
その他・栃木県		
群馬県計	0	0
前橋市		
高崎市		
その他・群馬県		
埼玉県計	0	0
さいたま市		
川越市		
川口市		
越谷市		
その他・埼玉県		
千葉県計	0	0
千葉市		
船橋市		
柏市		
その他・千葉県		
東京都計	0	0
八王子市		
その他・東京都		
神奈川県計	0	0
横浜市		
川崎市		
相模原市		
横須賀市		
その他・神奈川県		

自治体名	VOC	
	測定件数	排出基準超過件数
新潟県計	0	0
新潟市		
その他・新潟県		
富山県計	0	0
富山市		
その他・富山県		
石川県計	0	0
金沢市		
その他・石川県		
福井県計	0	0
福井市		
その他・福井県		
山梨県計	0	0
甲府市		
その他・山梨県		
長野県計	0	0
長野市		
松本市		
その他・長野県		
岐阜県計	0	0
岐阜市		
その他・岐阜県		
静岡県計	0	0
静岡市		
浜松市		
その他・静岡県		
愛知県計	0	0
名古屋市長古屋市		
豊橋市		
岡崎市		
一宮市		
豊田市		
その他・愛知県		
三重県計	0	0
三重県		
滋賀県計	0	0
大津市		
その他・滋賀県		
京都府計	0	0
京都市		
その他・京都府		
大阪府計	0	0
大阪市		
堺市		
豊中市		
吹田市		
高槻市		
枚方市		
八尾市		
寝屋川市		
東大阪市		
その他・大阪府		
兵庫県計	0	0
神戸市		
姫路市		
尼崎市		
明石市		
西宮市		
その他・兵庫県		
奈良県計	0	0
奈良市		
その他・奈良県		

自治体名	VOC	
	測定件数	排出基準超過件数
和歌山県計	0	0
和歌山市		
その他・和歌山県		
鳥取県計	0	0
鳥取市		
その他・鳥取県		
島根県計	0	0
松江市		
その他・島根県		
岡山県計	0	0
岡山市		
倉敷市		
その他・岡山県		
広島県計	0	0
広島市		
呉市		
福山市		
その他・広島県		
山口県計	0	0
下関市		
その他・山口県		
徳島県計	0	0
徳島市		
香川県計	0	0
高松市		
その他・香川県		
愛媛県計	0	0
松山市		
その他・愛媛県		
高知県計	0	0
高知市		
その他・高知県		
福岡県計	0	0
北九州市		
福岡市		
久留米市		
その他・福岡県		
佐賀県計	0	0
佐賀市		
長崎県計	0	0
長崎市		
佐世保市		
その他・長崎県		
熊本県計	0	0
熊本市		
その他・熊本県		
大分県計	0	0
大分市		
その他・大分県		
宮崎県計	0	0
宮崎市		
その他・宮崎県		
鹿児島県計	0	0
鹿児島市		
その他・鹿児島県		
沖縄県計	0	0
那覇市		
その他・沖縄県		
合計	0	0

表7.9 揮発性有機化合物濃度測定件数 都道府県市別
(鉱山保安法に係る揮発性有機化合物 (VOC) 排出施設)

自治体名	VOC	
	測定件数	排出基準超過件数
北海道計	0	0
札幌市		
函館市		
旭川市		
その他・北海道		
青森県計	0	0
青森市		
八戸市		
その他・青森県		
岩手県計	0	0
盛岡市		
その他・岩手県		
宮城県計	0	0
仙台市		
その他・宮城県		
秋田県計	0	0
秋田市		
その他・秋田県		
山形県計	0	0
山形市		
その他・山形県		
福島県計	0	0
福島市		
郡山市		
いわき市		
その他・福島県		
茨城県計	0	0
水戸市		
その他・茨城県		
栃木県計	0	0
宇都宮市		
その他・栃木県		
群馬県計	0	0
前橋市		
高崎市		
その他・群馬県		
埼玉県計	0	0
さいたま市		
川越市		
川口市		
越谷市		
その他・埼玉県		
千葉県計	0	0
千葉市		
船橋市		
柏市		
その他・千葉県		
東京都計	0	0
八王子市		
その他・東京都		
神奈川県計	0	0
横浜市		
川崎市		
相模原市		
横須賀市		
その他・神奈川県		

自治体名	VOC	
	測定件数	排出基準超過件数
新潟県計	0	0
新潟市		
その他・新潟県		
富山県計	0	0
富山市		
その他・富山県		
石川県計	0	0
金沢市		
その他・石川県		
福井県計	0	0
福井市		
その他・福井県		
山梨県計	0	0
甲府市		
その他・山梨県		
長野県計	0	0
長野市		
松本市		
その他・長野県		
岐阜県計	0	0
岐阜市		
その他・岐阜県		
静岡県計	0	0
静岡市		
浜松市		
その他・静岡県		
愛知県計	0	0
名古屋市長古屋市		
豊橋市		
岡崎市		
一宮市		
豊田市		
その他・愛知県		
三重県計	0	0
三重県		
滋賀県計	0	0
大津市		
その他・滋賀県		
京都府計	0	0
京都市		
その他・京都府		
大阪府計	0	0
大阪市		
堺市		
豊中市		
吹田市		
高槻市		
枚方市		
八尾市		
寝屋川市		
東大阪市		
その他・大阪府		
兵庫県計	0	0
神戸市		
姫路市		
尼崎市		
明石市		
西宮市		
その他・兵庫県		
奈良県計	0	0
奈良市		
その他・奈良県		

自治体名	VOC	
	測定件数	排出基準超過件数
和歌山県計	0	0
和歌山市		
その他・和歌山県		
鳥取県計	0	0
鳥取市		
その他・鳥取県		
島根県計	0	0
松江市		
その他・島根県		
岡山県計	0	0
岡山市		
倉敷市		
その他・岡山県		
広島県計	0	0
広島市		
呉市		
福山市		
その他・広島県		
山口県計	0	0
下関市		
その他・山口県		
徳島県計	0	0
徳島市		
香川県計	0	0
高松市		
その他・香川県		
愛媛県計	0	0
松山市		
その他・愛媛県		
高知県計	0	0
高知市		
その他・高知県		
福岡県計	0	0
北九州市		
福岡市		
久留米市		
その他・福岡県		
佐賀県計	0	0
佐賀市		
長崎県計	0	0
長崎市		
佐世保市		
その他・長崎県		
熊本県計	0	0
熊本市		
その他・熊本県		
大分県計	0	0
大分市		
その他・大分県		
宮崎県計	0	0
宮崎市		
その他・宮崎県		
鹿児島県計	0	0
鹿児島市		
その他・鹿児島県		
沖縄県計	0	0
那覇市		
その他・沖縄県		
合計	0	0

表8.1 立入検査・その他行政指導件数 年度別ー全国（一般粉じん発生施設）

	平成30年度			令和元年度			令和2年度			令和3年度			令和4年度		
	全施設 (注1)	大気	電気・ ガス・ 鉱山	全施設 (注1)	大気	電気・ ガス・ 鉱山	全施設 (注1)	大気	電気・ ガス・ 鉱山	全施設 (注1)	大気	電気・ ガス・ 鉱山	全施設 (注1)	大気	電気・ ガス・ 鉱山
(A) 立入検査実施 工場・事業場数	1,797	1,740	57	1,858	1,824	34	1,604	1,486	118	1,543	1,527	16	1,391	1,367	24
(A') 立入検査実施施設数	17,456	15,542	1,914	15,795	15,062	733	13,661	13,359	302	16,126	15,980	146	13,240	13,081	159
(E) 基準適合命令施設数	0	0	0	0	0	0	0	0	0	0	0	0	0	0	0
(F) 一時停止命令施設数	0	0	0	0	0	0	0	0	0	0	0	0	0	0	0
(G) (E)又は(F)の命令違反 告発施設数	0	0	0	0	0	0	0	0	0	0	0	0	0	0	0
(H) 届出違反告発施設数	0	0	—	0	0	—	0	0	—	0	0	—	0	0	—
(d) 行政指導施設数	681	668	13	1,072	1,061	11	703	692	11	686	674	12	621	606	15

(注1) 「大気」：大気汚染防止法届出一般粉じん発生施設、「電気・ガス・鉱山」：電気事業法・ガス事業法・鉱山保安法に係る一般粉じん発生施設を示す。

表8.2(1) 行政指導施設数 都道府県市別（一般粉じん発生施設）

自治体名	① 構造並びに 用途に係る行政 指導施設数	② 設置届出書・ 変更届出書及 び使用届出書 に基づく行政 指導施設数	③ 氏名の変更等 の届出書及び 承継届出書 に基づく行政 指導施設数	④ 設置届出書等 の届出内容の 不備による 行政指導施設 数	⑤ その他	合 計
北海道計	0	30	22	2	16	70
札幌市						0
函館市						0
小樽市						0
旭川市						0
室蘭市						0
苫小牧市						0
その他・北海道		30	22	2	16	70
青森県計	0	1	10	0	0	11
青森市						0
八戸市		1	4			5
その他・青森県			6			6
岩手県計	0	1	0	0	0	1
盛岡市						0
その他・岩手県		1				1
宮城県計	0	4	0	0	1	5
仙台市		4			1	5
その他・宮城県						0
秋田県計	0	0	0	0	0	0
秋田市						0
その他・秋田県						0
山形県計	0	1	0	0	3	4
山形市						0
その他・山形県		1			3	4
福島県計	0	0	3	0	4	7
福島市						0
郡山市						0
いわき市						0
その他・福島県			3		4	7
茨城県計	0	2	0	0	2	4
水戸市						0
つくば市		1				1
その他・茨城県		1			2	3
栃木県計	0	0	0	0	0	0
宇都宮市						0
その他・栃木県						0
群馬県計	0	7	1	0	0	8
前橋市			1			1
高崎市						0
伊勢崎市						0
太田市						0
その他・群馬県		7				7
埼玉県計	6	1	0	0	2	9
さいたま市						0
川越市					1	1
熊谷市						0
川口市						0
所沢市						0
春日部市						0
草加市						0
越谷市						0
その他・埼玉県	6	1			1	8
千葉県計	6	6	20	6	13	51
千葉市	2					2
市川市						0
船橋市						0
松戸市						0
柏市						0
市原市						0
その他・千葉県	4	6	20	6	13	49
東京都計	0	1	0	0	9	10
八王子市						0
その他・東京都		1			9	10
神奈川県計	0	0	2	0	0	2
横浜市						0
川崎市						0
相模原市						0
横須賀市						0
平塚市						0
藤沢市						0
小田原市						0
茅ヶ崎市			1			1
厚木市						0
大和市						0
その他・神奈川県			1			1

表8.2(2) 行政指導施設数 都道府県市別（一般粉じん発生施設）

自治体名	① 構造並びに 用途に係る行政 指導施設数	② 設置届出書・ 変更届出書及 び使用届出書 による行政指 導施設数	③ 氏名の変更等 の届出書及び 承継届出書 による行政指 導施設数	④ 設置届出書等 の届出内容の 不備による 行政指導施設 数	⑤ その他	合 計
新潟県計	2	0	0	0	0	2
新潟市	2					2
長岡市						0
上越市						0
その他・新潟県						0
富山県計	0	0	0	0	0	0
富山市						0
その他・富山県						0
石川県計	0	0	0	0	1	1
金沢市						0
その他・石川県					1	1
福井県計	0	0	0	0	0	0
福井市						0
その他・福井県						0
山梨県計	0	2	3	0	0	5
甲府市						0
その他・山梨県		2	3			5
長野県計	1	0	0	1	0	2
長野市						0
松本市						0
その他・長野県	1			1		2
岐阜県計	0	1	0	0	0	1
岐阜市						0
その他・岐阜県		1				1
静岡県計	0	0	0	0	0	0
静岡市						0
浜松市						0
沼津市						0
富士市						0
その他・静岡県						0
愛知県計	0	0	0	0	280	280
名古屋市						0
豊橋市						0
岡崎市						0
一宮市						0
春日井市						0
豊田市						0
その他・愛知県					280	280
三重県計	0	0	0	0	20	20
四日市市						0
その他・三重県					20	20
滋賀県計	0	4	0	0	0	4
大津市						0
その他・滋賀県		4				4
京都府計	0	0	0	2	0	2
京都市						0
その他・京都府				2		2
大阪府計	0	0	8	0	39	47
大阪市			6		31	37
堺市						0
岸和田市						0
豊中市						0
吹田市						0
高槻市						0
枚方市						0
茨木市						0
八尾市						0
寝屋川市						0
東大阪市						0
その他・大阪府			2		8	10
兵庫県計	1	1	0	0	16	18
神戸市						0
姫路市						0
尼崎市						0
明石市						0
西宮市						0
加古川市					4	4
宝塚市						0
その他・兵庫県	1	1			12	14
奈良県計	0	0	0	0	0	0
奈良市						0
その他・奈良県						0

表8.2(3) 行政指導施設数 都道府県市別（一般粉じん発生施設）

自治体名	① 構造並びに 用途に係る行政 指導施設数	② 設置届出書・ 変更届出書及 び使用届出書 に基づく行政 指導施設数	③ 氏名の変更等 の届出書及び 承継届出書 に基づく行政 指導施設数	④ 設置届出書等 の届出内容の 不備による 行政指導施設 数	⑤ その他	合 計
和歌山県計	0	0	0	0	0	0
和歌山市						0
その他・和歌山県						0
鳥取県計	0	0	0	0	0	0
鳥取市						0
その他・鳥取県						0
島根県計	0	1	1	0	1	3
松江市					1	1
その他・島根県		1	1			2
岡山県計	0	2	0	0	1	3
岡山市						0
倉敷市						0
その他・岡山県		2			1	3
広島県計	0	0	0	0	0	0
広島市						0
呉市						0
福山市						0
その他・広島県						0
山口県計	1	0	0	0	0	1
下関市						0
その他・山口県	1					1
徳島県計	0	0	0	0	0	0
徳島市						0
香川県計	3	3	0	0	0	6
高松市						0
その他・香川県	3	3				6
愛媛県計	0	1	0	0	1	2
松山市						0
その他・愛媛県		1			1	2
高知県計	0	0	48	0	0	48
高知市			48			48
その他・高知県						0
福岡県計	0	2	1	0	11	14
北九州市		2	1		11	14
福岡市						0
大牟田市						0
久留米市						0
その他・福岡県						0
佐賀県計	0	0	0	0	0	0
佐賀市						0
その他・佐賀県						0
長崎県計	0	0	0	0	0	0
長崎市						0
佐世保市						0
その他・長崎県						0
熊本県計	0	0	0	0	1	1
熊本市						0
その他・熊本県					1	1
大分県計	0	6	3	0	1	10
大分市		4	3		1	8
その他・大分県		2				2
宮崎県計	0	0	0	0	0	0
宮崎市						0
その他・宮崎県						0
鹿児島県計	0	0	0	0	0	0
鹿児島市						0
その他・鹿児島県						0
沖縄県計	1	2	0	0	0	3
那覇市						0
その他・沖縄県	1	2				3
合計	21	79	122	11	422	655

(備考) 同一施設で複数の指導を行なう場合があるため、表8.1の行政指導施設数より、合計数が多くなる場合がある。

表8.3(1) 立入検査・その他行政指導件数 都道府県市別（大気汚染防止法に係る一般粉じん発生施設）

自治体名	立入検査 実施工場・ 事業場数 (A)	立入検査 実施施設数 (A')	基準適合命令 施設数 (E)	一時停止命令 施設数 (F)	(E)又は(F)の 命令違反 告発施設数 (G)	届出違反告発 施設数 (H)	行政指導 施設数 (d)
北海道計	118	803	0	0	0	0	60
札幌市	12	28					
函館市							
小樽市							
旭川市							
室蘭市							
苫小牧市							
その他・北海道	106	775					60
青森県計	40	242	0	0	0	0	11
青森市	2	5					
八戸市	17	177					5
その他・青森県	21	60					6
岩手県計	4	7	0	0	0	0	0
盛岡市							
その他・岩手県	4	7					
宮城県計	13	35	0	0	0	0	5
仙台市	5	25					5
その他・宮城県	8	10					
秋田県計	1	2	0	0	0	0	0
秋田市							
その他・秋田県	1	2					
山形県計	10	12	0	0	0	0	4
山形市	1	1					
その他・山形県	9	11					4
福島県計	16	70	0	0	0	0	7
福島市							
郡山市							
いわき市							
その他・福島県	16	70					7
茨城県計	22	254	0	0	0	0	3
水戸市							
つくば市							1
その他・茨城県	22	254					2
栃木県計	6	62	0	0	0	0	0
宇都宮市							
その他・栃木県	6	62					
群馬県計	22	104	0	0	0	0	8
前橋市	2	5					1
高崎市	1	2					
伊勢崎市							
太田市							
その他・群馬県	19	97					7
埼玉県計	60	426	0	0	0	0	9
さいたま市	1	1					
川越市	13	41					1
熊谷市	5	90					
川口市	2	7					
所沢市							
春日部市							
草加市							
越谷市							
その他・埼玉県	39	287					8
千葉県計	63	380	0	0	0	0	45
千葉市	2	24					2
市川市							
船橋市							
松戸市							
柏市							
市原市							
その他・千葉県	61	356					43
東京都計	15	588	0	0	0	0	2
八王子市	3	104					
その他・東京都	12	484					2
神奈川県計	27	78	0	0	0	0	2
横浜市	5	5					
川崎市	1	2					
相模原市	2	2					
横須賀市	15	42					
平塚市	1	1					
藤沢市							
小田原市							
茅ヶ崎市	1	1					1
厚木市							
大和市	1	1					
その他・神奈川県	1	24					1

表8.3(2) 立入検査・その他行政指導件数 都道府県市別（大気汚染防止法に係る一般粉じん発生施設）

自治体名	立入検査 実施工場・ 事業場数 (A)	立入検査 実施施設数 (A')	基準適合命令 施設数 (E)	一時停止命令 施設数 (F)	(E)又は(F)の 命令違反 告発施設数 (G)	届出違反告発 施設数 (H)	行政指導 施設数 (d)
新潟県計	1	2	0	0	0	0	2
新潟市	1	2					2
長岡市							
上越市							
その他・新潟県							
富山県計	4	42	0	0	0	0	0
富山市							
その他・富山県	4	42					
石川県計	25	43	0	0	0	0	1
金沢市							
その他・石川県	25	43					1
福井県計	4	26	0	0	0	0	0
福井市	1	14					
その他・福井県	3	12					
山梨県計	8	39	0	0	0	0	5
甲府市							
その他・山梨県	8	39					5
長野県計	15	141	0	0	0	0	1
長野市							
松本市							
その他・長野県	15	141					1
岐阜県計	47	113	0	0	0	0	1
岐阜市	5	24					
その他・岐阜県	42	89					1
静岡県計	10	31	0	0	0	0	0
静岡市							
浜松市							
沼津市							
富士市	3	12					
その他・静岡県	7	19					
愛知県計	210	1,983	0	0	0	0	268
名古屋市	4	18					
豊橋市							
岡崎市							
一宮市	4	4					
春日井市	4	103					
豊田市							
その他・愛知県	198	1,858					268
三重県計	33	319	0	0	0	0	20
四日市市							
その他・三重県	33	319					20
滋賀県計	2	2	0	0	0	0	4
大津市	1	1					
その他・滋賀県	1	1					4
京都府計	17	283	0	0	0	0	2
京都市							
その他・京都府	17	283					2
大阪府計	36	215	0	0	0	0	41
大阪市	10	126					31
堺市	1	9					
岸和田市							
豊中市							
吹田市							
高槻市	4	8					
枚方市							
茨木市	3	6					
八尾市							
寝屋川市							
東大阪市							
その他・大阪府	18	66					10
兵庫県計	71	1,614	0	0	0	0	17
神戸市	2	7					
姫路市	13	13					
尼崎市							
明石市							
西宮市							
加古川市	18	1,409					4
宝塚市							
その他・兵庫県	38	185					13
奈良県計	0	0	0	0	0	0	0
奈良市							
その他・奈良県							

表8.3(3) 立入検査・その他行政指導件数 都道府県市別（大気汚染防止法に係る一般粉じん発生施設）

自治体名	立入検査 実施工場・ 事業場数 (A)	立入検査 実施施設数 (A')	基準適合命令 施設数 (E)	一時停止命令 施設数 (F)	(E)又は(F)の 命令違反 告発施設数 (G)	届出違反告発 施設数 (H)	行政指導 施設数 (d)
和歌山県計	0	0	0	0	0	0	0
和歌山市							
その他・和歌山県							
鳥取県計	1	1	0	0	0	0	0
鳥取市							
その他・鳥取県	1	1					
島根県計	2	6	0	0	0	0	2
松江市	1	1					1
その他・島根県	1	5					1
岡山県計	37	427	0	0	0	0	3
岡山市	14	40					
倉敷市	14	218					
その他・岡山県	9	169					3
広島県計	37	223	0	0	0	0	0
広島市							
呉市							
福山市	3	3					
その他・広島県	34	220					
山口県計	3	31	0	0	0	0	1
下関市							
その他・山口県	3	31					1
徳島県計	0	0	0	0	0	0	0
徳島県							
香川県計	73	111	0	0	0	0	6
高松市	5	5					
その他・香川県	68	106					6
愛媛県計	20	203	0	0	0	0	2
松山市							
その他・愛媛県	20	203					2
高知県計	2	50	0	0	0	0	48
高知市	2	50					48
その他・高知県							
福岡県計	71	2,031	0	0	0	0	14
北九州市	49	421					14
福岡市	5	37					
大牟田市							
久留米市							
その他・福岡県	17	1,573					
佐賀県計	16	132	0	0	0	0	0
佐賀市	4	6					
その他・佐賀県	12	126					
長崎県計	143	1,150	0	0	0	0	0
長崎市							
佐世保市							
その他・長崎県	143	1,150					
熊本県計	4	4	0	0	0	0	0
熊本市							
その他・熊本県	4	4					
大分県計	15	81	0	0	0	0	10
大分市	13	79					8
その他・大分県	2	2					2
宮崎県計	26	685	0	0	0	0	0
宮崎市	3	8					
その他・宮崎県	23	677					
鹿児島県計	0	0	0	0	0	0	0
鹿児島市							
その他・鹿児島県							
沖縄県計	17	30	0	0	0	0	2
那覇市							
その他・沖縄県	17	30					2
合計	1,367	13,081	0	0	0	0	606

表8.4(1) 立入検査実施件数 年度別・都道府県市別
(大気汚染防止法に係る一般粉じん発生施設)

自治体名	立入検査実施工場・事業場数				
	平成30年度	令和元年度	令和2年度	令和3年度	令和4年度
北海道計	100	124	82	95	118
札幌市	5	3	4	7	12
函館市					
小樽市					
旭川市					
室蘭市					
苫小牧市					
その他・北海道	95	121	78	88	106
青森県計	38	50	37	41	40
青森市	4	2	2		2
八戸市	10	25	4	13	17
その他・青森県	24	23	31	28	21
岩手県計	20	26	18	14	4
盛岡市					
その他・岩手県	20	26	18	14	4
宮城県計	16	18	17	7	13
仙台市	3	7	7	3	5
その他・宮城県	13	11	10	4	8
秋田県計	11	11	11	3	1
秋田市			4		
その他・秋田県	11	11	7	3	1
山形県計	24	18	26	21	10
山形市	10	2			1
その他・山形県	14	16	26	21	9
福島県計	19	29	1	13	16
福島市					
郡山市		2			
いわき市					
その他・福島県	19	27	1	13	16
茨城県計	20	33	20	30	22
水戸市					
つくば市					
その他・茨城県	20	33	20	30	22
栃木県計	12	18	21	6	6
宇都宮市					
その他・栃木県	12	18	21	6	6
群馬県計	16	32	9	22	22
前橋市			1		2
高崎市	1	3		4	1
伊勢崎市					
太田市					
その他・群馬県	15	29	8	18	19
埼玉県計	51	84	67	70	60
さいたま市			15	8	1
川越市	13	12	9	12	13
熊谷市	4	6	3	4	5
川口市	1	2	1		2
所沢市					
春日部市			1		
草加市					
越谷市	4	5	5	3	
その他・埼玉県	29	59	33	43	39
千葉県計	60	57	62	63	63
千葉市	10	4	1	1	2
市川市					
船橋市					
松戸市	1	1			
柏市	1		2	1	
市原市					
その他・千葉県	48	52	59	61	61
東京都計	21	13	15	16	15
八王子市	4	4	5	4	3
その他・東京都	17	9	10	12	12
神奈川県計	22	23	10	25	27
横浜市	4	3			5
川崎市	4	2			1
相模原市			2	6	2
横須賀市	8	11	3	13	15
平塚市	3	4	2		1
藤沢市					
小田原市	1				
茅ヶ崎市	1	1		2	1
厚木市					
大和市			1		1
その他・神奈川県	1	2	2	4	1

表8.4(2) 立入検査実施件数 年度別・都道府県市別
(大気汚染防止法に係る一般粉じん発生施設)

自治体名	立入検査実施工場・事業場数				
	平成30年度	令和元年度	令和2年度	令和3年度	令和4年度
新潟県計	2	0	4	2	1
新潟市	2		2	2	1
長岡市					
上越市					
その他・新潟県			2		
富山県計	8	8	8	10	4
富山市					
その他・富山県	8	8	8	10	4
石川県計	16	17	15	19	25
金沢市					
その他・石川県	16	17	15	19	25
福井県計	16	8	5	9	4
福井市	2	2	2	2	1
その他・福井県	14	6	3	7	3
山梨県計	1	5	9	7	8
甲府市	1				
その他・山梨県		5	9	7	8
長野県計	29	19	9	12	15
長野市					
松本市		1		1	
その他・長野県	29	18	9	11	15
岐阜県計	65	65	33	42	47
岐阜市	14	24	15	13	5
その他・岐阜県	51	41	18	29	42
静岡県計	0	7	18	22	10
静岡市					
浜松市					
沼津市					
富士市					3
その他・静岡県		7	18	22	7
愛知県計	279	265	209	258	210
名古屋市	29	28	12	22	4
豊橋市	3	1			
岡崎市					
一宮市	5	2		1	4
春日井市	8	9	5	1	4
豊田市			3		
その他・愛知県	234	225	189	234	198
三重県計	68	140	49	31	33
四日市市					
その他・三重県	68	140	49	31	33
滋賀県計	5	6	2	6	2
大津市					1
その他・滋賀県	5	6	2	6	1
京都府計	15	13	12	10	17
京都市					
その他・京都府	15	13	12	10	17
大阪府計	30	46	35	48	36
大阪市	5	14	9	13	10
堺市	1	1	3	1	1
岸和田市	1	2			
豊中市		2		3	
吹田市					
高槻市	3	2			4
枚方市	1	1			
茨木市	5	1	1	7	3
八尾市			1		
寝屋川市	3	3	4		
東大阪市	1	1		1	
その他・大阪府	10	19	17	23	18
兵庫県計	103	113	73	71	71
神戸市					2
姫路市	35	35	12	15	13
尼崎市	3	2	13		
明石市	3				
西宮市	1	1			
加古川市	18	22	18	19	18
宝塚市					
その他・兵庫県	43	53	30	37	38
奈良県計	2	2	1	1	0
奈良市					
その他・奈良県	2	2	1	1	

表8.4(3) 立入検査実施件数 年度別・都道府県市別
(大気汚染防止法に係る一般粉じん発生施設)

自治体名	立入検査実施工場・事業場数				
	平成30年度	令和元年度	令和2年度	令和3年度	令和4年度
和歌山県計	0	0	0	0	0
和歌山市					
その他・和歌山県					
鳥取県計	7	0	2	1	1
鳥取市				1	
その他・鳥取県	7		2		1
島根県計	5	2	7	7	2
松江市		2	2		1
その他・島根県	5		5	7	1
岡山県計	43	66	50	39	37
岡山市	1	32	21	11	14
倉敷市	26	12	13	15	14
その他・岡山県	16	22	16	13	9
広島県計	115	37	99	55	37
広島市			2	2	
呉市					
福山市	8	1	6	2	3
その他・広島県	107	36	91	51	34
山口県計	5	10	7	3	3
下関市					
その他・山口県	5	10	7	3	3
徳島県計	3	7	5	5	0
徳島県	3	7	5	5	
香川県計	32	33	34	93	73
高松市	1		1	4	5
その他・香川県	31	33	33	89	68
愛媛県計	78	30	48	24	20
松山市					
その他・愛媛県	78	30	48	24	20
高知県計	0	0	0	0	2
高知市					2
その他・高知県					
福岡県計	70	76	82	85	71
北九州市	45	45	45	47	49
福岡市	6	4	2	2	5
大牟田市					
久留米市					
その他・福岡県	19	27	35	36	17
佐賀県計	19	23	19	15	16
佐賀市	4	4	4	4	4
その他・佐賀県	15	19	15	11	12
長崎県計	210	196	181	167	143
長崎市	1				
佐世保市	3	6			
その他・長崎県	206	190	181	167	143
熊本県計	3	7	12	9	4
熊本市		1			
その他・熊本県	3	6	12	9	4
大分県計	12	15	17	12	15
大分市	12	14	17	12	13
その他・大分県		1			2
宮崎県計	42	44	31	20	26
宮崎市	4	4	2	1	3
その他・宮崎県	38	40	29	19	23
鹿児島県計	14	12	0	1	0
鹿児島市					
その他・鹿児島県	14	12		1	
沖縄県計	13	16	14	17	17
那覇市					
その他・沖縄県	13	16	14	17	17
合計	1,740	1,824	1,486	1,527	1,367

表8.5(1) 立入検査・その他行政指導件数 都道府県市別
(電気事業法・ガス事業法・鉱山保安法に係る一般粉じん発生施設)

自治体名	立入検査 実施工場・ 事業場数 (A)	立入検査 実施施設数 (A')	基準適合命令 施設数 (E)	一時停止命令 施設数 (F)	(E)又は(F)の 命令違反 告発施設数 (G)	行政指導 施設数 (d)
北海道計	0	0	0	0	0	0
札幌市						
函館市						
小樽市						
旭川市						
室蘭市						
苫小牧市						
その他・北海道						
青森県計	1	5	0	0	0	0
青森市						
八戸市	1	5				
その他・青森県						
岩手県計	0	0	0	0	0	1
盛岡市						
その他・岩手県						1
宮城県計	0	0	0	0	0	0
仙台市						
その他・宮城県						
秋田県計	0	0	0	0	0	0
秋田市						
その他・秋田県						
山形県計	0	0	0	0	0	0
山形市						
その他・山形県						
福島県計	0	0	0	0	0	0
福島市						
郡山市						
いわき市						
その他・福島県						
茨城県計	0	0	0	0	0	0
水戸市						
つくば市						
その他・茨城県						
栃木県計	0	0	0	0	0	0
宇都宮市						
その他・栃木県						
群馬県計	0	0	0	0	0	0
前橋市						
高崎市						
伊勢崎市						
太田市						
その他・群馬県						
埼玉県計	0	0	0	0	0	0
さいたま市						
川越市						
熊谷市						
川口市						
所沢市						
春日部市						
草加市						
越谷市						
その他・埼玉県						
千葉県計	0	0	0	0	0	0
千葉市						
市川市						
船橋市						
松戸市						
柏市						
市原市						
その他・千葉県						
東京都計	0	0	0	0	0	0
八王子市						
その他・東京都						
神奈川県計	1	2	0	0	0	0
横浜市						
川崎市						
相模原市						
横須賀市	1	2				
平塚市						
藤沢市						
小田原市						
茅ヶ崎市						
厚木市						
大和市						
その他・神奈川県						

表8.5(2) 立入検査・その他行政指導件数 都道府県市別
(電気事業法・ガス事業法・鉱山保安法に係る一般粉じん発生施設)

自治体名	立入検査 実施工場・ 事業場数 (A)	立入検査 実施施設数 (A')	基準適合命令 施設数 (E)	一時停止命令 施設数 (F)	(E)又は(F)の 命令違反 告発施設数 (G)	行政指導 施設数 (d)
新潟県計	0	0	0	0	0	0
新潟市						
長岡市						
上越市						
その他・新潟県						
富山県計	0	0	0	0	0	0
富山市						
その他・富山県						
石川県計	3	24	0	0	0	0
金沢市						
その他・石川県	3	24				
福井県計	0	0	0	0	0	0
福井市						
その他・福井県						
山梨県計	0	0	0	0	0	0
甲府市						
その他・山梨県						
長野県計	0	0	0	0	0	0
長野市						
松本市						
その他・長野県						
岐阜県計	0	0	0	0	0	0
岐阜市						
その他・岐阜県						
静岡県計	2	2	0	0	0	0
静岡市						
浜松市						
沼津市						
富士市	1	1				
その他・静岡県	1	1				
愛知県計	2	82	0	0	0	12
名古屋市						
豊橋市						
岡崎市						
一宮市						
春日井市						
豊田市						
その他・愛知県	2	82				12
三重県計	0	0	0	0	0	0
四日市市						
その他・三重県						
滋賀県計	0	0	0	0	0	0
大津市						
その他・滋賀県						
京都府計	1	4	0	0	0	0
京都市						
その他・京都府	1	4				
大阪府計	0	0	0	0	0	0
大阪市						
堺市						
岸和田市						
豊中市						
吹田市						
高槻市						
枚方市						
茨木市						
八尾市						
寝屋川市						
東大阪市						
その他・大阪府						
兵庫県計	4	10	0	0	0	0
神戸市						
姫路市						
尼崎市						
明石市						
西宮市						
加古川市						
宝塚市						
その他・兵庫県	4	10				
奈良県計	0	0	0	0	0	0
奈良市						
その他・奈良県						

表8.5(3) 立入検査・その他行政指導件数 都道府県市別
(電気事業法・ガス事業法・鉱山保安法に係る一般粉じん発生施設)

自治体名	立入検査 実施工場・ 事業場数 (A)	立入検査 実施施設数 (A')	基準適合命令 施設数 (E)	一時停止命令 施設数 (F)	(E)又は(F)の 命令違反 告発施設数 (G)	行政指導 施設数 (d)
和歌山県計	0	0	0	0	0	0
和歌山市						
その他・和歌山県						
鳥取県計	0	0	0	0	0	0
鳥取市						
その他・鳥取県						
島根県計	0	0	0	0	0	0
松江市						
その他・島根県						
岡山県計	2	15	0	0	0	0
岡山市						
倉敷市	2	15				
その他・岡山県						
広島県計	3	6	0	0	0	0
広島市						
呉市						
福山市						
その他・広島県	3	6				
山口県計	0	0	0	0	0	0
下関市						
その他・山口県						
徳島県計	0	0	0	0	0	0
徳島県						
香川県計	0	0	0	0	0	0
高松市						
その他・香川県						
愛媛県計	0	0	0	0	0	0
松山市						
その他・愛媛県						
高知県計	0	0	0	0	0	0
高知市						
その他・高知県						
福岡県計	3	7	0	0	0	0
北九州市	3	7				
福岡市						
大牟田市						
久留米市						
その他・福岡県						
佐賀県計	0	0	0	0	0	0
佐賀市						
その他・佐賀県						
長崎県計	0	0	0	0	0	0
長崎市						
佐世保市						
その他・長崎県						
熊本県計	1	1	0	0	0	1
熊本市						
その他・熊本県	1	1				1
大分県計	0	0	0	0	0	0
大分市						
その他・大分県						
宮崎県計	0	0	0	0	0	0
宮崎市						
その他・宮崎県						
鹿児島県計	0	0	0	0	0	0
鹿児島市						
その他・鹿児島県						
沖縄県計	1	1	0	0	0	1
那覇市						
その他・沖縄県	1	1				1
合計	24	159	0	0	0	15

表9.1 立入検査・その他行政指導件数 年度別ー全国（特定粉じん排出等作業）

	平成30年度	令和元年度	令和2年度	令和3年度	令和4年度
(A) 立入検査実施数	27,243	27,032	22,652	23,547	39,335
(B) 事前調査結果の報告違反告発数（注1）	—	—	—	—	0
(C) 計画変更命令数	0	0	0	0	0
(D) 作業基準適合命令数	0	1	0	1	0
(E) 一時停止命令数	1	1	0	1	0
(F) (B) (C) 又は (D) の命令違反告発数	0	0	0	0	0
(G) 届出違反告発数	0	0	0	0	0
(H) 除去等の方法（大防法第18条の19）違反告発数（注2）	—	—	—	0	0
(I) 受注者・自主施工者からの報告徴収数	136	219	169	249	493
(J) 発注者からの報告徴収数	58	74	107	101	45
(K) 行政指導作業場数	5,658	5,986	4,679	7,881	15,895

（注1）令和4年度から項目を追加

（注2）令和3年度から項目を追加

（備考）特定粉じん排出等作業以外の解体等工事の作業場に係る件数も含まれる。

表9.2(1) 立入検査・その他行政指導件数 都道府県市別（特定粉じん排出等作業）

自治体名	立入検査 実施数 (A)	事前調査結果 の報告違反 告発数 (B)	計画変更 命令数 (C)	作業基準 適合命令数 (D)	一時停止 命令数 (E)	(C)(D)又は (E)の命令 違反告発数 (F)	届出違反 告発数 (G)	除去等の方法（大 防法第18条の19） 違反告発数 (H)	受注者・自主 施工者からの 報告徴収数 (I)	発注者からの 報告徴収数 (J)	行政指導 作業場数 (K)
北海道計	726	0	0	0	0	0	0	0	1	0	331
札幌市	434										272
函館市	22										18
小樽市	16										5
旭川市	107										13
室蘭市	6										
苫小牧市	24										
その他・北海道	117								1		23
青森県計	114	0	0	0	0	0	0	0	0	0	47
青森市	44										23
八戸市	14										5
その他・青森県	56										19
岩手県計	107	0	0	0	0	0	0	0	1	0	5
盛岡市	31										4
その他・岩手県	76								1		1
宮城県計	656	0	0	0	0	0	0	0	40	2	102
仙台市	396								40	2	42
その他・宮城県	260										60
秋田県計	234	0	0	0	0	0	0	0	0	0	120
秋田市	197										107
その他・秋田県	37										13
山形県計	661	0	0	0	0	0	0	0	4	26	275
山形市	54										18
その他・山形県	607								4	26	257
福島県計	1,446	0	0	0	0	0	0	0	0	0	606
福島市	22										
郡山市	30										6
いわき市	7										
その他・福島県	1,387										600
茨城県計	415	0	0	0	0	0	0	0	7	0	178
水戸市	7								7		
その他・茨城県	408										178
栃木県計	485	0	0	0	0	0	0	0	5	0	43
宇都宮市	388										
その他・栃木県	97								5		43
群馬県計	685	0	0	0	0	0	0	0	0	0	422
前橋市	89										85
高崎市	95										64
その他・群馬県	501										273
埼玉県計	726	0	0	0	0	0	0	0	0	0	278
さいたま市	343										174
川越市	27										17
川口市	122										49
所沢市	17										4
越谷市	20										3
その他・埼玉県	197										31
千葉県計	841	0	0	0	0	0	0	0	40	1	332
千葉市	58								1		22
市川市	317								1		160
船橋市	120										46
松戸市	28										8
柏市	43										14
市原市	62								23		29
その他・千葉県	213								15	1	53
東京都計	12,006	0	0	0	0	0	0	0	215	6	5,302
八王子市	207										59
その他・東京都	11,799								215	6	5,243
神奈川県計	1,824	0	0	0	0	0	0	0	6	1	838
横浜市	399										61
川崎市	952								4	1	593
相模原市	71										4
横須賀市	83										31
平塚市	52										27
藤沢市	82								2		69
その他・神奈川県	185										53

表9.2(2) 立入検査・その他行政指導件数 都道府県市別（特定粉じん排出等作業）

自治体名	立入検査 実施数 (A)	事前調査結果 の報告違反 告発数 (B)	計画変更 命令数 (C)	作業基準 適合命令数 (D)	一時停止 命令数 (E)	(C)(D)又は (E)の命令 違反告発数 (F)	届出違反 告発数 (G)	除去等の方法（大 防法第18条の19） 違反告発数 (H)	受注者・自主 施工者からの 報告徴収数 (I)	発注者からの 報告徴収数 (J)	行政指導 作業場数 (K)
新潟県計	297	0	0	0	0	0	0	0	2	1	148
新潟市	114										76
その他・新潟県	183								2	1	72
富山県計	43	0	0	0	0	0	0	0	0	0	1
富山市	25										1
その他・富山県	18										
石川県計	178	0	0	0	0	0	0	0	0	0	12
金沢市	108										5
その他・石川県	70										7
福井県計	121	0	0	0	0	0	0	0	0	0	19
福井市	46										14
その他・福井県	75										5
山梨県計	135	0	0	0	0	0	0	0	5	0	38
甲府市	16								5		12
その他・山梨県	119										26
長野県計	415	0	0	0	0	0	0	0	0	4	92
長野市	75										14
松本市	62										8
その他・長野県	278									4	70
岐阜県計	238	0	0	0	0	0	0	0	14	0	101
岐阜市	137								14		96
その他・岐阜県	101										5
静岡県計	711	0	0	0	0	0	0	0	0	0	278
静岡市	226										89
浜松市	307										125
その他・静岡県	178										64
愛知県計	2,850	0	0	0	0	0	0	0	78	2	1,423
名古屋市	1,488								66		1,037
豊橋市	54										18
岡崎市	98										92
一宮市	541										42
豊田市	200										102
その他・愛知県	469								12	2	132
三重県計	115	0	0	0	0	0	0	0	0	0	28
四日市市	40										14
その他・三重県	75										14
滋賀県計	318	0	0	0	0	0	0	0	12	0	107
大津市	15								2		9
その他・滋賀県	303								10		98
京都府計	1,282	0	0	0	0	0	0	0	0	0	261
京都市	1,125										208
その他・京都府	157										53
大阪府計	3,840	0	0	0	0	0	0	0	15	0	1,055
大阪市	1,925										224
堺市	584								1		232
豊中市	164										65
吹田市	114										180
高槻市	86								14		60
枚方市	277										60
八尾市	47										18
寝屋川市	32										5
東大阪市	19										8
その他・大阪府	592										203
兵庫県計	2,288	0	0	0	0	0	0	0	16	1	1,415
神戸市	227								14	1	447
姫路市	90										21
尼崎市	889										570
明石市	5										
西宮市	731										315
加古川市	25										12
その他・兵庫県	321								2		50
奈良県計	117	0	0	0	0	0	0	0	0	0	45
奈良市	7										5
その他・奈良県	110										40

表9.2(3) 立入検査・その他行政指導件数 都道府県市別（特定粉じん排出等作業）

自治体名	立入検査 実施数 (A)	事前調査結果 の報告違反 告発数 (B)	計画変更 命令数 (C)	作業基準 適合命令数 (D)	一時停止 命令数 (E)	(C)(D)又は (E)の命令 違反告発数 (F)	届出違反 告発数 (G)	除去等の方法（大 防法第18条の19） 違反告発数 (H)	受注者・自主 施工者からの 報告徴収数 (I)	発注者からの 報告徴収数 (J)	行政指導 作業場数 (K)
和歌山県計	109	0	0	0	0	0	0	0	0	0	54
和歌山市	41										20
その他・和歌山県	68										34
鳥取県計	196	0	0	0	0	0	0	0	5	0	43
鳥取市	32										
その他・鳥取県	164								5		43
島根県計	69	0	0	0	0	0	0	0	0	0	4
松江市	38										
その他・島根県	31										4
岡山県計	706	0	0	0	0	0	0	0	0	0	243
岡山市	156										36
倉敷市	11										
その他・岡山県	539										207
広島県計	641	0	0	0	0	0	0	0	0	0	241
広島市	248										150
呉市	37										13
福山市	56										32
その他・広島県	300										46
山口県計	88	0	0	0	0	0	0	0	0	0	25
下関市	17										10
その他・山口県	71										15
徳島県計	114	0	0	0	0	0	0	0	16	0	70
徳島県	114								16		70
香川県計	110	0	0	0	0	0	0	0	1	0	40
高松市	7										5
その他・香川県	103								1		35
愛媛県計	127	0	0	0	0	0	0	0	0	0	79
松山市	41										21
その他・愛媛県	86										58
高知県計	24	0	0	0	0	0	0	0	2	1	22
高知市	11										9
その他・高知県	13								2	1	13
福岡県計	922	0	0	0	0	0	0	0	1	0	356
北九州市	301										116
福岡市	290								1		184
大牟田市	31										14
久留米市	29										15
その他・福岡県	271										27
佐賀県計	446	0	0	0	0	0	0	0	5	0	36
佐賀県	446								5		36
長崎県計	84	0	0	0	0	0	0	0	0	0	120
長崎市	29										4
佐世保市	40										116
その他・長崎県	15										
熊本県計	299	0	0	0	0	0	0	0	0	0	210
熊本市	78										139
その他・熊本県	221										71
大分県計	287	0	0	0	0	0	0	0	0	0	113
大分市	161										61
その他・大分県	126										52
宮崎県計	53	0	0	0	0	0	0	0	0	0	4
宮崎市	6										3
その他・宮崎県	47										1
鹿児島県計	244	0	0	0	0	0	0	0	0	0	141
鹿児島市	238										140
その他・鹿児島県	6										1
沖縄県計	942	0	0	0	0	0	0	0	2	0	192
那覇市	40										
その他・沖縄県	902								2		192
合計	39,335	0	0	0	0	0	0	0	493	45	15,895

（備考）特定粉じん排出等作業以外の解体等工事の作業場に係る件数も含まれる。

表9.3(1) 立入検査実施件数 年度別・都道府県市別
(特定粉じん排出等作業)

自治体名	立入検査実施工場・事業場数				
	平成30年度	令和元年度	令和2年度	令和3年度	令和4年度
北海道計	611	724	589	682	726
札幌市	244	319	244	456	434
函館市	23	49	29	28	22
小樽市	24	25	16	4	16
旭川市	57	114	109	77	107
室蘭市	6	9	7	6	6
苫小牧市	24	14	8	18	24
その他・北海道	233	194	176	93	117
青森県計	188	252	204	95	114
青森市	59	59	48	21	44
八戸市	40	42	44	32	14
その他・青森県	89	151	112	42	56
岩手県計	159	134	123	51	107
盛岡市	58	33	30	11	31
その他・岩手県	101	101	93	40	76
宮城県計	401	519	475	395	656
仙台市	244	356	290	240	396
その他・宮城県	157	163	185	155	260
秋田県計	363	369	308	265	234
秋田市	274	282	260	200	197
その他・秋田県	89	87	48	65	37
山形県計	191	202	179	180	661
山形市		35	23	21	54
その他・山形県	191	167	156	159	607
福島県計	261	220	240	469	1,446
福島市	38	14	21	12	22
郡山市	31	38	48	65	30
いわき市	36	16	31	9	7
その他・福島県	156	152	140	383	1,387
茨城県計	262	326	344	308	415
水戸市			9	6	7
その他・茨城県	262	326	335	302	408
栃木県計	263	185	191	214	485
宇都宮市	44	16	78	168	388
その他・栃木県	219	169	113	46	97
群馬県計	445	538	416	556	685
前橋市	45	52	16	102	89
高崎市	14	16	20	71	95
その他・群馬県	386	470	380	383	501
埼玉県計	736	478	773	416	726
さいたま市	222	174	165	141	343
川越市	50	70	45	35	27
川口市	76	68	72	26	122
所沢市	24	17	21	8	17
越谷市	20	18	9	22	20
その他・埼玉県	344	131	461	184	197
千葉県計	871	667	526	488	841
千葉市	109	69	67	48	58
市川市	45	35	40	125	317
船橋市	57	70	92	59	120
松戸市	104	50	37	21	28
柏市	78	77	18	5	43
市原市	45	45	38	21	62
その他・千葉県	433	321	234	209	213
東京都計	4,876	4,416	3,525	3,293	12,006
八王子市	60	32	22	12	207
その他・東京都	4,816	4,384	3,503	3,281	11,799
神奈川県計	1,594	1,481	1,111	1,316	1,824
横浜市	243	235	131	193	399
川崎市	1,023	910	635	890	952
相模原市	71	42	70	26	71
横須賀市	83	107	120	88	83
平塚市	31	43	40	29	52
藤沢市	24	26	25	24	82
その他・神奈川県	119	118	90	66	185

表9.3(2) 立入検査実施件数 年度別・都道府県市別
(特定粉じん排出等作業)

自治体名	立入検査実施工場・事業場数				
	平成30年度	令和元年度	令和2年度	令和3年度	令和4年度
新潟県計	499	511	374	278	297
新潟市	183	215	165	119	114
その他・新潟県	316	296	209	159	183
富山県計	93	77	86	77	43
富山市	61	55	57	57	25
その他・富山県	32	22	29	20	18
石川県計	176	175	143	166	178
金沢市	81	77	59	105	108
その他・石川県	95	98	84	61	70
福井県計	218	230	211	141	121
福井市		67	96	66	46
その他・福井県	218	163	115	75	75
山梨県計	214	206	161	71	135
甲府市		36	46	12	16
その他・山梨県	214	170	115	59	119
長野県計	581	633	699	364	415
長野市	129	71	225	40	75
松本市				40	62
その他・長野県	452	562	474	284	278
岐阜県計	178	190	171	137	238
岐阜市	67	67	58	49	137
その他・岐阜県	111	123	113	88	101
静岡県計	344	379	301	259	711
静岡市	81	78	76	69	226
浜松市	118	131	85	93	307
その他・静岡県	145	170	140	97	178
愛知県計	1,570	1,540	1,331	1,963	2,850
名古屋市	852	867	808	1,193	1,488
豊橋市	19	41	78	83	54
岡崎市	54	47	34	118	98
一宮市				29	541
豊田市	32	35	35	185	200
その他・愛知県	613	550	376	355	469
三重県計	255	307	159	106	115
四日市市	16	29	12	8	40
その他・三重県	239	278	147	98	75
滋賀県計	193	219	161	177	318
大津市	25	30	16	16	15
その他・滋賀県	168	189	145	161	303
京都府計	784	963	637	730	1,282
京都市	690	848	543	671	1,125
その他・京都府	94	115	94	59	157
大阪府計	4,352	3,782	3,586	3,611	3,840
大阪市	1,606	1,353	1,486	1,735	1,925
堺市	1,101	704	524	621	584
豊中市	201	176	186	148	164
吹田市	267	176	91	77	114
高槻市	57	107	158	142	86
枚方市	284	291	232	261	277
八尾市	65	69	60	30	47
寝屋川市		46	31	31	32
東大阪市	71	61	66	57	19
その他・大阪府	700	799	752	509	592
兵庫県計	2,270	2,200	1,615	2,224	2,288
神戸市	495	645	247	149	227
姫路市	80	86	102	112	90
尼崎市	111	137	108	846	889
明石市	5	9	10	8	5
西宮市	275	325	574	735	731
加古川市	42	23	51	39	25
その他・兵庫県	1,262	975	523	335	321
奈良県計	169	216	161	101	117
奈良市	20	36	24	26	7
その他・奈良県	149	180	137	75	110

表9.3(3) 立入検査実施件数 年度別・都道府県市別
(特定粉じん排出等作業)

自治体名	立入検査実施工場・事業場数				
	平成30年度	令和元年度	令和2年度	令和3年度	令和4年度
和歌山県計	129	119	125	98	109
和歌山市	28	20	46	29	41
その他・和歌山県	101	99	79	69	68
鳥取県計	242	336	315	279	196
鳥取市	18	60	53	31	32
その他・鳥取県	224	276	262	248	164
島根県計	176	187	106	57	69
松江市	46	47	40	40	38
その他・島根県	130	140	66	17	31
岡山県計	190	455	350	565	706
岡山市	45	94	57	68	156
倉敷市	20	34	10	8	11
その他・岡山県	125	327	283	489	539
広島県計	737	765	470	435	641
広島市	280	289	263	226	248
呉市	25	26	12	12	37
福山市	33	40	37	43	56
その他・広島県	399	410	158	154	300
山口県計	142	184	140	85	88
下関市	8	35	27	16	17
その他・山口県	134	149	113	69	71
徳島県計	96	80	107	45	114
徳島県	96	80	107	45	114
香川県計	171	202	202	61	110
高松市	47	48	83	24	7
その他・香川県	124	154	119	37	103
愛媛県計	282	208	151	95	127
松山市	127	66	50	41	41
その他・愛媛県	155	142	101	54	86
高知県計	19	25	42	30	24
高知市	10	18	23	16	11
その他・高知県	9	7	19	14	13
福岡県計	504	586	446	848	922
北九州市	132	146	130	339	301
福岡市	107	133	116	317	290
大牟田市	20	29	3	12	31
久留米市	20	28	21	19	29
その他・福岡県	225	250	176	161	271
佐賀県計	96	84	72	165	446
佐賀県	96	84	72	165	446
長崎県計	96	121	133	55	84
長崎市	38	67	72	28	29
佐世保市	37	30	24	9	40
その他・長崎県	21	24	37	18	15
熊本県計	297	353	439	1,004	299
熊本市	113	81	43	65	78
その他・熊本県	184	272	396	939	221
大分県計	247	260	172	213	287
大分市	122	122	97	119	161
その他・大分県	125	138	75	94	126
宮崎県計	198	169	129	37	53
宮崎市	127	81	77	6	6
その他・宮崎県	71	88	52	31	47
鹿児島県計	56	52	54	27	244
鹿児島市	40	36	28	18	238
その他・鹿児島県	16	16	26	9	6
沖縄県計	448	707	399	315	942
那覇市	28	31	24	9	40
その他・沖縄県	420	676	375	306	902
合計	27,243	27,032	22,652	23,547	39,335

(備考) 特定粉じん排出等作業以外の解体等工事の作業場に係る件数も含まれる。

表9.4(1) 行政指導作業場数 都道府県市別（特定粉じん排出等作業）

自治体名	① 作業場数	② 作業場数	③ 作業場数	④ 作業場数	⑤ 作業場数	⑥ 作業場数
北海道計	58	3	3	2	337	29
札幌市	55		3	1	303	21
函館市	1				16	2
小樽市	1			1	3	
旭川市						5
室蘭市						
苫小牧市						
その他・北海道	1	3			15	1
青森県計	13	9	0	2	22	3
青森市	7	9			10	3
八戸市	1				4	
その他・青森県	5			2	8	
岩手県計	2	1	1	0	9	1
盛岡市					3	1
その他・岩手県	2	1	1		6	
宮城県計	861	1,982	124	1	97	1
仙台市	852	1,979	124		37	
その他・宮城県	9	3		1	60	1
秋田県計	27	10	3	4	97	3
秋田市	25	7			95	2
その他・秋田県	2	3	3	4	2	1
山形県計	28	173	2	24	136	11
山形市			2		20	
その他・山形県	28	173		24	116	11
福島県計	67	151	17	116	417	0
福島市						
郡山市	2				5	
いわき市						
その他・福島県	65	151	17	116	412	
茨城県計	29	86	0	0	138	9
水戸市						
その他・茨城県	29	86			138	9
栃木県計	29	1	0	2	24	1
宇都宮市						
その他・栃木県	29	1		2	24	1
群馬県計	85	89	0	1	385	3
前橋市	40	68		1	71	2
高崎市	45	20			45	
その他・群馬県		1			269	1
埼玉県計	96	133	1	2	193	11
さいたま市	1	116			106	3
川越市				1	14	3
川口市	7	1			44	2
所沢市					4	
越谷市					3	
その他・埼玉県	88	16	1	1	22	3
千葉県計	71	61	0	9	260	7
千葉市	8	1			11	
市川市	32	7			146	
船橋市	3				46	3
松戸市					1	
柏市	5				9	
市原市	7	22		7	21	1
その他・千葉県	16	31		2	26	3
東京都計	1,232	1,488	15	80	4,092	160
八王子市	12	9			41	
その他・東京都	1,220	1,479	15	80	4,051	160
神奈川県計	131	500	2	0	382	9
横浜市		61			61	
川崎市	91	417	1		193	1
相模原市	8				14	1
横須賀市		11			20	
平塚市					22	5
藤沢市	14	7	1		39	1
その他・神奈川県	18	4			33	1

- ①事前調査結果報告書の未報告による行政指導作業場数
 ②事前調査に関する行政指導作業場数
 ③実施届出書の未届出による行政指導作業場数
 ④実施届出書の届出内容の不備（作業計画の不備）による行政指導作業場数
 ⑤事前調査結果及び作業内容等の揭示に関する行政指導作業場数
 ⑥負圧隔離養生の措置が必要な作業に関する行政指導作業場数

表9.4(2) 行政指導作業場数 都道府県市別（特定粉じん排出等作業）

自治体名	① 作業場数	② 作業場数	③ 作業場数	④ 作業場数	⑤ 作業場数	⑥ 作業場数
新潟県計	40	8	2	3	118	8
新潟市	24	1			55	
その他・新潟県	16	7	2	3	63	8
富山県計	0	0	1	0	0	0
富山市			1			
その他・富山県						
石川県計	16	7	1	1	31	15
金沢市	13	4		1	28	12
その他・石川県	3	3	1		3	3
福井県計	0	0	0	4	6	8
福井市				3	2	8
その他・福井県				1	4	
山梨県計	94	24	1	0	40	4
甲府市	67	12			9	1
その他・山梨県	27	12	1		31	3
長野県計	17	3	1	0	53	3
長野市	1		1		4	1
松本市	2				5	1
その他・長野県	14	3			44	1
岐阜県計	17	13	0	1	86	3
岐阜市	13	12		1	83	3
その他・岐阜県	4	1			3	
静岡県計	62	167	0	4	155	6
静岡市	12	58			33	1
浜松市	39	75		1	55	5
その他・静岡県	11	34		3	67	
愛知県計	236	352	1	33	914	37
名古屋市	188	230	1	24	736	37
豊橋市	7	4		7		
岡崎市	30	45			44	
一宮市	2	1			39	
豊田市		51			17	
その他・愛知県	9	21		2	78	
三重県計	12	17	1	2	31	1
四日市市	2				11	
その他・三重県	10	17	1	2	20	1
滋賀県計	18	20	2	3	93	5
大津市		1			6	2
その他・滋賀県	18	19	2	3	87	3
京都府計	24	79	4	4	222	0
京都市	15	76		4	169	
その他・京都府	9	3	4		53	
大阪府計	239	765	3	103	703	24
大阪市	30	103	1	3	113	19
堺市		215	1		152	1
豊中市	41	2	1		65	2
吹田市	91	63			36	
高槻市	14	2			53	
枚方市					60	
八尾市	7				11	
寝屋川市	3				4	
東大阪市	3			2	6	
その他・大阪府	50	380		98	203	2
兵庫県計	362	291	1	8	1,000	28
神戸市	356	23		1	50	3
姫路市	2	1		1	17	2
尼崎市	2	92			509	13
明石市						
西宮市		172			305	2
加古川市	2	3		3	6	1
その他・兵庫県			1	3	113	7
奈良県計	2	0	0	3	20	3
奈良市					5	
その他・奈良県	2			3	15	3

①事前調査結果報告書の未報告による行政指導作業場数

②事前調査に関する行政指導作業場数

③実施届出書の未届出による行政指導作業場数

④実施届出書の届出内容の不備（作業計画の不備）による行政指導作業場数

⑤事前調査結果及び作業内容等の揭示に関する行政指導作業場数

⑥負圧隔離養生の措置が必要な作業に関する行政指導作業場数

表9.4(3) 行政指導作業場数 都道府県市別（特定粉じん排出等作業）

自治体名	① 作業場数	② 作業場数	③ 作業場数	④ 作業場数	⑤ 作業場数	⑥ 作業場数
和歌山県計	4	3	0	0	48	2
和歌山市	2				20	
その他・和歌山県	2	3			28	2
鳥取県計	15	8	0	0	25	1
鳥取市						
その他・鳥取県	15	8			25	1
島根県計	1	3	1	0	2	0
松江市						
その他・島根県	1	3	1		2	
岡山県計	70	106	0	0	192	2
岡山市		1			40	1
倉敷市						
その他・岡山県	70	105			152	1
広島県計	271	25	0	2	63	110
広島市	8	17			17	108
呉市		1			13	
福山市	4	6		2	19	
その他・広島県	259	1			14	2
山口県計	4	3	0	3	18	5
下関市	2				8	
その他・山口県	2	3		3	10	5
徳島県計	16	2	0	3	59	0
徳島県	16	2		3	59	
香川県計	20	0	0	0	26	1
高松市					4	1
その他・香川県	20				22	
愛媛県計	46	12	0	4	31	3
松山市	7	1		3	12	3
その他・愛媛県	39	11		1	19	
高知県計	1	1	1	0	8	10
高知市		1			2	6
その他・高知県	1		1		6	4
福岡県計	619	71	1	4	230	3
北九州市	1	59		4	30	2
福岡市	596	6	1		144	1
大牟田市	6				9	
久留米市	6				13	
その他・福岡県	10	6			34	
佐賀県計	8	15	0	0	148	2
佐賀県	8	15			148	2
長崎県計	104	0	0	1	14	0
長崎市					3	
佐世保市	104			1	11	
その他・長崎県						
熊本県計	98	112	2	3	64	7
熊本市	79	92		1	36	
その他・熊本県	19	20	2	2	28	7
大分県計	27	10	0	1	76	20
大分市	9	5			32	20
その他・大分県	18	5		1	44	
宮崎県計	0	0	0	0	4	0
宮崎市					3	
その他・宮崎県					1	
鹿児島県計	5	49	0	1	127	2
鹿児島市	4	48		1	126	2
その他・鹿児島県	1	1			1	
沖縄県計	30	52	0	6	101	9
那覇市						
その他・沖縄県	30	52		6	101	9
合計	5,207	6,905	191	440	11,297	570

①事前調査結果報告書の未報告による行政指導作業場数

②事前調査に関する行政指導作業場数

③実施届出書の未届出による行政指導作業場数

④実施届出書の届出内容の不備（作業計画の不備）による行政指導作業場数

⑤事前調査結果及び作業内容等の揭示に関する行政指導作業場数

⑥負圧隔離養生の措置が必要な作業に関する行政指導作業場数

表9.4(4) 行政指導作業場数 都道府県市別（特定粉じん排出等作業）

自治体名	⑦ 作業場数	⑧ 作業場数	⑨ 作業場数	⑩ 作業場数	⑪ 作業場数	作業場数合計
北海道計	1	0	8	0	27	468
札幌市	1				22	406
函館市						19
小樽市						5
旭川市			8			13
室蘭市						
苫小牧市						
その他・北海道					5	25
青森県計	0	6	0	1	0	56
青森市		1		1		31
八戸市		1				6
その他・青森県		4				19
岩手県計	0	0	0	0	0	14
盛岡市						4
その他・岩手県						10
宮城県計	0	0	0	0	2	3,068
仙台市					2	2,994
その他・宮城県						74
秋田県計	0	5	0	0	0	149
秋田市		4				133
その他・秋田県		1				16
山形県計	0	20	0	8	9	411
山形市					2	24
その他・山形県		20		8	7	387
福島県計	3	49	4	4	183	1,011
福島市						
郡山市						7
いわき市						
その他・福島県	3	49	4	4	183	1,004
茨城県計	8	12	0	0	22	304
水戸市						
その他・茨城県	8	12			22	304
栃木県計	0	0	0	0	4	61
宇都宮市						
その他・栃木県					4	61
群馬県計	0	12	0	5	15	595
前橋市		12			10	204
高崎市					4	114
その他・群馬県				5	1	277
埼玉県計	4	2	2	0	14	458
さいたま市						226
川越市	2				10	30
川口市						54
所沢市						4
越谷市						3
その他・埼玉県	2	2	2		4	141
千葉県計	0	11	0	2	66	487
千葉市					16	36
市川市		2				187
船橋市		2			39	93
松戸市					7	8
柏市						14
市原市						58
その他・千葉県		7		2	4	91
東京都計	17	153	20	22	1,102	8,381
八王子市		3			9	74
その他・東京都	17	150	20	22	1,093	8,307
神奈川県計	8	15	0	6	23	1,076
横浜市						122
川崎市	7	14		4		728
相模原市						23
横須賀市				1	10	42
平塚市						27
藤沢市	1				6	69
その他・神奈川県		1		1	7	65

⑦隔離養生（負圧不要）の措置が必要な作業に関する行政指導作業場数

⑧⑥及び⑦以外の石綿飛散防止措置を実施する作業に関する行政指導作業場数

⑨作業後（取り残しがないことの確認等）に関する行政指導作業場数

⑩作業後（記録の保存等）に関する行政指導作業場数

⑪その他

表9.4(5) 行政指導作業場数 都道府県市別（特定粉じん排出等作業）

自治体名	⑦ 作業場数	⑧ 作業場数	⑨ 作業場数	⑩ 作業場数	⑪ 作業場数	作業場数合計
新潟県計	2	2	0	0	12	195
新潟市		1			10	91
その他・新潟県	2	1			2	104
富山県計	0	0	0	0	0	1
富山市						1
その他・富山県						
石川県計	1	2	2	1	1	78
金沢市		1	1	1	1	62
その他・石川県	1	1	1			16
福井県計	0	1	0	0	0	19
福井市		1				14
その他・福井県						5
山梨県計	2	3	0	1	65	234
甲府市	1				48	138
その他・山梨県	1	3		1	17	96
長野県計	2	9	3	0	3	94
長野市		6			1	14
松本市			2			10
その他・長野県	2	3	1		2	70
岐阜県計	0	3	1	5	1	130
岐阜市		3	1	5		121
その他・岐阜県					1	9
静岡県計	17	27	0	1	20	459
静岡市	1				9	114
浜松市	16	27				218
その他・静岡県				1	11	127
愛知県計	1	13	2	3	71	1,663
名古屋市	1	5	1	1	1	1,225
豊橋市						18
岡崎市						119
一宮市					1	43
豊田市					58	126
その他・愛知県		8	1	2	11	132
三重県計	1	0	1	0	0	66
四日市市	1					14
その他・三重県			1			52
滋賀県計	0	4	0	1	2	148
大津市						9
その他・滋賀県		4		1	2	139
京都府計	0	5	0	0	5	343
京都市		1				265
その他・京都府		4			5	78
大阪府計	2	21	2	0	50	1,912
大阪市		13	2		31	315
堺市						369
豊中市	1					112
吹田市						190
高槻市		8			2	79
枚方市						60
八尾市					12	30
寝屋川市						7
東大阪市					5	16
その他・大阪府	1					734
兵庫県計	5	35	30	1	46	1,807
神戸市		7	9	1	42	492
姫路市	2	1				26
尼崎市	2	10	17			645
明石市						
西宮市		14	3			496
加古川市			1		1	17
その他・兵庫県	1	3			3	131
奈良県計	0	1	1	0	18	48
奈良市						5
その他・奈良県		1	1		18	43

⑦隔離養生（負圧不要）の措置が必要な作業に関する行政指導作業場数

⑧⑥及び⑦以外の石綿飛散防止措置を実施する作業に関する行政指導作業場数

⑨作業後（取り残しがないことの確認等）に関する行政指導作業場数

⑩作業後（記録の保存等）に関する行政指導作業場数

⑪その他

表9.4(6) 行政指導作業場数 都道府県市別（特定粉じん排出等作業）

自治体名	⑦ 作業場数	⑧ 作業場数	⑨ 作業場数	⑩ 作業場数	⑪ 作業場数	作業場数合計
和歌山県計	0	0	0	0	0	57
和歌山市						22
その他・和歌山県						35
鳥取県計	0	2	0	0	2	53
鳥取市						
その他・鳥取県		2			2	53
島根県計	0	0	0	0	0	7
松江市						
その他・島根県						7
岡山県計	1	15	3	4	8	401
岡山市					2	44
倉敷市						
その他・岡山県	1	15	3	4	6	357
広島県計	1	1	0	1	14	488
広島市						150
呉市						14
福山市		1		1	12	45
その他・広島県	1				2	279
山口県計	1	0	0	0	1	35
下関市						10
その他・山口県	1				1	25
徳島県計	4	2	0	0	0	86
徳島県	4	2				86
香川県計	1	1	0	0	0	49
高松市	1					6
その他・香川県		1				43
愛媛県計	0	0	0	0	9	105
松山市					9	35
その他・愛媛県						70
高知県計	0	1	0	0	0	22
高知市						9
その他・高知県		1				13
福岡県計	1	20	0	0	169	1,118
北九州市		20				116
福岡市	1				164	913
大牟田市					5	20
久留米市						19
その他・福岡県						50
佐賀県計	2	8	1	0	4	188
佐賀県	2	8	1		4	188
長崎県計	1	0	0	0	0	120
長崎市	1					4
佐世保市						116
その他・長崎県						
熊本県計	1	9	0	0	24	320
熊本市	1	1			12	222
その他・熊本県		8			12	98
大分県計	1	8	2	0	32	177
大分市	1	5			31	103
その他・大分県		3	2		1	74
宮崎県計	0	0	0	0	0	4
宮崎市						3
その他・宮崎県						1
鹿児島県計	2	27	0	0	0	213
鹿児島市	2	27				210
その他・鹿児島県						3
沖縄県計	2	12	60	2	6	280
那覇市						
その他・沖縄県	2	12	60	2	6	280
合計	92	517	142	68	2,030	27,459

⑦隔離養生（負圧不要）の措置が必要な作業に関する行政指導作業場数

⑧⑥及び⑦以外の石綿飛散防止措置を実施する作業に関する行政指導作業場数

⑨作業後（取り残しがないことの確認等）に関する行政指導作業場数

⑩作業後（記録の保存等）に関する行政指導作業場数

⑪その他

表10.1 立入検査・勧告その他行政指導件数 年度別ー全国（水銀排出施設）

	平成30年度			令和元年度			令和2年度			令和3年度			令和4年度		
	全施設 (注1)	大気	電気・ ガス・ 鉱山	全施設 (注1)	大気	電気・ ガス・ 鉱山	全施設 (注1)	大気	電気・ ガス・ 鉱山	全施設 (注1)	大気	電気・ ガス・ 鉱山	全施設 (注1)	大気	電気・ ガス・ 鉱山
(A) 立入検査実施 工場・事業場数	1,690	1,635	55	1,727	1,667	60	1,345	1,285	60	1,282	1,216	66	1,179	1,125	54
(A') 立入検査 実施施設数	2,743	2,658	85	2,908	2,814	94	2,211	2,107	104	2,144	2,026	118	1,915	1,828	87
(B) 計画変更命令等 施設数	0	0	—	0	0	—	0	0	—	0	0	—	0	0	—
(D) 改善勧告施設数	0	0	0	0	0	0	0	0	0	2	2	0	0	0	0
(E) 改善命令・基準適合命 令施設数	0	0	0	0	0	0	0	0	0	0	0	0	0	0	0
(G) (B)又は(E)の命令 違反告発施設数	0	0	0	0	0	0	0	0	0	0	0	0	0	0	0
(H) 届出違反告発施設数	0	0	—	0	0	—	0	0	—	0	0	—	0	0	—
(I) 経済産業大臣等への 要請施設数	0	—	0	0	—	0	0	—	0	0	—	0	0	—	0
(d) 行政指導施設数	316	299	17	235	230	5	169	163	6	192	182	10	141	130	11

(注1) 「大気」：大気汚染防止法届出水銀排出施設、「電気・ガス・鉱山」：電気事業法・ガス事業法・鉱山保安法に係る水銀排出施設を示す。

表10.2(1) 行政指導施設数 都道府県市別（水銀排出施設）

自治体名	① 排出基準超過に係る行政指導件数	② 設置届出書の未届出による行政指導施設数	③ 氏名の変更等の届出書及び行政指導施設数	④ 設置届出書等の届出内容の不備による行政指導施設数	⑤ その他	合計
北海道計	0	0	0	0	0	0
札幌市						0
函館市						0
小樽市						0
旭川市						0
室蘭市						0
苫小牧市						0
その他・北海道						0
青森県計	0	0	0	0	0	0
青森市						0
八戸市						0
その他・青森県						0
岩手県計	0	0	0	0	0	0
盛岡市						0
その他・岩手県						0
宮城県計	0	0	0	0	0	0
仙台市						0
その他・宮城県						0
秋田県計	2	0	0	0	0	2
秋田市						0
その他・秋田県	2					2
山形県計	0	0	0	0	0	0
山形市						0
その他・山形県						0
福島県計	0	1	2	0	5	8
福島市						0
郡山市						0
いわき市						0
その他・福島県		1	2		5	8
茨城県計	0	0	1	7	1	9
水戸市						0
その他・茨城県			1	7	1	9
栃木県計	1	0	1	0	0	2
宇都宮市						0
その他・栃木県	1		1			2
群馬県計	0	0	0	0	0	0
前橋市						0
高崎市						0
その他・群馬県						0
埼玉県計	0	1	0	0	3	4
さいたま市						0
川越市						0
川口市						0
所沢市						0
越谷市						0
その他・埼玉県		1			3	4
千葉県計	0	7	0	8	1	16
千葉市						0
市川市						0
船橋市						0
松戸市						0
柏市						0
市原市						0
その他・千葉県		7		8	1	16
東京都計	0	0	0	0	0	0
八王子市						0
その他・東京都						0
神奈川県計	0	0	0	0	0	0
横浜市						0
川崎市						0
相模原市						0
横須賀市						0
平塚市						0
藤沢市						0
その他・神奈川県						0

表10.2(2) 行政指導施設数 都道府県市別（水銀排出施設）

自治体名	① 排出基準超過に係る行政指導件数	② 届設置届出書・変更届出書及び使用	③ 数 出氏名の変更等の届出書及び行政指導施設	④ よる設置届出書等の届出内容の不備に	⑤ その他	合計
新潟県計	0	0	0	0	0	0
新潟市						0
その他・新潟県						0
富山県計	0	0	0	0	0	0
富山市						0
その他・富山県						0
石川県計	1	0	0	0	0	1
金沢市						0
その他・石川県	1					1
福井県計	0	0	0	0	0	0
福井市						0
その他・福井県						0
山梨県計	0	0	0	0	1	1
甲府市						0
その他・山梨県					1	1
長野県計	0	0	0	0	0	0
長野市						0
松本市						0
その他・長野県						0
岐阜県計	2	0	0	0	1	3
岐阜市						0
その他・岐阜県	2				1	3
静岡県計	0	0	0	0	7	7
静岡市					1	1
浜松市						0
その他・静岡県					6	6
愛知県計	0	0	0	1	67	68
名古屋市						0
豊橋市						0
岡崎市						0
一宮市				1		1
豊田市						0
その他・愛知県					67	67
三重県計	0	0	0	0	0	0
四日市市						0
その他・三重県						0
滋賀県計	0	0	0	0	0	0
大津市						0
その他・滋賀県						0
京都府計	1	0	0	0	1	2
京都市						0
その他・京都府	1				1	2
大阪府計	0	0	6	0	3	9
大阪市			4		1	5
堺市						0
豊中市						0
吹田市						0
高槻市						0
枚方市						0
八尾市						0
寝屋川市						0
東大阪市						0
その他・大阪府			2		2	4
兵庫県計	0	2	1	0	2	5
神戸市						0
姫路市					1	1
尼崎市						0
明石市						0
西宮市						0
加古川市						0
その他・兵庫県		2	1		1	4
奈良県計	0	0	0	0	0	0
奈良市						0
その他・奈良県						0

表10.2(3) 行政指導施設数 都道府県市別（水銀排出施設）

自治体名	① 排出基準超過に係る行政指導件数	② 届設置届出書・変更届出書及び使用	③ 数 出氏書の変更等の届出書及び指導施設	④ よる設置届出書等の届出内容の不備に	⑤ その他	合計
和歌山県計	0	0	0	0	0	0
和歌山市						0
その他・和歌山県						0
鳥取県計	0	0	0	0	0	0
鳥取市						0
その他・鳥取県						0
島根県計	0	0	0	0	1	1
松江市						0
その他・島根県					1	1
岡山県計	0	0	0	0	1	1
岡山市						0
倉敷市						0
その他・岡山県					1	1
広島県計	0	0	0	0	0	0
広島市						0
呉市						0
福山市						0
その他・広島県						0
山口県計	1	0	0	0	0	1
下関市						0
その他・山口県	1					1
徳島県計	0	0	0	0	0	0
徳島県						0
香川県計	0	0	0	0	0	0
高松市						0
その他・香川県						0
愛媛県計	0	1	0	0	0	1
松山市						0
その他・愛媛県		1				1
高知県計	0	2	0	0	2	4
高知市					2	2
その他・高知県		2				2
福岡県計	0	0	0	4	0	4
北九州市				4		4
福岡市						0
大牟田市						0
久留米市						0
その他・福岡県						0
佐賀県計	0	0	0	0	0	0
佐賀県						0
長崎県計	0	0	0	0	0	0
長崎市						0
佐世保市						0
その他・長崎県						0
熊本県計	0	0	0	0	0	0
熊本市						0
その他・熊本県						0
大分県計	0	0	0	0	0	0
大分市						0
その他・大分県						0
宮崎県計	0	0	0	0	0	0
宮崎市						0
その他・宮崎県						0
鹿児島県計	0	0	0	0	0	0
鹿児島市						0
その他・鹿児島県						0
沖縄県計	0	0	0	0	1	1
那覇市						0
その他・沖縄県					1	1
合計	8	14	11	20	97	150

（備考）同一施設で複数の指導を行なう場合があるため、表10.1の行政指導施設数より、合計数が多くなる場合がある。

表10.3(1) 立入検査・勧告その他行政指導件数 都道府県市別（大気汚染防止法に係る水銀排出施設）

自治体名	立入検査 実施工場・ 事業場数 (A)	立入検査 実施施設数 (A')	計画変更命令等 施設数 (B)	改善勧告施設数 (D)	改善命令・基準 適合命令施設数 (E)	(B)又は(E)の命 令違反 告発施設数 (G)	届出違反 告発施設数 (H)	行政指導 施設数 (d)
北海道計	14	14	0	0	0	0	0	0
札幌市	1	3						
函館市	2	4						
小樽市								
旭川市								
室蘭市								
苫小牧市								
その他・北海道	11	7						
青森県計	42	69	0	0	0	0	0	0
青森市	4	7						
八戸市	12	21						
その他・青森県	26	41						
岩手県計	2	4	0	0	0	0	0	0
盛岡市								
その他・岩手県	2	4						
宮城県計	15	21	0	0	0	0	0	0
仙台市	3	5						
その他・宮城県	12	16						
秋田県計	19	38	0	0	0	0	0	2
秋田市	2	2						
その他・秋田県	17	36						2
山形県計	18	24	0	0	0	0	0	0
山形市	1	1						
その他・山形県	17	23						
福島県計	31	47	0	0	0	0	0	8
福島市	1	1						
郡山市	2	3						
いわき市	3	5						
その他・福島県	25	38						8
茨城県計	30	53	0	0	0	0	0	9
水戸市								
その他・茨城県	30	53						9
栃木県計	8	14	0	0	0	0	0	2
宇都宮市	3	3						
その他・栃木県	5	11						2
群馬県計	15	26	0	0	0	0	0	0
前橋市	1	1						
高崎市								
その他・群馬県	14	25						
埼玉県計	59	88	0	0	0	0	0	4
さいたま市	1	1						
川越市	5	7						
川口市	2	5						
所沢市	4	4						
越谷市	1	2						
その他・埼玉県	46	69						4
千葉県計	66	133	0	0	0	0	0	9
千葉市	1	4						
市川市								
船橋市	5	5						
松戸市	1	3						
柏市	5	10						
市原市	1	1						
その他・千葉県	53	110						9
東京都計	18	41	0	0	0	0	0	0
八王子市								
その他・東京都	18	41						
神奈川県計	30	52	0	0	0	0	0	0
横浜市	1	1						
川崎市	5	6						
相模原市	7	10						
横須賀市	3	7						
平塚市								
藤沢市	4	9						
その他・神奈川県	10	19						

表10.3(2) 立入検査・勧告その他行政指導件数 都道府県市別（大気汚染防止法に係る水銀排出施設）

自治体名	立入検査 実施工場・ 事業場数 (A)	立入検査 実施施設数 (A')	計画変更命令等 施設数 (B)	改善勧告施設数 (D)	改善命令・基準 適合命令施設数 (E)	(B)又は(E)の命 令違反 告発施設数 (G)	届出違反 告発施設数 (H)	行政指導 施設数 (d)
新潟県計	5	12	0	0	0	0	0	0
新潟市								
その他・新潟県	5	12						
富山県計	15	26	0	0	0	0	0	0
富山市	8	8						
その他・富山県	7	18						
石川県計	16	20	0	0	0	0	0	1
金沢市								
その他・石川県	16	20						1
福井県計	15	21	0	0	0	0	0	0
福井市	5	7						
その他・福井県	10	14						
山梨県計	13	22	0	0	0	0	0	1
甲府市								
その他・山梨県	13	22						1
長野県計	20	31	0	0	0	0	0	0
長野市								
松本市	4	7						
その他・長野県	16	24						
岐阜県計	49	76	0	0	0	0	0	3
岐阜市	6	10						
その他・岐阜県	43	66						3
静岡県計	32	51	0	0	0	0	0	6
静岡市	4	9						1
浜松市	2	6						
その他・静岡県	26	36						5
愛知県計	115	150	0	0	0	0	0	61
名古屋市	4	4						
豊橋市	1	1						
岡崎市								
一宮市	1	1						1
豊田市	8	11						
その他・愛知県	101	133						60
三重県計	28	50	0	0	0	0	0	0
四日市市	2	5						
その他・三重県	26	45						
滋賀県計	6	7	0	0	0	0	0	0
大津市								
その他・滋賀県	6	7						
京都府計	16	28	0	0	0	0	0	2
京都市	2	4						
その他・京都府	14	24						2
大阪府計	68	113	0	0	0	0	0	9
大阪市	27	45						5
堺市	2	6						
豊中市								
吹田市	2	5						
高槻市	5	7						
枚方市								
八尾市								
寝屋川市	1	2						
東大阪市	3	4						
その他・大阪府	28	44						4
兵庫県計	26	46	0	0	0	0	0	4
神戸市	2	2						
姫路市	2	2						1
尼崎市								
明石市								
西宮市								
加古川市	3	2						
その他・兵庫県	19	40						3
奈良県計	0	0	0	0	0	0	0	0
奈良市								
その他・奈良県								

表10.3(3) 立入検査・勧告その他行政指導件数 都道府県市別（大気汚染防止法に係る水銀排出施設）

自治体名	立入検査 実施工場・ 事業場数 (A)	立入検査 実施施設数 (A')	計画変更命令等 施設数 (B)	改善勧告施設数 (D)	改善命令・基準 適合命令施設数 (E)	(B)又は(E)の命 令違反 告発施設数 (G)	届出違反 告発施設数 (H)	行政指導 施設数 (d)
和歌山県計	7	8	0	0	0	0	0	0
和歌山市	4	4						
その他・和歌山県	3	4						
鳥取県計	6	11	0	0	0	0	0	0
鳥取市	4	8						
その他・鳥取県	2	3						
島根県計	3	5	0	0	0	0	0	1
松江市								
その他・島根県	3	5						1
岡山県計	24	42	0	0	0	0	0	1
岡山市	8	16						
倉敷市	2	3						
その他・岡山県	14	23						1
広島県計	20	27	0	0	0	0	0	0
広島市								
呉市								
福山市	3	3						
その他・広島県	17	24						
山口県計	0	0	0	0	0	0	0	0
下関市								
その他・山口県								
徳島県計	11	18	0	0	0	0	0	0
徳島県	11	18						
香川県計	58	64	0	0	0	0	0	0
高松市	1	2						
その他・香川県	57	62						
愛媛県計	12	21	0	0	0	0	0	1
松山市	1	1						
その他・愛媛県	11	20						1
高知県計	4	5	0	0	0	0	0	4
高知市	1	2						2
その他・高知県	3	3						2
福岡県計	54	139	0	0	0	0	0	1
北九州市	18	37						1
福岡市	1	3						
大牟田市								
久留米市	1	1						
その他・福岡県	34	98						
佐賀県計	4	5	0	0	0	0	0	0
佐賀県	4	5						
長崎県計	98	134	0	0	0	0	0	0
長崎市								
佐世保市								
その他・長崎県	98	134						
熊本県計	2	2	0	0	0	0	0	0
熊本市								
その他・熊本県	2	2						
大分県計	9	18	0	0	0	0	0	0
大分市	5	12						
その他・大分県	4	6						
宮崎県計	7	31	0	0	0	0	0	0
宮崎市	1	1						
その他・宮崎県	6	30						
鹿児島県計	15	21	0	0	0	0	0	0
鹿児島市	9	9						
その他・鹿児島県	6	12						
沖縄県計	0	0	0	0	0	0	0	1
那覇市								
その他・沖縄県								1
合計	1,125	1,828	0	0	0	0	0	130

表10.4(1) 立入検査・勧告その他行政指導件数 年度別・都道府県市別
(大気汚染防止法に係る水銀排出施設)

自治体名	立入検査実施工場・事業場数				
	平成30年度	令和元年度	令和2年度	令和3年度	令和4年度
北海道計	18	27	24	18	14
札幌市	5	4	1		1
函館市	2	2	1	1	2
小樽市	2				
旭川市					
室蘭市					
苫小牧市	3				
その他・北海道	6	21	22	17	11
青森県計	23	35	33	34	42
青森市	4		4		4
八戸市	1	10	6	10	12
その他・青森県	18	25	23	24	26
岩手県計	2	13	3	2	2
盛岡市	1	1			
その他・岩手県	1	12	3	2	2
宮城県計	46	24	20	20	15
仙台市	7	10	3	3	3
その他・宮城県	39	14	17	17	12
秋田県計	47	48	39	29	19
秋田市	7	3	3	2	2
その他・秋田県	40	45	36	27	17
山形県計	31	32	32	30	18
山形市		5	2	2	1
その他・山形県	31	27	30	28	17
福島県計	37	20	36	40	31
福島市			1	1	1
郡山市	3	3	3	2	2
いわき市	11	3	8	2	3
その他・福島県	23	14	24	35	25
茨城県計	44	25	27	16	30
水戸市			1		
その他・茨城県	44	25	26	16	30
栃木県計	32	22	12	11	8
宇都宮市	3	2	4	3	3
その他・栃木県	29	20	8	8	5
群馬県計	4	15	15	7	15
前橋市		2	1	2	1
高崎市	2	4			
その他・群馬県	2	9	14	5	14
埼玉県計	102	101	80	55	59
さいたま市	7	7	12	8	1
川越市	7	6	6	3	5
川口市	2	2	2	2	2
所沢市	2	2	4	4	4
越谷市	4	1	1	1	1
その他・埼玉県	80	83	55	37	46
千葉県計	66	56	62	58	66
千葉市	4	2	2	2	1
市川市					
船橋市	5	5	5	3	5
松戸市		1	1	1	1
柏市	2	3	5	4	5
市原市		1	1	1	1
その他・千葉県	55	44	48	47	53
東京都計	16	19	19	17	18
八王子市					
その他・東京都	16	19	19	17	18
神奈川県計	72	51	28	26	30
横浜市	11	9	2	1	1
川崎市	5	3	1	1	5
相模原市	11	11	14	7	7
横須賀市	3	3	3	4	3
平塚市	3	2	2		
藤沢市	3	2	3	3	4
その他・神奈川県	36	21	3	10	10

表10.4(2) 立入検査・勧告その他行政指導件数 年度別・都道府県市別
(大気汚染防止法に係る水銀排出施設)

自治体名	立入検査実施工場・事業場数				
	平成30年度	令和元年度	令和2年度	令和3年度	令和4年度
新潟県計	28	18	10	8	5
新潟市					
その他・新潟県	28	18	10	8	5
富山県計	13	18	12	9	15
富山市	6	8	8	8	8
その他・富山県	7	10	4	1	7
石川県計	5	6	8	8	16
金沢市	5	4	1		
その他・石川県		2	7	8	16
福井県計	53	26	14	12	15
福井市		4	2	1	5
その他・福井県	53	22	12	11	10
山梨県計	5	16	14	13	13
甲府市		1	1		
その他・山梨県	5	15	13	13	13
長野県計	23	32	21	26	20
長野市					
松本市				4	4
その他・長野県	23	32	21	22	16
岐阜県計	49	58	50	52	49
岐阜市	9	9	6	6	6
その他・岐阜県	40	49	44	46	43
静岡県計	83	49	33	34	32
静岡市	3	4	4	6	4
浜松市	3	5	2	3	2
その他・静岡県	77	40	27	25	26
愛知県計	145	99	124	134	115
名古屋市	9	5	6	3	4
豊橋市	7	1	1	1	1
岡崎市	4				
一宮市				3	1
豊田市	10	8	7	5	8
その他・愛知県	115	85	110	122	101
三重県計	60	78	39	30	28
四日市市	2	2	2	2	2
その他・三重県	58	76	37	28	26
滋賀県計	29	5	4	5	6
大津市	1				
その他・滋賀県	28	5	4	5	6
京都府計	16	20	14	23	16
京都市	5	5	3	3	2
その他・京都府	11	15	11	20	14
大阪府計	83	82	54	82	68
大阪市	23	31	22	39	27
堺市	2	2	3	2	2
豊中市				1	
吹田市	1	1	1	2	2
高槻市	14	7	6	6	5
枚方市	2	1	1		
八尾市	1	3	2		
寝屋川市		3	2	1	1
東大阪市	2	3		1	3
その他・大阪府	38	31	17	30	28
兵庫県計	37	36	31	27	26
神戸市					2
姫路市		2	2		2
尼崎市		2	1	2	
明石市		1			
西宮市	2	2			
加古川市	2	6	5		3
その他・兵庫県	33	23	23	25	19
奈良県計	0	3	1	3	0
奈良市		1			
その他・奈良県		2	1	3	

表10.4(3) 立入検査・勧告その他行政指導件数 年度別・都道府県市別
(大気汚染防止法に係る水銀排出施設)

自治体名	立入検査実施工場・事業場数				
	平成30年度	令和元年度	令和2年度	令和3年度	令和4年度
和歌山県計	15	10	17	14	7
和歌山市	7	2	7	4	4
その他・和歌山県	8	8	10	10	3
鳥取県計	12	20	6	3	6
鳥取市	2	6	3	1	4
その他・鳥取県	10	14	3	2	2
島根県計	10	13	7	6	3
松江市	3	2		2	
その他・島根県	7	11	7	4	3
岡山県計	28	31	17	28	24
岡山市	8	12	7	10	8
倉敷市	3	2	3	1	2
その他・岡山県	17	17	7	17	14
広島県計	91	53	35	24	20
広島市	11				
呉市	1	1			
福山市	6	10	11	3	3
その他・広島県	73	42	24	21	17
山口県計	5	2	5	0	0
下関市					
その他・山口県	5	2	5		
徳島県計	3	41	10	8	11
徳島県	3	41	10	8	11
香川県計	61	73	71	60	58
高松市	1	1			1
その他・香川県	60	72	71	60	57
愛媛県計	8	15	14	14	12
松山市	2	1	3	2	1
その他・愛媛県	6	14	11	12	11
高知県計	1	2	2	6	4
高知市		1		2	1
その他・高知県	1	1	2	4	3
福岡県計	26	148	93	85	54
北九州市	19	17	19	20	18
福岡市		2	2	1	1
大牟田市					
久留米市		1	1	1	1
その他・福岡県	7	128	71	63	34
佐賀県計	13	14	6	6	4
佐賀県	13	14	6	6	4
長崎県計	130	143	108	93	98
長崎市					
佐世保市					
その他・長崎県	130	143	108	93	98
熊本県計	15	8	3	1	2
熊本市					
その他・熊本県	15	8	3	1	2
大分県計	6	17	12	14	9
大分市	2	5	5	5	5
その他・大分県	4	12	7	9	4
宮崎県計	17	26	7	10	7
宮崎市	1	1			1
その他・宮崎県	16	25	7	10	6
鹿児島県計	26	16	13	15	15
鹿児島市	15	9	9	9	9
その他・鹿児島県	11	7	4	6	6
沖縄県計	2	1	0	0	0
那覇市					
その他・沖縄県	2	1			
合計	1,638	1,667	1,285	1,216	1,125

表10.5(1) 立入検査・勧告その他行政指導件数 都道府県市別
(電気事業法・ガス事業法・鉱山保安法に係る水銀排出施設)

自治体名	立入検査 実施工場・ 事業場数 (A)	立入検査 実施施設数 (A')	改善勧告施設数 (D)	改善命令・基準 適合命令施設数 (E)	(E)の命令違反 告発施設数 (G)	経済産業大臣等 への要請施設数 (I)	行政指導 施設数 (d)
北海道計	0	0	0	0	0	0	0
札幌市							
函館市							
小樽市							
旭川市							
室蘭市							
苫小牧市							
その他・北海道							
青森県計	4	4	0	0	0	0	0
青森市							
八戸市	4	4					
その他・青森県							
岩手県計	0	0	0	0	0	0	0
盛岡市							
その他・岩手県							
宮城県計	2	5	0	0	0	0	0
仙台市							
その他・宮城県	2	5					
秋田県計	0	0	0	0	0	0	0
秋田市							
その他・秋田県							
山形県計	1	2	0	0	0	0	0
山形市							
その他・山形県	1	2					
福島県計	4	7	0	0	0	0	0
福島市							
郡山市							
いわき市							
その他・福島県	4	7					
茨城県計	0	0	0	0	0	0	0
水戸市							
その他・茨城県							
栃木県計	0	0	0	0	0	0	0
宇都宮市							
その他・栃木県							
群馬県計	0	0	0	0	0	0	0
前橋市							
高崎市							
その他・群馬県							
埼玉県計	0	0	0	0	0	0	0
さいたま市							
川越市							
川口市							
所沢市							
越谷市							
その他・埼玉県							
千葉県計	1	2	0	0	0	0	0
千葉市							
市川市							
船橋市							
松戸市							
柏市							
市原市							
その他・千葉県	1	2					
東京都計	0	0	0	0	0	0	0
八王子市							
その他・東京都							
神奈川県計	0	0	0	0	0	0	0
横浜市							
川崎市							
相模原市							
横須賀市							
平塚市							
藤沢市							
その他・神奈川県							

表10.5(2) 立入検査・勧告その他行政指導件数 都道府県市別
(電気事業法・ガス事業法・鉱山保安法に係る水銀排出施設)

自治体名	立入検査 実施工場・ 事業場数 (A)	立入検査 実施施設数 (A')	改善勧告施設数 (D)	改善命令・基準 適合命令施設数 (E)	(E)の命令違反 告発施設数 (G)	経済産業大臣等 への要請施設数 (I)	行政指導 施設数 (d)
新潟県計	0	0	0	0	0	0	0
新潟市							
その他・新潟県							
富山県計	0	0	0	0	0	0	0
富山市							
その他・富山県							
石川県計	1	2	0	0	0	0	0
金沢市							
その他・石川県	1	2					
福井県計	1	2	0	0	0	0	0
福井市							
その他・福井県	1	2					
山梨県計	0	0	0	0	0	0	0
甲府市							
その他・山梨県							
長野県計	0	0	0	0	0	0	0
長野市							
松本市							
その他・長野県							
岐阜県計	0	0	0	0	0	0	0
岐阜市							
その他・岐阜県							
静岡県計	1	1	0	0	0	0	1
静岡市							
浜松市							
その他・静岡県	1	1					1
愛知県計	15	17	0	0	0	0	7
名古屋市	1	1					
豊橋市							
岡崎市							
一宮市							
豊田市							
その他・愛知県	14	16					7
三重県計	0	0	0	0	0	0	0
四日市市							
その他・三重県							
滋賀県計	0	0	0	0	0	0	0
大津市							
その他・滋賀県							
京都府計	1	1	0	0	0	0	0
京都市							
その他・京都府	1	1					
大阪府計	0	0	0	0	0	0	0
大阪市							
堺市							
豊中市							
吹田市							
高槻市							
枚方市							
八尾市							
寝屋川市							
東大阪市							
その他・大阪府							
兵庫県計	5	6	0	0	0	0	0
神戸市	3	4					
姫路市							
尼崎市							
明石市							
西宮市							
加古川市							
その他・兵庫県	2	2					
奈良県計	0	0	0	0	0	0	0
奈良市							
その他・奈良県							

表10.5(3) 立入検査・勧告その他行政指導件数 都道府県市別
(電気事業法・ガス事業法・鉱山保安法に係る水銀排出施設)

自治体名	立入検査 実施工場・ 事業場数 (A)	立入検査 実施施設数 (A')	改善勧告施設数 (D)	改善命令・基準 適合命令施設数 (E)	(E)の命令違反 告発施設数 (G)	経済産業大臣等 への要請施設数 (I)	行政指導 施設数 (d)
和歌山県計	0	0	0	0	0	0	0
和歌山市							
その他・和歌山県							
鳥取県計	0	0	0	0	0	0	0
鳥取市							
その他・鳥取県							
島根県計	0	0	0	0	0	0	0
松江市							
その他・島根県							
岡山県計	1	1	0	0	0	0	0
岡山市	1	1					
倉敷市							
その他・岡山県							
広島県計	3	6	0	0	0	0	0
広島市							
呉市							
福山市							
その他・広島県	3	6					
山口県計	3	7	0	0	0	0	1
下関市							
その他・山口県	3	7					1
徳島県計	0	0	0	0	0	0	0
徳島県							
香川県計	0	0	0	0	0	0	0
高松市							
その他・香川県							
愛媛県計	3	14	0	0	0	0	0
松山市							
その他・愛媛県	3	14					
高知県計	2	2	0	0	0	0	0
高知市	2	2					
その他・高知県							
福岡県計	6	8	0	0	0	0	2
北九州市	4	6					2
福岡市							
大牟田市							
久留米市							
その他・福岡県	2	2					
佐賀県計	0	0	0	0	0	0	0
佐賀県							
長崎県計	0	0	0	0	0	0	0
長崎市							
佐世保市							
その他・長崎県							
熊本県計	0	0	0	0	0	0	0
熊本市							
その他・熊本県							
大分県計	0	0	0	0	0	0	0
大分市							
その他・大分県							
宮崎県計	0	0	0	0	0	0	0
宮崎市							
その他・宮崎県							
鹿児島県計	0	0	0	0	0	0	0
鹿児島市							
その他・鹿児島県							
沖縄県計	0	0	0	0	0	0	0
那覇市							
その他・沖縄県							
合計	54	87	0	0	0	0	11

表10.6 水銀濃度測定件数 都道府県市別（大気汚染防止法に係る水銀排出施設）

自治体名	水銀	
	測定件数	排出基準超過件数
北海道計	2	0
札幌市		
函館市		
小樽市		
旭川市		
室蘭市		
苫小牧市		
その他・北海道	2	
青森県計	3	0
青森市		
八戸市	3	
その他・青森県		
岩手県計	2	0
盛岡市		
その他・岩手県	2	
宮城県計	6	0
仙台市	3	
その他・宮城県	3	
秋田県計	4	0
秋田市	2	
その他・秋田県	2	
山形県計	7	0
山形市	1	
その他・山形県	6	
福島県計	6	0
福島市	1	
郡山市	1	
いわき市		
その他・福島県	4	
茨城県計	2	0
水戸市		
その他・茨城県	2	
栃木県計	3	0
宇都宮市	3	
その他・栃木県		
群馬県計	1	0
前橋市	1	
高崎市		
その他・群馬県		
埼玉県計	27	0
さいたま市		
川越市	7	
川口市		
所沢市	4	
越谷市	2	
その他・埼玉県	14	
千葉県計	29	0
千葉市	1	
市川市		
船橋市	5	
松戸市	1	
柏市	2	
市原市	1	
その他・千葉県	19	
東京都計	7	0
八王子市		
その他・東京都	7	
神奈川県計	10	0
横浜市	1	
川崎市	4	
相模原市	4	
横須賀市	1	
平塚市		
藤沢市		
その他・神奈川県		

自治体名	水銀	
	測定件数	排出基準超過件数
新潟県計	0	0
新潟市		
その他・新潟県		
富山県計	9	0
富山市	8	
その他・富山県	1	
石川県計	4	0
金沢市		
その他・石川県	4	
福井県計	4	0
福井市	2	
その他・福井県	2	
山梨県計	1	0
甲府市		
その他・山梨県	1	
長野県計	2	0
長野市		
松本市		
その他・長野県	2	
岐阜県計	1	0
岐阜市		
その他・岐阜県	1	
静岡県計	8	0
静岡市	3	
浜松市	2	
その他・静岡県	3	
愛知県計	6	0
名古屋市		
豊橋市	1	
岡崎市		
一宮市	1	
豊田市	1	
その他・愛知県	3	
三重県計	8	0
四日市市	2	
その他・三重県	6	
滋賀県計	4	0
大津市		
その他・滋賀県	4	
京都府計	8	0
京都市	4	
その他・京都府	4	
大阪府計	6	0
大阪市		
堺市		
豊中市		
吹田市		
高槻市		
枚方市		
八尾市		
寝屋川市		
東大阪市	4	
その他・大阪府	2	
兵庫県計	6	0
神戸市		
姫路市	2	
尼崎市		
明石市		
西宮市		
加古川市	2	
その他・兵庫県	2	
奈良県計	0	0
奈良市		
その他・奈良県		

自治体名	水銀	
	測定件数	排出基準超過件数
和歌山県計	6	0
和歌山市	4	
その他・和歌山県	2	
鳥取県計	1	0
鳥取市	1	
その他・鳥取県		
島根県計	3	0
松江市		
その他・島根県	3	
岡山県計	9	0
岡山市		
倉敷市	3	
その他・岡山県	6	
広島県計	4	0
広島市		
呉市		
福山市	3	
その他・広島県	1	
山口県計	0	0
下関市		
その他・山口県		
徳島県計	2	0
徳島市	2	
香川県計	6	0
高松市	1	
その他・香川県	5	
愛媛県計	4	0
松山市	1	
その他・愛媛県	3	
高知県計	2	0
高知市		
その他・高知県	2	
福岡県計	6	0
北九州市		
福岡市		
大牟田市		
久留米市	1	
その他・福岡県	5	
佐賀県計	0	0
佐賀市		
長崎県計	0	0
長崎市		
佐世保市		
その他・長崎県		
熊本県計	0	0
熊本市		
その他・熊本県		
大分県計	1	0
大分市	1	
その他・大分県		
宮崎県計	2	0
宮崎市		
その他・宮崎県	2	
鹿児島県計	11	0
鹿児島市	9	
その他・鹿児島県	2	
沖縄県計	0	0
那覇市		
その他・沖縄県		
合計	233	0

表10.7 水銀濃度測定件数 都道府県市別（電気事業法に係る水銀排出施設）

自治体名	水銀	
	測定件数	排出基準超過件数
北海道計	0	0
札幌市		
函館市		
小樽市		
旭川市		
室蘭市		
苫小牧市		
その他・北海道		
青森県計	0	0
青森市		
八戸市		
その他・青森県		
岩手県計	0	0
盛岡市		
その他・岩手県		
宮城県計	0	0
仙台市		
その他・宮城県		
秋田県計	0	0
秋田市		
その他・秋田県		
山形県計	0	0
山形市		
その他・山形県		
福島県計	0	0
福島市		
郡山市		
いわき市		
その他・福島県		
茨城県計	0	0
水戸市		
その他・茨城県		
栃木県計	0	0
宇都宮市		
その他・栃木県		
群馬県計	0	0
前橋市		
高崎市		
その他・群馬県		
埼玉県計	0	0
さいたま市		
川越市		
川口市		
所沢市		
越谷市		
その他・埼玉県		
千葉県計	0	0
千葉市		
市川市		
船橋市		
松戸市		
柏市		
市原市		
その他・千葉県		
東京都計	0	0
八王子市		
その他・東京都		
神奈川県計	0	0
横浜市		
川崎市		
相模原市		
横須賀市		
平塚市		
藤沢市		
その他・神奈川県		

自治体名	水銀	
	測定件数	排出基準超過件数
新潟県計	0	0
新潟市		
その他・新潟県		
富山県計	0	0
富山市		
その他・富山県		
石川県計	0	0
金沢市		
その他・石川県		
福井県計	0	0
福井市		
その他・福井県		
山梨県計	0	0
甲府市		
その他・山梨県		
長野県計	0	0
長野市		
松本市		
その他・長野県		
岐阜県計	0	0
岐阜市		
その他・岐阜県		
静岡県計	1	0
静岡市		
浜松市		
その他・静岡県	1	
愛知県計	2	0
名古屋市	1	
豊橋市		
岡崎市		
一宮市		
豊田市		
その他・愛知県	1	
三重県計	0	0
四日市市		
その他・三重県		
滋賀県計	0	0
大津市		
その他・滋賀県		
京都府計	0	0
京都市		
その他・京都府		
大阪府計	0	0
大阪市		
堺市		
豊中市		
吹田市		
高槻市		
枚方市		
八尾市		
寝屋川市		
東大阪市		
その他・大阪府		
兵庫県計	2	0
神戸市	2	
姫路市		
尼崎市		
明石市		
西宮市		
加古川市		
その他・兵庫県		
奈良県計	0	0
奈良市		
その他・奈良県		

自治体名	水銀	
	測定件数	排出基準超過件数
和歌山県計	0	0
和歌山市		
その他・和歌山県		
鳥取県計	0	0
鳥取市		
その他・鳥取県		
島根県計	0	0
松江市		
その他・島根県		
岡山県計	0	0
岡山市		
倉敷市		
その他・岡山県		
広島県計	0	0
広島市		
呉市		
福山市		
その他・広島県		
山口県計	0	0
下関市		
その他・山口県		
徳島県計	0	0
徳島県		
香川県計	0	0
高松市		
その他・香川県		
愛媛県計	2	0
松山市		
その他・愛媛県	2	
高知県計	0	0
高知市		
その他・高知県		
福岡県計	2	0
北九州市	2	
福岡市		
大牟田市		
久留米市		
その他・福岡県		
佐賀県計	0	0
佐賀県		
長崎県計	0	0
長崎市		
佐世保市		
その他・長崎県		
熊本県計	0	0
熊本市		
その他・熊本県		
大分県計	0	0
大分市		
その他・大分県		
宮崎県計	0	0
宮崎市		
その他・宮崎県		
鹿児島県計	0	0
鹿児島市		
その他・鹿児島県		
沖縄県計	0	0
那覇市		
その他・沖縄県		
合計	9	0

表10.8 水銀濃度測定件数 都道府県市別（ガス事業法に係る水銀排出施設）

自治体名	水銀	
	測定件数	排出基準超過件数
北海道計	0	0
札幌市		
函館市		
小樽市		
旭川市		
室蘭市		
苫小牧市		
その他・北海道		
青森県計	0	0
青森市		
八戸市		
その他・青森県		
岩手県計	0	0
盛岡市		
その他・岩手県		
宮城県計	0	0
仙台市		
その他・宮城県		
秋田県計	0	0
秋田市		
その他・秋田県		
山形県計	0	0
山形市		
その他・山形県		
福島県計	0	0
福島市		
郡山市		
いわき市		
その他・福島県		
茨城県計	0	0
水戸市		
その他・茨城県		
栃木県計	0	0
宇都宮市		
その他・栃木県		
群馬県計	0	0
前橋市		
高崎市		
その他・群馬県		
埼玉県計	0	0
さいたま市		
川越市		
川口市		
所沢市		
越谷市		
その他・埼玉県		
千葉県計	0	0
千葉市		
市川市		
船橋市		
松戸市		
柏市		
市原市		
その他・千葉県		
東京都計	0	0
八王子市		
その他・東京都		
神奈川県計	0	0
横浜市		
川崎市		
相模原市		
横須賀市		
平塚市		
藤沢市		
その他・神奈川県		

自治体名	水銀	
	測定件数	排出基準超過件数
新潟県計	0	0
新潟市		
その他・新潟県		
富山県計	0	0
富山市		
その他・富山県		
石川県計	0	0
金沢市		
その他・石川県		
福井県計	0	0
福井市		
その他・福井県		
山梨県計	0	0
甲府市		
その他・山梨県		
長野県計	0	0
長野市		
松本市		
その他・長野県		
岐阜県計	0	0
岐阜市		
その他・岐阜県		
静岡県計	0	0
静岡市		
浜松市		
その他・静岡県		
愛知県計	0	0
名古屋市		
豊橋市		
岡崎市		
一宮市		
豊田市		
その他・愛知県		
三重県計	0	0
四日市市		
その他・三重県		
滋賀県計	0	0
大津市		
その他・滋賀県		
京都府計	0	0
京都市		
その他・京都府		
大阪府計	0	0
大阪市		
堺市		
豊中市		
吹田市		
高槻市		
枚方市		
八尾市		
寝屋川市		
東大阪市		
その他・大阪府		
兵庫県計	0	0
神戸市		
姫路市		
尼崎市		
明石市		
西宮市		
加古川市		
その他・兵庫県		
奈良県計	0	0
奈良市		
その他・奈良県		

自治体名	水銀	
	測定件数	排出基準超過件数
和歌山県計	0	0
和歌山市		
その他・和歌山県		
鳥取県計	0	0
鳥取市		
その他・鳥取県		
島根県計	0	0
松江市		
その他・島根県		
岡山県計	0	0
岡山市		
倉敷市		
その他・岡山県		
広島県計	0	0
広島市		
呉市		
福山市		
その他・広島県		
山口県計	0	0
下関市		
その他・山口県		
徳島県計	0	0
徳島県		
香川県計	0	0
高松市		
その他・香川県		
愛媛県計	0	0
松山市		
その他・愛媛県		
高知県計	0	0
高知市		
その他・高知県		
福岡県計	0	0
北九州市		
福岡市		
大牟田市		
久留米市		
その他・福岡県		
佐賀県計	0	0
佐賀県		
長崎県計	0	0
長崎市		
佐世保市		
その他・長崎県		
熊本県計	0	0
熊本市		
その他・熊本県		
大分県計	0	0
大分市		
その他・大分県		
宮崎県計	0	0
宮崎市		
その他・宮崎県		
鹿児島県計	0	0
鹿児島市		
その他・鹿児島県		
沖縄県計	0	0
那覇市		
その他・沖縄県		
合計	0	0

表10.9 水銀濃度測定件数 都道府県市別（鉱山保安法に係る水銀排出施設）

自治体名	水銀	
	測定件数	排出基準超過件数
北海道計	0	0
札幌市		
函館市		
小樽市		
旭川市		
室蘭市		
苫小牧市		
その他・北海道		
青森県計	0	0
青森市		
八戸市		
その他・青森県		
岩手県計	0	0
盛岡市		
その他・岩手県		
宮城県計	1	0
仙台市		
その他・宮城県	1	
秋田県計	0	0
秋田市		
その他・秋田県		
山形県計	0	0
山形市		
その他・山形県		
福島県計	0	0
福島市		
郡山市		
いわき市		
その他・福島県		
茨城県計	0	0
水戸市		
その他・茨城県		
栃木県計	0	0
宇都宮市		
その他・栃木県		
群馬県計	0	0
前橋市		
高崎市		
その他・群馬県		
埼玉県計	0	0
さいたま市		
川越市		
川口市		
所沢市		
越谷市		
その他・埼玉県		
千葉県計	0	0
千葉市		
市川市		
船橋市		
松戸市		
柏市		
市原市		
その他・千葉県		
東京都計	0	0
八王子市		
その他・東京都		
神奈川県計	0	0
横浜市		
川崎市		
相模原市		
横須賀市		
平塚市		
藤沢市		
その他・神奈川県		

自治体名	水銀	
	測定件数	排出基準超過件数
新潟県計	0	0
新潟市		
その他・新潟県		
富山県計	0	0
富山市		
その他・富山県		
石川県計	0	0
金沢市		
その他・石川県		
福井県計	0	0
福井市		
その他・福井県		
山梨県計	0	0
甲府市		
その他・山梨県		
長野県計	0	0
長野市		
松本市		
その他・長野県		
岐阜県計	0	0
岐阜市		
その他・岐阜県		
静岡県計	0	0
静岡市		
浜松市		
その他・静岡県		
愛知県計	0	0
名古屋市		
豊橋市		
岡崎市		
一宮市		
豊田市		
その他・愛知県		
三重県計	0	0
四日市市		
その他・三重県		
滋賀県計	0	0
大津市		
その他・滋賀県		
京都府計	0	0
京都市		
その他・京都府		
大阪府計	0	0
大阪市		
堺市		
豊中市		
吹田市		
高槻市		
枚方市		
八尾市		
寝屋川市		
東大阪市		
その他・大阪府		
兵庫県計	0	0
神戸市		
姫路市		
尼崎市		
明石市		
西宮市		
加古川市		
その他・兵庫県		
奈良県計	0	0
奈良市		
その他・奈良県		

自治体名	水銀	
	測定件数	排出基準超過件数
和歌山県計	0	0
和歌山市		
その他・和歌山県		
鳥取県計	0	0
鳥取市		
その他・鳥取県		
島根県計	0	0
松江市		
その他・島根県		
岡山県計	0	0
岡山市		
倉敷市		
その他・岡山県		
広島県計	0	0
広島市		
呉市		
福山市		
その他・広島県		
山口県計	0	0
下関市		
その他・山口県		
徳島県計	0	0
徳島県		
香川県計	0	0
高松市		
その他・香川県		
愛媛県計	0	0
松山市		
その他・愛媛県		
高知県計	0	0
高知市		
その他・高知県		
福岡県計	0	0
北九州市		
福岡市		
大牟田市		
久留米市		
その他・福岡県		
佐賀県計	0	0
佐賀県		
長崎県計	0	0
長崎市		
佐世保市		
その他・長崎県		
熊本県計	0	0
熊本市		
その他・熊本県		
大分県計	0	0
大分市		
その他・大分県		
宮崎県計	0	0
宮崎市		
その他・宮崎県		
鹿児島県計	0	0
鹿児島市		
その他・鹿児島県		
沖縄県計	0	0
那覇市		
その他・沖縄県		
合計	1	0

表11.1 立入検査・勧告その他行政指導件数 年度別ー全国（特定施設※）
（※特定物質に関する事故時の措置（法17条）に係る施設）

		平成30年度	令和元年度	令和2年度	令和3年度	令和4年度
(A)	立入検査実施 工場・事業場数	4	6	2	7	11
(A')	立入検査実施施設数	6	6	2	7	21
(Z)	事故時の措置 命令施設数	0	0	0	0	0
(a)	(Z)の命令違反 告発工場・事業場数	0	0	0	0	0
(d)	行政指導施設数	5	2	1	5	2

表11.2(1) 立入検査・勧告その他行政指導件数 都道府県市別（特定施設※）
（※特定物質に関する事故時の措置（法17条）に係る施設）

自治体名	立入検査 実施工場・ 事業場数 (A)	立入検査 実施施設数 (A')	事故時の 措置命令 施設数 (Z)	(Z)の命令違反 告発工場・ 事業場数 (a)	行政指導 施設数 (d)
北海道計	0	0	0	0	0
札幌市					
函館市					
小樽市					
旭川市					
室蘭市					
苫小牧市					
その他・北海道					
青森県計	0	0	0	0	0
青森市					
八戸市					
その他・青森県					
岩手県計	0	0	0	0	0
盛岡市					
その他・岩手県					
宮城県計	0	0	0	0	0
仙台市					
その他・宮城県					
秋田県計	0	0	0	0	0
秋田市					
その他・秋田県					
山形県計	0	0	0	0	0
山形市					
その他・山形県					
福島県計	0	0	0	0	0
福島市					
郡山市					
いわき市					
その他・福島県					
茨城県計	0	0	0	0	0
水戸市					
その他・茨城県					
栃木県計	0	0	0	0	0
宇都宮市					
その他・栃木県					
群馬県計	0	0	0	0	0
前橋市					
高崎市					
その他・群馬県					
埼玉県計	8	18	0	0	1
さいたま市					
川越市					
川口市					
所沢市					
越谷市					
その他・埼玉県	8	18			1
千葉県計	0	0	0	0	0
千葉市					
市川市					
船橋市					
松戸市					
柏市					
市原市					
その他・千葉県					
東京都計	0	0	0	0	0
八王子市					
その他・東京都					
神奈川県計	0	0	0	0	0
横浜市					
川崎市					
相模原市					
横須賀市					
平塚市					
藤沢市					
その他・神奈川県					

表11.2(2) 立入検査・勧告その他行政指導件数 都道府県市別（特定施設※）
（※特定物質に関する事故時の措置（法17条）に係る施設）

自治体名	立入検査 実施工場・ 事業場数 (A)	立入検査 実施施設数 (A')	事故時の 措置命令 施設数 (Z)	(Z)の命令違反 告発工場・ 事業場数 (a)	行政指導 施設数 (d)
新潟県計	0	0	0	0	0
新潟市					
その他・新潟県					
富山県計	0	0	0	0	0
富山市					
その他・富山県					
石川県計	0	0	0	0	0
金沢市					
その他・石川県					
福井県計	0	0	0	0	0
福井市					
その他・福井県					
山梨県計	0	0	0	0	0
甲府市					
その他・山梨県					
長野県計	0	0	0	0	0
長野市					
松本市					
その他・長野県					
岐阜県計	0	0	0	0	0
岐阜市					
その他・岐阜県					
静岡県計	0	0	0	0	1
静岡市					
浜松市					1
その他・静岡県					
愛知県計	0	0	0	0	0
名古屋市					
豊橋市					
岡崎市					
一宮市					
豊田市					
その他・愛知県					
三重県計	0	0	0	0	0
四日市市					
その他・三重県					
滋賀県計	0	0	0	0	0
大津市					
その他・滋賀県					
京都府計	0	0	0	0	0
京都市					
その他・京都府					
大阪府計	0	0	0	0	0
大阪市					
堺市					
豊中市					
吹田市					
高槻市					
枚方市					
八尾市					
寝屋川市					
東大阪市					
その他・大阪府					
兵庫県計	0	0	0	0	0
神戸市					
姫路市					
尼崎市					
明石市					
西宮市					
加古川市					
その他・兵庫県					
奈良県計	0	0	0	0	0
奈良市					
その他・奈良県					

表11.2(3) 立入検査・勧告その他行政指導件数 都道府県市別（特定施設※）
（※特定物質に関する事故時の措置（法17条）に係る施設）

自治体名	立入検査 実施工場・ 事業場数 (A)	立入検査 実施施設数 (A')	事故時の 措置命令 施設数 (Z)	(Z)の命令違反 告発工場・ 事業場数 (a)	行政指導 施設数 (d)
和歌山県計	0	0	0	0	0
和歌山市					
その他・和歌山県					
鳥取県計	0	0	0	0	0
鳥取市					
その他・鳥取県					
島根県計	0	0	0	0	0
松江市					
その他・島根県					
岡山県計	0	0	0	0	0
岡山市					
倉敷市					
その他・岡山県					
広島県計	0	0	0	0	0
広島市					
呉市					
福山市					
その他・広島県					
山口県計	0	0	0	0	0
下関市					
その他・山口県					
徳島県計	0	0	0	0	0
徳島県					
香川県計	1	1	0	0	0
高松市					
その他・香川県	1	1			
愛媛県計	0	0	0	0	0
松山市					
その他・愛媛県					
高知県計	0	0	0	0	0
高知市					
その他・高知県					
福岡県計	2	2	0	0	0
北九州市					
福岡市					
大牟田市					
久留米市					
その他・福岡県	2	2			
佐賀県計	0	0	0	0	0
佐賀県					
長崎県計	0	0	0	0	0
長崎市					
佐世保市					
その他・長崎県					
熊本県計	0	0	0	0	0
熊本市					
その他・熊本県					
大分県計	0	0	0	0	0
大分市					
その他・大分県					
宮崎県計	0	0	0	0	0
宮崎市					
その他・宮崎県					
鹿児島県計	0	0	0	0	0
鹿児島市					
その他・鹿児島県					
沖縄県計	0	0	0	0	0
那覇市					
その他・沖縄県					
合計	11	21	0	0	2

表11.3(1) 立入検査実施件数 年度別・都道府県市別（特定施設※）
（※特定物質に関する事故時の措置（法17条）に係る施設）

自治体名	立入検査実施工場・事業場数				
	平成30年度	令和元年度	令和2年度	令和3年度	令和4年度
北海道計	0	0	0	0	0
札幌市					
函館市					
小樽市					
旭川市					
室蘭市					
苫小牧市					
その他・北海道					
青森県計	0	0	0	0	0
青森市					
八戸市					
その他・青森県					
岩手県計	0	0	0	0	0
盛岡市					
その他・岩手県					
宮城県計	0	0	0	0	0
仙台市					
その他・宮城県					
秋田県計	0	0	0	0	0
秋田市					
その他・秋田県					
山形県計	0	0	0	0	0
山形市					
その他・山形県					
福島県計	0	0	0	0	0
福島市					
郡山市					
いわき市					
その他・福島県					
茨城県計	0	0	0	0	0
水戸市					
その他・茨城県					
栃木県計	0	0	0	0	0
宇都宮市					
その他・栃木県					
群馬県計	0	2	0	0	0
前橋市					
高崎市					
その他・群馬県		2			
埼玉県計	0	0	0	5	8
さいたま市				2	
川越市					
川口市					
所沢市					
越谷市					
その他・埼玉県				3	8
千葉県計	0	0	0	0	0
千葉市					
市川市					
船橋市					
松戸市					
柏市					
市原市					
その他・千葉県					
東京都計	0	0	0	0	0
八王子市					
その他・東京都					
神奈川県計	2	1	0	0	0
横浜市					
川崎市	1				
相模原市	1	1			
横須賀市					
平塚市					
藤沢市					
その他・神奈川県					

表11.3(2) 立入検査実施件数 年度別・都道府県市別（特定施設※）
（※特定物質に関する事故時の措置（法17条）に係る施設）

自治体名	立入検査実施工場・事業場数				
	平成30年度	令和元年度	令和2年度	令和3年度	令和4年度
新潟県計	0	1	0	0	0
新潟市					
その他・新潟県		1			
富山県計	0	0	0	0	0
富山市					
その他・富山県					
石川県計	0	0	0	0	0
金沢市					
その他・石川県					
福井県計	0	0	0	0	0
福井市					
その他・福井県					
山梨県計	0	0	0	0	0
甲府市					
その他・山梨県					
長野県計	0	0	0	0	0
長野市					
松本市					
その他・長野県					
岐阜県計	0	0	0	0	0
岐阜市					
その他・岐阜県					
静岡県計	0	0	0	0	0
静岡市					
浜松市					
その他・静岡県					
愛知県計	0	0	1	0	0
名古屋市			1		
豊橋市					
岡崎市					
一宮市					
豊田市					
その他・愛知県					
三重県計	0	0	0	0	0
四日市市					
その他・三重県					
滋賀県計	0	2	1	1	0
大津市					
その他・滋賀県		2	1	1	
京都府計	0	0	0	0	0
京都市					
その他・京都府					
大阪府計	0	0	0	1	0
大阪市					
堺市					
豊中市				1	
吹田市					
高槻市					
枚方市					
八尾市					
寝屋川市					
東大阪市					
その他・大阪府					
兵庫県計	1	0	0	0	0
神戸市					
姫路市					
尼崎市	1				
明石市					
西宮市					
加古川市					
その他・兵庫県					
奈良県計	1	0	0	0	0
奈良市					
その他・奈良県	1				

表11.3(3) 立入検査実施件数 年度別・都道府県市別（特定施設※）
（※特定物質に関する事故時の措置（法17条）に係る施設）

自治体名	立入検査実施工場・事業場数				
	平成30年度	令和元年度	令和2年度	令和3年度	令和4年度
和歌山県計	0	0	0	0	0
和歌山市					
その他・和歌山県					
鳥取県計	0	0	0	0	0
鳥取市					
その他・鳥取県					
島根県計	0	0	0	0	0
松江市					
その他・島根県					
岡山県計	0	0	0	0	0
岡山市					
倉敷市					
その他・岡山県					
広島県計	0	0	0	0	0
広島市					
呉市					
福山市					
その他・広島県					
山口県計	0	0	0	0	0
下関市					
その他・山口県					
徳島県計	0	0	0	0	0
徳島県					
香川県計	0	0	0	0	1
高松市					
その他・香川県					1
愛媛県計	0	0	0	0	0
松山市					
その他・愛媛県					
高知県計	0	0	0	0	0
高知市					
その他・高知県					
福岡県計	0	0	0	0	2
北九州市					
福岡市					
大牟田市					
久留米市					
その他・福岡県					2
佐賀県計	0	0	0	0	0
佐賀県					
長崎県計	0	0	0	0	0
長崎市					
佐世保市					
その他・長崎県					
熊本県計	0	0	0	0	0
熊本市					
その他・熊本県					
大分県計	0	0	0	0	0
大分市					
その他・大分県					
宮崎県計	0	0	0	0	0
宮崎市					
その他・宮崎県					
鹿児島県計	0	0	0	0	0
鹿児島市					
その他・鹿児島県					
沖縄県計	0	0	0	0	0
那覇市					
その他・沖縄県					
合計	4	6	2	7	11

表12.1 勧告その他行政指導件数 年度別ー全国（指定物質排出施設※）
（※施行令別表第6（施行令附則第4項関係）に係る施設）

	平成30年度	令和元年度	令和2年度	令和3年度	令和4年度
(b) 指定物質排出飛散抑制勧告施設数	0	0	0	0	0
(d) 行政指導施設数	0	0	0	0	0

表12.2 行政指導施設数 都道府県市別（指定物質排出施設※）
（※施行令別表第6（施行令附則第4項関係）に係る施設）

自治体名	① 排出及び飛散の抑制に関する行政	② その他	合計
北海道計	0	0	0
札幌市			0
函館市			0
小樽市			0
旭川市			0
室蘭市			0
苫小牧市			0
その他・北海道			0
青森県計	0	0	0
青森市			0
八戸市			0
その他・青森県			0
岩手県計	0	0	0
盛岡市			0
その他・岩手県			0
宮城県計	0	0	0
仙台市			0
その他・宮城県			0
秋田県計	0	0	0
秋田市			0
その他・秋田県			0
山形県計	0	0	0
山形市			0
その他・山形県			0
福島県計	0	0	0
福島市			0
郡山市			0
いわき市			0
その他・福島県			0
茨城県計	0	0	0
水戸市			0
その他・茨城県			0
栃木県計	0	0	0
宇都宮市			0
その他・栃木県			0
群馬県計	0	0	0
前橋市			0
高崎市			0
その他・群馬県			0
埼玉県計	0	0	0
さいたま市			0
川越市			0
川口市			0
所沢市			0
越谷市			0
その他・埼玉県			0
千葉県計	0	0	0
千葉市			0
市川市			0
船橋市			0
松戸市			0
柏市			0
市原市			0
その他・千葉県			0
東京都計	0	0	0
八王子市			0
その他・東京都			0
神奈川県計	0	0	0
横浜市			0
川崎市			0
相模原市			0
横須賀市			0
平塚市			0
藤沢市			0
その他・神奈川県			0

自治体名	① 排出及び飛散の抑制に関する行政	② その他	合計
新潟県計	0	0	0
新潟市			0
その他・新潟県			0
富山県計	0	0	0
富山市			0
その他・富山県			0
石川県計	0	0	0
金沢市			0
その他・石川県			0
福井県計	0	0	0
福井市			0
その他・福井県			0
山梨県計	0	0	0
甲府市			0
その他・山梨県			0
長野県計	0	0	0
長野市			0
松本市			0
その他・長野県			0
岐阜県計	0	0	0
岐阜市			0
その他・岐阜県			0
静岡県計	0	0	0
静岡市			0
浜松市			0
その他・静岡県			0
愛知県計	0	0	0
名古屋市			0
豊橋市			0
岡崎市			0
一宮市			0
豊田市			0
その他・愛知県			0
三重県計	0	0	0
四日市市			0
その他・三重県			0
滋賀県計	0	0	0
大津市			0
その他・滋賀県			0
京都府計	0	0	0
京都市			0
その他・京都府			0
大阪府計	0	0	0
大阪市			0
堺市			0
豊中市			0
吹田市			0
高槻市			0
枚方市			0
八尾市			0
寝屋川市			0
東大阪市			0
その他・大阪府			0
兵庫県計	0	0	0
神戸市			0
姫路市			0
尼崎市			0
明石市			0
西宮市			0
加古川市			0
その他・兵庫県			0
奈良県計	0	0	0
奈良市			0
その他・奈良県			0

自治体名	① 排出及び飛散の抑制に関する行政	② その他	合計
和歌山県計	0	0	0
和歌山市			0
その他・和歌山県			0
鳥取県計	0	0	0
鳥取市			0
その他・鳥取県			0
島根県計	0	0	0
松江市			0
その他・島根県			0
岡山県計	0	0	0
岡山市			0
倉敷市			0
その他・岡山県			0
広島県計	0	0	0
広島市			0
呉市			0
福山市			0
その他・広島県			0
山口県計	0	0	0
下関市			0
その他・山口県			0
徳島県計	0	0	0
徳島市			0
香川県計	0	0	0
高松市			0
その他・香川県			0
愛媛県計	0	0	0
松山市			0
その他・愛媛県			0
高知県計	0	0	0
高知市			0
その他・高知県			0
福岡県計	0	0	0
北九州市			0
福岡市			0
大牟田市			0
久留米市			0
その他・福岡県			0
佐賀県計	0	0	0
佐賀市			0
長崎県計	0	0	0
長崎市			0
佐世保市			0
その他・長崎県			0
熊本県計	0	0	0
熊本市			0
その他・熊本県			0
大分県計	0	0	0
大分市			0
その他・大分県			0
宮崎県計	0	0	0
宮崎市			0
その他・宮崎県			0
鹿児島県計	0	0	0
鹿児島市			0
その他・鹿児島県			0
沖縄県計	0	0	0
那覇市			0
その他・沖縄県			0
合計	0	0	0

表13.2(1) 法第17条における行政指導施設数 都道府県市別
(ばい煙発生施設及び特定施設)

自治体名	① ばい煙 発生 行政 指導 施設 における 事故 時の 措 置	② 特 定 行 政 指 導 施 設 に お け る 事 故 時 の 措 置 に 関 する 施設 数	③ そ の 他	合 計
北海道計	0	0	0	0
札幌市				0
函館市				0
小樽市				0
旭川市				0
室蘭市				0
苫小牧市				0
その他・北海道				0
青森県計	0	0	0	0
青森市				0
八戸市				0
その他・青森県				0
岩手県計	0	0	0	0
盛岡市				0
その他・岩手県				0
宮城県計	0	0	0	0
仙台市				0
その他・宮城県				0
秋田県計	0	0	0	0
秋田市				0
その他・秋田県				0
山形県計	0	0	0	0
山形市				0
その他・山形県				0
福島県計	0	0	0	0
福島市				0
郡山市				0
いわき市				0
その他・福島県				0
茨城県計	1	0	0	1
水戸市				0
その他・茨城県	1			1
栃木県計	0	0	0	0
宇都宮市				0
その他・栃木県				0
群馬県計	0	0	0	0
前橋市				0
高崎市				0
その他・群馬県				0
埼玉県計	0	1	0	1
さいたま市				0
川越市				0
川口市				0
所沢市				0
越谷市				0
その他・埼玉県		1		1
千葉県計	0	0	0	0
千葉市				0
市川市				0
船橋市				0
松戸市				0
柏市				0
市原市				0
その他・千葉県				0
東京都計	0	0	0	0
八王子市				0
その他・東京都				0
神奈川県計	0	0	0	0
横浜市				0
川崎市				0
相模原市				0
横須賀市				0
平塚市				0
藤沢市				0
その他・神奈川県				0

表13.2(2) 法第17条における行政指導施設数 都道府県市別
(ばい煙発生施設及び特定施設)

自治体名	① ばい煙 発生 行政 指導 施設 における 事故 時の 措 置 に 関 する 数	② 特 定 行 政 指 導 施 設 に お け る 事 故 時 の 措 置 に 関 する 数	③ そ の 他	合 計
新潟県計	0	0	0	0
新潟市				0
その他・新潟県				0
富山県計	0	0	0	0
富山市				0
その他・富山県				0
石川県計	0	0	0	0
金沢市				0
その他・石川県				0
福井県計	0	0	0	0
福井市				0
その他・福井県				0
山梨県計	0	0	0	0
甲府市				0
その他・山梨県				0
長野県計	0	0	0	0
長野市				0
松本市				0
その他・長野県				0
岐阜県計	0	0	0	0
岐阜市				0
その他・岐阜県				0
静岡県計	0	0	1	1
静岡市				0
浜松市			1	1
その他・静岡県				0
愛知県計	0	0	0	0
名古屋市				0
豊橋市				0
岡崎市				0
一宮市				0
豊田市				0
その他・愛知県				0
三重県計	0	0	0	0
四日市市				0
その他・三重県				0
滋賀県計	0	0	0	0
大津市				0
その他・滋賀県				0
京都府計	1	0	0	1
京都市	1			1
その他・京都府				0
大阪府計	0	0	0	0
大阪市				0
堺市				0
豊中市				0
吹田市				0
高槻市				0
枚方市				0
八尾市				0
寝屋川市				0
東大阪市				0
その他・大阪府				0
兵庫県計	0	0	0	0
神戸市				0
姫路市				0
尼崎市				0
明石市				0
西宮市				0
加古川市				0
その他・兵庫県				0
奈良県計	0	0	0	0
奈良市				0
その他・奈良県				0

表13.2(3) 法第17条における行政指導施設数 都道府県市別
(ばい煙発生施設及び特定施設)

自治体名	① ばい煙 発生 行政 指導 施設 数 事故 時の 措 置 に 関 する	② 特定 行政 指導 施設 にお ける 事故 時の 措 置 に 関 する	③ そ の 他	合 計
和歌山県計	0	0	0	0
和歌山市				0
その他・和歌山県				0
鳥取県計	0	0	0	0
鳥取市				0
その他・鳥取県				0
島根県計	0	0	0	0
松江市				0
その他・島根県				0
岡山県計	1	0	0	1
岡山市				0
倉敷市	1			1
その他・岡山県				0
広島県計	0	0	0	0
広島市				0
呉市				0
福山市				0
その他・広島県				0
山口県計	0	0	0	0
下関市				0
その他・山口県				0
徳島県計	0	0	0	0
徳島県				0
香川県計	0	0	0	0
高松市				0
その他・香川県				0
愛媛県計	0	0	0	0
松山市				0
その他・愛媛県				0
高知県計	0	0	0	0
高知市				0
その他・高知県				0
福岡県計	0	0	0	0
北九州市				0
福岡市				0
大牟田市				0
久留米市				0
その他・福岡県				0
佐賀県計	0	0	0	0
佐賀県				0
長崎県計	0	0	0	0
長崎市				0
佐世保市				0
その他・長崎県				0
熊本県計	1	0	0	1
熊本市				0
その他・熊本県	1			1
大分県計	0	0	0	0
大分市				0
その他・大分県				0
宮崎県計	0	0	0	0
宮崎市				0
その他・宮崎県				0
鹿児島県計	0	0	0	0
鹿児島市				0
その他・鹿児島県				0
沖縄県計	2	0	0	2
那覇市				0
その他・沖縄県	2			2
合計	6	1	1	8

(参考) 令和4年度末時点の都道府県、政令指定都市、中核市、
特定特例市、大気汚染防止法に定める政令市・特例市

都道府県	政令指定都市	中核市	特定特例市	大気汚染防止法 に定める政令市	大気汚染防止法 に定める特例市
北海道	札幌市	函館市	所沢市	小樽市	つくば市
青森県	仙台市	旭川市	平塚市	室蘭市	伊勢崎市
岩手県	さいたま市	青森市	四日市市	苫小牧市	太田市
宮城県	千葉市	八戸市	加古川市	市川市	熊谷市
秋田県	横浜市	盛岡市		松戸市	春日部市
山形県	川崎市	秋田市		市原市	草加市
福島県	相模原市	山形市		藤沢市	小田原市
茨城県	新潟市	福島市		大牟田市	茅ヶ崎市
栃木県	静岡市	郡山市			厚木市
群馬県	浜松市	いわき市			大和市
埼玉県	名古屋市	水戸市			長岡市
千葉県	京都市	宇都宮市			上越市
東京都	大阪市	前橋市			沼津市
神奈川県	堺市	高崎市			富士市
新潟県	神戸市	川崎市			春日井市
富山県	岡山市	川口市			岸和田市
石川県	広島市	越谷市			茨木市
福井県	北九州市	船橋市			宝塚市
山梨県	福岡市	柏市			佐賀市
長野県	熊本市	八王子市			
岐阜県		横須賀市			
静岡県		富山市			
愛知県		金沢市			
三重県		福井市			
滋賀県		甲府市			
京都府		長野市			
大阪府		松本市			
兵庫県		岐阜市			
奈良県		豊橋市			
和歌山県		岡崎市			
鳥取県		一宮市			
島根県		豊田市			
岡山県		大津市			
広島県		豊中市			
山口県		吹田市			
徳島県		高槻市			
香川県		枚方市			
愛媛県		八尾市			
高知県		寝屋川市			
福岡県		東大阪市			
佐賀県		姫路市			
長崎県		尼崎市			
熊本県		明石市			
大分県		西宮市			
宮崎県		奈良市			
鹿児島県		和歌山市			
沖縄県		鳥取市			
		松江市			
		倉敷市			
		呉市			
		福山市			
		下関市			
		高松市			
		松山市			
		高知市			
		久留米市			
		長崎市			
		佐世保市			
		大分市			
		宮崎市			
		鹿児島市			
		那覇市			
47 都道府県	20 市	62 市	4 市	8 市	19 市

リサイクル適性の表示：印刷用の紙にリサイクルできます。

この印刷物は、グリーン購入法に基づく基本方針における「印刷」に係る判断の基準にしたがい、印刷用の紙へのリサイクルに適した材料【A ランク】のみを用いて作製しています。