

令和 5 年度

悪臭防止法等施行状況調査

令和 7 年 3 月

環境省水・大気環境局環境管理課環境汚染対策室

## はじめに

本書は、令和5年度の悪臭防止法の施行状況、悪臭苦情の状況等について、都道府県、市及び特別区からの報告を取りまとめたものです。

本書が関係各位に広く利用され、悪臭防止行政の推進にあたっての参考となれば幸いです。

本書の作成にあたり、調査に御協力いただいた都道府県及び市区町村の職員の方々に御礼申し上げます。

令和7年3月

水・大気環境局 環境管理課 環境汚染対策室

## 目 次

(悪臭防止法等施行状況調査の概要)	1	
1. 悪臭に係る苦情の件数		
(1) 苦情件数の推移		
(2) 発生源別の苦情件数		
(3) 都道府県別の苦情件数		
(4) 規制対象とそれ以外の苦情件数との比較		
2. 悪臭防止法に基づく地域指定の状況		
3. 臭気判定士の免状の取得状況		
4. 悪臭防止法に基づく措置の状況		
(総括表)		
表 1	法に基づく規制地域を有する市区町村	3
表 2	都道府県別法に基づく規制地域を有する市区町村数	8
図 1	法に基づく規制地域を有する市区町村数・割合の推移	10
図 2	苦情件数の推移	11
表 3	都道府県別苦情件数	12
表 4	業種別苦情件数	13
図 3 - 1	発生源別苦情件数の推移	15
図 3 - 2	発生源別苦情件数の推移(野外焼却)	16
図 4 - 1	苦情件数の発生源割合	17
図 4 - 2	苦情件数の発生源割合(野外焼却)	18
図 5	苦情件数の規制地域内外割合	19
表 5 - 1	地方公共団体別悪臭苦情処理状況(特定悪臭物質規制地域)	20
表 5 - 2	地方公共団体別悪臭苦情処理状況(臭気指数規制地域)	43
表 5 - 3	地方公共団体別悪臭苦情処理状況(規制地域外)	65
表 5 - 4	地方公共団体別悪臭苦情処理状況(規制地域内、規制地域外合計)	87
表 6 - 1	業種別悪臭苦情処理状況(特定悪臭物質規制地域)	110
表 6 - 2	業種別悪臭苦情処理状況(臭気指数規制地域)	111
表 6 - 3	業種別悪臭苦情処理状況(規制地域外)	112
表 6 - 4	業種別悪臭苦情処理状況(規制地域内、規制地域外合計)	113
表 7 - 1	業種別法に基づく改善勧告・改善命令件数の推移	114
表 7 - 2	悪臭防止法に基づく改善勧告・改善命令の概要	115
表 7 - 2 - 1	令和5年度悪臭公害苦情調査に基づく改善勧告・改善命令	115
表 7 - 2 - 2	令和5年度以前に発生した悪臭苦情に基づく改善勧告・改善命令	115
表 8 - 1	悪臭防止設備設置状況(規制地域内)	116
表 8 - 2	悪臭防止設備設置状況(規制地域外)	117
表 8 - 3	悪臭防止設備設置状況(規制地域内、規制地域外合計)	118
表 9	地方公共団体別測定事業場数及び測定検体数	119
表 10	業種別測定事業場数及び測定検体数	139
表 11	規制地域の敷地境界線における測定事業場数及び測定結果	140
表 12	都道府県別臭気判定士免状の所有者数	148

表 1 3	悪臭物質の測定を行った場合の委託の有無及び悪臭防止法第10条第1項 （事故時の措置）に基づき通報のあった件数および第3項に基づき 命令した件数	149
表 1 4	悪臭防止法に基づく規制基準の設定状況	150
表 1 5	悪臭対策関連の条例・指導要綱等の制定状況	195

## 悪臭防止法等施行状況調査の概要

### 1. 悪臭に係る苦情の件数

#### (1) 苦情件数の推移

令和5年度に全国の地方公共団体が受理した悪臭に係る苦情の件数は 11,735 件と令和4年度(12,435 件)から 700 件(前年度比 5.6%)の減少であった。

(図2参照)

#### (2) 発生源別の苦情件数

令和5年度の苦情件数を発生源別にみると、野外焼却に係る苦情が最も多く、2,603 件で全体の 22.2%を占めた。第2位はサービス業・その他の 1,911 件(全体の 16.3%)、第3位は個人住宅・アパート・寮が 1,584 件(同 13.5%)であった。

(表4、図3-1参照)

前年度と比較すると、工場・事業場に係る苦情が 272 件(前年度比 5.5%)減少し、工場・事業場以外に係る苦情が 45 件(同 1.0%)増加した。(野外焼却を除く。)

(図3-1参照)

#### (3) 都道府県別の苦情件数

令和5年度の苦情件数を都道府県別にみると、愛知県 1,156 件が最も多く、次いで東京都の 1,150 件、神奈川県 726 件、千葉県 677 件、静岡県 596 件となっている。上位5都府県で総苦情件数の 36.7%を占めており、大都市を有する地域における苦情の多さが目立った。ただし、人口 100 万人当たりの苦情件数では、異なる傾向がみられた。苦情件数を前年度と比較すると、47 都道府県中 18 道府県で苦情が増加し 29 都府県で減少した。

(表3参照)

#### (4) 規制対象とそれ以外の苦情件数との比較

令和5年度の総苦情件数 11,735 件のうち、悪臭防止法の規制対象となる規制地域内の工場・事業場に対するものは 4,171 件(全体の 35.5%)であり、規制地域外の工場・事業場に対する苦情が 1,434 件(同 12.2%)であった。

また、個人住宅・アパート・寮、下水・用水など規制対象外の発生源に対する苦情が 6,130 件(全体の 52.2%)であった。

(表4参照)

## 2. 悪臭防止法に基づく地域指定の状況

悪臭防止法の規制地域を有する市区町村は、令和5年度末時点で、全国の市区町村数の75.6%に当たる1,317市区町村であった。

(表1、表2、図1参照)

## 3. 臭気判定士の免状の取得状況

平成8年に創設された臭気判定士については、令和5年度末時点の臭気判定士免状の取得者数が3,352名(前年度3,299名)となった。

(表12参照)

## 4. 悪臭防止法に基づく措置の状況

悪臭防止法の規制地域内における工場・事業場に係る苦情は4,171件(前年度4,497件)であった。

これに対して、悪臭防止法に基づき行われた措置等の件数は、立入検査が870件(前年度944件)、報告の徴収が230件(同245件)、悪臭の測定が58件(同73件)であった。

測定の結果、規制基準を超えていたものは25件(前年度20件)、同法に基づく改善勧告は7件(同2件)、改善命令は0件(同0件)だった。なお、これらの悪臭防止法に基づく措置のほか、悪臭防止に関する行政指導が763件(同762件)行われた。

(表5-4、表6-4、表7参照)

表1 法に基づく規制地域を有する市区町村

令和5年度末現在

都道府県	法に基づく規制地域を有する市町村	
<b>北海道</b>	<b>35市49町</b>	
特定悪臭物質	30市	函館市、小樽市、旭川市、室蘭市、釧路市、帯広市、北見市、夕張市、岩見沢市、網走市、留萌市、苫小牧市、稚内市、美唄市、芦別市、江別市、赤平市、紋別市、士別市、名寄市、根室市、千歳市、滝川市、砂川市、歌志内市、深川市、富良野市、登別市、伊達市、北斗市
	49町	当別町、七飯町、八雲町、倶知安町、共和町、岩内町、余市町、南幌町、奈井江町、由仁町、長沼町、栗山町、鷹栖町、東神楽町、美瑛町、上富良野町、羽幌町、美幌町、斜里町、遠軽町、大空町、白老町、厚真町、洞爺湖町、安平町、むかわ町、日高町、浦河町、新ひだか町、音更町、士幌町、鹿追町、新得町、清水町、芽室町、広尾町、幕別町、池田町、豊頃町、本別町、足寄町、浦幌町、釧路町、厚岸町、標茶町、弟子屈町、白糠町、別海町、中標津町
臭気指数	4市	札幌市、三笠市、恵庭市、石狩市
併存	1市	北広島市
<b>青森県</b>	<b>10市22町5村</b>	
特定悪臭物質	9市	弘前市、八戸市、黒石市、五所川原市、十和田市、三沢市、むつ市、つがる市、平川市
	22町	平内町、今別町、外ヶ浜町、鱒ヶ沢町、深浦町、藤崎町、大鰐町、板柳町、鶴田町、中泊町、野辺地町、七戸町、六戸町、横浜町、東北町、おいらせ町、大間町、三戸町、五戸町、田子町、南部町、階上町
	5村	蓬田村、田舎館村、六ヶ所村、東通村、風間浦村
臭気指数	1市	青森市
<b>岩手県</b>	<b>8市1町</b>	
特定悪臭物質	4市	盛岡市、大船渡市、花巻市、北上市
臭気指数	3市	宮古市、久慈市、釜石市
	1町	矢巾町
併存	1市	奥州市
<b>宮城県</b>	<b>13市2町</b>	
特定悪臭物質	1市	仙台市
臭気指数	12市	石巻市、塩竈市、気仙沼市、白石市、名取市、角田市、多賀城市、岩沼市、登米市、栗原市、東松島市、大崎市
	2町	亘理町、七ヶ浜町
<b>秋田県</b>	<b>6市</b>	
特定悪臭物質	6市	秋田市、能代市、大館市、男鹿市、鹿角市、大仙市
<b>山形県</b>	<b>13市16町</b>	
特定悪臭物質	6市	山形市、寒河江市、村山市、東根市、尾花沢市、南陽市
	6町	河北町、西川町、朝日町、大江町、小国町、白鷹町
臭気指数	7市	米沢市、鶴岡市、酒田市、新庄市、上山市、長井市、天童市
	10町	山辺町、中山町、大石田町、金山町、最上町、真室川町、高畠町、川西町、庄内町、遊佐町
<b>福島県</b>	<b>12市15町5村</b>	
特定悪臭物質	10市	福島市、会津若松市、郡山市、いわき市、白河市、須賀川市、喜多方市、相馬市、二本松市、本宮市
	15町	桑折町、国見町、川俣町、鏡石町、会津坂下町、会津美里町、矢吹町、塙町、石川町、浅川町、古殿町、広野町、富岡町、双葉町、浪江町
	5村	西郷村、泉崎村、鮫川村、玉川村、平田村
臭気指数	1市	伊達市
併存	1市	南相馬市
<b>茨城県</b>	<b>32市10町2村</b>	
特定悪臭物質	28市	水戸市、日立市、土浦市、石岡市、結城市、下妻市、常総市、常陸太田市、高萩市、北茨城市、笠間市、取手市、牛久市、つくば市、ひたちなか市、鹿嶋市、潮来市、守谷市、那珂市、坂東市、稲敷市、かすみがうら市、桜川市、神栖市、行方市、銚田市、つくばみらい市、小美玉市
	9町	茨城町、大洗町、城里町、大子町、阿見町、河内町、八千代町、五霞町、境町
	2村	東海村、美浦村
臭気指数	4市	古河市、龍ヶ崎市、常陸大宮市、筑西市
	1町	利根町
<b>栃木県</b>	<b>14市11町</b>	
臭気指数	14市	宇都宮市、足利市、栃木市、佐野市、鹿沼市、日光市、小山市、真岡市、大田原市、矢板市、那須塩原市、さくら市、那須烏山市、下野市
	11町	上三川町、益子町、茂木町、市貝町、芳賀町、壬生町、野木町、塩谷町、高根沢町、那須町、那珂川町
<b>群馬県</b>	<b>12市15町8村</b>	
臭気指数	12市	前橋市、高崎市、桐生市、伊勢崎市、太田市、沼田市、館林市、渋川市、藤岡市、富岡市、安中市、みどり市
	15町	吉岡町、神流町、下仁田町、甘楽町、中之条町、長野原町、草津町、東吾妻町、みなかみ町、玉村町、板倉町、明和町、千代田町、大泉町、邑楽町
	8村	榛東村、上野村、南牧村、嬭恋村、高山村、片品村、川場村、昭和村

令和5年度末現在

都道府県	法に基づく規制地域を有する市町村	
<b>埼玉 県</b>	<b>40市17町</b>	
特定悪臭物質	10市	さいたま市、行田市、春日部市、上尾市、草加市、越谷市、蕨市、戸田市、八潮市、吉川市
	3町	川島町、横瀬町、宮代町
臭気指数	30市	川越市、熊谷市、川口市、秩父市、所沢市、飯能市、加須市、本庄市、東松山市、狭山市、羽生市、鴻巣市、深谷市、入間市、朝霞市、志木市、和光市、新座市、桶川市、久喜市、北本市、富士見市、三郷市、蓮田市、坂戸市、幸手市、鶴ヶ島市、日高市、ふじみ野市、白岡市
	14町	伊奈町、三芳町、毛呂山町、滑川町、嵐山町、吉見町、皆野町、長瀬町、美里町、神川町、上里町、寄居町、杉戸町、松伏町
<b>千葉 県</b>	<b>36市10町1村</b>	
特定悪臭物質	27市	銚子市、市川市、船橋市、館山市、木更津市、野田市、茂原市、成田市、東金市、旭市、柏市、勝浦市、流山市、鴨川市、君津市、富津市、四街道市、袖ヶ浦市、八街市、印西市、白井市、富里市、匝瑳市、香取市、山武市、いすみ市、大網白里市
	10町	酒々井町、栄町、多古町、東庄町、九十九里町、芝山町、横芝光町、一宮町、白子町、御宿町
	1村	長生村
臭気指数	8市	千葉市、松戸市、佐倉市、習志野市、八千代市、我孫子市、鎌ヶ谷市、浦安市
併存	1市	市原市
<b>東京 都</b>	<b>26市23特別区3町1村</b>	
臭気指数	26市	八王子市、立川市、武蔵野市、三鷹市、青梅市、府中市、昭島市、調布市、町田市、小金井市、小平市、日野市、東村山市、国分寺市、国立市、福生市、狛江市、東大和市、清瀬市、東久留米市、武蔵村山市、多摩市、稲城市、羽村市、あきる野市、西東京市
	23区	23特別区
	3町	瑞穂町、日の出町、奥多摩町
	1村	檜原村
<b>神奈川 県</b>	<b>19市13町1村</b>	
特定悪臭物質	2市	横浜市、川崎市
臭気指数	17市	相模原市、横須賀市、平塚市、鎌倉市、藤沢市、小田原市、茅ヶ崎市、逗子市、三浦市、秦野市、厚木市、大和市、伊勢原市、海老名市、座間市、南足柄市、綾瀬市
	13町	葉山町、寒川町、大磯町、二宮町、中井町、大井町、松田町、山北町、開成町、箱根町、真鶴町、湯河原町、愛川町
	1村	清川村
<b>新潟 県</b>	<b>18市4町1村</b>	
臭気指数	17市	長岡市、三条市、柏崎市、新発田市、小千谷市、加茂市、十日町市、見附市、村上市、燕市、糸魚川市、妙高市、五泉市、上越市、阿賀野市、佐渡市、胎内市
	4町	聖籠町、田上町、阿賀町、出雲崎町
	1村	刈羽村
併存	1市	新潟市
<b>富山 県</b>	<b>10市4町</b>	
特定悪臭物質	10市	富山市、高岡市、魚津市、氷見市、滑川市、黒部市、砺波市、小矢部市、南砺市、射水市
	4町	上市町、立山町、入善町、朝日町
<b>石川 県</b>	<b>11市8町</b>	
特定悪臭物質	11市	金沢市、七尾市、小松市、輪島市、珠洲市、加賀市、羽咋市、かほく市、白山市、能美市、野々市市
	8町	川北町、津幡町、内灘町、志賀町、宝達志水町、中能登町、穴水町、能登町
<b>福井 県</b>	<b>9市4町</b>	
特定悪臭物質	8市	敦賀市、小浜市、大野市、勝山市、鯖江市、あわら市、越前市、坂井市
	4町	永平寺町、越前町、美浜町、高浜町
臭気指数	1市	福井市
<b>山梨 県</b>	<b>13市7町4村</b>	
臭気指数	13市	甲府市、富士吉田市、都留市、山梨市、大月市、韮崎市、南アルプス市、北杜市、甲斐市、笛吹市、上野原市、甲州市、中央市
	7町	市川三郷町、身延町、南部町、富士川町、昭和町、西桂町、富士河口湖町
	4村	道志村、忍野村、山中湖村、鳴沢村
<b>長野 県</b>	<b>19市3町</b>	
特定悪臭物質	15市	長野市、上田市、岡谷市、飯田市、諏訪市、小諸市、伊那市、駒ヶ根市、中野市、飯山市、茅野市、塩尻市、佐久市、千曲市、東御市
	3町	下諏訪町、辰野町、坂城町
臭気指数	4市	松本市、須坂市、大町市、安曇野市
<b>岐阜 県</b>	<b>21市19町2村</b>	
特定悪臭物質	21市	岐阜市、大垣市、高山市、多治見市、関市、中津川市、美濃市、瑞浪市、羽島市、恵那市、美濃加茂市、土岐市、各務原市、可児市、山県市、瑞穂市、飛騨市、本巣市、郡上市、下呂市、海津市
	19町	岐南町、笠松町、養老町、垂井町、関ヶ原町、神戸町、輪之内町、安八町、揖斐川町、大野町、池田町、北方町、坂祝町、富加町、川辺町、七宗町、八百津町、白川町、御嵩町
	2村	東白川村、白川村



令和5年度末現在

都道府県	法に基づく規制地域を有する市町村	
<b>静岡県</b>	<b>23市12町</b>	
特定悪臭物質	3市	熱海市、焼津市、裾野市
	4町	松崎町、清水町、長泉町、川根本町
臭気指数	20市	静岡市、浜松市、沼津市、三島市、富士宮市、伊東市、島田市、富士市、磐田市、掛川市、藤枝市、御殿場市、袋井市、下田市、湖西市、伊豆市、御前崎市、菊川市、伊豆の国市、牧之原市
	8町	東伊豆町、河津町、南伊豆町、西伊豆町、函南町、小山町、吉田町、森町
<b>愛知県</b>	<b>38市14町2村</b>	
特定悪臭物質	3市	名古屋市、春日井市、小牧市
	1町	大治町
臭気指数	34市	豊橋市、岡崎市、一宮市、瀬戸市、半田市、豊川市、津島市、碧南市、刈谷市、豊田市、安城市、西尾市、蒲郡市、犬山市、常滑市、江南市、稲沢市、新城市、東海市、大府市、知多市、知立市、尾張旭市、高浜市、岩倉市、豊明市、日進市、田原市、愛西市、清須市、北名古屋市、弥富市、みよし市、長久手市
	13町	東郷町、豊山町、大口町、扶桑町、蟹江町、阿久比町、東浦町、南知多町、美浜町、武豊町、幸田町、設楽町、東栄町
	2村	飛島村、豊根村
併存	1市	あま市
<b>三重県</b>	<b>14市10町</b>	
特定悪臭物質	11市	津市、伊勢市、松阪市、桑名市、鈴鹿市、名張市、亀山市、鳥羽市、熊野市、志摩市、伊賀市
	10町	木曽岬町、東員町、菰野町、朝日町、川越町、明和町、玉城町、紀北町、御浜町、紀宝町
臭気指数	2市	尾鷲市、いなべ市
併存	1市	四日市市
<b>滋賀県</b>	<b>12市6町</b>	
特定悪臭物質	7市	長浜市、近江八幡市、栗東市、甲賀市、湖南市、東近江市、米原市
	3町	日野町、竜王町、豊郷町
臭気指数	5市	大津市、彦根市、草津市、守山市、野洲市
	3町	愛荘町、甲良町、多賀町
<b>京都府</b>	<b>15市9町1村</b>	
特定悪臭物質	15市	京都市、福知山市、舞鶴市、綾部市、宇治市、宮津市、亀岡市、城陽市、向日市、長岡京市、八幡市、京田辺市、京丹後市、南丹市、木津川市
	9町	大山崎町、久御山町、井手町、宇治田原町、笠置町、和束町、精華町、京丹波町、与謝野町
	1村	南山城村
<b>大阪府</b>	<b>33市9町1村</b>	
特定悪臭物質	20市	豊中市、池田市、泉大津市、守口市、枚方市、八尾市、富田林市、寝屋川市、河内長野市、大東市、和泉市、柏原市、羽曳野市、門真市、摂津市、藤井寺市、東大阪市、四條畷市、交野市、大阪狭山市
	6町	島本町、豊能町、能勢町、忠岡町、太子町、河南町
	1村	千早赤阪村
臭気指数	13市	大阪市、堺市、岸和田市、吹田市、高槻市、貝塚市、茨木市、泉佐野市、松原市、箕面市、高石市、泉南市、阪南市
	3町	熊取町、田尻町、岬町
<b>兵庫県</b>	<b>29市12町</b>	
特定悪臭物質	28市	姫路市、尼崎市、明石市、西宮市、洲本市、芦屋市、伊丹市、相生市、豊岡市、加古川市、赤穂市、西脇市、宝塚市、三木市、高砂市、川西市、小野市、三田市、加西市、丹波篠山市、養父市、丹波市、南あわじ市、朝来市、淡路市、宍粟市、加東市、たつの市
	12町	猪名川町、多可町、稲美町、播磨町、市川町、福崎町、神河町、太子町、上郡町、佐用町、香美町、新温泉町
臭気指数	1市	神戸市
<b>奈良県</b>	<b>12市12町1村</b>	
特定悪臭物質	9市	奈良市、大和高田市、大和郡山市、天理市、桜井市、生駒市、香芝市、葛城市、宇陀市
	12町	平群町、三郷町、斑鳩町、安堵町、川西町、三宅町、田原本町、高取町、上牧町、王寺町、広陵町、河合町
	1村	明日香村
臭気指数	2市	五條市、御所市
併存	1市	橿原市
<b>和歌山県</b>	<b>9市20町1村</b>	
特定悪臭物質	9市	和歌山市、海南市、橋本市、有田市、御坊市、田辺市、新宮市、紀の川市、岩出市
	20町	紀美野町、かつらぎ町、九度山町、高野町、湯浅町、広川町、有田川町、美浜町、日高町、由良町、印南町、みなべ町、日高川町、白浜町、上富田町、すさみ町、那智勝浦町、太地町、古座川町、串本町
	1村	北山村
<b>鳥取県</b>	<b>4市10町1村</b>	
特定悪臭物質	3市	米子市、倉吉市、境港市
	10町	岩美町、智頭町、八頭町、三朝町、湯梨浜町、琴浦町、北栄町、大山町、南部町、伯耆町
	1村	日吉津村
併存	1市	鳥取市

令和5年度末現在

都道府県	法に基づく規制地域を有する市町村	
<b>島根県</b>	<b>6市</b>	
特定悪臭物質	6市	松江市、浜田市、出雲市、益田市、安来市、江津市
<b>岡山県</b>	<b>14市9町</b>	
特定悪臭物質	12市	倉敷市、津山市、玉野市、笠岡市、井原市、総社市、新見市、備前市、瀬戸内市、真庭市、美作市、浅口市
臭気指数	5町	早島町、里庄町、矢掛町、勝央町、吉備中央町
併存	2町	鏡野町、奈義町
	2市	岡山市、赤磐市
	2町	和気町、美咲町
<b>広島県</b>	<b>9市3町</b>	
特定悪臭物質	2市	呉市、大竹市
臭気指数	7市	広島市、福山市、三次市、庄原市、東広島市、廿日市市、安芸高田市
	3町	北広島町、世羅町、神石高原町
<b>山口県</b>	<b>13市3町</b>	
特定悪臭物質	13市	下関市、宇部市、山口市、萩市、防府市、下松市、岩国市、光市、長門市、柳井市、美祢市、周南市、山陽小野田市
	3町	和木町、田布施町、平生町
<b>徳島県</b>	<b>4市4町</b>	
特定悪臭物質	4市	徳島市、鳴門市、小松島市、阿南市
	4町	石井町、松茂町、北島町、藍住町
<b>香川県</b>	<b>8市2町</b>	
特定悪臭物質	8市	高松市、丸亀市、坂出市、善通寺市、観音寺市、さぬき市、東かがわ市、三豊市
	2町	宇多津町、多度津町
<b>愛媛県</b>	<b>4市1町</b>	
特定悪臭物質	4市	松山市、新居浜市、西条市、四国中央市
	1町	松前町
<b>高知県</b>	<b>11市17町6村</b>	
特定悪臭物質	11市	高知市、室戸市、安芸市、南国市、土佐市、須崎市、宿毛市、土佐清水市、四万十市、香南市、香美市
	17町	東洋町、奈半利町、田野町、安田町、本山町、大豊町、土佐町、いの町、仁淀川町、中土佐町、佐川町、越知町、禰原町、津野町、四万十町、大月町、黒潮町
	6村	北川村、馬路村、芸西村、大川村、日高村、三原村
<b>福岡県</b>	<b>29市29町2村</b>	
特定悪臭物質	15市	北九州市、福岡市、大牟田市、久留米市、直方市、田川市、柳川市、大川市、小郡市、宗像市、宮若市、嘉麻市、みやま市、糸島市、那珂川市
	13町	水巻町、筑前町、大木町、広川町、香春町、添田町、糸田町、川崎町、福智町、みやこ町、吉富町、上毛町、築上町
臭気指数	2村	東峰村、赤村
	13市	飯塚市、筑後市、行橋市、豊前市、中間市、筑紫野市、春日市、大野城市、太宰府市、古賀市、福津市、うきは市、朝倉市
併存	16町	宇美町、篠栗町、志免町、須恵町、新宮町、久山町、粕屋町、芦屋町、岡垣町、遠賀町、小竹町、鞍手町、桂川町、大刀洗町、大任町、苅田町
	1市	八女市
<b>佐賀県</b>	<b>10市10町</b>	
特定悪臭物質	9市	佐賀市、唐津市、鳥栖市、多久市、武雄市、鹿島市、小城市、嬉野市、神埼市
	10町	吉野ヶ里町、基山町、上峰町、みやき町、玄海町、有田町、大町町、江北町、白石町、太良町
臭気指数	1市	伊万里市
<b>長崎県</b>	<b>11市6町</b>	
特定悪臭物質	10市	長崎市、佐世保市、島原市、諫早市、平戸市、松浦市、対馬市、壱岐市、五島市、西海市
臭気指数	5町	長与町、東彼杵町、川棚町、波佐見町、佐々町
	1市	大村市
	1町	時津町
<b>熊本県</b>	<b>14市23町8村</b>	
特定悪臭物質	14市	熊本市、八代市、人吉市、荒尾市、水俣市、玉名市、山鹿市、菊池市、宇土市、上天草市、宇城市、阿蘇市、天草市、合志市
	23町	美里町、玉東町、南関町、長洲町、和水町、大津町、菊陽町、南小国町、小国町、高森町、御船町、嘉島町、益城町、甲佐町、山都町、氷川町、芦北町、津奈木町、錦町、多良木町、湯前町、あさぎり町、苓北町
	8村	産山村、西原村、南阿蘇村、水上村、相良村、五木村、山江村、球磨村
<b>大分県</b>	<b>12市</b>	
特定悪臭物質	10市	大分市、別府市、中津市、日田市、佐伯市、臼杵市、津久見市、竹田市、豊後高田市、杵築市
臭気指数	2市	宇佐市、豊後大野市
<b>宮崎県</b>	<b>9市10町</b>	
特定悪臭物質	8市	都城市、延岡市、日南市、小林市、日向市、串間市、西都市、えびの市
	10町	三股町、高原町、国富町、綾町、高鍋町、新富町、川南町、都農町、門川町、高千穂町
臭気指数	1市	宮崎市

令和5年度末現在

都道府県	法に基づく規制地域を有する市町村	
<b>鹿児島県</b>	<b>19市15町</b>	
特定悪臭物質	15市	鹿屋市、枕崎市、阿久根市、指宿市、西之表市、垂水市、薩摩川内市、曾於市、いちき串木野市、南さつま市、志布志市、奄美市、南九州市、伊佐市、姶良市
	15町	さつま町、長島町、湧水町、大崎町、東串良町、錦江町、肝付町、中種子町、南種子町、屋久島町、瀬戸内町、龍郷町、徳之島町、和泊町、知名町
臭気指数	4市	鹿児島市、出水市、日置市、霧島市
<b>沖縄県</b>	<b>11市7町5村</b>	
特定悪臭物質	1市	石垣市
	2町	本部町、西原町
	1村	北中城村
臭気指数	10市	那覇市、宜野湾市、浦添市、名護市、糸満市、沖縄市、豊見城市、うるま市、宮古島市、南城市
	5町	嘉手納町、北谷町、与那原町、南風原町、八重瀬町
	4村	東村、恩納村、読谷村、中城村
<b>合計</b>	<b>47都道府県1,317市区町村(750市、486町、58村、23特別区)</b>	
特定悪臭物質	42都道府県	834市区町村(448市、349町、37村)
臭気指数	33都道府県	469市区町村(290市、135町、21村、23特別区)
併存※	11都道府県	14市町(12市、2町)
※特定悪臭物質規制地域と臭気指数規制地域が併存している自治体		

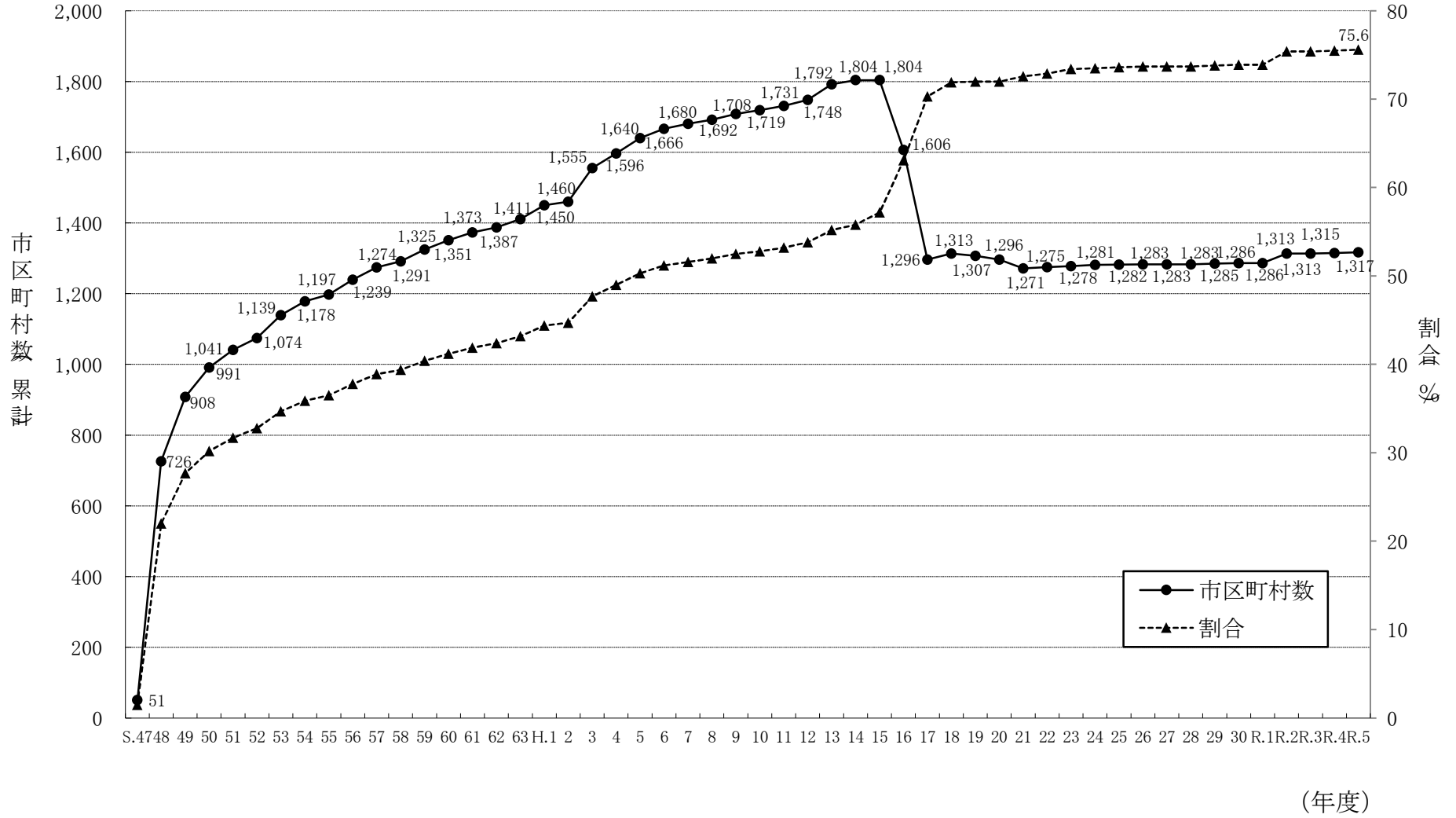
表2 都道府県別 法に基づく規制地域を有する市区町村数

都道府県	市区町村数 (令和4年度末現在)				地域指定状況 (令和4年度末現在)				地域指定率(%) (令和4年度末現在)				市区町村数 (令和5年度末現在)				地域指定状況 (令和5年度末現在)				地域指定率(%) (令和5年度末現在)			
	市(区)	町	村	計	市(区)	町	村	計	市(区)	町	村	計	市(区)	町	村	計	市(区)	町	村	計	市(区)	町	村	計
北海道	35	129	15	179	35	49	0	84	100.0	38.0	0.0	46.9	35	129	15	179	35	49	0	84	100.0	38.0	0.0	46.9
青森県	10	22	8	40	10	22	5	37	100.0	100.0	62.5	92.5	10	22	8	40	10	22	5	37	100.0	100.0	62.5	92.5
岩手県	14	15	4	33	8	1	0	9	57.1	6.7	0.0	27.3	14	15	4	33	8	1	0	9	57.1	6.7	0.0	27.3
宮城県	14	20	1	35	13	2	0	15	92.9	10.0	0.0	42.9	14	20	1	35	13	2	0	15	92.9	10.0	0.0	42.9
秋田県	13	9	3	25	6	0	0	6	46.2	0.0	0.0	24.0	13	9	3	25	6	0	0	6	46.2	0.0	0.0	24.0
山形県	13	19	3	35	13	16	0	29	100.0	84.2	0.0	82.9	13	19	3	35	13	16	0	29	100.0	84.2	0.0	82.9
福島県	13	31	15	59	12	15	5	32	92.3	48.4	33.3	54.2	13	31	15	59	12	15	5	32	92.3	48.4	33.3	54.2
茨城県	32	10	2	44	32	10	2	44	100.0	100.0	100.0	100.0	32	10	2	44	32	10	2	44	100.0	100.0	100.0	100.0
栃木県	14	11	0	25	14	11	0	25	100.0	100.0	-	100.0	14	11	0	25	14	11	0	25	100.0	100.0	-	100.0
群馬県	12	15	8	35	12	14	8	34	100.0	93.3	100.0	97.1	12	15	8	35	12	15	8	35	100.0	100.0	100.0	100.0
埼玉県	40	22	1	63	40	17	0	57	100.0	77.3	0.0	90.5	40	22	1	63	40	17	0	57	100.0	77.3	0.0	90.5
千葉県	37	16	1	54	36	10	1	47	97.3	62.5	100.0	87.0	37	16	1	54	36	10	1	47	97.3	62.5	100.0	87.0
東京都	26	5	8	62	26	3	1	53	100.0	60.0	12.5	85.5	26	5	8	62	26	3	1	53	100.0	60.0	12.5	85.5
(特別区)	(23)				(23)				100.0	-	-	-	(23)				(23)				100.0	-	-	-
神奈川県	19	13	1	33	19	13	1	33	100.0	100.0	100.0	100.0	19	13	1	33	19	13	1	33	100.0	100.0	100.0	100.0
新潟県	20	6	4	30	18	4	1	23	90.0	66.7	25.0	76.7	20	6	4	30	18	4	1	23	90.0	66.7	25.0	76.7
富山県	10	4	1	15	10	4	0	14	100.0	100.0	0.0	93.3	10	4	1	15	10	4	0	14	100.0	100.0	0.0	93.3
石川県	11	8	0	19	11	8	0	19	100.0	100.0	-	100.0	11	8	0	19	11	8	0	19	100.0	100.0	-	100.0
福井県	9	8	0	17	9	4	0	13	100.0	50.0	-	76.5	9	8	0	17	9	4	0	13	100.0	50.0	-	76.5
山梨県	13	8	6	27	13	7	4	24	100.0	87.5	66.7	88.9	13	8	6	27	13	7	4	24	100.0	87.5	66.7	88.9
長野県	19	23	35	77	19	3	0	22	100.0	13.0	0.0	28.6	19	23	35	77	19	3	0	22	100.0	13.0	0.0	28.6
岐阜県	21	19	2	42	21	19	2	42	100.0	100.0	100.0	100.0	21	19	2	42	21	19	2	42	100.0	100.0	100.0	100.0
静岡県	23	12	0	35	23	12	0	35	100.0	100.0	-	100.0	23	12	0	35	23	12	0	35	100.0	100.0	-	100.0
愛知県	38	14	2	54	38	14	2	54	100.0	100.0	100.0	100.0	38	14	2	54	38	14	2	54	100.0	100.0	100.0	100.0

都道府県	市区町村数 (令和4年度末現在)				地域指定状況 (令和4年度末現在)				地域指定率(%) (令和4年度末現在)				市区町村数 (令和5年度末現在)				地域指定状況 (令和5年度末現在)				地域指定率(%) (令和5年度末現在)			
	市(区)	町	村	計	市(区)	町	村	計	市(区)	町	村	計	市(区)	町	村	計	市(区)	町	村	計	市(区)	町	村	計
三重県	14	15	0	29	14	10	0	24	100.0	66.7	-	82.8	14	15	0	29	14	10	0	24	100.0	66.7	-	82.8
滋賀県	13	6	0	19	12	6	0	18	92.3	100.0	-	94.7	13	6	0	19	12	6	0	18	92.3	100.0	-	94.7
京都府	15	10	1	26	15	9	1	25	100.0	90.0	100.0	96.2	15	10	1	26	15	9	1	25	100.0	90.0	100.0	96.2
大阪府	33	9	1	43	33	9	1	43	100.0	100.0	100.0	100.0	33	9	1	43	33	9	1	43	100.0	100.0	100.0	100.0
兵庫県	29	12	0	41	29	12	0	41	100.0	100.0	-	100.0	29	12	0	41	29	12	0	41	100.0	100.0	-	100.0
奈良県	12	15	12	39	12	12	1	25	100.0	80.0	8.3	64.1	12	15	12	39	12	12	1	25	100.0	80.0	8.3	64.1
和歌山県	9	20	1	30	9	20	1	30	100.0	100.0	100.0	100.0	9	20	1	30	9	20	1	30	100.0	100.0	100.0	100.0
鳥取県	4	14	1	19	4	10	1	15	100.0	71.4	100.0	78.9	4	14	1	19	4	10	1	15	100.0	71.4	100.0	78.9
島根県	8	10	1	19	6	0	0	6	75.0	0.0	0.0	31.6	8	10	1	19	6	0	0	6	75.0	0.0	0.0	31.6
岡山県	15	10	2	27	14	8	0	22	93.3	80.0	0.0	81.5	15	10	2	27	14	9	0	23	93.3	90.0	0.0	85.2
広島県	14	9	0	23	9	3	0	12	64.3	33.3	-	52.2	14	9	0	23	9	3	0	12	64.3	33.3	-	52.2
山口県	13	6	0	19	13	3	0	16	100.0	50.0	-	84.2	13	6	0	19	13	3	0	16	100.0	50.0	-	84.2
徳島県	8	15	1	24	4	4	0	8	50.0	26.7	0.0	33.3	8	15	1	24	4	4	0	8	50.0	26.7	0.0	33.3
香川県	8	9	0	17	8	2	0	10	100.0	22.2	-	58.8	8	9	0	17	8	2	0	10	100.0	22.2	-	58.8
愛媛県	11	9	0	20	4	1	0	5	36.4	11.1	-	25.0	11	9	0	20	4	1	0	5	36.4	11.1	-	25.0
高知県	11	17	6	34	11	17	6	34	100.0	100.0	100.0	100.0	11	17	6	34	11	17	6	34	100.0	100.0	100.0	100.0
福岡県	29	29	2	60	29	29	2	60	100.0	100.0	100.0	100.0	29	29	2	60	29	29	2	60	100.0	100.0	100.0	100.0
佐賀県	10	10	0	20	10	10	0	20	100.0	100.0	-	100.0	10	10	0	20	10	10	0	20	100.0	100.0	-	100.0
長崎県	13	8	0	21	11	6	0	17	84.6	75.0	-	81.0	13	8	0	21	11	6	0	17	84.6	75.0	-	81.0
熊本県	14	23	8	45	14	23	8	45	100.0	100.0	100.0	100.0	14	23	8	45	14	23	8	45	100.0	100.0	100.0	100.0
大分県	14	3	1	18	12	0	0	12	85.7	0.0	0.0	66.7	14	3	1	18	12	0	0	12	85.7	0.0	0.0	66.7
宮崎県	9	14	3	26	9	10	0	19	100.0	71.4	0.0	73.1	9	14	3	26	9	10	0	19	100.0	71.4	0.0	73.1
鹿児島県	19	20	4	43	19	15	0	34	100.0	75.0	0.0	79.1	19	20	4	43	19	15	0	34	100.0	75.0	0.0	79.1
沖縄県	11	11	19	41	11	7	5	23	100.0	63.6	26.3	56.1	11	11	19	41	11	7	5	23	100.0	63.6	26.3	56.1
合計	792	743	183	1,741	750	484	58	1,315	94.7	65.1	31.7	75.5	792	743	183	1,741	750	486	58	1,317	94.7	65.4	31.7	75.6
	(23)				(23)				100.0				(23)				(23)				100.0			

(備考) 令和5年度末における地域指定状況には、同年度中の昇格、合併等による市町村数の増減を含む

図1 法に基づく規制地域を有する市区町村数・割合の推移



(件数) 図2 苦情件数の推移

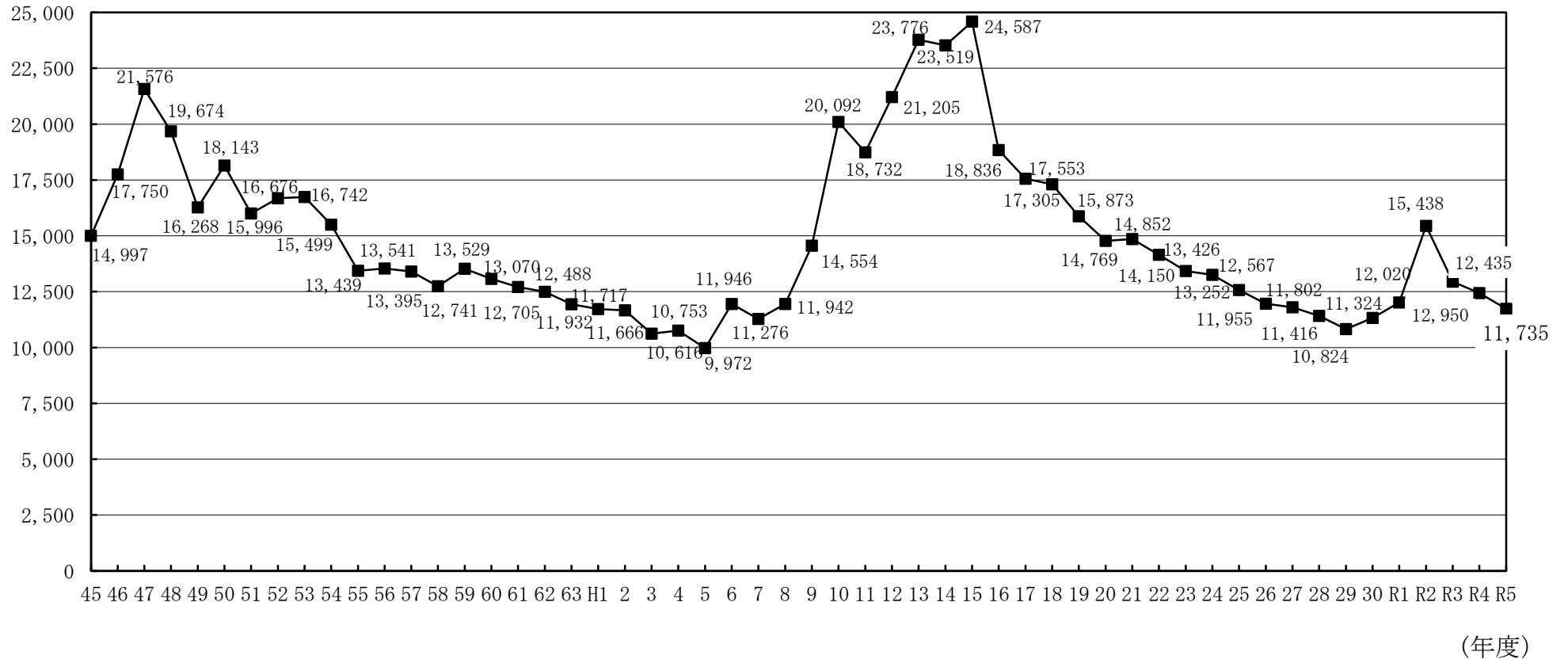


表3 都道府県別苦情件数

都道府県	令和5年度苦情件数									令和4年度苦情件数	前年度比
	特定悪臭物質規制地域		臭気指数規制地域		規制地域内		規制地域外		合計		
	事業場	事業場以外	事業場	事業場以外	事業場	事業場以外	事業場	事業場以外			
北海道	34	48	46	38	80	86	34	8	208	203	1.02
青森県	9	7	9	2	18	9	2	18	47	55	0.85
岩手県	7	8	4	0	11	8	31	41	91	90	1.01
宮城県	20	25	35	47	55	72	61	21	209	193	1.08
秋田県	6	16	0	0	6	16	27	26	75	99	0.76
山形県	9	3	7	14	16	17	29	24	86	89	0.97
福島県	29	30	2	0	31	30	22	30	113	127	0.89
茨城県	107	133	14	28	121	161	85	68	435	452	0.96
栃木県	0	1	15	32	15	33	48	44	140	221	0.63
群馬県	0	0	80	44	80	44	6	9	139	178	0.78
埼玉県	66	122	146	142	212	264	22	41	539	572	0.94
千葉県	71	165	83	137	154	302	93	128	677	836	0.81
東京都	20	11	494	546	514	557	24	55	1,150	1,210	0.95
神奈川県	135	195	127	113	262	308	94	62	726	744	0.98
新潟県	13	22	47	29	60	51	67	41	219	224	0.98
富山県	8	4	0	1	8	5	13	8	34	28	1.21
石川県	27	12	1	6	28	18	3	7	56	77	0.73
福井県	4	0	9	6	13	6	21	37	77	139	0.55
山梨県	3	0	32	89	35	89	11	9	144	160	0.90
長野県	15	31	41	26	56	57	86	90	289	287	1.01
岐阜県	122	122	3	4	125	126	16	12	279	315	0.89
静岡県	18	12	236	287	254	299	17	26	596	616	0.97
愛知県	205	226	313	377	518	603	9	26	1,156	1,111	1.04
三重県	69	73	11	37	80	110	31	74	295	253	1.17
滋賀県	30	46	44	24	74	70	10	4	158	166	0.95
京都府	103	83	1	3	104	86	12	29	231	186	1.24
大阪府	101	100	206	143	307	243	10	11	571	633	0.90
兵庫県	114	92	73	73	187	165	113	59	524	499	1.05
奈良県	10	37	19	13	29	50	4	6	89	87	1.02
和歌山県	18	18	0	1	18	19	2	21	60	53	1.13
鳥取県	9	12	11	7	20	19	23	7	69	67	1.03
島根県	3	2	0	0	3	2	20	18	43	62	0.69
岡山県	26	14	20	14	46	28	2	4	80	101	0.79
広島県	5	12	43	50	48	62	12	26	148	159	0.93
山口県	27	24	2	7	29	31	16	25	101	90	1.12
徳島県	21	16	0	0	21	16	12	18	67	55	1.22
香川県	40	21	0	0	40	21	60	17	138	112	1.23
愛媛県	12	10	3	2	15	12	21	23	71	101	0.70
高知県	22	22	1	0	23	22	0	0	45	44	1.02
福岡県	119	135	50	79	169	214	24	36	443	577	0.77
佐賀県	6	13	4	0	10	13	8	18	49	78	0.63
長崎県	18	40	3	8	21	48	40	33	142	152	0.93
熊本県	39	30	1	2	40	32	23	32	127	140	0.91
大分県	28	53	4	2	32	55	44	55	186	244	0.76
宮崎県	9	13	14	9	23	22	40	38	123	113	1.09
鹿児島県	5	4	52	39	57	43	52	24	176	186	0.95
沖縄県	1	12	102	115	103	127	34	50	314	251	1.25
合計	1,763	2,075	2,408	2,596	4,171	4,671	1,434	1,459	11,735	12,435	0.94



表4 業種別苦情件数

業種	特定悪臭物質 規制地域		臭気指数 規制地域		規制地域内		規制地域外		合計	
	(参考) 「7.野外焼却」の内訳		(参考) 「7.野外焼却」の内訳		(参考) 「7.野外焼却」の内訳		(参考) 「7.野外焼却」の内訳		(参考) 「7.野外焼却」の内訳	
<b>I 事業場</b>										
1. 畜産農業	258	153	405	243	663	396	505	284	1,168	680
(1)養豚業	40	0	94	1	134	1	90	0	224	1
(2)養牛業	38	0	66	0	104	0	113	3	217	3
(3)養鶏業	32	2	58	0	90	2	66	0	156	2
(4)農地	73	145	95	240	168	385	86	270	254	655
(5)堆肥	60	2	73	0	133	2	117	3	250	5
(6)その他	15	4	19	2	34	6	32	8	66	14
2. 飼料・肥料製造工場	73	0	54	0	127	0	58	0	185	0
(1)魚腸骨処理場	14	0	17	0	31	0	2	0	33	0
(2)獣骨処理場	8	0	1	0	9	0	1	0	10	0
(3)鶏糞乾燥場	1	0	2	0	3	0	2	0	5	0
(4)豚糞処理場	1	0	5	0	6	0	3	0	9	0
(5)フェザー処理場	0	0	0	0	0	0	0	0	0	0
(6)複合肥料製造工場	25	0	12	0	37	0	11	0	48	0
(7)配合飼料製造工場	12	0	10	0	22	0	7	0	29	0
(8)その他	12	0	7	0	19	0	32	0	51	0
3. 食料品製造工場	155	3	211	2	366	5	110	1	476	6
(1)畜産食料品製造工場	16	1	23	0	39	1	19	1	58	2
(2)水産食料品製造工場	26	0	30	0	56	0	18	0	74	0
(3)発酵食料品製造工場	10	0	14	0	24	0	11	0	35	0
(4)油脂系食料品製造工場	13	0	13	0	26	0	6	0	32	0
(5)でんぷん製造工場	0	0	4	0	4	0	0	0	4	0
(6)調理食料品製造工場	38	0	42	0	80	0	19	0	99	0
(7)パン・菓子製造工場	12	1	27	0	39	1	7	0	46	1
(8)コーヒー製造工場	4	0	6	0	10	0	3	0	13	0
(9)農産食料品製造工場	14	1	13	1	27	2	12	0	39	2
(10)その他	22	0	39	1	61	1	15	0	76	1
4. 化学工場	66	1	45	0	111	1	21	2	132	3
(1)化学肥料製造工場	1	0	0	0	1	0	1	0	2	0
(2)無機化学工業製品製造工場	6	0	2	0	8	0	3	0	11	0
(3)発酵工場	5	0	0	0	5	0	0	0	5	0
(4)プラスチック工場	16	1	9	0	25	1	3	0	28	1
(5)FRP製品製造工場	0	0	0	0	0	0	0	0	0	0
(6)再生ゴム工場	1	0	0	0	1	0	0	0	1	0
(7)ゴム工場	2	0	5	0	7	0	0	0	7	0
(8)石油化学工場	6	0	1	0	7	0	2	0	9	0
(9)油脂加工製品製造工場	5	0	1	0	6	0	1	0	7	0
(10)塗料・印刷インキ製造工場	4	0	7	0	11	0	2	0	13	0
(11)医薬品・農薬製造工場	5	0	0	0	5	0	2	0	7	0
(12)接着剤製造工場	0	0	0	0	0	0	0	0	0	0
(13)コークス製造工場	0	0	0	0	0	0	0	0	0	0
(14)アスファルト製造工場	4	0	5	0	9	0	2	0	11	0
(15)クラフトパルプ工場	3	0	1	0	4	0	1	0	5	0
(16)その他のパルプ・紙工場	3	0	1	0	4	0	0	0	4	0
(17)めっき工場	3	0	1	0	4	0	0	0	4	0
(18)その他	2	0	12	0	14	0	3	2	17	2
5. その他の製造工場	297	13	330	25	627	38	136	14	763	52
(1)繊維工場	11	0	3	0	14	0	6	0	20	0
(2)木工工場	33	0	30	7	63	7	25	4	88	11
(3)紙加工品製造工場	14	0	11	0	25	0	6	1	31	1
(4)印刷工場	17	0	15	1	32	1	2	0	34	1
(5)塗装工場	40	0	53	1	93	1	11	0	104	1
(6)たばこ製造工場	0	0	0	0	0	0	0	0	0	0
(7)なめし皮・皮製品製造工場	0	0	1	0	1	0	0	0	1	0
(8)窯業・土石製品製造工場	17	0	6	1	23	1	6	0	29	1
(9)製鉄工場	12	2	8	1	20	3	2	1	22	4
(10)非鉄金属製造工場	16	0	10	0	26	0	8	0	34	0
(11)鋳物工場	16	0	21	2	37	2	3	0	40	2
(12)製缶工場	1	0	2	1	3	1	1	1	4	2
(13)輸送用機械器具製造工場	6	0	12	0	18	0	2	0	20	0
(14)その他の機械製造工場	16	3	18	1	34	4	7	0	41	4
(15)その他の金属製品製造工場	28	4	53	1	81	5	5	1	86	6
(16)プリント基板製造工場	4	0	3	0	7	0	0	0	7	0
(17)半導体製品製造工場	0	0	2	0	2	0	0	0	2	0
(18)その他	66	4	82	9	148	13	52	6	200	19

業種	特定悪臭物質 規制地域		臭気指数 規制地域		規制地域内		規制地域外		合計	
	(参考) 「7.野外焼却」の内訳		(参考) 「7.野外焼却」の内訳		(参考) 「7.野外焼却」の内訳		(参考) 「7.野外焼却」の内訳		(参考) 「7.野外焼却」の内訳	
6. サービス業・その他	675	69	991	102	1,666	171	245	58	1,911	229
(1) 廃棄物最終処分場	0	0	5	1	5	1	4	0	9	1
(2) ごみ焼却場	6	0	9	0	15	0	10	1	25	1
(3) 下水処理場	6	0	2	0	8	0	1	0	9	0
(4) し尿処理場	0	0	0	0	0	0	1	0	1	0
(5) 火葬場	5	0	2	0	7	0	1	0	8	0
(6) と畜場	2	0	1	0	3	0	1	0	4	0
(7) へい獣取扱場	9	0	0	0	9	0	0	0	9	0
(8) 学校	2	0	6	1	8	1	0	0	8	1
(9) 食料品店	22	0	38	1	60	1	6	0	66	1
(10) 愛がん動物販売店	6	0	5	1	11	1	2	1	13	2
(11) ガソリンスタンド	4	0	8	0	12	0	1	0	13	0
(12) その他の販売店	22	4	29	6	51	10	9	3	60	13
(13) 医療機関	6	0	16	0	22	0	2	0	24	0
(14) クリーニング店・洗濯工場	20	0	23	0	43	0	8	0	51	0
(15) 飲食店	265	5	477	3	742	8	64	1	806	9
(16) 写真屋・現像所	0	0	0	0	0	0	0	0	0	0
(17) プロパンガス詰め替え所	0	0	0	0	0	0	0	0	0	0
(18) 旅館・ホテル	7	1	14	0	21	1	2	1	23	2
(19) 美容院・理髪店	2	0	4	0	6	0	0	0	6	0
(20) 廃品回収業	18	3	34	10	52	13	11	4	63	17
(21) 自動車修理工場	43	4	42	5	85	9	15	4	100	13
(22) 倉庫	13	0	3	2	16	2	3	2	19	4
(23) 一般事務所	6	1	14	2	20	3	7	6	27	9
(24) 運送業	7	3	14	2	21	5	6	1	27	6
(25) 公衆浴場	17	0	26	0	43	0	0	0	43	0
(26) 駐車場	11	0	9	1	20	1	0	0	20	1
(27) 自動車解体業	0	1	3	2	3	3	0	1	3	4
(28) 清掃業	3	0	7	0	10	0	3	0	13	0
(29) 魚網洗浄・乾燥所	1	0	3	0	4	0	0	0	4	0
(30) 資材置場	18	3	14	11	32	14	8	4	40	18
(31) 不法投棄	2	0	2	0	4	0	3	0	7	0
(32) その他	152	44	181	54	333	98	77	29	410	127
7. 野外焼却(事業場)	239	-	372	-	611	-	359	-	970	-
(小計・事業場)	1,763	239	2,408	372	4,171	611	1,434	359	5,605	970
II 事業場以外										
7. 野外焼却(事業場以外)	425	-	724	-	1,149	-	484	-	1,633	-
8. 移動発生源	23	0	20	16	43	16	12	1	55	17
9. 建設作業現場	132	16	154	27	286	43	38	38	324	81
10. 下水・用水	183	0	200	0	383	0	143	1	526	1
(1) 事業場の排水路	33	0	30	0	63	0	16	0	79	0
(2) その他の水路	150	0	170	0	320	0	127	1	447	1
11. ごみ集積所	13	1	14	4	27	5	4	2	31	7
12. 個人住宅・アパート・寮	518	307	632	489	1,150	796	434	316	1,584	1,112
(1) ごみ焼き	41	249	88	447	129	696	76	278	205	974
(2) 浄化槽	129	0	166	0	295	0	129	0	424	0
(3) その他	348	58	378	42	726	100	231	38	957	138
13. 不明	781	101	852	188	1,633	289	344	126	1,977	415
(小計・事業場以外)	2,075	425	2,596	724	4,671	1,149	1,459	484	6,130	1,633
合計	3,838	664	5,004	1,096	8,842	1,760	2,893	843	11,735	2,603

図3-1 発生源別苦情件数の推移

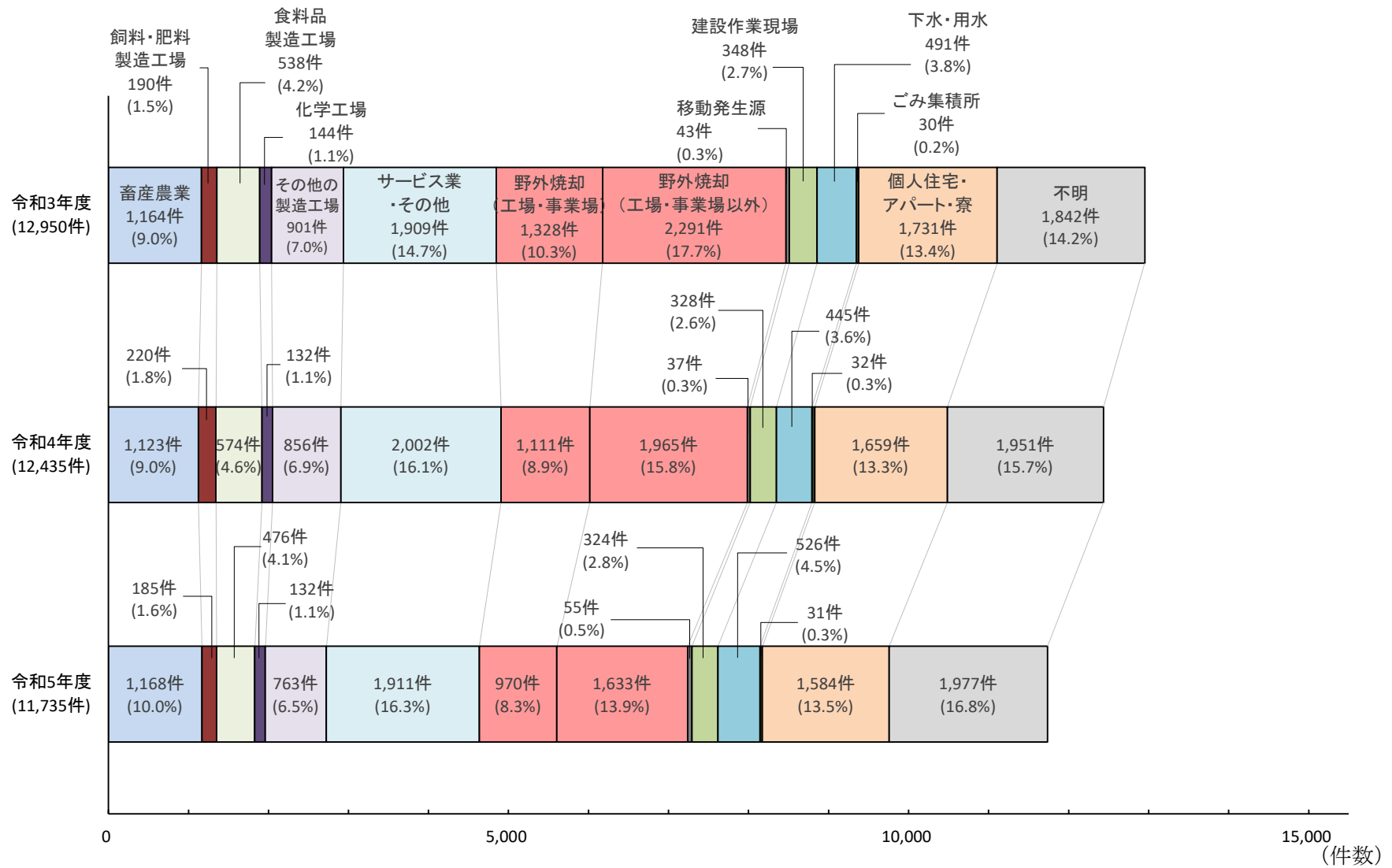


図3-2 発生源別苦情件数の推移(野外焼却)

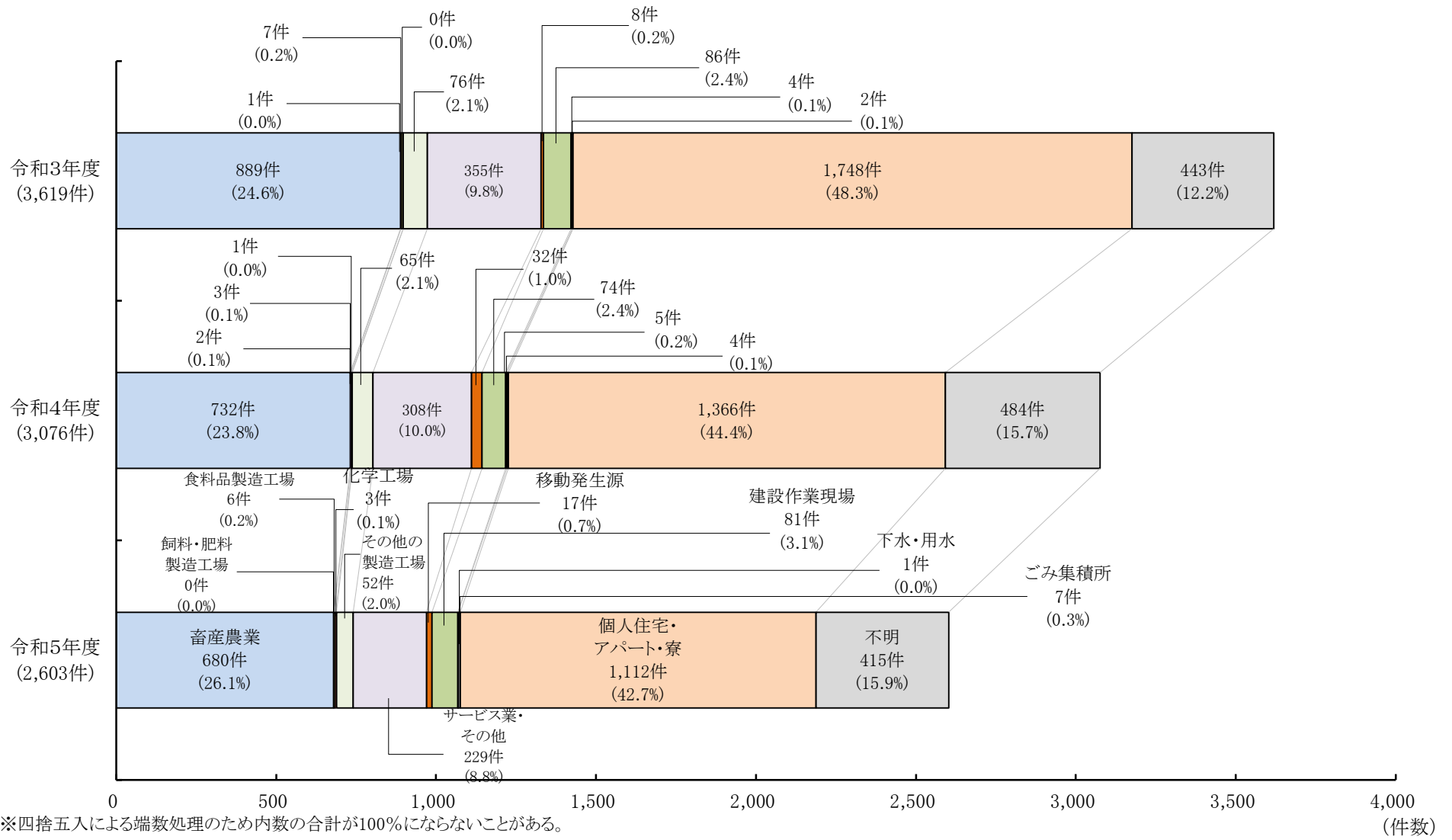
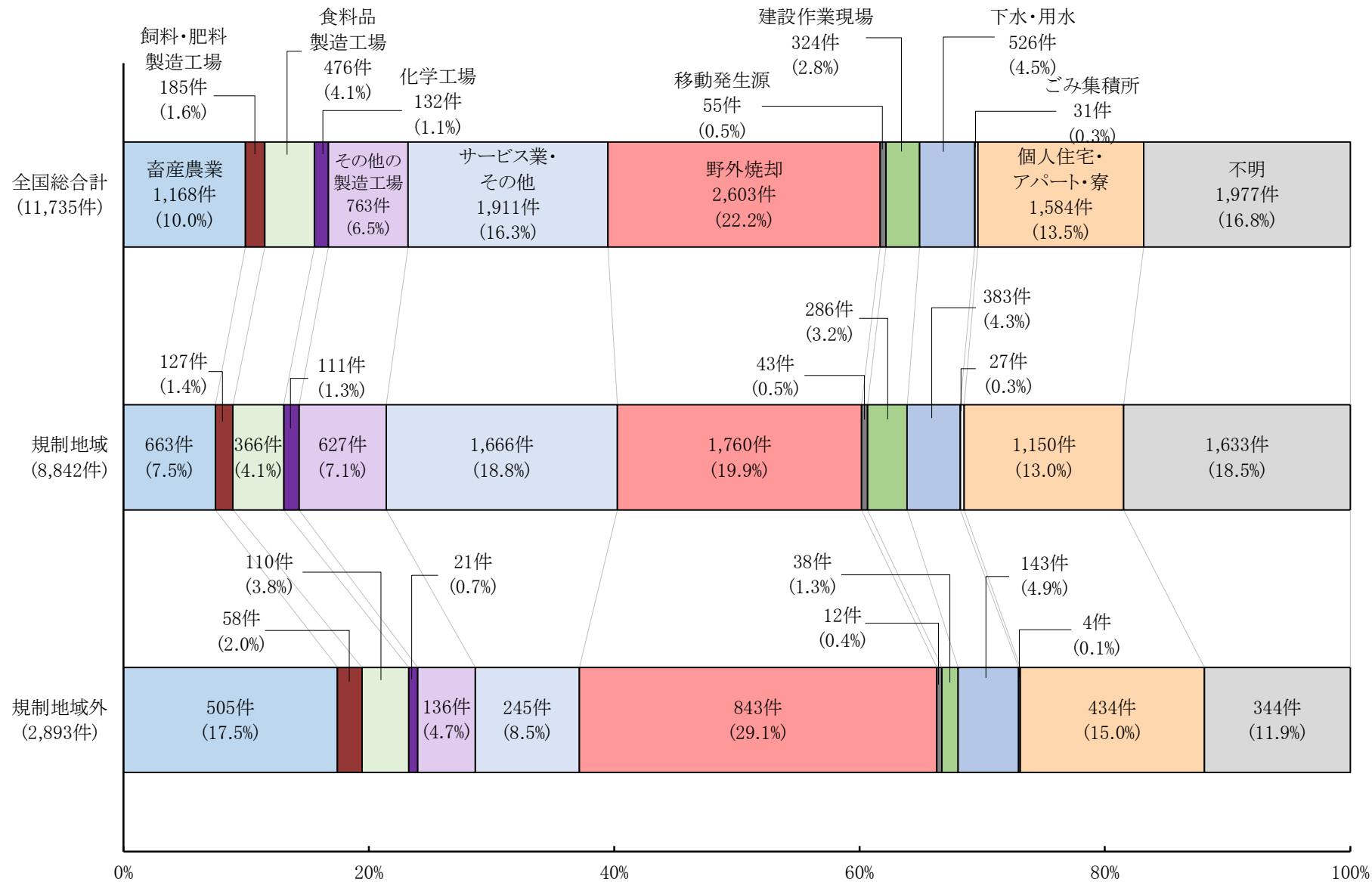


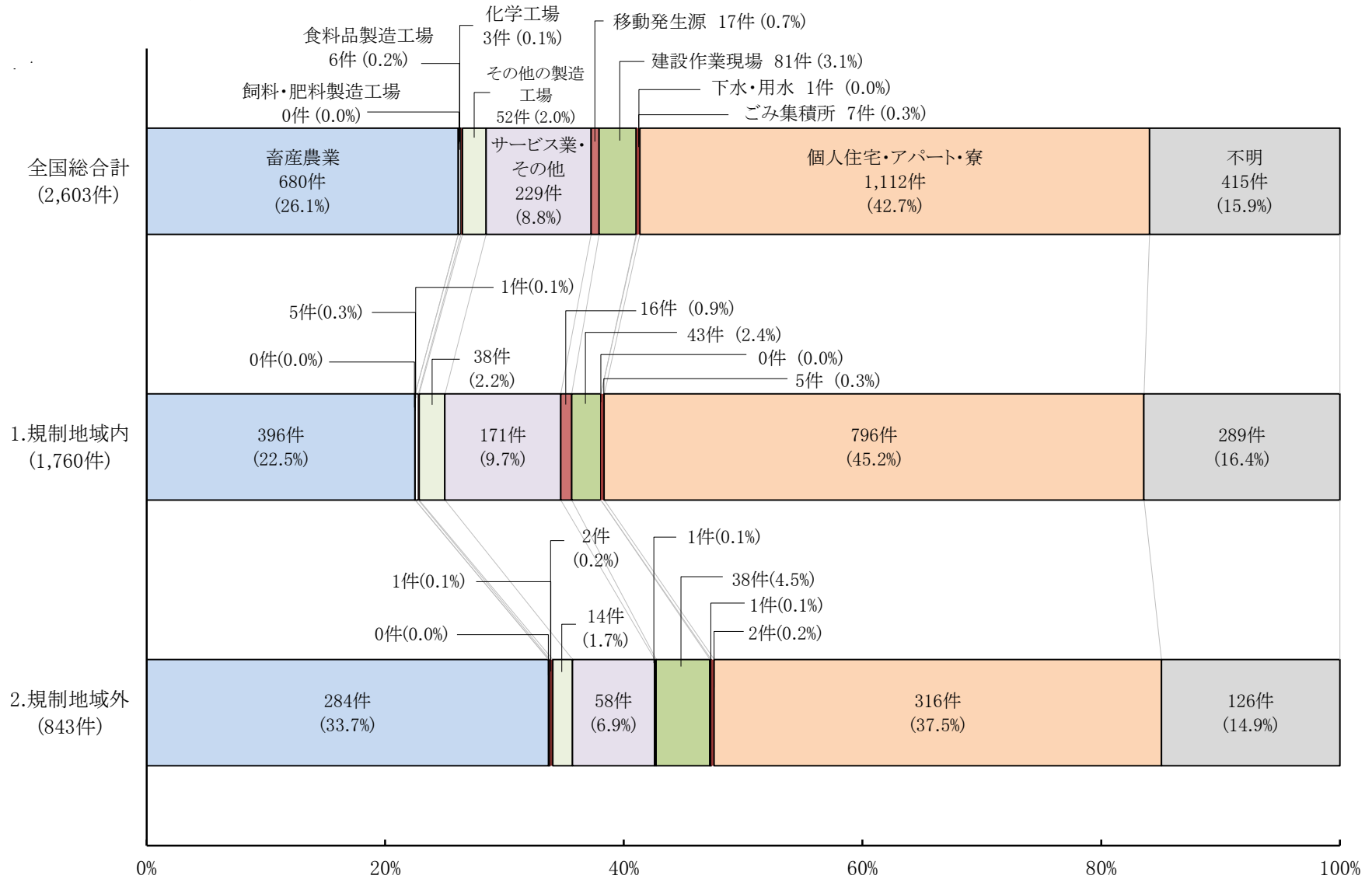
図4-1 苦情件数の発生源割合



※四捨五入による端数処理のため内数の合計が100%にならないことがある。

(備考)「規制地域」は、特定悪臭物質に係る地域及び臭気指数に係る地域における苦情件数の合計

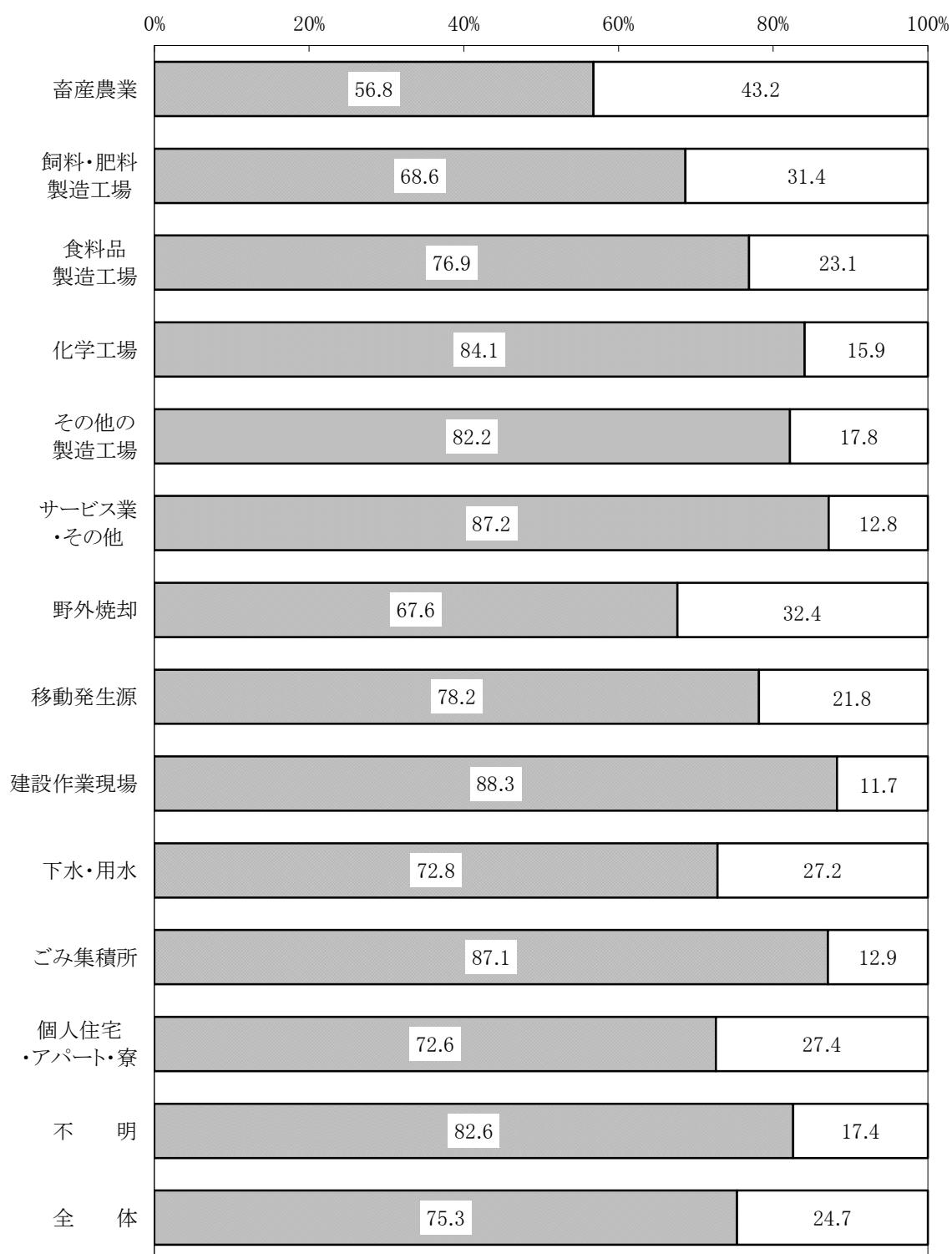
図4-2 苦情件数の発生源割合(野外焼却)



※四捨五入による端数処理のため内数の合計が100%にならないことがある。

(備考)「規制地域」は、特定悪臭物質に係る地域及び臭気指数に係る地域における苦情件数の合計

図5 苦情件数の規制地域内外割合



(備考)「規制地域内」は、特定悪臭物質に係る地域及び臭気指数に係る地域における苦情件数の合計

■ 規制地域内  
□ 規制地域外

表5-1 地方公共団体別悪臭苦情処理状況(特定悪臭物質規制地域)

	苦情 件数	悪臭防止法に基づく措置等							条例に 基づく 措置等
		立入 検査	報 告	測定件数		行 政 指 導	勸 告	命 令	
				適 合	不適合				
北海道(市を除く)	7	0	1	1	0	0	0	0	0
札幌市	0	0	0	0	0	0	0	0	0
函館市	13	0	0	0	0	0	0	0	0
小樽市	3	0	0	0	0	0	0	0	0
旭川市	16	0	0	0	0	0	0	0	0
室蘭市	0	0	0	0	0	0	0	0	0
釧路市	2	0	0	0	0	0	0	0	0
帯広市	7	1	0	0	0	1	0	0	0
北見市	4	0	0	0	0	0	0	0	0
夕張市	0	0	0	0	0	0	0	0	0
岩見沢市	0	0	0	0	0	0	0	0	0
網走市	3	0	0	0	0	0	0	0	0
留萌市	0	0	0	0	0	0	0	0	0
苫小牧市	12	2	0	0	0	0	0	0	0
稚内市	0	0	0	0	0	0	0	0	0
美唄市	0	0	0	0	0	0	0	0	0
芦別市	0	0	0	0	0	0	0	0	0
江別市	6	0	0	0	0	0	0	0	0
赤平市	0	0	0	0	0	0	0	0	0
紋別市	0	0	0	0	0	0	0	0	0
士別市	0	0	0	0	0	0	0	0	0
名寄市	0	0	0	0	0	0	0	0	0
三笠市	0	0	0	0	0	0	0	0	0
根室市	0	0	0	0	0	0	0	0	0
千歳市	4	0	0	0	0	0	0	0	0
滝川市	0	0	0	0	0	0	0	0	0
砂川市	0	0	0	0	0	0	0	0	0
歌志内市	0	0	0	0	0	0	0	0	0
深川市	0	0	0	0	0	0	0	0	0
富良野市	0	0	0	0	0	0	0	0	0
登別市	5	0	0	0	0	0	0	0	0
恵庭市	0	0	0	0	0	0	0	0	0
伊達市	0	0	0	0	0	0	0	0	0
北広島市	0	0	0	0	0	0	0	0	0
石狩市	0	0	0	0	0	0	0	0	0
北斗市	0	0	0	0	0	0	0	0	0
北海道小計	82	3	1	1	0	1	0	0	0



	苦件 情数	悪臭防止法に基づく措置等							条例に 基づく 措置等
		立入 検査	報 告	測定件数		行 政 指 導	勸 告	命 令	
				適 合	不適合				
青森県(市を除く)	0	0	0	0	0	0	0	0	0
青森市	0	0	0	0	0	0	0	0	0
弘前市	0	0	0	0	0	0	0	0	0
八戸市	4	0	0	0	0	0	0	0	0
黒石市	0	0	0	0	0	0	0	0	0
五所川原市	0	0	0	0	0	0	0	0	0
十和田市	8	0	0	0	0	0	0	0	0
三沢市	0	0	0	0	0	0	0	0	0
むつ市	4	0	0	0	0	0	0	0	0
つがる市	0	0	0	0	0	0	0	0	0
平川市	0	0	0	0	0	0	0	0	0
青森県小計	16	0	0	0	0	0	0	0	0
岩手県(市を除く)	2	0	0	0	0	0	0	0	0
盛岡市	10	0	0	0	0	0	0	0	0
宮古市	0	0	0	0	0	0	0	0	0
大船渡市	0	0	0	0	0	0	0	0	0
花巻市	2	0	0	0	0	0	0	0	0
北上市	1	0	0	0	0	0	0	0	0
久慈市	0	0	0	0	0	0	0	0	0
遠野市	0	0	0	0	0	0	0	0	0
一関市	0	0	0	0	0	0	0	0	0
陸前高田市	0	0	0	0	0	0	0	0	0
釜石市	0	0	0	0	0	0	0	0	0
二戸市	0	0	0	0	0	0	0	0	0
八幡平市	0	0	0	0	0	0	0	0	0
奥州市	0	0	0	0	0	0	0	0	0
滝沢市	0	0	0	0	0	0	0	0	0
岩手県小計	15	0	0	0	0	0	0	0	0
宮城県(市を除く)	0	0	0	0	0	0	0	0	0
仙台市	42	0	0	0	0	0	0	0	0
石巻市	1	0	0	0	0	0	0	0	0
塩竈市	2	0	0	0	0	0	0	0	0
気仙沼市	0	0	0	0	0	0	0	0	0
白石市	0	0	0	0	0	0	0	0	0
名取市	0	0	0	0	0	0	0	0	0
角田市	0	0	0	0	0	0	0	0	0
多賀城市	0	0	0	0	0	0	0	0	0
岩沼市	0	0	0	0	0	0	0	0	0
登米市	0	0	0	0	0	0	0	0	0
栗原市	0	0	0	0	0	0	0	0	0
東松島市	0	0	0	0	0	0	0	0	0
大崎市	0	0	0	0	0	0	0	0	0
富谷市	0	0	0	0	0	0	0	0	0
宮城県小計	45	0	0	0	0	0	0	0	0

	苦件 情数	悪臭防止法に基づく措置等							条例に 基づく 措置等
		立入 検査	報 告	測定件数		行 政 指 導	勸 告	命 令	
				適 合	不適合				
秋田県(市を除く)	0	0	0	0	0	0	0	0	0
秋 田 市	11	0	0	0	0	0	0	0	0
能 代 市	2	0	0	0	0	0	0	0	0
横 手 市	0	0	0	0	0	0	0	0	0
大 館 市	0	0	0	0	0	0	0	0	0
男 鹿 市	1	0	0	0	0	0	0	0	0
湯 沢 市	0	0	0	0	0	0	0	0	0
鹿 角 市	8	0	0	0	0	0	0	0	0
由 利 本 荘 市	0	0	0	0	0	0	0	0	0
潟 上 市	0	0	0	0	0	0	0	0	0
大 仙 市	0	0	0	0	0	0	0	0	0
北 秋 田 市	0	0	0	0	0	0	0	0	0
にかほ 市	0	0	0	0	0	0	0	0	0
仙 北 市	0	0	0	0	0	0	0	0	0
秋田県小計	22	0	0	0	0	0	0	0	0
山形県(市を除く)	1	0	0	0	0	0	0	0	0
山 形 市	10	0	0	0	0	0	0	0	0
米 沢 市	0	0	0	0	0	0	0	0	0
鶴 岡 市	0	0	0	0	0	0	0	0	0
酒 田 市	0	0	0	0	0	0	0	0	0
新 庄 市	0	0	0	0	0	0	0	0	0
寒 河 江 市	0	0	0	0	0	0	0	0	0
上 山 市	0	0	0	0	0	0	0	0	0
村 山 市	0	0	0	0	0	0	0	0	0
長 井 市	0	0	0	0	0	0	0	0	0
天 童 市	1	0	0	0	0	0	0	0	0
東 根 市	0	0	0	0	0	0	0	0	0
尾 花 沢 市	0	0	0	0	0	0	0	0	0
南 陽 市	0	0	0	0	0	0	0	0	0
山形県小計	12	0	0	0	0	0	0	0	0
福島県(市を除く)	0	0	0	0	0	0	0	0	0
福 島 市	0	0	0	0	0	0	0	0	0
会 津 若 松 市	7	0	0	0	0	0	0	0	0
郡 山 市	22	0	0	0	0	0	0	0	0
い わ き 市	24	0	0	0	0	0	0	0	0
白 河 市	2	0	0	0	0	0	0	0	0
須 賀 川 市	2	0	0	0	0	0	0	0	0
喜 多 方 市	0	0	0	0	0	0	0	0	0
相 馬 市	0	0	0	0	0	0	0	0	0
二 本 松 市	0	0	0	0	0	0	0	0	0
田 村 市	0	0	0	0	0	0	0	0	0
南 相 馬 市	2	0	0	0	0	0	0	0	0
伊 達 市	0	0	0	0	0	0	0	0	0
本 宮 市	0	0	0	0	0	0	0	0	0
福島県小計	59	0	0	0	0	0	0	0	0

表5-1

	苦 件 数	悪臭防止法に基づく措置等							条例に 基づく 措置等
		立 入 検 査	報 告	測定件数		行 政 指 導	勸 告	命 令	
				適 合	不 適 合				
茨城県(市を除く)	32	0	0	0	0	0	0	0	0
水戸市	30	1	1	0	1	1	1	0	0
日立市	0	0	0	0	0	0	0	0	0
土浦市	14	0	0	0	0	0	0	0	0
古河市	0	0	0	0	0	0	0	0	0
石岡市	10	0	0	0	0	0	0	0	0
結城市	0	0	0	0	0	0	0	0	0
龍ヶ崎市	0	0	0	0	0	0	0	0	0
下妻市	15	0	0	0	0	0	0	0	0
常総市	6	0	0	0	0	0	0	0	0
常陸太田市	0	0	0	0	0	0	0	0	0
高萩市	0	0	0	0	0	0	0	0	0
北茨城市	9	0	0	0	0	0	0	0	0
笠間市	6	0	0	0	0	0	0	0	0
取手市	0	0	0	0	0	0	0	0	0
牛久市	0	0	0	0	0	0	0	0	0
つくば市	16	0	0	0	0	0	0	0	0
ひたちなか市	16	1	1	1	0	0	0	0	0
鹿嶋市	0	0	0	0	0	0	0	0	0
潮来市	0	0	0	0	0	0	0	0	0
守谷市	5	0	0	0	0	0	0	0	0
常陸大宮市	0	0	0	0	0	0	0	0	0
那珂市	0	0	0	0	0	0	0	0	0
筑西市	0	0	0	0	0	0	0	0	0
坂東市	53	0	0	0	0	0	0	0	0
稲敷市	13	0	0	0	0	0	0	0	0
かすみがうら市	0	0	0	0	0	0	0	0	0
桜川市	0	0	0	0	0	0	0	0	0
神栖市	12	7	0	0	0	8	0	0	0
行方市	0	0	0	0	0	0	0	0	0
鉾田市	0	0	0	0	0	0	0	0	0
つくばみらい市	3	0	0	0	0	0	0	0	0
小美玉市	0	0	0	0	0	0	0	0	0
茨城県小計	240	9	2	1	1	9	1	0	0
栃木県(市を除く)	0	0	0	0	0	0	0	0	0
宇都宮市	0	0	0	0	0	0	0	0	0
足利市	0	0	0	0	0	0	0	0	0
栃木市	0	0	0	0	0	0	0	0	0
佐野市	0	0	0	0	0	0	0	0	0
鹿沼市	1	0	0	0	0	0	0	0	0
日光市	0	0	0	0	0	0	0	0	0
小山市	0	0	0	0	0	0	0	0	0
真岡市	0	0	0	0	0	0	0	0	0
大田原市	0	0	0	0	0	0	0	0	0
矢板市	0	0	0	0	0	0	0	0	0
那須塩原市	0	0	0	0	0	0	0	0	0
さくら市	0	0	0	0	0	0	0	0	0
那須烏山市	0	0	0	0	0	0	0	0	0
下野市	0	0	0	0	0	0	0	0	0
栃木県小計	1	0	0	0	0	0	0	0	0

表5-1

	苦 件 数	悪臭防止法に基づく措置等							条例に 基づく 措置等
		立 入 検 査	報 告	測定件数		行 政 指 導	勸 告	命 令	
				適 合	不 適 合				
群馬県(市を除く)	0	0	0	0	0	0	0	0	0
前橋市	0	0	0	0	0	0	0	0	0
高崎市	0	0	0	0	0	0	0	0	0
桐生市	0	0	0	0	0	0	0	0	0
伊勢崎市	0	0	0	0	0	0	0	0	0
太田市	0	0	0	0	0	0	0	0	0
沼田市	0	0	0	0	0	0	0	0	0
館林市	0	0	0	0	0	0	0	0	0
渋川市	0	0	0	0	0	0	0	0	0
藤岡市	0	0	0	0	0	0	0	0	0
富岡市	0	0	0	0	0	0	0	0	0
安中市	0	0	0	0	0	0	0	0	0
みどり市	0	0	0	0	0	0	0	0	0
群馬県小計	0	0	0	0	0	0	0	0	0

表5-1

	苦件 情数	悪臭防止法に基づく措置等							条例に 基づく 措置等
		立入 検査	報 告	測定件数		行 政 指 導	勸 告	命 令	
				適 合	不適合				
埼玉県(市を除く)	1	0	0	0	0	0	0	0	0
さいたま市	8	0	0	0	0	0	0	0	1
川越市	0	0	0	0	0	0	0	0	0
熊谷市	0	0	0	0	0	0	0	0	0
川口市	0	0	0	0	0	0	0	0	0
行田市	5	1	0	0	0	1	0	0	0
秩父市	0	0	0	0	0	0	0	0	0
所沢市	0	0	0	0	0	0	0	0	0
飯能市	0	0	0	0	0	0	0	0	0
加須市	0	0	0	0	0	0	0	0	0
本庄市	0	0	0	0	0	0	0	0	0
東松山市	0	0	0	0	0	0	0	0	0
春日部市	12	0	0	0	0	0	0	0	2
狭山市	0	0	0	0	0	0	0	0	0
羽生市	0	0	0	0	0	0	0	0	0
鴻巣市	0	0	0	0	0	0	0	0	0
深谷市	0	0	0	0	0	0	0	0	0
上尾市	76	0	0	0	0	0	0	0	0
草加市	32	0	0	0	0	0	0	0	9
越谷市	18	0	0	0	0	0	0	0	1
蕨市	0	0	0	0	0	0	0	0	0
戸田	14	6	0	0	0	7	0	0	0
入間市	0	0	0	0	0	0	0	0	0
朝霞市	0	0	0	0	0	0	0	0	0
志木市	0	0	0	0	0	0	0	0	0
和光市	0	0	0	0	0	0	0	0	0
新座市	0	0	0	0	0	0	0	0	0
桶川市	0	0	0	0	0	0	0	0	0
久喜市	0	0	0	0	0	0	0	0	0
北本市	0	0	0	0	0	0	0	0	0
八潮市	17	0	0	0	0	0	0	0	0
富士見市	0	0	0	0	0	0	0	0	0
三郷市	0	0	0	0	0	0	0	0	0
蓮田市	0	0	0	0	0	0	0	0	0
坂戸市	0	0	0	0	0	0	0	0	0
幸手市	1	0	0	0	0	0	0	0	0
鶴ヶ島市	0	0	0	0	0	0	0	0	0
日高市	0	0	0	0	0	0	0	0	0
吉川市	4	0	0	0	0	0	0	0	0
ふじみ野市	0	0	0	0	0	0	0	0	0
白岡市	0	0	0	0	0	0	0	0	0
埼玉県小計	188	7	0	0	0	8	0	0	13

表5-1

	苦件 情数	悪臭防止法に基づく措置等							条例に 基づく 措置等
		立入 検査	報 告	測定件数		行 政 指 導	勸 告	命 令	
				適 合	不適合				
千葉県(市を除く)	4	0	0	0	0	0	0	0	0
千葉市	0	0	0	0	0	0	0	0	0
銚子市	2	0	0	0	0	0	0	0	1
市川市	77	0	0	0	0	0	0	0	0
船橋市	41	1	0	0	0	0	0	0	0
館山市	1	0	0	0	0	0	0	0	0
更津市	19	0	0	0	0	0	0	0	0
松戸市	0	0	0	0	0	0	0	0	0
野田市	30	1	0	0	0	1	0	0	23
茂原市	4	0	0	0	0	0	0	0	0
成田市	4	0	0	0	0	0	0	0	0
佐倉市	0	0	0	0	0	0	0	0	0
東金市	2	0	0	0	0	0	0	0	0
旭市	0	0	0	0	0	0	0	0	0
習志野市	0	0	0	0	0	0	0	0	0
柏市	21	0	0	0	0	1	0	0	0
勝浦市	0	0	0	0	0	0	0	0	0
市原市	1	0	0	0	0	0	0	0	0
流山市	6	0	0	0	0	0	0	0	0
八千代市	0	0	0	0	0	0	0	0	0
我孫子市	0	0	0	0	0	0	0	0	0
鴨川市	0	0	0	0	0	0	0	0	0
鎌ヶ谷市	0	0	0	0	0	0	0	0	0
君津市	7	0	0	0	0	0	0	0	2
富津市	5	0	0	0	0	0	0	0	0
浦安市	0	0	0	0	0	0	0	0	0
四街道市	1	0	0	0	0	0	0	0	0
袖ヶ浦市	10	0	0	0	0	0	0	0	0
八街市	0	0	0	0	0	0	0	0	0
印西市	0	0	0	0	0	0	0	0	0
白井市	0	0	0	0	0	0	0	0	0
富里市	1	0	0	0	0	0	0	0	0
南房総市	0	0	0	0	0	0	0	0	0
匝瑳市	0	0	0	0	0	0	0	0	0
香取市	0	0	0	0	0	0	0	0	0
山武市	0	0	0	0	0	0	0	0	0
いすみ市	0	0	0	0	0	0	0	0	0
大網白里市	0	0	0	0	0	0	0	0	0
千葉県小計	236	2	0	0	0	2	0	0	26

	苦 情 数	悪臭防止法に基づく措置等							条例に 基づく 措置等
		立 入 検 査	報 告	測定件数		行 政 指 導	勸 告	命 令	
				適 合	不 適 合				
東京都(市・特別区を除く)	0	0	0	0	0	0	0	0	0
千代田区	0	0	0	0	0	0	0	0	0
中央区	0	0	0	0	0	0	0	0	0
港区	0	0	0	0	0	0	0	0	0
新宿区	0	0	0	0	0	0	0	0	0
文京区	0	0	0	0	0	0	0	0	0
台東区	0	0	0	0	0	0	0	0	0
墨田区	0	0	0	0	0	0	0	0	0
江東区	0	0	0	0	0	0	0	0	0
品川区	0	0	0	0	0	0	0	0	0
目黒区	0	0	0	0	0	0	0	0	0
大田区	0	0	0	0	0	0	0	0	0
世田谷区	0	0	0	0	0	0	0	0	0
渋谷区	0	0	0	0	0	0	0	0	0
中野区	0	0	0	0	0	0	0	0	0
杉並区	0	0	0	0	0	0	0	0	0
豊島区	0	0	0	0	0	0	0	0	0
北区	0	0	0	0	0	0	0	0	0
荒川区	8	0	0	0	0	0	0	0	0
板橋区	0	0	0	0	0	0	0	0	0
練馬区	0	0	0	0	0	0	0	0	0
足立区	0	0	0	0	0	0	0	0	0
葛飾区	0	0	0	0	0	0	0	0	0
江戸川区	0	0	0	0	0	0	0	0	0
八王子市	0	0	0	0	0	0	0	0	0
立川市	0	0	0	0	0	0	0	0	0
武蔵野市	0	0	0	0	0	0	0	0	0
三鷹市	0	0	0	0	0	0	0	0	0
青梅市	0	0	0	0	0	0	0	0	0
府中市	0	0	0	0	0	0	0	0	0
昭島市	0	0	0	0	0	0	0	0	0
調布市	0	0	0	0	0	0	0	0	0
町田市	0	0	0	0	0	0	0	0	0
小金井市	0	0	0	0	0	0	0	0	0
小平市	0	0	0	0	0	0	0	0	0
日野市	0	0	0	0	0	0	0	0	0
東村山市	0	0	0	0	0	0	0	0	0
国分寺市	0	0	0	0	0	0	0	0	0
国立市	0	0	0	0	0	0	0	0	0
福生市	0	0	0	0	0	0	0	0	0
狛江市	0	0	0	0	0	0	0	0	0
東大和市	0	0	0	0	0	0	0	0	0
清瀬市	0	0	0	0	0	0	0	0	0
東久留米市	0	0	0	0	0	0	0	0	0
武蔵村山市	0	0	0	0	0	0	0	0	0
多摩市	0	0	0	0	0	0	0	0	0
稲城市	0	0	0	0	0	0	0	0	0
羽村市	23	0	0	0	0	0	0	0	0
あきる野市	0	0	0	0	0	0	0	0	0
西東京市	0	0	0	0	0	0	0	0	0
東京都小計	31	0	0	0	0	0	0	0	0

表5-1

	苦 件 数	悪臭防止法に基づく措置等							条例に 基づく 措置等
		立 入 検 査	報 告	測定件数		行 政 指 導	勸 告	命 令	
				適 合	不 適 合				
神奈川県(市を除く)	0	0	0	0	0	0	0	0	0
横浜市	269	3	0	0	0	0	0	0	205
川崎市	60	1	1	0	0	1	0	0	30
相模原市	0	0	0	0	0	0	0	0	0
横須賀市	0	0	0	0	0	0	0	0	0
平塚市	0	0	0	0	0	0	0	0	0
鎌倉市	0	0	0	0	0	0	0	0	0
藤沢市	0	0	0	0	0	0	0	0	0
小田原市	0	0	0	0	0	0	0	0	0
茅ヶ崎市	0	0	0	0	0	0	0	0	0
逗子市	0	0	0	0	0	0	0	0	0
三浦市	0	0	0	0	0	0	0	0	0
秦野市	0	0	0	0	0	0	0	0	0
厚木市	0	0	0	0	0	0	0	0	0
大和市	0	0	0	0	0	0	0	0	0
伊勢原市	0	0	0	0	0	0	0	0	0
海老名市	0	0	0	0	0	0	0	0	0
座間市	0	0	0	0	0	0	0	0	0
南足柄市	1	1	0	0	0	1	0	0	0
綾瀬市	0	0	0	0	0	0	0	0	0
神奈川県小計	330	5	1	0	0	2	0	0	235



表5-1

	苦 件 数	悪臭防止法に基づく措置等							条例に 基づく 措置等
		立 入 検 査	報 告	測定件数		行 政 指 導	勸 告	命 令	
				適 合	不 適 合				
新潟県(市を除く)	0	0	0	0	0	0	0	0	0
新潟市	32	0	0	0	0	0	0	0	2
長岡市	0	0	0	0	0	0	0	0	0
三条市	0	0	0	0	0	0	0	0	0
柏崎市	0	0	0	0	0	0	0	0	0
新潟市	0	0	0	0	0	0	0	0	0
小千谷市	0	0	0	0	0	0	0	0	0
加茂市	0	0	0	0	0	0	0	0	0
十日町市	0	0	0	0	0	0	0	0	0
見附市	0	0	0	0	0	0	0	0	0
村上市	0	0	0	0	0	0	0	0	0
燕市	1	0	0	0	0	0	0	0	0
糸魚川市	0	0	0	0	0	0	0	0	0
妙高市	0	0	0	0	0	0	0	0	0
五泉市	0	0	0	0	0	0	0	0	0
上越市	0	0	0	0	0	0	0	0	0
阿賀野市	0	0	0	0	0	0	0	0	0
佐渡市	2	0	0	0	0	0	0	0	0
魚沼市	0	0	0	0	0	0	0	0	0
南魚沼市	0	0	0	0	0	0	0	0	0
胎内市	0	0	0	0	0	0	0	0	0
新潟県小計	35	0	0	0	0	0	0	0	2

	苦情 件数	悪臭防止法に基づく措置等							条例に 基づく 措置等
		立入 検査	報 告	測定件数		行 政 指 導	勸 告	命 令	
				適 合	不適合				
富山県(市を除く)	0	0	0	0	0	0	0	0	0
富 山 市	6	0	0	0	0	0	0	0	0
高 岡 市	6	4	0	0	0	4	0	0	0
魚 津 市	0	0	0	0	0	0	0	0	0
氷 見 市	0	0	0	0	0	0	0	0	0
滑 川 市	0	0	0	0	0	0	0	0	0
黒 部 市	0	0	0	0	0	0	0	0	0
砺 波 市	0	0	0	0	0	0	0	0	0
小 矢 部 市	0	0	0	0	0	0	0	0	0
南 砺 市	0	0	0	0	0	0	0	0	0
射 水 市	0	0	0	0	0	0	0	0	0
富山県小計	12	4	0	0	0	4	0	0	0
石川県(市を除く)	1	0	0	0	0	0	0	0	0
金 沢 市	16	0	0	0	0	0	0	0	0
七 尾 市	4	0	0	0	0	0	0	0	0
小 松 市	2	0	0	0	0	0	0	0	0
輪 島 市	0	0	0	0	0	0	0	0	0
珠 洲 市	0	0	0	0	0	0	0	0	0
加 賀 市	1	0	0	0	0	0	0	0	1
羽 咋 市	1	0	0	0	0	0	0	0	0
か ほ く 市	0	0	0	0	0	0	0	0	0
白 山 市	0	0	0	0	0	0	0	0	0
能 美 市	14	1	0	0	0	1	0	0	0
野 々 市	0	0	0	0	0	0	0	0	0
石川県小計	39	1	0	0	0	1	0	0	1
福井県(市を除く)	0	0	0	0	0	0	0	0	0
福 井 市	0	0	0	0	0	0	0	0	0
敦 賀 市	0	0	0	0	0	0	0	0	0
小 浜 市	0	0	0	0	0	0	0	0	0
大 野 市	0	0	0	0	0	0	0	0	0
勝 山 市	0	0	0	0	0	0	0	0	0
鯖 江 市	0	0	0	0	0	0	0	0	0
あ わ ら 市	0	0	0	0	0	0	0	0	0
越 前 市	4	0	0	0	0	0	0	0	0
坂 井 市	0	0	0	0	0	0	0	0	0
福井県小計	4	0	0	0	0	0	0	0	0
山梨県(市を除く)	0	0	0	0	0	0	0	0	0
甲 府 市	3	0	0	0	0	0	0	0	0
富 士 吉 田 市	0	0	0	0	0	0	0	0	0
都 留 市	0	0	0	0	0	0	0	0	0
山 梨 市	0	0	0	0	0	0	0	0	0
大 月 市	0	0	0	0	0	0	0	0	0
韮 崎 市	0	0	0	0	0	0	0	0	0
南アルプス市	0	0	0	0	0	0	0	0	0
北 杜 市	0	0	0	0	0	0	0	0	0
甲 斐 市	0	0	0	0	0	0	0	0	0
笛 吹 市	0	0	0	0	0	0	0	0	0
上 野 原 市	0	0	0	0	0	0	0	0	0
甲 州 市	0	0	0	0	0	0	0	0	0
中 央 市	0	0	0	0	0	0	0	0	0
山梨県小計	3	0	0	0	0	0	0	0	0

表5-1

	苦件 情数	悪臭防止法に基づく措置等							条例に 基づく 措置等
		立入 検査	報 告	測定件数		行 政 指 導	勸 告	命 令	
				適 合	不適合				
長野県(市を除く)	0	0	0	0	0	0	0	0	0
長野市	31	0	0	0	0	0	0	0	0
松本市	0	0	0	0	0	0	0	0	0
上田市	11	0	0	0	0	0	0	0	0
岡谷市	0	0	0	0	0	0	0	0	0
飯田市	0	0	0	0	0	0	0	0	0
諏訪市	0	0	0	0	0	0	0	0	0
須坂市	0	0	0	0	0	0	0	0	0
小諸市	0	0	0	0	0	0	0	0	0
伊那市	0	0	0	0	0	0	0	0	0
駒ヶ根市	1	0	0	0	0	0	0	0	0
中野市	0	0	0	0	0	0	0	0	0
大町市	0	0	0	0	0	0	0	0	0
飯山市	1	0	0	0	0	0	0	0	1
茅野市	0	0	0	0	0	0	0	0	0
塩尻市	0	0	0	0	0	0	0	0	0
佐久市	1	0	0	0	0	0	0	0	0
千曲市	1	0	0	0	0	0	0	0	0
東御市	0	0	0	0	0	0	0	0	0
安曇野市	0	0	0	0	0	0	0	0	0
長野県小計	46	0	0	0	0	0	0	0	1
岐阜県(市を除く)	13	0	0	0	0	0	0	0	0
岐阜市	30	0	0	0	0	0	0	0	23
大垣市	7	0	0	0	0	0	0	0	0
高山市	16	0	0	0	0	0	0	0	0
多治見市	7	0	0	0	0	0	0	0	0
関市	5	0	0	0	0	0	0	0	0
中津川市	34	0	0	0	0	0	0	0	0
美濃市	6	0	0	0	0	0	0	0	0
瑞浪市	3	1	0	0	0	1	0	0	0
羽島市	2	0	0	0	0	0	0	0	0
恵那市	22	0	0	0	0	0	0	0	0
美濃加茂市	1	0	0	0	0	0	0	0	0
土岐市	4	0	0	0	0	0	0	0	0
各務原市	8	0	0	0	0	0	0	0	0
可児市	78	0	0	0	0	0	0	0	78
山県市	0	0	0	0	0	0	0	0	0
瑞穂市	5	0	0	0	0	0	0	0	0
飛騨市	2	0	0	0	0	0	0	0	0
本巣市	0	0	0	0	0	0	0	0	0
郡上市	1	0	0	0	0	0	0	0	0
下呂市	0	0	0	0	0	0	0	0	0
海津市	0	0	0	0	0	0	0	0	0
岐阜県小計	244	1	0	0	0	1	0	0	101

表5-1

	苦 件 情 数	悪臭防止法に基づく措置等							条例に 基づく 措置等
		立 入 検 査	報 告	測定件数		行 政 指 導	勸 告	命 令	
				適 合	不 適 合				
静岡県(市を除く)	0	0	0	0	0	0	0	0	0
静岡市	0	0	0	0	0	0	0	0	0
浜松市	1	1	0	0	0	1	0	0	0
沼津市	1	0	0	0	0	0	0	0	0
熱海市	0	0	0	0	0	0	0	0	0
三島市	0	0	0	0	0	0	0	0	0
富士宮市	0	0	0	0	0	0	0	0	0
伊東市	0	0	0	0	0	0	0	0	0
島田市	0	0	0	0	0	0	0	0	0
富田市	1	0	0	0	0	0	0	0	0
磐田市	0	0	0	0	0	0	0	0	0
焼津市	27	4	0	0	0	2	0	0	0
掛川市	0	0	0	0	0	0	0	0	0
藤枝市	0	0	0	0	0	0	0	0	0
御殿場市	0	0	0	0	0	0	0	0	0
袋井市	0	0	0	0	0	0	0	0	0
下田市	0	0	0	0	0	0	0	0	0
裾野市	0	0	0	0	0	0	0	0	0
湖西市	0	0	0	0	0	0	0	0	0
伊豆市	0	0	0	0	0	0	0	0	0
御前崎市	0	0	0	0	0	0	0	0	0
菊川市	0	0	0	0	0	0	0	0	0
伊豆の国市	0	0	0	0	0	0	0	0	0
牧之原市	0	0	0	0	0	0	0	0	0
静岡県小計	30	5	0	0	0	3	0	0	0

表5-1

	苦 件 数	悪臭防止法に基づく措置等							条例に 基づく 措置等
		立 入 検 査	報 告	測定件数		行 政 指 導	勸 告	命 令	
				適 合	不 適 合				
愛知県(市を除く)	7	0	0	0	0	0	0	0	0
名古屋	271	0	0	0	0	0	0	0	75
豊橋	0	0	0	0	0	0	0	0	0
岡崎	0	0	0	0	0	0	0	0	0
一宮	0	0	0	0	0	0	0	0	0
瀬戸	0	0	0	0	0	0	0	0	0
半田	0	0	0	0	0	0	0	0	0
春日井	82	0	0	0	0	0	0	0	1
豊川	0	0	0	0	0	0	0	0	0
津島	0	0	0	0	0	0	0	0	0
碧南	0	0	0	0	0	0	0	0	0
刈谷	0	0	0	0	0	0	0	0	0
豊田	0	0	0	0	0	0	0	0	0
安城	3	0	0	0	0	0	0	0	0
西尾	0	0	0	0	0	0	0	0	0
蒲郡	0	0	0	0	0	0	0	0	0
犬山	0	0	0	0	0	0	0	0	0
常滑	0	0	0	0	0	0	0	0	0
江南	0	0	0	0	0	0	0	0	0
小牧	37	0	0	0	0	0	0	0	0
稲沢	0	0	0	0	0	0	0	0	0
新城	0	0	0	0	0	0	0	0	0
東海	9	0	0	0	0	0	0	0	0
大府	0	0	0	0	0	0	0	0	0
知多	0	0	0	0	0	0	0	0	0
知立	0	0	0	0	0	0	0	0	0
尾張旭	0	0	0	0	0	0	0	0	0
高浜	0	0	0	0	0	0	0	0	0
岩倉	0	0	0	0	0	0	0	0	0
豊明	0	0	0	0	0	0	0	0	0
日進	0	0	0	0	0	0	0	0	0
田原	0	0	0	0	0	0	0	0	0
愛西	0	0	0	0	0	0	0	0	0
清須	0	0	0	0	0	0	0	0	0
名古屋	0	0	0	0	0	0	0	0	0
弥富	0	0	0	0	0	0	0	0	0
みよし	0	0	0	0	0	0	0	0	0
あま	22	0	0	0	0	0	0	0	0
長久手	0	0	0	0	0	0	0	0	0
愛知県小計	431	0	0	0	0	0	0	0	76

表5-1

	苦 件 情 数	悪臭防止法に基づく措置等							条例に 基づく 措置等
		立 入 検 査	報 告	測定件数		行 政 指 導	勸 告	命 令	
				適 合	不 適 合				
三重県(市を除く)	41	0	0	0	0	0	0	0	0
津市	34	0	0	0	0	0	0	0	0
四日市市	12	0	0	0	0	0	0	0	0
伊勢市	15	8	6	0	0	5	0	0	0
松阪市	0	0	0	0	0	0	0	0	0
桑名市	0	0	0	0	0	0	0	0	0
鈴鹿市	25	0	0	0	0	1	0	0	1
名張市	3	0	0	0	0	0	0	0	0
尾鷲市	0	0	0	0	0	0	0	0	0
亀山市	0	0	0	0	0	0	0	0	0
鳥羽市	0	0	0	0	0	0	0	0	0
熊野市	7	0	0	0	0	0	0	0	0
いなべ市	0	0	0	0	0	0	0	0	0
志摩市	0	0	0	0	0	0	0	0	0
伊賀市	5	4	0	0	0	4	0	0	0
三重県小計	142	12	6	0	0	10	0	0	1
滋賀県(市を除く)	2	0	0	0	0	0	0	0	0
大津市	0	0	0	0	0	0	0	0	0
彦根市	0	0	0	0	0	0	0	0	0
長浜市	28	0	0	0	0	0	0	0	0
近江八幡市	0	0	0	0	0	0	0	0	0
草津市	0	0	0	0	0	0	0	0	0
守山市	0	0	0	0	0	0	0	0	0
栗東市	11	0	0	0	0	0	0	0	0
甲賀市	19	3	0	0	0	0	0	0	0
野洲市	0	0	0	0	0	0	0	0	0
湖南市	2	0	0	0	0	0	0	0	0
高島市	0	0	0	0	0	0	0	0	0
東近江市	14	0	0	0	0	0	0	0	0
米原市	0	0	0	0	0	0	0	0	0
滋賀県小計	76	3	0	0	0	0	0	0	0
京都府(市を除く)	18	0	0	0	0	0	0	0	0
京都市	92	86	11	0	0	65	0	0	0
福知山市	0	0	0	0	0	0	0	0	0
舞鶴市	4	0	0	0	0	0	0	0	0
綾部市	0	0	0	0	0	0	0	0	0
宇治市	33	0	0	0	0	0	0	0	0
宮津市	0	0	0	0	0	0	0	0	0
亀岡市	0	0	0	0	0	0	0	0	0
城陽市	9	0	0	0	0	0	0	0	0
向日市	7	0	0	0	0	0	0	0	0
長岡京市	6	0	0	0	0	0	0	0	2
八幡市	6	1	1	0	0	0	0	0	0
京田辺市	3	0	0	0	0	0	0	0	1
京丹后市	0	0	0	0	0	0	0	0	0
南丹市	0	0	0	0	0	0	0	0	0
木津川市	8	0	0	0	0	0	0	0	0
京都府小計	186	87	12	0	0	65	0	0	3

表5-1

	苦件 情数	悪臭防止法に基づく措置等							条例に 基づく 措置等
		立入 検査	報 告	測定件数		行 政 指 導	勸 告	命 令	
				適 合	不適合				
大阪府(市を除く)	7	0	0	0	0	0	0	0	0
大 阪 市	0	0	0	0	0	0	0	0	0
堺 市	0	0	0	0	0	0	0	0	0
岸 和 田 市	0	0	0	0	0	0	0	0	0
豊 中 市	28	1	0	0	0	0	0	0	0
池 田 市	2	0	0	0	0	0	0	0	0
吹 田 市	0	0	0	0	0	0	0	0	0
泉 大 津 市	6	0	0	0	0	0	0	0	0
高 槻 市	0	0	0	0	0	0	0	0	0
貝 塚 市	0	0	0	0	0	0	0	0	0
守 口 市	3	3	0	0	0	3	0	0	0
枚 方 市	14	1	0	0	0	1	0	0	0
茨 木 市	0	0	0	0	0	0	0	0	0
八 尾 市	26	2	0	0	0	2	0	0	0
泉 佐 野 市	0	0	0	0	0	0	0	0	0
富 田 林 市	17	0	0	0	0	0	0	0	0
寝 屋 川 市	23	0	0	0	0	0	0	0	0
河 内 長 野 市	5	0	0	0	0	0	0	0	0
松 原 市	0	0	0	0	0	0	0	0	0
大 東 市	10	6	2	0	0	5	0	0	0
和 泉 市	0	0	0	0	0	0	0	0	0
箕 面 市	0	0	0	0	0	0	0	0	0
柏 原 市	6	3	0	0	0	3	0	0	0
羽 曳 野 市	0	0	0	0	0	0	0	0	0
門 真 市	0	0	0	0	0	0	0	0	0
摂 津 市	10	0	0	0	0	0	0	0	0
高 石 市	0	0	0	0	0	0	0	0	0
藤 井 寺 市	13	0	0	0	0	0	0	0	0
東 大 阪 市	26	9	6	0	0	5	0	0	0
泉 南 市	0	0	0	0	0	0	0	0	0
四 條 畷 市	0	0	0	0	0	0	0	0	0
交 野 市	5	3	3	0	0	3	0	0	0
大 阪 狭 山 市	0	0	0	0	0	0	0	0	0
阪 南 市	0	0	0	0	0	0	0	0	0
大阪府小計	201	28	11	0	0	22	0	0	0

表5-1

	苦件 情数	悪臭防止法に基づく措置等							条例に 基づく 措置等
		立入 検査	報 告	測定件数		行 政 指 導	勸 告	命 令	
				適 合	不適合				
兵庫県(市を除く)	11	0	0	0	0	0	0	0	0
神戸市	1	1	0	0	0	1	0	0	0
姫路市	45	8	0	1	0	9	0	0	0
尼崎市	37	0	0	0	0	0	0	0	16
明石市	6	0	0	0	0	0	0	0	0
西宮市	10	0	0	0	0	0	0	0	0
洲本市	0	0	0	0	0	0	0	0	0
芦屋市	0	0	0	0	0	0	0	0	0
伊丹市	12	0	0	0	0	0	0	0	0
相模原市	0	0	0	0	0	0	0	0	0
豊岡市	0	0	0	0	0	0	0	0	0
加古川市	31	0	0	0	0	0	0	0	0
赤穂市	2	0	0	0	0	0	0	0	0
西脇市	0	0	0	0	0	0	0	0	0
宝塚市	39	7	0	0	0	7	0	0	0
三木市	0	0	0	0	0	0	0	0	0
高砂市	2	0	0	0	0	0	0	0	0
川西市	0	0	0	0	0	0	0	0	0
小野市	3	0	0	0	0	0	0	0	0
三田市	0	0	0	0	0	0	0	0	0
加西市	0	0	0	0	0	0	0	0	0
丹波篠山市	0	0	0	0	0	0	0	0	0
養父市	0	0	0	0	0	0	0	0	0
丹波市	0	0	0	0	0	0	0	0	0
南あわじ市	7	1	0	0	1	0	0	0	0
朝来市	0	0	0	0	0	0	0	0	0
淡路市	0	0	0	0	0	0	0	0	0
宍粟市	0	0	0	0	0	0	0	0	0
加東市	0	0	0	0	0	0	0	0	0
たつの市	0	0	0	0	0	0	0	0	0
兵庫県小計	206	17	0	1	1	17	0	0	16



	苦件 情数	悪臭防止法に基づく措置等							条例に 基づく 措置等
		立入 検査	報 告	測定件数		行 政 指 導	勸 告	命 令	
				適 合	不適合				
奈良県(市を除く)	16	0	0	0	0	0	0	0	9
奈良市	27	0	0	0	0	0	0	0	0
大和高田市	1	0	0	0	0	0	0	0	0
大和郡山市	0	0	0	0	0	0	0	0	0
天理市	0	0	0	0	0	0	0	0	0
橿原市	0	0	0	0	0	0	0	0	0
桜井市	2	0	0	0	0	0	0	0	0
五條市	0	0	0	0	0	0	0	0	0
御所市	0	0	0	0	0	0	0	0	0
生駒市	0	0	0	0	0	0	0	0	0
香芝市	0	0	0	0	0	0	0	0	0
葛城市	1	0	0	0	0	0	0	0	0
宇陀市	0	0	0	0	0	0	0	0	0
奈良県小計	47	0	0	0	0	0	0	0	9
和歌山県(市を除く)	9	2	0	0	0	0	0	0	0
和歌山市	21	0	0	0	0	0	0	0	0
海南市	0	0	0	0	0	0	0	0	0
橋本市	0	0	0	0	0	0	0	0	0
有田市	5	0	0	0	0	0	0	0	0
御坊市	0	0	0	0	0	0	0	0	0
田辺市	1	0	0	0	0	0	0	0	0
新宮市	0	0	0	0	0	0	0	0	0
紀の川市	0	0	0	0	0	0	0	0	0
岩出市	0	0	0	0	0	0	0	0	0
和歌山県小計	36	2	0	0	0	0	0	0	0
鳥取県(市を除く)	0	0	0	0	0	0	0	0	0
鳥取市	5	0	0	0	0	0	0	0	0
米子市	15	0	0	1	0	1	0	0	9
倉吉市	1	0	0	0	0	0	0	0	0
境港市	0	0	0	0	0	0	0	0	0
鳥取県小計	21	0	0	1	0	1	0	0	9
島根県(市を除く)	0	0	0	0	0	0	0	0	0
松江市	2	0	0	0	0	0	0	0	0
浜田市	1	0	0	0	0	0	0	0	0
出雲市	0	0	0	0	0	0	0	0	0
益田市	2	0	0	0	0	0	0	0	0
大田市	0	0	0	0	0	0	0	0	0
安来市	0	0	0	0	0	0	0	0	0
江津市	0	0	0	0	0	0	0	0	0
雲南市	0	0	0	0	0	0	0	0	0
島根県小計	5	0	0	0	0	0	0	0	0

表5-1

	苦件 情数	悪臭防止法に基づく措置等							条例に 基づく 措置等
		立入 検査	報 告	測定件数		行 政 指 導	勸 告	命 令	
				適 合	不適合				
岡山県(市を除く)	7	1	0	0	0	0	0	0	0
岡 山 市	0	0	0	0	0	0	0	0	0
倉 敷 市	21	0	0	0	0	0	0	0	0
津 山 市	4	0	0	0	0	0	0	0	0
玉 野 市	3	0	0	0	0	0	0	0	0
笠 岡 市	1	0	0	0	0	0	0	0	0
井 原 市	3	0	0	0	0	0	0	0	0
総 社 市	0	0	0	0	0	0	0	0	0
高 梁 市	0	0	0	0	0	0	0	0	0
新 見 市	0	0	0	0	0	0	0	0	0
備 前 市	1	0	0	0	0	0	0	0	0
瀬 戸 内 市	0	0	0	0	0	0	0	0	0
赤 磐 市	0	0	0	0	0	0	0	0	0
真 庭 市	0	0	0	0	0	0	0	0	0
美 作 市	0	0	0	0	0	0	0	0	0
浅 口 市	0	0	0	0	0	0	0	0	0
岡山県小計	40	1	0	0	0	0	0	0	0
広島県(市を除く)	0	0	0	0	0	0	0	0	0
広 島 市	0	0	0	0	0	0	0	0	0
呉 市	16	7	1	0	1	5	0	0	0
竹 原 市	0	0	0	0	0	0	0	0	0
三 原 市	0	0	0	0	0	0	0	0	0
尾 道 市	0	0	0	0	0	0	0	0	0
福 山 市	1	0	0	0	0	0	0	0	0
府 中 市	0	0	0	0	0	0	0	0	0
三 次 市	0	0	0	0	0	0	0	0	0
庄 原 市	0	0	0	0	0	0	0	0	0
大 竹 市	0	0	0	0	0	0	0	0	0
大 東 市	0	0	0	0	0	0	0	0	0
廿 日 市	0	0	0	0	0	0	0	0	0
安 芸 高 田 市	0	0	0	0	0	0	0	0	0
江 田 島 市	0	0	0	0	0	0	0	0	0
広島県小計	17	7	1	0	1	5	0	0	0
山口県(市を除く)	0	0	0	0	0	0	0	0	0
下 関 市	5	0	0	0	0	0	0	0	0
宇 部 市	2	0	0	0	0	0	0	0	0
山 口 市	0	0	0	0	0	0	0	0	0
萩 市	0	0	0	0	0	0	0	0	0
萩 防 府 市	12	8	0	1	0	7	0	0	2
下 松 市	0	0	0	0	0	0	0	0	0
岩 国 市	13	0	0	0	0	0	0	0	0
光 市	0	0	0	0	0	0	0	0	0
長 門 市	0	0	0	0	0	0	0	0	0
柳 井 市	4	0	0	0	0	0	0	0	0
美 祢 市	0	0	0	0	0	0	0	0	0
周 南 市	11	0	0	0	0	0	0	0	0
山 陽 小 野 田 市	4	0	0	0	0	0	0	0	0
山口県小計	51	8	0	1	0	7	0	0	2

	苦 件 数	悪臭防止法に基づく措置等							条例に 基づく 措置等
		立 入 検 査	報 告	測定件数		行 政 指 導	勸 告	命 令	
				適 合	不 適 合				
徳島県(市を除く)	19	0	0	0	0	0	0	0	0
徳島市	13	1	0	0	0	0	0	0	0
鳴門市	5	0	0	0	0	0	0	0	0
小松島市	0	0	0	0	0	0	0	0	0
阿南市	0	0	0	0	0	0	0	0	0
吉野川市	0	0	0	0	0	0	0	0	0
阿波市	0	0	0	0	0	0	0	0	0
美馬市	0	0	0	0	0	0	0	0	0
三好市	0	0	0	0	0	0	0	0	0
徳島県小計	37	1	0	0	0	0	0	0	0
香川県(市を除く)	3	0	0	0	0	0	0	0	0
高松市	10	7	7	0	0	7	0	0	0
丸亀市	0	0	0	0	0	0	0	0	0
坂出市	16	0	0	0	0	0	0	0	0
善通寺市	0	0	0	0	0	0	0	0	0
観音寺市	32	0	0	0	0	0	0	0	0
さぬき市	0	0	0	0	0	0	0	0	0
東かがわ市	0	0	0	0	0	0	0	0	0
三豊市	0	0	0	0	0	0	0	0	0
香川県小計	61	7	7	0	0	7	0	0	0
愛媛県(市を除く)	0	0	0	0	0	0	0	0	0
松山市	19	0	0	0	0	0	0	0	0
今治市	0	0	0	0	0	0	0	0	0
宇和島市	0	0	0	0	0	0	0	0	0
八幡浜市	0	0	0	0	0	0	0	0	0
新居浜市	2	0	0	0	0	0	0	0	0
西条市	0	0	0	0	0	0	0	0	0
大洲市	0	0	0	0	0	0	0	0	0
伊予市	0	0	0	0	0	0	0	0	0
四国中央市	1	0	0	0	0	0	0	0	0
西予市	0	0	0	0	0	0	0	0	0
東温市	0	0	0	0	0	0	0	0	0
愛媛県小計	22	0	0	0	0	0	0	0	0
高知県(市を除く)	17	0	0	0	0	0	0	0	0
高知市	11	0	0	0	0	0	0	0	0
室戸市	0	0	0	0	0	0	0	0	0
安芸市	2	0	0	0	0	0	0	0	0
南国市	3	0	0	0	0	0	0	0	0
土佐市	5	0	0	0	0	0	0	0	0
須崎市	6	4	0	0	0	4	0	0	0
宿毛市	0	0	0	0	0	0	0	0	0
土佐清水市	0	0	0	0	0	0	0	0	0
四万市	0	0	0	0	0	0	0	0	0
香南市	0	0	0	0	0	0	0	0	0
香美市	0	0	0	0	0	0	0	0	0
高知県小計	44	4	0	0	0	4	0	0	0

表5-1

	苦情 件数	悪臭防止法に基づく措置等							条例に 基づく 措置等
		立入 検査	報 告	測定件数		行 政 指 導	勸 告	命 令	
				適 合	不適合				
福岡県(市を除く)	9	0	0	0	0	0	0	0	0
北九州	55	0	0	0	0	0	0	0	0
福岡	110	19	0	0	0	10	0	0	4
大牟田	7	0	0	0	0	0	0	0	0
久留米	49	1	0	0	0	0	0	0	0
直方	0	0	0	0	0	0	0	0	0
飯塚	0	0	0	0	0	0	0	0	0
田川	6	0	0	0	0	0	0	0	0
柳川	0	0	0	0	0	0	0	0	0
八女	0	0	0	0	0	0	0	0	0
筑後	0	0	0	0	0	0	0	0	0
大川	0	0	0	0	0	0	0	0	0
行橋	0	0	0	0	0	0	0	0	0
豊前	0	0	0	0	0	0	0	0	0
中間	0	0	0	0	0	0	0	0	0
小郡	0	0	0	0	0	0	0	0	0
小筑紫	3	0	0	0	0	0	0	0	0
筑野	0	0	0	0	0	0	0	0	0
春日	0	0	0	0	0	0	0	0	0
大野	0	0	0	0	0	0	0	0	0
宗像	0	0	0	0	0	0	0	0	0
太宰府	5	0	0	0	0	0	0	0	0
古賀	0	0	0	0	0	0	0	0	0
福岡	0	0	0	0	0	0	0	0	0
うきは	0	0	0	0	0	0	0	0	0
宮若	0	0	0	0	0	0	0	0	0
嘉麻	0	0	0	0	0	0	0	0	0
朝倉	0	0	0	0	0	0	0	0	0
みやま	1	0	0	0	0	0	0	0	0
糸島	9	0	0	0	0	0	0	0	0
那珂川	0	0	0	0	0	0	0	0	0
福岡県小計	254	20	0	0	0	10	0	0	4
佐賀県(市を除く)	2	0	0	0	0	0	0	0	0
佐賀	13	0	0	0	0	0	0	0	0
唐津	0	0	0	0	0	0	0	0	0
鳥栖	1	0	0	0	0	0	0	0	0
多久	0	0	0	0	0	0	0	0	0
伊万里	0	0	0	0	0	0	0	0	0
武雄	0	0	0	0	0	0	0	0	0
鹿島	0	0	0	0	0	0	0	0	0
小城	3	0	0	0	0	0	0	0	0
嬉野	0	0	0	0	0	0	0	0	0
神埼	0	0	0	0	0	0	0	0	0
佐賀県小計	19	0	0	0	0	0	0	0	0
長崎県(市を除く)	0	0	0	0	0	0	0	0	0
長崎	39	1	0	0	0	1	0	0	29
佐世保	10	0	0	0	0	0	0	0	0
島原	0	0	0	0	0	0	0	0	0
諫早	8	0	0	0	0	0	0	0	1
大村	0	0	0	0	0	0	0	0	0
平戸	0	0	0	0	0	0	0	0	0
松浦	1	0	0	0	0	0	0	0	1
対馬	0	0	0	0	0	0	0	0	0
壱岐	0	0	0	0	0	0	0	0	0
五島	0	0	0	0	0	0	0	0	0
西海	0	0	0	0	0	0	0	0	0
雲仙	0	0	0	0	0	0	0	0	0
南島原	0	0	0	0	0	0	0	0	0
長崎県小計	58	1	0	0	0	1	0	0	31

表5-1

	苦件 情数	悪臭防止法に基づく措置等							条例に 基づく 措置等
		立入 検査	報 告	測定件数		行 政 指 導	勸 告	命 令	
				適 合	不適合				
熊本県(市を除く)	3	0	0	0	0	0	0	0	0
熊 本 市	29	1	0	1	0	1	0	0	0
八 代 市	5	0	0	0	0	0	0	0	0
人 吉 市	0	0	0	0	0	0	0	0	0
荒 尾 市	7	0	0	0	0	0	0	0	0
水 俣 市	2	0	0	0	0	0	0	0	0
玉 名 市	14	0	0	0	0	0	0	0	0
山 鹿 市	0	0	0	0	0	0	0	0	0
菊 池 市	0	0	0	0	0	0	0	0	0
宇 土 市	8	0	0	0	0	0	0	0	0
上 天 草 市	0	0	0	0	0	0	0	0	0
宇 城 市	0	0	0	0	0	0	0	0	0
阿 蘇 市	1	0	0	0	0	0	0	0	0
天 草 市	0	0	0	0	0	0	0	0	0
合 志 市	0	0	0	0	0	0	0	0	0
熊本県小計	69	1	0	1	0	1	0	0	0
大分県(市を除く)	3	0	0	0	0	0	0	0	0
大 分 市	45	1	0	1	0	1	0	0	2
別 府 市	26	0	0	0	0	0	0	0	0
中 津 市	2	0	0	0	0	0	0	0	0
日 田 市	4	0	0	0	0	0	0	0	0
佐 伯 市	0	0	0	0	0	0	0	0	0
白 杵 市	1	1	0	0	0	0	0	0	0
津 久 見 市	0	0	0	0	0	0	0	0	0
竹 田 市	0	0	0	0	0	0	0	0	0
豊 後 高 田 市	0	0	0	0	0	0	0	0	0
杵 築 市	0	0	0	0	0	0	0	0	0
宇 佐 市	0	0	0	0	0	0	0	0	0
豊 後 大 野 市	0	0	0	0	0	0	0	0	0
由 布 市	0	0	0	0	0	0	0	0	0
国 東 市	0	0	0	0	0	0	0	0	0
大分県小計	81	2	0	1	0	1	0	0	2
宮崎県(市を除く)	4	0	0	0	0	0	0	0	0
宮 崎 市	0	0	0	0	0	0	0	0	0
都 城 市	2	0	0	0	0	0	0	0	0
延 岡 市	16	0	0	0	0	0	0	0	0
日 南 市	0	0	0	0	0	0	0	0	0
小 林 市	0	0	0	0	0	0	0	0	0
日 向 市	0	0	0	0	0	0	0	0	0
串 間 市	0	0	0	0	0	0	0	0	0
西 都 市	0	0	0	0	0	0	0	0	0
え び の 市	0	0	0	0	0	0	0	0	0
宮崎県小計	22	0	0	0	0	0	0	0	0

表5-1

	苦 件 数	悪臭防止法に基づく措置等							条例に 基づく 措置等
		立 入 検 査	報 告	測定件数		行 政 指 導	勸 告	命 令	
				適 合	不 適 合				
鹿児島県(市を除く)	0	0	0	0	0	0	0	0	0
鹿児島市	0	0	0	0	0	0	0	0	0
鹿屋市	0	0	0	0	0	0	0	0	0
枕崎市	4	0	0	0	0	0	0	0	0
阿久根市	0	0	0	0	0	0	0	0	0
出水市	0	0	0	0	0	0	0	0	0
指宿市	0	0	0	0	0	0	0	0	0
西之表市	0	0	0	0	0	0	0	0	0
垂水市	0	0	0	0	0	0	0	0	0
薩摩川内市	5	0	0	0	0	0	0	0	0
日置市	0	0	0	0	0	0	0	0	0
曾於市	0	0	0	0	0	0	0	0	0
霧島市	0	0	0	0	0	0	0	0	0
いちき串木野市	0	0	0	0	0	0	0	0	0
南さつま市	0	0	0	0	0	0	0	0	0
志布志市	0	0	0	0	0	0	0	0	0
奄美市	0	0	0	0	0	0	0	0	0
南九州市	0	0	0	0	0	0	0	0	0
伊佐市	0	0	0	0	0	0	0	0	0
始良市	0	0	0	0	0	0	0	0	0
鹿児島県小計	9	0	0	0	0	0	0	0	0
沖縄県(市を除く)	12	0	0	0	0	0	0	0	0
那覇市	0	0	0	0	0	0	0	0	0
宜野湾市	0	0	0	0	0	0	0	0	0
石垣市	0	0	0	0	0	0	0	0	0
浦添市	0	0	0	0	0	0	0	0	0
名護市	0	0	0	0	0	0	0	0	0
糸満市	0	0	0	0	0	0	0	0	0
沖縄市	1	0	0	0	0	0	0	0	0
豊見城市	0	0	0	0	0	0	0	0	0
うるま市	0	0	0	0	0	0	0	0	0
宮古島市	0	0	0	0	0	0	0	0	0
南城市	0	0	0	0	0	0	0	0	0
沖縄県小計	13	0	0	0	0	0	0	0	0
合計	3,838	238	41	7	3	182	1	0	532

表5-2 地方公共団体別悪臭苦情処理状況(臭気指数規制地域)

	苦情 件数	悪臭防止法に基づく措置等							条例に 基づく 措置等
		立入 検査	報 告	測定件数		行 政 指 導	勸 告	命 令	
				適 合	不適合				
北海道(市を除く)	0	0	0	0	0	0	0	0	0
札幌市	64	0	0	0	0	0	0	0	0
函館市	0	0	0	0	0	0	0	0	0
小樽市	0	0	0	0	0	0	0	0	0
旭川市	1	0	0	0	0	0	0	0	0
室蘭市	0	0	0	0	0	0	0	0	0
釧路市	1	0	0	0	0	0	0	0	0
帯広市	0	0	0	0	0	0	0	0	0
北見市	1	0	0	0	0	0	0	0	0
夕張市	0	0	0	0	0	0	0	0	0
岩見沢市	0	0	0	0	0	0	0	0	0
網走市	0	0	0	0	0	0	0	0	0
留萌市	0	0	0	0	0	0	0	0	0
苫小牧市	0	0	0	0	0	0	0	0	0
稚内市	0	0	0	0	0	0	0	0	0
美唄市	0	0	0	0	0	0	0	0	0
芦別市	0	0	0	0	0	0	0	0	0
江別市	0	0	0	0	0	0	0	0	0
赤平市	0	0	0	0	0	0	0	0	0
紋別市	11	0	0	0	0	0	0	0	0
士別市	0	0	0	0	0	0	0	0	0
名寄市	0	0	0	0	0	0	0	0	0
三笠市	0	0	0	0	0	0	0	0	0
根室市	0	0	0	0	0	0	0	0	0
千歳市	0	0	0	0	0	0	0	0	0
滝川市	0	0	0	0	0	0	0	0	0
砂川市	0	0	0	0	0	0	0	0	0
歌志内市	0	0	0	0	0	0	0	0	0
深川市	0	0	0	0	0	0	0	0	0
富良野市	0	0	0	0	0	0	0	0	0
登別市	0	0	0	0	0	0	0	0	0
恵庭市	0	0	0	0	0	0	0	0	0
伊達市	6	0	0	0	0	0	0	0	0
北広島市	0	0	0	0	0	0	0	0	0
石狩市	0	0	0	0	0	0	0	0	0
北斗市	0	0	0	0	0	0	0	0	0
北海道小計	84	0	0	0	0	0	0	0	0

表5-2

	苦情件数	悪臭防止法に基づく措置等							条例に基づく措置等
		立入検査	報告	測定件数		行政指導	勧告	命令	
				適合	不適合				
青森県(市を除く)	0	0	0	0	0	0	0	0	0
青森市	11	3	1	1	1	3	0	0	0
弘前市	0	0	0	0	0	0	0	0	0
八戸市	0	0	0	0	0	0	0	0	0
黒石市	0	0	0	0	0	0	0	0	0
五所川原市	0	0	0	0	0	0	0	0	0
十和田市	0	0	0	0	0	0	0	0	0
三沢市	0	0	0	0	0	0	0	0	0
むつ市	0	0	0	0	0	0	0	0	0
つがる市	0	0	0	0	0	0	0	0	0
平川市	0	0	0	0	0	0	0	0	0
青森県小計	11	3	1	1	1	3	0	0	0
岩手県(市を除く)	0	0	0	0	0	0	0	0	0
盛岡市	0	0	0	0	0	0	0	0	0
宮古市	0	0	0	0	0	0	0	0	0
大船渡市	0	0	0	0	0	0	0	0	0
花巻市	0	0	0	0	0	0	0	0	0
北上市	0	0	0	0	0	0	0	0	0
久慈市	4	0	0	0	0	0	0	0	0
遠野市	0	0	0	0	0	0	0	0	0
一関市	0	0	0	0	0	0	0	0	0
陸前高田市	0	0	0	0	0	0	0	0	0
釜石市	0	0	0	0	0	0	0	0	0
二戸市	0	0	0	0	0	0	0	0	0
八幡平市	0	0	0	0	0	0	0	0	0
奥州市	0	0	0	0	0	0	0	0	0
滝沢市	0	0	0	0	0	0	0	0	0
岩手県小計	4	0	0	0	0	0	0	0	0
宮城県(市を除く)	6	0	0	0	0	0	0	0	0
仙台市	0	0	0	0	0	0	0	0	0
石巻市	19	0	0	0	0	0	0	0	17
塩竈市	6	4	4	0	4	4	0	0	0
気仙沼市	5	0	0	0	0	0	0	0	1
白石市	0	0	0	0	0	0	0	0	0
名取市	21	0	0	0	0	0	0	0	0
角田市	0	0	0	0	0	0	0	0	0
多賀城市	12	0	0	0	0	0	0	0	0
岩沼市	4	0	0	0	0	0	0	0	0
登米市	0	0	0	0	0	0	0	0	0
栗原市	0	0	0	0	0	0	0	0	0
東松島市	0	0	0	0	0	0	0	0	0
大崎市	9	0	0	0	0	0	0	0	0
富谷市	0	0	0	0	0	0	0	0	0
宮城県小計	82	4	4	0	4	4	0	0	18



表5-2

	苦情件数	悪臭防止法に基づく措置等							条例に基づく措置等
		立入検査	報告	測定件数		行政指導	勧告	命令	
				適合	不適合				
秋田県(市を除く)	0	0	0	0	0	0	0	0	0
秋田市	0	0	0	0	0	0	0	0	0
能代市	0	0	0	0	0	0	0	0	0
横手市	0	0	0	0	0	0	0	0	0
大館市	0	0	0	0	0	0	0	0	0
男鹿市	0	0	0	0	0	0	0	0	0
湯沢市	0	0	0	0	0	0	0	0	0
鹿角市	0	0	0	0	0	0	0	0	0
由利本荘市	0	0	0	0	0	0	0	0	0
潟上市	0	0	0	0	0	0	0	0	0
大仙市	0	0	0	0	0	0	0	0	0
北秋田市	0	0	0	0	0	0	0	0	0
にかほ市	0	0	0	0	0	0	0	0	0
仙北市	0	0	0	0	0	0	0	0	0
秋田県小計	0	0	0	0	0	0	0	0	0
山形県(市を除く)	1	0	0	0	0	0	0	0	0
山形市	1	0	0	0	0	0	0	0	0
米沢市	3	0	0	0	0	1	0	0	0
鶴岡市	7	0	0	0	0	0	0	0	0
酒田市	0	0	0	0	0	0	0	0	0
新庄市	0	0	0	0	0	0	0	0	0
寒河江市	0	0	0	0	0	0	0	0	0
上山市	0	0	0	0	0	0	0	0	0
村山市	0	0	0	0	0	0	0	0	0
長井市	0	0	0	0	0	0	0	0	0
天童市	6	0	0	0	0	0	0	0	0
東根市	0	0	0	0	0	0	0	0	0
尾花沢市	0	0	0	0	0	0	0	0	0
南陽市	3	0	0	0	0	0	0	0	0
山形県小計	21	0	0	0	0	1	0	0	0
福島県(市を除く)	0	0	0	0	0	0	0	0	0
福島市	1	0	0	0	0	0	0	0	0
会津若松市	1	0	0	0	0	0	0	0	0
郡山市	0	0	0	0	0	0	0	0	0
いわき市	0	0	0	0	0	0	0	0	0
白河市	0	0	0	0	0	0	0	0	0
須賀川市	0	0	0	0	0	0	0	0	0
喜多方市	0	0	0	0	0	0	0	0	0
相馬市	0	0	0	0	0	0	0	0	0
二本松市	0	0	0	0	0	0	0	0	0
田村市	0	0	0	0	0	0	0	0	0
南相馬市	0	0	0	0	0	0	0	0	0
伊達市	0	0	0	0	0	0	0	0	0
本宮市	0	0	0	0	0	0	0	0	0
福島県小計	2	0	0	0	0	0	0	0	0

表5-2

	苦情 件数	悪臭防止法に基づく措置等							条例に 基づく 措置等
		立入 検査	報 告	測定件数		行 政 指 導	勸 告	命 令	
				適 合	不適合				
茨城県(市を除く)	6	0	0	0	0	0	0	0	0
水戸市	0	0	0	0	0	0	0	0	0
日立市	0	0	0	0	0	0	0	0	0
土浦市	4	0	0	0	0	0	0	0	0
古河市	3	0	0	0	0	0	0	0	0
石岡市	0	0	0	0	0	0	0	0	0
結城市	0	0	0	0	0	0	0	0	0
龍ヶ崎市	3	0	0	0	0	0	0	0	0
下妻市	0	0	0	0	0	0	0	0	0
常総市	0	0	0	0	0	0	0	0	0
常陸太田市	0	0	0	0	0	0	0	0	0
高萩市	0	0	0	0	0	0	0	0	0
北茨城市	0	0	0	0	0	0	0	0	0
笠間市	0	0	0	0	0	0	0	0	0
取手市	0	0	0	0	0	0	0	0	0
牛久市	0	0	0	0	0	0	0	0	0
つくば市	0	0	0	0	0	0	0	0	0
ひたちなか市	0	0	0	0	0	0	0	0	0
鹿嶋市	0	0	0	0	0	0	0	0	0
潮来市	0	0	0	0	0	0	0	0	0
守谷市	0	0	0	0	0	0	0	0	0
常陸大宮市	5	0	0	0	0	0	0	0	0
那珂市	0	0	0	0	0	0	0	0	0
筑西市	7	0	0	0	0	0	0	0	0
坂東市	0	0	0	0	0	0	0	0	0
稲敷市	0	0	0	0	0	0	0	0	0
かすみがうら市	0	0	0	0	0	0	0	0	0
桜川市	0	0	0	0	0	0	0	0	0
神栖市	0	0	0	0	0	0	0	0	0
行方市	0	0	0	0	0	0	0	0	0
鉾田市	0	0	0	0	0	0	0	0	0
つくばみらい市	0	0	0	0	0	0	0	0	0
小美玉市	14	0	0	0	0	0	0	0	0
茨城県小計	42	0	0	0	0	0	0	0	0
栃木県(市を除く)	3	0	0	0	0	0	0	0	0
宇都宮市	6	0	0	0	0	0	0	0	0
足利市	2	0	0	0	0	0	0	0	0
栃木市	3	0	0	0	0	0	0	0	0
佐野市	9	0	0	0	0	0	0	0	0
鹿沼市	3	0	0	0	0	0	0	0	0
日光市	0	0	0	0	0	0	0	0	0
小山市	12	0	0	0	0	0	0	0	0
真岡市	0	0	0	0	0	0	0	0	0
大田原市	2	0	0	0	0	0	0	0	0
矢板市	0	0	0	0	0	0	0	0	0
那須塩原市	1	0	0	0	0	0	0	0	0
さくら市	0	0	0	0	0	0	0	0	0
那須烏山市	0	0	0	0	0	0	0	0	0
下野市	6	0	0	0	0	0	0	0	0
栃木県小計	47	0	0	0	0	0	0	0	0

表5-2

	苦情 件数	悪臭防止法に基づく措置等							条例に 基づく 措置等
		立入 検査	報 告	測定件数		行政 指導	勸 告	命 令	
				適 合	不適合				
群馬県(市を除く)	25	0	0	0	0	0	0	0	0
前 橋 市	19	0	0	0	0	0	0	0	0
高 崎 市	7	0	0	0	0	0	0	0	0
桐 生 市	3	3	0	0	0	0	0	0	0
伊 勢 崎 市	34	0	0	0	0	0	0	0	0
太 田 市	17	0	0	0	0	0	0	0	0
沼 田 市	0	0	0	0	0	0	0	0	0
館 林 市	3	0	0	0	0	0	0	0	0
渋 川 市	4	0	0	0	0	0	0	0	0
藤 岡 市	0	0	0	0	0	0	0	0	0
富 岡 市	1	0	0	0	0	0	0	0	0
安 中 市	10	0	0	0	0	0	0	0	4
み どり 市	1	0	0	0	0	0	0	0	0
群馬県小計	124	3	0	0	0	0	0	0	4

表5-2

	苦情件数	悪臭防止法に基づく措置等							条例に基づく措置等
		立入検査	報告	測定件数		行政指導	勧告	命令	
				適合	不適合				
埼玉県(市を除く)	18	0	0	0	0	0	0	0	0
さいたま市	64	0	0	0	0	0	0	0	9
川越市	22	0	0	0	0	0	0	0	0
熊谷市	0	0	0	0	0	0	0	0	0
川口市	0	0	0	0	0	0	0	0	0
行田市	0	0	0	0	0	0	0	0	0
秩父市	4	0	0	0	0	0	0	0	0
所沢市	61	0	0	0	0	0	0	0	5
飯能市	1	0	0	0	0	0	0	0	0
加須市	15	0	0	0	0	0	0	0	0
本庄市	6	0	0	0	0	0	0	0	0
東松山市	4	0	0	0	0	0	0	0	0
春日部市	0	0	0	0	0	0	0	0	0
狭山市	17	2	1	1	0	2	0	0	0
羽生市	0	0	0	0	0	0	0	0	0
鴻巣市	0	0	0	0	0	0	0	0	0
深谷市	0	0	0	0	0	0	0	0	0
上尾市	0	0	0	0	0	0	0	0	0
草加市	3	0	0	0	0	0	0	0	2
越谷市	0	0	0	0	0	0	0	0	0
蕨市	0	0	0	0	0	0	0	0	0
戸田	0	0	0	0	0	0	0	0	0
入間市	29	21	0	0	0	21	0	0	1
朝霞市	1	0	0	0	0	0	0	0	0
志木市	7	0	0	0	0	0	0	0	3
和光市	0	0	0	0	0	0	0	0	0
新座市	2	0	0	0	0	0	0	0	0
桶川市	8	0	0	0	0	0	0	0	0
久喜市	1	0	0	0	0	0	0	0	0
北本市	0	0	0	0	0	0	0	0	0
八潮市	0	0	0	0	0	0	0	0	0
富士見市	6	0	0	0	0	0	0	0	0
三郷市	15	6	2	0	0	0	0	0	0
蓮田市	0	0	0	0	0	0	0	0	0
坂戸市	2	0	0	0	0	0	0	0	0
幸手市	1	0	0	0	0	0	0	0	0
鶴ヶ島市	0	0	0	0	0	0	0	0	0
日高市	0	0	0	0	0	0	0	0	0
吉川市	0	0	0	0	0	0	0	0	0
ふじみ野市	1	0	0	0	0	0	0	0	0
白岡市	0	0	0	0	0	0	0	0	0
埼玉県小計	288	29	3	1	0	23	0	0	20

表5-2

	苦情件数	悪臭防止法に基づく措置等							条例に基づく措置等
		立入検査	報告	測定件数		行政指導	勧告	命令	
				適合	不適合				
千葉県(市を除く)	17	0	0	0	0	0	0	0	0
千葉市	77	0	0	0	0	0	0	0	0
銚子市	0	0	0	0	0	0	0	0	0
市川市	2	0	0	0	0	0	0	0	0
船橋市	1	0	0	0	0	0	0	0	0
館山市	0	0	0	0	0	0	0	0	0
木更津市	0	0	0	0	0	0	0	0	0
松戸市	12	0	0	0	0	0	0	0	0
野田市	0	0	0	0	0	0	0	0	0
茂原市	0	0	0	0	0	0	0	0	0
成田市	0	0	0	0	0	0	0	0	0
佐倉市	23	0	0	0	0	0	0	0	0
東金市	1	0	0	0	0	0	0	0	0
旭市	0	0	0	0	0	0	0	0	0
習志野市	7	2	0	0	0	2	0	0	2
柏市	0	0	0	0	0	0	0	0	0
勝浦市	0	0	0	0	0	0	0	0	0
市原市	21	0	0	0	0	0	0	0	0
流山市	0	0	0	0	0	0	0	0	0
八千代市	45	0	0	0	0	0	0	0	1
我孫子市	6	0	0	0	0	0	0	0	3
鴨川市	0	0	0	0	0	0	0	0	0
鎌ヶ谷市	2	0	0	0	0	0	0	0	0
君津市	0	0	0	0	0	0	0	0	0
富津市	0	0	0	0	0	0	0	0	0
浦安市	5	0	0	0	0	0	0	0	0
四街道市	0	0	0	0	0	0	0	0	0
袖ヶ浦市	0	0	0	0	0	0	0	0	0
八街市	0	0	0	0	0	0	0	0	0
印西市	0	0	0	0	0	0	0	0	0
白井市	0	0	0	0	0	0	0	0	0
富里市	0	0	0	0	0	0	0	0	0
南房総市	0	0	0	0	0	0	0	0	0
匝瑳市	0	0	0	0	0	0	0	0	0
香取市	0	0	0	0	0	0	0	0	0
山武市	0	0	0	0	0	0	0	0	0
いすみ市	1	0	0	0	0	0	0	0	0
大網白里市	0	0	0	0	0	0	0	0	0
千葉県小計	220	2	0	0	0	2	0	0	6

表5-2

	苦情件数	悪臭防止法に基づく措置等							条例に基づく措置等
		立入検査	報告	測定件数		行政指導	勧告	命令	
				適合	不適合				
東京都(市・特別区を除く)	0	0	0	0	0	0	0	0	0
千代田区	25	10	0	0	2	10	0	0	13
中央区	30	0	0	0	0	0	0	0	0
港区	7	0	0	0	0	0	0	0	0
新宿区	23	5	1	0	0	2	0	0	2
文京区	1	1	0	0	0	0	0	0	0
台東区	19	0	0	0	0	0	0	0	0
墨田区	59	37	33	2	1	28	0	0	18
江東区	44	8	0	0	0	7	0	0	4
品川区	16	6	2	0	1	1	0	0	3
目黒区	9	1	0	0	0	1	0	0	0
大田区	61	3	0	2	0	3	0	0	27
世田谷区	23	0	0	0	0	0	0	0	0
渋谷区	31	0	0	0	0	0	0	0	0
中野区	8	1	1	0	0	0	0	0	2
杉並区	17	0	0	0	0	0	0	0	3
豊島区	11	3	1	0	0	2	0	0	0
北区	16	4	1	0	0	4	0	0	9
荒川区	3	1	0	1	0	0	0	0	0
板橋区	29	0	0	0	0	0	0	0	2
練馬区	41	12	7	0	0	7	0	0	9
足立区	63	42	8	4	0	33	0	0	11
葛飾区	26	0	0	0	0	0	0	0	0
江戸川区	28	0	0	0	0	0	0	0	1
八王子市	116	9	0	0	0	9	0	0	100
立川市	19	1	0	0	0	1	0	0	13
武蔵野市	9	1	1	0	0	1	0	0	2
三鷹市	22	0	0	0	0	0	0	0	0
青梅市	44	0	0	0	0	0	0	0	0
府中市	10	0	0	0	0	0	0	0	4
昭島市	2	0	0	0	0	0	0	0	0
調布市	17	0	0	0	0	0	0	0	0
町田市	59	3	0	0	0	2	0	0	22
小金井市	0	0	0	0	0	0	0	0	0
小平市	3	0	0	0	0	0	0	0	0
日野市	50	0	0	0	0	0	0	0	1
東村山市	18	0	0	0	0	0	0	0	0
国分寺市	28	0	0	0	0	0	0	0	0
国立市	11	0	0	0	0	0	0	0	0
福生市	8	0	0	0	0	0	0	0	0
狛江市	5	0	0	0	0	0	0	0	0
東大和市	3	0	0	0	0	0	0	0	2
清瀬市	0	0	0	0	0	0	0	0	0
東久留米市	17	0	0	0	0	0	0	0	0
武蔵村山市	0	0	0	0	0	0	0	0	0
多摩市	0	0	0	0	0	0	0	0	0
稲城市	0	0	0	0	0	0	0	0	0
羽村市	0	0	0	0	0	0	0	0	0
あきる野市	5	0	0	0	0	0	0	0	0
西東京市	4	0	0	0	0	0	0	0	0
東京都小計	1,040	148	55	9	4	111	0	0	248

表5-2

	苦情件数	悪臭防止法に基づく措置等							条例に基づく措置等
		立入検査	報告	測定件数		行政指導	勧告	命令	
				適合	不適合				
神奈川県(市を除く)	9	1	0	0	1	1	0	0	0
横浜市	1	0	0	0	0	0	0	0	1
川崎市	0	0	0	0	0	0	0	0	0
相模原市	48	0	0	0	0	0	0	0	0
横須賀市	6	3	0	0	0	3	0	0	3
平塚市	19	0	0	0	0	0	0	0	4
鎌倉市	5	0	0	0	0	1	0	0	3
藤沢市	20	0	0	0	0	0	0	0	8
小田原市	12	0	0	0	0	0	0	0	1
茅ヶ崎市	16	1	1	1	0	0	0	0	1
逗子市	5	0	0	0	0	0	0	0	0
三浦市	2	0	0	0	0	0	0	0	0
秦野市	3	0	0	0	0	0	0	0	1
厚木市	20	0	0	0	0	0	0	0	0
大和市	21	0	0	0	0	0	0	0	17
伊勢原市	5	0	0	0	0	0	0	0	5
海老名市	12	0	0	0	0	0	0	0	0
座間市	9	0	0	0	0	0	0	0	3
南足柄市	2	0	0	0	0	0	0	0	0
綾瀬市	25	1	1	0	1	1	0	0	7
神奈川県小計	240	6	2	1	2	6	0	0	54
新潟県(市を除く)	1	0	0	0	0	0	0	0	0
新潟市	14	1	0	0	0	1	0	0	0
長岡市	8	0	0	0	0	0	0	0	0
三条市	9	0	0	0	0	0	0	0	0
柏崎市	0	0	0	0	0	0	0	0	0
新潟市	4	0	0	0	0	0	0	0	0
小千谷市	0	0	0	0	0	0	0	0	0
加茂市	2	0	0	0	0	0	0	0	0
十日町市	1	0	0	0	0	0	0	0	0
見附市	2	0	0	0	0	0	0	0	0
村上市	0	0	0	0	0	0	0	0	0
燕市	7	0	0	0	0	0	0	0	0
糸魚川市	1	0	0	0	0	0	0	0	0
妙高市	0	0	0	0	0	0	0	0	0
五泉市	0	0	0	0	0	0	0	0	0
上越市	16	1	1	0	1	1	0	0	0
阿賀野市	1	1	0	0	1	1	0	0	0
佐渡市	0	0	0	0	0	0	0	0	0
魚沼市	0	0	0	0	0	0	0	0	0
南魚沼市	0	0	0	0	0	0	0	0	0
胎内市	10	0	0	0	0	0	0	0	0
新潟県小計	76	3	1	0	2	3	0	0	0

表5-2

	苦情数	悪臭防止法に基づく措置等							条例に基づく措置等
		立入検査	報告	測定件数		行政指導	勧告	命令	
				適合	不適合				
富山県(市を除く)	0	0	0	0	0	0	0	0	0
富山市	1	0	0	0	0	0	0	0	0
高岡市	0	0	0	0	0	0	0	0	0
魚津市	0	0	0	0	0	0	0	0	0
氷見市	0	0	0	0	0	0	0	0	0
滑川市	0	0	0	0	0	0	0	0	0
黒部市	0	0	0	0	0	0	0	0	0
砺波市	0	0	0	0	0	0	0	0	0
小矢部市	0	0	0	0	0	0	0	0	0
南砺市	0	0	0	0	0	0	0	0	0
射水市	0	0	0	0	0	0	0	0	0
富山県小計	1	0	0	0	0	0	0	0	0
石川県(市を除く)	3	0	0	0	0	0	0	0	0
金沢市	0	0	0	0	0	0	0	0	0
七尾市	0	0	0	0	0	0	0	0	0
小松市	1	0	0	0	0	0	0	0	0
輪島市	2	1	0	0	0	1	0	0	0
珠洲市	0	0	0	0	0	0	0	0	0
加賀市	0	0	0	0	0	0	0	0	0
羽咋市	0	0	0	0	0	0	0	0	0
かほく市	0	0	0	0	0	0	0	0	0
白山市	1	0	0	0	0	0	0	0	0
能美市	0	0	0	0	0	0	0	0	0
野々市市	0	0	0	0	0	0	0	0	0
石川県小計	7	1	0	0	0	1	0	0	0
福井県(市を除く)	0	0	0	0	0	0	0	0	0
福井市	13	1	1	0	1	1	0	0	0
敦賀市	2	0	0	0	0	0	0	0	0
小浜市	0	0	0	0	0	0	0	0	0
大野市	0	0	0	0	0	0	0	0	0
勝山市	0	0	0	0	0	0	0	0	0
鯖江市	0	0	0	0	0	0	0	0	0
あわら市	0	0	0	0	0	0	0	0	0
越前市	0	0	0	0	0	0	0	0	0
坂井市	0	0	0	0	0	0	0	0	0
福井県小計	15	1	1	0	1	1	0	0	0
山梨県(市を除く)	34	1	0	0	0	1	0	0	0
甲府市	20	3	1	0	0	2	0	0	0
富士吉田市	12	1	0	0	0	1	0	0	5
都留市	27	27	27	0	0	27	0	0	0
山梨市	3	0	0	0	0	0	0	0	0
大月市	0	0	0	0	0	0	0	0	0
韮崎市	0	0	0	0	0	0	0	0	0
南アルプス市	10	0	0	0	0	0	0	0	0
北杜市	0	0	0	0	0	0	0	0	0
甲斐市	10	0	0	0	0	0	0	0	0
笛吹市	2	0	0	0	0	0	0	0	0
上野原市	0	0	0	0	0	0	0	0	0
甲州市	0	0	0	0	0	0	0	0	0
中央市	3	0	0	0	0	0	0	0	0
山梨県小計	121	32	28	0	0	31	0	0	5



表5-2

	苦情 件数	悪臭防止法に基づく措置等							条例に 基づく 措置等
		立入 検査	報 告	測定件数		行 政 指 導	勸 告	命 令	
				適 合	不適合				
長野県(市を除く)	0	0	0	0	0	0	0	0	0
長野市	2	0	0	0	0	0	0	0	0
松本市	9	9	0	0	0	7	0	0	0
上田市	0	0	0	0	0	0	0	0	0
岡谷市	0	0	0	0	0	0	0	0	0
飯田市	2	0	0	0	0	0	0	0	0
諏訪市	0	0	0	0	0	0	0	0	0
須坂市	2	0	0	0	0	0	0	0	0
小諸市	0	0	0	0	0	0	0	0	0
伊那市	0	0	0	0	0	0	0	0	0
駒ヶ根市	0	0	0	0	0	0	0	0	0
中野市	0	0	0	0	0	0	0	0	0
大町市	0	0	0	0	0	0	0	0	0
飯山市	0	0	0	0	0	0	0	0	0
茅野市	14	0	0	0	0	0	0	0	0
塩尻市	0	0	0	0	0	0	0	0	0
佐久市	0	0	0	0	0	0	0	0	0
千曲市	11	0	0	0	0	0	0	0	0
東御市	0	0	0	0	0	0	0	0	0
安曇野市	27	1	0	0	0	1	0	0	0
長野県小計	67	10	0	0	0	8	0	0	0
岐阜県(市を除く)	3	0	0	0	0	0	0	0	2
岐阜市	0	0	0	0	0	0	0	0	0
大垣市	0	0	0	0	0	0	0	0	0
高山市	0	0	0	0	0	0	0	0	0
多治見市	1	0	0	0	0	0	0	0	0
関市	0	0	0	0	0	0	0	0	0
中津川市	1	0	0	0	0	0	0	0	0
美濃市	0	0	0	0	0	0	0	0	0
瑞浪市	0	0	0	0	0	0	0	0	0
羽島市	0	0	0	0	0	0	0	0	0
恵那市	0	0	0	0	0	0	0	0	0
美濃加茂市	1	0	0	0	0	0	0	0	0
土岐市	0	0	0	0	0	0	0	0	0
各務原市	0	0	0	0	0	0	0	0	0
可児市	0	0	0	0	0	0	0	0	0
山県市	1	0	0	0	0	0	0	0	0
瑞穂市	0	0	0	0	0	0	0	0	0
飛騨市	0	0	0	0	0	0	0	0	0
本巣市	0	0	0	0	0	0	0	0	0
郡上市	0	0	0	0	0	0	0	0	0
下呂市	0	0	0	0	0	0	0	0	0
海津市	0	0	0	0	0	0	0	0	0
岐阜県小計	7	0	0	0	0	0	0	0	2

表5-2

	苦情 件数	悪臭防止法に基づく措置等							条例に 基づく 措置等
		立入 検査	報 告	測定件数		行 政 指 導	勸 告	命 令	
				適 合	不適合				
静岡県(市を除く)	12	1	0	1	0	0	0	0	0
静岡市	25	1	0	0	1	1	0	0	0
浜松市	245	161	17	0	0	167	0	0	0
沼津市	23	0	0	0	0	0	0	0	0
熱海市	0	0	0	0	0	0	0	0	0
三島市	15	0	0	0	0	0	0	0	0
富士宮市	22	0	0	0	0	3	0	0	1
伊東市	23	0	0	0	0	0	0	0	0
島田市	5	0	0	0	0	0	0	0	0
富士市	32	0	0	0	0	0	0	0	0
磐田市	0	0	0	0	0	0	0	0	0
焼津市	0	0	0	0	0	0	0	0	0
掛川市	13	0	0	0	0	0	0	0	0
藤枝市	13	0	0	0	0	0	0	0	0
御殿場市	17	0	0	0	0	1	0	0	0
袋井市	11	0	0	0	0	0	0	0	0
下田市	2	0	0	0	0	0	0	0	0
裾野市	0	0	0	0	0	0	0	0	0
湖西市	50	0	0	0	0	0	0	0	0
伊豆市	1	0	0	0	0	0	0	0	0
御前崎市	0	0	0	0	0	0	0	0	0
菊川市	3	0	0	0	0	0	0	0	0
伊豆の国市	1	0	0	0	0	0	0	0	0
牧之原市	10	0	0	0	0	0	0	0	0
静岡県小計	523	163	17	1	1	172	0	0	1

表5-2

	苦情件数	悪臭防止法に基づく措置等							条例に基づく措置等
		立入検査	報告	測定件数		行政指導	勧告	命令	
				適合	不適合				
愛知県(市を除く)	57	26	0	1	0	26	0	0	1
名古屋	61	0	0	0	0	0	0	0	30
豊橋	31	2	0	2	0	0	0	0	0
岡崎	13	0	0	0	0	0	0	0	0
一宮	91	61	49	0	0	49	0	0	2
瀬戸	53	4	3	0	2	4	1	0	0
半田	44	0	0	0	0	0	0	0	0
春日井	0	0	0	0	0	0	0	0	0
豊川	18	0	0	0	0	0	0	0	0
津島	0	0	0	0	0	0	0	0	0
碧南	21	0	0	0	0	0	0	0	0
刈谷	19	0	0	0	0	0	0	0	0
豊田	29	5	1	1	1	4	0	0	0
安城	19	0	0	1	0	0	0	0	0
西尾	19	0	0	0	0	0	0	0	0
蒲郡	9	0	0	0	0	0	0	0	0
犬山	5	0	0	0	0	0	0	0	0
常滑	15	0	0	0	0	0	0	0	0
江南	0	0	0	0	0	0	0	0	0
小牧	0	0	0	0	0	0	0	0	0
稲沢	22	3	3	3	0	3	0	0	16
新城	0	0	0	0	0	0	0	0	0
東海	10	0	0	0	0	0	0	0	0
大府	34	0	0	0	0	0	0	0	0
知多	0	0	0	0	0	0	0	0	0
知立	2	0	0	0	0	0	0	0	0
尾張旭	14	0	0	0	0	0	0	0	1
高浜	0	0	0	0	0	0	0	0	0
岩倉	5	0	0	0	0	0	0	0	0
豊明	3	0	0	0	0	0	0	0	0
日進	8	0	0	0	0	1	0	0	0
田原	18	0	0	0	0	0	0	0	0
愛西	29	0	0	0	0	0	0	0	0
清須	2	0	0	0	0	0	0	0	0
北名古屋	26	0	0	0	0	0	0	0	0
弥富	8	0	0	0	0	0	0	0	0
みよし	1	0	0	0	0	0	0	0	0
あま	0	0	0	0	0	0	0	0	0
長久手	4	0	0	0	0	0	0	0	0
愛知県小計	690	101	56	8	3	87	1	0	50

表5-2

	苦情 件数	悪臭防止法に基づく措置等							条例に 基づく 措置等
		立入 検査	報 告	測定件数		行 政 指 導	勸 告	命 令	
				適 合	不適合				
三重県(市を除く)	5	1	0	0	0	1	0	0	0
津 市	0	0	0	0	0	0	0	0	0
四 日 市	24	0	0	0	0	0	0	0	0
伊 勢 市	0	0	0	0	0	0	0	0	0
松 阪 市	0	0	0	0	0	0	0	0	0
桑 名 市	0	0	0	0	0	0	0	0	0
鈴 鹿 市	0	0	0	0	0	0	0	0	0
名 張 市	0	0	0	0	0	0	0	0	0
尾 鷲 市	14	0	0	0	0	0	0	0	0
亀 山 市	0	0	0	0	0	0	0	0	0
鳥 羽 市	0	0	0	0	0	0	0	0	0
熊 野 市	0	0	0	0	0	0	0	0	0
いなべ 市	5	0	0	0	0	0	0	0	0
志 摩 市	0	0	0	0	0	0	0	0	0
伊 賀 市	0	0	0	0	0	0	0	0	0
三重県小計	48	1	0	0	0	1	0	0	0
滋賀県(市を除く)	6	0	0	0	0	0	0	0	0
大 津 市	11	2	0	1	1	1	0	0	0
彦 根 市	41	0	0	0	0	28	0	0	0
長 浜 市	0	0	0	0	0	0	0	0	0
近 江 八 幡 市	0	0	0	0	0	0	0	0	0
草 津 市	4	0	0	0	0	0	0	0	0
守 山 市	0	0	0	0	0	0	0	0	0
栗 東 市	0	0	0	0	0	0	0	0	0
甲 賀 市	0	0	0	0	0	0	0	0	0
野 洲 市	6	0	0	0	0	0	0	0	0
湖 南 市	0	0	0	0	0	0	0	0	0
高 島 市	0	0	0	0	0	0	0	0	0
東 近 江 市	0	0	0	0	0	0	0	0	0
米 原 市	0	0	0	0	0	0	0	0	0
滋賀県小計	68	2	0	1	1	29	0	0	0
京都府(市を除く)	1	0	0	0	0	0	0	0	0
京 都 市	0	0	0	0	0	0	0	0	0
福 知 山 市	0	0	0	0	0	0	0	0	0
舞 鶴 市	2	0	0	0	0	0	0	0	0
綾 部 市	0	0	0	0	0	0	0	0	0
宇 治 市	0	0	0	0	0	0	0	0	0
宮 津 市	0	0	0	0	0	0	0	0	0
亀 岡 市	0	0	0	0	0	0	0	0	0
城 陽 市	0	0	0	0	0	0	0	0	0
向 日 市	0	0	0	0	0	0	0	0	0
長 岡 京 市	0	0	0	0	0	0	0	0	0
八 幡 市	0	0	0	0	0	0	0	0	0
京 田 辺 市	1	0	0	0	0	0	0	0	0
京 丹 後 市	0	0	0	0	0	0	0	0	0
南 丹 市	0	0	0	0	0	0	0	0	0
木 津 川 市	0	0	0	0	0	0	0	0	0
京都府小計	4	0	0	0	0	0	0	0	0

表5-2

	苦情 件数	悪臭防止法に基づく措置等							条例に 基づく 措置等
		立入 検査	報 告	測定件数		行政 指導	勸 告	命 令	
				適 合	不適合				
大阪府(市を除く)	9	0	0	0	0	0	0	0	0
大 阪 市	175	76	8	0	1	64	0	0	39
堺 市	52	0	0	0	0	1	0	0	0
岸 和 田 市	23	5	5	0	0	5	0	0	0
豊 中 市	0	0	0	0	0	0	0	0	0
池 田 市	0	0	0	0	0	0	0	0	0
吹 田 市	13	0	0	0	0	0	0	0	0
泉 大 津 市	0	0	0	0	0	0	0	0	0
高 槻 市	3	0	0	0	0	0	0	0	0
貝 塚 市	13	3	0	0	0	3	0	0	1
守 口 市	0	0	0	0	0	0	0	0	0
枚 方 市	0	0	0	0	0	0	0	0	0
茨 木 市	4	0	0	0	0	0	0	0	0
八 尾 市	0	0	0	0	0	0	0	0	0
泉 佐 野 市	31	0	0	0	0	0	0	0	0
富 田 林 市	0	0	0	0	0	0	0	0	0
寝 屋 川 市	0	0	0	0	0	0	0	0	0
河 内 長 野 市	0	0	0	0	0	0	0	0	0
松 原 市	19	0	0	0	0	0	0	0	0
大 東 市	0	0	0	0	0	0	0	0	0
和 泉 市	0	0	0	0	0	0	0	0	0
箕 面 市	6	1	0	0	0	0	0	0	0
柏 原 市	0	0	0	0	0	0	0	0	0
羽 曳 野 市	0	0	0	0	0	0	0	0	0
門 真 市	0	0	0	0	0	0	0	0	0
摂 津 市	0	0	0	0	0	0	0	0	0
高 石 市	0	0	0	0	0	0	0	0	0
藤 井 寺 市	0	0	0	0	0	0	0	0	0
東 大 阪 市	0	0	0	0	0	0	0	0	0
泉 南 市	0	0	0	0	0	0	0	0	0
四 條 畷 市	0	0	0	0	0	0	0	0	0
交 野 市	0	0	0	0	0	0	0	0	0
大 阪 狭 山 市	0	0	0	0	0	0	0	0	0
阪 南 市	1	0	0	0	0	0	0	0	1
大阪府小計	349	85	13	0	1	73	0	0	41

表5-2

	苦情 件数	悪臭防止法に基づく措置等							条例に 基づく 措置等
		立入 検査	報 告	測定件数		行 政 指 導	勸 告	命 令	
				適 合	不適合				
兵庫県(市を除く)	1	0	0	0	0	0	0	0	0
神戸市	123	17	0	0	0	9	0	0	2
姫路市	0	0	0	0	0	0	0	0	0
尼崎市	0	0	0	0	0	0	0	0	0
明石市	0	0	0	0	0	0	0	0	0
西宮市	0	0	0	0	0	0	0	0	0
洲本市	0	0	0	0	0	0	0	0	0
芦屋市	0	0	0	0	0	0	0	0	0
伊丹市	0	0	0	0	0	0	0	0	0
相模原市	0	0	0	0	0	0	0	0	0
豊岡市	14	0	0	0	0	0	0	0	0
加古川市	0	0	0	0	0	0	0	0	0
赤穂市	0	0	0	0	0	0	0	0	0
西脇市	1	0	0	0	0	0	0	0	0
宝塚市	0	0	0	0	0	0	0	0	0
三木市	7	0	0	0	0	0	0	0	0
高砂市	0	0	0	0	0	0	0	0	0
川西市	0	0	0	0	0	0	0	0	0
小野市	0	0	0	0	0	0	0	0	0
三田市	0	0	0	0	0	0	0	0	0
加西市	0	0	0	0	0	0	0	0	0
丹波篠山市	0	0	0	0	0	0	0	0	0
養父市	0	0	0	0	0	0	0	0	0
丹波市	0	0	0	0	0	0	0	0	0
南あわじ市	0	0	0	0	0	0	0	0	0
朝来市	0	0	0	0	0	0	0	0	0
淡路市	0	0	0	0	0	0	0	0	0
宍粟市	0	0	0	0	0	0	0	0	0
加東市	0	0	0	0	0	0	0	0	0
たつの市	0	0	0	0	0	0	0	0	0
兵庫県小計	146	17	0	0	0	9	0	0	2

表5-2

	苦情 件数	悪臭防止法に基づく措置等							条例に 基づく 措置等
		立入 検査	報 告	測定件数		行 政 指 導	勸 告	命 令	
				適 合	不適合				
奈良県(市を除く)	0	0	0	0	0	0	0	0	0
奈良市	0	0	0	0	0	0	0	0	0
大和高田市	0	0	0	0	0	0	0	0	0
大和郡山	7	0	0	0	0	0	0	0	0
天理市	3	0	0	0	0	0	0	0	0
橿原市	8	0	3	0	0	2	0	0	0
桜井市	0	0	0	0	0	0	0	0	0
五條市	12	0	0	0	0	0	0	0	0
御所市	2	0	0	0	0	0	0	0	0
生駒市	0	0	0	0	0	0	0	0	0
香芝市	0	0	0	0	0	0	0	0	0
葛城市	0	0	0	0	0	0	0	0	0
宇陀市	0	0	0	0	0	0	0	0	0
奈良県小計	32	0	3	0	0	2	0	0	0
和歌山県(市を除く)	0	0	0	0	0	0	0	0	0
和歌山市	0	0	0	0	0	0	0	0	0
海南市	0	0	0	0	0	0	0	0	0
橋本市	0	0	0	0	0	0	0	0	0
有田市	0	0	0	0	0	0	0	0	0
御坊市	0	0	0	0	0	0	0	0	0
田辺市	1	0	0	0	0	0	0	0	0
新宮市	0	0	0	0	0	0	0	0	0
紀の川市	0	0	0	0	0	0	0	0	0
岩出市	0	0	0	0	0	0	0	0	0
和歌山県小計	1	0	0	0	0	0	0	0	0
鳥取県(市を除く)	1	1	1	1	0	0	0	0	0
鳥取市	1	0	0	0	0	0	0	0	0
米子市	1	0	0	0	0	0	0	0	0
倉吉市	3	0	0	0	0	0	0	0	0
境港市	12	0	0	0	0	0	0	0	0
鳥取県小計	18	1	1	1	0	0	0	0	0
島根県(市を除く)	0	0	0	0	0	0	0	0	0
松江市	0	0	0	0	0	0	0	0	0
浜田市	0	0	0	0	0	0	0	0	0
出雲市	0	0	0	0	0	0	0	0	0
益田市	0	0	0	0	0	0	0	0	0
大田市	0	0	0	0	0	0	0	0	0
安来市	0	0	0	0	0	0	0	0	0
江津市	0	0	0	0	0	0	0	0	0
雲南市	0	0	0	0	0	0	0	0	0
島根県小計	0	0	0	0	0	0	0	0	0

表5-2

	苦情件数	悪臭防止法に基づく措置等							条例に基づく措置等
		立入検査	報告	測定件数		行政指導	勧告	命令	
				適合	不適合				
岡山県(市を除く)	1	0	0	0	0	0	0	0	0
岡山市	33	0	0	0	0	0	0	0	0
倉敷市	0	0	0	0	0	0	0	0	0
津山市	0	0	0	0	0	0	0	0	0
玉野市	0	0	0	0	0	0	0	0	0
笠岡市	0	0	0	0	0	0	0	0	0
井原市	0	0	0	0	0	0	0	0	0
総社市	0	0	0	0	0	0	0	0	0
高梁市	0	0	0	0	0	0	0	0	0
新見市	0	0	0	0	0	0	0	0	0
備前市	0	0	0	0	0	0	0	0	0
瀬戸内市	0	0	0	0	0	0	0	0	0
赤磐市	0	0	0	0	0	0	0	0	0
真庭市	0	0	0	0	0	0	0	0	0
美作市	0	0	0	0	0	0	0	0	0
浅口市	0	0	0	0	0	0	0	0	0
岡山県小計	34	0	0	0	0	0	0	0	0
広島県(市を除く)	11	0	0	0	0	0	0	0	0
広島市	35	0	0	0	0	0	0	0	0
呉市	0	0	0	0	0	0	0	0	0
竹原市	0	0	0	0	0	0	0	0	0
三原市	0	0	0	0	0	0	0	0	0
尾道市	0	0	0	0	0	0	0	0	0
福山市	20	9	0	1	0	3	0	0	0
府中市	0	0	0	0	0	0	0	0	0
三次市	0	0	0	0	0	0	0	0	0
庄原市	1	0	0	0	0	0	0	0	0
大竹市	0	0	0	0	0	0	0	0	0
東広島市	12	0	0	0	0	0	0	0	0
廿日市	14	0	0	0	0	0	0	0	0
安芸高田市	0	0	0	0	0	0	0	0	0
江田島市	0	0	0	0	0	0	0	0	0
広島県小計	93	9	0	1	0	3	0	0	0
山口県(市を除く)	0	0	0	0	0	0	0	0	0
下関市	0	0	0	0	0	0	0	0	0
宇部市	2	0	0	0	0	0	0	0	0
山口市	4	0	0	0	0	0	0	0	0
萩市	0	0	0	0	0	0	0	0	0
防府市	0	0	0	0	0	0	0	0	0
下松市	2	0	0	0	0	0	0	0	0
岩国市	1	0	0	0	0	0	0	0	0
光市	0	0	0	0	0	0	0	0	0
長門市	0	0	0	0	0	0	0	0	0
柳井市	0	0	0	0	0	0	0	0	0
美祢市	0	0	0	0	0	0	0	0	0
周南市	0	0	0	0	0	0	0	0	0
山陽小野田市	0	0	0	0	0	0	0	0	0
山口県小計	9	0	0	0	0	0	0	0	0



表5-2

	苦情数	悪臭防止法に基づく措置等							条例に基づく措置等
		立入検査	報告	測定件数		行政指導	勧告	命令	
				適合	不適合				
徳島県(市を除く)	0	0	0	0	0	0	0	0	0
徳島市	0	0	0	0	0	0	0	0	0
鳴門市	0	0	0	0	0	0	0	0	0
小松島市	0	0	0	0	0	0	0	0	0
阿南市	0	0	0	0	0	0	0	0	0
吉野川市	0	0	0	0	0	0	0	0	0
阿波市	0	0	0	0	0	0	0	0	0
美馬市	0	0	0	0	0	0	0	0	0
三好市	0	0	0	0	0	0	0	0	0
徳島県小計	0	0	0	0	0	0	0	0	0
香川県(市を除く)	0	0	0	0	0	0	0	0	0
高松市	0	0	0	0	0	0	0	0	0
丸亀市	0	0	0	0	0	0	0	0	0
坂出市	0	0	0	0	0	0	0	0	0
善通寺市	0	0	0	0	0	0	0	0	0
観音寺市	0	0	0	0	0	0	0	0	0
さぬき市	0	0	0	0	0	0	0	0	0
東かがわ市	0	0	0	0	0	0	0	0	0
三豊市	0	0	0	0	0	0	0	0	0
香川県小計	0	0	0	0	0	0	0	0	0
愛媛県(市を除く)	0	0	0	0	0	0	0	0	0
松山市	0	0	0	0	0	0	0	0	0
今治市	0	0	0	0	0	0	0	0	0
宇和島市	0	0	0	0	0	0	0	0	0
八幡浜市	0	0	0	0	0	0	0	0	0
新居浜市	0	0	0	0	0	0	0	0	0
西条市	5	0	0	0	0	0	0	0	0
大洲市	0	0	0	0	0	0	0	0	0
伊予市	0	0	0	0	0	0	0	0	0
四国中央市	0	0	0	0	0	0	0	0	0
西予市	0	0	0	0	0	0	0	0	0
東温市	0	0	0	0	0	0	0	0	0
愛媛県小計	5	0	0	0	0	0	0	0	0
高知県(市を除く)	0	0	0	0	0	0	0	0	0
高知市	1	0	0	0	0	0	0	0	0
室戸市	0	0	0	0	0	0	0	0	0
安芸芸市	0	0	0	0	0	0	0	0	0
南土佐市	0	0	0	0	0	0	0	0	0
土佐須崎市	0	0	0	0	0	0	0	0	0
宿毛市	0	0	0	0	0	0	0	0	0
土佐清水市	0	0	0	0	0	0	0	0	0
四万十市	0	0	0	0	0	0	0	0	0
香南市	0	0	0	0	0	0	0	0	0
香美市	0	0	0	0	0	0	0	0	0
高知県小計	1	0	0	0	0	0	0	0	0

表5-2

	苦情件数	悪臭防止法に基づく措置等							条例に基づく措置等
		立入検査	報告	測定件数		行政指導	勧告	命令	
				適合	不適合				
福岡県(市を除く)	54	0	0	0	0	0	0	0	0
北九州市	0	0	0	0	0	0	0	0	0
福岡市	12	1	0	0	0	0	0	0	5
大牟田市	0	0	0	0	0	0	0	0	0
久留米市	0	0	0	0	0	0	0	0	0
直方市	0	0	0	0	0	0	0	0	0
飯塚市	11	0	0	0	0	0	0	0	0
田川市	0	0	0	0	0	0	0	0	0
柳川市	0	0	0	0	0	0	0	0	0
八女市	5	0	0	0	0	0	0	0	0
筑後市	0	0	0	0	0	0	0	0	0
大川市	0	0	0	0	0	0	0	0	0
行橋市	5	0	0	0	0	0	0	0	0
豊前市	2	0	0	0	0	0	0	0	0
中間市	8	7	0	0	0	6	0	0	0
小郡市	0	0	0	0	0	0	0	0	0
筑紫野市	11	0	0	0	0	0	0	0	0
春日市	9	0	1	0	0	1	0	0	0
大野城市	0	0	0	0	0	0	0	0	0
宗像市	0	0	0	0	0	0	0	0	0
太宰府市	0	0	0	0	0	0	0	0	0
古賀市	2	0	0	0	0	0	0	0	0
福岡市	1	0	0	0	0	0	0	0	0
うきは市	5	0	0	0	0	0	0	0	0
宮若市	0	0	0	0	0	0	0	0	0
嘉麻市	0	0	0	0	0	0	0	0	0
朝倉市	4	0	0	0	0	0	0	0	4
みやま市	0	0	0	0	0	0	0	0	0
糸島市	0	0	0	0	0	0	0	0	0
那珂川市	0	0	0	0	0	0	0	0	0
福岡県小計	129	8	1	0	0	7	0	0	9
佐賀県(市を除く)	0	0	0	0	0	0	0	0	0
佐賀市	0	0	0	0	0	0	0	0	0
唐津市	1	0	0	0	0	0	0	0	0
鳥栖市	0	0	0	0	0	0	0	0	0
多久市	1	0	0	0	0	0	0	0	0
伊万里市	2	0	0	0	0	0	0	0	0
武雄市	0	0	0	0	0	0	0	0	0
鹿島市	0	0	0	0	0	0	0	0	0
小城市	0	0	0	0	0	0	0	0	0
嬉野市	0	0	0	0	0	0	0	0	0
神埼市	0	0	0	0	0	0	0	0	0
佐賀県小計	4	0	0	0	0	0	0	0	0
長崎県(市を除く)	6	0	0	0	0	0	0	0	0
長崎市	0	0	0	0	0	0	0	0	0
佐世保市	0	0	0	0	0	0	0	0	0
島原市	0	0	0	0	0	0	0	0	0
諫早市	0	0	0	0	0	0	0	0	0
大村市	4	0	0	0	0	0	0	0	0
平戸市	0	0	0	0	0	0	0	0	0
松浦市	0	0	0	0	0	0	0	0	0
対馬市	0	0	0	0	0	0	0	0	0
壱岐市	0	0	0	0	0	0	0	0	0
五島市	1	0	0	0	0	0	0	0	0
西海市	0	0	0	0	0	0	0	0	0
雲仙市	0	0	0	0	0	0	0	0	0
南島原市	0	0	0	0	0	0	0	0	0
長崎県小計	11	0	0	0	0	0	0	0	0

表5-2

	苦情件数	悪臭防止法に基づく措置等							条例に基づく措置等
		立入検査	報告	測定件数		行政指導	勧告	命令	
				適合	不適合				
熊本県(市を除く)	1	0	0	0	0	0	0	0	0
熊本市	0	0	0	0	0	0	0	0	0
八代市	0	0	0	0	0	0	0	0	0
人吉市	0	0	0	0	0	0	0	0	0
荒尾市	0	0	0	0	0	0	0	0	0
水俣市	0	0	0	0	0	0	0	0	0
玉名市	0	0	0	0	0	0	0	0	0
山鹿市	0	0	0	0	0	0	0	0	0
菊池市	0	0	0	0	0	0	0	0	0
宇土市	0	0	0	0	0	0	0	0	0
上天草市	0	0	0	0	0	0	0	0	0
宇城市	0	0	0	0	0	0	0	0	0
阿蘇市	0	0	0	0	0	0	0	0	0
天草市	2	0	0	0	0	0	0	0	2
合志市	0	0	0	0	0	0	0	0	0
熊本県小計	3	0	0	0	0	0	0	0	2
大分県(市を除く)	0	0	0	0	0	0	0	0	0
大分市	0	0	0	0	0	0	0	0	0
別府市	0	0	0	0	0	0	0	0	0
中津市	0	0	0	0	0	0	0	0	0
日田市	0	0	0	0	0	0	0	0	0
佐伯市	0	0	0	0	0	0	0	0	0
臼杵市	0	0	0	0	0	0	0	0	0
津久見市	0	0	0	0	0	0	0	0	0
竹田市	0	0	0	0	0	0	0	0	0
豊後高田市	0	0	0	0	0	0	0	0	0
豊後築市	0	0	0	0	0	0	0	0	0
宇佐市	5	0	0	0	0	0	0	0	0
豊後大野市	1	0	0	0	0	0	0	0	0
由布市	0	0	0	0	0	0	0	0	0
国東市	0	0	0	0	0	0	0	0	0
大分県小計	6	0	0	0	0	0	0	0	0
宮崎県(市を除く)	0	0	0	0	0	0	0	0	0
宮崎市	12	0	0	0	0	0	0	0	0
都城市	0	0	0	0	0	0	0	0	0
延岡市	0	0	0	0	0	0	0	0	0
日南市	0	0	0	0	0	0	0	0	0
小林市	0	0	0	0	0	0	0	0	0
日向市	11	0	0	0	0	0	0	0	0
串間市	0	0	0	0	0	0	0	0	0
西都賀市	0	0	0	0	0	0	0	0	0
えびの市	0	0	0	0	0	0	0	0	0
宮崎県小計	23	0	0	0	0	0	0	0	0

表5-2

	苦情件数	悪臭防止法に基づく措置等							条例に基づく措置等
		立入検査	報告	測定件数		行政指導	勧告	命令	
				適合	不適合				
鹿児島県(市を除く)	5	0	0	0	0	0	0	0	0
鹿児島市	20	0	0	0	0	0	0	0	0
鹿屋市	0	0	0	0	0	0	0	0	0
枕崎市	0	0	0	0	0	0	0	0	0
阿久根市	5	0	0	0	0	0	0	0	5
出水市	1	0	0	0	0	0	0	0	0
指宿市	10	0	0	0	0	0	0	0	0
西之表市	0	0	0	0	0	0	0	0	0
垂水市	0	0	0	0	0	0	0	0	0
薩摩川内市	0	0	0	0	0	0	0	0	0
日置市	0	0	0	0	0	0	0	0	0
曾於市	0	0	0	0	0	0	0	0	0
霧島市	50	0	0	0	0	0	0	0	0
いちき串木野市	0	0	0	0	0	0	0	0	0
南さつま市	0	0	0	0	0	0	0	0	0
志布志市	0	0	0	0	0	0	0	0	0
奄美市	0	0	0	0	0	0	0	0	0
南九州市	0	0	0	0	0	0	0	0	0
伊佐市	0	0	0	0	0	0	0	0	0
始良市	0	0	0	0	0	0	0	0	0
鹿児島県小計	91	0	0	0	0	0	0	0	5
沖縄県(市を除く)	32	3	3	2	1	3	1	0	0
那覇市	17	0	0	0	0	0	0	0	0
宜野湾市	1	0	0	0	0	0	0	0	0
石垣市	0	0	0	0	0	0	0	0	0
浦添市	10	0	0	0	0	0	0	0	0
名護市	8	0	0	0	0	0	0	0	0
糸満市	32	0	0	0	1	1	0	0	0
沖縄市	30	0	0	0	0	0	0	0	0
豊見城市	24	0	0	0	0	0	0	0	0
うるま市	60	0	0	0	0	0	0	0	0
宮古島市	2	0	0	0	0	0	0	0	0
南城市	1	0	0	0	0	0	0	0	0
沖縄県小計	217	3	3	2	2	4	1	0	0
合計	5,004	632	189	26	22	581	2	0	467

表5-3 地方公共団体別悪臭苦情処理状況(規制地域外)

	苦情 件数	条例に基づく措置等						
		立入 検査	報 告	測定件数		行 政 指 導	勸 告	命 令
				適 合	不適合			
北海道(市を除く)	6	0	0	0	0	0	0	0
札幌市	0	0	0	0	0	0	0	0
函館市	1	0	0	0	0	0	0	0
小樽市	0	0	0	0	0	0	0	0
旭川市	7	0	0	0	0	0	0	0
室蘭市	2	0	0	0	0	0	0	0
釧路市	8	0	0	0	0	0	0	0
帯広市	1	0	0	0	0	0	0	0
北見市	0	0	0	0	0	0	0	0
夕張市	0	0	0	0	0	0	0	0
岩見沢市	0	0	0	0	0	0	0	0
網走市	0	0	0	0	0	0	0	0
留萌市	2	0	0	0	0	0	0	0
苫小牧市	0	0	0	0	0	0	0	0
稚内市	0	0	0	0	0	0	0	0
美唄市	0	0	0	0	0	0	0	0
芦別市	0	0	0	0	0	0	0	0
江別市	0	0	0	0	0	0	0	0
赤平市	0	0	0	0	0	0	0	0
紋別市	0	0	0	0	0	0	0	0
士別市	0	0	0	0	0	0	0	0
名寄市	0	0	0	0	0	0	0	0
三笠市	0	0	0	0	0	0	0	0
根室市	0	0	0	0	0	0	0	0
千歳市	2	0	0	0	0	0	0	0
滝川市	1	0	0	0	0	0	0	0
砂川市	0	0	0	0	0	0	0	0
歌志内市	0	0	0	0	0	0	0	0
深川市	0	0	0	0	0	0	0	0
富良野市	0	0	0	0	0	0	0	0
登別市	0	0	0	0	0	0	0	0
恵庭市	9	0	0	0	0	0	0	0
伊達市	0	0	0	0	0	0	0	0
北広島市	0	0	0	0	0	0	0	0
石狩市	3	0	0	0	0	0	0	0
北斗市	0	0	0	0	0	0	0	0
北海道小計	42	0	0	0	0	0	0	0

	苦情 件数	条例に基づく措置等						
		立入 検査	報 告	測定件数		行 政 指 導	勸 告	命 令
				適 合	不適合			
青森県(市を除く)	6	0	0	0	0	0	0	0
青森市	0	0	0	0	0	0	0	0
弘前市	0	0	0	0	0	0	0	0
八戸市	0	0	0	0	0	0	0	0
黒石市	0	0	0	0	0	0	0	0
五所川原市	0	0	0	0	0	0	0	0
十和田市	0	0	0	0	0	0	0	0
三沢市	13	0	0	0	0	0	0	0
むつ市	1	0	0	0	0	0	0	0
つがる市	0	0	0	0	0	0	0	0
平川市	0	0	0	0	0	0	0	0
青森県小計	20	0	0	0	0	0	0	0
岩手県(市を除く)	24	0	0	0	0	0	0	0
盛岡市	0	0	0	0	0	0	0	0
宮古市	0	0	0	0	0	0	0	0
大船渡市	1	0	0	0	0	0	0	0
花巻市	2	0	0	0	0	0	0	0
北上市	9	1	0	0	0	1	0	0
久慈市	0	0	0	0	0	0	0	0
遠野市	3	0	0	0	0	0	0	0
一関市	13	0	0	0	0	0	0	0
陸前高田市	2	0	0	0	0	0	0	0
釜石市	3	0	0	0	0	0	0	0
二戸市	0	0	0	0	0	0	0	0
八幡平市	2	0	0	0	0	0	0	0
奥州市	9	0	0	0	0	0	0	0
滝沢市	4	0	0	0	0	0	0	0
岩手県小計	72	1	0	0	0	1	0	0
宮城県(市を除く)	35	2	0	0	0	2	0	0
仙台市	12	0	0	0	0	0	0	0
石巻市	3	2	0	0	0	1	0	0
塩竈市	0	0	0	0	0	0	0	0
気仙沼市	4	0	0	0	0	0	0	0
白石市	0	0	0	0	0	0	0	0
名取市	0	0	0	0	0	0	0	0
角田市	2	0	0	0	0	0	0	0
多賀城市	0	0	0	0	0	0	0	0
岩沼市	0	0	0	0	0	0	0	0
登米市	16	1	1	0	0	1	0	0
栗原市	4	0	0	0	0	0	0	0
東松島市	0	0	0	0	0	0	0	0
大崎市	5	0	0	0	0	0	0	0
富谷市	1	0	0	0	0	0	0	0
宮城県小計	82	5	1	0	0	4	0	0

	苦情 件数	条例に基づく措置等						
		立入 検査	報 告	測定件数		行 政 指 導	勸 告	命 令
				適 合	不適合			
秋田県(市を除く)	18	0	0	0	0	0	0	0
秋 田 市	6	0	0	0	0	0	0	0
能 代 市	1	0	0	0	0	0	0	0
横 手 市	5	0	0	0	0	0	0	0
大 館 市	7	0	0	0	0	0	0	0
男 鹿 市	0	0	0	0	0	0	0	0
湯 沢 市	6	0	0	0	0	0	0	0
鹿 角 市	0	0	0	0	0	0	0	0
由 利 本 荘 市	3	0	0	0	0	0	0	0
潟 上 市	0	0	0	0	0	0	0	0
大 仙 市	6	0	0	0	0	0	0	0
北 秋 田 市	1	0	0	0	0	0	0	0
に か ほ 市	0	0	0	0	0	0	0	0
仙 北 市	0	0	0	0	0	0	0	0
秋田県小計	53	0	0	0	0	0	0	0
山形県(市を除く)	10	0	0	0	0	0	0	0
山 形 市	10	0	0	0	0	0	0	0
米 沢 市	0	0	0	0	0	0	0	0
鶴 岡 市	2	0	0	0	0	0	0	0
酒 田 市	10	0	0	0	0	0	0	0
新 庄 市	5	0	0	0	0	0	0	0
寒 河 江 市	5	0	0	0	0	0	0	0
上 山 市	4	0	0	0	0	0	0	0
村 山 市	0	0	0	0	0	0	0	0
長 井 市	0	0	0	0	0	0	0	0
天 童 市	4	0	0	0	0	0	0	0
東 根 市	2	0	0	0	0	0	0	0
尾 花 沢 市	0	0	0	0	0	0	0	0
南 陽 市	1	0	0	0	0	0	0	0
山形県小計	53	0	0	0	0	0	0	0
福島県(市を除く)	8	1	1	0	0	1	0	0
福 島 市	9	3	0	0	0	2	0	0
会 津 若 松 市	6	0	0	0	0	0	0	0
郡 山 市	14	0	0	0	0	0	0	0
い わ き 市	0	0	0	0	0	0	0	0
白 河 市	1	0	0	0	0	0	0	0
須 賀 川 市	3	0	0	0	0	0	0	0
喜 多 方 市	2	0	0	0	0	0	0	0
相 馬 市	7	0	0	0	0	0	0	0
二 本 松 市	2	0	0	0	0	0	0	0
田 村 市	0	0	0	0	0	0	0	0
南 相 馬 市	0	0	0	0	0	0	0	0
伊 達 市	0	0	0	0	0	0	0	0
本 宮 市	0	0	0	0	0	0	0	0
福島県小計	52	4	1	0	0	3	0	0

	苦情 件数	条例に基づく措置等						
		立入 検査	報 告	測定件数		行 政 指 導	勸 告	命 令
				適 合	不適合			
茨城県(市を除く)	31	3	0	0	0	2	0	0
水戸市	0	0	0	0	0	0	0	0
日立市	0	0	0	0	0	0	0	0
土浦市	7	0	0	0	0	0	0	0
古河市	0	0	0	0	0	0	0	0
石岡市	0	0	0	0	0	0	0	0
結城市	12	0	0	0	0	0	0	0
龍ヶ崎市	0	0	0	0	0	0	0	0
下妻市	0	0	0	0	0	0	0	0
常総市	0	0	0	0	0	0	0	0
常陸太田市	4	0	0	0	0	0	0	0
高萩市	1	0	0	0	0	0	0	0
北茨城市	0	0	0	0	0	0	0	0
笠間市	0	0	0	0	0	0	0	0
取手市	2	0	0	0	0	0	0	0
牛久市	0	0	0	0	0	0	0	0
つくば市	27	0	0	0	0	0	0	0
ひたちなか市	0	0	0	0	0	0	0	0
鹿嶋市	7	0	0	0	0	0	0	0
潮来市	2	0	0	0	0	0	0	0
守谷市	0	0	0	0	0	0	0	0
常陸大宮市	0	0	0	0	0	0	0	0
那珂市	8	0	0	0	0	0	0	0
筑西市	6	0	0	0	0	0	0	0
坂東市	0	0	0	0	0	0	0	0
稲敷市	0	0	0	0	0	0	0	0
かすみがうら市	4	0	0	0	0	0	0	0
桜川市	6	6	0	0	0	6	0	0
神栖市	34	0	0	0	0	0	0	0
行方市	2	0	0	0	0	0	0	0
鉾田市	0	0	0	0	0	0	0	0
つくばみらい市	0	0	0	0	0	0	0	0
小美玉市	0	0	0	0	0	0	0	0
茨城県小計	153	9	0	0	0	8	0	0
栃木県(市を除く)	26	0	0	0	0	0	0	0
宇都宮市	0	0	0	0	0	0	0	0
足利市	2	0	0	0	0	0	0	0
栃木市	3	0	0	0	0	0	0	0
佐野市	2	0	0	0	0	0	0	0
鹿沼市	8	0	0	0	0	0	0	0
日光市	8	0	0	0	0	0	0	0
小山市	14	0	0	0	0	0	0	0
真岡市	8	0	0	0	0	0	0	0
大田原市	1	0	0	0	0	0	0	0
矢板市	0	0	0	0	0	0	0	0
那須塩原市	5	0	0	0	0	0	0	0
さくら市	10	0	0	0	0	0	0	0
那須烏山市	1	0	0	0	0	0	0	0
下野市	4	0	0	0	0	0	0	0
栃木県小計	92	0	0	0	0	0	0	0



	苦情 件数	条例に基づく措置等						
		立入 検査	報 告	測定件数		行 政 指 導	勸 告	命 令
				適 合	不適合			
群馬県(市を除く)	8	0	0	0	0	0	0	0
前 橋 市	0	0	0	0	0	0	0	0
高 崎 市	0	0	0	0	0	0	0	0
桐 生 市	0	0	0	0	0	0	0	0
伊 勢 崎 市	0	0	0	0	0	0	0	0
太 田 市	7	0	0	0	0	0	0	0
沼 田 市	0	0	0	0	0	0	0	0
館 林 市	0	0	0	0	0	0	0	0
渋 川 市	0	0	0	0	0	0	0	0
藤 岡 市	0	0	0	0	0	0	0	0
富 岡 市	0	0	0	0	0	0	0	0
安 中 市	0	0	0	0	0	0	0	0
み どり 市	0	0	0	0	0	0	0	0
群馬県小計	15	0	0	0	0	0	0	0

	苦情 件数	条例に基づく措置等						
		立入 検査	報 告	測定件数		行 政 指 導	勸 告	命 令
				適 合	不適合			
埼玉県(市を除く)	25	0	0	0	0	0	0	0
さいたま市	6	0	0	0	0	0	0	0
川越市	0	0	0	0	0	0	0	0
熊谷市	0	0	0	0	0	0	0	0
川口市	0	0	0	0	0	0	0	0
行田市	0	0	0	0	0	0	0	0
秩父市	1	0	0	0	0	0	0	0
所沢市	0	0	0	0	0	0	0	0
飯能市	0	0	0	0	0	0	0	0
加須市	1	0	0	0	0	0	0	0
本庄市	0	0	0	0	0	0	0	0
東松山市	0	0	0	0	0	0	0	0
春日部市	0	0	0	0	0	0	0	0
狭山市	0	0	0	0	0	0	0	0
羽生市	1	0	0	0	0	0	0	0
鴻巣市	8	0	0	0	0	0	0	0
深谷市	0	0	0	0	0	0	0	0
上尾市	0	0	0	0	0	0	0	0
草加市	1	0	0	0	0	0	0	0
越谷市	0	0	0	0	0	0	0	0
蕨市	0	0	0	0	0	0	0	0
戸田市	0	0	0	0	0	0	0	0
入間市	0	0	0	0	0	0	0	0
朝霞市	0	0	0	0	0	0	0	0
志木市	0	0	0	0	0	0	0	0
和光市	5	0	0	0	0	0	0	0
新座市	2	0	0	0	0	0	0	0
桶川市	0	0	0	0	0	0	0	0
久喜市	0	0	0	0	0	0	0	0
北本市	0	0	0	0	0	0	0	0
八潮市	0	0	0	0	0	0	0	0
富士見市	0	0	0	0	0	0	0	0
三郷市	0	0	0	0	0	0	0	0
蓮田市	7	0	0	0	0	0	0	0
坂戸市	0	0	0	0	0	0	0	0
幸手市	2	0	0	0	0	0	0	0
鶴ヶ島市	0	0	0	0	0	0	0	0
日高市	1	0	0	0	0	0	0	0
吉川市	0	0	0	0	0	0	0	0
ふじみ野市	2	0	0	0	0	0	0	0
白岡市	1	0	0	0	0	0	0	0
埼玉県小計	63	0	0	0	0	0	0	0

	苦情 件数	条例に基づく措置等						
		立入 検査	報 告	測定件数		行 政 指 導	勸 告	命 令
				適 合	不適合			
千葉県(市を除く)	36	1	0	0	0	1	0	0
千 葉 市	2	0	0	0	0	0	0	0
銚 子 市	0	0	0	0	0	0	0	0
市 川 市	3	0	0	0	0	0	0	0
船 橋 市	0	0	0	0	0	0	0	0
館 山 市	4	0	0	0	0	0	0	0
木 更 津 市	8	0	0	0	0	0	0	0
松 戸 市	0	0	0	0	0	0	0	0
野 田 市	7	4	3	0	0	3	0	0
茂 原 市	4	0	0	0	0	0	0	0
成 田 市	3	0	0	0	0	0	0	0
佐 倉 市	0	0	0	0	0	0	0	0
東 金 市	3	0	0	0	0	0	0	0
旭 市	18	0	0	0	0	0	0	0
習 志 野 市	0	0	0	0	0	0	0	0
柏 市	14	1	1	0	0	1	0	0
勝 浦 市	1	0	0	0	0	0	0	0
市 原 市	41	0	0	0	0	0	0	0
流 山 市	0	0	0	0	0	0	0	0
八 千 代 市	0	0	0	0	0	0	0	0
我 孫 子 市	0	0	0	0	0	0	0	0
鴨 川 市	1	0	0	0	0	0	0	0
鎌 ヶ 谷 市	0	0	0	0	0	0	0	0
君 津 市	18	1	0	0	0	1	0	0
富 津 市	10	0	0	0	0	0	0	0
浦 安 市	0	0	0	0	0	0	0	0
四 街 道 市	10	0	0	0	0	0	0	0
袖 ヶ 浦 市	0	0	0	0	0	0	0	0
八 街 市	7	1	0	0	0	0	0	0
印 西 市	3	0	0	0	0	0	0	0
白 井 市	7	0	0	0	0	0	0	0
富 里 市	0	0	0	0	0	0	0	0
南 房 総 市	0	0	0	0	0	0	0	0
匝 瑤 市	6	0	0	0	0	0	0	0
香 取 市	3	0	0	0	0	0	0	0
山 武 市	1	0	0	0	0	0	0	0
い す み 市	11	0	0	0	0	0	0	0
大 網 白 里 市	0	0	0	0	0	0	0	0
千葉県小計	221	8	4	0	0	6	0	0

	苦情 件数	条例に基づく措置等						
		立入 検査	報 告	測定件数		行 政 指 導	勸 告	命 令
				適 合	不適合			
東京都(市・特別区を除く)	9	0	0	0	0	0	0	0
千代田区	4	2	0	0	0	1	0	0
中央区	0	0	0	0	0	0	0	0
港区	23	0	0	0	0	0	0	0
新宿区	1	0	0	0	0	0	0	0
文京区	0	0	0	0	0	0	0	0
台東区	0	0	0	0	0	0	0	0
墨田区	0	0	0	0	0	0	0	0
江東区	0	0	0	0	0	0	0	0
品川区	0	0	0	0	0	0	0	0
目黒区	0	0	0	0	0	0	0	0
大田区	0	0	0	0	0	0	0	0
世田谷区	0	0	0	0	0	0	0	0
渋谷区	0	0	0	0	0	0	0	0
中野区	0	0	0	0	0	0	0	0
杉並区	0	0	0	0	0	0	0	0
豊島区	0	0	0	0	0	0	0	0
北区	4	2	0	0	0	2	0	0
荒川区	0	0	0	0	0	0	0	0
板橋区	0	0	0	0	0	0	0	0
練馬区	0	0	0	0	0	0	0	0
足立区	1	1	0	0	0	1	0	0
葛飾区	1	0	0	0	0	0	0	0
江戸川区	1	0	0	0	0	0	0	0
八王子市	0	0	0	0	0	0	0	0
立川市	0	0	0	0	0	0	0	0
武蔵野市	0	0	0	0	0	0	0	0
三鷹市	0	0	0	0	0	0	0	0
青梅市	0	0	0	0	0	0	0	0
府中市	0	0	0	0	0	0	0	0
昭島市	0	0	0	0	0	0	0	0
調布市	0	0	0	0	0	0	0	0
町田市	0	0	0	0	0	0	0	0
小金井市	9	0	0	0	0	0	0	0
小平市	1	0	0	0	0	0	0	0
日野市	2	0	0	0	0	0	0	0
東村山市	0	0	0	0	0	0	0	0
国分寺市	0	0	0	0	0	0	0	0
国立市	0	0	0	0	0	0	0	0
福生市	0	0	0	0	0	0	0	0
狛江市	0	0	0	0	0	0	0	0
東大和市	0	0	0	0	0	0	0	0
清瀬市	2	0	0	0	0	0	0	0
東久留米市	0	0	0	0	0	0	0	0
武蔵村山市	15	0	0	0	0	0	0	0
多摩市	1	0	0	0	0	0	0	0
稲城市	5	0	0	0	0	0	0	0
羽村市	0	0	0	0	0	0	0	0
あきる野市	0	0	0	0	0	0	0	0
西東京市	0	0	0	0	0	0	0	0
東京都小計	79	5	0	0	0	4	0	0

	苦情 件数	条例に基づく措置等						
		立入 検査	報 告	測定件数		行 政 指 導	勸 告	命 令
				適 合	不適合			
神奈川県(市を除く)	19	0	0	0	0	0	0	0
横浜市	101	76	6	2	0	47	0	0
川崎市	0	0	0	0	0	0	0	0
相模原市	5	0	0	0	0	0	0	0
横須賀市	0	0	0	0	0	0	0	0
平塚市	12	4	1	0	0	5	0	0
鎌倉市	0	0	0	0	0	0	0	0
藤沢市	10	2	0	0	0	3	0	0
小田原市	0	0	0	0	0	0	0	0
茅ヶ崎市	0	0	0	0	0	0	0	0
逗子市	0	0	0	0	0	0	0	0
三浦市	0	0	0	0	0	0	0	0
秦野市	0	0	0	0	0	0	0	0
厚木市	0	0	0	0	0	0	0	0
大和市	0	0	0	0	0	0	0	0
伊勢原市	8	8	0	0	0	8	0	0
海老名市	0	0	0	0	0	0	0	0
座間市	1	0	0	0	0	0	0	0
南足柄市	0	0	0	0	0	0	0	0
綾瀬市	0	0	0	0	0	0	0	0
神奈川県小計	156	90	7	2	0	63	0	0
新潟県(市を除く)	7	0	0	0	0	0	0	0
新潟市	29	0	0	0	0	0	0	0
長岡市	5	0	0	0	0	0	0	0
三条市	24	0	0	0	0	0	0	0
柏崎市	12	0	0	0	0	0	0	0
新発田市	2	0	0	0	0	0	0	0
小千谷市	3	0	0	0	0	0	0	0
加茂市	0	0	0	0	0	0	0	0
十日町市	3	0	0	0	0	0	0	0
見附市	0	0	0	0	0	0	0	0
村上市	4	0	0	0	0	0	0	0
燕市	2	0	0	0	0	0	0	0
糸魚川市	1	0	0	0	0	0	0	0
妙高市	1	0	0	0	0	0	0	0
五泉市	0	0	0	0	0	0	0	0
上越市	6	0	0	0	0	0	0	0
阿賀野市	0	0	0	0	0	0	0	0
佐渡市	1	0	0	0	0	0	0	0
魚沼市	5	0	0	0	0	0	0	0
南魚沼市	2	0	0	0	0	0	0	0
胎内市	1	0	0	0	0	0	0	0
新潟県小計	108	0	0	0	0	0	0	0

	苦情 件数	条例に基づく措置等						
		立入 検査	報 告	測定件数		行 政 指 導	勸 告	命 令
				適 合	不適合			
富山県(市を除く)	4	0	0	0	0	0	0	0
富山県(市を除く)	11	0	0	0	0	0	0	0
富山県(市を除く)	1	0	0	0	0	0	0	0
富山県(市を除く)	2	0	0	0	0	0	0	0
富山県(市を除く)	0	0	0	0	0	0	0	0
富山県(市を除く)	0	0	0	0	0	0	0	0
富山県(市を除く)	3	0	0	0	0	0	0	0
富山県(市を除く)	0	0	0	0	0	0	0	0
富山県(市を除く)	0	0	0	0	0	0	0	0
富山県(市を除く)	0	0	0	0	0	0	0	0
富山県(市を除く)	0	0	0	0	0	0	0	0
富山県(市を除く)	0	0	0	0	0	0	0	0
富山県小計	21	0	0	0	0	0	0	0
石川県(市を除く)	1	0	0	0	0	0	0	0
石川県(市を除く)	0	0	0	0	0	0	0	0
石川県(市を除く)	0	0	0	0	0	0	0	0
石川県(市を除く)	6	0	0	0	0	0	0	0
石川県(市を除く)	0	0	0	0	0	0	0	0
石川県(市を除く)	0	0	0	0	0	0	0	0
石川県(市を除く)	1	0	0	0	0	0	0	0
石川県(市を除く)	0	0	0	0	0	0	0	0
石川県(市を除く)	0	0	0	0	0	0	0	0
石川県(市を除く)	0	0	0	0	0	0	0	0
石川県(市を除く)	2	0	0	0	0	0	0	0
石川県(市を除く)	0	0	0	0	0	0	0	0
石川県小計	10	0	0	0	0	0	0	0
福井県(市を除く)	2	0	0	0	0	0	0	0
福井県(市を除く)	0	0	0	0	0	0	0	0
福井県(市を除く)	2	0	0	0	0	0	0	0
福井県(市を除く)	14	0	0	0	0	0	0	0
福井県(市を除く)	6	1	0	0	0	1	0	0
福井県(市を除く)	0	0	0	0	0	0	0	0
福井県(市を除く)	1	0	0	0	0	0	0	0
福井県(市を除く)	3	0	0	0	0	0	0	0
福井県(市を除く)	4	0	0	0	0	0	0	0
福井県(市を除く)	26	0	0	0	0	0	0	0
福井県小計	58	1	0	0	0	1	0	0
山梨県(市を除く)	14	0	0	0	0	0	0	0
山梨県(市を除く)	0	0	0	0	0	0	0	0
山梨県(市を除く)	2	0	0	0	0	0	0	0
山梨県(市を除く)	0	0	0	0	0	0	0	0
山梨県(市を除く)	0	0	0	0	0	0	0	0
山梨県(市を除く)	1	0	0	0	0	0	0	0
山梨県(市を除く)	0	0	0	0	0	0	0	0
山梨県(市を除く)	0	0	0	0	0	0	0	0
山梨県(市を除く)	0	0	0	0	0	0	0	0
山梨県(市を除く)	3	0	0	0	0	0	0	0
山梨県(市を除く)	0	0	0	0	0	0	0	0
山梨県(市を除く)	0	0	0	0	0	0	0	0
山梨県(市を除く)	0	0	0	0	0	0	0	0
山梨県(市を除く)	0	0	0	0	0	0	0	0
山梨県(市を除く)	0	0	0	0	0	0	0	0
山梨県小計	20	0	0	0	0	0	0	0

	苦情 件数	条例に基づく措置等						
		立入 検査	報 告	測定件数		行 政 指 導	勸 告	命 令
				適 合	不適合			
長野県(市を除く)	62	0	0	0	0	1	0	0
長 野 市	3	0	0	0	0	0	0	0
松 本 市	0	0	0	0	0	0	0	0
上 田 市	19	0	0	0	0	0	0	0
岡 谷 市	0	0	0	0	0	0	0	0
飯 田 市	3	0	0	0	0	0	0	0
諏 訪 市	1	0	0	0	0	0	0	0
須 坂 市	0	0	0	0	0	0	0	0
小 諸 市	22	0	0	0	0	0	0	0
伊 那 市	3	0	0	0	0	0	0	0
駒 ヶ 根 市	1	0	0	0	0	0	0	0
中 野 市	10	0	0	0	0	0	0	0
大 町 市	1	0	0	0	0	0	0	0
飯 山 市	2	0	0	0	0	0	0	0
茅 野 市	29	0	0	0	0	0	0	0
塩 尻 市	2	0	0	0	0	0	0	0
佐 久 市	6	0	0	0	0	0	0	0
千 曲 市	9	0	0	0	0	0	0	0
東 御 市	3	0	0	0	0	0	0	0
安 曇 野 市	0	0	0	0	0	0	0	0
長野県小計	176	0	0	0	0	1	0	0
岐阜県(市を除く)	15	0	0	0	0	0	0	0
岐 阜 市	0	0	0	0	0	0	0	0
大 垣 市	1	0	0	0	0	0	0	0
高 山 市	0	0	0	0	0	0	0	0
多 治 見 市	0	0	0	0	0	0	0	0
関 津 川 市	0	0	0	0	0	0	0	0
中 津 川 市	0	0	0	0	0	0	0	0
美 濃 市	0	0	0	0	0	0	0	0
瑞 浪 市	0	0	0	0	0	0	0	0
羽 島 市	0	0	0	0	0	0	0	0
恵 那 市	0	0	0	0	0	0	0	0
美 濃 加 茂 市	1	0	0	0	0	0	0	0
土 岐 市	0	0	0	0	0	0	0	0
各 務 原 市	0	0	0	0	0	0	0	0
可 児 市	0	0	0	0	0	0	0	0
山 県 市	6	0	0	0	0	0	0	0
瑞 穂 市	1	0	0	0	0	0	0	0
飛 騨 市	0	0	0	0	0	0	0	0
本 巢 市	3	0	0	0	0	0	0	0
郡 上 市	0	0	0	0	0	0	0	0
下 呂 市	1	0	0	0	0	0	0	0
海 津 市	0	0	0	0	0	0	0	0
岐阜県小計	28	0	0	0	0	0	0	0

	苦情 件数	条例に基づく措置等						
		立入 検査	報 告	測定件数		行 政 指 導	勸 告	命 令
				適 合	不適合			
静岡県(市を除く)	9	0	0	0	0	0	0	0
静岡市	0	0	0	0	0	0	0	0
浜松市	0	0	0	0	0	0	0	0
沼津市	0	0	0	0	0	0	0	0
熱海市	3	0	0	0	0	0	0	0
三島市	0	0	0	0	0	0	0	0
富士宮市	0	0	0	0	0	0	0	0
伊東市	0	0	0	0	0	0	0	0
島田市	3	0	0	0	0	0	0	0
富士市	0	0	0	0	0	0	0	0
磐田市	24	0	0	0	0	0	0	0
焼津市	0	0	0	0	0	0	0	0
掛川市	0	0	0	0	0	0	0	0
藤枝市	2	0	0	0	0	0	0	0
御殿場市	1	0	0	0	0	0	0	0
袋井市	0	0	0	0	0	0	0	0
下田市	0	0	0	0	0	0	0	0
裾野市	1	0	0	0	0	0	0	0
湖西市	0	0	0	0	0	0	0	0
伊豆市	0	0	0	0	0	0	0	0
御前崎市	0	0	0	0	0	0	0	0
菊川市	0	0	0	0	0	0	0	0
伊豆の国市	0	0	0	0	0	0	0	0
牧之原市	0	0	0	0	0	0	0	0
静岡県小計	43	0	0	0	0	0	0	0



	苦情 件数	条例に基づく措置等						
		立入 検査	報 告	測定件数		行 政 指 導	勸 告	命 令
				適 合	不適合			
愛知県(市を除く)	14	0	0	0	0	0	0	0
名古屋 市	0	0	0	0	0	0	0	0
豊橋 市	0	0	0	0	0	0	0	0
岡崎 市	0	0	0	0	0	0	0	0
一宮 市	0	0	0	0	0	0	0	0
瀬戸 市	0	0	0	0	0	0	0	0
半田 市	1	0	0	0	0	0	0	0
春日井 市	0	0	0	0	0	0	0	0
豊川 市	0	0	0	0	0	0	0	0
津島 市	9	0	0	0	0	0	0	0
碧南 市	0	0	0	0	0	0	0	0
刈谷 市	0	0	0	0	0	0	0	0
豊田 市	0	0	0	0	0	0	0	0
安城 市	1	0	0	0	0	0	0	0
西尾 市	0	0	0	0	0	0	0	0
蒲郡 市	0	0	0	0	0	0	0	0
犬山 市	2	0	0	0	0	0	0	0
常滑 市	0	0	0	0	0	0	0	0
江南 市	0	0	0	0	0	0	0	0
小牧 市	0	0	0	0	0	0	0	0
稲沢 市	0	0	0	0	0	0	0	0
新城 市	0	0	0	0	0	0	0	0
東海 市	0	0	0	0	0	0	0	0
大府 市	1	0	0	0	0	0	0	0
知多 市	0	0	0	0	0	0	0	0
知立 市	0	0	0	0	0	0	0	0
尾張旭 市	0	0	0	0	0	0	0	0
高浜 市	1	0	0	0	0	0	0	0
岩倉 市	0	0	0	0	0	0	0	0
豊明 市	0	0	0	0	0	0	0	0
日進 市	2	0	0	0	0	0	0	0
田原 市	2	0	0	0	0	0	0	0
愛西 市	0	0	0	0	0	0	0	0
清須 市	2	0	0	0	0	0	0	0
名古屋北 市	0	0	0	0	0	0	0	0
弥富 市	0	0	0	0	0	0	0	0
みよし 市	0	0	0	0	0	0	0	0
あま 市	0	0	0	0	0	0	0	0
長久手 市	0	0	0	0	0	0	0	0
愛知県小計	35	0	0	0	0	0	0	0

	苦情 件数	条例に基づく措置等						
		立入 検査	報 告	測定件数		行 政 指 導	勸 告	命 令
				適 合	不適合			
三重県(市を除く)	20	1	0	0	0	1	0	0
津 市	11	0	0	0	0	0	0	0
四日市 市	0	0	0	0	0	0	0	0
伊勢 市	7	0	0	0	0	0	0	0
松阪 市	10	0	0	0	0	0	0	0
桑名 市	13	0	0	0	0	0	0	0
鈴鹿 市	0	0	0	0	0	0	0	0
名張 市	0	0	0	0	0	0	0	0
尾鷲 市	0	0	0	0	0	0	0	0
亀山 市	6	1	1	0	0	1	0	0
鳥羽 市	3	0	0	0	0	0	0	0
熊野 市	0	0	0	0	0	0	0	0
いなべ 市	0	0	0	0	0	0	0	0
志摩 市	33	1	0	0	0	3	0	0
伊賀 市	2	0	0	0	0	0	0	0
三重県小計	105	3	1	0	0	5	0	0
滋賀県(市を除く)	6	0	0	0	0	0	0	0
大津 市	0	0	0	0	0	0	0	0
彦根 市	0	0	0	0	0	0	0	0
長浜 市	1	0	0	0	0	0	0	0
近江八幡 市	0	0	0	0	0	0	0	0
草津 市	0	0	0	0	0	0	0	0
守山 市	6	0	0	0	0	0	0	0
栗東 市	0	0	0	0	0	0	0	0
甲賀 市	0	0	0	0	0	0	0	0
野洲 市	0	0	0	0	0	0	0	0
湖南 市	0	0	0	0	0	0	0	0
高島 市	0	0	0	0	0	0	0	0
東近江 市	0	0	0	0	0	0	0	0
米原 市	1	0	0	0	0	0	0	0
滋賀県小計	14	0	0	0	0	0	0	0
京都府(市を除く)	9	0	0	0	0	0	0	0
京 都 市	1	0	0	0	0	0	0	0
福知山 市	5	0	0	0	0	0	0	0
舞鶴 市	0	0	0	0	0	0	0	0
綾部 市	2	0	0	0	0	0	0	0
宇治 市	0	0	0	0	0	0	0	0
宮津 市	1	0	0	0	0	0	0	0
亀岡 市	10	0	0	0	0	0	0	0
城陽 市	0	0	0	0	0	0	0	0
向日 市	0	0	0	0	0	0	0	0
長岡京 市	0	0	0	0	0	0	0	0
八幡 市	0	0	0	0	0	0	0	0
京田辺 市	0	0	0	0	0	0	0	0
京丹後 市	12	0	0	0	0	0	0	0
南丹 市	1	0	0	0	0	0	0	0
木津川 市	0	0	0	0	0	0	0	0
京都府小計	41	0	0	0	0	0	0	0

	苦情 件数	条例に基づく措置等						
		立入 検査	報 告	測定件数		行 政 指 導	勸 告	命 令
				適 合	不適合			
大阪府(市を除く)	2	0	0	0	0	0	0	0
大 阪 市	0	0	0	0	0	0	0	0
堺 市	0	0	0	0	0	0	0	0
岸 和 田 市	0	0	0	0	0	0	0	0
豊 中 市	0	0	0	0	0	0	0	0
池 田 市	0	0	0	0	0	0	0	0
吹 田 市	0	0	0	0	0	0	0	0
泉 大 津 市	0	0	0	0	0	0	0	0
高 槻 市	0	0	0	0	0	0	0	0
貝 塚 市	0	0	0	0	0	0	0	0
守 口 市	0	0	0	0	0	0	0	0
枚 方 市	0	0	0	0	0	0	0	0
茨 木 市	0	0	0	0	0	0	0	0
八 尾 市	0	0	0	0	0	0	0	0
泉 佐 野 市	0	0	0	0	0	0	0	0
富 田 林 市	7	0	0	0	0	0	0	0
寝 屋 川 市	0	0	0	0	0	0	0	0
河 内 長 野 市	0	0	0	0	0	0	0	0
松 原 市	0	0	0	0	0	0	0	0
大 東 市	0	0	0	0	0	0	0	0
和 泉 市	3	0	0	0	0	0	0	0
箕 面 市	0	0	0	0	0	0	0	0
柏 原 市	0	0	0	0	0	0	0	0
羽 曳 野 市	3	0	0	0	0	0	0	0
門 真 市	0	0	0	0	0	0	0	0
摂 津 市	0	0	0	0	0	0	0	0
高 石 市	3	0	0	0	0	0	0	0
藤 井 寺 市	0	0	0	0	0	0	0	0
東 大 阪 市	0	0	0	0	0	0	0	0
泉 南 市	0	0	0	0	0	0	0	0
四 條 畷 市	3	0	0	0	0	0	0	0
交 野 市	0	0	0	0	0	0	0	0
大 阪 狭 山 市	0	0	0	0	0	0	0	0
阪 南 市	0	0	0	0	0	0	0	0
大阪府小計	21	0	0	0	0	0	0	0

	苦情 件数	条例に基づく措置等						
		立入 検査	報 告	測定件数		行 政 指 導	勸 告	命 令
				適 合	不適合			
兵庫県(市を除く)	46	0	0	0	0	0	0	0
神戸市	0	0	0	0	0	0	0	0
姫路市	0	0	0	0	0	0	0	0
尼崎市	1	0	0	0	0	0	0	0
明石市	0	0	0	0	0	0	0	0
西宮市	0	0	0	0	0	0	0	0
洲本市	0	0	0	0	0	0	0	0
芦屋市	0	0	0	0	0	0	0	0
伊丹市	1	0	0	0	0	0	0	0
相模市	0	0	0	0	0	0	0	0
豊岡市	0	0	0	0	0	0	0	0
加古川市	1	0	0	0	0	0	0	0
赤穂市	0	0	0	0	0	0	0	0
西脇市	0	0	0	0	0	0	0	0
宝塚市	1	0	0	0	0	0	0	0
三木市	0	0	0	0	0	0	0	0
高砂市	1	0	0	0	0	0	0	0
川西市	2	0	0	0	0	0	0	0
小野市	0	0	0	0	0	0	0	0
三田市	96	0	0	0	0	0	0	0
加西市	0	0	0	0	0	0	0	0
丹波篠山市	0	0	0	0	0	0	0	0
養父市	5	0	0	0	0	0	0	0
丹波市	0	0	0	0	0	0	0	0
南あわじ市	0	0	0	0	0	0	0	0
朝来市	2	0	0	0	0	0	0	0
淡路市	0	0	0	0	0	0	0	0
宍粟市	1	0	0	0	0	0	0	0
加東市	14	0	0	0	0	0	0	0
たつの市	1	0	0	0	0	0	0	0
兵庫県小計	172	0	0	0	0	0	0	0

	苦情 件数	条例に基づく措置等						
		立入 検査	報 告	測定件数		行 政 指 導	勸 告	命 令
				適 合	不適合			
奈良県(市を除く)	8	0	0	0	0	0	0	0
奈良市	0	0	0	0	0	0	0	0
大和高田市	0	0	0	0	0	0	0	0
大和郡山	0	0	0	0	0	0	0	0
天理市	0	0	0	0	0	0	0	0
橿原市	0	0	0	0	0	0	0	0
桜井市	0	0	0	0	0	0	0	0
五條市	0	0	0	0	0	0	0	0
御所市	0	0	0	0	0	0	0	0
生駒市	1	0	0	0	0	0	0	0
香芝市	0	0	0	0	0	0	0	0
葛城市	0	0	0	0	0	0	0	0
宇陀市	1	0	0	0	0	0	0	0
奈良県小計	10	0	0	0	0	0	0	0
和歌山県(市を除く)	0	0	0	0	0	0	0	0
和歌山市	0	0	0	0	0	0	0	0
海南市	9	0	0	0	0	0	0	0
橋本市	0	0	0	0	0	0	0	0
有田市	1	0	0	0	0	0	0	0
御坊市	2	0	0	0	0	0	0	0
田辺市	3	0	0	0	0	0	0	0
新宮市	0	0	0	0	0	0	0	0
紀の川市	8	0	0	0	0	0	0	0
岩出市	0	0	0	0	0	0	0	0
和歌山県小計	23	0	0	0	0	0	0	0
鳥取県(市を除く)	13	0	0	0	0	0	0	0
鳥取市	2	0	0	0	0	0	0	0
米子市	8	4	0	0	0	2	0	0
倉吉市	2	1	1	0	0	1	0	0
境港市	5	0	0	0	0	0	0	0
鳥取県小計	30	5	1	0	0	3	0	0
島根県(市を除く)	6	0	0	0	0	0	0	0
松江市	9	0	0	0	0	0	0	0
浜田市	0	0	0	0	0	0	0	0
出雲市	9	0	0	0	0	0	0	0
益田市	6	0	0	0	0	0	0	0
大田市	0	0	0	0	0	0	0	0
安来市	2	0	0	0	0	0	0	0
江津市	5	0	0	0	0	0	0	0
雲南市	1	0	0	0	0	0	0	0
島根県小計	38	0	0	0	0	0	0	0

	苦情 件数	条例に基づく措置等						
		立入 検査	報 告	測定件数		行 政 指 導	勸 告	命 令
				適 合	不適合			
岡山県(市を除く)	0	0	0	0	0	0	0	0
岡 山 市	0	0	0	0	0	0	0	0
倉 敷 市	0	0	0	0	0	0	0	0
津 山 市	0	0	0	0	0	0	0	0
玉 野 市	0	0	0	0	0	0	0	0
笠 岡 市	0	0	0	0	0	0	0	0
井 原 市	0	0	0	0	0	0	0	0
総 社 市	0	0	0	0	0	0	0	0
高 梁 市	2	0	0	0	0	0	0	0
新 見 市	0	0	0	0	0	0	0	0
備 前 市	2	0	0	0	0	0	0	0
瀬 戸 内 市	2	0	0	0	0	0	0	0
赤 磐 市	0	0	0	0	0	0	0	0
真 庭 市	0	0	0	0	0	0	0	0
美 作 市	0	0	0	0	0	0	0	0
浅 口 市	0	0	0	0	0	0	0	0
岡山県小計	6	0	0	0	0	0	0	0
広島県(市を除く)	3	0	0	0	0	0	0	0
広 島 市	0	0	0	0	0	0	0	0
呉 市	0	0	0	0	0	0	0	0
竹 原 市	1	0	0	0	0	0	0	0
三 原 市	13	0	0	0	0	0	0	0
尾 道 市	3	0	0	0	0	0	0	0
福 山 市	0	0	0	0	0	0	0	0
府 中 市	11	0	0	0	0	0	0	0
三 次 市	0	0	0	0	0	0	0	0
庄 原 市	0	0	0	0	0	0	0	0
大 竹 市	2	0	0	0	0	0	0	0
東 広 島 市	0	0	0	0	0	0	0	0
廿 日 市	0	0	0	0	0	0	0	0
安 芸 高 田 市	5	0	0	0	0	1	0	0
江 田 島 市	0	0	0	0	0	0	0	0
広島県小計	38	0	0	0	0	1	0	0
山口県(市を除く)	8	0	0	0	0	0	0	0
下 関 市	0	0	0	0	0	0	0	0
宇 部 市	1	0	0	0	0	0	0	0
山 口 市	0	0	0	0	0	0	0	0
萩 市	0	0	0	0	0	0	0	0
防 府 市	14	14	0	0	0	8	0	0
下 松 市	0	0	0	0	0	0	0	0
岩 国 市	5	0	0	0	0	0	0	0
光 市	2	0	0	0	0	0	0	0
長 門 市	0	0	0	0	0	0	0	0
柳 井 市	1	0	0	0	0	0	0	0
美 祢 市	0	0	0	0	0	0	0	0
周 南 市	10	0	0	0	0	0	0	0
山 陽 小 野 田 市	0	0	0	0	0	0	0	0
山口県小計	41	14	0	0	0	8	0	0

	苦情 件数	条例に基づく措置等						
		立入 検査	報 告	測定件数		行 政 指 導	勸 告	命 令
				適 合	不適合			
徳島県(市を除く)	20	0	0	0	0	0	0	0
徳島市	5	0	0	0	0	0	0	0
鳴門市	3	0	0	0	0	0	0	0
小松島市	0	0	0	0	0	0	0	0
阿南市	2	0	0	0	0	0	0	0
吉野川市	0	0	0	0	0	0	0	0
阿波市	0	0	0	0	0	0	0	0
美馬市	0	0	0	0	0	0	0	0
三好市	0	0	0	0	0	0	0	0
徳島県小計	30	0	0	0	0	0	0	0
香川県(市を除く)	37	0	0	0	0	0	0	0
高松市	12	0	0	0	0	0	0	0
丸亀市	12	0	0	0	0	0	0	0
坂出市	2	0	0	0	0	0	0	0
善通寺市	0	0	0	0	0	0	0	0
観音寺市	0	0	0	0	0	0	0	0
さぬき市	4	0	0	0	0	0	0	0
東かがわ市	1	0	0	0	0	0	0	0
三豊市	9	0	0	0	0	0	0	0
香川県小計	77	0	0	0	0	0	0	0
愛媛県(市を除く)	6	0	0	0	0	0	0	0
松山市	1	0	0	0	0	0	0	0
今治市	11	0	0	0	0	0	0	0
宇和島市	10	0	0	0	0	0	0	0
八幡浜市	1	0	0	0	0	0	0	0
新居浜市	0	0	0	0	0	0	0	0
西条市	3	0	0	0	0	0	0	0
大洲市	4	0	0	0	0	0	0	0
伊予市	3	0	0	0	0	0	0	0
四国中央市	0	0	0	0	0	0	0	0
西予市	5	0	0	0	0	0	0	0
東温市	0	0	0	0	0	0	0	0
愛媛県小計	44	0	0	0	0	0	0	0
高知県(市を除く)	0	0	0	0	0	0	0	0
高知市	0	0	0	0	0	0	0	0
室戸市	0	0	0	0	0	0	0	0
安芸市	0	0	0	0	0	0	0	0
南国市	0	0	0	0	0	0	0	0
土佐市	0	0	0	0	0	0	0	0
須崎市	0	0	0	0	0	0	0	0
宿毛市	0	0	0	0	0	0	0	0
土佐清水市	0	0	0	0	0	0	0	0
四万十市	0	0	0	0	0	0	0	0
香南市	0	0	0	0	0	0	0	0
香美市	0	0	0	0	0	0	0	0
高知県小計	0	0	0	0	0	0	0	0

	苦情 件数	条例に基づく措置等						
		立入 検査	報 告	測定件数		行 政 指 導	勸 告	命 令
				適 合	不適合			
福岡県(市を除く)	27	2	1	0	0	2	0	0
北九州	0	0	0	0	0	0	0	0
福岡市	6	0	0	0	0	0	0	0
大牟田市	0	0	0	0	0	0	0	0
久留米市	0	0	0	0	0	0	0	0
直方市	5	0	0	0	0	0	0	0
飯塚市	0	0	0	0	0	0	0	0
田川市	0	0	0	0	0	0	0	0
柳川市	2	0	0	0	0	0	0	0
八女市	0	0	0	0	0	0	0	0
筑後市	3	0	0	0	0	0	0	0
大川市	5	0	0	0	0	0	0	0
行橋市	0	0	0	0	0	0	0	0
豊前市	0	0	0	0	0	0	0	0
中間市	0	0	0	0	0	0	0	0
小郡市	0	0	0	0	0	0	0	0
筑紫野市	0	0	0	0	0	0	0	0
春日市	0	0	0	0	0	0	0	0
大野城市	1	0	0	0	0	0	0	0
宗像市	0	0	0	0	0	0	0	0
太宰府市	8	0	0	0	0	0	0	0
古賀市	0	0	0	0	0	0	0	0
福岡市	0	0	0	0	0	0	0	0
うきは市	0	0	0	0	0	0	0	0
宮若市	0	0	0	0	0	0	0	0
嘉麻市	0	0	0	0	0	0	0	0
朝倉市	0	0	0	0	0	0	0	0
みやま市	0	0	0	0	0	0	0	0
糸島市	0	0	0	0	0	0	0	0
那珂川市	3	0	0	0	0	0	0	0
福岡県小計	60	2	1	0	0	2	0	0
佐賀県(市を除く)	1	0	0	0	0	0	0	0
佐賀市	0	0	0	0	0	0	0	0
唐津市	1	0	0	0	0	0	0	0
鳥栖市	0	0	0	0	0	0	0	0
多久市	0	0	0	0	0	0	0	0
伊万里市	5	0	0	0	0	0	0	0
武雄市	14	0	0	0	0	0	0	0
鹿島市	0	0	0	0	0	0	0	0
小城市	2	0	0	0	0	0	0	0
嬉野市	0	0	0	0	0	0	0	0
神埼市	3	0	0	0	0	0	0	0
佐賀県小計	26	0	0	0	0	0	0	0



	苦情 件数	条例に基づく措置等						
		立入 検査	報 告	測定件数		行 政 指 導	勸 告	命 令
				適 合	不適合			
長崎県(市を除く)	31	0	0	0	0	0	0	0
長崎 市	7	4	0	0	0	4	0	0
佐世保 市	8	1	0	0	0	0	0	0
島原 市	1	0	0	0	0	0	0	0
諫早 市	12	0	0	0	0	0	0	0
大村 市	4	0	0	0	0	0	0	0
平戸 市	0	0	0	0	0	0	0	0
松浦 市	0	0	0	0	0	0	0	0
対馬 市	0	0	0	0	0	0	0	0
老岐 市	0	0	0	0	0	0	0	0
五島 市	0	0	0	0	0	0	0	0
西海 市	0	0	0	0	0	0	0	0
雲仙 市	6	0	0	0	0	0	0	0
南島原 市	4	0	0	0	0	0	0	0
長崎県小計	73	5	0	0	0	4	0	0
熊本県(市を除く)	10	1	0	0	0	1	0	0
熊本市	5	0	0	0	0	0	0	0
八代 市	8	0	0	0	0	0	0	0
人吉 市	7	0	0	0	0	0	0	0
荒尾 市	0	0	0	0	0	0	0	0
水俣 市	11	0	0	0	0	0	0	0
玉名 市	3	0	0	0	0	0	0	0
山鹿 市	2	0	0	0	0	0	0	0
菊池 市	0	0	0	0	0	0	0	0
宇土 市	0	0	0	0	0	0	0	0
上天草 市	4	0	0	0	0	0	0	0
宇城 市	4	0	0	0	0	0	0	0
阿蘇 市	0	0	0	0	0	0	0	0
天草 市	1	0	0	0	0	0	0	0
合志 市	0	0	0	0	0	0	0	0
熊本県小計	55	1	0	0	0	1	0	0
大分県(市を除く)	10	0	0	0	0	0	0	0
大分 市	82	0	0	0	0	0	0	0
別府 市	0	0	0	0	0	0	0	0
中津 市	4	0	0	0	0	0	0	0
日田 市	0	0	0	0	0	0	0	0
佐伯 市	0	0	0	0	0	0	0	0
臼杵 市	1	0	0	0	0	0	0	0
津久見 市	0	0	0	0	0	0	0	0
竹田 市	1	0	0	0	0	0	0	0
豊後高田 市	0	0	0	0	0	0	0	0
杵築 市	0	0	0	0	0	0	0	0
宇佐 市	0	0	0	0	0	0	0	0
豊後大野 市	0	0	0	0	0	0	0	0
由布 市	1	0	0	0	0	0	0	0
国東 市	0	0	0	0	0	0	0	0
大分県小計	99	0	0	0	0	0	0	0

	苦情 件数	条例に基づく措置等						
		立入 検査	報 告	測定件数		行 政 指 導	勸 告	命 令
				適 合	不適合			
宮崎県(市を除く)	31	0	0	0	0	0	0	0
宮崎市	0	0	0	0	0	0	0	0
都城市	21	1	0	0	0	1	0	0
延岡市	7	0	0	0	0	0	0	0
日南市	4	0	0	0	0	0	0	0
小林市	0	0	0	0	0	0	0	0
日向市	15	0	0	0	0	0	0	0
串間市	0	0	0	0	0	0	0	0
西都賀市	0	0	0	0	0	0	0	0
えびの市	0	0	0	0	0	0	0	0
宮崎県小計	78	1	0	0	0	1	0	0
鹿児島県(市を除く)	3	0	0	0	0	0	0	0
鹿児島市	0	0	0	0	0	0	0	0
鹿屋市	48	0	0	0	0	0	0	0
枕崎市	0	0	0	0	0	0	0	0
阿久根市	0	0	0	0	0	0	0	0
出水市	2	1	1	0	0	1	0	0
指宿市	0	0	0	0	0	0	0	0
西之表市	0	0	0	0	0	0	0	0
垂水市	0	0	0	0	0	0	0	0
薩摩川内市	0	0	0	0	0	0	0	0
日置市	0	0	0	0	0	0	0	0
曾於市	17	1	0	0	0	2	0	0
霧島市	0	0	0	0	0	0	0	0
いちき串木野市	0	0	0	0	0	0	0	0
南さつま市	0	0	0	0	0	0	0	0
志布志市	1	0	0	0	0	0	0	0
奄美市	5	0	0	0	0	0	0	0
南九州市	0	0	0	0	0	0	0	0
伊佐市	0	0	0	0	0	0	0	0
始良市	0	0	0	0	0	0	0	0
鹿児島県小計	76	2	1	0	0	3	0	0
沖縄県(市を除く)	34	3	1	0	0	0	0	0
那覇市	19	0	0	0	0	0	0	0
宜野湾市	0	0	0	0	0	0	0	0
石垣市	0	0	0	0	0	0	0	0
浦添市	0	0	0	0	0	0	0	0
名護市	18	0	0	0	0	0	0	0
糸満市	0	0	0	0	0	0	0	0
沖縄市	2	0	0	0	0	0	0	0
豊見城市	0	0	0	0	0	0	0	0
うるま市	0	0	0	0	0	0	0	0
宮古島市	11	0	0	0	0	0	0	0
南城市	0	0	0	0	0	0	0	0
沖縄県小計	84	3	1	0	0	0	0	0
合 計	2,893	159	18	2	0	119	0	0

表5-4 地方公共団体別悪臭苦情処理状況(規制地域内、規制地域外合計)

	苦情 件数	悪臭防止法に基づく措置等							条例に 基づく 措置等
		立入 検査	報 告	測定件数		行政 指導	勸 告	命 令	
				適 合	不適合				
北海道(市を除く)	13	0	1	1	0	0	0	0	0
札幌市	64	0	0	0	0	0	0	0	0
函館市	14	0	0	0	0	0	0	0	0
小樽市	3	0	0	0	0	0	0	0	0
旭川市	24	0	0	0	0	0	0	0	0
室蘭市	2	0	0	0	0	0	0	0	0
釧路市	11	0	0	0	0	0	0	0	0
帯広市	8	1	0	0	0	1	0	0	0
北見市	5	0	0	0	0	0	0	0	0
夕張市	0	0	0	0	0	0	0	0	0
岩見沢市	0	0	0	0	0	0	0	0	0
網走市	3	0	0	0	0	0	0	0	0
留萌市	2	0	0	0	0	0	0	0	0
苫小牧市	12	2	0	0	0	0	0	0	0
稚内市	0	0	0	0	0	0	0	0	0
美唄市	0	0	0	0	0	0	0	0	0
芦別市	0	0	0	0	0	0	0	0	0
江別市	6	0	0	0	0	0	0	0	0
赤平市	0	0	0	0	0	0	0	0	0
紋別市	11	0	0	0	0	0	0	0	0
士別市	0	0	0	0	0	0	0	0	0
名寄市	0	0	0	0	0	0	0	0	0
三笠市	0	0	0	0	0	0	0	0	0
根室市	0	0	0	0	0	0	0	0	0
千歳市	6	0	0	0	0	0	0	0	0
滝川市	1	0	0	0	0	0	0	0	0
砂川市	0	0	0	0	0	0	0	0	0
歌志内市	0	0	0	0	0	0	0	0	0
深川市	0	0	0	0	0	0	0	0	0
富良野市	0	0	0	0	0	0	0	0	0
登別市	5	0	0	0	0	0	0	0	0
恵庭市	9	0	0	0	0	0	0	0	0
伊達市	6	0	0	0	0	0	0	0	0
北広島市	0	0	0	0	0	0	0	0	0
石狩市	3	0	0	0	0	0	0	0	0
北斗市	0	0	0	0	0	0	0	0	0
北海道小計	208	3	1	1	0	1	0	0	0

表5-4

	苦情 件数	悪臭防止法に基づく措置等							条例に 基づく 措置等
		立入 検査	報告	測定件数		行政 指導	勧告	命令	
				適合	不適合				
青森県(市を除く)	6	0	0	0	0	0	0	0	0
青森市	11	3	1	1	1	3	0	0	0
弘前市	0	0	0	0	0	0	0	0	0
八戸市	4	0	0	0	0	0	0	0	0
黒石市	0	0	0	0	0	0	0	0	0
五所川原市	0	0	0	0	0	0	0	0	0
十和田市	8	0	0	0	0	0	0	0	0
三沢市	13	0	0	0	0	0	0	0	0
むつ市	5	0	0	0	0	0	0	0	0
つがる市	0	0	0	0	0	0	0	0	0
平川市	0	0	0	0	0	0	0	0	0
青森県小計	47	3	1	1	1	3	0	0	0
岩手県(市を除く)	26	0	0	0	0	0	0	0	0
盛岡市	10	0	0	0	0	0	0	0	0
宮古市	0	0	0	0	0	0	0	0	0
大船渡市	1	0	0	0	0	0	0	0	0
花巻市	4	0	0	0	0	0	0	0	0
北上市	10	0	0	0	0	0	0	0	1
久慈市	4	0	0	0	0	0	0	0	0
遠野市	3	0	0	0	0	0	0	0	0
一関市	13	0	0	0	0	0	0	0	0
陸前高田市	2	0	0	0	0	0	0	0	0
釜石市	3	0	0	0	0	0	0	0	0
二戸市	0	0	0	0	0	0	0	0	0
八幡平市	2	0	0	0	0	0	0	0	0
奥州市	9	0	0	0	0	0	0	0	0
滝沢市	4	0	0	0	0	0	0	0	0
岩手県小計	91	0	0	0	0	0	0	0	1
宮城県(市を除く)	41	0	0	0	0	0	0	0	2
仙台市	54	0	0	0	0	0	0	0	0
石巻市	23	0	0	0	0	0	0	0	19
塩竈市	8	4	4	0	4	4	0	0	0
気仙沼市	9	0	0	0	0	0	0	0	1
白石市	0	0	0	0	0	0	0	0	0
名取市	21	0	0	0	0	0	0	0	0
角田市	2	0	0	0	0	0	0	0	0
多賀城市	12	0	0	0	0	0	0	0	0
岩沼市	4	0	0	0	0	0	0	0	0
登米市	16	0	0	0	0	0	0	0	1
栗原市	4	0	0	0	0	0	0	0	0
東松島市	0	0	0	0	0	0	0	0	0
大崎市	14	0	0	0	0	0	0	0	0
富谷市	1	0	0	0	0	0	0	0	0
宮城県小計	209	4	4	0	4	4	0	0	23

表5-4

	苦情 件数	悪臭防止法に基づく措置等							条例に 基づく 措置等
		立入 検査	報 告	測定件数		行 政 指 導	勸 告	命 令	
				適 合	不適合				
秋田県(市を除く)	18	0	0	0	0	0	0	0	0
秋 田 市	17	0	0	0	0	0	0	0	0
能 代 市	3	0	0	0	0	0	0	0	0
横 手 市	5	0	0	0	0	0	0	0	0
大 館 市	7	0	0	0	0	0	0	0	0
男 鹿 市	1	0	0	0	0	0	0	0	0
湯 沢 市	6	0	0	0	0	0	0	0	0
鹿 角 市	8	0	0	0	0	0	0	0	0
由 利 本 荘 市	3	0	0	0	0	0	0	0	0
潟 上 市	0	0	0	0	0	0	0	0	0
大 仙 市	6	0	0	0	0	0	0	0	0
北 秋 田 市	1	0	0	0	0	0	0	0	0
に か ほ 市	0	0	0	0	0	0	0	0	0
仙 北 市	0	0	0	0	0	0	0	0	0
秋田県小計	75	0	0	0	0	0	0	0	0
山形県(市を除く)	12	0	0	0	0	0	0	0	0
山 形 市	21	0	0	0	0	0	0	0	0
米 沢 市	3	0	0	0	0	1	0	0	0
鶴 岡 市	9	0	0	0	0	0	0	0	0
酒 田 市	10	0	0	0	0	0	0	0	0
新 庄 市	5	0	0	0	0	0	0	0	0
寒 河 江 市	5	0	0	0	0	0	0	0	0
上 山 市	4	0	0	0	0	0	0	0	0
村 山 市	0	0	0	0	0	0	0	0	0
長 井 市	0	0	0	0	0	0	0	0	0
天 童 市	11	0	0	0	0	0	0	0	0
東 根 市	2	0	0	0	0	0	0	0	0
尾 花 沢 市	0	0	0	0	0	0	0	0	0
南 陽 市	4	0	0	0	0	0	0	0	0
山形県小計	86	0	0	0	0	1	0	0	0
福島県(市を除く)	8	0	0	0	0	0	0	0	1
福 島 市	10	0	0	0	0	0	0	0	3
会 津 若 松 市	14	0	0	0	0	0	0	0	0
郡 山 市	36	0	0	0	0	0	0	0	0
い わ き 市	24	0	0	0	0	0	0	0	0
白 河 市	3	0	0	0	0	0	0	0	0
須 賀 川 市	5	0	0	0	0	0	0	0	0
喜 多 方 市	2	0	0	0	0	0	0	0	0
相 馬 市	7	0	0	0	0	0	0	0	0
二 本 松 市	2	0	0	0	0	0	0	0	0
田 村 市	0	0	0	0	0	0	0	0	0
南 相 馬 市	2	0	0	0	0	0	0	0	0
伊 達 市	0	0	0	0	0	0	0	0	0
本 宮 市	0	0	0	0	0	0	0	0	0
福島県小計	113	0	0	0	0	0	0	0	4

表5-4

	苦情 件数	悪臭防止法に基づく措置等							条例に 基づく 措置等
		立入 検査	報 告	測定件数		行 政 指 導	勸 告	命 令	
				適 合	不適合				
茨城県(市を除く)	69	0	0	0	0	0	0	0	3
水戸市	30	1	1	0	1	1	1	0	0
日立市	0	0	0	0	0	0	0	0	0
土浦市	25	0	0	0	0	0	0	0	0
古河市	3	0	0	0	0	0	0	0	0
石岡市	10	0	0	0	0	0	0	0	0
結城市	12	0	0	0	0	0	0	0	0
龍ヶ崎市	3	0	0	0	0	0	0	0	0
下妻市	15	0	0	0	0	0	0	0	0
常総市	6	0	0	0	0	0	0	0	0
常陸太田市	4	0	0	0	0	0	0	0	0
高萩市	1	0	0	0	0	0	0	0	0
北茨城市	9	0	0	0	0	0	0	0	0
笠間市	6	0	0	0	0	0	0	0	0
取手市	2	0	0	0	0	0	0	0	0
牛久市	0	0	0	0	0	0	0	0	0
つくば市	43	0	0	0	0	0	0	0	0
ひたちなか市	16	1	1	1	0	0	0	0	0
鹿嶋市	7	0	0	0	0	0	0	0	0
潮来市	2	0	0	0	0	0	0	0	0
守谷市	5	0	0	0	0	0	0	0	0
常陸大宮市	5	0	0	0	0	0	0	0	0
那珂市	8	0	0	0	0	0	0	0	0
筑西市	13	0	0	0	0	0	0	0	0
坂東市	53	0	0	0	0	0	0	0	0
稲敷市	13	0	0	0	0	0	0	0	0
かすみがうら市	4	0	0	0	0	0	0	0	0
桜川市	6	0	0	0	0	0	0	0	6
神栖市	46	7	0	0	0	8	0	0	0
行方市	2	0	0	0	0	0	0	0	0
鉾田市	0	0	0	0	0	0	0	0	0
つくばみらい市	3	0	0	0	0	0	0	0	0
小美玉市	14	0	0	0	0	0	0	0	0
茨城県小計	435	9	2	1	1	9	1	0	9
栃木県(市を除く)	29	0	0	0	0	0	0	0	0
宇都宮市	6	0	0	0	0	0	0	0	0
足利市	4	0	0	0	0	0	0	0	0
栃木市	6	0	0	0	0	0	0	0	0
佐野市	11	0	0	0	0	0	0	0	0
鹿沼市	12	0	0	0	0	0	0	0	0
日光市	8	0	0	0	0	0	0	0	0
小山市	26	0	0	0	0	0	0	0	0
真岡市	8	0	0	0	0	0	0	0	0
大田原市	3	0	0	0	0	0	0	0	0
矢板市	0	0	0	0	0	0	0	0	0
那須塩原市	6	0	0	0	0	0	0	0	0
さくら市	10	0	0	0	0	0	0	0	0
那須烏山市	1	0	0	0	0	0	0	0	0
下野市	10	0	0	0	0	0	0	0	0
栃木県小計	140	0	0	0	0	0	0	0	0

表5-4

	苦情 件数	悪臭防止法に基づく措置等							条例に 基づく 措置等
		立入 検査	報告	測定件数		行政 指導	勧告	命令	
				適合	不適合				
群馬県(市を除く)	33	0	0	0	0	0	0	0	0
前橋市	19	0	0	0	0	0	0	0	0
高崎市	7	0	0	0	0	0	0	0	0
桐生市	3	3	0	0	0	0	0	0	0
伊勢崎市	34	0	0	0	0	0	0	0	0
太田市	24	0	0	0	0	0	0	0	0
沼田市	0	0	0	0	0	0	0	0	0
館林市	3	0	0	0	0	0	0	0	0
渋川市	4	0	0	0	0	0	0	0	0
藤岡市	0	0	0	0	0	0	0	0	0
富岡市	1	0	0	0	0	0	0	0	0
安中市	10	0	0	0	0	0	0	0	4
みどり市	1	0	0	0	0	0	0	0	0
群馬県小計	139	3	0	0	0	0	0	0	4

表5-4

	苦情 件数	悪臭防止法に基づく措置等							条例に 基づく 措置等
		立入 検査	報 告	測定件数		行政 指導	勸 告	命 令	
				適 合	不適合				
埼玉県(市を除く)	44	0	0	0	0	0	0	0	0
さいたま市	78	0	0	0	0	0	0	0	10
川越市	22	0	0	0	0	0	0	0	0
熊谷市	0	0	0	0	0	0	0	0	0
川口市	0	0	0	0	0	0	0	0	0
行田市	5	1	0	0	0	1	0	0	0
秩父市	5	0	0	0	0	0	0	0	0
所沢市	61	0	0	0	0	0	0	0	5
飯能市	1	0	0	0	0	0	0	0	0
加須市	16	0	0	0	0	0	0	0	0
本庄市	6	0	0	0	0	0	0	0	0
東松山市	4	0	0	0	0	0	0	0	0
春日部市	12	0	0	0	0	0	0	0	2
狭山市	17	2	1	1	0	2	0	0	0
羽生市	1	0	0	0	0	0	0	0	0
鴻巣市	8	0	0	0	0	0	0	0	0
深谷市	0	0	0	0	0	0	0	0	0
上尾市	76	0	0	0	0	0	0	0	0
草加市	36	0	0	0	0	0	0	0	11
越谷市	18	0	0	0	0	0	0	0	1
蕨市	0	0	0	0	0	0	0	0	0
戸田市	14	6	0	0	0	7	0	0	0
入間市	29	21	0	0	0	21	0	0	1
朝霞市	1	0	0	0	0	0	0	0	0
志木市	7	0	0	0	0	0	0	0	3
和光市	5	0	0	0	0	0	0	0	0
新座市	4	0	0	0	0	0	0	0	0
桶川市	8	0	0	0	0	0	0	0	0
久喜市	1	0	0	0	0	0	0	0	0
北本市	0	0	0	0	0	0	0	0	0
八潮市	17	0	0	0	0	0	0	0	0
富士見市	6	0	0	0	0	0	0	0	0
三郷市	15	6	2	0	0	0	0	0	0
蓮田市	7	0	0	0	0	0	0	0	0
坂戸市	2	0	0	0	0	0	0	0	0
幸手市	4	0	0	0	0	0	0	0	0
鶴ヶ島市	0	0	0	0	0	0	0	0	0
日高市	1	0	0	0	0	0	0	0	0
吉川市	4	0	0	0	0	0	0	0	0
ふじみ野市	3	0	0	0	0	0	0	0	0
白岡市	1	0	0	0	0	0	0	0	0
埼玉県小計	539	36	3	1	0	31	0	0	33



表5-4

	苦情 件数	悪臭防止法に基づく措置等							条例に 基づく 措置等
		立入 検査	報 告	測定件数		行 政 指 導	勸 告	命 令	
				適 合	不適合				
千葉県(市を除く)	57	0	0	0	0	0	0	0	1
千 葉 市	79	0	0	0	0	0	0	0	0
銚 子 市	2	0	0	0	0	0	0	0	1
市 川 市	82	0	0	0	0	0	0	0	0
船 橋 市	42	1	0	0	0	0	0	0	0
館 山 市	5	0	0	0	0	0	0	0	0
木 更 津 市	27	0	0	0	0	0	0	0	0
松 戸 市	12	0	0	0	0	0	0	0	0
野 田 市	37	1	0	0	0	1	0	0	27
茂 原 市	8	0	0	0	0	0	0	0	0
成 田 市	7	0	0	0	0	0	0	0	0
佐 倉 市	23	0	0	0	0	0	0	0	0
東 金 市	6	0	0	0	0	0	0	0	0
旭 市	18	0	0	0	0	0	0	0	0
習 志 野 市	7	2	0	0	0	2	0	0	2
柏 市	35	0	0	0	0	1	0	0	1
勝 浦 市	1	0	0	0	0	0	0	0	0
市 原 市	63	0	0	0	0	0	0	0	0
流 山 市	6	0	0	0	0	0	0	0	0
八 千 代 市	45	0	0	0	0	0	0	0	1
我 孫 子 市	6	0	0	0	0	0	0	0	3
鴨 川 市	1	0	0	0	0	0	0	0	0
鎌 ヶ 谷 市	2	0	0	0	0	0	0	0	0
君 津 市	25	0	0	0	0	0	0	0	3
富 津 市	15	0	0	0	0	0	0	0	0
浦 安 市	5	0	0	0	0	0	0	0	0
四 街 道 市	11	0	0	0	0	0	0	0	0
袖 ヶ 浦 市	10	0	0	0	0	0	0	0	0
八 街 市	7	0	0	0	0	0	0	0	1
印 西 市	3	0	0	0	0	0	0	0	0
白 井 市	7	0	0	0	0	0	0	0	0
富 里 市	1	0	0	0	0	0	0	0	0
南 房 総 市	0	0	0	0	0	0	0	0	0
匝 瑳 市	6	0	0	0	0	0	0	0	0
香 取 市	3	0	0	0	0	0	0	0	0
山 武 市	1	0	0	0	0	0	0	0	0
い す み 市	12	0	0	0	0	0	0	0	0
大 網 白 里 市	0	0	0	0	0	0	0	0	0
千葉県小計	677	4	0	0	0	4	0	0	40

表5-4

	苦情 件数	悪臭防止法に基づく措置等							条例に 基づく 措置等
		立入 検査	報 告	測定件数		行 政 指 導	勸 告	命 令	
				適 合	不適合				
東京都(市・特別区を除く)	9	0	0	0	0	0	0	0	0
千代田区	29	10	0	0	2	10	0	0	15
中央区	30	0	0	0	0	0	0	0	0
港区	30	0	0	0	0	0	0	0	0
新宿区	24	5	1	0	0	2	0	0	2
文京区	1	1	0	0	0	0	0	0	0
台東区	19	0	0	0	0	0	0	0	0
墨田区	59	37	33	2	1	28	0	0	18
江東区	44	8	0	0	0	7	0	0	4
品川区	16	6	2	0	1	1	0	0	3
目黒区	9	1	0	0	0	1	0	0	0
大田区	61	3	0	2	0	3	0	0	27
世田谷区	23	0	0	0	0	0	0	0	0
渋谷区	31	0	0	0	0	0	0	0	0
中野区	8	1	1	0	0	0	0	0	2
杉並区	17	0	0	0	0	0	0	0	3
豊島区	11	3	1	0	0	2	0	0	0
北区	20	4	1	0	0	4	0	0	11
荒川区	11	1	0	1	0	0	0	0	0
板橋区	29	0	0	0	0	0	0	0	2
練馬区	41	12	7	0	0	7	0	0	9
足立区	64	42	8	4	0	33	0	0	12
葛飾区	27	0	0	0	0	0	0	0	0
江戸川区	29	0	0	0	0	0	0	0	1
八王子市	116	9	0	0	0	9	0	0	100
立川市	19	1	0	0	0	1	0	0	13
武蔵野市	9	1	1	0	0	1	0	0	2
三鷹市	22	0	0	0	0	0	0	0	0
青梅市	44	0	0	0	0	0	0	0	0
府中市	10	0	0	0	0	0	0	0	4
昭島市	2	0	0	0	0	0	0	0	0
調布市	17	0	0	0	0	0	0	0	0
町田市	59	3	0	0	0	2	0	0	22
小金井市	9	0	0	0	0	0	0	0	0
小平市	4	0	0	0	0	0	0	0	0
日野市	52	0	0	0	0	0	0	0	1
東村山市	18	0	0	0	0	0	0	0	0
国分寺市	28	0	0	0	0	0	0	0	0
国立市	11	0	0	0	0	0	0	0	0
福生市	8	0	0	0	0	0	0	0	0
狛江市	5	0	0	0	0	0	0	0	0
東大和市	3	0	0	0	0	0	0	0	2
清瀬市	2	0	0	0	0	0	0	0	0
東久留米市	17	0	0	0	0	0	0	0	0
武蔵村山市	15	0	0	0	0	0	0	0	0
多摩市	1	0	0	0	0	0	0	0	0
稲城市	5	0	0	0	0	0	0	0	0
羽村市	23	0	0	0	0	0	0	0	0
あきる野市	5	0	0	0	0	0	0	0	0
西東京市	4	0	0	0	0	0	0	0	0
東京都小計	1,150	148	55	9	4	111	0	0	253

表5-4

	苦情 件数	悪臭防止法に基づく措置等							条例に 基づく 措置等
		立入 検査	報告	測定件数		行政 指導	勧告	命令	
				適合	不適合				
神奈川県(市を除く)	28	1	0	0	1	1	0	0	0
横浜市	371	3	0	0	0	0	0	0	292
川崎市	60	1	1	0	0	1	0	0	30
相模原市	53	0	0	0	0	0	0	0	0
横須賀市	6	3	0	0	0	3	0	0	3
平塚市	31	0	0	0	0	0	0	0	9
鎌倉市	5	0	0	0	0	1	0	0	3
藤沢市	30	0	0	0	0	0	0	0	12
小田原市	12	0	0	0	0	0	0	0	1
茅ヶ崎市	16	1	1	1	0	0	0	0	1
逗子市	5	0	0	0	0	0	0	0	0
三浦市	2	0	0	0	0	0	0	0	0
秦野市	3	0	0	0	0	0	0	0	1
厚木市	20	0	0	0	0	0	0	0	0
大和市	21	0	0	0	0	0	0	0	17
伊勢原市	13	0	0	0	0	0	0	0	13
海老名市	12	0	0	0	0	0	0	0	0
座間市	10	0	0	0	0	0	0	0	4
南足柄市	3	1	0	0	0	1	0	0	0
綾瀬市	25	1	1	0	1	1	0	0	7
神奈川県小計	726	11	3	1	2	8	0	0	393
新潟県(市を除く)	8	0	0	0	0	0	0	0	0
新潟市	75	1	0	0	0	1	0	0	2
長岡市	13	0	0	0	0	0	0	0	0
三条市	33	0	0	0	0	0	0	0	0
柏崎市	12	0	0	0	0	0	0	0	0
新発田市	6	0	0	0	0	0	0	0	0
小千谷市	3	0	0	0	0	0	0	0	0
加茂市	2	0	0	0	0	0	0	0	0
十日町市	4	0	0	0	0	0	0	0	0
見附市	2	0	0	0	0	0	0	0	0
村上市	4	0	0	0	0	0	0	0	0
燕市	10	0	0	0	0	0	0	0	0
糸魚川市	2	0	0	0	0	0	0	0	0
妙高市	1	0	0	0	0	0	0	0	0
五泉市	0	0	0	0	0	0	0	0	0
上越市	22	1	1	0	1	1	0	0	0
阿賀野市	1	1	0	0	1	1	0	0	0
佐渡市	3	0	0	0	0	0	0	0	0
魚沼市	5	0	0	0	0	0	0	0	0
南魚沼市	2	0	0	0	0	0	0	0	0
胎内市	11	0	0	0	0	0	0	0	0
新潟県小計	219	3	1	0	2	3	0	0	2

	苦情 件数	悪臭防止法に基づく措置等							条例に 基づく 措置等
		立入 検査	報 告	測定件数		行 政 指 導	勸 告	命 令	
				適 合	不適合				
富山県(市を除く)	4	0	0	0	0	0	0	0	0
富山県(市を除く)	18	0	0	0	0	0	0	0	0
富山県(市を除く)	7	4	0	0	0	4	0	0	0
富山県(市を除く)	2	0	0	0	0	0	0	0	0
富山県(市を除く)	0	0	0	0	0	0	0	0	0
富山県(市を除く)	0	0	0	0	0	0	0	0	0
富山県(市を除く)	3	0	0	0	0	0	0	0	0
富山県(市を除く)	0	0	0	0	0	0	0	0	0
富山県(市を除く)	0	0	0	0	0	0	0	0	0
富山県(市を除く)	0	0	0	0	0	0	0	0	0
富山県(市を除く)	0	0	0	0	0	0	0	0	0
富山県(市を除く)	0	0	0	0	0	0	0	0	0
富山県小計	34	4	0	0	0	4	0	0	0
石川県(市を除く)	5	0	0	0	0	0	0	0	0
石川県(市を除く)	16	0	0	0	0	0	0	0	0
石川県(市を除く)	4	0	0	0	0	0	0	0	0
石川県(市を除く)	9	0	0	0	0	0	0	0	0
石川県(市を除く)	2	1	0	0	0	1	0	0	0
石川県(市を除く)	0	0	0	0	0	0	0	0	0
石川県(市を除く)	2	0	0	0	0	0	0	0	1
石川県(市を除く)	1	0	0	0	0	0	0	0	0
石川県(市を除く)	0	0	0	0	0	0	0	0	0
石川県(市を除く)	1	0	0	0	0	0	0	0	0
石川県(市を除く)	16	1	0	0	0	1	0	0	1
石川県(市を除く)	0	0	0	0	0	0	0	0	0
石川県小計	56	2	0	0	0	2	0	0	2
福井県(市を除く)	2	0	0	0	0	0	0	0	0
福井県(市を除く)	13	1	1	0	1	1	0	0	0
福井県(市を除く)	4	0	0	0	0	0	0	0	0
福井県(市を除く)	14	0	0	0	0	0	0	0	0
福井県(市を除く)	6	0	0	0	0	0	0	0	1
福井県(市を除く)	0	0	0	0	0	0	0	0	0
福井県(市を除く)	1	0	0	0	0	0	0	0	0
福井県(市を除く)	3	0	0	0	0	0	0	0	0
福井県(市を除く)	8	0	0	0	0	0	0	0	0
福井県(市を除く)	26	0	0	0	0	0	0	0	0
福井県小計	77	1	1	0	1	1	0	0	1
山梨県(市を除く)	48	1	0	0	0	1	0	0	0
山梨県(市を除く)	23	3	1	0	0	2	0	0	0
山梨県(市を除く)	14	1	0	0	0	1	0	0	5
山梨県(市を除く)	27	27	27	0	0	27	0	0	0
山梨県(市を除く)	3	0	0	0	0	0	0	0	0
山梨県(市を除く)	1	0	0	0	0	0	0	0	0
山梨県(市を除く)	0	0	0	0	0	0	0	0	0
山梨県(市を除く)	10	0	0	0	0	0	0	0	0
山梨県(市を除く)	0	0	0	0	0	0	0	0	0
山梨県(市を除く)	13	0	0	0	0	0	0	0	0
山梨県(市を除く)	2	0	0	0	0	0	0	0	0
山梨県(市を除く)	0	0	0	0	0	0	0	0	0
山梨県(市を除く)	0	0	0	0	0	0	0	0	0
山梨県(市を除く)	3	0	0	0	0	0	0	0	0
山梨県小計	144	32	28	0	0	31	0	0	5

表5-4

	苦情 件数	悪臭防止法に基づく措置等							条例に 基づく 措置等
		立入 検査	報告	測定件数		行政 指導	勧告	命令	
				適合	不適合				
長野県(市を除く)	62	0	0	0	0	0	0	0	1
長野市	36	0	0	0	0	0	0	0	0
松本市	9	9	0	0	0	7	0	0	0
上田市	30	0	0	0	0	0	0	0	0
岡谷市	0	0	0	0	0	0	0	0	0
飯田市	5	0	0	0	0	0	0	0	0
諏訪市	1	0	0	0	0	0	0	0	0
須坂市	2	0	0	0	0	0	0	0	0
小諸市	22	0	0	0	0	0	0	0	0
伊那市	3	0	0	0	0	0	0	0	0
駒ヶ根市	2	0	0	0	0	0	0	0	0
中野市	10	0	0	0	0	0	0	0	0
大町市	1	0	0	0	0	0	0	0	0
飯山市	3	0	0	0	0	0	0	0	1
茅野市	43	0	0	0	0	0	0	0	0
塩尻市	2	0	0	0	0	0	0	0	0
佐久市	7	0	0	0	0	0	0	0	0
千曲市	21	0	0	0	0	0	0	0	0
東御市	3	0	0	0	0	0	0	0	0
安曇野市	27	1	0	0	0	1	0	0	0
長野県小計	289	10	0	0	0	8	0	0	2
岐阜県(市を除く)	31	0	0	0	0	0	0	0	2
岐阜市	30	0	0	0	0	0	0	0	23
大垣市	8	0	0	0	0	0	0	0	0
高山市	16	0	0	0	0	0	0	0	0
多治見市	8	0	0	0	0	0	0	0	0
関市	5	0	0	0	0	0	0	0	0
中津川市	35	0	0	0	0	0	0	0	0
美濃市	6	0	0	0	0	0	0	0	0
瑞浪市	3	1	0	0	0	1	0	0	0
羽島市	2	0	0	0	0	0	0	0	0
恵那市	22	0	0	0	0	0	0	0	0
美濃加茂市	3	0	0	0	0	0	0	0	0
土岐市	4	0	0	0	0	0	0	0	0
各務原市	8	0	0	0	0	0	0	0	0
可児市	78	0	0	0	0	0	0	0	78
山県市	7	0	0	0	0	0	0	0	0
瑞穂市	6	0	0	0	0	0	0	0	0
飛騨市	2	0	0	0	0	0	0	0	0
本巣市	3	0	0	0	0	0	0	0	0
郡上市	1	0	0	0	0	0	0	0	0
下呂市	1	0	0	0	0	0	0	0	0
海津市	0	0	0	0	0	0	0	0	0
岐阜県小計	279	1	0	0	0	1	0	0	103

表5-4

	苦情 件数	悪臭防止法に基づく措置等							条例に 基づく 措置等
		立入 検査	報 告	測定件数		行 政 指 導	勸 告	命 令	
				適 合	不適合				
静岡県(市を除く)	21	1	0	1	0	0	0	0	0
静岡市	25	1	0	0	1	1	0	0	0
浜松市	246	162	17	0	0	168	0	0	0
沼津市	24	0	0	0	0	0	0	0	0
熱海市	3	0	0	0	0	0	0	0	0
三島市	15	0	0	0	0	0	0	0	0
富士宮市	22	0	0	0	0	3	0	0	1
伊東市	23	0	0	0	0	0	0	0	0
島田市	8	0	0	0	0	0	0	0	0
富田市	33	0	0	0	0	0	0	0	0
磐田市	24	0	0	0	0	0	0	0	0
焼津市	27	4	0	0	0	2	0	0	0
掛川市	13	0	0	0	0	0	0	0	0
藤枝市	15	0	0	0	0	0	0	0	0
御殿場市	18	0	0	0	0	1	0	0	0
袋井市	11	0	0	0	0	0	0	0	0
下田市	2	0	0	0	0	0	0	0	0
裾野市	1	0	0	0	0	0	0	0	0
湖西市	50	0	0	0	0	0	0	0	0
伊豆市	1	0	0	0	0	0	0	0	0
御前崎市	0	0	0	0	0	0	0	0	0
菊川市	3	0	0	0	0	0	0	0	0
伊豆の国市	1	0	0	0	0	0	0	0	0
牧之原市	10	0	0	0	0	0	0	0	0
静岡県小計	596	168	17	1	1	175	0	0	1

表5-4

	苦 件 数	悪臭防止法に基づく措置等							条例に 基づく 措置等
		立 入 検 査	報 告	測定件数		行 政 指 導	勸 告	命 令	
				適 合	不 適 合				
愛知県(市を除く)	78	26	0	1	0	26	0	0	1
名古屋市	332	0	0	0	0	0	0	0	105
豊橋市	31	2	0	2	0	0	0	0	0
岡崎市	13	0	0	0	0	0	0	0	0
一宮市	91	61	49	0	0	49	0	0	2
瀬戸市	53	4	3	0	2	4	1	0	0
半田市	45	0	0	0	0	0	0	0	0
春日井市	82	0	0	0	0	0	0	0	1
豊川市	18	0	0	0	0	0	0	0	0
津島市	9	0	0	0	0	0	0	0	0
碧南市	21	0	0	0	0	0	0	0	0
刈谷市	19	0	0	0	0	0	0	0	0
豊田市	29	5	1	1	1	4	0	0	0
安城市	23	0	0	1	0	0	0	0	0
西尾市	19	0	0	0	0	0	0	0	0
蒲郡市	9	0	0	0	0	0	0	0	0
犬山市	7	0	0	0	0	0	0	0	0
常滑市	15	0	0	0	0	0	0	0	0
江南市	0	0	0	0	0	0	0	0	0
小牧市	37	0	0	0	0	0	0	0	0
稲沢市	22	3	3	3	0	3	0	0	16
新城市	0	0	0	0	0	0	0	0	0
東海市	19	0	0	0	0	0	0	0	0
大府市	35	0	0	0	0	0	0	0	0
知多市	0	0	0	0	0	0	0	0	0
知立市	2	0	0	0	0	0	0	0	0
尾張旭市	14	0	0	0	0	0	0	0	1
高浜市	1	0	0	0	0	0	0	0	0
岩倉市	5	0	0	0	0	0	0	0	0
豊明市	3	0	0	0	0	0	0	0	0
日進市	10	0	0	0	0	1	0	0	0
田原市	20	0	0	0	0	0	0	0	0
愛西市	29	0	0	0	0	0	0	0	0
清須市	4	0	0	0	0	0	0	0	0
名古屋北	26	0	0	0	0	0	0	0	0
弥富市	8	0	0	0	0	0	0	0	0
みよし市	1	0	0	0	0	0	0	0	0
あま市	22	0	0	0	0	0	0	0	0
長久手市	4	0	0	0	0	0	0	0	0
愛知県小計	1,156	101	56	8	3	87	1	0	126

表5-4

	苦情 件数	悪臭防止法に基づく措置等							条例に 基づく 措置等
		立入 検査	報 告	測定件数		行 政 指 導	勸 告	命 令	
				適 合	不適合				
三重県(市を除く)	66	1	0	0	0	1	0	0	1
津 市	45	0	0	0	0	0	0	0	0
四 日 市	36	0	0	0	0	0	0	0	0
伊 勢 市	22	8	6	0	0	5	0	0	0
松 阪 市	10	0	0	0	0	0	0	0	0
桑 名 市	13	0	0	0	0	0	0	0	0
鈴 鹿 市	25	0	0	0	0	1	0	0	1
名 張 市	3	0	0	0	0	0	0	0	0
尾 鷲 市	14	0	0	0	0	0	0	0	0
亀 山 市	6	0	0	0	0	0	0	0	1
鳥 羽 市	3	0	0	0	0	0	0	0	0
熊 野 市	7	0	0	0	0	0	0	0	0
いなべ 市	5	0	0	0	0	0	0	0	0
志 摩 市	33	0	0	0	0	0	0	0	8
伊 賀 市	7	4	0	0	0	4	0	0	0
三重県小計	295	13	6	0	0	11	0	0	11
滋賀県(市を除く)	14	0	0	0	0	0	0	0	1
大 津 市	11	2	0	1	1	1	0	0	0
彦 根 市	41	0	0	0	0	28	0	0	0
長 浜 市	29	0	0	0	0	0	0	0	0
近 江 八 幡 市	0	0	0	0	0	0	0	0	0
草 津 市	4	0	0	0	0	0	0	0	0
守 山 市	6	0	0	0	0	0	0	0	0
栗 東 市	11	0	0	0	0	0	0	0	0
甲 賀 市	19	3	0	0	0	0	0	0	0
野 洲 市	6	0	0	0	0	0	0	0	0
湖 南 市	2	0	0	0	0	0	0	0	0
高 島 市	0	0	0	0	0	0	0	0	0
東 近 江 市	14	0	0	0	0	0	0	0	0
米 原 市	1	0	0	0	0	0	0	0	0
滋賀県小計	158	5	0	1	1	29	0	0	1
京都府(市を除く)	28	0	0	0	0	0	0	0	0
京 都 市	93	86	11	0	0	65	0	0	0
福 知 山 市	5	0	0	0	0	0	0	0	0
舞 鶴 市	6	0	0	0	0	0	0	0	0
綾 部 市	2	0	0	0	0	0	0	0	0
宇 治 市	33	0	0	0	0	0	0	0	0
宮 津 市	1	0	0	0	0	0	0	0	0
亀 岡 市	10	0	0	0	0	0	0	0	0
城 陽 市	9	0	0	0	0	0	0	0	0
向 日 市	7	0	0	0	0	0	0	0	0
長 岡 京 市	6	0	0	0	0	0	0	0	2
八 幡 市	6	1	1	0	0	0	0	0	0
京 田 辺 市	4	0	0	0	0	0	0	0	1
京 丹 後 市	12	0	0	0	0	0	0	0	0
南 丹 市	1	0	0	0	0	0	0	0	0
木 津 川 市	8	0	0	0	0	0	0	0	0
京都府小計	231	87	12	0	0	65	0	0	3



表5-4

	苦情 件数	悪臭防止法に基づく措置等							条例に 基づく 措置等
		立入 検査	報告	測定件数		行政 指導	勧告	命令	
				適合	不適合				
大阪府(市を除く)	18	0	0	0	0	0	0	0	0
大阪市	175	76	8	0	1	64	0	0	39
堺市	52	0	0	0	0	1	0	0	0
岸和田市	23	5	5	0	0	5	0	0	0
豊中市	28	1	0	0	0	0	0	0	0
池田市	2	0	0	0	0	0	0	0	0
吹田市	13	0	0	0	0	0	0	0	0
泉大津市	6	0	0	0	0	0	0	0	0
高槻市	3	0	0	0	0	0	0	0	0
貝塚市	13	3	0	0	0	3	0	0	1
守口市	3	3	0	0	0	3	0	0	0
枚方市	14	1	0	0	0	1	0	0	0
茨木市	4	0	0	0	0	0	0	0	0
八尾市	26	2	0	0	0	2	0	0	0
泉佐野市	31	0	0	0	0	0	0	0	0
富田林市	24	0	0	0	0	0	0	0	0
寝屋川市	23	0	0	0	0	0	0	0	0
河内長野市	5	0	0	0	0	0	0	0	0
松原市	19	0	0	0	0	0	0	0	0
大東市	10	6	2	0	0	5	0	0	0
和泉市	3	0	0	0	0	0	0	0	0
箕面市	6	1	0	0	0	0	0	0	0
柏原市	6	3	0	0	0	3	0	0	0
羽曳野市	3	0	0	0	0	0	0	0	0
門真市	0	0	0	0	0	0	0	0	0
摂津市	10	0	0	0	0	0	0	0	0
高石市	3	0	0	0	0	0	0	0	0
藤井寺市	13	0	0	0	0	0	0	0	0
東大阪市	26	9	6	0	0	5	0	0	0
泉南市	0	0	0	0	0	0	0	0	0
四條畷市	3	0	0	0	0	0	0	0	0
交野市	5	3	3	0	0	3	0	0	0
大阪狭山市	0	0	0	0	0	0	0	0	0
阪南市	1	0	0	0	0	0	0	0	1
大阪府小計	571	113	24	0	1	95	0	0	41

表5-4

	苦情 件数	悪臭防止法に基づく措置等							条例に 基づく 措置等
		立入 検査	報 告	測定件数		行政 指導	勸 告	命 令	
				適 合	不適合				
兵庫県(市を除く)	58	0	0	0	0	0	0	0	0
神戸市	124	18	0	0	0	10	0	0	2
姫路市	45	8	0	1	0	9	0	0	0
尼崎市	38	0	0	0	0	0	0	0	16
明石市	6	0	0	0	0	0	0	0	0
西宮市	10	0	0	0	0	0	0	0	0
洲本市	0	0	0	0	0	0	0	0	0
芦屋市	0	0	0	0	0	0	0	0	0
伊丹市	13	0	0	0	0	0	0	0	0
相生市	0	0	0	0	0	0	0	0	0
豊岡市	14	0	0	0	0	0	0	0	0
加古川市	32	0	0	0	0	0	0	0	0
赤穂市	2	0	0	0	0	0	0	0	0
西脇市	1	0	0	0	0	0	0	0	0
宝塚市	40	7	0	0	0	7	0	0	0
三木市	7	0	0	0	0	0	0	0	0
高砂市	3	0	0	0	0	0	0	0	0
川西市	2	0	0	0	0	0	0	0	0
小野市	3	0	0	0	0	0	0	0	0
三田市	96	0	0	0	0	0	0	0	0
加西市	0	0	0	0	0	0	0	0	0
丹波篠山市	0	0	0	0	0	0	0	0	0
養父市	5	0	0	0	0	0	0	0	0
丹波市	0	0	0	0	0	0	0	0	0
南あわじ市	7	1	0	0	1	0	0	0	0
朝来市	2	0	0	0	0	0	0	0	0
淡路市	0	0	0	0	0	0	0	0	0
宍粟市	1	0	0	0	0	0	0	0	0
加東市	14	0	0	0	0	0	0	0	0
たつの市	1	0	0	0	0	0	0	0	0
兵庫県小計	524	34	0	1	1	26	0	0	18

表5-4

	苦情 件数	悪臭防止法に基づく措置等							条例に 基づく 措置等
		立入 検査	報告	測定件数		行政 指導	勧告	命令	
				適合	不適合				
奈良県(市を除く)	24	0	0	0	0	0	0	0	9
奈良市	27	0	0	0	0	0	0	0	0
大和高田市	1	0	0	0	0	0	0	0	0
大和郡山市	7	0	0	0	0	0	0	0	0
天理市	3	0	0	0	0	0	0	0	0
橿原市	8	0	3	0	0	2	0	0	0
桜井市	2	0	0	0	0	0	0	0	0
五條市	12	0	0	0	0	0	0	0	0
御所市	2	0	0	0	0	0	0	0	0
生駒市	1	0	0	0	0	0	0	0	0
香芝市	0	0	0	0	0	0	0	0	0
葛城市	1	0	0	0	0	0	0	0	0
宇陀市	1	0	0	0	0	0	0	0	0
奈良県小計	89	0	3	0	0	2	0	0	9
和歌山県(市を除く)	9	2	0	0	0	0	0	0	0
和歌山市	21	0	0	0	0	0	0	0	0
海南市	9	0	0	0	0	0	0	0	0
橋本市	0	0	0	0	0	0	0	0	0
有田市	6	0	0	0	0	0	0	0	0
御坊市	2	0	0	0	0	0	0	0	0
田辺市	5	0	0	0	0	0	0	0	0
新宮市	0	0	0	0	0	0	0	0	0
紀の川市	8	0	0	0	0	0	0	0	0
岩出市	0	0	0	0	0	0	0	0	0
和歌山県小計	60	2	0	0	0	0	0	0	0
鳥取県(市を除く)	14	1	1	1	0	0	0	0	0
鳥取市	8	0	0	0	0	0	0	0	0
米子市	24	0	0	1	0	1	0	0	13
倉吉市	6	0	0	0	0	0	0	0	1
境港市	17	0	0	0	0	0	0	0	0
鳥取県小計	69	1	1	2	0	1	0	0	14

	苦件 情数	悪臭防止法に基づく措置等							条例に 基づく 措置等
		立入 検査	報告	測定件数		行政 指導	勧告	命令	
				適合	不適合				
島根県(市を除く)	6	0	0	0	0	0	0	0	0
松江市	11	0	0	0	0	0	0	0	0
浜田市	1	0	0	0	0	0	0	0	0
出雲市	9	0	0	0	0	0	0	0	0
益田市	8	0	0	0	0	0	0	0	0
大田市	0	0	0	0	0	0	0	0	0
安来市	2	0	0	0	0	0	0	0	0
江津市	5	0	0	0	0	0	0	0	0
雲南市	1	0	0	0	0	0	0	0	0
島根県小計	43	0	0	0	0	0	0	0	0
岡山県(市を除く)	8	1	0	0	0	0	0	0	0
岡山市	33	0	0	0	0	0	0	0	0
倉敷市	21	0	0	0	0	0	0	0	0
津山市	4	0	0	0	0	0	0	0	0
玉野市	3	0	0	0	0	0	0	0	0
笠岡市	1	0	0	0	0	0	0	0	0
井原市	3	0	0	0	0	0	0	0	0
総社市	0	0	0	0	0	0	0	0	0
高梁市	2	0	0	0	0	0	0	0	0
新見市	0	0	0	0	0	0	0	0	0
備前市	3	0	0	0	0	0	0	0	0
瀬戸内市	2	0	0	0	0	0	0	0	0
赤磐市	0	0	0	0	0	0	0	0	0
真庭市	0	0	0	0	0	0	0	0	0
美作市	0	0	0	0	0	0	0	0	0
浅口市	0	0	0	0	0	0	0	0	0
岡山県小計	80	1	0	0	0	0	0	0	0
広島県(市を除く)	14	0	0	0	0	0	0	0	0
広島市	35	0	0	0	0	0	0	0	0
呉市	16	7	1	0	1	5	0	0	0
竹原市	1	0	0	0	0	0	0	0	0
三原市	13	0	0	0	0	0	0	0	0
尾道市	3	0	0	0	0	0	0	0	0
福山市	21	9	0	1	0	3	0	0	0
府中市	11	0	0	0	0	0	0	0	0
三次市	0	0	0	0	0	0	0	0	0
庄原市	1	0	0	0	0	0	0	0	0
大竹市	2	0	0	0	0	0	0	0	0
東広島市	12	0	0	0	0	0	0	0	0
廿日市	14	0	0	0	0	0	0	0	0
安芸高田市	5	0	0	0	0	0	0	0	1
江田島市	0	0	0	0	0	0	0	0	0
広島県小計	148	16	1	1	1	8	0	0	1

表5-4

	苦情 件数	悪臭防止法に基づく措置等							条例に 基づく 措置等
		立入 検査	報告	測定件数		行政 指導	勸告	命令	
				適合	不適合				
山口県(市を除く)	8	0	0	0	0	0	0	0	0
下関市	5	0	0	0	0	0	0	0	0
宇部市	5	0	0	0	0	0	0	0	0
山口市	4	0	0	0	0	0	0	0	0
萩市	0	0	0	0	0	0	0	0	0
防府市	26	8	0	1	0	7	0	0	16
下松市	2	0	0	0	0	0	0	0	0
岩国市	19	0	0	0	0	0	0	0	0
光市	2	0	0	0	0	0	0	0	0
長門市	0	0	0	0	0	0	0	0	0
柳井市	5	0	0	0	0	0	0	0	0
美祢市	0	0	0	0	0	0	0	0	0
周南市	21	0	0	0	0	0	0	0	0
山陽小野田市	4	0	0	0	0	0	0	0	0
山口県小計	101	8	0	1	0	7	0	0	16
徳島県(市を除く)	39	0	0	0	0	0	0	0	0
徳島市	18	1	0	0	0	0	0	0	0
鳴門市	8	0	0	0	0	0	0	0	0
小松島市	0	0	0	0	0	0	0	0	0
阿南市	2	0	0	0	0	0	0	0	0
吉野川市	0	0	0	0	0	0	0	0	0
阿波市	0	0	0	0	0	0	0	0	0
美馬市	0	0	0	0	0	0	0	0	0
三好市	0	0	0	0	0	0	0	0	0
徳島県小計	67	1	0	0	0	0	0	0	0
香川県(市を除く)	40	0	0	0	0	0	0	0	0
高松市	22	7	7	0	0	7	0	0	0
丸亀市	12	0	0	0	0	0	0	0	0
坂出市	18	0	0	0	0	0	0	0	0
善通寺市	0	0	0	0	0	0	0	0	0
観音寺市	32	0	0	0	0	0	0	0	0
さぬき市	4	0	0	0	0	0	0	0	0
東かがわ市	1	0	0	0	0	0	0	0	0
三豊市	9	0	0	0	0	0	0	0	0
香川県小計	138	7	7	0	0	7	0	0	0
愛媛県(市を除く)	6	0	0	0	0	0	0	0	0
松山市	20	0	0	0	0	0	0	0	0
今治市	11	0	0	0	0	0	0	0	0
宇和島市	10	0	0	0	0	0	0	0	0
八幡浜市	1	0	0	0	0	0	0	0	0
新居浜市	2	0	0	0	0	0	0	0	0
西条市	8	0	0	0	0	0	0	0	0
大洲市	4	0	0	0	0	0	0	0	0
伊予市	3	0	0	0	0	0	0	0	0
四国中央市	1	0	0	0	0	0	0	0	0
西予市	5	0	0	0	0	0	0	0	0
東温市	0	0	0	0	0	0	0	0	0
愛媛県小計	71	0	0	0	0	0	0	0	0

表5-4

	苦情 件数	悪臭防止法に基づく措置等							条例に 基づく 措置等
		立入 検査	報 告	測定件数		行 政 指 導	勸 告	命 令	
				適 合	不適合				
高知県(市を除く)	17	0	0	0	0	0	0	0	0
高知市	12	0	0	0	0	0	0	0	0
室戸市	0	0	0	0	0	0	0	0	0
安芸市	2	0	0	0	0	0	0	0	0
南国市	3	0	0	0	0	0	0	0	0
土佐市	5	0	0	0	0	0	0	0	0
須崎市	6	4	0	0	0	4	0	0	0
宿毛市	0	0	0	0	0	0	0	0	0
土佐清水市	0	0	0	0	0	0	0	0	0
四万十市	0	0	0	0	0	0	0	0	0
香南市	0	0	0	0	0	0	0	0	0
香美市	0	0	0	0	0	0	0	0	0
高知県小計	45	4	0	0	0	4	0	0	0
福岡県(市を除く)	90	0	0	0	0	0	0	0	2
北九州市	55	0	0	0	0	0	0	0	0
福岡市	128	20	0	0	0	10	0	0	9
大牟田市	7	0	0	0	0	0	0	0	0
久留米市	49	1	0	0	0	0	0	0	0
直方市	5	0	0	0	0	0	0	0	0
飯塚市	11	0	0	0	0	0	0	0	0
田川市	6	0	0	0	0	0	0	0	0
柳川市	2	0	0	0	0	0	0	0	0
八女市	5	0	0	0	0	0	0	0	0
筑後市	3	0	0	0	0	0	0	0	0
大川市	5	0	0	0	0	0	0	0	0
行橋市	5	0	0	0	0	0	0	0	0
豊前市	2	0	0	0	0	0	0	0	0
中間市	8	7	0	0	0	6	0	0	0
小郡市	3	0	0	0	0	0	0	0	0
筑紫野市	11	0	0	0	0	0	0	0	0
春日市	9	0	1	0	0	1	0	0	0
大野城市	1	0	0	0	0	0	0	0	0
宗像市	5	0	0	0	0	0	0	0	0
太宰府市	8	0	0	0	0	0	0	0	0
古賀市	2	0	0	0	0	0	0	0	0
福岡津市	1	0	0	0	0	0	0	0	0
うきは市	5	0	0	0	0	0	0	0	0
宮若市	0	0	0	0	0	0	0	0	0
嘉麻市	0	0	0	0	0	0	0	0	0
朝倉市	4	0	0	0	0	0	0	0	4
みやま市	1	0	0	0	0	0	0	0	0
糸島市	9	0	0	0	0	0	0	0	0
那珂川市	3	0	0	0	0	0	0	0	0
福岡県小計	443	28	1	0	0	17	0	0	15

表5-4

	苦情 件数	悪臭防止法に基づく措置等							条例に 基づく 措置等
		立入 検査	報 告	測定件数		行 政 指 導	勸 告	命 令	
				適 合	不適合				
佐賀県(市を除く)	3	0	0	0	0	0	0	0	0
佐賀市	13	0	0	0	0	0	0	0	0
唐津市	2	0	0	0	0	0	0	0	0
鳥栖市	1	0	0	0	0	0	0	0	0
多久市	1	0	0	0	0	0	0	0	0
伊万里市	7	0	0	0	0	0	0	0	0
武雄市	14	0	0	0	0	0	0	0	0
鹿島市	0	0	0	0	0	0	0	0	0
小城市	5	0	0	0	0	0	0	0	0
嬉野市	0	0	0	0	0	0	0	0	0
神埼市	3	0	0	0	0	0	0	0	0
佐賀県小計	49	0	0	0	0	0	0	0	0
長崎県(市を除く)	37	0	0	0	0	0	0	0	0
長崎市	46	1	0	0	0	1	0	0	33
佐世保市	18	0	0	0	0	0	0	0	1
島原市	1	0	0	0	0	0	0	0	0
諫早市	20	0	0	0	0	0	0	0	2
大村市	8	0	0	0	0	0	0	0	0
平戸市	0	0	0	0	0	0	0	0	0
松浦市	1	0	0	0	0	0	0	0	1
対馬市	0	0	0	0	0	0	0	0	0
壱岐市	0	0	0	0	0	0	0	0	0
五島市	1	0	0	0	0	0	0	0	0
西海市	0	0	0	0	0	0	0	0	0
雲仙市	6	0	0	0	0	0	0	0	0
南島原市	4	0	0	0	0	0	0	0	0
長崎県小計	142	1	0	0	0	1	0	0	37
熊本県(市を除く)	14	0	0	0	0	0	0	0	1
熊本市	34	1	0	1	0	1	0	0	0
八代市	13	0	0	0	0	0	0	0	0
人吉市	7	0	0	0	0	0	0	0	0
荒尾市	7	0	0	0	0	0	0	0	0
水俣市	13	0	0	0	0	0	0	0	0
玉名市	17	0	0	0	0	0	0	0	0
山鹿市	2	0	0	0	0	0	0	0	0
菊池市	0	0	0	0	0	0	0	0	0
宇土市	8	0	0	0	0	0	0	0	0
上天草市	4	0	0	0	0	0	0	0	0
宇城市	4	0	0	0	0	0	0	0	0
阿蘇市	1	0	0	0	0	0	0	0	0
天草市	3	0	0	0	0	0	0	0	2
合志市	0	0	0	0	0	0	0	0	0
熊本県小計	127	1	0	1	0	1	0	0	3

	苦情 件数	悪臭防止法に基づく措置等							条例に 基づく 措置等
		立入 検査	報 告	測定件数		行 政 指 導	勸 告	命 令	
				適 合	不適合				
大分県(市を除く)	13	0	0	0	0	0	0	0	0
大 分 市	127	1	0	1	0	1	0	0	2
別 府 市	26	0	0	0	0	0	0	0	0
中 津 市	6	0	0	0	0	0	0	0	0
日 田 市	4	0	0	0	0	0	0	0	0
佐 伯 市	0	0	0	0	0	0	0	0	0
臼 杵 市	2	1	0	0	0	0	0	0	0
津 久 見 市	0	0	0	0	0	0	0	0	0
竹 田 市	1	0	0	0	0	0	0	0	0
豊 後 高 田 市	0	0	0	0	0	0	0	0	0
杵 築 市	0	0	0	0	0	0	0	0	0
宇 佐 市	5	0	0	0	0	0	0	0	0
豊 後 大 野 市	1	0	0	0	0	0	0	0	0
由 布 市	1	0	0	0	0	0	0	0	0
国 東 市	0	0	0	0	0	0	0	0	0
大分県小計	186	2	0	1	0	1	0	0	2
宮崎県(市を除く)	35	0	0	0	0	0	0	0	0
宮 崎 市	12	0	0	0	0	0	0	0	0
都 城 市	23	0	0	0	0	0	0	0	2
延 岡 市	23	0	0	0	0	0	0	0	0
日 南 市	4	0	0	0	0	0	0	0	0
小 林 市	0	0	0	0	0	0	0	0	0
日 向 市	26	0	0	0	0	0	0	0	0
串 間 市	0	0	0	0	0	0	0	0	0
西 都 市	0	0	0	0	0	0	0	0	0
え び の 市	0	0	0	0	0	0	0	0	0
宮崎県小計	123	0	0	0	0	0	0	0	2
鹿児島県(市を除く)	8	0	0	0	0	0	0	0	0
鹿 児 島 市	20	0	0	0	0	0	0	0	0
鹿 屋 市	48	0	0	0	0	0	0	0	0
枕 崎 市	4	0	0	0	0	0	0	0	0
阿 久 根 市	5	0	0	0	0	0	0	0	5
出 水 市	3	0	0	0	0	0	0	0	1
指 宿 市	10	0	0	0	0	0	0	0	0
西 之 表 市	0	0	0	0	0	0	0	0	0
垂 水 市	0	0	0	0	0	0	0	0	0
薩 摩 川 内 市	5	0	0	0	0	0	0	0	0
日 置 市	0	0	0	0	0	0	0	0	0
曾 於 市	17	0	0	0	0	0	0	0	2
霧 島 市	50	0	0	0	0	0	0	0	0
いちき串木野市	0	0	0	0	0	0	0	0	0
南 さ つ ま 市	0	0	0	0	0	0	0	0	0
志 布 志 市	1	0	0	0	0	0	0	0	0
奄 美 市	5	0	0	0	0	0	0	0	0
南 九 州 市	0	0	0	0	0	0	0	0	0
伊 佐 市	0	0	0	0	0	0	0	0	0
始 良 市	0	0	0	0	0	0	0	0	0
鹿児島県小計	176	0	0	0	0	0	0	0	8



表5-4

	苦情数	悪臭防止法に基づく措置等							条例に基づく措置等
		立入検査	報告	測定件数		行政指導	勧告	命令	
				適合	不適合				
沖縄県(市を除く)	78	3	3	2	1	3	1	0	3
那覇市	36	0	0	0	0	0	0	0	0
宜野湾市	1	0	0	0	0	0	0	0	0
石垣市	0	0	0	0	0	0	0	0	0
浦添市	10	0	0	0	0	0	0	0	0
名護市	26	0	0	0	0	0	0	0	0
糸満市	32	0	0	0	1	1	0	0	0
沖縄市	33	0	0	0	0	0	0	0	0
豊見城市	24	0	0	0	0	0	0	0	0
うるま市	60	0	0	0	0	0	0	0	0
宮古島市	13	0	0	0	0	0	0	0	0
南城市	1	0	0	0	0	0	0	0	0
沖縄県小計	314	3	3	2	2	4	1	0	3
合計	11,735	870	230	33	25	763	3	0	1,186

表6-1 業種別悪臭苦情処理状況(特定悪臭物質規制地域)

業 種	行政対応	苦情 件数	悪臭防止法に基づく措置等							条例に 基づく 措置等
			立 入 査	報 告	測定件数		行 政 指 導	勸 告	命 令	
					適 合	不 適 合				
畜産農業	養豚業	40	1	1	0	0	2	0	0	0
	養牛業	38	4	0	1	1	2	0	0	1
	養鶏業	32	0	0	1	0	1	0	0	0
	その他	148	4	0	0	0	4	0	0	9
飼料・肥料製造工場	魚腸骨処理場	14	1	1	1	0	0	0	0	3
	獣骨処理場	8	0	0	0	0	0	0	0	0
	鶏糞乾燥場	1	0	0	0	0	0	0	0	0
	フェザー処理場	0	0	0	0	0	0	0	0	0
	その他	50	8	3	1	1	6	1	0	2
	食料品製造工場	畜産食料品製造工場	16	1	0	0	0	1	0	0
水産食料品製造工場	26	1	0	0	0	0	0	0	5	
でんぶん製造工場	0	0	0	0	0	0	0	0	0	
調理食料品製造工場	38	2	0	0	0	3	0	0	9	
その他	75	4	1	0	0	5	0	0	6	
化学工場	プラスチック工場	16	1	0	1	0	1	0	0	4
	FRP製品製造工場	0	0	0	0	0	0	0	0	0
	再生ゴム工場	1	0	0	0	0	0	0	0	0
	ゴム工場	2	0	0	0	0	0	0	0	1
	石油化学工場	6	0	0	0	0	0	0	0	0
	塗料・印刷インキ製造工場	4	0	0	0	0	0	0	0	1
	クラフトパルプ工場	3	0	0	0	0	0	0	0	3
	その他のパルプ・紙工場	3	0	0	0	0	0	0	0	0
	その他	31	2	1	0	0	1	0	0	6
	その他の製造工場	木工工場	33	4	1	0	1	5	0	0
印刷工場		17	2	2	0	0	2	0	0	2
塗装工場		40	6	1	0	0	7	0	0	6
鋳物工場		16	1	0	0	0	1	0	0	0
製缶工場		1	0	0	0	0	0	0	0	0
プリント基板製造工場		4	0	0	0	0	0	0	0	2
半導体製品製造工場		0	0	0	0	0	0	0	0	0
その他		186	20	9	0	0	20	0	0	17
サービス業・その他		廃棄物最終処分場	0	0	0	0	0	0	0	0
	ごみ焼却場	6	0	0	0	0	0	0	0	0
	下水処理場	6	0	0	0	0	0	0	0	2
	し尿処理場	0	0	0	0	0	0	0	0	0
	飲食店	265	39	3	0	0	31	0	0	57
	その他	398	39	6	1	0	33	0	0	51
	野 外 焼 却	664	31	3	0	0	21	0	0	186
そ の 他	1,650	67	9	1	0	36	0	0	152	
合 計	3,838	238	41	7	3	182	1	0	532	

表6-2 業種別悪臭苦情処理状況(臭気指数規制地域)

業 種	行政対応	苦情数	悪臭防止法に基づく措置等							条例に基づく措置等
			立入検査	報告	測定件数		行政指導	勧告	命令	
					適合	不適合				
畜産農業	養豚業	94	3	2	0	1	4	1	0	3
	養牛業	66	6	1	1	1	5	0	0	1
	養鶏業	58	11	5	4	1	8	0	0	0
	その他	187	15	0	0	0	16	0	0	9
飼料・肥料製造工場	魚腸骨処理場	17	0	0	0	0	0	0	0	4
	獣骨処理場	1	1	0	1	0	0	0	0	0
	鶏糞乾燥場	2	0	0	0	1	1	0	0	0
	フェザー処理場	0	0	0	0	0	0	0	0	0
	その他	34	11	10	3	5	10	1	0	0
食料品製造工場	畜産食料品製造工場	23	1	0	0	0	1	0	0	2
	水産食料品製造工場	30	1	1	0	1	1	0	0	2
	でんぶん製造工場	4	4	0	3	0	4	0	0	0
	調理食料品製造工場	42	12	2	1	0	11	0	0	4
	その他	112	18	8	0	0	17	0	0	7
化学工場	プラスチック工場	9	4	2	0	1	4	0	0	2
	FRP製品製造工場	0	0	0	0	0	0	0	0	0
	再生ゴム工場	0	0	0	0	0	0	0	0	0
	ゴム工場	5	2	1	0	0	2	0	0	1
	石油化学工場	1	0	0	0	0	0	0	0	0
	塗料・印刷インキ製造工場	7	2	0	0	0	0	0	0	0
	クラフトパルプ工場	1	0	0	0	0	0	0	0	0
	その他のパルプ・紙工場	1	1	0	1	0	0	0	0	0
	その他	21	3	0	0	0	3	0	0	3
その他の製造工場	木工工場	30	6	2	0	1	6	0	0	5
	印刷工場	15	1	1	0	0	1	0	0	3
	塗装工場	53	12	4	2	2	14	0	0	5
	鋳物工場	21	2	0	2	0	1	0	0	2
	製缶工場	2	0	0	0	0	0	0	0	1
	プリント基板製造工場	3	0	0	0	0	0	0	0	3
	半導体製品製造工場	2	0	0	0	0	0	0	0	1
	その他	204	35	17	1	0	31	0	0	23
サービス業・その他	廃棄物最終処分場	5	0	0	0	0	0	0	0	0
	ごみ焼却場	9	1	0	0	0	1	0	0	1
	下水処理場	2	0	0	0	0	0	0	0	0
	し尿処理場	0	0	0	0	0	0	0	0	0
	飲食店	477	96	25	4	5	84	0	0	34
	その他	498	89	33	3	1	71	0	0	53
	野 外 焼 却	1,096	220	47	0	0	238	0	0	115
	そ の 他	1,872	75	28	0	2	47	0	0	183
	合 計	5,004	632	189	26	22	581	2	0	467

表6-3 業種別悪臭苦情処理状況(規制地域外)

業 種	行政対応	苦情 件数	条 例 に 基 づく 措 置 等						
			立 入 検 査	報 告	測 定 件 数		行 政 指 導	勸 告	命 令
					適 合	不 適 合			
畜産農業	養豚業	90	8	2	0	0	6	0	0
	養牛業	113	5	0	0	0	5	0	0
	養鶏業	66	1	0	0	0	1	0	0
	その他	236	5	0	0	0	5	0	0
飼料・肥料製造工場	魚腸骨処理場	2	0	0	0	0	0	0	0
	獣骨処理場	1	0	0	0	0	0	0	0
	鶏糞乾燥場	2	0	0	0	0	0	0	0
	フェザー処理場	0	0	0	0	0	0	0	0
	その他	53	0	0	0	0	1	0	0
食料品製造工場	畜産食料品製造工場	19	0	0	0	0	0	0	0
	水産食料品製造工場	18	0	0	0	0	0	0	0
	でんぶん製造工場	0	0	0	0	0	0	0	0
	調理食料品製造工場	19	0	0	0	0	0	0	0
	その他	54	3	1	0	0	2	0	0
化学工場	プラスチック工場	3	0	0	0	0	0	0	0
	FRP製品製造工場	0	0	0	0	0	0	0	0
	再生ゴム工場	0	0	0	0	0	0	0	0
	ゴム工場	0	0	0	0	0	0	0	0
	石油化学工場	2	0	0	0	0	0	0	0
	塗料・印刷インキ製造工場	2	0	0	0	0	0	0	0
	クラフトパルプ工場	1	0	0	0	0	0	0	0
	その他のパルプ・紙工場	0	0	0	0	0	0	0	0
	その他	13	0	0	0	0	0	0	0
その他の製造工場	木工工場	25	1	0	0	0	1	0	0
	印刷工場	2	0	0	0	0	0	0	0
	塗装工場	11	0	0	0	0	0	0	0
	鋳物工場	3	0	0	0	0	0	0	0
	製缶工場	1	0	0	0	0	0	0	0
	プリント基板製造工場	0	0	0	0	0	0	0	0
	半導体製品製造工場	0	0	0	0	0	0	0	0
	その他	94	2	0	0	0	2	0	0
サービス業・その他	廃棄物最終処分場	4	0	0	0	0	0	0	0
	ごみ焼却場	10	0	0	0	0	0	0	0
	下水処理場	1	0	0	0	0	0	0	0
	し尿処理場	1	0	0	0	0	0	0	0
	飲食店	64	3	1	0	0	3	0	0
	その他	165	13	2	0	0	9	0	0
野 外 焼 却	843	97	9	2	0	70	0	0	
そ の 他	975	21	3	0	0	14	0	0	
合 計	2,893	159	18	2	0	119	0	0	

表6-4 業種別悪臭苦情処理状況(規制地域内、規制地域外合計)

業 種	行政対応	苦情 件数	悪臭防止法に基づく措置等							条例に 基づく 措置等
			立入 検査	報 告	測定件数		行政 指導	勸 告	命 令	
					適 合	不適合				
畜産農業	養豚業	224	4	3	0	1	6	1	0	11
	養牛業	217	10	1	2	2	7	0	0	9
	養鶏業	156	11	5	5	1	9	0	0	2
	その他	571	19	0	0	0	20	0	0	24
飼料・肥料製造工場	魚腸骨処理場	33	1	1	1	0	0	0	0	7
	獣骨処理場	10	1	0	1	0	0	0	0	0
	鶏糞乾燥場	5	0	0	0	1	1	0	0	0
	フェザー処理場	0	0	0	0	0	0	0	0	0
	その他	137	19	13	4	6	16	2	0	3
食料品製造工場	畜産食料品製造工場	58	2	0	0	0	2	0	0	4
	水産食料品製造工場	74	2	1	0	1	1	0	0	7
	でんぶん製造工場	4	4	0	3	0	4	0	0	0
	調理食料品製造工場	99	14	2	1	0	14	0	0	13
	その他	241	22	9	0	0	22	0	0	16
化学工場	プラスチック工場	28	5	2	1	1	5	0	0	6
	FRP製品製造工場	0	0	0	0	0	0	0	0	0
	再生ゴム工場	1	0	0	0	0	0	0	0	0
	ゴム工場	7	2	1	0	0	2	0	0	2
	石油化学工場	9	0	0	0	0	0	0	0	1
	塗料・印刷インキ製造工場	13	2	0	0	0	0	0	0	1
	クラフトパルプ工場	5	0	0	0	0	0	0	0	3
	その他のパルプ・紙工場	4	1	0	1	0	0	0	0	0
	その他	65	5	1	0	0	4	0	0	9
その他の製造工場	木工工場	88	10	3	0	2	11	0	0	11
	印刷工場	34	3	3	0	0	3	0	0	5
	塗装工場	104	18	5	2	2	21	0	0	11
	鋳物工場	40	3	0	2	0	2	0	0	2
	製缶工場	4	0	0	0	0	0	0	0	1
	プリント基板製造工場	7	0	0	0	0	0	0	0	5
	半導体製品製造工場	2	0	0	0	0	0	0	0	1
	その他	484	55	26	1	0	51	0	0	44
サービス業・その他	廃棄物最終処分場	9	0	0	0	0	0	0	0	0
	ごみ焼却場	25	1	0	0	0	1	0	0	1
	下水処理場	9	0	0	0	0	0	0	0	2
	し尿処理場	1	0	0	0	0	0	0	0	0
	飲食店	806	135	28	4	5	115	0	0	95
	その他	1,061	128	39	4	1	104	0	0	118
野 外 焼 却	2,603	251	50	0	0	259	0	0	415	
そ の 他	4,497	142	37	1	2	83	0	0	357	
合 計	11,735	870	230	33	25	763	3	0	1,186	



表 7-2 悪臭防止法に基づく改善勧告・改善命令の概要

表 7-2-1 令和5年度悪臭公害苦情調査に基づく改善勧告・改善命令

都道府県名	規制地域	規制方法	工場・事業場 (大分類)	工場・事業場 (小分類)	苦情 年月日	改善勧告 年月日	改善命令 年月日	改善勧告、改善命令の内容	採られた措置の内容
茨城県	一部	特定悪臭物質	飼料・肥料製造工場	複合肥料製造工場	/	令和5年 7月27日	/	・特定悪臭物質の検査の結果、規制基準を超えている物質があったことから、周辺住民の生活環境を保全するため、必要に応じた改善措置を的確に執ること。	・エアレーションを適切に稼働させ、十分な酸素を含ませて発酵を行う。 ・脱臭装置を適切に稼働し、作業時以外は堆肥舎のカーテンを閉めて、臭いが外に出ないようにする。
愛知県	全域	臭気指数	畜産農業	/	平成28年 10月4日	令和5年 4月26日	/	・悪臭を減少させる措置	・消臭剤噴霧器を始め 臭気対策設備を適切に稼働させること。 ・豚舎内清掃を適切に実施すること。 ・閉閉可能な臭気が発生する設備は 作業時以外 閉めること。 ・コンポストから発生する臭気を減少させる対策をすること。
沖縄県	全域	臭気指数	飼料・肥料製造工場	複合肥料製造工場	令和5年 6月27日	令和5年 7月11日	/	・令和5年8月14日までに改善計画書を提出し、施設の臭気対策の改善と作業工程の見直しを要求。	・消臭対策の機械の修繕及び予備機械の購入と管理計画の見直し。再度臭気測定を行い許容限度内である旨の報告。

\*表5-1、5-2、5-4及び表6-1、6-2、6-4計上分

表 7-2-2 令和5年度以前に発生した悪臭苦情に基づく改善勧告・改善命令

都道府県名	規制地域	規制方法	工場・事業場 (大分類)	工場・事業場 (小分類)	苦情 年月日	改善勧告 年月日	改善命令 年月日	改善勧告、改善命令の内容	採られた措置の内容
山梨県	一部	臭気指数	食料品製造工場	調理食料品製造工場	令和元年 5月15日	令和5年 4月20日	/	・汚水処理施設に由来する悪臭を減少させる措置	・汚水処理施設の運用の改善 ・その他悪臭の排出を減少させる措置
	同上	同上	同上	同上	同上	令和5年 7月26日	/	・事業活動に由来する悪臭を減少させる措置	・調理施設からの排気設備の運用の改善 ・その他悪臭の排出を減少させる措置
	同上	同上	同上	同上	同上	令和6年 1月16日	/	規制基準を超過した悪臭の排出により、周辺の生活環境を損なっている事態の除去	・令和5年12月1日付け措置完了・進捗報告書及び令和5年12月18日付け報告書に記載された計画の実施 ・その他汚水及び調理に起因する悪臭の排出を減少させる措置
広島県	全域	臭気指数	畜産農業	養豚業	平成7年 4月1日	令和5年 10月2日	/	・事業活動開始時と同等の状況まで畜舎の徹底洗浄を実施すること。 ・徹底洗浄後の畜舎清掃の励行により、清潔の維持を図ること。 ・事業場内からの臭気の発生を抑制するため、設備を改良すること。 ・事業場内の消臭設備の機能強化を図ること。 ・飼養頭数を削減すること。 ・堆肥が滞留しないサイクルを確立すること。	・畜舎ほか20棟の徹底洗浄を実施する。 ・畜舎清掃の励行、清潔の維持を図る。 ・発酵促進剤散布設備を改良する。 ・事業場内の細霧装置を延長する。 ・飼養頭数を25%削減する。 ・堆肥が滞留しないサイクルを確立する。
宮崎県	一部	臭気指数	食料品製造工場	農産食料品製造工場	令和5年 8月31日	令和5年 9月6日	/	・悪臭を発生させている施設の運用の改善 ・悪臭の排出防止設備の改良 ・悪臭の排出を減少させる措置	・排水処理薬剤の変更 ・臭気測定器の購入及び毎日の臭気測定 ・近隣住民との情報交換
鹿児島県	一部	臭気指数	サービス業・その他	その他	/	令和6年 3月28日	/	・臭気の規制基準を遵守するために必要な対策を早急に講じること。	・建屋の劣化・破損部の修繕 ・脱臭設備メーカーと協議、対策(予定)

\*令和5年度悪臭防止法施行状況調査票より

\*同一案件は1件として計上。

表8-1 悪臭防止設備設置状況(規制地域内)

業 種	設置の有無	苦情件数	悪 臭 防 止 設 備 設 置 の 有 無								
			あ り							なし	不明
			燃焼法	洗浄法	吸着法	オゾン プラズマ 光触媒	生物 脱臭法	消・ 脱臭剤法	その他		
畜産農業	養豚業	134	0	1	1	2	3	5	22	45	55
	養牛業	104	0	0	2	1	0	9	2	53	37
	養鶏業	90	0	4	3	0	8	4	11	23	37
	その他	335	0	0	0	0	0	2	1	267	65
飼料・肥料製造工場	魚腸骨処理場	31	12	4	0	1	0	0	2	1	11
	獣骨処理場	9	1	1	0	0	0	0	0	7	0
	鶏糞乾燥場	3	0	0	0	0	0	0	1	1	1
	フェザー処理場	0	0	0	0	0	0	0	0	0	0
	その他	84	2	6	10	8	5	6	8	25	14
食料品製造工場	畜産食料品製造工場	39	0	0	0	0	1	2	2	14	20
	水産食料品製造工場	56	1	2	0	0	0	0	4	24	25
	でんぷん製造工場	4	0	0	0	0	0	0	0	4	0
	調理食料品製造工場	80	0	1	6	0	0	0	6	38	29
	その他	187	8	4	5	2	2	2	7	81	76
化学工場	プラスチック工場	25	0	0	3	0	0	1	0	9	12
	FRP製品製造工場	0	0	0	0	0	0	0	0	0	0
	再生ゴム工場	1	0	0	1	0	0	0	0	0	0
	ゴム工場	7	1	0	0	0	0	0	1	2	3
	石油化学工場	7	1	1	1	0	0	0	4	0	0
	塗料・印刷インキ製造工場	11	0	0	0	0	0	0	0	3	8
	クラフトパルプ工場	4	1	0	0	0	0	3	0	0	0
	その他のパルプ・紙工場	4	2	0	0	0	1	1	0	0	0
	その他	52	2	2	7	0	0	5	4	9	23
その他の製造工場	木工工場	63	5	2	2	0	0	0	0	30	24
	印刷工場	32	7	0	3	0	0	1	0	9	12
	塗装工場	93	5	9	11	0	0	4	7	20	37
	鋳物工場	37	0	1	3	0	0	2	2	13	16
	製缶工場	3	0	0	0	0	0	0	0	2	1
	プリント基板製造工場	7	2	1	0	0	0	2	0	0	2
	半導体製品製造工場	2	0	0	0	0	0	0	0	2	0
	その他	390	19	6	15	0	1	6	21	150	172
サービス業・その他	廃棄物最終処分場	5	4	0	0	0	0	0	0	0	1
	ごみ焼却場	15	1	0	3	0	0	0	0	2	9
	下水処理場	8	0	1	0	0	0	2	0	2	3
	し尿処理場	0	0	0	0	0	0	0	0	0	0
	飲食店	742	0	2	27	1	0	7	40	358	307
	その他	896	4	11	17	1	5	20	20	538	280
	野 外 焼 却	1,760	0	0	0	0	0	0	0	1,441	319
	そ の 他	3,522	2	0	4	0	3	6	20	1,573	1,914
	合 計	8,842	80	59	124	16	29	90	185	4,746	3,513



表8-2 悪臭防止設備設置状況(規制地域外)

業 種		設置の有無	苦情件数	悪 臭 防 止 設 備 設 置 の 有 無								
				あ り							なし	不明
				燃焼法	洗浄法	吸着法	オゾン プラズマ 光触媒	生物 脱臭法	消・ 脱臭剤法	その他		
畜産農業	養豚業	90	0	0	3	0	5	6	5	39	32	
	養牛業	113	0	0	0	1	2	2	1	67	40	
	養鶏業	66	0	0	4	2	0	2	2	32	24	
	その他	236	0	0	0	0	0	0	1	170	65	
飼料・肥料製造工場	魚腸骨処理場	2	0	0	0	0	0	0	0	0	2	
	獣骨処理場	1	0	0	0	1	0	0	0	0	0	
	鶏糞乾燥場	2	0	0	0	0	0	1	0	0	1	
	フェザー処理場	0	0	0	0	0	0	0	0	0	0	
	その他	53	1	9	0	0	2	4	5	24	8	
食料品製造工場	畜産食料品製造工場	19	0	0	1	0	0	0	1	9	8	
	水産食料品製造工場	18	0	0	0	0	0	1	1	7	9	
	でんぷん製造工場	0	0	0	0	0	0	0	0	0	0	
	調理食料品製造工場	19	1	1	0	0	0	0	1	4	12	
	その他	54	0	2	0	0	0	1	3	24	24	
化学工場	プラスチック工場	3	0	0	0	0	0	0	0	2	1	
	FRP製品製造工場	0	0	0	0	0	0	0	0	0	0	
	再生ゴム工場	0	0	0	0	0	0	0	0	0	0	
	ゴム工場	0	0	0	0	0	0	0	0	0	0	
	石油化学工場	2	0	0	0	0	0	0	1	1	0	
	塗料・印刷インキ製造工場	2	0	0	0	0	0	0	0	0	2	
	クラフトパルプ工場	1	0	0	0	0	0	0	0	0	1	
	その他のパルプ・紙工場	0	0	0	0	0	0	0	0	0	0	
	その他	13	0	0	0	0	0	1	2	3	7	
その他の製造工場	木工工場	25	0	0	0	0	0	0	0	14	11	
	印刷工場	2	0	0	0	0	0	0	1	1	0	
	塗装工場	11	0	0	1	0	0	0	0	5	5	
	鋳物工場	3	0	0	0	0	0	0	0	0	3	
	製缶工場	1	0	0	0	0	0	0	0	0	1	
	プリント基板製造工場	0	0	0	0	0	0	0	0	0	0	
	半導体製品製造工場	0	0	0	0	0	0	0	0	0	0	
	その他	94	1	1	1	0	0	2	6	42	41	
サービス業・その他	廃棄物最終処分場	4	0	0	0	0	0	0	0	1	3	
	ごみ焼却場	10	2	0	0	0	0	0	0	6	2	
	下水処理場	1	0	0	0	0	0	0	0	1	0	
	し尿処理場	1	0	0	0	0	0	0	0	0	1	
	飲食店	64	0	0	0	0	2	0	1	39	22	
	その他	165	2	0	3	1	1	1	2	116	39	
	野 外 焼 却	843	1	1	1	1	1	1	0	684	153	
	そ の 他	975	0	2	1	0	0	2	4	567	399	
	合 計	2,893	8	16	15	6	13	24	37	1,858	916	

表8-3 悪臭防止設備設置状況(規制地域内、規制地域外合計)

設置の有無 業 種		苦情件数	悪 臭 防 止 設 備 設 置 の 有 無								なし	不明
			あ り									
			燃焼法	洗浄法	吸着法	オゾン プラズマ 光触媒	生物 脱臭法	消・ 脱臭剤法	その他			
畜産農業	養豚業	224	0	1	4	2	8	11	27	84	87	
	養牛業	217	0	0	2	2	2	11	3	120	77	
	養鶏業	156	0	4	7	2	8	6	13	55	61	
	その他	571	0	0	0	0	0	2	2	437	130	
飼料・肥料製造工場	魚腸骨処理場	33	12	4	0	1	0	0	2	1	13	
	獣骨処理場	10	1	1	0	1	0	0	0	7	0	
	鶏糞乾燥場	5	0	0	0	0	0	1	1	1	2	
	フェザー処理場	0	0	0	0	0	0	0	0	0	0	
	その他	137	3	15	10	8	7	10	13	49	22	
食料品製造工場	畜産食料品製造工場	58	0	0	1	0	1	2	3	23	28	
	水産食料品製造工場	74	1	2	0	0	0	1	5	31	34	
	でんぷん製造工場	4	0	0	0	0	0	0	0	4	0	
	調理食料品製造工場	99	1	2	6	0	0	0	7	42	41	
	その他	241	8	6	5	2	2	3	10	105	100	
化学工場	プラスチック工場	28	0	0	3	0	0	1	0	11	13	
	FRP製品製造工場	0	0	0	0	0	0	0	0	0	0	
	再生ゴム工場	1	0	0	1	0	0	0	0	0	0	
	ゴム工場	7	1	0	0	0	0	0	1	2	3	
	石油化学工場	9	1	1	1	0	0	0	5	1	0	
	塗料・印刷インキ製造工場	13	0	0	0	0	0	0	0	3	10	
	クラフトパルプ工場	5	1	0	0	0	0	3	0	0	1	
	その他のパルプ・紙工場	4	2	0	0	0	1	1	0	0	0	
	その他	65	2	2	7	0	0	6	6	12	30	
	その他の製造工場	木工工場	88	5	2	2	0	0	0	0	44	35
印刷工場		34	7	0	3	0	0	1	1	10	12	
塗装工場		104	5	9	12	0	0	4	7	25	42	
鋳物工場		40	0	1	3	0	0	2	2	13	19	
製缶工場		4	0	0	0	0	0	0	0	2	2	
プリント基板製造工場		7	2	1	0	0	0	2	0	0	2	
半導体製品製造工場		2	0	0	0	0	0	0	0	2	0	
その他		484	20	7	16	0	1	8	27	192	213	
サービス業・その他		廃棄物最終処分場	9	4	0	0	0	0	0	0	1	4
	ごみ焼却場	25	3	0	3	0	0	0	0	8	11	
	下水処理場	9	0	1	0	0	0	2	0	3	3	
	し尿処理場	1	0	0	0	0	0	0	0	0	1	
	飲食店	806	0	2	27	1	2	7	41	397	329	
	その他	1,061	6	11	20	2	6	21	22	654	319	
	野 外 焼 却	2,603	1	1	1	1	1	1	0	2,125	472	
そ の 他	4,497	2	2	5	0	3	8	24	2,140	2,313		
合 計		11,735	88	75	139	22	42	114	222	6,604	4,429	

表9 地方公共団体別測定事業場数及び測定検体数

	規制地域内		規制地域外		合計	
	事業場数	検体数	事業場数	検体数	事業場数	検体数
北海道(市を除く)	1	1	0	0	1	1
札幌市	0	0	0	0	0	0
函館市	0	0	0	0	0	0
小樽市	0	0	0	0	0	0
旭川市	0	0	0	0	0	0
室蘭市	0	0	0	0	0	0
釧路市	0	0	0	0	0	0
帯広市	0	0	0	0	0	0
北見市	0	0	0	0	0	0
夕張市	0	0	0	0	0	0
岩見沢市	0	0	0	0	0	0
網走市	0	0	0	0	0	0
留萌市	0	0	0	0	0	0
苫小牧市	0	0	0	0	0	0
稚内市	0	0	0	0	0	0
美唄市	0	0	0	0	0	0
芦別市	0	0	0	0	0	0
江別市	0	0	0	0	0	0
赤平市	0	0	0	0	0	0
紋別市	0	0	0	0	0	0
士別市	0	0	0	0	0	0
名寄市	0	0	0	0	0	0
三笠市	0	0	0	0	0	0
根室市	0	0	0	0	0	0
千歳市	0	0	0	0	0	0
滝川市	0	0	0	0	0	0
砂川市	0	0	0	0	0	0
歌志内市	0	0	0	0	0	0
深川市	0	0	0	0	0	0
富良野市	0	0	0	0	0	0
登別市	0	0	0	0	0	0
恵庭市	0	0	0	0	0	0
伊達市	0	0	0	0	0	0
北広島市	0	0	0	0	0	0
石狩市	0	0	0	0	0	0
北斗市	0	0	0	0	0	0
北海道小計	1	1	0	0	1	1
青森県(市を除く)	0	0	0	0	0	0
青森市	0	0	0	0	0	0
弘前市	0	0	0	0	0	0
八戸市	0	0	0	0	0	0
黒石市	0	0	0	0	0	0
五所川原市	0	0	0	0	0	0
十三和田市	0	0	0	0	0	0
三沢市	0	0	0	0	0	0
むつ市	0	0	0	0	0	0
つがる市	0	0	0	0	0	0
平川市	0	0	0	0	0	0
青森県小計	0	0	0	0	0	0

表9

	規制地域内		規制地域外		合計	
	事業場数	検体数	事業場数	検体数	事業場数	検体数
岩手県(市を除く)	0	0	0	0	0	0
盛岡市	0	0	0	0	0	0
宮古市	0	0	0	0	0	0
大船渡市	0	0	0	0	0	0
花巻市	0	0	0	0	0	0
北上市	0	0	0	0	0	0
久慈市	0	0	0	0	0	0
遠野市	0	0	0	0	0	0
一関市	0	0	0	0	0	0
陸前高田市	0	0	0	0	0	0
釜石市	0	0	0	0	0	0
二戸市	0	0	0	0	0	0
八幡平市	0	0	0	0	0	0
奥州市	0	0	0	0	0	0
滝沢市	0	0	0	0	0	0
岩手県小計	0	0	0	0	0	0
宮城県(市を除く)	0	0	0	0	0	0
仙台市	0	0	0	0	0	0
石巻市	0	0	0	0	0	0
塩竈市	0	0	0	0	0	0
気仙沼市	0	0	0	0	0	0
白石市	0	0	0	0	0	0
名取市	0	0	0	0	0	0
角田市	0	0	0	0	0	0
多賀城市	0	0	0	0	0	0
岩沼市	0	0	0	0	0	0
登米市	0	0	0	0	0	0
栗原市	0	0	0	0	0	0
東松島市	0	0	0	0	0	0
大崎市	0	0	0	0	0	0
富谷市	0	0	0	0	0	0
宮城県小計	0	0	0	0	0	0
秋田県(市を除く)	0	0	0	0	0	0
秋田市	0	0	0	0	0	0
能代市	0	0	0	0	0	0
横手市	0	0	0	0	0	0
大館市	0	0	0	0	0	0
男鹿市	0	0	0	0	0	0
湯沢市	0	0	0	0	0	0
鹿角市	0	0	0	0	0	0
由利本荘市	0	0	0	0	0	0
潟上市	0	0	0	0	0	0
大仙市	0	0	0	0	0	0
北秋田市	0	0	0	0	0	0
にかほ市	0	0	0	0	0	0
仙北市	0	0	0	0	0	0
秋田県小計	0	0	0	0	0	0

表9

	規制地域内		規制地域外		合計	
	事業場数	検体数	事業場数	検体数	事業場数	検体数
山形県(市を除く)	0	0	0	0	0	0
山形市	0	0	0	0	0	0
米沢市	0	0	0	0	0	0
鶴岡市	0	0	0	0	0	0
酒田市	0	0	0	0	0	0
新庄市	0	0	0	0	0	0
寒河江市	0	0	0	0	0	0
上山市	0	0	0	0	0	0
村山市	0	0	0	0	0	0
長井市	0	0	0	0	0	0
天童市	0	0	0	0	0	0
東根市	0	0	0	0	0	0
尾花沢市	0	0	0	0	0	0
南陽市	0	0	0	0	0	0
山形県小計	0	0	0	0	0	0
福島県(市を除く)	0	0	0	0	0	0
福島市	0	0	0	0	0	0
会津若松市	0	0	0	0	0	0
郡山市	0	0	0	0	0	0
いわき市	0	0	0	0	0	0
白河市	0	0	0	0	0	0
須賀川市	0	0	0	0	0	0
喜多方市	0	0	0	0	0	0
相馬市	0	0	0	0	0	0
二本松市	0	0	0	0	0	0
田村市	0	0	0	0	0	0
南相馬市	0	0	0	0	0	0
伊達市	0	0	0	0	0	0
本宮市	0	0	0	0	0	0
福島県小計	0	0	0	0	0	0

表9

	規制地域内		規制地域外		合計	
	事業場数	検体数	事業場数	検体数	事業場数	検体数
茨城県(市を除く)	0	0	0	0	0	0
水戸市	0	0	0	0	0	0
日立市	0	0	0	0	0	0
土浦市	0	0	0	0	0	0
古河市	0	0	0	0	0	0
石岡市	0	0	0	0	0	0
結城市	0	0	0	0	0	0
龍ヶ崎市	0	0	0	0	0	0
下妻市	2	2	0	0	2	2
常陸太田市	0	0	0	0	0	0
高萩市	0	0	0	0	0	0
北茨城市	0	0	0	0	0	0
笠間市	0	0	0	0	0	0
取手市	0	0	0	0	0	0
牛久本市	0	0	0	0	0	0
つくば市	0	0	0	0	0	0
ひたちなか市	0	0	0	0	0	0
鹿嶋市	0	0	0	0	0	0
潮来市	0	0	0	0	0	0
守谷市	0	0	0	0	0	0
常陸大宮市	0	0	0	0	0	0
那珂市	0	0	0	0	0	0
筑西市	0	0	0	0	0	0
坂東市	0	0	0	0	0	0
稲敷市	0	0	0	0	0	0
かすみがうら市	0	0	0	0	0	0
桜川市	0	0	0	0	0	0
神栖市	0	0	0	0	0	0
行方市	0	0	0	0	0	0
鉾田市	0	0	0	0	0	0
つくばみらい市	0	0	0	0	0	0
小美玉市	0	0	0	0	0	0
茨城県小計	2	2	0	0	2	2
栃木県(市を除く)	0	0	0	0	0	0
宇都宮市	0	0	0	0	0	0
足利市	0	0	0	0	0	0
栃木市	0	0	0	0	0	0
佐野市	0	0	0	0	0	0
鹿沼市	0	0	0	0	0	0
日光市	0	0	0	0	0	0
小山市	0	0	0	0	0	0
真岡市	0	0	0	0	0	0
大田原市	0	0	0	0	0	0
矢板市	0	0	0	0	0	0
那須塩原市	0	0	0	0	0	0
さくら市	0	0	0	0	0	0
那須烏山市	0	0	0	0	0	0
下野市	0	0	0	0	0	0
栃木県小計	0	0	0	0	0	0

	規制地域内		規制地域外		合計	
	事業場数	検体数	事業場数	検体数	事業場数	検体数
群馬県(市を除く)	0	0	0	0	0	0
前橋市	0	0	0	0	0	0
高崎市	0	0	0	0	0	0
桐生市	0	0	0	0	0	0
伊勢崎市	0	0	0	0	0	0
太田市	0	0	0	0	0	0
沼田市	0	0	0	0	0	0
館林市	0	0	0	0	0	0
渋川市	0	0	0	0	0	0
藤岡市	0	0	0	0	0	0
富岡市	0	0	0	0	0	0
安中市	0	0	0	0	0	0
みどり市	0	0	0	0	0	0
群馬県小計	0	0	0	0	0	0
埼玉県(市を除く)	0	0	1	3	1	3
さいたま市	0	0	0	0	0	0
川越市	0	0	0	0	0	0
熊谷市	0	0	0	0	0	0
川口市	0	0	0	0	0	0
行田市	0	0	0	0	0	0
秩父市	0	0	0	0	0	0
所沢市	0	0	0	0	0	0
飯能市	0	0	0	0	0	0
加須市	0	0	0	0	0	0
本庄市	0	0	0	0	0	0
東松山市	0	0	0	0	0	0
春日部市	1	1	0	0	1	1
狭山市	1	2	0	0	1	2
羽生市	0	0	0	0	0	0
鴻巣市	0	0	0	0	0	0
深谷市	0	0	0	0	0	0
上尾市	0	0	0	0	0	0
草加市	2	6	0	0	2	6
越谷市	0	0	0	0	0	0
蕨市	0	0	0	0	0	0
戸田市	0	0	0	0	0	0
入間市	0	0	0	0	0	0
朝霞市	0	0	0	0	0	0
志木市	0	0	0	0	0	0
和光市	0	0	0	0	0	0
新座市	0	0	0	0	0	0
桶川市	0	0	0	0	0	0
久喜市	0	0	0	0	0	0
北本市	0	0	0	0	0	0
八潮市	0	0	0	0	0	0
富士見市	0	0	0	0	0	0
三郷市	0	0	0	0	0	0
蓮田市	0	0	0	0	0	0
坂戸市	0	0	0	0	0	0
幸手市	0	0	0	0	0	0
鶴ヶ島市	0	0	0	0	0	0
日高市	0	0	0	0	0	0
吉川市	0	0	0	0	0	0
ふじみ野市	0	0	0	0	0	0
白岡市	0	0	0	0	0	0
埼玉県小計	4	9	1	3	5	12

表9

	規制地域内		規制地域外		合計	
	事業場数	検体数	事業場数	検体数	事業場数	検体数
千葉県(市を除く)	0	0	0	0	0	0
千葉市	0	0	0	0	0	0
銚子市	0	0	0	0	0	0
市川市	0	0	0	0	0	0
船橋市	0	0	0	0	0	0
館山	0	0	0	0	0	0
木更津市	0	0	0	0	0	0
松戸市	0	0	0	0	0	0
野田	0	0	0	0	0	0
茂原	0	0	0	0	0	0
成田市	0	0	0	0	0	0
佐倉	0	0	0	0	0	0
東金	0	0	0	0	0	0
旭市	0	0	0	0	0	0
習志野	0	0	0	0	0	0
柏市	0	0	0	0	0	0
勝浦	0	0	0	0	0	0
市原	0	0	0	0	0	0
流山市	0	0	0	0	0	0
八千代	1	1	0	0	1	1
我孫子	0	0	0	0	0	0
鴨川	0	0	0	0	0	0
鎌谷	0	0	0	0	0	0
君津	0	0	0	0	0	0
富津	0	0	0	0	0	0
浦安	0	0	0	0	0	0
四街道	0	0	0	0	0	0
袖ヶ浦	0	0	0	0	0	0
八街	0	0	0	0	0	0
印西市	0	0	0	0	0	0
白井	0	0	0	0	0	0
富里	0	0	0	0	0	0
南房総	0	0	0	0	0	0
匝瑳	0	0	0	0	0	0
香取	0	0	0	0	0	0
山武	0	0	0	0	0	0
いすみ	0	0	0	0	0	0
大網白里	0	0	0	0	0	0
千葉県小計	1	1	0	0	1	1



表9

	規制地域内		規制地域外		合計	
	事業場数	検体数	事業場数	検体数	事業場数	検体数
東京都(市・特別区を除く)	0	0	0	0	0	0
千代田区	3	54	0	0	3	54
中央区	0	0	0	0	0	0
港区	0	0	0	0	0	0
新宿区	0	0	0	0	0	0
文京区	0	0	0	0	0	0
台東区	0	0	0	0	0	0
墨田区	3	4	0	0	3	4
江東区	0	0	0	0	0	0
品川区	1	5	0	0	1	5
目黒区	0	0	0	0	0	0
大田区	2	9	0	0	2	9
世田谷区	0	0	0	0	0	0
渋谷区	0	0	0	0	0	0
中野区	0	0	0	0	0	0
杉並区	0	0	0	0	0	0
豊島区	0	0	0	0	0	0
北区	0	0	0	0	0	0
荒川区	1	5	0	0	1	5
板橋区	0	0	0	0	0	0
練馬区	0	0	0	0	0	0
足立区	4	4	0	0	4	4
葛飾区	0	0	0	0	0	0
江戸川区	0	0	0	0	0	0
八王子市	0	0	0	0	0	0
立川市	0	0	0	0	0	0
武蔵野市	0	0	0	0	0	0
三鷹市	0	0	0	0	0	0
青森市	0	0	0	0	0	0
府中市	0	0	0	0	0	0
昭島市	0	0	0	0	0	0
調布市	0	0	0	0	0	0
町田市	0	0	0	0	0	0
小金井市	0	0	0	0	0	0
小平市	0	0	0	0	0	0
日野市	0	0	0	0	0	0
東村山市	0	0	0	0	0	0
国分寺市	0	0	0	0	0	0
国立市	0	0	0	0	0	0
福生市	0	0	0	0	0	0
狛江市	0	0	0	0	0	0
東大和市	0	0	0	0	0	0
清瀬市	0	0	0	0	0	0
東久留米市	0	0	0	0	0	0
武蔵村山市	0	0	0	0	0	0
多摩市	0	0	0	0	0	0
稲城市	0	0	0	0	0	0
羽村市	0	0	0	0	0	0
あきる野市	0	0	0	0	0	0
西東京市	0	0	0	0	0	0
東京都小計	14	81	0	0	14	81

	規制地域内		規制地域外		合計	
	事業場数	検体数	事業場数	検体数	事業場数	検体数
神奈川県(市を除く)	0	0	0	0	0	0
横浜	0	0	1	1	1	1
川崎	0	0	0	0	0	0
相模原	0	0	0	0	0	0
横須賀	0	0	0	0	0	0
平塚	0	0	1	5	1	5
鎌倉	0	0	0	0	0	0
藤沢	0	0	1	7	1	7
小田原	0	0	0	0	0	0
茅ヶ崎	1	1	0	0	1	1
逗子	0	0	0	0	0	0
三浦	0	0	0	0	0	0
秦野	0	0	0	0	0	0
厚木	0	0	0	0	0	0
大和	0	0	0	0	0	0
伊勢原	0	0	0	0	0	0
海老名	0	0	0	0	0	0
座間	0	0	0	0	0	0
南足柄	0	0	0	0	0	0
綾瀬	1	3	0	0	1	3
神奈川県小計	2	4	3	13	5	17
新潟県(市を除く)	0	0	0	0	0	0
新潟	0	0	0	0	0	0
長岡	0	0	0	0	0	0
三条	0	0	0	0	0	0
柏崎	0	0	0	0	0	0
新潟	0	0	0	0	0	0
小千谷	0	0	0	0	0	0
加茂	0	0	0	0	0	0
十日町	0	0	0	0	0	0
見附	0	0	0	0	0	0
村上	0	0	0	0	0	0
燕川	0	0	0	0	0	0
糸魚川	0	0	0	0	0	0
妙高	0	0	0	0	0	0
五泉	0	0	0	0	0	0
上越	1	2	0	0	1	2
阿賀野	1	1	0	0	1	1
佐渡	0	0	0	0	0	0
魚沼	0	0	0	0	0	0
南魚沼	0	0	0	0	0	0
胎内	0	0	0	0	0	0
新潟県小計	2	3	0	0	2	3
富山県(市を除く)	0	0	0	0	0	0
富山	0	0	0	0	0	0
高岡	0	0	0	0	0	0
魚津	0	0	0	0	0	0
氷見	0	0	0	0	0	0
滑川	0	0	0	0	0	0
黒部	0	0	0	0	0	0
砺波	0	0	0	0	0	0
小矢部	0	0	0	0	0	0
南砺	0	0	0	0	0	0
射水	0	0	0	0	0	0
富山県小計	0	0	0	0	0	0

表9

	規制地域内		規制地域外		合計	
	事業場数	検体数	事業場数	検体数	事業場数	検体数
石川県(市を除く)	0	0	0	0	0	0
金沢市	0	0	0	0	0	0
七尾市	0	0	0	0	0	0
小松市	0	0	0	0	0	0
輪島市	0	0	0	0	0	0
珠洲市	0	0	0	0	0	0
加賀市	0	0	0	0	0	0
羽咋市	0	0	0	0	0	0
かほく市	0	0	0	0	0	0
白山市	0	0	0	0	0	0
能美市	0	0	0	0	0	0
野々市	0	0	0	0	0	0
石川県小計	0	0	0	0	0	0
福井県(市を除く)	0	0	0	0	0	0
福井市	1	1	0	0	1	1
敦賀市	0	0	0	0	0	0
小浜市	0	0	0	0	0	0
大野市	0	0	0	0	0	0
勝山市	0	0	0	0	0	0
鯖江市	0	0	0	0	0	0
あわら市	0	0	0	0	0	0
越前市	0	0	0	0	0	0
坂井市	0	0	0	0	0	0
福井県小計	1	1	0	0	1	1
山梨県(市を除く)	0	0	0	0	0	0
甲府市	0	0	0	0	0	0
富士吉田市	0	0	0	0	0	0
都留市	0	0	0	0	0	0
山梨市	0	0	0	0	0	0
大月市	0	0	0	0	0	0
韮崎市	0	0	0	0	0	0
南アルプス市	0	0	0	0	0	0
北杜市	0	0	0	0	0	0
甲斐市	0	0	0	0	0	0
笛吹市	0	0	0	0	0	0
上野原市	0	0	0	0	0	0
甲州市	0	0	0	0	0	0
中央市	0	0	0	0	0	0
山梨県小計	0	0	0	0	0	0

表9

	規制地域内		規制地域外		合計	
	事業場数	検体数	事業場数	検体数	事業場数	検体数
長野県(市を除く)	0	0	0	0	0	0
長野市	0	0	0	0	0	0
松本市	0	0	0	0	0	0
上田市	0	0	0	0	0	0
岡谷市	0	0	0	0	0	0
飯田市	0	0	0	0	0	0
諏訪市	0	0	0	0	0	0
須坂市	0	0	0	0	0	0
小諸市	0	0	0	0	0	0
伊那市	0	0	0	0	0	0
駒ヶ根市	0	0	0	0	0	0
中野市	0	0	0	0	0	0
大町市	0	0	0	0	0	0
飯山町	0	0	0	0	0	0
茅野市	0	0	0	0	0	0
塩尻市	0	0	0	0	0	0
佐久市	0	0	0	0	0	0
千曲市	0	0	0	0	0	0
東御市	0	0	0	0	0	0
安曇野市	0	0	0	0	0	0
長野県小計	0	0	0	0	0	0
岐阜県(市を除く)	0	0	0	0	0	0
岐阜市	1	1	0	0	1	1
大垣市	0	0	0	0	0	0
高山市	0	0	0	0	0	0
多治見市	0	0	0	0	0	0
関市	0	0	0	0	0	0
中津川市	0	0	0	0	0	0
美濃市	0	0	0	0	0	0
瑞浪市	0	0	0	0	0	0
羽島市	0	0	0	0	0	0
恵那市	0	0	0	0	0	0
美濃加茂市	0	0	0	0	0	0
土岐市	0	0	0	0	0	0
各務原市	0	0	0	0	0	0
可児市	0	0	0	0	0	0
山県市	0	0	0	0	0	0
瑞穂市	0	0	0	0	0	0
飛騨市	0	0	0	0	0	0
本巣市	0	0	0	0	0	0
郡上市	0	0	0	0	0	0
下呂市	0	0	0	0	0	0
海津市	0	0	0	0	0	0
岐阜県小計	1	1	0	0	1	1

表9

	規制地域内		規制地域外		合計	
	事業場数	検体数	事業場数	検体数	事業場数	検体数
静岡県(市を除く)	1	2	0	0	1	2
静岡市	1	2	0	0	1	2
浜松市	0	0	0	0	0	0
沼津市	0	0	0	0	0	0
熱海市	0	0	0	0	0	0
三島市	0	0	0	0	0	0
富士宮市	0	0	0	0	0	0
伊東市	0	0	0	0	0	0
島田市	0	0	0	0	0	0
富田市	0	0	0	0	0	0
磐田市	0	0	0	0	0	0
焼津市	0	0	0	0	0	0
掛川市	0	0	0	0	0	0
藤枝市	0	0	0	0	0	0
御殿場市	0	0	0	0	0	0
袋井市	0	0	0	0	0	0
下田市	0	0	0	0	0	0
裾野市	0	0	0	0	0	0
湖西市	0	0	0	0	0	0
伊豆市	0	0	0	0	0	0
御前崎市	0	0	0	0	0	0
菊川市	0	0	0	0	0	0
伊豆の国市	0	0	0	0	0	0
牧之原市	0	0	0	0	0	0
静岡県小計	2	4	0	0	2	4

表9

	規制地域内		規制地域外		合計	
	事業場数	検体数	事業場数	検体数	事業場数	検体数
愛知県(市を除く)	0	0	0	0	0	0
名古屋	1	2	0	0	1	2
豊橋	2	4	0	0	2	4
岡崎	0	0	0	0	0	0
一宮	0	0	0	0	0	0
瀬戸	1	2	0	0	1	2
半田	0	0	0	0	0	0
春日井	0	0	0	0	0	0
豊川	0	0	0	0	0	0
津島	0	0	0	0	0	0
碧南	0	0	0	0	0	0
刈谷	0	0	0	0	0	0
豊田	2	4	0	0	2	4
安城	1	3	0	0	1	3
西尾	0	0	0	0	0	0
蒲郡	0	0	0	0	0	0
犬山	0	0	0	0	0	0
常滑	0	0	0	0	0	0
江南	0	0	0	0	0	0
小牧	0	0	0	0	0	0
稲沢	3	7	0	0	3	7
新城	0	0	0	0	0	0
東海	0	0	0	0	0	0
大府	0	0	0	0	0	0
知立	0	0	0	0	0	0
知立	0	0	0	0	0	0
尾張旭	0	0	0	0	0	0
高浜	0	0	0	0	0	0
岩倉	0	0	0	0	0	0
豊明	0	0	0	0	0	0
日進	0	0	0	0	0	0
田原	0	0	0	0	0	0
愛西	0	0	0	0	0	0
清須	0	0	0	0	0	0
名古屋	0	0	0	0	0	0
北名古屋	0	0	0	0	0	0
みよし	0	0	0	0	0	0
あま	0	0	0	0	0	0
長久手	0	0	0	0	0	0
愛知県小計	10	22	0	0	10	22

表9

	規制地域内		規制地域外		合計	
	事業場数	検体数	事業場数	検体数	事業場数	検体数
三重県(市を除く)	0	0	0	0	0	0
津市	0	0	0	0	0	0
四日市市	0	0	0	0	0	0
伊勢市	0	0	0	0	0	0
松阪市	0	0	0	0	0	0
桑名市	0	0	0	0	0	0
鈴鹿市	0	0	0	0	0	0
名張市	0	0	0	0	0	0
尾鷲市	0	0	0	0	0	0
亀山市	0	0	0	0	0	0
鳥羽市	0	0	0	0	0	0
熊野市	0	0	0	0	0	0
いなべ市	0	0	0	0	0	0
志摩市	0	0	0	0	0	0
伊賀市	0	0	0	0	0	0
三重県小計	0	0	0	0	0	0
滋賀県(市を除く)	0	0	0	0	0	0
大津市	2	6	0	0	2	6
彦根市	0	0	0	0	0	0
長浜市	0	0	0	0	0	0
近江八幡市	0	0	0	0	0	0
草津市	0	0	0	0	0	0
守山市	0	0	0	0	0	0
栗東市	0	0	0	0	0	0
甲賀市	0	0	0	0	0	0
野洲市	0	0	0	0	0	0
湖南市	0	0	0	0	0	0
高島市	0	0	0	0	0	0
東近江市	0	0	0	0	0	0
米原市	0	0	0	0	0	0
滋賀県小計	2	6	0	0	2	6
京都府(市を除く)	0	0	0	0	0	0
京都市	0	0	0	0	0	0
福知山市	0	0	0	0	0	0
舞鶴市	0	0	0	0	0	0
綾部市	0	0	0	0	0	0
宇治市	0	0	0	0	0	0
宮津市	0	0	0	0	0	0
亀岡市	0	0	0	0	0	0
城陽市	0	0	0	0	0	0
向日市	0	0	0	0	0	0
長岡京市	0	0	0	0	0	0
八幡市	0	0	0	0	0	0
京田辺市	0	0	0	0	0	0
京丹後市	0	0	0	0	0	0
南丹市	0	0	0	0	0	0
木津川市	0	0	0	0	0	0
京都府小計	0	0	0	0	0	0

表9

	規制地域内		規制地域外		合計	
	事業場数	検体数	事業場数	検体数	事業場数	検体数
大阪府(市を除く)	0	0	0	0	0	0
大阪市	1	1	0	0	1	1
堺市	0	0	0	0	0	0
岸和田市	0	0	0	0	0	0
豊中市	0	0	0	0	0	0
池田市	0	0	0	0	0	0
吹田市	0	0	0	0	0	0
泉州市	0	0	0	0	0	0
高槻市	0	0	0	0	0	0
貝塚市	0	0	0	0	0	0
守口市	0	0	0	0	0	0
枚方市	0	0	0	0	0	0
茨木市	0	0	0	0	0	0
八尾市	0	0	0	0	0	0
泉佐野市	0	0	0	0	0	0
富田林市	0	0	0	0	0	0
寝屋川市	0	0	0	0	0	0
河内長野市	0	0	0	0	0	0
松原市	0	0	0	0	0	0
大東市	0	0	0	0	0	0
和泉市	0	0	0	0	0	0
箕面市	0	0	0	0	0	0
柏原市	0	0	0	0	0	0
羽曳野市	0	0	0	0	0	0
門真市	0	0	0	0	0	0
摂津市	0	0	0	0	0	0
高石市	0	0	0	0	0	0
藤井寺市	0	0	0	0	0	0
東大阪市	0	0	0	0	0	0
泉州市	0	0	0	0	0	0
四條畷市	0	0	0	0	0	0
交野市	0	0	0	0	0	0
大阪狭山市	0	0	0	0	0	0
阪南市	0	0	0	0	0	0
大阪府小計	1	1	0	0	1	1



	規制地域内		規制地域外		合計	
	事業場数	検体数	事業場数	検体数	事業場数	検体数
兵庫県(市を除く)	0	0	0	0	0	0
神戸市	0	0	0	0	0	0
姫路市	1	2	0	0	1	2
尼崎市	0	0	0	0	0	0
明石市	0	0	0	0	0	0
西宮市	0	0	0	0	0	0
洲本市	0	0	0	0	0	0
芦屋市	0	0	0	0	0	0
伊丹市	0	0	0	0	0	0
相模原市	0	0	0	0	0	0
豊岡市	0	0	0	0	0	0
加古川市	0	0	0	0	0	0
赤穂市	0	0	0	0	0	0
西脇市	0	0	0	0	0	0
宝塚市	0	0	0	0	0	0
三木市	0	0	0	0	0	0
高川市	0	0	0	0	0	0
小川市	0	0	0	0	0	0
三野市	0	0	0	0	0	0
加西市	0	0	0	0	0	0
丹波篠山市	0	0	0	0	0	0
養父市	0	0	0	0	0	0
丹波市	0	0	0	0	0	0
南あわじ市	1	1	0	0	1	1
朝来市	0	0	0	0	0	0
淡路市	0	0	0	0	0	0
宍粟市	0	0	0	0	0	0
加東市	0	0	0	0	0	0
たつの市	0	0	0	0	0	0
兵庫県小計	2	3	0	0	2	3
奈良県(市を除く)	0	0	0	0	0	0
奈良市	0	0	0	0	0	0
大和高田市	0	0	0	0	0	0
大和郡山	0	0	0	0	0	0
天理市	0	0	0	0	0	0
橿原市	0	0	0	0	0	0
桜井市	0	0	0	0	0	0
五條市	0	0	0	0	0	0
御所市	0	0	0	0	0	0
生駒市	0	0	0	0	0	0
香芝市	0	0	0	0	0	0
葛城市	0	0	0	0	0	0
宇陀市	0	0	0	0	0	0
奈良県小計	0	0	0	0	0	0
和歌山県(市を除く)	0	0	0	0	0	0
和歌山市	0	0	0	0	0	0
海南市	0	0	0	0	0	0
橋本市	0	0	0	0	0	0
有田市	0	0	0	0	0	0
御坊市	0	0	0	0	0	0
田辺市	0	0	0	0	0	0
新宮市	0	0	0	0	0	0
紀の川市	0	0	0	0	0	0
岩出市	0	0	0	0	0	0
和歌山県小計	0	0	0	0	0	0

表9

	規制地域内		規制地域外		合計	
	事業場数	検体数	事業場数	検体数	事業場数	検体数
鳥取県(市を除く)	1	16	0	0	1	16
鳥取市	0	0	0	0	0	0
米子市	1	9	0	0	1	9
倉吉市	0	0	0	0	0	0
境港市	0	0	0	0	0	0
鳥取県小計	2	25	0	0	2	25
島根県(市を除く)	0	0	0	0	0	0
松江市	0	0	0	0	0	0
浜田市	0	0	0	0	0	0
出雲市	0	0	0	0	0	0
益田市	0	0	0	0	0	0
大田市	0	0	0	0	0	0
安来市	0	0	0	0	0	0
江津市	0	0	0	0	0	0
雲南市	0	0	0	0	0	0
島根県小計	0	0	0	0	0	0
岡山県(市を除く)	0	0	0	0	0	0
岡山市	0	0	0	0	0	0
倉敷市	0	0	0	0	0	0
津山市	0	0	0	0	0	0
玉野市	0	0	0	0	0	0
笠岡市	0	0	0	0	0	0
井原市	0	0	0	0	0	0
総社市	0	0	0	0	0	0
高梁市	0	0	0	0	0	0
新見市	0	0	0	0	0	0
備前市	0	0	0	0	0	0
瀬戸内市	0	0	0	0	0	0
赤磐市	0	0	0	0	0	0
真庭市	0	0	0	0	0	0
美作市	0	0	0	0	0	0
浅口市	0	0	0	0	0	0
岡山県小計	0	0	0	0	0	0
広島県(市を除く)	0	0	0	0	0	0
広島市	0	0	0	0	0	0
呉市	1	37	0	0	1	37
竹原市	0	0	0	0	0	0
三原市	0	0	0	0	0	0
尾道市	0	0	0	0	0	0
福山市	1	1	0	0	1	1
府中市	0	0	0	0	0	0
三次市	0	0	0	0	0	0
庄原市	0	0	0	0	0	0
大原市	0	0	0	0	0	0
東広島市	0	0	0	0	0	0
廿日市	0	0	0	0	0	0
安芸高田市	0	0	0	0	0	0
江田島市	0	0	0	0	0	0
広島県小計	2	38	0	0	2	38

表9

	規制地域内		規制地域外		合計	
	事業場数	検体数	事業場数	検体数	事業場数	検体数
山口県(市を除く)	0	0	0	0	0	0
下関市	0	0	0	0	0	0
宇部市	0	0	0	0	0	0
山口市	0	0	0	0	0	0
萩市	0	0	0	0	0	0
防府市	0	0	0	0	0	0
下松市	0	0	0	0	0	0
岩国市	0	0	0	0	0	0
光市	0	0	0	0	0	0
長門市	0	0	0	0	0	0
柳井市	0	0	0	0	0	0
美祢市	0	0	0	0	0	0
周南市	0	0	0	0	0	0
山陽小野田市	0	0	0	0	0	0
山口県小計	0	0	0	0	0	0
徳島県(市を除く)	0	0	0	0	0	0
徳島市	0	0	0	0	0	0
鳴門市	0	0	0	0	0	0
小松島市	0	0	0	0	0	0
阿南市	0	0	0	0	0	0
吉野川市	0	0	0	0	0	0
阿波市	0	0	0	0	0	0
美馬市	0	0	0	0	0	0
三好市	0	0	0	0	0	0
徳島県小計	0	0	0	0	0	0
香川県(市を除く)	0	0	0	0	0	0
高松市	0	0	0	0	0	0
丸亀市	0	0	0	0	0	0
坂出市	0	0	0	0	0	0
善通寺市	0	0	0	0	0	0
観音寺市	0	0	0	0	0	0
さぬき市	0	0	0	0	0	0
東かがわ市	0	0	0	0	0	0
三豊市	0	0	0	0	0	0
香川県小計	0	0	0	0	0	0
愛媛県(市を除く)	0	0	0	0	0	0
松山市	0	0	0	0	0	0
今治市	0	0	0	0	0	0
宇和島市	0	0	0	0	0	0
八幡浜市	0	0	0	0	0	0
新居浜市	0	0	0	0	0	0
西条市	0	0	0	0	0	0
大洲市	0	0	0	0	0	0
伊予市	0	0	0	0	0	0
四国中央市	0	0	0	0	0	0
西予市	0	0	0	0	0	0
東温市	0	0	0	0	0	0
愛媛県小計	0	0	0	0	0	0

	規制地域内		規制地域外		合計	
	事業場数	検体数	事業場数	検体数	事業場数	検体数
高知県(市を除く)	1	4	0	0	1	4
高知市	0	0	0	0	0	0
室戸市	0	0	0	0	0	0
安芸市	0	0	0	0	0	0
南国市	0	0	0	0	0	0
土佐市	0	0	0	0	0	0
須崎市	0	0	0	0	0	0
宿毛市	0	0	0	0	0	0
土佐清水市	0	0	0	0	0	0
四万十市	0	0	0	0	0	0
香南市	0	0	0	0	0	0
香美市	0	0	0	0	0	0
高知県小計	1	4	0	0	1	4
福岡県(市を除く)	1	2	0	0	1	2
北九州市	0	0	0	0	0	0
福岡市	0	0	0	0	0	0
大牟田市	0	0	0	0	0	0
久留米市	0	0	0	0	0	0
直方市	0	0	0	0	0	0
飯塚市	0	0	0	0	0	0
田川市	0	0	0	0	0	0
柳川市	0	0	0	0	0	0
八女市	0	0	0	0	0	0
筑後市	0	0	0	0	0	0
大川市	0	0	0	0	0	0
行橋市	0	0	0	0	0	0
豊前市	0	0	0	0	0	0
中間市	0	0	0	0	0	0
小郡市	0	0	0	0	0	0
筑紫野市	0	0	0	0	0	0
春日市	0	0	0	0	0	0
大野城市	0	0	0	0	0	0
宗像市	0	0	0	0	0	0
太宰府市	0	0	0	0	0	0
古賀市	0	0	0	0	0	0
福岡市	0	0	0	0	0	0
うきは市	0	0	0	0	0	0
宮若市	0	0	0	0	0	0
嘉麻市	0	0	0	0	0	0
朝倉市	1	2	0	0	1	2
みやま市	0	0	0	0	0	0
糸島市	0	0	0	0	0	0
那珂川市	0	0	0	0	0	0
福岡県小計	2	4	0	0	2	4
佐賀県(市を除く)	0	0	0	0	0	0
佐賀市	0	0	0	0	0	0
唐津市	0	0	0	0	0	0
鳥栖市	0	0	0	0	0	0
多久市	0	0	0	0	0	0
伊万里市	0	0	0	0	0	0
武雄市	0	0	0	0	0	0
鹿島市	0	0	0	0	0	0
小城市	0	0	0	0	0	0
嬉野市	0	0	0	0	0	0
神埼市	0	0	0	0	0	0
佐賀県小計	0	0	0	0	0	0

表9

	規制地域内		規制地域外		合計	
	事業場数	検体数	事業場数	検体数	事業場数	検体数
長崎県(市を除く)	0	0	0	0	0	0
長崎 市	0	0	0	0	0	0
佐世保 市	0	0	0	0	0	0
島原 市	0	0	0	0	0	0
諫早 市	0	0	0	0	0	0
大村 市	0	0	0	0	0	0
平戸 市	0	0	0	0	0	0
松浦 市	0	0	0	0	0	0
対馬 市	0	0	0	0	0	0
壱岐 市	0	0	0	0	0	0
五島 市	0	0	0	0	0	0
西海 市	0	0	0	0	0	0
雲仙 市	0	0	0	0	0	0
南島原 市	0	0	0	0	0	0
長崎県小計	0	0	0	0	0	0
熊本県(市を除く)	0	0	0	0	0	0
熊本 市	1	2	0	0	1	2
八代 市	0	0	0	0	0	0
人吉 市	0	0	0	0	0	0
荒尾 市	0	0	0	0	0	0
水俣 市	1	1	0	0	1	1
玉名 市	0	0	0	0	0	0
山鹿 市	0	0	0	0	0	0
菊池 市	0	0	0	0	0	0
宇土 市	0	0	0	0	0	0
上天草 市	0	0	0	0	0	0
宇城 市	0	0	0	0	0	0
阿蘇 市	0	0	0	0	0	0
天草 市	0	0	0	0	0	0
合志 市	0	0	0	0	0	0
熊本県小計	2	3	0	0	2	3
大分県(市を除く)	0	0	0	0	0	0
大分 市	1	1	0	0	1	1
別府 市	0	0	0	0	0	0
中津 市	0	0	0	0	0	0
日田 市	0	0	0	0	0	0
佐伯 市	0	0	0	0	0	0
臼杵 市	0	0	0	0	0	0
津久見 市	0	0	0	0	0	0
竹田 市	0	0	0	0	0	0
豊高田 市	0	0	0	0	0	0
杵築 市	0	0	0	0	0	0
宇佐 市	0	0	0	0	0	0
豊後 市	0	0	0	0	0	0
由布野 市	0	0	0	0	0	0
国東 市	0	0	0	0	0	0
大分県小計	1	1	0	0	1	1

表9

	規制地域内		規制地域外		合計	
	事業場数	検体数	事業場数	検体数	事業場数	検体数
宮崎県(市を除く)	0	0	0	0	0	0
宮崎市	0	0	0	0	0	0
都城市	0	0	0	0	0	0
延岡市	0	0	0	0	0	0
日南市	0	0	0	0	0	0
小林市	0	0	0	0	0	0
日向市	0	0	0	0	0	0
串間市	0	0	0	0	0	0
西都賀市	0	0	0	0	0	0
えびの市	0	0	0	0	0	0
宮崎県小計	0	0	0	0	0	0
鹿児島県(市を除く)	0	0	0	0	0	0
鹿児島市	0	0	0	0	0	0
鹿屋市	0	0	0	0	0	0
枕崎市	0	0	0	0	0	0
阿久根市	0	0	0	0	0	0
出水市	0	0	0	0	0	0
指宿市	0	0	0	0	0	0
西之表市	0	0	0	0	0	0
垂水市	0	0	0	0	0	0
薩摩川内市	0	0	0	0	0	0
日置市	0	0	0	0	0	0
曾於市	0	0	0	0	0	0
霧島市	0	0	0	0	0	0
いちき串木野市	0	0	0	0	0	0
南さつま市	0	0	0	0	0	0
志布志市	0	0	0	0	0	0
奄美市	0	0	0	0	0	0
南九州市	0	0	0	0	0	0
伊佐市	0	0	0	0	0	0
始良市	0	0	0	0	0	0
鹿児島県小計	0	0	0	0	0	0
沖縄県(市を除く)	4	4	0	0	4	4
那覇市	0	0	0	0	0	0
宜野湾市	0	0	0	0	0	0
石垣市	0	0	0	0	0	0
浦添市	0	0	0	0	0	0
名護市	0	0	0	0	0	0
糸満市	0	0	0	0	0	0
沖縄市	0	0	0	0	0	0
豊見城市	0	0	0	0	0	0
うるま市	0	0	0	0	0	0
宮古島市	0	0	0	0	0	0
南城市	0	0	0	0	0	0
沖縄県小計	4	4	0	0	4	4
合計	59	218	4	16	63	234

表10 業種別測定事業場数及び測定検体数

区 分 業 種		規 制 地 域 内			規 制 地 域 外			合 計		
		事業場数	検体数	平均測定 検 体 数	事業場数	検体数	平均測定 検 体 数	事業場数	検体数	平均測定 検 体 数
畜産農業	養豚業	1	1	1.00	0	0	-	1	1	1.00
	養牛業	4	6	1.50	0	0	-	4	6	1.50
	養鶏業	7	26	3.71	0	0	-	7	26	3.71
	その他	1	1	1.00	0	0	-	1	1	1.00
飼料・肥料製造工場	魚腸骨処理場	2	5	2.50	0	0	-	2	5	2.50
	獣骨処理場	1	5	5.00	0	0	-	1	5	5.00
	鶏糞乾燥場	0	0	-	0	0	-	0	0	-
	フェザー処理場	0	0	-	0	0	-	0	0	-
	その他	5	14	2.80	0	0	-	5	14	2.80
	食料品製造工場	0	0	-	0	0	-	0	0	-
畜産食料品製造工場	畜産食料品製造工場	0	0	-	0	0	-	0	0	-
	水産食料品製造工場	1	2	2.00	0	0	-	1	2	2.00
	油脂系食料品製造工場	0	0	-	0	0	-	0	0	-
	でんぶん製造工場	3	3	1.00	0	0	-	3	3	1.00
	調理食料品製造工場	1	1	1.00	0	0	-	1	1	1.00
	その他	0	0	-	1	3	3.00	1	3	3.00
化学工場	プラスチック工場	1	2	2.00	0	0	-	1	2	2.00
	FRP製品製造工場	0	0	-	0	0	-	0	0	-
	再生ゴム工場	0	0	-	0	0	-	0	0	-
	ゴム工場	0	0	-	0	0	-	0	0	-
	石油化学工場	0	0	-	0	0	-	0	0	-
	塗料・印刷インキ製造工場	0	0	-	0	0	-	0	0	-
	クラフトパルプ工場	0	0	-	0	0	-	0	0	-
	その他のパルプ・紙工場	1	3	3.00	0	0	-	1	3	3.00
	その他	1	1	1.00	0	0	-	1	1	1.00
	その他の製造工場	木工工場	2	39	19.50	0	0	-	2	39
印刷工場		2	3	1.50	0	0	-	2	3	1.50
塗装工場		4	14	3.50	0	0	-	4	14	3.50
なめし皮・皮製品製造工場		0	0	-	0	0	-	0	0	-
鋳物工場		2	4	2.00	0	0	-	2	4	2.00
製缶工場		0	0	-	0	0	-	0	0	-
プリント基板製造工場		0	0	-	0	0	-	0	0	-
半導体製品製造工場		0	0	-	0	0	-	0	0	-
その他		3	7	2.33	0	0	-	3	7	2.33
サービス業・その他		廃棄物最終処分場	0	0	-	0	0	-	0	0
	ごみ焼却場	0	0	-	0	0	-	0	0	-
	下水処理場	0	0	-	0	0	-	0	0	-
	し尿処理場	0	0	-	0	0	-	0	0	-
	飲食店	7	14	2.00	0	0	-	7	14	2.00
	その他	5	7	1.40	2	12	6.00	7	19	2.71
野 外 焼 却	0	0	-	1	1	5.00	1	1	1.00	
そ の 他	5	60	12.00	0	0	-	5	60	12.00	
合 計	59	218	3.69	4	16	4.00	63	234	3.71	

表11 規制地域の敷地境界線における測定事業場数及び測定結果

業種	測定項目	アンモニア			メチルメルカプタン				硫化水素				
		事業場数	2.5<1<3.0	3.0<1<3.5	3.5<1	事業場数	2.5<1<3.0	3.0<1<3.5	3.5<1	事業場数	2.5<1<3.0	3.0<1<3.5	3.5<1
畜産農業	養豚業	1											
	養牛業	2				1				2			
	養鶏業	2								1			
	その他					1							
飼料・肥料製造工場	魚腸骨処理場												
	獣骨処理場												
	鶏糞乾燥場												
	フェザー処理場												
	その他												
食料品製造工場	畜産食料品製造工場												
	水産食料品製造工場												
	でんぷん製造工場												
	調理食料品製造工場												
	その他												
化学工場	プラスチック工場												
	FRP工場												
	再生ゴム工場												
	ゴム工場												
	石油化学工場												
	塗料・印刷インキ製造工場												
	クラフトパルプ工場												
	その他のパルプ・紙工場												
その他													
その他の製造工場	木工工場					1				1			
	印刷工場												
	塗装工場												
	なめし皮・皮製品製造工場												
	鋳物工場												
	製缶工場												
	プリント基板製造工場												
	半導体製品製造工場												
その他													
サービス業・その他	廃棄物最終処分場												
	ごみ焼却場												
	下水処理場												
	し尿処理場												
その他	飲食店												
	その他	1				1				1			
	野外焼却												
その他													
合計	6	0	0	0	4	0	0	0	5	0	0	0	



業種	測定項目	硫化メチル				二硫化メチル				トリメチルアミン			
		事業場数	2.5<I<3.0	3.0<I<3.5	3.5<I	事業場数	2.5<I<3.0	3.0<I<3.5	3.5<I	事業場数	2.5<I<3.0	3.0<I<3.5	3.5<I
畜産農業	養豚業 養牛業 養鶏業 その他	1				1				1 1			
飼料・肥料製造工場	魚腸骨処理場 獣骨処理場 鶏糞乾燥場 フェザー処理場 その他												
食料品製造工場	畜産食料品製造工場 水産食料品製造工場 でんぷん製造工場 調理食料品製造工場 その他												
化学工場	プラスチック工場 FRP工場 再生ゴム工場 ゴム工場 石油化学工場 塗料・印刷インキ製造工場 クラフトパルプ工場 その他のパルプ・紙工場 その他												
その他の製造工場	木工工場 印刷工場 塗装工場 なめし皮・皮製品製造工場 鋳物工場 製缶工場 プリント基板製造工場 半導体製品製造工場 その他	1				1							
サービス業・その他	廃棄物最終処分場 ごみ焼却場 下水処理場 し尿処理場 飲食店 その他	1				1							
	野外焼却												
	その他												
	合計	3	0	0	0	3	0	0	0	2	0	0	0

業種	測定項目	アセトアルデヒド				プロピオンアルデヒド				ノルマルブチルアルデヒド			
		事業場数	2.5<I<3.0	3.0<I<3.5	3.5<I	事業場数	2.5<I<3.0	3.0<I<3.5	3.5<I	事業場数	2.5<I<3.0	3.0<I<3.5	3.5<I
畜産農業	養豚業 養牛業 養鶏業 その他	1				1							
飼料・肥料製造工場	魚腸骨処理場 獣骨処理場 鶏糞乾燥場 フェザー処理場 その他												
食料品製造工場	畜産食料品製造工場 水産食料品製造工場 でんぷん製造工場 調理食料品製造工場 その他												
化学工場	プラスチック工場 FRP工場 再生ゴム工場 ゴム工場 石油化学工場 塗料・印刷インキ製造工場 クラフトパルプ工場 その他のパルプ・紙工場 その他												
その他の製造工場	木工工場 印刷工場 塗装工場 なめし皮・皮製品製造工場 鋳物工場 製缶工場 プリント基板製造工場 半導体製品製造工場 その他	1	1			1				1			
サービス業・その他	廃棄物最終処分場 ごみ焼却場 下水処理場 し尿処理場 飲食店 その他												
	野外焼却												
	その他												
	合計	2	1	0	0	2	0	0	0	1	0	0	0

業種		測定項目	イソブチルアルデヒド				ノルマルバレルアルデヒド				イソバレルアルデヒド			
			事業場数	2.5<I<3.0	3.0<I<3.5	3.5<I	事業場数	2.5<I<3.0	3.0<I<3.5	3.5<I	事業場数	2.5<I<3.0	3.0<I<3.5	3.5<I
畜産農業	養豚業	養豚業 養牛業 養鶏業 その他	1				1				1			
	養牛業													
飼料・肥料製造工場	魚腸骨処理場	魚腸骨処理場 獣骨処理場 鶏糞乾燥場 フェザー処理場 その他												
	獣骨処理場													
食料品製造工場	畜産食料品製造工場	畜産食料品製造工場 水産食料品製造工場 でんぷん製造工場 調理食料品製造工場 その他												
	水産食料品製造工場													
化学工場	プラスチック工場	プラスチック工場 FRP工場 再生ゴム工場 ゴム工場 石油化学工場 塗料・印刷インキ製造工場 クラフトパルプ工場 その他のパルプ・紙工場 その他												
	FRP工場													
その他の製造工場	木工工場	木工工場 印刷工場 塗装工場 なめし皮・皮製品製造工場 鋳物工場 製缶工場 プリント基板製造工場 半導体製品製造工場 その他	1				1				1			
	印刷工場													
サービス業・その他	廃棄物最終処分場	廃棄物最終処分場 ごみ焼却場 下水処理場 し尿処理場 飲食店 その他												
	ごみ焼却場													
	野外焼却													
	その他													
合計			2	0	0	0	2	0	0	0	2	0	0	0

業種	測定項目	イソブタノール				酢酸エチル				メチルイソブチルケトン			
		事業場数	2.5<I<3.0	3.0<I<3.5	3.5<I	事業場数	2.5<I<3.0	3.0<I<3.5	3.5<I	事業場数	2.5<I<3.0	3.0<I<3.5	3.5<I
畜産農業	養豚業 養牛業 養鶏業 その他	1				1				1			
飼料・肥料製造工場	魚腸骨処理場 獣骨処理場 鶏糞乾燥場 フェザー処理場 その他												
食料品製造工場	畜産食料品製造工場 水産食料品製造工場 でんぷん製造工場 調理食料品製造工場 その他												
化学工場	プラスチック工場 FRP工場 再生ゴム工場 ゴム工場 石油化学工場 塗料・印刷インキ製造工場 クラフトパルプ工場 その他のパルプ・紙工場 その他												
その他の製造工場	木工工場 印刷工場 塗装工場 なめし皮・皮製品製造工場 鋳物工場 製缶工場 プリント基板製造工場 半導体製品製造工場 その他												
サービス業・その他	廃棄物最終処分場 ごみ焼却場 下水処理場 し尿処理場 飲食店 その他	1				1				1			
	野外焼却												
	その他												
	合計	2	0	0	0	2	0	0	0	2	0	0	0

業種	測定項目	トルエン				スチレン				キシレン			
		事業場数	2.5<I<3.0	3.0<I<3.5	3.5<I	事業場数	2.5<I<3.0	3.0<I<3.5	3.5<I	事業場数	2.5<I<3.0	3.0<I<3.5	3.5<I
畜産農業	養豚業 養牛業 養鶏業 その他	1				1				1			
飼料・肥料製造工場	魚腸骨処理場 獣骨処理場 鶏糞乾燥場 フェザー処理場 その他												
食料品製造工場	畜産食料品製造工場 水産食料品製造工場 でんぷん製造工場 調理食料品製造工場 その他												
化学工場	プラスチック工場 FRP工場 再生ゴム工場 ゴム工場 石油化学工場 塗料・印刷インキ製造工場 クラフトパルプ工場 その他のパルプ・紙工場 その他												
その他の製造工場	木工工場 印刷工場 塗装工場 なめし皮・皮製品製造工場 鋳物工場 製缶工場 プリント基板製造工場 半導体製品製造工場 その他												
サービス業・その他	廃棄物最終処分場 ごみ焼却場 下水処理場 し尿処理場 飲食店 その他	1				1				1			
	野外焼却												
	その他												
	合計	2	0	0	0	2	0	0	0	2	0	0	0

業種	測定項目	プロピオン酸				ノルマル酪酸				ノルマル吉草酸			
		事業場数	2.5<I<3.0	3.0<I<3.5	3.5<I	事業場数	2.5<I<3.0	3.0<I<3.5	3.5<I	事業場数	2.5<I<3.0	3.0<I<3.5	3.5<I
畜産農業	養豚業	1											
	養牛業 養鶏業 その他	1				1				1			
飼料・肥料製造工場	魚腸骨処理場 獣骨処理場 鶏糞乾燥場 フェザー処理場 その他												
食料品製造工場	畜産食料品製造工場 水産食料品製造工場 でんぷん製造工場 調理食料品製造工場 その他												
化学工場	プラスチック工場 FRP工場 再生ゴム工場 ゴム工場 石油化学工場 塗料・印刷インキ製造工場 クラフトパルプ工場 その他のパルプ・紙工場 その他												
その他の製造工場	木工工場 印刷工場 塗装工場 なめし皮・皮製品製造工場 鋳物工場 製缶工場 プリント基板製造工場 半導体製品製造工場 その他	1				1				1			
サービス業・その他	廃棄物最終処分場 ごみ焼却場 下水処理場 し尿処理場 飲食店 その他	1				1				1			
	野外焼却												
	その他												
	合計	4	0	0	0	3	0	0	0	3	0	0	0

業種	測定項目	イソ吉草酸				臭気指数			
		事業場数	2.5<I<3.0	3.0<I<3.5	3.5<I	事業場数	2.5<I<3.0	3.0<I<3.5	3.5<I
畜産農業	養豚業					2			1
	養牛業 養鶏業 その他	1				5	1		1
飼料・肥料製造工場	魚腸骨処理場					1			
	獣骨処理場 鶏糞乾燥場 フェザー処理場 その他					1			
食料品製造工場	畜産食料品製造工場					4	1	1	1
	水産食料品製造工場 でんぷん製造工場 調理食料品製造工場 その他					1		1	
化学工場	畜産食料品製造工場					3			
	水産食料品製造工場 でんぷん製造工場 調理食料品製造工場 その他					1		1	
その他の製造工場	プラスチック工場 FRP工場 再生ゴム工場 ゴム工場 石油化学工場 塗料・印刷インキ製造工場 クラフトパルプ工場 その他のパルプ・紙工場 その他					1			
	木工工場 印刷工場 塗装工場 なめし皮・皮製品製造工場 鋳物工場 製缶工場 プリント基板製造工場 半導体製品製造工場 その他	1				1			
サービス業・その他	木工工場 印刷工場 塗装工場 なめし皮・皮製品製造工場 鋳物工場 製缶工場 プリント基板製造工場 半導体製品製造工場 その他					4			
	廃棄物最終処分場 ごみ焼却場 下水処理場 し尿処理場 飲食店 その他					1			
	野外焼却					6	2		1
	その他	1				3			1
	合計	3	0	0	0	36	4	3	5

表12 都道府県別臭気判定士免状の所有者数

(令和6年3月31日現在)

[単位:人]

都道府県	免状所有者数	都道府県	免状所有者数	都道府県	免状所有者数
北海道	70	石川県	25	岡山県	53
青森県	30	福井県	24	広島県	80
岩手県	22	山梨県	24	山口県	35
宮城県	23	長野県	72	徳島県	14
秋田県	13	岐阜県	50	香川県	9
山形県	23	静岡県	123	愛媛県	36
福島県	36	愛知県	232	高知県	7
茨城県	87	三重県	56	福岡県	77
栃木県	55	滋賀県	101	佐賀県	15
群馬県	63	京都府	63	長崎県	14
埼玉県	234	大阪府	262	熊本県	18
千葉県	214	兵庫県	190	大分県	15
東京都	347	奈良県	28	宮崎県	10
神奈川県	315	和歌山県	13	鹿児島県	21
新潟県	80	鳥取県	7	沖縄県	19
富山県	40	島根県	7	海外	0
				合計	3,352



表13 悪臭物質の測定を行った場合の委託の有無及び悪臭防止法第10条第1項(事故時の措置)に基づき通報のあった件数および第3項に基づき命令した件数

都道府県	悪臭物質の測定を行った場合の委託の有無								悪臭防止法第10条第1項(事故時の措置)に基づき通報のあった件数および第3項に基づき命令した件数	
	特定悪臭物質規制地域				臭気指数規制地域				通報件数	命令件数
	【1】測定件数	【2】:【1】のうち測定を業者に依頼した件数	【3】:【2】のうち試料採取のみ委託した件数	【4】:【2】のうち判定試験のみを委託した件数	【1】測定件数	【2】:【1】のうち測定を業者に依頼した件数	【3】:【2】のうち試料採取のみ委託した件数	【4】:【2】のうち判定試験のみを委託した件数		
北海道	21	13	0	8	1	1	0	0	1	0
青森県	1	1	0	1	7	7	0	1	0	0
岩手県	7	7	0	0	8	8	0	0	0	0
宮城県	0	0	0	0	3	3	3	3	0	0
秋田県	0	0	0	0	0	0	0	0	0	0
山形県	0	0	0	0	0	0	0	0	0	0
福島県	3	3	0	0	0	0	0	0	0	0
茨城県	12	12	0	0	1	1	0	0	0	0
栃木県	0	0	0	0	8	8	0	0	0	0
群馬県	0	0	0	0	1	1	0	0	0	0
埼玉県	0	0	0	0	7	3	0	6	0	0
千葉県	2	2	0	0	1	1	0	0	0	0
東京都	0	0	0	0	32	27	0	0	0	0
神奈川県	6	6	0	0	5	4	0	0	1	1
新潟県	2	2	0	0	16	16	0	0	0	0
富山県	88	88	0	0	0	0	0	0	0	0
石川県	0	0	0	0	0	0	0	0	0	0
福井県	0	0	0	0	6	6	0	1	0	0
山梨県	0	0	0	0	0	0	0	0	0	0
長野県	0	0	0	0	94	94	0	0	0	0
岐阜県	25	25	0	0	1	1	0	0	0	0
静岡県	0	0	0	0	106	81	0	10	0	0
愛知県	2	1	0	0	41	40	0	1	0	1
三重県	2	2	0	0	2	2	0	0	0	0
滋賀県	0	0	0	0	1	1	0	0	0	0
京都府	2	2	0	0	0	0	0	0	0	0
大阪府	0	0	0	0	139	7	0	13	0	0
兵庫県	3	1	0	1	0	0	0	0	0	0
奈良県	1	1	0	0	0	0	0	0	0	0
和歌山県	0	0	0	0	0	0	0	0	0	0
鳥取県	0	0	0	0	0	0	0	0	0	0
島根県	2	2	0	0	0	0	0	0	0	0
岡山県	2	2	0	0	2	2	0	0	0	0
広島県	6	6	0	0	69	69	0	4	0	0
山口県	0	0	0	0	0	0	0	0	0	0
徳島県	0	0	0	0	0	0	0	0	0	0
香川県	12	12	0	12	0	0	0	0	0	0
愛媛県	0	0	0	0	0	0	0	0	0	0
高知県	0	0	0	0	0	0	0	0	0	0
福岡県	6	6	5	0	3	2	0	1	0	0
佐賀県	0	0	0	0	4	4	0	0	0	0
長崎県	0	0	0	0	0	0	0	0	0	0
熊本県	2	1	0	1	0	0	0	0	0	0
大分県	1	1	0	0	0	0	0	0	0	0
宮崎県	0	0	0	0	0	0	0	0	0	0
鹿児島県	8	8	0	0	19	14	0	0	0	0
沖縄県	0	0	0	0	25	25	0	1	1	0
合計	216	204	5	23	602	428	3	41	3	2

表14 悪臭防止法に基づく規制基準の設定状況（敷地境界線）

都道府県名	市区町村名	指定地域の名称	規制方法	臭気指数規制基準（臭気指数）	特定悪臭物質規制基準〔ppm〕																					
					アンモニア	メチルメルカプタン	硫化水素	硫化メチル	二硫化メチル	トリメチルアミン	アセトアルデヒド	プロピオンアルデヒド	ノルマルブチルアルデヒド	イソブチルアルデヒド	ノルマルペンタアルデヒド	イソペンタアルデヒド	イソブチノール	酢酸エチル	メチルイソブチルケトン	トルエン	スチレン	キシレン	プロピオン酸	ノルマル酪酸	ノルマル吉草酸	イソ吉草酸
北海道		A区域	特定悪臭物質		1	0.002	0.02	0.01	0.009	0.005	0.05	0.05	0.009	0.02	0.009	0.003	0.9	3	1	10	0.4	1	0.03	0.001	0.0009	0.001
		B区域	特定悪臭物質		2	0.004	0.06	0.05	0.03	0.02	0.1	0.1	0.03	0.07	0.02	0.006	4	7	3	30	0.8	2	0.07	0.002	0.002	0.004
		C区域	特定悪臭物質		5	0.01	0.2	0.2	0.1	0.07	0.5	0.5	0.08	0.2	0.05	0.01	20	20	6	60	2	5	0.2	0.006	0.004	0.01
北海道	札幌市	都市計画区域全域	臭気指数	10																						
北海道	函館市	A区域	特定悪臭物質		1	0.002	0.02	0.01	0.009	0.005	0.05	0.05	0.009	0.02	0.009	0.003	0.9	3	1	10	0.4	1	0.03	0.001	0.0009	0.001
北海道	小樽市	A区域	特定悪臭物質		1	0.002	0.02	0.01	0.009	0.005	0.05	0.05	0.009	0.02	0.009	0.003	0.9	3	1	10	0.4	1	0.03	0.001	0.0009	0.001
北海道	旭川市	A区域	特定悪臭物質		1	0.002	0.02	0.01	0.009	0.005	0.05	0.05	0.009	0.02	0.009	0.003	0.9	3	1	10	0.4	1	0.03	0.001	0.0009	0.001
		B区域	特定悪臭物質		2	0.004	0.06	0.05	0.03	0.02	0.1	0.1	0.03	0.07	0.02	0.006	4	7	3	30	0.8	2	0.07	0.002	0.002	0.004
北海道	室蘭市	A区域	特定悪臭物質		1	0.002	0.02	0.01	0.009	0.005	0.05	0.05	0.009	0.02	0.009	0.003	0.9	3	1	10	0.4	1	0.03	0.001	0.0009	0.001
		B区域	特定悪臭物質		2	0.004	0.06	0.05	0.03	0.02	0.1	0.1	0.03	0.07	0.02	0.006	4	7	3	30	0.8	2	0.07	0.002	0.002	0.004
		C区域	特定悪臭物質		5	0.01	0.2	0.2	0.1	0.07	0.5	0.5	0.08	0.2	0.05	0.01	20	20	6	60	2	5	0.2	0.006	0.004	0.01
北海道	釧路市		特定悪臭物質		1	0.002	0.02	0.01	0.009	0.005	0.05	0.05	0.009	0.02	0.009	0.003	0.9	3	1	10	0.4	1	0.03	0.001	0.0009	0.001
北海道	帯広市	A地域	特定悪臭物質		1	0.002	0.02	0.01	0.009	0.005	0.05	0.05	0.009	0.02	0.009	0.003	0.9	3	1	10	0.4	1	0.03	0.001	0.0009	0.001
		B地域	特定悪臭物質		2	0.004	0.06	0.05	0.03	0.02	0.1	0.1	0.03	0.07	0.02	0.006	4	7	3	30	0.8	2	0.07	0.002	0.002	0.004
北海道	北見市	A区域	特定悪臭物質		1	0.002	0.02	0.01	0.009	0.005	0.05	0.05	0.009	0.02	0.009	0.003	0.9	3	1	10	0.4	1	0.03	0.001	0.0009	0.001
		B区域	特定悪臭物質		2	0.004	0.06	0.05	0.03	0.02	0.1	0.1	0.03	0.07	0.02	0.006	4	7	3	30	0.8	2	0.07	0.002	0.002	0.004
北海道	夕張市	市内一部 A区域	特定悪臭物質		1	0.002	0.02	0.01	0.009	0.005	0.05	0.05	0.009	0.02	0.009	0.003	0.9	3	1	10	0.4	1	0.03	0.001	0.0009	0.001
北海道	岩見沢市	第一種区域	特定悪臭物質		1	0.002	0.02	0.01	0.009	0.005	0.05	0.05	0.009	0.02	0.009	0.003	0.9	3	1	10	0.4	1	0.03	0.001	0.0009	0.001
北海道	網走市	A区域	特定悪臭物質		1	0.002	0.02	0.01	0.009	0.005	0.05	0.05	0.009	0.02	0.009	0.003	0.9	3	1	10	0.4	1	0.03	0.001	0.0009	0.001
		B区域	特定悪臭物質		2	0.004	0.06	0.05	0.03	0.02	0.1	0.1	0.03	0.07	0.02	0.006	4	7	3	30	0.8	2	0.07	0.002	0.002	0.004
北海道	留萌市	A区域	特定悪臭物質		1	0.002	0.02	0.01	0.009	0.005	0.05	0.05	0.009	0.02	0.009	0.003	0.9	3	1	10	0.4	1	0.03	0.001	0.0009	0.001
北海道	苫小牧市	A区域(市内全域)	特定悪臭物質		1	0.002	0.02	0.01	0.009	0.005	0.05	0.05	0.009	0.02	0.009	0.003	0.9	3	1	10	0.4	1	0.03	0.001	0.0009	0.001
北海道	稚内市	A区域	特定悪臭物質		1	0.002	0.02	0.01	0.009	0.005	0.05	0.05	0.009	0.02	0.009	0.003	0.9	3	1	10	0.4	1	0.03	0.001	0.0009	0.001
北海道	美唄市	A地区	特定悪臭物質		1	0.002	0.02	0.01	0.009	0.005	0.05	0.05	0.009	0.02	0.009	0.003	0.9	3	1	10	0.4	1	0.03	0.001	0.0009	0.001
		B地区	特定悪臭物質		2	0.004	0.06	0.05	0.03	0.02	0.1	0.1	0.03	0.07	0.02	0.006	4	7	3	30	0.8	2	0.07	0.002	0.002	0.004
北海道	芦別市	A区域	特定悪臭物質		1	0.002	0.02	0.01	0.009	0.005	0.05	0.05	0.009	0.02	0.009	0.003	0.9	3	1	10	0.4	1	0.03	0.001	0.0009	0.001
		B区域	特定悪臭物質		2	0.004	0.06	0.05	0.03	0.02	0.1	0.1	0.03	0.07	0.02	0.006	4	7	3	30	0.8	2	0.07	0.002	0.002	0.004
		C区域	特定悪臭物質		5	0.01	0.2	0.2	0.1	0.07	0.5	0.5	0.08	0.2	0.05	0.01	20	20	6	60	2	5	0.2	0.006	0.004	0.01
北海道	江別市	A区域	特定悪臭物質		1	0.002	0.02	0.01	0.009	0.005	0.05	0.05	0.009	0.02	0.009	0.003	0.9	3	1	10	0.4	1	0.03	0.001	0.0009	0.001
北海道	赤平市	A地区	特定悪臭物質		1	0.002	0.02	0.01	0.009	0.005	0.05	0.05	0.009	0.02	0.009	0.003	0.9	3	1	10	0.4	1	0.03	0.001	0.0009	0.001
		B地区	特定悪臭物質		2	0.004	0.06	0.05	0.03	0.02	0.1	0.1	0.03	0.07	0.02	0.006	4	7	3	30	0.8	2	0.07	0.002	0.002	0.004
北海道	紋別市	A区域	特定悪臭物質		1	0.002	0.02	0.01	0.009	0.005	0.05	0.05	0.009	0.02	0.009	0.003	0.9	3	1	10	0.4	1	0.03	0.001	0.0009	0.001
北海道	士別市	A区域	特定悪臭物質		1	0.002	0.02	0.01	0.009	0.005	0.05	0.05	0.009	0.02	0.009	0.003	0.9	3	1	10	0.4	1	0.03	0.001	0.0009	0.001
		B区域	特定悪臭物質		2	0.004	0.06	0.05	0.03	0.02	0.1	0.1	0.03	0.07	0.02	0.006	4	7	3	30	0.8	2	0.07	0.002	0.002	0.004
北海道	名寄市	A区域	特定悪臭物質		1	0.002	0.02	0.01	0.009	0.005	0.05	0.05	0.009	0.02	0.009	0.003	0.9	3	1	10	0.4	1	0.03	0.001	0.0009	0.001
		B区域	特定悪臭物質		2	0.004	0.06	0.05	0.03	0.02	0.1	0.1	0.03	0.07	0.02	0.006	4	7	3	30	0.8	2	0.07	0.002	0.002	0.004
北海道	三笠市	A区域	臭気指数	12																						
		B区域	臭気指数	15																						
北海道	根室市	A区域	特定悪臭物質		1	0.002	0.02	0.01	0.009	0.005	0.05	0.05	0.009	0.02	0.009	0.003	0.9	3	1	10	0.4	1	0.03	0.001	0.0009	0.001
北海道	千歳市	A区域	特定悪臭物質		1	0.002	0.02	0.01	0.009	0.005	0.05	0.05	0.009	0.02	0.009	0.003	0.9	3	1	10	0.4	1	0.03	0.001	0.0009	0.001
北海道	滝川市	A地区	特定悪臭物質		1	0.002	0.02	0.01	0.009	0.005	0.05	0.05	0.009	0.02	0.009	0.003	0.9	3	1	10	0.4	1	0.03	0.001	0.0009	0.001
		B地区	特定悪臭物質		2	0.004	0.06	0.05	0.03	0.02	0.1	0.1	0.03	0.07	0.02	0.006	4	7	3	30	0.8	2	0.07	0.002	0.002	0.004
北海道	砂川市	A	特定悪臭物質		1	0.002	0.02	0.01	0.009	0.005	0.05	0.05	0.009	0.02	0.009	0.003	0.9	3	1	10	0.4	1	0.03	0.001	0.0009	0.001
		B	特定悪臭物質		2	0.004	0.06	0.05	0.03	0.02	0.1	0.1	0.03	0.07	0.02	0.006	4	7	3	30	0.8	2	0.07	0.002	0.002	0.004
北海道	歌志内市	A区域	特定悪臭物質		1	0.002	0.02	0.01	0.009	0.005	0.05	0.05	0.009	0.02	0.009	0.003	0.9	3	1	10	0.4	1	0.03	0.001	0.0009	0.001
		B区域	特定悪臭物質		2	0.004	0.06	0.05	0.03	0.02	0.1	0.1	0.03	0.07	0.02	0.006	4	7	3	30	0.8	2	0.07	0.002	0.002	0.004
北海道	深川市	A地区	特定悪臭物質		1	0.002	0.02	0.01	0.009	0.005	0.05	0.05	0.009	0.02	0.009	0.003	0.9	3	1	10	0.4	1	0.03	0.001	0.0009	0.001
		B地区	特定悪臭物質		2	0.004	0.06	0.05	0.03	0.02	0.1	0.1	0.03	0.07	0.02	0.006	4	7	3	30	0.8	2	0.07	0.002	0.002	0.004
北海道	富良野市	A地区	特定悪臭物質		1	0.002	0.02	0.01	0.009																	



都道府県名	市区町村名	指定地域の名称	規制方法	臭気指数規制基準(臭気指数)	特定悪臭物質規制基準 [ppm]																					
					アンモニア	メチルメルカプタン	硫化水素	硫化メチル	二硫化メチル	トリメチルアミン	アセトアルデヒド	プロピオンアルデヒド	ノルマルブチルアルデヒド	イソブチルアルデヒド	ノルマルペンタアルデヒド	イソペンタアルデヒド	イソブチロール	酢酸エチル	メチルイソブチルケトン	トルエン	スチレン	キシレン	プロピオン酸	ノルマル酪酸	ノルマル吉草酸	イソ吉草酸
岩手県	盛岡市	工業地域	特定悪臭物質		2	0.004	0.06	0.05	0.03	0.02	0.1	0.1	0.03	0.07	0.02	0.006	4	7	3	30	0.8	2	0.07	0.002	0.002	0.004
		工業地域以外	特定悪臭物質		1	0.002	0.02	0.01	0.009	0.005	0.05	0.05	0.009	0.02	0.009	0.003	0.9	3	1	10	0.4	1	0.03	0.001	0.0009	0.001
岩手県	宮古市	第1種区域	臭気指数	12																						
		第2種区域	臭気指数	15																						
岩手県	大船渡市	第1種区域	特定悪臭物質		1	0.002	0.02	0.01	0.009	0.005	0.05	0.05	0.009	0.02	0.009	0.003	0.9	3	1	10	0.4	1	0.03	0.001	0.0009	0.001
		第2種区域	特定悪臭物質		2	0.004	0.06	0.05	0.03	0.02	0.1	0.1	0.03	0.07	0.02	0.006	4	7	3	30	0.8	2	0.07	0.002	0.002	0.004
岩手県	花巻市	第1種区域	特定悪臭物質		1	0.002	0.02	0.01	0.009	0.005	0.05	0.05	0.009	0.02	0.009	0.003	0.9	3	1	10	0.4	1	0.03	0.001	0.0009	0.001
		第2種区域	特定悪臭物質		2	0.004	0.06	0.05	0.03	0.02	0.1	0.1	0.03	0.07	0.02	0.006	4	7	3	30	0.8	2	0.07	0.002	0.002	0.004
岩手県	北上市	第1種区域	特定悪臭物質		1	0.002	0.02	0.01	0.009	0.005	0.05	0.05	0.009	0.02	0.009	0.003	0.9	3	1	10	0.4	1	0.03	0.001	0.0009	0.001
		第2種区域	特定悪臭物質		2	0.004	0.06	0.05	0.03	0.02	0.1	0.1	0.03	0.07	0.02	0.006	4	7	3	30	0.8	2	0.07	0.002	0.002	0.004
岩手県	久慈市	第1種区域	臭気指数	12																						
		第2種区域	臭気指数	15																						
岩手県	釜石市	第一種区域	臭気指数	12																						
		第二種区域	臭気指数	15																						
岩手県	奥州市	第1種区域	併存	10	1	0.002	0.02	0.01	0.009	0.005	0.05	0.05	0.009	0.02	0.009	0.003	0.9	3	1	10	0.4	1	0.03	0.001	0.0009	0.001
		第2種区域	併存	15	2	0.004	0.06	0.05	0.03	0.02	0.1	0.1	0.03	0.07	0.02	0.006	4	7	3	30	0.8	2	0.07	0.002	0.002	0.004
岩手県	矢巾町	第1種区域	臭気指数	12																						
		第2種区域	臭気指数	15																						
宮城県	仙台市	市街化区域	特定悪臭物質		1	0.002	0.02	0.01	0.009	0.005	0.05	0.05	0.009	0.02	0.009	0.003	0.9	3	1	10	0.4	1	0.03	0.001	0.0009	0.001
宮城県	石巻市	図に示す部分の地域	臭気指数	15																						
宮城県	塩竈市	図に示す部分の地域	臭気指数	15																						
宮城県	気仙沼市	都市計画用途地域全域	臭気指数	15																						
宮城県	白石市	用途地域	臭気指数	15																						
宮城県	名取市	都市計画法に基づく用途地域	臭気指数	15																						
宮城県	角田市	都市計画区域	臭気指数	15																						
宮城県	多賀城市	都市計画法に基づく用途地域のうち、市街化調整区域を除く地域	臭気指数	15																						
宮城県	岩沼市	都市計画法(昭和43年法律第100号)第8条第1項第1号に規定する用途地域	臭気指数	15																						
宮城県	登米市	用途地域	臭気指数	15																						
宮城県	栗原市	市都市計画用途地域内の地域	臭気指数	15																						
宮城県	東松島市	都市計画地域のうち	臭気指数	15																						
宮城県	大崎市	古川地域中心部	臭気指数	15																						
宮城県	亘理町	亘理町の一部	臭気指数	15																						
宮城県	七ヶ浜町		臭気指数	15																						
秋田県	秋田市	指定地域	特定悪臭物質		1	0.002	0.02	0.01	0.009	0.005	0.05	0.05	0.009	0.02	0.009	0.003	0.9	3	1	10	0.4	1	0.03	0.001	0.0009	0.001
秋田県	能代市		特定悪臭物質		1	0.002	0.02	0.01	0.009	0.005	0.05	0.05	0.009	0.02	0.009	0.003	0.9	3	1	10	0.4	1	0.03	0.001	0.0009	0.001
秋田県	大館市	指定地域全域	特定悪臭物質		1	0.002	0.02	0.01	0.009	0.005	0.05	0.05	0.009	0.02	0.009	0.003	0.9	3	1	10	0.4	1	0.03	0.001	0.0009	0.001
秋田県	男鹿市	都市計画区域	特定悪臭物質		1	0.002	0.02	0.01	0.009	0.005	0.05	0.05	0.009	0.02	0.009	0.003	0.9	3	1	10	0.4	1	0.03	0.001	0.0009	0.001
秋田県	鹿角市	規制区域内	特定悪臭物質		1	0.002	0.02	0.01	0.009	0.005	0.05	0.05	0.009	0.02	0.009	0.003	0.9	3	1	10	0.4	1	0.03	0.001	0.0009	0.001
秋田県	大仙市		特定悪臭物質		1	0.002	0.02	0.01	0.009	0.005	0.05	0.05	0.009	0.02	0.009	0.003	0.9	3	1	10	0.4	1	0.03	0.001	0.0009	0.001

※併存：規制地域に特定悪臭物質と臭気指数の地域がある。  
 ※指定地域の詳細については当該地方公共団体（自治体）にお問い合わせください。

都道府県名	市区町村名	指定地域の名称	規制方法	臭気指数規制基準(臭気指数)	特定悪臭物質規制基準 [ppm]																					
					アンモニア	メチルメルカプタン	硫化水素	硫化メチル	二硫化メチル	トリメチルアミン	アセトアルデヒド	プロピオンアルデヒド	ノルマルブチルアルデヒド	イソブチルアルデヒド	ノルマルペンタールアルデヒド	イソペンタールアルデヒド	酢酸エチル	メチルイソブチルケトン	トルエン	スチレン	キシレン	プロピオン酸	ノルマル酪酸	ノルマル吉草酸	イソ吉草酸	
山形県	山形市	A区域	特定悪臭物質		1	0.002	0.02	0.01	0.009	0.005	0.05	0.05	0.009	0.02	0.009	0.003	0.9	3	1	10	0.4	1	0.03	0.001	0.0009	0.001
		B区域	特定悪臭物質		2	0.004	0.06	0.05	0.03	0.02	0.1	0.1	0.03	0.07	0.02	0.006	4	7	3	30	0.8	2	0.07	0.002	0.002	0.004
		C区域	特定悪臭物質		5	0.01	0.2	0.2	0.1	0.07	0.5	0.5	0.08	0.2	0.05	0.01	20	20	6	60	2	5	0.2	0.006	0.004	0.01
山形県	米沢市	A区域	臭気指数	12																						
		B区域	臭気指数	15																						
		C区域	臭気指数	19																						
山形県	鶴岡市	A区域	臭気指数	12																						
		B区域	臭気指数	15																						
		C区域	臭気指数	19																						
山形県	酒田市	A区域	臭気指数	12																						
		B区域	臭気指数	15																						
		C区域	臭気指数	19																						
山形県	新庄市	A区域	臭気指数	12																						
		B区域	臭気指数	15																						
		C区域	臭気指数	19																						
山形県	寒河江市	A区域	特定悪臭物質		1	0.002	0.02	0.01	0.009	0.005	0.05	0.05	0.009	0.02	0.009	0.003	0.9	3	1	10	0.4	1	0.03	0.001	0.0009	0.001
		B区域	特定悪臭物質		2	0.004	0.06	0.05	0.03	0.02	0.1	0.1	0.03	0.07	0.02	0.006	4	7	3	30	0.8	2	0.07	0.002	0.002	0.004
		C区域	特定悪臭物質		5	0.01	0.2	0.2	0.1	0.07	0.5	0.5	0.08	0.2	0.05	0.01	20	20	6	60	2	5	0.2	0.006	0.004	0.01
山形県	上山市	A区域	臭気指数	12																						
		B区域	臭気指数	15																						
		C区域	臭気指数	19																						
山形県	村山市	第一種区域・第二種区域	特定悪臭物質		1	0.002	0.02	0.01	0.009	0.005	0.05	0.05	0.009	0.02	0.009	0.003	0.9	3	1	10	0.4	1	0.03	0.001	0.0009	0.001
		第三種区域	特定悪臭物質		2	0.004	0.06	0.05	0.03	0.02	0.1	0.1	0.03	0.07	0.02	0.006	4	7	3	30	0.8	2	0.07	0.002	0.002	0.004
		第四種区域	特定悪臭物質		5	0.01	0.2	0.2	0.1	0.07	0.5	0.5	0.08	0.2	0.05	0.01	20	20	6	60	2	5	0.2	0.006	0.004	0.01
			臭気指数	12																						
山形県	長井市	A区域	臭気指数	12																						
		B区域	臭気指数	15																						
		C区域	臭気指数	19																						
山形県	天童市	A区域	臭気指数	12																						
		B区域	臭気指数	15																						
		C区域	臭気指数	19																						
山形県	東根市	A区域	特定悪臭物質		1	0.002	0.02	0.01	0.009	0.005	0.05	0.05	0.009	0.02	0.009	0.003	0.9	3	1	10	0.4	1	0.03	0.001	0.0009	0.001
		B区域	特定悪臭物質		2	0.004	0.06	0.05	0.03	0.02	0.1	0.1	0.03	0.07	0.02	0.006	4	7	3	30	0.8	2	0.07	0.002	0.002	0.004
		C区域	特定悪臭物質		5	0.01	0.2	0.2	0.1	0.07	0.5	0.5	0.08	0.2	0.05	0.01	20	20	6	60	2	5	0.2	0.006	0.004	0.01
山形県	尾花沢市	A区域	特定悪臭物質		1	0.002	0.02	0.01	0.009	0.005	0.05	0.05	0.009	0.02	0.009	0.003	0.9	3	1	10	0.4	1	0.03	0.001	0.0009	0.001
		B区域	特定悪臭物質		2	0.004	0.06	0.05	0.03	0.02	0.1	0.1	0.03	0.07	0.02	0.006	4	7	3	30	0.8	2	0.07	0.002	0.002	0.004
		C区域	特定悪臭物質		5	0.01	0.2	0.2	0.1	0.07	0.5	0.5	0.08	0.2	0.05	0.01	20	20	6	60	2	5	0.2	0.006	0.004	0.01
山形県	南陽市	A区域	特定悪臭物質		1	0.002	0.02	0.01	0.009	0.005	0.05	0.05	0.009	0.02	0.009	0.003	0.9	3	1	10	0.4	1	0.03	0.001	0.0009	0.001
		B区域	特定悪臭物質		2	0.004	0.06	0.05	0.03	0.02	0.1	0.1	0.03	0.07	0.02	0.006	4	7	3	30	0.8	2	0.07	0.002	0.002	0.004
		C区域	特定悪臭物質		5	0.01	0.2	0.2	0.1	0.07	0.5	0.5	0.08	0.2	0.05	0.01	20	20	6	60	2	5	0.2	0.006	0.004	0.01
山形県	山辺町	A区域	臭気指数	12																						
		B区域	臭気指数	15																						
		C区域	臭気指数	19																						
山形県	中山町	A区域	臭気指数	12																						
		B区域	臭気指数	15																						
		C区域	臭気指数	19																						
山形県	河北町	A区域	特定悪臭物質		1	0.002	0.02	0.01	0.009	0.005	0.05	0.05	0.009	0.02	0.009	0.003	0.9	3	1	10	0.4	1	0.03	0.001	0.0009	0.001
		B区域	特定悪臭物質		2	0.004	0.06	0.05	0.03	0.02	0.1	0.1	0.03	0.07	0.02	0.006	4	7	3	30	0.8	2	0.07	0.002	0.002	0.004
		C区域	特定悪臭物質		5	0.01	0.2	0.2	0.1	0.07	0.5	0.5	0.08	0.2	0.05	0.01	20	20	6	60	2	5	0.2	0.006	0.004	0.01
山形県	西川町	A区域	特定悪臭物質		1	0.002	0.02	0.01	0.009	0.005	0.05	0.05	0.009	0.02	0.009	0.003	0.9	3	1	10	0.4	1	0.03	0.001	0.0009	0.001
		B区域	特定悪臭物質		2	0.004	0.06	0.05	0.03	0.02	0.1	0.1	0.03	0.07	0.02	0.006	4	7	3	30	0.8	2	0.07	0.002	0.002	0.004
		C区域	特定悪臭物質		5	0.01	0.2	0.2	0.1	0.07	0.5	0.5	0.08	0.2	0.05	0.01	20	20	6	60	2	5	0.2	0.006	0.004	0.01
山形県	朝日町	A区域	特定悪臭物質		1	0.002	0.02	0.01	0.009	0.005	0.05	0.05	0.009	0.02	0.009	0.003	0.9	3	1	10	0.4	1	0.03	0.001	0.0009	0.001
		B区域	特定悪臭物質		2	0.004	0.06	0.05	0.03	0.02	0.1	0.1	0.03	0.07	0.02	0.006	4	7	3	30	0.8	2	0.07	0.002	0.002	0.004
		C区域	特定悪臭物質		5	0.01	0.2	0.2	0.1	0.07	0.5	0.5	0.08	0.2	0.05	0.01	20	20	6	60	2	5	0.2	0.006	0.004	0.01
山形県	大江町	A区域	特定悪臭物質		1	0.002	0.02	0.01	0.009	0.005	0.05	0.05	0.009	0.02	0.009	0.003	0.9	3	1	10	0.4	1	0.03	0.001	0.0009	0.001
		B区域	特定悪臭物質		2	0.004	0.06	0.05	0.03	0.02	0.1	0.1	0.03	0.07	0.02	0.006	4	7	3	30	0.8	2	0.07	0.002	0.002	0.004
		C区域	特定悪臭物質		5	0.01	0.2	0.2	0.1	0.07	0.5	0.5	0.08	0.2	0.05	0.01	20	20	6	60	2	5	0.2	0.006	0.004	0.01

※併存：規制地域に特定悪臭物質と臭気指数の地域がある。

※指定地域の詳細については当該地方公共団体（自治体）にお問い合わせください。



都道府県名	市区町村名	指定地域の名称	規制方法	臭気指数規制基準(臭気指数)	特定悪臭物質規制基準 [ppm]																					
					アンモニア	メチルメルカプタン	硫化水素	硫化メチル	二硫化メチル	トリメチルアミン	アセトアルデヒド	プロピオンアルデヒド	ノルマルブチルアルデヒド	イソブチルアルデヒド	ノルマルペンタールアルデヒド	イソペンタールアルデヒド	酢酸エチル	メチルイソブチルケトン	トルエン	スチレン	キシレン	プロピオン酸	ノルマル酪酸	ノルマル吉草酸	イソ吉草酸	
福島県	南相馬市	A区域	特定悪臭物質		1	0.002	0.02	0.01	0.009	0.005	0.05	0.05	0.009	0.02	0.009	0.003	0.9	3	1	10	0.4	1	0.03	0.001	0.0009	0.001
		B区域	特定悪臭物質		2	0.004	0.06	0.05	0.03	0.02	0.1	0.1	0.03	0.07	0.02	0.006	4	7	3	30	0.8	2	0.07	0.002	0.002	0.004
		C区域	特定悪臭物質		5	0.01	0.2	0.2	0.1	0.07	0.5	0.5	0.08	0.2	0.05	0.01	20	20	6	60	2	5	0.2	0.006	0.004	0.01
		・鹿島区南海老の区域のうち、字北原、字西畑、字大森、字北町、字南町、字竹ノ内、字釜前、字福田、字竹ノ内前及び字中谷地の区域 ・鹿島区北海老の区域のうち、字大森の区域	臭気指数	13~29																						
福島県	伊達市		臭気指数	15																						
福島県	本宮市	A区域	特定悪臭物質		1	0.002	0.02	0.01	0.009	0.005	0.05	0.05	0.009	0.02	0.009	0.003	0.9	3	1	10	0.4	1	0.03	0.001	0.0009	0.001
		B区域	特定悪臭物質		2	0.004	0.06	0.05	0.03	0.02	0.1	0.1	0.03	0.07	0.02	0.006	4	7	3	30	0.8	2	0.07	0.002	0.002	0.004
		C区域	特定悪臭物質		5	0.01	0.2	0.2	0.1	0.07	0.5	0.5	0.08	0.2	0.05	0.01	20	20	6	60	2	5	0.2	0.006	0.004	0.01
福島県	桑折町	A区域	特定悪臭物質		1	0.002	0.02	0.01	0.009	0.005	0.05	0.05	0.009	0.02	0.009	0.003	0.9	3	1	10	0.4	1	0.03	0.001	0.0009	0.001
		B区域	特定悪臭物質		2	0.004	0.06	0.05	0.03	0.02	0.1	0.1	0.03	0.07	0.02	0.006	4	7	3	30	0.8	2	0.07	0.002	0.002	0.004
		C区域	特定悪臭物質		5	0.01	0.2	0.2	0.1	0.07	0.5	0.5	0.08	0.2	0.05	0.01	20	20	6	60	2	5	0.2	0.006	0.004	0.01
福島県	国見町	A区域	特定悪臭物質		1	0.002	0.02	0.01	0.009	0.005	0.05	0.05	0.009	0.02	0.009	0.003	0.9	3	1	10	0.4	1	0.03	0.001	0.0009	0.001
		B区域	特定悪臭物質		2	0.004	0.06	0.05	0.03	0.02	0.1	0.1	0.03	0.07	0.02	0.006	4	7	3	30	0.8	2	0.07	0.002	0.002	0.004
		C区域	特定悪臭物質		5	0.01	0.2	0.2	0.1	0.07	0.5	0.5	0.08	0.2	0.05	0.01	20	20	6	60	2	5	0.2	0.006	0.004	0.01
福島県	川俣町	A区域	特定悪臭物質		1	0.002	0.02	0.01	0.009	0.005	0.05	0.05	0.009	0.02	0.009	0.003	0.9	3	1	10	0.4	1	0.03	0.001	0.0009	0.001
		B区域	特定悪臭物質		2	0.004	0.06	0.05	0.03	0.02	0.1	0.1	0.03	0.07	0.02	0.006	4	7	3	30	0.8	2	0.07	0.002	0.002	0.004
		C区域	特定悪臭物質		5	0.01	0.2	0.2	0.1	0.07	0.5	0.5	0.08	0.2	0.05	0.01	20	20	6	60	2	5	0.2	0.006	0.004	0.01
福島県	鏡石町	A区域	特定悪臭物質		1	0.002	0.02	0.01	0.009	0.005	0.05	0.05	0.009	0.02	0.009	0.003	0.9	3	1	10	0.4	1	0.03	0.001	0.0009	0.001
		B区域	特定悪臭物質		2	0.004	0.06	0.05	0.03	0.02	0.1	0.1	0.03	0.07	0.02	0.006	4	7	3	30	0.8	2	0.07	0.002	0.002	0.004
		C区域	特定悪臭物質		5	0.01	0.2	0.2	0.1	0.07	0.5	0.5	0.08	0.2	0.05	0.01	20	20	6	60	2	5	0.2	0.006	0.004	0.01
福島県	会津坂下町	A区域	特定悪臭物質		1	0.002	0.02	0.01	0.009	0.005	0.05	0.05	0.009	0.02	0.009	0.003	0.9	3	1	10	0.4	1	0.03	0.001	0.0009	0.001
		B区域	特定悪臭物質		2	0.004	0.06	0.05	0.03	0.02	0.1	0.1	0.03	0.07	0.02	0.006	4	7	3	30	0.8	2	0.07	0.002	0.002	0.004
		C区域	特定悪臭物質		5	0.01	0.2	0.2	0.1	0.07	0.5	0.5	0.08	0.2	0.05	0.01	20	20	6	60	2	5	0.2	0.006	0.004	0.01
福島県	会津美里町	A区域	特定悪臭物質		1	0.002	0.02	0.01	0.009	0.005	0.05	0.05	0.009	0.02	0.009	0.003	0.9	3	1	10	0.4	1	0.03	0.001	0.0009	0.001
		B区域	特定悪臭物質		2	0.004	0.06	0.05	0.03	0.02	0.1	0.1	0.03	0.07	0.02	0.006	4	7	3	30	0.8	2	0.07	0.002	0.002	0.004
		C区域	特定悪臭物質		5	0.01	0.2	0.2	0.1	0.07	0.5	0.5	0.08	0.2	0.05	0.01	20	20	6	60	2	5	0.2	0.006	0.004	0.01
福島県	西郷村	A区域	特定悪臭物質		1	0.002	0.02	0.01	0.009	0.005	0.05	0.05	0.009	0.02	0.009	0.003	0.9	3	1	10	0.4	1	0.03	0.001	0.0009	0.001
		B区域	特定悪臭物質		2	0.004	0.06	0.05	0.03	0.02	0.1	0.1	0.03	0.07	0.02	0.006	4	7	3	30	0.8	2	0.07	0.002	0.002	0.004
		C区域	特定悪臭物質		5	0.01	0.2	0.2	0.1	0.07	0.5	0.5	0.08	0.2	0.05	0.01	20	20	6	60	2	5	0.2	0.006	0.004	0.01
福島県	泉崎村	A区域	特定悪臭物質		1	0.002	0.02	0.01	0.009	0.005	0.05	0.05	0.009	0.02	0.009	0.003	0.9	3	1	10	0.4	1	0.03	0.001	0.0009	0.001
		B区域	特定悪臭物質		2	0.004	0.06	0.05	0.03	0.02	0.1	0.1	0.03	0.07	0.02	0.006	4	7	3	30	0.8	2	0.07	0.002	0.002	0.004
		C区域	特定悪臭物質		5	0.01	0.2	0.2	0.1	0.07	0.5	0.5	0.08	0.2	0.05	0.01	20	20	6	60	2	5	0.2	0.006	0.004	0.01
福島県	矢吹町	A区域	特定悪臭物質		1	0.002	0.02	0.01	0.009	0.005	0.05	0.05	0.009	0.02	0.009	0.003	0.9	3	1	10	0.4	1	0.03	0.001	0.0009	0.001
		B区域	特定悪臭物質		2	0.004	0.06	0.05	0.03	0.02	0.1	0.1	0.03	0.07	0.02	0.006	4	7	3	30	0.8	2	0.07	0.002	0.002	0.004
		C区域	特定悪臭物質		5	0.01	0.2	0.2	0.1	0.07	0.5	0.5	0.08	0.2	0.05	0.01	20	20	6	60	2	5	0.2	0.006	0.004	0.01
福島県	瑠町	A区域	特定悪臭物質		1	0.002	0.02	0.01	0.009	0.005	0.05	0.05	0.009	0.02	0.009	0.003	0.9	3	1	10	0.4	1	0.03	0.001	0.0009	0.001
		B区域	特定悪臭物質		2	0.004	0.06	0.05	0.03	0.02	0.1	0.1	0.03	0.07	0.02	0.006	4	7	3	30	0.8	2	0.07	0.002	0.002	0.004
		C区域	特定悪臭物質		5	0.01	0.2	0.2	0.1	0.07	0.5	0.5	0.08	0.2	0.05	0.01	20	20	6	60	2	5	0.2	0.006	0.004	0.01
福島県	鮫川村	A区域	特定悪臭物質		1	0.002	0.02	0.01	0.009	0.005	0.05	0.05	0.009	0.02	0.009	0.003	0.9	3	1	10	0.4	1	0.03	0.001	0.0009	0.001
		B区域	特定悪臭物質		2	0.004	0.06	0.05	0.03	0.02	0.1	0.1	0.03	0.07	0.02	0.006	4	7	3	30	0.8	2	0.07	0.002	0.002	0.004
		C区域	特定悪臭物質		5	0.01	0.2	0.2	0.1	0.07	0.5	0.5	0.08	0.2	0.05	0.01	20	20	6	60	2	5	0.2	0.006	0.004	0.01
福島県	石川町	A区域	特定悪臭物質		1	0.002	0.02	0.01	0.009	0.005	0.05	0.05	0.009	0.02	0.009	0.003	0.9	3	1	10	0.4	1	0.03	0.001	0.0009	0.001
		B区域	特定悪臭物質		2	0.004	0.06	0.05	0.03	0.02	0.1	0.1	0.03	0.07	0.02	0.006	4	7	3	30	0.8	2	0.07	0.002	0.002	0.004
		C区域	特定悪臭物質		5	0.01	0.2	0.2	0.1	0.07	0.5	0.5	0.08	0.2	0.05	0.01	20	20	6	60	2	5	0.2	0.006	0.004	0.01
福島県	玉川村	A区域	特定悪臭物質		1	0.002	0.02	0.01	0.009	0.005	0.05	0.05	0.009	0.02	0.009	0.003	0.9	3	1	10	0.4	1	0.03	0.001	0.0009	0.001
		B区域	特定悪臭物質		2	0.004	0.06	0.05	0.03	0.02	0.1	0.1	0.03	0.07	0.02	0.006	4	7	3	30	0.8	2	0.07	0.002	0.002	0.004
		C区域	特定悪臭物質		5	0.01	0.2	0.2	0.1	0.07	0.5	0.5	0.08	0.2	0.05	0.01	20	20	6	60	2	5	0.2	0.006	0.004	0.01
福島県	平田村	A区域	特定悪臭物質		1	0.002	0.02	0.01	0.009	0.005	0.05	0.05	0.009	0.02	0.009	0.003	0.9	3	1	10	0.4	1	0.03	0.001	0.0009	0.001
		B区域	特定悪臭物質		2	0.004	0.06	0.05	0.03	0.02	0.1	0.1	0.03	0.07	0.02	0.006	4	7	3	30	0.8	2	0.07	0.002	0.002	0.004
		C区域	特定悪臭物質		5	0.01	0.2	0.2	0.1	0.07	0.5	0.5	0.08	0.2	0.05	0.01	20	20	6	60	2	5	0.2			

都道府県名	市区町村名	指定地域の名称	規制方法	臭気指数規制基準(臭気指数)	特定悪臭物質規制基準 [ppm]																					
					アンモニア	メチルメルカプタン	硫化水素	硫化メチル	二硫化メチル	トリメチルアミン	アセトアルデヒド	プロピオンアルデヒド	ノルマルブチルアルデヒド	イソブチルアルデヒド	ノルマルペンタアルデヒド	イソペンタアルデヒド	酢酸エチル	メチルイソブチルケトン	トルエン	スチレン	キシレン	プロピオン酸	ノルマル酪酸	ノルマル吉草酸	イソ吉草酸	
福島県	広野町	A区域	特定悪臭物質		1	0.002	0.02	0.01	0.009	0.005	0.05	0.05	0.009	0.02	0.009	0.003	0.9	3	1	10	0.4	1	0.03	0.001	0.0009	0.001
		B区域	特定悪臭物質		2	0.004	0.06	0.05	0.03	0.02	0.1	0.1	0.03	0.07	0.02	0.006	4	7	3	30	0.8	2	0.07	0.002	0.002	0.004
		C区域	特定悪臭物質		5	0.01	0.2	0.2	0.1	0.07	0.5	0.5	0.08	0.2	0.05	0.01	20	20	6	60	2	5	0.2	0.006	0.004	0.01
福島県	富岡町	A区域	特定悪臭物質		1	0.002	0.02	0.01	0.009	0.005	0.05	0.05	0.009	0.02	0.009	0.003	0.9	3	1	10	0.4	1	0.03	0.001	0.0009	0.001
		B区域	特定悪臭物質		2	0.004	0.06	0.05	0.03	0.02	0.1	0.1	0.03	0.07	0.02	0.006	4	7	3	30	0.8	2	0.07	0.002	0.002	0.004
		C区域	特定悪臭物質		5	0.01	0.2	0.2	0.1	0.07	0.5	0.5	0.08	0.2	0.05	0.01	20	20	6	60	2	5	0.2	0.006	0.004	0.01
福島県	双葉町	A区域	特定悪臭物質		1	0.002	0.02	0.01	0.009	0.005	0.05	0.05	0.009	0.02	0.009	0.003	0.9	3	1	10	0.4	1	0.03	0.001	0.0009	0.001
		B区域	特定悪臭物質		2	0.004	0.06	0.05	0.03	0.02	0.1	0.1	0.03	0.07	0.02	0.006	4	7	3	30	0.8	2	0.07	0.002	0.002	0.004
		C区域	特定悪臭物質		5	0.01	0.2	0.2	0.1	0.07	0.5	0.5	0.08	0.2	0.05	0.01	20	20	6	60	2	5	0.2	0.006	0.004	0.01
福島県	浪江町	A区域	特定悪臭物質		1	0.002	0.02	0.01	0.009	0.005	0.05	0.05	0.009	0.02	0.009	0.003	0.9	3	1	10	0.4	1	0.03	0.001	0.0009	0.001
		B区域	特定悪臭物質		2	0.004	0.06	0.05	0.03	0.02	0.1	0.1	0.03	0.07	0.02	0.006	4	7	3	30	0.8	2	0.07	0.002	0.002	0.004
		C区域	特定悪臭物質		5	0.01	0.2	0.2	0.1	0.07	0.5	0.5	0.08	0.2	0.05	0.01	20	20	6	60	2	5	0.2	0.006	0.004	0.01
茨城県	水戸市	A区域	特定悪臭物質		1	0.002	0.02	0.01	0.009	0.005	0.05	0.05	0.009	0.02	0.009	0.003	0.9	3	1	10	0.4	1	0.03	0.001	0.0009	0.001
		B区域	特定悪臭物質		2	0.004	0.06	0.05	0.03	0.02	0.1	0.1	0.03	0.07	0.02	0.006	4	7	3	30	0.8	2	0.07	0.002	0.002	0.004
茨城県	日立市	十王町以外の用途地域	特定悪臭物質		1	0.002	0.02	0.01	0.009	0.005	0.05	0.05	0.009	0.02	0.009	0.003	0.9	3	1	10	0.4	1	0.03	0.001	0.0009	0.001
		十王町(大字山部字鳥井杉の一部、大字友部字鳥井杉の一部、大字友部字道保内の一部、大字友部字鍛冶屋作の一部、大字伊師字十王前の一部、大字伊師字人水田の一部、大字伊師字岩目の一部)	特定悪臭物質		1	0.002	0.02	0.01	0.009	0.005	0.05	0.05	0.009	0.02	0.009	0.003	0.9	3	1	10	0.4	1	0.03	0.001	0.0009	0.001
茨城県	土浦市	A区域	特定悪臭物質		1	0.002	0.02	0.01	0.009	0.005	0.05	0.05	0.009	0.02	0.009	0.003	0.9	3	1	10	0.4	1	0.03	0.001	0.0009	0.001
		B区域	特定悪臭物質		2	0.004	0.06	0.05	0.03	0.02	0.1	0.1	0.03	0.07	0.02	0.006	4	7	3	30	0.8	2	0.07	0.002	0.002	0.004
茨城県	古河市	A区域	臭気指数	12																						
		B区域	臭気指数	15																						
		C区域	臭気指数	18																						
茨城県	石岡市	A区域	特定悪臭物質		1	0.002	0.02	0.01	0.009	0.005	0.05	0.05	0.009	0.02	0.009	0.003	0.9	3	1	10	0.4	1	0.03	0.001	0.0009	0.001
		B区域	特定悪臭物質		2	0.004	0.06	0.05	0.03	0.02	0.1	0.1	0.03	0.07	0.02	0.006	4	7	3	30	0.8	2	0.07	0.002	0.002	0.004
茨城県	結城市	A区域	特定悪臭物質		1	0.002	0.02	0.01	0.009	0.005	0.05	0.05	0.009	0.02	0.009	0.003	0.9	3	1	10	0.4	1	0.03	0.001	0.0009	0.001
茨城県	龍ヶ崎市	A区域	臭気指数	14																						
		B区域	臭気指数	16																						
茨城県	下妻市	A区域	特定悪臭物質		1	0.002	0.02	0.01	0.009	0.005	0.05	0.05	0.009	0.02	0.009	0.003	0.9	3	1	10	0.4	1	0.03	0.001	0.0009	0.001
茨城県	常総市	A区域	特定悪臭物質		1	0.002	0.02	0.01	0.009	0.005	0.05	0.05	0.009	0.02	0.009	0.003	0.9	3	1	10	0.4	1	0.03	0.001	0.0009	0.001
		B区域	特定悪臭物質		2	0.004	0.06	0.05	0.03	0.02	0.1	0.1	0.03	0.07	0.02	0.006	4	7	3	30	0.8	2	0.07	0.002	0.002	0.004
茨城県	常陸太田市	A区域	特定悪臭物質		1	0.002	0.02	0.01	0.009	0.005	0.05	0.05	0.009	0.02	0.009	0.003	0.9	3	1	10	0.4	1	0.03	0.001	0.0009	0.001
		B区域	特定悪臭物質		2	0.004	0.06	0.05	0.03	0.02	0.1	0.1	0.03	0.07	0.02	0.006	4	7	3	30	0.8	2	0.07	0.002	0.002	0.004
茨城県	高萩市	A区域	特定悪臭物質		1	0.002	0.02	0.01	0.009	0.005	0.05	0.05	0.009	0.02	0.009	0.003	0.9	3	1	10	0.4	1	0.03	0.001	0.0009	0.001
茨城県	北茨城市	A区域	特定悪臭物質		1	0.002	0.02	0.01	0.009	0.005	0.05	0.05	0.009	0.02	0.009	0.003	0.9	3	1	10	0.4	1	0.03	0.001	0.0009	0.001
茨城県	笠間市	A区域	特定悪臭物質		1	0.002	0.02	0.01	0.009	0.005	0.05	0.05	0.009	0.02	0.009	0.003	0.9	3	1	10	0.4	1	0.03	0.001	0.0009	0.001
		B区域	特定悪臭物質		2	0.004	0.06	0.05	0.03	0.02	0.1	0.1	0.03	0.07	0.02	0.006	4	7	3	30	0.8	2	0.07	0.002	0.002	0.004
茨城県	取手市	A区域	特定悪臭物質		1	0.002	0.02	0.01	0.009	0.005	0.05	0.05	0.009	0.02	0.009	0.003	0.9	3	1	10	0.4	1	0.03	0.001	0.0009	0.001
		B区域	特定悪臭物質		2	0.004	0.06	0.05	0.03	0.02	0.1	0.1	0.03	0.07	0.02	0.006	4	7	3	30	0.8	2	0.07	0.002	0.002	0.004
茨城県	牛久市	都市計画法第7条第1項の市街化区域及び同法第34条第14号の開発行為に係る地域	特定悪臭物質		1	0.002	0.02	0.01	0.009	0.005	0.05	0.05	0.009	0.02	0.009	0.003	0.9	3	1	10	0.4	1	0.03	0.001	0.0009	0.001
茨城県	つくば市	市街化区域並びに合併前の稲敷郡基崎町の区域のうち、都市計画法第29条の許可を受けた開発行為に係る地域及び旧住宅造成事業に関する法律第4条の許可を受けた住宅地造成事業の施行に係る地域	特定悪臭物質		1	0.002	0.02	0.01	0.009	0.005	0.05	0.05	0.009	0.02	0.009	0.003	0.9	3	1	10	0.4	1	0.03	0.001	0.0009	0.001

※併存：規制地域に特定悪臭物質と臭気指数の地域がある。  
 ※指定地域の詳細については当該地方公共団体（自治体）にお問い合わせください。



都道府県名	市区町村名	指定地域の名称	規制方法	臭気指数規制基準(臭気指数)	特定悪臭物質規制基準 [ppm]																								
					アンモニア	メチルメルカプタン	硫化水素	硫化メチル	二硫化メチル	トリメチルアミン	アセトアルデヒド	プロピオンアルデヒド	ノルマルブチルアルデヒド	イソブチルアルデヒド	ノルマルペンタールアルデヒド	イソペンタールアルデヒド	イソブチノール	酢酸エチル	メチルイソブチルケトン	トルエン	スチレン	キシレン	プロピオン酸	ノルマル酪酸	ノルマル吉草酸	イソ吉草酸			
茨城県	ひたちなか市	A区域	特定悪臭物質		1	0.002	0.02	0.01	0.009	0.005	0.05	0.05	0.009	0.02	0.009	0.003	0.9	3	1	10	0.4	1	0.03	0.001	0.0009	0.001			
茨城県	鹿嶋市	A地域	特定悪臭物質		1	0.002	0.02	0.01	0.009	0.005	0.05	0.05	0.009	0.02	0.009	0.003	0.9	3	1	10	0.4	1	0.03	0.001	0.0009	0.001			
		B地域	特定悪臭物質		2	0.004	0.06	0.05	0.03	0.02	0.1	0.1	0.03	0.07	0.02	0.006	4	7	3	30	0.8	2	0.07	0.002	0.002	0.004			
茨城県	潮来市	A区域	特定悪臭物質		1	0.002	0.02	0.01	0.009	0.005	0.05	0.05	0.009	0.02	0.009	0.003	0.9	3	1	10	0.4	1	0.03	0.001	0.0009	0.001			
		B区域	特定悪臭物質		2	0.004	0.06	0.05	0.03	0.02	0.1	0.1	0.03	0.07	0.02	0.006	4	7	3	30	0.8	2	0.07	0.002	0.002	0.004			
茨城県	守谷市	A区域	特定悪臭物質		1	0.002	0.02	0.01	0.009	0.005	0.05	0.05	0.009	0.02	0.009	0.003	0.9	3	1	10	0.4	1	0.03	0.001	0.0009	0.001			
		B区域	特定悪臭物質		2	0.004	0.06	0.05	0.03	0.02	0.1	0.1	0.03	0.07	0.02	0.006	4	7	3	30	0.8	2	0.07	0.002	0.002	0.004			
茨城県	常陸大宮市	A区域	臭気指数	14																									
		B-1区域	臭気指数	16																									
		B-2区域	臭気指数	18																									
茨城県	那珂市	市街化区域、笠松工業団地の区域(旧那珂町)、市街化区域(旧瓜連町)	特定悪臭物質		1	0.002	0.02	0.01	0.009	0.005	0.05	0.05	0.009	0.02	0.009	0.003	0.9	3	1	10	0.4	1	0.03	0.001	0.0009	0.001			
		工業専用地域(旧瓜連町)	特定悪臭物質		2	0.002	0.06	0.05	0.03	0.02	0.1	0.1	0.03	0.07	0.02	0.006	4	7	3	30	0.8	2	0.07	0.002	0.002	0.004			
茨城県	筑西市	A区域	臭気指数	12																									
		B区域	臭気指数	18																									
茨城県	坂東市	坂東市全域	特定悪臭物質		1	0.002	0.02	0.01	0.009	0.005	0.05	0.05	0.009	0.02	0.009	0.003	0.9	3	1	10	0.4	1	0.03	0.001	0.0009	0.001			
茨城県	稲敷市	A区域	特定悪臭物質		1	0.002	0.02	0.01	0.009	0.005	0.05	0.05	0.009	0.02	0.009	0.003	0.9	3	1	10	0.4	1	0.03	0.001	0.0009	0.001			
		B区域	特定悪臭物質		2	0.004	0.06	0.05	0.03	0.02	0.1	0.1	0.03	0.07	0.02	0.006	4	7	3	30	0.8	2	0.07	0.002	0.002	0.004			
茨城県	かすみがうら市	A区域	特定悪臭物質		1	0.002	0.02	0.01	0.009	0.005	0.05	0.05	0.009	0.02	0.009	0.003	0.9	3	1	10	0.4	1	0.03	0.001	0.0009	0.001			
		B区域	特定悪臭物質		2	0.004	0.06	0.05	0.03	0.02	0.1	0.1	0.03	0.07	0.02	0.006	4	7	3	30	0.8	2	0.07	0.002	0.002	0.004			
茨城県	桜川市	A区域	特定悪臭物質		1	0.002	0.02	0.01	0.009	0.005	0.05	0.05	0.009	0.02	0.009	0.003	0.9	3	1	10	0.4	1	0.03	0.001	0.0009	0.001			
		B区域	特定悪臭物質		2	0.004	0.06	0.05	0.03	0.02	0.1	0.1	0.03	0.07	0.02	0.006	4	7	3	30	0.8	2	0.07	0.002	0.002	0.004			
茨城県	神栖市	A区域	特定悪臭物質		1	0.002	0.02	0.01	0.009	0.005	0.05	0.05	0.009	0.02	0.009	0.003	0.9	3	1	10	0.4	1	0.03	0.001	0.0009	0.001			
		B区域	特定悪臭物質		2	0.004	0.06	0.05	0.03	0.02	0.1	0.1	0.03	0.07	0.02	0.006	4	7	3	30	0.8	2	0.07	0.002	0.002	0.004			
茨城県	行方市	A区域	特定悪臭物質		1	0.002	0.02	0.01	0.009	0.005	0.05	0.05	0.009	0.02	0.009	0.003	0.9	3	1	10	0.4	1	0.03	0.001	0.0009	0.001			
		B区域	特定悪臭物質		2	0.004	0.06	0.05	0.03	0.02	0.1	0.1	0.03	0.07	0.02	0.006	4	7	3	30	0.8	2	0.07	0.002	0.002	0.004			
茨城県	鉾田市	特定悪臭物質		1	0.002	0.02	0.01	0.009	0.005	0.05	0.05	0.009	0.02	0.009	0.003	0.9	3	1	10	0.4	1	0.03	0.001	0.0009	0.001				
茨城県	つくばみらい市	A区域	特定悪臭物質		1	0.002	0.02	0.01	0.009	0.005	0.05	0.05	0.009	0.02	0.009	0.003	0.9	3	1	10	0.4	1	0.03	0.001	0.0009	0.001			
		B区域	特定悪臭物質		2	0.004	0.06	0.05	0.03	0.02	0.1	0.1	0.03	0.07	0.02	0.006	4	7	3	30	0.8	2	0.07	0.002	0.002	0.004			
茨城県	小美玉市	A区域	特定悪臭物質		1	0.002	0.02	0.01	0.009	0.005	0.05	0.05	0.009	0.02	0.009	0.003	0.9	3	1	10	0.4	1	0.03	0.001	0.0009	0.001			
		B地区	特定悪臭物質		2	0.004	0.06	0.05	0.03	0.02	0.1	0.1	0.03	0.07	0.02	0.006	4	7	3	30	0.8	2	0.07	0.002	0.002	0.004			
茨城県	茨城町	A区域	特定悪臭物質		1	0.002	0.02	0.01	0.009	0.005	0.05	0.05	0.009	0.02	0.009	0.003	0.9	3	1	10	0.4	1	0.03	0.001	0.0009	0.001			
茨城県	大洗町	A区域	特定悪臭物質		1	0.002	0.02	0.01	0.009	0.005	0.05	0.05	0.009	0.02	0.009	0.003	0.9	3	1	10	0.4	1	0.03	0.001	0.0009	0.001			
茨城県	城里町	A区域	特定悪臭物質		1	0.002	0.02	0.01	0.009	0.005	0.05	0.05	0.009	0.02	0.009	0.003	0.9	3	1	10	0.4	1	0.03	0.001	0.0009	0.001			
		B区域	特定悪臭物質		2	0.004	0.06	0.05	0.03	0.02	0.1	0.1	0.03	0.07	0.02	0.006	4	7	3	30	0.8	2	0.07	0.002	0.002	0.004			
茨城県	東海村	A区域	特定悪臭物質		1	0.002	0.02	0.01	0.009	0.005	0.05	0.05	0.009	0.02	0.009	0.003	0.9	3	1	10	0.4	1	0.03	0.001	0.0009	0.001			
茨城県	大子町	A区域	特定悪臭物質		1	0.002	0.02	0.01	0.009	0.005	0.05	0.05	0.009	0.02	0.009	0.003	0.9	3	1	10	0.4	1	0.03	0.001	0.0009	0.001			
茨城県	美浦村	A区域	特定悪臭物質		1	0.002	0.02	0.01	0.009	0.005	0.05	0.05	0.009	0.02	0.009	0.003	0.9	3	1	10	0.4	1	0.03	0.001	0.0009	0.001			
		B区域	特定悪臭物質		2	0.004	0.06	0.05	0.03	0.02	0.1	0.1	0.03	0.07	0.02	0.006	4	7	3	30	0.8	2	0.07	0.002	0.002	0.004			
茨城県	阿見町	A区域	特定悪臭物質		1	0.002	0.02	0.01	0.009	0.005	0.05	0.05	0.009	0.02	0.009	0.003	0.9	3	1	10	0.4	1	0.03	0.001	0.0009	0.001			
		B区域	特定悪臭物質		2	0.004	0.06	0.05	0.03	0.02	0.1	0.1	0.03	0.07	0.02	0.006	4	7	3	30	0.8	2	0.07	0.002	0.002	0.004			
茨城県	河内町	B区域	特定悪臭物質		2	0.004	0.06	0.05	0.03	0.02	0.1	0.1	0.03	0.07	0.02	0.006	4	7	3	30	0.8	2	0.07	0.002	0.002	0.004			
茨城県	八千代町	A区域	特定悪臭物質		1	0.002	0.02	0.01	0.009	0.005	0.05	0.05	0.009	0.02	0.009	0.003	0.9	3	1	10	0.4	1	0.03	0.001	0.0009	0.001			
		B区域	特定悪臭物質		2	0.004	0.06	0.05	0.03	0.02	0.1	0.1	0.03	0.07	0.02	0.006	4	7	3	30	0.8	2	0.07	0.002	0.002	0.004			
茨城県	五霞町	A区域	特定悪臭物質		1	0.002	0.02	0.01	0.009	0.005	0.05	0.05	0.009	0.02	0.009	0.003	0.9	3	1	10	0.4	1	0.03	0.001	0.0009	0.001			
茨城県	境町	A区域	特定悪臭物質		1	0.002	0.02	0.01	0.009	0.005	0.05	0.05	0.009	0.02	0.009	0.003	0.9	3	1	10	0.4	1	0.03	0.001	0.0009	0.001			
茨城県	利根町	A区域	臭気指数	15																									
		B区域	臭気指数	18																									

※併存：規制地域に特定悪臭物質と臭気指数の地域がある。  
 ※指定地域の詳細については当該地方公共団体（自治体）にお問い合わせください。











都道府県名	市区町村名	指定地域の名称	規制方法	臭気指数規制基準(臭気指数)	特定悪臭物質規制基準 [ppm]																				
					アンモニア	メチルメルカプタン	硫化水素	硫化メチル	二硫化メチル	トリメチルアミン	アセトアルデヒド	プロピオンアルデヒド	ノルマルブチルアルデヒド	イソブチルアルデヒド	ノルマルペンタールアルデヒド	イソペンタールアルデヒド	イソブタノール	酢酸エチル	メチルイソブチルケトン	トルエン	スチレン	キシレン	プロピオン酸	ノルマル酪酸	ノルマル吉草酸
埼玉県	蕨市	A地区	特定悪臭物質	1	0.002	0.02	0.01	0.009	0.005	0.05	0.05	0.009	0.02	0.009	0.003	0.9	3	1	10	0.4	1	0.03	0.001	0.0009	0.001
		B地区	特定悪臭物質	1	0.002	0.02	0.01	0.009	0.005	0.05	0.05	0.009	0.02	0.009	0.003	0.9	3	1	10	0.4	1	0.03	0.002	0.0009	0.004
		C地区	特定悪臭物質	2	0.004	0.06	0.05	0.03	0.02	0.1	0.1	0.03	0.07	0.02	0.006	4	7	3	30	0.8	2	0.07	0.002	0.002	0.004
埼玉県	戸田市	A区域	特定悪臭物質	1	0.002	0.02	0.01	0.009	0.005	0.05	0.05	0.009	0.02	0.009	0.003	0.9	3	1	10	0.4	1	0.03	0.001	0.0009	0.001
		C区域	特定悪臭物質	2	0.004	0.06	0.05	0.03	0.02	0.1	0.1	0.03	0.07	0.02	0.006	4	7	3	30	0.8	2	0.07	0.002	0.002	0.004
埼玉県	入間市	A区域(B、C区域を除く区域)	臭気指数	15																					
		B区域(農業振興地域)	臭気指数	18																					
		C区域(工業地域・工業専用地域)	臭気指数	18																					
埼玉県	朝霞市	A地域(B、C区域を除く)	臭気指数	15																					
		B区域(農業振興地域)	臭気指数	18																					
		C地域(工業地域、工業専用地域)	臭気指数	18																					
埼玉県	志木市	A区域	臭気指数	15																					
		B区域	臭気指数	18																					
		C区域	臭気指数	18																					
埼玉県	和光市	A区域	臭気指数	15																					
		B区域	臭気指数	18																					
		C区域	臭気指数	18																					
埼玉県	新座市	A区域	臭気指数	15																					
		B区域	臭気指数	18																					
		C区域	臭気指数	18																					
埼玉県	桶川市	A区域	臭気指数	15																					
		B区域	臭気指数	18																					
		C区域	臭気指数	18																					
埼玉県	久喜市	A区域	臭気指数	15																					
		B区域	臭気指数	18																					
		C区域	臭気指数	18																					
埼玉県	北本市	A区域	臭気指数	15																					
		B区域	臭気指数	18																					
		C区域	臭気指数	18																					
埼玉県	八潮市	市内全域	特定悪臭物質	1	0.002	0.02	0.01	0.009	0.005	0.05	0.05	0.009	0.02	0.009	0.003	0.9	3	1	10	0.4	1	0.03	0.001	0.0009	0.001
埼玉県	富士見市	A地域	臭気指数	15																					
		B地域	臭気指数	18																					
埼玉県	三郷市	A区域	臭気指数	15																					
		B区域	臭気指数	18																					
埼玉県	蓮田市	A区域	臭気指数	15																					
		B区域	臭気指数	18																					
		C区域	臭気指数	18																					
埼玉県	坂戸市	A区域(B、C区域を除く区域)	臭気指数	15																					
		B区域(農業振興地域)	臭気指数	18																					
		C地域(工業地域、工業専用地域)	臭気指数	18																					
埼玉県	幸手市	A区域	臭気指数	15																					
		B区域	臭気指数	18																					
		C区域	臭気指数	18																					
埼玉県	鶴ヶ島市	A地域	臭気指数	15																					
		B地域	臭気指数	18																					
		C地域	臭気指数	18																					
埼玉県	日高市	A地域	臭気指数	15																					
		B地域	臭気指数	18																					
		C地域	臭気指数	18																					
埼玉県	吉川市	A地区	特定悪臭物質	1	0.002	0.02	0.01	0.009	0.005	0.05	0.05	0.009	0.02	0.009	0.003	0.9	3	1	10	0.4	1	0.03	0.001	0.0009	0.001
		B地区	特定悪臭物質	1	0.002	0.02	0.01	0.009	0.005	0.05	0.05	0.009	0.02	0.009	0.003	0.9	3	1	10	0.4	1	0.03	0.002	0.0009	0.004
		C地区	特定悪臭物質	2	0.004	0.06	0.05	0.03	0.02	0.1	0.1	0.03	0.07	0.02	0.006	4	7	3	30	0.8	2	0.07	0.002	0.002	0.004
埼玉県	ふじみ野市	A地域	臭気指数	15																					

※併存：規制地域に特定悪臭物質と臭気指数の地域がある。

※指定地域の詳細については当該地方公共団体（自治体）にお問い合わせください。





都道府県名	市区町村名	指定地域の名称	規制方法	臭気指数規制基準(臭気指数)	特定悪臭物質規制基準 [ppm]																						
					アンモニア	メチルメルカプタン	硫化水素	硫化メチル	二硫化メチル	トリメチルアミン	アセトアルデヒド	プロピオンアルデヒド	ノルマルブチルアルデヒド	イソブチルアルデヒド	ノルマルペンタールアルデヒド	イソペンタールアルデヒド	イソブタノール	酢酸エチル	メチルイソブチルケトン	トルエン	スチレン	キシレン	プロピオン酸	ノルマル酪酸	ノルマル吉草酸	イソ吉草酸	
千葉県	銚子市	第1種区域	特定悪臭物質		1	0.002	0.02	0.01	0.009	0.005	0.05	0.05	0.009	0.02	0.009	0.003	0.9	3	1	10	0.4	1	0.03	0.001	0.0009	0.001	
千葉県	市川市	市内全域	特定悪臭物質		1	0.002	0.02	0.01	0.009	0.005	0.05	0.05	0.009	0.02	0.009	0.003	0.9	3	1	10	0.4	1	0.03	0.001	0.0009	0.001	
千葉県	船橋市	市内全域	特定悪臭物質		1	0.002	0.02	0.01	0.009	0.005	0.05	0.05	0.009	0.02	0.009	0.003	0.9	3	1	10	0.4	1	0.03	0.001	0.0009	0.001	
千葉県	館山市	都市計画法第8条第1項第1号の規定により定められた用途地域	特定悪臭物質		1	0.002	0.02	0.01	0.009	0.005	0.05	0.05	0.009	0.02	0.009	0.003	0.9	3	1	10	0.4	1	0.03	0.001	0.0009	0.001	
千葉県	木更津市	用途地域	特定悪臭物質		1	0.002	0.02	0.01	0.009	0.005	0.05	0.05	0.009	0.02	0.009	0.003	0.9	3	1	10	0.4	1	0.03	0.001	0.0009	0.001	
千葉県	松戸市	A地域	臭気指数	12																							
		B地域	臭気指数	13																							
		C地域	臭気指数	14																							
千葉県	野田市	旧閑宿地域全域及び旧野田地域の一部	特定悪臭物質		1	0.002	0.02	0.01	0.009	0.005	0.05	0.05	0.009	0.02	0.009	0.003	0.9	3	1	10	0.4	1	0.03	0.001	0.0009	0.001	
千葉県	茂原市	用途地域	特定悪臭物質		1	0.002	0.02	0.01	0.009	0.005	0.05	0.05	0.009	0.02	0.009	0.003	0.9	3	1	10	0.4	1	0.03	0.001	0.0009	0.001	
千葉県	成田市	用途地域	特定悪臭物質		1	0.002	0.02	0.01	0.009	0.005	0.05	0.05	0.009	0.02	0.009	0.003	0.9	3	1	10	0.4	1	0.03	0.001	0.0009	0.001	
千葉県	佐倉市	第1種低層住居専用地域、第1種中高層住居専用地域、第2種中高層住居専用地域、第1種住居地域、第2種住居地域	臭気指数	12																							
		近隣商業地域、商業地域、準工業地域	臭気指数	13																							
		工業地域、工業専用地域	臭気指数	14																							
千葉県	東金市	用途地域の指定のある地域	特定悪臭物質		1	0.002	0.02	0.01	0.009	0.005	0.05	0.05	0.009	0.02	0.009	0.003	0.9	3	1	10	0.4	1	0.03	0.001	0.0009	0.001	
千葉県	旭市	用途地域	特定悪臭物質		1	0.002	0.02	0.01	0.009	0.005	0.05	0.05	0.009	0.02	0.009	0.003	0.9	3	1	10	0.4	1	0.03	0.001	0.0009	0.001	
千葉県	習志野市	A区域	臭気指数	12																							
		B区域	臭気指数	13																							
		C区域	臭気指数	14																							
千葉県	柏市	用途地域	特定悪臭物質		1	0.002	0.02	0.01	0.009	0.005	0.05	0.05	0.009	0.02	0.009	0.003	0.9	3	1	10	0.4	1	0.03	0.001	0.0009	0.001	
千葉県	勝浦市	用途地域	特定悪臭物質		1	0.002	0.02	0.01	0.009	0.005	0.05	0.05	0.009	0.02	0.009	0.003	0.9	3	1	10	0.4	1	0.03	0.001	0.0009	0.001	
千葉県	市原市	工業専用地域	特定悪臭物質		1	0.002	0.02	0.01	0.009	0.005	0.05	0.05	0.009	0.02	0.009	0.003	0.9	3	1	10	0.4	1	0.03	0.001	0.0009	0.001	
		A区域	臭気指数	12																							
		B区域	臭気指数	13																							
		C区域	臭気指数	14																							
千葉県	流山市	全域	特定悪臭物質		1	0.002	0.02	0.01	0.009	0.005	0.05	0.05	0.009	0.02	0.009	0.003	0.9	3	1	10	0.4	1	0.03	0.001	0.0009	0.001	
千葉県	八千代市	A地域	臭気指数	12																							
		B地域	臭気指数	13																							
		C地域	臭気指数	14																							
千葉県	我孫子市	A区域	臭気指数	12																							
		B区域	臭気指数	13																							
		C区域	臭気指数	14																							
千葉県	鴨川市	都市計画用途区域	特定悪臭物質		1	0.002	0.02	0.01	0.009	0.005	0.05	0.05	0.009	0.02	0.009	0.003	0.9	3	1	10	0.4	1	0.03	0.001	0.0009	0.001	
千葉県	鎌ヶ谷市	第一種低層住居専用地域、第一種中高層住居専用地域、第一種・第二種住居地域、準住居地域	臭気指数	12																							
		近隣商業地域、商業地域、準工業地域、市街化調整区域	臭気指数	13																							
千葉県	君津市	用途地域	特定悪臭物質		1	0.002	0.02	0.01	0.009	0.005	0.05	0.05	0.009	0.02	0.009	0.003	0.9	3	1	10	0.4	1	0.03	0.001	0.0009	0.001	
千葉県	富津市	A区域	特定悪臭物質		1	0.002	0.02	0.01	0.009	0.005	0.05	0.05	0.009	0.02	0.009	0.003	0.9	3	1	10	0.4	1	0.03	0.001	0.0009	0.001	
千葉県	浦安市	第一種低層住居専用地域、第一種中高層住居専用地域、第一種住居地域及び第二種住居地域	臭気指数	12																							
		近隣商業地域、商業地域及び準工業地域	臭気指数	13																							
千葉県	四街道市	都市計画区域全域	特定悪臭物質		1	0.002	0.02	0.01	0.009	0.005	0.05	0.05	0.009	0.02	0.009	0.003	0.9	3	1	10	0.4	1	0.03	0.001	0.0009	0.001	

※併存：規制地域に特定悪臭物質と臭気指数の地域がある。  
 ※指定地域の詳細については当該地方公共団体（自治体）にお問い合わせください。

都道府県名	市区町村名	指定地域の名称	規制方法	臭気指数規制基準(臭気指数)	特定悪臭物質規制基準 [ppm]																					
					アンモニア	メチルメルカプタン	硫化水素	硫化メチル	二硫化メチル	トリメチルアミン	アセトアルデヒド	プロピオンアルデヒド	ノルマルブチルアルデヒド	イソブチルアルデヒド	ノルマルペンタールアルデヒド	イソペンタールアルデヒド	イソブチロール	酢酸エチル	メチルイソブチルケトン	トルエン	スチレン	キシレン	プロピオン酸	ノルマル酪酸	ノルマル吉草酸	イソ吉草酸
千葉県	袖ヶ浦市	用途地域	特定悪臭物質		1	0.002	0.02	0.01	0.009	0.005	0.05	0.05	0.009	0.02	0.009	0.003	0.9	3	1	10	0.4	1	0.03	0.001	0.0009	0.001
千葉県	八街市	用途地域	特定悪臭物質		1	0.002	0.02	0.01	0.009	0.005	0.05	0.05	0.009	0.02	0.009	0.003	0.9	3	1	10	0.4	1	0.03	0.001	0.0009	0.001
千葉県	印西市	第1種区域、第2種区域、第3種区域、第4種区域	特定悪臭物質		1	0.002	0.02	0.01	0.009	0.005	0.05	0.05	0.009	0.02	0.009	0.003	0.9	3	1	10	0.4	1	0.03	0.001	0.0009	0.001
千葉県	白井市	規制地域	特定悪臭物質		1	0.002	0.02	0.01	0.009	0.005	0.05	0.05	0.009	0.02	0.009	0.003	0.9	3	1	10	0.4	1	0.03	0.001	0.0009	0.001
千葉県	富里市	第一種・第二種区域	特定悪臭物質		1	0.002	0.02	0.01	0.009	0.005	0.05	0.05	0.009	0.02	0.009	0.003	0.9	3	1	10	0.4	1	0.03	0.001	0.0009	0.001
千葉県	匝瑳市	用途地域全域	特定悪臭物質		1	0.002	0.02	0.01	0.009	0.005	0.05	0.05	0.009	0.02	0.009	0.003	0.9	3	1	10	0.4	1	0.03	0.001	0.0009	0.001
千葉県	香取市	用途地域	特定悪臭物質		1	0.002	0.02	0.01	0.009	0.005	0.05	0.05	0.009	0.02	0.009	0.003	0.9	3	1	10	0.4	1	0.03	0.001	0.0009	0.001
千葉県	山武市	用途地域	特定悪臭物質		1	0.002	0.02	0.01	0.009	0.005	0.05	0.05	0.009	0.02	0.009	0.003	0.9	3	1	10	0.4	1	0.03	0.001	0.0009	0.001
千葉県	いすみ市	用途地域	特定悪臭物質		1	0.002	0.02	0.01	0.009	0.005	0.05	0.05	0.009	0.02	0.009	0.003	0.9	3	1	10	0.4	1	0.03	0.001	0.0009	0.001
千葉県	大網白里市	用途地域	特定悪臭物質		1	0.002	0.02	0.01	0.009	0.005	0.05	0.05	0.009	0.02	0.009	0.003	0.9	3	1	10	0.4	1	0.03	0.001	0.0009	0.001
千葉県	酒々井町	用途地域	特定悪臭物質		1	0.002	0.02	0.01	0.009	0.005	0.05	0.05	0.009	0.02	0.009	0.003	0.9	3	1	10	0.4	1	0.03	0.001	0.0009	0.001
千葉県	栄町	用途地域	特定悪臭物質		1	0.002	0.02	0.01	0.009	0.005	0.05	0.05	0.009	0.02	0.009	0.003	0.9	3	1	10	0.4	1	0.03	0.001	0.0009	0.001
千葉県	多古町	用途地域	特定悪臭物質		1	0.002	0.02	0.01	0.009	0.005	0.05	0.05	0.009	0.02	0.009	0.003	0.9	3	1	10	0.4	1	0.03	0.001	0.0009	0.001
千葉県	東庄町	用途地域	特定悪臭物質		1	0.002	0.02	0.01	0.009	0.005	0.05	0.05	0.009	0.02	0.009	0.003	0.9	3	1	10	0.4	1	0.03	0.001	0.0009	0.001
千葉県	九十九里町	用途地域	特定悪臭物質		1	0.002	0.02	0.01	0.009	0.005	0.05	0.05	0.009	0.02	0.009	0.003	0.9	3	1	10	0.4	1	0.03	0.001	0.0009	0.001
千葉県	芝山町	用途地域	特定悪臭物質		1	0.002	0.02	0.01	0.009	0.005	0.05	0.05	0.009	0.02	0.009	0.003	0.9	3	1	10	0.4	1	0.03	0.001	0.0009	0.001
千葉県	横芝光町	用途地域	特定悪臭物質		1	0.002	0.02	0.01	0.009	0.005	0.05	0.05	0.009	0.02	0.009	0.003	0.9	3	1	10	0.4	1	0.03	0.001	0.0009	0.001
千葉県	一宮町	用途地域	特定悪臭物質		1	0.002	0.02	0.01	0.009	0.005	0.05	0.05	0.009	0.02	0.009	0.003	0.9	3	1	10	0.4	1	0.03	0.001	0.0009	0.001
千葉県	長生村	用途地域	特定悪臭物質		1	0.002	0.02	0.01	0.009	0.005	0.05	0.05	0.009	0.02	0.009	0.003	0.9	3	1	10	0.4	1	0.03	0.001	0.0009	0.001
千葉県	白子町	用途地域	特定悪臭物質		1	0.002	0.02	0.01	0.009	0.005	0.05	0.05	0.009	0.02	0.009	0.003	0.9	3	1	10	0.4	1	0.03	0.001	0.0009	0.001
千葉県	御宿町	用途地域と一部の地域	特定悪臭物質		1	0.002	0.02	0.01	0.009	0.005	0.05	0.05	0.009	0.02	0.009	0.003	0.9	3	1	10	0.4	1	0.03	0.001	0.0009	0.001
東京都	千代田区	第1種区域	臭気指数	10																						
		第2種区域	臭気指数	12																						
		第3種区域	臭気指数	13																						
東京都	中央区	第一種区域	臭気指数	10																						
		第二種区域	臭気指数	12																						
		第三種区域	臭気指数	13																						
東京都	港区	第1種区域	臭気指数	10																						
		第2種区域	臭気指数	12																						
		第3種区域	臭気指数	13																						
東京都	新宿区	第一種区域	臭気指数	10																						
		第二種区域	臭気指数	12																						
東京都	文京区	第1種区域	臭気指数	10																						
		第2種区域	臭気指数	12																						
東京都	台東区	第一種区域	臭気指数	10																						
		第二種区域	臭気指数	12																						
		第三種区域	臭気指数	13																						
東京都	墨田区	第一種区域	臭気指数	10																						
		第二種区域	臭気指数	12																						
		第三種区域	臭気指数	13																						
東京都	江東区	第一種区域	臭気指数	10																						
		第二種区域	臭気指数	12																						
		第三種区域	臭気指数	13																						
東京都	品川区	第一種区域	臭気指数	10																						
		第二種区域	臭気指数	12																						
		第三種区域	臭気指数	13																						
東京都	目黒区	第1種区域	臭気指数	10																						
		第2種区域	臭気指数	12																						
東京都	大田区	第1種区域	臭気指数	10																						
		第2種区域	臭気指数	12																						
		第3種区域	臭気指数	13																						
東京都	世田谷区	第1種区域	臭気指数	10																						
		第2種区域	臭気指数	12																						
		第3種区域	臭気指数	13																						

※併存：規制地域に特定悪臭物質と臭気指数の地域がある。  
 ※指定地域の詳細については当該地方公共団体（自治体）にお問い合わせください。









都道府県名	市区町村名	指定地域の名称	規制方法	臭気指数規制基準(臭気指数)	特定悪臭物質規制基準 [ppm]																					
					アンモニア	メチルメルカプタン	硫化水素	硫化メチル	二硫化メチル	トリメチルアミン	アセトアルデヒド	プロピオンアルデヒド	ノルマルブチルアルデヒド	イソブチルアルデヒド	ノルマルペンタールアルデヒド	イソペンタールアルデヒド	イソブチノール	酢酸エチル	メチルイソブチルケトン	トルエン	スチレン	キシレン	プロピオン酸	ノルマル酪酸	ノルマル吉草酸	イソ吉草酸
富山県	氷見市	工業専用地域	特定悪臭物質	2	0.004	0.06	0.05	0.03	0.02	0.1	0.1	0.03	0.07	0.02	0.006	4	7	3	30	0.8	2	0.07	0.002	0.002	0.004	
		その他の用途地域	特定悪臭物質	1	0.002	0.02	0.01	0.009	0.005	0.05	0.05	0.009	0.02	0.009	0.003	0.9	3	1	10	0.4	1	0.03	0.001	0.0009	0.001	
富山県	滑川市	工業専用地域	特定悪臭物質	2	0.004	0.06	0.05	0.03	0.02	0.1	0.1	0.03	0.07	0.02	0.006	4	7	3	30	0.8	2	0.07	0.002	0.002	0.004	
		その他の用途地域	特定悪臭物質	1	0.002	0.02	0.01	0.009	0.005	0.05	0.05	0.009	0.02	0.009	0.003	0.9	3	1	10	0.4	1	0.03	0.001	0.0009	0.001	
富山県	黒部市	工業専用地域	特定悪臭物質	2	0.004	0.06	0.05	0.03	0.02	0.1	0.1	0.03	0.07	0.02	0.006	4	7	3	30	0.8	2	0.07	0.002	0.002	0.004	
		その他の用途地域	特定悪臭物質	1	0.002	0.02	0.01	0.009	0.005	0.05	0.05	0.009	0.02	0.009	0.003	0.9	3	1	10	0.4	1	0.03	0.001	0.0009	0.001	
富山県	砺波市	工業専用地域	特定悪臭物質	2	0.004	0.06	0.05	0.03	0.02	0.1	0.1	0.03	0.07	0.02	0.006	4	7	3	30	0.8	2	0.07	0.002	0.002	0.004	
		その他の用途地域	特定悪臭物質	1	0.002	0.02	0.01	0.009	0.005	0.05	0.05	0.009	0.02	0.009	0.003	0.9	3	1	10	0.4	1	0.03	0.001	0.0009	0.001	
富山県	小矢部市	工業専用地域	特定悪臭物質	2	0.004	0.06	0.05	0.03	0.02	0.1	0.1	0.03	0.07	0.02	0.006	4	7	3	30	0.8	2	0.07	0.002	0.002	0.004	
		その他の用途地域	特定悪臭物質	1	0.002	0.02	0.01	0.009	0.005	0.05	0.05	0.009	0.02	0.009	0.003	0.9	3	1	10	0.4	1	0.03	0.001	0.0009	0.001	
富山県	南砺市	工場専用地域	特定悪臭物質	2	0.004	0.06	0.05	0.03	0.02	0.1	0.1	0.03	0.07	0.02	0.006	4	7	3	30	0.8	2	0.07	0.002	0.002	0.004	
		その他の用途地域	特定悪臭物質	1	0.002	0.02	0.01	0.009	0.005	0.05	0.05	0.009	0.02	0.009	0.003	0.9	3	1	10	0.4	1	0.03	0.001	0.0009	0.001	
富山県	射水市	工業専用地域	特定悪臭物質	2	0.004	0.06	0.05	0.03	0.02	0.1	0.1	0.03	0.07	0.02	0.006	4	7	3	30	0.8	2	0.07	0.002	0.002	0.004	
		その他の用途地域	特定悪臭物質	1	0.002	0.02	0.01	0.009	0.005	0.05	0.05	0.009	0.02	0.009	0.003	0.9	3	1	10	0.4	1	0.03	0.001	0.0009	0.001	
富山県	上市町	工業専用地域	特定悪臭物質	2	0.004	0.06	0.05	0.03	0.02	0.1	0.1	0.03	0.07	0.02	0.006	4	7	3	30	0.8	2	0.07	0.002	0.002	0.004	
		その他の用途地域	特定悪臭物質	1	0.002	0.02	0.01	0.009	0.005	0.05	0.05	0.009	0.02	0.009	0.003	0.9	3	1	10	0.4	1	0.03	0.001	0.0009	0.001	
富山県	立山町	工業専用地域	特定悪臭物質	2	0.004	0.06	0.05	0.03	0.02	0.1	0.1	0.03	0.07	0.02	0.006	4	7	3	30	0.8	2	0.07	0.002	0.002	0.004	
		その他の用途地域	特定悪臭物質	1	0.002	0.02	0.01	0.009	0.005	0.05	0.05	0.009	0.02	0.009	0.003	0.9	3	1	10	0.4	1	0.03	0.001	0.0009	0.001	
富山県	入善町	工業専用地域	特定悪臭物質	2	0.004	0.06	0.05	0.03	0.02	0.1	0.1	0.03	0.07	0.02	0.006	4	7	3	30	0.8	2	0.07	0.002	0.002	0.004	
		その他の用途地域	特定悪臭物質	1	0.002	0.02	0.01	0.009	0.005	0.05	0.05	0.009	0.02	0.009	0.003	0.9	3	1	10	0.4	1	0.03	0.001	0.0009	0.001	
富山県	朝日町	工業専用地域	特定悪臭物質	2	0.004	0.06	0.05	0.03	0.02	0.1	0.1	0.03	0.07	0.02	0.006	4	7	3	30	0.8	2	0.07	0.002	0.002	0.004	
		その他の用途地域	特定悪臭物質	1	0.002	0.02	0.01	0.009	0.005	0.05	0.05	0.009	0.02	0.009	0.003	0.9	3	1	10	0.4	1	0.03	0.001	0.0009	0.001	
石川県	全町	A地域	特定悪臭物質	1	0.002	0.02	0.01	0.009	0.005	0.05	0.05	0.009	0.02	0.009	0.003	0.9	3	1	10	0.4	1	0.03	0.001	0.0009	0.001	
		B地域	特定悪臭物質	2	0.004	0.06	0.05	0.03	0.02	0.1	0.1	0.03	0.07	0.02	0.006	4	7	3	30	0.8	2	0.07	0.002	0.002	0.004	
石川県	金沢市	A地域	特定悪臭物質	1	0.002	0.02	0.01	0.009	0.005	0.05	0.05	0.009	0.02	0.009	0.003	0.9	3	1	10	0.4	1	0.03	0.001	0.0009	0.001	
		B地域	特定悪臭物質	2	0.004	0.06	0.05	0.03	0.02	0.1	0.1	0.03	0.07	0.02	0.006	4	7	3	30	0.8	2	0.07	0.002	0.002	0.004	
石川県	七尾市	B地域	特定悪臭物質	2	0.004	0.06	0.05	0.03	0.02	0.1	0.1	0.03	0.07	0.02	0.006	4	7	3	30	0.8	2	0.07	0.002	0.002	0.004	
石川県	小松市	B地域	特定悪臭物質	2	0.004	0.06	0.05	0.03	0.02	0.1	0.1	0.03	0.07	0.02	0.006	4	7	3	30	0.8	2	0.07	0.002	0.002	0.004	
石川県	輪島市	A地域	特定悪臭物質	1	0.002	0.02	0.01	0.009	0.005	0.05	0.05	0.009	0.02	0.009	0.003	0.9	3	1	10	0.4	1	0.03	0.001	0.0009	0.001	
		B地域	特定悪臭物質	2	0.004	0.06	0.05	0.03	0.02	0.1	0.1	0.03	0.07	0.02	0.006	4	7	3	30	0.8	2	0.07	0.002	0.002	0.004	
石川県	珠洲市	B地域	特定悪臭物質	2	0.004	0.06	0.05	0.03	0.02	0.1	0.1	0.03	0.07	0.02	0.006	4	7	3	30	0.8	2	0.07	0.002	0.002	0.004	
石川県	加賀市	B地域	特定悪臭物質	2	0.004	0.06	0.05	0.03	0.02	0.1	0.1	0.03	0.07	0.02	0.006	4	7	3	30	0.8	2	0.07	0.002	0.002	0.004	
石川県	羽咋市	B地域	特定悪臭物質	2	0.004	0.06	0.05	0.03	0.02	0.1	0.1	0.03	0.07	0.02	0.006	4	7	3	30	0.8	2	0.07	0.002	0.002	0.004	
石川県	かほく市	B地域	特定悪臭物質	2	0.004	0.06	0.05	0.03	0.02	0.1	0.1	0.03	0.07	0.02	0.006	4	7	3	30	0.8	2	0.07	0.002	0.002	0.004	
石川県	白山市	B地域	特定悪臭物質	2	0.004	0.06	0.05	0.03	0.02	0.1	0.1	0.03	0.07	0.02	0.006	4	7	3	30	0.8	2	0.07	0.002	0.002	0.004	
石川県	能美市	B区域	特定悪臭物質	2	0.004	0.06	0.05	0.03	0.02	0.1	0.1	0.03	0.07	0.02	0.006	4	7	3	30	0.8	2	0.07	0.002	0.002	0.004	
石川県	野々市市	A地域	特定悪臭物質	1	0.002	0.02	0.01	0.009	0.005	0.05	0.05	0.009	0.02	0.009	0.003	0.9	3	1	10	0.4	1	0.03	0.001	0.0009	0.001	
		B地域	特定悪臭物質	2	0.004	0.06	0.05	0.03	0.02	0.1	0.1	0.03	0.07	0.02	0.006	4	7	3	30	0.8	2	0.07	0.002	0.002	0.004	
福井県	福井市	第1種区域、第2種区域	臭気指数	12																						
		第3種区域	臭気指数	15																						
		第4種区域	臭気指数	18																						
福井県	敦賀市	A区域	特定悪臭物質	1	0.002	0.02	0.01	0.009	0.005	0.05	0.05	0.009	0.02	0.009	0.003	0.9	3	1	10	0.4	1	0.03	0.001	0.0009	0.001	
		B区域	特定悪臭物質	2	0.004	0.06	0.05	0.03	0.02	0.1	0.1	0.03	0.07	0.02	0.006	4	7	3	30	0.8	2	0.07	0.002	0.002	0.004	
福井県	小浜市	A区域	特定悪臭物質	1	0.002	0.02	0.01	0.009	0.005	0.05	0.05	0.009	0.02	0.009	0.003	0.9	3	1	10	0.4	1	0.03	0.001	0.0009	0.001	
		B区域	特定悪臭物質	2	0.004	0.06	0.05	0.03	0.02	0.1	0.1	0.03	0.07	0.02	0.006	4	7	3	30	0.8	2	0.07	0.002	0.002	0.004	
福井県	大野市	A区域	特定悪臭物質	1	0.002	0.02	0.01	0.009	0.005	0.05	0.05	0.009	0.02	0.009	0.003	0.9	3	1	10	0.4	1	0.03	0.001	0.0009	0.001	
		B区域	特定悪臭物質	2	0.004	0.06	0.05	0.03	0.02	0.1	0.1	0.03	0.07	0.02	0.006	4	7	3	30	0.8	2	0.07	0.002	0.002	0.004	
福井県	勝山市	A地区	特定悪臭物質	1	0.002	0.02	0.01	0.009	0.005	0.05	0.05	0.009	0.02	0.009	0.003	0.9	3	1	10	0.4	1	0.03	0.001	0.0009	0.001	
		B地区	特定悪臭物質	2	0.004	0.06	0.05	0.03	0.02	0.1	0.1	0.03	0.07	0.02	0.006	4	7	3	30	0.8	2	0.07	0.002	0.002	0.004	
福井県																										

都道府県名	市区町村名	指定地域の名称	規制方法	臭気指数規制基準(臭気指数)	特定悪臭物質規制基準 [ppm]																				
					アンモニア	メチルメルカプタン	硫化水素	硫化メチル	二硫化メチル	トリメチルアミン	アセトアルデヒド	プロピオンアルデヒド	ノルマルブチルアルデヒド	イソブチルアルデヒド	ノルマルペンタールアルデヒド	イソペンタールアルデヒド	イソブチロール	酢酸エチル	メチルイソブチルケトン	トルエン	スチレン	キシレン	プロピオン酸	ノルマル酪酸	ノルマル吉草酸
福井県	坂井市	A区域	特定悪臭物質	1	0.002	0.02	0.01	0.009	0.005	0.05	0.05	0.009	0.02	0.009	0.003	0.9	3	1	10	0.4	1	0.03	0.001	0.0009	0.001
		B区域	特定悪臭物質	2	0.004	0.06	0.05	0.03	0.02	0.1	0.1	0.03	0.07	0.02	0.006	4	7	3	30	0.8	2	0.07	0.002	0.002	0.004
福井県	永平寺町	A区域	特定悪臭物質	1	0.002	0.02	0.01	0.009	0.005	0.05	0.05	0.009	0.02	0.009	0.003	0.9	3	1	10	0.4	1	0.03	0.001	0.0009	0.001
		B区域	特定悪臭物質	2	0.004	0.06	0.05	0.03	0.02	0.1	0.1	0.03	0.07	0.02	0.006	4	7	3	30	0.8	2	0.07	0.002	0.002	0.004
福井県	越前町	A区域	特定悪臭物質	1	0.002	0.02	0.01	0.009	0.005	0.05	0.05	0.009	0.02	0.009	0.003	0.9	3	1	10	0.4	1	0.03	0.001	0.0009	0.001
		B区域	特定悪臭物質	2	0.004	0.06	0.05	0.03	0.02	0.1	0.1	0.03	0.07	0.02	0.006	4	7	3	30	0.8	2	0.07	0.002	0.002	0.004
福井県	美浜町	A区域	特定悪臭物質	1	0.002	0.02	0.01	0.009	0.005	0.05	0.05	0.009	0.02	0.009	0.003	0.9	3	1	10	0.4	1	0.03	0.001	0.0009	0.001
		B区域	特定悪臭物質	2	0.004	0.06	0.05	0.03	0.02	0.1	0.1	0.03	0.07	0.02	0.006	4	7	3	30	0.8	2	0.07	0.002	0.002	0.004
福井県	高浜町	A区域	特定悪臭物質	1	0.002	0.02	0.01	0.009	0.005	0.05	0.05	0.009	0.02	0.009	0.003	0.9	3	1	10	0.4	1	0.03	0.001	0.0009	0.001
		B区域	特定悪臭物質	2	0.004	0.06	0.05	0.03	0.02	0.1	0.1	0.03	0.07	0.02	0.006	4	7	3	30	0.8	2	0.07	0.002	0.002	0.004
山梨県	全町村	A区域	臭気指数	13																					
		B区域	臭気指数	15																					
		C区域	臭気指数	17																					
山梨県	甲府市	A区域	臭気指数	13																					
		B区域	臭気指数	15																					
		C区域	臭気指数	17																					
山梨県	富士吉田市	A区域	臭気指数	13																					
		B区域	臭気指数	15																					
		C区域	臭気指数	17																					
山梨県	都留市	A区域	臭気指数	13																					
		B区域	臭気指数	15																					
		C区域	臭気指数	17																					
山梨県	山梨市	A区域	臭気指数	13																					
		B区域	臭気指数	15																					
		C区域	臭気指数	17																					
山梨県	大月市	A区域	臭気指数	13																					
		B区域	臭気指数	15																					
		C区域	臭気指数	17																					
山梨県	韮崎市	A区域	臭気指数	13																					
		B区域	臭気指数	15																					
		C区域	臭気指数	17																					
山梨県	南アルプス市	A区域	臭気指数	13																					
		B区域	臭気指数	15																					
		C区域	臭気指数	17																					
山梨県	北杜市	A区域	臭気指数	13																					
		B区域	臭気指数	15																					
		C区域	臭気指数	17																					
山梨県	甲斐市	A区域	臭気指数	13																					
		B区域	臭気指数	15																					
		C区域	臭気指数	17																					
山梨県	笛吹市	A区域	臭気指数	13																					
		B区域	臭気指数	15																					
		C区域	臭気指数	17																					
山梨県	上野原市	A区域	臭気指数	13																					
		B区域	臭気指数	15																					
		C区域	臭気指数	17																					
山梨県	甲州市	A区域	臭気指数	13																					
		B区域	臭気指数	15																					
		C区域	臭気指数	17																					
山梨県	中央市	A区域	臭気指数	13																					
		B区域	臭気指数	15																					
		C区域	臭気指数	17																					
長野県	全町村(第1地域)	特定悪臭物質	2	0.004	0.06	0.05	0.03	0.02	0.1	0.05	0.009	0.02	0.009	0.003	0.9	3	1	10	0.8	1	0.07	0.002	0.002	0.004	
		全町村(第2地域)	特定悪臭物質	5	0.01	0.2	0.2	0.1	0.07	0.5	0.1	0.03	0.07	0.02	0.006	4	7	3	30	2	2	0.2	0.006	0.004	0.01
長野県	長野市	第1地域	特定悪臭物質	2	0.004	0.06	0.05	0.03	0.02	0.1	0.05	0.009	0.02	0.009	0.003	0.9	3	1	10	0.8	1	0.07	0.002	0.002	0.004
		第2地域	特定悪臭物質	5	0.01	0.2	0.2	0.1	0.07	0.5	0.1	0.03	0.07	0.02	0.006	4	7	3	30	2	2	0.2	0.006	0.004	0.01

※併存：規制地域に特定悪臭物質と臭気指数の地域がある。

※指定地域の詳細については当該地方公共団体（自治体）にお問い合わせください。





都道府県名	市区町村名	指定地域の名称	規制方法	臭気指数規制基準(臭気指数)	特定悪臭物質規制基準 [ppm]																					
					アンモニア	メチルメルカプタン	硫化水素	硫化メチル	二硫化メチル	トリメチルアミン	アセトアルデヒド	プロピオンアルデヒド	ノルマルブチルアルデヒド	イソブチルアルデヒド	ノルマルペンタールアルデヒド	イソペンタールアルデヒド	イソブタノール	酢酸エチル	メチルイソブチルケトン	トルエン	スチレン	キシレン	プロピオン酸	ノルマル酪酸	ノルマル吉草酸	イソ吉草酸
岐阜県	飛騨市	市内全域	特定悪臭物質		1	0.002	0.02	0.01	0.009	0.005	0.05	0.05	0.009	0.02	0.009	0.003	0.9	3	1	10	0.4	1	0.03	0.002	0.0009	0.001
岐阜県	本巣市	市内全域	特定悪臭物質		1	0.002	0.02	0.01	0.009	0.005	0.05	0.05	0.009	0.02	0.009	0.003	0.9	3	1	10	0.4	1	0.03	0.002	0.0009	0.001
岐阜県	郡上市	市内全域	特定悪臭物質		1	0.002	0.02	0.01	0.009	0.005	0.05	0.05	0.009	0.02	0.009	0.003	0.9	3	1	10	0.4	1	0.03	0.002	0.0009	0.001
岐阜県	下呂市	市内全域	特定悪臭物質		1	0.002	0.02	0.01	0.009	0.005	0.05	0.05	0.009	0.02	0.009	0.003	0.9	3	1	10	0.4	1	0.03	0.002	0.0009	0.001
岐阜県	海津市	市内全域	特定悪臭物質		1	0.002	0.02	0.01	0.009	0.005	0.05	0.05	0.009	0.02	0.009	0.003	0.9	3	1	10	0.4	1	0.03	0.002	0.0009	0.001
静岡県	静岡市	市内全域	臭気指数	10																						
静岡県	浜松市	第1地域	臭気指数	10																						
		第2地域	臭気指数	13																						
		第3地域	臭気指数	15																						
		第4地域	臭気指数	17																						
静岡県	沼津市	第1種区域	臭気指数	12																						
		第2種区域	臭気指数	15																						
		第3種区域	臭気指数	18																						
		第4種区域	臭気指数	21																						
静岡県	熱海市	市内全域	特定悪臭物質		2	0.002	0.02	0.01	0.009	0.02	0.05	0.05	0.009	0.02	0.009	0.003	0.9	3	1	10	0.4	1	0.07	0.002	0.002	0.004
静岡県	三島市	市街化区域(住居区域)	臭気指数	10																						
		市街化区域(住居区域を除く)	臭気指数	13																						
		市街化区域を除く市全域	臭気指数	15																						
静岡県	富士宮市	市街化区域(工業地域地域及び工業専用地域を除く)	臭気指数	13																						
		市街化区域(工業地域地域及び工業専用地域)	臭気指数	15																						
		市街化区域を除く全域	臭気指数	18																						
		芝川町 町全域	臭気指数	15																						
静岡県	伊東市	市内全域	臭気指数	15																						
静岡県	島田市	市内全域	臭気指数	15																						
静岡県	富士市	第1種区域	臭気指数	10																						
		第2種区域	臭気指数	13																						
		第3種区域	臭気指数	15																						
静岡県	磐田市	第一種区域	臭気指数	15																						
		第二種区域	臭気指数	18																						
静岡県	焼津市	市内全域	特定悪臭物質		2	0.002	0.02	0.01	0.009	0.02	0.05	0.05	0.009	0.02	0.009	0.003	0.9	3	1	10	0.4	1	0.07	0.002	0.002	0.004
静岡県	掛川市	全域	臭気指数	15																						
静岡県	藤枝市	市内全域	臭気指数	15																						
静岡県	御殿場市	第1種区域	臭気指数	15																						
		第2種区域	臭気指数	18																						
静岡県	袋井市	市内全域	臭気指数	13																						
静岡県	下田市	市内全域	臭気指数	15																						
静岡県	裾野市	A区域	特定悪臭物質		1	0.002	0.02	0.01	0.009	0.005	0.05	0.05	0.009	0.02	0.009	0.003	0.9	3	1	10	0.4	1	0.03	0.001	0.0009	0.001
		E区域	特定悪臭物質		2	0.002	0.02	0.01	0.009	0.02	0.05	0.05	0.009	0.02	0.009	0.003	0.9	3	1	10	0.4	1	0.07	0.002	0.002	0.004
静岡県	湖西市	市街化区域	臭気指数	15																						
		市街化区域を除くし市内全域	臭気指数	18																						
静岡県	伊豆市	第1種区域	臭気指数	15																						
		第2種区域	臭気指数	18																						
静岡県	御前崎市	市内全域	臭気指数	15																						
静岡県	菊川市	市内全域	臭気指数	15																						
静岡県	伊豆の国市	市街化区域	臭気指数	15																						
		市街化区域を除く市全域	臭気指数	18																						
静岡県	牧之原市	市内全域	臭気指数	15																						
静岡県	東伊豆町	町全域	臭気指数	15																						
静岡県	河津町	町全域	臭気指数	15																						
静岡県	南伊豆町	町全域	臭気指数	15																						
静岡県	松崎町	町全域	特定悪臭物質		2	0.002	0.02	0.01	0.009	0.02	0.05	0.05	0.009	0.02	0.009	0.003	0.9	3	1	10	0.4	1	0.07	0.002	0.002	0.004

※併存：規制地域に特定悪臭物質と臭気指数の地域がある。  
 ※指定地域の詳細については当該地方公共団体（自治体）にお問い合わせください。





都道府県名	市区町村名	指定地域の名称	規制方法	臭気指数規制基準(臭気指数)	特定悪臭物質規制基準 [ppm]																						
					アンモニア	メチルメルカプタン	硫化水素	硫化メチル	二硫化メチル	トリメチルアミン	アセトアルデヒド	プロピオンアルデヒド	ノルマルブチルアルデヒド	イソブチルアルデヒド	ノルマルペンタールアルデヒド	イソペンタールアルデヒド	イソブタノール	酢酸エチル	メチルイソブチルケトン	トルエン	スチレン	キシレン	プロピオン酸	ノルマル酪酸	ノルマル吉草酸	イソ吉草酸	
愛知県	あま市	第1種地域(旧甚目寺町)	特定悪臭物質		1	0.002	0.02	0.01	0.009	0.005	0.05	0.05	0.009	0.02	0.009	0.003	0.9	3	1	10	0.4	1	0.03	0.001	0.0009	0.001	
		第2種地域(旧甚目寺町)	特定悪臭物質		2	0.004	0.06	0.05	0.03	0.02	0.1	0.1	0.03	0.07	0.02	0.006	4	7	3	30	0.8	2	0.07	0.002	0.002	0.004	
		第1種地域(旧七宝町、旧美和町)	臭気指数	12																							
		第2種地域(旧七宝町、旧美和町)	臭気指数	15																							
		第3種地域(旧七宝町、旧美和町)	臭気指数	18																							
愛知県	長久手市	第1種区域	臭気指数	12																							
		第1種区域	臭気指数	15																							
愛知県	東郷町	第一種区域	臭気指数	12																							
愛知県	豊山町	第一種区域	臭気指数	12																							
愛知県	大口町	第一種区域	臭気指数	12																							
愛知県	扶桑町	第一種区域	臭気指数	12																							
愛知県	大治町	第一種区域	特定悪臭物質		1	0.002	0.02	0.01	0.009	0.005	0.05	0.05	0.009	0.02	0.009	0.003	0.9	3	1	10	0.4	1	0.03	0.001	0.0009	0.001	
愛知県	蟹江町	第一種区域	臭気指数	12																							
愛知県	飛島村	第一種区域	臭気指数	12																							
愛知県	阿久比町	第一種区域	臭気指数	12																							
愛知県	東浦町	第一種区域	臭気指数	12																							
愛知県	南知多町	第一種区域	臭気指数	12																							
愛知県	美浜町	第一種区域	臭気指数	12																							
愛知県	武豊町	第一種区域	臭気指数	12																							
愛知県	幸田町	第一種区域	臭気指数	12																							
愛知県	設楽町	第一種区域	臭気指数	12																							
愛知県	東栄町	第一種区域	臭気指数	12																							
愛知県	豊根村	第一種区域	臭気指数	12																							
三重県	津市	市内全域	特定悪臭物質		1	0.002	0.02	0.01	0.009	0.005	0.05	0.05	0.009	0.02	0.009	0.003	0.9	3	1	10	0.4	1	0.03	0.001	0.0009	0.001	
三重県	四日市市	第1種	臭気指数	12																							
		第2種	臭気指数	15																							
		第3種	臭気指数	18																							
		第4種	特定悪臭物質		1	0.002	0.02	0.01	0.009	0.005	0.05	0.05	0.009	0.02	0.009	0.003	0.9	3	1	10	0.4	1	0.03	0.001	0.0009	0.001	
三重県	伊勢市	都市計画区域	特定悪臭物質		1	0.002	0.02	0.01	0.009	0.005	0.05	0.05	0.009	0.02	0.009	0.003	0.9	3	1	10	0.4	1	0.03	0.001	0.0009	0.001	
三重県	松阪市	松阪市の区域のうち都市計画法第7条第1項の規定に基づく市街化区域(以下「市街化区域」という。)並びに市場庄町、嬉野一志町、嬉野井之上町、嬉野岩倉町、嬉野上野町、嬉野小原町、嬉野上小川町、嬉野神ノ木町、嬉野釜生田町、嬉野川北町、嬉野川原木造町、嬉野黒田町、嬉野黒野町、嬉野小村町、嬉野合ヶ野町、嬉野権現前町、嬉野算所町、嬉野島田町、嬉野下之庄町、嬉野須賀町、嬉野須賀領町、嬉野滝之川町、嬉野田村町、嬉野町、嬉野津屋城町、嬉野天花寺町、嬉野中川町、嬉野新屋庄町、嬉野野田町、嬉野八田町、嬉野平生町、嬉野堀之内町、嬉野見永町、嬉野宮古町、嬉野宮野町、嬉野森本町、嬉野矢下町、嬉野薬王寺町、小津町、小野江町、笠松町、上ノ庄町、喜多村新田町、久米町、五主町、小舟江町、曾原町、中ノ庄町、中林町、中道町、西肥留町、菴日町、肥留町、星合町及び舞出町の市街化区域以外の区域	特定悪臭物質		1	0.002	0.02	0.01	0.009	0.005	0.05	0.05	0.009	0.02	0.009	0.003	0.9	3	1	10	0.4	1	0.03	0.001	0.0009	0.001	

※併存：規制地域に特定悪臭物質と臭気指数の地域がある。  
 ※指定地域の詳細については当該地方公共団体（自治体）にお問い合わせください。

都道府県名	市区町村名	指定地域の名称	規制方法	臭気指数規制基準(臭気指数)	特定悪臭物質規制基準 [ppm]																										
					アンモニア	メチルメルカプタン	硫化水素	硫化メチル	二硫化メチル	トリメチルアミン	アセトアルデヒド	プロピオンアルデヒド	ノルマルブチルアルデヒド	イソブチルアルデヒド	ノルマルペンタールアルデヒド	イソペンタールアルデヒド	イソブタノール	酢酸エチル	メチルイソブチルケトン	トルエン	スチレン	キシレン	プロピオン酸	ノルマル酪酸	ノルマル吉草酸	イソ吉草酸					
三重県	桑名市	市内全域	特定悪臭物質		1	0.002	0.02	0.01	0.009	0.005	0.05	0.05	0.009	0.02	0.009	0.003	0.9	3	1	10	0.4	1	0.03	0.001	0.0009	0.001					
三重県	鈴鹿市	都市計画区域	特定悪臭物質		1	0.002	0.02	0.01	0.009	0.005	0.05	0.05	0.009	0.02	0.009	0.003	0.9	3	1	10	0.4	1	0.03	0.001	0.0009	0.001					
三重県	名張市	都市計画法の用途地域	特定悪臭物質		1	0.002	0.02	0.01	0.009	0.005	0.05	0.05	0.009	0.02	0.009	0.003	0.9	3	1	10	0.4	1	0.03	0.001	0.0009	0.001					
三重県	尾鷲市	第1種区域	臭気指数	15																											
		第2種区域	臭気指数	21																											
三重県	亀山市	都市計画区域内	特定悪臭物質		1	0.002	0.02	0.01	0.009	0.005	0.05	0.05	0.009	0.02	0.009	0.003	0.9	3	1	10	0.4	1	0.03	0.001	0.0009	0.001					
三重県	鳥羽市	都市計画区域	特定悪臭物質		1	0.002	0.02	0.01	0.009	0.005	0.05	0.05	0.009	0.02	0.009	0.003	0.9	3	1	10	0.4	1	0.03	0.001	0.0009	0.001					
三重県	熊野市	都市計画区域	特定悪臭物質		1	0.002	0.02	0.01	0.009	0.005	0.05	0.05	0.009	0.02	0.009	0.003	0.9	3	1	10	0.4	1	0.03	0.001	0.0009	0.001					
三重県	いなべ市	第1種区域	臭気指数	15																											
		第2種区域	臭気指数	18																											
三重県	志摩市	志摩市浜島町	特定悪臭物質		1	0.002	0.02	0.01	0.009	0.005	0.05	0.05	0.009	0.02	0.009	0.003	0.9	3	1	10	0.4	1	0.03	0.001	0.0009	0.001					
三重県	伊賀市	旧上野市の区域、旧伊賀町及び旧青山町の都市計画区域	特定悪臭物質		1	0.002	0.02	0.01	0.009	0.005	0.05	0.05	0.009	0.02	0.009	0.003	0.9	3	1	10	0.4	1	0.03	0.001	0.0009	0.001					
三重県	木曾岬町	県内規制地域	特定悪臭物質		1	0.002	0.02	0.01	0.009	0.005	0.05	0.05	0.009	0.02	0.009	0.003	0.9	3	1	10	0.4	1	0.03	0.001	0.0009	0.001					
三重県	東員町	県内規制地域	特定悪臭物質		1	0.002	0.02	0.01	0.009	0.005	0.05	0.05	0.009	0.02	0.009	0.003	0.9	3	1	10	0.4	1	0.03	0.001	0.0009	0.001					
三重県	菰野町	県内規制地域	特定悪臭物質		1	0.002	0.02	0.01	0.009	0.005	0.05	0.05	0.009	0.02	0.009	0.003	0.9	3	1	10	0.4	1	0.03	0.001	0.0009	0.001					
三重県	朝日町	県内規制地域	特定悪臭物質		1	0.002	0.02	0.01	0.009	0.005	0.05	0.05	0.009	0.02	0.009	0.003	0.9	3	1	10	0.4	1	0.03	0.001	0.0009	0.001					
三重県	川越町	県内規制地域	特定悪臭物質		1	0.002	0.02	0.01	0.009	0.005	0.05	0.05	0.009	0.02	0.009	0.003	0.9	3	1	10	0.4	1	0.03	0.001	0.0009	0.001					
三重県	明和町	県内規制地域	特定悪臭物質		1	0.002	0.02	0.01	0.009	0.005	0.05	0.05	0.009	0.02	0.009	0.003	0.9	3	1	10	0.4	1	0.03	0.001	0.0009	0.001					
三重県	玉城町	県内規制地域	特定悪臭物質		1	0.002	0.02	0.01	0.009	0.005	0.05	0.05	0.009	0.02	0.009	0.003	0.9	3	1	10	0.4	1	0.03	0.001	0.0009	0.001					
三重県	紀北町	県内規制地域	特定悪臭物質		1	0.002	0.02	0.01	0.009	0.005	0.05	0.05	0.009	0.02	0.009	0.003	0.9	3	1	10	0.4	1	0.03	0.001	0.0009	0.001					
三重県	御浜町	県内規制地域	特定悪臭物質		1	0.002	0.02	0.01	0.009	0.005	0.05	0.05	0.009	0.02	0.009	0.003	0.9	3	1	10	0.4	1	0.03	0.001	0.0009	0.001					
三重県	紀宝町	県内規制地域	特定悪臭物質		1	0.002	0.02	0.01	0.009	0.005	0.05	0.05	0.009	0.02	0.009	0.003	0.9	3	1	10	0.4	1	0.03	0.001	0.0009	0.001					
滋賀県	大津市	第1種区域	臭気指数	12																											
		第2種区域	臭気指数	15																											
滋賀県	彦根市	第一種区域	臭気指数	10																											
		第二種区域	臭気指数	12																											
		第三種区域	臭気指数	13																											
滋賀県	長浜市	東野町、小野寺町、醍醐町、大路町、三田町、内保町、西主計町、相撲庭町の一部を除く地域	特定悪臭物質		1	0.002	0.02	0.01	0.009	0.005	0.05	0.05	0.009	0.02	0.009	0.003	0.9	3	1	10	0.4	1	0.03	0.001	0.0009	0.001					
滋賀県	近江八幡市	市内全域	特定悪臭物質		1	0.002	0.02	0.01	0.009	0.005	0.05	0.05	0.009	0.02	0.009	0.003	0.9	3	1	10	0.4	1	0.03	0.001	0.0009	0.001					
滋賀県	草津市	第1種地域	臭気指数	10																											
		第2種地域	臭気指数	12																											
		第3種地域	臭気指数	13																											
滋賀県	守山市	第2種地域	臭気指数	12																											
		第3種地域	臭気指数	13																											
滋賀県	栗東市	市域の一部(工業専用区域、自然公園除く)	特定悪臭物質		1	0.002	0.02	0.01	0.009	0.005	0.05	0.05	0.009	0.02	0.009	0.003	0.9	3	1	10	0.4	1	0.03	0.001	0.0009	0.001					
滋賀県	甲賀市	一般地域	特定悪臭物質		1	0.002	0.02	0.01	0.009	0.005	0.05	0.05	0.009	0.02	0.009	0.003	0.9	3	1	10	0.4	1	0.03	0.001	0.0009	0.001					
滋賀県	野洲市	市内全域	臭気指数	12																											
滋賀県	湖南市	一般区域	特定悪臭物質		1	0.002	0.02	0.01	0.009	0.005	0.05	0.05	0.009	0.02	0.009	0.003	0.9	3	1	10	0.4	1	0.03	0.001	0.0009	0.001					
滋賀県	東近江市	一般区域	特定悪臭物質		1	0.002	0.02	0.01	0.009	0.005	0.05	0.05	0.009	0.02	0.009	0.003	0.9	3	1	10	0.4	1	0.03	0.001	0.0009	0.001					
滋賀県	米原市	都市計画区域全般	特定悪臭物質		1	0.002	0.02	0.01	0.009	0.005	0.05	0.05	0.009	0.02	0.009	0.003	0.9	3	1	10	0.4	1	0.03	0.001	0.0009	0.001					
滋賀県	日野町	日野町全域	特定悪臭物質		1	0.002	0.02	0.01	0.009	0.005	0.05	0.05	0.009	0.02	0.009	0.003	0.9	3	1	10	0.4	1	0.03	0.001	0.0009	0.001					
滋賀県	竜王町	竜王町の一部	特定悪臭物質		1	0.002	0.02	0.01	0.009	0.005	0.05	0.05	0.009	0.02	0.009	0.003	0.9	3	1	10	0.4	1	0.03	0.001	0.0009	0.001					
滋賀県	愛荘町	第一種区域	臭気指数	10																											
		第二種区域	臭気指数	12																											
		第三種区域	臭気指数	13																											
滋賀県	豊郷町	豊郷町全域	特定悪臭物質		1	0.002	0.02	0.01	0.009	0.005	0.05	0.05	0.009	0.02	0.009	0.003	0.9	3	1	10	0.4	1	0.03	0.001	0.0009	0.001					
滋賀県	甲良町	第一種区域	臭気指数	10																											
		第二種区域	臭気指数	12																											
		第三種区域	臭気指数	13																											

※併存：規制地域に特定悪臭物質と臭気指数の地域がある。

※指定地域の詳細については当該地方公共団体（自治体）にお問い合わせください。









都道府県名	市区町村名	指定地域の名称	規制方法	臭気指数規制基準(臭気指数)	特定悪臭物質規制基準 [ppm]																					
					アンモニア	メチルメルカプタン	硫化水素	硫化メチル	二硫化メチル	トリメチルアミン	アセトアルデヒド	プロピオンアルデヒド	ノルマルブチルアルデヒド	イソブチルアルデヒド	ノルマルペンタールアルデヒド	イソペンタールアルデヒド	イソブタノール	酢酸エチル	メチルイソブチルケトン	トルエン	スチレン	キシレン	プロピオン酸	ノルマル酪酸	ノルマル吉草酸	イソ吉草酸
兵庫県	稲美町	順応地域	特定悪臭物質	5	0.01	0.2	0.2	0.1	0.07	0.5	0.5	0.08	0.2	0.05	0.01	20	20	6	60	2	5	0.2	0.006	0.004	0.01	
		一般地域	特定悪臭物質	1	0.002	0.02	0.01	0.009	0.005	0.05	0.05	0.009	0.02	0.009	0.003	0.9	3	1	10	0.4	1	0.03	0.001	0.0009	0.001	
兵庫県	播磨町	順応地域	特定悪臭物質	5	0.01	0.2	0.2	0.1	0.07	0.5	0.5	0.08	0.2	0.05	0.01	20	20	6	60	2	5	0.2	0.006	0.004	0.01	
		一般地域	特定悪臭物質	1	0.002	0.02	0.01	0.009	0.005	0.05	0.05	0.009	0.02	0.009	0.003	0.9	3	1	10	0.4	1	0.03	0.001	0.0009	0.001	
兵庫県	市川町	順応地域	特定悪臭物質	5	0.01	0.2	0.2	0.1	0.07	0.5	0.5	0.08	0.2	0.05	0.01	20	20	6	60	2	5	0.2	0.006	0.004	0.01	
		一般地域	特定悪臭物質	1	0.002	0.02	0.01	0.009	0.005	0.05	0.05	0.009	0.02	0.009	0.003	0.9	3	1	10	0.4	1	0.03	0.001	0.0009	0.001	
兵庫県	福崎町	順応地域	特定悪臭物質	5	0.01	0.2	0.2	0.1	0.07	0.5	0.5	0.08	0.2	0.05	0.01	20	20	6	60	2	5	0.2	0.006	0.004	0.01	
		一般地域	特定悪臭物質	1	0.002	0.02	0.01	0.009	0.005	0.05	0.05	0.009	0.02	0.009	0.003	0.9	3	1	10	0.4	1	0.03	0.001	0.0009	0.001	
兵庫県	神河町	順応地域	特定悪臭物質	5	0.01	0.2	0.2	0.1	0.07	0.5	0.5	0.08	0.2	0.05	0.01	20	20	6	60	2	5	0.2	0.006	0.004	0.01	
		一般地域	特定悪臭物質	1	0.002	0.02	0.01	0.009	0.005	0.05	0.05	0.009	0.02	0.009	0.003	0.9	3	1	10	0.4	1	0.03	0.001	0.0009	0.001	
兵庫県	太子町	順応地域	特定悪臭物質	5	0.01	0.2	0.2	0.1	0.07	0.5	0.5	0.08	0.2	0.05	0.01	20	20	6	60	2	5	0.2	0.006	0.004	0.01	
		一般地域	特定悪臭物質	1	0.002	0.02	0.01	0.009	0.005	0.05	0.05	0.009	0.02	0.009	0.003	0.9	3	1	10	0.4	1	0.03	0.001	0.0009	0.001	
兵庫県	上郡町	順応地域	特定悪臭物質	5	0.01	0.2	0.2	0.1	0.07	0.5	0.5	0.08	0.2	0.05	0.01	20	20	6	60	2	5	0.2	0.006	0.004	0.01	
		一般地域	特定悪臭物質	1	0.002	0.02	0.01	0.009	0.005	0.05	0.05	0.009	0.02	0.009	0.003	0.9	3	1	10	0.4	1	0.03	0.001	0.0009	0.001	
兵庫県	佐用町	順応地域	特定悪臭物質	5	0.01	0.2	0.2	0.1	0.07	0.5	0.5	0.08	0.2	0.05	0.01	20	20	6	60	2	5	0.2	0.006	0.004	0.01	
		一般地域	特定悪臭物質	1	0.002	0.02	0.01	0.009	0.005	0.05	0.05	0.009	0.02	0.009	0.003	0.9	3	1	10	0.4	1	0.03	0.001	0.0009	0.001	
兵庫県	香美町	順応地域	特定悪臭物質	5	0.01	0.2	0.2	0.1	0.07	0.5	0.5	0.08	0.2	0.05	0.01	20	20	6	60	2	5	0.2	0.006	0.004	0.01	
		一般地域	特定悪臭物質	1	0.002	0.02	0.01	0.009	0.005	0.05	0.05	0.009	0.02	0.009	0.003	0.9	3	1	10	0.4	1	0.03	0.001	0.0009	0.001	
兵庫県	新温泉町	順応地域	特定悪臭物質	5	0.01	0.2	0.2	0.1	0.07	0.5	0.5	0.08	0.2	0.05	0.01	20	20	6	60	2	5	0.2	0.006	0.004	0.01	
		一般地域	特定悪臭物質	1	0.002	0.02	0.01	0.009	0.005	0.05	0.05	0.009	0.02	0.009	0.003	0.9	3	1	10	0.4	1	0.03	0.001	0.0009	0.001	
奈良県	奈良市	一般地域	特定悪臭物質	1	0.002	0.02	0.01	0.009	0.005	0.05	0.05	0.009	0.02	0.009	0.003	0.9	3	1	10	0.4	1	0.03	0.001	0.0009	0.001	
		順応地域	特定悪臭物質	2	0.004	0.06	0.05	0.03	0.02	0.1	0.1	0.03	0.07	0.02	0.006	4	7	3	30	0.8	2	0.07	0.002	0.002	0.004	
		その他の地域	特定悪臭物質	5	0.01	0.2	0.2	0.1	0.07	0.5	0.5	0.08	0.2	0.05	0.01	20	20	6	60	2	5	0.2	0.006	0.004	0.01	
奈良県	大和高田市	一般地域	特定悪臭物質	1	0.002	0.02	0.01	0.009	0.005	0.05	0.05	0.009	0.02	0.009	0.003	0.9	3	1	10	0.4	1	0.03	0.001	0.0009	0.001	
		順応地域	特定悪臭物質	2	0.004	0.06	0.05	0.03	0.02	0.1	0.1	0.03	0.07	0.02	0.006	4	7	3	30	0.8	2	0.07	0.002	0.002	0.004	
		その他の地域	特定悪臭物質	5	0.01	0.2	0.2	0.1	0.07	0.5	0.5	0.08	0.2	0.05	0.01	20	20	6	60	2	5	0.2	0.006	0.004	0.01	
奈良県	大和郡山市	一般地域	特定悪臭物質	1	0.002	0.02	0.01	0.009	0.005	0.05	0.05	0.009	0.02	0.009	0.003	0.9	3	1	10	0.4	1	0.03	0.001	0.0009	0.001	
		順応地域	特定悪臭物質	2	0.004	0.06	0.05	0.03	0.02	0.1	0.1	0.03	0.07	0.02	0.006	4	7	3	30	0.8	2	0.07	0.002	0.002	0.004	
		その他の地域	特定悪臭物質	5	0.01	0.2	0.2	0.1	0.07	0.5	0.5	0.08	0.2	0.05	0.01	20	20	6	60	2	5	0.2	0.006	0.004	0.01	
奈良県	天理市	一般地域	特定悪臭物質	1	0.002	0.02	0.01	0.009	0.005	0.05	0.05	0.009	0.02	0.009	0.003	0.9	3	1	10	0.4	1	0.03	0.001	0.0009	0.001	
		順応地域	特定悪臭物質	2	0.004	0.06	0.05	0.03	0.02	0.1	0.1	0.03	0.07	0.02	0.006	4	7	3	30	0.8	2	0.07	0.002	0.002	0.004	
		その他の地域	特定悪臭物質	5	0.01	0.2	0.2	0.1	0.07	0.5	0.5	0.08	0.2	0.05	0.01	20	20	6	60	2	5	0.2	0.006	0.004	0.01	
奈良県	橿原市	一般地域	併存	10	1	0.002	0.02	0.01	0.009	0.005	0.05	0.05	0.009	0.02	0.009	0.003	0.9	3	1	10	0.4	1	0.03	0.001	0.0009	0.001
		順応地域	併存	20	2	0.004	0.06	0.05	0.03	0.02	0.1	0.1	0.03	0.07	0.02	0.006	4	7	3	30	0.8	2	0.07	0.002	0.002	0.004
		その他の地域	特定悪臭物質	5	0.01	0.2	0.2	0.1	0.07	0.5	0.5	0.08	0.2	0.05	0.01	20	20	6	60	2	5	0.2	0.006	0.004	0.01	
奈良県	桜井市	一般地域	特定悪臭物質	1	0.002	0.02	0.01	0.009	0.005	0.05	0.05	0.009	0.02	0.009	0.003	0.9	3	1	10	0.4	1	0.03	0.001	0.0009	0.001	
		順応地域	特定悪臭物質	2	0.004	0.06	0.05	0.03	0.02	0.1	0.1	0.03	0.07	0.02	0.006	4	7	3	30	0.8	2	0.07	0.002	0.002	0.004	
		その他の地域	特定悪臭物質	5	0.01	0.2	0.2	0.1	0.07	0.5	0.5	0.08	0.2	0.05	0.01	20	20	6	60	2	5	0.2	0.006	0.004	0.01	
奈良県	五條市	第1種区域	臭気指数	12																						
		第2種区域	臭気指数	15																						
		第3種区域	臭気指数	18																						
奈良県	御所市	一般地域	臭気指数	10																						
		順応地域	臭気指数	20																						
		その他の地域	臭気指数	30																						
奈良県	生駒市	一般地域	特定悪臭物質	1	0.002	0.02	0.01	0.009	0.005	0.05	0.05	0.009	0.02	0.009	0.003	0.9	3	1	10	0.4	1	0.03	0.001	0.0009	0.001	
		順応地域	特定悪臭物質	2	0.004	0.06	0.05	0.03	0.02	0.1	0.1	0.03	0.07	0.02	0.006	4	7	3	30	0.8	2	0.07	0.002	0.002	0.004	
		一般地域	特定悪臭物質	1	0.002	0.02	0.01	0.009	0.005	0.05	0.05	0.009	0.02	0.009	0.003	0.9	3	1	10	0.4	1	0.03	0.001	0.0009	0.001	
奈良県	香芝市	順応地域	特定悪臭物質	2	0.004	0.06	0.05	0.03	0.02	0.1	0.1	0.03	0.07	0.02	0.006	4	7	3	30	0.8	2	0.07	0.002	0.002	0.004	
		その他の地域	特定悪臭物質	5	0.01	0.2	0.2	0.1	0.07	0.5	0.5	0.08	0.2	0.05	0.01	20	20	6	60	2	5	0.2	0.006	0.004	0.01	
		一般地域	特定悪臭物質	1	0.002	0.02	0.01	0.009	0.005	0.05	0.05	0.009	0.02	0.009	0.003	0.9	3	1	10	0.4	1	0.03	0.001	0.0009	0.001	
奈良県	葛城市	順応地域	特定悪臭物質	2	0.004	0.06	0.05	0.03	0.02	0.1	0.1	0.03	0.07	0.02	0.006	4	7	3	30	0.8	2	0.07	0.002	0.002	0.004	
		その他の地域	特定悪臭物質	5	0.01	0.2	0.2	0.1	0.07	0.5	0.5	0.08	0.2	0.05	0.01	20	20	6	60	2	5	0.2	0.006	0.004	0.01	
		一般地域	特定悪臭物質</																							





都道府県名	市区町村名	指定地域の名称	規制方法	臭気指数規制基準(臭気指数)	特定悪臭物質規制基準 [ppm]																					
					アンモニア	メチルメルカプタン	硫化水素	硫化メチル	二硫化メチル	トリメチルアミン	アセトアルデヒド	プロピオンアルデヒド	ノルマルブチルアルデヒド	イソブチルアルデヒド	ノルマルペンタールアルデヒド	イソペンタールアルデヒド	イソブチノール	酢酸エチル	メチルイソブチルケトン	トルエン	スチレン	キシレン	プロピオン酸	ノルマル酪酸	ノルマル吉草酸	イソ吉草酸
鳥取県	智頭町	A区域	特定悪臭物質		1	0.002	0.02	0.01	0.009	0.005	0.05	0.05	0.009	0.02	0.009	0.003	0.9	3	1	10	0.4	1	0.03	0.001	0.0009	0.001
鳥取県	八頭町	A区域	特定悪臭物質		1	0.002	0.02	0.01	0.009	0.005	0.05	0.05	0.009	0.02	0.009	0.003	0.9	3	1	10	0.4	1	0.03	0.001	0.0009	0.001
鳥取県	三朝町	B区域	特定悪臭物質		2	0.004	0.06	0.05	0.009	0.02	0.05	0.05	0.009	0.02	0.009	0.003	0.9	3	1	10	0.4	1	0.03	0.001	0.0009	0.001
鳥取県	湯梨浜町	A区域	特定悪臭物質		1	0.002	0.02	0.01	0.009	0.005	0.05	0.05	0.009	0.02	0.009	0.003	0.9	3	1	10	0.4	1	0.03	0.001	0.0009	0.001
鳥取県	琴浦町	A区域	特定悪臭物質		1	0.002	0.02	0.01	0.009	0.005	0.05	0.05	0.009	0.02	0.009	0.003	0.9	3	1	10	0.4	1	0.03	0.001	0.0009	0.001
鳥取県	北栄町	A区域	特定悪臭物質		1	0.002	0.02	0.01	0.009	0.005	0.05	0.05	0.009	0.02	0.009	0.003	0.9	3	1	10	0.4	1	0.03	0.001	0.0009	0.001
鳥取県	日吉津村	A区域	特定悪臭物質		1	0.002	0.02	0.01	0.009	0.005	0.05	0.05	0.009	0.02	0.009	0.003	0.9	3	1	10	0.4	1	0.03	0.001	0.0009	0.001
鳥取県	大山町	A区域	特定悪臭物質		1	0.002	0.02	0.01	0.009	0.005	0.05	0.05	0.009	0.02	0.009	0.003	0.9	3	1	10	0.4	1	0.03	0.001	0.0009	0.001
鳥取県	南部町	A区域	特定悪臭物質		1	0.002	0.02	0.01	0.009	0.005	0.05	0.05	0.009	0.02	0.009	0.003	0.9	3	1	10	0.4	1	0.03	0.001	0.0009	0.001
鳥取県	伯耆町	A区域	特定悪臭物質		1	0.002	0.02	0.01	0.009	0.005	0.05	0.05	0.009	0.02	0.009	0.003	0.9	3	1	10	0.4	1	0.03	0.001	0.0009	0.001
鳥取県	松江市	A地域(旧宍道町及び旧東出雲区域を除く)	特定悪臭物質		1	0.002	0.02	0.01	0.009	0.005	0.05										0.4		0.03	0.001	0.0009	0.001
		B地域(旧宍道町及び旧東出雲町区域を除く)	特定悪臭物質		2	0.004	0.06	0.05	0.03	0.02	0.1										0.8		0.07	0.002	0.002	0.004
鳥根県	浜田市	A地点	特定悪臭物質		1	0.002	0.02	0.01	0.009	0.005	0.05										0.4		0.03	0.001	0.0009	0.001
		B地点	特定悪臭物質		2	0.004	0.06	0.05	0.03	0.02	0.1										0.8		0.07	0.002	0.002	0.004
鳥根県	出雲市	A地域	特定悪臭物質		1	0.002	0.02	0.01	0.009	0.005	0.05										0.4		0.03	0.001	0.0009	0.001
		B地域	特定悪臭物質		2	0.004	0.06	0.05	0.03	0.02	0.1										0.8		0.07	0.002	0.002	0.004
鳥根県	益田市	A地域	特定悪臭物質		1	0.002	0.02	0.01	0.009	0.005	0.05										0.4		0.03	0.001	0.0009	0.001
		B地域	特定悪臭物質		2	0.004	0.05	0.05	0.03	0.02	0.1										0.8		0.07	0.002	0.002	0.004
鳥根県	安来市	A地域	特定悪臭物質		1	0.002	0.02	0.01	0.009	0.005	0.05										0.4		0.03	0.001	0.0009	0.001
		B地域	特定悪臭物質		2	0.004	0.06	0.05	0.03	0.02	0.1										0.8		0.07	0.002	0.002	0.004
鳥根県	江津市	A地域	特定悪臭物質		1	0.002	0.02	0.01	0.009	0.005	0.05										0.4		0.03	0.001	0.0009	0.001
		B地域	特定悪臭物質		2	0.004	0.06	0.05	0.03	0.02	0.1										0.8		0.07	0.002	0.002	0.004
岡山県	岡山市	第1種区域(旧瀬戸町)	特定悪臭物質		1	0.002	0.02	0.01	0.009	0.005	0.05	0.05	0.009	0.02	0.009	0.003	0.9	3	1	10	0.4	1	0.03	0.001	0.0009	0.001
		第2種区域(旧瀬戸町)	特定悪臭物質		2	0.004	0.06	0.05	0.03	0.02	0.1	0.1	0.03	0.07	0.02	0.006	4	7	3	30	0.8	2	0.07	0.002	0.002	0.004
		第1種区域(旧瀬戸町及び旧建部町以外の地域)	臭気指数	12																						
		第2種区域(旧瀬戸町及び旧建部町以外の地域)	臭気指数	15																						
		第3種区域(旧瀬戸町及び旧建部町以外の地域)	臭気指数	18																						
岡山県	倉敷市	第1種区域	特定悪臭物質		1	0.002	0.02	0.01	0.009	0.005	0.05	0.05	0.009	0.02	0.009	0.003	0.9	3	1	10	0.4	1	0.03	0.001	0.0009	0.001
		第2種区域	特定悪臭物質		2	0.004	0.06	0.05	0.03	0.02	0.1	0.1	0.03	0.07	0.02	0.006	4	7	3	30	0.8	2	0.07	0.002	0.002	0.004
岡山県	津山市	第1種区域	特定悪臭物質		1	0.002	0.02	0.01	0.009	0.005	0.05	0.05	0.009	0.02	0.009	0.003	0.9	3	1	10	0.4	1	0.03	0.001	0.0009	0.001
		第2種区域	特定悪臭物質		2	0.004	0.06	0.05	0.03	0.02	0.1	0.1	0.03	0.07	0.02	0.006	4	7	3	30	0.8	2	0.07	0.002	0.002	0.004
岡山県	玉野市	第1種区域	特定悪臭物質		1	0.002	0.02	0.01	0.009	0.005	0.05	0.05	0.009	0.02	0.009	0.003	0.9	3	1	10	0.4	1	0.03	0.001	0.0009	0.001
		第2種区域	特定悪臭物質		2	0.004	0.06	0.05	0.03	0.02	0.1	0.1	0.03	0.07	0.02	0.006	4	7	3	30	0.8	2	0.07	0.002	0.002	0.004
岡山県	笠岡市	第1種区域	特定悪臭物質		1	0.002	0.02	0.01	0.009	0.005	0.05	0.05	0.009	0.02	0.009	0.003	0.9	3	1	10	0.4	1	0.03	0.001	0.0009	0.001
		第2種区域	特定悪臭物質		2	0.004	0.06	0.04	0.03	0.02	0.1	0.1	0.03	0.07	0.02	0.006	4	7	3	30	0.8	2	0.07	0.002	0.002	0.004
岡山県	井原市	第1種区域	特定悪臭物質		1	0.002	0.02	0.01	0.009	0.005	0.05	0.05	0.009	0.02	0.009	0.003	0.9	3	1	10	0.4	1	0.03	0.001	0.0009	0.001
		第2種区域	特定悪臭物質		2	0.004	0.06	0.05	0.03	0.02	0.1	0.1	0.03	0.07	0.02	0.006	4	7	3	30	0.8	2	0.07	0.002	0.002	0.004
岡山県	総社市	第1種区域	特定悪臭物質		1	0.002	0.02	0.01	0.009	0.005	0.05	0.05	0.009	0.02	0.009	0.003	0.9	3	1	10	0.4	1	0.03	0.001	0.0009	0.001
		第2種区域	特定悪臭物質		2	0.004	0.06	0.05	0.03	0.02	0.1	0.1	0.03	0.07	0.02	0.006	4	7	3	30	0.8	2	0.07	0.002	0.002	0.004
岡山県	新見市	第1種区域	特定悪臭物質		1	0.002	0.02	0.01	0.009	0.005	0.05	0.05	0.009	0.02	0.009	0.003	0.9	3	1	10	0.4	1	0.03	0.001	0.0009	0.001
		第2種区域	特定悪臭物質		2	0.004	0.06	0.05	0.03	0.02	0.1	0.1	0.03	0.07	0.02	0.006	4	7	3	30	0.8	2	0.07	0.002	0.002	0.004
岡山県	備前市	第1種区域	特定悪臭物質		1	0.002	0.02	0.01	0.009	0.005	0.05	0.05	0.009	0.02	0.009	0.003	0.9	3	1	10	0.4	1	0.03	0.001	0.0009	0.001
		第2種区域	特定悪臭物質		2	0.004	0.06	0.05	0.03	0.02	0.1	0.1	0.03	0.07	0.02	0.006	4	7	3	30	0.8	2	0.07	0.002	0.002	0.004
岡山県	瀬戸内市	市内全域	特定悪臭物質		2	0.004	0.06	0.05	0.03	0.02	0.1	0.1	0.03	0.07	0.02	0.006	4	7	3	30	0.8	2	0.07	0.002	0.002	0.004
岡山県	赤磐市	第1種区域	特定悪臭物質		1	0.002	0.02	0.01	0.009	0.005	0.05	0.05	0.009	0.02	0.009	0.003	0.9	3	1	10	0.4	1	0.03	0.001	0.0009	0.001
		第2種区域	特定悪臭物質		2	0.004	0.06	0.05	0.03	0.02	0.1	0.1	0.03	0.07	0.02	0.006	4	7	3	30	0.8	2	0.07	0.002	0.002	0.004
		第2種区域(旧赤坂町の一部)	臭気指数	13																						
岡山県	真庭市	第1種区域	特定悪臭物質		1	0.002	0.02	0.01	0.009	0.005	0.05	0.05	0.009	0.02	0.009	0.003	0.9	3	1	10	0.4	1	0.03	0.001	0.0009	0.001
		第2種区域	特定悪臭物質		2	0.004	0.06	0.05	0.03	0.02	0.1	0.1	0.03	0.07	0.02	0.006	4	7	3	30	0.8	2	0.07	0.002	0.002	0.004
岡山県	美作市	第1種区域	特定悪臭物質		1	0.002	0.02	0.01	0.009	0.005	0.05	0.05	0.009	0.02	0.009	0.003	0.9	3	1	10	0.4	1	0.03	0.001	0.0009	0.001
		第2種区域	特定悪臭物質		2	0.004	0.06	0.05	0.03	0.02	0.1	0.1	0.03	0.07	0.02	0.006	4	7	3	30	0.8	2	0.07	0.002	0.002	0.004

※併存：規制地域に特定悪臭物質と臭気指数の地域がある。  
 ※指定地域の詳細については当該地方公共団体（自治体）にお問い合わせください。

都道府県名	市区町村名	指定地域の名称	規制方法	臭気指数規制基準(臭気指数)	特定悪臭物質規制基準 [ppm]																					
					アンモニア	メチルメルカプタン	硫化水素	硫化メチル	二硫化メチル	トリメチルアミン	アセトアルデヒド	プロピオンアルデヒド	ノルマルブチルアルデヒド	イソブチルアルデヒド	ノルマルペンタアルデヒド	イソペンタアルデヒド	イソブチロール	酢酸エチル	メチルイソブチルケトン	トルエン	スチレン	キシレン	プロピオン酸	ノルマル酪酸	ノルマル吉草酸	イソ吉草酸
岡山県	浅口市	金光町内用途区域：第一種区域	特定悪臭物質	1	0.002	0.02	0.01	0.009	0.005	0.05	0.05	0.009	0.02	0.009	0.003	0.9	3	1	10	0.4	1	0.03	0.001	0.0009	0.001	
		その他の地域：第二種区域	特定悪臭物質	2	0.004	0.06	0.05	0.03	0.02	0.1	0.1	0.03	0.07	0.02	0.006	4	7	3	30	0.8	2	0.07	0.002	0.002	0.004	
岡山県	和気町	第2種区域(旧佐伯町)	特定悪臭物質	2	0.004	0.06	0.05	0.03	0.02	0.1	0.1	0.03	0.07	0.02	0.006	4	7	3	30	0.8	2	0.07	0.002	0.002	0.004	
		第1種区域(旧和気町)	臭気指数	12																						
岡山県	早島町	第2種区域(旧和気町)	臭気指数	14																						
		第1種区域	特定悪臭物質	1	0.002	0.02	0.01	0.009	0.005	0.05	0.05	0.009	0.02	0.009	0.003	0.9	3	1	10	0.4	1	0.03	0.001	0.0009	0.001	
岡山県	里庄町	第2種区域	特定悪臭物質	2	0.004	0.06	0.05	0.03	0.02	0.1	0.1	0.03	0.07	0.02	0.006	4	7	3	30	0.8	2	0.07	0.002	0.002	0.004	
		第1種区域	特定悪臭物質	1	0.002	0.02	0.01	0.009	0.005	0.05	0.05	0.009	0.02	0.009	0.003	0.9	3	1	10	0.4	1	0.03	0.001	0.0009	0.001	
岡山県	矢掛町	町内全域	臭気指数	14																						
岡山県	鏡野町	町内全域	臭気指数	14																						
岡山県	勝央町	第1種区域	特定悪臭物質	1	0.002	0.02	0.01	0.009	0.005	0.05	0.05	0.009	0.02	0.009	0.003	0.9	3	1	10	0.4	1	0.03	0.001	0.0009	0.001	
岡山県	奈義町	町内全域	臭気指数	14																						
岡山県	美咲町	第2種区域(旧中央町)	特定悪臭物質	2	0.004	0.06	0.05	0.03	0.02	0.1	0.1	0.03	0.07	0.02	0.006	4	7	3	30	0.8	2	0.07	0.002	0.002	0.004	
		第2種区域(旧柵原町)	臭気指数	14																						
岡山県	吉備中央町	第1種区域	特定悪臭物質	1	0.002	0.02	0.01	0.009	0.005	0.05	0.05	0.009	0.02	0.009	0.003	0.9	3	1	10	0.4	1	0.03	0.001	0.0009	0.001	
広島県	広島市	第1種区域	臭気指数	10																						
		第2種区域	臭気指数	13																						
		第3種区域	臭気指数	15																						
広島県	呉市	市内全域	特定悪臭物質	1	0.002	0.02	0.01	0.009	0.005	0.05	0.05	0.009	0.02	0.009	0.003	0.9	3	1	10	0.4	1	0.03	0.001	0.0009	0.001	
広島県	福山市	第1種区域	臭気指数	12																						
		第2種区域	臭気指数	15																						
		第3種区域	臭気指数	18																						
広島県	三次市	A区域	臭気指数	12																						
		B区域	臭気指数	15																						
広島県	庄原市	都市計画法第8条第1項第1号に掲げる第1種・第2種低層住居専用地域、第1種・第2種中高層住居専用地域、第2種住居地域及び準住居地域の定めのある地域	臭気指数	12																						
		都市計画法第8条第1項第1号に掲げる近隣商業地域、商業地域、準工業地域、工業地域及び工業専用地域並びに用途地域の定めのない地域並びに同法第5条に規定する都市計画区域の定めのない地域	臭気指数	15																						
広島県	大竹市	市街化区域	特定悪臭物質	1	0.002	0.02	0.01	0.009	0.005	0.05	0.05	0.009	0.02	0.009	0.003	0.9	3	1	10	0.4	1	0.03	0.001	0.0009	0.001	
広島県	東広島市	第一種低層住居専用地域、第二種低層住居専用地域、第一種中高層住居専用地域、第二種中高層住居専用地域、第一種住居地域、第二種住居地域、準住居地域	臭気指数	12																						
		近隣商業地域、商業地域、準工業地域、工業地域、用途地域の定めがない地域	臭気指数	15																						
広島県	廿日市市	住居地域	臭気指数	12																						
		商業地域、工業地域、用途地域の定めのない地域	臭気指数	15																						
広島県	安芸高田市	その他(向原町全域)	臭気指数	15																						

※併存：規制地域に特定悪臭物質と臭気指数の地域がある。  
 ※指定地域の詳細については当該地方公共団体(自治体)にお問い合わせください。



都道府県名	市区町村名	指定地域の名称	規制方法	臭気指数規制基準(臭気指数)	特定悪臭物質規制基準 [ppm]																				
					アンモニア	メチルメルカプタン	硫化水素	硫化メチル	二硫化化メチル	トリメチルアミン	アセトアルデヒド	プロピオンアルデヒド	ノルマルブチルアルデヒド	イソブチルアルデヒド	ノルマルペンタールアルデヒド	イソペンタールアルデヒド	イソブチノール	酢酸エチル	メチルイソブチルケトン	トルエン	スチレン	キシレン	プロピオン酸	ノルマル酪酸	ノルマル吉草酸
香川県		A区域	特定悪臭物質	1	0.002	0.02	0.01	0.009	0.005	0.05	0.05	0.009	0.02	0.009	0.003	0.9	3	1	10	0.4	1	0.03	0.001	0.0009	0.001
		B区域	特定悪臭物質	2	0.004	0.06	0.05	0.03	0.02	0.1	0.1	0.03	0.07	0.02	0.006	4	7	3	30	0.8	2	0.07	0.002	0.002	0.004
		C区域	特定悪臭物質	5	0.01	0.2	0.2	0.1	0.07	0.5	0.5	0.08	0.2	0.05	0.01	20	20	6	60	2	5	0.2	0.006	0.004	0.01
香川県	高松市	A区域	特定悪臭物質	1	0.002	0.02	0.01	0.009	0.005	0.05	0.05	0.009	0.02	0.009	0.003	0.9	3	1	10	0.4	1	0.03	0.001	0.0009	0.001
		B区域	特定悪臭物質	2	0.004	0.06	0.05	0.03	0.02	0.1	0.1	0.03	0.07	0.02	0.006	4	7	3	30	0.8	2	0.07	0.002	0.002	0.004
		C区域	特定悪臭物質	5	0.01	0.2	0.2	0.1	0.07	0.5	0.5	0.08	0.2	0.05	0.01	20	20	6	60	2	5	0.2	0.006	0.004	0.01
香川県	丸亀市	A区域	特定悪臭物質	1	0.002	0.02	0.01	0.009	0.005	0.05	0.05	0.009	0.02	0.009	0.003	0.9	3	1	10	0.4	1	0.03	0.001	0.0009	0.001
		B区域	特定悪臭物質	2	0.004	0.06	0.05	0.03	0.02	0.1	0.1	0.03	0.07	0.02	0.006	4	7	3	30	0.8	2	0.07	0.002	0.002	0.004
		C区域	特定悪臭物質	5	0.01	0.2	0.2	0.1	0.07	0.5	0.5	0.08	0.2	0.05	0.01	20	20	6	60	2	5	0.2	0.006	0.004	0.01
香川県	坂出市	A区域	特定悪臭物質	1	0.002	0.02	0.01	0.009	0.005	0.05	0.05	0.009	0.02	0.009	0.003	0.9	3	1	10	0.4	1	0.03	0.001	0.0009	0.001
		B区域	特定悪臭物質	2	0.004	0.06	0.05	0.03	0.02	0.1	0.1	0.03	0.07	0.02	0.006	4	7	3	30	0.8	2	0.07	0.002	0.002	0.004
		C区域	特定悪臭物質	5	0.01	0.2	0.2	0.1	0.07	0.5	0.5	0.08	0.2	0.05	0.01	20	20	6	60	2	5	0.2	0.006	0.004	0.01
香川県	善通寺市	A区域	特定悪臭物質	1	0.002	0.02	0.01	0.009	0.005	0.05	0.05	0.009	0.02	0.009	0.003	0.9	3	1	10	0.4	1	0.03	0.001	0.0009	0.001
		B区域	特定悪臭物質	2	0.004	0.06	0.05	0.03	0.02	0.1	0.1	0.03	0.07	0.02	0.006	4	7	3	30	0.8	2	0.07	0.002	0.002	0.004
		C区域	特定悪臭物質	5	0.01	0.2	0.2	0.1	0.07	0.5	0.5	0.08	0.2	0.05	0.01	20	20	6	60	2	5	0.2	0.006	0.004	0.01
香川県	観音寺市	A区域	特定悪臭物質	1	0.002	0.02	0.01	0.009	0.005	0.05	0.05	0.009	0.02	0.009	0.003	0.9	3	1	10	0.4	1	0.03	0.001	0.0009	0.001
		B区域	特定悪臭物質	2	0.004	0.06	0.05	0.03	0.02	0.1	0.1	0.03	0.07	0.02	0.006	4	7	3	30	0.8	2	0.07	0.002	0.002	0.004
		C区域	特定悪臭物質	5	0.01	0.2	0.2	0.1	0.07	0.5	0.5	0.08	0.2	0.05	0.01	20	20	6	60	2	5	0.2	0.006	0.004	0.01
香川県	さぬき市	A区域	特定悪臭物質	1	0.002	0.02	0.01	0.009	0.005	0.05	0.05	0.009	0.02	0.009	0.003	0.9	3	1	10	0.4	1	0.03	0.001	0.0009	0.001
		B区域	特定悪臭物質	2	0.004	0.06	0.05	0.03	0.02	0.1	0.1	0.03	0.07	0.02	0.006	4	7	3	30	0.8	2	0.07	0.002	0.002	0.004
		C区域	特定悪臭物質	5	0.01	0.2	0.2	0.1	0.07	0.5	0.5	0.08	0.2	0.05	0.01	20	20	6	60	2	5	0.2	0.006	0.004	0.01
香川県	東かがわ市	A区域	特定悪臭物質	1	0.002	0.02	0.01	0.009	0.005	0.05	0.05	0.009	0.02	0.009	0.003	0.9	3	1	10	0.4	1	0.03	0.001	0.0009	0.001
		B区域	特定悪臭物質	2	0.004	0.06	0.05	0.03	0.02	0.1	0.1	0.03	0.07	0.02	0.006	4	7	3	30	0.8	2	0.07	0.002	0.002	0.004
		C区域	特定悪臭物質	5	0.01	0.2	0.2	0.1	0.07	0.5	0.5	0.08	0.2	0.05	0.01	20	20	6	60	2	5	0.2	0.006	0.004	0.01
香川県	三豊市	市内全域	特定悪臭物質	5	0.01	0.2	0.2	0.1	0.07	0.5	0.5	0.08	0.2	0.05	0.01	20	20	6	60	2	5	0.2	0.006	0.004	0.01
愛媛県	松山市	A区域	特定悪臭物質	1	0.002	0.02	0.01	0.009	0.005	0.05	0.05	0.009	0.02	0.009	0.003	0.9	3	1	10	0.4	1	0.03	0.001	0.0009	0.001
		B区域	特定悪臭物質	2	0.004	0.06	0.05	0.03	0.02	0.1	0.1	0.03	0.07	0.02	0.006	4	7	3	30	0.8	2	0.07	0.002	0.002	0.004
愛媛県	新居浜市	A区域	特定悪臭物質	1	0.002	0.02	0.01	0.009	0.005	0.05	0.05	0.009	0.02	0.009	0.003	0.9	3	1	10	0.4	1	0.03	0.001	0.0009	0.001
		B区域	特定悪臭物質	2	0.004	0.06	0.05	0.03	0.02	0.1	0.1	0.03	0.07	0.02	0.006	4	7	3	30	0.8	2	0.07	0.002	0.002	0.004
愛媛県	西条市	A区域	特定悪臭物質	1	0.002	0.02	0.01	0.009	0.005	0.05	0.05	0.009	0.02	0.009	0.003	0.9	3	1	10	0.4	1	0.03	0.001	0.0009	0.001
		B区域	特定悪臭物質	2	0.004	0.06	0.05	0.03	0.02	0.1	0.1	0.03	0.07	0.02	0.006	4	7	3	30	0.8	2	0.07	0.002	0.002	0.004
愛媛県	四国中央市	A区域	特定悪臭物質	1	0.002	0.02	0.01	0.009	0.005	0.05	0.05	0.009	0.02	0.009	0.003	0.9	3	1	10	0.4	1	0.03	0.001	0.0009	0.001
		B区域	特定悪臭物質	2	0.004	0.06	0.05	0.03	0.02	0.1	0.1	0.03	0.07	0.02	0.006	4	7	3	30	0.8	2	0.07	0.002	0.002	0.004
愛媛県	松前町	A区域	特定悪臭物質	1	0.002	0.02	0.01	0.009	0.005	0.05	0.05	0.009	0.02	0.009	0.003	0.9	3	1	10	0.4	1	0.03	0.001	0.0009	0.001
		B区域	特定悪臭物質	2	0.004	0.06	0.05	0.03	0.02	0.1	0.1	0.03	0.07	0.02	0.006	4	7	3	30	0.8	2	0.07	0.002	0.002	0.004
高知県	高知市	第1種区域	特定悪臭物質	1	0.002	0.02	0.01	0.009	0.005	0.05	0.05	0.009	0.02	0.009	0.003	0.9	3	1	10	0.4	1	0.03	0.001	0.0009	0.001
		第2種区域	特定悪臭物質	5	0.01	0.2	0.2	0.1	0.07	0.5	0.5	0.08	0.2	0.05	0.01	20	20	6	60	2	5	0.2	0.006	0.004	0.01
高知県	室戸市	第一種区域	特定悪臭物質	1	0.002	0.02	0.01	0.009	0.005	0.05	0.05	0.009	0.02	0.009	0.003	0.9	3	1	10	0.4	1	0.03	0.001	0.0009	0.001
		第二種区域	特定悪臭物質	5	0.01	0.2	0.2	0.1	0.07	0.5	0.5	0.08	0.2	0.05	0.01	20	20	6	60	2	5	0.2	0.006	0.004	0.01
高知県	安芸市	第一種区域	特定悪臭物質	1	0.002	0.02	0.01	0.009	0.005	0.05	0.05	0.009	0.02	0.009	0.003	0.9	3	1	10	0.4	1	0.03	0.001	0.0009	0.001
		第二種区域	特定悪臭物質	5	0.01	0.2	0.2	0.1	0.07	0.5	0.5	0.08	0.2	0.05	0.01	20	20	6	60	2	5	0.2	0.006	0.004	0.01
高知県	南国市	第一種区域	特定悪臭物質	1	0.002	0.02	0.01	0.009	0.005	0.05	0.05	0.009	0.02	0.009	0.003	0.9	3	1	10	0.4	1	0.03	0.001	0.0009	0.001
		第二種区域	特定悪臭物質	5	0.01	0.2	0.2	0.1	0.07	0.5	0.5	0.08	0.2	0.05	0.01	20	20	6	60	2	5	0.2	0.006	0.004	0.01
高知県	土佐市	第一種区域	特定悪臭物質	1	0.002	0.02	0.01	0.009	0.005	0.05	0.05	0.009	0.02	0.009	0.003	0.9	3	1	10	0.4	1	0.03	0.001	0.0009	0.001
		第二種区域	特定悪臭物質	5	0.01	0.2	0.2	0.1	0.07	0.5	0.5	0.08	0.2	0.05	0.01	20	20	6	60	2	5	0.2	0.006	0.004	0.01
高知県	須崎市	市内全域、第一種区域	特定悪臭物質	1	0.002	0.02	0.01	0.009	0.005	0.05	0.05	0.009	0.02	0.009	0.003	0.9	3	1	10	0.4	1	0.03	0.001	0.0009	0.001
		市内全域、第二種区域	特定悪臭物質	5	0.01	0.2	0.2	0.1	0.07	0.5	0.5	0.08	0.2	0.05	0.01	20	20	6	60	2	5	0.2	0.006	0.004	0.01
高知県	宿毛市	第一種区域	特定悪臭物質	1	0.002	0.02	0.01	0.009	0.005	0.05	0.05	0.009	0.02	0.009	0.003	0.9	3	1	10	0.4	1	0.03	0.001	0.0009	0.001
		第二種区域	特定悪臭物質	5	0.01	0.2	0.2	0.1	0.07	0.5	0.5	0.08	0.2	0.05	0.01	20	20	6	60	2	5	0.2	0.006	0.004	0.01
高知県	土佐清水市	第一種区域	特定悪臭物質	1	0.002	0.02	0.01	0.009	0.005	0.05	0.05	0.009	0.02												







都道府県名	市区町村名	指定地域の名称	規制方法	臭気指数規制基準(臭気指数)	特定悪臭物質規制基準 [ppm]																					
					アンモニア	メチルメルカプタン	硫化水素	硫化メチル	二硫化メチル	トリメチルアミン	アセトアルデヒド	プロピオンアルデヒド	ノルマルブチルアルデヒド	イソブチルアルデヒド	ノルマルペンタアルデヒド	イソペンタアルデヒド	イソブチノール	酢酸エチル	メチルイソブチルケトン	トルエン	スチレン	キシレン	プロピオン酸	ノルマル酪酸	ノルマル吉草酸	イソ吉草酸
福岡県	糸田町	A区域	特定悪臭物質		1	0.002	0.02	0.01	0.009	0.005	0.05	0.05	0.009	0.02	0.009	0.003	0.9	3	1	10	0.4	1	0.03	0.001	0.0009	0.001
福岡県	川崎町	A区域	特定悪臭物質		1	0.002	0.02	0.01	0.009	0.005	0.05	0.05	0.009	0.02	0.009	0.003	0.9	3	1	10	0.4	1	0.03	0.001	0.0009	0.001
福岡県	大任町	A区域	臭気指数	12																						
福岡県	赤村	A区域	特定悪臭物質		1	0.002	0.02	0.01	0.009	0.005	0.05	0.05	0.009	0.02	0.009	0.003	0.9	3	1	10	0.4	1	0.03	0.001	0.0009	0.001
福岡県	福智町	A区域	特定悪臭物質		1	0.002	0.02	0.01	0.009	0.005	0.05	0.05	0.009	0.02	0.009	0.003	0.9	3	1	10	0.4	1	0.03	0.001	0.0009	0.001
福岡県	苅田町	A区域	臭気指数	12																						
		B区域	臭気指数	15																						
福岡県	みやこ町	A区域	特定悪臭物質		1	0.002	0.02	0.01	0.009	0.005	0.05	0.05	0.009	0.02	0.009	0.003	0.9	3	1	10	0.4	1	0.03	0.001	0.0009	0.001
福岡県	吉富町	A区域	特定悪臭物質		1	0.002	0.02	0.01	0.009	0.005	0.05	0.05	0.009	0.02	0.009	0.003	0.9	3	1	10	0.4	1	0.03	0.001	0.0009	0.001
福岡県	上毛町	A区域	特定悪臭物質		1	0.002	0.02	0.01	0.009	0.005	0.05	0.05	0.009	0.02	0.009	0.003	0.9	3	1	10	0.4	1	0.03	0.001	0.0009	0.001
福岡県	築上町	A区域	特定悪臭物質		1	0.002	0.02	0.01	0.009	0.005	0.05	0.05	0.009	0.02	0.009	0.003	0.9	3	1	10	0.4	1	0.03	0.001	0.0009	0.001
佐賀県	佐賀市	市内全域	特定悪臭物質		1	0.002	0.02	0.01	0.009	0.005	0.05	0.05	0.009	0.02	0.009	0.003	0.9	3	1	10	0.4	1	0.03	0.001	0.0009	0.001
佐賀県	唐津市	一部地域	特定悪臭物質		1	0.002	0.02	0.01	0.009	0.005	0.05	0.05	0.009	0.02	0.009	0.003	0.9	3	1	10	0.4	1	0.03	0.001	0.0009	0.001
佐賀県	鳥栖市	市街化区域内	特定悪臭物質		1	0.002	0.02	0.01	0.009	0.005	0.05	0.05	0.009	0.02	0.009	0.003	0.9	3	1	10	0.4	1	0.03	0.001	0.0009	0.001
佐賀県	多久市	指定地域の名称	特定悪臭物質		1	0.002	0.02	0.01	0.009	0.005	0.05	0.05	0.009	0.02	0.009	0.003	0.9	3	1	10	0.4	1	0.03	0.001	0.0009	0.001
佐賀県	伊万里市	一部地域	臭気指数	12																						
佐賀県	武雄市	都市計画用途区域	特定悪臭物質		1	0.002	0.02	0.01	0.009	0.005	0.05	0.05	0.009	0.02	0.009	0.003	0.9	3	1	10	0.4	1	0.03	0.001	0.0009	0.001
		山内町・JR沿線等区域	特定悪臭物質		1	0.002	0.02	0.01	0.009	0.005	0.05	0.05	0.009	0.02	0.009	0.003	0.9	3	1	10	0.4	1	0.03	0.001	0.0009	0.001
		北方町・旧都市計画区域の一部	特定悪臭物質		1	0.002	0.02	0.01	0.009	0.005	0.05	0.05	0.009	0.02	0.009	0.003	0.9	3	1	10	0.4	1	0.03	0.001	0.0009	0.001
佐賀県	鹿島市	市内全域	特定悪臭物質		1	0.002	0.02	0.01	0.009	0.005	0.05	0.05	0.009	0.02	0.009	0.003	0.9	3	1	10	0.4	1	0.03	0.001	0.0009	0.001
佐賀県	小城市	指定区域全域	特定悪臭物質		1	0.002	0.02	0.01	0.009	0.005	0.05	0.05	0.009	0.02	0.009	0.003	0.9	3	1	10	0.4	1	0.03	0.001	0.0009	0.001
佐賀県	嬉野市	一部地域	特定悪臭物質		1	0.002	0.02	0.01	0.009	0.005	0.05	0.05	0.009	0.02	0.009	0.003	0.9	3	1	10	0.4	1	0.03	0.001	0.0009	0.001
佐賀県	神埼市	規制地域	特定悪臭物質		1	0.002	0.02	0.01	0.009	0.005	0.05	0.05	0.009	0.02	0.009	0.003	0.9	3	1	10	0.4	1	0.03	0.001	0.0009	0.001
		規制地域	特定悪臭物質		1	0.002	0.02	0.01	0.009	0.005	0.05	0.05	0.009	0.02	0.009	0.003	0.9	3	1	10	0.4	1	0.03	0.001	0.0009	0.001
佐賀県	吉野ヶ里町	一部地域	特定悪臭物質		1	0.002	0.02	0.01	0.009	0.005	0.05	0.05	0.009	0.02	0.009	0.003	0.9	3	1	10	0.4	1	0.03	0.001	0.0009	0.001
佐賀県	基山町	一部地域	特定悪臭物質		1	0.002	0.02	0.01	0.009	0.005	0.05	0.05	0.009	0.02	0.009	0.003	0.9	3	1	10	0.4	1	0.03	0.001	0.0009	0.001
佐賀県	上峰町	一部地域	特定悪臭物質		1	0.002	0.02	0.01	0.009	0.005	0.05	0.05	0.009	0.02	0.009	0.003	0.9	3	1	10	0.4	1	0.03	0.001	0.0009	0.001
佐賀県	みやき町	一部地域	特定悪臭物質		1	0.002	0.02	0.01	0.009	0.005	0.05	0.05	0.009	0.02	0.009	0.003	0.9	3	1	10	0.4	1	0.03	0.001	0.0009	0.001
佐賀県	玄海町	一部地域	特定悪臭物質		1	0.002	0.02	0.01	0.009	0.005	0.05	0.05	0.009	0.02	0.009	0.003	0.9	3	1	10	0.4	1	0.03	0.001	0.0009	0.001
佐賀県	有田町	一部地域	特定悪臭物質		1	0.002	0.02	0.01	0.009	0.005	0.05	0.05	0.009	0.02	0.009	0.003	0.9	3	1	10	0.4	1	0.03	0.001	0.0009	0.001
佐賀県	大町町	一部地域	特定悪臭物質		1	0.002	0.02	0.01	0.009	0.005	0.05	0.05	0.009	0.02	0.009	0.003	0.9	3	1	10	0.4	1	0.03	0.001	0.0009	0.001
佐賀県	江北町	一部地域	特定悪臭物質		1	0.002	0.02	0.01	0.009	0.005	0.05	0.05	0.009	0.02	0.009	0.003	0.9	3	1	10	0.4	1	0.03	0.001	0.0009	0.001
佐賀県	白石町	全地域	特定悪臭物質		1	0.002	0.02	0.01	0.009	0.005	0.05	0.05	0.009	0.02	0.009	0.003	0.9	3	1	10	0.4	1	0.03	0.001	0.0009	0.001
佐賀県	太良町	一部地域	特定悪臭物質		1	0.002	0.02	0.01	0.009	0.005	0.05	0.05	0.009	0.02	0.009	0.003	0.9	3	1	10	0.4	1	0.03	0.001	0.0009	0.001

※併存：規制地域に特定悪臭物質と臭気指数の地域がある。

※指定地域の詳細については当該地方公共団体（自治体）にお問い合わせください。

都道府県名	市区町村名	指定地域の名称	規制方法	臭気指数規制基準(臭気指数)	特定悪臭物質規制基準 [ppm]																				
					アンモニア	メチルメルカプタン	硫化水素	硫化メチル	二硫化メチル	トリメチルアミン	アセトアルデヒド	プロピオンアルデヒド	ノルマルブチルアルデヒド	イソブチルアルデヒド	ノルマルペンタールアルデヒド	イソペンタールアルデヒド	イソブチロール	酢酸エチル	メチルイソブチルケトン	トルエン	スチレン	キシレン	プロピオン酸	ノルマル酪酸	ノルマル吉草酸
長崎県	長崎市	A地域	特定悪臭物質	1	0.002	0.02	0.01	0.009	0.005	0.05	0.05	0.009	0.02	0.009	0.003	0.9	3	1	10	0.4	1	0.03	0.002	0.0009	0.001
		B地域	特定悪臭物質	2	0.004	0.06	0.05	0.03	0.02	0.1	0.1	0.03	0.07	0.02	0.006	4	7	3	30	0.8	2	0.07	0.006	0.002	0.004
長崎県	佐世保市	A区域	特定悪臭物質	1	0.002	0.02	0.01	0.009	0.005	0.05	0.05	0.009	0.02	0.009	0.003	0.9	3	1	10	0.4	1	0.03	0.002	0.0009	0.001
		B区域	特定悪臭物質	2	0.004	0.06	0.05	0.03	0.02	0.1	0.1	0.03	0.07	0.02	0.006	4	7	3	30	0.8	2	0.07	0.006	0.002	0.004
長崎県	島原市	第一種低層住居専用地域	特定悪臭物質	1	0.002	0.02	0.01	0.009	0.005	0.05	0.05	0.009	0.02	0.009	0.003	0.9	3	1	10	0.4	1	0.03	0.001	0.0009	0.001
長崎県	諫早市	A区域	特定悪臭物質	1	0.002	0.02	0.01	0.009	0.005	0.05	0.05	0.009	0.02	0.009	0.003	0.9	3	1	10	0.4	1	0.03	0.002	0.0009	0.001
		B区域	特定悪臭物質	2	0.004	0.06	0.05	0.03	0.02	0.1	0.1	0.03	0.07	0.02	0.006	4	7	3	30	0.8	2	0.07	0.006	0.002	0.004
長崎県	大村市	A区域	臭気指数	13																					
		B区域	臭気指数	15																					
長崎県	平戸市	A区域	特定悪臭物質	1	0.002	0.02	0.01	0.009	0.005	0.05	0.05	0.009	0.02	0.009	0.003	0.9	3	1	10	0.4	1	0.03	0.002	0.0009	0.001
		B区域	特定悪臭物質	2	0.004	0.06	0.05	0.03	0.02	0.1	0.1	0.03	0.07	0.02	0.006	4	7	3	30	0.8	2	0.07	0.006	0.002	0.004
長崎県	松浦市	第1種区域	特定悪臭物質	1	0.002	0.02	0.01	0.009	0.005	0.05	0.05	0.009	0.02	0.009	0.003	0.9	3	1	10	0.4	1	0.03	0.001	0.0009	0.001
長崎県	対馬市	第一種区域	特定悪臭物質	1	0.002	0.02	0.01	0.009	0.005	0.05	0.05	0.009	0.02	0.009	0.003	0.9	3	1	10	0.4	1	0.03	0.001	0.0009	0.001
長崎県	苓崎市	A区域	特定悪臭物質																						
長崎県	五島市	A区域	特定悪臭物質	1	0.002	0.02	0.01	0.009	0.005	0.05	0.05	0.009	0.02	0.009	0.003	0.9	3	1	10	0.4	1	0.03	0.002	0.0009	0.001
		B区域	特定悪臭物質	2	0.004	0.06	0.05	0.03	0.02	0.1	0.1	0.03	0.07	0.02	0.006	4	7	3	30	0.8	2	0.07	0.006	0.002	0.004
長崎県	西海市	A地区	特定悪臭物質	1	0.002	0.02	0.01	0.009	0.005	0.05	0.05	0.009	0.02	0.009	0.003	0.9	3	1	10	0.4	1	0.03	0.002	0.0009	0.001
		B地区	特定悪臭物質	2	0.004	0.06	0.05	0.03	0.02	0.1	0.1	0.03	0.07	0.02	0.006	4	7	3	30	0.8	2	0.07	0.006	0.002	0.004
長崎県	長与町	A区域	特定悪臭物質	1	0.002	0.02	0.01	0.009	0.005	0.05	0.05	0.009	0.02	0.009	0.003	0.9	3	1	10	0.4	1	0.03	0.002	0.0009	0.001
		B区域	特定悪臭物質	2	0.004	0.06	0.05	0.03	0.02	0.1	0.1	0.03	0.07	0.02	0.006	4	7	3	30	0.8	2	0.07	0.006	0.002	0.004
長崎県	時津町	A区域	臭気指数	13																					
		B区域	臭気指数	15																					
長崎県	東彼杵町	A区域	特定悪臭物質	1	0.002	0.02	0.01	0.009	0.005	0.05	0.05	0.009	0.02	0.009	0.003	0.9	3	1	10	0.4	1	0.03	0.002	0.0009	0.001
		B区域	特定悪臭物質	2	0.004	0.06	0.05	0.03	0.02	0.1	0.1	0.03	0.07	0.02	0.006	4	7	3	30	0.8	2	0.07	0.006	0.002	0.004
長崎県	川棚町	A区域	特定悪臭物質	1	0.002	0.02	0.01	0.009	0.005	0.05	0.05	0.009	0.02	0.009	0.003	0.9	3	1	10	0.4	1	0.03	0.002	0.0009	0.001
		B区域	特定悪臭物質	2	0.004	0.06	0.05	0.03	0.02	0.1	0.1	0.03	0.07	0.02	0.006	4	7	3	30	0.8	2	0.07	0.006	0.002	0.004
長崎県	波佐見町	A区域	特定悪臭物質	1	0.002	0.02	0.01	0.009	0.005	0.05	0.05	0.009	0.02	0.009	0.003	0.9	3	1	10	0.4	1	0.03	0.002	0.0009	0.001
		B区域	特定悪臭物質	2	0.004	0.06	0.05	0.03	0.02	0.1	0.1	0.03	0.07	0.02	0.006	4	7	3	30	0.8	2	0.07	0.006	0.002	0.004
長崎県	佐々町	A区域	特定悪臭物質	1	0.002	0.02	0.01	0.009	0.005	0.05	0.05	0.009	0.02	0.009	0.003	0.9	3	1	10	0.4	1	0.03	0.002	0.0009	0.001
		B区域	特定悪臭物質	2	0.004	0.06	0.05	0.03	0.02	0.1	0.1	0.03	0.07	0.02	0.006	4	7	3	30	0.8	2	0.07	0.006	0.002	0.004
熊本県		A地域：B地域の区域を除く	特定悪臭物質	1	0.002	0.02	0.01	0.009	0.005	0.05	0.05	0.009	0.02	0.009	0.003	0.9	3	1	10	0.4	1	0.03	0.006	0.0009	0.001
		B地域：農用地区域(熊本市南区城南町並びに山都町伊勢、今、大野、大見口、柏、上差尾、神ノ前、塩出迫、塩原、下山、白石、菅尾、高辻、高畑、滝上、橘、玉目、長崎、長谷、二瀬本、八木、花上、東竹原、二津留、方ヶ野、馬見原、柳井原、柳及び米迫の地域を除く。)	特定悪臭物質	2	0.004	0.06	0.05	0.03	0.02	0.1	0.1	0.03	0.07	0.02	0.006	4	7	3	30	0.8	2	0.07	0.006	0.002	0.004
熊本県	熊本市	A地域	特定悪臭物質	1	0.002	0.02	0.01	0.009	0.005	0.05	0.05	0.009	0.02	0.009	0.003	0.9	3	1	10	0.4	1	0.03	0.006	0.0009	0.001
		B地域	特定悪臭物質	2	0.004	0.06	0.05	0.03	0.02	0.1	0.1	0.03	0.07	0.02	0.006	4	7	3	30	0.8	2	0.07	0.006	0.002	0.004
熊本県	八代市	市内全域	特定悪臭物質	1	0.002	0.02	0.01	0.009	0.005	0.05	0.05	0.009	0.02	0.009	0.003	0.9	3	1	10	0.4	1	0.03	0.006	0.0009	0.001
熊本県	人吉市	A地域(B地域以外)	特定悪臭物質	1	0.002	0.02	0.01	0.009	0.005	0.05	0.05	0.009	0.02	0.009	0.003	0.9	3	1	10	0.4	1	0.03	0.006	0.0009	0.001
		B地域(農用地区域)	特定悪臭物質	2	0.004	0.06	0.05	0.03	0.02	0.1	0.1	0.03	0.07	0.02	0.006	4	7	3	30	0.8	2	0.07	0.006	0.002	0.004
熊本県	荒尾市	市内全域	特定悪臭物質	1	0.002	0.02	0.01	0.009	0.005	0.05	0.05	0.009	0.02	0.009	0.003	0.9	3	1	10	0.4	1	0.03	0.006	0.0009	0.001
熊本県	水俣市	市内全域	特定悪臭物質	1	0.002	0.02	0.01	0.009	0.005	0.05	0.05	0.009	0.02	0.009	0.003	0.9	3	1	10	0.4	1	0.03	0.006	0.0009	0.001
熊本県	玉名市	A地域	特定悪臭物質	1	0.002	0.02	0.01	0.009	0.005	0.05	0.05	0.009	0.02	0.009	0.003	0.9	3	1	10	0.4	1	0.03	0.006	0.0009	0.001
		B地域	特定悪臭物質	2	0.004	0.06	0.05	0.03	0.02	0.1	0.1	0.03	0.07	0.02	0.006	4	7	3	30	0.8	2	0.07	0.006	0.002	0.004
熊本県	山鹿市	A地域	特定悪臭物質	1	0.002	0.02	0.01	0.009	0.005	0.05	0.05	0.009	0.02	0.009	0.003	0.9	3	1	10	0.4	1	0.03	0.006	0.0009	0.001
熊本県	菊池市	農用地区域外	特定悪臭物質	1	0.002	0.02	0.01	0.009	0.005	0.05	0.05	0.009	0.02	0.009	0.003	0.9	3	1	10	0.4	1	0.03	0.006	0.0009	0.001
		農用地区域	特定悪臭物質	2	0.004	0.06	0.05	0.03	0.02	0.1	0.1	0.03	0.07	0.02	0.006	4	7	3	30	0.8	2	0.07	0.006	0.002	0.004

※併存：規制地域に特定悪臭物質と臭気指数の地域がある。

※指定地域の詳細については当該地方公共団体(自治体)にお問い合わせください。

都道府県名	市区町村名	指定地域の名称	規制方法	臭気指数規制基準(臭気指数)	特定悪臭物質規制基準 [ppm]																					
					アンモニア	メチルメルカプタン	硫化水素	硫化メチル	二硫化メチル	トリメチルアミン	アセトアルデヒド	プロピオンアルデヒド	ノルマルブチルアルデヒド	イソブチルアルデヒド	ノルマルペンタールアルデヒド	イソペンタールアルデヒド	イソブチノール	酢酸エチル	メチルイソブチルケトン	トルエン	スチレン	キシレン	プロピオン酸	ノルマル酪酸	ノルマル吉草酸	イソ吉草酸
熊本県	宇土市	A地域	特定悪臭物質		1	0.002	0.02	0.01	0.009	0.005	0.05	0.05	0.009	0.02	0.009	0.003	0.9	3	1	10	0.4	1	0.03	0.006	0.0009	0.001
熊本県	上天草市	市内全域	特定悪臭物質		1	0.002	0.02	0.01	0.009	0.005	0.05	0.05	0.009	0.02	0.009	0.003	0.9	3	1	10	0.4	1	0.03	0.006	0.0009	0.001
熊本県	宇城市	市内全域	特定悪臭物質		1	0.002	0.02	0.01	0.009	0.005	0.05	0.05	0.009	0.02	0.009	0.003	0.9	3	1	10	0.4	1	0.03	0.006	0.0009	0.001
熊本県	阿蘇市	市内全域	特定悪臭物質		1	0.002	0.02	0.01	0.009	0.005	0.05	0.05	0.009	0.02	0.009	0.003	0.9	3	1	10	0.4	1	0.03	0.006	0.0009	0.001
熊本県	天草市	市内全域	特定悪臭物質		1	0.002	0.02	0.01	0.009	0.005	0.05	0.05	0.009	0.02	0.009	0.003	0.9	3	1	10	0.4	1	0.03	0.006	0.0009	0.001
熊本県	合志市	A地域	特定悪臭物質		1	0.002	0.02	0.01	0.009	0.005	0.05	0.05	0.009	0.02	0.009	0.003	0.9	3	1	10	0.4	1	0.03	0.006	0.0009	0.001
		B地域	特定悪臭物質		2	0.004	0.06	0.05	0.03	0.02	0.1	0.1	0.03	0.07	0.02	0.006	4	7	3	30	0.8	2	0.07	0.006	0.002	0.004
大分県	大分市	市街化区域	特定悪臭物質		1	0.002	0.02	0.01	0.009	0.005	0.05	0.05	0.009	0.02	0.009	0.003	0.9	3	1	10	0.4	1	0.03	0.001	0.0009	0.001
大分県	別府市	悪臭規制地域	特定悪臭物質		1	0.002		0.01	0.009	0.005	0.05	0.05	0.009	0.02	0.009	0.003	0.9	3	1	10	0.4	1	0.03	0.001	0.0009	0.001
大分県	中津市	規制地域	特定悪臭物質		1	0.002	0.02	0.01	0.009	0.005	0.05	0.05	0.009	0.02	0.009	0.003	0.9	3	1	10	0.4	1	0.03	0.001	0.0009	0.001
大分県	日田市	悪臭規制地域	特定悪臭物質		1	0.002	0.02	0.01	0.009	0.005	0.05	0.05	0.009	0.02	0.009	0.003	0.9	3	1	10	0.4	1	0.03	0.001	0.0009	0.001
大分県	佐伯市	悪臭規制地域	特定悪臭物質		1	0.002	0.02	0.01	0.009	0.005	0.05	0.05	0.009	0.02	0.009	0.003	0.9	3	1	10	0.4	1	0.03	0.001	0.0009	0.001
大分県	臼杵市	都市計画区域内	特定悪臭物質		1	0.002	0.02	0.01	0.009	0.005	0.05	0.05	0.009	0.02	0.009	0.003	0.9	3	1	10	0.4	1	0.03	0.001	0.0009	0.001
大分県	津久見市	都市計画区域	特定悪臭物質		1	0.002	0.02	0.01	0.009	0.005	0.05	0.05	0.009	0.02	0.009	0.003	0.9	3	1	10	0.4	1	0.03	0.001	0.0009	0.001
大分県	竹田市	都市計画区域用途地域	特定悪臭物質		1	0.002	0.02	0.01	0.009	0.005	0.05	0.05	0.009	0.02	0.009	0.003	0.9	3	1	10	0.4	1	0.03	0.001	0.0009	0.001
大分県	豊後高田市	都市計画法の規定により定められた地域	特定悪臭物質		1	0.002	0.02	0.01	0.009	0.005	0.05	0.05	0.009	0.02	0.009	0.003	0.9	3	1	10	0.4	1	0.03	0.001	0.0009	0.001
大分県	杵築市	都市計画区域用途地域	特定悪臭物質		1	0.002	0.02	0.01	0.009	0.005	0.05	0.05	0.009	0.02	0.009	0.003	0.9	3	1	10	0.4	1	0.03	0.001	0.0009	0.001
大分県	宇佐市	第1種区域	臭気指数	12																						
		第2種区域	臭気指数	14																						
大分県	豊後大野市	第一種区域	臭気指数	12																						
		第二種区域	臭気指数	15																						
宮崎県		A地域	特定悪臭物質		1	0.002	0.02	0.01	0.009	0.005	0.05	0.05	0.009	0.02	0.009	0.003	0.9	3	1	10	0.4	1	0.03	0.001	0.0009	0.001
		B地域	特定悪臭物質		2	0.004	0.06	0.05	0.03	0.02	0.1	0.1	0.03	0.07	0.02	0.006	4	7	3	30	0.8	2	0.07	0.002	0.002	0.004
		C地域	特定悪臭物質		5	0.01	0.2	0.2	0.1	0.07	0.5	0.5	0.08	0.2	0.05	0.01	20	20	6	60	2	5	0.2	0.006	0.004	0.01
宮崎県	宮崎市	A地域	臭気指数	12																						
		B地域	臭気指数	15																						
		C地域	臭気指数	18																						
宮崎県	都城市	A区域	特定悪臭物質		1	0.002	0.02	0.01	0.009	0.005	0.05	0.05	0.009	0.02	0.009	0.003	0.9	3	1	10	0.4	1	0.03	0.001	0.0009	0.001
		B区域	特定悪臭物質		2	0.004	0.06	0.05	0.03	0.02	0.1	0.1	0.03	0.07	0.02	0.006	4	7	3	30	0.8	2	0.07	0.002	0.002	0.004
		C区域	特定悪臭物質		5	0.01	0.2	0.2	0.1	0.07	0.5	0.5	0.08	0.2	0.05	0.01	20	20	6	60	2	5	0.2	0.006	0.004	0.01
宮崎県	延岡市	A地域	特定悪臭物質		1	0.002	0.02	0.01	0.009	0.005	0.05	0.05	0.009	0.02	0.009	0.003	0.9	3	1	10	0.4	1	0.03	0.001	0.0009	0.001
		B地域	特定悪臭物質		2	0.004	0.06	0.05	0.03	0.02	0.1	0.1	0.03	0.07	0.02	0.006	4	7	3	30	0.8	2	0.07	0.002	0.002	0.004
		C地域	特定悪臭物質		5	0.01	0.2	0.2	0.1	0.07	0.5	0.5	0.08	0.2	0.05	0.01	20	20	6	60	2	5	0.2	0.006	0.004	0.01
宮崎県	日南市	第1種区域	特定悪臭物質		1	0.002	0.02	0.01	0.009	0.005	0.05	0.05	0.009	0.02	0.009	0.003	0.9	3	1	10	0.4	1	0.03	0.001	0.0009	0.001
		第2種区域	特定悪臭物質		2	0.004	0.06	0.03	0.03	0.02	0.1	0.1	0.03	0.07	0.02	0.006	4	7	3	30	0.8	2	0.07	0.002	0.002	0.004
		第3種区域	特定悪臭物質		5	0.01	0.2	0.2	0.1	0.07	0.5	0.5	0.08	0.2	0.05	0.01	20	20	6	60	2	5	0.2	0.006	0.004	0.01
宮崎県	小林市	A地域	特定悪臭物質		1	0.002	0.02	0.01	0.009	0.005	0.05	0.05	0.009	0.02	0.009	0.003	0.9	3	1	10	0.4	1	0.03	0.001	0.0009	0.001
		B地域	特定悪臭物質		2	0.004	0.06	0.05	0.03	0.02	0.1	0.1	0.03	0.07	0.02	0.006	4	7	3	30	0.8	2	0.07	0.002	0.002	0.004
宮崎県	日向市	A地域	特定悪臭物質		1	0.002	0.02	0.01	0.009	0.005	0.05	0.05	0.009	0.02	0.009	0.003	0.9	3	1	10	0.4	1	0.03	0.001	0.0009	0.001
		B地域	特定悪臭物質		2	0.004	0.06	0.05	0.03	0.02	0.1	0.1	0.03	0.07	0.02	0.006	4	7	3	30	0.8	2	0.07	0.002	0.002	0.004
		C地域	特定悪臭物質		5	0.01	0.2	0.2	0.1	0.07	0.5	0.5	0.08	0.2	0.05	0.01	20	20	6	60	2	5	0.2	0.006	0.004	0.01
宮崎県	串間市	A地域	特定悪臭物質		1	0.002	0.02	0.01	0.009	0.005	0.05	0.05	0.009	0.02	0.009	0.003	0.9	3	1	10	0.4	1	0.03	0.001	0.0009	0.001
		B地域	特定悪臭物質		2	0.004	0.06	0.05	0.03	0.02	0.1	0.1	0.03	0.07	0.02	0.006	4	7	3	30	0.8	2	0.07	0.002	0.002	0.004
宮崎県	西都市	A地区	特定悪臭物質		1	0.002	0.02	0.01	0.009	0.005	0.05	0.05	0.009	0.02	0.009	0.003	0.9	3	1	10	0.4	1	0.03	0.001	0.0009	0.001
		B地区	特定悪臭物質		2	0.004	0.06	0.05	0.03	0.02	0.1	0.1	0.03	0.07	0.02	0.006	4	7	3	30	0.8	2	0.07	0.002	0.002	0.004
宮崎県	えびの市	A地区	特定悪臭物質		1	0.002	0.02	0.01	0.009	0.005	0.05	0.05	0.009	0.02	0.009	0.003	0.9	3	1	10	0.4	1	0.03	0.001	0.0009	0.001
		B地区	特定悪臭物質		2	0.004	0.06	0.05	0.03	0.02	0.1	0.1	0.03	0.07	0.02	0.006	4	7	3	30	0.8	2	0.07	0.002	0.002	0.004
鹿児島県	鹿児島市	A区域	臭気指数	12																						
		B区域	臭気指数	15																						
		C区域	臭気指数	18																						
鹿児島県	鹿屋市	A地域	特定悪臭物質		1	0.002	0.02	0.01	0.009	0.005	0.05	0.05	0.009	0.02	0.009	0.003	0.9	3	1	10	0.4	1	0.03	0.001	0.0009	0.001
		B地域	特定悪臭物質		2	0.004	0.06	0.05	0.03	0.02	0.1	0.1	0.03	0.07	0.02	0.006	4	7	3	30	0.8	2	0.07	0.002	0.002	0.004
鹿児島県	枕崎市	A地域	特定悪臭物質		1	0.002	0.02	0.01	0.009	0.005	0.05	0.05	0.009	0.02	0.009	0.003	0.9	3	1	10	0.4	1	0.03	0.001	0.0009	0.001
		B地域	特定悪臭物質		2	0.004	0.06	0.05	0.03	0.02	0.1	0.1	0.03	0.07	0.02	0.006	4	7	3	30	0.8	2	0.07	0.002	0.002	0.004

※併存：規制地域に特定悪臭物質と臭気指数の地域がある。

※指定地域の詳細については当該地方公共団体（自治体）にお問い合わせください。

都道府県名	市区町村名	指定地域の名称	規制方法	臭気指数規制基準(臭気指数)	特定悪臭物質規制基準 [ppm]																					
					アンモニア	メチルメルカプタン	硫化水素	硫化メチル	二硫化メチル	トリメチルアミン	アセトアルデヒド	プロピオンアルデヒド	ノルマルブチルアルデヒド	イソブチルアルデヒド	ノルマルペンタアルデヒド	イソペンタアルデヒド	イソブチノール	酢酸エチル	メチルイソブチルケトン	トルエン	スチレン	キシレン	プロピオン酸	ノルマル酪酸	ノルマル吉草酸	イソ吉草酸
鹿児島県	阿久根市	A地域	特定悪臭物質	12	1	0.002	0.02	0.01	0.009	0.005	0.05	0.05	0.009	0.02	0.009	0.003	0.9	3	1	10	0.4	1	0.03	0.001	0.0009	0.001
		B地域	特定悪臭物質	15	2	0.004	0.06	0.05	0.03	0.02	0.1	0.1	0.03	0.07	0.02	0.006	4	7	3	30	0.8	2	0.07	0.002	0.002	0.004
鹿児島県	出水市	A地域：都市計画用途地域	臭気指数	12																						
		B地域：A地域外	臭気指数	15																						
鹿児島県	指宿市	A地域	特定悪臭物質	12	1	0.002	0.02	0.01	0.009	0.005	0.05	0.05	0.009	0.02	0.009	0.003	0.9	3	1	10	0.4	1	0.03	0.001	0.0009	0.001
		B地域	特定悪臭物質	15	2	0.004	0.06	0.05	0.03	0.02	0.1	0.1	0.03	0.07	0.02	0.006	4	7	3	30	0.8	2	0.07	0.002	0.002	0.004
鹿児島県	西之表市	A地域	特定悪臭物質	12	1	0.002	0.02	0.01	0.009	0.005	0.05	0.05	0.009	0.02	0.009	0.003	0.9	3	1	10	0.4	1	0.03	0.001	0.0009	0.001
		B地域	特定悪臭物質	15	2	0.004	0.06	0.05	0.03	0.02	0.1	0.1	0.03	0.07	0.02	0.006	4	7	3	30	0.8	2	0.07	0.002	0.002	0.004
鹿児島県	垂水市	A地域	特定悪臭物質	12	1	0.002	0.02	0.01	0.009	0.005	0.05	0.05	0.009	0.02	0.009	0.003	0.9	3	1	10	0.4	1	0.03	0.001	0.0009	0.001
		B地域	特定悪臭物質	15	2	0.004	0.06	0.05	0.03	0.02	0.1	0.1	0.03	0.07	0.02	0.006	4	7	3	30	0.8	2	0.07	0.002	0.002	0.004
鹿児島県	薩摩川内市	A地域	特定悪臭物質	12	1	0.002	0.02	0.01	0.009	0.005	0.05	0.05	0.009	0.02	0.009	0.003	0.9	3	1	10	0.4	1	0.03	0.001	0.0009	0.001
		B1地域	特定悪臭物質	15	2	0.002	0.02	0.01	0.009	0.005	0.05	0.05	0.009	0.02	0.009	0.003	0.9	3	1	10	0.4	1	0.03	0.001	0.0009	0.001
鹿児島県	日置市	A地域	臭気指数	12	2	0.004	0.06	0.05	0.03	0.02	0.1	0.1	0.03	0.07	0.02	0.006	4	7	3	30	0.8	2	0.07	0.002	0.002	0.004
		B地域	臭気指数	15																						
鹿児島県	曽於市	市内全域	特定悪臭物質	12	1	0.002	0.02	0.01	0.009	0.005	0.05	0.05	0.009	0.02	0.009	0.003	0.9	3	1	10	0.4	1	0.03	0.001	0.0009	0.001
鹿児島県	霧島市	A地区	臭気指数	12																						
		B地区	臭気指数	15																						
鹿児島県	いちき串木野	A地域	特定悪臭物質	12	1	0.002	0.02	0.01	0.009	0.005	0.05	0.05	0.009	0.02	0.009	0.003	0.9	3	1	10	0.4	1	0.03	0.001	0.0009	0.001
		B地域	特定悪臭物質	15	2	0.004	0.06	0.05	0.03	0.02	0.1	0.1	0.03	0.07	0.02	0.006	4	7	3	30	0.8	2	0.07	0.002	0.002	0.004
鹿児島県	南さつま市	A地域	特定悪臭物質	12	1	0.002	0.02	0.01	0.009	0.005	0.05	0.05	0.009	0.02	0.009	0.003	0.9	3	1	10	0.4	1	0.03	0.001	0.0009	0.001
		B地域	特定悪臭物質	15	2	0.004	0.06	0.05	0.03	0.02	0.1	0.1	0.03	0.07	0.02	0.006	4	7	3	30	0.8	2	0.07	0.002	0.002	0.004
鹿児島県	志布志市	A地域	特定悪臭物質	12	1	0.002	0.02	0.01	0.009	0.005	0.05	0.05	0.009	0.02	0.009	0.003	0.9	3	1	10	0.4	1	0.03	0.001	0.0009	0.001
		B地域	特定悪臭物質	15	2	0.004	0.06	0.05	0.03	0.02	0.1	0.1	0.03	0.07	0.02	0.006	4	7	3	30	0.8	2	0.07	0.002	0.002	0.004
鹿児島県	奄美市	A区域、B区域	特定悪臭物質	12	1	0.002	0.02	0.01	0.009	0.005	0.05	0.05	0.009	0.02	0.009	0.003	0.9	3	1	10	0.4	1	0.03	0.001	0.0009	0.001
鹿児島県	南九州市	A地域	特定悪臭物質	12	1	0.002	0.02	0.01	0.009	0.005	0.05	0.05	0.009	0.02	0.009	0.003	0.9	3	1	10	0.4	1	0.03	0.001	0.0009	0.001
		B地域	特定悪臭物質	15	2	0.004	0.06	0.05	0.03	0.02	0.1	0.1	0.03	0.07	0.02	0.006	4	7	3	30	0.8	2	0.07	0.002	0.002	0.004
鹿児島県	伊佐市	A区域	特定悪臭物質	12	1	0.002	0.02	0.01	0.009	0.005	0.05	0.05	0.009	0.02	0.009	0.003	0.9	3	1	10	0.4	1	0.03	0.001	0.0009	0.001
		B区域	特定悪臭物質	15	2	0.004	0.06	0.05	0.03	0.02	0.1	0.1	0.03	0.07	0.02	0.006	4	7	3	30	0.8	2	0.07	0.002	0.002	0.004
鹿児島県	姶良市	A区域	特定悪臭物質	12	1	0.002	0.02	0.01	0.009	0.005	0.05	0.05	0.009	0.02	0.009	0.003	0.9	3	1	10	0.4	1	0.03	0.001	0.0009	0.001
		B区域	特定悪臭物質	15	2	0.004	0.06	0.05	0.03	0.02	0.1	0.1	0.03	0.07	0.02	0.006	4	7	3	30	0.8	2	0.07	0.002	0.002	0.004
鹿児島県	さつま町	赤色で表示する区域	特定悪臭物質	12	1	0.002	0.02	0.01	0.009	0.005	0.05	0.05	0.009	0.02	0.009	0.003	0.9	3	1	10	0.4	1	0.03	0.001	0.0009	0.001
		緑色で表示する区域	特定悪臭物質	15	2	0.004	0.06	0.05	0.03	0.02	0.1	0.1	0.03	0.07	0.02	0.006	4	7	3	30	0.8	2	0.07	0.002	0.002	0.004
鹿児島県	長島町	町内全域	特定悪臭物質	12	2	0.004	0.06	0.05	0.03	0.02	0.1	0.1	0.03	0.07	0.02	0.006	4	7	3	30	0.8	2	0.07	0.002	0.002	0.004
鹿児島県	湧水町	A区域	特定悪臭物質	12	1	0.002	0.02	0.01	0.009	0.005	0.05	0.05	0.009	0.02	0.009	0.003	0.9	3	1	10	0.4	1	0.03	0.001	0.0009	0.001
鹿児島県	大崎町	町内全域	特定悪臭物質	12	2	0.004	0.06	0.05	0.03	0.02	0.1	0.1	0.03	0.07	0.02	0.006	4	7	3	30	0.8	2	0.07	0.002	0.002	0.004
鹿児島県	東串良町	B区域	特定悪臭物質	12	2	0.004	0.06	0.05	0.03	0.02	0.1	0.1	0.03	0.07	0.02	0.006	4	7	3	30	0.8	2	0.07	0.002	0.002	0.004
鹿児島県	錦江町	A区域	特定悪臭物質	12	1	0.002	0.02	0.01	0.009	0.005	0.05	0.05	0.009	0.02	0.009	0.003	0.9	3	1	10	0.4	1	0.03	0.001	0.0009	0.001
鹿児島県	肝付町	B区域	特定悪臭物質	12	2	0.004	0.06	0.05	0.03	0.02	0.1	0.1	0.03	0.07	0.02	0.006	4	7	3	30	0.8	2	0.07	0.002	0.002	0.004
鹿児島県	中種子町	A区域	特定悪臭物質	12	1	0.002	0.02	0.01	0.009	0.005	0.05	0.05	0.009	0.02	0.009	0.003	0.9	3	1	10	0.4	1	0.03	0.001	0.0009	0.001
鹿児島県	南種子町	B区域	特定悪臭物質	12	2	0.004	0.06	0.05	0.03	0.02	0.1	0.1	0.03	0.07	0.02	0.006	4	7	3	30	0.8	2	0.07	0.002	0.002	0.004
鹿児島県	屋久島町	A区域	特定悪臭物質	12	1	0.002	0.02	0.01	0.009	0.005	0.05	0.05	0.009	0.02	0.009	0.003	0.9	3	1	10	0.4	1	0.03	0.001	0.0009	0.001
		B区域	特定悪臭物質	15	2	0.004	0.06	0.05	0.03	0.02	0.1	0.1	0.03	0.07	0.02	0.006	4	7	3	30	0.8	2	0.07	0.002	0.002	0.004
鹿児島県	瀬戸内町	A区域	特定悪臭物質	12	1	0.002	0.02	0.01	0.009	0.005	0.05	0.05	0.009	0.02	0.009	0.003	0.9	3	1	10	0.4	1	0.03	0.001	0.0009	0.001
		B区域	特定悪臭物質	15	2	0.004	0.06	0.05	0.03	0.02	0.1	0.1	0.03	0.07	0.02	0.006	4	7	3	30	0.8	2	0.07	0.002	0.002	0.004
鹿児島県	龍郷町	町内全域	特定悪臭物質	12	2	0.004	0.06	0.05	0.03	0.02	0.1	0.1	0.03	0.07	0.02	0.006	4	7	3	30	0.8	2	0.07	0.002	0.002	0.004
鹿児島県	徳之島町	B区域	特定悪臭物質	12	2	0.004	0.06	0.05	0.03	0.02	0.1	0.1	0.03	0.07	0.02	0.006	4	7	3	30	0.8	2	0.07	0.002	0.002	0.004
鹿児島県	和泊町	A区域	特定悪臭物質	12	1	0.002	0.02	0.01	0.009	0.005	0.05	0.05	0.009	0.02	0.009	0.003	0.9	3	1	10	0.4	1	0.03	0.001	0.0009	0.001
鹿児島県	知名町	A区域	特定悪臭物質	12	1	0.002	0.02	0.01	0.009	0.005	0.05	0.05	0.009	0.02	0.009	0.003	0.9	3	1	10	0.4	1	0.03	0.001	0.0009	0.001
		B区域	特定悪臭物質	15	2	0.004	0.06	0.05	0.03	0.02	0.1	0.1	0.03	0.07	0.02	0.006	4	7	3	30	0.8	2				



表15 悪臭対策関連の条例・指導要綱等の制定状況

地方公共 団体名	独自条例・ 指導要綱等 条例の有無	根拠制 度	対象地域	名称	対象施設の指定	措置の有 無	罰則の有 無	罰則の内容	事業者の 責務規定	屋外燃焼 行為の制 限
北海道	有	道条例	全域	北海道公害防止 条例	北海道公害防止条例施行規則別表第6 https://en5-jg.d1-law.com/cgi-bin/hokkaido/D1W_resdata.exe?PROCID=348496406&CALLTYPE=1&RESNO=15&UKEY=1658377534495	有	有	北海道公害防止条例第83条、第86条 https://en5-jg.d1-law.com/cgi-bin/hokkaido/D1W_resdata.exe?PROCID=274420875&CALLTYPE=1&RESNO=14&UKEY=1658303602433	有	有り(罰則 無し)
小樽市	有	独自条 例	一部	小樽市公害防止 条例	小樽市公害防止条例施行規則別表第5号 https://www.city.otaru.lg.jp/docs/2020102000379/	有	有	小樽市公害防止条例第49条、第50条、第52条、第54条 https://www.city.otaru.lg.jp/docs/2020102000379/	有	無
旭川市	有	独自条 例	全域	旭川市公害防止 条例	旭川市公害防止条例施行規則 別票4 http://outwww.intra.city.asahikawa.hokkaido.jp/500/509/510/511/p002823.html	有	有	旭川市公害防止条例第45条 http://www1.city.asahikawa.hokkaido.jp/files/soumu_soumu/d1w_reiki/346901010017000000MH/346901010017000000MH/346901010017000000MH_i.html	有	有り(罰則 有り)
千歳市	有	独自条 例	全域	千歳市公害防止 条例	千歳市公害防止条例施行規則別表第6 https://www.city.chitose.lg.jp/docs/7468.html?cat=%2F95%2F95_165%2F#:~:text=%E5%8D%83%E6%AD%B3%E5%B8%82%E5%86%85%E3%81%A7%E3%80%81%E6%82%AA%E8%87%AD,%E6%89%8B%E5%BC%95%E3%81%8D%E3%82%92%E5%8F%82%E7%85%A7%E9%A1%98%E3%81%84%E3%81%BE%E3%81%99%E3%80%82	有	有	千歳市公害防止条例第50条 https://www.city.chitose.lg.jp/docs/95-20172-165-869.html?cat=%2F95%2F95_165%2F	有	有り(罰則 無し)
恵庭市	有	道条例 と独自 条例	一部	恵庭市公害防止 条例	恵庭市公害防止条例施行規則別表第一の(5) https://www1.g-reiki.net/eniwa/reiki_honbun/a032RG00000340.html	有	有	恵庭市公害防止条例第54条・55条 https://www1.g-reiki.net/eniwa/reiki_honbun/a032RG00000340.html	有	有り(罰則 無し)
伊達市	有	独自条 例と指 導要綱		伊達市公害防止 条例						
北斗市	有	独自条 例と指 導要綱	一部	北斗市公害防止 条例	北斗市公害防止条例施行規則別表第4表 https://www.city.hokuto.hokkaido.jp/shisei/reiki/	有	無		有	無
福島町	有	道条例	全域	福島町公害防止 条例		無	無		無	無
遠軽町	有	独自条 例と指 導要綱	全域	遠軽町環境保全 条例	遠軽町環境保全条例施行規則別表第7 https://engaru.jp/reiki/reiki_honbun/r266RG00000319.html	有	有	遠軽町環境保全条例第55条 https://engaru.jp/reiki/reiki_honbun/r266RG00000318.html	有	有り(罰則 有り)
士幌町	有	独自条 例と指 導要綱 等	全域	士幌町環境基本 条例(士幌町環 境審議会設置条 例を継承)		有	無		無	無
北海道小計	10					8	6		7	5

- 1 独自条例等を制定している地方公共団体を掲載しています。
- 2 都道府県については、独自条例等の有無に係わず掲載しています。
- 3 都道府県条例を適用している未掲載の地方公共団体がありますので当該団体にお問い合わせください。



地方公共団体名	独自条例・指導要綱等条例の有無	根拠制度	対象地域	名称	対象施設の指定	措置の有無	罰則の有無	罰則の内容	事業者の責務規定	屋外燃焼行為の制限
青森県	無									
青森市	有	独自条例	一部	青森市公害防止条例	事業活動を伴う全ての工場、事業場	有	有	青森市公害防止条例第46条第2項 <a href="http://www.city.aomori.aomori.jp/reiki/reiki_honbun/r180RG0000481.html">http://www.city.aomori.aomori.jp/reiki/reiki_honbun/r180RG0000481.html</a>	有	有り(罰則有り)
八戸市	有	指導要綱等	全域	八戸市悪臭発生防止指導要綱	工場その他の事業場	有	無		有	無
むつ市	有	独自条例と指導要綱等	一部	むつ市公害防止条例	①むつ市公害防止条例施行規則別表5 ②むつ市告示第48号 騒音規制地域の指定及び騒音規制基準の設定等 ① <a href="http://www.city.mutsu.lg.jp/reiki/reiki_honbun/r291RG00000587.html">http://www.city.mutsu.lg.jp/reiki/reiki_honbun/r291RG00000587.html</a> ② <a href="https://www.city.mutsu.lg.jp/kurashi/kankyo/kougai/files/20150909-105536.pdf">https://www.city.mutsu.lg.jp/kurashi/kankyo/kougai/files/20150909-105536.pdf</a>	有	有	むつ市公害防止条例第34条 <a href="http://www.city.mutsu.lg.jp/reiki/reiki_honbun/r291RG00000586.html">http://www.city.mutsu.lg.jp/reiki/reiki_honbun/r291RG00000586.html</a>	有	有り(罰則有り)
青森県小計	3					3	2		3	2
岩手県	有	県条例		県民の健康で快適な生活を確保するための環境の保全に関する条例第47条 <a href="https://en3-jg.d1-law.com/iwate-ken/d1w_reiki/H413901010071/H413901010071.html">https://en3-jg.d1-law.com/iwate-ken/d1w_reiki/H413901010071/H413901010071.html</a>	県民の健康で快適な生活を確保するための環境の保全に関する条例第47条 <a href="https://en3-jg.d1-law.com/iwate-ken/d1w_reiki/H413901010071/H413901010071.html">https://en3-jg.d1-law.com/iwate-ken/d1w_reiki/H413901010071/H413901010071.html</a>	有	有	県民の健康で快適な生活を確保するための環境の保全に関する条例第95条 1年以下の懲役又は30万円以下の罰金	有	有
花巻市	有	独自条例	全域	花巻市悪臭公害防止条例	花巻市悪臭公害防止条例別表第1及び第2 <a href="https://en3-jg.d1-law.com/hanamaki/d1w_reiki/H418901010124/H418901010124.html">https://en3-jg.d1-law.com/hanamaki/d1w_reiki/H418901010124/H418901010124.html</a>	有	有	花巻市悪臭公害防止条例第17条及び第18条 <a href="https://en3-jg.d1-law.com/d1w_reiki/H418901010124/H418901010124.html">https://en3-jg.d1-law.com/d1w_reiki/H418901010124/H418901010124.html</a>	有	無
奥州市	有	独自条例と指導要綱	一部	奥州市悪臭公害防止条例	奥州市悪臭公害防止条例別表第1 <a href="https://www.city.oshu.iwate.jp/htm/reiki/reiki_honbun/r204RG00001245.html">https://www.city.oshu.iwate.jp/htm/reiki/reiki_honbun/r204RG00001245.html</a>	有	有	奥州市悪臭公害防止条例第17条 <a href="https://www.city.oshu.iwate.jp/htm/reiki/reiki_honbun/r204RG00001245.html">https://www.city.oshu.iwate.jp/htm/reiki/reiki_honbun/r204RG00001245.html</a>	有	無
洋野町	有	指導要綱等	全域	洋野町公害防止対策事務処理規	無し	無	無		無	無
岩手県小計	4					3	3		3	0
宮城県	有	指導要綱等	全域	公害防止条例、悪臭公害防止対策要綱	公害防止条例施行規則別表第一表六 <a href="https://kra700.legal-square.com/HAS-Shohin/jsp/SVDocumentView">https://kra700.legal-square.com/HAS-Shohin/jsp/SVDocumentView</a>	有	有	公害防止条例第74条 <a href="https://kra700.legal-square.com/HAS-Shohin/jsp/SVDocumentView">https://kra700.legal-square.com/HAS-Shohin/jsp/SVDocumentView</a>	有	有り(罰則無し)
仙台市	有	県条例と指導要綱等	全域	宮城県悪臭公害防止対策要綱	以下の事業の用に供する施設及びその作業 (1)農業、(2)建設業、(3)製造業、(4)卸売業・小売業、(5)電気・ガス・水道・熱供給業、(6)サービス業	有	無		有	無
登米市	有	独自条例と指導要綱等	一部	悪臭防止法に基づく規制地域の指数及び臭気指数の規制基準	用途地域	無	無		無	無
宮城県小計	3					2	1		2	1
秋田県	無									
秋田市	有	独自条例	一部	秋田市公害防止条例	食料品製造工場、小売店、飲食店、遊技場	有	無		有	有り(罰則無し)
潟上市	有	独自条例	全域	潟上市環境保全条例		無	有	潟上市環境保全条例第21条 <a href="https://www.city.katagami.lg.jp/section/reiki_int/reiki_honbun/r123RG00000284.html">https://www.city.katagami.lg.jp/section/reiki_int/reiki_honbun/r123RG00000284.html</a>	有	有り(罰則有り)
秋田県小計	2					1	1		2	2

- 1 独自条例等を制定している地方公共団体を掲載しています。
- 2 都道府県については、独自条例等の有無に係らず掲載しています。
- 3 都道府県条例を適用している未掲載の地方公共団体がありますので当該団体にお問い合わせください。

地方公共 団体名	独自条例・ 指導要綱等 条例の有無	根拠制 度	対象地域	名称	対象施設の指定	措置の有 無	罰則の有 無	罰則の内容	事業者の 責務規定	屋外燃焼 行為の制 限
山形県	有	県条例	全域	山形県生活環境 の保全等に関する 条例	現行規定なし	有	有	山形県生活環境の保全等に関する条例第38条 <a href="https://en3-jg.d1-law.com/yamagata-ken/d1w_reiki/H345901010041/H345901010041.html">https://en3-jg.d1-law.com/yamagata-ken/d1w_reiki/H345901010041/H345901010041.html</a>	無	有り(罰則 有り)
山形市	有	県条例 と指導 要綱等	一部	山形市悪臭防止 対策指導要綱	山形市内の工場その他事業場(規模要件や業種指定はなし)	無	無		有	有り(罰則 無し)
山形県小計	2					1	1		1	2
福島県	有	県条例	全域	福島県生活環境 の保全等に関する 条例	なし	有	無	なし	無	有り(罰則 無し)
郡山市	有	指導要 綱等	全域	郡山市悪臭防止 法対策指針	なし	有	無		有	無
棚倉町	有	独自条 例と指 導要綱	全域	棚倉町公害防止 条例	棚倉町公害防止条例 <a href="http://www.town.tanagura.fukushima.jp/reiki/reiki_honbun/c564RG00000303.html">http://www.town.tanagura.fukushima.jp/reiki/reiki_honbun/c564RG00000303.html</a>	有	有	棚倉町公害防止条例 <a href="http://www.town.tanagura.fukushima.jp/reiki/reiki_honbun/c564RG00000303.html">http://www.town.tanagura.fukushima.jp/reiki/reiki_honbun/c564RG00000303.html</a>	有	無
福島県小計	3					3	1		2	2
茨城県	有	県条例	全域	茨城県生活環境 の保全等に関する 条例	茨城県生活環境保全等に関する条例施行規則別表第13 <a href="https://www.pref.ibaraki.jp/somu/somu/hosei/cont/reiki_int/reiki_honbun/ao40015621.html">https://www.pref.ibaraki.jp/somu/somu/hosei/cont/reiki_int/reiki_honbun/ao40015621.html</a>	有	有	茨城県生活環境保全等に関する条例第128条から第135条 <a href="https://www.pref.ibaraki.jp/somu/somu/hosei/cont/reiki_int/reiki_honbun/ao40015341.html">https://www.pref.ibaraki.jp/somu/somu/hosei/cont/reiki_int/reiki_honbun/ao40015341.html</a>	有	有り(罰則 有り)
水戸市	有	独自条 例	一部	水戸市公害防止 条例	水戸市公害防止条例施行規則別表第1 <a href="https://kre002.legal-square.com/HAS-Shohin/isp/SVDocumentView">https://kre002.legal-square.com/HAS-Shohin/isp/SVDocumentView</a>	有	有	水戸市公害防止条例第27条から第30条 <a href="https://kre002.legal-square.com/HAS-Shohin/isp/SVDocumentView">https://kre002.legal-square.com/HAS-Shohin/isp/SVDocumentView</a>	有	無
日立市	有	独自条 例と指 導要綱		日立市公害防止 条例	日立市公害防止条例施行規則別表第2 <a href="https://www.city.hitachi.lg.jp/shimin/007/011/p002894_d/fil/033.pdf">https://www.city.hitachi.lg.jp/shimin/007/011/p002894_d/fil/033.pdf</a>	有	有	日立市公害防止条例 第26条、第27条、第28条	有	有り(罰則 有り)
土浦市	有	独自条 例と指 導要綱		土浦市公害防止 条例	土浦市公害防止条例施行規則:別表2その5 <a href="https://www.city.tsuchiura.lg.jp/sp/page/page001482.html">https://www.city.tsuchiura.lg.jp/sp/page/page001482.html</a>	有	有	土浦市公害防止条例 第19条 <a href="https://www.city.tsuchiura.lg.jp/sp/page/page001482.html">https://www.city.tsuchiura.lg.jp/sp/page/page001482.html</a>	有	無
取手市	有	独自条 例	全域	取手市公害防止 条例		有	有	取手市公害防止条例 第36条 <a href="http://reiki.city.toride.ibaraki.jp/reiki_honbun/e016RG00000076.html">http://reiki.city.toride.ibaraki.jp/reiki_honbun/e016RG00000076.html</a>	有	有り(罰則 無し)
ひたちなか市	有	県条例 と独自 条例	全域	ひたちなか市公 害防止条例	ひたちなか市公害防止条例施行規則別表第1 <a href="https://www.city.hitachinaka.lg.jp/machizukuri/kankyo/1002650/1002666/1002667.html">https://www.city.hitachinaka.lg.jp/machizukuri/kankyo/1002650/1002666/1002667.html</a>	有	有	ひたちなか市公害防止条例第38条、第39条、第40条 <a href="https://www.city.hitachinaka.lg.jp/_res/projects/default_project/page/001/002/667/kougaiboushiyourei.pdf">https://www.city.hitachinaka.lg.jp/_res/projects/default_project/page/001/002/667/kougaiboushiyourei.pdf</a>	有	無
かすみがうら市	有	独自条 例と指 導要綱	全域	かすみがうら市 公害防止条例		有	有		有	無
茨城県小計	7					7	7		7	3
栃木県	有	県条例	全域	栃木県生活環境 の保全等に関する 条例	栃木県生活環境の保全等に関する条例施行規則別表第1 <a href="https://www.pref.tochigi.lg.jp/reiki/reiki_honbun/e101RG00001407.html">https://www.pref.tochigi.lg.jp/reiki/reiki_honbun/e101RG00001407.html</a>	有	有	栃木県生活環境の保全等に関する条例第71条 <a href="https://www.pref.tochigi.lg.jp/reiki/reiki_honbun/e101RG00001399.html">https://www.pref.tochigi.lg.jp/reiki/reiki_honbun/e101RG00001399.html</a>	有	有り(罰則 無し)
那須塩原市	有	県条例 と指導 要綱等	全域	那須塩原市悪臭 防止対策指導要 綱						
栃木県小計	2					1	1		1	1
群馬県	無									
群馬県小計	0					0	0		0	0

- 1 独自条例等を制定している地方公共団体を掲載しています。
- 2 都道府県については、独自条例等の有無に係わず掲載しています。
- 3 都道府県条例を適用している未掲載の地方公共団体がありますので当該団体にお問い合わせください。

地方公共団体名	独自条例・指導要綱等条例の有無	根拠制度	対象地域	名称	対象施設の指定	措置の有無	罰則の有無	罰則の内容	事業者の責務規定	屋外燃焼行為の制限
埼玉県	有	県条例	一部	埼玉県生活環境保全条例	埼玉県生活環境保全条例別表第四 <a href="https://en3-jg.d1-law.com/saitama-pref/d1w_reiki/41390210010000000000/41390210010000000000/41390210010000000000.html">https://en3-jg.d1-law.com/saitama-pref/d1w_reiki/41390210010000000000/41390210010000000000/41390210010000000000.html</a>	有	有	埼玉県生活環境保全条例第125条 <a href="https://en3-jg.d1-law.com/saitama-pref/d1w_reiki/41390101005700000000/41390101005700000000.html">https://en3-jg.d1-law.com/saitama-pref/d1w_reiki/41390101005700000000/41390101005700000000.html</a>	有	有り(罰則無し)
さいたま市	有	独自条例	全域	さいたま市生活環境の保全に関する条例	さいたま市生活環境の保全に関する条例施行規則別表第12条 <a href="https://www.city.saitama.jp/001/009/016/002/p007235.html">https://www.city.saitama.jp/001/009/016/002/p007235.html</a>	有	有	さいたま市生活環境の保全に関する条例第125条 <a href="https://www.city.saitama.jp/001/009/016/002/p007235.html">https://www.city.saitama.jp/001/009/016/002/p007235.html</a>	有	有り(罰則有り)
草加市	有	独自条例と指導要綱	全域	草加市公害を防止し市民の環境を確保する条例	草加市公害を防止し市民の環境を確保する条例 別表第7 <a href="http://www1.g-reiki.net/soka/reiki_honbun/e322RG00000846.html">http://www1.g-reiki.net/soka/reiki_honbun/e322RG00000846.html</a>	有	有	草加市公害を防止し市民の環境を確保する条例 第63条 <a href="http://www1.g-reiki.net/soka/reiki_honbun/e322RG00000846.html">http://www1.g-reiki.net/soka/reiki_honbun/e322RG00000846.html</a>	有	無
八潮市	有	独自条例と指導要綱	全域	八潮市公害防止条例	該当なし	有	有	八潮市公害防止条例 懲役又は罰金に処する	有	無
三郷市	有	独自条例と指導要綱	全域	三郷市公害防止条例						
鳩山町	有	独自条例	全域	鳩山町環境保全条例	指定基準等なし 悪臭等が生活環境に影響を及ぼすと認められた場合に助言・指導を行う	無	無		無	無
美里町	有	独自条例	全域	美里町環境保全条例		有	有		有	無
埼玉県小計	7					5	5		5	2
千葉県	有	県条例	全域	悪臭防止対策の指針		無	無		無	無
千葉市	有	独自条例	全域	千葉市環境保全条例	千葉市環境保全条例施行規則別表第1 <a href="https://www1.g-reiki.net/chiba/reiki_honbun/g002RG00000504.html">https://www1.g-reiki.net/chiba/reiki_honbun/g002RG00000504.html</a>	有	有	千葉市環境保全条例第116,117条 <a href="https://www1.g-reiki.net/chiba/reiki_honbun/g002RG00000503.html">https://www1.g-reiki.net/chiba/reiki_honbun/g002RG00000503.html</a>	無	有り(罰則有り)
銚子市	有	独自条例	一部	銚子市環境保全条例	銚子市環境保全条例施行規則別表第6 <a href="https://www1.g-reiki.net/city.choshi/reiki_honbun/g003RG00000439.html">https://www1.g-reiki.net/city.choshi/reiki_honbun/g003RG00000439.html</a>	有	有	銚子市環境保全条例第77条 <a href="https://www1.g-reiki.net/city.choshi/reiki_honbun/g003RG00000438.html">https://www1.g-reiki.net/city.choshi/reiki_honbun/g003RG00000438.html</a>	有	有り(罰則有り)
市川市	有	独自条例	全域	市川市環境保全条例	市川市環境保全条例施行規則別表第15 市川市環境保全条例施行規則別表第16 <a href="https://ops-jg.d1-law.com/opensearch/SrJbF01/init?jctcd=8A80073A9D&amp;houcd=H410902100059&amp;no=3&amp;totalCount=11&amp;from.jsp=SrMi">https://ops-jg.d1-law.com/opensearch/SrJbF01/init?jctcd=8A80073A9D&amp;houcd=H410902100059&amp;no=3&amp;totalCount=11&amp;from.jsp=SrMi</a>	有	有	市川市環境保全条例第113条 <a href="https://ops-jg.d1-law.com/opensearch/SrJbF01/init?jctcd=12203A&amp;houcd=H410901010031">https://ops-jg.d1-law.com/opensearch/SrJbF01/init?jctcd=12203A&amp;houcd=H410901010031</a>	有	有り(罰則有り)
船橋市	有	独自条例	全域	船橋市環境保全条例	船橋市環境保全条例施行規則別表第13 <a href="https://www.city.funabashi.lg.jp/shisei/jouhoukoukai/005/p026897.html">https://www.city.funabashi.lg.jp/shisei/jouhoukoukai/005/p026897.html</a> (例規データベースにアクセスし、「船橋市環境保全条例施行規則」と検索。)	無	無		有	有り(罰則有り)
館山市	有	独自条例と指導要綱	全域	館山市公害防止条例	館山市公害防止条例施行規則別表第1表 <a href="https://www.city.tateyama.chiba.jp/kankyou/page100089.html">https://www.city.tateyama.chiba.jp/kankyou/page100089.html</a>	有	有	館山市公害防止条例第31条から第34条 <a href="https://en3-jg.d1-law.com/tateyama/d1w_reiki/H347901010038/H34790101003">https://en3-jg.d1-law.com/tateyama/d1w_reiki/H347901010038/H34790101003</a>	有	有り(罰則有り)
松戸市	有	独自条例と指導要綱等	全域	松戸市公害防止条例	松戸市公害防止条例施工規則 <a href="https://www1.g-reiki.net/matsudo/reiki_honbun/g008RG00000480.html">https://www1.g-reiki.net/matsudo/reiki_honbun/g008RG00000480.html</a>	有	有	松戸市公害防止条例第47条～第50条 <a href="https://www1.g-reiki.net/matsudo/reiki_honbun/g008RG00000479.html#e00000622">https://www1.g-reiki.net/matsudo/reiki_honbun/g008RG00000479.html#e00000622</a>	有	有り(罰則有り)
野田市	有	独自条例	全域	野田市環境保全条例	野田市環境保全条例施行規則別表6 <a href="http://www2.city.noda.chiba.jp/reiki_int/reiki_honbun/g009RG00000516.html#e000001513">http://www2.city.noda.chiba.jp/reiki_int/reiki_honbun/g009RG00000516.html#e000001513</a>	有	有	野田市環境保全条例第56条、58条 <a href="http://www2.city.noda.chiba.jp/reiki_int/reiki_honbun/g009RG00000515.html#e000000850">http://www2.city.noda.chiba.jp/reiki_int/reiki_honbun/g009RG00000515.html#e000000850</a>	有	有り(罰則有り)

- 1 独自条例等を制定している地方公共団体を掲載しています。
- 2 都道府県については、独自条例等の有無に係らず掲載しています。
- 3 都道府県条例を適用している未掲載の地方公共団体がありますので当該団体にお問い合わせください。

地方公共団体名	独自条例・指 導要綱等 条例の有無	根拠制 度	対象地域	名称	対象施設の指定	措置の有 無	罰則の有 無	罰則の内容	事業者の 責務規定	屋外燃焼 行為の制 限
茂原市	有	独自条例と指 導要綱	一部	茂原市環境条例	茂原市環境条例施行規則別表第1 https://www.city.mobara.chiba.jp/0000000574.html	有	有	茂原市環境条例第42条、43条、45条、47条、48条 https://www.city.mobara.chiba.jp/0000000574.html	有	有り(罰則 無し)
成田市	有	独自条例	一部	成田市公害防止 条例	成田市公害防止条例施行規則第3条別表第1の1 https://www1.g-reiki.net/narita/reiki_honbun/z700RG00000440.html	有	有	成田市公害防止条例第37条 https://www1.g-reiki.net/narita/reiki_honbun/z700RG00000439.html	有	有り(罰則 有り)
佐倉市	有	独自条例と指 導要綱等	全域	佐倉市環境保全 条例	佐倉市環境保全条例施行規則別表第6 https://www.city.sakura.lg.jp/soshikikarasagasu/seikatsukanky oka/153/4378.html	有	有	佐倉市環境保全条例第67条、第68条、第69条 https://ops-jg.d1-law.com/opensearch/SrJbF01/init?jctcd=8A80073B01&houcd=H411901010027&no=38&totalCount=50	有	有り(罰則 有り)
東金市	有	独自条例と指 導要綱	一部	東金市環境保全 条例	東金市 環境保全条例施行規則 別表第10 http://www.city.togane.chiba.jp/reiki/d1w_reiki/H4139021000 22/H413902100022.html	有	有	東金市 環境保全条例 第86条 http://www.city.togane.chiba.jp/reiki/d1w_reiki/H4139010100 03/H413901010003.html	無	有り(罰則 有り)
旭市	有	独自条例と指 導要綱	全域	旭市環境保全条 例	旭市環境保全条例施行規則別表第6 https://www1.g-reiki.net/city.asahi/ reiki_honbun/r197RG00000301.html#e000001507	有	有	旭市環境保全条例第58条、第59条及び第60条 https://www1.g-reiki.net/city.asahi/ reiki_honbun/r197RG00000300.html#e000000896	有	有り(罰則 有り)
習志野市	有	独自条例		習志野市環境保 全条例	習志野市環境保全条例施行規則別表第1、5 https://www1.g-reiki.net/narashino/reiki_honbun/1000RG00000389.html#e000 001476	有	有	習志野市環境保全条例第21条 https://www1.g-reiki.net/narashino/reiki_honbun/1000RG00000388.html	有	有り(罰則 有り)
柏市	有	独自条例と指 導要綱	全域	柏市環境保全条 例	柏市環境保全条例施行規則別表第11～13 https://krg018.legal-square.com/HAS- Shohin/jsp/SVDocumentView	有	有	柏市環境保全条例第94条第1・3項、同条第6項第1・2・4・5号 https://krg018.legal-square.com/HAS- Shohin/jsp/SVDocumentView	有	有り(罰則 無し)
勝浦市	有	独自条例	全域	勝浦市環境保全 条例	勝浦市環境保全条例施行規則別表第4 https://www.city.katsuura.lg.jp/div/kohou/htm/reiki/reiki_ho nbun/g019RG00000271.html	有	有	勝浦市環境保全条例 https://www.city.katsuura.lg.jp/div/kohou/htm/reiki/reiki_ho nbun/g019RG00000270.html	有	有り(罰則 有り)
市原市	有	独自条例	全域	市原市生活環境 保全条例	市原市生活環境保全条例施行規則別表第1 https://www1.g-reiki.net/city.ichihara.chiba/reiki_honbun/g020RG00000306.ht ml#e000000120	有	有	市原市生活環境保全条例第42条 https://www1.g-reiki.net/city.ichihara.chiba/reiki_honbun/g020RG00000305.ht ml#e000000768	有	有り(罰則 有り)
流山市	有	独自条例	全域	流山市公害防止 条例	流山市公害防止条例施行規則別表第1表 https://www.city.nagareyama.chiba.jp/_res/projects/default_pr oject/_page_/001/010/409/kougai_boushi_sekoukisoku.pdf	有	有	流山市公害防止条例第35～38条 https://www.city.nagareyama.chiba.jp/_res/projects/default_pr oject/_page_/001/010/409/kougai_boushi_jourei.pdf	有	有り(罰則 無し)
八千代市	有	独自条例	全域	八千代市公害防 止条例	指定なし	有	有	八千代市公害防止条例第38条、第39条、 第40条 https://www1.g-reiki.net/yachiyo-city/reiki_honbun/g022RG00000366.html	有	有り(罰則 有り)
鴨川市	有	独自条例と指 導要綱	一部	鴨川市環境条例	鴨川市環境条例施行規則別表第1 https://www.city.kamogawa.lg.jp/reiki/reiki_honbun/r102RG0 0000393.html	有	有	鴨川市環境条例第59条 https://www.city.kamogawa.lg.jp/reiki/reiki_honbun/r102RG0 0000392.html	有	有り(罰則 無し)
鎌ヶ谷市	有	独自条例	全域	公害防止条例	公害防止条例施行規則:別表第2 https://ops-jg.d1-law.com/opensearch/SrJbF01/init?jctcd=8A80073B5E&houcd=H348902100003&no=3&totalCount=3&ibn.liten=5040812	無	無		有	有り(罰則 無し)
君津市	有	独自条例と指 導要綱	全域	君津市環境保全 条例	君津市環境保全条例第2条第8項 https://krg026.legal-square.com/HAS- Shohin/page/SJSrbLogin.jsf	有	有	君津市環境保全条例第59条 https://krg026.legal-square.com/HAS- Shohin/page/SJSrbLogin.jsf	有	有り(罰則 無し)
富津市	有	独自条例と指 導要綱等	全域	富津市環境条例	富津市環境条例施行規則 別表第1-3、別表第2-2 https://ops-jg.d1-law.com/opensearch/SrJbF01/init?jctcd=8A80073B60&houcd=H416902100033&no=2&totalCount=2&ibn.liten=5040719	有	有	富津市環境条例 第57条～第60条 https://ops-jg.d1-law.com/opensearch/SrJbF01/init?jctcd=8A80073B60&houcd=H416901010020&no=1&totalCount=2&ibn.liten=5040719	有	無

- 1 独自条例等を制定している地方公共団体を掲載しています。
- 2 都道府県については、独自条例等の有無に係わず掲載しています。
- 3 都道府県条例を適用している未掲載の地方公共団体がありますので当該団体にお問い合わせください。

地方公共団体名	独自条例・指導要綱等条例の有無	根拠制度	対象地域	名称	対象施設の指定	措置の有無	罰則の有無	罰則の内容	事業者の責務規定	屋外燃焼行為の制限
浦安市	有	独自条例と指導要綱	全域	浦安市環境保全条例	浦安市環境保全条例施行規則別表第5の3 <a href="https://www.city.urayasu.lg.jp/_res/projects/default_project/_page/001/000/588/kankyohozenkisoku.pdf">https://www.city.urayasu.lg.jp/_res/projects/default_project/_page/001/000/588/kankyohozenkisoku.pdf</a>	無	無		無	無
四街道市	有	独自条例	全域	四街道市公害防止条例	四街道市公害防止条例施行規則別表第1 (1)ばい煙、粉じん及び悪臭に係る特定施設	有	有	四街道市公害防止条例第34条、35条、36条 <a href="https://www1.g-reiki.net/yotsukaido/reiki_honbun/g029RG00000422.html">https://www1.g-reiki.net/yotsukaido/reiki_honbun/g029RG00000422.html</a>	有	有り(罰則有り)
袖ヶ浦市	有	独自条例	一部	袖ヶ浦市環境条例						
印西市	有	独自条例	全域	印西市環境保全条例	印西市環境保全条例施行規則別表第6 <a href="http://city.inzai.klg.jp">city.inzai.klg.jp</a>	有	有	印西市環境保全条例第55条、56条 <a href="http://city.inzai.lg.jp">city.inzai.lg.jp</a>	有	有り(罰則有り)
白井市	有	独自条例と指導要綱	一部	白井市公害防止条例	白井市公害防止条例施行規則別表第4の2 <a href="https://www1.g-reiki.net/shiroireiki_honbung038RG00000428.html">https://www1.g-reiki.net/shiroireiki_honbung038RG00000428.html</a>	無	無		有	無
富里市	有	独自条例	全域	富里市公害防止条例	富里市公害防止条例施行規則別表第1表・第2 <a href="https://ops-jg.d1-law.com/opensearch/SrFeF01/init?jctcd=8A80073BC2">https://ops-jg.d1-law.com/opensearch/SrFeF01/init?jctcd=8A80073BC2</a>	有	有	富里市公害防止条例第35条 <a href="https://ops-jg.d1-law.com/opensearch/SrFeF01/init?jctcd=8A80073BC2">https://ops-jg.d1-law.com/opensearch/SrFeF01/init?jctcd=8A80073BC2</a> 南房総市公害防止条例第33条、34条、35条、36条	有	有り(罰則有り)
南房総市	有	独自条例	全域	南房総市公害防止条例	南房総市公害防止条例施行規則別表第1 <a href="https://www1.g-reiki.net/minamiboso/reiki_honbun/r361RG00000426.html">https://www1.g-reiki.net/minamiboso/reiki_honbun/r361RG00000426.html</a>	有	有	富里市公害防止条例第35条 <a href="https://www1.g-reiki.net/minamiboso/reiki_honbun/r361RG00000425.html#e00000595">https://www1.g-reiki.net/minamiboso/reiki_honbun/r361RG00000425.html#e00000595</a>	有	無
匝瑳市	有	独自条例と指導要綱	全域	匝瑳市環境保全条例	匝瑳市環境保全条例施行規則別表第6 <a href="https://www1.g-reiki.net/sosa/reiki_honbun/r325RG00000359.html#e0000015">https://www1.g-reiki.net/sosa/reiki_honbun/r325RG00000359.html#e0000015</a>	有	有	匝瑳市環境保全条例第56条～第59条 <a href="https://www1.g-reiki.net/sosa/reiki_honbun/r325RG00000358.html#e0000008">https://www1.g-reiki.net/sosa/reiki_honbun/r325RG00000358.html#e0000008</a>	無	有り(罰則有り)
香取市	有	独自条例	全域	香取市環境保全条例	香取市環境保全条例施行規則 別表第6	有	有	香取市環境保全条例 第61条～第64条	有	有り(罰則有り)
山武市	有	独自条例	全域	山武市公害防止条例	山武市公害防止条例 <a href="https://en3-jg.d1-">https://en3-jg.d1-</a>	有	有	山武市公害防止条例 <a href="https://en3-jg.d1-">https://en3-jg.d1-</a>	有	無
酒々井町	有	独自条例	全域	酒々井町環境保全条例	酒々井町環境保全条例施行規則別表第6 <a href="https://www.town.shisui.chiba.jp/docs/2022031400039/">https://www.town.shisui.chiba.jp/docs/2022031400039/</a>	有	有	酒々井町環境保全条例第69条 <a href="https://www.town.shisui.chiba.jp/docs/2022031400039/">https://www.town.shisui.chiba.jp/docs/2022031400039/</a>	有	有り(罰則有り)
栄町	有	独自条例	全域	栄町環境保全条例	栄町環境保全条例施行規則別表第6 <a href="http://www.town.sakae.chiba.jp/reiki/reiki_honbun/g040RG00000268.html">http://www.town.sakae.chiba.jp/reiki/reiki_honbun/g040RG00000268.html</a>	有	有	栄町環境保全条例第58条、第59条 <a href="http://www.town.sakae.chiba.jp/reiki/reiki_honbun/g040RG00000267.html">http://www.town.sakae.chiba.jp/reiki/reiki_honbun/g040RG00000267.html</a>	無	有り(罰則有り)
神崎町	有	独自条例と指導要綱	全域	神崎町公害防止条例	神崎町公害防止条例第2条 <a href="https://www1.g-reiki.net/kozaki/reiki_honbun/g042RG00000253.html#e000000">https://www1.g-reiki.net/kozaki/reiki_honbun/g042RG00000253.html#e000000</a>	有	有	神崎町公害防止条例第38条、第39条、第40条 <a href="https://www1.g-reiki.net/kozaki/reiki_honbun/g042RG00000253.html">https://www1.g-reiki.net/kozaki/reiki_honbun/g042RG00000253.html</a>	有	有り(罰則無し)
多古町	有	独自条例	全域	多古町公害防止条例 多古町公害防止条例施行規則	多古町公害防止条例施行規則別表第1 <a href="https://www.town.tako.chiba.jp/rule/act/frame/frame110000357.htm">https://www.town.tako.chiba.jp/rule/act/frame/frame110000357.htm</a>	有	有	多古町公害防止条例 第36条 <a href="https://www.town.tako.chiba.jp/rule/act/frame/frame110000356.htm">https://www.town.tako.chiba.jp/rule/act/frame/frame110000356.htm</a>	有	有り(罰則無し)
東庄町	有	独自条例	全域	東庄町公害防止条例	東庄町公害防止条例施行規則別表第1 <a href="https://www1.g-reiki.net/tohnosho/reiki_honbun/g049RG00000276.html#e00000604">https://www1.g-reiki.net/tohnosho/reiki_honbun/g049RG00000276.html#e00000604</a>	有	有	東庄町公害防止条例第35条、第36条、第37条、第38条 <a href="https://www1.g-reiki.net/tohnosho/reiki_honbun/g049RG00000275.html">https://www1.g-reiki.net/tohnosho/reiki_honbun/g049RG00000275.html</a>	有	有り(罰則無し)
九十九里町	有	独自条例	全域	九十九里町公害防止条例	九十九里町公害防止条例施行規則第6条別表4 <a href="http://town.kujukuri.chi.jp">town.kujukuri.chi.jp</a>	有	有	九十九里町公害防止条例第35条-38条 <a href="http://town.kujukuri.chi.jp">town.kujukuri.chi.jp</a>	有	有り(罰則有り)
芝山町	有	独自条例	全域	芝山町公害防止条例	芝山町公害防止条例施行規則別表第1の1 <a href="https://www1.g-reiki.net/town.shibavama/reiki_honbun/g061RG00000202.html">https://www1.g-reiki.net/town.shibavama/reiki_honbun/g061RG00000202.html</a>	有	有	芝山町公害防止条例第35条・第36条・第37条 <a href="https://www1.g-reiki.net/town.shibavama/reiki_honbun/g061RG00000201.html">https://www1.g-reiki.net/town.shibavama/reiki_honbun/g061RG00000201.html</a>	有	有り(罰則有り)

- 1 独自条例等を制定している地方公共団体を掲載しています。
- 2 都道府県については、独自条例等の有無に係わず掲載しています。
- 3 都道府県条例を適用している未掲載の地方公共団体がありますので当該団体にお問い合わせください。

地方公共団体名	独自条例・指導要綱等条例の有無	根拠制度	対象地域	名称	対象施設の指定	措置の有無	罰則の有無	罰則の内容	事業者の責務規定	屋外燃焼行為の制限
横芝光町	有	独自条例	全域	横芝光町公害防止条例	横芝光町公害防止条例施行規則別表第1 <a href="https://www1.g-reiki.net/yokoshibahikari/reiki_honbun/r338RG00000351.html">https://www1.g-reiki.net/yokoshibahikari/reiki_honbun/r338RG00000351.html</a>	有	有	横芝光町公害防止条例第6章 <a href="https://www1.g-reiki.net/yokoshibahikari/reiki_honbun/r338RG00000350.html">https://www1.g-reiki.net/yokoshibahikari/reiki_honbun/r338RG00000350.html</a>	有	有り(罰則有り)
一宮町	有	独自条例	全域	一宮町環境保全条例・一宮町環境保全条例施行	一宮町環境保全条例施行規則別表第6 <a href="https://www1.g-reiki.net/ichinomiya/reiki_honbun/g062RG00000365.html">https://www1.g-reiki.net/ichinomiya/reiki_honbun/g062RG00000365.html</a>	有	有	一宮町環境保全条例第58条 <a href="https://www1.g-reiki.net/ichinomiya/reiki_honbun/g062RG00000362.html">https://www1.g-reiki.net/ichinomiya/reiki_honbun/g062RG00000362.html</a>	無	無
睦沢町	有	独自条例	全域	睦沢町環境条例	睦沢町環境条例施行規則別表第1の1 <a href="https://www.mutsuzawa.town.chiba.jp">https://www.mutsuzawa.town.chiba.jp</a>	有	有	睦沢町環境条例第42条 <a href="https://www.mutsuzawa.town.chiba.jp">https://www.mutsuzawa.town.chiba.jp</a>	有	有り(罰則有り)
長生村	有	独自条例	全域	長生村環境条例	長生村環境条例施行規則別表第6	有	有	命令違反は1年以下の懲役または50万円以下の罰金	有	有り(罰則有り)
白子町	有	独自条例	全域	白子町公害防止条例	白子町公害防止条例施行規則別表第1 <a href="https://ops-jg.d1-law.com/opensearch/SrJbF01/init?jctcd=8A80078A46&amp;houcd=H347902100009&amp;no=2&amp;totalCount=2&amp;fromJsp=SrMj">https://ops-jg.d1-law.com/opensearch/SrJbF01/init?jctcd=8A80078A46&amp;houcd=H347902100009&amp;no=2&amp;totalCount=2&amp;fromJsp=SrMj</a>	有	有	白子町公害防止条例第38条、第39条、第40条 <a href="https://ops-jg.d1-law.com/opensearch/SrJbF01/init?jctcd=8A80078A46&amp;houcd=H347901010009&amp;no=1&amp;totalCount=2&amp;fromJsp=SrMj">https://ops-jg.d1-law.com/opensearch/SrJbF01/init?jctcd=8A80078A46&amp;houcd=H347901010009&amp;no=1&amp;totalCount=2&amp;fromJsp=SrMj</a>	有	有り(罰則有り)
長柄町	有	独自条例	全域	長柄町環境条例	長柄町環境条例施行規則 別表第6・7・8 <a href="https://www.town.nagara.chiba.jp/">https://www.town.nagara.chiba.jp/</a>	有	有	長柄町環境条例第59条～62条 <a href="https://www.town.nagara.chiba.jp/">https://www.town.nagara.chiba.jp/</a>	有	有り(罰則無し)
長南町	有	独自条例	全域	長南町公害防止条例	長南町公害防止条例施行規則 別表第1及び第2 <a href="https://www.town.chonan.chiba.jp/sizen/23598/">https://www.town.chonan.chiba.jp/sizen/23598/</a>	有	有	長南町公害防止条例 第35条、36条、37条 <a href="https://www.town.chonan.chiba.jp/sizen/23598/">https://www.town.chonan.chiba.jp/sizen/23598/</a>	有	有り(罰則無し)
大多喜町	有	独自条例と指導要綱	全域	大多喜町環境保全条例	大多喜町環境保全条例施行規則別表第6 <a href="https://www1.g-reiki.net/otaki/reiki_honbun/g068RG00000255.html">https://www1.g-reiki.net/otaki/reiki_honbun/g068RG00000255.html</a>	有	有	大多喜町環境保全条例第56条 1年以下の懲役又は50万円以下の罰金	無	有り(罰則有り)
鋸南町	有	独自条例	全域	鋸南町公害防止条例	鋸南町公害防止条例施行規則別表第1表 <a href="https://www.town.kyonan.chiba.jp">https://www.town.kyonan.chiba.jp</a>	有	有	鋸南町公害防止条例第35条 <a href="https://www.town.kyonan.chiba.jp">https://www.town.kyonan.chiba.jp</a>	有	有り(罰則無し)
千葉県小計	49					43	43		40	41
東京都	有	都条例	全域	都民の健康と安全を確保する環境に関する条例	都民の健康と安全を確保する環境に関する条例別表第1及び別表第2 <a href="https://www.kankyo.metro.tokyo.lg.jp/basic/guide/security_or_dinance/attachment_list.html">https://www.kankyo.metro.tokyo.lg.jp/basic/guide/security_or_dinance/attachment_list.html</a>	有	有	都民の健康と安全を確保する環境に関する条例第158条 <a href="https://www.kankyo.metro.tokyo.lg.jp/basic/guide/security_or_dinance/index.html">https://www.kankyo.metro.tokyo.lg.jp/basic/guide/security_or_dinance/index.html</a> ※東京都例規集データベース→ログイン→条例名を入れ検索にてご確認ください。	有	有り(罰則有り)
狛江市	有	都条例	全域	悪臭防止法の規定に基づく悪臭の規制基準(狛江市告示第111)		無	無		無	無
東京都小計	2					1	1		1	1

- 1 独自条例等を制定している地方公共団体を掲載しています。
- 2 都道府県については、独自条例等の有無に係わず掲載しています。
- 3 都道府県条例を適用している未掲載の地方公共団体がありますので当該団体にお問い合わせください。

地方公共団体名	独自条例・指導要綱等条例の有無	根拠制度	対象地域	名称	対象施設の指定	措置の有無	罰則の有無	罰則の内容	事業者の責務規定	屋外燃焼行為の制限
神奈川県	有	県条例	一部	神奈川県生活環境の保全等に関する条例	横浜市及び川崎市を除く県内全域にある工場・事業場	有	有	神奈川県生活環境の保全等に関する条例第119条～第124条 <a href="https://www.pref.kanagawa.jp/docs/y8e/cnt/f7406/">https://www.pref.kanagawa.jp/docs/y8e/cnt/f7406/</a>	有	有り(罰則有り)
横浜市	有	独自条例	全域	横浜市生活環境の保全等に関する条例	市内にある工場・事業所をすべて対象とする。 対象施設の指定はなし。	有	有	横浜市生活環境の保全等に関する条例第159条、第161条 改善命令に従わなかった場合、 (1)指定事業所(市条例で指定する設備を保有もしくは作業をおこなう事業所):2年以下の懲役又は1,000,000円以下の罰金 (2)指定外事業所:6月以下の懲役又は300,000円以下の罰金	有	有り(罰則有り)
川崎市	有	独自条例	全域	川崎市公害防止等生活環境の保全に関する条例	施設の指定は無し	有	有	川崎市公害防止等生活環境の保全に関する条例 第131条、第133条 <a href="http://www.reiki.city.kawasaki.jp/kawasaki/d1w_reiki/H411901010050/H411901010050.html">http://www.reiki.city.kawasaki.jp/kawasaki/d1w_reiki/H411901010050/H411901010050.html</a>	有	有り(罰則有り)
神奈川県小計	3					3	3		3	3
新潟県	有	県条例	一部	新潟県生活環境の保全等に関する条例 新潟県生活環境の保全等に関する条例施行規則	無し	無	無		無	有り(罰則無し)
新潟市	有	独自条例と指導要綱等	一部	新潟市生活環境の保全等に関する条例	新潟市生活環境の保全等に関する条例 施行規則別表第11 <a href="http://www.city.niigata.lg.jp/kurashi/kankyo/hozen/seikatukankyo/taikikankyo/akusyu_top.html">http://www.city.niigata.lg.jp/kurashi/kankyo/hozen/seikatukankyo/taikikankyo/akusyu_top.html</a>	有	有	新潟市生活環境の保全等に関する条例 第86条、第88～89条 新潟市例規集( <a href="https://ops-jp.d1-law.com/opensearch/SrMjF01/init?jctcd=8A803552FE">https://ops-jp.d1-law.com/opensearch/SrMjF01/init?jctcd=8A803552FE</a> )内にて	無	有り(罰則無し)
新発田市	有	独自条例	全域	新発田市公害防止条例	新発田市公害防止条例施行規則別表 <a href="https://krz200.legal-square.com/HAS-Shohin/jsp/SVDocumentView">https://krz200.legal-square.com/HAS-Shohin/jsp/SVDocumentView</a>	有	無		有	無
妙高市	有	指導要綱等	一部	悪臭防止法の規定による規制地域及び規制基準について		無	無		無	無
上越市	有	県条例と独自条例	一部	上越市生活環境の保全等に関する条例	上越市生活環境の保全等に関する条例 施行規則別表 <a href="https://krm900.legal-square.com/HAS-Shohin/jsp/SVDocumentView">https://krm900.legal-square.com/HAS-Shohin/jsp/SVDocumentView</a>	無	無		有	無
刈羽村	有	独自条例と指導要綱	全域	刈羽村公害防止条例	刈羽村公害防止条例施行規則第3条 <a href="http://www.vill.kariwa.niigata.jp/reiki_int/reiki_honbun/e478RG00000327.html#e000000025">http://www.vill.kariwa.niigata.jp/reiki_int/reiki_honbun/e478RG00000327.html#e000000025</a>	無	無		有	無
新潟県小計	6					2	1		3	2

- 1 独自条例等を制定している地方公共団体を掲載しています。
- 2 都道府県については、独自条例等の有無に係わず掲載しています。
- 3 都道府県条例を適用している未掲載の地方公共団体がありますので当該団体にお問い合わせください。

地方公共団体名	独自条例・指導要綱等条例の有無	根拠制度	対象地域	名称	対象施設の指定	措置の有無	罰則の有無	罰則の内容	事業者の責務規定	屋外燃焼行為の制限
富山県	有	県条例	全域	富山県公害防止条例	富山県公害防止条例施行規則：別表第1「5悪臭に係る特定施設」 https://kri001.legal-square.com/HAS-Shohin/jsp/SVDocumentView (表示しない場合は富山県法規集 (表示しない場合は富山県法規集	有	有	富山県公害防止条例第28条 https://kri001.legal-square.com/HAS-Shohin/jsp/SVDocumentView (表示しない場合は富山県法規集 (https://www.pref.toyama.jp/1103/kensei/kouhou/jourei/hou	無	無
富山県小計	1					1	1		0	0
石川県	無									
石川県小計	0					0	0		0	0
福井県	有	県条例	一部	福井県公害防止条例	福井県公害防止条例施行規則別表第三 https://www.pref.fukui.lg.jp/jyoureikisoku/H409902100006/H409902100006.j.html	有	有	福井県公害防止条例第五十七条 https://www.pref.fukui.lg.jp/jyoureikisoku/H408901010004/H408901010004.j.html#h:hK20:::1:0.0.0-1.0.0-0.0.0-0.0:1:	有	有り(罰則有り)
福井市	有	独自条例	一部	福井市公害防止条例	福井市公害防止条例第2条第2項、福井市公害防止条例施行規則別表第1 https://www1.g-reiki.net/city.fukui/reiki_honbun/s500RG00000498.html#e00000418	有	有	福井市公害防止条例第30条、31条、32条、33条、34条、35条 https://www1.g-reiki.net/city.fukui/reiki_honbun/s500RG00000497.html	有	無
大野市	有	独自条例	一部	大野市環境保全条例	大野市環境保全条例施行規則別表第1 用途地域・・・牛1頭以上、豚5頭以上、鶏100羽以上 その他の地域・・・牛10頭以上、豚50頭以上、鶏1,000羽以上	有	有	大野市環境保全条例第49条から第53条 https://www.city.ono.fukui.jp/shisei/jorei-kisoku/reiki.html	有	無
坂井市	有	独自条例	全域	坂井市環境保全条例	坂井市環境保全条例施行規則別表第1 https://www1.g-reiki.net/sakai-city/reiki_honbun/r367RG00000243.html	有	有	坂井市環境保全条例第37条～ https://www1.g-reiki.net/sakai-city/reiki_honbun/r367RG00000424.html	有	有り(罰則無し)
福井県小計	4					4	4		4	2
山梨県	無									
山梨県小計	0					0	0		0	0
長野県	有	県条例	全域	良好な生活環境の保全に関する条例	悪臭防止法に基づく規制地域及び規制基準を指定 https://www.reiki.pref.nagano.lg.jp/cgi-bin/nagano-ken/d1w_login.exe	有	有	良好な生活環境の保全に関する条例 第58条の5項 https://www.reiki.pref.nagano.lg.jp/cgi-bin/nagano-ken/d1w_login.exe	有	無
上田市	有	独自条例	一部	上田市公害防止条例	上田市公害防止条例施行規則 別表第3 別表第8 https://www.city.ueda.nagano.jp/contents/reiki/reiki_int/reiki_honbun/r360RG00000974.html	有	有	上田市公害防止条例第32～35条 https://www.city.ueda.nagano.jp/contents/reiki/reiki_int/reiki_honbun/r360RG00000972.html	有	無
岡谷市	有	独自条例と指導要綱		岡谷市公害防止条例						
伊那市	有	独自条例と指導要綱	一部	伊那市環境条例		有	無		有	無
飯山市	有	独自条例と指導要綱	全域	飯山市公害の防止等に関する条例	飯山市公害の防止等に関する条例施行規則別表3 https://www.city.iiyama.nagano.jp/reikisyu/d1w_reiki/H413902100005/H413902100005.html	有	有	飯山市公害の防止等に関する条例第33条 https://www.city.iiyama.nagano.jp/reikisyu/d1w_reiki/H413901010010/H413901010010.html	有	有り(罰則無し)
茅野市	有	独自条例と指導要綱等	一部	茅野市公害防止条例 茅野市公害防止条例施行規則	茅野市公害防止条例施行規則別表第3 http://www.city.chino.lg.jp	有	有	茅野市公害防止条例23条 http://www.city.chino.lg.jp	有	無

- 1 独自条例等を制定している地方公共団体を掲載しています。
- 2 都道府県については、独自条例等の有無に係わず掲載しています。
- 3 都道府県条例を適用している未掲載の地方公共団体がありますので当該団体にお問い合わせください。



地方公共団体名	独自条例・指導要綱等条例の有無	根拠制度	対象地域	名称	対象施設の指定	措置の有無	罰則の有無	罰則の内容	事業者の責務規定	屋外燃焼行為の制限
塩尻市	有	県条例	全域	塩尻市公害防止条例・塩尻市公害防止条例施行		無	有	塩尻市公害防止条例第33条 <a href="https://www.city.shiojiri.lg.jp">https://www.city.shiojiri.lg.jp</a>	有	有り(罰則無し)
佐久市	有	独自条例と指導要綱	全域	佐久市公害防止条例	佐久市公害防止条例施行規則別表 <a href="https://en3-jg.d1-law.com/saku/d1w_reiki/reiki.html">https://en3-jg.d1-law.com/saku/d1w_reiki/reiki.html</a>	有	有	佐久市公害防止条例第18条 <a href="https://en3-jg.d1-law.com/saku/d1w_reiki/reiki.html">https://en3-jg.d1-law.com/saku/d1w_reiki/reiki.html</a>	有	無
東御市	有	県条例と独自条例	一部	東御市環境をよくする条例	東御市環境をよくする条例施行規則別表第1の3	有	有	東御市環境をよくする条例第56条、同57条、同58条	有	無
安曇野市	有	独自条例		安曇野市公害防止条例	安曇野市公害防止条例施行規則別表第7 <a href="https://www.city.azumino.nagano.jp/site/kankyo-">https://www.city.azumino.nagano.jp/site/kankyo-</a>	有	有	10万円以下の罰金 <a href="https://www.city.azumino.nagano.jp/site/kankyo-">https://www.city.azumino.nagano.jp/site/kankyo-</a>	有	
長和町	有	独自条例と指導要綱等	全域	長和町自然環境保全条例 ・長和町自然環境保全条例施行	長和町自然環境保全条例施行規則別表第4 <a href="https://en3-jg.d1-law.com/nagawa/d1w_reiki/reiki.html">https://en3-jg.d1-law.com/nagawa/d1w_reiki/reiki.html</a>	有	無		有	無
飯島町	有	独自条例	全域	飯島町さわやか環境保全条例	条例及び施行規則により「特定施設」と定めた業種のうち、公害発生の恐れがあるものに対し指定。 (特定施設の詳細については記載スペースの都合上省略)	有	有	措置命令に違反したのに対し、10万円以下の罰金 虚偽の届け出あるいは立ち入り検査を拒否したのに対し、5万円以下の罰金	無	無
南箕輪村	有	独自条例	全域	南箕輪村環境の保全に関する条例	南箕輪村環境の保全に関する条例施行規則別表2-3 <a href="https://www1.g-reiki.net/vill.minamiminowa/reiki_honbun/e747RG00000422.html#e000000752">https://www1.g-reiki.net/vill.minamiminowa/reiki_honbun/e747RG00000422.html#e000000752</a>	有	有	南箕輪村環境の保全に関する条例第66条 <a href="https://www1.g-reiki.net/vill.minamiminowa/reiki_honbun/e747RG00000421.html#e000000757">https://www1.g-reiki.net/vill.minamiminowa/reiki_honbun/e747RG00000421.html#e000000757</a>	有	無
宮田村	有	独自条例と指導要綱	全域	宮田村環境保全条例	指定なし	有	有	宮田村環境保全条例第43条 <a href="https://www1.g-reiki.net/mivada/reiki_honbun/e750RG00000187.html">https://www1.g-reiki.net/mivada/reiki_honbun/e750RG00000187.html</a>	有	有り(罰則無し)
松川町	有	独自条例と指導要綱		松川町環境保全条例		有	有	松川町環境保全条例第27条 <a href="https://www.town.matsukawa.lg.jp/section/reiki/reiki_honbun/u100RG00000261.html">https://www.town.matsukawa.lg.jp/section/reiki/reiki_honbun/u100RG00000261.html</a>	有	有り(罰則無し)
木祖村	有	独自条例と指導要綱	全域	源流の里木祖村環境保全条例						
大桑村	有	独自条例	全域	大桑村環境基本条例		有	無		有	無
山形村	有	独自条例と指導要綱		山形村公害防止条例	<a href="https://www.vill.yamagata.nagano.jp/contents/reiki_int/reiki_honbun/e787RG00000221.html#e000000058">https://www.vill.yamagata.nagano.jp/contents/reiki_int/reiki_honbun/e787RG00000221.html#e000000058</a>	有	無	<a href="https://www.vill.yamagata.nagano.jp/contents/reiki_int/reiki_honbun/e787RG00000221.html#e000000058">https://www.vill.yamagata.nagano.jp/contents/reiki_int/reiki_honbun/e787RG00000221.html#e000000058</a>	有	
長野県小計	18					15	12		15	4
岐阜県	有	県条例	全域	岐阜県公害防止条例						
可児市	有	独自条例と指導要綱	全域	可児市生活環境の確保に関する条例		有	無		有	有り(罰則無し)
岐阜県小計	2					1	0		1	1
静岡県	有	県条例	全域	静岡県生活環境の保全等に関する条例	静岡県生活環境の保全等に関する条例施行規則別表第18 <a href="https://www.pref.shizuoka.jp/_res/projects/default_project/_page/001/017/838/hozenjourei20230329.pdf">https://www.pref.shizuoka.jp/_res/projects/default_project/_page/001/017/838/hozenjourei20230329.pdf</a>	有	有	静岡県生活環境の保全等に関する条例第121条、第126条、第127条 <a href="https://kra900.legal-square.com/HAS-">https://kra900.legal-square.com/HAS-</a>	有	有り(罰則無し)
静岡県小計	1					1	1		1	1

- 1 独自条例等を制定している地方公共団体を掲載しています。
- 2 都道府県については、独自条例等の有無に係らず掲載しています。
- 3 都道府県条例を適用している未掲載の地方公共団体がありますので当該団体にお問い合わせください。

地方公共団体名	独自条例・指導要綱等条例の有無	根拠制度	対象地域	名称	対象施設の指定	措置の有無	罰則の有無	罰則の内容	事業者の責務規定	屋外燃焼行為の制限
愛知県	有	県条例	全域	県民の生活環境の保全等に関する条例	県民の生活環境の保全等に関する条例施行規則別表第28 <a href="https://en3-jg.d1-law.com/cgi-bin/aichi-ken/reiki.cgi">https://en3-jg.d1-law.com/cgi-bin/aichi-ken/reiki.cgi</a>	無	有	県民の生活環境の保全等に関する条例第百十五条 <a href="https://en3-jg.d1-law.com/cgi-bin/aichi-ken/reiki.cgi">https://en3-jg.d1-law.com/cgi-bin/aichi-ken/reiki.cgi</a>	有	有り(罰則有り)
名古屋市	有	独自条例	全域	市民の健康と安全を確保する環境の保全に関する条例 悪臭対策	対象施設の指定なし	有	無		有	有り(罰則無し)
春日井市	有	独自条例と指導要綱等	全域	春日井市生活環境の保全に関する条例、春日井市悪臭対策指導	工場又は事業場すべて	有	無		有	有り(罰則無し)
蒲郡市	有	県条例	全域	県民の生活環境の保全等に関する条例						
小牧市	有	独自条例と指導要綱	全域	小牧市臭気指数指導基準	市内全事業場	無	無		無	無
田原市	有	独自条例と指導要綱	全域	田原市環境保全条例		有	無		無	無
愛知県小計	6					3	1		3	3
三重県	無									
三重県小計	0					0	0		0	0
滋賀県	無									
草津市	有	独自条例	全域	草津市の良好な環境保全条例	騒音、振動および悪臭の規制基準 <a href="https://www.city.kusatsu.shiga.jp/kurashi/kankyo/kogaitaisaku/soonkijyun.html">https://www.city.kusatsu.shiga.jp/kurashi/kankyo/kogaitaisaku/soonkijyun.html</a>	有	有	草津市の良好な環境保全条例第61条 <a href="https://www.city.kusatsu.shiga.jp/kurashi/kankyo/kogaitaisaku/kankyojozenjorei.files/4d3647de002.pdf">https://www.city.kusatsu.shiga.jp/kurashi/kankyo/kogaitaisaku/kankyojozenjorei.files/4d3647de002.pdf</a>	有	有り(罰則有り)
栗東市	有	独自条例	全域	栗東市生活環境保全に関する条例	特定工場等の設置者:栗東市生活環境保全に関する条例 <a href="http://www.city.ritto.lg.jp/reiki/reiki_honbun/k010RG00000370.html">http://www.city.ritto.lg.jp/reiki/reiki_honbun/k010RG00000370.html</a>	有	有	栗東市生活環境保全に関する条例第76条 <a href="http://www.city.ritto.lg.jp/reiki/reiki_honbun/k010RG00000370.html">http://www.city.ritto.lg.jp/reiki/reiki_honbun/k010RG00000370.html</a>	有	有り(罰則無し)
東近江市	有	独自条例と指導要綱等	全域	東近江市生活環境保全及び公害防止に関する条例	東近江市生活環境保全及び公害防止に関する条例施行規則別表第2 <a href="https://www.city.higashiomi.shiga.jp/reiki_int/reiki_honbun/r151RG00001210.html">https://www.city.higashiomi.shiga.jp/reiki_int/reiki_honbun/r151RG00001210.html</a>	有	有	東近江市生活環境保全及び公害防止に関する条例第62条、第63条、第64条、第65条、第66条、第67条、第68条	有	無
滋賀県小計	3					3	3		3	2

- 1 独自条例等を制定している地方公共団体を掲載しています。  
2 都道府県については、独自条例等の有無に係らず掲載しています。  
3 都道府県条例を適用している未掲載の地方公共団体がありますので当該団体にお問い合わせください。

地方公共 団体名	独自条例・ 指導要綱等 条例の有無	根拠制 度	対象地域	名称	対象施設の指定	措置の有 無	罰則の有 無	罰則の内容	事業者の 責務規定	屋外燃焼 行為の制 限
京都府	有	府条例	全域	京都府環境を守り育てる条例	京都府環境を守り育てる条例施行規則別表第2の7 <a href="https://www.pref.kyoto.jp/reiki/reiki_honbun/a300RG00000485.html">https://www.pref.kyoto.jp/reiki/reiki_honbun/a300RG00000485.html</a>	有	有	京都府環境を守り育てる条例第99条、第104条、第107条第6号、第107条第7号、第108条第1号、第109条 <a href="https://www.pref.kyoto.jp/reiki/reiki_honbun/a300RG00000484.html">https://www.pref.kyoto.jp/reiki/reiki_honbun/a300RG00000484.html</a>	有	有り(罰則有り)
京都市	有	府条例と指導要綱等	一部	京都市悪臭防止対策指導要綱	京都府環境を守り育てる条例施行規則別表第2の7、京都市悪臭防止対策指導要綱 <a href="https://www.city.kyoto.lg.jp/kankyo/cmsfiles/contents/0000145/145183/a-youkou.pdf">https://www.city.kyoto.lg.jp/kankyo/cmsfiles/contents/0000145/145183/a-youkou.pdf</a>	有	無		有	無
南山城村	有	独自条例	全域	南山城村悪臭公害防止条例		有	有	(罰則) 第17条 第11条の規定による命令(規制基準を遵守しないことによるものに限る)に違反した者は、1年以下の懲役又10万円以下の罰金に処する。 第18条 次の各号のいずれかに該当する者は、3万円以下の罰金に処する。 (1) 第9条第1項又は第13条の規定による報告若しくは届出をせず、又は虚偽の報告若しくは届出をした者 (2) 第14条第1項の規定に基づく報告をせず、若しくは虚偽の報告をし、又は検査を拒み、妨げ、若しくは忌避した者	有	
京都府小計	3					3	2		3	1
大阪府	無									
吹田市	有	独自条例と指導要綱等	全域	吹田市環境の保全等に関する条例		無	無		無	有り(罰則無し)
泉大津市	有	独自条例と指導要綱等	全域	泉大津市悪臭公害防止指導要綱		無	無		有	無
八尾市	有	独自条例と指導要綱	全域	八尾市悪臭防止指導指針		有	無		無	無
東大阪市	有	指導要綱等	全域	東大阪市悪臭公害防止指導要綱	・敷地境界基準:臭気濃度10 ・排出口基準:実排出口及び排出ガス量に応じて、臭気濃度:150~1000 <a href="https://www.city.higashiosaka.lg.jp/0000000483.html">https://www.city.higashiosaka.lg.jp/0000000483.html</a>	有	無		有	無
大阪府小計	4					2	0		2	1

- 1 独自条例等を制定している地方公共団体を掲載しています。  
2 都道府県については、独自条例等の有無に係らず掲載しています。  
3 都道府県条例を適用している未掲載の地方公共団体がありますので当該団体にお問い合わせください。

地方公共団体名	独自条例・指導要綱等条例の有無	根拠制度	対象地域	名称	対象施設の指定	措置の有無	罰則の有無	罰則の内容	事業者の責務規定	屋外燃焼行為の制限
兵庫県	有	県条例	全域	環境の保全と創造に関する条例	環境の保全と創造に関する条例 施行規則別表第8表 <a href="https://ops-jg.d1-law.com/opensearch/SrJbF01/init?jctcd=8A85CFF43A&amp;houcd=H408902100001&amp;no=6&amp;totalCount=16&amp;fromJsp=SrMj">https://ops-jg.d1-law.com/opensearch/SrJbF01/init?jctcd=8A85CFF43A&amp;houcd=H408902100001&amp;no=6&amp;totalCount=16&amp;fromJsp=SrMj</a>	有	有	環境の保全と創造に関する条例第163条 <a href="https://ops-jg.d1-law.com/opensearch/SrJbF01/init?jctcd=8A85CFF43A&amp;houcd=H407901010028&amp;no=5&amp;totalCount=16&amp;fromJsp=SrMj">https://ops-jg.d1-law.com/opensearch/SrJbF01/init?jctcd=8A85CFF43A&amp;houcd=H407901010028&amp;no=5&amp;totalCount=16&amp;fromJsp=SrMj</a>	有	有り(罰則有り)
伊丹市	有	独自条例	全域	伊丹市環境保全条例	伊丹市環境保全条例 <a href="https://en3-jg.d1-law.com/itami/d1w_reiki/H346901010005/H346901010005.ht">https://en3-jg.d1-law.com/itami/d1w_reiki/H346901010005/H346901010005.ht</a>	有	有	伊丹市環境保全条例 <a href="https://en3-jg.d1-law.com/itami/d1w_reiki/H346901010005/H346901010005.ht">https://en3-jg.d1-law.com/itami/d1w_reiki/H346901010005/H346901010005.ht</a>	有	有り(罰則有り)
西脇市	有	独自条例	全域	西脇市の環境をまもる条例	西脇市の環境をまもる条例別表第1 <a href="https://www.city.nishiwaki.lg.jp/kurashi/kankyogomi/kankyokankeitodokede/14188.html">https://www.city.nishiwaki.lg.jp/kurashi/kankyogomi/kankyokankeitodokede/14188.html</a>	有	有	西脇市の環境をまもる条例第131条から136条	有	有り(罰則有り)
養父市	有	県条例と独自条例	全域	養父市環境保全条例	養父市環境保全条例施行規則別表第6 <a href="https://www.city.yabu.hyogo.jp/section/reiki_int/reiki_honbun/r026RG00000453.html">https://www.city.yabu.hyogo.jp/section/reiki_int/reiki_honbun/r026RG00000453.html</a>	有	無		有	有り(罰則無し)
兵庫県小計	4					4	3		4	4
奈良県	有	県条例	一部	奈良県悪臭防止対策指導要綱	奈良県悪臭防止対策指導要綱 <a href="https://www.pref.nara.jp/60154.htm">https://www.pref.nara.jp/60154.htm</a>	無	無		有	無
橿原市	有	指導要綱等	全域	橿原市悪臭防止対策指導要綱		有	無		有	有り(罰則無し)
奈良県小計	2					1	0		2	1
和歌山県	有	県条例	全域	和歌山県公害防止条例	和歌山県公害防止条例施行規則別表第3(その6) <a href="https://www.pref.wakayama.lg.jp/prefg/010100/reiki/reiki_honbun/k501RG00000399.html">https://www.pref.wakayama.lg.jp/prefg/010100/reiki/reiki_honbun/k501RG00000399.html</a>	有	有	和歌山県公害防止条例第59条、第61～63条 <a href="https://www.pref.wakayama.lg.jp/prefg/010100/reiki/reiki_honbun/k501RG00000398.html#e000001043">https://www.pref.wakayama.lg.jp/prefg/010100/reiki/reiki_honbun/k501RG00000398.html#e000001043</a>	有	有り(罰則無し)
和歌山県小計	1					1	1		1	1
鳥取県	無									
日吉津村	有	独自条例	全域	日吉津村環境基本条例						
鳥取県小計	1					0	0		0	0
島根県	有	県条例	全域	島根県公害防止条例	島根県公害防止条例 <a href="https://krm101.legal-square.com/HAS-">https://krm101.legal-square.com/HAS-</a>					
安来市	有	指導要綱等	一部	安来市悪臭原因物の排出を規制する地域及び特定悪臭物質の規	<a href="https://www1-g-reiki.net/city.yasugi/reiki_honbun/r072RG00001264.html">https://www1-g-reiki.net/city.yasugi/reiki_honbun/r072RG00001264.html</a>	無	無		無	無
島根県小計	2					0	0		0	0

- 1 独自条例等を制定している地方公共団体を掲載しています。
- 2 都道府県については、独自条例等の有無に係らず掲載しています。
- 3 都道府県条例を適用している未掲載の地方公共団体がありますので当該団体にお問い合わせください。

地方公共 団体名	独自条例・ 指導要綱等 条例の有無	根拠制 度	対象地域	名称	対象施設の 指定	措置の有 無	罰則の有 無	罰則の内容	事業者の 責務規定	屋外燃焼 行為の制 限
岡山県	無									
岡山市	有	指導要 綱等	全域	騒音等の規制に 関する行政指導 指針	なし <a href="https://www.city.okayama.jp/kurashi/cmsfiles/contents/0000034/34981/noise.pdf">https://www.city.okayama.jp/kurashi/cmsfiles/contents/0000034/34981/noise.pdf</a>	無	無	なし <a href="https://www.city.okayama.jp/kurashi/cmsfiles/contents/0000034/34981/noise.pdf">https://www.city.okayama.jp/kurashi/cmsfiles/contents/0000034/34981/noise.pdf</a>	無	無
美咲町	有	独自条 例と指 導要綱	全域	美咲町環境保全 条例		有	有	美咲町環境保全条例第22条、第23条 <a href="http://www.town.misaki.okayama.jp/contents/reiki_int/reiki_honbun/r143RG00000272.html#e000000366">http://www.town.misaki.okayama.jp/contents/reiki_int/reiki_honbun/r143RG00000272.html#e000000366</a>	有	有り(罰則 有り)
岡山県小計	2					1	1		1	1
広島県	有	県条例	一部	広島県生活環境 の保全等に関する 条例	広島県生活環境の保全等に関する条例施行規則:別表第15 <a href="https://ops-jg.d1-law.com/opensearch/SrJbF01/init?jctcd=8A8B97723A&amp;houcd=H415902100069">https://ops-jg.d1-law.com/opensearch/SrJbF01/init?jctcd=8A8B97723A&amp;houcd=H415902100069</a>	有	有	広島県生活環境の保全等に関する条例第107条:1年以下の懲役又は50万円以下の罰金 <a href="https://ops-jg.d1-law.com/opensearch/SrJbF01/init?jctcd=8A8B97723A&amp;houcd=H415901010035">https://ops-jg.d1-law.com/opensearch/SrJbF01/init?jctcd=8A8B97723A&amp;houcd=H415901010035</a>	無	有り(罰則 有り)
庄原市	有	県条例 と指導 要綱等	全域	庄原市悪臭関係 法令に係る行政 措置取扱要領						
広島県小計	2					1	1		0	1
山口県	有	県条例	一部	山口県公害防止 条例	山口県公害防止条例施行規則別表第6 <a href="http://reiki.pref.yamaguchi.lg.jp/reiki/Li05_Hon_Main_Frame.exe?UTDIR=D:YEFServ2Yss000000A3YGUEST&amp;TID=1&amp;SYSID=">http://reiki.pref.yamaguchi.lg.jp/reiki/Li05_Hon_Main_Frame.exe?UTDIR=D:YEFServ2Yss000000A3YGUEST&amp;TID=1&amp;SYSID=</a>	有	有	山口県公害防止条例第71条 <a href="http://reiki.pref.yamaguchi.lg.jp/reiki/Li05_Hon_Main_Frame.exe?UTDIR=D:YEFServ2Yss000000A7YGUEST&amp;TID=1&amp;SYSID=">http://reiki.pref.yamaguchi.lg.jp/reiki/Li05_Hon_Main_Frame.exe?UTDIR=D:YEFServ2Yss000000A7YGUEST&amp;TID=1&amp;SYSID=</a>	有	有り(罰則 無し)
山口県小計	1					1	1		1	1
徳島県	無									
牟岐町	有	独自条 例	全域	牟岐町公害防止 条例	なし	有	有	措置命令に違反した者は1年以下の懲役または10万円以下の罰金に処する。立入検査を拒み、妨げ、若しくは忌避した者又は報告徴収による報告をせず、若しくは虚偽の報告をした者は、3万円以下の罰金に処する。	有	無
徳島県小計	1					1	1		1	0
香川県	無									
善通寺市	有	独自条 例と指 導要綱	全域	善通寺市公害防 止条例		有	有		有	有り(罰則 無し)
観音寺市	有	独自条 例	全域	観音寺市公害防 止条例	工場等:公害を発生するおそれのある工場及び事業場(業種指定あり) 指定施設等:悪臭を発生し、又は排出する規則で定める施設又 まんのう町公害防止条例施行規則第6条 <a href="https://www1.g-reiki.net/town.manno/reiki_honbun/r261RG00000664.html">https://www1.g-reiki.net/town.manno/reiki_honbun/r261RG00000664.html</a>	有	有	観音寺市公害防止条例第20条、21条、22条	有	無
まんのう町	有	独自条 例	一部	まんのう町公害 防止条例		有	有	まんのう町公害防止条例第21条 <a href="https://www1.g-reiki.net/town.manno/reiki_honbun/r261RG00000663.html">https://www1.g-reiki.net/town.manno/reiki_honbun/r261RG00000663.html</a>	有	無
香川県小計	3					3	3		3	1
愛媛県	無									
愛媛県小計	0					0	0		0	0
高知県	有	県条例	全域	高知県公害防止 条例	高知県公害防止条例第19条 <a href="https://ops-jg.d1-law.com/opensearch/SrJbF01/init?jctcd=8A8BE480CA&amp;houcd=H345901010026&amp;no=2&amp;totalCount=35&amp;fromJsp=SrMj">https://ops-jg.d1-law.com/opensearch/SrJbF01/init?jctcd=8A8BE480CA&amp;houcd=H345901010026&amp;no=2&amp;totalCount=35&amp;fromJsp=SrMj</a> (全工場・事業場対象)	有	無		有	無
高知県小計	1					1	0		1	0
福岡県	有	県条例	一部	福岡県公害防止 等生活環境の保 全に関する条例		無	無		有	有り(罰則 有り)
福岡市	有	指導要 綱等	全域	福岡市悪臭対策 指導要綱	無し	無	無		有	無
福岡県小計	2					0	0		2	1

- 1 独自条例等を制定している地方公共団体を掲載しています。
- 2 都道府県については、独自条例等の有無に係らず掲載しています。
- 3 都道府県条例を適用している未掲載の地方公共団体がありますので当該団体にお問い合わせください。

地方公共 団体名	独自条例・ 指導要綱等 条例の有無	根拠制 度	対象地域	名称	対象施設の指定	措置の有 無	罰則の有 無	罰則の内容	事業者の 責務規定	屋外燃焼 行為の制 限
佐賀県	無									
みやき町	有	独自条 例と指 導要綱 等	全域	みやき町生活環 境の保全に關する 条例		有	有	みやき町生活環境の保全に關する条例第38条、第39条 https://ops-jg.d1- law.com/opensearch/SrJbF01/init?jctcd=8A9170542E&houcd= H417901010086&no=1&totalCount=19	有	有り(罰則 有り)
佐賀県小計	1					1	1		1	1
長崎県	有	県条例	全域	長崎県悪臭防止 指導要綱	長崎県悪臭防止指導要綱(別記)1. 排出基準 https://www.pref.nagasaki.jp/shared/uploads/2018/04/15248 16861.pdf	無	無		有	無
長崎市	有	県条例	全域	長崎県悪臭防止 指導要綱		無	無		有	無
平戸市	有	独自条 例		平戸市公害防止 条例						
西海市	有	県条例	全域	西海市公害防止 条例		有	有	西海市公害防止条例第16条 https://en3-jg.d1- law.com/saikai/d1w_reiki/H417901010157/H417901010157.ht	有	無
長崎県小計	4					1	1		3	0
熊本県	有	県条例	全域	熊本県生活環境 の保全等に關する 条例	全ての事業所 https://www1.g- reiki.net/kumamoto/act/frame/frame110000711.htm	有	有	熊本県生活環境の保全等に關する条例第101条 https://www1.g- reiki.net/kumamoto/act/frame/frame110000711.htm	有	無
熊本県小計	1					1	1		1	0
大分県	無									
大分市	有	指導要 綱等	一部	大分市悪臭防止 指導要綱	大分市市街化区域全域にある事業所	有	無		有	無
別府市	有	独自条 例	一部	別府市環境保全 条例	別府市環境保全条例施行規則別表第1 https://www1.g- reiki.net/city.beppu/reiki_honbun/t100RG00000544.	有	有	別府市環境保全条例第122条～ https://www1.g- reiki.net/city.beppu/reiki_honbun/t100RG00000544.	有	有り(罰則 無し)
九重町	有	独自条 例と指 導要綱	全域	九重町生活環境 条例		無	無		無	有り(罰則 無し)
大分県小計	3					2	1		2	2
宮崎県	無									
都城市	有	独自条 例と指 導要綱	全域	都城市環境保全 条例	都城市環境保全条例第29条(畜舎等の管理) http://www4.city.miyakonojo.miyazaki.jp/mkj/reiki/reiki_int/r eiki_honbun/r322RG00000521.html	無	無		有	有り(罰則 無し)
宮崎県小計	1					0	0		1	1

- 1 独自条例等を制定している地方公共団体を掲載しています。
- 2 都道府県については、独自条例等の有無に係らず掲載しています。
- 3 都道府県条例を適用している未掲載の地方公共団体がありますので当該団体にお問い合わせください。

地方公共団体名	独自条例・指導要綱等条例の有無	根拠制度	対象地域	名称	対象施設の指定	措置の有無	罰則の有無	罰則の内容	事業者の責務規定	屋外燃焼行為の制限
鹿児島県	有	県条例	一部	鹿児島県公害防止条例	鹿児島県公害防止条例施行規則別表第4 http://g-reiki.pref.kagoshima.jp/pref.kagoshima2/reiki_honbun/q701RG00000398.html	有	有	鹿児島県公害防止条例第52条第1号 鹿児島県公害防止条例第53号第1号 http://g-reiki.pref.kagoshima.jp/pref.kagoshima2/reiki_honbun/q701RG00000397.html	有	有り(罰則有り)
鹿屋市	有	独自条例	全域	鹿屋市環境保全条例	鹿屋市環境保全条例第4条第1項 https://www.city.kanoya.lg.jp/hozen/kurashi/gomi/kankyo/son.html	有	有	鹿屋市環境保全条例第32条～35条	有	無
指宿市	有	独自条例	全域	指宿市環境保全条例	指宿市環境保全条例施行規則別表第5 https://www.city.ibusuki.lg.jp/reiki_int/reiki_honbun/q711RG0000354.html	無	有	指宿市環境保全条例第51条 https://www.city.ibusuki.lg.jp/reiki_int/reiki_honbun/q711RG0000353.html	無	無
薩摩川内市	有	独自条例と指導要綱	全域	薩摩川内市環境保全条例	薩摩川内市環境保全条例 https://www.city.satsumasendai.lg.jp/www/contents/1349937322236/index.html	有	有	薩摩川内市環境保全条例 https://www.city.satsumasendai.lg.jp/www/contents/1349937322236/index.html	有	無
日置市	有	独自条例	全域	日置市環境保全条例						
奄美市	有	独自条例と指導要綱等	一部	奄美市民の環境を守る条例	奄美市民の環境を守る条例施行規則別表第1 https://ops-jg.d1-law.com/opensearch/SrJbF01/init?jctcd=8A91BBB3DC&houcd=H418902100090&no=2&totalCount=2&fromJsp=SrMi	無	無		有	有り(罰則有り)
鹿児島県小計	6					3	4		4	2
沖縄県	無									
那覇市	有	独自条例	全域	那覇市公害防止条例	那覇市公害防止条例施行規則 別表第1(第3条関係) https://www1.g-reiki.net/naha/reiki_honbun/q902RG00000494.html	有	有	那覇市公害防止条例 第30条 https://www1.g-reiki.net/naha/reiki_honbun/q902RG00000493.html	有	有り(罰則無し)
宜野湾市	有	独自条例と指導要綱等	一部	宜野湾市生活環境保全条例	市生活環境保全条例施行規則 第4条 (大気汚染防止法施行令第2条別表第1、同第3条別表第2、水質汚濁防止法施行令第1条及び別表第1に掲げるとおり) https://www1.g-reiki.net/reiki/Li05_Hon_Main_Frame.exe?UTDIR=C:¥EFSErv2¥ss00001885¥GUEST&TID=1&SYSID=346	有	有	市生活環境保全条例第56条 (1年以下の懲役又は10万円以下の罰金に処する。) https://www1.g-reiki.net/reiki/Li05_Hon_Main_Frame.exe?UTDIR=C:¥EFSErv2¥ss000017E2¥GUEST&TID=1&SYSID=344	有	無
浦添市	有	独自条例	全域	浦添市公害防止条例、浦添市公害防止条例施行	浦添市公害防止条例施行規則第2条別表第1(2)表 https://www1.g-reiki.net/urasoe/reiki_honbun/q908RG00000692.html#e00000	有	有	浦添市公害防止条例第15条、第16条および第17条 https://www1.g-reiki.net/urasoe/reiki_honbun/q908RG00000691.html	有	有り(罰則無し)
沖縄市	有	独自条例	一部	沖縄市公害防止条例	沖縄市公害防止条例施行規則別表第2表 https://www.city.okinawa.okinawa.jp/zyoureikun/act/frame/frame110000412.htm	有	有	沖縄市公害防止条例第28条 https://www.city.okinawa.okinawa.jp/zyoureikun/act/frame/frame110000411.htm	有	無
豊見城市	有	独自条例と指導要綱等	全域	豊見城市公害防止条例	豊見城市公害防止条例施行規則別表第1(その4) https://ops-jg.d1-law.com/opensearch/SrJbF01/init?jctcd=8A91CB1CD1&houcd=H356902100006&no=2&totalCount=3&fromJsp=SrMj	有	有	豊見城市公害防止条例第23条 https://ops-jg.d1-law.com/opensearch/SrJbF01/init?jctcd=8A91CB1CD1&houcd=H355901010026&no=1&totalCount=3&fromJsp=SrMj	有	有り(罰則無し)
うるま市	有	独自条例と指導要綱	全域	うるま市公害防止条例	うるま市公害防止条例施行規則別表第1 https://www.city.uruma.lg.jp/town/137/988	有	有	うるま市公害防止条例第24条 https://www.city.uruma.lg.jp/town/137/988	有	無
南風原町	有	独自条例と指導要綱等	全域	南風原町公害防止条例	南風原町公害防止条例施行規則 別表第1、第2 https://ops-jg.d1-law.com/opensearch/SrJbF01/init?jctcd=8A91CB45CD&houcd=H407902100003&no=2&totalCount=2&fromJsp=SrMi	有	有	南風原町公害防止条例 第17条、第18条 https://ops-jg.d1-law.com/opensearch/SrJbF01/init?jctcd=8A91CB45CD&houcd=H347901010043&no=1&totalCount=2&fromJsp=SrMi	有	有り(罰則有り)
沖縄県小計	7					7	7		7	4
合計	190					145	126		147	103

- 1 独自条例等を制定している地方公共団体を掲載しています。
- 2 都道府県については、独自条例等の有無に係わず掲載しています。
- 3 都道府県条例を適用している未掲載の地方公共団体がありますので当該団体にお問い合わせください。