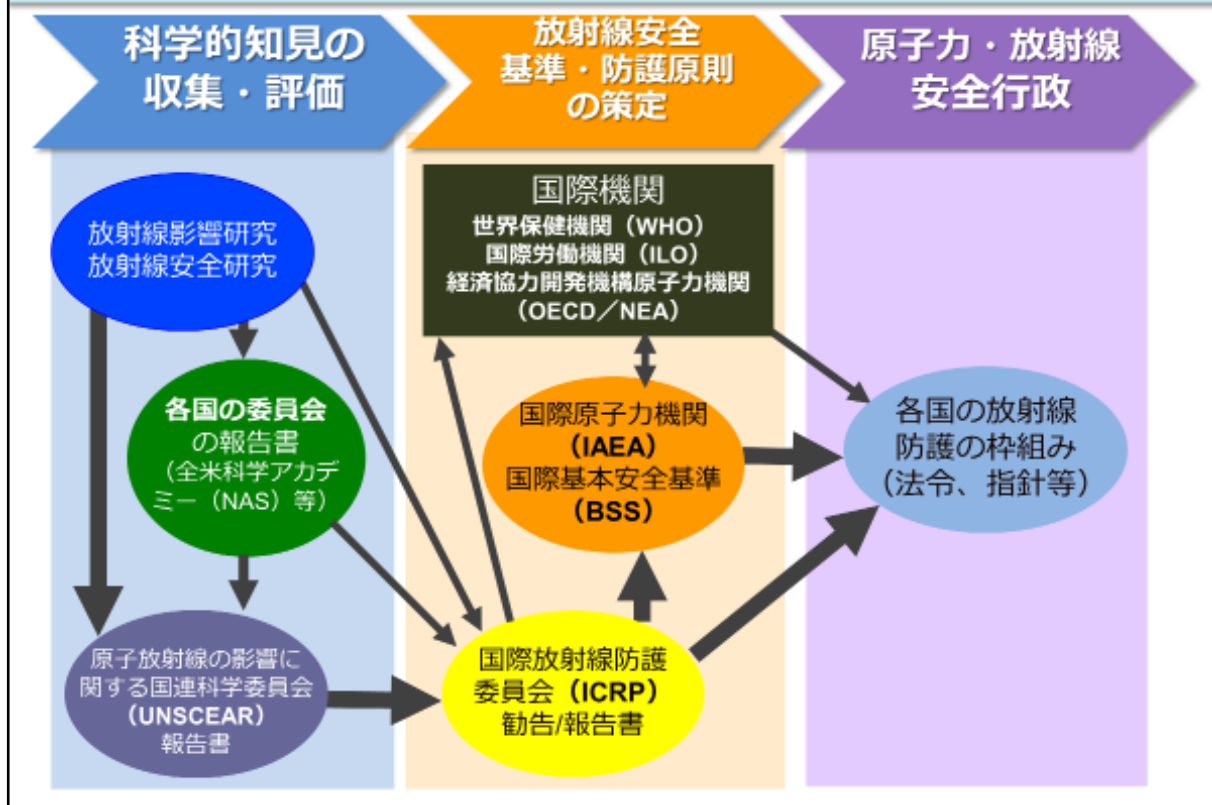


第4章

防護の考え方

放射線防護の枠組み、線量限度、線量低減について説明します。

放射線による影響から人の健康を守る上での原則や、被ばく線量を低減するための方法についての知識を身につけることができます。東京電力福島第一原子力発電所の事故後の食品の出荷制限や避難指示区域設定の基準値の根拠となった線量限度の考え方について理解したい場合や、放射線防護の考え方を知りたい場合にご参照ください。



毎年、世界の研究者から、放射線の線源や影響に関する研究が多数発表されます。

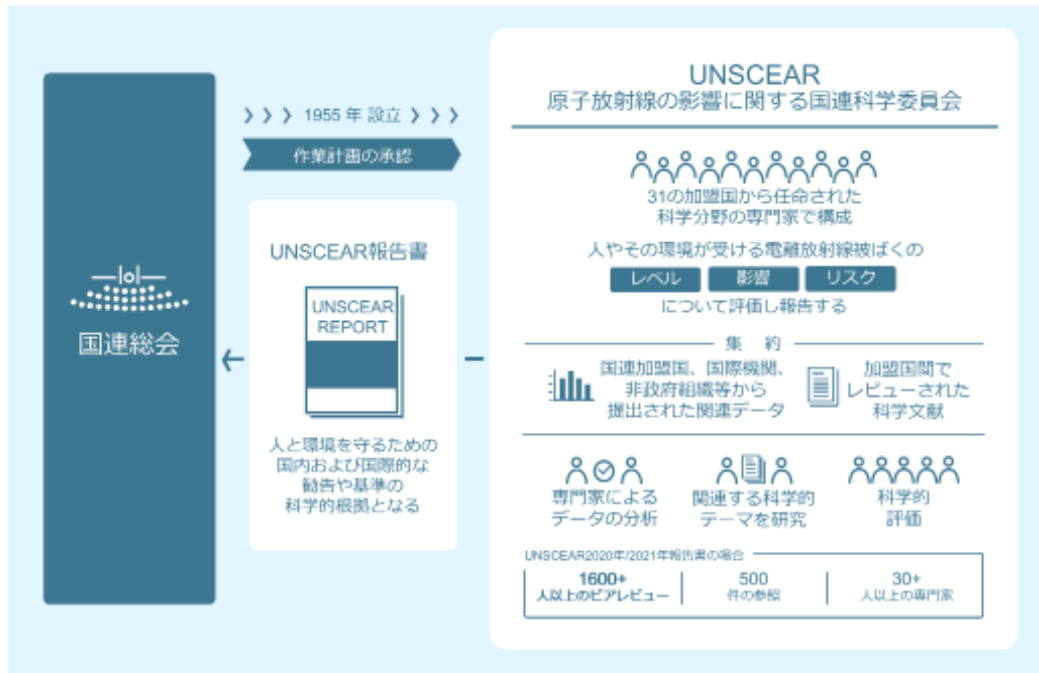
原子放射線の影響に関する国連科学委員会（UNSCEAR）は、日本を含む31の加盟国から任命された科学分野の専門家で構成されており、人やその環境が受ける電離放射線被ばくのレベル、影響、リスクについてレビューし、評価・報告することを任務としています。幅広い研究結果を包括的に評価し、国際的な科学コンセンサスを政治的に中立の立場からまとめ、定期的に報告書の形で見解を発表しています。

民間独立の国際学術組織である国際放射線防護委員会（ICRP）は、UNSCEARの報告及びその他の放射線防護に関する情報等を参考にしながら、専門家の立場から放射線防護の枠組みに関する勧告を行っています。ICRPの勧告や、国際原子力機関（IAEA）が策定した国際的な合意形成による基本安全基準を踏まえ、日本でも放射線防護に関する法令や指針等が定められています。

本資料への収録日：2013年3月31日

改訂日：2024年3月31日

原子放射線の影響に関する国連科学委員会(UNSCEAR)とは



出典：UNSCEAR2020/2021年報告書におけるファクトシート（日本語）「UNSCEAR 2020年東電福島第一原子力発電所事故による放射線影響に関する報告書—事故から10年—」（2022年）（<https://www.unscear.org/unscear/doc/areas-of-work/fukushima.html>）より作成

原子放射線の影響に関する国連科学委員会（UNSCEAR）は、1955年の国連総会で設立された国際連合の委員会です。日本を含む31の加盟国から任命された科学分野の専門家で構成されており、人やその環境が受ける電離放射線被ばくのレベル、影響、リスクについて評価し報告することを任務としています。幅広い研究結果を包括的に評価し、国際的な科学コンセンサスを政治的に中立の立場からまとめ、定期的に報告書の形で見解を発表しています。世界中の政府や機関、組織が、放射線リスクの評価と防護措置の決定に用いる科学的根拠として、UNSCEARの解析結果を活用しています。

東京電力福島第一原子力発電所事故後には、事故による被ばく線量評価やその健康への影響に関する白書や報告書を公表しています（上巻P191「国際的な評価の変遷」）。

本資料への収録日：2024年3月31日

目的：原子力の平和的利用を促進するとともに、原子力が平和的利用から軍事的利用に転用されることを防止すること

IAEAの事業概要

(1) 原子力の 平和的利用	原子力発電分野
	非発電分野
	原子力安全分野
	核セキュリティ分野
技術協力	
(2)保障措置の実施	

基準の
作成

IAEAが作成している安全基準・指針の体系



出典：
外務省HP「国際原子力機関 (IAEA) の概要」、
IAEA安全基準一般安全要件GSR Part 3「放射線防護と放射線源の安全：国際基本安全基準」より作成

国際原子力機関 (IAEA) は原子力の平和的利用を促進するとともに、原子力が平和的利用から軍事的利用に転用されることを防止することを目的に、1957年に設立されました。IAEAは日本を含む178の加盟国 (2023年9月時点) からなり、その事業は原子力の平和的利用の促進と保障措置の実施に大別されます。

原子力の平和的利用の原子力安全分野において、IAEAは、健康を守るため及び生命や財産に対する危険を最小限に抑えるために国際機関として安全基準を策定する権限を与えられており、各種の国際的な安全基準・指針の作成及び普及に貢献しています。IAEAが作成する安全基準・指針の体系は、「原則 (Fundamental)」 - 「要件 (Requirement)」 - 「指針 (Guide)」の三階層となっており、特に「要件」における国際基本安全基準 (BSS) は各国で法令に取り入れるためのガイドライン及び基本的な数値基準として用いられています。BSSはICRP勧告やUNSCEARで整理された知見、IAEAの指針等の内容が反映され、その作成には、IAEA加盟国から派遣された専門家をはじめ、世界保健機関 (WHO)、国際労働機関 (ILO)、経済協力開発機構原子力機関 (OECD/NEA) 等の関連する機関が共同で作業を行っています。

本資料への収録日：2024年3月31日

国際放射線防護委員会（ICRP）

放射線防護の基本的な枠組みと防護基準を勧告することを目的とする。主委員会と4つの専門委員会（放射線影響、線量概念、医療被ばくに対する防護、勧告の適用）で構成されている。

（参考）ICRPの勧告より、線量限度について抜粋

	1977年 勧告	1990年 勧告	2007年 勧告	
線量限度 (職業人)	50mSv/年	100mSv/5年 かつ 50mSv/年	100mSv/5年 かつ 50mSv/年	2007年 勧告 1990年 勧告
線量限度 (一般公衆)	5 mSv/年	1 mSv/年	1 mSv/年	1977年 勧告

mSv : ミリシーベルト

1928年、医療従事者を放射線の障害から防ぐために国際X線ラジウム防護委員会が設立されました。1950年に、国際X線ラジウム防護委員会は、国際放射線防護委員会（ICRP）に改組され、放射線防護の基本的な枠組みと防護基準を勧告する機関という重要な役割を担うことになりました。近年では1977年、1990年、2007年に勧告を行っています（上巻P163「勧告の目的」）。ICRPが勧告を発表すると、多くの国では放射線防護関係の法令の見直しが行われます（上巻P173「国際放射線防護委員会（ICRP）勧告と我が国の対応」）。

ICRPの勧告の骨格は、原爆被爆者の疫学調査を始めとする広範な科学的知見を基にしており、1990年以降、確定的影響（組織反応）と確率的リスクの総合的な推定値は基本的には変わらないとして、これまでの防護体系がほぼ踏襲されています。

本資料への収録日：2013年3月31日

改訂日：2021年3月31日

勧告の目的（国際放射線防護委員会（ICRP）2007年勧告）

1) 人の健康を防護する

- 放射線による被ばくを管理し、制御することにより、**確定的影響（組織反応）を防止し、確率的影響のリスクを合理的に達成できる程度に減少させる**

2) 環境を防護する

- 有害な放射線影響の発生の防止、又は頻度の低減**

出典：ICRP Publication 103「国際放射線防護委員会の2007年勧告」The International Commission on Radiological Protection（国際放射線防護委員会）、2007より作成

国際放射線防護委員会（ICRP）の勧告の目的は、「放射線被ばくに関連して、望ましい人間の努力及び行動を不当に制限せずに、放射線被ばくによる有害な影響から人間と環境を守るための適正な水準の防護に寄与すること」とされています。

この目的達成には、「放射線被ばくとその健康影響に関する科学的知見は必要な前提条件ではあるが、防護の社会的・経済的側面にも考慮しなければならず、この点は、危険の管理に関する他の分野と異なるものではない」と、2007年勧告には記載されています。

勧告の主目的は、人の健康の防護にあります。2007年勧告では、新たに環境を防護するという目的が追加されました。

本資料への収録日：2013年3月31日

改訂日：2021年3月31日

放射線による人の被ばく状況

計画被ばく状況	現存被ばく状況	緊急時被ばく状況
<p>被ばくが生じる前に防護対策を計画でき、被ばくの大きさと範囲を合理的に予測できる状況</p> <p>線量限度 (一般公衆) 1 mSv/年 (職業人) 100mSv/5年 かつ50mSv/年</p> <p>対策 放射性廃棄物処分、長寿命放射性廃棄物処分の管理等</p>	<p>管理についての決定がなされる時点で既に被ばくが発生している状況</p> <p>参考レベル 1～20mSv/年のうち低線量域、 長期目標は1mSv/年</p> <p>対策 自助努力による放射線防護や放射線防護の文化の形成等</p>	<p>急を要するかつ、長期的な防護対策も要求されるかもしれない不測の状況</p> <p>参考レベル 20～100mSv/年の範囲</p> <p>対策 避難、屋内退避、放射線状況の分析・把握、モニタリングの整備、健康調査、食品管理等</p>

mSv：ミリシーベルト

出典：ICRP Publication 103「国際放射線防護委員会の2007年勧告」The International Commission on Radiological Protection (国際放射線防護委員会)、2007より作成

国際放射線防護委員会（ICRP）は人の被ばく状況を、計画的に管理できる平常時（計画被ばく状況）、事故や核テロ等の非常事態（緊急時被ばく状況）、事故後の回復や復旧の時期等（現存被ばく状況）の3つの状況に分けて、防護の基準を定めています。

平常時には、身体的障害を起こす可能性のある被ばくがないようにした上で、将来起こるかもしれないがんのリスクの増加もできるだけ低く抑えるように防護の対策を行うこととされています。そのため、放射線や放射性物質を扱う場所の管理をすることで、一般公衆の線量限度が年間1ミリシーベルト以下になるように定めています。また、放射線を扱う職業人には、5年間に100ミリシーベルトという線量限度が定められています。

一方、放射線事故のような非常事態が起こった場合（緊急時被ばく状況）、平常時には起こり得ない身体的障害の可能性があることから、平常時の対策（将来起こるかもしれないがんのリスクの増加を抑えること）よりも、重大な身体的障害を防ぐための対策を優先することとされています。このため、線量限度は適用せず、一般公衆の場合、年間20～100ミリシーベルトの間の参考レベルを定め、被ばく低減を進めることが定められています。緊急措置や人命救助に従事する人の場合、状況に応じて1,000または500ミリシーベルトを制限の目安とすることもあるとされています。

その後、回復・復旧の時期（現存被ばく状況）に入ると、緊急時の参考レベルよりは低く平常時の線量限度よりは高い、年間1～20ミリシーベルトの間に設定されるべきとされています。

（関連ページ：上巻P173「国際放射線防護委員会（ICRP）勧告と我が国の対応」）

本資料への収録日：2013年3月31日

改訂日：2022年3月31日

放射線の健康影響には、
確定的影響（組織反応）と確率的影響がある

- ・ 約100ミリグレイまでの吸収線量域では、どの組織も臨床的に意味のある機能障害を示すとは判断されない
- ・ 約100ミリシーベルトを下回る線量域では、確率的影響の発生率は臓器や組織の等価線量の増加に比例して増加すると仮定する
（直線しきい値なしモデル=LNTモデルの採用）
- ・ 固形がんに対する線量・線量率効果係数は「2」
- ・ 低線量において、直線的反応を仮定すると、がんと遺伝性影響による致死リスクは1シーベルト当たり約5%

出典：ICRP Publication 103「国際放射線防護委員会の2007年勧告」The International Commission on Radiological Protection（国際放射線防護委員会）、2007より作成

国際放射線防護委員会（ICRP）の勧告の目的の一つは、放射線に対する防護体系を構築するための考察や仮定を与えることによって、確定的影響（組織反応）の発生を防止することにあります。そこで、しきい値の最小値である100ミリグレイ（≒100ミリシーベルト）近くまで年間線量が増加した場合には、防護対策を導入すべきと考えられています。

年間およそ100ミリシーベルトを下回る場合は、確率的影響の発生の増加は低い確率であり、バックグラウンド線量を超えた放射線量の増加に比例すると仮定する「直線しきい値なし（LNT）モデル」が、低線量・低線量率での放射線防護の管理に実用的で、予防原則の観点からもふさわしいとされています。

ICRPが根拠としている原爆被爆者のデータは、1回の被ばくである一方で、管理すべき被ばくのほとんどは、長期間の少しずつの被ばくです。そのため、低線量・低線量率による影響軽減分の補正が行われています。動物実験やヒトの細胞における染色体異常や突然変異誘発の結果等から、様々な数値が報告されていますが、防護のためには係数として2を使うと定められています（上巻P116「低線量率被ばくの発がんへの影響」）。つまり1回被ばくに比べ、少しずつの被ばくでは、同じ総線量を受けた場合の影響の出方が半分になるということです。

こうした補正を行った結果、致命的ながんリスクの増加は、低線量や低線量率の場合1シーベルト当たり約5%になると考えられています。

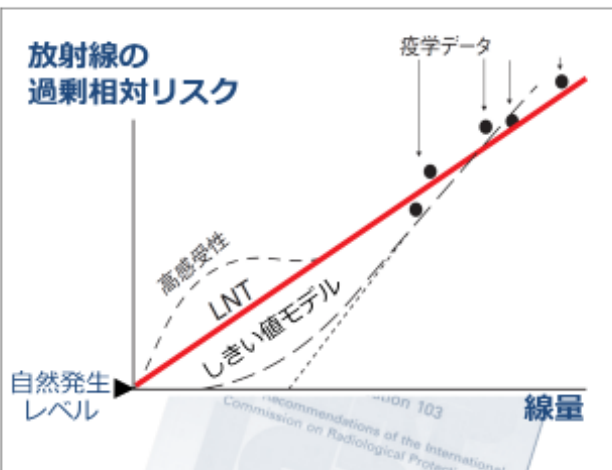
（関連ページ：上巻P86「確定的影響（組織反応）と確率的影響」）

本資料への収録日：2013年3月31日

改訂日：2021年3月31日

◎支持：
全米科学アカデミー（2006）
放射線被ばくには「これ以下なら安全」と言える量はない

◎批判的：
フランス医学・科学アカデミー（2005）
一定の線量より低い放射線被ばくでは、がん、白血病等は実際には生じず、LNTモデルは現実には合わない過大評価



⇒国際放射線防護委員会（ICRP）は、放射線防護の目的上、単純かつ合理的な仮定として、直線しきい値なし（LNT）モデルを採用

科学的な議論としては、100ミリシーベルト以下の確率的影響のリスク評価に直線しきい値なし（LNT）モデルが妥当であるかどうかということについての決着はついてはいません。例えば、全米科学アカデミー（NAS）では、2006年にLNTモデルは科学的にも妥当との見解を公表しました。100ミリシーベルト以下でもがんリスク上昇が見られる疫学的証拠があるとしています。また米国放射線防護審議会（NCRP）は、入手可能な疫学データはLNTモデルを広く支持していると2018年の解説で述べています¹。一方で2017年以降に、100ミリグレイ以下の低線量域での線量効果関係を示すとともに^{2,3}、しきい値モデルも排除できないとする論文²も公表されています。

一方、フランスの医学アカデミーと科学アカデミーは共同で、一定の線量より低い被ばくでは、がん、白血病等は実際には生じず、LNTモデルは現実には合わない過大評価である、という見解を2005年に発表しています。ここでは、インドや中国の高自然放射線地域の住民のデータに発がんリスクの増加が見えないこと、低線量放射線に特異的な防御的生物反応が次々と見つかったことが根拠となっています。

国際放射線防護委員会（ICRP）の勧告では、線形モデルを適用しリスク計算を行っています。低線量域のリスクはゼロに近いが、リスクが上昇する線量のしきい値があるかどうかは不確かさがあるため、LNTモデルと線量・線量率効果係数の2を用いることで、放射線防護の実用的目的、すなわち、低線量被ばくのリスクの管理においてより単純かつ合理的な仮定を提供するとしています。一方で同勧告では、「低線量における不確実性を考慮すると多数の人々がごく小さい線量を長期間受けることによるがんまたは遺伝性疾患の仮想的な症例数を計算することは、公衆の健康を計画する目的には適切ではないと判断する」ともしています。なお、WHO、UNSCEARでは線形二次線量反応モデルを適用してリスク計算を行っています。

（関連ページ：上巻P86「確定的影響（組織反応）と確率的影響」）

1. NCRP Commentary No.27: Implications of Recent Epidemiologic Studies for the Linear-Nonthreshold Model and Radiation Protection, 2018.

2. Lubin et al.: J. Clin. Endocrinol Metab. 102(7): 2575-2583, 2017.

3. Lene H. S. Veiga et al.: Radiat. Res. 185(5): 473-484, 2016.

出典

• The National Academy of Sciences, "Health Risks from Exposure to Low Levels of Ionizing Radiation: BEIR VII Phase 2", 2006.

• Aurengo, A. et al., "Dose-effect relationships and estimation of the carcinogenic effects of low doses of ionizing radiation", Académie des Sciences - Académie nationale de Médecine, 2005.

• ICRP Publication 103 「国際放射線防護委員会の2007年勧告」, ICRP, 2007.

本資料への収録日：2013年3月31日

改訂日：2024年3月31日

国際放射線防護委員会（ICRP）の防護の三原則

- 正当化
- 防護の最適化
- 線量限度の適用



出典：ICRP Publication 103「国際放射線防護委員会の2007年勧告」The International Commission on Radiological Protection（国際放射線防護委員会）、2007より作成

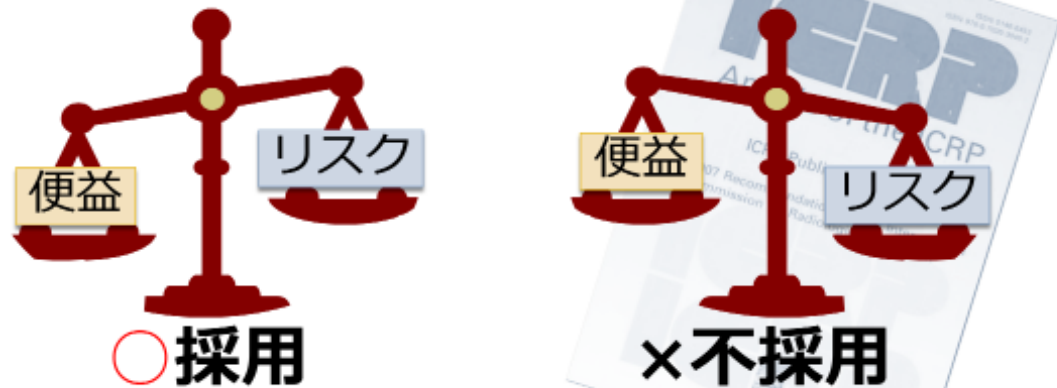
がんや遺伝性影響では、影響の現れ方が確率的です。また現在の放射線防護では、低線量域でも直線しきい値なし(LNT)モデルを適用していますので(上巻P166「LNTモデルをめぐる論争」、安全と危険を明確に区分することはできません。そこで、どんなに小さくとも有限のリスクがあるものとして、「リスクを容認できる」ことを基準に、防護のレベルが考えられています。これが放射線防護の原則として「正当化」「防護の最適化」「線量限度の適用」が重要であると考えられる基盤になっています(上巻P168「防護の正当化」、上巻P169「防護の最適化」、上巻P171「線量限度の適用」)。

本資料への収録日：2013年3月31日

改訂日：2015年3月31日

防護の正当化

正当化とは



出典：ICRP Publication 103「国際放射線防護委員会の2007年勧告」The International Commission on Radiological Protection（国際放射線防護委員会）、2007より作成

放射線防護の原則の1つ目は正当化です。放射線を使う行為は、もたらされる便益（ベネフィット、メリット）が放射線のリスクを上回る場合のみ認められるという大原則です。

正当化は「放射線を扱う行為」に対してのみ適用されるものではなく、被ばくの変化をもたらす活動全てが対象となります。別の言い方をすれば、計画被ばく状況だけでなく、緊急時被ばく状況及び現存被ばく状況にも適用されます。例えば、汚染地域の除染を検討する場合にも、正当化が求められます。

（関連ページ：上巻P98「放射線健康影響におけるリスク」）

本資料への収録日：2013年3月31日

改訂日：2015年3月31日

防護の最適化

個人の被ばく線量や人数を、
経済的及び社会的要因を考慮に入れた上、
合理的に達成できる限り低く保つことである。

この原則を**ALARA (As Low As Reasonably Achievable)**
アララの原則という



- ・線量拘束値
- ・参考レベル

出典：ICRP Publication 103「国際放射線防護委員会の2007年勧告」The International Commission on Radiological Protection（国際放射線防護委員会）、2007より作成

放射線防護の原則の2つ目は防護の最適化です。放射線を伴う行為のメリットが放射線のリスクを上回る場合は、合理的に達成可能な限り被ばく量を減らして、放射線を利用します。この原則は、英語の頭文字から「ALARA（アララ）の原則」と呼ばれています。防護の最適化とは、社会・経済的なバランスも考慮しつつ、できるだけ被ばくを少なくするよう努力するという一方で、必ずしも被ばくを最小化することではありません。

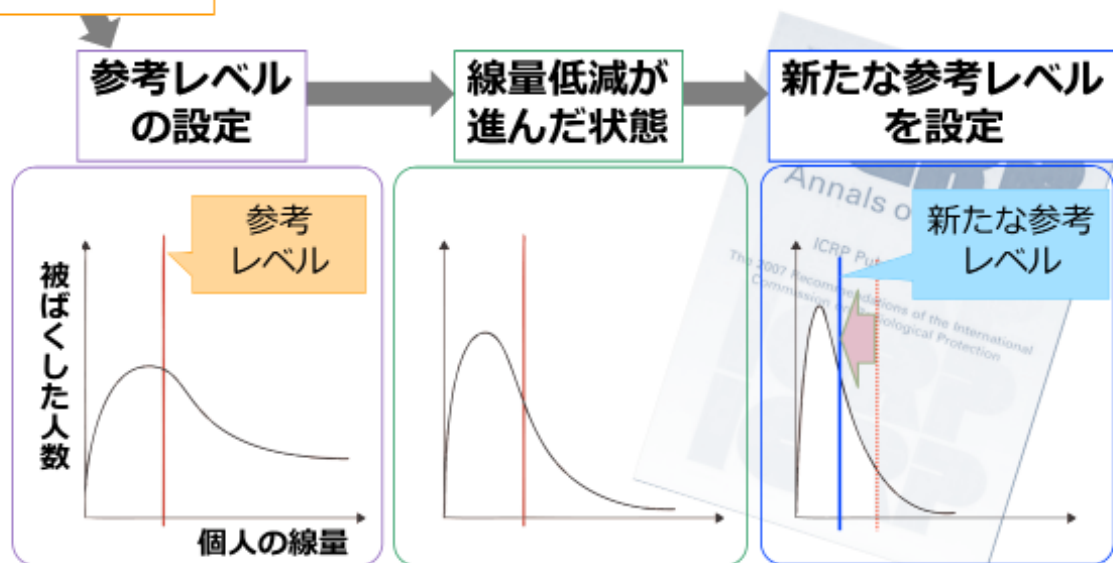
防護の最適化を進めるために利用されるのが、線量拘束値や参考レベルです。例えば、除染等によって特定の線源からの個人に対する線量を制限する際の目安として、参考レベルが用いられています。

本資料への収録日：2013年3月31日

改訂日：2015年3月31日

参考レベルを用いた最適化の流れ

最初の状態



出典：ICRP Publication 103「国際放射線防護委員会の2007年勧告」The International Commission on Radiological Protection (国際放射線防護委員会)、2007 より作成

原子力発電所事故等による被ばくを合理的に低減する方策を進めるときには、国際放射線防護委員会（ICRP）の2007年勧告における参考レベルという概念が用いられています。事故や核テロのような非常事態が起こった場合には、緊急時被ばく状況として、重大な身体的障害を防ぐことに主眼をおいて対応します。このため、線量限度（計画被ばく状況における全ての規制された線源からの被ばくに対するもの）は適用せず、一般人の場合で年間20～100ミリシーベルトの間に参考レベルを定め、それ以下に被ばくを抑えるように防護活動を実施します。平常時には起こり得ない身体的障害が、非常時には起こり得ます。そこで、その防護対策が、平常時の対策（将来起こるかもしれないがんのリスクの増加を抑えること）より優先して行われます。その後、回復・復旧の時期（現存被ばく状況）には、一般人の場合で年間1～20ミリシーベルトの間に参考レベルが定められ、防護の最適化が行われます。

一人一人が受ける線量がばらついている状況において、不当に高い被ばくを受ける人がいないようにすることが参考レベルの目的です。全体の防護のための方策を考える際に、参考レベルを超えて被ばくするおそれのある人がいる場合には、それらの人々に重点的に対策を講じます。その結果、集団内の線量分布が改善し、参考レベルよりも高い線量を受ける人がほとんどいない状況が達成されたときには、必要に応じて、さらに低い参考レベルを設定して線量低減を進めます。このように、状況に合わせて適切なレベルを設定することで、被ばく低減を効率的に進めることができます。

本資料への収録日：2013年3月31日

改訂日：2024年3月31日

線量限度は計画被ばく状況に適用される

○職業人（実効線量）

1年間 50 ミリシーベルト

5年間 100 ミリシーベルト

○一般公衆（実効線量）

1年間 1 ミリシーベルト

（例外）医療被ばくには適用しない

- ・ 個々のケースで正当化
- ・ 防護の最適化が重要



出典：ICRP Publication 103「国際放射線防護委員会の2007年勧告」The International Commission on Radiological Protection（国際放射線防護委員会）、2007より作成

放射線防護の原則の3つ目は、線量限度の適用です。国際放射線防護委員会(ICRP)の2007年勧告では、放射線作業（緊急時の作業を除く）を行う職業人の実効線量の限度は5年間で100ミリシーベルト、特定の1年間に50ミリシーベルトと定められています。

一般公衆の場合、実効線量限度が年間1ミリシーベルトと定められています。

線量限度は、管理の対象となるあらゆる放射線源からの被ばくの合計が、その値を超えないように管理するための基準値です。線量限度を超えなければそれでよいのではなく、防護の最適化によってさらに被ばくを下げる努力が求められます。このことから、線量限度はそこまで被ばくしてよいという値ではなく、安全と危険の境界を示す線量でもありません。

また、健康診断の際や、医療において患者が受ける医療被ばくには線量限度を適用しません。これは、医療被ばくに線量限度を適用すると、必要な検査や治療を受けられないケースが生じ、患者の便益を損なうおそれがあるからです。そのため、3つのレベル（医療における放射線の利用は患者に害よりも便益を多く与えること、特定の症状の患者に対する特定の手法の適用、個々の患者に対する個々の手法の適用）についての正当化と、診断参考レベルの適用等による線量の最適化を行うこととされています。

本資料への収録日：2013年3月31日

改訂日：2016年3月31日

線量限度		国際放射線防護委員会 (ICRP) 勧告と国内法令の比較			
		職業被ばく		公衆被ばく	
mSv：ミリシーベルト		国際放射線防護委員会 (ICRP)	放射線障害の防止に関する法令 (日本)	国際放射線防護委員会 (ICRP)	放射線障害の防止に関する法令 (日本)
実効線量の線量限度		定められた5年間の平均が20mSv いかなる1年も50mSvを超えるべきでない (※1)	定められた5年間の平均が20mSv いかなる1年も50mSvを超えないようにする (※3)	1 mSv/年 (例外的に5年間の平均が年当たり1 mSvを超えなければ、半一年に限度を超えることが許される場合がある) (※1)	線量限度の規定はない (事業所境界の線量限度、排気排水の基準は1 mSv/年を基に設定している) (※3)
線量限度の 等価線量の 線量限度	眼の水晶体	5年間の平均で20mSv/年、かつ、いずれの1年においても50mSvを超えないようにする (※2)	5年間の平均で20mSv/年、かつ、いずれの1年においても50mSvを超えないようにする (※3)	15mSv/年 (※1)	—
	皮膚	500mSv/年 (※1)	500mSv/年 (※3)	50mSv/年 (※1)	—
	手先、足先	500mSv/年 (※1)	—	—	—
職業人 (女子の場合) の線量限度		妊娠の申告後、残りの妊娠期間に胚/胎児への実効線量が1 mSvを超えないようにする (※1)	5 mSv/3か月 妊娠の事実を知った後、出産まで、腹部表面の等価線量限度2 mSv、内部被ばく1 mSv (※3)	—	—

出典 ※1：国際放射線防護委員会 (ICRP) 2007年勧告
 ※2：ICRP Publication 118「組織反応に関するICRP声明・正常な組織・臓器における放射線の早期影響と晩発影響 -放射線防護の視点から見た組織反応のしきい線量-」
 ※3：放射線障害の防止に関する法令 (2023年12月時点) より作成

日本の現行法令には、まだ、国際放射線防護委員会 (ICRP) の2007年勧告の取り入れは完了していませんが、線量限度については、2007年勧告と1990年勧告に大きな違いはないため、ほぼ2007年勧告と合致しています。なお、職業人女性の線量限度 (5ミリシーベルト/3か月) のように、日本特有の線量限度も存在します。

計画被ばく状況における職業被ばくに関する眼の水晶体の等価線量限度については、2011年にICRPの「組織反応に関するICRP声明」(ソウル声明、ICRP Statement on Tissue Reactions)において勧告がなされています。これを踏まえて、日本では2018年に放射線審議会が「眼の水晶体に係る放射線防護の在り方について」を取りまとめ、関係行政機関に対し意見具申を行い、2021年には全ての関連法令 (電離放射線障害防止規則等) が改正されました。

本資料への収録日：2013年3月31日

改訂日：2024年3月31日

線量限度		国際放射線防護委員会 (ICRP) 勧告と我が国の対応	
		国際放射線防護委員会 (ICRP) 2007年勧告	東京電力福島第一原子力発電所事故での対応
職業被ばく	救命活動 (情報を知らされた志願者)	他の者への利益が救命者のリスクを上回る場合は線量制限なし	厚生労働省電離放射線障害防止規則の特例 緊急時被ばく限度を従来の 100 mSv から 250 mSv に一時的に引き上げ (2011年3月14日から同年12月16日まで) 電離放射線障害防止規則の一部を改正し、特例緊急被ばくの上限を 250mSv とした (2016年4月1日から施行)
	他の緊急救助活動	1,000または500 mSv	
公衆被ばく	緊急被ばく状況	20~100 mSv/年 の範囲で決める	例 計画避難地域での避難の基準: 20 mSv/年
	復旧時 (現存被ばく状況)	1~20mSv/年 の範囲で決める	例 長期的に目標とする追加被ばく線量: 1 mSv/年

mSv : ミリシーベルト

出典：国際放射線防護委員会 (ICRP) 2007年勧告
厚生労働省電離放射線障害防止規則の特例 より作成

国際放射線防護委員会 (ICRP) の2007年勧告の国内法令取り入れの審議中に、東京電力福島第一原子力発電所事故が起きました。

事故によって被ばく状況が変わり、公衆被ばくについては、日本の法令にはない参考レベルの考え方が採用されました。参考レベルを用いた被ばく線量の線量管理においては、第一に、ICRP2007年勧告の被ばく状況に応じた線量目安を参考に、不当に高い被ばくを受ける人がいないように参考レベルを設定し、第二に、その参考レベルよりも高い線量を受ける人がほとんどいない状況が達成されたら、必要に応じて、さらに低い参考レベルを設定することで、線量低減を効率的に進めていくこととされています。

一方、職業被ばくについては、東京電力福島第一原子力発電所での災害拡大防止のために、特にやむを得ない場合として、緊急時の職業被ばくの線量限度については、一時的に特例として100ミリシーベルトから250ミリシーベルトに変更して対応されました。その後、原子炉が安定的な冷温停止状態を達成するための工程が完了したことを踏まえて、この特例も廃止されました。

また、今後、仮に原子力施設において原子力緊急事態等が発生した場合に備え、緊急作業期間中における放射線障害の防止に関する規定を整備する必要があり、あらかじめ、特例的な緊急時被ばく限度等に関する基準として250ミリシーベルトを上限とするよう電離放射線障害防止規則の一部が改正され、2016年4月1日から施行されることになりました。

(関連ページ：上巻P170「参考レベルを用いた防護の最適化」)

本資料への収録日：2013年3月31日

改訂日：2019年3月31日

核種	日本	コーデックス	EU	米国
放射性セシウム (単位: Bq/kg)	牛乳 50 乳児用食品 50 一般食品 100	乳児用食品 1,000 一般食品 1,000	乳製品 1,000 乳児用食品 400 一般食品 1,250	全ての食品 1,200
追加線量の上限定値	1mSv	1mSv	1mSv	5mSv
放射性物質を含む食品の割合の仮定値	50%	10%	10%	30%

※ コーデックス委員会は、消費者の健康の保護、食品の公正な貿易の確保等を目的として、1963年に国際連合食糧農業機関（FAO）及び世界保健機関（WHO）により設置された国際的な政府間機関であり、国際食品規格の策定を行っています。

※ 基準値は食品の摂取量や放射性物質を含む食品の割合の仮定値等の影響を考慮してありますので、数値だけを比べることはできません。

※ 飲料水の基準は、WHO放射性物質のガイダンスレベルを示し各国において参照されていること、各国の放射性物質の基準値は、想定する前提が異なるため、数値だけを比べることはできません。

出典：消費者庁「食品と放射能Q&A」より改変

我が国では2012年4月1日より、新たに食品中の放射性物質について「基準値」が設定されました。新しい基準値では食品を4項目に分類し、最も摂取頻度の高い「飲料水」については10ベクレル/kgと設定されました。

また、「一般食品」全てについては100ベクレル/kgという値が設定されました。ただし、乳児が食べる「乳児用食品」と子供の摂取量が多い「牛乳」については50ベクレル/kgとされました。

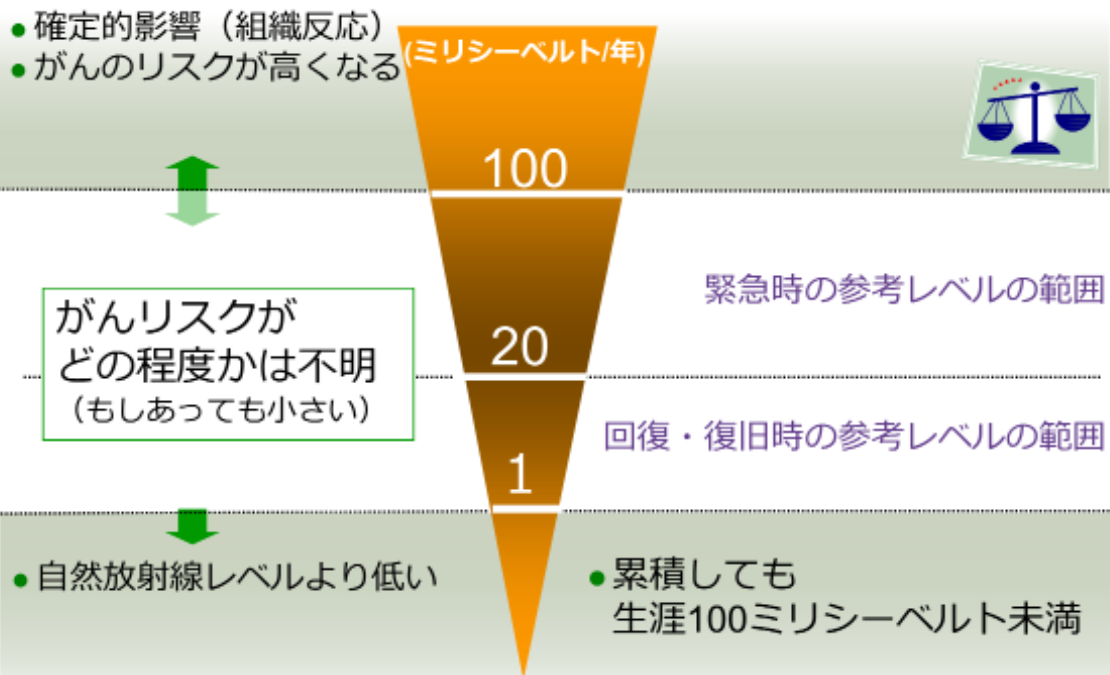
一般食品として全部を一括りにした背景には、個々人の食習慣の違いから来る追加被ばく線量の差を最小限にするという考えがありました。どんな食品を食べても、それらが基準値内であれば安全は確保できるという十分余裕を持った値として設定されました。

なお、各国の基準値が異なる理由は、基準値を設定する際に仮定した1年間の被ばく限度や、食品中の汚染率等が、それぞれの国等によって異なるためです（日本：被ばく限度は年間1ミリシーベルトまで。安全側に立ち一般食品は50%、牛乳・乳製品と乳児用食品は100%が汚染されていると仮定。コーデックス委員会：被ばく限度は年間1ミリシーベルトまで。食品中の10%が汚染されていると仮定）。

（関連ページ：下巻P55「2012年4月からの基準値」、下巻P61「基準値の計算の考え方（1/2）」、下巻P62「基準値の計算の考え方（2/2）」）

本資料への収録日：2013年3月31日

改訂日：2023年3月31日



出典：国際放射線防護委員会（ICRP）の2007年勧告より作成

比較的短時間で受ける100～200ミリシーベルト以上の線量に対しては、確定的影響（組織反応）とがんになるリスクが上昇するという科学的証拠が存在します。そこで、放射線事故による緊急時には、まずは重大な身体的障害を防ぐため、年間100ミリシーベルト以上の被ばくをしないように参考レベルを設定します。事故の収束によって、はじめに設定した参考レベルよりも高い線量を受ける人がほとんどいない状況が達成されたときには、将来起こるかもしれないがんのリスクの増加をできるだけ低く抑えるため、さらに低い参考レベル（年間1～20ミリシーベルト等）を設定して、被ばくする線量の低減を進めます（上巻P164「被ばく状況と防護対策」）。

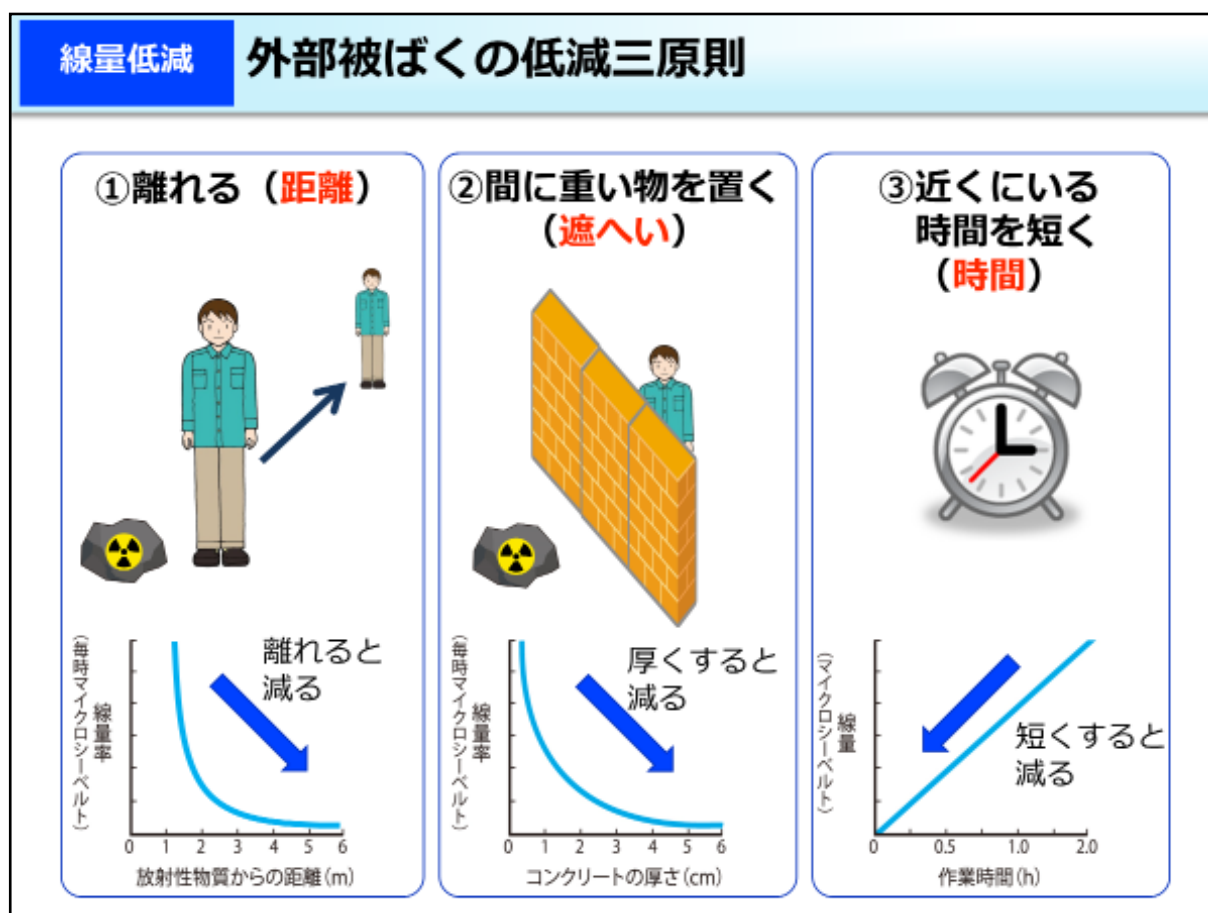
平常時の基準値としては年間1ミリシーベルトが用いられます。そのため、被ばく量が年間1ミリシーベルトを超えると危険だとか、ここまで被ばくをしてもいいと誤解されることがありますが、線量限度は、安全と危険の境界線ではありません。

他方、1ミリシーベルトまで浴びてもよいわけではなく、諸事情を考慮して現実的に可能な範囲で、できるだけ低く被ばくを抑えることが原則です。

（関連ページ：上巻P117「固形がんによる死亡と線量との関係」）

本資料への収録日：2013年3月31日

改訂日：2021年3月31日



外部被ばくの線量を少なくするためには、3つの方法があります。

1つ目は離れるという方法です。放射性物質で汚染した土を取り除いて、生活の場から離す、という方法がこれに当たります。

2つ目は遮蔽です。屋内にいるということや、放射性物質で汚染した土とその下の汚染していない土を入替え、汚染していない土を遮蔽材として用いることもこの方法に当てはまります。

3つ目は、空間線量率が高い所にいる時間を短くするという方法です。

(関連ページ：上巻P50「外部被ばく線量の特徴」)

本資料への収録日：2013年3月31日

改訂日：2019年3月31日

- 原則は口、鼻、傷口から入らないように注意する。
- 土が身体、靴、服に付けばすぐに洗う。
- 山菜やキノコなど野生のものを食材とする場合には、十分な注意を払う。
- 放射性物質の拡散や汚染情報に気を付ける。
- 基準値以下の微量の放射性物質を過剰に心配して、食物の栄養バランスを崩さないようにする。



内部被ばくについては、呼吸を介した吸入摂取と飲食物を介した経口摂取の両方を考える必要があります。原子力災害後、地表面に残留した放射性物質が問題となりますが、その再浮遊は事故直後においても僅かであり、時間が経過するとともにさらに少なくなっていくます^{1,2,3}。そのため、放射性物質の再浮遊による吸入摂取は僅か⁴です。また、日頃の身の回りの衛生管理（手洗い、入浴など）をしっかりと行うことも内部被ばくの低減に効果があります。

一方、野生の食材のように、放射性セシウムの検出レベルの高い食品には注意することが必要です。特に、山菜類とキノコ類はセシウムの濃度が高くなる傾向にあることから注意が必要です。原子力災害後、食品中の放射性物質の検査は、国が対象品目、検査制度を示し、各都道府県が検査計画を策定し、検査を実施します。検査の結果は、厚生労働省、農林水産省、及び地方公共団体のウェブサイトなどを通じて公表されています（下巻P54「食品中の放射性物質に関する検査結果の公表」）。

なお、放射性セシウムによる内部被ばくに関して、住民の方は野生の山菜類やキノコ類、自家栽培の野菜等の簡易測定サービス及びホールボディ・カウンタ測定を利用することができます。

1. IAEA-TECDOC-1162 「Generic procedures for assessment and response during a radiological emergency」 (2000年)
2. K. Akimoto: Jpn. J. Health Phys., 49(1): 17-28, 2014.
3. K. Akimoto: Health Phys., 108(1): 32-38, 2015.
4. UNSCEAR2020年/2021年報告書

本資料への収録日：2013年3月31日

改訂日：2024年3月31日

■ 屋内での外部被ばくの低減に関する研究

- ✓ 建物内外の空間線量の測定から、木造および軽量の鉄骨造住宅の低減係数^{※1}を1階で0.38、2階で0.49と評価。
(出典：N. Matsuda et al.: *J Environ Radioact* 166: 427-435, 2017.)
- ✓ 建物内外の空間線量の測定から、木造住宅の低減係数の中央値を0.43と評価。
(出典：H. Yoshida et al.: *SCIENTIFIC REPORTS* 4: 7541, 2014.)

■ 屋内での内部被ばくの低減に関する研究

- ✓ 建物内外の放射性物質濃度の測定から、空気中の放射性物質の除染係数^{※2}を粒子状I-131で0.64、Cs-137で0.58と評価。
(出典：T. Ishikawa et al.: *Environ Sci Technol* 48:2430-2435, 2014.)
- ✓ 屋内での内部被ばくの要因として、自然換気率や室内外の温度差、風速、建物の総被覆率や築年数等をパラメータに設定し、それらを実験的に検討し内部被ばくの低減係数を評価（値は0.1~1の範囲で変動）。
(出典：J. Hirouchi et al.: *ASRAM2018-010*, 2018.)

※1:屋外での線量を1としたときの、建物内の線量の比
※2:屋外での濃度を1としたときの、建物内の濃度の比

屋内にいる場合は、環境中に放出され屋外の空気中に浮遊した放射性物質と地表面等に沈着した放射性物質からの放射線は建物によって遮へいされ、外部被ばく線量が低減します。また、建物の気密性によって、屋内空気中に浮遊する放射性物質濃度は屋外よりも低くなるため、吸入による内部被ばく線量も低減します。

放射線防護を考慮する際に、典型的な日本の木造家屋の外部被ばくの低減係数として用いられる0.4という値は、IAEA-TECDOC-225（1979年）が根拠とされています（上巻P53「遮へいと低減係数」）。屋内での被ばく低減に関する最近の研究としては、外部被ばくの低減係数^{1,2}に関する研究成果が報告されています。

また、外部被ばくだけでなく、屋内での内部被ばくの低減効果として、放射性物質濃度の低減効果³、内部被ばくの低減係数⁴に関する研究成果も報告されています。なお、屋内での内部被ばくの低減効果は、建築年代、風速、室内外温度差等によっても変化することが報告されています。

1. N. Matsuda et al.: *J Environ Radioact* 166: 427-435, 2017.
2. H. Yoshida et al.: *SCIENTIFIC REPORTS* 4: 7541, 2014.
3. T. Ishikawa et al.: *Environ Sci Technol* 48:2430-2435, 2014.
4. J. Hirouchi et al.: *ASRAM2018-010*, 2018.

本資料への収録日：2023年3月31日

調理の過程で放射性物質の低減が可能

品目	調理・加工法	除去率 (%)
葉菜 (ほうれん草等)	水洗い-ゆでる	7~78
たけのこ	ゆでる	26~36
大根	皮むき	24~46
なめこ (生)	ゆでる	26~45
果物 (葡萄、柿等)	皮むき	11~60
栗	ゆでる-渋皮まで皮むき	11~34
梅	塩漬け	34~43
桜葉	塩漬け	78~87
魚	ワカサギの南蛮漬け	22~32

- 野生のものは大量に食べない

$$\text{除去率 (\%)} = \left(1 - \frac{\text{調理・加工後の食品 (調理・加工品) 中の放射能総量 (Bq)}}{\text{材料中の放射能総量 (Bq)}} \right) \times 100$$

出典：原子力環境整備促進・資金管理センター「環境パラメータ・シリーズ増補版（2013年）食品の調理・加工による放射性核種の除去率 - わが国の放射性セシウムの除去率データを中心に -」2013年9月より作成

東京電力福島第一原子力発電所事故の直後は、野菜から検出された放射性物質は表面に付いているだけでしたので、表面に付着した放射性物質はある程度洗い流すことができました。

現在では、野菜の表面に付着することはほとんどないのですが、土壌中に含まれる放射性物質が部分的に根から吸収され野菜などの内部に入ることがあります。根から吸収されて野菜の中に入ったセシウムも調理や加工するときの工夫によって放射性物質を除去することができます。

スライドの表は、食品の内部に取り込まれている放射性セシウムの除去率が示されています。

野菜をゆでる場合、ゆで時間が長いほど除去率が大きくなると考えられていますが、これは野菜の細胞に取り込まれていた放射性セシウムが、細胞が壊れることによって出てきてゆで湯に移行するためと考えられています。また、塩漬けの場合も塩漬けの時間が長いほど除去率が高くなるとされていますが、これは塩の成分のナトリウムと野菜の中に含まれている放射性セシウムが入れ替わることによるものと考えられています。

肉や魚も煮る場合は、放射性セシウムが移行した煮汁を捨てることにより、放射性物質の量を半分程度までは減らすことができるとされています。焼くよりも、ゆでたり煮たりした場合の方が除去率は高いことが分かっています。

データの詳細については、<https://www.rwmc.or.jp/library/other/kankyo/>を参照してください。

本資料への収録日：2017年3月31日

改訂日：2019年3月31日



セシウム137は、半減期が30年と長いため、原子力発電所の事故等によって環境へ放出された場合、影響が長期化すると考えられます。環境中の放射性物質が作物の可食部（食べている所）に移行する経路は、大きく3つに分けられます。

1つ目は、大気中から直接葉等の可食部の表面等に付くものです。東京電力福島第一原子力発電所事故の直後に、野菜から計測された放射性物質は、大気中に放出された放射性物質が直接葉の表面に付いたものでした。

2つ目は、転流を介した経路です。転流とは、植物体内で、吸収した栄養素や光合成でできた栄養やその代謝産物が、ある組織から他の組織へと運搬されることをいいます。放射性物質が葉や樹皮に付着すると、葉や樹皮が放射性物質を吸収し、植物内で新芽や実の部分に移行することがあります。茶葉やタケノコ、ビワや梅等で比較的高濃度の放射性物質が見つかったのは、こうした移行経路によるものと考えられています。

3つ目は、土壌に含まれている放射性物質が根から吸収される経路です。大気中への放射性物質の放出が終わった後は、農地に降下した放射性物質が根から吸収される経路が主となります。

本資料への収録日：2013年3月31日

改訂日：2019年3月31日

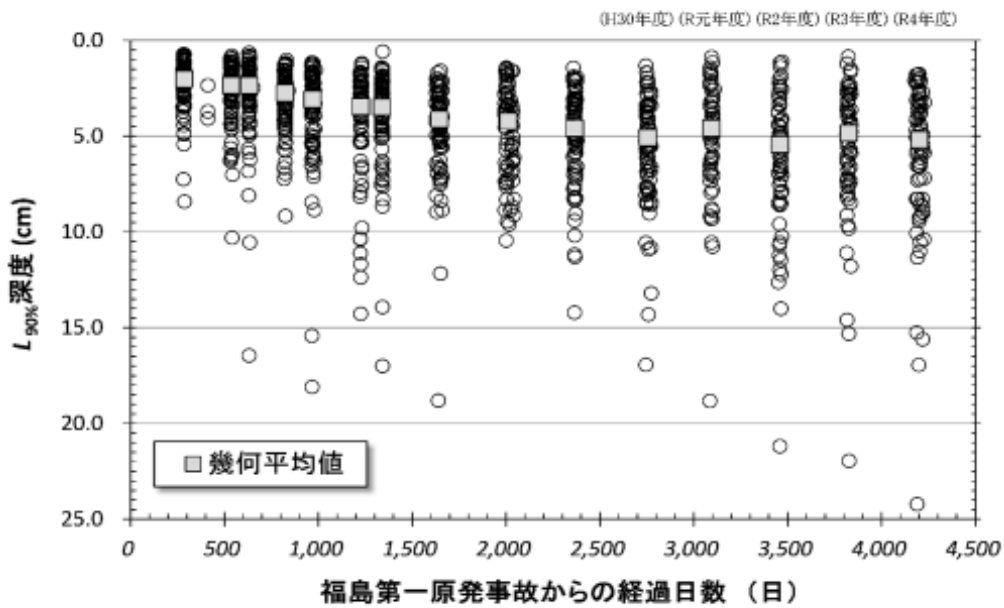


図 2011年12月からの90%深度 $L_{90\%}$ *の経時的な変化データ群（福島県、宮城県南部、茨城県北部 85箇所、非耕地）
 （参考）90%深度 $L_{90\%}$ ：放射性セシウムの沈着量の90%が含まれる地表面からの深度

出典：2022年度原子力規制庁委託事業「東京電力株式会社福島第一原子力発電所事故に伴う放射性物質の分布データの集約」 成果報告書「土壌における放射性セシウムの分布状況」より作成

今回の東京電力福島第一原子力発電所事故に伴い環境中に放出された放射性セシウムの土壌中の深度分布に関する調査が、2011年度から福島県、宮城県南部、茨城県北部において実施されてきています。

土壌に沈着した放射性セシウムの90%が存在する土壌表面からの深度（90%深度）は、時間の経過と共に僅かずつ状況が変化しており、その幾何平均値は2022年9月時点で5.18 cmでした。

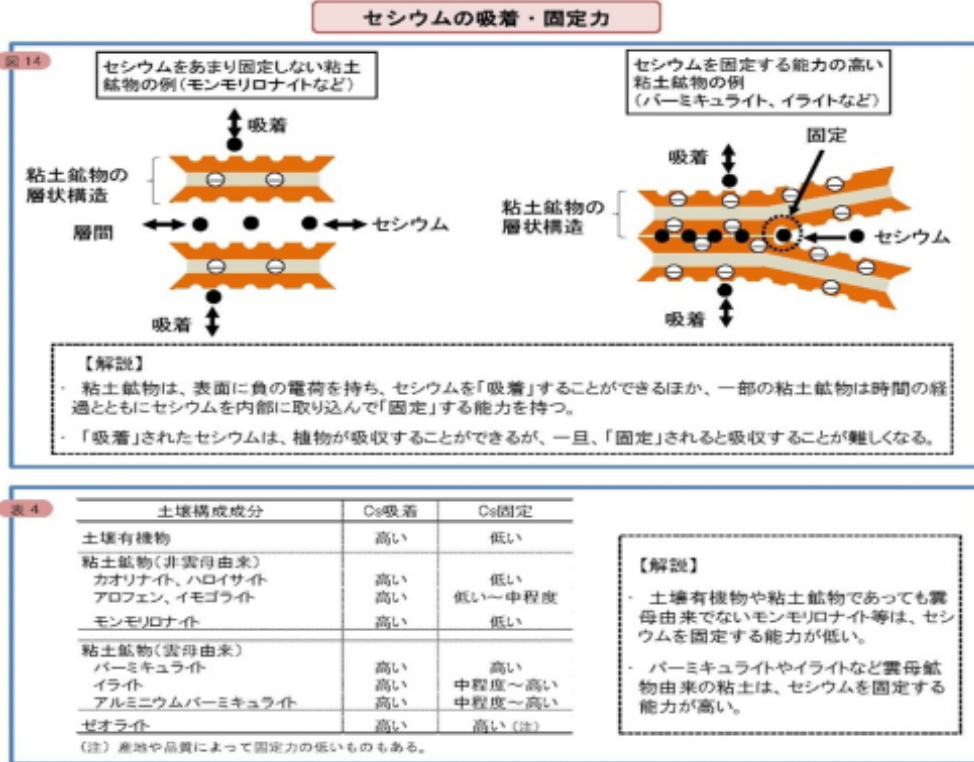
除染や深耕やひび割れなどの土壌の性状により、放射性セシウムの分布状況が変わります。土壌中の粘土質の中には、バーミキュライトを含む粘土鉱物やゼオライトなどはセシウムを強く吸着する性質を持っています。セシウムは、これらの粘土質に吸着され、水に溶けにくくなり、土壌に固定されて土壌の表層付近に長期間とどまります（上巻P182「環境中での放射性セシウムの動き：粘土鉱物による吸着・固着」）。

これにより、放射性セシウムが土壌の表層付近にあることで、地表面よりも深くに根を生やしている植物では、物理的に根と放射性セシウムが隔てられていることとなります。

1986年に起こったチェルノブイリ原子力発電所事故の影響調査では、事故後14年経過しても、事故により降ったセシウム137の約80%が、表面から10cm内の所にとどまっていることも分かっています。（国際原子力機関（IAEA）国際チェルノブイリフォーラム報告書（2006年））

本資料への収録日：2017年3月31日

改訂日：2024年3月31日



出典HP：https://www.maff.go.jp/j/kanbo/joho/saigai/pdf/youin_kome2.pdf

セシウムはカリウム等と化学的に同じような性質（1価の正電荷）を持っていることから、表面に負の電荷を持つ粘土鉱物に吸着されやすい性質があります。さらに、一部の粘土鉱物は時間の経過と共に吸着したセシウムを「固定」する能力を持ち、一度固定されたセシウムは水に溶け出しにくいことが分かっています。

今回の事故により環境中に放出された放射性セシウムは、時間の経過と共に土壌中の粘土鉱物による吸着・固定が進み、作物に吸収されにくくなっています。（上図）

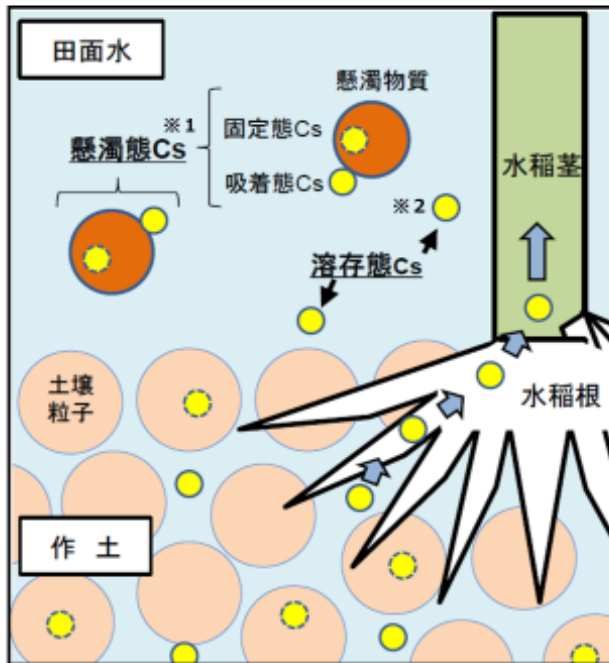
なかでも、バーミキュライトやイライト等の雲母鉱物由来の粘土はセシウムを固定する能力が高いことが分かっています。（下表）

これまでの調査研究の結果から、福島県内の河川において、河川水中の放射性セシウム濃度は、徐々に減少する傾向が確認されています。また、森林等から河川に流入する放射性セシウムの濃度も、時間と共に減少する傾向が確認されています¹。

1. 原子力規制庁委託事業「平成26年度東京電力株式会社福島第一原子力発電所事故に伴う放射性物質の分布データの集約及び移行モデルの開発」事業 成果報告書

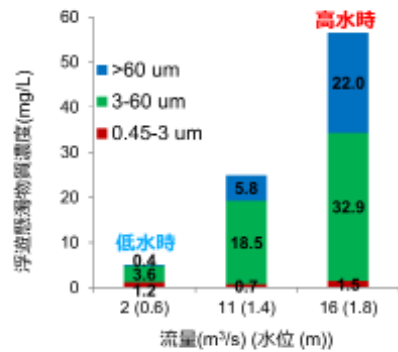
本資料への収録日：2017年3月31日

水中のセシウムの形態のイメージ図



※ 1 : 「懸濁態」放射性物質が土粒子や有機物に吸着・固定された状態。
 懸濁態のセシウムは水稻の根や茎から直接吸収されることはほとんどない。
 ※ 2 : 「溶存態」放射性物質が水中に溶け出した状態。

請戸川下流域（請戸川橋）での観測結果（2014年）



高水時の河川水中の浮遊懸濁物質濃度と粒形
 河川水中の溶存態および懸濁態セシウム濃度

	低水時	高水時
河川流量	2 m³/s	16 m³/s
溶存態 ¹³⁷ Cs濃度	0.3 Bq/L	0.3 Bq/L
懸濁態 ¹³⁷ Cs濃度	0.1 Bq/L	2.2 Bq/L
溶存態の割合	75%	12%
総 ¹³⁴ + ¹³⁷ Cs濃度	0.6 Bq/L	3.3 Bq/L

出典HP:
https://www.maff.go.jp/j/kanbo/joho/saigai/pdf/youin_kome2.pdf
<https://fukushima.jaea.go.jp/report/document/pdf/pdf1702/hokokukai11.pdf>
 より作成

田植えの代かきで田に水をはると、セシウムが溶け出した溶存態と土壌粒子などにくっついて浮遊する懸濁態がありますが、土壌に吸着もしくは固定化している状況では、溶存態は極めて少なく、懸濁態の状態では水稻の根や茎から直接吸収されることはありません。（左図）

また、ため池や水路等における水中のセシウムは時間と共に、土壌に吸着もしくは、固定化されます。このため、福島県内の調査結果では、河川の流量が少なく、濁りが少ない状態では、大部分の放射性セシウムは溶存態で存在しますが、その濃度は通常の放射能濃度測定の検出限界（約1ベクレル/L）より低い濃度です。

右の上図に示すように、大雨時など河川の流量が増加（高水時）すると、浮遊懸濁物質の濃度が高くなりますが、この懸濁物質には放射性セシウムが強く吸着されています（懸濁態）。そのため、高水時には溶存態の放射性セシウム濃度はあまり変わらず、懸濁態の放射性セシウム濃度だけが高くなりますが、時間と共に低下します。また、河川の流量の増加に伴い、浮遊懸濁物質の粒径が大きくなり、河川水は濁ります。この濁りはろ過で取り除くことができます。これまでの福島県・請戸川の調査事例では、右下の表に示すように通常時の放射性セシウム濃度は飲料水基準値（10ベクレル/kg）を下回っていますし、高水時でも増加した懸濁態をろ過することにより上澄み水では、放射性セシウムは検出限界（約1ベクレル/L）以下となります。

本資料への収録日：2017年3月31日

改訂日：2019年3月31日

長期的影響 環境中での放射性セシウムの動き：森林土壌からの流出

これまでの調査から、森林土壌から1年間に流出する放射性セシウム137の流出率は、流域の土壌への沈着量の0.02～0.3%程度であることが分かっています。

【表1】流域から河川への放射性Csの流出(流出率)

流域	川俣町			筑波山	丸森町
	茨石山流域 ^{※1}	石平山流域 ^{※1}	高太石山流域 ^{※1}	霞ヶ浦流域 ^{※2}	宇多川上流 ^{※2}
調査期間	44～45日間 ^{※3}			21か月間	15か月間
土壌へのCs-137沈着量(kBq/m ²)	544	298	916	13	170～230
Cs-137流出量(kBq/m ²)	0.087	0.026	0.021	0.06	0.22～0.34
土壌へのCs-137沈着量に対するCs-137流出量	0.016%	0.009%	0.002%	0.5%	0.12～0.15%
Cs-137の年間流出量^{※5}	0.13%	0.07%	0.02%	0.26%	0.10～0.12%

※1：(出典) JAEA：平成24年度放射能測定調査委託事業「福島第一原子力発電所事故に伴う放射性物質の長期的影響把握手法の確立」成果報告書
 ※2：(出典) 国立環境研究所，2012,2013
 ※3：3流域の比較可能な2012年10月1日～9～10日，10月22日～11月3日，11月29～30日～12月18～19日調査期間(44～45日間)を抽出し合計。
 ※4：○茨石山流域，石平山流域，高太石山流域：深流水における溶存態，SS(懸濁態物質)，粗大有機物(深流水中の葉や枝等)のCs-137の合計。
 ・溶存態：2012年8月，10月の平常時における溶存態放射性セシウム濃度を深流水の流出量にかけた。
 ・SS：SSサンプラーの放射性セシウム濃度を濁度計の連続データと流量から得られたSSの流量にかけた。
 ・粗大有機物：有機物の放射性セシウム濃度をトラップされた全量にかけた。
 ○霞ヶ浦流域，宇多川上流：SS由来のCs-137
 ※5：上表のデータより，土壌への沈着量に対する流出率と調査期間から年間流出率に換算(環境省による試算)。その際，放射性セシウムの自然崩壊や対象期間内の降雨の状況等は考慮していない。

事故当初樹木の葉、枝等に付着した放射性物質は、時間の経過と共に林床の落葉層や土壌に移行し、現状では8割程度が土壌表層部に滞留しており、鉍質土壌によって強く保持されています(上巻P182「環境中での放射性セシウムの動き：粘土鉍物による吸着・固着」)。

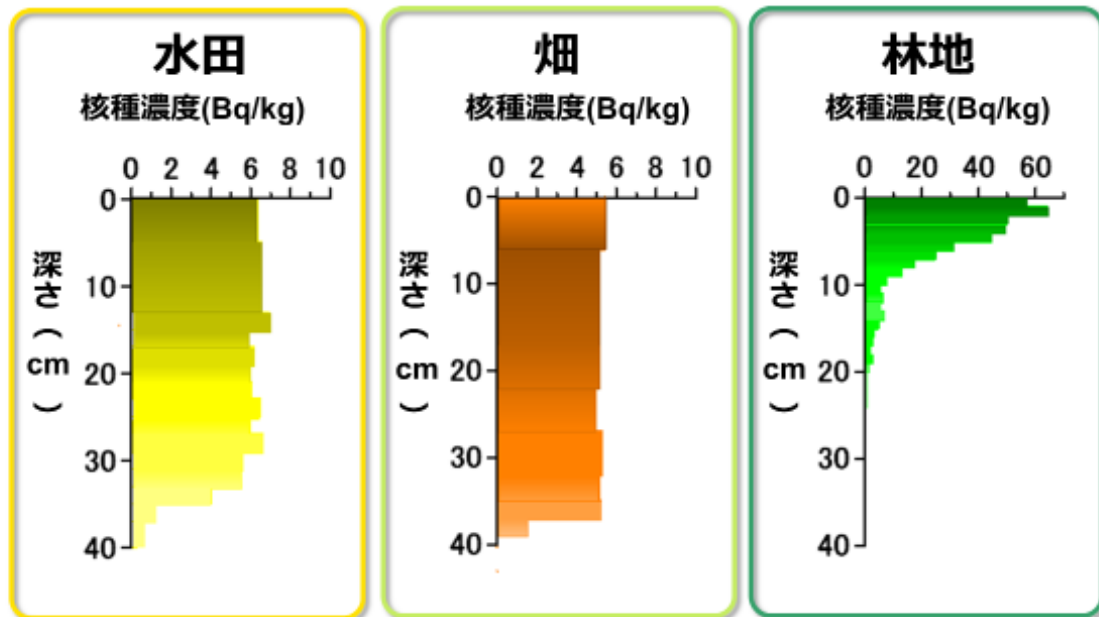
また、これまでの調査から、森林土壌から1年間に流出する放射性セシウム137の流出率は、流域の土壌への沈着量の0.02～0.3%程度であることが分かっています。

参考資料

- ・第16回環境回復検討会資料

本資料への収録日：2017年3月31日

2009年10月に北海道で採取した土壌のセシウム137濃度の深度分布



Bq/kg : ベクレル/キログラム

出典：木方ら、第52回環境放射能調査成果抄録集（2010年）他より作成

1950年代後半から1960年代前半をピークに多くの大気中核実験が実施されたことから、これに起因する放射性降下物が地球全域に降り注ぎました。2011年3月11日以前の日本で検出されている放射性セシウムやストロンチウム90はこのフォールアウト由来であると考えられます（上巻P78「大気圏核実験による放射性降下物の影響」）。

2009年に北海道で行われた土壌調査の結果、水田や畑のように耕された土壌では、表面から40cm深くまでセシウム137が検出されましたが、耕されていない林地では、表面から20cm内にセシウム137がとどまっていました。

セシウムがどれだけ土壌に強く吸着するかは、土壌の性質にもよりますが、日本の土壌でも、セシウム137が表層にとどまりやすいことが分かっています。

（関連ページ：上巻P181「土壌中の放射性セシウムの分布の状況」）

本資料への収録日：2013年3月31日

改訂日：2015年3月31日

分布は時間（年）と共に変化します。 森林中で大きく動く

大気からの沈着直後：

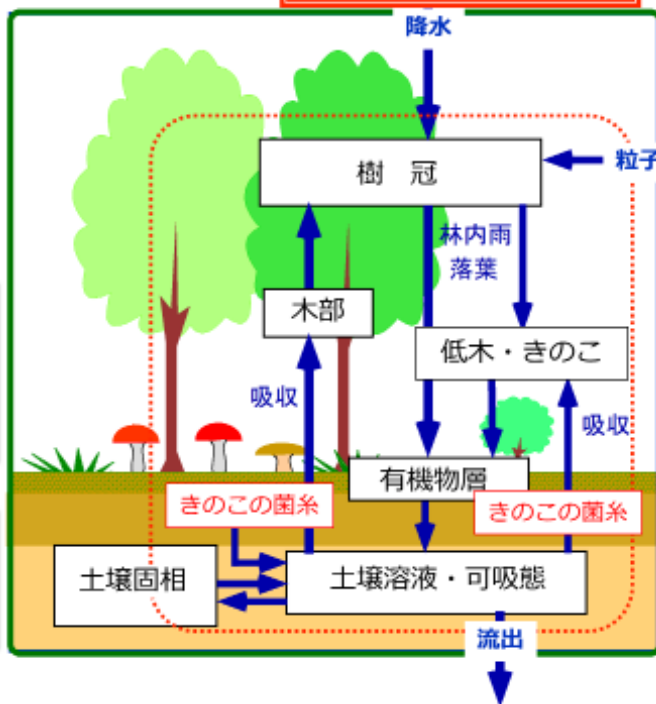
- ・ 樹冠の葉・枝（一部表面吸収 & 転流）
- ・ 土壤有機物層(腐葉土層等)の表面付近

その後：

- ・ 樹冠から土壤有機物層へ
- ・ 有機物層からその下の土壤へ
- ・ 植物の経根吸収

最終的には：

- ・ 大部分が土壤有機物層を含めた土壤表層部に蓄積



森林中の放射性物質の分布は年単位の時間経過によって大きく変化すると考えられています。

大気に含まれる放射性セシウムは葉や枝に付着します。葉や枝はやがて枯れて腐葉土のような有機物を含んだ土壤になります。放射性物質の一部は葉や樹皮から吸収され、植物内で新芽や実の部分に移行することもあります。これもいずれは土になります。

有機物の多い土壤では、セシウムを吸着する粘土質に乏しいため、セシウムが植物に吸収されやすい状態にあります。

有機物層にあるセシウムはその下の土壤に徐々に移行し、表層よりも少し深い所に根を張る植物もセシウムを吸収するようになります。

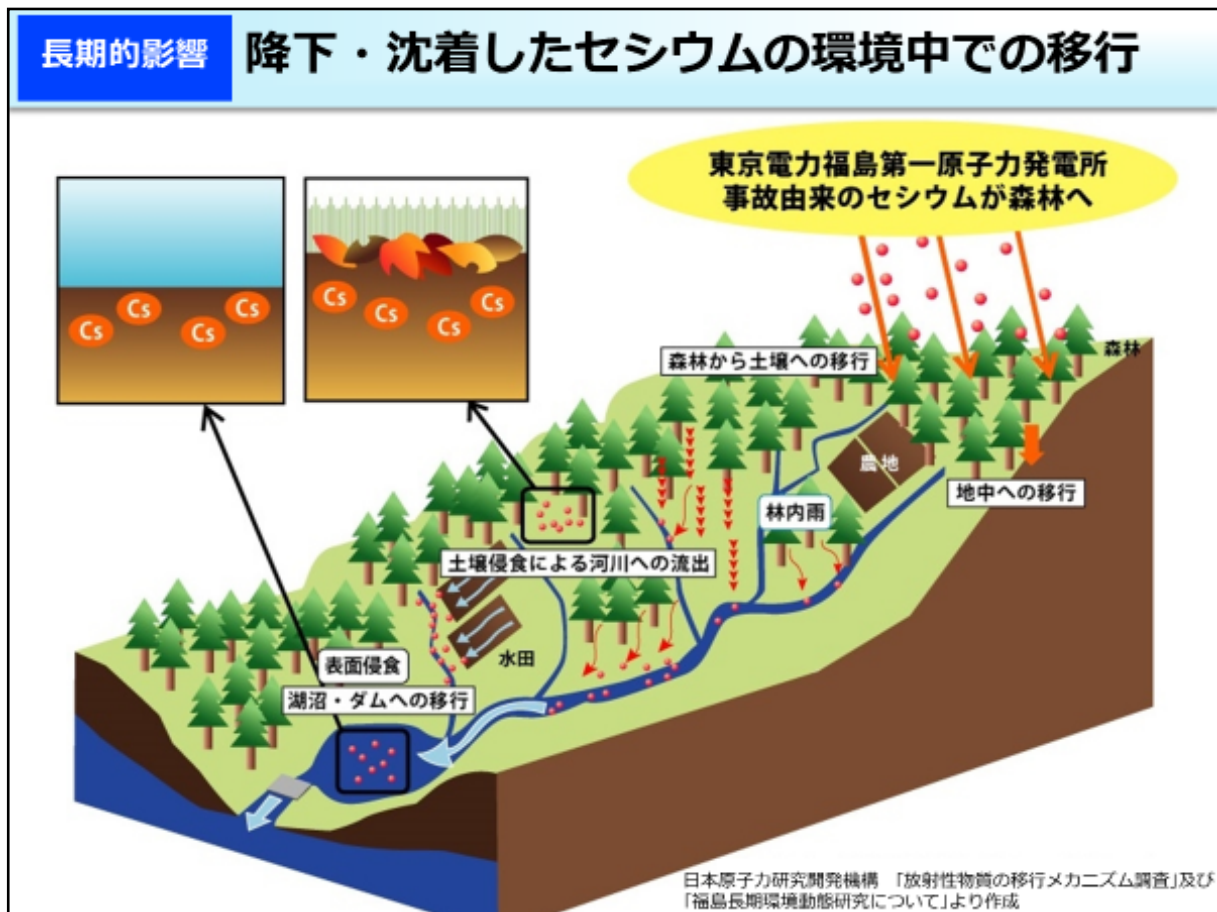
このように、放射性セシウムも安定なセシウムと同様に、植物と土壤との間を循環する過程で土壤の粘土質に固着され、最終的には土壤表層部に蓄積します。

なお、国立研究開発法人森林総合研究所が渓流水を採取してセシウムを計測したところ大部分の渓流水では、セシウムは検出されませんでした。降雨のあった日の一部の濁り水にセシウムが含まれていましたが、その量はごく僅かでした（下巻P34「渓流水中の放射性セシウムの観測結果（2012年）」）。

（関連ページ：下巻P32「森林の空間線量率の変化」、下巻P33「森林内の放射性セシウムの分布状況の変化」）

本資料への収録日：2013年3月31日

改訂日：2019年3月31日



東京電力福島第一原子力発電所事故によって環境中へ放出されたセシウムの分布は時間経過と共に大きく変化しました。事故直後に樹皮や枝葉に付着したセシウムは落葉や降雨等によって林床へと移行し、現在では90%以上が地表から5cmの深さまでにとどまっていることが分かっています。一方で、地表面付近のセシウム減少量が物理減衰による減少よりも大きいことから、僅かに地中方向に移動していることが推測されています。

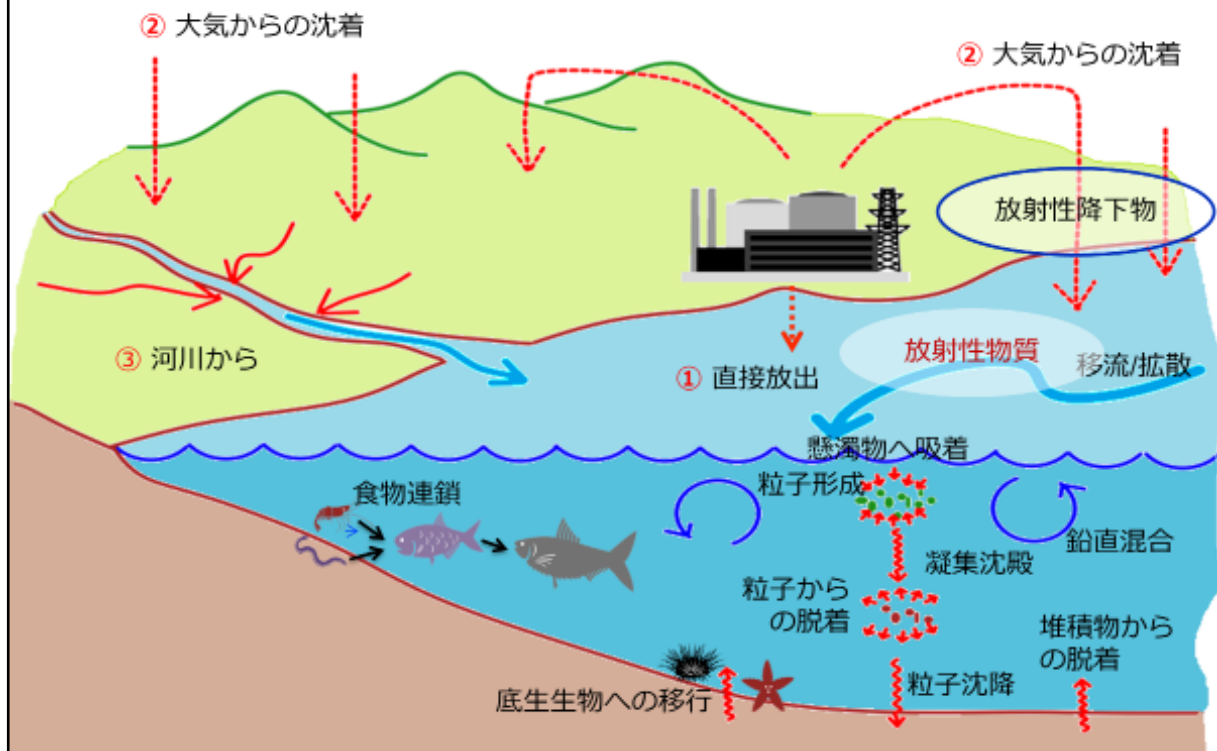
セシウムは特定の粘土鉱物に強く吸着する性質があり、水中にはほとんど溶け出しません（上巻P182「環境中での放射性セシウムの動き：粘土鉱物による吸着・固着」）。また、風等による大気中への再飛散も現在ではほとんどないことが分かっています。これらのことから、森林から生活圏へのセシウムの流入は少ないことが予想されています。

上の図は、森林に降下・沈着したセシウムが上流から河口にあるダム湖に流れ込むまでの過程をイラストで示したものです。2つの拡大図は林床とダム湖底質をそれぞれ表しており、どちらもセシウムが土壌表層に堆積していることが分かります。

セシウムは、急流においては土粒子に吸着した状態で下流へと運搬され、緩流においては堆積する傾向にあります。また、上流にダム湖がある場合、セシウムがダム湖によってせき止められるため、下流へのセシウムの流出が少ない傾向にあります。さらに、台風や大雨等によってダム湖水位が高くなった場合においても、ダムの放流口付近の底質の流速が遅いため、堆積土壌の巻き上げはほとんど起こらないことが分かっています。

本資料への収録日：2016年3月31日

「(海洋への) 直接放出」、「大気からの沈着」は事故当時の状況を表しています



東京電力福島第一原子力発電所事故により放出された放射性物質の海洋中の分布は、時間経過によって大きく変化します。放射性物質が海洋に運ばれる経路には、①発電所からの海洋への直接の流入、②風に乗って運ばれた放射性物質の海洋への降下、③陸に降下した放射性物質の河川や地下水を介した海への運搬の3つのルートが考えられます。ただし、セシウムの場合は、土壤中に強く吸着されることから、地下水と共に移行して海に達することはほとんど考えられません。

海水中の放射性セシウムの濃度は、事故直後急激に上昇しましたが、1～2か月のうちに海流に乗って流されたり、拡散したりすることで下がりました。海産生物の放射性セシウムの濃度は海水中の濃度と関係があり、海水中の濃度の低下と共に海産生物の濃度も低下しました。また、放射性セシウムの一部は海底に沈降したため、海底付近にいる魚類（底魚）への移行が懸念されましたが、調査研究の結果、ヒラメ・マダラ等の底魚の放射性セシウムの濃度は福島沖を含めて低下しています。この理由としては、放射性セシウムが底泥中の粘土に強く吸着されること及び、海底土から底生生物へのセシウム移行率は小さく、粘土に吸着されたセシウムが海産生物の体内に取り込まれにくいことが挙げられます（出典：水産庁、水産物の放射性物質の検査に係る報告書 2017年）。

本資料への収録日：2013年3月31日

改訂日：2023年3月31日

$$\text{濃縮係数} = (\text{海産生物中の濃度}) / (\text{海水中の濃度})$$

生物の種類	濃縮係数※ (セシウム)
イカ・タコ	9
植物プランクトン	20
動物プランクトン	40
藻類	50
エビ・カニ	50
貝類	60
魚	100
イルカ	300
トド	400



現在の海水セシウム濃度は、事故前と同レベル
(0.001~0.01ベクレル/リットル)である。

※ 濃縮係数は、下記IAEA文献による推奨値

出典：国際原子力機関（IAEA）Sediment Distribution Coefficients and Concentration Factors for Biota in the Marine Environment, 2004より作成

濃縮係数とは、海産生物が一定の濃度の海水に長期間置かれた場合の、海産生物中の濃度と海水中の濃度の比率を表したもので、放射性物質の海産生物への蓄積の度合いを示しています。

セシウムの濃縮係数を比べると、プランクトンより魚、魚よりは魚を捕食する大型哺乳類のほうが高いことが分かります。

セシウムについても生物濃縮はありますが、水銀やカドミウムのように生物体への蓄積が続くことはほぼなく、海水中のセシウム濃度が下がれば低下していくと考えられています。

なお、表中の濃縮係数は国際原子力機関（IAEA）による推奨値です。現在、海水中のセシウム濃度は、東京電力福島第一原子力発電所港湾内を除き、事故前とほぼ変わらない濃度（0.001～0.01ベクレル/L）まで下がっています（下巻P48「海水の放射能濃度の推移」）。

本資料への収録日：2013年3月31日

改訂日：2015年3月31日