

1-1-1. 不法投棄件数及び投棄量（新規判明事案）

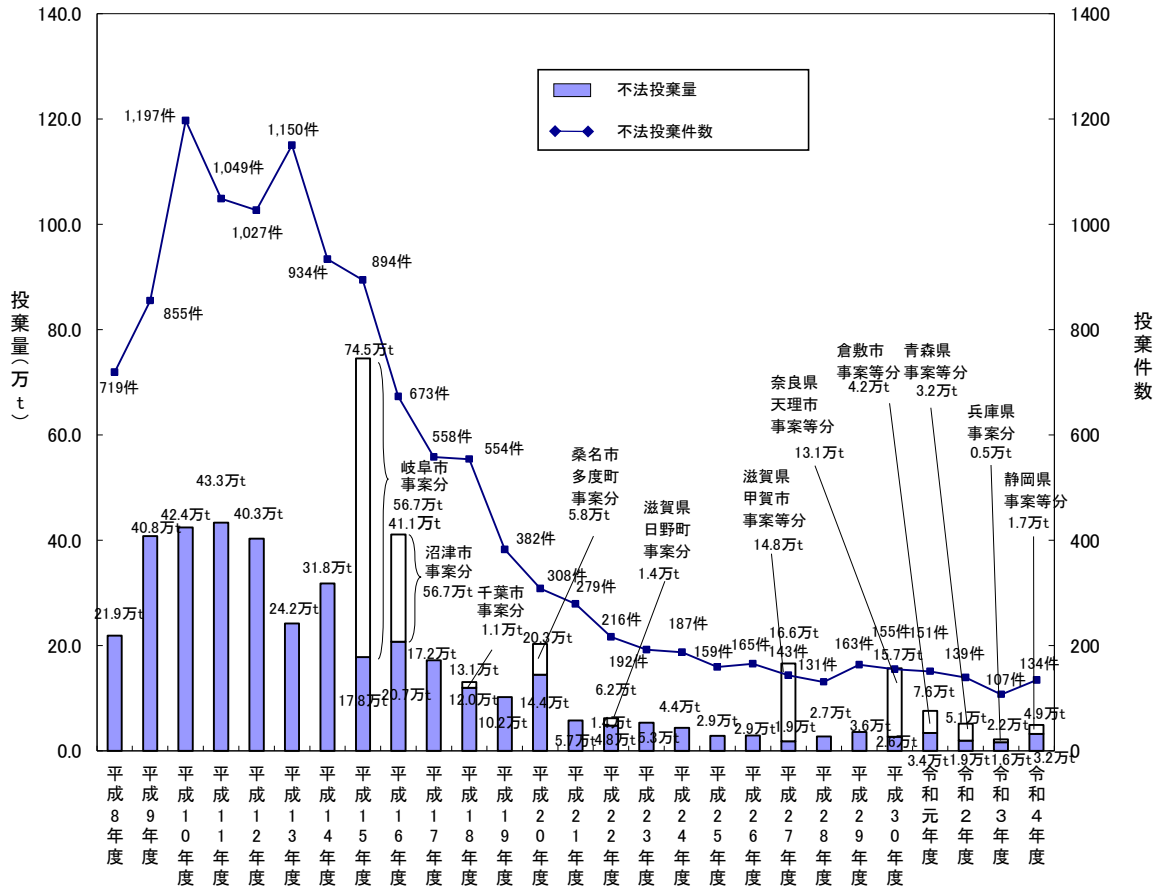
	平成8年度	平成9年度	平成10年度	平成11年度	平成12年度	平成13年度	平成14年度	平成15年度	平成16年度
投棄件数	719	855	1,197	1,049	1,027	1,150	934	894	673
投棄量(万t)	21.9	40.8	42.4	43.3	40.3	24.2	31.8	74.5	41.1

	平成17年度	平成18年度	平成19年度	平成20年度	平成21年度	平成22年度	平成23年度	平成24年度	平成25年度
投棄件数	558	554	382	308	279	216	192	187	159
投棄量(万t)	17.2	13.1	10.2	20.3	5.7	6.2	5.3	4.4	2.9

	平成26年度	平成27年度	平成28年度	平成29年度	平成30年度	令和元年度	令和2年度	令和3年度	令和4年度
投棄件数	165	143	131	163	155	151	139	107	134
投棄量(万t)	2.9	16.6	2.7	3.6	15.7	7.6	5.1	2.2	4.9



不法投棄件数及び投棄量の推移

注)

1. 都道府県及び政令市が把握した産業廃棄物の不法投棄事案のうち、1件あたりの投棄量が10t以上の事案(ただし、特別管理産業廃棄物を含む事案は全事案)を集計対象とした。

2. 白抜き部分については、次のとおり。

平成15年度：大規模事案として報告された岐阜市事案

平成16年度：大規模事案として報告された沼津市事案

平成18年度：平成10年度に判明していた千葉市事案

平成20年度：平成18年度に判明していた桑名市多度町事案

平成22年度：平成21年度に判明していた滋賀県日野町事案

平成27年度：大規模事案として報告された滋賀県甲賀市事案、山口県宇部市事案及び岩手県久慈市事案

平成30年度：大規模事案として報告された奈良県天理市事案、平成28年度に判明していた横須賀市事案、

平成29年度に判明していた千葉県芝山町事案(2件)

令和元年度：平成26年度に判明していた山口県山口市事案、平成28年度に判明していた倉敷市事案

令和2年度：大規模事案として報告された青森県五所川原市事案、栃木県鹿沼市事案、京都府八幡市事案、水戸市事案

令和3年度：大規模事案として報告された兵庫県加古川市事案

令和4年度：大規模事案として報告された静岡県掛川市事案、兵庫県加西市事案、兵庫県上郡町事案

3. 硫酸ピッチは本調査の対象から除外している。

4. フェロシルト事案は本調査の対象から除外している。

なお、フェロシルトは埋立用資材として、平成13年8月から約72万tが販売・使用されたが、その後、製造・販売業者が有害な廃液を混入させていたことがわかり、不法投棄事案であったことが判明したが、既に、不法投棄が確認された1府3県の45か所において、撤去・最終処分が完了している。

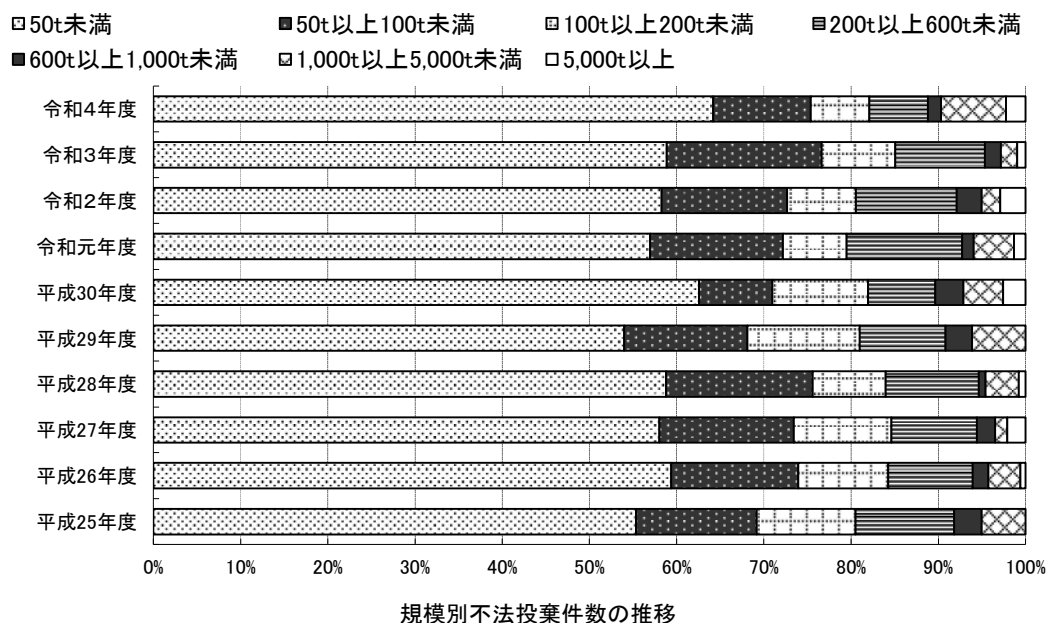
※量については、四捨五入で計算して表記していることから合計値が合わない場合がある。

1-1-2-1. 規模別不法投棄件数(新規判明事案、10ヶ年度分)

投棄規模	平成25年度		平成26年度		平成27年度		平成28年度		平成29年度	
	件数	割合(%)	件数	割合(%)	件数	割合(%)	件数	割合(%)	件数	割合(%)
50t未満	88	55.3	98	59.4	83	58.0	77	58.8	88	54.0
50t以上100t未満	22	13.8	24	14.5	22	15.4	22	16.8	23	14.1
100t以上200t未満	18	11.3	17	10.3	16	11.2	11	8.4	21	12.9
200t以上600t未満	18	11.3	16	9.7	14	9.8	14	10.7	16	9.8
600t以上1,000t未満	5	3.1	3	1.8	3	2.1	1	0.8	5	3.1
1,000t以上5,000t未満	8	5.0	6	3.6	2	1.4	5	3.8	10	6.1
5,000t以上	0	0.0	1	0.6	3	2.1	1	0.8	0	0.0
合計	159	100.0	165	100.0	143	100.0	131	100.0	163	100.0

投棄規模	平成30年度		令和元年度		令和2年度		令和3年度		令和4年度	
	件数	割合(%)	件数	割合(%)	件数	割合(%)	件数	割合(%)	件数	割合(%)
50t未満	97	62.6	86	57.0	81	58.3	63	58.9	86	64.2
50t以上100t未満	13	8.4	23	15.2	20	14.4	19	17.8	15	11.2
100t以上200t未満	17	11.0	11	7.3	11	7.9	9	8.4	9	6.7
200t以上600t未満	12	7.7	20	13.2	16	11.5	11	10.3	9	6.7
600t以上1,000t未満	5	3.2	2	1.3	4	2.9	2	1.9	2	1.5
1,000t以上5,000t未満	7	4.5	7	4.6	3	2.2	2	1.9	10	7.5
5,000t以上	4	2.6	2	1.3	4	2.9	1	0.9	3	2.2
合計	155	100.0	151	100.0	139	100.0	107	100.0	134	100.0

※割合については、四捨五入で計算して表記していることから合計値が合わない場合がある。

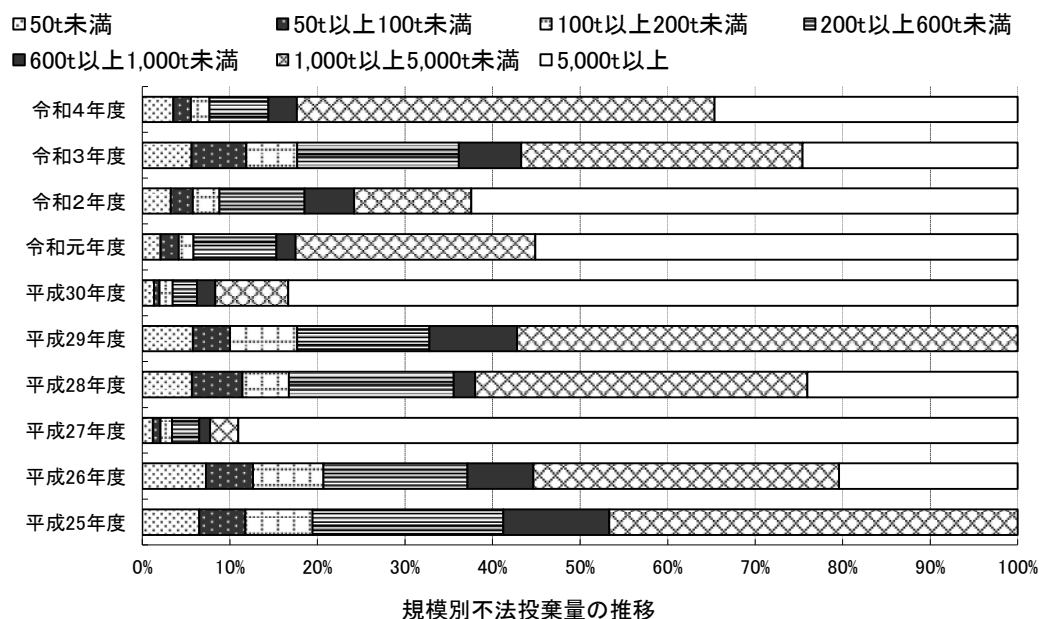


### 1-1-2-2. 規模別不法投棄量(新規判明事案、10ヶ年度分)

投棄規模	平成25年度		平成26年度		平成27年度		平成28年度		平成29年度	
	投棄量(t)	割合(%)	投棄量(t)	割合(%)	投棄量(t)	割合(%)	投棄量(t)	割合(%)	投棄量(t)	割合(%)
50t未満	1,872	6.5	2,096	7.3	1,985	1.2	1,549	5.7	2,061	5.8
50t以上100t未満	1,522	5.3	1,543	5.4	1,430	0.9	1,578	5.8	1,505	4.2
100t以上200t未満	2,210	7.7	2,314	8.0	2,227	1.3	1,441	5.3	2,752	7.7
200t以上600t未満	6,290	21.8	4,733	16.5	5,080	3.1	5,154	18.9	5,388	15.1
600t以上1,000t未満	3,491	12.1	2,167	7.5	2,072	1.3	676	2.5	3,589	10.0
1,000t以上5,000t未満	13,456	46.7	10,039	34.9	5,344	3.2	10,370	37.9	20,421	57.2
5,000t以上	0	0.0	5,880	20.4	147,413	89.0	6,570	24.0	0	0.0
合計	28,840	100.0	28,773	100.0	165,550	100.0	27,338	100.0	35,716	100.0

投棄規模	平成30年度		令和元年度		令和2年度		令和3年度		令和4年度	
	投棄量(t)	割合(%)	投棄量(t)	割合(%)	投棄量(t)	割合(%)	投棄量(t)	割合(%)	投棄量(t)	割合(%)
50t未満	2,110	1.3	1,600	2.1	1,663	3.2	1,222	5.6	1,753	3.5
50t以上100t未満	981	0.6	1,584	2.1	1,307	2.5	1,360	6.2	984	2.0
100t以上200t未満	2,332	1.5	1,287	1.7	1,550	3.0	1,268	5.8	1,045	2.1
200t以上600t未満	4,404	2.8	7,202	9.4	5,015	9.7	4,019	18.5	3,341	6.8
600t以上1,000t未満	3,212	2.0	1,693	2.2	2,918	5.7	1,549	7.1	1,580	3.2
1,000t以上5,000t未満	13,107	8.4	20,877	27.4	6,886	13.4	6,993	32.1	23,567	47.7
5,000t以上	130,680	83.3	42,046	55.1	32,129	62.4	5,355	24.6	17,122	34.7
合計	156,826	100.0	76,288	100.0	51,468	100.0	21,767	100.0	49,391	100.0

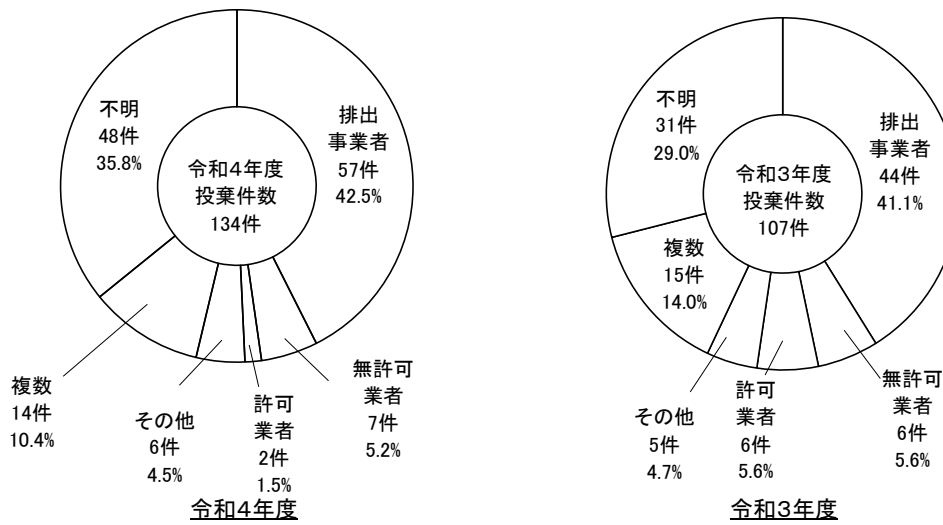
※量及び割合については、四捨五入で計算して表記していることから合計値が合わない場合がある。



1-1-3. 不法投棄実行者の内訳(新規判明事案)

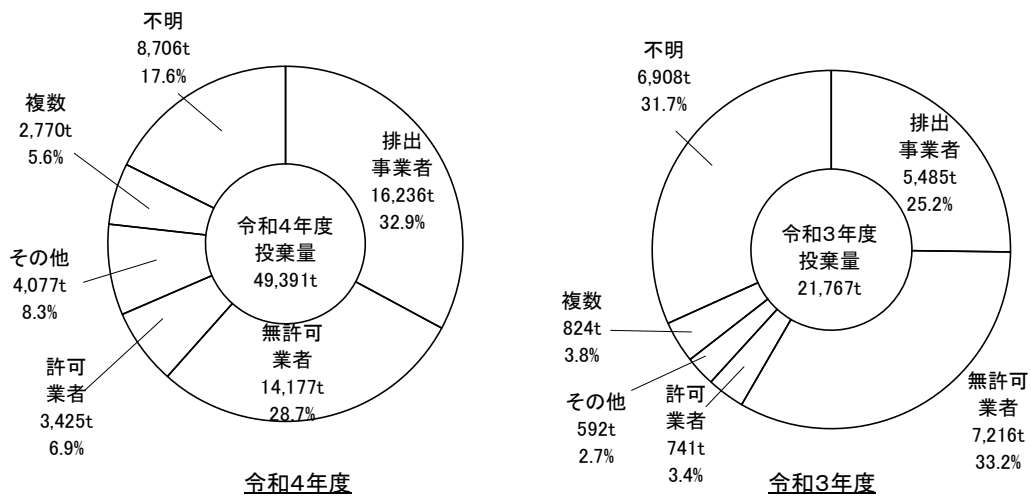
実行者	令和4年度		令和3年度	
	投案件数	投棄量(t)	投案件数	投棄量(t)
排出事業者	57	16,236	44	5,485
無許可業者	7	14,177	6	7,216
許可業者	2	3,425	6	741
その他	6	4,077	5	592
複数	14	2,770	15	824
不明	48	8,706	31	6,908
合計	134	49,391	107	21,767

①投案件数



※割合については、四捨五入で計算して表記していることから合計値が合わない場合がある。

②投棄量



※量及び割合については、四捨五入で計算して表記していることから合計値が合わない場合がある。

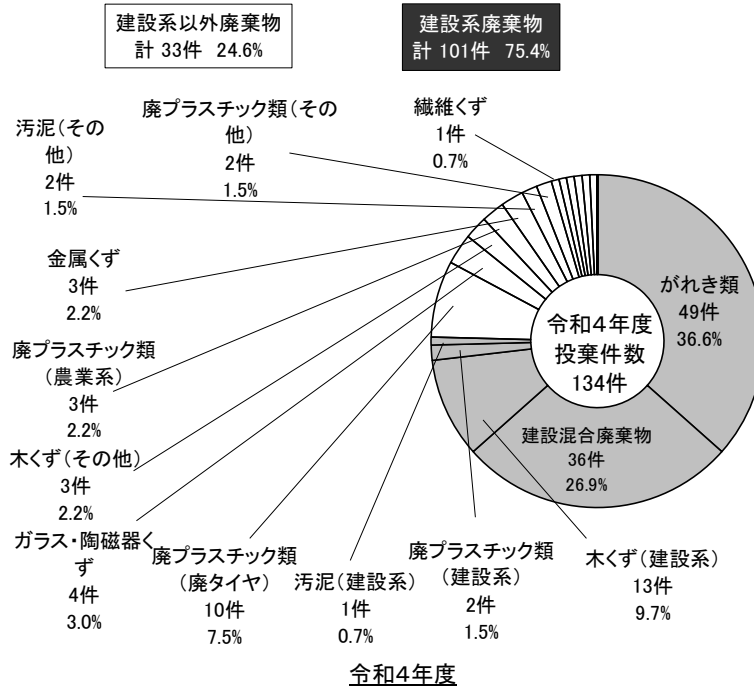
1-1-4. 不法投棄廃棄物の種類及び量(新規判明事案)

廃棄物の種類	令和4年度		令和3年度	
	投案件数	投棄量(t)	投案件数	投棄量(t)
燃え殻	1	1,140	1	11
汚泥	3	343	4	168
建設系	1	97	0	0
その他	2	246	4	168
廃油	1	19	0	0
廃酸	0	0	0	0
廃アルカリ	0	0	0	0
廃プラスチック類	17	2,051	9	2,095
農業系	3	1,079	3	1,663
建設系	2	695	3	259
廃タイヤ	10	196	1	11
シュレッダーダスト	0	0	2	150
その他	2	82	0	12
紙くず	1	12	2	22
木くず	16	956	12	817
建設系	13	814	8	300
その他	3	142	4	518
繊維くず	1	331	1	152
動植物性残さ	0	0	0	20
獣畜・食鳥に係る固形状の不要物	0	0	0	0
ゴムくず	0	0	1	10
金属くず	3	151	2	133
ガラス・陶磁器くず	4	1,328	5	668
鋳さい	1	72	1	400
がれき類	49	3,426	38	4,468
動物のふん尿	1	6,122	1	87
動物の死体	0	0	0	0
ばいじん	0	0	0	0
産廃を処分するために処理したもの	0	0	0	0
特別管理産業廃棄物	0	0	1	0
廃油	0	0	0	0
廃酸・廃アルカリ	0	0	0	0
感染性産業廃棄物	0	0	0	0
廃PCB	0	0	1	0
廃石綿等	0	0	0	0
廃水銀等	0	0	0	0
その他	0	0	0	0
建設混合廃棄物	36	33,441	29	12,715
不明	0	0	0	0
合計	134	49,391	107	21,767

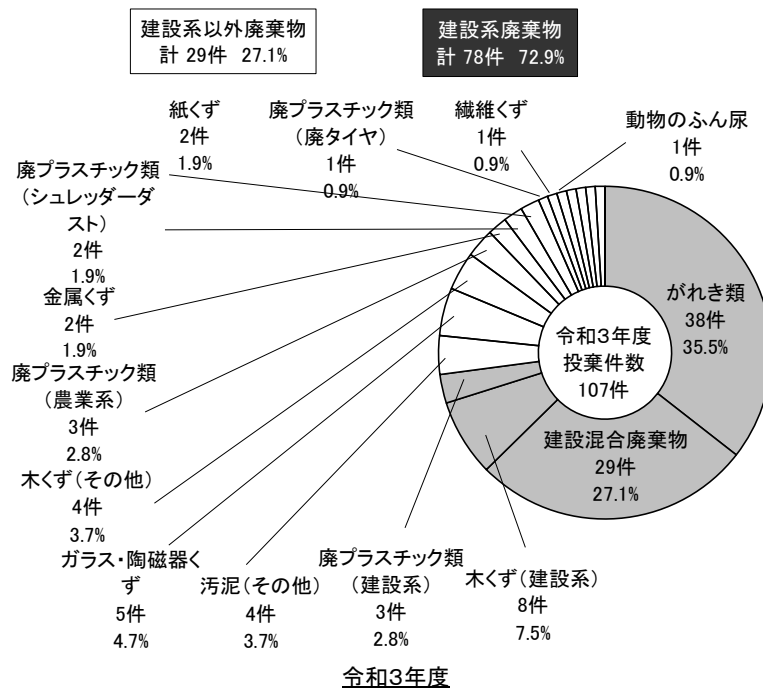
※投案件数は、各事案における最も量の多い廃棄物の種類で集計しているため、件数が0でも投棄量が計上される場合がある。

※量については、四捨五入で計算して表記していることから合計値が合わない場合がある。

① 投案件数

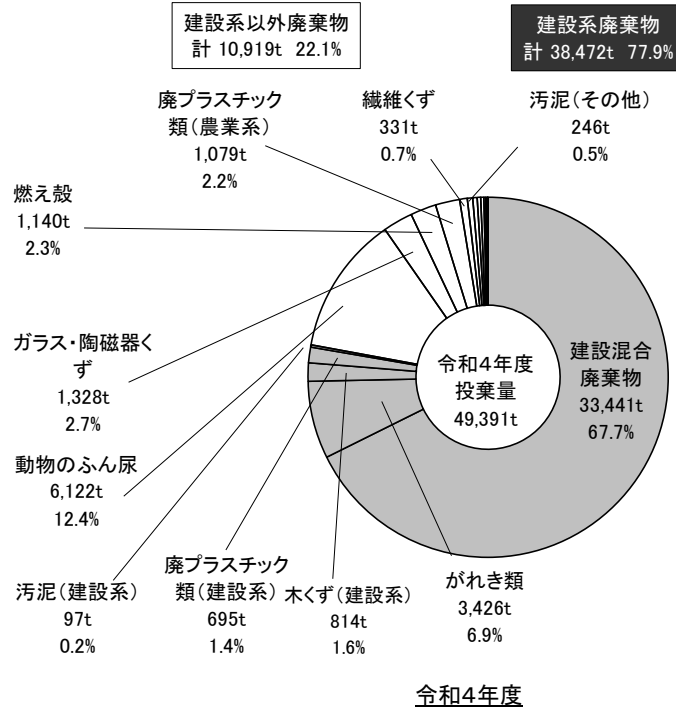


※建設系以外廃棄物及び建設系廃棄物の割合については、四捨五入で計算して表記していることから合計値が合わない場合がある。

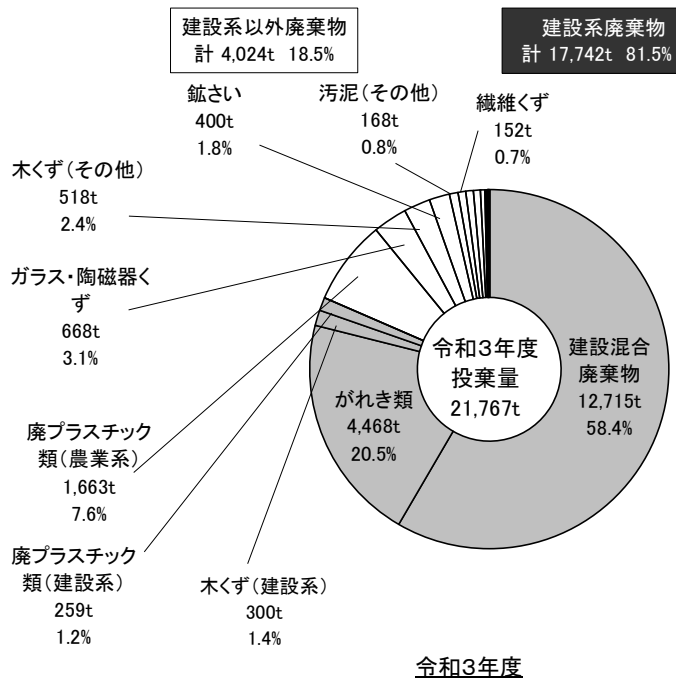


※建設系以外廃棄物及び建設系廃棄物の割合については、四捨五入で計算して表記していることから合計値が合わない場合がある。

② 投棄量



※建設系以外廃棄物及び建設系廃棄物の量及び割合については、四捨五入で計算して表記していることから合計値が合わない場合がある。



※建設系以外廃棄物及び建設系廃棄物の量及び割合については、四捨五入で計算して表記していることから合計値が合わない場合がある。

1-1-5. 不法投棄事案の支障等の状況及び都道府県等の対応状況(新規判明事案)

	投案件数	割合	投棄量(t)	割合
現に支障が生じている	2	1.5%	75	0.2%
支障除去措置(実施済、一部着手を含む)	2	1.5%	75	0.2%
措置完了※2	1	0.7%	40	0.1%
現に支障のおそれがある	4	3.0%	9,509	19.3%
支障のおそれの防止措置(実施済、一部着手を含む)	2	1.5%	7,859	15.9%
措置完了※2	0	0.0%	0	0.0%
周辺環境モニタリング	0	0.0%	0	0.0%
定期的な立入検査	2	1.5%	1,650	3.3%
現時点では支障等はない	128	95.5%	39,807	80.6%
撤去指導、追跡調査 等	51	38.1%	18,125	36.7%
現時点では特段の対応なし	77	57.5%	21,682	43.9%
支障等調査中	0	0.0%	0	0.0%
支障を明確にするための確認調査	0	0.0%	0	0.0%
その他(定期的な立入検査等)	0	0.0%	0	0.0%
計※1	134	100.0%	49,391	100.0%

※1 当該年度内に不法投棄事案として新たに判明したと報告された事案数。

※2 ※1の事案のうち当該年度内に措置が完了した事案であり、当該年度末時点での残存事案数には含まれていない。

※3 量及び割合については、四捨五入で計算して表記していることから合計値が合わない場合がある。

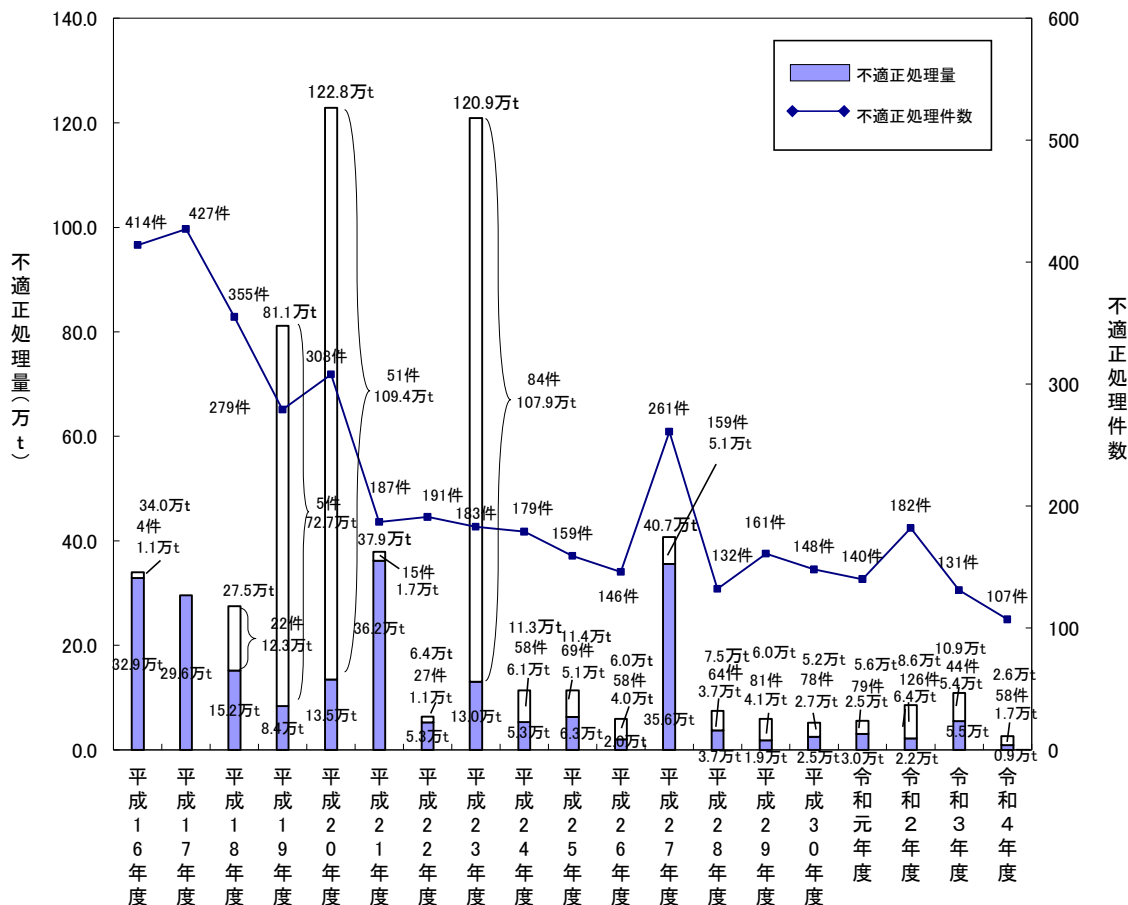


1-2-1. 不適正処理件数及び不適正処理量(新規判明事案)

	平成16年度	平成17年度	平成18年度	平成19年度	平成20年度	平成21年度	平成22年度	平成23年度	平成24年度
不適正処理件数	414	427	355	279	308	187	191	183	179
不適正処理量(万t)	34.0	29.6	27.5	81.1	122.8	37.9	6.4	120.9	11.3

	平成25年度	平成26年度	平成27年度	平成28年度	平成29年度	平成30年度	令和元年度	令和2年度	令和3年度
不適正処理件数	159	146	261	132	161	148	140	182	131
不適正処理量(万t)	11.4	6.0	40.7	7.5	6.0	5.2	5.6	8.6	10.9

	令和4年度
不適正処理件数	107
不適正処理量(万t)	2.6



不適正処理件数及び不適正処理量の推移

注)

- 都道府県及び政令市が把握した産業廃棄物の不適正処理事案のうち、1件あたりの不適正処理量が10t以上の事案(ただし、特別管理産業廃棄物を含む事案は全事案)を集計対象とした。
- 白抜き部分は、報告された年度前から不適正処理が行われていた事案(平成23年度以降は、開始年度が不明な事案も含む。)
- 大規模事案については、次のとおり。  
 平成19年度:滋賀県栗東市事案71.4万t  
 平成20年度:奈良県宇陀市事案85.7万t等  
 平成21年度:福島県川俣町事案23.4万t等  
 平成23年度:愛知県豊田市事案30.0万t、愛媛県松山市事案36.3万t、沖縄県沖縄市事案38.3万t等  
 平成27年度:群馬県渋川市事案29.4万t等
- 硫酸ピッチは本調査の対象から除外している。
- フェロシルト事案は本調査の対象から除外している。  
 なお、フェロシルトは埋立用資材として、平成13年8月から約72万tが販売・使用されたが、その後、製造・販売業者が有害な廃液を混入させていたことがわかり、不法投棄事案であったことが判明したが、既に、不法投棄が確認された1府3県の45か所において、撤去・最終処分が完了している。

※量については、四捨五入で計算して表記していることから合計値が合わない場合がある。

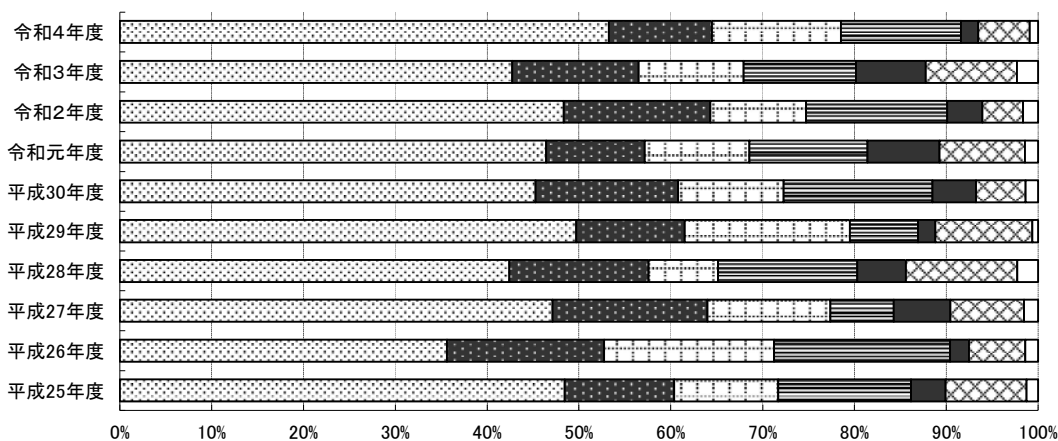
1-2-2-1. 規模別不適正処理件数(新規判明事案、10ヶ年度分)

不適正処理規模	平成25年度		平成26年度		平成27年度		平成28年度		平成29年度	
	件数	割合(%)	件数	割合(%)	件数	割合(%)	件数	割合(%)	件数	割合(%)
50t未満	77	48.4	52	35.6	123	47.1	56	42.4	80	49.7
50t以上100t未満	19	11.9	25	17.1	44	16.9	20	15.2	19	11.8
100t以上200t未満	18	11.3	27	18.5	35	13.4	10	7.6	29	18.0
200t以上600t未満	23	14.5	28	19.2	18	6.9	20	15.2	12	7.5
600t以上1,000t未満	6	3.8	3	2.1	16	6.1	7	5.3	3	1.9
1,000t以上5,000t未満	14	8.8	9	6.2	21	8.0	16	12.1	17	10.6
5,000t以上	2	1.3	2	1.4	4	1.5	3	2.3	1	0.6
合計	159	100.0	146	100.0	261	100.0	132	100.0	161	100.0

不適正処理規模	平成30年度		令和元年度		令和2年度		令和3年度		令和4年度	
	件数	割合(%)	件数	割合(%)	件数	割合(%)	件数	割合(%)	件数	割合(%)
50t未満	67	45.3	65	46.4	88	48.4	56	42.7	57	53.3
50t以上100t未満	23	15.5	15	10.7	29	15.9	18	13.7	12	11.2
100t以上200t未満	17	11.5	16	11.4	19	10.4	15	11.5	15	14.0
200t以上600t未満	24	16.2	18	12.9	28	15.4	16	12.2	14	13.1
600t以上1,000t未満	7	4.7	11	7.9	7	3.8	10	7.6	2	1.9
1,000t以上5,000t未満	8	5.4	13	9.3	8	4.4	13	9.9	6	5.6
5,000t以上	2	1.4	2	1.4	3	1.6	3	2.3	1	0.9
合計	148	100.0	140	100.0	182	100.0	131	100.0	107	100.0

※割合については、四捨五入で計算して表記していることから合計値が合わない場合がある。

- 50t未満                      ■ 50t以上100t未満                      □ 100t以上200t未満                      ▨ 200t以上600t未満
- 600t以上1,000t未満                      □ 1,000t以上5,000t未満                      □ 5,000t以上



規模別不適正処理件数の推移

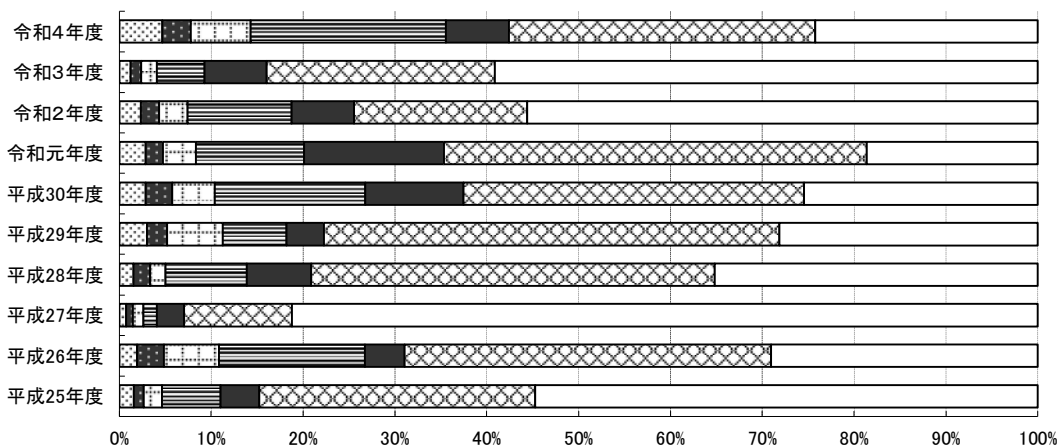
1-2-2-2. 規模別不適正処理量(新規判明事案、10ヶ年度分)

不適正処理規模	平成25年度		平成26年度		平成27年度		平成28年度		平成29年度	
	量(t)	割合(%)	量(t)	割合(%)	量(t)	割合(%)	量(t)	割合(%)	量(t)	割合(%)
50t未満	1,816	1.6	1,166	2.0	3,025	0.7	1,149	1.5	1,803	3.0
50t以上100t未満	1,231	1.1	1,740	2.9	2,927	0.7	1,340	1.8	1,289	2.2
100t以上200t未満	2,255	2.0	3,557	6.0	4,662	1.1	1,270	1.7	3,612	6.1
200t以上600t未満	7,285	6.4	9,482	15.9	6,034	1.5	6,609	8.8	4,134	6.9
600t以上1,000t未満	4,797	4.2	2,579	4.3	12,015	3.0	5,226	7.0	2,425	4.1
1,000t以上5,000t未満	34,307	30.0	23,777	39.9	47,781	11.7	32,808	43.9	29,522	49.6
5,000t以上	62,500	54.7	17,323	29.1	330,350	81.2	26,274	35.2	16,742	28.1
合計	114,193	100.0	59,624	100.0	406,795	100.0	74,675	100.0	59,526	100.0

不適正処理規模	平成30年度		令和元年度		令和2年度		令和3年度		令和4年度	
	量(t)	割合(%)	量(t)	割合(%)	量(t)	割合(%)	量(t)	割合(%)	量(t)	割合(%)
50t未満	1,496	2.9	1,616	2.9	2,002	2.3	1,362	1.2	1,231	4.7
50t以上100t未満	1,509	2.9	1,040	1.9	1,720	2.0	1,225	1.1	812	3.1
100t以上200t未満	2,423	4.6	1,997	3.6	2,671	3.1	1,875	1.7	1,726	6.5
200t以上600t未満	8,553	16.4	6,581	11.8	9,710	11.3	5,686	5.2	5,593	21.2
600t以上1,000t未満	5,591	10.7	8,504	15.2	5,816	6.8	7,321	6.7	1,819	6.9
1,000t以上5,000t未満	19,371	37.1	25,702	46.0	16,154	18.8	27,124	24.9	8,782	33.3
5,000t以上	13,300	25.5	10,390	18.6	47,698	55.6	64,462	59.1	6,389	24.2
合計	52,244	100.0	55,829	100.0	85,771	100.0	109,054	100.0	26,351	100.0

※量及び割合については、四捨五入で計算して表記していることから合計値が合わない場合がある。

- 50t未満                      ■ 50t以上100t未満                      □ 100t以上200t未満                      ▨ 200t以上600t未満
- 600t以上1,000t未満                      □ 1,000t以上5,000t未満                      □ 5,000t以上

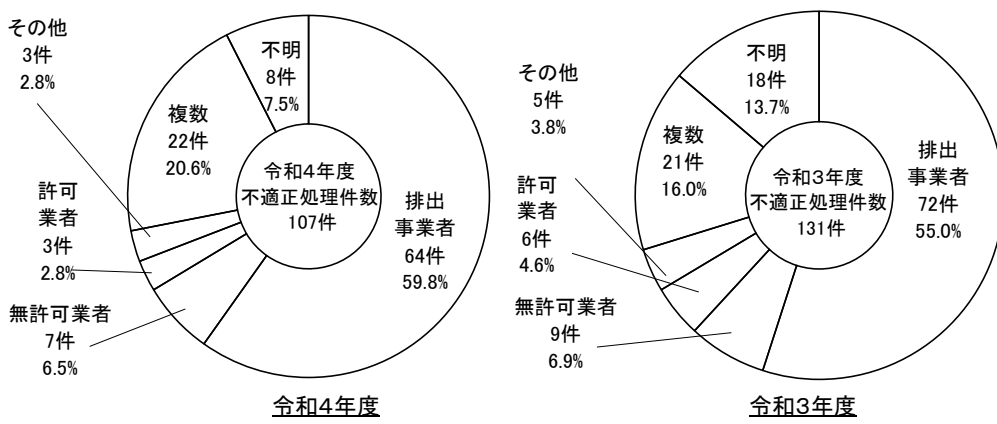


規模別不適正処理量の推移

1-2-3. 不適正処理実行者の内訳(新規判明事案)

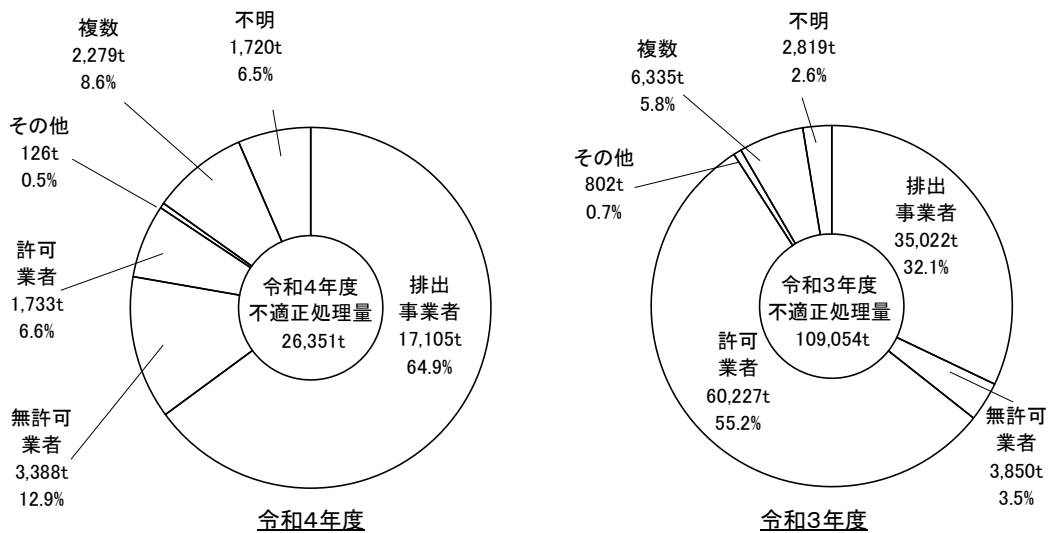
実行者	令和4年度		令和3年度	
	不適正処理件数	不適正処理量(t)	不適正処理件数	不適正処理量(t)
排出事業者	64	17,105	72	35,022
無許可業者	7	3,388	9	3,850
許可業者	3	1,733	6	60,227
その他	3	126	5	802
複数	22	2,279	21	6,335
不明	8	1,720	18	2,819
合計	107	26,351	131	109,054

①不適正処理件数



※割合については、四捨五入で計算して表記していることから合計値が合わない場合がある。

②不適正処理量



※量及び割合については、四捨五入で計算して表記していることから合計値が合わない場合がある。

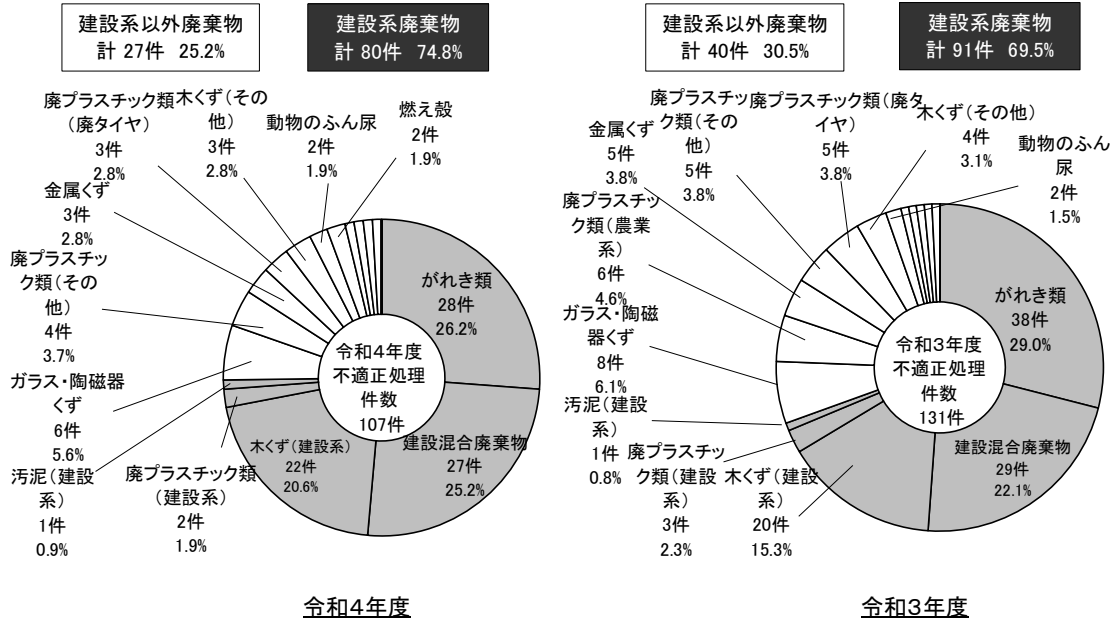
1-2-4. 不適正処理廃棄物の種類及び量(新規判明事案)

廃棄物の種類	令和4年度		令和3年度	
	不適正処理件数	不適正処理量(t)	不適正処理件数	不適正処理量(t)
燃え殻	2	737	0	11
汚泥	1	64	2	656
建設系	1	64	1	12
その他	0	0	1	644
廃油	1	28	0	0
廃酸	0	0	0	0
廃アルカリ	0	0	0	0
廃プラスチック類	10	1,656	19	51,405
農業系	1	5	6	1,080
建設系	2	1,096	3	2,329
廃タイヤ	3	389	5	339
シュレッダーダスト	0	0	0	0
その他	4	165	5	47,657
紙くず	0	2	0	10
木くず	25	5,606	24	23,653
建設系	22	5,007	20	20,570
その他	3	598	4	3,083
繊維くず	1	131	1	20
動植物性残さ	0	0	1	10
獣畜・食鳥に係る固形状の不要物	0	0	0	0
ゴムくず	0	10	0	0
金属くず	3	750	5	1,422
ガラス・陶磁器くず	6	705	8	1,857
鋳さい	0	50	0	0
がれき類	28	5,820	38	19,348
動物のふん尿	2	200	2	4,030
動物の死体	0	0	1	20
ばいじん	0	0	0	0
産廃を処分するために処理したもの	0	0	0	0
特別管理産業廃棄物	1	1,416	1	4
廃油	0	0	0	0
廃酸・廃アルカリ	0	0	0	0
感染性産業廃棄物	1	1,416	0	0
廃PCB	0	0	1	4
廃石綿等	0	0	0	0
廃水銀等	0	0	0	0
その他	0	0	0	0
建設混合廃棄物	27	9,177	29	6,609
不明	0	0	0	0
合計	107	26,351	131	109,054

※不適正処理件数は、各事案における最も量の多い廃棄物の種類で集計しているため、件数が0でも不適正処理量が計上される場合がある。

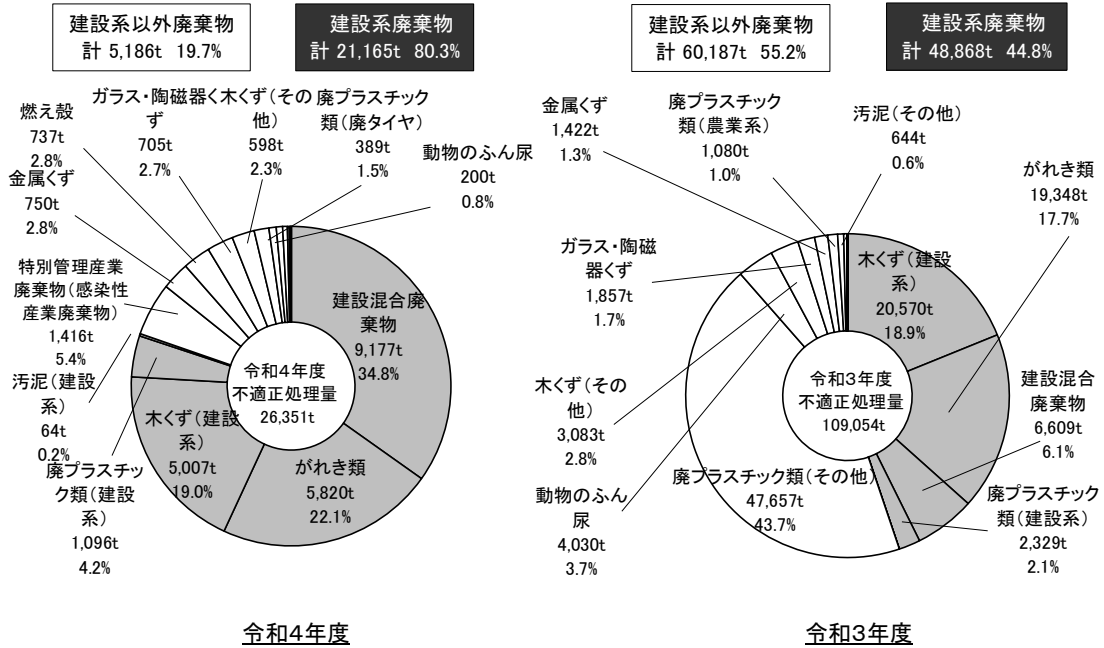
※量については、四捨五入で計算して表記していることから合計値が合わない場合がある。

①不適正処理件数



※建設系以外廃棄物及び建設系廃棄物の割合については、四捨五入で計算して表記していることから合計値が合わない場合がある。

②不適正処理量



※建設系以外廃棄物及び建設系廃棄物の量及び割合については、四捨五入で計算して表記していることから合計値が合わない場合がある。

1-2-5. 不適正処理事案の支障等の状況及び都道府県等の対応状況(新規判明事案)

	不適正処理件数	割合	不適正処理量(t)	割合
現に支障が生じている	1	0.9%	15	0.1%
支障除去措置(実施済、一部着手を含む)	1	0.9%	15	0.1%
措置完了※2	0	0.0%	0	0.0%
現に支障のおそれがある	3	2.8%	2,929	11.1%
支障のおそれの防止措置(実施済、一部着手を含む)	1	0.9%	1,560	5.9%
措置完了※2	0	0.0%	0	0.0%
定期的な立入検査	2	1.9%	1,369	5.2%
現時点では支障等はない	101	94.4%	15,601	59.2%
撤去指導、定期的な立入検査 等	42	39.3%	6,599	25.0%
現時点では特段の対応なし	59	55.1%	9,002	34.2%
支障等調査中	2	1.9%	7,805	29.6%
支障を明確にするための確認調査	2	1.9%	7,805	29.6%
計※1	107	100.0%	26,351	100.0%

※1 当該年度内に不適正処理事案として新たに判明したと報告された事案数

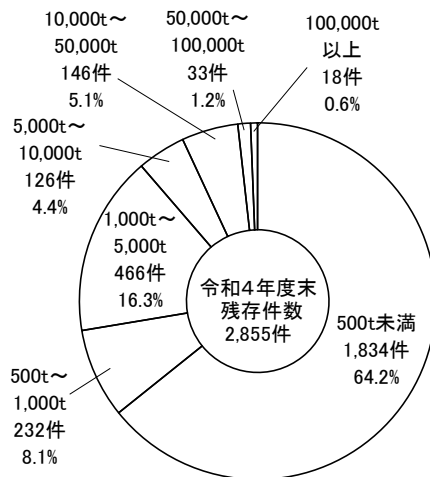
※2 ※1の事案のうち当該年度内に措置が完了した事案であり、当該年度末時点での残存事案数には含まれていない。

※3 量及び割合については、四捨五入で計算して表記していることから合計値が合わない場合がある。

2-1. 不法投棄等の規模別の残存件数及び残存量(令和4年度末時点)

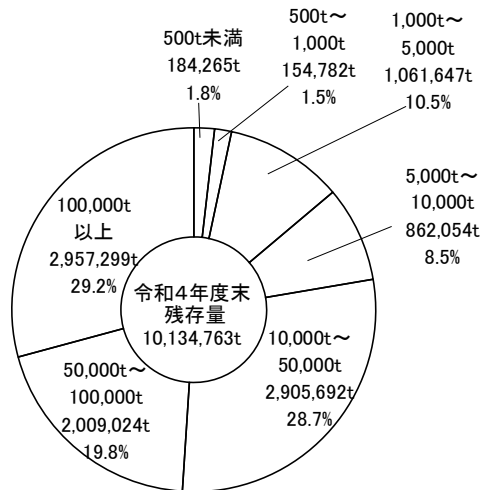
	500t未満	500t～ 1,000t	1,000t～ 5,000t	5,000t以上					合計
					5,000t～ 10,000t	10,000t～ 50,000t	50,000t～ 100,000t	100,000t 以上	
残存件数	1,834	232	466	323	126	146	33	18	2,855
割合	64.2%	8.1%	16.3%	11.3%	4.4%	5.1%	1.2%	0.6%	100.0%
残存量(t)	184,265	154,782	1,061,647	8,734,070	862,054	2,905,692	2,009,024	2,957,299	10,134,763
割合	1.8%	1.5%	10.5%	86.2%	8.5%	28.7%	19.8%	29.2%	100.0%

①残存件数



※割合については、四捨五入で計算して表記していることから合計値が合わない場合がある。

②残存量



※残存件数及び残存量は、都道府県及び政令市が把握した1件当たりの残存量が10t以上(ただし特別管理産業廃棄物を含む事案はすべて)の産業廃棄物の不法投棄及び不適正処理事案のうち、令和4年度末時点において支障除去等措置が完了した事案を除いたものを集計対象とした(以下同じ)。

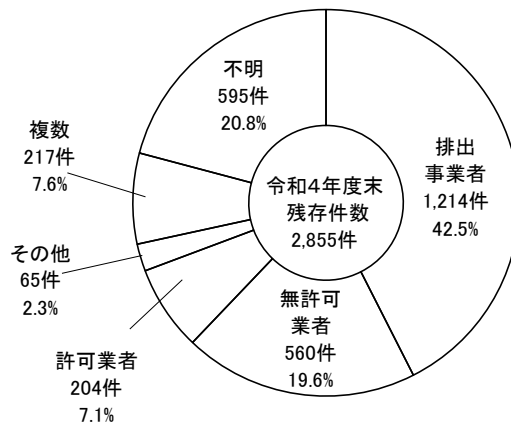
※量及び割合については、四捨五入で計算して表記していることから合計値が合わない場合がある。



2-2. 不法投棄等の実行者別残存件数及び残存量(令和4年度末時点)

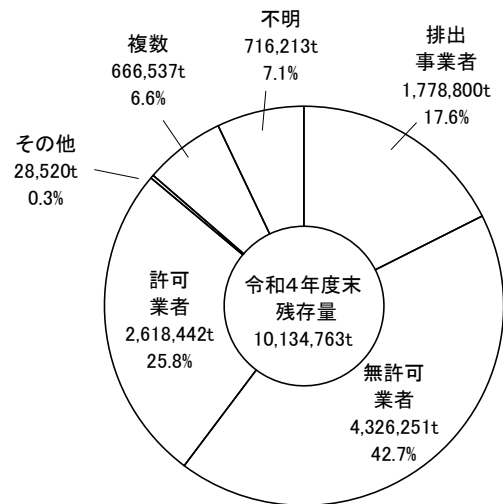
	残存件数	割合	残存量(t)	割合
排出事業者	1,214	42.5%	1,778,800	17.6%
無許可業者	560	19.6%	4,326,251	42.7%
許可業者	204	7.1%	2,618,442	25.8%
その他	65	2.3%	28,520	0.3%
複数	217	7.6%	666,537	6.6%
不明	595	20.8%	716,213	7.1%
合計	2,855	100.0%	10,134,763	100.0%

①残存件数



※割合については、四捨五入で計算して表記していることから合計値が合わない場合がある。

②残存量



※量及び割合については、四捨五入で計算して表記していることから合計値が合わない場合がある。

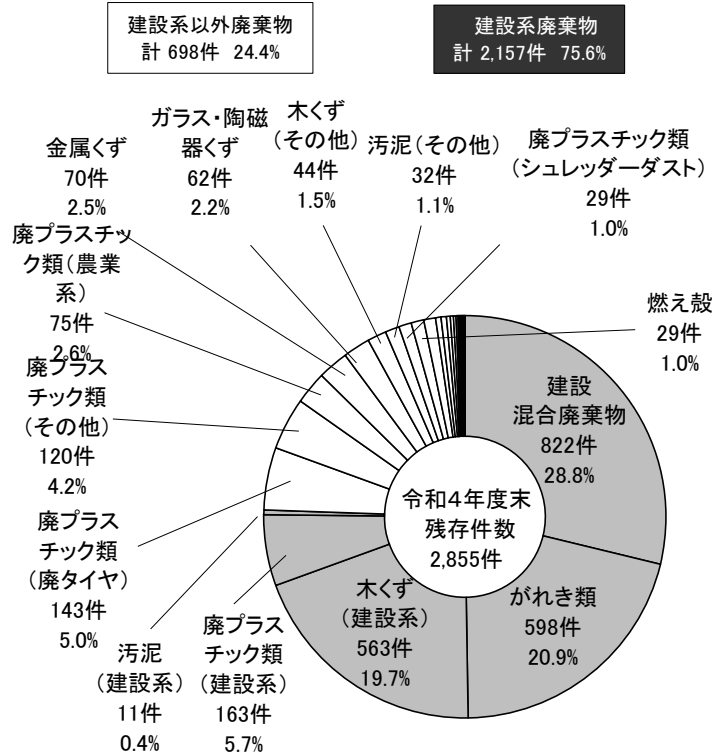
2-3. 不法投棄等廃棄物の種類別残存件数及び残存量(令和4年度末時点)

廃棄物の種類	残存件数	残存量(t)
燃え殻	29	281,932
汚泥	43	366,423
建設系	11	182,533
その他	32	183,890
廃油	13	2,540
廃酸	1	13
廃アルカリ	3	558
廃プラスチック類	530	2,113,353
農業系	75	100,575
建設系	163	1,446,921
廃タイヤ	143	56,388
シュレッダーダスト	29	13,235
その他	120	496,234
紙くず	0	4,564
木くず	607	1,331,854
建設系	563	1,244,184
その他	44	87,671
繊維くず	27	11,980
動植物性残さ	9	12,675
獣畜・食鳥に係る固形状の不要物	0	0
ゴムくず	2	4,484
金属くず	70	128,894
ガラス・陶磁器くず	62	173,203
鋳さい	12	247,859
がれき類	598	1,201,347
動物のふん尿	7	11,740
動物の死体	0	0
ばいじん	4	7,968
産廃を処分するために処理したもの	2	25,732
特別管理産業廃棄物	13	25,668
廃油	6	22,377
廃酸・廃アルカリ	1	15
感染性産業廃棄物	1	1,416
廃PCB	1	0
廃石綿等	1	10
廃水銀等	0	0
その他	3	1,849
建設混合廃棄物	822	4,181,945
不明	1	30
合計	2,855	10,134,763

※残存件数は、各事業における最も量の多い廃棄物の種類で集計しているため、件数が0でも残存量が計上される場合がある。

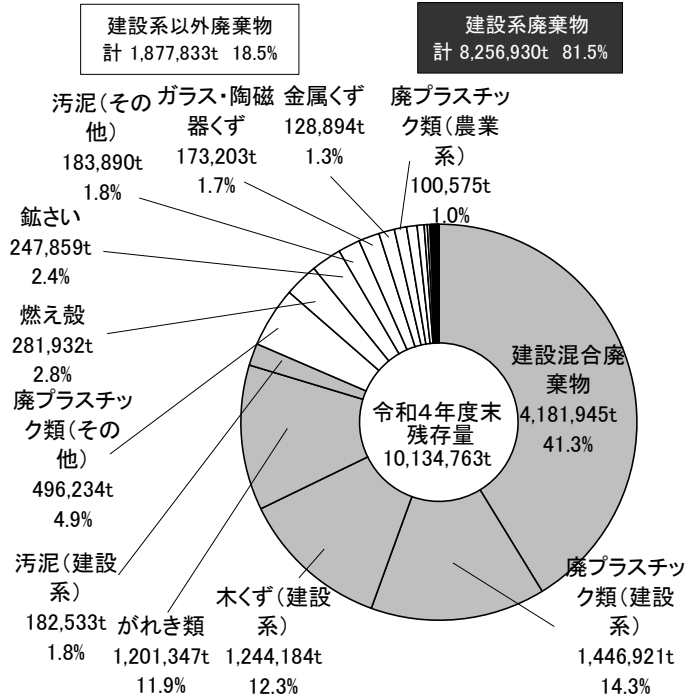
※量については、四捨五入で計算して表記していることから合計値が合わない場合がある。

①残存件数



※建設系以外廃棄物及び建設系廃棄物の割合については、四捨五入で計算して表記していることから合計値が合わない場合がある。

②残存量

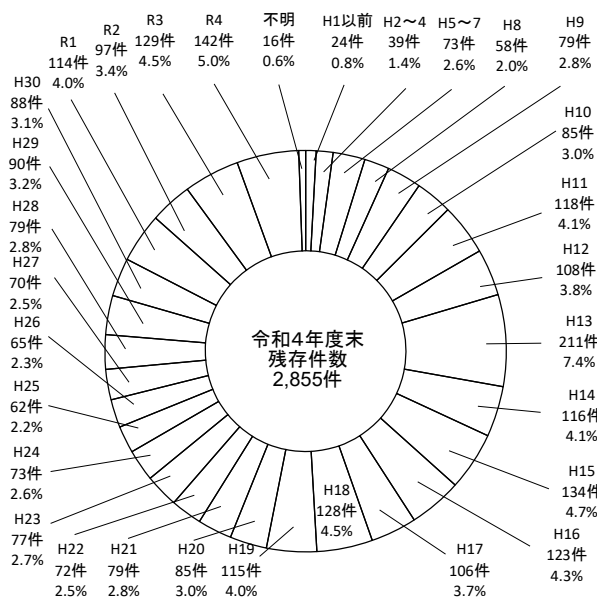


※建設系以外廃棄物及び建設系廃棄物の量及び割合については、四捨五入で計算して表記していることから合計値が合わない場合がある。

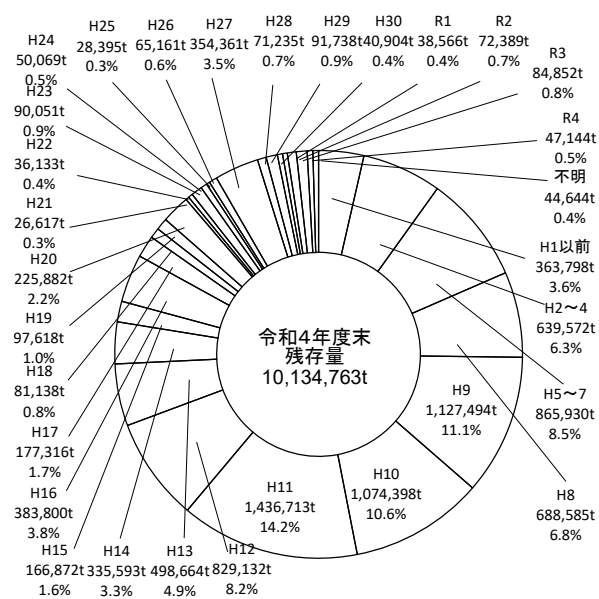
2-4. 不法投棄等事案の判明時期別残存件数及び残存量(令和4年度末時点)

判明時期(年度)		件数	割合	量(t)	割合
1980以前	S55以前	4	0.1%	43,287	0.4%
1981	S56	0	0.0%	0	0.0%
1982	S57	0	0.0%	0	0.0%
1983	S58	2	0.1%	14,800	0.1%
1984	S59	0	0.0%	0	0.0%
1985	S60	3	0.1%	668	0.0%
1986	S61	4	0.1%	162,712	1.6%
1987	S62	2	0.1%	72,475	0.7%
1988	S63	3	0.1%	22,262	0.2%
1989	S64/H1	6	0.2%	47,594	0.5%
1990	H2	8	0.3%	223,749	2.2%
1991	H3	18	0.6%	277,705	2.7%
1992	H4	13	0.5%	138,117	1.4%
1993	H5	24	0.8%	351,981	3.5%
1994	H6	20	0.7%	125,215	1.2%
1995	H7	29	1.0%	388,734	3.8%
1996	H8	58	2.0%	688,585	6.8%
1997	H9	79	2.8%	1,127,494	11.1%
1998	H10	85	3.0%	1,074,398	10.6%
1999	H11	118	4.1%	1,436,713	14.2%
2000	H12	108	3.8%	829,132	8.2%
2001	H13	211	7.4%	498,664	4.9%
2002	H14	116	4.1%	335,593	3.3%
2003	H15	134	4.7%	166,872	1.6%
2004	H16	123	4.3%	383,800	3.8%
2005	H17	106	3.7%	177,316	1.7%
2006	H18	128	4.5%	81,138	0.8%
2007	H19	115	4.0%	97,618	1.0%
2008	H20	85	3.0%	225,882	2.2%
2009	H21	79	2.8%	26,617	0.3%
2010	H22	72	2.5%	36,133	0.4%
2011	H23	77	2.7%	90,051	0.9%
2012	H24	73	2.6%	50,069	0.5%
2013	H25	62	2.2%	28,395	0.3%
2014	H26	65	2.3%	65,161	0.6%
2015	H27	70	2.5%	354,361	3.5%
2016	H28	79	2.8%	71,235	0.7%
2017	H29	90	3.2%	91,738	0.9%
2018	H30	88	3.1%	40,904	0.4%
2019	H31/R1	114	4.0%	38,566	0.4%
2020	R2	97	3.4%	72,389	0.7%
2021	R3	129	4.5%	84,852	0.8%
2022	R4	142	5.0%	47,144	0.5%
不明		16	0.6%	44,644	0.4%
合計		2,855	100.0%	10,134,763	100.0%

①残存件数



②残存量



※割合については、四捨五入で計算して表記していることから合計値が合わない場合がある。

※量及び割合については、四捨五入で計算して表記していることから合計値が合わない場合がある。

2-5-1. 不法投棄等の開始時期と支障の状況(残存事案・令和4年度末時点)

	残存件数	割合	残存量(t)	割合
平成10年6月16日以前	392	13.7%	3,181,599	31.4%
現に支障が生じている	0	0.0%	0	0.0%
現に支障のおそれがある	13	0.5%	26,669	0.3%
現時点では支障等はない	373	13.1%	2,803,230	27.7%
支障等調査中	6	0.2%	351,700	3.5%
平成10年6月17日以降	2,039	71.4%	4,468,477	44.1%
現に支障が生じている	4	0.1%	5,024	0.0%
現に支障のおそれがある	50	1.8%	555,226	5.5%
現時点では支障等はない	1,975	69.2%	3,041,492	30.0%
支障等調査中	10	0.4%	866,735	8.6%
開始時期調査中	43	1.5%	39,906	0.4%
現に支障が生じている	0	0.0%	0	0.0%
現に支障のおそれがある	0	0.0%	0	0.0%
現時点では支障等はない	43	1.5%	39,906	0.4%
支障等調査中	0	0.0%	0	0.0%
特定困難	381	13.3%	2,444,781	24.1%
現に支障が生じている	1	0.0%	35	0.0%
現に支障のおそれがある	9	0.3%	21,239	0.2%
現時点では支障等はない	358	12.5%	1,887,556	18.6%
支障等調査中	13	0.5%	535,951	5.3%
合計	2,855	100.0%	10,134,763	100.0%
現に支障が生じている	5	0.2%	5,059	0.0%
現に支障のおそれがある	72	2.5%	603,134	6.0%
現時点では支障等はない	2,749	96.3%	7,772,183	76.7%
支障等調査中	29	1.0%	1,754,386	17.3%

※量及び割合については、四捨五入で計算して表記していることから合計値が合わない場合がある。

2-5-2. 不法投棄等事案の支障等の状況および都道府県等の今後の対応方針(残存事案・令和4年度末時点)

	残存件数	割合	残存量(t)	割合
現に支障が生じている	5	0.2%	5,059	0.0%
支障除去措置	5	0.2%	5,059	0.0%
現に支障のおそれがある	72	2.5%	603,134	6.0%
支障のおそれの防止措置(一部着手を含む)	20	0.7%	183,004	1.8%
周辺環境モニタリング	8	0.3%	340,273	3.4%
撤去指導、定期的な立入検査 等	44	1.5%	79,857	0.8%
現時点では支障等はない	2,749	96.3%	7,772,183	76.7%
改善指導、定期的な立入検査、監視 等	1,070	37.5%	3,207,000	31.6%
現時点では特段の対応なし	1,679	58.8%	4,565,183	45.0%
支障等調査中	29	1.0%	1,754,386	17.3%
支障を明確にするための確認調査	10	0.4%	396,564	3.9%
その他(継続的な立入調査等)	19	0.7%	1,357,822	13.4%
計	2,855	100.0%	10,134,763	100.0%

※量及び割合については、四捨五入で計算して表記していることから合計値が合わない場合がある。

2-6. 残存事案への対応状況(令和4年度末時点)

	残存件数	割合	残存量(t)	割合
現に支障が生じている	5	0.2%	5,059	0.0%
措置命令発出済み	0	0.0%	0	0.0%
行政代執行等着手済み	0	0.0%	0	0.0%
行政代執行等未着手	0	0.0%	0	0.0%
措置命令未発出	5	0.2%	5,059	0.0%
行政指導等対応	5	0.2%	5,059	0.0%
実行者不明	0	0.0%	0	0.0%
現に支障のおそれがある	72	2.5%	603,134	6.0%
措置命令発出済み	38	1.3%	549,946	5.4%
行政代執行等着手済み	4	0.1%	12,271	0.1%
行政代執行等未着手	34	1.2%	537,675	5.3%
措置命令未発出	34	1.2%	53,188	0.5%
行政指導等対応	32	1.1%	52,871	0.5%
実行者不明	2	0.1%	317	0.0%
現時点では支障等はない	2,749	96.3%	7,772,183	76.7%
措置命令発出済み	59	2.1%	832,352	8.2%
行政代執行等着手済み	2	0.1%	160,668	1.6%
行政代執行等未着手	57	2.0%	671,683	6.6%
措置命令未発出	2,690	94.2%	6,939,832	68.5%
行政指導等対応	2,253	78.9%	5,494,851	54.2%
実行者不明	308	10.8%	464,037	4.6%
特段の対応なし	129	4.5%	980,944	9.7%
支障等調査中	29	1.0%	1,754,386	17.3%
措置命令発出済み	10	0.4%	1,111,848	11.0%
行政代執行等着手済み	0	0.0%	0	0.0%
行政代執行等未着手	10	0.4%	1,111,848	11.0%
措置命令未発出	19	0.7%	642,538	6.3%
行政指導等対応	17	0.6%	528,660	5.2%
実行者不明	2	0.1%	113,878	1.1%
合計	2,855	100.0%	10,134,763	100.0%

※行政指導等対応とは、行政指導、報告の徴収、立入検査、改善命令、告発、事業の停止、業の許可の取消、施設の設置許可の取消等を指すものとする。

※量及び割合については、四捨五入で計算して表記していることから合計値が合わない場合がある。

(参考1-1) 不法投案件数・投棄量(都道府県・政令市別、令和4年度新規判明事案)

	件数	量(t)
北海道	4	113
現に支障が生じている	0	0
現に支障のおそれがある	0	0
現時点では支障等はない	4	113
支障等調査中	0	0
北海道	4	113
現に支障が生じている	0	0
現に支障のおそれがある	0	0
現時点では支障等はない	4	113
支障等調査中	0	0
旭川市	0	0
現に支障が生じている	0	0
現に支障のおそれがある	0	0
現時点では支障等はない	0	0
支障等調査中	0	0
札幌市	0	0
現に支障が生じている	0	0
現に支障のおそれがある	0	0
現時点では支障等はない	0	0
支障等調査中	0	0
函館市	0	0
現に支障が生じている	0	0
現に支障のおそれがある	0	0
現時点では支障等はない	0	0
支障等調査中	0	0
青森県	3	30
現に支障が生じている	0	0
現に支障のおそれがある	0	0
現時点では支障等はない	3	30
支障等調査中	0	0
青森県	3	30
現に支障が生じている	0	0
現に支障のおそれがある	0	0
現時点では支障等はない	3	30
支障等調査中	0	0
青森市	0	0
現に支障が生じている	0	0
現に支障のおそれがある	0	0
現時点では支障等はない	0	0
支障等調査中	0	0
八戸市	0	0
現に支障が生じている	0	0
現に支障のおそれがある	0	0
現時点では支障等はない	0	0
支障等調査中	0	0
岩手県	1	109
現に支障が生じている	0	0
現に支障のおそれがある	0	0
現時点では支障等はない	1	109
支障等調査中	0	0
岩手県	0	0
現に支障が生じている	0	0
現に支障のおそれがある	0	0
現時点では支障等はない	0	0
支障等調査中	0	0
盛岡市	1	109
現に支障が生じている	0	0
現に支障のおそれがある	0	0
現時点では支障等はない	1	109
支障等調査中	0	0

	件数	量(t)
宮城県	1	22
現に支障が生じている	0	0
現に支障のおそれがある	0	0
現時点では支障等はない	1	22
支障等調査中	0	0
宮城県	1	22
現に支障が生じている	0	0
現に支障のおそれがある	0	0
現時点では支障等はない	1	22
支障等調査中	0	0
仙台市	0	0
現に支障が生じている	0	0
現に支障のおそれがある	0	0
現時点では支障等はない	0	0
支障等調査中	0	0
秋田県	0	0
現に支障が生じている	0	0
現に支障のおそれがある	0	0
現時点では支障等はない	0	0
支障等調査中	0	0
秋田県	0	0
現に支障が生じている	0	0
現に支障のおそれがある	0	0
現時点では支障等はない	0	0
支障等調査中	0	0
秋田市	0	0
現に支障が生じている	0	0
現に支障のおそれがある	0	0
現時点では支障等はない	0	0
支障等調査中	0	0
山形県	0	0
現に支障が生じている	0	0
現に支障のおそれがある	0	0
現時点では支障等はない	0	0
支障等調査中	0	0
山形県	0	0
現に支障が生じている	0	0
現に支障のおそれがある	0	0
現時点では支障等はない	0	0
支障等調査中	0	0
山形市	0	0
現に支障が生じている	0	0
現に支障のおそれがある	0	0
現時点では支障等はない	0	0
支障等調査中	0	0
福島県	10	283
現に支障が生じている	0	0
現に支障のおそれがある	0	0
現時点では支障等はない	10	283
支障等調査中	0	0
福島県	10	283
現に支障が生じている	0	0
現に支障のおそれがある	0	0
現時点では支障等はない	10	283
支障等調査中	0	0
郡山市	0	0
現に支障が生じている	0	0
現に支障のおそれがある	0	0
現時点では支障等はない	0	0
支障等調査中	0	0

	件数	量(t)
いわき市	0	0
現に支障が生じている	0	0
現に支障のおそれがある	0	0
現時点では支障等はない	0	0
支障等調査中	0	0
福島市	0	0
現に支障が生じている	0	0
現に支障のおそれがある	0	0
現時点では支障等はない	0	0
支障等調査中	0	0
茨城県	13	3,618
現に支障が生じている	0	0
現に支障のおそれがある	0	0
現時点では支障等はない	13	3,618
支障等調査中	0	0
茨城県	13	3,618
現に支障が生じている	0	0
現に支障のおそれがある	0	0
現時点では支障等はない	13	3,618
支障等調査中	0	0
水戸市	0	0
現に支障が生じている	0	0
現に支障のおそれがある	0	0
現時点では支障等はない	0	0
支障等調査中	0	0
栃木県	6	3,159
現に支障が生じている	0	0
現に支障のおそれがある	0	0
現時点では支障等はない	6	3,159
支障等調査中	0	0
栃木県	6	3,159
現に支障が生じている	0	0
現に支障のおそれがある	0	0
現時点では支障等はない	6	3,159
支障等調査中	0	0
宇都宮市	0	0
現に支障が生じている	0	0
現に支障のおそれがある	0	0
現時点では支障等はない	0	0
支障等調査中	0	0
群馬県	0	0
現に支障が生じている	0	0
現に支障のおそれがある	0	0
現時点では支障等はない	0	0
支障等調査中	0	0
群馬県	0	0
現に支障が生じている	0	0
現に支障のおそれがある	0	0
現時点では支障等はない	0	0
支障等調査中	0	0
前橋市	0	0
現に支障が生じている	0	0
現に支障のおそれがある	0	0
現時点では支障等はない	0	0
支障等調査中	0	0
高崎市	0	0
現に支障が生じている	0	0
現に支障のおそれがある	0	0
現時点では支障等はない	0	0
支障等調査中	0	0

	件数	量(t)
埼玉県	2	233
現に支障が生じている	0	0
現に支障のおそれがある	0	0
現時点では支障等はない	2	233
支障等調査中	0	0
埼玉県	2	233
現に支障が生じている	0	0
現に支障のおそれがある	0	0
現時点では支障等はない	2	233
支障等調査中	0	0
さいたま市	0	0
現に支障が生じている	0	0
現に支障のおそれがある	0	0
現時点では支障等はない	0	0
支障等調査中	0	0
川越市	0	0
現に支障が生じている	0	0
現に支障のおそれがある	0	0
現時点では支障等はない	0	0
支障等調査中	0	0
越谷市	0	0
現に支障が生じている	0	0
現に支障のおそれがある	0	0
現時点では支障等はない	0	0
支障等調査中	0	0
川口市	0	0
現に支障が生じている	0	0
現に支障のおそれがある	0	0
現時点では支障等はない	0	0
支障等調査中	0	0
千葉県	24	3,707
現に支障が生じている	0	0
現に支障のおそれがある	0	0
現時点では支障等はない	24	3,707
支障等調査中	0	0
千葉県	24	3,707
現に支障が生じている	0	0
現に支障のおそれがある	0	0
現時点では支障等はない	24	3,707
支障等調査中	0	0
千葉県市	0	0
現に支障が生じている	0	0
現に支障のおそれがある	0	0
現時点では支障等はない	0	0
支障等調査中	0	0
船橋市	0	0
現に支障が生じている	0	0
現に支障のおそれがある	0	0
現時点では支障等はない	0	0
支障等調査中	0	0
柏市	0	0
現に支障が生じている	0	0
現に支障のおそれがある	0	0
現時点では支障等はない	0	0
支障等調査中	0	0
東京都	0	0
現に支障が生じている	0	0
現に支障のおそれがある	0	0
現時点では支障等はない	0	0
支障等調査中	0	0



		件数	量(t)	
東京都		0	0	
	現に支障が生じている	0	0	
	現に支障のおそれがある	0	0	
	現時点では支障等はない	0	0	
	支障等調査中	0	0	
	八王子市		0	0
		現に支障が生じている	0	0
		現に支障のおそれがある	0	0
現時点では支障等はない		0	0	
支障等調査中		0	0	
神奈川県		0	0	
	現に支障が生じている	0	0	
	現に支障のおそれがある	0	0	
	現時点では支障等はない	0	0	
	支障等調査中	0	0	
神奈川県		0	0	
	現に支障が生じている	0	0	
	現に支障のおそれがある	0	0	
	現時点では支障等はない	0	0	
	支障等調査中	0	0	
横浜市		0	0	
	現に支障が生じている	0	0	
	現に支障のおそれがある	0	0	
	現時点では支障等はない	0	0	
川崎市		0	0	
	現に支障が生じている	0	0	
	現に支障のおそれがある	0	0	
	現時点では支障等はない	0	0	
横須賀市		0	0	
	現に支障が生じている	0	0	
	現に支障のおそれがある	0	0	
	現時点では支障等はない	0	0	
相模原市		0	0	
	現に支障が生じている	0	0	
	現に支障のおそれがある	0	0	
	現時点では支障等はない	0	0	
新潟県		3	49	
	現に支障が生じている	0	0	
	現に支障のおそれがある	0	0	
	現時点では支障等はない	3	49	
	支障等調査中	0	0	
新潟県		3	49	
	現に支障が生じている	0	0	
	現に支障のおそれがある	0	0	
	現時点では支障等はない	3	49	
新潟市		0	0	
	現に支障が生じている	0	0	
	現に支障のおそれがある	0	0	
	現時点では支障等はない	0	0	
富山県		0	0	
	現に支障が生じている	0	0	
	現に支障のおそれがある	0	0	
	現時点では支障等はない	0	0	
	支障等調査中	0	0	

		件数	量(t)
富山県		0	0
	現に支障が生じている	0	0
	現に支障のおそれがある	0	0
	現時点では支障等はない	0	0
	支障等調査中	0	0
富山市		0	0
	現に支障が生じている	0	0
	現に支障のおそれがある	0	0
	現時点では支障等はない	0	0
	支障等調査中	0	0
石川県		1	455
	現に支障が生じている	0	0
	現に支障のおそれがある	0	0
	現時点では支障等はない	1	455
	支障等調査中	0	0
石川県		0	0
	現に支障が生じている	0	0
	現に支障のおそれがある	0	0
	現時点では支障等はない	0	0
	支障等調査中	0	0
金沢市		1	455
	現に支障が生じている	0	0
	現に支障のおそれがある	0	0
	現時点では支障等はない	1	455
福井県		1	27
	現に支障が生じている	0	0
	現に支障のおそれがある	0	0
	現時点では支障等はない	1	27
	支障等調査中	0	0
福井県		1	27
	現に支障が生じている	0	0
	現に支障のおそれがある	0	0
	現時点では支障等はない	1	27
福井市		0	0
	現に支障が生じている	0	0
	現に支障のおそれがある	0	0
	現時点では支障等はない	0	0
山梨県		3	188
	現に支障が生じている	0	0
	現に支障のおそれがある	0	0
	現時点では支障等はない	3	188
	支障等調査中	0	0
山梨県		3	188
	現に支障が生じている	0	0
	現に支障のおそれがある	0	0
	現時点では支障等はない	3	188
甲府市		0	0
	現に支障が生じている	0	0
	現に支障のおそれがある	0	0
	現時点では支障等はない	0	0
長野県		0	0
	現に支障が生じている	0	0
	現に支障のおそれがある	0	0
	現時点では支障等はない	0	0
	支障等調査中	0	0

	件数	量(t)
長野県	0	0
現に支障が生じている	0	0
現に支障のおそれがある	0	0
現時点では支障等はない	0	0
支障等調査中	0	0
長野市	0	0
現に支障が生じている	0	0
現に支障のおそれがある	0	0
現時点では支障等はない	0	0
支障等調査中	0	0
松本市	0	0
現に支障が生じている	0	0
現に支障のおそれがある	0	0
現時点では支障等はない	0	0
支障等調査中	0	0
岐阜県	2	4,857
現に支障が生じている	0	0
現に支障のおそれがある	1	1,737
現時点では支障等はない	1	3,120
支障等調査中	0	0
岐阜県	2	4,857
現に支障が生じている	0	0
現に支障のおそれがある	1	1,737
現時点では支障等はない	1	3,120
支障等調査中	0	0
岐阜市	0	0
現に支障が生じている	0	0
現に支障のおそれがある	0	0
現時点では支障等はない	0	0
支障等調査中	0	0
静岡県	5	8,051
現に支障が生じている	0	0
現に支障のおそれがある	2	7,722
現時点では支障等はない	3	329
支障等調査中	0	0
静岡県	5	8,051
現に支障が生じている	0	0
現に支障のおそれがある	2	7,722
現時点では支障等はない	3	329
支障等調査中	0	0
静岡市	0	0
現に支障が生じている	0	0
現に支障のおそれがある	0	0
現時点では支障等はない	0	0
支障等調査中	0	0
浜松市	0	0
現に支障が生じている	0	0
現に支障のおそれがある	0	0
現時点では支障等はない	0	0
支障等調査中	0	0
愛知県	1	2,500
現に支障が生じている	0	0
現に支障のおそれがある	0	0
現時点では支障等はない	1	2,500
支障等調査中	0	0
愛知県	1	2,500
現に支障が生じている	0	0
現に支障のおそれがある	0	0
現時点では支障等はない	1	2,500
支障等調査中	0	0

	件数	量(t)
名古屋市	0	0
現に支障が生じている	0	0
現に支障のおそれがある	0	0
現時点では支障等はない	0	0
支障等調査中	0	0
豊田市	0	0
現に支障が生じている	0	0
現に支障のおそれがある	0	0
現時点では支障等はない	0	0
支障等調査中	0	0
豊橋市	0	0
現に支障が生じている	0	0
現に支障のおそれがある	0	0
現時点では支障等はない	0	0
支障等調査中	0	0
岡崎市	0	0
現に支障が生じている	0	0
現に支障のおそれがある	0	0
現時点では支障等はない	0	0
支障等調査中	0	0
一宮市	0	0
現に支障が生じている	0	0
現に支障のおそれがある	0	0
現時点では支障等はない	0	0
支障等調査中	0	0
三重県	10	717
現に支障が生じている	0	0
現に支障のおそれがある	0	0
現時点では支障等はない	10	717
支障等調査中	0	0
三重県	10	717
現に支障が生じている	0	0
現に支障のおそれがある	0	0
現時点では支障等はない	10	717
支障等調査中	0	0
滋賀県	5	201
現に支障が生じている	0	0
現に支障のおそれがある	0	0
現時点では支障等はない	5	201
支障等調査中	0	0
滋賀県	5	201
現に支障が生じている	0	0
現に支障のおそれがある	0	0
現時点では支障等はない	5	201
支障等調査中	0	0
大津市	0	0
現に支障が生じている	0	0
現に支障のおそれがある	0	0
現時点では支障等はない	0	0
支障等調査中	0	0
京都府	0	0
現に支障が生じている	0	0
現に支障のおそれがある	0	0
現時点では支障等はない	0	0
支障等調査中	0	0
京都府	0	0
現に支障が生じている	0	0
現に支障のおそれがある	0	0
現時点では支障等はない	0	0
支障等調査中	0	0

	件数	量(t)
京都市	0	0
現に支障が生じている	0	0
現に支障のおそれがある	0	0
現時点では支障等はない	0	0
支障等調査中	0	0
大阪府	0	0
現に支障が生じている	0	0
現に支障のおそれがある	0	0
現時点では支障等はない	0	0
支障等調査中	0	0
大阪府	0	0
現に支障が生じている	0	0
現に支障のおそれがある	0	0
現時点では支障等はない	0	0
支障等調査中	0	0
大阪府	0	0
現に支障が生じている	0	0
現に支障のおそれがある	0	0
現時点では支障等はない	0	0
支障等調査中	0	0
堺市	0	0
現に支障が生じている	0	0
現に支障のおそれがある	0	0
現時点では支障等はない	0	0
支障等調査中	0	0
東大阪市	0	0
現に支障が生じている	0	0
現に支障のおそれがある	0	0
現時点では支障等はない	0	0
支障等調査中	0	0
高槻市	0	0
現に支障が生じている	0	0
現に支障のおそれがある	0	0
現時点では支障等はない	0	0
支障等調査中	0	0
豊中市	0	0
現に支障が生じている	0	0
現に支障のおそれがある	0	0
現時点では支障等はない	0	0
支障等調査中	0	0
枚方市	0	0
現に支障が生じている	0	0
現に支障のおそれがある	0	0
現時点では支障等はない	0	0
支障等調査中	0	0
八尾市	0	0
現に支障が生じている	0	0
現に支障のおそれがある	0	0
現時点では支障等はない	0	0
支障等調査中	0	0
寝屋川市	0	0
現に支障が生じている	0	0
現に支障のおそれがある	0	0
現時点では支障等はない	0	0
支障等調査中	0	0
吹田市	0	0
現に支障が生じている	0	0
現に支障のおそれがある	0	0
現時点では支障等はない	0	0
支障等調査中	0	0

	件数	量(t)
兵庫県	4	18,000
現に支障が生じている	0	0
現に支障のおそれがある	0	0
現時点では支障等はない	4	18,000
支障等調査中	0	0
兵庫県	3	14,000
現に支障が生じている	0	0
現に支障のおそれがある	0	0
現時点では支障等はない	3	14,000
支障等調査中	0	0
神戸市	0	0
現に支障が生じている	0	0
現に支障のおそれがある	0	0
現時点では支障等はない	0	0
支障等調査中	0	0
姫路市	1	4,000
現に支障が生じている	0	0
現に支障のおそれがある	0	0
現時点では支障等はない	1	4,000
支障等調査中	0	0
尼崎市	0	0
現に支障が生じている	0	0
現に支障のおそれがある	0	0
現時点では支障等はない	0	0
支障等調査中	0	0
西宮市	0	0
現に支障が生じている	0	0
現に支障のおそれがある	0	0
現時点では支障等はない	0	0
支障等調査中	0	0
明石市	0	0
現に支障が生じている	0	0
現に支障のおそれがある	0	0
現時点では支障等はない	0	0
支障等調査中	0	0
奈良県	5	571
現に支障が生じている	0	0
現に支障のおそれがある	0	0
現時点では支障等はない	5	571
支障等調査中	0	0
奈良県	5	571
現に支障が生じている	0	0
現に支障のおそれがある	0	0
現時点では支障等はない	5	571
支障等調査中	0	0
奈良市	0	0
現に支障が生じている	0	0
現に支障のおそれがある	0	0
現時点では支障等はない	0	0
支障等調査中	0	0
和歌山県	0	0
現に支障が生じている	0	0
現に支障のおそれがある	0	0
現時点では支障等はない	0	0
支障等調査中	0	0
和歌山県	0	0
現に支障が生じている	0	0
現に支障のおそれがある	0	0
現時点では支障等はない	0	0
支障等調査中	0	0



	件数	量(t)
愛媛県	0	0
現に支障が生じている	0	0
現に支障のおそれがある	0	0
現時点では支障等はない	0	0
支障等調査中	0	0
愛媛県	0	0
現に支障が生じている	0	0
現に支障のおそれがある	0	0
現時点では支障等はない	0	0
支障等調査中	0	0
松山市	0	0
現に支障が生じている	0	0
現に支障のおそれがある	0	0
現時点では支障等はない	0	0
支障等調査中	0	0
高知県	0	0
現に支障が生じている	0	0
現に支障のおそれがある	0	0
現時点では支障等はない	0	0
支障等調査中	0	0
高知県	0	0
現に支障が生じている	0	0
現に支障のおそれがある	0	0
現時点では支障等はない	0	0
支障等調査中	0	0
高知市	0	0
現に支障が生じている	0	0
現に支障のおそれがある	0	0
現時点では支障等はない	0	0
支障等調査中	0	0
福岡県	2	78
現に支障が生じている	0	0
現に支障のおそれがある	0	0
現時点では支障等はない	2	78
支障等調査中	0	0
福岡県	1	24
現に支障が生じている	0	0
現に支障のおそれがある	0	0
現時点では支障等はない	1	24
支障等調査中	0	0
福岡市	0	0
現に支障が生じている	0	0
現に支障のおそれがある	0	0
現時点では支障等はない	0	0
支障等調査中	0	0
北九州市	1	54
現に支障が生じている	0	0
現に支障のおそれがある	0	0
現時点では支障等はない	1	54
支障等調査中	0	0
久留米市	0	0
現に支障が生じている	0	0
現に支障のおそれがある	0	0
現時点では支障等はない	0	0
支障等調査中	0	0
佐賀県	0	0
現に支障が生じている	0	0
現に支障のおそれがある	0	0
現時点では支障等はない	0	0
支障等調査中	0	0

	件数	量(t)
佐賀県	0	0
現に支障が生じている	0	0
現に支障のおそれがある	0	0
現時点では支障等はない	0	0
支障等調査中	0	0
長崎県	2	582
現に支障が生じている	0	0
現に支障のおそれがある	0	0
現時点では支障等はない	2	582
支障等調査中	0	0
長崎県	2	582
現に支障が生じている	0	0
現に支障のおそれがある	0	0
現時点では支障等はない	2	582
支障等調査中	0	0
長崎市	0	0
現に支障が生じている	0	0
現に支障のおそれがある	0	0
現時点では支障等はない	0	0
支障等調査中	0	0
佐世保市	0	0
現に支障が生じている	0	0
現に支障のおそれがある	0	0
現時点では支障等はない	0	0
支障等調査中	0	0
熊本県	3	1,110
現に支障が生じている	0	0
現に支障のおそれがある	0	0
現時点では支障等はない	3	1,110
支障等調査中	0	0
熊本県	3	1,110
現に支障が生じている	0	0
現に支障のおそれがある	0	0
現時点では支障等はない	3	1,110
支障等調査中	0	0
熊本市	0	0
現に支障が生じている	0	0
現に支障のおそれがある	0	0
現時点では支障等はない	0	0
支障等調査中	0	0
大分県	5	71
現に支障が生じている	0	0
現に支障のおそれがある	0	0
現時点では支障等はない	5	71
支障等調査中	0	0
大分県	5	71
現に支障が生じている	0	0
現に支障のおそれがある	0	0
現時点では支障等はない	5	71
支障等調査中	0	0
大分市	0	0
現に支障が生じている	0	0
現に支障のおそれがある	0	0
現時点では支障等はない	0	0
支障等調査中	0	0
宮崎県	1	25
現に支障が生じている	0	0
現に支障のおそれがある	0	0
現時点では支障等はない	1	25
支障等調査中	0	0

	件数	量(t)
宮崎県	1	25
現に支障が生じている	0	0
現に支障のおそれがある	0	0
現時点では支障等はない	1	25
支障等調査中	0	0
宮崎市	0	0
現に支障が生じている	0	0
現に支障のおそれがある	0	0
現時点では支障等はない	0	0
支障等調査中	0	0
鹿児島県	12	297
現に支障が生じている	0	0
現に支障のおそれがある	0	0
現時点では支障等はない	12	297
支障等調査中	0	0
鹿児島県	12	297
現に支障が生じている	0	0
現に支障のおそれがある	0	0
現時点では支障等はない	12	297
支障等調査中	0	0
鹿児島市	0	0
現に支障が生じている	0	0
現に支障のおそれがある	0	0
現時点では支障等はない	0	0
支障等調査中	0	0
沖縄県	3	285
現に支障が生じている	1	35
現に支障のおそれがある	1	50
現時点では支障等はない	1	200
支障等調査中	0	0
沖縄県	3	285
現に支障が生じている	1	35
現に支障のおそれがある	1	50
現時点では支障等はない	1	200
支障等調査中	0	0
那覇市	0	0
現に支障が生じている	0	0
現に支障のおそれがある	0	0
現時点では支障等はない	0	0
支障等調査中	0	0
合計	134	49,391

※量については、四捨五入で計算して表記している  
ことから合計値が合わない場合がある。

(参考1-2)不適正処理件数・不適正処理量(都道府県・政令市別、令和4年度新規判明事案)

	件数	量(t)
北海道	2	530
現に支障が生じている	0	0
現に支障のおそれがある	0	0
現時点では支障等はない	2	530
支障等調査中	0	0
北海道	1	500
現に支障が生じている	0	0
現に支障のおそれがある	0	0
現時点では支障等はない	1	500
支障等調査中	0	0
旭川市	0	0
現に支障が生じている	0	0
現に支障のおそれがある	0	0
現時点では支障等はない	0	0
支障等調査中	0	0
札幌市	1	30
現に支障が生じている	0	0
現に支障のおそれがある	0	0
現時点では支障等はない	1	30
支障等調査中	0	0
函館市	0	0
現に支障が生じている	0	0
現に支障のおそれがある	0	0
現時点では支障等はない	0	0
支障等調査中	0	0
青森県	4	225
現に支障が生じている	0	0
現に支障のおそれがある	0	0
現時点では支障等はない	4	225
支障等調査中	0	0
青森県	4	225
現に支障が生じている	0	0
現に支障のおそれがある	0	0
現時点では支障等はない	4	225
支障等調査中	0	0
青森市	0	0
現に支障が生じている	0	0
現に支障のおそれがある	0	0
現時点では支障等はない	0	0
支障等調査中	0	0
八戸市	0	0
現に支障が生じている	0	0
現に支障のおそれがある	0	0
現時点では支障等はない	0	0
支障等調査中	0	0
岩手県	0	0
現に支障が生じている	0	0
現に支障のおそれがある	0	0
現時点では支障等はない	0	0
支障等調査中	0	0
岩手県	0	0
現に支障が生じている	0	0
現に支障のおそれがある	0	0
現時点では支障等はない	0	0
支障等調査中	0	0
盛岡市	0	0
現に支障が生じている	0	0
現に支障のおそれがある	0	0
現時点では支障等はない	0	0
支障等調査中	0	0

	件数	量(t)
宮城県	2	7,805
現に支障が生じている	0	0
現に支障のおそれがある	0	0
現時点では支障等はない	0	0
支障等調査中	2	7,805
宮城県	2	7,805
現に支障が生じている	0	0
現に支障のおそれがある	0	0
現時点では支障等はない	0	0
支障等調査中	2	7,805
仙台市	0	0
現に支障が生じている	0	0
現に支障のおそれがある	0	0
現時点では支障等はない	0	0
支障等調査中	0	0
秋田県	0	0
現に支障が生じている	0	0
現に支障のおそれがある	0	0
現時点では支障等はない	0	0
支障等調査中	0	0
秋田県	0	0
現に支障が生じている	0	0
現に支障のおそれがある	0	0
現時点では支障等はない	0	0
支障等調査中	0	0
秋田市	0	0
現に支障が生じている	0	0
現に支障のおそれがある	0	0
現時点では支障等はない	0	0
支障等調査中	0	0
山形県	0	0
現に支障が生じている	0	0
現に支障のおそれがある	0	0
現時点では支障等はない	0	0
支障等調査中	0	0
山形県	0	0
現に支障が生じている	0	0
現に支障のおそれがある	0	0
現時点では支障等はない	0	0
支障等調査中	0	0
山形市	0	0
現に支障が生じている	0	0
現に支障のおそれがある	0	0
現時点では支障等はない	0	0
支障等調査中	0	0
福島県	6	142
現に支障が生じている	0	0
現に支障のおそれがある	0	0
現時点では支障等はない	6	142
支障等調査中	0	0
福島県	6	142
現に支障が生じている	0	0
現に支障のおそれがある	0	0
現時点では支障等はない	6	142
支障等調査中	0	0
郡山市	0	0
現に支障が生じている	0	0
現に支障のおそれがある	0	0
現時点では支障等はない	0	0
支障等調査中	0	0

		件数	量(t)
いわき市		0	0
	現に支障が生じている	0	0
	現に支障のおそれがある	0	0
	現時点では支障等はない	0	0
	支障等調査中	0	0
福島市		0	0
	現に支障が生じている	0	0
	現に支障のおそれがある	0	0
	現時点では支障等はない	0	0
	支障等調査中	0	0
茨城県		15	1,193
	現に支障が生じている	0	0
	現に支障のおそれがある	0	0
	現時点では支障等はない	15	1,193
	支障等調査中	0	0
茨城県		15	1,193
	現に支障が生じている	0	0
	現に支障のおそれがある	0	0
	現時点では支障等はない	15	1,193
	支障等調査中	0	0
水戸市		0	0
	現に支障が生じている	0	0
	現に支障のおそれがある	0	0
	現時点では支障等はない	0	0
	支障等調査中	0	0
栃木県		2	3,750
	現に支障が生じている	0	0
	現に支障のおそれがある	0	0
	現時点では支障等はない	2	3,750
	支障等調査中	0	0
栃木県		2	3,750
	現に支障が生じている	0	0
	現に支障のおそれがある	0	0
	現時点では支障等はない	2	3,750
	支障等調査中	0	0
宇都宮市		0	0
	現に支障が生じている	0	0
	現に支障のおそれがある	0	0
	現時点では支障等はない	0	0
	支障等調査中	0	0
群馬県		0	0
	現に支障が生じている	0	0
	現に支障のおそれがある	0	0
	現時点では支障等はない	0	0
	支障等調査中	0	0
群馬県		0	0
	現に支障が生じている	0	0
	現に支障のおそれがある	0	0
	現時点では支障等はない	0	0
	支障等調査中	0	0
前橋市		0	0
	現に支障が生じている	0	0
	現に支障のおそれがある	0	0
	現時点では支障等はない	0	0
	支障等調査中	0	0
高崎市		0	0
	現に支障が生じている	0	0
	現に支障のおそれがある	0	0
	現時点では支障等はない	0	0
	支障等調査中	0	0

		件数	量(t)
埼玉県		0	0
	現に支障が生じている	0	0
	現に支障のおそれがある	0	0
	現時点では支障等はない	0	0
	支障等調査中	0	0
埼玉県		0	0
	現に支障が生じている	0	0
	現に支障のおそれがある	0	0
	現時点では支障等はない	0	0
	支障等調査中	0	0
さいたま市		0	0
	現に支障が生じている	0	0
	現に支障のおそれがある	0	0
	現時点では支障等はない	0	0
	支障等調査中	0	0
川越市		0	0
	現に支障が生じている	0	0
	現に支障のおそれがある	0	0
	現時点では支障等はない	0	0
	支障等調査中	0	0
越谷市		0	0
	現に支障が生じている	0	0
	現に支障のおそれがある	0	0
	現時点では支障等はない	0	0
	支障等調査中	0	0
川口市		0	0
	現に支障が生じている	0	0
	現に支障のおそれがある	0	0
	現時点では支障等はない	0	0
	支障等調査中	0	0
千葉県		28	4,458
	現に支障が生じている	0	0
	現に支障のおそれがある	0	0
	現時点では支障等はない	28	4,458
	支障等調査中	0	0
千葉県		20	3,170
	現に支障が生じている	0	0
	現に支障のおそれがある	0	0
	現時点では支障等はない	20	3,170
	支障等調査中	0	0
千葉市		0	0
	現に支障が生じている	0	0
	現に支障のおそれがある	0	0
	現時点では支障等はない	0	0
	支障等調査中	0	0
船橋市		0	0
	現に支障が生じている	0	0
	現に支障のおそれがある	0	0
	現時点では支障等はない	0	0
	支障等調査中	0	0
柏市		8	1,288
	現に支障が生じている	0	0
	現に支障のおそれがある	0	0
	現時点では支障等はない	8	1,288
	支障等調査中	0	0
東京都		0	0
	現に支障が生じている	0	0
	現に支障のおそれがある	0	0
	現時点では支障等はない	0	0
	支障等調査中	0	0





	件数	量(t)
長野県	0	0
現に支障が生じている	0	0
現に支障のおそれがある	0	0
現時点では支障等はない	0	0
支障等調査中	0	0
長野市	0	0
現に支障が生じている	0	0
現に支障のおそれがある	0	0
現時点では支障等はない	0	0
支障等調査中	0	0
松本市	0	0
現に支障が生じている	0	0
現に支障のおそれがある	0	0
現時点では支障等はない	0	0
支障等調査中	0	0
岐阜県	0	0
現に支障が生じている	0	0
現に支障のおそれがある	0	0
現時点では支障等はない	0	0
支障等調査中	0	0
岐阜県	0	0
現に支障が生じている	0	0
現に支障のおそれがある	0	0
現時点では支障等はない	0	0
支障等調査中	0	0
岐阜市	0	0
現に支障が生じている	0	0
現に支障のおそれがある	0	0
現時点では支障等はない	0	0
支障等調査中	0	0
静岡県	1	1,560
現に支障が生じている	0	0
現に支障のおそれがある	1	1,560
現時点では支障等はない	0	0
支障等調査中	0	0
静岡県	1	1,560
現に支障が生じている	0	0
現に支障のおそれがある	1	1,560
現時点では支障等はない	0	0
支障等調査中	0	0
静岡市	0	0
現に支障が生じている	0	0
現に支障のおそれがある	0	0
現時点では支障等はない	0	0
支障等調査中	0	0
浜松市	0	0
現に支障が生じている	0	0
現に支障のおそれがある	0	0
現時点では支障等はない	0	0
支障等調査中	0	0
愛知県	0	0
現に支障が生じている	0	0
現に支障のおそれがある	0	0
現時点では支障等はない	0	0
支障等調査中	0	0
愛知県	0	0
現に支障が生じている	0	0
現に支障のおそれがある	0	0
現時点では支障等はない	0	0
支障等調査中	0	0

	件数	量(t)
名古屋市	0	0
現に支障が生じている	0	0
現に支障のおそれがある	0	0
現時点では支障等はない	0	0
支障等調査中	0	0
豊田市	0	0
現に支障が生じている	0	0
現に支障のおそれがある	0	0
現時点では支障等はない	0	0
支障等調査中	0	0
豊橋市	0	0
現に支障が生じている	0	0
現に支障のおそれがある	0	0
現時点では支障等はない	0	0
支障等調査中	0	0
岡崎市	0	0
現に支障が生じている	0	0
現に支障のおそれがある	0	0
現時点では支障等はない	0	0
支障等調査中	0	0
一宮市	0	0
現に支障が生じている	0	0
現に支障のおそれがある	0	0
現時点では支障等はない	0	0
支障等調査中	0	0
三重県	0	0
現に支障が生じている	0	0
現に支障のおそれがある	0	0
現時点では支障等はない	0	0
支障等調査中	0	0
三重県	0	0
現に支障が生じている	0	0
現に支障のおそれがある	0	0
現時点では支障等はない	0	0
支障等調査中	0	0
滋賀県	10	1,594
現に支障が生じている	0	0
現に支障のおそれがある	2	1,369
現時点では支障等はない	8	225
支障等調査中	0	0
滋賀県	8	225
現に支障が生じている	0	0
現に支障のおそれがある	0	0
現時点では支障等はない	8	225
支障等調査中	0	0
大津市	2	1,369
現に支障が生じている	0	0
現に支障のおそれがある	2	1,369
現時点では支障等はない	0	0
支障等調査中	0	0
京都府	0	0
現に支障が生じている	0	0
現に支障のおそれがある	0	0
現時点では支障等はない	0	0
支障等調査中	0	0
京都府	0	0
現に支障が生じている	0	0
現に支障のおそれがある	0	0
現時点では支障等はない	0	0
支障等調査中	0	0







		件数	量(t)
宮崎県		1	67
	現に支障が生じている	0	0
	現に支障のおそれがある	0	0
	現時点では支障等はない	1	67
	支障等調査中	0	0
宮崎市		0	0
	現に支障が生じている	0	0
	現に支障のおそれがある	0	0
	現時点では支障等はない	0	0
	支障等調査中	0	0
鹿児島県		11	1,272
	現に支障が生じている	0	0
	現に支障のおそれがある	0	0
	現時点では支障等はない	11	1,272
	支障等調査中	0	0
鹿児島県		11	1,272
	現に支障が生じている	0	0
	現に支障のおそれがある	0	0
	現時点では支障等はない	11	1,272
	支障等調査中	0	0
鹿児島市		0	0
	現に支障が生じている	0	0
	現に支障のおそれがある	0	0
	現時点では支障等はない	0	0
	支障等調査中	0	0
沖縄県		2	43
	現に支障が生じている	1	15
	現に支障のおそれがある	0	0
	現時点では支障等はない	1	28
	支障等調査中	0	0
沖縄県		2	43
	現に支障が生じている	1	15
	現に支障のおそれがある	0	0
	現時点では支障等はない	1	28
	支障等調査中	0	0
那覇市		0	0
	現に支障が生じている	0	0
	現に支障のおそれがある	0	0
	現時点では支障等はない	0	0
	支障等調査中	0	0
合計		107	26,351

※量については、四捨五入で計算して表記している  
ことから合計値が合わない場合がある。

## (参考2-1) 不法投案件数・投棄量の推移(都道府県別、5ヶ年度分、新規判明事案)

都道府県	平成30年度		令和元年度		令和2年度		令和3年度		令和4年度	
	件数	量(t)	件数	量(t)	件数	量(t)	件数	量(t)	件数	量(t)
北海道	4	732	3	2,269	2	108	3	80	4	113
青森県	4	2,721	3	55	10	7,639	8	284	3	30
岩手県	4	195	0	0	0	0	1	24	1	109
宮城県	4	319	1	111	1	900	1	87	1	22
秋田県	0	0	1	580	0	0	0	0	0	0
山形県	2	180	3	264	0	0	0	0	0	0
福島県	10	470	8	570	10	630	3	50	10	283
茨城県	18	1,384	21	2,011	8	6,718	13	2,490	13	3,618
栃木県	2	1,628	4	431	2	7,788	2	151	6	3,159
群馬県	3	730	3	312	4	98	0	0	0	0
埼玉県	1	12	1	4,990	0	0	0	0	2	233
千葉県	18	64,500	24	5,791	21	1,385	11	650	24	3,707
東京都	0	0	0	0	0	0	0	0	0	0
神奈川県	1	65,680	1	13	0	0	0	0	0	0
新潟県	1	22	2	24	3	1,551	3	245	3	49
富山県	0	0	0	0	0	0	0	0	0	0
石川県	3	787	0	0	0	0	3	259	1	455
福井県	0	0	1	37	0	0	0	0	1	27
山梨県	2	44	3	6,603	7	1,373	2	22	3	188
長野県	0	0	0	0	0	0	0	0	0	0
岐阜県	0	0	1	17	1	812	1	36	2	4,857
静岡県	3	52	5	161	2	98	0	0	5	8,051
愛知県	0	0	0	0	1	280	1	595	1	2,500
三重県	11	267	9	693	8	1,024	11	1,395	10	717
滋賀県	4	498	2	320	5	4,225	5	68	5	201
京都府	2	699	2	2,908	3	12,655	1	4,921	0	0
大阪府	0	0	0	0	0	0	0	0	0	0
兵庫県	2	868	1	210	5	876	3	6,059	4	18,000
奈良県	10	6,749	13	771	5	190	1	10	5	571
和歌山県	1	100	0	0	0	0	0	0	0	0
鳥取県	0	0	0	0	0	0	0	0	1	14
島根県	4	168	0	0	1	236	2	393	1	40
岡山県	2	159	4	32,171	1	125	1	32	0	0
広島県	1	270	5	1,045	2	43	4	459	0	0
山口県	0	0	2	10,429	0	0	0	0	0	0
徳島県	0	0	0	0	0	0	1	43	0	0
香川県	0	0	0	0	0	0	0	0	0	0
愛媛県	1	33	3	150	0	0	2	121	0	0
高知県	0	0	0	0	0	0	1	373	0	0
福岡県	2	211	0	0	2	41	0	0	2	78
佐賀県	1	760	0	0	0	0	0	0	0	0
長崎県	6	206	5	200	4	403	1	118	2	582
熊本県	9	1,575	5	220	3	90	3	165	3	1,110
大分県	5	2,513	5	143	5	66	4	664	5	71
宮崎県	1	23	5	160	14	1,612	3	1,554	1	25
鹿児島県	13	2,271	5	2,628	8	478	9	286	12	297
沖縄県	0	0	0	0	1	20	3	132	3	285
合計	155	156,826	151	76,288	139	51,468	107	21,767	134	49,391

## (参考2-2) 不適正処理件数・不適正処理量の推移(都道府県別、5ヶ年度分、新規判明事案)

都道府県	平成30年度		令和元年度		令和2年度		令和3年度		令和4年度	
	件数	量(t)	件数	量(t)	件数	量(t)	件数	量(t)	件数	量(t)
北海道	4	2,195	1	2,516	4	829	2	66	2	530
青森県	14	1,028	7	208	9	2,033	8	2,261	4	225
岩手県	0	0	0	0	3	1,036	0	0	0	0
宮城県	0	0	0	0	0	0	0	0	2	7,805
秋田県	0	0	0	0	0	0	0	0	0	0
山形県	0	0	0	0	0	0	0	0	0	0
福島県	23	1,408	21	4,671	24	2,069	13	17,230	6	142
茨城県	11	3,188	17	4,755	1	3,372	28	16,872	15	1,193
栃木県	2	125	1	585	5	7,848	0	0	2	3,750
群馬県	8	1,433	14	1,210	58	47,981	4	845	0	0
埼玉県	1	5,600	2	7,750	6	2,315	0	0	0	0
千葉県	28	16,320	14	4,698	33	8,645	25	9,243	28	4,458
東京都	0	0	0	0	0	0	0	0	0	0
神奈川県	2	1,026	15	5,643	8	4,713	5	2,820	1	416
新潟県	7	492	7	995	6	564	7	709	7	967
富山県	0	0	0	0	0	0	0	0	0	0
石川県	10	395	4	2,436	2	341	1	100	7	433
福井県	0	0	0	0	0	0	1	275	0	0
山梨県	0	0	1	44	1	99	1	24	0	0
長野県	0	0	0	0	0	0	0	0	0	0
岐阜県	1	4,760	0	0	1	55	0	0	0	0
静岡県	1	34	0	0	0	0	1	10	1	1,560
愛知県	0	0	0	0	0	0	0	0	0	0
三重県	1	229	0	0	0	0	0	0	0	0
滋賀県	1	50	6	1,024	1	50	4	123	10	1,594
京都府	0	0	2	3,730	0	0	0	0	0	0
大阪府	0	0	0	0	1	0	1	650	0	0
兵庫県	4	3,772	6	6,389	3	710	1	200	3	1,476
奈良県	0	0	0	0	0	0	0	0	0	0
和歌山県	0	0	0	0	0	0	0	0	0	0
鳥取県	0	0	0	0	0	0	0	0	0	0
島根県	0	0	2	318	0	0	0	0	1	64
岡山県	1	470	0	0	0	0	0	0	1	157
広島県	1	4,550	2	631	0	0	0	0	0	0
山口県	0	0	0	0	0	0	0	0	0	0
徳島県	0	0	0	0	0	0	0	0	0	0
香川県	0	0	0	0	0	0	0	0	0	0
愛媛県	1	14	0	0	2	48	0	0	0	0
高知県	0	0	0	0	0	0	2	550	0	0
福岡県	0	0	0	0	0	0	2	44,053	0	0
佐賀県	0	0	0	0	0	0	0	0	0	0
長崎県	2	581	0	0	0	0	0	0	1	15
熊本県	0	0	0	0	0	0	2	167	2	184
大分県	2	880	0	0	0	0	2	3,047	0	0
宮崎県	0	0	0	0	0	0	0	0	1	67
鹿児島県	22	3,566	16	7,973	12	2,525	17	7,610	11	1,272
沖縄県	1	128	2	254	2	539	4	2,200	2	43
合計	148	52,244	140	55,829	182	85,771	131	109,054	107	26,351



(参考3) 令和4年度大規模事案の概要

1 法16条違反事案

静岡県	
○投棄量	6,122t
○廃棄物の種類	16-0 動物のふん尿
○投棄実行者	1-0 農林水産業等(農業、林業、畜産業、漁業、鉱業)
○行政処分等	報告の徴収、立入検査
○支障等の状況	現に支障のおそれがある
○支障の除去等の状況	未着手
○概要	対象者が掛川市内の当該現場において、令和3年12月頃から令和4年5月ごろまで養鶏業に伴って排出された鶏ふんを斜面に投棄した事案。当該鶏ふんは風雨により斜面下方に流出、河川への水質汚染等の生活環境保全上の支障のおそれを生じさせた。 令和5年5月当該業者と元代表に対し措置命令を発出(令和5年度の実績のため、措置命令としては来年度に報告)。撤去に向け指導中。

兵庫県	
○投棄量	5,000t
○廃棄物の種類	21-0 建設混合廃棄物
○投棄実行者	無許可業者
○行政処分等	立入検査
○支障等の状況	現時点で支障等はない
○支障の除去等の状況	-
○概要	平成18年10月に通報により現場認知。 行為者は、解体工事中から発生した産業廃棄物を自己が所有する土地(山中)に搬入し、不法投棄した。 現在、関係者に対して産業廃棄物を撤去指導中。

兵庫県	
○投棄量	6,000t
○廃棄物の種類	21-0 建設混合廃棄物
○投棄実行者	無許可業者
○行政処分等	立入検査
○支障等の状況	現時点で支障等はない
○支障の除去等の状況	-
○概要	令和2年1月に行為者がA町所有地を産業廃棄物等の仮置き場として使用すべく、A町から2年間の使用契約をした。 使用契約期間後も産業廃棄物が放置されており、行為者による撤去は見込めない状態であることから、土地所有者であるA町が令和5年4月に放置された産業廃棄物の撤去を行い、同年6月に全量撤去した。

2 法12条違反事案

宮城県	
○不適正処理量	6,388t
○廃棄物の種類	08-1 木くず(建設系)、15-0 がれき類、06-2 廃プラスチック類(建設系:家屋解体に伴うものなど)、01-0 燃え殻、06-3 廃プラスチック類(廃タイヤ)
○不適正処理実行者	排出事業者
○行政処分等	立入検査
○支障等の状況	支障等調査中
○支障の除去等の状況	未着手
○概要	原因事業者は建設・解体業を営んでおり、元請工事で発生した大量の建築解体廃棄物を事業地に適正処理せずため込んでいたもの。 原因事業者の資力が乏しく、事業を取り仕切っていた代表者が死亡したため、事業者は実質的に廃業状態である。現在は、現代表者及び原因事業者の元役員の土地所有者に廃棄物の撤去指導を行っている。 撤去が進まないため、立入検査等でマニフェスト・作業日報を押収し、他に撤去指導が可能な関係者がいないかを調査中。 令和4年度に宮城県所有のドローンにより廃棄物量の測量を実施。今年度さらに支障等調査を実施予定。

(参考4) 不法投棄等の残存件数及び残存量(都道府県・政令市別、令和4年度末時点)

	件数	量(t)
北海道	63	178,864
現に支障が生じている	0	0
現に支障のおそれがある	0	0
現時点では支障等はない	63	178,864
支障等調査中	0	0
北海道	57	115,147
現に支障が生じている	0	0
現に支障のおそれがある	0	0
現時点では支障等はない	57	115,147
支障等調査中	0	0
旭川市	2	39
現に支障が生じている	0	0
現に支障のおそれがある	0	0
現時点では支障等はない	2	39
支障等調査中	0	0
札幌市	3	5,010
現に支障が生じている	0	0
現に支障のおそれがある	0	0
現時点では支障等はない	3	5,010
支障等調査中	0	0
函館市	1	58,668
現に支障が生じている	0	0
現に支障のおそれがある	0	0
現時点では支障等はない	1	58,668
支障等調査中	0	0
青森県	105	168,383
現に支障が生じている	0	0
現に支障のおそれがある	0	0
現時点では支障等はない	105	168,383
支障等調査中	0	0
青森県	89	63,758
現に支障が生じている	0	0
現に支障のおそれがある	0	0
現時点では支障等はない	89	63,758
支障等調査中	0	0
青森市	6	1,558
現に支障が生じている	0	0
現に支障のおそれがある	0	0
現時点では支障等はない	6	1,558
支障等調査中	0	0
八戸市	10	103,067
現に支障が生じている	0	0
現に支障のおそれがある	0	0
現時点では支障等はない	10	103,067
支障等調査中	0	0
岩手県	32	49,500
現に支障が生じている	0	0
現に支障のおそれがある	5	22,968
現時点では支障等はない	27	26,532
支障等調査中	0	0
岩手県	32	49,500
現に支障が生じている	0	0
現に支障のおそれがある	5	22,968
現時点では支障等はない	27	26,532
支障等調査中	0	0
盛岡市	0	0
現に支障が生じている	0	0
現に支障のおそれがある	0	0
現時点では支障等はない	0	0
支障等調査中	0	0

	件数	量(t)
宮城県	22	97,106
現に支障が生じている	0	0
現に支障のおそれがある	0	0
現時点では支障等はない	20	89,301
支障等調査中	2	7,805
宮城県	20	66,026
現に支障が生じている	0	0
現に支障のおそれがある	0	0
現時点では支障等はない	18	58,221
支障等調査中	2	7,805
仙台市	2	31,080
現に支障が生じている	0	0
現に支障のおそれがある	0	0
現時点では支障等はない	2	31,080
支障等調査中	0	0
秋田県	5	7,792
現に支障が生じている	0	0
現に支障のおそれがある	0	0
現時点では支障等はない	5	7,792
支障等調査中	0	0
秋田県	5	7,792
現に支障が生じている	0	0
現に支障のおそれがある	0	0
現時点では支障等はない	5	7,792
支障等調査中	0	0
秋田市	0	0
現に支障が生じている	0	0
現に支障のおそれがある	0	0
現時点では支障等はない	0	0
支障等調査中	0	0
山形県	1	27,692
現に支障が生じている	0	0
現に支障のおそれがある	0	0
現時点では支障等はない	1	27,692
支障等調査中	0	0
山形県	1	27,692
現に支障が生じている	0	0
現に支障のおそれがある	0	0
現時点では支障等はない	1	27,692
支障等調査中	0	0
山形市	0	0
現に支障が生じている	0	0
現に支障のおそれがある	0	0
現時点では支障等はない	0	0
支障等調査中	0	0
福島県	125	94,307
現に支障が生じている	0	0
現に支障のおそれがある	5	2,445
現時点では支障等はない	117	91,562
支障等調査中	3	300
福島県	106	38,475
現に支障が生じている	0	0
現に支障のおそれがある	1	298
現時点では支障等はない	102	37,876
支障等調査中	3	300
郡山市	5	9,145
現に支障が生じている	0	0
現に支障のおそれがある	2	1,825
現時点では支障等はない	3	7,320
支障等調査中	0	0

		件数	量(t)
いわき市		7	44,482
	現に支障が生じている	0	0
	現に支障のおそれがある	2	322
	現時点では支障等はない	5	44,160
	支障等調査中	0	0
福島市		7	2,205
	現に支障が生じている	0	0
	現に支障のおそれがある	0	0
	現時点では支障等はない	7	2,205
	支障等調査中	0	0
茨城県		384	511,078
	現に支障が生じている	1	4,900
	現に支障のおそれがある	1	6,100
	現時点では支障等はない	382	500,078
	支障等調査中	0	0
茨城県		372	481,841
	現に支障が生じている	1	4,900
	現に支障のおそれがある	0	0
	現時点では支障等はない	371	476,941
	支障等調査中	0	0
水戸市		12	29,237
	現に支障が生じている	0	0
	現に支障のおそれがある	1	6,100
	現時点では支障等はない	11	23,137
	支障等調査中	0	0
栃木県		98	300,866
	現に支障が生じている	0	0
	現に支障のおそれがある	6	3,127
	現時点では支障等はない	92	297,739
	支障等調査中	0	0
栃木県		92	218,927
	現に支障が生じている	0	0
	現に支障のおそれがある	6	3,127
	現時点では支障等はない	86	215,800
	支障等調査中	0	0
宇都宮市		6	81,939
	現に支障が生じている	0	0
	現に支障のおそれがある	0	0
	現時点では支障等はない	6	81,939
	支障等調査中	0	0
群馬県		158	300,532
	現に支障が生じている	0	0
	現に支障のおそれがある	0	0
	現時点では支障等はない	157	123,240
	支障等調査中	1	177,292
群馬県		139	294,182
	現に支障が生じている	0	0
	現に支障のおそれがある	0	0
	現時点では支障等はない	138	116,890
	支障等調査中	1	177,292
前橋市		13	4,425
	現に支障が生じている	0	0
	現に支障のおそれがある	0	0
	現時点では支障等はない	13	4,425
	支障等調査中	0	0
高崎市		6	1,925
	現に支障が生じている	0	0
	現に支障のおそれがある	0	0
	現時点では支障等はない	6	1,925
	支障等調査中	0	0

		件数	量(t)
埼玉県		106	933,185
	現に支障が生じている	0	0
	現に支障のおそれがある	0	0
	現時点では支障等はない	106	933,185
	支障等調査中	0	0
埼玉県		82	840,090
	現に支障が生じている	0	0
	現に支障のおそれがある	0	0
	現時点では支障等はない	82	840,090
	支障等調査中	0	0
さいたま市		8	68,000
	現に支障が生じている	0	0
	現に支障のおそれがある	0	0
	現時点では支障等はない	8	68,000
	支障等調査中	0	0
川越市		15	20,295
	現に支障が生じている	0	0
	現に支障のおそれがある	0	0
	現時点では支障等はない	15	20,295
	支障等調査中	0	0
越谷市		1	4,800
	現に支障が生じている	0	0
	現に支障のおそれがある	0	0
	現時点では支障等はない	1	4,800
	支障等調査中	0	0
川口市		0	0
	現に支障が生じている	0	0
	現に支障のおそれがある	0	0
	現時点では支障等はない	0	0
	支障等調査中	0	0
千葉県		830	4,019,675
	現に支障が生じている	0	0
	現に支障のおそれがある	4	1,747
	現時点では支障等はない	809	2,661,705
	支障等調査中	17	1,356,222
千葉県		750	3,928,419
	現に支障が生じている	0	0
	現に支障のおそれがある	3	1,603
	現時点では支障等はない	731	2,571,010
	支障等調査中	16	1,355,806
千葉市		26	47,929
	現に支障が生じている	0	0
	現に支障のおそれがある	0	0
	現時点では支障等はない	26	47,929
	支障等調査中	0	0
船橋市		5	12,073
	現に支障が生じている	0	0
	現に支障のおそれがある	1	144
	現時点では支障等はない	4	11,929
	支障等調査中	0	0
柏市		49	31,254
	現に支障が生じている	0	0
	現に支障のおそれがある	0	0
	現時点では支障等はない	48	30,838
	支障等調査中	1	416
東京都		22	80,963
	現に支障が生じている	0	0
	現に支障のおそれがある	0	0
	現時点では支障等はない	22	80,963
	支障等調査中	0	0

		件数	量(t)
東京都		6	8,850
	現に支障が生じている	0	0
	現に支障のおそれがある	0	0
	現時点では支障等はない	6	8,850
	支障等調査中	0	0
八王子市		16	72,113
	現に支障が生じている	0	0
	現に支障のおそれがある	0	0
	現時点では支障等はない	16	72,113
	支障等調査中	0	0
神奈川県		59	60,475
	現に支障が生じている	0	0
	現に支障のおそれがある	7	16,621
	現時点では支障等はない	51	43,354
	支障等調査中	1	500
神奈川県		42	25,272
	現に支障が生じている	0	0
	現に支障のおそれがある	1	49
	現時点では支障等はない	40	24,723
	支障等調査中	1	500
横浜市		1	3,000
	現に支障が生じている	0	0
	現に支障のおそれがある	0	0
	現時点では支障等はない	1	3,000
	支障等調査中	0	0
川崎市		0	0
	現に支障が生じている	0	0
	現に支障のおそれがある	0	0
	現時点では支障等はない	0	0
	支障等調査中	0	0
横須賀市		0	0
	現に支障が生じている	0	0
	現に支障のおそれがある	0	0
	現時点では支障等はない	0	0
	支障等調査中	0	0
相模原市		16	32,203
	現に支障が生じている	0	0
	現に支障のおそれがある	6	16,572
	現時点では支障等はない	10	15,630
	支障等調査中	0	0
新潟県		56	66,239
	現に支障が生じている	0	0
	現に支障のおそれがある	1	36
	現時点では支障等はない	55	66,202
	支障等調査中	0	0
新潟県		51	46,113
	現に支障が生じている	0	0
	現に支障のおそれがある	1	36
	現時点では支障等はない	50	46,076
	支障等調査中	0	0
新潟市		5	20,126
	現に支障が生じている	0	0
	現に支障のおそれがある	0	0
	現時点では支障等はない	5	20,126
	支障等調査中	0	0
富山県		1	105
	現に支障が生じている	0	0
	現に支障のおそれがある	1	105
	現時点では支障等はない	0	0
	支障等調査中	0	0

		件数	量(t)
富山県		1	105
	現に支障が生じている	0	0
	現に支障のおそれがある	1	105
	現時点では支障等はない	0	0
	支障等調査中	0	0
富山市		0	0
	現に支障が生じている	0	0
	現に支障のおそれがある	0	0
	現時点では支障等はない	0	0
	支障等調査中	0	0
石川県		43	92,131
	現に支障が生じている	0	0
	現に支障のおそれがある	0	0
	現時点では支障等はない	43	92,131
	支障等調査中	0	0
石川県		41	89,679
	現に支障が生じている	0	0
	現に支障のおそれがある	0	0
	現時点では支障等はない	41	89,679
	支障等調査中	0	0
金沢市		2	2,452
	現に支障が生じている	0	0
	現に支障のおそれがある	0	0
	現時点では支障等はない	2	2,452
	支障等調査中	0	0
福井県		5	47,579
	現に支障が生じている	0	0
	現に支障のおそれがある	0	0
	現時点では支障等はない	5	47,579
	支障等調査中	0	0
福井県		5	47,579
	現に支障が生じている	0	0
	現に支障のおそれがある	0	0
	現時点では支障等はない	5	47,579
	支障等調査中	0	0
福井市		0	0
	現に支障が生じている	0	0
	現に支障のおそれがある	0	0
	現時点では支障等はない	0	0
	支障等調査中	0	0
山梨県		34	24,785
	現に支障が生じている	1	23
	現に支障のおそれがある	1	3,515
	現時点では支障等はない	32	21,247
	支障等調査中	0	0
山梨県		34	24,785
	現に支障が生じている	1	23
	現に支障のおそれがある	1	3,515
	現時点では支障等はない	32	21,247
	支障等調査中	0	0
甲府市		0	0
	現に支障が生じている	0	0
	現に支障のおそれがある	0	0
	現時点では支障等はない	0	0
	支障等調査中	0	0
長野県		15	28,707
	現に支障が生じている	0	0
	現に支障のおそれがある	1	741
	現時点では支障等はない	14	27,966
	支障等調査中	0	0

		件数	量(t)	
長野県		12	18,426	
	現に支障が生じている	0	0	
	現に支障のおそれがある	0	0	
	現時点では支障等はない	12	18,426	
	支障等調査中	0	0	
	長野市		2	9,741
		現に支障が生じている	0	0
		現に支障のおそれがある	1	741
		現時点では支障等はない	1	9,000
		支障等調査中	0	0
	松本市		1	540
		現に支障が生じている	0	0
		現に支障のおそれがある	0	0
現時点では支障等はない		1	540	
支障等調査中		0	0	
岐阜県		33	89,631	
	現に支障が生じている	0	0	
	現に支障のおそれがある	5	9,137	
	現時点では支障等はない	28	80,494	
	支障等調査中	0	0	
	岐阜県		31	86,114
		現に支障が生じている	0	0
		現に支障のおそれがある	3	5,620
		現時点では支障等はない	28	80,494
		支障等調査中	0	0
	岐阜市		2	3,517
		現に支障が生じている	0	0
		現に支障のおそれがある	2	3,517
現時点では支障等はない		0	0	
支障等調査中		0	0	
静岡県		29	41,240	
	現に支障が生じている	0	0	
	現に支障のおそれがある	4	8,622	
	現時点では支障等はない	25	32,618	
	支障等調査中	0	0	
	静岡県		27	33,033
		現に支障が生じている	0	0
		現に支障のおそれがある	4	8,622
		現時点では支障等はない	23	24,411
		支障等調査中	0	0
	静岡市		1	7,960
		現に支障が生じている	0	0
		現に支障のおそれがある	0	0
現時点では支障等はない		1	7,960	
支障等調査中		0	0	
浜松市		1	247	
	現に支障が生じている	0	0	
	現に支障のおそれがある	0	0	
	現時点では支障等はない	1	247	
	支障等調査中	0	0	
愛知県		34	649,557	
	現に支障が生じている	0	0	
	現に支障のおそれがある	0	0	
	現時点では支障等はない	34	649,557	
	支障等調査中	0	0	
	愛知県		21	446,249
		現に支障が生じている	0	0
		現に支障のおそれがある	0	0
		現時点では支障等はない	21	446,249
		支障等調査中	0	0

		件数	量(t)	
名古屋市		0	0	
	現に支障が生じている	0	0	
	現に支障のおそれがある	0	0	
	現時点では支障等はない	0	0	
	支障等調査中	0	0	
	豊田市		3	783
		現に支障が生じている	0	0
		現に支障のおそれがある	0	0
		現時点では支障等はない	3	783
		支障等調査中	0	0
	豊橋市		5	102,829
		現に支障が生じている	0	0
		現に支障のおそれがある	0	0
現時点では支障等はない		5	102,829	
支障等調査中		0	0	
岡崎市		0	0	
	現に支障が生じている	0	0	
	現に支障のおそれがある	0	0	
	現時点では支障等はない	0	0	
	支障等調査中	0	0	
一宮市		5	99,697	
	現に支障が生じている	0	0	
	現に支障のおそれがある	0	0	
	現時点では支障等はない	5	99,697	
	支障等調査中	0	0	
三重県		60	248,267	
	現に支障が生じている	0	0	
	現に支障のおそれがある	2	11,072	
	現時点では支障等はない	58	237,194	
	支障等調査中	0	0	
	三重県		60	248,267
		現に支障が生じている	0	0
		現に支障のおそれがある	2	11,072
		現時点では支障等はない	58	237,194
		支障等調査中	0	0
	滋賀県		43	132,236
		現に支障が生じている	0	0
		現に支障のおそれがある	3	110,134
現時点では支障等はない		40	22,102	
支障等調査中		0	0	
滋賀県			32	125,777
		現に支障が生じている	0	0
		現に支障のおそれがある	1	108,765
		現時点では支障等はない	31	17,012
		支障等調査中	0	0
大津市			11	6,459
		現に支障が生じている	0	0
		現に支障のおそれがある	2	1,369
	現時点では支障等はない	9	5,090	
	支障等調査中	0	0	
京都府		51	149,445	
	現に支障が生じている	0	0	
	現に支障のおそれがある	2	17,042	
	現時点では支障等はない	49	132,403	
	支障等調査中	0	0	
	京都府		43	129,072
		現に支障が生じている	0	0
		現に支障のおそれがある	2	17,042
		現時点では支障等はない	41	112,030
		支障等調査中	0	0

		件数	量(t)
京都市		8	20,373
	現に支障が生じている	0	0
	現に支障のおそれがある	0	0
	現時点では支障等はない	8	20,373
	支障等調査中	0	0
大阪府		35	125,087
	現に支障が生じている	0	0
	現に支障のおそれがある	2	13,560
	現時点では支障等はない	33	111,527
	支障等調査中	0	0
大阪府		26	97,643
	現に支障が生じている	0	0
	現に支障のおそれがある	0	0
	現時点では支障等はない	26	97,643
	支障等調査中	0	0
大阪市		0	0
	現に支障が生じている	0	0
	現に支障のおそれがある	0	0
	現時点では支障等はない	0	0
	支障等調査中	0	0
堺市		4	18,400
	現に支障が生じている	0	0
	現に支障のおそれがある	2	13,560
	現時点では支障等はない	2	4,840
	支障等調査中	0	0
東大阪市		0	0
	現に支障が生じている	0	0
	現に支障のおそれがある	0	0
	現時点では支障等はない	0	0
	支障等調査中	0	0
高槻市		0	0
	現に支障が生じている	0	0
	現に支障のおそれがある	0	0
	現時点では支障等はない	0	0
	支障等調査中	0	0
豊中市		0	0
	現に支障が生じている	0	0
	現に支障のおそれがある	0	0
	現時点では支障等はない	0	0
	支障等調査中	0	0
枚方市		2	5,600
	現に支障が生じている	0	0
	現に支障のおそれがある	0	0
	現時点では支障等はない	2	5,600
	支障等調査中	0	0
八尾市		2	3,404
	現に支障が生じている	0	0
	現に支障のおそれがある	0	0
	現時点では支障等はない	2	3,404
	支障等調査中	0	0
寝屋川市		1	40
	現に支障が生じている	0	0
	現に支障のおそれがある	0	0
	現時点では支障等はない	1	40
	支障等調査中	0	0
吹田市		0	0
	現に支障が生じている	0	0
	現に支障のおそれがある	0	0
	現時点では支障等はない	0	0
	支障等調査中	0	0

		件数	量(t)
兵庫県		65	115,691
	現に支障が生じている	0	0
	現に支障のおそれがある	0	0
	現時点では支障等はない	65	115,691
	支障等調査中	0	0
兵庫県		52	70,027
	現に支障が生じている	0	0
	現に支障のおそれがある	0	0
	現時点では支障等はない	52	70,027
	支障等調査中	0	0
神戸市		2	1,764
	現に支障が生じている	0	0
	現に支障のおそれがある	0	0
	現時点では支障等はない	2	1,764
	支障等調査中	0	0
姫路市		8	30,991
	現に支障が生じている	0	0
	現に支障のおそれがある	0	0
	現時点では支障等はない	8	30,991
	支障等調査中	0	0
尼崎市		1	10,403
	現に支障が生じている	0	0
	現に支障のおそれがある	0	0
	現時点では支障等はない	1	10,403
	支障等調査中	0	0
西宮市		2	2,506
	現に支障が生じている	0	0
	現に支障のおそれがある	0	0
	現時点では支障等はない	2	2,506
	支障等調査中	0	0
明石市		0	0
	現に支障が生じている	0	0
	現に支障のおそれがある	0	0
	現時点では支障等はない	0	0
	支障等調査中	0	0
奈良県		46	164,879
	現に支障が生じている	0	0
	現に支障のおそれがある	0	0
	現時点では支障等はない	46	164,879
	支障等調査中	0	0
奈良県		36	147,344
	現に支障が生じている	0	0
	現に支障のおそれがある	0	0
	現時点では支障等はない	36	147,344
	支障等調査中	0	0
奈良市		10	17,535
	現に支障が生じている	0	0
	現に支障のおそれがある	0	0
	現時点では支障等はない	10	17,535
	支障等調査中	0	0
和歌山県		9	30,748
	現に支障が生じている	0	0
	現に支障のおそれがある	0	0
	現時点では支障等はない	9	30,748
	支障等調査中	0	0
和歌山県		8	30,703
	現に支障が生じている	0	0
	現に支障のおそれがある	0	0
	現時点では支障等はない	8	30,703
	支障等調査中	0	0

		件数	量(t)
和歌山市		1	45
	現に支障が生じている	0	0
	現に支障のおそれがある	0	0
	現時点では支障等はない	1	45
	支障等調査中	0	0
鳥取県		10	1,128
	現に支障が生じている	0	0
	現に支障のおそれがある	0	0
	現時点では支障等はない	10	1,128
	支障等調査中	0	0
鳥取県		8	913
	現に支障が生じている	0	0
	現に支障のおそれがある	0	0
	現時点では支障等はない	8	913
	支障等調査中	0	0
鳥取市		2	215
	現に支障が生じている	0	0
	現に支障のおそれがある	0	0
	現時点では支障等はない	2	215
	支障等調査中	0	0
鳥根県		13	603
	現に支障が生じている	0	0
	現に支障のおそれがある	0	0
	現時点では支障等はない	13	603
	支障等調査中	0	0
鳥根県		13	603
	現に支障が生じている	0	0
	現に支障のおそれがある	0	0
	現時点では支障等はない	13	603
	支障等調査中	0	0
松江市		0	0
	現に支障が生じている	0	0
	現に支障のおそれがある	0	0
	現時点では支障等はない	0	0
	支障等調査中	0	0
岡山県		19	62,101
	現に支障が生じている	0	0
	現に支障のおそれがある	0	0
	現時点では支障等はない	18	39,101
	支障等調査中	1	23,000
岡山県		14	26,667
	現に支障が生じている	0	0
	現に支障のおそれがある	0	0
	現時点では支障等はない	13	3,667
	支障等調査中	1	23,000
岡山市		4	3,765
	現に支障が生じている	0	0
	現に支障のおそれがある	0	0
	現時点では支障等はない	4	3,765
	支障等調査中	0	0
倉敷市		1	31,668
	現に支障が生じている	0	0
	現に支障のおそれがある	0	0
	現時点では支障等はない	1	31,668
	支障等調査中	0	0
広島県		21	3,609
	現に支障が生じている	0	0
	現に支障のおそれがある	3	1,405
	現時点では支障等はない	18	2,204
	支障等調査中	0	0

		件数	量(t)
広島県		18	3,549
	現に支障が生じている	0	0
	現に支障のおそれがある	3	1,405
	現時点では支障等はない	15	2,144
	支障等調査中	0	0
広島市		3	60
	現に支障が生じている	0	0
	現に支障のおそれがある	0	0
	現時点では支障等はない	3	60
	支障等調査中	0	0
呉市		0	0
	現に支障が生じている	0	0
	現に支障のおそれがある	0	0
	現時点では支障等はない	0	0
	支障等調査中	0	0
福山市		0	0
	現に支障が生じている	0	0
	現に支障のおそれがある	0	0
	現時点では支障等はない	0	0
	支障等調査中	0	0
山口県		3	38,652
	現に支障が生じている	0	0
	現に支障のおそれがある	0	0
	現時点では支障等はない	3	38,652
	支障等調査中	0	0
山口県		3	38,652
	現に支障が生じている	0	0
	現に支障のおそれがある	0	0
	現時点では支障等はない	3	38,652
	支障等調査中	0	0
下関市		0	0
	現に支障が生じている	0	0
	現に支障のおそれがある	0	0
	現時点では支障等はない	0	0
	支障等調査中	0	0
徳島県		3	76,499
	現に支障が生じている	0	0
	現に支障のおそれがある	0	0
	現時点では支障等はない	3	76,499
	支障等調査中	0	0
徳島県		3	76,499
	現に支障が生じている	0	0
	現に支障のおそれがある	0	0
	現時点では支障等はない	3	76,499
	支障等調査中	0	0
香川県		9	12,957
	現に支障が生じている	0	0
	現に支障のおそれがある	0	0
	現時点では支障等はない	9	12,957
	支障等調査中	0	0
香川県		4	1,421
	現に支障が生じている	0	0
	現に支障のおそれがある	0	0
	現時点では支障等はない	4	1,421
	支障等調査中	0	0
高松市		5	11,536
	現に支障が生じている	0	0
	現に支障のおそれがある	0	0
	現時点では支障等はない	5	11,536
	支障等調査中	0	0

	件数	量(t)
愛媛県	14	89,832
現に支障が生じている	0	0
現に支障のおそれがある	0	0
現時点では支障等はない	14	89,832
支障等調査中	0	0
愛媛県	10	50,935
現に支障が生じている	0	0
現に支障のおそれがある	0	0
現時点では支障等はない	10	50,935
支障等調査中	0	0
松山市	4	38,897
現に支障が生じている	0	0
現に支障のおそれがある	0	0
現時点では支障等はない	4	38,897
支障等調査中	0	0
高知県	2	715
現に支障が生じている	0	0
現に支障のおそれがある	0	0
現時点では支障等はない	2	715
支障等調査中	0	0
高知県	1	400
現に支障が生じている	0	0
現に支障のおそれがある	0	0
現時点では支障等はない	1	400
支障等調査中	0	0
高知市	1	315
現に支障が生じている	0	0
現に支障のおそれがある	0	0
現時点では支障等はない	1	315
支障等調査中	0	0
福岡県	15	451,129
現に支障が生じている	0	0
現に支障のおそれがある	2	35,173
現時点では支障等はない	11	226,726
支障等調査中	2	189,230
福岡県	12	444,313
現に支障が生じている	0	0
現に支障のおそれがある	2	35,173
現時点では支障等はない	8	219,910
支障等調査中	2	189,230
福岡市	0	0
現に支障が生じている	0	0
現に支障のおそれがある	0	0
現時点では支障等はない	0	0
支障等調査中	0	0
北九州市	0	0
現に支障が生じている	0	0
現に支障のおそれがある	0	0
現時点では支障等はない	0	0
支障等調査中	0	0
久留米市	3	6,816
現に支障が生じている	0	0
現に支障のおそれがある	0	0
現時点では支障等はない	3	6,816
支障等調査中	0	0
佐賀県	17	13,293
現に支障が生じている	0	0
現に支障のおそれがある	7	7,248
現時点では支障等はない	10	6,046
支障等調査中	0	0

	件数	量(t)
佐賀県	17	13,293
現に支障が生じている	0	0
現に支障のおそれがある	7	7,248
現時点では支障等はない	10	6,046
支障等調査中	0	0
長崎県	10	90,594
現に支障が生じている	0	0
現に支障のおそれがある	1	2,084
現時点では支障等はない	9	88,510
支障等調査中	0	0
長崎県	7	2,225
現に支障が生じている	0	0
現に支障のおそれがある	1	2,084
現時点では支障等はない	6	141
支障等調査中	0	0
長崎市	2	147
現に支障が生じている	0	0
現に支障のおそれがある	0	0
現時点では支障等はない	2	147
支障等調査中	0	0
佐世保市	1	88,223
現に支障が生じている	0	0
現に支障のおそれがある	0	0
現時点では支障等はない	1	88,223
支障等調査中	0	0
熊本県	18	8,367
現に支障が生じている	0	0
現に支障のおそれがある	0	0
現時点では支障等はない	18	8,367
支障等調査中	0	0
熊本県	18	8,367
現に支障が生じている	0	0
現に支障のおそれがある	0	0
現時点では支障等はない	18	8,367
支障等調査中	0	0
熊本市	0	0
現に支障が生じている	0	0
現に支障のおそれがある	0	0
現時点では支障等はない	0	0
支障等調査中	0	0
大分県	6	3,359
現に支障が生じている	0	0
現に支障のおそれがある	1	1,307
現時点では支障等はない	5	2,053
支障等調査中	0	0
大分県	4	3,289
現に支障が生じている	0	0
現に支障のおそれがある	1	1,307
現時点では支障等はない	3	1,983
支障等調査中	0	0
大分市	2	70
現に支障が生じている	0	0
現に支障のおそれがある	0	0
現時点では支障等はない	2	70
支障等調査中	0	0
宮崎県	26	12,145
現に支障が生じている	0	0
現に支障のおそれがある	1	189
現時点では支障等はない	25	11,956
支障等調査中	0	0



		件数	量(t)
宮崎県		21	3,755
	現に支障が生じている	0	0
	現に支障のおそれがある	1	189
	現時点では支障等はない	20	3,565
	支障等調査中	0	0
宮崎市		5	8,391
	現に支障が生じている	0	0
	現に支障のおそれがある	0	0
	現時点では支障等はない	5	8,391
	支障等調査中	0	0
鹿児島県		75	51,203
	現に支障が生じている	0	0
	現に支障のおそれがある	2	8,729
	現時点では支障等はない	73	42,474
	支障等調査中	0	0
鹿児島県		68	32,829
	現に支障が生じている	0	0
	現に支障のおそれがある	2	8,729
	現時点では支障等はない	66	24,100
	支障等調査中	0	0
鹿児島市		7	18,374
	現に支障が生じている	0	0
	現に支障のおそれがある	0	0
	現時点では支障等はない	7	18,374
	支障等調査中	0	0
沖縄県		25	381,833
	現に支障が生じている	3	136
	現に支障のおそれがある	5	320,027
	現時点では支障等はない	15	61,633
	支障等調査中	2	37
沖縄県		25	381,833
	現に支障が生じている	3	136
	現に支障のおそれがある	5	320,027
	現時点では支障等はない	15	61,633
	支障等調査中	2	37
那覇市		0	0
	現に支障が生じている	0	0
	現に支障のおそれがある	0	0
	現時点では支障等はない	0	0
	支障等調査中	0	0
合計		2,855	10,134,763

※量については、四捨五入で計算して表記している  
ことから合計値が合わない場合がある。

(参考5) 不法投棄等の残存件数及び残存量(市町村別・支障別、令和4年度末時点)

	件数	量(t)
北海道	63	178,864
現に支障が生じている	0	0
現に支障のおそれがある	0	0
現時点では支障等はない	63	178,864
支障等調査中	0	0
旭川市	2	39
現に支障が生じている	0	0
現に支障のおそれがある	0	0
現時点では支障等はない	2	39
支障等調査中	0	0
札幌市	3	5,010
現に支障が生じている	0	0
現に支障のおそれがある	0	0
現時点では支障等はない	3	5,010
支障等調査中	0	0
函館市	1	58,668
現に支障が生じている	0	0
現に支障のおそれがある	0	0
現時点では支障等はない	1	58,668
支障等調査中	0	0
羽幌町	1	15
現に支障が生じている	0	0
現に支障のおそれがある	0	0
現時点では支障等はない	1	15
支障等調査中	0	0
岩見沢市	1	44,000
現に支障が生じている	0	0
現に支障のおそれがある	0	0
現時点では支障等はない	1	44,000
支障等調査中	0	0
釧路市	1	20
現に支障が生じている	0	0
現に支障のおそれがある	0	0
現時点では支障等はない	1	20
支障等調査中	0	0
釧路町	1	150
現に支障が生じている	0	0
現に支障のおそれがある	0	0
現時点では支障等はない	1	150
支障等調査中	0	0
恵庭市	2	250
現に支障が生じている	0	0
現に支障のおそれがある	0	0
現時点では支障等はない	2	250
支障等調査中	0	0
江別市	5	15,744
現に支障が生じている	0	0
現に支障のおそれがある	0	0
現時点では支障等はない	5	15,744
支障等調査中	0	0
士別市	1	30
現に支障が生じている	0	0
現に支障のおそれがある	0	0
現時点では支障等はない	1	30
支障等調査中	0	0
七飯町	2	1,147
現に支障が生じている	0	0
現に支障のおそれがある	0	0
現時点では支障等はない	2	1,147
支障等調査中	0	0

	件数	量(t)
小樽市	2	310
現に支障が生じている	0	0
現に支障のおそれがある	0	0
現時点では支障等はない	2	310
支障等調査中	0	0
せたな町	1	11
現に支障が生じている	0	0
現に支障のおそれがある	0	0
現時点では支障等はない	1	11
支障等調査中	0	0
新ひだか町	1	700
現に支障が生じている	0	0
現に支障のおそれがある	0	0
現時点では支障等はない	1	700
支障等調査中	0	0
森町	2	4,430
現に支障が生じている	0	0
現に支障のおそれがある	0	0
現時点では支障等はない	2	4,430
支障等調査中	0	0
石狩市	7	37,393
現に支障が生じている	0	0
現に支障のおそれがある	0	0
現時点では支障等はない	7	37,393
支障等調査中	0	0
当別町	1	18
現に支障が生じている	0	0
現に支障のおそれがある	0	0
現時点では支障等はない	1	18
支障等調査中	0	0
池田町	1	10
現に支障が生じている	0	0
現に支障のおそれがある	0	0
現時点では支障等はない	1	10
支障等調査中	0	0
稚内市	2	271
現に支障が生じている	0	0
現に支障のおそれがある	0	0
現時点では支障等はない	2	271
支障等調査中	0	0
中標津町	2	590
現に支障が生じている	0	0
現に支障のおそれがある	0	0
現時点では支障等はない	2	590
支障等調査中	0	0
天塩町	1	872
現に支障が生じている	0	0
現に支障のおそれがある	0	0
現時点では支障等はない	1	872
支障等調査中	0	0
苫小牧市	2	38
現に支障が生じている	0	0
現に支障のおそれがある	0	0
現時点では支障等はない	2	38
支障等調査中	0	0
浜中町	1	15
現に支障が生じている	0	0
現に支障のおそれがある	0	0
現時点では支障等はない	1	15
支障等調査中	0	0

	件数	量(t)
福島町	1	292
現に支障が生じている	0	0
現に支障のおそれがある	0	0
現時点では支障等はない	1	292
支障等調査中	0	0
北見市	3	5,266
現に支障が生じている	0	0
現に支障のおそれがある	0	0
現時点では支障等はない	3	5,266
支障等調査中	0	0
北広島市	3	132
現に支障が生じている	0	0
現に支障のおそれがある	0	0
現時点では支障等はない	3	132
支障等調査中	0	0
北斗市	2	830
現に支障が生じている	0	0
現に支障のおそれがある	0	0
現時点では支障等はない	2	830
支障等調査中	0	0
妹背牛町	1	450
現に支障が生じている	0	0
現に支障のおそれがある	0	0
現時点では支障等はない	1	450
支障等調査中	0	0
礼文町	1	594
現に支障が生じている	0	0
現に支障のおそれがある	0	0
現時点では支障等はない	1	594
支障等調査中	0	0
網走市	1	83
現に支障が生じている	0	0
現に支障のおそれがある	0	0
現時点では支障等はない	1	83
支障等調査中	0	0
紋別市	2	428
現に支障が生じている	0	0
現に支障のおそれがある	0	0
現時点では支障等はない	2	428
支障等調査中	0	0
別海町	2	410
現に支障が生じている	0	0
現に支障のおそれがある	0	0
現時点では支障等はない	2	410
支障等調査中	0	0
訓子府町	1	10
現に支障が生じている	0	0
現に支障のおそれがある	0	0
現時点では支障等はない	1	10
支障等調査中	0	0
様似町	1	400
現に支障が生じている	0	0
現に支障のおそれがある	0	0
現時点では支障等はない	1	400
支障等調査中	0	0
共和町	1	21
現に支障が生じている	0	0
現に支障のおそれがある	0	0
現時点では支障等はない	1	21
支障等調査中	0	0
根室市	1	216
現に支障が生じている	0	0
現に支障のおそれがある	0	0
現時点では支障等はない	1	216
支障等調査中	0	0

	件数	量(t)
青森県	105	168,383
現に支障が生じている	0	0
現に支障のおそれがある	0	0
現時点では支障等はない	105	168,383
支障等調査中	0	0
青森市	6	1,558
現に支障が生じている	0	0
現に支障のおそれがある	0	0
現時点では支障等はない	6	1,558
支障等調査中	0	0
八戸市	10	103,067
現に支障が生じている	0	0
現に支障のおそれがある	0	0
現時点では支障等はない	10	103,067
支障等調査中	0	0
おいらせ町	2	11
現に支障が生じている	0	0
現に支障のおそれがある	0	0
現時点では支障等はない	2	11
支障等調査中	0	0
つがる市	6	377
現に支障が生じている	0	0
現に支障のおそれがある	0	0
現時点では支障等はない	6	377
支障等調査中	0	0
むつ市	6	3,837
現に支障が生じている	0	0
現に支障のおそれがある	0	0
現時点では支障等はない	6	3,837
支障等調査中	0	0
階上町	2	1,947
現に支障が生じている	0	0
現に支障のおそれがある	0	0
現時点では支障等はない	2	1,947
支障等調査中	0	0
佐井村	2	1,951
現に支障が生じている	0	0
現に支障のおそれがある	0	0
現時点では支障等はない	2	1,951
支障等調査中	0	0
五戸町	2	400
現に支障が生じている	0	0
現に支障のおそれがある	0	0
現時点では支障等はない	2	400
支障等調査中	0	0
五所川原市	13	13,465
現に支障が生じている	0	0
現に支障のおそれがある	0	0
現時点では支障等はない	13	13,465
支障等調査中	0	0
弘前市	19	8,735
現に支障が生じている	0	0
現に支障のおそれがある	0	0
現時点では支障等はない	19	8,735
支障等調査中	0	0
黒石市	7	23,192
現に支障が生じている	0	0
現に支障のおそれがある	0	0
現時点では支障等はない	7	23,192
支障等調査中	0	0
大間町	3	785
現に支障が生じている	0	0
現に支障のおそれがある	0	0
現時点では支障等はない	3	785
支障等調査中	0	0

		件数	量(t)
三沢市		5	170
	現に支障が生じている	0	0
	現に支障のおそれがある	0	0
	現時点では支障等はない	5	170
	支障等調査中	0	0
十和田市		2	129
	現に支障が生じている	0	0
	現に支障のおそれがある	0	0
	現時点では支障等はない	2	129
	支障等調査中	0	0
西目屋村		1	5,167
	現に支障が生じている	0	0
	現に支障のおそれがある	0	0
	現時点では支障等はない	1	5,167
	支障等調査中	0	0
大鰐町		1	105
	現に支障が生じている	0	0
	現に支障のおそれがある	0	0
	現時点では支障等はない	1	105
	支障等調査中	0	0
中泊町		2	82
	現に支障が生じている	0	0
	現に支障のおそれがある	0	0
	現時点では支障等はない	2	82
	支障等調査中	0	0
鶴田町		3	2,221
	現に支障が生じている	0	0
	現に支障のおそれがある	0	0
	現時点では支障等はない	3	2,221
	支障等調査中	0	0
東北町		1	166
	現に支障が生じている	0	0
	現に支障のおそれがある	0	0
	現時点では支障等はない	1	166
	支障等調査中	0	0
板柳町		1	42
	現に支障が生じている	0	0
	現に支障のおそれがある	0	0
	現時点では支障等はない	1	42
	支障等調査中	0	0
平川市		2	185
	現に支障が生じている	0	0
	現に支障のおそれがある	0	0
	現時点では支障等はない	2	185
	支障等調査中	0	0
平内町		2	300
	現に支障が生じている	0	0
	現に支障のおそれがある	0	0
	現時点では支障等はない	2	300
	支障等調査中	0	0
六戸町		3	37
	現に支障が生じている	0	0
	現に支障のおそれがある	0	0
	現時点では支障等はない	3	37
	支障等調査中	0	0
鱒ヶ沢町		4	455
	現に支障が生じている	0	0
	現に支障のおそれがある	0	0
	現時点では支障等はない	4	455
	支障等調査中	0	0
岩手県		32	49,500
	現に支障が生じている	0	0
	現に支障のおそれがある	5	22,968
	現時点では支障等はない	27	26,532
	支障等調査中	0	0

		件数	量(t)
盛岡市		0	0
	現に支障が生じている	0	0
	現に支障のおそれがある	0	0
	現時点では支障等はない	0	0
	支障等調査中	0	0
一関市		3	2,467
	現に支障が生じている	0	0
	現に支障のおそれがある	0	0
	現時点では支障等はない	3	2,467
	支障等調査中	0	0
奥州市		2	148
	現に支障が生じている	0	0
	現に支障のおそれがある	0	0
	現時点では支障等はない	2	148
	支障等調査中	0	0
花巻市		3	1,487
	現に支障が生じている	0	0
	現に支障のおそれがある	0	0
	現時点では支障等はない	3	1,487
	支障等調査中	0	0
岩泉町		3	2,480
	現に支障が生じている	0	0
	現に支障のおそれがある	0	0
	現時点では支障等はない	3	2,480
	支障等調査中	0	0
宮古市		3	17,787
	現に支障が生じている	0	0
	現に支障のおそれがある	2	15,387
	現時点では支障等はない	1	2,400
	支障等調査中	0	0
山田町		2	3,608
	現に支障が生じている	0	0
	現に支障のおそれがある	2	3,608
	現時点では支障等はない	0	0
	支障等調査中	0	0
紫波町		2	10,985
	現に支障が生じている	0	0
	現に支障のおそれがある	0	0
	現時点では支障等はない	2	10,985
	支障等調査中	0	0
雫石町		1	1,000
	現に支障が生じている	0	0
	現に支障のおそれがある	0	0
	現時点では支障等はない	1	1,000
	支障等調査中	0	0
住田町		2	770
	現に支障が生じている	0	0
	現に支障のおそれがある	0	0
	現時点では支障等はない	2	770
	支障等調査中	0	0
大船渡市		1	294
	現に支障が生じている	0	0
	現に支障のおそれがある	0	0
	現時点では支障等はない	1	294
	支障等調査中	0	0
滝沢市		3	3,346
	現に支障が生じている	0	0
	現に支障のおそれがある	0	0
	現時点では支障等はない	3	3,346
	支障等調査中	0	0
八幡平市		2	37
	現に支障が生じている	0	0
	現に支障のおそれがある	0	0
	現時点では支障等はない	2	37
	支障等調査中	0	0

		件数	量(t)
平泉町		1	118
	現に支障が生じている	0	0
	現に支障のおそれがある	0	0
	現時点では支障等はない	1	118
	支障等調査中	0	0
矢巾町		1	82
	現に支障が生じている	0	0
	現に支障のおそれがある	0	0
	現時点では支障等はない	1	82
	支障等調査中	0	0
洋野町		1	3,973
	現に支障が生じている	0	0
	現に支障のおそれがある	1	3,973
	現時点では支障等はない	0	0
	支障等調査中	0	0
西和賀町		1	877
	現に支障が生じている	0	0
	現に支障のおそれがある	0	0
	現時点では支障等はない	1	877
	支障等調査中	0	0
遠野市		1	41
	現に支障が生じている	0	0
	現に支障のおそれがある	0	0
	現時点では支障等はない	1	41
	支障等調査中	0	0
宮城県		22	97,106
	現に支障が生じている	0	0
	現に支障のおそれがある	0	0
	現時点では支障等はない	20	89,301
	支障等調査中	2	7,805
仙台市		2	31,080
	現に支障が生じている	0	0
	現に支障のおそれがある	0	0
	現時点では支障等はない	2	31,080
	支障等調査中	0	0
加美町		4	1,683
	現に支障が生じている	0	0
	現に支障のおそれがある	0	0
	現時点では支障等はない	3	266
	支障等調査中	1	1,416
川崎町		1	35
	現に支障が生じている	0	0
	現に支障のおそれがある	0	0
	現時点では支障等はない	1	35
	支障等調査中	0	0
村田町		1	25,352
	現に支障が生じている	0	0
	現に支障のおそれがある	0	0
	現時点では支障等はない	1	25,352
	支障等調査中	0	0
大河原町		1	2,400
	現に支障が生じている	0	0
	現に支障のおそれがある	0	0
	現時点では支障等はない	1	2,400
	支障等調査中	0	0
大郷町		1	2,831
	現に支障が生じている	0	0
	現に支障のおそれがある	0	0
	現時点では支障等はない	1	2,831
	支障等調査中	0	0
大崎市		4	10,489
	現に支障が生じている	0	0
	現に支障のおそれがある	0	0
	現時点では支障等はない	3	4,100
	支障等調査中	1	6,389

		件数	量(t)
大和町		3	13,855
	現に支障が生じている	0	0
	現に支障のおそれがある	0	0
	現時点では支障等はない	3	13,855
	支障等調査中	0	0
東松島市		1	2,560
	現に支障が生じている	0	0
	現に支障のおそれがある	0	0
	現時点では支障等はない	1	2,560
	支障等調査中	0	0
白石市		1	2,500
	現に支障が生じている	0	0
	現に支障のおそれがある	0	0
	現時点では支障等はない	1	2,500
	支障等調査中	0	0
富谷市		3	4,322
	現に支障が生じている	0	0
	現に支障のおそれがある	0	0
	現時点では支障等はない	3	4,322
	支障等調査中	0	0
秋田県		5	7,792
	現に支障が生じている	0	0
	現に支障のおそれがある	0	0
	現時点では支障等はない	5	7,792
	支障等調査中	0	0
秋田市		0	0
	現に支障が生じている	0	0
	現に支障のおそれがある	0	0
	現時点では支障等はない	0	0
	支障等調査中	0	0
井川町		1	1,100
	現に支障が生じている	0	0
	現に支障のおそれがある	0	0
	現時点では支障等はない	1	1,100
	支障等調査中	0	0
仙北市		1	196
	現に支障が生じている	0	0
	現に支障のおそれがある	0	0
	現時点では支障等はない	1	196
	支障等調査中	0	0
大仙市		1	5,656
	現に支障が生じている	0	0
	現に支障のおそれがある	0	0
	現時点では支障等はない	1	5,656
	支障等調査中	0	0
北秋田市		1	700
	現に支障が生じている	0	0
	現に支障のおそれがある	0	0
	現時点では支障等はない	1	700
	支障等調査中	0	0
由利本荘市		1	140
	現に支障が生じている	0	0
	現に支障のおそれがある	0	0
	現時点では支障等はない	1	140
	支障等調査中	0	0
山形県		1	27,692
	現に支障が生じている	0	0
	現に支障のおそれがある	0	0
	現時点では支障等はない	1	27,692
	支障等調査中	0	0
山形市		0	0
	現に支障が生じている	0	0
	現に支障のおそれがある	0	0
	現時点では支障等はない	0	0
	支障等調査中	0	0

		件数	量(t)
鶴岡市		1	27,692
	現に支障が生じている	0	0
	現に支障のおそれがある	0	0
	現時点では支障等はない	1	27,692
	支障等調査中	0	0
福島県		125	94,307
	現に支障が生じている	0	0
	現に支障のおそれがある	5	2,445
	現時点では支障等はない	117	91,562
	支障等調査中	3	300
郡山市		5	9,145
	現に支障が生じている	0	0
	現に支障のおそれがある	2	1,825
	現時点では支障等はない	3	7,320
	支障等調査中	0	0
いわき市		7	44,482
	現に支障が生じている	0	0
	現に支障のおそれがある	2	322
	現時点では支障等はない	5	44,160
	支障等調査中	0	0
福島市		7	2,205
	現に支障が生じている	0	0
	現に支障のおそれがある	0	0
	現時点では支障等はない	7	2,205
	支障等調査中	0	0
浅川町		1	20
	現に支障が生じている	0	0
	現に支障のおそれがある	0	0
	現時点では支障等はない	1	20
	支障等調査中	0	0
川俣町		1	11
	現に支障が生じている	0	0
	現に支障のおそれがある	0	0
	現時点では支障等はない	1	11
	支障等調査中	0	0
喜多方市		1	60
	現に支障が生じている	0	0
	現に支障のおそれがある	0	0
	現時点では支障等はない	1	60
	支障等調査中	0	0
棚倉町		1	329
	現に支障が生じている	0	0
	現に支障のおそれがある	0	0
	現時点では支障等はない	1	329
	支障等調査中	0	0
西会津町		1	110
	現に支障が生じている	0	0
	現に支障のおそれがある	0	0
	現時点では支障等はない	1	110
	支障等調査中	0	0
西郷村		4	480
	現に支障が生じている	0	0
	現に支障のおそれがある	1	298
	現時点では支障等はない	2	82
	支障等調査中	1	100
富岡町		1	22
	現に支障が生じている	0	0
	現に支障のおそれがある	0	0
	現時点では支障等はない	1	22
	支障等調査中	0	0
小野町		3	236
	現に支障が生じている	0	0
	現に支障のおそれがある	0	0
	現時点では支障等はない	3	236
	支障等調査中	0	0

		件数	量(t)
下郷町		5	76
	現に支障が生じている	0	0
	現に支障のおそれがある	0	0
	現時点では支障等はない	5	76
	支障等調査中	0	0
会津坂下町		1	80
	現に支障が生じている	0	0
	現に支障のおそれがある	0	0
	現時点では支障等はない	1	80
	支障等調査中	0	0
会津若松市		5	2,911
	現に支障が生じている	0	0
	現に支障のおそれがある	0	0
	現時点では支障等はない	5	2,911
	支障等調査中	0	0
鏡石町		12	11,272
	現に支障が生じている	0	0
	現に支障のおそれがある	0	0
	現時点では支障等はない	12	11,272
	支障等調査中	0	0
国見町		2	119
	現に支障が生じている	0	0
	現に支障のおそれがある	0	0
	現時点では支障等はない	2	119
	支障等調査中	0	0
鮫川村		1	30
	現に支障が生じている	0	0
	現に支障のおそれがある	0	0
	現時点では支障等はない	1	30
	支障等調査中	0	0
三島町		1	50
	現に支障が生じている	0	0
	現に支障のおそれがある	0	0
	現時点では支障等はない	1	50
	支障等調査中	0	0
須賀川市		7	334
	現に支障が生じている	0	0
	現に支障のおそれがある	0	0
	現時点では支障等はない	7	334
	支障等調査中	0	0
石川町		1	20
	現に支障が生じている	0	0
	現に支障のおそれがある	0	0
	現時点では支障等はない	1	20
	支障等調査中	0	0
川内村		1	30
	現に支障が生じている	0	0
	現に支障のおそれがある	0	0
	現時点では支障等はない	1	30
	支障等調査中	0	0
相馬市		2	59
	現に支障が生じている	0	0
	現に支障のおそれがある	0	0
	現時点では支障等はない	2	59
	支障等調査中	0	0
只見町		1	12
	現に支障が生じている	0	0
	現に支障のおそれがある	0	0
	現時点では支障等はない	1	12
	支障等調査中	0	0
天栄村		8	1,356
	現に支障が生じている	0	0
	現に支障のおそれがある	0	0
	現時点では支障等はない	8	1,356
	支障等調査中	0	0

	件数	量(t)
田村市	6	1,954
現に支障が生じている	0	0
現に支障のおそれがある	0	0
現時点では支障等はない	6	1,954
支障等調査中	0	0
檜葉町	1	644
現に支障が生じている	0	0
現に支障のおそれがある	0	0
現時点では支障等はない	1	644
支障等調査中	0	0
南会津町	5	74
現に支障が生じている	0	0
現に支障のおそれがある	0	0
現時点では支障等はない	5	74
支障等調査中	0	0
南相馬市	4	212
現に支障が生じている	0	0
現に支障のおそれがある	0	0
現時点では支障等はない	4	212
支障等調査中	0	0
二本松市	5	417
現に支障が生じている	0	0
現に支障のおそれがある	0	0
現時点では支障等はない	5	417
支障等調査中	0	0
白河市	5	1,515
現に支障が生じている	0	0
現に支障のおそれがある	0	0
現時点では支障等はない	5	1,515
支障等調査中	0	0
飯館村	3	14,525
現に支障が生じている	0	0
現に支障のおそれがある	0	0
現時点では支障等はない	3	14,525
支障等調査中	0	0
磐梯町	1	30
現に支障が生じている	0	0
現に支障のおそれがある	0	0
現時点では支障等はない	1	30
支障等調査中	0	0
矢吹町	6	571
現に支障が生じている	0	0
現に支障のおそれがある	0	0
現時点では支障等はない	4	371
支障等調査中	2	200
大玉村	1	20
現に支障が生じている	0	0
現に支障のおそれがある	0	0
現時点では支障等はない	1	20
支障等調査中	0	0
三春町	1	30
現に支障が生じている	0	0
現に支障のおそれがある	0	0
現時点では支障等はない	1	30
支障等調査中	0	0
広野町	1	60
現に支障が生じている	0	0
現に支障のおそれがある	0	0
現時点では支障等はない	1	60
支障等調査中	0	0
矢祭町	1	640
現に支障が生じている	0	0
現に支障のおそれがある	0	0
現時点では支障等はない	1	640
支障等調査中	0	0

	件数	量(t)
浪江町	1	55
現に支障が生じている	0	0
現に支障のおそれがある	0	0
現時点では支障等はない	1	55
支障等調査中	0	0
平田村	2	43
現に支障が生じている	0	0
現に支障のおそれがある	0	0
現時点では支障等はない	2	43
支障等調査中	0	0
古殿町	1	38
現に支障が生じている	0	0
現に支障のおそれがある	0	0
現時点では支障等はない	1	38
支障等調査中	0	0
本宮市	1	20
現に支障が生じている	0	0
現に支障のおそれがある	0	0
現時点では支障等はない	1	20
支障等調査中	0	0
伊達市	1	10
現に支障が生じている	0	0
現に支障のおそれがある	0	0
現時点では支障等はない	1	10
支障等調査中	0	0
茨城県	384	511,078
現に支障が生じている	1	4,900
現に支障のおそれがある	1	6,100
現時点では支障等はない	382	500,078
支障等調査中	0	0
水戸市	12	29,237
現に支障が生じている	0	0
現に支障のおそれがある	1	6,100
現時点では支障等はない	11	23,137
支障等調査中	0	0
かすみがうら市	18	9,882
現に支障が生じている	0	0
現に支障のおそれがある	0	0
現時点では支障等はない	18	9,882
支障等調査中	0	0
つくばみらい市	4	61,812
現に支障が生じている	0	0
現に支障のおそれがある	0	0
現時点では支障等はない	4	61,812
支障等調査中	0	0
つくば市	27	170,254
現に支障が生じている	0	0
現に支障のおそれがある	0	0
現時点では支障等はない	27	170,254
支障等調査中	0	0
阿見町	12	5,036
現に支障が生じている	0	0
現に支障のおそれがある	0	0
現時点では支障等はない	12	5,036
支障等調査中	0	0
稲敷市	14	2,723
現に支障が生じている	0	0
現に支障のおそれがある	0	0
現時点では支障等はない	14	2,723
支障等調査中	0	0
茨城町	7	3,552
現に支障が生じている	0	0
現に支障のおそれがある	0	0
現時点では支障等はない	7	3,552
支障等調査中	0	0

	件数	量(t)
河内町	7	1,426
現に支障が生じている	0	0
現に支障のおそれがある	0	0
現時点では支障等はない	7	1,426
支障等調査中	0	0
笠間市	5	2,019
現に支障が生じている	0	0
現に支障のおそれがある	0	0
現時点では支障等はない	5	2,019
支障等調査中	0	0
牛久市	3	2,370
現に支障が生じている	0	0
現に支障のおそれがある	0	0
現時点では支障等はない	3	2,370
支障等調査中	0	0
境町	7	1,499
現に支障が生じている	0	0
現に支障のおそれがある	0	0
現時点では支障等はない	7	1,499
支障等調査中	0	0
結城市	5	904
現に支障が生じている	0	0
現に支障のおそれがある	0	0
現時点では支障等はない	5	904
支障等調査中	0	0
古河市	19	29,325
現に支障が生じている	0	0
現に支障のおそれがある	0	0
現時点では支障等はない	19	29,325
支障等調査中	0	0
五霞町	2	152
現に支障が生じている	0	0
現に支障のおそれがある	0	0
現時点では支障等はない	2	152
支障等調査中	0	0
行方市	12	1,552
現に支障が生じている	0	0
現に支障のおそれがある	0	0
現時点では支障等はない	12	1,552
支障等調査中	0	0
坂東市	52	27,479
現に支障が生じている	0	0
現に支障のおそれがある	0	0
現時点では支障等はない	52	27,479
支障等調査中	0	0
桜川市	7	1,054
現に支障が生じている	0	0
現に支障のおそれがある	0	0
現時点では支障等はない	7	1,054
支障等調査中	0	0
鹿嶋市	8	54,983
現に支障が生じている	0	0
現に支障のおそれがある	0	0
現時点では支障等はない	8	54,983
支障等調査中	0	0
取手市	3	207
現に支障が生じている	0	0
現に支障のおそれがある	0	0
現時点では支障等はない	3	207
支障等調査中	0	0
守谷市	2	126
現に支障が生じている	0	0
現に支障のおそれがある	0	0
現時点では支障等はない	2	126
支障等調査中	0	0

	件数	量(t)
小美玉市	9	2,504
現に支障が生じている	0	0
現に支障のおそれがある	0	0
現時点では支障等はない	9	2,504
支障等調査中	0	0
常総市	6	4,705
現に支障が生じている	0	0
現に支障のおそれがある	0	0
現時点では支障等はない	6	4,705
支障等調査中	0	0
常陸太田市	4	2,299
現に支障が生じている	0	0
現に支障のおそれがある	0	0
現時点では支障等はない	4	2,299
支障等調査中	0	0
常陸大宮市	1	30
現に支障が生じている	0	0
現に支障のおそれがある	0	0
現時点では支障等はない	1	30
支障等調査中	0	0
神栖市	20	23,499
現に支障が生じている	0	0
現に支障のおそれがある	0	0
現時点では支障等はない	20	23,499
支障等調査中	0	0
城里町	3	63
現に支障が生じている	0	0
現に支障のおそれがある	0	0
現時点では支障等はない	3	63
支障等調査中	0	0
石岡市	14	7,743
現に支障が生じている	1	4,900
現に支障のおそれがある	0	0
現時点では支障等はない	13	2,843
支障等調査中	0	0
筑西市	23	8,527
現に支障が生じている	0	0
現に支障のおそれがある	0	0
現時点では支障等はない	23	8,527
支障等調査中	0	0
潮来市	4	11,272
現に支障が生じている	0	0
現に支障のおそれがある	0	0
現時点では支障等はない	4	11,272
支障等調査中	0	0
土浦市	12	2,447
現に支障が生じている	0	0
現に支障のおそれがある	0	0
現時点では支障等はない	12	2,447
支障等調査中	0	0
那珂市	9	5,702
現に支障が生じている	0	0
現に支障のおそれがある	0	0
現時点では支障等はない	9	5,702
支障等調査中	0	0
日立市	7	4,520
現に支障が生じている	0	0
現に支障のおそれがある	0	0
現時点では支障等はない	7	4,520
支障等調査中	0	0
八千代町	5	3,654
現に支障が生じている	0	0
現に支障のおそれがある	0	0
現時点では支障等はない	5	3,654
支障等調査中	0	0



	件数	量(t)
美浦村	6	3,188
現に支障が生じている	0	0
現に支障のおそれがある	0	0
現時点では支障等はない	6	3,188
支障等調査中	0	0
鉾田市	20	8,100
現に支障が生じている	0	0
現に支障のおそれがある	0	0
現時点では支障等はない	20	8,100
支障等調査中	0	0
北茨城市	2	1,700
現に支障が生じている	0	0
現に支障のおそれがある	0	0
現時点では支障等はない	2	1,700
支障等調査中	0	0
利根町	2	84
現に支障が生じている	0	0
現に支障のおそれがある	0	0
現時点では支障等はない	2	84
支障等調査中	0	0
龍ヶ崎市	8	15,341
現に支障が生じている	0	0
現に支障のおそれがある	0	0
現時点では支障等はない	8	15,341
支障等調査中	0	0
大洗町	1	63
現に支障が生じている	0	0
現に支障のおそれがある	0	0
現時点では支障等はない	1	63
支障等調査中	0	0
下妻市	2	47
現に支障が生じている	0	0
現に支障のおそれがある	0	0
現時点では支障等はない	2	47
支障等調査中	0	0
栃木県	98	300,866
現に支障が生じている	0	0
現に支障のおそれがある	6	3,127
現時点では支障等はない	92	297,739
支障等調査中	0	0
宇都宮市	6	81,939
現に支障が生じている	0	0
現に支障のおそれがある	0	0
現時点では支障等はない	6	81,939
支障等調査中	0	0
益子町	2	2,642
現に支障が生じている	0	0
現に支障のおそれがある	0	0
現時点では支障等はない	2	2,642
支障等調査中	0	0
塩谷町	2	2,687
現に支障が生じている	0	0
現に支障のおそれがある	1	2,400
現時点では支障等はない	1	287
支障等調査中	0	0
佐野市	6	32,550
現に支障が生じている	0	0
現に支障のおそれがある	0	0
現時点では支障等はない	6	32,550
支障等調査中	0	0
市貝町	1	100
現に支障が生じている	0	0
現に支障のおそれがある	0	0
現時点では支障等はない	1	100
支障等調査中	0	0

	件数	量(t)
鹿沼市	6	4,961
現に支障が生じている	0	0
現に支障のおそれがある	1	536
現時点では支障等はない	5	4,425
支障等調査中	0	0
小山市	9	83,116
現に支障が生じている	0	0
現に支障のおそれがある	0	0
現時点では支障等はない	9	83,116
支障等調査中	0	0
真岡市	4	3,920
現に支障が生じている	0	0
現に支障のおそれがある	0	0
現時点では支障等はない	4	3,920
支障等調査中	0	0
壬生町	2	193
現に支障が生じている	0	0
現に支障のおそれがある	0	0
現時点では支障等はない	2	193
支障等調査中	0	0
足利市	3	7,587
現に支障が生じている	0	0
現に支障のおそれがある	1	70
現時点では支障等はない	2	7,517
支障等調査中	0	0
大田原市	2	375
現に支障が生じている	0	0
現に支障のおそれがある	0	0
現時点では支障等はない	2	375
支障等調査中	0	0
栃木市	10	11,288
現に支障が生じている	0	0
現に支障のおそれがある	1	40
現時点では支障等はない	9	11,248
支障等調査中	0	0
那珂川町	1	31,000
現に支障が生じている	0	0
現に支障のおそれがある	0	0
現時点では支障等はない	1	31,000
支障等調査中	0	0
那須烏山市	4	1,930
現に支障が生じている	0	0
現に支障のおそれがある	0	0
現時点では支障等はない	4	1,930
支障等調査中	0	0
那須塩原市	18	26,083
現に支障が生じている	0	0
現に支障のおそれがある	0	0
現時点では支障等はない	18	26,083
支障等調査中	0	0
那須町	9	7,730
現に支障が生じている	0	0
現に支障のおそれがある	0	0
現時点では支障等はない	9	7,730
支障等調査中	0	0
日光市	7	1,339
現に支障が生じている	0	0
現に支障のおそれがある	1	35
現時点では支障等はない	6	1,304
支障等調査中	0	0
芳賀町	1	570
現に支障が生じている	0	0
現に支障のおそれがある	0	0
現時点では支障等はない	1	570
支障等調査中	0	0

		件数	量(t)
茂木町		1	700
	現に支障が生じている	0	0
	現に支障のおそれがある	0	0
	現時点では支障等はない 支障等調査中	1 0	700 0
野木町		1	10
	現に支障が生じている	0	0
	現に支障のおそれがある	0	0
	現時点では支障等はない 支障等調査中	1 0	10 0
矢板市		3	144
	現に支障が生じている	0	0
	現に支障のおそれがある	1	46
	現時点では支障等はない 支障等調査中	2 0	98 0
群馬県		158	300,532
	現に支障が生じている	0	0
	現に支障のおそれがある	0	0
	現時点では支障等はない 支障等調査中	157 1	123,240 177,292
前橋市		13	4,425
	現に支障が生じている	0	0
	現に支障のおそれがある	0	0
	現時点では支障等はない 支障等調査中	13 0	4,425 0
高崎市		6	1,925
	現に支障が生じている	0	0
	現に支障のおそれがある	0	0
	現時点では支障等はない 支障等調査中	6 0	1,925 0
みどり市		3	159
	現に支障が生じている	0	0
	現に支障のおそれがある	0	0
	現時点では支障等はない 支障等調査中	3 0	159 0
みなかみ町		4	1,524
	現に支障が生じている	0	0
	現に支障のおそれがある	0	0
	現時点では支障等はない 支障等調査中	4 0	1,524 0
安中市		11	26,370
	現に支障が生じている	0	0
	現に支障のおそれがある	0	0
	現時点では支障等はない 支障等調査中	11 0	26,370 0
伊勢崎市		17	7,568
	現に支障が生じている	0	0
	現に支障のおそれがある	0	0
	現時点では支障等はない 支障等調査中	17 0	7,568 0
下仁田町		2	97
	現に支障が生じている	0	0
	現に支障のおそれがある	0	0
	現時点では支障等はない 支障等調査中	2 0	97 0
甘楽町		1	39
	現に支障が生じている	0	0
	現に支障のおそれがある	0	0
	現時点では支障等はない 支障等調査中	1 0	39 0
館林市		4	641
	現に支障が生じている	0	0
	現に支障のおそれがある	0	0
	現時点では支障等はない 支障等調査中	4 0	641 0

		件数	量(t)
吉岡町		1	17
	現に支障が生じている	0	0
	現に支障のおそれがある	0	0
	現時点では支障等はない 支障等調査中	1 0	17 0
玉村町		2	122
	現に支障が生じている	0	0
	現に支障のおそれがある	0	0
	現時点では支障等はない 支障等調査中	2 0	122 0
桐生市		10	1,208
	現に支障が生じている	0	0
	現に支障のおそれがある	0	0
	現時点では支障等はない 支障等調査中	10 0	1,208 0
渋川市		20	237,771
	現に支障が生じている	0	0
	現に支障のおそれがある	0	0
	現時点では支障等はない 支障等調査中	19 1	60,479 177,292
昭和村		3	1,223
	現に支障が生じている	0	0
	現に支障のおそれがある	0	0
	現時点では支障等はない 支障等調査中	3 0	1,223 0
沼田市		5	1,048
	現に支障が生じている	0	0
	現に支障のおそれがある	0	0
	現時点では支障等はない 支障等調査中	5 0	1,048 0
草津町		1	236
	現に支障が生じている	0	0
	現に支障のおそれがある	0	0
	現時点では支障等はない 支障等調査中	1 0	236 0
太田市		17	7,764
	現に支障が生じている	0	0
	現に支障のおそれがある	0	0
	現時点では支障等はない 支障等調査中	17 0	7,764 0
中之条町		2	462
	現に支障が生じている	0	0
	現に支障のおそれがある	0	0
	現時点では支障等はない 支障等調査中	2 0	462 0
長野原町		5	691
	現に支障が生じている	0	0
	現に支障のおそれがある	0	0
	現時点では支障等はない 支障等調査中	5 0	691 0
東吾妻町		5	420
	現に支障が生じている	0	0
	現に支障のおそれがある	0	0
	現時点では支障等はない 支障等調査中	5 0	420 0
藤岡市		6	253
	現に支障が生じている	0	0
	現に支障のおそれがある	0	0
	現時点では支障等はない 支障等調査中	6 0	253 0
板倉町		7	4,187
	現に支障が生じている	0	0
	現に支障のおそれがある	0	0
	現時点では支障等はない 支障等調査中	7 0	4,187 0

		件数	量(t)
高山村		1	17
	現に支障が生じている	0	0
	現に支障のおそれがある	0	0
	現時点では支障等はない 支障等調査中	1 0	17 0
呂楽町		5	669
	現に支障が生じている	0	0
	現に支障のおそれがある	0	0
	現時点では支障等はない 支障等調査中	5 0	669 0
孺恋村		1	34
	現に支障が生じている	0	0
	現に支障のおそれがある	0	0
	現時点では支障等はない 支障等調査中	1 0	34 0
富岡市		1	55
	現に支障が生じている	0	0
	現に支障のおそれがある	0	0
	現時点では支障等はない 支障等調査中	1 0	55 0
榛東村		3	1,540
	現に支障が生じている	0	0
	現に支障のおそれがある	0	0
	現時点では支障等はない 支障等調査中	3 0	1,540 0
川場村		1	55
	現に支障が生じている	0	0
	現に支障のおそれがある	0	0
	現時点では支障等はない 支障等調査中	1 0	55 0
千代田町		1	14
	現に支障が生じている	0	0
	現に支障のおそれがある	0	0
	現時点では支障等はない 支障等調査中	1 0	14 0
埼玉県		106	933,185
	現に支障が生じている	0	0
	現に支障のおそれがある	0	0
	現時点では支障等はない 支障等調査中	106 0	933,185 0
さいたま市		8	68,000
	現に支障が生じている	0	0
	現に支障のおそれがある	0	0
	現時点では支障等はない 支障等調査中	8 0	68,000 0
川越市		15	20,295
	現に支障が生じている	0	0
	現に支障のおそれがある	0	0
	現時点では支障等はない 支障等調査中	15 0	20,295 0
越谷市		1	4,800
	現に支障が生じている	0	0
	現に支障のおそれがある	0	0
	現時点では支障等はない 支障等調査中	1 0	4,800 0
川口市		0	0
	現に支障が生じている	0	0
	現に支障のおそれがある	0	0
	現時点では支障等はない 支障等調査中	0 0	0 0
ふじみ野市		1	11,250
	現に支障が生じている	0	0
	現に支障のおそれがある	0	0
	現時点では支障等はない 支障等調査中	1 0	11,250 0

		件数	量(t)
羽生市		1	9,800
	現に支障が生じている	0	0
	現に支障のおそれがある	0	0
	現時点では支障等はない 支障等調査中	1 0	9,800 0
加須市		4	19,061
	現に支障が生じている	0	0
	現に支障のおそれがある	0	0
	現時点では支障等はない 支障等調査中	4 0	19,061 0
滑川町		2	17,700
	現に支障が生じている	0	0
	現に支障のおそれがある	0	0
	現時点では支障等はない 支障等調査中	2 0	17,700 0
寄居町		2	65,697
	現に支障が生じている	0	0
	現に支障のおそれがある	0	0
	現時点では支障等はない 支障等調査中	2 0	65,697 0
吉見町		2	7,000
	現に支障が生じている	0	0
	現に支障のおそれがある	0	0
	現時点では支障等はない 支障等調査中	2 0	7,000 0
吉川市		1	2,867
	現に支障が生じている	0	0
	現に支障のおそれがある	0	0
	現時点では支障等はない 支障等調査中	1 0	2,867 0
久喜市		2	4,930
	現に支障が生じている	0	0
	現に支障のおそれがある	0	0
	現時点では支障等はない 支障等調査中	2 0	4,930 0
狭山市		2	14,978
	現に支障が生じている	0	0
	現に支障のおそれがある	0	0
	現時点では支障等はない 支障等調査中	2 0	14,978 0
熊谷市		20	151,337
	現に支障が生じている	0	0
	現に支障のおそれがある	0	0
	現時点では支障等はない 支障等調査中	20 0	151,337 0
行田市		2	18,699
	現に支障が生じている	0	0
	現に支障のおそれがある	0	0
	現時点では支障等はない 支障等調査中	2 0	18,699 0
鴻巣市		1	112
	現に支障が生じている	0	0
	現に支障のおそれがある	0	0
	現時点では支障等はない 支障等調査中	1 0	112 0
坂戸市		4	30,653
	現に支障が生じている	0	0
	現に支障のおそれがある	0	0
	現時点では支障等はない 支障等調査中	4 0	30,653 0
春日部市		2	31,277
	現に支障が生じている	0	0
	現に支障のおそれがある	0	0
	現時点では支障等はない 支障等調査中	2 0	31,277 0

	件数	量(t)
所沢市	1	14,227
現に支障が生じている	0	0
現に支障のおそれがある	0	0
現時点では支障等はない	1	14,227
支障等調査中	0	0
小川町	1	5,587
現に支障が生じている	0	0
現に支障のおそれがある	0	0
現時点では支障等はない	1	5,587
支障等調査中	0	0
松伏町	1	2,522
現に支障が生じている	0	0
現に支障のおそれがある	0	0
現時点では支障等はない	1	2,522
支障等調査中	0	0
上尾市	3	6,721
現に支障が生じている	0	0
現に支障のおそれがある	0	0
現時点では支障等はない	3	6,721
支障等調査中	0	0
深谷市	4	17,400
現に支障が生じている	0	0
現に支障のおそれがある	0	0
現時点では支障等はない	4	17,400
支障等調査中	0	0
杉戸町	1	9,368
現に支障が生じている	0	0
現に支障のおそれがある	0	0
現時点では支障等はない	1	9,368
支障等調査中	0	0
川島町	1	8,000
現に支障が生じている	0	0
現に支障のおそれがある	0	0
現時点では支障等はない	1	8,000
支障等調査中	0	0
東松山市	4	21,643
現に支障が生じている	0	0
現に支障のおそれがある	0	0
現時点では支障等はない	4	21,643
支障等調査中	0	0
日高市	5	125,799
現に支障が生じている	0	0
現に支障のおそれがある	0	0
現時点では支障等はない	5	125,799
支障等調査中	0	0
入間市	4	28,289
現に支障が生じている	0	0
現に支障のおそれがある	0	0
現時点では支障等はない	4	28,289
支障等調査中	0	0
鳩山町	8	202,602
現に支障が生じている	0	0
現に支障のおそれがある	0	0
現時点では支障等はない	8	202,602
支障等調査中	0	0
北本市	1	8,671
現に支障が生じている	0	0
現に支障のおそれがある	0	0
現時点では支障等はない	1	8,671
支障等調査中	0	0
白岡市	1	10
現に支障が生じている	0	0
現に支障のおそれがある	0	0
現時点では支障等はない	1	10
支障等調査中	0	0

	件数	量(t)
蓮田市	1	3,890
現に支障が生じている	0	0
現に支障のおそれがある	0	0
現時点では支障等はない	1	3,890
支障等調査中	0	0
千葉県	830	4,019,675
現に支障が生じている	0	0
現に支障のおそれがある	4	1,747
現時点では支障等はない	809	2,661,705
支障等調査中	17	1,356,222
千葉市	26	47,929
現に支障が生じている	0	0
現に支障のおそれがある	0	0
現時点では支障等はない	26	47,929
支障等調査中	0	0
船橋市	5	12,073
現に支障が生じている	0	0
現に支障のおそれがある	1	144
現時点では支障等はない	4	11,929
支障等調査中	0	0
柏市	49	31,254
現に支障が生じている	0	0
現に支障のおそれがある	0	0
現時点では支障等はない	48	30,838
支障等調査中	1	416
いすみ市	23	66,715
現に支障が生じている	0	0
現に支障のおそれがある	0	0
現時点では支障等はない	23	66,715
支障等調査中	0	0
旭市	54	407,291
現に支障が生じている	0	0
現に支障のおそれがある	0	0
現時点では支障等はない	52	215,291
支障等調査中	2	192,000
一宮町	2	290
現に支障が生じている	0	0
現に支障のおそれがある	0	0
現時点では支障等はない	2	290
支障等調査中	0	0
印西市	18	8,657
現に支障が生じている	0	0
現に支障のおそれがある	1	18
現時点では支障等はない	17	8,639
支障等調査中	0	0
栄町	2	7,635
現に支障が生じている	0	0
現に支障のおそれがある	0	0
現時点では支障等はない	2	7,635
支障等調査中	0	0
横芝光町	10	6,428
現に支障が生じている	0	0
現に支障のおそれがある	0	0
現時点では支障等はない	10	6,428
支障等調査中	0	0
我孫子市	3	280
現に支障が生じている	0	0
現に支障のおそれがある	0	0
現時点では支障等はない	3	280
支障等調査中	0	0
鎌ヶ谷市	3	4,828
現に支障が生じている	0	0
現に支障のおそれがある	0	0
現時点では支障等はない	3	4,828
支障等調査中	0	0

	件数	量(t)
九十九里町	4	1,700
現に支障が生じている	0	0
現に支障のおそれがある	0	0
現時点では支障等はない	4	1,700
支障等調査中	0	0
鴨川市	2	2,036
現に支障が生じている	0	0
現に支障のおそれがある	0	0
現時点では支障等はない	2	2,036
支障等調査中	0	0
館山市	2	1,347
現に支障が生じている	0	0
現に支障のおそれがある	0	0
現時点では支障等はない	2	1,347
支障等調査中	0	0
君津市	18	11,790
現に支障が生じている	0	0
現に支障のおそれがある	0	0
現時点では支障等はない	18	11,790
支障等調査中	0	0
御宿町	2	502
現に支障が生じている	0	0
現に支障のおそれがある	0	0
現時点では支障等はない	2	502
支障等調査中	0	0
香取市	27	32,067
現に支障が生じている	0	0
現に支障のおそれがある	0	0
現時点では支障等はない	26	12,269
支障等調査中	1	19,798
佐倉市	26	20,180
現に支障が生じている	0	0
現に支障のおそれがある	0	0
現時点では支障等はない	25	18,080
支障等調査中	1	2,100
山武市	21	19,566
現に支障が生じている	0	0
現に支障のおそれがある	1	108
現時点では支障等はない	20	19,458
支障等調査中	0	0
四街道市	16	9,066
現に支障が生じている	0	0
現に支障のおそれがある	0	0
現時点では支障等はない	16	9,066
支障等調査中	0	0
市原市	145	1,178,798
現に支障が生じている	0	0
現に支障のおそれがある	0	0
現時点では支障等はない	141	512,478
支障等調査中	4	666,320
市川市	2	268
現に支障が生じている	0	0
現に支障のおそれがある	0	0
現時点では支障等はない	2	268
支障等調査中	0	0
芝山町	3	59,018
現に支障が生じている	0	0
現に支障のおそれがある	0	0
現時点では支障等はない	3	59,018
支障等調査中	0	0
酒々井町	4	1,714
現に支障が生じている	0	0
現に支障のおそれがある	0	0
現時点では支障等はない	4	1,714
支障等調査中	0	0

	件数	量(t)
勝浦市	9	6,994
現に支障が生じている	0	0
現に支障のおそれがある	0	0
現時点では支障等はない	9	6,994
支障等調査中	0	0
神崎町	2	25
現に支障が生じている	0	0
現に支障のおそれがある	0	0
現時点では支障等はない	2	25
支障等調査中	0	0
成田市	18	12,508
現に支障が生じている	0	0
現に支障のおそれがある	0	0
現時点では支障等はない	18	12,508
支障等調査中	0	0
匝瑳市	34	143,049
現に支障が生じている	0	0
現に支障のおそれがある	0	0
現時点では支障等はない	34	143,049
支障等調査中	0	0
袖ヶ浦市	14	24,616
現に支障が生じている	0	0
現に支障のおそれがある	0	0
現時点では支障等はない	14	24,616
支障等調査中	0	0
多古町	8	1,742
現に支障が生じている	0	0
現に支障のおそれがある	0	0
現時点では支障等はない	8	1,742
支障等調査中	0	0
大多喜町	6	290
現に支障が生じている	0	0
現に支障のおそれがある	0	0
現時点では支障等はない	6	290
支障等調査中	0	0
大網白里市	5	30,426
現に支障が生じている	0	0
現に支障のおそれがある	0	0
現時点では支障等はない	5	30,426
支障等調査中	0	0
銚子市	97	1,530,001
現に支障が生じている	0	0
現に支障のおそれがある	0	0
現時点では支障等はない	91	1,165,013
支障等調査中	6	364,988
長生村	3	4,900
現に支障が生じている	0	0
現に支障のおそれがある	0	0
現時点では支障等はない	3	4,900
支障等調査中	0	0
長南町	8	11,229
現に支障が生じている	0	0
現に支障のおそれがある	0	0
現時点では支障等はない	8	11,229
支障等調査中	0	0
長柄町	9	40,658
現に支障が生じている	0	0
現に支障のおそれがある	0	0
現時点では支障等はない	9	40,658
支障等調査中	0	0
東金市	13	68,570
現に支障が生じている	0	0
現に支障のおそれがある	0	0
現時点では支障等はない	12	16,570
支障等調査中	1	52,000

	件数	量(t)
東庄町	15	15,842
現に支障が生じている	0	0
現に支障のおそれがある	0	0
現時点では支障等はない	15	15,842
支障等調査中	0	0
南房総市	3	219
現に支障が生じている	0	0
現に支障のおそれがある	0	0
現時点では支障等はない	3	219
支障等調査中	0	0
白井市	17	7,034
現に支障が生じている	0	0
現に支障のおそれがある	0	0
現時点では支障等はない	17	7,034
支障等調査中	0	0
白子町	5	14,135
現に支障が生じている	0	0
現に支障のおそれがある	0	0
現時点では支障等はない	5	14,135
支障等調査中	0	0
八街市	23	14,682
現に支障が生じている	0	0
現に支障のおそれがある	0	0
現時点では支障等はない	23	14,682
支障等調査中	0	0
八千代市	5	18,775
現に支障が生じている	0	0
現に支障のおそれがある	0	0
現時点では支障等はない	5	18,775
支障等調査中	0	0
富津市	11	2,054
現に支障が生じている	0	0
現に支障のおそれがある	0	0
現時点では支障等はない	11	2,054
支障等調査中	0	0
富里市	9	9,003
現に支障が生じている	0	0
現に支障のおそれがある	0	0
現時点では支障等はない	9	9,003
支障等調査中	0	0
睦沢町	2	2,600
現に支障が生じている	0	0
現に支障のおそれがある	0	0
現時点では支障等はない	2	2,600
支障等調査中	0	0
茂原市	3	7,272
現に支障が生じている	0	0
現に支障のおそれがある	0	0
現時点では支障等はない	3	7,272
支障等調査中	0	0
木更津市	19	71,217
現に支障が生じている	0	0
現に支障のおそれがある	0	0
現時点では支障等はない	18	12,617
支障等調査中	1	58,600
野田市	20	49,455
現に支障が生じている	0	0
現に支障のおそれがある	1	1,477
現時点では支障等はない	19	47,978
支障等調査中	0	0
流山市	1	427
現に支障が生じている	0	0
現に支障のおそれがある	0	0
現時点では支障等はない	1	427
支障等調査中	0	0

	件数	量(t)
鋸南町	2	68
現に支障が生じている	0	0
現に支障のおそれがある	0	0
現時点では支障等はない	2	68
支障等調査中	0	0
松戸市	2	453
現に支障が生じている	0	0
現に支障のおそれがある	0	0
現時点では支障等はない	2	453
支障等調査中	0	0
東京都	22	80,963
現に支障が生じている	0	0
現に支障のおそれがある	0	0
現時点では支障等はない	22	80,963
支障等調査中	0	0
八王子市	16	72,113
現に支障が生じている	0	0
現に支障のおそれがある	0	0
現時点では支障等はない	16	72,113
支障等調査中	0	0
羽村市	1	500
現に支障が生じている	0	0
現に支障のおそれがある	0	0
現時点では支障等はない	1	500
支障等調査中	0	0
瑞穂町	2	4,000
現に支障が生じている	0	0
現に支障のおそれがある	0	0
現時点では支障等はない	2	4,000
支障等調査中	0	0
町田市	3	4,350
現に支障が生じている	0	0
現に支障のおそれがある	0	0
現時点では支障等はない	3	4,350
支障等調査中	0	0
神奈川県	59	60,475
現に支障が生じている	0	0
現に支障のおそれがある	7	16,621
現時点では支障等はない	51	43,354
支障等調査中	1	500
横浜市	1	3,000
現に支障が生じている	0	0
現に支障のおそれがある	0	0
現時点では支障等はない	1	3,000
支障等調査中	0	0
川崎市	0	0
現に支障が生じている	0	0
現に支障のおそれがある	0	0
現時点では支障等はない	0	0
支障等調査中	0	0
横須賀市	0	0
現に支障が生じている	0	0
現に支障のおそれがある	0	0
現時点では支障等はない	0	0
支障等調査中	0	0
相模原市	16	32,203
現に支障が生じている	0	0
現に支障のおそれがある	6	16,572
現時点では支障等はない	10	15,630
支障等調査中	0	0
愛川町	3	1,092
現に支障が生じている	0	0
現に支障のおそれがある	0	0
現時点では支障等はない	3	1,092
支障等調査中	0	0

	件数	量(t)
綾瀬市	1	14
現に支障が生じている	0	0
現に支障のおそれがある	0	0
現時点では支障等はない	1	14
支障等調査中	0	0
茅ヶ崎市	5	4,274
現に支障が生じている	0	0
現に支障のおそれがある	0	0
現時点では支障等はない	4	3,774
支障等調査中	1	500
寒川町	1	2,100
現に支障が生じている	0	0
現に支障のおそれがある	0	0
現時点では支障等はない	1	2,100
支障等調査中	0	0
厚木市	4	706
現に支障が生じている	0	0
現に支障のおそれがある	1	49
現時点では支障等はない	3	657
支障等調査中	0	0
座間市	1	50
現に支障が生じている	0	0
現に支障のおそれがある	0	0
現時点では支障等はない	1	50
支障等調査中	0	0
小田原市	4	3,506
現に支障が生じている	0	0
現に支障のおそれがある	0	0
現時点では支障等はない	4	3,506
支障等調査中	0	0
松田町	1	95
現に支障が生じている	0	0
現に支障のおそれがある	0	0
現時点では支障等はない	1	95
支障等調査中	0	0
大磯町	4	3,830
現に支障が生じている	0	0
現に支障のおそれがある	0	0
現時点では支障等はない	4	3,830
支障等調査中	0	0
伊勢原市	2	757
現に支障が生じている	0	0
現に支障のおそれがある	0	0
現時点では支障等はない	2	757
支障等調査中	0	0
秦野市	2	480
現に支障が生じている	0	0
現に支障のおそれがある	0	0
現時点では支障等はない	2	480
支障等調査中	0	0
中井町	1	80
現に支障が生じている	0	0
現に支障のおそれがある	0	0
現時点では支障等はない	1	80
支障等調査中	0	0
藤沢市	1	330
現に支障が生じている	0	0
現に支障のおそれがある	0	0
現時点では支障等はない	1	330
支障等調査中	0	0
二宮町	1	2,240
現に支障が生じている	0	0
現に支障のおそれがある	0	0
現時点では支障等はない	1	2,240
支障等調査中	0	0

	件数	量(t)
平塚市	4	3,587
現に支障が生じている	0	0
現に支障のおそれがある	0	0
現時点では支障等はない	4	3,587
支障等調査中	0	0
逗子市	1	75
現に支障が生じている	0	0
現に支障のおそれがある	0	0
現時点では支障等はない	1	75
支障等調査中	0	0
大井町	1	38
現に支障が生じている	0	0
現に支障のおそれがある	0	0
現時点では支障等はない	1	38
支障等調査中	0	0
箱根町	1	18
現に支障が生じている	0	0
現に支障のおそれがある	0	0
現時点では支障等はない	1	18
支障等調査中	0	0
南足柄市	2	1,004
現に支障が生じている	0	0
現に支障のおそれがある	0	0
現時点では支障等はない	2	1,004
支障等調査中	0	0
葉山町	1	580
現に支障が生じている	0	0
現に支障のおそれがある	0	0
現時点では支障等はない	1	580
支障等調査中	0	0
真鶴町	1	416
現に支障が生じている	0	0
現に支障のおそれがある	0	0
現時点では支障等はない	1	416
支障等調査中	0	0
新潟県	56	66,239
現に支障が生じている	0	0
現に支障のおそれがある	1	36
現時点では支障等はない	55	66,202
支障等調査中	0	0
新潟市	5	20,126
現に支障が生じている	0	0
現に支障のおそれがある	0	0
現時点では支障等はない	5	20,126
支障等調査中	0	0
阿賀野市	3	122
現に支障が生じている	0	0
現に支障のおそれがある	0	0
現時点では支障等はない	3	122
支障等調査中	0	0
加茂市	2	9,312
現に支障が生じている	0	0
現に支障のおそれがある	0	0
現時点では支障等はない	2	9,312
支障等調査中	0	0
十日町市	1	28
現に支障が生じている	0	0
現に支障のおそれがある	0	0
現時点では支障等はない	1	28
支障等調査中	0	0
魚沼市	1	10
現に支障が生じている	0	0
現に支障のおそれがある	0	0
現時点では支障等はない	1	10
支障等調査中	0	0

		件数	量(t)
見附市		2	4,715
	現に支障が生じている	0	0
	現に支障のおそれがある	0	0
	現時点では支障等はない 支障等調査中	2	4,715
五泉市		4	1,703
	現に支障が生じている	0	0
	現に支障のおそれがある	0	0
	現時点では支障等はない 支障等調査中	4	1,703
佐渡市		3	260
	現に支障が生じている	0	0
	現に支障のおそれがある	0	0
	現時点では支障等はない 支障等調査中	3	260
三条市		1	400
	現に支障が生じている	0	0
	現に支障のおそれがある	0	0
	現時点では支障等はない 支障等調査中	1	400
上越市		3	1,304
	現に支障が生じている	0	0
	現に支障のおそれがある	0	0
	現時点では支障等はない 支障等調査中	3	1,304
新発田市		2	117
	現に支障が生じている	0	0
	現に支障のおそれがある	0	0
	現時点では支障等はない 支障等調査中	2	117
聖籠町		3	9,831
	現に支障が生じている	0	0
	現に支障のおそれがある	0	0
	現時点では支障等はない 支障等調査中	3	9,831
村上市		6	988
	現に支障が生じている	0	0
	現に支障のおそれがある	0	0
	現時点では支障等はない 支障等調査中	6	988
胎内市		2	2,200
	現に支障が生じている	0	0
	現に支障のおそれがある	0	0
	現時点では支障等はない 支障等調査中	2	2,200
長岡市		3	464
	現に支障が生じている	0	0
	現に支障のおそれがある	0	0
	現時点では支障等はない 支障等調査中	3	464
南魚沼市		2	81
	現に支障が生じている	0	0
	現に支障のおそれがある	0	0
	現時点では支障等はない 支障等調査中	2	81
柏崎市		7	10,774
	現に支障が生じている	0	0
	現に支障のおそれがある	0	0
	現時点では支障等はない 支障等調査中	7	10,774
燕市		1	130
	現に支障が生じている	0	0
	現に支障のおそれがある	0	0
	現時点では支障等はない 支障等調査中	1	130

		件数	量(t)
妙高市		3	2,138
	現に支障が生じている	0	0
	現に支障のおそれがある	0	0
	現時点では支障等はない 支障等調査中	3	2,138
出雲崎町		1	1,500
	現に支障が生じている	0	0
	現に支障のおそれがある	0	0
	現時点では支障等はない 支障等調査中	1	1,500
刈羽村		1	36
	現に支障が生じている	0	0
	現に支障のおそれがある	1	36
	現時点では支障等はない 支障等調査中	0	0
富山県		1	105
	現に支障が生じている	0	0
	現に支障のおそれがある	1	105
	現時点では支障等はない 支障等調査中	0	0
富山市		0	0
	現に支障が生じている	0	0
	現に支障のおそれがある	0	0
	現時点では支障等はない 支障等調査中	0	0
氷見市		1	105
	現に支障が生じている	0	0
	現に支障のおそれがある	1	105
	現時点では支障等はない 支障等調査中	0	0
石川県		43	92,131
	現に支障が生じている	0	0
	現に支障のおそれがある	0	0
	現時点では支障等はない 支障等調査中	43	92,131
金沢市		2	2,452
	現に支障が生じている	0	0
	現に支障のおそれがある	0	0
	現時点では支障等はない 支障等調査中	2	2,452
かほく市		5	2,506
	現に支障が生じている	0	0
	現に支障のおそれがある	0	0
	現時点では支障等はない 支障等調査中	5	2,506
加賀市		11	6,171
	現に支障が生じている	0	0
	現に支障のおそれがある	0	0
	現時点では支障等はない 支障等調査中	11	6,171
六水町		2	265
	現に支障が生じている	0	0
	現に支障のおそれがある	0	0
	現時点では支障等はない 支障等調査中	2	265
七尾市		3	1,324
	現に支障が生じている	0	0
	現に支障のおそれがある	0	0
	現時点では支障等はない 支障等調査中	3	1,324
小松市		8	77,440
	現に支障が生じている	0	0
	現に支障のおそれがある	0	0
	現時点では支障等はない 支障等調査中	8	77,440



		件数	量(t)
津幡町		4	425
	現に支障が生じている	0	0
	現に支障のおそれがある	0	0
	現時点では支障等はない	4	425
	支障等調査中	0	0
能登町		1	144
	現に支障が生じている	0	0
	現に支障のおそれがある	0	0
	現時点では支障等はない	1	144
	支障等調査中	0	0
白山市		1	20
	現に支障が生じている	0	0
	現に支障のおそれがある	0	0
	現時点では支障等はない	1	20
	支障等調査中	0	0
宝達志水町		1	224
	現に支障が生じている	0	0
	現に支障のおそれがある	0	0
	現時点では支障等はない	1	224
	支障等調査中	0	0
能美市		2	60
	現に支障が生じている	0	0
	現に支障のおそれがある	0	0
	現時点では支障等はない	2	60
	支障等調査中	0	0
輪島市		2	1,000
	現に支障が生じている	0	0
	現に支障のおそれがある	0	0
	現時点では支障等はない	2	1,000
	支障等調査中	0	0
志賀町		1	100
	現に支障が生じている	0	0
	現に支障のおそれがある	0	0
	現時点では支障等はない	1	100
	支障等調査中	0	0
福井県		5	47,579
	現に支障が生じている	0	0
	現に支障のおそれがある	0	0
	現時点では支障等はない	5	47,579
	支障等調査中	0	0
福井市		0	0
	現に支障が生じている	0	0
	現に支障のおそれがある	0	0
	現時点では支障等はない	0	0
	支障等調査中	0	0
あわら市		3	3,538
	現に支障が生じている	0	0
	現に支障のおそれがある	0	0
	現時点では支障等はない	3	3,538
	支障等調査中	0	0
越前市		1	44,014
	現に支障が生じている	0	0
	現に支障のおそれがある	0	0
	現時点では支障等はない	1	44,014
	支障等調査中	0	0
勝山市		1	27
	現に支障が生じている	0	0
	現に支障のおそれがある	0	0
	現時点では支障等はない	1	27
	支障等調査中	0	0
山梨県		34	24,785
	現に支障が生じている	1	23
	現に支障のおそれがある	1	3,515
	現時点では支障等はない	32	21,247
	支障等調査中	0	0

		件数	量(t)
甲府市		0	0
	現に支障が生じている	0	0
	現に支障のおそれがある	0	0
	現時点では支障等はない	0	0
	支障等調査中	0	0
甲州市		2	2,595
	現に支障が生じている	0	0
	現に支障のおそれがある	0	0
	現時点では支障等はない	2	2,595
	支障等調査中	0	0
甲斐市		2	1,769
	現に支障が生じている	0	0
	現に支障のおそれがある	0	0
	現時点では支障等はない	2	1,769
	支障等調査中	0	0
上野原市		1	321
	現に支障が生じている	0	0
	現に支障のおそれがある	0	0
	現時点では支障等はない	1	321
	支障等調査中	0	0
身延町		1	127
	現に支障が生じている	0	0
	現に支障のおそれがある	0	0
	現時点では支障等はない	1	127
	支障等調査中	0	0
大月市		2	247
	現に支障が生じている	0	0
	現に支障のおそれがある	0	0
	現時点では支障等はない	2	247
	支障等調査中	0	0
笛吹市		1	200
	現に支障が生じている	0	0
	現に支障のおそれがある	0	0
	現時点では支障等はない	1	200
	支障等調査中	0	0
都留市		1	900
	現に支障が生じている	0	0
	現に支障のおそれがある	0	0
	現時点では支障等はない	1	900
	支障等調査中	0	0
南アルプス市		5	7,279
	現に支障が生じている	1	23
	現に支障のおそれがある	1	3,515
	現時点では支障等はない	3	3,741
	支障等調査中	0	0
韭崎市		4	1,349
	現に支障が生じている	0	0
	現に支障のおそれがある	0	0
	現時点では支障等はない	4	1,349
	支障等調査中	0	0
北杜市		13	7,046
	現に支障が生じている	0	0
	現に支障のおそれがある	0	0
	現時点では支障等はない	13	7,046
	支障等調査中	0	0
山梨市		1	107
	現に支障が生じている	0	0
	現に支障のおそれがある	0	0
	現時点では支障等はない	1	107
	支障等調査中	0	0
鳴沢村		1	2,844
	現に支障が生じている	0	0
	現に支障のおそれがある	0	0
	現時点では支障等はない	1	2,844
	支障等調査中	0	0

	件数	量(t)
長野県	15	28,707
現に支障が生じている	0	0
現に支障のおそれがある	1	741
現時点では支障等はない	14	27,966
支障等調査中	0	0
長野市	2	9,741
現に支障が生じている	0	0
現に支障のおそれがある	1	741
現時点では支障等はない	1	9,000
支障等調査中	0	0
松本市	1	540
現に支障が生じている	0	0
現に支障のおそれがある	0	0
現時点では支障等はない	1	540
支障等調査中	0	0
伊那市	1	800
現に支障が生じている	0	0
現に支障のおそれがある	0	0
現時点では支障等はない	1	800
支障等調査中	0	0
駒ヶ根市	3	4,071
現に支障が生じている	0	0
現に支障のおそれがある	0	0
現時点では支障等はない	3	4,071
支障等調査中	0	0
小諸市	1	48
現に支障が生じている	0	0
現に支障のおそれがある	0	0
現時点では支障等はない	1	48
支障等調査中	0	0
上田市	2	10,552
現に支障が生じている	0	0
現に支障のおそれがある	0	0
現時点では支障等はない	2	10,552
支障等調査中	0	0
生坂村	1	1,650
現に支障が生じている	0	0
現に支障のおそれがある	0	0
現時点では支障等はない	1	1,650
支障等調査中	0	0
筑北村	1	472
現に支障が生じている	0	0
現に支障のおそれがある	0	0
現時点では支障等はない	1	472
支障等調査中	0	0
東御市	1	78
現に支障が生じている	0	0
現に支障のおそれがある	0	0
現時点では支障等はない	1	78
支障等調査中	0	0
富士見町	1	400
現に支障が生じている	0	0
現に支障のおそれがある	0	0
現時点では支障等はない	1	400
支障等調査中	0	0
平谷村	1	355
現に支障が生じている	0	0
現に支障のおそれがある	0	0
現時点では支障等はない	1	355
支障等調査中	0	0
岐阜県	33	89,631
現に支障が生じている	0	0
現に支障のおそれがある	5	9,137
現時点では支障等はない	28	80,494
支障等調査中	0	0

	件数	量(t)
岐阜市	2	3,517
現に支障が生じている	0	0
現に支障のおそれがある	2	3,517
現時点では支障等はない	0	0
支障等調査中	0	0
羽島市	1	1,354
現に支障が生じている	0	0
現に支障のおそれがある	0	0
現時点では支障等はない	1	1,354
支障等調査中	0	0
各務原市	3	1,279
現に支障が生じている	0	0
現に支障のおそれがある	0	0
現時点では支障等はない	3	1,279
支障等調査中	0	0
関市	2	13,150
現に支障が生じている	0	0
現に支障のおそれがある	0	0
現時点では支障等はない	2	13,150
支障等調査中	0	0
郡上市	2	1,611
現に支障が生じている	0	0
現に支障のおそれがある	0	0
現時点では支障等はない	2	1,611
支障等調査中	0	0
恵那市	1	1,825
現に支障が生じている	0	0
現に支障のおそれがある	0	0
現時点では支障等はない	1	1,825
支障等調査中	0	0
高山市	1	226
現に支障が生じている	0	0
現に支障のおそれがある	0	0
現時点では支障等はない	1	226
支障等調査中	0	0
山県市	2	19,079
現に支障が生じている	0	0
現に支障のおそれがある	0	0
現時点では支障等はない	2	19,079
支障等調査中	0	0
瑞穂市	2	4,938
現に支障が生じている	0	0
現に支障のおそれがある	0	0
現時点では支障等はない	2	4,938
支障等調査中	0	0
瑞浪市	4	16,776
現に支障が生じている	0	0
現に支障のおそれがある	0	0
現時点では支障等はない	4	16,776
支障等調査中	0	0
川辺町	1	800
現に支障が生じている	0	0
現に支障のおそれがある	0	0
現時点では支障等はない	1	800
支障等調査中	0	0
土岐市	3	9,980
現に支障が生じている	0	0
現に支障のおそれがある	0	0
現時点では支障等はない	3	9,980
支障等調査中	0	0
東白川村	1	432
現に支障が生じている	0	0
現に支障のおそれがある	0	0
現時点では支障等はない	1	432
支障等調査中	0	0

	件数	量(t)
美濃加茂市	1	4,516
現に支障が生じている	0	0
現に支障のおそれがある	0	0
現時点では支障等はない	1	4,516
支障等調査中	0	0
美濃市	2	2,715
現に支障が生じている	0	0
現に支障のおそれがある	1	2,065
現時点では支障等はない	1	650
支障等調査中	0	0
揖斐川町	3	5,660
現に支障が生じている	0	0
現に支障のおそれがある	1	1,819
現時点では支障等はない	2	3,841
支障等調査中	0	0
八百津町	1	36
現に支障が生じている	0	0
現に支障のおそれがある	0	0
現時点では支障等はない	1	36
支障等調査中	0	0
養老町	1	1,737
現に支障が生じている	0	0
現に支障のおそれがある	1	1,737
現時点では支障等はない	0	0
支障等調査中	0	0
静岡県	29	41,240
現に支障が生じている	0	0
現に支障のおそれがある	4	8,622
現時点では支障等はない	25	32,618
支障等調査中	0	0
静岡市	1	7,960
現に支障が生じている	0	0
現に支障のおそれがある	0	0
現時点では支障等はない	1	7,960
支障等調査中	0	0
浜松市	1	247
現に支障が生じている	0	0
現に支障のおそれがある	0	0
現時点では支障等はない	1	247
支障等調査中	0	0
伊東市	2	4,275
現に支障が生じている	0	0
現に支障のおそれがある	0	0
現時点では支障等はない	2	4,275
支障等調査中	0	0
伊豆市	2	218
現に支障が生じている	0	0
現に支障のおそれがある	1	10
現時点では支障等はない	1	208
支障等調査中	0	0
下田市	1	12,454
現に支障が生じている	0	0
現に支障のおそれがある	0	0
現時点では支障等はない	1	12,454
支障等調査中	0	0
掛川市	2	7,012
現に支障が生じている	0	0
現に支障のおそれがある	2	7,012
現時点では支障等はない	0	0
支障等調査中	0	0
三島市	1	12
現に支障が生じている	0	0
現に支障のおそれがある	0	0
現時点では支障等はない	1	12
支障等調査中	0	0

	件数	量(t)
清水町	1	326
現に支障が生じている	0	0
現に支障のおそれがある	0	0
現時点では支障等はない	1	326
支障等調査中	0	0
南伊豆町	1	252
現に支障が生じている	0	0
現に支障のおそれがある	0	0
現時点では支障等はない	1	252
支障等調査中	0	0
磐田市	1	2,354
現に支障が生じている	0	0
現に支障のおそれがある	0	0
現時点では支障等はない	1	2,354
支障等調査中	0	0
富士宮市	8	2,144
現に支障が生じている	0	0
現に支障のおそれがある	0	0
現時点では支障等はない	8	2,144
支障等調査中	0	0
牧之原市	1	17
現に支障が生じている	0	0
現に支障のおそれがある	0	0
現時点では支障等はない	1	17
支障等調査中	0	0
富士市	5	2,064
現に支障が生じている	0	0
現に支障のおそれがある	0	0
現時点では支障等はない	5	2,064
支障等調査中	0	0
菊川市	1	1,600
現に支障が生じている	0	0
現に支障のおそれがある	1	1,600
現時点では支障等はない	0	0
支障等調査中	0	0
伊豆の国市	1	305
現に支障が生じている	0	0
現に支障のおそれがある	0	0
現時点では支障等はない	1	305
支障等調査中	0	0
愛知県	34	649,557
現に支障が生じている	0	0
現に支障のおそれがある	0	0
現時点では支障等はない	34	649,557
支障等調査中	0	0
名古屋市	0	0
現に支障が生じている	0	0
現に支障のおそれがある	0	0
現時点では支障等はない	0	0
支障等調査中	0	0
豊田市	3	783
現に支障が生じている	0	0
現に支障のおそれがある	0	0
現時点では支障等はない	3	783
支障等調査中	0	0
豊橋市	5	102,829
現に支障が生じている	0	0
現に支障のおそれがある	0	0
現時点では支障等はない	5	102,829
支障等調査中	0	0
岡崎市	0	0
現に支障が生じている	0	0
現に支障のおそれがある	0	0
現時点では支障等はない	0	0
支障等調査中	0	0

	件数	量(t)
一宮市	5	99,697
現に支障が生じている	0	0
現に支障のおそれがある	0	0
現時点では支障等はない	5	99,697
支障等調査中	0	0
稲沢市	1	189
現に支障が生じている	0	0
現に支障のおそれがある	0	0
現時点では支障等はない	1	189
支障等調査中	0	0
安城市	1	5,622
現に支障が生じている	0	0
現に支障のおそれがある	0	0
現時点では支障等はない	1	5,622
支障等調査中	0	0
犬山市	2	17,441
現に支障が生じている	0	0
現に支障のおそれがある	0	0
現時点では支障等はない	2	17,441
支障等調査中	0	0
江南市	1	354
現に支障が生じている	0	0
現に支障のおそれがある	0	0
現時点では支障等はない	1	354
支障等調査中	0	0
春日井市	1	65,423
現に支障が生じている	0	0
現に支障のおそれがある	0	0
現時点では支障等はない	1	65,423
支障等調査中	0	0
新城市	2	3,375
現に支障が生じている	0	0
現に支障のおそれがある	0	0
現時点では支障等はない	2	3,375
支障等調査中	0	0
瀬戸市	3	63,367
現に支障が生じている	0	0
現に支障のおそれがある	0	0
現時点では支障等はない	3	63,367
支障等調査中	0	0
西尾市	2	61,626
現に支障が生じている	0	0
現に支障のおそれがある	0	0
現時点では支障等はない	2	61,626
支障等調査中	0	0
知多郡美浜町	1	2,972
現に支障が生じている	0	0
現に支障のおそれがある	0	0
現時点では支障等はない	1	2,972
支障等調査中	0	0
田原市	2	20,845
現に支障が生じている	0	0
現に支障のおそれがある	0	0
現時点では支障等はない	2	20,845
支障等調査中	0	0
東郷町	1	25,109
現に支障が生じている	0	0
現に支障のおそれがある	0	0
現時点では支障等はない	1	25,109
支障等調査中	0	0
豊川市	2	114,700
現に支障が生じている	0	0
現に支障のおそれがある	0	0
現時点では支障等はない	2	114,700
支障等調査中	0	0

	件数	量(t)
弥富市	2	65,226
現に支障が生じている	0	0
現に支障のおそれがある	0	0
現時点では支障等はない	2	65,226
支障等調査中	0	0
三重県	60	248,267
現に支障が生じている	0	0
現に支障のおそれがある	2	11,072
現時点では支障等はない	58	237,194
支障等調査中	0	0
いなべ市	2	57,010
現に支障が生じている	0	0
現に支障のおそれがある	0	0
現時点では支障等はない	2	57,010
支障等調査中	0	0
伊賀市	18	52,579
現に支障が生じている	0	0
現に支障のおそれがある	0	0
現時点では支障等はない	18	52,579
支障等調査中	0	0
亀山市	1	1,710
現に支障が生じている	0	0
現に支障のおそれがある	0	0
現時点では支障等はない	1	1,710
支障等調査中	0	0
玉城町	1	1,330
現に支障が生じている	0	0
現に支障のおそれがある	0	0
現時点では支障等はない	1	1,330
支障等調査中	0	0
桑名市	1	250
現に支障が生じている	0	0
現に支障のおそれがある	0	0
現時点では支障等はない	1	250
支障等調査中	0	0
菰野町	1	4,381
現に支障が生じている	0	0
現に支障のおそれがある	0	0
現時点では支障等はない	1	4,381
支障等調査中	0	0
四日市市	5	13,589
現に支障が生じている	0	0
現に支障のおそれがある	0	0
現時点では支障等はない	5	13,589
支障等調査中	0	0
松阪市	6	46,815
現に支障が生じている	0	0
現に支障のおそれがある	0	0
現時点では支障等はない	6	46,815
支障等調査中	0	0
津市	13	30,306
現に支障が生じている	0	0
現に支障のおそれがある	2	11,072
現時点では支障等はない	11	19,234
支障等調査中	0	0
南伊勢町	1	15
現に支障が生じている	0	0
現に支障のおそれがある	0	0
現時点では支障等はない	1	15
支障等調査中	0	0
尾鷲市	1	10
現に支障が生じている	0	0
現に支障のおそれがある	0	0
現時点では支障等はない	1	10
支障等調査中	0	0

	件数	量(t)
名張市	1	6,960
現に支障が生じている	0	0
現に支障のおそれがある	0	0
現時点では支障等はない	1	6,960
支障等調査中	0	0
明和町	1	32,434
現に支障が生じている	0	0
現に支障のおそれがある	0	0
現時点では支障等はない	1	32,434
支障等調査中	0	0
鈴鹿市	5	660
現に支障が生じている	0	0
現に支障のおそれがある	0	0
現時点では支障等はない	5	660
支障等調査中	0	0
志摩市	2	190
現に支障が生じている	0	0
現に支障のおそれがある	0	0
現時点では支障等はない	2	190
支障等調査中	0	0
御浜町	1	29
現に支障が生じている	0	0
現に支障のおそれがある	0	0
現時点では支障等はない	1	29
支障等調査中	0	0
滋賀県	43	132,236
現に支障が生じている	0	0
現に支障のおそれがある	3	110,134
現時点では支障等はない	40	22,102
支障等調査中	0	0
大津市	11	6,459
現に支障が生じている	0	0
現に支障のおそれがある	2	1,369
現時点では支障等はない	9	5,090
支障等調査中	0	0
愛荘町	2	1,290
現に支障が生じている	0	0
現に支障のおそれがある	0	0
現時点では支障等はない	2	1,290
支障等調査中	0	0
米原市	1	300
現に支障が生じている	0	0
現に支障のおそれがある	0	0
現時点では支障等はない	1	300
支障等調査中	0	0
栗東市	1	50
現に支障が生じている	0	0
現に支障のおそれがある	0	0
現時点では支障等はない	1	50
支障等調査中	0	0
湖南市	1	35
現に支障が生じている	0	0
現に支障のおそれがある	0	0
現時点では支障等はない	1	35
支障等調査中	0	0
甲賀市	5	111,265
現に支障が生じている	0	0
現に支障のおそれがある	1	108,765
現時点では支障等はない	4	2,500
支障等調査中	0	0
高島市	8	705
現に支障が生じている	0	0
現に支障のおそれがある	0	0
現時点では支障等はない	8	705
支障等調査中	0	0

	件数	量(t)
多賀町	1	35
現に支障が生じている	0	0
現に支障のおそれがある	0	0
現時点では支障等はない	1	35
支障等調査中	0	0
長浜市	3	11,128
現に支障が生じている	0	0
現に支障のおそれがある	0	0
現時点では支障等はない	3	11,128
支障等調査中	0	0
彦根市	3	61
現に支障が生じている	0	0
現に支障のおそれがある	0	0
現時点では支障等はない	3	61
支障等調査中	0	0
東近江市	5	379
現に支障が生じている	0	0
現に支障のおそれがある	0	0
現時点では支障等はない	5	379
支障等調査中	0	0
野洲市	2	530
現に支障が生じている	0	0
現に支障のおそれがある	0	0
現時点では支障等はない	2	530
支障等調査中	0	0
京都府	51	149,445
現に支障が生じている	0	0
現に支障のおそれがある	2	17,042
現時点では支障等はない	49	132,403
支障等調査中	0	0
京都市	8	20,373
現に支障が生じている	0	0
現に支障のおそれがある	0	0
現時点では支障等はない	8	20,373
支障等調査中	0	0
綾部市	1	500
現に支障が生じている	0	0
現に支障のおそれがある	0	0
現時点では支障等はない	1	500
支障等調査中	0	0
井手町	4	59,715
現に支障が生じている	0	0
現に支障のおそれがある	0	0
現時点では支障等はない	4	59,715
支障等調査中	0	0
宇治市	5	7,275
現に支障が生じている	0	0
現に支障のおそれがある	1	4,796
現時点では支障等はない	4	2,479
支障等調査中	0	0
宇治田原町	3	2,190
現に支障が生じている	0	0
現に支障のおそれがある	0	0
現時点では支障等はない	3	2,190
支障等調査中	0	0
亀岡市	5	7,845
現に支障が生じている	0	0
現に支障のおそれがある	0	0
現時点では支障等はない	5	7,845
支障等調査中	0	0
宮津市	1	10
現に支障が生じている	0	0
現に支障のおそれがある	0	0
現時点では支障等はない	1	10
支障等調査中	0	0

	件数	量(t)
京丹後市	2	40
現に支障が生じている	0	0
現に支障のおそれがある	0	0
現時点では支障等はない	2	40
支障等調査中	0	0
京丹波町	5	12,014
現に支障が生じている	0	0
現に支障のおそれがある	0	0
現時点では支障等はない	5	12,014
支障等調査中	0	0
京田辺市	1	1,000
現に支障が生じている	0	0
現に支障のおそれがある	0	0
現時点では支障等はない	1	1,000
支障等調査中	0	0
城陽市	1	1,484
現に支障が生じている	0	0
現に支障のおそれがある	0	0
現時点では支障等はない	1	1,484
支障等調査中	0	0
南山城村	6	9,320
現に支障が生じている	0	0
現に支障のおそれがある	0	0
現時点では支障等はない	6	9,320
支障等調査中	0	0
八幡市	2	18,246
現に支障が生じている	0	0
現に支障のおそれがある	1	12,246
現時点では支障等はない	1	6,000
支障等調査中	0	0
舞鶴市	2	160
現に支障が生じている	0	0
現に支障のおそれがある	0	0
現時点では支障等はない	2	160
支障等調査中	0	0
福知山市	4	8,473
現に支障が生じている	0	0
現に支障のおそれがある	0	0
現時点では支障等はない	4	8,473
支障等調査中	0	0
和東町	1	800
現に支障が生じている	0	0
現に支障のおそれがある	0	0
現時点では支障等はない	1	800
支障等調査中	0	0
大阪府	35	125,087
現に支障が生じている	0	0
現に支障のおそれがある	2	13,560
現時点では支障等はない	33	111,527
支障等調査中	0	0
大阪市	0	0
現に支障が生じている	0	0
現に支障のおそれがある	0	0
現時点では支障等はない	0	0
支障等調査中	0	0
堺市	4	18,400
現に支障が生じている	0	0
現に支障のおそれがある	2	13,560
現時点では支障等はない	2	4,840
支障等調査中	0	0
東大阪市	0	0
現に支障が生じている	0	0
現に支障のおそれがある	0	0
現時点では支障等はない	0	0
支障等調査中	0	0

	件数	量(t)
高槻市	0	0
現に支障が生じている	0	0
現に支障のおそれがある	0	0
現時点では支障等はない	0	0
支障等調査中	0	0
豊中市	0	0
現に支障が生じている	0	0
現に支障のおそれがある	0	0
現時点では支障等はない	0	0
支障等調査中	0	0
枚方市	2	5,600
現に支障が生じている	0	0
現に支障のおそれがある	0	0
現時点では支障等はない	2	5,600
支障等調査中	0	0
八尾市	2	3,404
現に支障が生じている	0	0
現に支障のおそれがある	0	0
現時点では支障等はない	2	3,404
支障等調査中	0	0
寝屋川市	1	40
現に支障が生じている	0	0
現に支障のおそれがある	0	0
現時点では支障等はない	1	40
支障等調査中	0	0
吹田市	0	0
現に支障が生じている	0	0
現に支障のおそれがある	0	0
現時点では支障等はない	0	0
支障等調査中	0	0
茨木市	1	1,400
現に支障が生じている	0	0
現に支障のおそれがある	0	0
現時点では支障等はない	1	1,400
支障等調査中	0	0
羽曳野市	2	6,585
現に支障が生じている	0	0
現に支障のおそれがある	0	0
現時点では支障等はない	2	6,585
支障等調査中	0	0
河南町	1	2,900
現に支障が生じている	0	0
現に支障のおそれがある	0	0
現時点では支障等はない	1	2,900
支障等調査中	0	0
貝塚市	4	5,200
現に支障が生じている	0	0
現に支障のおそれがある	0	0
現時点では支障等はない	4	5,200
支障等調査中	0	0
岸和田市	6	40,820
現に支障が生じている	0	0
現に支障のおそれがある	0	0
現時点では支障等はない	6	40,820
支障等調査中	0	0
四條畷市	3	3,370
現に支障が生じている	0	0
現に支障のおそれがある	0	0
現時点では支障等はない	3	3,370
支障等調査中	0	0
泉佐野市	1	300
現に支障が生じている	0	0
現に支障のおそれがある	0	0
現時点では支障等はない	1	300
支障等調査中	0	0

	件数	量(t)
大東市	1	500
現に支障が生じている	0	0
現に支障のおそれがある	0	0
現時点では支障等はない	1	500
支障等調査中	0	0
柏原市	1	8,551
現に支障が生じている	0	0
現に支障のおそれがある	0	0
現時点では支障等はない	1	8,551
支障等調査中	0	0
富田林市	1	16,945
現に支障が生じている	0	0
現に支障のおそれがある	0	0
現時点では支障等はない	1	16,945
支障等調査中	0	0
箕面市	1	396
現に支障が生じている	0	0
現に支障のおそれがある	0	0
現時点では支障等はない	1	396
支障等調査中	0	0
阪南市	1	400
現に支障が生じている	0	0
現に支障のおそれがある	0	0
現時点では支障等はない	1	400
支障等調査中	0	0
和泉市	3	10,276
現に支障が生じている	0	0
現に支障のおそれがある	0	0
現時点では支障等はない	3	10,276
支障等調査中	0	0
兵庫県	65	115,691
現に支障が生じている	0	0
現に支障のおそれがある	0	0
現時点では支障等はない	65	115,691
支障等調査中	0	0
神戸市	2	1,764
現に支障が生じている	0	0
現に支障のおそれがある	0	0
現時点では支障等はない	2	1,764
支障等調査中	0	0
姫路市	8	30,991
現に支障が生じている	0	0
現に支障のおそれがある	0	0
現時点では支障等はない	8	30,991
支障等調査中	0	0
尼崎市	1	10,403
現に支障が生じている	0	0
現に支障のおそれがある	0	0
現時点では支障等はない	1	10,403
支障等調査中	0	0
西宮市	2	2,506
現に支障が生じている	0	0
現に支障のおそれがある	0	0
現時点では支障等はない	2	2,506
支障等調査中	0	0
明石市	0	0
現に支障が生じている	0	0
現に支障のおそれがある	0	0
現時点では支障等はない	0	0
支障等調査中	0	0
稲美町	3	1,953
現に支障が生じている	0	0
現に支障のおそれがある	0	0
現時点では支障等はない	3	1,953
支障等調査中	0	0

	件数	量(t)
加古川市	9	18,935
現に支障が生じている	0	0
現に支障のおそれがある	0	0
現時点では支障等はない	9	18,935
支障等調査中	0	0
加西市	3	10,117
現に支障が生じている	0	0
現に支障のおそれがある	0	0
現時点では支障等はない	3	10,117
支障等調査中	0	0
加東市	2	740
現に支障が生じている	0	0
現に支障のおそれがある	0	0
現時点では支障等はない	2	740
支障等調査中	0	0
香美町	2	970
現に支障が生じている	0	0
現に支障のおそれがある	0	0
現時点では支障等はない	2	970
支障等調査中	0	0
三田市	2	408
現に支障が生じている	0	0
現に支障のおそれがある	0	0
現時点では支障等はない	2	408
支障等調査中	0	0
三木市	9	6,496
現に支障が生じている	0	0
現に支障のおそれがある	0	0
現時点では支障等はない	9	6,496
支障等調査中	0	0
宍粟市	2	994
現に支障が生じている	0	0
現に支障のおそれがある	0	0
現時点では支障等はない	2	994
支障等調査中	0	0
丹波篠山市	3	356
現に支障が生じている	0	0
現に支障のおそれがある	0	0
現時点では支障等はない	3	356
支障等調査中	0	0
洲本市	1	480
現に支障が生じている	0	0
現に支障のおそれがある	0	0
現時点では支障等はない	1	480
支障等調査中	0	0
西脇市	2	188
現に支障が生じている	0	0
現に支障のおそれがある	0	0
現時点では支障等はない	2	188
支障等調査中	0	0
赤穂市	1	45
現に支障が生じている	0	0
現に支障のおそれがある	0	0
現時点では支障等はない	1	45
支障等調査中	0	0
川西市	1	1,036
現に支障が生じている	0	0
現に支障のおそれがある	0	0
現時点では支障等はない	1	1,036
支障等調査中	0	0
猪名川町	2	3,965
現に支障が生じている	0	0
現に支障のおそれがある	0	0
現時点では支障等はない	2	3,965
支障等調査中	0	0

	件数	量(t)
朝来市	1	32
現に支障が生じている	0	0
現に支障のおそれがある	0	0
現時点では支障等はない	1	32
支障等調査中	0	0
南あわじ市	1	1,500
現に支障が生じている	0	0
現に支障のおそれがある	0	0
現時点では支障等はない	1	1,500
支障等調査中	0	0
福崎町	1	3,000
現に支障が生じている	0	0
現に支障のおそれがある	0	0
現時点では支障等はない	1	3,000
支障等調査中	0	0
宝塚市	4	12,062
現に支障が生じている	0	0
現に支障のおそれがある	0	0
現時点では支障等はない	4	12,062
支障等調査中	0	0
高砂市	1	250
現に支障が生じている	0	0
現に支障のおそれがある	0	0
現時点では支障等はない	1	250
支障等調査中	0	0
上郡町	2	6,500
現に支障が生じている	0	0
現に支障のおそれがある	0	0
現時点では支障等はない	2	6,500
支障等調査中	0	0
奈良県	46	164,879
現に支障が生じている	0	0
現に支障のおそれがある	0	0
現時点では支障等はない	46	164,879
支障等調査中	0	0
奈良市	10	17,535
現に支障が生じている	0	0
現に支障のおそれがある	0	0
現時点では支障等はない	10	17,535
支障等調査中	0	0
宇陀市	2	210
現に支障が生じている	0	0
現に支障のおそれがある	0	0
現時点では支障等はない	2	210
支障等調査中	0	0
平群町	1	40
現に支障が生じている	0	0
現に支障のおそれがある	0	0
現時点では支障等はない	1	40
支障等調査中	0	0
河合町	3	44
現に支障が生じている	0	0
現に支障のおそれがある	0	0
現時点では支障等はない	3	44
支障等調査中	0	0
橿原市	1	20
現に支障が生じている	0	0
現に支障のおそれがある	0	0
現時点では支障等はない	1	20
支障等調査中	0	0
葛城市	2	60
現に支障が生じている	0	0
現に支障のおそれがある	0	0
現時点では支障等はない	2	60
支障等調査中	0	0

	件数	量(t)
吉野町	1	12
現に支障が生じている	0	0
現に支障のおそれがある	0	0
現時点では支障等はない	1	12
支障等調査中	0	0
五條市	2	64
現に支障が生じている	0	0
現に支障のおそれがある	0	0
現時点では支障等はない	2	64
支障等調査中	0	0
香芝市	1	150
現に支障が生じている	0	0
現に支障のおそれがある	0	0
現時点では支障等はない	1	150
支障等調査中	0	0
桜井市	1	20
現に支障が生じている	0	0
現に支障のおそれがある	0	0
現時点では支障等はない	1	20
支障等調査中	0	0
山添村	7	138,375
現に支障が生じている	0	0
現に支障のおそれがある	0	0
現時点では支障等はない	7	138,375
支障等調査中	0	0
生駒市	2	957
現に支障が生じている	0	0
現に支障のおそれがある	0	0
現時点では支障等はない	2	957
支障等調査中	0	0
大淀町	1	120
現に支障が生じている	0	0
現に支障のおそれがある	0	0
現時点では支障等はない	1	120
支障等調査中	0	0
天理市	6	5,932
現に支障が生じている	0	0
現に支障のおそれがある	0	0
現時点では支障等はない	6	5,932
支障等調査中	0	0
大和高田市	1	1,000
現に支障が生じている	0	0
現に支障のおそれがある	0	0
現時点では支障等はない	1	1,000
支障等調査中	0	0
上牧町	1	100
現に支障が生じている	0	0
現に支障のおそれがある	0	0
現時点では支障等はない	1	100
支障等調査中	0	0
御所市	2	160
現に支障が生じている	0	0
現に支障のおそれがある	0	0
現時点では支障等はない	2	160
支障等調査中	0	0
下市町	1	20
現に支障が生じている	0	0
現に支障のおそれがある	0	0
現時点では支障等はない	1	20
支障等調査中	0	0
明日香村	1	60
現に支障が生じている	0	0
現に支障のおそれがある	0	0
現時点では支障等はない	1	60
支障等調査中	0	0



	件数	量(t)
和歌山県	9	30,748
現に支障が生じている	0	0
現に支障のおそれがある	0	0
現時点では支障等はない	9	30,748
支障等調査中	0	0
和歌山市	1	45
現に支障が生じている	0	0
現に支障のおそれがある	0	0
現時点では支障等はない	1	45
支障等調査中	0	0
かつらぎ町	2	279
現に支障が生じている	0	0
現に支障のおそれがある	0	0
現時点では支障等はない	2	279
支障等調査中	0	0
海南市	2	360
現に支障が生じている	0	0
現に支障のおそれがある	0	0
現時点では支障等はない	2	360
支障等調査中	0	0
紀美野町	1	6,348
現に支障が生じている	0	0
現に支障のおそれがある	0	0
現時点では支障等はない	1	6,348
支障等調査中	0	0
橋本市	2	21,936
現に支障が生じている	0	0
現に支障のおそれがある	0	0
現時点では支障等はない	2	21,936
支障等調査中	0	0
湯浅町	1	1,780
現に支障が生じている	0	0
現に支障のおそれがある	0	0
現時点では支障等はない	1	1,780
支障等調査中	0	0
鳥取県	10	1,128
現に支障が生じている	0	0
現に支障のおそれがある	0	0
現時点では支障等はない	10	1,128
支障等調査中	0	0
鳥取市	2	215
現に支障が生じている	0	0
現に支障のおそれがある	0	0
現時点では支障等はない	2	215
支障等調査中	0	0
境港市	2	755
現に支障が生じている	0	0
現に支障のおそれがある	0	0
現時点では支障等はない	2	755
支障等調査中	0	0
琴浦町	1	15
現に支障が生じている	0	0
現に支障のおそれがある	0	0
現時点では支障等はない	1	15
支障等調査中	0	0
倉吉市	1	15
現に支障が生じている	0	0
現に支障のおそれがある	0	0
現時点では支障等はない	1	15
支障等調査中	0	0
大山町	1	15
現に支障が生じている	0	0
現に支障のおそれがある	0	0
現時点では支障等はない	1	15
支障等調査中	0	0

	件数	量(t)
米子市	2	75
現に支障が生じている	0	0
現に支障のおそれがある	0	0
現時点では支障等はない	2	75
支障等調査中	0	0
北栄町	1	38
現に支障が生じている	0	0
現に支障のおそれがある	0	0
現時点では支障等はない	1	38
支障等調査中	0	0
島根県	13	603
現に支障が生じている	0	0
現に支障のおそれがある	0	0
現時点では支障等はない	13	603
支障等調査中	0	0
松江市	0	0
現に支障が生じている	0	0
現に支障のおそれがある	0	0
現時点では支障等はない	0	0
支障等調査中	0	0
安来市	2	60
現に支障が生じている	0	0
現に支障のおそれがある	0	0
現時点では支障等はない	2	60
支障等調査中	0	0
益田市	2	58
現に支障が生じている	0	0
現に支障のおそれがある	0	0
現時点では支障等はない	2	58
支障等調査中	0	0
江津市	1	10
現に支障が生じている	0	0
現に支障のおそれがある	0	0
現時点では支障等はない	1	10
支障等調査中	0	0
出雲市	2	30
現に支障が生じている	0	0
現に支障のおそれがある	0	0
現時点では支障等はない	2	30
支障等調査中	0	0
津和野町	2	20
現に支障が生じている	0	0
現に支障のおそれがある	0	0
現時点では支障等はない	2	20
支障等調査中	0	0
大田市	1	90
現に支障が生じている	0	0
現に支障のおそれがある	0	0
現時点では支障等はない	1	90
支障等調査中	0	0
浜田市	1	20
現に支障が生じている	0	0
現に支障のおそれがある	0	0
現時点では支障等はない	1	20
支障等調査中	0	0
雲南市	2	314
現に支障が生じている	0	0
現に支障のおそれがある	0	0
現時点では支障等はない	2	314
支障等調査中	0	0
岡山県	19	62,101
現に支障が生じている	0	0
現に支障のおそれがある	0	0
現時点では支障等はない	18	39,101
支障等調査中	1	23,000

		件数	量(t)
岡山市		4	3,765
	現に支障が生じている	0	0
	現に支障のおそれがある	0	0
	現時点では支障等はない 支障等調査中	4	3,765
倉敷市		1	31,668
	現に支障が生じている	0	0
	現に支障のおそれがある	0	0
	現時点では支障等はない 支障等調査中	1	31,668
井原市		3	626
	現に支障が生じている	0	0
	現に支障のおそれがある	0	0
	現時点では支障等はない 支障等調査中	3	626
高梁市		1	30
	現に支障が生じている	0	0
	現に支障のおそれがある	0	0
	現時点では支障等はない 支障等調査中	1	30
真庭市		2	26
	現に支障が生じている	0	0
	現に支障のおそれがある	0	0
	現時点では支障等はない 支障等調査中	2	26
総社市		1	33
	現に支障が生じている	0	0
	現に支障のおそれがある	0	0
	現時点では支障等はない 支障等調査中	1	33
美咲町		1	540
	現に支障が生じている	0	0
	現に支障のおそれがある	0	0
	現時点では支障等はない 支障等調査中	1	540
笠岡市		1	355
	現に支障が生じている	0	0
	現に支障のおそれがある	0	0
	現時点では支障等はない 支障等調査中	1	355
新見市		1	203
	現に支障が生じている	0	0
	現に支障のおそれがある	0	0
	現時点では支障等はない 支障等調査中	1	203
備前市		1	23,000
	現に支障が生じている	0	0
	現に支障のおそれがある	0	0
	現時点では支障等はない 支障等調査中	1	23,000
吉備中央町		1	197
	現に支障が生じている	0	0
	現に支障のおそれがある	0	0
	現時点では支障等はない 支障等調査中	1	197
和気町		2	1,657
	現に支障が生じている	0	0
	現に支障のおそれがある	0	0
	現時点では支障等はない 支障等調査中	2	1,657
広島県		21	3,609
	現に支障が生じている	0	0
	現に支障のおそれがある	3	1,405
	現時点では支障等はない 支障等調査中	18	2,204

		件数	量(t)
広島市		3	60
	現に支障が生じている	0	0
	現に支障のおそれがある	0	0
	現時点では支障等はない 支障等調査中	3	60
呉市		0	0
	現に支障が生じている	0	0
	現に支障のおそれがある	0	0
	現時点では支障等はない 支障等調査中	0	0
福山市		0	0
	現に支障が生じている	0	0
	現に支障のおそれがある	0	0
	現時点では支障等はない 支障等調査中	0	0
安芸高田市		3	595
	現に支障が生じている	0	0
	現に支障のおそれがある	0	0
	現時点では支障等はない 支障等調査中	3	595
世羅町		1	1,223
	現に支障が生じている	0	0
	現に支障のおそれがある	1	1,223
	現時点では支障等はない 支障等調査中	0	0
三原市		1	118
	現に支障が生じている	0	0
	現に支障のおそれがある	1	118
	現時点では支障等はない 支障等調査中	0	0
三次市		3	347
	現に支障が生じている	0	0
	現に支障のおそれがある	0	0
	現時点では支障等はない 支障等調査中	3	347
庄原市		1	20
	現に支障が生じている	0	0
	現に支障のおそれがある	0	0
	現時点では支障等はない 支障等調査中	1	20
神石高原町		2	174
	現に支障が生じている	0	0
	現に支障のおそれがある	1	64
	現時点では支障等はない 支障等調査中	1	110
東広島市		4	342
	現に支障が生じている	0	0
	現に支障のおそれがある	0	0
	現時点では支障等はない 支障等調査中	4	342
尾道市		1	30
	現に支障が生じている	0	0
	現に支障のおそれがある	0	0
	現時点では支障等はない 支障等調査中	1	30
府中市		1	369
	現に支障が生じている	0	0
	現に支障のおそれがある	0	0
	現時点では支障等はない 支障等調査中	1	369
江田島市		1	332
	現に支障が生じている	0	0
	現に支障のおそれがある	0	0
	現時点では支障等はない 支障等調査中	1	332

	件数	量(t)
山口県	3	38,652
現に支障が生じている	0	0
現に支障のおそれがある	0	0
現時点では支障等はない	3	38,652
支障等調査中	0	0
下関市	0	0
現に支障が生じている	0	0
現に支障のおそれがある	0	0
現時点では支障等はない	0	0
支障等調査中	0	0
宇部市	2	28,274
現に支障が生じている	0	0
現に支障のおそれがある	0	0
現時点では支障等はない	2	28,274
支障等調査中	0	0
山口市	1	10,378
現に支障が生じている	0	0
現に支障のおそれがある	0	0
現時点では支障等はない	1	10,378
支障等調査中	0	0
徳島県	3	76,499
現に支障が生じている	0	0
現に支障のおそれがある	0	0
現時点では支障等はない	3	76,499
支障等調査中	0	0
阿南市	2	76,439
現に支障が生じている	0	0
現に支障のおそれがある	0	0
現時点では支障等はない	2	76,439
支障等調査中	0	0
東みよし町	1	60
現に支障が生じている	0	0
現に支障のおそれがある	0	0
現時点では支障等はない	1	60
支障等調査中	0	0
香川県	9	12,957
現に支障が生じている	0	0
現に支障のおそれがある	0	0
現時点では支障等はない	9	12,957
支障等調査中	0	0
高松市	5	11,536
現に支障が生じている	0	0
現に支障のおそれがある	0	0
現時点では支障等はない	5	11,536
支障等調査中	0	0
さぬき市	1	400
現に支障が生じている	0	0
現に支障のおそれがある	0	0
現時点では支障等はない	1	400
支障等調査中	0	0
綾川町	1	260
現に支障が生じている	0	0
現に支障のおそれがある	0	0
現時点では支障等はない	1	260
支障等調査中	0	0
坂出市	1	162
現に支障が生じている	0	0
現に支障のおそれがある	0	0
現時点では支障等はない	1	162
支障等調査中	0	0
土庄町	1	599
現に支障が生じている	0	0
現に支障のおそれがある	0	0
現時点では支障等はない	1	599
支障等調査中	0	0

	件数	量(t)
愛媛県	14	89,832
現に支障が生じている	0	0
現に支障のおそれがある	0	0
現時点では支障等はない	14	89,832
支障等調査中	0	0
松山市	4	38,897
現に支障が生じている	0	0
現に支障のおそれがある	0	0
現時点では支障等はない	4	38,897
支障等調査中	0	0
愛南町	3	645
現に支障が生じている	0	0
現に支障のおそれがある	0	0
現時点では支障等はない	3	645
支障等調査中	0	0
伊予市	1	50,000
現に支障が生じている	0	0
現に支障のおそれがある	0	0
現時点では支障等はない	1	50,000
支障等調査中	0	0
宇和島市	1	100
現に支障が生じている	0	0
現に支障のおそれがある	0	0
現時点では支障等はない	1	100
支障等調査中	0	0
喜多郡内子町	1	13
現に支障が生じている	0	0
現に支障のおそれがある	0	0
現時点では支障等はない	1	13
支障等調査中	0	0
四国中央市	3	157
現に支障が生じている	0	0
現に支障のおそれがある	0	0
現時点では支障等はない	3	157
支障等調査中	0	0
松野町	1	20
現に支障が生じている	0	0
現に支障のおそれがある	0	0
現時点では支障等はない	1	20
支障等調査中	0	0
高知県	2	715
現に支障が生じている	0	0
現に支障のおそれがある	0	0
現時点では支障等はない	2	715
支障等調査中	0	0
高知市	1	315
現に支障が生じている	0	0
現に支障のおそれがある	0	0
現時点では支障等はない	1	315
支障等調査中	0	0
大豊町	1	400
現に支障が生じている	0	0
現に支障のおそれがある	0	0
現時点では支障等はない	1	400
支障等調査中	0	0
福岡県	15	451,129
現に支障が生じている	0	0
現に支障のおそれがある	2	35,173
現時点では支障等はない	11	226,726
支障等調査中	2	189,230
福岡市	0	0
現に支障が生じている	0	0
現に支障のおそれがある	0	0
現時点では支障等はない	0	0
支障等調査中	0	0

		件数	量(t)
北九州市		0	0
	現に支障が生じている	0	0
	現に支障のおそれがある	0	0
	現時点では支障等はない	0	0
	支障等調査中	0	0
久留米市		3	6,816
	現に支障が生じている	0	0
	現に支障のおそれがある	0	0
	現時点では支障等はない	3	6,816
	支障等調査中	0	0
八女市		2	118
	現に支障が生じている	0	0
	現に支障のおそれがある	0	0
	現時点では支障等はない	2	118
	支障等調査中	0	0
岡垣町		2	599
	現に支障が生じている	0	0
	現に支障のおそれがある	0	0
	現時点では支障等はない	2	599
	支障等調査中	0	0
嘉麻市		1	34,305
	現に支障が生じている	0	0
	現に支障のおそれがある	1	34,305
	現時点では支障等はない	0	0
	支障等調査中	0	0
久山町		1	8,957
	現に支障が生じている	0	0
	現に支障のおそれがある	0	0
	現時点では支障等はない	1	8,957
	支障等調査中	0	0
筑紫野市		3	398,230
	現に支障が生じている	0	0
	現に支障のおそれがある	0	0
	現時点では支障等はない	1	209,000
	支障等調査中	2	189,230
田川市		1	1,210
	現に支障が生じている	0	0
	現に支障のおそれがある	0	0
	現時点では支障等はない	1	1,210
	支障等調査中	0	0
宗像市		1	26
	現に支障が生じている	0	0
	現に支障のおそれがある	0	0
	現時点では支障等はない	1	26
	支障等調査中	0	0
飯塚市		1	868
	現に支障が生じている	0	0
	現に支障のおそれがある	1	868
	現時点では支障等はない	0	0
	支障等調査中	0	0
佐賀県		17	13,293
	現に支障が生じている	0	0
	現に支障のおそれがある	7	7,248
	現時点では支障等はない	10	6,046
	支障等調査中	0	0
みやき町		1	348
	現に支障が生じている	0	0
	現に支障のおそれがある	0	0
	現時点では支障等はない	1	348
	支障等調査中	0	0
基山町		1	120
	現に支障が生じている	0	0
	現に支障のおそれがある	0	0
	現時点では支障等はない	1	120
	支障等調査中	0	0

		件数	量(t)
玄海町		1	1,042
	現に支障が生じている	0	0
	現に支障のおそれがある	1	1,042
	現時点では支障等はない	0	0
	支障等調査中	0	0
江北町		1	3,682
	現に支障が生じている	0	0
	現に支障のおそれがある	1	3,682
	現時点では支障等はない	0	0
	支障等調査中	0	0
佐賀市		2	2,597
	現に支障が生じている	0	0
	現に支障のおそれがある	0	0
	現時点では支障等はない	2	2,597
	支障等調査中	0	0
小城市		1	715
	現に支障が生じている	0	0
	現に支障のおそれがある	0	0
	現時点では支障等はない	1	715
	支障等調査中	0	0
神埼市		1	394
	現に支障が生じている	0	0
	現に支障のおそれがある	0	0
	現時点では支障等はない	1	394
	支障等調査中	0	0
多久市		2	1,302
	現に支障が生じている	0	0
	現に支障のおそれがある	0	0
	現時点では支障等はない	2	1,302
	支障等調査中	0	0
唐津市		5	2,440
	現に支障が生じている	0	0
	現に支障のおそれがある	4	2,420
	現時点では支障等はない	1	20
	支障等調査中	0	0
武雄市		1	550
	現に支障が生じている	0	0
	現に支障のおそれがある	0	0
	現時点では支障等はない	1	550
	支障等調査中	0	0
白石町		1	104
	現に支障が生じている	0	0
	現に支障のおそれがある	1	104
	現時点では支障等はない	0	0
	支障等調査中	0	0
長崎県		10	90,594
	現に支障が生じている	0	0
	現に支障のおそれがある	1	2,084
	現時点では支障等はない	9	88,510
	支障等調査中	0	0
長崎市		2	147
	現に支障が生じている	0	0
	現に支障のおそれがある	0	0
	現時点では支障等はない	2	147
	支障等調査中	0	0
佐世保市		1	88,223
	現に支障が生じている	0	0
	現に支障のおそれがある	0	0
	現時点では支障等はない	1	88,223
	支障等調査中	0	0
壱岐市		1	25
	現に支障が生じている	0	0
	現に支障のおそれがある	0	0
	現時点では支障等はない	1	25
	支障等調査中	0	0

		件数	量(t)
松浦市		1	11
	現に支障が生じている	0	0
	現に支障のおそれがある	0	0
	現時点では支障等はない 支障等調査中	1 0	11 0
西海市		1	15
	現に支障が生じている	0	0
	現に支障のおそれがある	0	0
	現時点では支障等はない 支障等調査中	1 0	15 0
対馬市		1	45
	現に支障が生じている	0	0
	現に支障のおそれがある	0	0
	現時点では支障等はない 支障等調査中	1 0	45 0
大村市		1	2,084
	現に支障が生じている	0	0
	現に支障のおそれがある	1	2,084
	現時点では支障等はない 支障等調査中	0 0	0 0
南島原市		2	44
	現に支障が生じている	0	0
	現に支障のおそれがある	0	0
	現時点では支障等はない 支障等調査中	2 0	44 0
熊本県		18	8,367
	現に支障が生じている	0	0
	現に支障のおそれがある	0	0
	現時点では支障等はない 支障等調査中	18 0	8,367 0
熊本市		0	0
	現に支障が生じている	0	0
	現に支障のおそれがある	0	0
	現時点では支障等はない 支障等調査中	0 0	0 0
菊池市		2	600
	現に支障が生じている	0	0
	現に支障のおそれがある	0	0
	現時点では支障等はない 支障等調査中	2 0	600 0
小国町		1	300
	現に支障が生じている	0	0
	現に支障のおそれがある	0	0
	現時点では支障等はない 支障等調査中	1 0	300 0
阿蘇市		1	70
	現に支障が生じている	0	0
	現に支障のおそれがある	0	0
	現時点では支障等はない 支障等調査中	1 0	70 0
芦北町		3	90
	現に支障が生じている	0	0
	現に支障のおそれがある	0	0
	現時点では支障等はない 支障等調査中	3 0	90 0
上天草市		1	83
	現に支障が生じている	0	0
	現に支障のおそれがある	0	0
	現時点では支障等はない 支障等調査中	1 0	83 0
八代市		6	6,030
	現に支障が生じている	0	0
	現に支障のおそれがある	0	0
	現時点では支障等はない 支障等調査中	6 0	6,030 0

		件数	量(t)
山鹿市		4	1,194
	現に支障が生じている	0	0
	現に支障のおそれがある	0	0
	現時点では支障等はない 支障等調査中	4 0	1,194 0
大分県		6	3,359
	現に支障が生じている	0	0
	現に支障のおそれがある	1	1,307
	現時点では支障等はない 支障等調査中	5 0	2,053 0
大分市		2	70
	現に支障が生じている	0	0
	現に支障のおそれがある	0	0
	現時点では支障等はない 支障等調査中	2 0	70 0
国東市		1	1,946
	現に支障が生じている	0	0
	現に支障のおそれがある	0	0
	現時点では支障等はない 支障等調査中	1 0	1,946 0
臼杵市		1	1,307
	現に支障が生じている	0	0
	現に支障のおそれがある	1	1,307
	現時点では支障等はない 支障等調査中	0 0	0 0
豊後高田市		1	10
	現に支障が生じている	0	0
	現に支障のおそれがある	0	0
	現時点では支障等はない 支障等調査中	1 0	10 0
中津市		1	27
	現に支障が生じている	0	0
	現に支障のおそれがある	0	0
	現時点では支障等はない 支障等調査中	1 0	27 0
宮崎県		26	12,145
	現に支障が生じている	0	0
	現に支障のおそれがある	1	189
	現時点では支障等はない 支障等調査中	25 0	11,956 0
宮崎市		5	8,391
	現に支障が生じている	0	0
	現に支障のおそれがある	0	0
	現時点では支障等はない 支障等調査中	5 0	8,391 0
延岡市		4	156
	現に支障が生じている	0	0
	現に支障のおそれがある	0	0
	現時点では支障等はない 支障等調査中	4 0	156 0
小林市		1	92
	現に支障が生じている	0	0
	現に支障のおそれがある	0	0
	現時点では支障等はない 支障等調査中	1 0	92 0
西都市		3	996
	現に支障が生じている	0	0
	現に支障のおそれがある	0	0
	現時点では支障等はない 支障等調査中	3 0	996 0
都城市		4	281
	現に支障が生じている	0	0
	現に支障のおそれがある	1	189
	現時点では支障等はない 支障等調査中	3 0	92 0

	件数	量(t)
都農町	1	150
現に支障が生じている	0	0
現に支障のおそれがある	0	0
現時点では支障等はない	1	150
支障等調査中	0	0
日向市	1	25
現に支障が生じている	0	0
現に支障のおそれがある	0	0
現時点では支障等はない	1	25
支障等調査中	0	0
串間市	1	13
現に支障が生じている	0	0
現に支障のおそれがある	0	0
現時点では支障等はない	1	13
支障等調査中	0	0
日南市	1	123
現に支障が生じている	0	0
現に支障のおそれがある	0	0
現時点では支障等はない	1	123
支障等調査中	0	0
高原町	1	350
現に支障が生じている	0	0
現に支障のおそれがある	0	0
現時点では支障等はない	1	350
支障等調査中	0	0
えびの市	3	789
現に支障が生じている	0	0
現に支障のおそれがある	0	0
現時点では支障等はない	3	789
支障等調査中	0	0
川南町	1	779
現に支障が生じている	0	0
現に支障のおそれがある	0	0
現時点では支障等はない	1	779
支障等調査中	0	0
鹿児島県	75	51,203
現に支障が生じている	0	0
現に支障のおそれがある	2	8,729
現時点では支障等はない	73	42,474
支障等調査中	0	0
鹿児島市	7	18,374
現に支障が生じている	0	0
現に支障のおそれがある	0	0
現時点では支障等はない	7	18,374
支障等調査中	0	0
いちき串木野市	1	10
現に支障が生じている	0	0
現に支障のおそれがある	0	0
現時点では支障等はない	1	10
支障等調査中	0	0
大崎町	3	4,140
現に支障が生じている	0	0
現に支障のおそれがある	0	0
現時点では支障等はない	3	4,140
支障等調査中	0	0
始良市	3	5,310
現に支障が生じている	0	0
現に支障のおそれがある	0	0
現時点では支障等はない	3	5,310
支障等調査中	0	0
伊佐市	1	529
現に支障が生じている	0	0
現に支障のおそれがある	1	529
現時点では支障等はない	0	0
支障等調査中	0	0

	件数	量(t)
奄美市	2	42
現に支障が生じている	0	0
現に支障のおそれがある	0	0
現時点では支障等はない	2	42
支障等調査中	0	0
屋久島町	3	354
現に支障が生じている	0	0
現に支障のおそれがある	0	0
現時点では支障等はない	3	354
支障等調査中	0	0
喜界町	1	68
現に支障が生じている	0	0
現に支障のおそれがある	0	0
現時点では支障等はない	1	68
支障等調査中	0	0
志布志市	5	9,607
現に支障が生じている	0	0
現に支障のおそれがある	1	8,200
現時点では支障等はない	4	1,407
支障等調査中	0	0
鹿屋市	8	3,215
現に支障が生じている	0	0
現に支障のおそれがある	0	0
現時点では支障等はない	8	3,215
支障等調査中	0	0
出水市	6	345
現に支障が生じている	0	0
現に支障のおそれがある	0	0
現時点では支障等はない	6	345
支障等調査中	0	0
曾於市	3	511
現に支障が生じている	0	0
現に支障のおそれがある	0	0
現時点では支障等はない	3	511
支障等調査中	0	0
中種子町	4	3,451
現に支障が生じている	0	0
現に支障のおそれがある	0	0
現時点では支障等はない	4	3,451
支障等調査中	0	0
南さつま市	1	98
現に支障が生じている	0	0
現に支障のおそれがある	0	0
現時点では支障等はない	1	98
支障等調査中	0	0
南種子町	2	20
現に支障が生じている	0	0
現に支障のおそれがある	0	0
現時点では支障等はない	2	20
支障等調査中	0	0
南大隅町	1	100
現に支障が生じている	0	0
現に支障のおそれがある	0	0
現時点では支障等はない	1	100
支障等調査中	0	0
日置市	2	873
現に支障が生じている	0	0
現に支障のおそれがある	0	0
現時点では支障等はない	2	873
支障等調査中	0	0
枕崎市	1	298
現に支障が生じている	0	0
現に支障のおそれがある	0	0
現時点では支障等はない	1	298
支障等調査中	0	0

	件数	量(t)
霧島市	5	490
現に支障が生じている	0	0
現に支障のおそれがある	0	0
現時点では支障等はない	5	490
支障等調査中	0	0
湧水町	1	10
現に支障が生じている	0	0
現に支障のおそれがある	0	0
現時点では支障等はない	1	10
支障等調査中	0	0
肝付町	1	22
現に支障が生じている	0	0
現に支障のおそれがある	0	0
現時点では支障等はない	1	22
支障等調査中	0	0
南九州市	3	2,116
現に支障が生じている	0	0
現に支障のおそれがある	0	0
現時点では支障等はない	3	2,116
支障等調査中	0	0
瀬戸内町	2	198
現に支障が生じている	0	0
現に支障のおそれがある	0	0
現時点では支障等はない	2	198
支障等調査中	0	0
龍郷町	1	30
現に支障が生じている	0	0
現に支障のおそれがある	0	0
現時点では支障等はない	1	30
支障等調査中	0	0
薩摩川内市	3	494
現に支障が生じている	0	0
現に支障のおそれがある	0	0
現時点では支障等はない	3	494
支障等調査中	0	0
阿久根市	2	30
現に支障が生じている	0	0
現に支障のおそれがある	0	0
現時点では支障等はない	2	30
支障等調査中	0	0
指宿市	1	400
現に支障が生じている	0	0
現に支障のおそれがある	0	0
現時点では支障等はない	1	400
支障等調査中	0	0
長島町	1	50
現に支障が生じている	0	0
現に支障のおそれがある	0	0
現時点では支障等はない	1	50
支障等調査中	0	0
和泊町	1	20
現に支障が生じている	0	0
現に支障のおそれがある	0	0
現時点では支障等はない	1	20
支障等調査中	0	0
沖縄県	25	381,833
現に支障が生じている	3	136
現に支障のおそれがある	5	320,027
現時点では支障等はない	15	61,633
支障等調査中	2	37
那覇市	0	0
現に支障が生じている	0	0
現に支障のおそれがある	0	0
現時点では支障等はない	0	0
支障等調査中	0	0

うるま市	2	58,999
現に支障が生じている	0	0
現に支障のおそれがある	0	0
現時点では支障等はない	2	58,999
支障等調査中	0	0
沖縄市	2	319,400
現に支障が生じている	0	0
現に支障のおそれがある	1	319,373
現時点では支障等はない	1	27
支障等調査中	0	0
宜野湾市	1	480
現に支障が生じている	0	0
現に支障のおそれがある	1	480
現時点では支障等はない	0	0
支障等調査中	0	0
宮古島市	7	681
現に支障が生じている	1	86
現に支障のおそれがある	1	105
現時点では支障等はない	4	473
支障等調査中	1	17
石垣市	1	188
現に支障が生じている	0	0
現に支障のおそれがある	0	0
現時点では支障等はない	1	188
支障等調査中	0	0
読谷村	2	188
現に支障が生じている	0	0
現に支障のおそれがある	0	0
現時点では支障等はない	2	188
支障等調査中	0	0
豊見城市	1	50
現に支障が生じている	0	0
現に支障のおそれがある	1	50
現時点では支障等はない	0	0
支障等調査中	0	0
名護市	3	240
現に支障が生じている	0	0
現に支障のおそれがある	0	0
現時点では支障等はない	3	240
支障等調査中	0	0
今帰仁村	3	1,538
現に支障が生じている	0	0
現に支障のおそれがある	0	0
現時点では支障等はない	2	1,518
支障等調査中	1	20
恩納村	1	19
現に支障が生じている	0	0
現に支障のおそれがある	1	19
現時点では支障等はない	0	0
支障等調査中	0	0
金武町	2	50
現に支障が生じている	2	50
現に支障のおそれがある	0	0
現時点では支障等はない	0	0
支障等調査中	0	0
合計	2,855	10,134,763