

環境省熱中症予防情報サイト イメージ

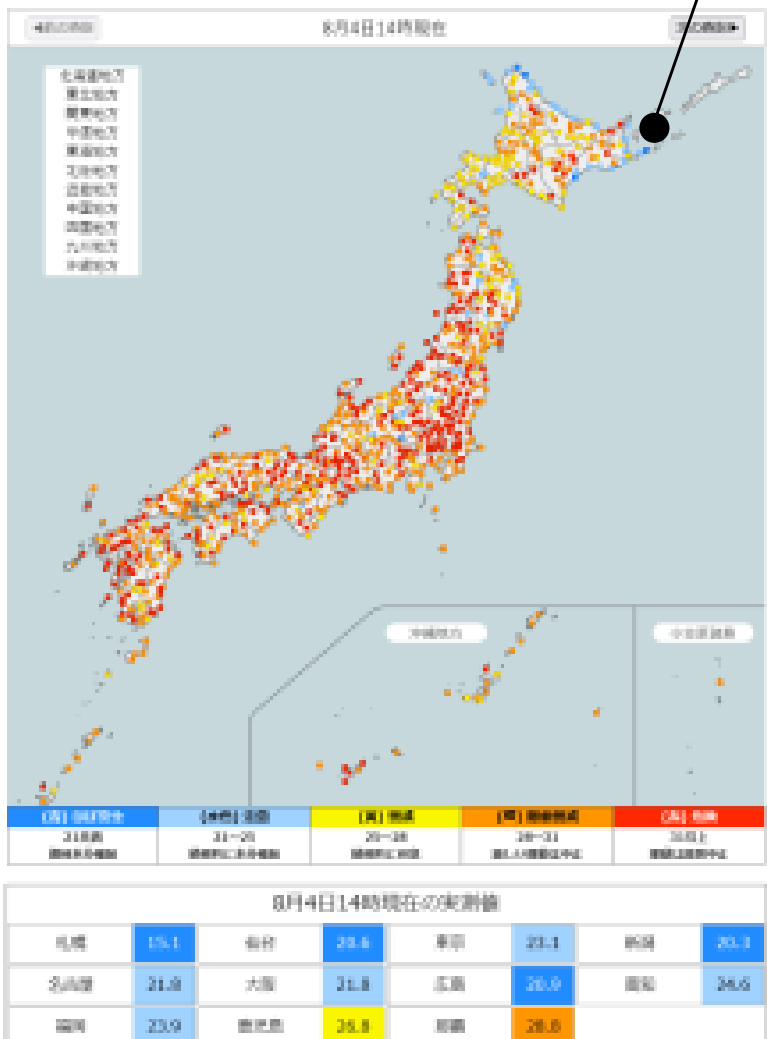
トップページ (1/2)

※イメージは、運用画面製作中のものです。
本年度運用される画面と、細部が異なる可能性があります。

熱中症警戒アラートの
発表状況

新しい生活様式と
熱中症予防の
リーフレットページ

全国841地点の暑さ指数の
実況値・予測値



トップページ (2/2)

メール配信サービス
熱中症警戒アラート

メール配信サービス
暑さ指数

電子情報提供サービス
実況値・予測値をCSV
形式のデータで発信



関係省庁への
リンクページ

熱中症警戒アラート発表中の府県予報区を視覚的に表示


各地点の暑さ指数（WBGT）の発信ページ

様々な生活の場の暑さ指数を参考値として発信

現在の暑さ指数


予測値・実況値のグラフ

暑さ指数の予測値



携帯電話

スマートフォン



携帯電話用
QRコード

暑さ指数速報
東京（東京）

2月21日14時現在

| | | |
|-----|----|------|
| 1時 | 暑気 | 26.5 |
| 2時 | 暑気 | 26.3 |
| 3時 | 暑気 | 26.4 |
| 4時 | 暑気 | 26.8 |
| 5時 | 暑気 | 26.5 |
| 6時 | 暑気 | 27.7 |
| 7時 | 暑気 | 29.0 |
| 8時 | 暑気 | 30.0 |
| 9時 | 暑気 | 31.4 |
| 10時 | 暑気 | 32.1 |
| 11時 | 暑気 | 31.2 |
| 12時 | 暑気 | 30.2 |
| 13時 | 暑気 | 32.5 |
| 14時 | 暑気 | 31.2 |



スマートフォン用
QRコード



暑さ指数メール配信サービス



希望地点選択画面



発信情報サンプル



熱中症警戒アラートメール配信サービス

提供情報 (例)

暑さ指数メール配信サービス申し込み

暑さ指数電子情報提供サービス

発信情報

マニュアル取得

データ取得

電子情報提供サービス申し込みページリンク