

参 考 資 料

参考1	水質汚濁に係る環境基準、要監視項目及び指針値	45
参考2-1	令和3年度健康項目環境基準値超過地点一覧	51
参考2-2	健康項目に係る環境基準値超過検体数（平成24年度～令和3年度）	53
参考3-1	生活環境項目（全窒素及び全燐を除く）に係る環境基準値超過検体数 （平成24年度～令和3年度）	55
参考3-2	生活環境項目（全窒素及び全燐）に係る環境基準値超過検体数 （平成24年度～令和3年度）	59
参考4-1	BOD又はCODが低い水域	60
参考4-2	BOD又はCODが高い水域	63
参考5	濃度差及び増減率から見た水質改善の上位水域	64

参考1 水質汚濁に係る環境基準、要監視項目及び指針値

1. 人の健康の保護に関する環境基準（健康項目）

項目	基準値
カドミウム	0.003mg/L 以下
全シアン	検出されないこと
鉛	0.01mg/L 以下
六価クロム	0.05mg/L 以下
砒素	0.01mg/L 以下
総水銀	0.0005mg/L 以下
アルキル水銀	検出されないこと
PCB	検出されないこと
ジクロロメタン	0.02mg/L 以下
四塩化炭素	0.002mg/L 以下
1,2-ジクロロエタン	0.004mg/L 以下
1,1-ジクロロエチレン	0.1mg/L 以下
シス-1,2-ジクロロエチレン	0.04mg/L 以下
1,1,1-トリクロロエタン	1mg/L 以下
1,1,2-トリクロロエタン	0.006mg/L 以下
トリクロロエチレン	0.01mg/L 以下
テトラクロロエチレン	0.01mg/L 以下
1,3-ジクロロプロペン	0.002mg/L 以下
チウラム	0.006mg/L 以下
シマジン	0.003mg/L 以下
チオベンカルブ	0.02mg/L 以下
ベンゼン	0.01mg/L 以下
セレン	0.01mg/L 以下
硝酸性窒素及び亜硝酸性窒素	10mg/L 以下
ふっ素	0.8mg/L 以下
ほう素	1mg/L 以下
1,4-ジオキサン	0.05mg/L 以下

備考

- 1 基準値は、年間平均値とする。ただし、全シアンに係る基準値については、最高値とする。
- 2 「検出されないこと」とは、測定法として掲げる方法により測定した場合において、その結果が当該方法の定量限界を下回ることをいう。
- 3 海域については、ふっ素及びほう素の基準値は、適用しない。

2. 生活環境の保全に関する環境基準（生活環境項目）

(1) 河川（湖沼を除く）

①

項目 類型	利用目的の適応性	基準値				
		水素イオン 濃度 (pH)	生物化学的酸素 要求量 (BOD)	浮遊物質 量 (SS)	溶存酸素 量 (DO)	大腸菌群数
AA	水道1級、自然環境保全及びA以下の欄に掲げるもの	6.5 以上 8.5 以下	1mg/L 以下	25mg/L 以下	7.5mg/L 以上	50MPN/ 100mL 以下
A	水道2級、水産1級、水浴及びB以下の欄に掲げるもの	6.5 以上 8.5 以下	2mg/L 以下	25mg/L 以下	7.5mg/L 以上	1,000MPN/ 100mL 以下
B	水道3級、水産2級及びC以下の欄に掲げるもの	6.5 以上 8.5 以下	3mg/L 以下	25mg/L 以下	5mg/L 以上	5,000MPN/ 100mL 以下
C	水産3級、工業用水1級及びD以下の欄に掲げるもの	6.5 以上 8.5 以下	5mg/L 以下	50mg/L 以下	5mg/L 以上	—
D	工業用水2級、農業用水及びEの欄に掲げるもの	6.0 以上 8.5 以下	8mg/L 以下	100mg/L 以下	2mg/L 以上	—
E	工業用水3級、環境保全	6.0 以上 8.5 以下	10mg/L 以下	ごみ等の浮遊が認められないこと	2mg/L 以上	—

備考

- 1 基準値は、日間平均値とする（湖沼、海域もこれに準ずる。）。
- 2 農業利用水点については、水素イオン濃度 6.0 以上 7.5 以下、溶存酸素量 5mg/L 以上とする（湖沼もこれに準ずる。）。

(注)

- 1 自然環境保全 : 自然探勝等の環境保全
- 2 水道 1 級 : ろ過等による簡易な浄水操作を行うもの
水道 2 級 : 沈殿ろ過等による通常の浄水操作を行うもの
水道 3 級 : 前処理等を伴う高度の浄水操作を行うもの
- 3 水産 1 級 : ヤマメ、イワナ等貧腐水性水域の水産生物用並びに水産 2 級及び水産 3 級の水産生物用
水産 2 級 : サケ科魚類及びアユ等貧腐水性水域の水産生物用及び水産 3 級の水産生物用
水産 3 級 : コイ、フナ等、β-中腐水性水域の水産生物用
- 4 工業用水 1 級 : 沈殿等による通常の浄水操作を行うもの
工業用水 2 級 : 薬品注入等による高度の浄水操作を行うもの
工業用水 3 級 : 特殊の浄水操作を行うもの
- 5 環境保全 : 国民の日常生活(沿岸の遊歩等を含む。)において不快感を生じない限度

②

項目 類型	水生生物の生息状況の適応性	基準値		
		全亜鉛	ノニルフェノール	直鎖アルキルベンゼンスルホン酸及びその塩 (LAS)
生物 A	イワナ、サケマス等比較的低温域を好む水生生物及びこれらの餌生物が生息する水域	0.03mg/L 以下	0.001mg/L 以下	0.03mg/L 以下
生物特 A	生物 A の水域のうち、生物 A の欄に掲げる水生生物の産卵場（繁殖場）又は幼稚仔の生育場として特に保全が必要な水域	0.03mg/L 以下	0.0006mg/L 以下	0.02mg/L 以下
生物 B	コイ、フナ等比較的高温域を好む水生生物及びこれらの餌生物が生息する水域	0.03mg/L 以下	0.002mg/L 以下	0.05mg/L 以下
生物特 B	生物 A 又は生物 B の水域のうち、生物 B の欄に掲げる水生生物の産卵場（繁殖場）又は幼稚仔の生育場として特に保全が必要な水域	0.03mg/L 以下	0.002mg/L 以下	0.04mg/L 以下

備考 基準値は、年間平均値とする（湖沼、海域もこれに準ずる。）。

② 湖 沼（天然湖沼及び貯水量が 1,000 万立方メートル以上であり、かつ、水の滞留時間が 4 日間以上である人工湖）

①

項目 類型	利用目的の適応性	基準値				
		水素イオン濃度 (pH)	化学的酸素要求量 (COD)	浮遊物質 (SS)	溶存酸素量 (DO)	大腸菌群数
AA	水道 1 級、水産 1 級、自然環境保全及び A 以下の欄に掲げるもの	6.5 以上 8.5 以下	1mg/L 以下	1mg/L 以下	7.5mg/L 以上	50MPN/ 100mL 以下
A	水道 2, 3 級、水産 2 級、水浴及び B 以下の欄に掲げるもの	6.5 以上 8.5 以下	3mg/L 以下	5mg/L 以下	7.5mg/L 以上	1,000MPN/ 100mL 以下
B	水産 3 級、工業用水 1 級、農業用水及び C の欄に掲げるもの	6.5 以上 8.5 以下	5mg/L 以下	15mg/L 以下	5mg/L 以上	—
C	工業用水 2 級、環境保全	6.0 以上 8.5 以下	8mg/L 以下	ごみ等の浮遊が認められないこと。	2mg/L 以上	—

備考 水産 1 級、水産 2 級及び水産 3 級については、当分の間、浮遊物質量の項目の基準値は適用しない。

(注)

- 1 自然環境保全 : 自然探勝等の環境保全
- 2 水道 1 級 : ろ過等による簡易な浄水操作を行うもの
水道 2, 3 級 : 沈殿ろ過等による通常の浄水操作、又は、前処理等を伴う高度の浄水操作を行うもの
- 3 水産 1 級 : ヒメマス等貧栄養湖型の水産生物用並びに水産 2 級及び水産 3 級の水産生物用
水産 2 級 : サケ科魚類及びアユ等貧栄養湖型の水産生物用並びに水産 3 級の水産生物用
水産 3 級 : コイ、フナ等富栄養湖型の水産生物用
- 4 工業用水 1 級 : 沈殿等による通常の浄水操作を行うもの

- 工業用水 2 級 : 薬品注入等による高度の浄水操作、又は、特殊な浄水操作を行うもの
 5 環境保全 : 国民の日常生活（沿岸の遊歩等を含む。）において不快感を生じない限度

②

項目 類型	利用目的の適応性	基準値	
		全窒素	全 磷
I	自然環境保全及びⅡ以下の欄に掲げるもの	0.1mg/L 以下	0.005mg/L 以下
Ⅱ	水道1、2、3級（特殊なものを除く。）、水産1種、水浴及びⅢ以下の欄に掲げるもの	0.2mg/L 以下	0.01mg/L 以下
Ⅲ	水道3級（特殊なもの）及びⅣ以下の欄に掲げるもの	0.4mg/L 以下	0.03mg/L 以下
Ⅳ	水産2種及びⅤの欄に掲げるもの	0.6mg/L 以下	0.05mg/L 以下
Ⅴ	水産3種、工業用水、農業用水、環境保全	1mg/L 以下	0.1mg/L 以下

備考

- 1 基準値は、年間平均値とする（海域もこれに準ずる。）。
- 2 水域類型の指定は、湖沼植物プランクトンの著しい増殖を生ずるおそれがある湖沼について行うものとし、全窒素の項目の基準値は、全窒素が湖沼植物プランクトンの増殖の要因となる湖沼について適用する。
- 3 農業用水については、全磷の項目の基準値は適用しない。

(注)

- 1 自然環境保全 : 自然探勝等の環境保全
- 2 水道1級 : ろ過等による簡易な浄水操作を行うもの
 水道2級 : 沈殿ろ過等による通常の浄水操作を行うもの
 水道3級 : 前処理等を伴う高度の浄水操作を行うもの
 （「特殊なもの」とは、臭気物質の除去が可能な特殊な浄水操作を行うものをいう。）
- 3 水産1種 : サケ科魚類及びアユ等の水産生物用並びに水産2種及び水産3種の水産生物用
 水産2種 : ワカサギ等の水産生物用及び水産3種の水産生物用
 水産3種 : コイ、フナ等の水産生物用
- 4 環境保全 : 国民の日常生活（沿岸の遊歩等を含む。）において不快感を生じない限度

③

項目 類型	水生生物の生息状況の適応性	基準値		
		全亜鉛	ノニルフェノール	直鎖アルキルベンゼンスルホン酸及びその塩 (LAS)
生物A	イワナ、サケマス等比較的低温域を好む水生生物及びこれらの餌生物が生息する水域	0.03mg/L 以下	0.001mg/L 以下	0.03mg/L 以下
生物特A	生物Aの水域のうち、生物Aの欄に掲げる水生生物の産卵場（繁殖場）又は幼稚仔の生育場として特に保全が必要な水域	0.03mg/L 以下	0.0006mg/L 以下	0.02mg/L 以下
生物B	コイ、フナ等比較的高温域を好む水生生物及びこれらの餌生物が生息する水域	0.03mg/L 以下	0.002mg/L 以下	0.05mg/L 以下
生物特B	生物A又は生物Bの水域のうち、生物Bの欄に掲げる水生生物の産卵場（繁殖場）又は幼稚仔の生育場として特に保全が必要な水域	0.03mg/L 以下	0.002mg/L 以下	0.04mg/L 以下

④

項目 類型	水生生物が生息・再生産する場の適応性	基準値
		底層溶存酸素量 (底層 D0)
生物1	生息段階において貧酸素耐性の低い水生生物が生息できる場を保全・再生する水域又は再生産段階において貧酸素耐性の低い水生生物が再生産できる場を保全・再生する水域	4.0mg/L 以上
生物2	生息段階において貧酸素耐性の低い水生生物を除き、水生生物が生息できる場を保全・再生する水域又は再生産段階において貧酸素耐性の低い水生生物を除き、水生生物が再生産できる場を保全・再生する水域	3.0mg/L 以上

項目 類型	水生生物が生息・再生産する場の適応性	基準値	
		底層溶存酸素量 (底層 DO)	
生物3	生息段階において貧酸素耐性の高い水生生物が、生息できる場を保全・再生産する水域、再生産段階において貧酸素耐性の高い水生生物が、再生産できる場を保全・再生産する水域又は無生物域を解消する水域	2.0mg/L 以上	

備考 基準値は日間平均値とする（海域もこれに準ずる。）。

(3) 海域

①

項目 類型	利用目的の適応性	基準値				
		水素イオン 濃度(pH)	化学的酸素 要求量(COD)	溶存酸素量 (DO)	大腸菌群数	n-ヘキサン抽出 物質(油分等)
A	水産1級、水浴、自然環境保全及びB以下の欄に掲げるもの	7.8以上 8.3以下	2mg/L 以下	7.5mg/L 以上	1,000MPN/ 100mL 以下	検出されないこと。
B	水産2級、工業用水及びCの欄に掲げるもの	7.8以上 8.3以下	3mg/L 以下	5mg/L 以上	—	検出されないこと。
C	環境保全	7.0以上 8.3以下	8mg/L 以下	2mg/L 以上	—	—

備考

- 1 水産1級のうち、生食用原料カキの養殖の利水点については、大腸菌群数 70MPN/100mL 以下とする。
- 2 「検出されないこと」とは、測定法として掲げる方法により測定した場合において、その結果が当該方法の定量限界を下回ることをいう。

(注)

- 1 自然環境保全 : 自然探勝等の環境保全
- 2 水産1級 : マダイ、ブリ、ワカメ等の水産生物用及び水産2級の水産生物用
水産2級 : ポラ、ノリ等の水産生物用
- 3 環境保全 : 国民の日常生活(沿岸の遊歩等を含む。)において不快感を生じない限度

②

項目 類型	利用目的の適応性	基準値	
		全窒素	全 磷
I	自然環境保全及びII以下の欄に掲げるもの(水産2種及び3種を除く。)	0.2mg/L 以下	0.02mg/L 以下
II	水産1種、水浴及びIII以下の欄に掲げるもの(水産2種及び3種を除く。)	0.3mg/L 以下	0.03mg/L 以下
III	水産2種及びIVの欄に掲げるもの(水産3種を除く。)	0.6mg/L 以下	0.05mg/L 以下
IV	水産3種、工業用水、生物生息環境保全	1mg/L 以下	0.09mg/L 以下

備考 水域類型の指定は、海洋植物プランクトンの著しい増殖を生ずるおそれがある海域について行うものとする。

(注)

- 1 自然環境保全 : 自然探勝等の環境保全
- 2 水産1種 : 底生魚介類を含め多様な水産生物がバランス良く、かつ、安定して漁獲される
水産2種 : 一部の底生魚介類を除き、魚類を中心とした水産生物が多獲される
水産3種 : 汚濁に強い特定の水産生物が主に漁獲される
- 3 生物生息環境保全 : 年間を通して底生生物が生息できる限度

③

項目 類型	水生生物の生息状況の適応性	基準値		
		全亜鉛	ノニルフェノール	直鎖アルキルベンゼンスルホン酸及びその塩(LAS)
生物A	水生生物の生息する水域	0.02mg/L 以下	0.001mg/L 以下	0.01mg/L 以下
生物特A	生物Aの水域のうち、水生生物の産卵場(繁殖場)又は幼稚仔の生育場として特に保全が必要な水域	0.01mg/L 以下	0.0007mg/L 以下	0.006mg/L 以下

④

項目 類型	水生生物が生息・再生産する場の適応性	基準値
		底層溶存酸素量 (底層 DO)
生物1	生息段階において貧酸素耐性の低い水生生物が生息できる場を保全・再生する水域 又は再生産段階において貧酸素耐性の低い水生生物が再生産できる場を保全・再生する水域	4.0mg/L 以上
生物2	生息段階において貧酸素耐性の低い水生生物を除き、水生生物が生息できる場を保全・再生する水域又は再生産段階において貧酸素耐性の低い水生生物を除き、水生生物が再生産できる場を保全・再生する水域	3.0mg/L 以上
生物3	生息段階において貧酸素耐性の高い水生生物が生息できる場を保全・再生する水域、再生産段階において貧酸素耐性の高い水生生物が、再生産できる場を保全・再生する水域又は無生物域を解消する水域	2.0mg/L 以上

3. 環境基準達成状況の評価について

(1) 健康項目の達成状況の評価について

健康項目のうち、全シアンは急性毒性を、他の 26 項目は慢性毒性を考慮してそれぞれ定められている。このため、全シアンについては、各測定点における年間の測定値の最高値が環境基準を満足する場合に、当該地点において環境基準が達成されたと評価し、他の 26 項目については各測定点における年間の測定値の平均値が環境基準を満足する場合に、当該地点において環境基準が達成されたものと評価する。なお、ふっ素及びほう素に係る環境基準は海域には適用されないこととされているため、海域に配置された測定点における測定値は、評価の対象外としている。

(2) 生活環境項目の達成状況の評価について

- ① BOD 又は COD については、類型指定水域内の水質を代表する地点として設定されたすべての環境基準点において、年間の日平均値の 75% 値が環境基準を満足する場合に、当該類型指定水域で環境基準が達成されたものと評価する。
- ② 湖沼における全窒素及び全リンについては、類型指定水域内のすべての環境基準点において、年間平均値が環境基準を満足する場合に、当該類型指定水域で環境基準が達成されたものと評価する。
- ③ 海域における全窒素及び全リンについては、類型指定水域内のすべての環境基準点の年間平均値を平均した値が環境基準を満足する場合に、当該類型指定水域で環境基準が達成されたものと評価する。

4. 要監視項目及び指針値

(1) 人の健康の保護に係る要監視項目

項 目	指 針 値
クロロホルム	0.06mg/L 以下
トランス-1,2-ジクロロエチレン	0.04mg/L 以下
1,2-ジクロロプロパン	0.06mg/L 以下
P-ジクロロベンゼン	0.2mg/L 以下
イソキサチオン	0.008mg/L 以下
ダイアジノン	0.005mg/L 以下
フェニトロチオン (MEP)	0.003mg/L 以下
イソプロチオラン	0.04mg/L 以下
オキシ銅 (有機銅)	0.04mg/L 以下
クロロタロニル (TPN)	0.05mg/L 以下
プロピザミド	0.008mg/L 以下
EPN	0.006mg/L 以下
ジクロルボス (DDVP)	0.008mg/L 以下
フェノブカルブ (BMPC)	0.03mg/L 以下
イプロベンホス (IBP)	0.008mg/L 以下
クロルニトロフェン (CNP)	—
トルエン	0.6mg/L 以下
キシレン	0.4mg/L 以下
フタル酸ジエチルヘキシル	0.06mg/L 以下
ニッケル	—
モリブデン	0.07mg/L 以下
アンチモン	0.02mg/L 以下
塩化ビニルモノマー	0.002mg/L 以下
エピクロロヒドリン	0.0004mg/L 以下
全マンガン	0.2mg/L 以下
ウラン	0.002mg/L 以下
ペルフルオロオクタンスルホン酸 (PFOS) 及び ペルフルオロオクタン酸 (PFOA)	0.00005mg/L 以下 (暫定)*

*PFOS 及び PFOA の指針値 (暫定) については、PFOS 及び PFOA の合計値とする。

(2) 水生生物保全に係る要監視項目

水 域	類 型	指 針 値					
		クロロホルム	フェノール	ホルムアルデヒド	4-tert-オクチルフェノール	アニリン	2,4-ジクロロフェノール
淡水域 (河川及び湖沼)	生物A	0.7mg/L 以下	0.05mg/L 以下	1mg/L 以下	0.001mg/L 以下	0.02mg/L 以下	0.03mg/L 以下
	生物特A	0.006mg/L 以下	0.01mg/L 以下	1mg/L 以下	0.0007mg/L 以下	0.02mg/L 以下	0.003mg/L 以下
	生物B	3mg/L 以下	0.08mg/L 以下	1mg/L 以下	0.004mg/L 以下	0.02mg/L 以下	0.03mg/L 以下
	生物特B	3mg/L 以下	0.01mg/L 以下	1mg/L 以下	0.003mg/L 以下	0.02mg/L 以下	0.02mg/L 以下
海 域	生物A	0.8mg/L 以下	2mg/L 以下	0.3mg/L 以下	0.0009mg/L 以下	0.1mg/L 以下	0.02mg/L 以下
	生物特A	0.8mg/L 以下	0.2mg/L 以下	0.03mg/L 以下	0.0004mg/L 以下	0.1mg/L 以下	0.01mg/L 以下

参考2-1 令和3年度健康項目環境基準値超過地点一覧

1. カドミウム (環境基準値:0.003mg/L以下)

県名	水域名	地点名	最大値 mg/L	平均値 mg/L	m / n	原因	対策
北海道	じんじやのかわ 神社の川	じんじやのかわまつりゆう 神社の川末流	0.0063	0.0031	1 / 3	休廃止鉱山廃水及び自然由来	継続監視
山形県	せなざかのかわ 背坂川	たにいちりすいてん 第1利水点	0.0040	0.0034	7 / 8	休廃止鉱山廃水等	継続監視

(自然由来)

県名	水域名	地点名	最大値 mg/L	平均値 mg/L	m / n	原因	対策
長崎県	しいほのかわ 椎根川	おにがさいわのゆう 鬼ヶサイ沢下流	0.0057	0.0041	5 / 6		継続監視

2. 鉛 (環境基準値:0.01mg/L以下)

県名	水域名	地点名	最大値 mg/L	平均値 mg/L	m / n	原因	対策
北海道	みやざわのかわ 宮沢の川	みやざわのかわまつりゆう 宮沢の川末流	0.040	0.017	1 / 3	休廃止鉱山廃水及び自然由来	継続監視
北海道	じんじやのかわ 神社の川	じんじやのかわまつりゆう 神社の川末流	0.028	0.019	2 / 3	休廃止鉱山廃水及び自然由来	継続監視

(自然由来)

県名	水域名	地点名	最大値 mg/L	平均値 mg/L	m / n	原因	対策
長野県	ないのり 奈良井川(2)	しまし 島橋	0.017	0.011	1 / 2		継続監視

3. 砒素 (環境基準値:0.01mg/L以下)

県名	水域名	地点名	最大値 mg/L	平均値 mg/L	m / n	原因	対策
北海道	おさるがわちゅうりゆう 長流川中流	へんけいけし 弁景橋	0.013	0.011	2 / 3	休廃止鉱山廃水及び自然由来	対策会議の実施、坑廃水処理及び鉱害防止工事の実施
北海道	おりとがわ 折戸川	あめまさがわ 雨鱒川橋	0.022	0.017	2 / 3	休廃止鉱山廃水及び湧水	対策会議の実施及び調査研究
北海道	のぼりべつがわ 登別川	のぼりべつがわぼしじょうりゆう 登別川橋上流	0.019	0.016	3 / 3	自然由来及び温泉排水によるもの	継続監視
岩手県	こおにがせがわ 小鬼ヶ瀬川	てんこもり 天子森	0.022	0.012	8 / 12	自然由来及び温泉排水によるもの	温泉旅館への指導
大分県	やさかのかわ 八坂川	だいにせがわ 大左右橋	0.017	0.011	3 / 6	休廃止鉱山廃水	継続監視及び鉱害防止工事等の実施
宮崎県	いむとがわ 岩戸川	どうがんにじょうすいしゅすいてん 東岸寺用水取水点	0.095	0.057	6 / 6	休廃止鉱山廃水	令和3年度～令和4年度 大切坑からのスリの搬出作業を実施
宮崎県	いむとがわ 岩戸川	いむとがわじょうすいしゅすいてん 岩川用水取水点	0.044	0.035	6 / 6	休廃止鉱山廃水	令和3年度～令和4年度 大切坑からのスリの搬出作業を実施

(自然由来)

県名	水域名	地点名	最大値 mg/L	平均値 mg/L	m / n	原因	対策
北海道	やじりがわ 矢尻川	やじりがわぼし 矢尻川橋	0.016	0.014	3 / 3		継続監視
北海道	あかみづがわ 赤井川	あかみづがわ 赤井橋	0.042	0.032	3 / 3		継続監視
北海道	ひやみずがわ 冷水川	とどほつげじょうすいしゅすいてん 倣法華浄水場取水口	0.020	0.019	3 / 3		継続監視
北海道	あかんこ 阿寒湖	ST-2	0.012	0.012	1 / 1		継続監視
青森県	しょうづがわ 正津川	しょうづがわぼし 正津川橋	0.045	0.029	4 / 4		継続監視
宮城県	えあいりょうじょうりゆう 江合川上流	なるこだむりゅうにゅうぶ 鳴子ダム流入部	0.028	0.023	6 / 6		継続監視
神奈川県	はやかわ 早川	はやかわぼし 早川橋	0.023	0.018	12 / 12		継続監視
神奈川県	はやかわ 早川	かんれいもみじぼし 函嶺もみじ橋	0.028	0.023	2 / 2		継続監視
山梨県	びよどうがわ 平等川	びよどうがわせりゅうまつ 平等川流末	0.015	0.012	10 / 12		継続監視
山梨県	しおかわ 塩川	しおかわだむちよすいち 塩川ダム貯水池	0.014	0.012	8 / 12		継続監視
長野県	よませがわ 夜間瀬川	よませがわ 夜間瀬橋	0.062	0.037	12 / 12		継続監視
長野県	よませがわ 夜間瀬川	あまかわぼし 天川橋	0.049	0.032	12 / 12		継続監視
長野県	たてしなこ 蓼科湖	たてしなこりゅうしゅつぶ 蓼科湖流出口	0.016	0.013	11 / 12		継続監視
兵庫県	さいみやうがわ 最明寺川	さいみやうがわ 最明寺橋	0.024	0.015	9 / 12		継続監視
兵庫県	てんのうたにかわ 天王谷川	ゆきのこしよこえんひがし 雪御所公園東	0.035	0.020	4 / 5		継続監視
大分県	あさみがわちゅうりゆう 朝見川下流	とうすけぼし 藤助橋	0.095	0.057	6 / 6		継続監視
大分県	まちだがわ 町田川	くぐりいぼし 潜石橋	0.044	0.035	6 / 6		継続監視

4. 総水銀

(環境基準値:0.0005mg/L以下)

県名	水域名	地点名	最大値 mg/L	平均値 mg/L	m / n	原因	対策
北海道	のほりべつがわ 登別川	のほりべつがわはしじょうりゅう 登別川橋上流	0.0007	0.0006	2 / 3	自然由来及び温泉排水による	継続監視

5. 1,2-ジクロロエタン

(環境基準値:0.004mg/L以下)

県名	水域名	地点名	最大値 mg/L	平均値 mg/L	m / n	原因	対策
愛知県	あらかがわ 荒子川	あらかがわぼんぶじよ 荒子川ポンプ所	0.013	0.012	4 / 4	廃棄物の層を汚染源と推測	・平成13年度に浸透 ・浄化手法を調査・研究

6. 硝酸性窒素及び亜硝酸性窒素

(環境基準値:10mg/L以下)

県名	水域名	地点名	最大値 mg/L	平均値 mg/L	m / n	原因	対策
千葉県	たかたがわ 高田川	しろいしゆすいじょう 白石取水場	14	13	6 / 6	農業肥料及び家畜排泄物	適正施肥の推進及び家畜排泄物の適正管理指導
千葉県	しのびがわ 忍川	とみかわちさき 富川地先	26	17	6 / 6	農業肥料及び家畜排泄物	適正施肥の推進及び家畜排泄物の適正管理指導

7. ふっ素

(自然由来)

(環境基準値:0.8mg/L以下)

県名	水域名	地点名	最大値 mg/L	平均値 mg/L	m / n	対策
宮城県	はさまがわちゅうりゅう 迫川中流	くぼはし(さいのりゅう) 久保橋(最下流)	1.9	1.5	12 / 12	継続監視
宮城県	はさまがわちゅうりゅう 迫川中流	ごりんばらばし 五輪原橋	1.9	1.5	12 / 12	継続監視
秋田県	たまがわだむ 玉川ダム	だむさいと ダムサイト	1.6	1.3	2 / 2	継続監視
兵庫県	ありまがわ 有馬川	ながさばし 長尾佐橋	1.0	0.87	3 / 4	継続監視
兵庫県	ありまがわ 有馬川	めいばし 明治橋	0.93	0.84	9 / 12	継続監視
兵庫県	にがわ 仁川	かぶとやまばし 甲山橋	1.0	0.86	10 / 12	継続監視
兵庫県	にがわ 仁川	じゅうりんじばし 鷺林寺橋	1.3	1.1	4 / 4	継続監視
兵庫県	にがわ 仁川	じすべりしりょうかんよこ 地すべり資料館横	0.96	0.87	3 / 4	継続監視
兵庫県	つとんがわ 津門川	じんざかんばし 神祇官橋	1.1	0.90	9 / 12	継続監視
兵庫県	おたがわ 太多田川	ほうらいきよさんそうまえ 蓬萊峽山荘前	1.3	1.3	4 / 4	継続監視
兵庫県	おたがわ 太多田川	せんとばし 千都橋	1.9	1.8	12 / 12	継続監視
兵庫県	ふなさかがわ 船坂川	ふなさかばし 船坂橋	1.1	0.98	4 / 4	継続監視
兵庫県	ふなさかがわ 船坂川	しもだばしりゅう 下田橋下流	1.0	0.96	4 / 4	継続監視
兵庫県	ざとうたにがわ 座頭谷川	りゅうまつ 流末	2.5	2.4	4 / 4	継続監視
熊本県	くろがわ 黒川	しろかわごりゅうまえ 白川合流前	0.91	0.87	3 / 3	継続監視
熊本県	ほりかわりゅう 堀川下流	つばいりゅうごりゅうまえ 坪井川合流前	2.3	1.6	2 / 2	継続監視

(この他、海水の影響によるもの 11件)

8. ほう素

(環境基準値:1mg/L以下)

(海水の影響によるもの 67件)

参考2-2 健康項目に係る環境基準値超過検体数（平成24年度～令和3年度）

E：測定検体数 F：環境基準値を超える検体数

項目名	年度	E	F	F/E(%)	項目名	年度	E	F	F/E(%)
カドミウム ※H.23から環境基準値が0.01mg/Lから0.003mg/Lに変更された。	H.24	10,186	43	0.42	PCB	H.24	3,059	0	0.00
	H.25	10,391	23	0.22		H.25	3,194	0	0.00
	H.26	10,395	24	0.23		H.26	3,194	0	0.00
	H.27	10,278	31	0.30		H.27	3,221	0	0.00
	H.28	9,890	25	0.25		H.28	3,174	0	0.00
	H.29	9,812	28	0.29		H.29	3,075	0	0.00
	H.30	9,592	21	0.22		H.30	3,071	0	0.00
	R.1	9,359	18	0.19		R.1	2,926	0	0.00
	R.2	9,605	22	0.23		R.2	3,122	0	0.00
	R.3	9,043	16	0.18		R.3	3,101	0	0.00
全シアン	H.24	8,682	0	0.00	ジクロロメタン	H.24	6,967	1	0.01
	H.25	8,885	0	0.00		H.25	7,339	0	0.00
	H.26	8,972	0	0.00		H.26	7,184	0	0.00
	H.27	8,729	0	0.00		H.27	6,939	0	0.00
	H.28	8,490	0	0.00		H.28	6,876	0	0.00
	H.29	8,237	0	0.00		H.29	6,783	1	0.00
	H.30	8,030	0	0.00		H.30	6,689	0	0.00
	R.1	7,856	0	0.00		R.1	6,479	0	0.00
	R.2	8,226	0	0.00		R.2	6,663	0	0.00
	R.3	7,545	0	0.00		R.3	6,315	2	0.03
鉛	H.24	11,969	43	0.36	四塩化炭素	H.24	6,840	0	0.00
	H.25	12,276	24	0.20		H.25	7,028	0	0.00
	H.26	12,275	20	0.16		H.26	6,884	0	0.00
	H.27	12,057	24	0.20		H.27	6,801	0	0.00
	H.28	11,702	13	0.11		H.28	6,742	0	0.00
	H.29	11,561	26	0.22		H.29	6,669	0	0.00
	H.30	11,376	18	0.16		H.30	6,574	0	0.00
	R.1	11,120	19	0.17		R.1	6,344	0	0.00
	R.2	11,382	23	0.20		R.2	6,527	0	0.00
	R.3	10,601	19	0.18		R.3	6,179	0	0.00
六価クロム	H.24	9,153	0	0.00	1,2-ジクロロエタン	H.24	6,587	3	0.05
	H.25	9,372	0	0.00		H.25	6,804	3	0.04
	H.26	9,384	0	0.00		H.26	6,665	3	0.05
	H.27	9,273	0	0.00		H.27	6,602	4	0.06
	H.28	8,923	0	0.00		H.28	6,546	4	0.06
	H.29	8,748	0	0.00		H.29	6,466	4	0.06
	H.30	8,537	0	0.00		H.30	6,351	3	0.05
	R.1	8,340	0	0.00		R.1	6,157	4	0.06
	R.2	8,591	0	0.00		R.2	6,367	4	0.06
	R.3	7,806	0	0.00		R.3	6,015	4	0.07
砒素	H.24	11,475	151	1.32	1,2-ジクロロエレン	H.24	6,552	0	0.00
	H.25	11,596	157	1.35		H.25	6,792	0	0.00
	H.26	11,679	166	1.42		H.26	6,632	0	0.00
	H.27	11,374	159	1.40		H.27	6,592	0	0.00
	H.28	10,908	164	1.50		H.28	6,517	0	0.00
	H.29	10,764	163	1.51		H.29	6,462	0	0.00
	H.30	10,527	160	1.52		H.30	6,326	0	0.00
	R.1	10,253	167	1.63		R.1	6,154	0	0.00
	R.2	10,410	146	1.40		R.2	6,344	0	0.00
	R.3	9,868	169	1.71		R.3	6,015	0	0.00
総水銀	H.24	9,749	2	0.02	ジス-1,2-ジクロロエレン	H.24	6,614	0	0.00
	H.25	9,974	3	0.03		H.25	6,808	0	0.00
	H.26	9,934	2	0.02		H.26	6,650	0	0.00
	H.27	9,799	1	0.01		H.27	6,595	0	0.00
	H.28	9,411	1	0.01		H.28	6,540	0	0.00
	H.29	9,314	1	0.01		H.29	6,481	0	0.00
	H.30	9,108	0	0.00		H.30	6,336	0	0.00
	R.1	8,775	0	0.00		R.1	6,163	0	0.00
	R.2	9,078	0	0.00		R.2	6,333	0	0.00
	R.3	8,350	3	0.04		R.3	6,031	0	0.00
アルキル水銀	H.24	1,716	0	0.00	1,1,1-トリクロロエタン	H.24	6,947	0	0.00
	H.25	1,667	0	0.00		H.25	7,158	0	0.00
	H.26	1,711	0	0.00		H.26	6,990	0	0.00
	H.27	1,513	0	0.00		H.27	6,917	0	0.00
	H.28	1,282	0	0.00		H.28	6,839	0	0.00
	H.29	1,270	0	0.00		H.29	6,784	0	0.00
	H.30	1,179	0	0.00		H.30	6,654	0	0.00
	R.1	1,075	0	0.00		R.1	6,438	0	0.00
	R.2	1,185	0	0.00		R.2	6,607	0	0.00
	R.3	1,211	0	0.00		R.3	6,258	0	0.00

E : 測定検体数					F : 環境基準値を超える検体数				
項目名	年度	E	F	F/E(%)	項目名	年度	E	F	F/E(%)
1,1,2-トリクロロエチン	H.24	6,563	0	0.00	ベンゼン	H.24	6,351	0	0.00
	H.25	6,793	0	0.00		H.25	6,612	0	0.00
	H.26	6,633	0	0.00		H.26	6,453	0	0.00
	H.27	6,579	1	0.00		H.27	6,410	0	0.00
	H.28	6,532	0	0.00		H.28	6,354	0	0.00
	H.29	6,475	0	0.00		H.29	6,324	0	0.00
	H.30	6,331	2	0.03		H.30	6,171	0	0.00
	R.1	6,158	0	0.00		R.1	6,054	0	0.00
	R.2	6,331	0	0.00		R.2	6,212	0	0.00
	R.3	6,029	0	0.00		R.3	5,900	0	0.00
トリクロロエチレン	H.24	7,678	1	0.01	セレン	H.24	6,327	1	0.02
	H.25	7,956	0	0.00		H.25	6,596	1	0.02
	H.26	7,764	1	0.01		H.26	6,395	0	0.00
	H.27	7,506	0	0.00		H.27	6,411	1	0.02
	H.28	7,321	1	0.01		H.28	6,376	1	0.02
	H.29	7,243	0	0.00		H.29	6,282	0	0.00
	H.30	7,147	0	0.00		H.30	6,159	2	0.03
	R.1	6,835	0	0.00		R.1	6,079	3	0.05
	R.2	7,023	0	0.00		R.2	6,230	4	0.06
	R.3	6,628	0	0.00		R.3	5,870	2	0.03
テトラクロロエチレン	H.24	7,725	0	0.00	硝酸性窒素及び 亜硝酸性窒素	H.24	21,747	18	0.08
	H.25	7,992	0	0.00		H.25	22,664	22	0.10
	H.26	7,798	1	0.01		H.26	23,735	18	0.08
	H.27	7,549	0	0.00		H.27	22,993	19	0.08
	H.28	7,364	1	0.01		H.28	22,525	21	0.09
	H.29	7,283	0	0.00		H.29	23,061	26	0.11
	H.30	7,191	0	0.00		H.30	23,803	22	0.09
	R.1	6,863	0	0.00		R.1	23,402	23	0.10
	R.2	7,045	0	0.00		R.2	23,908	24	0.10
	R.3	6,642	1	0.02		R.3	22,449	22	0.10
1,3-ジクロロベンゼン	H.24	6,126	0	0.00	ふっ素	H.24	7,566	105	1.39
	H.25	6,398	0	0.00		H.25	7,848	99	1.26
	H.26	6,276	0	0.00		H.26	7,744	111	1.43
	H.27	6,230	0	0.00		H.27	7,623	104	1.36
	H.28	6,177	0	0.00		H.28	7,610	125	1.64
	H.29	6,126	0	0.00		H.29	7,428	115	1.55
	H.30	6,092	0	0.00		H.30	7,302	140	1.92
	R.1	5,897	1	0.02		R.1	7,309	151	2.07
	R.2	6,023	0	0.00		R.2	7,427	141	1.90
	R.3	5,722	0	0.00		R.3	7,054	128	1.81
チウラム	H.24	5,613	0	0.00	ほう素	H.24	6,924	188	2.72
	H.25	5,898	0	0.00		H.25	7,118	217	3.05
	H.26	5,731	0	0.00		H.26	6,924	189	2.73
	H.27	5,671	0	0.00		H.27	6,908	173	2.50
	H.28	5,624	0	0.00		H.28	6,912	173	2.50
	H.29	5,588	0	0.00		H.29	6,753	181	2.68
	H.30	5,511	0	0.00		H.30	6,626	198	2.99
	R.1	5,350	0	0.00		R.1	6,594	223	3.38
	R.2	5,440	0	0.00		R.2	6,641	214	3.22
	R.3	5,208	0	0.00		R.3	6,403	185	2.89
シマジン	H.24	5,666	0	0.00	1,4-ジオキサン	H.24	6,393	0	0.00
	H.25	5,984	0	0.00		H.25	6,460	1	0.02
	H.26	5,768	0	0.00		H.26	6,308	0	0.00
	H.27	5,797	0	0.00		H.27	6,281	1	0.02
	H.28	5,720	0	0.00		H.28	6,102	0	0.00
	H.29	5,648	0	0.00		H.29	6,110	0	0.00
	H.30	5,534	0	0.00		H.30	6,080	1	0.02
	R.1	5,406	0	0.00		R.1	5,938	1	0.02
	R.2	5,482	0	0.00		R.2	6,046	0	0.00
	R.3	5,277	0	0.00		R.3	5,745	0	0.00
チオベンカルブ	H.24	5,664	0	0.00	合計	H.24	206,839	556	0.27
	H.25	5,973	0	0.00		H.25	213,576	550	0.26
	H.26	5,746	0	0.00		H.26	211,824	535	0.25
	H.27	5,774	0	0.00		H.27	208,422	518	0.25
	H.28	5,722	0	0.00		H.28	204,179	569	0.28
	H.29	5,649	0	0.00		H.29	202,396	545	0.27
	H.30	5,526	0	0.00		H.30	199,823	567	0.28
	R.1	5,390	0	0.00		R.1	194,714	610	0.31
	R.2	5,459	0	0.00		R.2	199,707	575	0.29
	R.3	5,286	0	0.00		R.3	188,433	551	0.29

注：ふっ素及びほう素の測定検体数には海域の測定検体数を含んでいない。

参考3-1 生活環境項目（全窒素及び全燐を除く）に係る環境基準値超過検体数
（平成24年度～令和3年度）

（1）河川

E:測定検体数

F:環境基準に適合しない検体数

（項目） 類型 年度	（pH）			（BOD）			（SS）			（DO）			（大腸菌群数）			
	E	F	F/E （%）	E	F	F/E （%）	E	F	F/E （%）	E	F	F/E （%）	E	F	F/E （%）	
AA	H.24	4,767	115	2.4	4,774	323	6.8	4,291	55	1.3	4,724	54	1.1	4,224	3,574	84.6
	H.25	4,918	128	2.6	4,905	363	7.4	4,471	62	1.4	4,925	77	1.6	4,401	3,698	84.0
	H.26	5,097	102	2.0	4,995	334	6.7	4,877	42	0.9	4,993	65	1.3	4,507	3,763	83.5
	H.27	5,017	83	1.7	4,945	269	5.4	4,851	75	1.5	4,903	50	1.0	4,440	3,754	84.5
	H.28	5,042	63	1.2	5,002	334	6.7	4,904	68	1.4	4,920	58	1.2	4,545	3,818	84.0
	H.29	5,119	131	2.6	5,057	264	5.2	4,976	68	1.4	5,007	67	1.3	4,435	3,727	84.0
	H.30	5,251	96	1.8	5,125	294	5.7	5,079	71	1.4	5,064	67	1.3	4,482	3,793	84.6
	R.1	5,206	121	2.3	5,073	243	4.8	4,959	61	1.2	5,047	42	0.8	4,455	3,796	85.2
	R.2	5,144	98	1.9	5,033	304	6.0	4,871	62	1.3	5,001	43	0.9	4,354	3,733	85.7
	R.3	5,184	97	1.9	5,061	343	6.8	5,031	62	1.2	5,062	52	1.0	4,470	3,765	84.2
A	H.24	24,950	769	3.1	24,255	1,520	6.3	22,558	480	2.1	23,652	1,063	4.5	19,568	12,911	66.0
	H.25	25,183	995	4.0	24,336	1,611	6.6	22,825	545	2.4	24,007	1,232	5.1	19,587	12,867	65.7
	H.26	25,497	741	2.9	24,555	1,294	5.3	24,026	416	1.7	24,207	945	3.9	19,731	12,867	65.2
	H.27	25,319	707	2.8	24,314	1,098	4.5	23,918	517	2.2	24,024	909	3.8	19,603	13,289	67.8
	H.28	25,096	623	2.5	24,300	1,162	4.8	23,926	442	1.8	23,877	1,094	4.6	19,711	13,577	68.9
	H.29	24,988	754	3.0	24,329	1,308	5.4	23,943	516	2.2	24,021	1,293	5.4	19,243	12,678	65.9
	H.30	24,992	817	3.3	24,263	1,264	5.2	23,918	430	1.8	23,877	1,266	5.3	19,156	12,528	65.4
	R.1	24,875	942	3.8	24,266	1,340	5.5	23,683	458	1.9	23,756	1,174	4.9	19,016	12,587	66.2
	R.2	24,310	904	3.7	23,708	1,251	5.3	23,171	536	2.3	23,411	1,039	4.4	18,686	12,325	66.0
	R.3	24,315	937	3.9	23,910	1,357	5.7	23,631	539	2.3	23,670	1,106	4.7	19,075	12,911	67.7
B	H.24	11,501	479	4.2	10,655	882	8.3	10,272	400	3.9	10,561	167	1.6	8,305	3,987	48.0
	H.25	11,490	594	5.2	10,618	883	8.3	10,334	444	4.3	10,548	182	1.7	8,223	3,747	45.6
	H.26	11,799	558	4.7	10,752	733	6.8	10,561	400	3.8	10,656	151	1.4	8,365	3,770	45.1
	H.27	11,920	537	4.5	10,846	651	6.0	10,658	443	4.2	10,753	152	1.4	8,442	4,006	47.5
	H.28	11,645	472	4.1	10,645	743	7.0	10,439	421	4.0	10,430	268	2.6	8,342	4,131	49.5
	H.29	11,430	442	3.9	10,389	847	8.2	10,144	435	4.3	10,155	197	1.9	8,050	3,757	46.7
	H.30	11,386	429	3.8	10,283	766	7.4	10,046	430	4.3	9,999	147	1.5	7,925	3,648	46.0
	R.1	11,371	589	5.2	10,285	770	7.5	9,989	380	3.8	9,992	187	1.9	7,928	3,818	48.2
	R.2	11,308	547	4.8	10,228	699	6.8	9,960	418	4.2	10,090	123	1.2	7,899	3,672	46.5
	R.3	10,840	635	5.9	10,049	807	8.0	9,901	415	4.2	9,973	138	1.4	7,867	3,799	48.3
C	H.24	5,960	259	4.3	5,876	441	7.5	5,531	122	2.2	5,664	356	6.3	(環境基準の適用 がない)		
	H.25	6,699	389	5.8	6,595	436	6.6	6,363	137	2.2	6,438	399	6.2			
	H.26	6,936	318	4.6	6,676	322	4.8	6,523	132	2.0	6,640	329	5.0			
	H.27	6,860	317	4.6	6,562	303	4.6	6,364	103	1.6	6,572	391	5.9			
	H.28	6,790	304	4.5	6,524	345	5.3	6,429	120	1.9	6,491	407	6.3			
	H.29	6,583	291	4.4	6,369	370	5.8	6,205	122	2.0	6,328	368	5.8			
	H.30	6,523	260	4.0	6,269	388	6.2	6,134	110	1.8	6,255	303	4.8			
	R.1	6,522	303	4.6	6,274	355	5.7	6,131	123	2.0	6,240	383	6.1			
	R.2	6,454	275	4.3	6,180	339	5.5	6,091	126	2.1	6,184	246	4.0			
	R.3	6,322	355	5.6	6,139	390	6.4	6,019	138	2.3	6,134	320	5.2			

E:測定検体数

F:環境基準に適合しない検体数

(項目)		(pH)			(BOD)			(SS)			(DO)			(大腸菌群数)			
類型	年度	E	F	F/E (%)	E	F	F/E (%)	E	F	F/E (%)	E	F	F/E (%)	E	F	F/E (%)	
D	H.24	2,874	71	2.5	2,345	95	4.1	2,309	11	0.5	2,309	9	0.4	(環境基準の適用がない)			
	H.25	2,621	115	4.4	2,092	106	5.1	2,015	12	0.6	2,080	5	0.2				
	H.26	2,626	79	3.0	2,036	87	4.3	1,998	17	0.9	2,036	8	0.4				
	H.27	2,611	68	2.6	2,021	58	2.9	2,009	18	0.9	2,021	11	0.5				
	H.28	2,714	81	3.0	2,124	59	2.8	2,086	17	0.8	2,111	16	0.8				
	H.29	2,599	92	3.5	2,112	80	3.8	2,076	25	1.2	2,100	9	0.4				
	H.30	2,596	107	4.1	2,108	79	3.7	2,108	26	1.2	2,072	4	0.2				
	R.1	2,463	104	4.2	1,975	78	3.9	1,975	22	1.1	1,938	15	0.8				
	R.2	2,300	101	4.4	1,809	68	3.8	1,811	25	1.4	1,812	9	0.5				
	R.3	2,250	117	5.2	1,816	88	4.8	1,800	21	1.2	1,816	4	0.2				
E	H.24	1,037	59	5.7	893	19	2.1	(環境基準の適用がない)			893	10	1.1	(環境基準の適用がない)			
	H.25	969	71	7.3	824	22	2.7		825	5	0.6						
	H.26	927	42	4.5	783	17	2.2		783	4	0.5						
	H.27	927	46	5.0	782	20	2.6		782	3	0.4						
	H.28	867	50	5.8	720	16	2.2		723	6	0.8						
	H.29	615	39	6.3	471	13	2.8		471	18	3.8						
	H.30	614	32	5.2	470	21	4.5		470	0	0.0						
	R.1	615	50	8.1	471	15	3.2		471	14	3.0						
	R.2	616	43	7.0	472	23	4.9		472	2	0.4						
	R.3	506	45	8.9	458	10	2.2		458	1	0.2						
計	H.24	51,089	1,752	3.4	48,798	3,280	6.7	44,961	1,068	2.4	47,803	1,659	3.5	32097	20472	63.8	
	H.25	51,880	2,292	4.4	49,370	3,422	6.9	46,008	1,200	2.6	48,823	1,900	3.9	32,211	20,312	63.1	
	H.26	52,882	1,840	3.5	49,797	2,787	5.6	47,985	1,007	2.1	49,315	1,502	3.0	32,603	20,400	62.6	
	H.27	52,654	1,758	3.3	49,470	2,399	4.8	47,800	1,156	2.4	49,055	1,516	3.1	32,485	21,049	64.8	
	H.28	52,154	1,593	3.1	49,315	2,659	5.4	47,784	1,068	2.2	48,552	1,849	3.8	32,598	21,526	66.0	
	H.29	51,334	1,749	3.4	48,727	2,882	5.9	47,344	1,166	2.5	48,082	1,952	4.1	31,728	20,162	63.5	
	H.30	51,362	1,741	3.4	48,518	2,812	5.8	47,755	1,067	2.2	47,737	1,799	3.8	33,823	19,969	59.0	
	R.1	51,052	2,109	4.1	48,344	2,801	5.8	46,737	1,044	2.2	47,444	1,815	3.8	31,399	20,201	64.3	
	R.2	50,132	1,968	3.9	47,430	2,684	5.7	46,376	1,167	2.5	46,970	1,462	3.1	33,251	19,730	59.3	
	R.3	49,417	2,186	4.4	47,433	2,995	6.3	46,382	1,175	2.5	47,113	1,621	3.4	31,412	20,475	65.2	

(2) 湖沼

E:測定検体数

F:環境基準に適合しない検体数

項目	(pH)			(COD)			(SS)			(DO)			(大腸菌群数)				
	類型	年度		E	F	F/E (%)	E	F	F/E (%)	E	F	F/E (%)	E	F	F/E (%)		
AA	H.24		1,412	236	16.7	1,412	1,234	87.4	1,327	513	38.7	1,412	74	5.2	1,072	349	32.6
	H.25		1,416	102	7.2	1,412	1,199	84.9	1,342	426	31.7	1,411	56	4.0	1,068	431	40.4
	H.26		1,399	132	9.4	1,395	1,217	87.2	1,394	301	21.6	1,395	59	4.2	1,097	412	37.6
	H.27		1,348	160	11.9	1,316	1,130	85.9	1,344	373	27.8	1,344	59	4.4	1,098	475	43.3
	H.28		1,344	123	9.2	1,344	1,162	86.5	1,344	480	35.7	732	57	7.8	1,098	400	36.4
	H.29		1,432	183	12.8	1,428	1,246	87.3	1,428	553	38.7	795	39	4.9	1,182	388	32.8
	H.30		1,353	155	11.5	1,349	1,189	88.1	1,349	492	36.5	1,325	49	3.7	1,103	388	35.2
	R.1		1,349	111	8.2	1,345	1,206	89.7	1,345	428	31.8	1,345	58	4.3	1,098	459	41.8
	R.2		1,351	173	12.8	1,347	1,178	87.5	1,347	517	38.4	1,347	61	4.5	1,101	522	47.4
	R.3		1,406	179	12.7	1,402	1,241	88.5	1,402	458	32.7	1,402	61	4.4	1,129	543	48.1
A	H.24		5,742	660	11.5	5,670	2,210	39.0	5,334	1,484	27.8	5,714	1,122	19.6	4,068	923	22.7
	H.25		5,737	709	12.4	5,665	2,431	42.9	5,197	1,575	30.3	5,628	1,153	20.5	4,015	927	23.1
	H.26		5,949	756	12.7	5,860	2,268	38.7	5,531	1,466	26.5	5,975	1,140	19.1	4,248	885	20.8
	H.27		5,905	633	10.7	5,873	2,337	39.8	5,459	1,442	26.4	5,925	1,075	18.1	4,200	1,000	23.8
	H.28		5,941	653	11.0	5,940	2,380	40.1	5,645	1,508	26.7	6,017	1,201	20.0	4,298	992	23.1
	H.29		5,874	664	11.3	5,855	2,517	43.0	5,582	1,838	32.9	5,918	1,134	19.2	4,168	995	23.9
	H.30		5,938	745	12.5	5,948	2,616	44.0	5,624	1,773	31.5	5,874	1,115	19.0	4,202	890	21.2
	R.1		5,901	675	11.4	5,915	2,660	45.0	5,517	1,737	31.5	5,880	1,144	19.5	4,107	854	20.8
	R.2		5,787	702	12.1	5,785	2,506	43.3	5,384	1,667	31.0	5,771	1,122	19.4	4,068	970	23.8
	R.3		6,107	768	12.6	6,184	2,557	41.3	5,789	1,636	28.3	6,101	1,140	18.7	4,383	1,041	23.8
B	H.24		729	144	19.8	753	471	62.5	753	247	32.8	741	27	3.6	(環境基準の適用 がない)		
	H.25		714	174	24.4	666	425	63.8	666	268	40.2	726	21	2.9			
	H.26		740	142	19.2	667	409	61.3	668	258	38.6	740	18	2.4			
	H.27		739	141	19.1	739	414	56.0	739	273	36.9	739	25	3.4			
	H.28		738	133	18.0	738	414	56.1	738	241	32.7	750	23	3.1			
	H.29		787	175	22.2	787	485	61.6	787	269	34.2	775	20	2.6			
	H.30		776	250	32.2	751	476	63.4	752	293	39.0	740	15	2.0			
	R.1		803	179	22.3	779	466	59.8	779	293	37.6	827	20	2.4			
	R.2		802	164	20.4	778	491	63.1	778	311	40.0	801	32	4.0			
	R.3		788	186	23.6	776	447	57.6	776	253	32.6	788	28	3.6			
C	H.24													(環境基準の適用 がない)			
	H.25																
	H.26																
	H.27																
	H.28																
	H.29																
	H.30																
	R.1																
	R.2																
	R.3																
計	H.24		7,883	1,040	13.2	7,835	3,915	50.0	7,414	2,244	30.3	7,867	1,223	15.5	5,140	1,272	24.7
	H.25		7,867	985	12.5	7,743	4,055	52.4	7,205	2,269	31.5	7,765	1,230	15.8	5,083	1,358	26.7
	H.26		8,088	1,030	12.7	7,922	3,894	49.2	7,593	2,025	26.7	8,110	1,217	15.0	5,345	1,297	24.3
	H.27		7,992	934	11.7	7,928	3,881	49.0	7,542	2,088	27.7	8,008	1,159	14.5	5,298	1,475	27.8
	H.28		8,023	909	11.3	8,022	3,956	49.3	7,727	2,229	28.8	7,499	1,281	17.1	5,396	1,392	25.8
	H.29		8,093	1,022	12.6	8,070	4,248	52.6	7,797	2,660	34.1	7,488	1,193	15.9	5,350	1,383	25.9
	H.30		8,067	1,150	14.3	8,048	4,281	53.2	7,725	2,558	33.1	7,939	1,179	14.9	5,483	1,278	23.3
	R.1		8,053	965	12.0	8,039	4,332	53.9	7,641	2,458	32.2	8,052	1,222	15.2	5,205	1,313	25.2
	R.2		7,940	1,039	13.1	7,910	4,175	52.8	7,509	2,495	33.2	7,919	1,215	15.3	5,169	1,492	27.9
	R.3		8,301	1,133	13.6	8,362	4,245	50.8	7,967	2,347	29.5	8,291	1,229	14.8	5,512	1,584	28.7

(3) 海域

E:測定検体数

F:環境基準に適合しない検体数

項目	(pH)			(COD)			(DO)			(大腸菌群数)			(n-ヘキサン抽出物質)			
	類型	年度		E	F	F/E (%)	E	F	F/E (%)	E	F	F/E (%)	E	F	F/E (%)	
A	H. 24	16,029	1,000	6.2	16,985	3,746	22.1	17,020	4,840	28.4	8,279	284	3.4	4,520	2	0.0
	H. 25	16,455	770	4.7	17,470	3,977	22.8	17,544	4,731	27.0	8,194	265	3.2	4,611	1	0.0
	H. 26	16,790	770	4.6	16,898	4,077	24.1	17,081	4,650	27.2	8,130	259	3.2	4,793	1	0.0
	H. 27	16,766	735	4.4	16,874	3,989	23.6	17,026	4,790	28.1	8,107	248	3.1	4,939	1	0.0
	H. 28	16,640	834	5.0	17,051	4,117	24.1	17,075	4,975	29.1	8,087	233	2.9	4,779	0	0.0
	H. 29	16,553	727	4.4	16,963	3,830	22.6	16,127	4,353	27.0	8,030	238	3.0	4,964	0	0.0
	H. 30	16,328	906	5.5	16,648	4,568	27.4	16,364	4,656	28.5	8,006	240	3.0	4,937	50	1.0
	R. 1	16,075	607	3.8	16,549	3,978	24.0	16,621	4,857	29.2	7,927	228	2.9	4,336	0	0.0
	R. 2	16,026	934	5.8	16,495	4,131	25.0	16,759	4,679	27.9	7,901	287	3.6	4,489	0	0.0
	R. 3	15,959	1,048	6.6	16,289	4,714	28.9	16,596	4,746	28.6	7,783	254	3.3	4,459	2	0.0
B	H. 24	5,891	638	10.8	6,328	1,131	17.9	6,744	249	3.7	(環境基準の適用 がない)	1,358	2	0.1		
	H. 25	5,818	642	11.0	6,250	1,119	17.9	6,724	228	3.4		1,496	5	0.3		
	H. 26	6,037	657	10.9	6,175	1,047	17.0	6,653	250	3.8		1,446	0	0.0		
	H. 27	6,033	677	11.2	6,170	1,055	17.1	6,656	233	3.5		1,528	3	0.2		
	H. 28	6,043	727	12.0	6,181	1,000	16.2	6,643	310	4.7		1,504	2	0.1		
	H. 29	5,925	712	12.0	6,036	1,069	17.7	6,170	216	3.5		1,589	2	0.1		
	H. 30	6,029	663	11.0	6,137	1,125	18.3	6,417	211	3.3		1,585	4	0.3		
	R. 1	5,995	519	8.7	6,110	1,050	17.2	6,622	299	4.5		1,443	3	0.2		
	R. 2	5,793	698	12.0	5,908	1,006	17.0	6,403	259	4.0		1,385	2	0.1		
	R. 3	5,888	716	12.2	5,949	1,072	18.0	6,358	307	4.8		1,476	1	0.1		
C	H. 24	3,319	462	13.9	3,457	60	1.7	3,861	103	2.7	(環境基準の適用 がない)	(環境基準の適用 がない)				
	H. 25	3,606	486	13.5	3,743	60	1.6	4,185	82	2.0						
	H. 26	3,586	449	12.5	3,605	98	2.7	4,054	103	2.5						
	H. 27	3,588	427	11.9	3,606	59	1.6	4,154	128	3.1						
	H. 28	3,493	446	12.8	3,535	53	1.5	3,999	134	3.4						
	H. 29	3,523	486	13.8	3,565	84	2.4	3,894	84	2.2						
	H. 30	3,474	446	12.8	3,516	62	1.8	3,900	82	2.1						
	R. 1	3,455	371	10.7	3,534	91	2.6	4,053	120	3.0						
	R. 2	3,588	441	12.3	3,628	45	1.2	4,137	98	2.4						
	R. 3	3,505	468	13.4	3,463	53	1.5	3,892	142	3.6						
計	H. 24	25,239	2,100	8.3	26,770	4,937	18.4	27,625	5,192	18.8	8,279	284	3.4	6,107	6	0.1
	H. 25	25,879	1,898	7.3	27,463	5,156	18.8	28,453	5,041	17.7	8,194	265	3.2	6,107	6	0.1
	H. 26	26,413	1,876	7.1	26,678	5,222	19.6	27,788	5,003	18.0	8,130	259	3.2	6,239	1	0.0
	H. 27	26,387	1,839	7.0	26,650	5,103	19.1	27,836	5,151	18.5	8,107	248	3.1	6,467	4	0.1
	H. 28	26,176	2,007	7.7	26,767	5,170	19.3	27,717	5,419	19.6	8,087	233	2.5	6,283	2	0.0
	H. 29	26,001	1,925	7.4	26,564	4,983	18.8	26,191	4,653	17.8	8,030	238	3.0	6,553	2	0.0
	H. 30	25,831	2,015	7.8	26,301	5,755	21.9	26,681	4,949	18.5	9,802	240	2.4	6,944	54	0.8
	R. 1	25,525	1,497	5.9	26,193	5,119	19.5	27,296	5,276	19.3	7,927	228	2.9	5,779	3	0.1
	R. 2	25,407	2,073	8.2	26,031	5,182	19.9	27,299	5,036	18.4	7,901	287	2.9	5,874	2	0.0
	R. 3	25,352	2,232	8.8	25,701	5,839	22.7	26,846	5,195	19.4	7,783	254	3.3	5,935	3	0.1

参考3-2 生活環境項目（全窒素及び全燐）に係る環境基準値超過検体数
（平成24年度～令和3年度）

(1) 湖沼				(2) 海域									
項目	(全窒素)			(全燐)			(全窒素)			(全燐)			
	E	F	F/E (%)	E	F	F/E (%)	E	F	F/E (%)	E	F	F/E (%)	
I	H. 24	0	0	-	142	34	23.9	524	178	34.0	524	171	32.6
	H. 25	0	0	-	152	34	22.4	583	123	21.1	583	133	22.8
	H. 26	0	0	-	150	67	44.7	604	83	13.7	604	159	26.3
	H. 27	0	0	-	152	58	38.2	604	116	19.2	604	107	17.7
	H. 28	0	0	-	152	54	35.5	593	98	16.5	593	125	21.1
	H. 29	0	0	-	151	53	35.1	584	87	14.9	584	122	20.9
	H. 30	0	0	-	152	44	28.9	584	94	16.1	584	86	14.7
	R. 1	0	0	-	152	59	38.8	564	116	20.6	564	165	29.3
	R. 2	0	0	-	152	34	22.4	581	68	11.7	581	91	15.7
R. 3	0	0	-	152	43	28.3	584	81	13.9	584	88	15.1	
II	H. 24	788	642	81.5	1,439	682	47.4	5,775	814	14.1	5,871	1,104	18.8
	H. 25	788	670	85.0	1,437	667	46.4	5,304	550	10.4	5,400	759	14.1
	H. 26	768	564	73.4	1,446	657	45.4	5,240	652	12.4	5,258	938	17.8
	H. 27	768	578	75.3	1,438	640	44.5	5,223	631	12.1	5,241	922	17.6
	H. 28	788	548	69.5	1,428	745	52.2	5,219	585	11.2	5,237	1,098	21.0
	H. 29	788	579	73.5	1,419	712	50.2	4,968	586	11.8	4,986	937	18.8
	H. 30	792	555	70.1	1,423	620	43.6	4,960	608	12.3	4,978	888	17.8
	R. 1	784	511	65.2	1,409	607	43.1	4,945	462	9.3	4,963	901	18.2
	R. 2	787	508	64.5	1,464	645	44.1	5,015	520	10.4	5,048	1,064	21.1
R. 3	740	491	66.4	1,440	657	45.6	4,956	494	10.0	4,956	963	19.4	
III	H. 24	824	614	74.5	1,057	689	65.2	1,520	284	18.7	1,540	487	31.6
	H. 25	750	571	76.1	1,057	695	65.8	1,570	255	16.2	1,582	436	27.6
	H. 26	761	529	69.5	1,105	630	57.0	1,534	252	16.4	1,543	488	31.6
	H. 27	726	481	66.3	1,060	607	57.3	1,537	275	17.9	1,543	508	32.9
	H. 28	798	547	68.5	1,056	617	58.4	1,593	284	17.8	1,599	503	31.5
	H. 29	794	513	64.6	1,048	652	62.2	1,579	262	16.6	1,585	460	29.0
	H. 30	801	542	67.7	1,056	659	62.4	1,583	280	17.7	1,589	460	28.9
	R. 1	796	523	65.7	1,058	605	57.2	1,578	283	17.9	1,584	467	29.5
	R. 2	778	499	64.1	1,050	652	62.1	1,583	223	14.1	1,587	401	25.3
R. 3	800	436	54.5	1,068	586	54.9	1,582	219	13.8	1,582	452	28.6	
IV	H. 24	494	402	81.4	518	373	72.0	1,280	546	42.7	1,295	582	44.9
	H. 25	471	411	87.3	531	401	75.5	1,108	428	38.6	1,126	451	40.1
	H. 26	385	309	80.3	457	318	69.6	1,072	434	40.5	1,090	482	44.2
	H. 27	402	322	80.1	462	342	74.0	1,072	452	42.2	1,090	504	46.2
	H. 28	425	347	81.6	461	299	64.9	1,072	409	38.2	1,090	462	42.4
	H. 29	423	347	82.0	458	322	71.6	1,088	447	41.1	1,088	512	47.1
	H. 30	426	323	75.8	462	314	68.0	1,070	389	36.4	1,088	427	39.2
	R. 1	426	326	76.5	450	326	72.4	1,068	407	38.1	1,086	443	40.8
	R. 2	418	298	71.3	454	326	71.8	1,110	412	37.1	1,110	435	39.2
R. 3	422	306	72.5	458	329	71.8	1,088	404	37.1	1,088	455	41.8	
V	H. 24	176	122	69.3	176	129	73.3	(海域においては、環境基準の適用がない)					
	H. 25	176	124	70.5	176	127	72.2						
	H. 26	176	119	67.6	176	120	68.2						
	H. 27	176	120	68.2	176	117	66.5						
	H. 28	176	129	73.3	176	132	75.0						
	H. 29	176	125	71.0	176	125	71.0						
	H. 30	176	123	69.9	176	129	73.3						
	R. 1	176	108	61.4	176	120	68.2						
	R. 2	176	115	65.3	176	133	75.6						
R. 3	177	125	70.6	177	119	67.2							
計	H. 24	2,282	1,780	78.0	3,332	1,907	57.2	9,099	1,822	20.0	9,230	2,344	25.4
	H. 25	2,185	1,776	81.3	3,353	1,924	57.4	8,565	1,356	15.8	8,691	1,779	20.5
	H. 26	2,090	1,521	72.8	3,334	1,792	53.7	8,450	1,421	16.8	8,495	2,067	24.3
	H. 27	2,072	1,501	72.4	3,288	1,764	53.6	8,436	1,474	17.5	8,478	2,041	24.1
	H. 28	2,187	1,571	71.8	3,273	1,847	56.4	8,477	1,376	16.2	8,519	2,188	25.7
	H. 29	2,181	1,564	71.7	3,252	1,864	57.5	8,219	1,382	16.8	8,243	2,031	24.6
	H. 30	2,195	1,543	70.3	3,269	1,766	54.0	8,197	1,371	16.7	8,239	1,861	22.6
	R. 1	2,182	1,468	67.3	3,245	1,717	52.9	8,155	1,268	15.5	8,197	1,976	24.1
	R. 2	2,159	1,420	65.8	3,296	1,790	54.3	8,289	1,223	14.8	8,326	1,991	23.9
R. 3	2,139	1,358	63.5	3,295	1,734	52.6	8,210	1,198	14.6	8,210	1,958	23.8	

参考4-1 BOD又はCODが低い水域

(1)河川 (BOD、mg/L)

類型指定水域名	都道府県名	年間平均値	類型指定水域名	都道府県名	年間平均値
いしかりがわじょうりゅう 石狩川上流(1)※	北海道	< 0.5	びせいかわ 美生川※	北海道	< 0.5
うらほろがわかみりゅう 浦幌川下流(1)※	北海道	< 0.5	ふうれんかわ 風蓮川	北海道	< 0.5
おさるがわじょうりゅう 長流川上流※	北海道	< 0.5	べつとうがわ 別当賀川※	北海道	< 0.5
おさるがわちゅうりゅう 長流川中流	北海道	< 0.5	ほんやうしゅべつがわ ポンヤウシュベツ川※	北海道	< 0.5
おとふしかわじょうりゅう 音更川上流	北海道	< 0.5	ゆうべつがわかみりゅう 湧別川下流(1)※	北海道	< 0.5
おとふしかわちゅうりゅう 音更川中流※	北海道	< 0.5	ゆうべつがわじょうりゅう 湧別川上流※	北海道	< 0.5
きたみ ほろべがわ 北見幌別川(1)※	北海道	< 0.5	るべしべがわ 留辺志部川※	北海道	< 0.5
きたみ ほろべがわ 北見幌別川(2)※	北海道	< 0.5	れきふねがわじょうりゅう 歴舟川上流※	北海道	< 0.5
さほろがわじょうりゅう 佐幌川上流	北海道	< 0.5	あつかがわ 安家川※	岩手県	< 0.5
しかりべつがわじょうりゅう 然別川上流※	北海道	< 0.5	いらいがわじょうりゅう 磐井川上流※	岩手県	< 0.5
しかりべつがわちゅうりゅう 然別川中流※	北海道	< 0.5	おぐにかわ 小国川※	岩手県	< 0.5
しべつがわかみりゅう 標津川下流(1)	北海道	< 0.5	おもとかわ 小本川※	岩手県	< 0.5
しべつがわかみりゅう 標津川下流(2)	北海道	< 0.5	おりかさがわ 織笠川※	岩手県	< 0.5
しべつがわじょうりゅう 標津川上流※	北海道	< 0.5	かたぎしがわ 片岸川※	岩手県	< 0.5
しべつがわちゅうりゅう 標津川中流	北海道	< 0.5	かみやがわ 刈屋川※	岩手県	< 0.5
しゃりがわじょうりゅう 斜里川上流※	北海道	< 0.5	かんだがわ 神田川※	岩手県	< 0.5
しゃりがわちゅうりゅう 斜里川中流※	北海道	< 0.5	くじがわじょうりゅう 久慈川上流※	岩手県	< 0.5
しよこつがわじょうりゅう 渚滑川上流※	北海道	< 0.5	くまの がわ 熊野川※	岩手県	< 0.5
しらおいがわじょうりゅう 白老川上流※	北海道	< 0.5	せきぐちがわ 関口川※	岩手県	< 0.5
ちとせがわじょうりゅう 千歳川上流※	北海道	< 0.5	たしろ がわかみりゅう 田代川下流※	岩手県	< 0.5
とくしべつがわかみりゅう 徳志別川下流(1)※	北海道	< 0.5	たしろがわじょうりゅう 田代川上流※	岩手県	< 0.5
とくしべつがわじょうりゅう 徳志別川上流※	北海道	< 0.5	ちかないがわ 近内川※	岩手県	< 0.5
とまこまいがわじょうりゅう 苫小牧川上流	北海道	< 0.5	つがるいしがわ 津軽石川※	岩手県	< 0.5
とんべつがわかみりゅう 頓別川下流(1)※	北海道	< 0.5	なかつがわちゅうりゅう 中津川中流※	岩手県	< 0.5
とんべつがわかみりゅう 頓別川下流(2)※	北海道	< 0.5	ながさわがわ 長沢川※	岩手県	< 0.5
とんべつがわかみりゅう 頓別川下流(3)※	北海道	< 0.5	ひえぬきがわ 稗貫川※	岩手県	< 0.5
にしべつがわかみりゅう 西別川下流	北海道	< 0.5	へいがわかみりゅう 閉伊川下流※	岩手県	< 0.5
にしべつがわじょうりゅう 西別川上流※	北海道	< 0.5	へいがわじょうりゅう 閉伊川上流※	岩手県	< 0.5
ぬつきべつがわじょうりゅう 貫気別川上流※	北海道	< 0.5	やくしがわ 葉師川※	岩手県	< 0.5
ひろおがわ 広尾川※	北海道	< 0.5	やながわ 築川※	岩手県	< 0.5

類型指定水域名	都道府県名	年間平均値	類型指定水域名	都道府県名	年間平均値
やはぎ がわ 矢作川※	岩手県	< 0. 5	そうじゃがわ(こう) 蒼社川 (甲) ※	愛媛県	< 0. 5
よしはまがわ 吉浜川※	岩手県	< 0. 5	あきがわ 安芸川※	高知県	< 0. 5
よねしろがわ 米代川※	岩手県	< 0. 5	いおきがわ 伊尾木川※	高知県	< 0. 5
ししおりがわ(じょうりゅう) 鹿折川上流※	宮城県	< 0. 5	いよきがわ 伊与木川※	高知県	< 0. 5
さいないがわ(かりゅう) 斉内川下流※	秋田県	< 0. 5	いよのがわ 伊与野川※	高知県	< 0. 5
たまがわ(じょうりゅう) 玉川上流※	秋田県	< 0. 5	かみにろうがわ 上葎生川※	高知県	< 0. 5
ばぼめがわ(じょうりゅう) 馬場目川上流※	秋田県	< 0. 5	さきがわ 篠川※	高知県	< 0. 5
たまがわ 玉川※	山形県	< 0. 5	しんじょうがわ 新莊川※	高知県	< 0. 5
ねずがせきがわ 鼠ヶ関川	山形県	< 0. 5	そうろ がわ 宗呂川※	高知県	< 0. 5
あらかわ(ひのくらはしりょうえ) 荒川 (日ノ倉橋より上流) ※	福島県	< 0. 5	のねがわ 野根川※	高知県	< 0. 5
あらかわ(ひのくらはしりした) 荒川 (日ノ倉橋より下流) ※	福島県	< 0. 5	はねがわ 羽根川※	高知県	< 0. 5
あらかわ(じょうりゅう) 荒川上流 (1) ※	埼玉県	< 0. 5	ふくら がわ 福良川※	高知県	< 0. 5
さいがわ 犀川 (1) ※	長野県	< 0. 5	ますの がわ 益野川※	高知県	< 0. 5
いたどりがわ 板取川※	岐阜県	< 0. 5	ものべがわ(じょうりゅう) 物部川上流※	高知県	< 0. 5
くろがわ 黒川※	岐阜県	< 0. 5	やすだ がわ 安田川※	高知県	< 0. 5
しらかわ 白川※	岐阜県	< 0. 5	ありえがわ 有家川※	長崎県	< 0. 5
くまのがわ 熊野川※	三重県・ 和歌山県	< 0. 5	げんかがわ 源河川※	沖縄県	< 0. 5
かわらびがわ 川原樋川※	奈良県	< 0. 5	べのきがわ 辺野喜川※	沖縄県	< 0. 5
ひだかがわ 日高川※	和歌山県	< 0. 5			
にしきがわ(すいけい) 錦川水系 (4) ※	山口県	< 0. 5			
かいふがわ(かりゅう) 海部川下流	徳島県	< 0. 5			
ははかわ 母川※	徳島県	< 0. 5			

注：1) ※の水域については、他の生活環境に係る環境基準項目（pH、SS、DO、大腸菌群数）全検体のうち一つ以上が基準値を満足していない水域
2) 数値は、小数第2位を四捨五入した。

(2) 湖 沼 (COD、mg/L)

順位	類型指定水域名	都道府県名	年間平均値	順位	類型指定水域名	都道府県名	年間平均値
1	たざわこ 田沢湖※	秋田県	<0.5	9	みやがせこ 宮ヶ瀬湖※	神奈川県	1.1
2	よろいぼただむ 鑑畑ダム※	秋田県	0.5	10	くつたらこ 倶多楽湖	北海道	1.2
3	しこっこ 支笏湖	北海道	0.7	〃	いりはただむちよすいち 入畑ダム貯水池※	岩手県	1.2
〃	さかいがわだむちよすいち(かつらこ) 境川ダム貯水池(桂湖)※	富山県・ 岐阜県	0.7	〃	よこやまだむちよすいち(おくいびこ) 横山ダム貯水池(奥いび湖)※	岐阜県	1.2
5	もとすこ 本栖湖	山梨県	0.8	13	みやまだむちよすいち 深山ダム貯水池※	栃木県	1.3
〃	まるいけ 丸池※	長野県	0.8	〃	くさきだむちよすいち(くさきこ) 草木ダム貯水池(草木湖)※	群馬県	1.3
7	とうやこ 洞爺湖	北海道	0.9	〃	あおきこ 青木湖※	長野県	1.3
8	なつせだむ 夏瀬ダム※	秋田県	1.0	〃	さめうらだむちよすいち 早明浦ダム貯水池※	高知県	1.3

注：1) ※の水域については、他の生活環境に係る環境基準項目（pH、SS、DO、大腸菌群数）全検体のうち一つ以上が基準値を満足していない水域
2) 数値は、小数第2位を四捨五入した。

参考4-2 BOD又はCODが高い水域

(1) 河川 (BOD、mg/L)

令和3年度				令和2年度			
順位	類型指定水域名	都道府県名	年間平均値	順位	類型指定水域名	都道府県名	年間平均値
1	ふるかわ 古川	和歌山県	8.7	1	しおたがわがりゅう 塩田川下流	佐賀県	9.2
2	はやとがわ 早戸川 (2)	茨城県	7.7	2	ふくしょえ 福所江	佐賀県	8.4
3	ますだがわ 益田川 (3)	島根県	7.5	3	はやとがわ 早戸川 (2)	茨城県	7.7
4	おさべがわ 長部川	岩手県	6.9	4	はなむねがわ 花宗川	福岡県	7.3
5	あいびきがわ 相引川	香川県	6.6	5	いとぬきがわ 糸貫川	岐阜県	6.9

(2) 湖沼 (COD、mg/L)

令和3年度				令和2年度			
順位	類型指定水域名	都道府県名	年間平均値	順位	類型指定水域名	都道府県名	年間平均値
1	いずぬま 伊豆沼	宮城県	13	1	いずぬま 伊豆沼	宮城県	14
2	いんぼぬま 印旛沼	千葉県	12	2	ながぬま 長沼	宮城県	10
3	おがわらこ 小川原湖	青森県	11	〃	いんぼぬま 印旛沼	千葉県	10
4	ながぬま 長沼	宮城県	9.5	〃	てがぬま 手賀沼	千葉県	10
5	てがぬま 手賀沼	千葉県	9.1	5	きたうら 北浦	茨城県	8.7

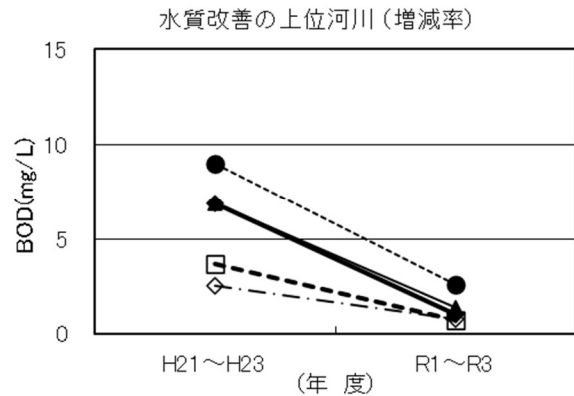
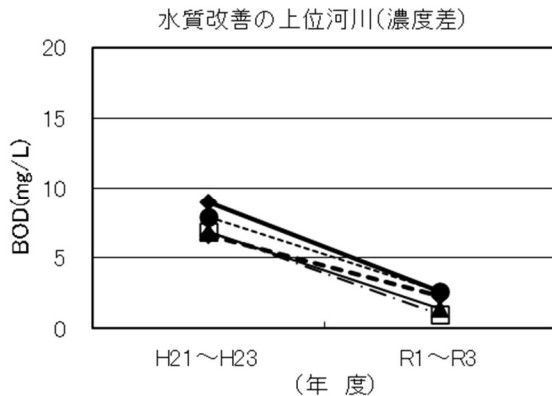
注：1) 他の生活環境に係る環境基準項目（pH、SS、DO、大腸菌群数）の達成状況に関わらず、BOD又はCODの年間平均値が高い水域から順位を付した。

なお、BOD又はCODの環境基準値を達成していない水域を対象としている。

2) 数値は、3桁目を四捨五入した。

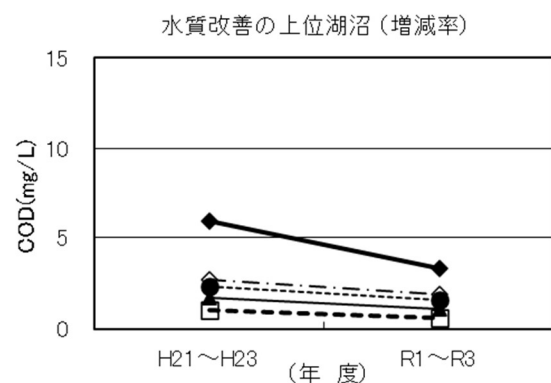
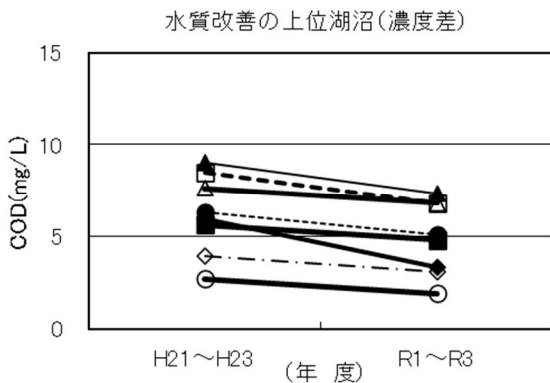
参考5 濃度差及び増減率から見た水質改善の上位水域

(1) 河川における水質改善水域



濃 度 差					増 減 率				
水質改善の上位河川					水質改善の上位河川				
順位	凡例	類型指定水域名	県名	濃度差	順位	凡例	類型指定水域名	県名	増減率
1	◆	にしよけがわ 西除川(2)	大阪府	-6.4	1	◆	ていざんうんが 貞山運河	宮城県	-85.5
2	□	ていざんうんが 貞山運河	宮城県	-5.9	2	□	やなせがわ 柳瀬川	東京都	-81.1
3	▲	まつだがわかりゆう 松田川下流	栃木県	-5.5	3	▲	まつだがわかりゆう 松田川下流	栃木県	-79.7
4	●	いながわがりゆう 猪名川下流(2)	大阪府 兵庫県	-5.3	4	●	にしよけがわ 西除川(2)	大阪府	-71.1
5	◇	たいもんがわ 大門川	和歌山県	-3.5	5	◇	ひおがわ 檜尾川	大阪府	-68.0

(2) 湖沼における水質改善水域



濃 度 差					増 減 率				
水質改善の上位湖沼					水質改善の上位湖沼				
順位	凡例	類型指定水域名	県名	濃度差	順位	凡例	類型指定水域名	県名	増減率
1	◆	うるしざわだむ 漆沢ダム	宮城県	-2.6	1	◆	うるしざわだむ 漆沢ダム	宮城県	-44.1
2	□	かすみがうら 霞ヶ浦	茨城県	-1.7	2	□	よろいばだむ 鏡畑ダム	秋田県	-40.0
"	▲	ひたちとねがわ 常陸利根川	茨城県	-1.7	3	▲	まるいけ 丸池	長野県	-35.3
4	●	かほくがた 河北潟	石川県	-1.2	4	●	ふじわらだむちよすいち (ふじわらこ) 藤原ダム貯水池(藤原湖)	群馬県	-30.4
5	◇	みなみかわだむ 南川ダム	宮城県	-0.8	5	◇	たかくまだむちよすいち 高隈ダム貯水池	鹿児島県	-29.6
"	△	さなるこ 佐鳴湖	静岡県	-0.8					
"	■	じんざいこ 神西湖	島根県	-0.8					
"	○	たかくまだむちよすいち 高隈ダム貯水池	鹿児島県	-0.8					

注：1) 濃度差は、(R1~R3年度のBOD又はCOD平均値) - (H21~H23年度のBOD又はCOD平均値) で算出
 2) 増減率は、濃度差 ÷ (H21~H23年度のBOD又はCOD平均値) × 100、で算出。