平成 23 年度事業
特別管理産業廃棄物に係る温室効果ガス排出推計量
平成 21 年度実績

平成 24 年 3 月

環境省大臣官房廃棄物・リサイクル対策部

目　　次

Ⅰ.調査概要 1
1. 調査目的 1
2. 調査機関 1
3. 調査実施機関 1
4. 調査項目 1
Ⅱ.調査方法 2
1. 基本データの収集（アンケート調査） 2
1－1　調査対象 2
1－2　調査票の構成 4
2. 特別管理産業廃棄物排出量の推計 5
2－1　産業廃棄物排出量の推計方法 5
2－2　業種区分変更の対応方法 6
2－3　中分類への按分方法 9
2－4　年度補正方法 10
2－5　原単位による推計方法 13
Ⅲ.調査結果 15
1. アンケート調査結果 15
2. 特別管理産業廃棄物排出量の推計結果 15

資 料 編

Ⅰ. 産業廃棄物排出・処理状況調査アンケート調査票及び記入要領 23
Ⅱ. 都道府県別・業種別・種類別推計排出量 41

Ⅰ.調査概要

1. 調査目的

特別管理産業廃棄物の排出及び処理の状況については、産業廃棄物排出・処理状況調査における都道府県の回答が３分の１程度であるため、現在集計を行っていない状況にある。しかし、これらの数値は温室効果ガス排出インベントリの作成の際に必要な資料とされており、今般参考値としての把握を行う必要がある。そこで、特別管理産業廃棄物の排出及び処理の状況について、産業廃棄物排出・処理状況調査と同様の推計方法を用いて排出量の算出を行った。

2. 調査機関

自　平成 23 年 8 月

至　平成 24 年 3 月

3. 調査実施機関

本調査は、環境省大臣官房廃棄物・リサイクル対策部産業廃棄物課の企画に基づき、株式会社グリーンエコが環境省の請負業務として実施した。

4. 調査項目

（１）特別管理産業廃棄物排出量

平成21年度における特別管理産業廃棄物排出量について、都道府県別に調査して推計し、種類別、業種別に排出量を推計した。

Ⅱ.調査方法

本調査は統計法に基づき総務省への申請を行い、一般統計調査として行った。

（1）基本データの収集

47 都道府県を対象とした特別管理産業廃棄物の排出状況・処理状況調査を実施し、実態データの推計方法に関するデータを収集した。

（2）産業廃棄物排出量の推計

47 都道府県の排出状況データより、平成 21 年度の排出量を推計した。都道府県によっては一部未調査業種等があり、原単位法等により補完した。

1. 基本データの収集（アンケート調査）

基本データの収集は、都道府県が実施した産業廃棄物排出・処理状況を把握するための調査に関するデータをアンケート調査により収集し、その集計データを基に平成 21 年度における全国産業廃棄物の排出量及び各処理経路別の処理量を推計するための資料とした。

調査は、47 都道府県の産業廃棄物行政主管部署を対象として行った。【表-Ⅱ・１】

1－1　調査対象

（1）調査対象業種

「日本標準産業分類（平成 19 年 11 月改訂）／総務省」（以下、新産業分類）をもとに抽出した産業廃棄物の排出が想定される大分類 16 業種を対象として行った。【表-Ⅱ・２】

なお、「日本標準産業分類（平成 14 年 3 月改訂）／総務庁」（以下、旧産業分類）で把握している自治体については、旧産業分類をもとに抽出した産業廃棄物の排出が想定される大分類 16 業種を対象として行なった。

（2）調査対象廃棄物

廃棄物の処理及び清掃に関する法律（以下、廃棄物処理法）に規定する特別管理産業廃棄物 12 種類とした。【表-Ⅱ・３】

表-Ⅱ・1　調査対象都道府県

都道府県名	コード番号	都道府県名	コード番号	都道府県名	コード番号
北　海　道	1	石　川　県	17	岡　山　県	33
青　森　県	2	福　井　県	18	広　島　県	34
岩　手　県	3	山　梨　県	19	山　口　県	35
宮　城　県	4	長　野　県	20	徳　島　県	36
秋　田　県	5	岐　阜　県	21	香　川　県	37
山　形　県	6	静　岡　県	22	愛　媛　県	38
福　島　県	7	愛　知　県	23	高　知　県	39
茨　城　県	8	三　重　県	24	福　岡　県	40
栃　木　県	9	滋　賀　県	25	佐　賀　県	41
群　馬　県	10	京　都　府	26	長　崎　県	42
埼　玉　県	11	大　阪　府	27	熊　本　県	43
千　葉　県	12	兵　庫　県	28	大　分　県	44
東　京　都	13	奈　良　県	29	宮　崎　県	45
神　奈　川　県	14	和　歌　山　県	30	鹿　児　島　県	46
新　潟　県	15	鳥　取　県	31	沖　縄　県	47
富　山　県	16	島　根　県	32	合　　計	47都道府県

表-Ⅱ・2　調査対象業種

No.	大分類	産業分類	コード	No.	大分類	産業分類	コード
	農業，林業	農業，林業大分類	A		情報通信業	情報通信業大分類	G
1		耕種農業	A011	38		通信業	G37
2		畜産農業	A012	39		放送業	G38
3		林業	A02	40		情報サービス業	G39
4		上記以外の農業，林業		41		インターネット付随サービス業	G40
	漁　業	漁業大分類	B	42		映像・音声・文字情報制作業	G41
5		漁業	B03		運輸業，郵便業	運輸業，郵便業大分類	H
6		水産養殖業	B04	43		鉄道業	H42
7	鉱　業	鉱業，採石業，砂利採取業	C	44		道路旅客運送業	H43
8	建設業	建設業	D	45		道路貨物運送業	H44
	製造業	製造業大分類	E	46		上記以外の運輸業，郵便業	
9		食料品製造業	E09		卸売業，小売業	卸売業，小売業大分類	I
10		飲料・たばこ・飼料製造業	E10	47		各種商品卸売業	I50
11		繊維工業	E11	48		木材・竹材卸売業	I5311
12		木材・木製品製造業	E12	49		各種商品小売業	I56
13		家具・装備品製造業	E13	50		自動車小売業	I591
14		パルプ・紙・紙加工品製造業	E14	51		機械器具小売業	I593
15		印刷・同関連業	E15	52		家具・建具・畳小売業	I601
16		化学工業	E16	53		じゅう器小売業	I602
17		石油製品・石炭製品製造業	E17	54		燃料小売業	I605
18		プラスチック製品製造業	E18	55		上記以外の卸売業，小売業	
19		ゴム製品製造業	E19		不動産業，物品賃貸業	不動産業，物品賃貸業大分類	K
20		なめし革・同製品・毛皮製造業	E20	56		物品賃貸業	K70
21		窯業・土石製品製造業	E21		学術研究，専門・技術サービス業	学術研究，専門・技術サービス業大分類	L
22		鉄鋼業	E22	57		学術・開発研究機関	L71
23		非鉄金属製造業	E23	58		写真業	L746
24		金属製品製造業	E24		宿泊業，飲食サービス業	宿泊業，飲食サービス業大分類	M
25		はん用機械器具製造業	E25	59		飲食店	M76
26		生産用機械器具製造業	E26	60		上記以外の宿泊業，飲食サービス業	
27		業務用機械器具製造業	E27		生活関連サービス業，娯楽業	生活関連サービス業，娯楽業大分類	N
28		電子部品・デバイス・電子回路製造業	E28	61		洗濯業	N781
29		電気機械器具製造業	E29	62	教育，学習支援業	教育，学習支援業	O
30		情報通信機械器具製造業	E30		医療，福祉	医療，福祉大分類	P
31		輸送用機械器具製造業	E31	63		医療業	P83
32		その他の製造業	E32	64		上記以外の医療，福祉	
	電気・ガス・熱供給・水道業	電気・ガス・熱供給・水道業大分類	F	65	複合サービス事業	複合サービス事業	Q
33		電気業	F33		サービス業	サービス業大分類	R
34		ガス業	F34	66		自動車整備業	R891
35		熱供給業	F35	67		と蓄場	R952
36		上水道業	F361	68		上記以外のサービス業	
37		下水道業	F363	69	公務	公務	S

表-Ⅱ・3　調査対象廃棄物

廃棄物名
廃油
廃酸
廃アルカリ
感染性産業廃棄物

	廃棄物名
特定有害産業廃棄物	鉱さい
	廃石綿等
	燃え殻
	ばいじん
	廃油（金属等を含むもの）
	汚泥（金属等を含むもの）
	廃酸（金属等を含むもの）
	廃アルカリ（金属等を含むもの）

1－2　調査票の構成

調査票は、表-Ⅱ・４に示す３種類の調査票及び記入要領を１組として構成した。記入要領及び調査票は巻末の資料編に掲載した。

表-Ⅱ・4　調査票の構成

No.	調査票名	内容	枚数
1	実態調査状況票	各都道府県で実施した既往の産業廃棄物実態調査の内容及び、今後の調査予定を調査するもの	4 枚
2	業種別・種類別産業廃棄物排出量調査票	産業廃棄物及び特別管理産業廃棄物（産業廃棄物全体の内数）の業種別廃棄物種類別の年間排出量を調査するもの	2 枚
3	種類別産業廃棄物処理状況調査票	産業廃棄物及び特別管理産業廃棄物（産業廃棄物全体の内数）の中間処理・最終処分・再生利用状況を調査するもの	2 枚
合　　計			8 枚

2. 特別管理産業廃棄物排出量の推計

2－1　産業廃棄物排出量の推計方法

（1）推計方法の概要

特別管理産業廃棄物排出量の推計方法を図－Ⅱ・２に示す。

各都道府県からの回答データ（平成 21 年度データ・平成 20 年度以前データの年度補正値）はそのまま排出量として採用し、未調査は原単位法を用いて補填を行った。なお、排出量の推計は産業廃棄物の種類ごとに都道府県別及び業種別に行った。

また、排出量の算出にあたり、ダイオキシン対策基本方針（ダイオキシン対策閣僚会議決定）に基づき、政府が平成 22 年度を目標年度として設定した「廃棄物の減量化の目標量」（平成 11 年９月 28 日政府決定）において目標基準年度である平成８年度排出量の算出方法が一部変更されたことに伴い、本調査における調査方法についてもそれとの整合を図った。

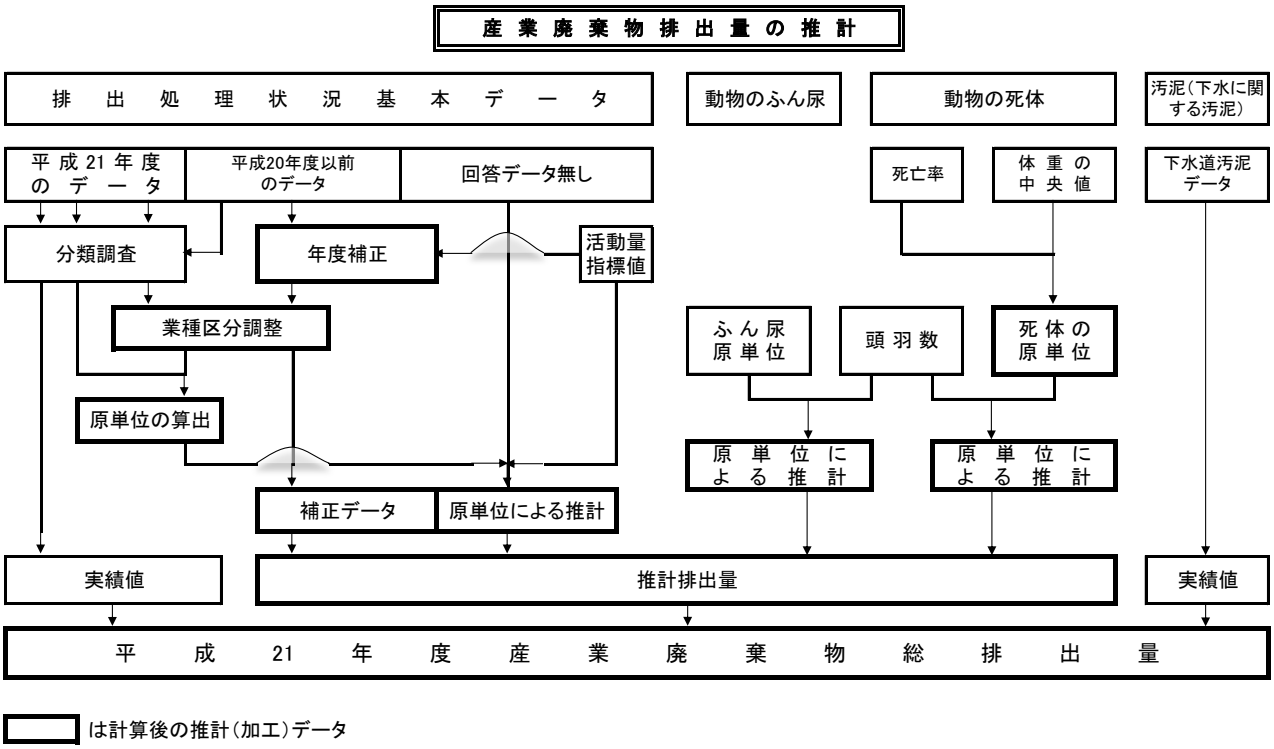

図-Ⅱ・2　産業廃棄物排出量の推計方法

（2）基本データの整備

① 平成 21 年度の調査回答値については、当該数値を採用した。なお、平成 21 年度の調査回答値のうち、産業分類大分類のみによる回答については中分類に按分した。

② 平成 20 年度以前の調査回答値については活動量指標を用いて補正を行い、平成 21 年度推計値とした。

2－2　業種区分変更の対応方法

本調査では、新産業分類に基づいた業種別の排出量を推計した。その際、旧産業分類に基づいた業種区分のデータとの整合を図るため、業種区分の変更状況を踏まえ、以下のとおりとした。

① 新産業分類の業種区分に従い旧産業分類の業種区分を調整し、排出量を整理した。

② ①において、新産業分類及び旧産業分類において細分類以下の業種単位での業種区分の変更が生じた場合は、原則として排出量の移動は考慮しないこととした。

③ ①において、新産業分類及び旧産業分類において小分類以上の業種単位での業種区分の変更が生じた場合は、新産業分類における活動量指標及び排出量の振分け割合（既回答データより算出した値）から係数を算出し、旧業種区分の排出量に乗じることで変更値とした。

これらの方針に基づく新産業分類と旧産業分類の対応を図－Ⅱ・３に示す。また、整合の範囲を以下に示す。

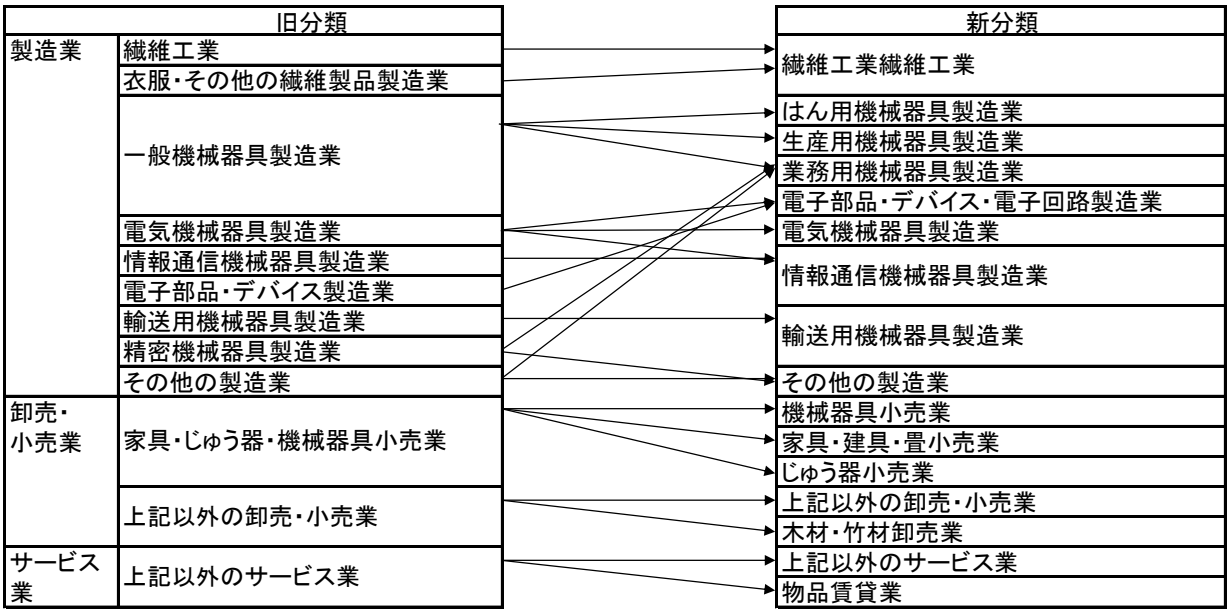

図-Ⅱ・3　新旧業種分類の変更（計算上の違いのあるもののみ）

1）繊維工業～窯業・土石製品製造業

旧分類から新分類への移行に際して、衣服・その他の繊維製品製造業が全て繊維工業に含まれるよう変更されたため、単純に加算するものとした。その対応を表－Ⅱ・６に示す。

(新)繊維工業＝(旧)繊維工業+(旧)衣服・その他の繊維製品製造業

表-Ⅱ・6　繊維工業～窯業・土石製品製造業の新旧区分の対応

区分			製造品出荷額	移動先（新産業分類）					
				繊維工業	木材・木製品製造業（家具を除く）	家具・装備品製造業	パルプ・紙・紙加工品製造業	化学工業	窯業・土石製品製造業
移動元（旧産業分類）	繊維工業		**2,296,130**	2,296,130					
	衣服・その他の繊維製品製造業		**2,174,868**	2,174,868					
	木材・木製品製造業		**2,781,247**		2,781,247				
	家具・装備品製造業		**2,404,582**			2,404,582			
	パルプ・紙・紙加工品製造業	繊維製造業	**7,698,087**		31,587				
		それ以外					7,666,500		
	化学工業	化学繊維製造業	**28,326,076**	422,927					
		それ以外						27,903,149	
	窯業・土石製品製造業	炭素繊維製造業	**8,574,886**	X					
		それ以外							8,574,886
計			**54,255,876**	4,893,925	2,812,834	2,404,582	7,666,500	27,903,149	8,574,886

数字は工業統計による平成１９年度の全国の製造品等出荷額（単位：百万円）
Ｘは当該の事業所数が少数のため、統計上で秘匿されている項目
（衣服・その他の繊維製品製造業以外は変換しない）

また、新産業分類では、パルプ・紙・紙加工品製造業、化学工業、窯業・土石製品製造業に含まれている細分類業種の一部が他の中分類へ移動している（繊維板製造業→木材・木製品製造業、化学繊維製造業及び炭素繊維製造業→繊維工業）。

しかし、細分類レベルでの移動であること、製造品出荷額ベースで見るといずれも比率としては小さく、都道府県レベルでは秘匿データも多いこと、また組み合わせが複雑（多対多）となって計算の妥当性を確保しにくいことから、特に変換は行わないものとした。

2）はん用機械製造業～その他の製造業

旧産業分類の一般機械器具製造業からその他の製造業までの業種区分が、小分類ベースで大きく組み替えられている。その対応を表－Ⅱ・７に示す。これらについては、以下のとおり原単位法を応用して配分を行った。

表-Ⅱ・7　機械関連製造業の新旧区分の対応

区分			製造品出荷額	移動先（新産業分類）							
				はん用機械器具製造業	生産用機械器具製造業	業務用機械器具製造業	電子部品・デバイス・電子回路製造業	電気機械器具製造業	情報通信機械器具製造業	輸送用機械器具製造業	その他の製造業
移動元（旧産業分類）	一般機械器具製造業	ボイラ・原動機製造業	36,615,566	2,378,811							
		ポンプ・圧縮機器製造業		1,108,881							
		一般産業用機械・装置製造業		6,211,296							
		冷凍機・湿温調整装置製造業		1,266,091							
		その他の機械・同部品製造業		4,464,148							
		農業用機械製造業（農業用器具除く）			967,170						
		建設機械・鉱山機械製造業			3,138,414						
		金属加工機械製造業			5,061,565						
		繊維機械製造業			427,128						
		特殊産業用機械製造業			6,055,391						
		包装・荷造機械製造業			356,785						
		ロボット製造業			686,316						
		事務用機械器具製造業				2,158,366					
		娯楽機械製造業				1,746,935					
		自動販売機製造業				276,579					
		その他の事務・サービス・娯楽機械器具製造業				311,690					
	電気機械器具製造業	磁気テープ・磁気ディスク製造業	21,135,681				383,325				
		ビデオ機器製造業							2,291,266		
		それ以外の電気機械器具製造業						18,461,090			
	情報通信機械器具製造業		13,331,265						13,331,265		
	電子部品・デバイス製造業		20,954,224				20,954,224				
	輸送用機械器具製造業		63,975,327							63,975,327	
	精密機械器具製造業	計量器・測定器・分析機器・試験機製造業	4,309,862			1,572,968					
		測量機械器具製造業				55,842					
		医療用機械器具・医療用品製造業				1,134,560					
		理化学機械器具製造業				111,366					
		光学機械器具・レンズ製造業				967,904					
		眼鏡製造業									140,835
		時計・同部品製造業									326,387
	その他の製造業	武器製造業	4,689,995			X					
		それ以外のその他の製造業									4,689,995
計			165,011,920	15,429,227	16,692,769	8,336,210	21,337,549	18,461,090	15,622,531	63,975,327	5,157,217

数字は工業統計による平成１９年度の全国の製造品等出荷額（単位：百万円）
Ｘは当該の事業所数が少数のため、統計上で秘匿されている項目

旧産業分類の業種Ａを新分類Ｘとｙに分割する場合、まず、新産業分類で回答してきた都道府県データを集計し、以下のように各業種の排出原単位を作成する。

新分類Ｘの燃え殻排出原単位＝新分類Ｘの燃え殻合計/新業種Ｘの活動指標・・(1)

新分類Ｙの燃え殻排出原単位＝新分類Ｙの燃え殻合計/新業種Ｙの活動指標・・(2)

次に、仮想的な排出量を算出し、

甲県新分類Ｘの燃え殻仮想排出量＝(1)×甲県Ｘの活動指標・・(3)

甲県新分類Ｙの燃え殻仮想排出量＝(2)×甲県Ｙの活動指標・・(4)

として、この比率で甲県の旧分類Ａの排出量を新業種Ｘ、Ｙに配分する。

甲県新分類Ｘの燃え殻排出量＝(3)/｛(3)+(4)｝×甲県旧分類Ａの燃え殻排出量

甲県新分類Ｙの燃え殻排出量＝(4)/｛(3)+(4)｝×甲県旧分類Ａの燃え殻排出量

（・・・以下各種産業廃棄物について同様）

３）木材・竹材卸売業

木くずの業種指定変更に伴い、排出業種として木材・竹材卸売業（細分類）が追加された。旧産業分類における上記以外の卸売業、小売業より、原単位法を用いて分配するものとした。

４）家具・じゅう器・機械器具小売業

旧産業分類の家具・じゅう器・機械器具小売業が、新産業分類ではそれぞれ機械器具小売業、家具・建具・畳小売業、じゅう器小売業に分割された。２）と同様に原単位法で分配するものとした。

５）物品賃借業

木くずの業種指定変更に伴い、排出業種として物品賃借業が追加された。従来の「上記以外のサービス業」より、２）と同様に原単位法で分配するものとした。

６）その他

以下が異なる大分類に移動しているが、業種の内容には変化はない。

・林業は、旧産業分類では大分類だったものが、新分類では農業、林業大分類の中の中分類項目へと組み込まれた。
・サービス業では、以下の中分類が別の大分類へと移動した。
学術・研究開発機関→学術研究，専門・技術サービス業大分類
写真業→学術研究，専門・技術サービス業大分類
洗濯業→生活関連サービス業，娯楽業大分類

2－3　中分類への按分方法

都道府県からの回答において、調査対象業種が中小細分類の項目であるにもかかわらず、大分類のみの排出量しか得られなかった場合は、按分により分類を調整して平成 21 年度の排出量とした。按分方法を図-Ⅱ・4 に示す。

都道府県からの過去の回答により、当該大分類の中小細分類ごとの排出量が既知の場合は、当該数値を用いて按分した。そうでない場合は、後述２－８の全国共通原単位による推計を行った。

平成21年度（今回）の回答値

業種		産業廃棄物の種類				
		燃え殻	汚　泥	廃　油	廃　酸	・・・
農業	農業大分類	＃＃＃	＃＃＃	＃＃＃	＃＃＃	＃＃＃
	耕種農業					
	畜産農業					
	上記以外の農業					
製造業	製造業大分類	＃＃＃	＃＃＃	＃＃＃	＃＃＃	＃＃＃
	食料品製造業					
	飲料・たばこ・飼料製造業					
	繊維工業					
	・・・					

大分類の排出量

×

直近の調査年度の当該中分類の排出量

直近の調査年度の当該中分類の排出量の合計

＝

中分類の排出量

直近の調査年度の排出量

業種		産業廃棄物の種類				
		燃え殻	汚　泥	廃　油	廃　酸	・・・
農業	農業大分類	＃＃＃	＃＃＃	＃＃＃	＃＃＃	＃＃＃
	耕種農業	＃＃＃	＃＃＃	＃＃＃	＃＃＃	＃＃＃
	畜産農業	＃＃＃	＃＃＃	＃＃＃	＃＃＃	＃＃＃
	上記以外の農業	＃＃＃	＃＃＃	＃＃＃	＃＃＃	＃＃＃
製造業	製造業大分類	＃＃＃	＃＃＃	＃＃＃	＃＃＃	＃＃＃
	食料品	＃＃＃	＃＃＃	＃＃＃	＃＃＃	＃＃＃
	飲料・た	＃＃＃	＃＃＃	＃＃＃	＃＃＃	＃＃＃
	繊維工業	＃＃＃	＃＃＃	＃＃＃	＃＃＃	＃＃＃
	・・・	＃＃＃	＃＃＃	＃＃＃	＃＃＃	＃＃＃

合計：＃＃＃

平成21年度（今回）の排出量

業種		産業廃棄物の種類				
		燃え殻	汚　泥	廃　油	廃　酸	・・・
農業	農業大分類	＃＃＃	＃＃＃	＃＃＃	＃＃＃	＃＃＃
	耕種農業	＃＃＃	＃＃＃	＃＃＃	＃＃＃	＃＃＃
	畜産農業	＃＃＃	＃＃＃	＃＃＃	＃＃＃	＃＃＃
	上記以外の農業	＃＃＃	＃＃＃	＃＃＃	＃＃＃	＃＃＃
製造業	製造業大分類	＃＃＃	＃＃＃	＃＃＃	＃＃＃	＃＃＃
	食料品製造業	＃＃＃	＃＃＃	＃＃＃	＃＃＃	＃＃＃
	飲料・たばこ・飼料製造業	＃＃＃	＃＃＃	＃＃＃	＃＃＃	＃＃＃
	繊維工業	＃＃＃	＃＃＃	＃＃＃	＃＃＃	＃＃＃
	・・・	＃＃＃	＃＃＃	＃＃＃	＃＃＃	＃＃＃

図-Ⅱ・4　直近の調査年度の排出量による按分

2－4　年度補正方法

平成 20 年度以前の各都道府県が調査した産業廃棄物排出量は、活動量指標を用いて年度補正を行い、平成 21 年度の排出量とした。

［年度補正計算式］

① 年度補正排出量＝調査年度の排出量×$\dfrac{\text{平成 21 年度の活動量指標}}{\text{調査年度の活動量指標}}$

本調査で用いた業種ごとの活動量指標を表－Ⅱ・８に示す。

なお、活動量指標に金額（製造品出荷額等、元請完成工事高）を用いている場合に限り年度補正に加え、デフレーターを用い物価補正を行った。年度補正に使用したデフレーターを表-Ⅱ・9 に示す。

② 年度補正排出量＝調査年度の排出量×

表-Ⅱ・8　活動量指標の種類及び単位

業種		活動量指標の種類	活動量指標の単位	出典
農業	耕種農業	施設面積（ハウス面積、ガラス室面積）	a	世界農林業センサス（農業センサス）
	畜産農業	家畜数	頭羽	畜産統計、平成21年食鳥処理場調査結果の概要（ﾌﾞﾛｲﾗｰ）
林業		従業者数	人	事業所・企業統計調査
漁業		従業者数	人	事業所・企業統計調査
鉱業		従業者数	人	事業所・企業統計調査
建設業		元請完成工事高	百万円	建設工事施工統計調査報告
製造業		製造品出荷額等	百万円	工業統計
電気・ガス・熱供給・水道業		従業者数	人	事業所・企業統計調査
	上水道業	給水人口現在	人	水道統計の経年分析
	下水道業	処理区域人口	人	下水道統計
情報通信業 運輸業		従業者数	人	事業所・企業統計調査
卸売・小売業 飲食店、宿泊業		従業者数	人	事業所・企業統計調査
医療、福祉		病床数	床	医療施設動態調査
教育、学習支援業 複合サービス業 サービス業		従業者数	人	事業所・企業統計調査
	と畜場（動物系固形不要物）	と畜頭数	頭	畜産物流通統計
公務		従業者数	人	事業所・企業統計調査

表-Ⅱ・9　デフレーター

業種大分類	デフレーター	
	建設業*	製造業**
平成17年度	100.0	98.4
平成18年度	102.0	102.5
平成19年度	104.6	104.9
平成20年度	107.9	108.2
平成21年度	104.2	102.6

*「建設工事費デフレーター（2005 年度基準）」（国土交通省総合政策局情報管理部建設調査統計課）
**「企業物価指数（2005 年基準）」（日本銀行調査統計局）

2－5　原単位による推計方法

（1）全国共通原単位の算出

全国共通原単位の算出方法を図-Ⅱ・5に示す。

各都道府県からの回答（新規データ・補正データ）を基に全国共通原単位を算出する。

なお、原単位を算出する際は、平均値から大きく外れる数値を除くものとした。

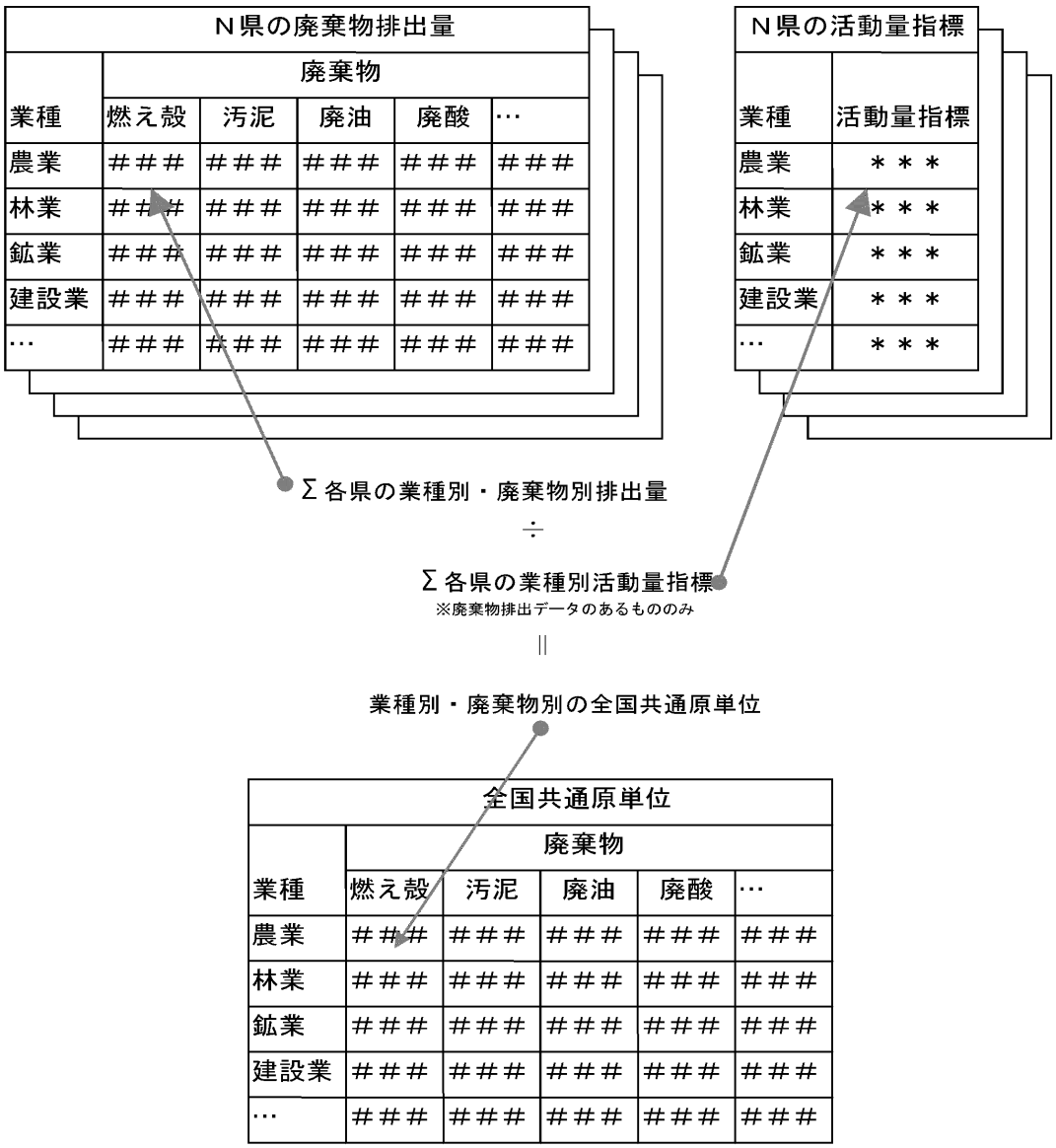

図-Ⅱ・5　全国共通原単位算出方法

（2）原単位法による推計

原単位法による推計方法を図-Ⅱ・6に示す。

都道府県での未調査部分等については原単位法を用いて補填した。

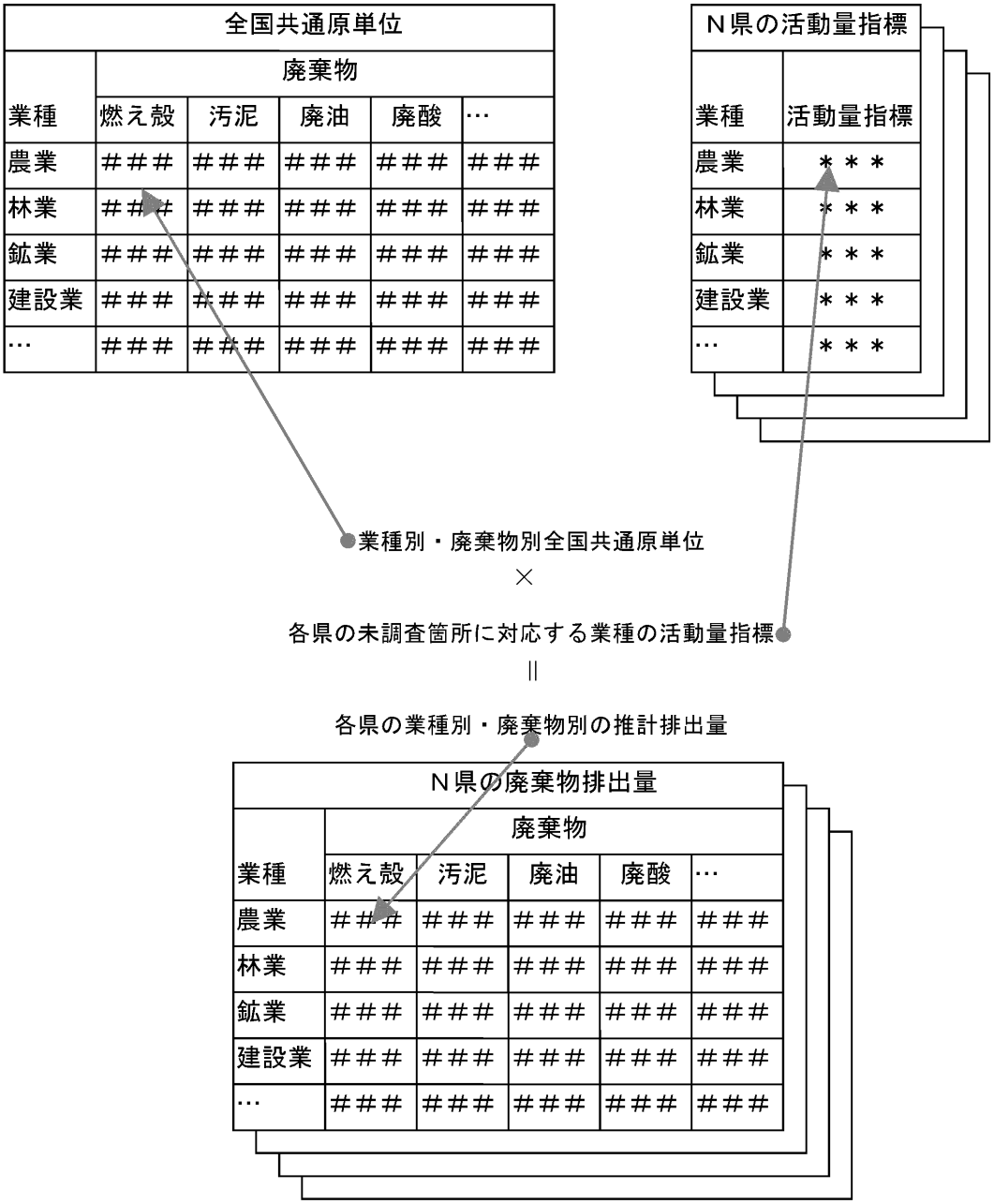

図-Ⅱ・6　排出量推計方法

Ⅲ.調査結果

1. アンケート調査結果

（1）基本データ

平成 21 年度実績は 14 自治体から入手し、他 33 自治体は平成 20 年度以前の実績及び全国原単位による算出である。基本データは、この 47 自治体のデータとした。

2. 特別管理産業廃棄物排出量の推計結果

都道府県別の活動量指標及び全国共通原単位から算出した各県の推計排出量を合計した結果、平成 21 年度における特別管理産業廃棄物の全国排出量は、およそ 1,489 千トンと推計された。

業種別種類別排出量を表-Ⅲ・5 に、また都道府県別種類別排出量を表-Ⅲ・6 に示すとともに、表-Ⅲ・7 に示す全国共通原単位を算出するために用いた各都道府県回答排出量の合計値を表-Ⅲ・8 に、回答のあった箇所に対応する活動量指標の合計値を表-Ⅲ・9 に示す。

（1）業種別排出量

産業廃棄物の排出量を業種別にみると、排出割合の高いものから化学工業が約 307 千トン（全体の 20.6%）、医療、福祉が約 216 千トン（同 14.5%）、鉄鋼業が約 198 千トン（同 13.3%）、電子部品・デバイス・電子回路製造業が約 167 千トン（同 11.2%）等となっている（図-Ⅲ・1、表-Ⅲ・2 参照）。

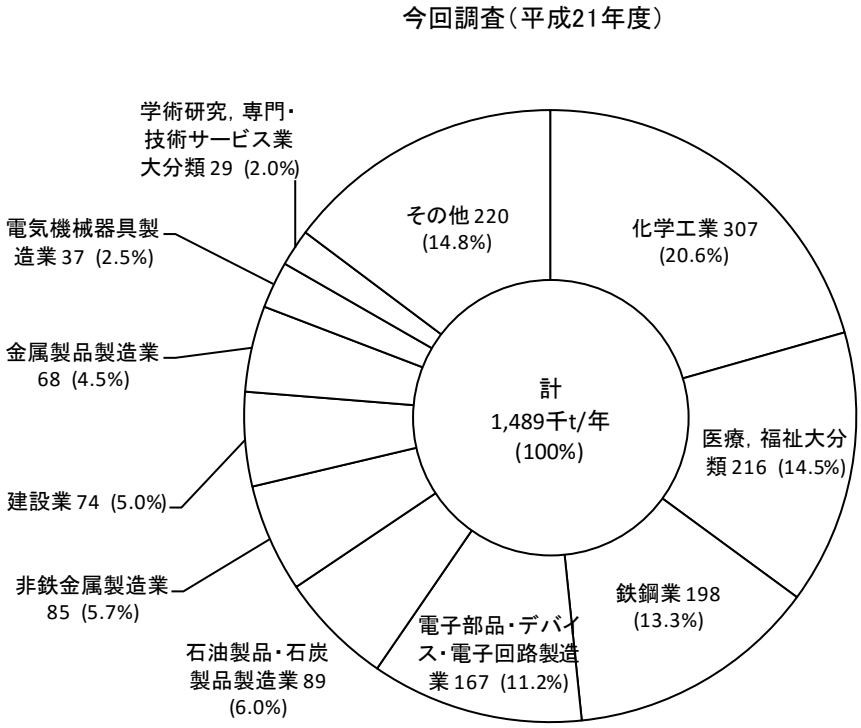

図-Ⅲ・1　特別管理産業廃棄物の業種別排出量

表-Ⅲ・2　特別管理産業廃棄物の業種別排出量

業種	平成２１年度	
	排出量（千t）	割合（%）
農業、林業	0	0.0
漁業	0	0.0
鉱業	0	0.0
建設業	74	5.0
製造業	1,104	74.1
食料品製造業	1	0.1
飲料・たばこ・飼料	3	0.2
繊維工業	7	0.4
木材・木製品	0	0.0
家具・装備品	1	0.0
パルプ・紙・紙加工品	12	0.8
印刷・同関連	23	1.5
化学工業	307	20.6
石油製品・石炭製品	89	6.0
プラスチック製品	13	0.9
ゴム製品	11	0.7
なめし革・同製品・毛皮	0	0.0
窯業・土石製品	11	0.8
鉄鋼業	198	13.3
非鉄金属	85	5.7
金属製品	68	4.5
はん用機械器具、生産用機械器具、業務用機械器具、その他の製造業	49	3.3
電子部品・デバイス・電子回路、電気機械器具、情報通信機械器具	205	13.8
輸送用機械器具	21	1.4
電気・ガス・熱供給・水道業	3	0.2
情報通信業、運輸業	6	0.4
卸売・小売業、飲食店・宿泊業	26	1.8
医療・福祉	216	14.5
教育、学習支援業、複合サービス業、サービス業等	59	4.0
公務	0	0.0
合計	1,489	100.0

※各業種の産業廃棄物排出量は四捨五入して表示しているため、合算した値は合計値と異なる場合がある。

※日本標準産業分類の改訂に伴う、新旧産業分類で相違する業種区分の対応は以下の通り。

旧産業分類	新産業分類
（大分類）農業	（大分類）農業・林業
（大分類）林業	
繊維工業	繊維工業
衣服・その他繊維製品製造業	

旧産業分類	新産業分類
一般機械器具製造業	はん用機械器具、生産用機械器具、業務用機械器具、その他の製造業
精密機械器具製造業	
その他の製造業	
電気機械器具製造業	電子部品・デバイス・電子回路、電気機械器具、情報通信機械器具
情報通信機械器具製造業	
電子部品デバイス製造業	

※「教育、学習支援業、複合サービス事業、サービス業等」：物品賃借業、学術研究、専門・技術サービス業、生活関連サービス業、娯楽業、教育、学習支援業、複合サービス事業、サービス業の各大分類の合計

（2）種類別排出量

特別管理産業廃棄物の排出量を種類別にみると、廃油の排出量が最も多く、約 366 千トン（全体の 24.6%）であり、次いで、廃酸が約 257 千トン（同 17.3%）、感染性産業廃棄物が約 249 千トン（同 16.8%）となっており、この３品目で全排出量の約６割を占めている（図-Ⅲ・2、表-Ⅲ・3 参照）。

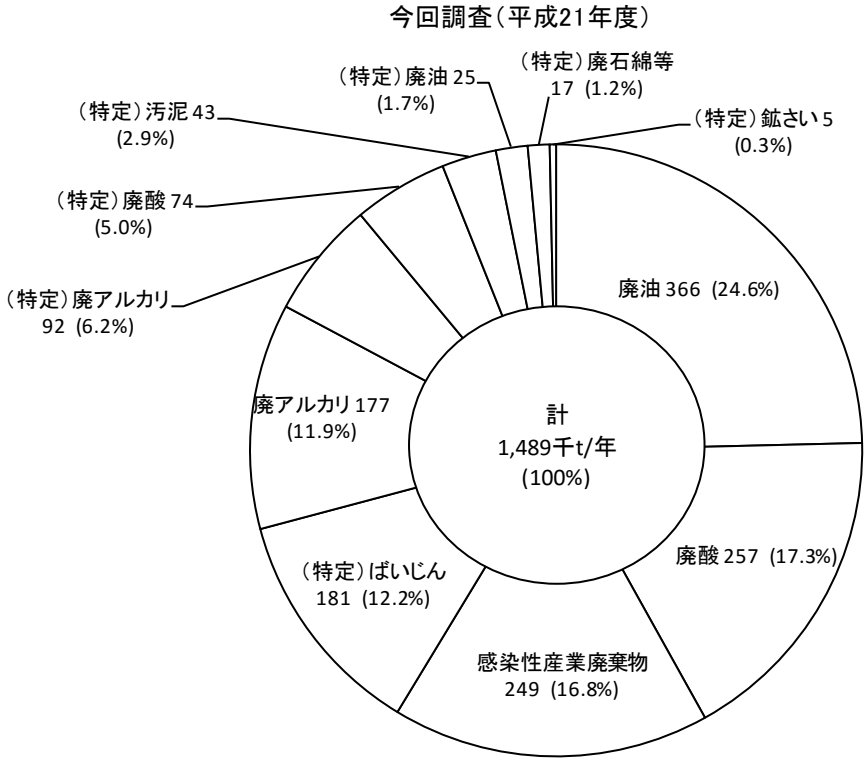

図-Ⅲ・2　産業廃棄物の種類別排出量

表-Ⅲ・３　産業廃棄物の種類別排出量

種類		平成２１年度	
		排出量（千t）	割合（%）
廃油		366	24.6
廃酸		257	17.3
廃アルカリ		177	11.9
感染性産業廃棄物		249	16.7
（特定有害産業廃棄物）	鉱さい	5	0.3
	廃石綿等	17	1.1
	燃え殻	2	0.1
	ばいじん	181	12.2
	廃油	25	1.7
	汚泥	43	2.9
	廃酸	74	5.0
	廃アルカリ	92	6.2
合計		1,489	100.0

※各種類の産業廃棄物排出量は四捨五入して表示しているため、合算した値は合計値と異なる場合がある。

表-Ⅲ・4　平成 21 年度　業種別・種類別排出量推計値一覧表

（単位:トン／年）

大分類	番号	産業分類	コード	廃油	廃酸	廃アルカリ	感染性産業廃棄物	特定有害産業廃棄物								合　計
								鉱さい	廃石綿等	燃え殻	ばいじん	廃油（金属等を含むもの）	汚泥（金属等を含むもの）	廃酸（金属等を含むもの）	廃アルカリ（金属等を含むもの）	
農業，林業		農業，林業大分類	A	0	0	0	0	0	0	0	0	0	0	0	0	0
	1	耕種農業	A011	0	0	0	0	0	0	0	0	0	0	0	0	0
	2	畜産農業	A012	0	0	0	0	0	0	0	0	0	0	0	0	0
	3	林業	A02	0	0	0	0	0	0	0	0	0	0	0	0	0
	4	上記以外の農業，林業		0	0	0	0	0	0	0	0	0	0	0	0	0
漁　業		漁業大分類	B	0	0	0	0	0	0	0	0	0	0	0	0	0
	5	漁業	B03	0	0	0	0	0	0	0	0	0	0	0	0	0
	6	水産養殖業	B04	0	0	0	0	0	0	0	0	0	0	0	0	0
鉱　業	7	鉱業，採石業，砂利採取業	C	3	0	0	0	0	0	0	0	0	0	0	0	3
建設業	8	建設業	D	37,116	314	253	860	1,927	15,128	551	748	380	14,609	512	1,645	74,042
製造業		製造業大分類	E	286,632	252,524	173,510	1,382	2,903	1,206	1,219	180,026	22,930	23,753	70,306	87,395	1,103,785
	9	食料品製造業	E09	538	65	581	84	0	1	0	84	3	4	6	0	1,366
	10	飲料・たばこ・飼料製造業	E10	992	1,498	32	6	0	0	0	0	1	1	1	0	2,531
	11	繊維工業	E11	4,070	0	588	0	0	20	14	1,036	709	0	3	202	6,642
	12	木材・木製品製造業	E12	311	0	0	0	0	1	10	0	13	1	0	0	335
	13	家具・装備品製造業	E13	590	21	4	0	0	0	33	16	4	2	0	0	670
	14	パルプ・紙・紙加工品製造業	E14	8,484	172	1,603	0	54	10	108	12	1,718	3	2	0	12,167
	15	印刷・同関連業	E15	15,332	1,330	3,990	0	0	0	0	0	393	30	1,781	190	23,045
	16	化学工業	E16	174,202	44,583	36,516	1,252	480	383	26	80	11,743	9,672	2,154	25,425	306,518
	17	石油製品・石炭製品製造業	E17	7,757	36,053	16,766	0	104	593	74	6	88	536	3,181	24,281	89,439
	18	プラスチック製品製造業	E18	9,352	1,391	941	0	4	3	296	465	300	23	246	77	13,097
	19	ゴム製品製造業	E19	1,390	2,648	2,218	0	15	0	0	328	656	1,264	2,117	0	10,637
	20	なめし革・同製品・毛皮製造業	E20	233	79	18	0	0	0	0	0	71	0	0	0	401
	21	窯業・土石製品製造業	E21	2,544	2,167	476	0	1,175	14	624	1,018	167	1,362	1,375	357	11,280
	22	鉄鋼業	E22	2,145	17,921	1,256	4	282	100	0	170,544	61	337	3,652	1,340	197,643
	23	非鉄金属製造業	E23	1,394	45,117	12,937	1	215	8	0	461	232	3,293	4,747	16,846	85,250
	24	金属製品製造業	E24	4,243	27,609	6,245	1	96	1	2	4,032	510	1,697	18,388	4,796	67,619
	25	はん用機械器具製造業	E25	704	656	290	0	35	0	1	537	299	10	221	148	2,901
	26	生産用機械器具製造業	E26	1,505	5,934	151	0	9	5	0	73	28	112	160	1,598	9,574
	27	業務用機械器具製造業	E27	5,296	4,630	6,815	9	298	37	0	911	59	1,343	502	3,252	23,150
	28	電子部品・デバイス・電子回路製造業	E28	12,784	48,703	69,261	0	3	1	0	0	825	1,316	26,506	7,520	166,921
	29	電気機械器具製造業	E29	15,379	6,036	8,371	12	10	7	0	4	4,361	94	1,989	627	36,890
	30	情報通信機械器具製造業	E30	589	129	146	1	0	0	0	0	35	0	2	51	952
	31	輸送用機械器具製造業	E31	9,978	2,388	2,213	10	123	22	5	336	164	2,643	2,548	675	21,103
	32	その他の製造業	E32	6,820	3,393	2,093	1	0	0	25	83	493	10	726	10	13,654
電気・ガス・熱供給・水道業		電気・ガス・熱供給・水道業大分類	F	665	105	311	3	0	562	11	33	67	1,588	3	16	3,365
	33	電気業	F33	648	83	51	2	0	562	11	1	66	0	2	16	1,442
	34	ガス業	F34	15	0	0	0	0	0	0	0	0	0	0	0	15
	35	熱供給業	F35	0	0	0	0	0	0	0	0	0	0	0	0	0
	36	上水道業	F361	2	4	259	0	0	0	0	0	0	0	1	0	267
	37	下水道業	F363	0	18	1	1	0	0	0	32	0	1,588	0	0	1,641
情報通信業		情報通信業大分類	G	28	902	122	0	0	0	0	0	48	2	2,350	0	3,453
	38	通信業	G37	0	902	0	0	0	0	0	0	48	0	2,350	0	3,300
	39	放送業	G38	0	0	0	0	0	0	0	0	0	0	0	0	0
	40	情報サービス業	G39	0	0	0	0	0	0	0	0	0	0	0	0	0
	41	インターネット付随サービス業	G40	0	0	0	0	0	0	0	0	0	0	0	0	0
	42	映像・音声・文字情報制作業	G41	28	0	122	0	0	0	0	0	0	2	0	0	153
運輸業，郵便業		運輸業，郵便業大分類	H	2,017	6	43	55	0	26	0	0	0	22	51	396	2,617
	43	鉄道業	H42	93	0	18	1	0	26	0	0	0	22	0	0	160
	44	道路旅客運送業	H43	22	0	25	54	0	0	0	0	0	0	0	0	101
	45	道路貨物運送業	H44	130	0	0	0	0	0	0	0	0	0	0	0	130
	46	上記以外の運輸業，郵便業		1,771	6	0	0	0	0	0	0	0	0	51	396	2,225
卸売業，小売業		卸売業，小売業大分類	I	22,277	11	178	1,391	0	12	0	0	9	35	54	64	24,031
	47	各種商品卸売業	I50	0	0	0	0	0	0	0	0	0	0	0	0	0
	48	木材・竹材卸売業	I5311	0	0	0	0	0	0	0	0	0	0	0	0	0
	49	各種商品小売業	I56	0	0	0	1	0	0	0	0	0	0	0	32	33
	50	自動車小売業	I591	1,189	2	0	0	0	0	0	0	0	22	0	0	1,213
	51	機械器具小売業	I593	0	0	0	0	0	0	0	0	0	0	0	0	0
	52	家具・建具・畳小売業	I601	1	0	0	0	0	0	0	0	0	0	0	0	1
	53	じゅう器小売業	I602	0	0	0	0	0	0	0	0	0	0	0	0	0
	54	燃料小売業	I605	16,748	0	0	0	0	0	0	0	9	0	0	0	16,757
	55	上記以外の卸売業，小売業		4,339	9	178	1,391	0	12	0	0	0	13	54	31	6,027
不動産業，物品賃貸業		不動産業，物品賃貸業大分類	K	33	0	0	364	0	0	0	0	0	0	34	0	430
	56	物品賃貸業	K70	33	0	0	364	0	0	0	0	0	0	34	0	430
学術研究，専門・技術サービス業		学術研究，専門・技術サービス業大分類	L	451	162	1,005	27,122	91	2	0	1	134	2	88	7	29,064
	57	学術・開発研究機関	L71	451	162	1,005	27,122	91	2	0	1	134	2	88	7	29,064
	58	写真業	L746	0	0	0	0	0	0	0	0	0	0	0	0	0
宿泊業，飲食サービス業		宿泊業，飲食サービス業大分類	M	2,000	0	0	2	0	30	0	0	0	76	0	5	2,113
	59	飲食店	M76	2,000	0	0	2	0	30	0	0	0	76	0	5	2,113
	60	上記以外の宿泊業，飲食サービス業		0	0	0	0	0	0	0	0	0	0	0	0	0
生活関連サービス業，娯楽業		生活関連サービス業，娯楽業大分類	N	257	0	0	53	9	0	0	0	70	78	0	432	900
	61	洗濯業	N781	257	0	0	53	9	0	0	0	70	78	0	432	900
教育，学習支援業	62	教育，学習支援業	O	356	124	19	3,324	26	11	0	0	522	115	51	6	4,555
医療，福祉		医療，福祉大分類	P	336	583	718	213,564	0	15	1	0	403	31	16	12	215,679
	63	医療業	P83	334	570	702	174,394	0	15	1	0	395	31	5	9	176,457
	64	上記以外の医療，福祉		2	13	16	39,170	0	0	0	0	8	0	11	2	39,223
教育，学習支援業	65	複合サービス事業	Q	152	2	4	39	0	2	0	1	1	1	1	0	203
サービス業		サービス業大分類	R	13,600	2,420	1,123	956	3	89	238	357	342	2,514	634	1,988	24,265
	66	自動車整備業	R891	13,583	2,040	1,068	763	0	69	238	357	329	2,498	529	1,426	22,899
	67	と畜場	R952	0	0	0	0	0	0	0	0	0	0	0	0	0
	68	上記以外のサービス業		16	381	55	194	3	20	0	0	13	16	105	563	1,365
公務	69	公務	S	24	11	11	58	0	22	0	0	0	25	0	1	151
合計				365,947	257,166	177,298	249,173	4,959	17,105	2,019	181,166	24,906	42,851	74,101	91,965	1,488,656

表-Ⅲ・6　平成 21 年度　都道府県別・種類別排出量推計値一覧表

（単位:トン／年）

都道府県	廃油	廃酸	廃アルカリ	感染性産業廃棄物	特定有害産業廃棄物								合 計
					鉱さい	廃石綿等	燃え殻	ばいじん	廃油（金属等を含むもの）	汚泥（金属等を含むもの）	廃酸（金属等を含むもの）	廃アルカリ（金属等を含むもの）	
1　北海道	594	418	169	2,243	2	82	5	530	13	54	212	48	4,368
小 計	594	418	169	2,243	2	82	5	530	13	54	212	48	4,368
2　青森県	143	229	137	512	1	18	1	94	3	18	66	28	1,250
3　岩手県	1,772	1,796	584	2,834	0	0	2	0	2,688	2,127	1,668	672	14,145
4　宮城県	304	304	221	680	1	27	2	182	7	25	195	39	1,986
5　秋田県	201	200	190	414	0	11	1	22	6	15	116	28	1,203
6　山形県	6,622	3,551	1,141	2,558	0	96	0	111	229	238	1,392	1,088	17,026
7　福島県	19,125	9,072	14,855	3,521	18	161	106	414	994	3,125	1,126	7,151	59,669
小 計	28,167	15,152	17,128	10,519	21	313	111	824	3,928	5,548	4,563	9,005	95,279
8　茨城県	1,324	907	523	803	7	31	4	854	61	92	280	160	5,046
9　栃木県	5,498	17,491	4,706	8,055	0	660	127	36,123	2,969	5,124	14,029	16,935	111,718
10　群馬県	14,763	6,542	2,747	1,333	1	22	1	3,187	1	54	14	7	28,672
11　埼玉県	1,805	893	663	1,561	4	52	4	369	79	118	366	212	6,126
12　千葉県	66,282	26,890	11,895	33,306	110	3,823	67	4,825	1,061	2,987	3,029	27,671	181,946
13　東京都	47,025	8,309	11,073	57,070	0	6,002	0	1	1,004	8	865	0	131,356
14　神奈川県	39,622	22,488	13,520	26,512	45	1,366	237	8,585	1,796	2,791	5,877	3,811	126,650
小 計	176,319	83,519	45,127	128,641	167	11,956	439	53,945	6,970	11,174	24,461	48,796	591,515
15　新潟県	574	408	289	741	1	44	2	205	23	50	191	73	2,601
16　富山県	15,307	33,503	3,699	1,904	2	1,694	93	7,317	1,715	5,556	311	8,769	79,870
17　石川県	4,787	2,481	766	2,712	0	62	0	1	169	68	240	68	11,354
18　福井県	338	226	194	296	0	17	1	23	13	23	92	34	1,258
19　山梨県	169	177	150	272	0	9	1	14	5	13	81	26	917
20　長野県	380	455	404	638	1	21	2	47	10	29	246	61	2,294
21　岐阜県	519	314	195	542	1	22	4	184	19	39	146	57	2,042
22　静岡県	29,188	3,168	3,101	8,156	2	291	132	2,199	437	2,938	2,759	2,812	55,183
23　愛知県	27,405	21,256	28,170	14,043	2,562	792	644	30,911	5,580	670	27,898	1,678	161,608
小 計	78,667	61,986	36,969	29,303	2,570	2,951	878	40,900	7,971	9,386	31,965	13,578	317,124
24　三重県	1,304	1,315	1,189	539	1	27	3	111	53	88	555	179	5,363
25　滋賀県	10,439	11,379	37,039	3,788	261	27	366	679	54	6,012	2,515	911	73,471
26　京都府	487	271	227	831	3	23	2	64	15	32	153	54	2,162
27　大阪府	2,381	1,821	965	2,631	5	98	6	1,400	109	167	758	278	10,619
28　兵庫県	1,657	1,066	593	1,592	4	59	4	1,791	91	116	381	184	7,539
29　奈良県	222	219	199	392	1	9	1	36	7	16	119	36	1,257
30　和歌山県	2,984	26,738	4,192	3,684	0	4	0	4,740	121	277	198	561	43,500
小 計	19,475	42,809	44,404	13,458	274	248	383	8,821	450	6,708	4,680	2,204	143,912
31　鳥取県	418	76	350	2,070	0	67	0	15	69	340	62	0	3,466
32　島根県	83	77	57	293	0	15	1	125	2	10	39	9	709
33　岡山県	31,699	16,678	15,767	9,578	0	714	11	69,244	247	5,661	322	2,728	152,649
34　広島県	586	627	356	6,843	2	30	2	1,321	20	46	263	75	10,171
35　山口県	1,402	805	427	633	1	24	3	581	69	83	111	121	4,260
小 計	34,188	18,264	16,956	19,417	3	850	16	71,286	407	6,138	797	2,932	171,255
36　徳島県	488	160	150	370	0	8	0	39	25	27	59	43	1,370
37　香川県	267	427	174	392	0	13	1	43	9	19	81	29	1,456
38　愛媛県	4,089	3,574	179	7,711	442	146	14	76	1,559	416	74	829	19,109
39　高知県	65	38	26	420	0	7	1	27	1	6	26	5	623
小 計	4,910	4,199	530	8,892	443	175	16	185	1,594	468	240	906	22,558
40　福岡県	10,588	15,446	6,312	23,062	1,478	108	11	2,891	1,759	509	3,831	13,519	79,515
41　佐賀県	1,026	5,139	262	2,540	0	177	0	1,669	183	1,183	1,749	322	14,250
42　長崎県	132	157	156	687	0	13	1	33	2	11	98	19	1,309
43　熊本県	293	231	204	867	0	16	1	46	9	20	127	32	1,847
44　大分県	10,497	5,634	8,500	4,072	0	67	152	0	49	994	996	391	31,352
45　宮崎県	812	3,977	420	4,127	0	118	3	0	1,569	636	249	185	12,097
46　鹿児島県	170	138	132	866	1	16	1	5	2	13	83	19	1,447
47　沖縄県	108	96	28	478	0	15	1	33	1	9	49	8	828
小 計	23,627	30,818	16,015	36,699	1,480	531	171	4,677	3,574	3,374	7,183	14,496	142,644
全国	365,947	257,166	177,298	249,173	4,959	17,105	2,019	181,166	24,906	42,851	74,101	91,965	1,488,656

資 料 編

Ⅰ. 産業廃棄物排出・処理状況調査アンケート調査票及び記入要領

産業廃棄物排出・処理状況調査（平成21年度実績（確定値）・平成22年度実績（速報値））調査票記入要領

１．調査の概要

本調査は、平成21年度実績（確定値）及び平成22年度実績（速報値）の産業廃棄物（特別管理産業廃棄物を含む）及び特別管理産業廃棄物（産業廃棄物全体の内数）の排出及び処理状況を、都道府県別・業種別・廃棄物種類別に調査するものである。

なお、調査結果は、環境省及び都道府県・政令市が産業廃棄物処理行政を推進するための基礎資料として活用するものとする。

２．調査対象

調査は域内の産業廃棄物（特別管理産業廃棄物を含む）及び特別管理産業廃棄物（産業廃棄物全体の内数）の排出・処理状況について、平成21年度実績調査又は平成22年度実績調査（一部の品目に限定した簡易な調査等も含む）を実施した都道府県を対象とする。

３．調査票の構成

平成21年度実績（確定値）調査、平成22年度実績（速報値）調査ともに、調査票は３種類８枚で構成され、各調査票の内容は次の通りである。

なお、日本標準産業分類の改訂年度別、調査年度別に、Ａ～Ｄとして調査票をまとめて送付するので活用されたい。

（１）調査状況票（Ａ４用紙　４枚：調査票　Ⅰ－１～Ⅰ－４）

各都道府県で実施した既往の産業廃棄物調査の内容を調査するものである。

調査項目は、調査時期、調査方法、対象事業所数等である。

（２）産業廃棄物業種別・種類別排出量調査票（Ａ４用紙　２枚：調査票　Ⅱ－１、Ⅱ－２）

産業廃棄物（特別管理産業廃棄物を含む）及び特別管理産業廃棄物（産業廃棄物全体の内数）の業種別・種類別の排出量を調査するものである。

業種分類は、日本標準産業分類（平成19年11月改訂）の中分類（一部小分類）以上を対象としている。

（別表－１参照）

（３）産業廃棄物種類別排出・処理状況調査票（Ａ４用紙　２枚：調査票　Ⅲ－１、Ⅲ－２）

産業廃棄物（特別管理産業廃棄物を含む）及び特別管理産業廃棄物（産業廃棄物全体の内数）の種類別の排出処理状況を調査するものである。

排出処理状況は産業廃棄物排出・処理フローに基づくものである。

（別表－２、フロー図参照）

４．記入要領

（１）調査状況（ 調査票Ⅰ－１ ）

調査時期、調査方法、対象業種数等を記入する。

また、貴都道府県で実施された「調査報告書」を別途送付すること。

1) 連絡先及び担当者

調査結果等の問い合わせ先について、担当部課、電話番号・ＦＡＸ、担当者及び記入者名を記入する。

2) 調査実施概況

平成21年度の調査時期及び調査機関名を記入する。

また、各都道府県で自ら行った場合は担当部課名を記入する。

（２）調査方法（ 調査票Ｉ－２、３ ）

○（２）及び（４）について、排出状況及び処理状況の調査方法を、別表－３の調査方法コードの中から該当する調査方法を選びコード番号で記入する。未調査の場合は、「－」を記入する。(複数選択可)

「その他」の場合は、コード番号「15」を記入し、続けて具体的な方法または名称を記入する。

調査方法にコメントが必要な場合は、備考欄に記入する。

○（３）及び（５）について、排出量及び処理量の算出方法を記入する。記入スペースが足りない場合は、シートを追加し記入する。なお、算出方法が記載されている資料を添付することも可とする。その場合は、当該算出方法をどの産業分類またはフロー図の項目について用いたかを明記する。

（３）調査実施状況一覧（ 調査票Ｉ－４ ）

下記の項目について可能な範囲で業種毎に該当欄に記入する。

(1) 調査対象事業所数　：調査対象業種における総事業所数
(2) 抽出事業所数　：調査対象事業所数から実際の調査対象（調査票を送付する等の対象）として抽出した事業所数
(3) 回収事業所数　：調査回答を回収した事業所数
(4) 有効回答数　：調査回答のうち集計に有効であった事業所数
(5) 集計活動量指標　：集計対象とした事業所における活動量の合計値
(6) 母集団活動量指標　：調査対象事業所における活動量の合計値
(7) 集計廃棄物量　：集計対象とした事業所における産業廃棄物量の合計値
(8) 推計廃棄物量　：推計によって算出した産業廃棄物量の合計値
(9) 使用した活動量指標の名称（資料調査の場合は資料名）
(10) 活動量指標の単位

なお、廃棄物量の単位はトン／年とし、１トン未満は四捨五入する。

（４）産業廃棄物業種別・種類別排出量調査票（ 調査票Ⅱ－１、２ ）

産業廃棄物（特別管理産業廃棄物を含む）及び特別管理産業廃棄物（産業廃棄物全体の内数）の業種別・種類別の排出量を、該当欄に記入する。回答欄のうち、網掛け個所は記入しない。

特別管理産業廃棄物については、貴都道府県で実施された調査において調査対象とされた種類のみで可とする。

また、調査対象業種が中小分類の項目は中小分類で回答をお願いするが、取りまとめ上、大分類のみの場合は、大分類の欄に記入すること。

なお、単位はトン／年とし、１トン未満は四捨五入する。

排出量が０（ゼロ）の場合は『０』と明記し、未調査による不明箇所は空欄にする。

（５）産業廃棄物種類別排出・処理状況調査票（ 調査票Ⅲ－１、２ ）

産業廃棄物実態調査等の集計による産業廃棄物（特別管理産業廃棄物を含む）及び特別管理産業廃棄物（産業廃棄物全体の内数）の種類別処理処分量を該当欄に記入する。

フロー図を参照して（４）と同要領で記入する。

産業廃棄物は発生から最終処分まで種類が変わらないものとして記入する。

また、処理区分はフロー図のとおりで回答をお願いするが、取りまとめ上、処理区分が自己処理、委託処理の区別がない合計量を計上している場合は、調査票右端にある所定の欄に記入すること。

また、フロー図の処理状況が適用できない場合は、貴都道府県における独自の処理状況を添付する。

（６）廃石綿等、石綿含有産業廃棄物について（調査票Ⅱ、Ⅲ）

廃石綿等や石綿含有産業廃棄物については、今後、耐用年数を経過した建物解体等によってその排出量が増加することが予測されていること、また、中皮腫をはじめとしたアスベストによる健康被害への社会的な関心がますます高まっていることなどから、引き続き、廃石綿等や石綿含有産業廃棄物の適正な処理を確保していかなければならない。そうした現状を踏まえ、本年度の調査では、今後の適正処理推進のための基礎資料とすることを目的に、試行的に廃石綿等や石綿含有産業廃棄物（廃プラスチック類、ガラスくず、コンクリートくず及び陶磁器くず、がれき類）の処理状況調査を実施することとした。

別表－１　　調査対象業種の区分（平成19年度改訂の日本標準産業分類による）

大分類	中分類	小分類	細分類
(A)農業，林業	(A01)農業	(A011)耕種農業	
		(A012)畜産農業	
	(A02)林業		
(B)漁業	(B03)漁業		
	(B04)水産養殖業		
(C)鉱業，採石業，砂利採取業【鉱業】	(C)鉱業，採石業，砂利採取業		
(D)建設業	(D)建設業		
(E)製造業	(E09)食料品製造業		
	(E10)飲料・たばこ・飼料製造業		
	(E11)繊維工業		
	(E12)木材・木製品製造業		
	(E13)家具・装備品製造業		
	(E14)パルプ・紙・紙加工品製造業		
	(E15)印刷・同関連業		
	(E16)化学工業		
	(E17)石油製品・石炭製品製造業		
	(E18)プラスチック製品製造業		
	(E19)ゴム製品製造業		
	(E20)なめし革・同製品・毛皮製造業		
	(E21)窯業・土石製品製造業		
	(E22)鉄鋼業		
	(E23)非鉄金属製造業		
	(E24)金属製品製造業		
	(E25)はん用機械器具製造業		
	(E26)生産用機械器具製造業		
	(E27)業務用機械器具製造業		
	(E28)電子部品・デバイス・電子回路製造業		
	(E29)電気機械器具製造業		
	(E30)情報通信機械器具製造業		
	(E31)輸送用機械器具製造業		
	(E32)その他の製造業		
(F)電気･ガス･熱供給･水道業【電気・水道業】	(F33)電気業		
	(F34)ガス業		
	(F35)熱供給業		
	(F36)水道業	(F361)上水道業	
		(F363)下水道業	
(G)情報通信業	(G37)通信業		
	(G38)放送業		
	(G39)情報サービス業		
	(G40)インターネット付随サービス業		
	(G41)映像･音声･文字情報制作業		
(H)運輸業，郵便業【運輸業】	(H42)鉄道業		
	(H43)道路旅客運送業		
	(H44)道路貨物運送業		
(I)卸売業，小売業【卸・小売業】	(I50)各種商品卸売業		
	(I53)建築材料，鉱物・金属材料等卸売業	(I531)建築材料卸売業	(I5311)木材･竹材卸売業
	(I56)各種商品小売業		
	(I59)機械器具小売業	(I591)自動車小売業	
		(I593)機械器具小売業	
	(I60)その他の小売業	(I601)家具・建具・畳小売業	
		(I602)じゅう器小売業	
		(I605)燃料小売業	
(K)不動産業，物品賃貸業【不動産業】	(K70)物品賃貸業		
(L)学術研究，専門・技術サービス業【学術研究】	(L71)学術・開発研究機関		
	(L74)技術サービス業	(L746)写真業	
(M)宿泊業，飲食サービス業【宿泊・飲食】	(M76)飲食店		

(N)生活関連サービス業，娯楽業【生活関連】	(N78)洗濯・理容・美容・浴場業	(N781)洗濯業
(O)教育，学習支援業	(O)教育，学習支援業	
(P)医療，福祉【医療・福祉】	(P83)医療業	
(Q)複合サービス事業	(Q)複合サービス事業	
(R)サービス業（他に分類されないもの）【サービス業】	(R89)自動車整備業	(R891)自動車整備業
	(R95)その他のサービス業	(R952)と畜業
(S)公務（他に分類されるものを除く）【公務】	(S)公務	

注)表中の（　）は、日本標準産業分類の分類番号を、【　】は、略称を示す。

別表－2　用語の定義

項目		流れ図№	定義
不要物等発生量		(1)	事業場内等で生じた産業廃棄物量(*1)及び有償物量。
有償物量		(2)	(1)の発生量のうち、中間処理されることなく、他者に有償で売却した量。
排出量		(3)	(1)の発生量のうち、(2)の有償物量を除いた量。
自己処理	自己中間処理量	(4)	(3)の排出量のうち、自ら中間処理した廃棄物量で処理前の量。
	自己未処理量	(5)	(3)の排出量のうち、自己中間処理されなかった量。
	自己中間処理後量	(6)	(4)で中間処理された後の廃棄物量。
	自己減量化量	(7)	(4)の自己中間処理量から(6)の自己中間処理後量を差し引いた量。
	自己未処理自己再生利用量	(8)	(5)の自己未処理量のうち、他者に有償売却できないものを自ら利用(*2)した量。
	自己中間処理後再生利用量	(9)	(6)の自己中間処理後量のうち、自ら利用し又は他者に有償で売却した量。
	自己中間処理後自己最終処分量	(10)	(6)の自己中間処理後量のうち、自己の埋立地に処分した量。
	自己未処理自己最終処分量	(11)	(5)の自己未処理量のうち、自己の埋立地に処分した量。
委託処理	委託処理量	(12)	(6)の自己中間処理後量及び(5)の自己未処理量のうち中間処理及び最終処分を委託した量。
	委託中間処理量	(13)	(12)の委託処理量のうち、処理業者等で中間処理された量。
	委託直接最終処分量	(14)	(12)の委託処理量のうち、処理業者等で中間処理されることなく最終処分された量。
	委託中間処理後量	(15)	(13)で中間処理された後の廃棄物量。
	委託減量化量	(16)	(13)の委託中間処理量から(15)の委託中間処理後量を差し引いた量。
	委託中間処理後再生利用量	(17)	(15)の委託中間処理後量のうち、処理業者等で自ら利用し又は他者に有償で売却した量。
	委託中間処理後最終処分量	(18)	(15)の委託中間処理後量のうち、最終処分された量。
	委託最終処分量	(19)	処理業者等で最終処分された量。
最終処分量		(20)	排出事業者と処理業者等の最終処分量の合計。
再生利用量		(21)	排出事業者、処理業者等で再生利用された量。
減量化量		(22)	排出事業者又は、処理業者等の中間処理により減量された量。

(*1)建設業以外からのがれき類の排出は事業者が自ら解体した場合に限られ、建設工事等における排出事業者には、原則として元請け業者が該当する。

(*2)「自ら利用」：排出者が自己の生産工程へ投入して原材料として使用する場合は「自ら利用」に該当する。なお、抜根の森林への自然還元についても「自ら利用」に該当する。

排出量及び処理状況のフロー図

（県内で排出され、県内及び県外で処理処分した合計量）

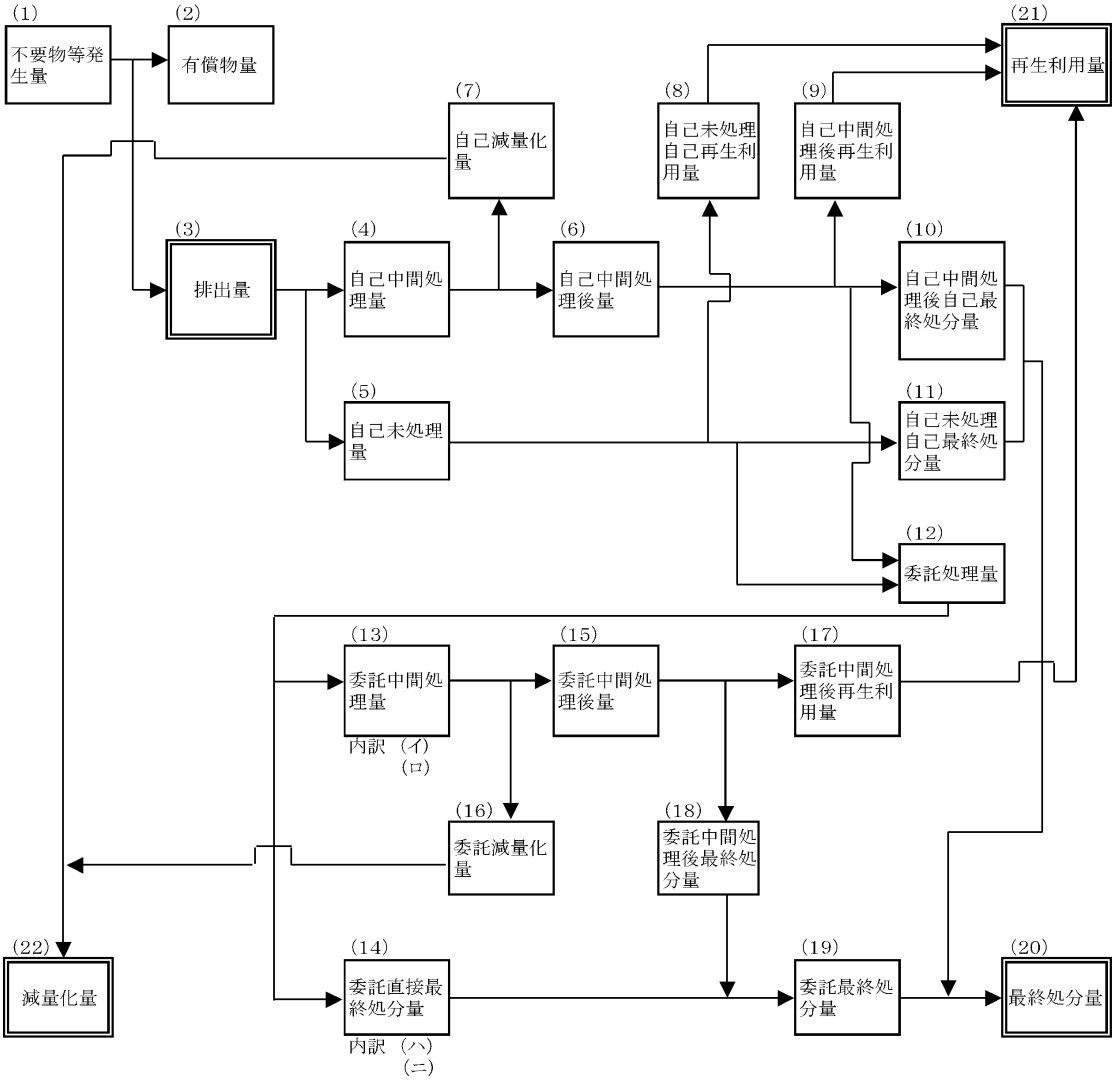

注）（イ）;（5）のうち委託中間処理された量
（ロ）;（6）のうち　　〃
（ハ）;（5）のうち委託最終処分された量
（ニ）;（6）のうち　　〃

別表－３　調査方法コード

<table>
<tr><th colspan="4">調査方法</th><th>コード</th></tr>
<tr><td rowspan="6">排出事業者に対する調査</td><td colspan="3">全数調査</td><td>1</td></tr>
<tr><td rowspan="4">標本調査</td><td rowspan="2">全県一律</td><td>単純無作為抽出</td><td>2</td></tr>
<tr><td>層別無作為抽出</td><td>3</td></tr>
<tr><td rowspan="2">地域分割</td><td>単純無作為抽出</td><td>4</td></tr>
<tr><td>層別無作為抽出</td><td>5</td></tr>
<tr><td colspan="3">資料調査</td><td>6</td></tr>
<tr><td rowspan="3">処理業者に対する調査</td><td colspan="3">全数調査</td><td>7</td></tr>
<tr><td colspan="3">標本調査</td><td>8</td></tr>
<tr><td colspan="3">資料調査</td><td>9</td></tr>
<tr><td colspan="2" rowspan="3">行政報告利用法</td><td colspan="2">多量排出事業者に関する報告</td><td>１０</td></tr>
<tr><td colspan="2">処理業者の実績に関する報告</td><td>１１</td></tr>
<tr><td colspan="2">その他法的な報告</td><td>１２</td></tr>
<tr><td colspan="2" rowspan="2">過去調査結果利用法</td><td colspan="2">過去調査時の原単位を使用する方法</td><td>１３</td></tr>
<tr><td colspan="2">原単位以外で前回結果を使用する方法</td><td>１４</td></tr>
<tr><td colspan="4">その他</td><td>１５</td></tr>
</table>

「全数調査」：統計で、対象となる集団全部をもれなく調査すること。
「標本調査」：母集団から標本を抜き出して、それについて調査し、数学的（確率論的）に母集団の性質を推測すること。
「資料調査」：既に公表されている統計資料等にもとづいて調査すること。

調査票Ⅰ－1

都道府県名	

平成21年度実績産業廃棄物排出・処理状況調査票（確定値）

（H19改訂産業分類対応版）

（1）調査状況

1）連絡先及び担当者

担当部課名	部（局）		課（室）		係
電話番号(代表／直通)		内　線		FAX	
担当者名		記入者名			

2）調査実施概況

調査時期	調　査　機　関　名

調査票Ⅰ－2

都道府県名		実績年度	

（2）産業廃棄物排出状況の調査方法(業種毎)

大分類	番号	産業分類			コード	調査方法の種類 排出状況調査	備考
(A)農業，林業	1	農業	耕種農業		A011		
	2		畜産農業		A012		
	3	林業			A02		
	4	上記以外の農業，林業					
(B)漁業	5	漁業			B03		
	6	水産養殖業			B04		
(C)鉱業	7	鉱業，採石業，砂利採取業			C		
(D)建設業	8	建設業			D		
(E)製造業	9	食料品製造業			E09		
	10	飲料・たばこ・飼料製造業			E10		
	11	繊維工業			E11		
	12	木材・木製品製造業			E12		
	13	家具・装備品製造業			E13		
	14	パルプ・紙・紙加工品製造業			E14		
	15	印刷・同関連業			E15		
	16	化学工業			E16		
	17	石油製品・石炭製品製造業			E17		
	18	プラスチック製品製造業			E18		
	19	ゴム製品製造業			E19		
	20	なめし革・同製品・毛皮製造業			E20		
	21	窯業・土石製品製造業			E21		
	22	鉄鋼業			E22		
	23	非鉄金属製造業			E23		
	24	金属製品製造業			E24		
	25	はん用機械器具製造業			E25		
	26	生産用機械器具製造業			E26		
	27	業務用機械器具製造業			E27		
	28	電子部品・デバイス・電子回路製造業			E28		
	29	電気機械器具製造業			E29		
	30	情報通信機械器具製造業			E30		
	31	輸送用機械器具製造業			E31		
	32	その他の製造業			E32		
(F)電気・ガス・熱供給・水道業	33	電気業			F33		
	34	ガス業			F34		
	35	熱供給業			F35		
	36	水道業		上水道業	F361		
	37			下水道業	F363		
(G)情報通信業	38	通信業			G37		
	39	放送業			G38		
	40	情報サービス業			G39		
	41	インターネット付随サービス業			G40		
	42	映像・音声・文字情報制作業			G41		
(H)運輸業，郵便業	43	鉄道業			H42		
	44	道路旅客運送業			H43		
	45	道路貨物運送業			H44		
	46	上記以外の運輸業，郵便業					
(I)卸売業，小売業	47	各種商品卸売業			I50		
	48	建築材料，鉱物・金属材料等卸売業	**建築材料卸売業**	木材・竹材卸売業	I5311		
	49	各種商品小売業			I56		
	50	機械器具小売業		自動車小売業	I591		
	51			機械器具小売業	I593		
	52	その他の小売業		家具・建具・畳小売業	I601		
	53			じゅう器小売業	I602		
	54			燃料小売業	I605		
	55	上記以外の卸売業，小売業					
(K)不動産業，物品賃貸業	56	物品賃貸業			K70		
(L)学術研究，専門・技術サービス業	57	学術・開発研究機関			L71		
	58	技術サービス業		写真業	L746		
(M)宿泊業，飲食サービス業	59	飲食店			M76		
	60	上記以外の宿泊業，飲食サービス業					
(N)生活関連サービス業，娯楽業	61	洗濯・理容・美容・浴場業		洗濯業	N781		
(O)教育，学習支援業	62	教育，学習支援業			O		
(P)医療，福祉	63	医療業			P83		
	64	上記以外の医療，福祉					
(Q)複合サービス事業	65	複合サービス事業			Q		
(R)サービス業	66	自動車整備業		自動車整備業	R891		
	67	その他のサービス業		と畜場	R952		
	68	上記以外のサービス業					
(S)公務	69	公務			S		

＊都道府県内の排出事業者に対して、業種別にどのような方法で排出量を調査したかを別表の記号で記入してください。

（3）業種毎の推計量について、その算出方法をお尋ねします。
推計排出量の算出方法をご記入下さい。(記入スペースが足りない場合は、シートを追加しご記入下さい。)

調査票Ⅰ－3

都道府県名		実績年度	

(4)産業廃棄物処理状況の調査方法(処理区分毎)

フロー図の項目	不要物等発生量	排出量	自己中間処理量	自己未処理量	自己中間処理後量	自己減量化量	自己未処理自己再生利用量	自己中間処理再生利用量後	自己中間処理自己最終処分量後	自己未処理自己最終処分量	委託処理量	委託中間処理量		委託直接最終処分量		委託中間処理後量	委託減量化量	委託中間処理再生利用量後	委託中間処理最終処分量後	委託最終処分量	合計量で把握している場合はここへ記入する。					
												(委託5)中間処理された量のうち	(委託6)中間処理された量のうち	(委託5)最終処分された量のうち	(委託6)最終処分された量のうち						直接再生利用量	直接最終処分量	中間処理量	中間処理後量	中間再生利用処理後量	中間最終処分処理後量
	(1)	(3)	(4)	(5)	(6)	(7)	(8)	(9)	(10)	(11)	(12)	(13:イ)	(13:ロ)	(14:ハ)	(14:ニ)	(15)	(16)	(17)	(18)	(19)	(8)	(11)+(14:ハ)	(4)+(13:イ)		(9)+(17)	(10)+(14:ニ)+(18)
調査方法の種類																										
備考																										

○個別に調査方法が相違するする場合は、下表に廃棄物の種類を記入し、ご回答ください。

フロー図の項目	不要物等発生量	排出量	自己中間処理量	自己未処理量	自己中間処理後量	自己減量化量	自己未処理自己再生利用量	自己中間処理再生利用量後	自己中間処理自己最終処分量後	自己未処理自己最終処分量	委託処理量	委託中間処理量		委託直接最終処分量		委託中間処理後量	委託減量化量	委託中間処理再生利用量後	委託中間処理最終処分量後	委託最終処分量	合計量で把握している場合はここへ記入する。					
												(委託5)中間処理された量のうち	(委託6)中間処理された量のうち	(委託5)最終処分された量のうち	(委託6)最終処分された量のうち						直接再生利用量	直接最終処分量	中間処理量	中間処理後量	中間再生利用処理後量	中間最終処分処理後量
廃棄物の種類	(1)	(3)	(4)	(5)	(6)	(7)	(8)	(9)	(10)	(11)	(12)	(13:イ)	(13:ロ)	(14:ハ)	(14:ニ)	(15)	(16)	(17)	(18)	(19)	(8)	(11)+(14:ハ)	(4)+(13:イ)		(9)+(17)	(10)+(14:ニ)+(18)

※種類の回答欄が不足した場合は、行を追加してください。

(5)各処理項目毎の推計量について、その算出方法をお尋ねします。
推計処理量の算出方法をご記入ください。(記入スペースが足りない場合は、シートを追加しご記入ください。)

調査票Ｉ－4

都道府県名		実績年度	

(6)調査実施状況一覧

大分類	番号	産業分類			コード	調査対象事業所数 (1)	抽出事業所数 (2)	抽出率 (2)/(1)	回収事業所数 (3)	回収率 (3)/(2)	有効回答数 (4)	有効回答回収率 (4)/(3)	集計活動量指標 (5)	母集団活動量指標 (6)	指標カバー率 (5)/(6)	集計廃棄物量 (7)	推計廃棄物量 (8)	廃棄物量の補足率 (7)/(8)	使用した活動量指標名(資料調査の場合は資料名) (9)	活動量指標単位 (10)
(A)農業，林業	1	農業	耕種農業		A011															
	2		畜産農業		A012															
	3	林業			A02															
	4	上記以外の農業，林業																		
(B)漁業	5	漁業			B03															
	6	水産養殖業			B04															
(C)鉱業	7	鉱業，採石業，砂利採取業			C															
(D)建設業	8	建設業			D															
(E)製造業	9	食料品製造業			E09															
	10	飲料・たばこ・飼料製造業			E10															
	11	繊維工業			E11															
	12	木材・木製品製造業			E12															
	13	家具・装備品製造業			E13															
	14	パルプ・紙・紙加工品製造業			E14															
	15	印刷・同関連業			E15															
	16	化学工業			E16															
	17	石油製品・石炭製品製造業			E17															
	18	プラスチック製品製造業			E18															
	19	ゴム製品製造業			E19															
	20	なめし革・同製品・毛皮製造業			E20															
	21	窯業・土石製品製造業			E21															
	22	鉄鋼業			E22															
	23	非鉄金属製造業			E23															
	24	金属製品製造業			E24															
	25	はん用機械器具製造業			E25															
	26	生産用機械器具製造業			E26															
	27	業務用機械器具製造業			E27															
	28	電子部品・デバイス・電子回路製造業			E28															
	29	電気機械器具製造業			E29															
	30	情報通信機械器具製造業			E30															
	31	輸送用機械器具製造業			E31															
	32	その他の製造業			E32															
(F)電気･ガス･熱供給･水道業	33	電気業			F33															
	34	ガス業			F34															
	35	熱供給業			F35															
	36	水道業		上水道業	F361															
	37			下水道業	F363															
(G)情報通信業	38	通信業			G37															
	39	放送業			G38															
	40	情報サービス業			G39															
	41	インターネット付随サービス業			G40															
	42	映像・音声・文字情報制作業			G41															
(H)運輸業，郵便業	43	鉄道業			H42															
	44	道路旅客運送業			H43															
	45	道路貨物運送業			H44															
	46	上記以外の運輸業，郵便業																		
(I)卸売業，小売業	47	各種商品卸売業			I50															
	48	建築材料，鉱物・金属材料等卸売業	建築材料卸売業	木材・竹材卸売業	I5311															
	49	各種商品小売業			I56															
	50	機械器具小売業		自動車小売業	I591															
	51			機械器具小売業	I593															
	52	その他の小売業		家具・建具・畳小売業	I601															
	53			じゅう器小売業	I602															
	54			燃料小売業	I605															
	55	上記以外の卸売業，小売業																		
(K)不動産業，物品賃貸業	56	物品賃貸業			K70															
(L)学術研究，専門・技術サービス業	57	学術・開発研究機関			L71															
	58	技術サービス業		写真業	L746															
(M)宿泊業，飲食サービス業	59	飲食店			M76															
	60	上記以外の宿泊業，飲食サービス業																		
(N)生活関連サービス業，娯楽業	61	洗濯・理容・美容・浴場業		洗濯業	N781															
(O)教育，学習支援業	62	教育，学習支援業			O															
(P)医療，福祉	63	医療業			P83															
	64	上記以外の医療，福祉																		
(Q)複合サービス事業	65	複合サービス事業			Q															
(R)サービス業	66	自動車整備業		自動車整備業	R891															
	67	その他のサービス業		と畜場	R952															
	68	上記以外のサービス業																		
(S)公務	69	公務			S															

＜記入要領＞
回答欄(5)～(10)には、事業者調査データ等から都道府県全体への排出量の拡大推計にあたって用いた活動量について記入してください。
活動量とは、年間製造品出荷額(製造業)、年間元請完成工事高(建設業)、従業員数(サービス業等)のような、各業種における事業活動の度合いの指標となる数字をいいます。その中から、統計情報が整備されていて利用しやすいものを使ってください。
●「集計活動量指標」:拡大前の事業所調査データ等における、活動量の合計値を記入してください。
●「母集団活動量」:都道府県における当該業種の活動量を記入してください。
●「使用した活動量指標名」:どのような活動量を推計に用いたか、その名称を記入してください。
●「活動量指標単位」:使用した活動量の単位を記入してください。(百万円、人等)

調査票Ⅱ－1

都道府県名		実績年度	

産業廃棄物業種別・種類別排出量調査票

産業廃棄物(特別管理産業廃棄物を含む。)業種別・種類別排出量

(単位:トン／年)

大分類	番号	産業分類	コード	燃え殻	汚泥	廃油	廃酸	廃アルカリ	廃プラスチック類	うち石綿含有	紙くず	木くず	繊維くず	動植物性残渣	動物系固形不要物	ゴムくず	金属くず	ガラスくず、コンクリート及び陶磁器くず	うち石綿含有	鉱さい	がれき類	うち石綿含有	動物のふん尿	動物の死体	ばいじん	合計
農業，林業		農業，林業大分類	A																							
	1	耕種農業	A011																							
	2	畜産農業	A012																							
	3	林業	A02																							
	4	上記以外の農業，林業																								
漁業		漁業大分類	B																							
	5	漁業	B03																							
	6	水産養殖業	B04																							
鉱業	7	鉱業，採石業，砂利採取業	C																							
建設業	8	建設業	D																							
製造業		製造業大分類	E																							
	9	食料品製造業	E09																							
	10	飲料・たばこ・飼料製造業	E10																							
	11	繊維工業	E11																							
	12	木材・木製品製造業	E12																							
	13	家具・装備品製造業	E13																							
	14	パルプ・紙・紙加工品製造業	E14																							
	15	印刷・同関連業	E15																							
	16	化学工業	E16																							
	17	石油製品・石炭製品製造業	E17																							
	18	プラスチック製品製造業	E18																							
	19	ゴム製品製造業	E19																							
	20	なめし革・同製品・毛皮製造業	E20																							
	21	窯業・土石製品製造業	E21																							
	22	鉄鋼業	E22																							
	23	非鉄金属製造業	E23																							
	24	金属製品製造業	E24																							
	25	はん用機械器具製造業	E25																							
	26	生産用機械器具製造業	E26																							
	27	業務用機械器具製造業	E27																							
	28	電子部品・デバイス・電子回路製造業	E28																							
	29	電気機械器具製造業	E29																							
	30	情報通信機械器具製造業	E30																							
	31	輸送用機械器具製造業	E31																							
	32	その他の製造業	E32																							
電気・ガス・熱供給・水道業		電気・ガス・熱供給・水道業大分類	F																							
	33	電気業	F33																							
	34	ガス業	F34																							
	35	熱供給業	F35																							
	36	上水道業	F361																							
	37	下水道業	F363																							
情報通信業		情報通信業大分類	G																							
	38	通信業	G37																							
	39	放送業	G38																							
	40	情報サービス業	G39																							
	41	インターネット付随サービス業	G40																							
	42	映像・音声・文字情報制作業	G41																							
運輸業，郵便業		運輸業，郵便業大分類	H																							
	43	鉄道業	H42																							
	44	道路旅客運送業	H43																							
	45	道路貨物運送業	H44																							
	46	上記以外の運輸業，郵便業																								
卸売業，小売業		卸売業，小売業大分類	I																							
	47	各種商品卸売業	I50																							
	48	木材・竹材卸売業	I511																							
	49	各種商品小売業	I56																							
	50	自動車小売業	I591																							
	51	機械器具小売業	I593																							
	52	家具・建具・畳小売業	I601																							
	53	じゅう器小売業	I602																							
	54	燃料小売業	I605																							
	55	上記以外の卸売業，小売業																								
不動産業，物品賃貸業		不動産業，物品賃貸業大分類	K																							
	56	物品賃貸業	K70																							
学術研究，専門・技術サービス業		学術研究，専門・技術サービス業大分類	L																							
	57	学術・開発研究機関	L71																							
	58	写真業	L746																							
宿泊業，飲食サービス業		宿泊業，飲食サービス業大分類	M																							
	59	飲食店	M76																							
	60	上記以外の宿泊業，飲食サービス業																								
生活関連サービス業，娯楽業		生活関連サービス業，娯楽業大分類	N																							
	61	洗濯業	N781																							
教育，学習支援業	62	教育，学習支援業	O																							
医療，福祉		医療，福祉大分類	P																							
	63	医療業	P83																							
	64	上記以外の医療，福祉																								
教育，学習支援業	65	複合サービス事業	Q																							
サービス業		サービス業大分類	R																							
	66	自動車整備業	R891																							
	67	上屋場	R952																							
	68	上記以外のサービス業																								
公務	69	公務	S																							
		合計																								

＊廃棄物の処理及び清掃に関する法律施行令に規定する業種を指定した廃棄物項目については、その業種指定箇所を二重枠で記載

＊なお、木くず の自地箇所は、貨物の流通のために使用したパレットに係る木くずについて記載するものとする。

都道府県名		実績年度	

調査票Ⅱ－2

特別管理産業廃棄物(産業廃棄物全体の内数)業種別・種類別排出量

(単位:トン／年)

大分類	番号	産業分類	コード	廃油	廃酸	廃アルカリ	感染性産業廃棄物	特定有害産業廃棄物								合計
								鉱さい	廃石綿等	燃え殻	ばいじん	廃油(金属等を含むもの)	汚泥(金属等を含むもの)	廃酸(金属等を含むもの)	廃アルカリ(金属等を含むもの)	
農業，林業		農業，林業大分類	A													
	1	耕種農業	A011													
	2	畜産農業	A012													
	3	林業	A02													
	4	上記以外の農業，林業														
漁　業		漁業大分類	B													
	5	漁業	B03													
	6	水産養殖業	B04													
鉱　業	7	鉱業，採石業，砂利採取業	C													
建設業	8	建設業	D													
製造業		製造業大分類	E													
	9	食料品製造業	E09													
	10	飲料・たばこ・飼料製造業	E10													
	11	繊維工業	E11													
	12	木材・木製品製造業	E12													
	13	家具・装備品製造業	E13													
	14	パルプ・紙・紙加工品製造業	E14													
	15	印刷・同関連業	E15													
	16	化学工業	E16													
	17	石油製品・石炭製品製造業	E17													
	18	プラスチック製品製造業	E18													
	19	ゴム製品製造業	E19													
	20	なめし革・同製品・毛皮製造業	E20													
	21	窯業・土石製品製造業	E21													
	22	鉄鋼業	E22													
	23	非鉄金属製造業	E23													
	24	金属製品製造業	E24													
	25	はん用機械器具製造業	E25													
	26	生産用機械器具製造業	E26													
	27	業務用機械器具製造業	E27													
	28	電子部品・デバイス・電子回路製造業	E28													
	29	電気機械器具製造業	E29													
	30	情報通信機械器具製造業	E30													
	31	輸送用機械器具製造業	E31													
	32	その他の製造業	E32													
電気・ガス・熱供給・水道業		電気・ガス・熱供給・水道業大分類	F													
	33	電気業	F33													
	34	ガス業	F34													
	35	熱供給業	F35													
	36	上水道業	F361													
	37	下水道業	F363													
情報通信業		情報通信業大分類	G													
	38	通信業	G37													
	39	放送業	G38													
	40	情報サービス業	G39													
	41	インターネット付随サービス業	G40													
	42	映像・音声・文字情報制作業	G41													
運輸業，郵便業		運輸業，郵便業大分類	H													
	43	鉄道業	H42													
	44	道路旅客運送業	H43													
	45	道路貨物運送業	H44													
	46	上記以外の運輸業，郵便業														
卸売業，小売業		卸売業，小売業大分類	I													
	47	各種商品卸売業	I50													
	48	木材・竹材卸売業	I531													
	49	各種商品小売業	I56													
	50	自動車小売業	I591													
	51	機械器具小売業	I593													
	52	家具・建具・畳小売業	I601													
	53	じゅう器小売業	I602													
	54	燃料小売業	I605													
	55	上記以外の卸売業，小売業														
不動産業，物品賃貸業		不動産業，物品賃貸業大分類	K													
	56	物品賃貸業	K70													
学術研究，専門・技術サービス業		学術研究，専門・技術サービス業大分類	L													
	57	学術・開発研究機関	L71													
	58	写真業	L746													
宿泊業，飲食サービス業		宿泊業，飲食サービス業大分類	M													
	59	飲食店	M76													
	60	上記以外の宿泊業，飲食サービス業														
生活関連サービス業，娯楽業		生活関連サービス業，娯楽業大分類	N													
	61	洗濯業	N781													
教育，学習支援業	62	教育，学習支援業	O													
医療，福祉		医療，福祉大分類	P													
	63	医療業	P83													
	64	上記以外の医療，福祉														
教育，学習支援業	65	複合サービス事業	Q													
サービス業		サービス業大分類	R													
	66	自動車整備業	R891													
	67	と畜場	R952													
	68	上記以外のサービス業														
公務	69	公務	S													
		合計														

調査票Ⅲ－1

都道府県名		実績年度	

産業廃棄物排出・処理状況調査票

産業廃棄物（特別管理産業廃棄物を含む）種類別排出・処理状況調査

（単位:トン／年）

フロー図の項目 ＼ 廃棄物名	不要物等発生量	排出量	自己中間処理量	自己未処理量	自己中間処理後量	自己減量化量	自己未処理再生利用量	自己中間処理後再生利用量	自己中間処理後最終処分量	自己未処理最終処分量	委託処理量	委託中間処理量		委託直接最終処分量		委託中間処理後量	委託減量化量	委託中間処理後再生利用量	委託中間処理後最終処分量	委託最終処分量	合計量で把握している場合はここへ記入する。					
												中間処理のうち委託量（5：イ）	中間処理のうち委託量（6：ロ）	最終処分のうち委託量（5：ハ）	最終処分のうち委託量（6：ニ）						直接再生利用量	直接最終処分量	中間処理量	中間処理後量	再生利用量後	最終処分量後
	(1)	(3)	(4)	(5)	(6)	(7)	(8)	(9)	(10)	(11)	(12)	(13:イ)	(13:ロ)	(14:ハ)	(14:ニ)	(15)	(16)	(17)	(18)	(19)	(8)	(11)+(14:ハ)	(4)+(13:イ)		(9)+(17)	(10)+(14:ニ)+(18)
燃え殻																										
汚泥																										
廃油																										
廃酸																										
廃アルカリ																										
廃プラスチック類																										
うち石綿含有																										
紙くず																										
木くず																										
繊維くず																										
動植物性残渣																										
動物系固形不要物																										
ゴムくず																										
金属くず																										
ガラスくず、コンクリート及び陶磁器くず																										
うち石綿含有																										
鉱さい																										
がれき類																										
うち石綿含有																										
動物のふん尿(*)																										
動物の死体																										
ばいじん																										

(*)動物のふん尿における再生利用及び中間処理についての考え方は以下のとおり。
・再生利用：たい肥として利用、生ふんのまま施用、たい肥化の過程における水分減少、浄化処理　等
・中間処理：畜舎内における水分蒸発、焼却施設における焼却処理　等

Ⅱ. 都道府県別・業種別・種類別推計排出量

表-資・Ⅱ　47都道府県別・業種別・種類別推計排出量

N0.　1 北海道　　平成21年度　　(単位:トン／年)

大分類	番号	産業分類	コード	廃油	廃酸	廃アルカリ	感染性産業廃棄物	特定有害産業廃棄物 鉱さい	廃石綿等	燃え殻	ばいじん	廃油(金属等を含むもの)	汚泥(金属等を含むもの)	廃酸(金属等を含むもの)	廃アルカリ(金属等を含むもの)	合計
農業，林業		農業，林業大分類	A	0	0	0	0	0	0	0	0	0	0	0	0	0
	1	耕種農業	A011	0	0	0	0	0	0	0	0	0	0	0	0	0
	2	畜産農業	A012	0	0	0	0	0	0	0	0	0	0	0	0	0
	3	林業	A02	0	0	0	0	0	0	0	0	0	0	0	0	0
	4	上記以外の農業，林業		0	0	0	0	0	0	0	0	0	0	0	0	0
漁　業		漁業大分類	B	0	0	0	0	0	0	0	0	0	0	0	0	0
	5	漁業	B03	0	0	0	0	0	0	0	0	0	0	0	0	0
	6	水産養殖業	B04	0	0	0	0	0	0	0	0	0	0	0	0	0
鉱　業	7	鉱業，採石業，砂利採取業	C	0	0	0	0	0	0	0	0	0	0	0	0	0
建設業	8	建設業	D	28	1	1	0	0	78	2	1	0	32	2	2	148
製造業		製造業大分類	E	266	376	154	1	1	3	2	528	10	17	98	28	1,483
	9	食料品製造業	E09	4	0	0	0	0	0	0	0	0	0	0	0	5
	10	飲料・たばこ・飼料製造業	E10	1	0	0	0	0	0	0	0	0	0	0	0	1
	11	繊維工業	E11	3	0	0	0	0	0	0	0	0	0	0	0	3
	12	木材・木製品製造業	E12	7	0	0	0	0	0	0	0	0	0	0	0	8
	13	家具・装備品製造業	E13	1	0	0	0	0	0	0	0	0	0	0	0	1
	14	パルプ・紙・紙加工品製造業	E14	14	0	0	0	0	0	0	0	0	0	0	0	15
	15	印刷・同関連業	E15	16	1	6	0	0	0	0	0	0	0	4	0	27
	16	化学工業	E16	127	22	23	1	0	0	0	0	7	7	1	10	198
	17	石油製品・石炭製品製造業	E17	41	157	44	0	0	2	0	0	0	2	0	1	247
	18	プラスチック製品製造業	E18	8	1	1	0	0	0	0	0	0	0	0	0	10
	19	ゴム製品製造業	E19	1	0	0	0	0	0	0	0	0	0	0	0	1
	20	なめし革・同製品・毛皮製造業	E20	1	0	0	0	0	0	0	0	1	0	0	0	2
	21	窯業・土石製品製造業	E21	7	5	1	0	0	0	2	0	0	3	1	1	19
	22	鉄鋼業	E22	3	63	2	0	0	0	0	527	0	1	14	0	612
	23	非鉄金属製造業	E23	0	6	3	0	0	0	0	0	0	0	1	0	11
	24	金属製品製造業	E24	7	65	15	0	0	0	0	0	0	3	48	10	148
	25	はん用機械器具製造業	E25	0	0	0	0	0	0	0	0	0	0	0	0	0
	26	生産用機械器具製造業	E26	1	4	0	0	0	0	0	0	0	0	0	0	5
	27	業務用機械器具製造業	E27	0	0	0	0	0	0	0	0	0	0	0	0	1
	28	電子部品・デバイス・電子回路製造業	E28	12	46	55	0	0	0	0	0	0	1	27	1	144
	29	電気機械器具製造業	E29	1	2	2	0	0	0	0	0	0	0	1	0	7
	30	情報通信機械器具製造業	E30	0	0	0	0	0	0	0	0	0	0	0	0	0
	31	輸送用機械器具製造業	E31	3	1	1	0	0	0	0	0	0	0	1	0	7
	32	その他の製造業	E32	7	1	1	0	0	0	0	0	0	0	1	0	11
電気・ガス・熱供給・水道業		電気・ガス・熱供給・水道業大分類	F	0	1	0	0	0	1	0	0	0	1	0	0	3
	33	電気業	F33	0	0	0	0	0	1	0	0	0	0	0	0	1
	34	ガス業	F34	0	0	0	0	0	0	0	0	0	0	0	0	0
	35	熱供給業	F35	0	0	0	0	0	0	0	0	0	0	0	0	0
	36	上水道業	F361	0	0	0	0	0	0	0	0	0	0	0	0	0
	37	下水道業	F363	0	0	0	0	0	0	0	0	0	1	0	0	1
情報通信業		情報通信業大分類	G	0	38	3	0	0	0	0	0	0	0	107	0	149
	38	通信業	G37	0	38	0	0	0	0	0	0	0	0	107	0	146
	39	放送業	G38	0	0	0	0	0	0	0	0	0	0	0	0	0
	40	情報サービス業	G39	0	0	0	0	0	0	0	0	0	0	0	0	0
	41	インターネット付随サービス業	G40	0	0	0	0	0	0	0	0	0	0	0	0	0
	42	映像・音声・文字情報制作業	G41	0	0	3	0	0	0	0	0	0	0	0	0	4
運輸業，郵便業		運輸業，郵便業大分類	H	38	0	2	2	0	0	0	0	0	0	2	16	60
	43	鉄道業	H42	1	0	1	0	0	0	0	0	0	0	0	0	3
	44	道路旅客運送業	H43	1	0	2	2	0	0	0	0	0	0	0	0	4
	45	道路貨物運送業	H44	3	0	0	0	0	0	0	0	0	0	0	0	3
	46	上記以外の運輸業，郵便業		32	0	0	0	0	0	0	0	0	0	2	16	50
卸売業，小売業		卸売業，小売業大分類	I	233	0	7	56	0	0	0	0	0	0	1	3	299
	47	各種商品卸売業	I50	0	0	0	0	0	0	0	0	0	0	0	0	0
	48	木材・竹材卸売業	I5311	0	0	0	0	0	0	0	0	0	0	0	0	0
	49	各種商品小売業	I56	0	0	0	0	0	0	0	0	0	0	0	1	2
	50	自動車小売業	I591	7	0	0	0	0	0	0	0	0	0	0	0	7
	51	機械器具小売業	I593	0	0	0	0	0	0	0	0	0	0	0	0	0
	52	家具・建具・畳小売業	I601	0	0	0	0	0	0	0	0	0	0	0	0	0
	53	じゅう器小売業	I602	0	0	0	0	0	0	0	0	0	0	0	0	0
	54	燃料小売業	I605	212	0	0	0	0	0	0	0	0	0	0	0	212
	55	上記以外の卸売業，小売業		14	0	7	56	0	0	0	0	0	0	1	1	80
不動産業，物品賃貸業		不動産業，物品賃貸業大分類	K	1	0	0	15	0	0	0	0	0	0	1	0	18
	56	物品賃貸業	K70	1	0	0	15	0	0	0	0	0	0	1	0	18
学術研究，専門・技術サービス業		学術研究，専門・技術サービス業大分類	L	6	1	0	1	1	0	0	0	0	0	0	0	9
	57	学術・開発研究機関	L71	6	1	0	1	1	0	0	0	0	0	0	0	9
	58	写真業	L746	0	0	0	0	0	0	0	0	0	0	0	0	0
宿泊業，飲食サービス業		宿泊業，飲食サービス業大分類	M	0	0	0	0	0	0	0	0	0	0	0	0	0
	59	飲食店	M76	0	0	0	0	0	0	0	0	0	0	0	0	0
	60	上記以外の宿泊業，飲食サービス業		0	0	0	0	0	0	0	0	0	0	0	0	0
生活関連サービス業，娯楽業		生活関連サービス業，娯楽業大分類	N	6	0	0	0	0	0	0	0	2	2	0	0	9
	61	洗濯業	N781	6	0	0	0	0	0	0	0	2	2	0	0	9
教育，学習支援業	62	教育，学習支援業	O	1	1	0	16	0	0	0	0	1	1	0	0	20
医療，福祉		医療，福祉大分類	P	3	0	0	2,150	0	0	0	0	0	0	0	0	2,155
	63	医療業	P83	3	0	0	1,761	0	0	0	0	0	0	0	0	1,766
	64	上記以外の医療，福祉		0	0	0	389	0	0	0	0	0	0	0	0	389
教育，学習支援業	65	複合サービス事業	Q	1	0	0	0	0	0	0	0	0	0	0	0	1
サービス業		サービス業大分類	R	10	0	0	0	0	0	0	0	0	0	0	0	10
	66	自動車整備業	R891	10	0	0	0	0	0	0	0	0	0	0	0	10
	67	と畜場	R952	0	0	0	0	0	0	0	0	0	0	0	0	0
	68	上記以外のサービス業		0	0	0	0	0	0	0	0	0	0	0	0	0
公務	69	公務	S	1	0	0	2	0	0	0	0	0	0	0	0	3
合計				594	418	169	2,243	2	82	5	530	13	54	212	48	4,368

表-資・Ⅱ　47都道府県別・業種別・種類別推計排出量

N0.　2 青森県　　平成21年度　　(単位:トン／年)

大分類	番号	産業分類	コード	廃油	廃酸	廃アルカリ	感染性産業廃棄物	特定有害産業廃棄物								合　計
								鉱さい	廃石綿等	燃え殻	ばいじん	廃油(金属等を含むもの)	汚泥(金属等を含むもの)	廃酸(金属等を含むもの)	廃アルカリ(金属等を含むもの)	
農業，林業		農業，林業大分類	A	0	0	0	0	0	0	0	0	0	0	0	0	0
	1	耕種農業	A011	0	0	0	0	0	0	0	0	0	0	0	0	0
	2	畜産農業	A012	0	0	0	0	0	0	0	0	0	0	0	0	0
	3	林業	A02	0	0	0	0	0	0	0	0	0	0	0	0	0
	4	上記以外の農業，林業		0	0	0	0	0	0	0	0	0	0	0	0	0
漁　業		漁業大分類	B	0	0	0	0	0	0	0	0	0	0	0	0	0
	5	漁業	B03	0	0	0	0	0	0	0	0	0	0	0	0	0
	6	水産養殖業	B04	0	0	0	0	0	0	0	0	0	0	0	0	0
鉱　業	7	鉱業，採石業，砂利採取業	C	0	0	0	0	0	0	0	0	0	0	0	0	0
建設業	8	建設業	D	6	0	0	0	0	17	1	0	0	7	0	0	33
製造業		製造業大分類	E	65	222	134	0	0	0	0	94	2	10	48	24	600
	9	食料品製造業	E09	1	0	0	0	0	0	0	0	0	0	0	0	1
	10	飲料・たばこ・飼料製造業	E10	0	0	0	0	0	0	0	0	0	0	0	0	0
	11	繊維工業	E11	2	0	0	0	0	0	0	0	0	0	0	0	3
	12	木材・木製品製造業	E12	1	0	0	0	0	0	0	0	0	0	0	0	1
	13	家具・装備品製造業	E13	0	0	0	0	0	0	0	0	0	0	0	0	0
	14	パルプ・紙・紙加工品製造業	E14	4	0	0	0	0	0	0	0	0	0	0	0	4
	15	印刷・同関連業	E15	2	0	1	0	0	0	0	0	0	0	1	0	4
	16	化学工業	E16	27	5	5	0	0	0	0	0	2	1	0	2	42
	17	石油製品・石炭製品製造業	E17	1	2	1	0	0	0	0	0	0	0	0	0	3
	18	プラスチック製品製造業	E18	1	0	0	0	0	0	0	0	0	0	0	0	2
	19	ゴム製品製造業	E19	0	0	0	0	0	0	0	0	0	0	0	0	0
	20	なめし革・同製品・毛皮製造業	E20	0	0	0	0	0	0	0	0	0	0	0	0	0
	21	窯業・土石製品製造業	E21	1	1	0	0	0	0	0	0	0	1	0	0	4
	22	鉄鋼業	E22	0	11	0	0	0	0	0	89	0	0	2	0	103
	23	非鉄金属製造業	E23	6	157	86	0	0	0	0	3	0	4	17	11	284
	24	金属製品製造業	E24	1	11	3	0	0	0	0	0	0	0	8	2	26
	25	はん用機械器具製造業	E25	0	0	0	0	0	0	0	0	0	0	0	0	0
	26	生産用機械器具製造業	E26	0	2	0	0	0	0	0	0	0	0	0	0	2
	27	業務用機械器具製造業	E27	5	1	1	0	0	0	0	2	0	2	1	6	19
	28	電子部品・デバイス・電子回路製造業	E28	8	30	35	0	0	0	0	0	0	0	17	2	93
	29	電気機械器具製造業	E29	1	2	1	0	0	0	0	0	0	0	1	0	4
	30	情報通信機械器具製造業	E30	0	0	0	0	0	0	0	0	0	0	0	0	0
	31	輸送用機械器具製造業	E31	1	0	0	0	0	0	0	0	0	0	0	0	1
	32	その他の製造業	E32	2	0	0	0	0	0	0	0	0	0	0	0	3
電気・ガス・熱供給・水道業		電気・ガス・熱供給・水道業大分類	F	0	0	0	0	0	0	0	0	0	0	0	0	1
	33	電気業	F33	0	0	0	0	0	0	0	0	0	0	0	0	0
	34	ガス業	F34	0	0	0	0	0	0	0	0	0	0	0	0	0
	35	熱供給業	F35	0	0	0	0	0	0	0	0	0	0	0	0	0
	36	上水道業	F361	0	0	0	0	0	0	0	0	0	0	0	0	0
	37	下水道業	F363	0	0	0	0	0	0	0	0	0	0	0	0	0
情報通信業		情報通信業大分類	G	0	6	1	0	0	0	0	0	0	0	17	0	24
	38	通信業	G37	0	6	0	0	0	0	0	0	0	0	17	0	23
	39	放送業	G38	0	0	0	0	0	0	0	0	0	0	0	0	0
	40	情報サービス業	G39	0	0	0	0	0	0	0	0	0	0	0	0	0
	41	インターネット付随サービス業	G40	0	0	0	0	0	0	0	0	0	0	0	0	0
	42	映像・音声・文字情報制作業	G41	0	0	1	0	0	0	0	0	0	0	0	0	1
運輸業，郵便業		運輸業，郵便業大分類	H	7	0	1	0	0	0	0	0	0	0	0	3	11
	43	鉄道業	H42	0	0	0	0	0	0	0	0	0	0	0	0	1
	44	道路旅客運送業	H43	0	0	0	0	0	0	0	0	0	0	0	0	1
	45	道路貨物運送業	H44	1	0	0	0	0	0	0	0	0	0	0	0	1
	46	上記以外の運輸業，郵便業		6	0	0	0	0	0	0	0	0	0	0	3	9
卸売業，小売業		卸売業，小売業大分類	I	57	0	2	14	0	0	0	0	0	0	0	1	74
	47	各種商品卸売業	I50	0	0	0	0	0	0	0	0	0	0	0	0	0
	48	木材・竹材卸売業	I5311	0	0	0	0	0	0	0	0	0	0	0	0	0
	49	各種商品小売業	I56	0	0	0	0	0	0	0	0	0	0	0	0	0
	50	自動車小売業	I591	2	0	0	0	0	0	0	0	0	0	0	0	2
	51	機械器具小売業	I593	0	0	0	0	0	0	0	0	0	0	0	0	0
	52	家具・建具・畳小売業	I601	0	0	0	0	0	0	0	0	0	0	0	0	0
	53	じゅう器小売業	I602	0	0	0	0	0	0	0	0	0	0	0	0	0
	54	燃料小売業	I605	52	0	0	0	0	0	0	0	0	0	0	0	52
	55	上記以外の卸売業，小売業		4	0	2	14	0	0	0	0	0	0	0	0	20
不動産業，物品賃貸業		不動産業，物品賃貸業大分類	K	0	0	0	3	0	0	0	0	0	0	0	0	4
	56	物品賃貸業	K70	0	0	0	3	0	0	0	0	0	0	0	0	4
学術研究，専門・技術サービス業		学術研究，専門・技術サービス業大分類	L	2	0	0	0	0	0	0	0	0	0	0	0	3
	57	学術・開発研究機関	L71	2	0	0	0	0	0	0	0	0	0	0	0	3
	58	写真業	L746	0	0	0	0	0	0	0	0	0	0	0	0	0
宿泊業，飲食サービス業		宿泊業，飲食サービス業大分類	M	0	0	0	0	0	0	0	0	0	0	0	0	0
	59	飲食店	M76	0	0	0	0	0	0	0	0	0	0	0	0	0
	60	上記以外の宿泊業，飲食サービス業		0	0	0	0	0	0	0	0	0	0	0	0	0
生活関連サービス業，娯楽業		生活関連サービス業，娯楽業大分類	N	1	0	0	0	0	0	0	0	0	0	0	0	2
	61	洗濯業	N781	1	0	0	0	0	0	0	0	0	0	0	0	2
教育，学習支援業	62	教育，学習支援業	O	0	0	0	4	0	0	0	0	0	0	0	0	5
医療，福祉		医療，福祉大分類	P	1	0	0	490	0	0	0	0	0	0	0	0	491
	63	医療業	P83	1	0	0	366	0	0	0	0	0	0	0	0	367
	64	上記以外の医療，福祉		0	0	0	124	0	0	0	0	0	0	0	0	124
教育，学習支援業	65	複合サービス事業	Q	0	0	0	0	0	0	0	0	0	0	0	0	0
サービス業		サービス業大分類	R	3	0	0	0	0	0	0	0	0	0	0	0	3
	66	自動車整備業	R891	3	0	0	0	0	0	0	0	0	0	0	0	3
	67	と畜場	R952	0	0	0	0	0	0	0	0	0	0	0	0	0
	68	上記以外のサービス業		0	0	0	0	0	0	0	0	0	0	0	0	0
公務	69	公務	S	0	0	0	0	0	0	0	0	0	0	0	0	1
合計				143	229	137	512	1	18	1	94	3	18	66	28	1,250

表-資・Ⅱ　47都道府県別・業種別・種類別推計排出量

N0.　3 岩手県　　平成21年度　　(単位:トン／年)

大分類	番号	産業分類	コード	廃油	廃酸	廃アルカリ	感染性産業廃棄物	特定有害産業廃棄物 鉱さい	廃石綿等	燃え殻	ばいじん	廃油(金属等を含むもの)	汚泥(金属等を含むもの)	廃酸(金属等を含むもの)	廃アルカリ(金属等を含むもの)	合計
農業，林業		農業，林業大分類	A	0	0	0	0	0	0	0	0	0	0	0	0	0
	1	耕種農業	A011	0	0	0	0	0	0	0	0	0	0	0	0	0
	2	畜産農業	A012	0	0	0	0	0	0	0	0	0	0	0	0	0
	3	林業	A02	0	0	0	0	0	0	0	0	0	0	0	0	0
	4	上記以外の農業，林業		0	0	0	0	0	0	0	0	0	0	0	0	0
漁　業		漁業大分類	B	0	0	0	0	0	0	0	0	0	0	0	0	0
	5	漁業	B03	0	0	0	0	0	0	0	0	0	0	0	0	0
	6	水産養殖業	B04	0	0	0	0	0	0	0	0	0	0	0	0	0
鉱　業	7	鉱業，採石業，砂利採取業	C	0	0	0	0	0	0	0	0	0	0	0	0	0
建設業	8	建設業	D	24	43	3	0					322	89	11	1	493
製造業		製造業大分類	E	1,501	1,703	543	4	0	0	2	0	2,317	393	1,569	400	8,433
	9	食料品製造業	E09	1	1	0	0	0	0	0	0	0	2	0	0	4.911
	10	飲料・たばこ・飼料製造業	E10	9	0	0	0	0	0	0	0	0	0	0	0	9.048
	11	繊維工業	E11	1	0	0	0	0	0	0	0	0	0	0	0	0.880
	12	木材・木製品製造業	E12	3	0	0	0	0	0	0	0	0	0	0	0	2.856
	13	家具・装備品製造業	E13	0	0	0	0	0	0	0	0	0	0	0	0	0.111
	14	パルプ・紙・紙加工品製造業	E14	5	0	0	0	0	0	0	0	0	0	0	0	4.800
	15	印刷・同関連業	E15	4	0	2	0	0	0	0	0	0	0	0	0	6.665
	16	化学工業	E16	741	13	15	4	0	0	0	0	2,313	0	0	37	3,123.571
	17	石油製品・石炭製品製造業	E17	1	4	1	0	0	0	0	0	0	0	0	0	5.681
	18	プラスチック製品製造業	E18	3	0	0	0	0	0	0	0	0	0	0	0	3.904
	19	ゴム製品製造業	E19	0	0	0	0	0	0	0	0	0	0	0	0	0.288
	20	なめし革・同製品・毛皮製造業	E20	1	0	0	0	0	0	0	0	1	0	0	0	2.243
	21	窯業・土石製品製造業	E21	0	0	0	0	0	0	0	0	0	0	0	0	0.128
	22	鉄鋼業	E22	1	782	39	0	0	0	0	0	0	49	0	0	870.476
	23	非鉄金属製造業	E23	0	6	3	0	0	0	0	0	0	0	1	0	11.569
	24	金属製品製造業	E24	7	219	0	0	0	0	0	0	0	2	1	147	376.399
	25	はん用機械器具製造業	E25	0	0	0	0	0	0	0	0	0	0	0	0	0.134
	26	生産用機械器具製造業	E26	1	0	0	0	0	0	0	0	0	0	0	0	0.701
	27	業務用機械器具製造業	E27	52	18	9	0	0	0	0	0	0	274	20	164	535.926
	28	電子部品・デバイス・電子回路製造業	E28	355	578	396	0	0	0	0	0	0	60	1,441	46	2,876.338
	29	電気機械器具製造業	E29	27	25	1	0	0	0	0	0	0	0	1	5	58.369
	30	情報通信機械器具製造業	E30	0	1	0	0	0	0	0	0	0	0	0	1	1.341
	31	輸送用機械器具製造業	E31	144	0	56	0	0	0	0	0	0	4	72	0	276.730
	32	その他の製造業	E32	145	57	19	0	0	0	1	0	1	3	32	0	259.442
電気・ガス・熱供給・水道業		電気・ガス・熱供給・水道業大分類	F	0	0	0	0	0	0	0	0	0	0	0	0	1
	33	電気業	F33													0
	34	ガス業	F34													0
	35	熱供給業	F35													0
	36	上水道業	F361	0	0	0								0		1
	37	下水道業	F363		0							0				0
情報通信業		情報通信業大分類	G	0	0	0	0	0	0	0	0	0	0	17	0	17
	38	通信業	G37	0	0	0	0	0	0	0	0	0	0	17	0	17
	39	放送業	G38	0	0	0	0	0	0	0	0	0	0	0	0	0
	40	情報サービス業	G39	0	0	0	0	0	0	0	0	0	0	0	0	0
	41	インターネット付随サービス業	G40	0	0	0	0	0	0	0	0	0	0	0	0	0
	42	映像・音声・文字情報制作業	G41	0	0	0	0	0	0	0	0	0	0	0	0	0
運輸業，郵便業		運輸業，郵便業大分類	H	1	0	0	1	0	0	0	0	0	0	0	0	2
	43	鉄道業	H42	0	0	0	0	0	0	0	0	0	0	0	0	0
	44	道路旅客運送業	H43	0	0	0	1	0	0	0	0	0	0	0	0	1
	45	道路貨物運送業	H44	0	0	0	0	0	0	0	0	0	0	0	0	0
	46	上記以外の運輸業，郵便業		1	0	0	0	0	0	0	0	0	0	0	0	1
卸売業，小売業		卸売業，小売業大分類	I	3	3	0	1	0	0	0	0	0	0	0	0	7
	47	各種商品卸売業	I50	0	0	0	0	0	0	0	0		0	0	0	0
	48	木材・竹材卸売業	I5311	0	0	0	0	0	0	0	0		0	0	0	0
	49	各種商品小売業	I56	0	0	0	0	0	0	0	0		0	0	0	0
	50	自動車小売業	I591	0	0	0	0	0	0	0	0		0	0	0	0
	51	機械器具小売業	I593	0	0	0	0	0	0	0	0		0	0	0	0
	52	家具・建具・畳小売業	I601	0	0	0	0	0	0	0	0		0	0	0	0
	53	じゅう器小売業	I602	0	0	0	0	0	0	0	0		0	0	0	0
	54	燃料小売業	I605	3	0	0	0	0	0	0	0	0	0	0	0	3
	55	上記以外の卸売業，小売業		0	3	0	1	0	0	0	0		0	0	0	4
不動産業，物品賃貸業		不動産業，物品賃貸業大分類	K	0	0	0	4	0	0	0	0	0	0	0	0	4
	56	物品賃貸業	K70	0	0	0	4	0	0	0	0	0	0	0	0	4
学術研究，専門・技術サービス業		学術研究，専門・技術サービス業大分類	L	1	0	0	0	0	0	0	0	0	0	0	0	2
	57	学術・開発研究機関	L71	1	0	0	0	0	0	0	0	0	0	0	0	2
	58	写真業	L746	0	0	0	0	0	0	0	0	0	0	0	0	0
宿泊業，飲食サービス業		宿泊業，飲食サービス業大分類	M	0	0	0	1	0	0	0	0	0	0	0	0	1
	59	飲食店	M76	0			1	0	0	0	0	0	0	0	0	1
	60	上記以外の宿泊業，飲食サービス業						0	0	0	0	0	0	0	0	0
生活関連サービス業，娯楽業		生活関連サービス業，娯楽業大分類	N	1	0	0	0	0	0	0	0	0	0	0	0	2
	61	洗濯業	N781	1	0	0	0	0	0	0	0	0	0	0	0	2
教育，学習支援業	62	教育，学習支援業	O	1	0	0	2					0	1	1	0	5
医療，福祉		医療，福祉大分類	P	2	0	0	2,692	0	0	0	0	0	0	0	0	2,695
	63	医療業	P83	2	0	0	2,027	0	0	0	0	0	0	0	0	2,029
	64	上記以外の医療，福祉		0	0	0	666	0	0	0	0	0	0	0	0	666
教育，学習支援業	65	複合サービス事業	Q	2	0	0	22						0	0		24
サービス業		サービス業大分類	R	234	45	36	102	0	0	0	0	49	1,626	69	271	2,432
	66	自動車整備業	R891	234	45	36	102					49	1,626	69	271	2,432
	67	と畜場	R952	0												0
	68	上記以外のサービス業		0												0
公務	69	公務	S	1	1	0	5					0	18	0		27
合計				1,772	1,796	584	2,834	0	0	2	0	2,688	2,127	1,668	672	14,145

表-資・Ⅱ　47都道府県別・業種別・種類別推計排出量

N0.　4 宮城県　　平成21年度　　(単位:トン／年)

大分類	番号	産業分類	コード	廃油	廃酸	廃アルカリ	感染性産業廃棄物	特定有害産業廃棄物 鉱さい	廃石綿等	燃え殻	ばいじん	廃油(金属等を含むもの)	汚泥(金属等を含むもの)	廃酸(金属等を含むもの)	廃アルカリ(金属等を含むもの)	合計
農業，林業		農業，林業大分類	A	0	0	0	0	0	0	0	0	0	0	0	0	0
	1	耕種農業	A011	0	0	0	0	0	0	0	0	0	0	0	0	0
	2	畜産農業	A012	0	0	0	0	0	0	0	0	0	0	0	0	0
	3	林業	A02	0	0	0	0	0	0	0	0	0	0	0	0	0
	4	上記以外の農業，林業		0	0	0	0	0	0	0	0	0	0	0	0	0
漁　業		漁業大分類	B	0	0	0	0	0	0	0	0	0	0	0	0	0
	5	漁業	B03	0	0	0	0	0	0	0	0	0	0	0	0	0
	6	水産養殖業	B04	0	0	0	0	0	0	0	0	0	0	0	0	0
鉱　業	7	鉱業，採石業，砂利採取業	C	0	0	0	0	0	0	0	0	0	0	0	0	0
建設業	8	建設業	D	10	0	0	0	0	26	1	0	0	11	1	1	50
製造業		製造業大分類	E	179	277	215	1	0	1	1	182	6	12	121	31	1,024
	9	食料品製造業	E09	1	0	0	0	0	0	0	0	0	0	0	0	2
	10	飲料・たばこ・飼料製造業	E10	1	0	0	0	0	0	0	0	0	0	0	0	1
	11	繊維工業	E11	2	0	0	0	0	0	0	0	0	0	0	0	3
	12	木材・木製品製造業	E12	3	0	0	0	0	0	0	0	0	0	0	0	3
	13	家具・装備品製造業	E13	0	0	0	0	0	0	0	0	0	0	0	0	0
	14	パルプ・紙・紙加工品製造業	E14	7	0	0	0	0	0	0	0	0	0	0	0	7
	15	印刷・同関連業	E15	15	1	6	0	0	0	0	0	0	0	4	0	26
	16	化学工業	E16	68	12	12	0	0	0	0	0	4	4	0	6	107
	17	石油製品・石炭製品製造業	E17	5	19	6	0	0	0	0	0	0	0	0	0	31
	18	プラスチック製品製造業	E18	6	1	0	0	0	0	0	0	0	0	0	0	7
	19	ゴム製品製造業	E19	3	0	1	0	0	0	0	0	0	0	0	0	4
	20	なめし革・同製品・毛皮製造業	E20	0	0	0	0	0	0	0	0	0	0	0	0	0
	21	窯業・土石製品製造業	E21	3	2	0	0	0	0	1	0	0	1	0	0	7
	22	鉄鋼業	E22	1	21	1	0	0	0	0	180	0	0	5	0	208
	23	非鉄金属製造業	E23	2	39	21	0	0	0	0	1	0	1	4	3	70
	24	金属製品製造業	E24	4	39	9	0	0	0	0	0	0	2	29	6	89
	25	はん用機械器具製造業	E25	0	0	0	0	0	0	0	0	0	0	0	0	0
	26	生産用機械器具製造業	E26	1	5	0	0	0	0	0	0	0	0	0	0	1
	27	業務用機械器具製造業	E27	4	1	1	0	0	0	0	1	0	2	1	4	13
	28	電子部品・デバイス・電子回路製造業	E28	33	128	151	0	0	0	0	0	0	2	74	10	399
	29	電気機械器具製造業	E29	3	5	4	0	0	0	0	0	0	0	2	0	13
	30	情報通信機械器具製造業	E30	0	0	0	0	0	0	0	0	0	0	0	0	0
	31	輸送用機械器具製造業	E31	2	1	0	0	0	0	0	0	0	0	0	0	4
	32	その他の製造業	E32	15	3	3	0	0	0	0	0	0	0	2	0	22
電気・ガス・熱供給・水道業		電気・ガス・熱供給・水道業大分類	F	0	0	0	0	0	0	0	0	0	0	0	0	2
	33	電気業	F33	0	0	0	0	0	0	0	0	0	0	0	0	1
	34	ガス業	F34	0	0	0	0	0	0	0	0	0	0	0	0	0
	35	熱供給業	F35	0	0	0	0	0	0	0	0	0	0	0	0	0
	36	上水道業	F361	0	0	0	0	0	0	0	0	0	0	0	0	0
	37	下水道業	F363	0	0	0	0	0	0	0	0	0	0	0	0	1
情報通信業		情報通信業大分類	G	0	25	1	0	0	0	0	0	0	0	71	0	98
	38	通信業	G37	0	25	0	0	0	0	0	0	0	0	71	0	96
	39	放送業	G38	0	0	0	0	0	0	0	0	0	0	0	0	0
	40	情報サービス業	G39	0	0	0	0	0	0	0	0	0	0	0	0	0
	41	インターネット付随サービス業	G40	0	0	0	0	0	0	0	0	0	0	0	0	0
	42	映像・音声・文字情報制作業	G41	0	0	1	0	0	0	0	0	0	0	0	0	1
運輸業，郵便業		運輸業，郵便業大分類	H	16	0	1	1	0	0	0	0	0	0	1	6	25
	43	鉄道業	H42	1	0	0	0	0	0	0	0	0	0	0	0	2
	44	道路旅客運送業	H43	0	0	0	1	0	0	0	0	0	0	0	0	1
	45	道路貨物運送業	H44	2	0	0	0	0	0	0	0	0	0	0	0	2
	46	上記以外の運輸業，郵便業		13	0	0	0	0	0	0	0	0	0	1	6	20
卸売業，小売業		卸売業，小売業大分類	I	86	0	3	28	0	0	0	0	0	0	0	1	120
	47	各種商品卸売業	I50	0	0	0	0	0	0	0	0	0	0	0	0	0
	48	木材・竹材卸売業	I5311	0	0	0	0	0	0	0	0	0	0	0	0	0
	49	各種商品小売業	I56	0	0	0	0	0	0	0	0	0	0	0	1	1
	50	自動車小売業	I591	3	0	0	0	0	0	0	0	0	0	0	0	3
	51	機械器具小売業	I593	0	0	0	0	0	0	0	0	0	0	0	0	0
	52	家具・建具・畳小売業	I601	0	0	0	0	0	0	0	0	0	0	0	0	0
	53	じゅう器小売業	I602	0	0	0	0	0	0	0	0	0	0	0	0	0
	54	燃料小売業	I605	76	0	0	0	0	0	0	0	0	0	0	0	76
	55	上記以外の卸売業，小売業		7	0	3	28	0	0	0	0	0	0	0	1	40
不動産業，物品賃貸業		不動産業，物品賃貸業大分類	K	1	0	0	8	0	0	0	0	0	0	1	0	9
	56	物品賃貸業	K70	1	0	0	8	0	0	0	0	0	0	1	0	9
学術研究，専門・技術サービス業		学術研究，専門・技術サービス業大分類	L	4	0	0	0	1	0	0	0	0	0	0	0	6
	57	学術・開発研究機関	L71	4	0	0	0	1	0	0	0	0	0	0	0	6
	58	写真業	L746	0	0	0	0	0	0	0	0	0	0	0	0	0
宿泊業，飲食サービス業		宿泊業，飲食サービス業大分類	M	0	0	0	0	0	0	0	0	0	0	0	0	0
	59	飲食店	M76	0	0	0	0	0	0	0	0	0	0	0	0	0
	60	上記以外の宿泊業，飲食サービス業		0	0	0	0	0	0	0	0	0	0	0	0	0
生活関連サービス業，娯楽業		生活関連サービス業，娯楽業大分類	N	2	0	0	0	0	0	0	0	1	1	0	0	4
	61	洗濯業	N781	2	0	0	0	0	0	0	0	1	1	0	0	4
教育，学習支援業	62	教育，学習支援業	O	1	0	0	8	0	0	0	0	0	0	0	0	9
医療，福祉		医療，福祉大分類	P	1	0	0	634	0	0	0	0	0	0	0	0	636
	63	医療業	P83	1	0	0	476	0	0	0	0	0	0	0	0	477
	64	上記以外の医療，福祉		0	0	0	159	0	0	0	0	0	0	0	0	159
教育，学習支援業	65	複合サービス事業	Q	0	0	0	0	0	0	0	0	0	0	0	0	0
サービス業		サービス業大分類	R	4	0	0	0	0	0	0	0	0	0	0	0	4
	66	自動車整備業	R891	4	0	0	0	0	0	0	0	0	0	0	0	4
	67	と畜場	R952	0	0	0	0	0	0	0	0	0	0	0	0	0
	68	上記以外のサービス業		0	0	0	0	0	0	0	0	0	0	0	0	0
公務	69	公務	S	0	0	0	1	0	0	0	0	0	0	0	0	1
合計				304	304	221	680	1	27	2	182	7	25	195	39	1,986

表-資・Ⅱ　47都道府県別・業種別・種類別推計排出量

N0.　5 秋田県　　平成21年度　　(単位:トン／年)

大分類	番号	産業分類	コード	廃油	廃酸	廃アルカリ	感染性産業廃棄物	特定有害産業廃棄物 鉱さい	廃石綿等	燃え殻	ばいじん	廃油(金属等を含むもの)	汚泥(金属等を含むもの)	廃酸(金属等を含むもの)	廃アルカリ(金属等を含むもの)	合計
農業，林業		農業，林業大分類	A	0	0	0	0	0	0	0	0	0	0	0	0	0
	1	耕種農業	A011	0	0	0	0	0	0	0	0	0	0	0	0	0
	2	畜産農業	A012	0	0	0	0	0	0	0	0	0	0	0	0	0
	3	林業	A02	0	0	0	0	0	0	0	0	0	0	0	0	0
	4	上記以外の農業，林業		0	0	0	0	0	0	0	0	0	0	0	0	0
漁　業		漁業大分類	B	0	0	0	0	0	0	0	0	0	0	0	0	0
	5	漁業	B03	0	0	0	0	0	0	0	0	0	0	0	0	0
	6	水産養殖業	B04	0	0	0	0	0	0	0	0	0	0	0	0	0
鉱　業	7	鉱業，採石業，砂利採取業	C	0	0	0	0	0	0	0	0	0	0	0	0	0
建設業	8	建設業	D	4	0	0	0	0	11	0	0	0	4	0	0	20
製造業		製造業大分類	E	137	191	188	1	0	0	1	22	6	9	94	25	675
	9	食料品製造業	E09	0	0	0	0	0	0	0	0	0	0	0	0	0
	10	飲料・たばこ・飼料製造業	E10	0	0	0	0	0	0	0	0	0	0	0	0	0
	11	繊維工業	E11	4	0	1	0	0	0	0	0	0	0	0	0	5
	12	木材・木製品製造業	E12	3	0	0	0	0	0	0	0	0	0	0	0	3
	13	家具・装備品製造業	E13	0	0	0	0	0	0	0	0	0	0	0	0	0
	14	パルプ・紙・紙加工品製造業	E14	1	0	0	0	0	0	0	0	0	0	0	0	1
	15	印刷・同関連業	E15	1	0	1	0	0	0	0	0	0	0	0	0	3
	16	化学工業	E16	76	13	14	1	0	0	0	0	4	4	0	6	119
	17	石油製品・石炭製品製造業	E17	1	3	1	0	0	0	0	0	0	0	0	0	4
	18	プラスチック製品製造業	E18	2	0	0	0	0	0	0	0	0	0	0	0	2
	19	ゴム製品製造業	E19	0	0	0	0	0	0	0	0	0	0	0	0	1
	20	なめし革・同製品・毛皮製造業	E20	0	0	0	0	0	0	0	0	1	0	0	0	1
	21	窯業・土石製品製造業	E21	2	1	0	0	0	0	0	0	0	1	0	0	5
	22	鉄鋼業	E22	0	2	0	0	0	0	0	21	0	0	1	0	24
	23	非鉄金属製造業	E23	1	17	9	0	0	0	0	0	0	0	2	1	30
	24	金属製品製造業	E24	2	16	4	0	0	0	0	0	0	1	12	2	36
	25	はん用機械器具製造業	E25	0	0	0	0	0	0	0	0	0	0	0	0	0
	26	生産用機械器具製造業	E26	0	3	0	0	0	0	0	0	0	0	0	0	4
	27	業務用機械器具製造業	E27	3	1	1	0	0	0	0	1	0	1	1	4	12
	28	電子部品・デバイス・電子回路製造業	E28	35	134	158	0	0	0	0	0	0	2	78	11	417
	29	電気機械器具製造業	E29	0	1	1	0	0	0	0	0	0	0	0	0	2
	30	情報通信機械器具製造業	E30	0	0	0	0	0	0	0	0	0	0	0	0	0
	31	輸送用機械器具製造業	E31	1	0	0	0	0	0	0	0	0	0	0	0	1
	32	その他の製造業	E32	3	1	0	0	0	0	0	0	0	0	0	0	4
電気・ガス・熱供給・水道業		電気・ガス・熱供給・水道業大分類	F	0	0	0	0	0	0	0	0	0	0	0	0	1
	33	電気業	F33	0	0	0	0	0	0	0	0	0	0	0	0	0
	34	ガス業	F34	0	0	0	0	0	0	0	0	0	0	0	0	0
	35	熱供給業	F35	0	0	0	0	0	0	0	0	0	0	0	0	0
	36	上水道業	F361	0	0	0	0	0	0	0	0	0	0	0	0	0
	37	下水道業	F363	0	0	0	0	0	0	0	0	0	0	0	0	0
情報通信業		情報通信業大分類	G	0	7	0	0	0	0	0	0	0	0	21	0	29
	38	通信業	G37	0	7	0	0	0	0	0	0	0	0	21	0	28
	39	放送業	G38	0	0	0	0	0	0	0	0	0	0	0	0	0
	40	情報サービス業	G39	0	0	0	0	0	0	0	0	0	0	0	0	0
	41	インターネット付随サービス業	G40	0	0	0	0	0	0	0	0	0	0	0	0	0
	42	映像・音声・文字情報制作業	G41	0	0	0	0	0	0	0	0	0	0	0	0	0
運輸業，郵便業		運輸業，郵便業大分類	H	5	0	0	0	0	0	0	0	0	0	0	2	7
	43	鉄道業	H42	0	0	0	0	0	0	0	0	0	0	0	0	1
	44	道路旅客運送業	H43	0	0	0	0	0	0	0	0	0	0	0	0	0
	45	道路貨物運送業	H44	1	0	0	0	0	0	0	0	0	0	0	0	1
	46	上記以外の運輸業，郵便業		4	0	0	0	0	0	0	0	0	0	0	2	6
卸売業，小売業		卸売業，小売業大分類	I	50	0	1	11	0	0	0	0	0	0	0	0	63
	47	各種商品卸売業	I50	0	0	0	0	0	0	0	0	0	0	0	0	0
	48	木材・竹材卸売業	I5311	0	0	0	0	0	0	0	0	0	0	0	0	0
	49	各種商品小売業	I56	0	0	0	0	0	0	0	0	0	0	0	0	0
	50	自動車小売業	I591	2	0	0	0	0	0	0	0	0	0	0	0	2
	51	機械器具小売業	I593	0	0	0	0	0	0	0	0	0	0	0	0	0
	52	家具・建具・畳小売業	I601	0	0	0	0	0	0	0	0	0	0	0	0	0
	53	じゅう器小売業	I602	0	0	0	0	0	0	0	0	0	0	0	0	0
	54	燃料小売業	I605	46	0	0	0	0	0	0	0	0	0	0	0	46
	55	上記以外の卸売業，小売業		3	0	1	11	0	0	0	0	0	0	0	0	15
不動産業，物品賃貸業		不動産業，物品賃貸業大分類	K	0	0	0	3	0	0	0	0	0	0	0	0	3
	56	物品賃貸業	K70	0	0	0	3	0	0	0	0	0	0	0	0	3
学術研究，専門・技術サービス業		学術研究，専門・技術サービス業大分類	L	1	0	0	0	0	0	0	0	0	0	0	0	1
	57	学術・開発研究機関	L71	1	0	0	0	0	0	0	0	0	0	0	0	1
	58	写真業	L746	0	0	0	0	0	0	0	0	0	0	0	0	0
宿泊業，飲食サービス業		宿泊業，飲食サービス業大分類	M	0	0	0	0	0	0	0	0	0	0	0	0	0
	59	飲食店	M76	0	0	0	0	0	0	0	0	0	0	0	0	0
	60	上記以外の宿泊業，飲食サービス業		0	0	0	0	0	0	0	0	0	0	0	0	0
生活関連サービス業，娯楽業		生活関連サービス業，娯楽業大分類	N	1	0	0	0	0	0	0	0	0	0	0	0	2
	61	洗濯業	N781	1	0	0	0	0	0	0	0	0	0	0	0	2
教育，学習支援業	62	教育，学習支援業	O	0	0	0	3	0	0	0	0	0	0	0	0	4
医療，福祉		医療，福祉大分類	P	1	0	0	396	0	0	0	0	0	0	0	0	397
	63	医療業	P83	1	0	0	292	0	0	0	0	0	0	0	0	293
	64	上記以外の医療，福祉		0	0	0	104	0	0	0	0	0	0	0	0	104
教育，学習支援業	65	複合サービス事業	Q	0	0	0	0	0	0	0	0	0	0	0	0	0
サービス業		サービス業大分類	R	2	0	0	0	0	0	0	0	0	0	0	0	2
	66	自動車整備業	R891	2	0	0	0	0	0	0	0	0	0	0	0	2
	67	と畜場	R952	0	0	0	0	0	0	0	0	0	0	0	0	0
	68	上記以外のサービス業		0	0	0	0	0	0	0	0	0	0	0	0	0
公務	69	公務	S	0	0	0	0	0	0	0	0	0	0	0	0	1
合計				201	200	190	414	0	11	1	22	6	15	116	28	1,203

表-資・Ⅱ　47都道府県別・業種別・種類別推計排出量

N0.　6 山形県　　平成21年度　　(単位:トン／年)

大分類	番号	産業分類	コード	廃油	廃酸	廃アルカリ	感染性産業廃棄物	特定有害産業廃棄物								合　計
								鉱さい	廃石綿等	燃え殻	ばいじん	廃油(金属等を含むもの)	汚泥(金属等を含むもの)	廃酸(金属等を含むもの)	廃アルカリ(金属等を含むもの)	
農業，林業		農業，林業大分類	A	0	0	0	0	0	0	0	0	0	0	0	0	0.000
	1	耕種農業	A011	0	0	0	0	0	0	0	0	0	0	0	0	0.000
	2	畜産農業	A012	0	0	0	0	0	0	0	0	0	0	0	0	0.000
	3	林業	A02	0	0	0	0	0	0	0	0	0	0	0	0	0.000
	4	上記以外の農業，林業		0	0	0	0	0	0	0	0	0	0	0	0	0.000
漁　業		漁業大分類	B	0	0	0	0	0	0	0	0	0	0	0	0	0.000
	5	漁業	B03	0	0	0	0	0	0	0	0	0	0	0	0	0.000
	6	水産養殖業	B04	0	0	0	0	0	0	0	0	0	0	0	0	0.000
鉱　業	7	鉱業，採石業，砂利採取業	C	0	0	0	0	0	0	0	0	0	0	0	0	0.000
建設業	8	建設業	D	0	0	0	0	0	96	0	0	0	10	0	0	106.000
製造業		製造業大分類	E	6,441	3,546	1,139	0	0	0	0	111	229	211	1,383	1,085	14,144.386
	9	食料品製造業	E09	60	3	0	0	0	0	0	0	0	1	0	0	64.000
	10	飲料・たばこ・飼料製造業	E10	0	0	0	0	0	0	0	0	0	0	0	0	0.203
	11	繊維工業	E11	6	0	1	0	0	0	0	0	0	0	0	0	6.420
	12	木材・木製品製造業	E12	1	0	0	0	0	0	0	0	0	0	0	0	0.909
	13	家具・装備品製造業	E13	26	0	0	0	0	0	0	0	0	0	0	0	26.000
	14	パルプ・紙・紙加工品製造業	E14	1	0	0	0	0	0	0	0	0	0	0	0	0.776
	15	印刷・同関連業	E15	4	0	8	0	0	0	0	0	0	0	0	0	12.000
	16	化学工業	E16	2,132	885	0	0	0	0	0	0	25	20	0	0	3,062.000
	17	石油製品・石炭製品製造業	E17	258	0	0	0	0	0	0	0	0	0	0	0	258.000
	18	プラスチック製品製造業	E18	77	0	0	0	0	0	0	0	0	0	0	0	77.000
	19	ゴム製品製造業	E19	0	0	0	0	0	0	0	0	0	0	0	0	0.141
	20	なめし革・同製品・毛皮製造業	E20	1	0	0	0	0	0	0	0	14	0	0	0	15.000
	21	窯業・土石製品製造業	E21	9	131	2	0	0	0	0	0	153	14	0	0	309.000
	22	鉄鋼業	E22	0	3	0	0	0	0	0	28	0	0	1	0	31.936
	23	非鉄金属製造業	E23	0	0	46	0	0	0	0	0	0	0	0	0	46.000
	24	金属製品製造業	E24	56	350	689	0	0	0	0	0	0	50	1,225	1,074	3,444.000
	25	はん用機械器具製造業	E25	18	4	0	0	0	0	0	0	0	0	0	10	32.000
	26	生産用機械器具製造業	E26	19	12	0	0	0	0	0	0	1	0	0	0	32.000
	27	業務用機械器具製造業	E27	162	2	18	0	0	0	0	0	4	72	0	0	258.000
	28	電子部品・デバイス・電子回路製造業	E28	1,945	1,383	337	0	0	0	0	0	4	52	1	0	3,722.000
	29	電気機械器具製造業	E29	619	728	11	0	0	0	0	0	0	0	156	1	1,515.000
	30	情報通信機械器具製造業	E30	9	0	6	0	0	0	0	0	23	0	0	0	38.000
	31	輸送用機械器具製造業	E31	4	33	2	0	0	0	0	0	5	0	0	0	44.000
	32	その他の製造業	E32	1,034	12	19	0	0	0	0	83	0	2	0	0	1,150.000
電気・ガス・熱供給・水道業		電気・ガス・熱供給・水道業大分類	F	0	1	0	0	0	0	0	0	0	15	0	0	16.317
	33	電気業	F33	0	0	0	0	0	0	0	0	0	0	0	0	0.186
	34	ガス業	F34	0	0	0	0	0	0	0	0	0	0	0	0	0.035
	35	熱供給業	F35	0	0	0	0	0	0	0	0	0	0	0	0	0.000
	36	上水道業	F361	0	0	0	0	0	0	0	0	0	0	0	0	0.096
	37	下水道業	F363	0	1	0	0	0	0	0	0	0	15	0	0	16.000
情報通信業		情報通信業大分類	G	0	3	0	0	0	0	0	0	0	0	9	0	12.439
	38	通信業	G37	0	3	0	0	0	0	0	0	0	0	9	0	12.040
	39	放送業	G38	0	0	0	0	0	0	0	0	0	0	0	0	0.000
	40	情報サービス業	G39	0	0	0	0	0	0	0	0	0	0	0	0	0.000
	41	インターネット付随サービス業	G40	0	0	0	0	0	0	0	0	0	0	0	0	0.000
	42	映像・音声・文字情報制作業	G41	0	0	0	0	0	0	0	0	0	0	0	0	0.399
運輸業，郵便業		運輸業，郵便業大分類	H	5	0	0	0	0	0	0	0	0	0	0	2	8.480
	43	鉄道業	H42	0	0	0	0	0	0	0	0	0	0	0	0	0.358
	44	道路旅客運送業	H43	0	0	0	0	0	0	0	0	0	0	0	0	0.398
	45	道路貨物運送業	H44	1	0	0	0	0	0	0	0	0	0	0	0	0.612
	46	上記以外の運輸業，郵便業		5	0	0	0	0	0	0	0	0	0	0	2	7.112
卸売業，小売業		卸売業，小売業大分類	I	117	0	1	12	0	0	0	0	0	0	0	0	131.066
	47	各種商品卸売業	I50	0	0	0	0	0	0	0	0	0	0	0	0	0.000
	48	木材・竹材卸売業	I5311	0	0	0	0	0	0	0	0	0	0	0	0	0.000
	49	各種商品小売業	I56	0	0	0	0	0	0	0	0	0	0	0	0	0.107
	50	自動車小売業	I591	69	0	0	0	0	0	0	0	0	0	0	0	69.000
	51	機械器具小売業	I593	0	0	0	0	0	0	0	0	0	0	0	0	0.000
	52	家具・建具・畳小売業	I601	0	0	0	0	0	0	0	0	0	0	0	0	0.000
	53	じゅう器小売業	I602	0	0	0	0	0	0	0	0	0	0	0	0	0.000
	54	燃料小売業	I605	45	0	0	0	0	0	0	0	0	0	0	0	45.294
	55	上記以外の卸売業，小売業		3	0	1	12	0	0	0	0	0	0	0	0	16.665
不動産業，物品賃貸業		不動産業，物品賃貸業大分類	K	1	0	0	0	0	0	0	0	0	0	0	0	1.000
	56	物品賃貸業	K70	1	0	0	0	0	0	0	0	0	0	0	0	1.000
学術研究，専門・技術サービス業		学術研究，専門・技術サービス業大分類	L	1	0	0	0	0	0	0	0	0	0	0	0	1.142
	57	学術・開発研究機関	L71	1	0	0	0	0	0	0	0	0	0	0	0	1.142
	58	写真業	L746	0	0	0	0	0	0	0	0	0	0	0	0	0.000
宿泊業，飲食サービス業		宿泊業，飲食サービス業大分類	M	0	0	0	0	0	0	0	0	0	0	0	0	0.000
	59	飲食店	M76	0	0	0	0	0	0	0	0	0	0	0	0	0.000
	60	上記以外の宿泊業，飲食サービス業		0	0	0	0	0	0	0	0	0	0	0	0	0.000
生活関連サービス業，娯楽業		生活関連サービス業，娯楽業大分類	N	39	0	0	0	0	0	0	0	0	2	0	0	41.000
	61	洗濯業	N781	39	0	0	0	0	0	0	0	0	2	0	0	41.000
教育，学習支援業	62	教育，学習支援業	O	0	0	0	3	0	0	0	0	0	0	0	0	3.958
医療，福祉		医療，福祉大分類	P	3	0	0	2,542	0	0	0	0	0	0	0	0	2,545.234
	63	医療業	P83	3	0	0	2,448	0	0	0	0	0	0	0	0	2,451.000
	64	上記以外の医療，福祉		0	0	0	94	0	0	0	0	0	0	0	0	94.234
教育，学習支援業	65	複合サービス事業	Q	0	0	0	0	0	0	0	0	0	0	0	0	0.296
サービス業		サービス業大分類	R	14	0	0	0	0	0	0	0	0	0	0	0	14.000
	66	自動車整備業	R891	14	0	0	0	0	0	0	0	0	0	0	0	14.000
	67	と畜場	R952	0	0	0	0	0	0	0	0	0	0	0	0	0.000
	68	上記以外のサービス業		0	0	0	0	0	0	0	0	0	0	0	0	0.000
公務	69	公務	S	0	0	0	0	0	0	0	0	0	0	0	0	0.525
合計				6,622	3,551	1,141	2,558	0	96	0	111	229	238	1,392	1,088	17,026

表-資・Ⅱ　47都道府県別・業種別・種類別推計排出量

N0.　7 福島県　　平成21年度　　（単位:トン／年）

大分類	番号	産業分類	コード	廃油	廃酸	廃アルカリ	感染性産業廃棄物	特定有害産業廃棄物								合　計
								鉱さい	廃石綿等	燃え殻	ばいじん	廃油（金属等を含むもの）	汚泥（金属等を含むもの）	廃酸（金属等を含むもの）	廃アルカリ（金属等を含むもの）	
農業，林業		農業，林業大分類	A	0	0	0	0	0	0	0	0	0	0	0	0	0
	1	耕種農業	A011	0	0	0	0	0	0	0	0	0	0	0	0	0
	2	畜産農業	A012	0	0	0	0	0	0	0	0	0	0	0	0	0
	3	林業	A02	0	0	0	0	0	0	0	0	0	0	0	0	0
	4	上記以外の農業，林業		0	0	0	0	0	0	0	0	0	0	0	0	0
漁　業		漁業大分類	B	0	0	0	0	0	0	0	0	0	0	0	0	0
	5	漁業	B03	0	0	0	0	0	0	0	0	0	0	0	0	0
	6	水産養殖業	B04	0	0	0	0	0	0	0	0	0	0	0	0	0
鉱　業	7	鉱業，採石業，砂利採取業	C	0	0	0	0	0	0	0	0	0	0	0	0	0
建設業	8	建設業	D	74	46	13	0	0	133	82	2	2	30	202	0	584
製造業		製造業大分類	E	18,121	7,682	14,479	123	18	0	5	402	944	2,568	732	6,368	51,441
	9	食料品製造業	E09	17	1	1	52	0	0	0	0	0	0	1	0	72.133
	10	飲料・たばこ・飼料製造業	E10	13	0	0	0	0	0	0	0	0	0	0	0	13.526
	11	繊維工業	E11	2	0	0	0	0	0	0	0	0	0	0	0	1.510
	12	木材・木製品製造業	E12	52	0	0	0	0	0	2	0	12	0	0	0	67.010
	13	家具・装備品製造業	E13	1	0	0	0	0	0	0	0	0	0	0	0	0.676
	14	パルプ・紙・紙加工品製造業	E14	237	0	0	0	18	0	0	12	0	0	0	0	266.898
	15	印刷・同関連業	E15	25	13	10	0	0	0	0	0	0	0	0	0	47.560
	16	化学工業	E16	14,942	1,216	309	69	0	0	0	0	817	2,291	17	389	20,050.824
	17	石油製品・石炭製品製造業	E17	185	0	0	0	0	0	0	0	0	0	0	0	184.780
	18	プラスチック製品製造業	E18	4	12	0	0	0	0	0	0	0	0	0	0	15.670
	19	ゴム製品製造業	E19	75	0	0	0	0	0	0	328	0	0	0	0	403.113
	20	なめし革・同製品・毛皮製造業	E20	1	0	0	0	0	0	0	0	2	0	0	0	3.587
	21	窯業・土石製品製造業	E21	92	114	74	0	0	0	0	0	2	167	0	64	514.430
	22	鉄鋼業	E22	2	327	9	0	0	0	0	0	0	0	0	0	338.131
	23	非鉄金属製造業	E23	5	372	68	0	0	0	0	61	0	0	122	1,015	1,643.733
	24	金属製品製造業	E24	3	445	1	0	0	0	0	0	0	21	0	25	496.155
	25	はん用機械器具製造業	E25	0	1	2	0	0	0	0	0	0	0	0	0	2.822
	26	生産用機械器具製造業	E26	0	24	0	0	0	0	0	0	0	0	0	0	24.375
	27	業務用機械器具製造業	E27	618	823	1,417	0	0	0	0	0	14	45	124	168	3,208.401
	28	電子部品・デバイス・電子回路製造業	E28	862	3,362	11,250	0	0	0	0	0	0	37	374	4,677	20,562.969
	29	電気機械器具製造業	E29	26	21	0	0	0	0	0	0	0	0	0	0	48.924
	30	情報通信機械器具製造業	E30	15	1	63	0	0	0	0	0	0	0	0	0	78.865
	31	輸送用機械器具製造業	E31	389	127	275	1	0	0	0	0	0	5	31	30	858.153
	32	その他の製造業	E32	556	821	1,001	0	0	0	3	0	95	0	61	0	2,536.636
電気・ガス・熱供給・水道業		電気・ガス・熱供給・水道業大分類	F	3	3	5	0	0	4	0	10	0	0	0	10	35
	33	電気業	F33	2	2	0	0	0	4	0	0	0	0	0	10	19
	34	ガス業	F34	0	0	0	0	0	0	0	0	0	0	0	0	0
	35	熱供給業	F35	0	0	0	0	0	0	0	0	0	0	0	0	0
	36	上水道業	F361	1	0	4	0	0	0	0	0	0	0	0	0	6
	37	下水道業	F363	0	0	0	0	0	0	0	10	0	0	0	0	11
情報通信業		情報通信業大分類	G	0	0	0	0	0	0	0	0	0	0	23	0	23
	38	通信業	G37	0	0	0	0	0	0	0	0	0	0	23	0	23
	39	放送業	G38	0	0	0	0	0	0	0	0	0	0	0	0	0
	40	情報サービス業	G39	0	0	0	0	0	0	0	0	0	0	0	0	0
	41	インターネット付随サービス業	G40	0	0	0	0	0	0	0	0	0	0	0	0	0
	42	映像・音声・文字情報制作業	G41	0	0	0	0	0	0	0	0	0	0	0	0	0
運輸業，郵便業		運輸業，郵便業大分類	H	5	0	0	13	0	14	0	0	0	8	0	0	40
	43	鉄道業	H42	0	0	0	0	0	14	0	0	0	8	0	0	22
	44	道路旅客運送業	H43	0	0	0	12	0	0	0	0	0	0	0	0	12
	45	道路貨物運送業	H44	1	0	0	0	0	0	0	0	0	0	0	0	1
	46	上記以外の運輸業，郵便業		4	0	0	0	0	0	0	0	0	0	0	0	4
卸売業，小売業		卸売業，小売業大分類	I	6	0	2	1	0	0	0	0	0	0	29	1	40
	47	各種商品卸売業	I50	0	0	0	0	0	0	0	0		0	0	0	0
	48	木材・竹材卸売業	I5311	0	0	0	0	0	0	0	0		0	0	0	0
	49	各種商品小売業	I56	0	0	0	0	0	0	0	0		0	0	0	0
	50	自動車小売業	I591	0	0	0	0	0	0	0	0		0	0	0	0
	51	機械器具小売業	I593	0	0	0	0	0	0	0	0		0	0	0	0
	52	家具・建具・畳小売業	I601	0	0	0	0	0	0	0	0		0	0	0	0
	53	じゅう器小売業	I602	0	0	0	0	0	0	0	0		0	0	0	0
	54	燃料小売業	I605	6	0	0	0	0	0	0	0	0	0	0	0	6
	55	上記以外の卸売業，小売業		0	0	2	1	0	0	0	0		0	29	0	33
不動産業，物品賃貸業		不動産業，物品賃貸業大分類	K	0	0	0	4	0	0	0	0	0	0	0	0	5
	56	物品賃貸業	K70	0	0	0	4	0	0	0	0	0	0	0	0	5
学術研究，専門・技術サービス業		学術研究，専門・技術サービス業大分類	L	2	0	0	0	0	0	0	0	0	0	0	0	3
	57	学術・開発研究機関	L71	2	0	0	0	0	0	0	0	0	0	0	0	3
	58	写真業	L746	0	0	0	0	0	0	0	0	0	0	0	0	0
宿泊業，飲食サービス業		宿泊業，飲食サービス業大分類	M	0	0	0	0	0	0	0	0	0	0	0	0	0
	59	飲食店	M76	0	0	0	0	0	0	0	0	0	0	0	0	0
	60	上記以外の宿泊業，飲食サービス業		0	0	0	0	0	0	0	0	0	0	0	0	0
生活関連サービス業，娯楽業		生活関連サービス業，娯楽業大分類	N	2	0	0	0	0	0	0	0	0	1	0	0	3
	61	洗濯業	N781	2	0	0	0	0	0	0	0	0	1	0	0	3
教育，学習支援業	62	教育，学習支援業	O	9	6	0	15	0	0	0	0	1	1	0	0	34
医療，福祉		医療，福祉大分類	P	26	9	1	3,357	0	0	0	0	1	0	1	1	3,396
	63	医療業	P83	26	8	1	2,664	0	0	0	0	1	0	0	0	2,701
	64	上記以外の医療，福祉		0	1	0	693	0	0	0	0	0	0	1	0	695
教育，学習支援業	65	複合サービス事業	Q	5	0	0	7	0	0	0	0	1	0	1	0	14
サービス業		サービス業大分類	R	868	1,326	348	0	0	10	19	0	45	517	137	772	4,041
	66	自動車整備業	R891	868	1,326	348	0	0	10	19	0	45	517	137	772	4,041
	67	と畜場	R952	0												0
	68	上記以外のサービス業		0												0
公務	69	公務	S	5	0	6	1	0	0	0	0	0	0	0	0	12
合計				19,125	9,072	14,855	3,521	18	161	106	414	994	3,125	1,126	7,151	59,669

表-資・Ⅱ　47都道府県別・業種別・種類別推計排出量

N0.　8 茨城県　　平成21年度　　(単位:トン／年)

大分類	番号	産業分類	コード	廃油	廃酸	廃アルカリ	感染性産業廃棄物	特定有害産業廃棄物 鉱さい	廃石綿等	燃え殻	ばいじん	廃油(金属等を含むもの)	汚泥(金属等を含むもの)	廃酸(金属等を含むもの)	廃アルカリ(金属等を含むもの)	合計
農業，林業		農業，林業大分類	A	0	0	0	0	0	0	0	0	0	0	0	0	0
	1	耕種農業	A011	0	0	0	0	0	0	0	0	0	0	0	0	0
	2	畜産農業	A012	0	0	0	0	0	0	0	0	0	0	0	0	0
	3	林業	A02	0	0	0	0	0	0	0	0	0	0	0	0	0
	4	上記以外の農業，林業		0	0	0	0	0	0	0	0	0	0	0	0	0
漁　業		漁業大分類	B	0	0	0	0	0	0	0	0	0	0	0	0	0
	5	漁業	B03	0	0	0	0	0	0	0	0	0	0	0	0	0
	6	水産養殖業	B04	0	0	0	0	0	0	0	0	0	0	0	0	0
鉱　業	7	鉱業，採石業，砂利採取業	C	0	0	0	0	0	0	0	0	0	0	0	0	0
建設業	8	建設業	D	10	0	0	0	0	27	1	0	0	11	1	1	52
製造業		製造業大分類	E	1,138	891	518	6	1	3	3	853	58	79	242	149	3,942
	9	食料品製造業	E09	2	0	0	0	0	0	0	0	0	0	0	0	3
	10	飲料・たばこ・飼料製造業	E10	3	0	0	0	0	0	0	0	0	0	0	0	3
	11	繊維工業	E11	6	0	1	0	0	0	0	0	0	0	0	0	6
	12	木材・木製品製造業	E12	6	0	0	0	0	0	0	0	0	0	0	0	6
	13	家具・装備品製造業	E13	1	0	0	0	0	0	0	0	0	0	0	0	1
	14	パルプ・紙・紙加工品製造業	E14	7	0	0	0	0	0	0	0	0	0	0	0	8
	15	印刷・同関連業	E15	13	1	5	0	0	0	0	0	0	0	3	0	21
	16	化学工業	E16	887	154	158	6	0	2	0	0	52	48	4	73	1,383
	17	石油製品・石炭製品製造業	E17	9	36	10	0	0	0	0	0	0	0	0	0	57
	18	プラスチック製品製造業	E18	51	4	4	0	0	0	0	0	1	0	1	0	62
	19	ゴム製品製造業	E19	4	1	1	0	0	0	0	0	0	0	0	0	6
	20	なめし革・同製品・毛皮製造業	E20	0	0	0	0	0	0	0	0	1	0	0	0	1
	21	窯業・土石製品製造業	E21	10	7	1	0	0	0	2	0	0	5	1	1	28
	22	鉄鋼業	E22	5	100	4	0	1	1	0	840	0	2	22	0	975
	23	非鉄金属製造業	E23	10	257	140	0	0	0	0	5	0	7	28	17	465
	24	金属製品製造業	E24	15	137	31	0	0	0	0	0	1	6	100	21	311
	25	はん用機械器具製造業	E25	3	2	0	0	0	0	0	1	1	0	0	0	8
	26	生産用機械器具製造業	E26	6	40	0	0	0	0	0	0	0	0	0	1	48
	27	業務用機械器具製造業	E27	20	5	4	0	0	0	0	6	0	8	3	25	72
	28	電子部品・デバイス・電子回路製造業	E28	28	108	127	0	0	0	0	0	0	1	63	9	336
	29	電気機械器具製造業	E29	21	33	26	0	0	0	0	0	0	1	12	1	94
	30	情報通信機械器具製造業	E30	0	0	0	0	0	0	0	0	0	0	0	0	0
	31	輸送用機械器具製造業	E31	3	1	1	0	0	0	0	0	0	0	1	0	7
	32	その他の製造業	E32	28	5	5	0	0	0	0	0	0	0	3	0	42
電気・ガス・熱供給・水道業		電気・ガス・熱供給・水道業大分類	F	0	0	0	0	0	0	0	0	0	0	0	0	2
	33	電気業	F33	0	0	0	0	0	0	0	0	0	0	0	0	1
	34	ガス業	F34	0	0	0	0	0	0	0	0	0	0	0	0	0
	35	熱供給業	F35	0	0	0	0	0	0	0	0	0	0	0	0	0
	36	上水道業	F361	0	0	0	0	0	0	0	0	0	0	0	0	0
	37	下水道業	F363	0	0	0	0	0	0	0	0	0	0	0	0	1
情報通信業		情報通信業大分類	G	0	12	1	0	0	0	0	0	0	0	33	0	46
	38	通信業	G37	0	12	0	0	0	0	0	0	0	0	33	0	45
	39	放送業	G38	0	0	0	0	0	0	0	0	0	0	0	0	0
	40	情報サービス業	G39	0	0	0	0	0	0	0	0	0	0	0	0	0
	41	インターネット付随サービス業	G40	0	0	0	0	0	0	0	0	0	0	0	0	0
	42	映像・音声・文字情報制作業	G41	0	0	1	0	0	0	0	0	0	0	0	0	1
運輸業，郵便業		運輸業，郵便業大分類	H	21	0	1	1	0	0	0	0	0	0	1	9	32
	43	鉄道業	H42	0	0	0	0	0	0	0	0	0	0	0	0	1
	44	道路旅客運送業	H43	0	0	0	1	0	0	0	0	0	0	0	0	1
	45	道路貨物運送業	H44	2	0	0	0	0	0	0	0	0	0	0	0	2
	46	上記以外の運輸業，郵便業		18	0	0	0	0	0	0	0	0	0	1	9	28
卸売業，小売業		卸売業，小売業大分類	I	119	0	3	27	0	0	0	0	0	0	0	2	151
	47	各種商品卸売業	I50	0	0	0	0	0	0	0	0	0	0	0	0	0
	48	木材・竹材卸売業	I5311	0	0	0	0	0	0	0	0	0	0	0	0	0
	49	各種商品小売業	I56	0	0	0	0	0	0	0	0	0	0	0	1	1
	50	自動車小売業	I591	4	0	0	0	0	0	0	0	0	0	0	0	4
	51	機械器具小売業	I593	0	0	0	0	0	0	0	0	0	0	0	0	0
	52	家具・建具・畳小売業	I601	0	0	0	0	0	0	0	0	0	0	0	0	0
	53	じゅう器小売業	I602	0	0	0	0	0	0	0	0	0	0	0	0	0
	54	燃料小売業	I605	108	0	0	0	0	0	0	0	0	0	0	0	108
	55	上記以外の卸売業，小売業		7	0	3	27	0	0	0	0	0	0	0	1	38
不動産業，物品賃貸業		不動産業，物品賃貸業大分類	K	0	0	0	5	0	0	0	0	0	0	1	0	7
	56	物品賃貸業	K70	0	0	0	5	0	0	0	0	0	0	1	0	7
学術研究，専門・技術サービス業		学術研究，専門・技術サービス業大分類	L	27	3	0	3	5	0	0	0	2	0	1	0	41
	57	学術・開発研究機関	L71	27	3	0	3	5	0	0	0	2	0	1	0	41
	58	写真業	L746	0	0	0	0	0	0	0	0	0	0	0	0	0
宿泊業，飲食サービス業		宿泊業，飲食サービス業大分類	M	0	0	0	0	0	0	0	0	0	0	0	0	0
	59	飲食店	M76	0	0	0	0	0	0	0	0	0	0	0	0	0
	60	上記以外の宿泊業，飲食サービス業		0	0	0	0	0	0	0	0	0	0	0	0	0
生活関連サービス業，娯楽業		生活関連サービス業，娯楽業大分類	N	2	0	0	0	0	0	0	0	1	1	0	0	4
	61	洗濯業	N781	2	0	0	0	0	0	0	0	1	1	0	0	4
教育，学習支援業	62	教育，学習支援業	O	1	0	0	9	0	0	0	0	0	0	0	0	11
医療，福祉		医療，福祉大分類	P	1	0	0	752	0	0	0	0	0	0	0	0	754
	63	医療業	P83	1	0	0	577	0	0	0	0	0	0	0	0	578
	64	上記以外の医療，福祉		0	0	0	175	0	0	0	0	0	0	0	0	176
教育，学習支援業	65	複合サービス事業	Q	0	0	0	0	0	0	0	0	0	0	0	0	0
サービス業		サービス業大分類	R	5	0	0	0	0	0	0	0	0	0	0	0	5
	66	自動車整備業	R891	5	0	0	0	0	0	0	0	0	0	0	0	5
	67	と畜場	R952	0	0	0	0	0	0	0	0	0	0	0	0	0
	68	上記以外のサービス業		0	0	0	0	0	0	0	0	0	0	0	0	0
公務	69	公務	S	0	0	0	1	0	0	0	0	0	0	0	0	1
合計				1,324	907	523	803	7	31	4	854	61	92	280	160	5,046

表-資・Ⅱ　47都道府県別・業種別・種類別推計排出量

N0.　9 栃木県　　平成21年度　　(単位:トン／年)

大分類	番号	産業分類	コード	廃油	廃酸	廃アルカリ	感染性産業廃棄物	特定有害産業廃棄物 鉱さい	廃石綿等	燃え殻	ばいじん	廃油(金属等を含むもの)	汚泥(金属等を含むもの)	廃酸(金属等を含むもの)	廃アルカリ(金属等を含むもの)	合計
農業，林業		農業，林業大分類	A	0	0	0	0	0	0	0	0	0	0	0	0	0
	1	耕種農業	A011	0	0	0	0	0	0	0	0	0	0	0	0	0
	2	畜産農業	A012	0	0	0	0	0	0	0	0	0	0	0	0	0
	3	林業	A02	0	0	0	0	0	0	0	0	0	0	0	0	0
	4	上記以外の農業，林業		0	0	0	0	0	0	0	0	0	0	0	0	0
漁　業		漁業大分類	B	0	0	0	0	0	0	0	0	0	0	0	0	0
	5	漁業	B03	0	0	0	0	0	0	0	0	0	0	0	0	0
	6	水産養殖業	B04	0	0	0	0	0	0	0	0	0	0	0	0	0
鉱　業	7	鉱業，採石業，砂利採取業	C	3	0	0	0	0	0	0	0	0	0	0	0	3
建設業	8	建設業	D	0	2	0	0	0	636	127	0	0	351	0	0	1,116
製造業		製造業大分類	E	4,745	17,450	4,702	0	0	24	0	36,122	2,960	4,736	13,883	16,915	101,536
	9	食料品製造業	E09	0	1	0	0	0	0	0	0	0	0	2	0	3.00
	10	飲料・たばこ・飼料製造業	E10	59	0	0	0	0	0	0	0	0	0	0	0	59.00
	11	繊維工業	E11	0	0	1	0	0	0	0	0	0	0	0	0	1.00
	12	木材・木製品製造業	E12	3	0	0	0	0	0	0	0	0	0	0	0	3.38
	13	家具・装備品製造業	E13	3	0	0	0	0	0	0	0	2	0	0	0	5.00
	14	パルプ・紙・紙加工品製造業	E14	94	0	17	0	0	0	0	0	1,714	0	0	0	1,825.00
	15	印刷・同関連業	E15	69	0	1	0	0	0	0	0	7	0	186	0	263.00
	16	化学工業	E16	2,267	2	1	0	0	1	0	0	149	0	333	45	2,798.00
	17	石油製品・石炭製品製造業	E17	2	6	2	0	0	0	0	0	0	0	0	0	9.12
	18	プラスチック製品製造業	E18	473	809	0	0	0	0	0	0	0	0	0	0	1,282.00
	19	ゴム製品製造業	E19	9	2,519	1,995	0	0	0	0	0	35	1,264	2,117	0	7,939.00
	20	なめし革・同製品・毛皮製造業	E20	7	0	0	0	0	0	0	0	0	0	0	0	7.00
	21	窯業・土石製品製造業	E21	110	0	0	0	0	0	0	0	0	40	5	0	155.00
	22	鉄鋼業	E22	0	3	0	0	0	0	0	36,115	7	0	6	0	36,131.00
	23	非鉄金属製造業	E23	336	9,993	1,691	0	0	3	0	0	209	2,815	2,860	15,661	33,568.00
	24	金属製品製造業	E24	154	2,665	247	0	0	0	0	0	5	70	1,457	205	4,803.00
	25	はん用機械器具製造業	E25	18	0	46	0	0	0	0	7	0	9	0	0	80.00
	26	生産用機械器具製造業	E26	60	0	0	0	0	0	0	0	0	18	0	0	78.00
	27	業務用機械器具製造業	E27	74	233	16	0	0	0	0	0	5	415	2	336	1,080.00
	28	電子部品・デバイス・電子回路製造業	E28	161	1,014	280	0	0	0	0	0	776	78	5,392	668	8,369.00
	29	電気機械器具製造業	E29	33	28	0	0	0	0	0	0	20	23	866	0	970.00
	30	情報通信機械器具製造業	E30	27	3	0	0	0	0	0	0	2	0	0	0	32.00
	31	輸送用機械器具製造業	E31	268	100	346	0	0	20	0	0	29	4	657	0	1,424.00
	32	その他の製造業	E32	519	74	59	0	0	0	0	0	0	0	0	0	652.00
電気・ガス・熱供給・水道業		電気・ガス・熱供給・水道業大分類	F	555	0	0	0	0	0	0	0	0	0	0	0	556
	33	電気業	F33	555	0	0	0	0	0	0	0	0	0	0	0	555.00
	34	ガス業	F34	0	0	0	0	0	0	0	0	0	0	0	0	0.04
	35	熱供給業	F35	0	0	0	0	0	0	0	0	0	0	0	0	0.00
	36	上水道業	F361	0	0	0	0	0	0	0	0	0	0	0	0	0.16
	37	下水道業	F363	0	0	0	0	0	0	0	0	0	0	0	0	0.45
情報通信業		情報通信業大分類	G	0	35	1	0	0	0	0	0	0	0	70	0	105.56
	38	通信業	G37	0	35	0	0	0	0	0	0	0	0	70	0	105.00
	39	放送業	G38	0	0	0	0	0	0	0	0	0	0	0	0	0.00
	40	情報サービス業	G39	0	0	0	0	0	0	0	0	0	0	0	0	0.00
	41	インターネット付随サービス業	G40	0	0	0	0	0	0	0	0	0	0	0	0	0.00
	42	映像・音声・文字情報制作業	G41	0	0	1	0	0	0	0	0	0	0	0	0	0.56
運輸業，郵便業		運輸業，郵便業大分類	H	16	0	0	0	0	0	0	0	0	0	1	5	22.14
	43	鉄道業	H42	0	0	0	0	0	0	0	0	0	0	0	0	0.59
	44	道路旅客運送業	H43	0	0	0	0	0	0	0	0	0	0	0	0	0.61
	45	道路貨物運送業	H44	5	0	0	0	0	0	0	0	0	0	0	0	5.00
	46	上記以外の運輸業，郵便業		10	0	0	0	0	0	0	0	0	0	1	5	15.93
卸売業，小売業		卸売業，小売業大分類	I	81	0	2	19	0	0	0	0	0	0	0	1	104.33
	47	各種商品卸売業	I50	0	0	0	0	0	0	0	0	0	0	0	0	0.00
	48	木材・竹材卸売業	I5311	0	0	0	0	0	0	0	0	0	0	0	0	0.00
	49	各種商品小売業	I56	0	0	0	0	0	0	0	0	0	0	0	0	0.51
	50	自動車小売業	I591	3	0	0	0	0	0	0	0	0	0	0	0	3.00
	51	機械器具小売業	I593	0	0	0	0	0	0	0	0	0	0	0	0	0.00
	52	家具・建具・畳小売業	I601	1	0	0	0	0	0	0	0	0	0	0	0	1.00
	53	じゅう器小売業	I602	0	0	0	0	0	0	0	0	0	0	0	0	0.00
	54	燃料小売業	I605	72	0	0	0	0	0	0	0	0	0	0	0	72.32
	55	上記以外の卸売業，小売業		5	0	2	19	0	0	0	0	0	0	0	0	27.50
不動産業，物品賃貸業		不動産業，物品賃貸業大分類	K	0	0	0	4	0	0	0	0	0	0	0	0	4.60
	56	物品賃貸業	K70	0	0	0	4	0	0	0	0	0	0	0	0	4.60
学術研究，専門・技術サービス業		学術研究，専門・技術サービス業大分類	L	79	1	0	11	0	0	0	1	5	0	9	3	109.00
	57	学術・開発研究機関	L71	79	1	0	11	0	0	0	1	5	0	9	3	109.00
	58	写真業	L746	0	0	0	0	0	0	0	0	0	0	0	0	0.00
宿泊業，飲食サービス業		宿泊業，飲食サービス業大分類	M	0	0	0	0	0	0	0	0	0	0	0	0	0.00
	59	飲食店	M76	0	0	0	0	0	0	0	0	0	0	0	0	0.00
	60	上記以外の宿泊業，飲食サービス業		0	0	0	0	0	0	0	0	0	0	0	0	0.00
生活関連サービス業，娯楽業		生活関連サービス業，娯楽業大分類	N	8	0	0	0	0	0	0	0	0	6	0	0	14.00
	61	洗濯業	N781	8	0	0	0	0	0	0	0	0	6	0	0	14.00
教育，学習支援業	62	教育，学習支援業	O	0	0	0	6	0	0	0	0	0	0	0	0	7.55
医療，福祉		医療，福祉大分類	P	7	3	1	8,014	0	0	0	0	4	30	0	0	8,058.91
	63	医療業	P83	7	3	1	7,900	0	0	0	0	4	30	0	0	7,945.00
	64	上記以外の医療，福祉		0	0	0	114	0	0	0	0	0	0	0	0	113.91
教育，学習支援業	65	複合サービス事業	Q	0	0	0	0	0	0	0	0	0	0	0	0	0.26
サービス業		サービス業大分類	R	3	0	0	0	0	0	0	0	0	0	66	11	79.92
	66	自動車整備業	R891	3	0	0	0	0	0	0	0	0	0	0	0	2.92
	67	と畜場	R952	0	0	0	0	0	0	0	0	0	0	0	0	0.00
	68	上記以外のサービス業		0	0	0	0	0	0	0	0	0	0	66	11	77.00
公務	69	公務	S	0	0	0	0	0	0	0	0	0	0	0	0	0.65
合計				5,498	17,491	4,706	8,055	0	660	127	36,123	2,969	5,124	14,029	16,935	111,718.06

表-資・Ⅱ　47都道府県別・業種別・種類別推計排出量

N0. 10 群馬県　　平成21年度　　(単位:トン／年)

大分類	番号	産業分類	コード	廃油	廃酸	廃アルカリ	感染性産業廃棄物	特定有害産業廃棄物								合　計
								鉱さい	廃石綿等	燃え殻	ばいじん	廃油(金属等を含むもの)	汚泥(金属等を含むもの)	廃酸(金属等を含むもの)	廃アルカリ(金属等を含むもの)	
農業，林業		農業，林業大分類	A	0	0	0	0	0	0	0	0	0	0	0	0	0
	1	耕種農業	A011	0	0	0	0	0	0	0	0	0	0	0	0	0
	2	畜産農業	A012	0	0	0	0	0	0	0	0	0	0	0	0	0
	3	林業	A02	0	0	0	0	0	0	0	0	0	0	0	0	0
	4	上記以外の農業，林業		0	0	0	0	0	0	0	0	0	0	0	0	0
漁　業		漁業大分類	B	0	0	0	0	0	0	0	0	0	0	0	0	0
	5	漁業	B03	0	0	0	0	0	0	0	0	0	0	0	0	0
	6	水産養殖業	B04	0	0	0	0	0	0	0	0	0	0	0	0	0
鉱　業	7	鉱業，採石業，砂利採取業	C	0	0	0	0	0	0	0	0	0	0	0	0	0
建設業	8	建設業	D	8	0	0	0	0	22	1	0	0	9	1	0	41
製造業		製造業大分類	E	14,651	6,536	2,743	0	0	0	0	3,187	0	44	0	0	27,161
	9	食料品製造業	E09	36	3	0	0	0	0	0	1	0	0	0	0	40
	10	飲料・たばこ・飼料製造業	E10	55	2	0	0	0	0	0	0	0	0	0	0	58
	11	繊維工業	E11	180	0	9	0	0	0	0	0	0	0	0	0	189
	12	木材・木製品製造業	E12	95	0	0	0	0	0	0	0	0	0	0	0	95
	13	家具・装備品製造業	E13	17	0	0	0	0	0	0	0	0	0	0	0	17
	14	パルプ・紙・紙加工品製造業	E14	86	1	1	0	0	0	0	0	0	0	0	0	88
	15	印刷・同関連業	E15	337	10	49	0	0	0	0	0	0	0	0	0	396
	16	化学工業	E16	9,504	1,054	643	0	0	0	0	1	0	20	0	0	11,222
	17	石油製品・石炭製品製造業	E17	27	67	11	0	0	0	0	0	0	0	0	0	105
	18	プラスチック製品製造業	E18	868	46	24	0	0	0	0	0	0	0	0	0	938
	19	ゴム製品製造業	E19	59	6	7	0	0	0	0	0	0	0	0	0	72
	20	なめし革・同製品・毛皮製造業	E20	5	0	0	0	0	0	0	0	0	0	0	0	5
	21	窯業・土石製品製造業	E21	90	40	4	0	0	0	0	1	0	2	0	0	135
	22	鉄鋼業	E22	31	435	10	0	0	0	0	3,062	0	0	0	0	3,538
	23	非鉄金属製造業	E23	46	745	243	0	0	0	0	13	0	1	0	0	1,049
	24	金属製品製造業	E24	263	1,580	212	0	0	0	0	0	0	4	0	0	2,060
	25	はん用機械器具製造業	E25	38	14	0	0	0	0	0	10	0	0	0	0	61
	26	生産用機械器具製造業	E26	45	184	1	0	0	0	0	1	0	0	0	0	231
	27	業務用機械器具製造業	E27	643	96	48	0	0	0	0	97	0	10	0	0	895
	28	電子部品・デバイス・電子回路製造業	E28	744	1,816	1,275	0	0	0	0	0	0	2	0	0	3,837
	29	電気機械器具製造業	E29	238	245	111	0	0	0	0	0	0	0	0	0	595
	30	情報通信機械器具製造業	E30	6	2	0	0	0	0	0	0	0	0	0	0	8
	31	輸送用機械器具製造業	E31	717	126	59	0	0	0	0	2	0	4	0	0	908
	32	その他の製造業	E32	518	65	36	0	0	0	0	0	0	0	0	0	619
電気・ガス・熱供給・水道業		電気・ガス・熱供給・水道業大分類	F	0	0	0	0	0	0	0	0	0	0	0	0	1
	33	電気業	F33	0	0	0	0	0	0	0	0	0	0	0	0	0
	34	ガス業	F34	0	0	0	0	0	0	0	0	0	0	0	0	0
	35	熱供給業	F35	0	0	0	0	0	0	0	0	0	0	0	0	0
	36	上水道業	F361	0	0	0	0	0	0	0	0	0	0	0	0	0
	37	下水道業	F363	0	0	0	0	0	0	0	0	0	0	0	0	0
情報通信業		情報通信業大分類	G	0	4	1	0	0	0	0	0	0	0	12	0	17
	38	通信業	G37	0	4	0	0	0	0	0	0	0	0	12	0	16
	39	放送業	G38	0	0	0	0	0	0	0	0	0	0	0	0	0
	40	情報サービス業	G39	0	0	0	0	0	0	0	0	0	0	0	0	0
	41	インターネット付随サービス業	G40	0	0	0	0	0	0	0	0	0	0	0	0	0
	42	映像・音声・文字情報制作業	G41	0	0	1	0	0	0	0	0	0	0	0	0	1
運輸業，郵便業		運輸業，郵便業大分類	H	13	0	0	0	0	0	0	0	0	0	1	6	21
	43	鉄道業	H42	1	0	0	0	0	0	0	0	0	0	0	0	1
	44	道路旅客運送業	H43	0	0	0	0	0	0	0	0	0	0	0	0	1
	45	道路貨物運送業	H44	1	0	0	0	0	0	0	0	0	0	0	0	1
	46	上記以外の運輸業，郵便業		11	0	0	0	0	0	0	0	0	0	1	6	18
卸売業，小売業		卸売業，小売業大分類	I	79	0	2	20	0	0	0	0	0	0	0	1	103
	47	各種商品卸売業	I50	0	0	0	0	0	0	0	0	0	0	0	0	0
	48	木材・竹材卸売業	I5311	0	0	0	0	0	0	0	0	0	0	0	0	0
	49	各種商品小売業	I56	0	0	0	0	0	0	0	0	0	0	0	0	1
	50	自動車小売業	I591	3	0	0	0	0	0	0	0	0	0	0	0	3
	51	機械器具小売業	I593	0	0	0	0	0	0	0	0	0	0	0	0	0
	52	家具・建具・畳小売業	I601	0	0	0	0	0	0	0	0	0	0	0	0	0
	53	じゅう器小売業	I602	0	0	0	0	0	0	0	0	0	0	0	0	0
	54	燃料小売業	I605	71	0	0	0	0	0	0	0	0	0	0	0	71
	55	上記以外の卸売業，小売業		5	0	2	20	0	0	0	0	0	0	0	0	28
不動産業，物品賃貸業		不動産業，物品賃貸業大分類	K	0	0	0	4	0	0	0	0	0	0	0	0	5
	56	物品賃貸業	K70	0	0	0	4	0	0	0	0	0	0	0	0	5
学術研究，専門・技術サービス業		学術研究，専門・技術サービス業大分類	L	3	0	0	0	1	0	0	0	0	0	0	0	4
	57	学術・開発研究機関	L71	3	0	0	0	1	0	0	0	0	0	0	0	4
	58	写真業	L746	0	0	0	0	0	0	0	0	0	0	0	0	0
宿泊業，飲食サービス業		宿泊業，飲食サービス業大分類	M	0	0	0	0	0	0	0	0	0	0	0	0	0
	59	飲食店	M76	0	0	0	0	0	0	0	0	0	0	0	0	0
	60	上記以外の宿泊業，飲食サービス業		0	0	0	0	0	0	0	0	0	0	0	0	0
生活関連サービス業，娯楽業		生活関連サービス業，娯楽業大分類	N	2	0	0	0	0	0	0	0	0	1	0	0	3
	61	洗濯業	N781	2	0	0	0	0	0	0	0	0	1	0	0	3
教育，学習支援業	62	教育，学習支援業	O	0	0	0	6	0	0	0	0	0	0	0	0	7
医療，福祉		医療，福祉大分類	P	2	0	0	1,303	0	0	0	0	0	0	0	0	1,305
	63	医療業	P83	2	0	0	1,165	0	0	0	0	0	0	0	0	1,167
	64	上記以外の医療，福祉		0	0	0	138	0	0	0	0	0	0	0	0	138
教育，学習支援業	65	複合サービス事業	Q	0	0	0	0	0	0	0	0	0	0	0	0	0
サービス業		サービス業大分類	R	3	0	0	0	0	0	0	0	0	0	0	0	3
	66	自動車整備業	R891	3	0	0	0	0	0	0	0	0	0	0	0	3
	67	と畜場	R952	0	0	0	0	0	0	0	0	0	0	0	0	0
	68	上記以外のサービス業		0	0	0	0	0	0	0	0	0	0	0	0	0
公務	69	公務	S	0	0	0	0	0	0	0	0	0	0	0	0	1
合計				14,763	6,542	2,747	1,333	1	22	1	3,187	1	54	14	7	28,672

表-資・Ⅱ　47都道府県別・業種別・種類別推計排出量

N0. 11 埼玉県　　平成21年度　　(単位:トン／年)

大分類	番号	産業分類	コード	廃油	廃酸	廃アルカリ	感染性産業廃棄物	特定有害産業廃棄物 鉱さい	廃石綿等	燃え殻	ばいじん	廃油(金属等を含むもの)	汚泥(金属等を含むもの)	廃酸(金属等を含むもの)	廃アルカリ(金属等を含むもの)	合計
農業，林業		農業，林業大分類	A	0	0	0	0	0	0	0	0	0	0	0	0	0
	1	耕種農業	A011	0	0	0	0	0	0	0	0	0	0	0	0	0
	2	畜産農業	A012	0	0	0	0	0	0	0	0	0	0	0	0	0
	3	林業	A02	0	0	0	0	0	0	0	0	0	0	0	0	0
	4	上記以外の農業，林業		0	0	0	0	0	0	0	0	0	0	0	0	0
漁　業		漁業大分類	B	0	0	0	0	0	0	0	0	0	0	0	0	0
	5	漁業	B03	0	0	0	0	0	0	0	0	0	0	0	0	0
	6	水産養殖業	B04	0	0	0	0	0	0	0	0	0	0	0	0	0
鉱　業	7	鉱業，採石業，砂利採取業	C	0	0	0	0	0	0	0	0	0	0	0	0	0
建設業	8	建設業	D	18	1	1	0	0	49	2	1	0	20	1	1	93
製造業		製造業大分類	E	1,504	876	651	8	1	3	2	368	75	93	322	179	4,081
	9	食料品製造業	E09	3	0	0	0	0	0	0	0	0	0	0	0	4
	10	飲料・たばこ・飼料製造業	E10	1	0	0	0	0	0	0	0	0	0	0	0	1
	11	繊維工業	E11	13	0	2	0	0	0	0	0	0	0	0	0	15
	12	木材・木製品製造業	E12	3	0	0	0	0	0	0	0	0	0	0	0	3
	13	家具・装備品製造業	E13	1	0	0	0	0	0	0	0	0	0	0	0	1
	14	パルプ・紙・紙加工品製造業	E14	15	0	0	0	0	0	0	0	0	0	0	0	15
	15	印刷・同関連業	E15	88	4	34	0	0	0	0	0	0	0	22	2	150
	16	化学工業	E16	1,111	193	198	7	0	2	0	0	65	60	5	91	1,733
	17	石油製品・石炭製品製造業	E17	4	16	4	0	0	0	0	0	0	0	0	0	25
	18	プラスチック製品製造業	E18	49	4	4	0	0	0	0	0	1	0	1	0	59
	19	ゴム製品製造業	E19	4	1	1	0	0	0	0	0	0	0	0	0	7
	20	なめし革・同製品・毛皮製造業	E20	3	0	0	0	0	0	0	0	5	0	0	0	8
	21	窯業・土石製品製造業	E21	9	6	1	0	0	0	2	0	0	4	1	1	24
	22	鉄鋼業	E22	2	42	2	0	0	0	0	356	0	1	9	0	413
	23	非鉄金属製造業	E23	7	168	92	0	0	0	0	3	0	5	18	11	305
	24	金属製品製造業	E24	18	168	38	0	0	0	0	0	1	7	123	26	381
	25	はん用機械器具製造業	E25	1	1	0	0	0	0	0	1	1	0	0	0	4
	26	生産用機械器具製造業	E26	4	26	0	0	0	0	0	0	0	0	0	1	31
	27	業務用機械器具製造業	E27	22	5	4	0	0	0	0	6	0	9	3	27	77
	28	電子部品・デバイス・電子回路製造業	E28	54	206	243	0	0	0	0	0	0	3	120	17	642
	29	電気機械器具製造業	E29	10	17	13	0	0	0	0	0	0	0	6	0	47
	30	情報通信機械器具製造業	E30	2	1	0	0	0	0	0	0	0	0	0	0	3
	31	輸送用機械器具製造業	E31	23	6	5	0	0	0	0	0	0	3	6	2	45
	32	その他の製造業	E32	58	11	11	0	0	0	0	0	1	0	7	0	87
電気・ガス・熱供給・水道業		電気・ガス・熱供給・水道業大分類	F	0	1	0	0	0	0	0	1	0	1	0	0	3
	33	電気業	F33	0	0	0	0	0	0	0	0	0	0	0	0	1
	34	ガス業	F34	0	0	0	0	0	0	0	0	0	0	0	0	0
	35	熱供給業	F35	0	0	0	0	0	0	0	0	0	0	0	0	0
	36	上水道業	F361	0	0	0	0	0	0	0	0	0	0	0	0	1
	37	下水道業	F363	0	0	0	0	0	0	0	1	0	1	0	0	2
情報通信業		情報通信業大分類	G	0	13	2	0	0	0	0	0	0	0	35	0	50
	38	通信業	G37	0	13	0	0	0	0	0	0	0	0	35	0	48
	39	放送業	G38	0	0	0	0	0	0	0	0	0	0	0	0	0
	40	情報サービス業	G39	0	0	0	0	0	0	0	0	0	0	0	0	0
	41	インターネット付随サービス業	G40	0	0	0	0	0	0	0	0	0	0	0	0	0
	42	映像・音声・文字情報制作業	G41	0	0	2	0	0	0	0	0	0	0	0	0	2
運輸業，郵便業		運輸業，郵便業大分類	H	67	0	2	1	0	0	0	0	0	0	4	29	103
	43	鉄道業	H42	1	0	1	0	0	0	0	0	0	0	0	0	3
	44	道路旅客運送業	H43	0	0	1	1	0	0	0	0	0	0	0	0	2
	45	道路貨物運送業	H44	5	0	0	0	0	0	0	0	0	0	0	0	5
	46	上記以外の運輸業，郵便業		60	0	0	0	0	0	0	0	0	0	4	29	93
卸売業，小売業		卸売業，小売業大分類	I	181	0	7	61	0	0	0	0	0	1	1	3	254
	47	各種商品卸売業	I50	0	0	0	0	0	0	0	0	0	0	0	0	0
	48	木材・竹材卸売業	I5311	0	0	0	0	0	0	0	0	0	0	0	0	0
	49	各種商品小売業	I56	0	0	0	0	0	0	0	0	0	0	0	2	2
	50	自動車小売業	I591	7	0	0	0	0	0	0	0	0	0	0	0	7
	51	機械器具小売業	I593	0	0	0	0	0	0	0	0	0	0	0	0	0
	52	家具・建具・畳小売業	I601	0	0	0	0	0	0	0	0	0	0	0	0	0
	53	じゅう器小売業	I602	0	0	0	0	0	0	0	0	0	0	0	0	0
	54	燃料小売業	I605	158	0	0	0	0	0	0	0	0	0	0	0	158
	55	上記以外の卸売業，小売業		16	0	7	61	0	0	0	0	0	1	1	1	87
不動産業，物品賃貸業		不動産業，物品賃貸業大分類	K	1	0	0	16	0	0	0	0	0	0	1	0	19
	56	物品賃貸業	K70	1	0	0	16	0	0	0	0	0	0	1	0	19
学術研究，専門・技術サービス業		学術研究，専門・技術サービス業大分類	L	15	1	0	2	3	0	0	0	1	0	1	0	23
	57	学術・開発研究機関	L71	15	1	0	2	3	0	0	0	1	0	1	0	23
	58	写真業	L746	0	0	0	0	0	0	0	0	0	0	0	0	0
宿泊業，飲食サービス業		宿泊業，飲食サービス業大分類	M	0	0	0	0	0	0	0	0	0	0	0	0	0
	59	飲食店	M76	0	0	0	0	0	0	0	0	0	0	0	0	0
	60	上記以外の宿泊業，飲食サービス業		0	0	0	0	0	0	0	0	0	0	0	0	0
生活関連サービス業，娯楽業		生活関連サービス業，娯楽業大分類	N	7	0	0	0	0	0	0	0	2	2	0	0	10
	61	洗濯業	N781	7	0	0	0	0	0	0	0	2	2	0	0	10
教育，学習支援業	62	教育，学習支援業	O	1	1	0	19	0	0	0	0	1	1	0	0	23
医療，福祉		医療，福祉大分類	P	2	0	0	1,453	0	0	0	0	0	0	0	0	1,456
	63	医療業	P83	2	0	0	1,085	0	0	0	0	0	0	0	0	1,088
	64	上記以外の医療，福祉		0	0	0	368	0	0	0	0	0	0	0	0	369
教育，学習支援業	65	複合サービス事業	Q	0	0	0	0	0	0	0	0	0	0	0	0	1
サービス業		サービス業大分類	R	8	0	0	0	0	0	0	0	0	0	0	0	8
	66	自動車整備業	R891	8	0	0	0	0	0	0	0	0	0	0	0	8
	67	と畜場	R952	0	0	0	0	0	0	0	0	0	0	0	0	0
	68	上記以外のサービス業		0	0	0	0	0	0	0	0	0	0	0	0	0
公務	69	公務	S	0	0	0	1	0	0	0	0	0	0	0	0	2
合計				1,805	893	663	1,561	4	52	4	369	79	118	366	212	6,126

表-資・Ⅱ　47都道府県別・業種別・種類別推計排出量

N0. 12 千葉県　　平成21年度　　(単位:トン／年)

大分類	番号	産業分類	コード	廃油	廃酸	廃アルカリ	感染性産業廃棄物	特定有害産業廃棄物 鉱さい	廃石綿等	燃え殻	ばいじん	廃油(金属等を含むもの)	汚泥(金属等を含むもの)	廃酸(金属等を含むもの)	廃アルカリ(金属等を含むもの)	合計
農業，林業		農業，林業大分類	A	0	0	0	0	0	0	0	0	0	0	0	0	0.000
	1	耕種農業	A011	0	0	0	0	0	0	0	0	0	0	0	0	0.000
	2	畜産農業	A012	0	0	0	0	0	0	0	0	0	0	0	0	0.000
	3	林業	A02	0	0	0	0	0	0	0	0	0	0	0	0	0.000
	4	上記以外の農業，林業		0	0	0	0	0	0	0	0	0	0	0	0	0.000
漁　業		漁業大分類	B	0	0	0	0	0	0	0	0	0	0	0	0	0.000
	5	漁業	B03	0	0	0	0	0	0	0	0	0	0	0	0	0.000
	6	水産養殖業	B04	0	0	0	0	0	0	0	0	0	0	0	0	0.000
鉱　業	7	鉱業，採石業，砂利採取業	C	0	0	0	0	0	0	0	0	0	0	0	0	0.000
建設業	8	建設業	D	32,460	0	4			3,070	29		12		59	8	35,643.116
製造業		製造業大分類	E	32,993	26,853	11,876	144	76	536	38	4,825	905	2,978	2,903	27,100	111,227.796
	9	食料品製造業	E09	1	6									0		6.387
	10	飲料・たばこ・飼料製造業	E10		0											0.400
	11	繊維工業	E11	3	0	0	0	0	0	0	0	0	0	0	0	3.679
	12	木材・木製品製造業	E12	3	0	0	0	0	0	0	0	0	0	0	0	2.612
	13	家具・装備品製造業	E13	1	0	0	0	0	0	0	0	0	0	0	0	0.955
	14	パルプ・紙・紙加工品製造業	E14						4							4.000
	15	印刷・同関連業	E15	544	55	2							0	0		600.668
	16	化学工業	E16	17,048	1,196	4,053	144		96		8	403	796	0	887	24,629.662
	17	石油製品・石炭製品製造業	E17	14	6,739	2,585	0		353	38	6	81	89	20	24,177	34,102.180
	18	プラスチック製品製造業	E18	103		3						92				197.433
	19	ゴム製品製造業	E19	1	0	0	0	0	0	0	0	0	0	0	0	2.211
	20	なめし革・同製品・毛皮製造業	E20	2	0	0	0	0	0	0	0	3	0	0	0	4.389
	21	窯業・土石製品製造業	E21	37	15	148							79		0	278.579
	22	鉄鋼業	E22	1,465	5,896	49	0	76	82		4,785		215	26	0	12,593.472
	23	非鉄金属製造業	E23	61	3,526	3,161	0								2	6,750.294
	24	金属製品製造業	E24	84	2,187	166							102	2,514	144	5,198.166
	25	はん用機械器具製造業	E25	1	0	0	0	0	0	0	0	0	0	0	0	2.123
	26	生産用機械器具製造業	E26	362		15					25				1,489	1,890.961
	27	業務用機械器具製造業	E27	3	1	1	0	0	0	0	1	0	1	0	4	11.190
	28	電子部品・デバイス・電子回路製造業	E28	489	6,659	1,692	0					0	1	342	397	9,579.717
	29	電気機械器具製造業	E29	12,330	190	1	0		2						0	12,523.173
	30	情報通信機械器具製造業	E30	1	0	0	0	0	0	0	0	0	0	0	0	0.833
	31	輸送用機械器具製造業	E31		16	0	0						1,695			1,711.510
	32	その他の製造業	E32	443	365							326				1,133.203
電気・ガス・熱供給・水道業		電気・ガス・熱供給・水道業大分類	F	0	0	0	0	0	215	0	0	0	1	0	0	217.265
	33	電気業	F33						215							215.000
	34	ガス業	F34	0	0	0	0	0	0	0	0	0	0	0	0	0.283
	35	熱供給業	F35												0	0.020
	36	上水道業	F361	0	0	0	0	0	0	0	0	0	0	0	0	0.488
	37	下水道業	F363	0	0	0	0	0	0	0	0	0	1	0	0	1.474
情報通信業		情報通信業大分類	G	0	17	1	0	0	0	0	0	0	0	48	0	65.829
	38	通信業	G37	0	17	0	0	0	0	0	0	0	0	48	0	64.648
	39	放送業	G38	0	0	0	0	0	0	0	0	0	0	0	0	0.000
	40	情報サービス業	G39	0	0	0	0	0	0	0	0	0	0	0	0	0.000
	41	インターネット付随サービス業	G40	0	0	0	0	0	0	0	0	0	0	0	0	0.000
	42	映像・音声・文字情報制作業	G41	0	0	1	0	0	0	0	0	0	0	0	0	1.181
運輸業，郵便業		運輸業，郵便業大分類	H	41	0	1	0	0	0	0	0	0	0	16	121	179.029
	43	鉄道業	H42	1	0	1	0	0	0	0	0	0	0	0	0	2.794
	44	道路旅客運送業	H43	2												1.999
	45	道路貨物運送業	H44	25												24.530
	46	上記以外の運輸業，郵便業		13										16	121	149.706
卸売業，小売業		卸売業，小売業大分類	I	657	0	6	50	0	0	0	0	0	0	1	10	725.496
	47	各種商品卸売業	I50	0	0	0	0	0	0	0	0	0	0	0	0	0.000
	48	木材・竹材卸売業	I5311	0	0	0	0	0	0	0	0	0	0	0	0	0.000
	49	各種商品小売業	I56				0								9	9.231
	50	自動車小売業	I591	6												6.276
	51	機械器具小売業	I593	0	0	0	0	0	0	0	0	0	0	0	0	0.000
	52	家具・建具・畳小売業	I601	0	0	0	0	0	0	0	0	0	0	0	0	0.000
	53	じゅう器小売業	I602	0	0	0	0	0	0	0	0	0	0	0	0	0.000
	54	燃料小売業	I605	638												638.140
	55	上記以外の卸売業，小売業		13	0	6	50	0	0	0	0	0	0	1	1	71.849
不動産業，物品賃貸業		不動産業，物品賃貸業大分類	K	1	0	0	14	0	0	0	0	0	0	1	0	17.031
	56	物品賃貸業	K70	1	0	0	14	0	0	0	0	0	0	1	0	17.031
学術研究，専門・技術サービス業		学術研究，専門・技術サービス業大分類	L	107	15	3	82	34	2	0	0	110	1	0	0	354.029
	57	学術・開発研究機関	L71	107	15	3	82	34	2			110	1	0		353.849
	58	写真業	L746												0	0.180
宿泊業，飲食サービス業		宿泊業，飲食サービス業大分類	M	0	0	0	0	0	0	0	0	0	0	0	0	0.000
	59	飲食店	M76	0	0	0	0	0	0	0	0	0	0	0	0	0.000
	60	上記以外の宿泊業，飲食サービス業		0	0	0	0	0	0	0	0	0	0	0	0	0.000
生活関連サービス業，娯楽業		生活関連サービス業，娯楽業大分類	N	7	0	0	53	0	0	0	0	33	6	0	432	531.216
	61	洗濯業	N781	7			53					33	6		432	531.216
教育，学習支援業	62	教育，学習支援業	O	1	1	0	17	0	0	0	0	1	1	0	0	21.111
医療，福祉		医療，福祉大分類	P	10	3	3	32,943	0	0	0	0	0	0	0	0	32,959.978
	63	医療業	P83	10	3	3	32,620					0	0	0	0	32,637.148
	64	上記以外の医療，福祉		0	0	0	323	0	0	0	0	0	0	0	0	322.830
教育，学習支援業	65	複合サービス事業	Q	0	0	0	0	0	0	0	0	0	0	0	0	0.473
サービス業		サービス業大分類	R	2	0	0	0	0	0	0	0	0	0	0	0	2.195
	66	自動車整備業	R891	2	0	0										2.026
	67	と畜場	R952	0			0									0.169
	68	上記以外のサービス業		0	0	0	0	0	0	0	0	0	0	0	0	0.000
公務	69	公務	S	0	0	0	1	0	0	0	0	0	0	0	0	1.809
合計				66,282	26,890	11,895	33,306	110	3,823	67	4,825	1,061	2,987	3,029	27,671	181,946

表-資・Ⅱ　47都道府県別・業種別・種類別推計排出量

N0. 13 東京都　　平成21年度　　(単位:トン／年)

大分類	番号	産業分類	コード	廃油	廃酸	廃アルカリ	感染性産業廃棄物	特定有害産業廃棄物 鉱さい	廃石綿等	燃え殻	ばいじん	廃油(金属等を含むもの)	汚泥(金属等を含むもの)	廃酸(金属等を含むもの)	廃アルカリ(金属等を含むもの)	合計
農業，林業		農業，林業大分類	A	0	0	0	0	0	0	0	0	0	0	0	0	0.000
	1	耕種農業	A011	0	0	0	0	0	0	0	0	0	0	0	0	0.000
	2	畜産農業	A012	0	0	0	0	0	0	0	0	0	0	0	0	0.000
	3	林業	A02	0	0	0	0	0	0	0	0	0	0	0	0	0.000
	4	上記以外の農業，林業		0	0	0	0	0	0	0	0	0	0	0	0	0.000
漁　業		漁業大分類	B	0	0	0	0	0	0	0	0	0	0	0	0	0.000
	5	漁業	B03	0	0	0	0	0	0	0	0	0	0	0	0	0.000
	6	水産養殖業	B04	0	0	0	0	0	0	0	0	0	0	0	0	0.000
鉱　業	7	鉱業，採石業，砂利採取業	C	0	0	0	0	0	0	0	0	0	0	0	0	0.000
建設業	8	建設業	D	3,000	0	0	0	0	6,000	0	0	0	0	0	0	9,000.124
製造業		製造業大分類	E	20,000	8,000	10,000	0	0	0	0	0	1,000	0	0	0	39,000.000
	9	食料品製造業	E09	20	1	0	0	0	0	0	0	0	0	0	0	20.401
	10	飲料・たばこ・飼料製造業	E10	267	0	29	0	0	0	0	0	0	0	0	0	296.703
	11	繊維工業	E11	32	0	0	0	0	0	0	0	0	0	0	0	32.413
	12	木材・木製品製造業	E12	39	0	0	0	0	0	0	0	0	0	0	0	39.768
	13	家具・装備品製造業	E13	163	1	4	0	0	0	0	0	0	0	0	0	167.834
	14	パルプ・紙・紙加工品製造業	E14	4,568	129	1,514	0	0	0	0	0	4	0	0	0	6,215.498
	15	印刷・同関連業	E15	8,438	885	1,305	0	0	0	0	0	379	0	0	0	11,005.902
	16	化学工業	E16	68	156	64	0	0	0	0	0	0	0	0	0	287.934
	17	石油製品・石炭製品製造業	E17	350	18	22	0	0	0	0	0	6	0	0	0	396.182
	18	プラスチック製品製造業	E18	117	12	31	0	0	0	0	0	6	0	0	0	166.792
	19	ゴム製品製造業	E19	391	0	0	0	0	0	0	0	527	0	0	0	918.067
	20	なめし革・同製品・毛皮製造業	E20	187	79	18	0	0	0	0	0	1	0	0	0	285.056
	21	窯業・土石製品製造業	E21	30	401	22	0	0	0	0	0	0	0	0	0	454.065
	22	鉄鋼業	E22	50	759	598	0	0	0	0	0	0	0	0	0	1,407.078
	23	非鉄金属製造業	E23	268	1,520	493	0	0	0	0	0	14	0	0	0	2,294.947
	24	金属製品製造業	E24	41	14	1	0	0	0	0	0	11	0	0	0	66.475
	25	はん用機械器具製造業	E25	73	282	3	0	0	0	0	0	0	0	0	0	358.772
	26	生産用機械器具製造業	E26	515	73	88	0	0	0	0	0	7	0	0	0	682.769
	27	業務用機械器具製造業	E27	1,243	2,869	4,870	0	0	0	0	0	4	0	0	0	8,985.949
	28	電子部品・デバイス・電子回路製造業	E28	477	463	509	0	0	0	0	0	8	0	0	0	1,457.066
	29	電気機械器具製造業	E29	44	12	4	0	0	0	0	0	2	0	0	0	61.648
	30	情報通信機械器具製造業	E30	377	63	71	0	0	0	0	0	5	0	0	0	516.562
	31	輸送用機械器具製造業	E31	2,239	263	355	0	0	0	0	0	25	0	0	0	2,882.119
	32	その他の製造業	E32	0	0	0	0	0	0	0	0	0	0	0	0	0.000
電気・ガス・熱供給・水道業		電気・ガス・熱供給・水道業大分類	F	2	1	1	0	0	2	0	1	0	2	0	0	8.631
	33	電気業	F33	0	0	0	0	0	2	0	0	0	0	0	0	2.768
	34	ガス業	F34	1	0	0	0	0	0	0	0	0	0	0	0	1.121
	35	熱供給業	F35	0	0	0	0	0	0	0	0	0	0	0	0	0.015
	36	上水道業	F361	0	0	1	0	0	0	0	0	0	0	0	0	1.085
	37	下水道業	F363	0	1	0	0	0	0	0	1	0	2	0	0	3.641
情報通信業		情報通信業大分類	G	2	307	72	0	0	0	0	0	0	1	859	0	1,240.103
	38	通信業	G37	0	307	0	0	0	0	0	0	0	0	858	0	1,164.999
	39	放送業	G38	0	0	0	0	0	0	0	0	0	0	0	0	0.000
	40	情報サービス業	G39	0	0	0	0	0	0	0	0	0	0	0	0	0.000
	41	インターネット付随サービス業	G40	0	0	0	0	0	0	0	0	0	0	0	0	0.000
	42	映像・音声・文字情報制作業	G41	2	0	72	0	0	0	0	0	0	1	0	0	75.104
運輸業，郵便業		運輸業，郵便業大分類	H	1,000	0	0	0	0	0	0	0	0	0	0	0	1,000.000
	43	鉄道業	H42	51	0	0	0	0	0	0	0	0	0	0	0	51.224
	44	道路旅客運送業	H43	11	0	0	0	0	0	0	0	0	0	0	0	11.449
	45	道路貨物運送業	H44	44	0	0	0	0	0	0	0	0	0	0	0	44.355
	46	上記以外の運輸業，郵便業		893	0	0	0	0	0	0	0	0	0	0	0	892.972
卸売業，小売業		卸売業，小売業大分類	I	18,000	0	0	0	0	0	0	0	0	0	0	0	18,000.000
	47	各種商品卸売業	I50	0	0	0	0	0	0	0	0	0	0	0	0	0.000
	48	木材・竹材卸売業	I5311	0	0	0	0	0	0	0	0	0	0	0	0	0.000
	49	各種商品小売業	I56	0	0	0	0	0	0	0	0	0	0	0	0	0.000
	50	自動車小売業	I591	695	0	0	0	0	0	0	0	0	0	0	0	695.457
	51	機械器具小売業	I593	0	0	0	0	0	0	0	0	0	0	0	0	0.000
	52	家具・建具・畳小売業	I601	0	0	0	0	0	0	0	0	0	0	0	0	0.000
	53	じゅう器小売業	I602	0	0	0	0	0	0	0	0	0	0	0	0	0.000
	54	燃料小売業	I605	13,338	0	0	0	0	0	0	0	0	0	0	0	13,338.046
	55	上記以外の卸売業，小売業		3,966	0	0	0	0	0	0	0	0	0	0	0	3,966.497
不動産業，物品賃貸業		不動産業，物品賃貸業大分類	K	6	0	0	67	0	0	0	0	0	0	6	0	78.863
	56	物品賃貸業	K70	6	0	0	67	0	0	0	0	0	0	6	0	78.863
学術研究，専門・技術サービス業		学術研究，専門・技術サービス業大分類	L	0	0	1,000	27,000	0	0	0	0	0	0	0	0	28,000.000
	57	学術・開発研究機関	L71	0	0	1,000	27,000	0	0	0	0	0	0	0	0	28,000.000
	58	写真業	L746	0	0	0	0	0	0	0	0	0	0	0	0	0.000
宿泊業，飲食サービス業		宿泊業，飲食サービス業大分類	M	2,000	0	0	0	0	0	0	0	0	0	0	0	2,000.000
	59	飲食店	M76	2,000												2,000.000
	60	上記以外の宿泊業，飲食サービス業														0.000
生活関連サービス業，娯楽業		生活関連サービス業，娯楽業大分類	N	14	0	0	0	0	0	0	0	3	4	0	0	21.255
	61	洗濯業	N781	14	0	0	0	0	0	0	0	3	4	0	0	21.255
教育，学習支援業	62	教育，学習支援業	O	0	0	0	1,000	0	0	0	0	0	0	0	0	1,000.000
医療，福祉		医療，福祉大分類	P	0	0	0	29,000	0	0	0	0	0	0	0	0	29,000.000
	63	医療業	P83	0	0	0	20,512	0	0	0	0	0	0	0	0	20,512.027
	64	上記以外の医療，福祉		0	0	0	8,488	0	0	0	0	0	0	0	0	8,487.973
教育，学習支援業	65	複合サービス事業	Q	0	0	0	0	0	0	0	0	0	0	0	0	0.934
サービス業		サービス業大分類	R	3,000	0	0	0	0	0	0	0	0	0	0	0	3,000.000
	66	自動車整備業	R891	3,000	0	0	0	0	0	0	0	0	0	0	0	3,000.000
	67	と畜場	R952	0	0	0	0	0	0	0	0	0	0	0	0	0.000
	68	上記以外のサービス業		0	0	0	0	0	0	0	0	0	0	0	0	0.000
公務	69	公務	S	1	1	0	3	0	0	0	0	0	0	0	0	6.372
合計				47,025	8,309	11,073	57,070	0	6,002	0	1	1,004	8	865	0	131,356

表-資・Ⅱ　47都道府県別・業種別・種類別推計排出量

N0. 14 神奈川県　　平成21年度　　(単位:トン／年)

大分類	番号	産業分類	コード	廃油	廃酸	廃アルカリ	感染性産業廃棄物	特定有害産業廃棄物 鉱さい	廃石綿等	燃え殻	ばいじん	廃油(金属等を含むもの)	汚泥(金属等を含むもの)	廃酸(金属等を含むもの)	廃アルカリ(金属等を含むもの)	合計
農業，林業		農業，林業大分類	A	0	0	0	0	0	0	0	0	0	0	0	0	0.000
	1	耕種農業	A011	0	0	0	0	0	0	0	0	0	0	0	0	0.000
	2	畜産農業	A012	0	0	0	0	0	0	0	0	0	0	0	0	0.000
	3	林業	A02	0	0	0	0	0	0	0	0	0	0	0	0	0.000
	4	上記以外の農業，林業		0	0	0	0	0	0	0	0	0	0	0	0	0.000
漁　業		漁業大分類	B	0	0	0	0	0	0	0	0	0	0	0	0	0.000
	5	漁業	B03	0	0	0	0	0	0	0	0	0	0	0	0	0.000
	6	水産養殖業	B04	0	0	0	0	0	0	0	0	0	0	0	0	0.000
鉱　業	7	鉱業，採石業，砂利採取業	C	0	0	0	0	0	0	0	0	0	0	0	0	0.000
建設業	8	建設業	D	330	13	10	0	1	907	29	11	4	378	21	19	1,722.000
製造業		製造業大分類	E	37,491	22,414	13,468	187	36	168	209	8,574	1,730	2,409	5,793	3,773	96,251.000
	9	食料品製造業	E09	146	17	5	11	0	0	0	8	0	1	1	0	189.000
	10	飲料・たばこ・飼料製造業	E10	9	1	0	0	0	0	0	0	0	0	0	0	10.000
	11	繊維工業	E11	77	0	10	0	0	0	0	0	0	0	0	0	87.000
	12	木材・木製品製造業	E12	0	0	0	0	0	0	0	0	0	0	0	0	0.000
	13	家具・装備品製造業	E13	146	0	0	0	0	0	0	0	1	0	0	0	147.000
	14	パルプ・紙・紙加工品製造業	E14	705	9	18	0	11	2	0	0	0	0	0	0	745.000
	15	印刷・同関連業	E15	3,287	154	1,254	0	0	0	0	0	4	10	825	74	5,608.000
	16	化学工業	E16	25,620	4,453	4,561	172	0	48	1	6	1,495	1,376	125	2,100	39,958.000
	17	石油製品・石炭製品製造業	E17	2,120	8,084	2,287	0	0	109	19	0	0	83	11	47	12,759.000
	18	プラスチック製品製造業	E18	630	52	45	0	0	0	0	0	15	0	14	0	758.000
	19	ゴム製品製造業	E19	156	27	47	0	0	0	0	0	10	0	0	0	241.000
	20	なめし革・同製品・毛皮製造業	E20	0	0	0	0	0	0	0	0	0	0	0	0	0.000
	21	窯業・土石製品製造業	E21	829	576	93	0	8	1	188	9	5	381	66	71	2,226.000
	22	鉄鋼業	E22	45	979	37	0	7	6	0	8,222	1	18	219	3	9,536.000
	23	非鉄金属製造業	E23	24	596	326	0	0	0	0	12	0	16	64	40	1,080.000
	24	金属製品製造業	E24	328	3,085	695	0	0	0	0	0	23	136	2,256	484	7,007.000
	25	はん用機械器具製造業	E25	368	215	8	0	0	0	0	174	128	1	44	45	983.000
	26	生産用機械器具製造業	E26	34	219	2	0	0	0	0	2	0	2	1	6	266.000
	27	業務用機械器具製造業	E27	483	113	94	1	9	2	0	136	9	199	74	587	1,707.000
	28	電子部品・デバイス・電子回路製造業	E28	660	2,524	2,975	0	0	0	0	0	3	34	1,470	206	7,871.000
	29	電気機械器具製造業	E29	618	994	760	2	0	1	0	0	13	20	362	22	2,791.000
	30	情報通信機械器具製造業	E30	19	8	2	0	0	0	0	0	1	0	0	0	31.000
	31	輸送用機械器具製造業	E31	962	265	208	1	0	0	0	5	18	132	233	86	1,911.000
	32	その他の製造業	E32	224	44	41	0	0	0	0	0	3	0	27	0	340.000
電気・ガス・熱供給・水道業		電気・ガス・熱供給・水道業大分類	F	74	30	30	1	0	290	0	0	53	0	0	5	484.000
	33	電気業	F33	73	30	30	1	0	290	0	0	53	0	0	5	483.000
	34	ガス業	F34	1	0	0	0	0	0	0	0	0	0	0	0	1.000
	35	熱供給業	F35	0	0	0	0	0	0	0	0	0	0	0	0	0.000
	36	上水道業	F361	0	0	0	0	0	0	0	0	0	0	0	0	0.000
	37	下水道業	F363	0	0	0	0	0	0	0	0	0	0	0	0	0.000
情報通信業		情報通信業大分類	G	0	19	2	0	0	0	0	0	0	0	55	0	76.572
	38	通信業	G37	0	19	0	0	0	0	0	0	0	0	55	0	74.058
	39	放送業	G38	0	0	0	0	0	0	0	0	0	0	0	0	0.000
	40	情報サービス業	G39	0	0	0	0	0	0	0	0	0	0	0	0	0.000
	41	インターネット付随サービス業	G40	0	0	0	0	0	0	0	0	0	0	0	0	0.000
	42	映像・音声・文字情報制作業	G41	0	0	2	0	0	0	0	0	0	0	0	0	2.514
運輸業，郵便業		運輸業，郵便業大分類	H	24	0	1	1	0	0	0	0	0	0	1	11	38.000
	43	鉄道業	H42	1	0	0	0	0	0	0	0	0	0	0	0	1.181
	44	道路旅客運送業	H43	0	0	0	1	0	0	0	0	0	0	0	0	1.342
	45	道路貨物運送業	H44	1	0	0	0	0	0	0	0	0	0	0	0	1.398
	46	上記以外の運輸業，郵便業		22	0	0	0	0	0	0	0	0	0	1	11	34.079
卸売業，小売業		卸売業，小売業大分類	I	97	0	5	41	0	0	0	0	0	0	1	2	146.000
	47	各種商品卸売業	I50	0	0	0	0	0	0	0	0	0	0	0	0	0.000
	48	木材・竹材卸売業	I5311	0	0	0	0	0	0	0	0	0	0	0	0	0.000
	49	各種商品小売業	I56	0	0	0	0	0	0	0	0	0	0	0	1	1.280
	50	自動車小売業	I591	4	0	0	0	0	0	0	0	0	0	0	0	4.202
	51	機械器具小売業	I593	0	0	0	0	0	0	0	0	0	0	0	0	0.000
	52	家具・建具・畳小売業	I601	0	0	0	0	0	0	0	0	0	0	0	0	0.000
	53	じゅう器小売業	I602	0	0	0	0	0	0	0	0	0	0	0	0	0.000
	54	燃料小売業	I605	83	0	0	0	0	0	0	0	0	0	0	0	82.521
	55	上記以外の卸売業，小売業		11	0	5	41	0	0	0	0	0	0	1	1	57.997
不動産業，物品賃貸業		不動産業，物品賃貸業大分類	K	2	0	0	19	0	0	0	0	0	0	2	0	22.254
	56	物品賃貸業	K70	2	0	0	19	0	0	0	0	0	0	2	0	22.254
学術研究，専門・技術サービス業		学術研究，専門・技術サービス業大分類	L	45	4	0	5	9	0	0	0	3	0	2	0	69.442
	57	学術・開発研究機関	L71	45	4	0	5	9	0	0	0	3	0	2	0	69.442
	58	写真業	L746	0	0	0	0	0	0	0	0	0	0	0	0	0.000
宿泊業，飲食サービス業		宿泊業，飲食サービス業大分類	M	0	0	0	0	0	0	0	0	0	0	0	0	0.000
	59	飲食店	M76	0	0	0	0	0	0	0	0	0	0	0	0	0.000
	60	上記以外の宿泊業，飲食サービス業		0	0	0	0	0	0	0	0	0	0	0	0	0.000
生活関連サービス業，娯楽業		生活関連サービス業，娯楽業大分類	N	9	0	0	0	0	0	0	0	2	3	0	0	13.461
	61	洗濯業	N781	9	0	0	0	0	0	0	0	2	3	0	0	13.461
教育，学習支援業	62	教育，学習支援業	O	2	1	0	27	0	0	0	0	1	1	0	0	32.830
医療，福祉		医療，福祉大分類	P	35	5	4	26,231	0	0	0	0	3	0	2	0	26,281.000
	63	医療業	P83	35	4	4	18,257	0	0	0	0	2	0	0	0	18,302.860
	64	上記以外の医療，福祉		0	1	0	7,973	0	0	0	0	1	0	2	0	7,978.140
教育，学習支援業	65	複合サービス事業	Q	0	0	0	0	0	0	0	0	0	0	0	0	0.597
サービス業		サービス業大分類	R	1,511	0	0	0	0	0	0	0	0	0	0	0	1,511.000
	66	自動車整備業	R891	1,511	0	0	0	0	0	0	0	0	0	0	0	1,511.000
	67	と畜場	R952	0	0	0	0	0	0	0	0	0	0	0	0	0.000
	68	上記以外のサービス業		0	0	0	0	0	0	0	0	0	0	0	0	0.000
公務	69	公務	S	0	0	0	1	0	0	0	0	0	0	0	0	2.332
合計				39,622	22,488	13,520	26,512	45	1,366	237	8,585	1,796	2,791	5,877	3,811	126,650

表-資・Ⅱ　47都道府県別・業種別・種類別推計排出量

N0. 15 新潟県　　平成21年度　　(単位:トン／年)

大分類	番号	産業分類	コード	廃油	廃酸	廃アルカリ	感染性産業廃棄物	特定有害産業廃棄物 鉱さい	廃石綿等	燃え殻	ばいじん	廃油(金属等を含むもの)	汚泥(金属等を含むもの)	廃酸(金属等を含むもの)	廃アルカリ(金属等を含むもの)	合計
農業，林業		農業，林業大分類	A	0	0	0	0	0	0	0	0	0	0	0	0	0
	1	耕種農業	A011	0	0	0	0	0	0	0	0	0	0	0	0	0
	2	畜産農業	A012	0	0	0	0	0	0	0	0	0	0	0	0	0
	3	林業	A02	0	0	0	0	0	0	0	0	0	0	0	0	0
	4	上記以外の農業，林業		0	0	0	0	0	0	0	0	0	0	0	0	0
漁　業		漁業大分類	B	0	0	0	0	0	0	0	0	0	0	0	0	0
	5	漁業	B03	0	0	0	0	0	0	0	0	0	0	0	0	0
	6	水産養殖業	B04	0	0	0	0	0	0	0	0	0	0	0	0	0
鉱　業	7	鉱業，採石業，砂利採取業	C	0	0	0	0	0	0	0	0	0	0	0	0	0
建設業	8	建設業	D	15	1	0	0	0	42	1	1	0	18	1	1	81
製造業		製造業大分類	E	447	402	284	2	0	1	1	204	22	31	176	67	1,637
	9	食料品製造業	E09	1	0	0	0	0	0	0	0	0	0	0	0	2
	10	飲料・たばこ・飼料製造業	E10	0	0	0	0	0	0	0	0	0	0	0	0	0
	11	繊維工業	E11	9	0	1	0	0	0	0	0	0	0	0	0	10
	12	木材・木製品製造業	E12	2	0	0	0	0	0	0	0	0	0	0	0	2
	13	家具・装備品製造業	E13	1	0	0	0	0	0	0	0	0	0	0	0	1
	14	パルプ・紙・紙加工品製造業	E14	6	0	0	0	0	0	0	0	0	0	0	0	7
	15	印刷・同関連業	E15	10	0	4	0	0	0	0	0	0	0	3	0	18
	16	化学工業	E16	320	56	57	2	0	1	0	0	19	17	2	26	499
	17	石油製品・石炭製品製造業	E17	2	9	3	0	0	0	0	0	0	0	0	0	14
	18	プラスチック製品製造業	E18	13	1	1	0	0	0	0	0	0	0	0	0	15
	19	ゴム製品製造業	E19	1	0	0	0	0	0	0	0	0	0	0	0	1
	20	なめし革・同製品・毛皮製造業	E20	0	0	0	0	0	0	0	0	1	0	0	0	1
	21	窯業・土石製品製造業	E21	4	3	0	0	0	0	1	0	0	2	0	0	10
	22	鉄鋼業	E22	1	24	1	0	0	0	0	200	0	0	5	0	233
	23	非鉄金属製造業	E23	2	41	22	0	0	0	0	1	0	1	4	3	74
	24	金属製品製造業	E24	11	105	24	0	0	0	0	0	1	5	76	16	238
	25	はん用機械器具製造業	E25	1	1	0	0	0	0	0	0	0	0	0	0	3
	26	生産用機械器具製造業	E26	2	14	0	0	0	0	0	0	0	0	0	0	17
	27	業務用機械器具製造業	E27	7	2	1	0	0	0	0	2	0	3	1	9	25
	28	電子部品・デバイス・電子回路製造業	E28	35	135	160	0	0	0	0	0	0	2	79	11	423
	29	電気機械器具製造業	E29	5	9	7	0	0	0	0	0	0	0	3	0	25
	30	情報通信機械器具製造業	E30	0	0	0	0	0	0	0	0	0	0	0	0	0
	31	輸送用機械器具製造業	E31	2	1	0	0	0	0	0	0	0	0	1	0	4
	32	その他の製造業	E32	10	2	2	0	0	0	0	0	0	0	1	0	16
電気・ガス・熱供給・水道業		電気・ガス・熱供給・水道業大分類	F	0	0	0	0	0	0	0	0	0	0	0	0	2
	33	電気業	F33	0	0	0	0	0	0	0	0	0	0	0	0	1
	34	ガス業	F34	0	0	0	0	0	0	0	0	0	0	0	0	0
	35	熱供給業	F35	0	0	0	0	0	0	0	0	0	0	0	0	0
	36	上水道業	F361	0	0	0	0	0	0	0	0	0	0	0	0	0
	37	下水道業	F363	0	0	0	0	0	0	0	0	0	0	0	0	1
情報通信業		情報通信業大分類	G	0	4	1	0	0	0	0	0	0	0	12	0	18
	38	通信業	G37	0	4	0	0	0	0	0	0	0	0	12	0	17
	39	放送業	G38	0	0	0	0	0	0	0	0	0	0	0	0	0
	40	情報サービス業	G39	0	0	0	0	0	0	0	0	0	0	0	0	0
	41	インターネット付随サービス業	G40	0	0	0	0	0	0	0	0	0	0	0	0	0
	42	映像・音声・文字情報制作業	G41	0	0	1	0	0	0	0	0	0	0	0	0	1
運輸業，郵便業		運輸業，郵便業大分類	H	11	0	1	1	0	0	0	0	0	0	1	4	18
	43	鉄道業	H42	1	0	0	0	0	0	0	0	0	0	0	0	1
	44	道路旅客運送業	H43	0	0	0	1	0	0	0	0	0	0	0	0	1
	45	道路貨物運送業	H44	1	0	0	0	0	0	0	0	0	0	0	0	1
	46	上記以外の運輸業，郵便業		9	0	0	0	0	0	0	0	0	0	1	4	14
卸売業，小売業		卸売業，小売業大分類	I	89	0	3	25	0	0	0	0	0	0	0	1	118
	47	各種商品卸売業	I50	0	0	0	0	0	0	0	0	0	0	0	0	0
	48	木材・竹材卸売業	I5311	0	0	0	0	0	0	0	0	0	0	0	0	0
	49	各種商品小売業	I56	0	0	0	0	0	0	0	0	0	0	0	1	1
	50	自動車小売業	I591	4	0	0	0	0	0	0	0	0	0	0	0	4
	51	機械器具小売業	I593	0	0	0	0	0	0	0	0	0	0	0	0	0
	52	家具・建具・畳小売業	I601	0	0	0	0	0	0	0	0	0	0	0	0	0
	53	じゅう器小売業	I602	0	0	0	0	0	0	0	0	0	0	0	0	0
	54	燃料小売業	I605	79	0	0	0	0	0	0	0	0	0	0	0	79
	55	上記以外の卸売業，小売業		6	0	3	25	0	0	0	0	0	0	0	1	35
不動産業，物品賃貸業		不動産業，物品賃貸業大分類	K	1	0	0	7	0	0	0	0	0	0	1	0	8
	56	物品賃貸業	K70	1	0	0	7	0	0	0	0	0	0	1	0	8
学術研究，専門・技術サービス業		学術研究，専門・技術サービス業大分類	L	2	0	0	0	0	0	0	0	0	0	0	0	3
	57	学術・開発研究機関	L71	2	0	0	0	0	0	0	0	0	0	0	0	3
	58	写真業	L746	0	0	0	0	0	0	0	0	0	0	0	0	0
宿泊業，飲食サービス業		宿泊業，飲食サービス業大分類	M	0	0	0	0	0	0	0	0	0	0	0	0	0
	59	飲食店	M76	0	0	0	0	0	0	0	0	0	0	0	0	0
	60	上記以外の宿泊業，飲食サービス業		0	0	0	0	0	0	0	0	0	0	0	0	0
生活関連サービス業，娯楽業		生活関連サービス業，娯楽業大分類	N	2	0	0	0	0	0	0	0	1	1	0	0	3
	61	洗濯業	N781	2	0	0	0	0	0	0	0	1	1	0	0	3
教育，学習支援業	62	教育，学習支援業	O	1	0	0	7	0	0	0	0	0	0	0	0	8
医療，福祉		医療，福祉大分類	P	1	0	0	699	0	0	0	0	0	0	0	0	700
	63	医療業	P83	1	0	0	499	0	0	0	0	0	0	0	0	500
	64	上記以外の医療，福祉		0	0	0	200	0	0	0	0	0	0	0	0	200
教育，学習支援業	65	複合サービス事業	Q	0	0	0	0	0	0	0	0	0	0	0	0	0
サービス業		サービス業大分類	R	4	0	0	0	0	0	0	0	0	0	0	0	4
	66	自動車整備業	R891	4	0	0	0	0	0	0	0	0	0	0	0	4
	67	と畜場	R952	0	0	0	0	0	0	0	0	0	0	0	0	0
	68	上記以外のサービス業		0	0	0	0	0	0	0	0	0	0	0	0	0
公務	69	公務	S	0	0	0	0	0	0	0	0	0	0	0	0	1
合計				574	408	289	741	1	44	2	205	23	50	191	73	2,601

表-資・Ⅱ　47都道府県別・業種別・種類別推計排出量

N0. 16 富山県　　平成21年度　　(単位:トン／年)

大分類	番号	産業分類	コード	廃油	廃酸	廃アルカリ	感染性産業廃棄物	特定有害産業廃棄物								合　計
								鉱さい	廃石綿等	燃え殻	ばいじん	廃油(金属等を含むもの)	汚泥(金属等を含むもの)	廃酸(金属等を含むもの)	廃アルカリ(金属等を含むもの)	
農業，林業		農業，林業大分類	A	0	0	0	0	0	0	0	0	0	0	0	0	0.000
	1	耕種農業	A011	0	0	0	0	0	0	0	0	0	0	0	0	0.000
	2	畜産農業	A012	0	0	0	0	0	0	0	0	0	0	0	0	0.000
	3	林業	A02	0	0	0	0	0	0	0	0	0	0	0	0	0.000
	4	上記以外の農業，林業		0	0	0	0	0	0	0	0	0	0	0	0	0.000
漁　業		漁業大分類	B	0	0	0	0	0	0	0	0	0	0	0	0	0.000
	5	漁業	B03	0	0	0	0	0	0	0	0	0	0	0	0	0.000
	6	水産養殖業	B04	0	0	0	0	0	0	0	0	0	0	0	0	0.000
鉱　業	7	鉱業，採石業，砂利採取業	C	0	0	0	0	0	0	0	0	0	0	0	0	0.000
建設業	8	建設業	D	5	0	0	0	0	1,690	41	581	0	3,281	4	75	5,675.873
製造業		製造業大分類	E	15,177	32,941	3,087	41	2	2	52	6,720	1,641	2,272	229	8,426	70,591.842
	9	食料品製造業	E09	0	3	0	0	0	0	0	0	0	0	0	0	3.692
	10	飲料・たばこ・飼料製造業	E10	0	0	0	0	0	0	0	0	0	0	0	0	0.000
	11	繊維工業	E11	2,060	0	54	0	0	0	14	0	0	0	3	0	2,130.460
	12	木材・木製品製造業	E12	0	0	0	0	0	0	0	0	0	0	0	0	0.000
	13	家具・装備品製造業	E13	1	20	0	0	0	0	33	16	0	2	0	0	71.910
	14	パルプ・紙・紙加工品製造業	E14	0	0	0	0	0	0	0	0	0	0	0	0	0.000
	15	印刷・同関連業	E15	185	18	60	0	0	0	0	0	0	2	0	0	265.256
	16	化学工業	E16	10,922	2,593	126	41	0	0	5	0	1,604	1,669	28	7,794	24,782.003
	17	石油製品・石炭製品製造業	E17	1	2	1	0	0	0	0	0	0	0	0	0	3.741
	18	プラスチック製品製造業	E18	1	0	2	0	0	0	0	0	0	0	0	0	2.357
	19	ゴム製品製造業	E19	3	0	0	0	0	0	0	0	0	0	0	0	2.840
	20	なめし革・同製品・毛皮製造業	E20	0	0	0	0	0	0	0	0	0	0	0	0	0.000
	21	窯業・土石製品製造業	E21	128	0	0	0	0	0	0	0	0	0	0	33	161.007
	22	鉄鋼業	E22	11	847	1	0	2	0	0	6,683	0	4	0	0	7,547.960
	23	非鉄金属製造業	E23	11	25,012	2,395	0	0	0	0	11	7	0	8	0	27,444.484
	24	金属製品製造業	E24	29	3,825	392	0	0	0	0	0	5	60	189	599	5,098.292
	25	はん用機械器具製造業	E25	8	0	0	0	0	0	0	0	0	0	0	0	8.388
	26	生産用機械器具製造業	E26	7	45	0	0	0	0	0	0	0	0	0	0	51.788
	27	業務用機械器具製造業	E27	828	0	0	0	0	0	0	0	0	0	0	0	828.459
	28	電子部品・デバイス・電子回路製造業	E28	668	442	0	0	0	0	0	0	16	529	0	0	1,656.030
	29	電気機械器具製造業	E29	288	22	1	0	0	2	0	0	0	0	0	0	313.284
	30	情報通信機械器具製造業	E30	4	3	0	0	0	0	0	0	0	0	0	0	7.430
	31	輸送用機械器具製造業	E31	0	104	51	0	0	0	0	10	9	6	0	0	180.081
	32	その他の製造業	E32	22	4	6	0	0	0	0	0	0	1	0	0	32.380
電気・ガス・熱供給・水道業		電気・ガス・熱供給・水道業大分類	F	0	1	0	0	0	2	0	16	0	0	0	0	18.070
	33	電気業	F33	0	0	0	0	0	2	0	0	0	0	0	0	2.000
	34	ガス業	F34	0	0	0	0	0	0	0	0	0	0	0	0	0.030
	35	熱供給業	F35	0	0	0	0	0	0	0	0	0	0	0	0	0.000
	36	上水道業	F361	0	0	0	0	0	0	0	0	0	0	0	0	0.000
	37	下水道業	F363	0	1	0	0	0	0	0	16	0	0	0	0	16.040
情報通信業		情報通信業大分類	G	0	5	0	0	0	0	0	0	0	0	14	0	18.795
	38	通信業	G37	0	5	0	0	0	0	0	0	0	0	14	0	18.324
	39	放送業	G38	0	0	0	0	0	0	0	0	0	0	0	0	0.000
	40	情報サービス業	G39	0	0	0	0	0	0	0	0	0	0	0	0	0.000
	41	インターネット付随サービス業	G40	0	0	0	0	0	0	0	0	0	0	0	0	0.000
	42	映像・音声・文字情報制作業	G41	0	0	0	0	0	0	0	0	0	0	0	0	0.470
運輸業，郵便業		運輸業，郵便業大分類	H	6	0	0	0	0	0	0	0	0	0	0	2	9.268
	43	鉄道業	H42	0	0	0	0	0	0	0	0	0	0	0	0	0.576
	44	道路旅客運送業	H43	0	0	0	0	0	0	0	0	0	0	0	0	0.395
	45	道路貨物運送業	H44	1	0	0	0	0	0	0	0	0	0	0	0	0.688
	46	上記以外の運輸業，郵便業		5	0	0	0	0	0	0	0	0	0	0	2	7.609
卸売業，小売業		卸売業，小売業大分類	I	43	0	1	11	0	0	0	0	0	0	0	0	56.286
	47	各種商品卸売業	I50	0	0	0	0	0	0	0	0	0	0	0	0	0.000
	48	木材・竹材卸売業	I5311	0	0	0	0	0	0	0	0	0	0	0	0	0.000
	49	各種商品小売業	I56	0	0	0	0	0	0	0	0	0	0	0	0	0.156
	50	自動車小売業	I591	2	0	0	0	0	0	0	0	0	0	0	0	1.604
	51	機械器具小売業	I593	0	0	0	0	0	0	0	0	0	0	0	0	0.000
	52	家具・建具・畳小売業	I601	0	0	0	0	0	0	0	0	0	0	0	0	0.000
	53	じゅう器小売業	I602	0	0	0	0	0	0	0	0	0	0	0	0	0.000
	54	燃料小売業	I605	38	0	0	0	0	0	0	0	0	0	0	0	38.188
	55	上記以外の卸売業，小売業		3	0	1	11	0	0	0	0	0	0	0	0	16.338
不動産業，物品賃貸業		不動産業，物品賃貸業大分類	K	0	0	0	3	0	0	0	0	0	0	0	0	3.543
	56	物品賃貸業	K70	0	0	0	3	0	0	0	0	0	0	0	0	3.543
学術研究，専門・技術サービス業		学術研究，専門・技術サービス業大分類	L	8	14	1	0	0	0	0	0	0	0	19	3	44.886
	57	学術・開発研究機関	L71	8	14	1	0	0	0	0	0	0	0	19	3	44.886
	58	写真業	L746	0	0	0	0	0	0	0	0	0	0	0	0	0.000
宿泊業，飲食サービス業		宿泊業，飲食サービス業大分類	M	0	0	0	0	0	0	0	0	0	0	0	0	0.000
	59	飲食店	M76	0	0	0	0	0	0	0	0	0	0	0	0	0.000
	60	上記以外の宿泊業，飲食サービス業		0	0	0	0	0	0	0	0	0	0	0	0	0.000
生活関連サービス業，娯楽業		生活関連サービス業，娯楽業大分類	N	1	0	0	0	0	0	0	0	0	0	0	0	1.546
	61	洗濯業	N781	1	0	0	0	0	0	0	0	0	0	0	0	1.546
教育，学習支援業	62	教育，学習支援業	O	15	0	0	0	0	0	0	0	73	1	0	0	89.892
医療，福祉		医療，福祉大分類	P	24	506	506	1,848	0	0	0	0	0	0	0	0	2,884.694
	63	医療業	P83	24	506	506	1,843	0	0	0	0	0	0	0	0	2,879.707
	64	上記以外の医療，福祉		0	0	0	5	0	0	0	0	0	0	0	0	4.986
複合サービス事業	65	複合サービス事業	Q	0	0	0	0	0	0	0	0	0	0	0	0	0.213
サービス業		サービス業大分類	R	27	36	102	0	0	0	0	0	0	2	45	262	474.358
	66	自動車整備業	R891	27	36	102	0	0	0	0	0	0	2	45	262	474.358
	67	と畜場	R952	0												0.000
	68	上記以外のサービス業		0												0.000
公務	69	公務	S	0	0	0	0	0	0	0	0	0	0	0	0	0.372
合計				15,307	33,503	3,699	1,904	2	1,694	93	7,317	1,715	5,556	311	8,769	79,870

表-資・Ⅱ　47都道府県別・業種別・種類別推計排出量

N0. 17 石川県　　平成21年度　　(単位:トン／年)

大分類	番号	産業分類	コード	廃油	廃酸	廃アルカリ	感染性産業廃棄物	特定有害産業廃棄物								合 計
								鉱さい	廃石綿等	燃え殻	ばいじん	廃油(金属等を含むもの)	汚泥(金属等を含むもの)	廃酸(金属等を含むもの)	廃アルカリ(金属等を含むもの)	
農業，林業		農業，林業大分類	A	0	0	0	0	0	0	0	0	0	0	0	0	0.000
	1	耕種農業	A011	0	0	0	0	0	0	0	0	0	0	0	0	0.000
	2	畜産農業	A012	0	0	0	0	0	0	0	0	0	0	0	0	0.000
	3	林業	A02	0	0	0	0	0	0	0	0	0	0	0	0	0.000
	4	上記以外の農業，林業		0	0	0	0	0	0	0	0	0	0	0	0	0.000
漁　業		漁業大分類	B	0	0	0	0	0	0	0	0	0	0	0	0	0.000
	5	漁業	B03	0	0	0	0	0	0	0	0	0	0	0	0	0.000
	6	水産養殖業	B04	0	0	0	0	0	0	0	0	0	0	0	0	0.000
鉱　業	7	鉱業，採石業，砂利採取業	C	0	0	0	0	0	0	0	0	0	0	0	0	0.000
建設業	8	建設業	D	3		3			61					1		68.000
製造業		製造業大分類	E	4,658	2,466	762	2	0	1	0	1	157	55	214	64	8,379.697
	9	食料品製造業	E09	0	0	0	0	0	0	0	0	0	0	0	0	0.369
	10	飲料・たばこ・飼料製造業	E10	0	0	0	0	0	0	0	0	0	0	0	0	0.173
	11	繊維工業	E11	366							1					367.000
	12	木材・木製品製造業	E12	1	0	0	0	0	0	0	0	0	0	0	0	1.010
	13	家具・装備品製造業	E13	207												207.000
	14	パルプ・紙・紙加工品製造業	E14	1												1.000
	15	印刷・同関連業	E15			30									17	47.000
	16	化学工業	E16	3,412	93	19			1			2				3,527.000
	17	石油製品・石炭製品製造業	E17	2	9	3	0	0	0	0	0	0	0	0	0	14.934
	18	プラスチック製品製造業	E18	46												46.000
	19	ゴム製品製造業	E19	0	0	0	0	0	0	0	0	0	0	0	0	0.204
	20	なめし革・同製品・毛皮製造業	E20	0	0	0	0	0	0	0	0	0	0	0	0	0.198
	21	窯業・土石製品製造業	E21	1												1.000
	22	鉄鋼業	E22									51		67		118.000
	23	非鉄金属製造業	E23	1	18	10	0	0	0	0	0	0	0	2	1	32.808
	24	金属製品製造業	E24	96	252	135						4	52	143	41	723.000
	25	はん用機械器具製造業	E25	9	19							96			5	129.000
	26	生産用機械器具製造業	E26	125	2	1						1	2			131.000
	27	業務用機械器具製造業	E27		16		2									18.000
	28	電子部品・デバイス・電子回路製造業	E28	247	2,016	564								2		2,829.000
	29	電気機械器具製造業	E29	38												38.000
	30	情報通信機械器具製造業	E30									3				3.000
	31	輸送用機械器具製造業	E31	41	40											81.000
	32	その他の製造業	E32	64												64.000
電気・ガス・熱供給・水道業		電気・ガス・熱供給・水道業大分類	F	0	0	0	1	0	0	0	0	0	0	0	0	1.404
	33	電気業	F33				1									1.000
	34	ガス業	F34	0	0	0	0	0	0	0	0	0	0	0	0	0.009
	35	熱供給業	F35	0	0	0	0	0	0	0	0	0	0	0	0	0.000
	36	上水道業	F361	0	0	0	0	0	0	0	0	0	0	0	0	0.096
	37	下水道業	F363	0	0	0	0	0	0	0	0	0	0	0	0	0.299
情報通信業		情報通信業大分類	G	0	9	1	0	0	0	0	0	0	0	24	0	33.814
	38	通信業	G37	0	9	0	0	0	0	0	0	0	0	24	0	33.043
	39	放送業	G38	0	0	0	0	0	0	0	0	0	0	0	0	0.000
	40	情報サービス業	G39	0	0	0	0	0	0	0	0	0	0	0	0	0.000
	41	インターネット付随サービス業	G40	0	0	0	0	0	0	0	0	0	0	0	0	0.000
	42	映像・音声・文字情報制作業	G41	0	0	1	0	0	0	0	0	0	0	0	0	0.771
運輸業，郵便業		運輸業，郵便業大分類	H	23	0	0	0	0	0	0	0	0	5	0	3	31.522
	43	鉄道業	H42	16									5			21.000
	44	道路旅客運送業	H43	0	0	0	0	0	0	0	0	0	0	0	0	0.591
	45	道路貨物運送業	H44	1	0	0	0	0	0	0	0	0	0	0	0	0.681
	46	上記以外の運輸業，郵便業		6	0	0	0	0	0	0	0	0	0	0	3	9.250
卸売業，小売業		卸売業，小売業大分類	I	30	0	0	0	0	0	0	0	0	0	0	0	30.333
	47	各種商品卸売業	I50	0	0	0	0	0	0	0	0	0	0	0	0	0.000
	48	木材・竹材卸売業	I53111	0	0	0	0	0	0	0	0	0	0	0	0	0.000
	49	各種商品小売業	I56	0	0	0	0	0	0	0	0	0	0	0	0	0.333
	50	自動車小売業	I591	10												10.000
	51	機械器具小売業	I593	0	0	0	0	0	0	0	0	0	0	0	0	0.000
	52	家具・建具・畳小売業	I601	0	0	0	0	0	0	0	0	0	0	0	0	0.000
	53	じゅう器小売業	I602	0	0	0	0	0	0	0	0	0	0	0	0	0.000
	54	燃料小売業	I605	12												12.000
	55	上記以外の卸売業，小売業		8												8.000
不動産業，物品賃貸業		不動産業，物品賃貸業大分類	K	0	0	0	3	0	0	0	0	0	0	0	0	4.067
	56	物品賃貸業	K70	0	0	0	3	0	0	0	0	0	0	0	0	4.067
学術研究，専門・技術サービス業		学術研究，専門・技術サービス業大分類	L	3	0	0	0	0	0	0	0	0	0	0	0	3.000
	57	学術・開発研究機関	L71	3												3.000
	58	写真業	L746	0	0	0	0	0	0	0	0	0	0	0	0	0.000
宿泊業，飲食サービス業		宿泊業，飲食サービス業大分類	M	0	0	0	0	0	0	0	0	0	0	0	0	0.000
	59	飲食店	M76	0	0	0	0	0	0	0	0	0	0	0	0	0.000
	60	上記以外の宿泊業，飲食サービス業		0	0	0	0	0	0	0	0	0	0	0	0	0.000
生活関連サービス業，娯楽業		生活関連サービス業，娯楽業大分類	N	39	0	0	0	0	0	0	0	12	7	0	0	58.000
	61	洗濯業	N781	39								12	7			58.000
教育，学習支援業	62	教育，学習支援業	O	2	6		1						1			10.000
医療，福祉		医療，福祉大分類	P	5	0	0	2,704	0	0	0	0	0	0	0	0	2,709.186
	63	医療業	P83	5			2,613									2,618.000
	64	上記以外の医療，福祉		0	0	0	91	0	0	0	0	0	0	0	0	91.186
教育，学習支援業	65	複合サービス事業	Q	0	0	0	0	0	0	0	0	0	0	0	0	0.225
サービス業		サービス業大分類	R	24	0	0	0	0	0	0	0	0	0	0	0	24.000
	66	自動車整備業	R891	24												24.000
	67	と畜場	R952	0	0	0	0	0	0	0	0	0	0	0	0	0.000
	68	上記以外のサービス業		0	0	0	0	0	0	0	0	0	0	0	0	0.000
公務	69	公務	S	0	0	0	0	0	0	0	0	0	0	0	0	0.467
合計				4,787	2,481	766	2,712	0	62	0	1	169	68	240	68	11,354

表-資・Ⅱ　47都道府県別・業種別・種類別推計排出量

N0. 18 福井県　　平成21年度　　(単位:トン／年)

大分類	番号	産業分類	コード	廃油	廃酸	廃アルカリ	感染性産業廃棄物	特定有害産業廃棄物 鉱さい	廃石綿等	燃え殻	ばいじん	廃油(金属等を含むもの)	汚泥(金属等を含むもの)	廃酸(金属等を含むもの)	廃アルカリ(金属等を含むもの)	合計
農業，林業		農業，林業大分類	A	0	0	0	0	0	0	0	0	0	0	0	0	0
	1	耕種農業	A011	0	0	0	0	0	0	0	0	0	0	0	0	0
	2	畜産農業	A012	0	0	0	0	0	0	0	0	0	0	0	0	0
	3	林業	A02	0	0	0	0	0	0	0	0	0	0	0	0	0
	4	上記以外の農業，林業		0	0	0	0	0	0	0	0	0	0	0	0	0
漁　業		漁業大分類	B	0	0	0	0	0	0	0	0	0	0	0	0	0
	5	漁業	B03	0	0	0	0	0	0	0	0	0	0	0	0	0
	6	水産養殖業	B04	0	0	0	0	0	0	0	0	0	0	0	0	0
鉱　業	7	鉱業，採石業，砂利採取業	C	0	0	0	0	0	0	0	0	0	0	0	0	0
建設業	8	建設業	D	6	0	0	0	0	16	1	0	0	7	0	0	30
製造業		製造業大分類	E	290	222	192	1	0	0	1	23	12	16	82	32	872
	9	食料品製造業	E09	0	0	0	0	0	0	0	0	0	0	0	0	0
	10	飲料・たばこ・飼料製造業	E10	0	0	0	0	0	0	0	0	0	0	0	0	0
	11	繊維工業	E11	24	0	3	0	0	0	0	0	0	0	0	0	27
	12	木材・木製品製造業	E12	1	0	0	0	0	0	0	0	0	0	0	0	1
	13	家具・装備品製造業	E13	0	0	0	0	0	0	0	0	0	0	0	0	0
	14	パルプ・紙・紙加工品製造業	E14	2	0	0	0	0	0	0	0	0	0	0	0	2
	15	印刷・同関連業	E15	4	0	1	0	0	0	0	0	0	0	1	0	6
	16	化学工業	E16	192	33	34	1	0	0	0	0	11	10	1	16	299
	17	石油製品・石炭製品製造業	E17	1	2	1	0	0	0	0	0	0	0	0	0	3
	18	プラスチック製品製造業	E18	11	1	1	0	0	0	0	0	0	0	0	0	13
	19	ゴム製品製造業	E19	0	0	0	0	0	0	0	0	0	0	0	0	0
	20	なめし革・同製品・毛皮製造業	E20	0	0	0	0	0	0	0	0	0	0	0	0	0
	21	窯業・土石製品製造業	E21	2	1	0	0	0	0	0	0	0	1	0	0	5
	22	鉄鋼業	E22	0	3	0	0	0	0	0	21	0	0	1	0	25
	23	非鉄金属製造業	E23	2	56	30	0	0	0	0	1	0	2	6	4	101
	24	金属製品製造業	E24	2	21	5	0	0	0	0	0	0	1	15	3	47
	25	はん用機械器具製造業	E25	0	0	0	0	0	0	0	0	0	0	0	0	0
	26	生産用機械器具製造業	E26	1	4	0	0	0	0	0	0	0	0	0	0	4
	27	業務用機械器具製造業	E27	1	0	0	0	0	0	0	0	0	0	0	1	2
	28	電子部品・デバイス・電子回路製造業	E28	24	92	109	0	0	0	0	0	0	1	54	8	288
	29	電気機械器具製造業	E29	3	5	4	0	0	0	0	0	0	0	2	0	14
	30	情報通信機械器具製造業	E30	0	0	0	0	0	0	0	0	0	0	0	0	0
	31	輸送用機械器具製造業	E31	1	0	0	0	0	0	0	0	0	0	0	0	2
	32	その他の製造業	E32	21	4	4	0	0	0	0	0	0	0	2	0	31
電気・ガス・熱供給・水道業		電気・ガス・熱供給・水道業大分類	F	0	0	0	0	0	0	0	0	0	0	0	0	1
	33	電気業	F33	0	0	0	0	0	0	0	0	0	0	0	0	1
	34	ガス業	F34	0	0	0	0	0	0	0	0	0	0	0	0	0
	35	熱供給業	F35	0	0	0	0	0	0	0	0	0	0	0	0	0
	36	上水道業	F361	0	0	0	0	0	0	0	0	0	0	0	0	0
	37	下水道業	F363	0	0	0	0	0	0	0	0	0	0	0	0	0
情報通信業		情報通信業大分類	G	0	3	0	0	0	0	0	0	0	0	9	0	12
	38	通信業	G37	0	3	0	0	0	0	0	0	0	0	9	0	12
	39	放送業	G38	0	0	0	0	0	0	0	0	0	0	0	0	0
	40	情報サービス業	G39	0	0	0	0	0	0	0	0	0	0	0	0	0
	41	インターネット付随サービス業	G40	0	0	0	0	0	0	0	0	0	0	0	0	0
	42	映像・音声・文字情報制作業	G41	0	0	0	0	0	0	0	0	0	0	0	0	0
運輸業，郵便業		運輸業，郵便業大分類	H	5	0	0	0	0	0	0	0	0	0	0	2	8
	43	鉄道業	H42	0	0	0	0	0	0	0	0	0	0	0	0	0
	44	道路旅客運送業	H43	0	0	0	0	0	0	0	0	0	0	0	0	0
	45	道路貨物運送業	H44	0	0	0	0	0	0	0	0	0	0	0	0	0
	46	上記以外の運輸業，郵便業		4	0	0	0	0	0	0	0	0	0	0	2	7
卸売業，小売業		卸売業，小売業大分類	I	32	0	1	9	0	0	0	0	0	0	0	0	43
	47	各種商品卸売業	I50	0	0	0	0	0	0	0	0	0	0	0	0	0
	48	木材・竹材卸売業	I5311	0	0	0	0	0	0	0	0	0	0	0	0	0
	49	各種商品小売業	I56	0	0	0	0	0	0	0	0	0	0	0	0	0
	50	自動車小売業	I591	1	0	0	0	0	0	0	0	0	0	0	0	1
	51	機械器具小売業	I593	0	0	0	0	0	0	0	0	0	0	0	0	0
	52	家具・建具・畳小売業	I601	0	0	0	0	0	0	0	0	0	0	0	0	0
	53	じゅう器小売業	I602	0	0	0	0	0	0	0	0	0	0	0	0	0
	54	燃料小売業	I605	29	0	0	0	0	0	0	0	0	0	0	0	29
	55	上記以外の卸売業，小売業		2	0	1	9	0	0	0	0	0	0	0	0	12
不動産業，物品賃貸業		不動産業，物品賃貸業大分類	K	0	0	0	2	0	0	0	0	0	0	0	0	3
	56	物品賃貸業	K70	0	0	0	2	0	0	0	0	0	0	0	0	3
学術研究，専門・技術サービス業		学術研究，専門・技術サービス業大分類	L	2	0	0	0	0	0	0	0	0	0	0	0	2
	57	学術・開発研究機関	L71	2	0	0	0	0	0	0	0	0	0	0	0	2
	58	写真業	L746	0	0	0	0	0	0	0	0	0	0	0	0	0
宿泊業，飲食サービス業		宿泊業，飲食サービス業大分類	M	0	0	0	0	0	0	0	0	0	0	0	0	0
	59	飲食店	M76	0	0	0	0	0	0	0	0	0	0	0	0	0
	60	上記以外の宿泊業，飲食サービス業		0	0	0	0	0	0	0	0	0	0	0	0	0
生活関連サービス業，娯楽業		生活関連サービス業，娯楽業大分類	N	1	0	0	0	0	0	0	0	0	0	0	0	1
	61	洗濯業	N781	1	0	0	0	0	0	0	0	0	0	0	0	1
教育，学習支援業	62	教育，学習支援業	O	0	0	0	3	0	0	0	0	0	0	0	0	3
医療，福祉		医療，福祉大分類	P	0	0	0	280	0	0	0	0	0	0	0	0	281
	63	医療業	P83	0	0	0	216	0	0	0	0	0	0	0	0	217
	64	上記以外の医療，福祉		0	0	0	64	0	0	0	0	0	0	0	0	64
教育，学習支援業	65	複合サービス事業	Q	0	0	0	0	0	0	0	0	0	0	0	0	0
サービス業		サービス業大分類	R	1	0	0	0	0	0	0	0	0	0	0	0	1
	66	自動車整備業	R891	1	0	0	0	0	0	0	0	0	0	0	0	1
	67	と畜場	R952	0	0	0	0	0	0	0	0	0	0	0	0	0
	68	上記以外のサービス業		0	0	0	0	0	0	0	0	0	0	0	0	0
公務	69	公務	S	0	0	0	0	0	0	0	0	0	0	0	0	0
合計				338	226	194	296	0	17	1	23	13	23	92	34	1,258

表-資・Ⅱ　47都道府県別・業種別・種類別推計排出量

N0. 19 山梨県　　平成21年度　　(単位:トン／年)

大分類	番号	産業分類	コード	廃油	廃酸	廃アルカリ	感染性産業廃棄物	特定有害産業廃棄物								合　計
								鉱さい	廃石綿等	燃え殻	ばいじん	廃油(金属等を含むもの)	汚泥(金属等を含むもの)	廃酸(金属等を含むもの)	廃アルカリ(金属等を含むもの)	
農業，林業		農業，林業大分類	A	0	0	0	0	0	0	0	0	0	0	0	0	0
	1	耕種農業	A011	0	0	0	0	0	0	0	0	0	0	0	0	0
	2	畜産農業	A012	0	0	0	0	0	0	0	0	0	0	0	0	0
	3	林業	A02	0	0	0	0	0	0	0	0	0	0	0	0	0
	4	上記以外の農業，林業		0	0	0	0	0	0	0	0	0	0	0	0	0
漁　業		漁業大分類	B	0	0	0	0	0	0	0	0	0	0	0	0	0
	5	漁業	B03	0	0	0	0	0	0	0	0	0	0	0	0	0
	6	水産養殖業	B04	0	0	0	0	0	0	0	0	0	0	0	0	0
鉱　業	7	鉱業，採石業，砂利採取業	C	0	0	0	0	0	0	0	0	0	0	0	0	0
建設業	8	建設業	D	3	0	0	0	0	9	0	0	0	4	0	0	16
製造業		製造業大分類	E	121	174	148	0	0	0	1	13	4	9	75	24	570
	9	食料品製造業	E09	0	0	0	0	0	0	0	0	0	0	0	0	0
	10	飲料・たばこ・飼料製造業	E10	0	0	0	0	0	0	0	0	0	0	0	0	0
	11	繊維工業	E11	4	0	0	0	0	0	0	0	0	0	0	0	4
	12	木材・木製品製造業	E12	0	0	0	0	0	0	0	0	0	0	0	0	0
	13	家具・装備品製造業	E13	0	0	0	0	0	0	0	0	0	0	0	0	0
	14	パルプ・紙・紙加工品製造業	E14	1	0	0	0	0	0	0	0	0	0	0	0	1
	15	印刷・同関連業	E15	3	0	1	0	0	0	0	0	0	0	1	0	5
	16	化学工業	E16	42	7	7	0	0	0	0	0	2	2	0	3	66
	17	石油製品・石炭製品製造業	E17	0	1	0	0	0	0	0	0	0	0	0	0	2
	18	プラスチック製品製造業	E18	8	1	1	0	0	0	0	0	0	0	0	0	9
	19	ゴム製品製造業	E19	1	0	0	0	0	0	0	0	0	0	0	0	1
	20	なめし革・同製品・毛皮製造業	E20	0	0	0	0	0	0	0	0	1	0	0	0	1
	21	窯業・土石製品製造業	E21	2	1	0	0	0	0	0	0	0	1	0	0	6
	22	鉄鋼業	E22	0	1	0	0	0	0	0	11	0	0	0	0	12
	23	非鉄金属製造業	E23	1	30	17	0	0	0	0	1	0	1	3	2	55
	24	金属製品製造業	E24	2	14	3	0	0	0	0	0	0	1	10	2	32
	25	はん用機械器具製造業	E25	0	0	0	0	0	0	0	0	0	0	0	0	1
	26	生産用機械器具製造業	E26	2	13	0	0	0	0	0	0	0	0	0	0	16
	27	業務用機械器具製造業	E27	6	1	1	0	0	0	0	2	0	3	1	8	22
	28	電子部品・デバイス・電子回路製造業	E28	24	92	108	0	0	0	0	0	0	1	53	7	286
	29	電気機械器具製造業	E29	4	7	5	0	0	0	0	0	0	0	3	0	19
	30	情報通信機械器具製造業	E30	0	0	0	0	0	0	0	0	0	0	0	0	0
	31	輸送用機械器具製造業	E31	1	0	0	0	0	0	0	0	0	0	0	0	3
	32	その他の製造業	E32	18	3	3	0	0	0	0	0	0	0	2	0	27
電気・ガス・熱供給・水道業		電気・ガス・熱供給・水道業大分類	F	0	0	0	0	0	0	0	0	0	0	0	0	1
	33	電気業	F33	0	0	0	0	0	0	0	0	0	0	0	0	0
	34	ガス業	F34	0	0	0	0	0	0	0	0	0	0	0	0	0
	35	熱供給業	F35	0	0	0	0	0	0	0	0	0	0	0	0	0
	36	上水道業	F361	0	0	0	0	0	0	0	0	0	0	0	0	0
	37	下水道業	F363	0	0	0	0	0	0	0	0	0	0	0	0	0
情報通信業		情報通信業大分類	G	0	2	0	0	0	0	0	0	0	0	6	0	8
	38	通信業	G37	0	2	0	0	0	0	0	0	0	0	6	0	8
	39	放送業	G38	0	0	0	0	0	0	0	0	0	0	0	0	0
	40	情報サービス業	G39	0	0	0	0	0	0	0	0	0	0	0	0	0
	41	インターネット付随サービス業	G40	0	0	0	0	0	0	0	0	0	0	0	0	0
	42	映像・音声・文字情報制作業	G41	0	0	0	0	0	0	0	0	0	0	0	0	0
運輸業，郵便業		運輸業，郵便業大分類	H	4	0	0	0	0	0	0	0	0	0	0	1	6
	43	鉄道業	H42	0	0	0	0	0	0	0	0	0	0	0	0	0
	44	道路旅客運送業	H43	0	0	0	0	0	0	0	0	0	0	0	0	0
	45	道路貨物運送業	H44	0	0	0	0	0	0	0	0	0	0	0	0	0
	46	上記以外の運輸業，郵便業		3	0	0	0	0	0	0	0	0	0	0	1	5
卸売業，小売業		卸売業，小売業大分類	I	37	0	1	8	0	0	0	0	0	0	0	0	47
	47	各種商品卸売業	I50	0	0	0	0	0	0	0	0	0	0	0	0	0
	48	木材・竹材卸売業	I5311	0	0	0	0	0	0	0	0	0	0	0	0	0
	49	各種商品小売業	I56	0	0	0	0	0	0	0	0	0	0	0	0	0
	50	自動車小売業	I591	1	0	0	0	0	0	0	0	0	0	0	0	1
	51	機械器具小売業	I593	0	0	0	0	0	0	0	0	0	0	0	0	0
	52	家具・建具・畳小売業	I601	0	0	0	0	0	0	0	0	0	0	0	0	0
	53	じゅう器小売業	I602	0	0	0	0	0	0	0	0	0	0	0	0	0
	54	燃料小売業	I605	33	0	0	0	0	0	0	0	0	0	0	0	33
	55	上記以外の卸売業，小売業		2	0	1	8	0	0	0	0	0	0	0	0	12
不動産業，物品賃貸業		不動産業，物品賃貸業大分類	K	0	0	0	2	0	0	0	0	0	0	0	0	3
	56	物品賃貸業	K70	0	0	0	2	0	0	0	0	0	0	0	0	3
学術研究，専門・技術サービス業		学術研究，専門・技術サービス業大分類	L	1	0	0	0	0	0	0	0	0	0	0	0	2
	57	学術・開発研究機関	L71	1	0	0	0	0	0	0	0	0	0	0	0	2
	58	写真業	L746	0	0	0	0	0	0	0	0	0	0	0	0	0
宿泊業，飲食サービス業		宿泊業，飲食サービス業大分類	M	0	0	0	0	0	0	0	0	0	0	0	0	0
	59	飲食店	M76	0	0	0	0	0	0	0	0	0	0	0	0	0
	60	上記以外の宿泊業，飲食サービス業		0	0	0	0	0	0	0	0	0	0	0	0	0
生活関連サービス業，娯楽業		生活関連サービス業，娯楽業大分類	N	1	0	0	0	0	0	0	0	0	0	0	0	1
	61	洗濯業	N781	1	0	0	0	0	0	0	0	0	0	0	0	1
教育，学習支援業	62	教育，学習支援業	O	0	0	0	3	0	0	0	0	0	0	0	0	3
医療，福祉		医療，福祉大分類	P	0	0	0	258	0	0	0	0	0	0	0	0	258
	63	医療業	P83	0	0	0	196	0	0	0	0	0	0	0	0	196
	64	上記以外の医療，福祉		0	0	0	62	0	0	0	0	0	0	0	0	62
教育，学習支援業	65	複合サービス事業	Q	0	0	0	0	0	0	0	0	0	0	0	0	0
サービス業		サービス業大分類	R	2	0	0	0	0	0	0	0	0	0	0	0	2
	66	自動車整備業	R891	2	0	0	0	0	0	0	0	0	0	0	0	2
	67	と畜場	R952	0	0	0	0	0	0	0	0	0	0	0	0	0
	68	上記以外のサービス業		0	0	0	0	0	0	0	0	0	0	0	0	0
公務	69	公務	S	0	0	0	0	0	0	0	0	0	0	0	0	0
合計				169	177	150	272	0	9	1	14	5	13	81	26	917

表-資・Ⅱ　47都道府県別・業種別・種類別推計排出量

N0. 20 長野県　　平成21年度　　(単位:トン／年)

大分類	番号	産業分類	コード	廃油	廃酸	廃アルカリ	感染性産業廃棄物	特定有害産業廃棄物 鉱さい	廃石綿等	燃え殻	ばいじん	廃油(金属等を含むもの)	汚泥(金属等を含むもの)	廃酸(金属等を含むもの)	廃アルカリ(金属等を含むもの)	合計
農業，林業		農業，林業大分類	A	0	0	0	0	0	0	0	0	0	0	0	0	0
	1	耕種農業	A011	0	0	0	0	0	0	0	0	0	0	0	0	0
	2	畜産農業	A012	0	0	0	0	0	0	0	0	0	0	0	0	0
	3	林業	A02	0	0	0	0	0	0	0	0	0	0	0	0	0
	4	上記以外の農業，林業		0	0	0	0	0	0	0	0	0	0	0	0	0
漁　業		漁業大分類	B	0	0	0	0	0	0	0	0	0	0	0	0	0
	5	漁業	B03	0	0	0	0	0	0	0	0	0	0	0	0	0
	6	水産養殖業	B04	0	0	0	0	0	0	0	0	0	0	0	0	0
鉱　業	7	鉱業，採石業，砂利採取業	C	0	0	0	0	0	0	0	0	0	0	0	0	0
建設業	8	建設業	D	7	0	0	0	0	20	1	0	0	8	0	0	39
製造業		製造業大分類	E	257	446	399	1	0	0	1	46	9	19	221	56	1,456
	9	食料品製造業	E09	1	0	0	0	0	0	0	0	0	0	0	0	1
	10	飲料・たばこ・飼料製造業	E10	1	0	0	0	0	0	0	0	0	0	0	0	1
	11	繊維工業	E11	2	0	0	0	0	0	0	0	0	0	0	0	2
	12	木材・木製品製造業	E12	2	0	0	0	0	0	0	0	0	0	0	0	2
	13	家具・装備品製造業	E13	0	0	0	0	0	0	0	0	0	0	0	0	0
	14	パルプ・紙・紙加工品製造業	E14	3	0	0	0	0	0	0	0	0	0	0	0	3
	15	印刷・同関連業	E15	10	0	4	0	0	0	0	0	0	0	2	0	16
	16	化学工業	E16	87	15	15	1	0	0	0	0	5	5	0	7	136
	17	石油製品・石炭製品製造業	E17	1	4	1	0	0	0	0	0	0	0	0	0	7
	18	プラスチック製品製造業	E18	12	1	1	0	0	0	0	0	0	0	0	0	14
	19	ゴム製品製造業	E19	1	0	0	0	0	0	0	0	0	0	0	0	1
	20	なめし革・同製品・毛皮製造業	E20	1	0	0	0	0	0	0	0	1	0	0	0	2
	21	窯業・土石製品製造業	E21	4	3	0	0	0	0	1	0	0	2	0	0	10
	22	鉄鋼業	E22	0	5	0	0	0	0	0	42	0	0	1	0	49
	23	非鉄金属製造業	E23	2	49	27	0	0	0	0	1	0	1	5	3	89
	24	金属製品製造業	E24	6	59	13	0	0	0	0	0	0	3	43	9	134
	25	はん用機械器具製造業	E25	1	1	0	0	0	0	0	1	0	0	0	0	3
	26	生産用機械器具製造業	E26	2	16	0	0	0	0	0	0	0	0	0	0	19
	27	業務用機械器具製造業	E27	10	2	2	0	0	0	0	3	0	4	2	12	36
	28	電子部品・デバイス・電子回路製造業	E28	71	271	319	0	0	0	0	0	0	4	158	22	844
	29	電気機械器具製造業	E29	7	12	9	0	0	0	0	0	0	0	4	0	34
	30	情報通信機械器具製造業	E30	2	1	0	0	0	0	0	0	0	0	0	0	4
	31	輸送用機械器具製造業	E31	4	1	1	0	0	0	0	0	0	1	1	0	8
	32	その他の製造業	E32	27	5	5	0	0	0	0	0	0	0	3	0	40
電気・ガス・熱供給・水道業		電気・ガス・熱供給・水道業大分類	F	0	0	0	0	0	0	0	0	0	0	0	0	1
	33	電気業	F33	0	0	0	0	0	0	0	0	0	0	0	0	0
	34	ガス業	F34	0	0	0	0	0	0	0	0	0	0	0	0	0
	35	熱供給業	F35	0	0	0	0	0	0	0	0	0	0	0	0	0
	36	上水道業	F361	0	0	0	0	0	0	0	0	0	0	0	0	0
	37	下水道業	F363	0	0	0	0	0	0	0	0	0	0	0	0	1
情報通信業		情報通信業大分類	G	0	8	1	0	0	0	0	0	0	0	22	0	32
	38	通信業	G37	0	8	0	0	0	0	0	0	0	0	22	0	30
	39	放送業	G38	0	0	0	0	0	0	0	0	0	0	0	0	0
	40	情報サービス業	G39	0	0	0	0	0	0	0	0	0	0	0	0	0
	41	インターネット付随サービス業	G40	0	0	0	0	0	0	0	0	0	0	0	0	0
	42	映像・音声・文字情報制作業	G41	0	0	1	0	0	0	0	0	0	0	0	0	1
運輸業，郵便業		運輸業，郵便業大分類	H	10	0	1	0	0	0	0	0	0	0	1	4	16
	43	鉄道業	H42	1	0	0	0	0	0	0	0	0	0	0	0	1
	44	道路旅客運送業	H43	0	0	0	0	0	0	0	0	0	0	0	0	1
	45	道路貨物運送業	H44	1	0	0	0	0	0	0	0	0	0	0	0	1
	46	上記以外の運輸業，郵便業		8	0	0	0	0	0	0	0	0	0	1	4	12
卸売業，小売業		卸売業，小売業大分類	I	96	0	3	21	0	0	0	0	0	0	0	1	121
	47	各種商品卸売業	I50	0	0	0	0	0	0	0	0	0	0	0	0	0
	48	木材・竹材卸売業	I5311	0	0	0	0	0	0	0	0	0	0	0	0	0
	49	各種商品小売業	I56	0	0	0	0	0	0	0	0	0	0	0	1	1
	50	自動車小売業	I591	3	0	0	0	0	0	0	0	0	0	0	0	3
	51	機械器具小売業	I593	0	0	0	0	0	0	0	0	0	0	0	0	0
	52	家具・建具・畳小売業	I601	0	0	0	0	0	0	0	0	0	0	0	0	0
	53	じゅう器小売業	I602	0	0	0	0	0	0	0	0	0	0	0	0	0
	54	燃料小売業	I605	87	0	0	0	0	0	0	0	0	0	0	0	87
	55	上記以外の卸売業，小売業		5	0	3	21	0	0	0	0	0	0	0	0	30
不動産業，物品賃貸業		不動産業，物品賃貸業大分類	K	1	0	0	6	0	0	0	0	0	0	1	0	7
	56	物品賃貸業	K70	1	0	0	6	0	0	0	0	0	0	1	0	7
学術研究，専門・技術サービス業		学術研究，専門・技術サービス業大分類	L	2	0	0	0	0	0	0	0	0	0	0	0	4
	57	学術・開発研究機関	L71	2	0	0	0	0	0	0	0	0	0	0	0	4
	58	写真業	L746	0	0	0	0	0	0	0	0	0	0	0	0	0
宿泊業，飲食サービス業		宿泊業，飲食サービス業大分類	M	0	0	0	0	0	0	0	0	0	0	0	0	0
	59	飲食店	M76	0	0	0	0	0	0	0	0	0	0	0	0	0
	60	上記以外の宿泊業，飲食サービス業		0	0	0	0	0	0	0	0	0	0	0	0	0
生活関連サービス業，娯楽業		生活関連サービス業，娯楽業大分類	N	2	0	0	0	0	0	0	0	0	1	0	0	3
	61	洗濯業	N781	2	0	0	0	0	0	0	0	0	1	0	0	3
教育，学習支援業	62	教育，学習支援業	O	0	0	0	6	0	0	0	0	0	0	0	0	7
医療，福祉		医療，福祉大分類	P	1	0	0	603	0	0	0	0	0	0	0	0	605
	63	医療業	P83	1	0	0	426	0	0	0	0	0	0	0	0	427
	64	上記以外の医療，福祉		0	0	0	178	0	0	0	0	0	0	0	0	178
教育，学習支援業	65	複合サービス事業	Q	0	0	0	0	0	0	0	0	0	0	0	0	1
サービス業		サービス業大分類	R	3	0	0	0	0	0	0	0	0	0	0	0	3
	66	自動車整備業	R891	3	0	0	0	0	0	0	0	0	0	0	0	3
	67	と畜場	R952	0	0	0	0	0	0	0	0	0	0	0	0	0
	68	上記以外のサービス業		0	0	0	0	0	0	0	0	0	0	0	0	0
公務	69	公務	S	0	0	0	0	0	0	0	0	0	0	0	0	1
合計				380	455	404	638	1	21	2	47	10	29	246	61	2,294

表-資・Ⅱ　47都道府県別・業種別・種類別推計排出量

N0. 21 岐阜県　　平成21年度　　(単位:トン／年)

大分類	番号	産業分類	コード	廃油	廃酸	廃アルカリ	感染性産業廃棄物	特定有害産業廃棄物 鉱さい	廃石綿等	燃え殻	ばいじん	廃油(金属等を含むもの)	汚泥(金属等を含むもの)	廃酸(金属等を含むもの)	廃アルカリ(金属等を含むもの)	合計
農業，林業		農業，林業大分類	A	0	0	0	0	0	0	0	0	0	0	0	0	0
	1	耕種農業	A011	0	0	0	0	0	0	0	0	0	0	0	0	0
	2	畜産農業	A012	0	0	0	0	0	0	0	0	0	0	0	0	0
	3	林業	A02	0	0	0	0	0	0	0	0	0	0	0	0	0
	4	上記以外の農業，林業		0	0	0	0	0	0	0	0	0	0	0	0	0
漁　業		漁業大分類	B	0	0	0	0	0	0	0	0	0	0	0	0	0
	5	漁業	B03	0	0	0	0	0	0	0	0	0	0	0	0	0
	6	水産養殖業	B04	0	0	0	0	0	0	0	0	0	0	0	0	0
鉱　業	7	鉱業，採石業，砂利採取業	C	0	0	0	0	0	0	0	0	0	0	0	0	0
建設業	8	建設業	D	7	0	0	0	0	21	1	0	0	9	0	0	39
製造業		製造業大分類	E	410	308	191	2	0	1	3	183	18	29	131	51	1,327
	9	食料品製造業	E09	1	0	0	0	0	0	0	0	0	0	0	0	1
	10	飲料・たばこ・飼料製造業	E10	0	0	0	0	0	0	0	0	0	0	0	0	0
	11	繊維工業	E11	16	0	2	0	0	0	0	0	0	0	0	0	18
	12	木材・木製品製造業	E12	3	0	0	0	0	0	0	0	0	0	0	0	3
	13	家具・装備品製造業	E13	2	0	0	0	0	0	0	0	0	0	0	0	2
	14	パルプ・紙・紙加工品製造業	E14	7	0	0	0	0	0	0	0	0	0	0	0	7
	15	印刷・同関連業	E15	11	1	4	0	0	0	0	0	0	0	3	0	19
	16	化学工業	E16	259	45	46	2	0	0	0	0	15	14	1	21	404
	17	石油製品・石炭製品製造業	E17	1	4	1	0	0	0	0	0	0	0	0	0	7
	18	プラスチック製品製造業	E18	31	3	2	0	0	0	0	0	1	0	1	0	37
	19	ゴム製品製造業	E19	2	0	1	0	0	0	0	0	0	0	0	0	3
	20	なめし革・同製品・毛皮製造業	E20	0	0	0	0	0	0	0	0	0	0	0	0	0
	21	窯業・土石製品製造業	E21	12	9	1	0	0	0	3	0	0	6	1	1	33
	22	鉄鋼業	E22	1	21	1	0	0	0	0	180	0	0	5	0	209
	23	非鉄金属製造業	E23	1	30	17	0	0	0	0	1	0	1	3	2	55
	24	金属製品製造業	E24	10	94	21	0	0	0	0	0	1	4	68	15	212
	25	はん用機械器具製造業	E25	1	1	0	0	0	0	0	1	0	0	0	0	3
	26	生産用機械器具製造業	E26	2	14	0	0	0	0	0	0	0	0	0	0	17
	27	業務用機械器具製造業	E27	4	1	1	0	0	0	0	1	0	2	1	5	14
	28	電子部品・デバイス・電子回路製造業	E28	18	69	81	0	0	0	0	0	0	1	40	6	215
	29	電気機械器具製造業	E29	7	11	8	0	0	0	0	0	0	0	4	0	31
	30	情報通信機械器具製造業	E30	0	0	0	0	0	0	0	0	0	0	0	0	1
	31	輸送用機械器具製造業	E31	8	2	2	0	0	0	0	0	0	1	2	1	16
	32	その他の製造業	E32	12	2	2	0	0	0	0	0	0	0	1	0	18
電気・ガス・熱供給・水道業		電気・ガス・熱供給・水道業大分類	F	0	0	0	0	0	0	0	0	0	0	0	0	1
	33	電気業	F33	0	0	0	0	0	0	0	0	0	0	0	0	0
	34	ガス業	F34	0	0	0	0	0	0	0	0	0	0	0	0	0
	35	熱供給業	F35	0	0	0	0	0	0	0	0	0	0	0	0	0
	36	上水道業	F361	0	0	0	0	0	0	0	0	0	0	0	0	0
	37	下水道業	F363	0	0	0	0	0	0	0	0	0	0	0	0	1
情報通信業		情報通信業大分類	G	0	5	1	0	0	0	0	0	0	0	14	0	19
	38	通信業	G37	0	5	0	0	0	0	0	0	0	0	14	0	18
	39	放送業	G38	0	0	0	0	0	0	0	0	0	0	0	0	0
	40	情報サービス業	G39	0	0	0	0	0	0	0	0	0	0	0	0	0
	41	インターネット付随サービス業	G40	0	0	0	0	0	0	0	0	0	0	0	0	0
	42	映像・音声・文字情報制作業	G41	0	0	1	0	0	0	0	0	0	0	0	0	1
運輸業，郵便業		運輸業，郵便業大分類	H	11	0	0	0	0	0	0	0	0	0	1	4	16
	43	鉄道業	H42	0	0	0	0	0	0	0	0	0	0	0	0	1
	44	道路旅客運送業	H43	0	0	0	0	0	0	0	0	0	0	0	0	1
	45	道路貨物運送業	H44	1	0	0	0	0	0	0	0	0	0	0	0	1
	46	上記以外の運輸業，郵便業		9	0	0	0	0	0	0	0	0	0	1	4	14
卸売業，小売業		卸売業，小売業大分類	I	82	0	3	20	0	0	0	0	0	0	0	1	106
	47	各種商品卸売業	I50	0	0	0	0	0	0	0	0	0	0	0	0	0
	48	木材・竹材卸売業	I5311	0	0	0	0	0	0	0	0	0	0	0	0	0
	49	各種商品小売業	I56	0	0	0	0	0	0	0	0	0	0	0	0	0
	50	自動車小売業	I591	3	0	0	0	0	0	0	0	0	0	0	0	3
	51	機械器具小売業	I593	0	0	0	0	0	0	0	0	0	0	0	0	0
	52	家具・建具・畳小売業	I601	0	0	0	0	0	0	0	0	0	0	0	0	0
	53	じゅう器小売業	I602	0	0	0	0	0	0	0	0	0	0	0	0	0
	54	燃料小売業	I605	73	0	0	0	0	0	0	0	0	0	0	0	73
	55	上記以外の卸売業，小売業		5	0	3	20	0	0	0	0	0	0	0	0	29
不動産業，物品賃貸業		不動産業，物品賃貸業大分類	K	0	0	0	4	0	0	0	0	0	0	0	0	5
	56	物品賃貸業	K70	0	0	0	4	0	0	0	0	0	0	0	0	5
学術研究，専門・技術サービス業		学術研究，専門・技術サービス業大分類	L	2	0	0	0	0	0	0	0	0	0	0	0	3
	57	学術・開発研究機関	L71	2	0	0	0	0	0	0	0	0	0	0	0	3
	58	写真業	L746	0	0	0	0	0	0	0	0	0	0	0	0	0
宿泊業，飲食サービス業		宿泊業，飲食サービス業大分類	M	0	0	0	0	0	0	0	0	0	0	0	0	0
	59	飲食店	M76	0	0	0	0	0	0	0	0	0	0	0	0	0
	60	上記以外の宿泊業，飲食サービス業		0	0	0	0	0	0	0	0	0	0	0	0	0
生活関連サービス業，娯楽業		生活関連サービス業，娯楽業大分類	N	3	0	0	0	0	0	0	0	1	1	0	0	4
	61	洗濯業	N781	3	0	0	0	0	0	0	0	1	1	0	0	4
教育，学習支援業	62	教育，学習支援業	O	0	0	0	6	0	0	0	0	0	0	0	0	7
医療，福祉		医療，福祉大分類	P	1	0	0	509	0	0	0	0	0	0	0	0	510
	63	医療業	P83	1	0	0	376	0	0	0	0	0	0	0	0	377
	64	上記以外の医療，福祉		0	0	0	133	0	0	0	0	0	0	0	0	133
教育，学習支援業	65	複合サービス事業	Q	0	0	0	0	0	0	0	0	0	0	0	0	0
サービス業		サービス業大分類	R	3	0	0	0	0	0	0	0	0	0	0	0	3
	66	自動車整備業	R891	3	0	0	0	0	0	0	0	0	0	0	0	3
	67	と畜場	R952	0	0	0	0	0	0	0	0	0	0	0	0	0
	68	上記以外のサービス業		0	0	0	0	0	0	0	0	0	0	0	0	0
公務	69	公務	S	0	0	0	0	0	0	0	0	0	0	0	0	1
合計				519	314	195	542	1	22	4	184	19	39	146	57	2,042

表-資・Ⅱ　47都道府県別・業種別・種類別推計排出量

N0. 22 静岡県　　平成21年度　　(単位:トン／年)

大分類	番号	産業分類	コード	廃油	廃酸	廃アルカリ	感染性産業廃棄物	特定有害産業廃棄物								合　計
								鉱さい	廃石綿等	燃え殻	ばいじん	廃油(金属等を含むもの)	汚泥(金属等を含むもの)	廃酸(金属等を含むもの)	廃アルカリ(金属等を含むもの)	
農業，林業		農業，林業大分類	A	0	0	0	0	0	0	0	0	0	0	0	0	0.00
	1	耕種農業	A011	0	0	0	0	0	0	0	0	0	0	0	0	0.00
	2	畜産農業	A012	0	0	0	0	0	0	0	0	0	0	0	0	0.00
	3	林業	A02	0	0	0	0	0	0	0	0	0	0	0	0	0.00
	4	上記以外の農業，林業		0	0	0	0	0	0	0	0	0	0	0	0	0.00
漁　業		漁業大分類	B	0	0	0	0	0	0	0	0	0	0	0	0	0.00
	5	漁業	B03	0	0	0	0	0	0	0	0	0	0	0	0	0.00
	6	水産養殖業	B04	0	0	0	0	0	0	0	0	0	0	0	0	0.00
鉱　業	7	鉱業，採石業，砂利採取業	C	0	0	0	0	0	0	0	0	0	0	0	0	0.00
建設業	8	建設業	D	193	34	51	859		89	8		31	43	3	120	1,431.78
製造業		製造業大分類	E	24,476	2,694	2,225	223	0	48	121	1,875	234	1,111	2,571	2,579	38,159.07
	9	食料品製造業	E09	94	0	3	4	0	1	0	7	0	0	0	0	110.568
	10	飲料・たばこ・飼料製造業	E10	25	1	0	0	0	0	0	0	0	0	0	0	25.955
	11	繊維工業	E11	11	0	0	0	0	0	0	1,035	0	0	0	0	1,046.030
	12	木材・木製品製造業	E12	3	0	0	0	0	1	0	0	0	1	0	0	4.950
	13	家具・装備品製造業	E13	4	0	0	0	0	0	0	0	0	0	0	0	3.680
	14	パルプ・紙・紙加工品製造業	E14	723	4	10	0	0	4	0	0	0	3	0	0	743.098
	15	印刷・同関連業	E15	192	0	35	0	0	0	0	0	0	0	0	0	227.337
	16	化学工業	E16	19,025	892	589	213	0	5	0	0	101	149	4	57	21,033.614
	17	石油製品・石炭製品製造業	E17	7	0	0	0	0	0	0	0	0	0	0	0	6.680
	18	プラスチック製品製造業	E18	2,134	48	284	0	0	1	0	0	32	18	0	0	2,517.526
	19	ゴム製品製造業	E19	238	0	0	0	0	0	0	0	1	0	0	0	239.202
	20	なめし革・同製品・毛皮製造業	E20	1	0	0	0	0	0	0	0	1	0	0	0	1.702
	21	窯業・土石製品製造業	E21	0	0	0	0	0	0	113	389	0	35	12	0	549.893
	22	鉄鋼業	E22	35	232	2	0	0	0	0	14	1	1	0	0	285.384
	23	非鉄金属製造業	E23	44	284	336	0	0	4	0	134	0	413	1,102	0	2,317.164
	24	金属製品製造業	E24	216	15	42	1	0	0	0	0	12	9	278	618	1,190.124
	25	はん用機械器具製造業	E25	4	14	1	0	0	0	0	0	0	0	0	4	23.144
	26	生産用機械器具製造業	E26	17	523	0	0	0	2	0	0	0	4	0	59	605.357
	27	業務用機械器具製造業	E27	237	103	143	2	0	30	0	0	1	198	201	1,431	2,347.042
	28	電子部品・デバイス・電子回路製造業	E28	10	1	70	0	0	0	0	0	0	54	32	3	170.446
	29	電気機械器具製造業	E29	127	1	74	0	0	0	0	0	0	25	17	13	257.561
	30	情報通信機械器具製造業	E30	0	0	0	0	0	0	0	0	0	0	0	0	0.757
	31	輸送用機械器具製造業	E31	499	258	167	1	0	1	5	295	37	199	463	387	2,311.175
	32	その他の製造業	E32	832	320	468	1	0	0	3	0	47	2	462	6	2,140.679
電気・ガス・熱供給・水道業		電気・ガス・熱供給・水道業大分類	F	2	0	239	0	0	0	0	0	0	1,560	0	0	1,802.12
	33	電気業	F33						0							0.10
	34	ガス業	F34	2												2.36
	35	熱供給業	F35	0	0	0	0	0	0	0	0	0	0	0	0	0.00
	36	上水道業	F361			239										239.03
	37	下水道業	F363			0	0		0				1,560			1,560.63
情報通信業		情報通信業大分類	G	25	34	0	0	0	0	0	0	0	0	0	0	60.33
	38	通信業	G37	0	34	0	0	0	0	0	0	0	0	0	0	34.40
	39	放送業	G38	0	0	0	0	0	0	0	0	0	0	0	0	0.00
	40	情報サービス業	G39	0	0	0	0	0	0	0	0	0	0	0	0	0.00
	41	インターネット付随サービス業	G40	0	0	0	0	0	0	0	0	0	0	0	0	0.00
	42	映像・音声・文字情報制作業	G41	25	0	0	0	0	0	0	0	0	0	0	0	25.93
運輸業，郵便業		運輸業，郵便業大分類	H	46	4	0	7	0	6	0	0	0	2	0	9	74.58
	43	鉄道業	H42	1	0	0	0	0	6	0	0	0	2	0	0	9.92
	44	道路旅客運送業	H43	0	0	0	7	0	0	0	0	0	0	0	0	7.27
	45	道路貨物運送業	H44	4	0	0	0	0	0	0	0	0	0	0	0	3.86
	46	上記以外の運輸業，郵便業		41	4	0	0	0	0	0	0	0	0	0	9	53.53
卸売業，小売業		卸売業，小売業大分類	I	56	6	1	17	0	11	0	0	0	1	0	2	93.40
	47	各種商品卸売業	I50	0	0	0	0	0		0	0		0	0	0	0.00
	48	木材・竹材卸売業	I5311	0	0	0	0	0		0	0		0	0	0	0.00
	49	各種商品小売業	I56	0	0	0	0	0		0	0		0	0	1	0.99
	50	自動車小売業	I591	2	0	0	0	0		0	0		0	0	0	2.08
	51	機械器具小売業	I593	0	0	0	0	0		0	0		0	0	0	0.00
	52	家具・建具・畳小売業	I601	0	0	0	0	0		0	0		0	0	0	0.00
	53	じゅう器小売業	I602	0	0	0	0	0		0	0		0	0	0	0.00
	54	燃料小売業	I605	50	0	0	0	0		0	0	0	0	0	0	49.78
	55	上記以外の卸売業，小売業		4	6	1	17	0	11	0	0		1	0	1	40.55
不動産業，物品賃貸業		不動産業，物品賃貸業大分類	K	1	0	0	9	0	0	0	0	0	0	1	0	10.98
	56	物品賃貸業	K70	1	0	0	9	0	0	0	0	0	0	1	0	10.98
学術研究，専門・技術サービス業		学術研究，専門・技術サービス業大分類	L	11	1	0	1	2	0	0	0	1	0	1	0	17.40
	57	学術・開発研究機関	L71	11	1	0	1	2	0	0	0	1	0	1	0	17.40
	58	写真業	L746	0	0	0	0	0	0	0	0	0	0	0	0	0.00
宿泊業，飲食サービス業		宿泊業，飲食サービス業大分類	M	0	0	0	1	0	30	0	0	0	0	0	5	35.87
	59	飲食店	M76	0			1		30						5	35.87
	60	上記以外の宿泊業，飲食サービス業														0.00
生活関連サービス業，娯楽業		生活関連サービス業，娯楽業大分類	N	4	0	0	0	0	0	0	0	1	1	0	0	5.53
	61	洗濯業	N781	4	0	0	0	0	0	0	0	1	1	0	0	5.53
教育，学習支援業	62	教育，学習支援業	O	11	5	6	3		11			13	1	2	0	52.34
医療，福祉		医療，福祉大分類	P	37	0	2	6,382	0	15	0	0	1	0	0	3	6,440.14
	63	医療業	P83	36	0	1	4,729	0	15	0	0	1	0	0	3	4,785.86
	64	上記以外の医療，福祉		0	0	0	1,653	0		0	0	0	0	0	0	1,654.28
教育，学習支援業	65	複合サービス事業	Q	2	1	3	2		2		1		0	0		9.93
サービス業		サービス業大分類	R	4,322	387	573	640	0	58	3	322	156	215	181	93	6,949.65
	66	自動車整備業	R891	4,322	387	573	640		58	3	322	156	215	181	93	6,949.65
	67	と畜場	R952													0.00
	68	上記以外のサービス業														0.00
公務	69	公務	S	2	0	2	12		21			0	3	0	1	39.66
合計				29,188	3,168	3,101	8,156	2	291	132	2,199	437	2,938	2,759	2,812	55,182.77

表-資・Ⅱ　47都道府県別・業種別・種類別推計排出量

N0. 23 愛知県　　平成21年度　　(単位:トン／年)

大分類	番号	産業分類	コード	廃油	廃酸	廃アルカリ	感染性産業廃棄物	特定有害産業廃棄物								合　計
								鉱さい	廃石綿等	燃え殻	ばいじん	廃油(金属等を含むもの)	汚泥(金属等を含むもの)	廃酸(金属等を含むもの)	廃アルカリ(金属等を含むもの)	
農業，林業		農業，林業大分類	A	0	0	0	0	0	0	0	0	0	0	0	0	0.000
	1	耕種農業	A011	0	0	0	0	0	0	0	0	0	0	0	0	0.000
	2	畜産農業	A012	0	0	0	0	0	0	0	0	0	0	0	0	0.000
	3	林業	A02	0	0	0	0	0	0	0	0	0	0	0	0	0.000
	4	上記以外の農業，林業		0	0	0	0	0	0	0	0	0	0	0	0	0.000
漁　業		漁業大分類	B	0	0	0	0	0	0	0	0	0	0	0	0	0.000
	5	漁業	B03	0	0	0	0	0	0	0	0	0	0	0	0	0.000
	6	水産養殖業	B04	0	0	0	0	0	0	0	0	0	0	0	0	0.000
鉱　業	7	鉱業，採石業，砂利採取業	C	0	0	0	0	0	0	0	0	0	0	0	0	0.000
建設業	8	建設業	D	50	20	1		7	703	214	95	1		9	3	1,102.397
製造業		製造業大分類	E	26,405	21,153	28,144	227	2,498	67	430	30,816	5,179	534	27,721	1,658	144,831.330
	9	食料品製造業	E09	2	4	570	0	0				3		0		579.163
	10	飲料・たばこ・飼料製造業	E10	146	0	1		0				0				146.985
	11	繊維工業	E11	134	0	138	0		3							274.393
	12	木材・木製品製造業	E12	7	0	0	0	0	0	0	0	0	0	0	0	7.256
	13	家具・装備品製造業	E13	3												3.036
	14	パルプ・紙・紙加工品製造業	E14	212	11	2		23								248.433
	15	印刷・同関連業	E15	402	25	349						0	6	139	31	952.791
	16	化学工業	E16	12,015	1,037	1,065	211	480	4		44	304	4	1,425	73	16,663.434
	17	石油製品・石炭製品製造業	E17	3,968	133	0	0	104	51					3,148	48	7,452.950
	18	プラスチック製品製造業	E18	2,659	308	36	0	4		296	465	86	2	126	77	4,059.359
	19	ゴム製品製造業	E19	161	52	142	0	15				0				369.107
	20	なめし革・同製品・毛皮製造業	E20	2	0	0	0	0	0	0	0	3	0	0	0	4.668
	21	窯業・土石製品製造業	E21	608	651	58	0	1,157	1	131	11	2	1	74	9	2,703.400
	22	鉄鋼業	E22	457	4,073	465	3	189	3		25,527			3,118	13	33,849.079
	23	非鉄金属製造業	E23	101		486	0	215			155	0		250	11	1,217.830
	24	金属製品製造業	E24	355	4,109	2,552		96	0	2	4,032	355		6,449	610	18,560.149
	25	はん用機械器具製造業	E25	89	76	230	0	35				62		157		648.978
	26	生産用機械器具製造業	E26	165	2,486	7	0	9	2			17	2	146	3	2,837.364
	27	業務用機械器具製造業	E27	75	2	0	1	36	2		553	10		23	40	743.253
	28	電子部品・デバイス・電子回路製造業	E28	343	6,035	19,600	0	3				7	2	12,467	61	38,518.859
	29	電気機械器具製造業	E29	224	1,387	2,111	5	10			4	4,310	14	23	543	8,630.947
	30	情報通信機械器具製造業	E30	12	36	1	1	0				0		2	49	100.606
	31	輸送用機械器具製造業	E31	4,102	727	298	5	123	0		23	19	503	168	88	6,056.623
	32	その他の製造業	E32	163		33	0					1		4	1	202.668
電気・ガス・熱供給・水道業		電気・ガス・熱供給・水道業大分類	F	11	5	0	0	0	0	0	0	10	0	2	0	27.879
	33	電気業	F33	11	0							10		2		22.460
	34	ガス業	F34	0	0	0	0	0	0	0	0	0	0	0	0	0.389
	35	熱供給業	F35	0	0	0	0	0	0	0	0	0	0	0	0	0.001
	36	上水道業	F361	0	0	0		0				0		0	0	0.924
	37	下水道業	F363	0	4							0		0		4.105
情報通信業		情報通信業大分類	G	0	37	5	0	0	0	0	0	0	0	105	0	147.207
	38	通信業	G37	0	37	0	0	0	0	0	0	0	0	105	0	142.476
	39	放送業	G38													0.000
	40	情報サービス業	G39	0	0	0	0	0	0	0	0	0	0	0	0	0.000
	41	インターネット付随サービス業	G40	0	0	0	0	0	0	0	0	0	0	0	0	0.000
	42	映像・音声・文字情報制作業	G41	0		5							0	0		4.731
運輸業，郵便業		運輸業，郵便業大分類	H	238	1	10	0	0	2	0	0	0	0	0	0	250.982
	43	鉄道業	H42	1					2							3.017
	44	道路旅客運送業	H43	1		10										10.611
	45	道路貨物運送業	H44	0												0.121
	46	上記以外の運輸業，郵便業		237	1											237.233
卸売業，小売業		卸売業，小売業大分類	I	318	0	0	0	0	0	0	0	0	26	4	11	359.400
	47	各種商品卸売業	I50	0	0	0	0	0	0	0	0	0	0	0	0	0.000
	48	木材・竹材卸売業	I5311	0	0	0	0	0	0	0	0	0	0	0	0	0.000
	49	各種商品小売業	I56				0									0.019
	50	自動車小売業	I591	82									22			103.890
	51	機械器具小売業	I593	0	0	0	0	0	0	0	0	0	0	0	0	0.000
	52	家具・建具・畳小売業	I601	0	0	0	0	0	0	0	0	0	0	0	0	0.000
	53	じゅう器小売業	I602	0	0	0	0	0	0	0	0	0	0	0	0	0.000
	54	燃料小売業	I605	173	0	0	0	0	0	0	0	0	0	0	0	172.784
	55	上記以外の卸売業，小売業		64	0	0	0	0					4	4	11	82.707
不動産業，物品賃貸業		不動産業，物品賃貸業大分類	K	2	0	0	23	0	0	0	0	0	0	2	0	27.290
	56	物品賃貸業	K70	2	0	0	23	0	0	0	0	0	0	2	0	27.290
学術研究，専門・技術サービス業		学術研究，専門・技術サービス業大分類	L	30	0	0	6	18	0	0	0	6	0	49	0	110.201
	57	学術・開発研究機関	L71	30	0	0	6	18				6		49	0	110.201
	58	写真業	L746	0	0	0	0	0	0	0	0	0	0	0	0	0.000
宿泊業，飲食サービス業		宿泊業，飲食サービス業大分類	M	0	0	0	0	0	0	0	0	0	76	0	0	75.586
	59	飲食店	M76										76			75.586
	60	上記以外の宿泊業，飲食サービス業		0	0	0	0	0	0	0	0	0	0	0	0	0.000
生活関連サービス業，娯楽業		生活関連サービス業，娯楽業大分類	N	42	0	0	0	9	0	0	0	0	0	0	0	52.244
	61	洗濯業	N781	42				9				0	0			52.244
教育，学習支援業	62	教育，学習支援業	O	32	10	3	670	26				6	33	2	0	781.877
医療，福祉		医療，福祉大分類	P	61	11	8	13,113	0	0	0	0	378	0	4	3	13,577.473
	63	医療業	P83	61	5	7	12,549	0				378	0	4	3	13,006.083
	64	上記以外の医療，福祉		0	5	1	565	0				0		0	0	571.390
教育，学習支援業	65	複合サービス事業	Q	130												129.620
サービス業		サービス業大分類	R	86	20	0	2	3	20	0	0	0	0	0	2	132.286
	66	自動車整備業	R891	81												81.228
	67	と畜場	R952	0	0	0	0	0	0	0	0	0	0	0	0	0.000
	68	上記以外のサービス業		4	20	0	2	3	20						2	51.058
公務	69	公務	S	0	0	0	1	0	0	0	0	0	0	0	0	2.020
合計				27,405	21,256	28,170	14,043	2,562	792	644	30,911	5,580	670	27,898	1,678	161,608

表-資・Ⅱ　47都道府県別・業種別・種類別推計排出量

N0. 24 三重県　　平成21年度　　(単位:トン／年)

大分類	番号	産業分類	コード	廃油	廃酸	廃アルカリ	感染性産業廃棄物	特定有害産業廃棄物 鉱さい	廃石綿等	燃え殻	ばいじん	廃油(金属等を含むもの)	汚泥(金属等を含むもの)	廃酸(金属等を含むもの)	廃アルカリ(金属等を含むもの)	合計
農業，林業		農業，林業大分類	A	0	0	0	0	0	0	0	0	0	0	0	0	0
	1	耕種農業	A011	0	0	0	0	0	0	0	0	0	0	0	0	0
	2	畜産農業	A012	0	0	0	0	0	0	0	0	0	0	0	0	0
	3	林業	A02	0	0	0	0	0	0	0	0	0	0	0	0	0
	4	上記以外の農業，林業		0	0	0	0	0	0	0	0	0	0	0	0	0
漁　業		漁業大分類	B	0	0	0	0	0	0	0	0	0	0	0	0	0
	5	漁業	B03	0	0	0	0	0	0	0	0	0	0	0	0	0
	6	水産養殖業	B04	0	0	0	0	0	0	0	0	0	0	0	0	0
鉱　業	7	鉱業，採石業，砂利採取業	C	0	0	0	0	0	0	0	0	0	0	0	0	0
建設業	8	建設業	D	8	0	0	0	0	23	1	0	0	9	1	0	43
製造業		製造業大分類	E	1,196	1,307	1,186	6	0	4	3	111	52	77	536	171	4,648
	9	食料品製造業	E09	1	0	0	0	0	0	0	0	0	0	0	0	1
	10	飲料・たばこ・飼料製造業	E10	0	0	0	0	0	0	0	0	0	0	0	0	0
	11	繊維工業	E11	6	0	1	0	0	0	0	0	0	0	0	0	6
	12	木材・木製品製造業	E12	2	0	0	0	0	0	0	0	0	0	0	0	2
	13	家具・装備品製造業	E13	1	0	0	0	0	0	0	0	0	0	0	0	1
	14	パルプ・紙・紙加工品製造業	E14	3	0	0	0	0	0	0	0	0	0	0	0	3
	15	印刷・同関連業	E15	5	0	2	0	0	0	0	0	0	0	1	0	8
	16	化学工業	E16	811	141	144	5	0	2	0	0	47	44	4	66	1,264
	17	石油製品・石炭製品製造業	E17	37	142	40	0	0	2	0	0	0	1	0	1	225
	18	プラスチック製品製造業	E18	25	2	2	0	0	0	0	0	1	0	1	0	31
	19	ゴム製品製造業	E19	8	1	2	0	0	0	0	0	1	0	0	0	13
	20	なめし革・同製品・毛皮製造業	E20	0	0	0	0	0	0	0	0	0	0	0	0	1
	21	窯業・土石製品製造業	E21	9	6	1	0	0	0	2	0	0	4	1	1	25
	22	鉄鋼業	E22	1	12	0	0	0	0	0	103	0	0	3	0	120
	23	非鉄金属製造業	E23	5	131	72	0	0	0	0	3	0	4	14	9	238
	24	金属製品製造業	E24	9	83	19	0	0	0	0	0	1	4	61	13	189
	25	はん用機械器具製造業	E25	1	1	0	0	0	0	0	0	0	0	0	0	3
	26	生産用機械器具製造業	E26	2	10	0	0	0	0	0	0	0	0	0	0	12
	27	業務用機械器具製造業	E27	14	3	3	0	0	0	0	4	0	6	2	16	48
	28	電子部品・デバイス・電子回路製造業	E28	194	742	875	0	0	0	0	0	1	10	432	61	2,315
	29	電気機械器具製造業	E29	11	18	14	0	0	0	0	0	0	0	7	0	52
	30	情報通信機械器具製造業	E30	0	0	0	0	0	0	0	0	0	0	0	0	0
	31	輸送用機械器具製造業	E31	31	9	7	0	0	0	0	0	1	4	8	3	62
	32	その他の製造業	E32	20	4	4	0	0	0	0	0	0	0	2	0	30
電気・ガス・熱供給・水道業		電気・ガス・熱供給・水道業大分類	F	0	0	0	0	0	0	0	0	0	0	0	0	1
	33	電気業	F33	0	0	0	0	0	0	0	0	0	0	0	0	0
	34	ガス業	F34	0	0	0	0	0	0	0	0	0	0	0	0	0
	35	熱供給業	F35	0	0	0	0	0	0	0	0	0	0	0	0	0
	36	上水道業	F361	0	0	0	0	0	0	0	0	0	0	0	0	0
	37	下水道業	F363	0	0	0	0	0	0	0	0	0	0	0	0	0
情報通信業		情報通信業大分類	G	0	6	0	0	0	0	0	0	0	0	17	0	24
	38	通信業	G37	0	6	0	0	0	0	0	0	0	0	17	0	23
	39	放送業	G38	0	0	0	0	0	0	0	0	0	0	0	0	0
	40	情報サービス業	G39	0	0	0	0	0	0	0	0	0	0	0	0	0
	41	インターネット付随サービス業	G40	0	0	0	0	0	0	0	0	0	0	0	0	0
	42	映像・音声・文字情報制作業	G41	0	0	0	0	0	0	0	0	0	0	0	0	0
運輸業，郵便業		運輸業，郵便業大分類	H	15	0	0	0	0	0	0	0	0	0	1	6	23
	43	鉄道業	H42	1	0	0	0	0	0	0	0	0	0	0	0	1
	44	道路旅客運送業	H43	0	0	0	0	0	0	0	0	0	0	0	0	1
	45	道路貨物運送業	H44	1	0	0	0	0	0	0	0	0	0	0	0	1
	46	上記以外の運輸業，郵便業		13	0	0	0	0	0	0	0	0	0	1	6	20
卸売業，小売業		卸売業，小売業大分類	I	78	0	2	17	0	0	0	0	0	0	0	1	99
	47	各種商品卸売業	I50	0	0	0	0	0	0	0	0	0	0	0	0	0
	48	木材・竹材卸売業	I5311	0	0	0	0	0	0	0	0	0	0	0	0	0
	49	各種商品小売業	I56	0	0	0	0	0	0	0	0	0	0	0	1	1
	50	自動車小売業	I591	3	0	0	0	0	0	0	0	0	0	0	0	3
	51	機械器具小売業	I593	0	0	0	0	0	0	0	0	0	0	0	0	0
	52	家具・建具・畳小売業	I601	0	0	0	0	0	0	0	0	0	0	0	0	0
	53	じゅう器小売業	I602	0	0	0	0	0	0	0	0	0	0	0	0	0
	54	燃料小売業	I605	71	0	0	0	0	0	0	0	0	0	0	0	71
	55	上記以外の卸売業，小売業		4	0	2	17	0	0	0	0	0	0	0	0	25
不動産業，物品賃貸業		不動産業，物品賃貸業大分類	K	0	0	0	4	0	0	0	0	0	0	0	0	4
	56	物品賃貸業	K70	0	0	0	4	0	0	0	0	0	0	0	0	4
学術研究，専門・技術サービス業		学術研究，専門・技術サービス業大分類	L	2	0	0	0	0	0	0	0	0	0	0	0	3
	57	学術・開発研究機関	L71	2	0	0	0	0	0	0	0	0	0	0	0	3
	58	写真業	L746	0	0	0	0	0	0	0	0	0	0	0	0	0
宿泊業，飲食サービス業		宿泊業，飲食サービス業大分類	M	0	0	0	0	0	0	0	0	0	0	0	0	0
	59	飲食店	M76	0	0	0	0	0	0	0	0	0	0	0	0	0
	60	上記以外の宿泊業，飲食サービス業		0	0	0	0	0	0	0	0	0	0	0	0	0
生活関連サービス業，娯楽業		生活関連サービス業，娯楽業大分類	N	1	0	0	0	0	0	0	0	0	0	0	0	2
	61	洗濯業	N781	1	0	0	0	0	0	0	0	0	0	0	0	2
教育，学習支援業	62	教育，学習支援業	O	0	0	0	5	0	0	0	0	0	0	0	0	6
医療，福祉		医療，福祉大分類	P	1	0	0	506	0	0	0	0	0	0	0	0	507
	63	医療業	P83	1	0	0	372	0	0	0	0	0	0	0	0	373
	64	上記以外の医療，福祉		0	0	0	134	0	0	0	0	0	0	0	0	134
教育，学習支援業	65	複合サービス事業	Q	0	0	0	0	0	0	0	0	0	0	0	0	0
サービス業		サービス業大分類	R	3	0	0	0	0	0	0	0	0	0	0	0	3
	66	自動車整備業	R891	3	0	0	0	0	0	0	0	0	0	0	0	3
	67	と畜場	R952	0	0	0	0	0	0	0	0	0	0	0	0	0
	68	上記以外のサービス業		0	0	0	0	0	0	0	0	0	0	0	0	0
公務	69	公務	S	0	0	0	0	0	0	0	0	0	0	0	0	1
合計				1,304	1,315	1,189	539	1	27	3	111	53	88	555	179	5,363

表-資・Ⅱ　47都道府県別・業種別・種類別推計排出量

N0. 25 滋賀県　　平成21年度　　(単位:トン／年)

大分類	番号	産業分類	コード	廃油	廃酸	廃アルカリ	感染性産業廃棄物	特定有害産業廃棄物								合　計
								鉱さい	廃石綿等	燃え殻	ばいじん	廃油(金属等を含むもの)	汚泥(金属等を含むもの)	廃酸(金属等を含むもの)	廃アルカリ(金属等を含むもの)	
農業，林業		農業，林業大分類	A	0	0	0	0	0	0	0	0	0	0	0	0	0.00
	1	耕種農業	A011	0	0	0	0	0	0	0	0	0	0	0	0	0.00
	2	畜産農業	A012	0	0	0	0	0	0	0	0	0	0	0	0	0.00
	3	林業	A02	0	0	0	0	0	0	0	0	0	0	0	0	0.00
	4	上記以外の農業，林業		0	0	0	0	0	0	0	0	0	0	0	0	0.00
漁　業		漁業大分類	B	0	0	0	0	0	0	0	0	0	0	0	0	0.00
	5	漁業	B03	0	0	0	0	0	0	0	0	0	0	0	0	0.00
	6	水産養殖業	B04	0	0	0	0	0	0	0	0	0	0	0	0	0.00
鉱　業	7	鉱業，採石業，砂利採取業	C	0	0	0	0	0	0	0	0	0	0	0	0	0.00
建設業	8	建設業	D	685	15	108	1		20			1	4,571	102	35	5,538.70
製造業		製造業大分類	E	8,831	11,262	36,915	20	260	4	149	644	34	1,314	2,382	849	62,664.68
	9	食料品製造業	E09	3	0	0	4	0	0	0	0	0	0	0	0	8.146
	10	飲料・たばこ・飼料製造業	E10	9	0	0	0	0	0	0	0	0	1	0	0	10.606
	11	繊維工業	E11	0	0	0	0	0	0	0	0	0	0	0	0	0.458
	12	木材・木製品製造業	E12	0	0	0	0	0	0	4	0	0	0	0	0	3.960
	13	家具・装備品製造業	E13	3	0	0	0	0	0	0	0	0	0	0	0	3.200
	14	パルプ・紙・紙加工品製造業	E14	38	0	0	0	0	0	0	0	0	0	0	0	38.280
	15	印刷・同関連業	E15	251	0	238	0	0	0	0	0	0	0	0	48	536.905
	16	化学工業	E16	3,505	370	4,105	15	0	0	17	0	23	286	1	1	8,323.009
	17	石油製品・石炭製品製造業	E17	1	3	1	0	0	0	0	0	0	0	0	0	5.404
	18	プラスチック製品製造業	E18	1,398	59	437	0	0	0	0	0	0	0	4	0	1,899.164
	19	ゴム製品製造業	E19	7	28	0	0	0	0	0	0	0	0	0	0	35.357
	20	なめし革・同製品・毛皮製造業	E20	0	0	0	0	0	0	0	0	0	0	0	0	0.285
	21	窯業・土石製品製造業	E21	70	150	62	0	10	0	109	607	0	260	1,204	151	2,622.839
	22	鉄鋼業	E22	2	2	0	0	0	0	0	0	0	12	0	25	40.240
	23	非鉄金属製造業	E23	337	730	990	0	0	0	0	37	0	0	141	0	2,235.185
	24	金属製品製造業	E24	21	1,702	0	0	0	0	0	0	0	656	25	156	2,559.725
	25	はん用機械器具製造業	E25	2	0	0	0	0	0	1	0	0	0	10	4	17.106
	26	生産用機械器具製造業	E26	5	2	0	0	0	0	0	0	0	0	4	31	41.984
	27	業務用機械器具製造業	E27	342	314	74	0	250	3	0	0	0	70	18	241	1,314.018
	28	電子部品・デバイス・電子回路製造業	E28	1,023	5,111	25,662	0	0	0	0	0	0	28	927	181	32,933.062
	29	電気機械器具製造業	E29	277	1,266	5,069	0	0	0	0	0	0	0	5	9	6,627.666
	30	情報通信機械器具製造業	E30	66	2	2	0	0	0	0	0	0	0	0	0	69.073
	31	輸送用機械器具製造業	E31	3	4	22	0	0	0	0	0	0	0	0	0	29.128
	32	その他の製造業	E32	1,467	1,518	253	0	0	0	18	0	10	1	43	1	3,309.880
電気・ガス・熱供給・水道業		電気・ガス・熱供給・水道業大分類	F	0	3	1	0	0	0	0	0	0	0	0	0	4.57
	33	電気業	F33	0	0	0	0	0	0	0	0	0	0	0	0	0.18
	34	ガス業	F34	0								0		0	0	0.09
	35	熱供給業	F35	0	0	0	0	0	0	0	0	0	0	0	0	0.00
	36	上水道業	F361		0							0	0			0.54
	37	下水道業	F363	0	2	1			0				0			3.75
情報通信業		情報通信業大分類	G	0	6	0	0	0	0	0	0	0	0	16	0	22.58
	38	通信業	G37	0	6	0	0	0	0	0	0	0	0	16	0	22.29
	39	放送業	G38	0	0	0	0	0	0	0	0	0	0	0	0	0.00
	40	情報サービス業	G39	0	0	0	0	0	0	0	0	0	0	0	0	0.00
	41	インターネット付随サービス業	G40	0	0	0	0	0	0	0	0	0	0	0	0	0.00
	42	映像・音声・文字情報制作業	G41	0	0	0	0	0	0	0	0	0	0	0	0	0.29
運輸業，郵便業		運輸業，郵便業大分類	H	16	0	0	2	0	0	0	0	0	0	0	0	17.81
	43	鉄道業	H42	0	0	0	0	0	0	0	0		0	0	0	0.52
	44	道路旅客運送業	H43	0	0	0	1	0	0	0	0		0	0	0	1.57
	45	道路貨物運送業	H44	1	0	0	0	0	0	0	0	0	0	0	0	1.18
	46	上記以外の運輸業，郵便業		15	0	0	0	0	0	0	0		0	0	0	14.55
卸売業，小売業		卸売業，小売業大分類	I	56	0	0	0	0	1	0	0	0	0	0	0	56.96
	47	各種商品卸売業	I50	0	0	0	0	0		0	0	0	0	0	0	0.00
	48	木材・竹材卸売業	I5311	0	0	0	0	0		0	0	0	0	0	0	0.00
	49	各種商品小売業	I56	0	0	0	0	0		0	0	0	0	0	0	0.00
	50	自動車小売業	I591	2	0	0	0	0		0	0	0	0	0	0	2.46
	51	機械器具小売業	I593	0	0	0	0	0		0	0	0	0	0	0	0.00
	52	家具・建具・畳小売業	I601	0	0	0	0	0		0	0	0	0	0	0	0.00
	53	じゅう器小売業	I602	0	0	0	0	0		0	0	0	0	0	0	0.00
	54	燃料小売業	I605	49	0	0	0	0		0	0	0	0	0	0	49.35
	55	上記以外の卸売業，小売業		4	0	0	0	0	1	0	0	0	0	0	0	5.15
不動産業，物品賃貸業		不動産業，物品賃貸業大分類	K	0	0	0	3	0	0	0	0	0	0	0	0	3.41
	56	物品賃貸業	K70	0	0	0	3	0	0	0	0	0	0	0	0	3.41
学術研究，専門・技術サービス業		学術研究，専門・技術サービス業大分類	L	4	0	0	0	1	0	0	0	0	0	0	0	5.42
	57	学術・開発研究機関	L71	4	0	0	0	1	0	0	0	0	0	0	0	5.42
	58	写真業	L746	0	0	0	0	0	0	0	0	0	0	0	0	0.00
宿泊業，飲食サービス業		宿泊業，飲食サービス業大分類	M	0	0	0	0	0	0	0	0	0	0	0	0	0.00
	59	飲食店	M76	0	0	0	0	0	0	0	0	0	0	0	0	0.00
	60	上記以外の宿泊業，飲食サービス業		0	0	0	0	0	0	0	0	0	0	0	0	0.00
生活関連サービス業，娯楽業		生活関連サービス業，娯楽業大分類	N	1	0	0	0	0	0	0	0	0	0	0	0	1.56
	61	洗濯業	N781	1	0	0	0	0	0	0	0	0	0	0	0	1.56
教育，学習支援業	62	教育，学習支援業	O	9	10	0	1		1			7	0	1	0	29.61
医療，福祉		医療，福祉大分類	P	38	37	6	3,738	0	0	1	0	1	0	1	0	3,821.87
	63	医療業	P83	37	32	5	2,673	0	0	1	0	0	0	0	0	2,749.39
	64	上記以外の医療，福祉		0	5	0	1,065	0	0		0	0	0	1	0	1,072.48
教育，学習支援業	65	複合サービス事業	Q	4	0		0					0	0	0		4.57
サービス業		サービス業大分類	R	791	45	9	20	0	2	216	35	11	125	12	26	1,291.02
	66	自動車整備業	R891	791	45	9	20		2	216	35	11	125	12	26	1,291.02
	67	と畜場	R952	0												0.00
	68	上記以外のサービス業		0												0.00
公務	69	公務	S	5	1	0	2						0			8.26
合計				10,439	11,379	37,039	3,788	261	27	366	679	54	6,012	2,515	911	73,471.01

表-資・Ⅱ　47都道府県別・業種別・種類別推計排出量

N0. 26 京都府　　平成21年度　　(単位:トン／年)

大分類	番号	産業分類	コード	廃油	廃酸	廃アルカリ	感染性産業廃棄物	特定有害産業廃棄物 鉱さい	廃石綿等	燃え殻	ばいじん	廃油(金属等を含むもの)	汚泥(金属等を含むもの)	廃酸(金属等を含むもの)	廃アルカリ(金属等を含むもの)	合計
農業，林業		農業，林業大分類	A	0	0	0	0	0	0	0	0	0	0	0	0	0
	1	耕種農業	A011	0	0	0	0	0	0	0	0	0	0	0	0	0
	2	畜産農業	A012	0	0	0	0	0	0	0	0	0	0	0	0	0
	3	林業	A02	0	0	0	0	0	0	0	0	0	0	0	0	0
	4	上記以外の農業，林業		0	0	0	0	0	0	0	0	0	0	0	0	0
漁　業		漁業大分類	B	0	0	0	0	0	0	0	0	0	0	0	0	0
	5	漁業	B03	0	0	0	0	0	0	0	0	0	0	0	0	0
	6	水産養殖業	B04	0	0	0	0	0	0	0	0	0	0	0	0	0
鉱　業	7	鉱業，採石業，砂利採取業	C	0	0	0	0	0	0	0	0	0	0	0	0	0
建設業	8	建設業	D	8	0	0	0	0	22	1	0	0	9	1	0	43
製造業		製造業大分類	E	383	257	220	1	0	0	1	64	13	21	118	46	1,125
	9	食料品製造業	E09	1	0	0	0	0	0	0	0	0	0	0	0	1
	10	飲料・たばこ・飼料製造業	E10	4	0	0	0	0	0	0	0	0	0	0	0	4
	11	繊維工業	E11	14	0	2	0	0	0	0	0	0	0	0	0	15
	12	木材・木製品製造業	E12	2	0	0	0	0	0	0	0	0	0	0	0	2
	13	家具・装備品製造業	E13	0	0	0	0	0	0	0	0	0	0	0	0	0
	14	パルプ・紙・紙加工品製造業	E14	5	0	0	0	0	0	0	0	0	0	0	0	5
	15	印刷・同関連業	E15	39	2	15	0	0	0	0	0	0	0	10	1	67
	16	化学工業	E16	145	25	26	1	0	0	0	0	8	8	1	12	227
	17	石油製品・石炭製品製造業	E17	1	3	1	0	0	0	0	0	0	0	0	0	4
	18	プラスチック製品製造業	E18	8	1	1	0	0	0	0	0	0	0	0	0	9
	19	ゴム製品製造業	E19	0	0	0	0	0	0	0	0	0	0	0	0	1
	20	なめし革・同製品・毛皮製造業	E20	1	0	0	0	0	0	0	0	2	0	0	0	3
	21	窯業・土石製品製造業	E21	5	4	1	0	0	0	1	0	0	2	0	0	14
	22	鉄鋼業	E22	0	7	0	0	0	0	0	59	0	0	2	0	68
	23	非鉄金属製造業	E23	1	35	19	0	0	0	0	1	0	1	4	2	63
	24	金属製品製造業	E24	4	33	7	0	0	0	0	0	0	1	24	5	75
	25	はん用機械器具製造業	E25	0	0	0	0	0	0	0	0	0	0	0	0	1
	26	生産用機械器具製造業	E26	2	12	0	0	0	0	0	0	0	0	0	0	15
	27	業務用機械器具製造業	E27	13	3	2	0	0	0	0	4	0	5	2	15	45
	28	電子部品・デバイス・電子回路製造業	E28	26	100	118	0	0	0	0	0	0	1	58	8	313
	29	電気機械器具製造業	E29	7	11	9	0	0	0	0	0	0	0	4	0	32
	30	情報通信機械器具製造業	E30	0	0	0	0	0	0	0	0	0	0	0	0	0
	31	輸送用機械器具製造業	E31	5	1	1	0	0	0	0	0	0	1	1	0	11
	32	その他の製造業	E32	98	19	18	0	0	0	0	0	1	0	12	0	149
電気・ガス・熱供給・水道業		電気・ガス・熱供給・水道業大分類	F	0	0	0	0	0	0	0	0	0	0	0	0	1
	33	電気業	F33	0	0	0	0	0	0	0	0	0	0	0	0	0
	34	ガス業	F34	0	0	0	0	0	0	0	0	0	0	0	0	0
	35	熱供給業	F35	0	0	0	0	0	0	0	0	0	0	0	0	0
	36	上水道業	F361	0	0	0	0	0	0	0	0	0	0	0	0	0
	37	下水道業	F363	0	0	0	0	0	0	0	0	0	0	0	0	1
情報通信業		情報通信業大分類	G	0	11	2	0	0	0	0	0	0	0	31	0	44
	38	通信業	G37	0	11	0	0	0	0	0	0	0	0	31	0	43
	39	放送業	G38	0	0	0	0	0	0	0	0	0	0	0	0	0
	40	情報サービス業	G39	0	0	0	0	0	0	0	0	0	0	0	0	0
	41	インターネット付随サービス業	G40	0	0	0	0	0	0	0	0	0	0	0	0	0
	42	映像・音声・文字情報制作業	G41	0	0	2	0	0	0	0	0	0	0	0	0	2
運輸業，郵便業		運輸業，郵便業大分類	H	15	0	1	1	0	0	0	0	0	0	1	6	24
	43	鉄道業	H42	1	0	0	0	0	0	0	0	0	0	0	0	1
	44	道路旅客運送業	H43	0	0	1	1	0	0	0	0	0	0	0	0	2
	45	道路貨物運送業	H44	1	0	0	0	0	0	0	0	0	0	0	0	1
	46	上記以外の運輸業，郵便業		12	0	0	0	0	0	0	0	0	0	1	6	19
卸売業，小売業		卸売業，小売業大分類	I	61	0	4	29	0	0	0	0	0	0	0	1	96
	47	各種商品卸売業	I50	0	0	0	0	0	0	0	0	0	0	0	0	0
	48	木材・竹材卸売業	I5311	0	0	0	0	0	0	0	0	0	0	0	0	0
	49	各種商品小売業	I56	0	0	0	0	0	0	0	0	0	0	0	1	1
	50	自動車小売業	I591	3	0	0	0	0	0	0	0	0	0	0	0	3
	51	機械器具小売業	I593	0	0	0	0	0	0	0	0	0	0	0	0	0
	52	家具・建具・畳小売業	I601	0	0	0	0	0	0	0	0	0	0	0	0	0
	53	じゅう器小売業	I602	0	0	0	0	0	0	0	0	0	0	0	0	0
	54	燃料小売業	I605	51	0	0	0	0	0	0	0	0	0	0	0	51
	55	上記以外の卸売業，小売業		7	0	4	29	0	0	0	0	0	0	0	1	41
不動産業，物品賃貸業		不動産業，物品賃貸業大分類	K	1	0	0	6	0	0	0	0	0	0	1	0	7
	56	物品賃貸業	K70	1	0	0	6	0	0	0	0	0	0	1	0	7
学術研究，専門・技術サービス業		学術研究，専門・技術サービス業大分類	L	12	1	0	1	2	0	0	0	1	0	1	0	19
	57	学術・開発研究機関	L71	12	1	0	1	2	0	0	0	1	0	1	0	19
	58	写真業	L746	0	0	0	0	0	0	0	0	0	0	0	0	0
宿泊業，飲食サービス業		宿泊業，飲食サービス業大分類	M	0	0	0	0	0	0	0	0	0	0	0	0	0
	59	飲食店	M76	0	0	0	0	0	0	0	0	0	0	0	0	0
	60	上記以外の宿泊業，飲食サービス業		0	0	0	0	0	0	0	0	0	0	0	0	0
生活関連サービス業，娯楽業		生活関連サービス業，娯楽業大分類	N	3	0	0	0	0	0	0	0	1	1	0	0	4
	61	洗濯業	N781	3	0	0	0	0	0	0	0	1	1	0	0	4
教育，学習支援業	62	教育，学習支援業	O	1	1	0	10	0	0	0	0	0	0	0	0	12
医療，福祉		医療，福祉大分類	P	1	0	0	782	0	0	0	0	0	0	0	0	783
	63	医療業	P83	1	0	0	613	0	0	0	0	0	0	0	0	614
	64	上記以外の医療，福祉		0	0	0	169	0	0	0	0	0	0	0	0	169
教育，学習支援業	65	複合サービス事業	Q	0	0	0	0	0	0	0	0	0	0	0	0	0
サービス業		サービス業大分類	R	2	0	0	0	0	0	0	0	0	0	0	0	2
	66	自動車整備業	R891	2	0	0	0	0	0	0	0	0	0	0	0	2
	67	と畜場	R952	0	0	0	0	0	0	0	0	0	0	0	0	0
	68	上記以外のサービス業		0	0	0	0	0	0	0	0	0	0	0	0	0
公務	69	公務	S	0	0	0	1	0	0	0	0	0	0	0	0	1
合計				487	271	227	831	3	23	2	64	15	32	153	54	2,162

表-資・Ⅱ　47都道府県別・業種別・種類別推計排出量

N0. 27 大阪府　　平成21年度　　(単位:トン／年)

大分類	番号	産業分類	コード	廃油	廃酸	廃アルカリ	感染性産業廃棄物	特定有害産業廃棄物 鉱さい	廃石綿等	燃え殻	ばいじん	廃油(金属等を含むもの)	汚泥(金属等を含むもの)	廃酸(金属等を含むもの)	廃アルカリ(金属等を含むもの)	合計
農業，林業		農業，林業大分類	A	0	0	0	0	0	0	0	0	0	0	0	0	0
	1	耕種農業	A011	0	0	0	0	0	0	0	0	0	0	0	0	0
	2	畜産農業	A012	0	0	0	0	0	0	0	0	0	0	0	0	0
	3	林業	A02	0	0	0	0	0	0	0	0	0	0	0	0	0
	4	上記以外の農業，林業		0	0	0	0	0	0	0	0	0	0	0	0	0
漁　業		漁業大分類	B	0	0	0	0	0	0	0	0	0	0	0	0	0
	5	漁業	B03	0	0	0	0	0	0	0	0	0	0	0	0	0
	6	水産養殖業	B04	0	0	0	0	0	0	0	0	0	0	0	0	0
鉱　業	7	鉱業，採石業，砂利採取業	C	0	0	0	0	0	0	0	0	0	0	0	0	0
建設業	8	建設業	D	32	1	1	0	0	88	3	1	0	36	2	2	166
製造業		製造業大分類	E	2,043	1,723	934	11	2	9	3	1,398	104	123	490	231	7,071
	9	食料品製造業	E09	2	0	0	0	0	0	0	0	0	0	0	0	3
	10	飲料・たばこ・飼料製造業	E10	1	0	0	0	0	0	0	0	0	0	0	0	1
	11	繊維工業	E11	38	0	5	0	0	0	0	0	0	0	0	0	43
	12	木材・木製品製造業	E12	5	0	0	0	0	0	0	0	0	0	0	0	5
	13	家具・装備品製造業	E13	2	0	0	0	0	0	0	0	0	0	0	0	2
	14	パルプ・紙・紙加工品製造業	E14	12	0	0	0	0	0	0	0	0	0	0	0	13
	15	印刷・同関連業	E15	66	3	25	0	0	0	0	0	0	0	17	1	113
	16	化学工業	E16	1,531	266	273	10	0	3	0	0	89	82	7	126	2,388
	17	石油製品・石炭製品製造業	E17	97	370	105	0	0	5	1	0	0	4	0	2	584
	18	プラスチック製品製造業	E18	54	4	4	0	0	0	0	0	1	0	1	0	64
	19	ゴム製品製造業	E19	6	1	2	0	0	0	0	0	0	0	0	0	9
	20	なめし革・同製品・毛皮製造業	E20	4	0	0	0	0	0	0	0	7	0	0	0	11
	21	窯業・土石製品製造業	E21	8	6	1	0	0	0	2	0	0	4	1	1	22
	22	鉄鋼業	E22	8	165	6	0	1	1	0	1,388	0	3	37	1	1,610
	23	非鉄金属製造業	E23	10	242	133	0	0	0	0	5	0	7	26	16	439
	24	金属製品製造業	E24	36	336	76	0	0	0	0	0	3	15	246	53	764
	25	はん用機械器具製造業	E25	4	2	0	0	0	0	0	2	1	0	1	1	11
	26	生産用機械器具製造業	E26	8	52	0	0	0	0	0	0	0	0	0	2	64
	27	業務用機械器具製造業	E27	8	2	2	0	0	1	0	2	0	3	1	10	28
	28	電子部品・デバイス・電子回路製造業	E28	59	226	266	0	0	0	0	0	0	3	132	18	705
	29	電気機械器具製造業	E29	20	33	25	0	0	0	0	0	0	1	12	1	92
	30	情報通信機械器具製造業	E30	1	1	0	0	0	0	0	0	0	0	0	0	2
	31	輸送用機械器具製造業	E31	10	3	2	0	0	0	0	0	0	1	2	1	20
	32	その他の製造業	E32	52	10	10	0	0	0	0	0	1	0	6	0	79
電気・ガス・熱供給・水道業		電気・ガス・熱供給・水道業大分類	F	1	1	1	0	0	1	0	1	0	1	0	0	5
	33	電気業	F33	0	0	0	0	0	1	0	0	0	0	0	0	2
	34	ガス業	F34	1	0	0	0	0	0	0	0	0	0	0	0	1
	35	熱供給業	F35	0	0	0	0	0	0	0	0	0	0	0	0	0
	36	上水道業	F361	0	0	1	0	0	0	0	0	0	0	0	0	1
	37	下水道業	F363	0	1	0	0	0	0	0	1	0	1	0	0	2
情報通信業		情報通信業大分類	G	0	91	10	0	0	0	0	0	0	0	256	0	357
	38	通信業	G37	0	91	0	0	0	0	0	0	0	0	256	0	347
	39	放送業	G38	0	0	0	0	0	0	0	0	0	0	0	0	0
	40	情報サービス業	G39	0	0	0	0	0	0	0	0	0	0	0	0	0
	41	インターネット付随サービス業	G40	0	0	0	0	0	0	0	0	0	0	0	0	0
	42	映像・音声・文字情報制作業	G41	0	0	10	0	0	0	0	0	0	0	0	0	10
運輸業，郵便業		運輸業，郵便業大分類	H	92	0	4	2	0	1	0	0	0	1	5	40	145
	43	鉄道業	H42	4	0	2	0	0	1	0	0	0	1	0	0	8
	44	道路旅客運送業	H43	1	0	2	2	0	0	0	0	0	0	0	0	5
	45	道路貨物運送業	H44	6	0	0	0	0	0	0	0	0	0	0	0	6
	46	上記以外の運輸業，郵便業		81	0	0	0	0	0	0	0	0	0	5	40	126
卸売業，小売業		卸売業，小売業大分類	I	173	0	15	122	0	0	0	0	0	1	2	5	319
	47	各種商品卸売業	I50	0	0	0	0	0	0	0	0	0	0	0	0	0
	48	木材・竹材卸売業	I5311	0	0	0	0	0	0	0	0	0	0	0	0	0
	49	各種商品小売業	I56	0	0	0	0	0	0	0	0	0	0	0	3	3
	50	自動車小売業	I591	8	0	0	0	0	0	0	0	0	0	0	0	8
	51	機械器具小売業	I593	0	0	0	0	0	0	0	0	0	0	0	0	0
	52	家具・建具・畳小売業	I601	0	0	0	0	0	0	0	0	0	0	0	0	0
	53	じゅう器小売業	I602	0	0	0	0	0	0	0	0	0	0	0	0	0
	54	燃料小売業	I605	134	0	0	0	0	0	0	0	0	0	0	0	134
	55	上記以外の卸売業，小売業		32	0	15	122	0	0	0	0	0	1	2	3	174
不動産業，物品賃貸業		不動産業，物品賃貸業大分類	K	3	0	0	29	0	0	0	0	0	0	3	0	34
	56	物品賃貸業	K70	3	0	0	29	0	0	0	0	0	0	3	0	34
学術研究，専門・技術サービス業		学術研究，専門・技術サービス業大分類	L	15	1	0	2	3	0	0	0	1	0	1	0	23
	57	学術・開発研究機関	L71	15	1	0	2	3	0	0	0	1	0	1	0	23
	58	写真業	L746	0	0	0	0	0	0	0	0	0	0	0	0	0
宿泊業，飲食サービス業		宿泊業，飲食サービス業大分類	M	0	0	0	0	0	0	0	0	0	0	0	0	0
	59	飲食店	M76	0	0	0	0	0	0	0	0	0	0	0	0	0
	60	上記以外の宿泊業，飲食サービス業		0	0	0	0	0	0	0	0	0	0	0	0	0
生活関連サービス業，娯楽業		生活関連サービス業，娯楽業大分類	N	8	0	0	0	0	0	0	0	2	2	0	0	12
	61	洗濯業	N781	8	0	0	0	0	0	0	0	2	2	0	0	12
教育，学習支援業	62	教育，学習支援業	O	2	1	0	28	0	0	0	0	1	1	0	0	34
医療，福祉		医療，福祉大分類	P	4	1	0	2,437	0	0	0	0	0	0	0	0	2,442
	63	医療業	P83	4	0	0	1,829	0	0	0	0	0	0	0	0	1,834
	64	上記以外の医療，福祉		0	0	0	607	0	0	0	0	0	0	0	0	608
教育，学習支援業	65	複合サービス事業	Q	0	0	0	0	0	0	0	0	0	0	0	0	1
サービス業		サービス業大分類	R	9	0	0	0	0	0	0	0	0	0	0	0	9
	66	自動車整備業	R891	9	0	0	0	0	0	0	0	0	0	0	0	9
	67	と畜場	R952	0	0	0	0	0	0	0	0	0	0	0	0	0
	68	上記以外のサービス業		0	0	0	0	0	0	0	0	0	0	0	0	0
公務	69	公務	S	1	0	0	1	0	0	0	0	0	0	0	0	3
合計				2,381	1,821	965	2,631	5	98	6	1,400	109	167	758	278	10,619

表-資・Ⅱ　47都道府県別・業種別・種類別推計排出量

N0. 28 兵庫県　　平成21年度　　(単位:トン／年)

大分類	番号	産業分類	コード	廃油	廃酸	廃アルカリ	感染性産業廃棄物	特定有害産業廃棄物 鉱さい	廃石綿等	燃え殻	ばいじん	廃油(金属等を含むもの)	汚泥(金属等を含むもの)	廃酸(金属等を含むもの)	廃アルカリ(金属等を含むもの)	合計
農業，林業		農業，林業大分類	A	0	0	0	0	0	0	0	0	0	0	0	0	0
	1	耕種農業	A011	0	0	0	0	0	0	0	0	0	0	0	0	0
	2	畜産農業	A012	0	0	0	0	0	0	0	0	0	0	0	0	0
	3	林業	A02	0	0	0	0	0	0	0	0	0	0	0	0	0
	4	上記以外の農業，林業		0	0	0	0	0	0	0	0	0	0	0	0	0
漁　業		漁業大分類	B	0	0	0	0	0	0	0	0	0	0	0	0	0
	5	漁業	B03	0	0	0	0	0	0	0	0	0	0	0	0	0
	6	水産養殖業	B04	0	0	0	0	0	0	0	0	0	0	0	0	0
鉱　業	7	鉱業，採石業，砂利採取業	C	0	0	0	0	0	0	0	0	0	0	0	0	0
建設業	8	建設業	D	20	1	1	0	0	54	2	1	0	23	1	1	103
製造業		製造業大分類	E	1,426	1,044	582	8	2	4	3	1,790	88	89	322	157	5,516
	9	食料品製造業	E09	3	0	0	0	0	0	0	0	0	0	0	0	3
	10	飲料・たばこ・飼料製造業	E10	3	0	0	0	0	0	0	0	0	0	0	0	3
	11	繊維工業	E11	14	0	2	0	0	0	0	0	0	0	0	0	15
	12	木材・木製品製造業	E12	2	0	0	0	0	0	0	0	0	0	0	0	3
	13	家具・装備品製造業	E13	1	0	0	0	0	0	0	0	0	0	0	0	1
	14	パルプ・紙・紙加工品製造業	E14	11	0	0	0	0	0	0	0	0	0	0	0	11
	15	印刷・同関連業	E15	26	1	10	0	0	0	0	0	0	0	7	1	44
	16	化学工業	E16	1,112	193	198	7	0	2	0	0	65	60	5	91	1,735
	17	石油製品・石炭製品製造業	E17	16	61	17	0	0	1	0	0	0	1	0	0	96
	18	プラスチック製品製造業	E18	30	2	2	0	0	0	0	0	1	0	1	0	36
	19	ゴム製品製造業	E19	6	1	2	0	0	0	0	0	0	0	0	0	9
	20	なめし革・同製品・毛皮製造業	E20	9	0	0	0	0	0	0	0	16	0	0	0	26
	21	窯業・土石製品製造業	E21	10	7	1	0	0	0	2	0	0	5	1	1	28
	22	鉄鋼業	E22	10	212	8	0	2	1	0	1,782	0	4	47	1	2,067
	23	非鉄金属製造業	E23	5	114	63	0	0	0	0	2	0	3	12	8	207
	24	金属製品製造業	E24	18	174	39	0	0	0	0	0	1	8	127	27	394
	25	はん用機械器具製造業	E25	6	3	0	0	0	0	0	3	2	0	1	1	15
	26	生産用機械器具製造業	E26	8	48	0	0	0	0	0	0	0	0	0	1	59
	27	業務用機械器具製造業	E27	9	2	2	0	0	0	0	3	0	4	1	11	32
	28	電子部品・デバイス・電子回路製造業	E28	42	159	188	0	0	0	0	0	0	2	93	13	497
	29	電気機械器具製造業	E29	32	52	40	0	0	0	0	0	1	1	19	1	146
	30	情報通信機械器具製造業	E30	1	1	0	0	0	0	0	0	0	0	0	0	2
	31	輸送用機械器具製造業	E31	13	4	3	0	0	0	0	0	0	2	3	1	25
	32	その他の製造業	E32	40	8	7	0	0	0	0	0	1	0	5	0	60
電気・ガス・熱供給・水道業		電気・ガス・熱供給・水道業大分類	F	0	1	0	0	0	0	0	0	0	1	0	0	3
	33	電気業	F33	0	0	0	0	0	0	0	0	0	0	0	0	1
	34	ガス業	F34	0	0	0	0	0	0	0	0	0	0	0	0	0
	35	熱供給業	F35	0	0	0	0	0	0	0	0	0	0	0	0	0
	36	上水道業	F361	0	0	0	0	0	0	0	0	0	0	0	0	0
	37	下水道業	F363	0	0	0	0	0	0	0	0	0	1	0	0	2
情報通信業		情報通信業大分類	G	0	18	1	0	0	0	0	0	0	0	51	0	71
	38	通信業	G37	0	18	0	0	0	0	0	0	0	0	51	0	70
	39	放送業	G38	0	0	0	0	0	0	0	0	0	0	0	0	0
	40	情報サービス業	G39	0	0	0	0	0	0	0	0	0	0	0	0	0
	41	インターネット付随サービス業	G40	0	0	0	0	0	0	0	0	0	0	0	0	0
	42	映像・音声・文字情報制作業	G41	0	0	1	0	0	0	0	0	0	0	0	0	1
運輸業，郵便業		運輸業，郵便業大分類	H	53	0	2	1	0	0	0	0	0	0	3	23	83
	43	鉄道業	H42	2	0	1	0	0	0	0	0	0	0	0	0	3
	44	道路旅客運送業	H43	0	0	1	1	0	0	0	0	0	0	0	0	2
	45	道路貨物運送業	H44	3	0	0	0	0	0	0	0	0	0	0	0	3
	46	上記以外の運輸業，郵便業		48	0	0	0	0	0	0	0	0	0	3	23	75
卸売業，小売業		卸売業，小売業大分類	I	135	0	7	54	0	0	0	0	0	0	1	3	200
	47	各種商品卸売業	I50	0	0	0	0	0	0	0	0	0	0	0	0	0
	48	木材・竹材卸売業	I5311	0	0	0	0	0	0	0	0	0	0	0	0	0
	49	各種商品小売業	I56	0	0	0	0	0	0	0	0	0	0	0	1	1
	50	自動車小売業	I591	6	0	0	0	0	0	0	0	0	0	0	0	6
	51	機械器具小売業	I593	0	0	0	0	0	0	0	0	0	0	0	0	0
	52	家具・建具・畳小売業	I601	0	0	0	0	0	0	0	0	0	0	0	0	0
	53	じゅう器小売業	I602	0	0	0	0	0	0	0	0	0	0	0	0	0
	54	燃料小売業	I605	116	0	0	0	0	0	0	0	0	0	0	0	116
	55	上記以外の卸売業，小売業		14	0	7	54	0	0	0	0	0	0	1	1	77
不動産業，物品賃貸業		不動産業，物品賃貸業大分類	K	1	0	0	12	0	0	0	0	0	0	1	0	15
	56	物品賃貸業	K70	1	0	0	12	0	0	0	0	0	0	1	0	15
学術研究，専門・技術サービス業		学術研究，専門・技術サービス業大分類	L	9	1	0	1	2	0	0	0	1	0	0	0	13
	57	学術・開発研究機関	L71	9	1	0	1	2	0	0	0	1	0	0	0	13
	58	写真業	L746	0	0	0	0	0	0	0	0	0	0	0	0	0
宿泊業，飲食サービス業		宿泊業，飲食サービス業大分類	M	0	0	0	0	0	0	0	0	0	0	0	0	0
	59	飲食店	M76	0	0	0	0	0	0	0	0	0	0	0	0	0
	60	上記以外の宿泊業，飲食サービス業		0	0	0	0	0	0	0	0	0	0	0	0	0
生活関連サービス業，娯楽業		生活関連サービス業，娯楽業大分類	N	5	0	0	0	0	0	0	0	1	1	0	0	7
	61	洗濯業	N781	5	0	0	0	0	0	0	0	1	1	0	0	7
教育，学習支援業	62	教育，学習支援業	O	1	1	0	17	0	0	0	0	1	1	0	0	21
医療，福祉		医療，福祉大分類	P	2	0	0	1,498	0	0	0	0	0	0	0	0	1,501
	63	医療業	P83	2	0	0	1,111	0	0	0	0	0	0	0	0	1,114
	64	上記以外の医療，福祉		0	0	0	386	0	0	0	0	0	0	0	0	386
教育，学習支援業	65	複合サービス事業	Q	0	0	0	0	0	0	0	0	0	0	0	0	1
サービス業		サービス業大分類	R	5	0	0	0	0	0	0	0	0	0	0	0	5
	66	自動車整備業	R891	5	0	0	0	0	0	0	0	0	0	0	0	5
	67	と畜場	R952	0	0	0	0	0	0	0	0	0	0	0	0	0
	68	上記以外のサービス業		0	0	0	0	0	0	0	0	0	0	0	0	0
公務	69	公務	S	0	0	0	1	0	0	0	0	0	0	0	0	2
合計				1,657	1,066	593	1,592	4	59	4	1,791	91	116	381	184	7,539

表-資・Ⅱ　47都道府県別・業種別・種類別推計排出量

N0. 29 奈良県　　平成21年度　　(単位:トン／年)

大分類	番号	産業分類	コード	廃油	廃酸	廃アルカリ	感染性産業廃棄物	特定有害産業廃棄物 鉱さい	廃石綿等	燃え殻	ばいじん	廃油(金属等を含むもの)	汚泥(金属等を含むもの)	廃酸(金属等を含むもの)	廃アルカリ(金属等を含むもの)	合計
農業，林業		農業，林業大分類	A	0	0	0	0	0	0	0	0	0	0	0	0	0
	1	耕種農業	A011	0	0	0	0	0	0	0	0	0	0	0	0	0
	2	畜産農業	A012	0	0	0	0	0	0	0	0	0	0	0	0	0
	3	林業	A02	0	0	0	0	0	0	0	0	0	0	0	0	0
	4	上記以外の農業，林業		0	0	0	0	0	0	0	0	0	0	0	0	0
漁　業		漁業大分類	B	0	0	0	0	0	0	0	0	0	0	0	0	0
	5	漁業	B03	0	0	0	0	0	0	0	0	0	0	0	0	0
	6	水産養殖業	B04	0	0	0	0	0	0	0	0	0	0	0	0	0
鉱　業	7	鉱業，採石業，砂利採取業	C	0	0	0	0	0	0	0	0	0	0	0	0	0
建設業	8	建設業	D	3	0	0	0	0	8	0	0	0	3	0	0	16
製造業		製造業大分類	E	168	214	197	0	0	0	0	36	7	12	108	33	776
	9	食料品製造業	E09	0	0	0	0	0	0	0	0	0	0	0	0	1
	10	飲料・たばこ・飼料製造業	E10	0	0	0	0	0	0	0	0	0	0	0	0	0
	11	繊維工業	E11	8	0	1	0	0	0	0	0	0	0	0	0	9
	12	木材・木製品製造業	E12	2	0	0	0	0	0	0	0	0	0	0	0	2
	13	家具・装備品製造業	E13	0	0	0	0	0	0	0	0	0	0	0	0	0
	14	パルプ・紙・紙加工品製造業	E14	2	0	0	0	0	0	0	0	0	0	0	0	2
	15	印刷・同関連業	E15	7	0	3	0	0	0	0	0	0	0	2	0	12
	16	化学工業	E16	60	10	11	0	0	0	0	0	3	3	0	5	93
	17	石油製品・石炭製品製造業	E17	3	13	4	0	0	0	0	0	0	0	0	0	20
	18	プラスチック製品製造業	E18	11	1	1	0	0	0	0	0	0	0	0	0	14
	19	ゴム製品製造業	E19	2	0	1	0	0	0	0	0	0	0	0	0	4
	20	なめし革・同製品・毛皮製造業	E20	1	0	0	0	0	0	0	0	2	0	0	0	3
	21	窯業・土石製品製造業	E21	1	1	0	0	0	0	0	0	0	0	0	0	2
	22	鉄鋼業	E22	0	4	0	0	0	0	0	33	0	0	1	0	38
	23	非鉄金属製造業	E23	0	9	5	0	0	0	0	0	0	0	1	1	16
	24	金属製品製造業	E24	3	28	6	0	0	0	0	0	0	1	21	4	64
	25	はん用機械器具製造業	E25	0	0	0	0	0	0	0	0	0	0	0	0	1
	26	生産用機械器具製造業	E26	1	3	0	0	0	0	0	0	0	0	0	0	4
	27	業務用機械器具製造業	E27	10	2	2	0	0	0	0	3	0	4	1	12	34
	28	電子部品・デバイス・電子回路製造業	E28	35	132	156	0	0	0	0	0	0	2	77	11	412
	29	電気機械器具製造業	E29	4	6	5	0	0	0	0	0	0	0	2	0	18
	30	情報通信機械器具製造業	E30	0	0	0	0	0	0	0	0	0	0	0	0	0
	31	輸送用機械器具製造業	E31	2	0	0	0	0	0	0	0	0	0	0	0	3
	32	その他の製造業	E32	15	3	3	0	0	0	0	0	0	0	2	0	23
電気・ガス・熱供給・水道業		電気・ガス・熱供給・水道業大分類	F	0	0	0	0	0	0	0	0	0	0	0	0	1
	33	電気業	F33	0	0	0	0	0	0	0	0	0	0	0	0	0
	34	ガス業	F34	0	0	0	0	0	0	0	0	0	0	0	0	0
	35	熱供給業	F35	0	0	0	0	0	0	0	0	0	0	0	0	0
	36	上水道業	F361	0	0	0	0	0	0	0	0	0	0	0	0	0
	37	下水道業	F363	0	0	0	0	0	0	0	0	0	0	0	0	0
情報通信業		情報通信業大分類	G	0	4	0	0	0	0	0	0	0	0	10	0	14
	38	通信業	G37	0	4	0	0	0	0	0	0	0	0	10	0	14
	39	放送業	G38	0	0	0	0	0	0	0	0	0	0	0	0	0
	40	情報サービス業	G39	0	0	0	0	0	0	0	0	0	0	0	0	0
	41	インターネット付随サービス業	G40	0	0	0	0	0	0	0	0	0	0	0	0	0
	42	映像・音声・文字情報制作業	G41	0	0	0	0	0	0	0	0	0	0	0	0	0
運輸業，郵便業		運輸業，郵便業大分類	H	5	0	0	0	0	0	0	0	0	0	0	2	8
	43	鉄道業	H42	0	0	0	0	0	0	0	0	0	0	0	0	1
	44	道路旅客運送業	H43	0	0	0	0	0	0	0	0	0	0	0	0	0
	45	道路貨物運送業	H44	0	0	0	0	0	0	0	0	0	0	0	0	0
	46	上記以外の運輸業，郵便業		4	0	0	0	0	0	0	0	0	0	0	2	6
卸売業，小売業		卸売業，小売業大分類	I	39	0	1	11	0	0	0	0	0	0	0	1	52
	47	各種商品卸売業	I50	0	0	0	0	0	0	0	0	0	0	0	0	0
	48	木材・竹材卸売業	I5311	0	0	0	0	0	0	0	0	0	0	0	0	0
	49	各種商品小売業	I56	0	0	0	0	0	0	0	0	0	0	0	0	0
	50	自動車小売業	I591	1	0	0	0	0	0	0	0	0	0	0	0	1
	51	機械器具小売業	I593	0	0	0	0	0	0	0	0	0	0	0	0	0
	52	家具・建具・畳小売業	I601	0	0	0	0	0	0	0	0	0	0	0	0	0
	53	じゅう器小売業	I602	0	0	0	0	0	0	0	0	0	0	0	0	0
	54	燃料小売業	I605	34	0	0	0	0	0	0	0	0	0	0	0	34
	55	上記以外の卸売業，小売業		3	0	1	11	0	0	0	0	0	0	0	0	16
不動産業，物品賃貸業		不動産業，物品賃貸業大分類	K	0	0	0	3	0	0	0	0	0	0	0	0	4
	56	物品賃貸業	K70	0	0	0	3	0	0	0	0	0	0	0	0	4
学術研究，専門・技術サービス業		学術研究，専門・技術サービス業大分類	L	3	0	0	0	1	0	0	0	0	0	0	0	5
	57	学術・開発研究機関	L71	3	0	0	0	1	0	0	0	0	0	0	0	5
	58	写真業	L746	0	0	0	0	0	0	0	0	0	0	0	0	0
宿泊業，飲食サービス業		宿泊業，飲食サービス業大分類	M	0	0	0	0	0	0	0	0	0	0	0	0	0
	59	飲食店	M76	0	0	0	0	0	0	0	0	0	0	0	0	0
	60	上記以外の宿泊業，飲食サービス業		0	0	0	0	0	0	0	0	0	0	0	0	0
生活関連サービス業，娯楽業		生活関連サービス業，娯楽業大分類	N	1	0	0	0	0	0	0	0	0	0	0	0	2
	61	洗濯業	N781	1	0	0	0	0	0	0	0	0	0	0	0	2
教育，学習支援業	62	教育，学習支援業	O	0	0	0	5	0	0	0	0	0	0	0	0	6
医療，福祉		医療，福祉大分類	P	1	0	0	373	0	0	0	0	0	0	0	0	373
	63	医療業	P83	1	0	0	279	0	0	0	0	0	0	0	0	280
	64	上記以外の医療，福祉		0	0	0	93	0	0	0	0	0	0	0	0	93
教育，学習支援業	65	複合サービス事業	Q	0	0	0	0	0	0	0	0	0	0	0	0	0
サービス業		サービス業大分類	R	1	0	0	0	0	0	0	0	0	0	0	0	1
	66	自動車整備業	R891	1	0	0	0	0	0	0	0	0	0	0	0	1
	67	と畜場	R952	0	0	0	0	0	0	0	0	0	0	0	0	0
	68	上記以外のサービス業		0	0	0	0	0	0	0	0	0	0	0	0	0
公務	69	公務	S	0	0	0	0	0	0	0	0	0	0	0	0	0
合計				222	219	199	392	1	9	1	36	7	16	119	36	1,257

表-資・Ⅱ　47都道府県別・業種別・種類別推計排出量

N0. 30 和歌山県　　平成21年度　　(単位:トン／年)

大分類	番号	産業分類	コード	廃油	廃酸	廃アルカリ	感染性産業廃棄物	特定有害産業廃棄物 鉱さい	廃石綿等	燃え殻	ばいじん	廃油(金属等を含むもの)	汚泥(金属等を含むもの)	廃酸(金属等を含むもの)	廃アルカリ(金属等を含むもの)	合計
農業，林業		農業，林業大分類	A	0	0	0	0	0	0	0	0	0	0	0	0	0.00
	1	耕種農業	A011	0	0	0	0	0	0	0	0	0	0	0	0	0.00
	2	畜産農業	A012	0	0	0	0	0	0	0	0	0	0	0	0	0.00
	3	林業	A02	0	0	0	0	0	0	0	0	0	0	0	0	0.00
	4	上記以外の農業，林業		0	0	0	0	0	0	0	0	0	0	0	0	0.00
漁　業		漁業大分類	B	0	0	0	0	0	0	0	0	0	0	0	0	0.00
	5	漁業	B03	0	0	0	0	0	0	0	0	0	0	0	0	0.00
	6	水産養殖業	B04	0	0	0	0	0	0	0	0	0	0	0	0	0.00
鉱　業	7	鉱業，採石業，砂利採取業	C	0	0	0	0	0	0	0	0	0	0	0	0	0.00
建設業	8	建設業	D	0	122	16	0		1			0		43		182.39
製造業		製造業大分類	E	2,759	26,408	4,175	0	0	0	0	4,739	43	262	58	12	38,456.59
	9	食料品製造業	E09	126	21	0	0	0	0	0	0	0	0	0	0	147.360
	10	飲料・たばこ・飼料製造業	E10	0	0	0	0	0	0	0	0	0	0	0	0	0.249
	11	繊維工業	E11	8	0	1	0	0	0	0	0	0	0	0	0	9.012
	12	木材・木製品製造業	E12	1	0	0	0	0	0	0	0	0	0	0	0	1.380
	13	家具・装備品製造業	E13	0	0	0	0	0	0	0	0	0	0	0	0	0.275
	14	パルプ・紙・紙加工品製造業	E14	9	0	0	0	0	0	0	0	0	0	0	0	8.500
	15	印刷・同関連業	E15	1	0	1	0	0	0	0	0	0	0	0	0	2.400
	16	化学工業	E16	2,014	15,751	2,805	0	0	0	0	0	38	260	0	0	20,869.930
	17	石油製品・石炭製品製造業	E17	298	10,524	1,249	0	0	0	0	0	0	0	0	0	12,070.800
	18	プラスチック製品製造業	E18	2	0	0	0	0	0	0	0	0	0	0	0	1.600
	19	ゴム製品製造業	E19	1	0	0	0	0	0	0	0	0	0	0	0	1.160
	20	なめし革・同製品・毛皮製造業	E20	0	0	0	0	0	0	0	0	0	0	0	0	0.589
	21	窯業・土石製品製造業	E21	1	1	0	0	0	0	0	0	0	0	0	0	2.620
	22	鉄鋼業	E22	0	0	0	0	0	0	0	4,739	0	0	0	0	4,739.000
	23	非鉄金属製造業	E23	0	52	0	0	0	0	0	0	0	0	0	0	52.200
	24	金属製品製造業	E24	2	22	5	0	0	0	0	0	0	1	16	1	51.062
	25	はん用機械器具製造業	E25	1	1	0	0	0	0	0	0	0	0	0	0	2.404
	26	生産用機械器具製造業	E26	1	4	0	0	0	0	0	0	0	0	0	0	4.682
	27	業務用機械器具製造業	E27	88	7	38	0	0	0	0	0	0	0	17	8	157.025
	28	電子部品・デバイス・電子回路製造業	E28	1	5	6	0	0	0	0	0	0	0	3	0	14.615
	29	電気機械器具製造業	E29	1	2	1	0	0	0	0	0	0	0	1	0	4.420
	30	情報通信機械器具製造業	E30	0	0	0	0	0	0	0	0	0	0	0	0	0.018
	31	輸送用機械器具製造業	E31	0	0	0	0	0	0	0	0	0	0	0	0	0.300
	32	その他の製造業	E32	203	19	69	0	0	0	0	0	3	0	21	0	314.985
電気・ガス・熱供給・水道業		電気・ガス・熱供給・水道業大分類	F	0	0	0	0	0	2	0	0	0	0	0	0	2.12
	33	電気業	F33						2							1.87
	34	ガス業	F34	0	0	0	0	0	0	0	0	0	0	0	0	0.02
	35	熱供給業	F35	0	0	0	0	0	0	0	0	0	0	0	0	0.00
	36	上水道業	F361	0	0	0	0	0	0	0	0	0	0	0	0	0.08
	37	下水道業	F363	0	0	0	0	0	0	0	0	0	0	0	0	0.15
情報通信業		情報通信業大分類	G	0	4	0	0	0	0	0	0	0	0	10	0	14.27
	38	通信業	G37	0	4	0	0	0	0	0	0	0	0	10	0	13.96
	39	放送業	G38	0	0	0	0	0	0	0	0	0	0	0	0	0.00
	40	情報サービス業	G39	0	0	0	0	0	0	0	0	0	0	0	0	0.00
	41	インターネット付随サービス業	G40	0	0	0	0	0	0	0	0	0	0	0	0	0.00
	42	映像・音声・文字情報制作業	G41	0	0	0	0	0	0	0	0	0	0	0	0	0.31
運輸業，郵便業		運輸業，郵便業大分類	H	0	0	0	0	0	0	0	0	0	0	0	0	0.22
	43	鉄道業	H42	0	0	0	0	0	0	0	0	0	0	0	0	0.00
	44	道路旅客運送業	H43	0	0	0	0	0	0	0	0	0	0	0	0	0.22
	45	道路貨物運送業	H44	0	0	0	0	0	0	0	0	0	0	0	0	0.00
	46	上記以外の運輸業，郵便業		0	0	0	0	0	0	0	0	0	0	0	0	0.00
卸売業，小売業		卸売業，小売業大分類	I	2	0	0	0	0	0	0	0	9	0	1	0	12.05
	47	各種商品卸売業	I50	0	0	0	0	0		0	0		0	0	0	0.00
	48	木材・竹材卸売業	I5311	0	0	0	0	0		0	0		0	0	0	0.00
	49	各種商品小売業	I56	0	0	0	0	0		0	0		0	0	0	0.00
	50	自動車小売業	I591	0	0	0	0	0		0	0		0	0	0	0.07
	51	機械器具小売業	I593	0	0	0	0	0		0	0		0	0	0	0.00
	52	家具・建具・畳小売業	I601	0	0	0	0	0		0	0		0	0	0	0.00
	53	じゅう器小売業	I602	0	0	0	0	0		0	0		0	0	0	0.00
	54	燃料小売業	I605	2	0	0	0	0		0	0	9	0	0	0	10.78
	55	上記以外の卸売業，小売業		0	0	0	0	0	0	0	0		0	1	0	1.20
不動産業，物品賃貸業		不動産業，物品賃貸業大分類	K	0	0	0	2	0	0	0	0	0	0	0	0	2.01
	56	物品賃貸業	K70	0	0	0	2	0	0	0	0	0	0	0	0	2.01
学術研究，専門・技術サービス業		学術研究，専門・技術サービス業大分類	L	1	0	0	0	0	0	0	0	0	0	0	0	1.12
	57	学術・開発研究機関	L71	1	0	0	0	0	0	0	0	0	0	0	0	1.12
	58	写真業	L746	0	0	0	0	0	0	0	0	0	0	0	0	0.00
宿泊業，飲食サービス業		宿泊業，飲食サービス業大分類	M	0	0	0	0	0	0	0	0	0	0	0	0	0.01
	59	飲食店	M76	0	0	0		0	0	0	0	0	0	0	0	0.00
	60	上記以外の宿泊業，飲食サービス業		0	0	0	0	0	0	0	0	0	0	0	0	0.01
生活関連サービス業，娯楽業		生活関連サービス業，娯楽業大分類	N	1	0	0	0	0	0	0	0	0	0	0	0	1.13
	61	洗濯業	N781	1	0	0	0	0	0	0	0	0	0	0	0	1.13
教育，学習支援業	62	教育，学習支援業	O	0	0	0	3	0	0	0	0	0	0	0	0	3.75
医療，福祉		医療，福祉大分類	P	0	2	0	3,678	0	0	0	0	0	0	0	0	3,680.08
	63	医療業	P83	0	2	0	2,822	0	0	0	0	0	0	0	0	2,824.20
	64	上記以外の医療，福祉		0	0	0	856	0	0	0	0	0	0	0	0	855.88
教育，学習支援業	65	複合サービス事業	Q	1	0	0						1				2.11
サービス業		サービス業大分類	R	220	202	0	0	0	0	0	0	68	14	85	549	1,138.95
	66	自動車整備業	R891	220	202	0	0	0		0	0	68	14	85		589.13
	67	と畜場	R952	0	0	0	0	0		0	0					0.00
	68	上記以外のサービス業		0	0	0	0	0	0	0	0				549	549.82
公務	69	公務	S		1		1		1							3.02
合計				2,984	26,738	4,192	3,684	0	4	0	4,740	121	277	198	561	43,499.81

表-資・Ⅱ　47都道府県別・業種別・種類別推計排出量

N0. 31 鳥取県　　平成21年度　　(単位:トン／年)

大分類	番号	産業分類	コード	廃油	廃酸	廃アルカリ	感染性産業廃棄物	特定有害産業廃棄物 鉱さい	廃石綿等	燃え殻	ばいじん	廃油(金属等を含むもの)	汚泥(金属等を含むもの)	廃酸(金属等を含むもの)	廃アルカリ(金属等を含むもの)	合計
農業，林業		農業，林業大分類	A	0	0	0	0	0	0	0	0	0	0	0	0	0.000
	1	耕種農業	A011	0	0	0	0	0	0	0	0	0	0	0	0	0.000
	2	畜産農業	A012	0	0	0	0	0	0	0	0	0	0	0	0	0.000
	3	林業	A02	0	0	0	0	0	0	0	0	0	0	0	0	0.000
	4	上記以外の農業，林業		0	0	0	0	0	0	0	0	0	0	0	0	0.000
漁　業		漁業大分類	B	0	0	0	0	0	0	0	0	0	0	0	0	0.000
	5	漁業	B03	0	0	0	0	0	0	0	0	0	0	0	0	0.000
	6	水産養殖業	B04	0	0	0	0	0	0	0	0	0	0	0	0	0.000
鉱　業	7	鉱業，採石業，砂利採取業	C	0	0	0	0	0	0	0	0	0	0	0	0	0.000
建設業	8	建設業	D	7	1				67			2				77.000
製造業		製造業大分類	E	367	23	168	7	0	0	0	15	16	337	62	0	994.906
	9	食料品製造業	E09				1									1.000
	10	飲料・たばこ・飼料製造業	E10	12	13		6									31.000
	11	繊維工業	E11	3	0	0	0	0	0	0	0	0	0	0	0	2.834
	12	木材・木製品製造業	E12	6												6.000
	13	家具・装備品製造業	E13	0	0	0	0	0	0	0	0	0	0	0	0	0.054
	14	パルプ・紙・紙加工品製造業	E14	1	1	1										3.000
	15	印刷・同関連業	E15	9												9.000
	16	化学工業	E16	1	0	0	0	0	0	0	0	0	0	0	0	1.661
	17	石油製品・石炭製品製造業	E17	0	2	1	0	0	0	0	0	0	0	0	0	2.884
	18	プラスチック製品製造業	E18	12												12.000
	19	ゴム製品製造業	E19	159												159.000
	20	なめし革・同製品・毛皮製造業	E20	1	0	0	0	0	0	0	0	1	0	0	0	1.493
	21	窯業・土石製品製造業	E21	1	0	0	0	0	0	0	0	0	0	0	0	1.397
	22	鉄鋼業	E22	0	2	0	0	0	0	0	15	0	0	0	0	17.661
	23	非鉄金属製造業	E23	0	1	0	0	0	0	0	0	0	0	0	0	1.414
	24	金属製品製造業	E24	49		165						7				221.000
	25	はん用機械器具製造業	E25	6												6.000
	26	生産用機械器具製造業	E26	0	1	0	0	0	0	0	0	0	0	0	0	1.232
	27	業務用機械器具製造業	E27	16												16.000
	28	電子部品・デバイス・電子回路製造業	E28	44	1							2	337	61		445.000
	29	電気機械器具製造業	E29	4	2							6				12.000
	30	情報通信機械器具製造業	E30	0	0	0	0	0	0	0	0	0	0	0	0	0.275
	31	輸送用機械器具製造業	E31	9												9.000
	32	その他の製造業	E32	34												34.000
電気・ガス・熱供給・水道業		電気・ガス・熱供給・水道業大分類	F	0	1	0	0	0	0	0	0	2	0	0	0	3.172
	33	電気業	F33									2				2.000
	34	ガス業	F34	0	0	0	0	0	0	0	0	0	0	0	0	0.017
	35	熱供給業	F35	0	0	0	0	0	0	0	0	0	0	0	0	0.000
	36	上水道業	F361		1											1.000
	37	下水道業	F363	0	0	0	0	0	0	0	0	0	0	0	0	0.155
情報通信業		情報通信業大分類	G	0	43	0	0	0	0	0	0	48	0	0	0	91.000
	38	通信業	G37	0	43	0	0	0	0	0	0	48	0	0	0	91.000
	39	放送業	G38	0	0	0	0	0	0	0	0		0	0	0	0.000
	40	情報サービス業	G39	0	0	0	0	0	0	0	0		0	0	0	0.000
	41	インターネット付随サービス業	G40	0	0	0	0	0	0	0	0		0	0	0	0.000
	42	映像・音声・文字情報制作業	G41	0	0	0	0	0	0	0	0		0	0	0	0.000
運輸業，郵便業		運輸業，郵便業大分類	H	26	0	0	0	0	0	0	0	0	0	0	0	26.000
	43	鉄道業	H42	2	0	0	0	0	0	0	0	0	0	0	0	2.024
	44	道路旅客運送業	H43	0	0	0	0	0	0	0	0	0	0	0	0	0.350
	45	道路貨物運送業	H44	3	0	0	0	0	0	0	0	0	0	0	0	2.898
	46	上記以外の運輸業，郵便業		21	0	0	0	0	0	0	0	0	0	0	0	20.727
卸売業，小売業		卸売業，小売業大分類	I	4	0	2	0	0	0	0	0	0	0	0	0	6.000
	47	各種商品卸売業	I50	0	0	0	0	0	0	0	0	0	0	0	0	0.000
	48	木材・竹材卸売業	I5311	0	0	0	0	0	0	0	0	0	0	0	0	0.000
	49	各種商品小売業	I56	0	0	0	0	0	0	0	0	0	0	0	0	0.000
	50	自動車小売業	I591	0	0	0	0	0	0	0	0	0	0	0	0	0.151
	51	機械器具小売業	I593	0	0	0	0	0	0	0	0	0	0	0	0	0.000
	52	家具・建具・畳小売業	I601	0	0	0	0	0	0	0	0	0	0	0	0	0.000
	53	じゅう器小売業	I602	0	0	0	0	0	0	0	0	0	0	0	0	0.000
	54	燃料小売業	I605	4	0	0	0	0	0	0	0	0	0	0	0	3.615
	55	上記以外の卸売業，小売業		0	0	2	0	0	0	0	0	0	0	0	0	2.234
不動産業，物品賃貸業		不動産業，物品賃貸業大分類	K	0	0	0	2	0	0	0	0	0	0	0	0	1.869
	56	物品賃貸業	K70	0	0	0	2	0	0	0	0	0	0	0	0	1.869
学術研究，専門・技術サービス業		学術研究，専門・技術サービス業大分類	L	0	0	0	3	0	0	0	0	0	1	0	0	4.000
	57	学術・開発研究機関	L71	0	0	0	3	0	0	0	0	0	1	0	0	4.000
	58	写真業	L746	0	0	0	0	0	0	0	0	0	0	0	0	0.000
宿泊業，飲食サービス業		宿泊業，飲食サービス業大分類	M	0	0	0	0	0	0	0	0	0	0	0	0	0.000
	59	飲食店	M76	0	0	0	0	0	0	0	0	0	0	0	0	0.000
	60	上記以外の宿泊業，飲食サービス業		0	0	0	0	0	0	0	0	0	0	0	0	0.000
生活関連サービス業，娯楽業		生活関連サービス業，娯楽業大分類	N	0	0	0	0	0	0	0	0	0	0	0	0	0.748
	61	洗濯業	N781	0	0	0	0	0	0	0	0	0	0	0	0	0.748
教育，学習支援業	62	教育，学習支援業	O	10	7		13					1				31.000
医療，福祉		医療，福祉大分類	P	2	0	180	2,037	0	0	0	0	0	0	0	0	2,219.000
	63	医療業	P83	2	0	167	1,491	0	0	0	0	0	0	0	0	1,660.043
	64	上記以外の医療，福祉		0	0	13	546	0	0	0	0	0	0	0	0	558.957
教育，学習支援業	65	複合サービス事業	Q	1												1.000
サービス業		サービス業大分類	R	1	0	0	0	0	0	0	0	0	0	0	0	0.771
	66	自動車整備業	R891	1	0	0	0	0	0	0	0	0	0	0	0	0.771
	67	と畜場	R952	0	0	0	0	0	0	0	0	0	0	0	0	0.000
	68	上記以外のサービス業		0	0	0	0	0	0	0	0	0	0	0	0	0.000
公務	69	公務	S		1		8						1			10.000
合計				418	76	350	2,070	0	67	0	15	69	340	62	0	3,466

表-資・Ⅱ　47都道府県別・業種別・種類別推計排出量

N0. 32 島根県　　平成21年度　　(単位:トン／年)

大分類	番号	産業分類	コード	廃油	廃酸	廃アルカリ	感染性産業廃棄物	特定有害産業廃棄物 鉱さい	廃石綿等	燃え殻	ばいじん	廃油(金属等を含むもの)	汚泥(金属等を含むもの)	廃酸(金属等を含むもの)	廃アルカリ(金属等を含むもの)	合計
農業，林業		農業，林業大分類	A	0	0	0	0	0	0	0	0	0	0	0	0	0
	1	耕種農業	A011	0	0	0	0	0	0	0	0	0	0	0	0	0
	2	畜産農業	A012	0	0	0	0	0	0	0	0	0	0	0	0	0
	3	林業	A02	0	0	0	0	0	0	0	0	0	0	0	0	0
	4	上記以外の農業，林業		0	0	0	0	0	0	0	0	0	0	0	0	0
漁　業		漁業大分類	B	0	0	0	0	0	0	0	0	0	0	0	0	0
	5	漁業	B03	0	0	0	0	0	0	0	0	0	0	0	0	0
	6	水産養殖業	B04	0	0	0	0	0	0	0	0	0	0	0	0	0
鉱　業	7	鉱業，採石業，砂利採取業	C	0	0	0	0	0	0	0	0	0	0	0	0	0
建設業	8	建設業	D	5	0	0	0	0	15	0	0	0	6	0	0	28
製造業		製造業大分類	E	39	74	55	0	0	0	0	124	1	3	33	7	337
	9	食料品製造業	E09	0	0	0	0	0	0	0	0	0	0	0	0	0
	10	飲料・たばこ・飼料製造業	E10	0	0	0	0	0	0	0	0	0	0	0	0	0
	11	繊維工業	E11	3	0	0	0	0	0	0	0	0	0	0	0	4
	12	木材・木製品製造業	E12	1	0	0	0	0	0	0	0	0	0	0	0	1
	13	家具・装備品製造業	E13	0	0	0	0	0	0	0	0	0	0	0	0	0
	14	パルプ・紙・紙加工品製造業	E14	1	0	0	0	0	0	0	0	0	0	0	0	1
	15	印刷・同関連業	E15	1	0	0	0	0	0	0	0	0	0	0	0	2
	16	化学工業	E16	13	2	2	0	0	0	0	0	1	1	0	1	20
	17	石油製品・石炭製品製造業	E17	0	2	0	0	0	0	0	0	0	0	0	0	3
	18	プラスチック製品製造業	E18	2	0	0	0	0	0	0	0	0	0	0	0	2
	19	ゴム製品製造業	E19	0	0	0	0	0	0	0	0	0	0	0	0	0
	20	なめし革・同製品・毛皮製造業	E20	0	0	0	0	0	0	0	0	0	0	0	0	0
	21	窯業・土石製品製造業	E21	1	1	0	0	0	0	0	0	0	1	0	0	4
	22	鉄鋼業	E22	1	15	1	0	0	0	0	124	0	0	3	0	144
	23	非鉄金属製造業	E23	0	4	2	0	0	0	0	0	0	0	0	0	8
	24	金属製品製造業	E24	1	7	2	0	0	0	0	0	0	0	5	1	17
	25	はん用機械器具製造業	E25	0	0	0	0	0	0	0	0	0	0	0	0	1
	26	生産用機械器具製造業	E26	0	2	0	0	0	0	0	0	0	0	0	0	3
	27	業務用機械器具製造業	E27	1	0	0	0	0	0	0	0	0	0	0	1	2
	28	電子部品・デバイス・電子回路製造業	E28	10	38	45	0	0	0	0	0	0	1	22	3	119
	29	電気機械器具製造業	E29	1	1	1	0	0	0	0	0	0	0	0	0	3
	30	情報通信機械器具製造業	E30	0	0	0	0	0	0	0	0	0	0	0	0	0
	31	輸送用機械器具製造業	E31	1	0	0	0	0	0	0	0	0	0	0	0	2
	32	その他の製造業	E32	1	0	0	0	0	0	0	0	0	0	0	0	1
電気・ガス・熱供給・水道業		電気・ガス・熱供給・水道業大分類	F	0	0	0	0	0	0	0	0	0	0	0	0	0
	33	電気業	F33	0	0	0	0	0	0	0	0	0	0	0	0	0
	34	ガス業	F34	0	0	0	0	0	0	0	0	0	0	0	0	0
	35	熱供給業	F35	0	0	0	0	0	0	0	0	0	0	0	0	0
	36	上水道業	F361	0	0	0	0	0	0	0	0	0	0	0	0	0
	37	下水道業	F363	0	0	0	0	0	0	0	0	0	0	0	0	0
情報通信業		情報通信業大分類	G	0	2	0	0	0	0	0	0	0	0	5	0	7
	38	通信業	G37	0	2	0	0	0	0	0	0	0	0	5	0	7
	39	放送業	G38	0	0	0	0	0	0	0	0	0	0	0	0	0
	40	情報サービス業	G39	0	0	0	0	0	0	0	0	0	0	0	0	0
	41	インターネット付随サービス業	G40	0	0	0	0	0	0	0	0	0	0	0	0	0
	42	映像・音声・文字情報制作業	G41	0	0	0	0	0	0	0	0	0	0	0	0	0
運輸業，郵便業		運輸業，郵便業大分類	H	4	0	0	0	0	0	0	0	0	0	0	2	6
	43	鉄道業	H42	0	0	0	0	0	0	0	0	0	0	0	0	0
	44	道路旅客運送業	H43	0	0	0	0	0	0	0	0	0	0	0	0	0
	45	道路貨物運送業	H44	0	0	0	0	0	0	0	0	0	0	0	0	0
	46	上記以外の運輸業，郵便業		3	0	0	0	0	0	0	0	0	0	0	2	5
卸売業，小売業		卸売業，小売業大分類	I	32	0	1	7	0	0	0	0	0	0	0	0	40
	47	各種商品卸売業	I50	0	0	0	0	0	0	0	0	0	0	0	0	0
	48	木材・竹材卸売業	I5311	0	0	0	0	0	0	0	0	0	0	0	0	0
	49	各種商品小売業	I56	0	0	0	0	0	0	0	0	0	0	0	0	0
	50	自動車小売業	I591	1	0	0	0	0	0	0	0	0	0	0	0	1
	51	機械器具小売業	I593	0	0	0	0	0	0	0	0	0	0	0	0	0
	52	家具・建具・畳小売業	I601	0	0	0	0	0	0	0	0	0	0	0	0	0
	53	じゅう器小売業	I602	0	0	0	0	0	0	0	0	0	0	0	0	0
	54	燃料小売業	I605	29	0	0	0	0	0	0	0	0	0	0	0	29
	55	上記以外の卸売業，小売業		2	0	1	7	0	0	0	0	0	0	0	0	10
不動産業，物品賃貸業		不動産業，物品賃貸業大分類	K	0	0	0	2	0	0	0	0	0	0	0	0	2
	56	物品賃貸業	K70	0	0	0	2	0	0	0	0	0	0	0	0	2
学術研究，専門・技術サービス業		学術研究，専門・技術サービス業大分類	L	1	0	0	0	0	0	0	0	0	0	0	0	1
	57	学術・開発研究機関	L71	1	0	0	0	0	0	0	0	0	0	0	0	1
	58	写真業	L746	0	0	0	0	0	0	0	0	0	0	0	0	0
宿泊業，飲食サービス業		宿泊業，飲食サービス業大分類	M	0	0	0	0	0	0	0	0	0	0	0	0	0
	59	飲食店	M76	0	0	0	0	0	0	0	0	0	0	0	0	0
	60	上記以外の宿泊業，飲食サービス業		0	0	0	0	0	0	0	0	0	0	0	0	0
生活関連サービス業，娯楽業		生活関連サービス業，娯楽業大分類	N	1	0	0	0	0	0	0	0	0	0	0	0	1
	61	洗濯業	N781	1	0	0	0	0	0	0	0	0	0	0	0	1
教育，学習支援業	62	教育，学習支援業	O	0	0	0	2	0	0	0	0	0	0	0	0	3
医療，福祉		医療，福祉大分類	P	0	0	0	281	0	0	0	0	0	0	0	0	282
	63	医療業	P83	0	0	0	204	0	0	0	0	0	0	0	0	204
	64	上記以外の医療，福祉		0	0	0	77	0	0	0	0	0	0	0	0	78
教育，学習支援業	65	複合サービス事業	Q	0	0	0	0	0	0	0	0	0	0	0	0	0
サービス業		サービス業大分類	R	1	0	0	0	0	0	0	0	0	0	0	0	1
	66	自動車整備業	R891	1	0	0	0	0	0	0	0	0	0	0	0	1
	67	と畜場	R952	0	0	0	0	0	0	0	0	0	0	0	0	0
	68	上記以外のサービス業		0	0	0	0	0	0	0	0	0	0	0	0	0
公務	69	公務	S	0	0	0	0	0	0	0	0	0	0	0	0	0
合計				83	77	57	293	0	15	1	125	2	10	39	9	709

表-資・Ⅱ　47都道府県別・業種別・種類別推計排出量

N0. 33 岡山県　　平成21年度　　(単位:トン／年)

大分類	番号	産業分類	コード	廃油	廃酸	廃アルカリ	感染性産業廃棄物	特定有害産業廃棄物 鉱さい	廃石綿等	燃え殻	ばいじん	廃油(金属等を含むもの)	汚泥(金属等を含むもの)	廃酸(金属等を含むもの)	廃アルカリ(金属等を含むもの)	合計
農業，林業		農業，林業大分類	A	0	0	0	0	0	0	0	0	0	0	0	0	0.000
	1	耕種農業	A011	0	0	0	0	0	0	0	0	0	0	0	0	0.000
	2	畜産農業	A012	0	0	0	0	0	0	0	0	0	0	0	0	0.000
	3	林業	A02	0	0	0	0	0	0	0	0	0	0	0	0	0.000
	4	上記以外の農業，林業		0	0	0	0	0	0	0	0	0	0	0	0	0.000
漁　業		漁業大分類	B	0	0	0	0	0	0	0	0	0	0	0	0	0.000
	5	漁業	B03	0	0	0	0	0	0	0	0	0	0	0	0	0.000
	6	水産養殖業	B04	0	0	0	0	0	0	0	0	0	0	0	0	0.000
鉱　業	7	鉱業，採石業，砂利採取業	C	0	0	0	0	0	0	0	0	0	0	0	0	0.000
建設業	8	建設業	D	19	1				560				4,855		1,362	6,797.907
製造業		製造業大分類	E	31,271	16,644	15,687	115	0	149	11	69,244	225	767	292	1,357	135,762.878
	9	食料品製造業	E09	2	1	0					64	0	0			67.558
	10	飲料・たばこ・飼料製造業	E10	0												0.404
	11	繊維工業	E11	724		0			16							740.379
	12	木材・木製品製造業	E12	27												27.209
	13	家具・装備品製造業	E13	0	0	0	0	0	0	0	0	0	0	0	0	0.457
	14	パルプ・紙・紙加工品製造業	E14	1,548			0									1,548.003
	15	印刷・同関連業	E15	382	1	199										582.594
	16	化学工業	E16	26,361	4,129	3,478	115		73		19	197	320	1	8	34,699.422
	17	石油製品・石炭製品製造業	E17	79	8,924	9,765			48				79			18,894.308
	18	プラスチック製品製造業	E18	39	11							1				50.373
	19	ゴム製品製造業	E19	47	6	3										56.519
	20	なめし革・同製品・毛皮製造業	E20	0	0	0	0	0	0	0	0	0	0	0	0	0.096
	21	窯業・土石製品製造業	E21	4					12	11			329			355.179
	22	鉄鋼業	E22	4	1	8					69,161		2		1,296	70,471.859
	23	非鉄金属製造業	E23		513	1,760										2,273.480
	24	金属製品製造業	E24	1,461	2,516	261			0				19		35	4,292.717
	25	はん用機械器具製造業	E25	2										2		3.896
	26	生産用機械器具製造業	E26	27	229	1			0				6			262.120
	27	業務用機械器具製造業	E27	4	0		0					8				12.327
	28	電子部品・デバイス・電子回路製造業	E28	520	54	2	0					2	12	288	18	895.463
	29	電気機械器具製造業	E29	3	2	0										5.214
	30	情報通信機械器具製造業	E30	2	6	0										7.900
	31	輸送用機械器具製造業	E31	25	251	207	0					18				499.662
	32	その他の製造業	E32	10	2	2	0	0	0	0	0	0	0	1	0	15.740
電気・ガス・熱供給・水道業		電気・ガス・熱供給・水道業大分類	F	0	2	2	0	0	5	0	1	0	0	0	0	9.792
	33	電気業	F33		0	2			5		1					7.600
	34	ガス業	F34	0	0	0	0	0	0	0	0	0	0	0	0	0.057
	35	熱供給業	F35	0	0	0	0	0	0	0	0	0	0	0	0	0.000
	36	上水道業	F361	0	0	0	0	0	0	0	0	0	0	0	0	0.160
	37	下水道業	F363		2											1.975
情報通信業		情報通信業大分類	G	0	8	1	0	0	0	0	0	0	0	22	0	30.938
	38	通信業	G37	0	8	0	0	0	0	0	0	0	0	22	0	30.000
	39	放送業	G38	0	0	0	0	0	0	0	0	0	0	0	0	0.000
	40	情報サービス業	G39	0	0	0	0	0	0	0	0	0	0	0	0	0.000
	41	インターネット付随サービス業	G40	0	0	0	0	0	0	0	0	0	0	0	0	0.000
	42	映像・音声・文字情報制作業	G41	0	0	1	0	0	0	0	0	0	0	0	0	0.938
運輸業，郵便業		運輸業，郵便業大分類	H	15	0	6	13	0	0	0	0	0	0	1	7	41.449
	43	鉄道業	H42			6										5.726
	44	道路旅客運送業	H43				13									12.744
	45	道路貨物運送業	H44	1	0	0	0	0	0	0	0	0	0	0	0	1.319
	46	上記以外の運輸業，郵便業		14	0	0	0	0	0	0	0	0	0	1	7	21.660
卸売業，小売業		卸売業，小売業大分類	I	346	2	62	502	0	0	0	0	0	0	5	1	917.029
	47	各種商品卸売業	I50	0	0	0	0	0	0	0	0	0	0	0	0	0.000
	48	木材・竹材卸売業	I5311	0	0	0	0	0	0	0	0	0	0	0	0	0.000
	49	各種商品小売業	I56	0	0	0	0	0	0	0	0	0	0	0	1	0.640
	50	自動車小売業	I591	219	2											221.235
	51	機械器具小売業	I593	0	0	0	0	0	0	0	0	0	0	0	0	0.000
	52	家具・建具・畳小売業	I601	0	0	0	0	0	0	0	0	0	0	0	0	0.000
	53	じゅう器小売業	I602	0	0	0	0	0	0	0	0	0	0	0	0	0.000
	54	燃料小売業	I605	70	0	0	0	0	0	0	0	0	0	0	0	69.516
	55	上記以外の卸売業，小売業		57		62	502							5		625.638
不動産業，物品賃貸業		不動産業，物品賃貸業大分類	K	0	0	0	5	0	0	0	0	0	0	0	0	6.067
	56	物品賃貸業	K70	0	0	0	5	0	0	0	0	0	0	0	0	6.067
学術研究，専門・技術サービス業		学術研究，専門・技術サービス業大分類	L	2	0	0	0	0	0	0	0	0	0	0	0	1.801
	57	学術・開発研究機関	L71	2		0	0									1.801
	58	写真業	L746	0	0	0	0	0	0	0	0	0	0	0	0	0.000
宿泊業，飲食サービス業		宿泊業，飲食サービス業大分類	M	0	0	0	0	0	0	0	0	0	0	0	0	0.000
	59	飲食店	M76	0	0	0	0	0	0	0	0	0	0	0	0	0.000
	60	上記以外の宿泊業，飲食サービス業		0	0	0	0	0	0	0	0	0	0	0	0	0.000
生活関連サービス業，娯楽業		生活関連サービス業，娯楽業大分類	N	1	0	0	0	0	0	0	0	0	14	0	0	14.691
	61	洗濯業	N781	1									14			14.691
教育，学習支援業	62	教育，学習支援業	O	36	20	8	8	0	0	0	0	22	24	1	0	119.591
医療，福祉		医療，福祉大分類	P	5	1	0	8,934	0	0	0	0	0	0	1	0	8,942.670
	63	医療業	P83	5	1	0	5,690					0	0	1	0	5,697.892
	64	上記以外の医療，福祉		0	0	0	3,244	0	0	0	0	0	0	0	0	3,244.778
教育，学習支援業	65	複合サービス事業	Q	0												0.123
サービス業		サービス業大分類	R	3	0	0	0	0	0	0	0	0	0	0	0	2.592
	66	自動車整備業	R891	3	0	0	0	0	0	0	0	0	0	0	0	2.592
	67	と畜場	R952	0	0	0	0	0	0	0	0	0	0	0	0	0.000
	68	上記以外のサービス業		0	0	0	0	0	0	0	0	0	0	0	0	0.000
公務	69	公務	S				1									0.984
合計				31,699	16,678	15,767	9,578	0	714	11	69,244	247	5,661	322	2,728	152,649

表-資・Ⅱ　47都道府県別・業種別・種類別推計排出量

N0. 34 広島県　　平成21年度　　(単位:トン／年)

大分類	番号	産業分類	コード	廃油	廃酸	廃アルカリ	感染性産業廃棄物	特定有害産業廃棄物 鉱さい	廃石綿等	燃え殻	ばいじん	廃油(金属等を含むもの)	汚泥(金属等を含むもの)	廃酸(金属等を含むもの)	廃アルカリ(金属等を含むもの)	合計
農業，林業		農業，林業大分類	A	0	0	0	0	0	0	0	0	0	0	0	0	0.00
	1	耕種農業	A011	0	0	0	0	0	0	0	0	0	0	0	0	0.00
	2	畜産農業	A012	0	0	0	0	0	0	0	0	0	0	0	0	0.00
	3	林業	A02	0	0	0	0	0	0	0	0	0	0	0	0	0.00
	4	上記以外の農業，林業		0	0	0	0	0	0	0	0	0	0	0	0	0.00
漁　業		漁業大分類	B	0	0	0	0	0	0	0	0	0	0	0	0	0.00
	5	漁業	B03	0	0	0	0	0	0	0	0	0	0	0	0	0.00
	6	水産養殖業	B04	0	0	0	0	0	0	0	0	0	0	0	0	0.00
鉱　業	7	鉱業，採石業，砂利採取業	C	0	0	0	0	0	0	0	0	0	0	0	0	0.00
建設業	8	建設業	D	10	0	0	0	0	27	1	0	0	11	1	1	51.97
製造業		製造業大分類	E	443	609	349	109	1	2	1	1,321	19	32	213	61	3,159.57
	9	食料品製造業	E09	1	0	0	5	0	0	0	0	0	0	0	0	6.17
	10	飲料・たばこ・飼料製造業	E10	0	0	0	0	0	0	0	0	0	0	0	0	0.30
	11	繊維工業	E11	11	0	1	0	0	0	0	0	0	0	0	0	12.82
	12	木材・木製品製造業	E12	5	0	0	0	0	0	0	0	0	0	0	0	5.23
	13	家具・装備品製造業	E13	1	0	0	0	0	0	0	0	0	0	0	0	0.76
	14	パルプ・紙・紙加工品製造業	E14	4	0	0	0	0	0	0	0	0	0	0	0	3.80
	15	印刷・同関連業	E15	15	1	6	0	0	0	0	0	0	0	4	0	25.61
	16	化学工業	E16	252	44	45	101	0	0	0	0	15	14	1	21	492.84
	17	石油製品・石炭製品製造業	E17	2	7	2	0	0	0	0	0	0	0	0	0	10.55
	18	プラスチック製品製造業	E18	28	2	2	0	0	0	0	0	1	0	1	0	34.23
	19	ゴム製品製造業	E19	3	1	1	0	0	0	0	0	0	0	0	0	4.96
	20	なめし革・同製品・毛皮製造業	E20	0	0	0	0	0	0	0	0	1	0	0	0	1.00
	21	窯業・土石製品製造業	E21	4	3	0	0	0	0	1	0	0	2	0	0	10.77
	22	鉄鋼業	E22	7	157	6	0	1	1	0	1,316	0	3	35	0	1,527.14
	23	非鉄金属製造業	E23	4	110	60	0	0	0	0	2	0	3	12	7	198.71
	24	金属製品製造業	E24	8	71	16	0	0	0	0	0	1	3	52	11	162.25
	25	はん用機械器具製造業	E25	2	1	0	0	0	0	0	1	1	0	0	0	4.43
	26	生産用機械器具製造業	E26	5	30	0	0	0	0	0	0	0	0	0	1	36.37
	27	業務用機械器具製造業	E27	3	1	1	1	0	0	0	1	0	1	0	4	11.54
	28	電子部品・デバイス・電子回路製造業	E28	43	165	195	0	0	0	0	0	0	2	96	13	515.33
	29	電気機械器具製造業	E29	4	7	5	1	0	0	0	0	0	0	2	0	19.55
	30	情報通信機械器具製造業	E30	1	0	0	0	0	0	0	0	0	0	0	0	1.57
	31	輸送用機械器具製造業	E31	27	7	6	2	0	0	0	0	1	4	7	2	55.11
	32	その他の製造業	E32	12	2	2	0	0	0	0	0	0	0	1	0	18.54
電気・ガス・熱供給・水道業		電気・ガス・熱供給・水道業大分類	F	0	0	0	0	0	0	0	0	0	0	0	0	1.80
	33	電気業	F33	0	0	0	0	0	0	0	0	0	0	0	0	0.80
	34	ガス業	F34	0	0	0	0	0	0	0	0	0	0	0	0	0.11
	35	熱供給業	F35	0	0	0	0	0	0	0	0	0	0	0	0	0.00
	36	上水道業	F361	0	0	0	0	0	0	0	0	0	0	0	0	0.23
	37	下水道業	F363	0	0	0	0	0	0	0	0	0	0	0	0	0.67
情報通信業		情報通信業大分類	G	0	17	1	0	0	0	0	0	0	0	47	0	65.05
	38	通信業	G37	0	17	0	0	0	0	0	0	0	0	47	0	63.59
	39	放送業	G38	0	0	0	0	0	0	0	0	0	0	0	0	0.00
	40	情報サービス業	G39	0	0	0	0	0	0	0	0	0	0	0	0	0.00
	41	インターネット付随サービス業	G40	0	0	0	0	0	0	0	0	0	0	0	0	0.00
	42	映像・音声・文字情報制作業	G41	0	0	1	0	0	0	0	0	0	0	0	0	1.46
運輸業，郵便業		運輸業，郵便業大分類	H	26	0	1	1	0	0	0	0	0	0	1	11	40.56
	43	鉄道業	H42	1	0	0	0	0	0	0	0	0	0	0	0	1.75
	44	道路旅客運送業	H43	0	0	1	1	0	0	0	0	0	0	0	0	1.73
	45	道路貨物運送業	H44	2	0	0	0	0	0	0	0	0	0	0	0	1.89
	46	上記以外の運輸業，郵便業		23	0	0	0	0	0	0	0	0	0	1	11	35.18
卸売業，小売業		卸売業，小売業大分類	I	94	0	4	2	0	0	0	0	0	0	1	2	102.51
	47	各種商品卸売業	I50	0	0	0	0	0	0	0	0	0	0	0	0	0.00
	48	木材・竹材卸売業	I5311	0	0	0	0	0	0	0	0	0	0	0	0	0.00
	49	各種商品小売業	I56	0	0	0	0	0	0	0	0	0	0	0	1	0.85
	50	自動車小売業	I591	4	0	0	0	0	0	0	0	0	0	0	0	3.94
	51	機械器具小売業	I593	0	0	0	0	0	0	0	0	0	0	0	0	0.00
	52	家具・建具・畳小売業	I601	0	0	0	0	0	0	0	0	0	0	0	0	0.00
	53	じゅう器小売業	I602	0	0	0	0	0	0	0	0	0	0	0	0	0.00
	54	燃料小売業	I605	82	0	0	0	0	0	0	0	0	0	0	0	81.94
	55	上記以外の卸売業，小売業		8	0	4	2	0	0	0	0	0	0	1	1	15.78
不動産業，物品賃貸業		不動産業，物品賃貸業大分類	K	1	0	0	8	0	0	0	0	0	0	1	0	9.51
	56	物品賃貸業	K70	1	0	0	8	0	0	0	0	0	0	1	0	9.51
学術研究，専門・技術サービス業		学術研究，専門・技術サービス業大分類	L	3	0	0	0	1	0	0	0	0	0	0	0	4.83
	57	学術・開発研究機関	L71	3	0	0	0	1	0	0	0	0	0	0	0	4.83
	58	写真業	L746	0	0	0	0	0	0	0	0	0	0	0	0	0.00
宿泊業，飲食サービス業		宿泊業，飲食サービス業大分類	M	0	0	0	0	0	0	0	0	0	0	0	0	0.00
	59	飲食店	M76	0	0	0	0	0	0	0	0	0	0	0	0	0.00
	60	上記以外の宿泊業，飲食サービス業		0	0	0	0	0	0	0	0	0	0	0	0	0.00
生活関連サービス業，娯楽業		生活関連サービス業，娯楽業大分類	N	3	0	0	0	0	0	0	0	1	1	0	0	4.43
	61	洗濯業	N781	3	0	0	0	0	0	0	0	1	1	0	0	4.43
教育，学習支援業	62	教育，学習支援業	O	1	0	0	9	0	0	0	0	0	0	0	0	11.33
医療，福祉		医療，福祉大分類	P	1	0	0	6,707	0	0	0	0	0	0	0	0	6,708.99
	63	医療業	P83	1	0	0	5,218	0	0	0	0	0	0	0	0	5,219.45
	64	上記以外の医療，福祉		0	0	0	1,489	0	0	0	0	0	0	0	0	1,489.54
教育，学習支援業	65	複合サービス事業	Q	0	0	0	0	0	0	0	0	0	0	0	0	0.47
サービス業		サービス業大分類	R	3	0	0	6	0	0	0	0	0	0	0	0	8.91
	66	自動車整備業	R891	3	0	0		0	0	0	0	0	0	0	0	2.91
	67	と畜場	R952	0	0	0		0	0	0	0	0	0	0	0	0.00
	68	上記以外のサービス業		0	0	0	6	0	0	0	0	0	0	0	0	6.00
公務	69	公務	S	0	0	0	1	0	0	0	0	0	0	0	0	1.16
合計				586	627	356	6,843	2	30	2	1,321	20	46	263	75	10,171.07

表-資・Ⅱ　47都道府県別・業種別・種類別推計排出量

N0. 35 山口県　　平成21年度　　(単位:トン／年)

大分類	番号	産業分類	コード	廃油	廃酸	廃アルカリ	感染性産業廃棄物	特定有害産業廃棄物								合　計
								鉱さい	廃石綿等	燃え殻	ばいじん	廃油(金属等を含むもの)	汚泥(金属等を含むもの)	廃酸(金属等を含むもの)	廃アルカリ(金属等を含むもの)	
農業，林業		農業，林業大分類	A	0	0	0	0	0	0	0	0	0	0	0	0	0
	1	耕種農業	A011	0	0	0	0	0	0	0	0	0	0	0	0	0
	2	畜産農業	A012	0	0	0	0	0	0	0	0	0	0	0	0	0
	3	林業	A02	0	0	0	0	0	0	0	0	0	0	0	0	0
	4	上記以外の農業，林業		0	0	0	0	0	0	0	0	0	0	0	0	0
漁　業		漁業大分類	B	0	0	0	0	0	0	0	0	0	0	0	0	0
	5	漁業	B03	0	0	0	0	0	0	0	0	0	0	0	0	0
	6	水産養殖業	B04	0	0	0	0	0	0	0	0	0	0	0	0	0
鉱　業	7	鉱業，採石業，砂利採取業	C	0	0	0	0	0	0	0	0	0	0	0	0	0
建設業	8	建設業	D	6	0	0	0	0	17	1	0	0	7	0	0	31
製造業		製造業大分類	E	1,319	801	424	8	1	8	2	580	68	75	99	113	3,498
	9	食料品製造業	E09	0	0	0	0	0	0	0	0	0	0	0	0	1
	10	飲料・たばこ・飼料製造業	E10	0	0	0	0	0	0	0	0	0	0	0	0	0
	11	繊維工業	E11	8	0	1	0	0	0	0	0	0	0	0	0	9
	12	木材・木製品製造業	E12	2	0	0	0	0	0	0	0	0	0	0	0	2
	13	家具・装備品製造業	E13	0	0	0	0	0	0	0	0	0	0	0	0	0
	14	パルプ・紙・紙加工品製造業	E14	3	0	0	0	0	0	0	0	0	0	0	0	3
	15	印刷・同関連業	E15	4	0	2	0	0	0	0	0	0	0	1	0	7
	16	化学工業	E16	1,145	199	204	8	0	2	0	0	67	62	6	94	1,786
	17	石油製品・石炭製品製造業	E17	96	366	104	0	0	5	1	0	0	4	0	2	578
	18	プラスチック製品製造業	E18	7	1	0	0	0	0	0	0	0	0	0	0	8
	19	ゴム製品製造業	E19	6	1	2	0	0	0	0	0	0	0	0	0	9
	20	なめし革・同製品・毛皮製造業	E20	0	0	0	0	0	0	0	0	0	0	0	0	0
	21	窯業・土石製品製造業	E21	5	4	1	0	0	0	1	0	0	2	0	0	14
	22	鉄鋼業	E22	3	69	3	0	1	0	0	579	0	1	15	0	671
	23	非鉄金属製造業	E23	2	42	23	0	0	0	0	1	0	1	5	3	77
	24	金属製品製造業	E24	5	45	10	0	0	0	0	0	0	2	33	7	102
	25	はん用機械器具製造業	E25	0	0	0	0	0	0	0	0	0	0	0	0	1
	26	生産用機械器具製造業	E26	1	8	0	0	0	0	0	0	0	0	0	0	10
	27	業務用機械器具製造業	E27	0	0	0	0	0	0	0	0	0	0	0	0	0
	28	電子部品・デバイス・電子回路製造業	E28	16	61	72	0	0	0	0	0	0	1	35	5	190
	29	電気機械器具製造業	E29	1	1	1	0	0	0	0	0	0	0	0	0	3
	30	情報通信機械器具製造業	E30	0	0	0	0	0	0	0	0	0	0	0	0	0
	31	輸送用機械器具製造業	E31	12	3	3	0	0	0	0	0	0	2	3	1	23
	32	その他の製造業	E32	3	1	0	0	0	0	0	0	0	0	0	0	4
電気・ガス・熱供給・水道業		電気・ガス・熱供給・水道業大分類	F	0	0	0	0	0	0	0	0	0	0	0	0	1
	33	電気業	F33	0	0	0	0	0	0	0	0	0	0	0	0	0
	34	ガス業	F34	0	0	0	0	0	0	0	0	0	0	0	0	0
	35	熱供給業	F35	0	0	0	0	0	0	0	0	0	0	0	0	0
	36	上水道業	F361	0	0	0	0	0	0	0	0	0	0	0	0	0
	37	下水道業	F363	0	0	0	0	0	0	0	0	0	0	0	0	0
情報通信業		情報通信業大分類	G	0	4	0	0	0	0	0	0	0	0	10	0	14
	38	通信業	G37	0	4	0	0	0	0	0	0	0	0	10	0	14
	39	放送業	G38	0	0	0	0	0	0	0	0	0	0	0	0	0
	40	情報サービス業	G39	0	0	0	0	0	0	0	0	0	0	0	0	0
	41	インターネット付随サービス業	G40	0	0	0	0	0	0	0	0	0	0	0	0	0
	42	映像・音声・文字情報制作業	G41	0	0	0	0	0	0	0	0	0	0	0	0	0
運輸業，郵便業		運輸業，郵便業大分類	H	15	0	0	0	0	0	0	0	0	0	1	6	23
	43	鉄道業	H42	0	0	0	0	0	0	0	0	0	0	0	0	1
	44	道路旅客運送業	H43	0	0	0	0	0	0	0	0	0	0	0	0	1
	45	道路貨物運送業	H44	1	0	0	0	0	0	0	0	0	0	0	0	1
	46	上記以外の運輸業，郵便業		13	0	0	0	0	0	0	0	0	0	1	6	21
卸売業，小売業		卸売業，小売業大分類	I	56	0	2	14	0	0	0	0	0	0	0	1	73
	47	各種商品卸売業	I50	0	0	0	0	0	0	0	0	0	0	0	0	0
	48	木材・竹材卸売業	I5311	0	0	0	0	0	0	0	0	0	0	0	0	0
	49	各種商品小売業	I56	0	0	0	0	0	0	0	0	0	0	0	0	0
	50	自動車小売業	I591	2	0	0	0	0	0	0	0	0	0	0	0	2
	51	機械器具小売業	I593	0	0	0	0	0	0	0	0	0	0	0	0	0
	52	家具・建具・畳小売業	I601	0	0	0	0	0	0	0	0	0	0	0	0	0
	53	じゅう器小売業	I602	0	0	0	0	0	0	0	0	0	0	0	0	0
	54	燃料小売業	I605	51	0	0	0	0	0	0	0	0	0	0	0	51
	55	上記以外の卸売業，小売業		4	0	2	14	0	0	0	0	0	0	0	0	20
不動産業，物品賃貸業		不動産業，物品賃貸業大分類	K	0	0	0	3	0	0	0	0	0	0	0	0	4
	56	物品賃貸業	K70	0	0	0	3	0	0	0	0	0	0	0	0	4
学術研究，専門・技術サービス業		学術研究，専門・技術サービス業大分類	L	1	0	0	0	0	0	0	0	0	0	0	0	2
	57	学術・開発研究機関	L71	1	0	0	0	0	0	0	0	0	0	0	0	2
	58	写真業	L746	0	0	0	0	0	0	0	0	0	0	0	0	0
宿泊業，飲食サービス業		宿泊業，飲食サービス業大分類	M	0	0	0	0	0	0	0	0	0	0	0	0	0
	59	飲食店	M76	0	0	0	0	0	0	0	0	0	0	0	0	0
	60	上記以外の宿泊業，飲食サービス業		0	0	0	0	0	0	0	0	0	0	0	0	0
生活関連サービス業，娯楽業		生活関連サービス業，娯楽業大分類	N	1	0	0	0	0	0	0	0	0	0	0	0	2
	61	洗濯業	N781	1	0	0	0	0	0	0	0	0	0	0	0	2
教育，学習支援業	62	教育，学習支援業	O	0	0	0	4	0	0	0	0	0	0	0	0	5
医療，福祉		医療，福祉大分類	P	1	0	0	603	0	0	0	0	0	0	0	0	604
	63	医療業	P83	1	0	0	489	0	0	0	0	0	0	0	0	491
	64	上記以外の医療，福祉		0	0	0	114	0	0	0	0	0	0	0	0	114
教育，学習支援業	65	複合サービス事業	Q	0	0	0	0	0	0	0	0	0	0	0	0	0
サービス業		サービス業大分類	R	1	0	0	0	0	0	0	0	0	0	0	0	1
	66	自動車整備業	R891	1	0	0	0	0	0	0	0	0	0	0	0	1
	67	と畜場	R952	0	0	0	0	0	0	0	0	0	0	0	0	0
	68	上記以外のサービス業		0	0	0	0	0	0	0	0	0	0	0	0	0
公務	69	公務	S	0	0	0	0	0	0	0	0	0	0	0	0	1
合計				1,402	805	427	633	1	24	3	581	69	83	111	121	4,260

表-資・Ⅱ　47都道府県別・業種別・種類別推計排出量

N0. 36 徳島県　　平成21年度　　(単位:トン／年)

大分類	番号	産業分類	コード	廃油	廃酸	廃アルカリ	感染性産業廃棄物	特定有害産業廃棄物								合　計
								鉱さい	廃石綿等	燃え殻	ばいじん	廃油(金属等を含むもの)	汚泥(金属等を含むもの)	廃酸(金属等を含むもの)	廃アルカリ(金属等を含むもの)	
農業，林業		農業，林業大分類	A	0	0	0	0	0	0	0	0	0	0	0	0	0
	1	耕種農業	A011	0	0	0	0	0	0	0	0	0	0	0	0	0
	2	畜産農業	A012	0	0	0	0	0	0	0	0	0	0	0	0	0
	3	林業	A02	0	0	0	0	0	0	0	0	0	0	0	0	0
	4	上記以外の農業，林業		0	0	0	0	0	0	0	0	0	0	0	0	0
漁　業		漁業大分類	B	0	0	0	0	0	0	0	0	0	0	0	0	0
	5	漁業	B03	0	0	0	0	0	0	0	0	0	0	0	0	0
	6	水産養殖業	B04	0	0	0	0	0	0	0	0	0	0	0	0	0
鉱　業	7	鉱業，採石業，砂利採取業	C	0	0	0	0	0	0	0	0	0	0	0	0	0
建設業	8	建設業	D	3	0	0	0	0	7	0	0	0	3	0	0	14
製造業		製造業大分類	E	450	156	149	3	0	1	0	39	24	24	49	40	935
	9	食料品製造業	E09	0	0	0	0	0	0	0	0	0	0	0	0	0
	10	飲料・たばこ・飼料製造業	E10	0	0	0	0	0	0	0	0	0	0	0	0	0
	11	繊維工業	E11	4	0	0	0	0	0	0	0	0	0	0	0	4
	12	木材・木製品製造業	E12	2	0	0	0	0	0	0	0	0	0	0	0	2
	13	家具・装備品製造業	E13	0	0	0	0	0	0	0	0	0	0	0	0	0
	14	パルプ・紙・紙加工品製造業	E14	4	0	0	0	0	0	0	0	0	0	0	0	4
	15	印刷・同関連業	E15	2	0	1	0	0	0	0	0	0	0	0	0	3
	16	化学工業	E16	405	70	72	3	0	1	0	0	24	22	2	33	632
	17	石油製品・石炭製品製造業	E17	0	1	0	0	0	0	0	0	0	0	0	0	1
	18	プラスチック製品製造業	E18	4	0	0	0	0	0	0	0	0	0	0	0	4
	19	ゴム製品製造業	E19	1	0	0	0	0	0	0	0	0	0	0	0	1
	20	なめし革・同製品・毛皮製造業	E20	0	0	0	0	0	0	0	0	0	0	0	0	0
	21	窯業・土石製品製造業	E21	1	1	0	0	0	0	0	0	0	0	0	0	2
	22	鉄鋼業	E22	0	5	0	0	0	0	0	39	0	0	1	0	45
	23	非鉄金属製造業	E23	0	0	0	0	0	0	0	0	0	0	0	0	0
	24	金属製品製造業	E24	1	14	3	0	0	0	0	0	0	1	10	2	31
	25	はん用機械器具製造業	E25	0	0	0	0	0	0	0	0	0	0	0	0	1
	26	生産用機械器具製造業	E26	0	2	0	0	0	0	0	0	0	0	0	0	3
	27	業務用機械器具製造業	E27	0	0	0	0	0	0	0	0	0	0	0	0	0
	28	電子部品・デバイス・電子回路製造業	E28	14	54	64	0	0	0	0	0	0	1	31	1	169
	29	電気機械器具製造業	E29	5	8	6	0	0	0	0	0	0	0	3	0	23
	30	情報通信機械器具製造業	E30	0	0	0	0	0	0	0	0	0	0	0	0	0
	31	輸送用機械器具製造業	E31	0	0	0	0	0	0	0	0	0	0	0	0	1
	32	その他の製造業	E32	6	1	1	0	0	0	0	0	0	0	1	0	9
電気・ガス・熱供給・水道業		電気・ガス・熱供給・水道業大分類	F	0	0	0	0	0	0	0	0	0	0	0	0	0
	33	電気業	F33	0	0	0	0	0	0	0	0	0	0	0	0	0
	34	ガス業	F34	0	0	0	0	0	0	0	0	0	0	0	0	0
	35	熱供給業	F35	0	0	0	0	0	0	0	0	0	0	0	0	0
	36	上水道業	F361	0	0	0	0	0	0	0	0	0	0	0	0	0
	37	下水道業	F363	0	0	0	0	0	0	0	0	0	0	0	0	0
情報通信業		情報通信業大分類	G	0	3	0	0	0	0	0	0	0	0	10	0	14
	38	通信業	G37	0	3	0	0	0	0	0	0	0	0	10	0	13
	39	放送業	G38	0	0	0	0	0	0	0	0	0	0	0	0	0
	40	情報サービス業	G39	0	0	0	0	0	0	0	0	0	0	0	0	0
	41	インターネット付随サービス業	G40	0	0	0	0	0	0	0	0	0	0	0	0	0
	42	映像・音声・文字情報制作業	G41	0	0	0	0	0	0	0	0	0	0	0	0	0
運輸業，郵便業		運輸業，郵便業大分類	H	4	0	0	0	0	0	0	0	0	0	0	2	7
	43	鉄道業	H42	0	0	0	0	0	0	0	0	0	0	0	0	0
	44	道路旅客運送業	H43	0	0	0	0	0	0	0	0	0	0	0	0	0
	45	道路貨物運送業	H44	0	0	0	0	0	0	0	0	0	0	0	0	0
	46	上記以外の運輸業，郵便業		4	0	0	0	0	0	0	0	0	0	0	2	6
卸売業，小売業		卸売業，小売業大分類	I	27	0	1	8	0	0	0	0	0	0	0	0	36
	47	各種商品卸売業	I50	0	0	0	0	0	0	0	0	0	0	0	0	0
	48	木材・竹材卸売業	I5311	0	0	0	0	0	0	0	0	0	0	0	0	0
	49	各種商品小売業	I56	0	0	0	0	0	0	0	0	0	0	0	0	0
	50	自動車小売業	I591	1	0	0	0	0	0	0	0	0	0	0	0	1
	51	機械器具小売業	I593	0	0	0	0	0	0	0	0	0	0	0	0	0
	52	家具・建具・畳小売業	I601	0	0	0	0	0	0	0	0	0	0	0	0	0
	53	じゅう器小売業	I602	0	0	0	0	0	0	0	0	0	0	0	0	0
	54	燃料小売業	I605	24	0	0	0	0	0	0	0	0	0	0	0	24
	55	上記以外の卸売業，小売業		2	0	1	8	0	0	0	0	0	0	0	0	11
不動産業，物品賃貸業		不動産業，物品賃貸業大分類	K	0	0	0	2	0	0	0	0	0	0	0	0	2
	56	物品賃貸業	K70	0	0	0	2	0	0	0	0	0	0	0	0	2
学術研究，専門・技術サービス業		学術研究，専門・技術サービス業大分類	L	1	0	0	0	0	0	0	0	0	0	0	0	1
	57	学術・開発研究機関	L71	1	0	0	0	0	0	0	0	0	0	0	0	1
	58	写真業	L746	0	0	0	0	0	0	0	0	0	0	0	0	0
宿泊業，飲食サービス業		宿泊業，飲食サービス業大分類	M	0	0	0	0	0	0	0	0	0	0	0	0	0
	59	飲食店	M76	0	0	0	0	0	0	0	0	0	0	0	0	0
	60	上記以外の宿泊業，飲食サービス業		0	0	0	0	0	0	0	0	0	0	0	0	0
生活関連サービス業，娯楽業		生活関連サービス業，娯楽業大分類	N	0	0	0	0	0	0	0	0	0	0	0	0	1
	61	洗濯業	N781	0	0	0	0	0	0	0	0	0	0	0	0	1
教育，学習支援業	62	教育，学習支援業	O	0	0	0	2	0	0	0	0	0	0	0	0	3
医療，福祉		医療，福祉大分類	P	1	0	0	355	0	0	0	0	0	0	0	0	356
	63	医療業	P83	1	0	0	292	0	0	0	0	0	0	0	0	292
	64	上記以外の医療，福祉		0	0	0	63	0	0	0	0	0	0	0	0	63
教育，学習支援業	65	複合サービス事業	Q	0	0	0	0	0	0	0	0	0	0	0	0	0
サービス業		サービス業大分類	R	1	0	0	0	0	0	0	0	0	0	0	0	1
	66	自動車整備業	R891	1	0	0	0	0	0	0	0	0	0	0	0	1
	67	と畜場	R952	0	0	0	0	0	0	0	0	0	0	0	0	0
	68	上記以外のサービス業		0	0	0	0	0	0	0	0	0	0	0	0	0
公務	69	公務	S	0	0	0	0	0	0	0	0	0	0	0	0	0
合計				488	160	150	370	0	8	0	39	25	27	59	43	1,370

表-資・Ⅱ　47都道府県別・業種別・種類別推計排出量

N0. 37 香川県　　平成21年度　　(単位:トン／年)

大分類	番号	産業分類	コード	廃油	廃酸	廃アルカリ	感染性産業廃棄物	特定有害産業廃棄物 鉱さい	廃石綿等	燃え殻	ばいじん	廃油(金属等を含むもの)	汚泥(金属等を含むもの)	廃酸(金属等を含むもの)	廃アルカリ(金属等を含むもの)	合計
農業，林業		農業，林業大分類	A	0	0	0	0	0	0	0	0	0	0	0	0	0
	1	耕種農業	A011	0	0	0	0	0	0	0	0	0	0	0	0	0
	2	畜産農業	A012	0	0	0	0	0	0	0	0	0	0	0	0	0
	3	林業	A02	0	0	0	0	0	0	0	0	0	0	0	0	0
	4	上記以外の農業，林業		0	0	0	0	0	0	0	0	0	0	0	0	0
漁　業		漁業大分類	B	0	0	0	0	0	0	0	0	0	0	0	0	0
	5	漁業	B03	0	0	0	0	0	0	0	0	0	0	0	0	0
	6	水産養殖業	B04	0	0	0	0	0	0	0	0	0	0	0	0	0
鉱　業	7	鉱業，採石業，砂利採取業	C	0	0	0	0	0	0	0	0	0	0	0	0	0
建設業	8	建設業	D	4	0	0	0	0	10	0	0	0	4	0	0	19
製造業		製造業大分類	E	214	416	172	1	0	3	1	42	9	15	52	25	950
	9	食料品製造業	E09	1	0	0	0	0	0	0	0	0	0	0	0	1
	10	飲料・たばこ・飼料製造業	E10	0	0	0	0	0	0	0	0	0	0	0	0	0
	11	繊維工業	E11	4	0	1	0	0	0	0	0	0	0	0	0	5
	12	木材・木製品製造業	E12	2	0	0	0	0	0	0	0	0	0	0	0	2
	13	家具・装備品製造業	E13	0	0	0	0	0	0	0	0	0	0	0	0	0
	14	パルプ・紙・紙加工品製造業	E14	4	0	0	0	0	0	0	0	0	0	0	0	4
	15	印刷・同関連業	E15	7	0	3	0	0	0	0	0	0	0	2	0	12
	16	化学工業	E16	103	18	18	1	0	0	0	0	6	6	1	8	161
	17	石油製品・石炭製品製造業	E17	57	218	62	0	0	3	1	0	0	2	0	1	344
	18	プラスチック製品製造業	E18	7	1	0	0	0	0	0	0	0	0	0	0	8
	19	ゴム製品製造業	E19	1	0	0	0	0	0	0	0	0	0	0	0	1
	20	なめし革・同製品・毛皮製造業	E20	1	0	0	0	0	0	0	0	2	0	0	0	3
	21	窯業・土石製品製造業	E21	2	2	0	0	0	0	1	0	0	1	0	0	6
	22	鉄鋼業	E22	0	5	0	0	0	0	0	40	0	0	1	0	46
	23	非鉄金属製造業	E23	5	117	64	0	0	0	0	2	0	3	13	8	211
	24	金属製品製造業	E24	4	37	8	0	0	0	0	0	0	2	27	6	83
	25	はん用機械器具製造業	E25	0	0	0	0	0	0	0	0	0	0	0	0	1
	26	生産用機械器具製造業	E26	1	4	0	0	0	0	0	0	0	0	0	0	5
	27	業務用機械器具製造業	E27	0	0	0	0	0	0	0	0	0	0	0	0	1
	28	電子部品・デバイス・電子回路製造業	E28	2	8	9	0	0	0	0	0	0	0	5	1	25
	29	電気機械器具製造業	E29	3	5	4	0	0	0	0	0	0	0	2	0	15
	30	情報通信機械器具製造業	E30	0	0	0	0	0	0	0	0	0	0	0	0	0
	31	輸送用機械器具製造業	E31	4	1	1	0	0	0	0	0	0	1	1	0	8
	32	その他の製造業	E32	5	1	1	0	0	0	0	0	0	0	1	0	7
電気・ガス・熱供給・水道業		電気・ガス・熱供給・水道業大分類	F	0	0	0	0	0	0	0	0	0	0	0	0	1
	33	電気業	F33	0	0	0	0	0	0	0	0	0	0	0	0	0
	34	ガス業	F34	0	0	0	0	0	0	0	0	0	0	0	0	0
	35	熱供給業	F35	0	0	0	0	0	0	0	0	0	0	0	0	0
	36	上水道業	F361	0	0	0	0	0	0	0	0	0	0	0	0	0
	37	下水道業	F363	0	0	0	0	0	0	0	0	0	0	0	0	0
情報通信業		情報通信業大分類	G	0	10	0	0	0	0	0	0	0	0	28	0	38
	38	通信業	G37	0	10	0	0	0	0	0	0	0	0	28	0	38
	39	放送業	G38	0	0	0	0	0	0	0	0	0	0	0	0	0
	40	情報サービス業	G39	0	0	0	0	0	0	0	0	0	0	0	0	0
	41	インターネット付随サービス業	G40	0	0	0	0	0	0	0	0	0	0	0	0	0
	42	映像・音声・文字情報制作業	G41	0	0	0	0	0	0	0	0	0	0	0	0	0
運輸業，郵便業		運輸業，郵便業大分類	H	7	0	0	0	0	0	0	0	0	0	0	3	11
	43	鉄道業	H42	0	0	0	0	0	0	0	0	0	0	0	0	1
	44	道路旅客運送業	H43	0	0	0	0	0	0	0	0	0	0	0	0	0
	45	道路貨物運送業	H44	1	0	0	0	0	0	0	0	0	0	0	0	1
	46	上記以外の運輸業，郵便業		6	0	0	0	0	0	0	0	0	0	0	3	9
卸売業，小売業		卸売業，小売業大分類	I	38	0	1	11	0	0	0	0	0	0	0	0	51
	47	各種商品卸売業	I50	0	0	0	0	0	0	0	0	0	0	0	0	0
	48	木材・竹材卸売業	I5311	0	0	0	0	0	0	0	0	0	0	0	0	0
	49	各種商品小売業	I56	0	0	0	0	0	0	0	0	0	0	0	0	0
	50	自動車小売業	I591	1	0	0	0	0	0	0	0	0	0	0	0	1
	51	機械器具小売業	I593	0	0	0	0	0	0	0	0	0	0	0	0	0
	52	家具・建具・畳小売業	I601	0	0	0	0	0	0	0	0	0	0	0	0	0
	53	じゅう器小売業	I602	0	0	0	0	0	0	0	0	0	0	0	0	0
	54	燃料小売業	I605	33	0	0	0	0	0	0	0	0	0	0	0	33
	55	上記以外の卸売業，小売業		3	0	1	11	0	0	0	0	0	0	0	0	16
不動産業，物品賃貸業		不動産業，物品賃貸業大分類	K	0	0	0	3	0	0	0	0	0	0	0	0	4
	56	物品賃貸業	K70	0	0	0	3	0	0	0	0	0	0	0	0	4
学術研究，専門・技術サービス業		学術研究，専門・技術サービス業大分類	L	1	0	0	0	0	0	0	0	0	0	0	0	2
	57	学術・開発研究機関	L71	1	0	0	0	0	0	0	0	0	0	0	0	2
	58	写真業	L746	0	0	0	0	0	0	0	0	0	0	0	0	0
宿泊業，飲食サービス業		宿泊業，飲食サービス業大分類	M	0	0	0	0	0	0	0	0	0	0	0	0	0
	59	飲食店	M76	0	0	0	0	0	0	0	0	0	0	0	0	0
	60	上記以外の宿泊業，飲食サービス業		0	0	0	0	0	0	0	0	0	0	0	0	0
生活関連サービス業，娯楽業		生活関連サービス業，娯楽業大分類	N	1	0	0	0	0	0	0	0	0	0	0	0	2
	61	洗濯業	N781	1	0	0	0	0	0	0	0	0	0	0	0	2
教育，学習支援業	62	教育，学習支援業	O	0	0	0	3	0	0	0	0	0	0	0	0	4
医療，福祉		医療，福祉大分類	P	1	0	0	373	0	0	0	0	0	0	0	0	374
	63	医療業	P83	1	0	0	296	0	0	0	0	0	0	0	0	297
	64	上記以外の医療，福祉		0	0	0	77	0	0	0	0	0	0	0	0	77
教育，学習支援業	65	複合サービス事業	Q	0	0	0	0	0	0	0	0	0	0	0	0	0
サービス業		サービス業大分類	R	1	0	0	0	0	0	0	0	0	0	0	0	1
	66	自動車整備業	R891	1	0	0	0	0	0	0	0	0	0	0	0	1
	67	と畜場	R952	0	0	0	0	0	0	0	0	0	0	0	0	0
	68	上記以外のサービス業		0	0	0	0	0	0	0	0	0	0	0	0	0
公務	69	公務	S	0	0	0	0	0	0	0	0	0	0	0	0	0
合計				267	427	174	392	0	13	1	43	9	19	81	29	1,456

表-資・Ⅱ　47都道府県別・業種別・種類別推計排出量

N0. 38 愛媛県　　平成21年度　　(単位:トン／年)

大分類	番号	産業分類	コード	廃油	廃酸	廃アルカリ	感染性産業廃棄物	特定有害産業廃棄物 鉱さい	廃石綿等	燃え殻	ばいじん	廃油(金属等を含むもの)	汚泥(金属等を含むもの)	廃酸(金属等を含むもの)	廃アルカリ(金属等を含むもの)	合計
農業，林業		農業，林業大分類	A	0	0	0	0	0	0	0	0	0	0	0	0	0.000
	1	耕種農業	A011	0	0	0	0	0	0	0	0	0	0	0	0	0.000
	2	畜産農業	A012	0	0	0	0	0	0	0	0	0	0	0	0	0.000
	3	林業	A02	0	0	0	0	0	0	0	0	0	0	0	0	0.000
	4	上記以外の農業，林業		0	0	0	0	0	0	0	0	0	0	0	0	0.000
漁　業		漁業大分類	B	0	0	0	0	0	0	0	0	0	0	0	0	0.000
	5	漁業	B03	0	0	0	0	0	0	0	0	0	0	0	0	0.000
	6	水産養殖業	B04	0	0	0	0	0	0	0	0	0	0	0	0	0.000
鉱　業	7	鉱業，採石業，砂利採取業	C	0	0	0	0	0	0	0	0	0	0	0	0	0.000
建設業	8	建設業	D		0			442	43			1		32	1	519.361
製造業		製造業大分類	E	4,005	3,460	163	6	0	100	14	76	1,556	402	7	819	10,608.616
	9	食料品製造業	E09	1	0	0	0	0	0	0	0	0	0	0	0	0.718
	10	飲料・たばこ・飼料製造業	E10	0	0		0							0		0.725
	11	繊維工業	E11	90	0											89.600
	12	木材・木製品製造業	E12	2	0	0	0	0	0	0	0	0	0	0	0	1.910
	13	家具・装備品製造業	E13	0	0	0	0	0	0	0	0	0	0	0	0	0.116
	14	パルプ・紙・紙加工品製造業	E14	128	3		0						0	1		132.933
	15	印刷・同関連業	E15	5												4.795
	16	化学工業	E16	3,036	3,114	163	0		88			1,542	52	0	742	8,738.296
	17	石油製品・石炭製品製造業	E17	39					11	14			269	0		332.195
	18	プラスチック製品製造業	E18	1												1.440
	19	ゴム製品製造業	E19			0						0				0.144
	20	なめし革・同製品・毛皮製造業	E20	0	0	0	0	0	0	0	0	0	0	0	0	0.185
	21	窯業・土石製品製造業	E21	1	1	0	0	0	0	0	0	0	1	0	0	3.950
	22	鉄鋼業	E22		287											287.123
	23	非鉄金属製造業	E23	85			0		1					5		91.457
	24	金属製品製造業	E24	1			0					13				14.086
	25	はん用機械器具製造業	E25	1	14						76				77	167.934
	26	生産用機械器具製造業	E26										75			74.633
	27	業務用機械器具製造業	E27				1									0.700
	28	電子部品・デバイス・電子回路製造業	E28	476	40								1			516.720
	29	電気機械器具製造業	E29	99			4					0	4		0	108.190
	30	情報通信機械器具製造業	E30				0									0.004
	31	輸送用機械器具製造業	E31	41												40.608
	32	その他の製造業	E32	0												0.153
電気・ガス・熱供給・水道業		電気・ガス・熱供給・水道業大分類	F	0	4	13	1	0	3	0	0	0	0	0	1	21.204
	33	電気業	F33		3	13	0		3						1	19.512
	34	ガス業	F34	0	0	0								0		0.024
	35	熱供給業	F35	0	0	0	0	0	0	0	0	0	0	0	0	0.000
	36	上水道業	F361	0	0	0	0	0	0	0	0	0	0	0	0	0.113
	37	下水道業	F363		1		0									1.555
情報通信業		情報通信業大分類	G	0	0	1	0	0	0	0	0	0	0	28	0	28.711
	38	通信業	G37											28		28.000
	39	放送業	G38	0	0	0	0	0	0	0	0	0	0	0	0	0.000
	40	情報サービス業	G39	0	0	0	0	0	0	0	0	0	0	0	0	0.000
	41	インターネット付随サービス業	G40	0	0	0	0	0	0	0	0	0	0	0	0	0.000
	42	映像・音声・文字情報制作業	G41	0	0	1	0	0	0	0	0	0	0	0	0	0.711
運輸業，郵便業		運輸業，郵便業大分類	H	12	0	0	0	0	0	0	0	0	0	1	5	19.166
	43	鉄道業	H42				0									0.144
	44	道路旅客運送業	H43	0	0	0	0	0	0	0	0	0	0	0	0	0.651
	45	道路貨物運送業	H44	1	0	0	0	0	0	0	0	0	0	0	0	0.823
	46	上記以外の運輸業，郵便業		11	0	0	0	0	0	0	0	0	0	1	5	17.548
卸売業，小売業		卸売業，小売業大分類	I	56	0	2	14	0	0	0	0	0	0	0	1	72.616
	47	各種商品卸売業	I50	0	0	0	0	0	0	0	0	0	0	0	0	0.000
	48	木材・竹材卸売業	I5311	0	0	0	0	0	0	0	0	0	0	0	0	0.000
	49	各種商品小売業	I56	0	0	0	0	0	0	0	0	0	0	0	0	0.433
	50	自動車小売業	I591	2	0	0	0	0	0	0	0	0	0	0	0	1.762
	51	機械器具小売業	I593	0	0	0	0	0	0	0	0	0	0	0	0	0.000
	52	家具・建具・畳小売業	I601	0	0	0	0	0	0	0	0	0	0	0	0	0.000
	53	じゅう器小売業	I602	0	0	0	0	0	0	0	0	0	0	0	0	0.000
	54	燃料小売業	I605	51	0	0	0	0	0	0	0	0	0	0	0	50.770
	55	上記以外の卸売業，小売業		4	0	2	14	0	0	0	0	0	0	0	0	19.651
不動産業，物品賃貸業		不動産業，物品賃貸業大分類	K	0	0	0	11	0	0	0	0	0	0	1	0	12.085
	56	物品賃貸業	K70				11							1		12.085
学術研究，専門・技術サービス業		学術研究，専門・技術サービス業大分類	L	3	108	0	0	0	0	0	0	0	0	0	0	111.058
	57	学術・開発研究機関	L71	3	108								0			111.058
	58	写真業	L746	0	0	0	0	0	0	0	0	0	0	0	0	0.000
宿泊業，飲食サービス業		宿泊業，飲食サービス業大分類	M	0	0	0	0	0	0	0	0	0	0	0	0	0.000
	59	飲食店	M76	0	0	0	0	0	0	0	0	0	0	0	0	0.000
	60	上記以外の宿泊業，飲食サービス業		0	0	0	0	0	0	0	0	0	0	0	0	0.000
生活関連サービス業，娯楽業		生活関連サービス業，娯楽業大分類	N	5	0	0	0	0	0	0	0	0	13	0	0	18.370
	61	洗濯業	N781	5									13			18.370
教育，学習支援業	62	教育，学習支援業	O	1	0	0	2	0	0	0	0	0	1	0	0	4.290
医療，福祉		医療，福祉大分類	P	3	0	0	7,671	0	0	0	0	2	0	5	2	7,683.589
	63	医療業	P83	3	0	0	5,817							0	0	5,820.813
	64	上記以外の医療，福祉		0	0	0	1,854	0	0	0	0	2	0	5	1	1,862.776
教育，学習支援業	65	複合サービス事業	Q	1												0.701
サービス業		サービス業大分類	R	3	1	0	5	0	0	0	0	0	0	0	0	8.494
	66	自動車整備業	R891	2	0	0	0	0	0	0	0	0	0	0	0	1.898
	67	と畜場	R952	0	0	0	0	0	0	0	0	0	0	0	0	0.000
	68	上記以外のサービス業		1	1	0	5						0			6.596
公務	69	公務	S				1									0.500
合計				4,089	3,574	179	7,711	442	146	14	76	1,559	416	74	829	19,109

表-資・Ⅱ　47都道府県別・業種別・種類別推計排出量

N0. 39 高知県　　平成21年度　　(単位:トン／年)

大分類	番号	産業分類	コード	廃油	廃酸	廃アルカリ	感染性産業廃棄物	特定有害産業廃棄物								合　計
								鉱さい	廃石綿等	燃え殻	ばいじん	廃油(金属等を含むもの)	汚泥(金属等を含むもの)	廃酸(金属等を含むもの)	廃アルカリ(金属等を含むもの)	
農業，林業		農業，林業大分類	A	0	0	0	0	0	0	0	0	0	0	0	0	0
	1	耕種農業	A011	0	0	0	0	0	0	0	0	0	0	0	0	0
	2	畜産農業	A012	0	0	0	0	0	0	0	0	0	0	0	0	0
	3	林業	A02	0	0	0	0	0	0	0	0	0	0	0	0	0
	4	上記以外の農業，林業		0	0	0	0	0	0	0	0	0	0	0	0	0
漁　業		漁業大分類	B	0	0	0	0	0	0	0	0	0	0	0	0	0
	5	漁業	B03	0	0	0	0	0	0	0	0	0	0	0	0	0
	6	水産養殖業	B04	0	0	0	0	0	0	0	0	0	0	0	0	0
鉱　業	7	鉱業，採石業，砂利採取業	C	0	0	0	0	0	0	0	0	0	0	0	0	0
建設業	8	建設業	D	3	0	0	0	0	7	0	0	0	3	0	0	14
製造業		製造業大分類	E	26	33	25	0	0	0	0	27	1	2	14	4	132
	9	食料品製造業	E09	0	0	0	0	0	0	0	0	0	0	0	0	0
	10	飲料・たばこ・飼料製造業	E10	0	0	0	0	0	0	0	0	0	0	0	0	0
	11	繊維工業	E11	2	0	0	0	0	0	0	0	0	0	0	0	2
	12	木材・木製品製造業	E12	1	0	0	0	0	0	0	0	0	0	0	0	1
	13	家具・装備品製造業	E13	0	0	0	0	0	0	0	0	0	0	0	0	0
	14	パルプ・紙・紙加工品製造業	E14	2	0	0	0	0	0	0	0	0	0	0	0	2
	15	印刷・同関連業	E15	1	0	0	0	0	0	0	0	0	0	0	0	2
	16	化学工業	E16	5	1	1	0	0	0	0	0	0	0	0	0	8
	17	石油製品・石炭製品製造業	E17	0	1	0	0	0	0	0	0	0	0	0	0	1
	18	プラスチック製品製造業	E18	1	0	0	0	0	0	0	0	0	0	0	0	1
	19	ゴム製品製造業	E19	0	0	0	0	0	0	0	0	0	0	0	0	0
	20	なめし革・同製品・毛皮製造業	E20	0	0	0	0	0	0	0	0	0	0	0	0	0
	21	窯業・土石製品製造業	E21	2	1	0	0	0	0	0	0	0	1	0	0	5
	22	鉄鋼業	E22	0	3	0	0	0	0	0	27	0	0	1	0	31
	23	非鉄金属製造業	E23	0	4	2	0	0	0	0	0	0	0	0	0	8
	24	金属製品製造業	E24	0	3	1	0	0	0	0	0	0	0	2	0	7
	25	はん用機械器具製造業	E25	0	0	0	0	0	0	0	0	0	0	0	0	0
	26	生産用機械器具製造業	E26	0	3	0	0	0	0	0	0	0	0	0	0	3
	27	業務用機械器具製造業	E27	1	0	0	0	0	0	0	0	0	0	0	1	2
	28	電子部品・デバイス・電子回路製造業	E28	4	15	18	0	0	0	0	0	0	0	9	1	47
	29	電気機械器具製造業	E29	0	0	0	0	0	0	0	0	0	0	0	0	1
	30	情報通信機械器具製造業	E30	0	0	0	0	0	0	0	0	0	0	0	0	0
	31	輸送用機械器具製造業	E31	0	0	0	0	0	0	0	0	0	0	0	0	1
	32	その他の製造業	E32	6	1	1	0	0	0	0	0	0	0	1	0	9
電気・ガス・熱供給・水道業		電気・ガス・熱供給・水道業大分類	F	0	0	0	0	0	0	0	0	0	0	0	0	0
	33	電気業	F33	0	0	0	0	0	0	0	0	0	0	0	0	0
	34	ガス業	F34	0	0	0	0	0	0	0	0	0	0	0	0	0
	35	熱供給業	F35	0	0	0	0	0	0	0	0	0	0	0	0	0
	36	上水道業	F361	0	0	0	0	0	0	0	0	0	0	0	0	0
	37	下水道業	F363	0	0	0	0	0	0	0	0	0	0	0	0	0
情報通信業		情報通信業大分類	G	0	4	0	0	0	0	0	0	0	0	11	0	16
	38	通信業	G37	0	4	0	0	0	0	0	0	0	0	11	0	16
	39	放送業	G38	0	0	0	0	0	0	0	0	0	0	0	0	0
	40	情報サービス業	G39	0	0	0	0	0	0	0	0	0	0	0	0	0
	41	インターネット付随サービス業	G40	0	0	0	0	0	0	0	0	0	0	0	0	0
	42	映像・音声・文字情報制作業	G41	0	0	0	0	0	0	0	0	0	0	0	0	0
運輸業，郵便業		運輸業，郵便業大分類	H	3	0	0	0	0	0	0	0	0	0	0	1	5
	43	鉄道業	H42	0	0	0	0	0	0	0	0	0	0	0	0	0
	44	道路旅客運送業	H43	0	0	0	0	0	0	0	0	0	0	0	0	0
	45	道路貨物運送業	H44	0	0	0	0	0	0	0	0	0	0	0	0	0
	46	上記以外の運輸業，郵便業		3	0	0	0	0	0	0	0	0	0	0	1	4
卸売業，小売業		卸売業，小売業大分類	I	30	0	1	8	0	0	0	0	0	0	0	0	39
	47	各種商品卸売業	I50	0	0	0	0	0	0	0	0	0	0	0	0	0
	48	木材・竹材卸売業	I5311	0	0	0	0	0	0	0	0	0	0	0	0	0
	49	各種商品小売業	I56	0	0	0	0	0	0	0	0	0	0	0	0	0
	50	自動車小売業	I591	1	0	0	0	0	0	0	0	0	0	0	0	1
	51	機械器具小売業	I593	0	0	0	0	0	0	0	0	0	0	0	0	0
	52	家具・建具・畳小売業	I601	0	0	0	0	0	0	0	0	0	0	0	0	0
	53	じゅう器小売業	I602	0	0	0	0	0	0	0	0	0	0	0	0	0
	54	燃料小売業	I605	27	0	0	0	0	0	0	0	0	0	0	0	27
	55	上記以外の卸売業，小売業		2	0	1	8	0	0	0	0	0	0	0	0	11
不動産業，物品賃貸業		不動産業，物品賃貸業大分類	K	0	0	0	2	0	0	0	0	0	0	0	0	2
	56	物品賃貸業	K70	0	0	0	2	0	0	0	0	0	0	0	0	2
学術研究，専門・技術サービス業		学術研究，専門・技術サービス業大分類	L	1	0	0	0	0	0	0	0	0	0	0	0	1
	57	学術・開発研究機関	L71	1	0	0	0	0	0	0	0	0	0	0	0	1
	58	写真業	L746	0	0	0	0	0	0	0	0	0	0	0	0	0
宿泊業，飲食サービス業		宿泊業，飲食サービス業大分類	M	0	0	0	0	0	0	0	0	0	0	0	0	0
	59	飲食店	M76	0	0	0	0	0	0	0	0	0	0	0	0	0
	60	上記以外の宿泊業，飲食サービス業		0	0	0	0	0	0	0	0	0	0	0	0	0
生活関連サービス業，娯楽業		生活関連サービス業，娯楽業大分類	N	1	0	0	0	0	0	0	0	0	0	0	0	1
	61	洗濯業	N781	1	0	0	0	0	0	0	0	0	0	0	0	1
教育，学習支援業	62	教育，学習支援業	O	0	0	0	2	0	0	0	0	0	0	0	0	3
医療，福祉		医療，福祉大分類	P	1	0	0	408	0	0	0	0	0	0	0	0	409
	63	医療業	P83	1	0	0	338	0	0	0	0	0	0	0	0	339
	64	上記以外の医療，福祉		0	0	0	70	0	0	0	0	0	0	0	0	70
教育，学習支援業	65	複合サービス事業	Q	0	0	0	0	0	0	0	0	0	0	0	0	0
サービス業		サービス業大分類	R	1	0	0	0	0	0	0	0	0	0	0	0	1
	66	自動車整備業	R891	1	0	0	0	0	0	0	0	0	0	0	0	1
	67	と畜場	R952	0	0	0	0	0	0	0	0	0	0	0	0	0
	68	上記以外のサービス業		0	0	0	0	0	0	0	0	0	0	0	0	0
公務	69	公務	S	0	0	0	0	0	0	0	0	0	0	0	0	0
合計				65	38	26	420	0	7	1	27	1	6	26	5	623

表-資・Ⅱ　47都道府県別・業種別・種類別推計排出量

N0. 40 福岡県　　平成21年度　　(単位:トン／年)

大分類	番号	産業分類	コード	廃油	廃酸	廃アルカリ	感染性産業廃棄物	特定有害産業廃棄物 鉱さい	廃石綿等	燃え殻	ばいじん	廃油(金属等を含むもの)	汚泥(金属等を含むもの)	廃酸(金属等を含むもの)	廃アルカリ(金属等を含むもの)	合計
農業，林業		農業，林業大分類	A	0	0	0	0	0	0	0	0	0	0	0	0	0.00
	1	耕種農業	A011	0	0	0	0	0	0	0	0	0	0	0	0	0.00
	2	畜産農業	A012	0	0	0	0	0	0	0	0	0	0	0	0	0.00
	3	林業	A02	0	0	0	0	0	0	0	0	0	0	0	0	0.00
	4	上記以外の農業，林業		0	0	0	0	0	0	0	0	0	0	0	0	0.00
漁　業		漁業大分類	B	0	0	0	0	0	0	0	0	0	0	0	0	0.00
	5	漁業	B03	0	0	0	0	0	0	0	0	0	0	0	0	0.00
	6	水産養殖業	B04	0	0	0	0	0	0	0	0	0	0	0	0	0.00
鉱　業	7	鉱業，採石業，砂利採取業	C	0	0	0	0	0	0	0	0	0	0	0	0	0.00
建設業	8	建設業	D	17	3	36		1,477	103				11	6	2	1,655.00
製造業		製造業大分類	E	7,739	15,344	6,248	96	0	4	0	2,891	1,348	446	3,636	13,491	51,243.30
	9	食料品製造業	E09	2	0	0	0	0	0	0	0	0	0	0	0	2.290
	10	飲料・たばこ・飼料製造業	E10	9	1,477	0	0	0	0	0	0	0	0	0	0	1,486.000
	11	繊維工業	E11	159	0	347	0	0	0	0	0	709	0	0	202	1,417.000
	12	木材・木製品製造業	E12	3	0	0	0	0	0	0	0	0	0	0	0	2.868
	13	家具・装備品製造業	E13	2	0	0	0	0	0	0	0	0	0	0	0	1.541
	14	パルプ・紙・紙加工品製造業	E14	0	0	6	0	0	0	0	0	0	0	0	0	6.000
	15	印刷・同関連業	E15	827	152	246	0	0	0	0	0	3	11	540	10	1,789.000
	16	化学工業	E16	4,295	1,725	5,073	96	0	2	0	0	510	142	42	12,506	24,391.000
	17	石油製品・石炭製品製造業	E17	8	32	9	0	0	0	0	0	0	0	0	0	49.781
	18	プラスチック製品製造業	E18	389	0	53	0	0	0	0	0	59	2	92	0	595.000
	19	ゴム製品製造業	E19	14	0	0	0	0	0	0	0	0	0	0	0	14.000
	20	なめし革・同製品・毛皮製造業	E20	0	0	0	0	0	0	0	0	1	0	0	0	0.819
	21	窯業・土石製品製造業	E21	374	0	0	0	0	0	0	0	0	0	0	19	393.000
	22	鉄鋼業	E22	0	2,323	0	0	0	0	0	2,508	0	19	0	0	4,850.000
	23	非鉄金属製造業	E23	3	53	0	0	0	0	0	0	0	0	8	0	64.000
	24	金属製品製造業	E24	774	625	300	0	0	0	0	0	55	261	1,412	210	3,637.000
	25	はん用機械器具製造業	E25	26	0	0	0	0	0	0	257	3	0	5	0	290.612
	26	生産用機械器具製造業	E26	66	0	0	0	0	0	0	42	0	0	2	0	110.215
	27	業務用機械器具製造業	E27	15	0	0	0	0	0	0	84	0	0	0	98	197.835
	28	電子部品・デバイス・電子回路製造業	E28	305	8,957	214	0	0	0	0	0	2	11	1,424	443	11,355.444
	29	電気機械器具製造業	E29	156	0	0	0	0	2	0	0	6	0	111	1	276.474
	30	情報通信機械器具製造業	E30	0	0	0	0	0	0	0	0	0	0	0	0	0.082
	31	輸送用機械器具製造業	E31	236	0	0	0	0	0	0	0	0	0	0	0	236.000
	32	その他の製造業	E32	76	0	0	0	0	0	0	0	0	0	0	2	77.339
電気・ガス・熱供給・水道業		電気・ガス・熱供給・水道業大分類	F	12	1	12	0	0	0	11	0	0	2	0	0	38.00
	33	電気業	F33	4	0	2	0	0	0	11	0	0	0	0	0	17.14
	34	ガス業	F34	7	0	0	0	0	0		0	0	0	0	0	7.02
	35	熱供給業	F35	0	0	0	0	0	0		0	0	0	0	0	0.00
	36	上水道業	F361	1	0	10	0	0	0		0	0	0	0	0	11.00
	37	下水道業	F363	0	1	0	0	0	0		0	0	2	0	0	2.84
情報通信業		情報通信業大分類	G	0	40	3	0	0	0	0	0	0	0	112	0	155.52
	38	通信業	G37	0	40	0	0	0	0	0	0	0	0	112	0	152.10
	39	放送業	G38	0	0	0	0	0	0	0	0	0	0	0	0	0.00
	40	情報サービス業	G39	0	0	0	0	0	0	0	0	0	0	0	0	0.00
	41	インターネット付随サービス業	G40	0	0	0	0	0	0	0	0	0	0	0	0	0.00
	42	映像・音声・文字情報制作業	G41	0	0	3	0	0	0	0	0	0	0	0	0	3.42
運輸業，郵便業		運輸業，郵便業大分類	H	43	0	2	2	0	0	0	0	0	0	2	19	68.69
	43	鉄道業	H42	1	0	1	0	0	0	0	0	0	0	0	0	2.34
	44	道路旅客運送業	H43	0	0	1	2	0	0	0	0	0	0	0	0	3.36
	45	道路貨物運送業	H44	3	0	0	0	0	0	0	0	0	0	0	0	3.07
	46	上記以外の運輸業，郵便業		39	0	0	0	0	0	0	0	0	0	2	19	59.92
卸売業，小売業		卸売業，小売業大分類	I	157	0	7	58	0	0	0	0	0	0	1	2	226.40
	47	各種商品卸売業	I50	0	0	0	0	0	0	0	0	0	0	0	0	0.00
	48	木材・竹材卸売業	I5311	0	0	0	0	0	0	0	0	0	0	0	0	0.00
	49	各種商品小売業	I56	0	0	0	0	0	0	0	0	0	0	0	1	1.29
	50	自動車小売業	I591	6	0	0	0	0	0	0	0	0	0	0	0	5.93
	51	機械器具小売業	I593	0	0	0	0	0	0	0	0	0	0	0	0	0.00
	52	家具・建具・畳小売業	I601	0	0	0	0	0	0	0	0	0	0	0	0	0.00
	53	じゅう器小売業	I602	0	0	0	0	0	0	0	0	0	0	0	0	0.00
	54	燃料小売業	I605	136	0	0	0	0	0	0	0	0	0	0	0	135.92
	55	上記以外の卸売業，小売業		15	0	7	58	0	0	0	0	0	0	1	1	83.26
不動産業，物品賃貸業		不動産業，物品賃貸業大分類	K	1	0	0	16	0	0	0	0	0	0	1	0	18.80
	56	物品賃貸業	K70	1	0	0	16	0	0	0	0	0	0	1	0	18.80
学術研究，専門・技術サービス業		学術研究，専門・技術サービス業大分類	L	3	0	0	0	1	0	0	0	0	0	0	0	4.07
	57	学術・開発研究機関	L71	3	0	0	0	1	0	0	0	0	0	0	0	4.07
	58	写真業	L746	0	0	0	0	0	0	0	0	0	0	0	0	0.00
宿泊業，飲食サービス業		宿泊業，飲食サービス業大分類	M	0	0	0	0	0	0	0	0	0	0	0	0	0.00
	59	飲食店	M76	0	0	0	0	0	0	0	0	0	0	0	0	0.00
	60	上記以外の宿泊業，飲食サービス業		0	0	0	0	0	0	0	0	0	0	0	0	0.00
生活関連サービス業，娯楽業		生活関連サービス業，娯楽業大分類	N	5	0	0	0	0	0	0	0	1	1	0	0	7.60
	61	洗濯業	N781	5	0	0	0	0	0	0	0	1	1	0	0	7.60
教育，学習支援業	62	教育，学習支援業	O	206	45		1,342					390	37	34	5	2,059.00
医療，福祉		医療，福祉大分類	P	39	1	4	21,362	0	0	0	0	10	0	0	0	21,416.00
	63	医療業	P83	39	1	4	17,325	0	0	0	0	8	0	0	0	17,376.20
	64	上記以外の医療，福祉		0	0	0	4,037	0	0	0	0	2	0	0	0	4,039.80
教育，学習支援業	65	複合サービス事業	Q	0	0	0	0	0	0	0	0	0	0	0	0	0.52
サービス業		サービス業大分類	R	2,363	10	0	181	0	0	0	0	10	10	38	0	2,612.00
	66	自動車整備業	R891	2,363											0	2,363.00
	67	と畜場	R952	0											0	0.00
	68	上記以外のサービス業		0	10		181					10	10	38	0	249.00
公務	69	公務	S	3	2		5									10.00
合計				10,588	15,446	6,312	23,062	1,478	108	11	2,891	1,759	509	3,831	13,519	79,514.90

表-資・Ⅱ　47都道府県別・業種別・種類別推計排出量

N0. 41 佐賀県　　平成21年度　　(単位:トン／年)

大分類	番号	産業分類	コード	廃油	廃酸	廃アルカリ	感染性産業廃棄物	特定有害産業廃棄物 鉱さい	廃石綿等	燃え殻	ばいじん	廃油(金属等を含むもの)	汚泥(金属等を含むもの)	廃酸(金属等を含むもの)	廃アルカリ(金属等を含むもの)	合計
農業，林業		農業，林業大分類	A	0	0	0	0	0	0	0	0	0	0	0	0	0.000
	1	耕種農業	A011	0	0	0	0	0	0	0	0	0	0	0	0	0.000
	2	畜産農業	A012	0	0	0	0	0	0	0	0	0	0	0	0	0.000
	3	林業	A02	0	0	0	0	0	0	0	0	0	0	0	0	0.000
	4	上記以外の農業，林業		0	0	0	0	0	0	0	0	0	0	0	0	0.000
漁　業		漁業大分類	B	0	0	0	0	0	0	0	0	0	0	0	0	0.000
	5	漁業	B03	0	0	0	0	0	0	0	0	0	0	0	0	0.000
	6	水産養殖業	B04	0	0	0	0	0	0	0	0	0	0	0	0	0.000
鉱　業	7	鉱業，採石業，砂利採取業	C	0	0	0	0	0	0	0	0	0	0	0	0	0.000
建設業	8	建設業	D		4				145		50				3	3	205.000
製造業		製造業大分類	E	975	5,086	257	4	0	0	0	1,619	181	1,178	1,734	317	11,351.950
	9	食料品製造業	E09				1				2					3.000
	10	飲料・たばこ・飼料製造業	E10	356	2	1										359.000
	11	繊維工業	E11	3	0	0	0	0	0	0	0	0	0	0	0	2.922
	12	木材・木製品製造業	E12	1	0	0	0	0	0	0	0	0	0	0	0	0.640
	13	家具・装備品製造業	E13	0	0	0	0	0	0	0	0	0	0	0	0	0.306
	14	パルプ・紙・紙加工品製造業	E14	6	13	32										51.000
	15	印刷・同関連業	E15			47										47.000
	16	化学工業	E16	385		2	3					98	1,022			1,510.000
	17	石油製品・石炭製品製造業	E17	1	2	1	0	0	0	0	0	0	0	0	0	3.016
	18	プラスチック製品製造業	E18	4												4.000
	19	ゴム製品製造業	E19	12		7						78				97.000
	20	なめし革・同製品・毛皮製造業	E20	1	0	0	0	0	0	0	0	2	0	0	0	3.217
	21	窯業・土石製品製造業	E21	4												4.000
	22	鉄鋼業	E22								1,617					1,617.000
	23	非鉄金属製造業	E23	1												1.000
	24	金属製品製造業	E24	68	2,345	3						2	81	407	190	3,096.000
	25	はん用機械器具製造業	E25	0	0	0	0	0	0	0	0	0	0	0	0	0.202
	26	生産用機械器具製造業	E26	3	1,720							1		5		1,731.000
	27	業務用機械器具製造業	E27	0	0	0	0	0	0	0	0	0	0	0	1	1.617
	28	電子部品・デバイス・電子回路製造業	E28	56	128	5							5	89	37	320.000
	29	電気機械器具製造業	E29	61	846	25							1	349	27	1,309.000
	30	情報通信機械器具製造業	E30			1										1.000
	31	輸送用機械器具製造業	E31		28	131							69	883	62	1,173.000
	32	その他の製造業	E32	11	2	2	0	0	0	0	0	0	0	1	0	17.029
電気・ガス・熱供給・水道業		電気・ガス・熱供給・水道業大分類	F	0	46	3	0	0	32	0	0	0	0	0	0	81.266
	33	電気業	F33		46	3			32							81.000
	34	ガス業	F34	0	0	0	0	0	0	0	0	0	0	0	0	0.020
	35	熱供給業	F35	0	0	0	0	0	0	0	0	0	0	0	0	0.000
	36	上水道業	F361	0	0	0	0	0	0	0	0	0	0	0	0	0.068
	37	下水道業	F363	0	0	0	0	0	0	0	0	0	0	0	0	0.178
情報通信業		情報通信業大分類	G	0	3	0	0	0	0	0	0	0	0	7	0	10.120
	38	通信業	G37	0	3	0	0	0	0	0	0	0	0	7	0	9.873
	39	放送業	G38	0	0	0	0	0	0	0	0	0	0	0	0	0.000
	40	情報サービス業	G39	0	0	0	0	0	0	0	0	0	0	0	0	0.000
	41	インターネット付随サービス業	G40	0	0	0	0	0	0	0	0	0	0	0	0	0.000
	42	映像・音声・文字情報制作業	G41	0	0	0	0	0	0	0	0	0	0	0	0	0.246
運輸業，郵便業		運輸業，郵便業大分類	H	5	0	2	0	0	0	0	0	0	0	0	2	10.493
	43	鉄道業	H42			2										2.000
	44	道路旅客運送業	H43	0	0	0	0	0	0	0	0	0	0	0	0	0.349
	45	道路貨物運送業	H44	1	0	0	0	0	0	0	0	0	0	0	0	0.501
	46	上記以外の運輸業，郵便業		5	0	0	0	0	0	0	0	0	0	0	2	7.643
卸売業，小売業		卸売業，小売業大分類	I	37	0	0	0	0	0	0	0	0	0	0	0	37.473
	47	各種商品卸売業	I50	0	0	0	0	0	0	0	0	0	0	0	0	0.000
	48	木材・竹材卸売業	I5311	0	0	0	0	0	0	0	0	0	0	0	0	0.000
	49	各種商品小売業	I56	0	0	0	0	0	0	0	0	0	0	0	0	0.163
	50	自動車小売業	I591	5												5.000
	51	機械器具小売業	I593	0	0	0	0	0	0	0	0	0	0	0	0	0.000
	52	家具・建具・畳小売業	I601	0	0	0	0	0	0	0	0	0	0	0	0	0.000
	53	じゅう器小売業	I602	0	0	0	0	0	0	0	0	0	0	0	0	0.000
	54	燃料小売業	I605	31	0	0	0	0	0	0	0	0	0	0	0	31.310
	55	上記以外の卸売業，小売業		1												1.000
不動産業，物品賃貸業		不動産業，物品賃貸業大分類	K	0	0	0	2	0	0	0	0	0	0	0	0	2.392
	56	物品賃貸業	K70	0	0	0	2	0	0	0	0	0	0	0	0	2.392
学術研究，専門・技術サービス業		学術研究，専門・技術サービス業大分類	L	1	0	0	0	0	0	0	0	0	0	0	0	1.332
	57	学術・開発研究機関	L71	1	0	0	0	0	0	0	0	0	0	0	0	1.332
	58	写真業	L746	0	0	0	0	0	0	0	0	0	0	0	0	0.000
宿泊業，飲食サービス業		宿泊業，飲食サービス業大分類	M	0	0	0	0	0	0	0	0	0	0	0	0	0.000
	59	飲食店	M76	0	0	0	0	0	0	0	0	0	0	0	0	0.000
	60	上記以外の宿泊業，飲食サービス業		0	0	0	0	0	0	0	0	0	0	0	0	0.000
生活関連サービス業，娯楽業		生活関連サービス業，娯楽業大分類	N	1	0	0	0	0	0	0	0	0	0	0	0	1.461
	61	洗濯業	N781	1	0	0	0	0	0	0	0	0	0	0	0	1.461
教育，学習支援業	62	教育，学習支援業	O	2								1	4	4		11.000
医療，福祉		医療，福祉大分類	P	0	0	0	2,533	0	0	0	0	0	0	0	0	2,533.000
	63	医療業	P83				2,445									2,445.000
	64	上記以外の医療，福祉					88									88.000
教育，学習支援業	65	複合サービス事業	Q													0.000
サービス業		サービス業大分類	R	4	0	0	0	0	0	0	0	0	0	0	0	4.000
	66	自動車整備業	R891	4												4.000
	67	と畜場	R952	0	0	0	0	0	0	0	0	0	0	0	0	0.000
	68	上記以外のサービス業		0	0	0	0	0	0	0	0	0	0	0	0	0.000
公務	69	公務	S	0	0	0	0	0	0	0	0	0	0	0	0	0.393
合計				1,026	5,139	262	2,540	0	177	0	1,669	183	1,183	1,749	322	14,250

表-資・Ⅱ　47都道府県別・業種別・種類別推計排出量

N0. 42 長崎県　　平成21年度　　(単位:トン／年)

大分類	番号	産業分類	コード	廃油	廃酸	廃アルカリ	感染性産業廃棄物	特定有害産業廃棄物								合　計
								鉱さい	廃石綿等	燃え殻	ばいじん	廃油(金属等を含むもの)	汚泥(金属等を含むもの)	廃酸(金属等を含むもの)	廃アルカリ(金属等を含むもの)	
農業，林業		農業，林業大分類	A	0	0	0	0	0	0	0	0	0	0	0	0	0
	1	耕種農業	A011	0	0	0	0	0	0	0	0	0	0	0	0	0
	2	畜産農業	A012	0	0	0	0	0	0	0	0	0	0	0	0	0
	3	林業	A02	0	0	0	0	0	0	0	0	0	0	0	0	0
	4	上記以外の農業，林業		0	0	0	0	0	0	0	0	0	0	0	0	0
漁　業		漁業大分類	B	0	0	0	0	0	0	0	0	0	0	0	0	0
	5	漁業	B03	0	0	0	0	0	0	0	0	0	0	0	0	0
	6	水産養殖業	B04	0	0	0	0	0	0	0	0	0	0	0	0	0
鉱　業	7	鉱業，採石業，砂利採取業	C	0	0	0	0	0	0	0	0	0	0	0	0	0
建設業	8	建設業	D	5	0	0	0	0	13	0	0	0	5	0	0	24
製造業		製造業大分類	E	63	152	153	0	0	0	0	33	2	5	85	15	506
	9	食料品製造業	E09	0	0	0	0	0	0	0	0	0	0	0	0	1
	10	飲料・たばこ・飼料製造業	E10	0	0	0	0	0	0	0	0	0	0	0	0	0
	11	繊維工業	E11	3	0	0	0	0	0	0	0	0	0	0	0	3
	12	木材・木製品製造業	E12	0	0	0	0	0	0	0	0	0	0	0	0	0
	13	家具・装備品製造業	E13	0	0	0	0	0	0	0	0	0	0	0	0	0
	14	パルプ・紙・紙加工品製造業	E14	0	0	0	0	0	0	0	0	0	0	0	0	0
	15	印刷・同関連業	E15	2	0	1	0	0	0	0	0	0	0	0	0	3
	16	化学工業	E16	8	1	1	0	0	0	0	0	0	0	0	1	12
	17	石油製品・石炭製品製造業	E17	0	1	0	0	0	0	0	0	0	0	0	0	2
	18	プラスチック製品製造業	E18	1	0	0	0	0	0	0	0	0	0	0	0	1
	19	ゴム製品製造業	E19	0	0	0	0	0	0	0	0	0	0	0	0	0
	20	なめし革・同製品・毛皮製造業	E20	0	0	0	0	0	0	0	0	0	0	0	0	0
	21	窯業・土石製品製造業	E21	2	1	0	0	0	0	0	0	0	1	0	0	5
	22	鉄鋼業	E22	0	4	0	0	0	0	0	32	0	0	1	0	37
	23	非鉄金属製造業	E23	0	1	0	0	0	0	0	0	0	0	0	0	1
	24	金属製品製造業	E24	2	14	3	0	0	0	0	0	0	1	10	2	32
	25	はん用機械器具製造業	E25	2	1	0	0	0	0	0	1	1	0	0	0	5
	26	生産用機械器具製造業	E26	0	1	0	0	0	0	0	0	0	0	0	0	1
	27	業務用機械器具製造業	E27	1	0	0	0	0	0	0	0	0	0	0	1	4
	28	電子部品・デバイス・電子回路製造業	E28	31	117	138	0	0	0	0	0	0	2	68	10	365
	29	電気機械器具製造業	E29	5	9	7	0	0	0	0	0	0	0	3	0	25
	30	情報通信機械器具製造業	E30	0	0	0	0	0	0	0	0	0	0	0	0	0
	31	輸送用機械器具製造業	E31	3	1	1	0	0	0	0	0	0	0	1	0	7
	32	その他の製造業	E32	2	0	0	0	0	0	0	0	0	0	0	0	3
電気・ガス・熱供給・水道業		電気・ガス・熱供給・水道業大分類	F	0	0	0	0	0	0	0	0	0	0	0	0	1
	33	電気業	F33	0	0	0	0	0	0	0	0	0	0	0	0	0
	34	ガス業	F34	0	0	0	0	0	0	0	0	0	0	0	0	0
	35	熱供給業	F35	0	0	0	0	0	0	0	0	0	0	0	0	0
	36	上水道業	F361	0	0	0	0	0	0	0	0	0	0	0	0	0
	37	下水道業	F363	0	0	0	0	0	0	0	0	0	0	0	0	0
情報通信業		情報通信業大分類	G	0	4	0	0	0	0	0	0	0	0	12	0	16
	38	通信業	G37	0	4	0	0	0	0	0	0	0	0	12	0	16
	39	放送業	G38	0	0	0	0	0	0	0	0	0	0	0	0	0
	40	情報サービス業	G39	0	0	0	0	0	0	0	0	0	0	0	0	0
	41	インターネット付随サービス業	G40	0	0	0	0	0	0	0	0	0	0	0	0	0
	42	映像・音声・文字情報制作業	G41	0	0	0	0	0	0	0	0	0	0	0	0	0
運輸業，郵便業		運輸業，郵便業大分類	H	9	0	0	1	0	0	0	0	0	0	1	4	14
	43	鉄道業	H42	0	0	0	0	0	0	0	0	0	0	0	0	0
	44	道路旅客運送業	H43	0	0	0	1	0	0	0	0	0	0	0	0	1
	45	道路貨物運送業	H44	1	0	0	0	0	0	0	0	0	0	0	0	1
	46	上記以外の運輸業，郵便業		8	0	0	0	0	0	0	0	0	0	1	4	12
卸売業，小売業		卸売業，小売業大分類	I	50	0	2	14	0	0	0	0	0	0	0	1	66
	47	各種商品卸売業	I50	0	0	0	0	0	0	0	0	0	0	0	0	0
	48	木材・竹材卸売業	I5311	0	0	0	0	0	0	0	0	0	0	0	0	0
	49	各種商品小売業	I56	0	0	0	0	0	0	0	0	0	0	0	0	0
	50	自動車小売業	I591	2	0	0	0	0	0	0	0	0	0	0	0	2
	51	機械器具小売業	I593	0	0	0	0	0	0	0	0	0	0	0	0	0
	52	家具・建具・畳小売業	I601	0	0	0	0	0	0	0	0	0	0	0	0	0
	53	じゅう器小売業	I602	0	0	0	0	0	0	0	0	0	0	0	0	0
	54	燃料小売業	I605	45	0	0	0	0	0	0	0	0	0	0	0	45
	55	上記以外の卸売業，小売業		4	0	2	14	0	0	0	0	0	0	0	0	20
不動産業，物品賃貸業		不動産業，物品賃貸業大分類	K	0	0	0	3	0	0	0	0	0	0	0	0	3
	56	物品賃貸業	K70	0	0	0	3	0	0	0	0	0	0	0	0	3
学術研究，専門・技術サービス業		学術研究，専門・技術サービス業大分類	L	2	0	0	0	0	0	0	0	0	0	0	0	3
	57	学術・開発研究機関	L71	2	0	0	0	0	0	0	0	0	0	0	0	3
	58	写真業	L746	0	0	0	0	0	0	0	0	0	0	0	0	0
宿泊業，飲食サービス業		宿泊業，飲食サービス業大分類	M	0	0	0	0	0	0	0	0	0	0	0	0	0
	59	飲食店	M76	0	0	0	0	0	0	0	0	0	0	0	0	0
	60	上記以外の宿泊業，飲食サービス業		0	0	0	0	0	0	0	0	0	0	0	0	0
生活関連サービス業，娯楽業		生活関連サービス業，娯楽業大分類	N	1	0	0	0	0	0	0	0	0	0	0	0	2
	61	洗濯業	N781	1	0	0	0	0	0	0	0	0	0	0	0	2
教育，学習支援業	62	教育，学習支援業	O	0	0	0	4	0	0	0	0	0	0	0	0	5
医療，福祉		医療，福祉大分類	P	1	0	0	665	0	0	0	0	0	0	0	0	666
	63	医療業	P83	1	0	0	535	0	0	0	0	0	0	0	0	537
	64	上記以外の医療，福祉		0	0	0	129	0	0	0	0	0	0	0	0	130
教育，学習支援業	65	複合サービス事業	Q	0	0	0	0	0	0	0	0	0	0	0	0	0
サービス業		サービス業大分類	R	2	0	0	0	0	0	0	0	0	0	0	0	2
	66	自動車整備業	R891	2	0	0	0	0	0	0	0	0	0	0	0	2
	67	と畜場	R952	0	0	0	0	0	0	0	0	0	0	0	0	0
	68	上記以外のサービス業		0	0	0	0	0	0	0	0	0	0	0	0	0
公務	69	公務	S	0	0	0	0	0	0	0	0	0	0	0	0	1
合計				132	157	156	687	0	13	1	33	2	11	98	19	1,309

表-資・Ⅱ　47都道府県別・業種別・種類別推計排出量

N0. 43 熊本県　　平成21年度　　(単位:トン／年)

大分類	番号	産業分類	コード	廃油	廃酸	廃アルカリ	感染性産業廃棄物	特定有害産業廃棄物 鉱さい	廃石綿等	燃え殻	ばいじん	廃油(金属等を含むもの)	汚泥(金属等を含むもの)	廃酸(金属等を含むもの)	廃アルカリ(金属等を含むもの)	合計
農業，林業		農業，林業大分類	A	0	0	0	0	0	0	0	0	0	0	0	0	0
	1	耕種農業	A011	0	0	0	0	0	0	0	0	0	0	0	0	0
	2	畜産農業	A012	0	0	0	0	0	0	0	0	0	0	0	0	0
	3	林業	A02	0	0	0	0	0	0	0	0	0	0	0	0	0
	4	上記以外の農業，林業		0	0	0	0	0	0	0	0	0	0	0	0	0
漁　業		漁業大分類	B	0	0	0	0	0	0	0	0	0	0	0	0	0
	5	漁業	B03	0	0	0	0	0	0	0	0	0	0	0	0	0
	6	水産養殖業	B04	0	0	0	0	0	0	0	0	0	0	0	0	0
鉱　業	7	鉱業，採石業，砂利採取業	C	0	0	0	0	0	0	0	0	0	0	0	0	0
建設業	8	建設業	D	6	0	0	0	0	16	1	0	0	7	0	0	30
製造業		製造業大分類	E	198	223	200	1	0	0	1	45	8	12	106	27	822
	9	食料品製造業	E09	1	0	0	0	0	0	0	0	0	0	0	0	1
	10	飲料・たばこ・飼料製造業	E10	1	0	0	0	0	0	0	0	0	0	0	0	1
	11	繊維工業	E11	3	0	0	0	0	0	0	0	0	0	0	0	4
	12	木材・木製品製造業	E12	1	0	0	0	0	0	0	0	0	0	0	0	2
	13	家具・装備品製造業	E13	0	0	0	0	0	0	0	0	0	0	0	0	0
	14	パルプ・紙・紙加工品製造業	E14	3	0	0	0	0	0	0	0	0	0	0	0	3
	15	印刷・同関連業	E15	8	0	3	0	0	0	0	0	0	0	2	0	13
	16	化学工業	E16	118	21	21	1	0	0	0	0	7	6	1	10	185
	17	石油製品・石炭製品製造業	E17	1	5	1	0	0	0	0	0	0	0	0	0	7
	18	プラスチック製品製造業	E18	8	1	1	0	0	0	0	0	0	0	0	0	9
	19	ゴム製品製造業	E19	2	0	1	0	0	0	0	0	0	0	0	0	3
	20	なめし革・同製品・毛皮製造業	E20	0	0	0	0	0	0	0	0	0	0	0	0	0
	21	窯業・土石製品製造業	E21	2	2	0	0	0	0	0	0	0	1	0	0	6
	22	鉄鋼業	E22	0	5	0	0	0	0	0	45	0	0	1	0	52
	23	非鉄金属製造業	E23	1	17	9	0	0	0	0	0	0	0	2	1	31
	24	金属製品製造業	E24	3	30	7	0	0	0	0	0	0	1	22	5	68
	25	はん用機械器具製造業	E25	0	0	0	0	0	0	0	0	0	0	0	0	0
	26	生産用機械器具製造業	E26	1	7	0	0	0	0	0	0	0	0	0	0	8
	27	業務用機械器具製造業	E27	0	0	0	0	0	0	0	0	0	0	0	0	0
	28	電子部品・デバイス・電子回路製造業	E28	34	129	152	0	0	0	0	0	0	2	75	11	403
	29	電気機械器具製造業	E29	2	4	3	0	0	0	0	0	0	0	1	0	11
	30	情報通信機械器具製造業	E30	0	0	0	0	0	0	0	0	0	0	0	0	0
	31	輸送用機械器具製造業	E31	5	1	1	0	0	0	0	0	0	1	1	0	10
	32	その他の製造業	E32	3	1	1	0	0	0	0	0	0	0	0	0	4
電気・ガス・熱供給・水道業		電気・ガス・熱供給・水道業大分類	F	0	0	0	0	0	0	0	0	0	0	0	0	1
	33	電気業	F33	0	0	0	0	0	0	0	0	0	0	0	0	0
	34	ガス業	F34	0	0	0	0	0	0	0	0	0	0	0	0	0
	35	熱供給業	F35	0	0	0	0	0	0	0	0	0	0	0	0	0
	36	上水道業	F361	0	0	0	0	0	0	0	0	0	0	0	0	0
	37	下水道業	F363	0	0	0	0	0	0	0	0	0	0	0	0	0
情報通信業		情報通信業大分類	G	0	7	1	0	0	0	0	0	0	0	20	0	27
	38	通信業	G37	0	7	0	0	0	0	0	0	0	0	20	0	26
	39	放送業	G38	0	0	0	0	0	0	0	0	0	0	0	0	0
	40	情報サービス業	G39	0	0	0	0	0	0	0	0	0	0	0	0	0
	41	インターネット付随サービス業	G40	0	0	0	0	0	0	0	0	0	0	0	0	0
	42	映像・音声・文字情報制作業	G41	0	0	1	0	0	0	0	0	0	0	0	0	1
運輸業，郵便業		運輸業，郵便業大分類	H	9	0	0	0	0	0	0	0	0	0	1	4	14
	43	鉄道業	H42	0	0	0	0	0	0	0	0	0	0	0	0	0
	44	道路旅客運送業	H43	0	0	0	0	0	0	0	0	0	0	0	0	1
	45	道路貨物運送業	H44	1	0	0	0	0	0	0	0	0	0	0	0	1
	46	上記以外の運輸業，郵便業		8	0	0	0	0	0	0	0	0	0	1	4	12
卸売業，小売業		卸売業，小売業大分類	I	72	0	2	18	0	0	0	0	0	0	0	1	93
	47	各種商品卸売業	I50	0	0	0	0	0	0	0	0	0	0	0	0	0
	48	木材・竹材卸売業	I5311	0	0	0	0	0	0	0	0	0	0	0	0	0
	49	各種商品小売業	I56	0	0	0	0	0	0	0	0	0	0	0	0	0
	50	自動車小売業	I591	2	0	0	0	0	0	0	0	0	0	0	0	2
	51	機械器具小売業	I593	0	0	0	0	0	0	0	0	0	0	0	0	0
	52	家具・建具・畳小売業	I601	0	0	0	0	0	0	0	0	0	0	0	0	0
	53	じゅう器小売業	I602	0	0	0	0	0	0	0	0	0	0	0	0	0
	54	燃料小売業	I605	65	0	0	0	0	0	0	0	0	0	0	0	65
	55	上記以外の卸売業，小売業		5	0	2	18	0	0	0	0	0	0	0	0	26
不動産業，物品賃貸業		不動産業，物品賃貸業大分類	K	0	0	0	5	0	0	0	0	0	0	0	0	5
	56	物品賃貸業	K70	0	0	0	5	0	0	0	0	0	0	0	0	5
学術研究，専門・技術サービス業		学術研究，専門・技術サービス業大分類	L	1	0	0	0	0	0	0	0	0	0	0	0	2
	57	学術・開発研究機関	L71	1	0	0	0	0	0	0	0	0	0	0	0	2
	58	写真業	L746	0	0	0	0	0	0	0	0	0	0	0	0	0
宿泊業，飲食サービス業		宿泊業，飲食サービス業大分類	M	0	0	0	0	0	0	0	0	0	0	0	0	0
	59	飲食店	M76	0	0	0	0	0	0	0	0	0	0	0	0	0
	60	上記以外の宿泊業，飲食サービス業		0	0	0	0	0	0	0	0	0	0	0	0	0
生活関連サービス業，娯楽業		生活関連サービス業，娯楽業大分類	N	1	0	0	0	0	0	0	0	0	0	0	0	2
	61	洗濯業	N781	1	0	0	0	0	0	0	0	0	0	0	0	2
教育，学習支援業	62	教育，学習支援業	O	0	0	0	5	0	0	0	0	0	0	0	0	7
医療，福祉		医療，福祉大分類	P	1	0	0	837	0	0	0	0	0	0	0	0	839
	63	医療業	P83	1	0	0	688	0	0	0	0	0	0	0	0	690
	64	上記以外の医療，福祉		0	0	0	148	0	0	0	0	0	0	0	0	148
教育，学習支援業	65	複合サービス事業	Q	0	0	0	0	0	0	0	0	0	0	0	0	0
サービス業		サービス業大分類	R	3	0	0	0	0	0	0	0	0	0	0	0	3
	66	自動車整備業	R891	3	0	0	0	0	0	0	0	0	0	0	0	3
	67	と畜場	R952	0	0	0	0	0	0	0	0	0	0	0	0	0
	68	上記以外のサービス業		0	0	0	0	0	0	0	0	0	0	0	0	0
公務	69	公務	S	0	0	0	0	0	0	0	0	0	0	0	0	1
合計				293	231	204	867	0	16	1	46	9	20	127	32	1,847

表-資・Ⅱ　47都道府県別・業種別・種類別推計排出量

N0. 44 大分県　　平成21年度　　(単位:トン／年)

大分類	番号	産業分類	コード	廃油	廃酸	廃アルカリ	感染性産業廃棄物	特定有害産業廃棄物								合　計
								鉱さい	廃石綿等	燃え殻	ばいじん	廃油(金属等を含むもの)	汚泥(金属等を含むもの)	廃酸(金属等を含むもの)	廃アルカリ(金属等を含むもの)	
農業，林業		農業，林業大分類	A	0	0	0	0	0	0	0	0	0	0	0	0	0.000
	1	耕種農業	A011	0	0	0	0	0	0	0	0	0	0	0	0	0.000
	2	畜産農業	A012	0	0	0	0	0	0	0	0	0	0	0	0	0.000
	3	林業	A02	0	0	0	0	0	0	0	0	0	0	0	0	0.000
	4	上記以外の農業，林業		0	0	0	0	0	0	0	0	0	0	0	0	0.000
漁　業		漁業大分類	B	0	0	0	0	0	0	0	0	0	0	0	0	0.000
	5	漁業	B03	0	0	0	0	0	0	0	0	0	0	0	0	0.000
	6	水産養殖業	B04	0	0	0	0	0	0	0	0	0	0	0	0	0.000
鉱　業	7	鉱業，採石業，砂利採取業	C	0	0	0	0	0	0	0	0	0	0	0	0	0.000
建設業	8	建設業	D	0	0	0	0	0	15	0	0	0	709	0	0	724.000
製造業		製造業大分類	E	10,397	5,275	8,443	0	0	52	152	0	48	279	985	386	26,017.532
	9	食料品製造業	E09	0	0	0	0	0	0	0	0	0	0	0	0	0.348
	10	飲料・たばこ・飼料製造業	E10	0	0	0	0	0	0	0	0	1	0	0	0	1.000
	11	繊維工業	E11	2	0	0	0	0	0	0	0	0	0	0	0	2.140
	12	木材・木製品製造業	E12	1	0	0	0	0	0	0	0	0	0	0	0	1.151
	13	家具・装備品製造業	E13	0	0	0	0	0	0	0	0	0	0	0	0	0.208
	14	パルプ・紙・紙加工品製造業	E14	0	0	0	0	0	0	108	0	0	0	0	0	108.000
	15	印刷・同関連業	E15	9	0	11	0	0	0	0	0	0	0	0	0	20.000
	16	化学工業	E16	7,830	4,351	7,802	0	0	50	0	0	43	187	133	0	20,396.000
	17	石油製品・石炭製品製造業	E17	0	0	405	0	0	0	0	0	0	0	0	0	405.000
	18	プラスチック製品製造業	E18	5	0	0	0	0	2	0	0	0	0	0	0	7.000
	19	ゴム製品製造業	E19	3	0	0	0	0	0	0	0	0	0	0	0	3.000
	20	なめし革・同製品・毛皮製造業	E20	0	0	0	0	0	0	0	0	0	0	0	0	0.582
	21	窯業・土石製品製造業	E21	40	7	0	0	0	0	44	0	4	0	0	0	95.000
	22	鉄鋼業	E22	0	11	0	0	0	0	0	0	0	0	0	0	11.000
	23	非鉄金属製造業	E23	5	0	0	0	0	0	0	0	0	0	0	0	5.000
	24	金属製品製造業	E24	1	27	12	0	0	0	0	0	0	92	830	0	962.000
	25	はん用機械器具製造業	E25	16	0	0	0	0	0	0	0	0	0	0	0	16.000
	26	生産用機械器具製造業	E26	0	85	35	0	0	0	0	0	0	0	0	0	120.000
	27	業務用機械器具製造業	E27	260	0	58	0	0	0	0	0	0	0	0	0	318.000
	28	電子部品・デバイス・電子回路製造業	E28	2,168	793	119	0	0	0	0	0	0	0	3	379	3,462.000
	29	電気機械器具製造業	E29	1	1	1	0	0	0	0	0	0	0	1	0	4.103
	30	情報通信機械器具製造業	E30	40	0	0	0	0	0	0	0	0	0	0	0	40.000
	31	輸送用機械器具製造業	E31	9	0	0	0	0	0	0	0	0	0	0	7	16.000
	32	その他の製造業	E32	6	0	0	0	0	0	0	0	0	0	18	0	24.000
電気・ガス・熱供給・水道業		電気・ガス・熱供給・水道業大分類	F	0	0	0	0	0	0	0	0	0	0	0	0	0.587
	33	電気業	F33	0	0	0	0	0	0	0	0	0	0	0	0	0.234
	34	ガス業	F34	0	0	0	0	0	0	0	0	0	0	0	0	0.031
	35	熱供給業	F35	0	0	0	0	0	0	0	0	0	0	0	0	0.000
	36	上水道業	F361	0	0	0	0	0	0	0	0	0	0	0	0	0.090
	37	下水道業	F363	0	0	0	0	0	0	0	0	0	0	0	0	0.232
情報通信業		情報通信業大分類	G	0	3	0	0	0	0	0	0	0	0	9	0	12.770
	38	通信業	G37	0	3	0	0	0	0	0	0	0	0	9	0	12.337
	39	放送業	G38	0	0	0	0	0	0	0	0	0	0	0	0	0.000
	40	情報サービス業	G39	0	0	0	0	0	0	0	0	0	0	0	0	0.000
	41	インターネット付随サービス業	G40	0	0	0	0	0	0	0	0	0	0	0	0	0.000
	42	映像・音声・文字情報制作業	G41	0	0	0	0	0	0	0	0	0	0	0	0	0.432
運輸業，郵便業		運輸業，郵便業大分類	H	8	0	0	0	0	0	0	0	0	0	0	3	11.555
	43	鉄道業	H42	0	0	0	0	0	0	0	0	0	0	0	0	0.244
	44	道路旅客運送業	H43	1	0	0	0	0	0	0	0	0	0	0	0	1.000
	45	道路貨物運送業	H44	1	0	0	0	0	0	0	0	0	0	0	0	0.564
	46	上記以外の運輸業，郵便業		6	0	0	0	0	0	0	0	0	0	0	3	9.747
卸売業，小売業		卸売業，小売業大分類	I	10	0	1	12	0	0	0	0	0	0	0	1	24.109
	47	各種商品卸売業	I50	0	0	0	0	0	0	0	0	0	0	0	0	0.000
	48	木材・竹材卸売業	I5311	0	0	0	0	0	0	0	0	0	0	0	0	0.000
	49	各種商品小売業	I56	0	0	0	0	0	0	0	0	0	0	0	0	0.321
	50	自動車小売業	I591	1	0	0	0	0	0	0	0	0	0	0	0	1.000
	51	機械器具小売業	I593	0	0	0	0	0	0	0	0	0	0	0	0	0.000
	52	家具・建具・畳小売業	I601	0	0	0	0	0	0	0	0	0	0	0	0	0.000
	53	じゅう器小売業	I602	0	0	0	0	0	0	0	0	0	0	0	0	0.000
	54	燃料小売業	I605	6	0	0	0	0	0	0	0	0	0	0	0	6.000
	55	上記以外の卸売業，小売業		3	0	1	12	0	0	0	0	0	0	0	0	16.789
不動産業，物品賃貸業		不動産業，物品賃貸業大分類	K	0	0	0	3	0	0	0	0	0	0	0	0	4.103
	56	物品賃貸業	K70	0	0	0	3	0	0	0	0	0	0	0	0	4.103
学術研究，専門・技術サービス業		学術研究，専門・技術サービス業大分類	L	29	6	0	0	0	0	0	0	0	0	0	0	35.000
	57	学術・開発研究機関	L71	29	6	0	0	0	0	0	0	0	0	0	0	35.000
	58	写真業	L746	0	0	0	0	0	0	0	0	0	0	0	0	0.000
宿泊業，飲食サービス業		宿泊業，飲食サービス業大分類	M	0	0	0	0	0	0	0	0	0	0	0	0	0.000
	59	飲食店	M76	0	0	0	0	0	0	0	0	0	0	0	0	0.000
	60	上記以外の宿泊業，飲食サービス業		0	0	0	0	0	0	0	0	0	0	0	0	0.000
生活関連サービス業，娯楽業		生活関連サービス業，娯楽業大分類	N	17	0	0	0	0	0	0	0	0	0	0	0	17.000
	61	洗濯業	N781	17	0	0	0	0	0	0	0	0	0	0	0	17.000
教育，学習支援業	62	教育，学習支援業	O	0	0	0	3	0	0	0	0	0	0	0	0	4.162
医療，福祉		医療，福祉大分類	P	5	0	0	4,053	0	0	0	0	0	0	1	1	4,060.000
	63	医療業	P83	5	0	0	4,022	0	0	0	0	0	0	0	1	4,028.000
	64	上記以外の医療，福祉		0	0	0	31	0	0	0	0	0	0	1	0	32.000
教育，学習支援業	65	複合サービス事業	Q	0	0	0	0	0	0	0	0	0	0	0	0	0.208
サービス業		サービス業大分類	R	31	349	55	0	0	0	0	0	0	6	0	0	441.000
	66	自動車整備業	R891	20	0	0	0	0	0	0	0	0	0	0	0	20.000
	67	と畜場	R952	0	0	0	0	0	0	0	0	0	0	0	0	0.000
	68	上記以外のサービス業		11	349	55	0	0	0	0	0	0	6	0	0	421.000
公務	69	公務	S	0	0	0	0	0	0	0	0	0	0	0	0	0.000
合計				10,497	5,634	8,500	4,072	0	67	152	0	49	994	996	391	31,352

表-資・Ⅱ　47都道府県別・業種別・種類別推計排出量

N0. 45 宮崎県　　平成21年度　　(単位:トン／年)

大分類	番号	産業分類	コード	廃油	廃酸	廃アルカリ	感染性産業廃棄物	特定有害産業廃棄物 鉱さい	廃石綿等	燃え殻	ばいじん	廃油(金属等を含むもの)	汚泥(金属等を含むもの)	廃酸(金属等を含むもの)	廃アルカリ(金属等を含むもの)	合計
農業，林業		農業，林業大分類	A	0	0	0	0	0	0	0	0	0	0	0	0	0.00
	1	耕種農業	A011	0	0	0	0	0	0	0	0	0	0	0	0	0.00
	2	畜産農業	A012	0	0	0	0	0	0	0	0	0	0	0	0	0.00
	3	林業	A02	0	0	0	0	0	0	0	0	0	0	0	0	0.00
	4	上記以外の農業，林業		0	0	0	0	0	0	0	0	0	0	0	0	0.00
漁　業		漁業大分類	B	0	0	0	0	0	0	0	0	0	0	0	0	0.00
	5	漁業	B03	0	0	0	0	0	0	0	0	0	0	0	0	0.00
	6	水産養殖業	B04	0	0	0	0	0	0	0	0	0	0	0	0	0.00
鉱　業	7	鉱業，採石業，砂利採取業	C	0	0	0	0	0	0	0	0	0	0	0	0	0.00
建設業	8	建設業	D	5		1			114							120.00
製造業		製造業大分類	E	745	3,976	415	11	0	4	3	0	1,564	635	243	183	7,780.14
	9	食料品製造業	E09	0	0	0	2	0	0	0	0	0	0	0	0	2.000
	10	飲料・たばこ・飼料製造業	E10	1	0	0	0	0	0	0	0	0	0	0	0	0.745
	11	繊維工業	E11	6	0	1	0	0	0	0	0	0	0	0	0	7.108
	12	木材・木製品製造業	E12	2	0	0	0	0	0	0	0	0	0	0	0	1.904
	13	家具・装備品製造業	E13	0	0	0	0	0	0	0	0	0	0	0	0	0.119
	14	パルプ・紙・紙加工品製造業	E14	2	0	0	0	0	0	0	0	0	0	0	0	1.773
	15	印刷・同関連業	E15	0	0	6	0	0	0	0	0	0	0	0	0	6.000
	16	化学工業	E16	144	0	52	9	0	0	3	0	1,557	597	0	53	2,415.000
	17	石油製品・石炭製品製造業	E17	1	2	1	0	0	0	0	0	0	0	0	0	3.174
	18	プラスチック製品製造業	E18	7	0	0	0	0	0	0	0	0	0	0	0	7.000
	19	ゴム製品製造業	E19	3	1	1	0	0	0	0	0	0	0	0	0	5.099
	20	なめし革・同製品・毛皮製造業	E20	0	0	0	0	0	0	0	0	0	0	0	0	0.000
	21	窯業・土石製品製造業	E21	0	0	0	0	0	0	0	0	0	0	4	0	4.000
	22	鉄鋼業	E22	0	0	0	0	0	3	0	0	0	0	0	0	3.000
	23	非鉄金属製造業	E23	0	1	1	0	0	0	0	0	0	0	0	0	2.455
	24	金属製品製造業	E24	62	0	0	0	0	0	0	0	5	10	0	0	77.000
	25	はん用機械器具製造業	E25	0	0	0	0	0	0	0	0	0	0	0	0	0.072
	26	生産用機械器具製造業	E26	0	0	0	0	0	0	0	0	0	0	0	0	0.182
	27	業務用機械器具製造業	E27	10	0	0	0	0	0	0	0	0	0	0	0	10.154
	28	電子部品・デバイス・電子回路製造業	E28	353	3,971	353	0	0	1	0	0	1	28	239	130	5,076.000
	29	電気機械器具製造業	E29	1	1	1	0	0	0	0	0	0	0	0	0	2.651
	30	情報通信機械器具製造業	E30	0	0	0	0	0	0	0	0	0	0	0	0	0.113
	31	輸送用機械器具製造業	E31	127	0	0	0	0	0	0	0	1	0	0	0	128.000
	32	その他の製造業	E32	27	0	0	0	0	0	0	0	0	0	0	0	26.592
電気・ガス・熱供給・水道業		電気・ガス・熱供給・水道業大分類	F	0	0	0	0	0	0	0	0	0	0	0	0	0.59
	33	電気業	F33	0	0	0	0	0	0	0	0	0	0	0	0	0.22
	34	ガス業	F34	0	0	0	0	0	0	0	0	0	0	0	0	0.03
	35	熱供給業	F35	0	0	0	0	0	0	0	0	0	0	0	0	0.00
	36	上水道業	F361	0	0	0	0	0	0	0	0	0	0	0	0	0.09
	37	下水道業	F363	0	0	0	0	0	0	0	0	0	0	0	0	0.26
情報通信業		情報通信業大分類	G	0	0	2	0	0	0	0	0	0	0	0	0	2.00
	38	通信業	G37	0	0	0	0	0	0	0	0	0	0	0	0	0.00
	39	放送業	G38	0	0	0	0	0	0	0	0	0	0	0	0	0.00
	40	情報サービス業	G39	0	0	0	0	0	0	0	0	0	0	0	0	0.00
	41	インターネット付随サービス業	G40	0	0	0	0	0	0	0	0	0	0	0	0	0.00
	42	映像・音声・文字情報制作業	G41	0	0	2	0	0	0	0	0	0	0	0	0	2.00
運輸業，郵便業		運輸業，郵便業大分類	H	5	0	0	0	0	0	0	0	0	0	0	2	7.09
	43	鉄道業	H42	0	0	0	0	0	0	0	0	0	0	0	0	0.09
	44	道路旅客運送業	H43	0	0	0	0	0	0	0	0	0	0	0	0	0.50
	45	道路貨物運送業	H44	1	0	0	0	0	0	0	0	0	0	0	0	0.57
	46	上記以外の運輸業，郵便業		4	0	0	0	0	0	0	0	0	0	0	2	5.93
卸売業，小売業		卸売業，小売業大分類	I	43	0	1	11	0	0	0	0	0	0	0	0	56.30
	47	各種商品卸売業	I50	0	0	0	0	0	0	0	0	0	0	0	0	0.00
	48	木材・竹材卸売業	I5311	0	0	0	0	0	0	0	0	0	0	0	0	0.00
	49	各種商品小売業	I56	0	0	0	0	0	0	0	0	0	0	0	0	0.22
	50	自動車小売業	I591	1	0	0	0	0	0	0	0	0	0	0	0	1.40
	51	機械器具小売業	I593	0	0	0	0	0	0	0	0	0	0	0	0	0.00
	52	家具・建具・畳小売業	I601	0	0	0	0	0	0	0	0	0	0	0	0	0.00
	53	じゅう器小売業	I602	0	0	0	0	0	0	0	0	0	0	0	0	0.00
	54	燃料小売業	I605	39	0	0	0	0	0	0	0	0	0	0	0	38.79
	55	上記以外の卸売業，小売業		3	0	1	11	0	0	0	0	0	0	0	0	15.89
不動産業，物品賃貸業		不動産業，物品賃貸業大分類	K	0	0	0	3	0	0	0	0	0	0	0	0	3.82
	56	物品賃貸業	K70	0	0	0	3	0	0	0	0	0	0	0	0	3.82
学術研究，専門・技術サービス業		学術研究，専門・技術サービス業大分類	L	1	0	0	0	0	0	0	0	0	0	0	0	1.51
	57	学術・開発研究機関	L71	1	0	0	0	0	0	0	0	0	0	0	0	1.51
	58	写真業	L746	0	0	0	0	0	0	0	0	0	0	0	0	0.00
宿泊業，飲食サービス業		宿泊業，飲食サービス業大分類	M	0	0	0	0	0	0	0	0	0	0	0	0	0.00
	59	飲食店	M76	0	0	0	0	0	0	0	0	0	0	0	0	0.00
	60	上記以外の宿泊業，飲食サービス業		0	0	0	0	0	0	0	0	0	0	0	0	0.00
生活関連サービス業，娯楽業		生活関連サービス業，娯楽業大分類	N	1	0	0	0	0	0	0	0	0	0	0	0	1.53
	61	洗濯業	N781	1	0	0	0	0	0	0	0	0	0	0	0	1.53
教育，学習支援業	62	教育，学習支援業	O	1			7					1		4		13.00
医療，福祉		医療，福祉大分類	P	1	0	0	4,090	0	0	0	0	0	0	0	0	4,091.00
	63	医療業	P83	1	0	0	3,225	0	0	0	0	0	0	0	0	3,225.83
	64	上記以外の医療，福祉		0	0	0	865	0	0	0	0	0	0	0	0	865.17
教育，学習支援業	65	複合サービス事業	Q				4									4.00
サービス業		サービス業大分類	R	10	1	0	0	0	0	0	0	3	0	1	0	15.00
	66	自動車整備業	R891	10											0	10.00
	67	と畜場	R952	0											0	0.00
	68	上記以外のサービス業		0	1							3		1	0	5.00
公務	69	公務	S	0	0	0	0	0	0	0	0	0	0	0	0	0.54
合計				812	3,977	420	4,127	0	118	3	0	1,569	636	249	185	12,096.51

表-資・Ⅱ　47都道府県別・業種別・種類別推計排出量

N0. 46 鹿児島県　　平成21年度　　(単位:トン／年)

大分類	番号	産業分類	コード	廃油	廃酸	廃アルカリ	感染性産業廃棄物	特定有害産業廃棄物 鉱さい	廃石綿等	燃え殻	ばいじん	廃油(金属等を含むもの)	汚泥(金属等を含むもの)	廃酸(金属等を含むもの)	廃アルカリ(金属等を含むもの)	合計
農業，林業		農業，林業大分類	A	0	0	0	0	0	0	0	0	0	0	0	0	0
	1	耕種農業	A011	0	0	0	0	0	0	0	0	0	0	0	0	0
	2	畜産農業	A012	0	0	0	0	0	0	0	0	0	0	0	0	0
	3	林業	A02	0	0	0	0	0	0	0	0	0	0	0	0	0
	4	上記以外の農業，林業		0	0	0	0	0	0	0	0	0	0	0	0	0
漁　業		漁業大分類	B	0	0	0	0	0	0	0	0	0	0	0	0	0
	5	漁業	B03	0	0	0	0	0	0	0	0	0	0	0	0	0
	6	水産養殖業	B04	0	0	0	0	0	0	0	0	0	0	0	0	0
鉱　業	7	鉱業，採石業，砂利採取業	C	0	0	0	0	0	0	0	0	0	0	0	0	0
建設業	8	建設業	D	6	0	0	0	0	16	1	0	0	7	0	0	30
製造業		製造業大分類	E	69	132	128	0	0	0	1	5	2	5	66	12	419
	9	食料品製造業	E09	1	0	0	0	0	0	0	0	0	0	0	0	2
	10	飲料・たばこ・飼料製造業	E10	2	0	0	0	0	0	0	0	0	0	0	0	2
	11	繊維工業	E11	2	0	0	0	0	0	0	0	0	0	0	0	2
	12	木材・木製品製造業	E12	1	0	0	0	0	0	0	0	0	0	0	0	1
	13	家具・装備品製造業	E13	0	0	0	0	0	0	0	0	0	0	0	0	0
	14	パルプ・紙・紙加工品製造業	E14	1	0	0	0	0	0	0	0	0	0	0	0	2
	15	印刷・同関連業	E15	3	0	1	0	0	0	0	0	0	0	1	0	6
	16	化学工業	E16	21	4	4	0	0	0	0	0	1	1	0	2	32
	17	石油製品・石炭製品製造業	E17	1	3	1	0	0	0	0	0	0	0	0	0	4
	18	プラスチック製品製造業	E18	1	0	0	0	0	0	0	0	0	0	0	0	1
	19	ゴム製品製造業	E19	0	0	0	0	0	0	0	0	0	0	0	0	0
	20	なめし革・同製品・毛皮製造業	E20	0	0	0	0	0	0	0	0	0	0	0	0	0
	21	窯業・土石製品製造業	E21	4	3	0	0	0	0	1	0	0	2	0	0	10
	22	鉄鋼業	E22	0	0	0	0	0	0	0	4	0	0	0	0	5
	23	非鉄金属製造業	E23	1	13	7	0	0	0	0	0	0	0	1	1	23
	24	金属製品製造業	E24	1	10	2	0	0	0	0	0	0	0	8	2	24
	25	はん用機械器具製造業	E25	0	0	0	0	0	0	0	0	0	0	0	0	0
	26	生産用機械器具製造業	E26	0	2	0	0	0	0	0	0	0	0	0	0	3
	27	業務用機械器具製造業	E27	0	0	0	0	0	0	0	0	0	0	0	0	0
	28	電子部品・デバイス・電子回路製造業	E28	24	93	110	0	0	0	0	0	0	1	54	8	290
	29	電気機械器具製造業	E29	2	2	2	0	0	0	0	0	0	0	1	0	7
	30	情報通信機械器具製造業	E30	0	0	0	0	0	0	0	0	0	0	0	0	0
	31	輸送用機械器具製造業	E31	0	0	0	0	0	0	0	0	0	0	0	0	0
	32	その他の製造業	E32	4	1	1	0	0	0	0	0	0	0	0	0	5
電気・ガス・熱供給・水道業		電気・ガス・熱供給・水道業大分類	F	0	0	0	0	0	0	0	0	0	0	0	0	1
	33	電気業	F33	0	0	0	0	0	0	0	0	0	0	0	0	0
	34	ガス業	F34	0	0	0	0	0	0	0	0	0	0	0	0	0
	35	熱供給業	F35	0	0	0	0	0	0	0	0	0	0	0	0	0
	36	上水道業	F361	0	0	0	0	0	0	0	0	0	0	0	0	0
	37	下水道業	F363	0	0	0	0	0	0	0	0	0	0	0	0	0
情報通信業		情報通信業大分類	G	0	5	1	0	0	0	0	0	0	0	15	0	22
	38	通信業	G37	0	5	0	0	0	0	0	0	0	0	15	0	21
	39	放送業	G38	0	0	0	0	0	0	0	0	0	0	0	0	0
	40	情報サービス業	G39	0	0	0	0	0	0	0	0	0	0	0	0	0
	41	インターネット付随サービス業	G40	0	0	0	0	0	0	0	0	0	0	0	0	0
	42	映像・音声・文字情報制作業	G41	0	0	1	0	0	0	0	0	0	0	0	0	1
運輸業，郵便業		運輸業，郵便業大分類	H	11	0	0	0	0	0	0	0	0	0	1	5	17
	43	鉄道業	H42	0	0	0	0	0	0	0	0	0	0	0	0	0
	44	道路旅客運送業	H43	0	0	0	0	0	0	0	0	0	0	0	0	1
	45	道路貨物運送業	H44	1	0	0	0	0	0	0	0	0	0	0	0	1
	46	上記以外の運輸業，郵便業		10	0	0	0	0	0	0	0	0	0	1	5	15
卸売業，小売業		卸売業，小売業大分類	I	77	0	2	17	0	0	0	0	0	0	0	1	97
	47	各種商品卸売業	I50	0	0	0	0	0	0	0	0	0	0	0	0	0
	48	木材・竹材卸売業	I5311	0	0	0	0	0	0	0	0	0	0	0	0	0
	49	各種商品小売業	I56	0	0	0	0	0	0	0	0	0	0	0	1	1
	50	自動車小売業	I591	2	0	0	0	0	0	0	0	0	0	0	0	2
	51	機械器具小売業	I593	0	0	0	0	0	0	0	0	0	0	0	0	0
	52	家具・建具・畳小売業	I601	0	0	0	0	0	0	0	0	0	0	0	0	0
	53	じゅう器小売業	I602	0	0	0	0	0	0	0	0	0	0	0	0	0
	54	燃料小売業	I605	70	0	0	0	0	0	0	0	0	0	0	0	70
	55	上記以外の卸売業，小売業		4	0	2	17	0	0	0	0	0	0	0	0	24
不動産業，物品賃貸業		不動産業，物品賃貸業大分類	K	0	0	0	5	0	0	0	0	0	0	0	0	6
	56	物品賃貸業	K70	0	0	0	5	0	0	0	0	0	0	0	0	6
学術研究，専門・技術サービス業		学術研究，専門・技術サービス業大分類	L	2	0	0	0	0	0	0	0	0	0	0	0	3
	57	学術・開発研究機関	L71	2	0	0	0	0	0	0	0	0	0	0	0	3
	58	写真業	L746	0	0	0	0	0	0	0	0	0	0	0	0	0
宿泊業，飲食サービス業		宿泊業，飲食サービス業大分類	M	0	0	0	0	0	0	0	0	0	0	0	0	0
	59	飲食店	M76	0	0	0	0	0	0	0	0	0	0	0	0	0
	60	上記以外の宿泊業，飲食サービス業		0	0	0	0	0	0	0	0	0	0	0	0	0
生活関連サービス業，娯楽業		生活関連サービス業，娯楽業大分類	N	1	0	0	0	0	0	0	0	0	0	0	0	2
	61	洗濯業	N781	1	0	0	0	0	0	0	0	0	0	0	0	2
教育，学習支援業	62	教育，学習支援業	O	0	0	0	5	0	0	0	0	0	0	0	0	7
医療，福祉		医療，福祉大分類	P	1	0	0	837	0	0	0	0	0	0	0	0	839
	63	医療業	P83	1	0	0	685	0	0	0	0	0	0	0	0	687
	64	上記以外の医療，福祉		0	0	0	152	0	0	0	0	0	0	0	0	152
教育，学習支援業	65	複合サービス事業	Q	0	0	0	0	0	0	0	0	0	0	0	0	0
サービス業		サービス業大分類	R	2	0	0	0	0	0	0	0	0	0	0	0	2
	66	自動車整備業	R891	2	0	0	0	0	0	0	0	0	0	0	0	2
	67	と畜場	R952	0	0	0	0	0	0	0	0	0	0	0	0	0
	68	上記以外のサービス業		0	0	0	0	0	0	0	0	0	0	0	0	0
公務	69	公務	S	0	0	0	0	0	0	0	0	0	0	0	0	1
合計				170	138	132	866	1	16	1	5	2	13	83	19	1,447

表-資・Ⅱ　47都道府県別・業種別・種類別推計排出量

N0. 47 沖縄県　　平成21年度　　(単位:トン／年)

大分類	番号	産業分類	コード	廃油	廃酸	廃アルカリ	感染性産業廃棄物	特定有害産業廃棄物 鉱さい	廃石綿等	燃え殻	ばいじん	廃油(金属等を含むもの)	汚泥(金属等を含むもの)	廃酸(金属等を含むもの)	廃アルカリ(金属等を含むもの)	合計
農業，林業		農業，林業大分類	A	0	0	0	0	0	0	0	0	0	0	0	0	0
	1	耕種農業	A011	0	0	0	0	0	0	0	0	0	0	0	0	0
	2	畜産農業	A012	0	0	0	0	0	0	0	0	0	0	0	0	0
	3	林業	A02	0	0	0	0	0	0	0	0	0	0	0	0	0
	4	上記以外の農業，林業		0	0	0	0	0	0	0	0	0	0	0	0	0
漁　業		漁業大分類	B	0	0	0	0	0	0	0	0	0	0	0	0	0
	5	漁業	B03	0	0	0	0	0	0	0	0	0	0	0	0	0
	6	水産養殖業	B04	0	0	0	0	0	0	0	0	0	0	0	0	0
鉱　業	7	鉱業，採石業，砂利採取業	C	0	0	0	0	0	0	0	0	0	0	0	0	0
建設業	8	建設業	D	5	0	0	0	0	14	0	0	0	6	0	0	26
製造業		製造業大分類	E	34	81	25	0	0	1	1	32	1	3	9	3	189
	9	食料品製造業	E09	0	0	0	0	0	0	0	0	0	0	0	0	0
	10	飲料・たばこ・飼料製造業	E10	0	0	0	0	0	0	0	0	0	0	0	0	0
	11	繊維工業	E11	0	0	0	0	0	0	0	0	0	0	0	0	0
	12	木材・木製品製造業	E12	0	0	0	0	0	0	0	0	0	0	0	0	0
	13	家具・装備品製造業	E13	0	0	0	0	0	0	0	0	0	0	0	0	0
	14	パルプ・紙・紙加工品製造業	E14	0	0	0	0	0	0	0	0	0	0	0	0	0
	15	印刷・同関連業	E15	3	0	1	0	0	0	0	0	0	0	1	0	4
	16	化学工業	E16	9	2	2	0	0	0	0	0	1	0	0	1	14
	17	石油製品・石炭製品製造業	E17	16	61	17	0	0	1	0	0	0	1	0	0	96
	18	プラスチック製品製造業	E18	1	0	0	0	0	0	0	0	0	0	0	0	1
	19	ゴム製品製造業	E19	0	0	0	0	0	0	0	0	0	0	0	0	0
	20	なめし革・同製品・毛皮製造業	E20	0	0	0	0	0	0	0	0	0	0	0	0	0
	21	窯業・土石製品製造業	E21	2	1	0	0	0	0	0	0	0	1	0	0	6
	22	鉄鋼業	E22	0	4	0	0	0	0	0	32	0	0	1	0	37
	23	非鉄金属製造業	E23	0	4	2	0	0	0	0	0	0	0	0	0	8
	24	金属製品製造業	E24	1	8	2	0	0	0	0	0	0	0	6	1	19
	25	はん用機械器具製造業	E25	0	0	0	0	0	0	0	0	0	0	0	0	0
	26	生産用機械器具製造業	E26	0	0	0	0	0	0	0	0	0	0	0	0	0
	27	業務用機械器具製造業	E27	0	0	0	0	0	0	0	0	0	0	0	0	0
	28	電子部品・デバイス・電子回路製造業	E28	0	0	0	0	0	0	0	0	0	0	0	0	1
	29	電気機械器具製造業	E29	0	0	0	0	0	0	0	0	0	0	0	0	0
	30	情報通信機械器具製造業	E30	0	0	0	0	0	0	0	0	0	0	0	0	0
	31	輸送用機械器具製造業	E31	0	0	0	0	0	0	0	0	0	0	0	0	0
	32	その他の製造業	E32	1	0	0	0	0	0	0	0	0	0	0	0	1
電気・ガス・熱供給・水道業		電気・ガス・熱供給・水道業大分類	F	0	0	0	0	0	0	0	0	0	0	0	0	1
	33	電気業	F33	0	0	0	0	0	0	0	0	0	0	0	0	0
	34	ガス業	F34	0	0	0	0	0	0	0	0	0	0	0	0	0
	35	熱供給業	F35	0	0	0	0	0	0	0	0	0	0	0	0	0
	36	上水道業	F361	0	0	0	0	0	0	0	0	0	0	0	0	0
	37	下水道業	F363	0	0	0	0	0	0	0	0	0	0	0	0	0
情報通信業		情報通信業大分類	G	0	14	1	0	0	0	0	0	0	0	39	0	53
	38	通信業	G37	0	14	0	0	0	0	0	0	0	0	39	0	52
	39	放送業	G38	0	0	0	0	0	0	0	0	0	0	0	0	0
	40	情報サービス業	G39	0	0	0	0	0	0	0	0	0	0	0	0	0
	41	インターネット付随サービス業	G40	0	0	0	0	0	0	0	0	0	0	0	0	0
	42	映像・音声・文字情報制作業	G41	0	0	1	0	0	0	0	0	0	0	0	0	1
運輸業，郵便業		運輸業，郵便業大分類	H	10	0	1	1	0	0	0	0	0	0	1	4	16
	43	鉄道業	H42	0	0	0	0	0	0	0	0	0	0	0	0	0
	44	道路旅客運送業	H43	0	0	1	1	0	0	0	0	0	0	0	0	1
	45	道路貨物運送業	H44	0	0	0	0	0	0	0	0	0	0	0	0	0
	46	上記以外の運輸業，郵便業		9	0	0	0	0	0	0	0	0	0	1	4	14
卸売業，小売業		卸売業，小売業大分類	I	53	0	2	13	0	0	0	0	0	0	0	0	68
	47	各種商品卸売業	I50	0	0	0	0	0	0	0	0	0	0	0	0	0
	48	木材・竹材卸売業	I5311	0	0	0	0	0	0	0	0	0	0	0	0	0
	49	各種商品小売業	I56	0	0	0	0	0	0	0	0	0	0	0	0	0
	50	自動車小売業	I591	1	0	0	0	0	0	0	0	0	0	0	0	1
	51	機械器具小売業	I593	0	0	0	0	0	0	0	0	0	0	0	0	0
	52	家具・建具・畳小売業	I601	0	0	0	0	0	0	0	0	0	0	0	0	0
	53	じゅう器小売業	I602	0	0	0	0	0	0	0	0	0	0	0	0	0
	54	燃料小売業	I605	48	0	0	0	0	0	0	0	0	0	0	0	48
	55	上記以外の卸売業，小売業		3	0	2	13	0	0	0	0	0	0	0	0	19
不動産業，物品賃貸業		不動産業，物品賃貸業大分類	K	0	0	0	5	0	0	0	0	0	0	0	0	6
	56	物品賃貸業	K70	0	0	0	5	0	0	0	0	0	0	0	0	6
学術研究，専門・技術サービス業		学術研究，専門・技術サービス業大分類	L	1	0	0	0	0	0	0	0	0	0	0	0	2
	57	学術・開発研究機関	L71	1	0	0	0	0	0	0	0	0	0	0	0	2
	58	写真業	L746	0	0	0	0	0	0	0	0	0	0	0	0	0
宿泊業，飲食サービス業		宿泊業，飲食サービス業大分類	M	0	0	0	0	0	0	0	0	0	0	0	0	0
	59	飲食店	M76	0	0	0	0	0	0	0	0	0	0	0	0	0
	60	上記以外の宿泊業，飲食サービス業		0	0	0	0	0	0	0	0	0	0	0	0	0
生活関連サービス業，娯楽業		生活関連サービス業，娯楽業大分類	N	1	0	0	0	0	0	0	0	0	0	0	0	2
	61	洗濯業	N781	1	0	0	0	0	0	0	0	0	0	0	0	2
教育，学習支援業	62	教育，学習支援業	O	0	0	0	5	0	0	0	0	0	0	0	0	6
医療，福祉		医療，福祉大分類	P	1	0	0	454	0	0	0	0	0	0	0	0	455
	63	医療業	P83	1	0	0	337	0	0	0	0	0	0	0	0	338
	64	上記以外の医療，福祉		0	0	0	117	0	0	0	0	0	0	0	0	117
教育，学習支援業	65	複合サービス事業	Q	0	0	0	0	0	0	0	0	0	0	0	0	0
サービス業		サービス業大分類	R	3	0	0	0	0	0	0	0	0	0	0	0	3
	66	自動車整備業	R891	3	0	0	0	0	0	0	0	0	0	0	0	3
	67	と畜場	R952	0	0	0	0	0	0	0	0	0	0	0	0	0
	68	上記以外のサービス業		0	0	0	0	0	0	0	0	0	0	0	0	0
公務	69	公務	S	0	0	0	0	0	0	0	0	0	0	0	0	1
合計				108	96	28	478	0	15	1	33	1	9	49	8	828

リサイクル適性の表示：印刷用の紙にリサイクルできます。
この印刷物は、グリーン購入法に基づく基本方針における「印刷」に係る判断の基準にしたがい、印刷用の紙へのリサイクルに適した材料[Ａランク]のみを用いて作製しています。