平成 23 年度事業
特別管理産業廃棄物に係る温室効果ガス排出推計量
平成 22 年度速報値

平成 24 年 3 月

環境省大臣官房廃棄物・リサイクル対策部

目　　次

Ⅰ.調査概要 1
1. 調査目的 1
2. 調査機関 1
3. 調査実施機関 1
4. 調査項目 1
Ⅱ.調査方法 2
1. 基本データの収集（アンケート調査） 2
1－1　調査対象 2
1－2　調査票の構成 4
2. 特別管理産業廃棄物排出量の推計 5
2－1　産業廃棄物排出量の推計方法 5
2－2　業種区分変更の対応方法 6
2－3　中分類への按分方法 9
2－4　年度補正方法 10
2－5　原単位による推計方法 13
Ⅲ.調査結果 15
1. アンケート調査結果 15
2. 特別管理産業廃棄物排出量の推計結果 15

資 料 編

Ⅰ. 産業廃棄物排出・処理状況調査アンケート調査票及び記入要領 23
Ⅱ. 都道府県別・業種別・種類別推計排出量 41

Ⅰ.調査概要

1. 調査目的

特別管理産業廃棄物の排出及び処理の状況については、産業廃棄物排出・処理状況調査における都道府県の回答が３分の１程度であるため、現在集計を行っていない状況にある。しかし、これらの数値は温室効果ガス排出インベントリの作成の際に必要な資料とされており、今般参考値としての把握を行う必要がある。そこで、特別管理産業廃棄物の排出及び処理の状況について、産業廃棄物排出・処理状況調査と同様の推計方法を用いて排出量の算出を行った。

2. 調査機関

自　平成 23 年 8 月

至　平成 24 年 3 月

3. 調査実施機関

本調査は、環境省大臣官房廃棄物・リサイクル対策部産業廃棄物課の企画に基づき、株式会社グリーンエコが環境省の請負業務として実施した。

4. 調査項目

（１）特別管理産業廃棄物排出量

平成22年度における特別管理産業廃棄物排出量について、都道府県別に調査して推計し、種類別、業種別に排出量を推計した。

Ⅱ.調査方法

本調査は統計法に基づき総務省への申請を行い、一般統計調査として行った。

（1）基本データの収集

47 都道府県を対象とした特別管理産業廃棄物の排出状況・処理状況調査を実施し、実態データの推計方法に関するデータを収集した。

（2）産業廃棄物排出量の推計

47 都道府県の排出状況データより、平成 22 年度の排出量を推計した。都道府県によっては一部未調査業種等があり、原単位法等により補完した。

1. 基本データの収集（アンケート調査）

基本データの収集は、都道府県が実施した産業廃棄物排出・処理状況を把握するための調査に関するデータをアンケート調査により収集し、その集計データを基に平成 22 年度における全国産業廃棄物の排出量及び各処理経路別の処理量を推計するための資料とした。

調査は、47 都道府県の産業廃棄物行政主管部署を対象として行った。【表-Ⅱ・１】

1－1　調査対象

（1）調査対象業種

「日本標準産業分類（平成 19 年 11 月改訂）／総務省」（以下、新産業分類）をもとに抽出した産業廃棄物の排出が想定される大分類 16 業種を対象として行った。【表-Ⅱ・２】

なお、「日本標準産業分類（平成 14 年 3 月改訂）／総務庁」（以下、旧産業分類）で把握している自治体については、旧産業分類をもとに抽出した産業廃棄物の排出が想定される大分類 16 業種を対象として行なった。

（2）調査対象廃棄物

廃棄物の処理及び清掃に関する法律（以下、廃棄物処理法）に規定する特別管理産業廃棄物 12 種類とした。【表-Ⅱ・３】

表-Ⅱ・1　調査対象都道府県

都道府県名	コード番号	都道府県名	コード番号	都道府県名	コード番号
北　海　道	1	石　川　県	17	岡　山　県	33
青　森　県	2	福　井　県	18	広　島　県	34
岩　手　県	3	山　梨　県	19	山　口　県	35
宮　城　県	4	長　野　県	20	徳　島　県	36
秋　田　県	5	岐　阜　県	21	香　川　県	37
山　形　県	6	静　岡　県	22	愛　媛　県	38
福　島　県	7	愛　知　県	23	高　知　県	39
茨　城　県	8	三　重　県	24	福　岡　県	40
栃　木　県	9	滋　賀　県	25	佐　賀　県	41
群　馬　県	10	京　都　府	26	長　崎　県	42
埼　玉　県	11	大　阪　府	27	熊　本　県	43
千　葉　県	12	兵　庫　県	28	大　分　県	44
東　京　都	13	奈　良　県	29	宮　崎　県	45
神　奈　川　県	14	和　歌　山　県	30	鹿　児　島　県	46
新　潟　県	15	鳥　取　県	31	沖　縄　県	47
富　山　県	16	島　根　県	32	合　　計	47都道府県

表-Ⅱ・2　調査対象業種

No.	大分類	産業分類	コード	No.	大分類	産業分類	コード
	農業，林業	農業，林業大分類	A		情報通信業	情報通信業大分類	G
1		耕種農業	A011	38		通信業	G37
2		畜産農業	A012	39		放送業	G38
3		林業	A02	40		情報サービス業	G39
4		上記以外の農業，林業		41		インターネット付随サービス業	G40
	漁　業	漁業大分類	B	42		映像・音声・文字情報制作業	G41
5		漁業	B03		運輸業，郵便業	運輸業，郵便業大分類	H
6		水産養殖業	B04	43		鉄道業	H42
7	鉱　業	鉱業，採石業，砂利採取業	C	44		道路旅客運送業	H43
8	建設業	建設業	D	45		道路貨物運送業	H44
	製造業	製造業大分類	E	46		上記以外の運輸業，郵便業	
9		食料品製造業	E09		卸売業，小売業	卸売業，小売業大分類	I
10		飲料・たばこ・飼料製造業	E10	47		各種商品卸売業	I50
11		繊維工業	E11	48		木材・竹材卸売業	I5311
12		木材・木製品製造業	E12	49		各種商品小売業	I56
13		家具・装備品製造業	E13	50		自動車小売業	I591
14		パルプ・紙・紙加工品製造業	E14	51		機械器具小売業	I593
15		印刷・同関連業	E15	52		家具・建具・畳小売業	I601
16		化学工業	E16	53		じゅう器小売業	I602
17		石油製品・石炭製品製造業	E17	54		燃料小売業	I605
18		プラスチック製品製造業	E18	55		上記以外の卸売業，小売業	
19		ゴム製品製造業	E19		不動産業，物品賃貸業	不動産業，物品賃貸業大分類	K
20		なめし革・同製品・毛皮製造業	E20	56		物品賃貸業	K70
21		窯業・土石製品製造業	E21		学術研究，専門・技術サービス業	学術研究，専門・技術サービス業大分類	L
22		鉄鋼業	E22	57		学術・開発研究機関	L71
23		非鉄金属製造業	E23	58		写真業	L746
24		金属製品製造業	E24		宿泊業，飲食サービス業	宿泊業，飲食サービス業大分類	M
25		はん用機械器具製造業	E25	59		飲食店	M76
26		生産用機械器具製造業	E26	60		上記以外の宿泊業，飲食サービス業	
27		業務用機械器具製造業	E27		生活関連サービス業，娯楽業	生活関連サービス業，娯楽業大分類	N
28		電子部品・デバイス・電子回路製造業	E28	61		洗濯業	N781
29		電気機械器具製造業	E29	62	教育，学習支援業	教育，学習支援業	O
30		情報通信機械器具製造業	E30		医療，福祉	医療，福祉大分類	P
31		輸送用機械器具製造業	E31	63		医療業	P83
32		その他の製造業	E32	64		上記以外の医療，福祉	
	電気・ガス・熱供給・水道業	電気・ガス・熱供給・水道業大分類	F	65	複合サービス事業	複合サービス事業	Q
33		電気業	F33		サービス業	サービス業大分類	R
34		ガス業	F34	66		自動車整備業	R891
35		熱供給業	F35	67		と蓄場	R952
36		上水道業	F361	68		上記以外のサービス業	
37		下水道業	F363	69	公務	公務	S

表-Ⅱ・3　調査対象廃棄物

廃棄物名
廃油
廃酸
廃アルカリ
感染性産業廃棄物

	廃棄物名
特定有害産業廃棄物	鉱さい
	廃石綿等
	燃え殻
	ばいじん
	廃油（金属等を含むもの）
	汚泥（金属等を含むもの）
	廃酸（金属等を含むもの）
	廃アルカリ（金属等を含むもの）

1－2　調査票の構成

調査票は、表-Ⅱ・４に示す３種類の調査票及び記入要領を１組として構成した。記入要領及び調査票は巻末の資料編に掲載した。

表-Ⅱ・4　調査票の構成

No.	調査票名	内容	枚数
1	実態調査状況票	各都道府県で実施した既往の産業廃棄物実態調査の内容及び、今後の調査予定を調査するもの	4 枚
2	業種別・種類別産業廃棄物排出量調査票	産業廃棄物及び特別管理産業廃棄物（産業廃棄物全体の内数）の業種別廃棄物種類別の年間排出量を調査するもの	2 枚
3	種類別産業廃棄物処理状況調査票	産業廃棄物及び特別管理産業廃棄物（産業廃棄物全体の内数）の中間処理・最終処分・再生利用状況を調査するもの	2 枚
合　　計			8 枚

2. 特別管理産業廃棄物排出量の推計

2－1　産業廃棄物排出量の推計方法

（1）推計方法の概要

特別管理産業廃棄物排出量の推計方法を図－Ⅱ・２に示す。

各都道府県からの回答データ（平成 22 年度データ・平成 21 年度以前データの年度補正値）はそのまま排出量として採用し、未調査は原単位法を用いて補填を行った。なお、排出量の推計は産業廃棄物の種類ごとに都道府県別及び業種別に行った。

また、排出量の算出にあたり、ダイオキシン対策基本方針（ダイオキシン対策閣僚会議決定）に基づき、政府が平成 22 年度を目標年度として設定した「廃棄物の減量化の目標量」（平成 11 年９月 28 日政府決定）において目標基準年度である平成８年度排出量の算出方法が一部変更されたことに伴い、本調査における調査方法についてもそれとの整合を図った。

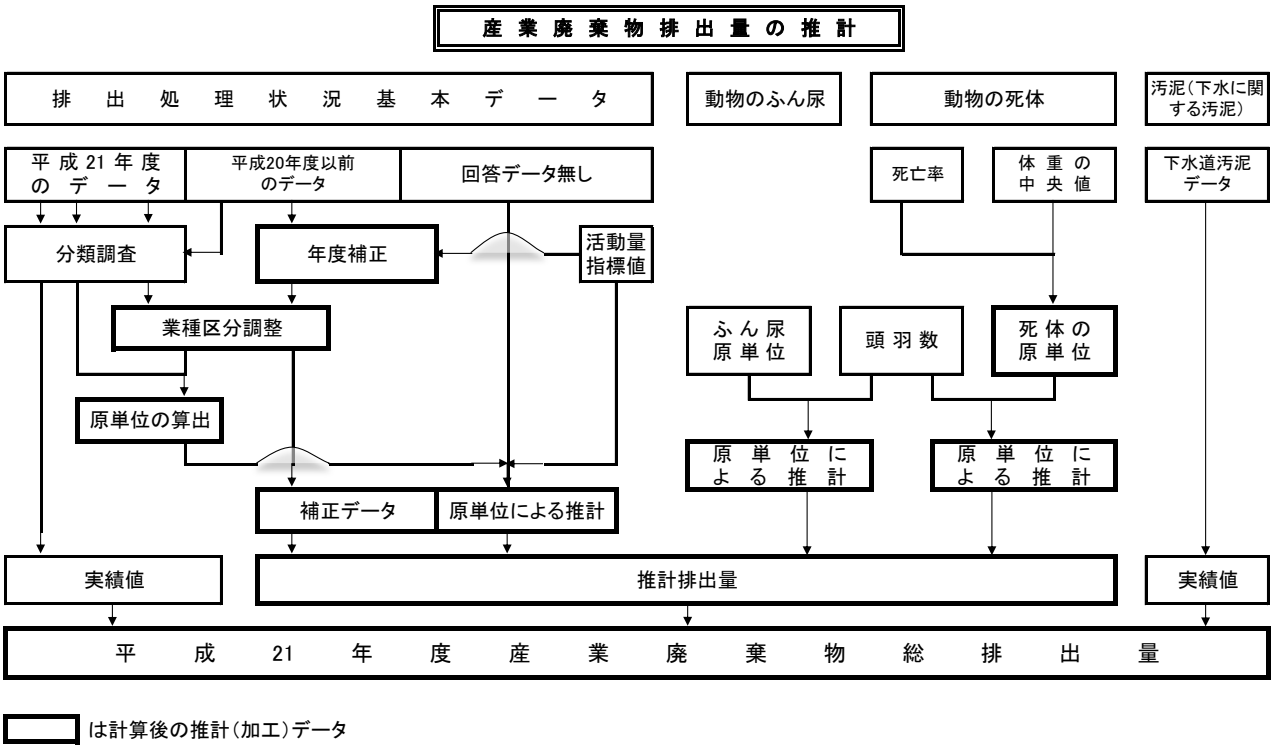

図-Ⅱ・2　産業廃棄物排出量の推計方法

（2）基本データの整備

① 平成 22 年度の調査回答値については、当該数値を採用した。なお、平成 22 年度の調査回答値のうち、産業分類大分類のみによる回答については中分類に按分した。

② 平成 21 年度以前の調査回答値については活動量指標を用いて補正を行い、平成 22 年度推計値とした。

2－2　業種区分変更の対応方法

本調査では、新産業分類に基づいた業種別の排出量を推計した。その際、旧産業分類に基づいた業種区分のデータとの整合を図るため、業種区分の変更状況を踏まえ、以下のとおりとした。

① 新産業分類の業種区分に従い旧産業分類の業種区分を調整し、排出量を整理した。

② ①において、新産業分類及び旧産業分類において細分類以下の業種単位での業種区分の変更が生じた場合は、原則として排出量の移動は考慮しないこととした。

③ ①において、新産業分類及び旧産業分類において小分類以上の業種単位での業種区分の変更が生じた場合は、新産業分類における活動量指標及び排出量の振分け割合（既回答データより算出した値）から係数を算出し、旧業種区分の排出量に乗じることで変更値とした。

これらの方針に基づく新産業分類と旧産業分類の対応を図－Ⅱ・３に示す。また、整合の範囲を以下に示す。

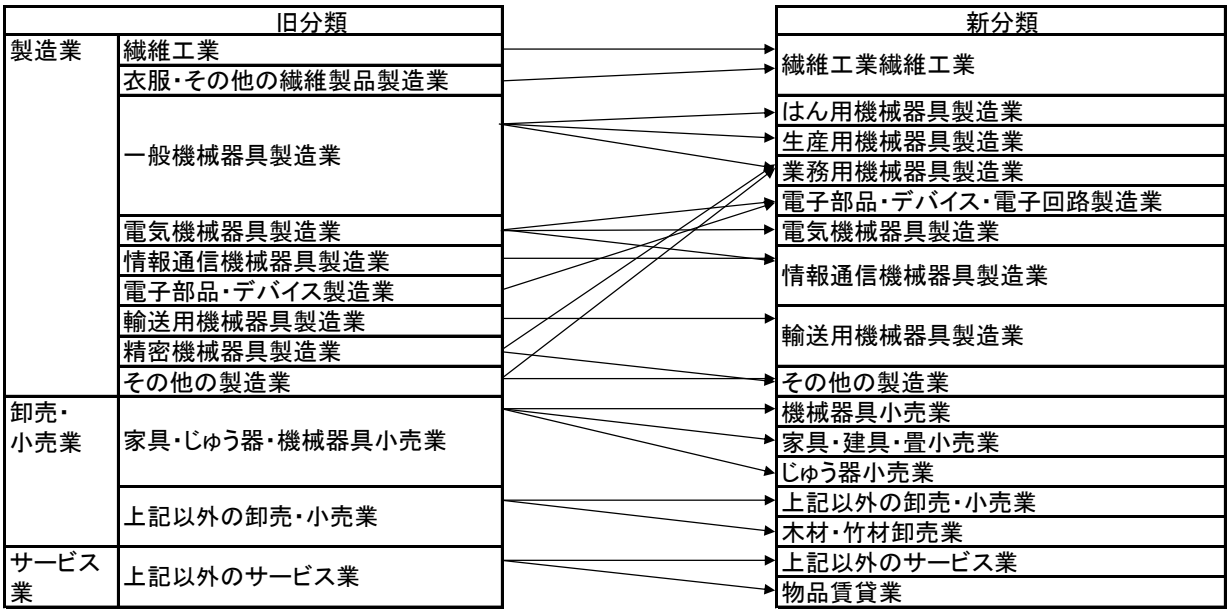

図-Ⅱ・3　新旧業種分類の変更（計算上の違いのあるもののみ）

1）繊維工業～窯業・土石製品製造業

旧分類から新分類への移行に際して、衣服・その他の繊維製品製造業が全て繊維工業に含まれるよう変更されたため、単純に加算するものとした。その対応を表－Ⅱ・６に示す。

(新)繊維工業＝(旧)繊維工業+(旧)衣服・その他の繊維製品製造業

表-Ⅱ・6　繊維工業～窯業・土石製品製造業の新旧区分の対応

区分			製造品出荷額	移動先（新産業分類）					
				繊維工業	木材・木製品製造業（家具を除く）	家具・装備品製造業	パルプ・紙・紙加工品製造業	化学工業	窯業・土石製品製造業
移動元（旧産業分類）	繊維工業		**2,296,130**	2,296,130					
	衣服・その他の繊維製品製造業		**2,174,868**	2,174,868					
	木材・木製品製造業		**2,781,247**		2,781,247				
	家具・装備品製造業		**2,404,582**			2,404,582			
	パルプ・紙・紙加工品製造業	繊維製造業	**7,698,087**		31,587				
		それ以外					7,666,500		
	化学工業	化学繊維製造業	**28,326,076**	422,927					
		それ以外						27,903,149	
	窯業・土石製品製造業	炭素繊維製造業	**8,574,886**	X					
		それ以外							8,574,886
計			**54,255,876**	4,893,925	2,812,834	2,404,582	7,666,500	27,903,149	8,574,886

数字は工業統計による平成１９年度の全国の製造品等出荷額（単位：百万円）
Ｘは当該の事業所数が少数のため、統計上で秘匿されている項目
（衣服・その他の繊維製品製造業以外は変換しない）

また、新産業分類では、パルプ・紙・紙加工品製造業、化学工業、窯業・土石製品製造業に含まれている細分類業種の一部が他の中分類へ移動している（繊維板製造業→木材・木製品製造業、化学繊維製造業及び炭素繊維製造業→繊維工業）。

しかし、細分類レベルでの移動であること、製造品出荷額ベースで見るといずれも比率としては小さく、都道府県レベルでは秘匿データも多いこと、また組み合わせが複雑（多対多）となって計算の妥当性を確保しにくいことから、特に変換は行わないものとした。

2）はん用機械製造業～その他の製造業

旧産業分類の一般機械器具製造業からその他の製造業までの業種区分が、小分類ベースで大きく組み替えられている。その対応を表－Ⅱ・７に示す。これらについては、以下のとおり原単位法を応用して配分を行った。

表-Ⅱ・7　機械関連製造業の新旧区分の対応

区分			製造品出荷額	移動先（新産業分類）							
				はん用機械器具製造業	生産用機械器具製造業	業務用機械器具製造業	電子部品・デバイス・電子回路製造業	電気機械器具製造業	情報通信機械器具製造業	輸送用機械器具製造業	その他の製造業
移動元（旧産業分類）	一般機械器具製造業	ボイラ・原動機製造業	36,615,566	2,378,811							
		ポンプ・圧縮機器製造業		1,108,881							
		一般産業用機械・装置製造業		6,211,296							
		冷凍機・湿温調整装置製造業		1,266,091							
		その他の機械・同部品製造業		4,464,148							
		農業用機械製造業（農業用器具除く）			967,170						
		建設機械・鉱山機械製造業			3,138,414						
		金属加工機械製造業			5,061,565						
		繊維機械製造業			427,128						
		特殊産業用機械製造業			6,055,391						
		包装・荷造機械製造業			356,785						
		ロボット製造業			686,316						
		事務用機械器具製造業				2,158,366					
		娯楽機械製造業				1,746,935					
		自動販売機製造業				276,579					
		その他の事務・サービス・娯楽機械器具製造業				311,690					
	電気機械器具製造業	磁気テープ・磁気ディスク製造業	21,135,681				383,325				
		ビデオ機器製造業							2,291,266		
		それ以外の電気機械器具製造業						18,461,090			
	情報通信機械器具製造業		13,331,265						13,331,265		
	電子部品・デバイス製造業		20,954,224				20,954,224				
	輸送用機械器具製造業		63,975,327							63,975,327	
	精密機械器具製造業	計量器・測定器・分析機器・試験機製造業	4,309,862			1,572,968					
		測量機械器具製造業				55,842					
		医療用機械器具・医療用品製造業				1,134,560					
		理化学機械器具製造業				111,366					
		光学機械器具・レンズ製造業				967,904					
		眼鏡製造業									140,835
		時計・同部品製造業									326,387
	その他の製造業	武器製造業	4,689,995			X					
		それ以外のその他の製造業									4,689,995
計			165,011,920	15,429,227	16,692,769	8,336,210	21,337,549	18,461,090	15,622,531	63,975,327	5,157,217

数字は工業統計による平成１９年度の全国の製造品等出荷額（単位：百万円）
Ｘは当該の事業所数が少数のため、統計上で秘匿されている項目

旧産業分類の業種Ａを新分類Ｘとｙに分割する場合、まず、新産業分類で回答してきた都道府県データを集計し、以下のように各業種の排出原単位を作成する。

新分類Ｘの燃え殻排出原単位＝新分類Ｘの燃え殻合計/新業種Ｘの活動指標・・(1)

新分類Ｙの燃え殻排出原単位＝新分類Ｙの燃え殻合計/新業種Ｙの活動指標・・(2)

次に、仮想的な排出量を算出し、

甲県新分類Ｘの燃え殻仮想排出量＝(1)×甲県Ｘの活動指標・・(3)

甲県新分類Ｙの燃え殻仮想排出量＝(2)×甲県Ｙの活動指標・・(4)

として、この比率で甲県の旧分類Ａの排出量を新業種Ｘ、Ｙに配分する。

甲県新分類Ｘの燃え殻排出量＝(3)/｛(3)+(4)｝×甲県旧分類Ａの燃え殻排出量

甲県新分類Ｙの燃え殻排出量＝(4)/｛(3)+(4)｝×甲県旧分類Ａの燃え殻排出量

（・・・以下各種産業廃棄物について同様）

３）木材・竹材卸売業

木くずの業種指定変更に伴い、排出業種として木材・竹材卸売業（細分類）が追加された。旧産業分類における上記以外の卸売業、小売業より、原単位法を用いて分配するものとした。

４）家具・じゅう器・機械器具小売業

旧産業分類の家具・じゅう器・機械器具小売業が、新産業分類ではそれぞれ機械器具小売業、家具・建具・畳小売業、じゅう器小売業に分割された。２）と同様に原単位法で分配するものとした。

５）物品賃借業

木くずの業種指定変更に伴い、排出業種として物品賃借業が追加された。従来の「上記以外のサービス業」より、２）と同様に原単位法で分配するものとした。

６）その他

以下が異なる大分類に移動しているが、業種の内容には変化はない。

・林業は、旧産業分類では大分類だったものが、新分類では農業、林業大分類の中の中分類項目へと組み込まれた。
・サービス業では、以下の中分類が別の大分類へと移動した。
学術・研究開発機関→学術研究，専門・技術サービス業大分類
写真業→学術研究，専門・技術サービス業大分類
洗濯業→生活関連サービス業，娯楽業大分類

2－3　中分類への按分方法

都道府県からの回答において、調査対象業種が中小細分類の項目であるにもかかわらず、大分類のみの排出量しか得られなかった場合は、按分により分類を調整して平成 22 年度の排出量とした。按分方法を図-Ⅱ・4 に示す。

都道府県からの過去の回答により、当該大分類の中小細分類ごとの排出量が既知の場合は、当該数値を用いて按分した。そうでない場合は、後述２－８の全国共通原単位による推計を行った。

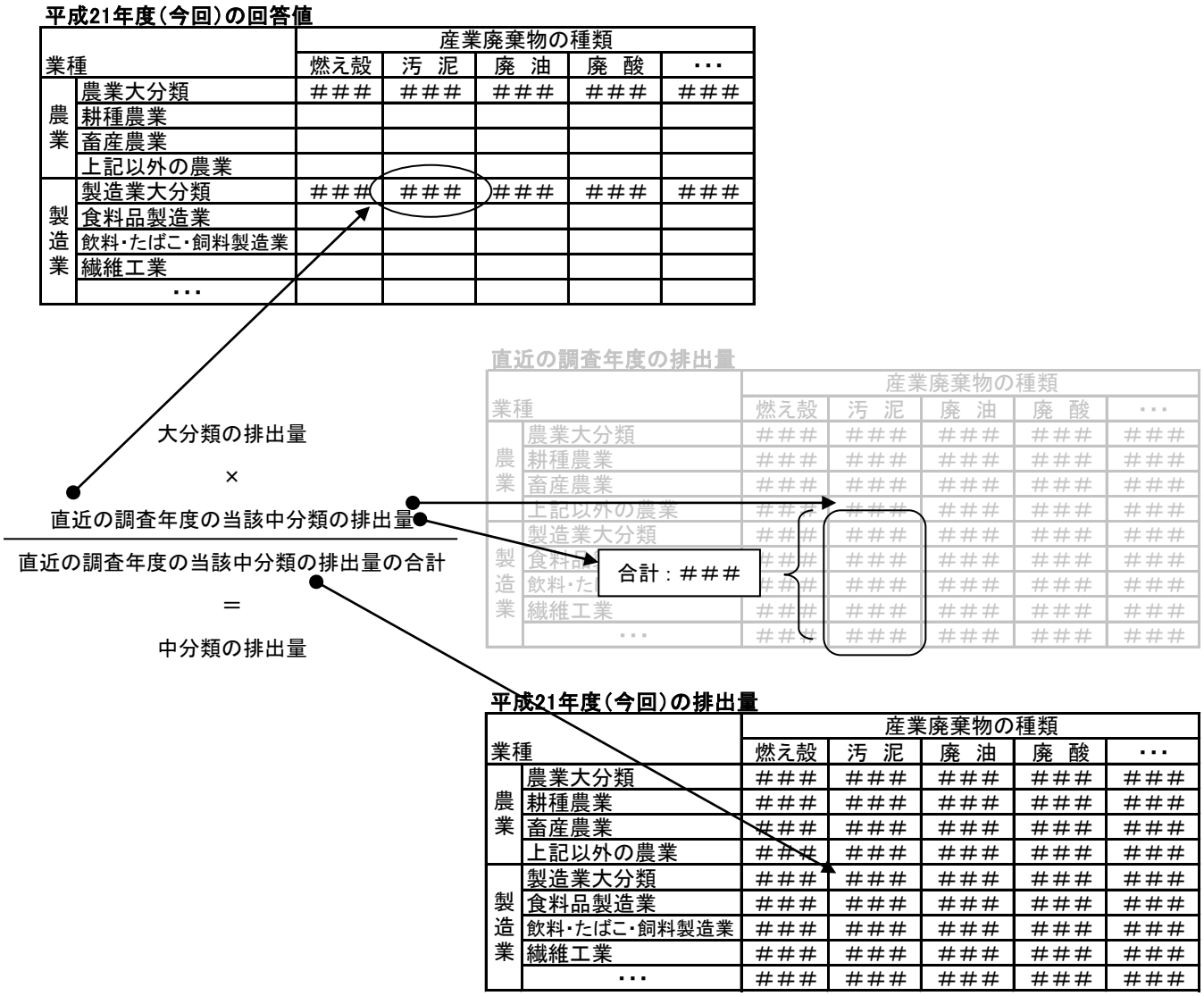

図-Ⅱ・4　直近の調査年度の排出量による按分

2－4　年度補正方法

平成 20 年度以前の各都道府県が調査した産業廃棄物排出量は、活動量指標を用いて年度補正を行い、平成 22 年度の排出量とした。

［年度補正計算式］

① 年度補正排出量＝調査年度の排出量×$\dfrac{\text{平成 22 年度の活動量指標}}{\text{調査年度の活動量指標}}$

本調査で用いた業種ごとの活動量指標を表－Ⅱ・８に示す。

なお、活動量指標に金額（製造品出荷額等、元請完成工事高）を用いている場合に限り年度補正に加え、デフレーターを用い物価補正を行った。年度補正に使用したデフレーターを表-Ⅱ・9 に示す。

② 年度補正排出量＝調査年度の排出量×

表-Ⅱ・8　活動量指標の種類及び単位

業種		活動量指標の種類	活動量指標の単位	出典
農業	耕種農業	施設面積（ハウス面積、ガラス室面積）	a	世界農林業センサス（農業センサス）
	畜産農業	家畜数	頭羽	畜産統計、平成21年食鳥処理場調査結果の概要（ﾌﾞﾛｲﾗｰ）
林業		従業者数	人	事業所・企業統計調査
漁業		従業者数	人	事業所・企業統計調査
鉱業		従業者数	人	事業所・企業統計調査
建設業		元請完成工事高	百万円	建設工事施工統計調査報告
製造業		製造品出荷額等	百万円	工業統計
電気・ガス・熱供給・水道業		従業者数	人	事業所・企業統計調査
	上水道業	給水人口現在	人	水道統計の経年分析
	下水道業	処理区域人口	人	下水道統計
情報通信業 運輸業		従業者数	人	事業所・企業統計調査
卸売・小売業 飲食店、宿泊業		従業者数	人	事業所・企業統計調査
医療、福祉		病床数	床	医療施設動態調査
教育、学習支援業 複合サービス業 サービス業		従業者数	人	事業所・企業統計調査
	と畜場（動物系固形不要物）	と畜頭数	頭	畜産物流通統計
公務		従業者数	人	事業所・企業統計調査

表-Ⅱ・9　デフレーター

業種大分類	デフレーター	
	建設業*	製造業**
平成17年度	100.0	98.4
平成18年度	102.0	102.5
平成19年度	104.6	104.9
平成20年度	107.9	108.2
平成21年度	104.2	102.6

*「建設工事費デフレーター（2005 年度基準）」（国土交通省総合政策局情報管理部建設調査統計課）
**「企業物価指数（2005 年基準）」（日本銀行調査統計局）

2－5　原単位による推計方法

（1）全国共通原単位の算出

全国共通原単位の算出方法を図-Ⅱ・5に示す。

各都道府県からの回答（新規データ・補正データ）を基に全国共通原単位を算出する。

なお、原単位を算出する際は、平均値から大きく外れる数値を除くものとした。

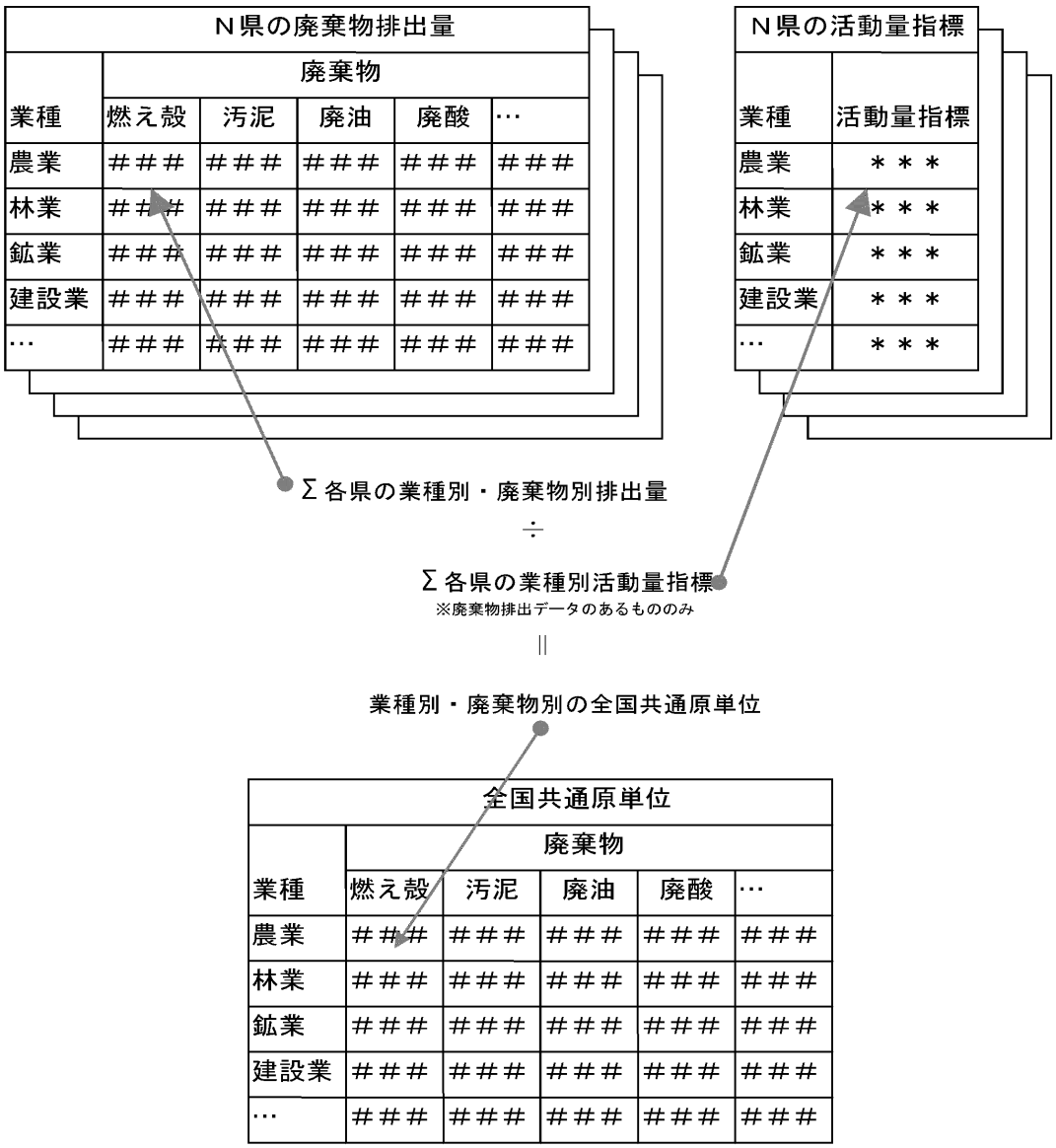

図-Ⅱ・5　全国共通原単位算出方法

（2）原単位法による推計

原単位法による推計方法を図-Ⅱ・6に示す。

都道府県での未調査部分等については原単位法を用いて補填した。

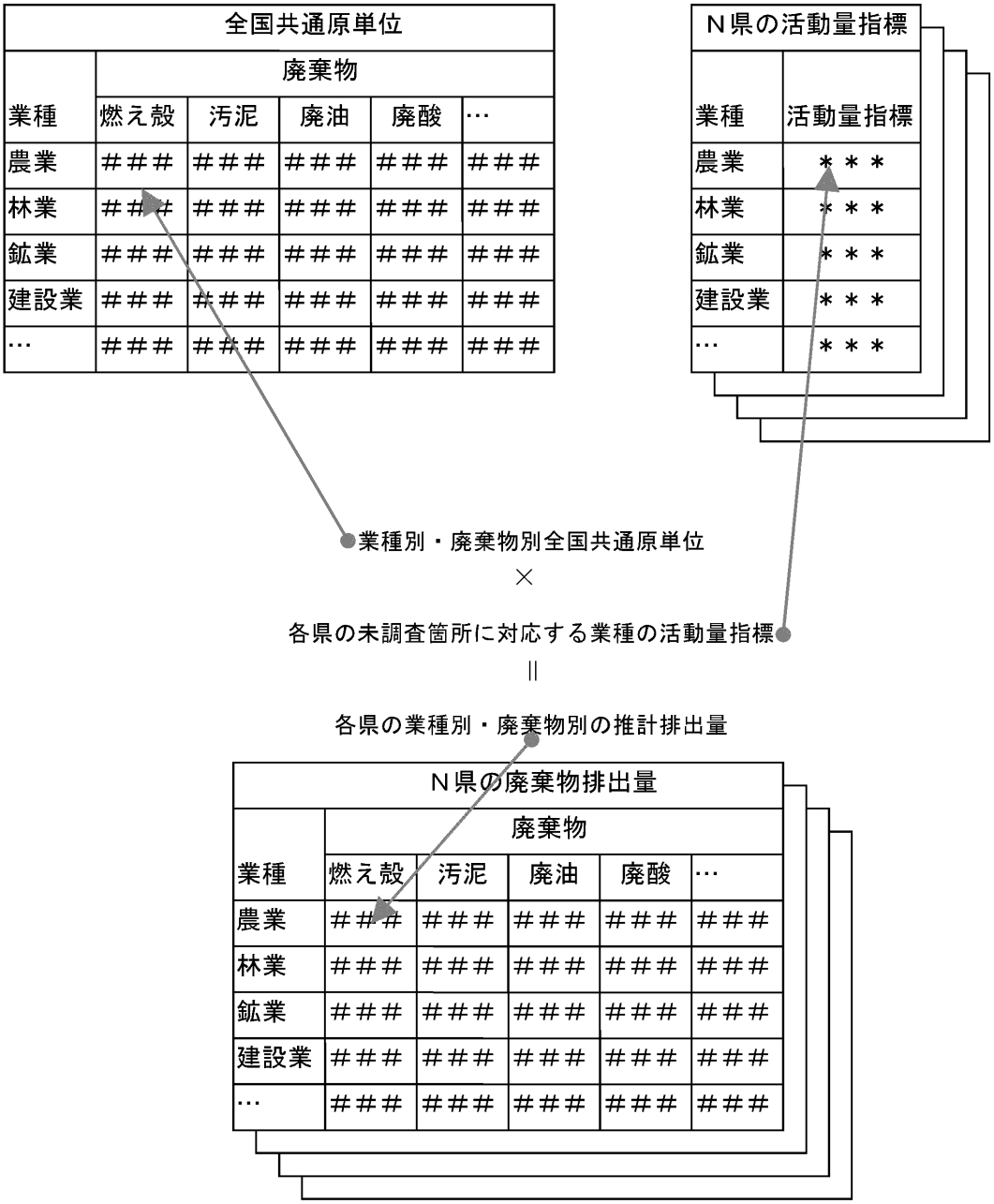

図-Ⅱ・6　排出量推計方法

Ⅲ.調査結果

1. アンケート調査結果

（1）基本データ

平成 22 年度実績は 4 自治体から入手し､他 43 自治体は平成 21 年度以前の実績及び全国原単位による算出である。基本データは、この 47 自治体のデータとした。

2. 特別管理産業廃棄物排出量の推計結果

都道府県別の活動量指標及び全国共通原単位から算出した各県の推計排出量を合計した結果、平成 22 年度における特別管理産業廃棄物の全国排出量は、およそ 1,728 千トンと推計された。

業種別種類別排出量を表-Ⅲ・5 に、また都道府県別種類別排出量を表-Ⅲ・6 に示すとともに、表-Ⅲ・7 に示す全国共通原単位を算出するために用いた各都道府県回答排出量の合計値を表-Ⅲ・8 に、回答のあった箇所に対応する活動量指標の合計値を表-Ⅲ・9 に示す。

（1）業種別排出量

産業廃棄物の排出量を業種別にみると、排出割合の高いものから化学工業が約 342 千トン（全体の 19.8%）、鉄鋼業が約 316 千トン（同 18.3%）、医療、福祉が約 239 千トン（同 13.8%）、電子部品・デバイス・電子回路製造業が約 183 千トン（同 10.6%）等となっている（図-Ⅲ・1、表-Ⅲ・2 参照）。

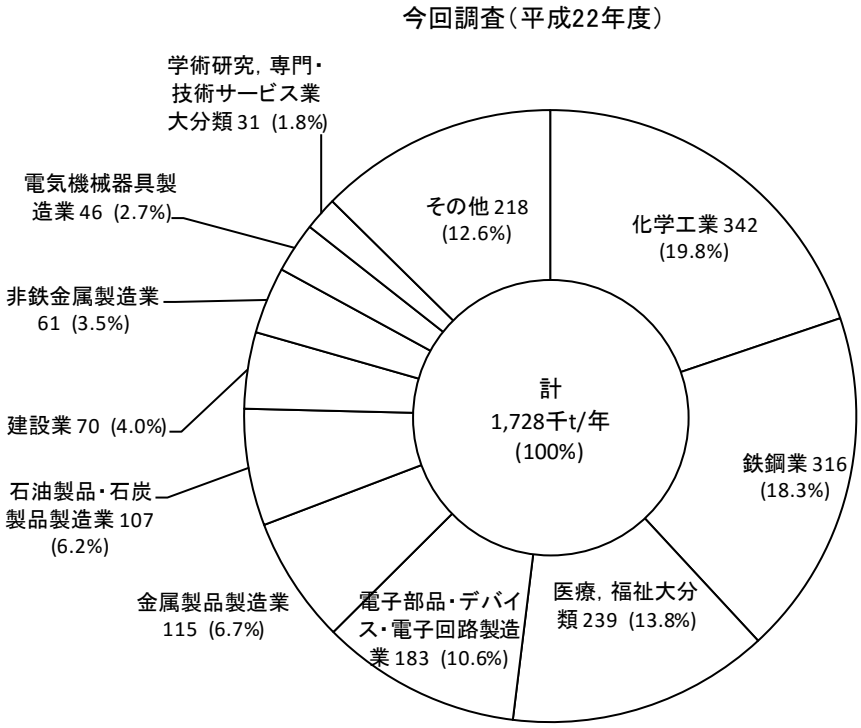

図-Ⅲ・1　特別管理産業廃棄物の業種別排出量

表-Ⅲ・2　特別管理産業廃棄物の業種別排出量

業種	平成２２年度	
	排出量（千t）	割合（%）
農業、林業	0	0.0
漁業	0	0.0
鉱業	0	0.0
建設業	70	4.0
製造業	1,323	76.6
食料品製造業	2	0.1
飲料・たばこ・飼料	2	0.1
繊維工業	6	0.4
木材・木製品	1	0.0
家具・装備品	1	0.0
パルプ・紙・紙加工品	11	0.6
印刷・同関連	25	1.4
化学工業	342	19.8
石油製品・石炭製品	107	6.2
プラスチック製品	15	0.9
ゴム製品	3	0.2
なめし革・同製品・毛皮	0	0.0
窯業・土石製品	13	0.7
鉄鋼業	316	18.3
非鉄金属	61	3.5
金属製品	115	6.7
はん用機械器具、生産用機械器具、業務用機械器具、その他の製造業	50	2.9
電子部品・デバイス・電子回路、電気機械器具、情報通信機械器具	230	13.3
輸送用機械器具	23	1.3
電気・ガス・熱供給・水道業	4	0.2
情報通信業、運輸業	6	0.4
卸売・小売業、飲食店・宿泊業	25	1.5
医療・福祉	239	13.8
教育、学習支援業、複合サービス業、サービス業等	61	3.5
公務	0	0.0
合計	1,728	100.0

※各業種の産業廃棄物排出量は四捨五入して表示しているため、合算した値は合計値と異なる場合がある。

※日本標準産業分類の改訂に伴う、新旧産業分類で相違する業種区分の対応は以下の通り。

旧産業分類	新産業分類
（大分類）農業	（大分類）農業・林業
（大分類）林業	
繊維工業	繊維工業
衣服・その他繊維製品製造業	

旧産業分類	新産業分類
一般機械器具製造業	はん用機械器具、生産用機械器具、業務用機械器具、その他の製造業
精密機械器具製造業	
その他の製造業	
電気機械器具製造業	電子部品・デバイス・電子回路、電気機械器具、情報通信機械器具
情報通信機械器具製造業	
電子部品デバイス製造業	

※「教育、学習支援業、複合サービス事業、サービス業等」：物品賃借業、学術研究、専門・技術サービス業、生活関連サービス業、娯楽業、教育、学習支援業、複合サービス事業、サービス業の各大分類の合計

（2）種類別排出量

特別管理産業廃棄物の排出量を種類別にみると、廃油の排出量が最も多く、約 404 千トン（全体の 23.4%）であり、次いで、廃酸が約 340 千トン（同 19.7%）、感染性産業廃棄物が約 273 千トン（同 15.8%）となっており、この３品目で全排出量の約６割を占めている（図-Ⅲ・2、表-Ⅲ・3 参照）。

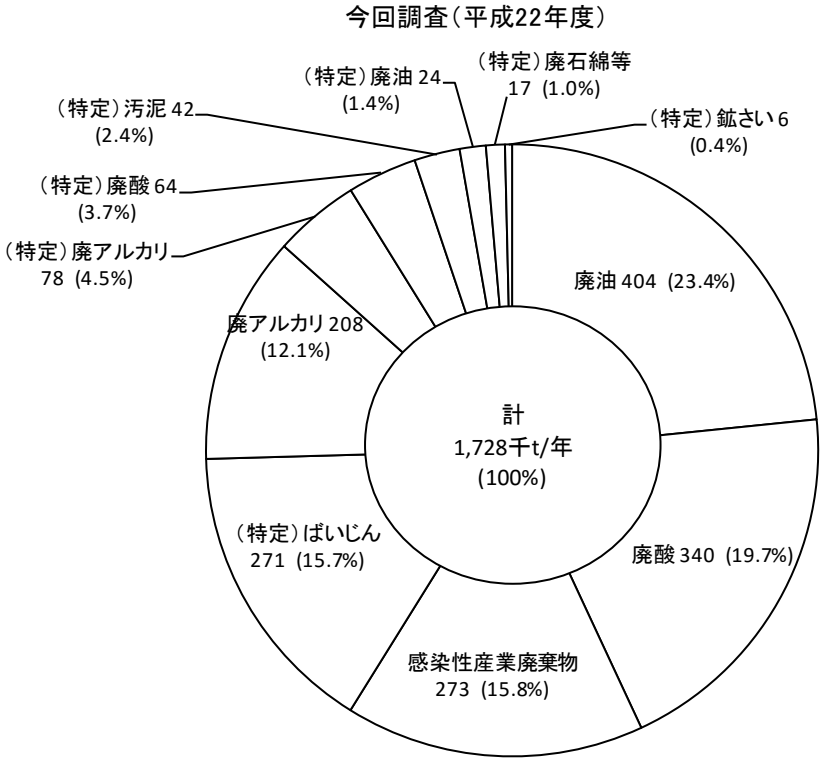

図-Ⅲ・2　産業廃棄物の種類別排出量

表-Ⅲ・３　産業廃棄物の種類別排出量

種類		平成２２年度	
		排出量（千t）	割合（%）
廃油		404	23.4
廃酸		340	19.7
廃アルカリ		208	12.1
感染性産業廃棄物		273	15.8
（特定有害産業廃棄物）	鉱さい	6	0.4
	廃石綿等	17	1.0
	燃え殻	2	0.1
	ばいじん	271	15.7
	廃油	24	1.4
	汚泥	42	2.4
	廃酸	64	3.7
	廃アルカリ	78	4.5
合計		1,728	100.0

※各種類の産業廃棄物排出量は四捨五入して表示しているため、合算した値は合計値と異なる場合がある。

表-Ⅲ・4　平成 22 年度　業種別・種類別排出量推計値一覧表

（単位:トン／年）

大分類	番号	産業分類	コード	廃油	廃酸	廃アルカリ	感染性産業廃棄物	特定有害産業廃棄物 鉱さい	廃石綿等	燃え殻	ばいじん	廃油（金属等を含むもの）	汚泥（金属等を含むもの）	廃酸（金属等を含むもの）	廃アルカリ（金属等を含むもの）	合　計
農業，林業		農業，林業大分類	A	0	0	0	0	0	0	0	0	0	0	0	0	0
	1	耕種農業	A011	0	0	0	0	0	0	0	0	0	0	0	0	0
	2	畜産農業	A012	0	0	0	0	0	0	0	0	0	0	0	0	0
	3	林業	A02	0	0	0	0	0	0	0	0	0	0	0	0	0
	4	上記以外の農業，林業		0	0	0	0	0	0	0	0	0	0	0	0	0
漁　業		漁業大分類	B	0	0	0	0	0	0	0	0	0	0	0	0	0
	5	漁業	B03	0	0	0	0	0	0	0	0	0	0	0	0	0
	6	水産養殖業	B04	0	0	0	0	0	0	0	0	0	0	0	0	0
鉱　業	7	鉱業，採石業，砂利採取業	C	4	45	0	0	0	0	0	0	0	0	0	0	49
建設業	8	建設業	D	34,189	312	247	834	1,825	15,223	469	722	364	13,453	524	1,599	69,760
製造業		製造業大分類	E	326,902	334,854	204,666	1,580	4,477	1,258	1,238	269,867	21,702	23,384	59,541	73,762	1,323,230
	9	食料品製造業	E09	1,373	51	552	74	0	1	0	72	13	3	5	0	2,144
	10	飲料・たばこ・飼料製造業	E10	930	1,447	26	1	0	0	2	0	2	1	0	0	2,411
	11	繊維工業	E11	3,914	0	493	0	0	20	14	1,049	557	1	3	155	6,206
	12	木材・木製品製造業	E12	540	0	0	0	0	1	8	0	13	1	0	0	562
	13	家具・装備品製造業	E13	691	12	4	0	0	0	17	8	8	1	0	0	742
	14	パルプ・紙・紙加工品製造業	E14	8,707	186	1,434	0	55	10	107	13	0	3	4	12	10,532
	15	印刷・同関連業	E15	17,396	1,546	4,418	0	0	0	0	0	403	26	820	273	24,881
	16	化学工業	E16	189,366	53,189	44,757	1,449	514	427	29	85	12,526	10,217	2,176	27,740	342,476
	17	石油製品・石炭製品製造業	E17	7,975	45,903	24,332	0	118	622	68	6	84	640	3,574	23,299	106,620
	18	プラスチック製品製造業	E18	10,934	1,371	1,010	9	5	4	322	512	309	26	273	83	14,858
	19	ゴム製品製造業	E19	1,645	136	194	1	18	0	0	437	564	0	1	0	2,997
	20	なめし革・同製品・毛皮製造業	E20	213	77	45	0	0	0	0	0	68	0	0	0	402
	21	窯業・土石製品製造業	E21	2,458	2,625	939	1	1,185	14	629	1,289	200	1,455	1,667	400	12,862
	22	鉄鋼業	E22	2,429	39,595	3,127	6	324	105	0	259,981	177	2,118	6,757	1,599	316,218
	23	非鉄金属製造業	E23	1,167	38,427	14,409	1	1,659	6	0	577	20	613	2,599	1,565	61,041
	24	金属製品製造業	E24	20,213	61,100	6,757	1	96	1	8	4,052	516	1,764	16,603	4,373	115,483
	25	はん用機械器具製造業	E25	831	713	332	0	36	0	1	437	296	19	225	146	3,037
	26	生産用機械器具製造業	E26	1,575	5,321	185	0	10	5	0	71	53	221	176	2,390	10,007
	27	業務用機械器具製造業	E27	5,264	4,727	6,349	9	300	31	0	763	104	1,694	466	3,127	22,835
	28	電子部品・デバイス・電子回路製造業	E28	15,773	62,766	75,253	2	4	2	0	0	101	1,664	20,311	7,008	182,883
	29	電気機械器具製造業	E29	14,327	9,277	15,590	13	12	7	0	5	5,044	130	856	710	45,970
	30	情報通信機械器具製造業	E30	777	169	193	1	0	0	0	0	46	0	2	54	1,242
	31	輸送用機械器具製造業	E31	11,124	2,867	2,323	11	143	3	5	370	171	2,770	2,440	819	23,046
	32	その他の製造業	E32	7,281	3,349	1,945	1	0	0	27	140	427	15	583	9	13,777
電気・ガス・熱供給・水道業		電気・ガス・熱供給・水道業大分類	F	658	106	318	3	0	565	11	30	62	1,750	3	16	3,521
	33	電気業	F33	640	84	62	2	0	564	11	1	62	0	2	15	1,444
	34	ガス業	F34	15	0	0	0	0	0	0	0	0	0	0	0	16
	35	熱供給業	F35	0	0	0	0	0	0	0	0	0	0	0	0	0
	36	上水道業	F361	2	4	255	0	0	0	0	0	0	0	1	0	261
	37	下水道業	F363	0	18	2	1	0	0	0	29	0	1,750	0	0	1,801
情報通信業		情報通信業大分類	G	33	1,040	18	0	0	0	0	0	48	0	2,350	0	3,489
	38	通信業	G37	0	895	0	0	0	0	0	0	48	0	2,350	0	3,292
	39	放送業	G38	0	0	0	0	0	0	0	0	0	0	0	0	0
	40	情報サービス業	G39	0	0	0	0	0	0	0	0	0	0	0	0	0
	41	インターネット付随サービス業	G40	0	0	0	0	0	0	0	0	0	0	0	0	0
	42	映像・音声・文字情報制作業	G41	33	145	18	0	0	0	0	0	0	0	0	0	196
運輸業，郵便業		運輸業，郵便業大分類	H	2,061	7	37	43	0	23	0	0	1	20	51	396	2,639
	43	鉄道業	H42	117	0	21	0	0	23	0	0	1	20	0	0	182
	44	道路旅客運送業	H43	44	0	16	43	0	0	0	0	0	0	0	0	103
	45	道路貨物運送業	H44	134	0	0	0	0	0	0	0	0	0	0	0	134
	46	上記以外の運輸業，郵便業		1,766	6	0	0	0	0	0	0	0	0	51	396	2,220
卸売業，小売業		卸売業，小売業大分類	I	21,398	11	145	1,129	0	12	0	0	9	32	183	59	22,978
	47	各種商品卸売業	I50	0	0	0	0	0	0	0	0	0	0	0	0	0
	48	木材・竹材卸売業	I5311	0	0	0	0	0	0	0	0	0	0	0	0	0
	49	各種商品小売業	I56	0	0	0	1	0	0	0	0	0	0	0	33	34
	50	自動車小売業	I591	1,220	2	0	0	0	0	0	0	0	22	134	0	1,378
	51	機械器具小売業	I593	3,755	0	0	0	0	0	0	0	0	0	0	0	3,755
	52	家具・建具・畳小売業	I601	1	0	0	0	0	0	0	0	0	0	0	0	1
	53	じゅう器小売業	I602	0	0	0	0	0	0	0	0	0	0	0	0	0
	54	燃料小売業	I605	11,921	0	0	0	0	0	0	0	9	0	0	0	11,930
	55	上記以外の卸売業，小売業		4,502	9	145	1,128	0	12	0	0	0	10	49	25	5,880
不動産業，物品賃貸業		不動産業，物品賃貸業大分類	K	33	0	0	364	0	0	0	0	0	0	34	0	430
	56	物品賃貸業	K70	33	0	0	364	0	0	0	0	0	0	34	0	430
学術研究，専門・技術サービス業		学術研究，専門・技術サービス業大分類	L	1,572	188	1,032	27,396	62	2	0	3	179	8	107	100	30,649
	57	学術・開発研究機関	L71	1,572	188	1,032	27,396	62	2	0	3	179	8	107	100	30,649
	58	写真業	L746	0	0	0	0	0	0	0	0	0	0	0	0	0
宿泊業，飲食サービス業		宿泊業，飲食サービス業大分類	M	2,000	0	0	2	0	30	0	0	0	76	0	5	2,113
	59	飲食店	M76	2,000	0	0	2	0	30	0	0	0	76	0	5	2,113
	60	上記以外の宿泊業，飲食サービス業		0	0	0	0	0	0	0	0	0	0	0	0	0
生活関連サービス業，娯楽業		生活関連サービス業，娯楽業大分類	N	225	0	0	53	9	0	0	0	75	84	0	432	878
	61	洗濯業	N781	225	0	0	53	9	0	0	0	75	84	0	432	878
教育，学習支援業	62	教育，学習支援業	O	419	138	37	3,280	26	11	0	0	549	117	57	7	4,640
医療，福祉		医療，福祉大分類	P	376	591	718	236,862	0	15	1	0	399	77	19	15	239,073
	63	医療業	P83	370	583	665	216,018	0	15	1	0	392	77	10	14	218,145
	64	上記以外の医療，福祉		6	8	53	20,844	0	0	0	0	7	0	9	2	20,928
教育，学習支援業	65	複合サービス事業	Q	154	2	4	40	0	2	0	1	2	1	1	0	206
サービス業		サービス業大分類	R	13,598	2,420	1,123	956	3	89	238	357	390	2,514	634	1,988	24,311
	66	自動車整備業	R891	13,581	2,040	1,068	763	0	69	238	357	377	2,498	529	1,426	22,945
	67	と畜場	R952	0	0	0	0	0	0	0	0	0	0	0	0	0
	68	上記以外のサービス業		16	381	55	194	3	20	0	0	13	16	105	563	1,365
公務	69	公務	S	24	11	11	58	0	22	0	0	0	25	0	1	151
合計				403,644	339,724	208,357	272,600	6,403	17,252	1,956	270,979	23,779	41,540	63,505	78,379	1,728,119

表-Ⅲ・6　平成 22 年度　都道府県別・種類別排出量推計値一覧表

（単位:トン／年）

都道府県	廃油	廃酸	廃アルカリ	感染性産業廃棄物	特定有害産業廃棄物								合 計
					鉱さい	廃石綿等	燃え殻	ばいじん	廃油（金属等を含むもの）	汚泥（金属等を含むもの）	廃酸（金属等を含むもの）	廃アルカリ（金属等を含むもの）	
1　北海道	539	813	210	1,958	1	74	4	816	13	50	185	43	4,706
小 計	539	813	210	1,958	1	74	4	816	13	50	185	43	4,706
2　青森県	518	132	112	424	3	15	1	160	3	13	41	14	1,434
3　岩手県	1,864	1,962	647	2,835	0	0	2	0	2,614	2,206	1,835	707	14,670
4　宮城県	308	577	274	565	1	25	2	279	6	23	136	33	2,227
5　秋田県	171	245	204	341	0	8	1	33	5	12	62	22	1,105
6　山形県	7,848	3,979	1,231	2,493	0	89	0	180	269	252	1,476	1,143	18,957
7　福島県	20,410	9,677	15,223	3,526	19	148	99	556	1,059	3,333	1,192	7,798	63,041
小 計	31,119	16,571	17,690	10,183	23	285	103	1,208	3,956	5,840	4,741	9,716	101,434
8　茨城県	1,352	986	604	684	8	25	3	1,263	64	85	207	138	5,417
9　栃木県	7,741	17,041	5,724	13,770	0	175	80	44,153	268	2,802	1,887	502	94,144
10　群馬県	14,729	6,542	2,745	1,238	0	18	0	3,187	1	52	14	7	28,535
11　埼玉県	1,674	942	698	1,295	5	42	3	508	74	104	222	177	5,745
12　千葉県	63,943	27,319	11,897	33,092	117	3,561	63	5,230	1,035	3,115	2,690	26,862	178,922
13　東京都	47,023	8,378	11,009	57,071	0	6,003	0	1	1,003	13	865	0	131,365
14　神奈川県	39,330	25,922	13,790	26,516	50	1,392	211	8,346	1,728	2,668	3,350	3,416	126,718
小 計	175,792	87,130	46,466	133,667	179	11,216	360	62,688	4,174	8,839	9,234	31,101	570,847
15　新潟県	555	453	289	600	1	36	2	286	24	45	108	63	2,462
16　富山県	16,174	37,966	4,081	1,902	2	1,675	76	8,554	1,790	5,869	313	9,083	87,485
17　石川県	5,255	3,600	1,075	2,654	0	56	0	2	180	67	269	64	13,222
18　福井県	324	236	206	250	1	14	1	39	13	19	47	28	1,177
19　山梨県	162	211	161	228	1	7	1	18	5	12	40	24	869
20　長野県	361	571	450	513	1	16	1	76	10	28	130	54	2,211
21　岐阜県	478	368	215	446	1	17	3	253	18	36	97	49	1,981
22　静岡県	28,753	3,162	3,125	8,126	1	285	128	2,275	429	3,068	3,005	2,575	54,931
23　愛知県	29,801	23,216	30,141	14,060	2,716	768	661	36,348	6,293	755	30,017	1,805	176,580
小 計	81,863	69,783	39,744	28,777	2,725	2,873	873	47,851	8,761	9,899	34,026	13,745	340,919
24　三重県	1,198	1,381	1,098	443	3	21	3	144	48	74	218	132	4,762
25　滋賀県	11,291	12,461	40,997	3,791	270	26	398	839	58	5,772	2,934	985	79,822
26　京都府	446	284	217	709	2	19	2	85	15	30	88	48	1,945
27　大阪府	27,099	58,170	12,319	23,378	1,368	1,212	5	38,649	430	501	3,348	1,099	167,579
28　兵庫県	1,650	1,328	655	1,317	4	48	4	2,650	91	110	288	169	8,315
29　奈良県	192	176	120	327	1	7	0	58	7	14	44	25	971
30　和歌山県	2,984	26,743	4,191	3,684	0	4	0	23,680	121	277	191	561	62,436
小 計	44,860	100,545	59,596	33,648	1,647	1,338	412	66,105	771	6,779	7,111	3,018	325,831
31　鳥取県	456	66	343	2,064	0	62	0	19	70	422	77	0	3,579
32　島根県	77	115	67	239	0	13	1	227	2	9	27	9	785
33　岡山県	35,946	25,202	24,968	9,596	0	742	11	82,740	278	5,563	303	2,920	188,269
34　広島県	548	750	344	6,842	4	23	2	2,122	20	41	198	62	10,955
35　山口県	1,322	1,172	484	551	2	22	3	887	64	76	88	103	4,774
小 計	38,349	27,306	26,204	19,292	6	862	16	85,996	434	6,110	693	3,095	208,362
36　徳島県	447	227	190	324	0	6	0	56	22	24	39	38	1,373
37　香川県	240	404	172	336	2	11	1	67	9	15	62	18	1,337
38　愛媛県	4,841	4,334	212	7,707	400	163	16	69	1,883	462	73	978	21,135
39　高知県	50	41	25	370	0	6	0	38	1	5	19	5	559
小 計	5,577	5,005	599	8,736	402	186	17	231	1,915	505	191	1,039	24,405
40　福岡県	11,316	16,577	7,026	23,059	1,419	104	11	3,102	1,681	529	3,958	15,441	84,225
41　佐賀県	1,054	4,018	521	2,581	0	83	2	2,843	171	1,247	1,841	425	14,786
42　長崎県	110	154	123	594	0	10	1	38	2	10	41	15	1,098
43　熊本県	277	274	210	759	0	13	1	69	9	18	67	29	1,726
44　大分県	11,653	6,196	9,272	4,067	0	71	149	0	52	947	1,012	459	33,879
45　宮崎県	907	5,055	522	4,125	0	111	4	0	1,836	746	314	230	13,849
46　鹿児島県	146	179	149	756	0	13	1	6	2	12	46	16	1,327
47　沖縄県	84	118	24	396	0	13	1	26	1	8	47	7	726
小 計	25,545	32,571	17,847	36,339	1,420	418	170	6,084	3,756	3,517	7,325	16,623	151,615
全国	403,644	339,724	208,357	272,600	6,403	17,252	1,956	270,979	23,779	41,540	63,505	78,379	1,728,119

資 料 編

Ⅰ. 産業廃棄物排出・処理状況調査アンケート調査票及び記入要領

産業廃棄物排出・処理状況調査（平成21年度実績（確定値）・平成22年度実績（速報値））調査票記入要領

１．調査の概要

本調査は、平成21年度実績（確定値）及び平成22年度実績（速報値）の産業廃棄物（特別管理産業廃棄物を含む）及び特別管理産業廃棄物（産業廃棄物全体の内数）の排出及び処理状況を、都道府県別・業種別・廃棄物種類別に調査するものである。

なお、調査結果は、環境省及び都道府県・政令市が産業廃棄物処理行政を推進するための基礎資料として活用するものとする。

２．調査対象

調査は域内の産業廃棄物（特別管理産業廃棄物を含む）及び特別管理産業廃棄物（産業廃棄物全体の内数）の排出・処理状況について、平成21年度実績調査又は平成22年度実績調査（一部の品目に限定した簡易な調査等も含む）を実施した都道府県を対象とする。

３．調査票の構成

平成21年度実績（確定値）調査、平成22年度実績（速報値）調査ともに、調査票は３種類８枚で構成され、各調査票の内容は次の通りである。

なお、日本標準産業分類の改訂年度別、調査年度別に、Ａ～Ｄとして調査票をまとめて送付するので活用されたい。

（１）調査状況票（Ａ４用紙　４枚：調査票　Ⅰ－１～Ⅰ－４）

各都道府県で実施した既往の産業廃棄物調査の内容を調査するものである。

調査項目は、調査時期、調査方法、対象事業所数等である。

（２）産業廃棄物業種別・種類別排出量調査票（Ａ４用紙　２枚：調査票　Ⅱ－１、Ⅱ－２）

産業廃棄物（特別管理産業廃棄物を含む）及び特別管理産業廃棄物（産業廃棄物全体の内数）の業種別・種類別の排出量を調査するものである。

業種分類は、日本標準産業分類（平成19年11月改訂）の中分類（一部小分類）以上を対象としている。

（別表－１参照）

（３）産業廃棄物種類別排出・処理状況調査票（Ａ４用紙　２枚：調査票　Ⅲ－１、Ⅲ－２）

産業廃棄物（特別管理産業廃棄物を含む）及び特別管理産業廃棄物（産業廃棄物全体の内数）の種類別の排出処理状況を調査するものである。

排出処理状況は産業廃棄物排出・処理フローに基づくものである。

（別表－２、フロー図参照）

４．記入要領

（１）調査状況（ 調査票Ⅰ－１ ）

調査時期、調査方法、対象業種数等を記入する。

また、貴都道府県で実施された「調査報告書」を別途送付すること。

1) 連絡先及び担当者

調査結果等の問い合わせ先について、担当部課、電話番号・ＦＡＸ、担当者及び記入者名を記入する。

2) 調査実施概況

平成21年度の調査時期及び調査機関名を記入する。

また、各都道府県で自ら行った場合は担当部課名を記入する。

（２）調査方法（ 調査票Ｉ－２、３ ）

○（２）及び（４）について、排出状況及び処理状況の調査方法を、別表－３の調査方法コードの中から該当する調査方法を選びコード番号で記入する。未調査の場合は、「－」を記入する。(複数選択可)

「その他」の場合は、コード番号「15」を記入し、続けて具体的な方法または名称を記入する。

調査方法にコメントが必要な場合は、備考欄に記入する。

○（３）及び（５）について、排出量及び処理量の算出方法を記入する。記入スペースが足りない場合は、シートを追加し記入する。なお、算出方法が記載されている資料を添付することも可とする。その場合は、当該算出方法をどの産業分類またはフロー図の項目について用いたかを明記する。

（３）調査実施状況一覧（ 調査票Ｉ－４ ）

下記の項目について可能な範囲で業種毎に該当欄に記入する。

(1) 調査対象事業所数　：調査対象業種における総事業所数
(2) 抽出事業所数　：調査対象事業所数から実際の調査対象（調査票を送付する等の対象）として抽出した事業所数
(3) 回収事業所数　：調査回答を回収した事業所数
(4) 有効回答数　：調査回答のうち集計に有効であった事業所数
(5) 集計活動量指標　：集計対象とした事業所における活動量の合計値
(6) 母集団活動量指標　：調査対象事業所における活動量の合計値
(7) 集計廃棄物量　：集計対象とした事業所における産業廃棄物量の合計値
(8) 推計廃棄物量　：推計によって算出した産業廃棄物量の合計値
(9) 使用した活動量指標の名称（資料調査の場合は資料名）
(10) 活動量指標の単位

なお、廃棄物量の単位はトン／年とし、１トン未満は四捨五入する。

（４）産業廃棄物業種別・種類別排出量調査票（ 調査票Ⅱ－１、２ ）

産業廃棄物（特別管理産業廃棄物を含む）及び特別管理産業廃棄物（産業廃棄物全体の内数）の業種別・種類別の排出量を、該当欄に記入する。回答欄のうち、網掛け個所は記入しない。

特別管理産業廃棄物については、貴都道府県で実施された調査において調査対象とされた種類のみで可とする。

また、調査対象業種が中小分類の項目は中小分類で回答をお願いするが、取りまとめ上、大分類のみの場合は、大分類の欄に記入すること。

なお、単位はトン／年とし、１トン未満は四捨五入する。

排出量が０（ゼロ）の場合は『０』と明記し、未調査による不明箇所は空欄にする。

（５）産業廃棄物種類別排出・処理状況調査票（ 調査票Ⅲ－１、２ ）

産業廃棄物実態調査等の集計による産業廃棄物（特別管理産業廃棄物を含む）及び特別管理産業廃棄物（産業廃棄物全体の内数）の種類別処理処分量を該当欄に記入する。

フロー図を参照して（４）と同要領で記入する。

産業廃棄物は発生から最終処分まで種類が変わらないものとして記入する。

また、処理区分はフロー図のとおりで回答をお願いするが、取りまとめ上、処理区分が自己処理、委託処理の区別がない合計量を計上している場合は、調査票右端にある所定の欄に記入すること。

また、フロー図の処理状況が適用できない場合は、貴都道府県における独自の処理状況を添付する。

（６）廃石綿等、石綿含有産業廃棄物について（調査票Ⅱ、Ⅲ）

廃石綿等や石綿含有産業廃棄物については、今後、耐用年数を経過した建物解体等によってその排出量が増加することが予測されていること、また、中皮腫をはじめとしたアスベストによる健康被害への社会的な関心がますます高まっていることなどから、引き続き、廃石綿等や石綿含有産業廃棄物の適正な処理を確保していかなければならない。そうした現状を踏まえ、本年度の調査では、今後の適正処理推進のための基礎資料とすることを目的に、試行的に廃石綿等や石綿含有産業廃棄物（廃プラスチック類、ガラスくず、コンクリートくず及び陶磁器くず、がれき類）の処理状況調査を実施することとした。

別表－１　　調査対象業種の区分（平成19年度改訂の日本標準産業分類による）

大分類	中分類	小分類	細分類
(A)農業，林業	(A01)農業	(A011)耕種農業	
		(A012)畜産農業	
	(A02)林業		
(B)漁業	(B03)漁業		
	(B04)水産養殖業		
(C)鉱業，採石業，砂利採取業【鉱業】	(C)鉱業，採石業，砂利採取業		
(D)建設業	(D)建設業		
(E)製造業	(E09)食料品製造業		
	(E10)飲料・たばこ・飼料製造業		
	(E11)繊維工業		
	(E12)木材・木製品製造業		
	(E13)家具・装備品製造業		
	(E14)パルプ・紙・紙加工品製造業		
	(E15)印刷・同関連業		
	(E16)化学工業		
	(E17)石油製品・石炭製品製造業		
	(E18)プラスチック製品製造業		
	(E19)ゴム製品製造業		
	(E20)なめし革・同製品・毛皮製造業		
	(E21)窯業・土石製品製造業		
	(E22)鉄鋼業		
	(E23)非鉄金属製造業		
	(E24)金属製品製造業		
	(E25)はん用機械器具製造業		
	(E26)生産用機械器具製造業		
	(E27)業務用機械器具製造業		
	(E28)電子部品・デバイス・電子回路製造業		
	(E29)電気機械器具製造業		
	(E30)情報通信機械器具製造業		
	(E31)輸送用機械器具製造業		
	(E32)その他の製造業		
(F)電気･ガス･熱供給･水道業【電気・水道業】	(F33)電気業		
	(F34)ガス業		
	(F35)熱供給業		
	(F36)水道業	(F361)上水道業	
		(F363)下水道業	
(G)情報通信業	(G37)通信業		
	(G38)放送業		
	(G39)情報サービス業		
	(G40)インターネット付随サービス業		
	(G41)映像･音声･文字情報制作業		
(H)運輸業，郵便業【運輸業】	(H42)鉄道業		
	(H43)道路旅客運送業		
	(H44)道路貨物運送業		
(I)卸売業，小売業【卸・小売業】	(I50)各種商品卸売業		
	(I53)建築材料，鉱物・金属材料等卸売業	(I531)建築材料卸売業	(I5311)木材･竹材卸売業
	(I56)各種商品小売業		
	(I59)機械器具小売業	(I591)自動車小売業	
		(I593)機械器具小売業	
	(I60)その他の小売業	(I601)家具・建具・畳小売業	
		(I602)じゅう器小売業	
		(I605)燃料小売業	
(K)不動産業，物品賃貸業【不動産業】	(K70)物品賃貸業		
(L)学術研究，専門・技術サービス業【学術研究】	(L71)学術・開発研究機関		
	(L74)技術サービス業	(L746)写真業	
(M)宿泊業，飲食サービス業【宿泊・飲食】	(M76)飲食店		

(N)生活関連サービス業，娯楽業【生活関連】	(N78)洗濯・理容・美容・浴場業	(N781)洗濯業
(O)教育，学習支援業	(O)教育，学習支援業	
(P)医療，福祉【医療・福祉】	(P83)医療業	
(Q)複合サービス事業	(Q)複合サービス事業	
(R)サービス業（他に分類されないもの）【サービス業】	(R89)自動車整備業	(R891)自動車整備業
	(R95)その他のサービス業	(R952)と畜業
(S)公務（他に分類されるものを除く）【公務】	(S)公務	

注)表中の（　）は、日本標準産業分類の分類番号を、【　】は、略称を示す。

別表－2　用語の定義

項目		流れ図№	定義
不要物等発生量		(1)	事業場内等で生じた産業廃棄物量(*1)及び有償物量。
有償物量		(2)	(1)の発生量のうち、中間処理されることなく、他者に有償で売却した量。
排出量		(3)	(1)の発生量のうち、(2)の有償物量を除いた量。
自己処理	自己中間処理量	(4)	(3)の排出量のうち、自ら中間処理した廃棄物量で処理前の量。
	自己未処理量	(5)	(3)の排出量のうち、自己中間処理されなかった量。
	自己中間処理後量	(6)	(4)で中間処理された後の廃棄物量。
	自己減量化量	(7)	(4)の自己中間処理量から(6)の自己中間処理後量を差し引いた量。
	自己未処理自己再生利用量	(8)	(5)の自己未処理量のうち、他者に有償売却できないものを自ら利用(*2)した量。
	自己中間処理後再生利用量	(9)	(6)の自己中間処理後量のうち、自ら利用し又は他者に有償で売却した量。
	自己中間処理後自己最終処分量	(10)	(6)の自己中間処理後量のうち、自己の埋立地に処分した量。
	自己未処理自己最終処分量	(11)	(5)の自己未処理量のうち、自己の埋立地に処分した量。
委託処理	委託処理量	(12)	(6)の自己中間処理後量及び(5)の自己未処理量のうち中間処理及び最終処分を委託した量。
	委託中間処理量	(13)	(12)の委託処理量のうち、処理業者等で中間処理された量。
	委託直接最終処分量	(14)	(12)の委託処理量のうち、処理業者等で中間処理されることなく最終処分された量。
	委託中間処理後量	(15)	(13)で中間処理された後の廃棄物量。
	委託減量化量	(16)	(13)の委託中間処理量から(15)の委託中間処理後量を差し引いた量。
	委託中間処理後再生利用量	(17)	(15)の委託中間処理後量のうち、処理業者等で自ら利用し又は他者に有償で売却した量。
	委託中間処理後最終処分量	(18)	(15)の委託中間処理後量のうち、最終処分された量。
	委託最終処分量	(19)	処理業者等で最終処分された量。
最終処分量		(20)	排出事業者と処理業者等の最終処分量の合計。
再生利用量		(21)	排出事業者、処理業者等で再生利用された量。
減量化量		(22)	排出事業者又は、処理業者等の中間処理により減量された量。

(*1)建設業以外からのがれき類の排出は事業者が自ら解体した場合に限られ、建設工事等における排出事業者には、原則として元請け業者が該当する。

(*2)「自ら利用」：排出者が自己の生産工程へ投入して原材料として使用する場合は「自ら利用」に該当する。なお、抜根の森林への自然還元についても「自ら利用」に該当する。

排出量及び処理状況のフロー図

（県内で排出され、県内及び県外で処理処分した合計量）

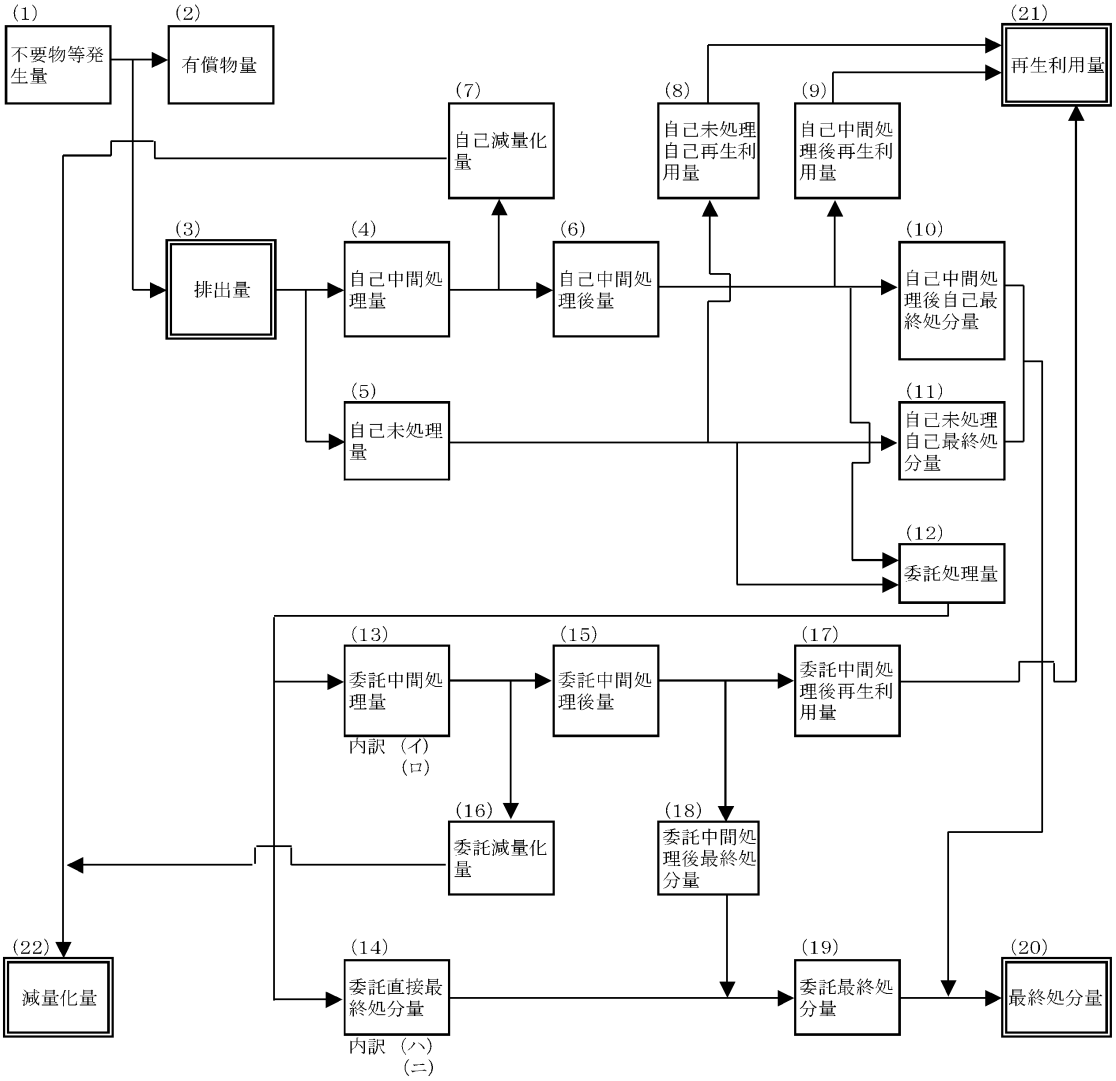

注）（イ）;（5）のうち委託中間処理された量
（ロ）;（6）のうち　　〃
（ハ）;（5）のうち委託最終処分された量
（ニ）;（6）のうち　　〃

別表－３　調査方法コード

<table>
<tr><th colspan="4">調査方法</th><th>コード</th></tr>
<tr><td rowspan="6">排出事業者に対する調査</td><td colspan="3">全数調査</td><td>1</td></tr>
<tr><td rowspan="4">標本調査</td><td rowspan="2">全県一律</td><td>単純無作為抽出</td><td>2</td></tr>
<tr><td>層別無作為抽出</td><td>3</td></tr>
<tr><td rowspan="2">地域分割</td><td>単純無作為抽出</td><td>4</td></tr>
<tr><td>層別無作為抽出</td><td>5</td></tr>
<tr><td colspan="3">資料調査</td><td>6</td></tr>
<tr><td rowspan="3">処理業者に対する調査</td><td colspan="3">全数調査</td><td>7</td></tr>
<tr><td colspan="3">標本調査</td><td>8</td></tr>
<tr><td colspan="3">資料調査</td><td>9</td></tr>
<tr><td colspan="2" rowspan="3">行政報告利用法</td><td colspan="2">多量排出事業者に関する報告</td><td>１０</td></tr>
<tr><td colspan="2">処理業者の実績に関する報告</td><td>１１</td></tr>
<tr><td colspan="2">その他法的な報告</td><td>１２</td></tr>
<tr><td colspan="2" rowspan="2">過去調査結果利用法</td><td colspan="2">過去調査時の原単位を使用する方法</td><td>１３</td></tr>
<tr><td colspan="2">原単位以外で前回結果を使用する方法</td><td>１４</td></tr>
<tr><td colspan="4">その他</td><td>１５</td></tr>
</table>

「全数調査」：統計で、対象となる集団全部をもれなく調査すること。
「標本調査」：母集団から標本を抜き出して、それについて調査し、数学的（確率論的）に母集団の性質を推測すること。
「資料調査」：既に公表されている統計資料等にもとづいて調査すること。

調査票Ⅰ－1

都道府県名	

平成21年度実績産業廃棄物排出・処理状況調査票（確定値）

（H19改訂産業分類対応版）

（1）調査状況

1）連絡先及び担当者

担当部課名	部（局）		課（室）		係
電話番号(代表／直通)		内　線		FAX	
担当者名		記入者名			

2）調査実施概況

調査時期	調　査　機　関　名

調査票Ⅰ－2

都道府県名		実績年度	

（2）産業廃棄物排出状況の調査方法(業種毎)

大分類	番号	産業分類			コード	調査方法の種類 排出状況調査	備考
(A)農業，林業	1	農業	耕種農業		A011		
	2		畜産農業		A012		
	3	林業			A02		
	4	上記以外の農業，林業					
(B)漁業	5	漁業			B03		
	6	水産養殖業			B04		
(C)鉱業	7	鉱業，採石業，砂利採取業			C		
(D)建設業	8	建設業			D		
(E)製造業	9	食料品製造業			E09		
	10	飲料・たばこ・飼料製造業			E10		
	11	繊維工業			E11		
	12	木材・木製品製造業			E12		
	13	家具・装備品製造業			E13		
	14	パルプ・紙・紙加工品製造業			E14		
	15	印刷・同関連業			E15		
	16	化学工業			E16		
	17	石油製品・石炭製品製造業			E17		
	18	プラスチック製品製造業			E18		
	19	ゴム製品製造業			E19		
	20	なめし革・同製品・毛皮製造業			E20		
	21	窯業・土石製品製造業			E21		
	22	鉄鋼業			E22		
	23	非鉄金属製造業			E23		
	24	金属製品製造業			E24		
	25	はん用機械器具製造業			E25		
	26	生産用機械器具製造業			E26		
	27	業務用機械器具製造業			E27		
	28	電子部品・デバイス・電子回路製造業			E28		
	29	電気機械器具製造業			E29		
	30	情報通信機械器具製造業			E30		
	31	輸送用機械器具製造業			E31		
	32	その他の製造業			E32		
(F)電気・ガス・熱供給・水道業	33	電気業			F33		
	34	ガス業			F34		
	35	熱供給業			F35		
	36	水道業		上水道業	F361		
	37			下水道業	F363		
(G)情報通信業	38	通信業			G37		
	39	放送業			G38		
	40	情報サービス業			G39		
	41	インターネット付随サービス業			G40		
	42	映像・音声・文字情報制作業			G41		
(H)運輸業，郵便業	43	鉄道業			H42		
	44	道路旅客運送業			H43		
	45	道路貨物運送業			H44		
	46	上記以外の運輸業，郵便業					
(I)卸売業，小売業	47	各種商品卸売業			I50		
	48	建築材料，鉱物・金属材料等卸売業	**建築材料卸売業**	木材・竹材卸売業	I5311		
	49	各種商品小売業			I56		
	50	機械器具小売業		自動車小売業	I591		
	51			機械器具小売業	I593		
	52	その他の小売業		家具・建具・畳小売業	I601		
	53			じゅう器小売業	I602		
	54			燃料小売業	I605		
	55	上記以外の卸売業，小売業					
(K)不動産業，物品賃貸業	56	物品賃貸業			K70		
(L)学術研究，専門・技術サービス業	57	学術・開発研究機関			L71		
	58	技術サービス業		写真業	L746		
(M)宿泊業，飲食サービス業	59	飲食店			M76		
	60	上記以外の宿泊業，飲食サービス業					
(N)生活関連サービス業，娯楽業	61	洗濯・理容・美容・浴場業		洗濯業	N781		
(O)教育，学習支援業	62	教育，学習支援業			O		
(P)医療，福祉	63	医療業			P83		
	64	上記以外の医療，福祉					
(Q)複合サービス事業	65	複合サービス事業			Q		
(R)サービス業	66	自動車整備業		自動車整備業	R891		
	67	その他のサービス業		と畜場	R952		
	68	上記以外のサービス業					
(S)公務	69	公務			S		

＊都道府県内の排出事業者に対して、業種別にどのような方法で排出量を調査したかを別表の記号で記入してください。

（3）業種毎の推計量について、その算出方法をお尋ねします。
推計排出量の算出方法をご記入下さい。(記入スペースが足りない場合は、シートを追加しご記入下さい。)

調査票Ⅰ－3

都道府県名		実績年度	

(4)産業廃棄物処理状況の調査方法(処理区分毎)

フロー図の項目	不要物等発生量	排出量	自己中間処理量	自己未処理量	自己中間処理後量	自己減量化量	自己未処理自己再生利用量	自己中間処理再生利用量後	自己中間処理自己最終処分量後	自己未処理自己最終処分量	委託処理量	委託中間処理量		委託直接最終処分量		委託中間処理後量	委託減量化量	委託中間処理再生利用量後	委託中間処理最終処分量後	委託最終処分量	合計量で把握している場合はここへ記入する。					
												(委託5)中間処理された量のうち	(委託6)中間処理された量のうち	(委託5)最終処分された量のうち	(委託6)最終処分された量のうち						直接再生利用量	直接最終処分量	中間処理量	中間処理後量	中間再生利用処理後量	中間最終処分処理後量
	(1)	(3)	(4)	(5)	(6)	(7)	(8)	(9)	(10)	(11)	(12)	(13:イ)	(13:ロ)	(14:ハ)	(14:ニ)	(15)	(16)	(17)	(18)	(19)	(8)	(11)+(14:ハ)	(4)+(13:イ)		(9)+(17)	(10)+(14:ニ)+(18)
調査方法の種類																										
備考																										

○個別に調査方法が相違するする場合は、下表に廃棄物の種類を記入し、ご回答ください。

フロー図の項目	不要物等発生量	排出量	自己中間処理量	自己未処理量	自己中間処理後量	自己減量化量	自己未処理自己再生利用量	自己中間処理再生利用量後	自己中間処理自己最終処分量後	自己未処理自己最終処分量	委託処理量	委託中間処理量		委託直接最終処分量		委託中間処理後量	委託減量化量	委託中間処理再生利用量後	委託中間処理最終処分量後	委託最終処分量	合計量で把握している場合はここへ記入する。					
												(委託5)中間処理された量のうち	(委託6)中間処理された量のうち	(委託5)最終処分された量のうち	(委託6)最終処分された量のうち						直接再生利用量	直接最終処分量	中間処理量	中間処理後量	中間再生利用処理後量	中間最終処分処理後量
廃棄物の種類	(1)	(3)	(4)	(5)	(6)	(7)	(8)	(9)	(10)	(11)	(12)	(13:イ)	(13:ロ)	(14:ハ)	(14:ニ)	(15)	(16)	(17)	(18)	(19)	(8)	(11)+(14:ハ)	(4)+(13:イ)		(9)+(17)	(10)+(14:ニ)+(18)

※種類の回答欄が不足した場合は、行を追加してください。

(5)各処理項目毎の推計量について、その算出方法をお尋ねします。
推計処理量の算出方法をご記入ください。(記入スペースが足りない場合は、シートを追加しご記入ください。)

調査票Ｉ－4

都道府県名		実績年度	

(6)調査実施状況一覧

大分類	番号	産業分類			コード	調査対象事業所数 (1)	抽出事業所数 (2)	抽出率 (2)/(1)	回収事業所数 (3)	回収率 (3)/(2)	有効回答数 (4)	有効回答回収率 (4)/(3)	集計活動量指標 (5)	母集団活動量指標 (6)	指標カバー率 (5)/(6)	集計廃棄物量 (7)	推計廃棄物量 (8)	廃棄物量の補足率 (7)/(8)	使用した活動量指標名(資料調査の場合は資料名) (9)	活動量指標単位 (10)
(A)農業，林業	1	農業	耕種農業		A011															
	2		畜産農業		A012															
	3	林業			A02															
	4	上記以外の農業，林業																		
(B)漁業	5	漁業			B03															
	6	水産養殖業			B04															
(C)鉱業	7	鉱業，採石業，砂利採取業			C															
(D)建設業	8	建設業			D															
(E)製造業	9	食料品製造業			E09															
	10	飲料・たばこ・飼料製造業			E10															
	11	繊維工業			E11															
	12	木材・木製品製造業			E12															
	13	家具・装備品製造業			E13															
	14	パルプ・紙・紙加工品製造業			E14															
	15	印刷・同関連業			E15															
	16	化学工業			E16															
	17	石油製品・石炭製品製造業			E17															
	18	プラスチック製品製造業			E18															
	19	ゴム製品製造業			E19															
	20	なめし革・同製品・毛皮製造業			E20															
	21	窯業・土石製品製造業			E21															
	22	鉄鋼業			E22															
	23	非鉄金属製造業			E23															
	24	金属製品製造業			E24															
	25	はん用機械器具製造業			E25															
	26	生産用機械器具製造業			E26															
	27	業務用機械器具製造業			E27															
	28	電子部品・デバイス・電子回路製造業			E28															
	29	電気機械器具製造業			E29															
	30	情報通信機械器具製造業			E30															
	31	輸送用機械器具製造業			E31															
	32	その他の製造業			E32															
(F)電気･ガス･熱供給･水道業	33	電気業			F33															
	34	ガス業			F34															
	35	熱供給業			F35															
	36	水道業		上水道業	F361															
	37			下水道業	F363															
(G)情報通信業	38	通信業			G37															
	39	放送業			G38															
	40	情報サービス業			G39															
	41	インターネット付随サービス業			G40															
	42	映像・音声・文字情報制作業			G41															
(H)運輸業，郵便業	43	鉄道業			H42															
	44	道路旅客運送業			H43															
	45	道路貨物運送業			H44															
	46	上記以外の運輸業，郵便業																		
(I)卸売業，小売業	47	各種商品卸売業			I50															
	48	建築材料，鉱物・金属材料等卸売業	建築材料卸売業	木材・竹材卸売業	I5311															
	49	各種商品小売業			I56															
	50	機械器具小売業		自動車小売業	I591															
	51			機械器具小売業	I593															
	52	その他の小売業		家具・建具・畳小売業	I601															
	53			じゅう器小売業	I602															
	54			燃料小売業	I605															
	55	上記以外の卸売業，小売業																		
(K)不動産業，物品賃貸業	56	物品賃貸業			K70															
(L)学術研究，専門・技術サービス業	57	学術・開発研究機関			L71															
	58	技術サービス業		写真業	L746															
(M)宿泊業，飲食サービス業	59	飲食店			M76															
	60	上記以外の宿泊業，飲食サービス業																		
(N)生活関連サービス業，娯楽業	61	洗濯・理容・美容・浴場業		洗濯業	N781															
(O)教育，学習支援業	62	教育，学習支援業			O															
(P)医療，福祉	63	医療業			P83															
	64	上記以外の医療，福祉																		
(Q)複合サービス事業	65	複合サービス事業			Q															
(R)サービス業	66	自動車整備業		自動車整備業	R891															
	67	その他のサービス業		と畜場	R952															
	68	上記以外のサービス業																		
(S)公務	69	公務			S															

＜記入要領＞
回答欄(5)～(10)には、事業者調査データ等から都道府県全体への排出量の拡大推計にあたって用いた活動量について記入してください。
活動量とは、年間製造品出荷額(製造業)、年間元請完成工事高(建設業)、従業員数(サービス業等)のような、各業種における事業活動の度合いの指標となる数字をいいます。その中から、統計情報が整備されていて利用しやすいものを使ってください。
●「集計活動量指標」:拡大前の事業所調査データ等における、活動量の合計値を記入してください。
●「母集団活動量」:都道府県における当該業種の活動量を記入してください。
●「使用した活動量指標名」:どのような活動量を推計に用いたか、その名称を記入してください。
●「活動量指標単位」:使用した活動量の単位を記入してください。(百万円、人等)

調査票Ⅱ－1

都道府県名		実績年度	

産業廃棄物業種別・種類別排出量調査票

産業廃棄物(特別管理産業廃棄物を含む。)業種別・種類別排出量

(単位:トン／年)

大分類	番号	産業分類	コード	燃え殻	汚泥	廃油	廃酸	廃アルカリ	廃プラスチック類	うち石綿含有	紙くず	木くず	繊維くず	動植物性残渣	動物系固形不要物	ゴムくず	金属くず	ガラスくず、コンクリート及び陶磁器くず	うち石綿含有	鉱さい	がれき類	うち石綿含有	動物のふん尿	動物の死体	ばいじん	合計
農業，林業		農業，林業大分類	A																							
	1	耕種農業	A011																							
	2	畜産農業	A012																							
	3	林業	A02																							
	4	上記以外の農業，林業																								
漁業		漁業大分類	B																							
	5	漁業	B03																							
	6	水産養殖業	B04																							
鉱業	7	鉱業，採石業，砂利採取業	C																							
建設業	8	建設業	D																							
製造業		製造業大分類	E																							
	9	食料品製造業	E09																							
	10	飲料・たばこ・飼料製造業	E10																							
	11	繊維工業	E11																							
	12	木材・木製品製造業	E12																							
	13	家具・装備品製造業	E13																							
	14	パルプ・紙・紙加工品製造業	E14																							
	15	印刷・同関連業	E15																							
	16	化学工業	E16																							
	17	石油製品・石炭製品製造業	E17																							
	18	プラスチック製品製造業	E18																							
	19	ゴム製品製造業	E19																							
	20	なめし革・同製品・毛皮製造業	E20																							
	21	窯業・土石製品製造業	E21																							
	22	鉄鋼業	E22																							
	23	非鉄金属製造業	E23																							
	24	金属製品製造業	E24																							
	25	はん用機械器具製造業	E25																							
	26	生産用機械器具製造業	E26																							
	27	業務用機械器具製造業	E27																							
	28	電子部品・デバイス・電子回路製造業	E28																							
	29	電気機械器具製造業	E29																							
	30	情報通信機械器具製造業	E30																							
	31	輸送用機械器具製造業	E31																							
	32	その他の製造業	E32																							
電気・ガス・熱供給・水道業		電気・ガス・熱供給・水道業大分類	F																							
	33	電気業	F33																							
	34	ガス業	F34																							
	35	熱供給業	F35																							
	36	上水道業	F361																							
	37	下水道業	F363																							
情報通信業		情報通信業大分類	G																							
	38	通信業	G37																							
	39	放送業	G38																							
	40	情報サービス業	G39																							
	41	インターネット付随サービス業	G40																							
	42	映像・音声・文字情報制作業	G41																							
運輸業，郵便業		運輸業，郵便業大分類	H																							
	43	鉄道業	H42																							
	44	道路旅客運送業	H43																							
	45	道路貨物運送業	H44																							
	46	上記以外の運輸業，郵便業																								
卸売業，小売業		卸売業，小売業大分類	I																							
	47	各種商品卸売業	I50																							
	48	木材・竹材卸売業	I511																							
	49	各種商品小売業	I56																							
	50	自動車小売業	I591																							
	51	機械器具小売業	I593																							
	52	家具・建具・畳小売業	I601																							
	53	じゅう器小売業	I602																							
	54	燃料小売業	I605																							
	55	上記以外の卸売業，小売業																								
不動産業，物品賃貸業		不動産業，物品賃貸業大分類	K																							
	56	物品賃貸業	K70																							
学術研究，専門・技術サービス業		学術研究，専門・技術サービス業大分類	L																							
	57	学術・開発研究機関	L71																							
	58	写真業	L746																							
宿泊業，飲食サービス業		宿泊業，飲食サービス業大分類	M																							
	59	飲食店	M76																							
	60	上記以外の宿泊業，飲食サービス業																								
生活関連サービス業，娯楽業		生活関連サービス業，娯楽業大分類	N																							
	61	洗濯業	N781																							
教育，学習支援業	62	教育，学習支援業	O																							
医療，福祉		医療，福祉大分類	P																							
	63	医療業	P83																							
	64	上記以外の医療，福祉																								
教育，学習支援業	65	複合サービス事業	Q																							
サービス業		サービス業大分類	R																							
	66	自動車整備業	R891																							
	67	上屋場	R952																							
	68	上記以外のサービス業																								
公務	69	公務	S																							
		合計																								

＊廃棄物の処理及び清掃に関する法律施行令に規定する業種を指定した廃棄物項目については、その業種指定箇所を二重枠で記載

＊なお、木くず の自地箇所は、貨物の流通のために使用したパレットに係る木くずについて記載するものとする。

都道府県名		実績年度	

調査票Ⅱ－2

特別管理産業廃棄物(産業廃棄物全体の内数)業種別・種類別排出量

(単位:トン／年)

大分類	番号	産業分類	コード	廃油	廃酸	廃アルカリ	感染性産業廃棄物	特定有害産業廃棄物								合計
								鉱さい	廃石綿等	燃え殻	ばいじん	廃油(金属等を含むもの)	汚泥(金属等を含むもの)	廃酸(金属等を含むもの)	廃アルカリ(金属等を含むもの)	
農業，林業		農業，林業大分類	A													
	1	耕種農業	A011													
	2	畜産農業	A012													
	3	林業	A02													
	4	上記以外の農業，林業														
漁　業		漁業大分類	B													
	5	漁業	B03													
	6	水産養殖業	B04													
鉱　業	7	鉱業，採石業，砂利採取業	C													
建設業	8	建設業	D													
製造業		製造業大分類	E													
	9	食料品製造業	E09													
	10	飲料・たばこ・飼料製造業	E10													
	11	繊維工業	E11													
	12	木材・木製品製造業	E12													
	13	家具・装備品製造業	E13													
	14	パルプ・紙・紙加工品製造業	E14													
	15	印刷・同関連業	E15													
	16	化学工業	E16													
	17	石油製品・石炭製品製造業	E17													
	18	プラスチック製品製造業	E18													
	19	ゴム製品製造業	E19													
	20	なめし革・同製品・毛皮製造業	E20													
	21	窯業・土石製品製造業	E21													
	22	鉄鋼業	E22													
	23	非鉄金属製造業	E23													
	24	金属製品製造業	E24													
	25	はん用機械器具製造業	E25													
	26	生産用機械器具製造業	E26													
	27	業務用機械器具製造業	E27													
	28	電子部品・デバイス・電子回路製造業	E28													
	29	電気機械器具製造業	E29													
	30	情報通信機械器具製造業	E30													
	31	輸送用機械器具製造業	E31													
	32	その他の製造業	E32													
電気・ガス・熱供給・水道業		電気・ガス・熱供給・水道業大分類	F													
	33	電気業	F33													
	34	ガス業	F34													
	35	熱供給業	F35													
	36	上水道業	F361													
	37	下水道業	F363													
情報通信業		情報通信業大分類	G													
	38	通信業	G37													
	39	放送業	G38													
	40	情報サービス業	G39													
	41	インターネット付随サービス業	G40													
	42	映像・音声・文字情報制作業	G41													
運輸業，郵便業		運輸業，郵便業大分類	H													
	43	鉄道業	H42													
	44	道路旅客運送業	H43													
	45	道路貨物運送業	H44													
	46	上記以外の運輸業，郵便業														
卸売業，小売業		卸売業，小売業大分類	I													
	47	各種商品卸売業	I50													
	48	木材・竹材卸売業	I531													
	49	各種商品小売業	I56													
	50	自動車小売業	I591													
	51	機械器具小売業	I593													
	52	家具・建具・畳小売業	I601													
	53	じゅう器小売業	I602													
	54	燃料小売業	I605													
	55	上記以外の卸売業，小売業														
不動産業，物品賃貸業		不動産業，物品賃貸業大分類	K													
	56	物品賃貸業	K70													
学術研究，専門・技術サービス業		学術研究，専門・技術サービス業大分類	L													
	57	学術・開発研究機関	L71													
	58	写真業	L746													
宿泊業，飲食サービス業		宿泊業，飲食サービス業大分類	M													
	59	飲食店	M76													
	60	上記以外の宿泊業，飲食サービス業														
生活関連サービス業，娯楽業		生活関連サービス業，娯楽業大分類	N													
	61	洗濯業	N781													
教育，学習支援業	62	教育，学習支援業	O													
医療，福祉		医療，福祉大分類	P													
	63	医療業	P83													
	64	上記以外の医療，福祉														
教育，学習支援業	65	複合サービス事業	Q													
サービス業		サービス業大分類	R													
	66	自動車整備業	R891													
	67	と畜場	R952													
	68	上記以外のサービス業														
公務	69	公務	S													
		合計														

調査票Ⅲ－1

都道府県名		実績年度	

産業廃棄物排出・処理状況調査票

産業廃棄物（特別管理産業廃棄物を含む）種類別排出・処理状況調査

（単位:トン／年）

フロー図の項目 ＼ 廃棄物名	不要物等発生量	排出量	自己中間処理量	自己未処理量	自己中間処理後量	自己減量化量	自己未処理再生利用量	自己中間処理後再生利用量	自己中間処理後最終処分量	自己未処理最終処分量	委託処理量	委託中間処理量		委託直接最終処分量		委託中間処理後量	委託減量化量	委託中間処理後再生利用量	委託中間処理後最終処分量	委託最終処分量	合計量で把握している場合はここへ記入する。					
												中間処理のうち委託量（5：イ）	中間処理のうち委託量（6：ロ）	最終処分のうち委託量（5：ハ）	最終処分のうち委託量（6：ニ）						直接再生利用量	直接最終処分量	中間処理量	中間処理後量	再生利用量後	最終処分量後
	(1)	(3)	(4)	(5)	(6)	(7)	(8)	(9)	(10)	(11)	(12)	(13:イ)	(13:ロ)	(14:ハ)	(14:ニ)	(15)	(16)	(17)	(18)	(19)	(8)	(11)+(14:ハ)	(4)+(13:イ)		(9)+(17)	(10)+(14:ニ)+(18)
燃え殻																										
汚泥																										
廃油																										
廃酸																										
廃アルカリ																										
廃プラスチック類																										
うち石綿含有																										
紙くず																										
木くず																										
繊維くず																										
動植物性残渣																										
動物系固形不要物																										
ゴムくず																										
金属くず																										
ガラスくず、コンクリート及び陶磁器くず																										
うち石綿含有																										
鉱さい																										
がれき類																										
うち石綿含有																										
動物のふん尿(*)																										
動物の死体																										
ばいじん																										

(*)動物のふん尿における再生利用及び中間処理についての考え方は以下のとおり。
・再生利用：たい肥として利用、生ふんのまま施用、たい肥化の過程における水分減少、浄化処理　等
・中間処理：畜舎内における水分蒸発、焼却施設における焼却処理　等

Ⅱ. 都道府県別・業種別・種類別推計排出量

1　0：回答有り　1：回答無し　2：旧分類

都道府県名	北海道	実績年度	平成21年度

調査票Ⅱ－2

特別管理産業廃棄物（産業廃棄物全体の内数）業種別・種類別排出量

（単位：トン／年）

大分類	番号	産業分類	コード	廃油	廃酸	廃アルカリ	感染性産業廃棄物	特定有害産業廃棄物								合計
								鉱さい	廃石綿等	燃え殻	ばいじん	廃油（金属等を含むもの）	汚泥（金属等を含むもの）	廃酸（金属等を含むもの）	廃アルカリ（金属等を含むもの）	
農業，林業		農業，林業大分類	A													
	1	耕種農業	A011	0	0	0	0	0	0	0	0	0	0	0	0	
	2	畜産農業	A012	0	0	0	0	0	0	0	0	0	0	0	0	
	3	林業	A02	0	0	0	0	0	0	0	0	0	0	0	0	
	4	上記以外の農業，林業		0	0	0	0	0	0	0	0	0	0	0	0	
漁　業		漁業大分類	B													
	5	漁業	B03	0	0	0	0	0	0	0	0	0	0	0	0	
	6	水産養殖業	B04	0	0	0	0	0	0	0	0	0	0	0	0	
鉱　業	7	鉱業，採石業，砂利採取業	C	0	4	0	0	0	0	0	0	0	0	0	0	
建設業	8	建設業	D	24	1	1	0	0	68	2	1	0	25	1	1	
製造業		製造業大分類	E													
	9	食料品製造業	E09	14	0	0	0	0	0	0	0	0	0	0	0	
	10	飲料・たばこ・飼料製造業	E10	1	0	0	0	0	0	0	0	0	0	0	0	
	11	繊維工業	E11	2	0	0	0	0	0	0	0	0	0	0	0	
	12	木材・木製品製造業	E12	11	0	0	0	0	0	0	0	0	0	0	0	
	13	家具・装備品製造業	E13	1	0	0	0	0	0	0	0	0	0	0	0	
	14	パルプ・紙・紙加工品製造業	E14	12	0	0	0	0	0	0	0	0	0	0	0	
	15	印刷・同関連業	E15	16	1	5	0	0	0	0	0	0	0	1	0	
	16	化学工業	E16	114	24	23	1	0	0	0	0	7	6	0	9	
	17	石油製品・石炭製品製造業	E17	91	467	84	0	0	5	1	0	0	4	0	2	
	18	プラスチック製品製造業	E18	7	1	0	0	0	0	0	0	0	0	0	0	
	19	ゴム製品製造業	E19	0	0	0	0	0	0	0	0	0	0	0	0	
	20	なめし革・同製品・毛皮製造業	E20	1	0	0	0	0	0	0	0	1	0	0	0	
	21	窯業・土石製品製造業	E21	6	5	2	0	0	0	1	0	0	3	0	1	
	22	鉄鋼業	E22	3	119	4	0	0	0	0	814	0	1	25	0	
	23	非鉄金属製造業	E23	0	3	4	0	0	0	0	0	0	0	0	0	
	24	金属製品製造業	E24	6	67	12	0	0	0	0	0	0	2	31	7	
	25	はん用機械器具製造業	E25	0	0	0	0	0	0	0	0	0	0	0	0	
	26	生産用機械器具製造業	E26	1	4	0	0	0	0	0	0	0	0	0	1	
	27	業務用機械器具製造業	E27	0	0	0	0	0	0	0	0	0	0	0	0	
	28	電子部品・デバイス・電子回路製造業	E28	16	67	63	0	0	0	0	0	0	1	11	3	
	29	電気機械器具製造業	E29	2	4	2	0	0	0	0	0	0	0	0	0	
	30	情報通信機械器具製造業	E30	0	0	0	0	0	0	0	0	0	0	0	0	
	31	輸送用機械器具製造業	E31	4	1	1	0	0	0	0	0	0	1	1	0	
	32	その他の製造業	E32	7	1	1	0	0	0	0	0	0	0	1	0	
電気・ガス・熱供給・水道業		電気・ガス・熱供給・水道業大分類	F													
	33	電気業	F33	0	0	0	0	0	1	0	0	0	0	0	0	
	34	ガス業	F34	0	0	0	0	0	0	0	0	0	0	0	0	
	35	熱供給業	F35	0	0	0	0	0	0	0	0	0	0	0	0	
	36	上水道業	F361	0	0	0	0	0	0	0	0	0	0	0	0	
	37	下水道業	F363	0	0	0	0	0	0	0	0	0	4	0	0	
情報通信業		情報通信業大分類	G													
	38	通信業	G37	0	38	0	0	0	0	0	0	0	0	107	0	
	39	放送業	G38	0	0	0	0	0	0	0	0	0	0	0	0	
	40	情報サービス業	G39	0	0	0	0	0	0	0	0	0	0	0	0	
	41	インターネット付随サービス業	G40	0	0	0	0	0	0	0	0	0	0	0	0	
	42	映像・音声・文字情報制作業	G41	0	3	0	0	0	0	0	0	0	0	0	0	
運輸業，郵便業		運輸業，郵便業大分類	H													
	43	鉄道業	H42	1	0	0	0	0	0	0	0	0	0	0	0	
	44	道路旅客運送業	H43	1	0	1	1	0	0	0	0	0	0	0	0	
	45	道路貨物運送業	H44	4	0	0	0	0	0	0	0	0	0	0	0	
	46	上記以外の運輸業，郵便業		32	0	0	0	0	0	0	0	0	0	2	16	
卸売業，小売業		卸売業，小売業大分類	I													
	47	各種商品卸売業	I50	0	0	0	0	0	0	0	0	0	0	0	0	
	48	木材・竹材卸売業	I5311	0	0	0	0	0	0	0	0	0	0	0	0	
	49	各種商品小売業	I56	0	0	0	0	0	0	0	0	0	0	0	1	
	50	自動車小売業	I591	5	0	0	0	0	0	0	0	0	0	0	0	
	51	機械器具小売業	I593	11	0	0	0	0	0	0	0	0	0	0	0	
	52	家具・建具・畳小売業	I601	0	0	0	0	0	0	0	0	0	0	0	0	
	53	じゅう器小売業	I602	0	0	0	0	0	0	0	0	0	0	0	0	
	54	燃料小売業	I605	100	0	0	0	0	0	0	0	0	0	0	0	
	55	上記以外の卸売業，小売業		10	0	5	39	0	0	0	0	0	0	1	1	
不動産業，物品賃貸業		不動産業，物品賃貸業大分類	K													
	56	物品賃貸業	K70	1	0	0	15	0	0	0	0	0	0	1	0	
学術研究，専門・技術サービス業		学術研究，専門・技術サービス業大分類	L													
	57	学術・開発研究機関	L71	14	1	0	2	0	0	0	0	1	0	0	0	
	58	写真業	L746	0	0	0	0	0	0	0	0	0	0	0	0	
宿泊業，飲食サービス業		宿泊業，飲食サービス業大分類	M													
	59	飲食店	M76	0	0	0	0	0	0	0	0	0	0	0	0	
	60	上記以外の宿泊業，飲食サービス業		0	0	0	0	0	0	0	0	0	0	0	0	
生活関連サービス業，娯楽業		生活関連サービス業，娯楽業大分類	N													
	61	洗濯業	N781	4	0	0	0	0	0	0	0	1	1	0	0	
教育，学習支援業	62	教育，学習支援業	O	1	1	0	13	0	0	0	0	1	1	0	0	
医療，福祉		医療，福祉大分類	P													
	63	医療業	P83	3	0	0	1,747	0	0	0	0	0	0	0	0	
	64	上記以外の医療，福祉		0	0	0	138	0	0	0	0	0	0	0	0	
教育，学習支援業	65	複合サービス事業	Q	1	0	0	0	0	0	0	0	0	0	0	0	
サービス業		サービス業大分類	R													
	66	自動車整備業	R891	7	0	0	0	0	0	0	0	0	0	0	0	
	67	と畜場	R952	0	0	0	0	0	0	0	0	0	0	0	0	
	68	上記以外のサービス業		0	0	0	0	0	0	0	0	0	0	0	0	
公務	69	公務	S	1	0	0	2	0	0	0	0	0	0	0	0	
		合計														

1　0：回答有り　1：回答無し　2：旧分類

都道府県名	青森県	実績年度	平成21年度

調査票Ⅱ－2

特別管理産業廃棄物（産業廃棄物全体の内数）業種別・種類別排出量

（単位:トン／年）

大分類	番号	産業分類	コード	廃油	廃酸	廃アルカリ	感染性産業廃棄物	特定有害産業廃棄物 鉱さい	廃石綿等	燃え殻	ばいじん	廃油（金属等を含むもの）	汚泥（金属等を含むもの）	廃酸（金属等を含むもの）	廃アルカリ（金属等を含むもの）	合　計
農業，林業		農業，林業大分類	A													
	1	耕種農業	A011	0	0	0	0	0	0	0	0	0	0	0	0	
	2	畜産農業	A012	0	0	0	0	0	0	0	0	0	0	0	0	
	3	林業	A02	0	0	0	0	0	0	0	0	0	0	0	0	
	4	上記以外の農業，林業		0	0	0	0	0	0	0	0	0	0	0	0	
漁　業		漁業大分類	B													
	5	漁業	B03	0	0	0	0	0	0	0	0	0	0	0	0	
	6	水産養殖業	B04	0	0	0	0	0	0	0	0	0	0	0	0	
鉱　業	7	鉱業，採石業，砂利採取業	C	0	1	0	0	0	0	0	0	0	0	0	0	
建設業	8	建設業	D	5	0	0	0	0	15	0	0	0	5	0	0	
製造業		製造業大分類	E													
	9	食料品製造業	E09	2	0	0	0	0	0	0	0	0	0	0	0	
	10	飲料・たばこ・飼料製造業	E10	0	0	0	0	0	0	0	0	0	0	0	0	
	11	繊維工業	E11	2	0	0	0	0	0	0	0	0	0	0	0	
	12	木材・木製品製造業	E12	1	0	0	0	0	0	0	0	0	0	0	0	
	13	家具・装備品製造業	E13	0	0	0	0	0	0	0	0	0	0	0	0	
	14	パルプ・紙・紙加工品製造業	E14	3	0	0	0	0	0	0	0	0	0	0	0	
	15	印刷・同関連業	E15	2	0	1	0	0	0	0	0	0	0	0	0	
	16	化学工業	E16	24	5	5	0	0	0	0	0	1	1	0	2	
	17	石油製品・石炭製品製造業	E17	1	4	1	0	0	0	0	0	0	0	0	0	
	18	プラスチック製品製造業	E18	0	0	0	0	0	0	0	0	0	0	0	0	
	19	ゴム製品製造業	E19	0	0	0	0	0	0	0	0	0	0	0	0	
	20	なめし革・同製品・毛皮製造業	E20	0	0	0	0	0	0	0	0	0	0	0	0	
	21	窯業・土石製品製造業	E21	1	1	0	0	0	0	0	0	0	1	0	0	
	22	鉄鋼業	E22	1	23	1	0	0	0	0	155	0	0	5	0	
	23	非鉄金属製造業	E23	3	54	78	0	2	0	0	3	0	0	8	0	
	24	金属製品製造業	E24	1	10	2	0	0	0	0	0	0	0	5	1	
	25	はん用機械器具製造業	E25	0	0	0	0	0	0	0	0	0	0	0	0	
	26	生産用機械器具製造業	E26	0	2	0	0	0	0	0	0	0	0	0	0	
	27	業務用機械器具製造業	E27	5	1	1	0	0	0	0	1	0	2	1	5	
	28	電子部品・デバイス・電子回路製造業	E28	5	21	19	0	0	0	0	0	0	0	3	1	
	29	電気機械器具製造業	E29	1	3	2	0	0	0	0	0	0	0	0	0	
	30	情報通信機械器具製造業	E30	0	0	0	0	0	0	0	0	0	0	0	0	
	31	輸送用機械器具製造業	E31	1	0	0	0	0	0	0	0	0	0	0	0	
	32	その他の製造業	E32	1	0	0	0	0	0	0	0	0	0	0	0	
電気・ガス・熱供給・水道業		電気・ガス・熱供給・水道業大分類	F													
	33	電気業	F33	0	0	0	0	0	0	0	0	0	0	0	0	
	34	ガス業	F34	0	0	0	0	0	0	0	0	0	0	0	0	
	35	熱供給業	F35	0	0	0	0	0	0	0	0	0	0	0	0	
	36	上水道業	F361	0	0	0	0	0	0	0	0	0	0	0	0	
	37	下水道業	F363	0	0	0	0	0	0	0	0	0	1	0	0	
情報通信業		情報通信業大分類	G													
	38	通信業	G37	0	6	0	0	0	0	0	0	0	0	17	0	
	39	放送業	G38	0	0	0	0	0	0	0	0	0	0	0	0	
	40	情報サービス業	G39	0	0	0	0	0	0	0	0	0	0	0	0	
	41	インターネット付随サービス業	G40	0	0	0	0	0	0	0	0	0	0	0	0	
	42	映像・音声・文字情報制作業	G41	0	1	0	0	0	0	0	0	0	0	0	0	
運輸業，郵便業		運輸業，郵便業大分類	H													
	43	鉄道業	H42	0	0	0	0	0	0	0	0	0	0	0	0	
	44	道路旅客運送業	H43	0	0	0	0	0	0	0	0	0	0	0	0	
	45	道路貨物運送業	H44	0	0	0	0	0	0	0	0	0	0	0	0	
	46	上記以外の運輸業，郵便業		6	0	0	0	0	0	0	0	0	0	0	3	
卸売業，小売業		卸売業，小売業大分類	I													
	47	各種商品卸売業	I50	0	0	0	0	0	0	0	0	0	0	0	0	
	48	木材・竹材卸売業	I5311	0	0	0	0	0	0	0	0	0	0	0	0	
	49	各種商品小売業	I56	0	0	0	0	0	0	0	0	0	0	0	0	
	50	自動車小売業	I591	1	0	0	0	0	0	0	0	0	0	0	0	
	51	機械器具小売業	I593	3	0	0	0	0	0	0	0	0	0	0	0	
	52	家具・建具・畳小売業	I601	0	0	0	0	0	0	0	0	0	0	0	0	
	53	じゅう器小売業	I602	0	0	0	0	0	0	0	0	0	0	0	0	
	54	燃料小売業	I605	436	0	0	0	0	0	0	0	0	0	0	0	
	55	上記以外の卸売業，小売業		3	0	1	10	0	0	0	0	0	0	0	0	
不動産業，物品賃貸業		不動産業，物品賃貸業大分類	K													
	56	物品賃貸業	K70	0	0	0	3	0	0	0	0	0	0	0	0	
学術研究，専門・技術サービス業		学術研究，専門・技術サービス業大分類	L													
	57	学術・開発研究機関	L71	4	0	0	1	0	0	0	0	0	0	0	0	
	58	写真業	L746	0	0	0	0	0	0	0	0	0	0	0	0	
宿泊業，飲食サービス業		宿泊業，飲食サービス業大分類	M													
	59	飲食店	M76	0	0	0	0	0	0	0	0	0	0	0	0	
	60	上記以外の宿泊業，飲食サービス業		0	0	0	0	0	0	0	0	0	0	0	0	
生活関連サービス業，娯楽業		生活関連サービス業，娯楽業大分類	N													
	61	洗濯業	N781	1	0	0	0	0	0	0	0	0	0	0	0	
教育，学習支援業	62	教育，学習支援業	O	0	0	0	3	0	0	0	0	0	0	0	0	
医療，福祉		医療，福祉大分類	P													
	63	医療業	P83	1	0	0	363	0	0	0	0	0	0	0	0	
	64	上記以外の医療，福祉		0	0	0	44	0	0	0	0	0	0	0	0	
教育，学習支援業	65	複合サービス事業	Q	0	0	0	0	0	0	0	0	0	0	0	0	
サービス業		サービス業大分類	R													
	66	自動車整備業	R891	2	0	0	0	0	0	0	0	0	0	0	0	
	67	と畜場	R952	0	0	0	0	0	0	0	0	0	0	0	0	
	68	上記以外のサービス業		0	0	0	0	0	0	0	0	0	0	0	0	
公務	69	公務	S	0	0	0	0	0	0	0	0	0	0	0	0	
		合計														

2　0：回答有り　1：回答無し　2：旧分類

都道府県名	岩手県	実績年度	平成21年度

調査票Ⅱ－2

特別管理産業廃棄物（産業廃棄物全体の内数）業種別・種類別排出量

（単位:トン／年）

大分類	番号	産業分類	コード	廃油	廃酸	廃アルカリ	感染性産業廃棄物	特定有害産業廃棄物 鉱さい	廃石綿等	燃え殻	ばいじん	廃油（金属等を含むもの）	汚泥（金属等を含むもの）	廃酸（金属等を含むもの）	廃アルカリ（金属等を含むもの）	合　計
農業，林業		農業，林業大分類	A													
	1	耕種農業	A011	0	0	0	0	0	0	0	0	0	0	0	0	
	2	畜産農業	A012	0	0	0	0	0	0	0	0	0	0	0	0	
	3	林業	A02	0	0	0	0	0	0	0	0	0	0	0	0	
	4	上記以外の農業，林業		0	0	0	0	0	0	0	0	0	0	0	0	
漁　業		漁業大分類	B													
	5	漁業	B03	0	0	0	0	0	0	0	0	0	0	0	0	
	6	水産養殖業	B04	0	0	0	0	0	0	0	0	0	0	0	0	
鉱　業	7	鉱業，採石業，砂利採取業	C	0	1	0	0	0	0	0	0	0	0	0	0	
建設業	8	建設業	D	23	41	3	0	0	0	0	0	310	86	11	1	474
製造業		製造業大分類	E													
	9	食料品製造業	E09	1	1	0	0	0	0	0	0	0	2	0	0	4,538
	10	飲料・たばこ・飼料製造業	E10	3	0	0	0	0	0	0	0	0	0	0	0	2,872
	11	繊維工業	E11	1	0	0	0	0	0	0	0	0	0	0	0	0.836
	12	木材・木製品製造業	E12	4	0	0	0	0	0	0	0	0	0	0	0	4,491
	13	家具・装備品製造業	E13	0	0	0	0	0	0	0	0	0	0	0	0	0.149
	14	パルプ・紙・紙加工品製造業	E14	6	0	0	0	0	0	0	0	0	0	0	0	5,524
	15	印刷・同関連業	E15	4	0	2	0	0	0	0	0	0	0	0	0	6,687
	16	化学工業	E16	721	13	14	4	0	0	0	0	2,250	0	0	36	3,039,308
	17	石油製品・石炭製品製造業	E17	1	4	1	0	0	0	0	0	0	0	0	0	5,891
	18	プラスチック製品製造業	E18	3	0	0	0	0	0	0	0	0	0	0	0	3,954
	19	ゴム製品製造業	E19	0	0	0	0	0	0	0	0	0	0	0	0	0.276
	20	なめし革・同製品・毛皮製造業	E20	1	0	0	0	0	0	0	0	1	0	0	0	2,365
	21	窯業・土石製品製造業	E21	0	0	0	0	0	0	0	0	0	0	0	0	0.130
	22	鉄鋼業	E22	1	893	45	0	0	0	0	0	0	55	0	0	994,075
	23	非鉄金属製造業	E23	0	3	4	0	0	0	0	0	0	0	0	0	7,207
	24	金属製品製造業	E24	7	203	0	0	0	0	0	0	0	2	1	135	348,083
	25	はん用機械器具製造業	E25	0	0	0	0	0	0	0	0	0	0	0	0	0.206
	26	生産用機械器具製造業	E26	1	0	0	0	0	0	0	0	0	0	0	0	0.889
	27	業務用機械器具製造業	E27	65	22	11	0	0	0	0	0	0	342	25	205	670.963
	28	電子部品・デバイス・電子回路製造業	E28	389	633	434	0	0	0	0	0	0	66	1,580	50	3,152,550
	29	電気機械器具製造業	E29	32	29	1	0	0	0	0	0	0	0	2	6	69,214
	30	情報通信機械器具製造業	E30	0	1	0	0	0	0	0	0	0	0	0	1	1,400
	31	輸送用機械器具製造業	E31	180	0	70	0	0	0	0	0	0	5	90	0	345,661
	32	その他の製造業	E32	172	67	25	0	0	0	2	0	2	3	38	1	307,457
電気・ガス・熱供給・水道業		電気・ガス・熱供給・水道業大分類	F													
	33	電気業	F33	0	0	0	0	0	0	0	0	0	0	0	0	0
	34	ガス業	F34	0	0	0	0	0	0	0	0	0	0	0	0	0
	35	熱供給業	F35	0	0	0	0	0	0	0	0	0	0	0	0	0
	36	上水道業	F361	0	0	0	0	0	0	0	0	0	0	0	0	1
	37	下水道業	F363	0	0	0	0	0	0	0	0	0	0	0	0	0
情報通信業		情報通信業大分類	G											17		17
	38	通信業	G37	0	0	0	0	0	0	0	0	0	0	17	0	
	39	放送業	G38	0	0	0	0	0	0	0	0	0	0	0	0	
	40	情報サービス業	G39	0	0	0	0	0	0	0	0	0	0	0	0	
	41	インターネット付随サービス業	G40	0	0	0	0	0	0	0	0	0	0	0	0	
	42	映像・音声・文字情報制作業	G41	0	0	0	0	0	0	0	0	0	0	0	0	
運輸業，郵便業		運輸業，郵便業大分類	H	1	0	0	1					0	0			2
	43	鉄道業	H42	0	0	0	0	0	0	0	0	0	0	0	0	
	44	道路旅客運送業	H43	0	0	0	1	0	0	0	0	0	0	0	0	
	45	道路貨物運送業	H44	0	0	0	0	0	0	0	0	0	0	0	0	
	46	上記以外の運輸業，郵便業		1	0	0	0	0	0	0	0	0	0	0	0	
卸売業，小売業		卸売業，小売業大分類	I	3	3	0	1					0				7
	47	各種商品卸売業	I50	0	0	0	0	0	0	0	0		0	0	0	
	48	木材・竹材卸売業	I5311	0	0	0	0	0	0	0	0		0	0	0	
	49	各種商品小売業	I56	0	0	0	0	0	0	0	0		0	0	0	
	50	自動車小売業	I591	0	0	0	0	0	0	0	0		0	0	0	
	51	機械器具小売業	I593	0	0	0	0	0	0	0	0		0	0	0	
	52	家具・建具・畳小売業	I601	0	0	0	0	0	0	0	0		0	0	0	
	53	じゅう器小売業	I602	0	0	0	0	0	0	0	0		0	0	0	
	54	燃料小売業	I605	2	0	0	0	0	0	0	0	0	0	0	0	
	55	上記以外の卸売業，小売業		0	3	0	1	0	0	0	0		0	0	0	
不動産業，物品賃貸業		不動産業，物品賃貸業大分類	K													
	56	物品賃貸業	K70	0	0	0	4	0	0	0	0	0	0	0	0	
学術研究，専門・技術サービス業		学術研究，専門・技術サービス業大分類	L													
	57	学術・開発研究機関	L71	3	0	0	0	0	0	0	0	0	0	0	0	
	58	写真業	L746	0	0	0	0	0	0	0	0	0	0	0	0	
宿泊業，飲食サービス業		宿泊業，飲食サービス業大分類	M	0			1									1
	59	飲食店	M76	0			1	0	0	0	0	0	0	0	0	
	60	上記以外の宿泊業，飲食サービス業						0	0	0	0	0	0	0	0	
生活関連サービス業，娯楽業		生活関連サービス業，娯楽業大分類	N													
	61	洗濯業	N781	1	0	0	0	0	0	0	0	0	0	0	0	
教育，学習支援業	62	教育，学習支援業	O	1	0	0	2	0	0	0	0	0	1	1	0	5
医療，福祉		医療，福祉大分類	P	2	0	0	2,692					0	0	0	0	2,695
	63	医療業	P83	2	0	0	2,409	0	0	0	0	0	0	0	0	
	64	上記以外の医療，福祉		0	0	0	283	0	0	0	0	0	0	0	0	
複合サービス事業	65	複合サービス事業	Q	2	0	0	22	0	0	0	0	0	0	0	0	24
サービス業		サービス業大分類	R	234	45	36	102					49	1,626	69	271	2,432
	66	自動車整備業	R891	234	45	36	102					49	1,626	69	271	
	67	と畜場	R952	0												
	68	上記以外のサービス業		0												
公務	69	公務	S	1	1	0	22	0	0	0	0	0	0	0	0	25
合計				1,761	1,786	579	2,831	0	0	1	0	2,686	2,127	1,667	672	14,110

1　0：回答有り　1：回答無し　2：旧分類

都道府県名	宮城県	実績年度	平成21年度

調査票Ⅱ－2

特別管理産業廃棄物（産業廃棄物全体の内数）業種別・種類別排出量

（単位:トン／年）

大分類	番号	産業分類	コード	廃油	廃酸	廃アルカリ	感染性産業廃棄物	特定有害産業廃棄物 鉱さい	廃石綿等	燃え殻	ばいじん	廃油（金属等を含むもの）	汚泥（金属等を含むもの）	廃酸（金属等を含むもの）	廃アルカリ（金属等を含むもの）	合　計
農業，林業		農業，林業大分類	A													
	1	耕種農業	A011	0	0	0	0	0	0	0	0	0	0	0	0	
	2	畜産農業	A012	0	0	0	0	0	0	0	0	0	0	0	0	
	3	林業	A02	0	0	0	0	0	0	0	0	0	0	0	0	
	4	上記以外の農業，林業		0	0	0	0	0	0	0	0	0	0	0	0	
漁　業		漁業大分類	B													
	5	漁業	B03	0	0	0	0	0	0	0	0	0	0	0	0	
	6	水産養殖業	B04	0	0	0	0	0	0	0	0	0	0	0	0	
鉱　業	7	鉱業，採石業，砂利採取業	C	0	1	0	0	0	0	0	0	0	0	0	0	
建設業	8	建設業	D	7	0	0	0	0	21	1	0	0	8	0	0	
製造業		製造業大分類	E													
	9	食料品製造業	E09	4	0	0	0	0	0	0	0	0	0	0	0	
	10	飲料・たばこ・飼料製造業	E10	1	0	0	0	0	0	0	0	0	0	0	0	
	11	繊維工業	E11	2	0	0	0	0	0	0	0	0	0	0	0	
	12	木材・木製品製造業	E12	5	0	0	0	0	0	0	0	0	0	0	0	
	13	家具・装備品製造業	E13	0	0	0	0	0	0	0	0	0	0	0	0	
	14	パルプ・紙・紙加工品製造業	E14	7	0	0	0	0	0	0	0	0	0	0	0	
	15	印刷・同関連業	E15	15	1	4	0	0	0	0	0	0	0	1	0	
	16	化学工業	E16	57	12	12	0	0	0	0	0	3	3	0	4	
	17	石油製品・石炭製品製造業	E17	46	234	42	0	0	3	0	0	0	2	0	1	
	18	プラスチック製品製造業	E18	7	1	0	0	0	0	0	0	0	0	0	0	
	19	ゴム製品製造業	E19	3	0	0	0	0	0	0	0	0	0	0	0	
	20	なめし革・同製品・毛皮製造業	E20	0	0	0	0	0	0	0	0	0	0	0	0	
	21	窯業・土石製品製造業	E21	3	2	1	0	0	0	1	0	0	1	0	0	
	22	鉄鋼業	E22	1	41	1	0	0	0	0	277	0	1	8	0	
	23	非鉄金属製造業	E23	1	11	16	0	0	0	0	1	0	0	2	0	
	24	金属製品製造業	E24	4	40	7	0	0	0	0	0	0	1	19	4	
	25	はん用機械器具製造業	E25	0	0	0	0	0	0	0	0	0	0	0	0	
	26	生産用機械器具製造業	E26	1	7	0	0	0	0	0	0	0	0	0	1	
	27	業務用機械器具製造業	E27	3	1	1	0	0	0	0	1	0	2	0	4	
	28	電子部品・デバイス・電子回路製造業	E28	47	190	179	0	0	0	0	0	0	2	30	9	
	29	電気機械器具製造業	E29	3	7	5	0	0	0	0	0	0	0	0	0	
	30	情報通信機械器具製造業	E30	0	0	0	0	0	0	0	0	0	0	0	0	
	31	輸送用機械器具製造業	E31	2	1	1	0	0	0	0	0	0	0	0	0	
	32	その他の製造業	E32	8	1	1	0	0	0	0	0	0	0	1	0	
電気・ガス・熱供給・水道業		電気・ガス・熱供給・水道業大分類	F													
	33	電気業	F33	0	0	0	0	0	0	0	0	0	0	0	0	
	34	ガス業	F34	0	0	0	0	0	0	0	0	0	0	0	0	
	35	熱供給業	F35	0	0	0	0	0	0	0	0	0	0	0	0	
	36	上水道業	F361	0	0	0	0	0	0	0	0	0	0	0	0	
	37	下水道業	F363	0	0	0	0	0	0	0	0	0	1	0	0	
情報通信業		情報通信業大分類	G													
	38	通信業	G37	0	25	0	0	0	0	0	0	0	0	71	0	
	39	放送業	G38	0	0	0	0	0	0	0	0	0	0	0	0	
	40	情報サービス業	G39	0	0	0	0	0	0	0	0	0	0	0	0	
	41	インターネット付随サービス業	G40	0	0	0	0	0	0	0	0	0	0	0	0	
	42	映像・音声・文字情報制作業	G41	0	1	0	0	0	0	0	0	0	0	0	0	
運輸業，郵便業		運輸業，郵便業大分類	H													
	43	鉄道業	H42	1	0	0	0	0	0	0	0	0	0	0	0	
	44	道路旅客運送業	H43	0	0	0	0	0	0	0	0	0	0	0	0	
	45	道路貨物運送業	H44	2	0	0	0	0	0	0	0	0	0	0	0	
	46	上記以外の運輸業，郵便業		13	0	0	0	0	0	0	0	0	0	1	6	
卸売業，小売業		卸売業，小売業大分類	I													
	47	各種商品卸売業	I50	0	0	0	0	0	0	0	0	0	0	0	0	
	48	木材・竹材卸売業	I5311	0	0	0	0	0	0	0	0	0	0	0	0	
	49	各種商品小売業	I56	0	0	0	0	0	0	0	0	0	0	0	1	
	50	自動車小売業	I591	2	0	0	0	0	0	0	0	0	0	0	0	
	51	機械器具小売業	I593	5	0	0	0	0	0	0	0	0	0	0	0	
	52	家具・建具・畳小売業	I601	0	0	0	0	0	0	0	0	0	0	0	0	
	53	じゅう器小売業	I602	0	0	0	0	0	0	0	0	0	0	0	0	
	54	燃料小売業	I605	36	0	0	0	0	0	0	0	0	0	0	0	
	55	上記以外の卸売業，小売業		5	0	2	19	0	0	0	0	0	0	0	0	
不動産業，物品賃貸業		不動産業，物品賃貸業大分類	K													
	56	物品賃貸業	K70	1	0	0	8	0	0	0	0	0	0	1	0	
学術研究，専門・技術サービス業		学術研究，専門・技術サービス業大分類	L													
	57	学術・開発研究機関	L71	10	0	0	2	0	0	0	0	1	0	0	0	
	58	写真業	L746	0	0	0	0	0	0	0	0	0	0	0	0	
宿泊業，飲食サービス業		宿泊業，飲食サービス業大分類	M													
	59	飲食店	M76	0	0	0	0	0	0	0	0	0	0	0	0	
	60	上記以外の宿泊業，飲食サービス業		0	0	0	0	0	0	0	0	0	0	0	0	
生活関連サービス業，娯楽業		生活関連サービス業，娯楽業大分類	N													
	61	洗濯業	N781	2	0	0	0	0	0	0	0	0	1	0	0	
教育，学習支援業	62	教育，学習支援業	O	1	0	0	6	0	0	0	0	0	0	0	0	
医療，福祉		医療，福祉大分類	P													
	63	医療業	P83	1	0	0	472	0	0	0	0	0	0	0	0	
	64	上記以外の医療，福祉		0	0	0	56	0	0	0	0	0	0	0	0	
教育，学習支援業	65	複合サービス事業	Q	0	0	0	0	0	0	0	0	0	0	0	0	
サービス業		サービス業大分類	R													
	66	自動車整備業	R891	3	0	0	0	0	0	0	0	0	0	0	0	
	67	と畜場	R952	0	0	0	0	0	0	0	0	0	0	0	0	
	68	上記以外のサービス業		0	0	0	0	0	0	0	0	0	0	0	0	
公務	69	公務	S	0	0	0	1	0	0	0	0	0	0	0	0	
		合計														

1　0：回答有り　1：回答無し　2：旧分類

都道府県名	秋田県	実績年度	平成21年度

調査票Ⅱ－2

特別管理産業廃棄物（産業廃棄物全体の内数）業種別・種類別排出量

（単位:トン／年）

大分類	番号	産業分類	コード	廃油	廃酸	廃アルカリ	感染性産業廃棄物	特定有害産業廃棄物 鉱さい	廃石綿等	燃え殻	ばいじん	廃油（金属等を含むもの）	汚泥（金属等を含むもの）	廃酸（金属等を含むもの）	廃アルカリ（金属等を含むもの）	合　計
農業，林業		農業，林業大分類	A													
	1	耕種農業	A011	0	0	0	0	0	0	0	0	0	0	0	0	
	2	畜産農業	A012	0	0	0	0	0	0	0	0	0	0	0	0	
	3	林業	A02	0	0	0	0	0	0	0	0	0	0	0	0	
	4	上記以外の農業，林業		0	0	0	0	0	0	0	0	0	0	0	0	
漁　業		漁業大分類	B													
	5	漁業	B03	0	0	0	0	0	0	0	0	0	0	0	0	
	6	水産養殖業	B04	0	0	0	0	0	0	0	0	0	0	0	0	
鉱　業	7	鉱業，採石業，砂利採取業	C	0	1	0	0	0	0	0	0	0	0	0	0	
建設業	8	建設業	D	3	0	0	0	0	8	0	0	0	3	0	0	
製造業		製造業大分類	E													
	9	食料品製造業	E09	1	0	0	0	0	0	0	0	0	0	0	0	
	10	飲料・たばこ・飼料製造業	E10	0	0	0	0	0	0	0	0	0	0	0	0	
	11	繊維工業	E11	3	0	0	0	0	0	0	0	0	0	0	0	
	12	木材・木製品製造業	E12	5	0	0	0	0	0	0	0	0	0	0	0	
	13	家具・装備品製造業	E13	0	0	0	0	0	0	0	0	0	0	0	0	
	14	パルプ・紙・紙加工品製造業	E14	1	0	0	0	0	0	0	0	0	0	0	0	
	15	印刷・同関連業	E15	2	0	0	0	0	0	0	0	0	0	0	0	
	16	化学工業	E16	59	12	12	0	0	0	0	0	3	3	0	5	
	17	石油製品・石炭製品製造業	E17	1	3	1	0	0	0	0	0	0	0	0	0	
	18	プラスチック製品製造業	E18	2	0	0	0	0	0	0	0	0	0	0	0	
	19	ゴム製品製造業	E19	0	0	0	0	0	0	0	0	0	0	0	0	
	20	なめし革・同製品・毛皮製造業	E20	0	0	0	0	0	0	0	0	1	0	0	0	
	21	窯業・土石製品製造業	E21	2	1	0	0	0	0	0	0	0	1	0	0	
	22	鉄鋼業	E22	0	5	0	0	0	0	0	32	0	0	1	0	
	23	非鉄金属製造業	E23	0	7	10	0	0	0	0	0	0	0	1	0	
	24	金属製品製造業	E24	2	16	3	0	0	0	0	0	0	1	8	2	
	25	はん用機械器具製造業	E25	0	0	0	0	0	0	0	0	0	0	0	0	
	26	生産用機械器具製造業	E26	1	4	0	0	0	0	0	0	0	0	0	1	
	27	業務用機械器具製造業	E27	3	1	1	0	0	0	0	1	0	2	0	4	
	28	電子部品・デバイス・電子回路製造業	E28	45	184	173	0	0	0	0	0	0	2	29	9	
	29	電気機械器具製造業	E29	1	2	1	0	0	0	0	0	0	0	0	0	
	30	情報通信機械器具製造業	E30	0	0	0	0	0	0	0	0	0	0	0	0	
	31	輸送用機械器具製造業	E31	1	0	0	0	0	0	0	0	0	0	0	0	
	32	その他の製造業	E32	2	0	0	0	0	0	0	0	0	0	0	0	
電気・ガス・熱供給・水道業		電気・ガス・熱供給・水道業大分類	F													
	33	電気業	F33	0	0	0	0	0	0	0	0	0	0	0	0	
	34	ガス業	F34	0	0	0	0	0	0	0	0	0	0	0	0	
	35	熱供給業	F35	0	0	0	0	0	0	0	0	0	0	0	0	
	36	上水道業	F361	0	0	0	0	0	0	0	0	0	0	0	0	
	37	下水道業	F363	0	0	0	0	0	0	0	0	0	1	0	0	
情報通信業		情報通信業大分類	G													
	38	通信業	G37	0	7	0	0	0	0	0	0	0	0	21	0	
	39	放送業	G38	0	0	0	0	0	0	0	0	0	0	0	0	
	40	情報サービス業	G39	0	0	0	0	0	0	0	0	0	0	0	0	
	41	インターネット付随サービス業	G40	0	0	0	0	0	0	0	0	0	0	0	0	
	42	映像・音声・文字情報制作業	G41	0	0	0	0	0	0	0	0	0	0	0	0	
運輸業，郵便業		運輸業，郵便業大分類	H													
	43	鉄道業	H42	0	0	0	0	0	0	0	0	0	0	0	0	
	44	道路旅客運送業	H43	0	0	0	0	0	0	0	0	0	0	0	0	
	45	道路貨物運送業	H44	1	0	0	0	0	0	0	0	0	0	0	0	
	46	上記以外の運輸業，郵便業		4	0	0	0	0	0	0	0	0	0	0	2	
卸売業，小売業		卸売業，小売業大分類	I													
	47	各種商品卸売業	I50	0	0	0	0	0	0	0	0	0	0	0	0	
	48	木材・竹材卸売業	I5311	0	0	0	0	0	0	0	0	0	0	0	0	
	49	各種商品小売業	I56	0	0	0	0	0	0	0	0	0	0	0	0	
	50	自動車小売業	I591	1	0	0	0	0	0	0	0	0	0	0	0	
	51	機械器具小売業	I593	2	0	0	0	0	0	0	0	0	0	0	0	
	52	家具・建具・畳小売業	I601	0	0	0	0	0	0	0	0	0	0	0	0	
	53	じゅう器小売業	I602	0	0	0	0	0	0	0	0	0	0	0	0	
	54	燃料小売業	I605	22	0	0	0	0	0	0	0	0	0	0	0	
	55	上記以外の卸売業，小売業		2	0	1	7	0	0	0	0	0	0	0	0	
不動産業，物品賃貸業		不動産業，物品賃貸業大分類	K													
	56	物品賃貸業	K70	0	0	0	3	0	0	0	0	0	0	0	0	
学術研究，専門・技術サービス業		学術研究，専門・技術サービス業大分類	L													
	57	学術・開発研究機関	L71	2	0	0	0	0	0	0	0	0	0	0	0	
	58	写真業	L746	0	0	0	0	0	0	0	0	0	0	0	0	
宿泊業，飲食サービス業		宿泊業，飲食サービス業大分類	M													
	59	飲食店	M76	0	0	0	0	0	0	0	0	0	0	0	0	
	60	上記以外の宿泊業，飲食サービス業		0	0	0	0	0	0	0	0	0	0	0	0	
生活関連サービス業，娯楽業		生活関連サービス業，娯楽業大分類	N													
	61	洗濯業	N781	1	0	0	0	0	0	0	0	0	0	0	0	
教育，学習支援業	62	教育，学習支援業	O	0	0	0	3	0	0	0	0	0	0	0	0	
医療，福祉		医療，福祉大分類	P													
	63	医療業	P83	1	0	0	290	0	0	0	0	0	0	0	0	
	64	上記以外の医療，福祉		0	0	0	37	0	0	0	0	0	0	0	0	
教育，学習支援業	65	複合サービス事業	Q	0	0	0	0	0	0	0	0	0	0	0	0	
サービス業		サービス業大分類	R													
	66	自動車整備業	R891	1	0	0	0	0	0	0	0	0	0	0	0	
	67	と畜場	R952	0	0	0	0	0	0	0	0	0	0	0	0	
	68	上記以外のサービス業		0	0	0	0	0	0	0	0	0	0	0	0	
公務	69	公務	S	0	0	0	0	0	0	0	0	0	0	0	0	
		合計														

0　0：回答有り　1：回答無し　2：旧分類

都道府県名	山形県	実績年度	平成21年度

調査票Ⅱ－2

特別管理産業廃棄物（産業廃棄物全体の内数）業種別・種類別排出量

（単位:トン／年）

大分類	番号	産業分類	コード	廃油	廃酸	廃アルカリ	感染性産業廃棄物	特定有害産業廃棄物 鉱さい	廃石綿等	燃え殻	ばいじん	廃油（金属等を含むもの）	汚泥（金属等を含むもの）	廃酸（金属等を含むもの）	廃アルカリ（金属等を含むもの）	合　計
農業，林業		農業，林業大分類	A	0	0	0	0	0	0	0	0	0	0	0	0	0.000
	1	耕種農業	A011	0	0	0	0	0	0	0	0	0	0	0	0	0.000
	2	畜産農業	A012	0	0	0	0	0	0	0	0	0	0	0	0	0.000
	3	林業	A02	0	0	0	0	0	0	0	0	0	0	0	0	0.000
	4	上記以外の農業，林業		0	0	0	0	0	0	0	0	0	0	0	0	0.000
漁　業		漁業大分類	B	0	0	0	0	0	0	0	0	0	0	0	0	0.000
	5	漁業	B03	0	0	0	0	0	0	0	0	0	0	0	0	0.000
	6	水産養殖業	B04	0	0	0	0	0	0	0	0	0	0	0	0	0.000
鉱　業	7	鉱業，採石業，砂利採取業	C	0	1	0	0	0	0	0	0	0	0	0	0	0.000
建設業	8	建設業	D	0	0	0	0	0	89	0	0	0	9	0	0	97.874
製造業		製造業大分類	E	0	0	0	0	0	0	0	0	0	0	0	0	0.000
	9	食料品製造業	E09	57	3	0	0	0	0	0	0	0	1	0	0	61.285
	10	飲料・たばこ・飼料製造業	E10	0	0	0	0	0	0	0	0	0	0	0	0	0.000
	11	繊維工業	E11	4	0	1	0	0	0	0	0	0	0	0	0	0.000
	12	木材・木製品製造業	E12	1	0	0	0	0	0	0	0	0	0	0	0	0.000
	13	家具・装備品製造業	E13	24	0	0	0	0	0	0	0	0	0	0	0	25.352
	14	パルプ・紙・紙加工品製造業	E14	1	0	0	0	0	0	0	0	0	0	0	0	0.000
	15	印刷・同関連業	E15	4	0	0	0	0	0	0	0	0	0	0	0	11.652
	16	化学工業	E16	2,305	957	0	0	0	0	0	0	27	22	0	0	3,310.055
	17	石油製品・石炭製品製造業	E17	271	0	0	0	0	0	0	0	0	0	0	0	270.724
	18	プラスチック製品製造業	E18	79	0	0	0	0	0	0	0	0	0	0	0	79.179
	19	ゴム製品製造業	E19	0	0	0	0	0	0	0	0	0	0	0	0	0.000
	20	なめし革・同製品・毛皮製造業	E20	1	0	0	0	0	0	0	0	14	0	0	0	15.026
	21	窯業・土石製品製造業	E21	11	156	2	0	0	0	0	0	182	17	0	0	368.170
	22	鉄鋼業	E22	0	6	0	0	0	0	0	40	0	0	1	0	0.000
	23	非鉄金属製造業	E23	0	0	49	0	0	0	0	0	0	0	0	0	49.274
	24	金属製品製造業	E24	59	366	720	0	0	0	0	0	0	52	1,280	1,122	3,599.119
	25	はん用機械器具製造業	E25	30	7	0	0	0	0	0	0	0	0	0	17	53.221
	26	生産用機械器具製造業	E26	24	15	0	0	0	0	0	0	1	0	0	0	40.034
	27	業務用機械器具製造業	E27	164	2	18	0	0	0	0	0	4	73	0	0	260.576
	28	電子部品・デバイス・電子回路製造業	E28	2,170	1,543	376	0	0	0	0	0	4	58	1	0	4,153.368
	29	電気機械器具製造業	E29	728	857	13	0	0	0	0	0	0	0	184	1	1,782.935
	30	情報通信機械器具製造業	E30	11	0	8	0	0	0	0	0	29	0	0	0	47.742
	31	輸送用機械器具製造業	E31	5	42	3	0	0	0	0	0	6	0	0	0	55.569
	32	その他の製造業	E32	1,738	20	35	0	0	0	0	132	0	3	0	0	1,932.270
電気・ガス・熱供給・水道業		電気・ガス・熱供給・水道業大分類	F	0	0	0	0	0	0	0	0	0	0	0	0	0.000
	33	電気業	F33	0	0	0	0	0	0	0	0	0	0	0	0	0.000
	34	ガス業	F34	0	0	0	0	0	0	0	0	0	0	0	0	0.000
	35	熱供給業	F35	0	0	0	0	0	0	0	0	0	0	0	0	0.000
	36	上水道業	F361	0	0	0	0	0	0	0	0	0	0	0	0	0.000
	37	下水道業	F363	0	1	0	0	0	0	0	0	0	15	0	0	16.000
情報通信業		情報通信業大分類	G	0	0	0	0	0	0	0	0	0	0	0	0	0.000
	38	通信業	G37	0	3	0	0	0	0	0	0	0	0	9	0	0.000
	39	放送業	G38	0	0	0	0	0	0	0	0	0	0	0	0	0.000
	40	情報サービス業	G39	0	0	0	0	0	0	0	0	0	0	0	0	0.000
	41	インターネット付随サービス業	G40	0	0	0	0	0	0	0	0	0	0	0	0	0.000
	42	映像・音声・文字情報制作業	G41	0	0	0	0	0	0	0	0	0	0	0	0	0.000
運輸業，郵便業		運輸業，郵便業大分類	H	0	0	0	0	0	0	0	0	0	0	0	0	0.000
	43	鉄道業	H42	0	0	0	0	0	0	0	0	0	0	0	0	0.000
	44	道路旅客運送業	H43	0	0	0	0	0	0	0	0	0	0	0	0	0.000
	45	道路貨物運送業	H44	1	0	0	0	0	0	0	0	0	0	0	0	0.000
	46	上記以外の運輸業，郵便業		5	0	0	0	0	0	0	0	0	0	0	2	0.000
卸売業，小売業		卸売業，小売業大分類	I	0	0	0	0	0	0	0	0	0	0	0	0	0.000
	47	各種商品卸売業	I50	0	0	0	0	0	0	0	0	0	0	0	0	0.000
	48	木材・竹材卸売業	I5311	0	0	0	0	0	0	0	0	0	0	0	0	0.000
	49	各種商品小売業	I56	0	0	0	0	0	0	0	0	0	0	0	0	0.000
	50	自動車小売業	I591	69	0	0	0	0	0	0	0	0	0	0	0	69.000
	51	機械器具小売業	I593	3	0	0	0	0	0	0	0	0	0	0	0	0.000
	52	家具・建具・畳小売業	I601	0	0	0	0	0	0	0	0	0	0	0	0	0.000
	53	じゅう器小売業	I602	0	0	0	0	0	0	0	0	0	0	0	0	0.000
	54	燃料小売業	I605	21	0	0	0	0	0	0	0	0	0	0	0	0.000
	55	上記以外の卸売業，小売業		2	0	1	3	0	0	0	0	0	0	0	0	0.000
不動産業，物品賃貸業		不動産業，物品賃貸業大分類	K	0	0	0	0	0	0	0	0	0	0	0	0	0.000
	56	物品賃貸業	K70	0	0	0	0	0	0	0	0	0	0	0	0	0.000
学術研究，専門・技術サービス業		学術研究，専門・技術サービス業大分類	L	0	0	0	0	0	0	0	0	0	0	0	0	0.000
	57	学術・開発研究機関	L71	2	0	0	0	0	0	0	0	0	0	0	0	0.000
	58	写真業	L746	0	0	0	0	0	0	0	0	0	0	0	0	0.000
宿泊業，飲食サービス業		宿泊業，飲食サービス業大分類	M	0	0	0	0	0	0	0	0	0	0	0	0	0.000
	59	飲食店	M76	0	0	0	0	0	0	0	0	0	0	0	0	0.000
	60	上記以外の宿泊業，飲食サービス業		0	0	0	0	0	0	0	0	0	0	0	0	0.000
生活関連サービス業，娯楽業		生活関連サービス業，娯楽業大分類	N	0	0	0	0	0	0	0	0	0	0	0	0	0.000
	61	洗濯業	N781	39	0	0	0	0	0	0	0	0	2	0	0	41.000
教育，学習支援業	62	教育，学習支援業	O	0	0	0	3	0	0	0	0	0	0	0	0	0.000
医療，福祉		医療，福祉大分類	P	0	0	0	0	0	0	0	0	0	0	0	0	0.000
	63	医療業	P83	3	0	0	2,448	0	0	0	0	0	0	0	0	2,451.000
	64	上記以外の医療，福祉		0	0	0	33	0	0	0	0	0	0	0	0	0.000
教育，学習支援業	65	複合サービス事業	Q	0	0	0	0	0	0	0	0	0	0	0	0	0.000
サービス業		サービス業大分類	R	0	0	0	0	0	0	0	0	0	0	0	0	0.000
	66	自動車整備業	R891	14	0	0	0	0	0	0	0	0	0	0	0	14.000
	67	と畜場	R952	0	0	0	0	0	0	0	0	0	0	0	0	0.000
	68	上記以外のサービス業		0	0	0	0	0	0	0	0	0	0	0	0	0.000
公務	69	公務	S	0	0	0	0	0	0	0	0	0	0	0	0	0.000
合計				6,559	3,544	1,138	2,448	0	96	0	83	229	238	1,382	1,085	16,802

2　0：回答有り　1：回答無し　2：旧分類

都道府県名	福島県	実績年度	平成21年度

調査票Ⅱ－2

特別管理産業廃棄物（産業廃棄物全体の内数）業種別・種類別排出量

（単位:トン／年）

大分類	番号	産業分類	コード	廃油	廃酸	廃アルカリ	感染性産業廃棄物	特定有害産業廃棄物 鉱さい	廃石綿等	燃え殻	ばいじん	廃油（金属等を含むもの）	汚泥（金属等を含むもの）	廃酸（金属等を含むもの）	廃アルカリ（金属等を含むもの）	合　計
農業，林業		農業，林業大分類	A	0	0	0	0	0	0	0	0	0	0	0	0	0
	1	耕種農業	A011	0	0	0	0	0	0	0	0	0	0	0	0	
	2	畜産農業	A012	0	0	0	0	0	0	0	0	0	0	0	0	
	3	林業	A02	0	0	0	0	0	0	0	0	0	0	0	0	
	4	上記以外の農業，林業		0	0	0	0	0	0	0	0	0	0	0	0	
漁　業		漁業大分類	B													
	5	漁業	B03	0	0	0	0	0	0	0	0	0	0	0	0	
	6	水産養殖業	B04	0	0	0	0	0	0	0	0	0	0	0	0	
鉱　業	7	鉱業，採石業，砂利採取業	C	0	1	0	0	0	0	0	0	0	0	0	0	
建設業	8	建設業	D	67	41	11	0	0	120	75	2	2	27	183	0	529
製造業		製造業大分類	E													
	9	食料品製造業	E09	16	1	1	51	0	0	0	0	0	0	1	0	70,691
	10	飲料・たばこ・飼料製造業	E10	14	0	0	0	0	0	0	0	0	0	0	0	14,125
	11	繊維工業	E11	1	0	0	0	0	0	0	0	0	0	0	0	1,398
	12	木材・木製品製造業	E12	50	0	0	0	0	0	2	0	12	0	0	0	64,620
	13	家具・装備品製造業	E13	1	0	0	0	0	0	0	0	0	0	0	0	0,995
	14	パルプ・紙・紙加工品製造業	E14	249	0	0	0	10	0	0	12	0	0	0	0	280,365
	15	印刷・同関連業	E15	24	12	0	0	0	0	0	0	0	0	0	0	44,920
	16	化学工業	E16	16,102	1,311	333	75	0	0	0	0	880	2,469	18	420	21,607,834
	17	石油製品・石炭製品製造業	E17	152	0	0	0	0	0	0	0	0	0	0	0	151,810
	18	プラスチック製品製造業	E18	3	12	0	0	0	0	0	0	0	0	0	0	14,967
	19	ゴム製品製造業	E19	100	0	0	0	0	0	0	437	0	0	0	0	537,578
	20	なめし革・同製品・毛皮製造業	E20	1	0	0	0	0	0	0	0	2	0	0	0	3,806
	21	窯業・土石製品製造業	E21	104	129	84	0	0	0	0	0	3	189	0	72	581,382
	22	鉄鋼業	E22	2	354	10	0	0	0	0	0	0	0	0	0	366,114
	23	非鉄金属製造業	E23	8	566	103	0	0	0	0	93	0	0	186	1,545	2,502,365
	24	金属製品製造業	E24	4	580	2	0	0	0	0	0	0	28	0	32	645,852
	25	はん用機械器具製造業	E25	0	1	2	0	0	0	0	0	0	0	0	0	2,968
	26	生産用機械器具製造業	E26	0	29	0	0	0	0	0	0	0	0	0	0	28,766
	27	業務用機械器具製造業	E27	682	908	1,564	0	0	0	0	0	15	49	137	186	3,541,319
	28	電子部品・デバイス・電子回路製造業	E28	872	3,398	11,371	0	0	0	0	0	0	37	378	4,727	20,783,631
	29	電気機械器具製造業	E29	29	24	0	0	0	0	0	0	0	0	0	0	55,066
	30	情報通信機械器具製造業	E30	16	1	65	0	0	0	0	0	0	0	0	0	81,701
	31	輸送用機械器具製造業	E31	420	137	297	1	0	0	0	0	0	6	34	32	927,938
	32	その他の製造業	E32	560	827	1,008	0	0	0	3	0	95	0	62	0	2,554,938
電気・ガス・熱供給・水道業		電気・ガス・熱供給・水道業大分類	F													
	33	電気業	F33	2	2	0	0	0	1	0	0	0	0	0	10	19
	34	ガス業	F34	0	0	0	0	0	0	0	0	0	0	0	0	0
	35	熱供給業	F35	0	0	0	0	0	0	0	0	0	0	0	0	0
	36	上水道業	F361	1	0	0	0	0	0	0	0	0	0	0	0	6
	37	下水道業	F363	0	0	0	0	0	0	0	10	0	0	0	0	11
情報通信業		情報通信業大分類	G	0	0	0	0	0	0	0	0	0	0	23	0	23
	38	通信業	G37	0	0	0	0	0	0	0	0	0	0	23	0	
	39	放送業	G38	0	0	0	0	0	0	0	0	0	0	0	0	
	40	情報サービス業	G39	0	0	0	0	0	0	0	0	0	0	0	0	
	41	インターネット付随サービス業	G40	0	0	0	0	0	0	0	0	0	0	0	0	
	42	映像・音声・文字情報制作業	G41	0	0	0	0	0	0	0	0	0	0	0	0	
運輸業，郵便業		運輸業，郵便業大分類	H	5	0	0	13	0	14	0	0	0	8	0	0	40
	43	鉄道業	H42	0	0	0	0	0	14	0	0	0	8	0	0	
	44	道路旅客運送業	H43	0	0	0	13	0	0	0	0	0	0	0	0	
	45	道路貨物運送業	H44	1	0	0	0	0	0	0	0	0	0	0	0	
	46	上記以外の運輸業，郵便業		4	0	0	0	0	0	0	0	0	0	0	0	
卸売業，小売業		卸売業，小売業大分類	I	6	0	2	1	0	0	0	0	0	0	29	0	39
	47	各種商品卸売業	I50	0	0	0	0	0	0	0	0		0	0	0	
	48	木材・竹材卸売業	I5311	0	0	0	0	0	0	0	0		0	0	0	
	49	各種商品小売業	I56	0	0	0	0	0	0	0	0		0	0	0	
	50	自動車小売業	I591	0	0	0	0	0	0	0	0		0	0	0	
	51	機械器具小売業	I593	1	0	0	0	0	0	0	0		0	0	0	
	52	家具・建具・畳小売業	I601	0	0	0	0	0	0	0	0		0	0	0	
	53	じゅう器小売業	I602	0	0	0	0	0	0	0	0		0	0	0	
	54	燃料小売業	I605	5	0	0	0	0	0	0	0	0	0	0	0	
	55	上記以外の卸売業，小売業		0	0	2	1	0	0	0	0		0	29	0	
不動産業，物品賃貸業		不動産業，物品賃貸業大分類	K													
	56	物品賃貸業	K70	0	0	0	4	0	0	0	0	0	0	0	0	
学術研究，専門・技術サービス業		学術研究，専門・技術サービス業大分類	L													
	57	学術・開発研究機関	L71	4	0	0	1	0	0	0	0	0	0	0	0	
	58	写真業	L746	0	0	0	0	0	0	0	0	0	0	0	0	
宿泊業，飲食サービス業		宿泊業，飲食サービス業大分類	M	0	0	0	0	0	0	0	0	0	0	0	0	0
	59	飲食店	M76	0	0	0	0	0	0	0	0	0	0	0	0	
	60	上記以外の宿泊業，飲食サービス業		0	0	0	0	0	0	0	0	0	0	0	0	
生活関連サービス業，娯楽業		生活関連サービス業，娯楽業大分類	N													
	61	洗濯業	N781	1	0	0	0	0	0	0	0	0	0	0	0	
教育，学習支援業	62	教育，学習支援業	O	9	6	0	13	0	0	0	0	1	1	0	0	34
医療，福祉		医療，福祉大分類	P	26	9	1	3,357	0	0	0	0	1	0	1	1	3,396
	63	医療業	P83	26	9	1	3,071	0	0	0	0	1	0	0	1	
	64	上記以外の医療，福祉		0	0	0	286	0	0	0	0	0	0	1	0	
複合サービス事業	65	複合サービス事業	Q	5	0	0	7	0	0	0	0	1	0	1	0	14
サービス業		サービス業大分類	R	868	1,326	348	0	0	10	19	0	45	517	137	772	4,041
	66	自動車整備業	R891	868	1,326	348	0	0	10	19	0	45	517	137	772	
	67	と畜場	R952	0												
	68	上記以外のサービス業		0												
公務	69	公務	S	5	0	0	0	0	0	0	0	0	0	0	0	12
合計																

1　0：回答有り　1：回答無し　2：旧分類

都道府県名	茨城県	実績年度	平成21年度

調査票Ⅱ－2

特別管理産業廃棄物（産業廃棄物全体の内数）業種別・種類別排出量

（単位:トン／年）

大分類	番号	産業分類	コード	廃油	廃酸	廃アルカリ	感染性産業廃棄物	特定有害産業廃棄物 鉱さい	廃石綿等	燃え殻	ばいじん	廃油（金属等を含むもの）	汚泥（金属等を含むもの）	廃酸（金属等を含むもの）	廃アルカリ（金属等を含むもの）	合　計
農業，林業		農業，林業大分類	A													
	1	耕種農業	A011	0	0	0	0	0	0	0	0	0	0	0	0	
	2	畜産農業	A012	0	0	0	0	0	0	0	0	0	0	0	0	
	3	林業	A02	0	0	0	0	0	0	0	0	0	0	0	0	
	4	上記以外の農業，林業		0	0	0	0	0	0	0	0	0	0	0	0	
漁　業		漁業大分類	B													
	5	漁業	B03	0	0	0	0	0	0	0	0	0	0	0	0	
	6	水産養殖業	B04	0	0	0	0	0	0	0	0	0	0	0	0	
鉱　業	7	鉱業，採石業，砂利採取業	C	0	1	0	0	0	0	0	0	0	0	0	0	
建設業	8	建設業	D	8	0	0	0	0	22	1	0	0	8	0	0	
製造業		製造業大分類	E													
	9	食料品製造業	E09	8	0	0	0	0	0	0	0	0	0	0	0	
	10	飲料・たばこ・飼料製造業	E10	2	0	0	0	0	0	0	0	0	0	0	0	
	11	繊維工業	E11	4	0	1	0	0	0	0	0	0	0	0	0	
	12	木材・木製品製造業	E12	10	0	0	0	0	0	0	0	0	0	0	0	
	13	家具・装備品製造業	E13	1	0	0	0	0	0	0	0	0	0	0	0	
	14	パルプ・紙・紙加工品製造業	E14	6	0	0	0	0	0	0	0	0	0	0	0	
	15	印刷・同関連業	E15	13	1	4	0	0	0	0	0	0	0	0	0	
	16	化学工業	E16	914	190	188	7	0	2	0	0	53	47	4	70	
	17	石油製品・石炭製品製造業	E17	9	44	8	0	0	0	0	0	0	0	0	0	
	18	プラスチック製品製造業	E18	56	4	4	0	0	0	0	0	1	0	1	0	
	19	ゴム製品製造業	E19	4	0	0	0	0	0	0	0	0	0	0	0	
	20	なめし革・同製品・毛皮製造業	E20	0	0	0	0	0	0	0	0	0	0	0	0	
	21	窯業・土石製品製造業	E21	9	7	3	0	0	0	2	1	0	5	1	1	
	22	鉄鋼業	E22	5	183	6	0	1	1	0	1,249	1	2	38	0	
	23	非鉄金属製造業	E23	7	120	174	0	5	0	0	7	0	1	18	0	
	24	金属製品製造業	E24	15	156	28	0	0	0	0	0	1	5	73	15	
	25	はん用機械器具製造業	E25	3	2	0	0	0	0	0	1	1	0	0	0	
	26	生産用機械器具製造業	E26	8	46	1	0	0	0	0	0	0	2	0	10	
	27	業務用機械器具製造業	E27	18	5	3	0	0	0	0	4	1	9	2	20	
	28	電子部品・デバイス・電子回路製造業	E28	37	150	141	0	0	0	0	0	0	1	24	7	
	29	電気機械器具製造業	E29	22	54	36	0	0	0	0	0	0	1	4	1	
	30	情報通信機械器具製造業	E30	0	0	0	0	0	0	0	0	0	0	0	0	
	31	輸送用機械器具製造業	E31	5	2	1	0	0	0	0	0	0	1	1	0	
	32	その他の製造業	E32	29	4	4	0	0	0	0	0	0	0	3	0	
電気・ガス・熱供給・水道業		電気・ガス・熱供給・水道業大分類	F													
	33	電気業	F33	0	0	0	0	0	0	0	0	0	0	0	0	
	34	ガス業	F34	0	0	0	0	0	0	0	0	0	0	0	0	
	35	熱供給業	F35	0	0	0	0	0	0	0	0	0	0	0	0	
	36	上水道業	F361	0	0	0	0	0	0	0	0	0	0	0	0	
	37	下水道業	F363	0	0	0	0	0	0	0	0	0	2	0	0	
情報通信業		情報通信業大分類	G													
	38	通信業	G37	0	12	0	0	0	0	0	0	0	0	33	0	
	39	放送業	G38	0	0	0	0	0	0	0	0	0	0	0	0	
	40	情報サービス業	G39	0	0	0	0	0	0	0	0	0	0	0	0	
	41	インターネット付随サービス業	G40	0	0	0	0	0	0	0	0	0	0	0	0	
	42	映像・音声・文字情報制作業	G41	0	1	0	0	0	0	0	0	0	0	0	0	
運輸業，郵便業		運輸業，郵便業大分類	H													
	43	鉄道業	H42	0	0	0	0	0	0	0	0	0	0	0	0	
	44	道路旅客運送業	H43	0	0	0	0	0	0	0	0	0	0	0	0	
	45	道路貨物運送業	H44	2	0	0	0	0	0	0	0	0	0	0	0	
	46	上記以外の運輸業，郵便業		18	0	0	0	0	0	0	0	0	0	1	9	
卸売業，小売業		卸売業，小売業大分類	I													
	47	各種商品卸売業	I50	0	0	0	0	0	0	0	0	0	0	0	0	
	48	木材・竹材卸売業	I5311	0	0	0	0	0	0	0	0	0	0	0	0	
	49	各種商品小売業	I56	0	0	0	0	0	0	0	0	0	0	0	1	
	50	自動車小売業	I591	3	0	0	0	0	0	0	0	0	0	0	0	
	51	機械器具小売業	I593	6	0	0	0	0	0	0	0	0	0	0	0	
	52	家具・建具・畳小売業	I601	0	0	0	0	0	0	0	0	0	0	0	0	
	53	じゅう器小売業	I602	0	0	0	0	0	0	0	0	0	0	0	0	
	54	燃料小売業	I605	51	0	0	0	0	0	0	0	0	0	0	0	
	55	上記以外の卸売業，小売業		5	0	2	18	0	0	0	0	0	0	0	0	
不動産業，物品賃貸業		不動産業，物品賃貸業大分類	K													
	56	物品賃貸業	K70	0	0	0	5	0	0	0	0	0	0	1	0	
学術研究，専門・技術サービス業		学術研究，専門・技術サービス業大分類	L													
	57	学術・開発研究機関	L71	64	3	0	11	1	0	0	0	4	0	2	1	
	58	写真業	L746	0	0	0	0	0	0	0	0	0	0	0	0	
宿泊業，飲食サービス業		宿泊業，飲食サービス業大分類	M													
	59	飲食店	M76	0	0	0	0	0	0	0	0	0	0	0	0	
	60	上記以外の宿泊業，飲食サービス業		0	0	0	0	0	0	0	0	0	0	0	0	
生活関連サービス業，娯楽業		生活関連サービス業，娯楽業大分類	N													
	61	洗濯業	N781	2	0	0	0	0	0	0	0	1	1	0	0	
教育，学習支援業	62	教育，学習支援業	O	1	0	0	7	0	0	0	0	0	0	0	0	
医療，福祉		医療，福祉大分類	P													
	63	医療業	P83	1	0	0	572	0	0	0	0	0	0	0	0	
	64	上記以外の医療，福祉		0	0	0	62	0	0	0	0	0	0	0	0	
教育，学習支援業	65	複合サービス事業	Q	0	0	0	0	0	0	0	0	0	0	0	0	
サービス業		サービス業大分類	R													
	66	自動車整備業	R891	3	0	0	0	0	0	0	0	0	0	0	0	
	67	と畜場	R952	0	0	0	0	0	0	0	0	0	0	0	0	
	68	上記以外のサービス業		0	0	0	0	0	0	0	0	0	0	0	0	
公務	69	公務	S	0	0	0	0	0	0	0	0	0	0	0	0	
		合計														

0　0：回答有り　1：回答無し　2：旧分類

都道府県名	栃木県	実績年度	平成21年度

調査票Ⅱ－2

特別管理産業廃棄物（産業廃棄物全体の内数）業種別・種類別排出量

（単位:トン／年）

大分類	番号	産業分類	コード	廃油	廃酸	廃アルカリ	感染性産業廃棄物	特定有害産業廃棄物 鉱さい	廃石綿等	燃え殻	ばいじん	廃油（金属等を含むもの）	汚泥（金属等を含むもの）	廃酸（金属等を含むもの）	廃アルカリ（金属等を含むもの）	合　計
農業，林業		農業，林業大分類	A													
	1	耕種農業	A011	0	0	0	0	0	0	0	0	0	0	0	0	
	2	畜産農業	A012	0	0	0	0	0	0	0	0	0	0	0	0	
	3	林業	A02	0	0	0	0	0	0	0	0	0	0	0	0	
	4	上記以外の農業，林業		0	0	0	0	0	0	0	0	0	0	0	0	
漁　業		漁業大分類	B													
	5	漁業	B03	0	0	0	0	0	0	0	0	0	0	0	0	
	6	水産養殖業	B04	0	0	0	0	0	0	0	0	0	0	0	0	
鉱　業	7	鉱業，採石業，砂利採取業	C	4												4
建設業	8	建設業	D		1				174	80						254
製造業		製造業大分類	E													
	9	食料品製造業	E09		1									2		3.00
	10	飲料・たばこ・飼料製造業	E10	59												59.00
	11	繊維工業	E11			1										1.00
	12	木材・木製品製造業	E12	6	0	0	0	0	0	0	0	0	0	0	0	0.00
	13	家具・装備品製造業	E13	0	0	0	0	0	0	0	0	0	0	0	0	0.00
	14	パルプ・紙・紙加工品製造業	E14	37		12										49.00
	15	印刷・同関連業	E15	54		1										55.00
	16	化学工業	E16	3,532	217	40			1			162		214		4,166.00
	17	石油製品・石炭製品製造業	E17	1	6	1	0	0	0	0	0	0	0	0	0	0.00
	18	プラスチック製品製造業	E18	903	769	6	6							6		1,690.00
	19	ゴム製品製造業	E19	2	1	2								1		6.00
	20	なめし革・同製品・毛皮製造業	E20	8												8.00
	21	窯業・土石製品製造業	E21	56									33	4		93.00
	22	鉄鋼業	E22	1	7,271	1,420					44,150	7	1,731			54,580.00
	23	非鉄金属製造業	E23	25	1,130	2,508							56	56		3,775.00
	24	金属製品製造業	E24	180	4,121	686						6	99	1,019		6,111.00
	25	はん用機械器具製造業	E25	24	1	65							13			103.00
	26	生産用機械器具製造業	E26	69									21			90.00
	27	業務用機械器具製造業	E27	117	349	23						8	673	3	476	1,649.00
	28	電子部品・デバイス・電子回路製造業	E28	1,017	1,841	572			0			37	42	1		3,510.00
	29	電気機械器具製造業	E29	78	936							11	53	10		1,088.00
	30	情報通信機械器具製造業	E30	32	4							2				38.00
	31	輸送用機械器具製造業	E31	306	340	354						22		419		1,441.00
	32	その他の製造業	E32	447	7	30										484.00
電気・ガス・熱供給・水道業		電気・ガス・熱供給・水道業大分類	F													
	33	電気業	F33	555	0	0	0	0	0	0	0	0	0	0	0	555.00
	34	ガス業	F34	0	0	0	0	0	0	0	0	0	0	0	0	
	35	熱供給業	F35	0	0	0	0	0	0	0	0	0	0	0	0	
	36	上水道業	F361	0	0	0	0	0	0	0	0	0	0	0	0	
	37	下水道業	F363	0	0	0	0	0	0	0	0	0	1	0	0	
情報通信業		情報通信業大分類	G													
	38	通信業	G37	0	35	0	0	0	0	0	0	0	0	70	0	105.00
	39	放送業	G38	0	0	0	0	0	0	0	0	0	0	0	0	
	40	情報サービス業	G39	0	0	0	0	0	0	0	0	0	0	0	0	
	41	インターネット付随サービス業	G40	0	0	0	0	0	0	0	0	0	0	0	0	
	42	映像・音声・文字情報制作業	G41	0	1	0	0	0	0	0	0	0	0	0	0	0.00
運輸業，郵便業		運輸業，郵便業大分類	H													
	43	鉄道業	H42	0	0	0	0	0	0	0	0	0	0	0	0	0.00
	44	道路旅客運送業	H43	0	0	0	0	0	0	0	0	0	0	0	0	0.00
	45	道路貨物運送業	H44	6												6.00
	46	上記以外の運輸業，郵便業		10	0	0	0	0	0	0	0	0	0	1	5	0.00
卸売業，小売業		卸売業，小売業大分類	I													
	47	各種商品卸売業	I50	0	0	0	0	0	0	0	0	0	0	0	0	0.00
	48	木材・竹材卸売業	I5311	0	0	0	0	0	0	0	0	0	0	0	0	
	49	各種商品小売業	I56	0	0	0	0	0	0	0	0	0	0	0	0	0.00
	50	自動車小売業	I591	3	0	0	0	0	0	0	0	0	0	0	0	3.00
	51	機械器具小売業	I593	4	0											4.00
	52	家具・建具・畳小売業	I601	1	0	0	0	0	0	0	0	0	0	0	0	1.00
	53	じゅう器小売業	I602	0	0	0	0	0	0	0	0	0	0	0	0	
	54	燃料小売業	I605	34	0	0	0	0	0	0	0	0	0	0	0	
	55	上記以外の卸売業，小売業		1												1.00
不動産業，物品賃貸業		不動産業，物品賃貸業大分類	K													
	56	物品賃貸業	K70	0	0	0	4	0	0	0	0	0	0	0	0	0.00
学術研究，専門・技術サービス業		学術研究，専門・技術サービス業大分類	L													
	57	学術・開発研究機関	L71	151	2	1	35				3	9	1	15	9	226.00
	58	写真業	L746	0	0	0	0	0	0	0	0	0	0	0	0	0.00
宿泊業，飲食サービス業		宿泊業，飲食サービス業大分類	M													
	59	飲食店	M76	0	0	0	0	0	0	0	0	0	0	0	0	
	60	上記以外の宿泊業，飲食サービス業		0	0	0	0	0	0	0	0	0	0	0	0	
生活関連サービス業，娯楽業		生活関連サービス業，娯楽業大分類	N													
	61	洗濯業	N781	8	0	0	0	0	0	0	0	0	6	0	0	14.00
教育，学習支援業	62	教育，学習支援業	O	1	0	0	5	0	0	0	0	0	0	0	0	
医療，福祉		医療，福祉大分類	P													
	63	医療業	P83	3	8	1	13,666					2	73			13,753.00
	64	上記以外の医療，福祉					54									54.00
教育，学習支援業	65	複合サービス事業	Q	0	0	0	0	0	0	0	0	0	0	0	0	
サービス業		サービス業大分類	R													
	66	自動車整備業	R891	2	0	0	0	0	0	0	0	0	0	0	0	0.00
	67	と畜場	R952	0	0	0	0	0	0	0	0	0	0	0	0	0.00
	68	上記以外のサービス業		0	0	0	0	0	0	0	0	0	0	66	11	77.00
公務	69	公務	S	0	0	0	0	0	0	0	0	0	0	0	0	
合計				5,401	17,485	4,701	7,911	0	660	127	36,123	2,969	5,123	14,028	16,929	111,457.00

0　0：回答有り　1：回答無し　2：旧分類

都道府県名	群馬県	実績年度	平成21年度

調査票Ⅱ－2

特別管理産業廃棄物（産業廃棄物全体の内数）業種別・種類別排出量

（単位:トン／年）

大分類	番号	産業分類	コード	廃油	廃酸	廃アルカリ	感染性産業廃棄物	特定有害産業廃棄物 鉱さい	廃石綿等	燃え殻	ばいじん	廃油（金属等を含むもの）	汚泥（金属等を含むもの）	廃酸（金属等を含むもの）	廃アルカリ（金属等を含むもの）	合　計
農業，林業		農業，林業大分類	A													
	1	耕種農業	A011	0	0	0	0	0	0	0	0	0	0	0	0	
	2	畜産農業	A012	0	0	0	0	0	0	0	0	0	0	0	0	
	3	林業	A02	0	0	0	0	0	0	0	0	0	0	0	0	
	4	上記以外の農業，林業		0	0	0	0	0	0	0	0	0	0	0	0	
漁　業		漁業大分類	B													
	5	漁業	B03	0	0	0	0	0	0	0	0	0	0	0	0	
	6	水産養殖業	B04	0	0	0	0	0	0	0	0	0	0	0	0	
鉱　業	7	鉱業，採石業，砂利採取業	C	0	0	0	0	0	0	0	0	0	0	0	0	
建設業	8	建設業	D	6	0	0	0	0	18	0	0	0	7	0	0	
製造業		製造業大分類	E	14,651	6,536	2,743	0	0	0	0	3,187	0	44	0	0	
	9	食料品製造業	E09	125	2	0	0	0	0	0	0	0	0	0	0	
	10	飲料・たばこ・飼料製造業	E10	51	1	0	0	0	0	0	0	0	0	0	0	
	11	繊維工業	E11	114	0	6	0	0	0	0	0	0	0	0	0	
	12	木材・木製品製造業	E12	124	0	0	0	0	0	0	0	0	0	0	0	
	13	家具・装備品製造業	E13	21	0	0	0	0	0	0	0	0	0	0	0	
	14	パルプ・紙・紙加工品製造業	E14	73	1	1	0	0	0	0	0	0	0	0	0	
	15	印刷・同関連業	E15	338	9	38	0	0	0	0	0	0	0	0	0	
	16	化学工業	E16	9,361	1,137	735	0	0	0	0	1	0	20	0	0	
	17	石油製品・石炭製品製造業	E17	22	67	8	0	0	0	0	0	0	0	0	0	
	18	プラスチック製品製造業	E18	919	40	24	0	0	0	0	0	0	0	0	0	
	19	ゴム製品製造業	E19	62	4	0	0	0	0	0	0	0	0	0	0	
	20	なめし革・同製品・毛皮製造業	E20	5	0	0	0	0	0	0	0	0	0	0	0	
	21	窯業・土石製品製造業	E21	68	32	7	0	0	0	0	2	0	1	0	0	
	22	鉄鋼業	E22	43	889	18	0	0	0	0	3,130	0	1	0	0	
	23	非鉄金属製造業	E23	28	266	252	0	0	0	0	8	0	0	0	0	
	24	金属製品製造業	E24	227	1,378	161	0	0	0	0	0	0	3	0	0	
	25	はん用機械器具製造業	E25	39	14	1	0	0	0	0	3	0	0	0	0	
	26	生産用機械器具製造業	E26	35	118	1	0	0	0	0	0	0	0	0	0	
	27	業務用機械器具製造業	E27	561	93	38	0	0	0	0	41	0	12	0	0	
	28	電子部品・デバイス・電子回路製造業	E28	834	1,990	1,224	0	0	0	0	0	0	1	0	0	
	29	電気機械器具製造業	E29	208	296	130	0	0	0	0	0	0	0	0	0	
	30	情報通信機械器具製造業	E30	5	1	0	0	0	0	0	0	0	0	0	0	
	31	輸送用機械器具製造業	E31	874	158	70	0	0	0	0	1	0	5	0	0	
	32	その他の製造業	E32	511	42	28	0	0	0	0	0	0	0	0	0	
電気・ガス・熱供給・水道業		電気・ガス・熱供給・水道業大分類	F	0	0	0	0	0	0	0	0	0	0	0	0	
	33	電気業	F33	0	0	0	0	0	0	0	0	0	0	0	0	0
	34	ガス業	F34	0	0	0	0	0	0	0	0	0	0	0	0	
	35	熱供給業	F35	0	0	0	0	0	0	0	0	0	0	0	0	
	36	上水道業	F361	0	0	0	0	0	0	0	0	0	0	0	0	
	37	下水道業	F363	0	0	0	0	0	0	0	0	0	1	0	0	
情報通信業		情報通信業大分類	G													
	38	通信業	G37	0	4	0	0	0	0	0	0	0	0	12	0	
	39	放送業	G38	0	0	0	0	0	0	0	0	0	0	0	0	
	40	情報サービス業	G39	0	0	0	0	0	0	0	0	0	0	0	0	
	41	インターネット付随サービス業	G40	0	0	0	0	0	0	0	0	0	0	0	0	
	42	映像・音声・文字情報制作業	G41	0	1	0	0	0	0	0	0	0	0	0	0	
運輸業，郵便業		運輸業，郵便業大分類	H													
	43	鉄道業	H42	1	0	0	0	0	0	0	0	0	0	0	0	
	44	道路旅客運送業	H43	0	0	0	0	0	0	0	0	0	0	0	0	
	45	道路貨物運送業	H44	1	0	0	0	0	0	0	0	0	0	0	0	
	46	上記以外の運輸業，郵便業		11	0	0	0	0	0	0	0	0	0	1	6	
卸売業，小売業		卸売業，小売業大分類	I													
	47	各種商品卸売業	I50	0	0	0	0	0	0	0	0	0	0	0	0	
	48	木材・竹材卸売業	I5311	0	0	0	0	0	0	0	0	0	0	0	0	
	49	各種商品小売業	I56	0	0	0	0	0	0	0	0	0	0	0	0	
	50	自動車小売業	I591	2	0	0	0	0	0	0	0	0	0	0	0	
	51	機械器具小売業	I593	5	0	0	0	0	0	0	0	0	0	0	0	
	52	家具・建具・畳小売業	I601	0	0	0	0	0	0	0	0	0	0	0	0	
	53	じゅう器小売業	I602	0	0	0	0	0	0	0	0	0	0	0	0	
	54	燃料小売業	I605	33	0	0	0	0	0	0	0	0	0	0	0	
	55	上記以外の卸売業，小売業		4	0	2	14	0	0	0	0	0	0	0	0	
不動産業，物品賃貸業		不動産業，物品賃貸業大分類	K													
	56	物品賃貸業	K70	0	0	0	4	0	0	0	0	0	0	0	0	
学術研究，専門・技術サービス業		学術研究，専門・技術サービス業大分類	L													
	57	学術・開発研究機関	L71	7	0	0	1	0	0	0	0	0	0	0	0	
	58	写真業	L746	0	0	0	0	0	0	0	0	0	0	0	0	
宿泊業，飲食サービス業		宿泊業，飲食サービス業大分類	M													
	59	飲食店	M76	0	0	0	0	0	0	0	0	0	0	0	0	
	60	上記以外の宿泊業，飲食サービス業		0	0	0	0	0	0	0	0	0	0	0	0	
生活関連サービス業，娯楽業		生活関連サービス業，娯楽業大分類	N													
	61	洗濯業	N781	1	0	0	0	0	0	0	0	0	0	0	0	
教育，学習支援業	62	教育，学習支援業	O	1	0	0	5	0	0	0	0	0	0	0	0	
医療，福祉		医療，福祉大分類	P	2	0	0	1,165	0	0	0	0	0	0	0	0	
	63	医療業	P83	2	0	0	1,165	0	0	0	0	0	0	0	0	1,167
	64	上記以外の医療，福祉		0	0	0	49	0	0	0	0	0	0	0	0	
教育，学習支援業	65	複合サービス事業	Q	0	0	0	0	0	0	0	0	0	0	0	0	
サービス業		サービス業大分類	R													
	66	自動車整備業	R891	2	0	0	0	0	0	0	0	0	0	0	0	
	67	と畜場	R952	0	0	0	0	0	0	0	0	0	0	0	0	
	68	上記以外のサービス業		0	0	0	0	0	0	0	0	0	0	0	0	
公務	69	公務	S	0	0	0	0	0	0	0	0	0	0	0	0	
合計				14,653	6,536	2,743	1,165	0	0	0	3,187	0	44	0	0	

1　0：回答有り　1：回答無し　2：旧分類

都道府県名	埼玉県	実績年度	平成21年度

調査票Ⅱ－2

特別管理産業廃棄物（産業廃棄物全体の内数）業種別・種類別排出量

（単位:トン／年）

大分類	番号	産業分類	コード	廃油	廃酸	廃アルカリ	感染性産業廃棄物	特定有害産業廃棄物 鉱さい	廃石綿等	燃え殻	ばいじん	廃油（金属等を含むもの）	汚泥（金属等を含むもの）	廃酸（金属等を含むもの）	廃アルカリ（金属等を含むもの）	合　計
農業，林業		農業，林業大分類	A													
	1	耕種農業	A011	0	0	0	0	0	0	0	0	0	0	0	0	
	2	畜産農業	A012	0	0	0	0	0	0	0	0	0	0	0	0	
	3	林業	A02	0	0	0	0	0	0	0	0	0	0	0	0	
	4	上記以外の農業，林業		0	0	0	0	0	0	0	0	0	0	0	0	
漁　業		漁業大分類	B													
	5	漁業	B03	0	0	0	0	0	0	0	0	0	0	0	0	
	6	水産養殖業	B04	0	0	0	0	0	0	0	0	0	0	0	0	
鉱　業	7	鉱業，採石業，砂利採取業	C	0	1	0	0	0	0	0	0	0	0	0	0	
建設業	8	建設業	D	14	1	0	0	0	39	1	0	0	14	1	1	
製造業		製造業大分類	E													
	9	食料品製造業	E09	11	0	0	0	0	0	0	0	0	0	0	0	
	10	飲料・たばこ・飼料製造業	E10	1	0	0	0	0	0	0	0	0	0	0	0	
	11	繊維工業	E11	10	0	1	0	0	0	0	0	0	0	0	0	
	12	木材・木製品製造業	E12	4	0	0	0	0	0	0	0	0	0	0	0	
	13	家具・装備品製造業	E13	2	0	0	0	0	0	0	0	0	0	0	0	
	14	パルプ・紙・紙加工品製造業	E14	13	0	0	0	0	0	0	0	0	0	0	0	
	15	印刷・同関連業	E15	98	4	29	0	0	0	0	0	0	0	3	3	
	16	化学工業	E16	1,016	211	209	7	0	2	0	0	59	53	4	78	
	17	石油製品・石炭製品製造業	E17	4	18	3	0	0	0	0	0	0	0	0	0	
	18	プラスチック製品製造業	E18	53	4	4	0	0	0	0	0	1	0	1	0	
	19	ゴム製品製造業	E19	5	1	0	0	0	0	0	0	0	0	0	0	
	20	なめし革・同製品・毛皮製造業	E20	3	0	0	0	0	0	0	0	5	0	0	0	
	21	窯業・土石製品製造業	E21	8	6	2	0	0	0	2	1	0	4	1	1	
	22	鉄鋼業	E22	2	73	2	0	0	0	0	496	0	1	15	0	
	23	非鉄金属製造業	E23	5	77	112	0	3	0	0	5	0	1	12	0	
	24	金属製品製造業	E24	17	180	32	0	0	0	0	0	1	6	84	18	
	25	はん用機械器具製造業	E25	2	1	0	0	0	0	0	0	1	0	0	0	
	26	生産用機械器具製造業	E26	3	20	0	0	0	0	0	0	0	1	0	4	
	27	業務用機械器具製造業	E27	21	6	4	0	0	0	0	5	1	11	3	24	
	28	電子部品・デバイス・電子回路製造業	E28	67	274	258	0	0	0	0	0	0	3	43	13	
	29	電気機械器具製造業	E29	12	30	20	0	0	0	0	0	0	0	2	0	
	30	情報通信機械器具製造業	E30	2	1	0	0	0	0	0	0	0	0	0	0	
	31	輸送用機械器具製造業	E31	29	9	6	0	0	0	0	0	1	4	5	2	
	32	その他の製造業	E32	52	7	8	0	0	0	0	0	1	0	5	0	
電気・ガス・熱供給・水道業		電気・ガス・熱供給・水道業大分類	F													
	33	電気業	F33	0	0	0	0	0	0	0	0	0	0	0	0	
	34	ガス業	F34	0	0	0	0	0	0	0	0	0	0	0	0	
	35	熱供給業	F35	0	0	0	0	0	0	0	0	0	0	0	0	
	36	上水道業	F361	0	0	0	0	0	0	0	0	0	0	0	0	
	37	下水道業	F363	0	0	0	0	0	0	0	0	0	4	0	0	
情報通信業		情報通信業大分類	G													
	38	通信業	G37	0	13	0	0	0	0	0	0	0	0	35	0	
	39	放送業	G38	0	0	0	0	0	0	0	0	0	0	0	0	
	40	情報サービス業	G39	0	0	0	0	0	0	0	0	0	0	0	0	
	41	インターネット付随サービス業	G40	0	0	0	0	0	0	0	0	0	0	0	0	
	42	映像・音声・文字情報制作業	G41	0	2	0	0	0	0	0	0	0	0	0	0	
運輸業，郵便業		運輸業，郵便業大分類	H													
	43	鉄道業	H42	1	0	1	0	0	0	0	0	0	0	0	0	
	44	道路旅客運送業	H43	1	0	0	1	0	0	0	0	0	0	0	0	
	45	道路貨物運送業	H44	5	0	0	0	0	0	0	0	0	0	0	0	
	46	上記以外の運輸業，郵便業		60	0	0	0	0	0	0	0	0	0	4	29	
卸売業，小売業		卸売業，小売業大分類	I													
	47	各種商品卸売業	I50	0	0	0	0	0	0	0	0	0	0	0	0	
	48	木材・竹材卸売業	I5311	0	0	0	0	0	0	0	0	0	0	0	0	
	49	各種商品小売業	I56	0	0	0	0	0	0	0	0	0	0	0	2	
	50	自動車小売業	I591	5	0	0	0	0	0	0	0	0	0	0	0	
	51	機械器具小売業	I593	11	0	0	0	0	0	0	0	0	0	0	0	
	52	家具・建具・畳小売業	I601	0	0	0	0	0	0	0	0	0	0	0	0	
	53	じゅう器小売業	I602	0	0	0	0	0	0	0	0	0	0	0	0	
	54	燃料小売業	I605	75	0	0	0	0	0	0	0	0	0	0	0	
	55	上記以外の卸売業，小売業		11	0	3	42	0	0	0	0	0	0	1	1	
不動産業，物品賃貸業		不動産業，物品賃貸業大分類	K													
	56	物品賃貸業	K70	1	0	0	16	0	0	0	0	0	0	1	0	
学術研究，専門・技術サービス業		学術研究，専門・技術サービス業大分類	L													
	57	学術・開発研究機関	L71	35	2	0	6	1	0	0	0	2	0	1	0	
	58	写真業	L746	0	0	0	0	0	0	0	0	0	0	0	0	
宿泊業，飲食サービス業		宿泊業，飲食サービス業大分類	M													
	59	飲食店	M76	0	0	0	0	0	0	0	0	0	0	0	0	
	60	上記以外の宿泊業，飲食サービス業		0	0	0	0	0	0	0	0	0	0	0	0	
生活関連サービス業，娯楽業		生活関連サービス業，娯楽業大分類	N													
	61	洗濯業	N781	4	0	0	0	0	0	0	0	1	2	0	0	
教育，学習支援業	62	教育，学習支援業	O	2	1	0	15	0	0	0	0	1	1	0	0	
医療，福祉		医療，福祉大分類	P													
	63	医療業	P83	2	0	0	1,076	0	0	0	0	0	0	0	0	
	64	上記以外の医療，福祉		0	0	0	131	0	0	0	0	0	0	0	0	
教育，学習支援業	65	複合サービス事業	Q	0	0	0	0	0	0	0	0	0	0	0	0	
サービス業		サービス業大分類	R													
	66	自動車整備業	R891	6	0	0	0	0	0	0	0	0	0	0	0	
	67	と畜場	R952	0	0	0	0	0	0	0	0	0	0	0	0	
	68	上記以外のサービス業		0	0	0	0	0	0	0	0	0	0	0	0	
公務	69	公務	S	0	0	0	0	0	0	0	0	0	0	0	0	
		合計														

0　0：回答有り　1：回答無し　2：旧分類

都道府県名	千葉県	実績年度	平成21年度

調査票Ⅱ－2

特別管理産業廃棄物（産業廃棄物全体の内数）業種別・種類別排出量

（単位:トン／年）

大分類	番号	産業分類	コード	廃油	廃酸	廃アルカリ	感染性産業廃棄物	特定有害産業廃棄物 鉱さい	廃石綿等	燃え殻	ばいじん	廃油（金属等を含むもの）	汚泥（金属等を含むもの）	廃酸（金属等を含むもの）	廃アルカリ（金属等を含むもの）	合　計
農業，林業		農業，林業大分類	A													0.000
	1	耕種農業	A011	0	0	0	0	0	0	0	0	0	0	0	0	0.000
	2	畜産農業	A012	0	0	0	0	0	0	0	0	0	0	0	0	0.000
	3	林業	A02	0	0	0	0	0	0	0	0	0	0	0	0	0.000
	4	上記以外の農業，林業		0	0	0	0	0	0	0	0	0	0	0	0	0.000
漁　業		漁業大分類	B													0.000
	5	漁業	B03	0	0	0	0	0	0	0	0	0	0	0	0	0.000
	6	水産養殖業	B04	0	0	0	0	0	0	0	0	0	0	0	0	0.000
鉱　業	7	鉱業，採石業，砂利採取業	C	0	2	0	0	0	0	0	0	0	0	0	0	0.000
建設業	8	建設業	D	29,669	0	4	0	0	2,805	26	0	11	0	54	8	32,577.702
製造業		製造業大分類	E													0.000
	9	食料品製造業	E09	1	6	0	0	0	0	0	0	0	0	0	0	6.465
	10	飲料・たばこ・飼料製造業	E10	0	0	0	0	0	0	0	0	0	0	0	0	0.398
	11	繊維工業	E11	2	0	0	0	0	0	0	0	0	0	0	0	0.000
	12	木材・木製品製造業	E12	4	0	0	0	0	0	0	0	0	0	0	0	0.000
	13	家具・装備品製造業	E13	1	0	0	0	0	0	0	0	0	0	0	0	0.000
	14	パルプ・紙・紙加工品製造業	E14	0	0	0	0	0	4	0	0	0	0	0	0	3.955
	15	印刷・同関連業	E15	577	58	2	0	0	0	0	0	0	1	0	0	636.866
	16	化学工業	E16	18,639	1,308	4,431	157	0	104	0	9	441	870	0	970	26,928.039
	17	石油製品・石炭製品製造業	E17	14	6,468	2,481	0	0	339	36	6	78	85	19	23,203	32,728.904
	18	プラスチック製品製造業	E18	95	0	2	0	0	0	0	0	85	0	0	0	182.736
	19	ゴム製品製造業	E19	1	0	0	0	0	0	0	0	0	0	0	0	0.000
	20	なめし革・同製品・毛皮製造業	E20	1	0	0	0	0	0	0	0	2	0	0	0	0.000
	21	窯業・土石製品製造業	E21	37	15	146	0	0	0	0	0	0	78	0	0	275.608
	22	鉄鋼業	E22	1,588	6,394	53	0	82	89	0	5,189	0	233	28	0	13,657.414
	23	非鉄金属製造業	E23	51	2,947	2,642	0	0	0	0	0	0	0	0	2	5,641.013
	24	金属製品製造業	E24	71	1,847	141	0	0	0	0	0	0	86	2,123	122	4,390.184
	25	はん用機械器具製造業	E25	1	1	0	0	0	0	0	0	0	0	0	0	0.000
	26	生産用機械器具製造業	E26	372	0	16	0	0	0	0	26	0	0	0	1,530	1,943.173
	27	業務用機械器具製造業	E27	3	1	1	0	0	0	0	1	0	1	0	3	0.000
	28	電子部品・デバイス・電子回路製造業	E28	568	7,740	1,967	0	0	0	0	0	0	1	398	461	11,134.062
	29	電気機械器具製造業	E29	11,041	171	1	0	0	2	0	0	0	0	0	0	11,213.857
	30	情報通信機械器具製造業	E30	0	0	0	0	0	0	0	0	0	0	0	0	0.000
	31	輸送用機械器具製造業	E31	0	17	0	0	0	0	0	0	0	1,748	0	0	1,765.145
	32	その他の製造業	E32	573	308	0	0	0	0	0	0	275	0	0	0	955.291
電気・ガス・熱供給・水道業		電気・ガス・熱供給・水道業大分類	F													0.000
	33	電気業	F33	0	0	0	0	0	215	0	0	0	0	0	0	215.000
	34	ガス業	F34	0	0	0	0	0	0	0	0	0	0	0	0	0.000
	35	熱供給業	F35	0	0	0	0	0	0	0	0	0	0	0	0	0.000
	36	上水道業	F361	0	0	0	0	0	0	0	0	0	0	0	0	0.000
	37	下水道業	F363	0	0	0	0	0	0	0	0	0	3	0	0	0.000
情報通信業		情報通信業大分類	G													0.000
	38	通信業	G37	0	17	0	0	0	0	0	0	0	0	48	0	0.000
	39	放送業	G38	0	0	0	0	0	0	0	0	0	0	0	0	0.000
	40	情報サービス業	G39	0	0	0	0	0	0	0	0	0	0	0	0	0.000
	41	インターネット付随サービス業	G40	0	0	0	0	0	0	0	0	0	0	0	0	0.000
	42	映像・音声・文字情報制作業	G41	0	1	0	0	0	0	0	0	0	0	0	0	0.000
運輸業，郵便業		運輸業，郵便業大分類	H													0.000
	43	鉄道業	H42	1	0	1	0	0	0	0	0	0	0	0	0	0.000
	44	道路旅客運送業	H43	2	0	0	0	0	0	0	0	0	0	0	0	1.999
	45	道路貨物運送業	H44	25	0	0	0	0	0	0	0	0	0	0	0	24.530
	46	上記以外の運輸業，郵便業		13	0	0	0	0	0	0	0	0	0	16	121	149.706
卸売業，小売業		卸売業，小売業大分類	I													0.000
	47	各種商品卸売業	I50	0	0	0	0	0	0	0	0	0	0	0	0	0.000
	48	木材・竹材卸売業	I5311	0	0	0	0	0	0	0	0	0	0	0	0	0.000
	49	各種商品小売業	I56	0	0	0	0	0	0	0	0	0	0	0	9	9.231
	50	自動車小売業	I591	6	0	0	0	0	0	0	0	0	0	0	0	6.276
	51	機械器具小売業	I593	10	0	0	0	0	0	0	0	0	0	0	0	0.000
	52	家具・建具・畳小売業	I601	0	0	0	0	0	0	0	0	0	0	0	0	0.000
	53	じゅう器小売業	I602	0	0	0	0	0	0	0	0	0	0	0	0	0.000
	54	燃料小売業	I605	638	0	0	0	0	0	0	0	0	0	0	0	638.340
	55	上記以外の卸売業，小売業		9	0	4	35	0	0	0	0	0	0	1	1	0.000
不動産業，物品賃貸業		不動産業，物品賃貸業大分類	K													0.000
	56	物品賃貸業	K70	1	0	0	14	0	0	0	0	0	0	1	0	0.000
学術研究，専門・技術サービス業		学術研究，専門・技術サービス業大分類	L													0.000
	57	学術・開発研究機関	L71	107	19	3	82	24	2	0	0	110	1	0	0	353.849
	58	写真業	L746	0	0	0	0	0	0	0	0	0	0	0	0	0.180
宿泊業，飲食サービス業		宿泊業，飲食サービス業大分類	M													0.000
	59	飲食店	M76	0	0	0	0	0	0	0	0	0	0	0	0	0.000
	60	上記以外の宿泊業，飲食サービス業		0	0	0	0	0	0	0	0	0	0	0	0	0.000
生活関連サービス業，娯楽業		生活関連サービス業，娯楽業大分類	N													0.000
	61	洗濯業	N781	7	0	0	53	0	0	0	0	33	6	0	432	531.216
教育，学習支援業	62	教育，学習支援業	O	1	1	0	14	0	0	0	0	1	1	0	0	0.000
医療，福祉		医療，福祉大分類	P													0.000
	63	医療業	P83	10	3	3	32,620	0	0	0	0	0	0	0	0	32,637.148
	64	上記以外の医療，福祉		0	0	0	114	0	0	0	0	0	0	0	0	0.000
教育，学習支援業	65	複合サービス事業	Q	0	0	0	0	0	0	0	0	0	0	0	0	0.000
サービス業		サービス業大分類	R													0.000
	66	自動車整備業	R891	2	0	0	0	0	0	0	0	0	0	0	0	2.026
	67	と畜場	R952	0	0	0	0	0	0	0	0	0	0	0	0	0.169
	68	上記以外のサービス業		0	0	0	0	0	0	0	0	0	0	0	0	0.000
公務	69	公務	S	0	0	0	0	0	0	0	0	0	0	0	0	0.000
合計				66,250	26,870	11,884	32,900	110	3,823	67	4,824	1,057	2,983	2,978	27,666	181,412

0　0：回答有り　1：回答無し　2：旧分類

都道府県名	東京都	実績年度	平成21年度

調査票Ⅱ－2

特別管理産業廃棄物（産業廃棄物全体の内数）業種別・種類別排出量

（単位:トン／年）

大分類	番号	産業分類	コード	廃油	廃酸	廃アルカリ	感染性産業廃棄物	特定有害産業廃棄物 鉱さい	廃石綿等	燃え殻	ばいじん	廃油（金属等を含むもの）	汚泥（金属等を含むもの）	廃酸（金属等を含むもの）	廃アルカリ（金属等を含むもの）	合　計
農業，林業		農業，林業大分類	A	0	0	0	0	0	0	0	0	0	0	0	0	0.000
	1	耕種農業	A011	0	0	0	0	0	0	0	0	0	0	0	0	
	2	畜産農業	A012	0	0	0	0	0	0	0	0	0	0	0	0	
	3	林業	A02	0	0	0	0	0	0	0	0	0	0	0	0	
	4	上記以外の農業，林業		0	0	0	0	0	0	0	0	0	0	0	0	
漁　業		漁業大分類	B													
	5	漁業	B03	0	0	0	0	0	0	0	0	0	0	0	0	
	6	水産養殖業	B04	0	0	0	0	0	0	0	0	0	0	0	0	
鉱　業	7	鉱業，採石業，砂利採取業	C	0	3	0	0	0	0	0	0	0	0	0	0	
建設業	8	建設業	D	3,601	0	0	0	0	5,002	0	0	0	0	0	0	5,003,176
製造業		製造業大分類	E	20,000	8,000	10,000	0	0	0	0	0	1,000	0	0	0	39,000,000
	9	食料品製造業	E09	24	0	0	0	0	0	0	0	0	0	0	0	
	10	飲料・たばこ・飼料製造業	E10	194	0	24	0	0	0	0	0	1	0	0	0	
	11	繊維工業	E11	39	0	0	0	0	0	0	0	0	0	0	0	
	12	木材・木製品製造業	E12	55	0	0	0	0	0	0	0	1	0	0	0	
	13	家具・装備品製造業	E13	144	1	4	0	0	0	0	0	0	0	0	0	
	14	パルプ・紙・紙加工品製造業	E14	4,645	123	1,339	0	0	0	0	0	0	0	0	0	
	15	印刷・同関連業	E15	8,374	1,021	1,684	0	0	0	0	0	400	0	0	0	
	16	化学工業	E16	51	153	46	0	0	0	0	0	0	0	0	0	
	17	石油製品・石炭製品製造業	E17	368	16	25	0	0	0	0	0	7	0	0	0	
	18	プラスチック製品製造業	E18	136	9	3	0	0	0	0	0	0	0	0	0	
	19	ゴム製品製造業	E19	395	0	0	0	0	0	0	0	506	0	0	0	
	20	なめし革・同製品・毛皮製造業	E20	165	77	45	0	0	0	0	0	1	0	0	0	
	21	窯業・土石製品製造業	E21	33	683	35	0	0	0	0	0	3	0	0	0	
	22	鉄鋼業	E22	32	298	720	0	0	0	0	0	0	0	0	0	
	23	非鉄金属製造業	E23	253	1,536	458	0	0	0	0	0	11	0	0	0	
	24	金属製品製造業	E24	44	16	2	0	0	0	0	0	11	0	0	0	
	25	はん用機械器具製造業	E25	75	253	7	0	0	0	0	0	2	0	0	0	
	26	生産用機械器具製造業	E26	474	79	83	0	0	0	0	0	13	0	0	0	
	27	業務用機械器具製造業	E27	1,143	2,739	4,298	0	0	0	0	0	4	0	0	0	
	28	電子部品・デバイス・電子回路製造業	E28	490	698	786	0	0	0	0	0	9	0	0	0	
	29	電気機械器具製造業	E29	41	10	4	0	0	0	0	0	2	0	0	0	
	30	情報通信機械器具製造業	E30	555	100	114	0	0	0	0	0	8	0	0	0	
	31	輸送用機械器具製造業	E31	2,270	187	323	0	0	0	0	0	19	0	0	0	
	32	その他の製造業	E32	0	0	0	0	0	0	0	0	0	0	0	0	
電気・ガス・熱供給・水道業		電気・ガス・熱供給・水道業大分類	F													
	33	電気業	F33	0	0	0	0	0	1	0	0	0	0	0	0	0.000
	34	ガス業	F34	1	0	0	0	0	0	0	0	0	0	0	0	0.000
	35	熱供給業	F35	0	0	0	0	0	0	0	0	0	0	0	0	0.000
	36	上水道業	F361	0	0	0	0	0	0	0	0	0	0	0	0	0.000
	37	下水道業	F363	0	1	0	0	0	0	0	1	0	9	0	0	0.000
情報通信業		情報通信業大分類	G	0	0	0	0	0	0	0	0	0	0	0	0	0.000
	38	通信業	G37	0	307	0	0	0	0	0	0	0	0	858	0	
	39	放送業	G38	0	0	0	0	0	0	0	0	0	0	0	0	
	40	情報サービス業	G39	0	0	0	0	0	0	0	0	0	0	0	0	
	41	インターネット付随サービス業	G40	0	0	0	0	0	0	0	0	0	0	0	0	
	42	映像・音声・文字情報制作業	G41	3	67	8	0	0	0	0	0	0	0	0	0	
運輸業，郵便業		運輸業，郵便業大分類	H	1,000	0	0	0	0	0	0	0	0	0	0	0	1,000.000
	43	鉄道業	H42	47	0	0	0	0	0	0	0	0	0	0	0	
	44	道路旅客運送業	H43	19	0	0	0	0	0	0	0	0	0	0	0	
	45	道路貨物運送業	H44	46	0	0	0	0	0	0	0	0	0	0	0	
	46	上記以外の運輸業，郵便業		888	0	0	0	0	0	0	0	0	0	0	0	
卸売業，小売業		卸売業，小売業大分類	I	18,000	0	0	0	0	0	0	0	0	0	0	0	18,000,000
	47	各種商品卸売業	I50	0	0	0	0	0	0	0	0	0	0	0	0	
	48	木材・竹材卸売業	I5311	0	0	0	0	0	0	0	0	0	0	0	0	
	49	各種商品小売業	I56	0	0	0	0	0	0	0	0	0	0	0	0	
	50	自動車小売業	I591	744	0	0	0	0	0	0	0	0	0	0	0	
	51	機械器具小売業	I593	3,521	0	0	0	0	0	0	0	0	0	0	0	
	52	家具・建具・畳小売業	I601	0	0	0	0	0	0	0	0	0	0	0	0	
	53	じゅう器小売業	I602	0	0	0	0	0	0	0	0	0	0	0	0	
	54	燃料小売業	I605	9,540	0	0	0	0	0	0	0	0	0	0	0	
	55	上記以外の卸売業，小売業		4,195	0	0	0	0	0	0	0	0	0	0	0	
不動産業，物品賃貸業		不動産業，物品賃貸業大分類	K	0	0	0	0	0	0	0	0	0	0	0	0	0.000
	56	物品賃貸業	K70	6	0	0	67	0	0	0	0	0	0	6	0	
学術研究，専門・技術サービス業		学術研究，専門・技術サービス業大分類	L	0	0	1,000	27,000	0	0	0	0	0	0	0	0	28,000.000
	57	学術・開発研究機関	L71	0	0	1,000	27,000	0	0	0	0	0	0	0	0	
	58	写真業	L746	0	0	0	0	0	0	0	0	0	0	0	0	
宿泊業，飲食サービス業		宿泊業，飲食サービス業大分類	M	2,000	0	0	0	0	0	0	0	0	0	0	0	2,000.000
	59	飲食店	M76	2,000												
	60	上記以外の宿泊業，飲食サービス業														
生活関連サービス業，娯楽業		生活関連サービス業，娯楽業大分類	N	2,000	0	0	0	0	0	0	0	0	0	0	0	2,000.000
	61	洗濯業	N781	9	0	0	0	0	0	0	0	3	3	0	0	
教育，学習支援業	62	教育，学習支援業	O	0	0	0	1,000	0	0	0	0	0	0	0	0	1,000.000
医療，福祉		医療，福祉大分類	P	0	0	0	29,000	0	0	0	0	0	0	0	0	29,000.000
	63	医療業	P83	0	0	0	25,262	0	0	0	0	0	0	0	0	
	64	上記以外の医療，福祉		0	0	0	3,738	0	0	0	0	0	0	0	0	
複合サービス事業	65	複合サービス事業	Q	1	0	0	0	0	0	0	0	0	0	0	0	
サービス業		サービス業大分類	R													0.000
	66	自動車整備業	R891	3,000	0	0	0	0	0	0	0	0	0	0	0	3,000.000
	67	と畜場	R952	0	0	0	0	0	0	0	0	0	0	0	0	
	68	上記以外のサービス業		0	0	0	0	0	0	0	0	0	0	0	0	
公務	69	公務	S	0	0	0	0	0	0	0	0	0	0	0	0	
合計				49,000	8,000	11,000	57,000	0	6,000	0	0	1,000	0	0	0	132,000

0　0：回答有り　1：回答無し　2：旧分類

都道府県名	神奈川県	実績年度	平成21年度

調査票Ⅱ－2

特別管理産業廃棄物（産業廃棄物全体の内数）業種別・種類別排出量

（単位：トン／年）

大分類	番号	産業分類	コード	廃油	廃酸	廃アルカリ	感染性産業廃棄物	特定有害産業廃棄物 鉱さい	廃石綿等	燃え殻	ばいじん	廃油（金属等を含むもの）	汚泥（金属等を含むもの）	廃酸（金属等を含むもの）	廃アルカリ（金属等を含むもの）	合　計
農業，林業		農業，林業大分類	A													0.000
	1	耕種農業	A011	0	0	0	0	0	0	0	0	0	0	0	0	
	2	畜産農業	A012	0	0	0	0	0	0	0	0	0	0	0	0	
	3	林業	A02	0	0	0	0	0	0	0	0	0	0	0	0	
	4	上記以外の農業，林業		0	0	0	0	0	0	0	0	0	0	0	0	
漁　業		漁業大分類	B													0.000
	5	漁業	B03	0	0	0	0	0	0	0	0	0	0	0	0	
	6	水産養殖業	B04	0	0	0	0	0	0	0	0	0	0	0	0	
鉱　業	7	鉱業，採石業，砂利採取業	C	0	0	0	0	0	0	0	0	0	0	0	0	0.000
建設業	8	建設業	D	330	13	10	0	1	947	24	10	4	344	19	21	1,722.000
製造業		製造業大分類	E													
	9	食料品製造業	E09	177	4	1	3	0	0	0	2	1	0	0	0	189.000
	10	飲料・たばこ・飼料製造業	E10	10	0	0	0	0	0	0	0	0	0	0	0	10.000
	11	繊維工業	E11	77	0	10	0	0	0	0	0	1	0	0	0	87.000
	12	木材・木製品製造業	E12	0	0	0	0	0	0	0	0	0	0	0	0	0.000
	13	家具・装備品製造業	E13	143	0	0	0	0	0	0	0	4	0	0	0	147.000
	14	パルプ・紙・紙加工品製造業	E14	699	11	21	0	11	2	0	0	0	0	1	0	745.000
	15	印刷・同関連業	E15	4,000	180	1,177	0	0	0	0	0	0	7	140	105	5,608.000
	16	化学工業	E16	24,776	5,142	5,084	178	0	46	1	6	1,441	1,282	98	1,905	39,958.000
	17	石油製品・石炭製品製造業	E17	1,777	9,107	1,634	0	0	101	13	0	0	85	8	34	12,759.000
	18	プラスチック製品製造業	E18	638	47	44	0	0	0	0	1	14	0	14	0	758.000
	19	ゴム製品製造業	E19	213	23	4	0	0	0	0	0	1	0	0	0	241.000
	20	なめし革・同製品・毛皮製造業	E20	0	0	0	0	0	0	0	0	0	0	0	0	0.000
	21	窯業・土石製品製造業	E21	722	570	201	0	8	1	172	56	5	372	54	64	2,226.000
	22	鉄鋼業	E22	34	1,174	36	0	4	4	0	8,018	4	15	246	2	9,536.000
	23	非鉄金属製造業	E23	24	389	563	0	16	0	0	23	0	3	60	1	1,080.000
	24	金属製品製造業	E24	360	3,726	666	0	0	0	0	0	20	126	1,740	368	7,007.000
	25	はん用機械器具製造業	E25	405	248	14	0	0	0	0	107	122	4	39	44	983.000
	26	生産用機械器具製造業	E26	32	182	3	0	0	0	0	1	1	6	1	39	266.000
	27	業務用機械器具製造業	E27	482	137	86	1	8	1	0	116	17	245	63	550	1,707.000
	28	電子部品・デバイス・電子回路製造業	E28	803	3,277	3,082	0	0	0	0	0	4	32	514	159	7,871.000
	29	電気機械器具製造業	E29	526	1,276	861	1	0	1	0	0	11	14	84	16	2,791.000
	30	情報通信機械器具製造業	E30	19	8	2	0	0	0	0	0	1	0	0	0	31.000
	31	輸送用機械器具製造業	E31	982	303	206	1	0	0	0	5	18	128	185	84	1,911.000
	32	その他の製造業	E32	245	34	36	0	0	0	0	0	3	0	22	0	340.000
電気・ガス・熱供給・水道業		電気・ガス・熱供給・水道業大分類	F													
	33	電気業	F33	67	33	38	1	0	290	0	0	49	0	0	5	483.000
	34	ガス業	F34	1	0	0	0	0	0	0	0	0	0	0	0	1.000
	35	熱供給業	F35	0	0	0	0	0	0	0	0	0	0	0	0	0.000
	36	上水道業	F361	0	0	0	0	0	0	0	0	0	0	0	0	0.000
	37	下水道業	F363	0	0	0	0	0	0	0	0	0	0	0	0	0.000
情報通信業		情報通信業大分類	G													0.000
	38	通信業	G37	0	19	0	0	0	0	0	0	0	0	55	0	
	39	放送業	G38	0	0	0	0	0	0	0	0	0	0	0	0	
	40	情報サービス業	G39	0	0	0	0	0	0	0	0	0	0	0	0	
	41	インターネット付随サービス業	G40	0	0	0	0	0	0	0	0	0	0	0	0	
	42	映像・音声・文字情報制作業	G41	0	2	0	0	0	0	0	0	0	0	0	0	
運輸業，郵便業		運輸業，郵便業大分類	H	25	0	0	0	0	0	0	0	0	0	1	11	38.000
	43	鉄道業	H42	1	0	0	0	0	0	0	0	0	0	0	0	
	44	道路旅客運送業	H43	0	0	0	0	0	0	0	0	0	0	0	0	
	45	道路貨物運送業	H44	1	0	0	0	0	0	0	0	0	0	0	0	
	46	上記以外の運輸業，郵便業		22	0	0	0	0	0	0	0	0	0	1	11	
卸売業，小売業		卸売業，小売業大分類	I	92	0	6	45	0	0	0	0	0	0	1	3	146.000
	47	各種商品卸売業	I50	0	0	0	0	0	0	0	0	0	0	0	0	
	48	木材・竹材卸売業	I5311	0	0	0	0	0	0	0	0	0	0	0	0	
	49	各種商品小売業	I56	0	0	0	0	0	0	0	0	0	0	0	2	
	50	自動車小売業	I591	5	0	0	0	0	0	0	0	0	0	0	0	
	51	機械器具小売業	I593	14	0	0	0	0	0	0	0	0	0	0	0	
	52	家具・建具・畳小売業	I601	0	0	0	0	0	0	0	0	0	0	0	0	
	53	じゅう器小売業	I602	0	0	0	0	0	0	0	0	0	0	0	0	
	54	燃料小売業	I605	62	0	0	0	0	0	0	0	0	0	0	0	
	55	上記以外の卸売業，小売業		12	0	6	45	0	0	0	0	0	0	1	1	
不動産業，物品賃貸業		不動産業，物品賃貸業大分類	K													
	56	物品賃貸業	K70	2	0	0	19	0	0	0	0	0	0	2	0	
学術研究，専門・技術サービス業		学術研究，専門・技術サービス業大分類	L													
	57	学術・開発研究機関	L71	108	5	1	19	2	0	0	0	6	0	3	1	
	58	写真業	L746	0	0	0	0	0	0	0	0	0	0	0	0	
宿泊業，飲食サービス業		宿泊業，飲食サービス業大分類	M													
	59	飲食店	M76	0	0	0	0	0	0	0	0	0	0	0	0	
	60	上記以外の宿泊業，飲食サービス業		0	0	0	0	0	0	0	0	0	0	0	0	
生活関連サービス業，娯楽業		生活関連サービス業，娯楽業大分類	N													
	61	洗濯業	N781	6	0	0	0	0	0	0	0	2	2	0	0	
教育，学習支援業	62	教育，学習支援業	O	2	1	0	21	0	0	0	0	1	1	0	0	
医療，福祉		医療，福祉大分類	P	41	6	4	26,225	0	0	0	0	1	1	1	1	26,281.000
	63	医療業	P83	40	6	3	22,683	0	0	0	0	1	1	0	1	
	64	上記以外の医療，福祉		0	0	1	3,543	0	0	0	0	1	0	1	0	
教育，学習支援業	65	複合サービス事業	Q	0	0	0	0	0	0	0	0	0	0	0	0	
サービス業		サービス業大分類	R	1,511	0	0	0	0	0	0	0	0	0	0	0	1,511.000
	66	自動車整備業	R891	1,511	0	0	0	0	0	0	0	0	0	0	0	
	67	と畜場	R952	0	0	0	0	0	0	0	0	0	0	0	0	
	68	上記以外のサービス業		0	0	0	0	0	0	0	0	0	0	0	0	
公務	69	公務	S	0	0	0	0	0	0	0	0	0	0	0	0	
合計				26,925	32,739	17,819	26,431	213	1,265	439	3,047	1,508	2,473	2,941	10,633	126,433

1　0：回答有り　1：回答無し　2：旧分類

都道府県名	新潟県	実績年度	平成21年度

調査票Ⅱ－2

特別管理産業廃棄物（産業廃棄物全体の内数）業種別・種類別排出量

（単位:トン／年）

大分類	番号	産業分類	コード	廃油	廃酸	廃アルカリ	感染性産業廃棄物	特定有害産業廃棄物 鉱さい	廃石綿等	燃え殻	ばいじん	廃油（金属等を含むもの）	汚泥（金属等を含むもの）	廃酸（金属等を含むもの）	廃アルカリ（金属等を含むもの）	合　計
農業，林業		農業，林業大分類	A													
	1	耕種農業	A011	0	0	0	0	0	0	0	0	0	0	0	0	
	2	畜産農業	A012	0	0	0	0	0	0	0	0	0	0	0	0	
	3	林業	A02	0	0	0	0	0	0	0	0	0	0	0	0	
	4	上記以外の農業，林業		0	0	0	0	0	0	0	0	0	0	0	0	
漁　業		漁業大分類	B													
	5	漁業	B03	0	0	0	0	0	0	0	0	0	0	0	0	
	6	水産養殖業	B04	0	0	0	0	0	0	0	0	0	0	0	0	
鉱　業	7	鉱業，採石業，砂利採取業	C	0	4	0	0	0	0	0	0	0	0	0	0	
建設業	8	建設業	D	12	0	0	0	0	35	1	0	0	13	1	1	
製造業		製造業大分類	E													
	9	食料品製造業	E09	6	0	0	0	0	0	0	0	0	0	0	0	
	10	飲料・たばこ・飼料製造業	E10	0	0	0	0	0	0	0	0	0	0	0	0	
	11	繊維工業	E11	6	0	1	0	0	0	0	0	0	0	0	0	
	12	木材・木製品製造業	E12	3	0	0	0	0	0	0	0	0	0	0	0	
	13	家具・装備品製造業	E13	1	0	0	0	0	0	0	0	0	0	0	0	
	14	パルプ・紙・紙加工品製造業	E14	6	0	0	0	0	0	0	0	0	0	0	0	
	15	印刷・同関連業	E15	10	0	3	0	0	0	0	0	0	0	0	0	
	16	化学工業	E16	341	71	70	2	0	1	0	0	20	18	1	26	
	17	石油製品・石炭製品製造業	E17	2	9	2	0	0	0	0	0	0	0	0	0	
	18	プラスチック製品製造業	E18	14	1	1	0	0	0	0	0	0	0	0	0	
	19	ゴム製品製造業	E19	1	0	0	0	0	0	0	0	0	0	0	0	
	20	なめし革・同製品・毛皮製造業	E20	0	0	0	0	0	0	0	0	1	0	0	0	
	21	窯業・土石製品製造業	E21	3	2	1	0	0	0	1	0	0	2	0	0	
	22	鉄鋼業	E22	1	41	1	0	0	0	0	282	0	1	9	0	
	23	非鉄金属製造業	E23	1	18	26	0	1	0	0	1	0	0	3	0	
	24	金属製品製造業	E24	11	110	20	0	0	0	0	0	1	4	52	11	
	25	はん用機械器具製造業	E25	1	1	0	0	0	0	0	0	0	0	0	0	
	26	生産用機械器具製造業	E26	2	12	0	0	0	0	0	0	0	0	0	3	
	27	業務用機械器具製造業	E27	7	2	1	0	0	0	0	2	0	3	1	8	
	28	電子部品・デバイス・電子回路製造業	E28	39	158	148	0	0	0	0	0	0	2	25	8	
	29	電気機械器具製造業	E29	6	14	10	0	0	0	0	0	0	0	1	0	
	30	情報通信機械器具製造業	E30	0	0	0	0	0	0	0	0	0	0	0	0	
	31	輸送用機械器具製造業	E31	3	1	1	0	0	0	0	0	0	0	0	0	
	32	その他の製造業	E32	8	1	1	0	0	0	0	0	0	0	1	0	
電気・ガス・熱供給・水道業		電気・ガス・熱供給・水道業大分類	F													
	33	電気業	F33	0	0	0	0	0	0	0	0	0	0	0	0	
	34	ガス業	F34	0	0	0	0	0	0	0	0	0	0	0	0	
	35	熱供給業	F35	0	0	0	0	0	0	0	0	0	0	0	0	
	36	上水道業	F361	0	0	0	0	0	0	0	0	0	0	0	0	
	37	下水道業	F363	0	0	0	0	0	0	0	0	0	1	0	0	
情報通信業		情報通信業大分類	G													
	38	通信業	G37	0	4	0	0	0	0	0	0	0	0	12	0	
	39	放送業	G38	0	0	0	0	0	0	0	0	0	0	0	0	
	40	情報サービス業	G39	0	0	0	0	0	0	0	0	0	0	0	0	
	41	インターネット付随サービス業	G40	0	0	0	0	0	0	0	0	0	0	0	0	
	42	映像・音声・文字情報制作業	G41	0	1	0	0	0	0	0	0	0	0	0	0	
運輸業，郵便業		運輸業，郵便業大分類	H													
	43	鉄道業	H42	1	0	0	0	0	0	0	0	0	0	0	0	
	44	道路旅客運送業	H43	0	0	0	0	0	0	0	0	0	0	0	0	
	45	道路貨物運送業	H44	1	0	0	0	0	0	0	0	0	0	0	0	
	46	上記以外の運輸業，郵便業		9	0	0	0	0	0	0	0	0	0	1	4	
卸売業，小売業		卸売業，小売業大分類	I													
	47	各種商品卸売業	I50	0	0	0	0	0	0	0	0	0	0	0	0	
	48	木材・竹材卸売業	I5311	0	0	0	0	0	0	0	0	0	0	0	0	
	49	各種商品小売業	I56	0	0	0	0	0	0	0	0	0	0	0	1	
	50	自動車小売業	I591	3	0	0	0	0	0	0	0	0	0	0	0	
	51	機械器具小売業	I593	5	0	0	0	0	0	0	0	0	0	0	0	
	52	家具・建具・畳小売業	I601	0	0	0	0	0	0	0	0	0	0	0	0	
	53	じゅう器小売業	I602	0	0	0	0	0	0	0	0	0	0	0	0	
	54	燃料小売業	I605	37	0	0	0	0	0	0	0	0	0	0	0	
	55	上記以外の卸売業，小売業		5	0	2	17	0	0	0	0	0	0	0	0	
不動産業，物品賃貸業		不動産業，物品賃貸業大分類	K													
	56	物品賃貸業	K70	1	0	0	7	0	0	0	0	0	0	1	0	
学術研究，専門・技術サービス業		学術研究，専門・技術サービス業大分類	L													
	57	学術・開発研究機関	L71	5	0	0	1	0	0	0	0	0	0	0	0	
	58	写真業	L746	0	0	0	0	0	0	0	0	0	0	0	0	
宿泊業，飲食サービス業		宿泊業，飲食サービス業大分類	M													
	59	飲食店	M76	0	0	0	0	0	0	0	0	0	0	0	0	
	60	上記以外の宿泊業，飲食サービス業		0	0	0	0	0	0	0	0	0	0	0	0	
生活関連サービス業，娯楽業		生活関連サービス業，娯楽業大分類	N													
	61	洗濯業	N781	1	0	0	0	0	0	0	0	0	1	0	0	
教育，学習支援業	62	教育，学習支援業	O	1	0	0	5	0	0	0	0	0	0	0	0	
医療，福祉		医療，福祉大分類	P													
	63	医療業	P83	1	0	0	495	0	0	0	0	0	0	0	0	
	64	上記以外の医療，福祉		0	0	0	71	0	0	0	0	0	0	0	0	
教育，学習支援業	65	複合サービス事業	Q	0	0	0	0	0	0	0	0	0	0	0	0	
サービス業		サービス業大分類	R													
	66	自動車整備業	R891	3	0	0	0	0	0	0	0	0	0	0	0	
	67	と畜場	R952	0	0	0	0	0	0	0	0	0	0	0	0	
	68	上記以外のサービス業		0	0	0	0	0	0	0	0	0	0	0	0	
公務	69	公務	S	0	0	0	0	0	0	0	0	0	0	0	0	
		合計														

0　0：回答有り　1：回答無し　2：旧分類

都道府県名	富山県	実績年度	平成21年度

調査票Ⅱ－2

特別管理産業廃棄物（産業廃棄物全体の内数）業種別・種類別排出量

（単位:トン／年）

大分類	番号	産業分類	コード	廃油	廃酸	廃アルカリ	感染性産業廃棄物	特定有害産業廃棄物 鉱さい	廃石綿等	燃え殻	ばいじん	廃油（金属等を含むもの）	汚泥（金属等を含むもの）	廃酸（金属等を含むもの）	廃アルカリ（金属等を含むもの）	合　計
農業，林業		農業，林業大分類	A	0	0	0	0	0	0	0	0	0	1	0	0	0.798
	1	耕種農業	A011	0	0	0	0	0	0	0	0	0	0	0	0	
	2	畜産農業	A012	0	0	0	0	0	0	0	0	0	0	0	0	
	3	林業	A02	0	0	0	0	0	0	0	0	0	0	0	0	
	4	上記以外の農業，林業		0	0	0	0	0	0	0	0	0	0	0	0	
漁　業		漁業大分類	B	0	0	0	0	0	0	0	0	0	0	0	0	0.000
	5	漁業	B03	0	0	0	0	0	0	0	0	0	0	0	0	
	6	水産養殖業	B04	0	0	0	0	0	0	0	0	0	0	0	0	
鉱　業	7	鉱業，採石業，砂利採取業	C	0	1	0	0	0	0	0	0	0	0	0	0	0.000
建設業	8	建設業	D	5	0	0	0	0	1,671	40	573	0	3,241	4	74	5,611.760
製造業		製造業大分類	E	15,177	32,939	3,087	41	2	2	52	6,720	1,641	2,272	229	8,426	70,588.101
	9	食料品製造業	E09	0	3	0	0	0	0	0	0	0	0	0	0	3.676
	10	飲料・たばこ・飼料製造業	E10	0	0	0	0	0	0	0	0	0	0	0	0	0.000
	11	繊維工業	E11	2,039	0	53	0	0	0	14	0	0	0	3	0	2,108.158
	12	木材・木製品製造業	E12	0	0	0	0	0	0	0	0	0	0	0	0	0.000
	13	家具・装備品製造業	E13	0	10	0	0	0	0	17	2	0	1	0	0	37.381
	14	パルプ・紙・紙加工品製造業	E14	0	0	0	0	0	0	0	0	0	0	0	0	0.000
	15	印刷・同関連業	E15	174	17	56	0	0	0	0	0	0	2	0	0	248.335
	16	化学工業	E16	11,364	2,698	131	42	0	0	5	0	1,669	1,736	30	8,109	25,783.728
	17	石油製品・石炭製品製造業	E17	1	3	0	0	0	0	0	0	0	0	0	0	0.000
	18	プラスチック製品製造業	E18	1	0	2	0	0	0	0	0	0	0	0	0	2.607
	19	ゴム製品製造業	E19	3	0	0	0	0	0	0	0	0	0	0	0	3.175
	20	なめし革・同製品・毛皮製造業	E20	0	0	0	0	0	0	0	0	0	0	0	0	0.000
	21	窯業・土石製品製造業	E21	135	0	0	0	0	0	0	0	0	0	0	35	170.477
	22	鉄鋼業	E22	13	1,005	2	0	2	0	0	7,932	0	5	0	0	8,958.867
	23	非鉄金属製造業	E23	13	28,982	2,775	0	0	0	0	13	8	0	10	0	31,800.481
	24	金属製品製造業	E24	28	3,812	390	0	0	0	0	0	5	59	188	597	5,080.522
	25	はん用機械器具製造業	E25	11	0	0	0	0	0	0	0	0	0	0	0	10.865
	26	生産用機械器具製造業	E26	9	57	0	0	0	0	0	0	0	0	0	0	65.197
	27	業務用機械器具製造業	E27	911	0	0	0	0	0	0	0	0	0	0	0	911.445
	28	電子部品・デバイス・電子回路製造業	E28	1,025	679	0	0	0	0	0	0	25	812	0	0	2,540.549
	29	電気機械器具製造業	E29	308	24	1	0	0	2	0	0	0	0	0	0	334.654
	30	情報通信機械器具製造業	E30	3	2	0	0	0	0	0	0	0	0	0	0	4.319
	31	輸送用機械器具製造業	E31	0	107	53	0	0	0	0	10	9	6	0	0	186.509
	32	その他の製造業	E32	27	5	7	0	0	0	0	7	0	1	0	0	29.709
電気・ガス・熱供給・水道業		電気・ガス・熱供給・水道業大分類	F	0	1	0	0	0	2	0	16	0	0	0	0	18.070
	33	電気業	F33	0	0	0	0	0	2	0	0	0	0	0	0	2.000
	34	ガス業	F34	0	0	0	0	0	0	0	0	0	0	0	0	0.030
	35	熱供給業	F35	0	0	0	0	0	0	0	0	0	0	0	0	
	36	上水道業	F361	0	0	0	0	0	0	0	0	0	0	0	0	0.000
	37	下水道業	F363	0	0	0	0	0	0	0	16	0	0	0	0	16.040
情報通信業		情報通信業大分類	G	0	0	0	0	0	0	0	0	0	0	0	0	0.000
	38	通信業	G37	0	5	0	0	0	0	0	0	0	0	14	0	
	39	放送業	G38	0	0	0	0	0	0	0	0	0	0	0	0	
	40	情報サービス業	G39	0	0	0	0	0	0	0	0	0	0	0	0	
	41	インターネット付随サービス業	G40	0	0	0	0	0	0	0	0	0	0	0	0	
	42	映像・音声・文字情報制作業	G41	0	0	0	0	0	0	0	0	0	0	0	0	
運輸業，郵便業		運輸業，郵便業大分類	H	4	0	0	0	0	0	0	0	0	0	0	0	3.946
	43	鉄道業	H42	0	0	0	0	0	0	0	0	0	0	0	0	－
	44	道路旅客運送業	H43	0	0	0	0	0	0	0	0	0	0	0	0	－
	45	道路貨物運送業	H44	1	0	0	0	0	0	0	0	0	0	0	0	－
	46	上記以外の運輸業，郵便業		5	0	0	0	0	0	0	0	0	0	0	2	－
卸売業，小売業		卸売業，小売業大分類	I	17	27	0	0	0	0	0	0	0	0	0	0	43.320
	47	各種商品卸売業	I50	0	0	0	0	0	0	0	0	0	0	0	0	－
	48	木材・竹材卸売業	I5311	0	0	0	0	0	0	0	0	0	0	0	0	－
	49	各種商品小売業	I56	0	0	0	0	0	0	0	0	0	0	0	0	－
	50	自動車小売業	I591	1	0	0	0	0	0	0	0	0	0	0	0	－
	51	機械器具小売業	I593	2	0	0	0	0	0	0	0	0	0	0	0	－
	52	家具・建具・畳小売業	I601	0	0	0	0	0	0	0	0	0	0	0	0	－
	53	じゅう器小売業	I602	0	0	0	0	0	0	0	0	0	0	0	0	－
	54	燃料小売業	I605	18	0	0	0	0	0	0	0	0	0	0	0	－
	55	上記以外の卸売業，小売業		2	0	1	0	0	0	0	0	0	0	0	0	－
不動産業，物品賃貸業		不動産業，物品賃貸業大分類	K	0	0	0	0	0	0	0	0	0	0	0	0	0.000
	56	物品賃貸業	K70	0	0	0	0	0	0	0	0	0	0	0	0	－
学術研究，専門・技術サービス業		学術研究，専門・技術サービス業大分類	L	8	14	1	0	0	0	0	0	0	0	19	3	44.886
	57	学術・開発研究機関	L71	8	14	1	0	0	0	0	0	0	0	19	3	－
	58	写真業	L746	0	0	0	0	0	0	0	0	0	0	0	0	－
宿泊業，飲食サービス業		宿泊業，飲食サービス業大分類	M													－
	59	飲食店	M76	0	0	0	0	0	0	0	0	0	0	0	0	－
	60	上記以外の宿泊業，飲食サービス業		0	0	0	0	0	0	0	0	0	0	0	0	－
生活関連サービス業，娯楽業		生活関連サービス業，娯楽業大分類	N	0	7	4	0	0	0	0	0	30	0	0	0	41.704
	61	洗濯業	N781	1	0	0	0	0	0	0	0	0	0	0	0	－
教育，学習支援業	62	教育，学習支援業	O	15	0	0	0	0	0	0	0	73	1	0	0	89.892
医療，福祉		医療，福祉大分類	P	24	506	506	1,848	0	0	0	0	0	0	0	0	2,884.694
	63	医療業	P83	24	506	506	1,843	0	0	0	0	0	0	0	0	2,879.707
	64	上記以外の医療，福祉		0	0	0	5	0	0	0	0	0	0	0	0	4.986
教育，学習支援業	65	複合サービス事業	Q	0	0	0	0	0	0	0	0	0	0	0	0	－
サービス業		サービス業大分類	R	27	36	102	0	0	0	0	0	0	2	45	262	474.358
	66	自動車整備業	R891	27	36	102	0	0	0	0	0	0	2	45	262	－
	67	と畜場	R952	0												－
	68	上記以外のサービス業		0												－
公務	69	公務	S	0	0	0	0	0	0	0	0	0	0	0	0	－
		合計														79,866

0　0：回答有り　1：回答無し　2：旧分類

都道府県名	石川県	実績年度	平成21年度

調査票Ⅱ－2

特別管理産業廃棄物（産業廃棄物全体の内数）業種別・種類別排出量

（単位:トン／年）

大分類	番号	産業分類	コード	廃油	廃酸	廃アルカリ	感染性産業廃棄物	特定有害産業廃棄物 鉱さい	廃石綿等	燃え殻	ばいじん	廃油（金属等を含むもの）	汚泥（金属等を含むもの）	廃酸（金属等を含むもの）	廃アルカリ（金属等を含むもの）	合　計
農業，林業		農業，林業大分類	A													
	1	耕種農業	A011	0	0	0	0	0	0	0	0	0	0	0	0	
	2	畜産農業	A012	0	0	0	0	0	0	0	0	0	0	0	0	
	3	林業	A02	0	0	0	0	0	0	0	0	0	0	0	0	
	4	上記以外の農業，林業		0	0	0	0	0	0	0	0	0	0	0	0	
漁　業		漁業大分類	B													
	5	漁業	B03	0	0	0	0	0	0	0	0	0	0	0	0	
	6	水産養殖業	B04	0	0	0	0	0	0	0	0	0	0	0	0	
鉱　業	7	鉱業，採石業，砂利採取業	C	0	0	0	0	0	0	0	0	0	0	0	0	
建設業	8	建設業	D	3	0	3	0	0	55	0	0	0	0	1	0	60.854
製造業		製造業大分類	E													
	9	食料品製造業	E09	1	0	0	0	0	0	0	0	0	0	0	0	
	10	飲料・たばこ・飼料製造業	E10	0	0	0	0	0	0	0	0	0	0	0	0	
	11	繊維工業	E11	394	0	0	0	0	0	0	1	0	0	0	0	395.245
	12	木材・木製品製造業	E12	2	0	0	0	0	0	0	0	0	0	0	0	
	13	家具・装備品製造業	E13	274	0	0	0	0	0	0	0	0	0	0	0	273.719
	14	パルプ・紙・紙加工品製造業	E14	1	0	0	0	0	0	0	0	0	0	0	0	1.035
	15	印刷・同関連業	E15	0	0	29	0	0	0	0	0	0	0	16	0	45.443
	16	化学工業	E16	3,609	98	20	0	0	1	0	0	2	0	0	0	3,730.498
	17	石油製品・石炭製品製造業	E17	2	11	2	0	0	0	0	0	0	0	0	0	
	18	プラスチック製品製造業	E18	46	0	0	0	0	0	0	0	0	0	0	0	45.993
	19	ゴム製品製造業	E19	0	0	0	0	0	0	0	0	0	0	0	0	
	20	なめし革・同製品・毛皮製造業	E20	0	0	0	0	0	0	0	0	0	0	0	0	
	21	窯業・土石製品製造業	E21	1	0	0	0	0	0	0	0	0	0	0	0	1.038
	22	鉄鋼業	E22	0	0	0	0	0	0	0	0	75	0	99	0	173.818
	23	非鉄金属製造業	E23	0	6	9	0	0	0	0	0	0	0	1	0	
	24	金属製品製造業	E24	94	247	132	0	0	0	0	0	4	51	140	40	708.403
	25	はん用機械器具製造業	E25	8	16	0	0	0	0	0	0	82	0	0	4	109.691
	26	生産用機械器具製造業	E26	164	3	1	0	0	0	0	0	1	3	0	0	172.390
	27	業務用機械器具製造業	E27	0	22	0	3	0	0	0	0	0	0	0	0	24.885
	28	電子部品・デバイス・電子回路製造業	E28	385	3,140	878	0	0	0	0	0	0	0	3	0	4,405.759
	29	電気機械器具製造業	E29	48	0	0	0	0	0	0	0	0	0	0	0	48.231
	30	情報通信機械器具製造業	E30	0	0	0	0	0	0	0	0	3	0	0	0	3.273
	31	輸送用機械器具製造業	E31	42	41	0	0	0	0	0	0	0	0	0	0	82.393
	32	その他の製造業	E32	53	0	0	0	0	0	0	0	0	0	0	0	52.671
電気・ガス・熱供給・水道業		電気・ガス・熱供給・水道業大分類	F													
	33	電気業	F33	0	0	0	1	0	0	0	0	0	0	0	0	1.000
	34	ガス業	F34	0	0	0	0	0	0	0	0	0	0	0	0	
	35	熱供給業	F35	0	0	0	0	0	0	0	0	0	0	0	0	
	36	上水道業	F361	0	0	0	0	0	0	0	0	0	0	0	0	
	37	下水道業	F363	0	0	0	0	0	0	0	0	0	1	0	0	
情報通信業		情報通信業大分類	G													
	38	通信業	G37	0	9	0	0	0	0	0	0	0	0	24	0	
	39	放送業	G38	0	0	0	0	0	0	0	0	0	0	0	0	
	40	情報サービス業	G39	0	0	0	0	0	0	0	0	0	0	0	0	
	41	インターネット付随サービス業	G40	0	0	0	0	0	0	0	0	0	0	0	0	
	42	映像・音声・文字情報制作業	G41	0	1	0	0	0	0	0	0	0	0	0	0	
運輸業，郵便業		運輸業，郵便業大分類	H													
	43	鉄道業	H42	16	0	0	0	0	0	0	0	0	5	0	0	21.000
	44	道路旅客運送業	H43	0	0	0	0	0	0	0	0	0	0	0	0	
	45	道路貨物運送業	H44	1	0	0	0	0	0	0	0	0	0	0	0	
	46	上記以外の運輸業，郵便業		6	0	0	0	0	0	0	0	0	0	0	3	
卸売業，小売業		卸売業，小売業大分類	I													
	47	各種商品卸売業	I50	0	0	0	0	0	0	0	0	0	0	0	0	
	48	木材・竹材卸売業	I5311	0	0	0	0	0	0	0	0	0	0	0	0	
	49	各種商品小売業	I56	0	0	0	0	0	0	0	0	0	0	0	0	
	50	自動車小売業	I591	10	0	0	0	0	0	0	0	0	0	0	0	10.000
	51	機械器具小売業	I593	3	0	0	0	0	0	0	0	0	0	0	0	
	52	家具・建具・畳小売業	I601	0	0	0	0	0	0	0	0	0	0	0	0	
	53	じゅう器小売業	I602	0	0	0	0	0	0	0	0	0	0	0	0	
	54	燃料小売業	I605	12	0	0	0	0	0	0	0	0	0	0	0	12.000
	55	上記以外の卸売業，小売業		8	0	0	0	0	0	0	0	0	0	0	0	8.000
不動産業，物品賃貸業		不動産業，物品賃貸業大分類	K													
	56	物品賃貸業	K70	0	0	0	3	0	0	0	0	0	0	0	0	
学術研究，専門・技術サービス業		学術研究，専門・技術サービス業大分類	L													
	57	学術・開発研究機関	L71	3	0	0	0	0	0	0	0	0	0	0	0	3.000
	58	写真業	L746	0	0	0	0	0	0	0	0	0	0	0	0	
宿泊業，飲食サービス業		宿泊業，飲食サービス業大分類	M													
	59	飲食店	M76	0	0	0	0	0	0	0	0	0	0	0	0	
	60	上記以外の宿泊業，飲食サービス業		0	0	0	0	0	0	0	0	0	0	0	0	
生活関連サービス業，娯楽業		生活関連サービス業，娯楽業大分類	N													
	61	洗濯業	N781	39	0	0	0	0	0	0	0	12	7	0	0	58.000
教育，学習支援業	62	教育，学習支援業	O	2	6	0	1	0	0	0	0	0	1	0	0	10.000
医療，福祉		医療，福祉大分類	P													
	63	医療業	P83	5	0	0	2,613	0	0	0	0	0	0	0	0	2,618.000
	64	上記以外の医療，福祉		0	0	0	32	0	0	0	0	0	0	0	0	
教育，学習支援業	65	複合サービス事業	Q	0	0	0	0	0	0	0	0	0	0	0	0	
サービス業		サービス業大分類	R													
	66	自動車整備業	R891	24	0	0	0	0	0	0	0	0	0	0	0	24.000
	67	と畜場	R952	0	0	0	0	0	0	0	0	0	0	0	0	
	68	上記以外のサービス業		0	0	0	0	0	0	0	0	0	0	0	0	
公務	69	公務	S	0	0	0	0	0	0	0	0	0	0	0	0	
合計				4,775	2,444	752	2,617		62		1	169	67	213	63	11,163

1　0：回答有り　1：回答無し　2：旧分類

都道府県名	福井県	実績年度	平成21年度

調査票Ⅱ－2

特別管理産業廃棄物（産業廃棄物全体の内数）業種別・種類別排出量

（単位:トン／年）

大分類	番号	産業分類	コード	廃油	廃酸	廃アルカリ	感染性産業廃棄物	特定有害産業廃棄物 鉱さい	廃石綿等	燃え殻	ばいじん	廃油（金属等を含むもの）	汚泥（金属等を含むもの）	廃酸（金属等を含むもの）	廃アルカリ（金属等を含むもの）	合　計
農業，林業		農業，林業大分類	A													
	1	耕種農業	A011	0	0	0	0	0	0	0	0	0	0	0	0	
	2	畜産農業	A012	0	0	0	0	0	0	0	0	0	0	0	0	
	3	林業	A02	0	0	0	0	0	0	0	0	0	0	0	0	
	4	上記以外の農業，林業		0	0	0	0	0	0	0	0	0	0	0	0	
漁　業		漁業大分類	B													
	5	漁業	B03	0	0	0	0	0	0	0	0	0	0	0	0	
	6	水産養殖業	B04	0	0	0	0	0	0	0	0	0	0	0	0	
鉱　業	7	鉱業，採石業，砂利採取業	C	0	0	0	0	0	0	0	0	0	0	0	0	
建設業	8	建設業	D	5	0	0	0	0	13	0	0	0	5	0	0	
製造業		製造業大分類	E													
	9	食料品製造業	E09	0	0	0	0	0	0	0	0	0	0	0	0	
	10	飲料・たばこ・飼料製造業	E10	0	0	0	0	0	0	0	0	0	0	0	0	
	11	繊維工業	E11	18	0	2	0	0	0	0	0	0	0	0	0	
	12	木材・木製品製造業	E12	2	0	0	0	0	0	0	0	0	0	0	0	
	13	家具・装備品製造業	E13	0	0	0	0	0	0	0	0	0	0	0	0	
	14	パルプ・紙・紙加工品製造業	E14	2	0	0	0	0	0	0	0	0	0	0	0	
	15	印刷・同関連業	E15	4	0	1	0	0	0	0	0	0	0	0	0	
	16	化学工業	E16	194	40	40	1	0	0	0	0	11	10	1	15	
	17	石油製品・石炭製品製造業	E17	0	2	0	0	0	0	0	0	0	0	0	0	
	18	プラスチック製品製造業	E18	11	1	1	0	0	0	0	0	0	0	0	0	
	19	ゴム製品製造業	E19	0	0	0	0	0	0	0	0	0	0	0	0	
	20	なめし革・同製品・毛皮製造業	E20	0	0	0	0	0	0	0	0	0	0	0	0	
	21	窯業・土石製品製造業	E21	2	1	0	0	0	0	0	0	0	1	0	0	
	22	鉄鋼業	E22	0	5	0	0	0	0	0	37	0	0	1	0	
	23	非鉄金属製造業	E23	1	21	31	0	1	0	0	1	0	0	3	0	
	24	金属製品製造業	E24	2	20	4	0	0	0	0	0	0	1	9	2	
	25	はん用機械器具製造業	E25	0	0	0	0	0	0	0	0	0	0	0	0	
	26	生産用機械器具製造業	E26	1	4	0	0	0	0	0	0	0	0	0	1	
	27	業務用機械器具製造業	E27	1	0	0	0	0	0	0	0	0	0	0	1	
	28	電子部品・デバイス・電子回路製造業	E28	31	125	118	0	0	0	0	0	0	1	20	6	
	29	電気機械器具製造業	E29	3	8	5	0	0	0	0	0	0	0	1	0	
	30	情報通信機械器具製造業	E30	0	0	0	0	0	0	0	0	0	0	0	0	
	31	輸送用機械器具製造業	E31	1	0	0	0	0	0	0	0	0	0	0	0	
	32	その他の製造業	E32	18	2	3	0	0	0	0	0	0	0	2	0	
電気・ガス・熱供給・水道業		電気・ガス・熱供給・水道業大分類	F													
	33	電気業	F33	0	0	0	0	0	0	0	0	0	0	0	0	
	34	ガス業	F34	0	0	0	0	0	0	0	0	0	0	0	0	
	35	熱供給業	F35	0	0	0	0	0	0	0	0	0	0	0	0	
	36	上水道業	F361	0	0	0	0	0	0	0	0	0	0	0	0	
	37	下水道業	F363	0	0	0	0	0	0	0	0	0	0	0	0	
情報通信業		情報通信業大分類	G													
	38	通信業	G37	0	3	0	0	0	0	0	0	0	0	9	0	
	39	放送業	G38	0	0	0	0	0	0	0	0	0	0	0	0	
	40	情報サービス業	G39	0	0	0	0	0	0	0	0	0	0	0	0	
	41	インターネット付随サービス業	G40	0	0	0	0	0	0	0	0	0	0	0	0	
	42	映像・音声・文字情報制作業	G41	0	0	0	0	0	0	0	0	0	0	0	0	
運輸業，郵便業		運輸業，郵便業大分類	H													
	43	鉄道業	H42	0	0	0	0	0	0	0	0	0	0	0	0	
	44	道路旅客運送業	H43	0	0	0	0	0	0	0	0	0	0	0	0	
	45	道路貨物運送業	H44	0	0	0	0	0	0	0	0	0	0	0	0	
	46	上記以外の運輸業，郵便業		4	0	0	0	0	0	0	0	0	0	0	2	
卸売業，小売業		卸売業，小売業大分類	I													
	47	各種商品卸売業	I50	0	0	0	0	0	0	0	0	0	0	0	0	
	48	木材・竹材卸売業	I5311	0	0	0	0	0	0	0	0	0	0	0	0	
	49	各種商品小売業	I56	0	0	0	0	0	0	0	0	0	0	0	0	
	50	自動車小売業	I591	1	0	0	0	0	0	0	0	0	0	0	0	
	51	機械器具小売業	I593	2	0	0	0	0	0	0	0	0	0	0	0	
	52	家具・建具・畳小売業	I601	0	0	0	0	0	0	0	0	0	0	0	0	
	53	じゅう器小売業	I602	0	0	0	0	0	0	0	0	0	0	0	0	
	54	燃料小売業	I605	14	0	0	0	0	0	0	0	0	0	0	0	
	55	上記以外の卸売業，小売業		2	0	1	5	0	0	0	0	0	0	0	0	
不動産業，物品賃貸業		不動産業，物品賃貸業大分類	K													
	56	物品賃貸業	K70	0	0	0	2	0	0	0	0	0	0	0	0	
学術研究，専門・技術サービス業		学術研究，専門・技術サービス業大分類	L													
	57	学術・開発研究機関	L71	4	0	0	1	0	0	0	0	0	0	0	0	
	58	写真業	L746	0	0	0	0	0	0	0	0	0	0	0	0	
宿泊業，飲食サービス業		宿泊業，飲食サービス業大分類	M													
	59	飲食店	M76	0	0	0	0	0	0	0	0	0	0	0	0	
	60	上記以外の宿泊業，飲食サービス業		0	0	0	0	0	0	0	0	0	0	0	0	
生活関連サービス業，娯楽業		生活関連サービス業，娯楽業大分類	N													
	61	洗濯業	N781	1	0	0	0	0	0	0	0	0	0	0	0	
教育，学習支援業	62	教育，学習支援業	O	0	0	0	2	0	0	0	0	0	0	0	0	
医療，福祉		医療，福祉大分類	P													
	63	医療業	P83	0	0	0	214	0	0	0	0	0	0	0	0	
	64	上記以外の医療，福祉		0	0	0	23	0	0	0	0	0	0	0	0	
教育，学習支援業	65	複合サービス事業	Q	0	0	0	0	0	0	0	0	0	0	0	0	
サービス業		サービス業大分類	R													
	66	自動車整備業	R891	1	0	0	0	0	0	0	0	0	0	0	0	
	67	と畜場	R952	0	0	0	0	0	0	0	0	0	0	0	0	
	68	上記以外のサービス業		0	0	0	0	0	0	0	0	0	0	0	0	
公務	69	公務	S	0	0	0	0	0	0	0	0	0	0	0	0	
		合計														

1　0：回答有り　1：回答無し　2：旧分類

都道府県名	山梨県	実績年度	平成21年度

調査票Ⅱ－2

特別管理産業廃棄物（産業廃棄物全体の内数）業種別・種類別排出量

（単位:トン／年）

大分類	番号	産業分類	コード	廃油	廃酸	廃アルカリ	感染性産業廃棄物	特定有害産業廃棄物								合　計
								鉱さい	廃石綿等	燃え殻	ばいじん	廃油（金属等を含むもの）	汚泥（金属等を含むもの）	廃酸（金属等を含むもの）	廃アルカリ（金属等を含むもの）	
農業，林業		農業，林業大分類	A													
	1	耕種農業	A011	0	0	0	0	0	0	0	0	0	0	0	0	
	2	畜産農業	A012	0	0	0	0	0	0	0	0	0	0	0	0	
	3	林業	A02	0	0	0	0	0	0	0	0	0	0	0	0	
	4	上記以外の農業，林業		0	0	0	0	0	0	0	0	0	0	0	0	
漁　業		漁業大分類	B													
	5	漁業	B03	0	0	0	0	0	0	0	0	0	0	0	0	
	6	水産養殖業	B04	0	0	0	0	0	0	0	0	0	0	0	0	
鉱　業	7	鉱業，採石業，砂利採取業	C	0	0	0	0	0	0	0	0	0	0	0	0	
建設業	8	建設業	D	2	0	0	0	0	7	0	0	0	2	0	0	
製造業		製造業大分類	E													
	9	食料品製造業	E09	1	0	0	0	0	0	0	0	0	0	0	0	
	10	飲料・たばこ・飼料製造業	E10	0	0	0	0	0	0	0	0	0	0	0	0	
	11	繊維工業	E11	3	0	0	0	0	0	0	0	0	0	0	0	
	12	木材・木製品製造業	E12	0	0	0	0	0	0	0	0	0	0	0	0	
	13	家具・装備品製造業	E13	0	0	0	0	0	0	0	0	0	0	0	0	
	14	パルプ・紙・紙加工品製造業	E14	1	0	0	0	0	0	0	0	0	0	0	0	
	15	印刷・同関連業	E15	3	0	1	0	0	0	0	0	0	0	0	0	
	16	化学工業	E16	39	8	8	0	0	0	0	0	2	2	0	3	
	17	石油製品・石炭製品製造業	E17	0	1	0	0	0	0	0	0	0	0	0	0	
	18	プラスチック製品製造業	E18	7	1	1	0	0	0	0	0	0	0	0	0	
	19	ゴム製品製造業	E19	1	0	0	0	0	0	0	0	0	0	0	0	
	20	なめし革・同製品・毛皮製造業	E20	0	0	0	0	0	0	0	0	1	0	0	0	
	21	窯業・土石製品製造業	E21	2	1	1	0	0	0	0	0	0	1	0	0	
	22	鉄鋼業	E22	0	2	0	0	0	0	0	15	0	0	0	0	
	23	非鉄金属製造業	E23	1	8	12	0	0	0	0	1	0	0	1	0	
	24	金属製品製造業	E24	2	16	3	0	0	0	0	0	0	1	7	2	
	25	はん用機械器具製造業	E25	0	0	0	0	0	0	0	0	0	0	0	0	
	26	生産用機械器具製造業	E26	4	21	0	0	0	0	0	0	0	1	0	4	
	27	業務用機械器具製造業	E27	6	2	1	0	0	0	0	1	0	3	1	6	
	28	電子部品・デバイス・電子回路製造業	E28	30	123	116	0	0	0	0	0	0	1	19	6	
	29	電気機械器具製造業	E29	9	21	14	0	0	0	0	0	0	0	1	0	
	30	情報通信機械器具製造業	E30	0	0	0	0	0	0	0	0	0	0	0	0	
	31	輸送用機械器具製造業	E31	1	0	0	0	0	0	0	0	0	0	0	0	
	32	その他の製造業	E32	20	3	3	0	0	0	0	0	0	0	2	0	
電気・ガス・熱供給・水道業		電気・ガス・熱供給・水道業大分類	F													
	33	電気業	F33	0	0	0	0	0	0	0	0	0	0	0	0	
	34	ガス業	F34	0	0	0	0	0	0	0	0	0	0	0	0	
	35	熱供給業	F35	0	0	0	0	0	0	0	0	0	0	0	0	
	36	上水道業	F361	0	0	0	0	0	0	0	0	0	0	0	0	
	37	下水道業	F363	0	0	0	0	0	0	0	0	0	0	0	0	
情報通信業		情報通信業大分類	G													
	38	通信業	G37	0	2	0	0	0	0	0	0	0	0	6	0	
	39	放送業	G38	0	0	0	0	0	0	0	0	0	0	0	0	
	40	情報サービス業	G39	0	0	0	0	0	0	0	0	0	0	0	0	
	41	インターネット付随サービス業	G40	0	0	0	0	0	0	0	0	0	0	0	0	
	42	映像・音声・文字情報制作業	G41	0	0	0	0	0	0	0	0	0	0	0	0	
運輸業，郵便業		運輸業，郵便業大分類	H													
	43	鉄道業	H42	0	0	0	0	0	0	0	0	0	0	0	0	
	44	道路旅客運送業	H43	0	0	0	0	0	0	0	0	0	0	0	0	
	45	道路貨物運送業	H44	0	0	0	0	0	0	0	0	0	0	0	0	
	46	上記以外の運輸業，郵便業		3	0	0	0	0	0	0	0	0	0	0	1	
卸売業，小売業		卸売業，小売業大分類	I													
	47	各種商品卸売業	I50	0	0	0	0	0	0	0	0	0	0	0	0	
	48	木材・竹材卸売業	I5311	0	0	0	0	0	0	0	0	0	0	0	0	
	49	各種商品小売業	I56	0	0	0	0	0	0	0	0	0	0	0	0	
	50	自動車小売業	I591	1	0	0	0	0	0	0	0	0	0	0	0	
	51	機械器具小売業	I593	2	0	0	0	0	0	0	0	0	0	0	0	
	52	家具・建具・畳小売業	I601	0	0	0	0	0	0	0	0	0	0	0	0	
	53	じゅう器小売業	I602	0	0	0	0	0	0	0	0	0	0	0	0	
	54	燃料小売業	I605	16	0	0	0	0	0	0	0	0	0	0	0	
	55	上記以外の卸売業，小売業		2	0	1	6	0	0	0	0	0	0	0	0	
不動産業，物品賃貸業		不動産業，物品賃貸業大分類	K													
	56	物品賃貸業	K70	0	0	0	2	0	0	0	0	0	0	0	0	
学術研究，専門・技術サービス業		学術研究，専門・技術サービス業大分類	L													
	57	学術・開発研究機関	L71	3	0	0	0	0	0	0	0	0	0	0	0	
	58	写真業	L746	0	0	0	0	0	0	0	0	0	0	0	0	
宿泊業，飲食サービス業		宿泊業，飲食サービス業大分類	M													
	59	飲食店	M76	0	0	0	0	0	0	0	0	0	0	0	0	
	60	上記以外の宿泊業，飲食サービス業		0	0	0	0	0	0	0	0	0	0	0	0	
生活関連サービス業，娯楽業		生活関連サービス業，娯楽業大分類	N													
	61	洗濯業	N781	1	0	0	0	0	0	0	0	0	0	0	0	
教育，学習支援業	62	教育，学習支援業	O	0	0	0	2	0	0	0	0	0	0	0	0	
医療，福祉		医療，福祉大分類	P													
	63	医療業	P83	0	0	0	194	0	0	0	0	0	0	0	0	
	64	上記以外の医療，福祉		0	0	0	22	0	0	0	0	0	0	0	0	
教育，学習支援業	65	複合サービス事業	Q	0	0	0	0	0	0	0	0	0	0	0	0	
サービス業		サービス業大分類	R													
	66	自動車整備業	R891	1	0	0	0	0	0	0	0	0	0	0	0	
	67	と畜場	R952	0	0	0	0	0	0	0	0	0	0	0	0	
	68	上記以外のサービス業		0	0	0	0	0	0	0	0	0	0	0	0	
公務	69	公務	S	0	0	0	0	0	0	0	0	0	0	0	0	
		合計														

1　0：回答有り　1：回答無し　2：旧分類

都道府県名	長野県	実績年度	平成21年度

調査票Ⅱ－2

特別管理産業廃棄物（産業廃棄物全体の内数）業種別・種類別排出量

（単位:トン／年）

大分類	番号	産業分類	コード	廃油	廃酸	廃アルカリ	感染性産業廃棄物	特定有害産業廃棄物 鉱さい	廃石綿等	燃え殻	ばいじん	廃油（金属等を含むもの）	汚泥（金属等を含むもの）	廃酸（金属等を含むもの）	廃アルカリ（金属等を含むもの）	合　計
農業，林業		農業，林業大分類	A													
	1	耕種農業	A011	0	0	0	0	0	0	0	0	0	0	0	0	
	2	畜産農業	A012	0	0	0	0	0	0	0	0	0	0	0	0	
	3	林業	A02	0	0	0	0	0	0	0	0	0	0	0	0	
	4	上記以外の農業，林業		0	0	0	0	0	0	0	0	0	0	0	0	
漁　業		漁業大分類	B													
	5	漁業	B03	0	0	0	0	0	0	0	0	0	0	0	0	
	6	水産養殖業	B04	0	0	0	0	0	0	0	0	0	0	0	0	
鉱　業	7	鉱業，採石業，砂利採取業	C	0	1	0	0	0	0	0	0	0	0	0	0	
建設業	8	建設業	D	6	0	0	0	0	16	0	0	0	6	0	0	
製造業		製造業大分類	E													
	9	食料品製造業	E09	4	0	0	0	0	0	0	0	0	0	0	0	
	10	飲料・たばこ・飼料製造業	E10	1	0	0	0	0	0	0	0	0	0	0	0	
	11	繊維工業	E11	1	0	0	0	0	0	0	0	0	0	0	0	
	12	木材・木製品製造業	E12	3	0	0	0	0	0	0	0	0	0	0	0	
	13	家具・装備品製造業	E13	1	0	0	0	0	0	0	0	0	0	0	0	
	14	パルプ・紙・紙加工品製造業	E14	2	0	0	0	0	0	0	0	0	0	0	0	
	15	印刷・同関連業	E15	10	0	3	0	0	0	0	0	0	0	0	0	
	16	化学工業	E16	85	18	17	1	0	0	0	0	5	4	0	7	
	17	石油製品・石炭製品製造業	E17	1	5	1	0	0	0	0	0	0	0	0	0	
	18	プラスチック製品製造業	E18	12	1	1	0	0	0	0	0	0	0	0	0	
	19	ゴム製品製造業	E19	1	0	0	0	0	0	0	0	0	0	0	0	
	20	なめし革・同製品・毛皮製造業	E20	1	0	0	0	0	0	0	0	1	0	0	0	
	21	窯業・土石製品製造業	E21	4	3	1	0	0	0	1	0	0	2	0	0	
	22	鉄鋼業	E22	0	10	0	0	0	0	0	71	0	0	2	0	
	23	非鉄金属製造業	E23	1	19	28	0	1	0	0	1	0	0	3	0	
	24	金属製品製造業	E24	7	70	12	0	0	0	0	0	0	2	33	7	
	25	はん用機械器具製造業	E25	1	1	0	0	0	0	0	0	0	0	0	0	
	26	生産用機械器具製造業	E26	3	17	0	0	0	0	0	0	0	1	0	4	
	27	業務用機械器具製造業	E27	10	3	2	0	0	0	0	2	0	5	1	12	
	28	電子部品・デバイス・電子回路製造業	E28	94	385	362	0	0	0	0	0	0	4	60	19	
	29	電気機械器具製造業	E29	9	21	14	0	0	0	0	0	0	0	1	0	
	30	情報通信機械器具製造業	E30	2	1	0	0	0	0	0	0	0	0	0	0	
	31	輸送用機械器具製造業	E31	5	2	1	0	0	0	0	0	0	1	1	0	
	32	その他の製造業	E32	25	3	4	0	0	0	0	0	0	0	2	0	
電気・ガス・熱供給・水道業		電気・ガス・熱供給・水道業大分類	F													
	33	電気業	F33	0	0	0	0	0	0	0	0	0	0	0	0	
	34	ガス業	F34	0	0	0	0	0	0	0	0	0	0	0	0	
	35	熱供給業	F35	0	0	0	0	0	0	0	0	0	0	0	0	
	36	上水道業	F361	0	0	0	0	0	0	0	0	0	0	0	0	
	37	下水道業	F363	0	0	0	0	0	0	0	0	0	1	0	0	
情報通信業		情報通信業大分類	G													
	38	通信業	G37	0	8	0	0	0	0	0	0	0	0	22	0	
	39	放送業	G38	0	0	0	0	0	0	0	0	0	0	0	0	
	40	情報サービス業	G39	0	0	0	0	0	0	0	0	0	0	0	0	
	41	インターネット付随サービス業	G40	0	0	0	0	0	0	0	0	0	0	0	0	
	42	映像・音声・文字情報制作業	G41	0	1	0	0	0	0	0	0	0	0	0	0	
運輸業，郵便業		運輸業，郵便業大分類	H													
	43	鉄道業	H42	1	0	0	0	0	0	0	0	0	0	0	0	
	44	道路旅客運送業	H43	0	0	0	0	0	0	0	0	0	0	0	0	
	45	道路貨物運送業	H44	1	0	0	0	0	0	0	0	0	0	0	0	
	46	上記以外の運輸業，郵便業		8	0	0	0	0	0	0	0	0	0	1	4	
卸売業，小売業		卸売業，小売業大分類	I													
	47	各種商品卸売業	I50	0	0	0	0	0	0	0	0	0	0	0	0	
	48	木材・竹材卸売業	I5311	0	0	0	0	0	0	0	0	0	0	0	0	
	49	各種商品小売業	I56	0	0	0	0	0	0	0	0	0	0	0	1	
	50	自動車小売業	I591	2	0	0	0	0	0	0	0	0	0	0	0	
	51	機械器具小売業	I593	4	0	0	0	0	0	0	0	0	0	0	0	
	52	家具・建具・畳小売業	I601	0	0	0	0	0	0	0	0	0	0	0	0	
	53	じゅう器小売業	I602	0	0	0	0	0	0	0	0	0	0	0	0	
	54	燃料小売業	I605	41	0	0	0	0	0	0	0	0	0	0	0	
	55	上記以外の卸売業，小売業		4	0	2	14	0	0	0	0	0	0	0	0	
不動産業，物品賃貸業		不動産業，物品賃貸業大分類	K													
	56	物品賃貸業	K70	1	0	0	8	0	0	0	0	0	0	1	0	
学術研究，専門・技術サービス業		学術研究，専門・技術サービス業大分類	L													
	57	学術・開発研究機関	L71	6	0	0	1	0	0	0	0	0	0	0	0	
	58	写真業	L746	0	0	0	0	0	0	0	0	0	0	0	0	
宿泊業，飲食サービス業		宿泊業，飲食サービス業大分類	M													
	59	飲食店	M76	0	0	0	0	0	0	0	0	0	0	0	0	
	60	上記以外の宿泊業，飲食サービス業		0	0	0	0	0	0	0	0	0	0	0	0	
生活関連サービス業，娯楽業		生活関連サービス業，娯楽業大分類	N													
	61	洗濯業	N781	1	0	0	0	0	0	0	0	0	0	0	0	
教育，学習支援業	62	教育，学習支援業	O	1	0	0	5	0	0	0	0	0	0	0	0	
医療，福祉		医療，福祉大分類	P													
	63	医療業	P83	1	0	0	422	0	0	0	0	0	0	0	0	
	64	上記以外の医療，福祉		0	0	0	63	0	0	0	0	0	0	0	0	
教育，学習支援業	65	複合サービス事業	Q	0	0	0	0	0	0	0	0	0	0	0	0	
サービス業		サービス業大分類	R													
	66	自動車整備業	R891	2	0	0	0	0	0	0	0	0	0	0	0	
	67	と畜場	R952	0	0	0	0	0	0	0	0	0	0	0	0	
	68	上記以外のサービス業		0	0	0	0	0	0	0	0	0	0	0	0	
公務	69	公務	S	0	0	0	0	0	0	0	0	0	0	0	0	
		合計														

1　0：回答有り　1：回答無し　2：旧分類

都道府県名	岐阜県	実績年度	平成21年度

調査票Ⅱ－2

特別管理産業廃棄物（産業廃棄物全体の内数）業種別・種類別排出量

（単位:トン／年）

大分類	番号	産業分類	コード	廃油	廃酸	廃アルカリ	感染性産業廃棄物	特定有害産業廃棄物								合　計
								鉱さい	廃石綿等	燃え殻	ばいじん	廃油（金属等を含むもの）	汚泥（金属等を含むもの）	廃酸（金属等を含むもの）	廃アルカリ（金属等を含むもの）	
農業，林業		農業，林業大分類	A													
	1	耕種農業	A011	0	0	0	0	0	0	0	0	0	0	0	0	
	2	畜産農業	A012	0	0	0	0	0	0	0	0	0	0	0	0	
	3	林業	A02	0	0	0	0	0	0	0	0	0	0	0	0	
	4	上記以外の農業，林業		0	0	0	0	0	0	0	0	0	0	0	0	
漁　業		漁業大分類	B													
	5	漁業	B03	0	0	0	0	0	0	0	0	0	0	0	0	
	6	水産養殖業	B04	0	0	0	0	0	0	0	0	0	0	0	0	
鉱　業	7	鉱業，採石業，砂利採取業	C	0	2	0	0	0	0	0	0	0	0	0	0	
建設業	8	建設業	D	5	0	0	0	0	16	0	0	0	6	0	0	
製造業		製造業大分類	E													
	9	食料品製造業	E09	2	0	0	0	0	0	0	0	0	0	0	0	
	10	飲料・たばこ・飼料製造業	E10	0	0	0	0	0	0	0	0	0	0	0	0	
	11	繊維工業	E11	12	0	2	0	0	0	0	0	0	0	0	0	
	12	木材・木製品製造業	E12	5	0	0	0	0	0	0	0	0	0	0	0	
	13	家具・装備品製造業	E13	2	0	0	0	0	0	0	0	0	0	0	0	
	14	パルプ・紙・紙加工品製造業	E14	6	0	0	0	0	0	0	0	0	0	0	0	
	15	印刷・同関連業	E15	11	1	3	0	0	0	0	0	0	0	0	0	
	16	化学工業	E16	249	52	51	2	0	0	0	0	14	13	1	19	
	17	石油製品・石炭製品製造業	E17	1	5	1	0	0	0	0	0	0	0	0	0	
	18	プラスチック製品製造業	E18	31	2	2	0	0	0	0	0	1	0	1	0	
	19	ゴム製品製造業	E19	3	0	0	0	0	0	0	0	0	0	0	0	
	20	なめし革・同製品・毛皮製造業	E20	0	0	0	0	0	0	0	0	0	0	0	0	
	21	窯業・土石製品製造業	E21	11	9	3	0	0	0	3	1	0	6	1	1	
	22	鉄鋼業	E22	1	37	1	0	0	0	0	250	0	0	8	0	
	23	非鉄金属製造業	E23	1	13	19	0	1	0	0	1	0	0	2	0	
	24	金属製品製造業	E24	10	104	19	0	0	0	0	0	1	4	49	10	
	25	はん用機械器具製造業	E25	1	1	0	0	0	0	0	0	0	0	0	0	
	26	生産用機械器具製造業	E26	2	12	0	0	0	0	0	0	0	0	0	3	
	27	業務用機械器具製造業	E27	4	1	1	0	0	0	0	1	0	2	0	4	
	28	電子部品・デバイス・電子回路製造業	E28	25	101	95	0	0	0	0	0	0	1	16	5	
	29	電気機械器具製造業	E29	7	18	12	0	0	0	0	0	0	0	1	0	
	30	情報通信機械器具製造業	E30	0	0	0	0	0	0	0	0	0	0	0	0	
	31	輸送用機械器具製造業	E31	11	3	2	0	0	0	0	0	0	1	2	1	
	32	その他の製造業	E32	11	2	2	0	0	0	0	0	0	0	1	0	
電気・ガス・熱供給・水道業		電気・ガス・熱供給・水道業大分類	F													
	33	電気業	F33	0	0	0	0	0	0	0	0	0	0	0	0	
	34	ガス業	F34	0	0	0	0	0	0	0	0	0	0	0	0	
	35	熱供給業	F35	0	0	0	0	0	0	0	0	0	0	0	0	
	36	上水道業	F361	0	0	0	0	0	0	0	0	0	0	0	0	
	37	下水道業	F363	0	0	0	0	0	0	0	0	0	1	0	0	
情報通信業		情報通信業大分類	G													
	38	通信業	G37	0	5	0	0	0	0	0	0	0	0	14	0	
	39	放送業	G38	0	0	0	0	0	0	0	0	0	0	0	0	
	40	情報サービス業	G39	0	0	0	0	0	0	0	0	0	0	0	0	
	41	インターネット付随サービス業	G40	0	0	0	0	0	0	0	0	0	0	0	0	
	42	映像・音声・文字情報制作業	G41	0	1	0	0	0	0	0	0	0	0	0	0	
運輸業，郵便業		運輸業，郵便業大分類	H													
	43	鉄道業	H42	0	0	0	0	0	0	0	0	0	0	0	0	
	44	道路旅客運送業	H43	0	0	0	0	0	0	0	0	0	0	0	0	
	45	道路貨物運送業	H44	1	0	0	0	0	0	0	0	0	0	0	0	
	46	上記以外の運輸業，郵便業		9	0	0	0	0	0	0	0	0	0	1	4	
卸売業，小売業		卸売業，小売業大分類	I													
	47	各種商品卸売業	I50	0	0	0	0	0	0	0	0	0	0	0	0	
	48	木材・竹材卸売業	I5311	0	0	0	0	0	0	0	0	0	0	0	0	
	49	各種商品小売業	I56	0	0	0	0	0	0	0	0	0	0	0	0	
	50	自動車小売業	I591	2	0	0	0	0	0	0	0	0	0	0	0	
	51	機械器具小売業	I593	5	0	0	0	0	0	0	0	0	0	0	0	
	52	家具・建具・畳小売業	I601	0	0	0	0	0	0	0	0	0	0	0	0	
	53	じゅう器小売業	I602	0	0	0	0	0	0	0	0	0	0	0	0	
	54	燃料小売業	I605	35	0	0	0	0	0	0	0	0	0	0	0	
	55	上記以外の卸売業，小売業		4	0	2	14	0	0	0	0	0	0	0	0	
不動産業，物品賃貸業		不動産業，物品賃貸業大分類	K													
	56	物品賃貸業	K70	0	0	0	4	0	0	0	0	0	0	0	0	
学術研究，専門・技術サービス業		学術研究，専門・技術サービス業大分類	L													
	57	学術・開発研究機関	L71	4	0	0	1	0	0	0	0	0	0	0	0	
	58	写真業	L746	0	0	0	0	0	0	0	0	0	0	0	0	
宿泊業，飲食サービス業		宿泊業，飲食サービス業大分類	M													
	59	飲食店	M76	0	0	0	0	0	0	0	0	0	0	0	0	
	60	上記以外の宿泊業，飲食サービス業		0	0	0	0	0	0	0	0	0	0	0	0	
生活関連サービス業，娯楽業		生活関連サービス業，娯楽業大分類	N													
	61	洗濯業	N781	2	0	0	0	0	0	0	0	1	1	0	0	
教育，学習支援業	62	教育，学習支援業	O	1	0	0	5	0	0	0	0	0	0	0	0	
医療，福祉		医療，福祉大分類	P													
	63	医療業	P83	1	0	0	373	0	0	0	0	0	0	0	0	
	64	上記以外の医療，福祉		0	0	0	47	0	0	0	0	0	0	0	0	
教育，学習支援業	65	複合サービス事業	Q	0	0	0	0	0	0	0	0	0	0	0	0	
サービス業		サービス業大分類	R													
	66	自動車整備業	R891	2	0	0	0	0	0	0	0	0	0	0	0	
	67	と畜場	R952	0	0	0	0	0	0	0	0	0	0	0	0	
	68	上記以外のサービス業		0	0	0	0	0	0	0	0	0	0	0	0	
公務	69	公務	S	0	0	0	0	0	0	0	0	0	0	0	0	
		合計														

2　0：回答有り　1：回答無し　2：旧分類

都道府県名	静岡県	実績年度	平成21年度

調査票Ⅱ－2

特別管理産業廃棄物（産業廃棄物全体の内数）業種別・種類別排出量

（単位:トン／年）

大分類	番号	産業分類	コード	廃油	廃酸	廃アルカリ	感染性産業廃棄物	特定有害産業廃棄物 鉱さい	廃石綿等	燃え殻	ばいじん	廃油（金属等を含むもの）	汚泥（金属等を含むもの）	廃酸（金属等を含むもの）	廃アルカリ（金属等を含むもの）	合　計
農業，林業		農業，林業大分類	A	0												0.18
	1	耕種農業	A011	0	0	0	0	0	0	0	0	0	0	0	0	
	2	畜産農業	A012	0	0	0	0	0	0	0	0	0	0	0	0	
	3	林業	A02	0	0	0	0	0	0	0	0	0	0	0	0	
	4	上記以外の農業，林業		0	0	0	0	0	0	0	0	0	0	0	0	
漁　業		漁業大分類	B	0	0	0						0				0.31
	5	漁業	B03	0	0	0	0	0	0	0	0	0	0	0	0	
	6	水産養殖業	B04	0	0	0	0	0	0	0	0	0	0	0	0	
鉱　業	7	鉱業，採石業，砂利採取業	C	0	1	0	0	0	0	0	0	0	0	0	0	
建設業	8	建設業	D	187	33	49	833	0	87	8	0	30	42	3	116	1,388.28
製造業		製造業大分類	E													
	9	食料品製造業	E09	92	0	3	4	0	1	0	7	0	0	0	0	108.073
	10	飲料・たばこ・飼料製造業	E10	24	1	0	0	0	0	0	0	0	0	0	0	25.424
	11	繊維工業	E11	11	0	0	0	0	0	0	1,048	0	0	0	0	1,059.137
	12	木材・木製品製造業	E12	5	0	0	0	0	1	0	0	0	1	0	0	6.681
	13	家具・装備品製造業	E13	3	0	0	0	0	0	0	0	0	0	0	0	3.277
	14	パルプ・紙・紙加工品製造業	E14	726	4	10	0	0	4	0	0	0	3	0	0	740.578
	15	印刷・同関連業	E15	208	0	39	0	0	0	0	0	0	0	0	0	246.114
	16	化学工業	E16	18,400	863	570	206	0	5	0	0	97	144	4	55	20,342.535
	17	石油製品・石炭製品製造業	E17	6	0	0	0	0	0	0	0	0	0	0	0	5.994
	18	プラスチック製品製造業	E18	2,459	56	327	0	0	1	0	0	37	21	0	0	2,900.426
	19	ゴム製品製造業	E19	267	0	0	0	0	0	0	0	1	0	0	0	268.756
	20	なめし革・同製品・毛皮製造業	E20	1	0	0	0	0	0	0	0	1	0	0	0	1.528
	21	窯業・土石製品製造業	E21	0	0	0	0	0	0	110	377	0	34	12	0	532.516
	22	鉄鋼業	E22	39	259	2	0	0	0	0	16	2	1	0	0	318.549
	23	非鉄金属製造業	E23	59	376	445	0	0	5	0	178	0	548	1,460	0	3,069.872
	24	金属製品製造業	E24	210	14	41	1	0	0	0	0	12	9	270	601	1,157.646
	25	はん用機械器具製造業	E25	4	15	1	0	0	0	0	0	0	0	0	4	25.782
	26	生産用機械器具製造業	E26	16	496	0	0	0	2	0	0	0	3	0	56	573.877
	27	業務用機械器具製造業	E27	195	85	118	2	0	24	0	0	1	163	165	1,177	1,931.336
	28	電子部品・デバイス・電子回路製造業	E28	12	1	86	0	0	0	0	0	0	66	39	4	208.222
	29	電気機械器具製造業	E29	144	2	84	0	0	0	0	0	0	29	19	15	293.396
	30	情報通信機械器具製造業	E30	0	0	0	0	0	0	0	0	0	0	0	0	0.859
	31	輸送用機械器具製造業	E31	551	285	184	1	0	2	5	326	41	219	511	427	2,552.772
	32	その他の製造業	E32	606	233	341	0	0	0	2	0	34	2	336	4	1,558.414
電気・ガス・熱供給・水道業		電気・ガス・熱供給・水道業大分類	F													
	33	電気業	F33	0	0	0	0	0	0	0	0	0	0	0	0	0.10
	34	ガス業	F34	2	0	0	0	0	0	0	0	0	0	0	0	2.36
	35	熱供給業	F35	0	0	0	0	0	0	0	0	0	0	0	0	0.00
	36	上水道業	F361	0	0	239	0	0	0	0	0	0	0	0	0	239.63
	37	下水道業	F363	0	0	0	0	0	0	0	0	0	1,560	0	0	1,560.63
情報通信業		情報通信業大分類	G	25	34	0										60.33
	38	通信業	G37	0	29	0	0	0	0	0	0	0	0	0	0	
	39	放送業	G38	0	0	0	0	0	0	0	0	0	0	0	0	
	40	情報サービス業	G39	0	0	0	0	0	0	0	0	0	0	0	0	
	41	インターネット付随サービス業	G40	0	0	0	0	0	0	0	0	0	0	0	0	
	42	映像・音声・文字情報制作業	G41	25	5	0	0	0	0	0	0	0	0	0	0	
運輸業，郵便業		運輸業，郵便業大分類	H	46	4	0	7		6				2	0	9	74.58
	43	鉄道業	H42	1	0	0	0	0	6	0	0	0	2	0	0	
	44	道路旅客運送業	H43	1	0	0	7	0	0	0	0	0	0	0	0	
	45	道路貨物運送業	H44	4	0	0	0	0	0	0	0	0	0	0	0	
	46	上記以外の運輸業，郵便業		40	4	0	0	0	0	0	0	0	0	0	9	
卸売業，小売業		卸売業，小売業大分類	I	56	6	1	17		11			0	1		2	93.40
	47	各種商品卸売業	I50	0	0	0	0	0		0	0		0	0	0	
	48	木材・竹材卸売業	I5311	0	0	0	0	0		0	0		0	0	0	
	49	各種商品小売業	I56	0	0	0	0	0		0	0		0	0	1	
	50	自動車小売業	I591	3	0	0	0	0		0	0		0	0	0	
	51	機械器具小売業	I593	5	0	0	0	0		0	0		0	0	0	
	52	家具・建具・畳小売業	I601	0	0	0	0	0		0	0		0	0	0	
	53	じゅう器小売業	I602	0	0	0	0	0		0	0		0	0	0	
	54	燃料小売業	I605	43	0	0	0	0		0	0	0	0	0	0	
	55	上記以外の卸売業，小売業		5	6	1	17	0	11	0	0		1	0	1	
不動産業，物品賃貸業		不動産業，物品賃貸業大分類	K													
	56	物品賃貸業	K70	1	0	0	3	0	0	0	0	0	0	1	0	
学術研究，専門・技術サービス業		学術研究，専門・技術サービス業大分類	L													
	57	学術・開発研究機関	L71	27	1	0	5	1	0	0	0	2	0	1	0	
	58	写真業	L746	0	0	0	0	0	0	0	0	0	0	0	0	
宿泊業，飲食サービス業		宿泊業，飲食サービス業大分類	M	0			1		30						5	35.87
	59	飲食店	M76	0			1		30						5	
	60	上記以外の宿泊業，飲食サービス業														
生活関連サービス業，娯楽業		生活関連サービス業，娯楽業大分類	N													
	61	洗濯業	N781	2	0	0	0	0	0	0	0	1	1	0	0	
教育，学習支援業	62	教育，学習支援業	O	11	5	6	3	0	11	0	0	13	1	2	0	52.34
医療，福祉		医療，福祉大分類	P	37	0	2	6,382		15			1	0	0	3	6,440.14
	63	医療業	P83	36	0	1	5,673	0	15	0	0	1	0	0	3	
	64	上記以外の医療，福祉		0	0	0	709	0		0	0	0	0	0	0	
教育，学習支援業	65	複合サービス事業	Q	2	1	2	2	0	2	0	1	0	0	0	0	9.93
サービス業		サービス業大分類	R	4,322	387	573	640		58	3	322	156	215	181	93	6,949.65
	66	自動車整備業	R891	4,322	387	573	640		58	3	322	156	215	181	93	
	67	と畜場	R952													
	68	上記以外のサービス業														
公務	69	公務	S	2	0	2	12	0	21	0	0	0	0	0	1	39.66
合計																

0　0：回答有り　1：回答無し　2：旧分類

都道府県名	愛知県	実績年度	平成21年度

調査票Ⅱ－2

特別管理産業廃棄物（産業廃棄物全体の内数）業種別・種類別排出量

（単位:トン／年）

大分類	番号	産業分類	コード	廃油	廃酸	廃アルカリ	感染性産業廃棄物	特定有害産業廃棄物 鉱さい	廃石綿等	燃え殻	ばいじん	廃油（金属等を含むもの）	汚泥（金属等を含むもの）	廃酸（金属等を含むもの）	廃アルカリ（金属等を含むもの）	合　計
農業，林業		農業，林業大分類	A													0.000
	1	耕種農業	A011	0	0	0	0	0	0	0	0	0	0	0	0	0.000
	2	畜産農業	A012	0	0	0	0	0	0	0	0	0	0	0	0	0.000
	3	林業	A02	0	0	0	0	0	0	0	0	0	0	0	0	0.000
	4	上記以外の農業，林業		0	0	0	0	0	0	0	0	0	0	0	0	0.000
漁　業		漁業大分類	B													0.000
	5	漁業	B03	0	0	0	0	0	0	0	0	0	0	0	0	0.000
	6	水産養殖業	B04	0	0	0	0	0	0	0	0	0	0	0	0	0.000
鉱　業	7	鉱業，採石業，砂利採取業	C	0	1	0	0	0	0	0	0	0	0	0	0	0.000
建設業	8	建設業	D	47	19	1	0	5	671	204	91	1	0	9	3	1,052.920
製造業		製造業大分類	E													0.000
	9	食料品製造業	E09	2	4	545	0	0	0	0	0	3	0	0	0	553.481
	10	飲料・たばこ・飼料製造業	E10	149	0	1	0	0	0	0	0	0	0	0	0	149.920
	11	繊維工業	E11	135	0	139	0	0	3	0	0	0	0	0	0	276.887
	12	木材・木製品製造業	E12	12	0	0	0	0	0	0	0	0	0	0	0	0.000
	13	家具・装備品製造業	E13	3	0	0	0	0	0	0	0	0	0	0	0	2.749
	14	パルプ・紙・紙加工品製造業	E14	218	11	2	0	24	0	0	0	0	0	0	0	255.146
	15	印刷・同関連業	E15	377	24	328	0	0	0	0	0	0	5	131	30	894.578
	16	化学工業	E16	12,856	1,110	1,139	226	514	4	0	43	326	5	1,525	78	17,829.698
	17	石油製品・石炭製品製造業	E17	4,468	150	0	0	118	58	0	0	0	0	3,545	54	8,391.942
	18	プラスチック製品製造業	E18	2,897	336	39	0	5	0	322	507	93	2	137	83	4,422.257
	19	ゴム製品製造業	E19	202	65	178	0	18	0	0	0	0	0	0	0	464.610
	20	なめし革・同製品・毛皮製造業	E20	2	0	0	0	0	0	0	0	3	0	0	0	0.000
	21	窯業・土石製品製造業	E21	612	655	59	0	1,164	1	132	11	2	1	75	9	2,720.378
	22	鉄鋼業	E22	554	4,935	564	4	229	4	0	30,934	0	0	3,778	16	41,018.472
	23	非鉄金属製造業	E23	117	0	564	0	249	0	0	180	0	0	290	13	1,413.865
	24	金属製品製造業	E24	357	4,129	2,565	0	96	0	2	4,052	356	0	6,481	613	18,650.793
	25	はん用機械器具製造業	E25	92	79	238	0	36	0	0	0	64	0	163	0	673.194
	26	生産用機械器具製造業	E26	178	2,679	7	0	10	3	0	0	19	2	157	3	3,058.523
	27	業務用機械器具製造業	E27	67	2	0	1	32	2	0	493	9	0	21	36	663.546
	28	電子部品・デバイス・電子回路製造業	E28	367	6,442	20,923	0	4	0	0	0	7	2	13,308	65	41,118.231
	29	電気機械器具製造業	E29	259	1,605	2,442	5	12	0	0	5	4,986	17	27	628	9,984.620
	30	情報通信機械器具製造業	E30	13	39	1	1	0	0	0	0	0	0	2	53	108.028
	31	輸送用機械器具製造業	E31	4,779	848	347	6	143	1	0	27	22	586	196	103	7,057.253
	32	その他の製造業	E32	162	0	35	0	0	0	0	0	1	0	4	1	200.873
電気・ガス・熱供給・水道業		電気・ガス・熱供給・水道業大分類	F													0.000
	33	電気業	F33	11	0	0	0	0	0	0	0	10	0	2	0	22.300
	34	ガス業	F34	0	0	0	0	0	0	0	0	0	0	0	0	0.000
	35	熱供給業	F35	0	0	0	0	0	0	0	0	0	0	0	0	0.000
	36	上水道業	F361	0	0	0	0	0	0	0	0	0	0	0	0	0.924
	37	下水道業	F363	0	4	0	0	0	0	0	0	0	0	0	0	4.105
情報通信業		情報通信業大分類	G													0.000
	38	通信業	G37	0	37	0	0	0	0	0	0	0	0	105	0	0.000
	39	放送業	G38	0	0	0	0	0	0	0	0	0	0	0	0	0.000
	40	情報サービス業	G39	0	0	0	0	0	0	0	0	0	0	0	0	0.000
	41	インターネット付随サービス業	G40	0	0	0	0	0	0	0	0	0	0	0	0	0.000
	42	映像・音声・文字情報制作業	G41	0	0	5	0	0	0	0	0	0	0	0	0	4.731
運輸業，郵便業		運輸業，郵便業大分類	H													0.000
	43	鉄道業	H42	1	0	0	0	0	2	0	0	0	0	0	0	3.017
	44	道路旅客運送業	H43	1	0	10	0	0	0	0	0	0	0	0	0	10.611
	45	道路貨物運送業	H44	0	0	0	0	0	0	0	0	0	0	0	0	0.121
	46	上記以外の運輸業，郵便業		237	1	0	0	0	0	0	0	0	0	0	0	237.233
卸売業，小売業		卸売業，小売業大分類	I													0.000
	47	各種商品卸売業	I50	0	0	0	0	0	0	0	0	0	0	0	0	0.000
	48	木材・竹材卸売業	I5311	0	0	0	0	0	0	0	0	0	0	0	0	0.000
	49	各種商品小売業	I56	0	0	0	0	0	0	0	0	0	0	0	0	0.019
	50	自動車小売業	I591	82	0	0	0	0	0	0	0	0	22	0	0	103.890
	51	機械器具小売業	I593	17	0	0	0	0	0	0	0	0	0	0	0	0.000
	52	家具・建具・畳小売業	I601	0	0	0	0	0	0	0	0	0	0	0	0	0.000
	53	じゅう器小売業	I602	0	0	0	0	0	0	0	0	0	0	0	0	0.000
	54	燃料小売業	I605	82	0	0	0	0	0	0	0	0	0	0	0	0.000
	55	上記以外の卸売業，小売業		64	0	0	0	0	0	0	0	0	4	4	11	83.705
不動産業，物品賃貸業		不動産業，物品賃貸業大分類	K													0.000
	56	物品賃貸業	K70	2	0	0	23	0	0	0	0	0	0	2	0	0.000
学術研究，専門・技術サービス業		学術研究，専門・技術サービス業大分類	L													0.000
	57	学術・開発研究機関	L71	30	0	0	8	18	0	0	0	6	0	49	0	110.201
	58	写真業	L746	0	0	0	0	0	0	0	0	0	0	0	0	0.000
宿泊業，飲食サービス業		宿泊業，飲食サービス業大分類	M													0.000
	59	飲食店	M76	0	0	0	0	0	0	0	0	0	76	0	0	75.586
	60	上記以外の宿泊業，飲食サービス業		0	0	0	0	0	0	0	0	0	0	0	0	0.000
生活関連サービス業，娯楽業		生活関連サービス業，娯楽業大分類	N													0.000
	61	洗濯業	N781	42	0	0	0	9	0	0	0	0	0	0	0	52.244
教育，学習支援業	62	教育，学習支援業	O	32	10	3	674	26	0	0	0	6	33	2	0	781.877
医療，福祉		医療，福祉大分類	P													0.000
	63	医療業	P83	61	5	7	12,549	0	0	0	0	378	0	4	3	13,006.083
	64	上記以外の医療，福祉		0	5	1	565	0	0	0	0	0	0	0	0	571.390
複合サービス事業	65	複合サービス事業	Q	130	0	0	0	0	0	0	0	0	0	0	0	129.620
サービス業		サービス業大分類	R													0.000
	66	自動車整備業	R891	81	0	0	0	0	0	0	0	0	0	0	0	81.228
	67	と畜場	R952	0	0	0	0	0	0	0	0	0	0	0	0	0.000
	68	上記以外のサービス業		4	20	0	2	3	20	0	0	0	0	0	2	51.658
公務	69	公務	S	0	0	0	0	0	0	0	0	0	0	0	0	0.000
合計				27,221	21,218	28,170	14,020	2,562	792	643	30,911	5,577	670	27,791	1,678	161,257

1　0：回答有り　1：回答無し　2：旧分類

都道府県名	三重県	実績年度	平成21年度

調査票Ⅱ－2

特別管理産業廃棄物（産業廃棄物全体の内数）業種別・種類別排出量

（単位:トン／年）

大分類	番号	産業分類	コード	廃油	廃酸	廃アルカリ	感染性産業廃棄物	特定有害産業廃棄物 鉱さい	廃石綿等	燃え殻	ばいじん	廃油（金属等を含むもの）	汚泥（金属等を含むもの）	廃酸（金属等を含むもの）	廃アルカリ（金属等を含むもの）	合　計
農業，林業		農業，林業大分類	A													
	1	耕種農業	A011	0	0	0	0	0	0	0	0	0	0	0	0	
	2	畜産農業	A012	0	0	0	0	0	0	0	0	0	0	0	0	
	3	林業	A02	0	0	0	0	0	0	0	0	0	0	0	0	
	4	上記以外の農業，林業		0	0	0	0	0	0	0	0	0	0	0	0	
漁　業		漁業大分類	B													
	5	漁業	B03	0	0	0	0	0	0	0	0	0	0	0	0	
	6	水産養殖業	B04	0	0	0	0	0	0	0	0	0	0	0	0	
鉱　業	7	鉱業，採石業，砂利採取業	C	0	1	0	0	0	0	0	0	0	0	0	0	
建設業	8	建設業	D	6	0	0	0	0	18	0	0	0	6	0	0	
製造業		製造業大分類	E													
	9	食料品製造業	E09	3	0	0	0	0	0	0	0	0	0	0	0	
	10	飲料・たばこ・飼料製造業	E10	0	0	0	0	0	0	0	0	0	0	0	0	
	11	繊維工業	E11	4	0	1	0	0	0	0	0	0	0	0	0	
	12	木材・木製品製造業	E12	4	0	0	0	0	0	0	0	0	0	0	0	
	13	家具・装備品製造業	E13	1	0	0	0	0	0	0	0	0	0	0	0	
	14	パルプ・紙・紙加工品製造業	E14	2	0	0	0	0	0	0	0	0	0	0	0	
	15	印刷・同関連業	E15	5	0	2	0	0	0	0	0	0	0	0	0	
	16	化学工業	E16	734	152	151	5	0	1	0	0	43	38	3	56	
	17	石油製品・石炭製品製造業	E17	32	163	29	0	0	2	0	0	0	2	0	1	
	18	プラスチック製品製造業	E18	27	2	2	0	0	0	0	0	1	0	1	0	
	19	ゴム製品製造業	E19	9	1	0	0	0	0	0	0	0	0	0	0	
	20	なめし革・同製品・毛皮製造業	E20	0	0	0	0	0	0	0	0	0	0	0	0	
	21	窯業・土石製品製造業	E21	8	6	2	0	0	0	2	1	0	4	1	1	
	22	鉄鋼業	E22	1	20	1	0	0	0	0	136	0	0	4	0	
	23	非鉄金属製造業	E23	3	54	78	0	2	0	0	3	0	0	8	0	
	24	金属製品製造業	E24	8	85	15	0	0	0	0	0	0	3	40	8	
	25	はん用機械器具製造業	E25	1	1	0	0	0	0	0	0	0	0	0	0	
	26	生産用機械器具製造業	E26	2	9	0	0	0	0	0	0	0	0	0	2	
	27	業務用機械器具製造業	E27	11	3	2	0	0	0	0	3	0	6	1	12	
	28	電子部品・デバイス・電子回路製造業	E28	204	832	782	0	0	0	0	0	1	8	131	40	
	29	電気機械器具製造業	E29	13	32	22	0	0	0	0	0	0	0	2	0	
	30	情報通信機械器具製造業	E30	0	0	0	0	0	0	0	0	0	0	0	0	
	31	輸送用機械器具製造業	E31	34	11	7	0	0	0	0	0	1	4	6	3	
	32	その他の製造業	E32	17	2	2	0	0	0	0	0	0	0	2	0	
電気・ガス・熱供給・水道業		電気・ガス・熱供給・水道業大分類	F													
	33	電気業	F33	0	0	0	0	0	0	0	0	0	0	0	0	
	34	ガス業	F34	0	0	0	0	0	0	0	0	0	0	0	0	
	35	熱供給業	F35	0	0	0	0	0	0	0	0	0	0	0	0	
	36	上水道業	F361	0	0	0	0	0	0	0	0	0	0	0	0	
	37	下水道業	F363	0	0	0	0	0	0	0	0	0	1	0	0	
情報通信業		情報通信業大分類	G													
	38	通信業	G37	0	6	0	0	0	0	0	0	0	0	17	0	
	39	放送業	G38	0	0	0	0	0	0	0	0	0	0	0	0	
	40	情報サービス業	G39	0	0	0	0	0	0	0	0	0	0	0	0	
	41	インターネット付随サービス業	G40	0	0	0	0	0	0	0	0	0	0	0	0	
	42	映像・音声・文字情報制作業	G41	0	0	0	0	0	0	0	0	0	0	0	0	
運輸業，郵便業		運輸業，郵便業大分類	H													
	43	鉄道業	H42	0	0	0	0	0	0	0	0	0	0	0	0	
	44	道路旅客運送業	H43	0	0	0	0	0	0	0	0	0	0	0	0	
	45	道路貨物運送業	H44	1	0	0	0	0	0	0	0	0	0	0	0	
	46	上記以外の運輸業，郵便業		13	0	0	0	0	0	0	0	0	0	1	6	
卸売業，小売業		卸売業，小売業大分類	I													
	47	各種商品卸売業	I50	0	0	0	0	0	0	0	0	0	0	0	0	
	48	木材・竹材卸売業	I5311	0	0	0	0	0	0	0	0	0	0	0	0	
	49	各種商品小売業	I56	0	0	0	0	0	0	0	0	0	0	0	1	
	50	自動車小売業	I591	2	0	0	0	0	0	0	0	0	0	0	0	
	51	機械器具小売業	I593	4	0	0	0	0	0	0	0	0	0	0	0	
	52	家具・建具・畳小売業	I601	0	0	0	0	0	0	0	0	0	0	0	0	
	53	じゅう器小売業	I602	0	0	0	0	0	0	0	0	0	0	0	0	
	54	燃料小売業	I605	33	0	0	0	0	0	0	0	0	0	0	0	
	55	上記以外の卸売業，小売業		3	0	1	12	0	0	0	0	0	0	0	0	
不動産業，物品賃貸業		不動産業，物品賃貸業大分類	K													
	56	物品賃貸業	K70	0	0	0	4	0	0	0	0	0	0	0	0	
学術研究，専門・技術サービス業		学術研究，専門・技術サービス業大分類	L													
	57	学術・開発研究機関	L71	5	0	0	1	0	0	0	0	0	0	0	0	
	58	写真業	L746	0	0	0	0	0	0	0	0	0	0	0	0	
宿泊業，飲食サービス業		宿泊業，飲食サービス業大分類	M													
	59	飲食店	M76	0	0	0	0	0	0	0	0	0	0	0	0	
	60	上記以外の宿泊業，飲食サービス業		0	0	0	0	0	0	0	0	0	0	0	0	
生活関連サービス業，娯楽業		生活関連サービス業，娯楽業大分類	N													
	61	洗濯業	N781	1	0	0	0	0	0	0	0	0	0	0	0	
教育，学習支援業	62	教育，学習支援業	O	0	0	0	4	0	0	0	0	0	0	0	0	
医療，福祉		医療，福祉大分類	P													
	63	医療業	P83	1	0	0	369	0	0	0	0	0	0	0	0	
	64	上記以外の医療，福祉		0	0	0	47	0	0	0	0	0	0	0	0	
教育，学習支援業	65	複合サービス事業	Q	0	0	0	0	0	0	0	0	0	0	0	0	
サービス業		サービス業大分類	R													
	66	自動車整備業	R891	2	0	0	0	0	0	0	0	0	0	0	0	
	67	と畜場	R952	0	0	0	0	0	0	0	0	0	0	0	0	
	68	上記以外のサービス業		0	0	0	0	0	0	0	0	0	0	0	0	
公務	69	公務	S	0	0	0	0	0	0	0	0	0	0	0	0	
		合計														

2　0：回答有り　1：回答無し　2：旧分類

都道府県名	滋賀県	実績年度	平成21年度

調査票Ⅱ－2

特別管理産業廃棄物（産業廃棄物全体の内数）業種別・種類別排出量

（単位:トン／年）

大分類	番号	産業分類	コード	廃油	廃酸	廃アルカリ	感染性産業廃棄物	特定有害産業廃棄物 鉱さい	廃石綿等	燃え殻	ばいじん	廃油（金属等を含むもの）	汚泥（金属等を含むもの）	廃酸（金属等を含むもの）	廃アルカリ（金属等を含むもの）	合　計
農業，林業		農業，林業大分類	A													
	1	耕種農業	A011	0	0	0	0	0	0	0	0	0	0	0	0	
	2	畜産農業	A012	0	0	0	0	0	0	0	0	0	0	0	0	
	3	林業	A02	0	0	0	0	0	0	0	0	0	0	0	0	
	4	上記以外の農業，林業		0	0	0	0	0	0	0	0	0	0	0	0	
漁　業		漁業大分類	B													
	5	漁業	B03	0	0	0	0	0	0	0	0	0	0	0	0	
	6	水産養殖業	B04	0	0	0	0	0	0	0	0	0	0	0	0	
鉱　業	7	鉱業，採石業，砂利採取業	C	0	0	0	0	0	0	0	0	0	0	0	0	
建設業	8	建設業	D	634	14	100	1	0	13	0	0	1	4,220	94	33	5,125.15
製造業		製造業大分類	E													
	9	食料品製造業	E09	3	0	0	5	0	0	0	0	0	0	0	0	8,609
	10	飲料・たばこ・飼料製造業	E10	9	0	0	0	0	0	0	0	0	1	0	0	10,051
	11	繊維工業	E11	1	0	0	0	0	0	0	0	0	0	0	0	0.343
	12	木材・木製品製造業	E12	0	0	0	0	0	0	4	0	0	0	0	0	3,658
	13	家具・装備品製造業	E13	3	0	0	0	0	0	0	0	0	0	0	0	2,623
	14	パルプ・紙・紙加工品製造業	E14	38	0	0	0	0	0	0	0	0	0	0	0	38,481
	15	印刷・同関連業	E15	270	0	255	0	0	0	0	0	0	0	0	52	576,859
	16	化学工業	E16	3,871	408	4,534	17	0	0	19	0	25	316	2	1	9,192.324
	17	石油製品・石炭製品製造業	E17	1	4	1	0	0	0	0	0	0	0	0	0	4.912
	18	プラスチック製品製造業	E18	1,515	64	473	0	0	0	0	0	0	0	5	0	2,057.383
	19	ゴム製品製造業	E19	8	30	0	0	0	0	0	0	0	0	0	0	38.234
	20	なめし革・同製品・毛皮製造業	E20	0	0	0	0	0	0	0	0	0	0	0	0	0.292
	21	窯業・土石製品製造業	E21	88	188	78	0	12	0	137	761	0	326	1,510	190	3,289.730
	22	鉄鋼業	E22	2	2	0	0	0	0	0	0	0	14	0	29	47.212
	23	非鉄金属製造業	E23	390	844	1,149	0	0	0	0	43	0	0	163	0	2,585.507
	24	金属製品製造業	E24	21	1,699	0	0	0	0	0	0	0	655	25	155	2,554.417
	25	はん用機械器具製造業	E25	2	0	0	0	0	0	1	0	0	0	10	4	18.384
	26	生産用機械器具製造業	E26	5	2	0	0	0	0	0	0	0	0	5	34	45.786
	27	業務用機械器具製造業	E27	353	324	77	0	258	3	0	0	0	72	19	249	1,354.317
	28	電子部品・デバイス・電子回路製造業	E28	1,123	5,611	28,170	0	0	0	0	0	0	31	1,017	199	36,151.412
	29	電気機械器具製造業	E29	319	1,459	5,842	0	0	0	0	0	0	0	6	11	7,638.110
	30	情報通信機械器具製造業	E30	60	2	2	0	0	0	0	0	0	0	0	0	63.678
	31	輸送用機械器具製造業	E31	3	4	21	0	0	0	0	0	0	0	0	0	27.804
	32	その他の製造業	E32	1,645	1,703	284	0	0	0	20	0	41	1	48	1	3,713.214
電気・ガス・熱供給・水道業		電気・ガス・熱供給・水道業大分類	F													
	33	電気業	F33	0	0	0	0	0	0	0	0	0	0	0	0	
	34	ガス業	F34	0	0	0	0	0	0	0	0	0	0	0	0	0.09
	35	熱供給業	F35	0	0	0	0	0	0	0	0	0	0	0	0	
	36	上水道業	F361	0	0	0	0	0	0	0	0	0	0	0	0	0.54
	37	下水道業	F363	0	2	1	0	0	0	0	0	0	0	0	0	3.75
情報通信業		情報通信業大分類	G													
	38	通信業	G37	0	6	0	0	0	0	0	0	0	0	16	0	
	39	放送業	G38	0	0	0	0	0	0	0	0	0	0	0	0	
	40	情報サービス業	G39	0	0	0	0	0	0	0	0	0	0	0	0	
	41	インターネット付随サービス業	G40	0	0	0	0	0	0	0	0	0	0	0	0	
	42	映像・音声・文字情報制作業	G41	0	0	0	0	0	0	0	0	0	0	0	0	
運輸業，郵便業		運輸業，郵便業大分類	H	16	0	0	2					0	0			
	43	鉄道業	H42	0	0	0	0	0	0	0	0		0	0	0	
	44	道路旅客運送業	H43	0	0	0	2	0	0	0	0		0	0	0	
	45	道路貨物運送業	H44	1	0	0	0	0	0	0	0	0	0	0	0	
	46	上記以外の運輸業，郵便業		14	0	0	0	0	0	0	0		0	0	0	
卸売業，小売業		卸売業，小売業大分類	I	56			0		1							
	47	各種商品卸売業	I50	0	0	0	0	0		0	0	0	0	0	0	
	48	木材・竹材卸売業	I5311	0	0	0	0	0		0	0	0	0	0	0	
	49	各種商品小売業	I56	0	0	0	0	0		0	0	0	0	0	0	
	50	自動車小売業	I591	3	0	0	0	0		0	0	0	0	0	0	
	51	機械器具小売業	I593	7	0	0	0	0		0	0	0	0	0	0	
	52	家具・建具・畳小売業	I601	0	0	0	0	0		0	0	0	0	0	0	
	53	じゅう器小売業	I602	0	0	0	0	0		0	0	0	0	0	0	
	54	燃料小売業	I605	41	0	0	0	0		0	0	0	0	0	0	
	55	上記以外の卸売業，小売業		5	0	0	0	0	1	0	0	0	0	0	0	
不動産業，物品賃貸業		不動産業，物品賃貸業大分類	K													
	56	物品賃貸業	K70	0	0	0	3	0	0	0	0	0	0	0	0	
学術研究，専門・技術サービス業		学術研究，専門・技術サービス業大分類	L													
	57	学術・開発研究機関	L71	8	0	0	1	0	0	0	0	0	0	0	0	
	58	写真業	L746	0	0	0	0	0	0	0	0	0	0	0	0	
宿泊業，飲食サービス業		宿泊業，飲食サービス業大分類	M	0	12	6				4						
	59	飲食店	M76	0	0	0	0	0	0	0	0	0	0	0	0	
	60	上記以外の宿泊業，飲食サービス業		0	0	0	0	0	0	0	0	0	0	0	0	
生活関連サービス業，娯楽業		生活関連サービス業，娯楽業大分類	N													
	61	洗濯業	N781	1	0	0	0	0	0	0	0	0	0	0	0	
教育，学習支援業	62	教育，学習支援業	O	9	10	0	1	0	1	0	0	7	0	1	0	29.61
医療，福祉		医療，福祉大分類	P	38	37	6	3,738			1		1	0	1	0	
	63	医療業	P83	38	35	4	3,272	0	0	1	0	0	0	0	0	
	64	上記以外の医療，福祉		0	2	2	466	0	0		0	0	0	1	0	
複合サービス事業	65	複合サービス事業	Q	4	0	0	0	0	0	0	0	0	0	0	0	4.57
サービス業		サービス業大分類	R	791	45	9	20		2	216	35	11	125	12	26	
	66	自動車整備業	R891	791	45	9	20		2	216	35	11	125	12	26	
	67	と畜場	R952	0												
	68	上記以外のサービス業		0												
公務	69	公務	S	5	1	0	0	0	0	0	0	0	0	0	0	8.98
合計																

1　0：回答有り　1：回答無し　2：旧分類

都道府県名	京都府	実績年度	平成21年度

調査票Ⅱ－2

特別管理産業廃棄物（産業廃棄物全体の内数）業種別・種類別排出量

（単位:トン／年）

大分類	番号	産業分類	コード	廃油	廃酸	廃アルカリ	感染性産業廃棄物	特定有害産業廃棄物 鉱さい	廃石綿等	燃え殻	ばいじん	廃油（金属等を含むもの）	汚泥（金属等を含むもの）	廃酸（金属等を含むもの）	廃アルカリ（金属等を含むもの）	合　計
農業，林業		農業，林業大分類	A													
	1	耕種農業	A011	0	0	0	0	0	0	0	0	0	0	0	0	
	2	畜産農業	A012	0	0	0	0	0	0	0	0	0	0	0	0	
	3	林業	A02	0	0	0	0	0	0	0	0	0	0	0	0	
	4	上記以外の農業，林業		0	0	0	0	0	0	0	0	0	0	0	0	
漁　業		漁業大分類	B													
	5	漁業	B03	0	0	0	0	0	0	0	0	0	0	0	0	
	6	水産養殖業	B04	0	0	0	0	0	0	0	0	0	0	0	0	
鉱　業	7	鉱業，採石業，砂利採取業	C	0	0	0	0	0	0	0	0	0	0	0	0	
建設業	8	建設業	D	6	0	0	0	0	18	0	0	0	7	0	0	
製造業		製造業大分類	E													
	9	食料品製造業	E09	3	0	0	0	0	0	0	0	0	0	0	0	
	10	飲料・たばこ・飼料製造業	E10	4	0	0	0	0	0	0	0	0	0	0	0	
	11	繊維工業	E11	9	0	1	0	0	0	0	0	0	0	0	0	
	12	木材・木製品製造業	E12	4	0	0	0	0	0	0	0	0	0	0	0	
	13	家具・装備品製造業	E13	1	0	0	0	0	0	0	0	0	0	0	0	
	14	パルプ・紙・紙加工品製造業	E14	4	0	0	0	0	0	0	0	0	0	0	0	
	15	印刷・同関連業	E15	40	2	12	0	0	0	0	0	0	0	1	1	
	16	化学工業	E16	139	29	28	1	0	0	0	0	8	7	1	11	
	17	石油製品・石炭製品製造業	E17	1	3	1	0	0	0	0	0	0	0	0	0	
	18	プラスチック製品製造業	E18	9	1	1	0	0	0	0	0	0	0	0	0	
	19	ゴム製品製造業	E19	0	0	0	0	0	0	0	0	0	0	0	0	
	20	なめし革・同製品・毛皮製造業	E20	1	0	0	0	0	0	0	0	2	0	0	0	
	21	窯業・土石製品製造業	E21	5	4	1	0	0	0	1	0	0	3	0	0	
	22	鉄鋼業	E22	0	12	0	0	0	0	0	80	0	0	2	0	
	23	非鉄金属製造業	E23	1	12	18	0	0	0	0	1	0	0	2	0	
	24	金属製品製造業	E24	3	35	6	0	0	0	0	0	0	1	16	3	
	25	はん用機械器具製造業	E25	1	0	0	0	0	0	0	0	0	0	0	0	
	26	生産用機械器具製造業	E26	2	11	0	0	0	0	0	0	0	0	0	2	
	27	業務用機械器具製造業	E27	13	4	2	0	0	0	0	3	0	6	2	14	
	28	電子部品・デバイス・電子回路製造業	E28	31	126	119	0	0	0	0	0	0	1	20	6	
	29	電気機械器具製造業	E29	7	18	12	0	0	0	0	0	0	0	1	0	
	30	情報通信機械器具製造業	E30	0	0	0	0	0	0	0	0	0	0	0	0	
	31	輸送用機械器具製造業	E31	6	2	1	0	0	0	0	0	0	1	1	1	
	32	その他の製造業	E32	68	10	10	0	0	0	0	0	1	0	6	0	
電気・ガス・熱供給・水道業		電気・ガス・熱供給・水道業大分類	F													
	33	電気業	F33	0	0	0	0	0	0	0	0	0	0	0	0	
	34	ガス業	F34	0	0	0	0	0	0	0	0	0	0	0	0	
	35	熱供給業	F35	0	0	0	0	0	0	0	0	0	0	0	0	
	36	上水道業	F361	0	0	0	0	0	0	0	0	0	0	0	0	
	37	下水道業	F363	0	0	0	0	0	0	0	0	0	2	0	0	
情報通信業		情報通信業大分類	G													
	38	通信業	G37	0	11	0	0	0	0	0	0	0	0	31	0	
	39	放送業	G38	0	0	0	0	0	0	0	0	0	0	0	0	
	40	情報サービス業	G39	0	0	0	0	0	0	0	0	0	0	0	0	
	41	インターネット付随サービス業	G40	0	0	0	0	0	0	0	0	0	0	0	0	
	42	映像・音声・文字情報制作業	G41	0	2	0	0	0	0	0	0	0	0	0	0	
運輸業，郵便業		運輸業，郵便業大分類	H													
	43	鉄道業	H42	1	0	0	0	0	0	0	0	0	0	0	0	
	44	道路旅客運送業	H43	0	0	0	0	0	0	0	0	0	0	0	0	
	45	道路貨物運送業	H44	1	0	0	0	0	0	0	0	0	0	0	0	
	46	上記以外の運輸業，郵便業		12	0	0	0	0	0	0	0	0	0	1	6	
卸売業，小売業		卸売業，小売業大分類	I													
	47	各種商品卸売業	I50	0	0	0	0	0	0	0	0	0	0	0	0	
	48	木材・竹材卸売業	I5311	0	0	0	0	0	0	0	0	0	0	0	0	
	49	各種商品小売業	I56	0	0	0	0	0	0	0	0	0	0	0	1	
	50	自動車小売業	I591	2	0	0	0	0	0	0	0	0	0	0	0	
	51	機械器具小売業	I593	6	0	0	0	0	0	0	0	0	0	0	0	
	52	家具・建具・畳小売業	I601	0	0	0	0	0	0	0	0	0	0	0	0	
	53	じゅう器小売業	I602	0	0	0	0	0	0	0	0	0	0	0	0	
	54	燃料小売業	I605	24	0	0	0	0	0	0	0	0	0	0	0	
	55	上記以外の卸売業，小売業		5	0	2	20	0	0	0	0	0	0	0	0	
不動産業，物品賃貸業		不動産業，物品賃貸業大分類	K													
	56	物品賃貸業	K70	1	0	0	8	0	0	0	0	0	0	1	0	
学術研究，専門・技術サービス業		学術研究，専門・技術サービス業大分類	L													
	57	学術・開発研究機関	L71	29	1	0	5	1	0	0	0	2	0	1	0	
	58	写真業	L746	0	0	0	0	0	0	0	0	0	0	0	0	
宿泊業，飲食サービス業		宿泊業，飲食サービス業大分類	M													
	59	飲食店	M76	0	0	0	0	0	0	0	0	0	0	0	0	
	60	上記以外の宿泊業，飲食サービス業		0	0	0	0	0	0	0	0	0	0	0	0	
生活関連サービス業，娯楽業		生活関連サービス業，娯楽業大分類	N													
	61	洗濯業	N781	2	0	0	0	0	0	0	0	1	1	0	0	
教育，学習支援業	62	教育，学習支援業	O	1	0	0	8	0	0	0	0	0	0	0	0	
医療，福祉		医療，福祉大分類	P													
	63	医療業	P83	1	0	0	608	0	0	0	0	0	0	0	0	
	64	上記以外の医療，福祉		0	0	0	60	0	0	0	0	0	0	0	0	
教育，学習支援業	65	複合サービス事業	Q	0	0	0	0	0	0	0	0	0	0	0	0	
サービス業		サービス業大分類	R													
	66	自動車整備業	R891	2	0	0	0	0	0	0	0	0	0	0	0	
	67	と畜場	R952	0	0	0	0	0	0	0	0	0	0	0	0	
	68	上記以外のサービス業		0	0	0	0	0	0	0	0	0	0	0	0	
公務	69	公務	S	0	0	0	1	0	0	0	0	0	0	0	0	
		合計														

1　0：回答有り　1：回答無し　2：旧分類

都道府県名	大阪府	実績年度	平成21年度

調査票Ⅱ－2

特別管理産業廃棄物（産業廃棄物全体の内数）業種別・種類別排出量

（単位:トン／年）

大分類	番号	産業分類	コード	廃油	廃酸	廃アルカリ	感染性産業廃棄物	特定有害産業廃棄物 鉱さい	廃石綿等	燃え殻	ばいじん	廃油（金属等を含むもの）	汚泥（金属等を含むもの）	廃酸（金属等を含むもの）	廃アルカリ（金属等を含むもの）	合　計
農業，林業		農業，林業大分類	A													
	1	耕種農業	A011	0	0	0	0	0	0	0	0	0	0	0	0	
	2	畜産農業	A012	0	0	0	0	0	0	0	0	0	0	0	0	
	3	林業	A02	0	0	0	0	0	0	0	0	0	0	0	0	
	4	上記以外の農業，林業		0	0	0	0	0	0	0	0	0	0	0	0	
漁　業		漁業大分類	B													
	5	漁業	B03	0	0	0	0	0	0	0	0	0	0	0	0	
	6	水産養殖業	B04	0	0	0	0	0	0	0	0	0	0	0	0	
鉱　業	7	鉱業，採石業，砂利採取業	C		3											3
建設業	8	建設業	D	12	12	9			1,188				9	58	27	1,315
製造業		製造業大分類	E													
	9	食料品製造業	E09	646	0	0	0					9	0	1		657
	10	飲料・たばこ・飼料製造業	E10	1	0	0	0	0	0	0	0	0	0	0	0	
	11	繊維工業	E11	6								11	1			18
	12	木材・木製品製造業	E12	133												133
	13	家具・装備品製造業	E13	52								2				54
	14	パルプ・紙・紙加工品製造業	E14	151	7	17								2	12	189
	15	印刷・同関連業	E15	1,431	60	178								3	51	1,723
	16	化学工業	E16	6,612	5,255	4,733	137		5			95	122	62	205	17,226
	17	石油製品・石炭製品製造業	E17	1	890		0									891
	18	プラスチック製品製造業	E18	380	1	6	2				4	4	0			398
	19	ゴム製品製造業	E19	51			0									51
	20	なめし革・同製品・毛皮製造業	E20	4	0	0	0	0	0	0	0	6	0	0	0	
	21	窯業・土石製品製造業	E21	45	109	297	1				74	1	16			543
	22	鉄鋼業	E22	73	11,708	200	1		1		38,571	85	21	2,295		52,955
	23	非鉄金属製造業	E23	13	75	2	0	1,368						262	3	1,723
	24	金属製品製造業	E24	15,982	32,584	257	0			5		14	69	23	4	48,938
	25	はん用機械器具製造業	E25	67	51	4	0					15	2	4		142
	26	生産用機械器具製造業	E26	52	141	36		0	0			14	94	6	668	1,012
	27	業務用機械器具製造業	E27	23		1						32				56
	28	電子部品・デバイス・電子回路製造業	E28	67	5,953	854	1					2		215		7,093
	29	電気機械器具製造業	E29	56	1,051	5,631						16	5			6,759
	30	情報通信機械器具製造業	E30	12								2				14
	31	輸送用機械器具製造業	E31	52	56	34			0			10	5	0		158
	32	その他の製造業	E32	8	32								4			44
電気・ガス・熱供給・水道業		電気・ガス・熱供給・水道業大分類	F													
	33	電気業	F33		44				18							62
	34	ガス業	F34	1	0	0	0	0	0	0	0	0	0	0	0	
	35	熱供給業	F35	0	0	0	0	0	0	0	0	0	0	0	0	
	36	上水道業	F361	0	0								0	0		0
	37	下水道業	F363	0	2	0						0	124	0	0	127
情報通信業		情報通信業大分類	G													
	38	通信業	G37	0	91	0	0	0	0	0	0	0	0	256	0	
	39	放送業	G38	0	0	0	0	0	0	0	0	0	0	0	0	
	40	情報サービス業	G39	0	0	0	0	0	0	0	0	0	0	0	0	
	41	インターネット付随サービス業	G40	0	0	0	0	0	0	0	0	0	0	0	0	
	42	映像・音声・文字情報制作業	G41	2												2
運輸業，郵便業		運輸業，郵便業大分類	H													
	43	鉄道業	H42	33	0	7						1	3			45
	44	道路旅客運送業	H43	10												10
	45	道路貨物運送業	H44	6	0	0	0	0	0	0	0	0	0	0	0	
	46	上記以外の運輸業，郵便業		81	0	0	0	0	0	0	0	0	0	5	40	
卸売業，小売業		卸売業，小売業大分類	I													
	47	各種商品卸売業	I50	0	0	0	0	0	0	0	0	0	0	0	0	
	48	木材・竹材卸売業	I5311	0	0	0	0	0	0	0	0	0	0	0	0	
	49	各種商品小売業	I56	0	0	0	0	0	0	0	0	0	0	0	3	
	50	自動車小売業	I591	12										134		146
	51	機械器具小売業	I593	24	0	0	0	0	0	0	0	0	0	0	0	
	52	家具・建具・畳小売業	I601	0	0	0	0	0	0	0	0	0	0	0	0	
	53	じゅう器小売業	I602	0	0	0	0	0	0	0	0	0	0	0	0	
	54	燃料小売業	I605	10												10
	55	上記以外の卸売業，小売業		22	0	10	85	0	0	0	0	0	1	1	2	
不動産業，物品賃貸業		不動産業，物品賃貸業大分類	K													
	56	物品賃貸業	K70	3	0	0	29	0	0	0	0	0	0	3	0	
学術研究，専門・技術サービス業		学術研究，専門・技術サービス業大分類	L													
	57	学術・開発研究機関	L71	823	24	24	192					26	4	9	82	1,184
	58	写真業	L746	0	0	0	0	0	0	0	0	0	0	0	0	
宿泊業，飲食サービス業		宿泊業，飲食サービス業大分類	M													
	59	飲食店	M76	0	0	0	0	0	0	0	0	0	0	0	0	
	60	上記以外の宿泊業，飲食サービス業		0	0	0	0	0	0	0	0	0	0	0	0	
生活関連サービス業，娯楽業		生活関連サービス業，娯楽業大分類	N													
	61	洗濯業	N781	6								11	13			30
教育，学習支援業	62	教育，学習支援業	O	63	16	16	35					26	5	5	1	167
医療，福祉		医療，福祉大分類	P													
	63	医療業	P83	40	2	0	21,671					1	2	5	2	21,724
	64	上記以外の医療，福祉		4		1	1,222									1,227
教育，学習支援業	65	複合サービス事業	Q	0	0	0	0	0	0	0	0	0	0	0	0	
サービス業		サービス業大分類	R													
	66	自動車整備業	R891	28								48				76
	67	と畜場	R952	0	0	0	0	0	0	0	0	0	0	0	0	
	68	上記以外のサービス業		0	0	0	0	0	0	0	0	0	0	0	0	
公務	69	公務	S	1	0	0	1	0	0	0	0	0	0	0	0	
		合計														

1　0：回答有り　1：回答無し　2：旧分類

都道府県名	兵庫県	実績年度	平成21年度

調査票Ⅱ－2

特別管理産業廃棄物（産業廃棄物全体の内数）業種別・種類別排出量

（単位:トン／年）

大分類	番号	産業分類	コード	廃油	廃酸	廃アルカリ	感染性産業廃棄物	特定有害産業廃棄物 鉱さい	廃石綿等	燃え殻	ばいじん	廃油（金属等を含むもの）	汚泥（金属等を含むもの）	廃酸（金属等を含むもの）	廃アルカリ（金属等を含むもの）	合　計
農業，林業		農業，林業大分類	A													
	1	耕種農業	A011	0	0	0	0	0	0	0	0	0	0	0	0	
	2	畜産農業	A012	0	0	0	0	0	0	0	0	0	0	0	0	
	3	林業	A02	0	0	0	0	0	0	0	0	0	0	0	0	
	4	上記以外の農業，林業		0	0	0	0	0	0	0	0	0	0	0	0	
漁　業		漁業大分類	B													
	5	漁業	B03	0	0	0	0	0	0	0	0	0	0	0	0	
	6	水産養殖業	B04	0	0	0	0	0	0	0	0	0	0	0	0	
鉱　業	7	鉱業，採石業，砂利採取業	C	0	1	0	0	0	0	0	0	0	0	0	0	
建設業	8	建設業	D	15	1	0	0	0	44	1	0	0	16	1	1	
製造業		製造業大分類	E													
	9	食料品製造業	E09	10	0	0	0	0	0	0	0	0	0	0	0	
	10	飲料・たばこ・飼料製造業	E10	2	0	0	0	0	0	0	0	0	0	0	0	
	11	繊維工業	E11	9	0	1	0	0	0	0	0	0	0	0	0	
	12	木材・木製品製造業	E12	4	0	0	0	0	0	0	0	0	0	0	0	
	13	家具・装備品製造業	E13	1	0	0	0	0	0	0	0	0	0	0	0	
	14	パルプ・紙・紙加工品製造業	E14	10	0	0	0	0	0	0	0	0	0	0	0	
	15	印刷・同関連業	E15	25	1	7	0	0	0	0	0	0	0	1	1	
	16	化学工業	E16	1,138	236	234	8	0	2	0	0	66	59	4	88	
	17	石油製品・石炭製品製造業	E17	13	69	12	0	0	1	0	0	0	1	0	0	
	18	プラスチック製品製造業	E18	33	2	2	0	0	0	0	0	1	0	1	0	
	19	ゴム製品製造業	E19	6	1	0	0	0	0	0	0	0	0	0	0	
	20	なめし革・同製品・毛皮製造業	E20	9	0	0	0	0	0	0	0	15	0	0	0	
	21	窯業・土石製品製造業	E21	12	9	3	0	0	0	3	1	0	6	1	1	
	22	鉄鋼業	E22	11	387	12	0	1	1	0	2,642	1	5	81	1	
	23	非鉄金属製造業	E23	2	40	57	0	2	0	0	2	0	0	6	0	
	24	金属製品製造業	E24	18	185	33	0	0	0	0	0	1	6	86	18	
	25	はん用機械器具製造業	E25	6	4	0	0	0	0	0	2	2	0	1	1	
	26	生産用機械器具製造業	E26	8	43	1	0	0	0	0	0	0	2	0	9	
	27	業務用機械器具製造業	E27	9	2	2	0	0	0	0	2	0	4	1	10	
	28	電子部品・デバイス・電子回路製造業	E28	58	235	221	0	0	0	0	0	0	2	37	11	
	29	電気機械器具製造業	E29	33	80	54	0	0	0	0	0	1	1	5	1	
	30	情報通信機械器具製造業	E30	1	1	0	0	0	0	0	0	0	0	0	0	
	31	輸送用機械器具製造業	E31	13	4	3	0	0	0	0	0	0	2	3	1	
	32	その他の製造業	E32	35	5	5	0	0	0	0	0	0	0	3	0	
電気・ガス・熱供給・水道業		電気・ガス・熱供給・水道業大分類	F													
	33	電気業	F33	0	0	0	0	0	0	0	0	0	0	0	0	
	34	ガス業	F34	0	0	0	0	0	0	0	0	0	0	0	0	
	35	熱供給業	F35	0	0	0	0	0	0	0	0	0	0	0	0	
	36	上水道業	F361	0	0	0	0	0	0	0	0	0	0	0	0	
	37	下水道業	F363	0	0	0	0	0	0	0	0	0	4	0	0	
情報通信業		情報通信業大分類	G													
	38	通信業	G37	0	18	0	0	0	0	0	0	0	0	51	0	
	39	放送業	G38	0	0	0	0	0	0	0	0	0	0	0	0	
	40	情報サービス業	G39	0	0	0	0	0	0	0	0	0	0	0	0	
	41	インターネット付随サービス業	G40	0	0	0	0	0	0	0	0	0	0	0	0	
	42	映像・音声・文字情報制作業	G41	0	1	0	0	0	0	0	0	0	0	0	0	
運輸業，郵便業		運輸業，郵便業大分類	H													
	43	鉄道業	H42	1	0	1	0	0	0	0	0	0	0	0	0	
	44	道路旅客運送業	H43	1	0	0	1	0	0	0	0	0	0	0	0	
	45	道路貨物運送業	H44	3	0	0	0	0	0	0	0	0	0	0	0	
	46	上記以外の運輸業，郵便業		48	0	0	0	0	0	0	0	0	0	3	23	
卸売業，小売業		卸売業，小売業大分類	I													
	47	各種商品卸売業	I50	0	0	0	0	0	0	0	0	0	0	0	0	
	48	木材・竹材卸売業	I5311	0	0	0	0	0	0	0	0	0	0	0	0	
	49	各種商品小売業	I56	0	0	0	0	0	0	0	0	0	0	0	1	
	50	自動車小売業	I591	4	0	0	0	0	0	0	0	0	0	0	0	
	51	機械器具小売業	I593	13	0	0	0	0	0	0	0	0	0	0	0	
	52	家具・建具・畳小売業	I601	0	0	0	0	0	0	0	0	0	0	0	0	
	53	じゅう器小売業	I602	0	0	0	0	0	0	0	0	0	0	0	0	
	54	燃料小売業	I605	55	0	0	0	0	0	0	0	0	0	0	0	
	55	上記以外の卸売業，小売業		10	0	5	37	0	0	0	0	0	0	1	1	
不動産業，物品賃貸業		不動産業，物品賃貸業大分類	K													
	56	物品賃貸業	K70	1	0	0	12	0	0	0	0	0	0	1	0	
学術研究，専門・技術サービス業		学術研究，専門・技術サービス業大分類	L													
	57	学術・開発研究機関	L71	21	1	0	4	0	0	0	0	1	0	1	0	
	58	写真業	L746	0	0	0	0	0	0	0	0	0	0	0	0	
宿泊業，飲食サービス業		宿泊業，飲食サービス業大分類	M													
	59	飲食店	M76	0	0	0	0	0	0	0	0	0	0	0	0	
	60	上記以外の宿泊業，飲食サービス業		0	0	0	0	0	0	0	0	0	0	0	0	
生活関連サービス業，娯楽業		生活関連サービス業，娯楽業大分類	N													
	61	洗濯業	N781	3	0	0	0	0	0	0	0	1	1	0	0	
教育，学習支援業	62	教育，学習支援業	O	1	1	0	14	0	0	0	0	1	1	0	0	
医療，福祉		医療，福祉大分類	P													
	63	医療業	P83	2	0	0	1,103	0	0	0	0	0	0	0	0	
	64	上記以外の医療，福祉		0	0	0	137	0	0	0	0	0	0	0	0	
教育，学習支援業	65	複合サービス事業	Q	0	0	0	0	0	0	0	0	0	0	0	0	
サービス業		サービス業大分類	R													
	66	自動車整備業	R891	4	0	0	0	0	0	0	0	0	0	0	0	
	67	と畜場	R952	0	0	0	0	0	0	0	0	0	0	0	0	
	68	上記以外のサービス業		0	0	0	0	0	0	0	0	0	0	0	0	
公務	69	公務	S	0	0	0	0	0	0	0	0	0	0	0	0	
		合計														

1　0：回答有り　1：回答無し　2：旧分類

都道府県名	奈良県	実績年度	平成21年度

調査票Ⅱ－2

特別管理産業廃棄物（産業廃棄物全体の内数）業種別・種類別排出量

（単位:トン／年）

大分類	番号	産業分類	コード	廃油	廃酸	廃アルカリ	感染性産業廃棄物	特定有害産業廃棄物 鉱さい	廃石綿等	燃え殻	ばいじん	廃油（金属等を含むもの）	汚泥（金属等を含むもの）	廃酸（金属等を含むもの）	廃アルカリ（金属等を含むもの）	合　計
農業，林業		農業，林業大分類	A													
	1	耕種農業	A011	0	0	0	0	0	0	0	0	0	0	0	0	
	2	畜産農業	A012	0	0	0	0	0	0	0	0	0	0	0	0	
	3	林業	A02	0	0	0	0	0	0	0	0	0	0	0	0	
	4	上記以外の農業，林業		0	0	0	0	0	0	0	0	0	0	0	0	
漁　業		漁業大分類	B													
	5	漁業	B03	0	0	0	0	0	0	0	0	0	0	0	0	
	6	水産養殖業	B04	0	0	0	0	0	0	0	0	0	0	0	0	
鉱　業	7	鉱業，採石業，砂利採取業	C	0	0	0	0	0	0	0	0	0	0	0	0	
建設業	8	建設業	D	2	0	0	0	0	6	0	0	0	2	0	0	
製造業		製造業大分類	E													
	9	食料品製造業	E09	2	0	0	0	0	0	0	0	0	0	0	0	
	10	飲料・たばこ・飼料製造業	E10	0	0	0	0	0	0	0	0	0	0	0	0	
	11	繊維工業	E11	6	0	1	0	0	0	0	0	0	0	0	0	
	12	木材・木製品製造業	E12	4	0	0	0	0	0	0	0	0	0	0	0	
	13	家具・装備品製造業	E13	1	0	0	0	0	0	0	0	0	0	0	0	
	14	パルプ・紙・紙加工品製造業	E14	2	0	0	0	0	0	0	0	0	0	0	0	
	15	印刷・同関連業	E15	7	0	2	0	0	0	0	0	0	0	0	0	
	16	化学工業	E16	60	12	12	0	0	0	0	0	3	3	0	5	
	17	石油製品・石炭製品製造業	E17	3	14	3	0	0	0	0	0	0	0	0	0	
	18	プラスチック製品製造業	E18	11	1	1	0	0	0	0	0	0	0	0	0	
	19	ゴム製品製造業	E19	3	0	0	0	0	0	0	0	0	0	0	0	
	20	なめし革・同製品・毛皮製造業	E20	1	0	0	0	0	0	0	0	1	0	0	0	
	21	窯業・土石製品製造業	E21	1	1	0	0	0	0	0	0	0	0	0	0	
	22	鉄鋼業	E22	0	8	0	0	0	0	0	55	0	0	2	0	
	23	非鉄金属製造業	E23	0	4	6	0	0	0	0	0	0	0	1	0	
	24	金属製品製造業	E24	3	28	5	0	0	0	0	0	0	1	13	3	
	25	はん用機械器具製造業	E25	0	0	0	0	0	0	0	0	0	0	0	0	
	26	生産用機械器具製造業	E26	1	4	0	0	0	0	0	0	0	0	0	1	
	27	業務用機械器具製造業	E27	9	2	2	0	0	0	0	2	0	4	1	10	
	28	電子部品・デバイス・電子回路製造業	E28	20	83	78	0	0	0	0	0	0	1	13	4	
	29	電気機械器具製造業	E29	4	11	7	0	0	0	0	0	0	0	1	0	
	30	情報通信機械器具製造業	E30	0	0	0	0	0	0	0	0	0	0	0	0	
	31	輸送用機械器具製造業	E31	2	1	0	0	0	0	0	0	0	0	0	0	
	32	その他の製造業	E32	13	2	2	0	0	0	0	0	0	0	1	0	
電気・ガス・熱供給・水道業		電気・ガス・熱供給・水道業大分類	F													
	33	電気業	F33	0	0	0	0	0	0	0	0	0	0	0	0	
	34	ガス業	F34	0	0	0	0	0	0	0	0	0	0	0	0	
	35	熱供給業	F35	0	0	0	0	0	0	0	0	0	0	0	0	
	36	上水道業	F361	0	0	0	0	0	0	0	0	0	0	0	0	
	37	下水道業	F363	0	0	0	0	0	0	0	0	0	1	0	0	
情報通信業		情報通信業大分類	G													
	38	通信業	G37	0	4	0	0	0	0	0	0	0	0	10	0	
	39	放送業	G38	0	0	0	0	0	0	0	0	0	0	0	0	
	40	情報サービス業	G39	0	0	0	0	0	0	0	0	0	0	0	0	
	41	インターネット付随サービス業	G40	0	0	0	0	0	0	0	0	0	0	0	0	
	42	映像・音声・文字情報制作業	G41	0	0	0	0	0	0	0	0	0	0	0	0	
運輸業，郵便業		運輸業，郵便業大分類	H													
	43	鉄道業	H42	0	0	0	0	0	0	0	0	0	0	0	0	
	44	道路旅客運送業	H43	0	0	0	0	0	0	0	0	0	0	0	0	
	45	道路貨物運送業	H44	0	0	0	0	0	0	0	0	0	0	0	0	
	46	上記以外の運輸業，郵便業		4	0	0	0	0	0	0	0	0	0	0	2	
卸売業，小売業		卸売業，小売業大分類	I													
	47	各種商品卸売業	I50	0	0	0	0	0	0	0	0	0	0	0	0	
	48	木材・竹材卸売業	I5311	0	0	0	0	0	0	0	0	0	0	0	0	
	49	各種商品小売業	I56	0	0	0	0	0	0	0	0	0	0	0	0	
	50	自動車小売業	I591	1	0	0	0	0	0	0	0	0	0	0	0	
	51	機械器具小売業	I593	3	0	0	0	0	0	0	0	0	0	0	0	
	52	家具・建具・畳小売業	I601	0	0	0	0	0	0	0	0	0	0	0	0	
	53	じゅう器小売業	I602	0	0	0	0	0	0	0	0	0	0	0	0	
	54	燃料小売業	I605	16	0	0	0	0	0	0	0	0	0	0	0	
	55	上記以外の卸売業，小売業		2	0	1	3	0	0	0	0	0	0	0	0	
不動産業，物品賃貸業		不動産業，物品賃貸業大分類	K													
	56	物品賃貸業	K70	0	0	0	3	0	0	0	0	0	0	0	0	
学術研究，専門・技術サービス業		学術研究，専門・技術サービス業大分類	L													
	57	学術・開発研究機関	L71	8	0	0	1	0	0	0	0	0	0	0	0	
	58	写真業	L746	0	0	0	0	0	0	0	0	0	0	0	0	
宿泊業，飲食サービス業		宿泊業，飲食サービス業大分類	M													
	59	飲食店	M76	0	0	0	0	0	0	0	0	0	0	0	0	
	60	上記以外の宿泊業，飲食サービス業		0	0	0	0	0	0	0	0	0	0	0	0	
生活関連サービス業，娯楽業		生活関連サービス業，娯楽業大分類	N													
	61	洗濯業	N781	1	0	0	0	0	0	0	0	0	0	0	0	
教育，学習支援業	62	教育，学習支援業	O	0	0	0	4	0	0	0	0	0	0	0	0	
医療，福祉		医療，福祉大分類	P													
	63	医療業	P83	0	0	0	277	0	0	0	0	0	0	0	0	
	64	上記以外の医療，福祉		0	0	0	33	0	0	0	0	0	0	0	0	
教育，学習支援業	65	複合サービス事業	Q	0	0	0	0	0	0	0	0	0	0	0	0	
サービス業		サービス業大分類	R													
	66	自動車整備業	R891	1	0	0	0	0	0	0	0	0	0	0	0	
	67	と畜場	R952	0	0	0	0	0	0	0	0	0	0	0	0	
	68	上記以外のサービス業		0	0	0	0	0	0	0	0	0	0	0	0	
公務	69	公務	S	0	0	0	0	0	0	0	0	0	0	0	0	
		合計														

2　0：回答有り　1：回答無し　2：旧分類

都道府県名	和歌山県	実績年度	平成21年度

調査票Ⅱ－2

特別管理産業廃棄物（産業廃棄物全体の内数）業種別・種類別排出量

（単位：トン／年）

大分類	番号	産業分類	コード	廃油	廃酸	廃アルカリ	感染性産業廃棄物	特定有害産業廃棄物 鉱さい	廃石綿等	燃え殻	ばいじん	廃油（金属等を含むもの）	汚泥（金属等を含むもの）	廃酸（金属等を含むもの）	廃アルカリ（金属等を含むもの）	合　計
農業，林業		農業，林業大分類	A													
	1	耕種農業	A011	0	0	0	0	0	0	0	0	0	0	0	0	
	2	畜産農業	A012	0	0	0	0	0	0	0	0	0	0	0	0	
	3	林業	A02	0	0	0	0	0	0	0	0	0	0	0	0	
	4	上記以外の農業，林業		0	0	0	0	0	0	0	0	0	0	0	0	
漁　業		漁業大分類	B													
	5	漁業	B03	0	0	0	0	0	0	0	0	0	0	0	0	
	6	水産養殖業	B04	0	0	0	0	0	0	0	0	0	0	0	0	
鉱　業	7	鉱業，採石業，砂利採取業	C	0	0	0	0	0	0	0	0	0	0	0	0	
建設業	8	建設業	D	0	122	16	0		1			0		43		182.39
製造業		製造業大分類	E													
	9	食料品製造業	E09	126	21	0	0	0	0	0	0	0	0	0	0	147.360
	10	飲料・たばこ・飼料製造業	E10	0	0	0	0	0	0	0	0	0	0	0	0	0.253
	11	繊維工業	E11	6	0	1	0	0	0	0	0	0	0	0	0	6.313
	12	木材・木製品製造業	E12	2	0	0	0	0	0	0	0	0	0	0	0	2.166
	13	家具・装備品製造業	E13	0	0	0	0	0	0	0	0	0	0	0	0	0.363
	14	パルプ・紙・紙加工品製造業	E14	9	0	0	0	0	0	0	0	0	0	0	0	8.500
	15	印刷・同関連業	E15	1	0	0	0	0	0	0	0	0	0	0	0	2.095
	16	化学工業	E16	2,014	15,751	2,805	0	0	0	0	0	38	260	0	0	20,869.930
	17	石油製品・石炭製品製造業	E17	298	10,524	1,249	0	0	0	0	0	0	0	0	0	12,070.800
	18	プラスチック製品製造業	E18	2	0	0	0	0	0	0	0	0	0	0	0	1.600
	19	ゴム製品製造業	E19	1	0	0	0	0	0	0	0	0	0	0	0	1.052
	20	なめし革・同製品・毛皮製造業	E20	0	0	0	0	0	0	0	0	0	0	0	0	0.527
	21	窯業・土石製品製造業	E21	1	1	0	0	0	0	0	0	0	1	0	0	3.023
	22	鉄鋼業	E22	0	0	0	0	0	0	0	23,680	0	0	0	0	23,680.000
	23	非鉄金属製造業	E23	0	52	0	0	0	0	0	0	0	0	0	0	52.200
	24	金属製品製造業	E24	2	25	4	0	0	0	0	0	0	1	11	2	46.137
	25	はん用機械器具製造業	E25	1	1	0	0	0	0	0	0	0	0	0	0	2.536
	26	生産用機械器具製造業	E26	1	3	0	0	0	0	0	0	0	0	0	1	5.081
	27	業務用機械器具製造業	E27	88	7	38	0	0	0	0	0	0	0	17	8	157.025
	28	電子部品・デバイス・電子回路製造業	E28	2	6	6	0	0	0	0	0	0	0	1	0	14.705
	29	電気機械器具製造業	E29	1	3	2	0	0	0	0	0	0	0	0	0	5.692
	30	情報通信機械器具製造業	E30	0	0	0	0	0	0	0	0	0	0	0	0	0.018
	31	輸送用機械器具製造業	E31	0	0	0	0	0	0	0	0	0	0	0	0	0.311
	32	その他の製造業	E32	203	19	69	0	0	0	0	0	3	0	21	0	314.985
電気・ガス・熱供給・水道業		電気・ガス・熱供給・水道業大分類	F													
	33	電気業	F33						2							1.87
	34	ガス業	F34	0	0	0	0	0	0	0	0	0	0	0	0	0.00
	35	熱供給業	F35	0	0	0	0	0	0	0	0	0	0	0	0	0.00
	36	上水道業	F361	0	0	0	0	0	0	0	0	0	0	0	0	0.00
	37	下水道業	F363	0	0	0	0	0	0	0	0	0	0	0	0	0.00
情報通信業		情報通信業大分類	G													
	38	通信業	G37	0	4	0	0	0	0	0	0	0	0	10	0	
	39	放送業	G38	0	0	0	0	0	0	0	0	0	0	0	0	
	40	情報サービス業	G39	0	0	0	0	0	0	0	0	0	0	0	0	
	41	インターネット付随サービス業	G40	0	0	0	0	0	0	0	0	0	0	0	0	
	42	映像・音声・文字情報制作業	G41	0	0	0	0	0	0	0	0	0	0	0	0	
運輸業，郵便業		運輸業，郵便業大分類	H				0									0.22
	43	鉄道業	H42	0	0	0	0	0	0	0	0	0	0	0	0	
	44	道路旅客運送業	H43	0	0	0	0	0	0	0	0	0	0	0	0	
	45	道路貨物運送業	H44	0	0	0	0	0	0	0	0	0	0	0	0	
	46	上記以外の運輸業，郵便業		0	0	0	0	0	0	0	0	0	0	0	0	
卸売業，小売業		卸売業，小売業大分類	I	2			0		0			9		1		12.05
	47	各種商品卸売業	I50	0	0	0	0	0		0	0		0	0	0	
	48	木材・竹材卸売業	I5311	0	0	0	0	0		0	0		0	0	0	
	49	各種商品小売業	I56	0	0	0	0	0		0	0		0	0	0	
	50	自動車小売業	I591	0	0	0	0	0		0	0		0	0	0	
	51	機械器具小売業	I593	0	0	0	0	0		0	0		0	0	0	
	52	家具・建具・畳小売業	I601	0	0	0	0	0		0	0		0	0	0	
	53	じゅう器小売業	I602	0	0	0	0	0		0	0		0	0	0	
	54	燃料小売業	I605	2	0	0	0	0		0	0	9	0	0	0	
	55	上記以外の卸売業，小売業		0	0	0	0	0	0	0	0		0	1	0	
不動産業，物品賃貸業		不動産業，物品賃貸業大分類	K													
	56	物品賃貸業	K70	0	0	0	2	0	0	0	0	0	0	0	0	
学術研究，専門・技術サービス業		学術研究，専門・技術サービス業大分類	L													
	57	学術・開発研究機関	L71	2	0	0	0	0	0	0	0	0	0	0	0	
	58	写真業	L746	0	0	0	0	0	0	0	0	0	0	0	0	
宿泊業，飲食サービス業		宿泊業，飲食サービス業大分類	M				0									0.01
	59	飲食店	M76	0	0	0	0	0	0	0	0	0	0	0	0	
	60	上記以外の宿泊業，飲食サービス業		0	0	0	0	0	0	0	0	0	0	0	0	
生活関連サービス業，娯楽業		生活関連サービス業，娯楽業大分類	N													
	61	洗濯業	N781	0	0	0	0	0	0	0	0	0	0	0	0	
教育，学習支援業	62	教育，学習支援業	O	0	0	0	2	0	0	0	0	0	0	0	0	
医療，福祉		医療，福祉大分類	P	0	2	0	3,678					0	0	0		3,680.08
	63	医療業	P83	0	2	0	3,318	0	0	0	0	0	0	0	0	
	64	上記以外の医療，福祉		0	0	0	360	0	0	0	0	0	0	0	0	
教育，学習支援業	65	複合サービス事業	Q	1	0	0						1				2.11
サービス業		サービス業大分類	R	220	202				0			68	14	85	549	1,138.95
	66	自動車整備業	R891	220	202	0	0	0		0	0	68	14	85		
	67	と畜場	R952	0	0	0	0	0		0	0					
	68	上記以外のサービス業		0	0	0	0	0	0	0	0				549	
公務	69	公務	S		1		1		1							3.02
		合計														

0　0：回答有り　1：回答無し　2：旧分類

都道府県名	鳥取県	実績年度	平成21年度

調査票Ⅱ－2

特別管理産業廃棄物（産業廃棄物全体の内数）業種別・種類別排出量

（単位:トン／年）

大分類	番号	産業分類	コード	廃油	廃酸	廃アルカリ	感染性産業廃棄物	特定有害産業廃棄物 鉱さい	廃石綿等	燃え殻	ばいじん	廃油（金属等を含むもの）	汚泥（金属等を含むもの）	廃酸（金属等を含むもの）	廃アルカリ（金属等を含むもの）	合　計
農業，林業		農業，林業大分類	A													
	1	耕種農業	A011	0	0	0	0	0	0	0	0	0	0	0	0	0.000
	2	畜産農業	A012	0	0	0	0	0	0	0	0	0	0	0	0	0.000
	3	林業	A02	0	0	0	0	0	0	0	0	0	0	0	0	0.000
	4	上記以外の農業，林業		0	0	0	0	0	0	0	0	0	0	0	0	0.000
漁　業		漁業大分類	B													
	5	漁業	B03	0	0	0	0	0	0	0	0	0	0	0	0	0.000
	6	水産養殖業	B04	0	0	0	0	0	0	0	0	0	0	0	0	0.000
鉱　業	7	鉱業，採石業，砂利採取業	C	0	0	0	0	0	0	0	0	0	0	0	0	0.000
建設業	8	建設業	D	6	1	0	0	0	62	0	0	2	0	0	0	70.704
製造業		製造業大分類	E													
	9	食料品製造業	E09	0	0	0	1	0	0	0	0	0	0	0	0	1.018
	10	飲料・たばこ・飼料製造業	E10	2	2	0	1	0	0	0	0	0	0	0	0	4.305
	11	繊維工業	E11	1	0	0	0	0	0	0	0	0	0	0	0	0.000
	12	木材・木製品製造業	E12	6	0	0	0	0	0	0	0	0	0	0	0	6.400
	13	家具・装備品製造業	E13	0	0	0	0	0	0	0	0	0	0	0	0	0.000
	14	パルプ・紙・紙加工品製造業	E14	1	1	1	0	0	0	0	0	0	0	0	0	3.136
	15	印刷・同関連業	E15	9	0	0	0	0	0	0	0	0	0	0	0	8.526
	16	化学工業	E16	2	0	0	0	0	0	0	0	0	0	0	0	0.000
	17	石油製品・石炭製品製造業	E17	0	2	0	0	0	0	0	0	0	0	0	0	0.000
	18	プラスチック製品製造業	E18	13	0	0	0	0	0	0	0	0	0	0	0	12.916
	19	ゴム製品製造業	E19	200	0	0	0	0	0	0	0	0	0	0	0	200.418
	20	なめし革・同製品・毛皮製造業	E20	1	0	0	0	0	0	0	0	1	0	0	0	0.000
	21	窯業・土石製品製造業	E21	0	0	0	0	0	0	0	0	0	0	0	0	0.000
	22	鉄鋼業	E22	0	3	0	0	0	0	0	19	0	0	1	0	0.000
	23	非鉄金属製造業	E23	0	0	0	0	0	0	0	0	0	0	0	0	0.000
	24	金属製品製造業	E24	47	0	158	0	0	0	0	0	7	0	0	0	211.528
	25	はん用機械器具製造業	E25	6	0	0	0	0	0	0	0	0	0	0	0	6.059
	26	生産用機械器具製造業	E26	0	1	0	0	0	0	0	0	0	0	0	0	0.000
	27	業務用機械器具製造業	E27	16	0	0	0	0	0	0	0	0	0	0	0	15.510
	28	電子部品・デバイス・電子回路製造業	E28	55	1	0	0	0	0	0	0	2	419	76	0	553.244
	29	電気機械器具製造業	E29	4	2	0	0	0	0	0	0	7	0	0	0	13.202
	30	情報通信機械器具製造業	E30	0	0	0	0	0	0	0	0	0	0	0	0	0.000
	31	輸送用機械器具製造業	E31	9	0	0	0	0	0	0	0	0	0	0	0	9.474
	32	その他の製造業	E32	33	0	0	0	0	0	0	0	0	0	0	0	32.516
電気・ガス・熱供給・水道業		電気・ガス・熱供給・水道業大分類	F													
	33	電気業	F33	0	0	0	0	0	0	0	0	2	0	0	0	2.000
	34	ガス業	F34	0	0	0	0	0	0	0	0	0	0	0	0	0.000
	35	熱供給業	F35	0	0	0	0	0	0	0	0	0	0	0	0	0.000
	36	上水道業	F361	0	1	0	0	0	0	0	0	0	0	0	0	1.000
	37	下水道業	F363	0	0	0	0	0	0	0	0	0	0	0	0	0.000
情報通信業		情報通信業大分類	G		43							48				91.000
	38	通信業	G37	0	40	0	0	0	0	0	0	48	0	0	0	0.000
	39	放送業	G38	0	0	0	0	0	0	0	0		0	0	0	0.000
	40	情報サービス業	G39	0	0	0	0	0	0	0	0		0	0	0	0.000
	41	インターネット付随サービス業	G40	0	0	0	0	0	0	0	0		0	0	0	0.000
	42	映像・音声・文字情報制作業	G41	0	3	0	0	0	0	0	0		0	0	0	0.000
運輸業，郵便業		運輸業，郵便業大分類	H	26												26.000
	43	鉄道業	H42	2	0	0	0	0	0	0	0	0	0	0	0	0.000
	44	道路旅客運送業	H43	1	0	0	0	0	0	0	0	0	0	0	0	0.000
	45	道路貨物運送業	H44	3	0	0	0	0	0	0	0	0	0	0	0	0.000
	46	上記以外の運輸業，郵便業		21	0	0	0	0	0	0	0	0	0	0	0	0.000
卸売業，小売業		卸売業，小売業大分類	I	4		2										6.000
	47	各種商品卸売業	I50	0	0	0	0	0	0	0	0	0	0	0	0	0.000
	48	木材・竹材卸売業	I5311	0	0	0	0	0	0	0	0	0	0	0	0	0.000
	49	各種商品小売業	I56	0	0	0	0	0	0	0	0	0	0	0	0	0.000
	50	自動車小売業	I591	0	0	0	0	0	0	0	0	0	0	0	0	0.000
	51	機械器具小売業	I593	0	0	0	0	0	0	0	0	0	0	0	0	0.000
	52	家具・建具・畳小売業	I601	0	0	0	0	0	0	0	0	0	0	0	0	0.000
	53	じゅう器小売業	I602	0	0	0	0	0	0	0	0	0	0	0	0	0.000
	54	燃料小売業	I605	3	0	0	0	0	0	0	0	0	0	0	0	0.000
	55	上記以外の卸売業，小売業		0	0	2	0	0	0	0	0	0	0	0	0	0.000
不動産業，物品賃貸業		不動産業，物品賃貸業大分類	K													
	56	物品賃貸業	K70	0	0	0	2	0	0	0	0	0	0	0	0	0.000
学術研究，専門・技術サービス業		学術研究，専門・技術サービス業大分類	L				3						1			4.000
	57	学術・開発研究機関	L71	0	0	0	3	0	0	0	0	0	1	0	0	0.000
	58	写真業	L746	0	0	0	0	0	0	0	0	0	0	0	0	0.000
宿泊業，飲食サービス業		宿泊業，飲食サービス業大分類	M													
	59	飲食店	M76	0	0	0	0	0	0	0	0	0	0	0	0	0.000
	60	上記以外の宿泊業，飲食サービス業		0	0	0	0	0	0	0	0	0	0	0	0	0.000
生活関連サービス業，娯楽業		生活関連サービス業，娯楽業大分類	N													
	61	洗濯業	N781	0	0	0	0	0	0	0	0	0	0	0	0	0.000
教育，学習支援業	62	教育，学習支援業	O	10	7	0	14	0	0	0	0	1	0	0	0	31.000
医療，福祉		医療，福祉大分類	P	2		180	2,037									2,219.000
	63	医療業	P83	2	0	134	1,801	0	0	0	0	0	0	0	0	0.000
	64	上記以外の医療，福祉		0	0	46	236	0	0	0	0	0	0	0	0	0.000
複合サービス事業	65	複合サービス事業	Q	1	0	0	0	0	0	0	0	0	0	0	0	1.000
サービス業		サービス業大分類	R													
	66	自動車整備業	R891	1	0	0	0	0	0	0	0	0	0	0	0	0.000
	67	と畜場	R952	0	0	0	0	0	0	0	0	0	0	0	0	0.000
	68	上記以外のサービス業		0	0	0	0	0	0	0	0	0	0	0	0	0.000
公務	69	公務	S	0	0	0	0	0	0	0	0	0	0	0	0	0.000
合計				411	70	348	2,068	0	67	0	0	68	339	61	0	3,432

1　0：回答有り　1：回答無し　2：旧分類

都道府県名	島根県	実績年度	平成21年度

調査票Ⅱ－2

特別管理産業廃棄物（産業廃棄物全体の内数）業種別・種類別排出量

（単位:トン／年）

大分類	番号	産業分類	コード	廃油	廃酸	廃アルカリ	感染性産業廃棄物	特定有害産業廃棄物 鉱さい	廃石綿等	燃え殻	ばいじん	廃油（金属等を含むもの）	汚泥（金属等を含むもの）	廃酸（金属等を含むもの）	廃アルカリ（金属等を含むもの）	合　計
農業，林業		農業，林業大分類	A													
	1	耕種農業	A011	0	0	0	0	0	0	0	0	0	0	0	0	
	2	畜産農業	A012	0	0	0	0	0	0	0	0	0	0	0	0	
	3	林業	A02	0	0	0	0	0	0	0	0	0	0	0	0	
	4	上記以外の農業，林業		0	0	0	0	0	0	0	0	0	0	0	0	
漁　業		漁業大分類	B													
	5	漁業	B03	0	0	0	0	0	0	0	0	0	0	0	0	
	6	水産養殖業	B04	0	0	0	0	0	0	0	0	0	0	0	0	
鉱　業	7	鉱業，採石業，砂利採取業	C	0	1	0	0	0	0	0	0	0	0	0	0	
建設業	8	建設業	D	5	0	0	0	0	13	0	0	0	5	0	0	
製造業		製造業大分類	E													
	9	食料品製造業	E09	1	0	0	0	0	0	0	0	0	0	0	0	
	10	飲料・たばこ・飼料製造業	E10	0	0	0	0	0	0	0	0	0	0	0	0	
	11	繊維工業	E11	2	0	0	0	0	0	0	0	0	0	0	0	
	12	木材・木製品製造業	E12	2	0	0	0	0	0	0	0	0	0	0	0	
	13	家具・装備品製造業	E13	0	0	0	0	0	0	0	0	0	0	0	0	
	14	パルプ・紙・紙加工品製造業	E14	1	0	0	0	0	0	0	0	0	0	0	0	
	15	印刷・同関連業	E15	1	0	0	0	0	0	0	0	0	1	0	0	
	16	化学工業	E16	16	3	3	0	0	0	0	0	1	1	0	1	
	17	石油製品・石炭製品製造業	E17	0	2	0	0	0	0	0	0	0	0	0	0	
	18	プラスチック製品製造業	E18	2	0	0	0	0	0	0	0	0	0	0	0	
	19	ゴム製品製造業	E19	0	0	0	0	0	0	0	0	0	0	0	0	
	20	なめし革・同製品・毛皮製造業	E20	0	0	0	0	0	0	0	0	0	0	0	0	
	21	窯業・土石製品製造業	E21	1	1	0	0	0	0	0	0	0	1	0	0	
	22	鉄鋼業	E22	1	33	1	0	0	0	0	227	0	0	7	0	
	23	非鉄金属製造業	E23	0	2	3	0	0	0	0	0	0	0	0	0	
	24	金属製品製造業	E24	1	8	1	0	0	0	0	0	0	0	4	1	
	25	はん用機械器具製造業	E25	0	0	0	0	0	0	0	0	0	0	0	0	
	26	生産用機械器具製造業	E26	0	2	0	0	0	0	0	0	0	0	0	0	
	27	業務用機械器具製造業	E27	1	0	0	0	0	0	0	0	0	0	0	1	
	28	電子部品・デバイス・電子回路製造業	E28	14	57	54	0	0	0	0	0	0	1	9	3	
	29	電気機械器具製造業	E29	1	2	1	0	0	0	0	0	0	0	0	0	
	30	情報通信機械器具製造業	E30	0	0	0	0	0	0	0	0	0	0	0	0	
	31	輸送用機械器具製造業	E31	1	0	0	0	0	0	0	0	0	0	0	0	
	32	その他の製造業	E32	1	0	0	0	0	0	0	0	0	0	0	0	
電気・ガス・熱供給・水道業		電気・ガス・熱供給・水道業大分類	F													
	33	電気業	F33	0	0	0	0	0	0	0	0	0	0	0	0	
	34	ガス業	F34	0	0	0	0	0	0	0	0	0	0	0	0	
	35	熱供給業	F35	0	0	0	0	0	0	0	0	0	0	0	0	
	36	上水道業	F361	0	0	0	0	0	0	0	0	0	0	0	0	
	37	下水道業	F363	0	0	0	0	0	0	0	0	0	0	0	0	
情報通信業		情報通信業大分類	G													
	38	通信業	G37	0	2	0	0	0	0	0	0	0	0	5	0	
	39	放送業	G38	0	0	0	0	0	0	0	0	0	0	0	0	
	40	情報サービス業	G39	0	0	0	0	0	0	0	0	0	0	0	0	
	41	インターネット付随サービス業	G40	0	0	0	0	0	0	0	0	0	0	0	0	
	42	映像・音声・文字情報制作業	G41	0	0	0	0	0	0	0	0	0	0	0	0	
運輸業，郵便業		運輸業，郵便業大分類	H													
	43	鉄道業	H42	0	0	0	0	0	0	0	0	0	0	0	0	
	44	道路旅客運送業	H43	0	0	0	0	0	0	0	0	0	0	0	0	
	45	道路貨物運送業	H44	0	0	0	0	0	0	0	0	0	0	0	0	
	46	上記以外の運輸業，郵便業		3	0	0	0	0	0	0	0	0	0	0	2	
卸売業，小売業		卸売業，小売業大分類	I													
	47	各種商品卸売業	I50	0	0	0	0	0	0	0	0	0	0	0	0	
	48	木材・竹材卸売業	I5311	0	0	0	0	0	0	0	0	0	0	0	0	
	49	各種商品小売業	I56	0	0	0	0	0	0	0	0	0	0	0	0	
	50	自動車小売業	I591	1	0	0	0	0	0	0	0	0	0	0	0	
	51	機械器具小売業	I593	2	0	0	0	0	0	0	0	0	0	0	0	
	52	家具・建具・畳小売業	I601	0	0	0	0	0	0	0	0	0	0	0	0	
	53	じゅう器小売業	I602	0	0	0	0	0	0	0	0	0	0	0	0	
	54	燃料小売業	I605	14	0	0	0	0	0	0	0	0	0	0	0	
	55	上記以外の卸売業，小売業		1	0	1	5	0	0	0	0	0	0	0	0	
不動産業，物品賃貸業		不動産業，物品賃貸業大分類	K													
	56	物品賃貸業	K70	0	0	0	2	0	0	0	0	0	0	0	0	
学術研究，専門・技術サービス業		学術研究，専門・技術サービス業大分類	L													
	57	学術・開発研究機関	L71	2	0	0	0	0	0	0	0	0	0	0	0	
	58	写真業	L746	0	0	0	0	0	0	0	0	0	0	0	0	
宿泊業，飲食サービス業		宿泊業，飲食サービス業大分類	M													
	59	飲食店	M76	0	0	0	0	0	0	0	0	0	0	0	0	
	60	上記以外の宿泊業，飲食サービス業		0	0	0	0	0	0	0	0	0	0	0	0	
生活関連サービス業，娯楽業		生活関連サービス業，娯楽業大分類	N													
	61	洗濯業	N781	0	0	0	0	0	0	0	0	0	0	0	0	
教育，学習支援業	62	教育，学習支援業	O	0	0	0	2	0	0	0	0	0	0	0	0	
医療，福祉		医療，福祉大分類	P													
	63	医療業	P83	0	0	0	202	0	0	0	0	0	0	0	0	
	64	上記以外の医療，福祉		0	0	0	27	0	0	0	0	0	0	0	0	
教育，学習支援業	65	複合サービス事業	Q	0	0	0	0	0	0	0	0	0	0	0	0	
サービス業		サービス業大分類	R													
	66	自動車整備業	R891	1	0	0	0	0	0	0	0	0	0	0	0	
	67	と畜場	R952	0	0	0	0	0	0	0	0	0	0	0	0	
	68	上記以外のサービス業		0	0	0	0	0	0	0	0	0	0	0	0	
公務	69	公務	S	0	0	0	0	0	0	0	0	0	0	0	0	
		合計														

0　0：回答有り　1：回答無し　2：旧分類

都道府県名	岡山県	実績年度	平成21年度

調査票Ⅱ－2

特別管理産業廃棄物（産業廃棄物全体の内数）業種別・種類別排出量

（単位:トン／年）

大分類	番号	産業分類	コード	廃油	廃酸	廃アルカリ	感染性産業廃棄物	特定有害産業廃棄物 鉱さい	廃石綿等	燃え殻	ばいじん	廃油（金属等を含むもの）	汚泥（金属等を含むもの）	廃酸（金属等を含むもの）	廃アルカリ（金属等を含むもの）	合　計
農業，林業		農業，林業大分類	A													0.000
	1	耕種農業	A011	0	0	0	0	0	0	0	0	0	0	0	0	0.000
	2	畜産農業	A012	0	0	0	0	0	0	0	0	0	0	0	0	0.000
	3	林業	A02	0	0	0	0	0	0	0	0	0	0	0	0	0.000
	4	上記以外の農業，林業		0	0	0	0	0	0	0	0	0	0	0	0	0.000
漁　業		漁業大分類	B													0.000
	5	漁業	B03	0	0	0	0	0	0	0	0	0	0	0	0	0.000
	6	水産養殖業	B04	0	0	0	0	0	0	0	0	0	0	0	0	0.000
鉱　業	7	鉱業，採石業，砂利採取業	C	0	1	0	0	0	0	0	0	0	0	0	0	0.000
建設業	8	建設業	D	18	1	0	0	0	535	0	0	0	4,634	0	1,300	6,488.891
製造業		製造業大分類	E													0.000
	9	食料品製造業	E09	2	1	0	0	0	0	0	62	0	0	0	0	64.786
	10	飲料・たばこ・飼料製造業	E10	0	0	0	0	0	0	0	0	0	0	0	0	0.379
	11	繊維工業	E11	745	0	0	0	0	17	0	0	0	0	0	0	762.481
	12	木材・木製品製造業	E12	33	0	0	0	0	0	0	0	0	0	0	0	33.662
	13	家具・装備品製造業	E13	1	0	0	0	0	0	0	0	0	0	0	0	0.000
	14	パルプ・紙・紙加工品製造業	E14	1,632	0	0	0	0	0	0	0	0	0	0	0	1,631.718
	15	印刷・同関連業	E15	413	1	216	0	0	0	0	0	0	0	0	0	629.768
	16	化学工業	E16	30,376	4,758	4,008	133	0	84	0	21	227	369	1	9	39,985.176
	17	石油製品・石炭製品製造業	E17	147	16,592	18,156	0	0	89	0	0	0	147	0	0	35,129.990
	18	プラスチック製品製造業	E18	41	12	0	0	0	0	0	0	1	0	0	0	53.387
	19	ゴム製品製造業	E19	49	7	3	0	0	0	0	0	0	0	0	0	59.032
	20	なめし革・同製品・毛皮製造業	E20	0	0	0	0	0	0	0	0	0	0	0	0	0.000
	21	窯業・土石製品製造業	E21	4	0	0	0	0	12	11	0	0	335	0	0	361.377
	22	鉄鋼業	E22	5	1	10	0	0	0	0	82,656	0	3	0	1,549	84,223.059
	23	非鉄金属製造業	E23	0	583	2,000	0	0	0	0	0	0	0	0	0	2,583.319
	24	金属製品製造業	E24	1,543	2,658	276	0	0	0	0	0	0	20	0	37	4,535.369
	25	はん用機械器具製造業	E25	2	0	0	0	0	0	0	0	0	0	2	0	4.320
	26	生産用機械器具製造業	E26	27	232	1	0	0	0	0	0	0	6	0	0	265.430
	27	業務用機械器具製造業	E27	5	0	0	0	0	0	0	0	8	0	0	0	12.881
	28	電子部品・デバイス・電子回路製造業	E28	487	50	2	0	0	0	0	0	2	11	270	17	839.168
	29	電気機械器具製造業	E29	4	2	0	0	0	0	0	0	0	0	0	0	5.728
	30	情報通信機械器具製造業	E30	2	7	0	0	0	0	0	0	0	0	0	0	9.596
	31	輸送用機械器具製造業	E31	26	262	216	0	0	0	0	0	19	0	0	0	522.829
	32	その他の製造業	E32	8	1	1	0	0	0	0	0	0	0	1	0	0.000
電気・ガス・熱供給・水道業		電気・ガス・熱供給・水道業大分類	F													0.000
	33	電気業	F33	0	0	2	0	0	2	0	1	0	0	0	0	5.000
	34	ガス業	F34	0	0	0	0	0	0	0	0	0	0	0	0	0.000
	35	熱供給業	F35	0	0	0	0	0	0	0	0	0	0	0	0	0.000
	36	上水道業	F361	0	0	0	0	0	0	0	0	0	0	0	0	0.000
	37	下水道業	F363	0	2	0	0	0	0	0	0	0	0	0	0	1.976
情報通信業		情報通信業大分類	G													0.000
	38	通信業	G37	0	8	0	0	0	0	0	0	0	0	22	0	0.000
	39	放送業	G38	0	0	0	0	0	0	0	0	0	0	0	0	0.000
	40	情報サービス業	G39	0	0	0	0	0	0	0	0	0	0	0	0	0.000
	41	インターネット付随サービス業	G40	0	0	0	0	0	0	0	0	0	0	0	0	0.000
	42	映像・音声・文字情報制作業	G41	0	1	0	0	0	0	0	0	0	0	0	0	0.000
運輸業，郵便業		運輸業，郵便業大分類	H													0.000
	43	鉄道業	H42	0	0	0	0	0	0	0	0	0	0	0	0	5.726
	44	道路旅客運送業	H43	0	0	0	13	0	0	0	0	0	0	0	0	12.744
	45	道路貨物運送業	H44	1	0	0	0	0	0	0	0	0	0	0	0	0.000
	46	上記以外の運輸業，郵便業		14	0	0	0	0	0	0	0	0	0	1	7	0.000
卸売業，小売業		卸売業，小売業大分類	I													0.000
	47	各種商品卸売業	I50	0	0	0	0	0	0	0	0	0	0	0	0	0.000
	48	木材・竹材卸売業	I5311	0	0	0	0	0	0	0	0	0	0	0	0	0.000
	49	各種商品小売業	I56	0	0	0	0	0	0	0	0	0	0	0	1	0.000
	50	自動車小売業	I591	219	2	0	0	0	0	0	0	0	0	0	0	221.235
	51	機械器具小売業	I593	5	0	0	0	0	0	0	0	0	0	0	0	0.000
	52	家具・建具・畳小売業	I601	0	0	0	0	0	0	0	0	0	0	0	0	0.000
	53	じゅう器小売業	I602	0	0	0	0	0	0	0	0	0	0	0	0	0.000
	54	燃料小売業	I605	33	0	0	0	0	0	0	0	0	0	0	0	0.000
	55	上記以外の卸売業，小売業		57	0	62	502	0	0	0	0	0	0	5	0	625.638
不動産業，物品賃貸業		不動産業，物品賃貸業大分類	K													0.000
	56	物品賃貸業	K70	0	0	0	5	0	0	0	0	0	0	0	0	0.000
学術研究，専門・技術サービス業		学術研究，専門・技術サービス業大分類	L													0.000
	57	学術・開発研究機関	L71	2	0	0	0	0	0	0	0	0	0	0	0	1.801
	58	写真業	L746	0	0	0	0	0	0	0	0	0	0	0	0	0.000
宿泊業，飲食サービス業		宿泊業，飲食サービス業大分類	M													0.000
	59	飲食店	M76	0	0	0	0	0	0	0	0	0	0	0	0	0.000
	60	上記以外の宿泊業，飲食サービス業		0	0	0	0	0	0	0	0	0	0	0	0	0.000
生活関連サービス業，娯楽業		生活関連サービス業，娯楽業大分類	N													0.000
	61	洗濯業	N781	1	0	0	0	0	0	0	0	0	14	0	0	14.691
教育，学習支援業	62	教育，学習支援業	O	36	20	8	8	0	0	0	0	22	24	1	0	119.591
医療，福祉		医療，福祉大分類	P													0.000
	63	医療業	P83	5	1	0	5,690	0	0	0	0	0	0	1	0	5,697.892
	64	上記以外の医療，福祉		0	0	0	3,244	0	0	0	0	0	0	0	0	3,244.778
教育，学習支援業	65	複合サービス事業	Q	0	0	0	0	0	0	0	0	0	0	0	0	0.123
サービス業		サービス業大分類	R													0.000
	66	自動車整備業	R891	2	0	0	0	0	0	0	0	0	0	0	0	0.000
	67	と畜場	R952	0	0	0	0	0	0	0	0	0	0	0	0	0.000
	68	上記以外のサービス業		0	0	0	0	0	0	0	0	0	0	0	0	0.000
公務	69	公務	S	0	0	0	0	0	0	0	0	0	0	0	0	0.000
合計				31,600	16,668	15,764	9,573	0	714	11	69,244	247	5,661	297	2,720	152,499

2　0：回答有り　1：回答無し　2：旧分類

都道府県名	広島県	実績年度	平成21年度

調査票Ⅱ－2

特別管理産業廃棄物（産業廃棄物全体の内数）業種別・種類別排出量

（単位:トン／年）

大分類	番号	産業分類	コード	廃油	廃酸	廃アルカリ	感染性産業廃棄物	特定有害産業廃棄物 鉱さい	廃石綿等	燃え殻	ばいじん	廃油（金属等を含むもの）	汚泥（金属等を含むもの）	廃酸（金属等を含むもの）	廃アルカリ（金属等を含むもの）	合　計
農業，林業		農業，林業大分類	A													
	1	耕種農業	A011	0	0	0	0	0	0	0	0	0	0	0	0	
	2	畜産農業	A012	0	0	0	0	0	0	0	0	0	0	0	0	
	3	林業	A02	0	0	0	0	0	0	0	0	0	0	0	0	
	4	上記以外の農業，林業		0	0	0	0	0	0	0	0	0	0	0	0	
漁　業		漁業大分類	B													
	5	漁業	B03	0	0	0	0	0	0	0	0	0	0	0	0	
	6	水産養殖業	B04	0	0	0	0	0	0	0	0	0	0	0	0	
鉱　業	7	鉱業，採石業，砂利採取業	C	0	0	0	0	0	0	0	0	0	0	0	0	
建設業	8	建設業	D	7	0	0	0	0	21	1	0	0	8	0	0	
製造業		製造業大分類	E				109									
	9	食料品製造業	E09	4	0	0	4	0	0	0	0	0	0	0	0	
	10	飲料・たばこ・飼料製造業	E10	0	0	0	0	0	0	0	0	0	0	0	0	
	11	繊維工業	E11	8	0	1	0	0	0	0	0	0	0	0	0	
	12	木材・木製品製造業	E12	8	0	0	0	0	0	0	0	0	0	0	0	
	13	家具・装備品製造業	E13	1	0	0	0	0	0	0	0	0	0	0	0	
	14	パルプ・紙・紙加工品製造業	E14	3	0	0	0	0	0	0	0	0	0	0	0	
	15	印刷・同関連業	E15	16	1	5	0	0	0	0	0	0	0	1	0	
	16	化学工業	E16	242	50	50	100	0	0	0	0	14	13	1	19	
	17	石油製品・石炭製品製造業	E17	1	7	1	0	0	0	0	0	0	0	0	0	
	18	プラスチック製品製造業	E18	30	2	2	1	0	0	0	0	1	0	1	0	
	19	ゴム製品製造業	E19	4	0	0	0	0	0	0	0	0	0	0	0	
	20	なめし革・同製品・毛皮製造業	E20	0	0	0	0	0	0	0	0	1	0	0	0	
	21	窯業・土石製品製造業	E21	4	3	1	0	0	0	1	0	0	2	0	0	
	22	鉄鋼業	E22	9	310	10	1	1	1	0	2,117	1	4	65	1	
	23	非鉄金属製造業	E23	3	51	74	0	2	0	0	3	0	0	8	0	
	24	金属製品製造業	E24	7	78	14	0	0	0	0	0	0	3	36	8	
	25	はん用機械器具製造業	E25	1	1	0	0	0	0	0	0	0	0	0	0	
	26	生産用機械器具製造業	E26	5	28	0	0	0	0	0	0	0	1	0	6	
	27	業務用機械器具製造業	E27	3	1	1	0	0	0	0	1	0	2	0	3	
	28	電子部品・デバイス・電子回路製造業	E28	43	175	164	0	0	0	0	0	0	2	27	8	
	29	電気機械器具製造業	E29	5	11	7	1	0	0	0	0	0	0	1	0	
	30	情報通信機械器具製造業	E30	1	0	0	0	0	0	0	0	0	0	0	0	
	31	輸送用機械器具製造業	E31	34	11	7	2	0	0	0	0	1	4	6	3	
	32	その他の製造業	E32	11	1	2	0	0	0	0	0	0	0	1	0	
電気・ガス・熱供給・水道業		電気・ガス・熱供給・水道業大分類	F													
	33	電気業	F33	0	0	0	0	0	0	0	0	0	0	0	0	
	34	ガス業	F34	0	0	0	0	0	0	0	0	0	0	0	0	
	35	熱供給業	F35	0	0	0	0	0	0	0	0	0	0	0	0	
	36	上水道業	F361	0	0	0	0	0	0	0	0	0	0	0	0	
	37	下水道業	F363	0	0	0	0	0	0	0	0	0	2	0	0	
情報通信業		情報通信業大分類	G													
	38	通信業	G37	0	17	0	0	0	0	0	0	0	0	47	0	
	39	放送業	G38	0	0	0	0	0	0	0	0	0	0	0	0	
	40	情報サービス業	G39	0	0	0	0	0	0	0	0	0	0	0	0	
	41	インターネット付随サービス業	G40	0	0	0	0	0	0	0	0	0	0	0	0	
	42	映像・音声・文字情報制作業	G41	0	1	0	0	0	0	0	0	0	0	0	0	
運輸業，郵便業		運輸業，郵便業大分類	H													
	43	鉄道業	H42	1	0	0	0	0	0	0	0	0	0	0	0	
	44	道路旅客運送業	H43	0	0	0	0	0	0	0	0	0	0	0	0	
	45	道路貨物運送業	H44	2	0	0	0	0	0	0	0	0	0	0	0	
	46	上記以外の運輸業，郵便業		23	0	0	0	0	0	0	0	0	0	1	11	
卸売業，小売業		卸売業，小売業大分類	I				2									
	47	各種商品卸売業	I50	0	0	0	0	0	0	0	0	0	0	0	0	
	48	木材・竹材卸売業	I5311	0	0	0	0	0	0	0	0	0	0	0	0	
	49	各種商品小売業	I56	0	0	0	0	0	0	0	0	0	0	0	1	
	50	自動車小売業	I591	3	0	0	0	0	0	0	0	0	0	0	0	
	51	機械器具小売業	I593	8	0	0	0	0	0	0	0	0	0	0	0	
	52	家具・建具・畳小売業	I601	0	0	0	0	0	0	0	0	0	0	0	0	
	53	じゅう器小売業	I602	0	0	0	0	0	0	0	0	0	0	0	0	
	54	燃料小売業	I605	39	0	0	0	0	0	0	0	0	0	0	0	
	55	上記以外の卸売業，小売業		6	0	3	2	0	0	0	0	0	0	0	0	
不動産業，物品賃貸業		不動産業，物品賃貸業大分類	K													
	56	物品賃貸業	K70	1	0	0	8	0	0	0	0	0	0	1	0	
学術研究，専門・技術サービス業		学術研究，専門・技術サービス業大分類	L													
	57	学術・開発研究機関	L71	7	0	0	1	0	0	0	0	0	0	0	0	
	58	写真業	L746	0	0	0	0	0	0	0	0	0	0	0	0	
宿泊業，飲食サービス業		宿泊業，飲食サービス業大分類	M													
	59	飲食店	M76	0	0	0	0	0	0	0	0	0	0	0	0	
	60	上記以外の宿泊業，飲食サービス業		0	0	0	0	0	0	0	0	0	0	0	0	
生活関連サービス業，娯楽業		生活関連サービス業，娯楽業大分類	N													
	61	洗濯業	N781	2	0	0	0	0	0	0	0	1	1	0	0	
教育，学習支援業	62	教育，学習支援業	O	1	0	0	7	0	0	0	0	0	0	0	0	
医療，福祉		医療，福祉大分類	P				6,707									
	63	医療業	P83	1	0	0	6,086	0	0	0	0	0	0	0	0	
	64	上記以外の医療，福祉		0	0	0	621	0	0	0	0	0	0	0	0	
教育，学習支援業	65	複合サービス事業	Q	0	0	0	0	0	0	0	0	0	0	0	0	
サービス業		サービス業大分類	R				6									
	66	自動車整備業	R891	2	0	0		0	0	0	0	0	0	0	0	
	67	と畜場	R952	0	0	0		0	0	0	0	0	0	0	0	
	68	上記以外のサービス業		0	0	0	6	0	0	0	0	0	0	0	0	
公務	69	公務	S	0	0	0	7	0	0	0	0	0	0	0	0	
		合計														

1　0：回答有り　1：回答無し　2：旧分類

都道府県名	山口県	実績年度	平成21年度

調査票Ⅱ－2

特別管理産業廃棄物（産業廃棄物全体の内数）業種別・種類別排出量

（単位:トン／年）

大分類	番号	産業分類	コード	廃油	廃酸	廃アルカリ	感染性産業廃棄物	特定有害産業廃棄物 鉱さい	廃石綿等	燃え殻	ばいじん	廃油（金属等を含むもの）	汚泥（金属等を含むもの）	廃酸（金属等を含むもの）	廃アルカリ（金属等を含むもの）	合　計
農業，林業		農業，林業大分類	A													
	1	耕種農業	A011	0	0	0	0	0	0	0	0	0	0	0	0	
	2	畜産農業	A012	0	0	0	0	0	0	0	0	0	0	0	0	
	3	林業	A02	0	0	0	0	0	0	0	0	0	0	0	0	
	4	上記以外の農業，林業		0	0	0	0	0	0	0	0	0	0	0	0	
漁　業		漁業大分類	B													
	5	漁業	B03	0	0	0	0	0	0	0	0	0	0	0	0	
	6	水産養殖業	B04	0	0	0	0	0	0	0	0	0	0	0	0	
鉱　業	7	鉱業，採石業，砂利採取業	C	0	1	0	0	0	0	0	0	0	0	0	0	
建設業	8	建設業	D	4	0	0	0	0	13	0	0	0	5	0	0	
製造業		製造業大分類	E													
	9	食料品製造業	E09	2	0	0	0	0	0	0	0	0	0	0	0	
	10	飲料・たばこ・飼料製造業	E10	0	0	0	0	0	0	0	0	0	0	0	0	
	11	繊維工業	E11	6	0	1	0	0	0	0	0	0	0	0	0	
	12	木材・木製品製造業	E12	4	0	0	0	0	0	0	0	0	0	0	0	
	13	家具・装備品製造業	E13	0	0	0	0	0	0	0	0	0	0	0	0	
	14	パルプ・紙・紙加工品製造業	E14	3	0	0	0	0	0	0	0	0	0	0	0	
	15	印刷・同関連業	E15	4	0	1	0	0	0	0	0	0	0	0	0	
	16	化学工業	E16	1,051	218	216	8	0	2	0	0	61	54	4	81	
	17	石油製品・石炭製品製造業	E17	123	631	113	0	0	7	1	0	0	6	1	2	
	18	プラスチック製品製造業	E18	7	1	0	0	0	0	0	0	0	0	0	0	
	19	ゴム製品製造業	E19	7	1	0	0	0	0	0	0	0	0	0	0	
	20	なめし革・同製品・毛皮製造業	E20	0	0	0	0	0	0	0	0	0	0	0	0	
	21	窯業・土石製品製造業	E21	5	4	2	0	0	0	1	0	0	3	0	0	
	22	鉄鋼業	E22	4	129	4	0	0	0	0	884	0	2	27	0	
	23	非鉄金属製造業	E23	2	30	43	0	1	0	0	2	0	0	5	0	
	24	金属製品製造業	E24	4	45	8	0	0	0	0	0	0	2	21	4	
	25	はん用機械器具製造業	E25	0	0	0	0	0	0	0	0	0	0	0	0	
	26	生産用機械器具製造業	E26	1	6	0	0	0	0	0	0	0	0	0	1	
	27	業務用機械器具製造業	E27	0	0	0	0	0	0	0	0	0	0	0	0	
	28	電子部品・デバイス・電子回路製造業	E28	23	94	88	0	0	0	0	0	0	1	15	5	
	29	電気機械器具製造業	E29	1	3	2	0	0	0	0	0	0	0	0	0	
	30	情報通信機械器具製造業	E30	0	0	0	0	0	0	0	0	0	0	0	0	
	31	輸送用機械器具製造業	E31	15	5	3	0	0	0	0	0	0	2	3	1	
	32	その他の製造業	E32	2	0	0	0	0	0	0	0	0	0	0	0	
電気・ガス・熱供給・水道業		電気・ガス・熱供給・水道業大分類	F													
	33	電気業	F33	0	0	0	0	0	0	0	0	0	0	0	0	
	34	ガス業	F34	0	0	0	0	0	0	0	0	0	0	0	0	
	35	熱供給業	F35	0	0	0	0	0	0	0	0	0	0	0	0	
	36	上水道業	F361	0	0	0	0	0	0	0	0	0	0	0	0	
	37	下水道業	F363	0	0	0	0	0	0	0	0	0	1	0	0	
情報通信業		情報通信業大分類	G													
	38	通信業	G37	0	4	0	0	0	0	0	0	0	0	10	0	
	39	放送業	G38	0	0	0	0	0	0	0	0	0	0	0	0	
	40	情報サービス業	G39	0	0	0	0	0	0	0	0	0	0	0	0	
	41	インターネット付随サービス業	G40	0	0	0	0	0	0	0	0	0	0	0	0	
	42	映像・音声・文字情報制作業	G41	0	0	0	0	0	0	0	0	0	0	0	0	
運輸業，郵便業		運輸業，郵便業大分類	H													
	43	鉄道業	H42	0	0	0	0	0	0	0	0	0	0	0	0	
	44	道路旅客運送業	H43	0	0	0	0	0	0	0	0	0	0	0	0	
	45	道路貨物運送業	H44	1	0	0	0	0	0	0	0	0	0	0	0	
	46	上記以外の運輸業，郵便業		13	0	0	0	0	0	0	0	0	0	1	6	
卸売業，小売業		卸売業，小売業大分類	I													
	47	各種商品卸売業	I50	0	0	0	0	0	0	0	0	0	0	0	0	
	48	木材・竹材卸売業	I5311	0	0	0	0	0	0	0	0	0	0	0	0	
	49	各種商品小売業	I56	0	0	0	0	0	0	0	0	0	0	0	0	
	50	自動車小売業	I591	1	0	0	0	0	0	0	0	0	0	0	0	
	51	機械器具小売業	I593	3	0	0	0	0	0	0	0	0	0	0	0	
	52	家具・建具・畳小売業	I601	0	0	0	0	0	0	0	0	0	0	0	0	
	53	じゅう器小売業	I602	0	0	0	0	0	0	0	0	0	0	0	0	
	54	燃料小売業	I605	24	0	0	0	0	0	0	0	0	0	0	0	
	55	上記以外の卸売業，小売業		3	0	1	10	0	0	0	0	0	0	0	0	
不動産業，物品賃貸業		不動産業，物品賃貸業大分類	K													
	56	物品賃貸業	K70	0	0	0	3	0	0	0	0	0	0	0	0	
学術研究，専門・技術サービス業		学術研究，専門・技術サービス業大分類	L													
	57	学術・開発研究機関	L71	2	0	0	0	0	0	0	0	0	0	0	0	
	58	写真業	L746	0	0	0	0	0	0	0	0	0	0	0	0	
宿泊業，飲食サービス業		宿泊業，飲食サービス業大分類	M													
	59	飲食店	M76	0	0	0	0	0	0	0	0	0	0	0	0	
	60	上記以外の宿泊業，飲食サービス業		0	0	0	0	0	0	0	0	0	0	0	0	
生活関連サービス業，娯楽業		生活関連サービス業，娯楽業大分類	N													
	61	洗濯業	N781	1	0	0	0	0	0	0	0	0	0	0	0	
教育，学習支援業	62	教育，学習支援業	O	0	0	0	3	0	0	0	0	0	0	0	0	
医療，福祉		医療，福祉大分類	P													
	63	医療業	P83	1	0	0	485	0	0	0	0	0	0	0	0	
	64	上記以外の医療，福祉		0	0	0	40	0	0	0	0	0	0	0	0	
教育，学習支援業	65	複合サービス事業	Q	0	0	0	0	0	0	0	0	0	0	0	0	
サービス業		サービス業大分類	R													
	66	自動車整備業	R891	1	0	0	0	0	0	0	0	0	0	0	0	
	67	と畜場	R952	0	0	0	0	0	0	0	0	0	0	0	0	
	68	上記以外のサービス業		0	0	0	0	0	0	0	0	0	0	0	0	
公務	69	公務	S	0	0	0	0	0	0	0	0	0	0	0	0	
		合計														

1　0：回答有り　1：回答無し　2：旧分類

都道府県名	徳島県	実績年度	平成21年度

調査票Ⅱ－2

特別管理産業廃棄物（産業廃棄物全体の内数）業種別・種類別排出量

（単位:トン／年）

大分類	番号	産業分類	コード	廃油	廃酸	廃アルカリ	感染性産業廃棄物	特定有害産業廃棄物								合　計
								鉱さい	廃石綿等	燃え殻	ばいじん	廃油（金属等を含むもの）	汚泥（金属等を含むもの）	廃酸（金属等を含むもの）	廃アルカリ（金属等を含むもの）	
農業，林業		農業，林業大分類	A													
	1	耕種農業	A011	0	0	0	0	0	0	0	0	0	0	0	0	
	2	畜産農業	A012	0	0	0	0	0	0	0	0	0	0	0	0	
	3	林業	A02	0	0	0	0	0	0	0	0	0	0	0	0	
	4	上記以外の農業，林業		0	0	0	0	0	0	0	0	0	0	0	0	
漁　業		漁業大分類	B													
	5	漁業	B03	0	0	0	0	0	0	0	0	0	0	0	0	
	6	水産養殖業	B04	0	0	0	0	0	0	0	0	0	0	0	0	
鉱　業	7	鉱業，採石業，砂利採取業	C	0	0	0	0	0	0	0	0	0	0	0	0	
建設業	8	建設業	D	2	0	0	0	0	6	0	0	0	2	0	0	
製造業		製造業大分類	E													
	9	食料品製造業	E09	1	0	0	0	0	0	0	0	0	0	0	0	
	10	飲料・たばこ・飼料製造業	E10	0	0	0	0	0	0	0	0	0	0	0	0	
	11	繊維工業	E11	3	0	0	0	0	0	0	0	0	0	0	0	
	12	木材・木製品製造業	E12	3	0	0	0	0	0	0	0	0	0	0	0	
	13	家具・装備品製造業	E13	1	0	0	0	0	0	0	0	0	0	0	0	
	14	パルプ・紙・紙加工品製造業	E14	4	0	0	0	0	0	0	0	0	0	0	0	
	15	印刷・同関連業	E15	2	0	1	0	0	0	0	0	0	0	0	0	
	16	化学工業	E16	363	75	75	3	0	1	0	0	21	19	1	28	
	17	石油製品・石炭製品製造業	E17	0	1	0	0	0	0	0	0	0	0	0	0	
	18	プラスチック製品製造業	E18	4	0	0	0	0	0	0	0	0	0	0	0	
	19	ゴム製品製造業	E19	1	0	0	0	0	0	0	0	0	0	0	0	
	20	なめし革・同製品・毛皮製造業	E20	0	0	0	0	0	0	0	0	0	0	0	0	
	21	窯業・土石製品製造業	E21	1	1	0	0	0	0	0	0	0	0	0	0	
	22	鉄鋼業	E22	0	8	0	0	0	0	0	56	0	0	2	0	
	23	非鉄金属製造業	E23	0	0	0	0	0	0	0	0	0	0	0	0	
	24	金属製品製造業	E24	1	14	2	0	0	0	0	0	0	0	7	1	
	25	はん用機械器具製造業	E25	0	0	0	0	0	0	0	0	0	0	0	0	
	26	生産用機械器具製造業	E26	0	2	0	0	0	0	0	0	0	0	0	0	
	27	業務用機械器具製造業	E27	0	0	0	0	0	0	0	0	0	0	0	0	
	28	電子部品・デバイス・電子回路製造業	E28	26	108	101	0	0	0	0	0	0	1	17	5	
	29	電気機械器具製造業	E29	5	12	8	0	0	0	0	0	0	0	1	0	
	30	情報通信機械器具製造業	E30	0	0	0	0	0	0	0	0	0	0	0	0	
	31	輸送用機械器具製造業	E31	0	0	0	0	0	0	0	0	0	0	0	0	
	32	その他の製造業	E32	5	1	1	0	0	0	0	0	0	0	0	0	
電気・ガス・熱供給・水道業		電気・ガス・熱供給・水道業大分類	F													
	33	電気業	F33	0	0	0	0	0	0	0	0	0	0	0	0	
	34	ガス業	F34	0	0	0	0	0	0	0	0	0	0	0	0	
	35	熱供給業	F35	0	0	0	0	0	0	0	0	0	0	0	0	
	36	上水道業	F361	0	0	0	0	0	0	0	0	0	0	0	0	
	37	下水道業	F363	0	0	0	0	0	0	0	0	0	0	0	0	
情報通信業		情報通信業大分類	G													
	38	通信業	G37	0	3	0	0	0	0	0	0	0	0	10	0	
	39	放送業	G38	0	0	0	0	0	0	0	0	0	0	0	0	
	40	情報サービス業	G39	0	0	0	0	0	0	0	0	0	0	0	0	
	41	インターネット付随サービス業	G40	0	0	0	0	0	0	0	0	0	0	0	0	
	42	映像・音声・文字情報制作業	G41	0	0	0	0	0	0	0	0	0	0	0	0	
運輸業，郵便業		運輸業，郵便業大分類	H													
	43	鉄道業	H42	0	0	0	0	0	0	0	0	0	0	0	0	
	44	道路旅客運送業	H43	0	0	0	0	0	0	0	0	0	0	0	0	
	45	道路貨物運送業	H44	0	0	0	0	0	0	0	0	0	0	0	0	
	46	上記以外の運輸業，郵便業		4	0	0	0	0	0	0	0	0	0	0	2	
卸売業，小売業		卸売業，小売業大分類	I													
	47	各種商品卸売業	I50	0	0	0	0	0	0	0	0	0	0	0	0	
	48	木材・竹材卸売業	I5311	0	0	0	0	0	0	0	0	0	0	0	0	
	49	各種商品小売業	I56	0	0	0	0	0	0	0	0	0	0	0	0	
	50	自動車小売業	I591	1	0	0	0	0	0	0	0	0	0	0	0	
	51	機械器具小売業	I593	2	0	0	0	0	0	0	0	0	0	0	0	
	52	家具・建具・畳小売業	I601	0	0	0	0	0	0	0	0	0	0	0	0	
	53	じゅう器小売業	I602	0	0	0	0	0	0	0	0	0	0	0	0	
	54	燃料小売業	I605	12	0	0	0	0	0	0	0	0	0	0	0	
	55	上記以外の卸売業，小売業		1	0	1	5	0	0	0	0	0	0	0	0	
不動産業，物品賃貸業		不動産業，物品賃貸業大分類	K													
	56	物品賃貸業	K70	0	0	0	2	0	0	0	0	0	0	0	0	
学術研究，専門・技術サービス業		学術研究，専門・技術サービス業大分類	L													
	57	学術・開発研究機関	L71	2	0	0	0	0	0	0	0	0	0	0	0	
	58	写真業	L746	0	0	0	0	0	0	0	0	0	0	0	0	
宿泊業，飲食サービス業		宿泊業，飲食サービス業大分類	M													
	59	飲食店	M76	0	0	0	0	0	0	0	0	0	0	0	0	
	60	上記以外の宿泊業，飲食サービス業		0	0	0	0	0	0	0	0	0	0	0	0	
生活関連サービス業，娯楽業		生活関連サービス業，娯楽業大分類	N													
	61	洗濯業	N781	0	0	0	0	0	0	0	0	0	0	0	0	
教育，学習支援業	62	教育，学習支援業	O	0	0	0	2	0	0	0	0	0	0	0	0	
医療，福祉		医療，福祉大分類	P													
	63	医療業	P83	1	0	0	289	0	0	0	0	0	0	0	0	
	64	上記以外の医療，福祉		0	0	0	22	0	0	0	0	0	0	0	0	
教育，学習支援業	65	複合サービス事業	Q	0	0	0	0	0	0	0	0	0	0	0	0	
サービス業		サービス業大分類	R													
	66	自動車整備業	R891	1	0	0	0	0	0	0	0	0	0	0	0	
	67	と畜場	R952	0	0	0	0	0	0	0	0	0	0	0	0	
	68	上記以外のサービス業		0	0	0	0	0	0	0	0	0	0	0	0	
公務	69	公務	S	0	0	0	0	0	0	0	0	0	0	0	0	
		合計														

1　0：回答有り　1：回答無し　2：旧分類

都道府県名	香川県	実績年度	平成21年度

調査票Ⅱ－2

特別管理産業廃棄物（産業廃棄物全体の内数）業種別・種類別排出量

（単位:トン／年）

大分類	番号	産業分類	コード	廃油	廃酸	廃アルカリ	感染性産業廃棄物	特定有害産業廃棄物 鉱さい	廃石綿等	燃え殻	ばいじん	廃油（金属等を含むもの）	汚泥（金属等を含むもの）	廃酸（金属等を含むもの）	廃アルカリ（金属等を含むもの）	合　計
農業，林業		農業，林業大分類	A													
	1	耕種農業	A011	0	0	0	0	0	0	0	0	0	0	0	0	
	2	畜産農業	A012	0	0	0	0	0	0	0	0	0	0	0	0	
	3	林業	A02	0	0	0	0	0	0	0	0	0	0	0	0	
	4	上記以外の農業，林業		0	0	0	0	0	0	0	0	0	0	0	0	
漁　業		漁業大分類	B													
	5	漁業	B03	0	0	0	0	0	0	0	0	0	0	0	0	
	6	水産養殖業	B04	0	0	0	0	0	0	0	0	0	0	0	0	
鉱　業	7	鉱業，採石業，砂利採取業	C	0	1	0	0	0	0	0	0	0	0	0	0	
建設業	8	建設業	D	3	0	0	0	0	8	0	0	0	3	0	0	
製造業		製造業大分類	E													
	9	食料品製造業	E09	2	0	0	0	0	0	0	0	0	0	0	0	
	10	飲料・たばこ・飼料製造業	E10	0	0	0	0	0	0	0	0	0	0	0	0	
	11	繊維工業	E11	3	0	0	0	0	0	0	0	0	0	0	0	
	12	木材・木製品製造業	E12	3	0	0	0	0	0	0	0	0	0	0	0	
	13	家具・装備品製造業	E13	0	0	0	0	0	0	0	0	0	0	0	0	
	14	パルプ・紙・紙加工品製造業	E14	3	0	0	0	0	0	0	0	0	0	0	0	
	15	印刷・同関連業	E15	7	0	2	0	0	0	0	0	0	0	0	0	
	16	化学工業	E16	101	21	21	1	0	0	0	0	6	5	0	8	
	17	石油製品・石炭製品製造業	E17	48	244	44	0	0	3	0	0	0	2	0	1	
	18	プラスチック製品製造業	E18	9	1	1	0	0	0	0	0	0	0	0	0	
	19	ゴム製品製造業	E19	1	0	0	0	0	0	0	0	0	0	0	0	
	20	なめし革・同製品・毛皮製造業	E20	1	0	0	0	0	0	0	0	2	0	0	0	
	21	窯業・土石製品製造業	E21	2	2	1	0	0	0	0	0	0	1	0	0	
	22	鉄鋼業	E22	0	9	0	0	0	0	0	64	0	0	2	0	
	23	非鉄金属製造業	E23	3	55	80	0	2	0	0	3	0	0	8	0	
	24	金属製品製造業	E24	4	38	7	0	0	0	0	0	0	1	18	4	
	25	はん用機械器具製造業	E25	0	0	0	0	0	0	0	0	0	0	0	0	
	26	生産用機械器具製造業	E26	1	3	0	0	0	0	0	0	0	0	0	1	
	27	業務用機械器具製造業	E27	0	0	0	0	0	0	0	0	0	0	0	0	
	28	電子部品・デバイス・電子回路製造業	E28	2	9	9	0	0	0	0	0	0	0	1	0	
	29	電気機械器具製造業	E29	3	8	5	0	0	0	0	0	0	0	1	0	
	30	情報通信機械器具製造業	E30	0	0	0	0	0	0	0	0	0	0	0	0	
	31	輸送用機械器具製造業	E31	4	1	1	0	0	0	0	0	0	1	1	0	
	32	その他の製造業	E32	4	1	1	0	0	0	0	0	0	0	0	0	
電気・ガス・熱供給・水道業		電気・ガス・熱供給・水道業大分類	F													
	33	電気業	F33	0	0	0	0	0	0	0	0	0	0	0	0	
	34	ガス業	F34	0	0	0	0	0	0	0	0	0	0	0	0	
	35	熱供給業	F35	0	0	0	0	0	0	0	0	0	0	0	0	
	36	上水道業	F361	0	0	0	0	0	0	0	0	0	0	0	0	
	37	下水道業	F363	0	0	0	0	0	0	0	0	0	0	0	0	
情報通信業		情報通信業大分類	G													
	38	通信業	G37	0	10	0	0	0	0	0	0	0	0	28	0	
	39	放送業	G38	0	0	0	0	0	0	0	0	0	0	0	0	
	40	情報サービス業	G39	0	0	0	0	0	0	0	0	0	0	0	0	
	41	インターネット付随サービス業	G40	0	0	0	0	0	0	0	0	0	0	0	0	
	42	映像・音声・文字情報制作業	G41	0	0	0	0	0	0	0	0	0	0	0	0	
運輸業，郵便業		運輸業，郵便業大分類	H													
	43	鉄道業	H42	0	0	0	0	0	0	0	0	0	0	0	0	
	44	道路旅客運送業	H43	0	0	0	0	0	0	0	0	0	0	0	0	
	45	道路貨物運送業	H44	1	0	0	0	0	0	0	0	0	0	0	0	
	46	上記以外の運輸業，郵便業		6	0	0	0	0	0	0	0	0	0	0	3	
卸売業，小売業		卸売業，小売業大分類	I													
	47	各種商品卸売業	I50	0	0	0	0	0	0	0	0	0	0	0	0	
	48	木材・竹材卸売業	I5311	0	0	0	0	0	0	0	0	0	0	0	0	
	49	各種商品小売業	I56	0	0	0	0	0	0	0	0	0	0	0	0	
	50	自動車小売業	I591	1	0	0	0	0	0	0	0	0	0	0	0	
	51	機械器具小売業	I593	3	0	0	0	0	0	0	0	0	0	0	0	
	52	家具・建具・畳小売業	I601	0	0	0	0	0	0	0	0	0	0	0	0	
	53	じゅう器小売業	I602	0	0	0	0	0	0	0	0	0	0	0	0	
	54	燃料小売業	I605	16	0	0	0	0	0	0	0	0	0	0	0	
	55	上記以外の卸売業，小売業		2	0	1	3	0	0	0	0	0	0	0	0	
不動産業，物品賃貸業		不動産業，物品賃貸業大分類	K													
	56	物品賃貸業	K70	0	0	0	3	0	0	0	0	0	0	0	0	
学術研究，専門・技術サービス業		学術研究，専門・技術サービス業大分類	L													
	57	学術・開発研究機関	L71	3	0	0	0	0	0	0	0	0	0	0	0	
	58	写真業	L746	0	0	0	0	0	0	0	0	0	0	0	0	
宿泊業，飲食サービス業		宿泊業，飲食サービス業大分類	M													
	59	飲食店	M76	0	0	0	0	0	0	0	0	0	0	0	0	
	60	上記以外の宿泊業，飲食サービス業		0	0	0	0	0	0	0	0	0	0	0	0	
生活関連サービス業，娯楽業		生活関連サービス業，娯楽業大分類	N													
	61	洗濯業	N781	1	0	0	0	0	0	0	0	0	0	0	0	
教育，学習支援業	62	教育，学習支援業	O	0	0	0	2	0	0	0	0	0	0	0	0	
医療，福祉		医療，福祉大分類	P													
	63	医療業	P83	1	0	0	294	0	0	0	0	0	0	0	0	
	64	上記以外の医療，福祉		0	0	0	27	0	0	0	0	0	0	0	0	
教育，学習支援業	65	複合サービス事業	Q	0	0	0	0	0	0	0	0	0	0	0	0	
サービス業		サービス業大分類	R													
	66	自動車整備業	R891	1	0	0	0	0	0	0	0	0	0	0	0	
	67	と畜場	R952	0	0	0	0	0	0	0	0	0	0	0	0	
	68	上記以外のサービス業		0	0	0	0	0	0	0	0	0	0	0	0	
公務	69	公務	S	0	0	0	0	0	0	0	0	0	0	0	0	
		合計														

0　0：回答有り　1：回答無し　2：旧分類

都道府県名	愛媛県	実績年度	平成21年度

調査票Ⅱ－2

特別管理産業廃棄物（産業廃棄物全体の内数）業種別・種類別排出量

（単位:トン／年）

大分類	番号	産業分類	コード	廃油	廃酸	廃アルカリ	感染性産業廃棄物	特定有害産業廃棄物 鉱さい	廃石綿等	燃え殻	ばいじん	廃油（金属等を含むもの）	汚泥（金属等を含むもの）	廃酸（金属等を含むもの）	廃アルカリ（金属等を含むもの）	合　計
農業，林業		農業，林業大分類	A													0.000
	1	耕種農業	A011	0	0	0	0	0	0	0	0	0	0	0	0	0.000
	2	畜産農業	A012	0	0	0	0	0	0	0	0	0	0	0	0	0.000
	3	林業	A02	0	0	0	0	0	0	0	0	0	0	0	0	0.000
	4	上記以外の農業，林業		0	0	0	0	0	0	0	0	0	0	0	0	0.000
漁　業		漁業大分類	B													0.000
	5	漁業	B03	0	0	0	0	0	0	0	0	0	0	0	0	0.000
	6	水産養殖業	B04	0	0	0	0	0	0	0	0	0	0	0	0	0.000
鉱　業	7	鉱業，採石業，砂利採取業	C	0	0	0	0	0	0	0	0	0	0	0	0	0.000
建設業	8	建設業	D	0	0	0	0	409	39	0	0	1	0	29	1	469.816
製造業		製造業大分類	E													0.000
	9	食料品製造業	E09	2	0	0	0	0	0	0	0	0	0	0	0	0.000
	10	飲料・たばこ・飼料製造業	E10	0	0	0	0	0	0	0	0	0	0	0	0	0.712
	11	繊維工業	E11	89	0	0	0	0	0	0	0	0	0	0	0	89.855
	12	木材・木製品製造業	E12	3	0	0	0	0	0	0	0	0	0	0	0	0.000
	13	家具・装備品製造業	E13	0	0	0	0	0	0	0	0	0	0	0	0	0.000
	14	パルプ・紙・紙加工品製造業	E14	123	3	0	0	0	0	0	0	0	0	1	0	127.542
	15	印刷・同関連業	E15	5	0	0	0	0	0	0	0	0	0	0	0	5.027
	16	化学工業	E16	3,676	3,771	197	1	0	107	0	0	1,867	63	0	899	10,581.499
	17	石油製品・石炭製品製造業	E17	44	0	0	0	0	12	15	0	0	303	0	0	373.935
	18	プラスチック製品製造業	E18	2	0	0	0	0	0	0	0	0	0	0	0	1.576
	19	ゴム製品製造業	E19	0	0	0	0	0	0	0	0	0	0	0	0	0.171
	20	なめし革・同製品・毛皮製造業	E20	0	0	0	0	0	0	0	0	0	0	0	0	0.000
	21	窯業・土石製品製造業	E21	1	1	0	0	0	0	0	0	0	1	0	0	0.000
	22	鉄鋼業	E22	0	381	0	0	0	0	0	0	0	0	0	0	381.499
	23	非鉄金属製造業	E23	115	0	0	0	0	2	0	0	0	0	7	0	124.143
	24	金属製品製造業	E24	1	0	0	0	0	0	0	0	12	0	0	0	12.388
	25	はん用機械器具製造業	E25	1	13	0	0	0	0	0	69	0	0	0	70	152.546
	26	生産用機械器具製造業	E26	0	0	0	0	0	0	0	0	0	75	0	0	75.314
	27	業務用機械器具製造業	E27	0	0	0	1	0	0	0	0	0	0	0	0	0.734
	28	電子部品・デバイス・電子回路製造業	E28	578	48	0	0	0	0	0	0	0	1	0	0	627.204
	29	電気機械器具製造業	E29	107	0	0	5	0	0	0	0	0	5	0	0	117.137
	30	情報通信機械器具製造業	E30	0	0	0	0	0	0	0	0	0	0	0	0	0.004
	31	輸送用機械器具製造業	E31	36	0	0	0	0	0	0	0	0	0	0	0	36.079
	32	その他の製造業	E32	0	0	0	0	0	0	0	0	0	0	0	0	0.162
電気・ガス・熱供給・水道業		電気・ガス・熱供給・水道業大分類	F													0.000
	33	電気業	F33	0	3	13	0	0	3	0	0	0	0	0	1	19.512
	34	ガス業	F34	0	0	0	0	0	0	0	0	0	0	0	0	0.024
	35	熱供給業	F35	0	0	0	0	0	0	0	0	0	0	0	0	0.000
	36	上水道業	F361	0	0	0	0	0	0	0	0	0	0	0	0	0.000
	37	下水道業	F363	0	1	0	0	0	0	0	0	0	0	0	0	1.555
情報通信業		情報通信業大分類	G													0.000
	38	通信業	G37	0	0	0	0	0	0	0	0	0	0	28	0	28.000
	39	放送業	G38	0	0	0	0	0	0	0	0	0	0	0	0	0.000
	40	情報サービス業	G39	0	0	0	0	0	0	0	0	0	0	0	0	0.000
	41	インターネット付随サービス業	G40	0	0	0	0	0	0	0	0	0	0	0	0	0.000
	42	映像・音声・文字情報制作業	G41	0	1	0	0	0	0	0	0	0	0	0	0	0.000
運輸業，郵便業		運輸業，郵便業大分類	H													0.000
	43	鉄道業	H42	0	0	0	0	0	0	0	0	0	0	0	0	0.144
	44	道路旅客運送業	H43	0	0	0	0	0	0	0	0	0	0	0	0	0.000
	45	道路貨物運送業	H44	1	0	0	0	0	0	0	0	0	0	0	0	0.000
	46	上記以外の運輸業，郵便業		11	0	0	0	0	0	0	0	0	0	1	5	0.000
卸売業，小売業		卸売業，小売業大分類	I													0.000
	47	各種商品卸売業	I50	0	0	0	0	0	0	0	0	0	0	0	0	0.000
	48	木材・竹材卸売業	I5311	0	0	0	0	0	0	0	0	0	0	0	0	0.000
	49	各種商品小売業	I56	0	0	0	0	0	0	0	0	0	0	0	0	0.000
	50	自動車小売業	I591	1	0	0	0	0	0	0	0	0	0	0	0	0.000
	51	機械器具小売業	I593	3	0	0	0	0	0	0	0	0	0	0	0	0.000
	52	家具・建具・畳小売業	I601	0	0	0	0	0	0	0	0	0	0	0	0	0.000
	53	じゅう器小売業	I602	0	0	0	0	0	0	0	0	0	0	0	0	0.000
	54	燃料小売業	I605	24	0	0	0	0	0	0	0	0	0	0	0	0.000
	55	上記以外の卸売業，小売業		2	0	1	10	0	0	0	0	0	0	0	0	0.000
不動産業，物品賃貸業		不動産業，物品賃貸業大分類	K													0.000
	56	物品賃貸業	K70	0	0	0	13	0	0	0	0	0	0	1	0	12.985
学術研究，専門・技術サービス業		学術研究，専門・技術サービス業大分類	L													0.000
	57	学術・開発研究機関	L71	3	108	0	0	0	0	0	0	0	0	0	0	111.059
	58	写真業	L746	0	0	0	0	0	0	0	0	0	0	0	0	0.000
宿泊業，飲食サービス業		宿泊業，飲食サービス業大分類	M													0.000
	59	飲食店	M76	0	0	0	0	0	0	0	0	0	0	0	0	0.000
	60	上記以外の宿泊業，飲食サービス業		0	0	0	0	0	0	0	0	0	0	0	0	0.000
生活関連サービス業，娯楽業		生活関連サービス業，娯楽業大分類	N													0.000
	61	洗濯業	N781	5	0	0	0	0	0	0	0	0	13	0	0	18.370
教育，学習支援業	62	教育，学習支援業	O	1	0	0	2	0	0	0	0	0	1	0	0	4.290
医療，福祉		医療，福祉大分類	P													0.000
	63	医療業	P83	3	0	0	5,817	0	0	0	0	0	0	0	0	5,820.813
	64	上記以外の医療，福祉		0	0	0	1,854	0	0	0	0	2	0	5	1	1,862.776
教育，学習支援業	65	複合サービス事業	Q	1	0	0	0	0	0	0	0	0	0	0	0	0.701
サービス業		サービス業大分類	R													0.000
	66	自動車整備業	R891	1	0	0	0	0	0	0	0	0	0	0	0	0.000
	67	と畜場	R952	0	0	0	0	0	0	0	0	0	0	0	0	0.000
	68	上記以外のサービス業		1	1	0	3	0	0	0	0	0	0	0	0	6.396
公務	69	公務	S	0	0	0	0	0	0	0	0	0	0	0	0	0.000
合計				4,015	3,573	176	7,695	442	146	14	76	1,559	415	73	823	19,008

1　0：回答有り　1：回答無し　2：旧分類

都道府県名	高知県	実績年度	平成21年度

調査票Ⅱ－2

特別管理産業廃棄物（産業廃棄物全体の内数）業種別・種類別排出量

（単位:トン／年）

大分類	番号	産業分類	コード	廃油	廃酸	廃アルカリ	感染性産業廃棄物	特定有害産業廃棄物 鉱さい	廃石綿等	燃え殻	ばいじん	廃油（金属等を含むもの）	汚泥（金属等を含むもの）	廃酸（金属等を含むもの）	廃アルカリ（金属等を含むもの）	合　計
農業，林業		農業，林業大分類	A													
	1	耕種農業	A011	0	0	0	0	0	0	0	0	0	0	0	0	
	2	畜産農業	A012	0	0	0	0	0	0	0	0	0	0	0	0	
	3	林業	A02	0	0	0	0	0	0	0	0	0	0	0	0	
	4	上記以外の農業，林業		0	0	0	0	0	0	0	0	0	0	0	0	
漁　業		漁業大分類	B													
	5	漁業	B03	0	0	0	0	0	0	0	0	0	0	0	0	
	6	水産養殖業	B04	0	0	0	0	0	0	0	0	0	0	0	0	
鉱　業	7	鉱業，採石業，砂利採取業	C	0	1	0	0	0	0	0	0	0	0	0	0	
建設業	8	建設業	D	2	0	0	0	0	6	0	0	0	2	0	0	
製造業		製造業大分類	E													
	9	食料品製造業	E09	1	0	0	0	0	0	0	0	0	0	0	0	
	10	飲料・たばこ・飼料製造業	E10	0	0	0	0	0	0	0	0	0	0	0	0	
	11	繊維工業	E11	1	0	0	0	0	0	0	0	0	0	0	0	
	12	木材・木製品製造業	E12	1	0	0	0	0	0	0	0	0	0	0	0	
	13	家具・装備品製造業	E13	0	0	0	0	0	0	0	0	0	0	0	0	
	14	パルプ・紙・紙加工品製造業	E14	2	0	0	0	0	0	0	0	0	0	0	0	
	15	印刷・同関連業	E15	1	0	0	0	0	0	0	0	0	1	0	0	
	16	化学工業	E16	5	1	1	0	0	0	0	0	0	0	0	0	
	17	石油製品・石炭製品製造業	E17	0	1	0	0	0	0	0	0	0	0	0	0	
	18	プラスチック製品製造業	E18	1	0	0	0	0	0	0	0	0	0	0	0	
	19	ゴム製品製造業	E19	0	0	0	0	0	0	0	0	0	0	0	0	
	20	なめし革・同製品・毛皮製造業	E20	0	0	0	0	0	0	0	0	0	0	0	0	
	21	窯業・土石製品製造業	E21	1	1	0	0	0	0	0	0	0	1	0	0	
	22	鉄鋼業	E22	0	5	0	0	0	0	0	37	0	0	1	0	
	23	非鉄金属製造業	E23	0	1	2	0	0	0	0	0	0	0	0	0	
	24	金属製品製造業	E24	0	3	1	0	0	0	0	0	0	0	1	0	
	25	はん用機械器具製造業	E25	0	0	0	0	0	0	0	0	0	0	0	0	
	26	生産用機械器具製造業	E26	0	2	0	0	0	0	0	0	0	0	0	0	
	27	業務用機械器具製造業	E27	1	0	0	0	0	0	0	0	0	0	0	1	
	28	電子部品・デバイス・電子回路製造業	E28	5	19	18	0	0	0	0	0	0	0	3	1	
	29	電気機械器具製造業	E29	0	0	0	0	0	0	0	0	0	0	0	0	
	30	情報通信機械器具製造業	E30	0	0	0	0	0	0	0	0	0	0	0	0	
	31	輸送用機械器具製造業	E31	0	0	0	0	0	0	0	0	0	0	0	0	
	32	その他の製造業	E32	4	1	1	0	0	0	0	0	0	0	0	0	
電気・ガス・熱供給・水道業		電気・ガス・熱供給・水道業大分類	F													
	33	電気業	F33	0	0	0	0	0	0	0	0	0	0	0	0	
	34	ガス業	F34	0	0	0	0	0	0	0	0	0	0	0	0	
	35	熱供給業	F35	0	0	0	0	0	0	0	0	0	0	0	0	
	36	上水道業	F361	0	0	0	0	0	0	0	0	0	0	0	0	
	37	下水道業	F363	0	0	0	0	0	0	0	0	0	0	0	0	
情報通信業		情報通信業大分類	G													
	38	通信業	G37	0	4	0	0	0	0	0	0	0	0	11	0	
	39	放送業	G38	0	0	0	0	0	0	0	0	0	0	0	0	
	40	情報サービス業	G39	0	0	0	0	0	0	0	0	0	0	0	0	
	41	インターネット付随サービス業	G40	0	0	0	0	0	0	0	0	0	0	0	0	
	42	映像・音声・文字情報制作業	G41	0	0	0	0	0	0	0	0	0	0	0	0	
運輸業，郵便業		運輸業，郵便業大分類	H													
	43	鉄道業	H42	0	0	0	0	0	0	0	0	0	0	0	0	
	44	道路旅客運送業	H43	0	0	0	0	0	0	0	0	0	0	0	0	
	45	道路貨物運送業	H44	0	0	0	0	0	0	0	0	0	0	0	0	
	46	上記以外の運輸業，郵便業		3	0	0	0	0	0	0	0	0	0	0	1	
卸売業，小売業		卸売業，小売業大分類	I													
	47	各種商品卸売業	I50	0	0	0	0	0	0	0	0	0	0	0	0	
	48	木材・竹材卸売業	I5311	0	0	0	0	0	0	0	0	0	0	0	0	
	49	各種商品小売業	I56	0	0	0	0	0	0	0	0	0	0	0	0	
	50	自動車小売業	I591	1	0	0	0	0	0	0	0	0	0	0	0	
	51	機械器具小売業	I593	2	0	0	0	0	0	0	0	0	0	0	0	
	52	家具・建具・畳小売業	I601	0	0	0	0	0	0	0	0	0	0	0	0	
	53	じゅう器小売業	I602	0	0	0	0	0	0	0	0	0	0	0	0	
	54	燃料小売業	I605	13	0	0	0	0	0	0	0	0	0	0	0	
	55	上記以外の卸売業，小売業		1	0	1	5	0	0	0	0	0	0	0	0	
不動産業，物品賃貸業		不動産業，物品賃貸業大分類	K													
	56	物品賃貸業	K70	0	0	0	2	0	0	0	0	0	0	0	0	
学術研究，専門・技術サービス業		学術研究，専門・技術サービス業大分類	L													
	57	学術・開発研究機関	L71	1	0	0	0	0	0	0	0	0	0	0	0	
	58	写真業	L746	0	0	0	0	0	0	0	0	0	0	0	0	
宿泊業，飲食サービス業		宿泊業，飲食サービス業大分類	M													
	59	飲食店	M76	0	0	0	0	0	0	0	0	0	0	0	0	
	60	上記以外の宿泊業，飲食サービス業		0	0	0	0	0	0	0	0	0	0	0	0	
生活関連サービス業，娯楽業		生活関連サービス業，娯楽業大分類	N													
	61	洗濯業	N781	0	0	0	0	0	0	0	0	0	0	0	0	
教育，学習支援業	62	教育，学習支援業	O	0	0	0	2	0	0	0	0	0	0	0	0	
医療，福祉		医療，福祉大分類	P													
	63	医療業	P83	1	0	0	335	0	0	0	0	0	0	0	0	
	64	上記以外の医療，福祉		0	0	0	25	0	0	0	0	0	0	0	0	
教育，学習支援業	65	複合サービス事業	Q	0	0	0	0	0	0	0	0	0	0	0	0	
サービス業		サービス業大分類	R													
	66	自動車整備業	R891	1	0	0	0	0	0	0	0	0	0	0	0	
	67	と畜場	R952	0	0	0	0	0	0	0	0	0	0	0	0	
	68	上記以外のサービス業		0	0	0	0	0	0	0	0	0	0	0	0	
公務	69	公務	S	0	0	0	0	0	0	0	0	0	0	0	0	
		合計														

2　0：回答有り　1：回答無し　2：旧分類

都道府県名	福岡県	実績年度	平成21年度

調査票Ⅱ－2

特別管理産業廃棄物（産業廃棄物全体の内数）業種別・種類別排出量

（単位:トン／年）

大分類	番号	産業分類	コード	廃油	廃酸	廃アルカリ	感染性産業廃棄物	特定有害産業廃棄物 鉱さい	廃石綿等	燃え殻	ばいじん	廃油（金属等を含むもの）	汚泥（金属等を含むもの）	廃酸（金属等を含むもの）	廃アルカリ（金属等を含むもの）	合　計
農業，林業		農業，林業大分類	A													
	1	耕種農業	A011	0	0	0	0	0	0	0	0	0	0	0	0	
	2	畜産農業	A012	0	0	0	0	0	0	0	0	0	0	0	0	
	3	林業	A02	0	0	0	0	0	0	0	0	0	0	0	0	
	4	上記以外の農業，林業		0	0	0	0	0	0	0	0	0	0	0	0	
漁　業		漁業大分類	B													
	5	漁業	B03	0	0	0	0	0	0	0	0	0	0	0	0	
	6	水産養殖業	B04	0	0	0	0	0	0	0	0	0	0	0	0	
鉱　業	7	鉱業，採石業，砂利採取業	C	0	1	0	0	0	0	0	0	0	0	0	0	
建設業	8	建設業	D	16	3	35	0	1,419	99	0	0	0	11	6	2	1,589.59
製造業		製造業大分類	E													
	9	食料品製造業	E09	6	0	0	0	0	0	0	0	0	0	0	0	6,811
	10	飲料・たばこ・飼料製造業	E10	9	1,440	0	0	0	0	0	0	0	0	0	0	1,448.834
	11	繊維工業	E11	122	0	266	0	0	0	0	0	541	0	0	155	1,087.330
	12	木材・木製品製造業	E12	4	0	0	0	0	0	0	0	0	0	0	0	4.407
	13	家具・装備品製造業	E13	2	0	0	0	0	0	0	0	0	0	0	0	1.959
	14	パルプ・紙・紙加工品製造業	E14	0	0	0	0	0	0	0	0	0	0	0	0	5.639
	15	印刷・同関連業	E15	819	151	244	0	0	0	0	0	3	41	535	10	1,772.622
	16	化学工業	E16	4,961	1,993	5,860	111	0	2	0	0	589	164	49	14,446	28,173.720
	17	石油製品・石炭製品製造業	E17	7	38	7	0	0	0	0	0	0	0	0	0	53.223
	18	プラスチック製品製造業	E18	441	0	60	0	0	0	0	0	67	2	104	0	674.260
	19	ゴム製品製造業	E19	18	0	0	0	0	0	0	0	0	0	0	0	17.631
	20	なめし革・同製品・毛皮製造業	E20	0	0	0	0	0	0	0	0	1	0	0	0	0.823
	21	窯業・土石製品製造業	E21	396	0	0	0	0	0	0	0	0	0	0	20	416.148
	22	鉄鋼業	E22	0	2,527	0	0	0	0	0	2,728	0	21	0	0	5,275.552
	23	非鉄金属製造業	E23	3	57	0	0	0	0	0	0	0	0	9	0	68.636
	24	金属製品製造業	E24	765	618	296	0	0	0	0	0	54	258	1,396	208	3,594.532
	25	はん用機械器具製造業	E25	26	0	0	0	0	0	0	251	3	0	4	0	283.680
	26	生産用機械器具製造業	E26	66	0	0	0	0	0	0	42	0	0	2	0	110.186
	27	業務用機械器具製造業	E27	15	0	0	0	0	0	0	81	0	0	0	95	190.807
	28	電子部品・デバイス・電子回路製造業	E28	329	9,647	230	0	0	0	0	0	2	11	1,533	477	12,230.683
	29	電気機械器具製造業	E29	184	0	0	0	0	2	0	0	7	1	131	1	326.134
	30	情報通信機械器具製造業	E30	0	0	0	0	0	0	0	0	0	0	0	0	0.087
	31	輸送用機械器具製造業	E31	261	0	0	0	0	0	0	0	0	0	0	0	260.674
	32	その他の製造業	E32	58	0	0	0	0	0	0	0	0	0	0	2	59.649
電気・ガス・熱供給・水道業		電気・ガス・熱供給・水道業大分類	F	12	1	12				11			2			38.00
	33	電気業	F33	3	0	3	0	0	0	11	0	0	0	0	0	
	34	ガス業	F34	8	0	0	0	0	0		0	0	0	0	0	
	35	熱供給業	F35	0	0	0	0	0	0		0	0	0	0	0	
	36	上水道業	F361	1	0	8	0	0	0		0	0	0	0	0	
	37	下水道業	F363	0	1	1	0	0	0		0	0	2	0	0	
情報通信業		情報通信業大分類	G													
	38	通信業	G37	0	40	0	0	0	0	0	0	0	0	112	0	
	39	放送業	G38	0	0	0	0	0	0	0	0	0	0	0	0	
	40	情報サービス業	G39	0	0	0	0	0	0	0	0	0	0	0	0	
	41	インターネット付随サービス業	G40	0	0	0	0	0	0	0	0	0	0	0	0	
	42	映像・音声・文字情報制作業	G41	0	3	0	0	0	0	0	0	0	0	0	0	
運輸業，郵便業		運輸業，郵便業大分類	H													
	43	鉄道業	H42	1	0	0	0	0	0	0	0	0	0	0	0	
	44	道路旅客運送業	H43	1	0	1	1	0	0	0	0	0	0	0	0	
	45	道路貨物運送業	H44	3	0	0	0	0	0	0	0	0	0	0	0	
	46	上記以外の運輸業，郵便業		39	0	0	0	0	0	0	0	0	0	2	19	
卸売業，小売業		卸売業，小売業大分類	I													
	47	各種商品卸売業	I50	0	0	0	0	0	0	0	0	0	0	0	0	
	48	木材・竹材卸売業	I5311	0	0	0	0	0	0	0	0	0	0	0	0	
	49	各種商品小売業	I56	0	0	0	0	0	0	0	0	0	0	0	1	
	50	自動車小売業	I591	4	0	0	0	0	0	0	0	0	0	0	0	
	51	機械器具小売業	I593	11	0	0	0	0	0	0	0	0	0	0	0	
	52	家具・建具・畳小売業	I601	0	0	0	0	0	0	0	0	0	0	0	0	
	53	じゅう器小売業	I602	0	0	0	0	0	0	0	0	0	0	0	0	
	54	燃料小売業	I605	64	0	0	0	0	0	0	0	0	0	0	0	
	55	上記以外の卸売業，小売業		11	0	5	40	0	0	0	0	0	0	1	1	
不動産業，物品賃貸業		不動産業，物品賃貸業大分類	K													
	56	物品賃貸業	K70	1	0	0	16	0	0	0	0	0	0	1	0	
学術研究，専門・技術サービス業		学術研究，専門・技術サービス業大分類	L													
	57	学術・開発研究機関	L71	6	0	0	1	0	0	0	0	0	0	0	0	
	58	写真業	L746	0	0	0	0	0	0	0	0	0	0	0	0	
宿泊業，飲食サービス業		宿泊業，飲食サービス業大分類	M													
	59	飲食店	M76	0	0	0	0	0	0	0	0	0	0	0	0	
	60	上記以外の宿泊業，飲食サービス業		0	0	0	0	0	0	0	0	0	0	0	0	
生活関連サービス業，娯楽業		生活関連サービス業，娯楽業大分類	N													
	61	洗濯業	N781	3	0	0	0	0	0	0	0	1	1	0	0	
教育，学習支援業	62	教育，学習支援業	O	206	45	0	1,342	0	0	0	0	390	37	34	5	2,059.00
医療，福祉		医療，福祉大分類	P	39	1	4	21,362					10				21,416.00
	63	医療業	P83	39	1	3	19,719	0	0	0	0	8	0	0	0	
	64	上記以外の医療，福祉		0	0	1	1,643	0	0	0	0	2	0	0	0	
教育，学習支援業	65	複合サービス事業	Q	0	0	0	0	0	0	0	0	0	0	0	0	
サービス業		サービス業大分類	R	2,363	10		181					10	10	38		2,612.00
	66	自動車整備業	R891	2,363											0	
	67	と畜場	R952	0											0	
	68	上記以外のサービス業		0	10		181					10	10	38	0	
公務	69	公務	S	0	2	0	0	0	0	0	0	0	0	0	0	10.00
		合計														

0　0：回答有り　1：回答無し　2：旧分類

都道府県名	佐賀県	実績年度	平成21年度

調査票Ⅱ－2

特別管理産業廃棄物（産業廃棄物全体の内数）業種別・種類別排出量

（単位:トン／年）

大分類	番号	産業分類	コード	廃油	廃酸	廃アルカリ	感染性産業廃棄物	特定有害産業廃棄物 鉱さい	廃石綿等	燃え殻	ばいじん	廃油（金属等を含むもの）	汚泥（金属等を含むもの）	廃酸（金属等を含むもの）	廃アルカリ（金属等を含むもの）	合　計
農業，林業		農業，林業大分類	A													
	1	耕種農業	A011	0	0	0	0	0	0	0	0	0	0	0	0	
	2	畜産農業	A012	0	0	0	0	0	0	0	0	0	0	0	0	
	3	林業	A02	0	0	0	0	0	0	0	0	0	0	0	0	
	4	上記以外の農業，林業		0	0	0	0	0	0	0	0	0	0	0	0	
漁　業		漁業大分類	B													
	5	漁業	B03	0	0	0	0	0	0	0	0	0	0	0	0	
	6	水産養殖業	B04	0	0	0	0	0	0	0	0	0	0	0	0	
鉱　業	7	鉱業，採石業，砂利採取業	C	0	0	0	0	0	0	0	0	0	0	0	0	
建設業	8	建設業	D		3				64		39			2	2	110.000
製造業		製造業大分類	E													
	9	食料品製造業	E09				1									1.000
	10	飲料・たばこ・飼料製造業	E10	388	2	1				2						393.000
	11	繊維工業	E11	2	0	0	0	0	0	0	0	0	0	0	0	
	12	木材・木製品製造業	E12	1	0	0	0	0	0	0	0	0	0	0	0	
	13	家具・装備品製造業	E13	0	0	0	0	0	0	0	0	0	0	0	0	
	14	パルプ・紙・紙加工品製造業	E14	6	24	21										51.000
	15	印刷・同関連業	E15			47										47.000
	16	化学工業	E16	278			3					104	1,103			1,488.000
	17	石油製品・石炭製品製造業	E17	0	2	0	0	0	0	0	0	0	0	0	0	
	18	プラスチック製品製造業	E18	4												4.000
	19	ゴム製品製造業	E19	11		5						55				71.000
	20	なめし革・同製品・毛皮製造業	E20	1	0	0	0	0	0	0	0	2	0	0	0	
	21	窯業・土石製品製造業	E21	4												4.000
	22	鉄鋼業	E22								2,804					2,804.000
	23	非鉄金属製造業	E23	1												1.000
	24	金属製品製造業	E24	20	1,678	3						2	99	431	199	2,432.000
	25	はん用機械器具製造業	E25	0	0	0	0	0	0	0	0	0	0	0	0	
	26	生産用機械器具製造業	E26	3	937							1		3		944.000
	27	業務用機械器具製造業	E27	1	0	0	0	0	0	0	0	0	0	0	1	
	28	電子部品・デバイス・電子回路製造業	E28	230	149	3								51	46	479.000
	29	電気機械器具製造業	E29	53	1,155	326							2	368	27	1,931.000
	30	情報通信機械器具製造業	E30			1										1.000
	31	輸送用機械器具製造業	E31		23	104							38	970	148	1,283.000
	32	その他の製造業	E32	13	2	2	0	0	0	0	0	0	0	1	0	
電気・ガス・熱供給・水道業		電気・ガス・熱供給・水道業大分類	F													
	33	電気業	F33			5			19							24.000
	34	ガス業	F34	0	0	0	0	0	0	0	0	0	0	0	0	
	35	熱供給業	F35	0	0	0	0	0	0	0	0	0	0	0	0	
	36	上水道業	F361	0	0	0	0	0	0	0	0	0	0	0	0	
	37	下水道業	F363	0	0	0	0	0	0	0	0	0	0	0	0	
情報通信業		情報通信業大分類	G													
	38	通信業	G37	0	3	0	0	0	0	0	0	0	0	7	0	
	39	放送業	G38	0	0	0	0	0	0	0	0	0	0	0	0	
	40	情報サービス業	G39	0	0	0	0	0	0	0	0	0	0	0	0	
	41	インターネット付随サービス業	G40	0	0	0	0	0	0	0	0	0	0	0	0	
	42	映像・音声・文字情報制作業	G41		40											40.000
運輸業，郵便業		運輸業，郵便業大分類	H													
	43	鉄道業	H42			2										2.000
	44	道路旅客運送業	H43	0	0	0	0	0	0	0	0	0	0	0	0	
	45	道路貨物運送業	H44	1	0	0	0	0	0	0	0	0	0	0	0	
	46	上記以外の運輸業，郵便業		5	0	0	0	0	0	0	0	0	0	0	2	
卸売業，小売業		卸売業，小売業大分類	I													
	47	各種商品卸売業	I50	0	0	0	0	0	0	0	0	0	0	0	0	
	48	木材・竹材卸売業	I5311	0	0	0	0	0	0	0	0	0	0	0	0	
	49	各種商品小売業	I56	0	0	0	0	0	0	0	0	0	0	0	0	
	50	自動車小売業	I591	5												5.000
	51	機械器具小売業	I593	2	0	0	0	0	0	0	0	0	0	0	0	
	52	家具・建具・畳小売業	I601	0	0	0	0	0	0	0	0	0	0	0	0	
	53	じゅう器小売業	I602	0	0	0	0	0	0	0	0	0	0	0	0	
	54	燃料小売業	I605	15	0	0	0	0	0	0	0	0	0	0	0	
	55	上記以外の卸売業，小売業		1												1.000
不動産業，物品賃貸業		不動産業，物品賃貸業大分類	K													
	56	物品賃貸業	K70	0	0	0	2	0	0	0	0	0	0	0	0	
学術研究，専門・技術サービス業		学術研究，専門・技術サービス業大分類	L													
	57	学術・開発研究機関	L71	2			6					5		2		15.000
	58	写真業	L746	0	0	0	0	0	0	0	0	0	0	0	0	
宿泊業，飲食サービス業		宿泊業，飲食サービス業大分類	M													
	59	飲食店	M76	0	0	0	0	0	0	0	0	0	0	0	0	
	60	上記以外の宿泊業，飲食サービス業		0	0	0	0	0	0	0	0	0	0	0	0	
生活関連サービス業，娯楽業		生活関連サービス業，娯楽業大分類	N													
	61	洗濯業	N781	1	0	0	0	0	0	0	0	0	0	0	0	
教育，学習支援業	62	教育，学習支援業	O	2								1	4	5		12.000
医療，福祉		医療，福祉大分類	P													
	63	医療業	P83				2,480									2,445.000
	64	上記以外の医療，福祉					89									88.000
複合サービス事業	65	複合サービス事業	Q	0	0	0	0	0	0	0	0	0	0	0	0	
サービス業		サービス業大分類	R													
	66	自動車整備業	R891	4												4.000
	67	と畜場	R952	0	0	0	0	0	0	0	0	0	0	0	0	
	68	上記以外のサービス業		0	0	0	0	0	0	0	0	0	0	0	0	
公務	69	公務	S	0	0	0	0	0	0	0	0	0	0	0	0	
合計				970	5,132	259	2,537	0	177	0	1,669	180	1,182	1,740	319	14,165

1　0：回答有り　1：回答無し　2：旧分類

都道府県名	長崎県	実績年度	平成21年度

調査票Ⅱ－2

特別管理産業廃棄物（産業廃棄物全体の内数）業種別・種類別排出量

（単位:トン／年）

大分類	番号	産業分類	コード	廃油	廃酸	廃アルカリ	感染性産業廃棄物	特定有害産業廃棄物 鉱さい	廃石綿等	燃え殻	ばいじん	廃油（金属等を含むもの）	汚泥（金属等を含むもの）	廃酸（金属等を含むもの）	廃アルカリ（金属等を含むもの）	合　計
農業，林業		農業，林業大分類	A													
	1	耕種農業	A011	0	0	0	0	0	0	0	0	0	0	0	0	
	2	畜産農業	A012	0	0	0	0	0	0	0	0	0	0	0	0	
	3	林業	A02	0	0	0	0	0	0	0	0	0	0	0	0	
	4	上記以外の農業，林業		0	0	0	0	0	0	0	0	0	0	0	0	
漁　業		漁業大分類	B													
	5	漁業	B03	0	0	0	0	0	0	0	0	0	0	0	0	
	6	水産養殖業	B04	0	0	0	0	0	0	0	0	0	0	0	0	
鉱　業	7	鉱業，採石業，砂利採取業	C	0	1	0	0	0	0	0	0	0	0	0	0	
建設業	8	建設業	D	4	0	0	0	0	10	0	0	0	4	0	0	
製造業		製造業大分類	E													
	9	食料品製造業	E09	2	0	0	0	0	0	0	0	0	0	0	0	
	10	飲料・たばこ・飼料製造業	E10	0	0	0	0	0	0	0	0	0	0	0	0	
	11	繊維工業	E11	2	0	0	0	0	0	0	0	0	0	0	0	
	12	木材・木製品製造業	E12	0	0	0	0	0	0	0	0	0	0	0	0	
	13	家具・装備品製造業	E13	0	0	0	0	0	0	0	0	0	0	0	0	
	14	パルプ・紙・紙加工品製造業	E14	0	0	0	0	0	0	0	0	0	0	0	0	
	15	印刷・同関連業	E15	2	0	1	0	0	0	0	0	0	0	0	0	
	16	化学工業	E16	8	2	2	0	0	0	0	0	0	0	0	1	
	17	石油製品・石炭製品製造業	E17	0	2	0	0	0	0	0	0	0	0	0	0	
	18	プラスチック製品製造業	E18	1	0	0	0	0	0	0	0	0	0	0	0	
	19	ゴム製品製造業	E19	0	0	0	0	0	0	0	0	0	0	0	0	
	20	なめし革・同製品・毛皮製造業	E20	0	0	0	0	0	0	0	0	0	0	0	0	
	21	窯業・土石製品製造業	E21	1	1	0	0	0	0	0	0	0	1	0	0	
	22	鉄鋼業	E22	0	5	0	0	0	0	0	37	0	0	1	0	
	23	非鉄金属製造業	E23	0	0	0	0	0	0	0	0	0	0	0	0	
	24	金属製品製造業	E24	1	13	2	0	0	0	0	0	0	0	6	1	
	25	はん用機械器具製造業	E25	2	1	0	0	0	0	0	0	1	0	0	0	
	26	生産用機械器具製造業	E26	0	1	0	0	0	0	0	0	0	0	0	0	
	27	業務用機械器具製造業	E27	1	0	0	0	0	0	0	0	0	1	0	1	
	28	電子部品・デバイス・電子回路製造業	E28	29	118	111	0	0	0	0	0	0	1	19	6	
	29	電気機械器具製造業	E29	1	2	1	0	0	0	0	0	0	0	0	0	
	30	情報通信機械器具製造業	E30	0	0	0	0	0	0	0	0	0	0	0	0	
	31	輸送用機械器具製造業	E31	7	2	1	0	0	0	0	0	0	1	1	1	
	32	その他の製造業	E32	2	0	0	0	0	0	0	0	0	0	0	0	
電気・ガス・熱供給・水道業		電気・ガス・熱供給・水道業大分類	F													
	33	電気業	F33	0	0	0	0	0	0	0	0	0	0	0	0	
	34	ガス業	F34	0	0	0	0	0	0	0	0	0	0	0	0	
	35	熱供給業	F35	0	0	0	0	0	0	0	0	0	0	0	0	
	36	上水道業	F361	0	0	0	0	0	0	0	0	0	0	0	0	
	37	下水道業	F363	0	0	0	0	0	0	0	0	0	1	0	0	
情報通信業		情報通信業大分類	G													
	38	通信業	G37	0	4	0	0	0	0	0	0	0	0	12	0	
	39	放送業	G38	0	0	0	0	0	0	0	0	0	0	0	0	
	40	情報サービス業	G39	0	0	0	0	0	0	0	0	0	0	0	0	
	41	インターネット付随サービス業	G40	0	0	0	0	0	0	0	0	0	0	0	0	
	42	映像・音声・文字情報制作業	G41	0	0	0	0	0	0	0	0	0	0	0	0	
運輸業，郵便業		運輸業，郵便業大分類	H													
	43	鉄道業	H42	0	0	0	0	0	0	0	0	0	0	0	0	
	44	道路旅客運送業	H43	0	0	0	0	0	0	0	0	0	0	0	0	
	45	道路貨物運送業	H44	1	0	0	0	0	0	0	0	0	0	0	0	
	46	上記以外の運輸業，郵便業		8	0	0	0	0	0	0	0	0	0	1	4	
卸売業，小売業		卸売業，小売業大分類	I													
	47	各種商品卸売業	I50	0	0	0	0	0	0	0	0	0	0	0	0	
	48	木材・竹材卸売業	I5311	0	0	0	0	0	0	0	0	0	0	0	0	
	49	各種商品小売業	I56	0	0	0	0	0	0	0	0	0	0	0	0	
	50	自動車小売業	I591	1	0	0	0	0	0	0	0	0	0	0	0	
	51	機械器具小売業	I593	3	0	0	0	0	0	0	0	0	0	0	0	
	52	家具・建具・畳小売業	I601	0	0	0	0	0	0	0	0	0	0	0	0	
	53	じゅう器小売業	I602	0	0	0	0	0	0	0	0	0	0	0	0	
	54	燃料小売業	I605	21	0	0	0	0	0	0	0	0	0	0	0	
	55	上記以外の卸売業，小売業		3	0	1	10	0	0	0	0	0	0	0	0	
不動産業，物品賃貸業		不動産業，物品賃貸業大分類	K													
	56	物品賃貸業	K70	0	0	0	3	0	0	0	0	0	0	0	0	
学術研究，専門・技術サービス業		学術研究，専門・技術サービス業大分類	L													
	57	学術・開発研究機関	L71	4	0	0	1	0	0	0	0	0	0	0	0	
	58	写真業	L746	0	0	0	0	0	0	0	0	0	0	0	0	
宿泊業，飲食サービス業		宿泊業，飲食サービス業大分類	M													
	59	飲食店	M76	0	0	0	0	0	0	0	0	0	0	0	0	
	60	上記以外の宿泊業，飲食サービス業		0	0	0	0	0	0	0	0	0	0	0	0	
生活関連サービス業，娯楽業		生活関連サービス業，娯楽業大分類	N													
	61	洗濯業	N781	1	0	0	0	0	0	0	0	0	0	0	0	
教育，学習支援業	62	教育，学習支援業	O	0	0	0	3	0	0	0	0	0	0	0	0	
医療，福祉		医療，福祉大分類	P													
	63	医療業	P83	1	0	0	531	0	0	0	0	0	0	0	0	
	64	上記以外の医療，福祉		0	0	0	46	0	0	0	0	0	0	0	0	
教育，学習支援業	65	複合サービス事業	Q	0	0	0	0	0	0	0	0	0	0	0	0	
サービス業		サービス業大分類	R													
	66	自動車整備業	R891	1	0	0	0	0	0	0	0	0	0	0	0	
	67	と畜場	R952	0	0	0	0	0	0	0	0	0	0	0	0	
	68	上記以外のサービス業		0	0	0	0	0	0	0	0	0	0	0	0	
公務	69	公務	S	0	0	0	0	0	0	0	0	0	0	0	0	
		合計														

1　0：回答有り　1：回答無し　2：旧分類

都道府県名	熊本県	実績年度	平成21年度

調査票Ⅱ－2

特別管理産業廃棄物（産業廃棄物全体の内数）業種別・種類別排出量

（単位:トン／年）

大分類	番号	産業分類	コード	廃油	廃酸	廃アルカリ	感染性産業廃棄物	特定有害産業廃棄物 鉱さい	廃石綿等	燃え殻	ばいじん	廃油（金属等を含むもの）	汚泥（金属等を含むもの）	廃酸（金属等を含むもの）	廃アルカリ（金属等を含むもの）	合　計
農業，林業		農業，林業大分類	A													
	1	耕種農業	A011	0	0	0	0	0	0	0	0	0	0	0	0	
	2	畜産農業	A012	0	0	0	0	0	0	0	0	0	0	0	0	
	3	林業	A02	0	0	0	0	0	0	0	0	0	0	0	0	
	4	上記以外の農業，林業		0	0	0	0	0	0	0	0	0	0	0	0	
漁　業		漁業大分類	B													
	5	漁業	B03	0	0	0	0	0	0	0	0	0	0	0	0	
	6	水産養殖業	B04	0	0	0	0	0	0	0	0	0	0	0	0	
鉱　業	7	鉱業，採石業，砂利採取業	C	0	1	0	0	0	0	0	0	0	0	0	0	
建設業	8	建設業	D	4	0	0	0	0	13	0	0	0	5	0	0	
製造業		製造業大分類	E													
	9	食料品製造業	E09	2	0	0	0	0	0	0	0	0	0	0	0	
	10	飲料・たばこ・飼料製造業	E10	1	0	0	0	0	0	0	0	0	0	0	0	
	11	繊維工業	E11	2	0	0	0	0	0	0	0	0	0	0	0	
	12	木材・木製品製造業	E12	3	0	0	0	0	0	0	0	0	0	0	0	
	13	家具・装備品製造業	E13	0	0	0	0	0	0	0	0	0	0	0	0	
	14	パルプ・紙・紙加工品製造業	E14	2	0	0	0	0	0	0	0	0	0	0	0	
	15	印刷・同関連業	E15	8	0	2	0	0	0	0	0	0	0	0	0	
	16	化学工業	E16	126	26	26	1	0	0	0	0	7	7	0	10	
	17	石油製品・石炭製品製造業	E17	1	5	1	0	0	0	0	0	0	0	0	0	
	18	プラスチック製品製造業	E18	8	1	1	0	0	0	0	0	0	0	0	0	
	19	ゴム製品製造業	E19	2	0	0	0	0	0	0	0	0	0	0	0	
	20	なめし革・同製品・毛皮製造業	E20	0	0	0	0	0	0	0	0	0	0	0	0	
	21	窯業・土石製品製造業	E21	2	2	1	0	0	0	0	0	0	1	0	0	
	22	鉄鋼業	E22	0	10	0	0	0	0	0	68	0	0	2	0	
	23	非鉄金属製造業	E23	0	6	8	0	0	0	0	0	0	0	1	0	
	24	金属製品製造業	E24	3	30	5	0	0	0	0	0	0	1	14	3	
	25	はん用機械器具製造業	E25	0	0	0	0	0	0	0	0	0	0	0	0	
	26	生産用機械器具製造業	E26	2	9	0	0	0	0	0	0	0	0	0	2	
	27	業務用機械器具製造業	E27	0	0	0	0	0	0	0	0	0	0	0	0	
	28	電子部品・デバイス・電子回路製造業	E28	41	166	156	0	0	0	0	0	0	2	26	8	
	29	電気機械器具製造業	E29	3	8	5	0	0	0	0	0	0	0	1	0	
	30	情報通信機械器具製造業	E30	0	0	0	0	0	0	0	0	0	0	0	0	
	31	輸送用機械器具製造業	E31	6	2	1	0	0	0	0	0	0	1	1	0	
	32	その他の製造業	E32	3	0	0	0	0	0	0	0	0	0	0	0	
電気・ガス・熱供給・水道業		電気・ガス・熱供給・水道業大分類	F													
	33	電気業	F33	0	0	0	0	0	0	0	0	0	0	0	0	
	34	ガス業	F34	0	0	0	0	0	0	0	0	0	0	0	0	
	35	熱供給業	F35	0	0	0	0	0	0	0	0	0	0	0	0	
	36	上水道業	F361	0	0	0	0	0	0	0	0	0	0	0	0	
	37	下水道業	F363	0	0	0	0	0	0	0	0	0	1	0	0	
情報通信業		情報通信業大分類	G													
	38	通信業	G37	0	7	0	0	0	0	0	0	0	0	20	0	
	39	放送業	G38	0	0	0	0	0	0	0	0	0	0	0	0	
	40	情報サービス業	G39	0	0	0	0	0	0	0	0	0	0	0	0	
	41	インターネット付随サービス業	G40	0	0	0	0	0	0	0	0	0	0	0	0	
	42	映像・音声・文字情報制作業	G41	0	1	0	0	0	0	0	0	0	0	0	0	
運輸業，郵便業		運輸業，郵便業大分類	H													
	43	鉄道業	H42	0	0	0	0	0	0	0	0	0	0	0	0	
	44	道路旅客運送業	H43	0	0	0	0	0	0	0	0	0	0	0	0	
	45	道路貨物運送業	H44	1	0	0	0	0	0	0	0	0	0	0	0	
	46	上記以外の運輸業，郵便業		8	0	0	0	0	0	0	0	0	0	1	4	
卸売業，小売業		卸売業，小売業大分類	I													
	47	各種商品卸売業	I50	0	0	0	0	0	0	0	0	0	0	0	0	
	48	木材・竹材卸売業	I5311	0	0	0	0	0	0	0	0	0	0	0	0	
	49	各種商品小売業	I56	0	0	0	0	0	0	0	0	0	0	0	0	
	50	自動車小売業	I591	2	0	0	0	0	0	0	0	0	0	0	0	
	51	機械器具小売業	I593	4	0	0	0	0	0	0	0	0	0	0	0	
	52	家具・建具・畳小売業	I601	0	0	0	0	0	0	0	0	0	0	0	0	
	53	じゅう器小売業	I602	0	0	0	0	0	0	0	0	0	0	0	0	
	54	燃料小売業	I605	31	0	0	0	0	0	0	0	0	0	0	0	
	55	上記以外の卸売業，小売業		3	0	2	12	0	0	0	0	0	0	0	0	
不動産業，物品賃貸業		不動産業，物品賃貸業大分類	K													
	56	物品賃貸業	K70	0	0	0	5	0	0	0	0	0	0	0	0	
学術研究，専門・技術サービス業		学術研究，専門・技術サービス業大分類	L													
	57	学術・開発研究機関	L71	3	0	0	1	0	0	0	0	0	0	0	0	
	58	写真業	L746	0	0	0	0	0	0	0	0	0	0	0	0	
宿泊業，飲食サービス業		宿泊業，飲食サービス業大分類	M													
	59	飲食店	M76	0	0	0	0	0	0	0	0	0	0	0	0	
	60	上記以外の宿泊業，飲食サービス業		0	0	0	0	0	0	0	0	0	0	0	0	
生活関連サービス業，娯楽業		生活関連サービス業，娯楽業大分類	N													
	61	洗濯業	N781	1	0	0	0	0	0	0	0	0	0	0	0	
教育，学習支援業	62	教育，学習支援業	O	0	0	0	4	0	0	0	0	0	0	0	0	
医療，福祉		医療，福祉大分類	P													
	63	医療業	P83	1	0	0	683	0	0	0	0	0	0	0	0	
	64	上記以外の医療，福祉		0	0	0	53	0	0	0	0	0	0	0	0	
教育，学習支援業	65	複合サービス事業	Q	0	0	0	0	0	0	0	0	0	0	0	0	
サービス業		サービス業大分類	R													
	66	自動車整備業	R891	2	0	0	0	0	0	0	0	0	0	0	0	
	67	と畜場	R952	0	0	0	0	0	0	0	0	0	0	0	0	
	68	上記以外のサービス業		0	0	0	0	0	0	0	0	0	0	0	0	
公務	69	公務	S	0	0	0	0	0	0	0	0	0	0	0	0	
		合計														

0　0：回答有り　1：回答無し　2：旧分類

都道府県名	大分県	実績年度	平成21年度

調査票Ⅱ－2

特別管理産業廃棄物（産業廃棄物全体の内数）業種別・種類別排出量

（単位:トン／年）

大分類	番号	産業分類	コード	廃油	廃酸	廃アルカリ	感染性産業廃棄物	特定有害産業廃棄物 鉱さい	廃石綿等	燃え殻	ばいじん	廃油（金属等を含むもの）	汚泥（金属等を含むもの）	廃酸（金属等を含むもの）	廃アルカリ（金属等を含むもの）	合　計
農業，林業		農業，林業大分類	A													
	1	耕種農業	A011	0	0	0	0	0	0	0	0	0	0	0	0	0.000
	2	畜産農業	A012	0	0	0	0	0	0	0	0	0	0	0	0	0.000
	3	林業	A02	0	0	0	0	0	0	0	0	0	0	0	0	0.000
	4	上記以外の農業，林業		0	0	0	0	0	0	0	0	0	0	0	0	0.000
漁　業		漁業大分類	B	0	0	0	0	0	0	0	0	0	0	0	0	0.000
	5	漁業	B03	0	0	0	0	0	0	0	0	0	0	0	0	0.000
	6	水産養殖業	B04	0	0	0	0	0	0	0	0	0	0	0	0	0.000
鉱　業	7	鉱業，採石業，砂利採取業	C	0	1	0	0	0	0	0	0	0	0	0	0	0.000
建設業	8	建設業	D	0	0	0	0	0	11	0	0	0	643	0	0	656.755
製造業		製造業大分類	E													0.000
	9	食料品製造業	E09	1	0	0	0	0	0	0	0	0	0	0	0	0.000
	10	飲料・たばこ・飼料製造業	E10	0	0	0	0	0	0	0	0	1	0	0	0	0.922
	11	繊維工業	E11	1	0	0	0	0	0	0	0	0	0	0	0	0.000
	12	木材・木製品製造業	E12	2	0	0	0	0	0	0	0	0	0	0	0	0.000
	13	家具・装備品製造業	E13	0	0	0	0	0	0	0	0	0	0	0	0	0.000
	14	パルプ・紙・紙加工品製造業	E14	0	0	0	0	0	0	107	0	0	0	0	0	107.392
	15	印刷・同関連業	E15	9	0	11	0	0	0	0	0	0	0	0	0	19.093
	16	化学工業	E16	8,589	4,773	8,559	0	0	55	0	0	47	205	146	0	22,373.926
	17	石油製品・石炭製品製造業	E17	0	0	406	0	0	0	0	0	0	0	0	0	405.788
	18	プラスチック製品製造業	E18	5	0	0	0	0	2	0	0	0	0	0	0	7.081
	19	ゴム製品製造業	E19	5	0	0	0	0	0	0	0	0	0	0	0	4.685
	20	なめし革・同製品・毛皮製造業	E20	0	0	0	0	0	0	0	0	0	0	0	0	0.000
	21	窯業・土石製品製造業	E21	38	7	0	0	0	0	42	0	4	0	0	0	90.495
	22	鉄鋼業	E22	0	14	0	0	0	0	0	0	0	0	0	0	14.311
	23	非鉄金属製造業	E23	29	0	0	0	0	0	0	0	0	0	0	0	29.183
	24	金属製品製造業	E24	1	27	12	0	0	0	0	0	0	92	833	0	965.197
	25	はん用機械器具製造業	E25	14	0	0	0	0	0	0	0	0	0	0	0	14.286
	26	生産用機械器具製造業	E26	0	77	32	0	0	0	0	0	0	0	0	0	109.157
	27	業務用機械器具製造業	E27	244	0	55	0	0	0	0	0	0	0	0	0	299.006
	28	電子部品・デバイス・電子回路製造業	E28	2,557	935	140	0	0	0	0	0	0	0	4	447	4,082.641
	29	電気機械器具製造業	E29	1	3	2	0	0	0	0	0	0	0	0	0	0.000
	30	情報通信機械器具製造業	E30	37	0	0	0	0	0	0	0	0	0	0	0	36.865
	31	輸送用機械器具製造業	E31	10	0	0	0	0	0	0	0	0	0	0	8	17.796
	32	その他の製造業	E32	6	0	0	0	0	0	0	0	0	0	19	0	25.218
電気・ガス・熱供給・水道業		電気・ガス・熱供給・水道業大分類	F													0.000
	33	電気業	F33	0	0	0	0	0	0	0	0	0	0	0	0	0.000
	34	ガス業	F34	0	0	0	0	0	0	0	0	0	0	0	0	0.000
	35	熱供給業	F35	0	0	0	0	0	0	0	0	0	0	0	0	0.000
	36	上水道業	F361	0	0	0	0	0	0	0	0	0	0	0	0	0.000
	37	下水道業	F363	0	0	0	0	0	0	0	0	0	1	0	0	0.000
情報通信業		情報通信業大分類	G													0.000
	38	通信業	G37	0	3	0	0	0	0	0	0	0	0	9	0	0.000
	39	放送業	G38	0	0	0	0	0	0	0	0	0	0	0	0	0.000
	40	情報サービス業	G39	0	0	0	0	0	0	0	0	0	0	0	0	0.000
	41	インターネット付随サービス業	G40	0	0	0	0	0	0	0	0	0	0	0	0	0.000
	42	映像・音声・文字情報制作業	G41	0	0	0	0	0	0	0	0	0	0	0	0	0.000
運輸業，郵便業		運輸業，郵便業大分類	H													0.000
	43	鉄道業	H42	0	0	0	0	0	0	0	0	0	0	0	0	0.000
	44	道路旅客運送業	H43	1	0	0	0	0	0	0	0	0	0	0	0	1.000
	45	道路貨物運送業	H44	1	0	0	0	0	0	0	0	0	0	0	0	0.000
	46	上記以外の運輸業，郵便業		6	0	0	0	0	0	0	0	0	0	0	3	0.000
卸売業，小売業		卸売業，小売業大分類	I													0.000
	47	各種商品卸売業	I50	0	0	0	0	0	0	0	0	0	0	0	0	0.000
	48	木材・竹材卸売業	I5311	0	0	0	0	0	0	0	0	0	0	0	0	0.000
	49	各種商品小売業	I56	0	0	0	0	0	0	0	0	0	0	0	0	0.000
	50	自動車小売業	I591	1	0	0	0	0	0	0	0	0	0	0	0	1.000
	51	機械器具小売業	I593	2	0	0	0	0	0	0	0	0	0	0	0	0.000
	52	家具・建具・畳小売業	I601	0	0	0	0	0	0	0	0	0	0	0	0	0.000
	53	じゅう器小売業	I602	0	0	0	0	0	0	0	0	0	0	0	0	0.000
	54	燃料小売業	I605	6	0	0	0	0	0	0	0	0	0	0	0	6.000
	55	上記以外の卸売業，小売業		2	0	1	0	0	0	0	0	0	0	0	0	0.000
不動産業，物品賃貸業		不動産業，物品賃貸業大分類	K	0	0	0	0	0	0	0	0	0	0	0	0	0.000
	56	物品賃貸業	K70	0	0	0	0	0	0	0	0	0	0	0	0	0.000
学術研究，専門・技術サービス業		学術研究，専門・技術サービス業大分類	L													0.000
	57	学術・開発研究機関	L71	29	6	0	0	0	0	0	0	0	0	0	0	35.000
	58	写真業	L746	0	0	0	0	0	0	0	0	0	0	0	0	0.000
宿泊業，飲食サービス業		宿泊業，飲食サービス業大分類	M													0.000
	59	飲食店	M76	0	0	0	0	0	0	0	0	0	0	0	0	0.000
	60	上記以外の宿泊業，飲食サービス業		0	0	0	0	0	0	0	0	0	0	0	0	0.000
生活関連サービス業，娯楽業		生活関連サービス業，娯楽業大分類	N													0.000
	61	洗濯業	N781	17	0	0	0	0	0	0	0	0	0	0	0	17.000
教育，学習支援業	62	教育，学習支援業	O	0	0	0	3	0	0	0	0	0	0	0	0	0.000
医療，福祉		医療，福祉大分類	P													0.000
	63	医療業	P83	5	0	0	4,022	0	0	0	0	0	0	0	1	4,028.000
	64	上記以外の医療，福祉		0	0	0	31	0	0	0	0	0	0	1	0	32.000
教育，学習支援業	65	複合サービス事業	Q	0	0	0	0	0	0	0	0	0	0	0	0	0.000
サービス業		サービス業大分類	R													0.000
	66	自動車整備業	R891	20	0	0	0	0	0	0	0	0	0	0	0	20.000
	67	と畜場	R952	0	0	0	0	0	0	0	0	0	0	0	0	0.000
	68	上記以外のサービス業		11	349	55	9	0	0	0	0	0	6	0	0	421.000
公務	69	公務	S	0	0	0	0	0	0	0	0	0	0	0	0	0.000
合計				10,482	5,629	8,497	4,053	0	67	152	0	48	994	985	387	31,294

2　0：回答有り　1：回答無し　2：旧分類

都道府県名	宮崎県	実績年度	平成21年度

調査票Ⅱ－2

特別管理産業廃棄物（産業廃棄物全体の内数）業種別・種類別排出量

（単位:トン／年）

大分類	番号	産業分類	コード	廃油	廃酸	廃アルカリ	感染性産業廃棄物	特定有害産業廃棄物 鉱さい	廃石綿等	燃え殻	ばいじん	廃油（金属等を含むもの）	汚泥（金属等を含むもの）	廃酸（金属等を含むもの）	廃アルカリ（金属等を含むもの）	合　計
農業，林業		農業，林業大分類	A													
	1	耕種農業	A011	0	0	0	0	0	0	0	0	0	0	0	0	
	2	畜産農業	A012	0	0	0	0	0	0	0	0	0	0	0	0	
	3	林業	A02	0	0	0	0	0	0	0	0	0	0	0	0	
	4	上記以外の農業，林業		0	0	0	0	0	0	0	0	0	0	0	0	
漁　業		漁業大分類	B													
	5	漁業	B03	0	0	0	0	0	0	0	0	0	0	0	0	
	6	水産養殖業	B04	0	0	0	0	0	0	0	0	0	0	0	0	
鉱　業	7	鉱業，採石業，砂利採取業	C	0	0	0	0	0	0	0	0	0	0	0	0	
建設業	8	建設業	D	5	0	1	0	0	105	0	0	0	0	0	0	111.62
製造業		製造業大分類	E													
	9	食料品製造業	E09	0	0	0	2	0	0	0	0	0	0	0	0	2.009
	10	飲料・たばこ・飼料製造業	E10	1	0	0	0	0	0	0	0	0	0	0	0	0.701
	11	繊維工業	E11	5	0	1	0	0	0	0	0	0	0	0	0	5.335
	12	木材・木製品製造業	E12	3	0	0	0	0	0	0	0	0	0	0	0	3.154
	13	家具・装備品製造業	E13	0	0	0	0	0	0	0	0	0	0	0	0	0.142
	14	パルプ・紙・紙加工品製造業	E14	1	0	0	0	0	0	0	0	0	0	0	0	1.479
	15	印刷・同関連業	E15	0	0	0	0	0	0	0	0	0	0	0	0	5.853
	16	化学工業	E16	169	0	61	11	0	0	4	0	1,825	700	0	62	2,830.248
	17	石油製品・石炭製品製造業	E17	0	2	0	0	0	0	0	0	0	0	0	0	3.058
	18	プラスチック製品製造業	E18	7	0	0	0	0	0	0	0	0	0	0	0	6.532
	19	ゴム製品製造業	E19	5	1	0	0	0	0	0	0	0	0	0	0	5.564
	20	なめし革・同製品・毛皮製造業	E20	0	0	0	0	0	0	0	0	0	0	0	0	0.000
	21	窯業・土石製品製造業	E21	0	0	0	0	0	0	0	0	0	0	4	0	3.841
	22	鉄鋼業	E22	0	0	0	0	0	3	0	0	0	0	0	0	3.254
	23	非鉄金属製造業	E23	0	1	1	0	0	0	0	0	0	0	0	0	1.509
	24	金属製品製造業	E24	58	0	0	0	0	0	0	0	5	9	0	0	72.471
	25	はん用機械器具製造業	E25	0	0	0	0	0	0	0	0	0	0	0	0	0.054
	26	生産用機械器具製造業	E26	0	0	0	0	0	0	0	0	0	0	0	0	0.192
	27	業務用機械器具製造業	E27	7	0	0	0	0	0	0	0	0	0	0	0	6.562
	28	電子部品・デバイス・電子回路製造業	E28	449	5,048	449	0	0	1	0	0	1	36	304	165	6,452.835
	29	電気機械器具製造業	E29	1	2	1	0	0	0	0	0	0	0	0	0	3.829
	30	情報通信機械器具製造業	E30	0	0	0	0	0	0	0	0	0	0	0	0	0.115
	31	輸送用機械器具製造業	E31	131	0	0	0	0	0	0	0	1	0	0	0	131.553
	32	その他の製造業	E32	22	0	0	0	0	0	0	0	0	0	0	0	22.200
電気・ガス・熱供給・水道業		電気・ガス・熱供給・水道業大分類	F													
	33	電気業	F33	0	0	0	0	0	0	0	0	0	0	0	0	
	34	ガス業	F34	0	0	0	0	0	0	0	0	0	0	0	0	
	35	熱供給業	F35	0	0	0	0	0	0	0	0	0	0	0	0	
	36	上水道業	F361	0	0	0	0	0	0	0	0	0	0	0	0	
	37	下水道業	F363	0	0	0	0	0	0	0	0	0	1	0	0	
情報通信業		情報通信業大分類	G			2										2.00
	38	通信業	G37	0	0	0	0	0	0	0	0	0	0	0	0	
	39	放送業	G38	0	0	0	0	0	0	0	0	0	0	0	0	
	40	情報サービス業	G39	0	0	0	0	0	0	0	0	0	0	0	0	
	41	インターネット付随サービス業	G40	0	0	0	0	0	0	0	0	0	0	0	0	
	42	映像・音声・文字情報制作業	G41	0	0	2	0	0	0	0	0	0	0	0	0	
運輸業，郵便業		運輸業，郵便業大分類	H													
	43	鉄道業	H42	0	0	0	0	0	0	0	0	0	0	0	0	
	44	道路旅客運送業	H43	0	0	0	0	0	0	0	0	0	0	0	0	
	45	道路貨物運送業	H44	1	0	0	0	0	0	0	0	0	0	0	0	
	46	上記以外の運輸業，郵便業		4	0	0	0	0	0	0	0	0	0	0	2	
卸売業，小売業		卸売業，小売業大分類	I													
	47	各種商品卸売業	I50	0	0	0	0	0	0	0	0	0	0	0	0	
	48	木材・竹材卸売業	I5311	0	0	0	0	0	0	0	0	0	0	0	0	
	49	各種商品小売業	I56	0	0	0	0	0	0	0	0	0	0	0	0	
	50	自動車小売業	I591	1	0	0	0	0	0	0	0	0	0	0	0	
	51	機械器具小売業	I593	3	0	0	0	0	0	0	0	0	0	0	0	
	52	家具・建具・畳小売業	I601	0	0	0	0	0	0	0	0	0	0	0	0	
	53	じゅう器小売業	I602	0	0	0	0	0	0	0	0	0	0	0	0	
	54	燃料小売業	I605	18	0	0	0	0	0	0	0	0	0	0	0	
	55	上記以外の卸売業，小売業		2	0	1	3	0	0	0	0	0	0	0	0	
不動産業，物品賃貸業		不動産業，物品賃貸業大分類	K													
	56	物品賃貸業	K70	0	0	0	3	0	0	0	0	0	0	0	0	
学術研究，専門・技術サービス業		学術研究，専門・技術サービス業大分類	L													
	57	学術・開発研究機関	L71	2	0	0	0	0	0	0	0	0	0	0	0	
	58	写真業	L746	0	0	0	0	0	0	0	0	0	0	0	0	
宿泊業，飲食サービス業		宿泊業，飲食サービス業大分類	M													
	59	飲食店	M76	0	0	0	0	0	0	0	0	0	0	0	0	
	60	上記以外の宿泊業，飲食サービス業		0	0	0	0	0	0	0	0	0	0	0	0	
生活関連サービス業，娯楽業		生活関連サービス業，娯楽業大分類	N													
	61	洗濯業	N781	1	0	0	0	0	0	0	0	0	0	0	0	
教育，学習支援業	62	教育，学習支援業	O	1	0	0	7	0	0	0	0	1	0	4	0	13.00
医療，福祉		医療，福祉大分類	P	1			4,090									4,091.00
	63	医療業	P83	1	0	0	3,732	0	0	0	0	0	0	0	0	
	64	上記以外の医療，福祉		0	0	0	358	0	0	0	0	0	0	0	0	
教育，学習支援業	65	複合サービス事業	Q	0	0	0	4	0	0	0	0	0	0	0	0	4.00
サービス業		サービス業大分類	R	10	1							3		1		15.00
	66	自動車整備業	R891	10											0	
	67	と畜場	R952	0											0	
	68	上記以外のサービス業		0	1							3		1	0	
公務	69	公務	S	0	0	0	0	0	0	0	0	0	0	0	0	
		合計														

1　0：回答有り　1：回答無し　2：旧分類

都道府県名	鹿児島県	実績年度	平成21年度

調査票Ⅱ－2

特別管理産業廃棄物（産業廃棄物全体の内数）業種別・種類別排出量

（単位:トン／年）

大分類	番号	産業分類	コード	廃油	廃酸	廃アルカリ	感染性産業廃棄物	特定有害産業廃棄物 鉱さい	廃石綿等	燃え殻	ばいじん	廃油（金属等を含むもの）	汚泥（金属等を含むもの）	廃酸（金属等を含むもの）	廃アルカリ（金属等を含むもの）	合　計
農業，林業		農業，林業大分類	A													
	1	耕種農業	A011	0	0	0	0	0	0	0	0	0	0	0	0	
	2	畜産農業	A012	0	0	0	0	0	0	0	0	0	0	0	0	
	3	林業	A02	0	0	0	0	0	0	0	0	0	0	0	0	
	4	上記以外の農業，林業		0	0	0	0	0	0	0	0	0	0	0	0	
漁　業		漁業大分類	B													
	5	漁業	B03	0	0	0	0	0	0	0	0	0	0	0	0	
	6	水産養殖業	B04	0	0	0	0	0	0	0	0	0	0	0	0	
鉱　業	7	鉱業，採石業，砂利採取業	C	0	1	0	0	0	0	0	0	0	0	0	0	
建設業	8	建設業	D	4	0	0	0	0	13	0	0	0	5	0	0	
製造業		製造業大分類	E													
	9	食料品製造業	E09	4	0	0	0	0	0	0	0	0	0	0	0	
	10	飲料・たばこ・飼料製造業	E10	2	0	0	0	0	0	0	0	0	0	0	0	
	11	繊維工業	E11	1	0	0	0	0	0	0	0	0	0	0	0	
	12	木材・木製品製造業	E12	1	0	0	0	0	0	0	0	0	0	0	0	
	13	家具・装備品製造業	E13	0	0	0	0	0	0	0	0	0	0	0	0	
	14	パルプ・紙・紙加工品製造業	E14	1	0	0	0	0	0	0	0	0	0	0	0	
	15	印刷・同関連業	E15	3	0	1	0	0	0	0	0	0	0	0	0	
	16	化学工業	E16	19	4	4	0	0	0	0	0	1	1	0	1	
	17	石油製品・石炭製品製造業	E17	1	3	0	0	0	0	0	0	0	0	0	0	
	18	プラスチック製品製造業	E18	1	0	0	0	0	0	0	0	0	0	0	0	
	19	ゴム製品製造業	E19	0	0	0	0	0	0	0	0	0	0	0	0	
	20	なめし革・同製品・毛皮製造業	E20	0	0	0	0	0	0	0	0	0	0	0	0	
	21	窯業・土石製品製造業	E21	5	4	1	0	0	0	1	0	0	2	0	0	
	22	鉄鋼業	E22	0	1	0	0	0	0	0	5	0	0	0	0	
	23	非鉄金属製造業	E23	0	5	7	0	0	0	0	0	0	0	1	0	
	24	金属製品製造業	E24	1	11	2	0	0	0	0	0	0	0	5	1	
	25	はん用機械器具製造業	E25	0	0	0	0	0	0	0	0	0	0	0	0	
	26	生産用機械器具製造業	E26	0	2	0	0	0	0	0	0	0	0	0	1	
	27	業務用機械器具製造業	E27	0	0	0	0	0	0	0	0	0	0	0	0	
	28	電子部品・デバイス・電子回路製造業	E28	33	134	126	0	0	0	0	0	0	1	21	6	
	29	電気機械器具製造業	E29	2	5	3	0	0	0	0	0	0	0	0	0	
	30	情報通信機械器具製造業	E30	0	0	0	0	0	0	0	0	0	0	0	0	
	31	輸送用機械器具製造業	E31	0	0	0	0	0	0	0	0	0	0	0	0	
	32	その他の製造業	E32	3	0	0	0	0	0	0	0	0	0	0	0	
電気・ガス・熱供給・水道業		電気・ガス・熱供給・水道業大分類	F													
	33	電気業	F33	0	0	0	0	0	0	0	0	0	0	0	0	
	34	ガス業	F34	0	0	0	0	0	0	0	0	0	0	0	0	
	35	熱供給業	F35	0	0	0	0	0	0	0	0	0	0	0	0	
	36	上水道業	F361	0	0	0	0	0	0	0	0	0	0	0	0	
	37	下水道業	F363	0	0	0	0	0	0	0	0	0	1	0	0	
情報通信業		情報通信業大分類	G													
	38	通信業	G37	0	5	0	0	0	0	0	0	0	0	15	0	
	39	放送業	G38	0	0	0	0	0	0	0	0	0	0	0	0	
	40	情報サービス業	G39	0	0	0	0	0	0	0	0	0	0	0	0	
	41	インターネット付随サービス業	G40	0	0	0	0	0	0	0	0	0	0	0	0	
	42	映像・音声・文字情報制作業	G41	0	1	0	0	0	0	0	0	0	0	0	0	
運輸業，郵便業		運輸業，郵便業大分類	H													
	43	鉄道業	H42	0	0	0	0	0	0	0	0	0	0	0	0	
	44	道路旅客運送業	H43	0	0	0	0	0	0	0	0	0	0	0	0	
	45	道路貨物運送業	H44	1	0	0	0	0	0	0	0	0	0	0	0	
	46	上記以外の運輸業，郵便業		10	0	0	0	0	0	0	0	0	0	1	5	
卸売業，小売業		卸売業，小売業大分類	I													
	47	各種商品卸売業	I50	0	0	0	0	0	0	0	0	0	0	0	0	
	48	木材・竹材卸売業	I5311	0	0	0	0	0	0	0	0	0	0	0	0	
	49	各種商品小売業	I56	0	0	0	0	0	0	0	0	0	0	0	1	
	50	自動車小売業	I591	2	0	0	0	0	0	0	0	0	0	0	0	
	51	機械器具小売業	I593	3	0	0	0	0	0	0	0	0	0	0	0	
	52	家具・建具・畳小売業	I601	0	0	0	0	0	0	0	0	0	0	0	0	
	53	じゅう器小売業	I602	0	0	0	0	0	0	0	0	0	0	0	0	
	54	燃料小売業	I605	33	0	0	0	0	0	0	0	0	0	0	0	
	55	上記以外の卸売業，小売業		3	0	1	12	0	0	0	0	0	0	0	0	
不動産業，物品賃貸業		不動産業，物品賃貸業大分類	K													
	56	物品賃貸業	K70	0	0	0	5	0	0	0	0	0	0	0	0	
学術研究，専門・技術サービス業		学術研究，専門・技術サービス業大分類	L													
	57	学術・開発研究機関	L71	5	0	0	1	0	0	0	0	0	0	0	0	
	58	写真業	L746	0	0	0	0	0	0	0	0	0	0	0	0	
宿泊業，飲食サービス業		宿泊業，飲食サービス業大分類	M													
	59	飲食店	M76	0	0	0	0	0	0	0	0	0	0	0	0	
	60	上記以外の宿泊業，飲食サービス業		0	0	0	0	0	0	0	0	0	0	0	0	
生活関連サービス業，娯楽業		生活関連サービス業，娯楽業大分類	N													
	61	洗濯業	N781	1	0	0	0	0	0	0	0	0	0	0	0	
教育，学習支援業	62	教育，学習支援業	O	0	0	0	4	0	0	0	0	0	0	0	0	
医療，福祉		医療，福祉大分類	P													
	63	医療業	P83	1	0	0	680	0	0	0	0	0	0	0	0	
	64	上記以外の医療，福祉		0	0	0	54	0	0	0	0	0	0	0	0	
教育，学習支援業	65	複合サービス事業	Q	0	0	0	0	0	0	0	0	0	0	0	0	
サービス業		サービス業大分類	R													
	66	自動車整備業	R891	2	0	0	0	0	0	0	0	0	0	0	0	
	67	と畜場	R952	0	0	0	0	0	0	0	0	0	0	0	0	
	68	上記以外のサービス業		0	0	0	0	0	0	0	0	0	0	0	0	
公務	69	公務	S	0	0	0	0	0	0	0	0	0	0	0	0	
		合計														

1　0：回答有り　1：回答無し　2：旧分類

都道府県名	沖縄県	実績年度	平成21年度

調査票Ⅱ－2

特別管理産業廃棄物（産業廃棄物全体の内数）業種別・種類別排出量

（単位:トン／年）

大分類	番号	産業分類	コード	廃油	廃酸	廃アルカリ	感染性産業廃棄物	特定有害産業廃棄物 鉱さい	廃石綿等	燃え殻	ばいじん	廃油（金属等を含むもの）	汚泥（金属等を含むもの）	廃酸（金属等を含むもの）	廃アルカリ（金属等を含むもの）	合　計
農業，林業		農業，林業大分類	A													
	1	耕種農業	A011	0	0	0	0	0	0	0	0	0	0	0	0	
	2	畜産農業	A012	0	0	0	0	0	0	0	0	0	0	0	0	
	3	林業	A02	0	0	0	0	0	0	0	0	0	0	0	0	
	4	上記以外の農業，林業		0	0	0	0	0	0	0	0	0	0	0	0	
漁　業		漁業大分類	B													
	5	漁業	B03	0	0	0	0	0	0	0	0	0	0	0	0	
	6	水産養殖業	B04	0	0	0	0	0	0	0	0	0	0	0	0	
鉱　業	7	鉱業，採石業，砂利採取業	C	0	0	0	0	0	0	0	0	0	0	0	0	
建設業	8	建設業	D	4	0	0	0	0	12	0	0	0	4	0	0	
製造業		製造業大分類	E													
	9	食料品製造業	E09	1	0	0	0	0	0	0	0	0	0	0	0	
	10	飲料・たばこ・飼料製造業	E10	0	0	0	0	0	0	0	0	0	0	0	0	
	11	繊維工業	E11	0	0	0	0	0	0	0	0	0	0	0	0	
	12	木材・木製品製造業	E12	0	0	0	0	0	0	0	0	0	0	0	0	
	13	家具・装備品製造業	E13	0	0	0	0	0	0	0	0	0	0	0	0	
	14	パルプ・紙・紙加工品製造業	E14	0	0	0	0	0	0	0	0	0	0	0	0	
	15	印刷・同関連業	E15	3	0	1	0	0	0	0	0	0	0	0	0	
	16	化学工業	E16	8	2	2	0	0	0	0	0	0	0	0	1	
	17	石油製品・石炭製品製造業	E17	16	83	15	0	0	1	0	0	0	1	0	0	
	18	プラスチック製品製造業	E18	1	0	0	0	0	0	0	0	0	0	0	0	
	19	ゴム製品製造業	E19	0	0	0	0	0	0	0	0	0	0	0	0	
	20	なめし革・同製品・毛皮製造業	E20	0	0	0	0	0	0	0	0	0	0	0	0	
	21	窯業・土石製品製造業	E21	2	1	0	0	0	0	0	0	0	1	0	0	
	22	鉄鋼業	E22	0	4	0	0	0	0	0	26	0	0	1	0	
	23	非鉄金属製造業	E23	0	1	2	0	0	0	0	0	0	0	0	0	
	24	金属製品製造業	E24	1	11	2	0	0	0	0	0	0	0	5	1	
	25	はん用機械器具製造業	E25	0	0	0	0	0	0	0	0	0	0	0	0	
	26	生産用機械器具製造業	E26	0	0	0	0	0	0	0	0	0	0	0	0	
	27	業務用機械器具製造業	E27	0	0	0	0	0	0	0	0	0	0	0	0	
	28	電子部品・デバイス・電子回路製造業	E28	0	0	0	0	0	0	0	0	0	0	0	0	
	29	電気機械器具製造業	E29	0	0	0	0	0	0	0	0	0	0	0	0	
	30	情報通信機械器具製造業	E30	0	0	0	0	0	0	0	0	0	0	0	0	
	31	輸送用機械器具製造業	E31	0	0	0	0	0	0	0	0	0	0	0	0	
	32	その他の製造業	E32	1	0	0	0	0	0	0	0	0	0	0	0	
電気・ガス・熱供給・水道業		電気・ガス・熱供給・水道業大分類	F													
	33	電気業	F33	0	0	0	0	0	0	0	0	0	0	0	0	
	34	ガス業	F34	0	0	0	0	0	0	0	0	0	0	0	0	
	35	熱供給業	F35	0	0	0	0	0	0	0	0	0	0	0	0	
	36	上水道業	F361	0	0	0	0	0	0	0	0	0	0	0	0	
	37	下水道業	F363	0	0	0	0	0	0	0	0	0	1	0	0	
情報通信業		情報通信業大分類	G													
	38	通信業	G37	0	14	0	0	0	0	0	0	0	0	39	0	
	39	放送業	G38	0	0	0	0	0	0	0	0	0	0	0	0	
	40	情報サービス業	G39	0	0	0	0	0	0	0	0	0	0	0	0	
	41	インターネット付随サービス業	G40	0	0	0	0	0	0	0	0	0	0	0	0	
	42	映像・音声・文字情報制作業	G41	0	1	0	0	0	0	0	0	0	0	0	0	
運輸業，郵便業		運輸業，郵便業大分類	H													
	43	鉄道業	H42	0	0	0	0	0	0	0	0	0	0	0	0	
	44	道路旅客運送業	H43	0	0	0	0	0	0	0	0	0	0	0	0	
	45	道路貨物運送業	H44	0	0	0	0	0	0	0	0	0	0	0	0	
	46	上記以外の運輸業，郵便業		9	0	0	0	0	0	0	0	0	0	1	4	
卸売業，小売業		卸売業，小売業大分類	I													
	47	各種商品卸売業	I50	0	0	0	0	0	0	0	0	0	0	0	0	
	48	木材・竹材卸売業	I5311	0	0	0	0	0	0	0	0	0	0	0	0	
	49	各種商品小売業	I56	0	0	0	0	0	0	0	0	0	0	0	0	
	50	自動車小売業	I591	1	0	0	0	0	0	0	0	0	0	0	0	
	51	機械器具小売業	I593	3	0	0	0	0	0	0	0	0	0	0	0	
	52	家具・建具・畳小売業	I601	0	0	0	0	0	0	0	0	0	0	0	0	
	53	じゅう器小売業	I602	0	0	0	0	0	0	0	0	0	0	0	0	
	54	燃料小売業	I605	23	0	0	0	0	0	0	0	0	0	0	0	
	55	上記以外の卸売業，小売業		2	0	1	0	0	0	0	0	0	0	0	0	
不動産業，物品賃貸業		不動産業，物品賃貸業大分類	K													
	56	物品賃貸業	K70	0	0	0	0	0	0	0	0	0	0	0	0	
学術研究，専門・技術サービス業		学術研究，専門・技術サービス業大分類	L													
	57	学術・開発研究機関	L71	3	0	0	0	0	0	0	0	0	0	0	0	
	58	写真業	L746	0	0	0	0	0	0	0	0	0	0	0	0	
宿泊業，飲食サービス業		宿泊業，飲食サービス業大分類	M													
	59	飲食店	M76	0	0	0	0	0	0	0	0	0	0	0	0	
	60	上記以外の宿泊業，飲食サービス業		0	0	0	0	0	0	0	0	0	0	0	0	
生活関連サービス業，娯楽業		生活関連サービス業，娯楽業大分類	N													
	61	洗濯業	N781	1	0	0	0	0	0	0	0	0	0	0	0	
教育，学習支援業	62	教育，学習支援業	O	0	0	0	4	0	0	0	0	0	0	0	0	
医療，福祉		医療，福祉大分類	P													
	63	医療業	P83	1	0	0	335	0	0	0	0	0	0	0	0	
	64	上記以外の医療，福祉		0	0	0	41	0	0	0	0	0	0	0	0	
教育，学習支援業	65	複合サービス事業	Q	0	0	0	0	0	0	0	0	0	0	0	0	
サービス業		サービス業大分類	R													
	66	自動車整備業	R891	2	0	0	0	0	0	0	0	0	0	0	0	
	67	と畜場	R952	0	0	0	0	0	0	0	0	0	0	0	0	
	68	上記以外のサービス業		0	0	0	0	0	0	0	0	0	0	0	0	
公務	69	公務	S	0	0	0	0	0	0	0	0	0	0	0	0	
		合計														