

表1 過去20年間のガンカモ類の観察数の推移(全国集計値)

調査実施年	観察数(羽)			
	ハクチョウ類	ガン類	カモ類	総数
2004	78,296	80,909	1,888,498	2,047,703
2005	80,984	115,590	1,772,982	1,969,556
2006	81,554	113,852	1,868,316	2,063,722
2007	78,791	122,922	1,878,631	2,080,344
2008	78,870	148,332	1,905,243	2,132,445
2009	73,511	141,893	1,743,140	1,958,544
2010	68,126	173,297	1,727,423	1,968,846
2011	67,394	168,874	1,670,098	1,906,366
2012	58,669	186,011	1,522,529	1,767,209
2013	67,868	167,562	1,469,251	1,704,681
2014	70,779	185,670	1,626,903	1,883,352
2015	69,683	211,945	1,604,927	1,886,555
2016	67,889	188,932	1,690,447	1,947,268
2017	67,925	191,471	1,587,860	1,847,256
2018	71,041	233,289	1,613,618	1,917,948
2019	73,162	255,508	1,621,208	1,949,878
2020	65,144	302,503	1,640,962	2,008,609
2021	68,545	113,733	1,443,945	1,626,223
2022	75,995	214,980	1,504,611	1,795,586
*2023	77,110	310,750	1,585,137	1,972,997

*は2023年3月24日時点の速報値。

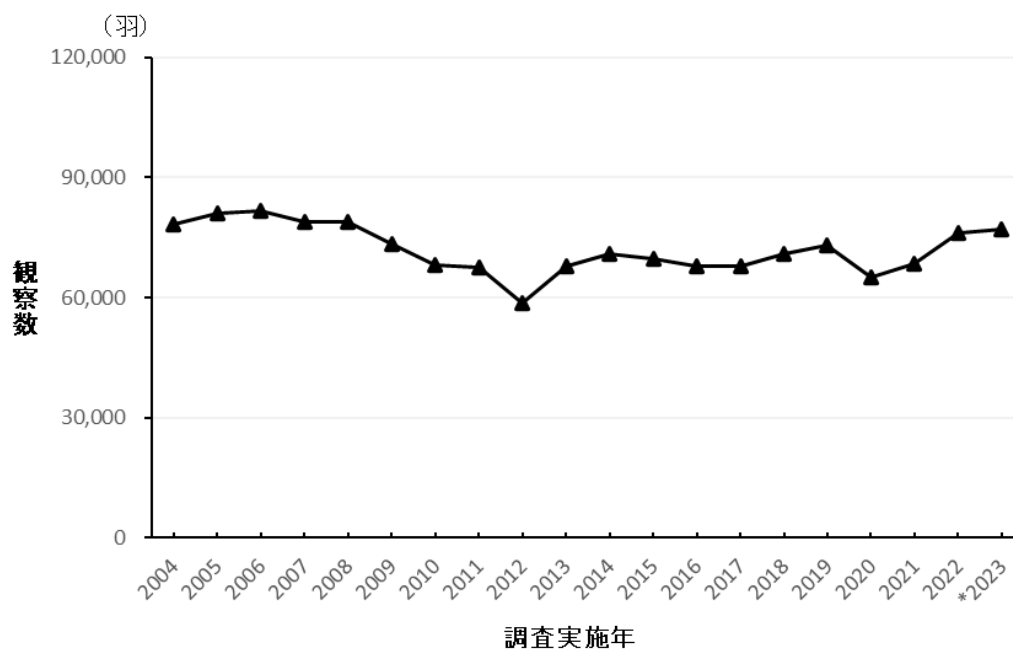


図1 過去20年間のハクチョウ類の観察数の推移

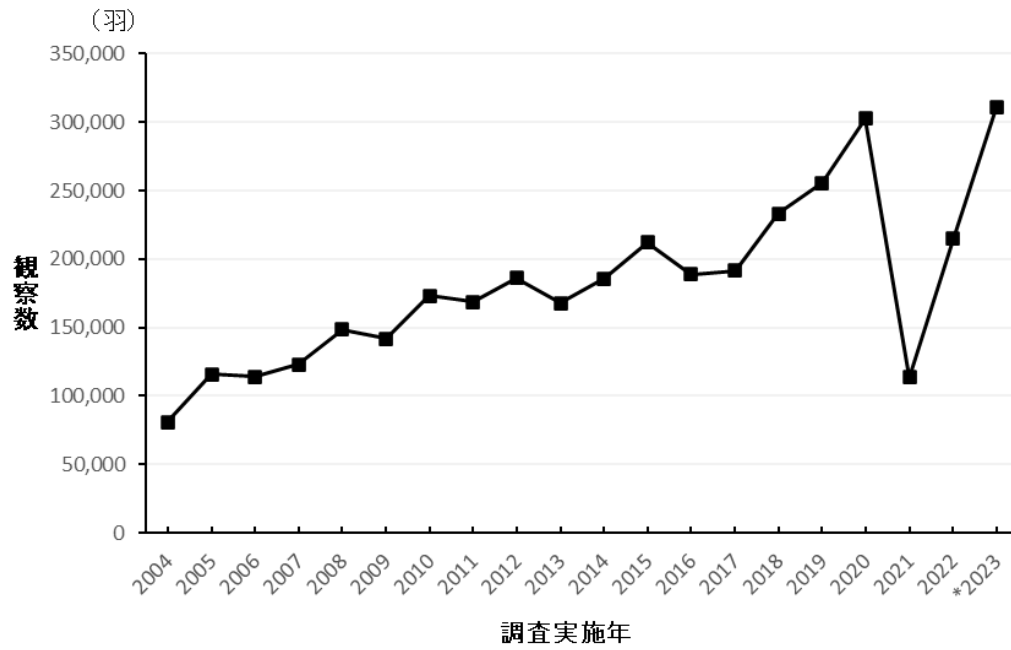


図2 過去20年間のガン類の観察数の推移

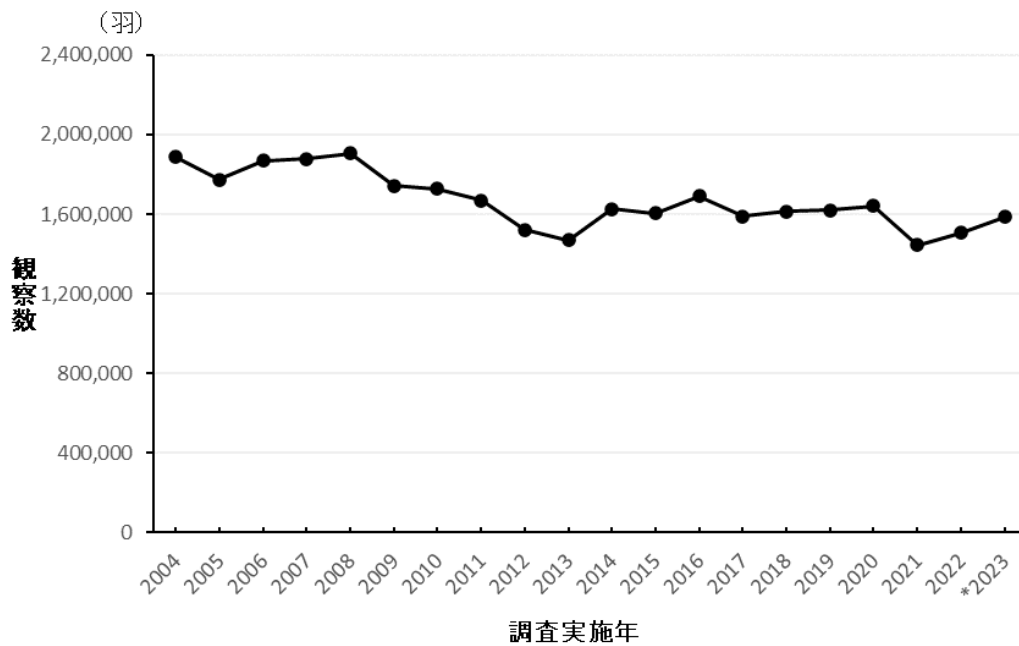


図3 過去20年間のカモ類の観察数の推移

表2 過去20年間のカモ類及び観察数が多い上位6種の観察数の推移

調査実施年	観察数(羽)						
	カモ類合計	マガモ	カルガモ	コガモ	オナガガモ	ヒドリガモ	スズガモ
2004	1,888,498	433,777	202,055	195,125	178,599	168,964	267,590
2005	1,772,982	394,289	193,381	179,409	217,189	163,912	237,050
2006	1,868,316	419,332	198,300	178,679	206,002	171,513	269,105
2007	1,878,631	404,531	210,259	198,306	219,792	183,835	209,804
2008	1,905,243	395,493	213,546	198,990	221,694	215,985	241,108
2009	1,743,140	347,331	205,552	183,184	163,375	211,264	217,051
2010	1,727,423	361,546	196,180	208,761	164,964	197,622	202,343
2011	1,670,098	358,295	204,773	187,081	180,377	191,318	195,564
2012	1,522,529	357,047	171,866	174,606	129,579	187,498	163,315
2013	1,469,251	339,724	169,185	169,871	130,026	178,084	154,466
2014	1,626,903	423,266	182,199	170,384	150,904	162,426	169,537
2015	1,604,927	461,819	181,056	190,175	144,439	164,494	114,839
2016	1,690,448	473,882	185,595	221,536	147,985	164,978	125,950
2017	1,587,860	418,633	196,348	188,383	148,224	181,275	146,093
2018	1,613,618	413,833	213,538	200,187	187,739	147,758	152,401
2019	1,621,208	429,500	208,333	180,026	139,650	155,552	194,141
2020	1,640,962	403,544	216,081	204,986	184,938	160,289	136,981
2021	1,443,945	366,383	194,078	143,770	157,630	134,503	142,387
2022	1,504,611	426,378	190,110	139,887	152,000	146,500	134,079
*2023	1,585,137	433,945	208,556	139,972	171,279	155,735	145,668

*は2023年3月24日時点の速報値。

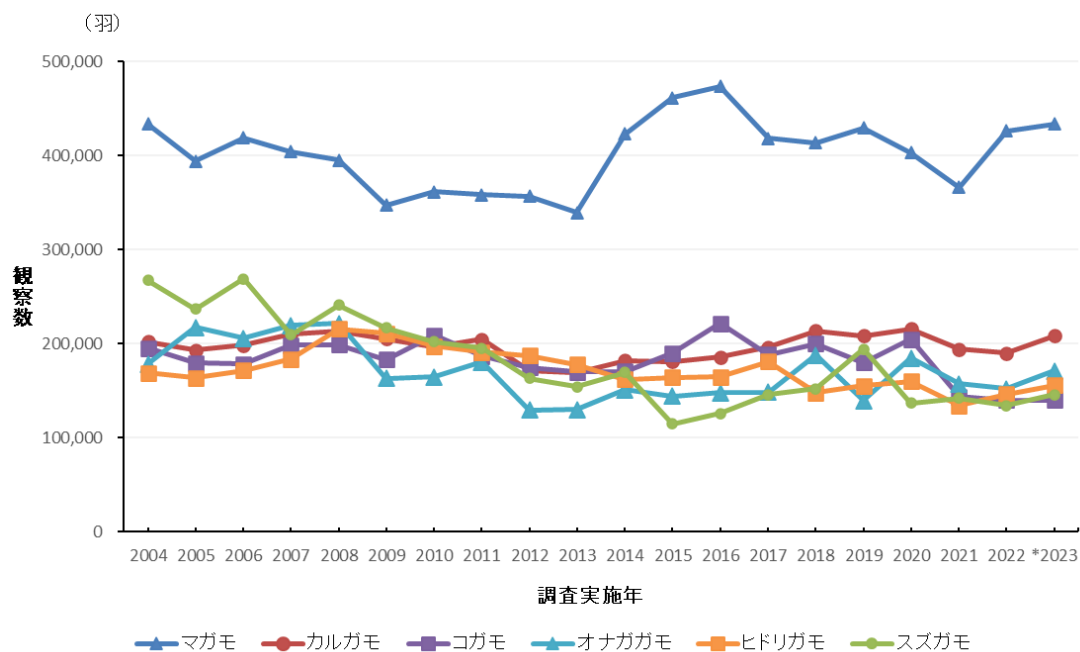


図4 過去20年間のカモ類の種別観察数の推移