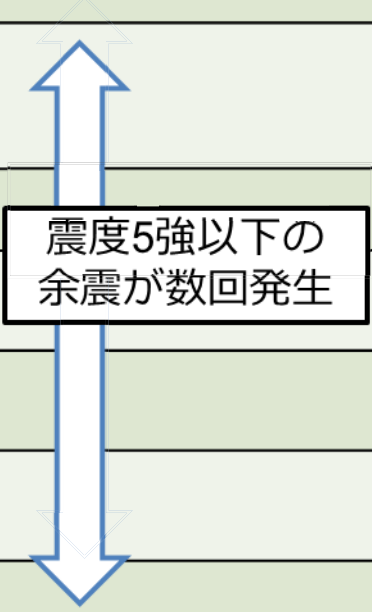


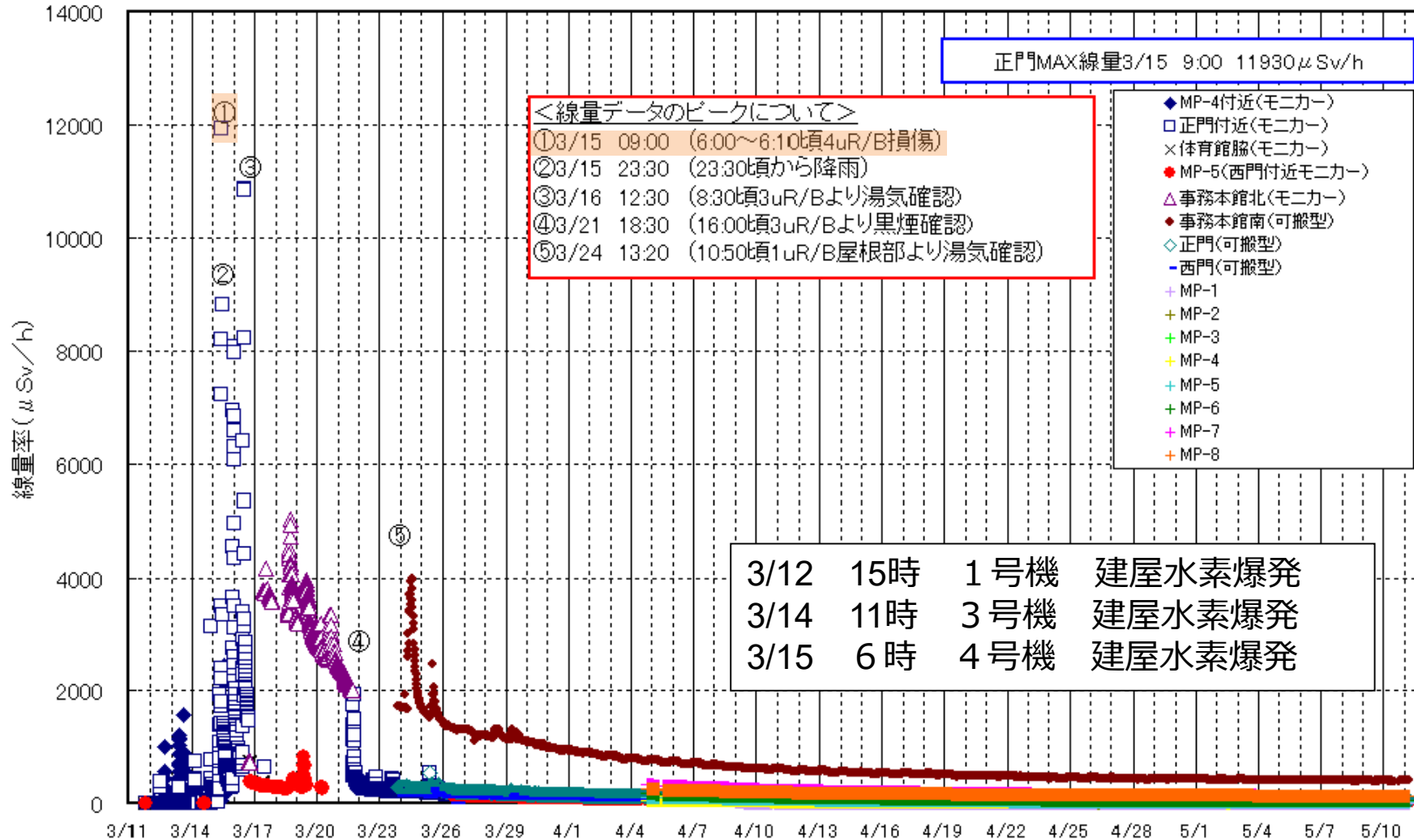
事故発生直後の対応

時刻	内容	東京電力の対応	国（保安院）の対応
3/11 14:46	東北地方太平洋沖地震発生 (福島第一において震度6強)	福島第一1~3号機 (地震により自動停止) 4~6号機 (定期検査で停止中)	政府対策本部設置、緊急時対応センターへ職員参集、現地に職員をヘリコプターで派遣。
15:15			保安院プレス会見、モバイル保安院による情報発信。
15:27 15:35	津波第1波(高さ4m)が到達 津波第2波(高さ15m)が到達		
15:42		原災法10条通報(全交流電源喪失 1~5号機で起動していた非常用発電機が津波により故障)	原子力災害警戒本部設置
16:36		原災法15条の事象と事業者が判断	
19:03			原子力緊急事態宣言の発出、原子力災害対策本部設置
21:23			半径3km圏内住民避難指示、10km圏内住民屋内退避
3/12 5:44			半径10km圏内住民避難指示
18:25			半径20km圏内住民避難指示



事故直後から2か月間の空間線量率 (東京電力福島第一原子力発電所敷地内及び敷地境界)

1-4号機建屋等で水素爆発が発生、3月15日午前中に放射線量のピークが観測されている。



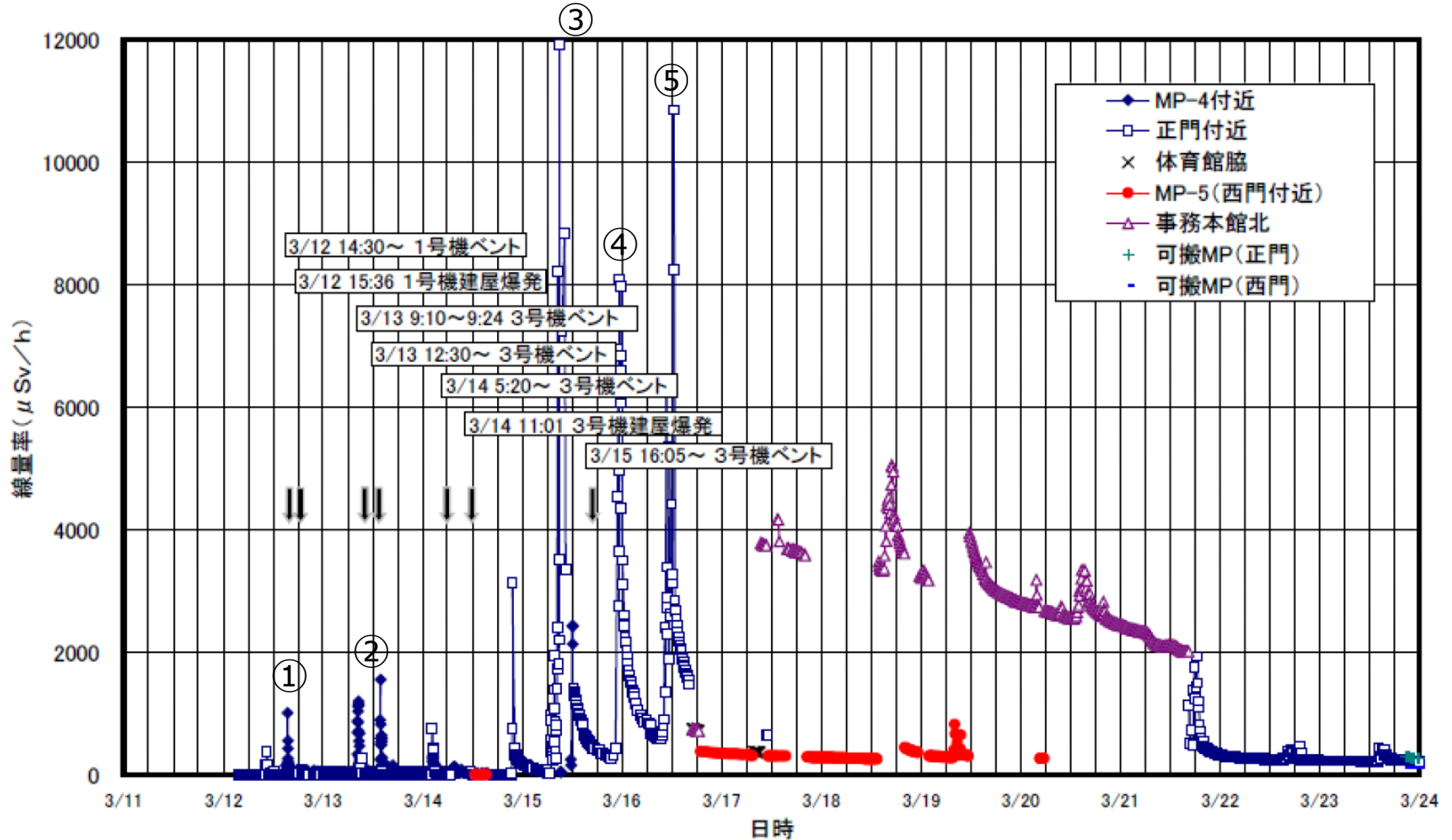
原子力安全に関するIAEA閣僚会議に対する日本国政府の報告書 2011年6月
原子力災害対策本部 添付V-9

μ Sv/h : マイクロシーベルト/時間、u : 号機 (unit) 、R/B : 原子炉建屋 (Reactor Building)

原子力規制庁

事故直後から2週間の空間線量率 (東京電力福島第一原子力発電所敷地内及び敷地境界)

● 東京電力福島第一原子力発電所モニタリングカーにより測定された空間線量率の推移



国際原子力機関に対する日本国政府の追加報告書-東京電力福島原子力発電所の事故について-第2報

μSv/h : マイクロシーベルト/時間

原子力規制庁

INES(国際原子力・放射線事象評価尺度)評価

	レベル	事故例
事故	7 深刻な事故	旧ソ連・チェルノブイリ原発事故 (1986年) 日本・東京電力福島第一原子力発電所事故 (2011年)
	6 大事故	2011年4月12日にレベル7と暫定評価
	5 広範囲な影響を伴う事故	英国・ウインズケール原子炉事故 (1957年) 米国・スリーマイル島発電所事故 (1979年)
	4 局所的な影響を伴う事故	日本・JCO臨界事故 (1999年) フランス・サンローラン発電所事故 (1980年)
異常な事象	3 重大な異常事象	スペイン・バンデロス発電所火災事象 (1989年)
	2 異常事象	日本・美浜発電所2号機蒸気発生器伝熱管損傷事象 (1991年) 日本・大洗研究開発センター燃料研究棟における核燃料物質の飛散による作業員の被ばく (2017年)
	1 逸脱	日本・「もんじゅ」ナトリウム漏れ事故 (1995年) 日本・敦賀発電所2号機1次冷却材漏れ (1999年) 日本・浜岡発電所1号機余熱除去系配管破断 (2001年) 日本・美浜原子力発電所3号機2次系配管破損事故 (2004年)
尺度未満	0 尺度未満	(安全上重要ではない事象)
	評価対象外	(安全に関係しない事象)

IAEA「The International Nuclear and Radiological Event Scale User's Manual」、原子力災害対策本部「原子力安全に関するIAEA閣僚会議に対する日本国政府の報告書(2011年6月)」等から作成