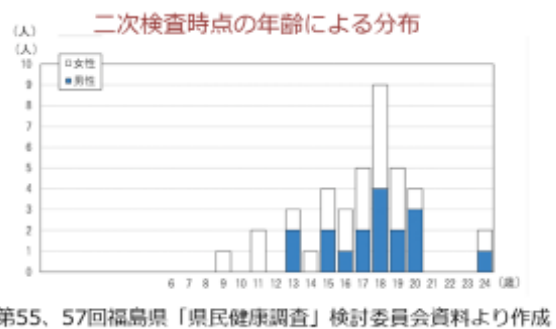
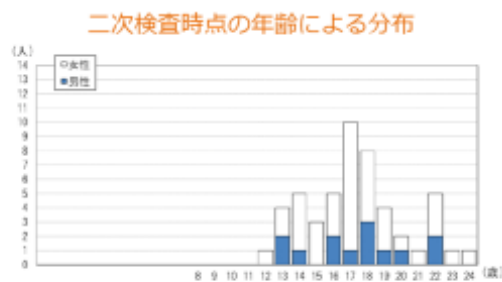
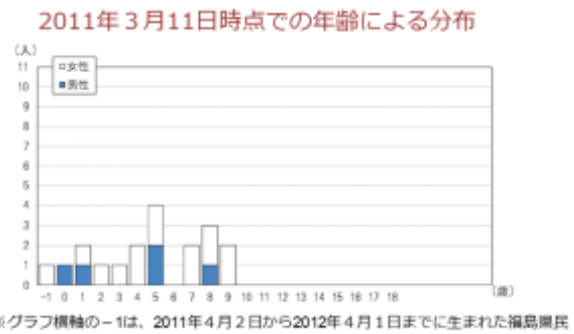
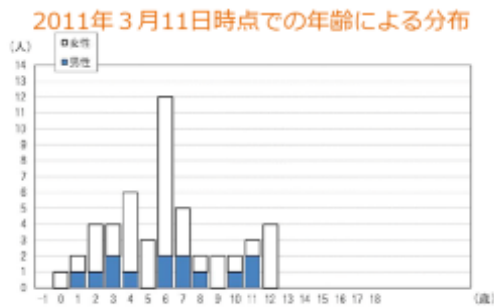


●細胞診で悪性ないし悪性疑いとなった方々の年齢分布

本格検査 (検査5回目) の結果 (50人)

本格検査 (検査6回目) の結果 (19人)



本格検査 (検査5回目と検査6回目) における穿刺吸引細胞診 (せんしきゅういんさいぼうしん) の結果、「悪性」「悪性疑い」の判定となった方々の年齢分布を2011年3月11日時点の年齢と、二次検査時の年齢とでグラフにしたものです。震災時の年齢分布においては、先行検査と本格検査 (検査2回目) と比較しますと、より低年齢に人数の分布が偏っている傾向がありますが、検査時年齢では先行検査から本格検査 (検査4回目) までの分布と同様でした。

本資料への収録日 : 2024年3月31日

改訂日 : 2026年3月31日