

平成 27 年度

大氣汚染防止法施行狀況調査
(平成 26 年度実績)

平成 28 年 3 月

環境省 水・大氣環境局大氣環境課

目 次

平成 26 年度大気汚染防止法施行状況の概要等について

1 届出状況

| | |
|-----------------------|---|
| (1) ばい煙発生施設 | 1 |
| (2) 揮発性有機化合物（VOC）排出施設 | 2 |
| (3) 一般粉じん発生施設 | 3 |
| (4) 特定粉じん発生施設 | 4 |
| (5) 特定粉じん排出等作業 | 4 |

2 規制事務実施状況

| | |
|----------------|---|
| (1) 立入検査 | 6 |
| (2) 行政処分 | 6 |
| (3) 告発 | 7 |
| (4) 勧告その他の行政指導 | 7 |

【資料編】

平成 26 年度大気汚染防止法に係る施行状況について（概要）

環境省は、全国の都道府県及び大気汚染防止法施行令で定める市を対象に、平成 26 年度末現在における大気汚染防止法で規定するばい煙発生施設、揮発性有機化合物排出施設、一般粉じん発生施設、特定粉じん発生施設、特定粉じん排出等作業に係る届出状況及び規制事務実施状況に関する施行状況について調査を行い、今般その結果を取りまとめました。

1. 届出状況

(1) ばい煙発生施設

ばい煙発生施設数の推移を表 1 及び図 1 に示す。

平成 26 年度末現在のばい煙発生施設数は 217,186 施設であり、平成 25 年度末より 369 施設減少している。また、種類別のばい煙発生施設数及び割合は、表 2 に示すとおり、ボイラーが 136,470 施設（62.8%）と最も多く、次いでディーゼル機関の 36,745 施設（16.9%）となっている。

表 1 ばい煙発生施設数の推移

| 年度 | 届出施設数 | | | 届出施設を設置している工場・事業場数 |
|--------|---------|--------------------|--------------------------|--------------------|
| | 全施設 | 大気 ^(注1) | 電気・ガス・鉱山 ^(注2) | |
| 平成22年度 | 217,188 | 175,365 | 41,823 | 89,570 |
| 平成23年度 | 217,801 | 174,107 | 43,694 | 88,583 |
| 平成24年度 | 217,132 | 172,467 | 44,665 | 88,343 |
| 平成25年度 | 217,555 | 171,764 | 45,791 | 87,834 |
| 平成26年度 | 217,186 | 171,675 | 45,511 | 86,364 |

(注 1) 大気汚染防止法届出ばい煙発生施設

(注 2) 電気：電気事業法に係るばい煙発生施設、ガス：ガス事業法に係るばい煙発生施設、鉱山：鉱山保安法に係るばい煙発生施設

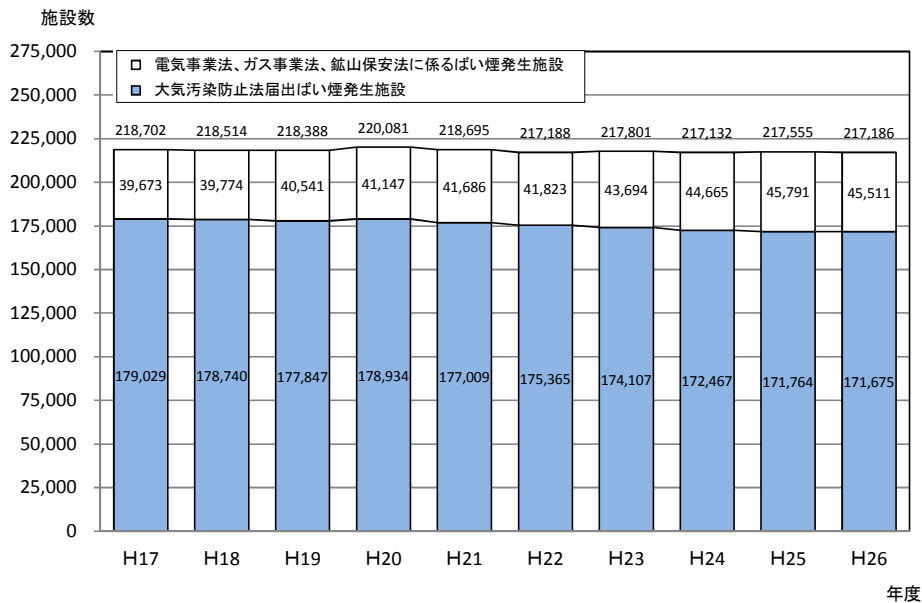


図 1 ばい煙発生施設数の推移

表2 種類別のばい煙発生施設数及び割合

| 施設名 | 施設数 | 割合(%) |
|----------------|---------|-------|
| ボイラー | 136,470 | 62.8 |
| ディーゼル機関 | 36,745 | 16.9 |
| ガスタービン | 9,952 | 4.6 |
| 金属鍛造・圧延加熱・熱処理炉 | 7,393 | 3.4 |
| 乾燥炉 | 6,801 | 3.1 |
| 廃棄物焼却炉 | 5,311 | 2.4 |
| 金属溶解炉 | 3,849 | 1.8 |
| 窯業焼成炉・溶融炉 | 3,095 | 1.4 |
| その他 | 7,570 | 3.5 |
| 合計 | 217,186 | 100.0 |

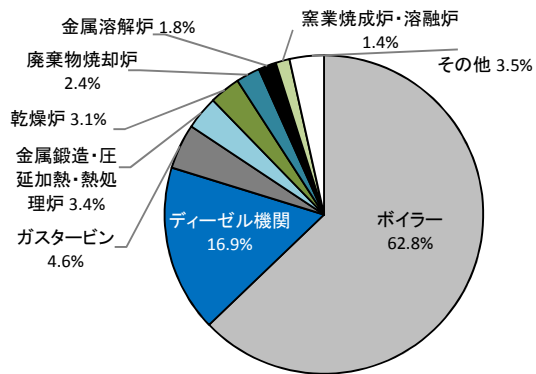


図2 種類別のばい煙発生施設数の割合

(2) 揮発性有機化合物（VOC）排出施設

VOC排出施設数（平成18年度から規制開始）の推移を表3及び図3に示す。

平成26年度末のVOC排出施設数は3,483施設（1,086工場・事業場）であり、平成25年度末より48施設減少している。施設種類別のVOC排出施設数及び割合は、表4に示すとおり、粘着テープ又は包装材等の製造に係る接着用の乾燥施設が955施設（27.4%）と最も多く、次いで塗装施設の733施設（21.0%）、塗装用の乾燥施設462施設（13.3%）となっている。

表3 VOC排出施設数の推移

| 年度 | 届出施設数 | | | 届出施設を設置している工場・事業場数 |
|--------|-------|--------------------|--------------------------|--------------------|
| | 全施設 | 大気 ^(注1) | 電気・ガス・鉱山 ^(注2) | |
| 平成22年度 | 3,552 | 3,548 | 4 | 1,131 |
| 平成23年度 | 3,561 | 3,559 | 2 | 1,121 |
| 平成24年度 | 3,535 | 3,533 | 2 | 1,120 |
| 平成25年度 | 3,531 | 3,529 | 2 | 1,108 |
| 平成26年度 | 3,483 | 3,481 | 2 | 1,086 |

(注1) 大気汚染防止法届出VOC排出施設

(注2) 電気：電気事業法に係るVOC排出施設、ガス：ガス事業法に係るVOC排出施設、鉱山：鉱山保安法に係るVOC排出施設

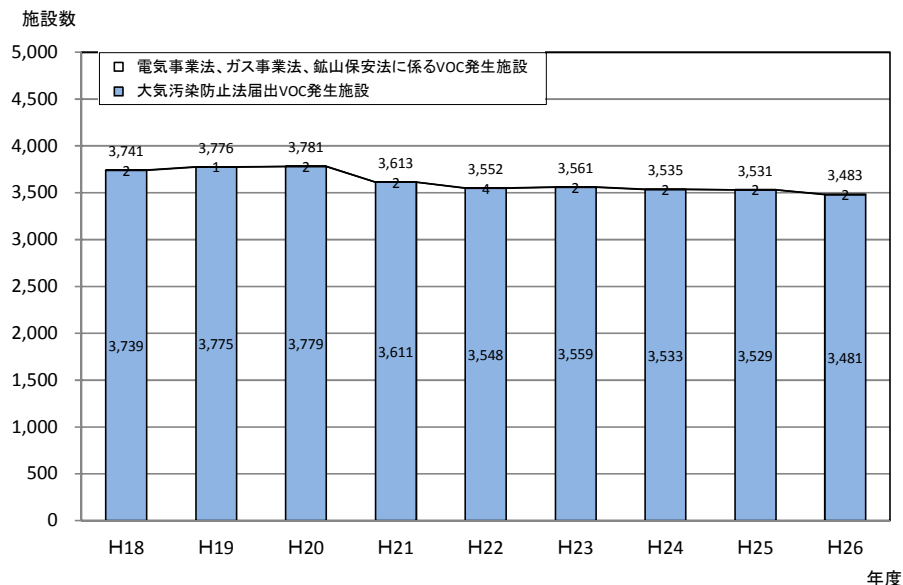


図3 VOC排出施設数の推移

表 4 施設種類別のVOC排出施設数及び割合

| 施設名 | 施設数 | 割合(%) |
|-----------------------------|-------|-------|
| 粘着テープ又は包装材料等の製造に係る接着用の乾燥施設 | 955 | 27.4 |
| 塗装施設 | 733 | 21.0 |
| 塗装用の乾燥施設 | 462 | 13.3 |
| 印刷用の乾燥施設(グラビア印刷に係るものに限る) | 343 | 9.8 |
| 接着用の乾燥施設 | 235 | 6.7 |
| 化学製品製造用の乾燥施設 | 232 | 6.7 |
| 揮発性の有機化合物の貯蔵タンク | 223 | 6.4 |
| 工業用の洗浄施設 | 168 | 4.8 |
| 印刷用の乾燥施設(オフセット輪転印刷に係るものに限る) | 132 | 3.8 |
| 合計 | 3,483 | 100.0 |

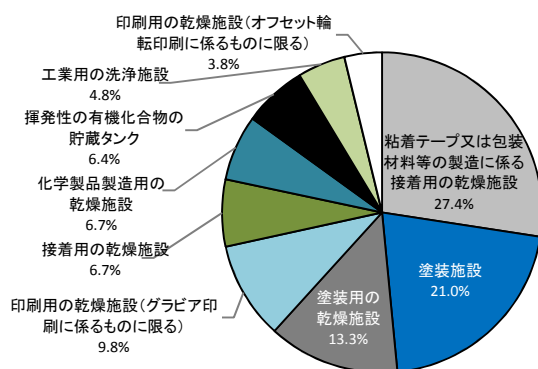


図 4 施設種類別のVOC排出施設数の割合

(3) 一般粉じん発生施設

一般粉じん発生施設数の推移を表 5 及び図 5 に示す。

平成 26 年度末の一般粉じん施設数は 70,084 施設であり、平成 25 年度末より、743 施設増加している。また、種類別の一般粉じん発生施設数及び割合は表 6 に示すとおり、コンベアが 41,179 施設 (58.8%) と最も多くなっている。

表 5 一般粉じん発生施設数の推移

| 年度 | 届出施設数 | | | 届出施設を設置している工場・事業場数 |
|--------|--------|--------------------|--------------------------|--------------------|
| | 全施設 | 大気 ^(注1) | 電気・ガス・鉱山 ^(注2) | |
| 平成22年度 | 67,856 | 63,137 | 4,719 | 10,000 |
| 平成23年度 | 67,964 | 63,170 | 4,794 | 9,874 |
| 平成24年度 | 69,048 | 64,089 | 4,959 | 9,931 |
| 平成25年度 | 69,341 | 64,289 | 5,052 | 10,096 |
| 平成26年度 | 70,084 | 64,799 | 5,285 | 10,109 |

(注 1) 大気汚染防止法届出一般粉じん発生施設

(注 2) 電気：電気事業法に係る一般粉じん発生施設、ガス：ガス事業法に係る一般粉じん発生施設、鉱山：鉱山保安法に係る一般粉じん発生施設

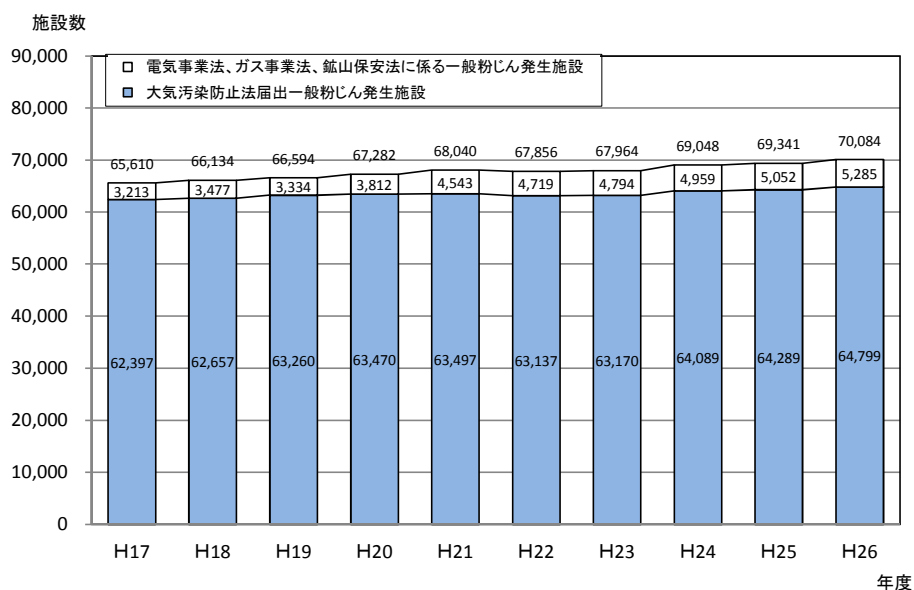


図 5 一般粉じん発生施設数の推移

表6 種類別の一般粉じん発生施設数及び割合

| 施設名 | 施設数 | 割合(%) |
|---------|--------|-------|
| コンベア | 41,179 | 58.8 |
| 堆積場 | 11,834 | 16.9 |
| 破碎機・摩砕機 | 10,304 | 14.7 |
| ふるい | 6,671 | 9.5 |
| コークス炉 | 96 | 0.1 |
| 合計 | 70,084 | 100.0 |

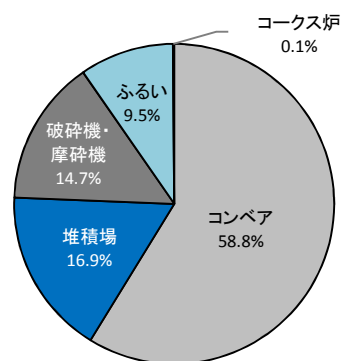


図6 種類別の一般粉じん発生施設数の割合

(4) 特定粉じん発生施設

特定粉じん発生施設数の推移を表7及び図7に示す。

平成18年度末に6施設あった特定粉じん施設は、平成19年度末までに全て廃止されている。

※特定粉じんとは石綿（アスベスト）をいう。

表7 特定粉じん発生施設数の推移

| | 届出施設数 | 工場・事業場 |
|--------|-------|--------|
| 平成22年度 | 0 | 0 |
| 平成23年度 | 0 | 0 |
| 平成24年度 | 0 | 0 |
| 平成25年度 | 0 | 0 |
| 平成26年度 | 0 | 0 |

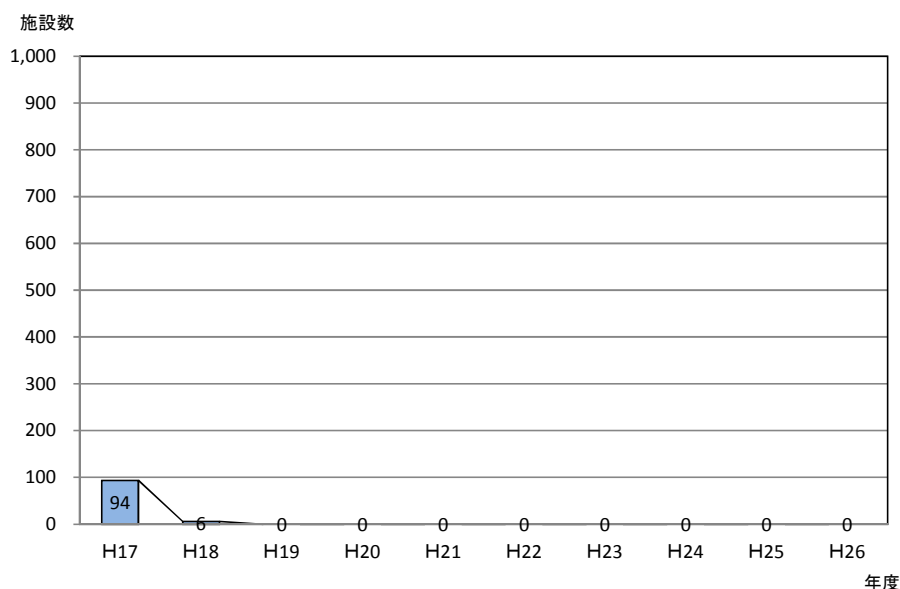


図7 特定粉じん発生施設数の推移

(5) 特定粉じん排出等作業

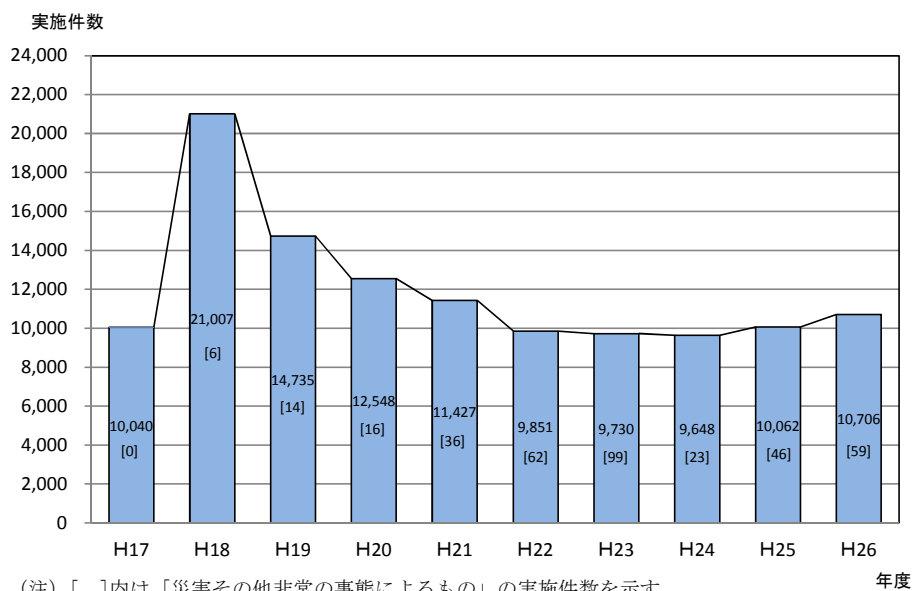
特定粉じん排出等作業実施件数の推移を表8及び図8に示す。平成26年度における特定粉じん排出等作業の実施件数は10,706件であり、平成25年度よりも644件増加している。なお、平成26年度におけるその内訳は、通常の解体工事等に係るものが10,647件、災害その他非常の事態の発生によるも

のは59件である。また、種類別の特定粉じん排出等作業実施件数及び割合は表9に示すとおり、改造・補修作業が5,794件と最も多くなっている。

※特定粉じん排出等作業とは、特定建築材料（吹付け石綿、石綿を含む断熱材・保温材・耐火被覆材）が使用されている建築物の解体等の作業をいう。なお、平成18年2月28日以前までは、吹付け石綿が一定規模以上使用されている建築物の解体等の作業をいう。

表8 特定粉じん排出等作業実施件数の推移

| 年度 | 実施件数 | | |
|--------|--------|------------------|------------------------|
| | 全件数 | 通常解体工事等に 係るもの | 災害その他非常の 事態の発生によるもの |
| 平成22年度 | 9,851 | 9,789 | 62 |
| 平成23年度 | 9,730 | 9,631 | 99 |
| 平成24年度 | 9,648 | 9,625 | 23 |
| 平成25年度 | 10,062 | 10,016 | 46 |
| 平成26年度 | 10,706 | 10,647 | 59 |



(注) []内は「災害その他非常の事態によるもの」の実施件数を示す。

図8 特定粉じん排出等作業実施件数の推移

表9 種類別の特定粉じん排出等作業実施件数及び割合

| 施設名 | 施設数 | 割合(%) |
|--|--------------------|-------|
| 改造・補修作業 | 5,794 | 52.1 |
| 解体作業 | 2,931 | 26.4 |
| 解体作業のうち、石綿を含有する断熱材、保温材、耐火被覆材を掻き落とし、切断、又は破砕以外の方法で除去する作業 | 2,383 | 21.4 |
| 解体作業うち、あらかじめ特定建築材料を除去することが困難な作業 | 7 | 0.1 |
| 合計 | 11,115 (10,706) | 100.0 |

(注) ()内は作業の重複を除いた場合の実施件数を示す。

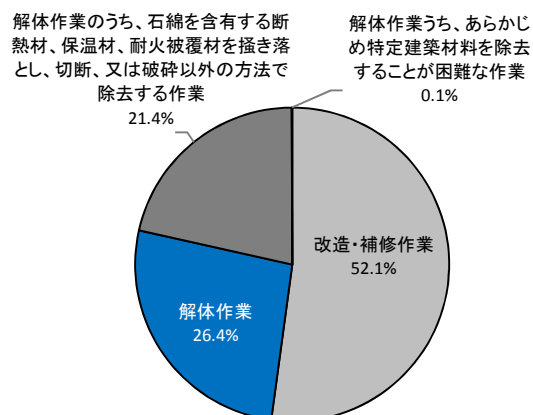


図9 種類別の特定粉じん排出等作業実施件数の割合

2. 規制事務実施状況

(1) 立入検査

立入検査実施工場・事業場数の推移を表 10 に示す。

都道府県等による平成 26 年度工場・事業場への立入検査件数は 32,135 件(平成 25 年度:23,840 件)であった。また、その内訳は、ばい煙発生施設設置工場・事業場に対するものが 14,731 件であり、特定粉じん排出等作業に対するものが 15,092 件となっている。なお、平成 26 年 6 月に施行された改正大防法により、その対象範囲が拡大されたことから、特定粉じん排出等作業に係る件数は前年度に比べて大幅に増加している。

表 10 立入検査実施工場・事業場数の推移

| 区分 | 平成21年度 | 平成22年度 | 平成23年度 | 平成24年度 | 平成25年度 | 平成26年度 |
|------------------------------|--------|--------|--------|----------|----------|--------|
| ばい煙発生施設設置工場・事業場 | 15,831 | 15,908 | 14,917 | 14,970 | 15,218 ※ | 14,731 |
| 揮発性有機化合物排出工場・事業場 | 974 | 927 | 774 | 748 | 718 ※ | 687 |
| 一般粉じん発生施設設置工場・事業場 | 1,602 | 1,825 | 1,738 | 1,666 | 1,789 | 1,622 |
| 特定粉じん発生施設設置工場・事業場 | 0 | 0 | 0 | 0 | 0 | 0 |
| 特定施設 ^(注) 設置工場・事業場 | 78 | 4 | 12 | 3 ※ | 4 | 3 |
| 特定粉じん排出等作業 | 6,595 | 6,362 | 5,770 | 6,110 | 6,111 ※ | 15,092 |
| 合計 | 25,080 | 25,026 | 23,211 | 23,497 ※ | 23,840 ※ | 32,135 |

(注) 特定施設とは、化学的処理に伴いアンモニア等の特定物質(28 物質)を発生させる施設であり、事故時の措置が規定されている。

(※) 報告件数に誤りがあったため、件数の修正を行った。

(2) 行政処分

行政処分件数等の推移を表 11 に示す。

平成 26 年度に都道府県等が行った行政処分施設数等は、1 件(平成 25 年度:0 件)であった。

表 11 行政処分施設数等の推移

| 区分 | 平成22年度 | 平成23年度 | 平成24年度 | 平成25年度 | 平成26年度 |
|------------------------------------|--------|--------|--------|--------|--------|
| 計画変更命令施設数 (ばい煙発生施設) | 0 | 0 | 0 | 0 | 0 |
| 計画変更命令数 (特定粉じん排出等作業) | 0 | 0 | 0 | 0 | 0 |
| 改善命令又は一時使用停止命令件数 (ばい煙発生施設) | 0 | 0 | 0 | 0 | 0 |
| 作業基準適合命令又は一時停止命令件数 (特定粉じん排出等作業) | 3 | 4 | 1 | 0 | 1 |
| 事故時の措置命令施設数 (特定施設) | 0 | 2 | 0 | 0 | 0 |
| その他命令施設数 | 0 | 0 | 0 | 0 | 0 |
| 合計 | 3 | 6 | 1 | 0 | 1 |

(3) 告発

平成 26 年度に都道府県等が行った排出基準違反、改善命令違反等の告発件数は 0 件（平成 25 年度：0 件）であった。

(4) 勧告その他の行政指導

勧告その他の行政指導施設数等の推移を表 12 に示す。

平成 26 年度に都道府県等が行った行政指導施設数等は 6,856 件（平成 25 年度：4,571 件）であった。また、その内訳は、ばい煙発生施設が 3,605 件と最も多く、次いで特定粉じん排出等作業 2,705 件となっている。なお、平成 26 年 6 月に施行された改正大防法により、特定粉じん排出等作業に該当するか否かの事前調査等が新たに定められたことから、特定粉じん排出等作業に係る件数は前年度に比べて大幅に増加している。

表 12 勧告その他の行政指導施設数等の推移

| 区分 | 平成22年度 | 平成23年度 | 平成24年度 ^(注3) | 平成25年度 ^(注3) | 平成26年度 ^(注3) |
|---|--------|--------|------------------------|------------------------|------------------------|
| 季節による燃料使用量基準適合勧告施設数 ^(*) ^(注1) (ばい煙発生施設) | 0 | 0 | 0 | 0 | 0 |
| SOx指定地域内燃料使用量基準適合勧告 工場・事業場数 ^(*) ^(注1) (ばい煙発生施設) | 0 | 0 | 0 | 0 | 0 |
| その他行政指導施設数 (ばい煙発生施設) | 1,127 | 1,664 | 2,968 | 3,432 | 3,605 |
| その他行政指導施設数 (揮発性有機化合物排出施設) | 35 | 34 | 61 | 78 | 66 |
| その他行政指導施設数 (一般粉じん発生施設) | 171 | 273 | 547 | 395 | 480 |
| その他行政指導施設数 (特定粉じん発生施設) | 0 | 0 | 0 | 0 | 0 |
| その他行政指導施設数 (特定粉じん排出等作業) | 117 | 53 | 559 | 664 | 2,705 |
| その他行政指導施設数 (特定施設) | 3 | 1 | 0 ※ | 2 | 0 |
| その他行政指導施設数 (指定物質排出施設) ^(注2) | 0 | 0 | 0 | 0 | 0 |
| 合計 | 1,453 | 2,025 | 4,135 ※ | 4,571 | 6,856 |

(注 1) (*) は、法に基づく勧告である。

(注 2) 指定物質排出特定施設とは、ベンゼン、トリクロロエチレン、テトラクロロエチレンを排出し、又は飛散させる施設で施行令別表第 6（施行令附則第 4 項関係）に係る施設をいう。

(注 3) 平成 24 年度より、文章によるものだけでなく、口頭その他の方法による行政指導も含まれている。

(※) 報告件数に誤りがあったため、件数の修正を行った。

【 資 料 編 】

目 次

1 届出件数

(1) ばい煙発生施設

| | |
|----------------------|---|
| 表 1.1 年度別・施設種類別－全国 | 1 |
| 表 1.2 届出種類別－施設種類別－全国 | 2 |
| 表 1.3 届出種類別－都道府県市別 | 3 |
| 表 1.4 施設種類別－都道府県市別 | 6 |

(2) 揮発性有機化合物（VOC）排出施設

| | |
|----------------------|----|
| 表 2.1 年度別・施設種類別－全国 | 18 |
| 表 2.2 届出種類別－施設種類別－全国 | 19 |
| 表 2.3 届出種類別－都道府県市別 | 20 |
| 表 2.4 施設種類別－都道府県市別 | 23 |

(3) 一般粉じん発生施設

| | |
|----------------------|----|
| 表 3.1 年度別・施設種類別－全国 | 20 |
| 表 3.2 届出種類別－施設種類別－全国 | 27 |
| 表 3.3 届出種類別－都道府県市別 | 28 |
| 表 3.4 施設種類別－都道府県市別 | 31 |

(4) 特定粉じん発生施設

| | |
|------------------------|----|
| 表 4.1 年度別・作業種類別－全国 | 34 |
| 表 4.2 作業種類別－都道府県市別 | 35 |
| 表 4.3 特定建築材料種類別－全国 | 38 |
| 表 4.4 特定建築材料種類別－都道府県市別 | 39 |

2 規制事務実施状況

(1) ばい煙発生施設

①立入検査・勧告その他行政指導

| | |
|--------------|----|
| 表 5.1 年度別－全国 | 42 |
|--------------|----|

(a) 大気汚染防止法に係る施設

| | |
|-------------------------|----|
| 表 5.2 都道府県市別 | 43 |
| 表 5.3 立入検査数（年度別－都道府県市別） | 46 |

| | |
|----------------------------|----|
| (b) 電気事業法・ガス事業法・鉱山保安法に係る施設 | |
| 表 5.4 都道府県市別 | 49 |
| ②ばい煙量等測定件数—都道府県市別 | |
| 表 5.5 大気汚染防止法に係る施設 | 52 |
| 表 5.6 電気事業法に係る施設 | 55 |
| 表 5.7 ガス事業法に係る施設 | 58 |
| 表 5.8 鉱山保安法に係る施設 | 61 |
| (2) 揮発性有機化合物 (VOC) 排出施設 | |
| ①立入検査・勧告その他行政指導 | |
| 表 6.1 年度別—全国 | 64 |
| (a) 大気汚染防止法に係る施設 | |
| 表 6.2 都道府県市別 | 65 |
| 表 6.3 立入検査数 (年度別—都道府県市別) | 68 |
| (b) 電気事業法・ガス事業法・鉱山保安法に係る施設 | |
| 表 6.4 都道府県市別 | 71 |
| ②揮発性有機化合物の濃度測定件数—都道府県市別 | |
| 表 6.5 大気汚染防止法に係る施設 | 74 |
| 表 6.6 電気事業法に係る施設 | 75 |
| 表 6.7 ガス事業法に係る施設 | 76 |
| 表 6.8 鉱山保安法に係る施設 | 77 |
| (3) 一般粉じん発生施設 | |
| ①立入検査・勧告その他行政指導 | |
| 表 7.1 年度別—全国 | 78 |
| (a) 大気汚染防止法に係る施設 | |
| 表 7.2 都道府県市別 | 79 |
| 表 7.3 立入検査数 (年度別—都道府県市別) | 82 |
| (b) 電気事業法・ガス事業法・鉱山保安法に係る施設 | |
| 表 7.4 都道府県市別 | 85 |

(4) 特定粉じん排出等作業

①立入検査・勧告その他行政指導

| | |
|--------------|----|
| 表 8.1 年度別—全国 | 88 |
| 表 8.2 都道府県市別 | 89 |
| 表 8.3 年度別 | 92 |

(5) 特定施設

①立入検査・勧告その他行政指導

| | |
|------------------|----|
| 表 9.1 年度別—全国 | 95 |
| 表 9.2 都道府県市別 | 96 |
| 表 9.3 年度別—都道府県市別 | 99 |

(6) 指定物質排出施設

①立入検査・勧告その他行政指導

| | |
|---------------|-----|
| 表 10.1 年度別—全国 | 102 |
|---------------|-----|

参考 平成 26 年度末時点の都道府県、政令指定都市、中核市、特定特例市、
大気汚染防止法に定める政令市、特例市

表1.1 届出件数 年度別・施設種類別ー全国（ばい煙発生施設）

| 令別表 第1の 項番号 | ばい煙発生施設の種類 | 平成22年度 | | | | | 平成23年度 | | | | | 平成24年度 | | | | | 平成25年度 | | | | | 平成26年度 | | | | |
|-------------------|--------------------|---------|---------|--------|-----|-----|---------|---------|--------|-----|-----|---------|---------|--------|-----|-----|---------|---------|--------|-----|-----|---------|---------|--------|-----|-----|
| | | 全施設 | 大気 | 電気 | ガス | 鉱山 | 全施設 | 大気 | 電気 | ガス | 鉱山 | 全施設 | 大気 | 電気 | ガス | 鉱山 | 全施設 | 大気 | 電気 | ガス | 鉱山 | 全施設 | 大気 | 電気 | ガス | 鉱山 |
| 1 | ボイラー | 138,931 | 137,352 | 1,403 | 139 | 37 | 137,659 | 136,074 | 1,355 | 155 | 75 | 136,487 | 134,818 | 1,407 | 184 | 78 | 136,154 | 134,475 | 1,406 | 196 | 77 | 136,470 | 134,804 | 1,427 | 177 | 62 |
| 2 | ガス発生炉・ガス加熱炉 | 182 | 137 | 15 | 28 | 2 | 186 | 143 | 17 | 24 | 2 | 183 | 141 | 15 | 27 | 0 | 159 | 116 | 16 | 27 | 0 | 163 | 120 | 22 | 21 | 0 |
| 3 | 焙焼炉・焼結炉・煨焼炉 | 224 | 218 | 0 | 0 | 6 | 223 | 217 | 0 | 0 | 6 | 217 | 213 | 0 | 0 | 4 | 217 | 212 | 0 | 0 | 5 | 215 | 210 | 0 | 0 | 5 |
| 4 | 溶鉱炉・転炉・平炉 | 161 | 146 | 0 | 0 | 15 | 156 | 143 | 0 | 0 | 13 | 153 | 139 | 0 | 0 | 14 | 154 | 140 | 0 | 0 | 14 | 151 | 140 | 0 | 0 | 11 |
| 5 | 金属溶解炉 | 4,105 | 4,072 | 0 | 0 | 33 | 4,089 | 4,055 | 0 | 0 | 34 | 3,948 | 3,927 | 0 | 0 | 21 | 3,853 | 3,833 | 0 | 0 | 20 | 3,849 | 3,822 | 2 | 0 | 25 |
| 6 | 金属鍛造・圧延加熱・熱処理炉 | 7,557 | 7,553 | 0 | 4 | 0 | 7,547 | 7,543 | 0 | 4 | 0 | 7,562 | 7,558 | 0 | 4 | 0 | 7,445 | 7,440 | 1 | 4 | 0 | 7,393 | 7,388 | 1 | 4 | 0 |
| 7 | 石油加熱炉 | 1,498 | 1,497 | 1 | 0 | 0 | 1,452 | 1,451 | 1 | 0 | 0 | 1,410 | 1,409 | 1 | 0 | 0 | 1,415 | 1,414 | 1 | 0 | 0 | 1,397 | 1,396 | 1 | 0 | 0 |
| 8 | 触媒再生塔 | 28 | 28 | 0 | 0 | 0 | 28 | 28 | 0 | 0 | 0 | 29 | 29 | 0 | 0 | 0 | 29 | 29 | 0 | 0 | 0 | 27 | 27 | 0 | 0 | 0 |
| 8の2 | 燃焼炉 | 73 | 73 | 0 | 0 | 0 | 69 | 69 | 0 | 0 | 0 | 61 | 61 | 0 | 0 | 0 | 64 | 64 | 0 | 0 | 0 | 64 | 64 | 0 | 0 | 0 |
| 9 | 窯業焼成炉・溶融炉 | 3,219 | 3,184 | 0 | 0 | 35 | 3,337 | 3,287 | 0 | 0 | 50 | 3,190 | 3,142 | 0 | 0 | 48 | 3,123 | 3,071 | 0 | 0 | 52 | 3,095 | 3,060 | 0 | 1 | 34 |
| 10 | 反応炉・直火炉 | 787 | 787 | 0 | 0 | 0 | 857 | 857 | 0 | 0 | 0 | 876 | 876 | 0 | 0 | 0 | 864 | 864 | 0 | 0 | 0 | 829 | 829 | 0 | 0 | 0 |
| 11 | 乾燥炉 | 7,057 | 7,012 | 3 | 0 | 42 | 6,983 | 6,928 | 4 | 0 | 51 | 6,900 | 6,834 | 6 | 0 | 60 | 6,889 | 6,829 | 4 | 0 | 56 | 6,801 | 6,751 | 4 | 4 | 42 |
| 12 | 電気炉 | 370 | 370 | 0 | 0 | 0 | 365 | 365 | 0 | 0 | 0 | 365 | 365 | 0 | 0 | 0 | 368 | 368 | 0 | 0 | 0 | 364 | 364 | 0 | 0 | 0 |
| 13 | 廃棄物焼却炉 | 5,889 | 5,870 | 18 | 0 | 1 | 5,763 | 5,743 | 19 | 0 | 1 | 5,633 | 5,612 | 20 | 0 | 1 | 5,461 | 5,444 | 16 | 0 | 1 | 5,311 | 5,299 | 11 | 0 | 1 |
| 14 | 銅・鉛・亜鉛の精錬用焙焼炉等 | 270 | 168 | 0 | 0 | 102 | 261 | 164 | 0 | 0 | 97 | 239 | 148 | 0 | 0 | 91 | 236 | 147 | 0 | 0 | 89 | 223 | 138 | 0 | 0 | 85 |
| 15 | 乾燥施設（カドミウム系顔料等製造用） | 0 | 0 | 0 | 0 | 0 | 0 | 0 | 0 | 0 | 0 | 0 | 0 | 0 | 0 | 0 | 0 | 0 | 0 | 0 | 0 | 0 | 0 | 0 | 0 | 0 |
| 16 | 塩素急速冷却施設 | 5 | 5 | 0 | 0 | 0 | 5 | 5 | 0 | 0 | 0 | 7 | 7 | 0 | 0 | 0 | 7 | 7 | 0 | 0 | 0 | 7 | 7 | 0 | 0 | 0 |
| 17 | 溶解槽（塩化第二鉄製造用） | 19 | 19 | 0 | 0 | 0 | 20 | 20 | 0 | 0 | 0 | 19 | 19 | 0 | 0 | 0 | 23 | 23 | 0 | 0 | 0 | 23 | 23 | 0 | 0 | 0 |
| 18 | 活性炭製造用反応炉 | 4 | 4 | 0 | 0 | 0 | 6 | 6 | 0 | 0 | 0 | 4 | 4 | 0 | 0 | 0 | 3 | 3 | 0 | 0 | 0 | 5 | 5 | 0 | 0 | 0 |
| 19 | 塩素・塩化水素反応施設等 | 829 | 829 | 0 | 0 | 0 | 829 | 829 | 0 | 0 | 0 | 829 | 829 | 0 | 0 | 0 | 825 | 825 | 0 | 0 | 0 | 815 | 815 | 0 | 0 | 0 |
| 20 | 電解炉（アルミ精錬用） | 87 | 87 | 0 | 0 | 0 | 87 | 87 | 0 | 0 | 0 | 86 | 86 | 0 | 0 | 0 | 86 | 86 | 0 | 0 | 0 | 4 | 4 | 0 | 0 | 0 |
| 21 | 磷酸質肥料等製造施設 | 56 | 56 | 0 | 0 | 0 | 51 | 51 | 0 | 0 | 0 | 51 | 51 | 0 | 0 | 0 | 51 | 51 | 0 | 0 | 0 | 49 | 49 | 0 | 0 | 0 |
| 22 | 弗酸製造用施設 | 69 | 69 | 0 | 0 | 0 | 70 | 70 | 0 | 0 | 0 | 58 | 58 | 0 | 0 | 0 | 60 | 60 | 0 | 0 | 0 | 59 | 59 | 0 | 0 | 0 |
| 23 | トリポリ磷酸ナトリウム製造用施設 | 7 | 7 | 0 | 0 | 0 | 7 | 7 | 0 | 0 | 0 | 7 | 7 | 0 | 0 | 0 | 7 | 7 | 0 | 0 | 0 | 7 | 7 | 0 | 0 | 0 |
| 24 | 溶解炉（鉛の二次精錬用） | 246 | 245 | 0 | 0 | 1 | 241 | 235 | 0 | 0 | 6 | 244 | 238 | 0 | 0 | 6 | 232 | 226 | 0 | 0 | 6 | 233 | 227 | 0 | 0 | 6 |
| 25 | 溶解炉（鉛蓄電池製造用） | 174 | 174 | 0 | 0 | 0 | 180 | 180 | 0 | 0 | 0 | 181 | 181 | 0 | 0 | 0 | 178 | 178 | 0 | 0 | 0 | 179 | 179 | 0 | 0 | 0 |
| 26 | 鉛系顔料製造用溶解炉等 | 20 | 19 | 0 | 0 | 1 | 20 | 19 | 0 | 0 | 1 | 20 | 19 | 0 | 0 | 1 | 26 | 25 | 0 | 0 | 1 | 20 | 19 | 0 | 0 | 1 |
| 27 | 硝酸製造用施設 | 46 | 46 | 0 | 0 | 0 | 45 | 45 | 0 | 0 | 0 | 45 | 45 | 0 | 0 | 0 | 46 | 46 | 0 | 0 | 0 | 47 | 47 | 0 | 0 | 0 |
| 28 | コークス炉 | 78 | 78 | 0 | 0 | 0 | 76 | 76 | 0 | 0 | 0 | 84 | 84 | 0 | 0 | 0 | 82 | 82 | 0 | 0 | 0 | 83 | 83 | 0 | 0 | 0 |
| 29 | ガスタービン | 9,173 | 623 | 8,491 | 59 | 0 | 9,463 | 639 | 8,756 | 68 | 0 | 9,616 | 678 | 8,904 | 34 | 0 | 9,854 | 674 | 9,152 | 28 | 0 | 9,952 | 674 | 9,254 | 23 | 1 |
| 30 | ディーゼル機関 | 33,725 | 4,440 | 29,224 | 25 | 36 | 35,226 | 4,553 | 30,609 | 29 | 35 | 36,065 | 4,660 | 31,334 | 30 | 41 | 36,965 | 4,780 | 32,112 | 27 | 46 | 36,745 | 4,843 | 31,821 | 28 | 53 |
| 31 | ガス機関 | 2,211 | 119 | 2,070 | 20 | 2 | 2,412 | 138 | 2,261 | 11 | 2 | 2,456 | 131 | 2,314 | 9 | 2 | 2,568 | 143 | 2,417 | 7 | 1 | 2,499 | 119 | 2,370 | 9 | 1 |
| 32 | ガソリン機関 | 6 | 2 | 4 | 0 | 0 | 4 | 2 | 2 | 0 | 0 | 4 | 2 | 2 | 0 | 0 | 5 | 3 | 2 | 0 | 0 | 5 | 1 | 4 | 0 | 0 |
| | 施設種類不明 | 82 | 76 | 0 | 4 | 2 | 84 | 78 | 0 | 4 | 2 | 103 | 96 | 1 | 4 | 2 | 106 | 99 | 1 | 4 | 2 | 102 | 102 | 0 | 0 | 0 |
| | 施設合計 | 217,188 | 175,365 | 41,229 | 279 | 315 | 217,801 | 174,107 | 43,024 | 295 | 375 | 217,132 | 172,467 | 44,004 | 292 | 369 | 217,555 | 171,764 | 45,128 | 293 | 370 | 217,186 | 171,675 | 44,917 | 267 | 327 |
| | 届出工場・事業場合計* | 89,570 | 72,383 | 27,315 | 111 | 63 | 88,583 | 70,758 | 28,090 | 118 | 77 | 88,343 | 70,067 | 29,145 | 109 | 74 | 87,834 | 69,289 | 29,564 | 108 | 84 | 88,441 | 68,935 | 30,389 | 112 | 87 |

※ 「大気」：大気汚染防止法届出ばい煙発生施設、「電気」：電気事業法に係るばい煙発生施設、「ガス」：ガス事業法に係るばい煙発生施設、「鉱山」：鉱山保安法に係るばい煙発生施設を示す。

※ 「届出工場・事業場合計」の「合計(K)」は、「年度末現在の届出施設数(F)」、「電気(H)」、「ガス(I)」、「鉱山(J)」で重複する工場・事業場を除いた実数である。

表1.2 届出件数 届出種類別—施設種類別—全国 (ばい煙発生施設)

| 令別表 第1の 項番号 | ばい煙発生施設の種類 | 前年度末 現在の 届出施設数 (A) | 大気汚染防止法に係る 年度中の届出数 | | | | 届出以外の 理由による 年度中の 増減 (E') | 年度末 現在の 届出施設数 (F)= (A)+(E)+(E') | 変更 届出 (法第8条) (G) | 年度末現在の電気事業法・ ガス事業法・鉱山保安法に係る ばい煙発生施設数 | | | 合 計 (K)= (F)+(H)+ (I)+(J) |
|-------------------|---------------------|-----------------------------|-----------------------|-----------------------|------------------------------|-----------------------------------|--------------------------------------|---|---------------------------|--|-----------|-----------|------------------------------------|
| | | | 設置届出 (法第6条) (B) | 使用届出 (法第7条) (C) | 使用廃止 届出 (法第11条) (D) | 年度中の 増減 (E)= (B)+(C)-(D) | | | | 電気 (H) | ガス (I) | 鉱山 (J) | |
| | | | | | | | | | | | | | |
| 1 | ボイラー | 134,475 | 5,730 | 22 | 5,279 | 473 | -144 | 134,804 | 1,368 | 1,427 | 177 | 62 | 136,470 |
| 2 | ガス発生炉・ガス加熱炉 | 116 | 14 | 0 | 4 | 10 | -6 | 120 | 6 | 22 | 21 | 0 | 163 |
| 3 | 焙焼炉・焼結炉・煅焼炉 | 212 | 2 | 0 | 3 | -1 | -1 | 210 | 34 | 0 | 0 | 5 | 215 |
| 4 | 溶鉱炉・転炉・平炉 | 140 | 1 | 0 | 0 | 1 | -1 | 140 | 23 | 0 | 0 | 11 | 151 |
| 5 | 金属溶解炉 | 3,833 | 72 | 0 | 102 | -30 | 19 | 3,822 | 112 | 2 | 0 | 25 | 3,849 |
| 6 | 金属鍛造・圧延加熱・熱処理炉 | 7,440 | 109 | 0 | 152 | -43 | -9 | 7,388 | 159 | 1 | 4 | 0 | 7,393 |
| 7 | 石油加熱炉 | 1,414 | 2 | 0 | 28 | -26 | 8 | 1,396 | 140 | 1 | 0 | 0 | 1,397 |
| 8 | 触媒再生塔 | 29 | 0 | 0 | 0 | 0 | -2 | 27 | 5 | 0 | 0 | 0 | 27 |
| 8の2 | 燃焼炉 | 64 | 0 | 0 | 2 | -2 | 2 | 64 | 12 | 0 | 0 | 0 | 64 |
| 9 | 窯業焼成炉・溶融炉 | 3,071 | 85 | 1 | 96 | -10 | -1 | 3,060 | 102 | 0 | 1 | 34 | 3,095 |
| 10 | 反応炉・直火炉 | 864 | 13 | 1 | 36 | -22 | -13 | 829 | 21 | 0 | 0 | 0 | 829 |
| 11 | 乾燥炉 | 6,829 | 143 | 0 | 208 | -65 | -13 | 6,751 | 191 | 4 | 4 | 42 | 6,801 |
| 12 | 電気炉 | 368 | 6 | 0 | 6 | 0 | -4 | 364 | 39 | 0 | 0 | 0 | 364 |
| 13 | 廃棄物焼却炉 | 5,444 | 60 | 0 | 180 | -120 | -25 | 5,299 | 170 | 11 | 0 | 1 | 5,311 |
| 14 | 銅・鉛・亜鉛の精錬用焙焼炉等 | 147 | 3 | 0 | 3 | 0 | -9 | 138 | 12 | 0 | 0 | 85 | 223 |
| 15 | 乾燥施設 (カドミウム系顔料等製造用) | 0 | 0 | 0 | 0 | 0 | 0 | 0 | 0 | 0 | 0 | 0 | 0 |
| 16 | 塩素急速冷却施設 | 7 | 0 | 0 | 0 | 0 | 0 | 7 | 0 | 0 | 0 | 0 | 7 |
| 17 | 溶解槽 (塩化第二鉄製造用) | 23 | 1 | 0 | 1 | 0 | 0 | 23 | 0 | 0 | 0 | 0 | 23 |
| 18 | 活性炭製造用反応炉 | 3 | 0 | 0 | 0 | 0 | 2 | 5 | 0 | 0 | 0 | 0 | 5 |
| 19 | 塩素・塩化水素反応施設等 | 825 | 35 | 0 | 39 | -4 | -6 | 815 | 22 | 0 | 0 | 0 | 815 |
| 20 | 電解炉 (アルミ精錬用) | 86 | 0 | 0 | 82 | -82 | 0 | 4 | 0 | 0 | 0 | 0 | 4 |
| 21 | 磷酸質肥料等製造施設 | 51 | 0 | 0 | 2 | -2 | 0 | 49 | 0 | 0 | 0 | 0 | 49 |
| 22 | 弗酸製造用施設 | 60 | 0 | 0 | 0 | 0 | -1 | 59 | 0 | 0 | 0 | 0 | 59 |
| 23 | トリボリ磷酸ナトリウム製造用施設 | 7 | 0 | 0 | 0 | 0 | 0 | 7 | 0 | 0 | 0 | 0 | 7 |
| 24 | 溶解炉 (鉛の二次精錬用) | 226 | 0 | 0 | 6 | -6 | 7 | 227 | 4 | 0 | 0 | 6 | 233 |
| 25 | 溶解炉 (鉛蓄電池製造用) | 178 | 1 | 0 | 0 | 1 | 0 | 179 | 20 | 0 | 0 | 0 | 179 |
| 26 | 鉛系顔料製造用溶解炉等 | 25 | 0 | 0 | 5 | -5 | -1 | 19 | 0 | 0 | 0 | 1 | 20 |
| 27 | 硝酸製造用施設 | 46 | 3 | 0 | 2 | 1 | 0 | 47 | 0 | 0 | 0 | 0 | 47 |
| 28 | コークス炉 | 82 | 3 | 0 | 1 | 2 | -1 | 83 | 24 | 0 | 0 | 0 | 83 |
| 29 | ガスタービン | 674 | 13 | 0 | 3 | 10 | -10 | 674 | 2 | 9,254 | 23 | 1 | 9,952 |
| 30 | ディーゼル機関 | 4,780 | 147 | 1 | 73 | 75 | -12 | 4,843 | 10 | 31,821 | 28 | 53 | 36,745 |
| 31 | ガス機関 | 143 | 2 | 0 | 11 | -9 | -15 | 119 | 0 | 2,370 | 9 | 1 | 2,499 |
| 32 | ガソリン機関 | 3 | 0 | 0 | 1 | -1 | -1 | 1 | 0 | 4 | 0 | 0 | 5 |
| | 施設種類不明 | 99 | 0 | 0 | 0 | 0 | 3 | 102 | 0 | 0 | 0 | 0 | 102 |
| | 施設合計 | 171,764 | 6,445 | 25 | 6,325 | 145 | -234 | 171,675 | 2,476 | 44,917 | 267 | 327 | 217,186 |
| | 届出工場・事業場合計※ | 69,289 | | | | | | 68,935 | | 30,389 | 112 | 87 | 88,441 |

※ 「届出工場・事業場合計」の「合計(K)」は、「年度末現在の届出施設数(F)」、「電気(H)」、「ガス(I)」、「鉱山(J)」で重複する工場・事業場を除いた実数である。

表1.3(1) 届出件数 届出種類別—都道府県市別 (ばい煙発生施設)

| 自治体名 | 前年度末現在の届出施設数 (A) | 年度中の大気汚染防止法に係る届出数 | | | | 届出以外の理由による年度中の増減 (E') | 年度末現在の届出施設数 (F)= (E)+(E')+(A) | 年度中の変更届出施設数 (法第8条) (G) | 年度末現在の電気事業法・ガス事業法・鉱山保安法に係るばい煙発生施設数 | | | 合計 (K)= (F)+(H)+ (I)+(J) |
|----------|---------------------|-----------------------|-----------------------|--------------------------|-------------------------------|--------------------------|-------------------------------------|------------------------------|------------------------------------|-----------|-----------|-----------------------------------|
| | | 設置届出 (法第6条) (B) | 使用届出 (法第7条) (C) | 使用廃止届出 (法第11条) (D) | 年度中の増減 (E)= (B)+(C)-(D) | | | | 電気 (H) | ガス (I) | 鉱山 (J) | |
| | | | | | | | | | | | | |
| 北海道計 | 14,338 | 435 | 0 | 459 | -24 | -24 | 14,290 | 88 | 1,910 | 33 | 26 | 16,259 |
| 札幌市 | 3,126 | 87 | | 108 | -21 | -9 | 3,096 | 13 | 571 | | | 3,667 |
| 函館市 | 534 | 12 | | 17 | -5 | | 529 | 6 | 79 | 3 | | 611 |
| 小樽市 | 229 | 1 | | 1 | | | 229 | | 42 | | | 271 |
| 旭川市 | 691 | 47 | | 48 | -1 | | 690 | | 72 | 2 | | 764 |
| 室蘭市 | 126 | 2 | | 5 | -3 | -4 | 119 | 2 | | | | 119 |
| 苫小牧市 | 297 | 14 | | 11 | 3 | | 300 | | 52 | | 10 | 362 |
| その他・北海道 | 9,335 | 272 | | 269 | 3 | -11 | 9,327 | 67 | 1,094 | 28 | 16 | 10,465 |
| 青森県計 | 3,056 | 114 | 0 | 119 | -5 | -1 | 3,050 | 10 | 501 | 11 | 1 | 3,563 |
| 青森市 | 723 | 8 | | 10 | -2 | | 721 | | 133 | 3 | | 857 |
| その他・青森県 | 2,333 | 106 | | 109 | -3 | -1 | 2,329 | 10 | 368 | 8 | 1 | 2,706 |
| 岩手県計 | 2,808 | 29 | 0 | 10 | 19 | 1 | 2,828 | 23 | 197 | 0 | 0 | 3,025 |
| 盛岡市 | 486 | 17 | | 8 | 9 | 1 | 496 | 20 | 135 | | | 631 |
| その他・岩手県 | 2,322 | 12 | | 2 | 10 | | 2,332 | 3 | 62 | | | 2,394 |
| 宮城県計 | 3,395 | 127 | 0 | 147 | -20 | -33 | 3,342 | 209 | 880 | 10 | 22 | 4,254 |
| 仙台市 | 1,117 | 43 | | 44 | -1 | -17 | 1,099 | 203 | 481 | 5 | 2 | 1,587 |
| その他・宮城県 | 2,278 | 84 | | 103 | -19 | -16 | 2,243 | 6 | 399 | 5 | 20 | 2,667 |
| 秋田県計 | 2,310 | 65 | 2 | 73 | -6 | -17 | 2,287 | 118 | 331 | 8 | 33 | 2,659 |
| 秋田市 | 634 | 18 | 2 | 10 | 10 | | 644 | 3 | 134 | 8 | 3 | 789 |
| その他・秋田県 | 1,676 | 47 | | 63 | -16 | -17 | 1,643 | 115 | 197 | | 30 | 1,870 |
| 山形県計 | 2,381 | 62 | 0 | 85 | -23 | 0 | 2,358 | 15 | 360 | 2 | 4 | 2,724 |
| その他・山形県 | 2,381 | 62 | | 85 | -23 | | 2,358 | 15 | 360 | 2 | 4 | 2,724 |
| 福島県計 | 4,056 | 164 | 0 | 181 | -17 | -33 | 4,006 | 21 | 557 | 6 | 0 | 4,569 |
| 郡山市 | 594 | 26 | | 13 | 13 | -7 | 600 | | 103 | | | 703 |
| いわき市 | 708 | 52 | | 58 | -6 | -3 | 699 | 8 | 108 | 2 | | 809 |
| その他・福島県 | 2,754 | 86 | | 110 | -24 | -23 | 2,707 | 13 | 346 | 4 | | 3,057 |
| 茨城県計 | 4,782 | 176 | 1 | 267 | -90 | -13 | 4,679 | 38 | 1,221 | 0 | 0 | 5,900 |
| 茨城県 | 4,782 | 176 | 1 | 267 | -90 | -13 | 4,679 | 38 | 1,221 | | | 5,900 |
| 栃木県計 | 3,893 | 138 | 0 | 101 | 37 | 0 | 3,930 | 13 | 141 | 0 | 0 | 4,071 |
| 宇都宮市 | 734 | 26 | | 28 | -2 | | 732 | 4 | 124 | | | 856 |
| その他・栃木県 | 3,159 | 112 | | 73 | 39 | | 3,198 | 9 | 17 | | | 3,215 |
| 群馬県計 | 3,448 | 144 | 0 | 145 | -1 | 11 | 3,458 | 29 | 553 | 2 | 0 | 4,013 |
| 前橋市 | 493 | 14 | | 22 | -8 | 11 | 496 | | 125 | | | 621 |
| 高崎市 | 467 | 12 | | 15 | -3 | | 464 | | 138 | | | 602 |
| その他・群馬県 | 2,488 | 118 | | 108 | 10 | | 2,498 | 29 | 290 | 2 | | 2,790 |
| 埼玉県計 | 5,496 | 251 | 0 | 235 | 16 | 3 | 5,515 | 48 | 1,719 | 5 | 11 | 7,250 |
| さいたま市 | 589 | 33 | | 44 | -11 | 3 | 581 | | 361 | | | 942 |
| 川越市 | 270 | 11 | | 12 | -1 | | 269 | 1 | 90 | | | 359 |
| 川口市 | 141 | 4 | | 5 | -1 | -2 | 138 | | 96 | 1 | | 235 |
| 所沢市 | 159 | 8 | | 3 | 5 | | 164 | 2 | 59 | | | 223 |
| 越谷市 | 76 | 4 | | 4 | | | 76 | | 57 | | | 133 |
| その他・埼玉県 | 4,261 | 191 | | 167 | 24 | 2 | 4,287 | 45 | 1,056 | 4 | 11 | 5,358 |
| 千葉県計 | 5,247 | 232 | 0 | 231 | 1 | 227 | 5,475 | 127 | 1,939 | 21 | 0 | 7,435 |
| 千葉市 | 849 | 24 | | 24 | | -1 | 848 | 3 | 372 | 2 | | 1,222 |
| 市川市 | 170 | 3 | | 6 | -3 | | 167 | | 85 | | | 252 |
| 船橋市 | 310 | 10 | | 16 | -6 | -4 | 300 | | 121 | | | 421 |
| 松戸市 | 136 | 1 | | 6 | -5 | | 131 | 1 | 61 | | | 192 |
| 柏市 | 228 | 15 | | 11 | 4 | -4 | 228 | 2 | 100 | 2 | | 330 |
| 市原市 | 121 | 4 | | 4 | | | 125 | | 44 | 1 | | 170 |
| その他・千葉県 | 3,433 | 175 | | 168 | 7 | 236 | 3,676 | 121 | 1,156 | 16 | | 4,848 |
| 東京都計 | 7,768 | 336 | 0 | 341 | -5 | -7 | 7,756 | 47 | 6,686 | 3 | 11 | 14,456 |
| 八王子市 | 186 | 15 | | 17 | -2 | | 184 | | 152 | | | 336 |
| その他・東京都 | 7,582 | 321 | | 324 | -3 | -7 | 7,572 | 47 | 6,534 | 3 | 11 | 14,120 |
| 神奈川県計 | 7,187 | 352 | 0 | 266 | 86 | 1 | 7,274 | 65 | 2,660 | 1 | 0 | 9,935 |
| 横浜市 | 2,428 | 128 | | 102 | 26 | | 2,454 | 36 | 1,121 | | | 3,575 |
| 川崎市 | 1,163 | 17 | | 28 | -11 | | 1,152 | 3 | 494 | | | 1,646 |
| 相模原市 | 520 | 16 | | 24 | -8 | 4 | 516 | 7 | 165 | 1 | | 682 |
| 横須賀市 | 315 | 13 | | 13 | | | 315 | | 162 | | | 477 |
| 平塚市 | 101 | 14 | | 3 | 11 | | 112 | 11 | 41 | | | 153 |
| 藤沢市 | 179 | 5 | | 3 | 2 | | 181 | 1 | 68 | | | 249 |
| その他・神奈川県 | 2,481 | 159 | | 93 | 66 | -3 | 2,544 | 7 | 609 | | | 3,153 |

表1.3(2) 届出件数 届出種類別—都道府県市別 (ばい煙発生施設)

| 自治体名 | 前年度末現在の届出施設数 (A) | 年度中の大気汚染防止法に係る届出数 | | | | 届出以外の理由による年度中の増減 (E') | 年度末現在の届出施設数 (F)= (E)+(E')+(A) | 年度中の変更届出施設数 (法第8条) (G) | 年度末現在の電気事業法・ガス事業法・鉱山保安法に係るばい煙発生施設数 | | | 合計 (K)= (F)+(H)+(I)+(J) |
|---------|---------------------|-----------------------|-----------------------|--------------------------|-------------------------------|--------------------------|-------------------------------------|------------------------------|------------------------------------|-----------|-----------|-------------------------------|
| | | 設置届出 (法第6条) (B) | 使用届出 (法第7条) (C) | 使用廃止届出 (法第11条) (D) | 年度中の増減 (E)= (B)+(C)-(D) | | | | 電気 (H) | ガス (I) | 鉱山 (J) | |
| | | | | | | | | | | | | |
| 新潟県計 | 4,650 | 154 | 0 | 124 | 30 | -2 | 4,678 | 26 | 1,030 | 10 | 48 | 5,766 |
| 新潟市 | 1,091 | 31 | | 17 | 14 | -1 | 1,104 | 10 | 341 | | 1 | 1,446 |
| その他・新潟県 | 3,559 | 123 | | 107 | 16 | -1 | 3,574 | 16 | 689 | 10 | 47 | 4,320 |
| 富山県計 | 2,864 | 75 | 0 | 41 | 34 | 0 | 2,898 | 13 | 258 | 0 | 0 | 3,156 |
| 富山市 | 1,047 | 47 | | 14 | 33 | | 1,080 | 9 | 13 | | | 1,093 |
| その他・富山県 | 1,817 | 28 | | 27 | 1 | | 1,818 | 4 | 245 | | | 2,063 |
| 石川県計 | 2,267 | 71 | 0 | 102 | -31 | -15 | 2,221 | 10 | 431 | 8 | 0 | 2,660 |
| 金沢市 | 793 | 22 | | 37 | -15 | -6 | 772 | 1 | 165 | 8 | | 945 |
| その他・石川県 | 1,474 | 49 | | 65 | -16 | -9 | 1,449 | 9 | 266 | | | 1,715 |
| 福井県計 | 1,495 | 54 | 0 | 58 | -4 | 10 | 1,501 | 20 | 369 | 0 | 0 | 1,870 |
| 福井県 | 1,495 | 54 | | 58 | -4 | 10 | 1,501 | 20 | 369 | | | 1,870 |
| 山梨県計 | 1,799 | 99 | 0 | 59 | 40 | -1 | 1,838 | 18 | 305 | 2 | 0 | 2,145 |
| 山梨県 | 1,799 | 99 | | 59 | 40 | -1 | 1,838 | 18 | 305 | 2 | | 2,145 |
| 長野県計 | 4,387 | 188 | 0 | 111 | 77 | 1 | 4,465 | 18 | 717 | 13 | 0 | 5,195 |
| 長野市 | 535 | 23 | | 13 | 10 | -1 | 544 | 3 | 167 | | | 711 |
| その他・長野県 | 3,852 | 165 | | 98 | 67 | 2 | 3,921 | 15 | 550 | 13 | | 4,484 |
| 岐阜県計 | 3,893 | 100 | 0 | 60 | 40 | -82 | 3,851 | 434 | 383 | 1 | 13 | 4,248 |
| 岐阜市 | 422 | 9 | | 7 | 2 | 1 | 425 | 416 | 160 | | | 585 |
| その他・岐阜県 | 3,471 | 91 | | 53 | 38 | -83 | 3,426 | 18 | 223 | 1 | 13 | 3,663 |
| 静岡県計 | 6,093 | 315 | 0 | 342 | -27 | 1 | 6,067 | 89 | 1,381 | 15 | 0 | 7,463 |
| 静岡市 | 756 | 27 | | 95 | -68 | 3 | 691 | 5 | 255 | 2 | | 948 |
| 浜松市 | 777 | 54 | | 32 | 22 | 2 | 801 | 26 | 275 | 6 | | 1,082 |
| その他・静岡県 | 4,560 | 234 | | 215 | 19 | -4 | 4,575 | 58 | 851 | 7 | | 5,433 |
| 愛知県計 | 11,392 | 436 | 0 | 409 | 27 | -8 | 11,411 | 127 | 2,696 | 14 | 1 | 14,122 |
| 名古屋市 | 2,024 | 42 | | 12 | 30 | | 2,054 | | 1,012 | | | 3,066 |
| 豊橋市 | 548 | 16 | | 29 | -13 | -2 | 533 | 7 | 129 | | | 662 |
| 岡崎市 | 352 | 24 | | 20 | 4 | | 356 | 29 | 91 | | 1 | 448 |
| 豊田市 | 1,154 | 49 | | 46 | 3 | -2 | 1,155 | 8 | 169 | | | 1,324 |
| その他・愛知県 | 7,314 | 305 | | 302 | 3 | -4 | 7,313 | 83 | 1,295 | 14 | | 8,622 |
| 三重県計 | 3,480 | 109 | 0 | 132 | -23 | -14 | 3,443 | 48 | 893 | 10 | 0 | 4,346 |
| 四日市市 | 159 | 7 | | 3 | 4 | | 163 | | 1 | | | 164 |
| その他・三重県 | 3,321 | 102 | | 129 | -27 | -14 | 3,280 | 48 | 892 | 10 | | 4,182 |
| 滋賀県計 | 2,776 | 87 | 0 | 78 | 9 | 0 | 2,785 | 82 | 521 | 12 | 7 | 3,325 |
| 大津市 | 262 | 19 | | 5 | 14 | | 276 | | 132 | | | 408 |
| その他・滋賀県 | 2,514 | 68 | | 73 | -5 | | 2,509 | 82 | 389 | 12 | 7 | 2,917 |
| 京都府計 | 3,032 | 150 | 0 | 155 | -5 | -5 | 3,022 | 61 | 942 | 0 | 12 | 3,976 |
| 京都市 | 1,369 | 69 | | 97 | -28 | -5 | 1,336 | 44 | 516 | | | 1,852 |
| その他・京都府 | 1,663 | 81 | | 58 | 23 | | 1,686 | 17 | 426 | | 12 | 2,124 |
| 大阪府計 | 10,100 | 389 | 1 | 415 | -25 | 7 | 10,082 | 51 | 3,240 | 5 | 0 | 13,327 |
| 大阪市 | 3,702 | 137 | | 135 | 2 | -10 | 3,694 | | 1,648 | 1 | | 5,343 |
| 堺市 | 1,252 | 55 | | 38 | 17 | 14 | 1,283 | 37 | 259 | 1 | | 1,543 |
| 豊中市 | 285 | 12 | | 24 | -12 | | 273 | 1 | 105 | | | 378 |
| 吹田市 | 230 | 8 | | 9 | -1 | 3 | 232 | | 127 | | | 359 |
| 高槻市 | 262 | 6 | | 10 | -4 | | 258 | | 74 | | | 332 |
| 枚方市 | 198 | 25 | | 29 | -4 | 229 | 423 | | 84 | | | 507 |
| 八尾市 | 84 | 2 | | 2 | | | 84 | | 44 | | | 128 |
| 東大阪市 | 591 | 24 | | 8 | 16 | | 607 | | 106 | | | 713 |
| その他・大阪府 | 3,496 | 120 | 1 | 160 | -39 | -229 | 3,228 | 13 | 793 | 3 | | 4,024 |
| 兵庫県計 | 7,455 | 303 | 0 | 395 | -92 | 0 | 7,363 | 91 | 2,004 | 3 | 9 | 9,379 |
| 神戸市 | 1,418 | 82 | | 69 | 13 | -1 | 1,430 | 19 | 719 | | | 2,149 |
| 姫路市 | 806 | 9 | | 3 | 6 | | 812 | 19 | 223 | 2 | | 1,037 |
| 尼崎市 | 940 | 20 | | 109 | -89 | | 851 | 4 | 148 | | | 999 |
| 明石市 | 67 | 5 | | 3 | 2 | -2 | 67 | | 57 | | | 124 |
| 西宮市 | 308 | 31 | | 18 | 13 | 7 | 328 | | 125 | | | 453 |
| 加古川市 | 107 | 7 | | 3 | 4 | -4 | 107 | 2 | 44 | | | 151 |
| その他・兵庫県 | 3,809 | 149 | | 190 | -41 | | 3,768 | 47 | 688 | 1 | 9 | 4,466 |
| 奈良県計 | 1,482 | 48 | 0 | 21 | 27 | 0 | 1,509 | 1 | 246 | 4 | 0 | 1,759 |
| 奈良市 | 199 | 7 | | 8 | -1 | | 198 | | 96 | | | 294 |
| その他・奈良県 | 1,283 | 41 | | 13 | 28 | | 1,311 | 1 | 150 | 4 | | 1,465 |

表1.3(3) 届出件数 届出種類別—都道府県市別 (ばい煙発生施設)

| 自治体名 | 前年度末現在の届出施設数 (A) | 年度中の大気汚染防止法に係る届出数 | | | | 届出以外の理由による年度中の増減 (E') | 年度末現在の届出施設数 (F)= (E)+(E')+(A) | 年度中の変更届出施設数 (法第8条) (G) | 年度末現在の電気事業法・ガス事業法・鉱山保安法に係るばい煙発生施設数 | | | 合計 (K)= (F)+(H)+(I)+(J) |
|----------|---------------------|-----------------------|-----------------------|--------------------------|-------------------------------|--------------------------|-------------------------------------|------------------------------|------------------------------------|-----------|-----------|-------------------------------|
| | | 設置届出 (法第6条) (B) | 使用届出 (法第7条) (C) | 使用廃止届出 (法第11条) (D) | 年度中の増減 (E)= (B)+(C)-(D) | | | | 電気 (H) | ガス (I) | 鉱山 (J) | |
| | | | | | | | | | | | | |
| 和歌山県計 | 1,348 | 35 | 0 | 30 | 5 | 10 | 1,363 | 36 | 411 | 0 | 0 | 1,774 |
| 和歌山市 | 613 | 5 | | 8 | -3 | | 610 | 1 | 184 | | | 794 |
| その他・和歌山県 | 735 | 30 | | 22 | 8 | 10 | 753 | 35 | 227 | | | 980 |
| 鳥取県計 | 875 | 13 | 17 | 27 | 3 | 0 | 878 | 36 | 203 | 0 | 0 | 1,081 |
| 鳥取県 | 875 | 13 | 17 | 27 | 3 | | 878 | 36 | 203 | | | 1,081 |
| 島根県計 | 1,429 | 60 | 0 | 31 | 29 | -2 | 1,456 | 3 | 249 | 0 | 0 | 1,705 |
| 島根県 | 1,429 | 60 | | 31 | 29 | -2 | 1,456 | 3 | 249 | | | 1,705 |
| 岡山県計 | 3,269 | 120 | 0 | 137 | -17 | -4 | 3,248 | 129 | 645 | 7 | 3 | 3,903 |
| 岡山市 | 714 | 35 | | 30 | 5 | | 719 | 12 | 293 | 6 | | 1,018 |
| 倉敷市 | 1,092 | 35 | | 35 | | | 1,092 | 101 | 192 | 1 | | 1,285 |
| その他・岡山県 | 1,463 | 50 | | 72 | -22 | -4 | 1,437 | 16 | 160 | | 3 | 1,600 |
| 広島県計 | 3,500 | 107 | 0 | 124 | -17 | -5 | 3,478 | 66 | 1,084 | 15 | 69 | 4,646 |
| 広島市 | 1,011 | 27 | | 41 | -14 | 6 | 1,003 | 4 | 433 | | | 1,436 |
| 呉市 | 121 | 2 | | 1 | 1 | | 122 | | 67 | | | 189 |
| 福山市 | 550 | 29 | | 27 | 2 | | 552 | 41 | 123 | | | 675 |
| その他・広島県 | 1,818 | 49 | | 55 | -6 | -11 | 1,801 | 21 | 461 | 15 | 69 | 2,346 |
| 山口県計 | 2,687 | 110 | 3 | 92 | 21 | 0 | 2,708 | 49 | 512 | 2 | 1 | 3,223 |
| 下関市 | 440 | 17 | | 19 | -2 | | 438 | 4 | 102 | | | 540 |
| その他・山口県 | 2,247 | 93 | 3 | 73 | 23 | | 2,270 | 45 | 410 | 2 | 1 | 2,683 |
| 徳島県計 | 1,197 | 47 | 0 | 42 | 5 | -11 | 1,191 | 2 | 315 | 0 | 4 | 1,510 |
| 徳島県 | 1,197 | 47 | | 42 | 5 | -11 | 1,191 | 2 | 315 | | 4 | 1,510 |
| 香川県計 | 1,601 | 66 | 0 | 64 | 2 | 0 | 1,603 | 29 | 386 | 8 | 0 | 1,997 |
| 高松市 | 359 | 9 | | 11 | -2 | | 357 | 1 | 170 | 5 | | 532 |
| その他・香川県 | 1,242 | 57 | | 53 | 4 | | 1,246 | 28 | 216 | 3 | | 1,465 |
| 愛媛県計 | 1,907 | 66 | 0 | 90 | -24 | -2 | 1,881 | 55 | 529 | 8 | 19 | 2,437 |
| 松山市 | 482 | 10 | | 27 | -17 | 1 | 466 | 9 | 148 | 4 | | 618 |
| その他・愛媛県 | 1,425 | 56 | | 63 | -7 | -3 | 1,415 | 46 | 381 | 4 | 19 | 1,819 |
| 高知県計 | 858 | 29 | 0 | 14 | 15 | 0 | 873 | 3 | 314 | 0 | 1 | 1,188 |
| 高知市 | 329 | 8 | | 5 | 3 | | 332 | | 165 | | | 497 |
| その他・高知県 | 529 | 21 | | 9 | 12 | | 541 | 3 | 149 | | 1 | 691 |
| 福岡県計 | 5,210 | 191 | 1 | 149 | 43 | -252 | 5,001 | 57 | 1,722 | 6 | 0 | 6,729 |
| 北九州市 | 1,480 | 46 | | 63 | -17 | | 1,463 | 21 | 370 | 6 | | 1,839 |
| 福岡市 | 773 | 38 | | 19 | 19 | -2 | 790 | 3 | 637 | | | 1,427 |
| 大牟田市 | 67 | 1 | | 2 | -1 | | 66 | 3 | 27 | | | 93 |
| 久留米市 | 329 | 13 | | 4 | 9 | | 338 | 5 | 118 | | | 456 |
| その他・福岡県 | 2,561 | 93 | 1 | 61 | 33 | -250 | 2,344 | 25 | 570 | | | 2,914 |
| 佐賀県計 | 1,050 | 44 | 0 | 41 | 3 | 0 | 1,053 | 8 | 295 | 3 | 0 | 1,351 |
| 佐賀県 | 1,050 | 44 | | 41 | 3 | | 1,053 | 8 | 295 | 3 | | 1,351 |
| 長崎県計 | 1,398 | 38 | 0 | 44 | -6 | 3 | 1,395 | 4 | 519 | 9 | 0 | 1,923 |
| 長崎市 | 311 | 4 | | 7 | -3 | | 308 | | 178 | | | 486 |
| 佐世保市 | 147 | 14 | | 7 | 7 | 1 | 155 | | 60 | | | 215 |
| その他・長崎県 | 940 | 20 | | 30 | -10 | 2 | 932 | 4 | 281 | 9 | | 1,222 |
| 熊本県計 | 2,358 | 57 | 0 | 57 | 0 | 0 | 2,358 | 12 | 373 | 2 | 0 | 2,733 |
| 熊本市 | 555 | 16 | | 22 | -6 | | 549 | | 196 | | | 745 |
| その他・熊本県 | 1,803 | 41 | | 35 | 6 | | 1,809 | 12 | 177 | 2 | | 1,988 |
| 大分県計 | 1,476 | 41 | 0 | 39 | 2 | 3 | 1,481 | 4 | 385 | 3 | 27 | 1,896 |
| 大分市 | 537 | 21 | | 15 | 6 | 3 | 546 | | 239 | | | 785 |
| その他・大分県 | 939 | 20 | | 24 | -4 | | 935 | 4 | 146 | 3 | 27 | 1,111 |
| 宮崎県計 | 1,315 | 65 | 0 | 34 | 31 | 6 | 1,352 | 12 | 426 | 4 | 1 | 1,783 |
| 宮崎市 | 289 | 10 | | 10 | | 6 | 295 | 1 | 170 | | 1 | 466 |
| その他・宮崎県 | 1,026 | 55 | | 24 | 31 | | 1,057 | 11 | 256 | 4 | | 1,317 |
| 鹿児島県計 | 2,034 | 122 | 0 | 131 | -9 | 11 | 2,036 | 29 | 805 | 0 | 4 | 2,845 |
| 鹿児島市 | 394 | 41 | | 35 | 6 | 6 | 406 | 4 | 226 | | | 632 |
| その他・鹿児島県 | 1,640 | 81 | | 96 | -15 | 5 | 1,630 | 25 | 579 | | 4 | 2,213 |
| 沖縄県計 | 922 | 31 | 0 | 17 | 14 | 2 | 938 | 2 | 673 | 1 | 0 | 1,612 |
| 那覇市 | 93 | 3 | | 5 | -2 | 2 | 93 | | 41 | | | 134 |
| その他・沖縄県 | 829 | 28 | | 12 | 16 | | 845 | 2 | 632 | 1 | | 1,478 |
| 合計 | 171,764 | 6,445 | 25 | 6,325 | 145 | -234 | 171,675 | 2,476 | 44,917 | 267 | 327 | 217,186 |

表1.4(1) 大気汚染防止法届出件数 施設種類別—都道府県市別 (ばい煙発生施設)

| 自治体名 | 施行令別表第一の項番号 | | | | | | | | | | |
|----------|-------------|-------------|-------------|-----------|-------|-----------------|-------|-------|-----|-----------|---------|
| | 1 | 2 | 3 | 4 | 5 | 6 | 7 | 8 | 8の2 | 9 | 10 |
| | ボイラー | ガス発生炉・ガス加熱炉 | 焙焼炉・焼結炉・煨焼炉 | 溶鉱炉・転炉・平炉 | 金属溶解炉 | 金属加熱炉・圧延加熱・熱処理炉 | 石油加熱炉 | 触媒再生塔 | 燃焼炉 | 窯業焼成炉・溶融炉 | 反応炉・直火炉 |
| 北海道計 | 12,672 | 4 | 5 | 4 | 45 | 124 | 42 | 2 | 4 | 48 | 2 |
| 札幌市 | 2,961 | | | | 8 | 4 | | | | 1 | |
| 函館市 | 511 | | | | 1 | | | | | | |
| 小樽市 | 225 | | | | | | | | | | |
| 旭川市 | 664 | | | | 2 | | | | | 2 | |
| 室蘭市 | 110 | | | | | | | | | | |
| 苫小牧市 | 278 | | | | | | | | | | |
| その他・北海道 | 7,923 | 4 | 5 | 4 | 34 | 120 | 42 | 2 | 4 | 45 | 2 |
| 青森県計 | 2,791 | 0 | 4 | 0 | 24 | 4 | 0 | 0 | 0 | 21 | 2 |
| 青森市 | 693 | | | | 1 | | | | | 1 | |
| その他・青森県 | 2,098 | | 4 | | 23 | 4 | | | | 20 | 2 |
| 岩手県計 | 2,547 | 0 | 1 | 0 | 31 | 24 | 3 | 0 | 0 | 14 | 2 |
| 盛岡市 | 478 | | | | | | | | | | |
| その他・岩手県 | 2,069 | | 1 | | 31 | 24 | 3 | | | 14 | 2 |
| 宮城県計 | 2,923 | 3 | 0 | 0 | 22 | 34 | 24 | 1 | 2 | 51 | 11 |
| 仙台市 | 1,011 | 3 | | | 1 | 4 | 16 | 1 | 2 | 2 | |
| その他・宮城県 | 1,912 | | | | 21 | 30 | 8 | | | 49 | 11 |
| 秋田県計 | 1,987 | 0 | 0 | 0 | 27 | 37 | 0 | 0 | 0 | 42 | 3 |
| 秋田市 | 556 | | | | 21 | 6 | | | | 25 | 3 |
| その他・秋田県 | 1,431 | | | | 6 | 31 | | | | 17 | |
| 山形県計 | 2,108 | 0 | 0 | 0 | 78 | 5 | 4 | 0 | 0 | 38 | 1 |
| その他・山形県 | 2,108 | | | | 78 | 5 | 4 | | | 38 | 1 |
| 福島県計 | 3,187 | 0 | 8 | 0 | 145 | 128 | 0 | 0 | 0 | 103 | 17 |
| 郡山市 | 486 | | | | 1 | | | | | 39 | 11 |
| いわき市 | 524 | | 8 | | 7 | 6 | | | | 27 | 6 |
| その他・福島県 | 2,177 | | | | 137 | 122 | | | | 37 | |
| 茨城県計 | 3,708 | 1 | 11 | 11 | 100 | 223 | 67 | 1 | 1 | 55 | 6 |
| 茨城県 | 3,708 | 1 | 11 | 11 | 100 | 223 | 67 | 1 | 1 | 55 | 6 |
| 栃木県計 | 3,099 | 21 | 2 | 3 | 130 | 160 | 0 | 0 | 0 | 30 | 10 |
| 宇都宮市 | 654 | | 1 | 2 | 8 | 24 | | | | 2 | 2 |
| その他・栃木県 | 2,445 | 21 | 1 | 1 | 122 | 136 | | | | 28 | 8 |
| 群馬県計 | 2,718 | 2 | 1 | 2 | 65 | 119 | 0 | 0 | 0 | 57 | 0 |
| 前橋市 | 422 | | | | 4 | 20 | | | | | |
| 高崎市 | 401 | | | | 13 | 5 | | | | 17 | |
| その他・群馬県 | 1,895 | 2 | 1 | 2 | 48 | 94 | | | | 40 | |
| 埼玉県計 | 4,532 | 1 | 1 | 0 | 208 | 150 | 4 | 0 | 0 | 28 | 37 |
| さいたま市 | 534 | | | | 6 | 1 | | | | | |
| 川越市 | 238 | | | | 8 | 3 | | | | | |
| 川口市 | 115 | | | | | | | | | | |
| 所沢市 | 156 | | | | | | | | | | |
| 越谷市 | 72 | | | | | | | | | | |
| その他・埼玉県 | 3,417 | 1 | 1 | | 194 | 146 | 4 | | | 28 | 37 |
| 千葉県計 | 3,892 | 18 | 19 | 17 | 93 | 363 | 242 | 5 | 8 | 75 | 12 |
| 千葉市 | 585 | | 6 | 5 | 8 | 121 | 16 | | | 3 | 3 |
| 市川市 | 139 | | | | | | | | | | |
| 船橋市 | 232 | | | | 6 | 16 | | | | 4 | 2 |
| 松戸市 | 115 | | | | | | | | | | |
| 柏市 | 193 | | | | | 2 | | | | 7 | |
| 市原市 | 95 | | | | | | | | | | |
| その他・千葉県 | 2,533 | 18 | 13 | 12 | 79 | 224 | 226 | 5 | 8 | 61 | 7 |
| 東京都計 | 7,331 | 0 | 0 | 0 | 12 | 94 | 1 | 0 | 0 | 20 | 2 |
| 八王子市 | 172 | | | | | | | | | | |
| その他・東京都 | 7,159 | | | | 12 | 94 | 1 | | | 20 | 2 |
| 神奈川県計 | 5,775 | 9 | 5 | 7 | 114 | 453 | 148 | 4 | 10 | 40 | 40 |
| 横浜市 | 2,020 | 5 | 4 | | 25 | 128 | 38 | 2 | 5 | 18 | 16 |
| 川崎市 | 699 | 2 | 1 | 7 | 6 | 104 | 110 | 2 | 5 | 3 | 3 |
| 相模原市 | 413 | | | | 26 | 32 | | | | 7 | 4 |
| 横須賀市 | 247 | | | | | 8 | | | | | |
| 平塚市 | 104 | | | | | | | | | | |
| 藤沢市 | 170 | | | | | | | | | | |
| その他・神奈川県 | 2,122 | 2 | | | 57 | 181 | | | | 12 | 17 |

表1.4(2) 大気汚染防止法届出件数 施設種類別—都道府県市別（ばい煙発生施設）

| 自治体名 | 施行令別表第一の項番号 | | | | | | | | | | |
|---------|-------------|-------------|-------------|-----------|-------|-----------------|-------|-------|-----|-----------|---------|
| | 1 | 2 | 3 | 4 | 5 | 6 | 7 | 8 | 8の2 | 9 | 10 |
| | ボイラー | ガス発生炉・ガス加熱炉 | 焙焼炉・焼結炉・煨焼炉 | 溶鉱炉・転炉・平炉 | 金属溶解炉 | 金属加熱炉・圧延加熱・熱処理炉 | 石油加熱炉 | 触媒再生塔 | 燃焼炉 | 窯業焼成炉・溶融炉 | 反応炉・直火炉 |
| 新潟県計 | 3,911 | 0 | 0 | 1 | 102 | 140 | 12 | 0 | 0 | 38 | 17 |
| 新潟市 | 915 | | | | 3 | 7 | 5 | | | 4 | 13 |
| その他・新潟県 | 2,996 | | | 1 | 99 | 133 | 7 | | | 34 | 4 |
| 富山県計 | 2,211 | 1 | 5 | 1 | 168 | 175 | 13 | 0 | 1 | 68 | 21 |
| 富山市 | 889 | 1 | 1 | | 3 | 47 | 13 | | 1 | 60 | 7 |
| その他・富山県 | 1,322 | | 4 | 1 | 165 | 128 | | | | 8 | 14 |
| 石川県計 | 2,002 | 1 | 0 | 0 | 30 | 41 | 0 | 0 | 0 | 20 | 1 |
| 金沢市 | 741 | | | | | 4 | | | | | 1 |
| その他・石川県 | 1,261 | 1 | | | 30 | 37 | | | | 20 | |
| 福井県計 | 1,225 | 0 | 0 | 0 | 32 | 26 | 0 | 0 | 0 | 21 | 1 |
| 福井県 | 1,225 | | | | 32 | 26 | | | | 21 | 1 |
| 山梨県計 | 1,668 | 0 | 0 | 0 | 31 | 5 | 2 | 0 | 0 | 17 | 12 |
| 山梨県 | 1,668 | | | | 31 | 5 | 2 | | | 17 | 12 |
| 長野県計 | 4,043 | 3 | 0 | 0 | 111 | 46 | 0 | 0 | 0 | 59 | 2 |
| 長野市 | 500 | | | | 13 | 12 | | | | | |
| その他・長野県 | 3,543 | 3 | | | 98 | 34 | | | | 59 | 2 |
| 岐阜県計 | 2,774 | 0 | 1 | 0 | 86 | 52 | 1 | 0 | 0 | 252 | 80 |
| 岐阜市 | 370 | | | | 13 | 1 | | | | 12 | |
| その他・岐阜県 | 2,404 | | 1 | | 73 | 51 | 1 | | | 240 | 80 |
| 静岡県計 | 5,027 | 0 | 12 | 0 | 179 | 234 | 2 | 0 | 0 | 42 | 14 |
| 静岡市 | 510 | | 9 | | 30 | 25 | | | | 13 | 1 |
| 浜松市 | 657 | | | | 16 | 57 | | | | 2 | |
| その他・静岡県 | 3,860 | | 3 | | 133 | 152 | 2 | | | 27 | 13 |
| 愛知県計 | 7,935 | 8 | 13 | 17 | 547 | 1,242 | 40 | 2 | 5 | 328 | 64 |
| 名古屋市 | 1,467 | 1 | 2 | 1 | 70 | 174 | 1 | | | 23 | 5 |
| 豊橋市 | 436 | | | | 19 | 28 | | | | | 2 |
| 岡崎市 | 271 | 1 | | | 9 | 15 | | | | 7 | |
| 豊田市 | 768 | 1 | | | 77 | 182 | | | | | 8 |
| その他・愛知県 | 4,993 | 5 | 11 | 16 | 372 | 843 | 39 | 2 | 5 | 298 | 49 |
| 三重県計 | 2,294 | 1 | 15 | 0 | 132 | 128 | 138 | 2 | 5 | 89 | 39 |
| 四日市市 | 111 | | | | | | | | | | |
| その他・三重県 | 2,183 | 1 | 15 | | 132 | 128 | 138 | 2 | 5 | 89 | 39 |
| 滋賀県計 | 2,111 | 0 | 0 | 0 | 73 | 155 | 0 | 0 | 0 | 159 | 0 |
| 大津市 | 221 | | | | | 7 | | | | 15 | |
| その他・滋賀県 | 1,890 | | | | 73 | 148 | | | | 144 | |
| 京都府計 | 2,466 | 0 | 0 | 0 | 49 | 41 | 0 | 0 | 0 | 110 | 8 |
| 京都市 | 1,111 | | | | 25 | 8 | | | | 2 | 2 |
| その他・京都府 | 1,355 | | | | 24 | 33 | | | | 108 | 6 |
| 大阪府計 | 7,170 | 10 | 10 | 3 | 211 | 872 | 82 | 3 | 6 | 99 | 66 |
| 大阪市 | 2,860 | 4 | 4 | 2 | 54 | 256 | | | | 23 | 12 |
| 堺市 | 680 | 2 | 5 | | 51 | 250 | 41 | 2 | 5 | 31 | 9 |
| 豊中市 | 181 | | | | | 35 | | | | 4 | 3 |
| 吹田市 | 212 | | | | | | | | | | |
| 高槻市 | 182 | | | | 4 | 7 | | | | | 5 |
| 枚方市 | 272 | | | 1 | 21 | 43 | | | | 12 | 2 |
| 八尾市 | 65 | | | | | | | | | | |
| 東大阪市 | 412 | | | | 17 | 84 | | | | 3 | 1 |
| その他・大阪府 | 2,306 | 4 | 1 | | 64 | 197 | 41 | 1 | 1 | 26 | 34 |
| 兵庫県計 | 4,902 | 6 | 19 | 16 | 242 | 898 | 20 | 0 | 1 | 102 | 52 |
| 神戸市 | 1,231 | | 1 | 3 | 22 | 48 | | | | | 12 |
| 姫路市 | 384 | 1 | 5 | 6 | 35 | 195 | 14 | | 1 | 9 | 16 |
| 尼崎市 | 393 | 2 | | | 116 | 134 | | | | 17 | 1 |
| 明石市 | 51 | | | | | | | | | | |
| 西宮市 | 263 | | | | | 4 | | | | 2 | |
| 加古川市 | 74 | | | | 1 | | | | | | |
| その他・兵庫県 | 2,506 | 3 | 13 | 7 | 68 | 517 | 6 | | | 74 | 23 |
| 奈良県計 | 1,225 | 0 | 0 | 0 | 38 | 20 | 0 | 0 | 1 | 1 | 3 |
| 奈良市 | 170 | | | | 13 | | | | | | |
| その他・奈良県 | 1,055 | | | | 25 | 20 | | | 1 | 1 | 3 |

表1.4(3) 大気汚染防止法届出件数 施設種類別—都道府県市別 (ばい煙発生施設)

| 自治体名 | 施行令別表第一の項番号 | | | | | | | | | | |
|----------|-------------|-------------|-------------|-----------|-------|-----------------|-------|-------|-----|-----------|---------|
| | 1 | 2 | 3 | 4 | 5 | 6 | 7 | 8 | 8の2 | 9 | 10 |
| | ボイラー | ガス発生炉・ガス加熱炉 | 焙焼炉・焼結炉・煨焼炉 | 溶鉱炉・転炉・平炉 | 金属溶解炉 | 金属加熱炉・圧延加熱・熱処理炉 | 石油加熱炉 | 触媒再生塔 | 燃焼炉 | 窯業焼成炉・溶融炉 | 反応炉・直火炉 |
| 和歌山県計 | 881 | 1 | 4 | 6 | 10 | 88 | 49 | 1 | 3 | 20 | 17 |
| 和歌山市 | 339 | 1 | 4 | 6 | 3 | 68 | 4 | | | 16 | 8 |
| その他・和歌山県 | 542 | | | | 7 | 20 | 45 | 1 | 3 | 4 | 9 |
| 鳥取県計 | 768 | 2 | 0 | 0 | 7 | 10 | 0 | 0 | 0 | 3 | 0 |
| 鳥取県 | 768 | 2 | | | 7 | 10 | | | | 3 | |
| 島根県計 | 725 | 0 | 0 | 0 | 78 | 184 | 1 | 0 | 0 | 247 | 2 |
| 島根県 | 725 | | | | 78 | 184 | 1 | | | 247 | 2 |
| 岡山県計 | 1,921 | 2 | 20 | 11 | 105 | 202 | 235 | 1 | 5 | 93 | 44 |
| 岡山市 | 528 | | 9 | | 24 | 23 | | | | 5 | 4 |
| 倉敷市 | 441 | 2 | 10 | 11 | 44 | 123 | 218 | 1 | 5 | 6 | 9 |
| その他・岡山県 | 952 | | 1 | | 37 | 56 | 17 | | | 82 | 31 |
| 広島県計 | 2,468 | 2 | 9 | 21 | 163 | 201 | 14 | 0 | 0 | 48 | 8 |
| 広島市 | 706 | | 1 | | 52 | 55 | | | | | |
| 呉市 | 99 | | | | | | | | | | |
| 福山市 | 337 | 2 | 5 | 15 | 6 | 65 | 3 | | | 15 | |
| その他・広島県 | 1,326 | | 3 | 6 | 105 | 81 | 11 | | | 33 | 8 |
| 山口県計 | 1,617 | 15 | 8 | 3 | 56 | 207 | 128 | 3 | 10 | 96 | 54 |
| 下関市 | 292 | 4 | | | 30 | 55 | | | | 6 | 2 |
| その他・山口県 | 1,325 | 11 | 8 | 3 | 26 | 152 | 128 | 3 | 10 | 90 | 52 |
| 徳島県計 | 899 | 4 | 2 | 0 | 6 | 7 | 0 | 0 | 0 | 3 | 48 |
| 徳島県 | 899 | 4 | 2 | | 6 | 7 | | | | 3 | 48 |
| 香川県計 | 1,147 | 0 | 2 | 1 | 13 | 8 | 11 | 0 | 0 | 125 | 35 |
| 高松市 | 293 | | | | 2 | 1 | | | | 1 | |
| その他・香川県 | 854 | | 2 | 1 | 11 | 7 | 11 | | | 124 | 35 |
| 愛媛県計 | 1,511 | 0 | 6 | 0 | 25 | 47 | 32 | 1 | 1 | 9 | 3 |
| 松山市 | 417 | | | | 2 | 2 | 8 | | | | |
| その他・愛媛県 | 1,094 | | 6 | | 23 | 45 | 24 | 1 | 1 | 9 | 3 |
| 高知県計 | 614 | 0 | 0 | 0 | 14 | 2 | 0 | 0 | 0 | 11 | 3 |
| 高知市 | 191 | | | | 10 | 2 | | | | 7 | |
| その他・高知県 | 423 | | | | 4 | | | | | 4 | 3 |
| 福岡県計 | 3,600 | 3 | 14 | 11 | 140 | 297 | 12 | 0 | 0 | 71 | 62 |
| 北九州市 | 773 | 2 | 11 | 11 | 60 | 240 | 12 | | | 31 | 44 |
| 福岡市 | 683 | 1 | | | | | | | | | |
| 大牟田市 | 33 | | | | | | | | | | |
| 久留米市 | 289 | | | | 5 | | | | | 1 | |
| その他・福岡県 | 1,822 | | 3 | | 75 | 57 | | | | 39 | 18 |
| 佐賀県計 | 820 | 0 | 1 | 0 | 21 | 24 | 0 | 0 | 0 | 6 | 1 |
| 佐賀県 | 820 | | 1 | | 21 | 24 | | | | 6 | 1 |
| 長崎県計 | 1,065 | 0 | 0 | 0 | 11 | 42 | 0 | 0 | 0 | 119 | 1 |
| 長崎市 | 265 | | | | 8 | 21 | | | | 1 | |
| 佐世保市 | 143 | | | | | | | | | 1 | |
| その他・長崎県 | 657 | | | | 3 | 21 | | | | 117 | 1 |
| 熊本県計 | 1,920 | 0 | 1 | 0 | 31 | 42 | 1 | 0 | 0 | 57 | 3 |
| 熊本市 | 506 | | | | 2 | | | | | 5 | 2 |
| その他・熊本県 | 1,414 | | 1 | | 29 | 42 | 1 | | | 52 | 1 |
| 大分県計 | 1,078 | 2 | 7 | 5 | 13 | 24 | 45 | 1 | 1 | 16 | 2 |
| 大分市 | 338 | 2 | 6 | 5 | 5 | 12 | 45 | 1 | 1 | 2 | 2 |
| その他・大分県 | 740 | | 1 | | 8 | 12 | | | | 14 | |
| 宮崎県計 | 1,143 | 0 | 4 | 0 | 1 | 8 | 0 | 0 | 0 | 5 | 5 |
| 宮崎市 | 250 | | | | | | | | | | 4 |
| その他・宮崎県 | 893 | | 4 | | 1 | 8 | | | | 5 | 1 |
| 鹿児島県計 | 1,653 | 0 | 0 | 0 | 3 | 0 | 0 | 0 | 0 | 99 | 5 |
| 鹿児島市 | 358 | | | | 1 | | | | | | 1 |
| その他・鹿児島県 | 1,295 | | | | 2 | | | | | 99 | 4 |
| 沖縄県計 | 740 | 0 | 0 | 0 | 0 | 2 | 23 | 0 | 0 | 5 | 11 |
| 那覇市 | 92 | | | | | | | | | | |
| その他・沖縄県 | 648 | | | | | 2 | 23 | | | 5 | 11 |
| 合計 | 134,804 | 120 | 210 | 140 | 3,822 | 7,388 | 1,396 | 27 | 64 | 3,060 | 829 |

表1.4(4) 大気汚染防止法届出件数 施設種類別—都道府県市別 (ばい煙発生施設)

| 自治体名 | 施行令別表第一の項番号 | | | | | | | | | | |
|----------|-------------|-----------|------------------|--------------------------|---------------------------------|--------------------|-------------------------|---------------------|-----------------------|-----------------------|----------------------|
| | 11 乾燥炉 | 12 電気炉 | 13 廃棄物 焼却炉 | 14 銅・鉛・亜鉛の精錬用 焙焼炉等 | 15 乾燥施設 (カドミウム系顔料等 製造) | 16 塩素急速 冷却施設 | 17 溶解槽 (塩化第二鉄製造用) | 18 活性炭製造 用反応炉 | 19 塩素・塩化水素 反応施設 | 20 電解炉 (アルミ精錬用) | 21 磷酸質肥料 等製造施設 |
| 北海道計 | 900 | 5 | 202 | 0 | 0 | 0 | 1 | 0 | 17 | 0 | 1 |
| 札幌市 | 16 | 1 | 19 | | | | | | | | |
| 函館市 | 4 | | 7 | | | | | | | | |
| 小樽市 | | | 4 | | | | | | | | |
| 旭川市 | 15 | | 6 | | | | | | | | |
| 室蘭市 | | | 4 | | | | | | | | |
| 苫小牧市 | | | 10 | | | | | | | | |
| その他・北海道 | 865 | 4 | 152 | | | | 1 | | 17 | | 1 |
| 青森県計 | 77 | 1 | 78 | 21 | 0 | 0 | 0 | 0 | 0 | 0 | 0 |
| 青森市 | 6 | | 12 | | | | | | | | |
| その他・青森県 | 71 | 1 | 66 | 21 | | | | | | | |
| 岩手県計 | 97 | 0 | 71 | 0 | 0 | 0 | 0 | 0 | 0 | 0 | 5 |
| 盛岡市 | 5 | | 11 | | | | | | | | |
| その他・岩手県 | 92 | | 60 | | | | | | | | 5 |
| 宮城県計 | 93 | 4 | 83 | 0 | 0 | 0 | 0 | 0 | 1 | 0 | 0 |
| 仙台市 | 8 | 1 | 17 | | | | | | | | |
| その他・宮城県 | 85 | 3 | 66 | | | | | | 1 | | |
| 秋田県計 | 84 | 1 | 76 | 3 | 0 | 0 | 0 | 0 | 0 | 0 | 0 |
| 秋田市 | 13 | | 12 | 3 | | | | | | | |
| その他・秋田県 | 71 | 1 | 64 | | | | | | | | |
| 山形県計 | 59 | 0 | 51 | 0 | 0 | 0 | 0 | 0 | 6 | 0 | 0 |
| その他・山形県 | 59 | | 51 | | | | | | 6 | | |
| 福島県計 | 115 | 7 | 121 | 16 | 0 | 0 | 5 | 0 | 67 | 0 | 3 |
| 郡山市 | 23 | | 8 | | | | 5 | | 15 | | |
| いわき市 | 22 | | 22 | 13 | | | | | 27 | | 3 |
| その他・福島県 | 70 | 7 | 91 | 3 | | | | | 25 | | |
| 茨城県計 | 181 | 16 | 151 | 0 | 0 | 0 | 0 | 0 | 31 | 0 | 1 |
| 茨城県 | 181 | 16 | 151 | | | | | | 31 | | 1 |
| 栃木県計 | 128 | 8 | 102 | 0 | 0 | 0 | 0 | 0 | 0 | 0 | 0 |
| 宇都宮市 | 9 | 1 | 19 | | | | | | | | |
| その他・栃木県 | 119 | 7 | 83 | | | | | | | | |
| 群馬県計 | 201 | 15 | 97 | 4 | 0 | 0 | 0 | 0 | 2 | 0 | 0 |
| 前橋市 | 29 | | 11 | | | | | | | | |
| 高崎市 | 13 | 1 | 12 | | | | | | | | |
| その他・群馬県 | 159 | 14 | 74 | 4 | | | | | 2 | | |
| 埼玉県計 | 171 | 4 | 248 | 5 | 0 | 0 | 0 | 0 | 2 | 0 | 3 |
| さいたま市 | 11 | | 23 | | | | | | | | |
| 川越市 | 8 | | 7 | | | | | | | | |
| 川口市 | | | 5 | | | | | | | | |
| 所沢市 | | | 8 | | | | | | | | |
| 越谷市 | | | 4 | | | | | | | | |
| その他・埼玉県 | 152 | 4 | 201 | 5 | | | | | 2 | | 3 |
| 千葉県計 | 215 | 7 | 239 | 1 | 0 | 0 | 7 | 0 | 45 | 0 | 6 |
| 千葉市 | 39 | 2 | 22 | | | | | | 2 | | |
| 市川市 | | | 5 | | | | | | | | |
| 船橋市 | 18 | 2 | 10 | 1 | | | | | | | |
| 松戸市 | | | 8 | | | | | | | | |
| 柏市 | 7 | | 10 | | | | | | | | |
| 市原市 | | | 14 | | | | | | | | |
| その他・千葉県 | 151 | 3 | 170 | | | | 7 | | 43 | | 6 |
| 東京都計 | 84 | 1 | 203 | 0 | 0 | 0 | 0 | 0 | 0 | 0 | 0 |
| 八王子市 | | | 12 | | | | | | | | |
| その他・東京都 | 84 | 1 | 191 | | | | | | | | |
| 神奈川県計 | 230 | 14 | 173 | 0 | 0 | 0 | 0 | 0 | 31 | 0 | 0 |
| 横浜市 | 84 | | 33 | | | | | | 10 | | |
| 川崎市 | 43 | 11 | 37 | | | | | | 18 | | |
| 相模原市 | 12 | | 16 | | | | | | | | |
| 横須賀市 | 16 | | 9 | | | | | | | | |
| 平塚市 | | | 8 | | | | | | | | |
| 藤沢市 | | | 7 | | | | | | | | |
| その他・神奈川県 | 75 | 3 | 63 | | | | | | 3 | | |

表1.4(5) 大気汚染防止法届出件数 施設種類別—都道府県市別 (ばい煙発生施設)

| 自治体名 | 施行令別表第一の項番号 | | | | | | | | | | |
|---------|-------------|-----------|------------------|--------------------------|---------------------------------|--------------------|-------------------------|---------------------|-----------------------|-----------------------|----------------------|
| | 11 乾燥炉 | 12 電気炉 | 13 廃棄物 焼却炉 | 14 銅・鉛・亜鉛の精錬用 焙焼炉等 | 15 乾燥施設 (カドミウム系顔料等 製造) | 16 塩素急速 冷却施設 | 17 溶解槽 (塩化第二鉄製造用) | 18 活性炭製造 用反応炉 | 19 塩素・塩化水素 反応施設 | 20 電解炉 (アルミ精錬用) | 21 磷酸質肥料 等製造施設 |
| 新潟県計 | 126 | 6 | 147 | 0 | 0 | 0 | 0 | 0 | 51 | 0 | 1 |
| 新潟市 | 30 | | 31 | | | | | | 5 | | 1 |
| その他・新潟県 | 96 | 6 | 116 | | | | | | 46 | | |
| 富山県計 | 92 | 23 | 49 | 1 | 0 | 0 | 0 | 0 | 48 | 0 | 6 |
| 富山市 | 16 | 6 | 13 | | | | | | 2 | | 6 |
| その他・富山県 | 76 | 17 | 36 | 1 | | | | | 46 | | |
| 石川県計 | 62 | 0 | 53 | 0 | 0 | 0 | 0 | 0 | 0 | 0 | 0 |
| 金沢市 | 12 | | 14 | | | | | | | | |
| その他・石川県 | 50 | | 39 | | | | | | | | |
| 福井県計 | 104 | 6 | 43 | 6 | 0 | 0 | 0 | 0 | 7 | 0 | 0 |
| 福井県 | 104 | 6 | 43 | 6 | | | | | 7 | | |
| 山梨県計 | 30 | 0 | 52 | 0 | 0 | 0 | 0 | 0 | 0 | 0 | 0 |
| 山梨県 | 30 | | 52 | | | | | | | | |
| 長野県計 | 80 | 0 | 115 | 0 | 0 | 0 | 0 | 0 | 0 | 0 | 0 |
| 長野市 | 6 | | 13 | | | | | | | | |
| その他・長野県 | 74 | | 102 | | | | | | | | |
| 岐阜県計 | 152 | 4 | 144 | 0 | 0 | 0 | 0 | 0 | 0 | 0 | 0 |
| 岐阜市 | 4 | 2 | 14 | | | | | | | | |
| その他・岐阜県 | 148 | 2 | 130 | | | | | | | | |
| 静岡県計 | 188 | 0 | 221 | 0 | 0 | 0 | 0 | 0 | 46 | 0 | 1 |
| 静岡市 | 22 | | 18 | | | | | | 37 | | |
| 浜松市 | 14 | | 33 | | | | | | | | |
| その他・静岡県 | 152 | | 170 | | | | | | 9 | | 1 |
| 愛知県計 | 461 | 32 | 229 | 2 | 0 | 0 | 0 | 0 | 13 | 0 | 1 |
| 名古屋市 | 42 | 4 | 30 | | | | | | 3 | | 1 |
| 豊橋市 | 14 | 4 | 11 | | | | | | | | |
| 岡崎市 | 26 | | 10 | | | | | | | | |
| 豊田市 | 85 | | 12 | | | | | | | | |
| その他・愛知県 | 294 | 24 | 166 | 2 | | | | | 10 | | |
| 三重県計 | 143 | 1 | 126 | 0 | 0 | 0 | 0 | 0 | 63 | 4 | 0 |
| 四日市市 | 1 | | 9 | | | | | | | | |
| その他・三重県 | 142 | 1 | 117 | | | | | | 63 | 4 | |
| 滋賀県計 | 177 | 0 | 74 | 0 | 0 | 0 | 0 | 0 | 0 | 0 | 0 |
| 大津市 | 18 | | 10 | | | | | | | | |
| その他・滋賀県 | 159 | | 64 | | | | | | | | |
| 京都府計 | 60 | 0 | 75 | 0 | 0 | 0 | 0 | 0 | 0 | 0 | 1 |
| 京都市 | 6 | | 26 | | | | | | | | |
| その他・京都府 | 54 | | 49 | | | | | | | | 1 |
| 大阪府計 | 475 | 27 | 199 | 1 | 0 | 0 | 8 | 0 | 13 | 0 | 0 |
| 大阪市 | 74 | 12 | 39 | | | | 4 | | 2 | | |
| 堺市 | 84 | 5 | 19 | | | | | | | | |
| 豊中市 | 15 | | 6 | | | | | | 1 | | |
| 吹田市 | | | 4 | | | | | | | | |
| 高槻市 | 16 | | 9 | | | | | | | | |
| 枚方市 | 21 | 4 | 9 | | | | | | | | |
| 八尾市 | | | 3 | | | | | | | | |
| 東大阪市 | 43 | | 14 | | | | 2 | | 4 | | |
| その他・大阪府 | 222 | 6 | 96 | 1 | | | 2 | | 6 | | |
| 兵庫県計 | 244 | 28 | 175 | 15 | 0 | 0 | 0 | 0 | 54 | 0 | 3 |
| 神戸市 | 29 | | 22 | | | | | | | | |
| 姫路市 | 54 | 12 | 25 | 1 | | | | | | | |
| 尼崎市 | 16 | 3 | 15 | | | | | | 16 | | |
| 明石市 | | | 8 | | | | | | | | |
| 西宮市 | 4 | | 7 | | | | | | | | |
| 加古川市 | 1 | | 8 | | | | | | | | |
| その他・兵庫県 | 140 | 13 | 90 | 14 | | | | | 38 | | 3 |
| 奈良県計 | 21 | 2 | 175 | 5 | 0 | 0 | 0 | 0 | 0 | 0 | 0 |
| 奈良市 | 4 | | 8 | 2 | | | | | | | |
| その他・奈良県 | 17 | 2 | 167 | 3 | | | | | | | |

表1.4(6) 大気汚染防止法届出件数 施設種類別—都道府縣市別 (ばい煙発生施設)

| 自治体名 | 施行令別表第一の項番号 | | | | | | | | | | |
|----------|-------------|-----------|------------------|--------------------------|---------------------------------|--------------------|-------------------------|---------------------|-----------------------|-----------------------|----------------------|
| | 11 乾燥炉 | 12 電気炉 | 13 廃棄物 焼却炉 | 14 銅・鉛・亜鉛の精錬用 焙焼炉等 | 15 乾燥施設 (カドミウム系顔料等 製造) | 16 塩素急速 冷却施設 | 17 溶解槽 (塩化第二鉄製造用) | 18 活性炭製造 用反応炉 | 19 塩素・塩化水素 反応施設 | 20 電解炉 (アルミ精錬用) | 21 磷酸質肥料 等製造施設 |
| 和歌山県計 | 77 | 4 | 77 | 2 | 0 | 0 | 0 | 4 | 30 | 0 | 0 |
| 和歌山市 | 26 | 4 | 22 | | | | | | 30 | | |
| その他・和歌山県 | 51 | | 55 | 2 | | | | 4 | | | |
| 鳥取県計 | 27 | 0 | 51 | 0 | 0 | 0 | 0 | 0 | 0 | 0 | 0 |
| 鳥取県 | 27 | | 51 | | | | | | | | |
| 島根県計 | 64 | 32 | 47 | 0 | 0 | 0 | 0 | 0 | 0 | 0 | 0 |
| 島根県 | 64 | 32 | 47 | | | | | | | | |
| 岡山県計 | 188 | 10 | 142 | 8 | 0 | 0 | 0 | 0 | 62 | 0 | 2 |
| 岡山市 | 52 | | 32 | | | | | | | | |
| 倉敷市 | 58 | 8 | 46 | | | | | | 61 | | |
| その他・岡山県 | 78 | 2 | 64 | 8 | | | | | 1 | | 2 |
| 広島県計 | 147 | 20 | 140 | 0 | 0 | 0 | 0 | 1 | 1 | 0 | 0 |
| 広島市 | 25 | 1 | 33 | | | | | | | | |
| 呉市 | | | 13 | | | | | | | | |
| 福山市 | 28 | 19 | 22 | | | | | | | | |
| その他・広島県 | 94 | | 72 | | | | | 1 | 1 | | |
| 山口県計 | 131 | 17 | 94 | 6 | 0 | 7 | 0 | 0 | 119 | 0 | 11 |
| 下関市 | 18 | 3 | 17 | 4 | | | | | | | 3 |
| その他・山口県 | 113 | 14 | 77 | 2 | | 7 | | | 119 | | 8 |
| 徳島県計 | 28 | 4 | 69 | 0 | 0 | 0 | 0 | 0 | 12 | 0 | 0 |
| 徳島県 | 28 | 4 | 69 | | | | | | 12 | | |
| 香川県計 | 96 | 0 | 60 | 13 | 0 | 0 | 0 | 0 | 14 | 0 | 0 |
| 高松市 | 17 | | 16 | | | | | | 4 | | |
| その他・香川県 | 79 | | 44 | 13 | | | | | 10 | | |
| 愛媛県計 | 73 | 0 | 102 | 3 | 0 | 0 | 0 | 0 | 15 | 0 | 0 |
| 松山市 | 6 | | 20 | | | | | | 4 | | |
| その他・愛媛県 | 67 | | 82 | 3 | | | | | 11 | | |
| 高知県計 | 50 | 5 | 49 | 0 | 0 | 0 | 0 | 0 | 10 | 0 | 1 |
| 高知市 | 13 | 5 | 6 | | | | | | 10 | | 1 |
| その他・高知県 | 37 | | 43 | | | | | | | | |
| 福岡県計 | 266 | 20 | 148 | 9 | 0 | 0 | 2 | 0 | 32 | 0 | 1 |
| 北九州市 | 101 | 10 | 31 | | | | | | 20 | | 1 |
| 福岡市 | 6 | | 17 | | | | | | | | |
| 大牟田市 | 4 | | 6 | | | | | | | | |
| 久留米市 | 5 | 2 | 10 | | | | | | | | |
| その他・福岡県 | 150 | 8 | 84 | 9 | | | 2 | | 12 | | |
| 佐賀県計 | 46 | 3 | 61 | 0 | 0 | 0 | 0 | 0 | 0 | 0 | 0 |
| 佐賀県 | 46 | 3 | 61 | | | | | | | | |
| 長崎県計 | 50 | 1 | 83 | 0 | 0 | 0 | 0 | 0 | 3 | 0 | 0 |
| 長崎市 | 4 | 1 | 8 | | | | | | | | |
| 佐世保市 | | | 11 | | | | | | | | |
| その他・長崎県 | 46 | | 64 | | | | | | 3 | | |
| 熊本県計 | 144 | 8 | 101 | 3 | 0 | 0 | 0 | 0 | 5 | 0 | 0 |
| 熊本市 | 17 | | 12 | | | | | | | | |
| その他・熊本県 | 127 | 8 | 89 | 3 | | | | | 5 | | |
| 大分県計 | 79 | 1 | 56 | 12 | 0 | 0 | 0 | 0 | 5 | 0 | 1 |
| 大分市 | 31 | | 23 | 12 | | | | | 5 | | 1 |
| その他・大分県 | 48 | 1 | 33 | | | | | | | | |
| 宮崎県計 | 67 | 2 | 57 | 0 | 0 | 0 | 0 | 0 | 7 | 0 | 1 |
| 宮崎市 | 12 | | 5 | | | | | | | | |
| その他・宮崎県 | 55 | 2 | 52 | | | | | | 7 | | 1 |
| 鹿児島県計 | 110 | 21 | 115 | 1 | 0 | 0 | 0 | 0 | 0 | 0 | 0 |
| 鹿児島市 | 25 | | 21 | | | | | | | | |
| その他・鹿児島県 | 85 | 21 | 94 | 1 | | | | | | | |
| 沖縄県計 | 58 | 4 | 75 | 1 | 0 | 0 | 0 | 0 | 3 | 0 | 0 |
| 那覇市 | | | 1 | | | | | | | | |
| その他・沖縄県 | 58 | 4 | 74 | 1 | | | | | 3 | | |
| 合計 | 6,751 | 364 | 5,299 | 138 | 0 | 7 | 23 | 5 | 815 | 4 | 49 |

表1.4(7) 大気汚染防止法届出件数 施設種類別—都道府縣市別 (ばい煙発生施設)

| 自治体名 | 施行令別表第一の項番号 | | | | | | | | | | |
|----------|-------------|------------------|--------------|--------------|-------------|---------|-------|--------|---------|------|--------|
| | 22 | 23 | 24 | 25 | 26 | 27 | 28 | 29 | 30 | 31 | 32 |
| | 弗酸製造用施設 | トリポリ磷酸ナトリウム製造用施設 | 溶解炉(鉛の二次精錬用) | 溶解炉(鉛蓄電池製造用) | 鉛系顔料製造用溶解炉等 | 硝酸製造用施設 | コークス炉 | ガスタービン | ディーゼル機関 | ガス機関 | ガソリン機関 |
| 北海道計 | 0 | 0 | 1 | 0 | 0 | 0 | 2 | 52 | 154 | 3 | 0 |
| 札幌市 | | | | | | | | 15 | 68 | 3 | |
| 函館市 | | | | | | | | | 6 | | |
| 小樽市 | | | | | | | | | | | |
| 旭川市 | | | | | | | | | 1 | | |
| 室蘭市 | | | | | | | | | 5 | | |
| 苫小牧市 | | | | | | | | | 12 | | |
| その他・北海道 | | | 1 | | | | 2 | 37 | 62 | | |
| 青森県計 | 0 | 0 | 0 | 0 | 0 | 0 | 0 | 3 | 24 | 0 | 0 |
| 青森市 | | | | | | | | 1 | 7 | | |
| その他・青森県 | | | | | | | | 2 | 17 | | |
| 岩手県計 | 0 | 1 | 0 | 0 | 0 | 0 | 0 | 2 | 28 | 0 | 0 |
| 盛岡市 | | | | | | | | | 2 | | |
| その他・岩手県 | | 1 | | | | | | 2 | 26 | | |
| 宮城県計 | 0 | 0 | 0 | 0 | 0 | 0 | 0 | 11 | 79 | 0 | 0 |
| 仙台市 | | | | | | | | 2 | 31 | | |
| その他・宮城県 | | | | | | | | 9 | 48 | | |
| 秋田県計 | 1 | 0 | 4 | 0 | 0 | 0 | 0 | 3 | 19 | 0 | 0 |
| 秋田市 | 1 | | 4 | | | | | | | | |
| その他・秋田県 | | | | | | | | 3 | 19 | | |
| 山形県計 | 0 | 0 | 0 | 0 | 1 | 0 | 0 | 0 | 7 | 0 | 0 |
| その他・山形県 | | | | | 1 | | | | 7 | | |
| 福島県計 | 0 | 0 | 0 | 9 | 0 | 1 | 0 | 4 | 70 | 0 | 0 |
| 郡山市 | | | | | | | | | 12 | | |
| いわき市 | | | | 9 | | 1 | | 3 | 21 | | |
| その他・福島県 | | | | | | | | 1 | 37 | | |
| 茨城県計 | 0 | 0 | 21 | 8 | 0 | 0 | 10 | 4 | 72 | 0 | 0 |
| 茨城県 | | | 21 | 8 | | | 10 | 4 | 72 | | |
| 栃木県計 | 0 | 0 | 24 | 5 | 0 | 0 | 0 | 9 | 127 | 5 | 0 |
| 宇都宮市 | | | 10 | | | | | | | | |
| その他・栃木県 | | | 14 | 5 | | | | 9 | 127 | 5 | |
| 群馬県計 | 3 | 0 | 11 | 11 | 0 | 0 | 0 | 15 | 104 | 13 | 0 |
| 前橋市 | | | 10 | | | | | | | | |
| 高崎市 | | | | | | | | | 2 | | |
| その他・群馬県 | 3 | | 1 | 11 | | | | 15 | 102 | 13 | |
| 埼玉県計 | 0 | 0 | 7 | 18 | 0 | 0 | 0 | 12 | 74 | 4 | 0 |
| さいたま市 | | | | | | | | | | | |
| 川越市 | | | | | | | | | 5 | | |
| 川口市 | | | | | | | | 2 | 16 | | |
| 所沢市 | | | | | | | | | | | |
| 越谷市 | | | | | | | | | | | |
| その他・埼玉県 | | | 7 | 18 | | | | 10 | 53 | 4 | |
| 千葉県計 | 9 | 0 | 35 | 0 | 0 | 0 | 14 | 23 | 125 | 5 | 0 |
| 千葉市 | | | | | | | 4 | 7 | 20 | 5 | |
| 市川市 | | | | | | | | | 23 | | |
| 船橋市 | | | 4 | | | | | 3 | 2 | | |
| 松戸市 | | | | | | | | | 8 | | |
| 柏市 | | | 9 | | | | | | | | |
| 市原市 | | | | | | | | 2 | 14 | | |
| その他・千葉県 | 9 | | 22 | | | | 10 | 11 | 58 | | |
| 東京都計 | 0 | 0 | 4 | 0 | 2 | 0 | 0 | 0 | 0 | 2 | 0 |
| 八王子市 | | | | | | | | | | | |
| その他・東京都 | | | 4 | | 2 | | | | | 2 | |
| 神奈川県計 | 2 | 0 | 6 | 0 | 0 | 0 | 3 | 20 | 190 | 0 | 0 |
| 横浜市 | | | 4 | | | | | 13 | 49 | | |
| 川崎市 | 2 | | 2 | | | | 3 | 1 | 93 | | |
| 相模原市 | | | | | | | | | 6 | | |
| 横須賀市 | | | | | | | | 2 | 33 | | |
| 平塚市 | | | | | | | | | | | |
| 藤沢市 | | | | | | | | | 4 | | |
| その他・神奈川県 | | | | | | | | 4 | 5 | | |

表1.4(8) 大気汚染防止法届出件数 施設種類別—都道府縣市別 (ばい煙発生施設)

| 自治体名 | 施行令別表第一の項番号 | | | | | | | | | | |
|---------|-------------|------------------|--------------|--------------|-------------|---------|-------|--------|---------|------|--------|
| | 22 | 23 | 24 | 25 | 26 | 27 | 28 | 29 | 30 | 31 | 32 |
| | 弗酸製造用施設 | トリボリ磷酸ナトリウム製造用施設 | 溶解炉(鉛の二次精錬用) | 溶解炉(鉛蓄電池製造用) | 鉛系顔料製造用溶解炉等 | 硝酸製造用施設 | コークス炉 | ガスタービン | ディーゼル機関 | ガス機関 | ガソリン機関 |
| 新潟県計 | 0 | 0 | 0 | 0 | 0 | 0 | 0 | 47 | 77 | 2 | 0 |
| 新潟市 | | | | | | | | 42 | 46 | 2 | |
| その他・新潟県 | | | | | | | | 5 | 31 | | |
| 富山県計 | 0 | 0 | 0 | 0 | 0 | 7 | 0 | 1 | 7 | 0 | 0 |
| 富山市 | | | | | | 7 | | 1 | 7 | | |
| その他・富山県 | | | | | | | | | | | |
| 石川県計 | 0 | 0 | 0 | 0 | 0 | 0 | 0 | 5 | 6 | 0 | 0 |
| 金沢市 | | | | | | | | | | | |
| その他・石川県 | | | | | | | | 5 | 6 | | |
| 福井県計 | 0 | 0 | 0 | 0 | 0 | 1 | 0 | 2 | 27 | 0 | 0 |
| 福井県 | | | | | | 1 | | 2 | 27 | | |
| 山梨県計 | 0 | 0 | 2 | 0 | 0 | 0 | 0 | 0 | 19 | 0 | 0 |
| 山梨県 | | | 2 | | | | | | 19 | | |
| 長野県計 | 0 | 0 | 0 | 6 | 0 | 0 | 0 | 0 | 0 | 0 | 0 |
| 長野市 | | | | | | | | | | | |
| その他・長野県 | | | | 6 | | | | | | | |
| 岐阜県計 | 0 | 0 | 1 | 0 | 8 | 0 | 0 | 51 | 239 | 6 | 0 |
| 岐阜市 | | | | | | | | 4 | 5 | | |
| その他・岐阜県 | | | 1 | | 8 | | | 47 | 234 | 6 | |
| 静岡県計 | 0 | 0 | 3 | 7 | 0 | 2 | 0 | 6 | 83 | 0 | 0 |
| 静岡市 | | | | | | | | | 26 | | |
| 浜松市 | | | | | | | | | 22 | | |
| その他・静岡県 | | | 3 | 7 | | 2 | | 6 | 35 | | |
| 愛知県計 | 0 | 0 | 27 | 0 | 0 | 0 | 8 | 34 | 393 | 10 | 0 |
| 名古屋市 | | | 4 | | | | 1 | 4 | 216 | 5 | |
| 豊橋市 | | | | | | | | | 19 | | |
| 岡崎市 | | | | | | | | | 17 | | |
| 豊田市 | | | 1 | | | | | 6 | 15 | | |
| その他・愛知県 | | | 22 | | | | 7 | 24 | 126 | 5 | |
| 三重県計 | 0 | 0 | 0 | 19 | 0 | 0 | 0 | 27 | 217 | 0 | 0 |
| 四日市市 | | | | | | | | | 2 | 40 | |
| その他・三重県 | | | | 19 | | | | | 25 | 177 | |
| 滋賀県計 | 0 | 0 | 17 | 0 | 0 | 0 | 0 | 2 | 14 | 3 | 0 |
| 大津市 | | | | | | | | | 5 | | |
| その他・滋賀県 | | | 17 | | | | | 2 | 9 | 3 | |
| 京都府計 | 0 | 0 | 17 | 96 | 0 | 0 | 0 | 9 | 90 | 0 | 0 |
| 京都市 | | | 3 | 73 | | | | 8 | 72 | | |
| その他・京都府 | | | 14 | 23 | | | | 1 | 18 | | |
| 大阪府計 | 29 | 0 | 41 | 0 | 6 | 0 | 2 | 54 | 648 | 47 | 0 |
| 大阪市 | | | 36 | | 6 | | 2 | 37 | 243 | 24 | |
| 堺市 | 29 | | 1 | | | | | 11 | 50 | 8 | |
| 豊中市 | | | | | | | | | 28 | | |
| 吹田市 | | | | | | | | | 16 | | |
| 高槻市 | | | | | | | | | 34 | 1 | |
| 枚方市 | | | | | | | | 1 | 35 | 2 | |
| 八尾市 | | | | | | | | | 16 | | |
| 東大阪市 | | | | | | | | 1 | 22 | 4 | |
| その他・大阪府 | | | 4 | | | | | 4 | 204 | 8 | |
| 兵庫県計 | 0 | 0 | 1 | 0 | 1 | 3 | 4 | 77 | 493 | 7 | 0 |
| 神戸市 | | | | | | | | 27 | 34 | 1 | |
| 姫路市 | | | | | | | | 10 | 42 | 2 | |
| 尼崎市 | | | | | | | | 7 | 127 | 4 | |
| 明石市 | | | | | | | | | 8 | | |
| 西宮市 | | | | | | | | 3 | 45 | | |
| 加古川市 | | | | | | | | 5 | 18 | | |
| その他・兵庫県 | | | 1 | | 1 | 3 | 4 | 25 | 219 | | |
| 奈良県計 | 0 | 0 | 0 | 0 | 0 | 0 | 0 | 0 | 18 | 0 | 0 |
| 奈良市 | | | | | | | | | 1 | | |
| その他・奈良県 | | | | | | | | | 17 | | |

表1.4(9) 大気汚染防止法届出件数 施設種類別—都道府県市別 (ばい煙発生施設)

| 自治体名 | 施行令別表第一の項番号 | | | | | | | | | | |
|----------|-------------|------------------|--------------|--------------|-------------|---------|-------|--------|---------|------|--------|
| | 22 | 23 | 24 | 25 | 26 | 27 | 28 | 29 | 30 | 31 | 32 |
| | 弗酸製造用施設 | トリポリ磷酸ナトリウム製造用施設 | 溶解炉(鉛の二次精錬用) | 溶解炉(鉛畜電池製造用) | 鉛系顔料製造用溶解炉等 | 硝酸製造用施設 | コークス炉 | ガスタービン | ディーゼル機関 | ガス機関 | ガソリン機関 |
| 和歌山県計 | 0 | 0 | 0 | 0 | 1 | 0 | 3 | 5 | 80 | 0 | 0 |
| 和歌山市 | | | | | | | 3 | 2 | 74 | | |
| その他・和歌山県 | | | | | 1 | | | 3 | 6 | | |
| 鳥取県計 | 0 | 0 | 0 | 0 | 0 | 0 | 0 | 2 | 8 | 0 | 0 |
| 鳥取県 | | | | | | | | 2 | 8 | | |
| 島根県計 | 0 | 0 | 0 | 0 | 0 | 0 | 0 | 10 | 63 | 2 | 0 |
| 島根県 | | | | | | | | 10 | 63 | 2 | |
| 岡山県計 | 0 | 0 | 1 | 0 | 0 | 0 | 14 | 8 | 172 | 2 | 0 |
| 岡山市 | | | | | | | | 2 | 40 | | |
| 倉敷市 | | | | | | | 14 | 2 | 33 | | |
| その他・岡山県 | | | 1 | | | | | 4 | 99 | 2 | |
| 広島県計 | 0 | 0 | 1 | 0 | 0 | 0 | 9 | 10 | 212 | 3 | 0 |
| 広島市 | | | | | | | | 7 | 123 | | |
| 呉市 | | | | | | | | | 10 | | |
| 福山市 | | | | | | | 9 | 3 | 23 | | |
| その他・広島県 | | | 1 | | | | | | 56 | 3 | |
| 山口県計 | 13 | 6 | 0 | 0 | 0 | 10 | 0 | 11 | 80 | 5 | 1 |
| 下関市 | | | | | | | | | 4 | | |
| その他・山口県 | 13 | 6 | | | | 10 | | 11 | 76 | 5 | 1 |
| 徳島県計 | 0 | 0 | 0 | 0 | 0 | 0 | 0 | 6 | 103 | 0 | 0 |
| 徳島県 | | | | | | | | 6 | 103 | | |
| 香川県計 | 0 | 0 | 0 | 0 | 0 | 0 | 3 | 2 | 73 | 0 | 0 |
| 高松市 | | | | | | | | | 23 | | |
| その他・香川県 | | | | | | | 3 | 2 | 50 | | |
| 愛媛県計 | 0 | 0 | 0 | 0 | 0 | 3 | 0 | 9 | 41 | 0 | 0 |
| 松山市 | | | | | | | | 6 | 1 | | |
| その他・愛媛県 | | | | | | 3 | | 3 | 40 | | |
| 高知県計 | 0 | 0 | 0 | 0 | 0 | 0 | 0 | 22 | 92 | 0 | 0 |
| 高知市 | | | | | | | | 15 | 72 | | |
| その他・高知県 | | | | | | | | 7 | 20 | | |
| 福岡県計 | 2 | 0 | 3 | 0 | 0 | 8 | 6 | 51 | 243 | 0 | 0 |
| 北九州市 | 2 | | 3 | | | 8 | 6 | | 97 | | |
| 福岡市 | | | | | | | | 28 | 55 | | |
| 大牟田市 | | | | | | | | | 23 | | |
| 久留米市 | | | | | | | | 12 | 14 | | |
| その他・福岡県 | | | | | | | | 11 | 54 | | |
| 佐賀県計 | 0 | 0 | 0 | 0 | 0 | 0 | 0 | 24 | 46 | 0 | 0 |
| 佐賀県 | | | | | | | | 24 | 46 | | |
| 長崎県計 | 0 | 0 | 0 | 0 | 0 | 0 | 0 | 0 | 20 | 0 | 0 |
| 長崎市 | | | | | | | | | | | |
| 佐世保市 | | | | | | | | | | | |
| その他・長崎県 | | | | | | | | | 20 | | |
| 熊本県計 | 0 | 0 | 0 | 0 | 0 | 0 | 0 | 10 | 29 | 0 | 0 |
| 熊本市 | | | | | | | | 5 | | | |
| その他・熊本県 | | | | | | | | 5 | 29 | | |
| 大分県計 | 0 | 0 | 0 | 0 | 0 | 0 | 5 | 14 | 114 | 0 | 0 |
| 大分市 | | | | | | | 5 | 4 | 46 | | |
| その他・大分県 | | | | | | | | 10 | 68 | | |
| 宮崎県計 | 0 | 0 | 0 | 0 | 0 | 12 | 0 | 15 | 25 | 0 | 0 |
| 宮崎市 | | | | | | | | 10 | 14 | | |
| その他・宮崎県 | | | | | | 12 | | 5 | 11 | | |
| 鹿児島県計 | 0 | 0 | 0 | 0 | 0 | 0 | 0 | 2 | 27 | 0 | 0 |
| 鹿児島市 | | | | | | | | | | | |
| その他・鹿児島県 | | | | | | | | 2 | 27 | | |
| 沖縄県計 | 0 | 0 | 0 | 0 | 0 | 0 | 0 | 0 | 11 | 0 | 0 |
| 那覇市 | | | | | | | | | | | |
| その他・沖縄県 | | | | | | | | | 11 | | |
| 合計 | 59 | 7 | 227 | 179 | 19 | 47 | 83 | 674 | 4,843 | 119 | 1 |

表1.4(10) 大気汚染防止法届出件数 施設種類別—都道府県市別（ばい煙発生施設）

| 自治体名 | 施設種類 不明 | 施設合計 | 届出工場・ 事業場数 合計 |
|----------|------------|--------|---------------------|
| 北海道計 | 0 | 14,290 | 7,004 |
| 札幌市 | | 3,096 | 1,604 |
| 函館市 | | 529 | 291 |
| 小樽市 | | 229 | 120 |
| 旭川市 | | 690 | 364 |
| 室蘭市 | | 119 | 59 |
| 苫小牧市 | | 300 | 148 |
| その他・北海道 | | 9,327 | 4,418 |
| 青森県計 | 0 | 3,050 | 1,556 |
| 青森市 | | 721 | 361 |
| その他・青森県 | | 2,329 | 1,195 |
| 岩手県計 | 2 | 2,828 | 1,424 |
| 盛岡市 | | 496 | 263 |
| その他・岩手県 | 2 | 2,332 | 1,161 |
| 宮城県計 | 0 | 3,342 | 1,552 |
| 仙台市 | | 1,099 | 496 |
| その他・宮城県 | | 2,243 | 1,056 |
| 秋田県計 | 0 | 2,287 | 1,178 |
| 秋田市 | | 644 | 307 |
| その他・秋田県 | | 1,643 | 871 |
| 山形県計 | 0 | 2,358 | 1,092 |
| その他・山形県 | | 2,358 | 1,092 |
| 福島県計 | 0 | 4,006 | 1,555 |
| 郡山市 | | 600 | 206 |
| いわき市 | | 699 | 193 |
| その他・福島県 | | 2,707 | 1,156 |
| 茨城県計 | 0 | 4,679 | 1,611 |
| 茨城県 | | 4,679 | 1,611 |
| 栃木県計 | 67 | 3,930 | 1,581 |
| 宇都宮市 | | 732 | 284 |
| その他・栃木県 | 67 | 3,198 | 1,297 |
| 群馬県計 | 18 | 3,458 | 1,291 |
| 前橋市 | | 496 | 161 |
| 高崎市 | | 464 | 184 |
| その他・群馬県 | 18 | 2,498 | 946 |
| 埼玉県計 | 6 | 5,515 | 2,158 |
| さいたま市 | 6 | 581 | 228 |
| 川越市 | | 269 | 107 |
| 川口市 | | 138 | 66 |
| 所沢市 | | 164 | 78 |
| 越谷市 | | 76 | 37 |
| その他・埼玉県 | | 4,287 | 1,642 |
| 千葉県計 | 0 | 5,475 | 1,944 |
| 千葉市 | | 848 | 301 |
| 市川市 | | 167 | 86 |
| 船橋市 | | 300 | 108 |
| 松戸市 | | 131 | 58 |
| 柏市 | | 228 | 86 |
| 市原市 | | 125 | 62 |
| その他・千葉県 | | 3,676 | 1,243 |
| 東京都計 | 0 | 7,756 | 3,349 |
| 八王子市 | | 184 | 96 |
| その他・東京都 | | 7,572 | 3,253 |
| 神奈川県計 | 0 | 7,274 | 2,293 |
| 横浜市 | | 2,454 | 796 |
| 川崎市 | | 1,152 | 318 |
| 相模原市 | | 516 | 179 |
| 横須賀市 | | 315 | 101 |
| 平塚市 | | 112 | 43 |
| 藤沢市 | | 181 | 64 |
| その他・神奈川県 | | 2,544 | 792 |

表1.4(11) 大気汚染防止法届出件数 施設種類別—都道府県市別 (ばい煙発生施設)

| 自治体名 | 施設種類 不明 | 施設合計 | 届出工場・ 事業場数 合計 |
|---------|------------|--------|---------------------|
| 新潟県計 | 0 | 4,678 | 1,819 |
| 新潟市 | | 1,104 | 447 |
| その他・新潟県 | | 3,574 | 1,372 |
| 富山県計 | 0 | 2,898 | 1,264 |
| 富山市 | | 1,080 | 487 |
| その他・富山県 | | 1,818 | 777 |
| 石川県計 | 0 | 2,221 | 1,085 |
| 金沢市 | | 772 | 400 |
| その他・石川県 | | 1,449 | 685 |
| 福井県計 | 0 | 1,501 | 642 |
| 福井県 | | 1,501 | 642 |
| 山梨県計 | 0 | 1,838 | 825 |
| 山梨県 | | 1,838 | 825 |
| 長野県計 | 0 | 4,465 | 2,074 |
| 長野市 | | 544 | 221 |
| その他・長野県 | | 3,921 | 1,853 |
| 岐阜県計 | 0 | 3,851 | 1,700 |
| 岐阜市 | | 425 | 234 |
| その他・岐阜県 | | 3,426 | 1,466 |
| 静岡県計 | 0 | 6,067 | 2,039 |
| 静岡市 | | 691 | 225 |
| 浜松市 | | 801 | 313 |
| その他・静岡県 | | 4,575 | 1,501 |
| 愛知県計 | 0 | 11,411 | 3,930 |
| 名古屋市 | | 2,054 | 767 |
| 豊橋市 | | 533 | 239 |
| 岡崎市 | | 356 | 139 |
| 豊田市 | | 1,155 | 207 |
| その他・愛知県 | | 7,313 | 2,578 |
| 三重県計 | 0 | 3,443 | 1,203 |
| 四日市市 | | 163 | 75 |
| その他・三重県 | | 3,280 | 1,128 |
| 滋賀県計 | 0 | 2,785 | 951 |
| 大津市 | | 276 | 106 |
| その他・滋賀県 | | 2,509 | 845 |
| 京都府計 | 0 | 3,022 | 1,115 |
| 京都市 | | 1,336 | 534 |
| その他・京都府 | | 1,686 | 581 |
| 大阪府計 | 0 | 10,082 | 3,533 |
| 大阪市 | | 3,694 | 1,416 |
| 堺市 | | 1,283 | 318 |
| 豊中市 | | 273 | 93 |
| 吹田市 | | 232 | 66 |
| 高槻市 | | 258 | 76 |
| 枚方市 | | 423 | 120 |
| 八尾市 | | 84 | 35 |
| 東大阪市 | | 607 | 295 |
| その他・大阪府 | | 3,228 | 1,114 |
| 兵庫県計 | 0 | 7,363 | 2,519 |
| 神戸市 | | 1,430 | 539 |
| 姫路市 | | 812 | 226 |
| 尼崎市 | | 851 | 241 |
| 明石市 | | 67 | 31 |
| 西宮市 | | 328 | 110 |
| 加古川市 | | 107 | 38 |
| その他・兵庫県 | | 3,768 | 1,334 |
| 奈良県計 | 0 | 1,509 | 778 |
| 奈良市 | | 198 | 96 |
| その他・奈良県 | | 1,311 | 682 |

表1.4(12) 大気汚染防止法届出件数 施設種類別—都道府県市別 (ばい煙発生施設)

| 自治体名 | 施設種類 不明 | 施設合計 | 届出工場・ 事業場数 合計 |
|----------|------------|---------|---------------------|
| 和歌山県計 | 0 | 1,363 | 455 |
| 和歌山市 | | 610 | 156 |
| その他・和歌山県 | | 753 | 299 |
| 鳥取県計 | 0 | 878 | 458 |
| 鳥取県 | | 878 | 458 |
| 島根県計 | 1 | 1,456 | 501 |
| 島根県 | 1 | 1,456 | 501 |
| 岡山県計 | 0 | 3,248 | 1,079 |
| 岡山市 | | 719 | 314 |
| 倉敷市 | | 1,092 | 199 |
| その他・岡山県 | | 1,437 | 566 |
| 広島県計 | 0 | 3,478 | 1,470 |
| 広島市 | | 1,003 | 421 |
| 呉市 | | 122 | 66 |
| 福山市 | | 552 | 206 |
| その他・広島県 | | 1,801 | 777 |
| 山口県計 | 0 | 2,708 | 861 |
| 下関市 | | 438 | 138 |
| その他・山口県 | | 2,270 | 723 |
| 徳島県計 | 0 | 1,191 | 487 |
| 徳島県 | | 1,191 | 487 |
| 香川県計 | 0 | 1,603 | 586 |
| 高松市 | | 357 | 173 |
| その他・香川県 | | 1,246 | 413 |
| 愛媛県計 | 0 | 1,881 | 831 |
| 松山市 | | 466 | 220 |
| その他・愛媛県 | | 1,415 | 611 |
| 高知県計 | 0 | 873 | 454 |
| 高知市 | | 332 | 152 |
| その他・高知県 | | 541 | 302 |
| 福岡県計 | 0 | 5,001 | 1,929 |
| 北九州市 | | 1,463 | 404 |
| 福岡市 | | 790 | 367 |
| 大牟田市 | | 66 | 31 |
| 久留米市 | | 338 | 148 |
| その他・福岡県 | | 2,344 | 979 |
| 佐賀県計 | 0 | 1,053 | 496 |
| 佐賀県 | | 1,053 | 496 |
| 長崎県計 | 0 | 1,395 | 625 |
| 長崎市 | | 308 | 134 |
| 佐世保市 | | 155 | 74 |
| その他・長崎県 | | 932 | 417 |
| 熊本県計 | 3 | 2,358 | 1,128 |
| 熊本市 | | 549 | 282 |
| その他・熊本県 | 3 | 1,809 | 846 |
| 大分県計 | 0 | 1,481 | 543 |
| 大分市 | | 546 | 170 |
| その他・大分県 | | 935 | 373 |
| 宮崎県計 | 0 | 1,352 | 568 |
| 宮崎市 | | 295 | 137 |
| その他・宮崎県 | | 1,057 | 431 |
| 鹿児島県計 | 0 | 2,036 | 903 |
| 鹿児島市 | | 406 | 181 |
| その他・鹿児島県 | | 1,630 | 722 |
| 沖縄県計 | 5 | 938 | 496 |
| 那覇市 | | 93 | 49 |
| その他・沖縄県 | 5 | 845 | 447 |
| 合計 | 102 | 171,675 | 68,935 |

表2.1 届出件数 年度別・施設種類別—全国（揮発性有機化合物（VOC）排出施設）

| 施行令別表第一の二の項番号 | 施設の種類 | 平成22年度 | | | | | 平成23年度 | | | | | 平成24年度 | | | | | 平成25年度 | | | | | 平成26年度 | | | | |
|----------------|--|--------|-------|----|----|----|--------|-------|----|----|----|--------|-------|----|----|----|--------|-------|----|----|----|--------|-------|----|----|----|
| | | 全施設 | 大気 | 電気 | ガス | 鉱山 | 全施設 | 大気 | 電気 | ガス | 鉱山 | 全施設 | 大気 | 電気 | ガス | 鉱山 | 全施設 | 大気 | 電気 | ガス | 鉱山 | 全施設 | 大気 | 電気 | ガス | 鉱山 |
| | | | | | | | | | | | | | | | | | | | | | | | | | | |
| 1 | VOCを溶剤として使用する化学製品の製造の用に供する乾燥施設 | 233 | 233 | 0 | 0 | 0 | 230 | 230 | 0 | 0 | 0 | 229 | 229 | 0 | 0 | 0 | 233 | 233 | 0 | 0 | 0 | 232 | 232 | 0 | 0 | 0 |
| 2 | 塗装施設 | 749 | 749 | 0 | 0 | 0 | 752 | 752 | 0 | 0 | 0 | 752 | 752 | 0 | 0 | 0 | 746 | 746 | 0 | 0 | 0 | 733 | 733 | 0 | 0 | 0 |
| 3 | 塗装の用に供する乾燥施設 | 508 | 508 | 0 | 0 | 0 | 508 | 508 | 0 | 0 | 0 | 494 | 494 | 0 | 0 | 0 | 479 | 479 | 0 | 0 | 0 | 462 | 462 | 0 | 0 | 0 |
| 4 | 印刷回路用銅張積層板、粘着テープ若しくは粘着シート、はく離紙又は包装材料の製造に係る接着の用に供する乾燥施設 | 931 | 931 | 0 | 0 | 0 | 950 | 950 | 0 | 0 | 0 | 945 | 945 | 0 | 0 | 0 | 952 | 952 | 0 | 0 | 0 | 955 | 955 | 0 | 0 | 0 |
| 5 | 接着の用に供する乾燥施設 | 242 | 242 | 0 | 0 | 0 | 238 | 238 | 0 | 0 | 0 | 244 | 244 | 0 | 0 | 0 | 244 | 244 | 0 | 0 | 0 | 235 | 235 | 0 | 0 | 0 |
| 6 | 印刷の用に供する乾燥施設 (オフセット輪転印刷に係るものに限る。) | 130 | 130 | 0 | 0 | 0 | 136 | 136 | 0 | 0 | 0 | 133 | 133 | 0 | 0 | 0 | 135 | 135 | 0 | 0 | 0 | 132 | 132 | 0 | 0 | 0 |
| 7 | 印刷の用に供する乾燥施設 (グラビア印刷に係るものに限る。) | 341 | 341 | 0 | 0 | 0 | 338 | 338 | 0 | 0 | 0 | 338 | 338 | 0 | 0 | 0 | 340 | 340 | 0 | 0 | 0 | 343 | 343 | 0 | 0 | 0 |
| 8 | 工業の用に供するVOCによる洗浄施設 | 170 | 170 | 0 | 0 | 0 | 169 | 169 | 0 | 0 | 0 | 167 | 167 | 0 | 0 | 0 | 174 | 174 | 0 | 0 | 0 | 168 | 168 | 0 | 0 | 0 |
| 9 | ガソリン、原油、ナフサその他の温度37.8度において蒸気圧が20キロパスカルを超えるVOCの貯蔵タンク | 248 | 244 | 0 | 0 | 4 | 240 | 238 | 0 | 0 | 2 | 233 | 231 | 0 | 0 | 2 | 228 | 226 | 0 | 0 | 2 | 223 | 221 | 0 | 0 | 2 |
| 施設合計 | | 3,552 | 3,548 | 0 | 0 | 4 | 3,561 | 3,559 | 0 | 0 | 2 | 3,535 | 3,533 | 0 | 0 | 2 | 3,531 | 3,529 | 0 | 0 | 2 | 3,483 | 3,481 | 0 | 0 | 2 |
| 届出工場・ 事業場合計 | | 1,131 | 1,130 | 0 | 0 | 1 | 1,121 | 1,120 | 0 | 0 | 1 | 1,120 | 1,119 | 0 | 0 | 1 | 1,108 | 1,107 | 0 | 0 | 1 | 1,086 | 1,085 | 0 | 0 | 1 |

※ 「大気」：大気汚染防止法届出VOC排出施設、「電気」：電気事業法に係るVOC排出施設、「ガス」：ガス事業法に係るVOC排出施設、「鉱山」：鉱山保安法に係るVOC排出施設を示す。

※ 「届出工場・事業場合計」の「合計(K)」は、「年度末現在の届出施設数(F)」、「電気(H)」、「ガス(I)」、「鉱山(J)」で重複する工場・事業場を除いた実数である。

表2.2 届出件数 届出種類別・施設種類別—全国（揮発性有機化合物（VOC）排出施設）

| 施行令 別表第 一の二 項番号 | 施設種類 | 前年度末 現在の 届出施設数 (A) | 大気汚染防止法に係る年度中の届出数 | | | | 届出以外の 理由による 年度中の 増減 (E)' (E) = (B)+(C)-(D) | 年度末 現在の 届出施設数 (F) = (A)+(E)+(E)' | 年度中の変更 届出施設数 (法第17条の 7第1項) (G) | 年度末現在の電気事業法・ ガス事業法・鉱山保安法に係る VOC排出施設数 | | | 合計 (K) = (F) + (H) + (I) + (J) |
|--------------------------|--|-----------------------------|---------------------------------|---------------------------------|------------------------------------|------------------------------------|--|--|--|--|-----------|-----------|--------------------------------------|
| | | | 設置届出 (法第17条 の5第1項) (B) | 使用届出 (法第17条 の6第1項) (C) | 使用廃止届出 (法第17条 の13第2項) (D) | 年度中の 増減 (E) = (B)+(C)-(D) | | | | 電気 (H) | ガス (I) | 鉱山 (J) | |
| | | | | | | | | | | | | | |
| 1 | VOCを溶剤として使用する化学製品の製造の用に 供する乾燥施設 | 233 | 2 | 0 | 2 | 0 | -1 | 232 | 8 | 0 | 0 | 0 | 232 |
| 2 | 塗装施設 | 746 | 15 | 2 | 28 | -11 | -2 | 733 | 19 | 0 | 0 | 0 | 733 |
| 3 | 塗装の用に供する乾燥施設 | 479 | 5 | 0 | 27 | -22 | 5 | 462 | 16 | 0 | 0 | 0 | 462 |
| 4 | 印刷回路用銅張積層板、粘着テープ若しくは粘着 シート、はく離紙又は包装材料の製造に係る接着の 用に供する乾燥施設 | 952 | 27 | 0 | 22 | 5 | -2 | 955 | 21 | 0 | 0 | 0 | 955 |
| 5 | 接着の用に供する乾燥施設 | 244 | 10 | 0 | 15 | -5 | -4 | 235 | 5 | 0 | 0 | 0 | 235 |
| 6 | 印刷の用に供する乾燥施設 (オフセット輪転印刷に係るものに限る。) | 135 | 4 | 0 | 5 | -1 | -2 | 132 | 2 | 0 | 0 | 0 | 132 |
| 7 | 印刷の用に供する乾燥施設 (グラビア印刷に係るものに限る。) | 340 | 16 | 0 | 10 | 6 | -3 | 343 | 11 | 0 | 0 | 0 | 343 |
| 8 | 工業の用に供するVOCによる洗浄施設 | 174 | 1 | 0 | 7 | -6 | 0 | 168 | 4 | 0 | 0 | 0 | 168 |
| 9 | ガソリン、原油、ナフサその他の温度37.8度におい て蒸気圧が20キロパスカルを超えるVOCの貯蔵タ ンク | 226 | 1 | 0 | 6 | -5 | 0 | 221 | 2 | 0 | 0 | 2 | 223 |
| 施設合計 | | 3,529 | 81 | 2 | 122 | -39 | -9 | 3,481 | 88 | 0 | 0 | 2 | 3,483 |
| 届出工場・事業場合計 | | 1,107 | | | | | | 1,085 | | 0 | 0 | 1 | 1,086 |

※ 「届出工場・事業場合計」の「合計(K)」は、「年度末現在の届出施設数(F)」、「電気(H)」、「ガス(I)」、「鉱山(J)」で重複する工場・事業場を除いた実数である。

表2.3(1) 届出件数 届出種類別—都道府県市別（揮発性有機化合物（VOC）排出施設）

| 自治体名 | 前年度末現在の届出施設数 (A) | 年度中の大気汚染防止法に係る届出数 | | | | 届出以外の理由による年度中の増減 (E') (E) = (B)+(C)-(D) | 年度末現在の届出施設数 (F) = (E)+(E')+(A) | 年度中の変更届出施設数 (法第17条の7第1項) (G) | 年度末現在の電気事業法・ガス事業法・鉱山保安法に係る揮VOC排出施設数 | | | 合計 (K) = (F)+(H)+(I)+(J) |
|----------|---------------------|-----------------------------|-----------------------------|--------------------------------|---------------|---|-----------------------------------|------------------------------------|-------------------------------------|-----------|-----------|-----------------------------|
| | | 設置届出 (法第17条の5第1項) (B) | 使用届出 (法第17条の6第1項) (C) | 使用廃止届出 (法第17条の13第2項) (D) | 年度中の増減 (E) | | | | 電気 (H) | ガス (I) | 鉱山 (J) | |
| 北海道計 | 37 | 1 | 0 | 0 | 1 | 0 | 38 | 0 | 0 | 0 | 2 | 40 |
| 札幌市 | 15 | | | | | | 15 | | | | | 15 |
| 函館市 | | 1 | | | 1 | | 1 | | | | | 1 |
| 小樽市 | | | | | | | | | | | | |
| 旭川市 | | | | | | | | | | | | |
| 室蘭市 | | | | | | | | | | | | |
| 苫小牧市 | | | | | | | | | | | | |
| その他・北海道 | 22 | | | | | | 22 | | | | 2 | 24 |
| 青森県計 | 6 | 0 | 0 | 1 | -1 | 0 | 5 | 0 | 0 | 0 | 0 | 5 |
| 青森市 | 4 | | | 1 | -1 | | 3 | | | | | 3 |
| その他・青森県 | 2 | | | | | | 2 | | | | | 2 |
| 岩手県計 | 25 | 0 | 0 | 0 | 0 | 0 | 25 | 0 | 0 | 0 | 0 | 25 |
| 盛岡市 | 1 | | | | | | 1 | | | | | 1 |
| その他・岩手県 | 24 | | | | | | 24 | | | | | 24 |
| 宮城県計 | 32 | 1 | 0 | 0 | 1 | 0 | 33 | 1 | 0 | 0 | 0 | 33 |
| 仙台市 | 6 | | | | | | 6 | 1 | | | | 6 |
| その他・宮城県 | 26 | 1 | | | 1 | | 27 | | | | | 27 |
| 秋田県計 | 1 | 0 | 0 | 0 | 0 | 0 | 1 | 0 | 0 | 0 | 0 | 1 |
| 秋田市 | 1 | | | | | | 1 | | | | | 1 |
| その他・秋田県 | | | | | | | | | | | | |
| 山形県計 | 16 | 0 | 0 | 1 | -1 | 0 | 15 | 1 | 0 | 0 | 0 | 15 |
| その他・山形県 | 16 | | | 1 | -1 | | 15 | 1 | | | | 15 |
| 福島県計 | 79 | 0 | 0 | 2 | -2 | 0 | 77 | 0 | 0 | 0 | 0 | 77 |
| 郡山市 | 21 | | | 2 | -2 | | 19 | | | | | 19 |
| いわき市 | 9 | | | | | | 9 | | | | | 9 |
| その他・福島県 | 49 | | | | | | 49 | | | | | 49 |
| 茨城県計 | 230 | 1 | 0 | 5 | -4 | 0 | 226 | 5 | 0 | 0 | 0 | 226 |
| 茨城県 | 230 | 1 | | 5 | -4 | | 226 | 5 | | | | 226 |
| 栃木県計 | 117 | 0 | 0 | 0 | 0 | 0 | 117 | 1 | 0 | 0 | 0 | 117 |
| 宇都宮市 | 14 | | | | | | 14 | | | | | 14 |
| その他・栃木県 | 103 | | | | | | 103 | 1 | | | | 103 |
| 群馬県計 | 125 | 27 | 0 | 15 | 12 | 0 | 137 | 1 | 0 | 0 | 0 | 137 |
| 前橋市 | | | | | | | | | | | | |
| 高崎市 | 2 | | | | | | 2 | | | | | 2 |
| その他・群馬県 | 123 | 27 | | 15 | 12 | | 135 | 1 | | | | 135 |
| 埼玉県計 | 292 | 10 | 2 | 10 | 2 | 3 | 297 | 5 | 0 | 0 | 0 | 297 |
| さいたま市 | 8 | | | | | | 8 | | | | | 8 |
| 川越市 | 5 | 1 | | | 1 | | 6 | | | | | 6 |
| 川口市 | | | | | | | | | | | | |
| 所沢市 | | | | | | | | | | | | |
| 越谷市 | | | | | | | | | | | | |
| その他・埼玉県 | 279 | 9 | 2 | 10 | 1 | 3 | 283 | 5 | | | | 283 |
| 千葉県計 | 160 | 16 | 0 | 6 | 10 | -2 | 168 | 9 | 0 | 0 | 0 | 168 |
| 千葉市 | 20 | | | | | | 20 | | | | | 20 |
| 市川市 | | | | | | | | | | | | |
| 船橋市 | 29 | | | | | | 29 | | | | | 29 |
| 松戸市 | | | | | | | | | | | | |
| 柏市 | 8 | | | | | | 8 | | | | | 8 |
| 市原市 | | | | | | | | | | | | |
| その他・千葉県 | 103 | 16 | | 6 | 10 | -2 | 111 | 9 | | | | 111 |
| 東京都計 | 21 | 0 | 0 | 0 | 0 | 0 | 21 | 0 | 0 | 0 | 0 | 21 |
| 八王子市 | | | | | | | | | | | | |
| その他・東京都 | 21 | | | | | | 21 | | | | | 21 |
| 神奈川県計 | 204 | 0 | 0 | 4 | -4 | 1 | 201 | 1 | 0 | 0 | 0 | 201 |
| 横浜市 | 25 | | | | | | 25 | | | | | 25 |
| 川崎市 | 50 | | | 3 | -3 | | 47 | | | | | 47 |
| 相模原市 | 43 | | | | | | 43 | | | | | 43 |
| 横須賀市 | 17 | | | | | | 17 | | | | | 17 |
| 平塚市 | | | | | | | | | | | | |
| 藤沢市 | | | | | | | | | | | | |
| その他・神奈川県 | 69 | | | 1 | -1 | 1 | 69 | 1 | | | | 69 |

表2.3(2) 届出件数 届出種類別—都道府県市別（揮発性有機化合物（VOC）排出施設）

| 自治体名 | 前年度末現在の届出施設数 (A) | 年度中の大気汚染防止法に係る届出数 | | | | 届出以外の理由による年度中の増減 (E') (E) = (B)+(C)-(D) | 年度末現在の届出施設数 (F) = (E)+(E')+(A) | 年度中の変更届出施設数 (法第17条の7第1項) (G) | 年度末現在の電気事業法・ガス事業法・鉱山保安法に係る揮VOC排出施設数 | | | 合計 (K) = (F)+(H)+(I)+(J) |
|---------|---------------------|-----------------------------|-----------------------------|--------------------------------|---------------|---|-----------------------------------|------------------------------------|-------------------------------------|-----------|-----------|-----------------------------|
| | | 設置届出 (法第17条の5第1項) (B) | 使用届出 (法第17条の6第1項) (C) | 使用廃止届出 (法第17条の13第2項) (D) | 年度中の増減 (E) | | | | 電気 (H) | ガス (I) | 鉱山 (J) | |
| 新潟県計 | 38 | 2 | 0 | 0 | 2 | 0 | 40 | 0 | 0 | 0 | 0 | 40 |
| 新潟市 | 11 | | | | | | 11 | | | | | 11 |
| その他・新潟県 | 27 | 2 | | | 2 | | 29 | | | | | 29 |
| 富山県計 | 29 | 0 | 0 | 0 | 0 | 0 | 29 | 0 | 0 | 0 | 0 | 29 |
| 富山市 | 11 | | | | | | 11 | | | | | 11 |
| その他・富山県 | 18 | | | | | | 18 | | | | | 18 |
| 石川県計 | 20 | 0 | 0 | 0 | 0 | 0 | 20 | 0 | 0 | 0 | 0 | 20 |
| 金沢市 | 4 | | | | | | 4 | | | | | 4 |
| その他・石川県 | 16 | | | | | | 16 | | | | | 16 |
| 福井県計 | 52 | 0 | 0 | 1 | -1 | 0 | 51 | 4 | 0 | 0 | 0 | 51 |
| 福井県 | 52 | | | 1 | -1 | | 51 | 4 | | | | 51 |
| 山梨県計 | 24 | 0 | 0 | 0 | 0 | 0 | 24 | 0 | 0 | 0 | 0 | 24 |
| 山梨県 | 24 | | | | | | 24 | | | | | 24 |
| 長野県計 | 20 | 0 | 0 | 0 | 0 | 0 | 20 | 0 | 0 | 0 | 0 | 20 |
| 長野市 | 5 | | | | | | 5 | | | | | 5 |
| その他・長野県 | 15 | | | | | | 15 | | | | | 15 |
| 岐阜県計 | 69 | 2 | 0 | 4 | -2 | 0 | 67 | 0 | 0 | 0 | 0 | 67 |
| 岐阜市 | 5 | | | | | | 5 | | | | | 5 |
| その他・岐阜県 | 64 | 2 | | 4 | -2 | | 62 | | | | | 62 |
| 静岡県計 | 204 | 1 | 0 | 4 | -3 | 0 | 201 | 11 | 0 | 0 | 0 | 201 |
| 静岡市 | 13 | | | | | | 13 | 2 | | | | 13 |
| 浜松市 | 5 | | | | | | 5 | 3 | | | | 5 |
| その他・静岡県 | 186 | 1 | | 4 | -3 | | 183 | 6 | | | | 183 |
| 愛知県計 | 370 | 4 | 0 | 34 | -30 | 0 | 340 | 8 | 0 | 0 | 0 | 340 |
| 名古屋市 | 30 | | | 2 | -2 | | 28 | | | | | 28 |
| 豊橋市 | 63 | | | | | | 63 | 3 | | | | 63 |
| 岡崎市 | 20 | 1 | | 9 | -8 | | 12 | 4 | | | | 12 |
| 豊田市 | 59 | 1 | | 7 | -6 | | 53 | | | | | 53 |
| その他・愛知県 | 198 | 2 | | 16 | -14 | | 184 | 1 | | | | 184 |
| 三重県計 | 154 | 3 | 0 | 3 | 0 | 2 | 156 | 1 | 0 | 0 | 0 | 156 |
| 四日市市 | | | | | | | | | | | | |
| その他・三重県 | 154 | 3 | | 3 | 0 | 2 | 156 | 1 | | | | 156 |
| 滋賀県計 | 161 | 2 | 0 | 0 | 2 | 0 | 163 | 5 | 0 | 0 | 0 | 163 |
| 大津市 | | | | | | | | | | | | |
| その他・滋賀県 | 161 | 2 | | | 2 | | 163 | 5 | | | | 163 |
| 京都府計 | 102 | 0 | 0 | 4 | -4 | 1 | 99 | 11 | 0 | 0 | 0 | 99 |
| 京都市 | 26 | | | 2 | -2 | | 24 | 1 | | | | 24 |
| その他・京都府 | 76 | | | 2 | -2 | 1 | 75 | 10 | | | | 75 |
| 大阪府計 | 150 | 3 | 0 | 2 | 1 | -4 | 147 | 1 | 0 | 0 | 0 | 147 |
| 大阪市 | 18 | | | | | | 18 | | | | | 18 |
| 堺市 | 43 | | | | | -4 | 39 | | | | | 39 |
| 豊中市 | 2 | | | | | | 2 | | | | | 2 |
| 吹田市 | 3 | | | | | | 3 | | | | | 3 |
| 高槻市 | 3 | | | | | | 3 | | | | | 3 |
| 枚方市 | | | | | | 17 | 17 | | | | | 17 |
| 八尾市 | | | | | | | | | | | | |
| 東大阪市 | 10 | 1 | | 2 | -1 | | 9 | | | | | 9 |
| その他・大阪府 | 71 | 2 | | | 2 | -17 | 56 | 1 | | | | 56 |
| 兵庫県計 | 163 | 1 | 0 | 11 | -10 | -3 | 150 | 1 | 0 | 0 | 0 | 150 |
| 神戸市 | 34 | | | 2 | -2 | | 32 | | | | | 32 |
| 姫路市 | 12 | | | | | | 12 | | | | | 12 |
| 尼崎市 | 24 | | | 8 | -8 | | 16 | | | | | 16 |
| 明石市 | | | | | | | | | | | | |
| 西宮市 | | | | | | | | | | | | |
| 加古川市 | | | | | | | | | | | | |
| その他・兵庫県 | 93 | 1 | | 1 | | -3 | 90 | 1 | | | | 90 |
| 奈良県計 | 26 | 1 | 0 | 5 | -4 | 0 | 22 | 1 | 0 | 0 | 0 | 22 |
| 奈良市 | 6 | | | 4 | -4 | | 2 | | | | | 2 |
| その他・奈良県 | 20 | 1 | | 1 | | | 20 | 1 | | | | 20 |

表2.3(3) 届出件数 届出種類別—都道府県市別（揮発性有機化合物（VOC）排出施設）

| 自治体名 | 前年度末現在の届出施設数 (A) | 年度中の大気汚染防止法に係る届出数 | | | | 届出以外の理由による年度中の増減 (E') (E) = (B) + (C) - (D) | 年度末現在の届出施設数 (F) = (E) + (E') + (A) | 年度中の変更届出施設数 (法第17条の7第1項) (G) | 年度末現在の電気事業法・ガス事業法・鉱山保安法に係る揮VOC排出施設数 | | | 合計 (K) = (F) + (H) + (I) + (J) |
|----------|---------------------|-----------------------------|-----------------------------|--------------------------------|---------------|---|---------------------------------------|------------------------------------|-------------------------------------|-----------|-----------|-----------------------------------|
| | | 設置届出 (法第17条の5第1項) (B) | 使用届出 (法第17条の6第1項) (C) | 使用廃止届出 (法第17条の13第2項) (D) | 年度中の増減 (E) | | | | 電気 (H) | ガス (I) | 鉱山 (J) | |
| 和歌山県計 | 12 | 0 | 0 | 0 | 0 | -2 | 10 | 0 | 0 | 0 | 0 | 10 |
| 和歌山市 | | | | | | | | | | | | |
| その他・和歌山県 | 12 | | | | | -2 | 10 | | | | | 10 |
| 鳥取県計 | 4 | 0 | 0 | 0 | 0 | 0 | 4 | 0 | 0 | 0 | 0 | 4 |
| 鳥取県 | 4 | | | | | | 4 | | | | | 4 |
| 島根県計 | 0 | 0 | 0 | 0 | 0 | 0 | 0 | 0 | 0 | 0 | 0 | 0 |
| 島根県 | | | | | | | | | | | | |
| 岡山県計 | 123 | 2 | 0 | 6 | -4 | 0 | 119 | 10 | 0 | 0 | 0 | 119 |
| 岡山市 | 42 | 2 | | 5 | -3 | | 39 | | | | | 39 |
| 倉敷市 | 63 | | | 1 | -1 | | 62 | 10 | | | | 62 |
| その他・岡山県 | 18 | | | | | | 18 | | | | | 18 |
| 広島県計 | 81 | 0 | 0 | 0 | 0 | 2 | 83 | 2 | 0 | 0 | 0 | 83 |
| 広島市 | 19 | | | | | | 19 | | | | | 19 |
| 呉市 | | | | | | | | | | | | |
| 福山市 | 7 | | | | | | 7 | | | | | 7 |
| その他・広島県 | 55 | | | | | 2 | 57 | 2 | | | | 57 |
| 山口県計 | 76 | 1 | 0 | 1 | 0 | 0 | 76 | 0 | 0 | 0 | 0 | 76 |
| 下関市 | 2 | | | | | | 2 | | | | | 2 |
| その他・山口県 | 74 | 1 | | 1 | | | 74 | | | | | 74 |
| 徳島県計 | 21 | 2 | 0 | 0 | 2 | 0 | 23 | 0 | 0 | 0 | 0 | 23 |
| 徳島県 | 21 | 2 | | | 2 | | 23 | | | | | 23 |
| 香川県計 | 22 | 0 | 0 | 1 | -1 | 0 | 21 | 0 | 0 | 0 | 0 | 21 |
| 高松市 | | | | | | | | | | | | |
| その他・香川県 | 22 | | | 1 | -1 | | 21 | | | | | 21 |
| 愛媛県計 | 43 | 0 | 0 | 0 | 0 | 0 | 43 | 1 | 0 | 0 | 0 | 43 |
| 松山市 | 13 | | | | | | 13 | | | | | 13 |
| その他・愛媛県 | 30 | | | | | | 30 | 1 | | | | 30 |
| 高知県計 | 7 | 0 | 0 | 0 | 0 | 0 | 7 | 0 | 0 | 0 | 0 | 7 |
| 高知市 | 7 | | | | | | 7 | | | | | 7 |
| その他・高知県 | | | | | | | | | | | | |
| 福岡県計 | 113 | 1 | 0 | 1 | 0 | -7 | 106 | 4 | 0 | 0 | 0 | 106 |
| 北九州市 | 36 | | | 1 | -1 | | 35 | 2 | | | | 35 |
| 福岡市 | | | | | | | | | | | | |
| 大牟田市 | | | | | | | | | | | | |
| 久留米市 | 4 | | | | | | 4 | | | | | 4 |
| その他・福岡県 | 73 | 1 | | | 1 | -7 | 67 | 2 | | | | 67 |
| 佐賀県計 | 21 | 0 | 0 | 0 | 0 | 0 | 21 | 0 | 0 | 0 | 0 | 21 |
| 佐賀県 | 21 | | | | | | 21 | | | | | 21 |
| 長崎県計 | 17 | 0 | 0 | 0 | 0 | 0 | 17 | 0 | 0 | 0 | 0 | 17 |
| 長崎市 | 9 | | | | | | 9 | | | | | 9 |
| 佐世保市 | | | | | | | | | | | | |
| その他・長崎県 | 8 | | | | | | 8 | | | | | 8 |
| 熊本県計 | 20 | 0 | 0 | 1 | -1 | 0 | 19 | 0 | 0 | 0 | 0 | 19 |
| 熊本市 | 4 | | | | | | 4 | | | | | 4 |
| その他・熊本県 | 16 | | | 1 | -1 | | 15 | | | | | 15 |
| 大分県計 | 25 | 0 | 0 | 0 | 0 | 0 | 25 | 0 | 0 | 0 | 0 | 25 |
| 大分市 | 10 | | | | | | 10 | | | | | 10 |
| その他・大分県 | 15 | | | | | | 15 | | | | | 15 |
| 宮崎県計 | 11 | 0 | 0 | 0 | 0 | 0 | 11 | 4 | 0 | 0 | 0 | 11 |
| 宮崎市 | 3 | | | | | | 3 | | | | | 3 |
| その他・宮崎県 | 8 | | | | | | 8 | 4 | | | | 8 |
| 鹿児島県計 | 6 | 0 | 0 | 0 | 0 | 0 | 6 | 0 | 0 | 0 | 0 | 6 |
| 鹿児島市 | 3 | | | | | | 3 | | | | | 3 |
| その他・鹿児島県 | 3 | | | | | | 3 | | | | | 3 |
| 沖縄県計 | 0 | 0 | 0 | 0 | 0 | 0 | 0 | 0 | 0 | 0 | 0 | 0 |
| 那覇市 | | | | | | | | | | | | |
| その他・沖縄県 | | | | | | | | | | | | |
| 合計 | 3,529 | 81 | 2 | 122 | -39 | -9 | 3,481 | 88 | 0 | 0 | 2 | 3,483 |

表2.4(1) 大気汚染防止法届出件数 施設種別—都道府県市別（揮発性有機化合物（VOC）排出施設）

| 自治体名 | 施行令別表第一の二の項番号及び施設種別 | | | | | | | | | 施設合計 | 届出工場・事業場数 |
|----------|--------------------------------|------|--------------|--|--------------|----------------------------------|-------------------------------|--------------------|---|------|-----------|
| | 1項 | 2項 | 3項 | 4項 | 5項 | 6項 | 7項 | 8項 | 9項 | | |
| | VOCを溶剤として使用する化学製品の製造の用に供する乾燥施設 | 塗装施設 | 塗装の用に供する乾燥施設 | 印刷回路用銅張積層板、粘着テープ若しくは粘着シート、はく離紙又は包装材料の製造に係る接着の用に供する乾燥施設 | 接着の用に供する乾燥施設 | 印刷の用に供する乾燥施設（オフセット輪転印刷に係るものに限る。） | 印刷の用に供する乾燥施設（グラビア印刷に係るものに限る。） | 工業の用に供するVOCによる洗浄施設 | ガソリン、原油、ナフサその他の温度37.8度において蒸気圧が20キロパスカルを超えるVOCの貯蔵タンク | | |
| 北海道計 | 2 | 6 | 6 | 4 | 0 | 1 | 4 | 0 | 15 | 38 | 19 |
| 札幌市 | | 3 | | 3 | | | 2 | | 7 | 15 | 5 |
| 函館市 | | 1 | | | | | | | | 1 | 1 |
| 小樽市 | | | | | | | | | | | |
| 旭川市 | | | | | | | | | | | |
| 室蘭市 | | | | | | | | | | | |
| 苫小牧市 | | | | | | | | | | | |
| その他・北海道 | 2 | 2 | 6 | 1 | | 1 | 2 | | 8 | 22 | 13 |
| 青森県計 | 0 | 0 | 2 | 0 | 0 | 0 | 0 | 0 | 3 | 5 | 2 |
| 青森市 | | | | | | | | | 3 | 3 | 1 |
| その他・青森県 | | | 2 | | | | | | | 2 | 1 |
| 岩手県計 | 0 | 9 | 4 | 7 | 1 | 0 | 0 | 0 | 4 | 25 | 9 |
| 盛岡市 | | | | | | | | | 1 | 1 | 1 |
| その他・岩手県 | | 9 | 4 | 7 | 1 | | | | 3 | 24 | 8 |
| 宮城県計 | 1 | 6 | 3 | 15 | 2 | 1 | 5 | 0 | 0 | 33 | 13 |
| 仙台市 | | | | 3 | | 1 | 2 | | | 6 | 2 |
| その他・宮城県 | 1 | 6 | 3 | 12 | 2 | | 3 | | | 27 | 11 |
| 秋田県計 | 0 | 1 | 0 | 0 | 0 | 0 | 0 | 0 | 0 | 1 | 1 |
| 秋田市 | | 1 | | | | | | | | 1 | 1 |
| その他・秋田県 | | | | | | | | | | | |
| 山形県計 | 0 | 3 | 4 | 5 | 1 | 0 | 1 | 0 | 1 | 15 | 4 |
| その他・山形県 | | 3 | 4 | 5 | 1 | | 1 | | 1 | 15 | 4 |
| 福島県計 | 11 | 2 | 10 | 37 | 4 | 0 | 9 | 1 | 3 | 77 | 19 |
| 郡山市 | | 2 | 1 | 13 | | | | | 3 | 19 | 5 |
| いわき市 | 5 | | | 1 | 3 | | | | | 9 | 3 |
| その他・福島県 | 6 | | 9 | 23 | 1 | | 9 | 1 | | 49 | 11 |
| 茨城県計 | 32 | 32 | 27 | 72 | 7 | 6 | 38 | 1 | 11 | 226 | 68 |
| 茨城県 | 32 | 32 | 27 | 72 | 7 | 6 | 38 | 1 | 11 | 226 | 68 |
| 栃木県計 | 0 | 32 | 14 | 40 | 7 | 6 | 3 | 15 | 0 | 117 | 44 |
| 宇都宮市 | | 1 | 2 | 10 | 1 | | | | | 14 | 6 |
| その他・栃木県 | | 31 | 12 | 30 | 6 | 6 | 3 | 15 | | 103 | 38 |
| 群馬県計 | 0 | 33 | 19 | 51 | 6 | 0 | 25 | 3 | 0 | 137 | 35 |
| 前橋市 | | | | | | | | | | | |
| 高崎市 | | 1 | | | | | | 1 | | 2 | 2 |
| その他・群馬県 | | 32 | 19 | 51 | 6 | | 25 | 2 | | 135 | 33 |
| 埼玉県計 | 4 | 27 | 37 | 84 | 37 | 36 | 69 | 3 | 0 | 297 | 84 |
| さいたま市 | | 1 | | 3 | 4 | | | | | 8 | 3 |
| 川越市 | | | | 5 | | | 1 | | | 6 | 4 |
| 川口市 | | | | | | | | | | | |
| 所沢市 | | | | | | | | | | | |
| 越谷市 | | | | | | | | | | | |
| その他・埼玉県 | 4 | 26 | 37 | 76 | 33 | 36 | 68 | 3 | | 283 | 77 |
| 千葉県計 | 14 | 17 | 25 | 42 | 3 | 22 | 21 | 2 | 22 | 168 | 53 |
| 千葉市 | | 4 | 4 | | | 1 | 1 | | 10 | 20 | 6 |
| 市川市 | | | | | | | | | | | |
| 船橋市 | | | 2 | 4 | | 19 | 4 | | | 29 | 6 |
| 松戸市 | | | | | | | | | | | |
| 柏市 | | 5 | | 3 | | | | | | 8 | 2 |
| 市原市 | | | | | | | | | | | |
| その他・千葉県 | 14 | 8 | 19 | 35 | 3 | 2 | 16 | 2 | 12 | 111 | 39 |
| 東京都計 | 0 | 14 | 5 | 0 | 0 | 1 | 0 | 1 | 0 | 21 | 13 |
| 八王子市 | | | | | | | | | | | |
| その他・東京都 | | 14 | 5 | | | 1 | | 1 | | 21 | 13 |
| 神奈川県計 | 23 | 57 | 34 | 41 | 8 | 8 | 7 | 3 | 20 | 201 | 52 |
| 横浜市 | | 12 | 2 | 2 | 4 | 5 | | | | 25 | |
| 川崎市 | 12 | 4 | 2 | 9 | | | | | 20 | 47 | 15 |
| 相模原市 | | 7 | 3 | 25 | 1 | | 7 | | | 43 | 10 |
| 横須賀市 | | 17 | | | | | | | | 17 | 2 |
| 平塚市 | | | | | | | | | | | |
| 藤沢市 | | | | | | | | | | | |
| その他・神奈川県 | 11 | 17 | 27 | 5 | 3 | 3 | | 3 | | 69 | 25 |

表2.4(2) 大気汚染防止法届出件数 施設種類別—都道府県市別（揮発性有機化合物（VOC）排出施設）

| 自治体名 | 施行令別表第一の二の項番号及び施設種類 | | | | | | | | | 施設合計 | 届出工場・事業場数 |
|---------|--------------------------------|------|--------------|--|--------------|----------------------------------|-------------------------------|--------------------|---|------|-----------|
| | 1項 | 2項 | 3項 | 4項 | 5項 | 6項 | 7項 | 8項 | 9項 | | |
| | VOCを溶剤として使用する化学製品の製造の用に供する乾燥施設 | 塗装施設 | 塗装の用に供する乾燥施設 | 印刷回路用銅張積層板、粘着テープ若しくは粘着シート、はく離紙又は包装材料の製造に係る接着の用に供する乾燥施設 | 接着の用に供する乾燥施設 | 印刷の用に供する乾燥施設（オフセット輪転印刷に係るものに限る。） | 印刷の用に供する乾燥施設（グラビア印刷に係るものに限る。） | 工業の用に供するVOCによる洗浄施設 | ガソリン、原油、ナフサその他の温度37.8度において蒸気圧が20キロパスカルを超えるVOCの貯蔵タンク | | |
| 新潟県計 | 2 | 1 | 3 | 12 | 9 | 0 | 4 | 3 | 6 | 40 | 19 |
| 新潟市 | 2 | | | 4 | | | 2 | | 3 | 11 | 5 |
| その他・新潟県 | | 1 | 3 | 8 | 9 | | 2 | 3 | 3 | 29 | 14 |
| 富山県計 | 4 | 4 | 1 | 9 | 5 | 3 | 3 | 0 | 0 | 29 | 14 |
| 富山市 | 1 | 2 | 1 | 2 | 2 | | 3 | | | 11 | 5 |
| その他・富山県 | 3 | 2 | | 7 | 3 | 3 | | | | 18 | 9 |
| 石川県計 | 0 | 8 | 1 | 2 | 7 | 1 | 1 | 0 | 0 | 20 | 8 |
| 金沢市 | | 1 | | 1 | | 1 | 1 | | | 4 | 3 |
| その他・石川県 | | 7 | 1 | 1 | 7 | | | | | 16 | 5 |
| 福井県計 | 12 | 4 | 8 | 10 | 9 | 0 | 1 | 6 | 1 | 51 | 15 |
| 福井県 | 12 | 4 | 8 | 10 | 9 | | 1 | 6 | 1 | 51 | 15 |
| 山梨県計 | 0 | 3 | 10 | 8 | 1 | 0 | 1 | 0 | 1 | 24 | 12 |
| 山梨県 | | 3 | 10 | 8 | 1 | | 1 | | 1 | 24 | 12 |
| 長野県計 | 5 | 2 | 1 | 5 | 4 | 0 | 3 | 0 | 0 | 20 | 10 |
| 長野市 | 5 | | | | | | | | | 5 | 1 |
| その他・長野県 | | 2 | 1 | 5 | 4 | | 3 | | | 15 | 9 |
| 岐阜県計 | 2 | 22 | 12 | 19 | 7 | 0 | 3 | 2 | 0 | 67 | 27 |
| 岐阜市 | | 2 | | | 3 | | | | | 5 | 2 |
| その他・岐阜県 | 2 | 20 | 12 | 19 | 4 | | 3 | 2 | | 62 | 25 |
| 静岡県計 | 24 | 30 | 41 | 73 | 6 | 6 | 12 | 1 | 8 | 201 | 60 |
| 静岡市 | | | 4 | 4 | 4 | | 1 | | | 13 | 5 |
| 浜松市 | | 2 | 3 | | | | | | | 5 | 2 |
| その他・静岡県 | 24 | 28 | 34 | 69 | 2 | 6 | 11 | 1 | 8 | 183 | 53 |
| 愛知県計 | 5 | 140 | 25 | 100 | 14 | 22 | 15 | 16 | 3 | 340 | 78 |
| 名古屋市 | | 6 | 8 | 13 | 1 | | | | | 28 | 6 |
| 豊橋市 | | | 1 | 57 | | | 5 | | | 63 | 4 |
| 岡崎市 | | 7 | 1 | | 4 | | | | | 12 | 4 |
| 豊田市 | | 43 | | | | | | 10 | | 53 | 6 |
| その他・愛知県 | 5 | 84 | 15 | 30 | 9 | 22 | 10 | 6 | 3 | 184 | 58 |
| 三重県計 | 14 | 28 | 8 | 47 | 4 | 0 | 9 | 41 | 5 | 156 | 42 |
| 四日市市 | | | | | | | | | | | |
| その他・三重県 | 14 | 28 | 8 | 47 | 4 | | 9 | 41 | 5 | 156 | 42 |
| 滋賀県計 | 8 | 13 | 36 | 58 | 18 | 2 | 15 | 13 | 0 | 163 | 48 |
| 大津市 | | | | | | | | | | | |
| その他・滋賀県 | 8 | 13 | 36 | 58 | 18 | 2 | 15 | 13 | | 163 | 48 |
| 京都府計 | 13 | 9 | 20 | 27 | 6 | 0 | 23 | 1 | 0 | 99 | 32 |
| 京都市 | 1 | | | 9 | 2 | | 12 | | | 24 | 4 |
| その他・京都府 | 12 | 9 | 20 | 18 | 4 | | 11 | 1 | | 75 | 28 |
| 大阪府計 | 5 | 22 | 27 | 28 | 11 | 1 | 11 | 28 | 14 | 147 | 55 |
| 大阪市 | | | 10 | 7 | | | 1 | | | 18 | 7 |
| 堺市 | 5 | 1 | 3 | | 1 | | 2 | 26 | 1 | 39 | 9 |
| 豊中市 | | 2 | | | | | | | | 2 | 1 |
| 吹田市 | | 3 | | | | | | | | 3 | 1 |
| 高槻市 | | | | 3 | | | | | | 3 | 1 |
| 枚方市 | | 2 | 5 | 10 | | | | | | 17 | 5 |
| 八尾市 | | | | | | | | | | | |
| 東大阪市 | | 4 | | 4 | | | 1 | | | 9 | 5 |
| その他・大阪府 | | 10 | 9 | 4 | 10 | 1 | 7 | 2 | 13 | 56 | 26 |
| 兵庫県計 | 4 | 36 | 14 | 38 | 13 | 4 | 16 | 5 | 20 | 150 | 56 |
| 神戸市 | | 10 | 2 | 2 | | | | 2 | 16 | 32 | 10 |
| 姫路市 | | 1 | 2 | 2 | | | 1 | 2 | 4 | 12 | 8 |
| 尼崎市 | | 2 | 3 | 9 | 1 | | | 1 | | 16 | 7 |
| 明石市 | | | | | | | | | | | |
| 西宮市 | | | | | | | | | | | |
| 加古川市 | | | | | | | | | | | |
| その他・兵庫県 | 4 | 23 | 7 | 25 | 12 | 4 | 15 | | | 90 | 31 |
| 奈良県計 | 0 | 2 | 0 | 12 | 6 | 0 | 2 | 0 | 0 | 22 | 10 |
| 奈良市 | | | | | 2 | | | | | 2 | 1 |
| その他・奈良県 | | 2 | | 12 | 4 | | 2 | | | 20 | 9 |

表2.4(3) 大気汚染防止法届出件数 施設種類別—都道府県市別（揮発性有機化合物（VOC）排出施設）

| 自治体名 | 施行令別表第一の二の項番号及び施設種類 | | | | | | | | | 施設合計 | 届出工場・事業場数 |
|----------|--------------------------------|------|--------------|--|--------------|----------------------------------|-------------------------------|--------------------|---|-------|-----------|
| | 1項 | 2項 | 3項 | 4項 | 5項 | 6項 | 7項 | 8項 | 9項 | | |
| | VOCを溶剤として使用する化学製品の製造の用に供する乾燥施設 | 塗装施設 | 塗装の用に供する乾燥施設 | 印刷回路用銅張積層板、粘着テープ若しくは粘着シート、はく離紙又は包装材料の製造に係る接着の用に供する乾燥施設 | 接着の用に供する乾燥施設 | 印刷の用に供する乾燥施設（オフセット輪転印刷に係るものに限る。） | 印刷の用に供する乾燥施設（グラビア印刷に係るものに限る。） | 工業の用に供するVOCによる洗浄施設 | ガソリン、原油、ナフサその他の温度37.8度において蒸気圧が20キロパスカルを超えるVOCの貯蔵タンク | | |
| 和歌山県計 | 0 | 3 | 0 | 5 | 2 | 0 | 0 | 0 | 0 | 10 | 3 |
| 和歌山市 | | | | | | | | | | | |
| その他・和歌山県 | | 3 | | 5 | 2 | | | | | 10 | 3 |
| 鳥取県計 | 0 | 0 | 0 | 0 | 0 | 2 | 1 | 1 | 0 | 4 | 3 |
| 鳥取県 | | | | | | 2 | 1 | 1 | | 4 | 3 |
| 島根県計 | 0 | 0 | 0 | 0 | 0 | 0 | 0 | 0 | 0 | 0 | 0 |
| 島根県 | | | | | | | | | | | |
| 岡山県計 | 9 | 17 | 18 | 12 | 9 | 1 | 24 | 3 | 26 | 119 | 29 |
| 岡山市 | | | 9 | 2 | 9 | | 18 | | 1 | 39 | 8 |
| 倉敷市 | 9 | 14 | 8 | 4 | | | | 2 | 25 | 62 | 13 |
| その他・岡山県 | | 3 | 1 | 6 | | 1 | 6 | 1 | | 18 | 8 |
| 広島県計 | 0 | 33 | 5 | 20 | 4 | 5 | 3 | 3 | 10 | 83 | 29 |
| 広島市 | | 16 | | | | | | 3 | | 19 | 4 |
| 呉市 | | | | | | | | | | | |
| 福山市 | | | 3 | | 4 | | | | | 7 | 4 |
| その他・広島県 | | 17 | 2 | 20 | | 5 | 3 | | 10 | 57 | 21 |
| 山口県計 | 19 | 24 | 17 | 0 | 2 | 0 | 0 | 3 | 11 | 76 | 14 |
| 下関市 | | 2 | | | | | | | | 2 | |
| その他・山口県 | 19 | 22 | 17 | | 2 | | | 3 | 11 | 74 | 14 |
| 徳島県計 | 4 | 1 | 5 | 5 | 8 | 0 | 0 | 0 | 0 | 23 | 8 |
| 徳島県 | 4 | 1 | 5 | 5 | 8 | | | | | 23 | 8 |
| 香川県計 | 0 | 11 | 1 | 5 | 0 | 0 | 2 | 2 | 0 | 21 | 12 |
| 高松市 | | | | | | | | | | | |
| その他・香川県 | | 11 | 1 | 5 | | | 2 | 2 | | 21 | 12 |
| 愛媛県計 | 13 | 1 | 2 | 16 | 0 | 0 | 4 | 0 | 7 | 43 | 16 |
| 松山市 | 11 | | 1 | | | | | | 1 | 13 | 3 |
| その他・愛媛県 | 2 | 1 | 1 | 16 | | | 4 | | 6 | 30 | 13 |
| 高知県計 | 0 | 6 | 0 | 0 | 0 | 0 | 0 | 0 | 1 | 7 | 2 |
| 高知市 | | 6 | | | | | | | 1 | 7 | 2 |
| その他・高知県 | | | | | | | | | | | |
| 福岡県計 | 0 | 35 | 8 | 30 | 11 | 1 | 8 | 1 | 12 | 106 | 33 |
| 北九州市 | | 5 | 6 | 5 | 3 | 1 | 2 | 1 | 12 | 35 | 12 |
| 福岡市 | | | | | | | | | | | |
| 大牟田市 | | | | | | | | | | | |
| 久留米市 | | | | | 4 | | | | | 4 | 2 |
| その他・福岡県 | | 30 | 2 | 25 | 4 | | 6 | | | 67 | 19 |
| 佐賀県計 | 0 | 8 | 0 | 7 | 3 | 3 | 0 | 0 | 0 | 21 | 7 |
| 佐賀県 | | 8 | | 7 | 3 | 3 | | | | 21 | 7 |
| 長崎県計 | 0 | 11 | 2 | 2 | 0 | 0 | 0 | 2 | 0 | 17 | 6 |
| 長崎市 | | 9 | | | | | | | | 9 | |
| 佐世保市 | | | | | | | | | | | |
| その他・長崎県 | | 2 | 2 | 2 | | | | 2 | | 8 | 6 |
| 熊本県計 | 0 | 10 | 1 | 6 | 0 | 0 | 0 | 1 | 1 | 19 | 9 |
| 熊本市 | | 3 | | 1 | | | | | | 4 | 2 |
| その他・熊本県 | | 7 | 1 | 5 | | | | 1 | 1 | 15 | 7 |
| 大分県計 | 2 | 9 | 6 | 0 | 0 | 0 | 0 | 0 | 8 | 25 | 5 |
| 大分市 | 2 | | | | | | | | 8 | 10 | 3 |
| その他・大分県 | | 9 | 6 | | | | | | | 15 | 2 |
| 宮崎県計 | 0 | 1 | 0 | 1 | 0 | 0 | 0 | 7 | 2 | 11 | 6 |
| 宮崎市 | | 1 | | 1 | | | | | 1 | 3 | 3 |
| その他・宮崎県 | | | | | | | | 7 | 1 | 8 | 3 |
| 鹿児島県計 | 0 | 0 | 0 | 0 | 0 | 0 | 0 | 0 | 6 | 6 | 1 |
| 鹿児島市 | | | | | | | | | 3 | 3 | |
| その他・鹿児島県 | | | | | | | | | 3 | 3 | 1 |
| 沖縄県計 | 0 | 0 | 0 | 0 | 0 | 0 | 0 | 0 | 0 | 0 | 0 |
| 那覇市 | | | | | | | | | | | |
| その他・沖縄県 | | | | | | | | | | | |
| 合計 | 232 | 733 | 462 | 955 | 235 | 132 | 343 | 168 | 221 | 3,481 | 1,085 |

表3.1 届出件数 年度別・施設種類別－全国（一般粉じん発生施設）

| 令別表 第2の 項番号 | 施設名 | 平成22年度 | | | | | 平成23年度 | | | | | 平成24年度 | | | | | 平成25年度 | | | | | 平成26年度 | | | | |
|-------------------|-------------|--------|--------|-----|----|-------|--------|--------|-----|----|-------|--------|--------|-------|----|-------|--------|--------|-------|----|-------|--------|--------|-------|----|-------|
| | | 全施設 | 大気 | 電気 | ガス | 鉱山 | 全施設 | 大気 | 電気 | ガス | 鉱山 | 全施設 | 大気 | 電気 | ガス | 鉱山 | 全施設 | 大気 | 電気 | ガス | 鉱山 | 全施設 | 大気 | 電気 | ガス | 鉱山 |
| 1項 | コークス炉 | 86 | 86 | 0 | 0 | 0 | 85 | 85 | 0 | 0 | 0 | 78 | 78 | 0 | 0 | 0 | 95 | 95 | 0 | 0 | 0 | 96 | 96 | 0 | 0 | 0 |
| 2項 | 堆積場 | 11,383 | 10,891 | 86 | 0 | 406 | 11,408 | 10,891 | 106 | 0 | 411 | 11,607 | 11,079 | 115 | 0 | 413 | 11,694 | 11,127 | 120 | 0 | 447 | 11,834 | 11,280 | 127 | 1 | 426 |
| 3項 | コンベア | 39,297 | 36,133 | 752 | 0 | 2,412 | 39,536 | 36,319 | 807 | 0 | 2,410 | 40,290 | 36,945 | 909 | 0 | 2,436 | 40,512 | 37,121 | 951 | 9 | 2,431 | 41,179 | 37,572 | 962 | 9 | 2,636 |
| 4項 | 破碎機 ・摩砕機 | 10,476 | 9,900 | 27 | 0 | 549 | 10,353 | 9,789 | 30 | 0 | 534 | 10,382 | 9,811 | 31 | 0 | 540 | 10,366 | 9,789 | 27 | 9 | 541 | 10,304 | 9,736 | 25 | 9 | 534 |
| 5項 | ふるい | 6,614 | 6,127 | 24 | 0 | 463 | 6,582 | 6,086 | 29 | 0 | 467 | 6,691 | 6,176 | 35 | 0 | 480 | 6,674 | 6,157 | 35 | 2 | 480 | 6,671 | 6,115 | 35 | 2 | 519 |
| 施設合計 | | 67,856 | 63,137 | 889 | 0 | 3,830 | 67,964 | 63,170 | 972 | 0 | 3,822 | 69,048 | 64,089 | 1,090 | 0 | 3,869 | 69,341 | 64,289 | 1,133 | 20 | 3,899 | 70,084 | 64,799 | 1,149 | 21 | 4,115 |
| 届出工場・ 事業場合計 | | 10,000 | 9,764 | 50 | 0 | 206 | 9,874 | 9,616 | 48 | 0 | 230 | 9,931 | 9,693 | 50 | 0 | 227 | 10,096 | 9,865 | 49 | 0 | 237 | 10,193 | 9,946 | 52 | 4 | 226 |

※ 「大気」：大気汚染防止法届出一般粉じん発生施設、「電気」：電気事業法に係る一般粉じん発生施設、「ガス」：ガス事業法に係る一般粉じん発生施設、「鉱山」：鉱山保安法に係る一般粉じん発生施設を示す。

※ 「届出工場・事業場合計」の「合計(K)」は、「年度末現在の届出施設数(F)」、「電気(H)」、「ガス(I)」、「鉱山(J)」で重複する工場・事業場を除いた実数である。

表3.2 届出件数 届出種別・施設種別—全国（一般粉じん発生施設）

| 令別表 第2の 項番号 | 施設名 | 前年度 末現在 の届出 施設数 (A) | 年度中の大気汚染防止法に係る届出数 | | | | 届出以外の 理由による 年度中の 増減 (E)' | 年度末 現在の 届出施設 数 (F)= (A)+(E)+(E)' | 年度中の 変更届出 施設数 (法第18条 第3項) (G) | 年度末現在の電気事業法・ガス 事業法・鉱山保安法に係る 一般粉じん発生施設数 | | | 合計 (K)=(F)+ (H)+(I)+(J) |
|-------------------|---------|---------------------------------|-------------------------------|---------------------------------|--|-----------------------------------|--------------------------------------|---|--|--|-----------|-----------|-----------------------------------|
| | | | 設置届出 (法第18条 第1項) (B) | 使用届出 (法第18条 の2第1項) (C) | 使用廃止届 出 (法第18条 の13第2項) (D) | 年度中 の増減 (E)= (B)+(C)-(D) | | | | 電気 (H) | ガス (I) | 鉱山 (J) | |
| | | | | | | | | | | | | | |
| 1項 | コークス炉 | 95 | 3 | 0 | 2 | 1 | 0 | 96 | 5 | 0 | 0 | 0 | 96 |
| 2項 | 堆積場 | 11,127 | 484 | 3 | 297 | 190 | -37 | 11,280 | 156 | 127 | 1 | 426 | 11,834 |
| 3項 | コンベア | 37,121 | 973 | 26 | 614 | 385 | 66 | 37,572 | 226 | 962 | 9 | 2,636 | 41,179 |
| 4項 | 破碎機・摩砕機 | 9,789 | 189 | 2 | 180 | 11 | -64 | 9,736 | 33 | 25 | 9 | 534 | 10,304 |
| 5項 | ふるい | 6,157 | 134 | 1 | 116 | 19 | -61 | 6,115 | 43 | 35 | 2 | 519 | 6,671 |
| 施設合計 | | 64,289 | 1,783 | 32 | 1,209 | 606 | -96 | 64,799 | 463 | 1,149 | 21 | 4,115 | 70,084 |
| 届出工場・事業場合計 | | 9,865 | | | | | | 9,946 | | 52 | 4 | 226 | 10,228 |

表3.3(1) 届出件数 届出種類別—都道府県市別（一般粉じん発生施設）

| 自治体名 | 前年度末現在の届出施設数 (A) | 年度中の大気汚染防止法に係る届出数 | | | | 届出以外の理由による年度中の増減 (E') | 年度末現在の届出施設数 (F)=(E)+(E')+(A) | 年度中の変更届出施設数 (法第18条第3項) (G) | 年度末現在の電気事業法・ガス事業法・鉱山保安法に係る一般粉じん発生施設数 | | | 合計 (K)=(F)+(H)+(I)+(J) |
|----------|---------------------|---------------------------|-----------------------------|--------------------------------|---------------------------|--------------------------|---------------------------------|----------------------------------|--------------------------------------|-----------|-----------|---------------------------|
| | | 設置届出 (法第18条第1項) (B) | 使用届出 (法第18条の2第1項) (C) | 使用廃止届出 (法第18条の13第2項) (D) | 年度中の増減 (E)=(B)+(C)-(D) | | | | 電気 (H) | ガス (I) | 鉱山 (J) | |
| 北海道計 | 4,223 | 87 | 1 | 78 | 10 | 4 | 4,237 | 45 | 35 | 0 | 8 | 4,280 |
| 札幌市 | 208 | | 1 | 3 | -2 | -4 | 202 | | | | | 202 |
| 函館市 | 47 | | | | | | 47 | | | | | 47 |
| 小樽市 | 2 | | | | | | 2 | | | | | 2 |
| 旭川市 | 46 | 1 | | 1 | | -1 | 45 | | | | | 45 |
| 室蘭市 | 4 | | | | | | 4 | | | | | 4 |
| 苫小牧市 | 19 | 3 | | 4 | -1 | | 18 | | | | | 18 |
| その他・北海道 | 3,897 | 83 | | 70 | 13 | 9 | 3,919 | 45 | 35 | | 8 | 3,962 |
| 青森県計 | 1,519 | 13 | 0 | 28 | -15 | -6 | 1,498 | 6 | 5 | 0 | 140 | 1,643 |
| 青森市 | 141 | | | | | | 141 | | | | | 141 |
| 八戸市 | 567 | 6 | | 16 | -10 | -6 | 551 | | 5 | | 11 | 567 |
| その他・青森県 | 811 | 7 | | 12 | -5 | | 806 | 6 | | | 129 | 935 |
| 岩手県計 | 1,473 | 19 | 0 | 10 | 9 | -1 | 1,481 | 0 | 0 | 0 | 4 | 1,485 |
| 盛岡市 | 195 | | | 1 | -1 | -1 | 193 | | | | | 193 |
| その他・岩手県 | 1,278 | 19 | | 9 | 10 | | 1,288 | | | | 4 | 1,292 |
| 宮城県計 | 666 | 53 | 0 | 30 | 23 | 17 | 706 | 38 | 0 | 0 | 25 | 731 |
| 仙台市 | 103 | 21 | | 8 | 13 | 3 | 119 | 7 | | | | 119 |
| その他・宮城県 | 563 | 32 | | 22 | 10 | 14 | 587 | 31 | | | 25 | 612 |
| 秋田県計 | 490 | 5 | 28 | 1 | 32 | -28 | 494 | 0 | 31 | 0 | 1 | 526 |
| 秋田市 | 60 | | | | | | 60 | | 1 | | 1 | 62 |
| その他・秋田県 | 430 | 5 | 28 | 1 | 32 | -28 | 434 | | 30 | | | 464 |
| 山形県計 | 639 | 15 | 0 | 3 | 12 | 0 | 651 | 8 | 8 | 0 | 16 | 675 |
| 山形市 | 28 | | | | | | 28 | | | | | 28 |
| その他・山形県 | 611 | 15 | | 3 | 12 | | 623 | 8 | 8 | | 16 | 647 |
| 福島県計 | 1,563 | 80 | 0 | 58 | 22 | -58 | 1,527 | 1 | 152 | 0 | 58 | 1,737 |
| 郡山市 | 132 | | | | | | 132 | | | | | 132 |
| いわき市 | 298 | 20 | | 27 | -7 | | 291 | | 48 | | 15 | 354 |
| その他・福島県 | 1,133 | 60 | | 31 | 29 | -58 | 1,104 | 1 | 104 | | 43 | 1,251 |
| 茨城県計 | 2,367 | 30 | 0 | 39 | -9 | -13 | 2,345 | 26 | 81 | 0 | 1 | 2,427 |
| 水戸市 | 16 | | | | | | 16 | | | | | 16 |
| つくば市 | 56 | | | 1 | -1 | | 55 | | | | | 55 |
| その他・茨城県 | 2,295 | 30 | | 38 | -8 | -13 | 2,274 | 26 | 81 | | 1 | 2,356 |
| 栃木県計 | 1,606 | 28 | 0 | 1 | 27 | 0 | 1,633 | 0 | 0 | 0 | 936 | 2,569 |
| 宇都宮市 | 14 | | | 1 | -1 | | 13 | | | | | 13 |
| その他・栃木県 | 1,592 | 28 | | | 28 | | 1,620 | | | | 936 | 2,556 |
| 群馬県計 | 654 | 17 | 0 | 13 | 4 | -3 | 655 | 2 | 0 | 0 | 16 | 671 |
| 前橋市 | 75 | | | 2 | -2 | -4 | 69 | | | | | 69 |
| 高崎市 | 39 | 4 | | 1 | 3 | -2 | 40 | | | | | 40 |
| 伊勢崎市 | 12 | | | | | | 12 | | | | | 12 |
| 太田市 | 28 | | | | | 3 | 31 | | | | | 31 |
| その他・群馬県 | 500 | 13 | | 10 | 3 | | 503 | 2 | | | 16 | 519 |
| 埼玉県計 | 1,218 | 23 | 0 | 11 | 12 | -2 | 1,228 | 4 | 0 | 0 | 215 | 1,443 |
| さいたま市 | 65 | 2 | | 3 | -1 | | 64 | | | | | 64 |
| 川越市 | 32 | 1 | | | 1 | | 33 | | | | | 33 |
| 熊谷市 | 111 | | | | | | 111 | 1 | | | | 111 |
| 川口市 | 19 | 2 | | | 2 | | 21 | | | | | 21 |
| 所沢市 | 41 | 1 | | 6 | -5 | | 36 | 1 | | | | 36 |
| 春日部市 | 17 | | | 1 | -1 | | 16 | | | | | 16 |
| 草加市 | 5 | | | | | | 5 | | | | | 5 |
| 越谷市 | 14 | 1 | | | 1 | | 15 | | | | | 15 |
| その他・埼玉県 | 914 | 16 | | 1 | 15 | -2 | 927 | 2 | | | 215 | 1,142 |
| 千葉県計 | 2,029 | 329 | 2 | 184 | 147 | -49 | 2,127 | 125 | 0 | 0 | 0 | 2,127 |
| 千葉市 | 788 | 47 | | 10 | 37 | | 825 | 9 | | | | 825 |
| 市川市 | 121 | 55 | | 7 | 48 | | 169 | 1 | | | | 169 |
| 船橋市 | 88 | | | 1 | -1 | | 87 | | | | | 87 |
| 松戸市 | 6 | | | | | | 6 | | | | | 6 |
| 柏市 | 25 | | | | | -2 | 23 | | | | | 23 |
| 市原市 | 24 | 1 | | | 1 | | 25 | | | | | 25 |
| その他・千葉県 | 977 | 226 | 2 | 166 | 62 | -47 | 992 | 115 | | | | 992 |
| 東京都計 | 1,238 | 36 | 0 | 70 | -34 | 37 | 1,241 | 9 | 0 | 21 | 231 | 1,493 |
| 八王子市 | 4 | | | | | | 4 | | | | | 4 |
| その他・東京都 | 1,234 | 36 | | 70 | -34 | 37 | 1,237 | 9 | | 21 | 231 | 1,489 |
| 神奈川県計 | 1,935 | 44 | 0 | 35 | 9 | 0 | 1,944 | 3 | 46 | 0 | 0 | 1,990 |
| 横浜市 | 491 | 5 | | 29 | -24 | | 467 | 2 | 46 | | | 513 |
| 川崎市 | 862 | 12 | | 4 | 8 | | 870 | 1 | | | | 870 |
| 相模原市 | 102 | 9 | | | 9 | | 111 | | | | | 111 |
| 横須賀市 | 29 | 1 | | 1 | | | 29 | | | | | 29 |
| 平塚市 | 9 | | | | | | 9 | | | | | 9 |
| 藤沢市 | 12 | | | | | | 12 | | | | | 12 |
| 小田原市 | 11 | | | | | | 11 | | | | | 11 |
| 茅ヶ崎市 | 2 | | | | | | 2 | | | | | 2 |
| 厚木市 | 195 | | | | | | 195 | | | | | 195 |
| 大和市 | 31 | | | | | | 31 | | | | | 31 |
| その他・神奈川県 | 191 | 17 | | 1 | 16 | | 207 | | | | | 207 |

表3.3(2) 届出件数 届出種類別—都道府県市別（一般粉じん発生施設）

| 自治体名 | 前年度末現在の届出施設数 (A) | 年度中の大気汚染防止法に係る届出数 | | | | 届出以外の理由による年度中の増減 (E') | 年度末現在の届出施設数 (F)= (E)+(E')+(A) | 年度中の変更届出施設数 (法第18条第3項) (G) | 年度末現在の電気事業法・ガス事業法・鉱山保安法に係る一般粉じん発生施設数 | | | 合計 (K)= (F)+(H)+(I)+(J) |
|---------|---------------------|---------------------------|-----------------------------|--------------------------------|-------------------------------|--------------------------|-------------------------------------|----------------------------------|--------------------------------------|-----------|-----------|-------------------------------|
| | | 設置届出 (法第18条第1項) (B) | 使用届出 (法第18条の2第1項) (C) | 使用廃止届出 (法第18条の13第2項) (D) | 年度中の増減 (E)= (B)+(C)-(D) | | | | 電気 (H) | ガス (I) | 鉱山 (J) | |
| 新潟県計 | 790 | 26 | 0 | 22 | 4 | 0 | 794 | 6 | 0 | 0 | 34 | 828 |
| 新潟市 | 71 | 7 | | | 7 | | 78 | | | | | 78 |
| 長岡市 | 61 | | | | | | 61 | | | | | 61 |
| 上越市 | 87 | 3 | | 12 | -9 | | 78 | | | | | 78 |
| その他・新潟県 | 571 | 16 | | 10 | 6 | | 577 | 6 | | | 34 | 611 |
| 富山県計 | 1,163 | 17 | 0 | 4 | 13 | 0 | 1,176 | 2 | 1 | 0 | 0 | 1,177 |
| 富山市 | 292 | 2 | | | 2 | | 294 | 1 | | | | 294 |
| その他・富山県 | 871 | 15 | | 4 | 11 | | 882 | 1 | 1 | | | 883 |
| 石川県計 | 683 | 1 | 0 | 2 | -1 | -1 | 681 | 0 | 9 | 0 | 1 | 691 |
| 金沢市 | 91 | | | | | | 91 | | | | | 91 |
| その他・石川県 | 592 | 1 | | 2 | -1 | -1 | 590 | | 9 | | 1 | 600 |
| 福井県計 | 431 | 27 | 0 | 8 | 19 | -9 | 441 | 3 | 7 | 0 | 33 | 481 |
| 福井市 | 72 | | | | | | 72 | | | | | 72 |
| その他・福井県 | 359 | 27 | | 8 | 19 | -9 | 369 | 3 | 7 | | 33 | 409 |
| 山梨県計 | 597 | 7 | 0 | 8 | -1 | 0 | 596 | 1 | 0 | 0 | 0 | 596 |
| 甲府市 | 19 | | | | | | 19 | | | | | 19 |
| その他・山梨県 | 578 | 7 | | 8 | -1 | | 577 | 1 | | | | 577 |
| 長野県計 | 1,277 | 6 | 0 | 2 | 4 | 0 | 1,281 | 8 | 0 | 0 | 112 | 1,393 |
| 長野市 | 179 | | | | | | 179 | | | | | 179 |
| 松本市 | 58 | | | | | | 58 | | | | | 58 |
| その他・長野県 | 1,040 | 6 | | 2 | 4 | | 1,044 | 8 | | | 112 | 1,156 |
| 岐阜県計 | 809 | 20 | 0 | 8 | 12 | 2 | 823 | 0 | 0 | 0 | 17 | 840 |
| 岐阜市 | 71 | 2 | | 3 | -1 | | 70 | | | | | 70 |
| その他・岐阜県 | 738 | 18 | | 5 | 13 | 2 | 753 | | | | 17 | 770 |
| 静岡県計 | 978 | 40 | 0 | 1 | 39 | -5 | 1,012 | 3 | 0 | 0 | 26 | 1,038 |
| 静岡市 | 132 | | | | | 4 | 136 | | | | | 136 |
| 浜松市 | 158 | 14 | | | 14 | -9 | 163 | 3 | | | 26 | 189 |
| 沼津市 | 45 | | | | | | 45 | | | | | 45 |
| 富士市 | 71 | 2 | | | 2 | | 73 | | | | | 73 |
| その他・静岡県 | 572 | 24 | | 1 | 23 | | 595 | | | | | 595 |
| 愛知県計 | 4,440 | 263 | 0 | 149 | 114 | 12 | 4,566 | 32 | 99 | 0 | 5 | 4,670 |
| 名古屋市 | 166 | 6 | | 3 | 3 | | 169 | | | | | 169 |
| 豊橋市 | 229 | 17 | | | 17 | | 246 | | | | | 246 |
| 岡崎市 | 99 | 4 | | 4 | | | 99 | | | | | 99 |
| 一宮市 | 2 | 1 | | | 1 | | 3 | | | | | 3 |
| 春日井市 | 185 | | | | | | 185 | | | | | 185 |
| 豊田市 | 290 | 4 | | 1 | 3 | | 293 | | | | | 293 |
| その他・愛知県 | 3,469 | 231 | | 141 | 90 | 12 | 3,571 | 32 | 99 | | 5 | 3,675 |
| 三重県計 | 1,608 | 47 | 0 | 66 | -19 | -32 | 1,557 | 3 | 0 | 0 | 147 | 1,704 |
| 四日市市 | 64 | | | | | | 64 | | | | | 64 |
| その他・三重県 | 1,544 | 47 | | 66 | -19 | -32 | 1,493 | 3 | | | 147 | 1,640 |
| 滋賀県計 | 403 | 6 | 0 | 2 | 4 | -1 | 406 | 0 | 0 | 0 | 93 | 499 |
| 大津市 | 91 | | | | | | 91 | | | | | 91 |
| その他・滋賀県 | 312 | 6 | | 2 | 4 | -1 | 315 | | | | 93 | 408 |
| 京都府計 | 599 | 13 | 0 | 3 | 10 | 92 | 701 | 0 | 2 | 0 | 6 | 709 |
| 京都市 | 128 | 1 | | | 1 | | 129 | | | | | 129 |
| その他・京都府 | 471 | 12 | | 3 | 9 | 92 | 572 | | 2 | | 6 | 580 |
| 大阪府計 | 1,403 | 105 | 0 | 5 | 100 | 81 | 1,584 | 10 | 0 | 0 | 0 | 1,584 |
| 大阪市 | 324 | 14 | | | 14 | | 338 | | | | | 338 |
| 堺市 | 155 | 2 | | | 2 | -12 | 145 | | | | | 145 |
| 岸和田市 | 65 | 12 | | | 12 | -5 | 72 | | | | | 72 |
| 豊中市 | 10 | | | | | | 10 | | | | | 10 |
| 吹田市 | 2 | | | | | | 2 | | | | | 2 |
| 高槻市 | 102 | 3 | | | 3 | | 105 | | | | | 105 |
| 枚方市 | | 63 | | | 63 | 100 | 163 | | | | | 163 |
| 茨木市 | 89 | | | | | -2 | 87 | | | | | 87 |
| 八尾市 | 1 | | | 1 | -1 | | | | | | | |
| 寝屋川市 | 30 | | | | | | 30 | | | | | 30 |
| 東大阪市 | 12 | 1 | | 3 | -2 | | 10 | | | | | 10 |
| その他・大阪府 | 613 | 10 | | 1 | 9 | | 622 | 10 | | | | 622 |
| 兵庫県計 | 5,086 | 69 | 0 | 100 | -31 | -94 | 4,961 | 11 | 25 | 0 | 7 | 4,993 |
| 神戸市 | 598 | 4 | | 7 | -3 | -95 | 500 | | | | | 500 |
| 姫路市 | 692 | 19 | | 78 | -59 | | 633 | 2 | | | | 633 |
| 尼崎市 | 170 | 4 | | | 4 | | 174 | | | | | 174 |
| 明石市 | 5 | | | | | 1 | 6 | | | | | 6 |
| 西宮市 | 105 | 4 | | 1 | 3 | | 108 | | | | | 108 |
| 加古川市 | 1,530 | 9 | | 4 | 5 | | 1,535 | 5 | | | | 1,535 |
| 宝塚市 | 32 | 25 | | | 25 | | 57 | | | | | 57 |
| その他・兵庫県 | 1,954 | 4 | | 10 | -6 | | 1,948 | 4 | 25 | | 7 | 1,980 |
| 奈良県計 | 304 | 1 | 0 | 0 | 1 | 0 | 305 | 0 | 0 | 0 | 0 | 305 |
| 奈良市 | 21 | | | | | | 21 | | | | | 21 |
| その他・奈良県 | 283 | 1 | | | 1 | | 284 | | | | | 284 |

表3.3(3) 届出件数 届出種類別—都道府県市別（一般粉じん発生施設）

| 自治体名 | 前年度末現在の届出施設数 (A) | 年度中の大気汚染防止法に係る届出数 | | | | 届出以外の理由による年度中の増減 (E') | 年度末現在の届出施設数 (F)=(E)+(E')+(A) | 年度中の変更届出施設数 (法第18条第3項) (G) | 年度末現在の電気事業法・ガス事業法・鉱山保安法に係る一般粉じん発生施設数 | | | 合計 (K)=(F)+(H)+(I)+(J) |
|----------|---------------------|---------------------------|-----------------------------|--------------------------------|---------------------------|--------------------------|---------------------------------|----------------------------------|--------------------------------------|-----------|-----------|---------------------------|
| | | 設置届出 (法第18条第1項) (B) | 使用届出 (法第18条の2第1項) (C) | 使用廃止届出 (法第18条の13第2項) (D) | 年度中の増減 (E)=(B)+(C)-(D) | | | | 電気 (H) | ガス (I) | 鉱山 (J) | |
| 和歌山県計 | 1,501 | 7 | 0 | 9 | -2 | 0 | 1,499 | 3 | 0 | 0 | 0 | 1,499 |
| 和歌山市 | 1,035 | 2 | | 2 | | | 1,035 | 2 | | | | 1,035 |
| その他・和歌山県 | 466 | 5 | | 7 | -2 | | 464 | 1 | | | | 464 |
| 鳥取県計 | 386 | 9 | 0 | 2 | 7 | 0 | 393 | 3 | 0 | 0 | 0 | 393 |
| 鳥取市 | 117 | | | | | | 117 | | | | | 117 |
| その他・鳥取県 | 269 | 9 | | 2 | 7 | | 276 | 3 | | | | 276 |
| 島根県計 | 609 | 3 | 0 | 17 | -14 | 3 | 598 | 3 | 8 | 0 | 0 | 606 |
| 松江市 | 77 | | | | | | 77 | 1 | | | | 77 |
| その他・島根県 | 532 | 3 | | 17 | -14 | 3 | 521 | 2 | 8 | | | 529 |
| 岡山県計 | 2,542 | 51 | 0 | 6 | 45 | 8 | 2,595 | 11 | 5 | 0 | 32 | 2,632 |
| 岡山市 | 217 | 3 | | | 3 | | 220 | | | | | 220 |
| 倉敷市 | 1,709 | 30 | | 1 | 29 | -24 | 1,714 | 11 | 5 | | | 1,719 |
| その他・岡山県 | 616 | 18 | | 5 | 13 | 32 | 661 | | | | 32 | 693 |
| 広島県計 | 2,856 | 64 | 0 | 30 | 34 | 7 | 2,897 | 28 | 66 | 0 | 47 | 3,010 |
| 広島市 | 262 | 22 | | 2 | 20 | 11 | 293 | | | | | 293 |
| 呉市 | 569 | 1 | | 4 | -3 | | 566 | | | | | 566 |
| 福山市 | 583 | 19 | | 12 | 7 | | 590 | 24 | | | | 590 |
| その他・広島県 | 1,442 | 22 | | 12 | 10 | -4 | 1,448 | 4 | 66 | | 47 | 1,561 |
| 山口県計 | 1,626 | 17 | 0 | 12 | 5 | -20 | 1,611 | 3 | 10 | 0 | 470 | 2,091 |
| 下関市 | 172 | | | | | | 172 | | 1 | | | 173 |
| その他・山口県 | 1,454 | 17 | | 12 | 5 | -20 | 1,439 | 3 | 9 | | 470 | 1,918 |
| 徳島県計 | 599 | 17 | 0 | 23 | -6 | -22 | 571 | 1 | 115 | 0 | 28 | 714 |
| その他・徳島県 | 599 | 17 | | 23 | -6 | -22 | 571 | 1 | 115 | | 28 | 714 |
| 香川県計 | 936 | 14 | 0 | 3 | 11 | 0 | 947 | 6 | 6 | 0 | 0 | 953 |
| 高松市 | 122 | 10 | | 1 | 9 | | 131 | | | | | 131 |
| その他・香川県 | 814 | 4 | | 2 | 2 | | 816 | 6 | 6 | | | 822 |
| 愛媛県計 | 1,020 | 25 | 0 | 21 | 4 | -25 | 999 | 6 | 66 | 0 | 0 | 1,065 |
| 松山市 | 50 | 1 | | 3 | -2 | | 48 | 1 | 1 | | | 49 |
| その他・愛媛県 | 970 | 24 | | 18 | 6 | -25 | 951 | 5 | 65 | | | 1,016 |
| 高知県計 | 491 | 14 | 0 | 0 | 14 | 0 | 505 | 0 | 0 | 0 | 255 | 760 |
| 高知市 | 227 | 11 | | | 11 | | 238 | | | | | 238 |
| その他・高知県 | 264 | 3 | | | 3 | | 267 | | | | 255 | 522 |
| 福岡県計 | 3,395 | 34 | 1 | 38 | -3 | 0 | 3,392 | 9 | 12 | 0 | 284 | 3,688 |
| 北九州市 | 1,424 | 20 | | 16 | 4 | | 1,428 | 7 | 4 | | 81 | 1,513 |
| 福岡市 | 123 | | | 2 | -2 | | 121 | | | | | 121 |
| 大牟田市 | 9 | 2 | | | 2 | | 11 | | | | | 11 |
| 久留米市 | 25 | 1 | | 1 | | | 25 | 2 | | | | 25 |
| その他・福岡県 | 1,814 | 11 | 1 | 19 | -7 | | 1,807 | | 8 | | 203 | 2,018 |
| 佐賀県計 | 482 | 0 | 0 | 3 | -3 | -30 | 449 | 1 | 0 | 0 | 5 | 454 |
| 佐賀市 | | | | | | 13 | 13 | 1 | | | 5 | 18 |
| その他・佐賀県 | 482 | | | 3 | -3 | -43 | 436 | | | | | 436 |
| 長崎県計 | 737 | 20 | 0 | 28 | -8 | 24 | 753 | 1 | 246 | 0 | 0 | 999 |
| 長崎市 | 123 | 8 | | | 8 | | 131 | | | | | 131 |
| 佐世保市 | 76 | | | | | | 76 | 1 | | | | 76 |
| その他・長崎県 | 538 | 12 | | 28 | -16 | 24 | 546 | | 246 | | | 792 |
| 熊本県計 | 792 | 11 | 0 | 2 | 9 | 0 | 801 | 2 | 0 | 0 | 12 | 813 |
| 熊本市 | 55 | 7 | | 1 | 6 | | 61 | | | | | 61 |
| その他・熊本県 | 737 | 4 | | 1 | 3 | | 740 | 2 | | | 12 | 752 |
| 大分県計 | 2,032 | 20 | 0 | 21 | -1 | 0 | 2,031 | 1 | 1 | 0 | 726 | 2,758 |
| 大分市 | 1,189 | 19 | | 17 | 2 | | 1,191 | | | | | 1,191 |
| その他・大分県 | 843 | 1 | | 4 | -3 | | 840 | 1 | 1 | | 726 | 1,567 |
| 宮崎県計 | 663 | 28 | 0 | 42 | -14 | 18 | 667 | 34 | 1 | 0 | 0 | 668 |
| 宮崎市 | 73 | 3 | | 1 | 2 | -2 | 73 | | | | | 73 |
| その他・宮崎県 | 590 | 25 | | 41 | -16 | 20 | 594 | 34 | 1 | | | 595 |
| 鹿児島県計 | 1,173 | 5 | 0 | 11 | -6 | -2 | 1,165 | 4 | 0 | 0 | 8 | 1,173 |
| 鹿児島市 | 124 | 1 | | 1 | | | 124 | | | | | 124 |
| その他・鹿児島県 | 1,049 | 4 | | 10 | -6 | -2 | 1,041 | 4 | | | 8 | 1,049 |
| 沖縄県計 | 258 | 17 | 0 | 0 | 17 | 0 | 275 | 1 | 112 | 0 | 116 | 503 |
| 那覇市 | | 1 | | | 1 | | 1 | | | | | 1 |
| その他・沖縄県 | 258 | 16 | | | 16 | | 274 | 1 | 112 | | 116 | 502 |
| 合計 | 64,289 | 1,783 | 32 | 1,209 | 606 | -96 | 64,799 | 463 | 1,149 | 21 | 4,115 | 70,084 |

表3.4(1) 大気汚染防止法届出件数 施設種類別—都道府県市別（一般粉じん発生施設）

| 自治体名 | 令別表第2の項番号及び施設種類 | | | | | 施設合計 | 届出工場・事業場数 |
|----------|-----------------|-------|-------|---------|-----|-------|-----------|
| | 1項 | 2項 | 3項 | 4項 | 5項 | | |
| | コークス炉 | 堆積場 | コンベア | 破碎機・摩砕機 | ふるい | | |
| 北海道計 | 2 | 1,769 | 1,596 | 609 | 261 | 4,237 | 1,152 |
| 札幌市 | | 50 | 104 | 24 | 24 | 202 | 41 |
| 函館市 | | 28 | 10 | 7 | 2 | 47 | 20 |
| 小樽市 | | 2 | | | | 2 | 2 |
| 旭川市 | | 26 | 12 | 7 | | 45 | 22 |
| 室蘭市 | | 4 | | | | 4 | 4 |
| 苫小牧市 | | 8 | 10 | | | 18 | 8 |
| その他・北海道 | 2 | 1,651 | 1,460 | 571 | 235 | 3,919 | 1,055 |
| 青森県計 | 0 | 304 | 850 | 191 | 153 | 1,498 | 231 |
| 青森市 | | 34 | 71 | 22 | 14 | 141 | 33 |
| 八戸市 | | 76 | 394 | 44 | 37 | 551 | 41 |
| その他・青森県 | | 194 | 385 | 125 | 102 | 806 | 157 |
| 岩手県計 | 0 | 219 | 733 | 364 | 165 | 1,481 | 236 |
| 盛岡市 | | 21 | 94 | 49 | 29 | 193 | 23 |
| その他・岩手県 | | 198 | 639 | 315 | 136 | 1,288 | 213 |
| 宮城県計 | 0 | 128 | 359 | 141 | 78 | 706 | 127 |
| 仙台市 | | 15 | 84 | 12 | 8 | 119 | 18 |
| その他・宮城県 | | 113 | 275 | 129 | 70 | 587 | 109 |
| 秋田県計 | 0 | 108 | 244 | 96 | 46 | 494 | 87 |
| 秋田市 | | 23 | 25 | 8 | 4 | 60 | 16 |
| その他・秋田県 | | 85 | 219 | 88 | 42 | 434 | 71 |
| 山形県計 | 0 | 167 | 271 | 160 | 53 | 651 | 185 |
| 山形市 | | 9 | 8 | 11 | | 28 | 15 |
| その他・山形県 | | 158 | 263 | 149 | 53 | 623 | 170 |
| 福島県計 | 0 | 260 | 757 | 310 | 200 | 1,527 | 286 |
| 郡山市 | | 33 | 46 | 36 | 17 | 132 | 31 |
| いわき市 | | 85 | 152 | 34 | 20 | 291 | 61 |
| その他・福島県 | | 142 | 559 | 240 | 163 | 1,104 | 194 |
| 茨城県計 | 10 | 395 | 1,446 | 255 | 239 | 2,345 | 279 |
| 水戸市 | | 11 | 3 | 1 | 1 | 16 | 12 |
| つくば市 | | 14 | 22 | 9 | 10 | 55 | 11 |
| その他・茨城県 | 10 | 370 | 1,421 | 245 | 228 | 2,274 | 256 |
| 栃木県計 | 0 | 264 | 859 | 342 | 168 | 1,633 | 244 |
| 宇都宮市 | | 8 | 3 | 1 | 1 | 13 | 8 |
| その他・栃木県 | | 256 | 856 | 341 | 167 | 1,620 | 236 |
| 群馬県計 | 0 | 137 | 321 | 161 | 36 | 655 | 145 |
| 前橋市 | | 10 | 37 | 18 | 4 | 69 | 18 |
| 高崎市 | | 4 | 24 | 9 | 3 | 40 | 12 |
| 伊勢崎市 | | 3 | 4 | 4 | 1 | 12 | 12 |
| 太田市 | | 6 | 21 | 4 | | 31 | 5 |
| その他・群馬県 | | 114 | 235 | 126 | 28 | 503 | 98 |
| 埼玉県計 | 0 | 267 | 719 | 147 | 95 | 1,228 | 300 |
| さいたま市 | | 16 | 38 | 7 | 3 | 64 | 25 |
| 川越市 | | 16 | 13 | 4 | | 33 | 12 |
| 熊谷市 | | 19 | 88 | 3 | 1 | 111 | 12 |
| 川口市 | | 7 | 12 | 1 | 1 | 21 | 13 |
| 所沢市 | | 4 | 25 | 4 | 3 | 36 | 7 |
| 春日部市 | | 9 | 5 | 2 | | 16 | 11 |
| 草加市 | | 3 | 2 | | | 5 | 4 |
| 越谷市 | | 5 | 9 | 1 | | 15 | 8 |
| その他・埼玉県 | | 188 | 527 | 125 | 87 | 927 | 208 |
| 千葉県計 | 14 | 405 | 1,323 | 151 | 234 | 2,127 | 295 |
| 千葉市 | 4 | 65 | 647 | 32 | 77 | 825 | 38 |
| 市川市 | | 57 | 87 | 12 | 13 | 169 | 20 |
| 船橋市 | | 14 | 48 | 14 | 11 | 87 | 10 |
| 松戸市 | | 3 | 3 | | | 6 | 4 |
| 柏市 | | 5 | 18 | | | 23 | 9 |
| 市原市 | | 17 | 5 | 2 | 1 | 25 | 16 |
| その他・千葉県 | 10 | 244 | 515 | 91 | 132 | 992 | 198 |
| 東京都計 | 0 | 101 | 884 | 141 | 115 | 1,241 | 147 |
| 八王子市 | | 1 | 2 | 1 | | 4 | 2 |
| その他・東京都 | | 100 | 882 | 140 | 115 | 1,237 | 145 |
| 神奈川県計 | 3 | 163 | 1,424 | 169 | 185 | 1,944 | 213 |
| 横浜市 | | 63 | 342 | 33 | 29 | 467 | 95 |
| 川崎市 | 3 | 37 | 691 | 40 | 99 | 870 | 43 |
| 相模原市 | | 13 | 72 | 16 | 10 | 111 | 17 |
| 横須賀市 | | 6 | 11 | 8 | 4 | 29 | 11 |
| 平塚市 | | 1 | 4 | 3 | 1 | 9 | 4 |
| 藤沢市 | | 2 | 7 | 2 | 1 | 12 | 1 |
| 小田原市 | | 5 | 4 | 2 | | 11 | 5 |
| 茅ヶ崎市 | | 1 | | 1 | | 2 | 2 |
| 厚木市 | | 9 | 136 | 31 | 19 | 195 | |
| 大和市 | | 4 | 22 | 4 | 1 | 31 | 5 |
| その他・神奈川県 | | 22 | 135 | 29 | 21 | 207 | 30 |

表3.4(2) 大気汚染防止法届出件数 施設種類別—都道府県市別（一般粉じん発生施設）

| 自治体名 | 令別表第2の項番号及び施設種類 | | | | | 施設合計 | 届出工場・事業場数 |
|-------------|-----------------|-----|-------|---------|-----|-------|-----------|
| | 1項 | 2項 | 3項 | 4項 | 5項 | | |
| | コークス炉 | 堆積場 | コンベア | 破碎機・摩砕機 | ふるい | | |
| 新潟県計 | 0 | 277 | 331 | 148 | 38 | 794 | 186 |
| 新潟市 | | 49 | 16 | 13 | | 78 | 40 |
| 長岡市 | | 17 | 24 | 17 | 3 | 61 | 19 |
| 上越市 | | 33 | 25 | 18 | 2 | 78 | 17 |
| その他・新潟県 | | 178 | 266 | 100 | 33 | 577 | 110 |
| 富山県計 | 0 | 395 | 428 | 285 | 68 | 1,176 | 277 |
| 富山市 | | 128 | 68 | 82 | 16 | 294 | 79 |
| その他・富山県 | | 267 | 360 | 203 | 52 | 882 | 198 |
| 石川県計 | 0 | 127 | 326 | 143 | 85 | 681 | 132 |
| 金沢市 | | 25 | 48 | 12 | 6 | 91 | 19 |
| その他・石川県 | | 102 | 278 | 131 | 79 | 590 | 113 |
| 福井県計 | 0 | 103 | 214 | 91 | 33 | 441 | 81 |
| 福井市 | | 12 | 36 | 21 | 3 | 72 | 13 |
| その他・福井県 | | 91 | 178 | 70 | 30 | 369 | 68 |
| 山梨県計 | 0 | 76 | 317 | 151 | 52 | 596 | 88 |
| 甲府市 | | 10 | 8 | 1 | | 19 | 5 |
| その他・山梨県 | | 66 | 309 | 150 | 52 | 577 | 83 |
| 長野県計 | 0 | 221 | 616 | 331 | 113 | 1,281 | 235 |
| 長野市 | | 18 | 94 | 41 | 26 | 179 | 17 |
| 松本市 | | 12 | 20 | 24 | 2 | 58 | 9 |
| その他・長野県 | | 191 | 502 | 266 | 85 | 1,044 | 209 |
| 岐阜県計 | 0 | 161 | 218 | 322 | 122 | 823 | 238 |
| 岐阜市 | | 13 | 34 | 17 | 6 | 70 | 12 |
| その他・岐阜県 | | 148 | 184 | 305 | 116 | 753 | 226 |
| 静岡県計 | 1 | 258 | 498 | 178 | 77 | 1,012 | 262 |
| 静岡市 | | 33 | 45 | 38 | 20 | 136 | 49 |
| 浜松市 | | 64 | 62 | 22 | 15 | 163 | 62 |
| 沼津市 | | 4 | 30 | 9 | 2 | 45 | 5 |
| 富士市 | | 37 | 19 | 15 | 2 | 73 | 44 |
| その他・静岡県 | 1 | 120 | 342 | 94 | 38 | 595 | 102 |
| 愛知県計 | 7 | 579 | 3,223 | 417 | 340 | 4,566 | 621 |
| 名古屋市 | | 53 | 101 | 14 | 1 | 169 | 48 |
| 豊橋市 | | 52 | 114 | 49 | 31 | 246 | 41 |
| 岡崎市 | | 19 | 56 | 18 | 6 | 99 | 32 |
| 一宮市 | | 1 | 2 | | | 3 | 3 |
| 春日井市 | | 12 | 124 | 29 | 20 | 185 | 16 |
| 豊田市 | | 35 | 228 | 19 | 11 | 293 | 50 |
| その他・愛知県 | 7 | 407 | 2,598 | 288 | 271 | 3,571 | 431 |
| 三重県計 | 0 | 306 | 951 | 196 | 104 | 1,557 | 256 |
| 四日市市 | | 14 | 45 | 1 | 4 | 64 | 30 |
| その他・三重県 | | 292 | 906 | 195 | 100 | 1,493 | 226 |
| 滋賀県計 | 0 | 68 | 219 | 62 | 57 | 406 | 79 |
| 大津市 | | 8 | 53 | 12 | 18 | 91 | 6 |
| その他・滋賀県 | | 60 | 166 | 50 | 39 | 315 | 73 |
| 京都府計 | 0 | 81 | 440 | 112 | 68 | 701 | 85 |
| 京都市 | | 12 | 79 | 20 | 18 | 129 | 22 |
| その他・京都府 | | 69 | 361 | 92 | 50 | 572 | 63 |
| 大阪府計 | 2 | 161 | 1,159 | 166 | 96 | 1,584 | 262 |
| 大阪市 | 2 | 65 | 244 | 25 | 2 | 338 | 84 |
| 堺市 | | 12 | 113 | 14 | 6 | 145 | 27 |
| 岸和田市 | | 19 | 45 | 3 | 5 | 72 | 17 |
| 豊中市 | | | 10 | | | 10 | 4 |
| 吹田市 | | 2 | | | | 2 | 2 |
| 高槻市 | | 5 | 61 | 22 | 17 | 105 | 11 |
| 枚方市 | | 2 | 138 | 14 | 9 | 163 | 8 |
| 茨木市 | | 1 | 61 | 17 | 8 | 87 | 12 |
| 八尾市 | | | | | | | |
| 寝屋川市 | | 2 | 25 | 1 | 2 | 30 | 7 |
| 東大阪市 | | 1 | 9 | | | 10 | 6 |
| その他・大阪府 | | 52 | 453 | 70 | 47 | 622 | 84 |
| 兵庫県計 | 8 | 397 | 3,530 | 540 | 486 | 4,961 | 349 |
| 神戸市 | | 35 | 415 | 31 | 19 | 500 | 55 |
| 姫路市 | | 67 | 441 | 64 | 61 | 633 | 60 |
| 尼崎市 | | 29 | 102 | 30 | 13 | 174 | 31 |
| 明石市 | | 4 | 1 | 1 | | 6 | 5 |
| 西宮市 | | 5 | 66 | 20 | 17 | 108 | 10 |
| 加古川市 | 8 | 62 | 1,279 | 57 | 129 | 1,535 | 21 |
| 宝塚市 | | 7 | 38 | 9 | 3 | 57 | 6 |
| その他・兵庫県 | | 188 | 1,188 | 328 | 244 | 1,948 | 161 |
| 奈良県計 | 0 | 43 | 166 | 56 | 40 | 305 | 60 |
| 奈良市 | | 3 | 13 | 2 | 3 | 21 | 5 |
| その他・奈良県 | | 40 | 153 | 54 | 37 | 284 | 55 |

表3.4(3) 大気汚染防止法届出件数 施設種類別—都道府県市別（一般粉じん発生施設）

| 自治体名 | 令別表第2の項番号及び施設種類 | | | | | 施設合計 | 届出工場・事業場数 |
|----------|-----------------|--------|--------|---------|-------|--------|-----------|
| | 1項 | 2項 | 3項 | 4項 | 5項 | | |
| | コークス炉 | 堆積場 | コンベア | 破碎機・摩砕機 | ふるい | | |
| 和歌山県計 | 3 | 184 | 1,072 | 112 | 128 | 1,499 | 112 |
| 和歌山市 | 3 | 50 | 882 | 25 | 75 | 1,035 | 32 |
| その他・和歌山県 | | 134 | 190 | 87 | 53 | 464 | 80 |
| 鳥取県計 | 0 | 88 | 188 | 75 | 42 | 393 | 58 |
| 鳥取市 | | 30 | 55 | 22 | 10 | 117 | 21 |
| その他・鳥取県 | | 58 | 133 | 53 | 32 | 276 | 37 |
| 島根県計 | 0 | 113 | 286 | 122 | 77 | 598 | 106 |
| 松江市 | | 23 | 31 | 13 | 10 | 77 | 19 |
| その他・島根県 | | 90 | 255 | 109 | 67 | 521 | 87 |
| 岡山県計 | 25 | 228 | 1,746 | 333 | 263 | 2,595 | 178 |
| 岡山市 | | 47 | 70 | 74 | 29 | 220 | 49 |
| 倉敷市 | 25 | 58 | 1,384 | 94 | 153 | 1,714 | 25 |
| その他・岡山県 | | 123 | 292 | 165 | 81 | 661 | 104 |
| 広島県計 | 9 | 391 | 1,693 | 390 | 414 | 2,897 | 300 |
| 広島市 | | 41 | 165 | 55 | 32 | 293 | 66 |
| 呉市 | | 25 | 429 | 52 | 60 | 566 | 22 |
| 福山市 | 9 | 116 | 307 | 47 | 111 | 590 | 37 |
| その他・広島県 | | 209 | 792 | 236 | 211 | 1,448 | 175 |
| 山口県計 | 0 | 329 | 992 | 198 | 92 | 1,611 | 220 |
| 下関市 | | 37 | 73 | 40 | 22 | 172 | 43 |
| その他・山口県 | | 292 | 919 | 158 | 70 | 1,439 | 177 |
| 徳島県計 | 0 | 145 | 253 | 117 | 56 | 571 | 137 |
| その他・徳島県 | | 145 | 253 | 117 | 56 | 571 | 137 |
| 香川県計 | 3 | 165 | 592 | 96 | 91 | 947 | 118 |
| 高松市 | | 37 | 69 | 16 | 9 | 131 | 40 |
| その他・香川県 | 3 | 128 | 523 | 80 | 82 | 816 | 78 |
| 愛媛県計 | 0 | 178 | 557 | 148 | 116 | 999 | 161 |
| 松山市 | | 23 | 12 | 10 | 3 | 48 | 36 |
| その他・愛媛県 | | 155 | 545 | 138 | 113 | 951 | 125 |
| 高知県計 | 0 | 75 | 260 | 113 | 57 | 505 | 82 |
| 高知市 | | 41 | 134 | 39 | 24 | 238 | 41 |
| その他・高知県 | | 34 | 126 | 74 | 33 | 267 | 41 |
| 福岡県計 | 4 | 420 | 2,258 | 451 | 259 | 3,392 | 305 |
| 北九州市 | 4 | 220 | 968 | 130 | 106 | 1,428 | 95 |
| 福岡市 | | 27 | 71 | 11 | 12 | 121 | 33 |
| 大牟田市 | | 11 | | | | 11 | 3 |
| 久留米市 | | 8 | 11 | 4 | 2 | 25 | 9 |
| その他・福岡県 | | 154 | 1,208 | 306 | 139 | 1,807 | 165 |
| 佐賀県計 | 0 | 55 | 240 | 98 | 56 | 449 | 73 |
| 佐賀市 | | | 8 | 3 | 2 | 13 | 6 |
| その他・佐賀県 | | 55 | 232 | 95 | 54 | 436 | 67 |
| 長崎県計 | 0 | 146 | 360 | 156 | 91 | 753 | 151 |
| 長崎市 | | 18 | 72 | 23 | 18 | 131 | 24 |
| 佐世保市 | | 18 | 34 | 12 | 12 | 76 | 17 |
| その他・長崎県 | | 110 | 254 | 121 | 61 | 546 | 110 |
| 熊本県計 | 0 | 174 | 297 | 207 | 123 | 801 | 227 |
| 熊本市 | | 2 | 26 | 15 | 18 | 61 | 14 |
| その他・熊本県 | | 172 | 271 | 192 | 105 | 740 | 213 |
| 大分県計 | 5 | 202 | 1,364 | 261 | 199 | 2,031 | 119 |
| 大分市 | 5 | 128 | 833 | 78 | 147 | 1,191 | 42 |
| その他・大分県 | | 74 | 531 | 183 | 52 | 840 | 77 |
| 宮崎県計 | 0 | 113 | 353 | 137 | 64 | 667 | 117 |
| 宮崎市 | | 7 | 50 | 12 | 4 | 73 | 11 |
| その他・宮崎県 | | 106 | 303 | 125 | 60 | 594 | 106 |
| 鹿児島県計 | 0 | 222 | 529 | 243 | 171 | 1,165 | 205 |
| 鹿児島市 | | 22 | 57 | 27 | 18 | 124 | 38 |
| その他・鹿児島県 | | 200 | 472 | 216 | 153 | 1,041 | 167 |
| 沖縄県計 | 0 | 112 | 110 | 44 | 9 | 275 | 139 |
| 那覇市 | | | 1 | | | 1 | 1 |
| その他・沖縄県 | | 112 | 109 | 44 | 9 | 274 | 138 |
| 合計 | 96 | 11,280 | 37,572 | 9,736 | 6,115 | 64,799 | 9,946 |

表4.1 届出件数 年度別・作業種類別ー全国（特定粉じん排出等作業）

| 規則別表第7の項番号 | 作業の種類 | 平成22年度 | | 平成23年度 | | 平成24年度 | | 平成25年度 | | 平成26年度 | |
|------------|--|----------------------------|----------------------------|----------------------------|----------------------------|----------------------------|----------------------------|----------------------------|----------------------------|----------------------------|----------------------------|
| | | 特定粉じん排出等作業実施件数 | | 特定粉じん排出等作業実施件数 | | 特定粉じん排出等作業実施件数 | | 特定粉じん排出等作業実施件数 | | 特定粉じん排出等作業実施件数 | |
| | | 通常時の解体工事等 (法第18条の15第1項) | 災害時等の緊急作業 (法第18条の15第2項) | 通常時の解体工事等 (法第18条の15第1項) | 災害時等の緊急作業 (法第18条の15第2項) | 通常時の解体工事等 (法第18条の15第1項) | 災害時等の緊急作業 (法第18条の15第2項) | 通常時の解体工事等 (法第18条の15第1項) | 災害時等の緊急作業 (法第18条の15第2項) | 通常時の解体工事等 (法第18条の15第1項) | 災害時等の緊急作業 (法第18条の15第2項) |
| 1項 | (A) 解体作業 | 2,394 [145] | 2 [0] | 2,771 [161] | 17 [5] | 3,165 [147] | 5 [0] | 3,490 [160] | 4 [2] | 2,927 [212] | 4 [0] |
| 2項 | (B) 解体作業のうち、石綿を含有する断熱材、保温材、耐火被覆材を掻き落とし、切断、又は破砕以外の方法で除去する作業 | 1,027 [658] | 8 [8] | 1,135 [598] | 5 [4] | 1,196 [687] | 4 [3] | 1,418 [616] | 7 [7] | 2,362 [1,348] | 21 [21] |
| 3項 | (C) 解体作業うち、あらかじめ特定建築材料を除去することが困難な作業 | 15 [7] | 1 [1] | 17 [10] | 3 [0] | 16 [4] | 1 [1] | 19 [3] | 1 [0] | 7 [3] | 0 [0] |
| 4項 | (D) 改造・補修作業 | 6,433 [2,083] | 51 [12] | 5,825 [2,342] | 74 [24] | 5,296 [2,000] | 13 [9] | 5,089 [1,989] | 34 [30] | 5,760 [2,321] | 34 [27] |
| | (E) 作業数計 (※) | 9,789 [2,846] | 62 [21] | 9,631 [3,046] | 99 [33] | 9,625 [2,820] | 23 [13] | 10,016 [2,768] | 46 [39] | 10,647 [3,500] | 59 [48] |
| | (F) 届出数計 | | | | | | | 8,034 | 41 | 7,633 | 46 |

※「(E)作業数計」には、(A)、(B)、(C)、(D)に係る合計数のうち、重複を除いた作業（法施行令第3条の4）件数を計上する。

()内には作業実施件数のうち、工作物（建築物を除く）に係る件数を内数で計上。

表4.2(1) 届出件数 作業種類別—都道府県市別 (特定粉じん排出等作業)

| 自治体名 | 規則別表第7の項番号及び作業種類 | | | | | | | | 実施件数合計 | 届出件数合計 | |
|----------|------------------|------|------------|-------|---------|-----|---------|-------|--------|--------|-------|
| | 1項 | | 2項 | | 3項 | | 4項 | | | | |
| | 解体作業 | | 石綿含有材の除去作業 | | 困難な解体作業 | | 改造・補修作業 | | | | |
| 北海道計 | 121 | (5) | 396 | (388) | 1 | (0) | 213 | (56) | 349 | (68) | 390 |
| 札幌市 | 55 | | | | | | 72 | (8) | 127 | (8) | 127 |
| 函館市 | 5 | | | | | | 12 | | 17 | | 17 |
| 小樽市 | 2 | | | | | | 3 | | 5 | | 4 |
| 旭川市 | 4 | | 3 | | | | 5 | | 12 | | 12 |
| 室蘭市 | 2 | | 1 | | | | 1 | | 4 | | 4 |
| 苫小牧市 | 6 | | | | | | 7 | | 13 | | 13 |
| その他・北海道 | 47 | (5) | 392 | (388) | 1 | | 113 | (48) | 171 | (60) | 213 |
| 青森県計 | 33 | (0) | 3 | (0) | 0 | (0) | 13 | (3) | 48 | (2) | 47 |
| 青森市 | 11 | | 2 | | | | 6 | (1) | 19 | | 19 |
| 八戸市 | | | | | | | | | | | |
| その他・青森県 | 22 | | 1 | | | | 7 | (2) | 29 | (2) | 28 |
| 岩手県計 | 20 | (1) | 13 | (4) | 0 | (0) | 25 | (0) | 58 | (5) | 55 |
| 盛岡市 | 5 | | 1 | | | | 14 | | 20 | | 17 |
| その他・岩手県 | 15 | (1) | 12 | (4) | | | 11 | | 38 | (5) | 38 |
| 宮城県計 | 44 | (5) | 6 | (0) | 0 | (0) | 39 | (4) | 87 | (9) | 87 |
| 仙台市 | 25 | | 4 | | | | 23 | (3) | 51 | (3) | 51 |
| その他・宮城県 | 19 | (5) | 2 | | | | 16 | (1) | 36 | (6) | 36 |
| 秋田県計 | 11 | (1) | 7 | (1) | 0 | (0) | 9 | (1) | 27 | (3) | 27 |
| 秋田市 | 3 | | 1 | (1) | | | 7 | (1) | 11 | (2) | 11 |
| その他・秋田県 | 8 | (1) | 6 | | | | 2 | | 16 | (1) | 16 |
| 山形県計 | 32 | (1) | 2 | (0) | 0 | (0) | 21 | (1) | 55 | (2) | 39 |
| 山形市 | | | | | | | | | | | |
| その他・山形県 | 32 | (1) | 2 | | | | 21 | (1) | 55 | (2) | 39 |
| 福島県計 | 30 | (2) | 44 | (40) | 1 | (0) | 232 | (198) | 307 | (240) | 120 |
| 郡山市 | 3 | | | | 1 | | 5 | (1) | 9 | (1) | 9 |
| いわき市 | 4 | | 22 | (21) | | | 10 | (5) | 36 | (26) | 33 |
| その他・福島県 | 23 | (2) | 22 | (19) | | | 217 | (192) | 262 | (213) | 78 |
| 茨城県計 | 45 | (6) | 57 | (44) | 0 | (0) | 78 | (15) | 178 | (65) | 184 |
| 水戸市 | | | | | | | | | | | |
| つくば市 | | | | | | | | | | | |
| その他・茨城県 | 45 | (6) | 57 | (44) | | | 78 | (15) | 178 | (65) | 184 |
| 栃木県計 | 29 | (6) | 6 | (2) | 0 | (0) | 44 | (11) | 79 | (19) | 55 |
| 宇都宮市 | 4 | (1) | | | | | 4 | (1) | 8 | (2) | 8 |
| その他・栃木県 | 25 | (5) | 6 | (2) | | | 40 | (10) | 71 | (17) | 47 |
| 群馬県計 | 28 | (1) | 6 | (0) | 0 | (0) | 18 | (0) | 52 | (1) | 52 |
| 前橋市 | 8 | | 3 | | | | 8 | | 19 | | 19 |
| 高崎市 | 3 | | | | | | | | 3 | | 3 |
| 伊勢崎市 | | | | | | | | | | | |
| 太田市 | | | | | | | | | | | |
| その他・群馬県 | 17 | (1) | 3 | | | | 10 | | 30 | (1) | 30 |
| 埼玉県計 | 117 | (3) | 20 | (3) | 0 | (0) | 95 | (4) | 230 | (10) | 140 |
| さいたま市 | 25 | | 3 | | | | 33 | | 61 | | 39 |
| 川越市 | 9 | (2) | | | | | 3 | | 12 | (2) | 11 |
| 熊谷市 | | | | | | | | | | | |
| 川口市 | 12 | | 2 | | | | 6 | | 20 | | 16 |
| 所沢市 | 18 | | | | | | 6 | (1) | 24 | (1) | 9 |
| 春日部市 | | | | | | | | | | | |
| 草加市 | | | | | | | | | | | |
| 越谷市 | 13 | | | | | | 10 | | 23 | | 8 |
| その他・埼玉県 | 40 | (1) | 15 | (3) | | | 37 | (3) | 90 | (7) | 57 |
| 千葉県計 | 67 | (18) | 82 | (68) | 0 | (0) | 440 | (301) | 589 | (386) | 544 |
| 千葉市 | 12 | | 5 | (4) | | | 26 | (7) | 43 | (11) | 42 |
| 市川市 | 4 | | | | | | 7 | | 11 | | 11 |
| 船橋市 | 6 | | | | | | 9 | | 15 | | 15 |
| 松戸市 | 6 | | 4 | | | | 28 | | 38 | | 38 |
| 柏市 | 5 | | 2 | | | | 6 | | 13 | | 13 |
| 市原市 | 1 | | 1 | (1) | | | 9 | | 11 | | 9 |
| その他・千葉県 | 33 | (18) | 70 | (63) | | | 355 | (294) | 458 | (375) | 416 |
| 東京都計 | 541 | (3) | 54 | (2) | 0 | (0) | 624 | (7) | 1,216 | (9) | 1,155 |
| 八王子市 | 5 | | | | | | 3 | | 8 | | 9 |
| その他・東京都 | 536 | (3) | 54 | (2) | | | 621 | (7) | 1,208 | (9) | 1,146 |
| 神奈川県計 | 155 | (24) | 32 | (18) | 0 | (0) | 838 | (568) | 1,022 | (609) | 542 |
| 横浜市 | 57 | | | | | | 136 | | 193 | | 193 |
| 川崎市 | 39 | (20) | 15 | (15) | | | 649 | (560) | 703 | (595) | 222 |
| 相模原市 | 11 | | 6 | | | | 8 | (1) | 24 | (1) | 24 |
| 横須賀市 | 1 | | 3 | (3) | | | 6 | (1) | 9 | (3) | 9 |
| 平塚市 | 3 | (1) | | | | | 1 | | 4 | (1) | 4 |
| 藤沢市 | 6 | | 1 | | | | 4 | | 11 | | 10 |
| 小田原市 | | | | | | | | | | | |
| 茅ヶ崎市 | | | | | | | | | | | |
| 厚木市 | | | | | | | | | | | |
| 大和市 | | | | | | | | | | | |
| その他・神奈川県 | 38 | (3) | 7 | | | | 34 | (6) | 78 | (9) | 80 |

表4.2(2) 届出件数 作業種類別—都道府県市別 (特定粉じん排出等作業)

| 自治体名 | 規則別表第7の項番号及び作業種類 | | | | | | | | 実施件数合計 | 届出件数合計 | |
|---------|------------------|------|------------|-------|---------|-----|---------|-------|--------|--------|-----|
| | 1項 | | 2項 | | 3項 | | 4項 | | | | |
| | 解体作業 | | 石綿含有材の除去作業 | | 困難な解体作業 | | 改造・補修作業 | | | | |
| 新潟県計 | 86 | (6) | 14 | (11) | 0 | (0) | 99 | (23) | 199 | (39) | 176 |
| 新潟市 | 26 | | | | | | 33 | (3) | 59 | (3) | 59 |
| 長岡市 | | | | | | | | | | | |
| 上越市 | | | | | | | | | | | |
| その他・新潟県 | 60 | (6) | 14 | (11) | | | 66 | (20) | 140 | (36) | 117 |
| 富山県計 | 105 | (13) | 20 | (14) | 0 | (0) | 62 | (27) | 187 | (54) | 188 |
| 富山市 | 56 | (10) | 9 | (4) | | | 28 | (15) | 93 | (29) | 93 |
| その他・富山県 | 49 | (3) | 11 | (10) | | | 34 | (12) | 94 | (25) | 95 |
| 石川県計 | 89 | (1) | 1 | (1) | 0 | (0) | 29 | (2) | 119 | (4) | 113 |
| 金沢市 | 42 | | | | | | 15 | | 57 | | 51 |
| その他・石川県 | 47 | (1) | 1 | (1) | | | 14 | (2) | 62 | (4) | 62 |
| 福井県計 | 67 | (8) | 9 | (8) | 0 | (0) | 38 | (18) | 114 | (34) | 75 |
| 福井市 | | | | | | | | | | | |
| その他・福井県 | 67 | (8) | 9 | (8) | | | 38 | (18) | 114 | (34) | 75 |
| 山梨県計 | 22 | (0) | 0 | (0) | 0 | (0) | 23 | (1) | 45 | (1) | 45 |
| 甲府市 | | | | | | | | | | | |
| その他・山梨県 | 22 | | | | | | 23 | (1) | 45 | (1) | 45 |
| 長野県計 | 121 | (6) | 7 | (3) | 0 | (0) | 46 | (5) | 174 | (14) | 105 |
| 長野市 | 16 | | 4 | | | | 14 | | 34 | | 33 |
| 松本市 | | | | | | | | | | | |
| その他・長野県 | 105 | (6) | 3 | (3) | | | 32 | (5) | 140 | (14) | 72 |
| 岐阜県計 | 24 | (0) | 19 | (8) | 0 | (0) | 33 | (2) | 76 | (9) | 64 |
| 岐阜市 | 8 | | 2 | | | | 3 | (1) | 13 | | 13 |
| その他・岐阜県 | 16 | | 17 | (8) | | | 30 | (1) | 63 | (9) | 51 |
| 静岡県計 | 67 | (3) | 31 | (13) | 0 | (0) | 64 | (31) | 160 | (47) | 163 |
| 静岡市 | 20 | | 7 | (3) | | | 7 | (3) | 33 | (6) | 35 |
| 浜松市 | 14 | (3) | 1 | (1) | | | 6 | (1) | 21 | (5) | 21 |
| 沼津市 | | | | | | | | | | | |
| 富士市 | | | | | | | | | | | |
| その他・静岡県 | 33 | | 23 | (9) | | | 51 | (27) | 106 | (36) | 107 |
| 愛知県計 | 246 | (9) | 856 | (158) | 0 | (0) | 825 | (133) | 1,926 | (318) | 411 |
| 名古屋市 | 140 | | 461 | (131) | | | 659 | (47) | 1,260 | (178) | 167 |
| 豊橋市 | 16 | | 13 | (12) | | | 3 | (2) | 32 | (14) | 18 |
| 岡崎市 | 9 | | 2 | (2) | | | 2 | (1) | 13 | (3) | 10 |
| 一宮市 | | | | | | | | | | | |
| 春日井市 | | | | | | | | | | | |
| 豊田市 | 20 | | 9 | | | | 24 | | 52 | (18) | 30 |
| その他・愛知県 | 61 | (9) | 371 | (13) | | | 137 | (83) | 569 | (105) | 186 |
| 三重県計 | 17 | (2) | 161 | (159) | 0 | (0) | 16 | (5) | 194 | (166) | 194 |
| 四日市市 | 1 | | 1 | | | | 4 | | 6 | | 6 |
| その他・三重県 | 16 | (2) | 160 | (159) | | | 12 | (5) | 188 | (166) | 188 |
| 滋賀県計 | 24 | (2) | 7 | (3) | 0 | (0) | 44 | (8) | 74 | (10) | 70 |
| 大津市 | 4 | | | | | | 25 | (7) | 29 | (7) | 27 |
| その他・滋賀県 | 20 | (2) | 7 | (3) | | | 19 | (1) | 45 | (3) | 43 |
| 京都府計 | 56 | (1) | 2 | (0) | 0 | (0) | 81 | (6) | 139 | (7) | 118 |
| 京都市 | 37 | | | | | | 46 | (6) | 83 | (6) | 81 |
| その他・京都府 | 19 | (1) | 2 | | | | 35 | | 56 | (1) | 37 |
| 大阪府計 | 233 | (12) | 54 | (27) | 1 | (0) | 639 | (265) | 926 | (299) | 624 |
| 大阪市 | 120 | | 19 | | 1 | | 172 | (1) | 311 | (1) | 297 |
| 堺市 | 14 | (6) | 6 | (6) | | | 46 | (31) | 66 | (43) | 66 |
| 岸和田市 | | | | | | | | | | | |
| 豊中市 | 4 | | | | | | 14 | | 18 | | 18 |
| 吹田市 | 14 | | | | | | 18 | | 32 | | 32 |
| 高槻市 | 6 | | | | | | 5 | (2) | 11 | (2) | 11 |
| 枚方市 | 10 | | | | | | 27 | | 37 | | 19 |
| 茨木市 | | | | | | | | | | | |
| 八尾市 | 2 | | | | | | 1 | | 3 | | 3 |
| 寝屋川市 | | | | | | | | | | | |
| 東大阪市 | 4 | | 3 | (1) | | | 20 | | 27 | (1) | 14 |
| その他・大阪府 | 59 | (6) | 26 | (20) | | | 336 | (231) | 421 | (252) | 164 |
| 兵庫県計 | 83 | (12) | 32 | (26) | 0 | (0) | 167 | (64) | 282 | (102) | 265 |
| 神戸市 | 16 | | | | | | 36 | (5) | 52 | (5) | 50 |
| 姫路市 | 6 | (5) | 8 | (7) | | | 39 | (29) | 53 | (41) | 53 |
| 尼崎市 | 9 | | | | | | 13 | | 22 | | 22 |
| 明石市 | 3 | | | | | | 3 | | 6 | | 6 |
| 西宮市 | 11 | (6) | | | | | 13 | (2) | 24 | (8) | 21 |
| 加古川市 | 12 | | | | | | | | 12 | | 3 |
| 宝塚市 | | | | | | | | | | | |
| その他・兵庫県 | 26 | (1) | 24 | (19) | | | 63 | (28) | 113 | (48) | 110 |
| 奈良県計 | 9 | (0) | 0 | (0) | 0 | (0) | 21 | (4) | 30 | (4) | 28 |
| 奈良市 | 5 | | | | | | 4 | | 9 | | 9 |
| その他・奈良県 | 4 | | | | | | 17 | (4) | 21 | (4) | 19 |

表4.2(3) 届出件数 作業種類別—都道府県市別（特定粉じん排出等作業）

| 自治体名 | 規則別表第7の項番号及び作業種類 | | | | | | | | 実施件数合計 | | 届出件数 合計 |
|----------|------------------|-------|----------------|---------|-------------|-----|-------------|---------|--------|---------|------------|
| | 1項 | | 2項 | | 3項 | | 4項 | | | | |
| | 解体作業 | | 石綿含有材の 除去作業 | | 困難な 解体作業 | | 改造・ 補修作業 | | | | |
| 和歌山県計 | 24 | (7) | 11 | (9) | 0 | (0) | 118 | (111) | 151 | (126) | 135 |
| 和歌山市 | 12 | (4) | 8 | (8) | | | 8 | (3) | 28 | (15) | 28 |
| その他・和歌山県 | 12 | (3) | 3 | (1) | | | 110 | (108) | 123 | (111) | 107 |
| 鳥取県計 | 13 | (0) | 2 | (0) | 0 | (0) | 19 | (11) | 34 | (11) | 33 |
| 鳥取市 | | | | | | | | | | | |
| その他・鳥取県 | 13 | | 2 | | | | 19 | (11) | 34 | (11) | 33 |
| 島根県計 | 15 | (0) | 5 | (1) | 0 | (0) | 38 | (13) | 58 | (14) | 57 |
| 松江市 | | | | | | | | | | | |
| その他・島根県 | 15 | | 5 | (1) | | | 38 | (13) | 58 | (14) | 57 |
| 岡山県計 | 32 | (16) | 37 | (36) | 1 | (1) | 168 | (157) | 237 | (209) | 235 |
| 岡山市 | 19 | (9) | 6 | (6) | | | 36 | (31) | 61 | (46) | 61 |
| 倉敷市 | 7 | (6) | 30 | (30) | 1 | (1) | 112 | (111) | 149 | (147) | 147 |
| その他・岡山県 | 6 | (1) | 1 | | | | 20 | (15) | 27 | (16) | 27 |
| 広島県計 | 57 | (0) | 40 | (29) | 0 | (0) | 122 | (34) | 219 | (63) | 198 |
| 広島市 | 22 | | | | | | 62 | (5) | 84 | (5) | 80 |
| 呉市 | 4 | | | | | | 3 | (1) | 7 | (1) | 7 |
| 福山市 | 12 | | 21 | (16) | | | 10 | (1) | 43 | (17) | 26 |
| その他・広島県 | 19 | | 19 | (13) | | | 47 | (27) | 85 | (40) | 85 |
| 山口県計 | 20 | (8) | 202 | (197) | 1 | (1) | 65 | (40) | 287 | (245) | 224 |
| 下関市 | 4 | | 4 | (1) | | | 11 | (9) | 19 | (10) | 17 |
| その他・山口県 | 16 | (8) | 198 | (196) | 1 | (1) | 54 | (31) | 268 | (235) | 207 |
| 徳島県計 | 10 | (0) | 19 | (19) | 0 | (0) | 7 | (0) | 36 | (19) | 35 |
| その他・徳島県 | 10 | | 19 | (19) | | | 7 | | 36 | (19) | 35 |
| 香川県計 | 21 | (5) | 6 | (4) | 0 | (0) | 116 | (111) | 143 | (120) | 59 |
| 高松市 | 8 | | 2 | | | | 1 | | 11 | | 11 |
| その他・香川県 | 13 | (5) | 4 | (4) | | | 115 | (111) | 132 | (120) | 48 |
| 愛媛県計 | 24 | (11) | 22 | (18) | 0 | (0) | 51 | (47) | 92 | (74) | 93 |
| 松山市 | 8 | | 8 | (7) | | | 7 | (6) | 23 | (13) | 24 |
| その他・愛媛県 | 16 | (11) | 14 | (11) | | | 44 | (41) | 69 | (61) | 69 |
| 高知県計 | 10 | (3) | 6 | (0) | 0 | (0) | 3 | (0) | 19 | (3) | 19 |
| 高知市 | 3 | | 3 | | | | 1 | | 7 | | 7 |
| その他・高知県 | 7 | (3) | 3 | | | | 2 | | 12 | (3) | 12 |
| 福岡県計 | 62 | (1) | 24 | (14) | 1 | (0) | 72 | (17) | 159 | (32) | 158 |
| 北九州市 | 10 | (1) | 13 | (8) | | | 22 | (12) | 45 | (21) | 45 |
| 福岡市 | 34 | | 2 | | | | 26 | | 62 | | 62 |
| 大牟田市 | 1 | | | | | | | | 1 | | 1 |
| 久留米市 | 2 | | | | | | 7 | (3) | 9 | (3) | 9 |
| その他・福岡県 | 15 | | 9 | (6) | 1 | | 17 | (2) | 42 | (8) | 41 |
| 佐賀県計 | 7 | (2) | 2 | (0) | 0 | (0) | 10 | (3) | 19 | (5) | 19 |
| 佐賀市 | | | | | | | | | | | |
| その他・佐賀県 | 7 | (2) | 2 | | | | 10 | (3) | 19 | (5) | 19 |
| 長崎県計 | 20 | (2) | 3 | (1) | 0 | (0) | 11 | (6) | 34 | (9) | 34 |
| 長崎市 | 9 | | 1 | | | | 3 | | 13 | | 13 |
| 佐世保市 | 5 | | | | | | 1 | | 6 | | 6 |
| その他・長崎県 | 6 | (2) | 2 | (1) | | | 7 | (6) | 15 | (9) | 15 |
| 熊本県計 | 29 | (0) | 6 | (0) | 1 | (1) | 23 | (0) | 59 | (1) | 57 |
| 熊本市 | 12 | | | | 1 | (1) | 10 | | 23 | (1) | 23 |
| その他・熊本県 | 17 | | 6 | | | | 13 | | 36 | | 34 |
| 大分県計 | 21 | (1) | 8 | (8) | 0 | (0) | 47 | (24) | 76 | (33) | 63 |
| 大分市 | 10 | (1) | 8 | (8) | | | 35 | (24) | 53 | (33) | 40 |
| その他・大分県 | 11 | | | | | | 12 | | 23 | | 23 |
| 宮崎県計 | 9 | (0) | 45 | (32) | 0 | (0) | 11 | (0) | 65 | (32) | 65 |
| 宮崎市 | 3 | | 2 | | | | 5 | | 10 | | 10 |
| その他・宮崎県 | 6 | | 43 | (32) | | | 6 | | 55 | (32) | 55 |
| 鹿児島県計 | 23 | (3) | 2 | (0) | 0 | (0) | 21 | (11) | 46 | (14) | 46 |
| 鹿児島市 | 11 | (3) | | | | | 12 | (10) | 23 | (13) | 23 |
| その他・鹿児島県 | 12 | | 2 | | | | 9 | (1) | 23 | (1) | 23 |
| 沖縄県計 | 12 | (2) | 2 | (0) | 0 | (0) | 16 | (0) | 30 | (2) | 27 |
| 那覇市 | 6 | | | | | | 3 | | 9 | | 9 |
| その他・沖縄県 | 6 | (2) | 2 | | | | 13 | | 21 | (2) | 18 |
| 合計 | 2,931 | (212) | 2,383 | (1,369) | 7 | (3) | 5,794 | (2,348) | 10,706 | (3,548) | 7,633 |

※（ ）内には作業実施件数のうち、工作物（建築物を除く）に係る件数を内数で計上。
同一の届出で複数の作業種類を行うことがあるため、各作業の計と実施件数は一致しないことがある。

表4.3 届出件数 特定建築材料種類別—全国（特定粉じん排出等作業）

| 規則別表 第7の 項番号 | | 平成26年度 | | | |
|--------------------|--|---------------------|--------------|---------------|----------------|
| | | 特定建築材料の種類（施行令第3条の3） | | | |
| | | (第1項) 吹付け石綿 | (第2項) 断熱材 | (第2項) 保温材 | (第2項) 耐火被覆材 |
| 1項 | (A) 解体作業 | 2,058 [56] | 681 [64] | 331 [105] | 129 [23] |
| 2項 | (B) 解体作業のうち、石綿を含有する断熱材、保温材、耐火被覆材を掻き落とし、切断、又は破砕以外の方法で除去する作業 | | 267 [106] | 2,037 [1,260] | 84 [27] |
| 3項 | (C) 解体作業うち、あらかじめ特定建築材料を除去することが困難な作業 | 3 [1] | 1 [0] | 3 [2] | 0 [0] |
| 4項 | (D) 改造・補修作業 | 1,781 [47] | 420 [101] | 2,851 [1,991] | 784 [244] |
| (E) 作業数計 (※) | | 3,782 [92] | 1,345 [267] | 4,803 [2,953] | 984 [284] |

※「(E)作業数計」には、(A)、(B)、(C)、(D)に係る合計数のうち、重複を除いた作業（法施行令第3条の4）件数を計上する。
（ ）内には作業実施件数のうち、工作物（建築物を除く）に係る件数を内数で計上。

表4.4(1) 届出件数 特定建築材料種類別一都道府県市別（特定粉じん排出等作業）

| 自治体名 | 施行令第3条の3の項番号及び材料種類 | | | | | | | | 種類合計 | |
|----------|--------------------|------|-----|------|-----|-------|-------|------|-------|-------|
| | 第1項 | | 第2項 | | 第2項 | | 第2項 | | | |
| | 吹付け石綿 | | 断熱材 | | 保温材 | | 耐火被覆材 | | | |
| 北海道計 | 150 | (3) | 110 | (9) | 64 | (47) | 36 | (6) | 360 | (65) |
| 札幌市 | 87 | (2) | 27 | | 12 | (6) | 11 | | 137 | (8) |
| 函館市 | 10 | | 6 | | 1 | | 2 | | 19 | |
| 小樽市 | 2 | | | | | | 3 | | 5 | |
| 旭川市 | 3 | | 6 | | 1 | | 2 | | 12 | |
| 室蘭市 | 2 | | 2 | | | | | | 4 | |
| 苫小牧市 | 6 | | 8 | | | | 1 | | 15 | |
| その他・北海道 | 40 | (1) | 61 | (9) | 50 | (41) | 17 | (6) | 168 | (57) |
| 青森県計 | 21 | (0) | 21 | (1) | 7 | (1) | 1 | (0) | 50 | (2) |
| 青森市 | 9 | | 7 | | 3 | | 1 | | 20 | |
| その他・青森県 | 12 | | 14 | (1) | 4 | (1) | | | 30 | (2) |
| 岩手県計 | 17 | (1) | 26 | (2) | 8 | (3) | 7 | (0) | 58 | (6) |
| 盛岡市 | 4 | | 13 | (1) | | | 3 | | 20 | (1) |
| その他・岩手県 | 13 | (1) | 13 | (1) | 8 | (3) | 4 | | 38 | (5) |
| 宮城県計 | 43 | (0) | 23 | (3) | 5 | (4) | 8 | (1) | 79 | (8) |
| 仙台市 | 30 | | 14 | | 4 | (3) | 5 | | 53 | (3) |
| その他・宮城県 | 13 | | 9 | (3) | 1 | (1) | 3 | (1) | 26 | (5) |
| 秋田県計 | 13 | (1) | 9 | (1) | 5 | (1) | 1 | (0) | 28 | (3) |
| 秋田市 | 7 | | 1 | (1) | 3 | (1) | | | 11 | (2) |
| その他・秋田県 | 6 | (1) | 8 | | 2 | | 1 | | 17 | (1) |
| 山形県計 | 29 | (0) | 21 | (2) | 3 | (0) | 2 | (0) | 55 | (2) |
| その他・山形県 | 29 | | 21 | (2) | 3 | | 2 | | 55 | (2) |
| 福島県計 | 41 | (0) | 41 | (24) | 213 | (209) | 13 | (4) | 308 | (237) |
| 郡山市 | 5 | | 2 | | | | 1 | (1) | 8 | (1) |
| いわき市 | 6 | | 5 | (2) | 22 | (21) | 3 | (3) | 36 | (26) |
| その他・福島県 | 30 | | 34 | (22) | 191 | (188) | 9 | | 264 | (210) |
| 茨城県計 | 59 | (2) | 41 | (10) | 65 | (52) | 15 | (1) | 180 | (65) |
| 茨城県 | 59 | (2) | 41 | (10) | 65 | (52) | 15 | (1) | 180 | (65) |
| 栃木県計 | 37 | (0) | 25 | (8) | 5 | (1) | 12 | (10) | 79 | (19) |
| 宇都宮市 | 4 | | 3 | (1) | 1 | (1) | | | 8 | (2) |
| その他・栃木県 | 33 | | 22 | (7) | 4 | | 12 | (10) | 71 | (17) |
| 群馬県計 | 27 | (0) | 19 | (1) | 3 | (0) | 7 | (0) | 56 | (1) |
| 前橋市 | 10 | | 6 | | | | 3 | | 19 | |
| 高崎市 | 3 | | | | | | | | 3 | |
| その他・群馬県 | 14 | | 13 | (1) | 3 | | 4 | | 34 | (1) |
| 埼玉県計 | 153 | (1) | 35 | (0) | 10 | (3) | 23 | (4) | 221 | (8) |
| さいたま市 | 46 | | 7 | | | | 8 | | 61 | |
| 川越市 | 9 | | | | 3 | (2) | | | 12 | (2) |
| 川口市 | 14 | | 4 | | 2 | | 1 | | 21 | |
| 所沢市 | 19 | | | | | | 5 | (1) | 24 | (1) |
| 越谷市 | 22 | | 1 | | | | | | 23 | |
| その他・埼玉県 | 43 | (1) | 23 | | 5 | (1) | 9 | (3) | 80 | (5) |
| 千葉県計 | 139 | (18) | 49 | (22) | 323 | (296) | 95 | (64) | 606 | (400) |
| 千葉市 | 20 | | 4 | (1) | 11 | (9) | 8 | (3) | 43 | (13) |
| 市川市 | 8 | | 2 | | 1 | | | | 11 | |
| 船橋市 | 5 | | 5 | | 1 | | 4 | | 15 | |
| 松戸市 | 26 | | 3 | | 8 | | 1 | | 38 | |
| 柏市 | 11 | | 1 | | | | 1 | | 13 | |
| 市原市 | 5 | | 1 | | | | 5 | (1) | 11 | (1) |
| その他・千葉県 | 64 | (18) | 33 | (21) | 302 | (287) | 76 | (60) | 475 | (386) |
| 東京都計 | 760 | (1) | 200 | (4) | 119 | (5) | 201 | (7) | 1,280 | (17) |
| 八王子市 | 2 | | 4 | | 2 | | 3 | (1) | 11 | (1) |
| その他・東京都 | 758 | (1) | 196 | (4) | 117 | (5) | 198 | (6) | 1,269 | (16) |
| 神奈川県計 | 207 | (4) | 85 | (21) | 657 | (557) | 79 | (22) | 1,028 | (604) |
| 横浜市 | 56 | | 22 | | 83 | | 32 | | 193 | |
| 川崎市 | 90 | (3) | 25 | (16) | 551 | (550) | 36 | (21) | 702 | (590) |
| 相模原市 | 8 | (1) | 12 | | 4 | | 3 | | 27 | (1) |
| 横須賀市 | 6 | | | | 3 | (3) | | | 9 | (3) |
| 平塚市 | 1 | | 1 | | 1 | (1) | 1 | | 4 | (1) |
| 藤沢市 | 2 | | 5 | | 1 | | 2 | | 10 | |
| その他・神奈川県 | 44 | | 20 | (5) | 14 | (3) | 5 | (1) | 83 | (9) |

表4.4(2) 届出件数 特定建築材料種類別—都道府縣市別（特定粉じん排出等作業）

| 自治体名 | 施行令第3条の3の項番号及び材料種類 | | | | | | | | 種類合計 | |
|---------|--------------------|------|-----|------|-------|-------|-------|------|-------|-------|
| | 第1項 | | 第2項 | | 第2項 | | 第2項 | | | |
| | 吹付け石綿 | | 断熱材 | | 保温材 | | 耐火被覆材 | | | |
| 新潟県計 | 95 | (0) | 45 | (6) | 56 | (31) | 20 | (4) | 216 | (41) |
| 新潟市 | 36 | | 7 | | 12 | (3) | 4 | | 59 | (3) |
| その他・新潟県 | 59 | | 38 | (6) | 44 | (28) | 16 | (4) | 157 | (38) |
| 富山県計 | 108 | (8) | 31 | (15) | 59 | (47) | 5 | (0) | 203 | (70) |
| 富山市 | 63 | (8) | 11 | (11) | 35 | (26) | | | 109 | (45) |
| その他・富山県 | 45 | | 20 | (4) | 24 | (21) | 5 | | 94 | (25) |
| 石川県計 | 76 | (0) | 30 | (1) | 15 | (2) | 7 | (1) | 128 | (4) |
| 金沢市 | 37 | | 13 | | 6 | | 1 | | 57 | |
| その他・石川県 | 39 | | 17 | (1) | 9 | (2) | 6 | (1) | 71 | (4) |
| 福井県計 | 61 | (0) | 6 | (2) | 31 | (31) | 13 | (1) | 111 | (34) |
| 福井県 | 61 | | 6 | (2) | 31 | (31) | 13 | (1) | 111 | (34) |
| 山梨県計 | 11 | (0) | 3 | (0) | 4 | (0) | 5 | (1) | 23 | (1) |
| 山梨県 | 11 | | 3 | | 4 | | 5 | (1) | 23 | (1) |
| 長野県計 | 128 | (5) | 27 | (1) | 11 | (5) | 12 | (3) | 178 | (14) |
| 長野市 | 23 | | 6 | | 1 | | 8 | | 38 | |
| その他・長野県 | 105 | (5) | 21 | (1) | 10 | (5) | 4 | (3) | 140 | (14) |
| 岐阜県計 | 36 | (0) | 20 | (8) | 14 | (1) | 6 | (1) | 76 | (10) |
| 岐阜市 | 9 | | 3 | | | | 1 | (1) | 13 | (1) |
| その他・岐阜県 | 27 | | 17 | (8) | 14 | (1) | 5 | | 63 | (9) |
| 静岡県計 | 73 | (1) | 36 | (7) | 41 | (27) | 13 | (11) | 163 | (46) |
| 静岡市 | 23 | | 5 | | 5 | (5) | 2 | (1) | 35 | (6) |
| 浜松市 | 9 | | 6 | (1) | 6 | (4) | | | 21 | (5) |
| その他・静岡県 | 41 | (1) | 25 | (6) | 30 | (18) | 11 | (10) | 107 | (35) |
| 愛知県計 | 429 | (18) | 67 | (21) | 1,440 | (280) | 16 | (2) | 1,952 | (321) |
| 名古屋市 | 275 | | 28 | (6) | 957 | (172) | 12 | | 1,272 | (178) |
| 豊橋市 | 17 | | 2 | (2) | 13 | (12) | | | 32 | (14) |
| 岡崎市 | 10 | | | | 3 | (3) | | | 13 | (3) |
| 豊田市 | 36 | (7) | 6 | (2) | 9 | (8) | 1 | (1) | 52 | (18) |
| その他・愛知県 | 91 | (11) | 31 | (11) | 458 | (85) | 3 | (1) | 583 | (108) |
| 三重県計 | 20 | (2) | 11 | (8) | 156 | (156) | 3 | (3) | 190 | (169) |
| 四日市市 | | | | | | | | | | |
| その他・三重県 | 20 | (2) | 11 | (8) | 156 | (156) | 3 | (3) | 190 | (169) |
| 滋賀県計 | 29 | (0) | 5 | (0) | 26 | (9) | 7 | (1) | 67 | (10) |
| 大津市 | 11 | | | | 17 | (7) | 1 | | 29 | (7) |
| その他・滋賀県 | 18 | | 5 | | 9 | (2) | 6 | (1) | 38 | (3) |
| 京都府計 | 91 | (0) | 17 | (0) | 18 | (3) | 17 | (4) | 143 | (7) |
| 京都市 | 56 | | 10 | | 9 | (3) | 11 | (3) | 86 | (6) |
| その他・京都府 | 35 | | 7 | | 9 | | 6 | (1) | 57 | (1) |
| 大阪府計 | 352 | (1) | 76 | (10) | 447 | (279) | 77 | (10) | 952 | (300) |
| 大阪市 | 193 | | 32 | | 75 | | 51 | (1) | 351 | (1) |
| 堺市 | 19 | | 6 | (5) | 39 | (35) | 6 | (4) | 70 | (44) |
| 豊中市 | 9 | | 2 | | 6 | | 2 | | 19 | |
| 吹田市 | 13 | | 4 | | 14 | | 2 | | 33 | |
| 高槻市 | 13 | (1) | 1 | | 1 | | 1 | (1) | 16 | (2) |
| 枚方市 | 7 | | 4 | | 27 | | | | 38 | |
| 八尾市 | | | 2 | | | | 1 | | 3 | |
| 東大阪市 | 24 | | | | 3 | (1) | | | 27 | (1) |
| その他・大阪府 | 74 | | 25 | (5) | 282 | (243) | 14 | (4) | 395 | (252) |
| 兵庫県計 | 131 | (6) | 33 | (8) | 103 | (81) | 26 | (7) | 293 | (102) |
| 神戸市 | 33 | (3) | 6 | | 8 | (2) | 8 | | 55 | (5) |
| 姫路市 | 13 | | 2 | | 34 | (33) | 5 | (4) | 54 | (37) |
| 尼崎市 | 13 | | 2 | (1) | 3 | (3) | 4 | | 22 | (4) |
| 明石市 | 2 | | 3 | | 2 | | | | 7 | |
| 西宮市 | 16 | | 4 | (4) | 4 | (4) | | | 24 | (8) |
| 加古川市 | 6 | | | | 6 | | | | 12 | |
| その他・兵庫県 | 48 | (3) | 16 | (3) | 46 | (39) | 9 | (3) | 119 | (48) |
| 奈良県計 | 18 | (0) | 9 | (4) | 2 | (0) | 4 | (0) | 33 | (4) |
| 奈良市 | 5 | | 4 | | 1 | | 1 | | 11 | |
| その他・奈良県 | 13 | | 5 | (4) | 1 | | 3 | | 22 | (4) |

表4.4(3) 届出件数 特定建築材料種類別—都道府県市別（特定粉じん排出等作業）

| 自治体名 | 施行令第3条の3の項番号及び材料種類 | | | | | | | | 種類合計 | |
|----------|--------------------|------|-------|-------|-------|---------|-------|-------|--------|---------|
| | 第1項 | | 第2項 | | 第2項 | | 第2項 | | | |
| | 吹付け石綿 | | 断熱材 | | 保温材 | | 耐火被覆材 | | | |
| 和歌山県計 | 17 | (1) | 12 | (4) | 115 | (111) | 14 | (11) | 158 | (127) |
| 和歌山市 | 8 | | 6 | (3) | 13 | (11) | 3 | (1) | 30 | (15) |
| その他・和歌山県 | 9 | (1) | 6 | (1) | 102 | (100) | 11 | (10) | 128 | (112) |
| 鳥取県計 | 19 | (1) | 2 | (0) | 1 | (0) | 14 | (10) | 36 | (11) |
| 鳥取県 | 19 | (1) | 2 | | 1 | | 14 | (10) | 36 | (11) |
| 島根県計 | 17 | (1) | 13 | (1) | 3 | (1) | 25 | (11) | 58 | (14) |
| 島根県 | 17 | (1) | 13 | (1) | 3 | (1) | 25 | (11) | 58 | (14) |
| 岡山県計 | 24 | (5) | 32 | (26) | 161 | (159) | 29 | (27) | 246 | (217) |
| 岡山市 | 14 | (2) | 14 | (12) | 26 | (26) | 7 | (6) | 61 | (46) |
| 倉敷市 | 2 | (2) | 9 | (9) | 133 | (132) | 12 | (12) | 156 | (155) |
| その他・岡山県 | 8 | (1) | 9 | (5) | 2 | (1) | 10 | (9) | 29 | (16) |
| 広島県計 | 84 | (0) | 18 | (1) | 52 | (42) | 64 | (20) | 218 | (63) |
| 広島市 | 43 | | 4 | (1) | 6 | (2) | 31 | (2) | 84 | (5) |
| 呉市 | 5 | | 1 | | | | 1 | (1) | 7 | (1) |
| 福山市 | 11 | | 7 | | 19 | (16) | 5 | (1) | 42 | (17) |
| その他・広島県 | 25 | | 6 | | 27 | (24) | 27 | (16) | 85 | (40) |
| 山口県計 | 29 | (2) | 12 | (8) | 220 | (215) | 19 | (15) | 280 | (240) |
| 下関市 | 4 | | 3 | | 10 | (9) | 2 | (1) | 19 | (10) |
| その他・山口県 | 25 | (2) | 9 | (8) | 210 | (206) | 17 | (14) | 261 | (230) |
| 徳島県計 | 15 | (0) | 4 | (4) | 16 | (16) | 1 | (0) | 36 | (20) |
| 徳島県 | 15 | | 4 | (4) | 16 | (16) | 1 | | 36 | (20) |
| 香川県計 | 14 | (0) | 11 | (2) | 120 | (120) | 5 | (5) | 150 | (127) |
| 高松市 | 7 | | 4 | | | | | | 11 | |
| その他・香川県 | 7 | | 7 | (2) | 120 | (120) | 5 | (5) | 139 | (127) |
| 愛媛県計 | 17 | (2) | 11 | (6) | 67 | (66) | 1 | (1) | 96 | (75) |
| 松山市 | 9 | | 2 | (1) | 12 | (12) | | | 23 | (13) |
| その他・愛媛県 | 8 | (2) | 9 | (5) | 55 | (54) | 1 | (1) | 73 | (62) |
| 高知県計 | 6 | (3) | 11 | (0) | 1 | (0) | 1 | (0) | 19 | (3) |
| 高知市 | 2 | | 4 | | | | 1 | | 7 | |
| その他・高知県 | 4 | (3) | 7 | | 1 | | | | 12 | (3) |
| 福岡県計 | 64 | (0) | 42 | (6) | 34 | (21) | 27 | (5) | 167 | (32) |
| 北九州市 | 13 | | 5 | (2) | 21 | (14) | 6 | (5) | 45 | (21) |
| 福岡市 | 33 | | 24 | | 3 | | 10 | | 70 | |
| 大牟田市 | 1 | | | | | | | | 1 | |
| 久留米市 | 4 | | 5 | (3) | | | | | 9 | (3) |
| その他・福岡県 | 13 | | 8 | (1) | 10 | (7) | 11 | | 42 | (8) |
| 佐賀県計 | 11 | (3) | 3 | (0) | 2 | (0) | 3 | (2) | 19 | (5) |
| 佐賀県 | 11 | (3) | 3 | | 2 | | 3 | (2) | 19 | (5) |
| 長崎県計 | 15 | (0) | 7 | (2) | 5 | (4) | 8 | (3) | 35 | (9) |
| 長崎市 | 7 | | 4 | | | | 2 | | 13 | |
| 佐世保市 | 5 | | | | 1 | | 1 | | 7 | |
| その他・長崎県 | 3 | | 3 | (2) | 4 | (4) | 5 | (3) | 15 | (9) |
| 熊本県計 | 32 | (1) | 14 | (0) | 7 | (0) | 7 | (0) | 60 | (1) |
| 熊本市 | 16 | (1) | 5 | | 1 | | 2 | | 24 | (1) |
| その他・熊本県 | 16 | | 9 | | 6 | | 5 | | 36 | |
| 大分県計 | 19 | (0) | 22 | (7) | 26 | (24) | 11 | (1) | 78 | (32) |
| 大分市 | 10 | | 12 | (7) | 26 | (24) | 6 | (1) | 54 | (32) |
| その他・大分県 | 9 | | 10 | | | | 5 | | 24 | |
| 宮崎県計 | 12 | (0) | 4 | (1) | 39 | (30) | 10 | (1) | 65 | (32) |
| 宮崎市 | 5 | | | | | | 5 | | 10 | |
| その他・宮崎県 | 7 | | 4 | (1) | 39 | (30) | 5 | (1) | 55 | (32) |
| 鹿児島県計 | 20 | (1) | 6 | (0) | 11 | (10) | 9 | (3) | 46 | (14) |
| 鹿児島市 | 10 | (1) | 1 | | 9 | (9) | 3 | (3) | 23 | (13) |
| その他・鹿児島県 | 10 | | 5 | | 2 | (1) | 6 | | 23 | (1) |
| 沖縄県計 | 13 | (0) | 0 | (0) | 13 | (3) | 5 | (1) | 31 | (4) |
| 那覇市 | 8 | | | | 1 | | 1 | | 10 | |
| その他・沖縄県 | 5 | | | | 12 | (3) | 4 | (1) | 21 | (4) |
| 合計 | 3,782 | (92) | 1,345 | (267) | 4,803 | (2,953) | 984 | (284) | 10,914 | (3,596) |

※（ ）内には作業実施件数のうち、工作物（建築物を除く）に係る件数を内数で計上。

同一の作業で複数種の材料を取り扱うことがあるため、本表の種類合計と表4.2の実施件数合計は一致しないことがある。

表5.1 立入検査・勧告その他行政指導件数 年度別—全国（ばい煙発生施設）

| | | 平成22年度 | | | 平成23年度 | | | 平成24年度 | | | 平成25年度 | | | 平成26年度 | | | |
|---------------------------|-------------------|------------------------|--------|----------|--------|--------|----------|--------|--------|----------|--------|--------|----------|--------|--------|----------|-----|
| | | 全施設 | 大気 | 電気・ガス・鉱山 | 全施設 | 大気 | 電気・ガス・鉱山 | 全施設 | 大気 | 電気・ガス・鉱山 | 全施設 | 大気 | 電気・ガス・鉱山 | 全施設 | 大気 | 電気・ガス・鉱山 | |
| (A) 立入検査実施工場・事業場数 | | 15,908 | 14,053 | 1,855 | 14,917 | 13,108 | 1,809 | 14,970 | 12,868 | 2,102 | 15,218 | 12,931 | 2,287 | 14,731 | 12,590 | 2,141 | |
| (B) 計画変更命令施設数 | | 0 | 0 | — | 0 | 0 | — | 0 | 0 | — | 0 | 0 | 0 | 0 | 0 | 0 | |
| (C) 排出基準違反告発施設数 | | 0 | 0 | 0 | 0 | 0 | 0 | 0 | 0 | 0 | 0 | 0 | 0 | 0 | 0 | 0 | |
| (D) 改善命令・基準適合命令施設数 | | 0 | 0 | 0 | 0 | 0 | 0 | 0 | 0 | 0 | 0 | 0 | 0 | 0 | 0 | 0 | |
| (E) 使用停止・一時停止命令施設数 | | 0 | 0 | 0 | 0 | 0 | 0 | 0 | 0 | 0 | 0 | 0 | 0 | 0 | 0 | 0 | |
| (F) (B)(D)又は(E)の命令違反告発施設数 | | 0 | 0 | 0 | 0 | 0 | 0 | 0 | 0 | 0 | 0 | 0 | 0 | 0 | 0 | 0 | |
| (G) 届出違反告発施設数 | | 0 | 0 | — | 0 | 0 | — | 0 | 0 | — | 0 | 0 | 0 | 0 | 0 | 0 | |
| (H) 経済産業大臣等への要請施設数 | | 0 | — | 0 | 0 | — | 0 | 0 | — | 0 | 0 | 0 | 0 | 0 | 0 | 0 | |
| 季節による燃料使用規制地域内 | | (I) 燃料基準適合勧告施設数 | 0 | 0 | 0 | 0 | 0 | 0 | 0 | 0 | 0 | 0 | 0 | 0 | 0 | 0 | |
| | | (J) 燃料基準適合命令施設数 | 0 | 0 | 0 | 0 | 0 | 0 | 0 | 0 | 0 | 0 | 0 | 0 | 0 | 0 | |
| | | (K) (J)の命令違反告発施設数 | 0 | 0 | 0 | 0 | 0 | 0 | 0 | 0 | 0 | 0 | 0 | 0 | 0 | 0 | 0 |
| 硫黄酸化物に係る指定地域内 | 特定工場・事業場 | (L) 計画変更命令工場・事業場数 | 0 | 0 | — | 0 | 0 | — | 0 | 0 | — | 0 | 0 | 0 | 0 | 0 | 0 |
| | | (M) 総量規制基準違反告発工場・事業場数 | 0 | 0 | 0 | 0 | 0 | 0 | 0 | 0 | 0 | 0 | 0 | 0 | 0 | 0 | 0 |
| | | (N) 改善命令等工場・事業場数 | 0 | 0 | 0 | 0 | 0 | 0 | 0 | 0 | 0 | 0 | 0 | 0 | 0 | 0 | 0 |
| | | (O) (N)の命令等違反告発工場・事業場数 | 0 | 0 | 0 | 0 | 0 | 0 | 0 | 0 | 0 | 0 | 0 | 0 | 0 | 0 | 0 |
| | | (P) 経産大臣等への要請工場・事業場数 | 0 | — | 0 | 0 | — | 0 | 0 | — | 0 | 0 | 0 | 0 | 0 | 0 | 0 |
| | 特定工場・事業場以外の工場・事業場 | (Q) 燃料基準適合勧告工場・事業場数 | 0 | 0 | 0 | 0 | 0 | 0 | 0 | 0 | 0 | 0 | 0 | 0 | 0 | 0 | 0 |
| | | (R) 燃料基準適合命令工場・事業場数 | 0 | 0 | 0 | 0 | 0 | 0 | 0 | 0 | 0 | 0 | 0 | 0 | 0 | 0 | 0 |
| | | (S) (R)の命令違反告発工場・事業場数 | 0 | 0 | 0 | 0 | 0 | 0 | 0 | 0 | 0 | 0 | 0 | 0 | 0 | 0 | 0 |
| | | (T) 計画変更命令工場・事業場数 | 0 | 0 | — | 0 | 0 | — | 0 | 0 | — | 0 | 0 | 0 | 0 | 0 | 0 |
| 窒素酸化物に係る指定地域内 | 特定工場・事業場 | (U) 総量規制基準違反告発工場・事業場数 | 0 | 0 | 0 | 0 | 0 | 0 | 0 | 0 | 0 | 0 | 0 | 0 | 0 | 0 | 0 |
| | | (V) 改善命令等工場・事業場数 | 0 | 0 | 0 | 0 | 0 | 0 | 0 | 0 | 0 | 0 | 0 | 0 | 0 | 0 | 0 |
| | | (W) (V)の命令等違反告発工場・事業場数 | 0 | 0 | 0 | 0 | 0 | 0 | 0 | 0 | 0 | 0 | 0 | 0 | 0 | 0 | 0 |
| | | (X) 経産大臣等への要請工場・事業場数 | 0 | — | 0 | 0 | 0 | 0 | 0 | 0 | 0 | 0 | 0 | 0 | 0 | 0 | 0 |
| | | (b) 勧告その他の行政指導施設数 | 1,127 | 1,118 | 9 | 1,664 | 1,636 | 28 | 2,968 | 2,919 | 49 | 3,432 | 3,146 | 286 | 3,605 | 3,376 | 229 |

※ 「大気」：大気汚染防止法届出ばい煙発生施設、「電気・ガス・鉱山」：電気事業法・ガス事業法・鉱山保安法に係るばい煙発生施設を示す。

表5.2(1) 大気汚染防止法届出ばい煙発生施設規制事務実施状況(都道府県市別)

| 自治体名 | 立入検査実施工場・事業場数 (A) | 計画変更命令施設数 (B) | 排出基準違反発令施設数 (C) | 改善命令・基準適合命令施設数 (D) | 使用停止・一時停止命令施設数 (E) | B・D又はEの命令違反発令施設数 (F) | 届出違反発令施設数 (G) | 硫黄酸化物に係る指定地域内 | | | | | | | | | | | | | 窒素酸化物に係る指定地域内 | | | | 勧告その他の行政指導 施設数 (b) | | |
|----------|----------------------|------------------|--------------------|-----------------------|-----------------------|-------------------------|------------------|---|--------------------|--------------------|----------------|----------------------|----------------|---------------------|----------------|----------------|----------------|----------------|----------------|----------------|-------------------|----------------|---|---|--------------------------|-----|----|
| | | | | | | | | 燃料使用規制地域内 | | | | | 特定工場・事業場 | | | | | | | | 特定工場・事業場以外の工場・事業場 | | | | | | |
| | | | | | | | | 季節による燃料使用規制地域内 燃料施設数 勸告施設数 (I) | 燃料施設適合命令施設数 (J) | 燃料施設違反発令施設数 (K) | 工場・事業場数 (L) | 計画変更命令工場・事業場数 (M) | 工場・事業場数 (N) | 改善命令等工場・事業場数 (O) | 工場・事業場数 (P) | 工場・事業場数 (Q) | 工場・事業場数 (R) | 工場・事業場数 (S) | 工場・事業場数 (T) | 工場・事業場数 (U) | 工場・事業場数 (V) | 工場・事業場数 (W) | | | | | |
| 北海道計 | 875 | 0 | 0 | 0 | 0 | 0 | 0 | 0 | 0 | 0 | 0 | 0 | 0 | 0 | 0 | 0 | 0 | 0 | 0 | 0 | 0 | 0 | 0 | 0 | 0 | 304 | |
| 札幌市 | 82 | | | | | | | | | | | | | | | | | | | | | | | | | 68 | |
| 函館市 | 44 | | | | | | | | | | | | | | | | | | | | | | | | | 25 | |
| 小樽市 | 34 | | | | | | | | | | | | | | | | | | | | | | | | | 9 | |
| 旭川市 | 91 | | | | | | | | | | | | | | | | | | | | | | | | | 34 | |
| 室蘭市 | 33 | | | | | | | | | | | | | | | | | | | | | | | | | | |
| 苫小牧市 | 17 | | | | | | | | | | | | | | | | | | | | | | | | | 4 | |
| その他・北海道 | 574 | | | | | | | | | | | | | | | | | | | | | | | | | 164 | |
| 青森県計 | 249 | 0 | 0 | 0 | 0 | 0 | 0 | 0 | 0 | 0 | 0 | 0 | 0 | 0 | 0 | 0 | 0 | 0 | 0 | 0 | 0 | 0 | 0 | 0 | 0 | 113 | |
| 青森市 | 16 | | | | | | | | | | | | | | | | | | | | | | | | | | |
| その他・青森県 | 233 | | | | | | | | | | | | | | | | | | | | | | | | | 113 | |
| 岩手県計 | 169 | 0 | 0 | 0 | 0 | 0 | 0 | 0 | 0 | 0 | 0 | 0 | 0 | 0 | 0 | 0 | 0 | 0 | 0 | 0 | 0 | 0 | 0 | 0 | 0 | 13 | |
| 盛岡市 | 29 | | | | | | | | | | | | | | | | | | | | | | | | | | |
| その他・岩手県 | 140 | | | | | | | | | | | | | | | | | | | | | | | | | 13 | |
| 宮城県計 | 210 | 0 | 0 | 0 | 0 | 0 | 0 | 0 | 0 | 0 | 0 | 0 | 0 | 0 | 0 | 0 | 0 | 0 | 0 | 0 | 0 | 0 | 0 | 0 | 0 | 23 | |
| 仙台市 | 17 | | | | | | | | | | | | | | | | | | | | | | | | | | |
| その他・宮城県 | 193 | | | | | | | | | | | | | | | | | | | | | | | | | 13 | |
| 秋田県計 | 228 | 0 | 0 | 0 | 0 | 0 | 0 | 0 | 0 | 0 | 0 | 0 | 0 | 0 | 0 | 0 | 0 | 0 | 0 | 0 | 0 | 0 | 0 | 0 | 0 | 10 | |
| 秋田市 | 13 | | | | | | | | | | | | | | | | | | | | | | | | | | |
| その他・秋田県 | 215 | | | | | | | | | | | | | | | | | | | | | | | | | 16 | |
| 山形県計 | 135 | 0 | 0 | 0 | 0 | 0 | 0 | 0 | 0 | 0 | 0 | 0 | 0 | 0 | 0 | 0 | 0 | 0 | 0 | 0 | 0 | 0 | 0 | 0 | 0 | 1 | |
| その他・山形県 | 135 | | | | | | | | | | | | | | | | | | | | | | | | | | 15 |
| 福島県計 | 226 | 0 | 0 | 0 | 0 | 0 | 0 | 0 | 0 | 0 | 0 | 0 | 0 | 0 | 0 | 0 | 0 | 0 | 0 | 0 | 0 | 0 | 0 | 0 | 0 | 27 | |
| 郡山市 | 2 | | | | | | | | | | | | | | | | | | | | | | | | | | |
| いわき市 | 65 | | | | | | | | | | | | | | | | | | | | | | | | | 27 | |
| その他・福島県 | 159 | | | | | | | | | | | | | | | | | | | | | | | | | 27 | |
| 茨城県計 | 457 | 0 | 0 | 0 | 0 | 0 | 0 | 0 | 0 | 0 | 0 | 0 | 0 | 0 | 0 | 0 | 0 | 0 | 0 | 0 | 0 | 0 | 0 | 0 | 0 | 27 | |
| 茨城県 | 457 | | | | | | | | | | | | | | | | | | | | | | | | | | 27 |
| 栃木県計 | 216 | 0 | 0 | 0 | 0 | 0 | 0 | 0 | 0 | 0 | 0 | 0 | 0 | 0 | 0 | 0 | 0 | 0 | 0 | 0 | 0 | 0 | 0 | 0 | 0 | 0 | |
| 宇都宮市 | 5 | | | | | | | | | | | | | | | | | | | | | | | | | | |
| その他・栃木県 | 211 | | | | | | | | | | | | | | | | | | | | | | | | | 164 | |
| 群馬県計 | 192 | 0 | 0 | 0 | 0 | 0 | 0 | 0 | 0 | 0 | 0 | 0 | 0 | 0 | 0 | 0 | 0 | 0 | 0 | 0 | 0 | 0 | 0 | 0 | 0 | 102 | |
| 前橋市 | 29 | | | | | | | | | | | | | | | | | | | | | | | | | | |
| 高崎市 | 47 | | | | | | | | | | | | | | | | | | | | | | | | | 10 | |
| その他・群馬県 | 116 | | | | | | | | | | | | | | | | | | | | | | | | | 36 | |
| 埼玉県計 | 707 | 0 | 0 | 0 | 0 | 0 | 0 | 0 | 0 | 0 | 0 | 0 | 0 | 0 | 0 | 0 | 0 | 0 | 0 | 0 | 0 | 0 | 0 | 0 | 0 | 56 | |
| さいたま市 | 93 | | | | | | | | | | | | | | | | | | | | | | | | | | |
| 川崎市 | 87 | | | | | | | | | | | | | | | | | | | | | | | | | 63 | |
| 川口市 | 43 | | | | | | | | | | | | | | | | | | | | | | | | | 34 | |
| 所沢市 | 4 | | | | | | | | | | | | | | | | | | | | | | | | | 17 | |
| 越谷市 | 6 | | | | | | | | | | | | | | | | | | | | | | | | | 6 | |
| その他・埼玉県 | 474 | | | | | | | | | | | | | | | | | | | | | | | | | 2 | |
| 千葉県計 | 609 | 0 | 0 | 0 | 0 | 0 | 0 | 0 | 0 | 0 | 0 | 0 | 0 | 0 | 0 | 0 | 0 | 0 | 0 | 0 | 0 | 0 | 0 | 0 | 0 | 4 | |
| 千葉市 | 11 | | | | | | | | | | | | | | | | | | | | | | | | | | |
| 市川市 | 7 | | | | | | | | | | | | | | | | | | | | | | | | | 273 | |
| 船橋市 | 19 | | | | | | | | | | | | | | | | | | | | | | | | | 2 | |
| 松戸市 | 12 | | | | | | | | | | | | | | | | | | | | | | | | | 11 | |
| 柏市 | 41 | | | | | | | | | | | | | | | | | | | | | | | | | 21 | |
| 市原市 | 12 | | | | | | | | | | | | | | | | | | | | | | | | | 1 | |
| その他・千葉県 | 507 | | | | | | | | | | | | | | | | | | | | | | | | | 238 | |
| 東京都計 | 118 | 0 | 0 | 0 | 0 | 0 | 0 | 0 | 0 | 0 | 0 | 0 | 0 | 0 | 0 | 0 | 0 | 0 | 0 | 0 | 0 | 0 | 0 | 0 | 0 | 45 | |
| 八王子市 | 7 | | | | | | | | | | | | | | | | | | | | | | | | | | |
| その他・東京都 | 111 | | | | | | | | | | | | | | | | | | | | | | | | | 45 | |
| 神奈川県計 | 374 | 0 | 0 | 0 | 0 | 0 | 0 | 0 | 0 | 0 | 0 | 0 | 0 | 0 | 0 | 0 | 0 | 0 | 0 | 0 | 0 | 0 | 0 | 0 | 0 | 37 | |
| 横浜市 | 52 | | | | | | | | | | | | | | | | | | | | | | | | | | |
| 川崎市 | 63 | | | | | | | | | | | | | | | | | | | | | | | | | | |
| 相模原市 | 37 | | | | | | | | | | | | | | | | | | | | | | | | | 5 | |
| 横須賀市 | 36 | | | | | | | | | | | | | | | | | | | | | | | | | 3 | |
| 平塚市 | 35 | | | | | | | | | | | | | | | | | | | | | | | | | 14 | |
| 藤沢市 | 4 | | | | | | | | | | | | | | | | | | | | | | | | | | |
| その他・神奈川県 | 147 | | | | | | | | | | | | | | | | | | | | | | | | | 15 | |

表5.2(2) 大気汚染防止法届出ばい煙発生施設規制事務実施状況(都道府県市別)

| 自治体名 | 立入検査実施工場・事業場数 (A) | 計画変更命令施設数 (B) | 排出基準違反発告施設数 (C) | 改善命令・基準適合命令施設数 (D) | 使用停止・一時停止命令施設数 (E) | B・D又はEの命令違反発告施設数 (F) | 届出違反発告施設数 (G) | 燃料使用規制地域内 | | | | | | | | | | 硫黄酸化物に係る指定地域内 | | | | | 窒素酸化物に係る指定地域内 | | | | | 勧告その他の行政指導 (b) |
|---------|----------------------|------------------|--------------------|-----------------------|-----------------------|-------------------------|------------------|------------------------|------------------------|----------------------|--------------------------|--|-------------------------|---------------------------|--------------------------|---------------------|--------------------------|--------------------------|--------------------------------------|-------------------------|---------------------------|---|---------------|---|---|---|-----|-------------------|
| | | | | | | | | 季節による燃料使用規制地域内 | | | | | 特定工場・事業場 | | | | | 特定工場・事業場以外の工場・事業場 | | | | | 特定工場・事業場 | | | | | |
| | | | | | | | | 燃料基準適合 勸告施設数 (I) | 燃料基準適合 命令施設数 (J) | 燃料基準適合 施設数 (K) | 計画変更命令 工場・事業場数 (L) | 工場・事業場 総量規制基準違反発告 工場・事業場数 (M) | 改善命令等 工場・事業場数 (N) | Nの命令等違反 工場・事業場数 (O) | 燃料基準適合 工場・事業場数 (Q) | 燃料基準適合 命令 (R) | Rの命令違反 工場・事業場数 (S) | 計画変更命令 工場・事業場数 (T) | 工場・事業場 総量規制基準違反 工場・事業場数 (U) | 改善命令等 工場・事業場数 (V) | Vの命令等違反 工場・事業場数 (W) | | | | | | | |
| 新潟県計 | 81 | 0 | 0 | 0 | 0 | 0 | 0 | 0 | 0 | 0 | 0 | 0 | 0 | 0 | 0 | 0 | 0 | 0 | 0 | 0 | 0 | 0 | 0 | 0 | 0 | 0 | 0 | 16 |
| 新潟市 | 10 | | | | | | | | | | | | | | | | | | | | | | | | | | | 1 |
| その他・新潟県 | 71 | | | | | | | | | | | | | | | | | | | | | | | | | | | 15 |
| 富山県計 | 72 | 0 | 0 | 0 | 0 | 0 | 0 | 0 | 0 | 0 | 0 | 0 | 0 | 0 | 0 | 0 | 0 | 0 | 0 | 0 | 0 | 0 | 0 | 0 | 0 | 0 | 0 | |
| 富山市 | 24 | | | | | | | | | | | | | | | | | | | | | | | | | | | |
| その他・富山県 | 48 | | | | | | | | | | | | | | | | | | | | | | | | | | | |
| 石川県計 | 56 | 0 | 0 | 0 | 0 | 0 | 0 | 0 | 0 | 0 | 0 | 0 | 0 | 0 | 0 | 0 | 0 | 0 | 0 | 0 | 0 | 0 | 0 | 0 | 0 | 0 | 12 | |
| 金沢市 | | | | | | | | | | | | | | | | | | | | | | | | | | | | |
| その他・石川県 | 56 | | | | | | | | | | | | | | | | | | | | | | | | | | | 12 |
| 福井県計 | 190 | 0 | 0 | 0 | 0 | 0 | 0 | 0 | 0 | 0 | 0 | 0 | 0 | 0 | 0 | 0 | 0 | 0 | 0 | 0 | 0 | 0 | 0 | 0 | 0 | 0 | 4 | |
| 福井県 | 190 | | | | | | | | | | | | | | | | | | | | | | | | | | | 4 |
| 山梨県計 | 141 | 0 | 0 | 0 | 0 | 0 | 0 | 0 | 0 | 0 | 0 | 0 | 0 | 0 | 0 | 0 | 0 | 0 | 0 | 0 | 0 | 0 | 0 | 0 | 0 | 0 | 24 | |
| 山梨県 | 141 | | | | | | | | | | | | | | | | | | | | | | | | | | | 24 |
| 長野県計 | 556 | 0 | 0 | 0 | 0 | 0 | 0 | 0 | 0 | 0 | 0 | 0 | 0 | 0 | 0 | 0 | 0 | 0 | 0 | 0 | 0 | 0 | 0 | 0 | 0 | 0 | 61 | |
| 長野市 | 42 | | | | | | | | | | | | | | | | | | | | | | | | | | | 34 |
| その他・長野県 | 514 | | | | | | | | | | | | | | | | | | | | | | | | | | | 27 |
| 岐阜県計 | 416 | 0 | 0 | 0 | 0 | 0 | 0 | 0 | 0 | 0 | 0 | 0 | 0 | 0 | 0 | 0 | 0 | 0 | 0 | 0 | 0 | 0 | 0 | 0 | 0 | 0 | 0 | |
| 岐阜市 | 43 | | | | | | | | | | | | | | | | | | | | | | | | | | | |
| その他・岐阜県 | 373 | | | | | | | | | | | | | | | | | | | | | | | | | | | |
| 静岡県計 | 370 | 0 | 0 | 0 | 0 | 0 | 0 | 0 | 0 | 0 | 0 | 0 | 0 | 0 | 0 | 0 | 0 | 0 | 0 | 0 | 0 | 0 | 0 | 0 | 0 | 0 | 279 | |
| 静岡市 | 67 | | | | | | | | | | | | | | | | | | | | | | | | | | | 64 |
| 浜松市 | 74 | | | | | | | | | | | | | | | | | | | | | | | | | | | 37 |
| その他・静岡県 | 229 | | | | | | | | | | | | | | | | | | | | | | | | | | | 178 |
| 愛知県計 | 1,558 | 0 | 0 | 0 | 0 | 0 | 0 | 0 | 0 | 0 | 0 | 0 | 0 | 0 | 0 | 0 | 0 | 0 | 0 | 0 | 0 | 0 | 0 | 0 | 0 | 0 | 569 | |
| 名古屋市 | 354 | | | | | | | | | | | | | | | | | | | | | | | | | | | |
| 豊橋市 | 26 | | | | | | | | | | | | | | | | | | | | | | | | | | | 1 |
| 岡崎市 | 27 | | | | | | | | | | | | | | | | | | | | | | | | | | | 23 |
| 豊田市 | 42 | | | | | | | | | | | | | | | | | | | | | | | | | | | 545 |
| その他・愛知県 | 1,109 | | | | | | | | | | | | | | | | | | | | | | | | | | | |
| 三重県計 | 264 | 0 | 0 | 0 | 0 | 0 | 0 | 0 | 0 | 0 | 0 | 0 | 0 | 0 | 0 | 0 | 0 | 0 | 0 | 0 | 0 | 0 | 0 | 0 | 0 | 0 | 0 | |
| 四日市市 | 16 | | | | | | | | | | | | | | | | | | | | | | | | | | | |
| その他・三重県 | 248 | | | | | | | | | | | | | | | | | | | | | | | | | | | |
| 滋賀県計 | 105 | 0 | 0 | 0 | 0 | 0 | 0 | 0 | 0 | 0 | 0 | 0 | 0 | 0 | 0 | 0 | 0 | 0 | 0 | 0 | 0 | 0 | 0 | 0 | 0 | 0 | 1 | |
| 大津市 | 6 | | | | | | | | | | | | | | | | | | | | | | | | | | | 1 |
| その他・滋賀県 | 99 | | | | | | | | | | | | | | | | | | | | | | | | | | | |
| 京都府計 | 179 | 0 | 0 | 0 | 0 | 0 | 0 | 0 | 0 | 0 | 0 | 0 | 0 | 0 | 0 | 0 | 0 | 0 | 0 | 0 | 0 | 0 | 0 | 0 | 0 | 0 | 76 | |
| 京都市 | 115 | | | | | | | | | | | | | | | | | | | | | | | | | | | 66 |
| その他・京都府 | 64 | | | | | | | | | | | | | | | | | | | | | | | | | | | 10 |
| 大阪府計 | 903 | 0 | 0 | 0 | 0 | 0 | 0 | 0 | 0 | 0 | 0 | 0 | 0 | 0 | 0 | 0 | 0 | 0 | 0 | 0 | 0 | 0 | 0 | 0 | 0 | 0 | 186 | |
| 大阪市 | 223 | | | | | | | | | | | | | | | | | | | | | | | | | | | 7 |
| 堺市 | 42 | | | | | | | | | | | | | | | | | | | | | | | | | | | 70 |
| 豊中市 | 8 | | | | | | | | | | | | | | | | | | | | | | | | | | | |
| 吹田市 | 34 | | | | | | | | | | | | | | | | | | | | | | | | | | | |
| 高槻市 | 35 | | | | | | | | | | | | | | | | | | | | | | | | | | | |
| 枚方市 | 11 | | | | | | | | | | | | | | | | | | | | | | | | | | | |
| 八尾市 | 2 | | | | | | | | | | | | | | | | | | | | | | | | | | | |
| 東大阪市 | 6 | | | | | | | | | | | | | | | | | | | | | | | | | | | |
| その他・大阪府 | 542 | | | | | | | | | | | | | | | | | | | | | | | | | | | 109 |
| 兵庫県計 | 572 | 0 | 0 | 0 | 0 | 0 | 0 | 0 | 0 | 0 | 0 | 0 | 0 | 0 | 0 | 0 | 0 | 0 | 0 | 0 | 0 | 0 | 0 | 0 | 0 | 0 | 171 | |
| 神戸市 | 139 | | | | | | | | | | | | | | | | | | | | | | | | | | | 52 |
| 姫路市 | 33 | | | | | | | | | | | | | | | | | | | | | | | | | | | |
| 尼崎市 | 6 | | | | | | | | | | | | | | | | | | | | | | | | | | | |
| 明石市 | 35 | | | | | | | | | | | | | | | | | | | | | | | | | | | |
| 西宮市 | 29 | | | | | | | | | | | | | | | | | | | | | | | | | | | 5 |
| 加古川市 | 5 | | | | | | | | | | | | | | | | | | | | | | | | | | | 1 |
| その他・兵庫県 | 325 | | | | | | | | | | | | | | | | | | | | | | | | | | | 113 |
| 奈良県計 | 31 | 0 | 0 | 0 | 0 | 0 | 0 | 0 | 0 | 0 | 0 | 0 | 0 | 0 | 0 | 0 | 0 | 0 | 0 | 0 | 0 | 0 | 0 | 0 | 0 | 0 | 5 | |
| 奈良市 | 19 | | | | | | | | | | | | | | | | | | | | | | | | | | | 5 |
| その他・奈良県 | 12 | | | | | | | | | | | | | | | | | | | | | | | | | | | |

表5.2(3) 大気汚染防止法届出ばい煙発生施設規制事務実施状況(都道府県市別)

| 自治体名 | 立入検査実施工場・事業場数 (A) | 計画変更命令施設数 (B) | 排出基準違反発告施設数 (C) | 改善命令・基準適合命令施設数 (D) | 使用停止・一時停止命令施設数 (E) | B・D又はEの命令違反発告施設数 (F) | 届出違反発告施設数 (G) | 硫黄酸化物に係る指定地域内 | | | | | | | | | | | | | 勧告その他の行政指導 (b) | | | | |
|----------|----------------------|------------------|--------------------|-----------------------|-----------------------|-------------------------|------------------|----------------|--------------------|--------------------|----------------|----------------|----------------|----------------|----------------|----------------|-------------------|----------------|----------------|----------------|-------------------|----------------|----------------|--|--|
| | | | | | | | | 季節による燃料使用規制地域内 | | | 特定工場・事業場 | | | | | | 特定工場・事業場以外の工場・事業場 | | | | | 特定工場・事業場 | | | |
| | | | | | | | | 勧告施設数 (I) | 燃料基準適合命令施設数 (J) | 施設Jの命令違反発告数 (K) | 工場・事業場数 (L) | 工場・事業場数 (M) | 工場・事業場数 (N) | 工場・事業場数 (O) | 工場・事業場数 (P) | 工場・事業場数 (Q) | 工場・事業場数 (R) | 工場・事業場数 (S) | 工場・事業場数 (T) | 工場・事業場数 (U) | | 工場・事業場数 (V) | 工場・事業場数 (W) | | |
| 和歌山県計 | 65 | 0 | 0 | 0 | 0 | 0 | 0 | 0 | 0 | 0 | 0 | 0 | 0 | 0 | 0 | 0 | 0 | 0 | 0 | 0 | 0 | 0 | 18 | | |
| 和歌山市 | 18 | | | | | | | | | | | | | | | | | | | | | | 1 | | |
| その他・和歌山県 | 47 | | | | | | | | | | | | | | | | | | | | | | 17 | | |
| 鳥取県計 | 45 | 0 | 0 | 0 | 0 | 0 | 0 | 0 | 0 | 0 | 0 | 0 | 0 | 0 | 0 | 0 | 0 | 0 | 0 | 0 | 0 | 0 | 23 | | |
| 鳥取県 | 45 | | | | | | | | | | | | | | | | | | | | | | 23 | | |
| 島根県計 | 17 | 0 | 0 | 0 | 0 | 0 | 0 | 0 | 0 | 0 | 0 | 0 | 0 | 0 | 0 | 0 | 0 | 0 | 0 | 0 | 0 | 0 | 3 | | |
| 島根県 | 17 | | | | | | | | | | | | | | | | | | | | | | 3 | | |
| 岡山県計 | 248 | 0 | 0 | 0 | 0 | 0 | 0 | 0 | 0 | 0 | 0 | 0 | 0 | 0 | 0 | 0 | 0 | 0 | 0 | 0 | 0 | 0 | 145 | | |
| 岡山市 | 43 | | | | | | | | | | | | | | | | | | | | | | | | |
| 倉敷市 | 71 | | | | | | | | | | | | | | | | | | | | | | 85 | | |
| その他・岡山県 | 134 | | | | | | | | | | | | | | | | | | | | | | 60 | | |
| 広島県計 | 284 | 0 | 0 | 0 | 0 | 0 | 0 | 0 | 0 | 0 | 0 | 0 | 0 | 0 | 0 | 0 | 0 | 0 | 0 | 0 | 0 | 0 | 32 | | |
| 広島市 | 12 | | | | | | | | | | | | | | | | | | | | | | 12 | | |
| 呉市 | | | | | | | | | | | | | | | | | | | | | | | | | |
| 福山市 | 60 | | | | | | | | | | | | | | | | | | | | | | 19 | | |
| その他・広島県 | 212 | | | | | | | | | | | | | | | | | | | | | | 1 | | |
| 山口県計 | 70 | 0 | 0 | 0 | 0 | 0 | 0 | 0 | 0 | 0 | 0 | 0 | 0 | 0 | 0 | 0 | 0 | 0 | 0 | 0 | 0 | 0 | 11 | | |
| 下関市 | 14 | | | | | | | | | | | | | | | | | | | | | | 3 | | |
| その他・山口県 | 56 | | | | | | | | | | | | | | | | | | | | | | 8 | | |
| 徳島県計 | 29 | 0 | 0 | 0 | 0 | 0 | 0 | 0 | 0 | 0 | 0 | 0 | 0 | 0 | 0 | 0 | 0 | 0 | 0 | 0 | 0 | 0 | 8 | | |
| 徳島県 | 29 | | | | | | | | | | | | | | | | | | | | | | 8 | | |
| 香川県計 | 109 | 0 | 0 | 0 | 0 | 0 | 0 | 0 | 0 | 0 | 0 | 0 | 0 | 0 | 0 | 0 | 0 | 0 | 0 | 0 | 0 | 0 | 11 | | |
| 高松市 | 4 | | | | | | | | | | | | | | | | | | | | | | | | |
| その他・香川県 | 105 | | | | | | | | | | | | | | | | | | | | | | 11 | | |
| 愛媛県計 | 122 | 0 | 0 | 0 | 0 | 0 | 0 | 0 | 0 | 0 | 0 | 0 | 0 | 0 | 0 | 0 | 0 | 0 | 0 | 0 | 0 | 0 | 78 | | |
| 松山市 | 25 | | | | | | | | | | | | | | | | | | | | | | 41 | | |
| その他・愛媛県 | 97 | | | | | | | | | | | | | | | | | | | | | | 37 | | |
| 高知県計 | 44 | 0 | 0 | 0 | 0 | 0 | 0 | 0 | 0 | 0 | 0 | 0 | 0 | 0 | 0 | 0 | 0 | 0 | 0 | 0 | 0 | 0 | 0 | | |
| 高知市 | 22 | | | | | | | | | | | | | | | | | | | | | | | | |
| その他・高知県 | 22 | | | | | | | | | | | | | | | | | | | | | | | | |
| 福岡県計 | 487 | 0 | 0 | 0 | 0 | 0 | 0 | 0 | 0 | 0 | 0 | 0 | 0 | 0 | 0 | 0 | 0 | 0 | 0 | 0 | 0 | 0 | 4 | | |
| 北九州市 | 180 | | | | | | | | | | | | | | | | | | | | | | 4 | | |
| 福岡市 | 16 | | | | | | | | | | | | | | | | | | | | | | | | |
| 大牟田市 | 3 | | | | | | | | | | | | | | | | | | | | | | | | |
| 久留米市 | 7 | | | | | | | | | | | | | | | | | | | | | | | | |
| その他・福岡県 | 281 | | | | | | | | | | | | | | | | | | | | | | | | |
| 佐賀県計 | 102 | 0 | 0 | 0 | 0 | 0 | 0 | 0 | 0 | 0 | 0 | 0 | 0 | 0 | 0 | 0 | 0 | 0 | 0 | 0 | 0 | 0 | 33 | | |
| 佐賀県 | 102 | | | | | | | | | | | | | | | | | | | | | | 33 | | |
| 長崎県計 | 216 | 0 | 0 | 0 | 0 | 0 | 0 | 0 | 0 | 0 | 0 | 0 | 0 | 0 | 0 | 0 | 0 | 0 | 0 | 0 | 0 | 0 | 19 | | |
| 長崎市 | 2 | | | | | | | | | | | | | | | | | | | | | | | | |
| 佐世保市 | 13 | | | | | | | | | | | | | | | | | | | | | | 7 | | |
| その他・長崎県 | 201 | | | | | | | | | | | | | | | | | | | | | | 12 | | |
| 熊本県計 | 161 | 0 | 0 | 0 | 0 | 0 | 0 | 0 | 0 | 0 | 0 | 0 | 0 | 0 | 0 | 0 | 0 | 0 | 0 | 0 | 0 | 0 | 18 | | |
| 熊本市 | 15 | | | | | | | | | | | | | | | | | | | | | | | | |
| その他・熊本県 | 146 | | | | | | | | | | | | | | | | | | | | | | 18 | | |
| 大分県計 | 99 | 0 | 0 | 0 | 0 | 0 | 0 | 0 | 0 | 0 | 0 | 0 | 0 | 0 | 0 | 0 | 0 | 0 | 0 | 0 | 0 | 0 | 18 | | |
| 大分市 | 38 | | | | | | | | | | | | | | | | | | | | | | 17 | | |
| その他・大分県 | 61 | | | | | | | | | | | | | | | | | | | | | | 1 | | |
| 宮崎県計 | 171 | 0 | 0 | 0 | 0 | 0 | 0 | 0 | 0 | 0 | 0 | 0 | 0 | 0 | 0 | 0 | 0 | 0 | 0 | 0 | 0 | 0 | 18 | | |
| 宮崎市 | 27 | | | | | | | | | | | | | | | | | | | | | | 17 | | |
| その他・宮崎県 | 144 | | | | | | | | | | | | | | | | | | | | | | 1 | | |
| 鹿児島県計 | 55 | 0 | 0 | 0 | 0 | 0 | 0 | 0 | 0 | 0 | 0 | 0 | 0 | 0 | 0 | 0 | 0 | 0 | 0 | 0 | 0 | 0 | 1 | | |
| 鹿児島市 | 15 | | | | | | | | | | | | | | | | | | | | | | 1 | | |
| その他・鹿児島県 | 40 | | | | | | | | | | | | | | | | | | | | | | | | |
| 沖縄県計 | 7 | 0 | 0 | 0 | 0 | 0 | 0 | 0 | 0 | 0 | 0 | 0 | 0 | 0 | 0 | 0 | 0 | 0 | 0 | 0 | 0 | 0 | 0 | | |
| 那覇市 | | | | | | | | | | | | | | | | | | | | | | | | | |
| その他・沖縄県 | 7 | | | | | | | | | | | | | | | | | | | | | | | | |
| 合計 | 12,590 | 0 | 0 | 0 | 0 | 0 | 0 | 0 | 0 | 0 | 0 | 0 | 0 | 0 | 0 | 0 | 0 | 0 | 0 | 0 | 0 | 0 | 3,376 | | |

表5.3(1) 立入検査件数 年度別一都道府県市別
(大気汚染防止法に係るばい煙発生施設)

| 自治体名 | 立入検査実施工場・事業場数 | | | | |
|----------|---------------|--------|--------|--------|--------|
| | 平成22年度 | 平成23年度 | 平成24年度 | 平成25年度 | 平成26年度 |
| 北海道計 | 1,031 | 873 | 954 | 948 | 875 |
| 札幌市 | 104 | 97 | 91 | 88 | 82 |
| 函館市 | 84 | 50 | 54 | 44 | 44 |
| 小樽市 | 38 | 39 | 42 | 46 | 34 |
| 旭川市 | 85 | 74 | 74 | 85 | 91 |
| 室蘭市 | 39 | 28 | 32 | 25 | 33 |
| 苫小牧市 | 22 | 10 | 19 | 36 | 17 |
| その他・北海道 | 659 | 575 | 642 | 624 | 574 |
| 青森県計 | 412 | 296 | 330 | 281 | 249 |
| 青森市 | 38 | 65 | 24 | 6 | 16 |
| その他・青森県 | 374 | 231 | 306 | 275 | 233 |
| 岩手県計 | 166 | 171 | 138 | 163 | 169 |
| 盛岡市 | 11 | 20 | 26 | 17 | 29 |
| その他・岩手県 | 155 | 151 | 112 | 146 | 140 |
| 宮城県計 | 200 | 136 | 188 | 191 | 210 |
| 仙台市 | 48 | | 10 | 9 | 17 |
| その他・宮城県 | 152 | 136 | 178 | 182 | 193 |
| 秋田県計 | 193 | 128 | 136 | 182 | 228 |
| 秋田市 | 14 | 5 | 13 | 10 | 13 |
| その他・秋田県 | 179 | 123 | 123 | 172 | 215 |
| 山形県計 | 166 | 157 | 126 | 116 | 135 |
| その他・山形県 | 166 | 157 | 126 | 116 | 135 |
| 福島県計 | 74 | 17 | 76 | 213 | 226 |
| 郡山市 | 3 | | | | 2 |
| いわき市 | 71 | 17 | 76 | 67 | 65 |
| その他・福島県 | 169 | 161 | 168 | 146 | 159 |
| 茨城県計 | 468 | 462 | 424 | 440 | 457 |
| 茨城県 | 468 | 462 | 424 | 440 | 457 |
| 栃木県計 | 177 | 140 | 277 | 249 | 216 |
| 宇都宮市 | 3 | 3 | 3 | 3 | 5 |
| その他・栃木県 | 174 | 137 | 274 | 246 | 211 |
| 群馬県計 | 322 | 256 | 317 | 269 | 192 |
| 前橋市 | 33 | 29 | 17 | 20 | 29 |
| 高崎市 | 30 | 43 | 42 | 43 | 47 |
| その他・群馬県 | 259 | 184 | 258 | 206 | 116 |
| 埼玉県計 | 1,259 | 998 | 797 | 896 | 707 |
| さいたま市 | 87 | 68 | 60 | 84 | 93 |
| 川越市 | 107 | 112 | 82 | 108 | 87 |
| 川口市 | 30 | 32 | 22 | 30 | 43 |
| 所沢市 | 82 | 12 | 7 | 5 | 4 |
| 越谷市 | 18 | 13 | 6 | 6 | 6 |
| その他・埼玉県 | 935 | 761 | 620 | 663 | 474 |
| 千葉県計 | 577 | 632 | 571 | 518 | 609 |
| 千葉市 | 19 | 22 | 8 | 16 | 11 |
| 市川市 | 4 | 4 | 4 | 6 | 7 |
| 船橋市 | 19 | 22 | 23 | 19 | 19 |
| 松戸市 | 25 | 19 | 16 | 16 | 12 |
| 柏市 | 5 | 30 | 30 | 40 | 41 |
| 市原市 | 20 | 12 | 8 | 10 | 12 |
| その他・千葉県 | 485 | 523 | 482 | 411 | 507 |
| 東京都計 | 140 | 87 | 197 | 176 | 118 |
| 八王子市 | 2 | 2 | 9 | 6 | 7 |
| その他・東京都 | 138 | 85 | 188 | 170 | 111 |
| 神奈川県計 | 504 | 431 | 465 | 389 | 374 |
| 横浜市 | 70 | 73 | 57 | 64 | 52 |
| 川崎市 | 72 | 35 | 61 | 47 | 63 |
| 相模原市 | 56 | 38 | 41 | 37 | 37 |
| 横須賀市 | 79 | 80 | 79 | 40 | 36 |
| 平塚市 | 38 | 42 | 32 | 39 | 35 |
| 藤沢市 | 1 | 3 | 4 | 5 | 4 |
| その他・神奈川県 | 188 | 160 | 191 | 157 | 147 |

表5.3(2) 立入検査件数 年度別一都道府県市別
(大気汚染防止法に係るばい煙発生施設)

| 自治体名 | 立入検査実施工場・事業場数 | | | | |
|---------|---------------|--------|--------|--------|--------|
| | 平成22年度 | 平成23年度 | 平成24年度 | 平成25年度 | 平成26年度 |
| 新潟県計 | 79 | 80 | 62 | 67 | 81 |
| 新潟市 | 8 | 9 | 12 | 12 | 10 |
| その他・新潟県 | 71 | 71 | 50 | 55 | 71 |
| 富山県計 | 89 | 89 | 89 | 88 | 72 |
| 富山市 | 22 | 23 | 23 | 24 | 24 |
| その他・富山県 | 67 | 66 | 66 | 64 | 48 |
| 石川県計 | 91 | 161 | 72 | 76 | 56 |
| 金沢市 | 16 | 10 | 12 | 11 | |
| その他・石川県 | 75 | 151 | 60 | 65 | 56 |
| 福井県計 | 240 | 244 | 251 | 207 | 190 |
| 福井県 | 240 | 244 | 251 | 207 | 190 |
| 山梨県計 | 160 | 105 | 120 | 194 | 141 |
| 山梨県 | 160 | 105 | 120 | 194 | 141 |
| 長野県計 | 655 | 565 | 713 | 615 | 556 |
| 長野市 | 53 | 52 | 55 | 51 | 42 |
| その他・長野県 | 602 | 513 | 658 | 564 | 514 |
| 岐阜県計 | 429 | 380 | 398 | 437 | 416 |
| 岐阜市 | 48 | 51 | 45 | 77 | 43 |
| その他・岐阜県 | 381 | 329 | 353 | 360 | 373 |
| 静岡県計 | 369 | 365 | 362 | 365 | 370 |
| 静岡市 | 55 | 65 | 65 | 63 | 67 |
| 浜松市 | 36 | 39 | 64 | 71 | 74 |
| その他・静岡県 | 278 | 261 | 233 | 231 | 229 |
| 愛知県計 | 1,726 | 1,587 | 1,584 | 1,535 | 1,558 |
| 名古屋市 | 359 | 338 | 389 | 324 | 354 |
| 豊橋市 | 45 | 25 | 23 | 19 | 26 |
| 岡崎市 | 91 | 97 | 28 | 39 | 27 |
| 豊田市 | 36 | 33 | 15 | 23 | 42 |
| その他・愛知県 | 1,195 | 1,094 | 1,129 | 1,130 | 1,109 |
| 三重県計 | 332 | 372 | 327 | 248 | 264 |
| 四日市市 | 20 | 19 | 22 | 17 | 16 |
| その他・三重県 | 312 | 353 | 305 | 231 | 248 |
| 滋賀県計 | 116 | 143 | 134 | 90 | 105 |
| 大津市 | 6 | 7 | 8 | 4 | 6 |
| その他・滋賀県 | 110 | 136 | 126 | 86 | 99 |
| 京都府計 | 350 | 365 | 196 | 169 | 179 |
| 京都市 | 242 | 234 | 102 | 73 | 115 |
| その他・京都府 | 108 | 131 | 94 | 96 | 64 |
| 大阪府計 | 635 | 937 | 899 | 1,059 | 903 |
| 大阪市 | 235 | 264 | 218 | 273 | 223 |
| 堺市 | 13 | 11 | 12 | 19 | 42 |
| 豊中市 | | | 6 | 22 | 8 |
| 吹田市 | 21 | 22 | 15 | 32 | 34 |
| 高槻市 | 47 | 46 | 47 | 35 | 35 |
| 枚方市 | 7 | 4 | 2 | 2 | 11 |
| 八尾市 | 10 | 11 | 12 | 9 | 2 |
| 東大阪市 | 8 | 5 | 9 | 7 | 6 |
| その他・大阪府 | 294 | 574 | 578 | 660 | 542 |
| 兵庫県計 | 580 | 556 | 528 | 596 | 572 |
| 神戸市 | 178 | 99 | 115 | 156 | 139 |
| 姫路市 | 26 | 32 | 34 | 35 | 33 |
| 尼崎市 | | | 2 | 3 | 6 |
| 明石市 | 6 | 8 | 13 | 7 | 35 |
| 西宮市 | 20 | 35 | 31 | 29 | 29 |
| 加古川市 | 16 | 11 | 1 | 1 | 5 |
| その他・兵庫県 | 334 | 371 | 332 | 365 | 325 |
| 奈良県計 | 42 | 25 | 18 | 34 | 31 |
| 奈良市 | 28 | 25 | 18 | 22 | 19 |
| その他・奈良県 | 14 | | | 12 | 12 |

表5.3(3) 立入検査件数 年度別一都道府県市別
(大気汚染防止法に係るばい煙発生施設)

| 自治体名 | 立入検査実施工場・事業場数 | | | | |
|----------|---------------|--------|--------|--------|--------|
| | 平成22年度 | 平成23年度 | 平成24年度 | 平成25年度 | 平成26年度 |
| 和歌山県計 | 80 | 41 | 39 | 73 | 65 |
| 和歌山市 | 19 | 11 | 13 | 15 | 18 |
| その他・和歌山県 | 61 | 30 | 26 | 58 | 47 |
| 鳥取県計 | 41 | 50 | 58 | 61 | 45 |
| 鳥取県 | 41 | 50 | 58 | 61 | 45 |
| 島根県計 | 36 | 49 | 18 | 31 | 17 |
| 島根県 | 36 | 49 | 18 | 31 | 17 |
| 岡山県計 | 223 | 188 | 195 | 256 | 248 |
| 岡山市 | 51 | 14 | 32 | 61 | 43 |
| 倉敷市 | 61 | 77 | 56 | 77 | 71 |
| その他・岡山県 | 111 | 97 | 107 | 118 | 134 |
| 広島県計 | 329 | 351 | 318 | 304 | 284 |
| 広島市 | 37 | 65 | 26 | 38 | 12 |
| 呉市 | 5 | 2 | 1 | 1 | |
| 福山市 | 59 | 50 | 64 | 55 | 60 |
| その他・広島県 | 228 | 234 | 227 | 210 | 212 |
| 山口県計 | 82 | 68 | 72 | 63 | 70 |
| 下関市 | 15 | 10 | 16 | 13 | 14 |
| その他・山口県 | 67 | 58 | 56 | 50 | 56 |
| 徳島県計 | 48 | 46 | 46 | 32 | 29 |
| 徳島県 | 48 | 46 | 46 | 32 | 29 |
| 香川県計 | 157 | 139 | 132 | 110 | 109 |
| 高松市 | 22 | 17 | 21 | 12 | 4 |
| その他・香川県 | 135 | 122 | 111 | 98 | 105 |
| 愛媛県計 | 113 | 118 | 121 | 115 | 122 |
| 松山市 | 17 | 21 | 24 | 23 | 25 |
| その他・愛媛県 | 96 | 97 | 97 | 92 | 97 |
| 高知県計 | 25 | 30 | 17 | 46 | 44 |
| 高知市 | 8 | 7 | 2 | 19 | 22 |
| その他・高知県 | 17 | 23 | 15 | 27 | 22 |
| 福岡県計 | 330 | 350 | 278 | 330 | 487 |
| 北九州市 | 82 | 165 | 157 | 192 | 180 |
| 福岡市 | 22 | 26 | 25 | 25 | 16 |
| 大牟田市 | 6 | 4 | 6 | 5 | 3 |
| 久留米市 | 5 | 5 | 8 | 6 | 7 |
| その他・福岡県 | 215 | 150 | 82 | 102 | 281 |
| 佐賀県計 | 131 | 117 | 49 | 85 | 102 |
| 佐賀県 | 131 | 117 | 49 | 85 | 102 |
| 長崎県計 | 184 | 184 | 160 | 240 | 216 |
| 長崎市 | 7 | 4 | 1 | 3 | 2 |
| 佐世保市 | 9 | 21 | 8 | 5 | 13 |
| その他・長崎県 | 168 | 159 | 151 | 232 | 201 |
| 熊本県計 | 204 | 118 | 73 | 86 | 161 |
| 熊本市 | 52 | 35 | 20 | 16 | 15 |
| その他・熊本県 | 152 | 83 | 53 | 70 | 146 |
| 大分県計 | 34 | 22 | 57 | 21 | 99 |
| 大分市 | 16 | 8 | 18 | 12 | 38 |
| その他・大分県 | 18 | 14 | 39 | 9 | 61 |
| 宮崎県計 | 224 | 265 | 269 | 231 | 171 |
| 宮崎市 | 17 | 19 | 20 | 31 | 27 |
| その他・宮崎県 | 207 | 246 | 249 | 200 | 144 |
| 鹿児島県計 | 52 | 40 | 41 | 34 | 55 |
| 鹿児島市 | 32 | 23 | 26 | 23 | 15 |
| その他・鹿児島県 | 20 | 17 | 15 | 11 | 40 |
| 沖縄県計 | 9 | 13 | 8 | 2 | 7 |
| 那覇市 | | | | | |
| その他・沖縄県 | 9 | 13 | 8 | 2 | 7 |
| 合計 | 12,594 | 11,717 | 12,700 | 12,931 | 12,590 |

表5.4(1) 電気事業法・ガス事業法・鉱山保安法に係るばい煙発生施設規制事務実施状況(都道府県市別)

| 自治体名 | 工立 場入 ・検査 ・事業 場数 | 排 出 基 準 違 反 告 発 施 設 数 | 改 善 命 令 ・ 基 準 適 合 命 令 | 使 用 停 止 ・ 一 時 停 止 命 令 | D 又 は E の 命 令 違 反 | 施 設 数 | 経 済 産 業 大 臣 等 へ の 要 請 | 季節による燃料 使用規制地域内 | | | | 硫黄酸化物に係る指定地域内 特定工場 ・事業場 | | | | | 窒素酸化物に係る指定地域内 特定工場 ・事業場 | | | | 施 設 数 そ の 他 の 行 政 指 導 |
|----------|------------------------------|---|---|---|---|-------------|---|--------------------|--------------------------------------|-------------|--------------------------------------|-------------------------------|--------------------------------------|---------------------------------|-----------------------|---------------------------------|---|---------------------------------|---|---------------------------------|---|
| | | | | | | | | 施 設 数 | 燃 料 基 準 適 合 告 発 | 施 設 数 | 燃 料 基 準 適 合 告 発 | 施 設 数 | 燃 料 基 準 適 合 告 発 | 工 場 ・ 事 業 場 数 | 改 善 命 令 等 | 工 場 ・ 事 業 場 数 | N の 命 令 等 違 反 告 発 | 工 場 ・ 事 業 場 数 | 経 産 大 臣 等 へ の 要 請 | 工 場 ・ 事 業 場 数 | |
| (A) | (C) | (D) | (E) | (F) | (H) | (I) | (J) | (K) | (M) | (N) | (O) | (P) | (Q) | (R) | (S) | (U) | (V) | (W) | (X) | (b) | |
| 北海道計 | 27 | 0 | 0 | 0 | 0 | 0 | 0 | 0 | 0 | 0 | 0 | 0 | 0 | 0 | 0 | 0 | 0 | 0 | 0 | 0 | 1 |
| 札幌市 | | | | | | | | | | | | | | | | | | | | | |
| 函館市 | 9 | | | | | | | | | | | | | | | | | | | | 1 |
| 小樽市 | | | | | | | | | | | | | | | | | | | | | |
| 旭川市 | | | | | | | | | | | | | | | | | | | | | |
| 室蘭市 | | | | | | | | | | | | | | | | | | | | | |
| 苫小牧市 | | | | | | | | | | | | | | | | | | | | | |
| その他・北海道 | 18 | | | | | | | | | | | | | | | | | | | | |
| 青森県計 | 48 | 0 | 0 | 0 | 0 | 0 | 0 | 0 | 0 | 0 | 0 | 0 | 0 | 0 | 0 | 0 | 0 | 0 | 0 | 0 | 4 |
| 青森市 | 2 | | | | | | | | | | | | | | | | | | | | |
| その他・青森県 | 46 | | | | | | | | | | | | | | | | | | | | 4 |
| 岩手県計 | 28 | 0 | 0 | 0 | 0 | 0 | 0 | 0 | 0 | 0 | 0 | 0 | 0 | 0 | 0 | 0 | 0 | 0 | 0 | 0 | 0 |
| 盛岡市 | 8 | | | | | | | | | | | | | | | | | | | | |
| その他・岩手県 | 20 | | | | | | | | | | | | | | | | | | | | |
| 宮城県計 | 40 | 0 | 0 | 0 | 0 | 0 | 0 | 0 | 0 | 0 | 0 | 0 | 0 | 0 | 0 | 0 | 0 | 0 | 0 | 0 | 0 |
| 仙台市 | 1 | | | | | | | | | | | | | | | | | | | | |
| その他・宮城県 | 39 | | | | | | | | | | | | | | | | | | | | |
| 秋田県計 | 3 | 0 | 0 | 0 | 0 | 0 | 0 | 0 | 0 | 0 | 0 | 0 | 0 | 0 | 0 | 0 | 0 | 0 | 0 | 0 | 0 |
| 秋田市 | | | | | | | | | | | | | | | | | | | | | |
| その他・秋田県 | 3 | | | | | | | | | | | | | | | | | | | | |
| 山形県計 | 3 | 0 | 0 | 0 | 0 | 0 | 0 | 0 | 0 | 0 | 0 | 0 | 0 | 0 | 0 | 0 | 0 | 0 | 0 | 0 | 0 |
| その他・山形県 | 3 | | | | | | | | | | | | | | | | | | | | |
| 福島県計 | 21 | 0 | 0 | 0 | 0 | 0 | 0 | 0 | 0 | 0 | 0 | 0 | 0 | 0 | 0 | 0 | 0 | 0 | 0 | 0 | 13 |
| 郡山市 | | | | | | | | | | | | | | | | | | | | | |
| いわき市 | 10 | | | | | | | | | | | | | | | | | | | | 7 |
| その他・福島県 | 11 | | | | | | | | | | | | | | | | | | | | 6 |
| 茨城県計 | 32 | 0 | 0 | 0 | 0 | 0 | 0 | 0 | 0 | 0 | 0 | 0 | 0 | 0 | 0 | 0 | 0 | 0 | 0 | 0 | 2 |
| 茨城県 | 32 | | | | | | | | | | | | | | | | | | | | 2 |
| 栃木県計 | 52 | 0 | 0 | 0 | 0 | 0 | 0 | 0 | 0 | 0 | 0 | 0 | 0 | 0 | 0 | 0 | 0 | 0 | 0 | 0 | 0 |
| 宇都宮市 | | | | | | | | | | | | | | | | | | | | | |
| その他・栃木県 | 52 | | | | | | | | | | | | | | | | | | | | |
| 群馬県計 | 29 | 0 | 0 | 0 | 0 | 0 | 0 | 0 | 0 | 0 | 0 | 0 | 0 | 0 | 0 | 0 | 0 | 0 | 0 | 0 | 7 |
| 前橋市 | | | | | | | | | | | | | | | | | | | | | |
| 高崎市 | 8 | | | | | | | | | | | | | | | | | | | | |
| その他・群馬県 | 21 | | | | | | | | | | | | | | | | | | | | 7 |
| 埼玉県計 | 170 | 0 | 0 | 0 | 0 | 0 | 0 | 0 | 0 | 0 | 0 | 0 | 0 | 0 | 0 | 0 | 0 | 0 | 0 | 0 | 13 |
| さいたま市 | 21 | | | | | | | | | | | | | | | | | | | | 6 |
| 川越市 | 49 | | | | | | | | | | | | | | | | | | | | 2 |
| 川口市 | 21 | | | | | | | | | | | | | | | | | | | | |
| 所沢市 | | | | | | | | | | | | | | | | | | | | | |
| 越谷市 | | | | | | | | | | | | | | | | | | | | | |
| その他・埼玉県 | 79 | | | | | | | | | | | | | | | | | | | | 5 |
| 千葉県計 | 130 | 0 | 0 | 0 | 0 | 0 | 0 | 0 | 0 | 0 | 0 | 0 | 0 | 0 | 0 | 0 | 0 | 0 | 0 | 0 | 38 |
| 千葉市 | 2 | | | | | | | | | | | | | | | | | | | | |
| 市川市 | | | | | | | | | | | | | | | | | | | | | |
| 船橋市 | | | | | | | | | | | | | | | | | | | | | |
| 松戸市 | 7 | | | | | | | | | | | | | | | | | | | | |
| 柏市 | | | | | | | | | | | | | | | | | | | | | |
| 市原市 | | | | | | | | | | | | | | | | | | | | | |
| その他・千葉県 | 121 | | | | | | | | | | | | | | | | | | | | 38 |
| 東京都計 | 37 | 0 | 0 | 0 | 0 | 0 | 0 | 0 | 0 | 0 | 0 | 0 | 0 | 0 | 0 | 0 | 0 | 0 | 0 | 0 | 0 |
| 八王子市 | | | | | | | | | | | | | | | | | | | | | |
| その他・東京都 | 37 | | | | | | | | | | | | | | | | | | | | |
| 神奈川県計 | 111 | 0 | 0 | 0 | 0 | 0 | 0 | 0 | 0 | 0 | 0 | 0 | 0 | 0 | 0 | 0 | 0 | 0 | 0 | 0 | 1 |
| 横浜市 | 33 | | | | | | | | | | | | | | | | | | | | |
| 川崎市 | 11 | | | | | | | | | | | | | | | | | | | | |
| 相模原市 | 10 | | | | | | | | | | | | | | | | | | | | |
| 横須賀市 | | | | | | | | | | | | | | | | | | | | | |
| 平塚市 | 10 | | | | | | | | | | | | | | | | | | | | |
| 藤沢市 | | | | | | | | | | | | | | | | | | | | | |
| その他・神奈川県 | 47 | | | | | | | | | | | | | | | | | | | | 1 |

表5.4(2) 電気事業法・ガス事業法・鉱山保安法に係るばい煙発生施設規制事務実施状況(都道府県市別)

| 自治体名 | 工立 場・事 業場 査実 数 数 | 排 出 基 準 違 反 告 発 施 設 数 | 改 善 命 令 ・ 基 準 適 合 命 令 数 | 使 用 停 止 ・ 一 時 停 止 命 令 数 | D 又 は E の 命 令 違 反 数 | 経 済 産 業 大 臣 等 へ の 要 請 数 | 季節による燃料使用規制地域内 | | | | | | | | | 硫黄酸化物に係る指定地域内 | | | | | | 窒素酸化物に係る指定地域内 | | | | 施 設 告 そ の 他 の 行 政 指 導 数 | | |
|---------|---------------------------------|---|--|--|--|--|---------------------------------------|-----|-----|---|-----|-----|---|-----|-----|---|-----|-----|---|-----|-----|---|----|--|---|--|--|--|
| | | | | | | | 燃料 基 準 適 合 命 令 数 | | | 工 場 ・ 事 業 場 規 制 基 準 適 合 命 令 数 | | | 工 場 ・ 事 業 場 規 制 基 準 違 反 告 発 数 | | | 工 場 ・ 事 業 場 規 制 基 準 適 合 命 令 数 | | | 工 場 ・ 事 業 場 規 制 基 準 違 反 告 発 数 | | | 工 場 ・ 事 業 場 規 制 基 準 適 合 命 令 数 | | | 工 場 ・ 事 業 場 規 制 基 準 違 反 告 発 数 | | | |
| | | | | | | | (I) | (J) | (K) | (M) | (N) | (O) | (P) | (Q) | (R) | (S) | (U) | (V) | (W) | (X) | (b) | | | | | | | |
| 新潟県計 | 6 | 0 | 0 | 0 | 0 | 0 | 0 | 0 | 0 | 0 | 0 | 0 | 0 | 0 | 0 | 0 | 0 | 0 | 0 | 0 | 0 | 0 | 0 | | | | | |
| 新潟市 | 5 | | | | | | | | | | | | | | | | | | | | | | | | | | | |
| その他・新潟県 | 1 | | | | | | | | | | | | | | | | | | | | | | | | | | | |
| 富山県計 | 18 | 0 | 0 | 0 | 0 | 0 | 0 | 0 | 0 | 0 | 0 | 0 | 0 | 0 | 0 | 0 | 0 | 0 | 0 | 0 | 0 | 0 | 0 | | | | | |
| 富山市 | 1 | | | | | | | | | | | | | | | | | | | | | | | | | | | |
| その他・富山県 | 17 | | | | | | | | | | | | | | | | | | | | | | | | | | | |
| 石川県計 | 17 | 0 | 0 | 0 | 0 | 0 | 0 | 0 | 0 | 0 | 0 | 0 | 0 | 0 | 0 | 0 | 0 | 0 | 0 | 0 | 0 | 0 | 0 | | | | | |
| 金沢市 | | | | | | | | | | | | | | | | | | | | | | | | | | | | |
| その他・石川県 | 17 | | | | | | | | | | | | | | | | | | | | | | | | | | | |
| 福井県計 | 29 | 0 | 0 | 0 | 0 | 0 | 0 | 0 | 0 | 0 | 0 | 0 | 0 | 0 | 0 | 0 | 0 | 0 | 0 | 0 | 0 | 0 | 3 | | | | | |
| 福井市 | 29 | | | | | | | | | | | | | | | | | | | | | | 3 | | | | | |
| 山梨県計 | 7 | 0 | 0 | 0 | 0 | 0 | 0 | 0 | 0 | 0 | 0 | 0 | 0 | 0 | 0 | 0 | 0 | 0 | 0 | 0 | 0 | 0 | 1 | | | | | |
| 山梨市 | 7 | | | | | | | | | | | | | | | | | | | | | | 1 | | | | | |
| 長野県計 | 119 | 0 | 0 | 0 | 0 | 0 | 0 | 0 | 0 | 0 | 0 | 0 | 0 | 0 | 0 | 0 | 0 | 0 | 0 | 0 | 0 | 0 | 10 | | | | | |
| 長野市 | 23 | | | | | | | | | | | | | | | | | | | | | | 10 | | | | | |
| その他・長野県 | 96 | | | | | | | | | | | | | | | | | | | | | | | | | | | |
| 岐阜県計 | 8 | 0 | 0 | 0 | 0 | 0 | 0 | 0 | 0 | 0 | 0 | 0 | 0 | 0 | 0 | 0 | 0 | 0 | 0 | 0 | 0 | 0 | 0 | | | | | |
| 岐阜市 | 8 | | | | | | | | | | | | | | | | | | | | | | | | | | | |
| その他・岐阜県 | | | | | | | | | | | | | | | | | | | | | | | | | | | | |
| 静岡県計 | 75 | 0 | 0 | 0 | 0 | 0 | 0 | 0 | 0 | 0 | 0 | 0 | 0 | 0 | 0 | 0 | 0 | 0 | 0 | 0 | 0 | 0 | 10 | | | | | |
| 静岡市 | | | | | | | | | | | | | | | | | | | | | | | | | | | | |
| 浜松市 | 28 | | | | | | | | | | | | | | | | | | | | | | 6 | | | | | |
| その他・静岡県 | 47 | | | | | | | | | | | | | | | | | | | | | | 4 | | | | | |
| 愛知県計 | 455 | 0 | 0 | 0 | 0 | 0 | 0 | 0 | 0 | 0 | 0 | 0 | 0 | 0 | 0 | 0 | 0 | 0 | 0 | 0 | 0 | 0 | 98 | | | | | |
| 名古屋市 | 97 | | | | | | | | | | | | | | | | | | | | | | | | | | | |
| 豊橋市 | 9 | | | | | | | | | | | | | | | | | | | | | | | | | | | |
| 岡崎市 | 4 | | | | | | | | | | | | | | | | | | | | | | | | | | | |
| 豊田市 | | | | | | | | | | | | | | | | | | | | | | | | | | | | |
| その他・愛知県 | 345 | | | | | | | | | | | | | | | | | | | | | | 98 | | | | | |
| 三重県計 | 42 | 0 | 0 | 0 | 0 | 0 | 0 | 0 | 0 | 0 | 0 | 0 | 0 | 0 | 0 | 0 | 0 | 0 | 0 | 0 | 0 | 0 | 0 | | | | | |
| 四日市市 | | | | | | | | | | | | | | | | | | | | | | | | | | | | |
| その他・三重県 | 42 | | | | | | | | | | | | | | | | | | | | | | | | | | | |
| 滋賀県計 | 35 | 0 | 0 | 0 | 0 | 0 | 0 | 0 | 0 | 0 | 0 | 0 | 0 | 0 | 0 | 0 | 0 | 0 | 0 | 0 | 0 | 0 | 0 | | | | | |
| 大津市 | 1 | | | | | | | | | | | | | | | | | | | | | | | | | | | |
| その他・滋賀県 | 34 | | | | | | | | | | | | | | | | | | | | | | | | | | | |
| 京都府計 | 1 | 0 | 0 | 0 | 0 | 0 | 0 | 0 | 0 | 0 | 0 | 0 | 0 | 0 | 0 | 0 | 0 | 0 | 0 | 0 | 0 | 0 | 0 | | | | | |
| 京都市 | | | | | | | | | | | | | | | | | | | | | | | | | | | | |
| その他・京都府 | 1 | | | | | | | | | | | | | | | | | | | | | | | | | | | |
| 大阪府計 | 187 | 0 | 0 | 0 | 0 | 0 | 0 | 0 | 0 | 0 | 0 | 0 | 0 | 0 | 0 | 0 | 0 | 0 | 0 | 0 | 0 | 0 | 13 | | | | | |
| 大阪市 | | | | | | | | | | | | | | | | | | | | | | | | | | | | |
| 堺市 | 8 | | | | | | | | | | | | | | | | | | | | | | | | | | | |
| 豊中市 | | | | | | | | | | | | | | | | | | | | | | | | | | | | |
| 吹田市 | | | | | | | | | | | | | | | | | | | | | | | | | | | | |
| 高槻市 | 8 | | | | | | | | | | | | | | | | | | | | | | | | | | | |
| 枚方市 | | | | | | | | | | | | | | | | | | | | | | | | | | | | |
| 八尾市 | | | | | | | | | | | | | | | | | | | | | | | | | | | | |
| 東大阪市 | | | | | | | | | | | | | | | | | | | | | | | | | | | | |
| その他・大阪府 | 171 | | | | | | | | | | | | | | | | | | | | | | 13 | | | | | |
| 兵庫県計 | 143 | 0 | 0 | 0 | 0 | 0 | 0 | 0 | 0 | 0 | 0 | 0 | 0 | 0 | 0 | 0 | 0 | 0 | 0 | 0 | 0 | 0 | 1 | | | | | |
| 神戸市 | 53 | | | | | | | | | | | | | | | | | | | | | | 1 | | | | | |
| 姫路市 | 29 | | | | | | | | | | | | | | | | | | | | | | | | | | | |
| 尼崎市 | 1 | | | | | | | | | | | | | | | | | | | | | | | | | | | |
| 明石市 | | | | | | | | | | | | | | | | | | | | | | | | | | | | |
| 西宮市 | 10 | | | | | | | | | | | | | | | | | | | | | | | | | | | |
| 加古川市 | | | | | | | | | | | | | | | | | | | | | | | | | | | | |
| その他・兵庫県 | 50 | | | | | | | | | | | | | | | | | | | | | | | | | | | |
| 奈良県計 | 9 | 0 | 0 | 0 | 0 | 0 | 0 | 0 | 0 | 0 | 0 | 0 | 0 | 0 | 0 | 0 | 0 | 0 | 0 | 0 | 0 | 0 | 0 | | | | | |
| 奈良市 | 9 | | | | | | | | | | | | | | | | | | | | | | | | | | | |
| その他・奈良県 | | | | | | | | | | | | | | | | | | | | | | | | | | | | |

表5.4(3) 電気事業法・ガス事業法・鉱山保安法に係るばい煙発生施設規制事務実施状況(都道府県市別)

| 自治体名 | 工立 場・ 事業 場数 (A) | 排 出 基 準 違 反 告 発 施 設 数 (C) | 改 善 命 令 ・ 基 準 適 合 命 令 (D) | 使 用 停 止 ・ 一 時 停 止 命 令 (E) | D 又 は E の 命 令 違 反 (F) | 経 済 産 業 大 臣 等 へ の 要 請 (H) | 季節による燃料 使用規制地域内 | | | 硫黄酸化物に係る指定地域内 | | | | | | 窒素酸化物に係る指定地域内 | | | | 施 設 数 其 他 の 行 政 指 導 (b) | |
|----------|-----------------------------|--|--|--|--|--|--------------------|---|--|--|--|--|--|--|--|--|--|--|--|---|--|
| | | | | | | | 施 設 数 (I) | 燃 料 基 準 適 合 命 令 (J) | 施 工 の 命 令 違 反 告 発 (K) | 特定工場 ・ 事業場 | | 特定工場・事業場 以外の工場・事業場 | | 特定工場 ・ 事業場 | | 特定工場 ・ 事業場 | | | | | |
| | | | | | | | | | | 工 場 ・ 事 業 場 数 (M) | 工 場 ・ 事 業 場 数 (N) | 工 場 ・ 事 業 場 数 (O) | 工 場 ・ 事 業 場 数 (P) | 工 場 ・ 事 業 場 数 (Q) | 工 場 ・ 事 業 場 数 (R) | 工 場 ・ 事 業 場 数 (S) | 工 場 ・ 事 業 場 数 (U) | 工 場 ・ 事 業 場 数 (V) | 工 場 ・ 事 業 場 数 (W) | | 工 場 ・ 事 業 場 数 (X) |
| 和歌山県計 | 2 | 0 | 0 | 0 | 0 | 0 | 0 | 0 | 0 | 0 | 0 | 0 | 0 | 0 | 0 | 0 | 0 | 0 | 0 | 0 | 0 |
| 和歌山市 | 1 | | | | | | | | | | | | | | | | | | | | |
| その他・和歌山県 | 1 | | | | | | | | | | | | | | | | | | | | |
| 鳥取県計 | 5 | 0 | 0 | 0 | 0 | 0 | 0 | 0 | 0 | 0 | 0 | 0 | 0 | 0 | 0 | 0 | 0 | 0 | 0 | 0 | 0 |
| 鳥取県 | 5 | | | | | | | | | | | | | | | | | | | | |
| 鳥根県計 | 1 | 0 | 0 | 0 | 0 | 0 | 0 | 0 | 0 | 0 | 0 | 0 | 0 | 0 | 0 | 0 | 0 | 0 | 0 | 0 | 0 |
| 鳥根県 | 1 | | | | | | | | | | | | | | | | | | | | |
| 岡山県計 | 26 | 0 | 0 | 0 | 0 | 0 | 0 | 0 | 0 | 0 | 0 | 0 | 0 | 0 | 0 | 0 | 0 | 0 | 0 | 0 | 6 |
| 岡山市 | 13 | | | | | | | | | | | | | | | | | | | | |
| 倉敷市 | 12 | | | | | | | | | | | | | | | | | | | | 5 |
| その他・岡山県 | 1 | | | | | | | | | | | | | | | | | | | | 1 |
| 広島県計 | 32 | 0 | 0 | 0 | 0 | 0 | 0 | 0 | 0 | 0 | 0 | 0 | 0 | 0 | 0 | 0 | 0 | 0 | 0 | 0 | 0 |
| 広島市 | | | | | | | | | | | | | | | | | | | | | |
| 呉市 | | | | | | | | | | | | | | | | | | | | | |
| 福山市 | | | | | | | | | | | | | | | | | | | | | |
| その他・広島県 | 32 | | | | | | | | | | | | | | | | | | | | |
| 山口県計 | 10 | 0 | 0 | 0 | 0 | 0 | 0 | 0 | 0 | 0 | 0 | 0 | 0 | 0 | 0 | 0 | 0 | 0 | 0 | 0 | 3 |
| 下関市 | | | | | | | | | | | | | | | | | | | | | |
| その他・山口県 | 10 | | | | | | | | | | | | | | | | | | | | 3 |
| 徳島県計 | 15 | 0 | 0 | 0 | 0 | 0 | 0 | 0 | 0 | 0 | 0 | 0 | 0 | 0 | 0 | 0 | 0 | 0 | 0 | 0 | 0 |
| 徳島県 | 15 | | | | | | | | | | | | | | | | | | | | |
| 香川県計 | 1 | 0 | 0 | 0 | 0 | 0 | 0 | 0 | 0 | 0 | 0 | 0 | 0 | 0 | 0 | 0 | 0 | 0 | 0 | 0 | 0 |
| 高松市 | | | | | | | | | | | | | | | | | | | | | |
| その他・香川県 | 1 | | | | | | | | | | | | | | | | | | | | |
| 愛媛県計 | 33 | 0 | 0 | 0 | 0 | 0 | 0 | 0 | 0 | 0 | 0 | 0 | 0 | 0 | 0 | 0 | 0 | 0 | 0 | 0 | 3 |
| 松山市 | 9 | | | | | | | | | | | | | | | | | | | | 3 |
| その他・愛媛県 | 24 | | | | | | | | | | | | | | | | | | | | |
| 高知県計 | 5 | 0 | 0 | 0 | 0 | 0 | 0 | 0 | 0 | 0 | 0 | 0 | 0 | 0 | 0 | 0 | 0 | 0 | 0 | 0 | 0 |
| 高知市 | 5 | | | | | | | | | | | | | | | | | | | | |
| その他・高知県 | | | | | | | | | | | | | | | | | | | | | |
| 福岡県計 | 67 | 0 | 0 | 0 | 0 | 0 | 0 | 0 | 0 | 0 | 0 | 0 | 0 | 0 | 0 | 0 | 0 | 0 | 0 | 0 | 2 |
| 北九州市 | 53 | | | | | | | | | | | | | | | | | | | | 2 |
| 福岡市 | | | | | | | | | | | | | | | | | | | | | |
| 大牟田市 | 2 | | | | | | | | | | | | | | | | | | | | |
| 久留米市 | | | | | | | | | | | | | | | | | | | | | |
| その他・福岡県 | 12 | | | | | | | | | | | | | | | | | | | | |
| 佐賀県計 | 3 | 0 | 0 | 0 | 0 | 0 | 0 | 0 | 0 | 0 | 0 | 0 | 0 | 0 | 0 | 0 | 0 | 0 | 0 | 0 | 0 |
| 佐賀県 | 3 | | | | | | | | | | | | | | | | | | | | |
| 長崎県計 | 3 | 0 | 0 | 0 | 0 | 0 | 0 | 0 | 0 | 0 | 0 | 0 | 0 | 0 | 0 | 0 | 0 | 0 | 0 | 0 | 0 |
| 長崎市 | | | | | | | | | | | | | | | | | | | | | |
| 佐世保市 | 3 | | | | | | | | | | | | | | | | | | | | |
| その他・長崎県 | | | | | | | | | | | | | | | | | | | | | |
| 熊本県計 | 6 | 0 | 0 | 0 | 0 | 0 | 0 | 0 | 0 | 0 | 0 | 0 | 0 | 0 | 0 | 0 | 0 | 0 | 0 | 0 | 0 |
| 熊本市 | | | | | | | | | | | | | | | | | | | | | |
| その他・熊本県 | 6 | | | | | | | | | | | | | | | | | | | | |
| 大分県計 | 0 | 0 | 0 | 0 | 0 | 0 | 0 | 0 | 0 | 0 | 0 | 0 | 0 | 0 | 0 | 0 | 0 | 0 | 0 | 0 | 0 |
| 大分市 | | | | | | | | | | | | | | | | | | | | | |
| その他・大分県 | | | | | | | | | | | | | | | | | | | | | |
| 宮崎県計 | 39 | 0 | 0 | 0 | 0 | 0 | 0 | 0 | 0 | 0 | 0 | 0 | 0 | 0 | 0 | 0 | 0 | 0 | 0 | 0 | 0 |
| 宮崎市 | 6 | | | | | | | | | | | | | | | | | | | | |
| その他・宮崎県 | 33 | | | | | | | | | | | | | | | | | | | | |
| 鹿児島県計 | 11 | 0 | 0 | 0 | 0 | 0 | 0 | 0 | 0 | 0 | 0 | 0 | 0 | 0 | 0 | 0 | 0 | 0 | 0 | 0 | 0 |
| 鹿児島市 | | | | | | | | | | | | | | | | | | | | | |
| その他・鹿児島県 | 11 | | | | | | | | | | | | | | | | | | | | |
| 沖縄県計 | 0 | 0 | 0 | 0 | 0 | 0 | 0 | 0 | 0 | 0 | 0 | 0 | 0 | 0 | 0 | 0 | 0 | 0 | 0 | 0 | 0 |
| 那覇市 | | | | | | | | | | | | | | | | | | | | | |
| その他・沖縄県 | | | | | | | | | | | | | | | | | | | | | |
| 合計 | 2,141 | 0 | 0 | 0 | 0 | 0 | 0 | 0 | 0 | 0 | 0 | 0 | 0 | 0 | 0 | 0 | 0 | 0 | 0 | 0 | 229 |

表5.5(1) ばい煙量等測定件数 大気汚染防止法に係るばい煙発生施設—都道府県市別

| 自治体名 | 硫酸酸化物 | | | | ばいじん | | カドミウム・カドミウム化合物 | | 塩素 | | 塩化水素 | | 弗素・弗化水素・弗化珪素 | | 鉛・鉛化合物 | | 窒素酸化物 | |
|----------|-------------|--------|--------------|----------|------------|------|----------------|------|----------|------|----------|------|--------------|------|----------|------|----------|------|
| | の燃料の測定件数含有率 | 量の測定件数 | 左記以外の方法の測定件数 | 排出基準超過件数 | 燃料使用基準超過件数 | 測定件数 | 排出基準超過件数 | 測定件数 | 排出基準超過件数 | 測定件数 | 排出基準超過件数 | 測定件数 | 排出基準超過件数 | 測定件数 | 排出基準超過件数 | 測定件数 | 排出基準超過件数 | 測定件数 |
| 北海道計 | 18 | 13 | 0 | 0 | 24 | 0 | 0 | 0 | 0 | 0 | 5 | 0 | 0 | 0 | 0 | 0 | 22 | 0 |
| 札幌市 | | | | | | | | | | | | | | | | | | |
| 函館市 | | | | | 5 | | | | | | | | | | | | 5 | |
| 小樽市 | | | | | | | | | | | | | | | | | | |
| 旭川市 | | | | | 3 | | | | | | | | | | | | 3 | |
| 室蘭市 | | | | | | | | | | | | | | | | | | |
| 苫小牧市 | 12 | 2 | | | 2 | | | | | | | | | | | | 2 | |
| その他・北海道 | 6 | 11 | | | 14 | | | | | | 5 | | | | | | 12 | |
| 青森県計 | 0 | 15 | 0 | 0 | 15 | 0 | 2 | 0 | 0 | 0 | 1 | 0 | 0 | 0 | 2 | 0 | 10 | 0 |
| 青森市 | | | | | | | | | | | | | | | | | | |
| その他・青森県 | | 15 | | | 15 | | 2 | | | | 1 | | | | 2 | | 10 | |
| 岩手県計 | 0 | 19 | 0 | 0 | 19 | 0 | 0 | 0 | 0 | 0 | 1 | 0 | 0 | 0 | 0 | 0 | 19 | 0 |
| 盛岡市 | | 1 | | | 1 | | | | | | 1 | | | | | | 1 | |
| その他・岩手県 | | 18 | | | 18 | | | | | | | | | | | | 18 | |
| 宮城県計 | 0 | 16 | 0 | 0 | 16 | 1 | 0 | 0 | 0 | 0 | 12 | 1 | 0 | 0 | 0 | 0 | 19 | 0 |
| 仙台市 | | 6 | | | 6 | | | | | | 6 | | | | | | 9 | |
| その他・宮城県 | | 10 | | | 10 | 1 | | | | | 6 | 1 | | | | | 10 | |
| 秋田県計 | 0 | 7 | 0 | 0 | 12 | 1 | 0 | 0 | 0 | 0 | 6 | 0 | 0 | 0 | 0 | 0 | 12 | 0 |
| 秋田市 | | 4 | | | 4 | 1 | | | | | | | | | | | 4 | |
| その他・秋田県 | | 3 | | | 8 | | | | | | 6 | | | | | | 8 | |
| 山形県計 | 0 | 15 | 0 | 0 | 15 | 2 | 0 | 0 | 0 | 0 | 11 | 0 | 0 | 0 | 0 | 0 | 15 | 0 |
| その他・山形県 | | 15 | | | 15 | 2 | | | | | 11 | | | | | | 15 | |
| 福島県計 | 0 | 9 | 0 | 0 | 9 | 0 | 2 | 0 | 0 | 0 | 3 | 0 | 2 | 0 | 2 | 0 | 8 | 0 |
| 郡山市 | | 2 | | | 2 | | 1 | | | | 1 | | 1 | | 1 | | 2 | |
| いわき市 | | 1 | | | 1 | | 1 | | | | 1 | | 1 | | 1 | | 1 | |
| その他・福島県 | | 6 | | | 6 | | | | | | 1 | | | | | | 5 | |
| 茨城県計 | 1 | 0 | 0 | 0 | 1 | 0 | 0 | 0 | 0 | 0 | 1 | 0 | 0 | 0 | 0 | 0 | 1 | 0 |
| 茨城県 | 1 | | | | 1 | | | | | | 1 | | | | | | 1 | |
| 栃木県計 | 0 | 8 | 1 | 0 | 8 | 0 | 0 | 0 | 0 | 0 | 3 | 0 | 0 | 0 | 1 | 0 | 8 | 0 |
| 宇都宮市 | | 5 | 1 | | 5 | | | | | | 2 | | | | 1 | | 5 | |
| その他・栃木県 | | 3 | | | 3 | | | | | | 1 | | | | | | 3 | |
| 群馬県計 | 0 | 31 | 0 | 0 | 34 | 0 | 0 | 0 | 1 | 0 | 10 | 0 | 0 | 0 | 1 | 0 | 33 | 1 |
| 前橋市 | | 13 | | | 15 | | | | | | 3 | | | | | | 15 | |
| 高崎市 | | 5 | | | 5 | | | | | | 1 | | | | | | 5 | |
| その他・群馬県 | | 13 | | | 14 | | | | 1 | | 6 | | | | 1 | | 13 | 1 |
| 埼玉県計 | 0 | 44 | 0 | 0 | 70 | 0 | 0 | 0 | 0 | 0 | 45 | 0 | 0 | 0 | 1 | 0 | 70 | 0 |
| さいたま市 | | 8 | | | 8 | | | | | | 8 | | | | | | 8 | |
| 川越市 | | 2 | | | 9 | | | | | | 5 | | | | | | 9 | |
| 川口市 | | | | | | | | | | | | | | | | | | |
| 所沢市 | | 4 | | | 4 | | | | | | 4 | | | | | | 4 | |
| 越谷市 | | | | | | | | | | | | | | | | | | |
| その他・埼玉県 | | 30 | | | 49 | | | | | | 28 | | | | 1 | | 49 | |
| 千葉県計 | 9 | 72 | 0 | 0 | 81 | 2 | 0 | 0 | 0 | 0 | 23 | 0 | 1 | 0 | 0 | 0 | 98 | 1 |
| 千葉市 | | 5 | | | 5 | | | | | | 1 | | | | | | 13 | |
| 市川市 | 4 | | | | 4 | | | | | | | | | | | | 4 | |
| 船橋市 | | 30 | | | 30 | | | | | | 5 | | | | | | 30 | |
| 松戸市 | | 4 | | | 4 | | | | | | | | | | | | 12 | |
| 柏市 | | 5 | | | 5 | | | | | | 2 | | | | | | 5 | |
| 市原市 | 5 | 6 | | | 6 | | | | | | 1 | | | | | | 7 | |
| その他・千葉県 | | 22 | | | 27 | 2 | | | | | 14 | | 1 | | | | 27 | 1 |
| 東京都計 | 0 | 5 | 0 | 0 | 8 | 0 | 0 | 0 | 0 | 0 | 0 | 0 | 0 | 0 | 0 | 0 | 10 | 0 |
| 八王子市 | | | | | | | | | | | | | | | | | | |
| その他・東京都 | | 5 | | | 8 | | | | | | | | | | | | 10 | |
| 神奈川県計 | 14 | 29 | 0 | 0 | 41 | 0 | 0 | 0 | 0 | 0 | 21 | 0 | 0 | 0 | 4 | 0 | 66 | 0 |
| 横浜市 | 14 | 12 | | | 15 | | | | | | 6 | | | | | | 43 | |
| 川崎市 | | 3 | | | 7 | | | | | | 1 | | | | | | 6 | |
| 相模原市 | | 10 | | | 10 | | | | | | 10 | | | | | | 8 | |
| 横須賀市 | | 4 | | | 9 | | | | | | 4 | | | | 4 | | 9 | |
| 平塚市 | | | | | | | | | | | | | | | | | | |
| 藤沢市 | | | | | | | | | | | | | | | | | | |
| その他・神奈川県 | | | | | | | | | | | | | | | | | | |

表5.5(2) ばい煙量等測定件数 大気汚染防止法に係るばい煙発生施設—都道府県市別

| 自治体名 | 硫酸酸化物 | | | | ばいじん | | カドミウム・カドミウム化合物 | | 塩素 | | 塩化水素 | | 弗素・弗化水素・弗化珪素 | | 鉛・鉛化合物 | | 窒素酸化物 | |
|---------|-------------|---------|--------------|----------|------------|------|----------------|------|----------|------|----------|------|--------------|------|----------|------|----------|------|
| | の燃料の測定件数含有率 | 量よる測定件数 | 左記以外の方法の測定件数 | 排出基準超過件数 | 燃料使用基準超過件数 | 測定件数 | 排出基準超過件数 | 測定件数 | 排出基準超過件数 | 測定件数 | 排出基準超過件数 | 測定件数 | 排出基準超過件数 | 測定件数 | 排出基準超過件数 | 測定件数 | 排出基準超過件数 | 測定件数 |
| 新潟県計 | 0 | 22 | 0 | 2 | 31 | 0 | 0 | 0 | 0 | 0 | 15 | 0 | 0 | 0 | 0 | 0 | 35 | 1 |
| 新潟市 | | 11 | | 2 | 11 | | | | | | 4 | | | | | | 11 | |
| その他・新潟県 | | 11 | | | 20 | | | | | | 11 | | | | | | 24 | 1 |
| 富山県計 | 5 | 24 | 0 | 0 | 27 | 0 | 0 | 0 | 0 | 0 | 8 | 0 | 0 | 0 | 0 | 0 | 27 | 0 |
| 富山市 | 5 | 24 | | | 24 | | | | | | 8 | | | | | | 24 | |
| その他・富山県 | | | | | 3 | | | | | | | | | | | | 3 | |
| 石川県計 | 0 | 11 | 0 | 0 | 11 | 1 | 0 | 0 | 0 | 0 | 6 | 0 | 0 | 0 | 0 | 0 | 11 | 0 |
| 金沢市 | | 6 | | | 6 | | | | | | 6 | | | | | | 6 | |
| その他・石川県 | | 5 | | | 5 | 1 | | | | | | | | | | | 5 | |
| 福井県計 | 0 | 19 | 0 | 0 | 19 | 0 | 0 | 0 | 0 | 0 | 7 | 0 | 0 | 0 | 0 | 0 | 18 | 0 |
| 福井県 | | 19 | | | 19 | | | | | | 7 | | | | | | 18 | |
| 山梨県計 | 0 | 5 | 0 | 0 | 22 | 0 | 0 | 0 | 0 | 0 | 4 | 0 | 0 | 0 | 1 | 0 | 31 | 0 |
| 山梨県 | | 5 | | | 22 | | | | | | 4 | | | | 1 | | 31 | |
| 長野県計 | 0 | 6 | 0 | 0 | 6 | 0 | 0 | 0 | 0 | 0 | 3 | 0 | 0 | 0 | 0 | 0 | 6 | 0 |
| 長野市 | | | | | | | | | | | | | | | | | | |
| その他・長野県 | | 6 | | | 6 | | | | | | 3 | | | | | | 6 | |
| 岐阜県計 | 0 | 6 | 0 | 0 | 6 | 0 | 0 | 0 | 0 | 0 | 1 | 0 | 1 | 0 | 0 | 0 | 6 | 0 |
| 岐阜市 | | 3 | | | 3 | | | | | | 1 | | 1 | | | | 3 | |
| その他・岐阜県 | | 3 | | | 3 | | | | | | | | | | | | 3 | |
| 静岡県計 | 23 | 23 | 0 | 2 | 23 | 0 | 0 | 0 | 0 | 0 | 11 | 0 | 0 | 0 | 0 | 0 | 23 | 0 |
| 静岡市 | | 10 | | | 10 | | | | | | | | | | | | 10 | |
| 浜松市 | 23 | | | 2 | | | | | | | | | | | | | | |
| その他・静岡県 | | 13 | | | 13 | | | | | | 11 | | | | | | 13 | |
| 愛知県計 | 85 | 97 | 0 | 3 | 41 | 0 | 0 | 0 | 0 | 0 | 16 | 0 | 0 | 0 | 0 | 0 | 130 | 0 |
| 名古屋市 | 68 | | | 3 | | | | | | | | | | | | | 35 | |
| 豊橋市 | | 2 | | | 2 | | | | | | | | | | | | | |
| 岡崎市 | 17 | 5 | | | 5 | | | | | | | | | | | | 5 | |
| 豊田市 | | 2 | | | 2 | | | | | | 1 | | | | | | 2 | |
| その他・愛知県 | | 88 | | | 32 | | | | | | 15 | | | | | | 88 | |
| 三重県計 | 0 | 22 | 0 | 0 | 29 | 0 | 0 | 0 | 0 | 0 | 12 | 0 | 0 | 0 | 0 | 0 | 23 | 0 |
| 四日市市 | | 4 | | | 4 | | | | | | 2 | | | | | | | |
| その他・三重県 | | 18 | | | 25 | | | | | | 10 | | | | | | 23 | |
| 滋賀県計 | 0 | 34 | 2 | 0 | 26 | 1 | 1 | 0 | 0 | 0 | 1 | 0 | 7 | 1 | 9 | 0 | 27 | 0 |
| 大津市 | | 7 | | | 7 | | | | | | 1 | | 2 | | 2 | | 7 | |
| その他・滋賀県 | | 27 | 2 | | 19 | 1 | 1 | | | | | | 5 | 1 | 7 | | 20 | |
| 京都府計 | 58 | 12 | 0 | 0 | 22 | 0 | 0 | 0 | 0 | 0 | 8 | 0 | 0 | 0 | 1 | 0 | 22 | 0 |
| 京都市 | 21 | 10 | | | 20 | | | | | | 7 | | | | | | 20 | |
| その他・京都府 | 37 | 2 | | | 2 | | | | | | 1 | | | | 1 | | 2 | |
| 大阪府計 | 10 | 9 | 0 | 0 | 9 | 0 | 4 | 0 | 0 | 0 | 8 | 0 | 0 | 0 | 4 | 0 | 16 | 0 |
| 大阪市 | | | | | | | | | | | | | | | | | | |
| 堺市 | 6 | 5 | | | 5 | | | | | | 4 | | | | | | 5 | |
| 豊中市 | | | | | | | | | | | | | | | | | | |
| 吹田市 | | | | | | | | | | | | | | | | | | |
| 高槻市 | | | | | | | | | | | | | | | | | | |
| 枚方市 | | | | | | | | | | | | | | | | | | |
| 八尾市 | 2 | | | | | | | | | | | | | | | | | |
| 東大阪市 | | 4 | | | 4 | | 4 | | | | 4 | | | | 4 | | 4 | |
| その他・大阪府 | 2 | | | | | | | | | | | | | | | | 7 | |
| 兵庫県計 | 20 | 6 | 0 | 0 | 8 | 0 | 0 | 0 | 0 | 0 | 5 | 0 | 0 | 0 | 0 | 0 | 9 | 0 |
| 神戸市 | | | | | | | | | | | | | | | | | | |
| 姫路市 | | 2 | | | 2 | | | | | | 1 | | | | | | 4 | |
| 尼崎市 | | | | | | | | | | | | | | | | | | |
| 明石市 | | 2 | | | 2 | | | | | | 2 | | | | | | 2 | |
| 西宮市 | | 2 | | | 2 | | | | | | 2 | | | | | | 2 | |
| 加古川市 | | | | | | | | | | | | | | | | | | |
| その他・兵庫県 | 20 | | | | 2 | | | | | | | | | | | | 1 | |
| 奈良県計 | 0 | 0 | 0 | 0 | 0 | 0 | 0 | 0 | 0 | 0 | 0 | 0 | 0 | 0 | 0 | 0 | 2 | 0 |
| 奈良市 | | | | | | | | | | | | | | | | | 2 | |
| その他・奈良県 | | | | | | | | | | | | | | | | | | |

表5.5(3) ばい煙量等測定件数 大気汚染防止法に係るばい煙発生施設—都道府県市別

| 自治体名 | 硫黄酸化物 | | | | ばいじん | | カドミウム・カドミウム化合物 | | 塩素 | | 塩化水素 | | 弗素・弗化水素・弗化珪素 | | 鉛・鉛化合物 | | 窒素酸化物 | |
|----------|---------|----------|----------------|----------|------------|------|----------------|------|----------|------|----------|------|--------------|------|----------|------|----------|------|
| | の燃料測定件数 | 量による測定件数 | 左記以外の方法による測定件数 | 排出基準超過件数 | 燃料使用基準超過件数 | 測定件数 | 排出基準超過件数 | 測定件数 | 排出基準超過件数 | 測定件数 | 排出基準超過件数 | 測定件数 | 排出基準超過件数 | 測定件数 | 排出基準超過件数 | 測定件数 | 排出基準超過件数 | 測定件数 |
| 和歌山県計 | 35 | 12 | 0 | 1 | 17 | 0 | 0 | 0 | 0 | 0 | 16 | 0 | 0 | 0 | 0 | 0 | 32 | 0 |
| 和歌山市 | 11 | 12 | | | 1 | 12 | | | | | 12 | | | | | | 12 | |
| その他・和歌山県 | 24 | | | | 5 | | | | | | 4 | | | | | | 20 | |
| 鳥取県計 | 0 | 5 | 0 | 0 | 12 | 1 | 0 | 0 | 0 | 0 | 7 | 0 | 0 | 0 | 0 | 0 | 5 | 0 |
| 鳥取県 | | 5 | | | 12 | 1 | | | | | 7 | | | | | | 5 | |
| 島根県計 | 0 | 4 | 0 | 0 | 4 | 0 | 0 | 0 | 0 | 0 | 0 | 0 | 0 | 0 | 0 | 0 | 4 | 0 |
| 島根県 | | 4 | | | 4 | | | | | | | | | | | | 4 | |
| 岡山県計 | 27 | 25 | 0 | 0 | 40 | 0 | 0 | 0 | 3 | 0 | 12 | 0 | 0 | 0 | 0 | 0 | 54 | 1 |
| 岡山市 | | 2 | | | 2 | | | | | | | | | | | | 2 | |
| 倉敷市 | 13 | 23 | | | 23 | | | | 3 | | 9 | | | | | | 23 | 1 |
| その他・岡山県 | 14 | | | | 15 | | | | | | 3 | | | | | | 29 | |
| 広島県計 | 44 | 6 | 0 | 1 | 6 | 0 | 0 | 0 | 0 | 0 | 5 | 0 | 0 | 0 | 0 | 0 | 8 | 0 |
| 広島市 | 13 | | | | | | | | | | | | | | | | | |
| 呉市 | | | | | | | | | | | | | | | | | | |
| 福山市 | 31 | 4 | | 1 | 4 | | | | | | 4 | | | | | | 4 | |
| その他・広島県 | | 2 | | | 2 | | | | | | 1 | | | | | | 4 | |
| 山口県計 | 89 | 6 | 1 | 1 | 4 | 0 | 0 | 0 | 0 | 0 | 1 | 0 | 0 | 0 | 0 | 0 | 6 | 0 |
| 下関市 | 10 | | 1 | | | | | | | | | | | | | | | |
| その他・山口県 | 79 | 6 | | 1 | 4 | | | | | | 1 | | | | | | 6 | |
| 徳島県計 | 0 | 6 | 0 | 0 | 6 | 1 | 0 | 0 | 0 | 0 | 3 | 0 | 0 | 0 | 0 | 0 | 6 | 0 |
| 徳島県 | | 6 | | | 6 | 1 | | | | | 3 | | | | | | 6 | |
| 香川県計 | 33 | 16 | 0 | 0 | 22 | 0 | 0 | 0 | 0 | 0 | 10 | 0 | 0 | 0 | 0 | 0 | 17 | 0 |
| 高松市 | 3 | 3 | | | 3 | | | | | | | | | | | | | |
| その他・香川県 | 30 | 13 | | | 19 | | | | | | 10 | | | | | | 17 | |
| 愛媛県計 | 0 | 13 | 0 | 0 | 14 | 0 | 0 | 0 | 0 | 0 | 7 | 0 | 0 | 0 | 0 | 0 | 13 | 0 |
| 松山市 | | 10 | | | 10 | | | | | | 3 | | | | | | 10 | |
| その他・愛媛県 | | 3 | | | 4 | | | | | | 4 | | | | | | 3 | |
| 高知県計 | 0 | 0 | 0 | 0 | 0 | 0 | 0 | 0 | 0 | 0 | 0 | 0 | 0 | 0 | 0 | 0 | 2 | 0 |
| 高知市 | | | | | | | | | | | | | | | | | | |
| その他・高知県 | | | | | | | | | | | | | | | | | 2 | |
| 福岡県計 | 47 | 17 | 0 | 0 | 16 | 0 | 0 | 0 | 0 | 0 | 7 | 0 | 0 | 0 | 0 | 0 | 22 | 0 |
| 北九州市 | 12 | 8 | | | 7 | | | | | | 5 | | | | | | 13 | |
| 福岡市 | 1 | | | | | | | | | | | | | | | | | |
| 大牟田市 | 3 | | | | | | | | | | | | | | | | | |
| 久留米市 | | 5 | | | 5 | | | | | | 1 | | | | | | 5 | |
| その他・福岡県 | 31 | 4 | | | 4 | | | | | | 1 | | | | | | 4 | |
| 佐賀県計 | 0 | 0 | 0 | 0 | 0 | 0 | 0 | 0 | 0 | 0 | 0 | 0 | 0 | 0 | 0 | 0 | 0 | 0 |
| 佐賀県 | | | | | | | | | | | | | | | | | | |
| 長崎県計 | 0 | 2 | 0 | 0 | 14 | 0 | 0 | 0 | 0 | 0 | 12 | 0 | 0 | 0 | 0 | 0 | 2 | 0 |
| 長崎市 | | 2 | | | 2 | | | | | | | | | | | | 2 | |
| 佐世保市 | | | | | | | | | | | | | | | | | | |
| その他・長崎県 | | | | | 12 | | | | | | 12 | | | | | | | |
| 熊本県計 | 0 | 2 | 0 | 0 | 2 | 0 | 0 | 0 | 0 | 0 | 0 | 0 | 0 | 0 | 0 | 0 | 2 | 0 |
| 熊本市 | | | | | | | | | | | | | | | | | | |
| その他・熊本県 | | 2 | | | 2 | | | | | | | | | | | | 2 | |
| 大分県計 | 0 | 5 | 0 | 0 | 5 | 0 | 0 | 0 | 0 | 0 | 0 | 0 | 0 | 0 | 0 | 0 | 5 | 0 |
| 大分市 | | 4 | | | 4 | | | | | | | | | | | | 4 | |
| その他・大分県 | | 1 | | | 1 | | | | | | | | | | | | 1 | |
| 宮崎県計 | 0 | 8 | 0 | 0 | 8 | 0 | 0 | 0 | 0 | 0 | 2 | 0 | 0 | 0 | 0 | 0 | 8 | 0 |
| 宮崎市 | | 3 | | | 3 | | | | | | | | | | | | 3 | |
| その他・宮崎県 | | 5 | | | 5 | | | | | | 2 | | | | | | 5 | |
| 鹿児島県計 | 4 | 10 | 0 | 0 | 19 | 1 | 0 | 0 | 0 | 0 | 17 | 0 | 0 | 0 | 0 | 0 | 7 | 0 |
| 鹿児島市 | 4 | 3 | | | 12 | | | | | | 9 | | | | | | 3 | |
| その他・鹿児島県 | | 7 | | | 7 | 1 | | | | | 8 | | | | | | 4 | |
| 沖縄県計 | 0 | 0 | 0 | 0 | 0 | 0 | 0 | 0 | 0 | 0 | 0 | 0 | 0 | 0 | 0 | 0 | 0 | 0 |
| 那覇市 | | | | | | | | | | | | | | | | | | |
| その他・沖縄県 | | | | | | | | | | | | | | | | | | |
| 合計 | 504 | 631 | 4 | 10 | 721 | 7 | 7 | 0 | 4 | 0 | 310 | 0 | 11 | 1 | 24 | 0 | 873 | 4 |

表5.6(1) ばい煙量等測定件数 電気事業法に係るばい煙発生施設—都道府県市別

| 自治体名 | 硫黄酸化物 | | | | ばいじん | | カドミウム・カドミウム化合物 | | 塩素 | | 塩化水素 | | 弗素・弗化水素・弗化珪素 | | 鉛・鉛化合物 | | 窒素酸化物 | |
|----------|-------------|--------|--------------|----------|------------|------|----------------|------|----------|------|----------|------|--------------|------|----------|------|----------|------|
| | の燃料の測定件数含有率 | 量の測定件数 | 左記以外の方法の測定件数 | 排出基準超過件数 | 燃料使用基準超過件数 | 測定件数 | 排出基準超過件数 | 測定件数 | 排出基準超過件数 | 測定件数 | 排出基準超過件数 | 測定件数 | 排出基準超過件数 | 測定件数 | 排出基準超過件数 | 測定件数 | 排出基準超過件数 | 測定件数 |
| 北海道計 | 0 | 0 | 0 | 0 | 0 | 0 | 0 | 0 | 0 | 0 | 0 | 0 | 0 | 0 | 0 | 0 | 0 | 0 |
| 札幌市 | | | | | | | | | | | | | | | | | | |
| 函館市 | | | | | | | | | | | | | | | | | | |
| 小樽市 | | | | | | | | | | | | | | | | | | |
| 旭川市 | | | | | | | | | | | | | | | | | | |
| 室蘭市 | | | | | | | | | | | | | | | | | | |
| 苫小牧市 | | | | | | | | | | | | | | | | | | |
| その他・北海道 | | | | | | | | | | | | | | | | | | |
| 青森県計 | 0 | 0 | 0 | 0 | 0 | 0 | 0 | 0 | 0 | 0 | 0 | 0 | 0 | 0 | 0 | 0 | 0 | 0 |
| 青森市 | | | | | | | | | | | | | | | | | | |
| その他・青森県 | | | | | | | | | | | | | | | | | | |
| 岩手県計 | 0 | 0 | 0 | 0 | 0 | 0 | 0 | 0 | 0 | 0 | 0 | 0 | 0 | 0 | 0 | 0 | 0 | 0 |
| 盛岡市 | | | | | | | | | | | | | | | | | | |
| その他・岩手県 | | | | | | | | | | | | | | | | | | |
| 宮城県計 | 0 | 0 | 0 | 0 | 0 | 0 | 0 | 0 | 0 | 0 | 0 | 0 | 0 | 0 | 0 | 0 | 0 | 0 |
| 仙台市 | | | | | | | | | | | | | | | | | | |
| その他・宮城県 | | | | | | | | | | | | | | | | | | |
| 秋田県計 | 0 | 0 | 0 | 0 | 0 | 0 | 0 | 0 | 0 | 0 | 0 | 0 | 0 | 0 | 0 | 0 | 0 | 0 |
| 秋田市 | | | | | | | | | | | | | | | | | | |
| その他・秋田県 | | | | | | | | | | | | | | | | | | |
| 山形県計 | 0 | 0 | 0 | 0 | 0 | 0 | 0 | 0 | 0 | 0 | 0 | 0 | 0 | 0 | 0 | 0 | 0 | 0 |
| その他・山形県 | | | | | | | | | | | | | | | | | | |
| 福島県計 | 0 | 0 | 0 | 0 | 0 | 0 | 0 | 0 | 0 | 0 | 0 | 0 | 0 | 0 | 0 | 0 | 0 | 0 |
| 郡山市 | | | | | | | | | | | | | | | | | | |
| いわき市 | | | | | | | | | | | | | | | | | | |
| その他・福島県 | | | | | | | | | | | | | | | | | | |
| 茨城県計 | 0 | 0 | 0 | 0 | 0 | 0 | 0 | 0 | 0 | 0 | 0 | 0 | 0 | 0 | 0 | 0 | 0 | 0 |
| 茨城県 | | | | | | | | | | | | | | | | | | |
| 栃木県計 | 0 | 0 | 0 | 0 | 0 | 0 | 0 | 0 | 0 | 0 | 0 | 0 | 0 | 0 | 0 | 0 | 0 | 0 |
| 宇都宮市 | | | | | | | | | | | | | | | | | | |
| その他・栃木県 | | | | | | | | | | | | | | | | | | |
| 群馬県計 | 0 | 0 | 0 | 0 | 0 | 0 | 0 | 0 | 0 | 0 | 0 | 0 | 0 | 0 | 0 | 0 | 0 | 0 |
| 前橋市 | | | | | | | | | | | | | | | | | | |
| 高崎市 | | | | | | | | | | | | | | | | | | |
| その他・群馬県 | | | | | | | | | | | | | | | | | | |
| 埼玉県計 | 0 | 9 | 0 | 0 | 9 | 0 | 0 | 0 | 0 | 0 | 0 | 0 | 0 | 0 | 0 | 0 | 9 | 0 |
| さいたま市 | | | | | | | | | | | | | | | | | | |
| 川越市 | | 6 | | | 6 | | | | | | | | | | | | | 6 |
| 川口市 | | | | | | | | | | | | | | | | | | |
| 所沢市 | | | | | | | | | | | | | | | | | | |
| 越谷市 | | | | | | | | | | | | | | | | | | |
| その他・埼玉県 | | 3 | | | 3 | | | | | | | | | | | | | 3 |
| 千葉県計 | 0 | 9 | 0 | 0 | 11 | 0 | 0 | 0 | 0 | 0 | 0 | 0 | 0 | 0 | 0 | 0 | 11 | 0 |
| 千葉市 | | 4 | | | 4 | | | | | | | | | | | | | 4 |
| 市川市 | | | | | | | | | | | | | | | | | | |
| 船橋市 | | | | | | | | | | | | | | | | | | |
| 松戸市 | | | | | | | | | | | | | | | | | | |
| 柏市 | | | | | | | | | | | | | | | | | | |
| 市原市 | | | | | | | | | | | | | | | | | | |
| その他・千葉県 | | 5 | | | 7 | | | | | | | | | | | | | 7 |
| 東京都計 | 0 | 0 | 0 | 0 | 0 | 0 | 0 | 0 | 0 | 0 | 0 | 0 | 0 | 0 | 0 | 0 | 0 | 0 |
| 八王子市 | | | | | | | | | | | | | | | | | | |
| その他・東京都 | | | | | | | | | | | | | | | | | | |
| 神奈川県計 | 6 | 4 | 0 | 0 | 10 | 0 | 0 | 0 | 0 | 0 | 2 | 0 | 2 | 0 | 0 | 0 | 17 | 0 |
| 横浜市 | 6 | 4 | | | 4 | | | | | | 2 | | 2 | | | | 11 | |
| 川崎市 | | | | | 6 | | | | | | | | | | | | 6 | |
| 相模原市 | | | | | | | | | | | | | | | | | | |
| 横須賀市 | | | | | | | | | | | | | | | | | | |
| 平塚市 | | | | | | | | | | | | | | | | | | |
| 藤沢市 | | | | | | | | | | | | | | | | | | |
| その他・神奈川県 | | | | | | | | | | | | | | | | | | |

表5.6(2) ばい煙量等測定件数 電気事業法に係るばい煙発生施設—都道府県市別

| 自治体名 | 硫黄酸化物 | | | | ばいじん | | カドミウム・カドミウム化合物 | | 塩素 | | 塩化水素 | | 弗素・弗化水素・弗化珪素 | | 鉛・鉛化合物 | | 窒素酸化物 | |
|---------|-------------|--------|--------------|----------|------------|------|----------------|------|----------|------|----------|------|--------------|------|----------|------|----------|------|
| | の燃料の測定件数含有率 | 量の測定件数 | 左記以外の方法の測定件数 | 排出基準超過件数 | 燃料使用基準超過件数 | 測定件数 | 排出基準超過件数 | 測定件数 | 排出基準超過件数 | 測定件数 | 排出基準超過件数 | 測定件数 | 排出基準超過件数 | 測定件数 | 排出基準超過件数 | 測定件数 | 排出基準超過件数 | 測定件数 |
| 新潟県計 | 0 | 5 | 0 | 0 | 5 | 0 | 0 | 0 | 0 | 0 | 0 | 0 | 0 | 0 | 0 | 0 | 5 | 0 |
| 新潟市 | | 5 | | | 5 | | | | | | | | | | | | 5 | |
| その他・新潟県 | | | | | | | | | | | | | | | | | | |
| 富山県計 | 1 | 1 | 0 | 0 | 1 | 0 | 0 | 0 | 0 | 0 | 0 | 0 | 0 | 0 | 0 | 0 | 1 | 0 |
| 富山市 | 1 | 1 | | | 1 | | | | | | | | | | | | 1 | |
| その他・富山県 | | | | | | | | | | | | | | | | | | |
| 石川県計 | 0 | 0 | 0 | 0 | 0 | 0 | 0 | 0 | 0 | 0 | 0 | 0 | 0 | 0 | 0 | 0 | 0 | 0 |
| 金沢市 | | | | | | | | | | | | | | | | | | |
| その他・石川県 | | | | | | | | | | | | | | | | | | |
| 福井県計 | 0 | 1 | 0 | 0 | 1 | 0 | 0 | 0 | 0 | 0 | 0 | 0 | 0 | 0 | 0 | 0 | 1 | 1 |
| 福井県 | | 1 | | | 1 | | | | | | | | | | | | 1 | 1 |
| 山梨県計 | 0 | 0 | 0 | 0 | 0 | 0 | 0 | 0 | 0 | 0 | 0 | 0 | 0 | 0 | 0 | 0 | 0 | 0 |
| 山梨県 | | | | | | | | | | | | | | | | | | |
| 長野県計 | 0 | 0 | 0 | 0 | 0 | 0 | 0 | 0 | 0 | 0 | 0 | 0 | 0 | 0 | 0 | 0 | 0 | 0 |
| 長野市 | | | | | | | | | | | | | | | | | | |
| その他・長野県 | | | | | | | | | | | | | | | | | | |
| 岐阜県計 | 0 | 0 | 0 | 0 | 0 | 0 | 0 | 0 | 0 | 0 | 0 | 0 | 0 | 0 | 0 | 0 | 0 | 0 |
| 岐阜市 | | | | | | | | | | | | | | | | | | |
| その他・岐阜県 | | | | | | | | | | | | | | | | | | |
| 静岡県計 | 8 | 0 | 0 | 0 | 0 | 0 | 0 | 0 | 0 | 0 | 0 | 0 | 0 | 0 | 0 | 0 | 0 | 0 |
| 静岡市 | | | | | | | | | | | | | | | | | | |
| 浜松市 | 8 | | | | | | | | | | | | | | | | | |
| その他・静岡県 | | | | | | | | | | | | | | | | | | |
| 愛知県計 | 2 | 34 | 0 | 0 | 12 | 0 | 0 | 0 | 0 | 0 | 0 | 0 | 0 | 0 | 0 | 0 | 38 | 0 |
| 名古屋市 | 1 | | | | | | | | | | | | | | | | 4 | |
| 豊橋市 | | | | | | | | | | | | | | | | | | |
| 岡崎市 | 1 | | | | | | | | | | | | | | | | | |
| 豊田市 | | | | | | | | | | | | | | | | | | |
| その他・愛知県 | | 34 | | | 12 | | | | | | | | | | | | 34 | |
| 三重県計 | 0 | 0 | 0 | 0 | 0 | 0 | 0 | 0 | 0 | 0 | 0 | 0 | 0 | 0 | 0 | 0 | 0 | 0 |
| 四日市市 | | | | | | | | | | | | | | | | | | |
| その他・三重県 | | | | | | | | | | | | | | | | | | |
| 滋賀県計 | 0 | 1 | 0 | 0 | 1 | 0 | 0 | 0 | 0 | 0 | 0 | 0 | 0 | 0 | 0 | 0 | 1 | 0 |
| 大津市 | | 1 | | | 1 | | | | | | | | | | | | 1 | |
| その他・滋賀県 | | | | | | | | | | | | | | | | | | |
| 京都府計 | 0 | 0 | 0 | 0 | 0 | 0 | 0 | 0 | 0 | 0 | 0 | 0 | 0 | 0 | 0 | 0 | 0 | 0 |
| 京都市 | | | | | | | | | | | | | | | | | | |
| その他・京都府 | | | | | | | | | | | | | | | | | | |
| 大阪府計 | 0 | 0 | 0 | 0 | 0 | 0 | 0 | 0 | 0 | 0 | 0 | 0 | 0 | 0 | 0 | 0 | 0 | 0 |
| 大阪市 | | | | | | | | | | | | | | | | | | |
| 堺市 | | | | | | | | | | | | | | | | | | |
| 豊中市 | | | | | | | | | | | | | | | | | | |
| 吹田市 | | | | | | | | | | | | | | | | | | |
| 高槻市 | | | | | | | | | | | | | | | | | | |
| 枚方市 | | | | | | | | | | | | | | | | | | |
| 八尾市 | | | | | | | | | | | | | | | | | | |
| 東大阪市 | | | | | | | | | | | | | | | | | | |
| その他・大阪府 | | | | | | | | | | | | | | | | | | |
| 兵庫県計 | 0 | 0 | 0 | 0 | 1 | 0 | 0 | 0 | 0 | 0 | 0 | 0 | 0 | 0 | 0 | 0 | 1 | 0 |
| 神戸市 | | | | | | | | | | | | | | | | | | |
| 姫路市 | | | | | 1 | | | | | | | | | | | | 1 | |
| 尼崎市 | | | | | | | | | | | | | | | | | | |
| 明石市 | | | | | | | | | | | | | | | | | | |
| 西宮市 | | | | | | | | | | | | | | | | | | |
| 加古川市 | | | | | | | | | | | | | | | | | | |
| その他・兵庫県 | | | | | | | | | | | | | | | | | | |
| 奈良県計 | 0 | 0 | 0 | 0 | 0 | 0 | 0 | 0 | 0 | 0 | 0 | 0 | 0 | 0 | 0 | 0 | 0 | 0 |
| 奈良市 | | | | | | | | | | | | | | | | | | |
| その他・奈良県 | | | | | | | | | | | | | | | | | | |

表5.6(3) ばい煙量等測定件数 電気事業法に係るばい煙発生施設—都道府県市別

| 自治体名 | 硫黄酸化物 | | | | ばいじん | | カドミウム・カドミウム化合物 | | 塩素 | | 塩化水素 | | 弗素・弗化水素・弗化珪素 | | 鉛・鉛化合物 | | 窒素酸化物 | |
|----------|----------|--------|---------|--------------|----------|------------|----------------|----------|------|----------|------|----------|--------------|----------|--------|----------|-------|----------|
| | の燃料の測定件数 | の硫黄含有率 | 量よる測定件数 | 左記以外の方法の測定件数 | 排出基準超過件数 | 燃料使用基準超過件数 | 測定件数 | 排出基準超過件数 | 測定件数 | 排出基準超過件数 | 測定件数 | 排出基準超過件数 | 測定件数 | 排出基準超過件数 | 測定件数 | 排出基準超過件数 | 測定件数 | 排出基準超過件数 |
| 和歌山県計 | 2 | 0 | 0 | 0 | 0 | 0 | 0 | 0 | 0 | 0 | 0 | 0 | 0 | 0 | 0 | 0 | 1 | 0 |
| 和歌山市 | 2 | | | | | | | | | | | | | | | | | |
| その他・和歌山県 | | | | | | | | | | | | | | | | | 1 | |
| 鳥取県計 | 0 | 0 | 0 | 0 | 0 | 0 | 0 | 0 | 0 | 0 | 0 | 0 | 0 | 0 | 0 | 0 | 0 | 0 |
| 鳥取県 | | | | | | | | | | | | | | | | | | |
| 島根県計 | 0 | 0 | 0 | 0 | 0 | 0 | 0 | 0 | 0 | 0 | 0 | 0 | 0 | 0 | 0 | 0 | 0 | 0 |
| 島根県 | | | | | | | | | | | | | | | | | | |
| 岡山県計 | 0 | 4 | 0 | 0 | 4 | 0 | 0 | 0 | 0 | 0 | 0 | 0 | 0 | 0 | 0 | 0 | 4 | 0 |
| 岡山市 | | | | | | | | | | | | | | | | | | |
| 倉敷市 | | 4 | | | 4 | | | | | | | | | | | | 4 | |
| その他・岡山県 | | | | | | | | | | | | | | | | | | |
| 広島県計 | 0 | 0 | 0 | 0 | 0 | 0 | 0 | 0 | 0 | 0 | 0 | 0 | 0 | 0 | 0 | 0 | 0 | 0 |
| 広島市 | | | | | | | | | | | | | | | | | | |
| 呉市 | | | | | | | | | | | | | | | | | | |
| 福山市 | | | | | | | | | | | | | | | | | | |
| その他・広島県 | | | | | | | | | | | | | | | | | | |
| 山口県計 | 7 | 1 | 0 | 0 | 1 | 0 | 0 | 0 | 0 | 0 | 0 | 0 | 0 | 0 | 0 | 0 | 1 | 0 |
| 下関市 | | | | | | | | | | | | | | | | | | |
| その他・山口県 | 7 | 1 | | | 1 | | | | | | | | | | | | 1 | |
| 徳島県計 | 0 | 1 | 0 | 0 | 1 | 0 | 0 | 0 | 0 | 0 | 0 | 0 | 0 | 0 | 0 | 0 | 1 | 0 |
| 徳島県 | | 1 | | | 1 | | | | | | | | | | | | 1 | |
| 香川県計 | 0 | 0 | 0 | 0 | 1 | 0 | 0 | 0 | 0 | 0 | 0 | 0 | 0 | 0 | 0 | 0 | 0 | 0 |
| 高松市 | | | | | | | | | | | | | | | | | | |
| その他・香川県 | | | | | 1 | | | | | | | | | | | | | |
| 愛媛県計 | 0 | 0 | 0 | 0 | 0 | 0 | 0 | 0 | 0 | 0 | 0 | 0 | 0 | 0 | 0 | 0 | 0 | 0 |
| 松山市 | | | | | | | | | | | | | | | | | | |
| その他・愛媛県 | | | | | | | | | | | | | | | | | | |
| 高知県計 | 0 | 0 | 0 | 0 | 0 | 0 | 0 | 0 | 0 | 0 | 0 | 0 | 0 | 0 | 0 | 0 | 0 | 0 |
| 高知市 | | | | | | | | | | | | | | | | | | |
| その他・高知県 | | | | | | | | | | | | | | | | | | |
| 福岡県計 | 8 | 4 | 0 | 0 | 4 | 1 | 0 | 0 | 0 | 0 | 0 | 0 | 0 | 0 | 0 | 0 | 4 | 0 |
| 北九州市 | 3 | 4 | | | 4 | 1 | | | | | | | | | | | 4 | |
| 福岡市 | | | | | | | | | | | | | | | | | | |
| 大牟田市 | 2 | | | | | | | | | | | | | | | | | |
| 久留米市 | | | | | | | | | | | | | | | | | | |
| その他・福岡県 | 3 | | | | | | | | | | | | | | | | | |
| 佐賀県計 | 0 | 0 | 0 | 0 | 0 | 0 | 0 | 0 | 0 | 0 | 0 | 0 | 0 | 0 | 0 | 0 | 0 | 0 |
| 佐賀県 | | | | | | | | | | | | | | | | | | |
| 長崎県計 | 0 | 0 | 0 | 0 | 0 | 0 | 0 | 0 | 0 | 0 | 0 | 0 | 0 | 0 | 0 | 0 | 0 | 0 |
| 長崎市 | | | | | | | | | | | | | | | | | | |
| 佐世保市 | | | | | | | | | | | | | | | | | | |
| その他・長崎県 | | | | | | | | | | | | | | | | | | |
| 熊本県計 | 0 | 0 | 0 | 0 | 0 | 0 | 0 | 0 | 0 | 0 | 0 | 0 | 0 | 0 | 0 | 0 | 0 | 0 |
| 熊本市 | | | | | | | | | | | | | | | | | | |
| その他・熊本県 | | | | | | | | | | | | | | | | | | |
| 大分県計 | 0 | 0 | 0 | 0 | 0 | 0 | 0 | 0 | 0 | 0 | 0 | 0 | 0 | 0 | 0 | 0 | 0 | 0 |
| 大分市 | | | | | | | | | | | | | | | | | | |
| その他・大分県 | | | | | | | | | | | | | | | | | | |
| 宮崎県計 | 0 | 0 | 0 | 0 | 0 | 0 | 0 | 0 | 0 | 0 | 0 | 0 | 0 | 0 | 0 | 0 | 0 | 0 |
| 宮崎市 | | | | | | | | | | | | | | | | | | |
| その他・宮崎県 | | | | | | | | | | | | | | | | | | |
| 鹿児島県計 | 0 | 0 | 0 | 0 | 0 | 0 | 0 | 0 | 0 | 0 | 0 | 0 | 0 | 0 | 0 | 0 | 0 | 0 |
| 鹿児島市 | | | | | | | | | | | | | | | | | | |
| その他・鹿児島県 | | | | | | | | | | | | | | | | | | |
| 沖縄県計 | 0 | 0 | 0 | 0 | 0 | 0 | 0 | 0 | 0 | 0 | 0 | 0 | 0 | 0 | 0 | 0 | 0 | 0 |
| 那覇市 | | | | | | | | | | | | | | | | | | |
| その他・沖縄県 | | | | | | | | | | | | | | | | | | |
| 合計 | 34 | 74 | 0 | 0 | 62 | 1 | 0 | 0 | 0 | 0 | 2 | 0 | 2 | 0 | 0 | 0 | 95 | 1 |

表5.7(1) ばい煙量等測定件数 ガス事業法に係るばい煙発生施設—都道府県市別

| 自治体名 | 硫黄酸化物 | | | | ばいじん | | カドミウム・カドミウム化合物 | | 塩素 | | 塩化水素 | | 弗素・弗化水素・弗化珪素 | | 鉛・鉛化合物 | | 窒素酸化物 | |
|----------|------------|--------|--------------|----------|------------|------|----------------|------|----------|------|----------|------|--------------|------|----------|------|----------|------|
| | の燃料測定件数含有率 | 量の測定件数 | 左記以外の方法の測定件数 | 排出基準超過件数 | 燃料使用基準超過件数 | 測定件数 | 排出基準超過件数 | 測定件数 | 排出基準超過件数 | 測定件数 | 排出基準超過件数 | 測定件数 | 排出基準超過件数 | 測定件数 | 排出基準超過件数 | 測定件数 | 排出基準超過件数 | 測定件数 |
| 北海道計 | 0 | 0 | 0 | 0 | 0 | 0 | 0 | 0 | 0 | 0 | 0 | 0 | 0 | 0 | 0 | 0 | 0 | 0 |
| 札幌市 | | | | | | | | | | | | | | | | | | |
| 函館市 | | | | | | | | | | | | | | | | | | |
| 小樽市 | | | | | | | | | | | | | | | | | | |
| 旭川市 | | | | | | | | | | | | | | | | | | |
| 室蘭市 | | | | | | | | | | | | | | | | | | |
| 苫小牧市 | | | | | | | | | | | | | | | | | | |
| その他・北海道 | | | | | | | | | | | | | | | | | | |
| 青森県計 | 0 | 0 | 0 | 0 | 0 | 0 | 0 | 0 | 0 | 0 | 0 | 0 | 0 | 0 | 0 | 0 | 0 | 0 |
| 青森市 | | | | | | | | | | | | | | | | | | |
| その他・青森県 | | | | | | | | | | | | | | | | | | |
| 岩手県計 | 0 | 0 | 0 | 0 | 0 | 0 | 0 | 0 | 0 | 0 | 0 | 0 | 0 | 0 | 0 | 0 | 0 | 0 |
| 盛岡市 | | | | | | | | | | | | | | | | | | |
| その他・岩手県 | | | | | | | | | | | | | | | | | | |
| 宮城県計 | 0 | 0 | 0 | 0 | 0 | 0 | 0 | 0 | 0 | 0 | 0 | 0 | 0 | 0 | 0 | 0 | 0 | 0 |
| 仙台市 | | | | | | | | | | | | | | | | | | |
| その他・宮城県 | | | | | | | | | | | | | | | | | | |
| 秋田県計 | 0 | 0 | 0 | 0 | 0 | 0 | 0 | 0 | 0 | 0 | 0 | 0 | 0 | 0 | 0 | 0 | 0 | 0 |
| 秋田市 | | | | | | | | | | | | | | | | | | |
| その他・秋田県 | | | | | | | | | | | | | | | | | | |
| 山形県計 | 0 | 0 | 0 | 0 | 0 | 0 | 0 | 0 | 0 | 0 | 0 | 0 | 0 | 0 | 0 | 0 | 0 | 0 |
| その他・山形県 | | | | | | | | | | | | | | | | | | |
| 福島県計 | 0 | 0 | 0 | 0 | 0 | 0 | 0 | 0 | 0 | 0 | 0 | 0 | 0 | 0 | 0 | 0 | 0 | 0 |
| 郡山市 | | | | | | | | | | | | | | | | | | |
| いわき市 | | | | | | | | | | | | | | | | | | |
| その他・福島県 | | | | | | | | | | | | | | | | | | |
| 茨城県計 | 0 | 0 | 0 | 0 | 0 | 0 | 0 | 0 | 0 | 0 | 0 | 0 | 0 | 0 | 0 | 0 | 0 | 0 |
| 茨城県 | | | | | | | | | | | | | | | | | | |
| 栃木県計 | 0 | 0 | 0 | 0 | 0 | 0 | 0 | 0 | 0 | 0 | 0 | 0 | 0 | 0 | 0 | 0 | 0 | 0 |
| 宇都宮市 | | | | | | | | | | | | | | | | | | |
| その他・栃木県 | | | | | | | | | | | | | | | | | | |
| 群馬県計 | 0 | 0 | 0 | 0 | 0 | 0 | 0 | 0 | 0 | 0 | 0 | 0 | 0 | 0 | 0 | 0 | 0 | 0 |
| 前橋市 | | | | | | | | | | | | | | | | | | |
| 高崎市 | | | | | | | | | | | | | | | | | | |
| その他・群馬県 | | | | | | | | | | | | | | | | | | |
| 埼玉県計 | 0 | 0 | 0 | 0 | 0 | 0 | 0 | 0 | 0 | 0 | 0 | 0 | 0 | 0 | 0 | 0 | 0 | 0 |
| さいたま市 | | | | | | | | | | | | | | | | | | |
| 川越市 | | | | | | | | | | | | | | | | | | |
| 川口市 | | | | | | | | | | | | | | | | | | |
| 所沢市 | | | | | | | | | | | | | | | | | | |
| 越谷市 | | | | | | | | | | | | | | | | | | |
| その他・埼玉県 | | | | | | | | | | | | | | | | | | |
| 千葉県計 | 0 | 0 | 0 | 0 | 0 | 0 | 0 | 0 | 0 | 0 | 0 | 0 | 0 | 0 | 0 | 0 | 0 | 0 |
| 千葉市 | | | | | | | | | | | | | | | | | | |
| 市川市 | | | | | | | | | | | | | | | | | | |
| 船橋市 | | | | | | | | | | | | | | | | | | |
| 松戸市 | | | | | | | | | | | | | | | | | | |
| 柏市 | | | | | | | | | | | | | | | | | | |
| 市原市 | | | | | | | | | | | | | | | | | | |
| その他・千葉県 | | | | | | | | | | | | | | | | | | |
| 東京都計 | 0 | 0 | 0 | 0 | 0 | 0 | 0 | 0 | 0 | 0 | 0 | 0 | 0 | 0 | 0 | 0 | 0 | 0 |
| 八王子市 | | | | | | | | | | | | | | | | | | |
| その他・東京都 | | | | | | | | | | | | | | | | | | |
| 神奈川県計 | 0 | 0 | 0 | 0 | 0 | 0 | 0 | 0 | 0 | 0 | 0 | 0 | 0 | 0 | 0 | 0 | 1 | 0 |
| 横浜市 | | | | | | | | | | | | | | | | | | |
| 川崎市 | | | | | | | | | | | | | | | | | 1 | |
| 相模原市 | | | | | | | | | | | | | | | | | | |
| 横須賀市 | | | | | | | | | | | | | | | | | | |
| 平塚市 | | | | | | | | | | | | | | | | | | |
| 藤沢市 | | | | | | | | | | | | | | | | | | |
| その他・神奈川県 | | | | | | | | | | | | | | | | | | |

表5.7(2) ばい煙量等測定件数 ガス事業法に係るばい煙発生施設—都道府県市別

| 自治体名 | 硫酸酸化物 | | | | ばいじん | | カドミウム・カドミウム化合物 | | 塩素 | | 塩化水素 | | 弗素・弗化水素・弗化珪素 | | 鉛・鉛化合物 | | 窒素酸化物 | |
|---------|------------|---------|----------------------|----------|------------|------|----------------|------|----------|------|----------|------|--------------|------|----------|------|----------|------|
| | の燃料測定件数含有率 | 量よる測定件数 | 左記以外の方法による硫酸酸化物の測定件数 | 排出基準超過件数 | 燃料使用基準超過件数 | 測定件数 | 排出基準超過件数 | 測定件数 | 排出基準超過件数 | 測定件数 | 排出基準超過件数 | 測定件数 | 排出基準超過件数 | 測定件数 | 排出基準超過件数 | 測定件数 | 排出基準超過件数 | 測定件数 |
| 新潟県計 | 0 | 0 | 0 | 0 | 0 | 0 | 0 | 0 | 0 | 0 | 0 | 0 | 0 | 0 | 0 | 0 | 0 | 0 |
| 新潟市 | | | | | | | | | | | | | | | | | | |
| その他・新潟県 | | | | | | | | | | | | | | | | | | |
| 富山県計 | 0 | 0 | 0 | 0 | 0 | 0 | 0 | 0 | 0 | 0 | 0 | 0 | 0 | 0 | 0 | 0 | 0 | 0 |
| 富山市 | | | | | | | | | | | | | | | | | | |
| その他・富山県 | | | | | | | | | | | | | | | | | | |
| 石川県計 | 0 | 0 | 0 | 0 | 0 | 0 | 0 | 0 | 0 | 0 | 0 | 0 | 0 | 0 | 0 | 0 | 0 | 0 |
| 金沢市 | | | | | | | | | | | | | | | | | | |
| その他・石川県 | | | | | | | | | | | | | | | | | | |
| 福井県計 | 0 | 0 | 0 | 0 | 0 | 0 | 0 | 0 | 0 | 0 | 0 | 0 | 0 | 0 | 0 | 0 | 0 | 0 |
| 福井県 | | | | | | | | | | | | | | | | | | |
| 山梨県計 | 0 | 0 | 0 | 0 | 0 | 0 | 0 | 0 | 0 | 0 | 0 | 0 | 0 | 0 | 0 | 0 | 0 | 0 |
| 山梨県 | | | | | | | | | | | | | | | | | | |
| 長野県計 | 0 | 0 | 0 | 0 | 0 | 0 | 0 | 0 | 0 | 0 | 0 | 0 | 0 | 0 | 0 | 0 | 0 | 0 |
| 長野市 | | | | | | | | | | | | | | | | | | |
| その他・長野県 | | | | | | | | | | | | | | | | | | |
| 岐阜県計 | 0 | 0 | 0 | 0 | 0 | 0 | 0 | 0 | 0 | 0 | 0 | 0 | 0 | 0 | 0 | 0 | 0 | 0 |
| 岐阜市 | | | | | | | | | | | | | | | | | | |
| その他・岐阜県 | | | | | | | | | | | | | | | | | | |
| 静岡県計 | 0 | 0 | 0 | 0 | 0 | 0 | 0 | 0 | 0 | 0 | 0 | 0 | 0 | 0 | 0 | 0 | 0 | 0 |
| 静岡市 | | | | | | | | | | | | | | | | | | |
| 浜松市 | | | | | | | | | | | | | | | | | | |
| その他・静岡県 | | | | | | | | | | | | | | | | | | |
| 愛知県計 | 0 | 0 | 0 | 0 | 0 | 0 | 0 | 0 | 0 | 0 | 0 | 0 | 0 | 0 | 0 | 0 | 0 | 0 |
| 名古屋市 | | | | | | | | | | | | | | | | | | |
| 豊橋市 | | | | | | | | | | | | | | | | | | |
| 岡崎市 | | | | | | | | | | | | | | | | | | |
| 豊田市 | | | | | | | | | | | | | | | | | | |
| その他・愛知県 | | | | | | | | | | | | | | | | | | |
| 三重県計 | 0 | 0 | 0 | 0 | 0 | 0 | 0 | 0 | 0 | 0 | 0 | 0 | 0 | 0 | 0 | 0 | 0 | 0 |
| 四日市市 | | | | | | | | | | | | | | | | | | |
| その他・三重県 | | | | | | | | | | | | | | | | | | |
| 滋賀県計 | 0 | 0 | 0 | 0 | 0 | 0 | 0 | 0 | 0 | 0 | 0 | 0 | 0 | 0 | 0 | 0 | 0 | 0 |
| 大津市 | | | | | | | | | | | | | | | | | | |
| その他・滋賀県 | | | | | | | | | | | | | | | | | | |
| 京都府計 | 0 | 0 | 0 | 0 | 0 | 0 | 0 | 0 | 0 | 0 | 0 | 0 | 0 | 0 | 0 | 0 | 0 | 0 |
| 京都市 | | | | | | | | | | | | | | | | | | |
| その他・京都府 | | | | | | | | | | | | | | | | | | |
| 大阪府計 | 0 | 0 | 0 | 0 | 0 | 0 | 0 | 0 | 0 | 0 | 0 | 0 | 0 | 0 | 0 | 0 | 0 | 0 |
| 大阪市 | | | | | | | | | | | | | | | | | | |
| 堺市 | | | | | | | | | | | | | | | | | | |
| 豊中市 | | | | | | | | | | | | | | | | | | |
| 吹田市 | | | | | | | | | | | | | | | | | | |
| 高槻市 | | | | | | | | | | | | | | | | | | |
| 枚方市 | | | | | | | | | | | | | | | | | | |
| 八尾市 | | | | | | | | | | | | | | | | | | |
| 東大阪市 | | | | | | | | | | | | | | | | | | |
| その他・大阪府 | | | | | | | | | | | | | | | | | | |
| 兵庫県計 | 0 | 0 | 0 | 0 | 0 | 0 | 0 | 0 | 0 | 0 | 0 | 0 | 0 | 0 | 0 | 0 | 0 | 0 |
| 神戸市 | | | | | | | | | | | | | | | | | | |
| 姫路市 | | | | | | | | | | | | | | | | | | |
| 尼崎市 | | | | | | | | | | | | | | | | | | |
| 明石市 | | | | | | | | | | | | | | | | | | |
| 西宮市 | | | | | | | | | | | | | | | | | | |
| 加古川市 | | | | | | | | | | | | | | | | | | |
| その他・兵庫県 | | | | | | | | | | | | | | | | | | |
| 奈良県計 | 0 | 0 | 0 | 0 | 0 | 0 | 0 | 0 | 0 | 0 | 0 | 0 | 0 | 0 | 0 | 0 | 0 | 0 |
| 奈良市 | | | | | | | | | | | | | | | | | | |
| その他・奈良県 | | | | | | | | | | | | | | | | | | |

表5.7(3) ばい煙量等測定件数 ガス事業法に係るばい煙発生施設—都道府県市別

| 自治体名 | 硫酸酸化物 | | | | ばいじん | | カドミウム・カドミウム化合物 | | 塩素 | | 塩化水素 | | 弗素・弗化水素・弗化珪素 | | 鉛・鉛化合物 | | 窒素酸化物 | |
|----------|------------|--------|----------------------|----------|------------|------|----------------|------|----------|------|----------|------|--------------|------|----------|------|----------|------|
| | の燃料測定件数含有率 | 量の測定件数 | 左記以外の方法による硫酸酸化物の測定件数 | 排出基準超過件数 | 燃料使用基準超過件数 | 測定件数 | 排出基準超過件数 | 測定件数 | 排出基準超過件数 | 測定件数 | 排出基準超過件数 | 測定件数 | 排出基準超過件数 | 測定件数 | 排出基準超過件数 | 測定件数 | 排出基準超過件数 | 測定件数 |
| 和歌山県計 | 0 | 0 | 0 | 0 | 0 | 0 | 0 | 0 | 0 | 0 | 0 | 0 | 0 | 0 | 0 | 0 | 0 | 0 |
| 和歌山市 | | | | | | | | | | | | | | | | | | |
| その他・和歌山県 | | | | | | | | | | | | | | | | | | |
| 鳥取県計 | 0 | 0 | 0 | 0 | 0 | 0 | 0 | 0 | 0 | 0 | 0 | 0 | 0 | 0 | 0 | 0 | 0 | 0 |
| 鳥取県 | | | | | | | | | | | | | | | | | | |
| 鳥根県計 | 0 | 0 | 0 | 0 | 0 | 0 | 0 | 0 | 0 | 0 | 0 | 0 | 0 | 0 | 0 | 0 | 0 | 0 |
| 鳥根県 | | | | | | | | | | | | | | | | | | |
| 岡山県計 | 0 | 0 | 0 | 0 | 0 | 0 | 0 | 0 | 0 | 0 | 0 | 0 | 0 | 0 | 0 | 0 | 0 | 0 |
| 岡山市 | | | | | | | | | | | | | | | | | | |
| 倉敷市 | | | | | | | | | | | | | | | | | | |
| その他・岡山県 | | | | | | | | | | | | | | | | | | |
| 広島県計 | 0 | 0 | 0 | 0 | 0 | 0 | 0 | 0 | 0 | 0 | 0 | 0 | 0 | 0 | 0 | 0 | 0 | 0 |
| 広島市 | | | | | | | | | | | | | | | | | | |
| 呉市 | | | | | | | | | | | | | | | | | | |
| 福山市 | | | | | | | | | | | | | | | | | | |
| その他・広島県 | | | | | | | | | | | | | | | | | | |
| 山口県計 | 0 | 0 | 0 | 0 | 0 | 0 | 0 | 0 | 0 | 0 | 0 | 0 | 0 | 0 | 0 | 0 | 0 | 0 |
| 下関市 | | | | | | | | | | | | | | | | | | |
| その他・山口県 | | | | | | | | | | | | | | | | | | |
| 徳島県計 | 0 | 0 | 0 | 0 | 0 | 0 | 0 | 0 | 0 | 0 | 0 | 0 | 0 | 0 | 0 | 0 | 0 | 0 |
| 徳島県 | | | | | | | | | | | | | | | | | | |
| 香川県計 | 0 | 0 | 0 | 0 | 0 | 0 | 0 | 0 | 0 | 0 | 0 | 0 | 0 | 0 | 0 | 0 | 0 | 0 |
| 高松市 | | | | | | | | | | | | | | | | | | |
| その他・香川県 | | | | | | | | | | | | | | | | | | |
| 愛媛県計 | 0 | 0 | 0 | 0 | 0 | 0 | 0 | 0 | 0 | 0 | 0 | 0 | 0 | 0 | 0 | 0 | 0 | 0 |
| 松山市 | | | | | | | | | | | | | | | | | | |
| その他・愛媛県 | | | | | | | | | | | | | | | | | | |
| 高知県計 | 0 | 0 | 0 | 0 | 0 | 0 | 0 | 0 | 0 | 0 | 0 | 0 | 0 | 0 | 0 | 0 | 0 | 0 |
| 高知市 | | | | | | | | | | | | | | | | | | |
| その他・高知県 | | | | | | | | | | | | | | | | | | |
| 福岡県計 | 0 | 0 | 0 | 0 | 0 | 0 | 0 | 0 | 0 | 0 | 0 | 0 | 0 | 0 | 0 | 0 | 0 | 0 |
| 北九州市 | | | | | | | | | | | | | | | | | | |
| 福岡市 | | | | | | | | | | | | | | | | | | |
| 大牟田市 | | | | | | | | | | | | | | | | | | |
| 久留米市 | | | | | | | | | | | | | | | | | | |
| その他・福岡県 | | | | | | | | | | | | | | | | | | |
| 佐賀県計 | 0 | 0 | 0 | 0 | 0 | 0 | 0 | 0 | 0 | 0 | 0 | 0 | 0 | 0 | 0 | 0 | 0 | 0 |
| 佐賀県 | | | | | | | | | | | | | | | | | | |
| 長崎県計 | 0 | 0 | 0 | 0 | 0 | 0 | 0 | 0 | 0 | 0 | 0 | 0 | 0 | 0 | 0 | 0 | 0 | 0 |
| 長崎市 | | | | | | | | | | | | | | | | | | |
| 佐世保市 | | | | | | | | | | | | | | | | | | |
| その他・長崎県 | | | | | | | | | | | | | | | | | | |
| 熊本県計 | 0 | 0 | 0 | 0 | 0 | 0 | 0 | 0 | 0 | 0 | 0 | 0 | 0 | 0 | 0 | 0 | 0 | 0 |
| 熊本市 | | | | | | | | | | | | | | | | | | |
| その他・熊本県 | | | | | | | | | | | | | | | | | | |
| 大分県計 | 0 | 0 | 0 | 0 | 0 | 0 | 0 | 0 | 0 | 0 | 0 | 0 | 0 | 0 | 0 | 0 | 0 | 0 |
| 大分市 | | | | | | | | | | | | | | | | | | |
| その他・大分県 | | | | | | | | | | | | | | | | | | |
| 宮崎県計 | 0 | 0 | 0 | 0 | 0 | 0 | 0 | 0 | 0 | 0 | 0 | 0 | 0 | 0 | 0 | 0 | 0 | 0 |
| 宮崎市 | | | | | | | | | | | | | | | | | | |
| その他・宮崎県 | | | | | | | | | | | | | | | | | | |
| 鹿児島県計 | 0 | 0 | 0 | 0 | 0 | 0 | 0 | 0 | 0 | 0 | 0 | 0 | 0 | 0 | 0 | 0 | 0 | 0 |
| 鹿児島市 | | | | | | | | | | | | | | | | | | |
| その他・鹿児島県 | | | | | | | | | | | | | | | | | | |
| 沖縄県計 | 0 | 0 | 0 | 0 | 0 | 0 | 0 | 0 | 0 | 0 | 0 | 0 | 0 | 0 | 0 | 0 | 0 | 0 |
| 那覇市 | | | | | | | | | | | | | | | | | | |
| その他・沖縄県 | | | | | | | | | | | | | | | | | | |
| 合計 | 0 | 0 | 0 | 0 | 0 | 0 | 0 | 0 | 0 | 0 | 0 | 0 | 0 | 0 | 0 | 0 | 1 | 0 |

表5.8(1) ばい煙量等測定件数 鉱山保安法に係るばい煙発生施設—都道府県市別

| 自治体名 | 硫酸酸化物 | | | | ばいじん | | カドミウム・カドミウム化合物 | | 塩素 | | 塩化水素 | | 弗素・弗化水素・弗化珪素 | | 鉛・鉛化合物 | | 窒素酸化物 | |
|----------|---------|--------|---------|--------------|----------|------------|----------------|----------|------|----------|------|----------|--------------|----------|--------|----------|-------|----------|
| | の燃料測定件数 | の硫黄含有率 | 量よる測定件数 | 左記以外の方法の測定件数 | 排出基準超過件数 | 燃料使用基準超過件数 | 測定件数 | 排出基準超過件数 | 測定件数 | 排出基準超過件数 | 測定件数 | 排出基準超過件数 | 測定件数 | 排出基準超過件数 | 測定件数 | 排出基準超過件数 | 測定件数 | 排出基準超過件数 |
| 北海道計 | 0 | 0 | 0 | 0 | 0 | 0 | 0 | 0 | 0 | 0 | 0 | 0 | 0 | 0 | 0 | 0 | 0 | 0 |
| 札幌市 | | | | | | | | | | | | | | | | | | |
| 函館市 | | | | | | | | | | | | | | | | | | |
| 小樽市 | | | | | | | | | | | | | | | | | | |
| 旭川市 | | | | | | | | | | | | | | | | | | |
| 室蘭市 | | | | | | | | | | | | | | | | | | |
| 苫小牧市 | | | | | | | | | | | | | | | | | | |
| その他・北海道 | | | | | | | | | | | | | | | | | | |
| 青森県計 | 0 | 0 | 0 | 0 | 0 | 0 | 0 | 0 | 0 | 0 | 0 | 0 | 0 | 0 | 0 | 0 | 0 | 0 |
| 青森市 | | | | | | | | | | | | | | | | | | |
| その他・青森県 | | | | | | | | | | | | | | | | | | |
| 岩手県計 | 0 | 0 | 0 | 0 | 0 | 0 | 0 | 0 | 0 | 0 | 0 | 0 | 0 | 0 | 0 | 0 | 0 | 0 |
| 盛岡市 | | | | | | | | | | | | | | | | | | |
| その他・岩手県 | | | | | | | | | | | | | | | | | | |
| 宮城県計 | 0 | 1 | 0 | 0 | 1 | 0 | 1 | 0 | 0 | 0 | 0 | 0 | 0 | 0 | 1 | 0 | 1 | 0 |
| 仙台市 | | | | | | | | | | | | | | | | | | |
| その他・宮城県 | | 1 | | | 1 | | 1 | | | | | | | | 1 | | 1 | |
| 秋田県計 | 0 | 0 | 0 | 0 | 0 | 0 | 0 | 0 | 0 | 0 | 0 | 0 | 0 | 0 | 0 | 0 | 0 | 0 |
| 秋田市 | | | | | | | | | | | | | | | | | | |
| その他・秋田県 | | | | | | | | | | | | | | | | | | |
| 山形県計 | 0 | 0 | 0 | 0 | 0 | 0 | 0 | 0 | 0 | 0 | 0 | 0 | 0 | 0 | 0 | 0 | 0 | 0 |
| その他・山形県 | | | | | | | | | | | | | | | | | | |
| 福島県計 | 0 | 0 | 0 | 0 | 0 | 0 | 0 | 0 | 0 | 0 | 0 | 0 | 0 | 0 | 0 | 0 | 0 | 0 |
| 郡山市 | | | | | | | | | | | | | | | | | | |
| いわき市 | | | | | | | | | | | | | | | | | | |
| その他・福島県 | | | | | | | | | | | | | | | | | | |
| 茨城県計 | 0 | 0 | 0 | 0 | 0 | 0 | 0 | 0 | 0 | 0 | 0 | 0 | 0 | 0 | 0 | 0 | 0 | 0 |
| 茨城県 | | | | | | | | | | | | | | | | | | |
| 栃木県計 | 0 | 0 | 0 | 0 | 0 | 0 | 0 | 0 | 0 | 0 | 0 | 0 | 0 | 0 | 0 | 0 | 0 | 0 |
| 宇都宮市 | | | | | | | | | | | | | | | | | | |
| その他・栃木県 | | | | | | | | | | | | | | | | | | |
| 群馬県計 | 0 | 0 | 0 | 0 | 0 | 0 | 0 | 0 | 0 | 0 | 0 | 0 | 0 | 0 | 0 | 0 | 0 | 0 |
| 前橋市 | | | | | | | | | | | | | | | | | | |
| 高崎市 | | | | | | | | | | | | | | | | | | |
| その他・群馬県 | | | | | | | | | | | | | | | | | | |
| 埼玉県計 | 0 | 0 | 0 | 0 | 0 | 0 | 0 | 0 | 0 | 0 | 0 | 0 | 0 | 0 | 0 | 0 | 0 | 0 |
| さいたま市 | | | | | | | | | | | | | | | | | | |
| 川越市 | | | | | | | | | | | | | | | | | | |
| 川口市 | | | | | | | | | | | | | | | | | | |
| 所沢市 | | | | | | | | | | | | | | | | | | |
| 越谷市 | | | | | | | | | | | | | | | | | | |
| その他・埼玉県 | | | | | | | | | | | | | | | | | | |
| 千葉県計 | 0 | 0 | 0 | 0 | 0 | 0 | 0 | 0 | 0 | 0 | 0 | 0 | 0 | 0 | 0 | 0 | 0 | 0 |
| 千葉市 | | | | | | | | | | | | | | | | | | |
| 市川市 | | | | | | | | | | | | | | | | | | |
| 船橋市 | | | | | | | | | | | | | | | | | | |
| 松戸市 | | | | | | | | | | | | | | | | | | |
| 柏市 | | | | | | | | | | | | | | | | | | |
| 市原市 | | | | | | | | | | | | | | | | | | |
| その他・千葉県 | | | | | | | | | | | | | | | | | | |
| 東京都計 | 0 | 0 | 0 | 0 | 0 | 0 | 0 | 0 | 0 | 0 | 0 | 0 | 0 | 0 | 0 | 0 | 0 | 0 |
| 八王子市 | | | | | | | | | | | | | | | | | | |
| その他・東京都 | | | | | | | | | | | | | | | | | | |
| 神奈川県計 | 0 | 0 | 0 | 0 | 0 | 0 | 0 | 0 | 0 | 0 | 0 | 0 | 0 | 0 | 0 | 0 | 0 | 0 |
| 横浜市 | | | | | | | | | | | | | | | | | | |
| 川崎市 | | | | | | | | | | | | | | | | | | |
| 相模原市 | | | | | | | | | | | | | | | | | | |
| 横須賀市 | | | | | | | | | | | | | | | | | | |
| 平塚市 | | | | | | | | | | | | | | | | | | |
| 藤沢市 | | | | | | | | | | | | | | | | | | |
| その他・神奈川県 | | | | | | | | | | | | | | | | | | |

表5.8(2) ばい煙量等測定件数 鉱山保安法に係るばい煙発生施設—都道府県市別

| 自治体名 | 硫酸酸化物 | | | | ばいじん | | カドミウム・カドミウム化合物 | | 塩素 | | 塩化水素 | | 弗素・弗化水素・弗化珪素 | | 鉛・鉛化合物 | | 窒素酸化物 | |
|---------|-------------|--------|----------------------|----------|------------|------|----------------|------|----------|------|----------|------|--------------|------|----------|------|----------|------|
| | の燃料の測定件数含有率 | 量の測定件数 | 左記以外の方法による硫酸酸化物の測定件数 | 排出基準超過件数 | 燃料使用基準超過件数 | 測定件数 | 排出基準超過件数 | 測定件数 | 排出基準超過件数 | 測定件数 | 排出基準超過件数 | 測定件数 | 排出基準超過件数 | 測定件数 | 排出基準超過件数 | 測定件数 | 排出基準超過件数 | 測定件数 |
| 新潟県計 | 0 | 0 | 0 | 0 | 0 | 0 | 0 | 0 | 0 | 0 | 0 | 0 | 0 | 0 | 0 | 0 | 0 | 0 |
| 新潟市 | | | | | | | | | | | | | | | | | | |
| その他・新潟県 | | | | | | | | | | | | | | | | | | |
| 富山県計 | 0 | 0 | 0 | 0 | 0 | 0 | 0 | 0 | 0 | 0 | 0 | 0 | 0 | 0 | 0 | 0 | 0 | 0 |
| 富山市 | | | | | | | | | | | | | | | | | | |
| その他・富山県 | | | | | | | | | | | | | | | | | | |
| 石川県計 | 0 | 0 | 0 | 0 | 0 | 0 | 0 | 0 | 0 | 0 | 0 | 0 | 0 | 0 | 0 | 0 | 0 | 0 |
| 金沢市 | | | | | | | | | | | | | | | | | | |
| その他・石川県 | | | | | | | | | | | | | | | | | | |
| 福井県計 | 0 | 0 | 0 | 0 | 0 | 0 | 0 | 0 | 0 | 0 | 0 | 0 | 0 | 0 | 0 | 0 | 0 | 0 |
| 福井県 | | | | | | | | | | | | | | | | | | |
| 山梨県計 | 0 | 0 | 0 | 0 | 0 | 0 | 0 | 0 | 0 | 0 | 0 | 0 | 0 | 0 | 0 | 0 | 0 | 0 |
| 山梨県 | | | | | | | | | | | | | | | | | | |
| 長野県計 | 0 | 0 | 0 | 0 | 0 | 0 | 0 | 0 | 0 | 0 | 0 | 0 | 0 | 0 | 0 | 0 | 0 | 0 |
| 長野市 | | | | | | | | | | | | | | | | | | |
| その他・長野県 | | | | | | | | | | | | | | | | | | |
| 岐阜県計 | 0 | 0 | 0 | 0 | 0 | 0 | 0 | 0 | 0 | 0 | 0 | 0 | 0 | 0 | 0 | 0 | 0 | 0 |
| 岐阜市 | | | | | | | | | | | | | | | | | | |
| その他・岐阜県 | | | | | | | | | | | | | | | | | | |
| 静岡県計 | 0 | 0 | 0 | 0 | 0 | 0 | 0 | 0 | 0 | 0 | 0 | 0 | 0 | 0 | 0 | 0 | 0 | 0 |
| 静岡市 | | | | | | | | | | | | | | | | | | |
| 浜松市 | | | | | | | | | | | | | | | | | | |
| その他・静岡県 | | | | | | | | | | | | | | | | | | |
| 愛知県計 | 0 | 0 | 0 | 0 | 0 | 0 | 0 | 0 | 0 | 0 | 0 | 0 | 0 | 0 | 0 | 0 | 0 | 0 |
| 名古屋市 | | | | | | | | | | | | | | | | | | |
| 豊橋市 | | | | | | | | | | | | | | | | | | |
| 岡崎市 | | | | | | | | | | | | | | | | | | |
| 豊田市 | | | | | | | | | | | | | | | | | | |
| その他・愛知県 | | | | | | | | | | | | | | | | | | |
| 三重県計 | 0 | 0 | 0 | 0 | 0 | 0 | 0 | 0 | 0 | 0 | 0 | 0 | 0 | 0 | 0 | 0 | 0 | 0 |
| 四日市市 | | | | | | | | | | | | | | | | | | |
| その他・三重県 | | | | | | | | | | | | | | | | | | |
| 滋賀県計 | 0 | 0 | 0 | 0 | 0 | 0 | 0 | 0 | 0 | 0 | 0 | 0 | 0 | 0 | 0 | 0 | 0 | 0 |
| 大津市 | | | | | | | | | | | | | | | | | | |
| その他・滋賀県 | | | | | | | | | | | | | | | | | | |
| 京都府計 | 0 | 0 | 0 | 0 | 0 | 0 | 0 | 0 | 0 | 0 | 0 | 0 | 0 | 0 | 0 | 0 | 0 | 0 |
| 京都市 | | | | | | | | | | | | | | | | | | |
| その他・京都府 | | | | | | | | | | | | | | | | | | |
| 大阪府計 | 0 | 0 | 0 | 0 | 0 | 0 | 0 | 0 | 0 | 0 | 0 | 0 | 0 | 0 | 0 | 0 | 0 | 0 |
| 大阪市 | | | | | | | | | | | | | | | | | | |
| 堺市 | | | | | | | | | | | | | | | | | | |
| 豊中市 | | | | | | | | | | | | | | | | | | |
| 吹田市 | | | | | | | | | | | | | | | | | | |
| 高槻市 | | | | | | | | | | | | | | | | | | |
| 枚方市 | | | | | | | | | | | | | | | | | | |
| 八尾市 | | | | | | | | | | | | | | | | | | |
| 東大阪市 | | | | | | | | | | | | | | | | | | |
| その他・大阪府 | | | | | | | | | | | | | | | | | | |
| 兵庫県計 | 0 | 0 | 0 | 0 | 0 | 0 | 0 | 0 | 0 | 0 | 0 | 0 | 0 | 0 | 0 | 0 | 0 | 0 |
| 神戸市 | | | | | | | | | | | | | | | | | | |
| 姫路市 | | | | | | | | | | | | | | | | | | |
| 尼崎市 | | | | | | | | | | | | | | | | | | |
| 明石市 | | | | | | | | | | | | | | | | | | |
| 西宮市 | | | | | | | | | | | | | | | | | | |
| 加古川市 | | | | | | | | | | | | | | | | | | |
| その他・兵庫県 | | | | | | | | | | | | | | | | | | |
| 奈良県計 | 0 | 0 | 0 | 0 | 0 | 0 | 0 | 0 | 0 | 0 | 0 | 0 | 0 | 0 | 0 | 0 | 0 | 0 |
| 奈良市 | | | | | | | | | | | | | | | | | | |
| その他・奈良県 | | | | | | | | | | | | | | | | | | |

表5.8(3) ばい煙量等測定件数 鉱山保安法に係るばい煙発生施設—都道府県市別

| 自治体名 | 硫黄酸化物 | | | | ばいじん | | カドミウム・カドミウム化合物 | | 塩素 | | 塩化水素 | | 弗素・弗化水素・弗化珪素 | | 鉛・鉛化合物 | | 窒素酸化物 | |
|----------|---------|--------|----------------|----------|------------|------|----------------|------|----------|------|----------|------|--------------|------|----------|------|----------|------|
| | の燃料測定件数 | の硫黄含有率 | 左記以外の方法による測定件数 | 排出基準超過件数 | 燃料使用基準超過件数 | 測定件数 | 排出基準超過件数 | 測定件数 | 排出基準超過件数 | 測定件数 | 排出基準超過件数 | 測定件数 | 排出基準超過件数 | 測定件数 | 排出基準超過件数 | 測定件数 | 排出基準超過件数 | 測定件数 |
| 和歌山県計 | 0 | 0 | 0 | 0 | 0 | 0 | 0 | 0 | 0 | 0 | 0 | 0 | 0 | 0 | 0 | 0 | 0 | 0 |
| 和歌山市 | | | | | | | | | | | | | | | | | | |
| その他・和歌山県 | | | | | | | | | | | | | | | | | | |
| 鳥取県計 | 0 | 0 | 0 | 0 | 0 | 0 | 0 | 0 | 0 | 0 | 0 | 0 | 0 | 0 | 0 | 0 | 0 | 0 |
| 鳥取県 | | | | | | | | | | | | | | | | | | |
| 島根県計 | 0 | 0 | 0 | 0 | 0 | 0 | 0 | 0 | 0 | 0 | 0 | 0 | 0 | 0 | 0 | 0 | 0 | 0 |
| 島根県 | | | | | | | | | | | | | | | | | | |
| 岡山県計 | 0 | 0 | 0 | 0 | 0 | 0 | 0 | 0 | 0 | 0 | 0 | 0 | 0 | 0 | 0 | 0 | 0 | 0 |
| 岡山市 | | | | | | | | | | | | | | | | | | |
| 倉敷市 | | | | | | | | | | | | | | | | | | |
| その他・岡山県 | | | | | | | | | | | | | | | | | | |
| 広島県計 | 0 | 0 | 0 | 0 | 0 | 0 | 0 | 0 | 0 | 0 | 0 | 0 | 0 | 0 | 0 | 0 | 0 | 0 |
| 広島市 | | | | | | | | | | | | | | | | | | |
| 呉市 | | | | | | | | | | | | | | | | | | |
| 福山市 | | | | | | | | | | | | | | | | | | |
| その他・広島県 | | | | | | | | | | | | | | | | | | |
| 山口県計 | 0 | 0 | 0 | 0 | 0 | 0 | 0 | 0 | 0 | 0 | 0 | 0 | 0 | 0 | 0 | 0 | 0 | 0 |
| 下関市 | | | | | | | | | | | | | | | | | | |
| その他・山口県 | | | | | | | | | | | | | | | | | | |
| 徳島県計 | 0 | 0 | 0 | 0 | 0 | 0 | 0 | 0 | 0 | 0 | 0 | 0 | 0 | 0 | 0 | 0 | 0 | 0 |
| 徳島県 | | | | | | | | | | | | | | | | | | |
| 香川県計 | 0 | 0 | 0 | 0 | 0 | 0 | 0 | 0 | 0 | 0 | 0 | 0 | 0 | 0 | 0 | 0 | 0 | 0 |
| 高松市 | | | | | | | | | | | | | | | | | | |
| その他・香川県 | | | | | | | | | | | | | | | | | | |
| 愛媛県計 | 0 | 0 | 0 | 0 | 0 | 0 | 0 | 0 | 0 | 0 | 0 | 0 | 0 | 0 | 0 | 0 | 0 | 0 |
| 松山市 | | | | | | | | | | | | | | | | | | |
| その他・愛媛県 | | | | | | | | | | | | | | | | | | |
| 高知県計 | 0 | 0 | 0 | 0 | 0 | 0 | 0 | 0 | 0 | 0 | 0 | 0 | 0 | 0 | 0 | 0 | 0 | 0 |
| 高知市 | | | | | | | | | | | | | | | | | | |
| その他・高知県 | | | | | | | | | | | | | | | | | | |
| 福岡県計 | 0 | 0 | 0 | 0 | 0 | 0 | 0 | 0 | 0 | 0 | 0 | 0 | 0 | 0 | 0 | 0 | 0 | 0 |
| 北九州市 | | | | | | | | | | | | | | | | | | |
| 福岡市 | | | | | | | | | | | | | | | | | | |
| 大牟田市 | | | | | | | | | | | | | | | | | | |
| 久留米市 | | | | | | | | | | | | | | | | | | |
| その他・福岡県 | | | | | | | | | | | | | | | | | | |
| 佐賀県計 | 0 | 0 | 0 | 0 | 0 | 0 | 0 | 0 | 0 | 0 | 0 | 0 | 0 | 0 | 0 | 0 | 0 | 0 |
| 佐賀県 | | | | | | | | | | | | | | | | | | |
| 長崎県計 | 0 | 0 | 0 | 0 | 0 | 0 | 0 | 0 | 0 | 0 | 0 | 0 | 0 | 0 | 0 | 0 | 0 | 0 |
| 長崎市 | | | | | | | | | | | | | | | | | | |
| 佐世保市 | | | | | | | | | | | | | | | | | | |
| その他・長崎県 | | | | | | | | | | | | | | | | | | |
| 熊本県計 | 0 | 0 | 0 | 0 | 0 | 0 | 0 | 0 | 0 | 0 | 0 | 0 | 0 | 0 | 0 | 0 | 0 | 0 |
| 熊本市 | | | | | | | | | | | | | | | | | | |
| その他・熊本県 | | | | | | | | | | | | | | | | | | |
| 大分県計 | 0 | 0 | 0 | 0 | 0 | 0 | 0 | 0 | 0 | 0 | 0 | 0 | 0 | 0 | 0 | 0 | 0 | 0 |
| 大分市 | | | | | | | | | | | | | | | | | | |
| その他・大分県 | | | | | | | | | | | | | | | | | | |
| 宮崎県計 | 0 | 0 | 0 | 0 | 0 | 0 | 0 | 0 | 0 | 0 | 0 | 0 | 0 | 0 | 0 | 0 | 0 | 0 |
| 宮崎市 | | | | | | | | | | | | | | | | | | |
| その他・宮崎県 | | | | | | | | | | | | | | | | | | |
| 鹿児島県計 | 0 | 0 | 0 | 0 | 0 | 0 | 0 | 0 | 0 | 0 | 0 | 0 | 0 | 0 | 0 | 0 | 0 | 0 |
| 鹿児島市 | | | | | | | | | | | | | | | | | | |
| その他・鹿児島県 | | | | | | | | | | | | | | | | | | |
| 沖縄県計 | 0 | 0 | 0 | 0 | 0 | 0 | 0 | 0 | 0 | 0 | 0 | 0 | 0 | 0 | 0 | 0 | 0 | 0 |
| 那覇市 | | | | | | | | | | | | | | | | | | |
| その他・沖縄県 | | | | | | | | | | | | | | | | | | |
| 合計 | 0 | 1 | 0 | 0 | 1 | 0 | 1 | 0 | 0 | 0 | 0 | 0 | 0 | 0 | 1 | 0 | 1 | 0 |

表6.1 立入検査・勧告その他行政指導件数 年度別—全国（VOC排出施設）

| | 平成22年度 | | | 平成23年度 | | | 平成24年度 | | | 平成25年度 | | | 平成26年度 | | |
|---------------------------|--------|-----|--------------|--------|-----|--------------|--------|-----|--------------|--------|-----|--------------|--------|-----|--------------|
| | 全施設 | 大気 | 電気・ガス・ 鉱山 | 全施設 | 大気 | 電気・ガス・ 鉱山 | 全施設 | 大気 | 電気・ガス・ 鉱山 | 全施設 | 大気 | 電気・ガス・ 鉱山 | 全施設 | 大気 | 電気・ガス・ 鉱山 |
| (A) 立入検査実施工場・事業場数 | 927 | 927 | 0 | 774 | 774 | 0 | 748 | 748 | 0 | 718 | 718 | 0 | 687 | 687 | 0 |
| (B) 計画変更命令施設数 | 0 | 0 | — | 0 | 0 | — | 0 | 0 | — | 0 | 0 | — | 0 | 0 | — |
| (D) 改善命令施設数 | 0 | 0 | 0 | 0 | 0 | 0 | 0 | 0 | 0 | 0 | 0 | 0 | 0 | 0 | 0 |
| (E) 一時停止命令施設数 | 0 | 0 | 0 | 0 | 0 | 0 | 0 | 0 | 0 | 0 | 0 | 0 | 0 | 0 | 0 |
| (F) (B)(D)又は(E)の命令違反告発施設数 | 0 | 0 | 0 | 0 | 0 | 0 | 0 | 0 | 0 | 0 | 0 | 0 | 0 | 0 | 0 |
| (G) 届出違反告発施設数 | 0 | 0 | — | 0 | 0 | — | 0 | 0 | — | 0 | 0 | — | 0 | 0 | — |
| (H) 経済産業大臣等への要請施設数 | 0 | — | 0 | 0 | — | 0 | 0 | — | 0 | 0 | — | 0 | 0 | — | 0 |
| (b) 勧告その他の行政指導施設数 | 35 | 35 | 0 | 34 | 34 | 0 | 61 | 61 | 0 | 78 | 78 | 0 | 66 | 66 | 0 |

※ 「大気」：大気汚染防止法届出VOC排出施設、「電気・ガス・鉱山」：電気事業法・ガス事業法・鉱山保安法に係るVOC排出施設を示す。

表6.2(1) 立入検査・勧告その他行政指導件数 都道府県市別（大気汚染防止法に係るVOC排出施設）

| 自治体名 | 立入検査 実施工場・ 事業場数 (A) | 計画変更 命令施設数 (B) | 改善命令 施設数 (D) | 一時停止命令 施設数 (E) | (B)(D)又は(E) の命令違反 発告施設数 (F) | 届出違反 発告施設数 (G) | 勧告その他 行政指導 施設数 (b) |
|----------|------------------------------|----------------------|--------------------|----------------------|--------------------------------------|----------------------|-----------------------------|
| 北海道計 | 6 | 0 | 0 | 0 | 0 | 0 | 1 |
| 札幌市 | | | | | | | |
| 函館市 | 1 | | | | | | |
| 小樽市 | | | | | | | |
| 旭川市 | | | | | | | |
| 室蘭市 | | | | | | | |
| 苫小牧市 | | | | | | | |
| その他・北海道 | 5 | | | | | | 1 |
| 青森県計 | 1 | 0 | 0 | 0 | 0 | 0 | 0 |
| 青森市 | | | | | | | |
| その他・青森県 | 1 | | | | | | |
| 岩手県計 | 2 | 0 | 0 | 0 | 0 | 0 | 0 |
| 盛岡市 | | | | | | | |
| その他・岩手県 | 2 | | | | | | |
| 宮城県計 | 9 | 0 | 0 | 0 | 0 | 0 | 0 |
| 仙台市 | 1 | | | | | | |
| その他・宮城県 | 8 | | | | | | |
| 秋田県計 | 0 | 0 | 0 | 0 | 0 | 0 | 0 |
| 秋田市 | | | | | | | |
| その他・秋田県 | | | | | | | |
| 山形県計 | 4 | 0 | 0 | 0 | 0 | 0 | 1 |
| その他・山形県 | 4 | | | | | | 1 |
| 福島県計 | 1 | 0 | 0 | 0 | 0 | 0 | 1 |
| 郡山市 | | | | | | | |
| いわき市 | 1 | | | | | | |
| その他・福島県 | | | | | | | 1 |
| 茨城県計 | 46 | 0 | 0 | 0 | 0 | 0 | 15 |
| 茨城県 | 46 | | | | | | 15 |
| 栃木県計 | 28 | 0 | 0 | 0 | 0 | 0 | 0 |
| 宇都宮市 | 3 | | | | | | |
| その他・栃木県 | 25 | | | | | | |
| 群馬県計 | 10 | 0 | 0 | 0 | 0 | 0 | 3 |
| 前橋市 | | | | | | | |
| 高崎市 | | | | | | | |
| その他・群馬県 | 10 | | | | | | 3 |
| 埼玉県計 | 73 | 0 | 0 | 0 | 0 | 0 | 7 |
| さいたま市 | 3 | | | | | | |
| 川越市 | 4 | | | | | | |
| 川口市 | | | | | | | |
| 所沢市 | | | | | | | |
| 越谷市 | | | | | | | |
| その他・埼玉県 | 66 | | | | | | 7 |
| 千葉県計 | 36 | 0 | 0 | 0 | 0 | 0 | 7 |
| 千葉市 | 2 | | | | | | |
| 市川市 | | | | | | | |
| 船橋市 | 5 | | | | | | |
| 松戸市 | | | | | | | |
| 柏市 | 3 | | | | | | 4 |
| 市原市 | | | | | | | |
| その他・千葉県 | 26 | | | | | | 3 |
| 東京都計 | 7 | 0 | 0 | 0 | 0 | 0 | 0 |
| 八王子市 | | | | | | | |
| その他・東京都 | 7 | | | | | | |
| 神奈川県計 | 57 | 0 | 0 | 0 | 0 | 0 | 0 |
| 横浜市 | 10 | | | | | | |
| 川崎市 | 10 | | | | | | |
| 相模原市 | 10 | | | | | | |
| 横須賀市 | 2 | | | | | | |
| 平塚市 | | | | | | | |
| 藤沢市 | | | | | | | |
| その他・神奈川県 | 25 | | | | | | |

表6.2(2) 立入検査・勧告その他行政指導件数 都道府県市別（大気汚染防止法に係るVOC排出施設）

| 自治体名 | 立入検査 実施工場・ 事業場数 (A) | 計画変更 命令施設数 (B) | 改善命令 施設数 (D) | 一時停止命令 施設数 (E) | (B)(D)又は(E) の命令違反 告発施設数 (F) | 届出違反 告発施設数 (G) | 勧告その他の 行政指導 施設数 (b) |
|---------|------------------------------|----------------------|--------------------|----------------------|--------------------------------------|----------------------|------------------------------|
| 新潟県計 | 3 | 0 | 0 | 0 | 0 | 0 | 1 |
| 新潟市 | 1 | | | | | | |
| その他・新潟県 | 2 | | | | | | 1 |
| 富山県計 | 11 | 0 | 0 | 0 | 0 | 0 | 0 |
| 富山市 | 2 | | | | | | |
| その他・富山県 | 9 | | | | | | |
| 石川県計 | 5 | 0 | 0 | 0 | 0 | 0 | 0 |
| 金沢市 | 3 | | | | | | |
| その他・石川県 | 2 | | | | | | |
| 福井県計 | 10 | 0 | 0 | 0 | 0 | 0 | 0 |
| 福井県 | 10 | | | | | | |
| 山梨県計 | 14 | 0 | 0 | 0 | 0 | 0 | 0 |
| 山梨県 | 14 | | | | | | |
| 長野県計 | 10 | 0 | 0 | 0 | 0 | 0 | 0 |
| 長野市 | | | | | | | |
| その他・長野県 | 10 | | | | | | |
| 岐阜県計 | 28 | 0 | 0 | 0 | 0 | 0 | 0 |
| 岐阜市 | 3 | | | | | | |
| その他・岐阜県 | 25 | | | | | | |
| 静岡県計 | 31 | 0 | 0 | 0 | 0 | 0 | 4 |
| 静岡市 | 5 | | | | | | 1 |
| 浜松市 | 1 | | | | | | |
| その他・静岡県 | 25 | | | | | | 3 |
| 愛知県計 | 82 | 0 | 0 | 0 | 0 | 0 | 9 |
| 名古屋市 | 6 | | | | | | |
| 豊橋市 | 1 | | | | | | |
| 岡崎市 | 4 | | | | | | |
| 豊田市 | | | | | | | |
| その他・愛知県 | 71 | | | | | | 9 |
| 三重県計 | 26 | 0 | 0 | 0 | 0 | 0 | 0 |
| 四日市市 | | | | | | | |
| その他・三重県 | 26 | | | | | | |
| 滋賀県計 | 13 | 0 | 0 | 0 | 0 | 0 | 0 |
| 大津市 | | | | | | | |
| その他・滋賀県 | 13 | | | | | | |
| 京都府計 | 9 | 0 | 0 | 0 | 0 | 0 | 2 |
| 京都市 | 4 | | | | | | |
| その他・京都府 | 5 | | | | | | 2 |
| 大阪府計 | 18 | 0 | 0 | 0 | 0 | 0 | 3 |
| 大阪市 | 6 | | | | | | |
| 堺市 | 3 | | | | | | |
| 豊中市 | | | | | | | |
| 吹田市 | 1 | | | | | | |
| 高槻市 | 1 | | | | | | |
| 枚方市 | 1 | | | | | | |
| 八尾市 | | | | | | | |
| 東大阪市 | 1 | | | | | | |
| その他・大阪府 | 5 | | | | | | 3 |
| 兵庫県計 | 54 | 0 | 0 | 0 | 0 | 0 | 1 |
| 神戸市 | 3 | | | | | | |
| 姫路市 | 28 | | | | | | |
| 尼崎市 | 1 | | | | | | |
| 明石市 | | | | | | | |
| 西宮市 | | | | | | | |
| 加古川市 | | | | | | | |
| その他・兵庫県 | 22 | | | | | | 1 |
| 奈良県計 | 0 | 0 | 0 | 0 | 0 | 0 | 0 |
| 奈良市 | | | | | | | |
| その他・奈良県 | | | | | | | |

表6.2(3) 立入検査・勧告その他行政指導件数 都道府県市別（大気汚染防止法に係るVOC排出施設）

| 自治体名 | 立入検査 実施工場・ 事業場数 (A) | 計画変更 命令施設数 (B) | 改善命令 施設数 (D) | 一時停止命令 施設数 (E) | (B)(D)又は(E) の命令違反 告発施設数 (F) | 届出違反 告発施設数 (G) | 勧告その他 の行政指導 施設数 (b) |
|----------|------------------------------|----------------------|--------------------|----------------------|--------------------------------------|----------------------|------------------------------|
| 和歌山県計 | 0 | 0 | 0 | 0 | 0 | 0 | 0 |
| 和歌山市 | | | | | | | |
| その他・和歌山県 | | | | | | | |
| 鳥取県計 | 3 | 0 | 0 | 0 | 0 | 0 | 1 |
| 鳥取県 | 3 | | | | | | 1 |
| 島根県計 | 0 | 0 | 0 | 0 | 0 | 0 | 0 |
| 島根県 | | | | | | | |
| 岡山県計 | 19 | 0 | 0 | 0 | 0 | 0 | 3 |
| 岡山市 | 6 | | | | | | |
| 倉敷市 | 6 | | | | | | 1 |
| その他・岡山県 | 7 | | | | | | 2 |
| 広島県計 | 27 | 0 | 0 | 0 | 0 | 0 | 0 |
| 広島市 | 4 | | | | | | |
| 呉市 | | | | | | | |
| 福山市 | 2 | | | | | | |
| その他・広島県 | 21 | | | | | | |
| 山口県計 | 0 | 0 | 0 | 0 | 0 | 0 | 0 |
| 下関市 | | | | | | | |
| その他・山口県 | | | | | | | |
| 徳島県計 | 10 | 0 | 0 | 0 | 0 | 0 | 1 |
| 徳島県 | 10 | | | | | | 1 |
| 香川県計 | 3 | 0 | 0 | 0 | 0 | 0 | 0 |
| 高松市 | | | | | | | |
| その他・香川県 | 3 | | | | | | |
| 愛媛県計 | 5 | 0 | 0 | 0 | 0 | 0 | 3 |
| 松山市 | | | | | | | |
| その他・愛媛県 | 5 | | | | | | 3 |
| 高知県計 | 0 | 0 | 0 | 0 | 0 | 0 | 0 |
| 高知市 | | | | | | | |
| その他・高知県 | | | | | | | |
| 福岡県計 | 16 | 0 | 0 | 0 | 0 | 0 | 1 |
| 北九州市 | 12 | | | | | | 1 |
| 福岡市 | | | | | | | |
| 大牟田市 | | | | | | | |
| 久留米市 | 1 | | | | | | |
| その他・福岡県 | 3 | | | | | | |
| 佐賀県計 | 2 | 0 | 0 | 0 | 0 | 0 | 1 |
| 佐賀県 | 2 | | | | | | 1 |
| 長崎県計 | 0 | 0 | 0 | 0 | 0 | 0 | 0 |
| 長崎市 | | | | | | | |
| 佐世保市 | | | | | | | |
| その他・長崎県 | | | | | | | |
| 熊本県計 | 0 | 0 | 0 | 0 | 0 | 0 | 0 |
| 熊本市 | | | | | | | |
| その他・熊本県 | | | | | | | |
| 大分県計 | 0 | 0 | 0 | 0 | 0 | 0 | 0 |
| 大分市 | | | | | | | |
| その他・大分県 | | | | | | | |
| 宮崎県計 | 8 | 0 | 0 | 0 | 0 | 0 | 1 |
| 宮崎市 | 3 | | | | | | 1 |
| その他・宮崎県 | 5 | | | | | | |
| 鹿児島県計 | 0 | 0 | 0 | 0 | 0 | 0 | 0 |
| 鹿児島市 | | | | | | | |
| その他・鹿児島県 | | | | | | | |
| 沖縄県計 | 0 | 0 | 0 | 0 | 0 | 0 | 0 |
| 那覇市 | | | | | | | |
| その他・沖縄県 | | | | | | | |
| 合計 | 687 | 0 | 0 | 0 | 0 | 0 | 66 |

表6.3(1) 立入検査件数 年度別—都道府県市別
(大気汚染防止法に係るVOC排出施設)

| 自治体名 | 立入検査実施工場・事業場数 | | | | |
|----------|---------------|--------|--------|--------|--------|
| | 平成22年度 | 平成23年度 | 平成24年度 | 平成25年度 | 平成26年度 |
| 北海道計 | 11 | 3 | 4 | 10 | 6 |
| 札幌市 | | 1 | | 5 | |
| 函館市 | | | | | 1 |
| 小樽市 | | | | | |
| 旭川市 | | | | | |
| 室蘭市 | | | | | |
| 苫小牧市 | | | | | |
| その他・北海道 | 11 | 2 | 4 | 5 | 5 |
| 青森県計 | 0 | 0 | 0 | 0 | 1 |
| 青森市 | | | | | |
| その他・青森県 | | | | | 1 |
| 岩手県計 | 1 | 0 | 2 | 2 | 2 |
| 盛岡市 | | | | | |
| その他・岩手県 | 1 | | 2 | 2 | 2 |
| 宮城県計 | 10 | 6 | 15 | 6 | 9 |
| 仙台市 | 2 | | 5 | 3 | 1 |
| その他・宮城県 | 8 | 6 | 10 | 3 | 8 |
| 秋田県計 | 0 | 0 | 0 | 0 | 0 |
| 秋田市 | | | | | |
| その他・秋田県 | | | | | |
| 山形県計 | 4 | 4 | 3 | 2 | 4 |
| その他・山形県 | 4 | 4 | 3 | 2 | 4 |
| 福島県計 | 11 | 6 | 9 | 4 | 1 |
| 郡山市 | 1 | | | | |
| いわき市 | 1 | | 2 | 1 | 1 |
| その他・福島県 | 9 | 6 | 7 | 3 | |
| 茨城県計 | 63 | 47 | 35 | 35 | 46 |
| 茨城県 | 63 | 47 | 35 | 35 | 46 |
| 栃木県計 | 18 | 20 | 29 | 30 | 28 |
| 宇都宮市 | 4 | 4 | 4 | 4 | 3 |
| その他・栃木県 | 14 | 16 | 25 | 26 | 25 |
| 群馬県計 | 8 | 6 | 13 | 11 | 10 |
| 前橋市 | | | | | |
| 高崎市 | | | 2 | | |
| その他・群馬県 | 8 | 6 | 11 | 11 | 10 |
| 埼玉県計 | 98 | 76 | 75 | 76 | 73 |
| さいたま市 | 3 | 3 | 3 | 3 | 3 |
| 川越市 | 4 | 4 | 4 | 4 | 4 |
| 川口市 | | | | | |
| 所沢市 | | | | | |
| 越谷市 | | | | | |
| その他・埼玉県 | 91 | 69 | 68 | 69 | 66 |
| 千葉県計 | 45 | 36 | 33 | 35 | 36 |
| 千葉市 | 2 | 1 | 1 | 1 | 2 |
| 市川市 | | | | | |
| 船橋市 | 6 | 6 | 5 | 5 | 5 |
| 松戸市 | | | | | |
| 柏市 | | 2 | 2 | 2 | 3 |
| 市原市 | | | | | |
| その他・千葉県 | 37 | 27 | 25 | 27 | 26 |
| 東京都計 | 5 | 4 | 5 | 9 | 7 |
| 八王子市 | | | | | |
| その他・東京都 | 5 | 4 | 5 | 9 | 7 |
| 神奈川県計 | 55 | 47 | 43 | 54 | 57 |
| 横浜市 | 14 | 12 | 13 | 9 | 10 |
| 川崎市 | 18 | 7 | 8 | 6 | 10 |
| 相模原市 | 1 | 8 | 1 | 10 | 10 |
| 横須賀市 | | | 2 | 2 | 2 |
| 平塚市 | | | | | |
| 藤沢市 | | | | | |
| その他・神奈川県 | 22 | 20 | 19 | 27 | 25 |

表6.3(2) 立入検査件数 年度別—都道府県市別
(大気汚染防止法に係るVOC排出施設)

| 自治体名 | 立入検査実施工場・事業場数 | | | | |
|---------|---------------|--------|--------|--------|--------|
| | 平成22年度 | 平成23年度 | 平成24年度 | 平成25年度 | 平成26年度 |
| 新潟県計 | 10 | 7 | 6 | 6 | 3 |
| 新潟市 | 3 | 1 | 1 | 1 | 1 |
| その他・新潟県 | 7 | 6 | 5 | 5 | 2 |
| 富山県計 | 10 | 11 | 10 | 11 | 11 |
| 富山市 | 2 | 1 | 1 | 2 | 2 |
| その他・富山県 | 8 | 10 | 9 | 9 | 9 |
| 石川県計 | 10 | 11 | 5 | 5 | 5 |
| 金沢市 | 3 | 3 | 3 | 3 | 3 |
| その他・石川県 | 7 | 8 | 2 | 2 | 2 |
| 福井県計 | 17 | 16 | 18 | 15 | 10 |
| 福井県 | 17 | 16 | 18 | 15 | 10 |
| 山梨県計 | 15 | 21 | 18 | 13 | 14 |
| 山梨県 | 15 | 21 | 18 | 13 | 14 |
| 長野県計 | 15 | 21 | 15 | 12 | 10 |
| 長野市 | | 1 | 1 | | |
| その他・長野県 | 15 | 20 | 14 | 12 | 10 |
| 岐阜県計 | 29 | 29 | 29 | 32 | 28 |
| 岐阜市 | 2 | 4 | 3 | 5 | 3 |
| その他・岐阜県 | 27 | 25 | 26 | 27 | 25 |
| 静岡県計 | 44 | 42 | 38 | 39 | 31 |
| 静岡市 | 4 | 5 | 5 | 5 | 5 |
| 浜松市 | 1 | 1 | | 1 | 1 |
| その他・静岡県 | 39 | 36 | 33 | 33 | 25 |
| 愛知県計 | 145 | 105 | 111 | 104 | 82 |
| 名古屋市 | 17 | 14 | 9 | 5 | 6 |
| 豊橋市 | 3 | | 3 | | 1 |
| 岡崎市 | 12 | 17 | 4 | 2 | 4 |
| 豊田市 | 8 | | 3 | 7 | |
| その他・愛知県 | 105 | 74 | 92 | 90 | 71 |
| 三重県計 | 44 | 35 | 32 | 23 | 26 |
| 四日市市 | | | | | |
| その他・三重県 | 44 | 35 | 32 | 23 | 26 |
| 滋賀県計 | 19 | 28 | 20 | 7 | 13 |
| 大津市 | | | | | |
| その他・滋賀県 | 19 | 28 | 20 | 7 | 13 |
| 京都府計 | 24 | 10 | 11 | 18 | 9 |
| 京都市 | 6 | 5 | 5 | 7 | 4 |
| その他・京都府 | 18 | 5 | 6 | 11 | 5 |
| 大阪府計 | 59 | 39 | 27 | 28 | 18 |
| 大阪市 | 7 | 8 | 9 | 5 | 6 |
| 堺市 | 1 | | | | 3 |
| 豊中市 | | | | | |
| 吹田市 | | | | | 1 |
| 高槻市 | 2 | 1 | | 1 | 1 |
| 枚方市 | | | | | 1 |
| 八尾市 | | | | | |
| 東大阪市 | 2 | | | 1 | 1 |
| その他・大阪府 | 47 | 30 | 18 | 21 | 5 |
| 兵庫県計 | 54 | 50 | 39 | 41 | 54 |
| 神戸市 | 13 | 4 | 5 | 5 | 3 |
| 姫路市 | 23 | 37 | 25 | 25 | 28 |
| 尼崎市 | | | | | 1 |
| 明石市 | | | | | |
| 西宮市 | | | | | |
| 加古川市 | | | | | |
| その他・兵庫県 | 18 | 9 | 9 | 11 | 22 |
| 奈良県計 | 1 | 0 | 10 | 0 | 0 |
| 奈良市 | 1 | | | | |
| その他・奈良県 | | | 10 | | |

表6.3(3) 立入検査件数 年度別—都道府県市別
(大気汚染防止法に係るVOC排出施設)

| 自治体名 | 立入検査実施工場・事業場数 | | | | |
|----------|---------------|--------|--------|--------|--------|
| | 平成22年度 | 平成23年度 | 平成24年度 | 平成25年度 | 平成26年度 |
| 和歌山県計 | 0 | 0 | 0 | 0 | 0 |
| 和歌山市 | | | | | |
| その他・和歌山県 | | | | | |
| 鳥取県計 | 2 | 3 | 3 | 1 | 3 |
| 鳥取県 | 2 | 3 | 3 | 1 | 3 |
| 島根県計 | 0 | 0 | 0 | 0 | 0 |
| 島根県 | | | | | |
| 岡山県計 | 15 | 18 | 16 | 14 | 19 |
| 岡山市 | 8 | 5 | 6 | 5 | 6 |
| 倉敷市 | 1 | 3 | 3 | 4 | 6 |
| その他・岡山県 | 6 | 10 | 7 | 5 | 7 |
| 広島県計 | 30 | 32 | 32 | 32 | 27 |
| 広島市 | 10 | 6 | 6 | 4 | 4 |
| 呉市 | | | | 3 | |
| 福山市 | | 5 | 6 | 3 | 2 |
| その他・広島県 | 20 | 21 | 20 | 22 | 21 |
| 山口県計 | 1 | 1 | 1 | 0 | 0 |
| 下関市 | | | | | |
| その他・山口県 | 1 | 1 | 1 | | |
| 徳島県計 | 9 | 9 | 8 | 4 | 10 |
| 徳島県 | 9 | 9 | 8 | 4 | 10 |
| 香川県計 | 13 | 1 | 2 | 5 | 3 |
| 高松市 | | | | | |
| その他・香川県 | 13 | 1 | 2 | 5 | 3 |
| 愛媛県計 | 0 | 2 | 1 | 6 | 5 |
| 松山市 | | | | | |
| その他・愛媛県 | | 2 | 1 | 6 | 5 |
| 高知県計 | 0 | 0 | 2 | 0 | 0 |
| 高知市 | | | 2 | | |
| その他・高知県 | | | | | |
| 福岡県計 | 16 | 11 | 12 | 17 | 16 |
| 北九州市 | 12 | 9 | 7 | 12 | 12 |
| 福岡市 | | | | | |
| 大牟田市 | | | | | |
| 久留米市 | 1 | 1 | 1 | 1 | 1 |
| その他・福岡県 | 3 | 1 | 4 | 4 | 3 |
| 佐賀県計 | 3 | 0 | 2 | 4 | 2 |
| 佐賀県 | 3 | | 2 | 4 | 2 |
| 長崎県計 | 1 | 1 | 0 | 0 | 0 |
| 長崎市 | 1 | 1 | | | |
| 佐世保市 | | | | | |
| その他・長崎県 | | | | | |
| 熊本県計 | 4 | 4 | 0 | 1 | 0 |
| 熊本市 | | 2 | | | |
| その他・熊本県 | 4 | 2 | | 1 | |
| 大分県計 | 3 | 0 | 3 | 0 | 0 |
| 大分市 | | | 3 | | |
| その他・大分県 | 3 | | | | |
| 宮崎県計 | 5 | 12 | 11 | 6 | 8 |
| 宮崎市 | | 2 | | | 3 |
| その他・宮崎県 | 5 | 10 | 11 | 6 | 5 |
| 鹿児島県計 | 0 | 0 | 0 | 0 | 0 |
| 鹿児島市 | | | | | |
| その他・鹿児島県 | | | | | |
| 沖縄県計 | 0 | 0 | 0 | 0 | 0 |
| 那覇市 | | | | | |
| その他・沖縄県 | | | | | |
| 合計 | 927 | 774 | 748 | 718 | 687 |

表6.4(1) 立入検査・勧告その他行政指導件数 都道府県市別
 (電気事業法・ガス事業法・鉱山保安法に係るVOC排出施設)

| 自治体名 | 立入検査 実施工場・ 事業場数 (A) | 改善命令 施設数 (D) | 一時停止 命令施設数 (E) | (D)又は(E)の 命令違反告発 施設数 (F) | 経済産業 大臣等への 要請施設数 (H) | 勧告その他 行政指導 施設数 (b) |
|----------|------------------------------|--------------------|----------------------|-----------------------------------|-------------------------------|-----------------------------|
| 北海道計 | 0 | 0 | 0 | 0 | 0 | 0 |
| 札幌市 | | | | | | |
| 函館市 | | | | | | |
| 小樽市 | | | | | | |
| 旭川市 | | | | | | |
| 室蘭市 | | | | | | |
| 苫小牧市 | | | | | | |
| その他・北海道 | | | | | | |
| 青森県計 | 0 | 0 | 0 | 0 | 0 | 0 |
| 青森市 | | | | | | |
| その他・青森県 | | | | | | |
| 岩手県計 | 0 | 0 | 0 | 0 | 0 | 0 |
| 盛岡市 | | | | | | |
| その他・岩手県 | | | | | | |
| 宮城県計 | 0 | 0 | 0 | 0 | 0 | 0 |
| 仙台市 | | | | | | |
| その他・宮城県 | | | | | | |
| 秋田県計 | 0 | 0 | 0 | 0 | 0 | 0 |
| 秋田市 | | | | | | |
| その他・秋田県 | | | | | | |
| 山形県計 | 0 | 0 | 0 | 0 | 0 | 0 |
| その他・山形県 | | | | | | |
| 福島県計 | 0 | 0 | 0 | 0 | 0 | 0 |
| 郡山市 | | | | | | |
| いわき市 | | | | | | |
| その他・福島県 | | | | | | |
| 茨城県計 | 0 | 0 | 0 | 0 | 0 | 0 |
| 茨城県 | | | | | | |
| 栃木県計 | 0 | 0 | 0 | 0 | 0 | 0 |
| 宇都宮市 | | | | | | |
| その他・栃木県 | | | | | | |
| 群馬県計 | 0 | 0 | 0 | 0 | 0 | 0 |
| 前橋市 | | | | | | |
| 高崎市 | | | | | | |
| その他・群馬県 | | | | | | |
| 埼玉県計 | 0 | 0 | 0 | 0 | 0 | 0 |
| さいたま市 | | | | | | |
| 川越市 | | | | | | |
| 熊谷市 | | | | | | |
| 川口市 | | | | | | |
| 所沢市 | | | | | | |
| 越谷市 | | | | | | |
| その他・埼玉県 | | | | | | |
| 千葉県計 | 0 | 0 | 0 | 0 | 0 | 0 |
| 千葉市 | | | | | | |
| 市川市 | | | | | | |
| 船橋市 | | | | | | |
| 松戸市 | | | | | | |
| 柏市 | | | | | | |
| 市原市 | | | | | | |
| その他・千葉県 | | | | | | |
| 東京都計 | 0 | 0 | 0 | 0 | 0 | 0 |
| 八王子市 | | | | | | |
| その他・東京都 | | | | | | |
| 神奈川県計 | 0 | 0 | 0 | 0 | 0 | 0 |
| 横浜市 | | | | | | |
| 川崎市 | | | | | | |
| 相模原市 | | | | | | |
| 横須賀市 | | | | | | |
| 平塚市 | | | | | | |
| 藤沢市 | | | | | | |
| その他・神奈川県 | | | | | | |

表6.4(2) 立入検査・勧告その他行政指導件数 都道府県市別
(電気事業法・ガス事業法・鉱山保安法に係るVOC排出施設)

| 自治体名 | 立入検査 実施工場・ 事業場数 (A) | 改善命令 施設数 (D) | 一時停止 命令施設数 (E) | (D)又は(E)の 命令違反発 施設数 (F) | 経済産業 大臣等への 要請施設数 (H) | 勧告その他 行政指導 施設数 (b) |
|---------|------------------------------|--------------------|----------------------|----------------------------------|-------------------------------|-----------------------------|
| 新潟県計 | 0 | 0 | 0 | 0 | 0 | 0 |
| 新潟市 | | | | | | |
| その他・新潟県 | | | | | | |
| 富山県計 | 0 | 0 | 0 | 0 | 0 | 0 |
| 富山市 | | | | | | |
| その他・富山県 | | | | | | |
| 石川県計 | 0 | 0 | 0 | 0 | 0 | 0 |
| 金沢市 | | | | | | |
| その他・石川県 | | | | | | |
| 福井県計 | 0 | 0 | 0 | 0 | 0 | 0 |
| 福井県 | | | | | | |
| 山梨県計 | 0 | 0 | 0 | 0 | 0 | 0 |
| 山梨県 | | | | | | |
| 長野県計 | 0 | 0 | 0 | 0 | 0 | 0 |
| 長野市 | | | | | | |
| その他・長野県 | | | | | | |
| 岐阜県計 | 0 | 0 | 0 | 0 | 0 | 0 |
| 岐阜市 | | | | | | |
| その他・岐阜県 | | | | | | |
| 静岡県計 | 0 | 0 | 0 | 0 | 0 | 0 |
| 静岡市 | | | | | | |
| 浜松市 | | | | | | |
| その他・静岡県 | | | | | | |
| 愛知県計 | 0 | 0 | 0 | 0 | 0 | 0 |
| 名古屋市 | | | | | | |
| 豊橋市 | | | | | | |
| 岡崎市 | | | | | | |
| 豊田市 | | | | | | |
| その他・愛知県 | | | | | | |
| 三重県計 | 0 | 0 | 0 | 0 | 0 | 0 |
| 四日市市 | | | | | | |
| その他・三重県 | | | | | | |
| 滋賀県計 | 0 | 0 | 0 | 0 | 0 | 0 |
| 大津市 | | | | | | |
| その他・滋賀県 | | | | | | |
| 京都府計 | 0 | 0 | 0 | 0 | 0 | 0 |
| 京都市 | | | | | | |
| その他・京都府 | | | | | | |
| 大阪府計 | 0 | 0 | 0 | 0 | 0 | 0 |
| 大阪市 | | | | | | |
| 堺市 | | | | | | |
| 豊中市 | | | | | | |
| 吹田市 | | | | | | |
| 高槻市 | | | | | | |
| 枚方市 | | | | | | |
| 八尾市 | | | | | | |
| 東大阪市 | | | | | | |
| その他・大阪府 | | | | | | |
| 兵庫県計 | 0 | 0 | 0 | 0 | 0 | 0 |
| 神戸市 | | | | | | |
| 姫路市 | | | | | | |
| 尼崎市 | | | | | | |
| 明石市 | | | | | | |
| 西宮市 | | | | | | |
| 加古川市 | | | | | | |
| その他・兵庫県 | | | | | | |
| 奈良県計 | 0 | 0 | 0 | 0 | 0 | 0 |
| 奈良市 | | | | | | |
| その他・奈良県 | | | | | | |

表6.4(3) 立入検査・勧告その他行政指導件数 都道府県市別
(電気事業法・ガス事業法・鉱山保安法に係るVOC排出施設)

| 自治体名 | 立入検査 実施工場・ 事業場数 (A) | 改善命令 施設数 (D) | 一時停止 命令施設数 (E) | (D)又は(E)の 命令違反告発 施設数 (F) | 経済産業 大臣等への 要請施設数 (H) | 勧告その他 行政指導 施設数 (b) |
|----------|------------------------------|--------------------|----------------------|-----------------------------------|-------------------------------|-----------------------------|
| 和歌山県計 | 0 | 0 | 0 | 0 | 0 | 0 |
| 和歌山市 | | | | | | |
| その他・和歌山県 | | | | | | |
| 鳥取県計 | 0 | 0 | 0 | 0 | 0 | 0 |
| 鳥取県 | | | | | | |
| 島根県計 | 0 | 0 | 0 | 0 | 0 | 0 |
| 松江市 | | | | | | |
| 岡山県計 | 0 | 0 | 0 | 0 | 0 | 0 |
| 岡山市 | | | | | | |
| 倉敷市 | | | | | | |
| その他・岡山県 | | | | | | |
| 広島県計 | 0 | 0 | 0 | 0 | 0 | 0 |
| 広島市 | | | | | | |
| 呉市 | | | | | | |
| 福山市 | | | | | | |
| その他・広島県 | | | | | | |
| 山口県計 | 0 | 0 | 0 | 0 | 0 | 0 |
| 下関市 | | | | | | |
| その他・山口県 | | | | | | |
| 徳島県計 | 0 | 0 | 0 | 0 | 0 | 0 |
| 徳島県 | | | | | | |
| 香川県計 | 0 | 0 | 0 | 0 | 0 | 0 |
| 高松市 | | | | | | |
| その他・香川県 | | | | | | |
| 愛媛県計 | 0 | 0 | 0 | 0 | 0 | 0 |
| 松山市 | | | | | | |
| その他・愛媛県 | | | | | | |
| 高知県計 | 0 | 0 | 0 | 0 | 0 | 0 |
| 高知市 | | | | | | |
| その他・高知県 | | | | | | |
| 福岡県計 | 0 | 0 | 0 | 0 | 0 | 0 |
| 北九州市 | | | | | | |
| 福岡市 | | | | | | |
| 大牟田市 | | | | | | |
| 久留米市 | | | | | | |
| その他・福岡県 | | | | | | |
| 佐賀県計 | 0 | 0 | 0 | 0 | 0 | 0 |
| 佐賀県 | | | | | | |
| 長崎県計 | 0 | 0 | 0 | 0 | 0 | 0 |
| 長崎市 | | | | | | |
| 佐世保市 | | | | | | |
| その他・長崎県 | | | | | | |
| 熊本県計 | 0 | 0 | 0 | 0 | 0 | 0 |
| 熊本市 | | | | | | |
| その他・熊本県 | | | | | | |
| 大分県計 | 0 | 0 | 0 | 0 | 0 | 0 |
| 大分市 | | | | | | |
| その他・大分県 | | | | | | |
| 宮崎県計 | 0 | 0 | 0 | 0 | 0 | 0 |
| 宮崎市 | | | | | | |
| その他・宮崎県 | | | | | | |
| 鹿児島県計 | 0 | 0 | 0 | 0 | 0 | 0 |
| 鹿児島市 | | | | | | |
| その他・鹿児島県 | | | | | | |
| 沖縄県計 | 0 | 0 | 0 | 0 | 0 | 0 |
| 那覇市 | | | | | | |
| その他・沖縄県 | | | | | | |
| 合計 | 0 | 0 | 0 | 0 | 0 | 0 |

表6.5 揮発性有機化合物の濃度測定件数 大気汚染防止法に係る揮発性有機化合物排出施設 都道府県市別

| 自治体名 | VOC | |
|----------|------|----------|
| | 測定件数 | 排出基準超過件数 |
| 北海道計 | 3 | 1 |
| 札幌市 | | |
| 函館市 | | |
| 小樽市 | | |
| 旭川市 | | |
| 室蘭市 | | |
| 苫小牧市 | | |
| その他・北海道 | 3 | 1 |
| 青森県計 | 0 | 0 |
| 青森市 | | |
| その他・青森県 | | |
| 岩手県計 | 8 | 0 |
| 盛岡市 | | |
| その他・岩手県 | 8 | |
| 宮城県計 | 10 | 0 |
| 仙台市 | 8 | |
| その他・宮城県 | 2 | |
| 秋田県計 | 0 | 0 |
| 秋田市 | | |
| その他・秋田県 | | |
| 山形県計 | 0 | 0 |
| その他・山形県 | | |
| 福島県計 | 4 | 0 |
| 郡山市 | | |
| いわき市 | 1 | |
| その他・福島県 | 3 | |
| 茨城県計 | 0 | 0 |
| 茨城県 | | |
| 栃木県計 | 3 | 0 |
| 宇都宮市 | 3 | |
| その他・栃木県 | | |
| 群馬県計 | 3 | 0 |
| 前橋市 | | |
| 高崎市 | | |
| その他・群馬県 | 3 | |
| 埼玉県計 | 28 | 0 |
| さいたま市 | | |
| 川越市 | 1 | |
| 川口市 | | |
| 所沢市 | | |
| 越谷市 | | |
| その他・埼玉県 | 27 | |
| 千葉県計 | 30 | 0 |
| 千葉市 | 2 | |
| 市川市 | | |
| 船橋市 | 6 | |
| 松戸市 | | |
| 柏市 | 3 | |
| 市原市 | | |
| その他・千葉県 | 19 | |
| 東京都計 | 3 | 0 |
| 八王子市 | | |
| その他・東京都 | 3 | |
| 神奈川県計 | 34 | 0 |
| 横浜市 | 14 | |
| 川崎市 | 14 | |
| 相模原市 | | |
| 横須賀市 | 6 | |
| 平塚市 | | |
| 藤沢市 | | |
| その他・神奈川県 | | |

| 自治体名 | VOC | |
|---------|------|----------|
| | 測定件数 | 排出基準超過件数 |
| 新潟県計 | 2 | 0 |
| 新潟市 | 1 | |
| その他・新潟県 | 1 | |
| 富山県計 | 17 | 0 |
| 富山市 | 8 | |
| その他・富山県 | 9 | |
| 石川県計 | 2 | 0 |
| 金沢市 | | |
| その他・石川県 | 2 | |
| 福井県計 | 7 | 0 |
| 福井県 | 7 | |
| 山梨県計 | 2 | 0 |
| 山梨県 | 2 | |
| 長野県計 | 15 | 0 |
| 長野市 | | |
| その他・長野県 | 15 | |
| 岐阜県計 | 4 | 0 |
| 岐阜市 | 2 | |
| その他・岐阜県 | 2 | |
| 静岡県計 | 26 | 0 |
| 静岡市 | 2 | |
| 浜松市 | | |
| その他・静岡県 | 24 | |
| 愛知県計 | 36 | 0 |
| 名古屋市 | 10 | |
| 豊橋市 | 1 | |
| 岡崎市 | 1 | |
| 豊田市 | | |
| その他・愛知県 | 24 | |
| 三重県計 | 8 | 0 |
| 四日市市 | | |
| その他・三重県 | 8 | |
| 滋賀県計 | 10 | 0 |
| 大津市 | | |
| その他・滋賀県 | 10 | |
| 京都府計 | 14 | 0 |
| 京都市 | 12 | |
| その他・京都府 | 2 | |
| 大阪府計 | 4 | 0 |
| 大阪市 | | |
| 堺市 | | |
| 豊中市 | | |
| 吹田市 | | |
| 高槻市 | | |
| 枚方市 | | |
| 八尾市 | | |
| 東大阪市 | | |
| その他・大阪府 | 4 | |
| 兵庫県計 | 12 | 0 |
| 神戸市 | 6 | |
| 姫路市 | | |
| 尼崎市 | | |
| 明石市 | | |
| 西宮市 | | |
| 加古川市 | | |
| その他・兵庫県 | 6 | |
| 奈良県計 | 0 | 0 |
| 奈良市 | | |
| その他・奈良県 | | |

| 自治体名 | VOC | |
|----------|------|----------|
| | 測定件数 | 排出基準超過件数 |
| 和歌山県計 | 0 | 0 |
| 和歌山市 | | |
| その他・和歌山県 | | |
| 鳥取県計 | 4 | 0 |
| 鳥取県 | 4 | |
| 島根県計 | 0 | 0 |
| 島根県 | | |
| 岡山県計 | 7 | 1 |
| 岡山市 | | |
| 倉敷市 | 4 | 1 |
| その他・岡山県 | 3 | |
| 広島県計 | 6 | 0 |
| 広島市 | | |
| 呉市 | | |
| 福山市 | | |
| その他・広島県 | 6 | |
| 山口県計 | 0 | 0 |
| 下関市 | | |
| その他・山口県 | | |
| 徳島県計 | 29 | 8 |
| 徳島県 | 29 | 8 |
| 香川県計 | 3 | 0 |
| 高松市 | | |
| その他・香川県 | 3 | |
| 愛媛県計 | 2 | 0 |
| 松山市 | | |
| その他・愛媛県 | 2 | |
| 高知県計 | 0 | 0 |
| 高知市 | | |
| その他・高知県 | | |
| 福岡県計 | 6 | 0 |
| 北九州市 | 4 | |
| 福岡市 | | |
| 大牟田市 | | |
| 久留米市 | 2 | |
| その他・福岡県 | | |
| 佐賀県計 | 0 | 0 |
| 佐賀県 | | |
| 長崎県計 | 0 | 0 |
| 長崎市 | | |
| 佐世保市 | | |
| その他・長崎県 | | |
| 熊本県計 | 0 | 0 |
| 熊本市 | | |
| その他・熊本県 | | |
| 大分県計 | 0 | 0 |
| 大分市 | | |
| その他・大分県 | | |
| 宮崎県計 | 6 | 0 |
| 宮崎市 | | |
| その他・宮崎県 | 6 | |
| 鹿児島県計 | 0 | 0 |
| 鹿児島市 | | |
| その他・鹿児島県 | | |
| 沖縄県計 | 0 | 0 |
| 那覇市 | | |
| その他・沖縄県 | | |
| 合計 | 348 | 10 |

表6.6 揮発性有機化合物の濃度測定件数 電気事業法に係る揮発性有機化合物排出施設
都道府県市別

| 自治体名 | VOC | |
|----------|------|----------|
| | 測定件数 | 排出基準超過件数 |
| 北海道計 | 0 | 0 |
| 札幌市 | | |
| 函館市 | | |
| 小樽市 | | |
| 旭川市 | | |
| 室蘭市 | | |
| 苫小牧市 | | |
| その他・北海道 | | |
| 青森県計 | 0 | 0 |
| 青森市 | | |
| その他・青森県 | | |
| 岩手県計 | 0 | 0 |
| 盛岡市 | | |
| その他・岩手県 | | |
| 宮城県計 | 0 | 0 |
| 仙台市 | | |
| その他・宮城県 | | |
| 秋田県計 | 0 | 0 |
| 秋田市 | | |
| その他・秋田県 | | |
| 山形県計 | 0 | 0 |
| その他・山形県 | | |
| 福島県計 | 0 | 0 |
| 郡山市 | | |
| いわき市 | | |
| その他・福島県 | | |
| 茨城県計 | 0 | 0 |
| 茨城県 | | |
| 栃木県計 | 0 | 0 |
| 宇都宮市 | | |
| その他・栃木県 | | |
| 群馬県計 | 0 | 0 |
| 前橋市 | | |
| 高崎市 | | |
| その他・群馬県 | | |
| 埼玉県計 | 0 | 0 |
| さいたま市 | | |
| 川崎市 | | |
| 川口市 | | |
| 所沢市 | | |
| 越谷市 | | |
| その他・埼玉県 | | |
| 千葉県計 | 0 | 0 |
| 千葉市 | | |
| 市川市 | | |
| 船橋市 | | |
| 松戸市 | | |
| 柏市 | | |
| 市原市 | | |
| その他・千葉県 | | |
| 東京都計 | 0 | 0 |
| 八王子市 | | |
| その他・東京都 | | |
| 神奈川県計 | 0 | 0 |
| 横浜市 | | |
| 川崎市 | | |
| 相模原市 | | |
| 横須賀市 | | |
| 平塚市 | | |
| 藤沢市 | | |
| その他・神奈川県 | | |

| 自治体名 | VOC | |
|---------|------|----------|
| | 測定件数 | 排出基準超過件数 |
| 新潟県計 | 0 | 0 |
| 新潟市 | | |
| その他・新潟県 | | |
| 富山県計 | 0 | 0 |
| 富山市 | | |
| その他・富山県 | | |
| 石川県計 | 0 | 0 |
| 金沢市 | | |
| その他・石川県 | | |
| 福井県計 | 0 | 0 |
| 福井県 | | |
| 山梨県計 | 0 | 0 |
| 山梨県 | | |
| 長野県計 | 0 | 0 |
| 長野市 | | |
| その他・長野県 | | |
| 岐阜県計 | 0 | 0 |
| 岐阜市 | | |
| その他・岐阜県 | | |
| 静岡県計 | 0 | 0 |
| 静岡市 | | |
| 浜松市 | | |
| その他・静岡県 | | |
| 愛知県計 | 0 | 0 |
| 名古屋市 | | |
| 豊橋市 | | |
| 岡崎市 | | |
| 豊田市 | | |
| その他・愛知県 | | |
| 三重県計 | 0 | 0 |
| 四日市市 | | |
| その他・三重県 | | |
| 滋賀県計 | 0 | 0 |
| 大津市 | | |
| その他・滋賀県 | | |
| 京都府計 | 0 | 0 |
| 京都市 | | |
| その他・京都府 | | |
| 大阪府計 | 0 | 0 |
| 大阪市 | | |
| 堺市 | | |
| 豊中市 | | |
| 吹田市 | | |
| 高槻市 | | |
| 枚方市 | | |
| 八尾市 | | |
| 東大阪市 | | |
| その他・大阪府 | | |
| 兵庫県計 | 0 | 0 |
| 神戸市 | | |
| 姫路市 | | |
| 尼崎市 | | |
| 明石市 | | |
| 西宮市 | | |
| 加古川市 | | |
| その他・兵庫県 | | |
| 奈良県計 | 0 | 0 |
| 奈良市 | | |
| その他・奈良県 | | |

| 自治体名 | VOC | |
|----------|------|----------|
| | 測定件数 | 排出基準超過件数 |
| 和歌山県計 | 0 | 0 |
| 和歌山市 | | |
| その他・和歌山県 | | |
| 鳥取県計 | 0 | 0 |
| 鳥取県 | | |
| 島根県計 | 0 | 0 |
| 島根県 | | |
| 岡山県計 | 0 | 0 |
| 岡山市 | | |
| 倉敷市 | | |
| その他・岡山県 | | |
| 広島県計 | 0 | 0 |
| 広島市 | | |
| 呉市 | | |
| 福山市 | | |
| その他・広島県 | | |
| 山口県計 | 0 | 0 |
| 下関市 | | |
| その他・山口県 | | |
| 徳島県計 | 0 | 0 |
| 徳島県 | | |
| 香川県計 | 0 | 0 |
| 高松市 | | |
| その他・香川県 | | |
| 愛媛県計 | 0 | 0 |
| 松山市 | | |
| その他・愛媛県 | | |
| 高知県計 | 0 | 0 |
| 高知市 | | |
| その他・高知県 | | |
| 福岡県計 | 0 | 0 |
| 北九州市 | | |
| 福岡市 | | |
| 大牟田市 | | |
| 久留米市 | | |
| その他・福岡県 | | |
| 佐賀県計 | 0 | 0 |
| 佐賀県 | | |
| 長崎県計 | 0 | 0 |
| 長崎市 | | |
| 佐世保市 | | |
| その他・長崎県 | | |
| 熊本県計 | 0 | 0 |
| 熊本市 | | |
| その他・熊本県 | | |
| 大分県計 | 0 | 0 |
| 大分市 | | |
| その他・大分県 | | |
| 宮崎県計 | 0 | 0 |
| 宮崎市 | | |
| その他・宮崎県 | | |
| 鹿児島県計 | 0 | 0 |
| 鹿児島市 | | |
| その他・鹿児島県 | | |
| 沖縄県計 | 0 | 0 |
| 那覇市 | | |
| その他・沖縄県 | | |
| 合計 | 0 | 0 |

表6.7 揮発性有機化合物の濃度測定件数 ガス事業法に係る揮発性有機化合物排出施設
都道府県市別

| 自治体名 | VOC | |
|----------|------|----------|
| | 測定件数 | 排出基準超過件数 |
| 北海道計 | 0 | 0 |
| 札幌市 | | |
| 函館市 | | |
| 小樽市 | | |
| 旭川市 | | |
| 室蘭市 | | |
| 苫小牧市 | | |
| その他・北海道 | | |
| 青森県計 | 0 | 0 |
| 青森市 | | |
| その他・青森県 | | |
| 岩手県計 | 0 | 0 |
| 盛岡市 | | |
| その他・岩手県 | | |
| 宮城県計 | 0 | 0 |
| 仙台市 | | |
| その他・宮城県 | | |
| 秋田県計 | 0 | 0 |
| 秋田市 | | |
| その他・秋田県 | | |
| 山形県計 | 0 | 0 |
| その他・山形県 | | |
| 福島県計 | 0 | 0 |
| 郡山市 | | |
| いわき市 | | |
| その他・福島県 | | |
| 茨城県計 | 0 | 0 |
| 茨城県 | | |
| 栃木県計 | 0 | 0 |
| 宇都宮市 | | |
| その他・栃木県 | | |
| 群馬県計 | 0 | 0 |
| 前橋市 | | |
| 高崎市 | | |
| その他・群馬県 | | |
| 埼玉県計 | 0 | 0 |
| さいたま市 | | |
| 川崎市 | | |
| 川口市 | | |
| 所沢市 | | |
| 越谷市 | | |
| その他・埼玉県 | | |
| 千葉県計 | 0 | 0 |
| 千葉市 | | |
| 市川市 | | |
| 船橋市 | | |
| 松戸市 | | |
| 柏市 | | |
| 市原市 | | |
| その他・千葉県 | | |
| 東京都計 | 0 | 0 |
| 八王子市 | | |
| その他・東京都 | | |
| 神奈川県計 | 0 | 0 |
| 横浜市 | | |
| 川崎市 | | |
| 相模原市 | | |
| 横須賀市 | | |
| 平塚市 | | |
| 藤沢市 | | |
| その他・神奈川県 | | |

| 自治体名 | VOC | |
|---------|------|----------|
| | 測定件数 | 排出基準超過件数 |
| 新潟県計 | 0 | 0 |
| 新潟市 | | |
| その他・新潟県 | | |
| 富山県計 | 0 | 0 |
| 富山市 | | |
| その他・富山県 | | |
| 石川県計 | 0 | 0 |
| 金沢市 | | |
| その他・石川県 | | |
| 福井県計 | 0 | 0 |
| 福井県 | | |
| 山梨県計 | 0 | 0 |
| 山梨県 | | |
| 長野県計 | 0 | 0 |
| 長野市 | | |
| その他・長野県 | | |
| 岐阜県計 | 0 | 0 |
| 岐阜市 | | |
| その他・岐阜県 | | |
| 静岡県計 | 0 | 0 |
| 静岡市 | | |
| 浜松市 | | |
| その他・静岡県 | | |
| 愛知県計 | 0 | 0 |
| 名古屋市 | | |
| 豊橋市 | | |
| 岡崎市 | | |
| 豊田市 | | |
| その他・愛知県 | | |
| 三重県計 | 0 | 0 |
| 四日市市 | | |
| その他・三重県 | | |
| 滋賀県計 | 0 | 0 |
| 大津市 | | |
| その他・滋賀県 | | |
| 京都府計 | 0 | 0 |
| 京都市 | | |
| その他・京都府 | | |
| 大阪府計 | 0 | 0 |
| 大阪市 | | |
| 堺市 | | |
| 豊中市 | | |
| 吹田市 | | |
| 高槻市 | | |
| 枚方市 | | |
| 八尾市 | | |
| 東大阪市 | | |
| その他・大阪府 | | |
| 兵庫県計 | 0 | 0 |
| 神戸市 | | |
| 姫路市 | | |
| 尼崎市 | | |
| 明石市 | | |
| 西宮市 | | |
| 加古川市 | | |
| その他・兵庫県 | | |
| 奈良県計 | 0 | 0 |
| 奈良市 | | |
| その他・奈良県 | | |

| 自治体名 | VOC | |
|----------|------|----------|
| | 測定件数 | 排出基準超過件数 |
| 和歌山県計 | 0 | 0 |
| 和歌山市 | | |
| その他・和歌山県 | | |
| 鳥取県計 | 0 | 0 |
| 鳥取県 | | |
| 島根県計 | 0 | 0 |
| 島根県 | | |
| 岡山県計 | 0 | 0 |
| 岡山市 | | |
| 倉敷市 | | |
| その他・岡山県 | | |
| 広島県計 | 0 | 0 |
| 広島市 | | |
| 呉市 | | |
| 福山市 | | |
| その他・広島県 | | |
| 山口県計 | 0 | 0 |
| 下関市 | | |
| その他・山口県 | | |
| 徳島県計 | 0 | 0 |
| 徳島県 | | |
| 香川県計 | 0 | 0 |
| 高松市 | | |
| その他・香川県 | | |
| 愛媛県計 | 0 | 0 |
| 松山市 | | |
| その他・愛媛県 | | |
| 高知県計 | 0 | 0 |
| 高知市 | | |
| その他・高知県 | | |
| 福岡県計 | 0 | 0 |
| 北九州市 | | |
| 福岡市 | | |
| 大牟田市 | | |
| 久留米市 | | |
| その他・福岡県 | | |
| 佐賀県計 | 0 | 0 |
| 佐賀県 | | |
| 長崎県計 | 0 | 0 |
| 長崎市 | | |
| 佐世保市 | | |
| その他・長崎県 | | |
| 熊本県計 | 0 | 0 |
| 熊本市 | | |
| その他・熊本県 | | |
| 大分県計 | 0 | 0 |
| 大分市 | | |
| その他・大分県 | | |
| 宮崎県計 | 0 | 0 |
| 宮崎市 | | |
| その他・宮崎県 | | |
| 鹿児島県計 | 0 | 0 |
| 鹿児島市 | | |
| その他・鹿児島県 | | |
| 沖縄県計 | 0 | 0 |
| 那覇市 | | |
| その他・沖縄県 | | |
| 合計 | 0 | 0 |

表6.8 揮発性有機化合物の濃度測定件数 鉱山保安法に係る揮発性有機化合物排出施設
都道府県市別

| 自治体名 | VOC | |
|----------|------|----------|
| | 測定件数 | 排出基準超過件数 |
| 北海道計 | 0 | 0 |
| 札幌市 | | |
| 函館市 | | |
| 小樽市 | | |
| 旭川市 | | |
| 室蘭市 | | |
| 苫小牧市 | | |
| その他・北海道 | | |
| 青森県計 | 0 | 0 |
| 青森市 | | |
| その他・青森県 | | |
| 岩手県計 | 0 | 0 |
| 盛岡市 | | |
| その他・岩手県 | | |
| 宮城県計 | 0 | 0 |
| 仙台市 | | |
| その他・宮城県 | | |
| 秋田県計 | 0 | 0 |
| 秋田市 | | |
| その他・秋田県 | | |
| 山形県計 | 0 | 0 |
| その他・山形県 | | |
| 福島県計 | 0 | 0 |
| 郡山市 | | |
| いわき市 | | |
| その他・福島県 | | |
| 茨城県計 | 0 | 0 |
| 茨城県 | | |
| 栃木県計 | 0 | 0 |
| 宇都宮市 | | |
| その他・栃木県 | | |
| 群馬県計 | 0 | 0 |
| 前橋市 | | |
| 高崎市 | | |
| その他・群馬県 | | |
| 埼玉県計 | 0 | 0 |
| さいたま市 | | |
| 川崎市 | | |
| 川口市 | | |
| 所沢市 | | |
| 越谷市 | | |
| その他・埼玉県 | | |
| 千葉県計 | 0 | 0 |
| 千葉市 | | |
| 市川市 | | |
| 船橋市 | | |
| 松戸市 | | |
| 柏市 | | |
| 市原市 | | |
| その他・千葉県 | | |
| 東京都計 | 0 | 0 |
| 八王子市 | | |
| その他・東京都 | | |
| 神奈川県計 | 0 | 0 |
| 横浜市 | | |
| 川崎市 | | |
| 相模原市 | | |
| 横須賀市 | | |
| 平塚市 | | |
| 藤沢市 | | |
| その他・神奈川県 | | |

| 自治体名 | VOC | |
|---------|------|----------|
| | 測定件数 | 排出基準超過件数 |
| 新潟県計 | 0 | 0 |
| 新潟市 | | |
| その他・新潟県 | | |
| 富山県計 | 0 | 0 |
| 富山市 | | |
| その他・富山県 | | |
| 石川県計 | 0 | 0 |
| 金沢市 | | |
| その他・石川県 | | |
| 福井県計 | 0 | 0 |
| 福井県 | | |
| 山梨県計 | 0 | 0 |
| 山梨県 | | |
| 長野県計 | 0 | 0 |
| 長野市 | | |
| その他・長野県 | | |
| 岐阜県計 | 0 | 0 |
| 岐阜市 | | |
| その他・岐阜県 | | |
| 静岡県計 | 0 | 0 |
| 静岡市 | | |
| 浜松市 | | |
| その他・静岡県 | | |
| 愛知県計 | 0 | 0 |
| 名古屋市 | | |
| 豊橋市 | | |
| 岡崎市 | | |
| 豊田市 | | |
| その他・愛知県 | | |
| 三重県計 | 0 | 0 |
| 四日市市 | | |
| その他・三重県 | | |
| 滋賀県計 | 0 | 0 |
| 大津市 | | |
| その他・滋賀県 | | |
| 京都府計 | 0 | 0 |
| 京都市 | | |
| その他・京都府 | | |
| 大阪府計 | 0 | 0 |
| 大阪市 | | |
| 堺市 | | |
| 豊中市 | | |
| 吹田市 | | |
| 高槻市 | | |
| 枚方市 | | |
| 八尾市 | | |
| 東大阪市 | | |
| その他・大阪府 | | |
| 兵庫県計 | 0 | 0 |
| 神戸市 | | |
| 姫路市 | | |
| 尼崎市 | | |
| 明石市 | | |
| 西宮市 | | |
| 加古川市 | | |
| その他・兵庫県 | | |
| 奈良県計 | 0 | 0 |
| 奈良市 | | |
| その他・奈良県 | | |

| 自治体名 | VOC | |
|----------|------|----------|
| | 測定件数 | 排出基準超過件数 |
| 和歌山県計 | 0 | 0 |
| 和歌山市 | | |
| その他・和歌山県 | | |
| 鳥取県計 | 0 | 0 |
| 鳥取県 | | |
| 島根県計 | 0 | 0 |
| 島根県 | | |
| 岡山県計 | 0 | 0 |
| 岡山市 | | |
| 倉敷市 | | |
| その他・岡山県 | | |
| 広島県計 | 0 | 0 |
| 広島市 | | |
| 呉市 | | |
| 福山市 | | |
| その他・広島県 | | |
| 山口県計 | 0 | 0 |
| 下関市 | | |
| その他・山口県 | | |
| 徳島県計 | 0 | 0 |
| 徳島県 | | |
| 香川県計 | 0 | 0 |
| 高松市 | | |
| その他・香川県 | | |
| 愛媛県計 | 0 | 0 |
| 松山市 | | |
| その他・愛媛県 | | |
| 高知県計 | 0 | 0 |
| 高知市 | | |
| その他・高知県 | | |
| 福岡県計 | 0 | 0 |
| 北九州市 | | |
| 福岡市 | | |
| 大牟田市 | | |
| 久留米市 | | |
| その他・福岡県 | | |
| 佐賀県計 | 0 | 0 |
| 佐賀県 | | |
| 長崎県計 | 0 | 0 |
| 長崎市 | | |
| 佐世保市 | | |
| その他・長崎県 | | |
| 熊本県計 | 0 | 0 |
| 熊本市 | | |
| その他・熊本県 | | |
| 大分県計 | 0 | 0 |
| 大分市 | | |
| その他・大分県 | | |
| 宮崎県計 | 0 | 0 |
| 宮崎市 | | |
| その他・宮崎県 | | |
| 鹿児島県計 | 0 | 0 |
| 鹿児島市 | | |
| その他・鹿児島県 | | |
| 沖縄県計 | 0 | 0 |
| 那覇市 | | |
| その他・沖縄県 | | |
| 合計 | 0 | 0 |

表7.1 立入検査・勧告その他行政指導件数 年度別ー全国（一般粉じん発生施設）

| | 平成22年度 | | | 平成23年度 | | | 平成24年度 | | | 平成25年度 | | | 平成26年度 | | |
|-----------------------|--------|-------|----------|--------|-------|----------|--------|-------|----------|--------|-------|----------|--------|-------|----------|
| | 全施設 | 大気 | 電気・ガス・鉱山 | 全施設 | 大気 | 電気・ガス・鉱山 | 全施設 | 大気 | 電気・ガス・鉱山 | 全施設 | 大気 | 電気・ガス・鉱山 | 全施設 | 大気 | 電気・ガス・鉱山 |
| (A) 立入検査実施工場・事業場数 | 1,825 | 1,792 | 33 | 1,738 | 1,690 | 48 | 1,666 | 1,616 | 50 | 1,789 | 1,740 | 49 | 1,622 | 1,606 | 16 |
| (D) 基準適合命令施設数 | 0 | 0 | 0 | 0 | 0 | 0 | 2 | 2 | 0 | 0 | 0 | 0 | 0 | 0 | 0 |
| (E) 一時停止命令施設数 | 0 | 0 | 0 | 0 | 0 | 0 | 0 | 0 | 0 | 0 | 0 | 0 | 0 | 0 | 0 |
| (F) (D)又は(E)の命令違反発施設数 | 0 | 0 | 0 | 0 | 0 | 0 | 0 | 0 | 0 | 0 | 0 | 0 | 0 | 0 | 0 |
| (G) 届出違反発施設数 | 0 | 0 | — | 0 | 0 | — | 0 | 0 | — | 0 | 0 | — | 0 | 0 | — |
| (b) 勧告その他の行政指導施設数 | 171 | 171 | 0 | 273 | 273 | 0 | 547 | 547 | 0 | 395 | 395 | 0 | 480 | 480 | 0 |

※ 「大気」：大気汚染防止法届出一般粉じん発生施設、「電気・ガス・鉱山」：電気事業法・ガス事業法・鉱山保安法に係る一般粉じん発生施設を示す。

表7.2(1) 立入検査・勧告その他行政指導件数 都道府県市別（大気汚染防止法に係る一般粉じん発生施設）

| 自治体名 | 立入検査 実施工場・ 事業場数 (A) | 基準適合命令 施設数 (D) | 一時停止命令 施設数 (E) | (D)又は(E)の 命令違反 告発施設数 (F) | 届出違反告発 施設数 (G) | 勧告その他 行政指導 施設数 (b) |
|----------|------------------------------|----------------------|----------------------|-----------------------------------|----------------------|-----------------------------|
| 北海道計 | 124 | 0 | 0 | 0 | 0 | 31 |
| 札幌市 | | | | | | |
| 函館市 | | | | | | |
| 小樽市 | | | | | | |
| 旭川市 | | | | | | |
| 室蘭市 | | | | | | |
| 苫小牧市 | | | | | | |
| その他・北海道 | 124 | | | | | 31 |
| 青森県計 | 67 | 0 | 0 | 0 | 0 | 7 |
| 青森市 | 2 | | | | | |
| 八戸市 | 15 | | | | | |
| その他・青森県 | 50 | | | | | 7 |
| 岩手県計 | 11 | 0 | 0 | 0 | 0 | |
| 盛岡市 | | | | | | |
| その他・岩手県 | 11 | | | | | |
| 宮城県計 | 18 | 0 | 0 | 0 | 0 | 25 |
| 仙台市 | 4 | | | | | |
| その他・宮城県 | 14 | | | | | 25 |
| 秋田県計 | 8 | 0 | 0 | 0 | 0 | |
| 秋田市 | | | | | | |
| その他・秋田県 | 8 | | | | | |
| 山形県計 | 20 | 0 | 0 | 0 | 0 | 2 |
| 山形市 | 1 | | | | | |
| その他・山形県 | 19 | | | | | 2 |
| 福島県計 | 13 | 0 | 0 | 0 | 0 | 5 |
| 郡山市 | | | | | | |
| いわき市 | | | | | | |
| その他・福島県 | 13 | | | | | 5 |
| 茨城県計 | 20 | 0 | 0 | 0 | 0 | 16 |
| 水戸市 | | | | | | |
| つくば市 | | | | | | |
| その他・茨城県 | 20 | | | | | 16 |
| 栃木県計 | 31 | 0 | 0 | 0 | 0 | |
| 宇都宮市 | | | | | | |
| その他・栃木県 | 31 | | | | | |
| 群馬県計 | 10 | 0 | 0 | 0 | 0 | 8 |
| 前橋市 | 1 | | | | | |
| 高崎市 | 2 | | | | | 4 |
| 伊勢崎市 | | | | | | |
| 太田市 | | | | | | |
| その他・群馬県 | 7 | | | | | 4 |
| 埼玉県計 | 40 | 0 | 0 | 0 | 0 | 5 |
| さいたま市 | | | | | | |
| 川越市 | 13 | | | | | 5 |
| 熊谷市 | 1 | | | | | |
| 川口市 | | | | | | |
| 所沢市 | | | | | | |
| 春日部市 | | | | | | |
| 草加市 | | | | | | |
| 越谷市 | 5 | | | | | |
| その他・埼玉県 | 21 | | | | | |
| 千葉県計 | 117 | 0 | 0 | 0 | 0 | 44 |
| 千葉市 | 1 | | | | | 1 |
| 市川市 | | | | | | |
| 船橋市 | | | | | | |
| 松戸市 | | | | | | |
| 柏市 | 5 | | | | | 2 |
| 市原市 | | | | | | |
| その他・千葉県 | 111 | | | | | 41 |
| 東京都計 | 15 | 0 | 0 | 0 | 0 | 47 |
| 八王子市 | | | | | | |
| その他・東京都 | 15 | | | | | 47 |
| 神奈川県計 | 22 | 0 | 0 | 0 | 0 | |
| 横浜市 | 5 | | | | | |
| 川崎市 | 1 | | | | | |
| 相模原市 | | | | | | |
| 横須賀市 | 8 | | | | | |
| 平塚市 | 2 | | | | | |
| 藤沢市 | | | | | | |
| 小田原市 | | | | | | |
| 茅ヶ崎市 | 1 | | | | | |
| 厚木市 | | | | | | |
| 大和市 | 1 | | | | | |
| その他・神奈川県 | 4 | | | | | |

表7.2(2) 立入検査・勧告その他行政指導件数 都道府県市別（大気汚染防止法に係る一般粉じん発生施設）

| 自治体名 | 立入検査 実施工場・ 事業場数 (A) | 基準適合命令 施設数 (D) | 一時停止命令 施設数 (E) | (D)又は(E)の 命令違反 告発施設数 (F) | 届出違反告発 施設数 (G) | 勧告その他の 行政指導 施設数 (b) |
|---------|------------------------------|----------------------|----------------------|-----------------------------------|----------------------|------------------------------|
| 新潟県計 | 3 | 0 | 0 | 0 | 0 | 1 |
| 新潟市 | | | | | | |
| 長岡市 | | | | | | |
| 上越市 | | | | | | |
| その他・新潟県 | 3 | | | | | 1 |
| 富山県計 | 8 | 0 | 0 | 0 | 0 | |
| 富山市 | | | | | | |
| その他・富山県 | 8 | | | | | |
| 石川県計 | 8 | 0 | 0 | 0 | 0 | |
| 金沢市 | | | | | | |
| その他・石川県 | 8 | | | | | |
| 福井県計 | 15 | 0 | 0 | 0 | 0 | 5 |
| 福井市 | 2 | | | | | 2 |
| その他・福井県 | 13 | | | | | 3 |
| 山梨県計 | 7 | 0 | 0 | 0 | 0 | 1 |
| 甲府市 | | | | | | |
| その他・山梨県 | 7 | | | | | 1 |
| 長野県計 | 76 | 0 | 0 | 0 | 0 | 16 |
| 長野市 | | | | | | |
| 松本市 | | | | | | |
| その他・長野県 | 76 | | | | | 16 |
| 岐阜県計 | 49 | 0 | 0 | 0 | 0 | |
| 岐阜市 | 1 | | | | | |
| その他・岐阜県 | 48 | | | | | |
| 静岡県計 | 1 | 0 | 0 | 0 | 0 | |
| 静岡市 | | | | | | |
| 浜松市 | | | | | | |
| 沼津市 | | | | | | |
| 富士市 | | | | | | |
| その他・静岡県 | 1 | | | | | |
| 愛知県計 | 232 | 0 | 0 | 0 | 0 | 139 |
| 名古屋市 | 34 | | | | | |
| 豊橋市 | | | | | | |
| 岡崎市 | 2 | | | | | |
| 一宮市 | | | | | | |
| 春日井市 | 9 | | | | | |
| 豊田市 | | | | | | |
| その他・愛知県 | 187 | | | | | 139 |
| 三重県計 | 45 | 0 | 0 | 0 | 0 | |
| 四日市市 | | | | | | |
| その他・三重県 | 45 | | | | | |
| 滋賀県計 | 4 | 0 | 0 | 0 | 0 | |
| 大津市 | | | | | | |
| その他・滋賀県 | 4 | | | | | |
| 京都府計 | 10 | 0 | 0 | 0 | 0 | |
| 京都市 | 1 | | | | | |
| その他・京都府 | 9 | | | | | |
| 大阪府計 | 55 | 0 | 0 | 0 | 0 | 1 |
| 大阪市 | 6 | | | | | |
| 堺市 | 3 | | | | | |
| 岸和田市 | | | | | | |
| 豊中市 | | | | | | |
| 吹田市 | | | | | | |
| 高槻市 | 7 | | | | | |
| 枚方市 | | | | | | |
| 茨木市 | | | | | | |
| 八尾市 | | | | | | |
| 寝屋川市 | 6 | | | | | |
| 東大阪市 | 1 | | | | | |
| その他・大阪府 | 32 | | | | | 1 |
| 兵庫県計 | 135 | 0 | 0 | 0 | 0 | 14 |
| 神戸市 | 5 | | | | | 1 |
| 姫路市 | 38 | | | | | |
| 尼崎市 | 3 | | | | | |
| 明石市 | 4 | | | | | |
| 西宮市 | 1 | | | | | |
| 加古川市 | 29 | | | | | 3 |
| 宝塚市 | | | | | | |
| その他・兵庫県 | 55 | | | | | 10 |
| 奈良県計 | 1 | 0 | 0 | 0 | 0 | |
| 奈良市 | | | | | | |
| その他・奈良県 | 1 | | | | | |

表7.2(3) 立入検査・勧告その他行政指導件数 都道府県市別（大気汚染防止法に係る一般粉じん発生施設）

| 自治体名 | 立入検査 実施工場・ 事業場数 (A) | 基準適合命令 施設数 (D) | 一時停止命令 施設数 (E) | (D)又は(E)の 命令違反 告発施設数 (F) | 届出違反告発 施設数 (G) | 勧告その他 行政指導 施設数 (b) |
|----------|------------------------------|----------------------|----------------------|-----------------------------------|----------------------|-----------------------------|
| 和歌山県計 | 0 | 0 | 0 | 0 | 0 | |
| 和歌山市 | | | | | | |
| その他・和歌山県 | | | | | | |
| 鳥取県計 | 6 | 0 | 0 | 0 | 0 | 2 |
| 鳥取市 | | | | | | |
| その他・鳥取県 | 6 | | | | | 2 |
| 島根県計 | 5 | 0 | 0 | 0 | 0 | 7 |
| 松江市 | | | | | | |
| その他・島根県 | 5 | | | | | 7 |
| 岡山県計 | 16 | 0 | 0 | 0 | 0 | 5 |
| 岡山市 | 5 | | | | | |
| 倉敷市 | | | | | | |
| その他・岡山県 | 11 | | | | | 5 |
| 広島県計 | 54 | 0 | 0 | 0 | 0 | 33 |
| 広島市 | 1 | | | | | 1 |
| 呉市 | | | | | | |
| 福山市 | 4 | | | | | 32 |
| その他・広島県 | 49 | | | | | |
| 山口県計 | 5 | 0 | 0 | 0 | 0 | 3 |
| 下関市 | | | | | | |
| その他・山口県 | 5 | | | | | 3 |
| 徳島県計 | 10 | 0 | 0 | 0 | 0 | 22 |
| その他・徳島県 | 10 | | | | | 22 |
| 香川県計 | 9 | 0 | 0 | 0 | 0 | |
| 高松市 | | | | | | |
| その他・香川県 | 9 | | | | | |
| 愛媛県計 | 50 | 0 | 0 | 0 | 0 | 12 |
| 松山市 | | | | | | |
| その他・愛媛県 | 50 | | | | | 12 |
| 高知県計 | 1 | 0 | 0 | 0 | 0 | |
| 高知市 | | | | | | |
| その他・高知県 | 1 | | | | | |
| 福岡県計 | 62 | 0 | 0 | 0 | 0 | 3 |
| 北九州市 | 43 | | | | | |
| 福岡市 | 5 | | | | | |
| 大牟田市 | | | | | | |
| 久留米市 | 6 | | | | | 3 |
| その他・福岡県 | 8 | | | | | |
| 佐賀県計 | 24 | 0 | 0 | 0 | 0 | 4 |
| 佐賀市 | 1 | | | | | |
| その他・佐賀県 | 23 | | | | | 4 |
| 長崎県計 | 96 | 0 | 0 | 0 | 0 | 2 |
| 長崎市 | 1 | | | | | |
| 佐世保市 | 8 | | | | | 1 |
| その他・長崎県 | 87 | | | | | 1 |
| 熊本県計 | 15 | 0 | 0 | 0 | 0 | 5 |
| 熊本市 | 6 | | | | | |
| その他・熊本県 | 9 | | | | | 5 |
| 大分県計 | 13 | 0 | 0 | 0 | 0 | 10 |
| 大分市 | 12 | | | | | 10 |
| その他・大分県 | 1 | | | | | |
| 宮崎県計 | 62 | 0 | 0 | 0 | 0 | 1 |
| 宮崎市 | 6 | | | | | 1 |
| その他・宮崎県 | 56 | | | | | |
| 鹿児島県計 | 1 | 0 | 0 | 0 | 0 | |
| 鹿児島市 | | | | | | |
| その他・鹿児島県 | 1 | | | | | |
| 沖縄県計 | 12 | 0 | 0 | 0 | 0 | 4 |
| 那覇市 | 1 | | | | | 1 |
| その他・沖縄県 | 11 | | | | | 3 |
| 合計 | 1,606 | 0 | 0 | 0 | 0 | 480 |

表7.3(1) 立入検査件数 年度別一都道府県市別
(大気汚染防止法に係る一般粉じん発生施設)

| 自治体名 | 立入検査実施工場・事業場数 | | | | |
|----------|---------------|--------|--------|--------|--------|
| | 平成22年度 | 平成23年度 | 平成24年度 | 平成25年度 | 平成26年度 |
| 北海道計 | 82 | 93 | 76 | 138 | 124 |
| 札幌市 | 4 | 7 | 10 | 9 | |
| 函館市 | | | | | |
| 小樽市 | | | | | |
| 旭川市 | | | | | |
| 室蘭市 | | | | | |
| 苫小牧市 | | | | | |
| その他・北海道 | 78 | 86 | 66 | 129 | 124 |
| 青森県計 | 75 | 46 | 54 | 56 | 67 |
| 青森市 | 3 | | 1 | 1 | 2 |
| 八戸市 | | | 11 | 17 | 15 |
| その他・青森県 | 72 | 46 | 42 | 38 | 50 |
| 岩手県計 | 3 | 9 | 7 | 11 | 11 |
| 盛岡市 | | | | | |
| その他・岩手県 | 3 | 9 | 7 | 11 | 11 |
| 宮城県計 | 7 | 4 | 24 | 33 | 18 |
| 仙台市 | 1 | | | 1 | 4 |
| その他・宮城県 | 6 | 4 | 24 | 32 | 14 |
| 秋田県計 | 21 | 20 | 10 | 21 | 8 |
| 秋田市 | 2 | | | | |
| その他・秋田県 | 19 | 20 | 10 | 21 | 8 |
| 山形県計 | 38 | 39 | 24 | 25 | 20 |
| 山形市 | | | 3 | 1 | 1 |
| その他・山形県 | 38 | 39 | 21 | 24 | 19 |
| 福島県計 | 27 | 23 | 16 | 7 | 13 |
| 郡山市 | | | | | |
| いわき市 | 2 | | | | |
| その他・福島県 | 25 | 23 | 16 | 7 | 13 |
| 茨城県計 | 18 | 22 | 30 | 22 | 20 |
| 水戸市 | | | | | |
| つくば市 | | | 7 | | |
| その他・茨城県 | 18 | 22 | 23 | 22 | 20 |
| 栃木県計 | 13 | 15 | 39 | 31 | 31 |
| 宇都宮市 | | | | | |
| その他・栃木県 | 13 | 15 | 39 | 31 | 31 |
| 群馬県計 | 11 | 29 | 18 | 14 | 10 |
| 前橋市 | | | 1 | | 1 |
| 高崎市 | | 4 | | 3 | 2 |
| 伊勢崎市 | | | | | |
| 太田市 | | | | | |
| その他・群馬県 | 11 | 25 | 17 | 11 | 7 |
| 埼玉県計 | 101 | 61 | 80 | 44 | 40 |
| さいたま市 | 5 | 3 | 30 | 3 | |
| 川越市 | 12 | 12 | 13 | 11 | 13 |
| 熊谷市 | | | 10 | 5 | 1 |
| 川口市 | | | 3 | 1 | |
| 所沢市 | 2 | | | | |
| 春日部市 | | | | | |
| 草加市 | | | | | |
| 越谷市 | 1 | 1 | 3 | 3 | 5 |
| その他・埼玉県 | 81 | 45 | 21 | 21 | 21 |
| 千葉県計 | 77 | 104 | 73 | 57 | 117 |
| 千葉市 | | | | | 1 |
| 市川市 | | | | | |
| 船橋市 | | | | | |
| 松戸市 | 2 | | 1 | | |
| 柏市 | | | | | 5 |
| 市原市 | | | | | |
| その他・千葉県 | 75 | 104 | 72 | 57 | 111 |
| 東京都計 | 21 | 14 | 18 | 15 | 15 |
| 八王子市 | | | | | |
| その他・東京都 | 21 | 14 | 18 | 15 | 15 |
| 神奈川県計 | 24 | 30 | 29 | 31 | 22 |
| 横浜市 | | 1 | 7 | 4 | 5 |
| 川崎市 | 1 | | 4 | 4 | 1 |
| 相模原市 | 3 | 1 | 1 | | |
| 横須賀市 | 10 | 10 | 8 | 8 | 8 |
| 平塚市 | | | 1 | 3 | 2 |
| 藤沢市 | | | | | |
| 小田原市 | | | | | |
| 茅ヶ崎市 | | | 2 | 2 | 1 |
| 厚木市 | | | 2 | | |
| 大和市 | | | | | 1 |
| その他・神奈川県 | 10 | 18 | 4 | 10 | 4 |

表7.3(2) 立入検査件数 年度別—都道府県市別
(大気汚染防止法に係る一般粉じん発生施設)

| 自治体名 | 立入検査実施工場・事業場数 | | | | |
|---------|---------------|--------|--------|--------|--------|
| | 平成22年度 | 平成23年度 | 平成24年度 | 平成25年度 | 平成26年度 |
| 新潟県計 | 7 | 31 | 2 | 11 | 3 |
| 新潟市 | | | | | |
| 長岡市 | | | | | |
| 上越市 | | | 1 | | |
| その他・新潟県 | 7 | 31 | 1 | 11 | 3 |
| 富山県計 | 10 | 10 | 10 | 10 | 8 |
| 富山市 | | | | | |
| その他・富山県 | 10 | 10 | 10 | 10 | 8 |
| 石川県計 | 13 | 4 | 6 | 8 | 8 |
| 金沢市 | 1 | | | | |
| その他・石川県 | 12 | 4 | 6 | 8 | 8 |
| 福井県計 | 25 | 27 | 28 | 27 | 15 |
| 福井市 | | | | 7 | 2 |
| その他・福井県 | 25 | 27 | 28 | 20 | 13 |
| 山梨県計 | 23 | 14 | 8 | 17 | 7 |
| 甲府市 | | | | 1 | |
| その他・山梨県 | 23 | 14 | 8 | 16 | 7 |
| 長野県計 | 66 | 37 | 77 | 135 | 76 |
| 長野市 | 21 | 1 | 1 | | |
| 松本市 | | | | | |
| その他・長野県 | 45 | 36 | 76 | 135 | 76 |
| 岐阜県計 | 42 | 51 | 41 | 30 | 49 |
| 岐阜市 | 5 | 1 | 1 | 2 | 1 |
| その他・岐阜県 | 37 | 50 | 40 | 28 | 48 |
| 静岡県計 | 1 | 6 | 4 | 2 | 1 |
| 静岡市 | | | | | |
| 浜松市 | | | | | |
| 沼津市 | | | | | |
| 富士市 | | | | | |
| その他・静岡県 | 1 | 6 | 4 | 2 | 1 |
| 愛知県計 | 217 | 237 | 239 | 298 | 232 |
| 名古屋市 | 12 | 8 | 15 | 20 | 34 |
| 豊橋市 | 1 | 1 | | | |
| 岡崎市 | 11 | 43 | 12 | 8 | 2 |
| 一宮市 | | | | 2 | |
| 春日井市 | | | 25 | 4 | 9 |
| 豊田市 | 5 | 1 | 2 | 3 | |
| その他・愛知県 | 188 | 184 | 185 | 261 | 187 |
| 三重県計 | 56 | 57 | 32 | 51 | 45 |
| 四日市市 | | | | | |
| その他・三重県 | 56 | 57 | 32 | 51 | 45 |
| 滋賀県計 | 1 | 4 | 6 | 6 | 4 |
| 大津市 | | | | | |
| その他・滋賀県 | 1 | 4 | 6 | 6 | 4 |
| 京都府計 | 11 | 15 | 15 | 20 | 10 |
| 京都市 | | | | 3 | 1 |
| その他・京都府 | 11 | 15 | 15 | 17 | 9 |
| 大阪府計 | 34 | 41 | 58 | 69 | 55 |
| 大阪市 | 6 | 7 | 10 | 4 | 6 |
| 堺市 | | | | | 3 |
| 岸和田市 | | | 1 | 1 | |
| 豊中市 | | | | | |
| 吹田市 | | | | | |
| 高槻市 | 4 | 3 | 8 | 3 | 7 |
| 枚方市 | | | | | |
| 茨木市 | | | 3 | 3 | |
| 八尾市 | | | | | |
| 寝屋川市 | | | 4 | 6 | 6 |
| 東大阪市 | | | | | 1 |
| その他・大阪府 | 24 | 31 | 32 | 52 | 32 |
| 兵庫県計 | 132 | 121 | 127 | 116 | 135 |
| 神戸市 | 14 | 10 | 10 | 11 | 5 |
| 姫路市 | 36 | 37 | 36 | 37 | 38 |
| 尼崎市 | | | | 2 | 3 |
| 明石市 | | | | | 4 |
| 西宮市 | 1 | 3 | 2 | | 1 |
| 加古川市 | 1 | 1 | 7 | 5 | 29 |
| 宝塚市 | | | | | |
| その他・兵庫県 | 80 | 70 | 72 | 61 | 55 |
| 奈良県計 | 0 | 0 | 0 | 8 | 1 |
| 奈良市 | | | | | |
| その他・奈良県 | | | | 8 | 1 |

表7.3(3) 立入検査件数 年度別—都道府県市別
(大気汚染防止法に係る一般粉じん発生施設)

| 自治体名 | 立入検査実施工場・事業場数 | | | | |
|----------|---------------|--------|--------|--------|--------|
| | 平成22年度 | 平成23年度 | 平成24年度 | 平成25年度 | 平成26年度 |
| 和歌山県計 | 0 | 0 | 0 | 0 | 0 |
| 和歌山市 | | | | | |
| その他・和歌山県 | | | | | |
| 鳥取県計 | 4 | 6 | 5 | 7 | 6 |
| 鳥取市 | | | 4 | 3 | |
| その他・鳥取県 | 4 | 6 | 1 | 4 | 6 |
| 島根県計 | 3 | 11 | 11 | 3 | 5 |
| 松江市 | | | | | |
| その他・島根県 | 3 | 11 | 11 | 3 | 5 |
| 岡山県計 | 19 | 18 | 19 | 34 | 16 |
| 岡山市 | | | 2 | 8 | 5 |
| 倉敷市 | | | | | |
| その他・岡山県 | 19 | 18 | 17 | 26 | 11 |
| 広島県計 | 97 | 71 | 65 | 67 | 54 |
| 広島市 | 10 | 16 | 1 | 3 | 1 |
| 呉市 | 1 | | | | |
| 福山市 | | 6 | 15 | 5 | 4 |
| その他・広島県 | 86 | 49 | 49 | 59 | 49 |
| 山口県計 | 17 | 9 | 7 | 4 | 5 |
| 下関市 | | | | | |
| その他・山口県 | 17 | 9 | 7 | 4 | 5 |
| 徳島県計 | 4 | 8 | 2 | 3 | 10 |
| その他・徳島県 | 4 | 8 | 2 | 3 | 10 |
| 香川県計 | 153 | 88 | 52 | 15 | 9 |
| 高松市 | 2 | 1 | 2 | | |
| その他・香川県 | 151 | 87 | 50 | 15 | 9 |
| 愛媛県計 | 17 | 18 | 35 | 36 | 50 |
| 松山市 | | | | | |
| その他・愛媛県 | 17 | 18 | 35 | 36 | 50 |
| 高知県計 | 1 | 8 | 5 | 0 | 1 |
| 高知市 | | | | | |
| その他・高知県 | 1 | 8 | 5 | | 1 |
| 福岡県計 | 110 | 69 | 80 | 70 | 62 |
| 北九州市 | 29 | 42 | 37 | 32 | 43 |
| 福岡市 | 12 | 12 | 10 | 18 | 5 |
| 大牟田市 | | | | | |
| 久留米市 | | | 11 | 13 | 6 |
| その他・福岡県 | 69 | 15 | 22 | 7 | 8 |
| 佐賀県計 | 11 | 5 | 15 | 13 | 24 |
| 佐賀市 | | | | | 1 |
| その他・佐賀県 | 11 | 5 | 15 | 13 | 23 |
| 長崎県計 | 89 | 111 | 85 | 86 | 96 |
| 長崎市 | 5 | 6 | 3 | 1 | 1 |
| 佐世保市 | | 1 | 6 | 8 | 8 |
| その他・長崎県 | 84 | 104 | 76 | 77 | 87 |
| 熊本県計 | 9 | 2 | 7 | 6 | 15 |
| 熊本市 | | 2 | 2 | 3 | 6 |
| その他・熊本県 | 9 | | 5 | 3 | 9 |
| 大分県計 | 5 | 6 | 6 | 2 | 13 |
| 大分市 | 5 | 6 | 6 | 2 | 12 |
| その他・大分県 | | | | | 1 |
| 宮崎県計 | 94 | 90 | 61 | 69 | 62 |
| 宮崎市 | 2 | | | 7 | 6 |
| その他・宮崎県 | 92 | 90 | 61 | 62 | 56 |
| 鹿児島県計 | 1 | 2 | 1 | 2 | 1 |
| 鹿児島市 | | | | | |
| その他・鹿児島県 | 1 | 2 | 1 | 2 | 1 |
| 沖縄県計 | 2 | 4 | 9 | 10 | 12 |
| 那覇市 | | | | | 1 |
| その他・沖縄県 | 2 | 4 | 9 | 10 | 11 |
| 合計 | 1,792 | 1,690 | 1,616 | 1,740 | 1,606 |

表7.4(1) 立入検査・勧告その他行政指導件数 都道府県市別
 (電気事業法・ガス事業法・鉱山保安法に係る一般粉じん発生施設)

| 自治体名 | 立入検査 実施工場・ 事業場数 (A) | 基準適合命令 施設数 (D) | 一時停止命令 施設数 (E) | (D)又は(E)の 命令違反 告発施設数 (F) | 勧告その他の 行政指導 施設数 (b) |
|----------|------------------------------|----------------------|----------------------|-----------------------------------|------------------------------|
| 北海道計 | 0 | 0 | 0 | 0 | 0 |
| 札幌市 | | | | | |
| 函館市 | | | | | |
| 小樽市 | | | | | |
| 旭川市 | | | | | |
| 室蘭市 | | | | | |
| 苫小牧市 | | | | | |
| その他・北海道 | | | | | |
| 青森県計 | 2 | 0 | 0 | 0 | 0 |
| 青森市 | 1 | | | | |
| 八戸市 | | | | | |
| その他・青森県 | 1 | | | | |
| 岩手県計 | 0 | 0 | 0 | 0 | 0 |
| 盛岡市 | | | | | |
| その他・岩手県 | | | | | |
| 宮城県計 | 0 | 0 | 0 | 0 | 0 |
| 仙台市 | | | | | |
| その他・宮城県 | | | | | |
| 秋田県計 | 0 | 0 | 0 | 0 | 0 |
| 秋田市 | | | | | |
| その他・秋田県 | | | | | |
| 山形県計 | 0 | 0 | 0 | 0 | 0 |
| 山形市 | | | | | |
| その他・山形県 | | | | | |
| 福島県計 | 1 | 0 | 0 | 0 | 0 |
| 郡山市 | | | | | |
| いわき市 | | | | | |
| その他・福島県 | 1 | | | | |
| 茨城県計 | 0 | 0 | 0 | 0 | 0 |
| 水戸市 | | | | | |
| つくば市 | | | | | |
| その他・茨城県 | | | | | |
| 栃木県計 | 1 | 0 | 0 | 0 | 0 |
| 宇都宮市 | | | | | |
| その他・栃木県 | 1 | | | | |
| 群馬県計 | 0 | 0 | 0 | 0 | 0 |
| 前橋市 | | | | | |
| 高崎市 | | | | | |
| 伊勢崎市 | | | | | |
| 太田市 | | | | | |
| その他・群馬県 | | | | | |
| 埼玉県計 | 0 | 0 | 0 | 0 | 0 |
| さいたま市 | | | | | |
| 川越市 | | | | | |
| 熊谷市 | | | | | |
| 川口市 | | | | | |
| 所沢市 | | | | | |
| 春日部市 | | | | | |
| 草加市 | | | | | |
| 越谷市 | | | | | |
| その他・埼玉県 | | | | | |
| 千葉県計 | 0 | 0 | 0 | 0 | 0 |
| 千葉市 | | | | | |
| 市川市 | | | | | |
| 船橋市 | | | | | |
| 松戸市 | | | | | |
| 柏市 | | | | | |
| 市原市 | | | | | |
| その他・千葉県 | | | | | |
| 東京都計 | 0 | 0 | 0 | 0 | 0 |
| 八王子市 | | | | | |
| その他・東京都 | | | | | |
| 神奈川県計 | 0 | 0 | 0 | 0 | 0 |
| 横浜市 | | | | | |
| 川崎市 | | | | | |
| 相模原市 | | | | | |
| 横須賀市 | | | | | |
| 平塚市 | | | | | |
| 藤沢市 | | | | | |
| 小田原市 | | | | | |
| 茅ヶ崎市 | | | | | |
| 厚木市 | | | | | |
| 大和市 | | | | | |
| その他・神奈川県 | | | | | |

表7.4(2) 立入検査・勧告その他行政指導件数 都道府県市別
 (電気事業法・ガス事業法・鉱山保安法に係る一般粉じん発生施設)

| 自治体名 | 立入検査 実施工場・ 事業場数 (A) | 基準適合命令 施設数 (D) | 一時停止命令 施設数 (E) | (D)又は(E)の 命令違反 発告施設数 (F) | 勧告その他の 行政指導 施設数 (b) |
|---------|------------------------------|----------------------|----------------------|-----------------------------------|------------------------------|
| 新潟県計 | 0 | 0 | 0 | 0 | 0 |
| 新潟市 | | | | | |
| 長岡市 | | | | | |
| 上越市 | | | | | |
| その他・新潟県 | | | | | |
| 富山県計 | 0 | 0 | 0 | 0 | 0 |
| 富山市 | | | | | |
| その他・富山県 | | | | | |
| 石川県計 | 1 | 0 | 0 | 0 | 0 |
| 金沢市 | | | | | |
| その他・石川県 | 1 | | | | |
| 福井県計 | 1 | 0 | 0 | 0 | 0 |
| 福井市 | | | | | |
| その他・福井県 | 1 | | | | |
| 山梨県計 | 0 | 0 | 0 | 0 | 0 |
| 甲府市 | | | | | |
| その他・山梨県 | | | | | |
| 長野県計 | 0 | 0 | 0 | 0 | 0 |
| 長野市 | | | | | |
| 松本市 | | | | | |
| その他・長野県 | | | | | |
| 岐阜県計 | 0 | 0 | 0 | 0 | 0 |
| 岐阜市 | | | | | |
| その他・岐阜県 | | | | | |
| 静岡県計 | 0 | 0 | 0 | 0 | 0 |
| 静岡市 | | | | | |
| 浜松市 | | | | | |
| 沼津市 | | | | | |
| 富士市 | | | | | |
| その他・静岡県 | | | | | |
| 愛知県計 | 0 | 0 | 0 | 0 | 0 |
| 名古屋市 | | | | | |
| 豊橋市 | | | | | |
| 岡崎市 | | | | | |
| 一宮市 | | | | | |
| 春日井市 | | | | | |
| 豊田市 | | | | | |
| その他・愛知県 | | | | | |
| 三重県計 | 0 | 0 | 0 | 0 | 0 |
| 四日市市 | | | | | |
| その他・三重県 | | | | | |
| 滋賀県計 | 1 | 0 | 0 | 0 | 0 |
| 大津市 | | | | | |
| その他・滋賀県 | 1 | | | | |
| 京都府計 | 0 | 0 | 0 | 0 | 0 |
| 京都市 | | | | | |
| その他・京都府 | | | | | |
| 大阪府計 | 0 | 0 | 0 | 0 | 0 |
| 大阪市 | | | | | |
| 堺市 | | | | | |
| 岸和田市 | | | | | |
| 豊中市 | | | | | |
| 吹田市 | | | | | |
| 高槻市 | | | | | |
| 枚方市 | | | | | |
| 茨木市 | | | | | |
| 八尾市 | | | | | |
| 寝屋川市 | | | | | |
| 東大阪市 | | | | | |
| その他・大阪府 | | | | | |
| 兵庫県計 | 3 | 0 | 0 | 0 | 0 |
| 神戸市 | | | | | |
| 姫路市 | | | | | |
| 尼崎市 | | | | | |
| 明石市 | | | | | |
| 西宮市 | | | | | |
| 加古川市 | | | | | |
| 宝塚市 | | | | | |
| その他・兵庫県 | 3 | | | | |
| 奈良県計 | 0 | 0 | 0 | 0 | 0 |
| 奈良市 | | | | | |
| その他・奈良県 | | | | | |

表7.4(3) 立入検査・勧告その他行政指導件数 都道府県市別
 (電気事業法・ガス事業法・鉱山保安法に係る一般粉じん発生施設)

| 自治体名 | 立入検査 実施工場・ 事業場数 (A) | 基準適合命令 施設数 (D) | 一時停止命令 施設数 (E) | (D)又は(E)の 命令違反 告発施設数 (F) | 勧告その他の 行政指導 施設数 (b) |
|----------|------------------------------|----------------------|----------------------|-----------------------------------|------------------------------|
| 和歌山県計 | 0 | 0 | 0 | 0 | 0 |
| 和歌山市 | | | | | |
| その他・和歌山県 | | | | | |
| 鳥取県計 | 0 | 0 | 0 | 0 | 0 |
| 鳥取市 | | | | | |
| その他・鳥取県 | | | | | |
| 島根県計 | 0 | 0 | 0 | 0 | 0 |
| 松江市 | | | | | |
| その他・島根県 | | | | | |
| 岡山県計 | 0 | 0 | 0 | 0 | 0 |
| 岡山市 | | | | | |
| 倉敷市 | | | | | |
| その他・岡山県 | | | | | |
| 広島県計 | 3 | 0 | 0 | 0 | 0 |
| 広島市 | | | | | |
| 呉市 | | | | | |
| 福山市 | | | | | |
| その他・広島県 | 3 | | | | |
| 山口県計 | 2 | 0 | 0 | 0 | 0 |
| 下関市 | | | | | |
| その他・山口県 | 2 | | | | |
| 徳島県計 | 1 | 0 | 0 | 0 | 0 |
| その他・徳島県 | 1 | | | | |
| 香川県計 | 0 | 0 | 0 | 0 | 0 |
| 高松市 | | | | | |
| その他・香川県 | | | | | |
| 愛媛県計 | 0 | 0 | 0 | 0 | 0 |
| 松山市 | | | | | |
| その他・愛媛県 | | | | | |
| 高知県計 | 0 | 0 | 0 | 0 | 0 |
| 高知市 | | | | | |
| その他・高知県 | | | | | |
| 福岡県計 | 0 | 0 | 0 | 0 | 0 |
| 北九州市 | | | | | |
| 福岡市 | | | | | |
| 大牟田市 | | | | | |
| 久留米市 | | | | | |
| その他・福岡県 | | | | | |
| 佐賀県計 | 0 | 0 | 0 | 0 | 0 |
| 佐賀市 | | | | | |
| その他・佐賀県 | | | | | |
| 長崎県計 | 0 | 0 | 0 | 0 | 0 |
| 長崎市 | | | | | |
| 佐世保市 | | | | | |
| その他・長崎県 | | | | | |
| 熊本県計 | 0 | 0 | 0 | 0 | 0 |
| 熊本市 | | | | | |
| その他・熊本県 | | | | | |
| 大分県計 | 0 | 0 | 0 | 0 | 0 |
| 大分市 | | | | | |
| その他・大分県 | | | | | |
| 宮崎県計 | 0 | 0 | 0 | 0 | 0 |
| 宮崎市 | | | | | |
| その他・宮崎県 | | | | | |
| 鹿児島県計 | 0 | 0 | 0 | 0 | 0 |
| 鹿児島市 | | | | | |
| その他・鹿児島県 | | | | | |
| 沖縄県計 | 0 | 0 | 0 | 0 | 0 |
| 那覇市 | | | | | |
| その他・沖縄県 | | | | | |
| 合計 | 16 | 0 | 0 | 0 | 0 |

表8.1 立入検査・勧告その他行政指導件数 年度別ー全国（特定粉じん排出等作業）

| | 平成22年度 | 平成23年度 | 平成24年度 | 平成25年度 | 平成26年度 |
|-------------------------|--------|--------|--------|--------|--------|
| (A) 立入検査実施数 | 6,362 | 5,770 | 6,110 | 6,111 | 15,092 |
| (B) 計画変更命令数 | 0 | 0 | 0 | 0 | 0 |
| (D) 作業基準適合命令数 | 2 | 2 | 1 | 0 | 1 |
| (E) 一時停止命令数 | 1 | 2 | 0 | 0 | 0 |
| (F) (B)(D)又は(E)の命令違反告発数 | 0 | 0 | 0 | 0 | 0 |
| (G) 届出違反告発数 | 0 | 0 | 0 | 0 | 0 |
| (b) 勧告その他の行政指導数 | 117 | 53 | 664 | 664 | 2,705 |

表8.2(1) 立入検査・勧告その他行政指導件数 都道府県市別（特定粉じん排出等作業）

| 自治体名 | 立入検査 実施数 (A) | 計画変更 命令数 (B) | 作業基準 適合命令数 (D) | 一時停止 命令数 (E) | (B)(D)又は (E)の命令 違反発令数 (F) | 届出違反 告発数 (G) | 勧告その他 行政指導数 (b) |
|----------|--------------------|--------------------|----------------------|--------------------|------------------------------------|--------------------|-----------------------|
| 北海道計 | 347 | 0 | 0 | 0 | 0 | 0 | 96 |
| 札幌市 | 134 | | | | | | 81 |
| 函館市 | 25 | | | | | | 12 |
| 小樽市 | 6 | | | | | | 3 |
| 旭川市 | 29 | | | | | | |
| 室蘭市 | 4 | | | | | | |
| 苫小牧市 | 20 | | | | | | |
| その他・北海道 | 129 | | | | | | |
| 青森県計 | 42 | 0 | 0 | 0 | 0 | 0 | 4 |
| 青森市 | | | | | | | |
| 八戸市 | | | | | | | |
| その他・青森県 | 42 | | | | | | 4 |
| 岩手県計 | 60 | 0 | 0 | 0 | 0 | 0 | 0 |
| 盛岡市 | 16 | | | | | | |
| その他・岩手県 | 44 | | | | | | |
| 宮城県計 | 559 | 0 | 0 | 0 | 0 | 0 | 84 |
| 仙台市 | 450 | | | | | | 69 |
| その他・宮城県 | 109 | | | | | | 15 |
| 秋田県計 | 38 | 0 | 0 | 0 | 0 | 0 | 0 |
| 秋田市 | 11 | | | | | | |
| その他・秋田県 | 27 | | | | | | |
| 山形県計 | 68 | 0 | 0 | 0 | 0 | 0 | 33 |
| 山形市 | | | | | | | |
| その他・山形県 | 68 | | | | | | 33 |
| 福島県計 | 105 | 0 | 0 | 0 | 0 | 0 | 9 |
| 郡山市 | 14 | | | | | | |
| いわき市 | 14 | | | | | | 1 |
| その他・福島県 | 77 | | | | | | 8 |
| 茨城県計 | 183 | 0 | 0 | 0 | 0 | 0 | 6 |
| 水戸市 | | | | | | | |
| つくば市 | | | | | | | |
| その他・茨城県 | 183 | | | | | | 6 |
| 栃木県計 | 54 | 0 | 0 | 0 | 0 | 0 | 6 |
| 宇都宮市 | 8 | | | | | | |
| その他・栃木県 | 46 | | | | | | 6 |
| 群馬県計 | 79 | 0 | 0 | 0 | 0 | 0 | 16 |
| 前橋市 | 34 | | | | | | 2 |
| 高崎市 | 3 | | | | | | |
| 伊勢崎市 | | | | | | | |
| 太田市 | | | | | | | |
| その他・群馬県 | 42 | | | | | | 14 |
| 埼玉県計 | 478 | 0 | 0 | 0 | 0 | 0 | 150 |
| さいたま市 | 206 | | | | | | 96 |
| 川越市 | 33 | | | | | | 26 |
| 熊谷市 | | | | | | | |
| 川口市 | 16 | | | | | | 5 |
| 所沢市 | 29 | | | | | | |
| 春日部市 | | | | | | | |
| 草加市 | | | | | | | |
| 越谷市 | 23 | | | | | | |
| その他・埼玉県 | 171 | | | | | | 23 |
| 千葉県計 | 457 | 0 | 0 | 0 | 0 | 0 | 116 |
| 千葉市 | 26 | | | | | | 1 |
| 市川市 | 57 | | | | | | 1 |
| 船橋市 | 24 | | | | | | |
| 松戸市 | 58 | | | | | | 10 |
| 柏市 | 47 | | | | | | 47 |
| 市原市 | 51 | | | | | | |
| その他・千葉県 | 194 | | | | | | 57 |
| 東京都計 | 2,188 | 0 | 1 | 0 | 0 | 0 | 264 |
| 八王子市 | 14 | | | | | | |
| その他・東京都 | 2,174 | | 1 | | | | 264 |
| 神奈川県計 | 1,086 | 0 | 0 | 0 | 0 | 0 | 627 |
| 横浜市 | 52 | | | | | | |
| 川崎市 | 838 | | | | | | 541 |
| 相模原市 | 47 | | | | | | 52 |
| 横須賀市 | 27 | | | | | | 18 |
| 平塚市 | 6 | | | | | | 4 |
| 藤沢市 | 18 | | | | | | |
| 小田原市 | | | | | | | |
| 茅ヶ崎市 | | | | | | | |
| 厚木市 | | | | | | | |
| 大和市 | | | | | | | |
| その他・神奈川県 | 98 | | | | | | 12 |

表8.2(2) 立入検査・勧告その他行政指導件数 都道府県市別（特定粉じん排出等作業）

| 自治体名 | 立入検査 実施数 (A) | 計画変更 命令数 (B) | 作業基準 適合命令数 (D) | 一時停止 命令数 (E) | (B)(D)又は (E)の命令 違反告発数 (F) | 届出違反 告発数 (G) | 勧告その他 行政指導数 (b) |
|---------|--------------------|--------------------|----------------------|--------------------|------------------------------------|--------------------|-----------------------|
| 新潟県計 | 353 | 0 | 0 | 0 | 0 | 0 | 41 |
| 新潟市 | 110 | | | | | | 11 |
| 長岡市 | | | | | | | |
| 上越市 | | | | | | | |
| その他・新潟県 | 243 | | | | | | 30 |
| 富山県計 | 126 | 0 | 0 | 0 | 0 | 0 | 5 |
| 富山市 | 82 | | | | | | 5 |
| その他・富山県 | 44 | | | | | | |
| 石川県計 | 128 | 0 | 0 | 0 | 0 | 0 | 32 |
| 金沢市 | 51 | | | | | | |
| その他・石川県 | 77 | | | | | | 32 |
| 福井県計 | 148 | 0 | 0 | 0 | 0 | 0 | 9 |
| 福井市 | | | | | | | |
| その他・福井県 | 148 | | | | | | 9 |
| 山梨県計 | 134 | 0 | 0 | 0 | 0 | 0 | 21 |
| 甲府市 | | | | | | | |
| その他・山梨県 | 134 | | | | | | 21 |
| 長野県計 | 275 | 0 | 0 | 0 | 0 | 0 | 7 |
| 長野市 | 72 | | | | | | |
| 松本市 | | | | | | | |
| その他・長野県 | 203 | | | | | | 7 |
| 岐阜県計 | 58 | 0 | 0 | 0 | 0 | 0 | 0 |
| 岐阜市 | 13 | | | | | | |
| その他・岐阜県 | 45 | | | | | | |
| 静岡県計 | 230 | 0 | 0 | 0 | 0 | 0 | 52 |
| 静岡市 | 78 | | | | | | 18 |
| 浜松市 | 54 | | | | | | 9 |
| 沼津市 | | | | | | | |
| 富士市 | | | | | | | |
| その他・静岡県 | 98 | | | | | | 25 |
| 愛知県計 | 677 | 0 | 0 | 0 | 0 | 0 | 145 |
| 名古屋市 | 311 | | | | | | 25 |
| 豊橋市 | 20 | | | | | | 24 |
| 岡崎市 | 52 | | | | | | 24 |
| 一宮市 | | | | | | | |
| 春日井市 | | | | | | | |
| 豊田市 | 18 | | | | | | |
| その他・愛知県 | 276 | | | | | | 72 |
| 三重県計 | 199 | 0 | 0 | 0 | 0 | 0 | 5 |
| 四日市市 | 6 | | | | | | |
| その他・三重県 | 193 | | | | | | 5 |
| 滋賀県計 | 127 | 0 | 0 | 0 | 0 | 0 | 1 |
| 大津市 | 29 | | | | | | 1 |
| その他・滋賀県 | 98 | | | | | | |
| 京都府計 | 191 | 0 | 0 | 0 | 0 | 0 | 48 |
| 京都市 | 98 | | | | | | 45 |
| その他・京都府 | 93 | | | | | | 3 |
| 大阪府計 | 2,095 | 0 | 0 | 0 | 0 | 0 | 392 |
| 大阪市 | 816 | | | | | | 98 |
| 堺市 | 166 | | | | | | 30 |
| 岸和田市 | | | | | | | |
| 豊中市 | 28 | | | | | | |
| 吹田市 | 33 | | | | | | |
| 高槻市 | 33 | | | | | | 5 |
| 枚方市 | 119 | | | | | | 21 |
| 茨木市 | | | | | | | |
| 八尾市 | 122 | | | | | | 15 |
| 寝屋川市 | | | | | | | |
| 東大阪市 | 10 | | | | | | |
| その他・大阪府 | 768 | | | | | | 223 |
| 兵庫県計 | 2,298 | 0 | 0 | 0 | 0 | 0 | 215 |
| 神戸市 | 385 | | | | | | 184 |
| 姫路市 | 62 | | | | | | |
| 尼崎市 | 100 | | | | | | |
| 明石市 | 5 | | | | | | |
| 西宮市 | 23 | | | | | | 6 |
| 加古川市 | 7 | | | | | | |
| 宝塚市 | | | | | | | |
| その他・兵庫県 | 1,716 | | | | | | 25 |
| 奈良県計 | 165 | 0 | 0 | 0 | 0 | 0 | 0 |
| 奈良市 | 8 | | | | | | |
| その他・奈良県 | 157 | | | | | | |

表8.2(3) 立入検査・勧告その他行政指導件数 都道府県市別（特定粉じん排出等作業）

| 自治体名 | 立入検査 実施数 (A) | 計画変更 命令数 (B) | 作業基準 適合命令数 (D) | 一時停止 命令数 (E) | (B)(D)又は (E)の命令 違反発令数 (F) | 届出違反 告発数 (G) | 勧告その他 行政指導数 (b) |
|----------|--------------------|--------------------|----------------------|--------------------|------------------------------------|--------------------|-----------------------|
| 和歌山県計 | 199 | 0 | 0 | 0 | 0 | 0 | 26 |
| 和歌山市 | 22 | | | | | | |
| その他・和歌山県 | 177 | | | | | | 26 |
| 鳥取県計 | 225 | 0 | 0 | 0 | 0 | 0 | 0 |
| 鳥取市 | | | | | | | |
| その他・鳥取県 | 225 | | | | | | |
| 島根県計 | 65 | 0 | 0 | 0 | 0 | 0 | 7 |
| 松江市 | | | | | | | |
| その他・島根県 | 65 | | | | | | 7 |
| 岡山県計 | 75 | 0 | 0 | 0 | 0 | 0 | 5 |
| 岡山市 | 37 | | | | | | 1 |
| 倉敷市 | 9 | | | | | | |
| その他・岡山県 | 29 | | | | | | 4 |
| 広島県計 | 373 | 0 | 0 | 0 | 0 | 0 | 139 |
| 広島市 | 238 | | | | | | 102 |
| 呉市 | 7 | | | | | | |
| 福山市 | 17 | | | | | | 9 |
| その他・広島県 | 111 | | | | | | 28 |
| 山口県計 | 102 | 0 | 0 | 0 | 0 | 0 | 21 |
| 下関市 | | | | | | | |
| その他・山口県 | 102 | | | | | | 21 |
| 徳島県計 | 50 | 0 | 0 | 0 | 0 | 0 | 8 |
| その他・徳島県 | 50 | | | | | | 8 |
| 香川県計 | 107 | 0 | 0 | 0 | 0 | 0 | 8 |
| 高松市 | 17 | | | | | | 4 |
| その他・香川県 | 90 | | | | | | 4 |
| 愛媛県計 | 78 | 0 | 0 | 0 | 0 | 0 | 40 |
| 松山市 | 25 | | | | | | 20 |
| その他・愛媛県 | 53 | | | | | | 20 |
| 高知県計 | 15 | 0 | 0 | 0 | 0 | 0 | 1 |
| 高知市 | 2 | | | | | | |
| その他・高知県 | 13 | | | | | | 1 |
| 福岡県計 | 325 | 0 | 0 | 0 | 0 | 0 | 18 |
| 北九州市 | 38 | | | | | | |
| 福岡市 | 86 | | | | | | 13 |
| 大牟田市 | | | | | | | |
| 久留米市 | 9 | | | | | | 4 |
| その他・福岡県 | 192 | | | | | | 1 |
| 佐賀県計 | 20 | 0 | 0 | 0 | 0 | 0 | 2 |
| 佐賀市 | | | | | | | |
| その他・佐賀県 | 20 | | | | | | 2 |
| 長崎県計 | 29 | 0 | 0 | 0 | 0 | 0 | 4 |
| 長崎市 | 13 | | | | | | |
| 佐世保市 | 6 | | | | | | 4 |
| その他・長崎県 | 10 | | | | | | |
| 熊本県計 | 271 | 0 | 0 | 0 | 0 | 0 | 11 |
| 熊本市 | 29 | | | | | | |
| その他・熊本県 | 242 | | | | | | 11 |
| 大分県計 | 103 | 0 | 0 | 0 | 0 | 0 | 4 |
| 大分市 | 44 | | | | | | 4 |
| その他・大分県 | 59 | | | | | | |
| 宮崎県計 | 32 | 0 | 0 | 0 | 0 | 0 | 9 |
| 宮崎市 | 10 | | | | | | 5 |
| その他・宮崎県 | 22 | | | | | | 4 |
| 鹿児島県計 | 39 | 0 | 0 | 0 | 0 | 0 | 8 |
| 鹿児島市 | 19 | | | | | | |
| その他・鹿児島県 | 20 | | | | | | 8 |
| 沖縄県計 | 36 | 0 | 0 | 0 | 0 | 0 | 10 |
| 那覇市 | 18 | | | | | | 1 |
| その他・沖縄県 | 18 | | | | | | 9 |
| 合計 | 15,092 | 0 | 1 | 0 | 0 | 0 | 2,705 |

表8.3(1) 立入検査件数 年度別—都道府県市別
(特定粉じん排出等作業)

| 自治体名 | 立入検査実施工場・事業場数 | | | | |
|----------|---------------|--------|--------|--------|--------|
| | 平成22年度 | 平成23年度 | 平成24年度 | 平成25年度 | 平成26年度 |
| 北海道計 | 269 | 294 | 259 | 265 | 347 |
| 札幌市 | 67 | 82 | 89 | 113 | 134 |
| 函館市 | 7 | 10 | 13 | 19 | 25 |
| 小樽市 | 5 | 3 | 4 | 10 | 6 |
| 旭川市 | 8 | 17 | 15 | 14 | 29 |
| 室蘭市 | 8 | 7 | 3 | 5 | 4 |
| 苫小牧市 | 10 | 15 | 10 | 13 | 20 |
| その他・北海道 | 164 | 160 | 125 | 91 | 129 |
| 青森県計 | 55 | 59 | 56 | 52 | 42 |
| 青森市 | 10 | 14 | 18 | 19 | |
| 八戸市 | | | | | |
| その他・青森県 | 45 | 45 | 38 | 33 | 42 |
| 岩手県計 | 52 | 40 | 63 | 57 | 60 |
| 盛岡市 | 14 | 10 | 9 | 27 | 16 |
| その他・岩手県 | 38 | 30 | 54 | 30 | 44 |
| 宮城県計 | 83 | 156 | 248 | 240 | 559 |
| 仙台市 | 50 | 86 | 134 | 175 | 450 |
| その他・宮城県 | 33 | 70 | 114 | 65 | 109 |
| 秋田県計 | 36 | 25 | 31 | 22 | 38 |
| 秋田市 | 15 | 13 | 17 | | 11 |
| その他・秋田県 | 21 | 12 | 14 | 22 | 27 |
| 山形県計 | 50 | 27 | 40 | 38 | 68 |
| 山形市 | | | | | |
| その他・山形県 | 50 | 27 | 40 | 38 | 68 |
| 福島県計 | 103 | 123 | 93 | 85 | 105 |
| 郡山市 | 13 | 39 | 34 | 24 | 14 |
| いわき市 | 16 | 12 | 11 | 9 | 14 |
| その他・福島県 | 74 | 72 | 48 | 52 | 77 |
| 茨城県計 | 115 | 142 | 128 | 116 | 183 |
| 水戸市 | | | | | |
| つくば市 | | | | | |
| その他・茨城県 | 115 | 142 | 128 | 116 | 183 |
| 栃木県計 | 103 | 85 | 78 | 71 | 54 |
| 宇都宮市 | 15 | 10 | 11 | 24 | 8 |
| その他・栃木県 | 88 | 75 | 67 | 47 | 46 |
| 群馬県計 | 47 | 43 | 25 | 50 | 79 |
| 前橋市 | 10 | 9 | 12 | 13 | 34 |
| 高崎市 | 4 | 5 | 13 | 9 | 3 |
| 伊勢崎市 | | | | | |
| 太田市 | | | | | |
| その他・群馬県 | 33 | 29 | | 28 | 42 |
| 埼玉県計 | 305 | 278 | 308 | 273 | 478 |
| さいたま市 | 52 | 46 | 45 | 49 | 206 |
| 川越市 | 14 | 11 | 17 | 6 | 33 |
| 熊谷市 | | | | | |
| 川口市 | 13 | 21 | 16 | 11 | 16 |
| 所沢市 | 7 | 10 | 11 | 8 | 29 |
| 春日部市 | | | | | |
| 草加市 | | | | | |
| 越谷市 | 13 | 8 | 39 | 20 | 23 |
| その他・埼玉県 | 206 | 182 | 180 | 179 | 171 |
| 千葉県計 | 226 | 205 | 221 | 190 | 457 |
| 千葉市 | 37 | 23 | 30 | 42 | 26 |
| 市川市 | 27 | 17 | 28 | 15 | 57 |
| 船橋市 | 22 | 17 | 23 | 15 | 24 |
| 松戸市 | 15 | 19 | 46 | 34 | 58 |
| 柏市 | 9 | 13 | 8 | 11 | 47 |
| 市原市 | 11 | 10 | 10 | 8 | 51 |
| その他・千葉県 | 105 | 106 | 76 | 65 | 194 |
| 東京都計 | 882 | 918 | 1,200 | 960 | 2,188 |
| 八王子市 | 21 | 10 | 22 | 17 | 14 |
| その他・東京都 | 861 | 908 | 1,178 | 943 | 2,174 |
| 神奈川県計 | 165 | 196 | 186 | 210 | 1,086 |
| 横浜市 | 18 | 25 | 12 | 30 | 52 |
| 川崎市 | 30 | 43 | 58 | 63 | 838 |
| 相模原市 | 11 | 25 | 29 | 9 | 47 |
| 横須賀市 | 13 | 10 | 15 | 14 | 27 |
| 平塚市 | 6 | 10 | 7 | 9 | 6 |
| 藤沢市 | 12 | 19 | 5 | 9 | 18 |
| 小田原市 | | | | | |
| 茅ヶ崎市 | | | | | |
| 厚木市 | | | | | |
| 大和市 | | | | | |
| その他・神奈川県 | 75 | 64 | 60 | 76 | 98 |

表8.3(2) 立入検査件数 年度別—都道府県市別
(特定粉じん排出等作業)

| 自治体名 | 立入検査実施工場・事業場数 | | | | |
|---------|---------------|--------|--------|--------|--------|
| | 平成22年度 | 平成23年度 | 平成24年度 | 平成25年度 | 平成26年度 |
| 新潟県計 | 312 | 132 | 154 | 151 | 353 |
| 新潟市 | 80 | 45 | 46 | 64 | 110 |
| 長岡市 | | | | | |
| 上越市 | | | | | |
| その他・新潟県 | 232 | 87 | 108 | 87 | 243 |
| 富山県計 | 77 | 115 | 98 | 92 | 126 |
| 富山市 | 34 | 66 | 58 | 43 | 82 |
| その他・富山県 | 43 | 49 | 40 | 49 | 44 |
| 石川県計 | 93 | 86 | 90 | 103 | 128 |
| 金沢市 | 44 | 53 | 39 | 48 | 51 |
| その他・石川県 | 49 | 33 | 51 | 55 | 77 |
| 福井県計 | 82 | 102 | 87 | 85 | 148 |
| 福井市 | | | | | |
| その他・福井県 | 82 | 102 | 87 | 85 | 148 |
| 山梨県計 | 53 | 32 | 31 | 40 | 134 |
| 甲府市 | | | | | |
| その他・山梨県 | 53 | 32 | 31 | 40 | 134 |
| 長野県計 | 130 | 114 | 125 | 228 | 275 |
| 長野市 | | 25 | 22 | 23 | 72 |
| 松本市 | | | | | |
| その他・長野県 | 130 | 89 | 103 | 205 | 203 |
| 岐阜県計 | 68 | 48 | 50 | 35 | 58 |
| 岐阜市 | 12 | 14 | 9 | 13 | 13 |
| その他・岐阜県 | 56 | 34 | 41 | 22 | 45 |
| 静岡県計 | 166 | 151 | 141 | 141 | 230 |
| 静岡市 | 38 | 28 | 28 | 33 | 78 |
| 浜松市 | 25 | 18 | 24 | 31 | 54 |
| 沼津市 | | | | | |
| 富士市 | | | | | |
| その他・静岡県 | 103 | 105 | 89 | 77 | 98 |
| 愛知県計 | 399 | 362 | 398 | 413 | 677 |
| 名古屋市 | 161 | 146 | 162 | 159 | 311 |
| 豊橋市 | 22 | 9 | 15 | 11 | 20 |
| 岡崎市 | 16 | 15 | 18 | 13 | 52 |
| 一宮市 | | | | | |
| 春日井市 | | | | | |
| 豊田市 | 16 | 13 | 17 | 19 | 18 |
| その他・愛知県 | 184 | 179 | 186 | 211 | 276 |
| 三重県計 | 151 | 101 | 65 | 107 | 199 |
| 四日市市 | 12 | 10 | | 6 | 6 |
| その他・三重県 | 139 | 91 | 65 | 101 | 193 |
| 滋賀県計 | 54 | 52 | 43 | 47 | 127 |
| 大津市 | 14 | 16 | 17 | 19 | 29 |
| その他・滋賀県 | 40 | 36 | 26 | 28 | 98 |
| 京都府計 | 109 | 103 | 103 | 118 | 191 |
| 京都市 | 67 | 71 | 76 | 75 | 98 |
| その他・京都府 | 42 | 32 | 27 | 43 | 93 |
| 大阪府計 | 454 | 457 | 488 | 520 | 2,095 |
| 大阪市 | 292 | 235 | 213 | 298 | 816 |
| 堺市 | 55 | 43 | 41 | 25 | 166 |
| 岸和田市 | | | | | |
| 豊中市 | 30 | 12 | 9 | 17 | 28 |
| 吹田市 | 15 | 31 | 40 | 22 | 33 |
| 高槻市 | 13 | 14 | 12 | 5 | 33 |
| 枚方市 | 33 | 18 | 13 | 16 | 119 |
| 茨木市 | | | | | |
| 八尾市 | 5 | 8 | 8 | 5 | 122 |
| 寝屋川市 | | | | | |
| 東大阪市 | 11 | 6 | 11 | 12 | 10 |
| その他・大阪府 | | 90 | 141 | 120 | 768 |
| 兵庫県計 | 359 | 286 | 245 | 268 | 2,298 |
| 神戸市 | 67 | 60 | 62 | 62 | 385 |
| 姫路市 | 106 | 92 | 50 | 64 | 62 |
| 尼崎市 | 57 | 22 | 23 | 30 | 100 |
| 明石市 | 5 | 4 | 2 | | 5 |
| 西宮市 | 24 | 20 | 29 | 26 | 23 |
| 加古川市 | 7 | 4 | 5 | 3 | 7 |
| 宝塚市 | | | | | |
| その他・兵庫県 | 93 | 84 | 74 | 83 | 1,716 |
| 奈良県計 | 54 | 31 | 51 | 57 | 165 |
| 奈良市 | 9 | 8 | 12 | 11 | 8 |
| その他・奈良県 | 45 | 23 | 39 | 46 | 157 |

表8.3(3) 立入検査件数 年度別—都道府県市別
(特定粉じん排出等作業)

| 自治体名 | 立入検査実施工場・事業場数 | | | | |
|----------|---------------|--------|--------|--------|--------|
| | 平成22年度 | 平成23年度 | 平成24年度 | 平成25年度 | 平成26年度 |
| 和歌山県計 | 33 | 18 | 17 | 27 | 199 |
| 和歌山市 | 9 | 9 | 8 | 14 | 22 |
| その他・和歌山県 | 24 | 9 | 9 | 13 | 177 |
| 鳥取県計 | 52 | 55 | 70 | 49 | 225 |
| 鳥取市 | | | | | |
| その他・鳥取県 | 52 | 55 | 70 | 49 | 225 |
| 島根県計 | 45 | 25 | 37 | 36 | 65 |
| 松江市 | | | | | |
| その他・島根県 | 45 | 25 | 37 | 36 | 65 |
| 岡山県計 | 93 | 78 | 59 | 71 | 75 |
| 岡山市 | 20 | 27 | 24 | 15 | 37 |
| 倉敷市 | 16 | 10 | 16 | 37 | 9 |
| その他・岡山県 | 57 | 41 | 19 | 19 | 29 |
| 広島県計 | 225 | 255 | 248 | 246 | 373 |
| 広島市 | 211 | 173 | 149 | 155 | 238 |
| 呉市 | | 28 | 26 | 26 | 7 |
| 福山市 | 14 | 14 | 14 | 6 | 17 |
| その他・広島県 | | 40 | 59 | 59 | 111 |
| 山口県計 | 38 | 37 | 65 | 74 | 102 |
| 下関市 | 5 | 4 | 2 | 7 | |
| その他・山口県 | 33 | 33 | 63 | 67 | 102 |
| 徳島県計 | 10 | 13 | 15 | 45 | 50 |
| その他・徳島県 | 10 | 13 | 15 | 45 | 50 |
| 香川県計 | 70 | 44 | 50 | 53 | 107 |
| 高松市 | 31 | 8 | 13 | 11 | 17 |
| その他・香川県 | 39 | 36 | 37 | 42 | 90 |
| 愛媛県計 | 32 | 44 | 27 | 41 | 78 |
| 松山市 | 11 | 26 | 17 | 28 | 25 |
| その他・愛媛県 | 21 | 18 | 10 | 13 | 53 |
| 高知県計 | 2 | 21 | 19 | 10 | 15 |
| 高知市 | 2 | 5 | 7 | | 2 |
| その他・高知県 | | 16 | 12 | 10 | 13 |
| 福岡県計 | 160 | 144 | 133 | 173 | 325 |
| 北九州市 | 16 | 16 | 23 | 24 | 38 |
| 福岡市 | 82 | 64 | 48 | 63 | 86 |
| 大牟田市 | 2 | 2 | 2 | 2 | |
| 久留米市 | 12 | 15 | 18 | 19 | 9 |
| その他・福岡県 | 48 | 47 | 42 | 65 | 192 |
| 佐賀県計 | 30 | 41 | 14 | 34 | 20 |
| 佐賀市 | | | | | |
| その他・佐賀県 | 30 | 41 | 14 | 34 | 20 |
| 長崎県計 | 34 | 42 | 33 | 29 | 29 |
| 長崎市 | 21 | 17 | 21 | 15 | 13 |
| 佐世保市 | 7 | 10 | 1 | 2 | 6 |
| その他・長崎県 | 6 | 15 | 11 | 12 | 10 |
| 熊本県計 | 21 | 64 | 71 | 48 | 271 |
| 熊本市 | | 24 | 32 | 18 | 29 |
| その他・熊本県 | 21 | 40 | 39 | 30 | 242 |
| 大分県計 | 63 | 59 | 62 | 56 | 103 |
| 大分市 | 35 | 44 | 40 | 37 | 44 |
| その他・大分県 | 28 | 15 | 22 | 19 | 59 |
| 宮崎県計 | 10 | 20 | 18 | 19 | 32 |
| 宮崎市 | | 12 | 9 | 3 | 10 |
| その他・宮崎県 | 10 | 8 | 9 | 16 | 22 |
| 鹿児島県計 | 40 | 25 | 34 | 25 | 39 |
| 鹿児島市 | 13 | 8 | 16 | 14 | 19 |
| その他・鹿児島県 | 27 | 17 | 18 | 11 | 20 |
| 沖縄県計 | 36 | 22 | 33 | 41 | 36 |
| 那覇市 | | | | 17 | 18 |
| その他・沖縄県 | 36 | 22 | 33 | 24 | 18 |
| 合計 | 6,046 | 5,770 | 6,110 | 6,111 | 15,092 |

表9.1 立入検査・勧告その他行政指導件数 年度別—全国（特定施設※）
 （※特定物質に関する事故時の措置（法17条）に係る施設）

| | 平成22年度 | 平成23年度 | 平成24年度 | 平成25年度 | 平成26年度 |
|---------------------------|--------|--------|--------|--------|--------|
| (A) 立入検査実施 工場・事業場数 | 4 | 12 | 3 | 4 | 3 |
| (Y) 事故時の措置 命令施設数 | 0 | 2 | 0 | 0 | 0 |
| (Z) (Y)の命令違反 告発工場・事業場数 | 0 | 1 | 0 | 0 | 0 |
| (b) 勧告その他の 行政指導施設数 | 3 | 1 | 0 | 2 | 0 |

表9.2(1) 立入検査・勧告その他行政指導件数 都道府県市別
 (特定施設※)
 (※特定物質に関する事故時の措置(法17条)に係る施設)

| 自治体名 | 立入検査 実施工場・ 事業場数 (A) | 事故時の 措置命令 施設数 (Y) | (Y)の命令違反 告発工場・ 事業場数 (Z) | 勧告その他 行政指導 施設数 (b) |
|----------|------------------------------|----------------------------|----------------------------------|-----------------------------|
| 北海道計 | 0 | 0 | 0 | 0 |
| 札幌市 | | | | |
| 函館市 | | | | |
| 小樽市 | | | | |
| 旭川市 | | | | |
| 室蘭市 | | | | |
| 苫小牧市 | | | | |
| その他・北海道 | | | | |
| 青森県計 | 0 | 0 | 0 | 0 |
| 青森市 | | | | |
| その他・青森県 | | | | |
| 岩手県計 | 0 | 0 | 0 | 0 |
| 盛岡市 | | | | |
| その他・岩手県 | | | | |
| 宮城県計 | 0 | 0 | 0 | 0 |
| 仙台市 | | | | |
| その他・宮城県 | | | | |
| 秋田県計 | 0 | 0 | 0 | 0 |
| 秋田市 | | | | |
| その他・秋田県 | | | | |
| 山形県計 | 3 | 0 | 0 | 0 |
| その他・山形県 | 3 | | | |
| 福島県計 | 0 | 0 | 0 | 0 |
| 郡山市 | | | | |
| いわき市 | | | | |
| その他・福島県 | | | | |
| 茨城県計 | 0 | 0 | 0 | 0 |
| 茨城県 | | | | |
| 栃木県計 | 0 | 0 | 0 | 0 |
| 宇都宮市 | | | | |
| その他・栃木県 | | | | |
| 群馬県計 | 0 | 0 | 0 | 0 |
| 前橋市 | | | | |
| 高崎市 | | | | |
| その他・群馬県 | | | | |
| 埼玉県計 | 0 | 0 | 0 | 0 |
| さいたま市 | | | | |
| 川越市 | | | | |
| 川口市 | | | | |
| 所沢市 | | | | |
| 越谷市 | | | | |
| その他・埼玉県 | | | | |
| 千葉県計 | 0 | 0 | 0 | 0 |
| 千葉市 | | | | |
| 市川市 | | | | |
| 船橋市 | | | | |
| 松戸市 | | | | |
| 柏市 | | | | |
| 市原市 | | | | |
| その他・千葉県 | | | | |
| 東京都計 | 0 | 0 | 0 | 0 |
| 八王子市 | | | | |
| その他・東京都 | | | | |
| 神奈川県計 | 0 | 0 | 0 | 0 |
| 横浜市 | | | | |
| 川崎市 | | | | |
| 相模原市 | | | | |
| 横須賀市 | | | | |
| 平塚市 | | | | |
| 藤沢市 | | | | |
| その他・神奈川県 | | | | |

表9.2(2) 立入検査・勧告その他行政指導件数 都道府県市別
 (特定施設※)
 (※特定物質に関する事故時の措置(法17条)に係る施設)

| 自治体名 | 立入検査 実施工場・ 事業場数 (A) | 事故時の 措置命令 施設数 (Y) | (Y)の命令違反 告発工場・ 事業場数 (Z) | 勧告その他の 行政指導 施設数 (b) |
|---------|------------------------------|----------------------------|----------------------------------|------------------------------|
| 新潟県計 | 0 | 0 | 0 | 0 |
| 新潟市 | | | | |
| その他・新潟県 | | | | |
| 富山県計 | 0 | 0 | 0 | 0 |
| 富山市 | | | | |
| その他・富山県 | | | | |
| 石川県計 | 0 | 0 | 0 | 0 |
| 金沢市 | | | | |
| その他・石川県 | | | | |
| 福井県計 | 0 | 0 | 0 | 0 |
| 福井県 | | | | |
| 山梨県計 | 0 | 0 | 0 | 0 |
| 山梨県 | | | | |
| 長野県計 | 0 | 0 | 0 | 0 |
| 長野市 | | | | |
| その他・長野県 | | | | |
| 岐阜県計 | 0 | 0 | 0 | 0 |
| 岐阜市 | | | | |
| その他・岐阜県 | | | | |
| 静岡県計 | 0 | 0 | 0 | 0 |
| 静岡市 | | | | |
| 浜松市 | | | | |
| その他・静岡県 | | | | |
| 愛知県計 | 0 | 0 | 0 | 0 |
| 名古屋市 | | | | |
| 豊橋市 | | | | |
| 岡崎市 | | | | |
| 豊田市 | | | | |
| その他・愛知県 | | | | |
| 三重県計 | 0 | 0 | 0 | 0 |
| 四日市市 | | | | |
| その他・三重県 | | | | |
| 滋賀県計 | 0 | 0 | 0 | 0 |
| 大津市 | | | | |
| その他・滋賀県 | | | | |
| 京都府計 | 0 | 0 | 0 | 0 |
| 京都市 | | | | |
| その他・京都府 | | | | |
| 大阪府計 | 0 | 0 | 0 | 0 |
| 大阪市 | | | | |
| 堺市 | | | | |
| 豊中市 | | | | |
| 吹田市 | | | | |
| 高槻市 | | | | |
| 枚方市 | | | | |
| 八尾市 | | | | |
| 東大阪市 | | | | |
| その他・大阪府 | | | | |
| 兵庫県計 | 0 | 0 | 0 | 0 |
| 神戸市 | | | | |
| 姫路市 | | | | |
| 尼崎市 | | | | |
| 明石市 | | | | |
| 西宮市 | | | | |
| 加古川市 | | | | |
| その他・兵庫県 | | | | |
| 奈良県計 | 0 | 0 | 0 | 0 |
| 奈良市 | | | | |
| その他・奈良県 | | | | |

表9.2(3) 立入検査・勧告その他行政指導件数 都道府県市別
 (特定施設※)
 (※特定物質に関する事故時の措置(法17条)に係る施設)

| 自治体名 | 立入検査 実施工場・ 事業場数 (A) | 事故時の 措置命令 施設数 (Y) | (Y)の命令違反 告発工場・ 事業場数 (Z) | 勧告その他の 行政指導 施設数 (b) |
|----------|------------------------------|----------------------------|----------------------------------|------------------------------|
| 和歌山県計 | 0 | 0 | 0 | 0 |
| 和歌山市 | | | | |
| その他・和歌山県 | | | | |
| 鳥取県計 | 0 | 0 | 0 | 0 |
| 鳥取県 | | | | |
| 島根県計 | 0 | 0 | 0 | 0 |
| 島根県 | | | | |
| 岡山県計 | 0 | 0 | 0 | 0 |
| 岡山市 | | | | |
| 倉敷市 | | | | |
| その他・岡山県 | | | | |
| 広島県計 | 0 | 0 | 0 | 0 |
| 広島市 | | | | |
| 呉市 | | | | |
| 福山市 | | | | |
| その他・広島県 | | | | |
| 山口県計 | 0 | 0 | 0 | 0 |
| 下関市 | | | | |
| その他・山口県 | | | | |
| 徳島県計 | 0 | 0 | 0 | 0 |
| 徳島県 | | | | |
| 香川県計 | 0 | 0 | 0 | 0 |
| 高松市 | | | | |
| その他・香川県 | | | | |
| 愛媛県計 | 0 | 0 | 0 | 0 |
| 松山市 | | | | |
| その他・愛媛県 | | | | |
| 高知県計 | 0 | 0 | 0 | 0 |
| 高知市 | | | | |
| その他・高知県 | | | | |
| 福岡県計 | 0 | 0 | 0 | 0 |
| 北九州市 | | | | |
| 福岡市 | | | | |
| 大牟田市 | | | | |
| 久留米市 | | | | |
| その他・福岡県 | | | | |
| 佐賀県計 | 0 | 0 | 0 | 0 |
| 佐賀県 | | | | |
| 長崎県計 | 0 | 0 | 0 | 0 |
| 長崎市 | | | | |
| 佐世保市 | | | | |
| その他・長崎県 | | | | |
| 熊本県計 | 0 | 0 | 0 | 0 |
| 熊本市 | | | | |
| その他・熊本県 | | | | |
| 大分県計 | 0 | 0 | 0 | 0 |
| 大分市 | | | | |
| その他・大分県 | | | | |
| 宮崎県計 | 0 | 0 | 0 | 0 |
| 宮崎市 | | | | |
| その他・宮崎県 | | | | |
| 鹿児島県計 | 0 | 0 | 0 | 0 |
| 鹿児島市 | | | | |
| その他・鹿児島県 | | | | |
| 沖縄県計 | 0 | 0 | 0 | 0 |
| 那覇市 | | | | |
| その他・沖縄県 | | | | |
| 合計 | 3 | 0 | 0 | 0 |

表9.3(1) 立入検査件数 年度別—都道府県市別
 (特定施設*)
 (※特定物質に関する事故時の措置(法17条)に係る施設)

| 自治体名 | 立入検査実施工場・事業場数 | | | | |
|----------|---------------|--------|--------|--------|--------|
| | 平成22年度 | 平成23年度 | 平成24年度 | 平成25年度 | 平成26年度 |
| 北海道計 | 0 | 0 | 0 | 0 | 0 |
| 札幌市 | | | | | |
| 函館市 | | | | | |
| 小樽市 | | | | | |
| 旭川市 | | | | | |
| 室蘭市 | | | | | |
| 苫小牧市 | | | | | |
| その他・北海道 | | | | | |
| 青森県計 | 0 | 0 | 0 | 0 | 0 |
| 青森市 | | | | | |
| その他・青森県 | | | | | |
| 岩手県計 | 0 | 0 | 0 | 0 | 0 |
| 盛岡市 | | | | | |
| その他・岩手県 | | | | | |
| 宮城県計 | 0 | 0 | 0 | 0 | 0 |
| 仙台市 | | | | | |
| その他・宮城県 | | | | | |
| 秋田県計 | 0 | 0 | 0 | 0 | 0 |
| 秋田市 | | | | | |
| その他・秋田県 | | | | | |
| 山形県計 | 0 | 0 | 0 | 0 | 3 |
| その他・山形県 | | | | | 3 |
| 福島県計 | 1 | 3 | 0 | 0 | 0 |
| 郡山市 | | | | | |
| いわき市 | | | | | |
| その他・福島県 | 1 | 3 | | | |
| 茨城県計 | 0 | 0 | 0 | 0 | 0 |
| 茨城県 | | | | | |
| 栃木県計 | 0 | 0 | 0 | 0 | 0 |
| 宇都宮市 | | | | | |
| その他・栃木県 | | | | | |
| 群馬県計 | 0 | 0 | 0 | 1 | 0 |
| 前橋市 | | | | | |
| 高崎市 | | | | | |
| その他・群馬県 | | | | 1 | |
| 埼玉県計 | 0 | 0 | 0 | 1 | 0 |
| さいたま市 | | | | | |
| 川越市 | | | | | |
| 川口市 | | | | | |
| 所沢市 | | | | | |
| 越谷市 | | | | | |
| その他・埼玉県 | | | | 1 | |
| 千葉県計 | 1 | 0 | 0 | 0 | 0 |
| 千葉市 | | | | | |
| 市川市 | | | | | |
| 船橋市 | | | | | |
| 松戸市 | | | | | |
| 柏市 | | | | | |
| 市原市 | 1 | | | | |
| その他・千葉県 | | | | | |
| 東京都計 | 0 | 0 | 0 | 0 | 0 |
| 八王子市 | | | | | |
| その他・東京都 | | | | | |
| 神奈川県計 | 0 | 0 | 0 | 1 | 0 |
| 横浜市 | | | | | |
| 川崎市 | | | | | |
| 相模原市 | | | | | |
| 横須賀市 | | | | | |
| 平塚市 | | | | | |
| 藤沢市 | | | | | |
| その他・神奈川県 | | | | 1 | |

表9.3(2) 立入検査件数 年度別—都道府県市別
 (特定施設*)
 (※特定物質に関する事故時の措置(法17条)に係る施設)

| 自治体名 | 立入検査実施工場・事業場数 | | | | |
|---------|---------------|--------|--------|--------|--------|
| | 平成22年度 | 平成23年度 | 平成24年度 | 平成25年度 | 平成26年度 |
| 新潟県計 | 0 | 0 | 0 | 0 | 0 |
| 新潟市 | | | | | |
| その他・新潟県 | | | | | |
| 富山県計 | 0 | 0 | 0 | 0 | 0 |
| 富山市 | | | | | |
| その他・富山県 | | | | | |
| 石川県計 | 0 | 0 | 0 | 0 | 0 |
| 金沢市 | | | | | |
| その他・石川県 | | | | | |
| 福井県計 | 0 | 0 | 0 | 0 | 0 |
| 福井県 | | | | | |
| 山梨県計 | 0 | 0 | 0 | 0 | 0 |
| 山梨県 | | | | | |
| 長野県計 | 0 | 0 | 0 | 0 | 0 |
| 長野市 | | | | | |
| その他・長野県 | | | | | |
| 岐阜県計 | 0 | 1 | 0 | 0 | 0 |
| 岐阜市 | | | | | |
| その他・岐阜県 | | 1 | | | |
| 静岡県計 | 0 | 0 | 0 | 0 | 0 |
| 静岡市 | | | | | |
| 浜松市 | | | | | |
| その他・静岡県 | | | | | |
| 愛知県計 | 0 | 0 | 0 | 0 | 0 |
| 名古屋市 | | | | | |
| 豊橋市 | | | | | |
| 岡崎市 | | | | | |
| 豊田市 | | | | | |
| その他・愛知県 | | | | | |
| 三重県計 | 0 | 0 | 2 | 0 | 0 |
| 四日市市 | | | | | |
| その他・三重県 | | | 2 | | |
| 滋賀県計 | 1 | 0 | 0 | 0 | 0 |
| 大津市 | | | | | |
| その他・滋賀県 | 1 | | | | |
| 京都府計 | 0 | 0 | 0 | 0 | 0 |
| 京都市 | | | | | |
| その他・京都府 | | | | | |
| 大阪府計 | 0 | 8 | 1 | 0 | 0 |
| 大阪市 | | 8 | 1 | | |
| 堺市 | | | | | |
| 豊中市 | | | | | |
| 吹田市 | | | | | |
| 高槻市 | | | | | |
| 枚方市 | | | | | |
| 八尾市 | | | | | |
| 東大阪市 | | | | | |
| その他・大阪府 | | | | | |
| 兵庫県計 | 0 | 0 | 0 | 0 | 0 |
| 神戸市 | | | | | |
| 姫路市 | | | | | |
| 尼崎市 | | | | | |
| 明石市 | | | | | |
| 西宮市 | | | | | |
| 加古川市 | | | | | |
| その他・兵庫県 | | | | | |
| 奈良県計 | 0 | 0 | 0 | 0 | 0 |
| 奈良市 | | | | | |
| その他・奈良県 | | | | | |

表9.3(3) 立入検査件数 年度別—都道府県市別
 (特定施設※)
 (※特定物質に関する事故時の措置(法17条)に係る施設)

| 自治体名 | 立入検査実施工場・事業場数 | | | | |
|----------|---------------|--------|--------|--------|--------|
| | 平成22年度 | 平成23年度 | 平成24年度 | 平成25年度 | 平成26年度 |
| 和歌山県計 | 0 | 0 | 0 | 0 | 0 |
| 和歌山市 | | | | | |
| その他・和歌山県 | | | | | |
| 鳥取県計 | 0 | 0 | 0 | 0 | 0 |
| 鳥取県 | | | | | |
| 島根県計 | 0 | 0 | 0 | 0 | 0 |
| 島根県 | | | | | |
| 岡山県計 | 0 | 0 | 0 | 0 | 0 |
| 岡山市 | | | | | |
| 倉敷市 | | | | | |
| その他・岡山県 | | | | | |
| 広島県計 | 0 | 0 | 0 | 0 | 0 |
| 広島市 | | | | | |
| 呉市 | | | | | |
| 福山市 | | | | | |
| その他・広島県 | | | | | |
| 山口県計 | 0 | 0 | 0 | 0 | 0 |
| 下関市 | | | | | |
| その他・山口県 | | | | | |
| 徳島県計 | 0 | 0 | 0 | 0 | 0 |
| 徳島県 | | | | | |
| 香川県計 | 0 | 0 | 0 | 0 | 0 |
| 高松市 | | | | | |
| その他・香川県 | | | | | |
| 愛媛県計 | 0 | 0 | 0 | 0 | 0 |
| 松山市 | | | | | |
| その他・愛媛県 | | | | | |
| 高知県計 | 0 | 0 | 0 | 0 | 0 |
| 高知市 | | | | | |
| その他・高知県 | | | | | |
| 福岡県計 | 1 | 0 | 0 | 0 | 0 |
| 北九州市 | | | | | |
| 福岡市 | | | | | |
| 大牟田市 | | | | | |
| 久留米市 | | | | | |
| その他・福岡県 | 1 | | | | |
| 佐賀県計 | 0 | 0 | 0 | 0 | 0 |
| 佐賀県 | | | | | |
| 長崎県計 | 0 | 0 | 0 | 0 | 0 |
| 長崎市 | | | | | |
| 佐世保市 | | | | | |
| その他・長崎県 | | | | | |
| 熊本県計 | 0 | 0 | 0 | 0 | 0 |
| 熊本市 | | | | | |
| その他・熊本県 | | | | | |
| 大分県計 | 0 | 0 | 0 | 0 | 0 |
| 大分市 | | | | | |
| その他・大分県 | | | | | |
| 宮崎県計 | 0 | 0 | 0 | 0 | 0 |
| 宮崎市 | | | | | |
| その他・宮崎県 | | | | | |
| 鹿児島県計 | 0 | 0 | 0 | 0 | 0 |
| 鹿児島市 | | | | | |
| その他・鹿児島県 | | | | | |
| 沖縄県計 | 0 | 0 | 0 | 0 | 0 |
| 那覇市 | | | | | |
| その他・沖縄県 | | | | | |
| 合計 | 4 | 12 | 3 | 3 | 3 |

表10 指定物質排出施設※に係る規制事務実施状況（年度別—全国）
 （※施行令別表第6（施行令附則第4項関係）に係る施設）

| | 平成22年度 | 平成23年度 | 平成24年度 | 平成25年度 | 平成26年度 |
|---------------------|--------|--------|--------|--------|--------|
| (a) 指定物質排出飛散抑制勧告施設数 | 0 | 0 | 0 | 0 | 0 |
| (b) その他の行政指導施設数 | 0 | 0 | 0 | 0 | 0 |

(参考)平成26年度末時点の都道府県、政令指定都市、中核市、
特定特例市、大気汚染防止法に定める政令市、特例市

| 都道府県 | 政令指定都市 | 中核市 | 特定特例市 | 大気汚染防止法に定める政令市 | 特例市 |
|------|--------|------|-------|----------------|------|
| 北海道 | 札幌市 | 旭川市 | 川口市 | 小樽市 | 八戸市 |
| 青森県 | 仙台市 | 函館市 | 所沢市 | 室蘭市 | 山形市 |
| 岩手県 | さいたま市 | 青森市 | 平塚市 | 苫小牧市 | 水戸市 |
| 宮城県 | 千葉市 | 盛岡市 | 四日市市 | 市川市 | つくば市 |
| 秋田県 | 横浜市 | 秋田市 | 吹田市 | 松戸市 | 伊勢崎市 |
| 山形県 | 川崎市 | 郡山市 | 八尾市 | 市原市 | 太田市 |
| 福島県 | 相模原市 | いわき市 | 明石市 | 藤沢市 | 熊谷市 |
| 茨城県 | 新潟市 | 宇都宮市 | 加古川市 | 大牟田市 | 春日部市 |
| 栃木県 | 静岡市 | 前橋市 | 呉市 | | 草加市 |
| 群馬県 | 浜松市 | 高崎市 | 佐世保市 | | 小田原市 |
| 埼玉県 | 名古屋市 | 川越市 | | | 茅ヶ崎市 |
| 千葉県 | 京都市 | 越谷市 | | | 厚木市 |
| 東京都 | 大阪市 | 船橋市 | | | 大和市 |
| 神奈川県 | 堺市 | 柏市 | | | 長岡市 |
| 新潟県 | 神戸市 | 八王子市 | | | 上越市 |
| 富山県 | 岡山市 | 横須賀市 | | | 福井市 |
| 石川県 | 広島市 | 富山市 | | | 甲府市 |
| 福井県 | 北九州市 | 金沢市 | | | 松本市 |
| 山梨県 | 福岡市 | 長野市 | | | 沼津市 |
| 長野県 | 熊本市 | 岐阜市 | | | 富士市 |
| 岐阜県 | | 豊田市 | | | 一宮市 |
| 静岡県 | | 豊橋市 | | | 春日井市 |
| 愛知県 | | 岡崎市 | | | 岸和田市 |
| 三重県 | | 大津市 | | | 茨木市 |
| 滋賀県 | | 豊中市 | | | 寝屋川市 |
| 京都府 | | 高槻市 | | | 宝塚市 |
| 大阪府 | | 枚方市 | | | 鳥取市 |
| 兵庫県 | | 東大阪市 | | | 松江市 |
| 奈良県 | | 姫路市 | | | 佐賀市 |
| 和歌山県 | | 西宮市 | | | |
| 鳥取県 | | 尼崎市 | | | |
| 島根県 | | 奈良市 | | | |
| 岡山県 | | 和歌山市 | | | |
| 広島県 | | 倉敷市 | | | |
| 山口県 | | 福山市 | | | |
| 徳島県 | | 下関市 | | | |
| 香川県 | | 高松市 | | | |
| 愛媛県 | | 松山市 | | | |
| 高知県 | | 高知市 | | | |
| 福岡県 | | 久留米市 | | | |
| 佐賀県 | | 長崎市 | | | |
| 長崎県 | | 大分市 | | | |
| 熊本県 | | 宮崎市 | | | |
| 大分県 | | 鹿児島市 | | | |
| 宮崎県 | | 那覇市 | | | |
| 鹿児島県 | | | | | |
| 沖縄県 | | | | | |
| 47件 | 20件 | 45件 | 10件 | 8件 | 29件 |