

石綿健康被害救済制度における
平成 18～25 年度被認定者に関する
ばく露状況調査報告書



平成 27 年 5 月

独立行政法人環境再生保全機構

目 次

1 . 調査概要

1 - 1 . 調査目的	1
1 - 2 . 調査内容及び方法	1
1 - 3 . 石綿による健康被害に係る専門家からなる委員会の委員名簿	5

2 . 調査結果

2 - 1 . 平成 25 年度	6
(1) 被認定者及び調査対象者	6
(2) 年齢別集計	9
(3) ばく露分類別集計	12
(4) 職業分類別集計	14
(5) 産業分類別集計	20
(6) 住所別集計	25
(7) 環境省石綿健康リスク調査関連地域におけるばく露分類別集計	44
2 - 2 . 累計 (平成 18 年度 ~ 平成 25 年度)	47
(1) 被認定者及び調査対象者	47
(2) 年齢別集計	52
(3) ばく露分類別集計	59
(4) 職業分類別集計	64
(5) 産業分類別集計	72
(6) 建設業における特定の職歴がある者についての集計	78
(7) 住所別集計	80
(8) 尼崎市の詳細集計 (ばく露(工)分類)	119
(9) 環境省石綿健康リスク調査関連地域におけるばく露分類別集計	126
(10) 生年別集計	129

3 . まとめ

3 - 1 . 平成 25 年度	132
3 - 2 . 累計 (平成 18 年度 ~ 平成 25 年度)	136

アンケート票	142
--------	-----

1. 調査概要

1 - 1. 調査目的

本調査は、石綿による健康被害の救済に関する法律（以下「救済法」という。）の衆参両議院における附帯決議において「政府は石綿による健康被害の実態について十分に調査・把握し、本制度の施行に反映させるよう努めること」と定められていることから、救済法に基づき石綿を吸入することにより指定疾病にかかった旨の認定を受けた者及び当該指定疾病に起因して死亡した者と認められた者（以下「被認定者」という。）の職歴や居住歴を把握して、全国的な石綿ばく露の実態を把握し、制度運用に役立てるための調査である。

1 - 2. 調査内容及び方法

(1) 調査内容

独立行政法人環境再生保全機構（以下「機構」という。）は救済法第3条に基づく救済給付を行うための認定を行っており、認定の申請・請求時に職歴や居住歴等に関する任意のアンケートを実施している（アンケート票は巻末に掲載）。アンケートに記載されている職歴や居住歴等に関する情報を分類・集計するとともに、全国及び被認定者の多い地域での居住歴の分布状況を把握した。

本調査の実施に当たっては、石綿による健康被害に係る専門家からなる委員会（1 - 3参照）を設け、その助言を受けたものである。

(2) 被認定者について

被認定者は、給付の種類によって以下の3つに分類される。

医療費の給付に係る認定を受けた者

療養中に認定の申請を行い、日本国内において石綿を吸入することにより指定疾病にかかった旨の認定を機構から受けた者（以下「医療費被認定者」という。）

未申請死亡者に係る特別遺族弔慰金・特別葬祭料の給付に係る認定を受けた者

日本国内で石綿を吸入することにより指定疾病にかかり、認定の申請を行う前に指定疾病に起因して救済法又は改正政令施行後に亡くなられた者のご遺族で、未申請死亡者に係る特別遺族弔慰金・特別葬祭料の請求を行い、認定を受けた者（以下「未申請弔慰金被認定者」という。）

施行前死亡者に係る特別遺族弔慰金・特別葬祭料の給付に係る認定を受けた者

日本国内で石綿を吸入することにより指定疾病にかかり、指定疾病に起因して救済法又は改正政令施行前に亡くなられた者のご遺族で、施行前死亡者に係る特別遺族弔慰金・特別葬祭料の請求を行い、認定を受けた者（以下「施行前弔慰金

被認定者」という。)

上記 及び の場合、認定を受けたのは指定疾病に起因して亡くなられた者のご遺族であるが、本調査は石綿ばく露の実態を把握するものであるため、本報告書において「甲慰金被認定者」と記すとき、それは指定疾病に起因して死亡した者を指すものとする。

(3) 実施方法

被認定者リストの作成

救済法の施行から平成 25 年度末まで（平成 18 年 3 月 27 日から平成 26 年 3 月 31 日まで）の被認定者について、認定年度、アンケート回答の有無、性別、年齢（医療費被認定者は申請時、甲慰金被認定者は死亡時）支給種別（医療費、施行前甲慰金又は未申請甲慰金）疾病別（中皮腫、肺がん、著しい呼吸機能障害を伴う石綿肺（以下「石綿肺」という。）又は著しい呼吸機能障害を伴うびまん性胸膜肥厚（以下「びまん性胸膜肥厚」という。）、中皮腫の疾病部位（胸膜、その他）労災保険法等のその他の法令による石綿健康被害に関する給付に係る認定の有無、等の情報を含んだ被認定者リストを作成した。

被認定者リストでアンケート回答がなかった者にはアンケート票を再送し、それに回答があった場合は被認定者リストに反映した。

ばく露分類

アンケートの回答内容から被認定者の石綿ばく露状況について 4 つの種類に分類した。分類は「平成 21 年度被認定者に関する医学的所見等の解析及びばく露状況調査事業」を踏まえ、下記（ア）～（エ）とした。

（ア）「直接石綿を取り扱っていた職歴がある者、及び直接ではないが職場で石綿ばく露した可能性のある職歴がある者。」（職業ばく露）

石綿を含んだ製品の製造加工等の作業に従事した者や、建築・建設関係作業や造船所内作業など石綿を使用した者、石綿が使用された現場での作業に従事した者を分類した。

（イ）「家族に石綿ばく露の明らかな職歴がある者が作業具を家庭内に持ち帰ることなどによる石綿ばく露の可能性のある者。」（家庭内ばく露）

家族に石綿ばく露の明らかな職歴がある者や、石綿製品の作業が自宅であり本人が従事したか定かでない者を分類した。

(ウ)「石綿取扱い施設に立ち入り等により、石綿ばく露の可能性が考えられる者。居住室内や事務室等に吹付け石綿が使用されており、屋内環境で石綿ばく露の可能性が考えられる者。」(施設立ち入り等ばく露)

荷物の運搬等で石綿取扱い施設に出入りがあった者や、吹付け石綿のある建物に立ち入った経験がある者等を分類した。

(エ)「(ア)～(ウ)のいずれにも該当しないため、石綿ばく露の可能性が特定できない者(居住地や学校・職場等の周辺に石綿取扱い施設がある場合も含む)。」(環境ばく露・不明)

(ア)～(ウ)のいずれにも該当しなかった者を分類した。この中には、石綿工場近くに居住地や職場等があった者も含まれている。

(ア)～(エ)の複数に該当する場合は、(ア)(イ)(ウ)の順で優先して1つに分類し、(ア)～(ウ)いずれにも該当しない場合は(エ)に分類した。

年齢別集計

被認定者についての年齢別集計を支給種別(医療費、未申請弔慰金、施行前弔慰金)に行った。医療費被認定者は申請時の年齢を、弔慰金被認定者は死亡時の年齢を用いて集計した。

職業分類別集計

アンケート票の職種についての回答内容から、従事した職業別に分類を行い、支給種別(医療費・未申請弔慰金、施行前弔慰金)に集計を行った。

疾病(中皮腫、肺がん、石綿肺又はびまん性胸膜肥厚)の潜伏期間を考慮し、医療費被認定者については申請時の10年以前、弔慰金被認定者については死亡時の10年以前の職歴のみを集計対象とした。

転職等により被認定者が異なる職業に複数従事した場合には、それら全てを集計した。同一の職業に複数回従事した場合には、重複を除き1回として集計した。

産業分類別集計

アンケート票の所属事業場(企業)についての回答内容から、産業別に分類を行い、支給種別(医療費・未申請弔慰金、施行前弔慰金)に集計を行った。

疾病(中皮腫、肺がん、石綿肺又はびまん性胸膜肥厚)の潜伏期間を考慮し、医療費被認定者については申請時の10年以前、弔慰金被認定者については死亡時の10年以前に所属した事業場(企業)のみを集計対象とした。

被認定者の転職等により、所属事業場(企業)が複数あった場合、それが異なる

る産業に分類される場合には、産業ごとに1件ずつ計上した。

なお、平成18年度から平成25年度までの累計（以下「累計」という。）においては、建設業に従事歴のある者を抽出し、はつり・解体、左官等の特定の職歴について集計した。

住所別集計（居住歴に関する情報の集計）

アンケート票の住所（居住地）についての回答内容から、昭和20年～平成元年（1945年～1989年）の期間に最も長期間居住した市区町村及び政令指定都市を支給種別（医療費・未申請弔慰金、施行前弔慰金）に集計した。

また、のばく露分類で（エ）に分類された者についても同様の集計を行った。

環境省石綿健康リスク調査関連地域におけるばく露分類別居住歴の集計

昭和20年～平成元年（1945年～1989年）の期間に環境省石綿健康リスク調査関連地域に居住歴がある者について、のばく露分類別に集計を行った。環境省石綿健康リスク調査関連地域は、横浜市鶴見区、岐阜県羽島市、大阪府泉南地域等、兵庫県尼崎市、奈良県王寺町及び斑鳩町、北九州市門司区、佐賀県鳥栖市の7地域とした。

尼崎市の詳細集計（ばく露（エ）分類）

累計において、のばく露分類で（エ）に分類し対象期間である昭和20年～平成元年（1945年～1989年）間に尼崎市に居住歴がある者について、行政地区、時点（昭和30年、40年、50年、60年）によるクロス集計を行った。

行政地区は中央地区、小田地区、大庄地区、立花地区、武庫地区、園田地区の6地区とし、記述不十分等により分類できない場合は地区不明とした。

なお、集計は最長居住歴と対象期間居住歴を用いて行った。

生年別集計

累計において、によりばく露分類された胸膜中皮腫の被認定者について、医療費被認定者は療養開始年齢を、未申請弔慰金被認定者は死亡時年齢を行いて生年別に集計した。

また、ばく露分類で（ア）に分類された者、（エ）に分類された者についての同様の集計を行った。

～ の分類・集計において、未申請弔慰金アンケート回答者は医療費アンケート回答者とまとめて集計等を行った。これは「医療費及び未申請弔慰金の認定等決定においては、環境大臣の医学的判定を必ず経ることとされており、その全て

の対象者が一定の医学的判定基準を満たすものとして一様に考えることができる。」との考え方による。

なお、肺がんを除く中皮腫、びまん性胸膜肥厚及び石綿肺に係る施行前甲慰金対象者については、死亡診断書若しくは死亡検案書又は請求に係る疾病に起因して死亡したことを証明することができる診療録の写しに、死亡の原因として指定疾病の記載があれば、法の施行前に死亡した者が石綿を吸入することにより指定疾病にかかり、これに起因して死亡したものと判断しており、医学的判定を経ることなく、甲慰金等の支給を受ける権利の認定を行っている。そのため、医療費及び未申請甲慰金アンケート回答者とはまとめて集計を行っていない。

1 - 3 . 石綿による健康被害に係る専門家からなる委員会の委員名簿

区 分	氏 名	所 属
委員長	森永 謙二	独立行政法人 環境再生保全機構 石綿健康被害救済部 顧問医師
委員	三浦 溥太郎	横須賀市立うわまち病院 呼吸器科 顧問
委員	神山 宣彦	東洋大学大学院 経済学研究科 客員教授
委員	高田 礼子	聖マリアンナ医科大学 予防医学教室 教授
委員	篠原 也寸志	独立行政法人 労働安全衛生総合研究所 環境計測管理研究グループ 上席研究員
委員	滝口 直樹	慶応義塾大学法科大学院・明星大学理工学部総合理工 学科環境生態学系 非常勤講師

2. 調査結果

2-1. 平成 25 年度

(1) 被認定者及び調査対象者

集計方法

平成 25 年度の被認定者について、支給種別（医療費、未申請弔慰金、施行前弔慰金）性別、認定疾病別（中皮腫、肺がん、石綿肺、びまん性胸膜肥厚）、アンケート回答の有無別に集計を行った。中皮腫については、疾病部位別（胸膜、その他）に集計を行った。

結果

被認定者（表 - 1 - 1）

平成 25 年度の被認定者の総数は 824 人であった。支給種別にみると、医療費被認定者が 639 人、未申請弔慰金被認定者が 150 人、施行前弔慰金被認定者が 35 人であった。

認定疾病内訳は中皮腫が 652 人、肺がんが 155 人、石綿肺が 5 人、びまん性胸膜肥厚が 12 人であった。さらに支給種別の認定疾病内訳をみると、医療費被認定者 639 人のうち中皮腫 516 人、肺がん 111 人、石綿肺 3 人、びまん性胸膜肥厚 9 人であり、未申請弔慰金被認定者 150 人のうち中皮腫 104 人、肺がん 42 人、石綿肺 1 人、びまん性胸膜肥厚 3 人であり、施行前弔慰金被認定者 35 人のうち中皮腫 32 人、肺がん 2 人、石綿肺 1 人、びまん性胸膜肥厚 0 人であった。

性別内訳は、男 657 人、女 167 人であった。男の認定疾病内訳は、中皮腫 498 人、肺がん 142 人、石綿肺 5 人、びまん性胸膜肥厚 12 人であり、女の認定疾病別内訳は、中皮腫 154 人、肺がん 13 人、石綿肺 0 人、びまん性胸膜肥厚 0 人であった。

調査対象者（表 - 1 - 1、表 - 1 - 2）

他法令による給付に係る認定があったことを、被認定者、ご家族又は他法令による給付の実施機関からの連絡等により平成 27 年 1 月 7 日時点で機構が把握していた場合、以降の集計対象から除外した。他法令による給付に係る認定を受けたことを確認した者を除く被認定者（以下「調査対象者」という。）の総数は 700 人であった。支給種別にみると医療費調査対象者が 527 人、未申請弔慰金調査対象者が 138 人、施行前弔慰金調査対象者が 35 人であった。

調査対象者について認定時の疾病別にみると、中皮腫が 549 人、肺がんが 138 人、石綿肺が 4 人、びまん性胸膜肥厚が 9 人であった。さらに支給種別にみると、医療費調査対象者のうち中皮腫 422 人、肺がん 96 人、石綿肺 2 人、びまん性胸膜肥厚 7 人であり、未申請弔慰金調査対象者のうち中皮腫 95 人、肺がん 40 人、石綿肺 1 人、びまん性胸膜肥厚 2

人であり、施行前弔慰金調査対象者のうち中皮腫 32 人、肺がん 2 人、石綿肺 1 人、びまん性胸膜肥厚 0 人であった。

アンケート回答者（表 - 1 - 2）

調査対象者の総数 700 人に対し、アンケート回答者の合計は 591 人、回答率は 84.4%であった。支給種別にみると、医療費調査対象者 527 人のうちアンケート回答者は 451 人（回答率 85.6%）、未申請弔慰金調査対象者 138 人のうちアンケート回答者は 112 人（回答率 81.2%）、施行前弔慰金調査対象者 35 人のうちアンケート回答者は 28 人（回答率 80.0%）であった。

なお、平成 25 年度被認定者のうち申請又は請求時にアンケート回答がなかった者に対し、同内容の再アンケートを送付した。再アンケートの送付対象者は医療費被認定者 109 人、未申請弔慰金被認定者 32 人、施行前弔慰金被認定者 7 人で、そのうち医療費 45 人、未申請弔慰金 6 人、施行前弔慰金 0 人から回答があった。再アンケートに回答があった者は、アンケート回答者として集計対象に含めた。

疾病部位別集計（表 - 1 - 2）

平成 25 年度の中皮腫調査対象者は、その発症部位が胸膜の者 458 人、その他の者 91 人（腹膜、心膜、精巣鞘膜ほか）であった。うち、アンケート回答者は胸膜の者 383 人、その他の者 76 人であった。

対象者概念図

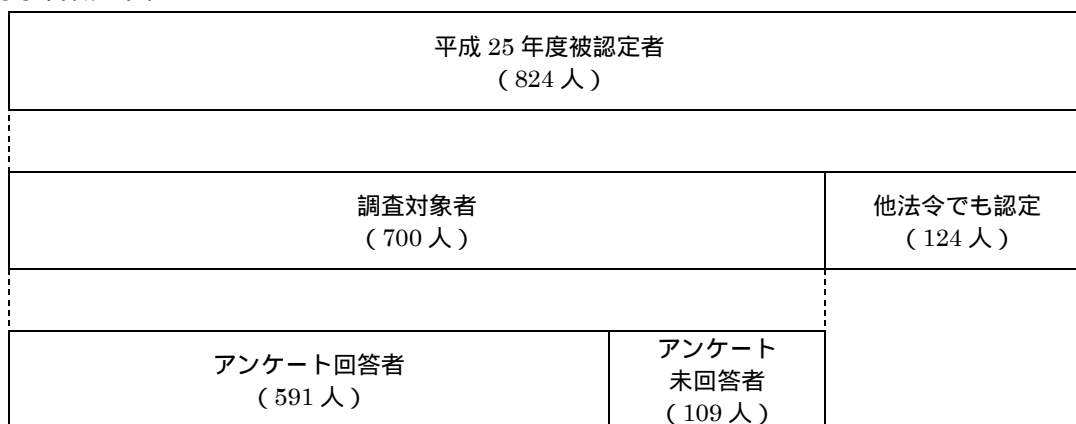


表 - 1 - 1 . 平成 2 5 年度被認定者数及び調査対象者数

(人)

疾病		医療費			未申請弔慰金			施行前弔慰金			合計		
		男	女	計	男	女	計	男	女	計	男	女	合計
中皮腫	被認定者数	394	122	516	77	27	104	27	5	32	498	154	652
	調査対象者数	302	120	422	69	26	95	27	5	32	398	151	549
	調査対象者率	76.6%	98.4%	81.8%	89.6%	96.3%	91.3%	100.0%	100.0%	100.0%	79.9%	98.1%	84.2%
肺がん	被認定者数	101	10	111	39	3	42	2		2	142	13	155
	調査対象者数	87	9	96	37	3	40	2		2	126	12	138
	調査対象者率	86.1%	90.0%	86.5%	94.9%	100.0%	95.2%	100.0%		100.0%	88.7%	92.3%	89.0%
石綿肺	被認定者数	3		3	1		1	1		1	5	0	5
	調査対象者数	2		2	1		1	1		1	4	0	4
	調査対象者率	66.7%		66.7%	100.0%		100.0%	100.0%		100.0%	80.0%		80.0%
胸び膜ま 肥ん 厚性	被認定者数	9		9	3		3			0	12	0	12
	調査対象者数	7		7	2		2			0	9	0	9
	調査対象者率	77.8%		77.8%	66.7%		66.7%				75.0%		75.0%
合計	被認定者数	507	132	639	120	30	150	30	5	35	657	167	824
	調査対象者数	398	129	527	109	29	138	30	5	35	537	163	700
	調査対象者率	78.5%	97.7%	82.5%	90.8%	96.7%	92.0%	100.0%	100.0%	100.0%	81.7%	97.6%	85.0%

表 - 1 - 2 . 平成 2 5 年度調査対象者数及びアンケート回答者数

(人)

疾病	部位		医療費			未申請弔慰金			施行前弔慰金			合計		
			男	女	計	男	女	計	男	女	計	男	女	合計
中皮腫	胸膜	調査対象者数	275	100	375	60	23	83			0	335	123	458
		アンケート回答者数	232	86	318	47	18	65			0	279	104	383
		回答率	84.4%	86.0%	84.8%	78.3%	78.3%	78.3%				83.3%	84.6%	83.6%
	その他	調査対象者数	27	20	47	9	3	12	27	5	32	63	28	91
		アンケート回答者数	25	17	42	7	1	8	22	4	26	54	22	76
		回答率	92.6%	85.0%	89.4%	77.8%	33.3%	66.7%	81.5%	80.0%	81.3%	85.7%	78.6%	83.5%
	計	調査対象者数	302	120	422	69	26	95	27	5	32	398	151	549
		アンケート回答者数	257	103	360	54	19	73	22	4	26	333	126	459
		回答率	85.1%	85.8%	85.3%	78.3%	73.1%	76.8%	81.5%	80.0%	81.3%	83.7%	83.4%	83.6%
肺がん	調査対象者数	87	9	96	37	3	40	2		2	126	12	138	
	アンケート回答者数	74	8	82	33	3	36	1		1	108	11	119	
	回答率	85.1%	88.9%	85.4%	89.2%	100.0%	90.0%	50.0%		50.0%	85.7%	91.7%	86.2%	
石綿肺	調査対象者数	2		2	1		1	1		1	4	0	4	
	アンケート回答者数	2		2	1		1	1		1	4	0	4	
	回答率	100.0%		100.0%	100.0%		100.0%	100.0%		100.0%	100.0%		100.0%	
胸び膜ま 肥ん 厚性	調査対象者数	7		7	2		2			0	9	0	9	
	アンケート回答者数	7		7	2		2			0	9	0	9	
	回答率	100.0%		100.0%	100.0%		100.0%				100.0%		100.0%	
合計	調査対象者数	398	129	527	109	29	138	30	5	35	537	163	700	
	アンケート回答者数	340	111	451	90	22	112	24	4	28	454	137	591	
	回答率	85.4%	86.0%	85.6%	82.6%	75.9%	81.2%	80.0%	80.0%	80.0%	84.5%	84.0%	84.4%	

(2) 年齢別集計

集計方法

平成 25 年度調査対象者についての年齢別集計を支給種別（医療費、未申請弔慰金、施行前弔慰金）に行った。医療費調査対象者は申請時の年齢を、弔慰金調査対象者は死亡時の年齢を用いて集計した。

結果

医療費調査対象者の申請時年齢（図 - 2 - 1、表 - 2 - 1）

平成 25 年度の医療費調査対象者の平均申請時年齢は 70.6 歳（中央値 71 歳）であった。疾病別では、中皮腫平均は 70.2 歳（中央値 71 歳）、肺がん平均は 72.8 歳（中央値 72 歳）、石綿肺平均は 63.0 歳（中央値 69 歳）、びまん性胸膜肥厚平均は 73.2 歳（中央値 80 歳）であった。

図 - 2 - 1 . 平成 25 年度調査対象者の申請時年齢分布（医療費）

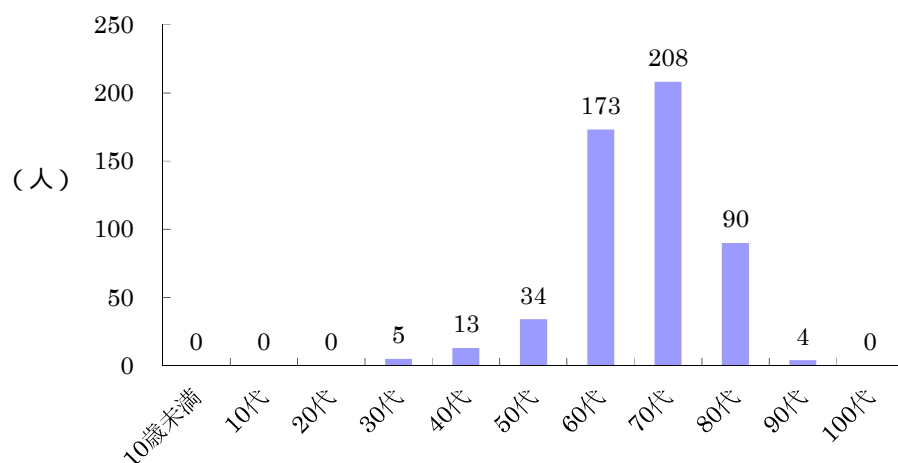


表 - 2 - 1 . 平成 25 年度調査対象者の申請時年齢別集計（医療費）

疾病分類 年齢	中皮腫						肺がん			石綿肺			びまん性胸膜肥厚			合計	
	男			女			計	男	女	計	男	女	計	男	女		計
	胸膜	その他	小計	胸膜	その他	小計											
～9							0			0			0			0	0
10～19							0			0			0			0	0
20～29							0			0			0			0	0
30～39		3	3	1	1	2	5			0			0			0	5
40～49	4		4	3	4	7	11			0	1		1	1		1	13
50～59	20	2	22	6	2	8	30	4		4			0			0	34
60～69	93	7	100	39	8	47	147	25		25			0	1		1	173
70～79	113	9	122	35	3	38	160	39	6	45	1		1	2		2	208
80～89	45	6	51	13	2	15	66	18	3	21			0	3		3	90
90～99				3		3	3	1		1			0			0	4
100～							0			0			0			0	0
合計	275	27	302	100	20	120	422	87	9	96	2	0	2	7	0	7	527
中央値（歳）	71	71	71	70	65	68	71	72	77	72	69	0	69	80	0	80	71
平均年齢（歳）	70.9	67.8	70.7	70.1	60.9	68.6	70.2	72.4	77.0	72.8	63.0	0.0	63.0	73.2	0.0	73.2	70.6

未申請弔慰金調査対象者の死亡時年齢（図 - 2 - 2、表 - 2 - 2）

平成 25 年度の未申請弔慰金調査対象者の平均死亡時年齢は 74.0 歳（中央値 76 歳）であった。疾病別では、中皮腫平均は 73.6 歳（中央値 76 歳）、肺がん平均は 74.7 歳（中央値 76 歳）、石綿肺平均は 73.0 歳（中央値 73 歳）、びまん性胸膜肥厚平均は 79.3 歳（中央値 77 歳）であった。

図 - 2 - 2 . 平成 25 年度調査対象者の死亡時年齢分布（未申請弔慰金）

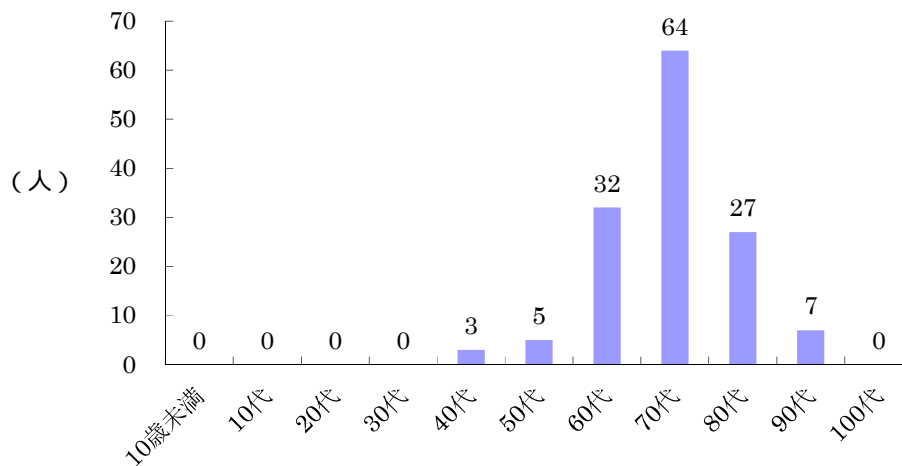


表 - 2 - 2 . 平成 25 年度調査対象者の死亡時年齢別集計（未申請弔慰金）

疾病分類 年齢	中皮腫						肺がん			石綿肺			びまん性胸膜肥厚			合計	
	男			女			計	男	女	計	男	女	計				
	胸膜	その他	小計	胸膜	その他	小計											
-9							0			0				0	0	0	
10~19							0			0				0	0	0	
20~29							0			0				0	0	0	
30~39							0			0				0	0	0	
40~49		2	2	1		1	3			0				0	0	3	
50~59	3		3		1	1	4	1		1				0	0	5	
60~69	18	2	20	2	1	3	23	9		9				0	0	32	
70~79	26	5	31	9	1	10	41	18	2	20	1		1	2	2	64	
80~89	10		10	9		9	19	8		8				0	0	27	
90~99	3		3	2		2	5	1	1	2				0	0	7	
100~							0			0				0	0	0	
合計	60	9	69	23	3	26	95	37	3	40	1	0	1	2	0	138	
中央値（歳）	76	72	75	80	62	77	76	75	76	76	73	0	73	77	0	77	76
平均年齢（歳）	73.6	66.5	72.6	78.1	62.3	76.4	73.6	74.2	81.7	74.7	73.0	0.0	73.0	79.3	0.0	79.3	74.0

施行前弔慰金調査対象者の死亡時年齢（図 - 2 - 3、表 - 2 - 3）

平成 25 年度の施行前弔慰金調査対象者の平均死亡時年齢は 68.6 歳（中央値 70 歳）であった。疾病別では、中皮腫平均は 69.0 歳（中央値 70 歳）、肺がん平均は 67.5 歳（中央値 68 歳）、石綿肺平均は 59.0 歳（中央値 59 歳）であり、びまん性胸膜肥厚の調査対象者は 0 人であった。

図 - 2 - 3 . 平成 25 年度調査対象者の死亡時年齢分布（施行前弔慰金）

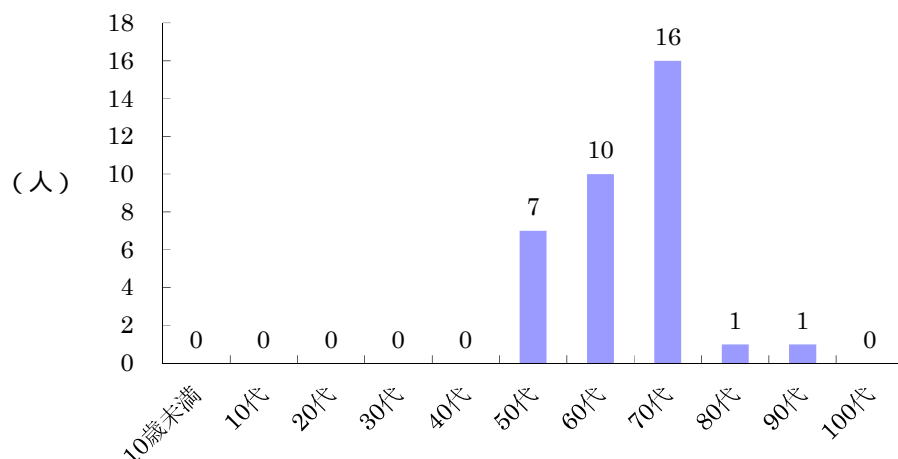


表 - 2 - 3 . 平成 25 年度調査対象者の死亡時年齢別集計（施行前弔慰金）

疾病分類 年齢	中皮腫						計	肺がん			石綿肺			びまん性胸膜肥厚			合計
	男			女				男	女	計	男	女	計	男	女	計	
	胸膜	その他	小計	胸膜	その他	小計											
-9							0			0			0			0	0
10~19							0			0			0			0	0
20~29							0			0			0			0	0
30~39							0			0			0			0	0
40~49							0			0			0			0	0
50~59		5	5		1	1	6			0	1		1			0	7
60~69		8	8		1	1	9	1		1			0			0	10
70~79		12	12		3	3	15	1		1			0			0	16
80~89		1	1				1			0			0			0	1
90~99		1	1				1			0			0			0	1
100~							0			0			0			0	0
合計	0	27	27	0	5	5	32	2	0	2	1	0	1	0	0	0	35
中央値（歳）	0	70	70	0	70	70	70	68	0	68	59	0	59	0	0	0	70
平均年齢（歳）	0.0	69.4	69.4	0.0	67.0	67.0	69.0	67.5	0.0	67.5	59.0	0.0	59.0	0.0	0.0	0.0	68.6

(3) ばく露分類別集計

集計方法

平成 25 年度アンケート回答者について、下記の(ア)～(エ)にばく露分類を行い、支給種別(医療費・未申請弔慰金、施行前弔慰金)に集計を行った。複数に分類できる場合は、(ア)(イ)(ウ)の順で優先してばく露分類を1つに決定した。

(ア)～(エ)分類の詳細は2～3ページを参照。

結果

医療費・未申請弔慰金アンケート回答者(図 - 3 - 1、表 - 3 - 1)

医療費・未申請弔慰金調査対象者 665 人(医療費 527 人、未申請弔慰金 138 人)のうち、アンケート回答者は 563 人であった。ばく露分類の内訳は、(ア) 359 人(63.8%)、(イ) 13 人(2.3%)、(ウ) 8 人(1.4%)、(エ) 183 人(32.5%)であった。

疾病別では、中皮腫 433 人中、(ア) 240 人、(イ) 12 人、(ウ) 7 人、(エ) 174 人で、肺がん 118 人中、(ア) 107 人、(イ) 1 人、(ウ) 1 人、(エ) 9 人で、石綿肺 3 人中、(ア) 3 人で、びまん性胸膜肥厚 9 人中、(ア) 9 人であった。

図 - 3 - 1 . 平成 2 5 年度ばく露分類別集計
(医療費・未申請弔慰金、アンケート回答者)

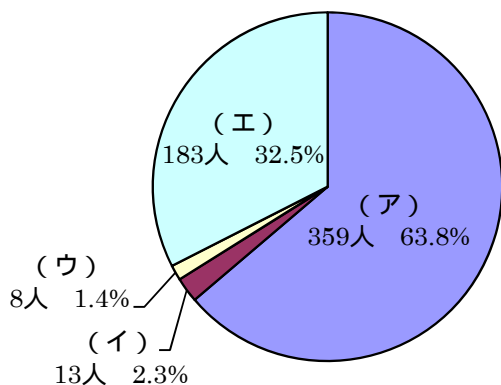


表 - 3 - 1 . 平成 2 5 年度ばく露分類別集計(医療費・未申請弔慰金、アンケート回答者)

認定疾病 分類	中皮腫							肺がん			石綿肺			びまん性胸膜肥厚			合計		
	男			女				計	男	女	計	男	女	計	男	女	合計		
	胸膜	その他	小計	胸膜	その他	小計													
ア	204	21	225	15		15	240	102	5	107	3		3	9		9	339	20	359
イ				11	1	12	12		1	1			0			0	0	13	13
ウ	3	1	4	2	1	3	7	1		1			0			0	5	3	8
エ	72	10	82	76	16	92	174	4	5	9			0			0	86	97	183
合計	279	32	311	104	18	122	433	107	11	118	3	0	3	9	0	9	430	133	563

施行前弔慰金アンケート回答者（図 - 3 - 2、表 - 3 - 2）

施行前弔慰金調査対象者 35 人のうち、アンケート回答者は 28 人であった。ばく露分類の内訳は、（ア）19 人（67.9%）、（エ）9 人（32.1%）であった。

疾病別では、中皮腫 26 人中、（ア）17 人、（エ）9 人で、肺がん 1 人中、（ア）1 人で、石綿肺 1 人中、（ア）1 人であった。

図 - 3 - 2 . 平成 25 年度ばく露分類別集計
（施行前弔慰金、アンケート回答者）

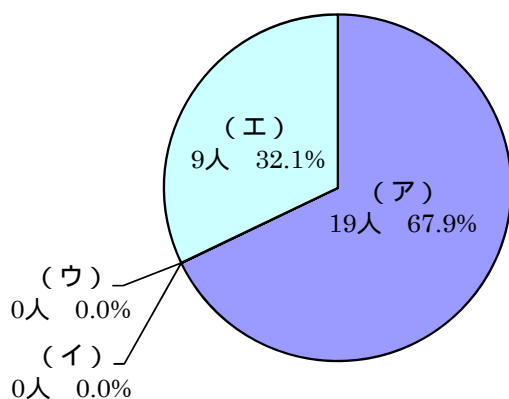


表 - 3 - 2 . 平成 25 年度ばく露分類別集計（施行前弔慰金、アンケート回答者）

認定疾病 分類	中皮腫							肺がん			石綿肺			びまん性胸膜肥厚			合計		合計
	男			女			計	男	女	計	男	女	計	男	女	計			
	胸膜	その他	小計	胸膜	その他	小計													
ア		17	17				17	1		1	1					0	19	0	19
イ							0			0						0	0	0	0
ウ							0			0						0	0	0	0
エ		5	5		4	4	9			0						0	5	4	9
合計	0	22	22	0	4	4	26	1	0	1	1	0	1	0	0	0	24	4	28

(4) 職業分類別集計

集計方法

平成 25 年度アンケート回答者について、アンケート票の職種に関する回答内容から従事した職業別に分類し、支給種別（医療費・未申請弔慰金、施行前弔慰金）に集計を行った。職業分類は平成 9 年度 12 月改訂版の日本標準職業分類に基づき、中分類までを用いた。

疾病の潜伏期間を考慮し、医療費アンケート回答者については申請時の 10 年以前、弔慰金アンケート回答者については死亡時の 10 年以前の職歴のみを有効回答として集計対象とした。転職等により異なる職業に複数従事した場合にはそれら全てを集計したため、重複集計となっている。同一の職業に複数回従事した場合には、集約して 1 回とした。

結果

医療費・未申請弔慰金アンケート回答者（図 - 4 - 1、表 - 4 - 1、表 - 4 - 2）

医療費・未申請弔慰金調査対象者のうちアンケート回答者 563 人（医療費 451 人、未申請弔慰金 112 人）中、職業分類についての回答を得られたのは 502 人であった。職業従事者は延べ 1,013 人であり、1 人あたり平均 2.0 回の職歴があった。

大分類では最も従事者の多い職業は「I-1 製造・制作作業員」315 人であり、次いで「I-3 採掘・建設・労務作業員」232 人、「C 事務従事者」118 人であった。

職業従事者の多かった「I-1 製造・制作作業員」を中分類まで見ると、「I-155 金属加工作業員」49 人、「I-3 採掘・建設・労務作業員」では「I-377 建設作業員（建設躯体工事作業員を除く）」146 人が多かった。

疾病別に見ると、大分類では中皮腫で認定された職業従事者 804 人中、最も従事者の多い職業は「I-1 製造・制作作業員」254 人であり、次いで「I-3 採掘・建設・労務作業員」152 人、「C 事務従事者」108 人であった。肺がんで認定された職業従事者 187 人中、最も従事者の多い職業は「I-3 採掘・建設・労務作業員」69 人であり、次いで「I-1 製造・制作作業員」54 人であった。石綿肺で認定された職業従事者 4 人中、最も従事者の多い職業は「I-3 採掘・建設・労務作業員」2 人であった。びまん性胸膜肥厚で認定された職業従事者 18 人中、最も従事者の多い職業は「I-3 採掘・建設・労務作業員」9 人であり、次いで「I-1 製造・制作作業員」6 人であった。

図 - 4 - 1 . 平成25年度職業分類分布（医療費・未申請弔慰金、アンケート回答者）及び昭和40年の職業分類別就労人口

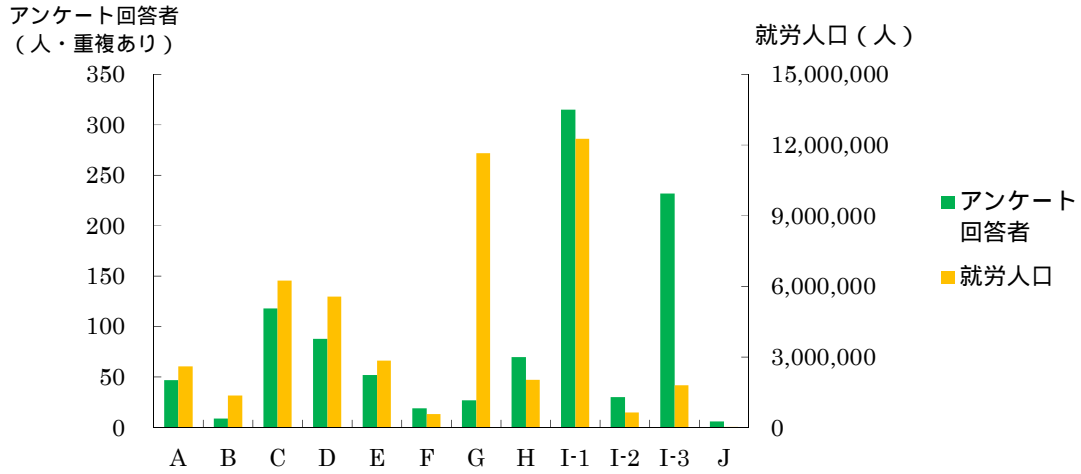


表 - 4 - 1 . 平成25年度職業別分類（医療費・未申請弔慰金、アンケート回答者）と年別就労人口 (人)

職業分類	アンケート回答者数	昭和40年就労人口	昭和40年就労人口10万人あたりのアンケート回答者数	昭和60年就労人口	昭和60年就労人口10万人あたりのアンケート回答者数
A 専門的・技術的職業従事者	47	2,604,830	1.8	6,387,805	0.7
B 管理的職業従事者	9	1,367,955	0.7	2,360,868	0.4
C 事務従事者	118	6,250,955	1.9	10,468,308	1.1
D 販売従事者	88	5,566,555	1.6	8,299,361	1.1
E サービス職業従事者	52	2,845,080	1.8	4,160,050	1.2
F 保安職業従事者	19	572,630	3.3	821,019	2.3
G 農林漁業作業者	27	11,661,330	0.2	5,380,403	0.5
H 運輸・通信従事者	70	2,038,345	3.4	2,335,850	3.0
I-1 製造・制作作業者	315	12,261,075	2.6	11,832,912	2.7
I-2 定置機関運転・建設機械運転・電気作業者	30	638,975	4.7	954,278	3.1
I-3 採掘・建設・労務作業者	232	1,788,015	13.0	5,237,199	4.4
J 分類不能の職業	6	33,635	17.8	98,076	6.1

表 - 4 - 2 . 平成 2 5 年度職業分類別集計 (医療費・未申請弔慰金、アンケート回答者)

(人)

職業分類	中皮腫						肺がん			石綿肺			びまん性胸膜肥厚			合計	
	男			女			計	男	女	計	男	女	計				
	胸膜	その他	小計	胸膜	その他	小計											
A 専門的・技術的職業従事者																	
A01 科学研究者	3		3				3			0			0			0	3
A02 農林水産業・食品技術者	1		1				1			0			0			0	1
A03 機械・電気技術者	5	1	6				6	1		1			0			0	7
A04 鉱工業技術者 (機械・電気技術者を除く)	1		1				1	1		1			0			0	2
A05 建築・土木・測量技術者	5		5				5			0			0			0	5
A06 情報処理技術者	1		1				1			0			0			0	1
A07 その他の技術者							0	1		1			0			0	1
A08 医師、歯科医師、獣医師、薬剤師	1		1		1	1	2			0			0			0	2
A09 保健師、助産師、看護師					1	1	1			0			0			0	1
A10 医療技術者				1		1	1			0			0			0	1
A12 社会福祉専門職業従事者	1		1		1	1	2			0			0			0	2
A14 経営専門職業従事者	2		2				2			0			0			0	2
A15 教員	6		6	1	3	4	10			0			0			0	10
A17 文芸家、記者、編集者	1		1				1			0			0			0	1
A18 美術家、写真家、デザイナー	3		3				3			0			0			0	3
A20 その他の専門的職業従事者	1		1	1	1	2	3	2		2			0			0	5
計	31	1	32	3	7	10	42	5	0	5	0	0	0	0	0	0	47
B 管理的職業従事者																	
B21 管理的公務員	1		1				1			0			0			0	1
B22 会社・団体等役員	3	1	4				4	1		1			0			0	5
B23 会社・団体等管理職員	2		2				2			0			0			0	2
B24 その他の管理的職業従事者	1		1				1			0			0			0	1
計	7	1	8	0	0	0	8	1	0	1	0	0	0	0	0	0	9
C 事務従事者																	
C25 一般事務従事者	36	6	42	38	9	47	89	6	3	9			0			0	98
C26 会計事務従事者	2		2	1		1	3			0			0			0	3
C27 生産関連事務従事者		1	1				1			0			0			0	1
C28 営業・販売事務従事者	2	1	3	4		4	7			0			0			0	7
C29 外勤事務従事者	1		1				1	1		1			0			0	2
C30 運輸・通信事務従事者	4		4				4			0			0			0	4
C31 事務用機器操作員	1		1	2		2	3			0			0			0	3
計	46	8	54	45	9	54	108	7	3	10	0	0	0	0	0	0	118
D 販売従事者																	
D32 商品販売従事者	35	7	42	21	5	26	68	6	1	7			0	2		2	77
D33 販売類似職業従事者	4		4	4	1	5	9	1		1			0	1		1	11
計	39	7	46	25	6	31	77	7	1	8	0	0	0	3	0	3	88
E サービス職業従事者																	
E34 家庭生活支援サービス職業従事者	1		1	1		1	2			0			0			0	2
E35 生活衛生サービス従事者	2		2	1		1	3			0			0			0	3
E36 飲食物調理従事者	3	1	4	2		2	6	2	1	3			0			0	9
E37 接客・給仕職業従事者	8	1	9	8	1	9	18	2		2			0			0	20
E38 居住施設・ビル等管理人	5	1	6	3		3	9	1		1			0			0	10
E39 その他のサービス職業従事者	4	2	6	2		2	8			0			0			0	8
計	23	5	28	17	1	18	46	5	1	6	0	0	0	0	0	0	52
F 保安職業従事者																	
F40 自衛官	3	2	5				5	1		1			0			0	6
F41 司法警察職員	1		1				1			0			0			0	1
F42 その他の保安職業従事者	10		10				10	2		2			0			0	12
計	14	2	16	0	0	0	16	3	0	3	0	0	0	0	0	0	19
G 農林漁業作業員																	
G43 農業作業員	12	1	13	1	1	2	15	3	1	4			0			0	19
G44 林業作業員	3		3				3	1		1			0			0	4
G45 漁業作業員	3	1	4				4			0			0			0	4
計	18	2	20	1	1	2	22	4	1	5	0	0	0	0	0	0	27
H 運輸・通信従事者																	
H46 鉄道運転従事者	2		2				2			0			0			0	2
H47 自動車運転従事者	36	8	44	2		2	46	6		6			0			0	52
H49 その他の運輸従事者	5		5	1	1	2	7	4		4			0			0	11
H50 通信従事者	2	1	3				3	1	1	2			0			0	5
計	45	9	54	3	1	4	58	11	1	12	0	0	0	0	0	0	70

表 - 4 - 2 . 平成 2 5 年度職業分類別集計 (医療費・未申請弔慰金、アンケート回答者)

(人)

職業分類	中皮腫						肺がん			石綿肺			びまん性胸膜肥厚			合計		
	男			女			計	男	女	計	男	女	計					
	胸膜	その他	小計	胸膜	その他	小計												
I-1 製造・制作業者																		
I-151	金属材料製造業者	9	1	10			10	1		1			0	1		1	12	
I-152	化学製品製造業者	4	1	5	2		2	7	2		2		0			0	9	
I-153	窯業製品製造業者	10	3	13	4		4	17	6		6	1	1			0	24	
I-155	金属加工作業者	26	5	31	4		4	35	13		13		0	1		1	49	
I-156	金属溶接・溶断業者	6	1	7	1		1	8	2		2		0			0	10	
I-157	一般機械器具組立・修理業者	19	2	21	1		1	22	3		3		0	1		1	26	
I-158	電気機械器具組立・修理業者	12	4	16	3	2	5	21	1	1	2		0			0	23	
I-159	輸送機械組立・修理業者	15	1	16	2		2	18	7		7		0	1		1	26	
I-160	計量計測機器・光学機械器具組立・修理業者	4		4	1	1	2	6			0		0			0	6	
I-161	精穀・製粉・調味食品製造業者	1	1	2			2				0		0			0	2	
I-162	食料品製造業者 (精穀・製粉・調味食品製造業者を除く)	6		6	11	4	15	21		1	1		0			0	22	
I-163	飲料・たばこ製造業者	2		2	1		1	3			0		0			0	3	
I-164	紡織業者	3	1	4	8	1	9	13	2	1	3		0	1		1	17	
I-165	衣服・繊維製品製造業者	5	2	7	4		4	11	1		1		0			0	12	
I-166	木・竹・草・つる製品製造業者	15	1	16	2	1	3	19	3	1	4		0			0	23	
I-167	バルブ・紙・紙製品製造業者	2		2	2		2	4	1		1		0			0	5	
I-168	印刷・製本業者	4	1	5	3		3	8			0		0	1		1	9	
I-169	ゴム・プラスチック製品製造業者	5	1	6	3		3	9	1		1		0			0	10	
I-171	装身具等身の回り品製造業者	3		3			3				0		0			0	3	
I-172	その他の製造・制作業者	14	1	15	2		2	17	7		7		0			0	24	
	計	165	26	191	54	9	63	254	50	4	54	1	0	1	6	0	6	315
I-2 定置機関運転・建設機械運転・電気業者																		
I-273	定置機関・機械及び建設機械運転業者	2		2			2				0		0			0	2	
I-274	電気業者	15		15			15	12		12	1		1			0	28	
	計	17	0	17	0	0	0	17	12	0	12	1	0	1	0	0	30	
I-3 採掘・建設・労務業者																		
I-375	採掘業者	4		4			4	4		4			0			0	8	
I-376	建設躯体工事業者	10	1	11	2		2	13	8		8		0	1		1	22	
I-377	建設業者 (建設躯体工事業者を除く)	80	10	90			90	48		48	1		1	7		7	146	
I-378	土木作業従事者	16	1	17			17	4		4	1		1			0	22	
I-379	運搬労務業者	10	2	12	1		1	13	4	1	5		0	1		1	19	
I-380	その他の労務業者	9		9	5	1	6	15			0		0			0	15	
	計	129	14	143	8	1	9	152	68	1	69	2	0	2	9	0	9	232
J 分類不能の職業																		
J99	分類不能の職業	3		3		1	1	4	2		2		0			0	6	
	計	3	0	3	0	1	1	4	2	0	2	0	0	0	0	0	6	
	合計	537	75	612	156	36	192	804	175	12	187	4	0	4	18	0	18	1,013

施行前弔慰金アンケート回答者（図 - 4 - 2、表 - 4 - 3、表 - 4 - 4）

施行前弔慰金調査対象者のうちアンケート回答者 28 人中、職業分類についての回答を得られたのは 22 人であった。職業従事者は延べ 45 人であり、1 人あたり平均 2.0 回の職歴があった。

大分類では最も従事者の多い職業は「I-1 製造・制作作業者」16 人であり、次いで「I-3 採掘・建設・労務作業者」9 人、「D 販売従事者」4 人であった。

職業従事者の多かった「I-1 製造・制作作業者」を中分類まで見ると、「I-152 化学製品製造作業者」3 人が多かった。

疾病別に見ると、中皮腫で認定された職業従事者 43 人中、最も従事者の多い職業は「I-1 製造・制作作業者」15 人であり、次いで「I-3 採掘・建設・労務作業者」8 人であった。肺がんで認定された職業従事者は 1 人、石綿肺で認定された職業従事者は 1 人であった。

図 - 4 - 2 . 平成 25 年度職業分類分布（施行前弔慰金、アンケート回答者）及び昭和 40 年の職業分類別就労人口

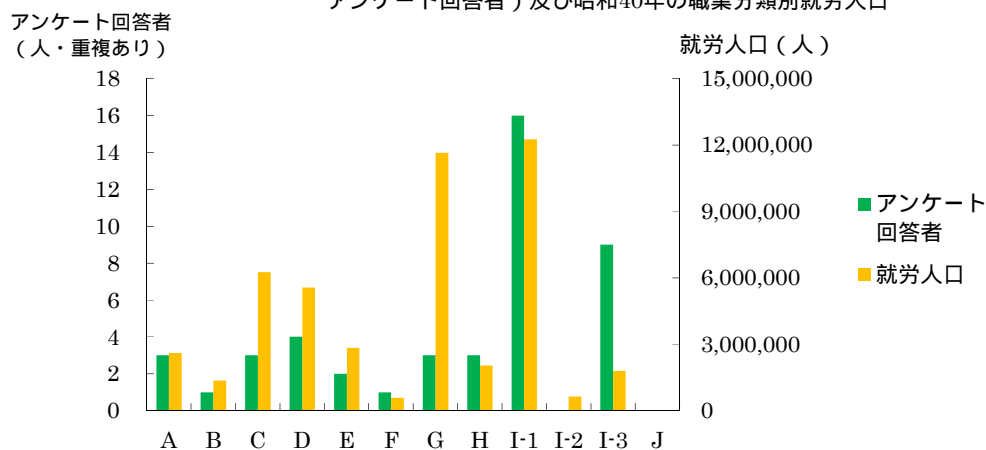


表 - 4 - 3 . 平成 25 年度職業別分類（施行前弔慰金、アンケート回答者）と年別就労人口 (人)

職業分類	アンケート回答者数	昭和 40 年 就労人口	昭和 40 年 就労人口 10 万人あたりのアンケート回答者数	昭和 60 年 就労人口	昭和 60 年 就労人口 10 万人あたりのアンケート回答者数
A 専門的・技術的職業従事者	3	2,604,830	0.1	6,387,805	0.0
B 管理的職業従事者	1	1,367,955	0.1	2,360,868	0.0
C 事務従事者	3	6,250,955	0.0	10,468,308	0.0
D 販売従事者	4	5,566,555	0.1	8,299,361	0.0
E サービス職業従事者	2	2,845,080	0.1	4,160,050	0.0
F 保安職業従事者	1	572,630	0.2	821,019	0.1
G 農林漁業作業者	3	11,661,330	0.0	5,380,403	0.1
H 運輸・通信従事者	3	2,038,345	0.1	2,335,850	0.1
I-1 製造・制作作業者	16	12,261,075	0.1	11,832,912	0.1
I-2 定置機関運転・建設機械運転・電気作業者	0	638,975	0.0	954,278	0.0
I-3 採掘・建設・労務作業者	9	1,788,015	0.5	5,237,199	0.2
J 分類不能の職業	0	33,635	0.0	98,076	0.0

表 - 4 - 4 . 平成 2 5 年度職業分類別集計 (施行前甲慰金、アンケート回答者)

(人)

職業分類	中皮腫						肺がん			石綿肺			びまん性胸膜肥厚			合計	
	男			女			計	男	女	計	男	女	計	男	女		計
	胸膜	その他	小計	胸膜	その他	小計											
A 専門的・技術的職業従事者																	
A07	その他の技術者		1	1			1			0			0			0	1
A15	教員		1	1			1			0			0			0	1
A20	その他の専門的職業従事者		1	1			1			0			0			0	1
	計	0	3	3	0	0	3	0	0	0	0	0	0	0	0	0	3
B 管理的職業従事者																	
B23	会社・団体等管理職員		1	1			1			0			0			0	1
	計	0	1	1	0	0	1	0	0	0	0	0	0	0	0	0	1
C 事務従事者																	
C25	一般事務従事者		1	1		1	1	2			0			0			2
C26	会計事務従事者		1	1			1			0			0				1
	計	0	2	2	0	1	1	3	0	0	0	0	0	0	0	0	3
D 販売従事者																	
D32	商品販売従事者		4	4			4			0			0				4
	計	0	4	4	0	0	4	0	0	0	0	0	0	0	0	0	4
E サービス職業従事者																	
E37	接客・給仕職業従事者					1	1	1			0						1
E38	居住施設・ビル等管理人		1	1			1			0			0				1
	計	0	1	1	0	1	1	2	0	0	0	0	0	0	0	0	2
F 保安職業従事者																	
F40	自衛官		1	1			1			0			0				1
	計	0	1	1	0	0	1	0	0	0	0	0	0	0	0	0	1
G 農林漁業作業																	
G43	農業作業		2	2			2			0			0				2
G45	漁業作業		1	1			1			0			0				1
	計	0	3	3	0	0	3	0	0	0	0	0	0	0	0	0	3
H 運輸・通信従事者																	
H47	自動車運転者		1	1			1			0			0				1
H49	その他の運輸従事者		1	1			1			0			0				1
H50	通信従事者		1	1			1			0			0				1
	計	0	3	3	0	0	3	0	0	0	0	0	0	0	0	0	3
I-1 製造・制作業者																	
I-151	金属材料製造業者		1	1			1			0			0				1
I-152	化学製品製造業者		3	3			3			0			0				3
I-153	窯業製品製造業者		1	1			1			0	1		1				2
I-154	土石製品製造業者		2	2			2			0			0				2
I-155	金属加工作業者		1	1			1			0			0				1
I-157	一般機械器具組立・修理業者		1	1			1			0			0				1
I-159	輸送機械組立・修理業者		2	2			2			0			0				2
I-162	食料品製造業者 (精穀・製粉・調味食品製造業者を除く)		1	1			1			0			0				1
I-166	木・竹・草・つる製品製造業者		1	1			1			0			0				1
I-169	ゴム・プラスチック製品製造業者		1	1			1			0			0				1
I-172	その他の製造・制作業者					1	1	1					0				1
	計	0	14	14	0	1	1	15	0	0	0	1	0	1	0	0	16
I-3 採掘・建設・労務業者																	
I-375	採掘業者		1	1			1			0			0				1
I-376	建設躯体工事業者		1	1			1			0			0				1
I-377	建設業者 (建設躯体工事業者を除く)		4	4			4	1		1			0				5
I-378	土木作業従事者		2	2			2			0			0				2
	計	0	8	8	0	0	8	1	0	1	0	0	0	0	0	0	9
	合計	0	40	40	0	3	3	43	1	0	1	1	0	1	0	0	45

(5) 産業分類別集計

集計方法

平成 25 年度アンケート回答者について、所属した事業所(企業)名を産業別に分類し、支給種別(医療費・未申請弔慰金、施行前弔慰金)に集計を行った。産業分類は、平成 14 年度 3 月改訂版の日本標準産業分類に基づき、基本的には大分類で分類した。ただし、E 建設業・F 製造業については中分類まで分類し、集計を行った。

疾病の潜伏期間を考慮し、医療費アンケート回答者については申請時の 10 年以前、弔慰金アンケート回答者については死亡時の 10 年以前に所属した事業所(企業)のみを有効回答として集計対象とした。転職等により異なる産業に分類される事業所が 1 人につき複数あった場合、重複して集計した。

結果

医療費・未申請弔慰金アンケート回答者(図 - 5 - 1、表 - 5 - 1、表 - 5 - 2)

医療費・未申請弔慰金調査対象者のうちアンケート回答者 563 人(医療費 451 人、未申請弔慰金 112 人)中、産業分類について回答を得られたのは 503 人であった。産業分類別従事者は延べ 1,039 人であり、1 人あたり平均 2.1 個の産業に分類された。

大分類では最も従事者の多い産業は「F 製造業」361 人であり、次いで「E 建設業」243 人、「J 卸売・小売業」93 人であった。「F 製造業」の中分類では、「F25 金属製品製造業」72 人や「F26 一般機械器具製造業」36 人が多かった。

疾病別に見ると、中皮腫で認定された産業分類別従事者 826 人中、最も従事者の多い産業は「F 製造業」296 人であり、次いで「E 建設業」153 人、「J 卸売・小売業」83 人であった。肺がんで認定された産業分類別従事者 189 人中、最も従事者の多い産業は「E 建設業」80 人で、次いで「F 製造業」56 人であった。石綿肺で認定された産業分類別従事者は 5 人、びまん性胸膜肥厚で認定された産業分類別従事者は 19 人であった。

図 - 5 - 1 . 平成 2 5 年度産業分類分布 (医療費・未申請弔慰金、アンケート回答者) 及び昭和40年の産業分類別就労人口

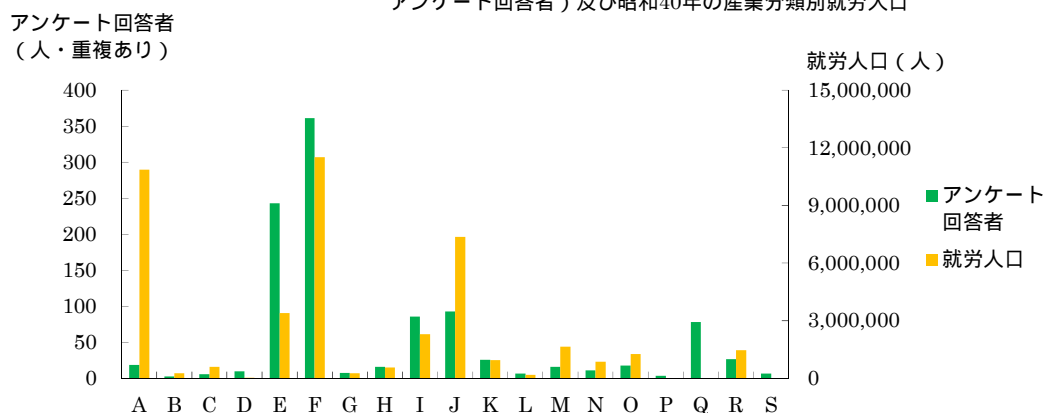


表 - 5 - 1 . 平成 2 5 年度産業別分類 (医療費・未申請弔慰金、アンケート回答者) と年別就労人口 (人)

産業分類	アンケート回答者数	昭和40年就労人口	昭和40年就労人口 10万人あたりのアンケート回答者数	昭和60年就労人口	昭和60年就労人口 10万人あたりのアンケート回答者数
A 農業	19	10,857,245	0.2	4,858,010	0.4
B 林業	3	265,050	1.1	143,526	2.1
C 漁業	6	615,655	1.0	424,062	1.4
D 鉱業	10	33,240	30.1	98,270	10.2
E 建設業	243	3,402,965	7.1	5,295,011	4.6
F 製造業	361	11,507,205	3.1	13,652,022	2.6
G 電気・ガス・熱供給・水道業	8	265,575	3.0	333,736	2.4
H 情報通信業	16	577,930	2.8	1,201,324	1.3
I 運輸業	86	2,306,540	3.7	2,898,638	3.0
J 卸売・小売業	93	7,355,500	1.3	10,791,941	0.9
K 金融・保険業	26	959,345	2.7	1,742,479	1.5
L 不動産業	7	201,340	3.5	491,288	1.4
M 飲食店、宿泊業	16	1,644,495	1.0	2,636,998	0.6
N 医療、福祉	11	868,390	1.3	2,589,388	0.4
O 教育、学習支援業	18	1,274,875	1.4	1,958,312	0.9
P 複合サービス事業	4				
Q サービス業 (他に分類されないもの)	78				
R 公務 (他に分類されないもの)	27	1,483,755	1.8	2,060,958	1.3
S 分類不能の産業	7	30,065	23.3	99,489	7.0

昭和40年及び昭和60年と現在の産業分類が異なるため、掲出せず

表 - 5 - 2 . 平成25年度産業分類別集計 (医療費・未申請弔慰金、アンケート回答者)

(人)

産業分類	中皮腫						肺がん			石綿肺			びまん性胸膜肥厚			合計	
	男			女			計	男	女	計	男	女	計	男	女		計
	胸膜	その他	小計	胸膜	その他	小計											
A 農業																	
計	12	1	13	1	1	2	15	3	1	4	0	0	0	0	0	0	19
B 林業																	
計	2	0	2	0	0	0	2	1	0	1	0	0	0	0	0	0	3
C 漁業																	
計	4	1	5	0	0	0	5	1	0	1	0	0	0	0	0	0	6
D 鉱業																	
計	4	0	4	1	0	1	5	5	0	5	0	0	0	0	0	0	10
E 建設業																	
E06 総合事業	8	2	10	1	1	2	12	4		4			0				16
E07 職別工業業(設備工業業を除く)	92	8	100	4	2	6	106	46		46	1		1	6			159
E08 設備工業業	31	4	35				35	30		30	2		2	1			68
計	131	14	145	5	3	8	153	80	0	80	3	0	3	7	0	7	243
F 製造業																	
F09 食料品製造業	8	1	9	12	6	18	27		1	1			0				28
F10 飲料・たばこ・飼料製造業	2		2	1		1	3			0			0				3
F11 繊維工業(衣服、その他の繊維製品を除く)	6	1	7	8	1	9	16	2	2	4			0	1			21
F12 衣服・その他の繊維製品製造業	7	2	9	3		3	12	1		1			0	1			14
F13 木材・木製品製造業(家具を除く)	10	1	11	2	1	3	14	1	1	2			0				16
F14 家具・装備品製造業	6		6				6	1		1			0				7
F15 ハルブ・紙・紙加工品製造業	3		3	2	1	3	6	3		3			0				9
F16 印刷・同関連業	3	1	4	3		3	7			0			0	1			8
F17 化学工業	8	2	10	4	1	5	15	4	1	5			0				20
F18 石油製品・石炭製品製造業	1		1				1	1		1			0				2
F19 プラスチック製品製造業(別掲を除く)	5		5	2		2	7	1		1			0				8
F20 ゴム製品製造業	1	1	2	1		1	3			0			0				3
F22 窯業・土石製品製造業	9	3	12	4		4	16	6	1	7	1		1	1			25
F23 鉄鋼業	7	1	8				8	2		2			0				10
F24 非鉄金属製造業				1		1	1			0			0	1			2
F25 金属製品製造業	33	8	41	11	3	14	55	15		15			0	2			72
F26 一般機械器具製造業	22	3	25	6	1	7	32	3		3			0	1			36
F27 電気機械器具製造業	8	5	13	5	1	6	19	1	1	2			0				21
F28 情報通信機械器具製造業		1	1	1		1	2			0			0				2
F29 電子部品・デバイス製造業	4	1	5	1	1	2	7			0			0				7
F30 輸送用機械器具製造業	17	1	18	2		2	20	7		7			0				27
F31 精密機械器具製造業	5		5	1	1	2	7			0			0				7
F32 その他の製造業	9	1	10	2		2	12	1		1			0				13
計	174	33	207	72	17	89	296	49	7	56	1	0	1	8	0	8	361
G 電気・ガス・熱供給・水道業																	
計	3	0	3	1	0	1	4	4	0	4	0	0	0	0	0	0	8
H 情報通信業																	
計	6	3	9	4	2	6	15	0	0	0	1	0	1	0	0	0	16
I 運輸業																	
計	52	9	61	10	1	11	72	11	2	13	0	0	0	1	0	1	86
J 卸売・小売業																	
計	38	7	45	29	9	38	83	7	1	8	0	0	0	2	0	2	93
K 金融・保険業																	
計	9	1	10	13	1	14	24	1	0	1	0	0	0	1	0	1	26
L 不動産業																	
計	4	1	5	1	1	2	7	0	0	0	0	0	0	0	0	0	7
M 飲食店・宿泊業																	
計	7	1	8	6	0	6	14	2	0	2	0	0	0	0	0	0	16
N 医療・福祉																	
計	3	0	3	5	2	7	10	1	0	1	0	0	0	0	0	0	11
O 教育、学習支援業																	
計	13	0	13	2	3	5	18	0	0	0	0	0	0	0	0	0	18
P 複合サービス事業																	
計	4	0	4	0	0	0	4	0	0	0	0	0	0	0	0	0	4
Q サービス業(他に分類されないもの)																	
計	48	3	51	16	2	18	69	8	1	9	0	0	0	0	0	0	78
R 公務(他に分類されないもの)																	
計	20	3	23	2	0	2	25	2	0	2	0	0	0	0	0	0	27
S 分類不能の産業																	
計	2	0	2	2	1	3	5	2	0	2	0	0	0	0	0	0	7
合計	536	77	613	170	43	213	826	177	12	189	5	0	5	19	0	19	1,039

施行前甲慰金アンケート回答者（図 - 5 - 2、表 - 5 - 3、表 - 5 - 4）

施行前甲慰金調査対象者のうちアンケート回答者 28 人中、産業分類について回答を得られたのは 22 人であった。産業分類別従事者は延べ 44 人であり、1 人あたり平均 2.0 個の産業に分類された。

大分類では最も従事者の多い産業は「F 製造業」18 人であり、次いで「E 建設業」9 人、「J 卸売・小売業」4 人であった。

疾病別に見ると、中皮腫で認定された産業分類別従事者 42 人中、最も従事者の多い産業は「F 製造業」17 人であり、次いで「E 建設業」8 人であった。肺がんで認定された産業分類別従事者は 1 人、石綿肺で認定された産業分類別従事者は 1 人であった。

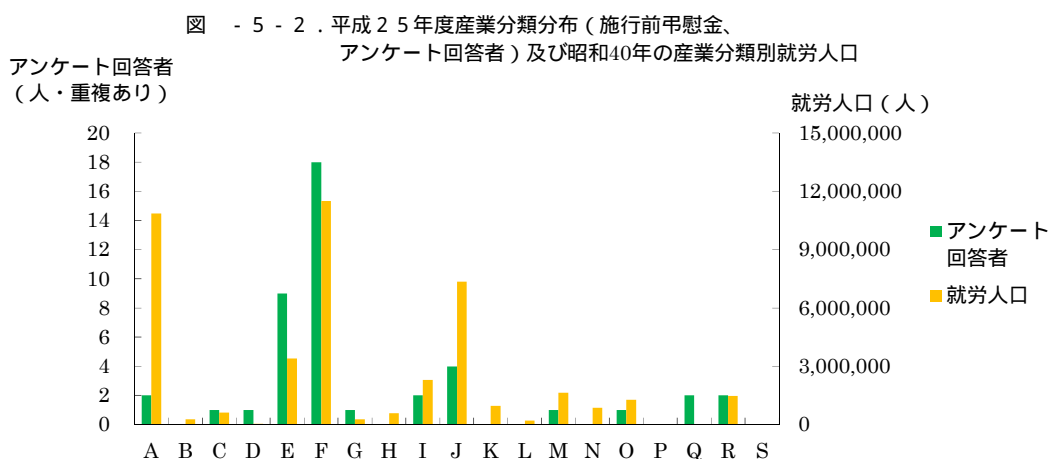


表 - 5 - 3 . 平成 25 年度産業別分類（施行前甲慰金、アンケート回答者）と年別就労人口（人）

産業分類	アンケート回答者数	昭和 40 年 就労人口	昭和 40 年 就労人口 10 万人あたりの アンケート回答者数	昭和 60 年 就労人口	昭和 60 年 就労人口 10 万人あたりの アンケート回答者数
A 農業	2	10,857,245	0.0	4,858,010	0.0
B 林業	0	265,050	0.0	143,526	0.0
C 漁業	1	615,655	0.2	424,062	0.2
D 鉱業	1	33,240	3.0	98,270	1.0
E 建設業	9	3,402,965	0.3	5,295,011	0.2
F 製造業	18	11,507,205	0.2	13,652,022	0.1
G 電気・ガス・熱供給・水道業	1	265,575	0.4	333,736	0.3
H 情報通信業	0	577,930	0.0	1,201,324	0.0
I 運輸業	2	2,306,540	0.1	2,898,638	0.1
J 卸売・小売業	4	7,355,500	0.1	10,791,941	0.0
K 金融・保険業	0	959,345	0.0	1,742,479	0.0
L 不動産業	0	201,340	0.0	491,288	0.0
M 飲食店、宿泊業	1	1,644,495	0.1	2,636,998	0.0
N 医療、福祉	0	868,390	0.0	2,589,388	0.0
O 教育、学習支援業	1	1,274,875	0.1	1,958,312	0.1
P 複合サービス事業	0				
Q サービス業（他に分類されないもの）	2				
R 公務（他に分類されないもの）	2	1,483,755	0.1	2,060,958	0.1
S 分類不能の産業	0	30,065	0.0	99,489	0.0

昭和 40 年及び昭和 60 年と現在の産業分類が異なるため、掲出せず

表 - 5 - 4 . 平成25年度産業分類別集計 (施行前甲斐金、アンケート回答者)

(人)

産業分類	中皮腫						肺がん			石綿肺			びまん性胸膜肥厚			合計	
	男			女			計	男	女	計	男	女	計	男	女		計
	胸膜	その他	小計	胸膜	その他	小計											
A 農業																	
計	0	2	2	0	0	0	2	0	0	0	0	0	0	0	0	0	2
C 漁業																	
計	0	1	1	0	0	0	1	0	0	0	0	0	0	0	0	0	1
D 鉱業																	
計	0	1	1	0	0	0	1	0	0	0	0	0	0	0	0	0	1
E 建設業																	
E07 職別工事業(設備工事業を除く)		7	7				7	1		1			0				8
E08 設備工事業		1	1				1			0			0				1
計	0	8	8	0	0	0	8	1	0	1	0	0	0	0	0	0	9
F 製造業																	
F11 繊維工業(衣服, その他の繊維製品を除く)		1	1				1			0			0				1
F13 木材・木製品製造業(家具を除く)		1	1				1			0			0				1
F17 化学工業		2	2				2			0			0				2
F18 石油製品・石炭製品製造業		1	1				1			0			0				1
F20 ゴム製品製造業		1	1				1			0			0				1
F22 窯業・土石製品製造業		2	2				2			0	1		1				3
F25 金属製品製造業		3	3				3			0			0				3
F26 一般機械器具製造業		1	1				1			0			0				1
F27 電気機械器具製造業		1	1				1			0			0				1
F28 情報通信機械器具製造業		1	1				1			0			0				1
F30 輸送用機械器具製造業		1	1				1			0			0				1
F31 精密機械器具製造業		1	1				1			0			0				1
F32 その他の製造業					1	1	1			0			0				1
計	0	16	16	0	1	1	17	0	0	0	1	0	1	0	0	0	18
G 電気・ガス・熱供給・水道業																	
計	0	1	1	0	0	0	1	0	0	0	0	0	0	0	0	0	1
I 運輸業																	
計	0	2	2	0	0	0	2	0	0	0	0	0	0	0	0	0	2
J 卸売・小売業																	
計	0	4	4	0	0	0	4	0	0	0	0	0	0	0	0	0	4
M 飲食店、宿泊業																	
計	0	0	0	0	1	1	1	0	0	0	0	0	0	0	0	0	1
O 教育、学習支援業																	
計	0	1	1	0	0	0	1	0	0	0	0	0	0	0	0	0	1
Q サービス業(他に分類されないもの)																	
計	0	1	1	0	1	1	2	0	0	0	0	0	0	0	0	0	2
R 公務(他に分類されないもの)																	
計	0	2	2	0	0	0	2	0	0	0	0	0	0	0	0	0	2
合計	0	39	39	0	3	3	42	1	0	1	1	0	1	0	0	0	44

(6) 住所別集計

集計方法

平成 25 年度アンケート回答者のうち、昭和 20 年～平成元年（1945 年～1989 年）の居住歴の中で最も長く居住した住所（以降、「最長居住歴」という。）の集計を行った。また、（3）で用いたばく露分類で（エ）に分類された者についても同様の集計を行った。

住所は平成 18 年度の市区町村コードに基づき分類し、対象となる期間中に複数の居住地がある場合には年単位で計算して最長居住歴を各人 1 つ選択した。対象期間中に最長居住歴が複数あった場合は、その中で最も古い住所を 1 つ選択した。

全国的最長居住歴について、東京都 23 区は区単位で、政令指定都市については市単位に集約して集計した。合計数が 1 人以下の市区町村については、県ごとに「その他の市町村」として集約した。

最長居住歴が政令指定都市であった者については、政令指定都市の区単位での最長居住歴も集計した。記述不十分等により区が不明な場合と、区的最長居住者数が 1 人以下の場合については、政令指定都市ごとに「その他及び不明」として集約した。

結果

医療費・未申請弔慰金アンケート回答者

全体（図 - 6 - 1、表 - 6 - 1）

医療費・未申請弔慰金調査対象者のうちアンケート回答者は 563 人（医療費 451 人、未申請弔慰金 112 人）で、うち居住歴に関する回答を得られたのは 532 人であった。

都道府県別で見ると、最も多かったのは大阪府 67 人、次いで東京都 64 人、兵庫県 47 人、愛知県 30 人、福岡県 25 人、埼玉県 24 人、神奈川県 23 人であった。

市区町村別にみると、最も多かったのは尼崎市 28 人、次いで大阪市 22 人、横浜市 12 人、名古屋市 10 人、神戸市 10 人であった。

なお、政令指定都市の最長居住歴は表 - 6 - 2 のとおりである。

（エ）分類（図 - 6 - 2、表 - 6 - 3）

（エ）分類の医療費・未申請弔慰金調査対象者のうちアンケート回答者は 183 人（医療費 146 人、未申請弔慰金 37 人）で、うち居住歴に関する回答を得られたのは 171 人であった。

都道府県別で見ると、最も多かったのは大阪府 30 人、次いで兵庫県 26 人、東京都 18 人、北海道 10 人であった。

市区町村別にみると、最も多かったのは尼崎市 20 人、次いで大阪市 10 人、堺市 7 人であった。

なお、政令指定都市の最長居住歴は表 - 6 - 4 のとおりである。

図 - 6 - 1 . 平成 2 5 年度最長居住歴 (都道府県) 分布 (医療費・未申請弔慰金、アンケート回答者)

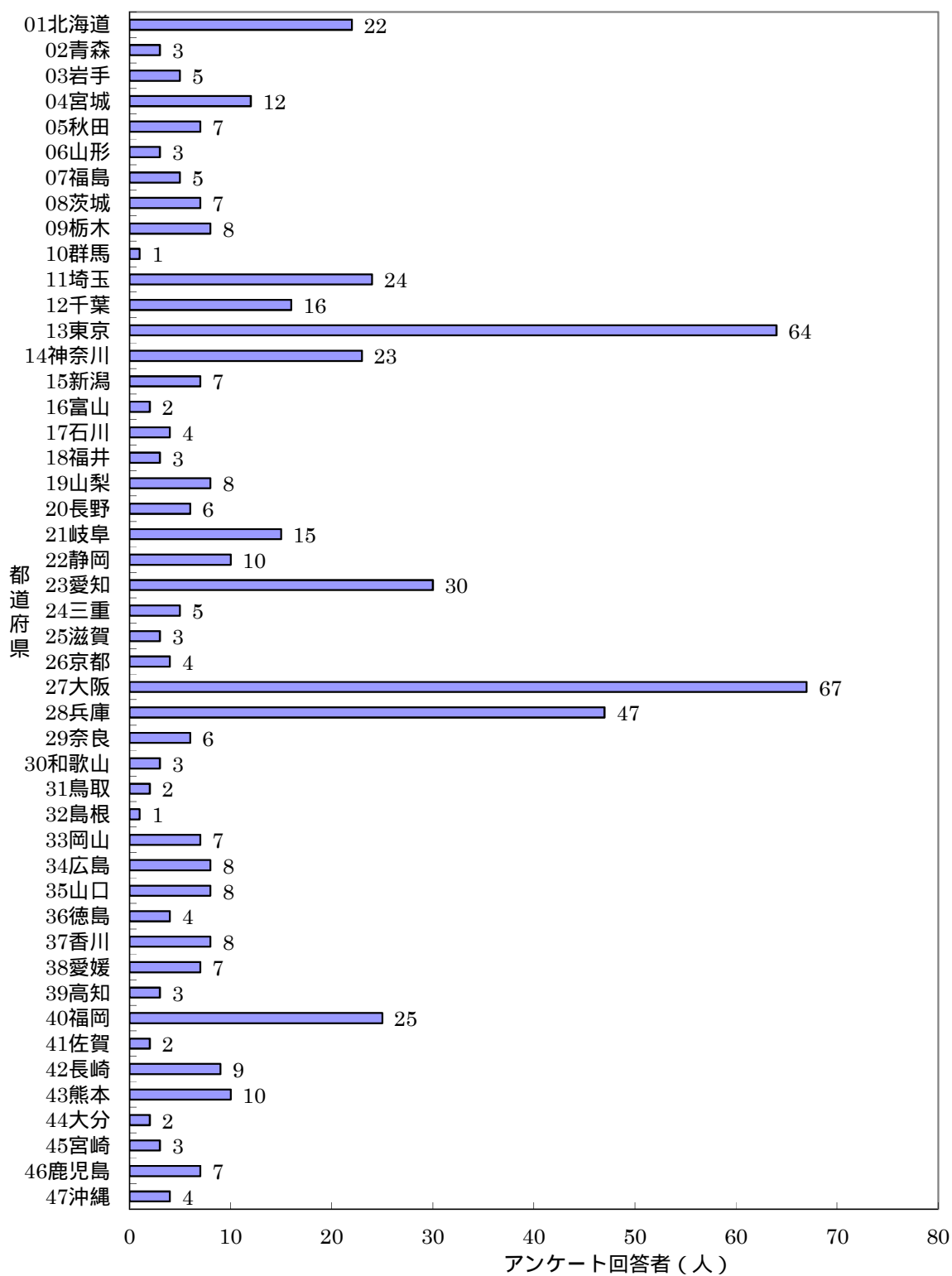


表 - 6 - 1 . 平成 2 5 年度最長居住歴 (医療費・未申請弔慰金、アンケート回答者)

(人)

都道府県名	市町村名	中皮腫						肺がん			石綿肺			びまん性胸膜肥厚			合計
		男			女			男	女	計	男	女	計	男	女	計	
		胸膜	その他	小計	胸膜	その他	小計	計									
01北海道	札幌市	2		2	2		2	4									4
	旭川市	2		2	1		1	3									3
	苫小牧市				1	1	2	2									2
	その他の市町村	5		5	3	1	4	9	4		4						13
	計	9		9	7	2	9	18	4		4						22
02青森	その他の市町村								3		3						3
	計								3		3						3
03岩手	その他の市町村	5		5				5									5
	計	5		5				5									5
04宮城	仙台市					1	1	1	1		1						2
	その他の市町村	4	1	5	2	1	3	8	2		2						10
	計	4	1	5	2	2	4	9	3		3						12
05秋田	能代市	2		2				2									2
	大仙市	1	1	2				2									2
	その他の市町村	1		1	1		1	2	1		1						3
	計	4	1	5	1		1	6	1		1						7
06山形	山形市	1		1				1	1		1						2
	その他の市町村	1		1				1									1
	計	2		2				2	1		1						3
07福島	その他の市町村	3		3	1	1	2	5									5
	計	3		3	1	1	2	5									5
08茨城	行方市	2		2				2									2
	その他の市町村	1		1		1	1	2	2		2			1		1	5
	計	3		3		1	1	4	2		2			1		1	7
09栃木	真岡市	1		1	2		2	3									3
	その他の市町村	3		3	1		1	4	1		1						5
	計	4		4	3		3	7	1		1						8
10群馬	その他の市町村	1		1				1									1
	計	1		1				1									1
11埼玉	さいたま市	4		4	1		1	5	2		2						7
	川越市		1	1	1		1	2									2
	川口市	3		3	1		1	4	1		1			1		1	6
	秩父市	1		1	1		1	2									2
	その他の市町村	2		2	3		3	5	1		1		1				7
	計	10	1	11	7		7	18	4		4		1	1		1	24
12千葉	千葉市	1		1				1	3		3						4
	松戸市	1		1				1	1		1						2
	市原市	1		1				1	1		1						2
	香取市								2		2						2
	その他の市町村	4		4	2		2	6									6
	計	7		7	2		2	9	7		7						16
13東京	港区	2		2	1	1	2	4									4
	新宿区		1	1				1	1		1						2
	文京区	1		1				1	1		1						2
	江東区	1		1	2		2	3									3
	目黒区	1		1	2		2	3									3
	大田区	2		2	1		1	3	2		2						5
	世田谷区	2	1	3				3	2		2						5
	渋谷区	1		1	1		1	2					1		1		3
	中野区	1		1				1	1		1						2
	杉並区	3		3				3	1		1		1		1		5
	北区	1		1	1		1	2									2
	板橋区								2		2						2
	練馬区																2
	足立区	2		2				2	3		3						5
	江戸川区	1	1	2				2	1		1						3
	三鷹市	1		1	1		1	2									2
	調布市	1		1				1					1		1		2
	東村山市		1	1	1		1	2									2
	東大和市	1		1				1	1		1						2
	東久留米市	1		1	1		1	2									2
	その他の市町村	3	2	5				5	1		1						6
	計	27	6	33	11	1	12	45	16		16			3		3	64
14神奈川	横浜市	5	2	7	2		2	9	2	1	3						12
	川崎市	2		2				2	1		1			1		1	4
	相模原市	1		1	1		1	2									2
	その他の市町村	1		1	2	1	3	4	1		1						5
	計	9	2	11	5	1	6	17	4	1	5			1		1	23
15新潟	その他の市町村	5	1	6				6	1		1						7
	計	5	1	6				6	1		1						7
16富山	その他の市町村	1		1	1		1	2									2
	計	1		1	1		1	2									2
17石川	小松市	1		1				1	1		1						2
	その他の市町村	2		2				2									2
	計	3		3				3	1		1						4

表 - 6 - 1 . 平成25年度最長居住歴 (医療費・未申請弔慰金、アンケート回答者)

(人)

都道府県名	市町村名	中皮腫						肺がん			石綿肺			びまん性胸膜肥厚			合計	
		男			女			男	女	計	男	女	計	男	女	計		
		胸膜	その他	小計	胸膜	その他	小計	計										
18福井	その他の市町村	1		1	1		1	2	1		1						3	
	計	1		1	1		1	2	1		1						3	
19山梨	その他の市町村	6		6	2		2	8									8	
	計	6		6	2		2	8									8	
20長野	佐久市	1		1	1		1	2									2	
	その他の市町村				3	1	4	4									4	
	計	1		1	4	1	5	6									6	
21岐阜	岐阜市				2		2	2									2	
	大垣市	2		2				2									2	
	羽島市								1	2	3						3	
	その他の市町村	5		5		1	1	6	2		2						8	
	計	7		7	2	1	3	10	3	2	5						15	
22静岡	静岡市	1		1		1	1	2									2	
	浜松市	2		2				2									2	
	袋井市	2		2				2									2	
	その他の市町村	3		3	1		1	4									4	
	計	8		8	1	1	2	10									10	
23愛知	名古屋市	5		5	2		2	7	3		3						10	
	岡崎市	2		2				2	1		1						3	
	一宮市	1	1	2				2									2	
	豊田市	2		2	1		1	3	1		1						4	
	知多市	2		2				2									2	
	その他の市町村	6	1	7	1		1	8	1		1						9	
	計	18	2	20	4		4	24	6		6						30	
24三重	四日市市				2		2	2									2	
	その他の市町村	2		2				2	1		1						3	
	計	2		2	2		2	4	1		1						5	
25滋賀	その他の市町村	2		2	1		1	3									3	
	計	2		2	1		1	3									3	
26京都	京都市	3		3				3									3	
	その他の市町村				1		1	1									1	
	計	3		3	1		1	4									4	
27大阪	大阪市	13		13	8		8	21				1		1			22	
	堺市	2		2	5		5	7				1		1			8	
	豊中市	1		1	1		1	2									2	
	高槻市				1	1	2	2									2	
	茨木市	1		1		2	2	3									3	
	泉佐野市				1		1	1	1		1			1		1	3	
	富田林市				1		1	1	1		1						2	
	寝屋川市	2		2	1		1	3	1		1						4	
	河内長野市	1		1	1		1	2									2	
	門真市	1		1	1		1	2									2	
	東大阪市	3		3				3	1		1						4	
	泉南市								1	1	2						2	
	その他の市町村	9		9	2		2	11									11	
	計	33		33	22	3	25	58	5	1	6	2		2	1		67	
	28兵庫	神戸市	7		7	1		1	8	2		2						10
		姫路市				1	1	2	2									2
		尼崎市	14	2	16	9	1	10	26	2		2						28
西宮市		2		2				2									2	
その他の市町村		5		5				5									5	
計		28	2	30	11	2	13	43	4		4						47	
29奈良	生駒郡斑鳩町	1		1				1	1		1						2	
	北葛城郡王寺町	1		1	1		1	2									2	
	その他の市町村								1	1	2						2	
	計	2		2	1		1	3	2	1	3						6	
30和歌山	和歌山市	1		1				1	1		1						2	
	その他の市町村	1		1				1									1	
	計	2		2				2	1		1						3	
31鳥取	その他の市町村	2		2				2									2	
	計	2		2				2									2	
32島根	その他の市町村	1		1				1									1	
	計	1		1				1									1	
33岡山	岡山市	2		2				2	1		1						3	
	その他の市町村		2	2				2	2		2						4	
	計	2	2	4				4	3		3						7	
34広島	広島市	3	1	4				4		1	1						5	
	呉市	1		1				1	1		1						2	
	その他の市町村	1		1				1									1	
	計	5	1	6				6	1	1	2						8	
35山口	岩国市								2		2						2	
	大島郡周防大島町	2		2				2	1		1						3	
	その他の市町村	1	1	2				2	1		1						3	
	計	3	1	4				4	4		4						8	

表 - 6 - 1 . 平成 2 5 年度最長居住歴 (医療費 ・ 未申請弔慰金、アンケート回答者)

(人)

都道府県名	市町村名	中皮腫						肺がん			石綿肺			びまん性胸膜肥厚			合計	
		男			女			男	女	計	男	女	計	男	女	計		
		胸膜	その他	小計	胸膜	その他	小計	計										
36徳島	徳島市	1		1				1	1		1						2	
	その他の市町村							2	2		2						2	
	計	1		1				1	3		3						4	
37香川	高松市		1	1	1		1	2									2	
	その他の市町村	2	1	3				3	2	1	3						6	
	計	2	2	4	1		1	5	2	1	3						8	
38愛媛	新居浜市				1		1	1	1		1						2	
	その他の市町村	2		2				2	3		3						5	
	計	2		2	1		1	3	4		4						7	
39高知	その他の市町村	2		2				2	1		1						3	
	計	2		2				2	1		1						3	
40福岡	北九州市	1		1				1	1		1						2	
	福岡市	7		7	1		1	8									8	
	飯塚市	1		1				1	1		1						2	
	田川市	1		1				1	1		1						2	
	うきは市	2		2				2									2	
	その他の市町村	4	1	5	2		2	7	2		2						9	
	計	16	1	17	3		3	20	5		5						25	
41佐賀	その他の市町村	2		2				2									2	
	計	2		2				2									2	
42長崎	長崎市	3		3	1		1	4									4	
	佐世保市				1	1	2	2									2	
	その他の市町村	1		1		1	1	2	1		1						3	
	計	4		4	2	2	4	8	1		1						9	
43熊本	八代市	1		1				1		1	1						2	
	山鹿市	2		2				2									2	
	宇城市		1	1				1		1	1						2	
	その他の市町村	1	1	2				2	1	1	2						4	
	計	4	2	6				6	1	3	4						10	
44大分	その他の市町村		1	1				1	1		1						2	
	計		1	1				1	1		1						2	
45宮崎	その他の市町村	1		1	1		1	2	1		1						3	
	計	1		1	1		1	2	1		1						3	
46鹿児島	霧島市	1		1	1		1	2									2	
	その他の市町村	2	1	3				3	1		1			1		1	5	
	計	3	1	4	1		1	5	1		1			1		1	7	
47沖縄	那覇市	1	1	2				2	2		2						4	
	計	1	1	2				2	2		2						4	
99その他	その他の市町村	1		1				1	1		1						2	
	計	1		1				1	1		1						2	
合計		262	28	290	101	18	119	409	102	10	112	3	0	3	8	0	8	532

表 - 6 - 2 . 平成 2 5 年度政令指定都市の最長居住歴 (医療費・未申請甲斐金、アンケート回答者)

(人)

政令指定都市	区名	中皮腫						肺がん			石綿肺			びまん性胸膜肥厚			合計	
		男			女			計	男	女	計	男	女	計				
		胸膜	その他	小計	胸膜	その他	小計											
札幌市	白石区	2		2	1		1	3										3
	その他及び不明				1		1	1										1
	計	2		2	2		2	4										4
仙台市	その他及び不明					1	1	1	1		1							2
	計					1	1	1	1		1							2
さいたま市	西区	1		1	1		1	2	1		1							3
	その他及び不明	3		3				3	1		1							4
	計	4		4	1		1	5	2		2							7
千葉市	中央区	1		1				1	1		1							2
	その他及び不明								2		2							2
	計	1		1				1	3		3							4
横浜市	鶴見区	1	1	2				2	2	1	3							5
	南区	3		3				3										3
	その他及び不明	1	1	2	2		2	4										4
	計	5	2	7	2		2	9	2	1	3							12
川崎市	川崎区	1		1				1							1		1	2
	その他及び不明	1		1				1	1		1							2
	計	2		2				2	1		1							4
相模原市	南区	1		1	1		1	2							1		1	2
	計	1		1	1		1	2										2
新潟市	その他及び不明								1		1							1
	計								1		1							1
静岡市	駿河区	1		1		1	1	2										2
	計	1		1		1	1	2										2
浜松市	その他及び不明	2		2				2										2
	計	2		2				2										2
名古屋市	港区								2		2							2
	南区	1		1	2		2	3	1		1							4
	その他及び不明	4		4				4										4
	計	5		5	2		2	7	3		3							10
京都市	その他及び不明	3		3				3										3
	計	3		3				3										3
大阪市	西淀川区				2		2	2										2
	東淀川区	2		2				2										2
	城東区	2		2				2										2
	西成区	1		1	1		1	2										2
	淀川区	3		3				3				1		1				4
	その他及び不明	5		5	5		5	10										10
	計	13		13	8		8	21				1		1				22
堺市	堺区	1		1	1		1	2										2
	中区	1		1	1		1	2										2
	西区				3		3	3				1		1				4
	計	2		2	5		5	7				1		1				8
神戸市	長田区	2		2				2										2
	須磨区	2		2				2										2
	中央区	1		1				1	1		1							2
	その他及び不明	2		2	1		1	3	1		1							4
	計	7		7	1		1	8	2		2							10
岡山市	中区	2		2				2										2
	その他及び不明								1		1							1
	計	2		2				2	1		1							3
広島市	その他及び不明	3	1	4				4		1	1							5
	計	3	1	4				4		1	1							5
北九州市	その他及び不明	1		1				1	1		1							2
	計	1		1				1	1		1							2
福岡市	博多区	2		2	1		1	3										3
	中央区	2		2				2										2
	その他及び不明	3		3				3										3
	計	7		7	1		1	8										8
熊本市	その他及び不明								1		1							1
	計								1		1							1
合計		61	3	64	23	2	25	89	18	2	20	2	0	2	1	0	1	112

図 - 6 - 2 . 平成25年度最長居住歴(都道府県)分布
(医療費・未申請弔慰金、アンケート回答者、工分類)

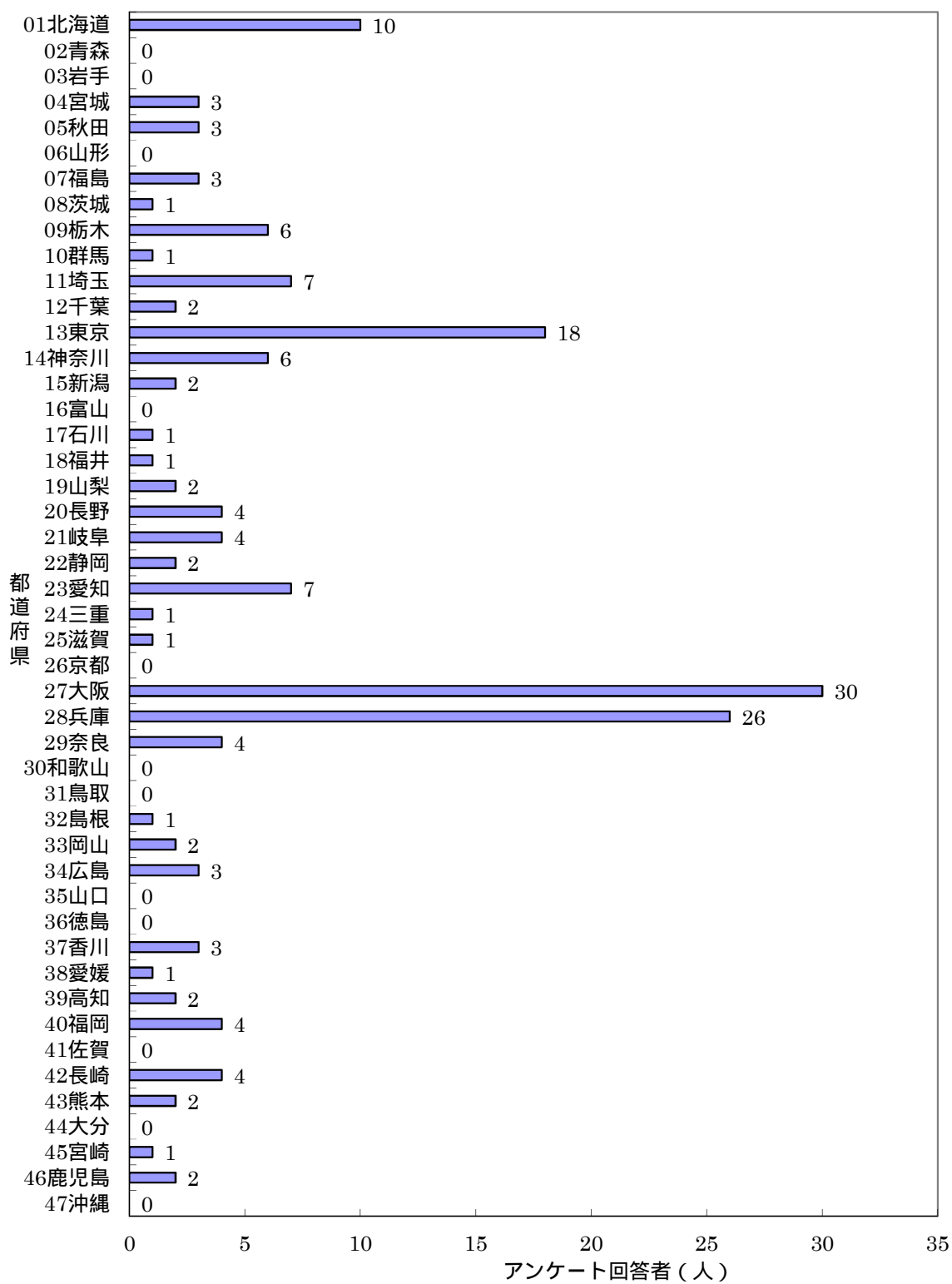


表 - 6 - 3 . 平成25年度最長居住歴 (医療費・未申請弔慰金、アンケート回答者、工分類)

(人)

都道府県名	市町村名	男			中皮腫			計	肺がん			石綿肺			びまん性胸膜肥厚			合計
		胸膜	その他	小計	胸膜	その他	小計		男	女	計	男	女	計	男	女	計	
01北海道	札幌市	1		1	1		1	2										2
	旭川市	1		1	1		1	2										2
	その他の市町村	1		1	3	1	4	5	1		1							6
	計	3		3	5	1	6	9	1		1							10
02青森	計																	0
03岩手	計																	0
04宮城	その他の市町村	1		1	1	1	2	3										3
	計	1		1	1	1	2	3										3
05秋田	能代市	2		2				2										2
	その他の市町村		1	1				1										1
	計	2	1	3				3										3
06山形	計																	0
07福島	その他の市町村	1		1	1	1	2	3										3
	計	1		1	1	1	2	3										3
08茨城	その他の市町村					1	1	1										1
	計					1	1	1										1
09栃木	真岡市	1		1	2		2	3										3
	その他の市町村	2		2	1		1	3										3
	計	3		3	3		3	6										6
10群馬	その他の市町村	1		1				1										1
	計	1		1				1										1
11埼玉	さいたま市	2		2				2										2
	その他の市町村	1		1	4		4	5										5
	計	3		3	4		4	7										7
12千葉	その他の市町村	1		1	1		1	2										2
	計	1		1	1		1	2										2
13東京	港区	1		1	1	1	2	3										3
	世田谷区	2	1	3				3										3
	東村山市		1	1	1		1	2										2
	その他の市町村	5		5	5		5	10										10
	計	8	2	10	7	1	8	18										18
14神奈川	横浜市	1		1	2		2	3										3
	その他の市町村	1		1	1	1	2	3										3
	計	2		2	3	1	4	6										6
15新潟	その他の市町村	2		2				2										2
	計	2		2				2										2
16富山	計																	0
17石川	その他の市町村	1		1				1										1
	計	1		1				1										1
18福井	その他の市町村				1		1	1										1
	計				1		1	1										1
19山梨	その他の市町村				2		2	2										2
	計				2		2	2										2
20長野	その他の市町村				3	1	4	4										4
	計				3	1	4	4										4
21岐阜	岐阜市				2		2	2										2
	その他の市町村				1	1	1	1	1	1								2
	計				2	1	3	3	1	1								4
22静岡	その他の市町村				1	1	2	2										2
	計				1	1	2	2										2
23愛知	豊田市	1		1	1		1	2										2
	その他の市町村	2	1	3	2		2	5										5
	計	3	1	4	3		3	7										7
24三重	その他の市町村	1		1				1										1
	計	1		1				1										1
25滋賀	その他の市町村	1		1				1										1
	計	1		1				1										1
26京都	計																	0
27大阪	大阪市	3		3	7		7	10										10
	堺市	2		2	5		5	7										7
	高槻市				1	1	2	2										2
	茨木市	1		1		2	2	3										3
	その他の市町村	2		2	6		6	8										8
	計	8		8	19	3	22	30										30

表 - 6 - 3 . 平成 2 5 年度最長居住歴 (医療費・未申請弔慰金、アンケート回答者、工分類)

(人)

都道府県名	市町村名	中皮腫						計	肺がん			石綿肺			びまん性胸膜肥厚			合計
		男			女				男	女	計	男	女	計	男	女	計	
		胸膜	その他	小計	胸膜	その他	小計											
28兵庫	姫路市				1	1	2	2										2
	尼崎市	9	1	10	9	1	10	20										20
	その他の市町村	4		4				4										4
	計	13	1	14	10	2	12	26										26
29奈良	生駒郡斑鳩町	1		1				1	1		1							2
	北葛城郡王寺町	1		1	1		1	2										2
	計	2		2	1		1	3	1		1							4
30和歌山	計																	0
31鳥取	計																	0
32島根	その他の市町村	1		1				1										1
	計	1		1				1										1
33岡山	その他の市町村		2	2				2										2
	計		2	2				2										2
34広島	広島市	1	1	2				2		1	1							3
	計	1	1	2				2		1	1							3
35山口	計																	0
36徳島	計																	0
37香川	その他の市町村	1		1	1		1	2	1		1							3
	計	1		1	1		1	2	1		1							3
38愛媛	その他の市町村				1		1	1										1
	計				1		1	1										1
39高知	その他の市町村	2		2				2										2
	計	2		2				2										2
40福岡	福岡市	1		1	1		1	2										2
	その他の市町村	1		1	1		1	2										2
	計	2		2	2		2	4										4
41佐賀	計																	0
42長崎	佐世保市				1	1	2	2										2
	その他の市町村				1	1	2	2										2
	計				2	2	4	4										4
43熊本	その他の市町村								2	2								2
	計								2	2								2
44大分	計																	0
45宮崎	その他の市町村				1		1	1										1
	計				1		1	1										1
46鹿児島	その他の市町村	2		2				2										2
	計	2		2				2										2
47沖縄	計																	0
99その他	その他の市町村	1		1				1										1
	計	1		1				1										1
	合計	66	8	74	74	16	90	164	3	4	7	0	0	0	0	0	0	171

表 - 6 - 4 . 平成 2 5 年度政令指定都市の最長居住歴 (医療費 ・ 未申請弔慰金、アンケート回答者、工分類)

(人)

政令指定都市	区名	中皮腫						肺がん			石綿肺			びまん性胸膜肥厚			合計	
		男			女			計	男	女	計	男	女	計				
		胸膜	その他	小計	胸膜	その他	小計											
札幌市	白石区	1		1	1		1	2										2
	計	1		1	1		1	2										2
仙台市	その他及び不明					1	1	1										1
	計					1	1	1										1
さいたま市	その他及び不明	2		2			2	2										2
	計	2		2			2	2										2
千葉市	計																	0
	計																	0
横浜市	その他及び不明	1		1	2		2	3										3
	計	1		1	2		2	3										3
川崎市	計																	0
	計																	0
相模原市	その他及び不明				1		1	1										1
	計				1		1	1										1
新潟市	計																	0
	計																	0
静岡市	その他及び不明					1	1	1										1
	計					1	1	1										1
浜松市	計																	0
	計																	0
名古屋市	その他及び不明				1		1	1										1
	計				1		1	1										1
京都市	計																	0
	計																	0
大阪市	西淀川区				2		2	2										2
	その他及び不明	3		3	5		5	8										8
	計	3		3	7		7	10										10
堺市	堺区	1		1	1		1	2										2
	中区	1		1	1		1	2										2
	西区				3		3	3										3
	計	2		2	5		5	7										7
神戸市	その他及び不明	1		1			1	1										1
	計	1		1			1	1										1
岡山市	計																	0
	計																	0
広島市	その他及び不明	1	1	2			2	2	1	1								3
	計	1	1	2			2	2	1	1								3
北九州市	計																	0
	計																	0
福岡市	その他及び不明	1		1	1		1	2										2
	計	1		1	1		1	2										2
熊本市	計																	0
	計																	0
合計		12	1	13	18	2	20	33	0	1	1	0	0	0	0	0	0	34

施行前弔慰金アンケート回答者

全体（図 - 6 - 3、表 - 6 - 5）

施行前弔慰金調査対象者のうちアンケート回答者は 28 人で、うち居住歴に関する回答を得られたのは 25 人であった。

都道府県別で見ると、最も多かったのは宮城県及び福島県 4 人、次いで大阪府 3 人であった。

市区町村別にみると、最も多かったのは大阪市 3 人であった。

なお、政令指定都市の最長居住歴は表 - 6 - 6 のとおりである。

（エ）分類（図 - 6 - 4、表 - 6 - 7）

（エ）分類の施行前弔慰金調査対象者のうちアンケート回答者は 9 人で、うち居住歴に関する回答を得られたのは 8 人であった。

都道府県別では、福島県、茨城県、栃木県、埼玉県、静岡県、三重県、大阪府及び兵庫県が 1 人であった。

なお、政令指定都市の最長居住歴は表 - 6 - 8 のとおりである。

図 - 6 - 3 . 平成 2 5 年度最長居住歴 (都道府県) 分布 (施行前弔慰金、アンケート回答者)

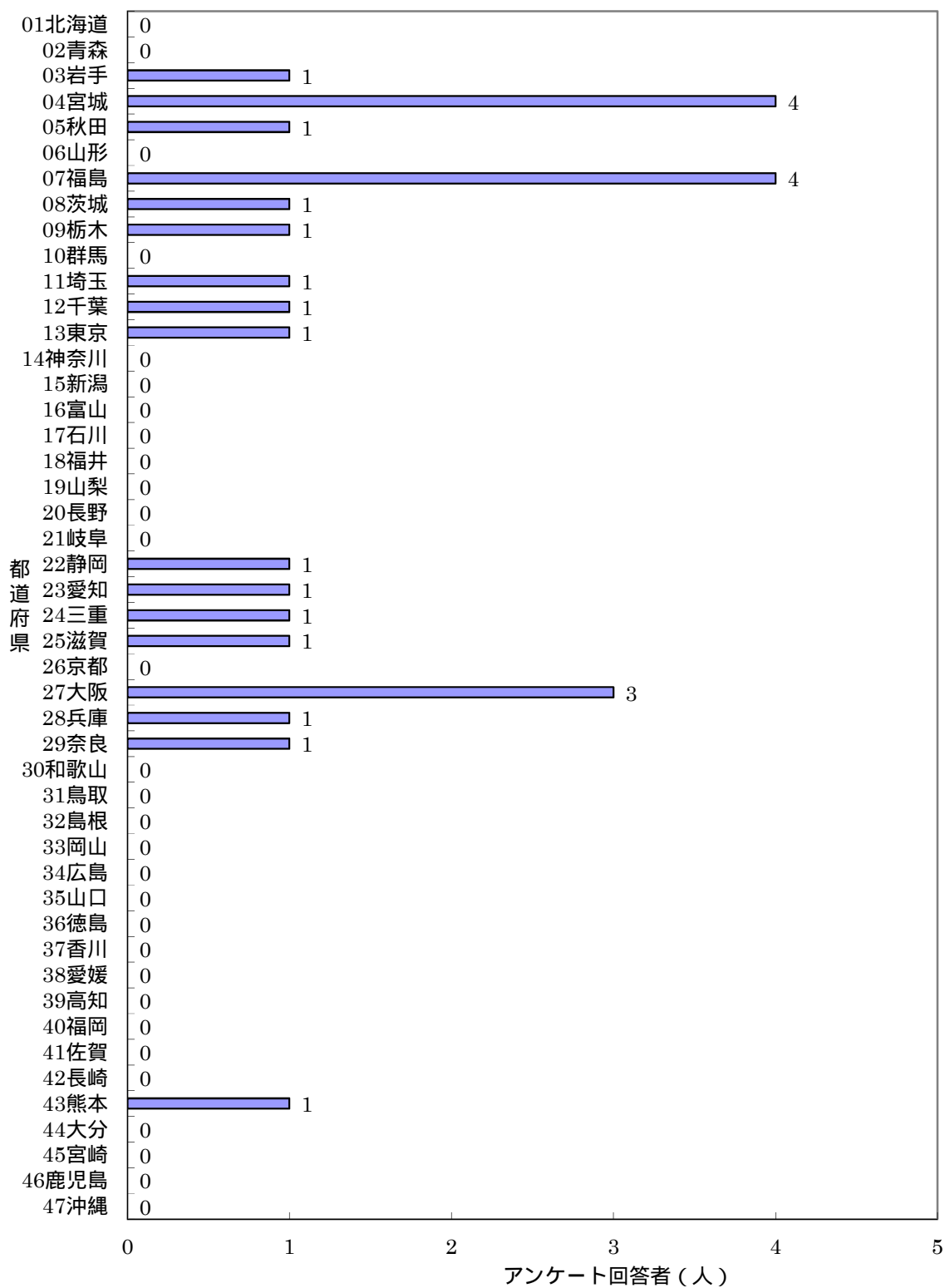


表 - 6 - 5 . 平成 2 5 年度最長居住歴 (施行前弔慰金、アンケート回答者)

(人)

都道府県名	市町村名	中皮腫						肺がん			石綿肺			びまん性胸膜肥厚			合計
		男			女			男	女	計	男	女	計	男	女	計	
		胸膜	その他	小計	胸膜	その他	小計	計									
01北海道	計																0
02青森	計																0
03岩手	その他の市町村		1	1				1									1
	計		1	1				1									1
04宮城	その他の市町村		4	4				4									4
	計		4	4				4									4
05秋田	その他の市町村		1	1				1									1
	計		1	1				1									1
06山形	計																0
07福島	その他の市町村		3	3		1	1	4									4
	計		3	3		1	1	4									4
08茨城	その他の市町村					1	1	1									1
	計					1	1	1									1
09栃木	その他の市町村					1	1	1									1
	計					1	1	1									1
10群馬	計																0
11埼玉	その他の市町村		1	1				1									1
	計		1	1				1									1
12千葉	その他の市町村		1	1				1									1
	計		1	1				1									1
13東京	その他の市町村		1	1				1									1
	計		1	1				1									1
14神奈川	計																0
15新潟	計																0
16富山	計																0
17石川	計																0
18福井	計																0
19山梨	計																0
20長野	計																0
21岐阜	計																0
22静岡	その他の市町村		1	1				1									1
	計		1	1				1									1
23愛知	その他の市町村		1	1				1									1
	計		1	1				1									1
24三重	その他の市町村		1	1				1									1
	計		1	1				1									1
25滋賀	その他の市町村		1	1				1									1
	計		1	1				1									1
26京都	計																0
27大阪	大阪市		2	2				2				1		1			3
	計		2	2				2				1		1			3
28兵庫	その他の市町村					1	1	1									1
	計					1	1	1									1
29奈良	その他の市町村		1	1				1									1
	計		1	1				1									1
30和歌山	計																0
31鳥取	計																0
32島根	計																0
33岡山	計																0
34広島	計																0
35山口	計																0
36徳島	計																0
37香川	計																0
38愛媛	計																0

表 - 6 - 5 . 平成 2 5 年度最長居住歴 (施行前弔慰金、アンケート回答者)

(人)

都道府県名	市町村名	中皮腫						肺がん			石綿肺			びまん性胸膜肥厚			合計	
		男			女			男	女	計	男	女	計	男	女	計		
		胸膜	その他	小計	胸膜	その他	小計	計										
39高知	計																	0
40福岡	計																	0
41佐賀	計																	0
42長崎	計																	0
43熊本	計																	0
	その他の市町村		1	1				1										1
	計		1	1				1										1
44大分	計																	0
45宮崎	計																	0
46鹿児島	計																	0
47沖縄	計																	0
99その他	計																	0
	合計	0	20	20	0	4	4	24	0	0	0	1	0	1	0	0	0	25

表 - 6 - 6 . 平成 2 5 年度政令指定都市の最長居住歴 (施行前弔慰金、アンケート回答者)

(人)

政令指定都市	区名	中皮腫						計	肺がん			石綿肺			びまん性胸膜肥厚			合計	
		男			女				男	女	計	男	女	計	男	女	計		
		胸膜	その他	小計	胸膜	その他	小計												
札幌市	計																		0
仙台市	その他及び不明		1	1				1											1
仙台市	計		1	1				1											1
さいたま市	計																		0
千葉市	その他及び不明		1	1				1											1
千葉市	計		1	1				1											1
横浜市	計																		0
川崎市	計																		0
相模原市	計																		0
新潟市	計																		0
静岡市	計																		0
浜松市	計																		0
名古屋市	計																		0
京都市	計																		0
大阪市	その他及び不明		2	2				2				1		1					3
大阪市	計		2	2				2				1		1					3
堺市	計																		0
神戸市	計																		0
岡山市	計																		0
広島市	計																		0
北九州市	計																		0
福岡市	計																		0
熊本市	その他及び不明		1	1				1											1
熊本市	計		1	1				1											1
合計		0	5	5	0	0	0	5	0	0	0	1	0	1	0	0	0	0	6

図 - 6 - 4 . 平成 2 5 年度最長居住歴 (都道府県) 分布 (施行前弔慰金、アンケート回答者、工分類)

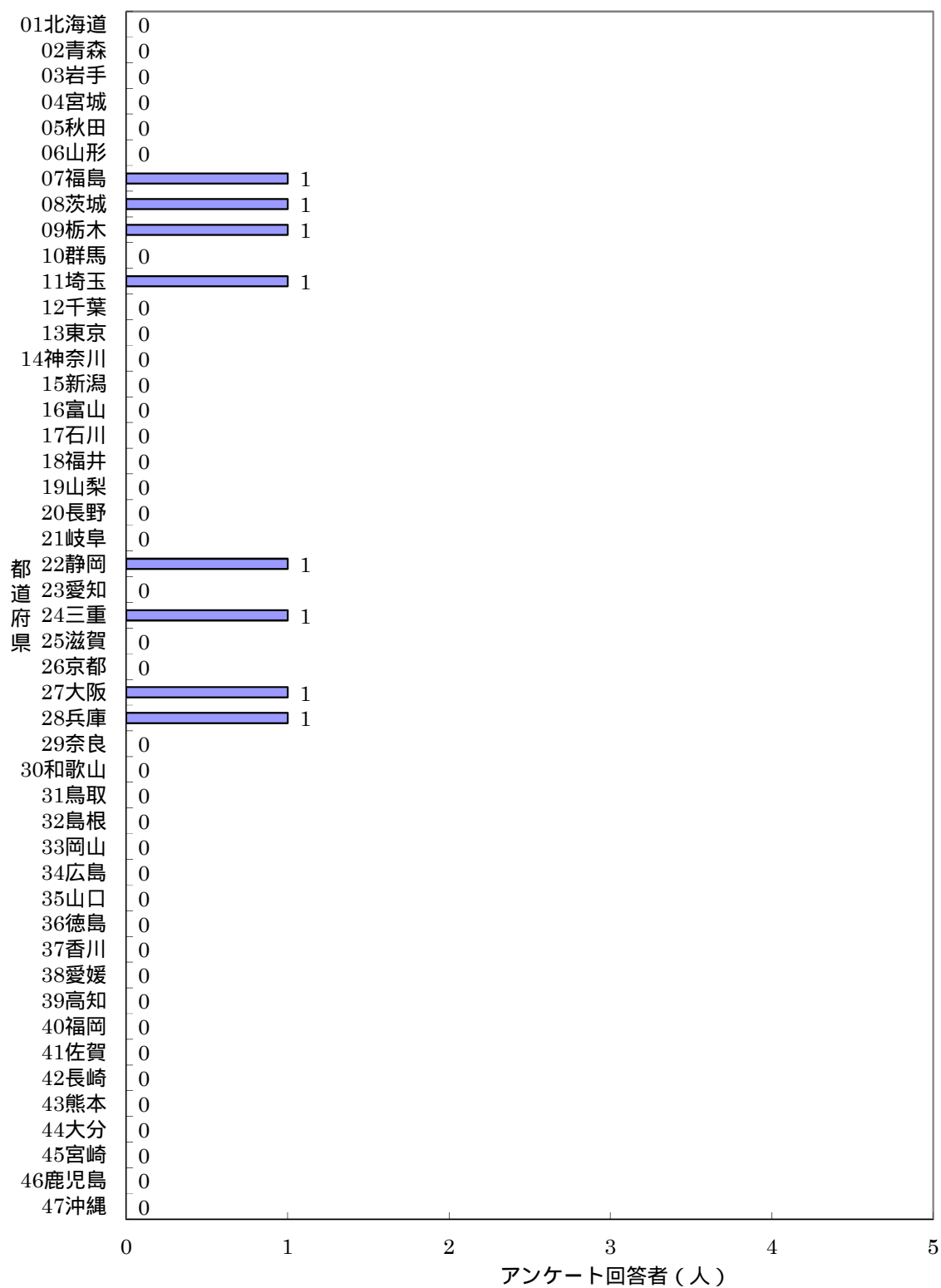


表 - 6 - 7 . 平成 2 5 年度最長居住歴 (施行前弔慰金、アンケート回答者、工分類)

(人)

都道府県名	市町村名	中皮腫						計	肺がん			石綿肺			びまん性胸膜肥厚			合計
		男		女		計	男		女	計	男	女	計	男	女	計		
		胸膜	その他	胸膜	その他			小計										
01北海道	計																	0
02青森	計																	0
03岩手	計																	0
04宮城	計																	0
05秋田	計																	0
06山形	計																	0
07福島	計																	0
	その他の市町村					1	1	1										1
	計					1	1	1										1
08茨城	計																	0
	その他の市町村					1	1	1										1
	計					1	1	1										1
09栃木	計																	0
	その他の市町村					1	1	1										1
	計					1	1	1										1
10群馬	計																	0
11埼玉	計																	0
	その他の市町村			1	1			1										1
	計			1	1			1										1
12千葉	計																	0
13東京	計																	0
14神奈川	計																	0
15新潟	計																	0
16富山	計																	0
17石川	計																	0
18福井	計																	0
19山梨	計																	0
20長野	計																	0
21岐阜	計																	0
22静岡	計																	0
	その他の市町村			1	1			1										1
	計			1	1			1										1
23愛知	計																	0
24三重	計																	0
	その他の市町村			1	1			1										1
	計			1	1			1										1
25滋賀	計																	0
26京都	計																	0
27大阪	計																	0
	その他の市町村			1	1			1										1
	計			1	1			1										1
28兵庫	計																	0
	その他の市町村					1	1	1										1
	計					1	1	1										1
29奈良	計																	0
30和歌山	計																	0
31鳥取	計																	0
32島根	計																	0
33岡山	計																	0
34広島	計																	0
35山口	計																	0
36徳島	計																	0
37香川	計																	0
38愛媛	計																	0
39高知	計																	0
40福岡	計																	0
41佐賀	計																	0
42長崎	計																	0

表 - 6 - 7 . 平成 2 5 年度最長居住歴 (施行前弔慰金、アンケート回答者、工分類)

(人)

都道府県名	市町村名	中皮腫						計	肺がん			石綿肺			びまん性胸膜肥厚			合計	
		男			女				男	女	計	男	女	計	男	女	計		
		胸膜	その他	小計	胸膜	その他	小計												
43	熊本																		0
	計																		0
44	大分																		0
	計																		0
45	宮崎																		0
	計																		0
46	鹿児島																		0
	計																		0
47	沖縄																		0
	計																		0
99	その他																		0
	計																		0
	合計	0	4	4	0	4	4	8	0	0	0	0	0	0	0	0	0	0	8

表 - 6 - 8 . 平成 2 5 年度政令指定都市の最長居住歴（施行前甲慰金、アンケート回答者、工分類）

(人)

政令指定都市	区名	中皮腫						肺がん			石綿肺			びまん性胸膜肥厚			合計	
		男			女			計	男	女	計	男	女	計				
		胸膜	その他	小計	胸膜	その他	小計											
札幌市	計																	0
仙台市	計																	0
さいたま市	計																	0
千葉市	計																	0
横浜市	計																	0
川崎市	計																	0
相模原市	計																	0
新潟市	計																	0
静岡市	計																	0
浜松市	計																	0
名古屋市	計																	0
京都市	計																	0
大阪市	その他及び不明		1	1				1										1
	計		1	1				1										1
堺市	計																	0
神戸市	計																	0
岡山市	計																	0
広島市	計																	0
北九州市	計																	0
福岡市	計																	0
熊本市	計																	0
合計		0	1	1	0	0	0	1	0	0	0	0	0	0	0	0	0	1

(7) 環境省石綿健康リスク調査関連地域におけるばく露分類別集計

集計方法

平成 25 年度アンケート回答者のうち、昭和 20 年～平成元年（1945 年～1989 年）の期間に、環境省石綿健康リスク調査関連地域に居住歴がある者について、支給種別（医療費・未申請弔慰金、施行前弔慰金）及び（3）で用いたばく露分類別に集計を行った。環境省石綿健康リスク調査関連地域とは、横浜市鶴見区、岐阜県羽島市、大阪府泉南地域等、兵庫県尼崎市、奈良県王寺町及び斑鳩町、北九州市門司区、佐賀県鳥栖市の 7 地域である。

大阪府泉南地域等とは、岸和田市・貝塚市・泉佐野市・泉南市・阪南市・河内長野市・熊取町・田尻町・岬町の 9 市町村を指す。

期間中に複数の地域に居住歴がある場合には、全ての地域を重複して集計した。

結果

医療費・未申請弔慰金アンケート回答者（表 - 7 - 1）

医療費・未申請弔慰金調査対象者のうちアンケート回答者は 563 人（医療費 451 人、未申請弔慰金 112 人）であった。環境省石綿健康リスク調査関連地域に居住歴がある者は延べ 87 人であった。地域ごとに見ると横浜市鶴見区 7 人、岐阜県羽島市 4 人、大阪府泉南地域等 13 人、兵庫県尼崎市 48 人、奈良県王寺町及び斑鳩町 6 人、北九州市門司区 9 人、佐賀県鳥栖市 0 人であった。

全地域のばく露分類 87 人の内訳は（ア）43 人、（イ）0 人、（ウ）1 人、（エ）43 人であった。延べ居住者数が最も多かった兵庫県尼崎市 48 人のばく露分類の内訳は、（ア）18 人、（イ）0 人、（ウ）0 人、（エ）30 人であった。

施行前弔慰金アンケート回答者（表 - 7 - 2）

施行前弔慰金調査対象者のうちアンケート回答者は 28 人であった。環境省石綿健康リスク調査関連地域等に居住歴がある者は兵庫県尼崎市の 1 人であった。

ばく露分類は（エ）1 人であった。

表 - 7 - 1 . 平成 2 5 年度石綿の健康リスク調査関連地域におけるばく露分類別集計 (医療費・未申請弔慰金、アンケート回答者)

(人)

地域名	疾病 分類	中皮腫							肺がん			石綿肺			びまん性胸膜肥厚			合計		
		男			女			計	男	女	計	男	女	計	男	女	計	男	女	計
		胸膜	その他	小計	胸膜	その他	小計													
横浜市 鶴見区	(ア)	2	1	3				3	2	1	3							5	1	6
	(イ)																			0
	(ウ)																			0
	(エ)				1		1	1											1	1
	計	2	1	3	1	0	1	4	2	1	3	0	0	0	0	0	0	5	2	7
羽島市	(ア)	1		1			1	1	1	2							2	1	3	
	(イ)																		0	
	(ウ)																		0	
	(エ)								1	1								1	1	
	計	1	0	1	0	0	0	1	1	2	3	0	0	0	0	0	0	2	2	4
大阪府 泉南地域 等	(ア)	2		2	1		1	3	2	1	3				1		1	5	2	7
	(イ)																			0
	(ウ)				1		1	1											1	1
	(エ)	2		2	3		3	5										2	3	5
	計	4	0	4	5	0	5	9	2	1	3	0	0	0	1	0	1	7	6	13
尼崎市	(ア)	12	2	14				14	4		4							18		18
	(イ)																			0
	(ウ)																			0
	(エ)	14	1	15	13	2	15	30										15	15	30
	計	26	3	29	13	2	15	44	4	0	4	0	0	0	0	0	0	33	15	48
玉寺町・ 斑鳩町	(ア)	1		1				1										1		1
	(イ)																			0
	(ウ)																			0
	(エ)	3		3	1		1	4	1		1							4	1	5
	計	4	0	4	1	0	1	5	1	0	1	0	0	0	0	0	0	5	1	6
北九州市 門司区	(ア)	3		3	1		1	4	4		4							7	1	8
	(イ)																			0
	(ウ)																			0
	(エ)	1		1				1										1		1
	計	4	0	4	1	0	1	5	4	0	4	0	0	0	0	0	0	8	1	9
鳥栖市	(ア)																			0
	(イ)																			0
	(ウ)																			0
	(エ)																			0
	計	0	0	0	0	0	0	0	0	0	0	0	0	0	0	0	0	0	0	0
合計	(ア)	21	3	24	2		2	26	13	3	16				1		1	38	5	43
	(イ)																			0
	(ウ)				1		1	1											1	1
	(エ)	20	1	21	18	2	20	41	1	1	2							22	21	43
	計	41	4	45	21	2	23	68	14	4	18	0	0	0	1	0	1	60	27	87

表 - 7 - 2 . 平成 2 5 年度石綿の健康リスク調査関連地域におけるばく露分類別集計 (施行前弔慰金、アンケート回答者)

(人)

地域名	疾病 分類	中皮腫							肺がん			石綿肺			びまん性胸膜肥厚			合計				
		男			女			計	男	女	計	男	女	計	男	女	計	男	女	計		
		胸膜	その他	小計	胸膜	その他	小計															
横浜市 鶴見区	(ア)																				0	
	(イ)																					0
	(ウ)																					0
	(エ)																					0
	計	0	0	0	0	0	0	0	0	0	0	0	0	0	0	0	0	0	0	0	0	0
羽島市	(ア)																					0
	(イ)																					0
	(ウ)																					0
	(エ)																					0
	計	0	0	0	0	0	0	0	0	0	0	0	0	0	0	0	0	0	0	0	0	0
大阪府 泉南地域 等	(ア)																					0
	(イ)																					0
	(ウ)																					0
	(エ)																					0
	計	0	0	0	0	0	0	0	0	0	0	0	0	0	0	0	0	0	0	0	0	0
尼崎市	(ア)																					0
	(イ)																					0
	(ウ)																					0
	(エ)					1	1	1													1	1
	計	0	0	0	0	1	1	1	0	0	0	0	0	0	0	0	0	0	0	0	1	1
玉寺町・ 斑鳩町	(ア)																					0
	(イ)																					0
	(ウ)																					0
	(エ)																					0
	計	0	0	0	0	0	0	0	0	0	0	0	0	0	0	0	0	0	0	0	0	0
北九州市 門司区	(ア)																					0
	(イ)																					0
	(ウ)																					0
	(エ)																					0
	計	0	0	0	0	0	0	0	0	0	0	0	0	0	0	0	0	0	0	0	0	0
鳥栖市	(ア)																					0
	(イ)																					0
	(ウ)																					0
	(エ)																					0
	計	0	0	0	0	0	0	0	0	0	0	0	0	0	0	0	0	0	0	0	0	0
合計	(ア)																					0
	(イ)																					0
	(ウ)																					0
	(エ)					1	1	1													1	1
	計	0	0	0	0	1	1	1	0	0	0	0	0	0	0	0	0	0	0	0	1	1

2 - 2 . 累計 (平成 18 年度 ~ 平成 25 年度)

(1) 被認定者及び調査対象者

集計方法

平成 25 年度までの被認定者について、支給種別 (医療費、未申請弔慰金、施行前弔慰金) 性別、認定疾病別 (中皮腫、肺がん、石綿肺、びまん性胸膜肥厚)、アンケートの有無別に累計を行った。中皮腫については、疾病部位別 (胸膜、その他) に集計した。

結果

被認定者 (表 - 1 - 1)

被認定者の総数は 9,471 人であった。支給種別にみると医療費被認定者が 5,318 人、未申請弔慰金被認定者 598 人、施行前弔慰金被認定者が 3,555 人であった。

認定疾病内訳は中皮腫が 8,136 人、肺がんが 1,216 人、石綿肺が 57 人、びまん性胸膜肥厚が 62 人であった。さらに支給種別の認定疾病内訳をみると、医療費被認定者 5,318 人のうち中皮腫 4,310 人、肺がん 941 人、石綿肺 19 人、びまん性胸膜肥厚 48 人であり、未申請弔慰金被認定者 598 人のうち中皮腫 462 人、肺がん 130 人、石綿肺 2 人、びまん性胸膜肥厚 4 人であり、施行前弔慰金被認定者 3,555 人のうち中皮腫 3,364 人、肺がん 145 人、石綿肺 36 人、びまん性胸膜肥厚 10 人であった。

性別内訳は、男性 7,360 人、女性 2,111 人であった。男性の認定疾病内訳は、中皮腫 6,086 人、肺がん 1,162 人、石綿肺 55 人、びまん性胸膜肥厚 57 人であり、女性の認定疾病別内訳は、中皮腫 2,050 人、肺がん 54 人、石綿肺 2 人、びまん性胸膜肥厚 5 人であった。

なお、年度別の被認定者数は、表 - 1 - 3 のとおりである。

調査対象者 (表 - 1 - 1、表 - 1 - 2)

被認定者のうち、他法令による給付に係る認定があったことを、被認定者、ご家族又は他法令による給付の実施機関からの連絡等により平成 27 年 1 月 7 日時点で機構が把握していた場合、以降の集計対象から除外した。被認定者及び除外した者 (以下「他法令被認定者」という。) の年度別集計については表 - 1 - 3 に、平成 18 年度から平成 25 年度までの 4 年ごとの被認定者及び他法令被認定者については図 - 1 - 1 及び図 - 1 - 2 に集計した。

被認定者のうち、他法令被認定者を除く被認定者 (以下「調査対象者」という。) の総数は 7,806 人であった。支給種別にみると医療費調査対象者 3,964 人、未申請弔慰金調査対象者 541 人、施行前弔慰金調査対象者 3,301 人であった。

調査対象者について認定時の疾病別にみると、中皮腫が 6,794 人、肺がんが 910 人、石綿肺が 51 人、びまん性胸膜肥厚が 51 人であった。さらに支給種別にみると、医療費調査

対象者のうち中皮腫 3,226 人、肺がん 683 人、石綿肺が 16 人、びまん性胸膜肥厚が 39 人であり、未申請弔慰金調査対象者のうち中皮腫 425 人、肺がん 111 人、石綿肺が 2 人、びまん性胸膜肥厚が 3 人であり、施行前弔慰金調査対象者のうち中皮腫 3,143 人、肺がん 116 人、石綿肺が 33 人、びまん性胸膜肥厚が 9 人であった。

アンケート回答者（表 - 1 - 2）

調査対象者の総数 7,806 人に対し、アンケート回答者の合計は 6,805 人で回答率は 87.2% であった。支給種別に見ると、医療費調査対象者 3,964 人のうちアンケート回答者は 3,299 人（回答率 83.2%）、未申請弔慰金調査対象者 541 人のうちアンケート回答者は 448 人（回答率 82.8%）、施行前弔慰金調査対象者 3,301 人のうちアンケート回答者は 3,058 人（回答率 92.6%）であった。

疾病部位別集計（表 - 1 - 2）

中皮腫調査対象者について、その発症部位が胸膜の者 5,155 人、その他の者 1,639 人（腹膜、心膜、精巣鞘膜ほか）であった。うち、アンケート回答者は胸膜の者 4,473 人（回答率 86.8%）、その他の者 1,471 人（回答率 89.7%）であった。

対象者概念図

累計被認定者 (9,471 人)	
調査対象者 (7,806 人)	他法令でも認定 (1,665 人)
アンケート回答者 (6,805 人)	アンケート 未回答者 (1,001 人)

表 - 1 - 1 . 平成 18 ~ 25 年度 累計被認定者数及び調査対象者数

疾病		医療費			未申請弔慰金			施行前弔慰金			合計		
		男	女	計	男	女	計	男	女	計	男	女	合計
中皮腫	被認定者数(人)	3,317	993	4,310	349	113	462	2,420	944	3,364	6,086	2,050	8,136
	調査対象者数(人)	2,287	939	3,226	315	110	425	2,216	927	3,143	4,818	1,976	6,794
	調査対象者率(%)	68.9	94.6	74.8	90.3	97.3	92.0	91.6	98.2	93.4	79.2	96.4	83.5
肺がん	被認定者数(人)	896	45	941	124	6	130	142	3	145	1,162	54	1,216
	調査対象者数(人)	642	41	683	106	5	111	113	3	116	861	49	910
	調査対象者率(%)	71.7	91.1	72.6	85.5	83.3	85.4	79.6	100.0	80.0	74.1	90.7	74.8
石綿肺	被認定者数(人)	18	1	19	2		2	35	1	36	55	2	57
	調査対象者数(人)	16	0	16	2		2	32	1	33	50	1	51
	調査対象者率(%)	88.9	0.0	84.2	100.0		100.0	91.4	100.0	91.7	90.9	50.0	89.5
胸び膜ま 肥ん 厚性	被認定者数(人)	44	4	48	4		4	9	1	10	57	5	62
	調査対象者数(人)	35	4	39	3		3	8	1	9	46	5	51
	調査対象者率(%)	79.5	100.0	81.3	75.0		75.0	88.9	100.0	90.0	80.7	100.0	82.3
合計	被認定者数(人)	4,275	1,043	5,318	479	119	598	2,606	949	3,555	7,360	2,111	9,471
	調査対象者数(人)	2,980	984	3,964	426	115	541	2,369	932	3,301	5,775	2,031	7,806
	調査対象者率(%)	69.7	94.3	74.5	88.9	96.6	90.5	90.9	98.2	92.9	78.5	96.2	82.4

表 - 1 - 2 . 累計調査対象者数及びアンケート回答者数

疾病	部位		医療費			未申請弔慰金			施行前弔慰金			合計		
			男	女	計	男	女	計	男	女	計	男	女	計
中皮腫	胸膜	調査対象者数(人)	2,078	789	2,867	266	88	354	1,430	504	1,934	3,774	1,381	5,155
		アンケート回答者数(人)	1,731	651	2,382	219	76	295	1,320	476	1,796	3,270	1,203	4,473
		回答率(%)	83.3	82.5	83.1	82.3	86.4	83.3	92.3	94.4	92.9	86.6	87.1	86.8
	その他	調査対象者数(人)	209	150	359	49	22	71	786	423	1,209	1,044	595	1,639
		アンケート回答者数(人)	178	122	300	38	18	56	717	398	1,115	933	538	1,471
		回答率(%)	85.2	81.3	83.6	77.6	81.8	78.9	91.2	94.1	92.2	89.4	90.4	89.7
	計	調査対象者数(人)	2,287	939	3,226	315	110	425	2,216	927	3,143	4,818	1,976	6,794
		アンケート回答者数(人)	1,909	773	2,682	257	94	351	2,037	874	2,911	4,203	1,741	5,944
		回答率(%)	83.5	82.3	83.1	81.6	85.5	82.6	91.9	94.3	92.6	87.2	88.1	87.5
肺がん	調査対象者数(人)	642	41	683	106	5	111	113	3	116	861	49	910	
	アンケート回答者数(人)	525	37	562	87	5	92	104	3	107	716	45	761	
	回答率(%)	81.8	90.2	82.3	82.1	100.0	82.9	92.0	100.0	92.2	83.2	91.8	83.6	
石綿肺	調査対象者数(人)	16		16	2		2	32	1	33	50	1	51	
	アンケート回答者数(人)	16		16	2		2	31	1	32	49	1	50	
	回答率(%)	100.0		100.0	100.0		100.0	96.9	100.0	97.0	98.0	100.0	98.0	
胸び膜ま 肥ん 厚性	調査対象者数(人)	35	4	39	3		3	8	1	9	46	5	51	
	アンケート回答者数(人)	35	4	39	3		3	7	1	8	45	5	50	
	回答率(%)	100.0	100.0	100.0	100.0		100.0	87.5	100.0	88.9	97.8	100.0	98.0	
合計	調査対象者数(人)	2,980	984	3,964	426	115	541	2,369	932	3,301	5,775	2,031	7,806	
	アンケート回答者数(人)	2,485	814	3,299	349	99	448	2,179	879	3,058	5,013	1,792	6,805	
	回答率(%)	83.4	82.7	83.2	81.9	86.1	82.8	92.0	94.3	92.6	86.8	88.2	87.2	

年度	認定疾病	医療費			未申請弔慰金			医療費 + 未申請弔慰金			施行前弔慰金			合計		
		被認定者 (人)	他法令被認定者 (人)	他法令の割合 (%)	被認定者 (人)	他法令被認定者 (人)	他法令の割合 (%)	被認定者 (人)	他法令被認定者 (人)	他法令の割合 (%)	被認定者 (人)	他法令被認定者 (人)	他法令の割合 (%)	被認定者 (人)	他法令被認定者 (人)	他法令の割合 (%)
平成24年度																
中皮腫	男	456	133	29.2	75	5	6.7	531	138	26.0	204	6	2.9	735	144	19.6
	女	128	9	7.0	25	1	4.0	153	10	6.5	104	0	0.0	257	10	3.9
計	584	142	24.3	100	6	6.0	684	148	21.6	308	6	1.9	992	154	15.5	
肺がん	男	91	25	27.5	16	4	25.0	107	29	27.1	2	0	0.0	109	29	26.6
	女	7	1	14.3				7	1	14.3				7	1	14.3
計	98	26	26.5	16	4	25.0	114	30	26.3	2	0	0.0	116	30	25.9	
石綿肺	男	7	0	0.0	1	0	0.0	8	0	0.0	6	1	16.7	14	1	7.1
	女															
計	7	0	0.0	1	0	0.0	8	0	0.0	6	1	16.7	14	1	7.1	
びまん性胸膜肥厚	男	14	3	21.4	1	0	0.0	15	3	20.0	1	0	0.0	16	3	18.8
	女															
計	14	3	21.4	1	0	0.0	15	3	20.0	1	0	0.0	16	3	18.8	
合計	男	568	161	28.3	93	9	9.7	661	170	25.7	213	7	3.3	874	177	20.3
	女	135	10	7.4	25	1	4.0	160	11	6.9	104	0	0.0	264	11	4.2
計	703	171	24.3	118	10	8.5	821	181	22.0	317	7	2.2	1,138	188	16.5	
平成25年度																
中皮腫	男	394	92	23.4	77	8	10.4	471	100	21.2	27	0	0.0	498	100	20.1
	女	122	2	1.6	27	1	3.7	149	3	2.0	5	0	0.0	154	3	1.9
計	516	94	18.2	104	9	8.7	620	103	16.6	32	0	0.0	652	103	15.8	
肺がん	男	101	14	13.9	39	2	5.1	140	16	11.4	2	0	0.0	142	16	11.3
	女	10	1	10.0	3	0	0.0	13	1	7.7				13	1	7.7
計	111	15	13.5	42	2	4.8	153	17	11.1	2	0	0.0	155	17	11.0	
石綿肺	男	3	1	33.3	1	0	0.0	4	1	25.0	1	0	0.0	5	1	20.0
	女															
計	3	1	33.3	1	0	0.0	4	1	25.0	1	0	0.0	5	1	20.0	
びまん性胸膜肥厚	男	9	2	22.2	3	1	33.3	12	3	25.0				12	3	25.0
	女															
計	9	2	22.2	3	1	33.3	12	3	25.0				12	3	25.0	
合計	男	507	109	21.5	120	11	9.2	627	120	19.1	30	0	0.0	657	120	18.3
	女	132	3	2.3	30	1	3.3	162	4	2.5	5	0	0.0	167	4	2.4
計	639	112	17.5	150	12	8.0	789	124	15.7	35	0	0.0	824	124	15.0	
累計																
中皮腫	男	3,317	1,030	31.1	349	34	9.7	3,666	1,064	29.0	2,420	204	8.4	6,086	1,268	20.8
	女	993	54	5.4	113	3	2.7	1,106	57	5.2	944	17	1.8	2,050	74	3.6
計	4,310	1,084	25.2	462	37	8.0	4,772	1,121	23.5	3,364	221	6.6	8,136	1,342	16.5	
肺がん	男	896	254	28.3	124	18	14.5	1,020	272	26.7	142	29	20.4	1,162	301	25.9
	女	45	4	8.9	6	1	16.7	51	5	9.8	3	0	0.0	54	5	9.3
計	941	258	27.4	130	19	14.6	1,071	277	25.9	145	29	20.0	1,216	306	25.2	
石綿肺	男	18	2	11.1	2	0	0.0	20	2	10.0	35	3	8.6	55	5	9.1
	女	1	1	100.0	0	0		1	1	100.0	1	0	0.0	2	1	50.0
計	19	3	15.8	2	0	0.0	21	3	14.3	36	3	8.3	57	6	10.5	
びまん性胸膜肥厚	男	44	9	20.5	4	1	25.0	48	10	20.8	9	1	11.1	57	11	19.3
	女	4	0	0.0	0	0		4	0	0.0	1	0	0.0	5	0	0.0
計	48	9	18.8	4	1	25.0	52	10	19.2	10	1	10.0	62	11	17.7	
合計	男	4,275	1,295	30.3	479	53	11.1	4,754	1,348	28.4	2,606	237	9.1	7,360	1,585	21.5
	女	1,043	59	5.7	119	4	3.4	1,162	63	5.4	949	17	1.8	2,111	80	3.8
計	5,318	1,354	25.5	598	57	9.5	5,916	1,411	23.9	3,555	254	7.1	9,471	1,665	17.6	

図 - 1 - 1 . 4年ごとの被認定者数、および他法令被認定者数（医療費・未申請弔慰金）

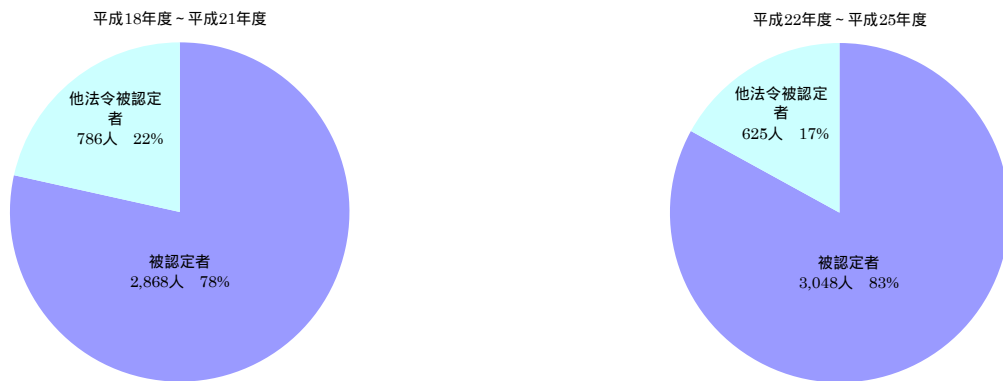


図 - 1 - 2 . 4年ごとの被認定者数、および他法令被認定者数（施行前弔慰金）



(2) 年齢別集計

集計方法

平成 25 年度までの調査対象者について、年齢別累計を支給種別（医療費、未申請弔慰金、施行前弔慰金）に行った。医療費調査対象者は申請時の年齢を、弔慰金調査対象者は死亡時の年齢を用いて集計した。また、医療費・未申請弔慰金の調査対象者は、年度別、疾病別でも集計を行った。

結果

医療費調査対象者の申請時年齢（図 - 2 - 1、表 - 2 - 1）

医療費調査対象者の平均申請時年齢は 68.8 歳（中央値 69 歳）であった。疾病別の平均年齢は、中皮腫は 68.1 歳（中央値 69 歳）、肺がんは 72.0 歳（中央値 72 歳）、石綿肺は 73.1 歳（中央値 74 歳）、びまん性胸膜肥厚は 72.8 歳（中央値 74 歳）であった。

図 - 2 - 1 . 累計調査対象者の申請時年齢分布（医療費）

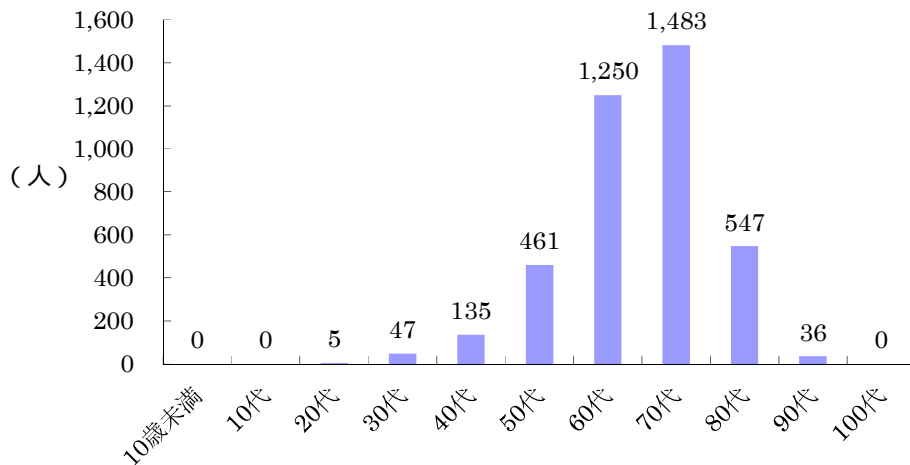


表 - 2 - 1 . 累計調査対象者の申請時年齢別集計（医療費）

疾病分類 年齢	中皮腫							肺がん			石綿肺			びまん性胸膜肥厚			合計
	男			女				計	男	女	計	男	女	計			
	胸膜	その他	小計	胸膜	その他	小計											
～9							0			0			0			0	0
10～19							0			0			0			0	0
20～29		1	1	2	2	4	5			0			0			0	5
30～39	14	15	29	5	13	18	47			0			0			0	47
40～49	61	18	79	39	14	53	132	1		1	1		1	1		1	135
50～59	254	32	286	108	30	138	424	35	1	36			0	1		1	461
60～69	690	74	764	229	47	276	1,040	191	5	196	2		2	11	1	12	1,250
70～79	775	49	824	267	34	301	1,125	299	31	330	11		11	16	1	17	1,483
80～89	272	19	291	125	10	135	426	109	4	113	1		1	5	2	7	547
90～99	12	1	13	14		14	27	7		7	1		1	1		1	36
100～							0			0			0			0	0
合計	2,078	209	2,287	789	150	939	3,226	642	41	683	16	0	16	35	4	39	3,964
中央値（歳）	69	65	69	70	63	69	69	72	74	72	73	0	74	74	79	74	69
平均年齢（歳）	68.5	63.8	68.1	69.2	60.8	67.9	68.1	71.9	73.8	72.0	72.8	0.0	73.1	72.4	78.0	72.8	68.8

未申請弔慰金調査対象者の死亡時年齢（図 - 2 - 2、表 - 2 - 2）

未申請弔慰金調査対象者の平均死亡時年齢は 74.3 歳（中央値 76 歳）であった。疾病別の平均年齢は、中皮腫は 74.0 歳（中央値 75 歳）、肺がんは 75.3 歳（中央値 76 歳）、石綿肺は 78.0 歳（中央値 78 歳）、びまん性胸膜肥厚は 75.8 歳（中央値 74 歳）であった。

図 - 2 - 2 . 累計調査対象者の死亡時年齢分布（未申請弔慰金）

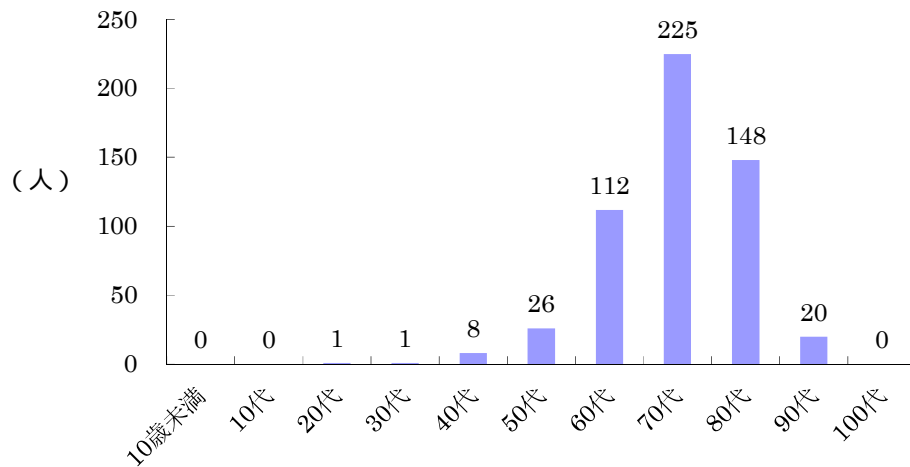


表 - 2 - 2 . 累計調査対象者の死亡時年齢別集計（未申請弔慰金）

疾病分類 年齢	中皮腫							肺がん			石綿肺			びまん性胸膜肥厚			合計
	男			女			計	男	女	計	男	女	計	男	女	計	
	胸膜	その他	小計	胸膜	その他	小計											
～9							0			0			0			0	0
10～19							0			0			0			0	0
20～29		1	1				1			0			0			0	1
30～39					1	1	1			0			0			0	1
40～49	2	3	5	1	2	3	8			0			0			0	8
50～59	14	5	19	2	3	5	24	2		2			0			0	26
60～69	58	12	70	16	3	19	89	22		22			0	1		1	112
70～79	110	20	130	32	9	41	171	49	2	51	1		1	2		2	225
80～89	72	8	80	30	4	34	114	32	1	33	1		1			0	148
90～99	10		10	7		7	17	1	2	3			0			0	20
100～							0			0			0			0	0
合計	266	49	315	88	22	110	425	106	5	111	2	0	2	3	0	3	541
中央値（歳）	76	72	75	77	74	76	75	76	87	76	78	0	78	74	0	74	76
平均年齢（歳）	74.4	69.5	73.6	76.8	68.0	75.1	74.0	74.8	85.5	75.3	78.0	0.0	78.0	75.8	0.0	75.8	74.3

施行前甲慰金調査対象者の死亡時年齢（図 - 2 - 3、表 - 2 - 3）

施行前甲慰金調査対象者の平均死亡時年齢は 68.3 歳（中央値 70 歳）であった。疾病別の平均年齢は、中皮腫は 68.2 歳（中央値 70 歳）、肺がんは 69.6 歳（中央値 70 歳）、石綿肺は 75.5 歳（中央値 74 歳）、びまん性胸膜肥厚は 80.1 歳（中央値 82 歳）であった。

図 - 2 - 3 . 累計調査対象者の死亡時年齢分布（施行前甲慰金）

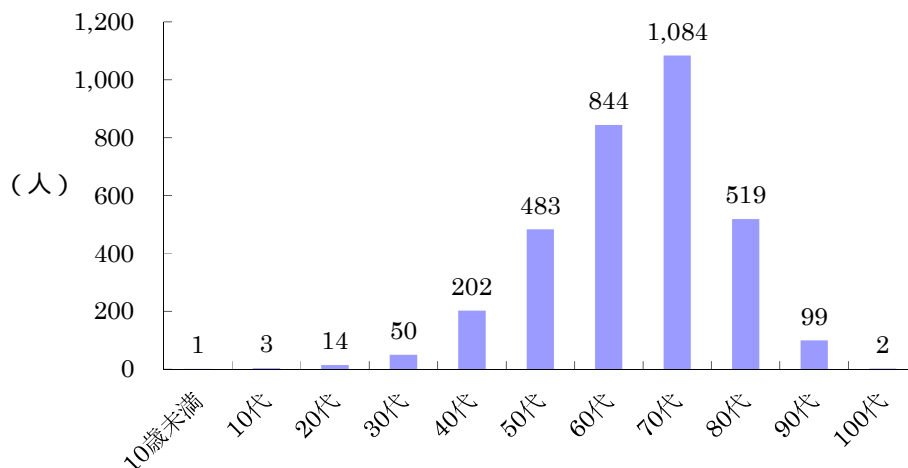


表 - 2 - 3 . 累計調査対象者の死亡時年齢別集計（施行前甲慰金）

疾病分類 年齢	中皮腫						計	肺がん			石綿肺			びまん性胸膜肥厚			合計
	男			女				男	女	計	男	女	計	男	女	計	
	胸膜	その他	小計	胸膜	その他	小計											
～9		1	1				1			0			0			0	1
10～19		1	1		2	2	3			0			0			0	3
20～29	3	4	7	3	4	7	14			0			0			0	14
30～39	17	12	29	9	12	21	50			0			0			0	50
40～49	80	64	144	27	27	54	198	4		4			0			0	202
50～59	226	113	339	74	58	132	471	9		9	3		3			0	483
60～69	402	209	611	107	84	191	802	35		35	6		6	1		1	844
70～79	457	251	708	155	149	304	1,012	55	1	56	13	1	14	2		2	1,084
80～89	220	108	328	99	68	167	495	9	1	10	8		8	5	1	6	519
90～99	25	23	48	28	19	47	95	1	1	2	2		2			0	99
100～				2		2	2			0			0			0	2
合計	1,430	786	2,216	504	423	927	3,143	113	3	116	32	1	33	8	1	9	3,301
中央値（歳）	69	69	69	72	71	72	70	70	84	70	74	77	74	81	83	82	70
平均年齢（歳）	67.8	67.5	67.7	70.0	68.4	69.3	68.2	69.3	83.0	69.6	75.5	77.0	75.5	79.8	83.0	80.1	68.3

年度別医療費・未申請弔慰金調査対象者の申請時、または死亡時年齢
 年度別の医療費・未申請弔慰金調査対象者は、図 - 2 - 4、図 - 2 - 5、図 - 2 - 6、表 - 2 - 4のとおりである。

図 - 2 - 4 . 年度別調査対象者の申請時、または死亡時年齢別集計 (医療費・未申請弔慰金)

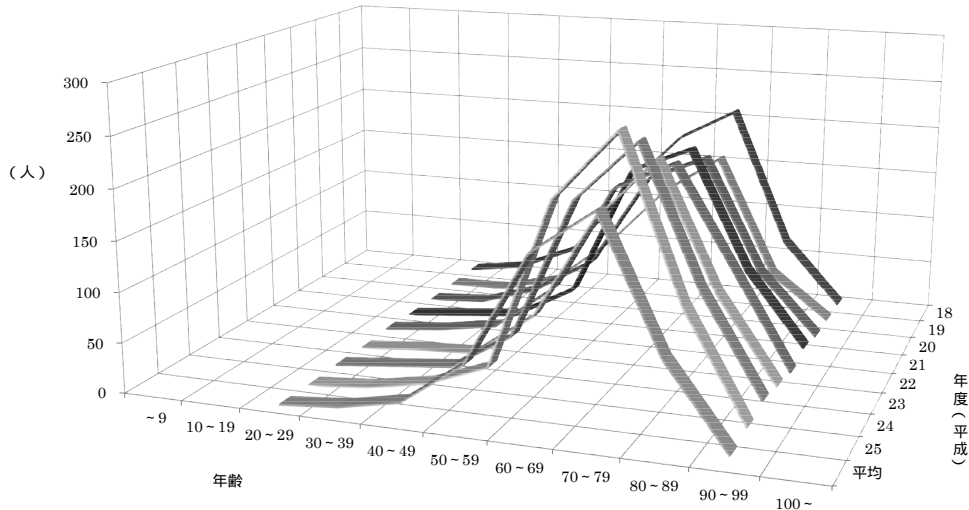


図 - 2 - 5 . 年度別調査対象者の申請時、または死亡時年齢別集計 積み上げ図 (医療費・未申請弔慰金)

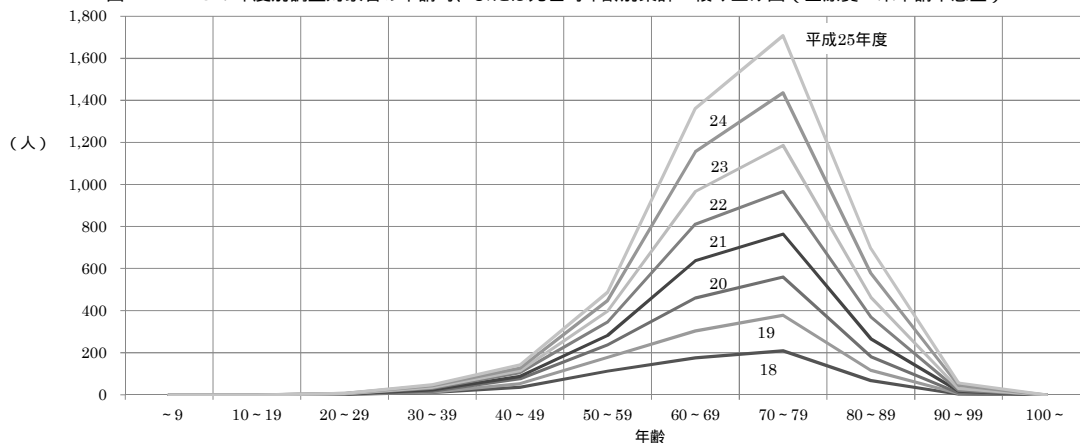
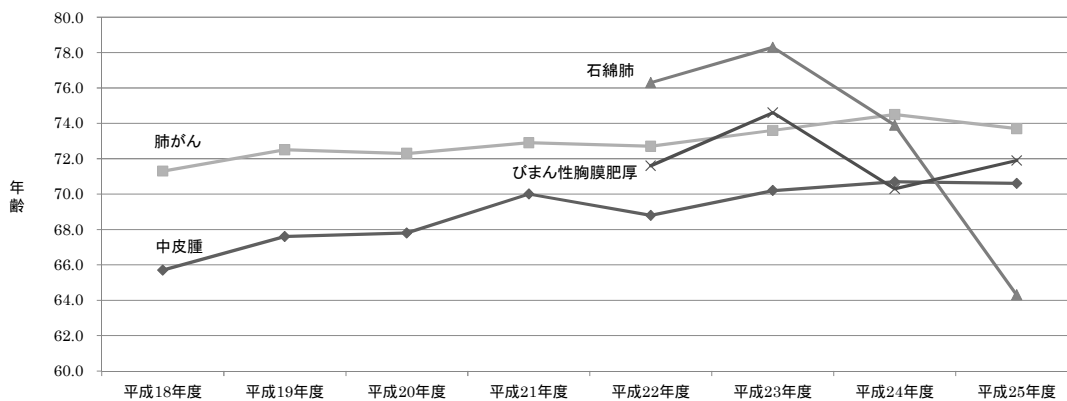


図 - 2 - 6 . 年度別調査対象者の申請時、または死亡時平均年齢 (医療費・未申請弔慰金)



なお、医療費・未申請弔慰金調査対象者のうち、疾病が胸膜中皮腫の者は図 - 2 - 7、
 図 - 2 - 8、図 - 2 - 9のとおりである。

図 - 2 - 7 . 年度別調査対象者の申請時、または死亡時年齢別集計 (医療費・未申請弔慰金、
 胸膜中皮腫)

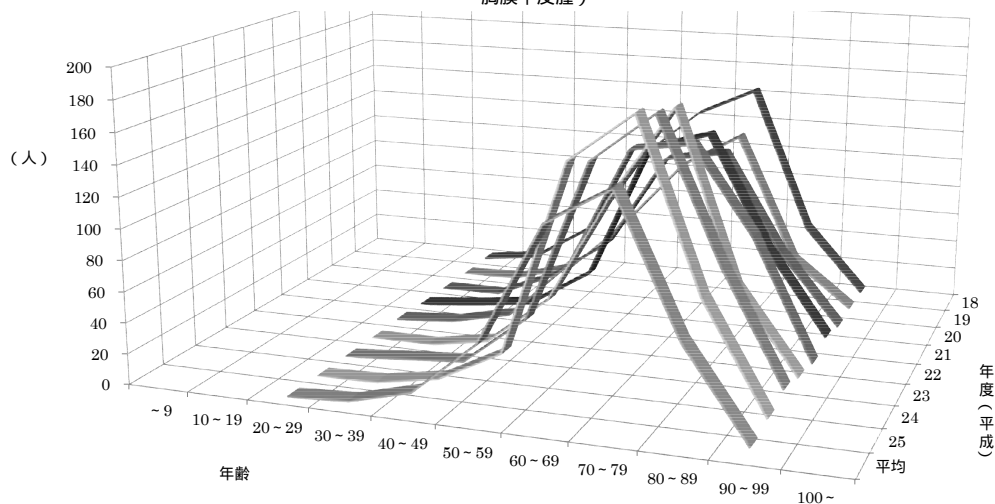


図 - 2 - 8 . 年度別調査対象者の申請時、または死亡時年齢別集計 積み上げ図 (医療費・未申請弔慰金、
 胸膜中皮腫)

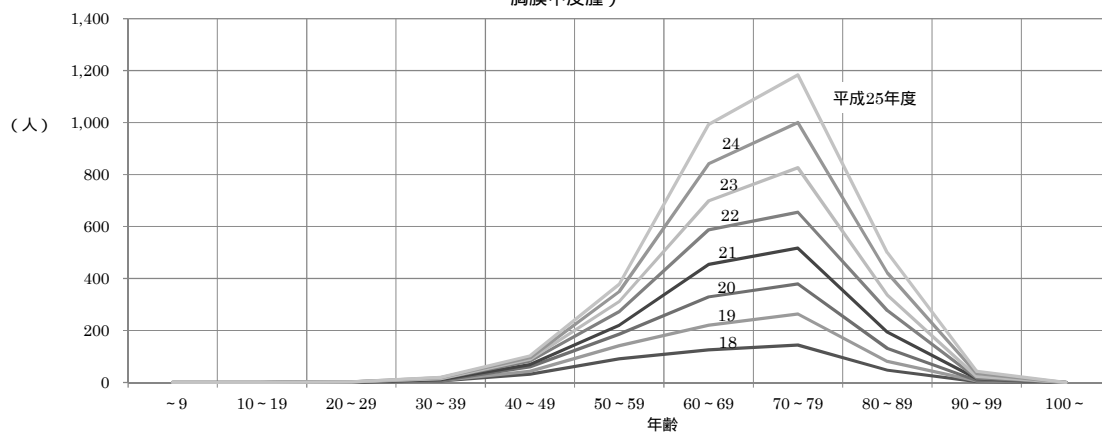


図 - 2 - 9 . 年度別調査対象者の申請時、または死亡時平均年齢 (医療費・未申請弔慰金、胸膜中皮腫)

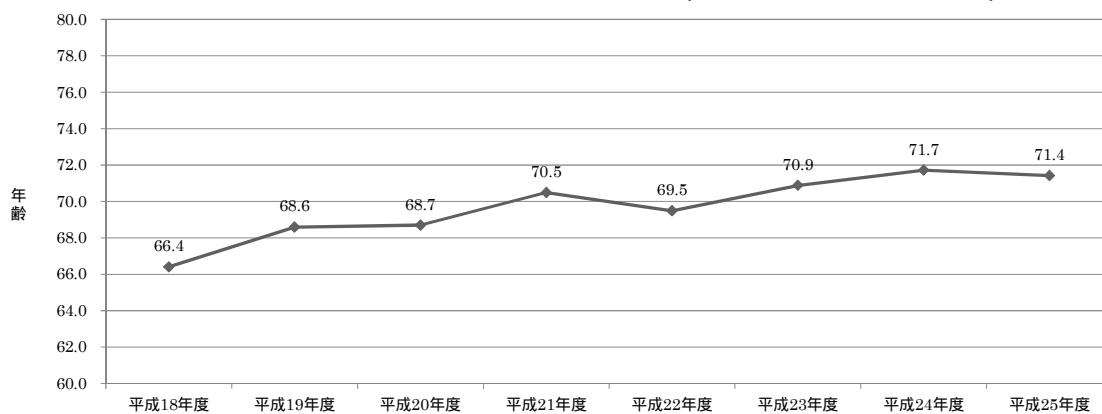


表 - 2 - 4 . 年度別調査対象者の申請時、または死亡時年齢別集計 (医療費・未申請弔慰金)

(人)

疾病分類 年齢	中皮腫							肺がん			石綿肺			びまん性胸膜肥厚			合計
	男			女			計	男	女	計	男	女	計	男	女	計	
	胸膜	その他	小計	胸膜	その他	小計											
平成18年度																	
～9							0			0			0			0	0
10～19							0			0			0			0	0
20～29				1	1	2	2			0			0			0	2
30～39	5	3	8	1	2	3	11			0			0			0	11
40～49	21	3	24	10	2	12	36			0			0			0	36
50～59	59	5	64	32	8	40	104	9		9			0			0	113
60～69	88	6	94	37	5	42	136	40		40			0			0	176
70～79	93	5	98	51	4	55	153	52	4	56			0			0	209
80～89	33	3	36	14	1	15	51	16	1	17			0			0	68
90～99				3		3	3			0			0			0	3
100～							0			0			0			0	0
合計	299	25	324	149	23	172	496	117	5	122	0	0	0	0	0	0	618
中央値(歳)	67	62	67	68	56	67	67	72	73	72	0	0	0	0	0	0	68
平均年齢(歳)	66.3	61.1	65.9	66.7	57.2	65.4	65.7	71.2	74.6	71.3	0.0	0.0	0.0	0.0	0.0	0.0	66.8
平成19年度																	
～9							0			0			0			0	0
10～19							0			0			0			0	0
20～29					1	1	1			0			0			0	1
30～39		1	1	1		1	2			0			0			0	2
40～49	5	4	9	7	1	8	17			0			0			0	17
50～59	38	8	46	12	3	15	61	4		4			0			0	65
60～69	76	8	84	19	6	25	109	17	2	19			0			0	128
70～79	86	6	92	33	4	37	129	37	3	40			0			0	169
80～89	22	1	23	12		12	35	13		13			0			0	48
90～99	2		2	1		1	3			0			0			0	3
100～							0			0			0			0	0
合計	229	28	257	85	15	100	357	71	5	76	0	0	0	0	0	0	433
中央値(歳)	69	60	68	70	63	70	68	74	74	74	0	0	0	0	0	0	70
平均年齢(歳)	68.7	60.9	67.8	68.3	59.8	67.0	67.6	72.6	71.4	72.5	0.0	0.0	0.0	0.0	0.0	0.0	68.5
平成20年度																	
～9							0			0			0			0	0
10～19							0			0			0			0	0
20～29							0			0			0			0	0
30～39		2	2		2	2	4			0			0			0	4
40～49	12	3	15	5	3	8	23			0			0			0	23
50～59	29	3	32	16	5	21	53	5	1	6			0			0	59
60～69	75	16	91	34	5	39	130	26		26			0			0	156
70～79	88	9	97	28	6	34	131	48	3	51			0			0	182
80～89	30	3	33	20		20	53	13		13			0			0	66
90～99	1		1	1		1	2	1		1			0			0	3
100～							0			0			0			0	0
合計	235	36	271	104	21	125	396	93	4	97	0	0	0	0	0	0	493
中央値(歳)	70	67	69	69	60	67	69	73	74	73	0	0	0	0	0	0	70
平均年齢(歳)	68.7	64.5	68.2	68.6	59.6	67.1	67.8	72.4	71.0	72.3	0.0	0.0	0.0	0.0	0.0	0.0	68.7
平成21年度																	
～9							0			0			0			0	0
10～19							0			0			0			0	0
20～29							0			0			0			0	0
30～39	3	1	4	1	1	2	6			0			0			0	6
40～49	7	3	10	2		2	12			0			0			0	12
50～59	24	6	30	10	1	11	41	4		4			0			0	45
60～69	89	16	105	36	5	41	146	31	1	32			0			0	178
70～79	106	9	115	31	6	37	152	46	6	52			0			0	204
80～89	51	4	55	12	2	14	69	15		15			0			0	84
90～99	2		2	5		5	7	1	1	2			0			0	9
100～							0			0			0			0	0
合計	282	39	321	97	15	112	433	97	8	105	0	0	0	0	0	0	538
中央値(歳)	72	67	71	69	72	70	70	73	76	73	0	0	0	0	0	0	71
平均年齢(歳)	70.5	66.2	70.0	70.4	67.6	70.0	70.0	72.6	76.5	72.9	0.0	0.0	0.0	0.0	0.0	0.0	70.6
平成22年度																	
～9							0			0			0			0	0
10～19							0			0			0			0	0
20～29		1	1	1		1	2			0			0			0	2
30～39	3	1	4	1	3	4	8			0			0			0	8
40～49	6	2	8	7	2	9	17	1		1			0			0	18
50～59	39	3	42	13	4	17	59	5		5			0			0	64
60～69	105	8	113	28	4	32	145	25	1	26			0	2		2	173
70～79	109	10	119	30	4	34	153	40	2	42	2		2	5		5	202
80～89	55	1	56	27	2	29	85	17		17	1		1			0	103
90～99				2		2	2	1		1			0			0	3
100～							0			0			0			0	0
合計	317	26	343	109	19	128	471	89	3	92	3	0	3	7	0	7	573
中央値(歳)	70	67	70	72	64	71	70	75	76	75	79	0	79	72	0	72	71
平均年齢(歳)	69.4	63.8	69.0	69.7	60.5	68.3	68.8	72.7	73.3	72.7	76.3	0.0	76.3	71.6	0.0	71.6	69.5

(人)

疾病分類 年齢	中皮腫							肺がん			石綿肺			びまん性胸膜肥厚			合計
	男			女			計	男	女	計	男	女	計	男	女	計	
	胸膜	その他	小計	胸膜	その他	小計											
平成23年度							0			0			0			0	0
～9							0			0			0			0	0
10～19							0			0			0			0	0
20～29							0			0			0			0	0
30～39		3	3		2	2	5			0			0			0	5
40～49	5		5	2	1	3	8			0			0			0	8
50～59	29	2	31	10	6	16	47	5		5			0			0	52
60～69	89	12	101	22	7	29	130	19		19	1		1	5	1	6	156
70～79	126	4	130	45	4	49	179	33	2	35	2		2	3	1	4	220
80～89	41	6	47	19	4	23	70	21	1	22			0	1	2	3	95
90～99	5		5	1		1	6	1		1	1		1	1		1	9
100～							0			0			0			0	0
合計	295	27	322	99	24	123	445	79	3	82	4	0	4	10	4	14	545
中央値(歳)	71	68	71	74	65	72	71	74	73	74	77	0	77	70	79	72	71
平均年齢(歳)	70.6	66.2	70.2	71.8	63.5	70.2	70.2	73.5	75.7	73.6	78.3	0.0	78.3	73.2	78.0	74.6	70.9
平成24年度							0			0			0			0	0
～9							0			0			0			0	0
10～19							0			0			0			0	0
20～29		1	1				1			0			0			0	1
30～39	3	1	4		3	3	7			0			0			0	7
40～49	3	4	7	3	3	6	13			0			0			0	13
50～59	27	8	35	11	3	14	49			0			0	1		1	50
60～69	115	11	126	28	9	37	163	21	1	22	1		1	4		4	190
70～79	138	12	150	37	11	48	198	35	5	40	6		6	6		6	250
80～89	57	3	60	29	3	32	92	20		20	1		1	1		1	114
90～99	9	1	10	3		3	13	2		2			0			0	15
100～							0			0			0			0	0
合計	352	41	393	111	32	143	536	78	6	84	8	0	8	12	0	12	640
中央値(歳)	71	65	71	73	65	71	71	75	75	75	73	0	73	73	0	73	72
平均年齢(歳)	71.6	64.4	70.8	72.2	63.4	70.2	70.7	74.7	72.7	74.5	73.9	0.0	73.9	70.3	0.0	70.3	71.2
平成25年度							0			0			0			0	0
～9							0			0			0			0	0
10～19							0			0			0			0	0
20～29							0			0			0			0	0
30～39		3	3	1	1	2	5			0			0			0	5
40～49	4	2	6	4	4	8	14			0	1		1	1		1	16
50～59	23	2	25	6	3	9	34	5		5			0			0	39
60～69	111	9	120	41	9	50	170	34		34			0	1		1	205
70～79	139	14	153	44	4	48	201	57	8	65	2		2	4		4	272
80～89	55	6	61	22	2	24	85	26	3	29			0	3		3	117
90～99	3		3	5		5	8	2	1	3			0			0	11
100～							0			0			0			0	0
合計	335	36	371	123	23	146	517	124	12	136	3	0	3	9	0	9	665
中央値(歳)	72	72	72	72	65	71	71	73	76	74	73	0	73	72	0	72	72
平均年齢(歳)	71.4	66.9	70.9	71.6	61.1	69.9	70.6	73.3	77.9	73.7	64.3	0.0	64.3	71.9	0.0	71.9	71.3
累計							0			0			0			0	0
～9							0			0			0			0	0
10～19							0			0			0			0	0
20～29		2	2	2	2	4	6			0			0			0	6
30～39	14	15	29	5	14	19	48			0			0			0	48
40～49	63	21	84	40	16	56	140	1		1	1		1	1		1	143
50～59	268	37	305	110	33	143	448	37	1	38			0	1		1	487
60～69	748	86	834	245	50	295	1,129	213	5	218	2		2	12	1	13	1,362
70～79	885	69	954	299	43	342	1,296	348	33	381	12		12	18	1	19	1,708
80～89	344	27	371	155	14	169	540	141	5	146	2		2	5	2	7	695
90～99	22	1	23	21		21	44	8	2	10	1		1	1		1	56
100～							0			0			0			0	0
合計	2,344	258	2,602	877	172	1,049	3,651	748	46	794	18	0	18	38	4	42	4,505
中央値(歳)	70	67	70	71	64	70	70	74	75	74	75	0	75	72	79	72	71
平均年齢(歳)	69.8	64.5	69.2	69.8	61.5	68.5	69.0	72.8	74.9	72.9	73.7	0.0	73.7	71.7	78.0	72.3	69.7

(3) ばく露分類別集計

集計方法

平成 25 年度までのアンケート回答者について、(ア)～(エ)のばく露分類を行い、支給種別(医療費・未申請弔慰金、施行前弔慰金)に累計を行った。医療費・未申請弔慰金については、年度別、疾病別にも集計を行った。複数に分類できる場合は、(ア)(イ)(ウ)の順で優先してばく露分類を 1 つに決定した。分類の詳細は 2～3 ページを参照。

結果

医療費・未申請弔慰金アンケート回答者(図 - 3 - 1、表 - 3 - 1)

医療費・未申請弔慰金調査対象者 4,505 人(医療費 3,964 人、未申請弔慰金 541 人)のうち、アンケート回答者は 3,747 人であった。ばく露分類の内訳は、(ア)2,235 人(59.6%)、(イ)109 人(2.9%)、(ウ)86 人(2.3%)、(エ)1,317 人(35.1%)であった。

疾病別に内訳を見ると、中皮腫 3,030 人中、(ア)1,598 人、(イ)102 人、(ウ)77 人、(エ)1,256 人で、肺がん 654 人中、(ア)583 人、(イ)7 人、(ウ)8 人、(エ)56 人で、石綿肺 18 人中、(ア)16 人、(エ)2 人で、びまん性胸膜肥厚 42 人中、(ア)38 人、(ウ)1 人、(エ)3 人であった。

図 - 3 - 1 . 累計ばく露分類別集計
(医療費・未申請弔慰金、アンケート回答者)

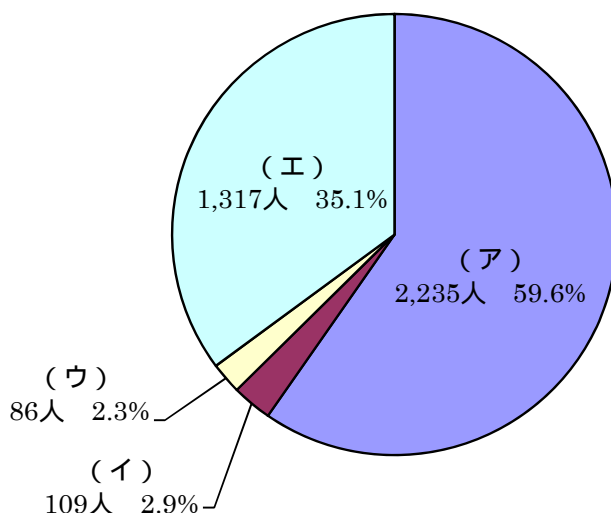


表 - 3 - 1 . 累計ばく露分類別集計(医療費・未申請弔慰金、アンケート回答者) (人)

認定疾病 分類	中皮腫							肺がん			石綿肺			びまん性胸膜肥厚			合計		合計
	男			女				計	男	女	計	男	女	計	男	女	計		
	胸膜	その他	小計	胸膜	その他	小計													
ア	1,339	122	1,461	120	17	137	1,598	561	22	583	16		16	36	2	38	2,074	161	2,235
イ	12	3	15	75	12	87	102	2	5	7			0			0	17	92	109
ウ	40	7	47	23	7	30	77	8		8			0	1		1	56	30	86
エ	559	84	643	509	104	613	1,256	41	15	56	2		2	1	2	3	687	630	1,317
合計	1,950	216	2,166	727	140	867	3,033	612	42	654	18	0	18	38	4	42	2,834	913	3,747

年度別の集計は、図 - 3 - 2、図 - 3 - 3、表 - 3 - 2のとおりである。

図 - 3 - 2 . 年度別ばく露分類性別集計 (医療費・未申請弔慰金、アンケート回答者)

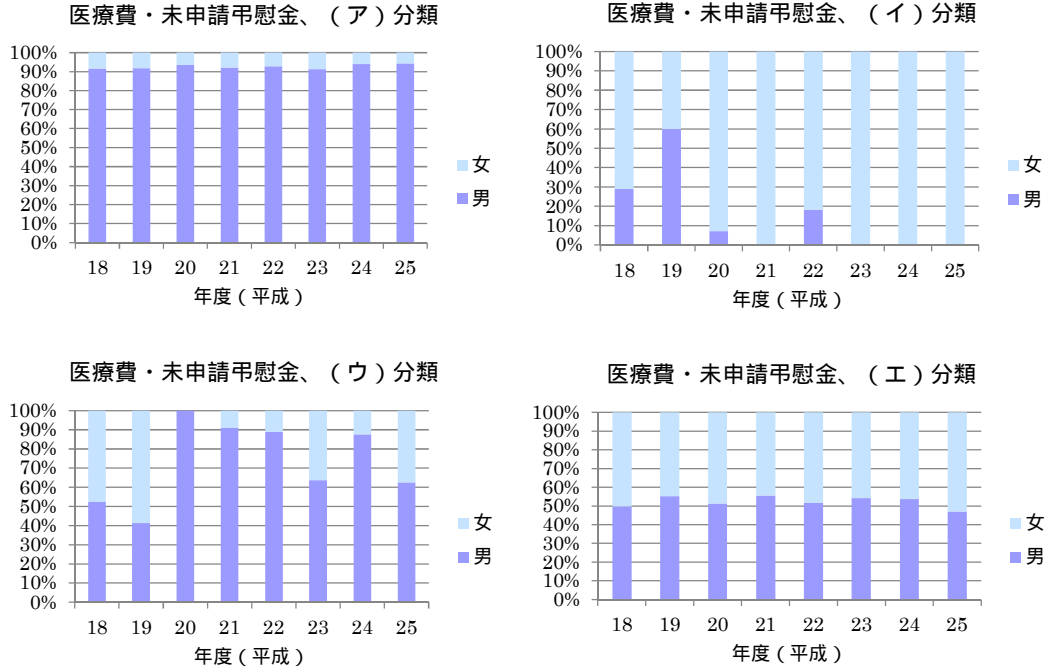
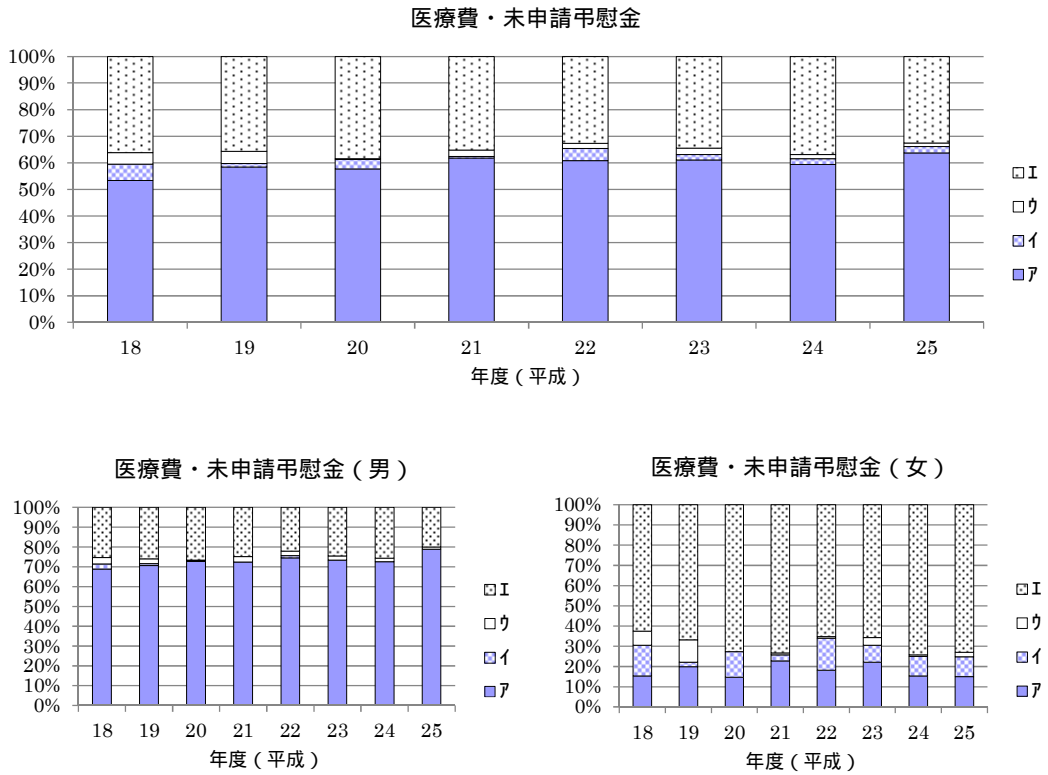


図 - 3 - 3 . 年度別ばく露分類構成比 (医療費・未申請弔慰金、アンケート回答者)



なお、年度別のうち、胸膜中皮腫の集計は図 - 3 - 4、図 - 3 - 5 のとおりである。

図 - 3 - 4 . 年度別ばく露分類性別集計 (医療費・未申請弔慰金、胸膜中皮腫、アンケート回答者)

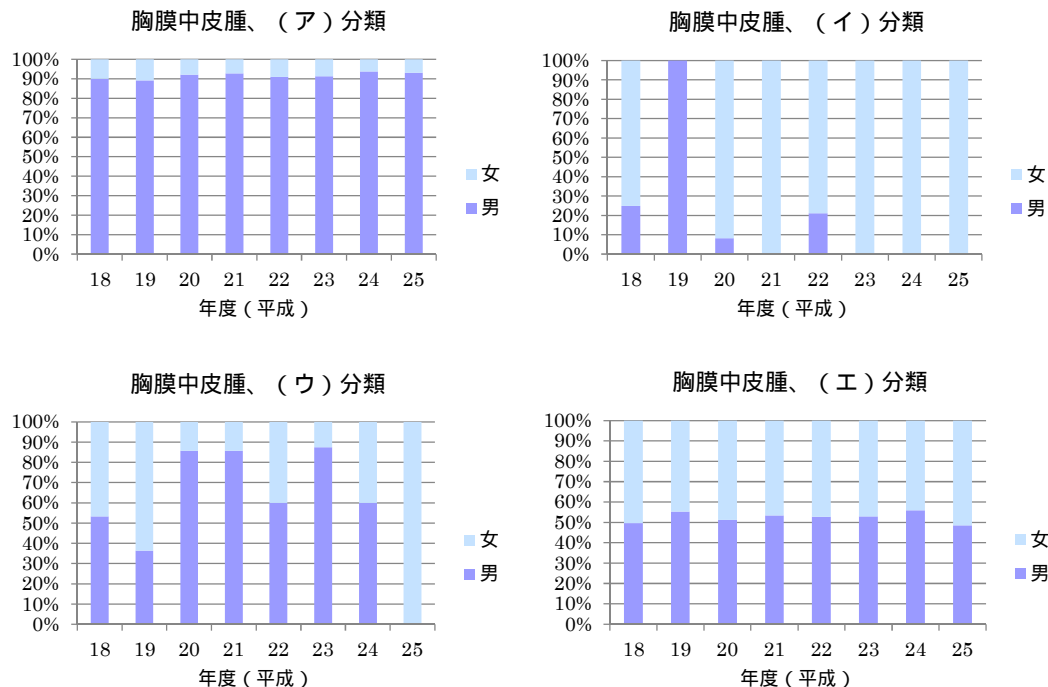


図 - 3 - 5 . 年度別ばく露分類構成比 (医療費・未申請弔慰金、胸膜中皮腫、アンケート回答者)

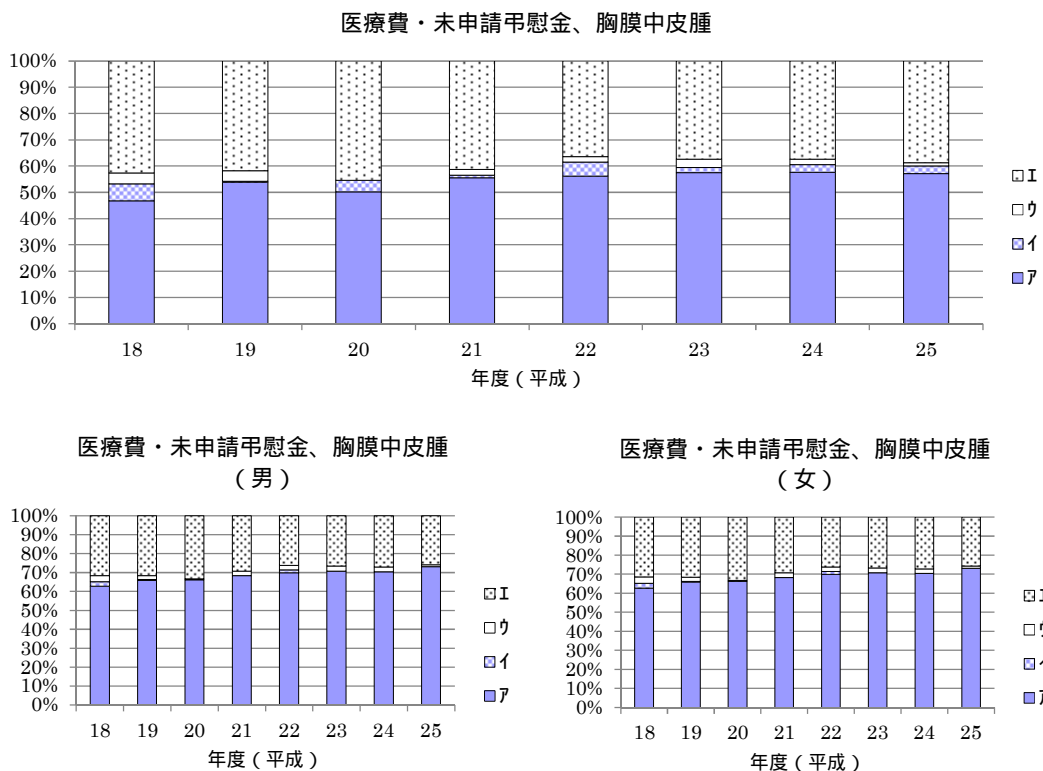


表 - 3 - 2 . 年度別ばく露分類別集計 (医療費・未申請弔慰金、アンケート回答者)

(人)

疾病分類 分類	中皮腫							肺がん			石綿肺			びまん性胸膜肥厚			合計		
	男			女				計	男	女	計	男	女	計	男	女	計		
	胸膜	その他	小計	胸膜	その他	小計													
平成18年度																			
ア	153	13	166	17	2	19	185	76	3	79							242	22	264
イ	6	1	7	18	3	21	28	2	1	3							9	22	31
ウ	8		8	7	3	10	18	3		3							11	10	21
エ	77	5	82	78	11	89	171	7	1	8							89	90	179
計	244	19	263	120	19	139	402	88	5	93							351	144	495
平成19年度																			
ア	131	14	145	16		16	161	56	2	58							201	18	219
イ	1	2	3		1	1	4		1	1							3	2	5
ウ	4	2	6	7	3	10	16	1		1							7	10	17
エ	63	7	70	51	8	59	129	4	1	5							74	60	134
計	199	25	224	74	12	86	310	61	4	65							285	90	375
平成20年度																			
ア	127	19	146	11	1	12	158	67	3	70							213	15	228
イ	1		1	11	1	12	13		1	1							1	13	14
ウ		1	1				1										1		1
エ	64	13	77	61	13	74	151	1		1							78	74	152
計	192	33	225	83	15	98	323	68	4	72							293	102	395
平成21年度																			
ア	166	18	184	13	5	18	202	75	4	79							259	22	281
イ				3		3	3											3	3
ウ	6	3	9	1		1	10	1		1							10	1	11
エ	71	10	81	62	6	68	149	8	3	11							89	71	160
計	243	31	274	79	11	90	364	84	7	91							358	97	455
平成22年度																			
ア	181	12	193	18	1	19	212	66	2	68	2		2	7		7	268	21	289
イ	4		4	15	2	17	21		1	1							4	18	22
ウ	6		6	1		1	7	2		2							8	1	9
エ	68	6	74	61	14	75	149	5		5	1		1				80	75	155
計	259	18	277	95	17	112	389	73	3	76	3		3	7		7	360	115	475
平成23年度																			
ア	167	11	178	16	4	20	198	62	2	64	3		3	8	2	10	251	24	275
イ				6	3	9	9											9	9
ウ	6		6	4		4	10						1		1	7	4	11	
エ	63	13	76	56	13	69	145	6		6	1		1	2	3	84	71	155	
計	236	24	260	82	20	102	362	68	2	70	4		4	10	4	14	342	108	450
平成24年度																			
ア	210	14	224	14	4	18	242	57	1	58	8		8	12		12	301	19	320
イ				11	1	12	12											12	12
ウ	7		7	1		1	8										7	1	8
エ	81	20	101	64	23	87	188	6	5	11							107	92	199
計	298	34	332	90	28	118	450	63	6	69	8		8	12		12	415	124	539
平成25年度																			
ア	204	21	225	15		15	240	102	5	107	3		3	9		9	339	20	359
イ				11	1	12	12		1	1								13	13
ウ	3	1	4	2	1	3	7	1		1							5	3	8
エ	72	10	82	76	16	92	174	4	5	9							86	97	183
計	279	32	311	104	18	122	433	107	11	118	3		3	9		9	430	133	563
累計																			
ア	1,339	122	1,461	120	17	137	1,598	561	22	583	16		16	36	2	38	2,074	161	2,235
イ	12	3	15	75	12	87	102	2	5	7							17	92	109
ウ	40	7	47	23	7	30	77	8		8			1		1	56	30	86	
エ	559	84	643	509	104	613	1,256	41	15	56	2		2	1	2	3	687	630	1,317
計	1,950	216	2,166	727	140	867	3,033	612	42	654	18	0	18	38	4	42	2,834	913	3,747

施行前弔慰金アンケート回答者（図 - 3 - 6、表 - 3 - 3）

施行前弔慰金調査対象者 3,301 人のうち、アンケート回答者は 3,058 人であった。ばく露分類の内訳は、（ア）1,550 人（50.7%）、（イ）51 人（1.7%）、（ウ）60 人（2.0%）、（エ）1,397 人（45.7%）であった。

疾病別に内訳を見ると、中皮腫 2,911 人中、（ア）1,417 人、（イ）45 人、（ウ）60 人、（エ）1,389 人で、肺がん 107 人中、（ア）97 人、（イ）4 人、（ウ）0 人、（エ）6 人で、石綿肺 32 人中、（ア）30 人、（イ）1 人、（ウ）0 人、（エ）1 人で、びまん性胸膜肥厚 8 人中、（ア）6 人、（イ）1 人、（ウ）0 人、（エ）1 人であった。

図 - 3 - 6 . 累計ばく露分類別集計
（施行前弔慰金、アンケート回答者）

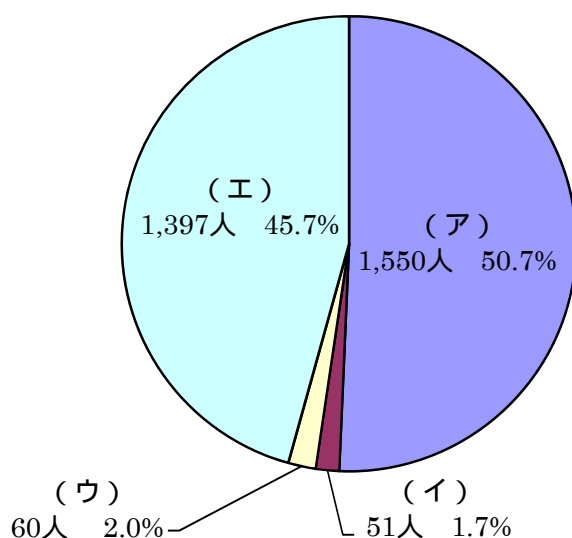


表 - 3 - 3 . 累計ばく露分類別集計（施行前弔慰金、アンケート回答者）

認定疾病 分類	中皮腫							肺がん			石綿肺			びまん性胸膜肥厚			合計		合計
	男			女				計	男	女	計	男	女	計	男	女	計		
	胸膜	その他	小計	胸膜	その他	小計													
ア	825	425	1,250	101	66	167	1,417	96	1	97	29	1	30	6		6	1,381	169	1,550
イ	2	3	5	20	20	40	45	3	1	4	1		1	1		1	10	41	51
ウ	24	13	37	8	15	23	60			0			0			0	37	23	60
エ	469	276	745	347	297	644	1,389	5	1	6	1		1		1	751	646	1,397	
合計	1,320	717	2,037	476	398	874	2,911	104	3	107	31	1	32	7	1	8	2,179	879	3,058

(4) 職業分類別集計

集計方法

平成 25 年度までのアンケート回答者について、職種に関する回答内容から従事した職業別に分類し、支給種別（医療費・未申請甲慰金、施行前甲慰金）に累計を行った。職業分類は平成 9 年度 12 月改訂版の日本標準職業分類に基づき、中分類までを用いた。

疾病の潜伏期間を考慮し、医療費調査対象者については申請時の 10 年以前、甲慰金調査対象者については死亡時の 10 年以前の職歴のみを有効回答として集計対象とした。転職等により異なる職業に複数従事した場合にはそれら全てを集計したため、重複集計となっている。同一の職業に複数回従事した場合には、集約して 1 回とした。

結果

医療費・未申請甲慰金アンケート回答者（図 - 4 - 1、表 - 4 - 1、表 - 4 - 2）

医療費・未申請甲慰金調査対象者のうちアンケート回答者 3,747 人（医療費 3,299 人、未申請甲慰金 448 人）中、職業分類について回答を得られたのは 3,290 人であった。職業従事者は延べ 6,046 人であり、1 人あたり平均 1.8 回の職歴があった。

大分類では最も従事者の多い職業は「I-1 製造・制作作業者」1,803 人であり、次いで「I-3 採掘・建設・労務作業者」1,318 人、「C 事務従事者」873 人であった。「I-3 採掘・建設・労務作業者」は、他の職業と比較して就労人口あたりの被認定者割合が高いという結果が得られた。

職業従事者の多かった「I-1 製造・制作作業者」を中分類まで見ると、「I-155 金属加工作業者」273 人、「I-159 輸送機械組立・修理作業者」189 人が、「I-3 採掘・建設・労務作業者」では「I-377 建設作業者（建設躯体工事作業者を除く）」917 人が多かった。

疾病別に見ると、大分類では中皮腫で認定された職業従事者 4,898 人中、最も従事者の多い職業は「I-1 製造・制作作業者」1,456 人であり、次いで「I-3 採掘・建設・労務作業者」895 人、「C 事務従事者」800 人であった。肺がんで認定された職業従事者 1,038 人中、最も従事者の多い職業は「I-3 採掘・建設・労務作業者」374 人であり、次いで「I-1 製造・制作作業者」315 人、「C 事務従事者」72 人であった。石綿肺で認定された職業従事者は 25 人、びまん性胸膜肥厚で認定された職業従事者は 85 人であった。

図 - 4 - 1 . 累計職業分類分布 (医療費・未申請甲慰金、アンケート回答者) 及び昭和40年の職業分類別就労人口

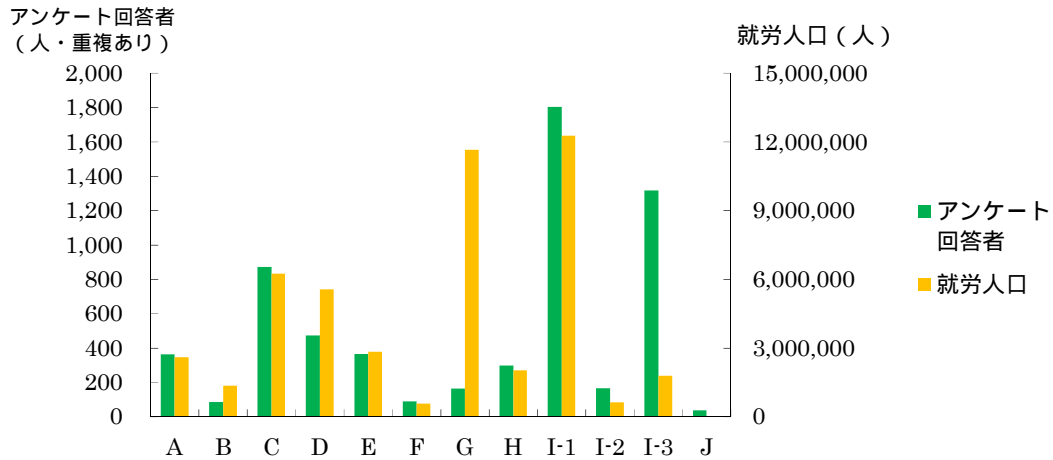


表 - 4 - 1 . 累計職業別分類 (医療費・未申請甲慰金、アンケート回答者) と年別就労人口 (人)

職業分類	アンケート回答者数	昭和40年 就労人口	昭和40年就労人口 10万人あたりのア ンケート回答者数	昭和60年 就労人口	昭和60年就労人口 10万人あたりのア ンケート回答者数
A 専門的・技術的職業従事者	365	2,604,830	14.0	6,387,805	5.7
B 管理的職業従事者	86	1,367,955	6.3	2,360,868	3.6
C 事務従事者	873	6,250,955	14.0	10,468,308	8.3
D 販売従事者	474	5,566,555	8.5	8,299,361	5.7
E サービス職業従事者	366	2,845,080	12.9	4,160,050	8.8
F 保安職業従事者	91	572,630	15.9	821,019	11.1
G 農林漁業作業	166	11,661,330	1.4	5,380,403	3.1
H 運輸・通信従事者	298	2,038,345	14.6	2,335,850	12.8
I-1 製造・制作作業	1,803	12,261,075	14.7	11,832,912	15.2
I-2 定置機関運転・建設機械運転・電気作業	167	638,975	26.1	954,278	17.5
I-3 採掘・建設・労務作業	1,318	1,788,015	73.7	5,237,199	25.2
J 分類不能の職業	39	33,635	116.0	98,076	39.8

表 - 4 - 2 . 累計職業分類別集計 (医療費・未申請甲慰金、アンケート回答者)

(人)

職業分類	中皮腫						肺がん			石綿肺			びまん性胸膜肥厚			合計	
	男			女			計	男	女	計	男	女	計	男	女		計
	胸膜	その他	小計	胸膜	その他	小計											
A 専門的・技術的職業従事者																	
A01 科学研究者	9		9				9			0			0			0	9
A02 農林水産業・食品技術者	13	1	14				14	1		1			0			0	15
A03 機械・電気技術者	52	3	55	1	1	2	57	11		11			0			0	68
A04 鉱工業技術者(機械・電気技術者を除く)	13		13				13	4		4			0			0	17
A05 建築・土木・測量技術者	39	2	41				41	3		3			0			0	44
A06 情報処理技術者	5	1	6				6			0			0			0	6
A07 その他の技術者	12	1	13	1		1	14	2		2			0	1		1	17
A08 医師、歯科医師、獣医師、薬剤師	6	2	8	2	2	4	12	1		1			0			0	13
A09 保健師、助産師、看護師				7	2	9	9	1	1	2			0			0	11
A10 医療技術者	3	1	4	6		6	10			0			0			0	10
A11 その他の保健医療従事者				2	1	3	3			0			0			0	3
A12 社会福祉専門職業従事者	4		4	5	2	7	11	2		2			0			0	13
A13 法務従事者	1		1				1			0			0			0	1
A14 経営専門職業従事者	4		4				4			0			0			0	4
A15 教員	36	7	43	25	6	31	74	1		1			0	1		1	76
A16 宗教家	2	1	3				3			0			0			0	3
A17 文芸家、記者、編集者	7		7				7			0			0			0	7
A18 美術家、写真家、デザイナー	9	1	10	2		2	12	3		3			0			0	15
A19 音楽家、舞台芸術家	2		2	3		3	5			0			0			0	5
A20 その他の専門的職業従事者	13	1	14	6	4	10	24	4		4			0			0	28
計	230	21	251	60	18	78	329	33	1	34	0	0	0	2	0	2	365
B 管理的職業従事者																	
B21 管理的公務員	12	2	14	1		1	15	2		2			0	1		1	18
B22 会社・団体等役員	25	2	27	2		2	29	5		5			0			0	34
B23 会社・団体等管理職員	13		13				13	4		4			0			0	17
B24 その他の管理的職業従事者	12	2	14	1	1	2	16			0			0	1		1	17
計	62	6	68	4	1	5	73	11	0	11	0	0	0	2	0	2	86
C 事務従事者																	
C25 一般事務従事者	245	26	271	235	56	291	562	41	10	51			0			0	613
C26 会計事務従事者	16		16	14	3	17	33			0			0			0	33
C27 生産関連事務従事者	5	1	6	4	1	5	11	3		3			0			0	14
C28 営業・販売事務従事者	92	13	105	23	4	27	132	12		12			0	1		1	145
C29 外勤事務従事者	5		5	3	1	4	9	2		2			0			0	11
C30 運輸・通信事務従事者	33	6	39	3	1	4	43	4		4			0			0	47
C31 事務用機器操作員	3	2	5	5		5	10			0			0			0	10
計	399	48	447	287	66	353	800	62	10	72	0	0	0	1	0	1	873
D 販売従事者																	
D32 商品販売従事者	213	32	245	95	23	118	363	35	5	40	1		1	3	1	4	408
D33 販売類似職業従事者	30	4	34	17	4	21	55	8	1	9			0	2		2	66
計	243	36	279	112	27	139	418	43	6	49	1	0	1	5	1	6	474
E サービス職業従事者																	
E34 家庭生活支援サービス職業従事者	2	1	3	8	1	9	12			0			0			0	12
E35 生活衛生サービス従事者	31	1	32	16	2	18	50	2	1	3			0		1	1	54
E36 飲食物調理従事者	42	4	46	33	6	39	85	5	1	6			0		1	1	92
E37 接客・給仕職業従事者	32	8	40	53	11	64	104	5	2	7			0	1		1	112
E38 居住施設・ビル等管理人	14	2	16	6	2	8	24	4	1	5			0			0	29
E39 その他のサービス職業従事者	27	8	35	21	2	23	58	8	1	9			0			0	67
計	148	24	172	137	24	161	333	24	6	30	0	0	0	1	2	3	366
F 保安職業従事者																	
F40 自衛官	30	4	34				34	3		3			0	1		1	38
F41 司法警察職員	10		10				10			0			0			0	10
F42 その他の保安職業従事者	35	1	36	3		3	39	4		4			0			0	43
計	75	5	80	3	0	3	83	7	0	7	0	0	0	1	0	1	91
G 農林漁業作業者																	
G43 農業作業者	68	9	77	14	4	18	95	24	2	26	1		1	1		1	123
G44 林業作業者	11		11				11	4	1	5			0			0	16
G45 漁業作業者	17	4	21	1		1	22	5		5			0			0	27
計	96	13	109	15	4	19	128	33	3	36	1	0	1	1	0	1	166
H 運輸・通信従事者																	
H46 鉄道運転従事者	5	1	6				6	1		1			0			0	7
H47 自動車運転者	140	23	163	4	1	5	168	35		35			0	2		2	205
H48 船舶・航空機運転従事者	10		10				10	6		6			0			0	16
H49 その他の運輸従事者	23	4	27	7	2	9	36	8		8			0	1		1	45
H50 通信従事者	13	1	14	6	2	8	22	1	2	3			0			0	25
計	191	29	220	17	5	22	242	51	2	53	0	0	0	3	0	3	298

表 - 4 - 2 . 累計職業分類別集計 (医療費・未申請甲斐金、アンケート回答者)

(人)

職業分類	中皮腫						肺がん			石綿肺			びまん性胸膜肥厚			合計		
	男			女			計	男	女	計	男	女	計	男	女		計	
	胸膜	その他	小計	胸膜	その他	小計												
I-1 製造・制作業者																		
I-151	金属材料製造業者	56	5	61	8	8	69	20		20	1		1	1		1	91	
I-152	化学製品製造業者	45	6	51	13	1	14	65	15	2	17		0	1		1	83	
I-153	窯業製品製造業者	35	5	40	19	2	21	61	22	2	24	2	2	2	1	3	90	
I-154	土石製品製造業者	22	4	26	2		2	28	5	2	7		0	2	1	3	38	
I-155	金属加工作業者	171	16	187	24	3	27	214	51	1	52	2	2	5		5	273	
I-156	金属溶接・溶断業者	45	1	46	2		2	48	14		14		0	1		1	63	
I-157	一般機械器具組立・修理事業者	76	7	83	7		7	90	18		18		0	2		2	110	
I-158	電気機械器具組立・修理事業者	57	7	64	25	6	31	95	12	1	13		0	1		1	109	
I-159	輸送機械組立・修理事業者	125	10	135	7		7	142	45		45		0	2		2	189	
I-160	計量計測機器・光学機械器具組立・修理事業者	11	2	13	6	1	7	20			0		0			0	20	
I-161	精穀・製粉・調味食品製造業者	7	1	8	2		2	10	2		2		0			0	12	
I-162	食料品製造業者 (精穀・製粉・調味食品製造業者を除く)	48	4	52	43	13	56	108	10	2	12		0			0	120	
I-163	飲料・たばこ製造業者	3	3	6	5		5	11	2		2		0			0	13	
I-164	紡織業者	15	3	18	32	6	38	56	7	1	8	1	1	1	1	2	67	
I-165	衣服・繊維製品製造業者	40	5	45	51	4	55	100	15	2	17		0		1	1	118	
I-166	木・竹・草・つる製品製造業者	70	9	79	10	2	12	91	20	2	22		0	2		2	115	
I-167	パルプ・紙・紙製品製造業者	20	4	24	12	1	13	37	3	1	4		0			0	41	
I-168	印刷・製本業者	28	3	31	10	1	11	42	2		2		0	1		1	45	
I-169	ゴム・プラスチック製品製造業者	38	4	42	8	3	11	53	7		7		0			0	60	
I-170	革・革製品製造業者	3	2	5	1	2	3	8	1		1		0			0	9	
I-171	装身具等身の回りの品製造業者	9		9	1		1	10	2		2		0	1		1	13	
I-172	その他の製造・制作業者	69	10	79	16	3	19	98	24	2	26		0			0	124	
	計	993	111	1,104	304	48	352	1,456	297	18	315	6	0	6	22	4	26	1,803
I-2 定置機関運転・建設機械運転・電気業者																		
I-273	定置機関・機械及び建設機械運転業者	25	1	26			26	18		18	1		1	3		3	48	
I-274	電気業者	84	3	87			87	27	1	28	1		1	3		3	119	
	計	109	4	113	0	0	113	45	1	46	2	0	2	6	0	6	167	
I-3 採掘・建設・労務業者																		
I-375	採掘業者	23	1	24	1		1	25	12		12	1		1		0	38	
I-376	建設躯体工事業者	50	8	58	5		5	63	32		32	1		1	4	4	100	
I-377	建設業者 (建設躯体工事業者を除く)	520	46	566	25	4	29	595	283	4	287	10		10	25	25	917	
I-378	土木作業従事者	55	7	62	2		2	64	10		10	2		2	1	1	77	
I-379	運搬労務業者	68	4	72	9	2	11	83	16	1	17	1		1	2	2	103	
I-380	その他の労務業者	38	1	39	24	2	26	65	12	4	16			0	2		83	
	計	754	67	821	66	8	74	895	365	9	374	15	0	15	34	0	34	1,318
J 分類不能の職業																		
J99	分類不能の職業	24	2	26		2	2	28	11		11			0			0	39
	計	24	2	26	0	2	2	28	11	0	11	0	0	0	0	0	0	39
	合計	3,324	366	3,690	1,005	203	1,208	4,898	982	56	1,038	25	0	25	78	7	85	6,046

施行前弔慰金アンケート回答者（図 - 4 - 2、表 - 4 - 3、表 - 4 - 4）

施行前弔慰金調査対象者のうちアンケート回答者 3,058 人中、職業分類について回答を得られたのは 2,374 人であった。職業従事者は延べ 3,950 人であり、1 人あたり平均 1.7 回の職歴があった。

大分類では最も従事者の多い職業は「I-1 製造・製作作業者」1,057 人であり、次いで「I-3 採掘・建設・労務作業者」741 人、「C 事務従事者」572 人であった。「I-3 採掘・建設・労務作業者」は、他の職業と比較して就労人口あたりの被認定者割合が高いという結果が得られた。

中分類まで見ると、「I-1 製造・制作作業者」では「I-159 輸送機械組立・修理作業者」158 人や「I-155 金属加工作業者」156 人が、「I-3 採掘・建設・労務作業者」では「I-377 建設作業者（建設躯体工事作業者を除く）」428 人が多かった。

疾病別に見ると、中皮腫で認定された職業従事者 3,743 人中、最も従事者の多い職業は「I-1 製造・制作作業者」1,000 人であり、次いで「I-3 採掘・建設・労務作業者」660 人、「C 事務従事者」557 人であった。肺がんで認定された職業従事者 164 人中、最も従事者の多い職業は「I-3 採掘・建設・労務作業者」65 人であり、次いで「I-1 製造・制作作業者」40 人であった。石綿肺で認定された職業従事者は 32 人、びまん性胸膜肥厚で認定された職業従事者は 11 人であった。

図 - 4 - 2 . 累計職業分類分布（施行前弔慰金、アンケート回答者）及び昭和40年の職業分類別就労人口

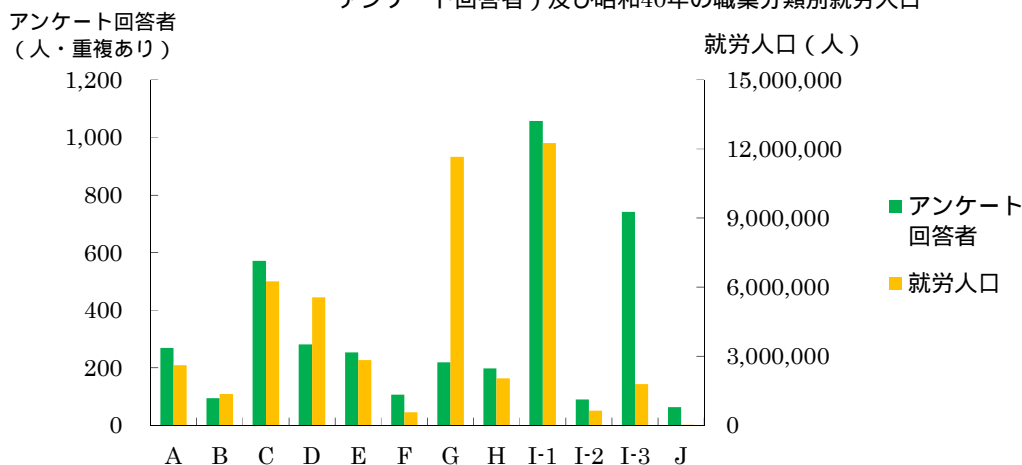


表 - 4 - 3 . 累計職業別分類（施行前弔慰金、アンケート回答者）と年別就労人口 (人)

職業分類	アンケート回答者数	昭和40年 就労人口	昭和40年就労人口 10万人あたりのア ンケート回答者数	昭和60年 就労人口	昭和60年就労人口 10万人あたりのア ンケート回答者数
A 専門的・技術的職業従事者	269	2,604,830	10.3	6,387,805	4.2
B 管理的職業従事者	95	1,367,955	6.9	2,360,868	4.0
C 事務従事者	572	6,250,955	9.2	10,468,308	5.5
D 販売従事者	282	5,566,555	5.1	8,299,361	3.4
E サービス職業従事者	254	2,845,080	8.9	4,160,050	6.1
F 保安職業従事者	107	572,630	18.7	821,019	13.0
G 農林漁業作業者	219	11,661,330	1.9	5,380,403	4.1
H 運輸・通信従事者	199	2,038,345	9.8	2,335,850	8.5
I-1 製造・制作作業者	1,057	12,261,075	8.6	11,832,912	8.9
I-2 定置機関運転・建設機械運転・電気作業者	91	638,975	14.2	954,278	9.5
I-3 採掘・建設・労務作業者	741	1,788,015	41.4	5,237,199	14.1
J 分類不能の職業	64	33,635	190.3	98,076	65.3

表 - 4 - 4 . 累計職業分類別集計 (施行前弔慰金、アンケート回答者)

(人)

職業分類	中皮腫						肺がん			石綿肺			びまん性胸膜肥厚			合計	
	男			女			計	男	女	計	男	女	計	男	女		計
	胸膜	その他	小計	胸膜	その他	小計											
A 専門的・技術的職業従事者																	
A01 科学研究者	3		3			3			0			0				0	3
A02 農林水産業・食品技術者	4	5	9			9			0			0				0	9
A03 機械・電気技術者	19	11	30	1		31			0			0				0	31
A04 鉱工業技術者(機械・電気技術者を除く)	3	3	6			6			0			0				0	6
A05 建築・土木・測量技術者	18	9	27			27	2		2			0				0	29
A06 情報処理技術者	3	2	5			5			0			0				0	5
A07 その他の技術者	1	1	2			2			0			0				0	2
A08 医師、歯科医師、獣医師、薬剤師	8	3	11			11			0			0				0	11
A09 保健師、助産師、看護師	1		1	12	9	21	22		0			0				0	22
A10 医療技術者	1	2	3	1		4			0			0				0	4
A11 その他の保健医療従事者	3		3	3	2	5	8		0			0				0	8
A12 社会福祉専門職業従事者	1	1	2	1	1	2	4		0			0				0	4
A13 法務従事者	1	1	2			2			0			0				0	2
A14 経営専門職業従事者	2	2	4			4			0			0				0	4
A15 教員	31	25	56	18	18	36	92		0			0				0	92
A16 宗教家	3	4	7			7			0			0				0	7
A17 文芸家、記者、編集者	1	1	2			2			0			0				0	2
A18 美術家、写真家、デザイナー	7	2	9	3		12			0			0				0	12
A19 音楽家、舞台芸術家	2		2			2			0			0				0	2
A20 その他の専門的職業従事者	4	6	10	1	3	4	14		0			0				0	14
計	116	78	194	40	33	73	267	2	0	2	0	0	0	0	0	0	269
B 管理的職業従事者																	
B21 管理的公務員	5	8	13			13			0			0				0	13
B22 会社・団体等役員	25	18	43	3	3	6	49	2	2			0				0	51
B23 会社・団体等管理職員	10	8	18			18		1	1			0				0	19
B24 その他の管理的職業従事者	5	6	11	1		1	12		0			0				0	12
計	45	40	85	4	3	7	92	3	0	3	0	0	0	0	0	0	95
C 事務従事者																	
C25 一般事務従事者	135	84	219	82	64	146	365	5	5	1	1		1		1	1	372
C26 会計事務従事者	19	6	25	3	1	4	29	1	1			0				0	30
C27 生産関連事務従事者	5	1	6		2	2	8	1	1			0				0	9
C28 営業・販売事務従事者	81	32	113	3	3	6	119	6	6			0				0	125
C29 外勤事務従事者	5	4	9	3		3	12		0			0				0	12
C30 運輸・通信事務従事者	10	7	17	2	2	4	21		0			0				0	21
C31 事務用機器操作員	1	1	2	1	1	2	3		0			0				0	3
計	255	135	390	94	73	167	557	13	0	13	1	0	1	0	1	1	572
D 販売従事者																	
D32 商品販売従事者	87	59	146	49	46	95	241	6				0	1			1	248
D33 販売類似職業従事者	13	6	19	9	6	15	34		0			0				0	34
計	100	65	165	58	52	110	275	6	0	6	0	0	0	1	0	1	282
E サービス職業従事者																	
E34 家庭生活支援サービス職業従事者		1	1	4	4	8	9		0			0				0	9
E35 生活衛生サービス従事者	15	5	20	9	10	19	39	1	1	2		0				0	41
E36 飲食物調理従事者	29	13	42	11	15	26	68	1	1	2		0				0	70
E37 接客・給仕職業従事者	23	13	36	16	22	38	74		0			0				0	74
E38 居住施設・ビル等管理人	8	9	17	6	2	8	25		0	1		1				0	26
E39 その他のサービス職業従事者	9	10	19	6	7	13	32	2	2			0				0	34
計	84	51	135	52	60	112	247	4	2	6	1	0	1	0	0	0	254
F 保安職業従事者																	
F40 自衛官	12	9	21			21			0			0				0	21
F41 司法警察職員	9	11	20		1	1	21		0			0	1			1	22
F42 その他の保安職業従事者	43	16	59			59		2	2	2	2	2	1			1	64
計	64	36	100	0	1	1	101	2	0	2	2	0	2	2	0	2	107
G 農林漁業作業者																	
G43 農業作業者	63	47	110	26	28	54	164	8	1	9		0				0	173
G44 林業作業者	8	7	15			15			0			0				0	15
G45 漁業作業者	18	9	27	3	1	4	31		0			0				0	31
計	89	63	152	29	29	58	210	8	1	9	0	0	0	0	0	0	219
H 運輸・通信従事者																	
H46 鉄道運転従事者	11	2	13			13			0			0				0	13
H47 自動車運転者	73	31	104	4	1	5	109	3	3			0				0	112
H48 船舶・航空機運転従事者	9	6	15	2	2	4	17	1	1			0				0	18
H49 その他の運輸従事者	15	14	29	2	1	3	32		0			0				0	32
H50 通信従事者	12	3	15	4	5	9	24		0			0				0	24
計	120	56	176	10	9	19	195	4	0	4	0	0	0	0	0	0	199

表 - 4 - 4 . 累計職業分類別集計 (施行前弔慰金、アンケート回答者)

(人)

職業分類	中皮腫						肺がん			石綿肺			びまん性胸膜肥厚			合計		
	男			女			計	男	女	計	男	女	計	男	女		計	
	胸膜	その他	小計	胸膜	その他	小計												
I-1 製造・制作業者																		
I-151	21	13	34	5	2	7	41	3		3			0	1			1	45
I-152	20	17	37	7	1	8	45	1		1	1		1	1			1	48
I-153	33	11	44	7	4	11	55	7		7	1		1				0	63
I-154	9	9	18	2	3	5	23	1		1	2	1	3				0	27
I-155	87	47	134	10	7	17	151	4		4	1		1				0	156
I-156	13	7	20	1	2	3	23			0	1		1	1			1	25
I-157	31	6	37	2	3	5	42	6		6			0				0	48
I-158	20	7	27	7	8	15	42	1		1	1		1				0	44
I-159	86	48	134	11	8	19	153	4		4	1		1				0	158
I-160	4	1	5	1	2	3	8			0			0				0	8
I-161	3	4	7		1	1	8	1		1			0				0	9
I-162	28	17	45	10	15	25	70			0	1		1				0	71
I-163	3	2	5		1	1	6	2		2			0				0	8
I-164	15	10	25	20	20	40	65	1		1			0				0	66
I-165	16	9	25	16	17	33	58	1		1			0				0	59
I-166	36	23	59	2	3	5	64	3		3	1		1				0	68
I-167	8	4	12	1	4	5	17	1		1	1		1				0	19
I-168	13	9	22	3	1	4	26	1		1			0				0	27
I-169	4	3	7	11	4	15	22			0			0				0	22
I-170	3	2	5	2	1	3	8			0			0				0	8
I-171	2	1	3		2	2	5			0			0				0	5
I-172	33	16	49	7	12	19	68	3		3	1		1	1			1	73
計	488	266	754	125	121	246	1,000	40	0	40	12	1	13	4	0	4	4	1,057
I-2 定置機関運転・建設機械運転・電気作業																		
I-273	20	11	31				31	5		5			0				0	36
I-274	34	12	46	1	1	2	48	6		6	1		1				0	55
計	54	23	77	1	1	2	79	11	0	11	1	0	1	0	0	0	0	91
I-3 採掘・建設・労務作業																		
I-375	22	10	32	2		2	34	2	1	3	1		1				0	38
I-376	28	15	43				43	2		2			0				0	45
I-377	219	126	345	14	7	21	366	50		50	11		11	1			1	428
I-378	43	24	67	3	3	6	73	2		2			0				0	75
I-379	43	25	68	4	2	6	74	4		4	1		1	1			1	80
I-380	27	13	40	19	11	30	70	4		4	1		1				0	75
計	382	213	595	42	23	65	660	64	1	65	14	0	14	2	0	2	2	741
J 分類不能の職業																		
J99	35	13	48	7	5	12	60	3		3			0	1			1	64
計	35	13	48	7	5	12	60	3	0	3	0	0	0	1	0	1	1	64
合計	1,832	1,039	2,871	462	410	872	3,743	160	4	164	31	1	32	10	1	11	11	3,950

(5) 産業分類別集計

集計方法

平成 25 年度までのアンケート回答者について、所属した事業所（企業）名に関する回答内容から産業別に分類し、支給種別（医療費・未申請弔慰金、施行前弔慰金）に累計を行った。産業分類は、平成 14 年度 3 月改訂版の日本標準産業分類に基づき、基本的には大分類で分類した。ただし、E 建設業・F 製造業については中分類まで分類し、集計を行った。

疾病の潜伏期間を考慮し、医療費アンケート回答者については申請時の 10 年以前、弔慰金アンケート回答者については死亡時の 10 年以前に所属した事業所（企業）のみを有効回答として集計対象とした。転職等により異なる産業に分類される事業所が 1 人につき複数あった場合、重複して集計した。

結果

医療費・未申請弔慰金アンケート回答者（図 - 5 - 1、表 - 5 - 1、表 - 5 - 2）

医療費・未申請弔慰金調査対象者のうちアンケート回答者 3,747 人（医療費 3,299 人、未申請弔慰金 448 人）中、産業分類について回答を得られたのは 3,289 人であった。産業分類別従事者は延べ 6,319 人であり、1 人あたり平均 1.9 個の産業に分類された。

大分類では最も従事者の多い産業は「F 製造業」2,339 人であり、次いで「E 建設業」1,336 人、「J 卸売・小売業」544 人であった。「F 製造業」の中分類では、「F25 金属製品製造業」358 人や「F30 輸送用機械器具製造業」234 人、「F09 食料品製造業」180 人、「F26 一般機械器具製造業」164 人が多かった。「D 鉱業」は、他の産業と比較して就労人口あたりの被認定者割合が高いという結果が得られた。

疾病別に見ると、中皮腫で認定された産業分類別従事者 5,086 人中、最も従事者の多い産業は「F 製造業」1,895 人であり、次いで「E 建設業」902 人、「J 卸売・小売業」484 人であった。肺がんで認定された産業分類別従事者 1,117 人中、最も従事者の多い産業は「F 製造業」404 人で、次いで「E 建設業」384 人、「I 運輸業」75 人であった。石綿肺で認定された産業分類別従事者は 29 人、びまん性胸膜肥厚で認定された産業分類別従事者は 87 人であった。

図 - 5 - 1 . 累計産業分類分布 (医療費・未申請弔慰金、アンケート回答者) 及び昭和40年の産業分類別就労人口

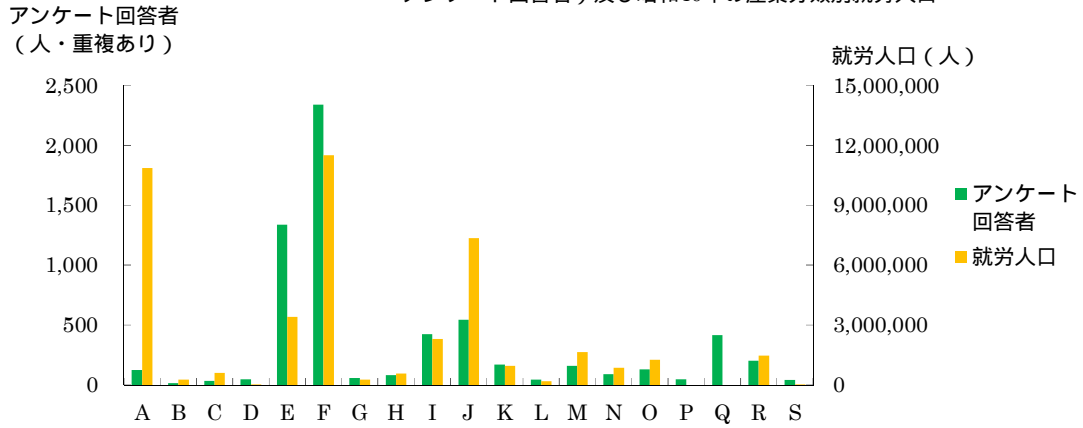


表 - 5 - 1 . 累計産業別分類 (医療費・未申請弔慰金、アンケート回答者) と年別就労人口 (人)

産業分類	アンケート回答者数	昭和40年 就労人口	昭和40年就労人口 10万人あたりのア ンケート回答者数	昭和60年 就労人口	昭和60年就労人口 10万人あたりのア ンケート回答者数
A 農業	124	10,857,245	1.1	4,858,010	2.6
B 林業	17	265,050	6.4	143,526	11.8
C 漁業	35	615,655	5.7	424,062	8.3
D 鉱業	49	33,240	147.4	98,270	49.9
E 建設業	1,336	3,402,965	39.3	5,295,011	25.2
F 製造業	2,339	11,507,205	20.3	13,652,022	17.1
G 電気・ガス・熱供給・水道業	59	265,575	22.2	333,736	17.7
H 情報通信業	84	577,930	14.5	1,201,324	7.0
I 運輸業	426	2,306,540	18.5	2,898,638	14.7
J 卸売・小売業	544	7,355,500	7.4	10,791,941	5.0
K 金融・保険業	171	959,345	17.8	1,742,479	9.8
L 不動産業	44	201,340	21.9	491,288	9.0
M 飲食店、宿泊業	159	1,644,495	9.7	2,636,998	6.0
N 医療、福祉	90	868,390	10.4	2,589,388	3.5
O 教育、学習支援業	131	1,274,875	10.3	1,958,312	6.7
P 複合サービス事業	48				
Q サービス業 (他に分類されないもの)	416				
R 公務 (他に分類されないもの)	204	1,483,755	13.7	2,060,958	9.9
S 分類不能の産業	43	30,065	143.0	99,489	43.2

昭和40年及び昭和60年と現在の産業分類が異なるため、掲出せず

表 - 5 - 2 . 累計産業分類別集計 (医療費・未申請甲慰金、アンケート回答者)

(人)

産業分類	中皮腫						肺がん			石綿肺			びまん性胸膜肥厚			合計	
	男			女			計	男	女	計	男	女	計	男	女		計
	胸膜	その他	小計	胸膜	その他	小計											
A 農業																	
計	71	9	80	14	4	18	98	22	2	24	1	0	1	1	0	1	124
B 林業																	
計	13	0	13	1	0	1	14	2	1	3	0	0	0	0	0	0	17
C 漁業																	
計	20	4	24	1	0	1	25	10	0	10	0	0	0	0	0	0	35
D 鉱業																	
計	33	1	34	2	0	2	36	12	0	12	1	0	1	0	0	0	49
E 建設業																	
E06 総合工事業	142	8	150	23	4	27	177	64	1	65	3		3	4		4	249
E07 職別工事業(設備工事業を除く)	425	37	462	28	11	39	501	201	4	205	7		7	21		21	734
E08 設備工事業	199	14	213	10	1	11	224	113	1	114	6		6	9		9	353
計	766	59	825	61	16	77	902	378	6	384	16	0	16	34	0	34	1,336
F 製造業																	
F09 食料品製造業	79	10	89	52	18	70	159	17	4	21			0			0	180
F10 飲料・たばこ・飼料製造業	6	4	10	8		8	18	3		3			0			0	21
F11 繊維工業(衣服, その他の繊維製品を除く)	34	7	41	50	7	57	98	19	2	21	1		1	1	1	2	122
F12 衣服・その他の繊維製品製造業	36	3	39	42	7	49	88	12	2	14			0	2	1	3	105
F13 木材・木製品製造業(家具を除く)	53	5	58	9	3	12	70	10	2	12			0			0	82
F14 家具・装備品製造業	26	4	30	3		3	33	10		10			0	2		2	45
F15 パルプ・紙・紙加工品製造業	29	4	33	16	4	20	53	6	3	9			0			0	62
F16 印刷・同関連業	38	5	43	13	1	14	57	2		2			0	1		1	60
F17 化学工業	79	9	88	32	8	40	128	26	3	29			0	1		1	158
F18 石油製品・石炭製品製造業	7	2	9	1		1	10	2		2			0			0	12
F19 プラスチック製品製造業(別掲を除く)	26	3	29	6	1	7	36	5		5			0			0	41
F20 ゴム製品製造業	19	3	22	10	2	12	34	10		10			0			0	44
F21 なめし革・同製品・毛皮製造業	5	1	6	1	2	3	9	1		1			0			0	10
F22 窯業・土石製品製造業	63	9	72	28	1	29	101	36	6	42	3		3	5	2	7	153
F23 鉄鋼業	73	5	78	16		16	94	39		39			0	1		1	134
F24 非鉄金属製造業	15	1	16	8	1	9	25	3	1	4			0	1		1	30
F25 金属製品製造業	210	22	232	45	13	58	290	59	2	61	3		3	4		4	358
F26 一般機械器具製造業	102	9	111	20	1	21	132	27	1	28	1		1	3		3	164
F27 電気機械器具製造業	83	12	95	32	7	39	134	16	2	18			0	2		2	154
F28 情報通信機械器具製造業	7	2	9	3	1	4	13	4		4			0			0	17
F29 電子部品・デバイス製造業	15	1	16	11	2	13	29	1		1			0			0	30
F30 輸送用機械器具製造業	147	11	158	19	2	21	179	51	2	53			0	2		2	234
F31 精密機械器具製造業	19	3	22	11	2	13	35	2		2			0	1		1	38
F32 その他の製造業	47	4	51	16	3	19	70	13		13			0	2		2	85
計	1,218	139	1,357	452	86	538	1,895	374	30	404	8	0	8	28	4	32	2,339
G 電気・ガス・熱供給・水道業																	
計	30	5	35	6	2	8	43	14	1	15	0	0	0	1	0	1	59
H 情報通信業																	
計	45	5	50	20	6	26	76	6	1	7	1	0	1	0	0	0	84
I 運輸業																	
計	265	34	299	41	6	47	346	73	2	75	0	0	0	5	0	5	426
J 卸売・小売業																	
計	262	37	299	149	36	185	484	50	5	55	0	0	0	4	1	5	544
K 金融・保険業																	
計	78	9	87	58	14	72	159	10	1	11	0	0	0	1	0	1	171
L 不動産業																	
計	22	3	25	8	2	10	35	9	0	9	0	0	0	0	0	0	44
M 飲食店・宿泊業																	
計	64	13	77	58	11	69	146	11	2	13			0			0	159
N 医療、福祉																	
計	64	13	77	58	11	69	146	11	2	13	0	0	0	0	0	0	159
O 教育、学習支援業																	
計	25	5	30	40	13	53	83	6	0	6	0	0	0	0	1	1	90
P 複合サービス事業																	
計	69	8	77	36	11	47	124	6	0	6	0	0	0	1	0	1	131
Q サービス業(他に分類されないもの)																	
計	32	2	34	8	2	10	44	3	1	4	0	0	0	0	0	0	48
R 公務(他に分類されないもの)																	
計	218	25	243	103	21	124	367	38	5	43	2	0	2	3	1	4	416
S 分類不能の産業																	
計	128	12	140	28	8	36	176	25	1	26	0	0	0	2	0	2	204
合計	22	4	26	5	2	7	33	10	0	10	0	0	0	0	0	0	43
合計	3,381	374	3,755	1,091	240	1,331	5,086	1,059	58	1,117	29	0	29	80	7	87	6,319

施行前弔慰金アンケート回答者（図 - 5 - 2、表 - 5 - 3、表 - 5 - 4）

施行前弔慰金調査対象者のうちアンケート回答者 3,058 人中、産業分類について回答を得られたのは 2,412 人であった。産業分類別従事者は延べ 4,160 人であり、1 人あたり平均 1.7 個の産業に分類された。

大分類では最も従事者の多い産業は「F 製造業」1,467 人であり、次いで「E 建設業」681 人、「J 卸売・小売業」373 人であった。「F 製造業」の中分類では、「F30 輸送用機械器具製造業」181 人や「F25 金属製品製造業」174 人、「F09 食料品製造業」119 人が多かった。「D 鉱業」は、他の産業と比較して就労人口あたりの被認定者割合が高いという結果が得られた。

疾病別に見ると、中皮腫で認定された産業分類別従事者 3,946 人中、最も従事者の多い産業は「F 製造業」1,394 人であり、次いで「E 建設業」608 人、「J 卸売・小売業」362 人であった。肺がんで認定された産業分類別従事者 166 人中、最も従事者の多い産業は「E 建設業」60 人であり、次いで「F 製造業」52 人であった。石綿肺で認定された産業分類別従事者は 37 人、びまん性胸膜肥厚で認定された産業分類別従事者は 11 人であった。

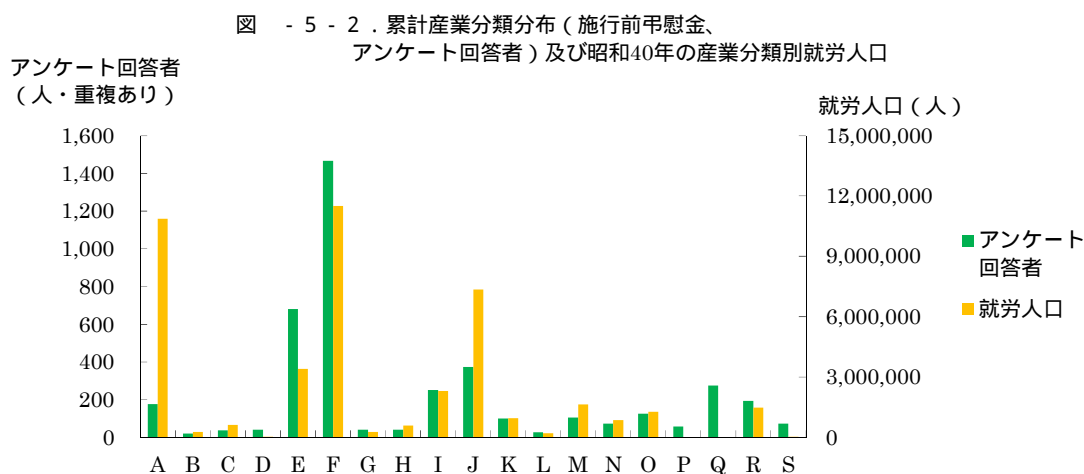


表 - 5 - 3 . 累計産業別分類（施行前弔慰金、アンケート回答者）と年別就労人口

(人)

産業分類	アンケート回答者数	昭和40年 就労人口	昭和40年就労人口 10万人あたりのア ンケート回答者数	昭和60年 就労人口	昭和60年就労人口 10万人あたりのア ンケート回答者数
A 農業	178	10,857,245	1.6	4,858,010	3.7
B 林業	21	265,050	7.9	143,526	14.6
C 漁業	37	615,655	6.0	424,062	8.7
D 鉱業	41	33,240	123.3	98,270	41.7
E 建設業	681	3,402,965	20.0	5,295,011	12.9
F 製造業	1,467	11,507,205	12.7	13,652,022	10.7
G 電気・ガス・熱供給・水道業	40	265,575	15.1	333,736	12.0
H 情報通信業	40	577,930	6.9	1,201,324	3.3
I 運輸業	251	2,306,540	10.9	2,898,638	8.7
J 卸売・小売業	373	7,355,500	5.1	10,791,941	3.5
K 金融・保険業	100	959,345	10.4	1,742,479	5.7
L 不動産業	27	201,340	13.4	491,288	5.5
M 飲食店、宿泊業	105	1,644,495	6.4	2,636,998	4.0
N 医療、福祉	74	868,390	8.5	2,589,388	2.9
O 教育、学習支援業	126	1,274,875	9.9	1,958,312	6.4
P 複合サービス事業	58				
Q サービス業（他に分類されないもの）	276				
R 公務（他に分類されないもの）	193	1,483,755	13.0	2,060,958	9.4
S 分類不能の産業	72	30,065	239.5	99,489	72.4

昭和40年及び昭和60年と現在の産業分類が異なるため、掲出せず

表 - 5 - 4 . 累計産業分類別集計 (施行前甲斐金、アンケート回答者)

(人)

産業分類	中皮腫							肺がん			石綿肺			びまん性胸膜肥厚			合計
	男			女			計	男	女	計	男	女	計	男	女	計	
	胸膜	その他	小計	胸膜	その他	小計											
A 農業																	
計	72	43	115	26	29	55	170	7	1	8	0	0	0	0	0	0	178
B 林業																	
計	10	10	20	0	1	1	21	0	0	0	0	0	0	0	0	0	21
C 漁業																	
計	18	14	32	4	1	5	37	0	0	0	0	0	0	0	0	0	37
D 鉱業																	
計	21	12	33	4	0	4	37	2	1	3	1	0	1	0	0	0	41
E 建設業																	
E06 総合工事業	74	42	116	6	5	11	127	7		7	5		5				139
E07 職別工事業(設備工事業を除く)	170	99	269	22	10	32	301	33		33	4		4				338
E08 設備工事業	114	57	171	7	2	9	180	20		20	3		3	1			204
計	358	198	556	35	17	52	608	60	0	60	12	0	12	1	0	1	681
F 製造業																	
F09 食料品製造業	52	27	79	18	17	35	114	3	1	4	1		1				119
F10 飲料・たばこ・飼料製造業	10	7	17	5	4	9	26			0			0				26
F11 繊維工業(衣服,その他の繊維製品を除く)	34	19	53	28	26	54	107			0			0				107
F12 衣服・その他の繊維製品製造業	22	10	32	19	17	36	68	2		2			0				70
F13 木材・木製品製造業(家具を除く)	28	13	41	4	2	6	47	3		3	1		1				51
F14 家具・装備品製造業	11	10	21		2	2	23	1		1	1		1				25
F15 パルプ・紙・紙加工品製造業	17	8	25	2	7	9	34	3		3	1		1				38
F16 印刷・同関連業	20	13	33	6	3	9	42	1		1			0				43
F17 化学工業	54	27	81	20	7	27	108	5		5	2		2	1			116
F18 石油製品・石炭製品製造業	4	5	9	2		2	11			0			0				11
F19 プラスチック製品製造業(別掲を除く)	4	4	8	5	1	6	14			0			0				14
F20 ゴム製品製造業	5	5	10	4	5	9	19			0			0				19
F21 なめし革・同製品・毛皮製造業	2		2	2	1	3	5			0			0				5
F22 窯業・土石製品製造業	52	25	77	12	8	20	97	9		9	3	1	4				110
F23 鉄鋼業	45	23	68	8	7	15	83	5		5	1		1	1			90
F24 非鉄金属製造業	14	10	24		2	2	26			0			0				26
F25 金属製品製造業	94	48	142	14	12	26	168	5		5	1		1				174
F26 一般機械器具製造業	54	18	72	12	6	18	90	8		8	1		1	1			100
F27 電気機械器具製造業	32	14	46	7	9	16	62			0	1		1				63
F28 情報通信機械器具製造業	2	1	3	2	1	3	6			0			0				6
F29 電子部品・デバイス製造業	1	6	7	5	5	10	17			0			0				17
F30 輸送用機械器具製造業	91	50	141	17	14	31	172	5		5	3		3	1			181
F31 精密機械器具製造業	6	8	14		3	3	17			0			0				17
F32 その他の製造業	19	8	27	4	7	11	38	1		1			0				39
計	673	359	1,032	196	166	362	1,394	51	1	52	16	1	17	4	0	4	1,467
G 電気・ガス・熱供給・水道業																	
計	20	10	30	5	2	7	37	3	0	3	0	0	0	0	0	0	40
H 情報通信業																	
計	16	11	27	6	7	13	40	0	0	0	0	0	0	0	0	0	40
I 運輸業																	
計	145	69	214	18	8	26	240	9	0	9	1	0	1	0	1	1	251
J 卸売・小売業																	
計	156	88	244	64	54	118	362	8	0	8	1	0	1	2	0	2	373
K 金融・保険業																	
計	39	23	62	23	14	37	99	1	0	1	0	0	0	0	0	0	100
L 不動産業																	
計	16	9	25	0	2	2	27	0	0	0	0	0	0	0	0	0	27
M 飲食店・宿泊業																	
計	38	24	62	20	22	42	104	1	0	1	0	0	0	0	0	0	105
N 医療・福祉																	
計	20	9	29	26	17	43	72	2	0	2	0	0	0	0	0	0	74
O 教育・学習支援業																	
計	43	31	74	25	25	50	124	1	0	1	0	0	0	0	1	1	126
P 複合サービス事業																	
計	28	16	44	6	5	11	55	3	0	3	0	0	0	0	0	0	58
Q サービス業(他に分類されないもの)																	
計	128	68	196	33	35	68	264	8	1	9	2	0	2	0	1	1	276
R 公務(他に分類されないもの)																	
計	97	67	164	14	9	23	187	3	0	3	2	0	2	1	0	1	193
S 分類不能の産業																	
計	42	16	58	4	6	10	68	3	0	3	1	0	1	0	0	0	72
合計	1,940	1,077	3,017	509	420	929	3,946	162	4	166	36	1	37	8	3	11	4,160

(6) 建設業における特定の職歴がある者についての集計

集計方法

平成 25 年度までのアンケート回答者で、産業分類別集計において「E.建設業」に従事歴のある者 2,017 人（医療費・未申請弔慰金 1,336 人、施行前弔慰金 681 人）のうち、特定の職種に従事歴のある者について抽出し、累計を行った。

本集計では、アンケート票の職歴についての回答欄に、下記の記載を含むものを「特定の職歴」として抽出対象とした。

- ・ はつり工・解体工 : 「はつり(ハツリ、斫)」または「解体」を含むもの。
- ・ 左官 : 「左官」を含むもの。
- ・ 築炉工 : 「(築)炉」を含むもの。
- ・ 電気工 : 「電気工」, 「電工」, 「電気配線」, 「電気設備」等を含むもの。
- ・ 塗装工 : 「塗装」を含むもの。
- ・ 内装工 : 「内装」を含むもの。
- ・ 保温工・断熱工 : 「保温」, 「保冷」または「断熱」を含むもの。
- ・ 大工 : 「大工」を含むもの、型枠は除く。
- ・ 吹付工 : 「吹付(吹き付け、吹付け、吹きつけ)」を含むもの。
- ・ 事務 : 「事務」を含むもの。
- ・ 配管工 : 「配管」を含むもの。
- ・ 型枠工 : 「型枠工」, 「型枠大工」を含むもの。

なお、同一人物が本件抽出対象の異なる職種に複数従事した場合にはそれら全てを集計したため、重複集計となっている。

結果

医療費・未申請アンケート回答者(表 - 6、図 - 6)

医療費・未申請弔慰金アンケート回答者(産業分類「E.建設業」1,336 人)については、はつり工・解体工 70 人、左官 74 人、築炉工 5 人、電気工 90 人、塗装工 47 人、内装工 78 人、保温工・断熱工 35 人、大工 181 人、吹付工 20 人、事務 41 人、配管工 91 人、型枠工 6 人の計 738 人であった。なお、図 - 6 は疾病が中皮腫及び肺がんの者について、特定の職種別にグラフ化したものである。

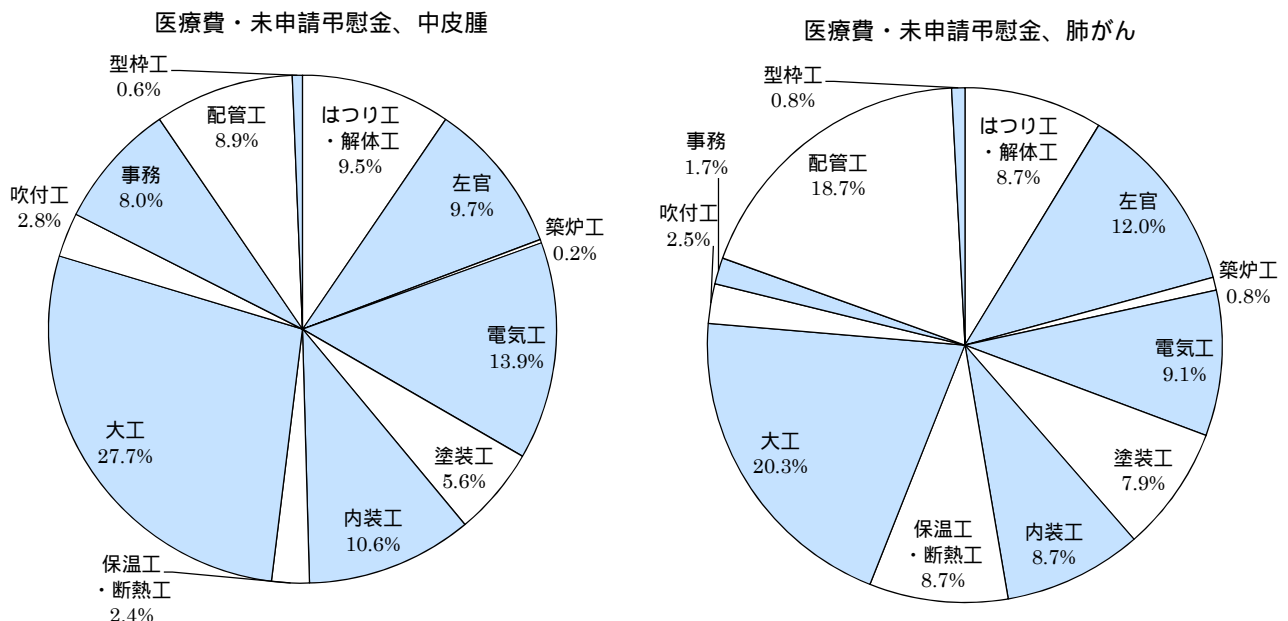
施行前弔慰金アンケート回答者(表 - 6)

施行前弔慰金アンケート回答者(産業分類「E.建設業」681 人)については、はつり工・解体工 43 人、左官 37 人、築炉工 1 人、電気工 21 人、塗装工 17 人、内装工 25 人、保温工・断熱工 21 人、大工 92 人、吹付工 5 人、事務 26 人、配管工 42 人、型枠工 2 人の計 332 人であった。

表 - 6 . 建設業における特定の職歴がある者についての集計

区分申請	建設業における 特定職種	疾病								合計	
		中皮腫		肺がん		石綿肺		びまん性胸膜肥厚			
		人数(人)	割合(%)	人数(人)	割合(%)	人数(人)	割合(%)	人数(人)	割合(%)	人数(人)	割合(%)
医療費・未申請 甲慰金	はつり工・解体工	44	9.5	21	8.7	2	18.2	3	12.5	70	9.5
	左官	45	9.7	29	12.0					74	10.0
	築炉工	1	0.2	2	0.8	1	9.1	1	4.2	5	0.7
	電気工	64	13.9	22	9.1	1	9.1	3	12.5	90	12.2
	塗装工	26	5.6	19	7.9	1	9.1	1	4.2	47	6.4
	内装工	49	10.6	21	8.7	1	9.1	7	29.2	78	10.6
	保温工・断熱工	11	2.4	21	8.7	2	18.2	1	4.2	35	4.7
	大工	128	27.7	49	20.3			4	16.7	181	24.5
	吹付工	13	2.8	6	2.5			1	4.2	20	2.7
	事務	37	8.0	4	1.7					41	5.6
	配管工	41	8.9	45	18.7	3	27.3	2	8.3	91	12.3
	型枠工	3	0.6	2	0.8			1	4.2	6	0.8
	計	462	100.0	241	100.0	11	100.0	24	100.0	738	100.0
施行前 甲慰金	はつり工・解体工	38	13.6	5	12.2					43	13.0
	左官	35	12.5	2	4.9					37	11.1
	築炉工	1	0.4							1	0.3
	電気工	19	6.8	1	2.4	1	10.0			21	6.3
	塗装工	16	5.7	1	2.4					17	5.1
	内装工	17	6.1	6	14.6	2	20.0			25	7.5
	保温工・断熱工	11	3.9	8	19.5	2	20.0			21	6.3
	大工	73	26.1	16	39.0	3	30.0			92	27.7
	吹付工	5	1.8							5	1.5
	事務	26	9.3							26	7.8
	配管工	37	13.2	2	4.9	2	20.0	1	100.0	42	12.7
	型枠工	2	0.7							2	0.6
	計	280	100.0	41	100.0	10	100.0	1	100.0	332	100.0
合計	はつり工・解体工	82	11.1	26	9.2	2	9.5	3	12.0	113	10.6
	左官	80	10.8	31	11.0					111	10.4
	築炉工	2	0.3	2	0.7	1	4.8	1	4.0	6	0.6
	電気工	83	11.2	23	8.2	2	9.5	3	12.0	111	10.4
	塗装工	42	5.7	20	7.1	1	4.8	1	4.0	64	6.0
	内装工	66	8.9	27	9.6	3	14.3	7	28.0	103	9.6
	保温工・断熱工	22	3.0	29	10.3	4	19.0	1	4.0	56	5.2
	大工	201	27.1	65	23.0	3	14.3	4	16.0	273	25.5
	吹付工	18	2.4	6	2.1			1	4.0	25	2.3
	事務	63	8.5	4	1.4					67	6.3
	配管工	78	10.5	47	16.7	5	23.8	3	12.0	133	12.4
	型枠工	5	0.7	2	0.7			1	4.0	8	0.7
	合計	742	100.0	282	100.0	21	100.0	25	100.0	1,070	100.0

図 - 6 . 建設業における特定の職歴がある者についての集計



(7) 住所別集計

集計方法

平成 25 年度までのアンケート回答者のうち、昭和 20 年～平成元年(1945 年～1989 年)の居住歴の中で最も長く居住した住所(以降、「最長居住歴」という。)の累計を行った。また、(3)で用いたばく露分類で(エ)に分類された者についても、同様の集計を行った。

住所は平成 18 年度の市区町村コードに基づき分類し、対象となる期間中に複数の居住地がある場合には年単位で計算して最長居住歴を各人 1 つ選択した。対象期間中に最長居住歴が複数あった場合は、その中で最も古い住所を 1 つ選択した。

全国的最長居住歴について、東京都 23 区は区単位で、政令指定都市については市単位に集約して集計した。合計数が 1 人以下の市区町村については、県ごとに「その他の市町村」として集約した。

最長居住歴が政令指定都市であった者については、政令指定都市の区単位での最長居住歴も集計した。記述不十分等により区が不明な場合と、区的最長居住者数が 1 人以下の場合については、政令指定都市ごとに「その他及び不明」として集約した。

結果

医療費・未申請弔慰金アンケート回答者

全体(図 - 7 - 1、表 - 7 - 1)

医療費・未申請弔慰金調査対象者のうちアンケート回答者は 3,747 人(医療費 3,299 人、未申請弔慰金 448 人)で、居住歴に関する回答は 3,578 人であった。

都道府県別に見ると、最も多かったのは兵庫県 449 人、次いで大阪府 410 人、東京都 373 人、神奈川県 191 人、福岡県 182 人であった。市区町村別にみると、最も多かったのは尼崎市 269 人、次いで大阪市 160 人、横浜市 97 人、名古屋市 69 人、神戸市 68 人であった。政令指定都市の最長居住歴は表 - 7 - 2 のとおりである。

また、疾病が胸膜中皮腫の者の最長居住歴を年度別に集計した(図 - 7 - 2)。

(エ)分類(図 - 7 - 3、表 - 7 - 3)

医療費・未申請弔慰金調査対象者のうち(エ)分類のアンケート回答者は 1,317 人(医療費 1,174 人、未申請弔慰金 143 人)で、居住歴に関する回答は 1,262 人であった。

都道府県別に見ると、最も多かったのは兵庫県 254 人、次いで大阪府 173 人、東京都 147 人、神奈川県 65 人、北海道 48 人であった。市区町村別にみると、最も多かったのは尼崎市 196 人、次いで大阪市 61 人、横浜市 35 人、堺市 19 人、神戸市 17 人であった。尼崎市に最長居住歴のあった医療費・未申請弔慰金調査対象者のうち、72.9%が(エ)分類に属することになる。政令指定都市の最長居住歴は表 - 7 - 4 のとおりである。

また、疾病が胸膜中皮腫の者の最長居住歴を年度別に集計した(図 - 7 - 4)。

図 - 7 - 1 . 累計最長居住歴（都道府県）分布（医療費・未申請弔慰金、アンケート回答者）

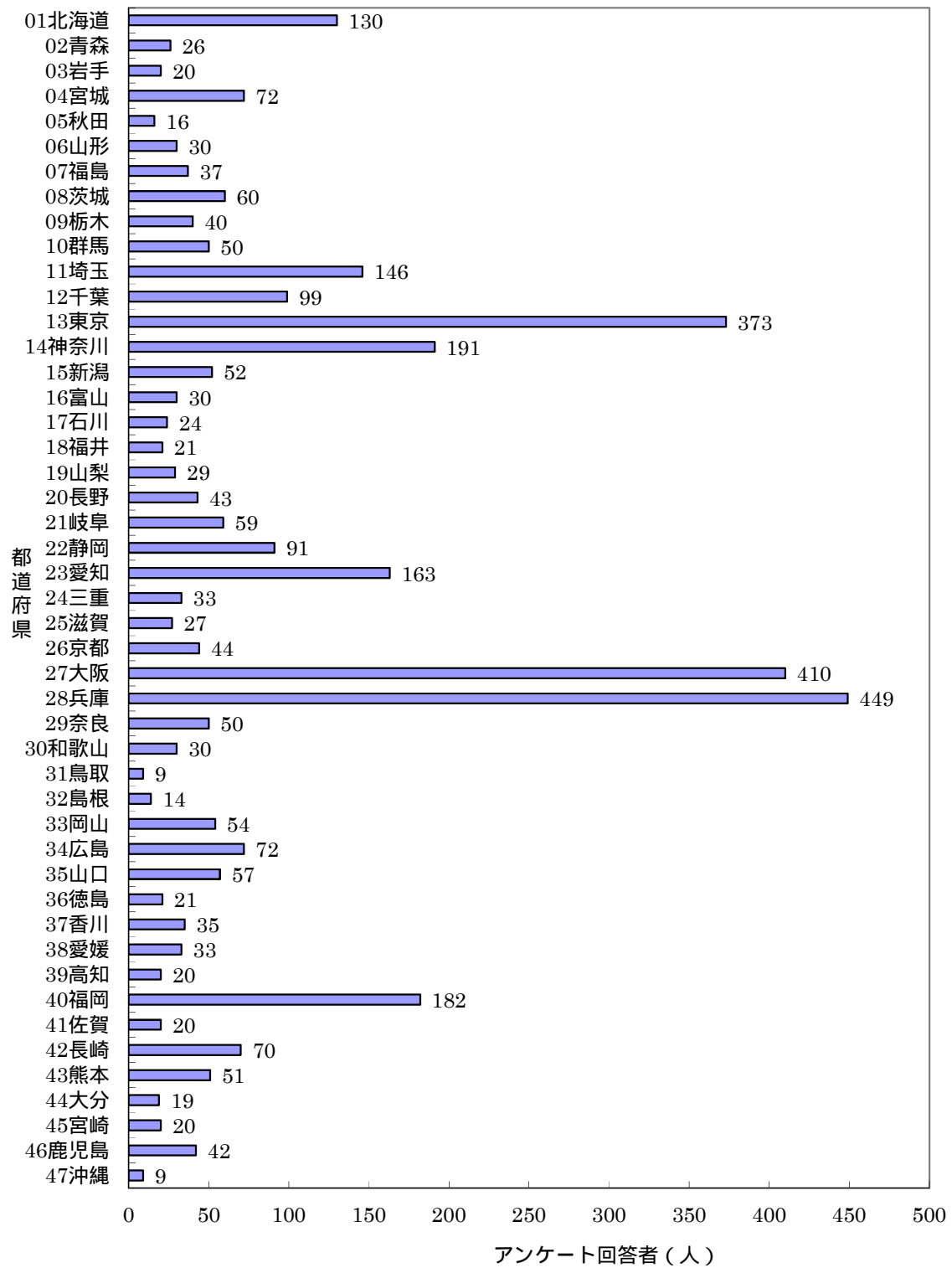


表 - 7 - 1 . 累計最長居住歴 (医療費・未申請弔慰金、アンケート回答者)

(人)

都道府県名	市町村名	中皮腫						肺がん			石綿肺			びまん性胸膜肥厚			合計		
		男			女			計	男	女	計	男	女	計	男	女		計	
		胸膜	その他	小計	胸膜	その他	小計												
01北海道	札幌市	14	1	15	9		9	24	2		2	1		1					27
	函館市	6		6	2		2	8	1		1								9
	小樽市	2	1	3				3	2		2								5
	旭川市	5		5	2	1	3	8											8
	室蘭市	1		1	1		1	2											2
	釧路市	1		1	2		2	3											3
	帯広市				1		1	1	1		1								2
	岩見沢市	1		1				1	1		1								2
	留萌市	1		1				1	1		1								2
	苫小牧市				2	1	3	3	2		2								5
	美幌市	1		1	1	1	2	3	1		1								4
	江別市	2		2				2	1		1								3
	千歳市	3		3				3	1		1								4
	石狩市	1	1	2			1	3											3
	北斗市	3		3	1		1	4											4
	石狩郡当別町	1		1		1	1	2											2
	亀田郡七飯町	2		2	1		1	3											3
	余市郡余市町	2		2				2											2
	苫前郡羽幌町	2		2				2	1		1								3
	紋別郡湧別町	2		2				2											2
	沙流郡日高町				1		1	1	1		1								2
	その他の市町村	15	1	16	10	2	12	28	5		5								33
	計	65	4	69	34	6	40	109	20		20	1		1					130
02青森	青森市	3		3	2		2	5	1		1								6
	弘前市	2		2				2											2
	八戸市	1		1	1		1	2	1		1								3
	黒石市	1		1				1	1		1								2
	むつ市				1		1	1	1		1								2
	西津軽郡深浦町				1		1	1	1		1								2
	南津軽郡藤崎町		2	2				2											2
	下北郡東通村				1		1	1	1		1								2
	その他の市町村	3		3				3	2		2								5
	計	10	2	12	6		6	18	8		8								26
03岩手	盛岡市				2		2	2											2
	久慈市	1		1				1	1		1								2
	一関市	3		3				3											3
	陸前高田市	2		2				2											2
	その他の市町村	9		9	1		1	10	1		1								11
	計	15		15	3		3	18	2		2								20
04宮城	仙台市	13		13	1	1	2	15	4		4								19
	石巻市	2		2	1	1	2	4	1		1								5
	塩竈市	1		1				1	1		1								2
	気仙沼市		1	1				1	1		1								2
	白石市	1		1	3		3	4											4
	角田市	1	1	2	1		1	3											3
	多賀城市	1		1	1		1	2	1		1								3
	岩沼市				1		1	1	1		1								2
	登米市	1		1		1	1	2	1		1								3
	栗原市	4	1	5				5											5
	大崎市	2		2	1		1	3											3
	伊具郡丸森町	2		2				2											2
	宮城郡松島町	1		1				1	3		3								4
	宮城郡利府町	1		1				1	1		1								2
	加美郡色麻町	2		2				2											2
	その他の市町村	6		6	2	1	3	9	2		2								11
	計	38	3	41	11	4	15	56	16		16								72
05秋田	秋田市	2		2		1	1	3											3
	能代市	2		2				2											2
	由利本荘市	1	1	2				2											2
	大仙市	1	1	2				2											2
	その他の市町村	1		1	3	1	4	5	2		2								7
	計	7	2	9	3	2	5	14	2		2								16
06山形	山形市	2		2	2	1	3	5	3		3	1		1					9
	米沢市	1		1	1		1	2											2
	鶴岡市	1		1				1	1		1								2
	酒田市	2		2				2											2
	寒河江市	2		2				2											2
	天童市	1		1				1	1		1								2
	北村山郡大石田町	2		2				2											2
	その他の市町村	6		6	2		2	8	1		1								9
	計	17		17	5	1	6	23	6		6	1		1					30
07福島	福島市	1		1	1	1	2	3	2		2								5
	郡山市		1	1	1		1	2											2
	いわき市	4		4	2		2	6	2		2								8
	白河市	1		1		1	1	2											2
	須賀川市	2		2				2											2
	二本松市	2	1	3				3											3
	田村市	2		2				2											2
	石川郡平田村	2		2				2											2
	双葉郡浪江町	2		2				2	1		1			1			1	1	4
	その他の市町村	4		4	1	1	2	6	1		1								7
	計	20	2	22	5	3	8	30	6		6				1		1		37

表 - 7 - 1 . 累計最長居住歴 (医療費・未申請弔慰金、アンケート回答者)

(人)

都道府県名	市町村名	中皮腫						肺がん			石綿肺			ひまん性胸膜肥厚			合計	
		男			女			計	男	女	計	男	女	計				
		胸膜	その他	小計	胸膜	その他	小計											
08茨城																		
	水戸市	2		2	1		1	3										3
	日立市				1	1	2	2	1									3
	土浦市	1		1		1	1	2										2
	古河市	1	1	2		1	1	3	1	1			1			1		5
	石岡市	1		1				1	1				1					2
	常陸太田市	1	1	2				2										2
	笠間市	1	2	3	1		1	4										4
	取手市	2		2				2										2
	つくば市	5		5				5	1	1	2							7
	ひたちなか市	2		2	1		1	3										3
	鹿嶋市	2	1	3		1	1	4										4
	坂東市	1		1		1	1	2										2
	稲敷市	3		3				3										3
	行方市	3	2	5	1		1	6	1	1								7
	つくばみらい市	1		1				1	1									2
	その他の市町村	4	1	5	1		1	6	3	3								9
	計	30	8	38	6	5	11	49	9	1	10			1		1		60
09栃木																		
	宇都宮市	5		5	2		2	7	1		1							8
	足利市	2		2				2										2
	鹿沼市	2		2	1		1	3	1		1							4
	日光市								2		2							2
	小山市	2		2		1	1	3	2		2			1		1		6
	真岡市	1		1	2		2	3	1		1							4
	芳賀郡芳賀町	1	1	2				2										2
	下都賀郡壬生町				1		1	1	1		1							2
	下都賀郡大平町		2	2				2										2
	下都賀郡都賀町	1		1	1		1	2										2
	その他の市町村	5		5				5						1		1		6
	計	19	3	22	7	1	8	30	8		8			2		2		40
10群馬																		
	前橋市	6	2	8	1	2	3	11	1		1			1		1		13
	高崎市	3		3	3		3	6	1		1							7
	桐生市	3		3				3	1		1							4
	伊勢崎市								2		2							2
	太田市	2		2	1		1	3	2		2							5
	沼田市	1		1		1	1	2										2
	館林市	1		1	1		1	2										2
	渋川市		1	1		1	1	2	1		1							3
	藤岡市	2		2				2										2
	安中市	1		1				1	1		1							2
	邑楽郡邑楽町	2		2				2										2
	その他の市町村	3		3	1		1	4	2		2							6
	計	24	3	27	7	4	11	38	11		11			1		1		50
11埼玉																		
	さいたま市	21	2	23	5	1	6	29	6		6			1		1		36
	川越市	1	1	2	1		1	3										3
	熊谷市	1	1	2	2		2	4										4
	川口市	5		5	4		4	9	5		5			1		1		15
	秩父市	10		10	7		7	17	2		2							19
	所沢市	1		1	2		2	3										3
	飯能市	3		3				3										3
	本庄市	2		2				2										2
	東松山市								1		1			1		1		2
	春日部市	1	1	2	1		1	3										3
	羽生市								2		2							2
	鴻巣市	2		2	1		1	3										3
	深谷市	1		1				1	1		1							2
	草加市	2		2	2		2	4										4
	越谷市	1		1				1			1			1				2
	蕨市	2		2				2										2
	鳩ヶ谷市	2		2				2	1		1							3
	朝霞市	3		3				3	2		2							5
	久喜市				1		1	1	1		1							2
	北本市	1		1	1		1	2										2
	坂戸市	2		2				2										2
	ふじみ野市				1		1	1	1		1							2
	比企郡ときがわ町	2		2				2										2
	その他の市町村	12	3	15	2		2	17	6		6							23
	計	75	8	83	30	1	31	114	28		28	2		2		2		146
12千葉																		
	千葉市	5	1	6	1		1	7	7		7							14
	銚子市	2		2	1		1	3	1		1							4
	市川市	4	1	5	1		1	6	2		2							8
	船橋市	6	1	7				7										7
	館山市	1		1	1		1	2										2
	木更津市	1		1	2		2	3	1		1							4
	松戸市	4		4				4	4		4			1		1		9
	野田市		1	1				1	1		1							2
	佐倉市		1	1	1		1	2										2
	習志野市	1		1	1	1	2	3										3
	柏市	1	2	3	2		2	5										5
	市原市	6		6	2		2	8	4		4							12
	八千代市	2	1	3				3										3
	鴨川市	1		1	1		1	2										2
	鎌ヶ谷市	1		1				1	1		1							2
	浦安市	1		1				1	1		1							2
	香取市	1		1				1	2		2							3
	長生郡長柄町	1		1				1	1		1							2
	長生郡長南町	1		1				1	1		1			1		1		3
	その他の市町村	6	1	7	1		1	8	2		2							10
	計	45	9	54	14	1	15	69	28		28			2		2		99

表 - 7 - 1 . 累計最長居住歴 (医療費・未申請弔慰金、アンケート回答者)

(人)

都道府県名	市町村名	中皮腫						肺がん			石綿肺			びまん性胸膜肥厚			合計	
		男			女			計	男	女	計	男	女	計	男	女		計
		胸膜	その他	小計	胸膜	その他	小計											
13東京																		
	中央区	3		3	2		2	5										5
	港区	7	1	8	4	1	5	13	1									14
	新宿区	3	1	4	2	1	3	7	1									8
	文京区	5		5	5		5	10	2									12
	台東区	4		4	1	1	2	6			1		1					7
	墨田区	3		3	3		3	6	1									7
	江東区	4	1	5	4		4	9	2					1			1	12
	品川区	10	1	11	4		4	15	3					1			1	19
	目黒区	4		4	5		5	9	1									10
	大田区	19	1	20	5		5	25	4									29
	世田谷区	10	2	12	4	2	6	18	3									21
	渋谷区	7		7	2		2	9						1			1	10
	中野区	9		9	2		2	11	3									14
	杉並区	8	2	10	2	1	3	13	3					1			1	17
	豊島区	8		8		1	1	9										9
	北区	7		7	3		3	10	2									12
	荒川区	3	1	4	3		3	7	2									9
	板橋区	5	1	6	8	2	10	16	3									19
	練馬区	9	2	11		1	1	12	3									15
	足立区	11	2	13	2	1	3	16	6									22
	葛飾区	13	3	16	1		1	17	4									21
	江戸川区	8	1	9	2	2	4	13	3									16
	八王子市	2	2	4				4	1									5
	武蔵野市	2		2	2		2	4										4
	三鷹市	4		4	2		2	6	1									7
	府中市				3		3	3	1									4
	調布市	3		3		1	1	4						1			1	5
	町田市	1		1	3		3	4	1									5
	小金井市	2		2				2										2
	小平市	1		1	3		3	4	2									6
	東村山市	2	1	3	2		2	5	1									6
	東大和市	2		2				2	2									4
	東久留米市	1		1	2		2	3	2									5
	西東京市	2	1	3				3	1					1			1	5
	その他の市町村	1	1	2	1		1	3	3					1			1	7
	計	183	24	207	82	14	96	303	62		62	1		1		7		373
14神奈川																		
	横浜市	53	5	58	19	4	23	81	14	1	15				1		1	97
	川崎市	19		19	5	1	6	25	3	1	4			3			3	32
	相模原市	4	1	5	1		1	6	1		1							7
	横須賀市	12	1	13	6		6	19	3	1	4							23
	平塚市								4		4							4
	鎌倉市	3	1	4	1		1	5										5
	藤沢市	3		3	1		1	4										4
	茅ヶ崎市	3		3				3										3
	大和市	1		1				1	1		1							2
	伊勢原市	1		1	1		1	2										2
	中郡大磯町				2		2	2										2
	その他の市町村	4	1	5	2	1	3	8	2		2							10
	計	103	9	112	38	6	44	156	28	3	31			4		4	4	191
15新潟																		
	新潟市	6	1	7		1	1	8	4		4							12
	長岡市	2	2	4	2	1	3	7	1		1							8
	小千谷市	1		1				1	1		1							2
	十日町市	1		1				1	1	1	2							3
	燕市	2		2				2										2
	妙高市	4		4				4	1		1							5
	五泉市	3		3				3										3
	上越市	2		2		1	1	3										3
	佐渡市	1		1	1		1	2										2
	南魚沼市	2		2				2										2
	胎内市	2		2				2										2
	その他の市町村	6		6				6	2		2							8
	計	32	3	35	3	3	6	41	10	1	11							52
16富山																		
	富山市	8	1	9	2	2	4	13										13
	高岡市	2		2				2	1		1							3
	水見市				1		1	1	1		1							2
	清川市	1	1	2				2										2
	小矢部市	2		2				2										2
	南砺市	2		2				2										2
	射水市	1		1		1	1	2										2
	中新川郡立山町	1		1	2		2	3										3
	その他の市町村				1		1	1			1							1
	計	17	2	19	6	3	9	28	2		2							30
17石川																		
	金沢市	6	2	8	1		1	9										9
	七尾市	2		2				2								1	1	3
	小松市	2		2	1	1	2	4	1		1							5
	珠洲市	2		2				2										2
	その他の市町村	1	1	2				2	3		3							5
	計	13	3	16	2	1	3	19	4		4					1	1	24
18福井																		
	福井市	3	2	5	1		1	6										6
	鯖江市	1		1	2		2	3										3
	坂井市	1		1	1		1	2										2
	吉田郡永平寺町	1		1				1	1		1							2
	大飯郡高浜町	1		1				1	1		1							2
	その他の市町村	1	1	2	2		2	4	2		2							6
	計	8	3	11	6		6	17	4		4							21

表 - 7 - 1 . 累計最長居住歴 (医療費・未申請弔慰金、アンケート回答者)

(人)

都道府県名	市町村名	中皮腫						肺がん			石綿肺			びまん性胸膜肥厚			合計	
		男			女			計	男	女	計	男	女	計				
		胸膜	その他	小計	胸膜	その他	小計											
19山梨	甲府市	1		1	1	1	2	3				1		1				4
	山梨市	4		4				4										4
	大月市	2		2				2										2
	北杜市	1		1				1	1		1							2
	笛吹市	3		3	1		1	4										4
	西八代都市川三郷町				1		1	1	1	1	1							2
	南巨摩郡身延町	2		2				2										2
	その他の市町村	5		5	3		3	8	1		1							9
	計	18		18	6	1	7	25	3		3	1		1				29
20長野	長野市	5		5	2		2	7	2		2							9
	松本市	4		4		1	1	5										5
	上田市	2		2	2		2	4										4
	中野市	2		2				2										2
	塩尻市	1	1	2				2	1		1							3
	佐久市	2		2	1		1	3										3
	千曲市	1		1	2		2	3										3
	上水内郡信州新町	1	1	2	1		1	3										3
	上水内郡信濃町				1		1	1	1	1	1							2
	その他の市町村	5	1	6	1	1	1	7	2	2	2							9
	計	23	3	26	10	1	11	37	6		6							43
21岐阜	岐阜市	4	1	5	2	1	3	8	3		3							11
	大垣市	3		3				3										3
	関市		1	1				1	1		1							2
	中津川市								2		2							2
	羽島市	2		2	4	1	5	7	1	2	3							10
	恵那市	3		3				3					1			1		4
	各務原市	1		1	1		1	2										2
	可児市	4		4				4	1		1							5
	本巣市	2		2		1	1	3										3
	郡上市		1	1				1	1	1	1							2
	下呂市					1	1	1	1	1	1							2
	安八郡輪之内町	2		2				2										2
	揖斐郡揖斐川町	2		2				2										2
	その他の市町村	3	1	4	2	2	4	8				1		1				9
	計	26	4	30	9	6	15	45	10	2	12	1		1	1		1	59
22静岡	静岡市	9		9	3	2	5	14	4	1	5							19
	浜松市	16	1	17				17	2		2							19
	沼津市	4		4	1		1	5	1		1							6
	富士宮市	3	1	4	1		1	5										5
	島田市	2		2	1		1	3	1		1							4
	富士市	5		5				5	1		1							6
	磐田市	3		3	1		1	4	1		1							5
	焼津市	1		1				1	1		1							2
	掛川市	2		2	1		1	3										3
	袋井市	4		4				4		1	1							5
	牧之原市	2		2				2	2		2							4
	賀茂郡松崎町	1	1	2				2										2
	その他の市町村	8		8			2	10	1		1			1				11
	計	60	3	63	8	4	12	75	14	2	16			1			1	91
23愛知	名古屋市	45	3	48	5	3	8	56	11		11			2		2		69
	豊橋市				2		2	2	1		1							3
	岡崎市	11		11	1	1	2	13	1		1							14
	一宮市	3	2	5	1		1	6	1		1							7
	瀬戸市	2		2	1		1	3										3
	春日井市	4		4	2		2	6	1		1							7
	豊川市	1	1	2	3		3	5	1		1							6
	津島市				1	1	2	2										2
	刈谷市	2		2				2										2
	豊田市	4		4	1		1	5	2		2							7
	安城市								3		3							3
	西尾市	2		2				2										2
	蒲郡市	1		1	1		1	2										2
	小牧市	2		2				2										2
	新城市	2		2				2										2
	知多市	2		2				2										2
	愛西市		1	1	1		1	2										2
	清須市	2		2				2	1		1							3
	海部郡蟹江町	3		3				3										3
	その他の市町村	15	2	17	4		4	21	1		1							22
	計	101	9	110	23	5	28	138	23		23			2		2		163
24三重	津市	1		1	3		3	4	2		2							6
	四日市市	3		3	4		4	7										7
	伊勢市	1		1		1	1	2	1		1							3
	桑名市	7		7	1		1	8										8
	鈴鹿市	2		2				2										2
	北牟婁郡紀北町				1		1	1		1	1							2
	その他の市町村	4		4	1		1	5										5
	計	18		18	10	1	11	29	3	1	4							33
25滋賀	大津市	3		3		1	1	4										4
	彦根市	3		3				3										3
	草津市	1		1	1		1	2	1		1							3
	守山市	1	1	2				2										2
	甲賀市	1		1	2		2	3										3
	湖南市	1		1	1		1	2										2
	東近江市	4		4	2		2	6										6
	その他の市町村	3		3				3	1		1							4
	計	17	1	18	6	1	7	25	2		2							27

表 - 7 - 1 . 累計最長居住歴 (医療費・未申請弔慰金、アンケート回答者)

(人)

都道府県名	市町村名	中皮腫						肺がん			石綿肺			びまん性胸膜肥厚			合計	
		男			女			計	男	女	計	男	女	計				
		胸膜	その他	小計	胸膜	その他	小計											
26京都	京都市	17	4	21	2	1	3	24	3		3							27
	舞鶴市	3		3	1		1	4										4
	宇治市	2		2		1	1	3										3
	亀岡市	1		1				1		1								2
	京田辺市	1		1				1	1									2
	その他の市町村	3		3	2	1	3	6										6
	計	27	4	31	5	3	8	39	5		5							44
27大阪	大阪市	78	5	83	39	5	44	127	27	2	29	3		3	1		1	160
	堺市	21	3	24	11		12	36	5		5	2		2				43
	岸和田市	4	2	6	2		2	8	1		1							9
	豊中市	12	1	13	8		8	21	4		4							25
	吹田市	6	2	8	4	1	5	13	1		1							14
	泉大津市	3		3				3	1		1							4
	高槻市	7		7	2	1	3	10	2		2							12
	貝塚市	1		1	2		2	3										3
	守口市	5		5	2		2	7										7
	枚方市	5		5	1		1	6										6
	茨木市	4		4		2	2	6	1		1							7
	八尾市	8	1	9	2		2	11										11
	泉佐野市	1		1	3	1	4	5	1		1			1			1	7
	富田林市				1		1	1	1		1							2
	寝屋川市	5		5	3	1	4	9	2		2			1			1	12
	河内長野市	1		1	3		3	4										4
	松原市	3		3	2		2	5	2		2							7
	大東市	2		2	1		1	3										3
	和泉市	1	1	2				2										2
	箕面市	5		5	1	1	2	7										7
	羽曳野市	2		2	2		2	4										4
	門真市	3		3	1		1	4										4
	摂津市	2		2				2	1		1							3
	高石市	4		4				4	2		2							6
	藤井寺市	2		2				2										2
	東大阪市	15	1	16	4		4	20	4		4							24
	泉南市	2	1	3	1		1	4	4	1	5	1		1				10
	交野市	2		2				2										2
	阪南市	2		2	1		1	3	3		3							6
	その他の市町村	2		2	2		2	4										4
	計	208	17	225	98	13	111	336	62	3	65	6		6	3		3	410
28兵庫	神戸市	36	1	37	14		14	51	16		16			1			1	68
	姫路市	6		6	2	1	3	9	3		3	1		1				13
	尼崎市	135	10	145	91	5	96	241	18	8	26	1		1	1		1	269
	明石市	6	1	7	3		3	10										10
	西宮市	6	1	7	3	1	4	11	1	1	2							13
	洲本市	2		2				2										2
	芦屋市	4		4	1		1	5										5
	伊丹市	6		6	2		2	8										8
	豊岡市	2	1	3				3	1		1							4
	加古川市	4		4				4										4
	西脇市	2		2				2										2
	宝塚市	5		5	2		2	7	1		1							8
	三木市	1	1	2	1		1	2	1		1							3
	高砂市	1		1				1	1		1							2
	川西市	2		2	4		4	6	1		1							7
	養父市	2		2				2	1		1							3
	丹波市	3	1	4	1		1	5										5
	南あわじ市	1		1				1		1	1							2
	淡路市	3		3	1		1	4										4
	たつの市	2		2	2	1	3	5										5
	多可郡多可町	1		1				1	1		1							2
	佐用郡佐用町	2		2				2										2
	その他の市町村	3		3				3	5		5							8
	計	235	15	250	127	8	135	385	50	10	60	2		2	2		2	449
29奈良	奈良市	4		4	1		1	5		1	1							6
	大和高田市	1		1				1	1	2	3							4
	大和郡山市	3		3				3										3
	天理市				1		1	1				1		1				2
	橿原市				1		1	1		1	1							2
	桜井市				1		1	1	2		2							3
	五條市	2		2				2										2
	御所市	1		1				1	1		1							2
	生駒市				1		1	1	1		1							2
	生駒郡三郷町	1		1	1		1	2										2
	生駒郡斑鳩町	4		4	3		3	7	2		2							9
	磯城郡川西町				1		1	1	1		1							2
	北葛城郡王寺町	3		3	1	1	2	5	1		1							6
	その他の市町村	4	1	5				5										5
	計	23	1	24	11	1	12	36	9	4	13	1		1				50
30和歌山	和歌山市	7		7		1	1	8	4		4							12
	海南市				1		1	1	1		1							2
	橋本市	4		4				4										4
	東牟婁郡串本町	2		2				2										2
	その他の市町村	6	1	7	2		2	9	1		1							10
	計	19	1	20	3	1	4	24	6		6							30
31鳥取	鳥取市	2		2				2										2
	米子市	2		2	1		1	3										3
	その他の市町村	2		2	1	1	2	4										4
	計	6		6	2	1	3	9										9

表 - 7 - 1 . 累計最長居住歴（医療費・未申請弔慰金、アンケート回答者）

(人)

都道府県名	市町村名	中皮腫						肺がん			石綿肺			ひまん性胸膜肥厚			合計	
		男			女			計	男	女	計	男	女	計	男	女		計
		胸膜	その他	小計	胸膜	その他	小計											
32島根	出雲市				2		2	2										2
	益田市		1	1				1		1	1							2
	大田市	3		3				3										3
	江津市		1	1		1	1	2										2
	その他の市町村	4		4		1	1	5										5
	計	7	2	9	2	2	4	13		1	1							14
33岡山	岡山市	4	2	6	1	3	4	10	8		8							18
	倉敷市	8	2	10				10	1		1							11
	津山市	2	1	3		1	1	4										4
	玉野市	1		1	1		1	2	4	1	5							7
	笠岡市	1	1	2				2										2
	総社市	1		1				1	1		1							2
	高梁市	2		2				2										2
	備前市	2	1	3	1		1	4										4
	小田郡矢掛町	1		1				1	1		1							2
	その他の市町村	1		1	1		1	2										2
	計	23	7	30	4	4	8	38	15	1	16							54
34広島	広島市	15	2	17	3		3	20	3	1	4	1		1				25
	呉市	7		7	1		1	8	5		5							13
	竹原市	1		1	1		1	2										2
	尾道市	2		2	2		2	4	2		2							6
	福山市	3		3	2		2	5	2		2							7
	三次市	2		2		1	1	3										3
	大竹市		2	2				2										2
	安芸高田市				1	2	3	3										3
	安芸郡熊野町	1		1		1	1	2										2
	その他の市町村	7		7	2		2	9										9
	計	38	4	42	12	4	16	58	12	1	13	1		1				72
35山口	下関市	4		4	2		2	6	1		1							7
	宇部市	3	1	4	2		2	6	1		1							7
	萩市	2	1	3				3										3
	防府市								1		1				1	1		2
	下松市	1		1				1	1		1							2
	岩国市	3	2	5	2		2	7	3		3							10
	光市	2		2				2	1		1							3
	長門市	1		1				1	1		1							2
	周南市	4	1	5				5	2		2							7
	山陽小野田市	1		1	1		1	2		1	1							3
	大島郡周防大島町	4		4				4	1		1							5
	熊毛郡平生町	2		2				2										2
	その他の市町村	2		2	1		1	3	1		1							4
	計	29	5	34	8		8	42	13	1	14					1	1	57
36徳島	徳島市	3		3	1		1	4	1		1							5
	鳴門市	4		4				4										4
	吉野川市	1		1				1	1		1							2
	勝浦郡上勝町	1		1	1		1	2										2
	那賀郡那賀町	1	1	2				2	1		1							3
	その他の市町村	2	1	3				3	2	2	2							5
	計	12	2	14	2		2	16	5		5							21
37香川	高松市	6	1	7	2	1	3	10	1		1							11
	丸亀市		1	1				1	1		1							2
	坂出市	2		2				2	2		2							4
	善通寺市	1		1	1		1	2	1		1							3
	観音寺市	1	1	2				2	1		1							3
	三豊市	3		3				3		2	2							5
	その他の市町村	2		2	2	1	3	5	2		2							7
	計	15	3	18	5	2	7	25	8	2	10							35
38愛媛	松山市	4		4	1		1	5	2		2	1		1				8
	宇和島市	2		2				2										2
	八幡浜市	2		2	1		1	3										3
	新居浜市	1	1	2	2	1	3	5	1		1							6
	西条市	2		2				2	1		1							3
	大洲市								2		2							2
	伊予郡松前町	3		3				3										3
	西予郡伊方町	1	1	2				2										2
	その他の市町村	2		2	1		1	3		1	1							4
	計	17	2	19	5	1	6	25	6	1	7	1		1				33
39高知	高知市	2		2	2	1	3	5	1		1							6
	室戸市	1		1	1		1	2										2
	土佐清水市	1	1	2				2										2
	その他の市町村	2	2	4	4		4	8	2		2							10
	計	6	3	9	7	1	8	17	3		3							20

表 - 7 - 1 . 累計最長居住歴 (医療費・未申請弔慰金、アンケート回答者)

(人)

都道府県名	市町村名	中皮腫						肺がん			石綿肺			びまん性胸膜肥厚			合計	
		男			女			計	男	女	計	男	女	計	男	女		計
		胸膜	その他	小計	胸膜	その他	小計											
40福岡	北九州市	19	3	22	12		12	34	11	1	12				1		1	47
	福岡市	26	5	31	8		2	10	41	4						1	1	46
	大牟田市	3		3	1			1	4	1								5
	久留米市	5	1	6	3		1	4	10	2				1			1	13
	飯塚市	4		4					4	1				1			1	6
	田川市	2		2					2	1								3
	柳川市	3		3					3	1								4
	筑後市	1	1	2	1			1	3	1								4
	大川市	1		1	1			1	2									2
	行橋市	2	1	3					3									3
	小郡市				1			1	1					1			1	2
	春日市	3		3					3									3
	うきは市	3		3					3									3
	嘉麻市				1		1	2	2									2
	朝倉市	3		3			1	1	4	1								5
	糟屋郡志免町				1		2	3	3									3
	遠賀郡水巻町	1		1	1			1	2									2
	鞍手郡小竹町	1		1	1			1	2									2
	八女郡黒木町	2		2					2									2
	八女郡広川町	1		1	1			1	2									2
	山門郡瀬高町	1		1	1			1	2	1								3
	築上郡築上町	2		2					2									2
	その他の市町村	10		10	2		2	4	14	3				1			1	18
	計	93	11	104	35		9	44	148	27	1	28			5	1	6	182
41佐賀	唐津市	2	1	3			1	1	4									4
	伊万里市	2		2					2									2
	武雄市	2		2	1			1	3									3
	小城市	2		2					2									2
	その他の市町村	6	1	7	1			1	8	1								9
	計	14	2	16	2		1	3	19	1		1						20
42長崎	長崎市	13	2	15	6		1	7	22	4								26
	佐世保市	3	1	4	2		1	3	7	2								9
	島原市	4		4	1			1	5	1								6
	諫早市	2		2					2	1								3
	大村市						1	1	1	1								2
	平戸市	2		2					2									2
	松浦市	2		2					2									2
	壱岐市		1	1					1	1								2
	五島市		1	1					1	2								3
	西海市						1	1	1	1								2
	雲仙市						1	1	1	3								4
	南島原市	2		2	1			1	3	1								4
	南松浦郡新上五島町	1		1			1	1	2	1								3
	その他の市町村		1	1	1			1	2									2
	計	29	6	35	11		6	17	52	18								70
43熊本	熊本市	3	1	4	4			4	8	6								14
	八代市	2		2					2		2							4
	水俣市	2		2					2									2
	山鹿市	2	1	3	1			1	4									4
	宇土市									1	1							2
	宇城市	1	2	3					3	1	1				1			6
	天草市	2	1	3					3									3
	玉名郡玉東町	1		1	1			1	2									2
	阿蘇郡高森町	1	1	2					2									2
	上益城郡山都町	1		1	1			1	2	1								3
	その他の市町村	4		4	2		1	3	7	1					1		1	9
	計	19	6	25	9		1	10	35	10	4	14			1	1	2	51
44大分	大分市	1		1	2			2	3	1								4
	別府市	1		1	2			2	3	1								4
	日田市	2		2					2	1								3
	竹田市	1		1					1	1								2
	その他の市町村	3	1	4	1			1	5	1								6
	計	8	1	9	5			5	14	5		5						19
45宮崎	宮崎市	2		2					2									2
	都城市	4	1	5	1			1	6					1			1	7
	延岡市	2	1	3					3	1								4
	日向市	1		1	1			1	2									2
	えびの市									2								2
	その他の市町村	2		2	1			1	3									3
	計	11	2	13	3			3	16	3		3			1		1	20
46鹿児島	鹿児島市	6		6	5		1	6	12									12
	鹿屋市	1		1					1	1								2
	枕崎市	1	1	2	1			1	2									2
	薩摩川内市	1		1					1		1							2
	霧島市	5		5	2			2	7									7
	南さつま市	2		2					2									2
	志布志市	1	1	2					2									2
	姶良郡姶良町	1		1					1					1			1	2
	姶良郡湧水町	1		1					1	1								2
	その他の市町村	4	2	6					6	2					1		1	9
	計	23	3	26	8		1	9	35	4	1	5			2		2	42
47沖縄	那覇市	1	1	2					2	2								4
	石垣市						2	2	2									2
	うるま市	1		1	1			1	2									2
	その他の市町村	1		1					1									1
	計	3	1	4	1		2	3	7	2		2						9

表 - 7 - 1 . 累計最長居住歴 (医療費・未申請弔慰金、アンケート回答者)

(人)

都道府県名	市町村名	中皮腫						肺がん			石綿肺			びまん性胸膜肥厚			合計	
		男			女			男	女	計	男	女	計	男	女	計		
		胸膜	その他	小計	胸膜	その他	小計	計										
99その他																		
	その他	2		2				2										2
	アメリカ		1	1				1	2									3
	計	2	1	3				3	2									5
	合計	1,851	207	2,058	705	135	840	2,898	581	40	621	18	0	18	37	4	41	3,578

表 - 7 - 2 . 累計政令指定都市の最長居住歴 (医療費・未申請弔慰金、アンケート回答者)

(人)

政令指定都市	区名	中皮腫						肺がん			石綿肺			びまん性胸膜肥厚			合計
		男			女			計	男	女	計	男	女	計			
		胸膜	その他	小計	胸膜	その他	小計										
札幌市	中央区	3	1	4			4										4
	北区	1		1			1	1		1							2
	東区				2		2										2
	白石区	3		3	4		4			7							7
	豊平区				2		2			2							2
	南区	1		1			1	1		1	1		1				3
	西区	2		2	1		1			3							3
	その他及び不明	4		4			4			4							4
	計	14	1	15	9		9	2	2	2	1		1				27
仙台市	宮城野区	3		3	1		1	4	2	2							6
	若林区	3		3			3			3							3
	太白区	4		4			4	1		1							5
	泉区	1		1			1	1		1							2
	その他及び不明	2		2	1		1	3		3							3
	計	13		13	1	1	2	15	4	4							19
さいたま市	西区	4		4	1		1	5	1	1							6
	北区	1		1	1		1	2	1	1							3
	大宮区	3	1	4	1		1	5	1	1							6
	見沼区	1		1			1	1	1	1							2
	中央区	6		6	1	1	2	8									8
	桜区				1		1	1		1			1		1		2
	浦和区	2		2			2	1		1							3
	岩槻区	2	1	3			3			3							3
	その他及び不明	2		2			2	1		1							3
	計	21	2	23	5	1	6	29	6	6			1		1		36
千葉市	中央区	4	1	5	1		1	6	3	3							9
	稲毛区								2	2							2
	その他及び不明	1		1			1	2	2	2							3
	計	5	1	6	1		1	7	7	7							14
横浜市	鶴見区	4	1	5	5	2	7	12	7	1	8						20
	神奈川区	1		1	4		4	5	1	1			1		1		7
	西区	3		3	1	1	2	5									5
	中区	4		4			4			4							4
	南区	6		6			6			6							6
	保土ヶ谷区	8		8	1		1	9	1	1							10
	磯子区	1	1	2	2	1	3	5									5
	金沢区	4		4	1		1	5									5
	港北区	3	1	4	1		1	5									5
	戸塚区	4	1	5	2		2	7									7
	港南区	5		5			5	1		1							6
	旭区	2		2	1		1	3									3
	緑区	3		3			3	2		2							5
	瀬谷区	1		1			1	1	1	1							2
	泉区	1	1	2			2										2
	青葉区	1		1	1		1	2	1	1							3
	その他及び不明	2		2			2	2									2
	計	53	5	58	19	4	23	81	14	1	15			1		1	97
川崎市	川崎区	7		7		1	1	8							2	2	10
	幸区								1		1			1		1	2
	中原区	5		5	3		3	8		1	1						9
	高津区	2		2			2	1		1							3
	多摩区	2		2	1		1	3									3
	その他及び不明	3		3	1		1	4	1	1							5
	計	19		19	5	1	6	25	3	1	4			3		3	32
相模原市	緑区	1	1	2			2										2
	南区	3		3	1		1	4	1	1							5
	計	4	1	5	1		1	6	1	1							7
新潟市	北区	1		1			1	2		2							3
	東区	1		1			1	1	1	1							2
	中央区	1	1	2		1	1	3									3
	西区	1		1			1	1	1	1							2
	西蒲区	2		2			2										2
	計	6	1	7		1	1	8	4	4							12
静岡市	葵区	1		1			1	2		2							3
	駿河区	3		3	1	2	3	6		1	1						7
	清水区	4		4	2		2	6	2	2							8
	その他及び不明	1		1			1										1
	計	9		9	3	2	5	14	4	1	5						19
浜松市	中区	6	1	7			7	2		2							9
	浜北区	2		2			2										2
	天竜区	2		2			2										2
	その他及び不明	6		6			6										6
	計	16	1	17			17	2		2							19
名古屋市	千種区	3		3		1	1	4					1		1		5
	東区	2		2			2										2
	北区	1	2	3			3	2		2							5
	西区	3		3			3										3
	中村区	2		2	1		1	3	2	2							5
	中区	3		3			3										3
	昭和区	3		3			3										3
	瑞穂区	2		2			2	2		2							4
	熱田区	3		3	1		1	4									4
	中川区	5		5	1		1	6	1	1							7
	港区	4		4			4	2		2							6
	南区	7	1	8	2		2	10	1	1							11
	守山区					1	1	1	1	1			1		1		3
	緑区	1		1		1	1	2									2
	名東区	3		3			3										3
	その他及び不明	3		3			3										3
	計	45	3	48	5	3	8	56	11	11			2		2		69

表 - 7 - 2 . 累計政令指定都市の最長居住歴（医療費・未申請弔慰金、アンケート回答者）

(人)

政令指定都市	区名	中皮腫						肺がん			石綿肺			びまん性胸膜肥厚			合計	
		男			女			計	男	女	計	男	女	計				
		胸膜	その他	小計	胸膜	その他	小計											
京都市	北区	2	1	3	1		1	4										4
京都市	中京区	4		4				4	1		1							5
京都市	東山区	1	1	2	1		1	3	2		2							5
京都市	右京区	4	1	5				5										5
京都市	伏見区	3	1	4				4										4
京都市	その他及び不明	3		3		1	1	4										4
京都市	計	17	4	21	2	1	3	24	3		3							27
大阪市	都島区	3		3	2		2	5	1		1							6
大阪市	福島区	1		1				1	1		1							2
大阪市	此花区	1		1	2		2	3										3
大阪市	西区	2		2				2										2
大阪市	港区	1		1	3		3	4	1		1							5
大阪市	大正区	4		4	3		3	7	2		2							9
大阪市	浪速区	1		1	1		1	2										2
大阪市	西淀川区	3		3	6		6	9	2	1	3							12
大阪市	東淀川区	7		7	1		1	8	2		2							10
大阪市	東成区	3		3	2		2	5	1		1							6
大阪市	生野区	1	2	3				3										3
大阪市	旭区	3	1	4				4										4
大阪市	城東区	4		4		1	1	5	2	1	3							8
大阪市	阿倍野区	2		2	2		2	4	1		1							5
大阪市	住吉区	5		5				5	2		2							7
大阪市	東住吉区	4		4	3	1	4	8	4		4							12
大阪市	西成区	6	2	8	2	1	3	11	1		1							12
大阪市	淀川区	12		12	6		6	18				1		1			1	20
大阪市	鶴見区	2		2		1	1	3										3
大阪市	住之江区	3		3	3	1	4	7										7
大阪市	平野区	7		7	1		1	8	6		6	2		2				16
大阪市	北区	1		1				1	1		1							2
大阪市	中央区	2		2	1		1	3										3
大阪市	その他及び不明				1		1	1										1
大阪市	計	78	5	83	39	5	44	127	27	2	29	3		3	1		1	160
堺市	堺区	7		7	3		3	10	2		2	1		1				13
堺市	中区	4		4	1		1	5	1		1							6
堺市	東区	2		2	1		1	3										3
堺市	西区	1	3	4	4		4	8				1		1				9
堺市	南区	1		1	2		2	3										3
堺市	北区	2		2				2	2		2							4
堺市	その他及び不明	4		4		1	1	5										5
堺市	計	21	3	24	11	1	12	36	5		5	2		2				43
神戸市	東灘区	2		2	1		1	3	1		1							4
神戸市	灘区	2		2	3		3	5	3		3							8
神戸市	兵庫区	7	1	8				8	2		2							10
神戸市	長田区	6		6	2		2	8	3		3							11
神戸市	須磨区	5		5	1		1	6	1		1			1			1	8
神戸市	垂水区	4		4	3		3	7										7
神戸市	北区	3		3	1		1	4	2		2							6
神戸市	中央区	4		4	1		1	5	3		3							8
神戸市	西区	1		1	2		2	3										3
神戸市	その他及び不明	2		2				2	1		1							3
神戸市	計	36	1	37	14		14	51	16		16				1		1	68
岡山市	北区	1	1	2	1	3	4	6	7		7							13
岡山市	中区	2		2				2										2
岡山市	東区	1	1	2				2										2
岡山市	その他及び不明								1		1							1
岡山市	計	4	2	6	1	3	4	10	8		8							18
広島市	中区	8		8				8	1		1							9
広島市	東区				2		2	2										2
広島市	南区	4	1	5	1		1	6				1		1				6
広島市	西区	1		1				1	1		1							3
広島市	安佐北区	1		1				1	1		1							2
広島市	その他及び不明	1	1	2				2		1	1							3
広島市	計	15	2	17	3		3	20	3	1	4	1		1				25
北九州市	門司区	3	2	5	1		1	6	4	1	5							11
北九州市	若松区				1		1	1	2		2							3
北九州市	戸畑区	3		3	3		3	6	1		1							7
北九州市	小倉北区	7		7	3		3	10	2		2							12
北九州市	小倉南区	3		3	1		1	4	1		1							5
北九州市	八幡東区	2	1	3	1		1	4	1		1							5
北九州市	八幡西区	1		1	2		2	3						1			1	4
北九州市	計	19	3	22	12		12	34	11	1	12				1		1	47
福岡市	東区	1		1	1		1	2	1		1							3
福岡市	博多区	4	3	7	4	1	5	12						1		1		13
福岡市	中央区	7	1	8				8										8
福岡市	南区	4		4		1	1	5	1		1							6
福岡市	西区	2		2				2	1		1							3
福岡市	城南区	4		4				4										4
福岡市	早良区	4		4	1		1	5	1		1							6
福岡市	その他及び不明		1	1	2		2	3										3
福岡市	計	26	5	31	8	2	10	41	4		4				1		1	46
熊本市	中央区	1		1	1		1	2	2		2							4
熊本市	東区		1	1	1		1	2	1		1							3
熊本市	西区	1		1				1	1		1							2
熊本市	南区	1		1	2		2	3	1		1							4
熊本市	その他及び不明								1		1							1
熊本市	計	3	1	4	4		4	8	6		6							14
	合計	424	41	465	143	25	168	633	141	7	148	7	0	7	10	1	11	799

図 - 7 - 3 . 累計最長居住歴（都道府県）分布（医療費・未申請弔慰金、工分類、アンケート回答者）

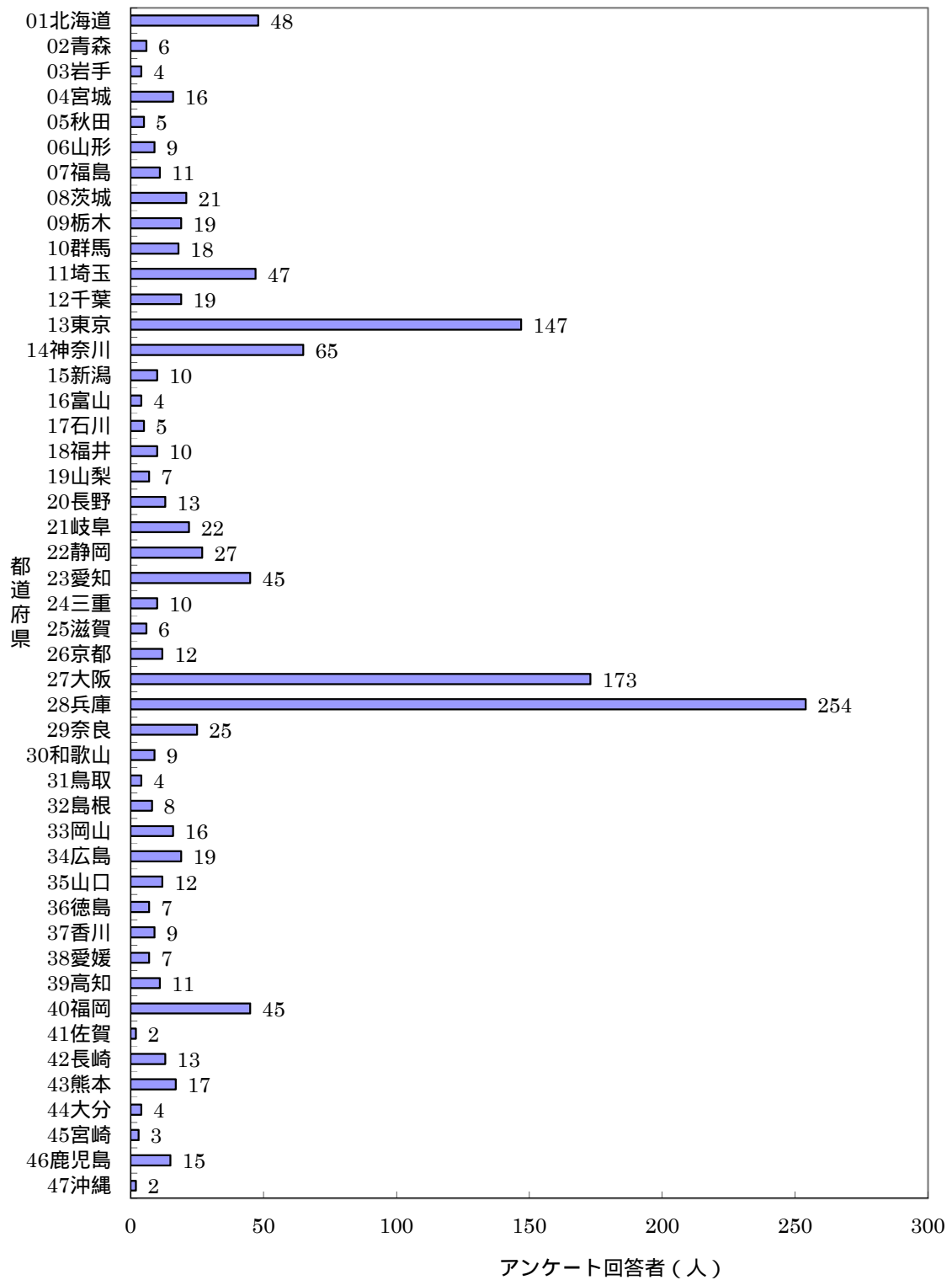


表 - 7 - 3 . 累計最長居住歴 (医療費・未申請弔慰金、工分類、アンケート回答者)

(人)

政令指定都市	区名	中皮腫						肺がん			右綿肺			ひまん性胸膜肥厚			合計
		男			女			計	男	女	計	男	女	計			
		胸膜	その他	小計	胸膜	その他	小計										
01北海道	札幌市	1	1	2	6		6	8									8
	函館市	2		2				2									2
	小樽市	2		2				2									2
	旭川市	3		3	1	1	2	5									5
	釧路市	1		1	1		1	2									2
	その他の市町村	11	2	13	12	3	15	28	1		1						29
	計	20	3	23	20	4	24	47	1		1						48
02青森	八戸市				1		1	1	1		1						2
	南津軽郡藤崎町		2	2				2									2
	その他の市町村				2		2	2									2
	計		2	2	3		3	5	1		1						6
03岩手	盛岡市				2		2	2									2
	その他の市町村	1		1	1		1	2									2
	計	1		1	3		3	4									4
04宮城	仙台市	3		3		1	1	4	1		1						5
	石巻市	1		1	1	1	2	3									3
	その他の市町村	2		2	5	1	6	8									8
	計	6		6	6	3	9	15	1		1						16
05秋田	能代市	2		2				2									2
	その他の市町村		1	1	1	1	2	3									3
	計	2	1	3	1	1	2	5									5
06山形	山形市				2		2	2									2
	その他の市町村	4		4	3		3	7									7
	計	4		4	5		5	9									9
07福島	福島市				1	1	2	2									2
	いわき市	2		2	2		2	4									4
	その他の市町村	1	1	2	2	1	3	5									5
	計	3	1	4	5	2	7	11									11
08茨城	日立市				1	1	2	2									2
	古河市	1	1	2		1	1	3									3
	笠間市	1	1	2	1		1	3									3
	ひたちなか市	1		1	1		1	2									2
	鹿嶋市		1	1		1	1	2									2
	行方市		1	1	1		1	2									2
	その他の市町村	4		4	1	2	3	7									7
	計	7	4	11	5	5	10	21									21
09栃木	宇都宮市	1		1	2		2	3	1		1						4
	鹿沼市	1		1	1		1	2									2
	小山市					1	1	1	1		1						2
	真岡市	1		1	2		2	3									3
	下都賀郡都賀町	1		1	1		1	2									2
	その他の市町村	4	1	5	1		1	6									6
	計	8	1	9	7	1	8	17	2		2						19
10群馬	前橋市	1		1	1	1	2	3									3
	高崎市				3		3	3									3
	桐生市	3		3				3									3
	太田市	1		1	1		1	2									2
	渋川市		1	1		1	1	2									2
	その他の市町村	1		1	2	1	3	4	1		1						5
	計	6	1	7	7	3	10	17	1		1						18
11埼玉	さいたま市	6	1	7	3	1	4	11									11
	川越市	1		1	1		1	2									2
	熊谷市		1	1	1		1	2									2
	川口市				3		3	3									3
	秩父市	5		5	3		3	8									8
	所沢市	1		1	1		1	2									2
	春日部市	1	1	2	1		1	3									3
	鴻巣市	1		1	1		1	2									2
	草加市	1		1	1		1	2									2
	その他の市町村	7	1	8	4		4	12									12
	計	23	4	27	19	1	20	47									47
12千葉	習志野市				1	1	2	2									2
	柏市		1	1	1		1	2									2
	市原市	2		2	1		1	3	1		1						4
	鴨川市	1		1	1		1	2									2
	その他の市町村	2	2	4	4		4	8	1		1						9
	計	5	3	8	8	1	9	17	2		2						19

表 - 7 - 3 . 累計最長居住歴 (医療費・未申請弔慰金、工分類、アンケート回答者)

(人)

政令指定都市	区名	中皮腫						肺がん			右綿肺			びまん性胸膜肥厚			合計	
		男			女			計	男	女	計	男	女	計				
		胸膜	その他	小計	胸膜	その他	小計											
13東京	中央区				2		2											2
	港区	2	1	3	4	1	5											8
	新宿区	2		2	1		1											3
	文京区	2		2	4		4											6
	台東区	1		1		1	1											2
	墨田区	1		1	2		2											3
	江東区	1		1	3		3											4
	品川区	5		5	3		3											8
	目黒区	1		1	3		3											4
	大田区	10		10	4		4											14
	世田谷区	3	2	5	2	2	4											9
	渋谷区	1		1	2		2											3
	中野区	2		2	2		2											4
	杉並区	3	1	4	2	1	3											7
	豊島区	3		3		1	1											4
	北区				3		3											3
	荒川区	2		2	2		2											4
	板橋区	1	1	2	6	2	8											10
	練馬区	2		2		1	1											3
	足立区	6	2	8	1	1	2											10
	葛飾区	4	2	6	1		1											7
	江戸川区	1		1	1	2	3											4
	武蔵野市				2		2											2
	三鷹市	1		1	1		1											2
	府中市				2		2											2
	調布市	1		1		1	1											2
	町田市	1		1	3		3											4
	小平市	1		1	2		2											3
	東村山市		1	1	1		1											2
	東大和市	2		2			2		1									3
	東久留米市				2		2											2
	その他の市町村	2	1	3			3											3
	計	61	11	72	61	13	74	146	1		1							147
14神奈川	横浜市	14	2	16	15	4	19	35										35
	川崎市	7		7	2	1	3	10										10
	相模原市	1		1	1		1	2										2
	横須賀市	1	1	2	3		3	5										5
	鎌倉市	2		2			2	2										2
	藤沢市	2		2	1		1	3										3
	茅ヶ崎市	2		2			2	2										2
	伊勢原市	1		1	1		1	2										2
	その他の市町村	2		2	1	1	2	4										4
	計	32	3	35	24	6	30	65										65
15新潟	新潟市	3	1	4		1	1	5										5
	佐渡市	1		1	1		1	2										2
	その他の市町村	1		1	1	1	2	3										3
	計	5	1	6	2	2	4	10										10
16富山	富山市	1		1	1		1	2										2
	その他の市町村	1		1		1	1	2										2
	計	2		2	1	1	2	4										4
17石川	金沢市	2	1	3				3										3
	小松市	1		1		1	1	2										2
	計	3	1	4		1	1	5										5
18福井	福井市	1	2	3	1		1	4										4
	鯖江市	1		1	2		2	3										3
	その他の市町村		1	1	2		2	3										3
	計	2	3	5	5		5	10										10
19山梨	その他の市町村	1		1	5	1	6	7										7
	計	1		1	5	1	6	7										7
20長野	長野市	1		1	1		1	2										2
	松本市	1		1		1	1	2										2
	佐久市	1		1	1		1	2										2
	上水内郡信州新町		1	1	1		1	2										2
	上水内郡信濃町				1		1	1		1								2
	その他の市町村	2		2	1		1	3										3
	計	5	1	6	5	1	6	12	1		1							13
21岐阜	岐阜市		1	1	2	1	3	4	1									5
	羽島市	1		1	3		3	4		1								5
	惠那市	2		2			2	2										2
	可児市	2		2			2	2										2
	その他の市町村	1	2	3	2	3	5	8										8
	計	6	3	9	7	4	11	20	1	1	2							22
22静岡	静岡市	1		1	3	2	5	6		1								7
	浜松市	6		6			6	6										6
	島田市	1		1	1		1	2										2
	磐田市	1		1	1		1	2										2
	袋井市	2		2			2	2										2
	その他の市町村	5		5	1	2	3	8										8
	計	16		16	6	4	10	26		1	1							27
23愛知	名古屋市	10		10	3	3	6	16										16
	岡崎市	2		2			2	2										2
	一宮市	2	1	3	1		1	4										4
	春日井市	2		2	1		1	3										3
	豊川市				3		3	3										3
	豊田市	1		1	1		1	2										2
	その他の市町村	8		8	6		6	14	1									15
	計	25	1	26	15	3	18	44	1		1							45

表 - 7 - 3 . 累計最長居住歴 (医療費・未申請弔慰金、工分類、アンケート回答者)

(人)

政令指定都市	区名	中皮腫						肺がん			石綿肺			びまん性胸膜肥厚			合計
		男			女			計	男	女	計	男	女	計			
		胸膜	その他	小計	胸膜	その他	小計										
24三重	津市				2		2										2
	伊勢市	1		1		1	2										2
	桑名市	1		1	1		2										2
	その他の市町村	1		1	3		4										4
	計	3		3	6	1	7	10									10
25滋賀	大津市	1		1		1	2										2
	その他の市町村	2	1	3	1		4										4
	計	3	1	4	1	1	6										6
26京都	京都市	4	3	7	2		9										9
	その他の市町村	2		2	1		3										3
	計	6	3	9	3		12										12
27大阪	大阪市	24	2	26	30	3	33	59	2		2						61
	堺市	7		7	11	1	12	19									19
	岸和田市	2	1	3			3	3									3
	豊中市	6	1	7	7		7	14									14
	吹田市	2	2	4	4	1	5	9									9
	高槻市	3		3	2	1	3	6									6
	貝塚市				2		2	2									2
	守口市	2		2	1		1	3									3
	茨木市	2		2		2	2	4									4
	八尾市	3		3	2		2	5									5
	泉佐野市				2	1	3	3									3
	寝屋川市	1		1	1	1	2	3									3
	河内長野市				3		3	3									3
	松原市	2		2	2		2	4									4
	大東市	2		2	1		1	3									3
	箕面市	4		4	1		1	5									5
	羽曳野市				2		2	2									2
	門真市	1		1	1		1	2									2
	高石市	1		1			1	1	1		1						2
	藤井寺市	2		2			2	2									2
	東大阪市	1	1	2	3		3	5									5
	泉南市	2		2	1		1	3	1		1						4
	阪南市				1		1	1	2		2						3
	その他の市町村	3	1	4	2		2	6									6
	計	70	8	78	79	10	89	167	6		6						173
28兵庫	神戸市	8	1	9	8		8	17									17
	姫路市	2		2	2	1	3	5									5
	尼崎市	91	4	95	85	5	90	185	5	5	10	1		1			196
	明石市		1	1	3		3	4									4
	西宮市	1	1	2	3	1	4	6	1	1	2						8
	芦屋市	2		2	1		1	3									3
	伊丹市	2		2	2		2	4									4
	宝塚市	3		3	1		1	4									4
	三木市	1		1	1		1	2									2
	川西市	1		1	2		2	3									3
	丹波市	1	1	2	1		1	3									3
	その他の市町村	2	1	3			3	3	1	1	2						5
	計	114	9	123	109	7	116	239	7	7	14	1		1			254
29奈良	生駒郡三郷町	1		1	1		1	2									2
	生駒郡斑鳩町	2		2	2		2	4	2		2						6
	北葛城郡王寺町	2		2	1	1	2	4									4
	その他の市町村	7	1	8	3		3	11		1	1	1		1			13
	計	12	1	13	7	1	8	21	2	1	3	1		1			25
30和歌山	和歌山市	3		3		1	1	4									4
	その他の市町村	2	1	3	2		2	5									5
	計	5	1	6	2	1	3	9									9
31鳥取	その他の市町村	2		2	1	1	2	4									4
	計	2		2	1	1	2	4									4
32鳥根	出雲市				2		2	2									2
	その他の市町村	3		3		2	2	5		1	1						6
	計	3		3	2	2	4	7		1	1						8
33岡山	岡山市	1		1	1	2	3	4									4
	倉敷市	3	1	4			4	4									4
	津山市	2		2		1	1	3									3
	玉野市	1		1	1		1	2									2
	その他の市町村	1	2	3			3	3									3
	計	8	3	11	2	3	5	16									16
34広島	広島市	3	2	5	2		2	7		1	1						8
	尾道市	1		1	1		1	2	1		1						3
	福山市				2		2	2									2
	その他の市町村	3		3	2	1	3	6									6
	計	7	2	9	7	1	8	17	1	1	2						19
35山口	下関市	1		1	1		1	2									2
	宇部市	1		1	1		1	2									2
	山陽小野田市	1		1	1		1	2									2
	その他の市町村	3		3	1		1	4	1		1			1	1		6
	計	6		6	4		4	10	1		1			1	1		12
36徳島	鳴門市	2		2			2	2									2
	その他の市町村	3	1	4	1		1	5									5
	計	5	1	6	1		1	7									7
37香川	高松市	2		2	1	1	2	4									4
	その他の市町村	2		2	2		2	4	1		1						5
	計	4		4	3	1	4	8	1		1						9

表 - 7 - 3 . 累計最長居住歴 (医療費・未申請弔慰金、工分類、アンケート回答者)

(人)

政令指定都市	区名	中皮腫						肺がん			右綿肺			びまん性胸膜肥厚			合計	
		男			女			計	男	女	計	男	女	計				
		胸膜	その他	小計	胸膜	その他	小計											
38愛媛	松山市	2		2			2										2	
	その他の市町村	2		2	3		3	5									5	
	計	4		4	3		3	7									7	
39高知	高知市	2		2		1	1	3									3	
	室戸市	1		1	1		1	2									2	
	その他の市町村	2	2	4	2	2	2	6									6	
	計	5	2	7	3	1	4	11									11	
40福岡	北九州市	3		3	6		6	9	2		2						11	
	福岡市	5	2	7	5	2	7	14									14	
	久留米市	2		2	2	1	3	5									5	
	糟屋郡志免町				1	2	3	3									3	
	その他の市町村	5		5	6	1	7	12									12	
	計	15	2	17	20	6	26	43	2		2						45	
41佐賀	その他の市町村		1	1		1	1	2									2	
	計		1	1		1	1	2									2	
42長崎	長崎市	1		1	3	1	4	5	1		1						6	
	佐世保市				1	1	2	2									2	
	島原市	1		1	1		1	2									2	
	その他の市町村	1		1	1	1	2	3									3	
	計	3		3	6	3	9	12	1		1						13	
43熊本	熊本市	1		1				1	2		2						3	
	八代市	1		1				1		1	1						2	
	山鹿市		1	1	1		1	2									2	
	その他の市町村	2	1	3	3	1	4	7		1	1		1	1	2		10	
	計	4	2	6	4	1	5	11	2	2	4		1	1	2		17	
44大分	別府市				2		2	2									2	
	その他の市町村				2		2	2									2	
	計				4		4	4									4	
45宮崎	都城市	1		1	1		1	2									2	
	その他の市町村				1		1	1									1	
	計	1		1	2		2	3									3	
46鹿児島	鹿児島市	2		2	4	1	5	7									7	
	その他の市町村	4	2	6	2		2	8									8	
	計	6	2	8	6	1	7	15									15	
47沖縄	その他の市町村				1	1	2	2									2	
	計				1	1	2	2									2	
99その他	その他の市町村	1		1				1									1	
	計	1		1				1									1	
	合計	530	82	612	496	100	596	1,208	35	14	49	2	0	2	1	2	3	1,262

表 - 7 - 4 . 累計政令指定都市の最長居住歴（医療費・未申請甲斐金、工分類、アンケート回答者）

(人)

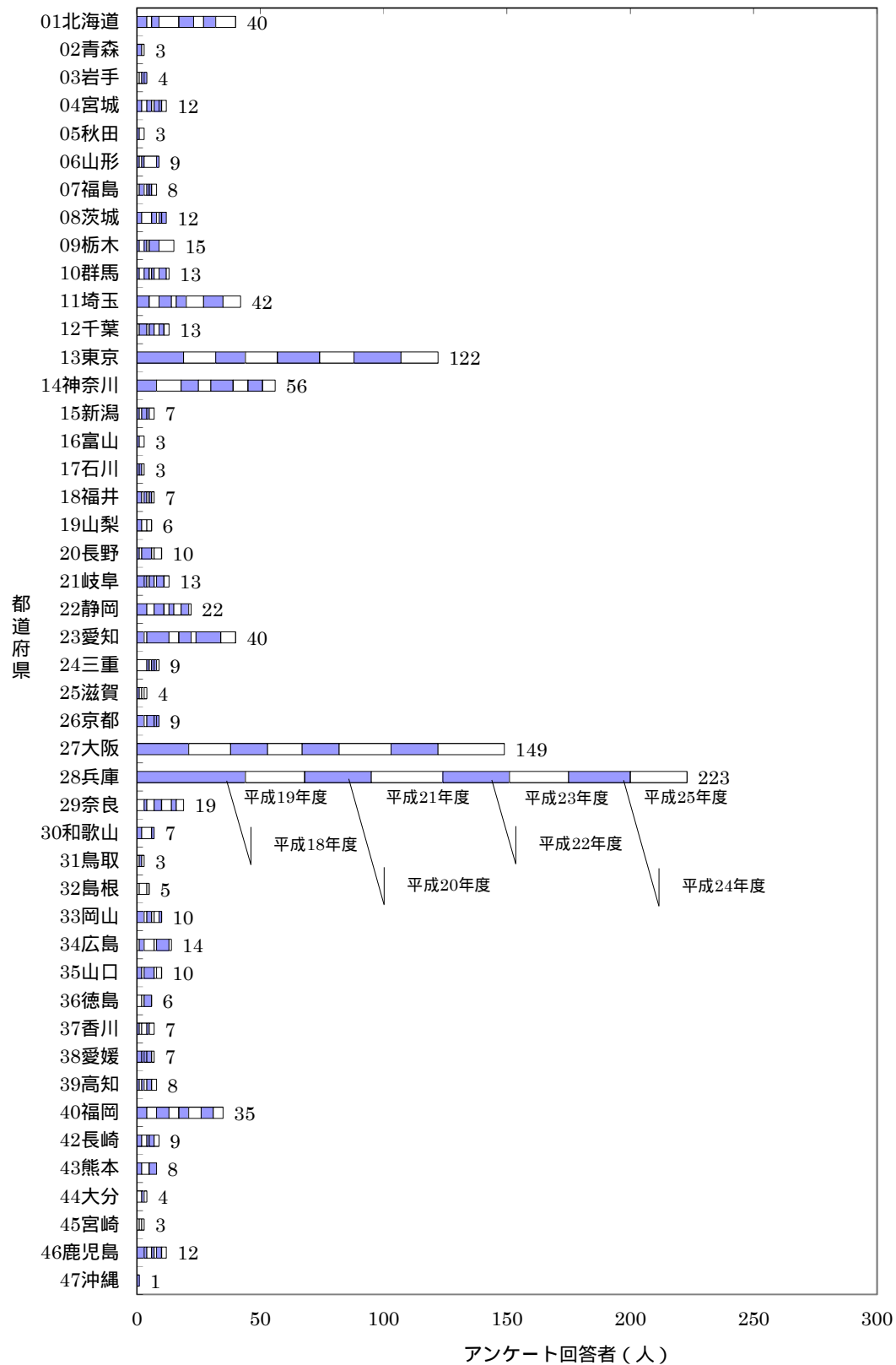
政令指定都市	区名	中皮腫						肺がん			石綿肺			びまん性胸膜肥厚			合計
		男			女			計	男	女	計	男	女	計			
		胸膜	その他	小計	胸膜	その他	小計										
札幌市	白石区	1		1	3		3	4									4
	その他及び不明		1	1	3		3	4									4
	計	1	1	2	6		6	8									8
仙台市	その他及び不明	3		3		1	1	4	1		1						5
	計	3		3		1	1	4	1		1						5
さいたま市	大宮区	1	1	2	1	1	1	3									3
	中央区	2		2	1	1	2	4									4
	その他及び不明	3		3	1	1	1	4									4
	計	6	1	7	3	1	4	11									11
千葉市	計																0
横浜市	鶴見区	1		1	5	2	7	8									8
	神奈川区				3		3	3									3
	西区	1		1	1	1	2	3									3
	磯子区		1	1	2	1	3	4									4
	金沢区	3		3				3									3
	港北区		1	1	1		1	2									2
	港南区	2		2				2									2
	旭区	1		1	1		1	2									2
	緑区	2		2				2									2
	その他及び不明	4		4	2		2	6									6
	計	14	2	16	15	4	19	35									35
川崎市	川崎区	3		3		1	1	4									4
	多摩区	1		1	1		1	2									2
	その他及び不明	3		3	1		1	4									4
	計	7		7	2	1	3	10									10
相模原市	南区	1		1	1		1	2									2
	計	1		1	1		1	2									2
新潟市	中央区	1	1	2		1	1	3									3
	その他及び不明	2		2				2									2
	計	3	1	4		1	1	5									5
静岡市	駿河区	1		1	1	2	3	4	1	1							5
	清水区				2		2	2									2
	計	1		1	3	2	5	6	1	1							7
浜松市	中区	3		3				3									3
	その他及び不明	3		3				3									3
	計	6		6				6									6
名古屋市	千種区	2		2		1	1	3									3
	東区	2		2				2									2
	中村区	2		2	1		1	3									3
	南区	1		1	1		1	2									2
	名東区	2		2				2									2
	その他及び不明	1		1	1	2	3	4									4
	計	10		10	3	3	6	16									16
京都市	北区	1		1	1		1	2									2
	中京区	2		2				2									2
	東山区		1	1	1		1	2									2
	右京区	1		1				2									2
	その他及び不明		1	1				1									1
	計	4	3	7	2		2	9									9
大阪市	都島区				2		2	2									2
	此花区				2		2	2									2
	港区				2		2	2	1		1						3
	大正区	1		1	2		2	3									3
	西淀川区	2		2	6		6	8	1		1						9
	東成区	1		1	2		2	3									3
	阿倍野区				2		2	2									2
	住吉区	3		3				3									3
	東住吉区	2		2	3		3	5									5
	西成区	2	2	4	2	1	3	7									7
	淀川区	5		5	1		1	6									6
	鶴見区	1		1		1	1	2									2
	住之江区	1		1	2		2	3									3
	平野区	4		4				4									4
	その他及び不明	2		2	4	1	5	7									7
	計	24	2	26	30	3	33	59	2		2						61
堺市	堺区	2		2	3		3	5									5
	中区	2		2	1		1	3									3
	西区	1		1	4		4	5									5
	南区				2		2	2									2
	その他及び不明	2		2	1	1	2	4									4
	計	7		7	11	1	12	19									19
神戸市	東灘区	1		1	1		1	2									2
	灘区				2		2	2									2
	兵庫区	1	1	2				2									2
	長田区	1		1	1		1	2									2
	須磨区	1		1	1		1	2									2
	垂水区	2		2				2									2
	北区	1		1	1		1	2									2
	中央区	1		1	1		1	2									2
	その他及び不明				1		1	1									1
	計	8	1	9	8		8	17									17
岡山市	北区				1	2	3	3									3
	その他及び不明	1		1				1									1
	計	1		1	1	2	3	4									4
広島市	南区	1	1	2	1		1	3									3
	その他及び不明	2	1	3	1		1	4	1	1							5
	計	3	2	5	2		2	7	1	1							8

表 - 7 - 4 . 累計政令指定都市の最長居住歴（医療費・未申請弔慰金、工分類、アンケート回答者）

(人)

政令指定都市	区名	中皮腫						肺がん			石綿肺			びまん性胸膜肥厚			合計	
		男			女			計	男	女	計	男	女	計				
		胸膜	その他	小計	胸膜	その他	小計											
北九州市	門司区				1		1	1	2		2							3
	小倉北区	2		2	2		2	4										4
	小倉南区	1		1	1		1	2										2
	その他及び不明				2		2	2										2
	計	3		3	6		6	9	2		2							11
福岡市	東区	1		1	1		1	2										2
	博多区		2	2	3	1	4	6										6
	早良区	2		2	1		1	3										3
	その他及び不明	2		2		1	1	3										3
	計	5	2	7	5	2	7	14										14
熊本市	南区	1		1				1	1		1							2
	その他及び不明								1		1							1
	計	1		1				1	2		2							3
	合計	108	15	123	98	21	119	242	7	2	9	0	0	0	0	0	0	251

図 - 7 - 4 . 年度別最長居住歴分布 (医療費・未申請弔慰金、胸膜中皮腫、工分類、アンケート回答者)



施行前弔慰金アンケート回答者

全体（図 - 7 - 5、表 - 7 - 5）

施行前弔慰金調査対象者のうちアンケート回答者は 3,058 人で、うち居住歴に関する回答を得られたのは 2,915 人であった。

都道府県別で見ると、最も多かったのは兵庫県 312 人、次いで大阪府 281 人、東京都 270 人、神奈川県 171 人、北海道 134 人であった。

市区町村別にみると、最も多かったのは尼崎市 143 人、次いで大阪市 138 人、横浜市 81 人、神戸市 70 人、名古屋市 36 人であった。

なお、政令指定都市の最長居住歴は表 - 7 - 6 のとおりである。

（エ）分類（図 - 7 - 6、表 - 7 - 7）

施行前弔慰金調査対象者のうち（エ）分類のアンケート回答者は 1,397 人で、うち居住歴に関する回答を得られたのは 1,323 人であった。

都道府県別で見ると、最も多かったのは兵庫県 206 人、次いで東京都 145 人、大阪府 117 人、北海道 66 人、神奈川県 62 人であった。

市区町村別にみると、最も多かったのは尼崎市 120 人、次いで大阪市 56 人、神戸市 35 人、横浜市 26 人、京都市 20 人であった。尼崎市に最長居住歴のあった施行前弔慰金調査対象者の 83.9% が、（エ）分類に属することになる。

なお、政令指定都市の最長居住歴は表 - 7 - 8 のとおりである。

図 - 7 - 5 . 累計最長居住歴（都道府県）分布（施行前弔慰金、アンケート回答者）

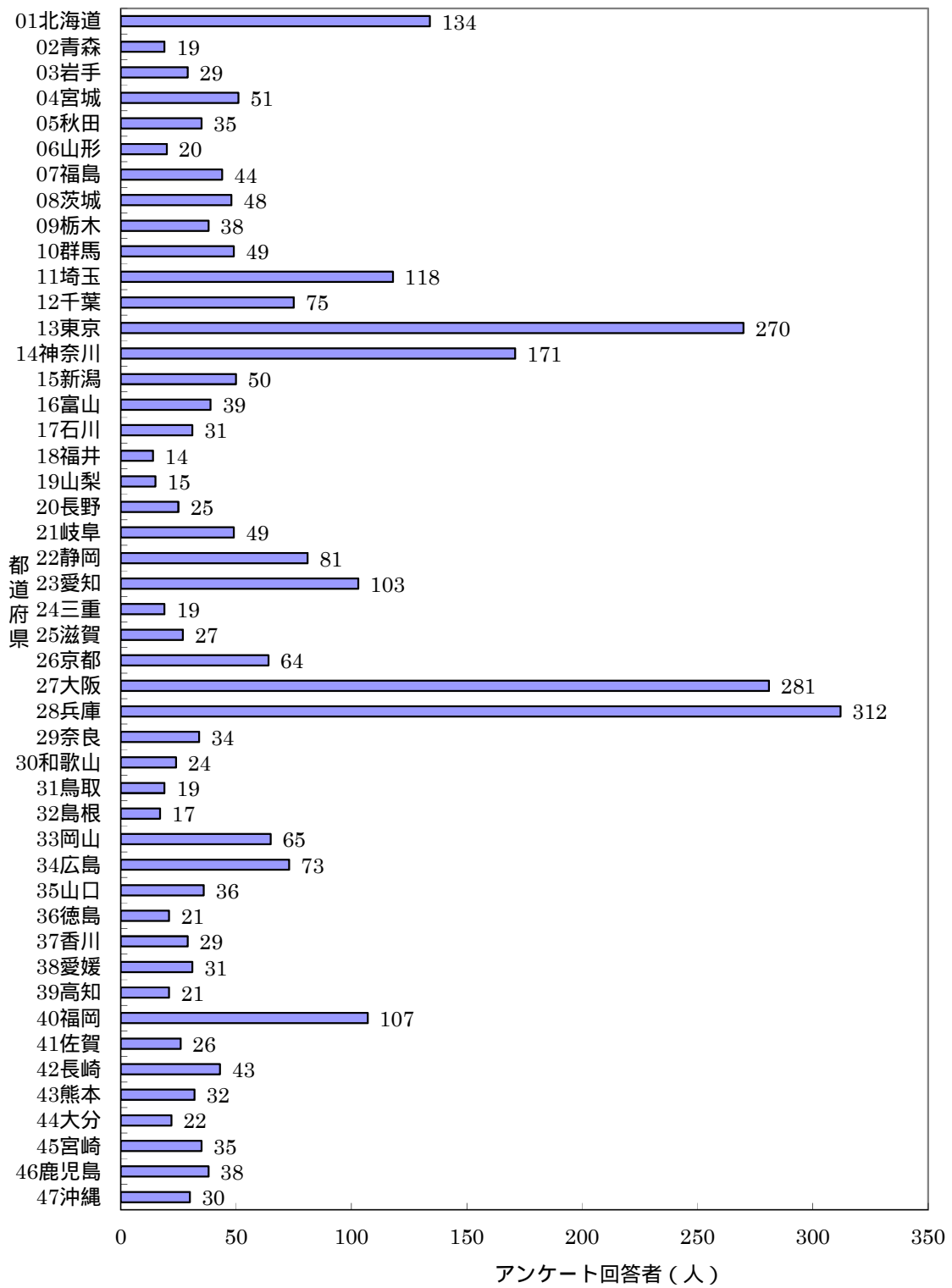


表 - 7 - 5 . 累計最長居住歴 (施行前弔慰金、アンケート回答者)

(人)

都道府県名	市町村名	中皮腫						肺がん			石綿肺			びまん性胸膜肥厚			合計	
		男			女			計	男	女	計	男	女	計	男	女		計
		胸膜	その他	小計	胸膜	その他	小計											
01北海道																		
	札幌市	9	7	16	4		4	20										20
	函館市	5	4	9	2	4	6	15										15
	小樽市	1		1	1		1	2										2
	旭川市	1	3	4	3	3	6	10	1		1							11
	室蘭市	2		2	1	1	2	4										4
	釧路市	2		2	1		1	3										3
	夕張市	1	2	3			3		1		1							4
	岩見沢市	3		3	1		1	4										4
	苫小牧市	2		2	1		1	3										3
	美唄市				1	1	2	2										2
	江別市	3		3	2		2	5										5
	赤平市					2	2	2										2
	千歳市	1	1	2		1	1	3										3
	滝川市	1		1		1	1	2										2
	富良野市	1	1	2				2										2
	北斗市	2		2	1		1	3										3
	岩内郡岩内町	2		2				2										2
	樺戸郡月形町	1		1	1		1	2										2
	上川郡下川町	2		2				2										2
	留萌郡小平町		1	1		1	1	2										2
	紋別郡興部町		1	1		1	1	2										2
	日高郡新ひだか町	2		2	1		1	3										3
	その他の市町村	17	10	27	4	4	8	35	1		1							36
	計	58	30	88	24	19	43	131	3		3							134
02青森																		
	青森市	4	2	6	1		1	7										7
	弘前市	2	1	3				3										3
	その他の市町村	5	2	7		2	2	9										9
	計	11	5	16	1	2	3	19										19
03岩手																		
	盛岡市	1	2	3	1		1	4										4
	花巻市	2		2				2										2
	北上市	3		3		1	1	4										4
	一関市	2		2		1	1	3										3
	奥州市	2	1	3				3										3
	気仙郡住田町		2	2				2										2
	その他の市町村	6	2	8	1	2	3	11										11
	計	16	7	23	2	4	6	29										29
04宮城																		
	仙台市	1	6	7	1	3	4	11	1		1							12
	石巻市	3		3		3	3	6										6
	塩竈市	2		2				2										2
	角田市	1	1	2				2										2
	岩沼市	2	2	4	1	1	2	4										4
	栗原市	3	1	4				4										4
	伊具郡丸森町	2		2				2										2
	巨理郡巨理町		1	1	1		1	2										2
	宮城郡松島町	1	2	3				3										3
	その他の市町村	9	4	13	1		1	14										14
	計	22	17	39	4	7	11	50	1		1							51
05秋田																		
	秋田市	1	6	7		1	1	8										8
	能代市		1	1				1	1		1							2
	横手市	1	1	2	1	2	3	5										5
	大館市		2	2		1	1	3										3
	男鹿市	2		2				2										2
	由利本荘市		1	1		1	1	2										2
	潟上市	3	1	4				4										4
	大仙市	2	1	3				3										3
	にかほ市		1	1		1	1	2										2
	山本郡三種町	2		2		1	1	3										3
	その他の市町村		1	1				1										1
	計	11	15	26	1	7	8	34	1		1							35
06山形																		
	山形市	2	1	3				3										3
	鶴岡市	2	2	4				4										4
	最上郡最上町	3		3				3										3
	その他の市町村	4	3	7	1		1	8	1		1		1					10
	計	11	6	17	1		1	18	1		1		1					20
07福島																		
	福島市	2	1	3	1		1	4										4
	会津若松市	1	1	2				2	1		1							3
	郡山市	4	1	5	1	1	2	7	1		1							8
	いわき市	4	3	7	3	1	4	11										11
	白河市	2		2				2										2
	喜多方市				1	1	2	2										2
	二本松市	3		3				3										3
	その他の市町村	4	2	6	2	3	5	11										11
	計	20	8	28	8	6	14	42	2		2							44
08茨城																		
	日立市	2	1	3	2	2	4	7										7
	結城市				1	1	2	2										2
	笠間市	1	1	2		1	1	3										3
	取手市		1	1		1	1	2			1		1					3
	ひたちなか市	1	1	2				2										2
	鹿嶋市	1	1	2				2										2
	筑西市	1	1	2		1	1	2										2
	神栖市	2	1	3				3										3
	行方市		1	1		1	1	2										2
	鉾田市		1	1	3		3	4										4
	つくばみらい市		2	2	1		1	3										3
	その他の市町村	10	1	11	1	2	3	14	1		1							15
	計	17	12	29	8	9	17	46	1		1		1					48

表 - 7 - 5 . 累計最長居住歴 (施行前弔慰金、アンケート回答者)

(人)

都道府県名	市町村名	中皮腫						肺がん			石綿肺			びまん性胸膜肥厚			合計
		男			女			計	男	女	計	男	女	計			
		胸膜	その他	小計	胸膜	その他	小計										
09栃木																	
	宇都宮市	3	3	6		3	3	9	1		1						10
	足利市	1		1	1		1	2									2
	栃木市	1		1			1	1			1		1				2
	日光市		1	1			1	3									3
	小山市	1	1	2		1	1	3									3
	大田原市	2		2		1	1	3									3
	那須塩原市	1		1	1		1	2	1		1						3
	下都賀郡大平町	1	1	2			1	2									2
	その他の市町村	2	7	9			1	10									10
	計	12	13	25	3	7	10	35	2		2	1		1			38
10群馬																	
	前橋市	4	1	5	1		1	6									6
	高崎市	1	2	3				3									3
	桐生市	3	1	4				4									4
	伊勢崎市	2	2	4				4									4
	太田市	1	2	3	1		1	4									4
	渋川市	5		5	1		1	6	1		1						7
	藤岡市	1	2	3	1		1	4									4
	安中市	1	1	2	1		1	3									3
	北群馬郡榛東村	1	1	2				2									2
	多野郡上野村	2		2				2									2
	多野郡神流町				1	1	2	2									2
	その他の市町村	4	2	6		1	1	7	1		1						8
	計	25	14	39	6	2	8	47	2		2						49
11埼玉																	
	さいたま市	8	5	13				13	2		2	1		1			16
	川越市	2	1	3	3		3	6	2		2						8
	熊谷市	1	1	2				2						1	1		3
	川口市	7	5	12	1	2	3	15									15
	秩父市	3	1	4				4	1		1						5
	東松山市	2		2	2		2	4									4
	狭山市		2	2				2									2
	深谷市		1	1	1		1	2									2
	上尾市	1	1	1	1	1	1	3	1		1						4
	草加市	1	2	3	1		1	4									4
	越谷市	4		4				4									4
	蕨市		2	2				2									2
	鳩ヶ谷市	2		2				2									2
	朝霞市	1		1	1		1	2									2
	和光市	3		3				3									3
	新座市	2		2		1	1	3									3
	北本市		2	2				2									2
	富士見市		1	1	1		1	2									2
	蓮田市	1	1	1		1	1	2									2
	入間郡毛呂山町	1	1	2				2									2
	比企郡小川町	1	1	2		1	1	3	1		1						4
	秩父郡皆野町		1	1		1	1	2									2
	南埼玉郡白岡町	2		2				2									2
	北葛飾郡杉戸町	2	1	3				3									3
	北葛飾郡松伏町	2		2				2									2
	その他の市町村	9	4	13	3	2	5	18									18
	計	54	32	86	14	9	23	109	7		7	1		1		1	118
12千葉																	
	千葉市	5	4	9	2	3	5	14	1		1						15
	市川市	3		3	1	1	2	5									5
	船橋市	1	2	3	1	1	2	5	1		1						6
	松戸市	7		7	1		1	8									8
	成田市	1		1	1		1	2									2
	柏市	2		2	1	1	2	4									4
	勝浦市	1		1	1		1	2									2
	市原市	2	2	4		2	2	6	1		1			1	1		8
	八千代市	3	1	4				4									4
	我孫子市		1	1	1		1	2									2
	四街道市				1	1	2	2									2
	香取市	2		2				2									2
	いすみ市		1	1	1		1	2									2
	その他の市町村	6	3	9	2	2	4	13									13
	計	33	14	47	13	11	24	71	3		3			1	1		75

表 - 7 - 5 . 累計最長居住歴（施行前弔慰金、アンケート回答者）

(人)

都道府県名	市町村名	中皮腫						肺がん			石綿肺			びまん性胸膜肥厚			合計		
		男			女			計	男	女	計	男	女	計					
		胸膜	その他	小計	胸膜	その他	小計												
13東京																			
	千代田区	3	1	4	2		2	6											6
	中央区	1	1	2	1		1	3											3
	港区	3	2	5	2	1	3	8											8
	新宿区	4	1	5	2		2	7	1		1								8
	文京区	4		4	1		1	5											5
	台東区	1	3	4	1	3	4	8	1		1								9
	墨田区	1	1	1	1	1	2	3	1		1								4
	江東区	2	3	5	1	1	1	6											6
	品川区	11	2	13	2	1	3	16											16
	目黒区	3		3	2	1	3	6											6
	大田区	11	2	13	7	6	13	26											26
	世田谷区	7	5	12	4		4	16				1		1					17
	渋谷区	4		4				4											4
	中野区	7	1	8	1	1	2	10											10
	杉並区	7	3	10	1	2	3	13											13
	豊島区	2	3	5		2	2	7											7
	北区	5		5		4	4	9				1		1					10
	荒川区	6	1	7	2		2	9	1		1								10
	板橋区	4	1	5	1	1	2	7	1		1					1		1	9
	練馬区	5	5	10	1		1	11				1		1					12
	足立区	7	3	10	3	2	5	15	1		1	1		1					17
	葛飾区	3	2	5	3	1	4	9	2		2								11
	江戸川区	3	5	8		1	1	9											9
	八王子市	2		2		2	2	4											4
	立川市	1	1	2		1	1	3											3
	三鷹市	2		2		1	1	3											3
	昭島市		1	1		1	1	2											2
	調布市	2		2				2											2
	町田市	4	2	6	2	1	3	9											9
	小平市	1	1	2				2											2
	日野市	1	1	2				2											2
	東村山市				1	1	2	2											2
	国分寺市		1	1	1		1	2											2
	あきる野市	1	1	2				2											2
	西東京市	1	1	2				2											2
	その他の市町村	3	3	6	2	1	3	9											9
	計	121	57	178	43	36	79	257	8		8	4		4		1		1	270
14神奈川																			
	横浜市	29	23	52	14	9	23	75	5		5	1		1					81
	川崎市	16	5	21	3	1	4	25	1		1								26
	相模原市	5	2	7	1	2	3	10											10
	横須賀市	5	1	6	3	3	6	12	1		1	3		3					16
	平塚市	1		1	1		1	2	1		1								3
	鎌倉市	1	1	2				2											2
	藤沢市	3	1	4		1	1	5	1		1								6
	小田原市				2		2	2											2
	茅ヶ崎市				2	1	3	3											3
	三浦市				1	1	2	2											2
	厚木市	1	2	3				3											3
	大和市	1	1	2		1	1	3											3
	伊勢原市	2		2		1	1	3											3
	座間市		1	1	1		1	2											2
	綾瀬市	1		1	1		1	2											2
	その他の市町村	3	2	5	2		2	7											7
	計	68	39	107	31	20	51	158	9		9	4		4					171
15新潟																			
	新潟市	3	1	4	1	2	3	7	1		1								8
	三条市		1	1	1		1	2											2
	柏崎市	3	1	4	1		1	5											5
	新潟田市	1	2	3	1		1	4											4
	小千谷市	1	1	2				2											2
	十日町市	1	1	2				2											2
	村上市	2		2				2											2
	燕市					1	1	1	1		1								2
	糸魚川市		1	1	1		1	2											2
	妙高市	1	1	2				2	1		1								3
	上越市	1	2	3				3											3
	阿賀野市	1	1	2				2											2
	佐渡市	2	1	3		1	1	4											4
	その他の市町村	6	2	8	1		1	9											9
	計	22	15	37	6	4	10	47	3		3								50
16富山																			
	富山市	6	5	11	2	2	4	15	1		1								16
	高岡市	3	1	4	1	1	2	6											6
	魚津市	1	1	2		1	1	3											3
	黒部市	1	1	2		1	1	3											3
	砺波市	1	1	2				2											2
	南砺市	2	1	3				3	1		1								4
	その他の市町村	3	2	5				5											5
	計	17	12	29	3	5	8	37	2		2								39
17石川																			
	金沢市	7	2	9	1	3	4	13											13
	七尾市	2	1	3		1	1	4											4
	輪島市		1	1		1	1	2											2
	珠洲市	1		1		2	2	3											3
	加賀市	1		1	1		1	2											2
	その他の市町村	5	2	7				7											7
	計	16	6	22	2	7	9	31											31
18福井																			
	福井市	3	3	6	1		1	7											7
	小浜市	1		1	1	1	2	3											3
	その他の市町村	2		2	1	1	2	4											4
	計	6	3	9	3	2	5	14											14

表 - 7 - 5 . 累計最長居住歴（施行前弔慰金、アンケート回答者）

(人)

都道府県名	市町村名	中皮腫						肺がん			石綿肺			びまん性胸膜肥厚			合計
		男			女			計	男	女	計	男	女	計			
		胸膜	その他	小計	胸膜	その他	小計										
19山梨	甲府市	3	2	5				5									5
	南アルプス市		1	1	1		1	2									2
	甲斐市	2		2				2									2
	笛吹市	1		1		1	1	2									2
	その他の市町村	1	2	3	1		1	4									4
	計	7	5	12	2	1	3	15									15
20長野	長野市	1		1		2	2	3									3
	上田市	2	1	3				3									3
	飯田市		1	1	1			2									2
	佐久市	2		2				2									2
	下伊那郡松川町	1	1	2				2									2
	その他の市町村	4	4	8	4	1	5	13									13
	計	10	7	17	5	3	8	25									25
21岐阜	岐阜市	4	4	8	1	3	4	12									12
	大垣市	1		1	2	1	3	4									4
	高山市	2		2	2		2	4									4
	中津川市	1	1	2	1		1	3									3
	瑞浪市	2		2				2									2
	羽島市	1	1	2	2	1	3	5									5
	郡上市	1	1	2				2									2
	養老郡養老町	1	1	2				2									2
	揖斐郡揖斐川町	1		1		1	1	2									2
	加茂郡七宗町		1	1		1	1	2									2
	その他の市町村	7	3	10		1	1	11									11
	計	21	12	33	8	8	16	49									49
22静岡	静岡市	5	5	10	2	1	3	13									13
	浜松市	8	4	12	4	6	10	22	1		1						23
	沼津市	2		2				2									2
	熱海市	2	1	3				3									3
	三島市				1		1	1	1		1						2
	富士宮市	1	2	3				3									3
	富士市	5		5	3	2	5	10									10
	磐田市	3	1	4				4									4
	掛川市	1	2	3	1		1	4									4
	藤枝市	2		2	1	1	2	4									4
	御殿場市	1	1	2				2									2
	その他の市町村	4	5	9		2	2	11									11
	計	34	21	55	12	12	24	79	2		2						81
23愛知	名古屋市	15	7	22	2	10	12	34	2		2						36
	豊橋市	2		2	1		1	3									3
	岡崎市	1	1	2	2		2	4									4
	半田市	1	2	3				3									3
	春日井市	1	2	3				3	1		1						4
	豊川市	1	1	2	1		1	3									3
	津島市		1	1		1	1	2									2
	豊田市	3	1	4	1		1	5	1		1						6
	西尾市	2		2	1		1	3									3
	蒲郡市	1	1	2				2									2
	常滑市		2	2		1	1	3									3
	新城市	1		1	1		1	2									2
	高浜市	1		1		1	1	2									2
	豊明市		2	2				2									2
	田原市	1		1		1	1	2									2
	北名古屋				1	1	2	2									2
	丹羽郡扶桑町	1	1	2				2									2
	海部郡甚目寺町	1		1		1	1	2									2
	知多郡美浜町	1	1	2				2									2
	その他の市町村	9	7	16	1	1	2	18									18
	計	42	29	71	11	17	28	99	4		4						103
24三重	四日市市	1	2	3		1	1	4	1		1						5
	桑名市				1	1	2	2									2
	鈴鹿市		1	1		1	1	2									2
	亀山市	1	1	2				2									2
	いなべ市		2	2				2									2
	その他の市町村	3	1	4	1	1	2	6									6
	計	5	7	12	2	4	6	18	1		1						19
25滋賀	大津市		2	2	1	1	2	4									4
	彦根市		1	1			1	2									2
	近江八幡市	1		1		2	2	3									3
	草津市		1	1		1	1	2									2
	守山市		1	1		1	1	2									2
	甲賀市	2	1	3	1	1	2	5									5
	野洲市	1		1	1		1	2									2
	高島市	2		2	1		1	3									3
	その他の市町村	3	1	4				4									4
	計	9	7	16	4	7	11	27									27
26京都	京都市	12	10	22	3	7	10	32			1		1				34
	福知山市	2	1	3	1	2	3	6	1		1						7
	舞鶴市		1	1	1	3	4	5									5
	宇治市		1	1	1		1	2									2
	亀岡市		2	2				2									2
	京丹後市	2		2				2									2
	南丹市	1	2	3				3									3
	船井郡京丹波町	1		1		2	2	3									3
	その他の市町村	4	1	5	1		1	6									6
	計	22	18	40	7	14	21	61	1		1		1		1		64

表 - 7 - 5 . 累計最長居住歴 (施行前弔慰金、アンケート回答者)

(人)

都道府県名	市町村名	中皮腫						肺がん			石綿肺			びまん性胸膜肥厚			合計	
		男			女			計	男	女	計	男	女	計	男	女		計
		胸膜	その他	小計	胸膜	その他	小計											
27大阪	大阪市	64	32	96	16	12	28	124	10		10	3		3	1		1	138
	堺市	13	5	18	4	3	7	25	1		1							26
	岸和田市	4	1	5	2	1	3	8										8
	豊中市	5	1	6	2	2	4	10	2		2							12
	池田市	2	2	4				4										4
	吹田市	6	1	7	1		1	8										8
	泉大津市	2	1	3				3										3
	高槻市	4	1	5	1		1	6										6
	守口市	2	2	4				4										4
	枚方市	3	1	4	1	1	2	6										6
	茨木市	3		3				3										3
	八尾市	3	1	4	1		1	5	1		1	1		1	1		1	8
	泉佐野市	1	1	2	1	1	2	4										4
	堺屋川市	1	2	3				3	1		1							4
	河内長野市	2		2				2										2
	松原市	5		5				5										5
	大東市	1		1	1		1	2										2
	和泉市	1	2	3				3										3
	柏原市	1	1	2	1		1	3			1		1					4
	羽曳野市	1	2	3	1		1	4										4
	東大阪市	6	4	10	1		1	11	1		1							12
	泉南市	3	1	4	2	1	3	7	1		1							8
	阪南市				1		1	1	1		1							2
	その他の市町村	2	1	3	1		1	4				1		1				5
	計	135	62	197	37	21	58	255	18		18	6		6	2		2	281
28兵庫	神戸市	34	13	47	11	12	23	70										70
	姫路市	4	4	8	2	5	7	15	1		1							16
	尼崎市	52	14	66	51	20	71	137	4	1	5	1	1					143
	明石市	5	2	7	1	1	2	9	1		1							10
	西宮市	11	2	13	2		2	15										15
	芦屋市	1	2	3	1		1	4										4
	伊丹市	3	1	4	3	1	4	8										8
	相生市	1	1	2	1		1	3										3
	豊岡市	1		1		1	1	2										2
	加古川市	2		2	3		3	5										5
	赤穂市	2		2				2										2
	西脇市	1		1	1	1	2	3										3
	宝塚市	3	2	5				5	1		1							6
	川西市	2	1	3				3										3
	三田市	2		2				2										2
	篠山市		1	1	2		2	3										3
	丹波市	1		1		1	1	2										2
	宍粟市	1		1	2		2	3										3
	たつの市	1		1				1	1		1							2
	その他の市町村	5	2	7	2	1	3	10										10
	計	132	45	177	82	43	125	302	8	1	9	1	1					312
29奈良	奈良市	3	3	6	1		1	7	1		1							8
	大和郡山市	1		1		1	1	2										2
	橿原市	2		2				2										2
	桜井市	1		1	1		1	2										2
	生駒郡平群町	1		1	1		1	2										2
	生駒郡斑鳩町		1	1	5		5	6										6
	磯城郡田原本町	2		2				2										2
	北葛城郡王寺町	1		1	1		1	2	1		1							3
	その他の市町村	2	3	5		2	2	7										7
	計	13	7	20	9	3	12	32	2		2							34
30和歌山	和歌山市	3	3	6				6										6
	御坊市	1	1	2				2										2
	田辺市	2	2	4				4										4
	岩出市	2	1	3				3										3
	その他の市町村	5	3	8	1		1	9										9
	計	13	10	23	1		1	24										24
31鳥取	鳥取市	2		2		1	1	3	1		1							4
	米子市	1	2	3	1	1	2	5										5
	倉吉市				1	1	2	2										2
	境港市				2		2	2	1		1							3
	その他の市町村	1	2	3	1	1	2	5										5
	計	4	4	8	5	4	9	17	2		2							19
32鳥根	安来市	1	1	2		1	1	3										3
	江津市	1		1		1	1	2										2
	雲南市	2		2		1	1	3	1		1							4
	その他の市町村	2	2	4	3	1	4	8										8
	計	6	3	9	3	4	7	16	1		1							17
33岡山	岡山市	10	3	13	3		3	16										16
	倉敷市	5	1	6	2	1	3	9	1		1	1	1					11
	玉野市	3	1	4	1		1	5										5
	笠岡市	2		2	1	1	2	4										4
	井原市	1	1	2				2										2
	高梁市	2	1	3				3										3
	赤磐市	1		1	2		2	3										3
	真庭市	3		3	1		1	4										4
	浅口市	2		2	1	1	2	4										4
	小田郡矢掛町		1	1	1		1	2										2
	勝田郡奈義町	2		2				2										2
	その他の市町村	4	1	5	1	3	4	9										9
	計	35	9	44	13	6	19	63	1		1	1	1					65

表 - 7 - 5 . 累計最長居住歴 (施行前弔慰金、アンケート回答者)

(人)

都道府県名	市町村名	中皮腫						肺がん			石綿肺			びまん性胸膜肥厚			合計	
		男			女			計	男	女	計	男	女	計	男	女		計
		胸膜	その他	小計	胸膜	その他	小計											
34広島	広島市	8	6	14				14	1		1							15
	呉市	8	2	10		3	3	13				1		1				14
	三原市	1		1	2		2	3										3
	尾道市	6	2	8	1		1	9										9
	福山市	2	3	5	3	1	4	9										9
	府中市				1	1	2	2										2
	三次市	2	1	3	3		3	6										6
	庄原市	1		1	1		1	2										2
	江田島市	4		4	1		1	5	1		1							6
	世羅郡世羅町	1		1		1	1	2										2
	その他の市町村	1	3	4		1	1	5										5
	計	34	17	51	15	4	19	70	2		2	1		1				73
35山口	下関市	3	2	5	1	2	3	8										8
	宇部市	2		2	1		1	3										3
	防府市	2	1	3	2	1	3	6	1		1							7
	下松市	1	2	3	1	1	2	5										5
	岩国市				1		1	1	1		1			1			1	3
	光市	1	1	2				2										2
	周南市	1	1	2				2										2
	大島郡周防大島町	1		1	1		1	2										2
	その他の市町村	1	1	2	1		1	3	1		1							4
	計	12	8	20	8	4	12	32	3		3					1	1	36
36徳島	徳島市	2		2		1	1	3										3
	鳴門市		3	3				3										3
	小松島市	2	2	4		1	1	3										3
	吉野川市	1	1	2				2										2
	三好市	1	2	3				4										4
	その他の市町村	1	1	2	1	4	4	5	1		1							6
	計	5	8	13	5	2	7	20	1		1							21
37香川	高松市	4	4	8	1	2	3	11				1		1				12
	丸亀市	1		1		1	1	2				1		1				3
	観音寺市		1	1		1	1	2										2
	綾歌郡多津町	1		1	1		1	2										2
	その他の市町村	7	1	8		2	2	10										10
	計	13	6	19	2	6	8	27				2		2				29
38愛媛	松山市	5	3	8	2	1	3	11				2		2				13
	今治市	2		2				2										2
	新居浜市	2		2	1		1	3										3
	西条市	2		2				2	1		1							3
	大洲市				1	1	2	2										2
	伊予郡松前町	1	1	2				2										2
	その他の市町村	3	1	4	1	1	2	6										6
	計	15	5	20	5	3	8	28	1		1	2		2				31
39高知	高知市	1		1	2	1	3	4										4
	土佐市	2		2				2										2
	吾川郡いの町	1	1	2				2										2
	高岡郡橋原町	1		1	1		1	2										2
	その他の市町村	4	3	7	1	3	4	11										11
	計	9	4	13	4	4	8	21										21
40福岡	北九州市	14	4	18	3	3	6	24	2	1	3							27
	福岡市	10	5	15	2	1	3	18	1		1							19
	大牟田市	3	3	6	2	1	3	9										9
	久留米市	2	2	4	1	1	2	6										6
	直方市	1		1		2	2	3										3
	筑後市	1		1		1	1	2										2
	行橋市	1	1	2	1	2	3	5										5
	豊前市	2		2				2										2
	春日市		2	2		1	1	3										3
	福津市		2	2		1	1	3										3
	朝倉市	1		1				1			1		1					2
	糟屋郡志免町	1		1	1		1	2										2
	嘉穂郡桂川町				1	1	2	2										2
	京都郡みやこ町	1	1	2				2										2
	その他の市町村	10	5	15	1	4	5	20				1		1				20
	計	47	25	72	12	18	30	102	3	1	4	1		1				107
41佐賀	佐賀市	4	1	5	1		1	6										6
	唐津市	2		2	1	1	2	4										4
	鳥栖市	1		1	1	1	2	3		1			1					4
	嬉野市	1		1	1		1	2										2
	藤津郡太良町		1	1	1		1	2										2
	その他の市町村	3	1	4	4		4	8				1		1				8
	計	11	3	14	9	2	11	25				1		1				26
42長崎	長崎市	6	3	9		2	2	11		1	1							12
	佐世保市	7		7	2		1	3										10
	諫早市		1	1		2	2	3										3
	大村市	2		2	1		1	3										3
	対馬市	1		1		1	1	2										2
	西海市		1	1	1		1	2										2
	東彼杵郡東彼杵町	1		1		1	1	2										2
	東彼杵郡波佐見町		1	1	1		1	2										2
	南松浦郡新上五島町	1	1	2				2										2
	その他の市町村	2	2	4	1		1	5										5
	計	20	9	29	6	7	13	42		1	1							43

表 - 7 - 5 . 累計最長居住歴 (施行前弔慰金、アンケート回答者)

(人)

都道府県名	市町村名	中皮腫						肺がん			石綿肺			びまん性胸膜肥厚			合計		
		男			女			計	男	女	計	男	女	計	男	女		計	
		胸膜	その他	小計	胸膜	その他	小計												
43熊本	熊本市	4	2	6	1	3	4	10											10
	玉名市	3		3				3											3
	山鹿市		1	1	1		1	2											2
	宇土市		1	1		1	1	2											2
	天草市	2		2				2											2
	その他の市町村	4	7	11		2	2	13											13
	計	13	11	24	2	6	8	32											32
44大分	大分市	4	1	5		1	1	6											6
	別府市	1	1	2	1	1	2	4											4
	佐伯市	2	1	3	1		1	4					1			1			5
	宇佐市	1		1	1		1	2											2
	その他の市町村	1	2	3	1	1	2	5											5
	計	9	5	14	4	3	7	21						1				1	22
45宮崎	宮崎市	1	4	5		2	2	7											7
	都城市	1	4	5		1	1	6			1		1						7
	延岡市	2		2	1	2	3	5											5
	日南市		2	2		1	1	3											3
	小林市	1		1	1		1	2											2
	日向市	1		1				1	1		1								2
	西臼杵郡高千穂町	1		1	2	1	3	4											4
	その他の市町村	2	1	3		2	2	5											5
	計	9	11	20	4	9	13	33	1		1	1			1				35
46鹿児島	鹿児島市	2	1	3	2	3	5	8											8
	枕崎市		2	2				2											2
	指宿市					2	2	2											2
	霧島市	4		4	1		1	5											5
	南さつま市	3	1	4				4											4
	南九州市	1		1		1	1	2											2
	その他の市町村	6	4	10	1	3	4	14	1		1								15
	計	16	8	24	4	9	13	37	1		1				1				38
47沖縄	那覇市	3		3	1	1	2	5											5
	沖縄市					2	2	2											2
	うるま市	2		2				2	1		1		1						4
	南城市	1	2	3	1		1	4											4
	国頭郡今帰仁村	1	1	2				2											2
	国頭郡本部町		1	1		1	1	2											2
	中頭郡読谷村	2		2	1		1	3											3
	島尻郡八重瀬町	1		1	1		1	2											2
	その他の市町村	2	2	4	1	1	2	6											6
	計	12	6	18	5	5	10	28	1		1	1			1				30
99その他	その他の市町村	1		1				1											1
	計	1		1				1											1
	合計	1,254	677	1,931	459	386	845	2,776	98	3	101	29	1	30	7	1	8	2,915	

表 - 7 - 6 . 累計政令指定都市の最長居住歴（施行前弔慰金、アンケート回答者）

(人)

政令指定都市	区名	中皮腫						肺がん			石綿肺			びまん性胸膜肥厚			合計	
		男			女			計	男	女	計	男	女	計				
		胸膜	その他	小計	胸膜	その他	小計											
札幌市	中央区	2	1	3	1		1	4										4
	北区	2	1	3				3										3
	東区	4	2	6	1		1	7										7
	南区		2	2	1		1	3										3
	その他及び不明	1	1	2	1		1	3										3
計	9	7	16	4		4	20										20	
仙台市	青葉区	1	1	2				2										2
	太白区		3	3				3										3
	その他及び不明		2	2	1	3	4	6	1		1							7
	計	1	6	7	1	3	4	11	1		1							12
さいたま市	大宮区	3	1	4				4				1			1			5
	見沼区	1	1	2				2										2
	浦和区	1	2	3				3										3
	岩槻区								2		2							2
	その他及び不明	3	1	4				4										4
計	8	5	13				13	2		2	1			1			16	
千葉市	中央区		2	2		1	1	3										3
	花見川区	1		1	1	1	2	3	1		1							4
	稲毛区	1	2	3				3										3
	美浜区	1		1		1	1	2										2
	その他及び不明	2	2	2	1		1	3										3
計	5	4	9	2	3	5	14	1		1							15	
横浜市	鶴見区	4	2	6	2	1	3	9	1		1	1			1			11
	神奈川区		2	2	4		4	6	1		1							7
	西区	1	1	2	1	1	2	4										4
	中区	2	3	5	3	1	4	9										9
	南区	1	2	3				3	1		1							4
	保土ヶ谷区	5	3	8	1		1	9										9
	磯子区	1		1	1		1	2										2
	金沢区	6	2	8		1	1	9										9
	港北区	1	1	2				1	1		1							2
	戸塚区	2	1	3		1	1	4										4
	港南区		2	2	1		1	3	1		1							4
	旭区	1	1	2		2	2	4										4
	緑区	2	2	4		1	1	5										5
	瀬谷区	3		3				3										3
	栄区		1	1		1	1	2										2
	その他及び不明	1	1	1	1		1	2										2
	計	29	23	52	14	9	23	75	5		5	1			1			81
川崎市	川崎区	6	2	8	1	1	2	10	1		1							11
	幸区	4		4				4										4
	中原区	1	1	2	2		2	4										4
	高津区	2		2				2										2
	多摩区	1	2	3				3										3
	麻生区	2		2				2										2
	計	16	5	21	3	1	4	25	1		1							26
相模原市	緑区		1	1	1	1	2	3										3
	中央区	3	1	4				4										4
	南区	2		2		1	1	3										3
計	5	2	7	1	2	3	10										10	
新潟市	中央区	1		1		1	2	1		1								3
	西区	1		1	1	1	2	3										3
	その他及び不明	1	1	2				2										2
計	3	1	4	1	2	3	7	1		1							8	
静岡市	葵区	2	2	4	1		1	5										5
	駿河区		2	2				2										2
	清水区	1	1	2		1	1	3										3
	その他及び不明	2	2	2	1		1	3										3
計	5	5	10	2	1	3	13										13	
浜松市	中区	6	1	7	1	1	2	9	1		1							10
	東区	2		2		2	2	4										4
	西区				1	2	3	3										3
	北区		1	1	1	1	2	3										3
	その他及び不明		2	2	1		1	3										3
	計	8	4	12	4	6	10	22	1		1							23
名古屋市	東区	3		3		1	1	4	1		1							5
	北区	3		3	1	2	3	6										6
	西区				1	1	2	2										2
	昭和区	1	1	2				2										2
	瑞穂区	1	1	2		1	1	3										3
	熱田区	1	1	2		1	1	3										3
	中川区	2		2				2										2
	港区	2	1	3				3										3
	守山区		1	1		2	2	3										3
	天白区	1		1		1	1	2										2
	その他及び不明	1	2	3		1	1	4	1		1							5
計	15	7	22	2	10	12	34	2		2							36	
京都市	北区	1		1		1	1	2							1		1	3
	上京区	1	1	2	2		2	4										4
	左京区	1	3	4		1	1	5										5
	中京区	1	2	3	1	1	2	5										5
	下京区	1	2	3		1	1	4			1		1					5
	右京区	3	2	5		1	1	6										6
	伏見区	2		2				2										2
	西京区	1		1		1	1	2										2
	その他及び不明	1		1		1	1	2										2
	計	12	10	22	3	7	10	32			1		1		1		1	34

表 - 7 - 6 . 累計政令指定都市の最長居住歴（施行前弔慰金、アンケート回答者）

(人)

政令指定都市	区名	中皮腫						肺がん			石綿肺			びまん性胸膜肥厚			合計	
		男			女			計	男	女	計	男	女	計				
		胸膜	その他	小計	胸膜	その他	小計											
大阪市	都島区	4		4				4										4
	福島区	1		1		1	1	2			1		1					3
	西区	1	4	5		1	1	6										6
	港区	4	1	5				5										5
	天王寺区	1		1	1	1	2	3										3
	浪速区	2	1	3		1	1	4										4
	西淀川区	5	4	9	1	1	2	11										11
	東淀川区	4	2	6	1	2	3	9	1		1							10
	東成区	1		1	2		2	3										3
	生野区	5	1	6	1		1	7										7
	旭区		1	1	1		1	2										2
	城東区	3	1	4				4										4
	阿倍野区	2		2		1	1	3	1		1			1				5
	住吉区	3	2	5		1	1	6	2		2							8
	東住吉区	4	3	7				7	1		1							8
	西成区	3	5	8	1	2	3	11	1		1							12
	淀川区	3	2	5	2		2	7			1		1					8
	鶴見区				1		1	1	1		1							2
	住之江区	2		2				2										2
	平野区	8	2	10	2		2	12	2		2	1		1				15
北区	5	2	7	2		2	9	1		1							10	
中央区	1		1	1	1	2	3										3	
その他及び不明	2	1	3				3										3	
計	64	32	96	16	12	28	124	10		10	3		3	1		1	138	
堺市	堺区	2	4	6	1	2	3	9	1		1							10
	中区	2		2			2	2										2
	東区	1		1	1		1	2										2
	西区	2	1	3		1	1	4										4
	その他及び不明	6		6	2		2	8										8
	計	13	5	18	4	3	7	25	1		1							26
神戸市	東灘区	3	2	5	2	1	3	8										8
	灘区	6		6	1		1	7										7
	兵庫区	4	5	9	1	2	3	12										12
	長田区	5	2	7	2	4	6	13										13
	須磨区	2	2	4	2	1	3	7										7
	垂水区	4	1	5	1	1	2	7										7
	北区	2		2		2	2	4										4
	中央区	5		5	1		1	6										6
	西区	1	1	2	1	1	2	4										4
	その他及び不明	2		2				2										2
計	34	13	47	11	12	23	70										70	
岡山市	北区	3	1	4	1		1	5										5
	中区	1		1	1		1	2										2
	東区	2		2				2										2
	南区	3	1	4	1		1	5										5
	その他及び不明	1	1	2				2										2
	計	10	3	13	3		3	16										16
広島市	中区	2	2	4				4	1		1							5
	東区	2		2				2										2
	西区	1	1	2				2										2
	安佐北区	1	1	2				2										2
	安芸区		2	2				2										2
	その他及び不明	2		2				2										2
	計	8	6	14				14	1		1							15
北九州市	門司区	1		1	2	2	4	5	1	1	2							7
	小倉北区	2		2			2	2	1		1							3
	八幡東区	4	2	6				6										6
	八幡西区	5	2	7		1	1	8										8
	その他及び不明	2		2	1		1	3										3
	計	14	4	18	3	3	6	24	2	1	3							27
福岡市	東区		2	2	1		1	3										3
	博多区	3		3		1	1	4										4
	中央区	3	1	4				4										4
	南区	2	1	3				3	1		1							4
	城南区	1	1	2	1		1	3										3
	その他及び不明	1		1				1										1
計	10	5	15	2	1	3	18	1		1							19	
熊本市	中央区		1	1	1	3	4	5										5
	北区	2		2			2											2
	その他及び不明	2	1	3				3										3
	計	4	2	6	1	3	4	10										10
合計	273	149	422	77	78	155	577	29	1	30	6	0	6	2	0	2	615	

図 - 7 - 6 . 累計最長居住歴（都道府県）分布（施行前弔慰金、工分類、アンケート回答者）

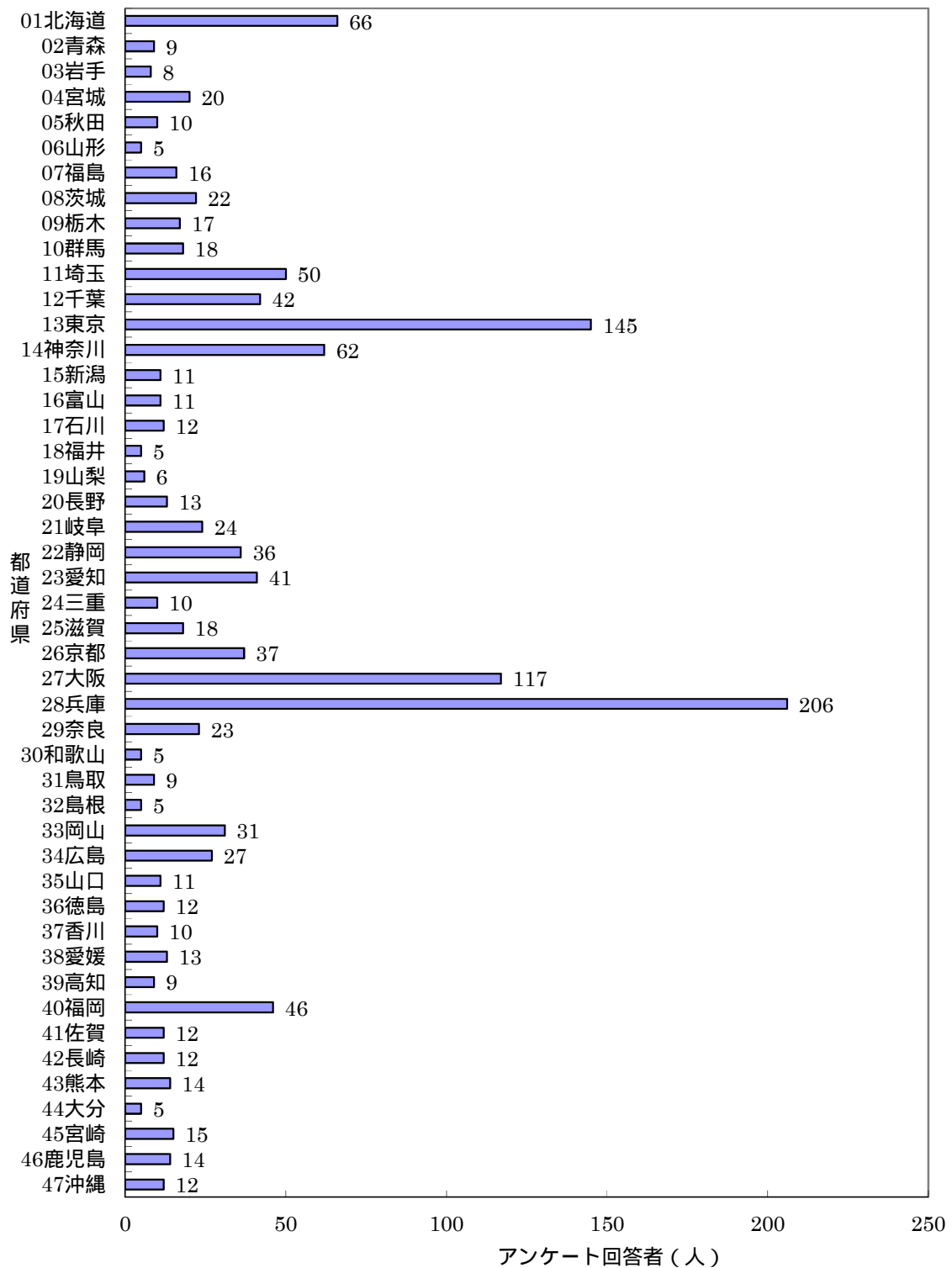


表 - 7 - 7 . 累計最長居住歴（施行前甲慰金、工分類、アンケート回答者）

(人)

都道府県名	市町村名	中皮腫						肺がん			石綿肺			びまん性胸膜肥厚			合計
		男			女			計	男	女	計	男	女	計			
		胸膜	その他	小計	胸膜	その他	小計										
01北海道	札幌市	6	4	10	1		1	11									11
	函館市	3	3	6	2	2	4	10									10
	小樽市	1		1	1		1	2									2
	旭川市	1	2	3	3	1	4	7									7
	釧路市	2		2	1		1	3									3
	岩見沢市	2		2				2									2
	苫小牧市	1		1	1		1	2									2
	美幌市				1	1	2	2									2
	江別市	2		2				2									2
	赤平市					2	2	2									2
	岩内郡岩内町	2		2				2									2
	留萌郡小平町		1	1		1	1	2									2
	日高郡新ひだか町	1		1	1		1	2									2
	その他の市町村	6	6	12	1	4	5	17									17
	計	27	16	43	12	11	23	66									66
02青森	青森市		1	1	1		1	2									2
	その他の市町村	2	3	5		2	2	7									7
	計	2	4	6	1	2	3	9									9
03岩手	一関市	2		2		1	1	3									3
	その他の市町村	1	1	2		3	3	5									5
	計	3	1	4		4	4	8									8
04宮城	仙台市	1	3	4	1	3	4	8									8
	石巻市					3	3	3									3
	栗原市	2		2				2									2
	伊具郡丸森町	2		2				2									2
	その他の市町村	1	1	2	2	1	3	5									5
	計	6	4	10	3	7	10	20									20
05秋田	秋田市		1	1		1	1	2									2
	その他の市町村		4	4	1	3	4	8									8
	計		5	5	1	4	5	10									10
06山形	山形市	1	1	2				2									2
	その他の市町村	2	1	3				3									3
	計	3	2	5				5									5
07福島	福島市	1		1	1		1	2									2
	会津若松市	1	1	2				2									2
	郡山市				1	1	2	2									2
	いわき市	2		2	2	1	3	5									5
	その他の市町村				2	3	5	5									5
	計	4	1	5	6	5	11	16									16
08茨城	日立市	1		1		2	2	3									3
	結城市				1	1	2	2									2
	笠間市		1	1		1	1	2									2
	鹿嶋市	1	1	2				2									2
	筑西市		1	1		1	1	2									2
	鉾田市				3		3	3									3
	その他の市町村	2	1	3	1	4	5	8									8
	計	4	4	8	5	9	14	22									22
09栃木	宇都宮市	1	2	3		2	2	5									5
	日光市		1	1		2	2	3									3
	小山市	1	1	2				2									2
	大田原市	1		1		1	1	2									2
	その他の市町村	1	2	3	2		2	5									5
	計	4	6	10	2	5	7	17									17
10群馬	前橋市	1		1	1		1	2									2
	伊勢崎市		2	2				2									2
	太田市	1		1	1		1	2									2
	渋川市	1		1	1		1	2									2
	藤岡市		2	2	1		1	3									3
	その他の市町村	1	3	4	1	2	3	7									7
	計	4	7	11	5	2	7	18									18
11埼玉	さいたま市	2	2	4				4									4
	川越市	1		1	1		1	2									2
	熊谷市		1	1				1					1	1			2
	川口市	3	2	5		2	2	7									7
	秩父市	2		2				2									2
	深谷市		1	1	1		1	2									2
	上尾市				1	1	2	2									2
	草加市	1	1	2	1		1	3									3
	越谷市	3		3				3									3
	新座市	1		1		1	1	2									2
	その他の市町村	9	4	13	4	4	8	21									21
	計	22	11	33	8	8	16	49						1	1		50
12千葉	千葉市	3	2	5	2	3	5	10									10
	市川市	3		3	1	1	2	5									5
	船橋市		1	1	1	1	2	3									3
	松戸市	3		3	1		1	4									4
	成田市	1		1	1		1	2									2
	相市	1		1	1		1	2									2
	勝浦市	1		1	1		1	2									2
	市原市		2	2		2	2	4									4
	八千代市	2		2				2									2
	香取市	2		2				2									2
	その他の市町村	1	2	3	2	1	3	6									6
	計	17	7	24	10	8	18	42									42

表 - 7 - 7 . 累計最長居住歴（施行前甲慰金、工分類、アンケート回答者）

(人)

都道府県名	市町村名	中皮腫						計	肺がん			右綿肺			びまん性胸膜肥厚			合計
		男			女				男	女	計	男	女	計	男	女	計	
		胸膜	その他	小計	胸膜	その他	小計											
13東京	千代田区	3	1	4	1		1	5										5
	港区	2	1	3	2	1	3	6										6
	新宿区	4		4	2		2	6										6
	文京区	3		3	1		1	4										4
	台東区		2	2	1	3	4	6										6
	品川区	1		1	2	1	3	4										4
	目黒区	1		1	2	1	3	4										4
	大田区	7		7	6	6	12	19										19
	世田谷区	2	1	3	4		4	7										7
	渋谷区	2		2				2										2
	中野区	2	1	3	1	1	2	5										5
	杉並区	5		5	1	2	3	8										8
	豊島区		1	1		2	2	3										3
	北区	2		2		2	2	4										4
	荒川区	2	1	3	2		2	5										5
	板橋区				1	1	2	2										2
	練馬区	3	4	7				7										7
	足立区	3	1	4	3	2	5	9										9
	葛飾区		2	2	2	1	3	5										5
	江戸川区	1	2	3		1	1	4										4
	立川市	1	1	2		1	1	3										3
	昭島市		1	1		1	1	2										2
	町田市	3	1	4	1	1	2	6										6
	小平市	1	1	2				2										2
	西東京市	1	1	2				2										2
	その他の市町村	5	2	7	4	4	8	15										15
	計	54	24	78	36	31	67	145										145
14神奈川	横浜市	9	6	15	10	1	11	26										26
	川崎市	4	2	6	3	1	4	10										10
	相模原市	2	1	3	1		1	4										4
	横須賀市	1		1	1		1	2										2
	藤沢市	1	1	2		1	1	3										3
	小田原市				2		2	2										2
	茅ヶ崎市				1	1	2	2										2
	三浦市				1	1	2	2										2
	伊勢原市	1		1		1	1	2										2
	座間市		1	1	1		1	2										2
	その他の市町村	2	1	3	4		4	7										7
	計	20	12	32	24	6	30	62										62
15新潟	新潟市		1	1		1	1	2										2
	三条市		1	1	1		1	2										2
	柏崎市		1	1	1		1	2										2
	小千谷市	1	1	2				2										2
	その他の市町村	1		1	1	1	2	3										3
	計	2	4	6	3	2	5	11										11
16富山	富山市		2	2		2	2	4										4
	高岡市				1	1	2	2										2
	魚津市	1		1		1	1	2										2
	その他の市町村	1	1	2		1	1	3										3
	計	2	3	5	1	5	6	11										11
17石川	金沢市	2	1	3		2	2	5										5
	珠洲市					2	2	2										2
	加賀市	1		1	1		1	2										2
	その他の市町村	1	1	2		1	1	3										3
	計	4	2	6	1	5	6	12										12
18福井	福井市	1	1	2				2										2
	小浜市	1		1	1		1	2										2
	その他の市町村					1	1	1										1
	計	2	1	3	1	1	2	5										5
19山梨	笛吹市	1		1		1	1	2										2
	その他の市町村	1	1	2	2		2	4										4
	計	2	1	3	2	1	3	6										6
20長野	長野市	1		1		2	2	3										3
	上田市	2		2			2	2										2
	その他の市町村	1	3	4	3	1	4	8										8
	計	4	3	7	3	3	6	13										13
21岐阜	岐阜市	2	1	3	1	3	4	7										7
	大垣市				1	1	2	2										2
	高山市	1		1	1		1	2										2
	中津川市	1	1	2	1		1	3										3
	羽島市		1	1	2	1	3	4										4
	加茂郡七宗町		1	1		1	1	2										2
	その他の市町村	2	1	3		1	1	4										4
	計	6	5	11	6	7	13	24										24
22静岡	静岡市	2	2	4	2	1	3	7										7
	浜松市		2	2	3	3	6	8										8
	富士市	2		2	1	2	3	5										5
	磐田市	2	1	3				3										3
	掛川市	1	2	3				3										3
	藤枝市	1		1	1		1	2										2
	御殿場市	1	1	2				2										2
	その他の市町村	2	3	5	1		1	6										6
	計	11	11	22	8	6	14	36										36

表 - 7 - 7 . 累計最長居住歴（施行前甲慰金、工分類、アンケート回答者）

(人)

都道府県名	市町村名	中皮腫						肺がん			石綿肺			びまん性胸膜肥厚			合計	
		男			女			計	男	女	計	男	女	計				
		胸膜	その他	小計	胸膜	その他	小計											
23愛知	名古屋市	4	3	7	1	7	8	15										15
	岡崎市	1		1	1		1	2										2
	豊川市		1	1	1		1	2										2
	津島市		1	1		1	1	2										2
	豊明市		2	2				2										2
	田原市	1		1		1	1	2										2
	海部郡員寺町	1		1		1	1	2										2
	その他の市町村	4	3	7	5	2	7	14										14
	計	11	10	21	8	12	20	41										41
24三重	龜山市	1	1	2				2										2
	その他の市町村	2	1	3	1	4	5	8										8
	計	3	2	5	1	4	5	10										10
25滋賀	大津市		1	1	1	1	2	3										3
	近江八幡市						2	2										2
	草津市		1	1		1	1	2										2
	守山市		1	1		1	1	2										2
	甲賀市	1		1	1	1	2	3										3
	野洲市	1		1	1		1	2										2
	高島市	2		2				2										2
	その他の市町村	1		1		1	1	2										2
	計	5	3	8	3	7	10	18										18
26京都	京都市	6	6	12	3	5	8	20										20
	福知山市	1		1			2	3										3
	舞鶴市				1	2	3	3										3
	宇治市		1	1	1		1	2										2
	船井郡京丹波町	1		1		2	2	3										3
	その他の市町村	3	2	5	1		1	6										6
	計	11	9	20	6	11	17	37										37
27大阪	大阪市	18	17	35	14	7	21	56										56
	堺市	4	2	6	3	3	6	12										12
	岸和田市	2		2	1	1	2	4										4
	豊中市	2		2	2		2	4										4
	池田市	1	2	3				3										3
	吹田市	4	1	5	1		1	6										6
	高槻市	1		1	1		1	2										2
	枚方市	1		1		1	1	2										2
	茨木市	3		3				3										3
	八尾市	1	1	2	1		1	3										3
	泉佐野市	1		1	1	1	2	3										3
	松原市	3		3				3										3
	大東市	1		1	1		1	2										2
	羽曳野市	1		1	1		1	2										2
	東大阪市	1	3	4				4	1		1							5
	泉南市	2		2	1	1	2	4										4
	その他の市町村	1	2	3				3										3
	計	47	28	75	27	14	41	116	1		1							117
28兵庫	神戸市	12	8	20	6	9	15	35										35
	姫路市	2		2	2	3	5	7										7
	尼崎市	40	10	50	51	17	68	118	2		2							120
	明石市		2	2	1	1	2	4										4
	西宮市	5	1	6	2		2	8										8
	芦屋市	1	1	2	1	1	2	4										4
	伊丹市	2	1	3	2	1	3	6										6
	相生市	1	1	2	1		1	2										2
	豊岡市	1		1		1	1	2										2
	加古川市				3		3	3										3
	西脇市	1		1	1	1	2	3										3
	宝塚市	3	1	4				4										4
	その他の市町村	4	2	6	2	2	4	10										10
	計	70	27	97	72	35	107	204	2		2							206
29奈良	奈良市	3	1	4	1		1	5										5
	大和郡山市	1		1		1	1	2										2
	橿原市	2		2				2										2
	生駒郡斑鳩町		1	1	4		4	5										5
	北葛城郡王寺町	1		1	1		1	2										2
	その他の市町村	3		3	2	2	4	7										7
	計	10	2	12	8	3	11	23										23
30和歌山	和歌山市	1	1	2				2										2
	その他の市町村	1	1	2	1		1	3										3
	計	2	2	4	1		1	5										5
31鳥取	鳥取市	1		1		1	1	2										2
	米子市	1	1	2				2										2
	倉吉市				1	1	2	2										2
	その他の市町村	1	1	2	1	1	2	3										3
	計	3	1	4	2	3	5	9										9
32島根	その他の市町村	1		1	3	1	4	5										5
	計	1		1	3	1	4	5										5
33岡山	岡山市	5	1	6	2		2	8										8
	倉敷市	1		1	2		2	3	1		1							4
	笠岡市				1	1	2	2										2
	井原市	1	1	2				2										2
	真庭市	1		1	1		1	2										2
	浅口市	1		1	1	1	2	3										3
	その他の市町村	4	3	7	2	1	3	10										10
	計	13	5	18	9	3	12	30	1		1							31

表 - 7 - 7 . 累計最長居住歴（施行前甲慰金、工分類、アンケート回答者）

(人)

都道府県名	市町村名	中皮腫						肺がん			石綿肺			びまん性胸膜肥厚			合計	
		男			女			計	男	女	計	男	女	計				
		胸膜	その他	小計	胸膜	その他	小計											
34	広島	広島市	3	2	5												5	
		呉市	1		1	3											4	
		三原市	1		1	2											3	
		尾道市	2		2												2	
		福山市		1	1	3	1	4									5	
		三次市	1		1	3		3									4	
		江田島市	1		1	1		1									2	
		その他の市町村					2	2									2	
		計	9	3	12	12	3	15									27	
35	山口	下関市	2	1	3	1	2	3									6	
		防府市					1	1	1	1		1					2	
		その他の市町村		1	1	2		2									3	
		計	2	2	4	3	3	6	10	1		1					11	
36	徳島	徳島市	1		1		1	2									2	
		吉野川市	1	1	2			2									2	
		三好市	1		1	1		2									2	
		その他の市町村	1	1	2	3	1	4									6	
		計	4	2	6	4	2	6	12								12	
37	香川	高松市	1	1	2	1	2	3									5	
		その他の市町村	1	1	2	1	2	3									5	
		計	2	2	4	2	4	6	10								10	
38	愛媛	松山市	4	1	5	2	1	3									8	
		新居浜市	1		1	1		2									2	
		大洲市				1	1	2									2	
		その他の市町村					1	1									1	
		計	5	1	6	4	3	7	13								13	
39	高知	高知市	1		1	1	1	2									3	
		高岡郡梶原町	1		1	1		2									2	
		その他の市町村	1		1	1	2	3									4	
		計	3		3	3	3	6	9								9	
40	福岡	北九州市	2	1	3	2	2	4		1	1						8	
		福岡市	3	2	5		1	6									6	
		大牟田市	1	2	3	2		5									5	
		久留米市	1	1	2		1	3									3	
		直方市					2	2									2	
		行橋市		1	1	1	2	3									4	
		福津市		1	1		1	2									2	
		京都郡みやこ町	1	1	2			2									2	
		その他の市町村	5	3	8	1	5	6	14								14	
		計	13	12	25	6	14	20	45		1	1					46	
41	佐賀	佐賀市	2		2	1	1	3									3	
		唐津市				1	1	2									2	
		その他の市町村	3	1	4	3		3	7								7	
		計	5	1	6	5	1	6	12								12	
42	長崎	長崎市	3		3		1	4									4	
		諫早市					2	2									2	
		大村市	1		1	1		2									2	
		その他の市町村	2	2	2			4									4	
		計	6		6	3	3	6	12								12	
43	熊本	熊本市	1		1	1	3	4									5	
		山鹿市		1	1	1		2									2	
		天草市	2		2			2									2	
		その他の市町村		2	2		3	5									5	
		計	3	3	6	2	6	8	14								14	
44	大分	別府市	1		1	1	1	2									2	
		その他の市町村	1		1	1	1	3									3	
		計	2		2	1	2	3	5								5	
45	宮崎	都城市		1	1		1	2									2	
		延岡市				1	2	3									3	
		西臼杵郡高千穂町				2	1	3									3	
		その他の市町村	1	1	2	1	4	5	7								7	
		計	1	2	3	4	8	12	15								15	
46	鹿児島	鹿児島市		1	1	2	1	3									4	
		指宿市					2	2									2	
		霧島市	1		1	1		2									2	
		その他の市町村	1		1	1	4	5	6								6	
		計	2	1	3	4	7	11	14								14	
47	沖縄	南城市	1	1	2			2									2	
		その他の市町村	1	1	2	4	3	7	9		1		1				10	
		計	2	2	4	4	3	7	11		1		1				12	
99	その他	その他の市町村	1		1			1									1	
		計	1		1			1									1	
		合計	439	254	693	335	287	622	1,315	5	1	6	1	0	1	0	1	1,323

表 - 7 - 8 . 累計政令指定都市の最長居住歴（施行前弔慰金、工分類、アンケート回答者）

(人)

政令指定都市	区名	中皮腫						肺がん			石綿肺			びまん性胸膜肥厚			合計	
		男			女			計	男	女	計	男	女	計				
		胸膜	その他	小計	胸膜	その他	小計											
札幌市	中央区	1	1	2													2	
	北区	2	1	3													3	
	東区	2	1	3	1		1										4	
	その他及び不明	1	1	2													2	
	計	6	4	10	1		1										11	
仙台市	青葉区	1	1	2													2	
	太白区		2	2													2	
	その他及び不明				1	3	4										4	
	計	1	3	4	1	3	4										8	
さいたま市	その他及び不明	2	2	4													4	
	計	2	2	4													4	
千葉市	中央区		1	1		1	1										2	
	花見川区				1	1	2										2	
	稲毛区	1	1	2													2	
	美浜区	1		1		1	1										2	
	その他及び不明	1		1	1		1	2									2	
	計	3	2	5	2	3	5	10									10	
横浜市	鶴見区				2	1	3										3	
	神奈川区				2		2										2	
	中区	1		1	3		3										4	
	保土ヶ谷区	1	2	3	1		1	4									4	
	金沢区	2	1	3				3									3	
	戸塚区	2	1	3				3									3	
	その他及び不明	3	2	5	2		2	7									7	
	計	9	6	15	10	1	11	26									26	
川崎市	川崎区				1	1	2										2	
	中原区	1		1	2		2										3	
	多摩区		2	2				2									2	
	麻生区	2		2				2									2	
	その他及び不明	1		1				1									1	
	計	4	2	6	3	1	4	10									10	
相模原市	中央区	2	1	3													3	
	その他及び不明	1			1		1										1	
	計	2	1	3	1		1	4									4	
新潟市	その他及び不明	1	1	1		1	1										2	
	計	1	1	1		1	1										2	
静岡市	葵区	1	2	3	1		1										4	
	その他及び不明	1	1	1	1	1	2										3	
	計	2	2	4	2	1	3	7									7	
浜松市	中区		1	1	1		1										2	
	東区					2	2										2	
	北区				1	1	2										2	
	その他及び不明		1	1	1		1	2									2	
	計		2	2	3	3	6	8									8	
名古屋市	北区	1		1		2	2										3	
	瑞穂区		1	1		1	1										2	
	熱田区		1	1		1	1										2	
	その他及び不明	3	1	4	1	3	4	8									8	
	計	4	3	7	1	7	8	15									15	
京都市	上京区		1	1	2		2										3	
	左京区	1	2	3		1	1										4	
	中京区	1	2	3	1		1	4									4	
	下京区	1	1	2		1	1	3									3	
	右京区	2		2				2									2	
	西京区	1		1		1	1	2									2	
	その他及び不明					2	2	2									2	
	計	6	6	12	3	5	8	20									20	
	大阪市	西区	1	2	3		1	1										4
		港区	3		3				3									3
天王寺区		1		1	1		1	2									2	
浪速区		1	1	2				2									2	
西淀川区		1	2	3	1	1	2	5									5	
東淀川区			2	2	1	2	3	5									5	
東成区					2		2	2									2	
生野区		1	1	2	1		1	3									3	
旭区			1	1	1		1	2									2	
阿倍野区		1		1		1	1	2									2	
住吉区		2	2	4				4									4	
東住吉区		1	2	3				3									3	
西成区			2	2	1	1	2	4									4	
淀川区		1		1	2		2	3									3	
平野区		3		3	2		2	5									5	
北区		2	2	4	1		1	5									5	
中央区					1	1	2	2									2	
計		18	17	35	14	7	21	56									56	
堺市		堺区		2	2	1	2	3										5
		西区	1		1		1	1										2
	その他及び不明	3		3	2		2	5									5	
	計	4	2	6	3	3	6	12									12	
神戸市	東灘区	2	2	4	1	1	2	6									6	
	兵庫区	1	2	3				3									3	
	長田区	2	1	3	2	3	5	8									8	
	須磨区	1	1	2	2	1	3	5									5	
	垂水区	4	1	5	1	1	2	7									7	
	北区					2	2	2									2	
	西区		1	1		1	1	2									2	
	その他及び不明	2		2				2									2	
	計	12	8	20	6	9	15	35									35	
岡山市	北区	3	1	4	1		1	5									5	
	南区	2		2				2									2	
	その他及び不明				1		1	1									1	
	計	5	1	6	2		2	8									8	

表 - 7 - 8 . 累計政令指定都市の最長居住歴（施行前弔慰金、工分類、アンケート回答者）

(人)

政令指定都市	区名	中皮腫						肺がん			石綿肺			びまん性胸膜肥厚			合計	
		男			女			計	男	女	計	男	女	計				
		胸膜	その他	小計	胸膜	その他	小計											
広島市	中区	2	1	3				3										3
	その他及び不明	1	1	2				2										2
	計	3	2	5				5										5
北九州市	門司区				1	1	2	2		1	1							3
	八幡西区		1	1		1	1	2										2
	その他及び不明	2		2	1		1	3										3
	計	2	1	3	2	2	4	7		1	1							8
福岡市	東区		2	2				2										2
	博多区	1		1		1	1	2										2
	その他及び不明	2		2				2										2
	計	3	2	5		1	1	6										6
熊本市	中央区				1	3	4	4										4
	その他及び不明	1		1				1										1
	計	1		1	1	3	4	5										5
合計		87	67	154	55	50	105	259	0	1	1	0	0	0	0	0	0	260