

石綿健康被害救済制度における
平成 18～25 年度被認定者に関する
ばく露状況調査報告書



平成 27 年 5 月

独立行政法人環境再生保全機構

目次

1. 調査概要

| | |
|-------------------------------------|---|
| 1 - 1 . 調査目的 | 1 |
| 1 - 2 . 調査内容及び方法 | 1 |
| 1 - 3 . 石綿による健康被害に係る専門家からなる委員会の委員名簿 | 5 |

2. 調査結果

| | |
|------------------------------------|-----|
| 2 - 1 . 平成 25 年度 | 6 |
| (1) 被認定者及び調査対象者 | 6 |
| (2) 年齢別集計 | 9 |
| (3) ばく露分類別集計 | 12 |
| (4) 職業分類別集計 | 14 |
| (5) 産業分類別集計 | 20 |
| (6) 住所別集計 | 25 |
| (7) 環境省石綿健康リスク調査関連地域におけるばく露分類別集計 | 44 |
| 2 - 2 . 累計 (平成 18 年度 ~ 平成 25 年度) | 47 |
| (1) 被認定者及び調査対象者 | 47 |
| (2) 年齢別集計 | 52 |
| (3) ばく露分類別集計 | 59 |
| (4) 職業分類別集計 | 64 |
| (5) 産業分類別集計 | 72 |
| (6) 建設業における特定の職歴がある者についての集計 | 78 |
| (7) 住所別集計 | 80 |
| (8) 尼崎市の詳細集計 (ばく露(工)分類) | 119 |
| (9) 環境省石綿健康リスク調査関連地域におけるばく露分類別集計 | 126 |
| (10) 生年別集計 | 129 |

3. まとめ

| | |
|------------------------------------|-----|
| 3 - 1 . 平成 25 年度 | 132 |
| 3 - 2 . 累計 (平成 18 年度 ~ 平成 25 年度) | 136 |

| | |
|--------|-----|
| アンケート票 | 142 |
|--------|-----|

1. 調査概要

1 - 1 . 調査目的

本調査は、石綿による健康被害の救済に関する法律（以下「救済法」という。）の衆参両議院における附帯決議において「政府は石綿による健康被害の実態について十分に調査・把握し、本制度の施行に反映させるよう努めること」と定められていることから、救済法に基づき石綿を吸入することにより指定疾病にかかった旨の認定を受けた者及び当該指定疾病に起因して死亡した者と認められた者（以下「被認定者」という。）の職歴や居住歴を把握して、全国的な石綿ばく露の実態を把握し、制度運用に役立てるための調査である。

1 - 2 . 調査内容及び方法

(1) 調査内容

独立行政法人環境再生保全機構（以下「機構」という。）は救済法第3条に基づく救済給付を行うための認定を行っており、認定の申請・請求時に職歴や居住歴等に関する任意のアンケートを実施している（アンケート票は巻末に掲載）。アンケートに記載されている職歴や居住歴等に関する情報を分類・集計するとともに、全国及び被認定者の多い地域での居住歴の分布状況を把握した。

本調査の実施に当たっては、石綿による健康被害に係る専門家からなる委員会（1 - 3 参照）を設け、その助言を受けたものである。

(2) 被認定者について

被認定者は、給付の種類によって以下の3つに分類される。

医療費の給付に係る認定を受けた者

療養中に認定の申請を行い、日本国内において石綿を吸入することにより指定疾病にかかった旨の認定を機構から受けた者（以下「医療費被認定者」という。）

未申請死亡者に係る特別遺族弔慰金・特別葬祭料の給付に係る認定を受けた者

日本国内で石綿を吸入することにより指定疾病にかかり、認定の申請を行う前に指定疾病に起因して救済法又は改正政令施行後に亡くなられた者のご遺族で、未申請死亡者に係る特別遺族弔慰金・特別葬祭料の請求を行い、認定を受けた者（以下「未申請弔慰金被認定者」という。）

施行前死亡者に係る特別遺族弔慰金・特別葬祭料の給付に係る認定を受けた者

日本国内で石綿を吸入することにより指定疾病にかかり、指定疾病に起因して救済法又は改正政令施行前に亡くなられた者のご遺族で、施行前死亡者に係る特別遺族弔慰金・特別葬祭料の請求を行い、認定を受けた者（以下「施行前弔慰金

被認定者」という。)

上記 及び の場合、認定を受けたのは指定疾病に起因して亡くなられた者のご遺族であるが、本調査は石綿ばく露の実態を把握するものであるため、本報告書において「甲慰金被認定者」と記すとき、それは指定疾病に起因して死亡した者を指すものとする。

(3) 実施方法

被認定者リストの作成

救済法の施行から平成 25 年度末まで（平成 18 年 3 月 27 日から平成 26 年 3 月 31 日まで）の被認定者について、認定年度、アンケート回答の有無、性別、年齢（医療費被認定者は申請時、甲慰金被認定者は死亡時）支給種別（医療費、施行前甲慰金又は未申請甲慰金）疾病別（中皮腫、肺がん、著しい呼吸機能障害を伴う石綿肺（以下「石綿肺」という。）又は著しい呼吸機能障害を伴うびまん性胸膜肥厚（以下「びまん性胸膜肥厚」という。）、中皮腫の疾病部位（胸膜、その他）労災保険法等のその他の法令による石綿健康被害に関する給付に係る認定の有無、等の情報を含んだ被認定者リストを作成した。

被認定者リストでアンケート回答がなかった者にはアンケート票を再送し、それに回答があった場合は被認定者リストに反映した。

ばく露分類

アンケートの回答内容から被認定者の石綿ばく露状況について 4 つの種類に分類した。分類は「平成 21 年度被認定者に関する医学的所見等の解析及びばく露状況調査事業」を踏まえ、下記（ア）～（エ）とした。

（ア）「直接石綿を取り扱っていた職歴がある者、及び直接ではないが職場で石綿ばく露した可能性のある職歴がある者。」（職業ばく露）

石綿を含んだ製品の製造加工等の作業に従事した者や、建築・建設関係作業や造船所内作業など石綿を使用した者、石綿が使用された現場での作業に従事した者を分類した。

（イ）「家族に石綿ばく露の明らかな職歴がある者が作業具を家庭内に持ち帰ることなどによる石綿ばく露の可能性のある者。」（家庭内ばく露）

家族に石綿ばく露の明らかな職歴がある者や、石綿製品の作業が自宅であり本人が従事したか定かでない者を分類した。

(ウ)「石綿取扱い施設に立ち入り等により、石綿ばく露の可能性が考えられる者。居住室内や事務室等に吹付け石綿が使用されており、屋内環境で石綿ばく露の可能性が考えられる者。」(施設立ち入り等ばく露)

荷物の運搬等で石綿取扱い施設に出入りがあった者や、吹付け石綿のある建物に立ち入った経験がある者等を分類した。

(エ)「(ア)～(ウ)のいずれにも該当しないため、石綿ばく露の可能性が特定できない者(居住地や学校・職場等の周辺に石綿取扱い施設がある場合も含む)。」(環境ばく露・不明)

(ア)～(ウ)のいずれにも該当しなかった者を分類した。この中には、石綿工場近くに居住地や職場等があった者も含まれている。

(ア)～(エ)の複数に該当する場合は、(ア)(イ)(ウ)の順で優先して1つに分類し、(ア)～(ウ)いずれにも該当しない場合は(エ)に分類した。

年齢別集計

被認定者についての年齢別集計を支給種別(医療費、未申請弔慰金、施行前弔慰金)に行った。医療費被認定者は申請時の年齢を、弔慰金被認定者は死亡時の年齢を用いて集計した。

職業分類別集計

アンケート票の職種についての回答内容から、従事した職業別に分類を行い、支給種別(医療費・未申請弔慰金、施行前弔慰金)に集計を行った。

疾病(中皮腫、肺がん、石綿肺又はびまん性胸膜肥厚)の潜伏期間を考慮し、医療費被認定者については申請時の10年以前、弔慰金被認定者については死亡時の10年以前の職歴のみを集計対象とした。

転職等により被認定者が異なる職業に複数従事した場合には、それら全てを集計した。同一の職業に複数回従事した場合には、重複を除き1回として集計した。

産業分類別集計

アンケート票の所属事業場(企業)についての回答内容から、産業別に分類を行い、支給種別(医療費・未申請弔慰金、施行前弔慰金)に集計を行った。

疾病(中皮腫、肺がん、石綿肺又はびまん性胸膜肥厚)の潜伏期間を考慮し、医療費被認定者については申請時の10年以前、弔慰金被認定者については死亡時の10年以前に所属した事業場(企業)のみを集計対象とした。

被認定者の転職等により、所属事業場(企業)が複数あった場合、それが異なる

る産業に分類される場合には、産業ごとに1件ずつ計上した。

なお、平成18年度から平成25年度までの累計（以下「累計」という。）においては、建設業に従事歴のある者を抽出し、はつり・解体、左官等の特定の職歴について集計した。

住所別集計（居住歴に関する情報の集計）

アンケート票の住所（居住地）についての回答内容から、昭和20年～平成元年（1945年～1989年）の期間に最も長期間居住した市区町村及び政令指定都市を支給種別（医療費・未申請弔慰金、施行前弔慰金）に集計した。

また、のばく露分類で（エ）に分類された者についても同様の集計を行った。

環境省石綿健康リスク調査関連地域におけるばく露分類別居住歴の集計

昭和20年～平成元年（1945年～1989年）の期間に環境省石綿健康リスク調査関連地域に居住歴がある者について、のばく露分類別に集計を行った。環境省石綿健康リスク調査関連地域は、横浜市鶴見区、岐阜県羽島市、大阪府泉南地域等、兵庫県尼崎市、奈良県王寺町及び斑鳩町、北九州市門司区、佐賀県鳥栖市の7地域とした。

尼崎市の詳細集計（ばく露（エ）分類）

累計において、のばく露分類で（エ）に分類し対象期間である昭和20年～平成元年（1945年～1989年）間に尼崎市に居住歴がある者について、行政地区、時点（昭和30年、40年、50年、60年）によるクロス集計を行った。

行政地区は中央地区、小田地区、大庄地区、立花地区、武庫地区、園田地区の6地区とし、記述不十分等により分類できない場合は地区不明とした。

なお、集計は最長居住歴と対象期間居住歴を用いて行った。

生年別集計

累計において、によりばく露分類された胸膜中皮腫の被認定者について、医療費被認定者は療養開始年齢を、未申請弔慰金被認定者は死亡時年齢を行いて生年別に集計した。

また、ばく露分類で（ア）に分類された者、（エ）に分類された者についての同様の集計を行った。

～ の分類・集計において、未申請弔慰金アンケート回答者は医療費アンケート回答者とまとめて集計等を行った。これは「医療費及び未申請弔慰金の認定等決定においては、環境大臣の医学的判定を必ず経ることとされており、その全て

の対象者が一定の医学的判定基準を満たすものとして一様に考えることができる。」との考え方による。

なお、肺がんを除く中皮腫、びまん性胸膜肥厚及び石綿肺に係る施行前甲慰金対象者については、死亡診断書若しくは死亡検案書又は請求に係る疾病に起因して死亡したことを証明することができる診療録の写しに、死亡の原因として指定疾病の記載があれば、法の施行前に死亡した者が石綿を吸入することにより指定疾病にかかり、これに起因して死亡したものと判断しており、医学的判定を経ることなく、甲慰金等の支給を受ける権利の認定を行っている。そのため、医療費及び未申請甲慰金アンケート回答者とはまとめて集計を行っていない。

1 - 3 . 石綿による健康被害に係る専門家からなる委員会の委員名簿

| 区 分 | 氏 名 | 所 属 |
|-----|--------|---|
| 委員長 | 森永 謙二 | 独立行政法人 環境再生保全機構 石綿健康被害救済部 顧問医師 |
| 委員 | 三浦 溥太郎 | 横須賀市立うわまち病院 呼吸器科 顧問 |
| 委員 | 神山 宣彦 | 東洋大学大学院 経済学研究科 客員教授 |
| 委員 | 高田 礼子 | 聖マリアンナ医科大学 予防医学教室 教授 |
| 委員 | 篠原 也寸志 | 独立行政法人 労働安全衛生総合研究所 環境計測管理研究グループ 上席研究員 |
| 委員 | 滝口 直樹 | 慶応義塾大学法科大学院・明星大学理工学部総合理工学 学科環境生態学系 非常勤講師 |

2. 調査結果

2-1. 平成 25 年度

(1) 被認定者及び調査対象者

集計方法

平成 25 年度の被認定者について、支給種別（医療費、未申請弔慰金、施行前弔慰金）性別、認定疾病別（中皮腫、肺がん、石綿肺、びまん性胸膜肥厚）、アンケート回答の有無別に集計を行った。中皮腫については、疾病部位別（胸膜、その他）に集計を行った。

結果

被認定者（表 - 1 - 1）

平成 25 年度の被認定者の総数は 824 人であった。支給種別にみると、医療費被認定者が 639 人、未申請弔慰金被認定者が 150 人、施行前弔慰金被認定者が 35 人であった。

認定疾病内訳は中皮腫が 652 人、肺がんが 155 人、石綿肺が 5 人、びまん性胸膜肥厚が 12 人であった。さらに支給種別の認定疾病内訳をみると、医療費被認定者 639 人のうち中皮腫 516 人、肺がん 111 人、石綿肺 3 人、びまん性胸膜肥厚 9 人であり、未申請弔慰金被認定者 150 人のうち中皮腫 104 人、肺がん 42 人、石綿肺 1 人、びまん性胸膜肥厚 3 人であり、施行前弔慰金被認定者 35 人のうち中皮腫 32 人、肺がん 2 人、石綿肺 1 人、びまん性胸膜肥厚 0 人であった。

性別内訳は、男 657 人、女 167 人であった。男の認定疾病内訳は、中皮腫 498 人、肺がん 142 人、石綿肺 5 人、びまん性胸膜肥厚 12 人であり、女の認定疾病別内訳は、中皮腫 154 人、肺がん 13 人、石綿肺 0 人、びまん性胸膜肥厚 0 人であった。

調査対象者（表 - 1 - 1、表 - 1 - 2）

他法令による給付に係る認定があったことを、被認定者、ご家族又は他法令による給付の実施機関からの連絡等により平成 27 年 1 月 7 日時点で機構が把握していた場合、以降の集計対象から除外した。他法令による給付に係る認定を受けたことを確認した者を除く被認定者（以下「調査対象者」という。）の総数は 700 人であった。支給種別にみると医療費調査対象者が 527 人、未申請弔慰金調査対象者が 138 人、施行前弔慰金調査対象者が 35 人であった。

調査対象者について認定時の疾病別にみると、中皮腫が 549 人、肺がんが 138 人、石綿肺が 4 人、びまん性胸膜肥厚が 9 人であった。さらに支給種別にみると、医療費調査対象者のうち中皮腫 422 人、肺がん 96 人、石綿肺 2 人、びまん性胸膜肥厚 7 人であり、未申請弔慰金調査対象者のうち中皮腫 95 人、肺がん 40 人、石綿肺 1 人、びまん性胸膜肥厚 2

人であり、施行前弔慰金調査対象者のうち中皮腫 32 人、肺がん 2 人、石綿肺 1 人、びまん性胸膜肥厚 0 人であった。

アンケート回答者（表 - 1 - 2）

調査対象者の総数 700 人に対し、アンケート回答者の合計は 591 人、回答率は 84.4%であった。支給種別にみると、医療費調査対象者 527 人のうちアンケート回答者は 451 人（回答率 85.6%）、未申請弔慰金調査対象者 138 人のうちアンケート回答者は 112 人（回答率 81.2%）、施行前弔慰金調査対象者 35 人のうちアンケート回答者は 28 人（回答率 80.0%）であった。

なお、平成 25 年度被認定者のうち申請又は請求時にアンケート回答がなかった者に対し、同内容の再アンケートを送付した。再アンケートの送付対象者は医療費被認定者 109 人、未申請弔慰金被認定者 32 人、施行前弔慰金被認定者 7 人で、そのうち医療費 45 人、未申請弔慰金 6 人、施行前弔慰金 0 人から回答があった。再アンケートに回答があった者は、アンケート回答者として集計対象に含めた。

疾病部位別集計（表 - 1 - 2）

平成 25 年度の中皮腫調査対象者は、その発症部位が胸膜の者 458 人、その他の者 91 人（腹膜、心膜、精巣鞘膜ほか）であった。うち、アンケート回答者は胸膜の者 383 人、その他の者 76 人であった。

対象者概念図

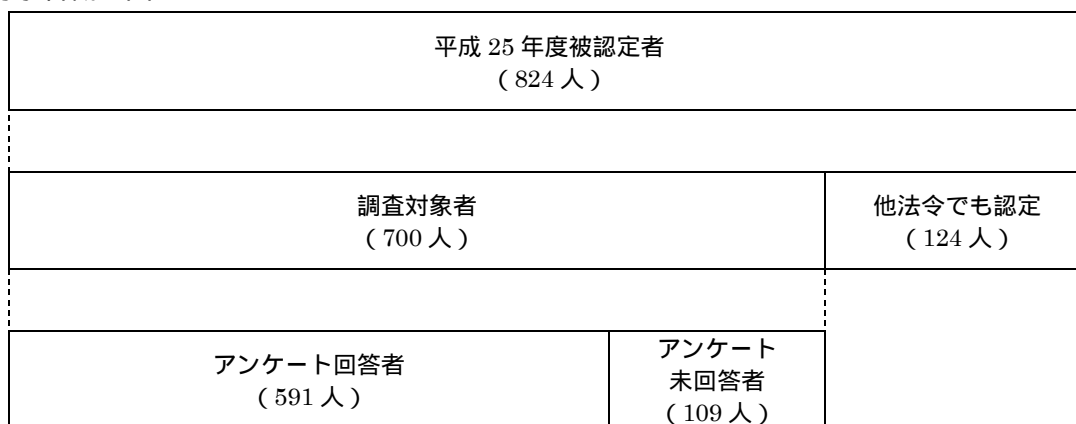


表 - 1 - 1 . 平成 2 5 年度被認定者数及び調査対象者数

(人)

| 疾病 | | 医療費 | | | 未申請弔慰金 | | | 施行前弔慰金 | | | 合計 | | |
|------------------|--------|-------|-------|-------|--------|--------|--------|--------|--------|--------|-------|-------|-------|
| | | 男 | 女 | 計 | 男 | 女 | 計 | 男 | 女 | 計 | 男 | 女 | 合計 |
| 中皮腫 | 被認定者数 | 394 | 122 | 516 | 77 | 27 | 104 | 27 | 5 | 32 | 498 | 154 | 652 |
| | 調査対象者数 | 302 | 120 | 422 | 69 | 26 | 95 | 27 | 5 | 32 | 398 | 151 | 549 |
| | 調査対象者率 | 76.6% | 98.4% | 81.8% | 89.6% | 96.3% | 91.3% | 100.0% | 100.0% | 100.0% | 79.9% | 98.1% | 84.2% |
| 肺がん | 被認定者数 | 101 | 10 | 111 | 39 | 3 | 42 | 2 | | 2 | 142 | 13 | 155 |
| | 調査対象者数 | 87 | 9 | 96 | 37 | 3 | 40 | 2 | | 2 | 126 | 12 | 138 |
| | 調査対象者率 | 86.1% | 90.0% | 86.5% | 94.9% | 100.0% | 95.2% | 100.0% | | 100.0% | 88.7% | 92.3% | 89.0% |
| 石綿肺 | 被認定者数 | 3 | | 3 | 1 | | 1 | 1 | | 1 | 5 | 0 | 5 |
| | 調査対象者数 | 2 | | 2 | 1 | | 1 | 1 | | 1 | 4 | 0 | 4 |
| | 調査対象者率 | 66.7% | | 66.7% | 100.0% | | 100.0% | 100.0% | | 100.0% | 80.0% | | 80.0% |
| 胸び膜ま 肥ん 厚性 | 被認定者数 | 9 | | 9 | 3 | | 3 | | | 0 | 12 | 0 | 12 |
| | 調査対象者数 | 7 | | 7 | 2 | | 2 | | | 0 | 9 | 0 | 9 |
| | 調査対象者率 | 77.8% | | 77.8% | 66.7% | | 66.7% | | | | 75.0% | | 75.0% |
| 合計 | 被認定者数 | 507 | 132 | 639 | 120 | 30 | 150 | 30 | 5 | 35 | 657 | 167 | 824 |
| | 調査対象者数 | 398 | 129 | 527 | 109 | 29 | 138 | 30 | 5 | 35 | 537 | 163 | 700 |
| | 調査対象者率 | 78.5% | 97.7% | 82.5% | 90.8% | 96.7% | 92.0% | 100.0% | 100.0% | 100.0% | 81.7% | 97.6% | 85.0% |

表 - 1 - 2 . 平成 2 5 年度調査対象者数及びアンケート回答者数

(人)

| 疾病 | 部位 | | 医療費 | | | 未申請弔慰金 | | | 施行前弔慰金 | | | 合計 | | |
|------------------|-----------|-----------|-------|--------|--------|--------|--------|--------|--------|--------|--------|-------|--------|-------|
| | | | 男 | 女 | 計 | 男 | 女 | 計 | 男 | 女 | 計 | 男 | 女 | 合計 |
| 中皮腫 | 胸膜 | 調査対象者数 | 275 | 100 | 375 | 60 | 23 | 83 | | | 0 | 335 | 123 | 458 |
| | | アンケート回答者数 | 232 | 86 | 318 | 47 | 18 | 65 | | | 0 | 279 | 104 | 383 |
| | | 回答率 | 84.4% | 86.0% | 84.8% | 78.3% | 78.3% | 78.3% | | | | 83.3% | 84.6% | 83.6% |
| | その他 | 調査対象者数 | 27 | 20 | 47 | 9 | 3 | 12 | 27 | 5 | 32 | 63 | 28 | 91 |
| | | アンケート回答者数 | 25 | 17 | 42 | 7 | 1 | 8 | 22 | 4 | 26 | 54 | 22 | 76 |
| | | 回答率 | 92.6% | 85.0% | 89.4% | 77.8% | 33.3% | 66.7% | 81.5% | 80.0% | 81.3% | 85.7% | 78.6% | 83.5% |
| | 計 | 調査対象者数 | 302 | 120 | 422 | 69 | 26 | 95 | 27 | 5 | 32 | 398 | 151 | 549 |
| | | アンケート回答者数 | 257 | 103 | 360 | 54 | 19 | 73 | 22 | 4 | 26 | 333 | 126 | 459 |
| | | 回答率 | 85.1% | 85.8% | 85.3% | 78.3% | 73.1% | 76.8% | 81.5% | 80.0% | 81.3% | 83.7% | 83.4% | 83.6% |
| 肺がん | 調査対象者数 | 87 | 9 | 96 | 37 | 3 | 40 | 2 | | 2 | 126 | 12 | 138 | |
| | アンケート回答者数 | 74 | 8 | 82 | 33 | 3 | 36 | 1 | | 1 | 108 | 11 | 119 | |
| | 回答率 | 85.1% | 88.9% | 85.4% | 89.2% | 100.0% | 90.0% | 50.0% | | 50.0% | 85.7% | 91.7% | 86.2% | |
| 石綿肺 | 調査対象者数 | 2 | | 2 | 1 | | 1 | 1 | | 1 | 4 | 0 | 4 | |
| | アンケート回答者数 | 2 | | 2 | 1 | | 1 | 1 | | 1 | 4 | 0 | 4 | |
| | 回答率 | 100.0% | | 100.0% | 100.0% | | 100.0% | 100.0% | | 100.0% | 100.0% | | 100.0% | |
| 胸び膜ま 肥ん 厚性 | 調査対象者数 | 7 | | 7 | 2 | | 2 | | | 0 | 9 | 0 | 9 | |
| | アンケート回答者数 | 7 | | 7 | 2 | | 2 | | | 0 | 9 | 0 | 9 | |
| | 回答率 | 100.0% | | 100.0% | 100.0% | | 100.0% | | | | 100.0% | | 100.0% | |
| 合計 | 調査対象者数 | 398 | 129 | 527 | 109 | 29 | 138 | 30 | 5 | 35 | 537 | 163 | 700 | |
| | アンケート回答者数 | 340 | 111 | 451 | 90 | 22 | 112 | 24 | 4 | 28 | 454 | 137 | 591 | |
| | 回答率 | 85.4% | 86.0% | 85.6% | 82.6% | 75.9% | 81.2% | 80.0% | 80.0% | 80.0% | 84.5% | 84.0% | 84.4% | |

(2) 年齢別集計

集計方法

平成 25 年度調査対象者についての年齢別集計を支給種別（医療費、未申請弔慰金、施行前弔慰金）に行った。医療費調査対象者は申請時の年齢を、弔慰金調査対象者は死亡時の年齢を用いて集計した。

結果

医療費調査対象者の申請時年齢（図 - 2 - 1、表 - 2 - 1）

平成 25 年度の医療費調査対象者の平均申請時年齢は 70.6 歳（中央値 71 歳）であった。疾病別では、中皮腫平均は 70.2 歳（中央値 71 歳）、肺がん平均は 72.8 歳（中央値 72 歳）、石綿肺平均は 63.0 歳（中央値 69 歳）、びまん性胸膜肥厚平均は 73.2 歳（中央値 80 歳）であった。

図 - 2 - 1 . 平成 25 年度調査対象者の申請時年齢分布（医療費）

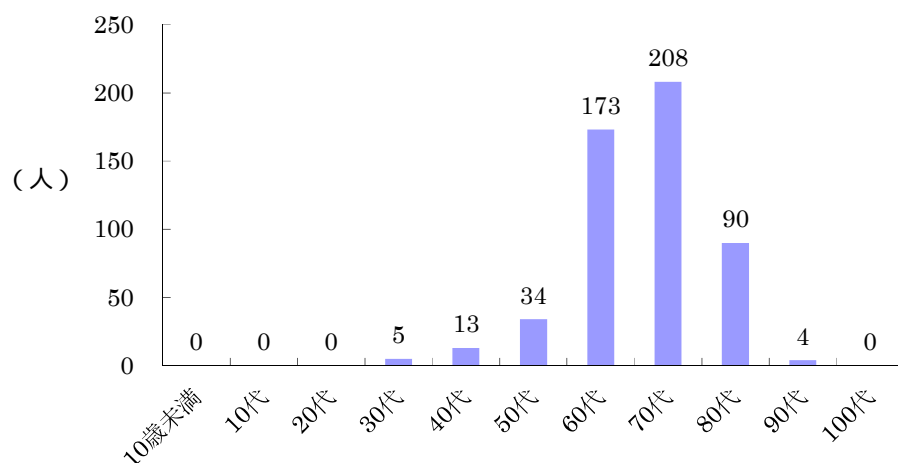


表 - 2 - 1 . 平成 25 年度調査対象者の申請時年齢別集計（医療費）

| 疾病分類 年齢 | 中皮腫 | | | | | | 肺がん | | | 石綿肺 | | | びまん性胸膜肥厚 | | | 合計 | |
|------------|------|------|------|------|------|------|------|------|------|------|------|-----|----------|------|-----|------|------|
| | 男 | | | 女 | | | 計 | 男 | 女 | 計 | 男 | 女 | 計 | 男 | 女 | | 計 |
| | 胸膜 | その他 | 小計 | 胸膜 | その他 | 小計 | | | | | | | | | | | |
| ～9 | | | | | | | 0 | | | 0 | | | 0 | | | 0 | 0 |
| 10～19 | | | | | | | 0 | | | 0 | | | 0 | | | 0 | 0 |
| 20～29 | | | | | | | 0 | | | 0 | | | 0 | | | 0 | 0 |
| 30～39 | | 3 | 3 | 1 | 1 | 2 | 5 | | | 0 | | | 0 | | | 0 | 5 |
| 40～49 | 4 | | 4 | 3 | 4 | 7 | 11 | | | 0 | 1 | | 1 | 1 | | 1 | 13 |
| 50～59 | 20 | 2 | 22 | 6 | 2 | 8 | 30 | 4 | | 4 | | | 0 | | | 0 | 34 |
| 60～69 | 93 | 7 | 100 | 39 | 8 | 47 | 147 | 25 | | 25 | | | 0 | 1 | | 1 | 173 |
| 70～79 | 113 | 9 | 122 | 35 | 3 | 38 | 160 | 39 | 6 | 45 | 1 | | 1 | 2 | | 2 | 208 |
| 80～89 | 45 | 6 | 51 | 13 | 2 | 15 | 66 | 18 | 3 | 21 | | | 0 | 3 | | 3 | 90 |
| 90～99 | | | | 3 | | 3 | 3 | 1 | | 1 | | | 0 | | | 0 | 4 |
| 100～ | | | | | | | 0 | | | 0 | | | 0 | | | 0 | 0 |
| 合計 | 275 | 27 | 302 | 100 | 20 | 120 | 422 | 87 | 9 | 96 | 2 | 0 | 2 | 7 | 0 | 7 | 527 |
| 中央値（歳） | 71 | 71 | 71 | 70 | 65 | 68 | 71 | 72 | 77 | 72 | 69 | 0 | 69 | 80 | 0 | 80 | 71 |
| 平均年齢（歳） | 70.9 | 67.8 | 70.7 | 70.1 | 60.9 | 68.6 | 70.2 | 72.4 | 77.0 | 72.8 | 63.0 | 0.0 | 63.0 | 73.2 | 0.0 | 73.2 | 70.6 |

未申請弔慰金調査対象者の死亡時年齢（図 - 2 - 2、表 - 2 - 2）

平成 25 年度の未申請弔慰金調査対象者の平均死亡時年齢は 74.0 歳（中央値 76 歳）であった。疾病別では、中皮腫平均は 73.6 歳（中央値 76 歳）、肺がん平均は 74.7 歳（中央値 76 歳）、石綿肺平均は 73.0 歳（中央値 73 歳）、びまん性胸膜肥厚平均は 79.3 歳（中央値 77 歳）であった。

図 - 2 - 2 . 平成 25 年度調査対象者の死亡時年齢分布（未申請弔慰金）

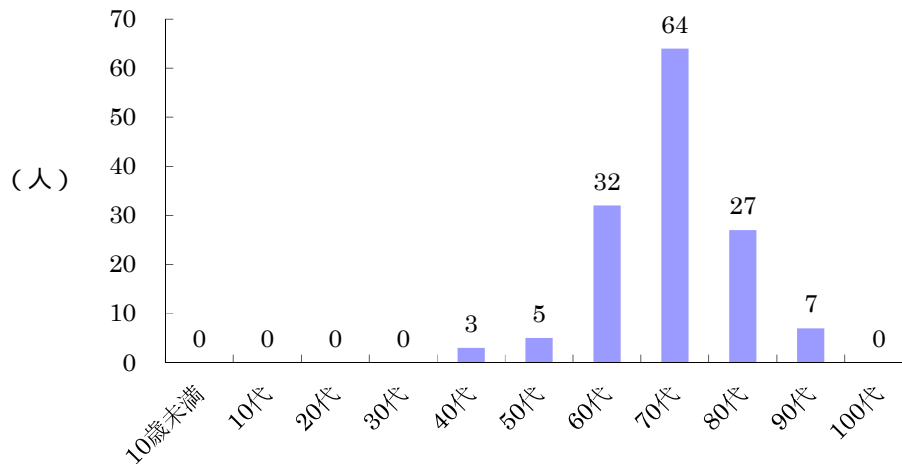


表 - 2 - 2 . 平成 25 年度調査対象者の死亡時年齢別集計（未申請弔慰金）

| 疾病分類 年齢 | 中皮腫 | | | | | | | 肺がん | | | 石綿肺 | | | びまん性胸膜肥厚 | | | 合計 | |
|------------|------|------|------|------|------|------|------|------|------|------|------|-----|------|----------|-----|------|------|------|
| | 男 | | | 女 | | | | 計 | 男 | 女 | 計 | 男 | 女 | 計 | 男 | 女 | | 計 |
| | 胸膜 | その他 | 小計 | 胸膜 | その他 | 小計 | | | | | | | | | | | | |
| -9 | | | | | | | 0 | | | 0 | | | 0 | | | 0 | 0 | 0 |
| 10~19 | | | | | | | 0 | | | 0 | | | 0 | | | 0 | 0 | 0 |
| 20~29 | | | | | | | 0 | | | 0 | | | 0 | | | 0 | 0 | 0 |
| 30~39 | | | | | | | 0 | | | 0 | | | 0 | | | 0 | 0 | 0 |
| 40~49 | | 2 | 2 | 1 | | 1 | 3 | | | 0 | | | 0 | | | 0 | 0 | 3 |
| 50~59 | 3 | | 3 | | 1 | 1 | 4 | 1 | | 1 | | | 0 | | | 0 | 0 | 5 |
| 60~69 | 18 | 2 | 20 | 2 | 1 | 3 | 23 | 9 | | 9 | | | 0 | | | 0 | 0 | 32 |
| 70~79 | 26 | 5 | 31 | 9 | 1 | 10 | 41 | 18 | 2 | 20 | 1 | | 1 | 2 | | 2 | 0 | 64 |
| 80~89 | 10 | | 10 | 9 | | 9 | 19 | 8 | | 8 | | | 0 | | | 0 | 0 | 27 |
| 90~99 | 3 | | 3 | 2 | | 2 | 5 | 1 | 1 | 2 | | | 0 | | | 0 | 0 | 7 |
| 100~ | | | | | | | 0 | | | 0 | | | 0 | | | 0 | 0 | 0 |
| 合計 | 60 | 9 | 69 | 23 | 3 | 26 | 95 | 37 | 3 | 40 | 1 | 0 | 1 | 2 | 0 | 2 | 0 | 138 |
| 中央値（歳） | 76 | 72 | 75 | 80 | 62 | 77 | 76 | 75 | 76 | 76 | 73 | 0 | 73 | 77 | 0 | 77 | 76 | 76 |
| 平均年齢（歳） | 73.6 | 66.5 | 72.6 | 78.1 | 62.3 | 76.4 | 73.6 | 74.2 | 81.7 | 74.7 | 73.0 | 0.0 | 73.0 | 79.3 | 0.0 | 79.3 | 74.0 | 74.0 |

施行前弔慰金調査対象者の死亡時年齢（図 - 2 - 3、表 - 2 - 3）

平成 25 年度の施行前弔慰金調査対象者の平均死亡時年齢は 68.6 歳（中央値 70 歳）であった。疾病別では、中皮腫平均は 69.0 歳（中央値 70 歳）、肺がん平均は 67.5 歳（中央値 68 歳）、石綿肺平均は 59.0 歳（中央値 59 歳）であり、びまん性胸膜肥厚の調査対象者は 0 人であった。

図 - 2 - 3 . 平成 25 年度調査対象者の死亡時年齢分布（施行前弔慰金）

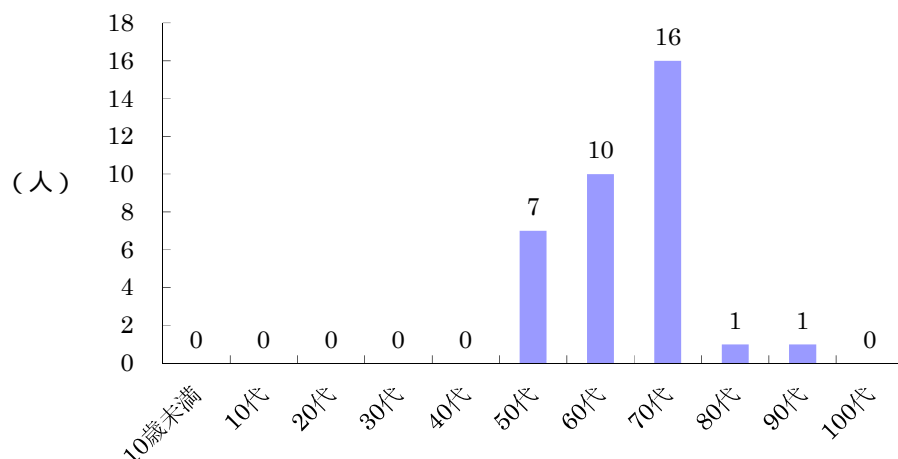


表 - 2 - 3 . 平成 25 年度調査対象者の死亡時年齢別集計（施行前弔慰金）

| 疾病分類 年齢 | 中皮腫 | | | | | | 計 | 肺がん | | | 石綿肺 | | | びまん性胸膜肥厚 | | | 合計 |
|------------|-----|------|------|-----|------|------|------|------|-----|------|------|-----|------|----------|-----|-----|------|
| | 男 | | | 女 | | | | 男 | 女 | 計 | 男 | 女 | 計 | 男 | 女 | 計 | |
| | 胸膜 | その他 | 小計 | 胸膜 | その他 | 小計 | | | | | | | | | | | |
| -9 | | | | | | | 0 | | | 0 | | | 0 | | | 0 | 0 |
| 10~19 | | | | | | | 0 | | | 0 | | | 0 | | | 0 | 0 |
| 20~29 | | | | | | | 0 | | | 0 | | | 0 | | | 0 | 0 |
| 30~39 | | | | | | | 0 | | | 0 | | | 0 | | | 0 | 0 |
| 40~49 | | | | | | | 0 | | | 0 | | | 0 | | | 0 | 0 |
| 50~59 | | 5 | 5 | | 1 | 1 | 6 | | | 0 | 1 | | 1 | | | 0 | 7 |
| 60~69 | | 8 | 8 | | 1 | 1 | 9 | 1 | | 1 | | | 0 | | | 0 | 10 |
| 70~79 | | 12 | 12 | | 3 | 3 | 15 | 1 | | 1 | | | 0 | | | 0 | 16 |
| 80~89 | | 1 | 1 | | | | 1 | | | 0 | | | 0 | | | 0 | 1 |
| 90~99 | | 1 | 1 | | | | 1 | | | 0 | | | 0 | | | 0 | 1 |
| 100~ | | | | | | | 0 | | | 0 | | | 0 | | | 0 | 0 |
| 合計 | 0 | 27 | 27 | 0 | 5 | 5 | 32 | 2 | 0 | 2 | 1 | 0 | 1 | 0 | 0 | 0 | 35 |
| 中央値（歳） | 0 | 70 | 70 | 0 | 70 | 70 | 70 | 68 | 0 | 68 | 59 | 0 | 59 | 0 | 0 | 0 | 70 |
| 平均年齢（歳） | 0.0 | 69.4 | 69.4 | 0.0 | 67.0 | 67.0 | 69.0 | 67.5 | 0.0 | 67.5 | 59.0 | 0.0 | 59.0 | 0.0 | 0.0 | 0.0 | 68.6 |

(3) ばく露分類別集計

集計方法

平成 25 年度アンケート回答者について、下記の(ア)～(エ)にばく露分類を行い、支給種別(医療費・未申請弔慰金、施行前弔慰金)に集計を行った。複数に分類できる場合は、(ア)(イ)(ウ)の順で優先してばく露分類を1つに決定した。

(ア)～(エ)分類の詳細は2～3ページを参照。

結果

医療費・未申請弔慰金アンケート回答者(図 - 3 - 1、表 - 3 - 1)

医療費・未申請弔慰金調査対象者 665 人(医療費 527 人、未申請弔慰金 138 人)のうち、アンケート回答者は 563 人であった。ばく露分類の内訳は、(ア) 359 人(63.8%)、(イ) 13 人(2.3%)、(ウ) 8 人(1.4%)、(エ) 183 人(32.5%)であった。

疾病別では、中皮腫 433 人中、(ア) 240 人、(イ) 12 人、(ウ) 7 人、(エ) 174 人で、肺がん 118 人中、(ア) 107 人、(イ) 1 人、(ウ) 1 人、(エ) 9 人で、石綿肺 3 人中、(ア) 3 人で、びまん性胸膜肥厚 9 人中、(ア) 9 人であった。

図 - 3 - 1 . 平成 2 5 年度ばく露分類別集計
(医療費・未申請弔慰金、アンケート回答者)

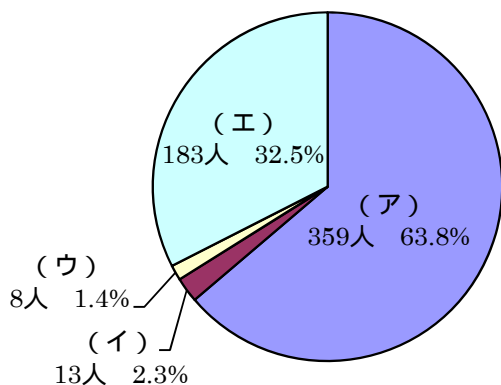


表 - 3 - 1 . 平成 2 5 年度ばく露分類別集計(医療費・未申請弔慰金、アンケート回答者)

| 認定疾病 分類 | 中皮腫 | | | | | | | 肺がん | | | 石綿肺 | | | びまん性胸膜肥厚 | | | 合計 | | |
|------------|-----|-----|-----|-----|-----|-----|-----|-----|----|-----|-----|---|---|----------|---|---|-----|-----|-----|
| | 男 | | | 女 | | | 計 | 男 | 女 | 計 | 男 | 女 | 計 | 男 | 女 | 計 | 男 | 女 | |
| | 胸膜 | その他 | 小計 | 胸膜 | その他 | 小計 | | | | | | | | | | | | | |
| ア | 204 | 21 | 225 | 15 | | 15 | 240 | 102 | 5 | 107 | 3 | | 3 | 9 | | 9 | 359 | 20 | 359 |
| イ | | | | 11 | 1 | 12 | 12 | | 1 | 1 | | | 0 | | | 0 | 0 | 13 | 13 |
| ウ | 3 | 1 | 4 | 2 | 1 | 3 | 7 | 1 | | 1 | | | 0 | | | 0 | 5 | 3 | 8 |
| エ | 72 | 10 | 82 | 76 | 16 | 92 | 174 | 4 | 5 | 9 | | | 0 | | | 0 | 86 | 97 | 183 |
| 合計 | 279 | 32 | 311 | 104 | 18 | 122 | 433 | 107 | 11 | 118 | 3 | 0 | 3 | 9 | 0 | 9 | 430 | 133 | 563 |

施行前弔慰金アンケート回答者（図 - 3 - 2、表 - 3 - 2）

施行前弔慰金調査対象者 35 人のうち、アンケート回答者は 28 人であった。ばく露分類の内訳は、（ア）19 人（67.9%）、（エ）9 人（32.1%）であった。

疾病別では、中皮腫 26 人中、（ア）17 人、（エ）9 人で、肺がん 1 人中、（ア）1 人で、石綿肺 1 人中、（ア）1 人であった。

図 - 3 - 2 . 平成 25 年度ばく露分類別集計
（施行前弔慰金、アンケート回答者）

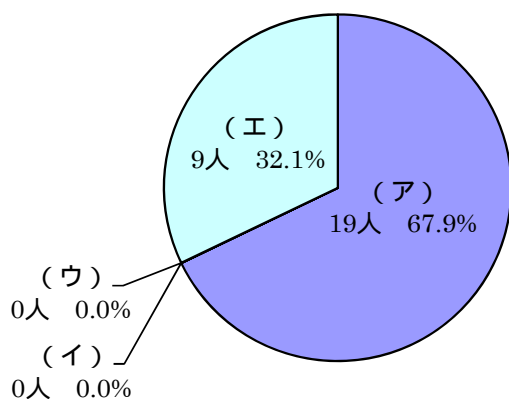


表 - 3 - 2 . 平成 25 年度ばく露分類別集計（施行前弔慰金、アンケート回答者）

| 認定疾病 分類 | 中皮腫 | | | | | | | 肺がん | | | 石綿肺 | | | びまん性胸膜肥厚 | | | 合計 | | 合計 |
|------------|-----|-----|----|----|-----|----|----|-----|---|---|-----|---|---|----------|---|----|----|----|----|
| | 男 | | | 女 | | | 計 | 男 | 女 | 計 | 男 | 女 | 計 | 男 | 女 | 計 | | | |
| | 胸膜 | その他 | 小計 | 胸膜 | その他 | 小計 | | | | | | | | | | | | | |
| ア | | 17 | 17 | | | | 17 | 1 | | 1 | 1 | | | | 0 | 19 | 0 | 19 | |
| イ | | | | | | | 0 | | | 0 | | | | | 0 | 0 | 0 | 0 | |
| ウ | | | | | | | 0 | | | 0 | | | | | 0 | 0 | 0 | 0 | |
| エ | | 5 | 5 | | 4 | 4 | 9 | | | 0 | | | | | 0 | 5 | 4 | 9 | |
| 合計 | 0 | 22 | 22 | 0 | 4 | 4 | 26 | 1 | 0 | 1 | 1 | 0 | 1 | 0 | 0 | 0 | 24 | 4 | 28 |

(4) 職業分類別集計

集計方法

平成 25 年度アンケート回答者について、アンケート票の職種に関する回答内容から従事した職業別に分類し、支給種別（医療費・未申請弔慰金、施行前弔慰金）に集計を行った。職業分類は平成 9 年度 12 月改訂版の日本標準職業分類に基づき、中分類までを用いた。

疾病の潜伏期間を考慮し、医療費アンケート回答者については申請時の 10 年以前、弔慰金アンケート回答者については死亡時の 10 年以前の職歴のみを有効回答として集計対象とした。転職等により異なる職業に複数従事した場合にはそれら全てを集計したため、重複集計となっている。同一の職業に複数回従事した場合には、集約して 1 回とした。

結果

医療費・未申請弔慰金アンケート回答者（図 - 4 - 1、表 - 4 - 1、表 - 4 - 2）

医療費・未申請弔慰金調査対象者のうちアンケート回答者 563 人（医療費 451 人、未申請弔慰金 112 人）中、職業分類についての回答を得られたのは 502 人であった。職業従事者は延べ 1,013 人であり、1 人あたり平均 2.0 回の職歴があった。

大分類では最も従事者の多い職業は「I-1 製造・制作作業員」315 人であり、次いで「I-3 採掘・建設・労務作業員」232 人、「C 事務従事者」118 人であった。

職業従事者の多かった「I-1 製造・制作作業員」を中分類まで見ると、「I-155 金属加工作業員」49 人、「I-3 採掘・建設・労務作業員」では「I-377 建設作業員（建設躯体工事作業員を除く）」146 人が多かった。

疾病別に見ると、大分類では中皮腫で認定された職業従事者 804 人中、最も従事者の多い職業は「I-1 製造・制作作業員」254 人であり、次いで「I-3 採掘・建設・労務作業員」152 人、「C 事務従事者」108 人であった。肺がんで認定された職業従事者 187 人中、最も従事者の多い職業は「I-3 採掘・建設・労務作業員」69 人であり、次いで「I-1 製造・制作作業員」54 人であった。石綿肺で認定された職業従事者 4 人中、最も従事者の多い職業は「I-3 採掘・建設・労務作業員」2 人であった。びまん性胸膜肥厚で認定された職業従事者 18 人中、最も従事者の多い職業は「I-3 採掘・建設・労務作業員」9 人であり、次いで「I-1 製造・制作作業員」6 人であった。

図 - 4 - 1 . 平成25年度職業分類分布（医療費・未申請弔慰金、アンケート回答者）及び昭和40年の職業分類別就労人口

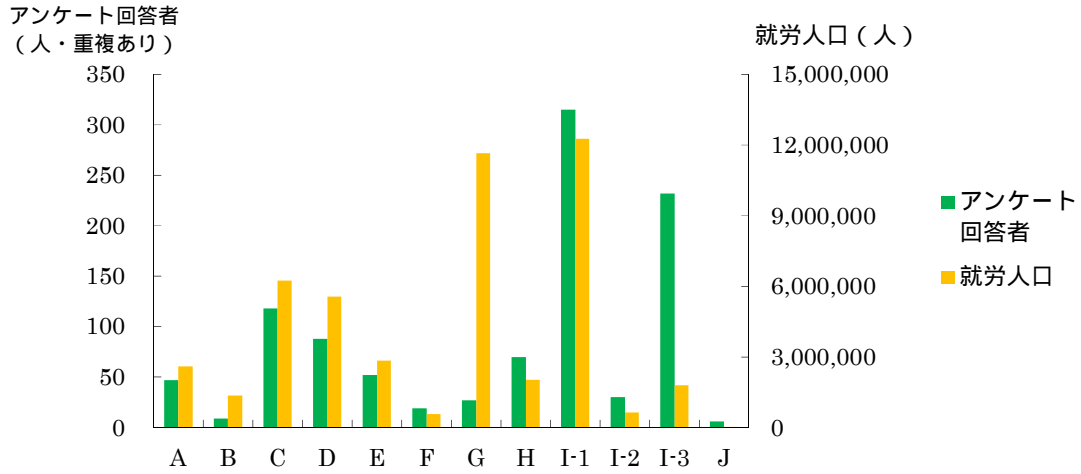


表 - 4 - 1 . 平成25年度職業別分類（医療費・未申請弔慰金、アンケート回答者）と年別就労人口 (人)

| 職業分類 | アンケート回答者数 | 昭和40年就労人口 | 昭和40年就労人口10万人あたりのアンケート回答者数 | 昭和60年就労人口 | 昭和60年就労人口10万人あたりのアンケート回答者数 |
|-------------------------|-----------|------------|----------------------------|------------|----------------------------|
| A 専門的・技術的職業従事者 | 47 | 2,604,830 | 1.8 | 6,387,805 | 0.7 |
| B 管理的職業従事者 | 9 | 1,367,955 | 0.7 | 2,360,868 | 0.4 |
| C 事務従事者 | 118 | 6,250,955 | 1.9 | 10,468,308 | 1.1 |
| D 販売従事者 | 88 | 5,566,555 | 1.6 | 8,299,361 | 1.1 |
| E サービス職業従事者 | 52 | 2,845,080 | 1.8 | 4,160,050 | 1.2 |
| F 保安職業従事者 | 19 | 572,630 | 3.3 | 821,019 | 2.3 |
| G 農林漁業作業者 | 27 | 11,661,330 | 0.2 | 5,380,403 | 0.5 |
| H 運輸・通信従事者 | 70 | 2,038,345 | 3.4 | 2,335,850 | 3.0 |
| I-1 製造・制作作業者 | 315 | 12,261,075 | 2.6 | 11,832,912 | 2.7 |
| I-2 定置機関運転・建設機械運転・電気作業者 | 30 | 638,975 | 4.7 | 954,278 | 3.1 |
| I-3 採掘・建設・労務作業者 | 232 | 1,788,015 | 13.0 | 5,237,199 | 4.4 |
| J 分類不能の職業 | 6 | 33,635 | 17.8 | 98,076 | 6.1 |

表 - 4 - 2 . 平成 2 5 年度職業分類別集計 (医療費・未申請弔慰金、アンケート回答者)

(人)

| 職業分類 | 中皮腫 | | | | | | 肺がん | | | 石綿肺 | | | びまん性胸膜肥厚 | | | 合計 | |
|-----------------------|---------------------|-----|----|----|-----|----|-----|-----|----|-----|----|---|----------|---|---|----|-----|
| | 男 | | | 女 | | | 計 | 男 | 女 | 計 | 男 | 女 | 計 | | | | |
| | 胸膜 | その他 | 小計 | 胸膜 | その他 | 小計 | | | | | | | | | | | |
| A 専門的・技術的職業従事者 | | | | | | | | | | | | | | | | | |
| A01 | 科学研究者 | 3 | | 3 | | | 3 | | | 0 | | | 0 | | | 0 | 3 |
| A02 | 農林水産業・食品技術者 | 1 | | 1 | | | 1 | | | 0 | | | 0 | | | 0 | 1 |
| A03 | 機械・電気技術者 | 5 | 1 | 6 | | | 6 | 1 | | 1 | | | 0 | | | 0 | 7 |
| A04 | 鉱工業技術者(機械・電気技術者を除く) | 1 | | 1 | | | 1 | 1 | | 1 | | | 0 | | | 0 | 2 |
| A05 | 建築・土木・測量技術者 | 5 | | 5 | | | 5 | | | 0 | | | 0 | | | 0 | 5 |
| A06 | 情報処理技術者 | 1 | | 1 | | | 1 | | | 0 | | | 0 | | | 0 | 1 |
| A07 | その他の技術者 | | | | | | 0 | 1 | | 1 | | | 0 | | | 0 | 1 |
| A08 | 医師、歯科医師、獣医師、薬剤師 | 1 | | 1 | | 1 | 2 | | | 0 | | | 0 | | | 0 | 2 |
| A09 | 保健師、助産師、看護師 | | | | | 1 | 1 | | | 0 | | | 0 | | | 0 | 1 |
| A10 | 医療技術者 | | | | 1 | | 1 | | | 0 | | | 0 | | | 0 | 1 |
| A12 | 社会福祉専門職業従事者 | 1 | | 1 | | 1 | 2 | | | 0 | | | 0 | | | 0 | 2 |
| A14 | 経営専門職業従事者 | 2 | | 2 | | | 2 | | | 0 | | | 0 | | | 0 | 2 |
| A15 | 教員 | 6 | | 6 | 1 | 3 | 4 | 10 | | 0 | | | 0 | | | 0 | 10 |
| A17 | 文芸家、記者、編集者 | 1 | | 1 | | | 1 | | | 0 | | | 0 | | | 0 | 1 |
| A18 | 美術家、写真家、デザイナー | 3 | | 3 | | | 3 | | | 0 | | | 0 | | | 0 | 3 |
| A20 | その他の専門的職業従事者 | 1 | | 1 | 1 | 1 | 2 | 3 | 2 | 2 | | | 0 | | | 0 | 5 |
| | 計 | 31 | 1 | 32 | 3 | 7 | 10 | 42 | 5 | 0 | 5 | 0 | 0 | 0 | 0 | 0 | 47 |
| B 管理的職業従事者 | | | | | | | | | | | | | | | | | |
| B21 | 管理的公務員 | 1 | | 1 | | | 1 | | | 0 | | | 0 | | | 0 | 1 |
| B22 | 会社・団体等役員 | 3 | 1 | 4 | | | 4 | 1 | | 1 | | | 0 | | | 0 | 5 |
| B23 | 会社・団体等管理職員 | 2 | | 2 | | | 2 | | | 0 | | | 0 | | | 0 | 2 |
| B24 | その他の管理的職業従事者 | 1 | | 1 | | | 1 | | | 0 | | | 0 | | | 0 | 1 |
| | 計 | 7 | 1 | 8 | 0 | 0 | 8 | 1 | 0 | 1 | 0 | 0 | 0 | 0 | 0 | 0 | 9 |
| C 事務従事者 | | | | | | | | | | | | | | | | | |
| C25 | 一般事務従事者 | 36 | 6 | 42 | 38 | 9 | 47 | 89 | 6 | 3 | 9 | | | 0 | | 0 | 98 |
| C26 | 会計事務従事者 | 2 | | 2 | 1 | | 1 | 3 | | | 0 | | | | | 0 | 3 |
| C27 | 生産関連事務従事者 | | 1 | 1 | | | | 1 | | | 0 | | | | | 0 | 1 |
| C28 | 営業・販売事務従事者 | 2 | 1 | 3 | 4 | | 4 | 7 | | | 0 | | | | | 0 | 7 |
| C29 | 外勤事務従事者 | 1 | | 1 | | | | 1 | 1 | | 1 | | | | | 0 | 2 |
| C30 | 運輸・通信事務従事者 | 4 | | 4 | | | | 4 | | | 0 | | | | | 0 | 4 |
| C31 | 事務用機器操作員 | 1 | | 1 | 2 | | 2 | 3 | | | 0 | | | | | 0 | 3 |
| | 計 | 46 | 8 | 54 | 45 | 9 | 54 | 108 | 7 | 3 | 10 | 0 | 0 | 0 | 0 | 0 | 118 |
| D 販売従事者 | | | | | | | | | | | | | | | | | |
| D32 | 商品販売従事者 | 35 | 7 | 42 | 21 | 5 | 26 | 68 | 6 | 1 | 7 | | | 0 | 2 | | 77 |
| D33 | 販売類似職業従事者 | 4 | | 4 | 4 | 1 | 5 | 9 | 1 | | 1 | | | 0 | 1 | | 11 |
| | 計 | 39 | 7 | 46 | 25 | 6 | 31 | 77 | 7 | 1 | 8 | 0 | 0 | 0 | 3 | 0 | 88 |
| E サービス職業従事者 | | | | | | | | | | | | | | | | | |
| E34 | 家庭生活支援サービス職業従事者 | 1 | | 1 | 1 | | 1 | 2 | | | 0 | | | | | 0 | 2 |
| E35 | 生活衛生サービス従事者 | 2 | | 2 | 1 | | 1 | 3 | | | 0 | | | | | 0 | 3 |
| E36 | 飲食物調理従事者 | 3 | 1 | 4 | 2 | | 2 | 6 | 2 | 1 | 3 | | | | | 0 | 9 |
| E37 | 接客・給仕職業従事者 | 8 | 1 | 9 | 8 | 1 | 9 | 18 | 2 | | 2 | | | | | 0 | 20 |
| E38 | 居住施設・ビル等管理人 | 5 | 1 | 6 | 3 | | 3 | 9 | 1 | | 1 | | | | | 0 | 10 |
| E39 | その他のサービス職業従事者 | 4 | 2 | 6 | 2 | | 2 | 8 | | | 0 | | | | | 0 | 8 |
| | 計 | 23 | 5 | 28 | 17 | 1 | 18 | 46 | 5 | 1 | 6 | 0 | 0 | 0 | 0 | 0 | 52 |
| F 保安職業従事者 | | | | | | | | | | | | | | | | | |
| F40 | 自衛官 | 3 | 2 | 5 | | | 5 | 1 | | 1 | | | | | | 0 | 6 |
| F41 | 司法警察職員 | 1 | | 1 | | | 1 | | | 0 | | | | | | 0 | 1 |
| F42 | その他の保安職業従事者 | 10 | | 10 | | | 10 | 2 | | 2 | | | | | | 0 | 12 |
| | 計 | 14 | 2 | 16 | 0 | 0 | 16 | 3 | 0 | 3 | 0 | 0 | 0 | 0 | 0 | 0 | 19 |
| G 農林漁業作業員 | | | | | | | | | | | | | | | | | |
| G43 | 農業作業員 | 12 | 1 | 13 | 1 | 1 | 2 | 15 | 3 | 1 | 4 | | | | | 0 | 19 |
| G44 | 林業作業員 | 3 | | 3 | | | 3 | 3 | 1 | | 1 | | | | | 0 | 4 |
| G45 | 漁業作業員 | 3 | 1 | 4 | | | 4 | 4 | | | 0 | | | | | 0 | 4 |
| | 計 | 18 | 2 | 20 | 1 | 1 | 2 | 22 | 4 | 1 | 5 | 0 | 0 | 0 | 0 | 0 | 27 |
| H 運輸・通信従事者 | | | | | | | | | | | | | | | | | |
| H46 | 鉄道運転従事者 | 2 | | 2 | | | 2 | | | 0 | | | | | | 0 | 2 |
| H47 | 自動車運転従事者 | 36 | 8 | 44 | 2 | | 2 | 46 | 6 | | 6 | | | | | 0 | 52 |
| H49 | その他の運輸従事者 | 5 | | 5 | 1 | 1 | 2 | 7 | 4 | | 4 | | | | | 0 | 11 |
| H50 | 通信従事者 | 2 | 1 | 3 | | | | 3 | 1 | 1 | 2 | | | | | 0 | 5 |
| | 計 | 45 | 9 | 54 | 3 | 1 | 4 | 58 | 11 | 1 | 12 | 0 | 0 | 0 | 0 | 0 | 70 |

表 - 4 - 2 . 平成 2 5 年度職業分類別集計 (医療費・未申請弔慰金、アンケート回答者)

(人)

| 職業分類 | 中皮腫 | | | | | | 肺がん | | | 石綿肺 | | | びまん性胸膜肥厚 | | | 合計 | | |
|-------------------------------|-----------------------------|-----|----|-----|-----|----|-----|-----|-----|-----|-----|---|----------|---|----|----|-----|-------|
| | 男 | | | 女 | | | 計 | 男 | 女 | 計 | 男 | 女 | 計 | | | | | |
| | 胸膜 | その他 | 小計 | 胸膜 | その他 | 小計 | | | | | | | | | | | | |
| I-1 製造・制作業者 | | | | | | | | | | | | | | | | | | |
| I-151 | 金属材料製造業者 | 9 | 1 | 10 | | | 10 | 1 | | 1 | | | 0 | 1 | | 1 | 12 | |
| I-152 | 化学製品製造業者 | 4 | 1 | 5 | 2 | | 7 | 2 | | 2 | | | 0 | | | 0 | 9 | |
| I-153 | 窯業製品製造業者 | 10 | 3 | 13 | 4 | | 17 | 6 | | 6 | 1 | | 1 | | | 0 | 24 | |
| I-155 | 金属加工作業者 | 26 | 5 | 31 | 4 | | 35 | 13 | | 13 | | | 0 | 1 | | 1 | 49 | |
| I-156 | 金属溶接・溶断業者 | 6 | 1 | 7 | 1 | | 8 | 2 | | 2 | | | 0 | | | 0 | 10 | |
| I-157 | 一般機械器具組立・修理業者 | 19 | 2 | 21 | 1 | | 22 | 3 | | 3 | | | 0 | 1 | | 1 | 26 | |
| I-158 | 電気機械器具組立・修理業者 | 12 | 4 | 16 | 3 | 2 | 21 | 1 | 1 | 2 | | | 0 | | | 0 | 23 | |
| I-159 | 輸送機械組立・修理業者 | 15 | 1 | 16 | 2 | | 18 | 7 | | 7 | | | 0 | 1 | | 1 | 26 | |
| I-160 | 計量計測機器・光学機械器具組立・修理業者 | 4 | | 4 | 1 | 1 | 6 | | | 0 | | | 0 | | | 0 | 6 | |
| I-161 | 精穀・製粉・調味食品製造業者 | 1 | 1 | 2 | | | 2 | | | 0 | | | 0 | | | 0 | 2 | |
| I-162 | 食料品製造業者 (精穀・製粉・調味食品製造業者を除く) | 6 | | 6 | 11 | 4 | 15 | 21 | | 1 | 1 | | 0 | | | 0 | 22 | |
| I-163 | 飲料・たばこ製造業者 | 2 | | 2 | 1 | | 3 | | | 0 | | | 0 | | | 0 | 3 | |
| I-164 | 紡織業者 | 3 | 1 | 4 | 8 | 1 | 9 | 13 | 2 | 1 | 3 | | 0 | 1 | | 1 | 17 | |
| I-165 | 衣服・繊維製品製造業者 | 5 | 2 | 7 | 4 | | 11 | 1 | | 1 | | | 0 | | | 0 | 12 | |
| I-166 | 木・竹・草・つる製品製造業者 | 15 | 1 | 16 | 2 | 1 | 19 | 3 | 1 | 4 | | | 0 | | | 0 | 23 | |
| I-167 | バルブ・紙・紙製品製造業者 | 2 | | 2 | 2 | 4 | 3 | 1 | | 1 | | | 0 | | | 0 | 5 | |
| I-168 | 印刷・製本業者 | 4 | 1 | 5 | 3 | | 8 | | | 0 | | | 0 | 1 | | 1 | 9 | |
| I-169 | ゴム・プラスチック製品製造業者 | 5 | 1 | 6 | 3 | | 9 | 1 | | 1 | | | 0 | | | 0 | 10 | |
| I-171 | 装身具等身の回り品製造業者 | 3 | | 3 | | | 3 | | | 0 | | | 0 | | | 0 | 3 | |
| I-172 | その他の製造・制作業者 | 14 | 1 | 15 | 2 | | 17 | 7 | | 7 | | | 0 | | | 0 | 24 | |
| | 計 | 165 | 26 | 191 | 54 | 9 | 63 | 254 | 50 | 4 | 54 | 1 | 0 | 1 | 6 | 0 | 6 | 315 |
| I-2 定置機関運転・建設機械運転・電気業者 | | | | | | | | | | | | | | | | | | |
| I-273 | 定置機関・機械及び建設機械運転業者 | 2 | | 2 | | | 2 | | | 0 | | | 0 | | | 0 | 2 | |
| I-274 | 電気業者 | 15 | | 15 | | | 15 | 12 | | 12 | 1 | | 1 | | | 0 | 28 | |
| | 計 | 17 | 0 | 17 | 0 | 0 | 17 | 12 | 0 | 12 | 1 | 0 | 1 | 0 | 0 | 0 | 30 | |
| I-3 採掘・建設・労務業者 | | | | | | | | | | | | | | | | | | |
| I-375 | 採掘業者 | 4 | | 4 | | | 4 | 4 | | 4 | | | 0 | | | 0 | 8 | |
| I-376 | 建設躯体工事業者 | 10 | 1 | 11 | 2 | | 13 | 8 | | 8 | | | 0 | 1 | | 1 | 22 | |
| I-377 | 建設業者 (建設躯体工事業者を除く) | 80 | 10 | 90 | | | 90 | 48 | | 48 | 1 | | 1 | 7 | | 7 | 146 | |
| I-378 | 土木作業従事者 | 16 | 1 | 17 | | | 17 | 4 | | 4 | 1 | | 1 | | | 0 | 22 | |
| I-379 | 運搬労務業者 | 10 | 2 | 12 | 1 | | 13 | 4 | 1 | 5 | | | 0 | 1 | | 1 | 19 | |
| I-380 | その他の労務業者 | 9 | | 9 | 5 | 1 | 15 | | | 0 | | | 0 | | | 0 | 15 | |
| | 計 | 129 | 14 | 143 | 8 | 1 | 152 | 68 | 1 | 69 | 2 | 0 | 2 | 9 | 0 | 9 | 232 | |
| J 分類不能の職業 | | | | | | | | | | | | | | | | | | |
| J99 | 分類不能の職業 | 3 | | 3 | | 1 | 4 | 2 | | 2 | | | 0 | | | 0 | 6 | |
| | 計 | 3 | 0 | 3 | 0 | 1 | 4 | 2 | 0 | 2 | 0 | 0 | 0 | 0 | 0 | 0 | 6 | |
| | 合計 | 537 | 75 | 612 | 156 | 36 | 192 | 804 | 175 | 12 | 187 | 4 | 0 | 4 | 18 | 0 | 18 | 1,013 |

施行前弔慰金アンケート回答者（図 - 4 - 2、表 - 4 - 3、表 - 4 - 4）

施行前弔慰金調査対象者のうちアンケート回答者 28 人中、職業分類についての回答を得られたのは 22 人であった。職業従事者は延べ 45 人であり、1 人あたり平均 2.0 回の職歴があった。

大分類では最も従事者の多い職業は「I-1 製造・制作作業者」16 人であり、次いで「I-3 採掘・建設・労務作業者」9 人、「D 販売従事者」4 人であった。

職業従事者の多かった「I-1 製造・制作作業者」を中分類まで見ると、「I-152 化学製品製造作業者」3 人が多かった。

疾病別に見ると、中皮腫で認定された職業従事者 43 人中、最も従事者の多い職業は「I-1 製造・制作作業者」15 人であり、次いで「I-3 採掘・建設・労務作業者」8 人であった。肺がんで認定された職業従事者は 1 人、石綿肺で認定された職業従事者は 1 人であった。

図 - 4 - 2 . 平成 25 年度職業分類分布（施行前弔慰金、アンケート回答者）及び昭和 40 年の職業分類別就労人口

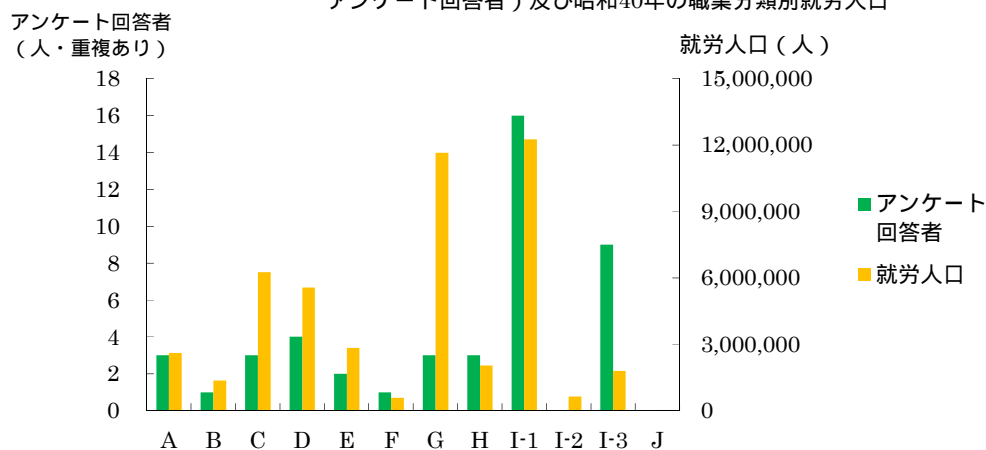


表 - 4 - 3 . 平成 25 年度職業別分類（施行前弔慰金、アンケート回答者）と年別就労人口 (人)

| 職業分類 | アンケート回答者数 | 昭和 40 年 就労人口 | 昭和 40 年 就労人口 10 万人あたりの アンケート回答者数 | 昭和 60 年 就労人口 | 昭和 60 年 就労人口 10 万人あたりの アンケート回答者数 |
|-------------------------|-----------|--------------|----------------------------------|--------------|----------------------------------|
| A 専門的・技術的職業従事者 | 3 | 2,604,830 | 0.1 | 6,387,805 | 0.0 |
| B 管理的職業従事者 | 1 | 1,367,955 | 0.1 | 2,360,868 | 0.0 |
| C 事務従事者 | 3 | 6,250,955 | 0.0 | 10,468,308 | 0.0 |
| D 販売従事者 | 4 | 5,566,555 | 0.1 | 8,299,361 | 0.0 |
| E サービス職業従事者 | 2 | 2,845,080 | 0.1 | 4,160,050 | 0.0 |
| F 保安職業従事者 | 1 | 572,630 | 0.2 | 821,019 | 0.1 |
| G 農林漁業作業者 | 3 | 11,661,330 | 0.0 | 5,380,403 | 0.1 |
| H 運輸・通信従事者 | 3 | 2,038,345 | 0.1 | 2,335,850 | 0.1 |
| I-1 製造・制作作業者 | 16 | 12,261,075 | 0.1 | 11,832,912 | 0.1 |
| I-2 定置機関運転・建設機械運転・電気作業者 | 0 | 638,975 | 0.0 | 954,278 | 0.0 |
| I-3 採掘・建設・労務作業者 | 9 | 1,788,015 | 0.5 | 5,237,199 | 0.2 |
| J 分類不能の職業 | 0 | 33,635 | 0.0 | 98,076 | 0.0 |

表 - 4 - 4 . 平成 2 5 年度職業分類別集計 (施行前甲斐金、アンケート回答者)

(人)

| 職業分類 | 中皮腫 | | | | | | 肺がん | | | 石綿肺 | | | びまん性胸膜肥厚 | | | 合計 | |
|-----------------------|-------------------------------|-----|----|----|-----|----|-----|----|---|-----|---|---|----------|---|---|----|----|
| | 男 | | | 女 | | | 計 | 男 | 女 | 計 | 男 | 女 | 計 | 男 | 女 | | 計 |
| | 胸膜 | その他 | 小計 | 胸膜 | その他 | 小計 | | | | | | | | | | | |
| A 専門的・技術的職業従事者 | | | | | | | | | | | | | | | | | |
| A07 | その他の技術者 | | 1 | 1 | | | 1 | | | 0 | | | 0 | | | 0 | 1 |
| A15 | 教員 | | 1 | 1 | | | 1 | | | 0 | | | 0 | | | 0 | 1 |
| A20 | その他の専門的職業従事者 | | 1 | 1 | | | 1 | | | 0 | | | 0 | | | 0 | 1 |
| | 計 | 0 | 3 | 3 | 0 | 0 | 3 | 0 | 0 | 0 | 0 | 0 | 0 | 0 | 0 | 0 | 3 |
| B 管理的職業従事者 | | | | | | | | | | | | | | | | | |
| B23 | 会社・団体等管理職員 | | 1 | 1 | | | 1 | | | 0 | | | 0 | | | 0 | 1 |
| | 計 | 0 | 1 | 1 | 0 | 0 | 1 | 0 | 0 | 0 | 0 | 0 | 0 | 0 | 0 | 0 | 1 |
| C 事務従事者 | | | | | | | | | | | | | | | | | |
| C25 | 一般事務従事者 | | 1 | 1 | | 1 | 1 | 2 | | | 0 | | 0 | | | 0 | 2 |
| C26 | 会計事務従事者 | | 1 | 1 | | | 1 | | | 0 | | | 0 | | | 0 | 1 |
| | 計 | 0 | 2 | 2 | 0 | 1 | 1 | 3 | 0 | 0 | 0 | 0 | 0 | 0 | 0 | 0 | 3 |
| D 販売従事者 | | | | | | | | | | | | | | | | | |
| D32 | 商品販売従事者 | | 4 | 4 | | | 4 | | | 0 | | | 0 | | | 0 | 4 |
| | 計 | 0 | 4 | 4 | 0 | 0 | 4 | 0 | 0 | 0 | 0 | 0 | 0 | 0 | 0 | 0 | 4 |
| E サービス職業従事者 | | | | | | | | | | | | | | | | | |
| E37 | 接客・給仕職業従事者 | | | | | 1 | 1 | 1 | | | 0 | | 0 | | | 0 | 1 |
| E38 | 居住施設・ビル等管理人 | | 1 | 1 | | | 1 | | | 0 | | | 0 | | | 0 | 1 |
| | 計 | 0 | 1 | 1 | 0 | 1 | 1 | 2 | 0 | 0 | 0 | 0 | 0 | 0 | 0 | 0 | 2 |
| F 保安職業従事者 | | | | | | | | | | | | | | | | | |
| F40 | 自衛官 | | 1 | 1 | | | 1 | | | 0 | | | 0 | | | 0 | 1 |
| | 計 | 0 | 1 | 1 | 0 | 0 | 1 | 0 | 0 | 0 | 0 | 0 | 0 | 0 | 0 | 0 | 1 |
| G 農林漁業作業 | | | | | | | | | | | | | | | | | |
| G43 | 農業作業 | | 2 | 2 | | | 2 | | | 0 | | | 0 | | | 0 | 2 |
| G45 | 漁業作業 | | 1 | 1 | | | 1 | | | 0 | | | 0 | | | 0 | 1 |
| | 計 | 0 | 3 | 3 | 0 | 0 | 3 | 0 | 0 | 0 | 0 | 0 | 0 | 0 | 0 | 0 | 3 |
| H 運輸・通信従事者 | | | | | | | | | | | | | | | | | |
| H47 | 自動車運転者 | | 1 | 1 | | | 1 | | | 0 | | | 0 | | | 0 | 1 |
| H49 | その他の運輸従事者 | | 1 | 1 | | | 1 | | | 0 | | | 0 | | | 0 | 1 |
| H50 | 通信従事者 | | 1 | 1 | | | 1 | | | 0 | | | 0 | | | 0 | 1 |
| | 計 | 0 | 3 | 3 | 0 | 0 | 3 | 0 | 0 | 0 | 0 | 0 | 0 | 0 | 0 | 0 | 3 |
| I-1 製造・制作業者 | | | | | | | | | | | | | | | | | |
| I-151 | 金属材料製造業者 | | 1 | 1 | | | 1 | | | 0 | | | 0 | | | 0 | 1 |
| I-152 | 化学製品製造業者 | | 3 | 3 | | | 3 | | | 0 | | | 0 | | | 0 | 3 |
| I-153 | 窯業製品製造業者 | | 1 | 1 | | | 1 | | | 0 | 1 | | 1 | | | 0 | 2 |
| I-154 | 土石製品製造業者 | | 2 | 2 | | | 2 | | | 0 | | | 0 | | | 0 | 2 |
| I-155 | 金属加工作業者 | | 1 | 1 | | | 1 | | | 0 | | | 0 | | | 0 | 1 |
| I-157 | 一般機械器具組立・修理業者 | | 1 | 1 | | | 1 | | | 0 | | | 0 | | | 0 | 1 |
| I-159 | 輸送機械組立・修理業者 | | 2 | 2 | | | 2 | | | 0 | | | 0 | | | 0 | 2 |
| I-162 | 食料品製造業者 (精穀・製粉・調味食品製造業者を除く) | | 1 | 1 | | | 1 | | | 0 | | | 0 | | | 0 | 1 |
| I-166 | 木・竹・草・つる製品製造業者 | | 1 | 1 | | | 1 | | | 0 | | | 0 | | | 0 | 1 |
| I-169 | ゴム・プラスチック製品製造業者 | | 1 | 1 | | | 1 | | | 0 | | | 0 | | | 0 | 1 |
| I-172 | その他の製造・制作業者 | | | | | 1 | 1 | 1 | | | 0 | | 0 | | | 0 | 1 |
| | 計 | 0 | 14 | 14 | 0 | 1 | 1 | 15 | 0 | 0 | 0 | 1 | 0 | 1 | 0 | 0 | 16 |
| I-3 採掘・建設・労務業者 | | | | | | | | | | | | | | | | | |
| I-375 | 採掘業者 | | 1 | 1 | | | 1 | | | 0 | | | 0 | | | 0 | 1 |
| I-376 | 建設躯体工事業者 | | 1 | 1 | | | 1 | | | 0 | | | 0 | | | 0 | 1 |
| I-377 | 建設業者 (建設躯体工事業者を除く) | | 4 | 4 | | | 4 | 1 | | 1 | | | 0 | | | 0 | 5 |
| I-378 | 土木作業従事者 | | 2 | 2 | | | 2 | | | 0 | | | 0 | | | 0 | 2 |
| | 計 | 0 | 8 | 8 | 0 | 0 | 8 | 1 | 0 | 1 | 0 | 0 | 0 | 0 | 0 | 0 | 9 |
| | 合計 | 0 | 40 | 40 | 0 | 3 | 3 | 43 | 1 | 0 | 1 | 1 | 0 | 1 | 0 | 0 | 45 |

(5) 産業分類別集計

集計方法

平成 25 年度アンケート回答者について、所属した事業所(企業)名を産業別に分類し、支給種別(医療費・未申請弔慰金、施行前弔慰金)に集計を行った。産業分類は、平成 14 年度 3 月改訂版の日本標準産業分類に基づき、基本的には大分類で分類した。ただし、E 建設業・F 製造業については中分類まで分類し、集計を行った。

疾病の潜伏期間を考慮し、医療費アンケート回答者については申請時の 10 年以前、弔慰金アンケート回答者については死亡時の 10 年以前に所属した事業所(企業)のみを有効回答として集計対象とした。転職等により異なる産業に分類される事業所が 1 人につき複数あった場合、重複して集計した。

結果

医療費・未申請弔慰金アンケート回答者(図 - 5 - 1、表 - 5 - 1、表 - 5 - 2)

医療費・未申請弔慰金調査対象者のうちアンケート回答者 563 人(医療費 451 人、未申請弔慰金 112 人)中、産業分類について回答を得られたのは 503 人であった。産業分類別従事者は延べ 1,039 人であり、1 人あたり平均 2.1 個の産業に分類された。

大分類では最も従事者の多い産業は「F 製造業」361 人であり、次いで「E 建設業」243 人、「J 卸売・小売業」93 人であった。「F 製造業」の中分類では、「F25 金属製品製造業」72 人や「F26 一般機械器具製造業」36 人が多かった。

疾病別に見ると、中皮腫で認定された産業分類別従事者 826 人中、最も従事者の多い産業は「F 製造業」296 人であり、次いで「E 建設業」153 人、「J 卸売・小売業」83 人であった。肺がんで認定された産業分類別従事者 189 人中、最も従事者の多い産業は「E 建設業」80 人で、次いで「F 製造業」56 人であった。石綿肺で認定された産業分類別従事者は 5 人、びまん性胸膜肥厚で認定された産業分類別従事者は 19 人であった。

図 - 5 - 1 . 平成25年度産業分類分布（医療費・未申請弔慰金、アンケート回答者）及び昭和40年の産業分類別就労人口

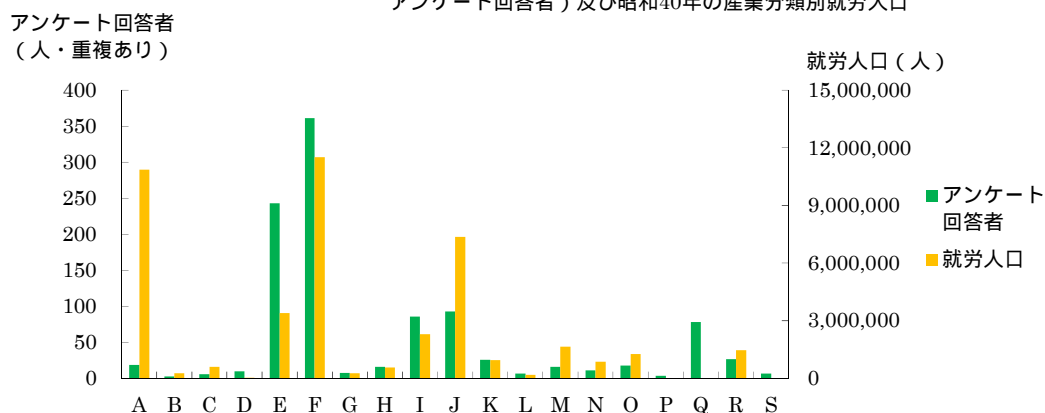


表 - 5 - 1 . 平成25年度産業別分類（医療費・未申請弔慰金、アンケート回答者）と年別就労人口（人）

| 産業分類 | アンケート回答者数 | 昭和40年就労人口 | 昭和40年就労人口 10万人あたりのアンケート回答者数 | 昭和60年就労人口 | 昭和60年就労人口 10万人あたりのアンケート回答者数 |
|---------------------|-----------|------------|--------------------------------|------------|--------------------------------|
| A 農業 | 19 | 10,857,245 | 0.2 | 4,858,010 | 0.4 |
| B 林業 | 3 | 265,050 | 1.1 | 143,526 | 2.1 |
| C 漁業 | 6 | 615,655 | 1.0 | 424,062 | 1.4 |
| D 鉱業 | 10 | 33,240 | 30.1 | 98,270 | 10.2 |
| E 建設業 | 243 | 3,402,965 | 7.1 | 5,295,011 | 4.6 |
| F 製造業 | 361 | 11,507,205 | 3.1 | 13,652,022 | 2.6 |
| G 電気・ガス・熱供給・水道業 | 8 | 265,575 | 3.0 | 333,736 | 2.4 |
| H 情報通信業 | 16 | 577,930 | 2.8 | 1,201,324 | 1.3 |
| I 運輸業 | 86 | 2,306,540 | 3.7 | 2,898,638 | 3.0 |
| J 卸売・小売業 | 93 | 7,355,500 | 1.3 | 10,791,941 | 0.9 |
| K 金融・保険業 | 26 | 959,345 | 2.7 | 1,742,479 | 1.5 |
| L 不動産業 | 7 | 201,340 | 3.5 | 491,288 | 1.4 |
| M 飲食店、宿泊業 | 16 | 1,644,495 | 1.0 | 2,636,998 | 0.6 |
| N 医療、福祉 | 11 | 868,390 | 1.3 | 2,589,388 | 0.4 |
| O 教育、学習支援業 | 18 | 1,274,875 | 1.4 | 1,958,312 | 0.9 |
| P 複合サービス事業 | 4 | | | | |
| Q サービス業（他に分類されないもの） | 78 | | | | |
| R 公務（他に分類されないもの） | 27 | 1,483,755 | 1.8 | 2,060,958 | 1.3 |
| S 分類不能の産業 | 7 | 30,065 | 23.3 | 99,489 | 7.0 |

昭和40年及び昭和60年と現在の産業分類が異なるため、掲出せず

表 - 5 - 2 . 平成25年度産業分類別集計 (医療費・未申請弔慰金、アンケート回答者)

(人)

| 産業分類 | 中皮腫 | | | | | | 肺がん | | | 石綿肺 | | | びまん性胸膜肥厚 | | | 合計 | |
|--------------------------|-----|-----|-----|-----|-----|-----|-----|-----|----|-----|---|---|----------|----|---|----|-------|
| | 男 | | | 女 | | | 計 | 男 | 女 | 計 | 男 | 女 | 計 | 男 | 女 | | 計 |
| | 胸膜 | その他 | 小計 | 胸膜 | その他 | 小計 | | | | | | | | | | | |
| A 農業 | | | | | | | | | | | | | | | | | |
| 計 | 12 | 1 | 13 | 1 | 1 | 2 | 15 | 3 | 1 | 4 | 0 | 0 | 0 | 0 | 0 | 0 | 19 |
| B 林業 | | | | | | | | | | | | | | | | | |
| 計 | 2 | 0 | 2 | 0 | 0 | 0 | 2 | 1 | 0 | 1 | 0 | 0 | 0 | 0 | 0 | 0 | 3 |
| C 漁業 | | | | | | | | | | | | | | | | | |
| 計 | 4 | 1 | 5 | 0 | 0 | 0 | 5 | 1 | 0 | 1 | 0 | 0 | 0 | 0 | 0 | 0 | 6 |
| D 鉱業 | | | | | | | | | | | | | | | | | |
| 計 | 4 | 0 | 4 | 1 | 0 | 1 | 5 | 5 | 0 | 5 | 0 | 0 | 0 | 0 | 0 | 0 | 10 |
| E 建設業 | | | | | | | | | | | | | | | | | |
| E06 総合工事業 | 8 | 2 | 10 | 1 | 1 | 2 | 12 | 4 | | 4 | | | 0 | | | | 16 |
| E07 職別工事業(設備工事業を除く) | 92 | 8 | 100 | 4 | 2 | 6 | 106 | 46 | | 46 | 1 | | 1 | 6 | | | 159 |
| E08 設備工事業 | 31 | 4 | 35 | | | | 35 | 30 | | 30 | 2 | | 2 | 1 | | | 68 |
| 計 | 131 | 14 | 145 | 5 | 3 | 8 | 153 | 80 | 0 | 80 | 3 | 0 | 3 | 7 | 0 | 7 | 243 |
| F 製造業 | | | | | | | | | | | | | | | | | |
| F09 食料品製造業 | 8 | 1 | 9 | 12 | 6 | 18 | 27 | | 1 | 1 | | | 0 | | | | 28 |
| F10 飲料・たばこ・飼料製造業 | 2 | | 2 | 1 | | 1 | 3 | | | 0 | | | 0 | | | | 3 |
| F11 繊維工業(衣服、その他の繊維製品を除く) | 6 | 1 | 7 | 8 | 1 | 9 | 16 | 2 | 2 | 4 | | | 0 | 1 | | | 21 |
| F12 衣服・その他の繊維製品製造業 | 7 | 2 | 9 | 3 | | 3 | 12 | 1 | | 1 | | | 0 | 1 | | | 14 |
| F13 木材・木製品製造業(家具を除く) | 10 | 1 | 11 | 2 | 1 | 3 | 14 | 1 | 1 | 2 | | | 0 | | | | 16 |
| F14 家具・装備品製造業 | 6 | | 6 | | | | 6 | 1 | | 1 | | | 0 | | | | 7 |
| F15 ハルブ・紙・紙加工品製造業 | 3 | | 3 | 2 | 1 | 3 | 6 | 3 | | 3 | | | 0 | | | | 9 |
| F16 印刷・同関連業 | 3 | 1 | 4 | 3 | | 3 | 7 | | | 0 | | | 0 | 1 | | | 8 |
| F17 化学工業 | 8 | 2 | 10 | 4 | 1 | 5 | 15 | 4 | 1 | 5 | | | 0 | | | | 20 |
| F18 石油製品・石炭製品製造業 | 1 | | 1 | | | | 1 | 1 | | 1 | | | 0 | | | | 2 |
| F19 プラスチック製品製造業(別掲を除く) | 5 | | 5 | 2 | | 2 | 7 | 1 | | 1 | | | 0 | | | | 8 |
| F20 ゴム製品製造業 | 1 | 1 | 2 | 1 | | 1 | 3 | | | 0 | | | 0 | | | | 3 |
| F22 窯業・土石製品製造業 | 9 | 3 | 12 | 4 | | 4 | 16 | 6 | 1 | 7 | 1 | | 1 | 1 | | | 25 |
| F23 鉄鋼業 | 7 | 1 | 8 | | | | 8 | 2 | | 2 | | | 0 | | | | 10 |
| F24 非鉄金属製造業 | | | | 1 | | 1 | 1 | | | 0 | | | 0 | 1 | | | 2 |
| F25 金属製品製造業 | 33 | 8 | 41 | 11 | 3 | 14 | 55 | 15 | | 15 | | | 0 | 2 | | | 72 |
| F26 一般機械器具製造業 | 22 | 3 | 25 | 6 | 1 | 7 | 32 | 3 | | 3 | | | 0 | 1 | | | 36 |
| F27 電気機械器具製造業 | 8 | 5 | 13 | 5 | 1 | 6 | 19 | 1 | 1 | 2 | | | 0 | | | | 21 |
| F28 情報通信機械器具製造業 | | 1 | 1 | 1 | | 1 | 2 | | | 0 | | | 0 | | | | 2 |
| F29 電子部品・デバイス製造業 | 4 | 1 | 5 | 1 | 1 | 2 | 7 | | | 0 | | | 0 | | | | 7 |
| F30 輸送用機械器具製造業 | 17 | 1 | 18 | 2 | | 2 | 20 | 7 | | 7 | | | 0 | | | | 27 |
| F31 精密機械器具製造業 | 5 | | 5 | 1 | 1 | 2 | 7 | | | 0 | | | 0 | | | | 7 |
| F32 その他の製造業 | 9 | 1 | 10 | 2 | | 2 | 12 | 1 | | 1 | | | 0 | | | | 13 |
| 計 | 174 | 33 | 207 | 72 | 17 | 89 | 296 | 49 | 7 | 56 | 1 | 0 | 1 | 8 | 0 | 8 | 361 |
| G 電気・ガス・熱供給・水道業 | | | | | | | | | | | | | | | | | |
| 計 | 3 | 0 | 3 | 1 | 0 | 1 | 4 | 4 | 0 | 4 | 0 | 0 | 0 | 0 | 0 | 0 | 8 |
| H 情報通信業 | | | | | | | | | | | | | | | | | |
| 計 | 6 | 3 | 9 | 4 | 2 | 6 | 15 | 0 | 0 | 0 | 1 | 0 | 1 | 0 | 0 | 0 | 16 |
| I 運輸業 | | | | | | | | | | | | | | | | | |
| 計 | 52 | 9 | 61 | 10 | 1 | 11 | 72 | 11 | 2 | 13 | 0 | 0 | 0 | 1 | 0 | 1 | 86 |
| J 卸売・小売業 | | | | | | | | | | | | | | | | | |
| 計 | 38 | 7 | 45 | 29 | 9 | 38 | 83 | 7 | 1 | 8 | 0 | 0 | 0 | 2 | 0 | 2 | 93 |
| K 金融・保険業 | | | | | | | | | | | | | | | | | |
| 計 | 9 | 1 | 10 | 13 | 1 | 14 | 24 | 1 | 0 | 1 | 0 | 0 | 0 | 1 | 0 | 1 | 26 |
| L 不動産業 | | | | | | | | | | | | | | | | | |
| 計 | 4 | 1 | 5 | 1 | 1 | 2 | 7 | 0 | 0 | 0 | 0 | 0 | 0 | 0 | 0 | 0 | 7 |
| M 飲食店・宿泊業 | | | | | | | | | | | | | | | | | |
| 計 | 7 | 1 | 8 | 6 | 0 | 6 | 14 | 2 | 0 | 2 | 0 | 0 | 0 | 0 | 0 | 0 | 16 |
| N 医療・福祉 | | | | | | | | | | | | | | | | | |
| 計 | 3 | 0 | 3 | 5 | 2 | 7 | 10 | 1 | 0 | 1 | 0 | 0 | 0 | 0 | 0 | 0 | 11 |
| O 教育、学習支援業 | | | | | | | | | | | | | | | | | |
| 計 | 13 | 0 | 13 | 2 | 3 | 5 | 18 | 0 | 0 | 0 | 0 | 0 | 0 | 0 | 0 | 0 | 18 |
| P 複合サービス事業 | | | | | | | | | | | | | | | | | |
| 計 | 4 | 0 | 4 | 0 | 0 | 0 | 4 | 0 | 0 | 0 | 0 | 0 | 0 | 0 | 0 | 0 | 4 |
| Q サービス業(他に分類されないもの) | | | | | | | | | | | | | | | | | |
| 計 | 48 | 3 | 51 | 16 | 2 | 18 | 69 | 8 | 1 | 9 | 0 | 0 | 0 | 0 | 0 | 0 | 78 |
| R 公務(他に分類されないもの) | | | | | | | | | | | | | | | | | |
| 計 | 20 | 3 | 23 | 2 | 0 | 2 | 25 | 2 | 0 | 2 | 0 | 0 | 0 | 0 | 0 | 0 | 27 |
| S 分類不能の産業 | | | | | | | | | | | | | | | | | |
| 計 | 2 | 0 | 2 | 2 | 1 | 3 | 5 | 2 | 0 | 2 | 0 | 0 | 0 | 0 | 0 | 0 | 7 |
| 合計 | 536 | 77 | 613 | 170 | 43 | 213 | 826 | 177 | 12 | 189 | 5 | 0 | 5 | 19 | 0 | 19 | 1,039 |

施行前甲慰金アンケート回答者（図 - 5 - 2、表 - 5 - 3、表 - 5 - 4）

施行前甲慰金調査対象者のうちアンケート回答者 28 人中、産業分類について回答を得られたのは 22 人であった。産業分類別従事者は延べ 44 人であり、1 人あたり平均 2.0 個の産業に分類された。

大分類では最も従事者の多い産業は「F 製造業」18 人であり、次いで「E 建設業」9 人、「J 卸売・小売業」4 人であった。

疾病別に見ると、中皮腫で認定された産業分類別従事者 42 人中、最も従事者の多い産業は「F 製造業」17 人であり、次いで「E 建設業」8 人であった。肺がんで認定された産業分類別従事者は 1 人、石綿肺で認定された産業分類別従事者は 1 人であった。

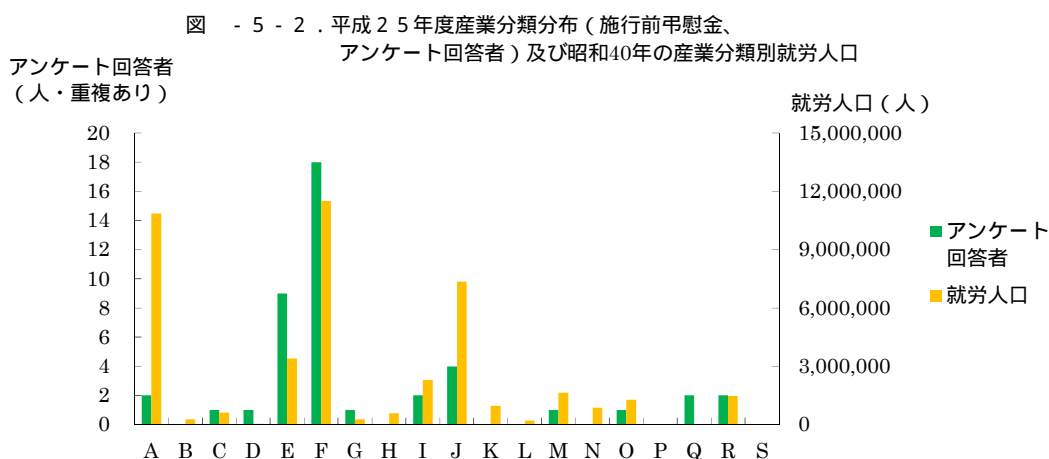


表 - 5 - 3 . 平成 25 年度産業別分類（施行前甲慰金、アンケート回答者）と年別就労人口（人）

| 産業分類 | アンケート回答者数 | 昭和 40 年 就労人口 | 昭和 40 年 就労人口 10 万人あたりの アンケート回答者数 | 昭和 60 年 就労人口 | 昭和 60 年 就労人口 10 万人あたりの アンケート回答者数 |
|---------------------|-----------|--------------|----------------------------------|--------------|----------------------------------|
| A 農業 | 2 | 10,857,245 | 0.0 | 4,858,010 | 0.0 |
| B 林業 | 0 | 265,050 | 0.0 | 143,526 | 0.0 |
| C 漁業 | 1 | 615,655 | 0.2 | 424,062 | 0.2 |
| D 鉱業 | 1 | 33,240 | 3.0 | 98,270 | 1.0 |
| E 建設業 | 9 | 3,402,965 | 0.3 | 5,295,011 | 0.2 |
| F 製造業 | 18 | 11,507,205 | 0.2 | 13,652,022 | 0.1 |
| G 電気・ガス・熱供給・水道業 | 1 | 265,575 | 0.4 | 333,736 | 0.3 |
| H 情報通信業 | 0 | 577,930 | 0.0 | 1,201,324 | 0.0 |
| I 運輸業 | 2 | 2,306,540 | 0.1 | 2,898,638 | 0.1 |
| J 卸売・小売業 | 4 | 7,355,500 | 0.1 | 10,791,941 | 0.0 |
| K 金融・保険業 | 0 | 959,345 | 0.0 | 1,742,479 | 0.0 |
| L 不動産業 | 0 | 201,340 | 0.0 | 491,288 | 0.0 |
| M 飲食店、宿泊業 | 1 | 1,644,495 | 0.1 | 2,636,998 | 0.0 |
| N 医療、福祉 | 0 | 868,390 | 0.0 | 2,589,388 | 0.0 |
| O 教育、学習支援業 | 1 | 1,274,875 | 0.1 | 1,958,312 | 0.1 |
| P 複合サービス事業 | 0 | | | | |
| Q サービス業（他に分類されないもの） | 2 | | | | |
| R 公務（他に分類されないもの） | 2 | 1,483,755 | 0.1 | 2,060,958 | 0.1 |
| S 分類不能の産業 | 0 | 30,065 | 0.0 | 99,489 | 0.0 |

昭和 40 年及び昭和 60 年と現在の産業分類が異なるため、掲出せず

表 - 5 - 4 . 平成25年度産業分類別集計 (施行前甲斐金、アンケート回答者)

(人)

| 産業分類 | 中皮腫 | | | | | | 肺がん | | | 石綿肺 | | | びまん性胸膜肥厚 | | | 合計 | |
|---------------------------|-----|-----|----|----|-----|----|-----|---|---|-----|---|---|----------|---|---|----|----|
| | 男 | | | 女 | | | 計 | 男 | 女 | 計 | 男 | 女 | 計 | 男 | 女 | | 計 |
| | 胸膜 | その他 | 小計 | 胸膜 | その他 | 小計 | | | | | | | | | | | |
| A 農業 | | | | | | | | | | | | | | | | | |
| 計 | 0 | 2 | 2 | 0 | 0 | 0 | 2 | 0 | 0 | 0 | 0 | 0 | 0 | 0 | 0 | 0 | 2 |
| C 漁業 | | | | | | | | | | | | | | | | | |
| 計 | 0 | 1 | 1 | 0 | 0 | 0 | 1 | 0 | 0 | 0 | 0 | 0 | 0 | 0 | 0 | 0 | 1 |
| D 鉱業 | | | | | | | | | | | | | | | | | |
| 計 | 0 | 1 | 1 | 0 | 0 | 0 | 1 | 0 | 0 | 0 | 0 | 0 | 0 | 0 | 0 | 0 | 1 |
| E 建設業 | | | | | | | | | | | | | | | | | |
| E07 職別工事業(設備工事業を除く) | | 7 | 7 | | | | 7 | 1 | | 1 | | | 0 | | | | 8 |
| E08 設備工事業 | | 1 | 1 | | | | 1 | | | 0 | | | 0 | | | | 1 |
| 計 | 0 | 8 | 8 | 0 | 0 | 0 | 8 | 1 | 0 | 1 | 0 | 0 | 0 | 0 | 0 | 0 | 9 |
| F 製造業 | | | | | | | | | | | | | | | | | |
| F11 繊維工業(衣服, その他の繊維製品を除く) | | 1 | 1 | | | | 1 | | | 0 | | | 0 | | | | 1 |
| F13 木材・木製品製造業(家具を除く) | | 1 | 1 | | | | 1 | | | 0 | | | 0 | | | | 1 |
| F17 化学工業 | | 2 | 2 | | | | 2 | | | 0 | | | 0 | | | | 2 |
| F18 石油製品・石炭製品製造業 | | 1 | 1 | | | | 1 | | | 0 | | | 0 | | | | 1 |
| F20 ゴム製品製造業 | | 1 | 1 | | | | 1 | | | 0 | | | 0 | | | | 1 |
| F22 窯業・土石製品製造業 | | 2 | 2 | | | | 2 | | | 0 | 1 | | 1 | | | | 3 |
| F25 金属製品製造業 | | 3 | 3 | | | | 3 | | | 0 | | | 0 | | | | 3 |
| F26 一般機械器具製造業 | | 1 | 1 | | | | 1 | | | 0 | | | 0 | | | | 1 |
| F27 電気機械器具製造業 | | 1 | 1 | | | | 1 | | | 0 | | | 0 | | | | 1 |
| F28 情報通信機械器具製造業 | | 1 | 1 | | | | 1 | | | 0 | | | 0 | | | | 1 |
| F30 輸送用機械器具製造業 | | 1 | 1 | | | | 1 | | | 0 | | | 0 | | | | 1 |
| F31 精密機械器具製造業 | | 1 | 1 | | | | 1 | | | 0 | | | 0 | | | | 1 |
| F32 その他の製造業 | | | | | 1 | 1 | 1 | | | 0 | | | 0 | | | | 1 |
| 計 | 0 | 16 | 16 | 0 | 1 | 1 | 17 | 0 | 0 | 0 | 1 | 0 | 1 | 0 | 0 | 0 | 18 |
| G 電気・ガス・熱供給・水道業 | | | | | | | | | | | | | | | | | |
| 計 | 0 | 1 | 1 | 0 | 0 | 0 | 1 | 0 | 0 | 0 | 0 | 0 | 0 | 0 | 0 | 0 | 1 |
| I 運輸業 | | | | | | | | | | | | | | | | | |
| 計 | 0 | 2 | 2 | 0 | 0 | 0 | 2 | 0 | 0 | 0 | 0 | 0 | 0 | 0 | 0 | 0 | 2 |
| J 卸売・小売業 | | | | | | | | | | | | | | | | | |
| 計 | 0 | 4 | 4 | 0 | 0 | 0 | 4 | 0 | 0 | 0 | 0 | 0 | 0 | 0 | 0 | 0 | 4 |
| M 飲食店、宿泊業 | | | | | | | | | | | | | | | | | |
| 計 | 0 | 0 | 0 | 0 | 1 | 1 | 1 | 0 | 0 | 0 | 0 | 0 | 0 | 0 | 0 | 0 | 1 |
| O 教育、学習支援業 | | | | | | | | | | | | | | | | | |
| 計 | 0 | 1 | 1 | 0 | 0 | 0 | 1 | 0 | 0 | 0 | 0 | 0 | 0 | 0 | 0 | 0 | 1 |
| Q サービス業(他に分類されないもの) | | | | | | | | | | | | | | | | | |
| 計 | 0 | 1 | 1 | 0 | 1 | 1 | 2 | 0 | 0 | 0 | 0 | 0 | 0 | 0 | 0 | 0 | 2 |
| R 公務(他に分類されないもの) | | | | | | | | | | | | | | | | | |
| 計 | 0 | 2 | 2 | 0 | 0 | 0 | 2 | 0 | 0 | 0 | 0 | 0 | 0 | 0 | 0 | 0 | 2 |
| 合計 | 0 | 39 | 39 | 0 | 3 | 3 | 42 | 1 | 0 | 1 | 1 | 0 | 1 | 0 | 0 | 0 | 44 |

(6) 住所別集計

集計方法

平成 25 年度アンケート回答者のうち、昭和 20 年～平成元年（1945 年～1989 年）の居住歴の中で最も長く居住した住所（以降、「最長居住歴」という。）の集計を行った。また、（3）で用いたばく露分類で（エ）に分類された者についても同様の集計を行った。

住所は平成 18 年度の市区町村コードに基づき分類し、対象となる期間中に複数の居住地がある場合には年単位で計算して最長居住歴を各人 1 つ選択した。対象期間中に最長居住歴が複数あった場合は、その中で最も古い住所を 1 つ選択した。

全国的最長居住歴について、東京都 23 区は区単位で、政令指定都市については市単位に集約して集計した。合計数が 1 人以下の市区町村については、県ごとに「その他の市町村」として集約した。

最長居住歴が政令指定都市であった者については、政令指定都市の区単位での最長居住歴も集計した。記述不十分等により区が不明な場合と、区的最長居住者数が 1 人以下の場合については、政令指定都市ごとに「その他及び不明」として集約した。

結果

医療費・未申請弔慰金アンケート回答者

全体（図 - 6 - 1、表 - 6 - 1）

医療費・未申請弔慰金調査対象者のうちアンケート回答者は 563 人（医療費 451 人、未申請弔慰金 112 人）で、うち居住歴に関する回答を得られたのは 532 人であった。

都道府県別で見ると、最も多かったのは大阪府 67 人、次いで東京都 64 人、兵庫県 47 人、愛知県 30 人、福岡県 25 人、埼玉県 24 人、神奈川県 23 人であった。

市区町村別にみると、最も多かったのは尼崎市 28 人、次いで大阪市 22 人、横浜市 12 人、名古屋市 10 人、神戸市 10 人であった。

なお、政令指定都市の最長居住歴は表 - 6 - 2 のとおりである。

（エ）分類（図 - 6 - 2、表 - 6 - 3）

（エ）分類の医療費・未申請弔慰金調査対象者のうちアンケート回答者は 183 人（医療費 146 人、未申請弔慰金 37 人）で、うち居住歴に関する回答を得られたのは 171 人であった。

都道府県別で見ると、最も多かったのは大阪府 30 人、次いで兵庫県 26 人、東京都 18 人、北海道 10 人であった。

市区町村別にみると、最も多かったのは尼崎市 20 人、次いで大阪市 10 人、堺市 7 人であった。

なお、政令指定都市の最長居住歴は表 - 6 - 4 のとおりである。

図 - 6 - 1 . 平成 2 5 年度最長居住歴 (都道府県) 分布 (医療費・未申請弔慰金、アンケート回答者)

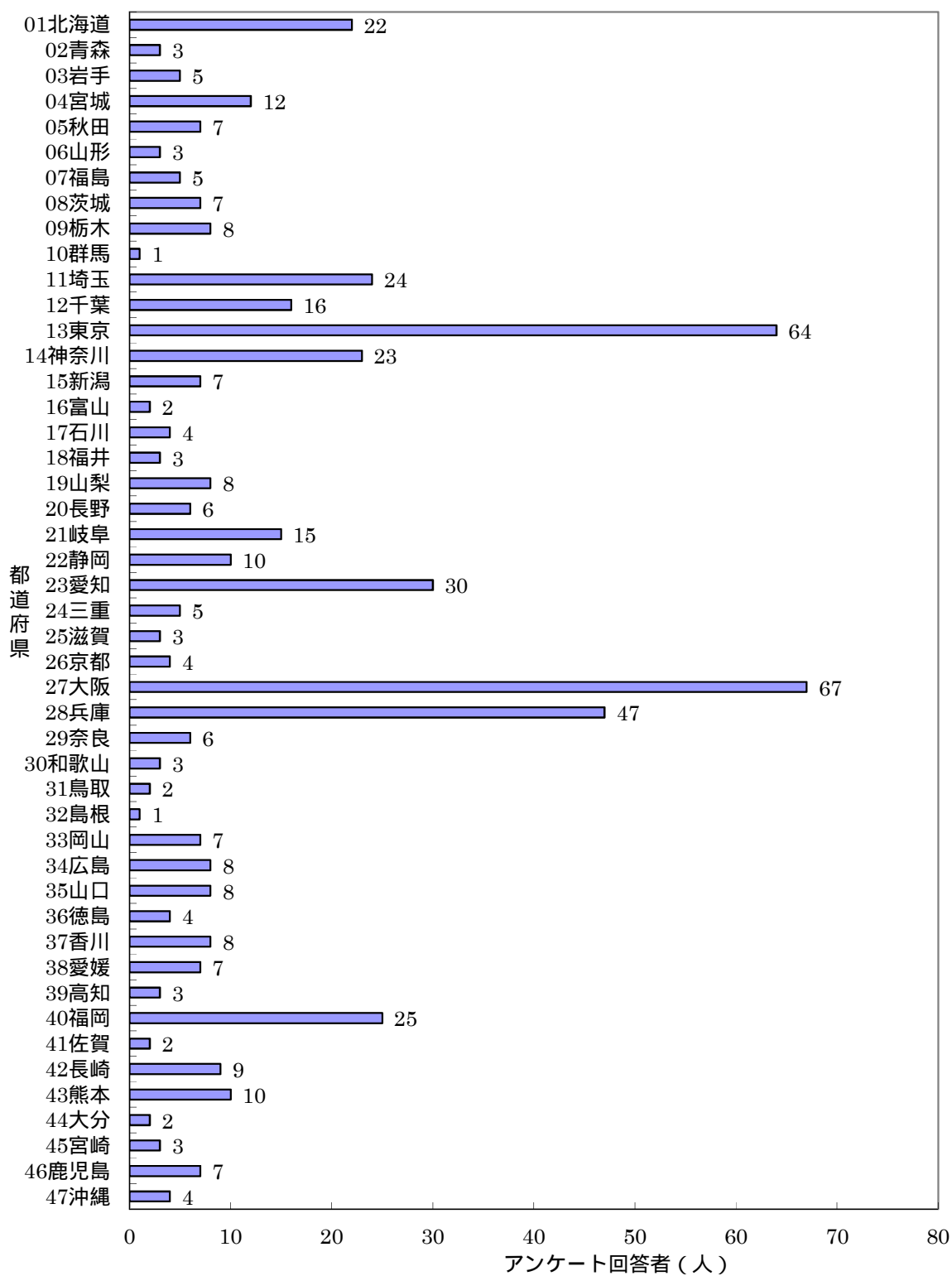


表 - 6 - 1 . 平成 2 5 年度最長居住歴 (医療費・未申請弔慰金、アンケート回答者)

(人)

| 都道府県名 | 市町村名 | 中皮腫 | | | | | | 肺がん | | | 石綿肺 | | | びまん性胸膜肥厚 | | | 合計 |
|-------|---------|-----|-----|----|----|-----|----|-----|----|---|-----|---|---|----------|---|---|----|
| | | 男 | | | 女 | | | 男 | 女 | 計 | 男 | 女 | 計 | 男 | 女 | 計 | |
| | | 胸膜 | その他 | 小計 | 胸膜 | その他 | 小計 | 計 | | | | | | | | | |
| 01北海道 | 札幌市 | 2 | | 2 | 2 | | 2 | 4 | | | | | | | | | 4 |
| | 旭川市 | 2 | | 2 | 1 | | 1 | 3 | | | | | | | | | 3 |
| | 苫小牧市 | | | | 1 | 1 | 2 | 2 | | | | | | | | | 2 |
| | その他の市町村 | 5 | | 5 | 3 | 1 | 4 | 9 | 4 | | 4 | | | | | | 13 |
| | 計 | 9 | | 9 | 7 | 2 | 9 | 18 | 4 | | 4 | | | | | | 22 |
| 02青森 | その他の市町村 | | | | | | | | 3 | | 3 | | | | | | 3 |
| | 計 | | | | | | | | 3 | | 3 | | | | | | 3 |
| 03岩手 | その他の市町村 | 5 | | 5 | | | | 5 | | | | | | | | | 5 |
| | 計 | 5 | | 5 | | | | 5 | | | | | | | | | 5 |
| 04宮城 | 仙台市 | | | | | 1 | 1 | 1 | 1 | | 1 | | | | | | 2 |
| | その他の市町村 | 4 | 1 | 5 | 2 | 1 | 3 | 8 | 2 | | 2 | | | | | | 10 |
| | 計 | 4 | 1 | 5 | 2 | 2 | 4 | 9 | 3 | | 3 | | | | | | 12 |
| 05秋田 | 能代市 | 2 | | 2 | | | | 2 | | | | | | | | | 2 |
| | 大仙市 | 1 | 1 | 2 | | | | 2 | | | | | | | | | 2 |
| | その他の市町村 | 1 | | 1 | 1 | | 1 | 2 | 1 | | 1 | | | | | | 3 |
| | 計 | 4 | 1 | 5 | 1 | | 1 | 6 | 1 | | 1 | | | | | | 7 |
| 06山形 | 山形市 | 1 | | 1 | | | | 1 | 1 | | 1 | | | | | | 2 |
| | その他の市町村 | 1 | | 1 | | | | 1 | | | | | | | | | 1 |
| | 計 | 2 | | 2 | | | | 2 | 1 | | 1 | | | | | | 3 |
| 07福島 | その他の市町村 | 3 | | 3 | 1 | 1 | 2 | 5 | | | | | | | | | 5 |
| | 計 | 3 | | 3 | 1 | 1 | 2 | 5 | | | | | | | | | 5 |
| 08茨城 | 行方市 | 2 | | 2 | | | | 2 | | | | | | | | | 2 |
| | その他の市町村 | 1 | | 1 | | 1 | 1 | 2 | 2 | | 2 | | | 1 | | 1 | 5 |
| | 計 | 3 | | 3 | | 1 | 1 | 4 | 2 | | 2 | | | 1 | | 1 | 7 |
| 09栃木 | 真岡市 | 1 | | 1 | 2 | | 2 | 3 | | | | | | | | | 3 |
| | その他の市町村 | 3 | | 3 | 1 | | 1 | 4 | 1 | | 1 | | | | | | 5 |
| | 計 | 4 | | 4 | 3 | | 3 | 7 | 1 | | 1 | | | | | | 8 |
| 10群馬 | その他の市町村 | 1 | | 1 | | | | 1 | | | | | | | | | 1 |
| | 計 | 1 | | 1 | | | | 1 | | | | | | | | | 1 |
| 11埼玉 | さいたま市 | 4 | | 4 | 1 | | 1 | 5 | 2 | | 2 | | | | | | 7 |
| | 川越市 | | 1 | 1 | 1 | | 1 | 2 | | | | | | | | | 2 |
| | 川口市 | 3 | | 3 | 1 | | 1 | 4 | 1 | | 1 | | | 1 | | 1 | 6 |
| | 秩父市 | 1 | | 1 | 1 | | 1 | 2 | | | | | | | | | 2 |
| | その他の市町村 | 2 | | 2 | 3 | | 3 | 5 | 1 | | 1 | | 1 | | | | 7 |
| | 計 | 10 | 1 | 11 | 7 | | 7 | 18 | 4 | | 4 | | 1 | 1 | | 1 | 24 |
| 12千葉 | 千葉市 | 1 | | 1 | | | | 1 | 3 | | 3 | | | | | | 4 |
| | 松戸市 | 1 | | 1 | | | | 1 | 1 | | 1 | | | | | | 2 |
| | 市原市 | 1 | | 1 | | | | 1 | 1 | | 1 | | | | | | 2 |
| | 香取市 | | | | | | | | 2 | | 2 | | | | | | 2 |
| | その他の市町村 | 4 | | 4 | 2 | | 2 | 6 | | | | | | | | | 6 |
| | 計 | 7 | | 7 | 2 | | 2 | 9 | 7 | | 7 | | | | | | 16 |
| 13東京 | 港区 | 2 | | 2 | 1 | 1 | 2 | 4 | | | | | | | | | 4 |
| | 新宿区 | | 1 | 1 | | | | 1 | 1 | | 1 | | | | | | 2 |
| | 文京区 | 1 | | 1 | | | | 1 | 1 | | 1 | | | | | | 2 |
| | 江東区 | 1 | | 1 | 2 | | 2 | 3 | | | | | | | | | 3 |
| | 目黒区 | 1 | | 1 | 2 | | 2 | 3 | | | | | | | | | 3 |
| | 大田区 | 2 | | 2 | 1 | | 1 | 3 | 2 | | 2 | | | | | | 5 |
| | 世田谷区 | 2 | 1 | 3 | | | | 3 | 2 | | 2 | | | | | | 5 |
| | 渋谷区 | 1 | | 1 | 1 | | 1 | 2 | | | | | 1 | | 1 | | 3 |
| | 中野区 | 1 | | 1 | | | | 1 | 1 | | 1 | | | | | | 2 |
| | 杉並区 | 3 | | 3 | | | | 3 | 1 | | 1 | | | 1 | | 1 | 5 |
| | 北区 | 1 | | 1 | 1 | | 1 | 2 | | | | | | | | | 2 |
| | 板橋区 | | | | | | | | 2 | | 2 | | | | | | 2 |
| | 練馬区 | | | | | | | | | | | | | | | | 2 |
| | 足立区 | 2 | | 2 | | | | 2 | 3 | | 3 | | | | | | 5 |
| | 江戸川区 | 1 | 1 | 2 | | | | 2 | 1 | | 1 | | | | | | 3 |
| | 三鷹市 | 1 | | 1 | 1 | | 1 | 2 | | | | | | | | | 2 |
| | 調布市 | 1 | | 1 | | | | 1 | | | | | | 1 | | 1 | 2 |
| | 東村山市 | | 1 | 1 | 1 | | 1 | 2 | | | | | | | | | 2 |
| | 東大和市 | 1 | | 1 | | | | 1 | 1 | | 1 | | | | | | 2 |
| | 東久留米市 | 1 | | 1 | 1 | | 1 | 2 | | | | | | | | | 2 |
| | その他の市町村 | 3 | 2 | 5 | | | | 5 | 1 | | 1 | | | | | | 6 |
| | 計 | 27 | 6 | 33 | 11 | 1 | 12 | 45 | 16 | | 16 | | | 3 | | 3 | 64 |
| 14神奈川 | 横浜市 | 5 | 2 | 7 | 2 | | 2 | 9 | 2 | 1 | 3 | | | | | | 12 |
| | 川崎市 | 2 | | 2 | | | | 2 | 1 | | 1 | | | 1 | | 1 | 4 |
| | 相模原市 | 1 | | 1 | 1 | | 1 | 2 | | | | | | | | | 2 |
| | その他の市町村 | 1 | | 1 | 2 | 1 | 3 | 4 | 1 | | 1 | | | | | | 5 |
| | 計 | 9 | 2 | 11 | 5 | 1 | 6 | 17 | 4 | 1 | 5 | | | 1 | | 1 | 23 |
| 15新潟 | その他の市町村 | 5 | 1 | 6 | | | | 6 | 1 | | 1 | | | | | | 7 |
| | 計 | 5 | 1 | 6 | | | | 6 | 1 | | 1 | | | | | | 7 |
| 16富山 | その他の市町村 | 1 | | 1 | 1 | | 1 | 2 | | | | | | | | | 2 |
| | 計 | 1 | | 1 | 1 | | 1 | 2 | | | | | | | | | 2 |
| 17石川 | 小松市 | 1 | | 1 | | | | 1 | 1 | | 1 | | | | | | 2 |
| | その他の市町村 | 2 | | 2 | | | | 2 | | | | | | | | | 2 |
| | 計 | 3 | | 3 | | | | 3 | 1 | | 1 | | | | | | 4 |

表 - 6 - 1 . 平成25年度最長居住歴 (医療費・未申請弔慰金、アンケート回答者)

(人)

| 都道府県名 | 市町村名 | 中皮腫 | | | | | | 肺がん | | | 石綿肺 | | | びまん性胸膜肥厚 | | | 合計 | |
|---------|----------|-----|-----|----|----|-----|----|-----|---|---|-----|---|---|----------|---|---|----|----|
| | | 男 | | | 女 | | | 男 | 女 | 計 | 男 | 女 | 計 | 男 | 女 | 計 | | |
| | | 胸膜 | その他 | 小計 | 胸膜 | その他 | 小計 | 計 | | | | | | | | | | |
| 18福井 | その他の市町村 | 1 | | 1 | 1 | | 1 | 2 | 1 | | 1 | | | | | | 3 | |
| | 計 | 1 | | 1 | 1 | | 1 | 2 | 1 | | 1 | | | | | | 3 | |
| 19山梨 | その他の市町村 | 6 | | 6 | 2 | | 2 | 8 | | | | | | | | | 8 | |
| | 計 | 6 | | 6 | 2 | | 2 | 8 | | | | | | | | | 8 | |
| 20長野 | 佐久市 | 1 | | 1 | 1 | | 1 | 2 | | | | | | | | | 2 | |
| | その他の市町村 | | | | 3 | 1 | 4 | 4 | | | | | | | | | 4 | |
| | 計 | 1 | | 1 | 4 | 1 | 5 | 6 | | | | | | | | | 6 | |
| 21岐阜 | 岐阜市 | | | | 2 | | 2 | 2 | | | | | | | | | 2 | |
| | 大垣市 | 2 | | 2 | | | | 2 | | | | | | | | | 2 | |
| | 羽島市 | | | | | | | | 1 | 2 | 3 | | | | | | 3 | |
| | その他の市町村 | 5 | | 5 | | 1 | 1 | 6 | 2 | | 2 | | | | | | 8 | |
| | 計 | 7 | | 7 | 2 | 1 | 3 | 10 | 3 | 2 | 5 | | | | | | 15 | |
| 22静岡 | 静岡市 | 1 | | 1 | | 1 | 1 | 2 | | | | | | | | | 2 | |
| | 浜松市 | 2 | | 2 | | | | 2 | | | | | | | | | 2 | |
| | 袋井市 | 2 | | 2 | | | | 2 | | | | | | | | | 2 | |
| | その他の市町村 | 3 | | 3 | 1 | | 1 | 4 | | | | | | | | | 4 | |
| | 計 | 8 | | 8 | 1 | 1 | 2 | 10 | | | | | | | | | 10 | |
| 23愛知 | 名古屋市 | 5 | | 5 | 2 | | 2 | 7 | 3 | | 3 | | | | | | 10 | |
| | 岡崎市 | 2 | | 2 | | | | 2 | 1 | | 1 | | | | | | 3 | |
| | 一宮市 | 1 | 1 | 2 | | | | 2 | | | | | | | | | 2 | |
| | 豊田市 | 2 | | 2 | 1 | | 1 | 3 | 1 | | 1 | | | | | | 4 | |
| | 知多市 | 2 | | 2 | | | | 2 | | | | | | | | | 2 | |
| | その他の市町村 | 6 | 1 | 7 | 1 | | 1 | 8 | 1 | | 1 | | | | | | 9 | |
| | 計 | 18 | 2 | 20 | 4 | | 4 | 24 | 6 | | 6 | | | | | | 30 | |
| 24三重 | 四日市市 | | | | 2 | | 2 | 2 | | | | | | | | | 2 | |
| | その他の市町村 | 2 | | 2 | | | | 2 | 1 | | 1 | | | | | | 3 | |
| | 計 | 2 | | 2 | 2 | | 2 | 4 | 1 | | 1 | | | | | | 5 | |
| 25滋賀 | その他の市町村 | 2 | | 2 | 1 | | 1 | 3 | | | | | | | | | 3 | |
| | 計 | 2 | | 2 | 1 | | 1 | 3 | | | | | | | | | 3 | |
| 26京都 | 京都市 | 3 | | 3 | | | | 3 | | | | | | | | | 3 | |
| | その他の市町村 | | | | 1 | | 1 | 1 | | | | | | | | | 1 | |
| | 計 | 3 | | 3 | 1 | | 1 | 4 | | | | | | | | | 4 | |
| 27大阪 | 大阪市 | 13 | | 13 | 8 | | 8 | 21 | | | | 1 | | 1 | | | 22 | |
| | 堺市 | 2 | | 2 | 5 | | 5 | 7 | | | | 1 | | 1 | | | 8 | |
| | 豊中市 | 1 | | 1 | 1 | | 1 | 2 | | | | | | | | | 2 | |
| | 高槻市 | | | | 1 | 1 | 2 | 2 | | | | | | | | | 2 | |
| | 茨木市 | 1 | | 1 | | 2 | 2 | 3 | | | | | | | | | 3 | |
| | 泉佐野市 | | | | 1 | | 1 | 1 | 1 | | 1 | | | 1 | | 1 | 3 | |
| | 富田林市 | | | | 1 | | 1 | 1 | 1 | | 1 | | | | | | 2 | |
| | 寝屋川市 | 2 | | 2 | 1 | | 1 | 3 | 1 | | 1 | | | | | | 4 | |
| | 河内長野市 | 1 | | 1 | 1 | | 1 | 2 | | | | | | | | | 2 | |
| | 門真市 | 1 | | 1 | 1 | | 1 | 2 | | | | | | | | | 2 | |
| | 東大阪市 | 3 | | 3 | | | | 3 | 1 | | 1 | | | | | | 4 | |
| | 泉南市 | | | | | | | | 1 | 1 | 2 | | | | | | 2 | |
| | その他の市町村 | 9 | | 9 | 2 | | 2 | 11 | | | | | | | | | 11 | |
| | 計 | 33 | | 33 | 22 | 3 | 25 | 58 | 5 | 1 | 6 | 2 | | 2 | 1 | | 67 | |
| | 28兵庫 | 神戸市 | 7 | | 7 | 1 | | 1 | 8 | 2 | | 2 | | | | | | 10 |
| | | 姫路市 | | | | 1 | 1 | 2 | 2 | | | | | | | | | 2 |
| 尼崎市 | | 14 | 2 | 16 | 9 | 1 | 10 | 26 | 2 | | 2 | | | | | | 28 | |
| 西宮市 | | 2 | | 2 | | | | 2 | | | | | | | | | 2 | |
| その他の市町村 | | 5 | | 5 | | | | 5 | | | | | | | | | 5 | |
| 計 | | 28 | 2 | 30 | 11 | 2 | 13 | 43 | 4 | | 4 | | | | | | 47 | |
| 29奈良 | 生駒郡斑鳩町 | 1 | | 1 | | | | 1 | 1 | | 1 | | | | | | 2 | |
| | 北葛城郡王寺町 | 1 | | 1 | 1 | | 1 | 2 | | | | | | | | | 2 | |
| | その他の市町村 | | | | | | | | 1 | 1 | 2 | | | | | | 2 | |
| | 計 | 2 | | 2 | 1 | | 1 | 3 | 2 | 1 | 3 | | | | | | 6 | |
| 30和歌山 | 和歌山市 | 1 | | 1 | | | | 1 | 1 | | 1 | | | | | | 2 | |
| | その他の市町村 | 1 | | 1 | | | | 1 | | | | | | | | | 1 | |
| | 計 | 2 | | 2 | | | | 2 | 1 | | 1 | | | | | | 3 | |
| 31鳥取 | その他の市町村 | 2 | | 2 | | | | 2 | | | | | | | | | 2 | |
| | 計 | 2 | | 2 | | | | 2 | | | | | | | | | 2 | |
| 32島根 | その他の市町村 | 1 | | 1 | | | | 1 | | | | | | | | | 1 | |
| | 計 | 1 | | 1 | | | | 1 | | | | | | | | | 1 | |
| 33岡山 | 岡山市 | 2 | | 2 | | | | 2 | 1 | | 1 | | | | | | 3 | |
| | その他の市町村 | | 2 | 2 | | | | 2 | 2 | | 2 | | | | | | 4 | |
| | 計 | 2 | 2 | 4 | | | | 4 | 3 | | 3 | | | | | | 7 | |
| 34広島 | 広島市 | 3 | 1 | 4 | | | | 4 | | 1 | 1 | | | | | | 5 | |
| | 呉市 | 1 | | 1 | | | | 1 | 1 | | 1 | | | | | | 2 | |
| | その他の市町村 | 1 | | 1 | | | | 1 | | | | | | | | | 1 | |
| | 計 | 5 | 1 | 6 | | | | 6 | 1 | 1 | 2 | | | | | | 8 | |
| 35山口 | 岩国市 | | | | | | | | 2 | | 2 | | | | | | 2 | |
| | 大島郡周防大島町 | 2 | | 2 | | | | 2 | 1 | | 1 | | | | | | 3 | |
| | その他の市町村 | 1 | 1 | 2 | | | | 2 | 1 | | 1 | | | | | | 3 | |
| | 計 | 3 | 1 | 4 | | | | 4 | 4 | | 4 | | | | | | 8 | |

表 - 6 - 1 . 平成 2 5 年度最長居住歴 (医療費 ・ 未申請弔慰金、アンケート回答者)

(人)

| 都道府県名 | 市町村名 | 中皮腫 | | | | | | 計 | 肺がん | | | 石綿肺 | | | びまん性胸膜肥厚 | | | 合計 |
|-------|---------|-----|-----|-----|-----|-----|-----|-----|-----|----|-----|-----|---|---|----------|---|---|-----|
| | | 男 | | | 女 | | | | 男 | 女 | 計 | 男 | 女 | 計 | 男 | 女 | 計 | |
| | | 胸膜 | その他 | 小計 | 胸膜 | その他 | 小計 | | | | | | | | | | | |
| 36徳島 | 徳島市 | 1 | | 1 | | | | 1 | 1 | | 1 | | | | | | | 2 |
| | その他の市町村 | | | | | | | | 2 | | 2 | | | | | | | 2 |
| | 計 | 1 | | 1 | | | | 1 | 3 | | 3 | | | | | | | 4 |
| 37香川 | 高松市 | | 1 | 1 | 1 | | 1 | 2 | | | | | | | | | | 2 |
| | その他の市町村 | 2 | 1 | 3 | | | | 3 | 2 | 1 | 3 | | | | | | | 6 |
| | 計 | 2 | 2 | 4 | 1 | | 1 | 5 | 2 | 1 | 3 | | | | | | | 8 |
| 38愛媛 | 新居浜市 | | | | 1 | | 1 | 1 | 1 | | 1 | | | | | | | 2 |
| | その他の市町村 | 2 | | 2 | | | | 2 | 3 | | 3 | | | | | | | 5 |
| | 計 | 2 | | 2 | 1 | | 1 | 3 | 4 | | 4 | | | | | | | 7 |
| 39高知 | その他の市町村 | 2 | | 2 | | | | 2 | 1 | | 1 | | | | | | | 3 |
| | 計 | 2 | | 2 | | | | 2 | 1 | | 1 | | | | | | | 3 |
| 40福岡 | 北九州市 | 1 | | 1 | | | | 1 | 1 | | 1 | | | | | | | 2 |
| | 福岡市 | 7 | | 7 | 1 | | 1 | 8 | | | | | | | | | | 8 |
| | 飯塚市 | 1 | | 1 | | | | 1 | 1 | | 1 | | | | | | | 2 |
| | 田川市 | 1 | | 1 | | | | 1 | 1 | | 1 | | | | | | | 2 |
| | うきは市 | 2 | | 2 | | | | 2 | | | | | | | | | | 2 |
| | その他の市町村 | 4 | 1 | 5 | 2 | | 2 | 7 | 2 | | 2 | | | | | | | 9 |
| | 計 | 16 | 1 | 17 | 3 | | 3 | 20 | 5 | | 5 | | | | | | | 25 |
| 41佐賀 | その他の市町村 | 2 | | 2 | | | | 2 | | | | | | | | | | 2 |
| | 計 | 2 | | 2 | | | | 2 | | | | | | | | | | 2 |
| 42長崎 | 長崎市 | 3 | | 3 | 1 | | 1 | 4 | | | | | | | | | | 4 |
| | 佐世保市 | | | | 1 | 1 | 2 | 2 | | | | | | | | | | 2 |
| | その他の市町村 | 1 | | 1 | | 1 | 1 | 2 | 1 | | 1 | | | | | | | 3 |
| | 計 | 4 | | 4 | 2 | 2 | 4 | 8 | 1 | | 1 | | | | | | | 9 |
| 43熊本 | 八代市 | 1 | | 1 | | | | 1 | | 1 | 1 | | | | | | | 2 |
| | 山鹿市 | 2 | | 2 | | | | 2 | | | | | | | | | | 2 |
| | 宇城市 | | 1 | 1 | | | | 1 | | 1 | 1 | | | | | | | 2 |
| | その他の市町村 | 1 | 1 | 2 | | | | 2 | 1 | 1 | 2 | | | | | | | 4 |
| | 計 | 4 | 2 | 6 | | | | 6 | 1 | 3 | 4 | | | | | | | 10 |
| 44大分 | その他の市町村 | | 1 | 1 | | | | 1 | 1 | | 1 | | | | | | | 2 |
| | 計 | | 1 | 1 | | | | 1 | 1 | | 1 | | | | | | | 2 |
| 45宮崎 | その他の市町村 | 1 | | 1 | 1 | | 1 | 2 | 1 | | 1 | | | | | | | 3 |
| | 計 | 1 | | 1 | 1 | | 1 | 2 | 1 | | 1 | | | | | | | 3 |
| 46鹿児島 | 霧島市 | 1 | | 1 | 1 | | 1 | 2 | | | | | | | | | | 2 |
| | その他の市町村 | 2 | 1 | 3 | | | | 3 | 1 | | 1 | | | 1 | | 1 | | 5 |
| | 計 | 3 | 1 | 4 | 1 | | 1 | 5 | 1 | | 1 | | | 1 | | 1 | | 7 |
| 47沖縄 | 那覇市 | 1 | 1 | 2 | | | | 2 | 2 | | 2 | | | | | | | 4 |
| | 計 | 1 | 1 | 2 | | | | 2 | 2 | | 2 | | | | | | | 4 |
| 99その他 | その他の市町村 | 1 | | 1 | | | | 1 | 1 | | 1 | | | | | | | 2 |
| | 計 | 1 | | 1 | | | | 1 | 1 | | 1 | | | | | | | 2 |
| 合計 | | 262 | 28 | 290 | 101 | 18 | 119 | 409 | 102 | 10 | 112 | 3 | 0 | 3 | 8 | 0 | 8 | 532 |

表 - 6 - 2 . 平成 2 5 年度政令指定都市の最長居住歴 (医療費・未申請甲斐金、アンケート回答者)

(人)

| 政令指定都市 | 区名 | 中皮腫 | | | | | | 肺がん | | | 石綿肺 | | | びまん性胸膜肥厚 | | | 合計 | |
|--------|---------|-----|-----|----|----|-----|----|-----|----|---|-----|---|---|----------|---|---|----|-----|
| | | 男 | | | 女 | | | 計 | 男 | 女 | 計 | 男 | 女 | 計 | | | | |
| | | 胸膜 | その他 | 小計 | 胸膜 | その他 | 小計 | | | | | | | | | | | |
| 札幌市 | 白石区 | 2 | | 2 | 1 | | 1 | 3 | | | | | | | | | | 3 |
| | その他及び不明 | | | | 1 | | 1 | 1 | | | | | | | | | | 1 |
| | 計 | 2 | | 2 | 2 | | 2 | 4 | | | | | | | | | | 4 |
| 仙台市 | その他及び不明 | | | | | 1 | 1 | 1 | 1 | | 1 | | | | | | | 2 |
| | 計 | | | | | 1 | 1 | 1 | 1 | | 1 | | | | | | | 2 |
| さいたま市 | 西区 | 1 | | 1 | 1 | | 1 | 2 | 1 | | 1 | | | | | | | 3 |
| | その他及び不明 | 3 | | 3 | | | | 3 | 1 | | 1 | | | | | | | 4 |
| | 計 | 4 | | 4 | 1 | | 1 | 5 | 2 | | 2 | | | | | | | 7 |
| 千葉市 | 中央区 | 1 | | 1 | | | | 1 | 1 | | 1 | | | | | | | 2 |
| | その他及び不明 | | | | | | | | 2 | | 2 | | | | | | | 2 |
| | 計 | 1 | | 1 | | | | 1 | 3 | | 3 | | | | | | | 4 |
| 横浜市 | 鶴見区 | 1 | 1 | 2 | | | | 2 | 2 | 1 | 3 | | | | | | | 5 |
| | 南区 | 3 | | 3 | | | | 3 | | | | | | | | | | 3 |
| | その他及び不明 | 1 | 1 | 2 | 2 | | 2 | 4 | | | | | | | | | | 4 |
| | 計 | 5 | 2 | 7 | 2 | | 2 | 9 | 2 | 1 | 3 | | | | | | | 12 |
| 川崎市 | 川崎区 | 1 | | 1 | | | | 1 | | | | | | | 1 | | 1 | 2 |
| | その他及び不明 | 1 | | 1 | | | | 1 | 1 | | 1 | | | | | | | 2 |
| | 計 | 2 | | 2 | | | | 2 | 1 | | 1 | | | | | | | 4 |
| 相模原市 | 南区 | 1 | | 1 | 1 | | 1 | 2 | | | | | | | 1 | | 1 | 2 |
| | 計 | 1 | | 1 | 1 | | 1 | 2 | | | | | | | | | | 2 |
| 新潟市 | その他及び不明 | | | | | | | | 1 | | 1 | | | | | | | 1 |
| | 計 | | | | | | | | 1 | | 1 | | | | | | | 1 |
| 静岡市 | 駿河区 | 1 | | 1 | | 1 | 1 | 2 | | | | | | | | | | 2 |
| | 計 | 1 | | 1 | | 1 | 1 | 2 | | | | | | | | | | 2 |
| 浜松市 | その他及び不明 | 2 | | 2 | | | | 2 | | | | | | | | | | 2 |
| | 計 | 2 | | 2 | | | | 2 | | | | | | | | | | 2 |
| 名古屋市 | 港区 | | | | | | | | 2 | | 2 | | | | | | | 2 |
| | 南区 | 1 | | 1 | 2 | | 2 | 3 | 1 | | 1 | | | | | | | 4 |
| | その他及び不明 | 4 | | 4 | | | | 4 | | | | | | | | | | 4 |
| | 計 | 5 | | 5 | 2 | | 2 | 7 | 3 | | 3 | | | | | | | 10 |
| 京都市 | その他及び不明 | 3 | | 3 | | | | 3 | | | | | | | | | | 3 |
| | 計 | 3 | | 3 | | | | 3 | | | | | | | | | | 3 |
| 大阪市 | 西淀川区 | | | | 2 | | 2 | 2 | | | | | | | | | | 2 |
| | 東淀川区 | 2 | | 2 | | | | 2 | | | | | | | | | | 2 |
| | 城東区 | 2 | | 2 | | | | 2 | | | | | | | | | | 2 |
| | 西成区 | 1 | | 1 | 1 | | 1 | 2 | | | | | | | | | | 2 |
| | 淀川区 | 3 | | 3 | | | | 3 | | | | 1 | | 1 | | | | 4 |
| | その他及び不明 | 5 | | 5 | 5 | | 5 | 10 | | | | | | | | | | 10 |
| | 計 | 13 | | 13 | 8 | | 8 | 21 | | | | 1 | | 1 | | | | 22 |
| 堺市 | 堺区 | 1 | | 1 | 1 | | 1 | 2 | | | | | | | | | | 2 |
| | 中区 | 1 | | 1 | 1 | | 1 | 2 | | | | | | | | | | 2 |
| | 西区 | | | | 3 | | 3 | 3 | | | | 1 | | 1 | | | | 4 |
| | 計 | 2 | | 2 | 5 | | 5 | 7 | | | | 1 | | 1 | | | | 8 |
| 神戸市 | 長田区 | 2 | | 2 | | | | 2 | | | | | | | | | | 2 |
| | 須磨区 | 2 | | 2 | | | | 2 | | | | | | | | | | 2 |
| | 中央区 | 1 | | 1 | | | | 1 | 1 | | 1 | | | | | | | 2 |
| | その他及び不明 | 2 | | 2 | 1 | | 1 | 3 | 1 | | 1 | | | | | | | 4 |
| | 計 | 7 | | 7 | 1 | | 1 | 8 | 2 | | 2 | | | | | | | 10 |
| 岡山市 | 中区 | 2 | | 2 | | | | 2 | | | | | | | | | | 2 |
| | その他及び不明 | | | | | | | | 1 | | 1 | | | | | | | 1 |
| | 計 | 2 | | 2 | | | | 2 | 1 | | 1 | | | | | | | 3 |
| 広島市 | その他及び不明 | 3 | 1 | 4 | | | | 4 | | 1 | 1 | | | | | | | 5 |
| | 計 | 3 | 1 | 4 | | | | 4 | | 1 | 1 | | | | | | | 5 |
| 北九州市 | その他及び不明 | 1 | | 1 | | | | 1 | 1 | | 1 | | | | | | | 2 |
| | 計 | 1 | | 1 | | | | 1 | 1 | | 1 | | | | | | | 2 |
| 福岡市 | 博多区 | 2 | | 2 | 1 | | 1 | 3 | | | | | | | | | | 3 |
| | 中央区 | 2 | | 2 | | | | 2 | | | | | | | | | | 2 |
| | その他及び不明 | 3 | | 3 | | | | 3 | | | | | | | | | | 3 |
| | 計 | 7 | | 7 | 1 | | 1 | 8 | | | | | | | | | | 8 |
| 熊本市 | その他及び不明 | | | | | | | | 1 | | 1 | | | | | | | 1 |
| | 計 | | | | | | | | 1 | | 1 | | | | | | | 1 |
| 合計 | | 61 | 3 | 64 | 23 | 2 | 25 | 89 | 18 | 2 | 20 | 2 | 0 | 2 | 1 | 0 | 1 | 112 |

図 - 6 - 2 . 平成25年度最長居住歴(都道府県)分布
(医療費・未申請弔慰金、アンケート回答者、工分類)

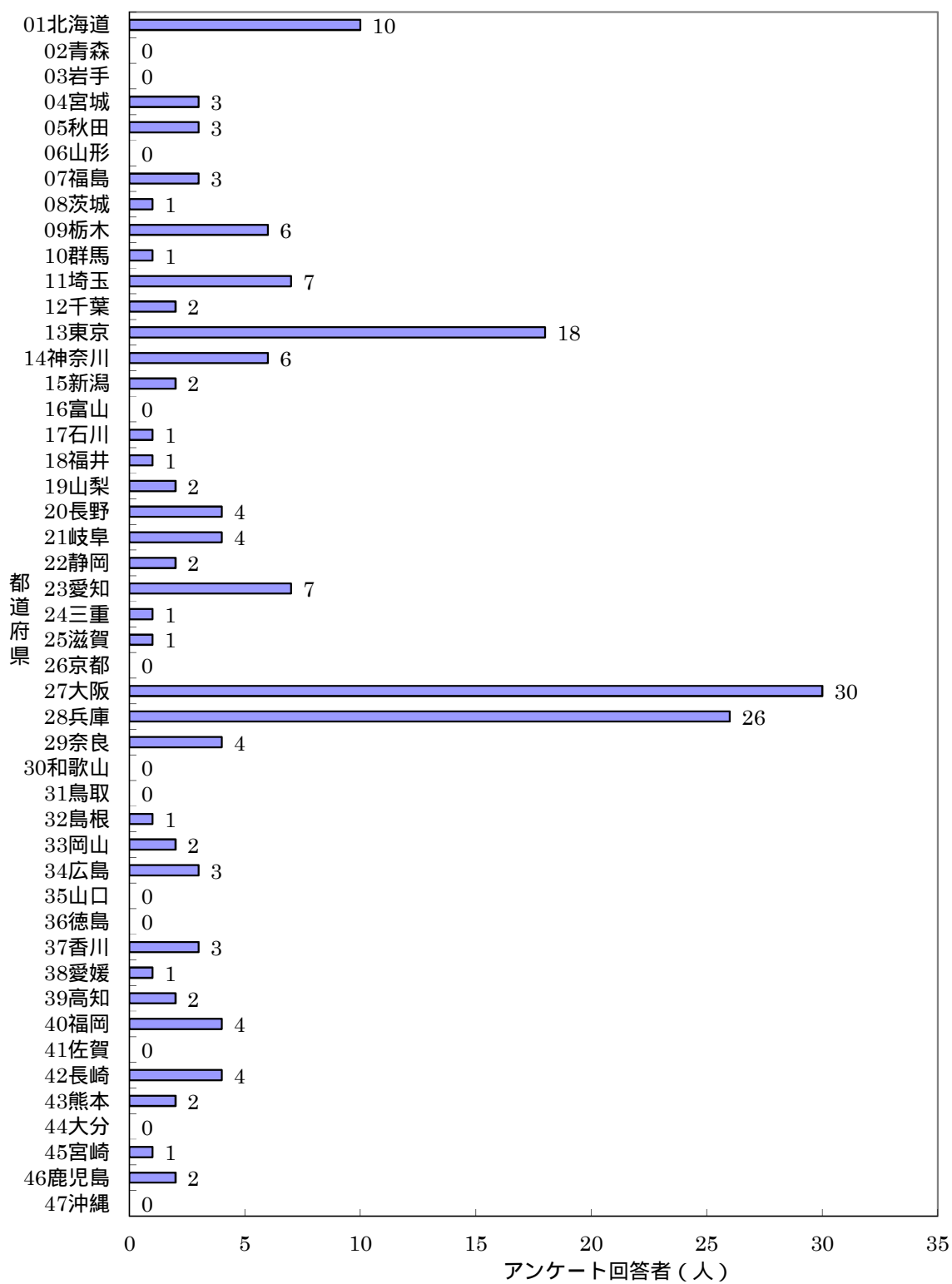


表 - 6 - 3 . 平成25年度最長居住歴 (医療費・未申請弔慰金、アンケート回答者、工分類)

(人)

| 都道府県名 | 市町村名 | 男 | | | 中皮腫 | | | 計 | 肺がん | | | 石綿肺 | | | びまん性胸膜肥厚 | | | 合計 |
|-------|---------|----|-----|----|-----|-----|----|----|-----|---|---|-----|---|---|----------|---|----|----|
| | | 胸膜 | その他 | 小計 | 胸膜 | その他 | 小計 | | 男 | 女 | 計 | 男 | 女 | 計 | 男 | 女 | 計 | |
| 01北海道 | 札幌市 | 1 | | 1 | 1 | | 1 | 2 | | | | | | | | | 2 | |
| | 旭川市 | 1 | | 1 | 1 | | 1 | 2 | | | | | | | | | 2 | |
| | その他の市町村 | 1 | | 1 | 3 | 1 | 4 | 5 | 1 | | 1 | | | | | | 6 | |
| | 計 | 3 | | 3 | 5 | 1 | 6 | 9 | 1 | | 1 | | | | | | 10 | |
| 02青森 | 計 | | | | | | | | | | | | | | | | 0 | |
| 03岩手 | 計 | | | | | | | | | | | | | | | | 0 | |
| 04宮城 | その他の市町村 | 1 | | 1 | 1 | 1 | 2 | 3 | | | | | | | | | 3 | |
| | 計 | 1 | | 1 | 1 | 1 | 2 | 3 | | | | | | | | | 3 | |
| 05秋田 | 能代市 | 2 | | 2 | | | | 2 | | | | | | | | | 2 | |
| | その他の市町村 | | 1 | 1 | | | | 1 | | | | | | | | | 1 | |
| | 計 | 2 | 1 | 3 | | | | 3 | | | | | | | | | 3 | |
| 06山形 | 計 | | | | | | | | | | | | | | | | 0 | |
| 07福島 | その他の市町村 | 1 | | 1 | 1 | 1 | 2 | 3 | | | | | | | | | 3 | |
| | 計 | 1 | | 1 | 1 | 1 | 2 | 3 | | | | | | | | | 3 | |
| 08茨城 | その他の市町村 | | | | | 1 | 1 | 1 | | | | | | | | | 1 | |
| | 計 | | | | | 1 | 1 | 1 | | | | | | | | | 1 | |
| 09栃木 | 真岡市 | 1 | | 1 | 2 | | 2 | 3 | | | | | | | | | 3 | |
| | その他の市町村 | 2 | | 2 | 1 | | 1 | 3 | | | | | | | | | 3 | |
| | 計 | 3 | | 3 | 3 | | 3 | 6 | | | | | | | | | 6 | |
| 10群馬 | その他の市町村 | 1 | | 1 | | | | 1 | | | | | | | | | 1 | |
| | 計 | 1 | | 1 | | | | 1 | | | | | | | | | 1 | |
| 11埼玉 | さいたま市 | 2 | | 2 | | | | 2 | | | | | | | | | 2 | |
| | その他の市町村 | 1 | | 1 | 4 | | 4 | 5 | | | | | | | | | 5 | |
| | 計 | 3 | | 3 | 4 | | 4 | 7 | | | | | | | | | 7 | |
| 12千葉 | その他の市町村 | 1 | | 1 | 1 | | 1 | 2 | | | | | | | | | 2 | |
| | 計 | 1 | | 1 | 1 | | 1 | 2 | | | | | | | | | 2 | |
| 13東京 | 港区 | 1 | | 1 | 1 | 1 | 2 | 3 | | | | | | | | | 3 | |
| | 世田谷区 | 2 | 1 | 3 | | | | 3 | | | | | | | | | 3 | |
| | 東村山市 | | 1 | 1 | 1 | | 1 | 2 | | | | | | | | | 2 | |
| | その他の市町村 | 5 | | 5 | 5 | | 5 | 10 | | | | | | | | | 10 | |
| | 計 | 8 | 2 | 10 | 7 | 1 | 8 | 18 | | | | | | | | | 18 | |
| 14神奈川 | 横浜市 | 1 | | 1 | 2 | | 2 | 3 | | | | | | | | | 3 | |
| | その他の市町村 | 1 | | 1 | 1 | 1 | 2 | 3 | | | | | | | | | 3 | |
| | 計 | 2 | | 2 | 3 | 1 | 4 | 6 | | | | | | | | | 6 | |
| 15新潟 | その他の市町村 | 2 | | 2 | | | | 2 | | | | | | | | | 2 | |
| | 計 | 2 | | 2 | | | | 2 | | | | | | | | | 2 | |
| 16富山 | 計 | | | | | | | | | | | | | | | | 0 | |
| 17石川 | その他の市町村 | 1 | | 1 | | | | 1 | | | | | | | | | 1 | |
| | 計 | 1 | | 1 | | | | 1 | | | | | | | | | 1 | |
| 18福井 | その他の市町村 | | | | 1 | | 1 | 1 | | | | | | | | | 1 | |
| | 計 | | | | 1 | | 1 | 1 | | | | | | | | | 1 | |
| 19山梨 | その他の市町村 | | | | 2 | | 2 | 2 | | | | | | | | | 2 | |
| | 計 | | | | 2 | | 2 | 2 | | | | | | | | | 2 | |
| 20長野 | その他の市町村 | | | | 3 | 1 | 4 | 4 | | | | | | | | | 4 | |
| | 計 | | | | 3 | 1 | 4 | 4 | | | | | | | | | 4 | |
| 21岐阜 | 岐阜市 | | | | 2 | | 2 | 2 | | | | | | | | | 2 | |
| | その他の市町村 | | | | 1 | 1 | 1 | 1 | 1 | 1 | | | | | | | 2 | |
| | 計 | | | | 2 | 1 | 3 | 3 | 1 | 1 | | | | | | | 4 | |
| 22静岡 | その他の市町村 | | | | 1 | 1 | 2 | 2 | | | | | | | | | 2 | |
| | 計 | | | | 1 | 1 | 2 | 2 | | | | | | | | | 2 | |
| 23愛知 | 豊田市 | 1 | | 1 | 1 | | 1 | 2 | | | | | | | | | 2 | |
| | その他の市町村 | 2 | 1 | 3 | 2 | | 2 | 5 | | | | | | | | | 5 | |
| | 計 | 3 | 1 | 4 | 3 | | 3 | 7 | | | | | | | | | 7 | |
| 24三重 | その他の市町村 | 1 | | 1 | | | | 1 | | | | | | | | | 1 | |
| | 計 | 1 | | 1 | | | | 1 | | | | | | | | | 1 | |
| 25滋賀 | その他の市町村 | 1 | | 1 | | | | 1 | | | | | | | | | 1 | |
| | 計 | 1 | | 1 | | | | 1 | | | | | | | | | 1 | |
| 26京都 | 計 | | | | | | | | | | | | | | | | 0 | |
| 27大阪 | 大阪市 | 3 | | 3 | 7 | | 7 | 10 | | | | | | | | | 10 | |
| | 堺市 | 2 | | 2 | 5 | | 5 | 7 | | | | | | | | | 7 | |
| | 高槻市 | | | | 1 | 1 | 2 | 2 | | | | | | | | | 2 | |
| | 茨木市 | 1 | | 1 | | 2 | 2 | 3 | | | | | | | | | 3 | |
| | その他の市町村 | 2 | | 2 | 6 | | 6 | 8 | | | | | | | | | 8 | |
| | 計 | 8 | | 8 | 19 | 3 | 22 | 30 | | | | | | | | | 30 | |

表 - 6 - 3 . 平成 2 5 年度最長居住歴 (医療費・未申請弔慰金、アンケート回答者、工分類)

(人)

| 都道府県名 | 市町村名 | 中皮腫 | | | | | | 計 | 肺がん | | | 石綿肺 | | | びまん性胸膜肥厚 | | | 合計 |
|-------|---------|-----|-----|----|----|-----|----|-----|-----|---|---|-----|---|---|----------|---|---|-----|
| | | 男 | | | 女 | | | | 男 | 女 | 計 | 男 | 女 | 計 | 男 | 女 | 計 | |
| | | 胸膜 | その他 | 小計 | 胸膜 | その他 | 小計 | | | | | | | | | | | |
| 28兵庫 | 姫路市 | | | | 1 | 1 | 2 | 2 | | | | | | | | | | 2 |
| | 尼崎市 | 9 | 1 | 10 | 9 | 1 | 10 | 20 | | | | | | | | | | 20 |
| | その他の市町村 | 4 | | 4 | | | | 4 | | | | | | | | | | 4 |
| | 計 | 13 | 1 | 14 | 10 | 2 | 12 | 26 | | | | | | | | | | 26 |
| 29奈良 | 生駒郡斑鳩町 | 1 | | 1 | | | | 1 | 1 | | 1 | | | | | | | 2 |
| | 北葛城郡王寺町 | 1 | | 1 | 1 | | 1 | 2 | | | | | | | | | | 2 |
| | 計 | 2 | | 2 | 1 | | 1 | 3 | 1 | | 1 | | | | | | | 4 |
| 30和歌山 | 計 | | | | | | | | | | | | | | | | | 0 |
| 31鳥取 | 計 | | | | | | | | | | | | | | | | | 0 |
| 32島根 | その他の市町村 | 1 | | 1 | | | | 1 | | | | | | | | | | 1 |
| | 計 | 1 | | 1 | | | | 1 | | | | | | | | | | 1 |
| 33岡山 | その他の市町村 | | 2 | 2 | | | | 2 | | | | | | | | | | 2 |
| | 計 | | 2 | 2 | | | | 2 | | | | | | | | | | 2 |
| 34広島 | 広島市 | 1 | 1 | 2 | | | | 2 | | 1 | 1 | | | | | | | 3 |
| | 計 | 1 | 1 | 2 | | | | 2 | | 1 | 1 | | | | | | | 3 |
| 35山口 | 計 | | | | | | | | | | | | | | | | | 0 |
| 36徳島 | 計 | | | | | | | | | | | | | | | | | 0 |
| 37香川 | その他の市町村 | 1 | | 1 | 1 | | 1 | 2 | 1 | | 1 | | | | | | | 3 |
| | 計 | 1 | | 1 | 1 | | 1 | 2 | 1 | | 1 | | | | | | | 3 |
| 38愛媛 | その他の市町村 | | | | 1 | | 1 | 1 | | | | | | | | | | 1 |
| | 計 | | | | 1 | | 1 | 1 | | | | | | | | | | 1 |
| 39高知 | その他の市町村 | 2 | | 2 | | | | 2 | | | | | | | | | | 2 |
| | 計 | 2 | | 2 | | | | 2 | | | | | | | | | | 2 |
| 40福岡 | 福岡市 | 1 | | 1 | 1 | | 1 | 2 | | | | | | | | | | 2 |
| | その他の市町村 | 1 | | 1 | 1 | | 1 | 2 | | | | | | | | | | 2 |
| | 計 | 2 | | 2 | 2 | | 2 | 4 | | | | | | | | | | 4 |
| 41佐賀 | 計 | | | | | | | | | | | | | | | | | 0 |
| 42長崎 | 佐世保市 | | | | 1 | 1 | 2 | 2 | | | | | | | | | | 2 |
| | その他の市町村 | | | | 1 | 1 | 2 | 2 | | | | | | | | | | 2 |
| | 計 | | | | 2 | 2 | 4 | 4 | | | | | | | | | | 4 |
| 43熊本 | その他の市町村 | | | | | | | | 2 | 2 | | | | | | | | 2 |
| | 計 | | | | | | | | 2 | 2 | | | | | | | | 2 |
| 44大分 | 計 | | | | | | | | | | | | | | | | | 0 |
| 45宮崎 | その他の市町村 | | | | 1 | | 1 | 1 | | | | | | | | | | 1 |
| | 計 | | | | 1 | | 1 | 1 | | | | | | | | | | 1 |
| 46鹿児島 | その他の市町村 | 2 | | 2 | | | | 2 | | | | | | | | | | 2 |
| | 計 | 2 | | 2 | | | | 2 | | | | | | | | | | 2 |
| 47沖縄 | 計 | | | | | | | | | | | | | | | | | 0 |
| 99その他 | その他の市町村 | 1 | | 1 | | | | 1 | | | | | | | | | | 1 |
| | 計 | 1 | | 1 | | | | 1 | | | | | | | | | | 1 |
| | 合計 | 66 | 8 | 74 | 74 | 16 | 90 | 164 | 3 | 4 | 7 | 0 | 0 | 0 | 0 | 0 | 0 | 171 |

表 - 6 - 4 . 平成 2 5 年度政令指定都市の最長居住歴 (医療費 ・ 未申請弔慰金、アンケート回答者、工分類)

(人)

| 政令指定都市 | 区名 | 中皮腫 | | | | | | 肺がん | | | 石綿肺 | | | びまん性胸膜肥厚 | | | 合計 | | |
|--------|---------|-----|-----|----|----|-----|----|-----|---|---|-----|---|---|----------|---|---|----|---|----|
| | | 男 | | | 女 | | | 計 | 男 | 女 | 計 | 男 | 女 | 計 | | | | | |
| | | 胸膜 | その他 | 小計 | 胸膜 | その他 | 小計 | | | | | | | | | | | | |
| 札幌市 | 白石区 | 1 | | 1 | 1 | | 1 | 2 | | | | | | | | | | | 2 |
| | 計 | 1 | | 1 | 1 | | 1 | 2 | | | | | | | | | | | 2 |
| 仙台市 | その他及び不明 | | | | | | 1 | 1 | | | | | | | | | | | 1 |
| | 計 | | | | | | 1 | 1 | | | | | | | | | | | 1 |
| さいたま市 | その他及び不明 | 2 | | 2 | | | | 2 | | | | | | | | | | | 2 |
| | 計 | 2 | | 2 | | | | 2 | | | | | | | | | | | 2 |
| 千葉市 | 計 | | | | | | | | | | | | | | | | | | 0 |
| | 計 | | | | | | | | | | | | | | | | | | 0 |
| 横浜市 | その他及び不明 | 1 | | 1 | 2 | | 2 | 3 | | | | | | | | | | | 3 |
| | 計 | 1 | | 1 | 2 | | 2 | 3 | | | | | | | | | | | 3 |
| 川崎市 | 計 | | | | | | | | | | | | | | | | | | 0 |
| | 計 | | | | | | | | | | | | | | | | | | 0 |
| 相模原市 | その他及び不明 | | | | 1 | | 1 | 1 | | | | | | | | | | | 1 |
| | 計 | | | | 1 | | 1 | 1 | | | | | | | | | | | 1 |
| 新潟市 | 計 | | | | | | | | | | | | | | | | | | 0 |
| | 計 | | | | | | | | | | | | | | | | | | 0 |
| 静岡市 | その他及び不明 | | | | | 1 | 1 | 1 | | | | | | | | | | | 1 |
| | 計 | | | | | 1 | 1 | 1 | | | | | | | | | | | 1 |
| 浜松市 | 計 | | | | | | | | | | | | | | | | | | 0 |
| | 計 | | | | | | | | | | | | | | | | | | 0 |
| 名古屋市 | その他及び不明 | | | | 1 | | 1 | 1 | | | | | | | | | | | 1 |
| | 計 | | | | 1 | | 1 | 1 | | | | | | | | | | | 1 |
| 京都市 | 計 | | | | | | | | | | | | | | | | | | 0 |
| | 計 | | | | | | | | | | | | | | | | | | 0 |
| 大阪市 | 西淀川区 | | | | 2 | | 2 | 2 | | | | | | | | | | | 2 |
| | その他及び不明 | 3 | | 3 | 5 | | 5 | 8 | | | | | | | | | | | 8 |
| | 計 | 3 | | 3 | 7 | | 7 | 10 | | | | | | | | | | | 10 |
| 堺市 | 堺区 | 1 | | 1 | 1 | | 1 | 2 | | | | | | | | | | | 2 |
| | 中区 | 1 | | 1 | 1 | | 1 | 2 | | | | | | | | | | | 2 |
| | 西区 | | | | 3 | | 3 | 3 | | | | | | | | | | | 3 |
| | 計 | 2 | | 2 | 5 | | 5 | 7 | | | | | | | | | | | 7 |
| 神戸市 | その他及び不明 | 1 | | 1 | | | | 1 | | | | | | | | | | | 1 |
| | 計 | 1 | | 1 | | | | 1 | | | | | | | | | | | 1 |
| 岡山市 | 計 | | | | | | | | | | | | | | | | | | 0 |
| | 計 | | | | | | | | | | | | | | | | | | 0 |
| 広島市 | その他及び不明 | 1 | 1 | 2 | | | | 2 | 1 | 1 | | | | | | | | | 3 |
| | 計 | 1 | 1 | 2 | | | | 2 | 1 | 1 | | | | | | | | | 3 |
| 北九州市 | 計 | | | | | | | | | | | | | | | | | | 0 |
| | 計 | | | | | | | | | | | | | | | | | | 0 |
| 福岡市 | その他及び不明 | 1 | | 1 | 1 | | 1 | 2 | | | | | | | | | | | 2 |
| | 計 | 1 | | 1 | 1 | | 1 | 2 | | | | | | | | | | | 2 |
| 熊本市 | 計 | | | | | | | | | | | | | | | | | | 0 |
| | 計 | | | | | | | | | | | | | | | | | | 0 |
| 合計 | | 12 | 1 | 13 | 18 | 2 | 20 | 33 | 0 | 1 | 1 | 0 | 0 | 0 | 0 | 0 | 0 | 0 | 34 |

施行前弔慰金アンケート回答者

全体（図 - 6 - 3、表 - 6 - 5）

施行前弔慰金調査対象者のうちアンケート回答者は 28 人で、うち居住歴に関する回答を得られたのは 25 人であった。

都道府県別で見ると、最も多かったのは宮城県及び福島県 4 人、次いで大阪府 3 人であった。

市区町村別にみると、最も多かったのは大阪市 3 人であった。

なお、政令指定都市の最長居住歴は表 - 6 - 6 のとおりである。

（エ）分類（図 - 6 - 4、表 - 6 - 7）

（エ）分類の施行前弔慰金調査対象者のうちアンケート回答者は 9 人で、うち居住歴に関する回答を得られたのは 8 人であった。

都道府県別では、福島県、茨城県、栃木県、埼玉県、静岡県、三重県、大阪府及び兵庫県が 1 人であった。

なお、政令指定都市の最長居住歴は表 - 6 - 8 のとおりである。

図 - 6 - 3 . 平成 2 5 年度最長居住歴 (都道府県) 分布 (施行前弔慰金、アンケート回答者)

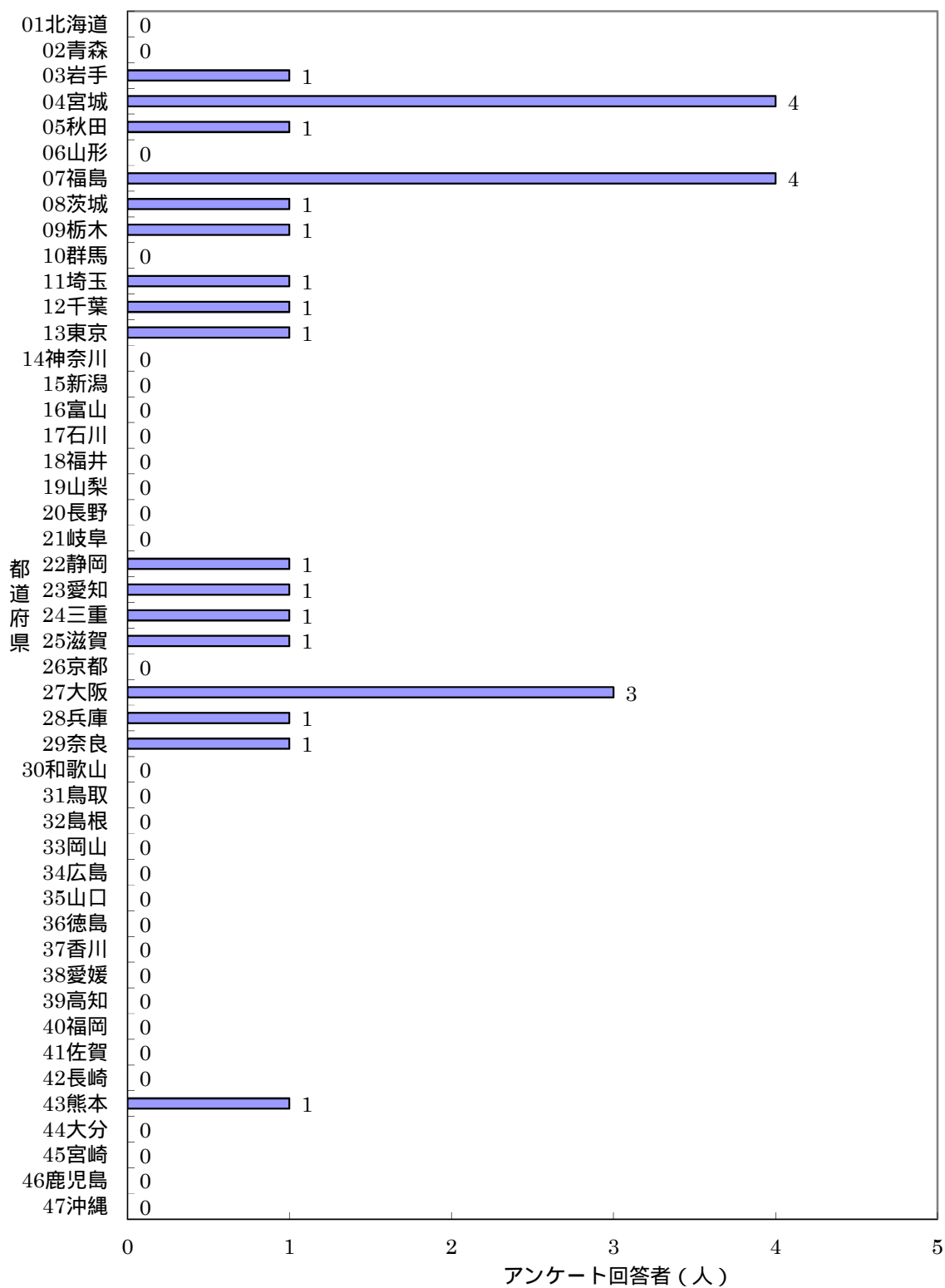


表 - 6 - 5 . 平成 2 5 年度最長居住歴 (施行前弔慰金、アンケート回答者)

(人)

| 都道府県名 | 市町村名 | 中皮腫 | | | | | | 肺がん | | | 石綿肺 | | | びまん性胸膜肥厚 | | | 合計 |
|-------|---------|-----|-----|----|----|-----|----|-----|---|---|-----|---|---|----------|---|---|----|
| | | 男 | | | 女 | | | 男 | 女 | 計 | 男 | 女 | 計 | 男 | 女 | 計 | |
| | | 胸膜 | その他 | 小計 | 胸膜 | その他 | 小計 | 計 | | | | | | | | | |
| 01北海道 | 計 | | | | | | | | | | | | | | | | 0 |
| 02青森 | 計 | | | | | | | | | | | | | | | | 0 |
| 03岩手 | その他の市町村 | | 1 | 1 | | | | 1 | | | | | | | | | 1 |
| | 計 | | 1 | 1 | | | | 1 | | | | | | | | | 1 |
| 04宮城 | その他の市町村 | | 4 | 4 | | | | 4 | | | | | | | | | 4 |
| | 計 | | 4 | 4 | | | | 4 | | | | | | | | | 4 |
| 05秋田 | その他の市町村 | | 1 | 1 | | | | 1 | | | | | | | | | 1 |
| | 計 | | 1 | 1 | | | | 1 | | | | | | | | | 1 |
| 06山形 | 計 | | | | | | | | | | | | | | | | 0 |
| 07福島 | その他の市町村 | | 3 | 3 | | 1 | 1 | 4 | | | | | | | | | 4 |
| | 計 | | 3 | 3 | | 1 | 1 | 4 | | | | | | | | | 4 |
| 08茨城 | その他の市町村 | | | | | 1 | 1 | 1 | | | | | | | | | 1 |
| | 計 | | | | | 1 | 1 | 1 | | | | | | | | | 1 |
| 09栃木 | その他の市町村 | | | | | 1 | 1 | 1 | | | | | | | | | 1 |
| | 計 | | | | | 1 | 1 | 1 | | | | | | | | | 1 |
| 10群馬 | 計 | | | | | | | | | | | | | | | | 0 |
| 11埼玉 | その他の市町村 | | 1 | 1 | | | | 1 | | | | | | | | | 1 |
| | 計 | | 1 | 1 | | | | 1 | | | | | | | | | 1 |
| 12千葉 | その他の市町村 | | 1 | 1 | | | | 1 | | | | | | | | | 1 |
| | 計 | | 1 | 1 | | | | 1 | | | | | | | | | 1 |
| 13東京 | その他の市町村 | | 1 | 1 | | | | 1 | | | | | | | | | 1 |
| | 計 | | 1 | 1 | | | | 1 | | | | | | | | | 1 |
| 14神奈川 | 計 | | | | | | | | | | | | | | | | 0 |
| 15新潟 | 計 | | | | | | | | | | | | | | | | 0 |
| 16富山 | 計 | | | | | | | | | | | | | | | | 0 |
| 17石川 | 計 | | | | | | | | | | | | | | | | 0 |
| 18福井 | 計 | | | | | | | | | | | | | | | | 0 |
| 19山梨 | 計 | | | | | | | | | | | | | | | | 0 |
| 20長野 | 計 | | | | | | | | | | | | | | | | 0 |
| 21岐阜 | 計 | | | | | | | | | | | | | | | | 0 |
| 22静岡 | その他の市町村 | | 1 | 1 | | | | 1 | | | | | | | | | 1 |
| | 計 | | 1 | 1 | | | | 1 | | | | | | | | | 1 |
| 23愛知 | その他の市町村 | | 1 | 1 | | | | 1 | | | | | | | | | 1 |
| | 計 | | 1 | 1 | | | | 1 | | | | | | | | | 1 |
| 24三重 | その他の市町村 | | 1 | 1 | | | | 1 | | | | | | | | | 1 |
| | 計 | | 1 | 1 | | | | 1 | | | | | | | | | 1 |
| 25滋賀 | その他の市町村 | | 1 | 1 | | | | 1 | | | | | | | | | 1 |
| | 計 | | 1 | 1 | | | | 1 | | | | | | | | | 1 |
| 26京都 | 計 | | | | | | | | | | | | | | | | 0 |
| 27大阪 | 大阪市 | | 2 | 2 | | | | 2 | | | | 1 | | 1 | | | 3 |
| | 計 | | 2 | 2 | | | | 2 | | | | 1 | | 1 | | | 3 |
| 28兵庫 | その他の市町村 | | | | | 1 | 1 | 1 | | | | | | | | | 1 |
| | 計 | | | | | 1 | 1 | 1 | | | | | | | | | 1 |
| 29奈良 | その他の市町村 | | 1 | 1 | | | | 1 | | | | | | | | | 1 |
| | 計 | | 1 | 1 | | | | 1 | | | | | | | | | 1 |
| 30和歌山 | 計 | | | | | | | | | | | | | | | | 0 |
| 31鳥取 | 計 | | | | | | | | | | | | | | | | 0 |
| 32島根 | 計 | | | | | | | | | | | | | | | | 0 |
| 33岡山 | 計 | | | | | | | | | | | | | | | | 0 |
| 34広島 | 計 | | | | | | | | | | | | | | | | 0 |
| 35山口 | 計 | | | | | | | | | | | | | | | | 0 |
| 36徳島 | 計 | | | | | | | | | | | | | | | | 0 |
| 37香川 | 計 | | | | | | | | | | | | | | | | 0 |
| 38愛媛 | 計 | | | | | | | | | | | | | | | | 0 |

表 - 6 - 5 . 平成 2 5 年度最長居住歴 (施行前弔慰金、アンケート回答者)

(人)

| 都道府県名 | 市町村名 | 中皮腫 | | | | | | 肺がん | | | 石綿肺 | | | びまん性胸膜肥厚 | | | 合計 | |
|-------|---------|-----|-----|----|----|-----|----|-----|---|---|-----|---|---|----------|---|---|----|----|
| | | 男 | | | 女 | | | 男 | 女 | 計 | 男 | 女 | 計 | 男 | 女 | 計 | | |
| | | 胸膜 | その他 | 小計 | 胸膜 | その他 | 小計 | 計 | | | | | | | | | | |
| 39高知 | 計 | | | | | | | | | | | | | | | | | 0 |
| 40福岡 | 計 | | | | | | | | | | | | | | | | | 0 |
| 41佐賀 | 計 | | | | | | | | | | | | | | | | | 0 |
| 42長崎 | 計 | | | | | | | | | | | | | | | | | 0 |
| 43熊本 | 計 | | | | | | | | | | | | | | | | | 0 |
| | その他の市町村 | | 1 | 1 | | | | 1 | | | | | | | | | | 1 |
| | 計 | | 1 | 1 | | | | 1 | | | | | | | | | | 1 |
| 44大分 | 計 | | | | | | | | | | | | | | | | | 0 |
| 45宮崎 | 計 | | | | | | | | | | | | | | | | | 0 |
| 46鹿児島 | 計 | | | | | | | | | | | | | | | | | 0 |
| 47沖縄 | 計 | | | | | | | | | | | | | | | | | 0 |
| 99その他 | 計 | | | | | | | | | | | | | | | | | 0 |
| | 合計 | 0 | 20 | 20 | 0 | 4 | 4 | 24 | 0 | 0 | 0 | 1 | 0 | 1 | 0 | 0 | 0 | 25 |

表 - 6 - 6 . 平成 2 5 年度政令指定都市の最長居住歴 (施行前弔慰金、アンケート回答者)

(人)

| 政令指定都市 | 区名 | 中皮腫 | | | | | | 計 | 肺がん | | | 石綿肺 | | | びまん性胸膜肥厚 | | | 合計 |
|--------|---------|-----|-----|----|----|-----|----|---|-----|---|---|-----|---|---|----------|---|---|----|
| | | 男 | | | 女 | | | | 男 | 女 | 計 | 男 | 女 | 計 | 男 | 女 | 計 | |
| | | 胸膜 | その他 | 小計 | 胸膜 | その他 | 小計 | | | | | | | | | | | |
| 札幌市 | 計 | | | | | | | | | | | | | | | | | 0 |
| 仙台市 | その他及び不明 | | 1 | 1 | | | | 1 | | | | | | | | | | 1 |
| 仙台市 | 計 | | 1 | 1 | | | | 1 | | | | | | | | | | 1 |
| さいたま市 | 計 | | | | | | | | | | | | | | | | | 0 |
| 千葉市 | その他及び不明 | | 1 | 1 | | | | 1 | | | | | | | | | | 1 |
| 千葉市 | 計 | | 1 | 1 | | | | 1 | | | | | | | | | | 1 |
| 横浜市 | 計 | | | | | | | | | | | | | | | | | 0 |
| 川崎市 | 計 | | | | | | | | | | | | | | | | | 0 |
| 相模原市 | 計 | | | | | | | | | | | | | | | | | 0 |
| 新潟市 | 計 | | | | | | | | | | | | | | | | | 0 |
| 静岡市 | 計 | | | | | | | | | | | | | | | | | 0 |
| 浜松市 | 計 | | | | | | | | | | | | | | | | | 0 |
| 名古屋市 | 計 | | | | | | | | | | | | | | | | | 0 |
| 京都市 | 計 | | | | | | | | | | | | | | | | | 0 |
| 大阪市 | その他及び不明 | | 2 | 2 | | | | 2 | | | | 1 | | 1 | | | | 3 |
| 大阪市 | 計 | | 2 | 2 | | | | 2 | | | | 1 | | 1 | | | | 3 |
| 堺市 | 計 | | | | | | | | | | | | | | | | | 0 |
| 神戸市 | 計 | | | | | | | | | | | | | | | | | 0 |
| 岡山市 | 計 | | | | | | | | | | | | | | | | | 0 |
| 広島市 | 計 | | | | | | | | | | | | | | | | | 0 |
| 北九州市 | 計 | | | | | | | | | | | | | | | | | 0 |
| 福岡市 | 計 | | | | | | | | | | | | | | | | | 0 |
| 熊本市 | その他及び不明 | | 1 | 1 | | | | 1 | | | | | | | | | | 1 |
| 熊本市 | 計 | | 1 | 1 | | | | 1 | | | | | | | | | | 1 |
| 合計 | | 0 | 5 | 5 | 0 | 0 | 0 | 5 | 0 | 0 | 0 | 1 | 0 | 1 | 0 | 0 | 0 | 6 |

図 - 6 - 4 . 平成 2 5 年度最長居住歴 (都道府県) 分布 (施行前弔慰金、アンケート回答者、工分類)



表 - 6 - 7 . 平成 2 5 年度最長居住歴 (施行前弔慰金、アンケート回答者、工分類)

(人)

| 都道府県名 | 市町村名 | 中皮腫 | | | | | | 計 | 肺がん | | | 石綿肺 | | | びまん性胸膜肥厚 | | | 合計 |
|-------|---------|-----|-----|----|-----|---|---|----|-----|---|---|-----|---|---|----------|---|--|----|
| | | 男 | | 女 | | 計 | 男 | | 女 | 計 | 男 | 女 | 計 | 男 | 女 | 計 | | |
| | | 胸膜 | その他 | 胸膜 | その他 | | | 小計 | | | | | | | | | | |
| 01北海道 | 計 | | | | | | | | | | | | | | | | | 0 |
| 02青森 | 計 | | | | | | | | | | | | | | | | | 0 |
| 03岩手 | 計 | | | | | | | | | | | | | | | | | 0 |
| 04宮城 | 計 | | | | | | | | | | | | | | | | | 0 |
| 05秋田 | 計 | | | | | | | | | | | | | | | | | 0 |
| 06山形 | 計 | | | | | | | | | | | | | | | | | 0 |
| 07福島 | 計 | | | | | | | | | | | | | | | | | 0 |
| | その他の市町村 | | | | | | 1 | 1 | 1 | | | | | | | | | 1 |
| | 計 | | | | | | 1 | 1 | 1 | | | | | | | | | 1 |
| 08茨城 | 計 | | | | | | | | | | | | | | | | | 0 |
| | その他の市町村 | | | | | | 1 | 1 | 1 | | | | | | | | | 1 |
| | 計 | | | | | | 1 | 1 | 1 | | | | | | | | | 1 |
| 09栃木 | 計 | | | | | | | | | | | | | | | | | 0 |
| | その他の市町村 | | | | | | 1 | 1 | 1 | | | | | | | | | 1 |
| | 計 | | | | | | 1 | 1 | 1 | | | | | | | | | 1 |
| 10群馬 | 計 | | | | | | | | | | | | | | | | | 0 |
| 11埼玉 | 計 | | | | | | | | | | | | | | | | | 0 |
| | その他の市町村 | | | | | | 1 | 1 | 1 | | | | | | | | | 1 |
| | 計 | | | | | | 1 | 1 | 1 | | | | | | | | | 1 |
| 12千葉 | 計 | | | | | | | | | | | | | | | | | 0 |
| 13東京 | 計 | | | | | | | | | | | | | | | | | 0 |
| 14神奈川 | 計 | | | | | | | | | | | | | | | | | 0 |
| 15新潟 | 計 | | | | | | | | | | | | | | | | | 0 |
| 16富山 | 計 | | | | | | | | | | | | | | | | | 0 |
| 17石川 | 計 | | | | | | | | | | | | | | | | | 0 |
| 18福井 | 計 | | | | | | | | | | | | | | | | | 0 |
| 19山梨 | 計 | | | | | | | | | | | | | | | | | 0 |
| 20長野 | 計 | | | | | | | | | | | | | | | | | 0 |
| 21岐阜 | 計 | | | | | | | | | | | | | | | | | 0 |
| 22静岡 | 計 | | | | | | | | | | | | | | | | | 0 |
| | その他の市町村 | | | | | | 1 | 1 | 1 | | | | | | | | | 1 |
| | 計 | | | | | | 1 | 1 | 1 | | | | | | | | | 1 |
| 23愛知 | 計 | | | | | | | | | | | | | | | | | 0 |
| 24三重 | 計 | | | | | | | | | | | | | | | | | 0 |
| | その他の市町村 | | | | | | 1 | 1 | 1 | | | | | | | | | 1 |
| | 計 | | | | | | 1 | 1 | 1 | | | | | | | | | 1 |
| 25滋賀 | 計 | | | | | | | | | | | | | | | | | 0 |
| 26京都 | 計 | | | | | | | | | | | | | | | | | 0 |
| 27大阪 | 計 | | | | | | | | | | | | | | | | | 0 |
| | その他の市町村 | | | | | | 1 | 1 | 1 | | | | | | | | | 1 |
| | 計 | | | | | | 1 | 1 | 1 | | | | | | | | | 1 |
| 28兵庫 | 計 | | | | | | | | | | | | | | | | | 0 |
| | その他の市町村 | | | | | | 1 | 1 | 1 | | | | | | | | | 1 |
| | 計 | | | | | | 1 | 1 | 1 | | | | | | | | | 1 |
| 29奈良 | 計 | | | | | | | | | | | | | | | | | 0 |
| 30和歌山 | 計 | | | | | | | | | | | | | | | | | 0 |
| 31鳥取 | 計 | | | | | | | | | | | | | | | | | 0 |
| 32島根 | 計 | | | | | | | | | | | | | | | | | 0 |
| 33岡山 | 計 | | | | | | | | | | | | | | | | | 0 |
| 34広島 | 計 | | | | | | | | | | | | | | | | | 0 |
| 35山口 | 計 | | | | | | | | | | | | | | | | | 0 |
| 36徳島 | 計 | | | | | | | | | | | | | | | | | 0 |
| 37香川 | 計 | | | | | | | | | | | | | | | | | 0 |
| 38愛媛 | 計 | | | | | | | | | | | | | | | | | 0 |
| 39高知 | 計 | | | | | | | | | | | | | | | | | 0 |
| 40福岡 | 計 | | | | | | | | | | | | | | | | | 0 |
| 41佐賀 | 計 | | | | | | | | | | | | | | | | | 0 |
| 42長崎 | 計 | | | | | | | | | | | | | | | | | 0 |

表 - 6 - 7 . 平成 2 5 年度最長居住歴 (施行前弔慰金、アンケート回答者、工分類)

(人)

| 都道府県名 | 市町村名 | 中皮腫 | | | | | | 計 | 肺がん | | | 石綿肺 | | | びまん性胸膜肥厚 | | | 合計 | |
|-------|------|-----|-----|----|----|-----|----|---|-----|---|---|-----|---|---|----------|---|---|----|---|
| | | 男 | | | 女 | | | | 男 | 女 | 計 | 男 | 女 | 計 | 男 | 女 | 計 | | |
| | | 胸膜 | その他 | 小計 | 胸膜 | その他 | 小計 | | | | | | | | | | | | |
| 43 | 熊本 | | | | | | | | | | | | | | | | | | 0 |
| | 計 | | | | | | | | | | | | | | | | | | 0 |
| 44 | 大分 | | | | | | | | | | | | | | | | | | 0 |
| | 計 | | | | | | | | | | | | | | | | | | 0 |
| 45 | 宮崎 | | | | | | | | | | | | | | | | | | 0 |
| | 計 | | | | | | | | | | | | | | | | | | 0 |
| 46 | 鹿児島 | | | | | | | | | | | | | | | | | | 0 |
| | 計 | | | | | | | | | | | | | | | | | | 0 |
| 47 | 沖縄 | | | | | | | | | | | | | | | | | | 0 |
| | 計 | | | | | | | | | | | | | | | | | | 0 |
| 99 | その他 | | | | | | | | | | | | | | | | | | 0 |
| | 計 | | | | | | | | | | | | | | | | | | 0 |
| | 合計 | 0 | 4 | 4 | 0 | 4 | 4 | 8 | 0 | 0 | 0 | 0 | 0 | 0 | 0 | 0 | 0 | 0 | 8 |

表 - 6 - 8 . 平成 2 5 年度政令指定都市の最長居住歴（施行前甲慰金、アンケート回答者、工分類）

(人)

| 政令指定都市 | 区名 | 中皮腫 | | | | | | 肺がん | | | 石綿肺 | | | びまん性胸膜肥厚 | | | 合計 | |
|--------|---------|-----|-----|----|----|-----|----|-----|---|---|-----|---|---|----------|---|---|----|---|
| | | 男 | | | 女 | | | 計 | 男 | 女 | 計 | 男 | 女 | 計 | | | | |
| | | 胸膜 | その他 | 小計 | 胸膜 | その他 | 小計 | | | | | | | | | | | |
| 札幌市 | 計 | | | | | | | | | | | | | | | | | 0 |
| 仙台市 | 計 | | | | | | | | | | | | | | | | | 0 |
| さいたま市 | 計 | | | | | | | | | | | | | | | | | 0 |
| 千葉市 | 計 | | | | | | | | | | | | | | | | | 0 |
| 横浜市 | 計 | | | | | | | | | | | | | | | | | 0 |
| 川崎市 | 計 | | | | | | | | | | | | | | | | | 0 |
| 相模原市 | 計 | | | | | | | | | | | | | | | | | 0 |
| 新潟市 | 計 | | | | | | | | | | | | | | | | | 0 |
| 静岡市 | 計 | | | | | | | | | | | | | | | | | 0 |
| 浜松市 | 計 | | | | | | | | | | | | | | | | | 0 |
| 名古屋市 | 計 | | | | | | | | | | | | | | | | | 0 |
| 京都市 | 計 | | | | | | | | | | | | | | | | | 0 |
| 大阪市 | その他及び不明 | | 1 | 1 | | | | 1 | | | | | | | | | | 1 |
| | 計 | | 1 | 1 | | | | 1 | | | | | | | | | | 1 |
| 堺市 | 計 | | | | | | | | | | | | | | | | | 0 |
| 神戸市 | 計 | | | | | | | | | | | | | | | | | 0 |
| 岡山市 | 計 | | | | | | | | | | | | | | | | | 0 |
| 広島市 | 計 | | | | | | | | | | | | | | | | | 0 |
| 北九州市 | 計 | | | | | | | | | | | | | | | | | 0 |
| 福岡市 | 計 | | | | | | | | | | | | | | | | | 0 |
| 熊本市 | 計 | | | | | | | | | | | | | | | | | 0 |
| 合計 | | 0 | 1 | 1 | 0 | 0 | 0 | 1 | 0 | 0 | 0 | 0 | 0 | 0 | 0 | 0 | 0 | 1 |

(7) 環境省石綿健康リスク調査関連地域におけるばく露分類別集計

集計方法

平成 25 年度アンケート回答者のうち、昭和 20 年～平成元年（1945 年～1989 年）の期間に、環境省石綿健康リスク調査関連地域に居住歴がある者について、支給種別（医療費・未申請弔慰金、施行前弔慰金）及び（3）で用いたばく露分類別に集計を行った。環境省石綿健康リスク調査関連地域とは、横浜市鶴見区、岐阜県羽島市、大阪府泉南地域等、兵庫県尼崎市、奈良県王寺町及び斑鳩町、北九州市門司区、佐賀県鳥栖市の 7 地域である。

大阪府泉南地域等とは、岸和田市・貝塚市・泉佐野市・泉南市・阪南市・河内長野市・熊取町・田尻町・岬町の 9 市町村を指す。

期間中に複数の地域に居住歴がある場合には、全ての地域を重複して集計した。

結果

医療費・未申請弔慰金アンケート回答者（表 - 7 - 1）

医療費・未申請弔慰金調査対象者のうちアンケート回答者は 563 人（医療費 451 人、未申請弔慰金 112 人）であった。環境省石綿健康リスク調査関連地域に居住歴がある者は延べ 87 人であった。地域ごとに見ると横浜市鶴見区 7 人、岐阜県羽島市 4 人、大阪府泉南地域等 13 人、兵庫県尼崎市 48 人、奈良県王寺町及び斑鳩町 6 人、北九州市門司区 9 人、佐賀県鳥栖市 0 人であった。

全地域のばく露分類 87 人の内訳は（ア）43 人、（イ）0 人、（ウ）1 人、（エ）43 人であった。延べ居住者数が最も多かった兵庫県尼崎市 48 人のばく露分類の内訳は、（ア）18 人、（イ）0 人、（ウ）0 人、（エ）30 人であった。

施行前弔慰金アンケート回答者（表 - 7 - 2）

施行前弔慰金調査対象者のうちアンケート回答者は 28 人であった。環境省石綿健康リスク調査関連地域等に居住歴がある者は兵庫県尼崎市の 1 人であった。

ばく露分類は（エ）1 人であった。

表 - 7 - 1 . 平成 2 5 年度石綿の健康リスク調査関連地域におけるばく露分類別集計 (医療費・未申請弔慰金、アンケート回答者)

(人)

| 地域名 | 疾病 分類 | 中皮腫 | | | | | | | 肺がん | | | 石綿肺 | | | びまん性胸膜肥厚 | | | 合計 | | |
|------------------|----------|-----|-----|----|----|-----|----|----|-----|---|----|-----|---|---|----------|---|---|----|----|----|
| | | 男 | | | 女 | | | 計 | 男 | 女 | 計 | 男 | 女 | 計 | 男 | 女 | 計 | 男 | 女 | 計 |
| | | 胸膜 | その他 | 小計 | 胸膜 | その他 | 小計 | | | | | | | | | | | | | |
| 横浜市 鶴見区 | (ア) | 2 | 1 | 3 | | | | 3 | 2 | 1 | 3 | | | | | | | 5 | 1 | 6 |
| | (イ) | | | | | | | | | | | | | | | | | | | 0 |
| | (ウ) | | | | | | | | | | | | | | | | | | | 0 |
| | (エ) | | | | 1 | | 1 | 1 | | | | | | | | | | | 1 | 1 |
| | 計 | 2 | 1 | 3 | 1 | 0 | 1 | 4 | 2 | 1 | 3 | 0 | 0 | 0 | 0 | 0 | 0 | 5 | 2 | 7 |
| 羽島市 | (ア) | 1 | | 1 | | | 1 | 1 | 1 | 2 | | | | | | | | 2 | 1 | 3 |
| | (イ) | | | | | | | | | | | | | | | | | | | 0 |
| | (ウ) | | | | | | | | | | | | | | | | | | | 0 |
| | (エ) | | | | | | | | 1 | 1 | | | | | | | | | 1 | 1 |
| | 計 | 1 | 0 | 1 | 0 | 0 | 0 | 1 | 1 | 2 | 3 | 0 | 0 | 0 | 0 | 0 | 0 | 2 | 2 | 4 |
| 大阪府 泉南地域 等 | (ア) | 2 | | 2 | 1 | | 1 | 3 | 2 | 1 | 3 | | | | 1 | | 1 | 5 | 2 | 7 |
| | (イ) | | | | | | | | | | | | | | | | | | | 0 |
| | (ウ) | | | | 1 | | 1 | 1 | | | | | | | | | | | 1 | 1 |
| | (エ) | 2 | | 2 | 3 | | 3 | 5 | | | | | | | | | | 2 | 3 | 5 |
| | 計 | 4 | 0 | 4 | 5 | 0 | 5 | 9 | 2 | 1 | 3 | 0 | 0 | 0 | 1 | 0 | 1 | 7 | 6 | 13 |
| 尼崎市 | (ア) | 12 | 2 | 14 | | | | 14 | 4 | | 4 | | | | | | | 18 | | 18 |
| | (イ) | | | | | | | | | | | | | | | | | | | 0 |
| | (ウ) | | | | | | | | | | | | | | | | | | | 0 |
| | (エ) | 14 | 1 | 15 | 13 | 2 | 15 | 30 | | | | | | | | | | 15 | 15 | 30 |
| | 計 | 26 | 3 | 29 | 13 | 2 | 15 | 44 | 4 | 0 | 4 | 0 | 0 | 0 | 0 | 0 | 0 | 33 | 15 | 48 |
| 玉寺町・ 斑鳩町 | (ア) | 1 | | 1 | | | | 1 | | | | | | | | | | 1 | | 1 |
| | (イ) | | | | | | | | | | | | | | | | | | | 0 |
| | (ウ) | | | | | | | | | | | | | | | | | | | 0 |
| | (エ) | 3 | | 3 | 1 | | 1 | 4 | 1 | | 1 | | | | | | | 4 | 1 | 5 |
| | 計 | 4 | 0 | 4 | 1 | 0 | 1 | 5 | 1 | 0 | 1 | 0 | 0 | 0 | 0 | 0 | 0 | 5 | 1 | 6 |
| 北九州市 門司区 | (ア) | 3 | | 3 | 1 | | 1 | 4 | 4 | | 4 | | | | | | | 7 | 1 | 8 |
| | (イ) | | | | | | | | | | | | | | | | | | | 0 |
| | (ウ) | | | | | | | | | | | | | | | | | | | 0 |
| | (エ) | 1 | | 1 | | | | 1 | | | | | | | | | | 1 | | 1 |
| | 計 | 4 | 0 | 4 | 1 | 0 | 1 | 5 | 4 | 0 | 4 | 0 | 0 | 0 | 0 | 0 | 0 | 8 | 1 | 9 |
| 鳥栖市 | (ア) | | | | | | | | | | | | | | | | | | | 0 |
| | (イ) | | | | | | | | | | | | | | | | | | | 0 |
| | (ウ) | | | | | | | | | | | | | | | | | | | 0 |
| | (エ) | | | | | | | | | | | | | | | | | | | 0 |
| | 計 | 0 | 0 | 0 | 0 | 0 | 0 | 0 | 0 | 0 | 0 | 0 | 0 | 0 | 0 | 0 | 0 | 0 | 0 | 0 |
| 合計 | (ア) | 21 | 3 | 24 | 2 | | 2 | 26 | 13 | 3 | 16 | | | | 1 | | 1 | 38 | 5 | 43 |
| | (イ) | | | | | | | | | | | | | | | | | | | 0 |
| | (ウ) | | | | 1 | | 1 | 1 | | | | | | | | | | | 1 | 1 |
| | (エ) | 20 | 1 | 21 | 18 | 2 | 20 | 41 | 1 | 1 | 2 | | | | | | | 22 | 21 | 43 |
| | 計 | 41 | 4 | 45 | 21 | 2 | 23 | 68 | 14 | 4 | 18 | 0 | 0 | 0 | 1 | 0 | 1 | 60 | 27 | 87 |

表 - 7 - 2 . 平成 2 5 年度石綿の健康リスク調査関連地域におけるばく露分類別集計 (施行前弔慰金、アンケート回答者)

(人)

| 地域名 | 疾病 分類 | 中皮腫 | | | | | | | 肺がん | | | 石綿肺 | | | びまん性胸膜肥厚 | | | 合計 | | | |
|------------------|----------|-----|-----|----|----|-----|----|---|-----|---|---|-----|---|---|----------|---|---|----|---|---|---|
| | | 男 | | | 女 | | | 計 | 男 | 女 | 計 | 男 | 女 | 計 | 男 | 女 | 計 | 男 | 女 | 計 | |
| | | 胸膜 | その他 | 小計 | 胸膜 | その他 | 小計 | | | | | | | | | | | | | | |
| 横浜市 鶴見区 | (ア) | | | | | | | | | | | | | | | | | | | | 0 |
| | (イ) | | | | | | | | | | | | | | | | | | | | 0 |
| | (ウ) | | | | | | | | | | | | | | | | | | | | 0 |
| | (エ) | | | | | | | | | | | | | | | | | | | | 0 |
| | 計 | 0 | 0 | 0 | 0 | 0 | 0 | 0 | 0 | 0 | 0 | 0 | 0 | 0 | 0 | 0 | 0 | 0 | 0 | 0 | 0 |
| 羽島市 | (ア) | | | | | | | | | | | | | | | | | | | | 0 |
| | (イ) | | | | | | | | | | | | | | | | | | | | 0 |
| | (ウ) | | | | | | | | | | | | | | | | | | | | 0 |
| | (エ) | | | | | | | | | | | | | | | | | | | | 0 |
| | 計 | 0 | 0 | 0 | 0 | 0 | 0 | 0 | 0 | 0 | 0 | 0 | 0 | 0 | 0 | 0 | 0 | 0 | 0 | 0 | 0 |
| 大阪府 泉南地域 等 | (ア) | | | | | | | | | | | | | | | | | | | | 0 |
| | (イ) | | | | | | | | | | | | | | | | | | | | 0 |
| | (ウ) | | | | | | | | | | | | | | | | | | | | 0 |
| | (エ) | | | | | | | | | | | | | | | | | | | | 0 |
| | 計 | 0 | 0 | 0 | 0 | 0 | 0 | 0 | 0 | 0 | 0 | 0 | 0 | 0 | 0 | 0 | 0 | 0 | 0 | 0 | 0 |
| 尼崎市 | (ア) | | | | | | | | | | | | | | | | | | | | 0 |
| | (イ) | | | | | | | | | | | | | | | | | | | | 0 |
| | (ウ) | | | | | | | | | | | | | | | | | | | | 0 |
| | (エ) | | | | | 1 | 1 | 1 | | | | | | | | | | | | 1 | 1 |
| | 計 | 0 | 0 | 0 | 0 | 1 | 1 | 1 | 0 | 0 | 0 | 0 | 0 | 0 | 0 | 0 | 0 | 0 | 0 | 1 | 1 |
| 玉寺町・ 斑鳩町 | (ア) | | | | | | | | | | | | | | | | | | | | 0 |
| | (イ) | | | | | | | | | | | | | | | | | | | | 0 |
| | (ウ) | | | | | | | | | | | | | | | | | | | | 0 |
| | (エ) | | | | | | | | | | | | | | | | | | | | 0 |
| | 計 | 0 | 0 | 0 | 0 | 0 | 0 | 0 | 0 | 0 | 0 | 0 | 0 | 0 | 0 | 0 | 0 | 0 | 0 | 0 | 0 |
| 北九州市 門司区 | (ア) | | | | | | | | | | | | | | | | | | | | 0 |
| | (イ) | | | | | | | | | | | | | | | | | | | | 0 |
| | (ウ) | | | | | | | | | | | | | | | | | | | | 0 |
| | (エ) | | | | | | | | | | | | | | | | | | | | 0 |
| | 計 | 0 | 0 | 0 | 0 | 0 | 0 | 0 | 0 | 0 | 0 | 0 | 0 | 0 | 0 | 0 | 0 | 0 | 0 | 0 | 0 |
| 鳥栖市 | (ア) | | | | | | | | | | | | | | | | | | | | 0 |
| | (イ) | | | | | | | | | | | | | | | | | | | | 0 |
| | (ウ) | | | | | | | | | | | | | | | | | | | | 0 |
| | (エ) | | | | | | | | | | | | | | | | | | | | 0 |
| | 計 | 0 | 0 | 0 | 0 | 0 | 0 | 0 | 0 | 0 | 0 | 0 | 0 | 0 | 0 | 0 | 0 | 0 | 0 | 0 | 0 |
| 合計 | (ア) | | | | | | | | | | | | | | | | | | | | 0 |
| | (イ) | | | | | | | | | | | | | | | | | | | | 0 |
| | (ウ) | | | | | | | | | | | | | | | | | | | | 0 |
| | (エ) | | | | | 1 | 1 | 1 | | | | | | | | | | | | 1 | 1 |
| | 計 | 0 | 0 | 0 | 0 | 1 | 1 | 1 | 0 | 0 | 0 | 0 | 0 | 0 | 0 | 0 | 0 | 0 | 0 | 1 | 1 |

2 - 2 . 累計 (平成 18 年度 ~ 平成 25 年度)

(1) 被認定者及び調査対象者

集計方法

平成 25 年度までの被認定者について、支給種別 (医療費、未申請弔慰金、施行前弔慰金) 性別、認定疾病別 (中皮腫、肺がん、石綿肺、びまん性胸膜肥厚)、アンケートの有無別に累計を行った。中皮腫については、疾病部位別 (胸膜、その他) に集計した。

結果

被認定者 (表 - 1 - 1)

被認定者の総数は 9,471 人であった。支給種別にみると医療費被認定者が 5,318 人、未申請弔慰金被認定者 598 人、施行前弔慰金被認定者が 3,555 人であった。

認定疾病内訳は中皮腫が 8,136 人、肺がんが 1,216 人、石綿肺が 57 人、びまん性胸膜肥厚が 62 人であった。さらに支給種別の認定疾病内訳をみると、医療費被認定者 5,318 人のうち中皮腫 4,310 人、肺がん 941 人、石綿肺 19 人、びまん性胸膜肥厚 48 人であり、未申請弔慰金被認定者 598 人のうち中皮腫 462 人、肺がん 130 人、石綿肺 2 人、びまん性胸膜肥厚 4 人であり、施行前弔慰金被認定者 3,555 人のうち中皮腫 3,364 人、肺がん 145 人、石綿肺 36 人、びまん性胸膜肥厚 10 人であった。

性別内訳は、男性 7,360 人、女性 2,111 人であった。男性の認定疾病内訳は、中皮腫 6,086 人、肺がん 1,162 人、石綿肺 55 人、びまん性胸膜肥厚 57 人であり、女性の認定疾病別内訳は、中皮腫 2,050 人、肺がん 54 人、石綿肺 2 人、びまん性胸膜肥厚 5 人であった。

なお、年度別の被認定者数は、表 - 1 - 3 のとおりである。

調査対象者 (表 - 1 - 1、表 - 1 - 2)

被認定者のうち、他法令による給付に係る認定があったことを、被認定者、ご家族又は他法令による給付の実施機関からの連絡等により平成 27 年 1 月 7 日時点で機構が把握していた場合、以降の集計対象から除外した。被認定者及び除外した者 (以下「他法令被認定者」という。) の年度別集計については表 - 1 - 3 に、平成 18 年度から平成 25 年度までの 4 年ごとの被認定者及び他法令被認定者については図 - 1 - 1 及び図 - 1 - 2 に集計した。

被認定者のうち、他法令被認定者を除く被認定者 (以下「調査対象者」という。) の総数は 7,806 人であった。支給種別にみると医療費調査対象者 3,964 人、未申請弔慰金調査対象者 541 人、施行前弔慰金調査対象者 3,301 人であった。

調査対象者について認定時の疾病別にみると、中皮腫が 6,794 人、肺がんが 910 人、石綿肺が 51 人、びまん性胸膜肥厚が 51 人であった。さらに支給種別にみると、医療費調査

対象者のうち中皮腫 3,226 人、肺がん 683 人、石綿肺が 16 人、びまん性胸膜肥厚が 39 人であり、未申請弔慰金調査対象者のうち中皮腫 425 人、肺がん 111 人、石綿肺が 2 人、びまん性胸膜肥厚が 3 人であり、施行前弔慰金調査対象者のうち中皮腫 3,143 人、肺がん 116 人、石綿肺が 33 人、びまん性胸膜肥厚が 9 人であった。

アンケート回答者（表 - 1 - 2）

調査対象者の総数 7,806 人に対し、アンケート回答者の合計は 6,805 人で回答率は 87.2% であった。支給種別に見ると、医療費調査対象者 3,964 人のうちアンケート回答者は 3,299 人（回答率 83.2%）、未申請弔慰金調査対象者 541 人のうちアンケート回答者は 448 人（回答率 82.8%）、施行前弔慰金調査対象者 3,301 人のうちアンケート回答者は 3,058 人（回答率 92.6%）であった。

疾病部位別集計（表 - 1 - 2）

中皮腫調査対象者について、その発症部位が胸膜の者 5,155 人、その他の者 1,639 人（腹膜、心膜、精巣鞘膜ほか）であった。うち、アンケート回答者は胸膜の者 4,473 人（回答率 86.8%）、その他の者 1,471 人（回答率 89.7%）であった。

対象者概念図

| | |
|-----------------------|----------------------------|
| 累計被認定者 (9,471 人) | |
| 調査対象者 (7,806 人) | 他法令でも認定 (1,665 人) |
| アンケート回答者 (6,805 人) | アンケート 未回答者 (1,001 人) |

表 - 1 - 1 . 平成 18 ~ 25 年度 累計被認定者数及び調査対象者数

| 疾病 | | 医療費 | | | 未申請弔慰金 | | | 施行前弔慰金 | | | 合計 | | |
|------------------|-----------|-------|-------|-------|--------|------|-------|--------|-------|-------|-------|-------|-------|
| | | 男 | 女 | 計 | 男 | 女 | 計 | 男 | 女 | 計 | 男 | 女 | 合計 |
| 中皮腫 | 被認定者数(人) | 3,317 | 993 | 4,310 | 349 | 113 | 462 | 2,420 | 944 | 3,364 | 6,086 | 2,050 | 8,136 |
| | 調査対象者数(人) | 2,287 | 939 | 3,226 | 315 | 110 | 425 | 2,216 | 927 | 3,143 | 4,818 | 1,976 | 6,794 |
| | 調査対象者率(%) | 68.9 | 94.6 | 74.8 | 90.3 | 97.3 | 92.0 | 91.6 | 98.2 | 93.4 | 79.2 | 96.4 | 83.5 |
| 肺がん | 被認定者数(人) | 896 | 45 | 941 | 124 | 6 | 130 | 142 | 3 | 145 | 1,162 | 54 | 1,216 |
| | 調査対象者数(人) | 642 | 41 | 683 | 106 | 5 | 111 | 113 | 3 | 116 | 861 | 49 | 910 |
| | 調査対象者率(%) | 71.7 | 91.1 | 72.6 | 85.5 | 83.3 | 85.4 | 79.6 | 100.0 | 80.0 | 74.1 | 90.7 | 74.8 |
| 石綿肺 | 被認定者数(人) | 18 | 1 | 19 | 2 | | 2 | 35 | 1 | 36 | 55 | 2 | 57 |
| | 調査対象者数(人) | 16 | 0 | 16 | 2 | | 2 | 32 | 1 | 33 | 50 | 1 | 51 |
| | 調査対象者率(%) | 88.9 | 0.0 | 84.2 | 100.0 | | 100.0 | 91.4 | 100.0 | 91.7 | 90.9 | 50.0 | 89.5 |
| 胸び膜ま 肥ん 厚性 | 被認定者数(人) | 44 | 4 | 48 | 4 | | 4 | 9 | 1 | 10 | 57 | 5 | 62 |
| | 調査対象者数(人) | 35 | 4 | 39 | 3 | | 3 | 8 | 1 | 9 | 46 | 5 | 51 |
| | 調査対象者率(%) | 79.5 | 100.0 | 81.3 | 75.0 | | 75.0 | 88.9 | 100.0 | 90.0 | 80.7 | 100.0 | 82.3 |
| 合計 | 被認定者数(人) | 4,275 | 1,043 | 5,318 | 479 | 119 | 598 | 2,606 | 949 | 3,555 | 7,360 | 2,111 | 9,471 |
| | 調査対象者数(人) | 2,980 | 984 | 3,964 | 426 | 115 | 541 | 2,369 | 932 | 3,301 | 5,775 | 2,031 | 7,806 |
| | 調査対象者率(%) | 69.7 | 94.3 | 74.5 | 88.9 | 96.6 | 90.5 | 90.9 | 98.2 | 92.9 | 78.5 | 96.2 | 82.4 |

表 - 1 - 2 . 累計調査対象者数及びアンケート回答者数

| 疾病 | 部位 | | 医療費 | | | 未申請弔慰金 | | | 施行前弔慰金 | | | 合計 | | |
|------------------|--------------|--------------|-------|-------|-------|--------|-------|-------|--------|-------|-------|-------|-------|-------|
| | | | 男 | 女 | 計 | 男 | 女 | 計 | 男 | 女 | 計 | 男 | 女 | 計 |
| 中皮腫 | 胸膜 | 調査対象者数(人) | 2,078 | 789 | 2,867 | 266 | 88 | 354 | 1,430 | 504 | 1,934 | 3,774 | 1,381 | 5,155 |
| | | アンケート回答者数(人) | 1,731 | 651 | 2,382 | 219 | 76 | 295 | 1,320 | 476 | 1,796 | 3,270 | 1,203 | 4,473 |
| | | 回答率(%) | 83.3 | 82.5 | 83.1 | 82.3 | 86.4 | 83.3 | 92.3 | 94.4 | 92.9 | 86.6 | 87.1 | 86.8 |
| | その他 | 調査対象者数(人) | 209 | 150 | 359 | 49 | 22 | 71 | 786 | 423 | 1,209 | 1,044 | 595 | 1,639 |
| | | アンケート回答者数(人) | 178 | 122 | 300 | 38 | 18 | 56 | 717 | 398 | 1,115 | 933 | 538 | 1,471 |
| | | 回答率(%) | 85.2 | 81.3 | 83.6 | 77.6 | 81.8 | 78.9 | 91.2 | 94.1 | 92.2 | 89.4 | 90.4 | 89.7 |
| | 計 | 調査対象者数(人) | 2,287 | 939 | 3,226 | 315 | 110 | 425 | 2,216 | 927 | 3,143 | 4,818 | 1,976 | 6,794 |
| | | アンケート回答者数(人) | 1,909 | 773 | 2,682 | 257 | 94 | 351 | 2,037 | 874 | 2,911 | 4,203 | 1,741 | 5,944 |
| | | 回答率(%) | 83.5 | 82.3 | 83.1 | 81.6 | 85.5 | 82.6 | 91.9 | 94.3 | 92.6 | 87.2 | 88.1 | 87.5 |
| 肺がん | 調査対象者数(人) | 642 | 41 | 683 | 106 | 5 | 111 | 113 | 3 | 116 | 861 | 49 | 910 | |
| | アンケート回答者数(人) | 525 | 37 | 562 | 87 | 5 | 92 | 104 | 3 | 107 | 716 | 45 | 761 | |
| | 回答率(%) | 81.8 | 90.2 | 82.3 | 82.1 | 100.0 | 82.9 | 92.0 | 100.0 | 92.2 | 83.2 | 91.8 | 83.6 | |
| 石綿肺 | 調査対象者数(人) | 16 | | 16 | 2 | | 2 | 32 | 1 | 33 | 50 | 1 | 51 | |
| | アンケート回答者数(人) | 16 | | 16 | 2 | | 2 | 31 | 1 | 32 | 49 | 1 | 50 | |
| | 回答率(%) | 100.0 | | 100.0 | 100.0 | | 100.0 | 96.9 | 100.0 | 97.0 | 98.0 | 100.0 | 98.0 | |
| 胸び膜ま 肥ん 厚性 | 調査対象者数(人) | 35 | 4 | 39 | 3 | | 3 | 8 | 1 | 9 | 46 | 5 | 51 | |
| | アンケート回答者数(人) | 35 | 4 | 39 | 3 | | 3 | 7 | 1 | 8 | 45 | 5 | 50 | |
| | 回答率(%) | 100.0 | 100.0 | 100.0 | 100.0 | | 100.0 | 87.5 | 100.0 | 88.9 | 97.8 | 100.0 | 98.0 | |
| 合計 | 調査対象者数(人) | 2,980 | 984 | 3,964 | 426 | 115 | 541 | 2,369 | 932 | 3,301 | 5,775 | 2,031 | 7,806 | |
| | アンケート回答者数(人) | 2,485 | 814 | 3,299 | 349 | 99 | 448 | 2,179 | 879 | 3,058 | 5,013 | 1,792 | 6,805 | |
| | 回答率(%) | 83.4 | 82.7 | 83.2 | 81.9 | 86.1 | 82.8 | 92.0 | 94.3 | 92.6 | 86.8 | 88.2 | 87.2 | |

| 年度 | 認定疾病 | 医療費 | | | 未申請弔慰金 | | | 医療費 + 未申請弔慰金 | | | 施行前弔慰金 | | | 合計 | | |
|----------|-------|-------------|----------------|---------------|-------------|----------------|---------------|--------------|----------------|---------------|-------------|----------------|---------------|-------------|----------------|---------------|
| | | 被認定者 (人) | 他法令被認定者 (人) | 他法令の割合 (%) | 被認定者 (人) | 他法令被認定者 (人) | 他法令の割合 (%) | 被認定者 (人) | 他法令被認定者 (人) | 他法令の割合 (%) | 被認定者 (人) | 他法令被認定者 (人) | 他法令の割合 (%) | 被認定者 (人) | 他法令被認定者 (人) | 他法令の割合 (%) |
| 平成24年度 | | | | | | | | | | | | | | | | |
| 中皮腫 | 男 | 456 | 133 | 29.2 | 75 | 5 | 6.7 | 531 | 138 | 26.0 | 204 | 6 | 2.9 | 735 | 144 | 19.6 |
| | 女 | 128 | 9 | 7.0 | 25 | 1 | 4.0 | 153 | 10 | 6.5 | 104 | 0 | 0.0 | 257 | 10 | 3.9 |
| 計 | 584 | 142 | 24.3 | 100 | 6 | 6.0 | 684 | 148 | 21.6 | 308 | 6 | 1.9 | 992 | 154 | 15.5 | |
| 肺がん | 男 | 91 | 25 | 27.5 | 16 | 4 | 25.0 | 107 | 29 | 27.1 | 2 | 0 | 0.0 | 109 | 29 | 26.6 |
| | 女 | 7 | 1 | 14.3 | | | | 7 | 1 | 14.3 | | | | 7 | 1 | 14.3 |
| 計 | 98 | 26 | 26.5 | 16 | 4 | 25.0 | 114 | 30 | 26.3 | 2 | 0 | 0.0 | 116 | 30 | 25.9 | |
| 石綿肺 | 男 | 7 | 0 | 0.0 | 1 | 0 | 0.0 | 8 | 0 | 0.0 | 6 | 1 | 16.7 | 14 | 1 | 7.1 |
| | 女 | | | | | | | | | | | | | | | |
| 計 | 7 | 0 | 0.0 | 1 | 0 | 0.0 | 8 | 0 | 0.0 | 6 | 1 | 16.7 | 14 | 1 | 7.1 | |
| びまん性胸膜肥厚 | 男 | 14 | 3 | 21.4 | 1 | 0 | 0.0 | 15 | 3 | 20.0 | 1 | 0 | 0.0 | 16 | 3 | 18.8 |
| | 女 | | | | | | | | | | | | | | | |
| 計 | 14 | 3 | 21.4 | 1 | 0 | 0.0 | 15 | 3 | 20.0 | 1 | 0 | 0.0 | 16 | 3 | 18.8 | |
| 合計 | 男 | 568 | 161 | 28.3 | 93 | 9 | 9.7 | 661 | 170 | 25.7 | 213 | 7 | 3.3 | 874 | 177 | 20.3 |
| | 女 | 135 | 10 | 7.4 | 25 | 1 | 4.0 | 160 | 11 | 6.9 | 104 | 0 | 0.0 | 264 | 11 | 4.2 |
| 計 | 703 | 171 | 24.3 | 118 | 10 | 8.5 | 821 | 181 | 22.0 | 317 | 7 | 2.2 | 1,138 | 188 | 16.5 | |
| 平成25年度 | | | | | | | | | | | | | | | | |
| 中皮腫 | 男 | 394 | 92 | 23.4 | 77 | 8 | 10.4 | 471 | 100 | 21.2 | 27 | 0 | 0.0 | 498 | 100 | 20.1 |
| | 女 | 122 | 2 | 1.6 | 27 | 1 | 3.7 | 149 | 3 | 2.0 | 5 | 0 | 0.0 | 154 | 3 | 1.9 |
| 計 | 516 | 94 | 18.2 | 104 | 9 | 8.7 | 620 | 103 | 16.6 | 32 | 0 | 0.0 | 652 | 103 | 15.8 | |
| 肺がん | 男 | 101 | 14 | 13.9 | 39 | 2 | 5.1 | 140 | 16 | 11.4 | 2 | 0 | 0.0 | 142 | 16 | 11.3 |
| | 女 | 10 | 1 | 10.0 | 3 | 0 | 0.0 | 13 | 1 | 7.7 | | | | 13 | 1 | 7.7 |
| 計 | 111 | 15 | 13.5 | 42 | 2 | 4.8 | 153 | 17 | 11.1 | 2 | 0 | 0.0 | 155 | 17 | 11.0 | |
| 石綿肺 | 男 | 3 | 1 | 33.3 | 1 | 0 | 0.0 | 4 | 1 | 25.0 | 1 | 0 | 0.0 | 5 | 1 | 20.0 |
| | 女 | | | | | | | | | | | | | | | |
| 計 | 3 | 1 | 33.3 | 1 | 0 | 0.0 | 4 | 1 | 25.0 | 1 | 0 | 0.0 | 5 | 1 | 20.0 | |
| びまん性胸膜肥厚 | 男 | 9 | 2 | 22.2 | 3 | 1 | 33.3 | 12 | 3 | 25.0 | | | | 12 | 3 | 25.0 |
| | 女 | | | | | | | | | | | | | | | |
| 計 | 9 | 2 | 22.2 | 3 | 1 | 33.3 | 12 | 3 | 25.0 | | | | 12 | 3 | 25.0 | |
| 合計 | 男 | 507 | 109 | 21.5 | 120 | 11 | 9.2 | 627 | 120 | 19.1 | 30 | 0 | 0.0 | 657 | 120 | 18.3 |
| | 女 | 132 | 3 | 2.3 | 30 | 1 | 3.3 | 162 | 4 | 2.5 | 5 | 0 | 0.0 | 167 | 4 | 2.4 |
| 計 | 639 | 112 | 17.5 | 150 | 12 | 8.0 | 789 | 124 | 15.7 | 35 | 0 | 0.0 | 824 | 124 | 15.0 | |
| 累計 | | | | | | | | | | | | | | | | |
| 中皮腫 | 男 | 3,317 | 1,030 | 31.1 | 349 | 34 | 9.7 | 3,666 | 1,064 | 29.0 | 2,420 | 204 | 8.4 | 6,086 | 1,268 | 20.8 |
| | 女 | 993 | 54 | 5.4 | 113 | 3 | 2.7 | 1,106 | 57 | 5.2 | 944 | 17 | 1.8 | 2,050 | 74 | 3.6 |
| 計 | 4,310 | 1,084 | 25.2 | 462 | 37 | 8.0 | 4,772 | 1,121 | 23.5 | 3,364 | 221 | 6.6 | 8,136 | 1,342 | 16.5 | |
| 肺がん | 男 | 896 | 254 | 28.3 | 124 | 18 | 14.5 | 1,020 | 272 | 26.7 | 142 | 29 | 20.4 | 1,162 | 301 | 25.9 |
| | 女 | 45 | 4 | 8.9 | 6 | 1 | 16.7 | 51 | 5 | 9.8 | 3 | 0 | 0.0 | 54 | 5 | 9.3 |
| 計 | 941 | 258 | 27.4 | 130 | 19 | 14.6 | 1,071 | 277 | 25.9 | 145 | 29 | 20.0 | 1,216 | 306 | 25.2 | |
| 石綿肺 | 男 | 18 | 2 | 11.1 | 2 | 0 | 0.0 | 20 | 2 | 10.0 | 35 | 3 | 8.6 | 55 | 5 | 9.1 |
| | 女 | 1 | 1 | 100.0 | 0 | 0 | | 1 | 1 | 100.0 | 1 | 0 | 0.0 | 2 | 1 | 50.0 |
| 計 | 19 | 3 | 15.8 | 2 | 0 | 0.0 | 21 | 3 | 14.3 | 36 | 3 | 8.3 | 57 | 6 | 10.5 | |
| びまん性胸膜肥厚 | 男 | 44 | 9 | 20.5 | 4 | 1 | 25.0 | 48 | 10 | 20.8 | 9 | 1 | 11.1 | 57 | 11 | 19.3 |
| | 女 | 4 | 0 | 0.0 | 0 | 0 | | 4 | 0 | 0.0 | 1 | 0 | 0.0 | 5 | 0 | 0.0 |
| 計 | 48 | 9 | 18.8 | 4 | 1 | 25.0 | 52 | 10 | 19.2 | 10 | 1 | 10.0 | 62 | 11 | 17.7 | |
| 合計 | 男 | 4,275 | 1,295 | 30.3 | 479 | 53 | 11.1 | 4,754 | 1,348 | 28.4 | 2,606 | 237 | 9.1 | 7,360 | 1,585 | 21.5 |
| | 女 | 1,043 | 59 | 5.7 | 119 | 4 | 3.4 | 1,162 | 63 | 5.4 | 949 | 17 | 1.8 | 2,111 | 80 | 3.8 |
| 計 | 5,318 | 1,354 | 25.5 | 598 | 57 | 9.5 | 5,916 | 1,411 | 23.9 | 3,555 | 254 | 7.1 | 9,471 | 1,665 | 17.6 | |

図 - 1 - 1 . 4年ごとの被認定者数、および他法令被認定者数（医療費・未申請弔慰金）

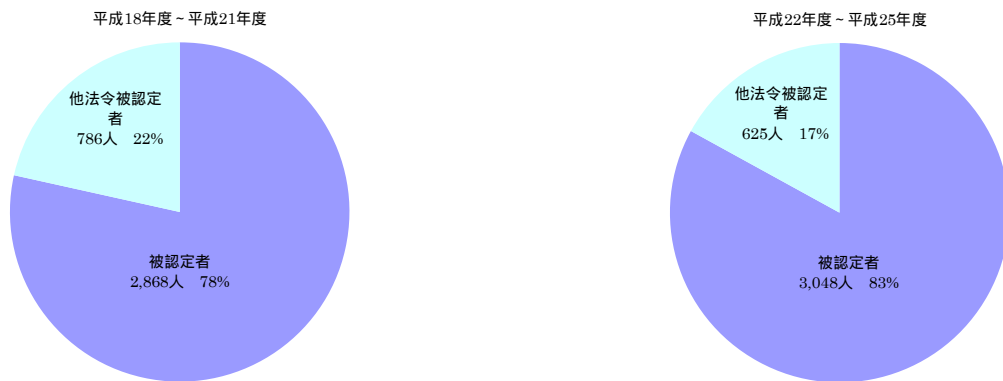



図 - 1 - 2 . 4年ごとの被認定者数、および他法令被認定者数（施行前弔慰金）



(2) 年齢別集計

集計方法

平成 25 年度までの調査対象者について、年齢別累計を支給種別（医療費、未申請弔慰金、施行前弔慰金）に行った。医療費調査対象者は申請時の年齢を、弔慰金調査対象者は死亡時の年齢を用いて集計した。また、医療費・未申請弔慰金の調査対象者は、年度別、疾病別でも集計を行った。

結果

医療費調査対象者の申請時年齢（図 - 2 - 1、表 - 2 - 1）

医療費調査対象者の平均申請時年齢は 68.8 歳（中央値 69 歳）であった。疾病別の平均年齢は、中皮腫は 68.1 歳（中央値 69 歳）、肺がんは 72.0 歳（中央値 72 歳）、石綿肺は 73.1 歳（中央値 74 歳）、びまん性胸膜肥厚は 72.8 歳（中央値 74 歳）であった。

図 - 2 - 1 . 累計調査対象者の申請時年齢分布（医療費）

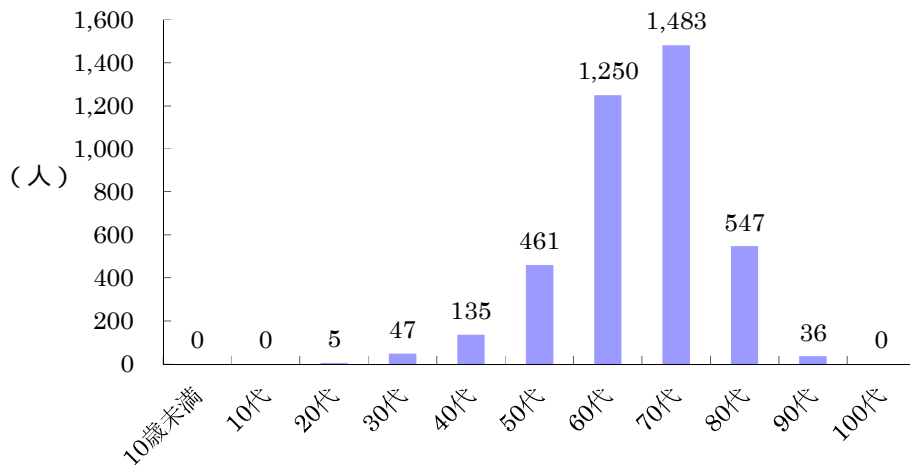


表 - 2 - 1 . 累計調査対象者の申請時年齢別集計（医療費）

| 疾病分類 年齢 | 中皮腫 | | | | | | | 肺がん | | | 石綿肺 | | | びまん性胸膜肥厚 | | | 合計 | |
|------------|-------|------|-------|------|------|------|-------|------|------|------|------|-----|------|----------|------|---|------|-------|
| | 男 | | | 女 | | | | 計 | 男 | 女 | 計 | 男 | 女 | 計 | 男 | 女 | | 計 |
| | 胸膜 | その他 | 小計 | 胸膜 | その他 | 小計 | | | | | | | | | | | | |
| ～9 | | | | | | | 0 | | | 0 | | | 0 | | | | 0 | 0 |
| 10～19 | | | | | | | 0 | | | 0 | | | 0 | | | | 0 | 0 |
| 20～29 | | 1 | 1 | 2 | 2 | 4 | 5 | | | 0 | | | 0 | | | | 0 | 5 |
| 30～39 | 14 | 15 | 29 | 5 | 13 | 18 | 47 | | | 0 | | | 0 | | | | 0 | 47 |
| 40～49 | 61 | 18 | 79 | 39 | 14 | 53 | 132 | 1 | | 1 | 1 | | 1 | 1 | | | 1 | 135 |
| 50～59 | 254 | 32 | 286 | 108 | 30 | 138 | 424 | 35 | 1 | 36 | | | 0 | 1 | | | 1 | 461 |
| 60～69 | 690 | 74 | 764 | 229 | 47 | 276 | 1,040 | 191 | 5 | 196 | 2 | | 2 | 11 | 1 | | 12 | 1,250 |
| 70～79 | 775 | 49 | 824 | 267 | 34 | 301 | 1,125 | 299 | 31 | 330 | 11 | | 11 | 16 | 1 | | 17 | 1,483 |
| 80～89 | 272 | 19 | 291 | 125 | 10 | 135 | 426 | 109 | 4 | 113 | 1 | | 1 | 5 | 2 | | 7 | 547 |
| 90～99 | 12 | 1 | 13 | 14 | | 14 | 27 | 7 | | 7 | 1 | | 1 | 1 | | | 1 | 36 |
| 100～ | | | | | | | 0 | | | 0 | | | 0 | | | | 0 | 0 |
| 合計 | 2,078 | 209 | 2,287 | 789 | 150 | 939 | 3,226 | 642 | 41 | 683 | 16 | 0 | 16 | 35 | 4 | | 39 | 3,964 |
| 中央値（歳） | 69 | 65 | 69 | 70 | 63 | 69 | 69 | 72 | 74 | 72 | 73 | 0 | 74 | 74 | 79 | | 74 | 69 |
| 平均年齢（歳） | 68.5 | 63.8 | 68.1 | 69.2 | 60.8 | 67.9 | 68.1 | 71.9 | 73.8 | 72.0 | 72.8 | 0.0 | 73.1 | 72.4 | 78.0 | | 72.8 | 68.8 |

未申請弔慰金調査対象者の死亡時年齢（図 - 2 - 2、表 - 2 - 2）

未申請弔慰金調査対象者の平均死亡時年齢は 74.3 歳（中央値 76 歳）であった。疾病別の平均年齢は、中皮腫は 74.0 歳（中央値 75 歳）、肺がんは 75.3 歳（中央値 76 歳）、石綿肺は 78.0 歳（中央値 78 歳）、びまん性胸膜肥厚は 75.8 歳（中央値 74 歳）であった。

図 - 2 - 2 . 累計調査対象者の死亡時年齢分布（未申請弔慰金）

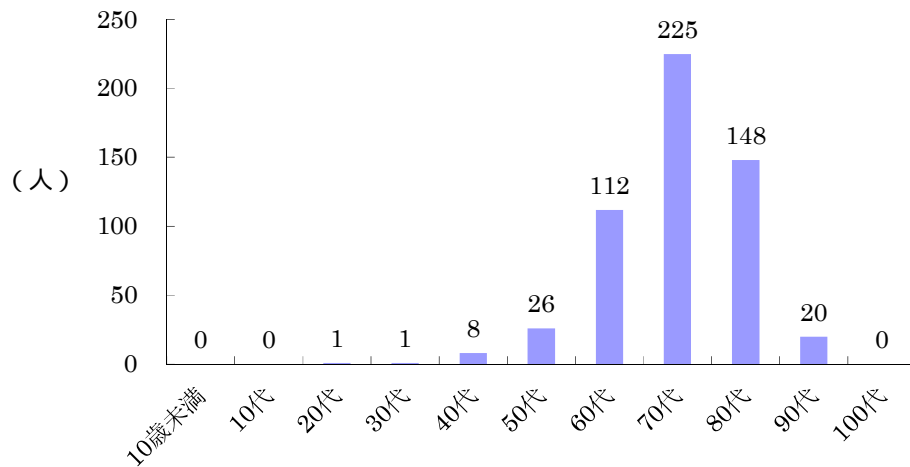


表 - 2 - 2 . 累計調査対象者の死亡時年齢別集計（未申請弔慰金）

| 疾病分類 年齢 | 中皮腫 | | | | | | | 肺がん | | | 石綿肺 | | | びまん性胸膜肥厚 | | | 合計 |
|------------|------|------|------|------|------|------|------|------|------|------|------|-----|------|----------|-----|------|------|
| | 男 | | | 女 | | | 計 | 男 | 女 | 計 | 男 | 女 | 計 | 男 | 女 | 計 | |
| | 胸膜 | その他 | 小計 | 胸膜 | その他 | 小計 | | | | | | | | | | | |
| ～9 | | | | | | | 0 | | | 0 | | | 0 | | | 0 | 0 |
| 10～19 | | | | | | | 0 | | | 0 | | | 0 | | | 0 | 0 |
| 20～29 | | 1 | 1 | | | | 1 | | | 0 | | | 0 | | | 0 | 1 |
| 30～39 | | | | | 1 | 1 | 1 | | | 0 | | | 0 | | | 0 | 1 |
| 40～49 | 2 | 3 | 5 | 1 | 2 | 3 | 8 | | | 0 | | | 0 | | | 0 | 8 |
| 50～59 | 14 | 5 | 19 | 2 | 3 | 5 | 24 | 2 | | 2 | | | 0 | | | 0 | 26 |
| 60～69 | 58 | 12 | 70 | 16 | 3 | 19 | 89 | 22 | | 22 | | | 0 | 1 | | 1 | 112 |
| 70～79 | 110 | 20 | 130 | 32 | 9 | 41 | 171 | 49 | 2 | 51 | 1 | | 1 | 2 | | 2 | 225 |
| 80～89 | 72 | 8 | 80 | 30 | 4 | 34 | 114 | 32 | 1 | 33 | 1 | | 1 | | | 0 | 148 |
| 90～99 | 10 | | 10 | 7 | | 7 | 17 | 1 | 2 | 3 | | | 0 | | | 0 | 20 |
| 100～ | | | | | | | 0 | | | 0 | | | 0 | | | 0 | 0 |
| 合計 | 266 | 49 | 315 | 88 | 22 | 110 | 425 | 106 | 5 | 111 | 2 | 0 | 2 | 3 | 0 | 3 | 541 |
| 中央値（歳） | 76 | 72 | 75 | 77 | 74 | 76 | 75 | 76 | 87 | 76 | 78 | 0 | 78 | 74 | 0 | 74 | 76 |
| 平均年齢（歳） | 74.4 | 69.5 | 73.6 | 76.8 | 68.0 | 75.1 | 74.0 | 74.8 | 85.5 | 75.3 | 78.0 | 0.0 | 78.0 | 75.8 | 0.0 | 75.8 | 74.3 |

施行前甲慰金調査対象者の死亡時年齢（図 - 2 - 3、表 - 2 - 3）

施行前甲慰金調査対象者の平均死亡時年齢は 68.3 歳（中央値 70 歳）であった。疾病別の平均年齢は、中皮腫は 68.2 歳（中央値 70 歳）、肺がんは 69.6 歳（中央値 70 歳）、石綿肺は 75.5 歳（中央値 74 歳）、びまん性胸膜肥厚は 80.1 歳（中央値 82 歳）であった。

図 - 2 - 3 . 累計調査対象者の死亡時年齢分布（施行前甲慰金）

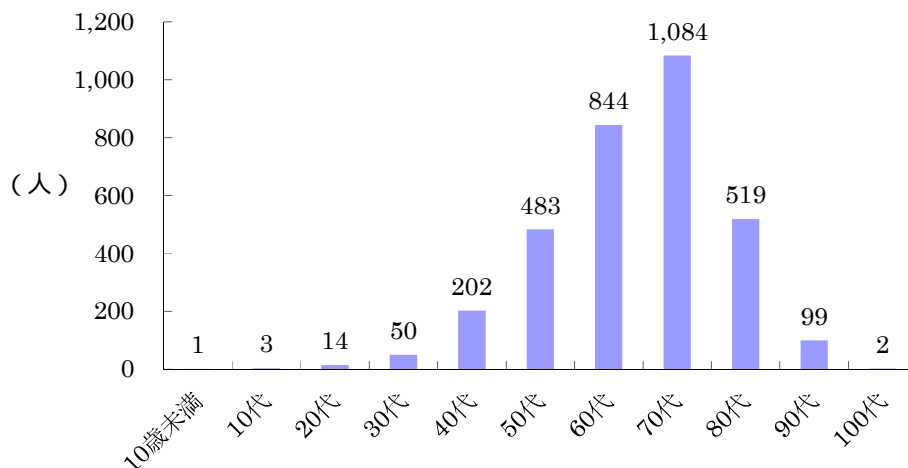


表 - 2 - 3 . 累計調査対象者の死亡時年齢別集計（施行前甲慰金）

| 疾病分類 年齢 | 中皮腫 | | | | | | 計 | 肺がん | | | 石綿肺 | | | びまん性胸膜肥厚 | | | 合計 |
|------------|-------|------|-------|------|------|------|-------|------|------|------|------|------|------|----------|------|------|-------|
| | 男 | | | 女 | | | | 男 | 女 | 計 | 男 | 女 | 計 | 男 | 女 | 計 | |
| | 胸膜 | その他 | 小計 | 胸膜 | その他 | 小計 | | | | | | | | | | | |
| ～9 | | 1 | 1 | | | | 1 | | | 0 | | | 0 | | | 0 | 1 |
| 10～19 | | 1 | 1 | | 2 | 2 | 3 | | | 0 | | | 0 | | | 0 | 3 |
| 20～29 | 3 | 4 | 7 | 3 | 4 | 7 | 14 | | | 0 | | | 0 | | | 0 | 14 |
| 30～39 | 17 | 12 | 29 | 9 | 12 | 21 | 50 | | | 0 | | | 0 | | | 0 | 50 |
| 40～49 | 80 | 64 | 144 | 27 | 27 | 54 | 198 | 4 | | 4 | | | 0 | | | 0 | 202 |
| 50～59 | 226 | 113 | 339 | 74 | 58 | 132 | 471 | 9 | | 9 | 3 | | 3 | | | 0 | 483 |
| 60～69 | 402 | 209 | 611 | 107 | 84 | 191 | 802 | 35 | | 35 | 6 | | 6 | 1 | | 1 | 844 |
| 70～79 | 457 | 251 | 708 | 155 | 149 | 304 | 1,012 | 55 | 1 | 56 | 13 | 1 | 14 | 2 | | 2 | 1,084 |
| 80～89 | 220 | 108 | 328 | 99 | 68 | 167 | 495 | 9 | 1 | 10 | 8 | | 8 | 5 | 1 | 6 | 519 |
| 90～99 | 25 | 23 | 48 | 28 | 19 | 47 | 95 | 1 | 1 | 2 | 2 | | 2 | | | 0 | 99 |
| 100～ | | | | 2 | | 2 | 2 | | | 0 | | | 0 | | | 0 | 2 |
| 合計 | 1,430 | 786 | 2,216 | 504 | 423 | 927 | 3,143 | 113 | 3 | 116 | 32 | 1 | 33 | 8 | 1 | 9 | 3,301 |
| 中央値（歳） | 69 | 69 | 69 | 72 | 71 | 72 | 70 | 70 | 84 | 70 | 74 | 77 | 74 | 81 | 83 | 82 | 70 |
| 平均年齢（歳） | 67.8 | 67.5 | 67.7 | 70.0 | 68.4 | 69.3 | 68.2 | 69.3 | 83.0 | 69.6 | 75.5 | 77.0 | 75.5 | 79.8 | 83.0 | 80.1 | 68.3 |

年度別医療費・未申請弔慰金調査対象者の申請時、または死亡時年齢
 年度別の医療費・未申請弔慰金調査対象者は、図 - 2 - 4、図 - 2 - 5、図 - 2 - 6、表 - 2 - 4のとおりである。

図 - 2 - 4 . 年度別調査対象者の申請時、または死亡時年齢別集計 (医療費・未申請弔慰金)

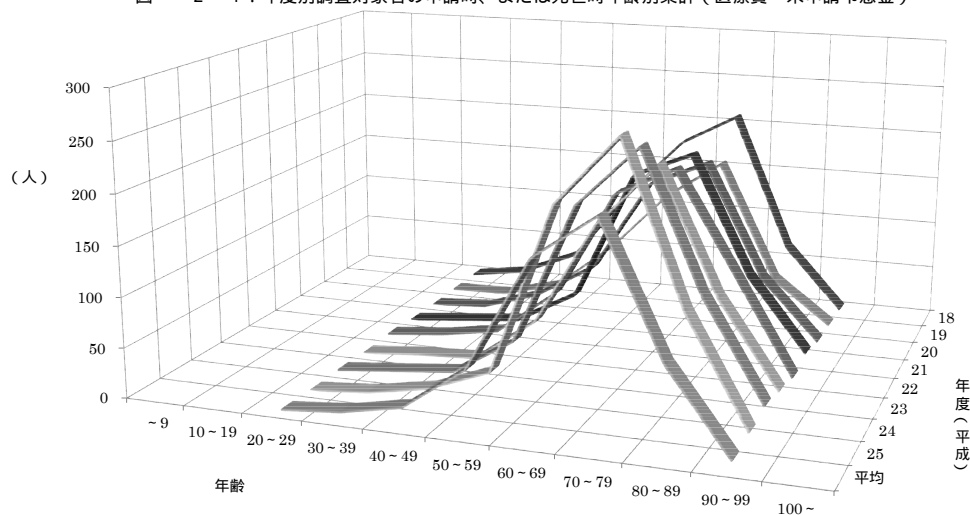


図 - 2 - 5 . 年度別調査対象者の申請時、または死亡時年齢別集計 積み上げ図 (医療費・未申請弔慰金)

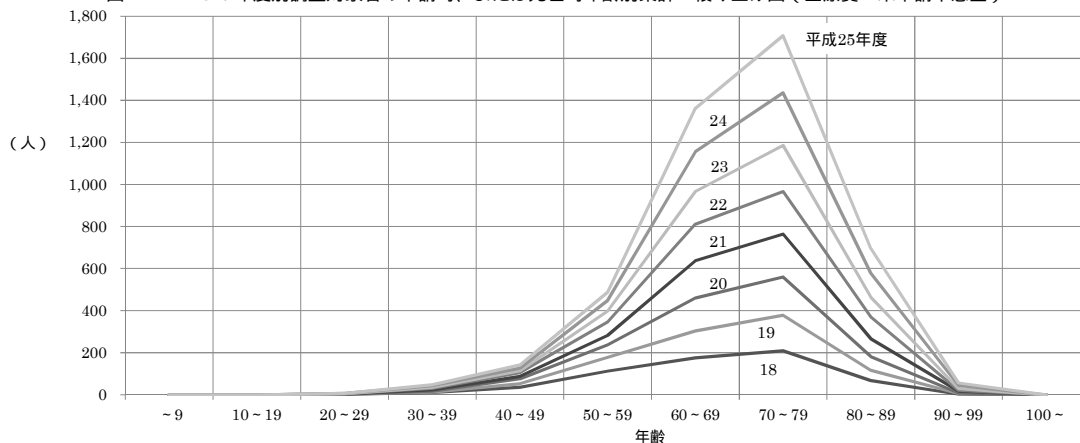
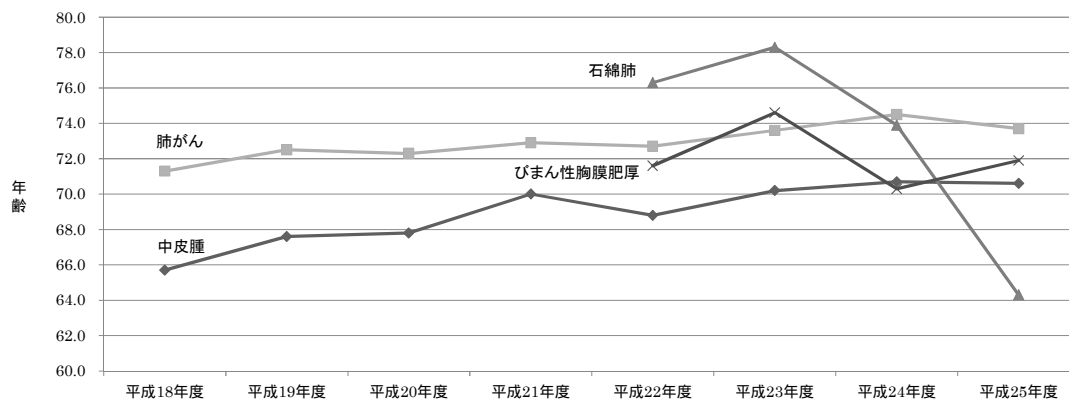


図 - 2 - 6 . 年度別調査対象者の申請時、または死亡時平均年齢 (医療費・未申請弔慰金)



なお、医療費・未申請弔慰金調査対象者のうち、疾病が胸膜中皮腫の者は図 - 2 - 7、
 図 - 2 - 8、図 - 2 - 9のとおりである。

図 - 2 - 7 . 年度別調査対象者の申請時、または死亡時年齢別集計 (医療費・未申請弔慰金、
 胸膜中皮腫)

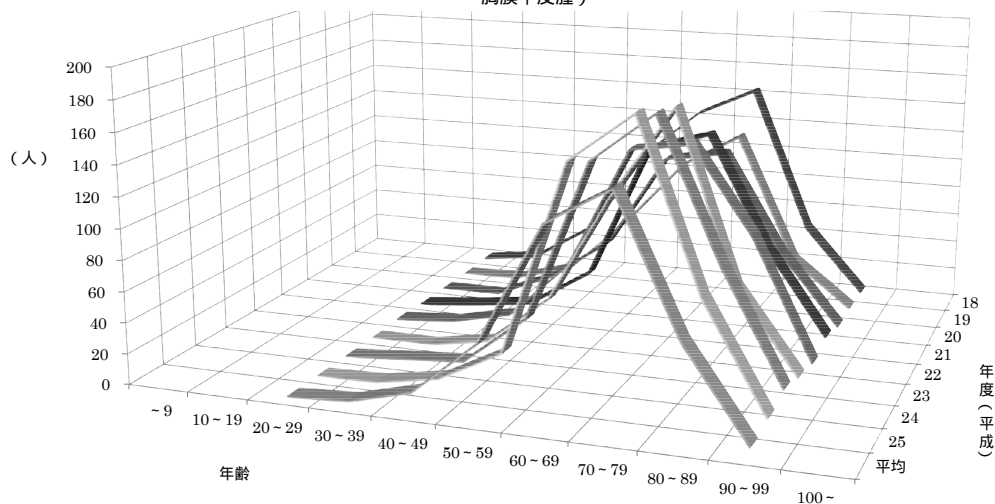


図 - 2 - 8 . 年度別調査対象者の申請時、または死亡時年齢別集計 積み上げ図 (医療費・未申請弔慰金、
 胸膜中皮腫)

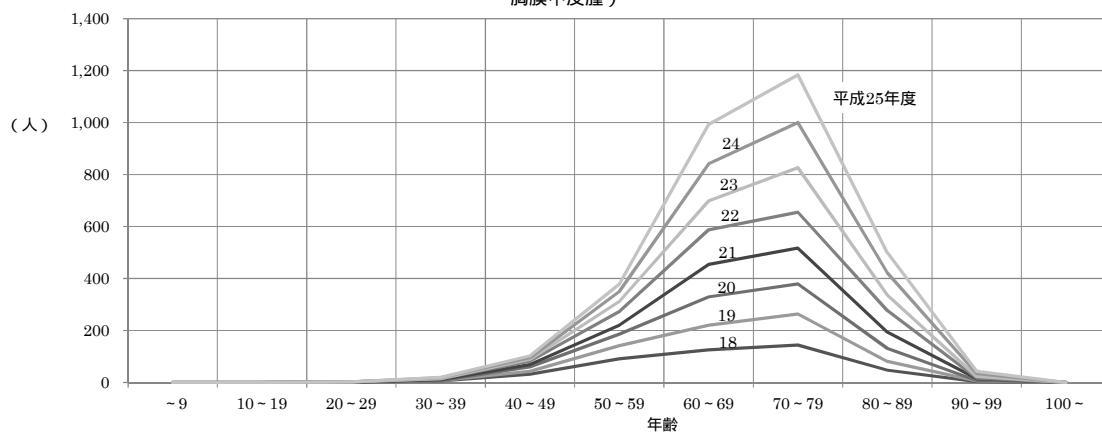


図 - 2 - 9 . 年度別調査対象者の申請時、または死亡時平均年齢 (医療費・未申請弔慰金、胸膜中皮腫)

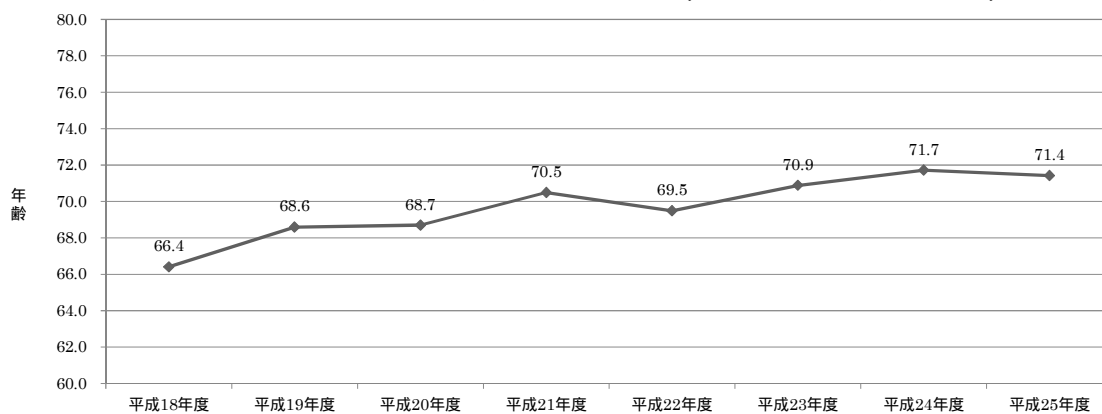


表 - 2 - 4 . 年度別調査対象者の申請時、または死亡時年齢別集計 (医療費・未申請弔慰金)

(人)

| 疾病分類 年齢 | 中皮腫 | | | | | | 肺がん | | | 石綿肺 | | | びまん性胸膜肥厚 | | | 合計 |
|------------|------|------|------|------|------|------|------|------|------|------|------|-----|----------|------|------|------|
| | 男 | | 女 | | 計 | 男 | 女 | 計 | 男 | 女 | 計 | 男 | 女 | 計 | | |
| | 胸膜 | その他 | 胸膜 | その他 | | | | | | | | | | | | |
| 平成18年度 | | | | | | | | | | | | | | | | |
| ～9 | | | | | | 0 | | | 0 | | | 0 | | | 0 | 0 |
| 10～19 | | | | | | 0 | | | 0 | | | 0 | | | 0 | 0 |
| 20～29 | | | | 1 | 1 | 2 | | | 0 | | | 0 | | | 0 | 2 |
| 30～39 | 5 | 3 | 8 | 1 | 2 | 3 | 11 | | 0 | | | 0 | | | 0 | 11 |
| 40～49 | 21 | 3 | 24 | 10 | 2 | 12 | 36 | | 0 | | | 0 | | | 0 | 36 |
| 50～59 | 59 | 5 | 64 | 32 | 8 | 40 | 104 | 9 | | 9 | | | | 0 | 113 | |
| 60～69 | 88 | 6 | 94 | 37 | 5 | 42 | 136 | 40 | | 40 | | | | 0 | 176 | |
| 70～79 | 93 | 5 | 98 | 51 | 4 | 55 | 153 | 52 | 4 | 56 | | | | 0 | 209 | |
| 80～89 | 33 | 3 | 36 | 14 | 1 | 15 | 51 | 16 | 1 | 17 | | | | 0 | 68 | |
| 90～99 | | | | 3 | | 3 | 3 | | | 0 | | | | 0 | 3 | |
| 100～ | | | | | | | 0 | | | 0 | | | | 0 | 0 | |
| 合計 | 299 | 25 | 324 | 149 | 23 | 172 | 496 | 117 | 5 | 122 | 0 | 0 | 0 | 0 | 618 | |
| 中央値(歳) | 67 | 62 | 67 | 68 | 56 | 67 | 67 | 72 | 73 | 72 | 0 | 0 | 0 | 0 | 68 | |
| 平均年齢(歳) | 66.3 | 61.1 | 65.9 | 66.7 | 57.2 | 65.4 | 65.7 | 71.2 | 74.6 | 71.3 | 0.0 | 0.0 | 0.0 | 0.0 | 66.8 | |
| 平成19年度 | | | | | | | | | | | | | | | | |
| ～9 | | | | | | 0 | | | 0 | | | 0 | | | 0 | 0 |
| 10～19 | | | | | | 0 | | | 0 | | | 0 | | | 0 | 0 |
| 20～29 | | | | | 1 | 1 | 1 | | | 0 | | | 0 | | 0 | 1 |
| 30～39 | | 1 | 1 | 1 | | 1 | 2 | | | 0 | | | 0 | | 0 | 2 |
| 40～49 | 5 | 4 | 9 | 7 | 1 | 8 | 17 | | | 0 | | | 0 | | 0 | 17 |
| 50～59 | 38 | 8 | 46 | 12 | 3 | 15 | 61 | 4 | | 4 | | | 0 | | 0 | 65 |
| 60～69 | 76 | 8 | 84 | 19 | 6 | 25 | 109 | 17 | 2 | 19 | | | 0 | | 0 | 128 |
| 70～79 | 86 | 6 | 92 | 33 | 4 | 37 | 129 | 37 | 3 | 40 | | | 0 | | 0 | 169 |
| 80～89 | 22 | 1 | 23 | 12 | | 12 | 35 | 13 | | 13 | | | 0 | | 0 | 48 |
| 90～99 | 2 | | 2 | 1 | | 1 | 3 | | | 0 | | | 0 | | 0 | 3 |
| 100～ | | | | | | | 0 | | | 0 | | | 0 | | 0 | 0 |
| 合計 | 229 | 28 | 257 | 85 | 15 | 100 | 357 | 71 | 5 | 76 | 0 | 0 | 0 | 0 | 433 | |
| 中央値(歳) | 69 | 60 | 68 | 70 | 63 | 70 | 68 | 74 | 74 | 74 | 0 | 0 | 0 | 0 | 70 | |
| 平均年齢(歳) | 68.7 | 60.9 | 67.8 | 68.3 | 59.8 | 67.0 | 67.6 | 72.6 | 71.4 | 72.5 | 0.0 | 0.0 | 0.0 | 0.0 | 68.5 | |
| 平成20年度 | | | | | | | | | | | | | | | | |
| ～9 | | | | | | 0 | | | 0 | | | 0 | | | 0 | 0 |
| 10～19 | | | | | | 0 | | | 0 | | | 0 | | | 0 | 0 |
| 20～29 | | | | | | 0 | | | 0 | | | 0 | | | 0 | 0 |
| 30～39 | | 2 | 2 | | 2 | 2 | 4 | | | 0 | | | 0 | | 0 | 4 |
| 40～49 | 12 | 3 | 15 | 5 | 3 | 8 | 23 | | | 0 | | | 0 | | 0 | 23 |
| 50～59 | 29 | 3 | 32 | 16 | 5 | 21 | 53 | 5 | 1 | 6 | | | 0 | | 0 | 59 |
| 60～69 | 75 | 16 | 91 | 34 | 5 | 39 | 130 | 26 | | 26 | | | 0 | | 0 | 156 |
| 70～79 | 88 | 9 | 97 | 28 | 6 | 34 | 131 | 48 | 3 | 51 | | | 0 | | 0 | 182 |
| 80～89 | 30 | 3 | 33 | 20 | | 20 | 53 | 13 | | 13 | | | 0 | | 0 | 66 |
| 90～99 | 1 | | 1 | 1 | | 1 | 2 | 1 | | 1 | | | 0 | | 0 | 3 |
| 100～ | | | | | | | 0 | | | 0 | | | 0 | | 0 | 0 |
| 合計 | 235 | 36 | 271 | 104 | 21 | 125 | 396 | 93 | 4 | 97 | 0 | 0 | 0 | 0 | 493 | |
| 中央値(歳) | 70 | 67 | 69 | 69 | 60 | 67 | 69 | 73 | 74 | 73 | 0 | 0 | 0 | 0 | 70 | |
| 平均年齢(歳) | 68.7 | 64.5 | 68.2 | 68.6 | 59.6 | 67.1 | 67.8 | 72.4 | 71.0 | 72.3 | 0.0 | 0.0 | 0.0 | 0.0 | 68.7 | |
| 平成21年度 | | | | | | | | | | | | | | | | |
| ～9 | | | | | | 0 | | | 0 | | | 0 | | | 0 | 0 |
| 10～19 | | | | | | 0 | | | 0 | | | 0 | | | 0 | 0 |
| 20～29 | | | | | | 0 | | | 0 | | | 0 | | | 0 | 0 |
| 30～39 | 3 | 1 | 4 | 1 | 1 | 2 | 6 | | | 0 | | | 0 | | 0 | 6 |
| 40～49 | 7 | 3 | 10 | 2 | | 2 | 12 | | | 0 | | | 0 | | 0 | 12 |
| 50～59 | 24 | 6 | 30 | 10 | 1 | 11 | 41 | 4 | | 4 | | | 0 | | 0 | 45 |
| 60～69 | 89 | 16 | 105 | 36 | 5 | 41 | 146 | 31 | 1 | 32 | | | 0 | | 0 | 178 |
| 70～79 | 106 | 9 | 115 | 31 | 6 | 37 | 152 | 46 | 6 | 52 | | | 0 | | 0 | 204 |
| 80～89 | 51 | 4 | 55 | 12 | 2 | 14 | 69 | 15 | | 15 | | | 0 | | 0 | 84 |
| 90～99 | 2 | | 2 | 5 | | 5 | 7 | 1 | 1 | 2 | | | 0 | | 0 | 9 |
| 100～ | | | | | | | 0 | | | 0 | | | 0 | | 0 | 0 |
| 合計 | 282 | 39 | 321 | 97 | 15 | 112 | 433 | 97 | 8 | 105 | 0 | 0 | 0 | 0 | 538 | |
| 中央値(歳) | 72 | 67 | 71 | 69 | 72 | 70 | 70 | 73 | 76 | 73 | 0 | 0 | 0 | 0 | 71 | |
| 平均年齢(歳) | 70.5 | 66.2 | 70.0 | 70.4 | 67.6 | 70.0 | 70.0 | 72.6 | 76.5 | 72.9 | 0.0 | 0.0 | 0.0 | 0.0 | 70.6 | |
| 平成22年度 | | | | | | | | | | | | | | | | |
| ～9 | | | | | | 0 | | | 0 | | | 0 | | | 0 | 0 |
| 10～19 | | | | | | 0 | | | 0 | | | 0 | | | 0 | 0 |
| 20～29 | | 1 | 1 | 1 | | 1 | 2 | | | 0 | | | 0 | | 0 | 2 |
| 30～39 | 3 | 1 | 4 | 1 | 3 | 4 | 8 | | | 0 | | | 0 | | 0 | 8 |
| 40～49 | 6 | 2 | 8 | 7 | 2 | 9 | 17 | 1 | | 1 | | | 0 | | 0 | 18 |
| 50～59 | 39 | 3 | 42 | 13 | 4 | 17 | 59 | 5 | | 5 | | | 0 | | 0 | 64 |
| 60～69 | 105 | 8 | 113 | 28 | 4 | 32 | 145 | 25 | 1 | 26 | | | 0 | 2 | 2 | 173 |
| 70～79 | 109 | 10 | 119 | 30 | 4 | 34 | 153 | 40 | 2 | 42 | 2 | | 2 | 5 | 5 | 202 |
| 80～89 | 55 | 1 | 56 | 27 | 2 | 29 | 85 | 17 | | 17 | 1 | | 1 | | 0 | 103 |
| 90～99 | | | | 2 | | 2 | 2 | 1 | | 1 | | | 0 | | 0 | 3 |
| 100～ | | | | | | | 0 | | | 0 | | | 0 | | 0 | 0 |
| 合計 | 317 | 26 | 343 | 109 | 19 | 128 | 471 | 89 | 3 | 92 | 3 | 0 | 3 | 7 | 0 | 573 |
| 中央値(歳) | 70 | 67 | 70 | 72 | 64 | 71 | 70 | 75 | 76 | 75 | 79 | 0 | 79 | 72 | 0 | 71 |
| 平均年齢(歳) | 69.4 | 63.8 | 69.0 | 69.7 | 60.5 | 68.3 | 68.8 | 72.7 | 73.3 | 72.7 | 76.3 | 0.0 | 76.3 | 71.6 | 0.0 | 69.5 |

(人)

| 疾病分類 年齢 | 中皮腫 | | | | | | | 肺がん | | | 石綿肺 | | | びまん性胸膜肥厚 | | | 合計 | |
|------------|-------|------|-------|------|------|-------|-------|------|------|------|------|-----|------|----------|------|------|-------|-----|
| | 男 | | | 女 | | | | 計 | 男 | 女 | 計 | 男 | 女 | 計 | 男 | 女 | | 計 |
| | 胸膜 | その他 | 小計 | 胸膜 | その他 | 小計 | | | | | | | | | | | | |
| 平成23年度 | | | | | | | 0 | | | 0 | | | 0 | | | | 0 | 0 |
| ～9 | | | | | | | 0 | | | 0 | | | 0 | | | | 0 | 0 |
| 10～19 | | | | | | | 0 | | | 0 | | | 0 | | | | 0 | 0 |
| 20～29 | | | | | | | 0 | | | 0 | | | 0 | | | | 0 | 0 |
| 30～39 | | 3 | 3 | | 2 | 2 | 5 | | | 0 | | | 0 | | | | 0 | 5 |
| 40～49 | 5 | | 5 | 2 | 1 | 3 | 8 | | | 0 | | | 0 | | | | 0 | 8 |
| 50～59 | 29 | 2 | 31 | 10 | 6 | 16 | 47 | 5 | | 5 | | | 0 | | | | 0 | 52 |
| 60～69 | 89 | 12 | 101 | 22 | 7 | 29 | 130 | 19 | | 19 | 1 | | 1 | 5 | 1 | | 6 | 156 |
| 70～79 | 126 | 4 | 130 | 45 | 4 | 49 | 179 | 33 | 2 | 35 | 2 | | 2 | 3 | 1 | | 4 | 220 |
| 80～89 | 41 | 6 | 47 | 19 | 4 | 23 | 70 | 21 | 1 | 22 | | | 0 | 1 | 2 | | 3 | 95 |
| 90～99 | 5 | | 5 | 1 | | 1 | 6 | 1 | | 1 | 1 | | 1 | 1 | | | 1 | 9 |
| 100～ | | | | | | | 0 | | | 0 | | | 0 | | | | 0 | 0 |
| 合計 | 295 | 27 | 322 | 99 | 24 | 123 | 445 | 79 | 3 | 82 | 4 | 0 | 4 | 10 | 4 | 14 | 545 | |
| 中央値(歳) | 71 | 68 | 71 | 74 | 65 | 72 | 71 | 74 | 73 | 74 | 77 | 0 | 77 | 70 | 79 | 72 | 71 | |
| 平均年齢(歳) | 70.6 | 66.2 | 70.2 | 71.8 | 63.5 | 70.2 | 70.2 | 73.5 | 75.7 | 73.6 | 78.3 | 0.0 | 78.3 | 73.2 | 78.0 | 74.6 | 70.9 | |
| 平成24年度 | | | | | | | 0 | | | 0 | | | 0 | | | | 0 | 0 |
| ～9 | | | | | | | 0 | | | 0 | | | 0 | | | | 0 | 0 |
| 10～19 | | | | | | | 0 | | | 0 | | | 0 | | | | 0 | 0 |
| 20～29 | | 1 | 1 | | | | 1 | | | 0 | | | 0 | | | | 0 | 1 |
| 30～39 | 3 | 1 | 4 | | 3 | 3 | 7 | | | 0 | | | 0 | | | | 0 | 7 |
| 40～49 | 3 | 4 | 7 | 3 | 3 | 6 | 13 | | | 0 | | | 0 | | | | 0 | 13 |
| 50～59 | 27 | 8 | 35 | 11 | 3 | 14 | 49 | | | 0 | | | 0 | 1 | | | 1 | 50 |
| 60～69 | 115 | 11 | 126 | 28 | 9 | 37 | 163 | 21 | 1 | 22 | 1 | | 1 | 4 | | | 4 | 190 |
| 70～79 | 138 | 12 | 150 | 37 | 11 | 48 | 198 | 35 | 5 | 40 | 6 | | 6 | 6 | | | 6 | 250 |
| 80～89 | 57 | 3 | 60 | 29 | 3 | 32 | 92 | 20 | | 20 | 1 | | 1 | 1 | | | 1 | 114 |
| 90～99 | 9 | 1 | 10 | 3 | | 3 | 13 | 2 | | 2 | | | 0 | | | | 0 | 15 |
| 100～ | | | | | | | 0 | | | 0 | | | 0 | | | | 0 | 0 |
| 合計 | 352 | 41 | 393 | 111 | 32 | 143 | 536 | 78 | 6 | 84 | 8 | 0 | 8 | 12 | 0 | 12 | 640 | |
| 中央値(歳) | 71 | 65 | 71 | 73 | 65 | 71 | 71 | 75 | 75 | 75 | 73 | 0 | 73 | 73 | 0 | 73 | 72 | |
| 平均年齢(歳) | 71.6 | 64.4 | 70.8 | 72.2 | 63.4 | 70.2 | 70.7 | 74.7 | 72.7 | 74.5 | 73.9 | 0.0 | 73.9 | 70.3 | 0.0 | 70.3 | 71.2 | |
| 平成25年度 | | | | | | | 0 | | | 0 | | | 0 | | | | 0 | 0 |
| ～9 | | | | | | | 0 | | | 0 | | | 0 | | | | 0 | 0 |
| 10～19 | | | | | | | 0 | | | 0 | | | 0 | | | | 0 | 0 |
| 20～29 | | | | | | | 0 | | | 0 | | | 0 | | | | 0 | 0 |
| 30～39 | | 3 | 3 | 1 | 1 | 2 | 5 | | | 0 | | | 0 | | | | 0 | 5 |
| 40～49 | 4 | 2 | 6 | 4 | 4 | 8 | 14 | | | 0 | 1 | | 1 | 1 | | | 1 | 16 |
| 50～59 | 23 | 2 | 25 | 6 | 3 | 9 | 34 | 5 | | 5 | | | 0 | | | | 0 | 39 |
| 60～69 | 111 | 9 | 120 | 41 | 9 | 50 | 170 | 34 | | 34 | | | 0 | 1 | | | 1 | 205 |
| 70～79 | 139 | 14 | 153 | 44 | 4 | 48 | 201 | 57 | 8 | 65 | 2 | | 2 | 4 | | | 4 | 272 |
| 80～89 | 55 | 6 | 61 | 22 | 2 | 24 | 85 | 26 | 3 | 29 | | | 0 | 3 | | | 3 | 117 |
| 90～99 | 3 | | 3 | 5 | | 5 | 8 | 2 | 1 | 3 | | | 0 | | | | 0 | 11 |
| 100～ | | | | | | | 0 | | | 0 | | | 0 | | | | 0 | 0 |
| 合計 | 335 | 36 | 371 | 123 | 23 | 146 | 517 | 124 | 12 | 136 | 3 | 0 | 3 | 9 | 0 | 9 | 665 | |
| 中央値(歳) | 72 | 72 | 72 | 72 | 65 | 71 | 71 | 73 | 76 | 74 | 73 | 0 | 73 | 72 | 0 | 72 | 72 | |
| 平均年齢(歳) | 71.4 | 66.9 | 70.9 | 71.6 | 61.1 | 69.9 | 70.6 | 73.3 | 77.9 | 73.7 | 64.3 | 0.0 | 64.3 | 71.9 | 0.0 | 71.9 | 71.3 | |
| 累計 | | | | | | | 0 | | | 0 | | | 0 | | | | 0 | 0 |
| ～9 | | | | | | | 0 | | | 0 | | | 0 | | | | 0 | 0 |
| 10～19 | | | | | | | 0 | | | 0 | | | 0 | | | | 0 | 0 |
| 20～29 | | 2 | 2 | 2 | 2 | 4 | 6 | | | 0 | | | 0 | | | | 0 | 6 |
| 30～39 | 14 | 15 | 29 | 5 | 14 | 19 | 48 | | | 0 | | | 0 | | | | 0 | 48 |
| 40～49 | 63 | 21 | 84 | 40 | 16 | 56 | 140 | 1 | | 1 | 1 | | 1 | 1 | | | 1 | 143 |
| 50～59 | 268 | 37 | 305 | 110 | 33 | 143 | 448 | 37 | 1 | 38 | | | 0 | 1 | | | 1 | 487 |
| 60～69 | 748 | 86 | 834 | 245 | 50 | 295 | 1,129 | 213 | 5 | 218 | 2 | | 2 | 12 | 1 | 13 | 1,362 | |
| 70～79 | 885 | 69 | 954 | 299 | 43 | 342 | 1,296 | 348 | 33 | 381 | 12 | | 12 | 18 | 1 | 19 | 1,708 | |
| 80～89 | 344 | 27 | 371 | 155 | 14 | 169 | 540 | 141 | 5 | 146 | 2 | | 2 | 5 | 2 | 7 | 695 | |
| 90～99 | 22 | 1 | 23 | 21 | | 21 | 44 | 8 | 2 | 10 | 1 | | 1 | 1 | | 1 | 56 | |
| 100～ | | | | | | | 0 | | | 0 | | | 0 | | | | 0 | 0 |
| 合計 | 2,344 | 258 | 2,602 | 877 | 172 | 1,049 | 3,651 | 748 | 46 | 794 | 18 | 0 | 18 | 38 | 4 | 42 | 4,505 | |
| 中央値(歳) | 70 | 67 | 70 | 71 | 64 | 70 | 70 | 74 | 75 | 74 | 75 | 0 | 75 | 72 | 79 | 72 | 71 | |
| 平均年齢(歳) | 69.8 | 64.5 | 69.2 | 69.8 | 61.5 | 68.5 | 69.0 | 72.8 | 74.9 | 72.9 | 73.7 | 0.0 | 73.7 | 71.7 | 78.0 | 72.3 | 69.7 | |

(3) ばく露分類別集計

集計方法

平成 25 年度までのアンケート回答者について、(ア)～(エ)のばく露分類を行い、支給種別(医療費・未申請弔慰金、施行前弔慰金)に累計を行った。医療費・未申請弔慰金については、年度別、疾病別にも集計を行った。複数に分類できる場合は、(ア)(イ)(ウ)の順で優先してばく露分類を 1 つに決定した。分類の詳細は 2～3 ページを参照。

結果

医療費・未申請弔慰金アンケート回答者(図 - 3 - 1、表 - 3 - 1)

医療費・未申請弔慰金調査対象者 4,505 人(医療費 3,964 人、未申請弔慰金 541 人)のうち、アンケート回答者は 3,747 人であった。ばく露分類の内訳は、(ア)2,235 人(59.6%)、(イ)109 人(2.9%)、(ウ)86 人(2.3%)、(エ)1,317 人(35.1%)であった。

疾病別に内訳を見ると、中皮腫 3,030 人中、(ア)1,598 人、(イ)102 人、(ウ)77 人、(エ)1,256 人で、肺癌 654 人中、(ア)583 人、(イ)7 人、(ウ)8 人、(エ)56 人で、石綿肺 18 人中、(ア)16 人、(エ)2 人で、びまん性胸膜肥厚 42 人中、(ア)38 人、(ウ)1 人、(エ)3 人であった。

図 - 3 - 1 . 累計ばく露分類別集計
(医療費・未申請弔慰金、アンケート回答者)

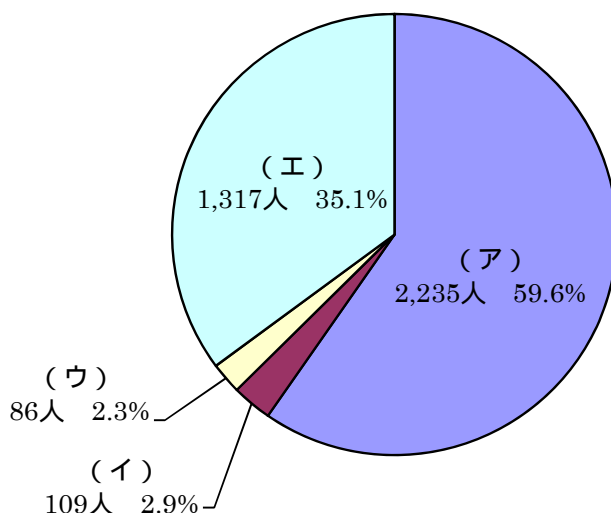


表 - 3 - 1 . 累計ばく露分類別集計(医療費・未申請弔慰金、アンケート回答者) (人)

| 認定疾病 分類 | 中皮腫 | | | | | | | 肺癌 | | | 石綿肺 | | | びまん性胸膜肥厚 | | | 合計 | | 合計 |
|------------|-------|-----|-------|-----|-----|-----|-------|-----|----|-----|-----|---|----|----------|---|----|-------|-----|-------|
| | 男 | | | 女 | | | | 計 | 男 | 女 | 計 | 男 | 女 | 計 | 男 | 女 | 計 | | |
| | 胸膜 | その他 | 小計 | 胸膜 | その他 | 小計 | | | | | | | | | | | | | |
| ア | 1,339 | 122 | 1,461 | 120 | 17 | 137 | 1,598 | 561 | 22 | 583 | 16 | | 16 | 36 | 2 | 38 | 2,074 | 161 | 2,235 |
| イ | 12 | 3 | 15 | 75 | 12 | 87 | 102 | 2 | 5 | 7 | | | 0 | | | 0 | 17 | 92 | 109 |
| ウ | 40 | 7 | 47 | 23 | 7 | 30 | 77 | 8 | | 8 | | | 0 | 1 | | 1 | 56 | 30 | 86 |
| エ | 559 | 84 | 643 | 509 | 104 | 613 | 1,256 | 41 | 15 | 56 | 2 | | 2 | 1 | 2 | 3 | 687 | 630 | 1,317 |
| 合計 | 1,950 | 216 | 2,166 | 727 | 140 | 867 | 3,033 | 612 | 42 | 654 | 18 | 0 | 18 | 38 | 4 | 42 | 2,834 | 913 | 3,747 |

年度別の集計は、図 - 3 - 2、図 - 3 - 3、表 - 3 - 2のとおりである。

図 - 3 - 2 . 年度別ばく露分類性別集計 (医療費・未申請弔慰金、アンケート回答者)

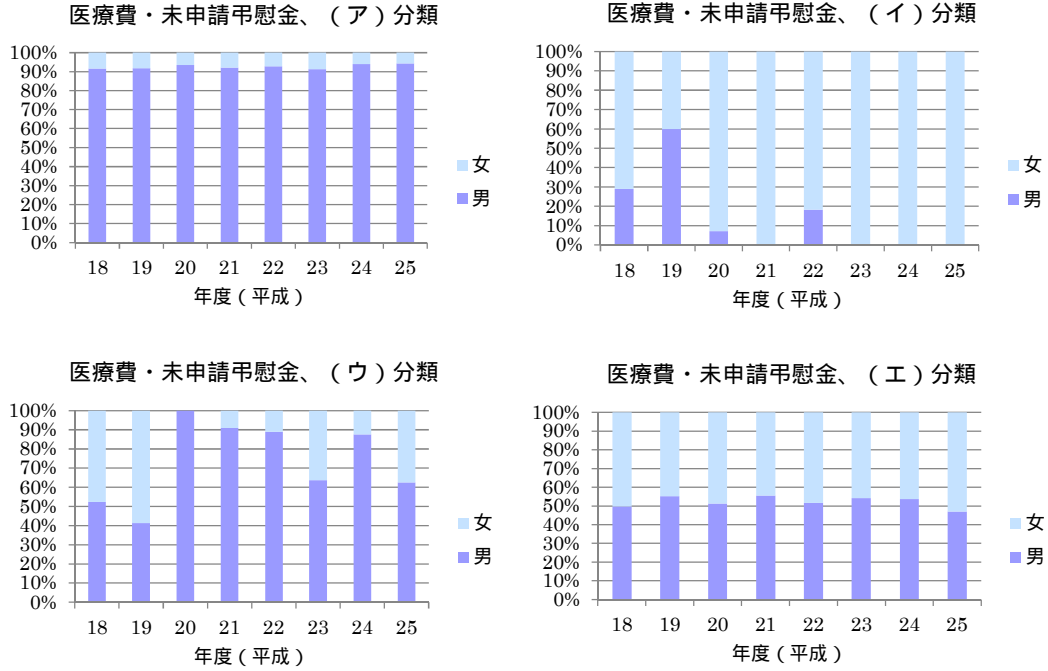
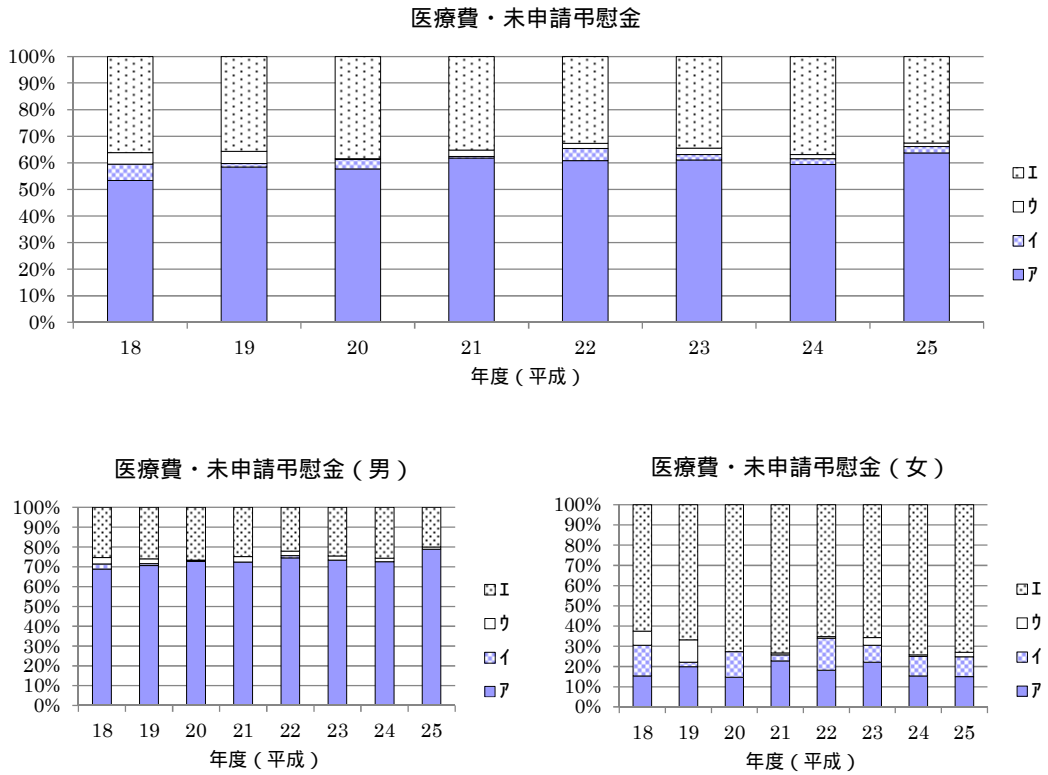


図 - 3 - 3 . 年度別ばく露分類構成比 (医療費・未申請弔慰金、アンケート回答者)



なお、年度別のうち、胸膜中皮腫の集計は図 - 3 - 4、図 - 3 - 5 のとおりである。

図 - 3 - 4 . 年度別ばく露分類性別集計（医療費・未申請弔慰金、胸膜中皮腫、アンケート回答者）

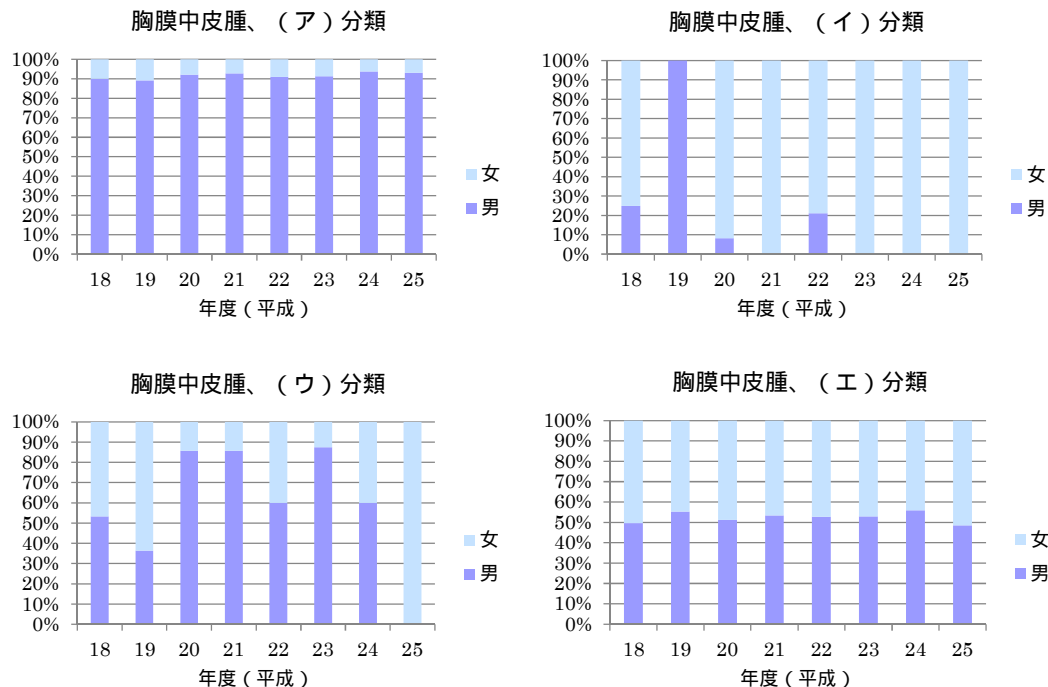


図 - 3 - 5 . 年度別ばく露分類構成比（医療費・未申請弔慰金、胸膜中皮腫、アンケート回答者）

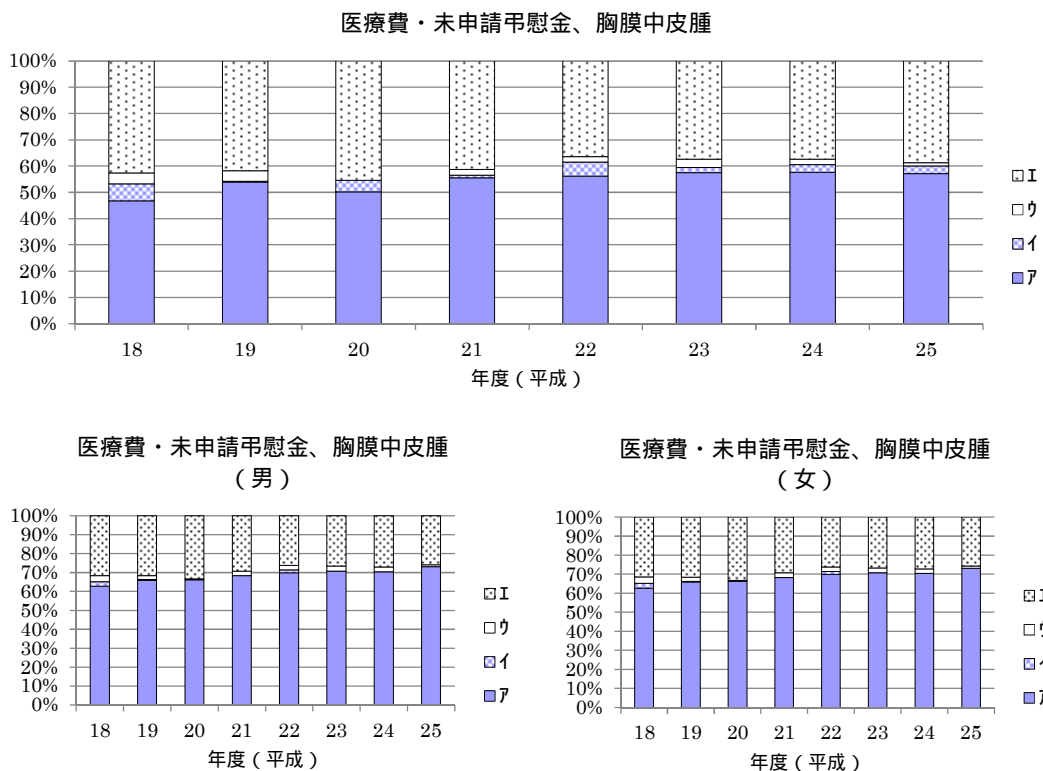


表 - 3 - 2 . 年度別ばく露分類別集計 (医療費・未申請弔慰金、アンケート回答者)

(人)

| 疾病分類 分類 | 中皮腫 | | | | | | | 肺がん | | | 石綿肺 | | | びまん性胸膜肥厚 | | | 合計 | | | |
|------------|-------|-----|-------|-----|-----|-----|-------|-----|----|-----|-----|---|----|----------|---|----|-------|-----|-------|---|
| | 男 | | | 女 | | | | 計 | 男 | 女 | 計 | 男 | 女 | 計 | 男 | 女 | 計 | 男 | 女 | 計 |
| | 胸膜 | その他 | 小計 | 胸膜 | その他 | 小計 | | | | | | | | | | | | | | |
| 平成18年度 | | | | | | | | | | | | | | | | | | | | |
| ア | 153 | 13 | 166 | 17 | 2 | 19 | 185 | 76 | 3 | 79 | | | | | | | 242 | 22 | 264 | |
| イ | 6 | 1 | 7 | 18 | 3 | 21 | 28 | 2 | 1 | 3 | | | | | | | 9 | 22 | 31 | |
| ウ | 8 | | 8 | 7 | 3 | 10 | 18 | 3 | | 3 | | | | | | | 11 | 10 | 21 | |
| エ | 77 | 5 | 82 | 78 | 11 | 89 | 171 | 7 | 1 | 8 | | | | | | | 89 | 90 | 179 | |
| 計 | 244 | 19 | 263 | 120 | 19 | 139 | 402 | 88 | 5 | 93 | | | | | | | 351 | 144 | 495 | |
| 平成19年度 | | | | | | | | | | | | | | | | | | | | |
| ア | 131 | 14 | 145 | 16 | | 16 | 161 | 56 | 2 | 58 | | | | | | | 201 | 18 | 219 | |
| イ | 1 | 2 | 3 | | 1 | 1 | 4 | | 1 | 1 | | | | | | | 3 | 2 | 5 | |
| ウ | 4 | 2 | 6 | 7 | 3 | 10 | 16 | 1 | | 1 | | | | | | | 7 | 10 | 17 | |
| エ | 63 | 7 | 70 | 51 | 8 | 59 | 129 | 4 | 1 | 5 | | | | | | | 74 | 60 | 134 | |
| 計 | 199 | 25 | 224 | 74 | 12 | 86 | 310 | 61 | 4 | 65 | | | | | | | 285 | 90 | 375 | |
| 平成20年度 | | | | | | | | | | | | | | | | | | | | |
| ア | 127 | 19 | 146 | 11 | 1 | 12 | 158 | 67 | 3 | 70 | | | | | | | 213 | 15 | 228 | |
| イ | 1 | | 1 | 11 | 1 | 12 | 13 | | 1 | 1 | | | | | | | 1 | 13 | 14 | |
| ウ | | 1 | 1 | | | | 1 | | | | | | | | | | 1 | | 1 | |
| エ | 64 | 13 | 77 | 61 | 13 | 74 | 151 | 1 | | 1 | | | | | | | 78 | 74 | 152 | |
| 計 | 192 | 33 | 225 | 83 | 15 | 98 | 323 | 68 | 4 | 72 | | | | | | | 293 | 102 | 395 | |
| 平成21年度 | | | | | | | | | | | | | | | | | | | | |
| ア | 166 | 18 | 184 | 13 | 5 | 18 | 202 | 75 | 4 | 79 | | | | | | | 259 | 22 | 281 | |
| イ | | | | 3 | | 3 | 3 | | | | | | | | | | | 3 | 3 | |
| ウ | 6 | 3 | 9 | 1 | | 1 | 10 | 1 | | 1 | | | | | | | 10 | 1 | 11 | |
| エ | 71 | 10 | 81 | 62 | 6 | 68 | 149 | 8 | 3 | 11 | | | | | | | 89 | 71 | 160 | |
| 計 | 243 | 31 | 274 | 79 | 11 | 90 | 364 | 84 | 7 | 91 | | | | | | | 358 | 97 | 455 | |
| 平成22年度 | | | | | | | | | | | | | | | | | | | | |
| ア | 181 | 12 | 193 | 18 | 1 | 19 | 212 | 66 | 2 | 68 | 2 | | 2 | 7 | | 7 | 268 | 21 | 289 | |
| イ | 4 | | 4 | 15 | 2 | 17 | 21 | | 1 | 1 | | | | | | | 4 | 18 | 22 | |
| ウ | 6 | | 6 | 1 | | 1 | 7 | 2 | | 2 | | | | | | | 8 | 1 | 9 | |
| エ | 68 | 6 | 74 | 61 | 14 | 75 | 149 | 5 | | 5 | 1 | | 1 | | | | 80 | 75 | 155 | |
| 計 | 259 | 18 | 277 | 95 | 17 | 112 | 389 | 73 | 3 | 76 | 3 | | 3 | 7 | | 7 | 360 | 115 | 475 | |
| 平成23年度 | | | | | | | | | | | | | | | | | | | | |
| ア | 167 | 11 | 178 | 16 | 4 | 20 | 198 | 62 | 2 | 64 | 3 | | 3 | 8 | 2 | 10 | 251 | 24 | 275 | |
| イ | | | | 6 | 3 | 9 | 9 | | | | | | | | | | | 9 | 9 | |
| ウ | 6 | | 6 | 4 | | 4 | 10 | | | | | | 1 | | 1 | 7 | 4 | 11 | | |
| エ | 63 | 13 | 76 | 56 | 13 | 69 | 145 | 6 | | 6 | 1 | | 1 | 2 | 3 | 84 | 71 | 155 | | |
| 計 | 236 | 24 | 260 | 82 | 20 | 102 | 362 | 68 | 2 | 70 | 4 | | 4 | 10 | 4 | 14 | 342 | 108 | 450 | |
| 平成24年度 | | | | | | | | | | | | | | | | | | | | |
| ア | 210 | 14 | 224 | 14 | 4 | 18 | 242 | 57 | 1 | 58 | 8 | | 8 | 12 | | 12 | 301 | 19 | 320 | |
| イ | | | | 11 | 1 | 12 | 12 | | | | | | | | | | | 12 | 12 | |
| ウ | 7 | | 7 | 1 | | 1 | 8 | | | | | | | | | | 7 | 1 | 8 | |
| エ | 81 | 20 | 101 | 64 | 23 | 87 | 188 | 6 | 5 | 11 | | | | | | | 107 | 92 | 199 | |
| 計 | 298 | 34 | 332 | 90 | 28 | 118 | 450 | 63 | 6 | 69 | 8 | | 8 | 12 | | 12 | 415 | 124 | 539 | |
| 平成25年度 | | | | | | | | | | | | | | | | | | | | |
| ア | 204 | 21 | 225 | 15 | | 15 | 240 | 102 | 5 | 107 | 3 | | 3 | 9 | | 9 | 339 | 20 | 359 | |
| イ | | | | 11 | 1 | 12 | 12 | | 1 | 1 | | | | | | | | 13 | 13 | |
| ウ | 3 | 1 | 4 | 2 | 1 | 3 | 7 | 1 | | 1 | | | | | | | 5 | 3 | 8 | |
| エ | 72 | 10 | 82 | 76 | 16 | 92 | 174 | 4 | 5 | 9 | | | | | | | 86 | 97 | 183 | |
| 計 | 279 | 32 | 311 | 104 | 18 | 122 | 433 | 107 | 11 | 118 | 3 | | 3 | 9 | | 9 | 430 | 133 | 563 | |
| 累計 | | | | | | | | | | | | | | | | | | | | |
| ア | 1,339 | 122 | 1,461 | 120 | 17 | 137 | 1,598 | 561 | 22 | 583 | 16 | | 16 | 36 | 2 | 38 | 2,074 | 161 | 2,235 | |
| イ | 12 | 3 | 15 | 75 | 12 | 87 | 102 | 2 | 5 | 7 | | | | | | | 17 | 92 | 109 | |
| ウ | 40 | 7 | 47 | 23 | 7 | 30 | 77 | 8 | | 8 | | | 1 | | 1 | 56 | 30 | 86 | | |
| エ | 559 | 84 | 643 | 509 | 104 | 613 | 1,256 | 41 | 15 | 56 | 2 | | 2 | 1 | 2 | 3 | 687 | 630 | 1,317 | |
| 計 | 1,950 | 216 | 2,166 | 727 | 140 | 867 | 3,033 | 612 | 42 | 654 | 18 | 0 | 18 | 38 | 4 | 42 | 2,834 | 913 | 3,747 | |

施行前弔慰金アンケート回答者（図 - 3 - 6、表 - 3 - 3）

施行前弔慰金調査対象者 3,301 人のうち、アンケート回答者は 3,058 人であった。ばく露分類の内訳は、（ア）1,550 人（50.7%）、（イ）51 人（1.7%）、（ウ）60 人（2.0%）、（エ）1,397 人（45.7%）であった。

疾病別に内訳を見ると、中皮腫 2,911 人中、（ア）1,417 人、（イ）45 人、（ウ）60 人、（エ）1,389 人で、肺がん 107 人中、（ア）97 人、（イ）4 人、（ウ）0 人、（エ）6 人で、石綿肺 32 人中、（ア）30 人、（イ）1 人、（ウ）0 人、（エ）1 人で、びまん性胸膜肥厚 8 人中、（ア）6 人、（イ）1 人、（ウ）0 人、（エ）1 人であった。

図 - 3 - 6 . 累計ばく露分類別集計
（施行前弔慰金、アンケート回答者）

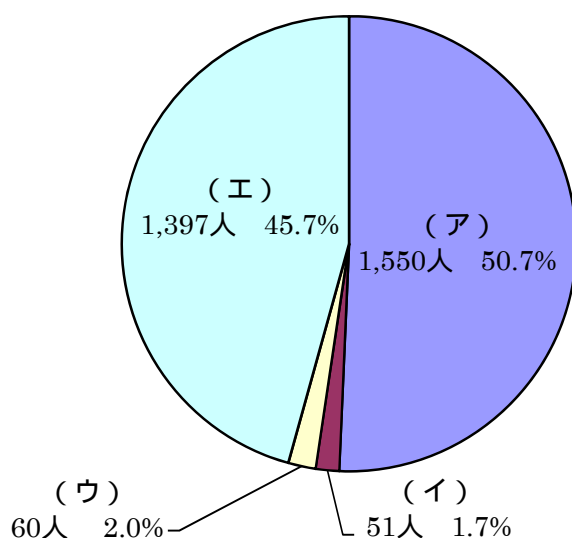


表 - 3 - 3 . 累計ばく露分類別集計（施行前弔慰金、アンケート回答者）

| 認定疾病 分類 | 中皮腫 | | | | | | | 肺がん | | | 石綿肺 | | | びまん性胸膜肥厚 | | | 合計 | | 合計 |
|------------|-------|-----|-------|-----|-----|-----|-------|-----|---|-----|-----|---|----|----------|---|-----|-------|-------|-------|
| | 男 | | | 女 | | | | 計 | 男 | 女 | 計 | 男 | 女 | 計 | 男 | 女 | 計 | | |
| | 胸膜 | その他 | 小計 | 胸膜 | その他 | 小計 | | | | | | | | | | | | | |
| ア | 825 | 425 | 1,250 | 101 | 66 | 167 | 1,417 | 96 | 1 | 97 | 29 | 1 | 30 | 6 | | 6 | 1,381 | 169 | 1,550 |
| イ | 2 | 3 | 5 | 20 | 20 | 40 | 45 | 3 | 1 | 4 | 1 | | 1 | 1 | | 1 | 10 | 41 | 51 |
| ウ | 24 | 13 | 37 | 8 | 15 | 23 | 60 | | | 0 | | | 0 | | | 0 | 37 | 23 | 60 |
| エ | 469 | 276 | 745 | 347 | 297 | 644 | 1,389 | 5 | 1 | 6 | 1 | | 1 | | 1 | 751 | 646 | 1,397 | |
| 合計 | 1,320 | 717 | 2,037 | 476 | 398 | 874 | 2,911 | 104 | 3 | 107 | 31 | 1 | 32 | 7 | 1 | 8 | 2,179 | 879 | 3,058 |

(4) 職業分類別集計

集計方法

平成 25 年度までのアンケート回答者について、職種に関する回答内容から従事した職業別に分類し、支給種別（医療費・未申請甲慰金、施行前甲慰金）に累計を行った。職業分類は平成 9 年度 12 月改訂版の日本標準職業分類に基づき、中分類までを用いた。

疾病の潜伏期間を考慮し、医療費調査対象者については申請時の 10 年以前、甲慰金調査対象者については死亡時の 10 年以前の職歴のみを有効回答として集計対象とした。転職等により異なる職業に複数従事した場合にはそれら全てを集計したため、重複集計となっている。同一の職業に複数回従事した場合には、集約して 1 回とした。

結果

医療費・未申請甲慰金アンケート回答者（図 - 4 - 1、表 - 4 - 1、表 - 4 - 2）

医療費・未申請甲慰金調査対象者のうちアンケート回答者 3,747 人（医療費 3,299 人、未申請甲慰金 448 人）中、職業分類について回答を得られたのは 3,290 人であった。職業従事者は延べ 6,046 人であり、1 人あたり平均 1.8 回の職歴があった。

大分類では最も従事者の多い職業は「I-1 製造・制作作業者」1,803 人であり、次いで「I-3 採掘・建設・労務作業者」1,318 人、「C 事務従事者」873 人であった。「I-3 採掘・建設・労務作業者」は、他の職業と比較して就労人口あたりの被認定者割合が高いという結果が得られた。

職業従事者の多かった「I-1 製造・制作作業者」を中分類まで見ると、「I-155 金属加工作業者」273 人、「I-159 輸送機械組立・修理作業者」189 人が、「I-3 採掘・建設・労務作業者」では「I-377 建設作業者（建設躯体工事作業者を除く）」917 人が多かった。

疾病別に見ると、大分類では中皮腫で認定された職業従事者 4,898 人中、最も従事者の多い職業は「I-1 製造・制作作業者」1,456 人であり、次いで「I-3 採掘・建設・労務作業者」895 人、「C 事務従事者」800 人であった。肺がんで認定された職業従事者 1,038 人中、最も従事者の多い職業は「I-3 採掘・建設・労務作業者」374 人であり、次いで「I-1 製造・制作作業者」315 人、「C 事務従事者」72 人であった。石綿肺で認定された職業従事者は 25 人、びまん性胸膜肥厚で認定された職業従事者は 85 人であった。

図 - 4 - 1 . 累計職業分類分布 (医療費・未申請甲慰金、アンケート回答者) 及び昭和40年の職業分類別就労人口

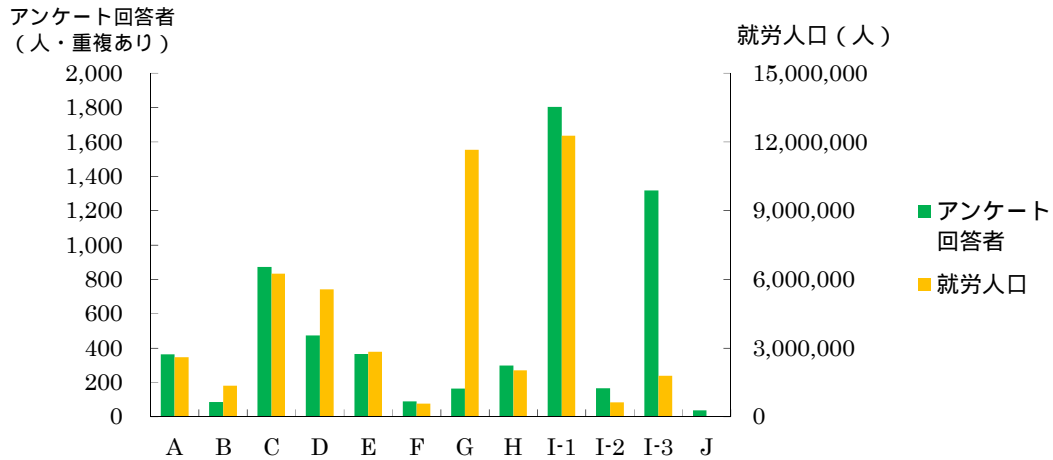


表 - 4 - 1 . 累計職業別分類 (医療費・未申請甲慰金、アンケート回答者) と年別就労人口 (人)

| 職業分類 | アンケート回答者数 | 昭和40年 就労人口 | 昭和40年就労人口 10万人あたりのア ンケート回答者数 | 昭和60年 就労人口 | 昭和60年就労人口 10万人あたりのア ンケート回答者数 |
|------------------------|-----------|---------------|------------------------------------|---------------|------------------------------------|
| A 専門的・技術的職業従事者 | 365 | 2,604,830 | 14.0 | 6,387,805 | 5.7 |
| B 管理的職業従事者 | 86 | 1,367,955 | 6.3 | 2,360,868 | 3.6 |
| C 事務従事者 | 873 | 6,250,955 | 14.0 | 10,468,308 | 8.3 |
| D 販売従事者 | 474 | 5,566,555 | 8.5 | 8,299,361 | 5.7 |
| E サービス職業従事者 | 366 | 2,845,080 | 12.9 | 4,160,050 | 8.8 |
| F 保安職業従事者 | 91 | 572,630 | 15.9 | 821,019 | 11.1 |
| G 農林漁業作業 | 166 | 11,661,330 | 1.4 | 5,380,403 | 3.1 |
| H 運輸・通信従事者 | 298 | 2,038,345 | 14.6 | 2,335,850 | 12.8 |
| I-1 製造・制作作業 | 1,803 | 12,261,075 | 14.7 | 11,832,912 | 15.2 |
| I-2 定置機関運転・建設機械運転・電気作業 | 167 | 638,975 | 26.1 | 954,278 | 17.5 |
| I-3 採掘・建設・労務作業 | 1,318 | 1,788,015 | 73.7 | 5,237,199 | 25.2 |
| J 分類不能の職業 | 39 | 33,635 | 116.0 | 98,076 | 39.8 |

表 - 4 - 2 . 累計職業分類別集計 (医療費・未申請甲慰金、アンケート回答者)

(人)

| 職業分類 | 中皮腫 | | | | | | 肺がん | | | 石綿肺 | | | びまん性胸膜肥厚 | | | 合計 | |
|-------------------------|-----|-----|-----|-----|-----|-----|-----|----|----|-----|---|---|----------|---|---|----|-----|
| | 男 | | | 女 | | | 計 | 男 | 女 | 計 | 男 | 女 | 計 | 男 | 女 | | 計 |
| | 胸膜 | その他 | 小計 | 胸膜 | その他 | 小計 | | | | | | | | | | | |
| A 専門的・技術的職業従事者 | | | | | | | | | | | | | | | | | |
| A01 科学研究者 | 9 | | 9 | | | | 9 | | | 0 | | | 0 | | | 0 | 9 |
| A02 農林水産業・食品技術者 | 13 | 1 | 14 | | | | 14 | 1 | | 1 | | | 0 | | | 0 | 15 |
| A03 機械・電気技術者 | 52 | 3 | 55 | 1 | 1 | 2 | 57 | 11 | | 11 | | | 0 | | | 0 | 68 |
| A04 鉱工業技術者(機械・電気技術者を除く) | 13 | | 13 | | | | 13 | 4 | | 4 | | | 0 | | | 0 | 17 |
| A05 建築・土木・測量技術者 | 39 | 2 | 41 | | | | 41 | 3 | | 3 | | | 0 | | | 0 | 44 |
| A06 情報処理技術者 | 5 | 1 | 6 | | | | 6 | | | 0 | | | 0 | | | 0 | 6 |
| A07 その他の技術者 | 12 | 1 | 13 | 1 | | 1 | 14 | 2 | | 2 | | | 0 | 1 | | 1 | 17 |
| A08 医師、歯科医師、獣医師、薬剤師 | 6 | 2 | 8 | 2 | 2 | 4 | 12 | 1 | | 1 | | | 0 | | | 0 | 13 |
| A09 保健師、助産師、看護師 | | | | 7 | 2 | 9 | 9 | 1 | 1 | 2 | | | 0 | | | 0 | 11 |
| A10 医療技術者 | 3 | 1 | 4 | 6 | | 6 | 10 | | | 0 | | | 0 | | | 0 | 10 |
| A11 その他の保健医療従事者 | | | | 2 | 1 | 3 | 3 | | | 0 | | | 0 | | | 0 | 3 |
| A12 社会福祉専門職業従事者 | 4 | | 4 | 5 | 2 | 7 | 11 | 2 | | 2 | | | 0 | | | 0 | 13 |
| A13 法務従事者 | 1 | | 1 | | | | 1 | | | 0 | | | 0 | | | 0 | 1 |
| A14 経営専門職業従事者 | 4 | | 4 | | | | 4 | | | 0 | | | 0 | | | 0 | 4 |
| A15 教員 | 36 | 7 | 43 | 25 | 6 | 31 | 74 | 1 | | 1 | | | 0 | 1 | | 1 | 76 |
| A16 宗教家 | 2 | 1 | 3 | | | | 3 | | | 0 | | | 0 | | | 0 | 3 |
| A17 文芸家、記者、編集者 | 7 | | 7 | | | | 7 | | | 0 | | | 0 | | | 0 | 7 |
| A18 美術家、写真家、デザイナー | 9 | 1 | 10 | 2 | | 2 | 12 | 3 | | 3 | | | 0 | | | 0 | 15 |
| A19 音楽家、舞台芸術家 | 2 | | 2 | 3 | | 3 | 5 | | | 0 | | | 0 | | | 0 | 5 |
| A20 その他の専門的職業従事者 | 13 | 1 | 14 | 6 | 4 | 10 | 24 | 4 | | 4 | | | 0 | | | 0 | 28 |
| 計 | 230 | 21 | 251 | 60 | 18 | 78 | 329 | 33 | 1 | 34 | 0 | 0 | 0 | 2 | 0 | 2 | 365 |
| B 管理的職業従事者 | | | | | | | | | | | | | | | | | |
| B21 管理的公務員 | 12 | 2 | 14 | 1 | | 1 | 15 | 2 | | 2 | | | 0 | 1 | | 1 | 18 |
| B22 会社・団体等役員 | 25 | 2 | 27 | 2 | | 2 | 29 | 5 | | 5 | | | 0 | | | 0 | 34 |
| B23 会社・団体等管理職員 | 13 | | 13 | | | | 13 | 4 | | 4 | | | 0 | | | 0 | 17 |
| B24 その他の管理的職業従事者 | 12 | 2 | 14 | 1 | 1 | 2 | 16 | | | 0 | | | 0 | 1 | | 1 | 17 |
| 計 | 62 | 6 | 68 | 4 | 1 | 5 | 73 | 11 | 0 | 11 | 0 | 0 | 0 | 2 | 0 | 2 | 86 |
| C 事務従事者 | | | | | | | | | | | | | | | | | |
| C25 一般事務従事者 | 245 | 26 | 271 | 235 | 56 | 291 | 562 | 41 | 10 | 51 | | | 0 | | | 0 | 613 |
| C26 会計事務従事者 | 16 | | 16 | 14 | 3 | 17 | 33 | | | 0 | | | 0 | | | 0 | 33 |
| C27 生産関連事務従事者 | 5 | 1 | 6 | 4 | 1 | 5 | 11 | 3 | | 3 | | | 0 | | | 0 | 14 |
| C28 営業・販売事務従事者 | 92 | 13 | 105 | 23 | 4 | 27 | 132 | 12 | | 12 | | | 0 | 1 | | 1 | 145 |
| C29 外勤事務従事者 | 5 | | 5 | 3 | 1 | 4 | 9 | 2 | | 2 | | | 0 | | | 0 | 11 |
| C30 運輸・通信事務従事者 | 33 | 6 | 39 | 3 | 1 | 4 | 43 | 4 | | 4 | | | 0 | | | 0 | 47 |
| C31 事務用機器操作員 | 3 | 2 | 5 | 5 | | 5 | 10 | | | 0 | | | 0 | | | 0 | 10 |
| 計 | 399 | 48 | 447 | 287 | 66 | 353 | 800 | 62 | 10 | 72 | 0 | 0 | 0 | 1 | 0 | 1 | 873 |
| D 販売従事者 | | | | | | | | | | | | | | | | | |
| D32 商品販売従事者 | 213 | 32 | 245 | 95 | 23 | 118 | 363 | 35 | 5 | 40 | 1 | | 1 | 3 | 1 | 4 | 408 |
| D33 販売類似職業従事者 | 30 | 4 | 34 | 17 | 4 | 21 | 55 | 8 | 1 | 9 | | | 0 | 2 | | 2 | 66 |
| 計 | 243 | 36 | 279 | 112 | 27 | 139 | 418 | 43 | 6 | 49 | 1 | 0 | 1 | 5 | 1 | 6 | 474 |
| E サービス職業従事者 | | | | | | | | | | | | | | | | | |
| E34 家庭生活支援サービス職業従事者 | 2 | 1 | 3 | 8 | 1 | 9 | 12 | | | 0 | | | 0 | | | 0 | 12 |
| E35 生活衛生サービス従事者 | 31 | 1 | 32 | 16 | 2 | 18 | 50 | 2 | 1 | 3 | | | 0 | | 1 | 1 | 54 |
| E36 飲食物調理従事者 | 42 | 4 | 46 | 33 | 6 | 39 | 85 | 5 | 1 | 6 | | | 0 | | 1 | 1 | 92 |
| E37 接客・給仕職業従事者 | 32 | 8 | 40 | 53 | 11 | 64 | 104 | 5 | 2 | 7 | | | 0 | 1 | | 1 | 112 |
| E38 居住施設・ビル等管理人 | 14 | 2 | 16 | 6 | 2 | 8 | 24 | 4 | 1 | 5 | | | 0 | | | 0 | 29 |
| E39 その他のサービス職業従事者 | 27 | 8 | 35 | 21 | 2 | 23 | 58 | 8 | 1 | 9 | | | 0 | | | 0 | 67 |
| 計 | 148 | 24 | 172 | 137 | 24 | 161 | 333 | 24 | 6 | 30 | 0 | 0 | 0 | 1 | 2 | 3 | 366 |
| F 保安職業従事者 | | | | | | | | | | | | | | | | | |
| F40 自衛官 | 30 | 4 | 34 | | | | 34 | 3 | | 3 | | | 0 | 1 | | 1 | 38 |
| F41 司法警察職員 | 10 | | 10 | | | | 10 | | | 0 | | | 0 | | | 0 | 10 |
| F42 その他の保安職業従事者 | 35 | 1 | 36 | 3 | | 3 | 39 | 4 | | 4 | | | 0 | | | 0 | 43 |
| 計 | 75 | 5 | 80 | 3 | 0 | 3 | 83 | 7 | 0 | 7 | 0 | 0 | 0 | 1 | 0 | 1 | 91 |
| G 農林漁業作業従事者 | | | | | | | | | | | | | | | | | |
| G43 農業作業従事者 | 68 | 9 | 77 | 14 | 4 | 18 | 95 | 24 | 2 | 26 | 1 | | 1 | 1 | | 1 | 123 |
| G44 林業作業従事者 | 11 | | 11 | | | | 11 | 4 | 1 | 5 | | | 0 | | | 0 | 16 |
| G45 漁業作業従事者 | 17 | 4 | 21 | 1 | | 1 | 22 | 5 | | 5 | | | 0 | | | 0 | 27 |
| 計 | 96 | 13 | 109 | 15 | 4 | 19 | 128 | 33 | 3 | 36 | 1 | 0 | 1 | 1 | 0 | 1 | 166 |
| H 運輸・通信従事者 | | | | | | | | | | | | | | | | | |
| H46 鉄道運転従事者 | 5 | 1 | 6 | | | | 6 | 1 | | 1 | | | 0 | | | 0 | 7 |
| H47 自動車運転従事者 | 140 | 23 | 163 | 4 | 1 | 5 | 168 | 35 | | 35 | | | 0 | 2 | | 2 | 205 |
| H48 船舶・航空機運転従事者 | 10 | | 10 | | | | 10 | 6 | | 6 | | | 0 | | | 0 | 16 |
| H49 その他の運輸従事者 | 23 | 4 | 27 | 7 | 2 | 9 | 36 | 8 | | 8 | | | 0 | 1 | | 1 | 45 |
| H50 通信従事者 | 13 | 1 | 14 | 6 | 2 | 8 | 22 | 1 | 2 | 3 | | | 0 | | | 0 | 25 |
| 計 | 191 | 29 | 220 | 17 | 5 | 22 | 242 | 51 | 2 | 53 | 0 | 0 | 0 | 3 | 0 | 3 | 298 |

表 - 4 - 2 . 累計職業分類別集計 (医療費・未申請甲斐金、アンケート回答者)

(人)

| 職業分類 | 中皮腫 | | | | | | 肺がん | | | 石綿肺 | | | びまん性胸膜肥厚 | | | 合計 | | |
|-------------------------------|-----------------------------|-------|-----|-------|-------|-----|-------|-------|-----|-----|-------|----|----------|----|----|----|-----|-------|
| | 男 | | | 女 | | | 計 | 男 | 女 | 計 | 男 | 女 | 計 | 男 | 女 | | 計 | |
| | 胸膜 | その他 | 小計 | 胸膜 | その他 | 小計 | | | | | | | | | | | | |
| I-1 製造・制作業者 | | | | | | | | | | | | | | | | | | |
| I-151 | 金属材料製造業者 | 56 | 5 | 61 | 8 | 8 | 69 | 20 | | 20 | 1 | | 1 | 1 | | 1 | 91 | |
| I-152 | 化学製品製造業者 | 45 | 6 | 51 | 13 | 1 | 14 | 65 | 15 | 2 | 17 | | 0 | 1 | | 1 | 83 | |
| I-153 | 窯業製品製造業者 | 35 | 5 | 40 | 19 | 2 | 21 | 61 | 22 | 2 | 24 | 2 | 2 | 2 | 1 | 3 | 90 | |
| I-154 | 土石製品製造業者 | 22 | 4 | 26 | 2 | | 2 | 28 | 5 | 2 | 7 | | 0 | 2 | 1 | 3 | 38 | |
| I-155 | 金属加工作業者 | 171 | 16 | 187 | 24 | 3 | 27 | 214 | 51 | 1 | 52 | 2 | 2 | 5 | | 5 | 273 | |
| I-156 | 金属溶接・溶断業者 | 45 | 1 | 46 | 2 | | 2 | 48 | 14 | | 14 | | 0 | 1 | | 1 | 63 | |
| I-157 | 一般機械器具組立・修理事業者 | 76 | 7 | 83 | 7 | | 7 | 90 | 18 | | 18 | | 0 | 2 | | 2 | 110 | |
| I-158 | 電気機械器具組立・修理事業者 | 57 | 7 | 64 | 25 | 6 | 31 | 95 | 12 | 1 | 13 | | 0 | 1 | | 1 | 109 | |
| I-159 | 輸送機械組立・修理事業者 | 125 | 10 | 135 | 7 | | 7 | 142 | 45 | | 45 | | 0 | 2 | | 2 | 189 | |
| I-160 | 計量計測機器・光学機械器具組立・修理事業者 | 11 | 2 | 13 | 6 | 1 | 7 | 20 | | | 0 | | 0 | | | 0 | 20 | |
| I-161 | 精穀・製粉・調味食品製造業者 | 7 | 1 | 8 | 2 | | 2 | 10 | 2 | | 2 | | 0 | | | 0 | 12 | |
| I-162 | 食料品製造業者 (精穀・製粉・調味食品製造業者を除く) | 48 | 4 | 52 | 43 | 13 | 56 | 108 | 10 | 2 | 12 | | 0 | | | 0 | 120 | |
| I-163 | 飲料・たばこ製造業者 | 3 | 3 | 6 | 5 | | 5 | 11 | 2 | | 2 | | 0 | | | 0 | 13 | |
| I-164 | 紡織業者 | 15 | 3 | 18 | 32 | 6 | 38 | 56 | 7 | 1 | 8 | 1 | 1 | 1 | 1 | 2 | 67 | |
| I-165 | 衣服・繊維製品製造業者 | 40 | 5 | 45 | 51 | 4 | 55 | 100 | 15 | 2 | 17 | | 0 | | 1 | 1 | 118 | |
| I-166 | 木・竹・草・つる製品製造業者 | 70 | 9 | 79 | 10 | 2 | 12 | 91 | 20 | 2 | 22 | | 0 | 2 | | 2 | 115 | |
| I-167 | パルプ・紙・紙製品製造業者 | 20 | 4 | 24 | 12 | 1 | 13 | 37 | 3 | 1 | 4 | | 0 | | | 0 | 41 | |
| I-168 | 印刷・製本業者 | 28 | 3 | 31 | 10 | 1 | 11 | 42 | 2 | | 2 | | 0 | 1 | | 1 | 45 | |
| I-169 | ゴム・プラスチック製品製造業者 | 38 | 4 | 42 | 8 | 3 | 11 | 53 | 7 | | 7 | | 0 | | | 0 | 60 | |
| I-170 | 革・革製品製造業者 | 3 | 2 | 5 | 1 | 2 | 3 | 8 | 1 | | 1 | | 0 | | | 0 | 9 | |
| I-171 | 装身具等身の回りの品製造業者 | 9 | | 9 | 1 | | 1 | 10 | 2 | | 2 | | 0 | 1 | | 1 | 13 | |
| I-172 | その他の製造・制作業者 | 69 | 10 | 79 | 16 | 3 | 19 | 98 | 24 | 2 | 26 | | 0 | | | 0 | 124 | |
| | 計 | 993 | 111 | 1,104 | 304 | 48 | 352 | 1,456 | 297 | 18 | 315 | 6 | 0 | 6 | 22 | 4 | 26 | 1,803 |
| I-2 定置機関運転・建設機械運転・電気業者 | | | | | | | | | | | | | | | | | | |
| I-273 | 定置機関・機械及び建設機械運転業者 | 25 | 1 | 26 | | | 26 | 18 | | 18 | 1 | | 1 | 3 | | 3 | 48 | |
| I-274 | 電気業者 | 84 | 3 | 87 | | | 87 | 27 | 1 | 28 | 1 | | 1 | 3 | | 3 | 119 | |
| | 計 | 109 | 4 | 113 | 0 | 0 | 113 | 45 | 1 | 46 | 2 | 0 | 2 | 6 | 0 | 6 | 167 | |
| I-3 採掘・建設・労務業者 | | | | | | | | | | | | | | | | | | |
| I-375 | 採掘業者 | 23 | 1 | 24 | 1 | | 1 | 25 | 12 | | 12 | 1 | | 1 | | 0 | 38 | |
| I-376 | 建設躯体工事業者 | 50 | 8 | 58 | 5 | | 5 | 63 | 32 | | 32 | 1 | | 1 | 4 | 4 | 100 | |
| I-377 | 建設業者 (建設躯体工事業者を除く) | 520 | 46 | 566 | 25 | 4 | 29 | 595 | 283 | 4 | 287 | 10 | | 10 | 25 | 25 | 917 | |
| I-378 | 土木作業従事者 | 55 | 7 | 62 | 2 | | 2 | 64 | 10 | | 10 | 2 | | 2 | 1 | 1 | 77 | |
| I-379 | 運搬労務業者 | 68 | 4 | 72 | 9 | 2 | 11 | 83 | 16 | 1 | 17 | 1 | | 1 | 2 | 2 | 103 | |
| I-380 | その他の労務業者 | 38 | 1 | 39 | 24 | 2 | 26 | 65 | 12 | 4 | 16 | | | 0 | 2 | | 83 | |
| | 計 | 754 | 67 | 821 | 66 | 8 | 74 | 895 | 365 | 9 | 374 | 15 | 0 | 15 | 34 | 0 | 34 | 1,318 |
| J 分類不能の職業 | | | | | | | | | | | | | | | | | | |
| J99 | 分類不能の職業 | 24 | 2 | 26 | | 2 | 2 | 28 | 11 | | 11 | | | 0 | | | 0 | 39 |
| | 計 | 24 | 2 | 26 | 0 | 2 | 2 | 28 | 11 | 0 | 11 | 0 | 0 | 0 | 0 | 0 | 0 | 39 |
| | 合計 | 3,324 | 366 | 3,690 | 1,005 | 203 | 1,208 | 4,898 | 982 | 56 | 1,038 | 25 | 0 | 25 | 78 | 7 | 85 | 6,046 |

施行前弔慰金アンケート回答者（図 - 4 - 2、表 - 4 - 3、表 - 4 - 4）

施行前弔慰金調査対象者のうちアンケート回答者 3,058 人中、職業分類について回答を得られたのは 2,374 人であった。職業従事者は延べ 3,950 人であり、1 人あたり平均 1.7 回の職歴があった。

大分類では最も従事者の多い職業は「I-1 製造・製作作業者」1,057 人であり、次いで「I-3 採掘・建設・労務作業者」741 人、「C 事務従事者」572 人であった。「I-3 採掘・建設・労務作業者」は、他の職業と比較して就労人口あたりの被認定者割合が高いという結果が得られた。

中分類まで見ると、「I-1 製造・制作作業者」では「I-159 輸送機械組立・修理作業者」158 人や「I-155 金属加工作業者」156 人が、「I-3 採掘・建設・労務作業者」では「I-377 建設作業者（建設躯体工事作業者を除く）」428 人が多かった。

疾病別に見ると、中皮腫で認定された職業従事者 3,743 人中、最も従事者の多い職業は「I-1 製造・制作作業者」1,000 人であり、次いで「I-3 採掘・建設・労務作業者」660 人、「C 事務従事者」557 人であった。肺がんで認定された職業従事者 164 人中、最も従事者の多い職業は「I-3 採掘・建設・労務作業者」65 人であり、次いで「I-1 製造・制作作業者」40 人であった。石綿肺で認定された職業従事者は 32 人、びまん性胸膜肥厚で認定された職業従事者は 11 人であった。

図 - 4 - 2 . 累計職業分類分布（施行前弔慰金、アンケート回答者）及び昭和40年の職業分類別就労人口

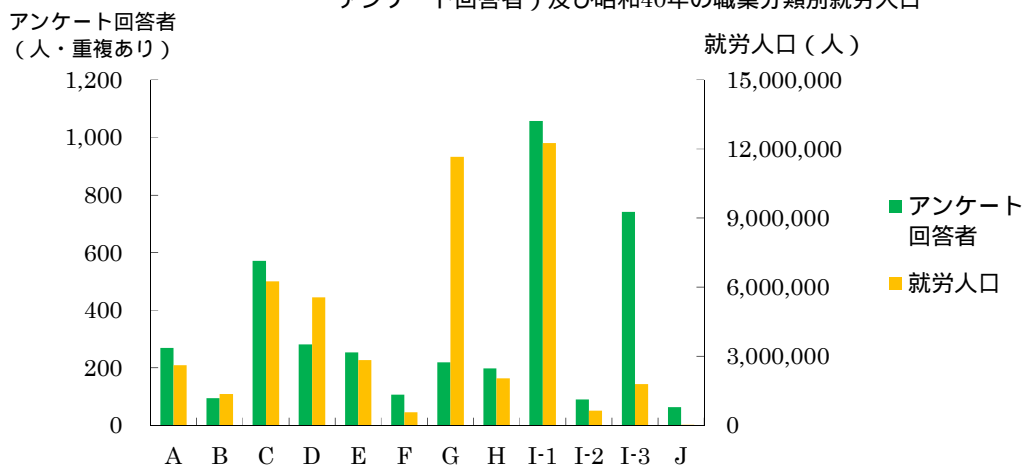


表 - 4 - 3 . 累計職業別分類（施行前弔慰金、アンケート回答者）と年別就労人口 (人)

| 職業分類 | アンケート回答者数 | 昭和40年 就労人口 | 昭和40年就労人口 10万人あたりのア ンケート回答者数 | 昭和60年 就労人口 | 昭和60年就労人口 10万人あたりのア ンケート回答者数 |
|-------------------------|-----------|---------------|------------------------------------|---------------|------------------------------------|
| A 専門的・技術的職業従事者 | 269 | 2,604,830 | 10.3 | 6,387,805 | 4.2 |
| B 管理的職業従事者 | 95 | 1,367,955 | 6.9 | 2,360,868 | 4.0 |
| C 事務従事者 | 572 | 6,250,955 | 9.2 | 10,468,308 | 5.5 |
| D 販売従事者 | 282 | 5,566,555 | 5.1 | 8,299,361 | 3.4 |
| E サービス職業従事者 | 254 | 2,845,080 | 8.9 | 4,160,050 | 6.1 |
| F 保安職業従事者 | 107 | 572,630 | 18.7 | 821,019 | 13.0 |
| G 農林漁業作業者 | 219 | 11,661,330 | 1.9 | 5,380,403 | 4.1 |
| H 運輸・通信従事者 | 199 | 2,038,345 | 9.8 | 2,335,850 | 8.5 |
| I-1 製造・制作作業者 | 1,057 | 12,261,075 | 8.6 | 11,832,912 | 8.9 |
| I-2 定置機関運転・建設機械運転・電気作業者 | 91 | 638,975 | 14.2 | 954,278 | 9.5 |
| I-3 採掘・建設・労務作業者 | 741 | 1,788,015 | 41.4 | 5,237,199 | 14.1 |
| J 分類不能の職業 | 64 | 33,635 | 190.3 | 98,076 | 65.3 |

表 - 4 - 4 . 累計職業分類別集計 (施行前弔慰金、アンケート回答者)

(人)

| 職業分類 | 中皮腫 | | | | | | 肺がん | | | 石綿肺 | | | びまん性胸膜肥厚 | | | 合計 | |
|-----------------------|---------------------|-----|-----|-----|-----|----|-----|-----|----|-----|----|---|----------|---|---|----|-----|
| | 男 | | | 女 | | | 計 | 男 | 女 | 計 | 男 | 女 | 計 | 男 | 女 | | 計 |
| | 胸膜 | その他 | 小計 | 胸膜 | その他 | 小計 | | | | | | | | | | | |
| A 専門的・技術的職業従事者 | | | | | | | | | | | | | | | | | |
| A01 | 科学研究者 | 3 | | 3 | | | 3 | | | 0 | | | 0 | | | 0 | 3 |
| A02 | 農林水産業・食品技術者 | 4 | 5 | 9 | | | 9 | | | 0 | | | 0 | | | 0 | 9 |
| A03 | 機械・電気技術者 | 19 | 11 | 30 | 1 | | 31 | | | 0 | | | 0 | | | 0 | 31 |
| A04 | 鉱工業技術者(機械・電気技術者を除く) | 3 | 3 | 6 | | | 6 | | | 0 | | | 0 | | | 0 | 6 |
| A05 | 建築・土木・測量技術者 | 18 | 9 | 27 | | | 27 | 2 | | 2 | | | 0 | | | 0 | 29 |
| A06 | 情報処理技術者 | 3 | 2 | 5 | | | 5 | | | 0 | | | 0 | | | 0 | 5 |
| A07 | その他の技術者 | 1 | 1 | 2 | | | 2 | | | 0 | | | 0 | | | 0 | 2 |
| A08 | 医師、歯科医師、獣医師、薬剤師 | 8 | 3 | 11 | | | 11 | | | 0 | | | 0 | | | 0 | 11 |
| A09 | 保健師、助産師、看護師 | 1 | | 1 | 12 | 9 | 21 | 22 | | 0 | | | 0 | | | 0 | 22 |
| A10 | 医療技術者 | 1 | 2 | 3 | 1 | | 4 | | | 0 | | | 0 | | | 0 | 4 |
| A11 | その他の保健医療従事者 | 3 | | 3 | 3 | 2 | 5 | 8 | | 0 | | | 0 | | | 0 | 8 |
| A12 | 社会福祉専門職業従事者 | 1 | 1 | 2 | 1 | 1 | 2 | 4 | | 0 | | | 0 | | | 0 | 4 |
| A13 | 法務従事者 | 1 | 1 | 2 | | | 2 | | | 0 | | | 0 | | | 0 | 2 |
| A14 | 経営専門職業従事者 | 2 | 2 | 4 | | | 4 | | | 0 | | | 0 | | | 0 | 4 |
| A15 | 教員 | 31 | 25 | 56 | 18 | 18 | 36 | 92 | | 0 | | | 0 | | | 0 | 92 |
| A16 | 宗教家 | 3 | 4 | 7 | | | 7 | | | 0 | | | 0 | | | 0 | 7 |
| A17 | 文芸家、記者、編集者 | 1 | 1 | 2 | | | 2 | | | 0 | | | 0 | | | 0 | 2 |
| A18 | 美術家、写真家、デザイナー | 7 | 2 | 9 | 3 | | 3 | 12 | | 0 | | | 0 | | | 0 | 12 |
| A19 | 音楽家、舞台芸術家 | 2 | | 2 | | | 2 | | | 0 | | | 0 | | | 0 | 2 |
| A20 | その他の専門的職業従事者 | 4 | 6 | 10 | 1 | 3 | 4 | 14 | | 0 | | | 0 | | | 0 | 14 |
| | 計 | 116 | 78 | 194 | 40 | 33 | 73 | 267 | 2 | 0 | 2 | 0 | 0 | 0 | 0 | 0 | 269 |
| B 管理的職業従事者 | | | | | | | | | | | | | | | | | |
| B21 | 管理的公務員 | 5 | 8 | 13 | | | 13 | | | 0 | | | 0 | | | 0 | 13 |
| B22 | 会社・団体等役員 | 25 | 18 | 43 | 3 | 3 | 6 | 49 | 2 | | | 0 | | | | 0 | 51 |
| B23 | 会社・団体等管理職員 | 10 | 8 | 18 | | | 18 | 18 | 1 | | 1 | | 0 | | | 0 | 19 |
| B24 | その他の管理的職業従事者 | 5 | 6 | 11 | 1 | | 1 | 12 | | 0 | | | 0 | | | 0 | 12 |
| | 計 | 45 | 40 | 85 | 4 | 3 | 7 | 92 | 3 | 0 | 3 | 0 | 0 | 0 | 0 | 0 | 95 |
| C 事務従事者 | | | | | | | | | | | | | | | | | |
| C25 | 一般事務従事者 | 135 | 84 | 219 | 82 | 64 | 146 | 365 | 5 | | 5 | 1 | | 1 | | 1 | 372 |
| C26 | 会計事務従事者 | 19 | 6 | 25 | 3 | 1 | 4 | 29 | 1 | | 1 | | 0 | | | 0 | 30 |
| C27 | 生産関連事務従事者 | 5 | 1 | 6 | | 2 | 2 | 8 | 1 | | 1 | | 0 | | | 0 | 9 |
| C28 | 営業・販売事務従事者 | 81 | 32 | 113 | 3 | 3 | 6 | 119 | 6 | | 6 | | 0 | | | 0 | 125 |
| C29 | 外勤事務従事者 | 5 | 4 | 9 | 3 | | 3 | 12 | | | 0 | | 0 | | | 0 | 12 |
| C30 | 運輸・通信事務従事者 | 10 | 7 | 17 | 2 | 2 | 4 | 21 | | | 0 | | 0 | | | 0 | 21 |
| C31 | 事務用機器操作員 | 1 | 1 | 2 | 1 | 1 | 2 | 3 | | | 0 | | 0 | | | 0 | 3 |
| | 計 | 255 | 135 | 390 | 94 | 73 | 167 | 557 | 13 | 0 | 13 | 1 | 0 | 1 | 0 | 1 | 572 |
| D 販売従事者 | | | | | | | | | | | | | | | | | |
| D32 | 商品販売従事者 | 87 | 59 | 146 | 49 | 46 | 95 | 241 | 6 | | 6 | | 0 | 1 | | 1 | 248 |
| D33 | 販売類似職業従事者 | 13 | 6 | 19 | 9 | 6 | 15 | 34 | | | 0 | | 0 | | | 0 | 34 |
| | 計 | 100 | 65 | 165 | 58 | 52 | 110 | 275 | 6 | 0 | 6 | 0 | 0 | 0 | 1 | 0 | 282 |
| E サービス職業従事者 | | | | | | | | | | | | | | | | | |
| E34 | 家庭生活支援サービス職業従事者 | | 1 | 1 | 4 | 4 | 8 | 9 | | | 0 | | 0 | | | 0 | 9 |
| E35 | 生活衛生サービス従事者 | 15 | 5 | 20 | 9 | 10 | 19 | 39 | 1 | 1 | 2 | | 0 | | | 0 | 41 |
| E36 | 飲食物調理従事者 | 29 | 13 | 42 | 11 | 15 | 26 | 68 | 1 | 1 | 2 | | 0 | | | 0 | 70 |
| E37 | 接客・給仕職業従事者 | 23 | 13 | 36 | 16 | 22 | 38 | 74 | | | 0 | | 0 | | | 0 | 74 |
| E38 | 居住施設・ビル等管理人 | 8 | 9 | 17 | 6 | 2 | 8 | 25 | | | 0 | 1 | | 1 | | 0 | 26 |
| E39 | その他のサービス職業従事者 | 9 | 10 | 19 | 6 | 7 | 13 | 32 | 2 | | 2 | | 0 | | | 0 | 34 |
| | 計 | 84 | 51 | 135 | 52 | 60 | 112 | 247 | 4 | 2 | 6 | 1 | 0 | 1 | 0 | 0 | 254 |
| F 保安職業従事者 | | | | | | | | | | | | | | | | | |
| F40 | 自衛官 | 12 | 9 | 21 | | | 21 | | | 0 | | | 0 | | | 0 | 21 |
| F41 | 司法警察職員 | 9 | 11 | 20 | | 1 | 1 | 21 | | | 0 | | 0 | 1 | | 1 | 22 |
| F42 | その他の保安職業従事者 | 43 | 16 | 59 | | | 59 | 59 | 2 | | 2 | 2 | 2 | 1 | | 1 | 64 |
| | 計 | 64 | 36 | 100 | 0 | 1 | 1 | 101 | 2 | 0 | 2 | 2 | 0 | 2 | 0 | 2 | 107 |
| G 農林漁業作業者 | | | | | | | | | | | | | | | | | |
| G43 | 農業作業者 | 63 | 47 | 110 | 26 | 28 | 54 | 164 | 8 | 1 | 9 | | 0 | | | 0 | 173 |
| G44 | 林業作業者 | 8 | 7 | 15 | | | 15 | 15 | | | 0 | | 0 | | | 0 | 15 |
| G45 | 漁業作業者 | 18 | 9 | 27 | 3 | 1 | 4 | 31 | | | 0 | | 0 | | | 0 | 31 |
| | 計 | 89 | 63 | 152 | 29 | 29 | 58 | 210 | 8 | 1 | 9 | 0 | 0 | 0 | 0 | 0 | 219 |
| H 運輸・通信従事者 | | | | | | | | | | | | | | | | | |
| H46 | 鉄道運転従事者 | 11 | 2 | 13 | | | 13 | | | 0 | | | 0 | | | 0 | 13 |
| H47 | 自動車運転者 | 73 | 31 | 104 | 4 | 1 | 5 | 109 | 3 | | 3 | | 0 | | | 0 | 112 |
| H48 | 船舶・航空機運転従事者 | 9 | 6 | 15 | | 2 | 2 | 17 | 1 | | 1 | | 0 | | | 0 | 18 |
| H49 | その他の運輸従事者 | 15 | 14 | 29 | 2 | 1 | 3 | 32 | | | 0 | | 0 | | | 0 | 32 |
| H50 | 通信従事者 | 12 | 3 | 15 | 4 | 5 | 9 | 24 | | | 0 | | 0 | | | 0 | 24 |
| | 計 | 120 | 56 | 176 | 10 | 9 | 19 | 195 | 4 | 0 | 4 | 0 | 0 | 0 | 0 | 0 | 199 |

表 - 4 - 4 . 累計職業分類別集計 (施行前弔慰金、アンケート回答者)

(人)

| 職業分類 | 中皮腫 | | | | | | 肺がん | | | 石綿肺 | | | びまん性胸膜肥厚 | | | 合計 | | |
|-------------------------------|-------|-------|-------|-----|-----|-----|-------|-----|---|-----|----|---|----------|----|---|----|----|-------|
| | 男 | | | 女 | | | 計 | 男 | 女 | 計 | 男 | 女 | 計 | 男 | 女 | | 計 | |
| | 胸膜 | その他 | 小計 | 胸膜 | その他 | 小計 | | | | | | | | | | | | |
| I-1 製造・制作業者 | | | | | | | | | | | | | | | | | | |
| I-151 | 21 | 13 | 34 | 5 | 2 | 7 | 41 | 3 | | 3 | | | 0 | 1 | | | 1 | 45 |
| I-152 | 20 | 17 | 37 | 7 | 1 | 8 | 45 | 1 | | 1 | 1 | | 1 | 1 | | | 1 | 48 |
| I-153 | 33 | 11 | 44 | 7 | 4 | 11 | 55 | 7 | | 7 | 1 | | 1 | | | | 0 | 63 |
| I-154 | 9 | 9 | 18 | 2 | 3 | 5 | 23 | 1 | | 1 | 2 | 1 | 3 | | | | 0 | 27 |
| I-155 | 87 | 47 | 134 | 10 | 7 | 17 | 151 | 4 | | 4 | 1 | | 1 | | | | 0 | 156 |
| I-156 | 13 | 7 | 20 | 1 | 2 | 3 | 23 | | | 0 | 1 | | 1 | 1 | | | 1 | 25 |
| I-157 | 31 | 6 | 37 | 2 | 3 | 5 | 42 | 6 | | 6 | | | 0 | | | | 0 | 48 |
| I-158 | 20 | 7 | 27 | 7 | 8 | 15 | 42 | 1 | | 1 | 1 | | 1 | | | | 0 | 44 |
| I-159 | 86 | 48 | 134 | 11 | 8 | 19 | 153 | 4 | | 4 | 1 | | 1 | | | | 0 | 158 |
| I-160 | 4 | 1 | 5 | 1 | 2 | 3 | 8 | | | 0 | | | 0 | | | | 0 | 8 |
| I-161 | 3 | 4 | 7 | | 1 | 1 | 8 | 1 | | 1 | | | 0 | | | | 0 | 9 |
| I-162 | 28 | 17 | 45 | 10 | 15 | 25 | 70 | | | 0 | 1 | | 1 | | | | 0 | 71 |
| I-163 | 3 | 2 | 5 | | 1 | 1 | 6 | 2 | | 2 | | | 0 | | | | 0 | 8 |
| I-164 | 15 | 10 | 25 | 20 | 20 | 40 | 65 | 1 | | 1 | | | 0 | | | | 0 | 66 |
| I-165 | 16 | 9 | 25 | 16 | 17 | 33 | 58 | 1 | | 1 | | | 0 | | | | 0 | 59 |
| I-166 | 36 | 23 | 59 | 2 | 3 | 5 | 64 | 3 | | 3 | 1 | | 1 | | | | 0 | 68 |
| I-167 | 8 | 4 | 12 | 1 | 4 | 5 | 17 | 1 | | 1 | 1 | | 1 | | | | 0 | 19 |
| I-168 | 13 | 9 | 22 | 3 | 1 | 4 | 26 | 1 | | 1 | | | 0 | | | | 0 | 27 |
| I-169 | 4 | 3 | 7 | 11 | 4 | 15 | 22 | | | 0 | | | 0 | | | | 0 | 22 |
| I-170 | 3 | 2 | 5 | 2 | 1 | 3 | 8 | | | 0 | | | 0 | | | | 0 | 8 |
| I-171 | 2 | 1 | 3 | | 2 | 2 | 5 | | | 0 | | | 0 | | | | 0 | 5 |
| I-172 | 33 | 16 | 49 | 7 | 12 | 19 | 68 | 3 | | 3 | 1 | | 1 | 1 | | | 1 | 73 |
| 計 | 488 | 266 | 754 | 125 | 121 | 246 | 1,000 | 40 | 0 | 40 | 12 | 1 | 13 | 4 | 0 | 4 | 4 | 1,057 |
| I-2 定置機関運転・建設機械運転・電気作業 | | | | | | | | | | | | | | | | | | |
| I-273 | 20 | 11 | 31 | | | | 31 | 5 | | 5 | | | 0 | | | | 0 | 36 |
| I-274 | 34 | 12 | 46 | 1 | 1 | 2 | 48 | 6 | | 6 | 1 | | 1 | | | | 0 | 55 |
| 計 | 54 | 23 | 77 | 1 | 1 | 2 | 79 | 11 | 0 | 11 | 1 | 0 | 1 | 0 | 0 | 0 | 0 | 91 |
| I-3 採掘・建設・労務業者 | | | | | | | | | | | | | | | | | | |
| I-375 | 22 | 10 | 32 | 2 | | 2 | 34 | 2 | 1 | 3 | 1 | | 1 | | | | 0 | 38 |
| I-376 | 28 | 15 | 43 | | | | 43 | 2 | | 2 | | | 0 | | | | 0 | 45 |
| I-377 | 219 | 126 | 345 | 14 | 7 | 21 | 366 | 50 | | 50 | 11 | | 11 | 1 | | | 1 | 428 |
| I-378 | 43 | 24 | 67 | 3 | 3 | 6 | 73 | 2 | | 2 | | | 0 | | | | 0 | 75 |
| I-379 | 43 | 25 | 68 | 4 | 2 | 6 | 74 | 4 | | 4 | 1 | | 1 | 1 | | | 1 | 80 |
| I-380 | 27 | 13 | 40 | 19 | 11 | 30 | 70 | 4 | | 4 | 1 | | 1 | | | | 0 | 75 |
| 計 | 382 | 213 | 595 | 42 | 23 | 65 | 660 | 64 | 1 | 65 | 14 | 0 | 14 | 2 | 0 | 2 | 2 | 741 |
| J 分類不能の職業 | | | | | | | | | | | | | | | | | | |
| J99 | 35 | 13 | 48 | 7 | 5 | 12 | 60 | 3 | | 3 | | | 0 | 1 | | | 1 | 64 |
| 計 | 35 | 13 | 48 | 7 | 5 | 12 | 60 | 3 | 0 | 3 | 0 | 0 | 0 | 1 | 0 | 1 | 1 | 64 |
| 合計 | 1,832 | 1,039 | 2,871 | 462 | 410 | 872 | 3,743 | 160 | 4 | 164 | 31 | 1 | 32 | 10 | 1 | 11 | 11 | 3,950 |

(5) 産業分類別集計

集計方法

平成 25 年度までのアンケート回答者について、所属した事業所（企業）名に関する回答内容から産業別に分類し、支給種別（医療費・未申請弔慰金、施行前弔慰金）に累計を行った。産業分類は、平成 14 年度 3 月改訂版の日本標準産業分類に基づき、基本的には大分類で分類した。ただし、E 建設業・F 製造業については中分類まで分類し、集計を行った。

疾病の潜伏期間を考慮し、医療費アンケート回答者については申請時の 10 年以前、弔慰金アンケート回答者については死亡時の 10 年以前に所属した事業所（企業）のみを有効回答として集計対象とした。転職等により異なる産業に分類される事業所が 1 人につき複数あった場合、重複して集計した。

結果

医療費・未申請弔慰金アンケート回答者（図 - 5 - 1、表 - 5 - 1、表 - 5 - 2）

医療費・未申請弔慰金調査対象者のうちアンケート回答者 3,747 人（医療費 3,299 人、未申請弔慰金 448 人）中、産業分類について回答を得られたのは 3,289 人であった。産業分類別従事者は延べ 6,319 人であり、1 人あたり平均 1.9 個の産業に分類された。

大分類では最も従事者の多い産業は「F 製造業」2,339 人であり、次いで「E 建設業」1,336 人、「J 卸売・小売業」544 人であった。「F 製造業」の中分類では、「F25 金属製品製造業」358 人や「F30 輸送用機械器具製造業」234 人、「F09 食料品製造業」180 人、「F26 一般機械器具製造業」164 人が多かった。「D 鉱業」は、他の産業と比較して就労人口あたりの被認定者割合が高いという結果が得られた。

疾病別に見ると、中皮腫で認定された産業分類別従事者 5,086 人中、最も従事者の多い産業は「F 製造業」1,895 人であり、次いで「E 建設業」902 人、「J 卸売・小売業」484 人であった。肺がんで認定された産業分類別従事者 1,117 人中、最も従事者の多い産業は「F 製造業」404 人で、次いで「E 建設業」384 人、「I 運輸業」75 人であった。石綿肺で認定された産業分類別従事者は 29 人、びまん性胸膜肥厚で認定された産業分類別従事者は 87 人であった。

図 - 5 - 1 . 累計産業分類分布（医療費・未申請弔慰金、アンケート回答者）及び昭和40年の産業分類別就労人口

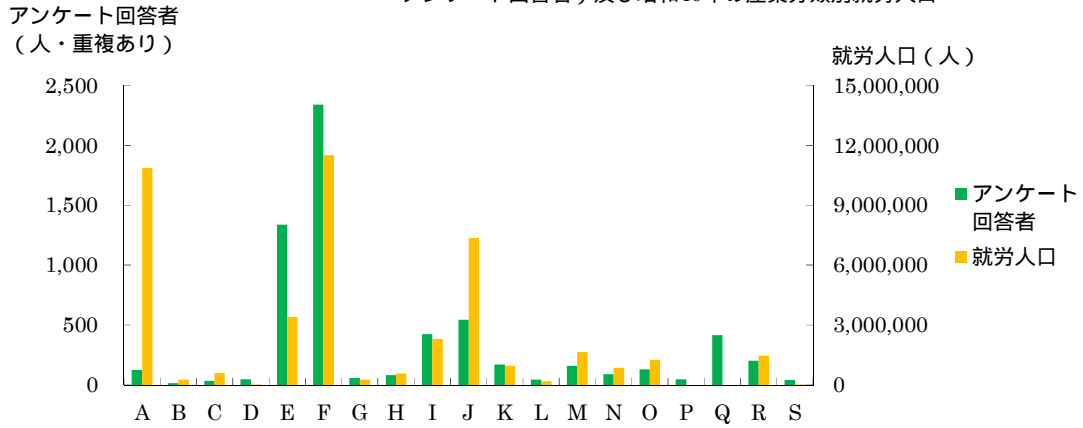


表 - 5 - 1 . 累計産業別分類（医療費・未申請弔慰金、アンケート回答者）と年別就労人口 (人)

| 産業分類 | アンケート回答者数 | 昭和40年就労人口 | 昭和40年就労人口10万人あたりのアンケート回答者数 | 昭和60年就労人口 | 昭和60年就労人口10万人あたりのアンケート回答者数 |
|---------------------|-----------|------------|----------------------------|------------|----------------------------|
| A 農業 | 124 | 10,857,245 | 1.1 | 4,858,010 | 2.6 |
| B 林業 | 17 | 265,050 | 6.4 | 143,526 | 11.8 |
| C 漁業 | 35 | 615,655 | 5.7 | 424,062 | 8.3 |
| D 鉱業 | 49 | 33,240 | 147.4 | 98,270 | 49.9 |
| E 建設業 | 1,336 | 3,402,965 | 39.3 | 5,295,011 | 25.2 |
| F 製造業 | 2,339 | 11,507,205 | 20.3 | 13,652,022 | 17.1 |
| G 電気・ガス・熱供給・水道業 | 59 | 265,575 | 22.2 | 333,736 | 17.7 |
| H 情報通信業 | 84 | 577,930 | 14.5 | 1,201,324 | 7.0 |
| I 運輸業 | 426 | 2,306,540 | 18.5 | 2,898,638 | 14.7 |
| J 卸売・小売業 | 544 | 7,355,500 | 7.4 | 10,791,941 | 5.0 |
| K 金融・保険業 | 171 | 959,345 | 17.8 | 1,742,479 | 9.8 |
| L 不動産業 | 44 | 201,340 | 21.9 | 491,288 | 9.0 |
| M 飲食店、宿泊業 | 159 | 1,644,495 | 9.7 | 2,636,998 | 6.0 |
| N 医療、福祉 | 90 | 868,390 | 10.4 | 2,589,388 | 3.5 |
| O 教育、学習支援業 | 131 | 1,274,875 | 10.3 | 1,958,312 | 6.7 |
| P 複合サービス事業 | 48 | | | | |
| Q サービス業（他に分類されないもの） | 416 | | | | |
| R 公務（他に分類されないもの） | 204 | 1,483,755 | 13.7 | 2,060,958 | 9.9 |
| S 分類不能の産業 | 43 | 30,065 | 143.0 | 99,489 | 43.2 |

昭和40年及び昭和60年と現在の産業分類が異なるため、掲出せず

表 - 5 - 2 . 累計産業分類別集計 (医療費・未申請甲慰金、アンケート回答者)

(人)

| 産業分類 | 中皮腫 | | | | | | 肺がん | | | 石綿肺 | | | びまん性胸膜肥厚 | | | 合計 | |
|---------------------------|-------|-----|-------|-------|-----|-------|-------|-------|----|-------|----|---|----------|----|---|----|-------|
| | 男 | | | 女 | | | 計 | 男 | 女 | 計 | 男 | 女 | 計 | 男 | 女 | | 計 |
| | 胸膜 | その他 | 小計 | 胸膜 | その他 | 小計 | | | | | | | | | | | |
| A 農業 | | | | | | | | | | | | | | | | | |
| 計 | 71 | 9 | 80 | 14 | 4 | 18 | 98 | 22 | 2 | 24 | 1 | 0 | 1 | 1 | 0 | 1 | 124 |
| B 林業 | | | | | | | | | | | | | | | | | |
| 計 | 13 | 0 | 13 | 1 | 0 | 1 | 14 | 2 | 1 | 3 | 0 | 0 | 0 | 0 | 0 | 0 | 17 |
| C 漁業 | | | | | | | | | | | | | | | | | |
| 計 | 20 | 4 | 24 | 1 | 0 | 1 | 25 | 10 | 0 | 10 | 0 | 0 | 0 | 0 | 0 | 0 | 35 |
| D 鉱業 | | | | | | | | | | | | | | | | | |
| 計 | 33 | 1 | 34 | 2 | 0 | 2 | 36 | 12 | 0 | 12 | 1 | 0 | 1 | 0 | 0 | 0 | 49 |
| E 建設業 | | | | | | | | | | | | | | | | | |
| E06 総合工事業 | 142 | 8 | 150 | 23 | 4 | 27 | 177 | 64 | 1 | 65 | 3 | | 3 | 4 | | 4 | 249 |
| E07 職別工事業(設備工事業を除く) | 425 | 37 | 462 | 28 | 11 | 39 | 501 | 201 | 4 | 205 | 7 | | 7 | 21 | | 21 | 734 |
| E08 設備工事業 | 199 | 14 | 213 | 10 | 1 | 11 | 224 | 113 | 1 | 114 | 6 | | 6 | 9 | | 9 | 353 |
| 計 | 766 | 59 | 825 | 61 | 16 | 77 | 902 | 378 | 6 | 384 | 16 | 0 | 16 | 34 | 0 | 34 | 1,336 |
| F 製造業 | | | | | | | | | | | | | | | | | |
| F09 食料品製造業 | 79 | 10 | 89 | 52 | 18 | 70 | 159 | 17 | 4 | 21 | | | 0 | | | 0 | 180 |
| F10 飲料・たばこ・飼料製造業 | 6 | 4 | 10 | 8 | | 8 | 18 | 3 | | 3 | | | 0 | | | 0 | 21 |
| F11 繊維工業(衣服, その他の繊維製品を除く) | 34 | 7 | 41 | 50 | 7 | 57 | 98 | 19 | 2 | 21 | 1 | | 1 | 1 | 1 | 2 | 122 |
| F12 衣服・その他の繊維製品製造業 | 36 | 3 | 39 | 42 | 7 | 49 | 88 | 12 | 2 | 14 | | | 0 | 2 | 1 | 3 | 105 |
| F13 木材・木製品製造業(家具を除く) | 53 | 5 | 58 | 9 | 3 | 12 | 70 | 10 | 2 | 12 | | | 0 | | | 0 | 82 |
| F14 家具・装備品製造業 | 26 | 4 | 30 | 3 | | 3 | 33 | 10 | | 10 | | | 0 | 2 | | 2 | 45 |
| F15 パルプ・紙・紙加工品製造業 | 29 | 4 | 33 | 16 | 4 | 20 | 53 | 6 | 3 | 9 | | | 0 | | | 0 | 62 |
| F16 印刷・関連連業 | 38 | 5 | 43 | 13 | 1 | 14 | 57 | 2 | | 2 | | | 0 | 1 | | 1 | 60 |
| F17 化学工業 | 79 | 9 | 88 | 32 | 8 | 40 | 128 | 26 | 3 | 29 | | | 0 | 1 | | 1 | 158 |
| F18 石油製品・石炭製品製造業 | 7 | 2 | 9 | 1 | | 1 | 10 | 2 | | 2 | | | 0 | | | 0 | 12 |
| F19 プラスチック製品製造業(別掲を除く) | 26 | 3 | 29 | 6 | 1 | 7 | 36 | 5 | | 5 | | | 0 | | | 0 | 41 |
| F20 ゴム製品製造業 | 19 | 3 | 22 | 10 | 2 | 12 | 34 | 10 | | 10 | | | 0 | | | 0 | 44 |
| F21 なめし革・同製品・毛皮製造業 | 5 | 1 | 6 | 1 | 2 | 3 | 9 | 1 | | 1 | | | 0 | | | 0 | 10 |
| F22 窯業・土石製品製造業 | 63 | 9 | 72 | 28 | 1 | 29 | 101 | 36 | 6 | 42 | 3 | | 3 | 5 | 2 | 7 | 153 |
| F23 鉄鋼業 | 73 | 5 | 78 | 16 | | 16 | 94 | 39 | | 39 | | | 0 | 1 | | 1 | 134 |
| F24 非鉄金属製造業 | 15 | 1 | 16 | 8 | 1 | 9 | 25 | 3 | 1 | 4 | | | 0 | 1 | | 1 | 30 |
| F25 金属製品製造業 | 210 | 22 | 232 | 45 | 13 | 58 | 290 | 59 | 2 | 61 | 3 | | 3 | 4 | | 4 | 358 |
| F26 一般機械器具製造業 | 102 | 9 | 111 | 20 | 1 | 21 | 132 | 27 | 1 | 28 | 1 | | 1 | 3 | | 3 | 164 |
| F27 電気機械器具製造業 | 83 | 12 | 95 | 32 | 7 | 39 | 134 | 16 | 2 | 18 | | | 0 | 2 | | 2 | 154 |
| F28 情報通信機械器具製造業 | 7 | 2 | 9 | 3 | 1 | 4 | 13 | 4 | | 4 | | | 0 | | | 0 | 17 |
| F29 電子部品・デバイス製造業 | 15 | 1 | 16 | 11 | 2 | 13 | 29 | 1 | | 1 | | | 0 | | | 0 | 30 |
| F30 輸送用機械器具製造業 | 147 | 11 | 158 | 19 | 2 | 21 | 179 | 51 | 2 | 53 | | | 0 | 2 | | 2 | 234 |
| F31 精密機械器具製造業 | 19 | 3 | 22 | 11 | 2 | 13 | 35 | 2 | | 2 | | | 0 | 1 | | 1 | 38 |
| F32 その他の製造業 | 47 | 4 | 51 | 16 | 3 | 19 | 70 | 13 | | 13 | | | 0 | 2 | | 2 | 85 |
| 計 | 1,218 | 139 | 1,357 | 452 | 86 | 538 | 1,895 | 374 | 30 | 404 | 8 | 0 | 8 | 28 | 4 | 32 | 2,339 |
| G 電気・ガス・熱供給・水道業 | | | | | | | | | | | | | | | | | |
| 計 | 30 | 5 | 35 | 6 | 2 | 8 | 43 | 14 | 1 | 15 | 0 | 0 | 0 | 1 | 0 | 1 | 59 |
| H 情報通信業 | | | | | | | | | | | | | | | | | |
| 計 | 45 | 5 | 50 | 20 | 6 | 26 | 76 | 6 | 1 | 7 | 1 | 0 | 1 | 0 | 0 | 0 | 84 |
| I 運輸業 | | | | | | | | | | | | | | | | | |
| 計 | 265 | 34 | 299 | 41 | 6 | 47 | 346 | 73 | 2 | 75 | 0 | 0 | 0 | 5 | 0 | 5 | 426 |
| J 卸売・小売業 | | | | | | | | | | | | | | | | | |
| 計 | 262 | 37 | 299 | 149 | 36 | 185 | 484 | 50 | 5 | 55 | 0 | 0 | 0 | 4 | 1 | 5 | 544 |
| K 金融・保険業 | | | | | | | | | | | | | | | | | |
| 計 | 78 | 9 | 87 | 58 | 14 | 72 | 159 | 10 | 1 | 11 | 0 | 0 | 0 | 1 | 0 | 1 | 171 |
| L 不動産業 | | | | | | | | | | | | | | | | | |
| 計 | 22 | 3 | 25 | 8 | 2 | 10 | 35 | 9 | 0 | 9 | 0 | 0 | 0 | 0 | 0 | 0 | 44 |
| M 飲食店・宿泊業 | | | | | | | | | | | | | | | | | |
| 計 | 64 | 13 | 77 | 58 | 11 | 69 | 146 | 11 | 2 | 13 | | | 0 | | | 0 | 159 |
| N 医療、福祉 | | | | | | | | | | | | | | | | | |
| 計 | 64 | 13 | 77 | 58 | 11 | 69 | 146 | 11 | 2 | 13 | 0 | 0 | 0 | 0 | 0 | 0 | 159 |
| O 教育、学習支援業 | | | | | | | | | | | | | | | | | |
| 計 | 25 | 5 | 30 | 40 | 13 | 53 | 83 | 6 | 0 | 6 | 0 | 0 | 0 | 0 | 1 | 1 | 90 |
| P 複合サービス事業 | | | | | | | | | | | | | | | | | |
| 計 | 69 | 8 | 77 | 36 | 11 | 47 | 124 | 6 | 0 | 6 | 0 | 0 | 0 | 1 | 0 | 1 | 131 |
| Q サービス業(他に分類されないもの) | | | | | | | | | | | | | | | | | |
| 計 | 32 | 2 | 34 | 8 | 2 | 10 | 44 | 3 | 1 | 4 | 0 | 0 | 0 | 0 | 0 | 0 | 48 |
| R 公務(他に分類されないもの) | | | | | | | | | | | | | | | | | |
| 計 | 218 | 25 | 243 | 103 | 21 | 124 | 367 | 38 | 5 | 43 | 2 | 0 | 2 | 3 | 1 | 4 | 416 |
| S 分類不能の産業 | | | | | | | | | | | | | | | | | |
| 計 | 128 | 12 | 140 | 28 | 8 | 36 | 176 | 25 | 1 | 26 | 0 | 0 | 0 | 2 | 0 | 2 | 204 |
| 合計 | 22 | 4 | 26 | 5 | 2 | 7 | 33 | 10 | 0 | 10 | 0 | 0 | 0 | 0 | 0 | 0 | 43 |
| 合計 | 3,381 | 374 | 3,755 | 1,091 | 240 | 1,331 | 5,086 | 1,059 | 58 | 1,117 | 29 | 0 | 29 | 80 | 7 | 87 | 6,319 |

施行前弔慰金アンケート回答者（図 - 5 - 2、表 - 5 - 3、表 - 5 - 4）

施行前弔慰金調査対象者のうちアンケート回答者 3,058 人中、産業分類について回答を得られたのは 2,412 人であった。産業分類別従事者は延べ 4,160 人であり、1 人あたり平均 1.7 個の産業に分類された。

大分類では最も従事者の多い産業は「F 製造業」1,467 人であり、次いで「E 建設業」681 人、「J 卸売・小売業」373 人であった。「F 製造業」の中分類では、「F30 輸送用機械器具製造業」181 人や「F25 金属製品製造業」174 人、「F09 食料品製造業」119 人が多かった。「D 鉱業」は、他の産業と比較して就労人口あたりの被認定者割合が高いという結果が得られた。

疾病別に見ると、中皮腫で認定された産業分類別従事者 3,946 人中、最も従事者の多い産業は「F 製造業」1,394 人であり、次いで「E 建設業」608 人、「J 卸売・小売業」362 人であった。肺がんで認定された産業分類別従事者 166 人中、最も従事者の多い産業は「E 建設業」60 人であり、次いで「F 製造業」52 人であった。石綿肺で認定された産業分類別従事者は 37 人、びまん性胸膜肥厚で認定された産業分類別従事者は 11 人であった。

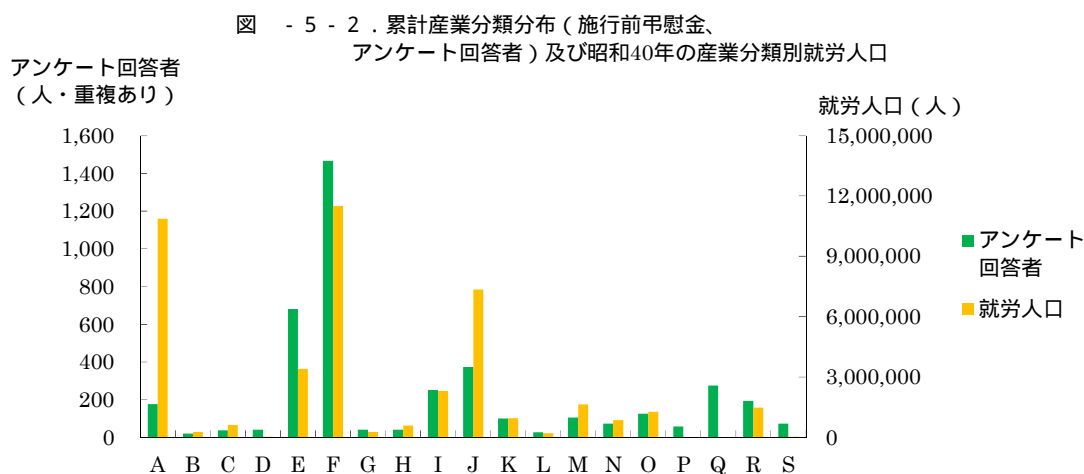


表 - 5 - 3 . 累計産業別分類（施行前弔慰金、アンケート回答者）と年別就労人口

(人)

| 産業分類 | アンケート回答者数 | 昭和40年 就労人口 | 昭和40年就労人口 10万人あたりのア ンケート回答者数 | 昭和60年 就労人口 | 昭和60年就労人口 10万人あたりのア ンケート回答者数 |
|---------------------|-----------|---------------|------------------------------------|---------------|------------------------------------|
| A 農業 | 178 | 10,857,245 | 1.6 | 4,858,010 | 3.7 |
| B 林業 | 21 | 265,050 | 7.9 | 143,526 | 14.6 |
| C 漁業 | 37 | 615,655 | 6.0 | 424,062 | 8.7 |
| D 鉱業 | 41 | 33,240 | 123.3 | 98,270 | 41.7 |
| E 建設業 | 681 | 3,402,965 | 20.0 | 5,295,011 | 12.9 |
| F 製造業 | 1,467 | 11,507,205 | 12.7 | 13,652,022 | 10.7 |
| G 電気・ガス・熱供給・水道業 | 40 | 265,575 | 15.1 | 333,736 | 12.0 |
| H 情報通信業 | 40 | 577,930 | 6.9 | 1,201,324 | 3.3 |
| I 運輸業 | 251 | 2,306,540 | 10.9 | 2,898,638 | 8.7 |
| J 卸売・小売業 | 373 | 7,355,500 | 5.1 | 10,791,941 | 3.5 |
| K 金融・保険業 | 100 | 959,345 | 10.4 | 1,742,479 | 5.7 |
| L 不動産業 | 27 | 201,340 | 13.4 | 491,288 | 5.5 |
| M 飲食店、宿泊業 | 105 | 1,644,495 | 6.4 | 2,636,998 | 4.0 |
| N 医療、福祉 | 74 | 868,390 | 8.5 | 2,589,388 | 2.9 |
| O 教育、学習支援業 | 126 | 1,274,875 | 9.9 | 1,958,312 | 6.4 |
| P 複合サービス事業 | 58 | | | | |
| Q サービス業（他に分類されないもの） | 276 | | | | |
| R 公務（他に分類されないもの） | 193 | 1,483,755 | 13.0 | 2,060,958 | 9.4 |
| S 分類不能の産業 | 72 | 30,065 | 239.5 | 99,489 | 72.4 |

昭和40年及び昭和60年と現在の産業分類が異なるため、掲出せず

表 - 5 - 4 . 累計産業分類別集計 (施行前甲斐金、アンケート回答者)

(人)

| 産業分類 | 中皮腫 | | | | | | | 肺がん | | | 石綿肺 | | | びまん性胸膜肥厚 | | | 合計 |
|---------------------------|-------|-------|-------|-----|-----|-----|-------|-----|---|-----|-----|---|----|----------|---|----|-------|
| | 男 | | | 女 | | | 計 | 男 | 女 | 計 | 男 | 女 | 計 | 男 | 女 | 計 | |
| | 胸膜 | その他 | 小計 | 胸膜 | その他 | 小計 | | | | | | | | | | | |
| A 農業 | | | | | | | | | | | | | | | | | |
| 計 | 72 | 43 | 115 | 26 | 29 | 55 | 170 | 7 | 1 | 8 | 0 | 0 | 0 | 0 | 0 | 0 | 178 |
| B 林業 | | | | | | | | | | | | | | | | | |
| 計 | 10 | 10 | 20 | 0 | 1 | 1 | 21 | 0 | 0 | 0 | 0 | 0 | 0 | 0 | 0 | 0 | 21 |
| C 漁業 | | | | | | | | | | | | | | | | | |
| 計 | 18 | 14 | 32 | 4 | 1 | 5 | 37 | 0 | 0 | 0 | 0 | 0 | 0 | 0 | 0 | 0 | 37 |
| D 鉱業 | | | | | | | | | | | | | | | | | |
| 計 | 21 | 12 | 33 | 4 | 0 | 4 | 37 | 2 | 1 | 3 | 1 | 0 | 1 | 0 | 0 | 0 | 41 |
| E 建設業 | | | | | | | | | | | | | | | | | |
| E06 総合工業 | 74 | 42 | 116 | 6 | 5 | 11 | 127 | 7 | | 7 | 5 | | 5 | | | | 139 |
| E07 職別工業(設備工業を除く) | 170 | 99 | 269 | 22 | 10 | 32 | 301 | 33 | | 33 | 4 | | 4 | | | | 338 |
| E08 設備工業 | 114 | 57 | 171 | 7 | 2 | 9 | 180 | 20 | | 20 | 3 | | 3 | 1 | | | 204 |
| 計 | 358 | 198 | 556 | 35 | 17 | 52 | 608 | 60 | 0 | 60 | 12 | 0 | 12 | 1 | 0 | 1 | 681 |
| F 製造業 | | | | | | | | | | | | | | | | | |
| F09 食料品製造業 | 52 | 27 | 79 | 18 | 17 | 35 | 114 | 3 | 1 | 4 | 1 | | 1 | | | | 119 |
| F10 飲料・たばこ・飼料製造業 | 10 | 7 | 17 | 5 | 4 | 9 | 26 | | | 0 | | | 0 | | | | 26 |
| F11 繊維工業(衣服, その他の繊維製品を除く) | 34 | 19 | 53 | 28 | 26 | 54 | 107 | | | 0 | | | 0 | | | | 107 |
| F12 衣服・その他の繊維製品製造業 | 22 | 10 | 32 | 19 | 17 | 36 | 68 | 2 | | 2 | | | 0 | | | | 70 |
| F13 木材・木製品製造業(家具を除く) | 28 | 13 | 41 | 4 | 2 | 6 | 47 | 3 | | 3 | 1 | | 1 | | | | 51 |
| F14 家具・装備品製造業 | 11 | 10 | 21 | | 2 | 2 | 23 | 1 | | 1 | 1 | | 1 | | | | 25 |
| F15 パルプ・紙・紙加工品製造業 | 17 | 8 | 25 | 2 | 7 | 9 | 34 | 3 | | 3 | 1 | | 1 | | | | 38 |
| F16 印刷・同関連業 | 20 | 13 | 33 | 6 | 3 | 9 | 42 | 1 | | 1 | | | 0 | | | | 43 |
| F17 化学工業 | 54 | 27 | 81 | 20 | 7 | 27 | 108 | 5 | | 5 | 2 | | 2 | 1 | | | 116 |
| F18 石油製品・石炭製品製造業 | 4 | 5 | 9 | 2 | | 2 | 11 | | | 0 | | | 0 | | | | 11 |
| F19 プラスチック製品製造業(別掲を除く) | 4 | 4 | 8 | 5 | 1 | 6 | 14 | | | 0 | | | 0 | | | | 14 |
| F20 ゴム製品製造業 | 5 | 5 | 10 | 4 | 5 | 9 | 19 | | | 0 | | | 0 | | | | 19 |
| F21 なめし革・同製品・毛皮製造業 | 2 | | 2 | 2 | 1 | 3 | 5 | | | 0 | | | 0 | | | | 5 |
| F22 窯業・土石製品製造業 | 52 | 25 | 77 | 12 | 8 | 20 | 97 | 9 | | 9 | 3 | 1 | 4 | | | | 110 |
| F23 鉄鋼業 | 45 | 23 | 68 | 8 | 7 | 15 | 83 | 5 | | 5 | 1 | | 1 | 1 | | | 90 |
| F24 非鉄金属製造業 | 14 | 10 | 24 | | 2 | 2 | 26 | | | 0 | | | 0 | | | | 26 |
| F25 金属製品製造業 | 94 | 48 | 142 | 14 | 12 | 26 | 168 | 5 | | 5 | 1 | | 1 | | | | 174 |
| F26 一般機械器具製造業 | 54 | 18 | 72 | 12 | 6 | 18 | 90 | 8 | | 8 | 1 | | 1 | 1 | | | 100 |
| F27 電気機械器具製造業 | 32 | 14 | 46 | 7 | 9 | 16 | 62 | | | 0 | 1 | | 1 | | | | 63 |
| F28 情報通信機械器具製造業 | 2 | 1 | 3 | 2 | 1 | 3 | 6 | | | 0 | | | 0 | | | | 6 |
| F29 電子部品・デバイス製造業 | 1 | 6 | 7 | 5 | 5 | 10 | 17 | | | 0 | | | 0 | | | | 17 |
| F30 輸送用機械器具製造業 | 91 | 50 | 141 | 17 | 14 | 31 | 172 | 5 | | 5 | 3 | | 3 | 1 | | | 181 |
| F31 精密機械器具製造業 | 6 | 8 | 14 | | 3 | 3 | 17 | | | 0 | | | 0 | | | | 17 |
| F32 その他の製造業 | 19 | 8 | 27 | 4 | 7 | 11 | 38 | 1 | | 1 | | | 0 | | | | 39 |
| 計 | 673 | 359 | 1,032 | 196 | 166 | 362 | 1,394 | 51 | 1 | 52 | 16 | 1 | 17 | 4 | 0 | 4 | 1,467 |
| G 電気・ガス・熱供給・水道業 | | | | | | | | | | | | | | | | | |
| 計 | 20 | 10 | 30 | 5 | 2 | 7 | 37 | 3 | 0 | 3 | 0 | 0 | 0 | 0 | 0 | 0 | 40 |
| H 情報通信業 | | | | | | | | | | | | | | | | | |
| 計 | 16 | 11 | 27 | 6 | 7 | 13 | 40 | 0 | 0 | 0 | 0 | 0 | 0 | 0 | 0 | 0 | 40 |
| I 運輸業 | | | | | | | | | | | | | | | | | |
| 計 | 145 | 69 | 214 | 18 | 8 | 26 | 240 | 9 | 0 | 9 | 1 | 0 | 1 | 0 | 1 | 1 | 251 |
| J 卸売・小売業 | | | | | | | | | | | | | | | | | |
| 計 | 156 | 88 | 244 | 64 | 54 | 118 | 362 | 8 | 0 | 8 | 1 | 0 | 1 | 2 | 0 | 2 | 373 |
| K 金融・保険業 | | | | | | | | | | | | | | | | | |
| 計 | 39 | 23 | 62 | 23 | 14 | 37 | 99 | 1 | 0 | 1 | 0 | 0 | 0 | 0 | 0 | 0 | 100 |
| L 不動産業 | | | | | | | | | | | | | | | | | |
| 計 | 16 | 9 | 25 | 0 | 2 | 2 | 27 | 0 | 0 | 0 | 0 | 0 | 0 | 0 | 0 | 0 | 27 |
| M 飲食店・宿泊業 | | | | | | | | | | | | | | | | | |
| 計 | 38 | 24 | 62 | 20 | 22 | 42 | 104 | 1 | 0 | 1 | 0 | 0 | 0 | 0 | 0 | 0 | 105 |
| N 医療・福祉 | | | | | | | | | | | | | | | | | |
| 計 | 20 | 9 | 29 | 26 | 17 | 43 | 72 | 2 | 0 | 2 | 0 | 0 | 0 | 0 | 0 | 0 | 74 |
| O 教育・学習支援業 | | | | | | | | | | | | | | | | | |
| 計 | 43 | 31 | 74 | 25 | 25 | 50 | 124 | 1 | 0 | 1 | 0 | 0 | 0 | 0 | 1 | 1 | 126 |
| P 複合サービス事業 | | | | | | | | | | | | | | | | | |
| 計 | 28 | 16 | 44 | 6 | 5 | 11 | 55 | 3 | 0 | 3 | 0 | 0 | 0 | 0 | 0 | 0 | 58 |
| Q サービス業(他に分類されないもの) | | | | | | | | | | | | | | | | | |
| 計 | 128 | 68 | 196 | 33 | 35 | 68 | 264 | 8 | 1 | 9 | 2 | 0 | 2 | 0 | 1 | 1 | 276 |
| R 公務(他に分類されないもの) | | | | | | | | | | | | | | | | | |
| 計 | 97 | 67 | 164 | 14 | 9 | 23 | 187 | 3 | 0 | 3 | 2 | 0 | 2 | 1 | 0 | 1 | 193 |
| S 分類不能の産業 | | | | | | | | | | | | | | | | | |
| 計 | 42 | 16 | 58 | 4 | 6 | 10 | 68 | 3 | 0 | 3 | 1 | 0 | 1 | 0 | 0 | 0 | 72 |
| 合計 | 1,940 | 1,077 | 3,017 | 509 | 420 | 929 | 3,946 | 162 | 4 | 166 | 36 | 1 | 37 | 8 | 3 | 11 | 4,160 |

(6) 建設業における特定の職歴がある者についての集計

集計方法

平成 25 年度までのアンケート回答者で、産業分類別集計において「E.建設業」に従事歴のある者 2,017 人（医療費・未申請弔慰金 1,336 人、施行前弔慰金 681 人）のうち、特定の職種に従事歴のある者について抽出し、累計を行った。

本集計では、アンケート票の職歴についての回答欄に、下記の記載を含むものを「特定の職歴」として抽出対象とした。

- ・ はつり工・解体工 : 「はつり(ハツリ、斫)」または「解体」を含むもの。
- ・ 左官 : 「左官」を含むもの。
- ・ 築炉工 : 「(築)炉」を含むもの。
- ・ 電気工 : 「電気工」, 「電工」, 「電気配線」, 「電気設備」等を含むもの。
- ・ 塗装工 : 「塗装」を含むもの。
- ・ 内装工 : 「内装」を含むもの。
- ・ 保温工・断熱工 : 「保温」, 「保冷」または「断熱」を含むもの。
- ・ 大工 : 「大工」を含むもの、型枠は除く。
- ・ 吹付工 : 「吹付(吹き付け、吹付け、吹きつけ)」を含むもの。
- ・ 事務 : 「事務」を含むもの。
- ・ 配管工 : 「配管」を含むもの。
- ・ 型枠工 : 「型枠工」, 「型枠大工」を含むもの。

なお、同一人物が本件抽出対象の異なる職種に複数従事した場合にはそれら全てを集計したため、重複集計となっている。

結果

医療費・未申請アンケート回答者(表 - 6、図 - 6)

医療費・未申請弔慰金アンケート回答者(産業分類「E.建設業」1,336 人)については、はつり工・解体工 70 人、左官 74 人、築炉工 5 人、電気工 90 人、塗装工 47 人、内装工 78 人、保温工・断熱工 35 人、大工 181 人、吹付工 20 人、事務 41 人、配管工 91 人、型枠工 6 人の計 738 人であった。なお、図 - 6 は疾病が中皮腫及び肺がんの者について、特定の職種別にグラフ化したものである。

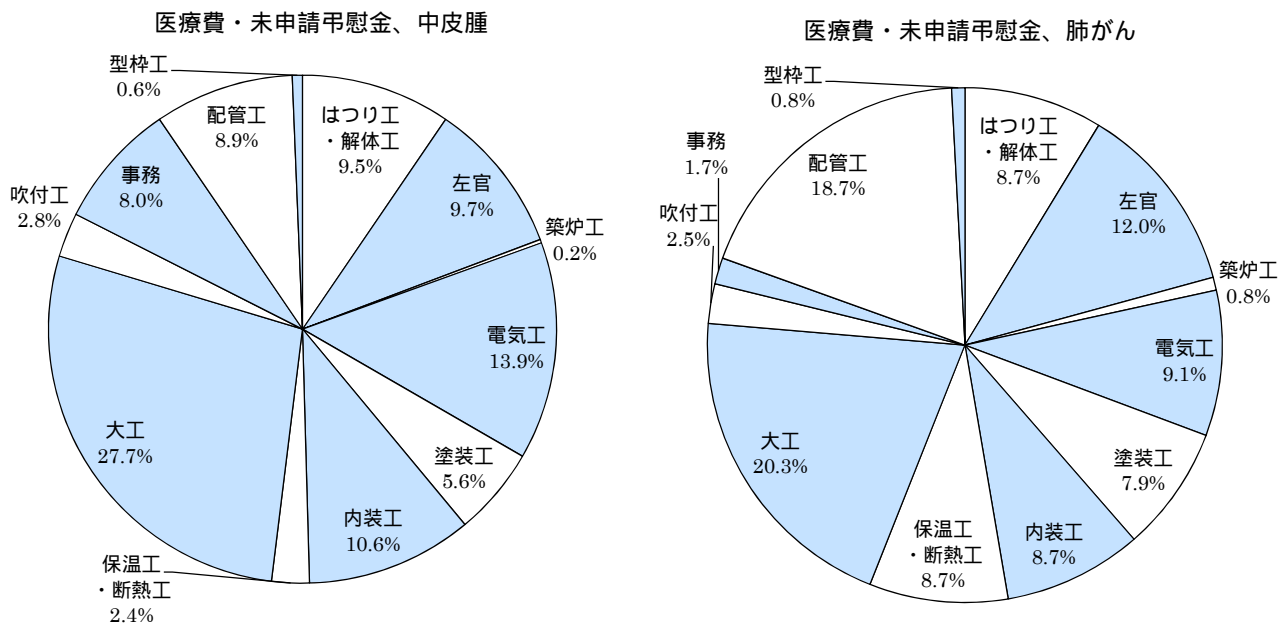
施行前弔慰金アンケート回答者(表 - 6)

施行前弔慰金アンケート回答者(産業分類「E.建設業」681 人)については、はつり工・解体工 43 人、左官 37 人、築炉工 1 人、電気工 21 人、塗装工 17 人、内装工 25 人、保温工・断熱工 21 人、大工 92 人、吹付工 5 人、事務 26 人、配管工 42 人、型枠工 2 人の計 332 人であった。

表 - 6 . 建設業における特定の職歴がある者についての集計

| 区分申請 | 建設業における 特定職種 | 疾病 | | | | | | | | 合計 | |
|----------------|-----------------|-------|-------|-------|-------|-------|-------|----------|-------|-------|-------|
| | | 中皮腫 | | 肺がん | | 石綿肺 | | びまん性胸膜肥厚 | | | |
| | | 人数(人) | 割合(%) | 人数(人) | 割合(%) | 人数(人) | 割合(%) | 人数(人) | 割合(%) | 人数(人) | 割合(%) |
| 医療費・未申請 甲慰金 | はつり工・解体工 | 44 | 9.5 | 21 | 8.7 | 2 | 18.2 | 3 | 12.5 | 70 | 9.5 |
| | 左官 | 45 | 9.7 | 29 | 12.0 | | | | | 74 | 10.0 |
| | 築炉工 | 1 | 0.2 | 2 | 0.8 | 1 | 9.1 | 1 | 4.2 | 5 | 0.7 |
| | 電気工 | 64 | 13.9 | 22 | 9.1 | 1 | 9.1 | 3 | 12.5 | 90 | 12.2 |
| | 塗装工 | 26 | 5.6 | 19 | 7.9 | 1 | 9.1 | 1 | 4.2 | 47 | 6.4 |
| | 内装工 | 49 | 10.6 | 21 | 8.7 | 1 | 9.1 | 7 | 29.2 | 78 | 10.6 |
| | 保温工・断熱工 | 11 | 2.4 | 21 | 8.7 | 2 | 18.2 | 1 | 4.2 | 35 | 4.7 |
| | 大工 | 128 | 27.7 | 49 | 20.3 | | | 4 | 16.7 | 181 | 24.5 |
| | 吹付工 | 13 | 2.8 | 6 | 2.5 | | | 1 | 4.2 | 20 | 2.7 |
| | 事務 | 37 | 8.0 | 4 | 1.7 | | | | | 41 | 5.6 |
| | 配管工 | 41 | 8.9 | 45 | 18.7 | 3 | 27.3 | 2 | 8.3 | 91 | 12.3 |
| | 型枠工 | 3 | 0.6 | 2 | 0.8 | | | 1 | 4.2 | 6 | 0.8 |
| | 計 | 462 | 100.0 | 241 | 100.0 | 11 | 100.0 | 24 | 100.0 | 738 | 100.0 |
| 施行前 甲慰金 | はつり工・解体工 | 38 | 13.6 | 5 | 12.2 | | | | | 43 | 13.0 |
| | 左官 | 35 | 12.5 | 2 | 4.9 | | | | | 37 | 11.1 |
| | 築炉工 | 1 | 0.4 | | | | | | | 1 | 0.3 |
| | 電気工 | 19 | 6.8 | 1 | 2.4 | 1 | 10.0 | | | 21 | 6.3 |
| | 塗装工 | 16 | 5.7 | 1 | 2.4 | | | | | 17 | 5.1 |
| | 内装工 | 17 | 6.1 | 6 | 14.6 | 2 | 20.0 | | | 25 | 7.5 |
| | 保温工・断熱工 | 11 | 3.9 | 8 | 19.5 | 2 | 20.0 | | | 21 | 6.3 |
| | 大工 | 73 | 26.1 | 16 | 39.0 | 3 | 30.0 | | | 92 | 27.7 |
| | 吹付工 | 5 | 1.8 | | | | | | | 5 | 1.5 |
| | 事務 | 26 | 9.3 | | | | | | | 26 | 7.8 |
| | 配管工 | 37 | 13.2 | 2 | 4.9 | 2 | 20.0 | 1 | 100.0 | 42 | 12.7 |
| | 型枠工 | 2 | 0.7 | | | | | | | 2 | 0.6 |
| | 計 | 280 | 100.0 | 41 | 100.0 | 10 | 100.0 | 1 | 100.0 | 332 | 100.0 |
| 合計 | はつり工・解体工 | 82 | 11.1 | 26 | 9.2 | 2 | 9.5 | 3 | 12.0 | 113 | 10.6 |
| | 左官 | 80 | 10.8 | 31 | 11.0 | | | | | 111 | 10.4 |
| | 築炉工 | 2 | 0.3 | 2 | 0.7 | 1 | 4.8 | 1 | 4.0 | 6 | 0.6 |
| | 電気工 | 83 | 11.2 | 23 | 8.2 | 2 | 9.5 | 3 | 12.0 | 111 | 10.4 |
| | 塗装工 | 42 | 5.7 | 20 | 7.1 | 1 | 4.8 | 1 | 4.0 | 64 | 6.0 |
| | 内装工 | 66 | 8.9 | 27 | 9.6 | 3 | 14.3 | 7 | 28.0 | 103 | 9.6 |
| | 保温工・断熱工 | 22 | 3.0 | 29 | 10.3 | 4 | 19.0 | 1 | 4.0 | 56 | 5.2 |
| | 大工 | 201 | 27.1 | 65 | 23.0 | 3 | 14.3 | 4 | 16.0 | 273 | 25.5 |
| | 吹付工 | 18 | 2.4 | 6 | 2.1 | | | 1 | 4.0 | 25 | 2.3 |
| | 事務 | 63 | 8.5 | 4 | 1.4 | | | | | 67 | 6.3 |
| | 配管工 | 78 | 10.5 | 47 | 16.7 | 5 | 23.8 | 3 | 12.0 | 133 | 12.4 |
| | 型枠工 | 5 | 0.7 | 2 | 0.7 | | | 1 | 4.0 | 8 | 0.7 |
| | 合計 | 742 | 100.0 | 282 | 100.0 | 21 | 100.0 | 25 | 100.0 | 1,070 | 100.0 |

図 - 6 . 建設業における特定の職歴がある者についての集計



(7) 住所別集計

集計方法

平成 25 年度までのアンケート回答者のうち、昭和 20 年～平成元年(1945 年～1989 年)の居住歴の中で最も長く居住した住所(以降、「最長居住歴」という。)の累計を行った。また、(3)で用いたばく露分類で(エ)に分類された者についても、同様の集計を行った。

住所は平成 18 年度の市区町村コードに基づき分類し、対象となる期間中に複数の居住地がある場合には年単位で計算して最長居住歴を各人 1 つ選択した。対象期間中に最長居住歴が複数あった場合は、その中で最も古い住所を 1 つ選択した。

全国的最長居住歴について、東京都 23 区は区単位で、政令指定都市については市単位に集約して集計した。合計数が 1 人以下の市区町村については、県ごとに「その他の市町村」として集約した。

最長居住歴が政令指定都市であった者については、政令指定都市の区単位での最長居住歴も集計した。記述不十分等により区が不明な場合と、区的最長居住者数が 1 人以下の場合については、政令指定都市ごとに「その他及び不明」として集約した。

結果

医療費・未申請弔慰金アンケート回答者

全体(図 - 7 - 1、表 - 7 - 1)

医療費・未申請弔慰金調査対象者のうちアンケート回答者は 3,747 人(医療費 3,299 人、未申請弔慰金 448 人)で、居住歴に関する回答は 3,578 人であった。

都道府県別に見ると、最も多かったのは兵庫県 449 人、次いで大阪府 410 人、東京都 373 人、神奈川県 191 人、福岡県 182 人であった。市区町村別にみると、最も多かったのは尼崎市 269 人、次いで大阪市 160 人、横浜市 97 人、名古屋市 69 人、神戸市 68 人であった。政令指定都市の最長居住歴は表 - 7 - 2 のとおりである。

また、疾病が胸膜中皮腫の者の最長居住歴を年度別に集計した(図 - 7 - 2)。

(エ)分類(図 - 7 - 3、表 - 7 - 3)

医療費・未申請弔慰金調査対象者のうち(エ)分類のアンケート回答者は 1,317 人(医療費 1,174 人、未申請弔慰金 143 人)で、居住歴に関する回答は 1,262 人であった。

都道府県別に見ると、最も多かったのは兵庫県 254 人、次いで大阪府 173 人、東京都 147 人、神奈川県 65 人、北海道 48 人であった。市区町村別にみると、最も多かったのは尼崎市 196 人、次いで大阪市 61 人、横浜市 35 人、堺市 19 人、神戸市 17 人であった。尼崎市に最長居住歴のあった医療費・未申請弔慰金調査対象者のうち、72.9%が(エ)分類に属することになる。政令指定都市の最長居住歴は表 - 7 - 4 のとおりである。

また、疾病が胸膜中皮腫の者の最長居住歴を年度別に集計した(図 - 7 - 4)。

図 - 7 - 1 . 累計最長居住歴（都道府県）分布（医療費・未申請弔慰金、アンケート回答者）

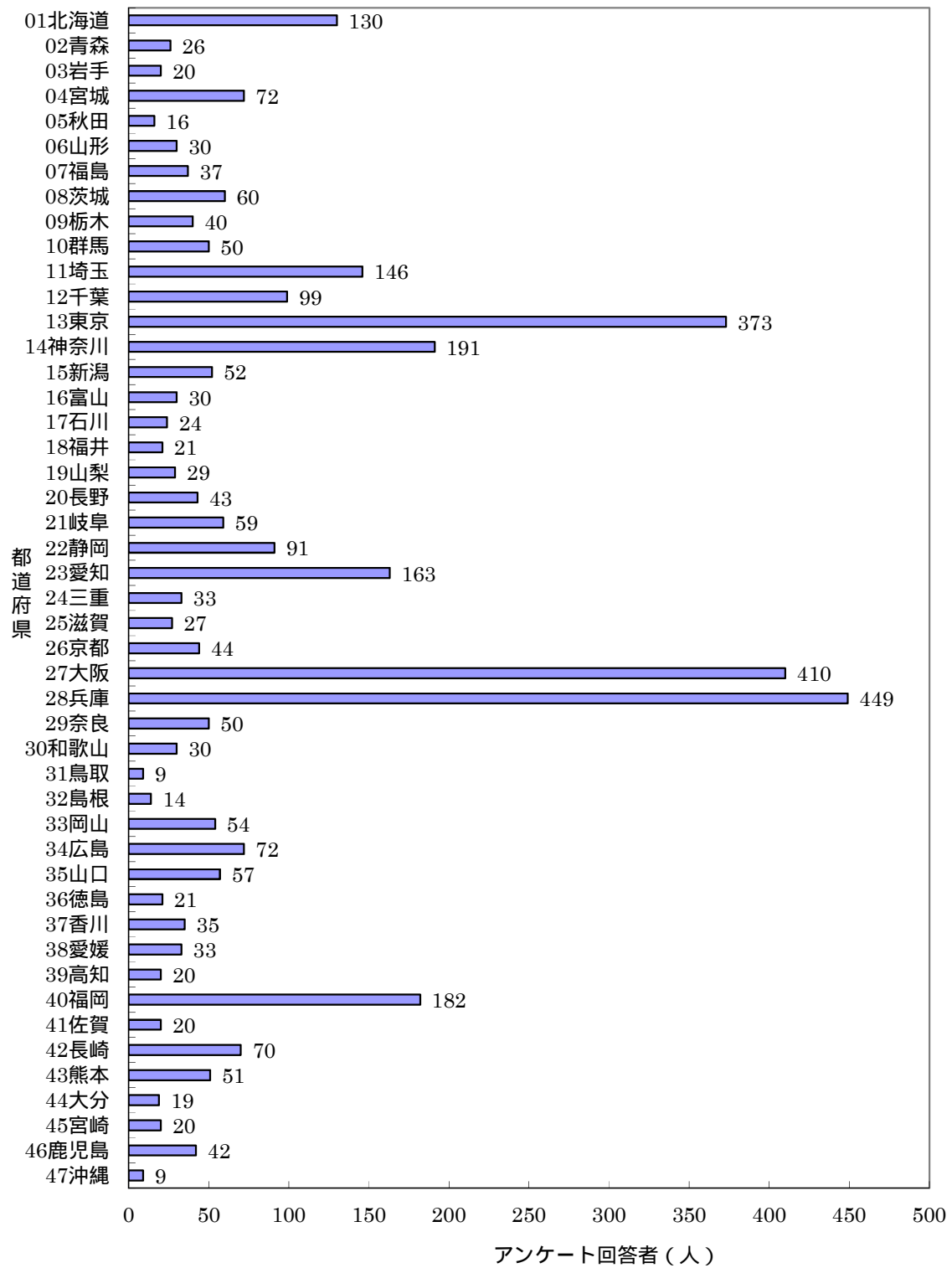


表 - 7 - 1 . 累計最長居住歴 (医療費・未申請弔慰金、アンケート回答者)

(人)

| 都道府県名 | 市町村名 | 中皮腫 | | | | | | 肺がん | | | 石綿肺 | | | びまん性胸膜肥厚 | | | 合計 | |
|-------|----------|-----|-----|----|----|-----|----|-----|----|---|-----|---|---|----------|---|--|----|-----|
| | | 男 | | | 女 | | | 計 | 男 | 女 | 計 | 男 | 女 | 計 | | | | |
| | | 胸膜 | その他 | 小計 | 胸膜 | その他 | 小計 | | | | | | | | | | | |
| 01北海道 | | | | | | | | | | | | | | | | | | |
| | 札幌市 | 14 | 1 | 15 | 9 | | 9 | 24 | 2 | | 2 | 1 | | 1 | | | | 27 |
| | 函館市 | 6 | | 6 | 2 | | 2 | 8 | 1 | | 1 | | | | | | | 9 |
| | 小樽市 | 2 | 1 | 3 | | | | 3 | 2 | | 2 | | | | | | | 5 |
| | 旭川市 | 5 | | 5 | 2 | 1 | 3 | 8 | | | | | | | | | | 8 |
| | 室蘭市 | 1 | | 1 | 1 | | 1 | 2 | | | | | | | | | | 2 |
| | 釧路市 | 1 | | 1 | 2 | | 2 | 3 | | | | | | | | | | 3 |
| | 帯広市 | | | | 1 | | 1 | 1 | 1 | | 1 | | | | | | | 2 |
| | 岩見沢市 | 1 | | 1 | | | | 1 | 1 | | 1 | | | | | | | 2 |
| | 留萌市 | 1 | | 1 | | | | 1 | 1 | | 1 | | | | | | | 2 |
| | 苫小牧市 | | | | 2 | 1 | 3 | 3 | 2 | | 2 | | | | | | | 5 |
| | 美唄市 | 1 | | 1 | 1 | 1 | 2 | 3 | 1 | | 1 | | | | | | | 4 |
| | 江別市 | 2 | | 2 | | | | 2 | 1 | | 1 | | | | | | | 3 |
| | 千歳市 | 3 | | 3 | | | | 3 | 1 | | 1 | | | | | | | 4 |
| | 石狩市 | 1 | 1 | 2 | | | | 1 | 3 | | | | | | | | | 3 |
| | 北斗市 | 3 | | 3 | 1 | | 1 | 4 | | | | | | | | | | 4 |
| | 石狩郡当別町 | 1 | | 1 | | 1 | 1 | 2 | | | | | | | | | | 2 |
| | 亀田郡七飯町 | 2 | | 2 | 1 | | 1 | 3 | | | | | | | | | | 3 |
| | 余市郡余市町 | 2 | | 2 | | | | 2 | | | | | | | | | | 2 |
| | 苫前郡羽幌町 | 2 | | 2 | | | | 2 | 1 | | 1 | | | | | | | 3 |
| | 紋別郡湧別町 | 2 | | 2 | | | | 2 | | | | | | | | | | 2 |
| | 沙流郡日高町 | | | | 1 | | 1 | 1 | 1 | | 1 | | | | | | | 2 |
| | その他の市町村 | 15 | 1 | 16 | 10 | 2 | 12 | 28 | 5 | | 5 | | | | | | | 33 |
| | 計 | 65 | 4 | 69 | 34 | 6 | 40 | 109 | 20 | | 20 | 1 | | 1 | | | | 130 |
| 02青森 | | | | | | | | | | | | | | | | | | |
| | 青森市 | 3 | | 3 | 2 | | 2 | 5 | 1 | | 1 | | | | | | | 6 |
| | 弘前市 | 2 | | 2 | | | | 2 | | | | | | | | | | 2 |
| | 八戸市 | 1 | | 1 | 1 | | 1 | 2 | 1 | | 1 | | | | | | | 3 |
| | 黒石市 | 1 | | 1 | | | | 1 | 1 | | 1 | | | | | | | 2 |
| | むつ市 | | | | 1 | | 1 | 1 | 1 | | 1 | | | | | | | 2 |
| | 西津軽郡深浦町 | | | | 1 | | 1 | 1 | 1 | | 1 | | | | | | | 2 |
| | 南津軽郡藤崎町 | | 2 | 2 | | | | 2 | | | | | | | | | | 2 |
| | 下北郡東通村 | | | | 1 | | 1 | 1 | 1 | | 1 | | | | | | | 2 |
| | その他の市町村 | 3 | | 3 | | | | 3 | 2 | | 2 | | | | | | | 5 |
| | 計 | 10 | 2 | 12 | 6 | | 6 | 18 | 8 | | 8 | | | | | | | 26 |
| 03岩手 | | | | | | | | | | | | | | | | | | |
| | 盛岡市 | | | | 2 | | 2 | 2 | | | | | | | | | | 2 |
| | 久慈市 | 1 | | 1 | | | | 1 | 1 | | 1 | | | | | | | 2 |
| | 一関市 | 3 | | 3 | | | | 3 | | | | | | | | | | 3 |
| | 陸前高田市 | 2 | | 2 | | | | 2 | | | | | | | | | | 2 |
| | その他の市町村 | 9 | | 9 | 1 | | 1 | 10 | 1 | | 1 | | | | | | | 11 |
| | 計 | 15 | | 15 | 3 | | 3 | 18 | 2 | | 2 | | | | | | | 20 |
| 04宮城 | | | | | | | | | | | | | | | | | | |
| | 仙台市 | 13 | | 13 | 1 | 1 | 2 | 15 | 4 | | 4 | | | | | | | 19 |
| | 石巻市 | 2 | | 2 | 1 | 1 | 2 | 4 | 1 | | 1 | | | | | | | 5 |
| | 塩竈市 | 1 | | 1 | | | | 1 | 1 | | 1 | | | | | | | 2 |
| | 気仙沼市 | | 1 | 1 | | | | 1 | 1 | | 1 | | | | | | | 2 |
| | 白石市 | 1 | | 1 | 3 | | 3 | 4 | | | | | | | | | | 4 |
| | 角田市 | 1 | 1 | 2 | 1 | | 1 | 3 | | | | | | | | | | 3 |
| | 多賀城市 | 1 | | 1 | 1 | | 1 | 2 | 1 | | 1 | | | | | | | 3 |
| | 岩沼市 | | | | 1 | | 1 | 1 | 1 | | 1 | | | | | | | 2 |
| | 登米市 | 1 | | 1 | | 1 | 1 | 2 | 1 | | 1 | | | | | | | 3 |
| | 栗原市 | 4 | 1 | 5 | | | | 5 | | | | | | | | | | 5 |
| | 大崎市 | 2 | | 2 | 1 | | 1 | 3 | | | | | | | | | | 3 |
| | 伊具郡丸森町 | 2 | | 2 | | | | 2 | | | | | | | | | | 2 |
| | 宮城郡松島町 | 1 | | 1 | | | | 1 | 3 | | 3 | | | | | | | 4 |
| | 宮城郡利府町 | 1 | | 1 | | | | 1 | 1 | | 1 | | | | | | | 2 |
| | 加美郡色麻町 | 2 | | 2 | | | | 2 | | | | | | | | | | 2 |
| | その他の市町村 | 6 | | 6 | 2 | 1 | 3 | 9 | 2 | | 2 | | | | | | | 11 |
| | 計 | 38 | 3 | 41 | 11 | 4 | 15 | 56 | 16 | | 16 | | | | | | | 72 |
| 05秋田 | | | | | | | | | | | | | | | | | | |
| | 秋田市 | 2 | | 2 | | 1 | 1 | 3 | | | | | | | | | | 3 |
| | 能代市 | 2 | | 2 | | | | 2 | | | | | | | | | | 2 |
| | 由利本荘市 | 1 | 1 | 2 | | | | 2 | | | | | | | | | | 2 |
| | 大仙市 | 1 | 1 | 2 | | | | 2 | | | | | | | | | | 2 |
| | その他の市町村 | 1 | | 1 | 3 | 1 | 4 | 5 | 2 | | 2 | | | | | | | 7 |
| | 計 | 7 | 2 | 9 | 3 | 2 | 5 | 14 | 2 | | 2 | | | | | | | 16 |
| 06山形 | | | | | | | | | | | | | | | | | | |
| | 山形市 | 2 | | 2 | 2 | 1 | 3 | 5 | 3 | | 3 | 1 | | 1 | | | | 9 |
| | 米沢市 | 1 | | 1 | 1 | | 1 | 2 | | | | | | | | | | 2 |
| | 鶴岡市 | 1 | | 1 | | | | 1 | 1 | | 1 | | | | | | | 2 |
| | 酒田市 | 2 | | 2 | | | | 2 | | | | | | | | | | 2 |
| | 寒河江市 | 2 | | 2 | | | | 2 | | | | | | | | | | 2 |
| | 天童市 | 1 | | 1 | | | | 1 | 1 | | 1 | | | | | | | 2 |
| | 北村山郡大石田町 | 2 | | 2 | | | | 2 | | | | | | | | | | 2 |
| | その他の市町村 | 6 | | 6 | 2 | | 2 | 8 | 1 | | 1 | | | | | | | 9 |
| | 計 | 17 | | 17 | 5 | 1 | 6 | 23 | 6 | | 6 | 1 | | 1 | | | | 30 |
| 07福島 | | | | | | | | | | | | | | | | | | |
| | 福島市 | 1 | | 1 | 1 | 1 | 2 | 3 | 2 | | 2 | | | | | | | 5 |
| | 郡山市 | | 1 | 1 | 1 | | 1 | 2 | | | | | | | | | | 2 |
| | いわき市 | 4 | | 4 | 2 | | 2 | 6 | 2 | | 2 | | | | | | | 8 |
| | 白河市 | 1 | | 1 | | 1 | 1 | 2 | | | | | | | | | | 2 |
| | 須賀川市 | 2 | | 2 | | | | 2 | | | | | | | | | | 2 |
| | 二本松市 | 2 | 1 | 3 | | | | 3 | | | | | | | | | | 3 |
| | 田村市 | 2 | | 2 | | | | 2 | | | | | | | | | | 2 |
| | 石川郡平田村 | 2 | | 2 | | | | 2 | | | | | | | | | | 2 |
| | 双葉郡浪江町 | 2 | | 2 | | | | 2 | 1 | | 1 | | | | 1 | | 1 | 4 |
| | その他の市町村 | 4 | | 4 | 1 | 1 | 2 | 6 | 1 | | 1 | | | | | | | 7 |
| | 計 | 20 | 2 | 22 | 5 | 3 | 8 | 30 | 6 | | 6 | | | | 1 | | 1 | 37 |

表 - 7 - 1 . 累計最長居住歴 (医療費・未申請弔慰金、アンケート回答者)

(人)

| 都道府県名 | 市町村名 | 中皮腫 | | | | | | 肺がん | | | 石綿肺 | | | びまん性胸膜肥厚 | | | 合計 | |
|-------|----------|-----|-----|----|----|-----|----|-----|----|---|-----|---|---|----------|---|---|----|----|
| | | 男 | | | 女 | | | 計 | 男 | 女 | 計 | 男 | 女 | 計 | 男 | 女 | | 計 |
| | | 胸膜 | その他 | 小計 | 胸膜 | その他 | 小計 | | | | | | | | | | | |
| 32島根 | 出雲市 | | | | 2 | | 2 | 2 | | | | | | | | | | 2 |
| | 益田市 | | 1 | 1 | | | | 1 | | 1 | 1 | | | | | | | 2 |
| | 大田市 | 3 | | 3 | | | | 3 | | | | | | | | | | 3 |
| | 江津市 | | 1 | 1 | | 1 | 1 | 2 | | | | | | | | | | 2 |
| | その他の市町村 | 4 | | 4 | | 1 | 1 | 5 | | | | | | | | | | 5 |
| | 計 | 7 | 2 | 9 | 2 | 2 | 4 | 13 | | 1 | 1 | | | | | | | 14 |
| 33岡山 | 岡山市 | 4 | 2 | 6 | 1 | 3 | 4 | 10 | 8 | | 8 | | | | | | | 18 |
| | 倉敷市 | 8 | 2 | 10 | | | | 10 | 1 | | 1 | | | | | | | 11 |
| | 津山市 | 2 | 1 | 3 | | 1 | 1 | 4 | | | | | | | | | | 4 |
| | 玉野市 | 1 | | 1 | 1 | | 1 | 2 | 4 | 1 | 5 | | | | | | | 7 |
| | 笠岡市 | 1 | 1 | 2 | | | | 2 | | | | | | | | | | 2 |
| | 総社市 | 1 | | 1 | | | | 1 | 1 | | 1 | | | | | | | 2 |
| | 高梁市 | 2 | | 2 | | | | 2 | | | | | | | | | | 2 |
| | 備前市 | 2 | 1 | 3 | 1 | | 1 | 4 | | | | | | | | | | 4 |
| | 小田郡矢掛町 | 1 | | 1 | | | | 1 | 1 | | 1 | | | | | | | 2 |
| | その他の市町村 | 1 | | 1 | 1 | | 1 | 2 | | | | | | | | | | 2 |
| | 計 | 23 | 7 | 30 | 4 | 4 | 8 | 38 | 15 | 1 | 16 | | | | | | | 54 |
| 34広島 | 広島市 | 15 | 2 | 17 | 3 | | 3 | 20 | 3 | 1 | 4 | 1 | | 1 | | | | 25 |
| | 呉市 | 7 | | 7 | 1 | | 1 | 8 | 5 | | 5 | | | | | | | 13 |
| | 竹原市 | 1 | | 1 | 1 | | 1 | 2 | | | | | | | | | | 2 |
| | 尾道市 | 2 | | 2 | 2 | | 2 | 4 | 2 | | 2 | | | | | | | 6 |
| | 福山市 | 3 | | 3 | 2 | | 2 | 5 | 2 | | 2 | | | | | | | 7 |
| | 三次市 | 2 | | 2 | | 1 | 1 | 3 | | | | | | | | | | 3 |
| | 大竹市 | | 2 | 2 | | | | 2 | | | | | | | | | | 2 |
| | 安芸高田市 | | | | 1 | 2 | 3 | 3 | | | | | | | | | | 3 |
| | 安芸郡熊野町 | 1 | | 1 | | 1 | 1 | 2 | | | | | | | | | | 2 |
| | その他の市町村 | 7 | | 7 | 2 | | 2 | 9 | | | | | | | | | | 9 |
| | 計 | 38 | 4 | 42 | 12 | 4 | 16 | 58 | 12 | 1 | 13 | 1 | | 1 | | | | 72 |
| 35山口 | 下関市 | 4 | | 4 | 2 | | 2 | 6 | 1 | | 1 | | | | | | | 7 |
| | 宇部市 | 3 | 1 | 4 | 2 | | 2 | 6 | 1 | | 1 | | | | | | | 7 |
| | 萩市 | 2 | 1 | 3 | | | | 3 | | | | | | | | | | 3 |
| | 防府市 | | | | | | | | 1 | | 1 | | | | 1 | 1 | | 2 |
| | 下松市 | 1 | | 1 | | | | 1 | 1 | | 1 | | | | | | | 2 |
| | 岩国市 | 3 | 2 | 5 | 2 | | 2 | 7 | 3 | | 3 | | | | | | | 10 |
| | 光市 | 2 | | 2 | | | | 2 | 1 | | 1 | | | | | | | 3 |
| | 長門市 | 1 | | 1 | | | | 1 | 1 | | 1 | | | | | | | 2 |
| | 周南市 | 4 | 1 | 5 | | | | 5 | 2 | | 2 | | | | | | | 7 |
| | 山陽小野田市 | 1 | | 1 | 1 | | 1 | 2 | | 1 | 1 | | | | | | | 3 |
| | 大島郡周防大島町 | 4 | | 4 | | | | 4 | 1 | | 1 | | | | | | | 5 |
| | 熊毛郡平生町 | 2 | | 2 | | | | 2 | | | | | | | | | | 2 |
| | その他の市町村 | 2 | | 2 | 1 | | 1 | 3 | 1 | | 1 | | | | | | | 4 |
| | 計 | 29 | 5 | 34 | 8 | | 8 | 42 | 13 | 1 | 14 | | | | 1 | 1 | | 57 |
| 36徳島 | 徳島市 | 3 | | 3 | 1 | | 1 | 4 | 1 | | 1 | | | | | | | 5 |
| | 鳴門市 | 4 | | 4 | | | | 4 | | | | | | | | | | 4 |
| | 吉野川市 | 1 | | 1 | | | | 1 | 1 | | 1 | | | | | | | 2 |
| | 勝浦郡上勝町 | 1 | | 1 | 1 | | 1 | 2 | | | | | | | | | | 2 |
| | 那賀郡那賀町 | 1 | 1 | 2 | | | | 2 | 1 | | 1 | | | | | | | 3 |
| | その他の市町村 | 2 | 1 | 3 | | | | 3 | 2 | | 2 | | | | | | | 5 |
| | 計 | 12 | 2 | 14 | 2 | | 2 | 16 | 5 | | 5 | | | | | | | 21 |
| 37香川 | 高松市 | 6 | 1 | 7 | 2 | 1 | 3 | 10 | 1 | | 1 | | | | | | | 11 |
| | 丸亀市 | | 1 | 1 | | | | 1 | 1 | | 1 | | | | | | | 2 |
| | 坂出市 | 2 | | 2 | | | | 2 | 2 | | 2 | | | | | | | 4 |
| | 善通寺市 | 1 | | 1 | 1 | | 1 | 2 | 1 | | 1 | | | | | | | 3 |
| | 観音寺市 | 1 | 1 | 2 | | | | 2 | 1 | | 1 | | | | | | | 3 |
| | 三豊市 | 3 | | 3 | | | | 3 | | 2 | 2 | | | | | | | 5 |
| | その他の市町村 | 2 | | 2 | 2 | 1 | 3 | 5 | 2 | | 2 | | | | | | | 7 |
| | 計 | 15 | 3 | 18 | 5 | 2 | 7 | 25 | 8 | 2 | 10 | | | | | | | 35 |
| 38愛媛 | 松山市 | 4 | | 4 | 1 | | 1 | 5 | 2 | | 2 | 1 | | 1 | | | | 8 |
| | 宇和島市 | 2 | | 2 | | | | 2 | | | | | | | | | | 2 |
| | 八幡浜市 | 2 | | 2 | 1 | | 1 | 3 | | | | | | | | | | 3 |
| | 新居浜市 | 1 | 1 | 2 | 2 | 1 | 3 | 5 | 1 | | 1 | | | | | | | 6 |
| | 西条市 | 2 | | 2 | | | | 2 | 1 | | 1 | | | | | | | 3 |
| | 大洲市 | | | | | | | | 2 | | 2 | | | | | | | 2 |
| | 伊予郡松前町 | 3 | | 3 | | | | 3 | | | | | | | | | | 3 |
| | 西予郡伊方町 | 1 | 1 | 2 | | | | 2 | | | | | | | | | | 2 |
| | その他の市町村 | 2 | | 2 | 1 | | 1 | 3 | | 1 | 1 | | | | | | | 4 |
| | 計 | 17 | 2 | 19 | 5 | 1 | 6 | 25 | 6 | 1 | 7 | 1 | | 1 | | | | 33 |
| 39高知 | 高知市 | 2 | | 2 | 2 | 1 | 3 | 5 | 1 | | 1 | | | | | | | 6 |
| | 室戸市 | 1 | | 1 | 1 | | 1 | 2 | | | | | | | | | | 2 |
| | 土佐清水市 | 1 | 1 | 2 | | | | 2 | | | | | | | | | | 2 |
| | その他の市町村 | 2 | 2 | 4 | 4 | | 4 | 8 | 2 | | 2 | | | | | | | 10 |
| | 計 | 6 | 3 | 9 | 7 | 1 | 8 | 17 | 3 | | 3 | | | | | | | 20 |

表 - 7 - 1 . 累計最長居住歴 (医療費・未申請弔慰金、アンケート回答者)

(人)

| 都道府県名 | 市町村名 | 中皮腫 | | | | | | 肺がん | | | 石綿肺 | | | びまん性胸膜肥厚 | | | 合計 | |
|-------|------|-------|-----|-------|-----|-----|-----|-------|-----|----|-----|----|---|----------|----|---|----|-------|
| | | 男 | | | 女 | | | 男 | 女 | 計 | 男 | 女 | 計 | 男 | 女 | 計 | | |
| | | 胸膜 | その他 | 小計 | 胸膜 | その他 | 小計 | 計 | | | | | | | | | | |
| 99その他 | | | | | | | | | | | | | | | | | | |
| | その他 | 2 | | 2 | | | | 2 | | | | | | | | | | 2 |
| | アメリカ | | 1 | 1 | | | | 1 | 2 | | | | | | | | | 3 |
| | 計 | 2 | 1 | 3 | | | | 3 | 2 | | | | | | | | | 5 |
| | 合計 | 1,851 | 207 | 2,058 | 705 | 135 | 840 | 2,898 | 581 | 40 | 621 | 18 | 0 | 18 | 37 | 4 | 41 | 3,578 |

表 - 7 - 2 . 累計政令指定都市の最長居住歴 (医療費・未申請弔慰金、アンケート回答者)

(人)

| 政令指定都市 | 区名 | 中皮腫 | | | | | | 肺がん | | | 石綿肺 | | | びまん性胸膜肥厚 | | | 合計 | |
|---------|---------|-----|-----|----|----|-----|----|-----|----|----|-----|----|---|----------|---|---|----|----|
| | | 男 | | | 女 | | | 計 | 男 | 女 | 計 | 男 | 女 | 計 | | | | |
| | | 胸膜 | その他 | 小計 | 胸膜 | その他 | 小計 | | | | | | | | | | | |
| 札幌市 | 中央区 | 3 | 1 | 4 | | | | 4 | | | | | | | | | | 4 |
| | 北区 | 1 | | 1 | | | | 1 | 1 | | 1 | | | | | | | 2 |
| | 東区 | | | | 2 | | | 2 | | | | | | | | | | 2 |
| | 白石区 | 3 | | 3 | 4 | | | 4 | | | | | | | | | | 7 |
| | 豊平区 | | | | 2 | | | 2 | | | | | | | | | | 2 |
| | 南区 | 1 | | 1 | | | | 1 | 1 | | 1 | 1 | | 1 | | | | 3 |
| | 西区 | 2 | | 2 | 1 | | | 1 | | | | | | | | | | 3 |
| | その他及び不明 | 4 | | 4 | | | | 4 | | | | | | | | | | 4 |
| 計 | 14 | 1 | 15 | 9 | | | 9 | 2 | | 2 | 1 | | 1 | | | | 27 | |
| 仙台市 | 宮城野区 | 3 | | 3 | 1 | | | 1 | 2 | | 2 | | | | | | | 6 |
| | 若林区 | 3 | | 3 | | | | 3 | | | | | | | | | | 3 |
| | 太白区 | 4 | | 4 | | | | 4 | 1 | | 1 | | | | | | | 5 |
| | 泉区 | 1 | | 1 | | | | 1 | 1 | | 1 | | | | | | | 2 |
| | その他及び不明 | 2 | | 2 | | 1 | | 1 | 3 | | | | | | | | | 3 |
| | 計 | 13 | | 13 | 1 | 1 | | 2 | 15 | 4 | | 4 | | | | | | 19 |
| | さいたま市 | 西区 | 4 | | 4 | 1 | | | 1 | 5 | 1 | 1 | | | | | | |
| 北区 | | 1 | | 1 | 1 | | | 1 | 2 | 1 | 1 | | | | | | | 3 |
| 大宮区 | | 3 | 1 | 4 | 1 | | | 1 | 5 | 1 | 1 | | | | | | | 6 |
| 見沼区 | | 1 | | 1 | | | | 1 | 1 | 1 | 1 | | | | | | | 2 |
| 中央区 | | 6 | | 6 | 1 | 1 | | 2 | 8 | | | | | | | | | 8 |
| 桜区 | | | | | 1 | | | 1 | 1 | | | | | 1 | | | 1 | 2 |
| 浦和区 | | 2 | | 2 | | | | 2 | 1 | | 1 | | | | | | | 3 |
| 岩槻区 | | 2 | 1 | 3 | | | | 3 | | | | | | | | | | 3 |
| その他及び不明 | | 2 | | 2 | | | | 2 | 1 | | 1 | | | | | | | 3 |
| 計 | | 21 | 2 | 23 | 5 | 1 | | 6 | 29 | 6 | | 6 | | | 1 | | 1 | 36 |
| 千葉市 | | 中央区 | 4 | 1 | 5 | 1 | | | 1 | 6 | 3 | 3 | | | | | | |
| | 稲毛区 | | | | | | | | | 2 | 2 | | | | | | | 2 |
| | その他及び不明 | 1 | | 1 | | | | 1 | 2 | 2 | 2 | | | | | | | 3 |
| 計 | 5 | 1 | 6 | 1 | | | 1 | 7 | 7 | | 7 | | | | | | 14 | |
| 横浜市 | 鶴見区 | 4 | 1 | 5 | 5 | 2 | | 7 | 12 | 7 | 1 | 8 | | | | | | 20 |
| | 神奈川区 | 1 | | 1 | 4 | | | 4 | 5 | 1 | 1 | | | 1 | | | 1 | 7 |
| | 西区 | 3 | | 3 | 1 | 1 | | 2 | 5 | | | | | | | | | 5 |
| | 中区 | 4 | | 4 | | | | 4 | | | | | | | | | | 4 |
| | 南区 | 6 | | 6 | | | | 6 | | | | | | | | | | 6 |
| | 保土ヶ谷区 | 8 | | 8 | 1 | | | 1 | 9 | 1 | | 1 | | | | | | 10 |
| | 磯子区 | 1 | 1 | 2 | 2 | 1 | | 3 | 5 | | | | | | | | | 5 |
| | 金沢区 | 4 | | 4 | 1 | | | 1 | 5 | | | | | | | | | 5 |
| | 港北区 | 3 | 1 | 4 | 1 | | | 1 | 5 | | | | | | | | | 5 |
| | 戸塚区 | 4 | 1 | 5 | 2 | | | 2 | 7 | | | | | | | | | 7 |
| | 港南区 | 5 | | 5 | | | | 5 | 1 | | 1 | | | | | | | 6 |
| | 旭区 | 2 | | 2 | 1 | | | 1 | 3 | | | | | | | | | 3 |
| | 緑区 | 3 | | 3 | | | | 3 | 2 | | 2 | | | | | | | 5 |
| | 瀬谷区 | 1 | | 1 | | | | 1 | 1 | 1 | 1 | | | | | | | 2 |
| | 泉区 | 1 | 1 | 2 | | | | 2 | | | | | | | | | | 2 |
| | 青葉区 | 1 | | 1 | 1 | | | 1 | 2 | 1 | 1 | | | | | | | 3 |
| | その他及び不明 | 2 | | 2 | | | | 2 | | | | | | | | | | 2 |
| | 計 | 53 | 5 | 58 | 19 | 4 | | 23 | 81 | 14 | 1 | 15 | | | 1 | | 1 | 97 |
| | 川崎市 | 川崎区 | 7 | | 7 | | 1 | | 1 | 8 | | | | | | | 2 | |
| 幸区 | | | | | | | | | | 1 | | 1 | | | | 1 | | 2 |
| 中原区 | | 5 | | 5 | 3 | | | 3 | 8 | | 1 | 1 | | | | | | 9 |
| 高津区 | | 2 | | 2 | | | | 2 | 1 | | 1 | | | | | | | 3 |
| 多摩区 | | 2 | | 2 | 1 | | | 1 | 3 | | | | | | | | | 3 |
| その他及び不明 | | 3 | | 3 | 1 | | | 1 | 4 | 1 | | 1 | | | | | | 5 |
| 計 | | 19 | | 19 | 5 | 1 | | 6 | 25 | 3 | 1 | 4 | | | 3 | | 3 | 32 |
| 相模原市 | 緑区 | 1 | 1 | 2 | | | | 2 | | | | | | | | | | 2 |
| | 南区 | 3 | | 3 | 1 | | | 1 | 4 | 1 | 1 | | | | | | | 5 |
| | 計 | 4 | 1 | 5 | 1 | | | 1 | 6 | 1 | 1 | | | | | | | 7 |
| 新潟市 | 北区 | 1 | | 1 | | | | 1 | 2 | | 2 | | | | | | | 3 |
| | 東区 | 1 | | 1 | | | | 1 | 1 | | 1 | | | | | | | 2 |
| | 中央区 | 1 | 1 | 2 | | 1 | | 1 | 3 | | | | | | | | | 3 |
| | 西区 | 1 | | 1 | | | | 1 | 1 | | 1 | | | | | | | 2 |
| | 西蒲区 | 2 | | 2 | | | | 2 | | | | | | | | | | 2 |
| | 計 | 6 | 1 | 7 | | 1 | | 1 | 8 | 4 | | 4 | | | | | | 12 |
| 静岡市 | 葵区 | 1 | | 1 | | | | 1 | 2 | | 2 | | | | | | | 3 |
| | 駿河区 | 3 | | 3 | 1 | 2 | | 3 | 6 | | 1 | 1 | | | | | | 7 |
| | 清水区 | 4 | | 4 | 2 | | | 2 | 6 | 2 | | 2 | | | | | | 8 |
| | その他及び不明 | 1 | | 1 | | | | 1 | | | | | | | | | | 1 |
| | 計 | 9 | | 9 | 3 | 2 | | 5 | 14 | 4 | 1 | 5 | | | | | | 19 |
| 浜松市 | 中区 | 6 | 1 | 7 | | | | 7 | 2 | | 2 | | | | | | | 9 |
| | 浜北区 | 2 | | 2 | | | | 2 | | | | | | | | | | 2 |
| | 天竜区 | 2 | | 2 | | | | 2 | | | | | | | | | | 2 |
| | その他及び不明 | 6 | | 6 | | | | 6 | | | | | | | | | | 6 |
| | 計 | 16 | 1 | 17 | | | | 17 | 2 | | 2 | | | | | | | 19 |
| 名古屋市 | 千種区 | 3 | | 3 | | 1 | | 1 | 4 | | | | | 1 | | | 1 | 5 |
| | 東区 | 2 | | 2 | | | | 2 | | | | | | | | | | 2 |
| | 北区 | 1 | 2 | 3 | | | | | 3 | 2 | | 2 | | | | | | 5 |
| | 西区 | 3 | | 3 | | | | 3 | | | | | | | | | | 3 |
| | 中村区 | 2 | | 2 | 1 | | | 1 | 3 | 2 | | 2 | | | | | | 5 |
| | 中区 | 3 | | 3 | | | | 3 | | | | | | | | | | 3 |
| | 昭和区 | 3 | | 3 | | | | 3 | | | | | | | | | | 3 |
| | 瑞穂区 | 2 | | 2 | | | | 2 | 2 | | 2 | | | | | | | 4 |
| | 熱田区 | 3 | | 3 | 1 | | | 1 | 4 | | | | | | | | | 4 |
| | 中川区 | 5 | | 5 | 1 | | | 1 | 6 | 1 | | 1 | | | | | | 7 |
| | 港区 | 4 | | 4 | | | | 4 | 2 | | 2 | | | | | | | 6 |
| | 南区 | 7 | 1 | 8 | 2 | | | 2 | 10 | 1 | | 1 | | | | | | 11 |
| | 守山区 | | | | | 1 | | 1 | 1 | 1 | | 1 | | | 1 | | | 3 |
| | 緑区 | 1 | | 1 | | 1 | | 1 | 2 | | | | | | | | | 2 |
| | 名東区 | 3 | | 3 | | | | 3 | | | | | | | | | | 3 |
| | その他及び不明 | 3 | | 3 | | | | 3 | | | | | | | | | | 3 |
| | 計 | 45 | 3 | 48 | 5 | 3 | | 8 | 56 | 11 | | 11 | | | 2 | | 2 | 69 |

図 - 7 - 2 . 年度別最長居住歴分布 (医療費・未申請弔慰金、胸膜中皮腫、アンケート回答者)

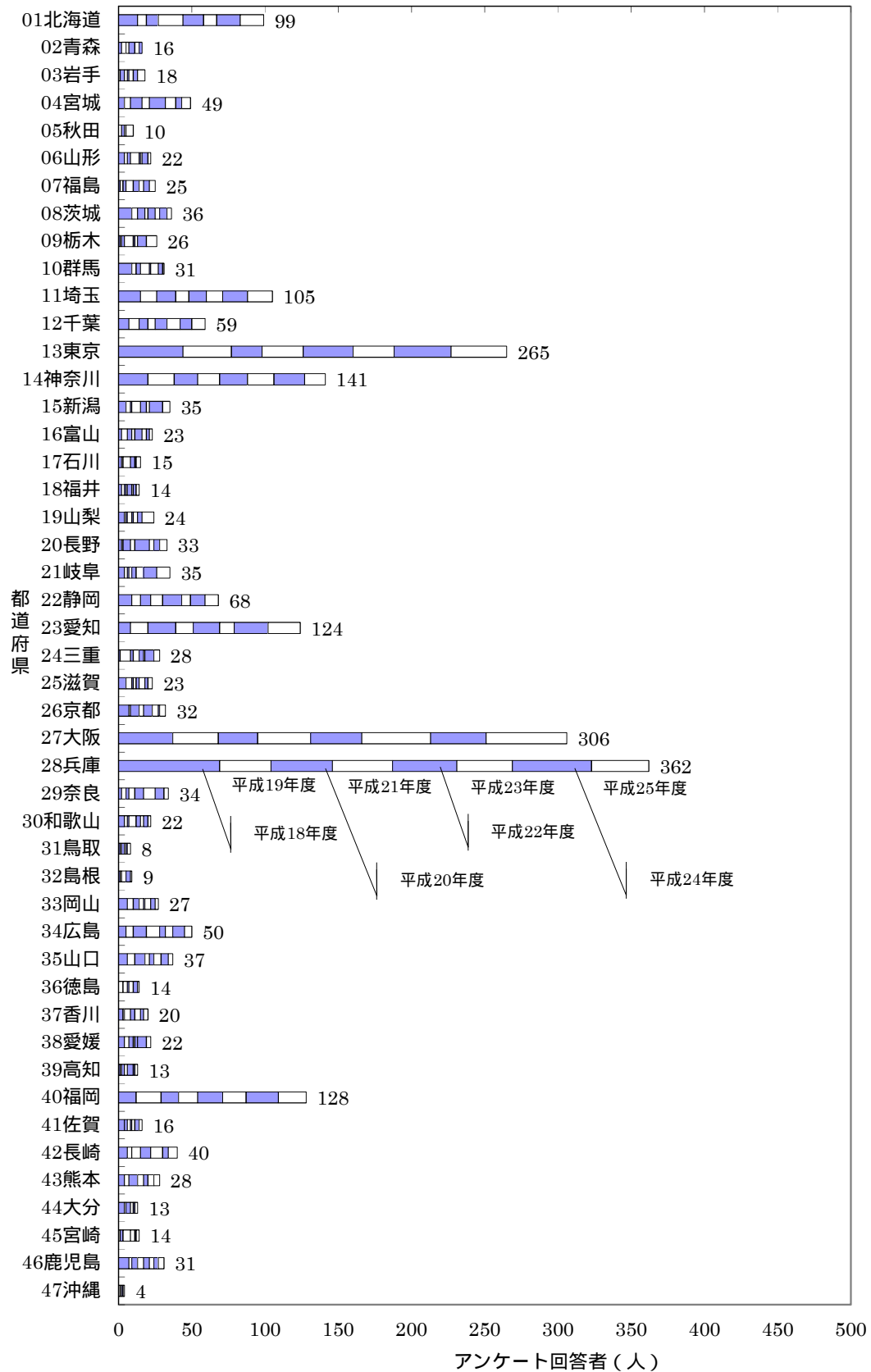


図 - 7 - 3 . 累計最長居住歴（都道府県）分布（医療費・未申請弔慰金、工分類、アンケート回答者）

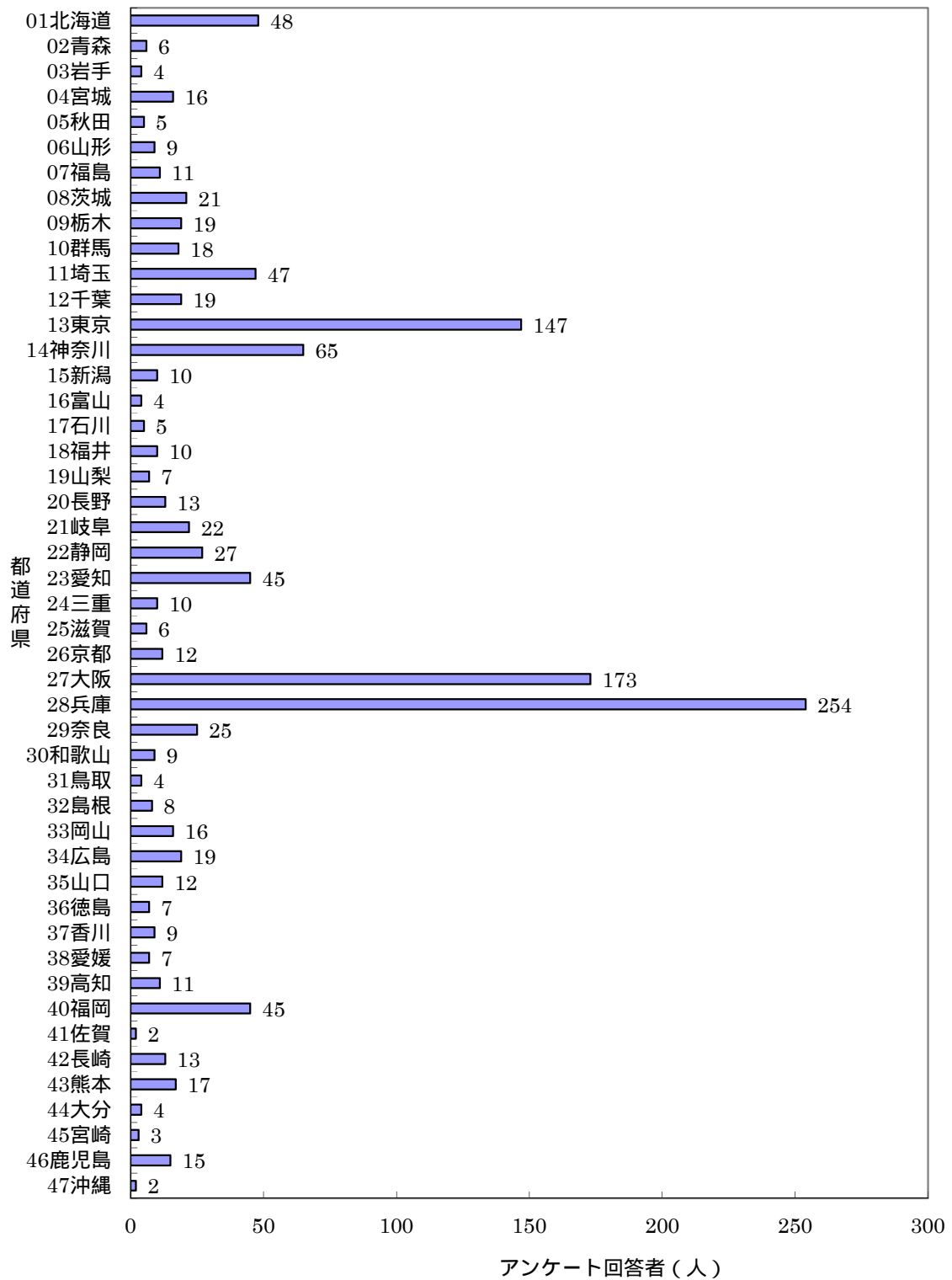


表 - 7 - 3 . 累計最長居住歴 (医療費・未申請弔慰金、工分類、アンケート回答者)

(人)

| 政令指定都市 | 区名 | 中皮腫 | | | | | | 肺がん | | | 右綿肺 | | | びまん性胸膜肥厚 | | | 合計 |
|--------|---------|-----|-----|----|----|-----|----|-----|---|---|-----|---|---|----------|--|--|----|
| | | 男 | | | 女 | | | 計 | 男 | 女 | 計 | 男 | 女 | 計 | | | |
| | | 胸膜 | その他 | 小計 | 胸膜 | その他 | 小計 | | | | | | | | | | |
| 01北海道 | 札幌市 | 1 | 1 | 2 | 6 | | 6 | 8 | | | | | | | | | 8 |
| | 函館市 | 2 | | 2 | | | | 2 | | | | | | | | | 2 |
| | 小樽市 | 2 | | 2 | | | | 2 | | | | | | | | | 2 |
| | 旭川市 | 3 | | 3 | 1 | 1 | 2 | 5 | | | | | | | | | 5 |
| | 釧路市 | 1 | | 1 | 1 | | 1 | 2 | | | | | | | | | 2 |
| | その他の市町村 | 11 | 2 | 13 | 12 | 3 | 15 | 28 | 1 | | 1 | | | | | | 29 |
| | 計 | 20 | 3 | 23 | 20 | 4 | 24 | 47 | 1 | | 1 | | | | | | 48 |
| 02青森 | 八戸市 | | | | 1 | | 1 | 1 | 1 | | 1 | | | | | | 2 |
| | 南津軽郡藤崎町 | | 2 | 2 | | | | 2 | | | | | | | | | 2 |
| | その他の市町村 | | | | 2 | | 2 | 2 | | | | | | | | | 2 |
| | 計 | | 2 | 2 | 3 | | 3 | 5 | 1 | | 1 | | | | | | 6 |
| 03岩手 | 盛岡市 | | | | 2 | | 2 | 2 | | | | | | | | | 2 |
| | その他の市町村 | 1 | | 1 | 1 | | 1 | 2 | | | | | | | | | 2 |
| | 計 | 1 | | 1 | 3 | | 3 | 4 | | | | | | | | | 4 |
| 04宮城 | 仙台市 | 3 | | 3 | | 1 | 1 | 4 | 1 | | 1 | | | | | | 5 |
| | 石巻市 | 1 | | 1 | 1 | 1 | 2 | 3 | | | | | | | | | 3 |
| | その他の市町村 | 2 | | 2 | 5 | 1 | 6 | 8 | | | | | | | | | 8 |
| | 計 | 6 | | 6 | 6 | 3 | 9 | 15 | 1 | | 1 | | | | | | 16 |
| 05秋田 | 能代市 | 2 | | 2 | | | | 2 | | | | | | | | | 2 |
| | その他の市町村 | | 1 | 1 | 1 | 1 | 2 | 3 | | | | | | | | | 3 |
| | 計 | 2 | 1 | 3 | 1 | 1 | 2 | 5 | | | | | | | | | 5 |
| 06山形 | 山形市 | | | | 2 | | 2 | 2 | | | | | | | | | 2 |
| | その他の市町村 | 4 | | 4 | 3 | | 3 | 7 | | | | | | | | | 7 |
| | 計 | 4 | | 4 | 5 | | 5 | 9 | | | | | | | | | 9 |
| 07福島 | 福島市 | | | | 1 | 1 | 2 | 2 | | | | | | | | | 2 |
| | いわき市 | 2 | | 2 | 2 | | 2 | 4 | | | | | | | | | 4 |
| | その他の市町村 | 1 | 1 | 2 | 2 | 1 | 3 | 5 | | | | | | | | | 5 |
| | 計 | 3 | 1 | 4 | 5 | 2 | 7 | 11 | | | | | | | | | 11 |
| 08茨城 | 日立市 | | | | 1 | 1 | 2 | 2 | | | | | | | | | 2 |
| | 古河市 | 1 | 1 | 2 | | 1 | 1 | 3 | | | | | | | | | 3 |
| | 笠間市 | 1 | 1 | 2 | 1 | | 1 | 3 | | | | | | | | | 3 |
| | ひたちなか市 | 1 | | 1 | 1 | | 1 | 2 | | | | | | | | | 2 |
| | 鹿嶋市 | | 1 | 1 | | 1 | 1 | 2 | | | | | | | | | 2 |
| | 行方市 | | 1 | 1 | 1 | | 1 | 2 | | | | | | | | | 2 |
| | その他の市町村 | 4 | | 4 | 1 | 2 | 3 | 7 | | | | | | | | | 7 |
| | 計 | 7 | 4 | 11 | 5 | 5 | 10 | 21 | | | | | | | | | 21 |
| 09栃木 | 宇都宮市 | 1 | | 1 | 2 | | 2 | 3 | 1 | | 1 | | | | | | 4 |
| | 鹿沼市 | 1 | | 1 | 1 | | 1 | 2 | | | | | | | | | 2 |
| | 小山市 | | | | | 1 | 1 | 1 | 1 | | 1 | | | | | | 2 |
| | 真岡市 | 1 | | 1 | 2 | | 2 | 3 | | | | | | | | | 3 |
| | 下都賀郡都賀町 | 1 | | 1 | 1 | | 1 | 2 | | | | | | | | | 2 |
| | その他の市町村 | 4 | 1 | 5 | 1 | | 1 | 6 | | | | | | | | | 6 |
| | 計 | 8 | 1 | 9 | 7 | 1 | 8 | 17 | 2 | | 2 | | | | | | 19 |
| 10群馬 | 前橋市 | 1 | | 1 | 1 | 1 | 2 | 3 | | | | | | | | | 3 |
| | 高崎市 | | | | 3 | | 3 | 3 | | | | | | | | | 3 |
| | 桐生市 | 3 | | 3 | | | | 3 | | | | | | | | | 3 |
| | 太田市 | 1 | | 1 | 1 | | 1 | 2 | | | | | | | | | 2 |
| | 渋川市 | | 1 | 1 | | 1 | 1 | 2 | | | | | | | | | 2 |
| | その他の市町村 | 1 | | 1 | 2 | 1 | 3 | 4 | 1 | | 1 | | | | | | 5 |
| | 計 | 6 | 1 | 7 | 7 | 3 | 10 | 17 | 1 | | 1 | | | | | | 18 |
| 11埼玉 | さいたま市 | 6 | 1 | 7 | 3 | 1 | 4 | 11 | | | | | | | | | 11 |
| | 川越市 | 1 | | 1 | 1 | | 1 | 2 | | | | | | | | | 2 |
| | 熊谷市 | | 1 | 1 | 1 | | 1 | 2 | | | | | | | | | 2 |
| | 川口市 | | | | 3 | | 3 | 3 | | | | | | | | | 3 |
| | 秩父市 | 5 | | 5 | 3 | | 3 | 8 | | | | | | | | | 8 |
| | 所沢市 | 1 | | 1 | 1 | | 1 | 2 | | | | | | | | | 2 |
| | 春日部市 | 1 | 1 | 2 | 1 | | 1 | 3 | | | | | | | | | 3 |
| | 鴻巣市 | 1 | | 1 | 1 | | 1 | 2 | | | | | | | | | 2 |
| | 草加市 | 1 | | 1 | 1 | | 1 | 2 | | | | | | | | | 2 |
| | その他の市町村 | 7 | 1 | 8 | 4 | | 4 | 12 | | | | | | | | | 12 |
| | 計 | 23 | 4 | 27 | 19 | 1 | 20 | 47 | | | | | | | | | 47 |
| 12千葉 | 習志野市 | | | | 1 | 1 | 2 | 2 | | | | | | | | | 2 |
| | 柏市 | | 1 | 1 | 1 | | 1 | 2 | | | | | | | | | 2 |
| | 市原市 | 2 | | 2 | 1 | | 1 | 3 | 1 | | 1 | | | | | | 4 |
| | 鴨川市 | 1 | | 1 | 1 | | 1 | 2 | | | | | | | | | 2 |
| | その他の市町村 | 2 | 2 | 4 | 4 | | 4 | 8 | 1 | | 1 | | | | | | 9 |
| | 計 | 5 | 3 | 8 | 8 | 1 | 9 | 17 | 2 | | 2 | | | | | | 19 |

表 - 7 - 3 . 累計最長居住歴 (医療費・未申請弔慰金、工分類、アンケート回答者)

(人)

| 政令指定都市 | 区名 | 中皮腫 | | | | | | 肺がん | | | 右綿肺 | | | びまん性胸膜肥厚 | | | 合計 |
|--------|---------|-----|-----|-----|-----|-----|-----|-----|---|---|-----|---|---|----------|---|--|-----|
| | | 男 | | | 女 | | | 計 | 男 | 女 | 計 | 男 | 女 | 計 | | | |
| | | 胸膜 | その他 | 小計 | 胸膜 | その他 | 小計 | | | | | | | | | | |
| 24三重 | 津市 | | | | 2 | | 2 | | | | | | | | | | 2 |
| | 伊勢市 | 1 | | 1 | | 1 | 2 | | | | | | | | | | 2 |
| | 桑名市 | 1 | | 1 | 1 | | 2 | | | | | | | | | | 2 |
| | その他の市町村 | 1 | | 1 | 3 | | 4 | | | | | | | | | | 4 |
| | 計 | 3 | | 3 | 6 | 1 | 7 | 10 | | | | | | | | | 10 |
| 25滋賀 | 大津市 | 1 | | 1 | | 1 | 2 | | | | | | | | | | 2 |
| | その他の市町村 | 2 | 1 | 3 | 1 | | 4 | | | | | | | | | | 4 |
| | 計 | 3 | 1 | 4 | 1 | 1 | 6 | | | | | | | | | | 6 |
| 26京都 | 京都市 | 4 | 3 | 7 | 2 | | 9 | | | | | | | | | | 9 |
| | その他の市町村 | 2 | | 2 | 1 | | 3 | | | | | | | | | | 3 |
| | 計 | 6 | 3 | 9 | 3 | | 12 | | | | | | | | | | 12 |
| 27大阪 | 大阪市 | 24 | 2 | 26 | 30 | 3 | 33 | 59 | 2 | | 2 | | | | | | 61 |
| | 堺市 | 7 | | 7 | 11 | 1 | 12 | 19 | | | | | | | | | 19 |
| | 岸和田市 | 2 | 1 | 3 | | | | 3 | | | | | | | | | 3 |
| | 豊中市 | 6 | 1 | 7 | 7 | | 7 | 14 | | | | | | | | | 14 |
| | 吹田市 | 2 | 2 | 4 | 4 | 1 | 5 | 9 | | | | | | | | | 9 |
| | 高槻市 | 3 | | 3 | 2 | 1 | 3 | 6 | | | | | | | | | 6 |
| | 貝塚市 | | | | 2 | | 2 | 2 | | | | | | | | | 2 |
| | 守口市 | 2 | | 2 | 1 | | 1 | 3 | | | | | | | | | 3 |
| | 茨木市 | 2 | | 2 | | 2 | 2 | 4 | | | | | | | | | 4 |
| | 八尾市 | 3 | | 3 | 2 | | 2 | 5 | | | | | | | | | 5 |
| | 泉佐野市 | | | | 2 | 1 | 3 | 3 | | | | | | | | | 3 |
| | 寝屋川市 | 1 | | 1 | 1 | 1 | 2 | 3 | | | | | | | | | 3 |
| | 河内長野市 | | | | 3 | | 3 | 3 | | | | | | | | | 3 |
| | 松原市 | 2 | | 2 | 2 | | 2 | 4 | | | | | | | | | 4 |
| | 大東市 | 2 | | 2 | 1 | | 1 | 3 | | | | | | | | | 3 |
| | 箕面市 | 4 | | 4 | 1 | | 1 | 5 | | | | | | | | | 5 |
| | 羽曳野市 | | | | 2 | | 2 | 2 | | | | | | | | | 2 |
| | 門真市 | 1 | | 1 | 1 | | 1 | 2 | | | | | | | | | 2 |
| | 高石市 | 1 | | 1 | | | | 1 | 1 | | 1 | | | | | | 2 |
| | 藤井寺市 | 2 | | 2 | | | | 2 | | | | | | | | | 2 |
| | 東大阪市 | 1 | 1 | 2 | 3 | | 3 | 5 | | | | | | | | | 5 |
| | 泉南市 | 2 | | 2 | 1 | | 1 | 3 | 1 | | 1 | | | | | | 4 |
| | 阪南市 | | | | 1 | | 1 | 1 | 2 | | 2 | | | | | | 3 |
| | その他の市町村 | 3 | 1 | 4 | 2 | | 2 | 6 | | | | | | | | | 6 |
| | 計 | 70 | 8 | 78 | 79 | 10 | 89 | 167 | 6 | | 6 | | | | | | 173 |
| 28兵庫 | 神戸市 | 8 | 1 | 9 | 8 | | 8 | 17 | | | | | | | | | 17 |
| | 姫路市 | 2 | | 2 | 2 | 1 | 3 | 5 | | | | | | | | | 5 |
| | 尼崎市 | 91 | 4 | 95 | 85 | 5 | 90 | 185 | 5 | 5 | 10 | 1 | | 1 | | | 196 |
| | 明石市 | | 1 | 1 | 3 | | 3 | 4 | | | | | | | | | 4 |
| | 西宮市 | 1 | 1 | 2 | 3 | 1 | 4 | 6 | 1 | 1 | 2 | | | | | | 8 |
| | 芦屋市 | 2 | | 2 | 1 | | 1 | 3 | | | | | | | | | 3 |
| | 伊丹市 | 2 | | 2 | 2 | | 2 | 4 | | | | | | | | | 4 |
| | 宝塚市 | 3 | | 3 | 1 | | 1 | 4 | | | | | | | | | 4 |
| | 三木市 | 1 | | 1 | 1 | | 1 | 2 | | | | | | | | | 2 |
| | 川西市 | 1 | | 1 | 2 | | 2 | 3 | | | | | | | | | 3 |
| | 丹波市 | 1 | 1 | 2 | 1 | | 1 | 3 | | | | | | | | | 3 |
| | その他の市町村 | 2 | 1 | 3 | | | | 3 | 1 | 1 | 2 | | | | | | 5 |
| | 計 | 114 | 9 | 123 | 109 | 7 | 116 | 239 | 7 | 7 | 14 | 1 | | 1 | | | 254 |
| 29奈良 | 生駒郡三郷町 | 1 | | 1 | 1 | | 1 | 2 | | | | | | | | | 2 |
| | 生駒郡斑鳩町 | 2 | | 2 | 2 | | 2 | 4 | 2 | | 2 | | | | | | 6 |
| | 北葛城郡王寺町 | 2 | | 2 | 1 | 1 | 2 | 4 | | | | | | | | | 4 |
| | その他の市町村 | 7 | 1 | 8 | 3 | | 3 | 11 | | 1 | 1 | 1 | | 1 | | | 13 |
| | 計 | 12 | 1 | 13 | 7 | 1 | 8 | 21 | 2 | 1 | 3 | 1 | | 1 | | | 25 |
| 30和歌山 | 和歌山市 | 3 | | 3 | | 1 | 1 | 4 | | | | | | | | | 4 |
| | その他の市町村 | 2 | 1 | 3 | 2 | | 2 | 5 | | | | | | | | | 5 |
| | 計 | 5 | 1 | 6 | 2 | 1 | 3 | 9 | | | | | | | | | 9 |
| 31鳥取 | その他の市町村 | 2 | | 2 | 1 | 1 | 2 | 4 | | | | | | | | | 4 |
| | 計 | 2 | | 2 | 1 | 1 | 2 | 4 | | | | | | | | | 4 |
| 32鳥根 | 出雲市 | | | | 2 | | 2 | 2 | | | | | | | | | 2 |
| | その他の市町村 | 3 | | 3 | | 2 | 2 | 5 | | 1 | 1 | | | | | | 6 |
| | 計 | 3 | | 3 | 2 | 2 | 4 | 7 | | 1 | 1 | | | | | | 8 |
| 33岡山 | 岡山市 | 1 | | 1 | 1 | 2 | 3 | 4 | | | | | | | | | 4 |
| | 倉敷市 | 3 | 1 | 4 | | | | 4 | | | | | | | | | 4 |
| | 津山市 | 2 | | 2 | | 1 | 1 | 3 | | | | | | | | | 3 |
| | 玉野市 | 1 | | 1 | 1 | | 1 | 2 | | | | | | | | | 2 |
| | その他の市町村 | 1 | 2 | 3 | | | | 3 | | | | | | | | | 3 |
| | 計 | 8 | 3 | 11 | 2 | 3 | 5 | 16 | | | | | | | | | 16 |
| 34広島 | 広島市 | 3 | 2 | 5 | 2 | | 2 | 7 | | 1 | 1 | | | | | | 8 |
| | 尾道市 | 1 | | 1 | 1 | | 1 | 2 | 1 | | 1 | | | | | | 3 |
| | 福山市 | | | | 2 | | 2 | 2 | | | | | | | | | 2 |
| | その他の市町村 | 3 | | 3 | 2 | 1 | 3 | 6 | | | | | | | | | 6 |
| | 計 | 7 | 2 | 9 | 7 | 1 | 8 | 17 | 1 | 1 | 2 | | | | | | 19 |
| 35山口 | 下関市 | 1 | | 1 | 1 | | 1 | 2 | | | | | | | | | 2 |
| | 宇部市 | 1 | | 1 | 1 | | 1 | 2 | | | | | | | | | 2 |
| | 山陽小野田市 | 1 | | 1 | 1 | | 1 | 2 | | | | | | | | | 2 |
| | その他の市町村 | 3 | | 3 | 1 | | 1 | 4 | 1 | | 1 | | | 1 | 1 | | 6 |
| | 計 | 6 | | 6 | 4 | | 4 | 10 | 1 | | 1 | | | 1 | 1 | | 12 |
| 36徳島 | 鳴門市 | 2 | | 2 | | | | 2 | | | | | | | | | 2 |
| | その他の市町村 | 3 | 1 | 4 | 1 | | 1 | 5 | | | | | | | | | 5 |
| | 計 | 5 | 1 | 6 | 1 | | 1 | 7 | | | | | | | | | 7 |
| 37香川 | 高松市 | 2 | | 2 | 1 | 1 | 2 | 4 | | | | | | | | | 4 |
| | その他の市町村 | 2 | | 2 | 2 | | 2 | 4 | 1 | | 1 | | | | | | 5 |
| | 計 | 4 | | 4 | 3 | 1 | 4 | 8 | 1 | | 1 | | | | | | 9 |

表 - 7 - 3 . 累計最長居住歴 (医療費・未申請弔慰金、工分類、アンケート回答者)

(人)

| 政令指定都市 | 区名 | 中皮腫 | | | | | | 肺がん | | | 右綿肺 | | | びまん性胸膜肥厚 | | | 合計 | |
|--------|---------|-----|-----|-----|-----|-----|-----|-------|----|----|-----|---|---|----------|---|---|----|-------|
| | | 男 | | | 女 | | | 計 | 男 | 女 | 計 | 男 | 女 | 計 | | | | |
| | | 胸膜 | その他 | 小計 | 胸膜 | その他 | 小計 | | | | | | | | | | | |
| 38愛媛 | 松山市 | 2 | | 2 | | | | 2 | | | | | | | | | | 2 |
| | その他の市町村 | 2 | | 2 | 3 | | 3 | 5 | | | | | | | | | | 5 |
| | 計 | 4 | | 4 | 3 | | 3 | 7 | | | | | | | | | | 7 |
| 39高知 | 高知市 | 2 | | 2 | | 1 | 1 | 3 | | | | | | | | | | 3 |
| | 室戸市 | 1 | | 1 | 1 | | 1 | 2 | | | | | | | | | | 2 |
| | その他の市町村 | 2 | 2 | 4 | 2 | 2 | 2 | 6 | | | | | | | | | | 6 |
| | 計 | 5 | 2 | 7 | 3 | 1 | 4 | 11 | | | | | | | | | | 11 |
| 40福岡 | 北九州市 | 3 | | 3 | 6 | | 6 | 9 | 2 | | 2 | | | | | | | 11 |
| | 福岡市 | 5 | 2 | 7 | 5 | 2 | 7 | 14 | | | | | | | | | | 14 |
| | 久留米市 | 2 | | 2 | 2 | 1 | 3 | 5 | | | | | | | | | | 5 |
| | 糟屋郡志免町 | | | | 1 | 2 | 3 | 3 | | | | | | | | | | 3 |
| | その他の市町村 | 5 | | 5 | 6 | 1 | 7 | 12 | | | | | | | | | | 12 |
| | 計 | 15 | 2 | 17 | 20 | 6 | 26 | 43 | 2 | | 2 | | | | | | | 45 |
| 41佐賀 | その他の市町村 | | 1 | 1 | | 1 | 1 | 2 | | | | | | | | | | 2 |
| | 計 | | 1 | 1 | | 1 | 1 | 2 | | | | | | | | | | 2 |
| 42長崎 | 長崎市 | 1 | | 1 | 3 | 1 | 4 | 5 | 1 | | 1 | | | | | | | 6 |
| | 佐世保市 | | | | 1 | 1 | 2 | 2 | | | | | | | | | | 2 |
| | 島原市 | 1 | | 1 | 1 | | 1 | 2 | | | | | | | | | | 2 |
| | その他の市町村 | 1 | | 1 | 1 | 1 | 2 | 3 | | | | | | | | | | 3 |
| | 計 | 3 | | 3 | 6 | 3 | 9 | 12 | 1 | | 1 | | | | | | | 13 |
| 43熊本 | 熊本市 | 1 | | 1 | | | | 1 | 2 | | 2 | | | | | | | 3 |
| | 八代市 | 1 | | 1 | | | | 1 | | 1 | 1 | | | | | | | 2 |
| | 山鹿市 | | 1 | 1 | 1 | | 1 | 2 | | | | | | | | | | 2 |
| | その他の市町村 | 2 | 1 | 3 | 3 | 1 | 4 | 7 | | 1 | 1 | | 1 | 1 | 2 | | | 10 |
| | 計 | 4 | 2 | 6 | 4 | 1 | 5 | 11 | 2 | 2 | 4 | | 1 | 1 | 2 | | | 17 |
| 44大分 | 別府市 | | | | 2 | | 2 | 2 | | | | | | | | | | 2 |
| | その他の市町村 | | | | 2 | | 2 | 2 | | | | | | | | | | 2 |
| | 計 | | | | 4 | | 4 | 4 | | | | | | | | | | 4 |
| 45宮崎 | 都城市 | 1 | | 1 | 1 | | 1 | 2 | | | | | | | | | | 2 |
| | その他の市町村 | | | | 1 | | 1 | 1 | | | | | | | | | | 1 |
| | 計 | 1 | | 1 | 2 | | 2 | 3 | | | | | | | | | | 3 |
| 46鹿児島 | 鹿児島市 | 2 | | 2 | 4 | 1 | 5 | 7 | | | | | | | | | | 7 |
| | その他の市町村 | 4 | 2 | 6 | 2 | | 2 | 8 | | | | | | | | | | 8 |
| | 計 | 6 | 2 | 8 | 6 | 1 | 7 | 15 | | | | | | | | | | 15 |
| 47沖縄 | その他の市町村 | | | | 1 | 1 | 2 | 2 | | | | | | | | | | 2 |
| | 計 | | | | 1 | 1 | 2 | 2 | | | | | | | | | | 2 |
| 99その他 | その他の市町村 | 1 | | 1 | | | | 1 | | | | | | | | | | 1 |
| | 計 | 1 | | 1 | | | | 1 | | | | | | | | | | 1 |
| | 合計 | 530 | 82 | 612 | 496 | 100 | 596 | 1,208 | 35 | 14 | 49 | 2 | 0 | 2 | 1 | 2 | 3 | 1,262 |

表 - 7 - 4 . 累計政令指定都市の最長居住歴 (医療費・未申請甲斐金、工分類、アンケート回答者)

(人)

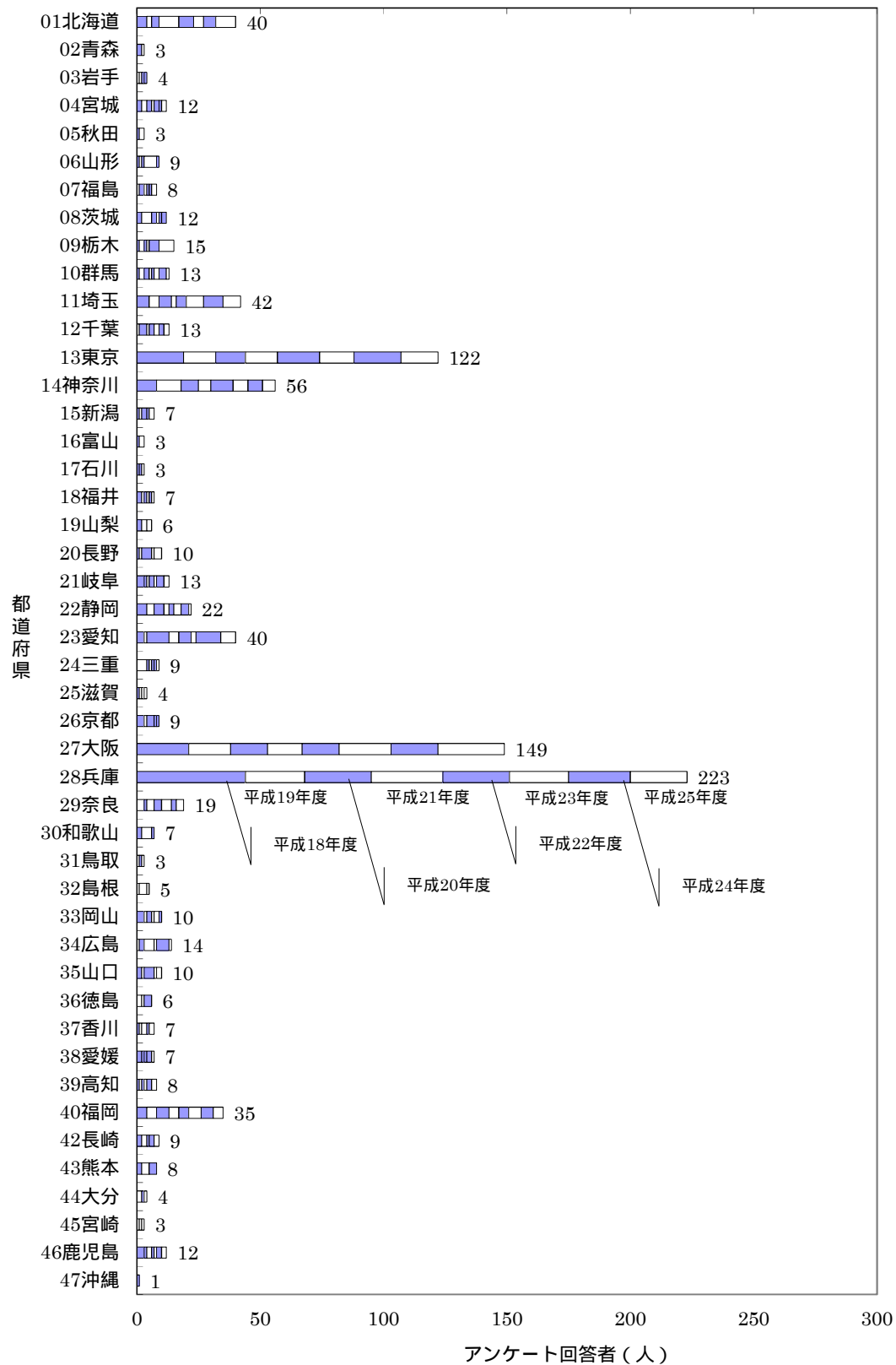
| 政令指定都市 | 区名 | 中皮腫 | | | | | | 肺がん | | | 石綿肺 | | | びまん性胸膜肥厚 | | | 合計 |
|--------|---------|-----|-----|----|----|-----|----|-----|---|---|-----|---|---|----------|--|--|----|
| | | 男 | | | 女 | | | 計 | 男 | 女 | 計 | 男 | 女 | 計 | | | |
| | | 胸膜 | その他 | 小計 | 胸膜 | その他 | 小計 | | | | | | | | | | |
| 札幌市 | 白石区 | 1 | | 1 | 3 | | 3 | 4 | | | | | | | | | 4 |
| | その他及び不明 | | 1 | 1 | 3 | | 3 | 4 | | | | | | | | | 4 |
| | 計 | 1 | 1 | 2 | 6 | | 6 | 8 | | | | | | | | | 8 |
| 仙台市 | その他及び不明 | 3 | | 3 | | 1 | 1 | 4 | 1 | | 1 | | | | | | 5 |
| | 計 | 3 | | 3 | | 1 | 1 | 4 | 1 | | 1 | | | | | | 5 |
| さいたま市 | 大宮区 | 1 | 1 | 2 | 1 | 1 | 1 | 3 | | | | | | | | | 3 |
| | 中央区 | 2 | | 2 | 1 | 1 | 2 | 4 | | | | | | | | | 4 |
| | その他及び不明 | 3 | | 3 | 1 | 1 | 1 | 4 | | | | | | | | | 4 |
| | 計 | 6 | 1 | 7 | 3 | 1 | 4 | 11 | | | | | | | | | 11 |
| 千葉市 | 計 | | | | | | | | | | | | | | | | 0 |
| 横浜市 | 鶴見区 | 1 | | 1 | 5 | 2 | 7 | 8 | | | | | | | | | 8 |
| | 神奈川区 | | | | 3 | | 3 | 3 | | | | | | | | | 3 |
| | 西区 | 1 | | 1 | 1 | 1 | 2 | 3 | | | | | | | | | 3 |
| | 磯子区 | | 1 | 1 | 2 | 1 | 3 | 4 | | | | | | | | | 4 |
| | 金沢区 | 3 | | 3 | | | | 3 | | | | | | | | | 3 |
| | 港北区 | | 1 | 1 | 1 | | 1 | 2 | | | | | | | | | 2 |
| | 港南区 | 2 | | 2 | | | | 2 | | | | | | | | | 2 |
| | 旭区 | 1 | | 1 | 1 | | 1 | 2 | | | | | | | | | 2 |
| | 緑区 | 2 | | 2 | | | | 2 | | | | | | | | | 2 |
| | その他及び不明 | 4 | | 4 | 2 | | 2 | 6 | | | | | | | | | 6 |
| | 計 | 14 | 2 | 16 | 15 | 4 | 19 | 35 | | | | | | | | | 35 |
| 川崎市 | 川崎区 | 3 | | 3 | | 1 | 1 | 4 | | | | | | | | | 4 |
| | 多摩区 | 1 | | 1 | 1 | | 1 | 2 | | | | | | | | | 2 |
| | その他及び不明 | 3 | | 3 | 1 | | 1 | 4 | | | | | | | | | 4 |
| | 計 | 7 | | 7 | 2 | 1 | 3 | 10 | | | | | | | | | 10 |
| 相模原市 | 南区 | 1 | | 1 | 1 | | 1 | 2 | | | | | | | | | 2 |
| | 計 | 1 | | 1 | 1 | | 1 | 2 | | | | | | | | | 2 |
| 新潟市 | 中央区 | 1 | 1 | 2 | | 1 | 1 | 3 | | | | | | | | | 3 |
| | その他及び不明 | 2 | | 2 | | | | 2 | | | | | | | | | 2 |
| | 計 | 3 | 1 | 4 | | 1 | 1 | 5 | | | | | | | | | 5 |
| 静岡市 | 駿河区 | 1 | | 1 | 1 | 2 | 3 | 4 | | 1 | 1 | | | | | | 5 |
| | 清水区 | | | | 2 | | 2 | 2 | | | | | | | | | 2 |
| | 計 | 1 | | 1 | 3 | 2 | 5 | 6 | | 1 | 1 | | | | | | 7 |
| 浜松市 | 中区 | 3 | | 3 | | | | 3 | | | | | | | | | 3 |
| | その他及び不明 | 3 | | 3 | | | | 3 | | | | | | | | | 3 |
| | 計 | 6 | | 6 | | | | 6 | | | | | | | | | 6 |
| 名古屋市 | 千種区 | 2 | | 2 | | 1 | 1 | 3 | | | | | | | | | 3 |
| | 東区 | 2 | | 2 | | | | 2 | | | | | | | | | 2 |
| | 中村区 | 2 | | 2 | 1 | | 1 | 3 | | | | | | | | | 3 |
| | 南区 | 1 | | 1 | 1 | | 1 | 2 | | | | | | | | | 2 |
| | 名東区 | 2 | | 2 | | | | 2 | | | | | | | | | 2 |
| | その他及び不明 | 1 | | 1 | 1 | 2 | 3 | 4 | | | | | | | | | 4 |
| | 計 | 10 | | 10 | 3 | 3 | 6 | 16 | | | | | | | | | 16 |
| 京都市 | 北区 | 1 | | 1 | 1 | | 1 | 2 | | | | | | | | | 2 |
| | 中京区 | 2 | | 2 | | | | 2 | | | | | | | | | 2 |
| | 東山区 | | 1 | 1 | 1 | | 1 | 2 | | | | | | | | | 2 |
| | 右京区 | 1 | | 1 | | | | 2 | | | | | | | | | 2 |
| | その他及び不明 | 1 | | 1 | | | | 1 | | | | | | | | | 1 |
| | 計 | 4 | 3 | 7 | 2 | | 2 | 9 | | | | | | | | | 9 |
| 大阪市 | 都島区 | | | | 2 | | 2 | 2 | | | | | | | | | 2 |
| | 此花区 | | | | 2 | | 2 | 2 | | | | | | | | | 2 |
| | 港区 | | | | 2 | | 2 | 2 | 1 | | 1 | | | | | | 3 |
| | 大正区 | 1 | | 1 | 2 | | 2 | 3 | | | | | | | | | 3 |
| | 西淀川区 | 2 | | 2 | 6 | | 6 | 8 | 1 | | 1 | | | | | | 9 |
| | 東成区 | 1 | | 1 | 2 | | 2 | 3 | | | | | | | | | 3 |
| | 阿倍野区 | | | | 2 | | 2 | 2 | | | | | | | | | 2 |
| | 住吉区 | 3 | | 3 | | | | 3 | | | | | | | | | 3 |
| | 東住吉区 | 2 | | 2 | 3 | | 3 | 5 | | | | | | | | | 5 |
| | 西成区 | 2 | 2 | 4 | 2 | 1 | 3 | 7 | | | | | | | | | 7 |
| | 淀川区 | 5 | | 5 | 1 | | 1 | 6 | | | | | | | | | 6 |
| | 鶴見区 | 1 | | 1 | | 1 | 1 | 2 | | | | | | | | | 2 |
| | 住之江区 | 1 | | 1 | 2 | | 2 | 3 | | | | | | | | | 3 |
| | 平野区 | 4 | | 4 | | | | 4 | | | | | | | | | 4 |
| | その他及び不明 | 2 | | 2 | 4 | 1 | 5 | 7 | | | | | | | | | 7 |
| | 計 | 24 | 2 | 26 | 30 | 3 | 33 | 59 | 2 | | 2 | | | | | | 61 |
| 堺市 | 堺区 | 2 | | 2 | 3 | | 3 | 5 | | | | | | | | | 5 |
| | 中区 | 2 | | 2 | 1 | | 1 | 3 | | | | | | | | | 3 |
| | 西区 | 1 | | 1 | 4 | | 4 | 5 | | | | | | | | | 5 |
| | 南区 | | | | 2 | | 2 | 2 | | | | | | | | | 2 |
| | その他及び不明 | 2 | | 2 | 1 | 1 | 2 | 4 | | | | | | | | | 4 |
| | 計 | 7 | | 7 | 11 | 1 | 12 | 19 | | | | | | | | | 19 |
| 神戸市 | 東灘区 | 1 | | 1 | 1 | | 1 | 2 | | | | | | | | | 2 |
| | 灘区 | | | | 2 | | 2 | 2 | | | | | | | | | 2 |
| | 兵庫区 | 1 | 1 | 2 | | | | 2 | | | | | | | | | 2 |
| | 長田区 | 1 | | 1 | 1 | | 1 | 2 | | | | | | | | | 2 |
| | 須磨区 | 1 | | 1 | 1 | | 1 | 2 | | | | | | | | | 2 |
| | 垂水区 | 2 | | 2 | | | | 2 | | | | | | | | | 2 |
| | 北区 | 1 | | 1 | 1 | | 1 | 2 | | | | | | | | | 2 |
| | 中央区 | 1 | | 1 | 1 | | 1 | 2 | | | | | | | | | 2 |
| | その他及び不明 | | | | 1 | | 1 | 1 | | | | | | | | | 1 |
| | 計 | 8 | 1 | 9 | 8 | | 8 | 17 | | | | | | | | | 17 |
| 岡山市 | 北区 | | | | 1 | 2 | 3 | 3 | | | | | | | | | 3 |
| | その他及び不明 | 1 | | 1 | | | | 1 | | | | | | | | | 1 |
| | 計 | 1 | | 1 | 1 | 2 | 3 | 4 | | | | | | | | | 4 |
| 広島市 | 南区 | 1 | 1 | 2 | 1 | | 1 | 3 | | | | | | | | | 3 |
| | その他及び不明 | 2 | 1 | 3 | 1 | | 1 | 4 | | 1 | 1 | | | | | | 5 |
| | 計 | 3 | 2 | 5 | 2 | | 2 | 7 | | 1 | 1 | | | | | | 8 |

表 - 7 - 4 . 累計政令指定都市の最長居住歴（医療費・未申請弔慰金、工分類、アンケート回答者）

(人)

| 政令指定都市 | 区名 | 中皮腫 | | | | | | 肺がん | | | 石綿肺 | | | びまん性胸膜肥厚 | | | 合計 | |
|--------|---------|-----|-----|-----|----|-----|-----|-----|---|---|-----|---|---|----------|---|---|----|-----|
| | | 男 | | | 女 | | | 計 | 男 | 女 | 計 | 男 | 女 | 計 | | | | |
| | | 胸膜 | その他 | 小計 | 胸膜 | その他 | 小計 | | | | | | | | | | | |
| 北九州市 | 門司区 | | | | 1 | | 1 | 1 | 2 | | 2 | | | | | | | 3 |
| | 小倉北区 | 2 | | 2 | 2 | | 2 | 4 | | | | | | | | | | 4 |
| | 小倉南区 | 1 | | 1 | 1 | | 1 | 2 | | | | | | | | | | 2 |
| | その他及び不明 | | | | 2 | | 2 | 2 | | | | | | | | | | 2 |
| | 計 | 3 | | 3 | 6 | | 6 | 9 | 2 | | 2 | | | | | | | 11 |
| 福岡市 | 東区 | 1 | | 1 | 1 | | 1 | 2 | | | | | | | | | | 2 |
| | 博多区 | | 2 | 2 | 3 | 1 | 4 | 6 | | | | | | | | | | 6 |
| | 早良区 | 2 | | 2 | 1 | | 1 | 3 | | | | | | | | | | 3 |
| | その他及び不明 | 2 | | 2 | | 1 | 1 | 3 | | | | | | | | | | 3 |
| | 計 | 5 | 2 | 7 | 5 | 2 | 7 | 14 | | | | | | | | | | 14 |
| 熊本市 | 南区 | 1 | | 1 | | | | 1 | 1 | | 1 | | | | | | | 2 |
| | その他及び不明 | | | | | | | | 1 | | 1 | | | | | | | 1 |
| | 計 | 1 | | 1 | | | | 1 | 2 | | 2 | | | | | | | 3 |
| | 合計 | 108 | 15 | 123 | 98 | 21 | 119 | 242 | 7 | 2 | 9 | 0 | 0 | 0 | 0 | 0 | 0 | 251 |

図 - 7 - 4 . 年度別最長居住歴分布 (医療費・未申請弔慰金、胸膜中皮腫、工分類、アンケート回答者)



施行前弔慰金アンケート回答者

全体（図 - 7 - 5、表 - 7 - 5）

施行前弔慰金調査対象者のうちアンケート回答者は 3,058 人で、うち居住歴に関する回答を得られたのは 2,915 人であった。

都道府県別で見ると、最も多かったのは兵庫県 312 人、次いで大阪府 281 人、東京都 270 人、神奈川県 171 人、北海道 134 人であった。

市区町村別にみると、最も多かったのは尼崎市 143 人、次いで大阪市 138 人、横浜市 81 人、神戸市 70 人、名古屋市 36 人であった。

なお、政令指定都市の最長居住歴は表 - 7 - 6 のとおりである。

（エ）分類（図 - 7 - 6、表 - 7 - 7）

施行前弔慰金調査対象者のうち（エ）分類のアンケート回答者は 1,397 人で、うち居住歴に関する回答を得られたのは 1,323 人であった。

都道府県別で見ると、最も多かったのは兵庫県 206 人、次いで東京都 145 人、大阪府 117 人、北海道 66 人、神奈川県 62 人であった。

市区町村別にみると、最も多かったのは尼崎市 120 人、次いで大阪市 56 人、神戸市 35 人、横浜市 26 人、京都市 20 人であった。尼崎市に最長居住歴のあった施行前弔慰金調査対象者の 83.9% が、（エ）分類に属することになる。

なお、政令指定都市の最長居住歴は表 - 7 - 8 のとおりである。

図 - 7 - 5 . 累計最長居住歴（都道府県）分布（施行前弔慰金、アンケート回答者）

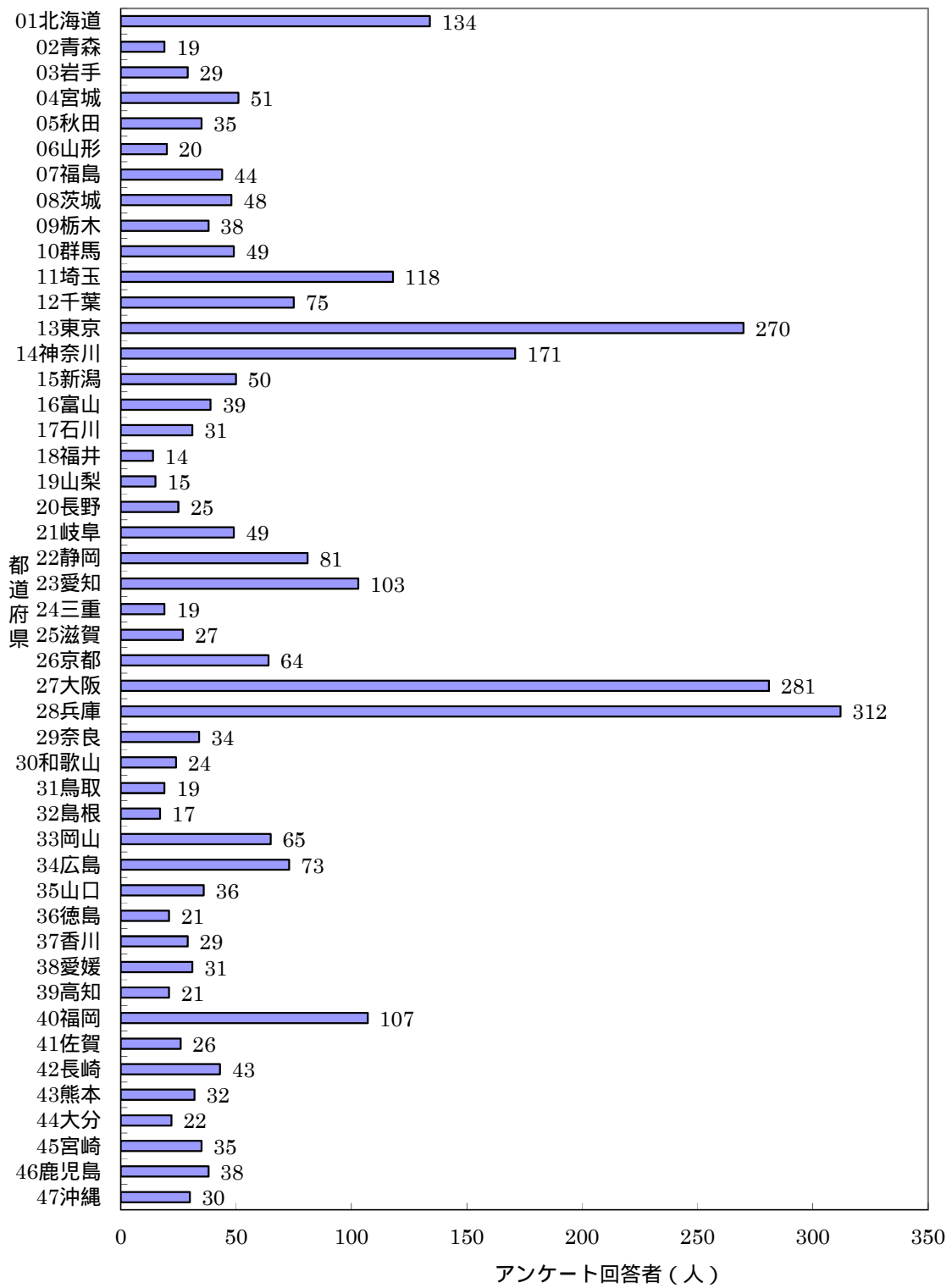


表 - 7 - 5 . 累計最長居住歴 (施行前弔慰金、アンケート回答者)

(人)

| 都道府県名 | 市町村名 | 中皮腫 | | | | | | 肺がん | | | 石綿肺 | | | びまん性胸膜肥厚 | | | 合計 |
|-------|----------|-----|-----|----|----|-----|----|-----|---|---|-----|---|---|----------|--|--|-----|
| | | 男 | | | 女 | | | 計 | 男 | 女 | 計 | 男 | 女 | 計 | | | |
| | | 胸膜 | その他 | 小計 | 胸膜 | その他 | 小計 | | | | | | | | | | |
| 01北海道 | 札幌市 | 9 | 7 | 16 | 4 | | 4 | 20 | | | | | | | | | 20 |
| | 函館市 | 5 | 4 | 9 | 2 | 4 | 6 | 15 | | | | | | | | | 15 |
| | 小樽市 | 1 | | 1 | 1 | | 1 | 2 | | | | | | | | | 2 |
| | 旭川市 | 1 | 3 | 4 | 3 | 3 | 6 | 10 | 1 | | 1 | | | | | | 11 |
| | 室蘭市 | 2 | | 2 | 1 | 1 | 2 | 4 | | | | | | | | | 4 |
| | 釧路市 | 2 | | 2 | 1 | | 1 | 3 | | | | | | | | | 3 |
| | 夕張市 | 1 | 2 | 3 | | | 3 | | 1 | | 1 | | | | | | 4 |
| | 岩見沢市 | 3 | | 3 | 1 | | 1 | 4 | | | | | | | | | 4 |
| | 苫小牧市 | 2 | | 2 | 1 | | 1 | 3 | | | | | | | | | 3 |
| | 美唄市 | | | | 1 | 1 | 2 | 2 | | | | | | | | | 2 |
| | 江別市 | 3 | | 3 | 2 | | 2 | 5 | | | | | | | | | 5 |
| | 赤平市 | | | | | 2 | 2 | 2 | | | | | | | | | 2 |
| | 千歳市 | 1 | 1 | 2 | | 1 | 1 | 3 | | | | | | | | | 3 |
| | 滝川市 | 1 | | 1 | | 1 | 1 | 2 | | | | | | | | | 2 |
| | 富良野市 | 1 | 1 | 2 | | | | 2 | | | | | | | | | 2 |
| | 北斗市 | 2 | | 2 | 1 | | 1 | 3 | | | | | | | | | 3 |
| | 岩内郡岩内町 | 2 | | 2 | | | | 2 | | | | | | | | | 2 |
| | 樺戸郡月形町 | 1 | | 1 | 1 | | 1 | 2 | | | | | | | | | 2 |
| | 上川郡下川町 | 2 | | 2 | | | | 2 | | | | | | | | | 2 |
| | 留萌郡小平町 | | 1 | 1 | | 1 | 1 | 2 | | | | | | | | | 2 |
| | 紋別郡興部町 | | 1 | 1 | | 1 | 1 | 2 | | | | | | | | | 2 |
| | 日高郡新ひだか町 | 2 | | 2 | 1 | | 1 | 3 | | | | | | | | | 3 |
| | その他の市町村 | 17 | 10 | 27 | 4 | 4 | 8 | 35 | 1 | | 1 | | | | | | 36 |
| | 計 | 58 | 30 | 88 | 24 | 19 | 43 | 131 | 3 | | 3 | | | | | | 134 |
| 02青森 | 青森市 | 4 | 2 | 6 | 1 | | 1 | 7 | | | | | | | | | 7 |
| | 弘前市 | 2 | 1 | 3 | | | | 3 | | | | | | | | | 3 |
| | その他の市町村 | 5 | 2 | 7 | | 2 | 2 | 9 | | | | | | | | | 9 |
| | 計 | 11 | 5 | 16 | 1 | 2 | 3 | 19 | | | | | | | | | 19 |
| 03岩手 | 盛岡市 | 1 | 2 | 3 | 1 | | 1 | 4 | | | | | | | | | 4 |
| | 花巻市 | 2 | | 2 | | | | 2 | | | | | | | | | 2 |
| | 北上市 | 3 | | 3 | | 1 | 1 | 4 | | | | | | | | | 4 |
| | 一関市 | 2 | | 2 | | 1 | 1 | 3 | | | | | | | | | 3 |
| | 奥州市 | 2 | 1 | 3 | | | | 3 | | | | | | | | | 3 |
| | 気仙郡住田町 | | 2 | 2 | | | | 2 | | | | | | | | | 2 |
| | その他の市町村 | 6 | 2 | 8 | 1 | 2 | 3 | 11 | | | | | | | | | 11 |
| | 計 | 16 | 7 | 23 | 2 | 4 | 6 | 29 | | | | | | | | | 29 |
| 04宮城 | 仙台市 | 1 | 6 | 7 | 1 | 3 | 4 | 11 | 1 | | 1 | | | | | | 12 |
| | 石巻市 | 3 | | 3 | | 3 | 3 | 6 | | | | | | | | | 6 |
| | 塩竈市 | 2 | | 2 | | | | 2 | | | | | | | | | 2 |
| | 角田市 | 1 | 1 | 2 | | | | 2 | | | | | | | | | 2 |
| | 岩沼市 | 2 | 2 | 4 | 1 | 1 | 2 | 4 | | | | | | | | | 4 |
| | 栗原市 | 3 | 1 | 4 | | | | 4 | | | | | | | | | 4 |
| | 伊具郡丸森町 | 2 | | 2 | | | | 2 | | | | | | | | | 2 |
| | 巨理郡巨理町 | | 1 | 1 | 1 | | 1 | 2 | | | | | | | | | 2 |
| | 宮城郡松島町 | 1 | 2 | 3 | | | | 3 | | | | | | | | | 3 |
| | その他の市町村 | 9 | 4 | 13 | 1 | | 1 | 14 | | | | | | | | | 14 |
| | 計 | 22 | 17 | 39 | 4 | 7 | 11 | 50 | 1 | | 1 | | | | | | 51 |
| 05秋田 | 秋田市 | 1 | 6 | 7 | | 1 | 1 | 8 | | | | | | | | | 8 |
| | 能代市 | | 1 | 1 | | | | 1 | 1 | | 1 | | | | | | 2 |
| | 横手市 | 1 | 1 | 2 | 1 | 2 | 3 | 5 | | | | | | | | | 5 |
| | 大館市 | | 2 | 2 | | 1 | 1 | 3 | | | | | | | | | 3 |
| | 男鹿市 | 2 | | 2 | | | | 2 | | | | | | | | | 2 |
| | 由利本荘市 | | 1 | 1 | | 1 | 1 | 2 | | | | | | | | | 2 |
| | 潟上市 | 3 | 1 | 4 | | | | 4 | | | | | | | | | 4 |
| | 大仙市 | 2 | 1 | 3 | | | | 3 | | | | | | | | | 3 |
| | にかほ市 | | 1 | 1 | | 1 | 1 | 2 | | | | | | | | | 2 |
| | 山本郡三種町 | 2 | | 2 | | 1 | 1 | 3 | | | | | | | | | 3 |
| | その他の市町村 | | 1 | 1 | | | | 1 | | | | | | | | | 1 |
| | 計 | 11 | 15 | 26 | 1 | 7 | 8 | 34 | 1 | | 1 | | | | | | 35 |
| 06山形 | 山形市 | 2 | 1 | 3 | | | | 3 | | | | | | | | | 3 |
| | 鶴岡市 | 2 | 2 | 4 | | | | 4 | | | | | | | | | 4 |
| | 最上郡最上町 | 3 | | 3 | | | | 3 | | | | | | | | | 3 |
| | その他の市町村 | 4 | 3 | 7 | 1 | | 1 | 8 | 1 | | 1 | | 1 | | | | 10 |
| | 計 | 11 | 6 | 17 | 1 | | 1 | 18 | 1 | | 1 | | 1 | | | | 20 |
| 07福島 | 福島市 | 2 | 1 | 3 | 1 | | 1 | 4 | | | | | | | | | 4 |
| | 会津若松市 | 1 | 1 | 2 | | | | 2 | 1 | | 1 | | | | | | 3 |
| | 郡山市 | 4 | 1 | 5 | 1 | 1 | 2 | 7 | 1 | | 1 | | | | | | 8 |
| | いわき市 | 4 | 3 | 7 | 3 | 1 | 4 | 11 | | | | | | | | | 11 |
| | 白河市 | 2 | | 2 | | | | 2 | | | | | | | | | 2 |
| | 喜多方市 | | | | 1 | 1 | 2 | 2 | | | | | | | | | 2 |
| | 二本松市 | 3 | | 3 | | | | 3 | | | | | | | | | 3 |
| | その他の市町村 | 4 | 2 | 6 | 2 | 3 | 5 | 11 | | | | | | | | | 11 |
| | 計 | 20 | 8 | 28 | 8 | 6 | 14 | 42 | 2 | | 2 | | | | | | 44 |
| 08茨城 | 日立市 | 2 | 1 | 3 | 2 | 2 | 4 | 7 | | | | | | | | | 7 |
| | 結城市 | | | | 1 | 1 | 2 | 2 | | | | | | | | | 2 |
| | 笠間市 | 1 | 1 | 2 | | 1 | 1 | 3 | | | | | | | | | 3 |
| | 取手市 | | 1 | 1 | | 1 | 1 | 2 | | | 1 | | 1 | | | | 3 |
| | ひたちなか市 | 1 | 1 | 2 | | | | 2 | | | | | | | | | 2 |
| | 鹿嶋市 | 1 | 1 | 2 | | | | 2 | | | | | | | | | 2 |
| | 筑西市 | 1 | 1 | 2 | | 1 | 1 | 2 | | | | | | | | | 2 |
| | 神栖市 | 2 | 1 | 3 | | | | 3 | | | | | | | | | 3 |
| | 行方市 | | 1 | 1 | | 1 | 1 | 2 | | | | | | | | | 2 |
| | 鉾田市 | | 1 | 1 | 3 | | 3 | 4 | | | | | | | | | 4 |
| | つくばみらい市 | | 2 | 2 | 1 | | 1 | 3 | | | | | | | | | 3 |
| | その他の市町村 | 10 | 1 | 11 | 1 | 2 | 3 | 14 | 1 | | 1 | | | | | | 15 |
| | 計 | 17 | 12 | 29 | 8 | 9 | 17 | 46 | 1 | | 1 | | 1 | | | | 48 |

表 - 7 - 5 . 累計最長居住歴 (施行前弔慰金、アンケート回答者)

(人)

| 都道府県名 | 市町村名 | 中皮腫 | | | | | | 肺がん | | | 石綿肺 | | | びまん性胸膜肥厚 | | | 合計 | |
|-------|---------|-----|-----|----|----|-----|----|-----|---|---|-----|---|---|----------|---|---|----|-----|
| | | 男 | | | 女 | | | 計 | 男 | 女 | 計 | 男 | 女 | 計 | 男 | 女 | | 計 |
| | | 胸膜 | その他 | 小計 | 胸膜 | その他 | 小計 | | | | | | | | | | | |
| 09栃木 | | | | | | | | | | | | | | | | | | |
| | 宇都宮市 | 3 | 3 | 6 | | 3 | 3 | 9 | 1 | | 1 | | | | | | | 10 |
| | 足利市 | 1 | | 1 | 1 | | 1 | 2 | | | | | | | | | | 2 |
| | 栃木市 | 1 | | 1 | | | 1 | 1 | | | 1 | | 1 | | | | | 2 |
| | 日光市 | | 1 | 1 | | | 1 | 3 | | | | | | | | | | 3 |
| | 小山市 | 1 | 1 | 2 | | 1 | 1 | 3 | | | | | | | | | | 3 |
| | 大田原市 | 2 | | 2 | | 1 | 1 | 3 | | | | | | | | | | 3 |
| | 那須塩原市 | 1 | | 1 | 1 | | 1 | 2 | 1 | | 1 | | | | | | | 3 |
| | 下都賀郡大平町 | 1 | 1 | 2 | | | 1 | 2 | | | | | | | | | | 2 |
| | その他の市町村 | 2 | 7 | 9 | | | 1 | 10 | | | | | | | | | | 10 |
| | 計 | 12 | 13 | 25 | 3 | 7 | 10 | 35 | 2 | | 2 | 1 | | 1 | | | | 38 |
| 10群馬 | | | | | | | | | | | | | | | | | | |
| | 前橋市 | 4 | 1 | 5 | 1 | | 1 | 6 | | | | | | | | | | 6 |
| | 高崎市 | 1 | 2 | 3 | | | | 3 | | | | | | | | | | 3 |
| | 桐生市 | 3 | 1 | 4 | | | | 4 | | | | | | | | | | 4 |
| | 伊勢崎市 | 2 | 2 | 4 | | | | 4 | | | | | | | | | | 4 |
| | 太田市 | 1 | 2 | 3 | 1 | | 1 | 4 | | | | | | | | | | 4 |
| | 渋川市 | 5 | | 5 | 1 | | 1 | 6 | 1 | | 1 | | | | | | | 7 |
| | 藤岡市 | 1 | 2 | 3 | 1 | | 1 | 4 | | | | | | | | | | 4 |
| | 安中市 | 1 | 1 | 2 | 1 | | 1 | 3 | | | | | | | | | | 3 |
| | 北群馬郡榛東村 | 1 | 1 | 2 | | | | 2 | | | | | | | | | | 2 |
| | 多野郡上野村 | 2 | | 2 | | | | 2 | | | | | | | | | | 2 |
| | 多野郡神流町 | | | | 1 | 1 | 2 | 2 | | | | | | | | | | 2 |
| | その他の市町村 | 4 | 2 | 6 | | 1 | 1 | 7 | 1 | | 1 | | | | | | | 8 |
| | 計 | 25 | 14 | 39 | 6 | 2 | 8 | 47 | 2 | | 2 | | | | | | | 49 |
| 11埼玉 | | | | | | | | | | | | | | | | | | |
| | さいたま市 | 8 | 5 | 13 | | | | 13 | 2 | | 2 | 1 | | 1 | | | | 16 |
| | 川越市 | 2 | 1 | 3 | 3 | | 3 | 6 | 2 | | 2 | | | | | | | 8 |
| | 熊谷市 | 1 | 1 | 2 | | | | 2 | | | | | | | 1 | 1 | | 3 |
| | 川口市 | 7 | 5 | 12 | 1 | 2 | 3 | 15 | | | | | | | | | | 15 |
| | 秩父市 | 3 | 1 | 4 | | | | 4 | 1 | | 1 | | | | | | | 5 |
| | 東松山市 | 2 | | 2 | 2 | | 2 | 4 | | | | | | | | | | 4 |
| | 狭山市 | | 2 | 2 | | | | 2 | | | | | | | | | | 2 |
| | 深谷市 | | 1 | 1 | 1 | | 1 | 2 | | | | | | | | | | 2 |
| | 上尾市 | 1 | 1 | 1 | 1 | 1 | 1 | 2 | 3 | 1 | 1 | | | | | | | 4 |
| | 草加市 | 1 | 2 | 3 | 1 | | 1 | 4 | | | | | | | | | | 4 |
| | 越谷市 | 4 | | 4 | | | | 4 | | | | | | | | | | 4 |
| | 蕨市 | | 2 | 2 | | | | 2 | | | | | | | | | | 2 |
| | 鳩ヶ谷市 | 2 | | 2 | | | | 2 | | | | | | | | | | 2 |
| | 朝霞市 | 1 | | 1 | 1 | | 1 | 2 | | | | | | | | | | 2 |
| | 和光市 | 3 | | 3 | | | | 3 | | | | | | | | | | 3 |
| | 新座市 | 2 | | 2 | | 1 | 1 | 3 | | | | | | | | | | 3 |
| | 北本市 | | 2 | 2 | | | | 2 | | | | | | | | | | 2 |
| | 富士見市 | | 1 | 1 | 1 | | 1 | 2 | | | | | | | | | | 2 |
| | 蓮田市 | 1 | 1 | 1 | | 1 | 1 | 2 | | | | | | | | | | 2 |
| | 入間郡毛呂山町 | 1 | 1 | 2 | | | | 2 | | | | | | | | | | 2 |
| | 比企郡小川町 | 1 | 1 | 2 | | 1 | 1 | 3 | 1 | | 1 | | | | | | | 4 |
| | 秩父郡皆野町 | | 1 | 1 | | 1 | 1 | 2 | | | | | | | | | | 2 |
| | 南埼玉郡白岡町 | 2 | | 2 | | | | 2 | | | | | | | | | | 2 |
| | 北葛飾郡杉戸町 | 2 | 1 | 3 | | | | 3 | | | | | | | | | | 3 |
| | 北葛飾郡松伏町 | 2 | | 2 | | | | 2 | | | | | | | | | | 2 |
| | その他の市町村 | 9 | 4 | 13 | 3 | 2 | 5 | 18 | | | | | | | | | | 18 |
| | 計 | 54 | 32 | 86 | 14 | 9 | 23 | 109 | 7 | | 7 | 1 | | 1 | | | 1 | 118 |
| 12千葉 | | | | | | | | | | | | | | | | | | |
| | 千葉市 | 5 | 4 | 9 | 2 | 3 | 5 | 14 | 1 | | 1 | | | | | | | 15 |
| | 市川市 | 3 | | 3 | 1 | 1 | 2 | 5 | | | | | | | | | | 5 |
| | 船橋市 | 1 | 2 | 3 | 1 | 1 | 2 | 5 | 1 | | 1 | | | | | | | 6 |
| | 松戸市 | 7 | | 7 | 1 | | 1 | 8 | | | | | | | | | | 8 |
| | 成田市 | 1 | | 1 | 1 | | 1 | 2 | | | | | | | | | | 2 |
| | 柏市 | 2 | | 2 | 1 | 1 | 2 | 4 | | | | | | | | | | 4 |
| | 勝浦市 | 1 | | 1 | 1 | | 1 | 2 | | | | | | | | | | 2 |
| | 市原市 | 2 | 2 | 4 | | 2 | 2 | 6 | 1 | | 1 | | | 1 | | 1 | | 8 |
| | 八千代市 | 3 | 1 | 4 | | | | 4 | | | | | | | | | | 4 |
| | 我孫子市 | | 1 | 1 | 1 | | 1 | 2 | | | | | | | | | | 2 |
| | 四街道市 | | | | 1 | 1 | 2 | 2 | | | | | | | | | | 2 |
| | 香取市 | 2 | | 2 | | | | 2 | | | | | | | | | | 2 |
| | いすみ市 | | 1 | 1 | 1 | | 1 | 2 | | | | | | | | | | 2 |
| | その他の市町村 | 6 | 3 | 9 | 2 | 2 | 4 | 13 | | | | | | | | | | 13 |
| | 計 | 33 | 14 | 47 | 13 | 11 | 24 | 71 | 3 | | 3 | | | 1 | | 1 | | 75 |

表 - 7 - 5 . 累計最長居住歴 (施行前弔慰金、アンケート回答者)

(人)

| 都道府県名 | 市町村名 | 中皮腫 | | | | | | 肺がん | | | 石綿肺 | | | びまん性胸膜肥厚 | | | 合計 | |
|---------|------|-----|-----|----|----|-----|----|-----|---|---|-----|---|---|----------|---|---|-----|---|
| | | 男 | | | 女 | | | 計 | 男 | 女 | 計 | 男 | 女 | 計 | 男 | 女 | | 計 |
| | | 胸膜 | その他 | 小計 | 胸膜 | その他 | 小計 | | | | | | | | | | | |
| 19山梨 | | | | | | | | | | | | | | | | | | |
| 甲府市 | | 3 | 2 | 5 | | | 5 | | | | | | | | | | 5 | |
| 南アルプス市 | | | 1 | 1 | 1 | | 1 | | | | | | | | | | 2 | |
| 甲斐市 | | 2 | | 2 | | | 2 | | | | | | | | | | 2 | |
| 笛吹市 | | 1 | | 1 | | 1 | 1 | | | | | | | | | | 2 | |
| その他の市町村 | | 1 | 2 | 3 | 1 | | 1 | | | | | | | | | | 4 | |
| 計 | | 7 | 5 | 12 | 2 | 1 | 3 | 15 | | | | | | | | | 15 | |
| 20長野 | | | | | | | | | | | | | | | | | | |
| 長野市 | | 1 | | 1 | | 2 | 2 | 3 | | | | | | | | | 3 | |
| 上田市 | | 2 | 1 | 3 | | | 3 | | | | | | | | | | 3 | |
| 飯田市 | | | 1 | 1 | 1 | | 1 | 2 | | | | | | | | | 2 | |
| 佐久市 | | 2 | | 2 | | | 2 | | | | | | | | | | 2 | |
| 下伊那郡松川町 | | 1 | 1 | 2 | | | 2 | | | | | | | | | | 2 | |
| その他の市町村 | | 4 | 4 | 8 | 4 | 1 | 5 | 13 | | | | | | | | | 13 | |
| 計 | | 10 | 7 | 17 | 5 | 3 | 8 | 25 | | | | | | | | | 25 | |
| 21岐阜 | | | | | | | | | | | | | | | | | | |
| 岐阜市 | | 4 | 4 | 8 | 1 | 3 | 4 | 12 | | | | | | | | | 12 | |
| 大垣市 | | 1 | | 1 | 2 | 1 | 3 | 4 | | | | | | | | | 4 | |
| 高山市 | | 2 | | 2 | 2 | | 2 | 4 | | | | | | | | | 4 | |
| 中津川市 | | 1 | 1 | 2 | 1 | | 1 | 3 | | | | | | | | | 3 | |
| 瑞浪市 | | 2 | | 2 | | | 2 | | | | | | | | | | 2 | |
| 羽島市 | | 1 | 1 | 2 | 2 | 1 | 3 | 5 | | | | | | | | | 5 | |
| 郡上市 | | 1 | 1 | 2 | | | 2 | | | | | | | | | | 2 | |
| 養老郡養老町 | | 1 | 1 | 2 | | | 2 | | | | | | | | | | 2 | |
| 揖斐郡揖斐川町 | | 1 | | 1 | | 1 | 1 | 2 | | | | | | | | | 2 | |
| 加茂郡七宗町 | | | 1 | 1 | | 1 | 1 | 2 | | | | | | | | | 2 | |
| その他の市町村 | | 7 | 3 | 10 | | 1 | 1 | 11 | | | | | | | | | 11 | |
| 計 | | 21 | 12 | 33 | 8 | 8 | 16 | 49 | | | | | | | | | 49 | |
| 22静岡 | | | | | | | | | | | | | | | | | | |
| 静岡市 | | 5 | 5 | 10 | 2 | 1 | 3 | 13 | | | | | | | | | 13 | |
| 浜松市 | | 8 | 4 | 12 | 4 | 6 | 10 | 22 | 1 | | 1 | | | | | | 23 | |
| 沼津市 | | 2 | | 2 | | | 2 | | | | | | | | | | 2 | |
| 熱海市 | | 2 | 1 | 3 | | | 3 | | | | | | | | | | 3 | |
| 三島市 | | | | | 1 | | 1 | 1 | 1 | | 1 | | | | | | 2 | |
| 富士宮市 | | 1 | 2 | 3 | | | 3 | | | | | | | | | | 3 | |
| 富士市 | | 5 | | 5 | 3 | 2 | 5 | 10 | | | | | | | | | 10 | |
| 磐田市 | | 3 | 1 | 4 | | | 4 | | | | | | | | | | 4 | |
| 掛川市 | | 1 | 2 | 3 | 1 | | 1 | 4 | | | | | | | | | 4 | |
| 藤枝市 | | 2 | | 2 | 1 | 1 | 2 | 4 | | | | | | | | | 4 | |
| 御殿場市 | | 1 | 1 | 2 | | | 2 | | | | | | | | | | 2 | |
| その他の市町村 | | 4 | 5 | 9 | | 2 | 2 | 11 | | | | | | | | | 11 | |
| 計 | | 34 | 21 | 55 | 12 | 12 | 24 | 79 | 2 | | 2 | | | | | | 81 | |
| 23愛知 | | | | | | | | | | | | | | | | | | |
| 名古屋市 | | 15 | 7 | 22 | 2 | 10 | 12 | 34 | 2 | | 2 | | | | | | 36 | |
| 豊橋市 | | 2 | | 2 | 1 | | 1 | 3 | | | | | | | | | 3 | |
| 岡崎市 | | 1 | 1 | 2 | 2 | | 2 | 4 | | | | | | | | | 4 | |
| 半田市 | | 1 | 2 | 3 | | | 3 | | | | | | | | | | 3 | |
| 春日井市 | | 1 | 2 | 3 | | | 3 | | 1 | | 1 | | | | | | 4 | |
| 豊川市 | | 1 | 1 | 2 | 1 | | 1 | 3 | | | | | | | | | 3 | |
| 津島市 | | | 1 | 1 | | 1 | 1 | 2 | | | | | | | | | 2 | |
| 豊田市 | | 3 | 1 | 4 | 1 | | 1 | 5 | 1 | | 1 | | | | | | 6 | |
| 西尾市 | | 2 | | 2 | 1 | | 1 | 3 | | | | | | | | | 3 | |
| 蒲郡市 | | 1 | 1 | 2 | | | 2 | | | | | | | | | | 2 | |
| 常滑市 | | | 2 | 2 | | 1 | 1 | 3 | | | | | | | | | 3 | |
| 新城市 | | 1 | | 1 | 1 | | 1 | 2 | | | | | | | | | 2 | |
| 高浜市 | | 1 | | 1 | | 1 | 1 | 2 | | | | | | | | | 2 | |
| 豊明市 | | | 2 | 2 | | | 2 | | | | | | | | | | 2 | |
| 田原市 | | 1 | | 1 | | 1 | 1 | 2 | | | | | | | | | 2 | |
| 北名古屋市 | | | | | 1 | 1 | 2 | | | | | | | | | | 2 | |
| 丹羽郡扶桑町 | | 1 | 1 | 2 | | | 2 | | | | | | | | | | 2 | |
| 海部郡甚目寺町 | | 1 | | 1 | | 1 | 1 | 2 | | | | | | | | | 2 | |
| 知多郡美浜町 | | 1 | 1 | 2 | | | 2 | | | | | | | | | | 2 | |
| その他の市町村 | | 9 | 7 | 16 | 1 | 1 | 2 | 18 | | | | | | | | | 18 | |
| 計 | | 42 | 29 | 71 | 11 | 17 | 28 | 99 | 4 | | 4 | | | | | | 103 | |
| 24三重 | | | | | | | | | | | | | | | | | | |
| 四日市市 | | 1 | 2 | 3 | | 1 | 1 | 4 | 1 | | 1 | | | | | | 5 | |
| 桑名市 | | | | | 1 | 1 | 2 | | | | | | | | | | 2 | |
| 鈴鹿市 | | | 1 | 1 | | 1 | 1 | 2 | | | | | | | | | 2 | |
| 亀山市 | | 1 | 1 | 2 | | | 2 | | | | | | | | | | 2 | |
| いなべ市 | | | 2 | 2 | | | 2 | | | | | | | | | | 2 | |
| その他の市町村 | | 3 | 1 | 4 | 1 | 1 | 2 | 6 | | | | | | | | | 6 | |
| 計 | | 5 | 7 | 12 | 2 | 4 | 6 | 18 | 1 | | 1 | | | | | | 19 | |
| 25滋賀 | | | | | | | | | | | | | | | | | | |
| 大津市 | | | 2 | 2 | 1 | 1 | 2 | 4 | | | | | | | | | 4 | |
| 彦根市 | | | 1 | 1 | | 1 | 1 | 2 | | | | | | | | | 2 | |
| 近江八幡市 | | 1 | | 1 | | 2 | 2 | 3 | | | | | | | | | 3 | |
| 草津市 | | | 1 | 1 | | 1 | 1 | 2 | | | | | | | | | 2 | |
| 守山市 | | | 1 | 1 | | 1 | 1 | 2 | | | | | | | | | 2 | |
| 甲賀市 | | 2 | 1 | 3 | 1 | 1 | 2 | 5 | | | | | | | | | 5 | |
| 野洲市 | | 1 | | 1 | 1 | | 1 | 2 | | | | | | | | | 2 | |
| 高島市 | | 2 | | 2 | 1 | | 1 | 3 | | | | | | | | | 3 | |
| その他の市町村 | | 3 | 1 | 4 | | | 4 | | | | | | | | | | 4 | |
| 計 | | 9 | 7 | 16 | 4 | 7 | 11 | 27 | | | | | | | | | 27 | |
| 26京都 | | | | | | | | | | | | | | | | | | |
| 京都市 | | 12 | 10 | 22 | 3 | 7 | 10 | 32 | | | 1 | | | | 1 | | 34 | |
| 福知山市 | | 2 | 1 | 3 | 1 | 2 | 3 | 6 | 1 | | 1 | | | | 1 | | 7 | |
| 舞鶴市 | | | 1 | 1 | 1 | 3 | 4 | 5 | | | | | | | | | 5 | |
| 宇治市 | | | 1 | 1 | 1 | | 1 | 2 | | | | | | | | | 2 | |
| 亀岡市 | | | 2 | 2 | | | 2 | | | | | | | | | | 2 | |
| 京丹後市 | | 2 | | 2 | | | 2 | | | | | | | | | | 2 | |
| 南丹市 | | 1 | 2 | 3 | | | 3 | | | | | | | | | | 3 | |
| 船井郡京丹波町 | | 1 | | 1 | | 2 | 2 | 3 | | | | | | | | | 3 | |
| その他の市町村 | | 4 | 1 | 5 | | 1 | 1 | 6 | | | | | | | | | 6 | |
| 計 | | 22 | 18 | 40 | 7 | 14 | 21 | 61 | 1 | | 1 | | | 1 | | 1 | 64 | |

表 - 7 - 5 . 累計最長居住歴 (施行前弔慰金、アンケート回答者)

(人)

| 都道府県名 | 市町村名 | 中皮腫 | | | | | | 肺がん | | | 石綿肺 | | | びまん性胸膜肥厚 | | | 合計 | | |
|-------|----------|-------|-----|-------|-----|-----|-----|-------|----|---|-----|----|---|----------|---|---|----|-------|----|
| | | 男 | | | 女 | | | 計 | 男 | 女 | 計 | 男 | 女 | 計 | 男 | 女 | | 計 | |
| | | 胸膜 | その他 | 小計 | 胸膜 | その他 | 小計 | | | | | | | | | | | | |
| 43熊本 | 熊本市 | 4 | 2 | 6 | 1 | 3 | 4 | 10 | | | | | | | | | | | 10 |
| | 玉名市 | 3 | | 3 | | | | 3 | | | | | | | | | | | 3 |
| | 山鹿市 | | 1 | 1 | 1 | | 1 | 2 | | | | | | | | | | | 2 |
| | 宇土市 | | 1 | 1 | | 1 | 1 | 2 | | | | | | | | | | | 2 |
| | 天草市 | 2 | | 2 | | | | 2 | | | | | | | | | | | 2 |
| | その他の市町村 | 4 | 7 | 11 | | 2 | 2 | 13 | | | | | | | | | | | 13 |
| | 計 | 13 | 11 | 24 | 2 | 6 | 8 | 32 | | | | | | | | | | | 32 |
| 44大分 | 大分市 | 4 | 1 | 5 | | 1 | 1 | 6 | | | | | | | | | | | 6 |
| | 別府市 | 1 | 1 | 2 | 1 | 1 | 2 | 4 | | | | | | | | | | | 4 |
| | 佐伯市 | 2 | 1 | 3 | 1 | | 1 | 4 | | | | | 1 | | | 1 | | | 5 |
| | 宇佐市 | 1 | | 1 | 1 | | 1 | 2 | | | | | | | | | | | 2 |
| | その他の市町村 | 1 | 2 | 3 | 1 | 1 | 2 | 5 | | | | | | | | | | | 5 |
| | 計 | 9 | 5 | 14 | 4 | 3 | 7 | 21 | | | | | | 1 | | | | 1 | 22 |
| 45宮崎 | 宮崎市 | 1 | 4 | 5 | | 2 | 2 | 7 | | | | | | | | | | | 7 |
| | 都城市 | 1 | 4 | 5 | | 1 | 1 | 6 | | | 1 | | 1 | | | | | | 7 |
| | 延岡市 | 2 | | 2 | 1 | 2 | 3 | 5 | | | | | | | | | | | 5 |
| | 日南市 | | 2 | 2 | | 1 | 1 | 3 | | | | | | | | | | | 3 |
| | 小林市 | 1 | | 1 | 1 | | 1 | 2 | | | | | | | | | | | 2 |
| | 日向市 | 1 | | 1 | | | | 1 | 1 | | 1 | | | | | | | | 2 |
| | 西臼杵郡高千穂町 | 1 | | 1 | 2 | 1 | 3 | 4 | | | | | | | | | | | 4 |
| | その他の市町村 | 2 | 1 | 3 | | 2 | 2 | 5 | | | | | | | | | | | 5 |
| | 計 | 9 | 11 | 20 | 4 | 9 | 13 | 33 | 1 | | 1 | 1 | | | 1 | | | | 35 |
| 46鹿児島 | 鹿児島市 | 2 | 1 | 3 | 2 | 3 | 5 | 8 | | | | | | | | | | | 8 |
| | 枕崎市 | | 2 | 2 | | | | 2 | | | | | | | | | | | 2 |
| | 指宿市 | | | | | 2 | 2 | 2 | | | | | | | | | | | 2 |
| | 霧島市 | 4 | | 4 | 1 | | 1 | 5 | | | | | | | | | | | 5 |
| | 南さつま市 | 3 | 1 | 4 | | | | 4 | | | | | | | | | | | 4 |
| | 南九州市 | 1 | | 1 | | 1 | 1 | 2 | | | | | | | | | | | 2 |
| | その他の市町村 | 6 | 4 | 10 | 1 | 3 | 4 | 14 | 1 | | 1 | | | | | | | | 15 |
| | 計 | 16 | 8 | 24 | 4 | 9 | 13 | 37 | 1 | | 1 | | | | 1 | | | | 38 |
| 47沖縄 | 那覇市 | 3 | | 3 | 1 | 1 | 2 | 5 | | | | | | | | | | | 5 |
| | 沖縄市 | | | | | 2 | 2 | 2 | | | | | | | | | | | 2 |
| | うるま市 | 2 | | 2 | | | | 2 | 1 | | 1 | | 1 | | | | | | 4 |
| | 南城市 | 1 | 2 | 3 | 1 | | 1 | 4 | | | | | | | | | | | 4 |
| | 国頭郡今帰仁村 | 1 | 1 | 2 | | | | 2 | | | | | | | | | | | 2 |
| | 国頭郡本部町 | | 1 | 1 | | 1 | 1 | 2 | | | | | | | | | | | 2 |
| | 中頭郡読谷村 | 2 | | 2 | 1 | | 1 | 3 | | | | | | | | | | | 3 |
| | 島尻郡八重瀬町 | 1 | | 1 | 1 | | 1 | 2 | | | | | | | | | | | 2 |
| | その他の市町村 | 2 | 2 | 4 | 1 | 1 | 2 | 6 | | | | | | | | | | | 6 |
| | 計 | 12 | 6 | 18 | 5 | 5 | 10 | 28 | 1 | | 1 | 1 | | | 1 | | | | 30 |
| 99その他 | その他の市町村 | 1 | | 1 | | | | 1 | | | | | | | | | | | 1 |
| | 計 | 1 | | 1 | | | | 1 | | | | | | | | | | | 1 |
| | 合計 | 1,254 | 677 | 1,931 | 459 | 386 | 845 | 2,776 | 98 | 3 | 101 | 29 | 1 | 30 | 7 | 1 | 8 | 2,915 | |

表 - 7 - 6 . 累計政令指定都市の最長居住歴（施行前弔慰金、アンケート回答者）

(人)

| 政令指定都市 | 区名 | 中皮腫 | | | | | | 肺がん | | | 石綿肺 | | | びまん性胸膜肥厚 | | | 合計 | | |
|--------|---------|-----|-----|----|----|-----|----|-----|---|---|-----|---|---|----------|---|---|----|----|----|
| | | 男 | | | 女 | | | 計 | 男 | 女 | 計 | 男 | 女 | 計 | 男 | 女 | | 計 | |
| | | 胸膜 | その他 | 小計 | 胸膜 | その他 | 小計 | | | | | | | | | | | | |
| 札幌市 | 中央区 | 2 | 1 | 3 | 1 | | 1 | 4 | | | | | | | | | | | 4 |
| | 北区 | 2 | 1 | 3 | | | | 3 | | | | | | | | | | | 3 |
| | 東区 | 4 | 2 | 6 | 1 | | 1 | 7 | | | | | | | | | | | 7 |
| | 南区 | | 2 | 2 | 1 | | 1 | 3 | | | | | | | | | | | 3 |
| | その他及び不明 | 1 | 1 | 2 | 1 | | 1 | 3 | | | | | | | | | | | 3 |
| 計 | 9 | 7 | 16 | 4 | | 4 | 20 | | | | | | | | | | | 20 | |
| 仙台市 | 青葉区 | 1 | 1 | 2 | | | | 2 | | | | | | | | | | | 2 |
| | 太白区 | | 3 | 3 | | | | 3 | | | | | | | | | | | 3 |
| | その他及び不明 | | 2 | 2 | 1 | 3 | 4 | 6 | 1 | | 1 | | | | | | | 7 | |
| | 計 | 1 | 6 | 7 | 1 | 3 | 4 | 11 | 1 | | 1 | | | | | | | 12 | |
| さいたま市 | 大宮区 | 3 | 1 | 4 | | | | 4 | | | | 1 | | | 1 | | | | 5 |
| | 見沼区 | 1 | 1 | 2 | | | | 2 | | | | | | | | | | | 2 |
| | 浦和区 | 1 | 2 | 3 | | | | 3 | | | | | | | | | | | 3 |
| | 岩槻区 | | | | | | | | 2 | | 2 | | | | | | | | 2 |
| | その他及び不明 | 3 | 1 | 4 | | | | 4 | | | | | | | | | | | 4 |
| 計 | 8 | 5 | 13 | | | | 13 | 2 | | 2 | 1 | | | 1 | | | | 16 | |
| 千葉市 | 中央区 | | 2 | 2 | | 1 | 1 | 3 | | | | | | | | | | | 3 |
| | 花見川区 | 1 | | 1 | 1 | 1 | 2 | 3 | 1 | | 1 | | | | | | | | 4 |
| | 稲毛区 | 1 | 2 | 3 | | | | 3 | | | | | | | | | | | 3 |
| | 美浜区 | 1 | | 1 | | 1 | 1 | 2 | | | | | | | | | | | 2 |
| | その他及び不明 | 2 | 2 | 2 | 1 | | 1 | 3 | | | | | | | | | | | 3 |
| 計 | 5 | 4 | 9 | 2 | 3 | 5 | 14 | 1 | | 1 | | | | | | | | 15 | |
| 横浜市 | 鶴見区 | 4 | 2 | 6 | 2 | 1 | 3 | 9 | 1 | | 1 | 1 | | | 1 | | | | 11 |
| | 神奈川区 | | 2 | 2 | 4 | | 4 | 6 | 1 | | 1 | | | | | | | | 7 |
| | 西区 | 1 | 1 | 2 | 1 | 1 | 2 | 4 | | | | | | | | | | | 4 |
| | 中区 | 2 | 3 | 5 | 3 | 1 | 4 | 9 | | | | | | | | | | | 9 |
| | 南区 | 1 | 2 | 3 | | | | 3 | 1 | | 1 | | | | | | | | 4 |
| | 保土ヶ谷区 | 5 | 3 | 8 | 1 | | 1 | 9 | | | | | | | | | | | 9 |
| | 磯子区 | 1 | | 1 | 1 | | 1 | 2 | | | | | | | | | | | 2 |
| | 金沢区 | 6 | 2 | 8 | | 1 | 1 | 9 | | | | | | | | | | | 9 |
| | 港北区 | 1 | | 1 | | | | 1 | 1 | | 1 | | | | | | | | 2 |
| | 戸塚区 | 2 | 1 | 3 | | 1 | 1 | 4 | | | | | | | | | | | 4 |
| | 港南区 | | 2 | 2 | 1 | | 1 | 3 | 1 | | 1 | | | | | | | | 4 |
| | 旭区 | 1 | 1 | 2 | | 2 | 2 | 4 | | | | | | | | | | | 4 |
| | 緑区 | 2 | 2 | 4 | | 1 | 1 | 5 | | | | | | | | | | | 5 |
| | 瀬谷区 | 3 | | 3 | | | | 3 | | | | | | | | | | | 3 |
| | 栄区 | | 1 | 1 | | 1 | 1 | 2 | | | | | | | | | | | 2 |
| | その他及び不明 | 1 | 1 | 1 | 1 | | 1 | 2 | | | | | | | | | | | 2 |
| | 計 | 29 | 23 | 52 | 14 | 9 | 23 | 75 | 5 | | 5 | 1 | | | 1 | | | | 81 |
| 川崎市 | 川崎区 | 6 | 2 | 8 | 1 | 1 | 2 | 10 | 1 | | 1 | | | | | | | | 11 |
| | 幸区 | 4 | | 4 | | | | 4 | | | | | | | | | | | 4 |
| | 中原区 | 1 | 1 | 2 | 2 | | 2 | 4 | | | | | | | | | | | 4 |
| | 高津区 | 2 | | 2 | | | | 2 | | | | | | | | | | | 2 |
| | 多摩区 | 1 | 2 | 3 | | | | 3 | | | | | | | | | | | 3 |
| | 麻生区 | 2 | | 2 | | | | 2 | | | | | | | | | | | 2 |
| | 計 | 16 | 5 | 21 | 3 | 1 | 4 | 25 | 1 | | 1 | | | | | | | | 26 |
| 相模原市 | 緑区 | | 1 | 1 | 1 | 1 | 2 | 3 | | | | | | | | | | | 3 |
| | 中央区 | 3 | 1 | 4 | | | | 4 | | | | | | | | | | | 4 |
| | 南区 | 2 | | 2 | | 1 | 1 | 3 | | | | | | | | | | | 3 |
| | 計 | 5 | 2 | 7 | 1 | 2 | 3 | 10 | | | | | | | | | | | 10 |
| 新潟市 | 中央区 | 1 | | 1 | | 1 | 1 | 2 | 1 | | 1 | | | | | | | | 3 |
| | 西区 | 1 | | 1 | 1 | 1 | 2 | 3 | | | | | | | | | | | 3 |
| | その他及び不明 | 1 | 1 | 2 | | | | 2 | | | | | | | | | | | 2 |
| | 計 | 3 | 1 | 4 | 1 | 2 | 3 | 7 | 1 | | 1 | | | | | | | | 8 |
| 静岡市 | 葵区 | 2 | 2 | 4 | 1 | | 1 | 5 | | | | | | | | | | | 5 |
| | 駿河区 | | 2 | 2 | | | | 2 | | | | | | | | | | | 2 |
| | 清水区 | 1 | 1 | 2 | | 1 | 1 | 3 | | | | | | | | | | | 3 |
| | その他及び不明 | 2 | 2 | 2 | 1 | | 1 | 3 | | | | | | | | | | | 3 |
| | 計 | 5 | 5 | 10 | 2 | 1 | 3 | 13 | | | | | | | | | | | 13 |
| 浜松市 | 中区 | 6 | 1 | 7 | 1 | 1 | 2 | 9 | 1 | | 1 | | | | | | | | 10 |
| | 東区 | 2 | | 2 | | 2 | 2 | 4 | | | | | | | | | | | 4 |
| | 西区 | | | | 1 | 2 | 3 | 3 | | | | | | | | | | | 3 |
| | 北区 | | 1 | 1 | 1 | 1 | 2 | 3 | | | | | | | | | | | 3 |
| | その他及び不明 | | 2 | 2 | 1 | | 1 | 3 | | | | | | | | | | | 3 |
| | 計 | 8 | 4 | 12 | 4 | 6 | 10 | 22 | 1 | | 1 | | | | | | | | 23 |
| 名古屋市 | 東区 | 3 | | 3 | | 1 | 1 | 4 | 1 | | 1 | | | | | | | | 5 |
| | 北区 | 3 | | 3 | 1 | 2 | 3 | 6 | | | | | | | | | | | 6 |
| | 西区 | | | | 1 | 1 | 2 | 2 | | | | | | | | | | | 2 |
| | 昭和区 | 1 | 1 | 2 | | | | 2 | | | | | | | | | | | 2 |
| | 瑞穂区 | 1 | 1 | 2 | | 1 | 1 | 3 | | | | | | | | | | | 3 |
| | 熱田区 | 1 | 1 | 2 | | 1 | 1 | 3 | | | | | | | | | | | 3 |
| | 中川区 | 2 | | 2 | | | | 2 | | | | | | | | | | | 2 |
| | 港区 | 2 | 1 | 3 | | | | 3 | | | | | | | | | | | 3 |
| | 守山区 | | 1 | 1 | | 2 | 2 | 3 | | | | | | | | | | | 3 |
| | 天白区 | 1 | | 1 | | 1 | 1 | 2 | | | | | | | | | | | 2 |
| | その他及び不明 | 1 | 2 | 3 | | 1 | 1 | 4 | 1 | | 1 | | | | | | | | 5 |
| 計 | 15 | 7 | 22 | 2 | 10 | 12 | 34 | 2 | | 2 | | | | | | | | 36 | |
| 京都市 | 北区 | 1 | | 1 | | 1 | 1 | 2 | | | | | | | 1 | | | 1 | 3 |
| | 上京区 | 1 | 1 | 2 | 2 | | 2 | 4 | | | | | | | | | | | 4 |
| | 左京区 | 1 | 3 | 4 | | 1 | 1 | 5 | | | | | | | | | | | 5 |
| | 中京区 | 1 | 2 | 3 | 1 | 1 | 2 | 5 | | | | | | | | | | | 5 |
| | 下京区 | 1 | 2 | 3 | | 1 | 1 | 4 | | | 1 | | 1 | | | | | | 5 |
| | 右京区 | 3 | 2 | 5 | | 1 | 1 | 6 | | | | | | | | | | | 6 |
| | 伏見区 | 2 | | 2 | | | | 2 | | | | | | | | | | | 2 |
| | 西京区 | 1 | | 1 | | 1 | 1 | 2 | | | | | | | | | | | 2 |
| | その他及び不明 | 1 | | 1 | | 1 | 1 | 2 | | | | | | | | | | | 2 |
| | 計 | 12 | 10 | 22 | 3 | 7 | 10 | 32 | 2 | | 2 | 1 | | | 1 | | | 1 | 34 |

表 - 7 - 6 . 累計政令指定都市の最長居住歴（施行前弔慰金、アンケート回答者）

(人)

| 政令指定都市 | 区名 | 中皮腫 | | | | | | 肺がん | | | 石綿肺 | | | びまん性胸膜肥厚 | | | 合計 | |
|---------|---------|-----|-----|----|----|-----|-----|-----|---|----|-----|---|---|----------|---|---|-----|----|
| | | 男 | | | 女 | | | 計 | 男 | 女 | 計 | 男 | 女 | 計 | 男 | 女 | | 計 |
| | | 胸膜 | その他 | 小計 | 胸膜 | その他 | 小計 | | | | | | | | | | | |
| 大阪市 | 都島区 | 4 | | 4 | | | | 4 | | | | | | | | | | 4 |
| | 福島区 | 1 | | 1 | | 1 | 1 | 2 | | | 1 | | 1 | | | | | 3 |
| | 西区 | 1 | 4 | 5 | | 1 | 1 | 6 | | | | | | | | | | 6 |
| | 港区 | 4 | 1 | 5 | | | | 5 | | | | | | | | | | 5 |
| | 天王寺区 | 1 | | 1 | 1 | 1 | 2 | 3 | | | | | | | | | | 3 |
| | 浪速区 | 2 | 1 | 3 | | 1 | 1 | 4 | | | | | | | | | | 4 |
| | 西淀川区 | 5 | 4 | 9 | 1 | 1 | 2 | 11 | | | | | | | | | | 11 |
| | 東淀川区 | 4 | 2 | 6 | 1 | 2 | 3 | 9 | 1 | | 1 | | | | | | | 10 |
| | 東成区 | 1 | | 1 | 2 | | 2 | 3 | | | | | | | | | | 3 |
| | 生野区 | 5 | 1 | 6 | 1 | | 1 | 7 | | | | | | | | | | 7 |
| | 旭区 | | 1 | 1 | 1 | | 1 | 2 | | | | | | | | | | 2 |
| | 城東区 | 3 | 1 | 4 | | | | 4 | | | | | | | | | | 4 |
| | 阿倍野区 | 2 | | 2 | | 1 | 1 | 3 | 1 | | 1 | | | 1 | | | | 5 |
| | 住吉区 | 3 | 2 | 5 | | 1 | 1 | 6 | 2 | | 2 | | | | | | | 8 |
| | 東住吉区 | 4 | 3 | 7 | | | | 7 | 1 | | 1 | | | | | | | 8 |
| | 西成区 | 3 | 5 | 8 | 1 | 2 | 3 | 11 | 1 | | 1 | | | | | | | 12 |
| | 淀川区 | 3 | 2 | 5 | 2 | | 2 | 7 | | | 1 | | 1 | | | | | 8 |
| | 鶴見区 | | | | 1 | | 1 | 1 | 1 | 1 | 1 | | | | | | | 2 |
| | 住之江区 | 2 | | 2 | | | | 2 | | | | | | | | | | 2 |
| | 平野区 | 8 | 2 | 10 | 2 | | 2 | 12 | 2 | | 2 | 1 | | 1 | | | | 15 |
| 北区 | 5 | 2 | 7 | 2 | | 2 | 9 | 1 | | 1 | | | | | | | 10 | |
| 中央区 | 1 | | 1 | 1 | 1 | 2 | 3 | | | | | | | | | | 3 | |
| その他及び不明 | 2 | 1 | 3 | | | | 3 | | | | | | | | | | 3 | |
| 計 | 64 | 32 | 96 | 16 | 12 | 28 | 124 | 10 | | 10 | 3 | | 3 | 1 | | 1 | 138 | |
| 堺市 | 堺区 | 2 | 4 | 6 | 1 | 2 | 3 | 9 | 1 | 1 | | | | | | | | 10 |
| | 中区 | 2 | | 2 | | | 2 | 2 | | | | | | | | | | 2 |
| | 東区 | 1 | | 1 | 1 | | 1 | 2 | | | | | | | | | | 2 |
| | 西区 | 2 | 1 | 3 | | 1 | 1 | 4 | | | | | | | | | | 4 |
| | その他及び不明 | 6 | | 6 | 2 | | 2 | 8 | | | | | | | | | | 8 |
| | 計 | 13 | 5 | 18 | 4 | 3 | 7 | 25 | 1 | | 1 | | | | | | | 26 |
| 神戸市 | 東灘区 | 3 | 2 | 5 | 2 | 1 | 3 | 8 | | | | | | | | | | 8 |
| | 灘区 | 6 | | 6 | 1 | | 1 | 7 | | | | | | | | | | 7 |
| | 兵庫区 | 4 | 5 | 9 | 1 | 2 | 3 | 12 | | | | | | | | | | 12 |
| | 長田区 | 5 | 2 | 7 | 2 | 4 | 6 | 13 | | | | | | | | | | 13 |
| | 須磨区 | 2 | 2 | 4 | 2 | 1 | 3 | 7 | | | | | | | | | | 7 |
| | 垂水区 | 4 | 1 | 5 | 1 | 1 | 2 | 7 | | | | | | | | | | 7 |
| | 北区 | 2 | | 2 | | 2 | 2 | 4 | | | | | | | | | | 4 |
| | 中央区 | 5 | | 5 | 1 | | 1 | 6 | | | | | | | | | | 6 |
| | 西区 | 1 | 1 | 2 | 1 | 1 | 2 | 4 | | | | | | | | | | 4 |
| | その他及び不明 | 2 | | 2 | | | | 2 | | | | | | | | | | 2 |
| 計 | 34 | 13 | 47 | 11 | 12 | 23 | 70 | | | | | | | | | | 70 | |
| 岡山市 | 北区 | 3 | 1 | 4 | 1 | | 1 | 5 | | | | | | | | | | 5 |
| | 中区 | 1 | | 1 | 1 | | 1 | 2 | | | | | | | | | | 2 |
| | 東区 | 2 | | 2 | | | | 2 | | | | | | | | | | 2 |
| | 南区 | 3 | 1 | 4 | 1 | | 1 | 5 | | | | | | | | | | 5 |
| | その他及び不明 | 1 | 1 | 2 | | | | 2 | | | | | | | | | | 2 |
| | 計 | 10 | 3 | 13 | 3 | | 3 | 16 | | | | | | | | | | 16 |
| 広島市 | 中区 | 2 | 2 | 4 | | | | 4 | 1 | | 1 | | | | | | | 5 |
| | 東区 | 2 | | 2 | | | | 2 | | | | | | | | | | 2 |
| | 西区 | 1 | 1 | 2 | | | | 2 | | | | | | | | | | 2 |
| | 安佐北区 | 1 | 1 | 2 | | | | 2 | | | | | | | | | | 2 |
| | 安芸区 | | 2 | 2 | | | | 2 | | | | | | | | | | 2 |
| | その他及び不明 | 2 | | 2 | | | | 2 | | | | | | | | | | 2 |
| | 計 | 8 | 6 | 14 | | | | 14 | 1 | | 1 | | | | | | | 15 |
| 北九州市 | 門司区 | 1 | | 1 | 2 | 2 | 4 | 5 | 1 | 1 | 2 | | | | | | | 7 |
| | 小倉北区 | 2 | | 2 | | | 2 | 2 | 1 | | 1 | | | | | | | 3 |
| | 八幡東区 | 4 | 2 | 6 | | | | 6 | | | | | | | | | | 6 |
| | 八幡西区 | 5 | 2 | 7 | | 1 | 1 | 8 | | | | | | | | | | 8 |
| | その他及び不明 | 2 | | 2 | 1 | | 1 | 3 | | | | | | | | | | 3 |
| | 計 | 14 | 4 | 18 | 3 | 3 | 6 | 24 | 2 | 1 | 3 | | | | | | | 27 |
| 福岡市 | 東区 | | 2 | 2 | 1 | | 1 | 3 | | | | | | | | | | 3 |
| | 博多区 | 3 | | 3 | | 1 | 1 | 4 | | | | | | | | | | 4 |
| | 中央区 | 3 | 1 | 4 | | | | 4 | | | | | | | | | | 4 |
| | 南区 | 2 | 1 | 3 | | | | 3 | 1 | | 1 | | | | | | | 4 |
| | 城南区 | 1 | 1 | 2 | 1 | | 1 | 3 | | | | | | | | | | 3 |
| | その他及び不明 | 1 | | 1 | | | | 1 | | | | | | | | | | 1 |
| | 計 | 10 | 5 | 15 | 2 | 1 | 3 | 18 | 1 | | 1 | | | | | | | 19 |
| 熊本市 | 中央区 | | 1 | 1 | 1 | 3 | 4 | 5 | | | | | | | | | | 5 |
| | 北区 | 2 | | 2 | | | 2 | | | | | | | | | | | 2 |
| | その他及び不明 | 2 | 1 | 3 | | | | 3 | | | | | | | | | | 3 |
| | 計 | 4 | 2 | 6 | 1 | 3 | 4 | 10 | | | | | | | | | | 10 |
| 合計 | 273 | 149 | 422 | 77 | 78 | 155 | 577 | 29 | 1 | 30 | 6 | 0 | 6 | 2 | 0 | 2 | 615 | |

図 - 7 - 6 . 累計最長居住歴（都道府県）分布（施行前弔慰金、工分類、アンケート回答者）

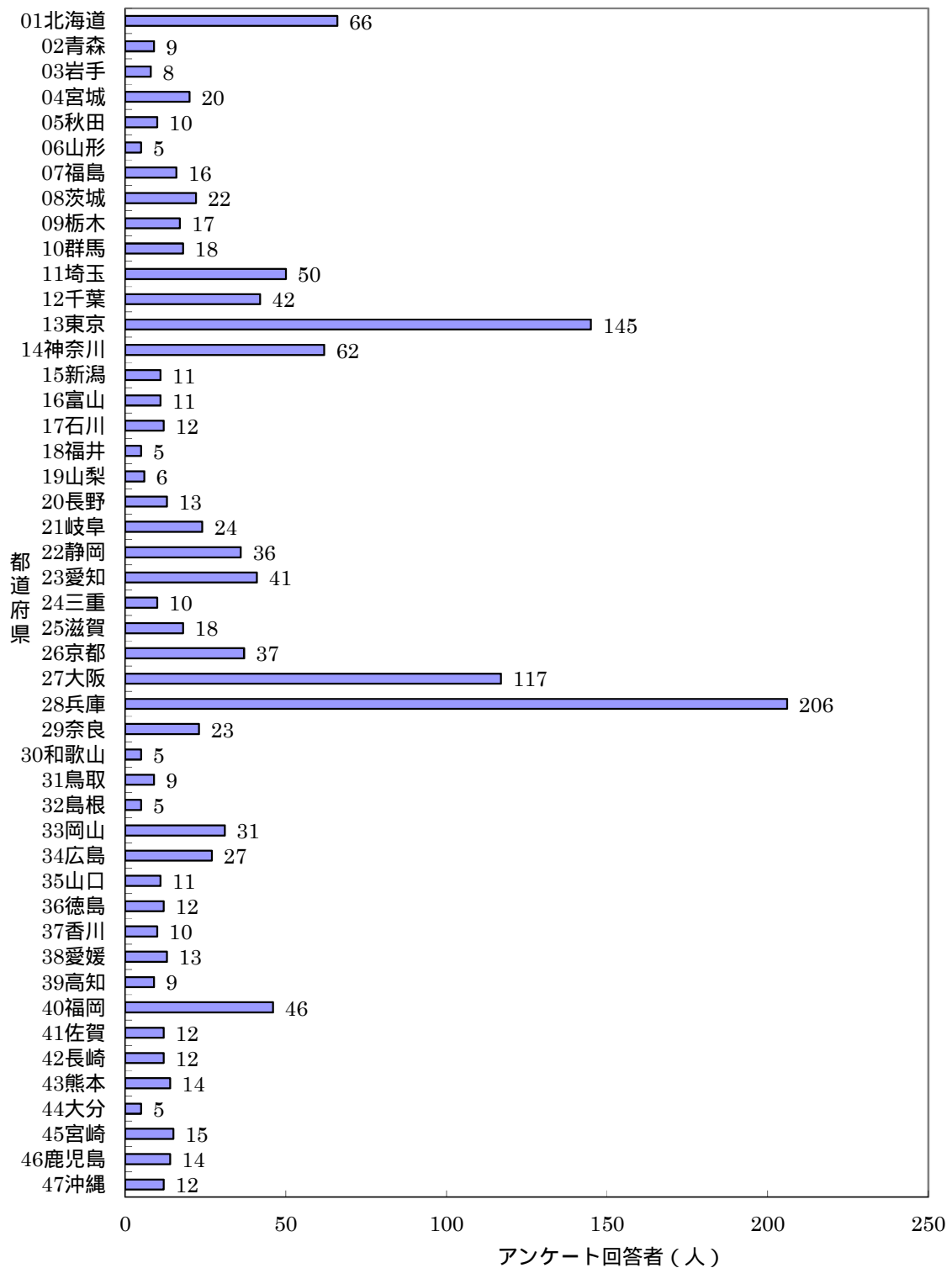


表 - 7 - 7 . 累計最長居住歴（施行前甲慰金、工分類、アンケート回答者）

(人)

| 都道府県名 | 市町村名 | 中皮腫 | | | | | | 肺がん | | | 石綿肺 | | | びまん性胸膜肥厚 | | | 合計 |
|-------|----------|-----|-----|----|----|-----|----|-----|---|---|-----|---|---|----------|---|--|----|
| | | 男 | | | 女 | | | 計 | 男 | 女 | 計 | 男 | 女 | 計 | | | |
| | | 胸膜 | その他 | 小計 | 胸膜 | その他 | 小計 | | | | | | | | | | |
| 01北海道 | 札幌市 | 6 | 4 | 10 | 1 | | 1 | 11 | | | | | | | | | 11 |
| | 函館市 | 3 | 3 | 6 | 2 | 2 | 4 | 10 | | | | | | | | | 10 |
| | 小樽市 | 1 | | 1 | 1 | | 1 | 2 | | | | | | | | | 2 |
| | 旭川市 | 1 | 2 | 3 | 3 | 1 | 4 | 7 | | | | | | | | | 7 |
| | 釧路市 | 2 | | 2 | 1 | | 1 | 3 | | | | | | | | | 3 |
| | 岩見沢市 | 2 | | 2 | | | | 2 | | | | | | | | | 2 |
| | 苫小牧市 | 1 | | 1 | 1 | | 1 | 2 | | | | | | | | | 2 |
| | 美唄市 | | | | 1 | 1 | 2 | 2 | | | | | | | | | 2 |
| | 江別市 | 2 | | 2 | | | | 2 | | | | | | | | | 2 |
| | 赤平市 | | | | | 2 | 2 | 2 | | | | | | | | | 2 |
| | 岩内郡岩内町 | 2 | | 2 | | | | 2 | | | | | | | | | 2 |
| | 留萌郡小平町 | | 1 | 1 | | 1 | 1 | 2 | | | | | | | | | 2 |
| | 日高郡新ひだか町 | 1 | | 1 | 1 | | 1 | 2 | | | | | | | | | 2 |
| | その他の市町村 | 6 | 6 | 12 | 1 | 4 | 5 | 17 | | | | | | | | | 17 |
| | 計 | 27 | 16 | 43 | 12 | 11 | 23 | 66 | | | | | | | | | 66 |
| 02青森 | 青森市 | | 1 | 1 | 1 | | 1 | 2 | | | | | | | | | 2 |
| | その他の市町村 | 2 | 3 | 5 | | 2 | 2 | 7 | | | | | | | | | 7 |
| | 計 | 2 | 4 | 6 | 1 | 2 | 3 | 9 | | | | | | | | | 9 |
| 03岩手 | 一関市 | 2 | | 2 | | 1 | 1 | 3 | | | | | | | | | 3 |
| | その他の市町村 | 1 | 1 | 2 | | 3 | 3 | 5 | | | | | | | | | 5 |
| | 計 | 3 | 1 | 4 | | 4 | 4 | 8 | | | | | | | | | 8 |
| 04宮城 | 仙台市 | 1 | 3 | 4 | 1 | 3 | 4 | 8 | | | | | | | | | 8 |
| | 石巻市 | | | | | 3 | 3 | 3 | | | | | | | | | 3 |
| | 栗原市 | 2 | | 2 | | | | 2 | | | | | | | | | 2 |
| | 伊具郡丸森町 | 2 | | 2 | | | | 2 | | | | | | | | | 2 |
| | その他の市町村 | 1 | 1 | 2 | 2 | 1 | 3 | 5 | | | | | | | | | 5 |
| | 計 | 6 | 4 | 10 | 3 | 7 | 10 | 20 | | | | | | | | | 20 |
| 05秋田 | 秋田市 | | 1 | 1 | | 1 | 1 | 2 | | | | | | | | | 2 |
| | その他の市町村 | | 4 | 4 | 1 | 3 | 4 | 8 | | | | | | | | | 8 |
| | 計 | | 5 | 5 | 1 | 4 | 5 | 10 | | | | | | | | | 10 |
| 06山形 | 山形市 | 1 | 1 | 2 | | | | 2 | | | | | | | | | 2 |
| | その他の市町村 | 2 | 1 | 3 | | | | 3 | | | | | | | | | 3 |
| | 計 | 3 | 2 | 5 | | | | 5 | | | | | | | | | 5 |
| 07福島 | 福島市 | 1 | | 1 | 1 | | 1 | 2 | | | | | | | | | 2 |
| | 会津若松市 | 1 | 1 | 2 | | | | 2 | | | | | | | | | 2 |
| | 郡山市 | | | | 1 | 1 | 2 | 2 | | | | | | | | | 2 |
| | いわき市 | 2 | | 2 | 2 | 1 | 3 | 5 | | | | | | | | | 5 |
| | その他の市町村 | | | | 2 | 3 | 5 | 5 | | | | | | | | | 5 |
| | 計 | 4 | 1 | 5 | 6 | 5 | 11 | 16 | | | | | | | | | 16 |
| 08茨城 | 日立市 | 1 | | 1 | | 2 | 2 | 3 | | | | | | | | | 3 |
| | 結城市 | | | | 1 | 1 | 2 | 2 | | | | | | | | | 2 |
| | 笠間市 | | 1 | 1 | | 1 | 1 | 2 | | | | | | | | | 2 |
| | 鹿嶋市 | 1 | 1 | 2 | | | | 2 | | | | | | | | | 2 |
| | 筑西市 | | 1 | 1 | | 1 | 1 | 2 | | | | | | | | | 2 |
| | 鉾田市 | | | | 3 | | 3 | 3 | | | | | | | | | 3 |
| | その他の市町村 | 2 | 1 | 3 | 1 | 4 | 5 | 8 | | | | | | | | | 8 |
| | 計 | 4 | 4 | 8 | 5 | 9 | 14 | 22 | | | | | | | | | 22 |
| 09栃木 | 宇都宮市 | 1 | 2 | 3 | | 2 | 2 | 5 | | | | | | | | | 5 |
| | 日光市 | | 1 | 1 | | 2 | 2 | 3 | | | | | | | | | 3 |
| | 小山市 | 1 | 1 | 2 | | | | 2 | | | | | | | | | 2 |
| | 大田原市 | 1 | | 1 | | 1 | 1 | 2 | | | | | | | | | 2 |
| | その他の市町村 | 1 | 2 | 3 | 2 | | 2 | 5 | | | | | | | | | 5 |
| | 計 | 4 | 6 | 10 | 2 | 5 | 7 | 17 | | | | | | | | | 17 |
| 10群馬 | 前橋市 | 1 | | 1 | 1 | | 1 | 2 | | | | | | | | | 2 |
| | 伊勢崎市 | | 2 | 2 | | | | 2 | | | | | | | | | 2 |
| | 太田市 | 1 | | 1 | 1 | | 1 | 2 | | | | | | | | | 2 |
| | 渋川市 | 1 | | 1 | 1 | | 1 | 2 | | | | | | | | | 2 |
| | 藤岡市 | | 2 | 2 | 1 | | 1 | 3 | | | | | | | | | 3 |
| | その他の市町村 | 1 | 3 | 4 | 1 | 2 | 3 | 7 | | | | | | | | | 7 |
| | 計 | 4 | 7 | 11 | 5 | 2 | 7 | 18 | | | | | | | | | 18 |
| 11埼玉 | さいたま市 | 2 | 2 | 4 | | | | 4 | | | | | | | | | 4 |
| | 川越市 | 1 | | 1 | 1 | | 1 | 2 | | | | | | | | | 2 |
| | 熊谷市 | | 1 | 1 | | | | 1 | | | | | 1 | 1 | | | 2 |
| | 川口市 | 3 | 2 | 5 | | 2 | 2 | 7 | | | | | | | | | 7 |
| | 秩父市 | 2 | | 2 | | | | 2 | | | | | | | | | 2 |
| | 深谷市 | | 1 | 1 | 1 | | 1 | 2 | | | | | | | | | 2 |
| | 上尾市 | | | | 1 | 1 | 2 | 2 | | | | | | | | | 2 |
| | 草加市 | 1 | 1 | 2 | 1 | | 1 | 3 | | | | | | | | | 3 |
| | 越谷市 | 3 | | 3 | | | | 3 | | | | | | | | | 3 |
| | 新座市 | 1 | | 1 | | 1 | 1 | 2 | | | | | | | | | 2 |
| | その他の市町村 | 9 | 4 | 13 | 4 | 4 | 8 | 21 | | | | | | | | | 21 |
| | 計 | 22 | 11 | 33 | 8 | 8 | 16 | 49 | | | | | | 1 | 1 | | 50 |
| 12千葉 | 千葉市 | 3 | 2 | 5 | 2 | 3 | 5 | 10 | | | | | | | | | 10 |
| | 市川市 | 3 | | 3 | 1 | 1 | 2 | 5 | | | | | | | | | 5 |
| | 船橋市 | | 1 | 1 | 1 | 1 | 2 | 3 | | | | | | | | | 3 |
| | 松戸市 | 3 | | 3 | 1 | | 1 | 4 | | | | | | | | | 4 |
| | 成田市 | 1 | | 1 | 1 | | 1 | 2 | | | | | | | | | 2 |
| | 柏市 | 1 | | 1 | 1 | | 1 | 2 | | | | | | | | | 2 |
| | 勝浦市 | 1 | | 1 | 1 | | 1 | 2 | | | | | | | | | 2 |
| | 市原市 | | 2 | 2 | | 2 | 2 | 4 | | | | | | | | | 4 |
| | 八千代市 | 2 | | 2 | | | | 2 | | | | | | | | | 2 |
| | 香取市 | 2 | | 2 | | | | 2 | | | | | | | | | 2 |
| | その他の市町村 | 1 | 2 | 3 | 2 | 1 | 3 | 6 | | | | | | | | | 6 |
| | 計 | 17 | 7 | 24 | 10 | 8 | 18 | 42 | | | | | | | | | 42 |

表 - 7 - 7 . 累計最長居住歴（施行前甲慰金、工分類、アンケート回答者）

(人)

| 都道府県名 | 市町村名 | 中皮腫 | | | | | | 肺がん | | | 右綿肺 | | | びまん性胸膜肥厚 | | | 合計 |
|-------|---------|-----|-----|----|----|-----|----|-----|---|---|-----|---|---|----------|--|--|-----|
| | | 男 | | | 女 | | | 計 | 男 | 女 | 計 | 男 | 女 | 計 | | | |
| | | 胸膜 | その他 | 小計 | 胸膜 | その他 | 小計 | | | | | | | | | | |
| 13東京 | 千代田区 | 3 | 1 | 4 | 1 | | 1 | 5 | | | | | | | | | 5 |
| | 港区 | 2 | 1 | 3 | 2 | 1 | 3 | 6 | | | | | | | | | 6 |
| | 新宿区 | 4 | | 4 | 2 | | 2 | 6 | | | | | | | | | 6 |
| | 文京区 | 3 | | 3 | 1 | | 1 | 4 | | | | | | | | | 4 |
| | 台東区 | | 2 | 2 | 1 | 3 | 4 | 6 | | | | | | | | | 6 |
| | 品川区 | 1 | | 1 | 2 | 1 | 3 | 4 | | | | | | | | | 4 |
| | 目黒区 | 1 | | 1 | 2 | 1 | 3 | 4 | | | | | | | | | 4 |
| | 大田区 | 7 | | 7 | 6 | 6 | 12 | 19 | | | | | | | | | 19 |
| | 世田谷区 | 2 | 1 | 3 | 4 | | 4 | 7 | | | | | | | | | 7 |
| | 渋谷区 | 2 | | 2 | | | | 2 | | | | | | | | | 2 |
| | 中野区 | 2 | 1 | 3 | 1 | 1 | 2 | 5 | | | | | | | | | 5 |
| | 杉並区 | 5 | | 5 | 1 | 2 | 3 | 8 | | | | | | | | | 8 |
| | 豊島区 | | 1 | 1 | | 2 | 2 | 3 | | | | | | | | | 3 |
| | 北区 | 2 | | 2 | | 2 | 2 | 4 | | | | | | | | | 4 |
| | 荒川区 | 2 | 1 | 3 | 2 | | 2 | 5 | | | | | | | | | 5 |
| | 板橋区 | | | | 1 | 1 | 2 | 2 | | | | | | | | | 2 |
| | 練馬区 | 3 | 4 | 7 | | | | 7 | | | | | | | | | 7 |
| | 足立区 | 3 | 1 | 4 | 3 | 2 | 5 | 9 | | | | | | | | | 9 |
| | 葛飾区 | | 2 | 2 | 2 | 1 | 3 | 5 | | | | | | | | | 5 |
| | 江戸川区 | 1 | 2 | 3 | | 1 | 1 | 4 | | | | | | | | | 4 |
| | 立川市 | 1 | 1 | 2 | | 1 | 1 | 3 | | | | | | | | | 3 |
| | 昭島市 | | 1 | 1 | | 1 | 1 | 2 | | | | | | | | | 2 |
| | 町田市 | 3 | 1 | 4 | 1 | 1 | 2 | 6 | | | | | | | | | 6 |
| | 小平市 | 1 | 1 | 2 | | | | 2 | | | | | | | | | 2 |
| | 西東京市 | 1 | 1 | 2 | | | | 2 | | | | | | | | | 2 |
| | その他の市町村 | 5 | 2 | 7 | 4 | 4 | 8 | 15 | | | | | | | | | 15 |
| | 計 | 54 | 24 | 78 | 36 | 31 | 67 | 145 | | | | | | | | | 145 |
| 14神奈川 | 横浜市 | 9 | 6 | 15 | 10 | 1 | 11 | 26 | | | | | | | | | 26 |
| | 川崎市 | 4 | 2 | 6 | 3 | 1 | 4 | 10 | | | | | | | | | 10 |
| | 相模原市 | 2 | 1 | 3 | 1 | | 1 | 4 | | | | | | | | | 4 |
| | 横須賀市 | 1 | | 1 | 1 | | 1 | 2 | | | | | | | | | 2 |
| | 藤沢市 | 1 | 1 | 2 | | 1 | 1 | 3 | | | | | | | | | 3 |
| | 小田原市 | | | | 2 | | 2 | 2 | | | | | | | | | 2 |
| | 茅ヶ崎市 | | | | 1 | 1 | 2 | 2 | | | | | | | | | 2 |
| | 三浦市 | | | | 1 | 1 | 2 | 2 | | | | | | | | | 2 |
| | 伊勢原市 | 1 | | 1 | | 1 | 1 | 2 | | | | | | | | | 2 |
| | 座間市 | | 1 | 1 | 1 | | 1 | 2 | | | | | | | | | 2 |
| | その他の市町村 | 2 | 1 | 3 | 4 | | 4 | 7 | | | | | | | | | 7 |
| | 計 | 20 | 12 | 32 | 24 | 6 | 30 | 62 | | | | | | | | | 62 |
| 15新潟 | 新潟市 | | 1 | 1 | | 1 | 1 | 2 | | | | | | | | | 2 |
| | 三条市 | | 1 | 1 | 1 | | 1 | 2 | | | | | | | | | 2 |
| | 柏崎市 | | 1 | 1 | 1 | | 1 | 2 | | | | | | | | | 2 |
| | 小千谷市 | 1 | 1 | 2 | | | | 2 | | | | | | | | | 2 |
| | その他の市町村 | 1 | | 1 | 1 | 1 | 2 | 3 | | | | | | | | | 3 |
| | 計 | 2 | 4 | 6 | 3 | 2 | 5 | 11 | | | | | | | | | 11 |
| 16富山 | 富山市 | | 2 | 2 | | 2 | 2 | 4 | | | | | | | | | 4 |
| | 高岡市 | | | | 1 | 1 | 2 | 2 | | | | | | | | | 2 |
| | 魚津市 | 1 | | 1 | | 1 | 1 | 2 | | | | | | | | | 2 |
| | その他の市町村 | 1 | 1 | 2 | | 1 | 1 | 3 | | | | | | | | | 3 |
| | 計 | 2 | 3 | 5 | 1 | 5 | 6 | 11 | | | | | | | | | 11 |
| 17石川 | 金沢市 | 2 | 1 | 3 | | 2 | 2 | 5 | | | | | | | | | 5 |
| | 珠洲市 | | | | | 2 | 2 | 2 | | | | | | | | | 2 |
| | 加賀市 | 1 | | 1 | 1 | | 1 | 2 | | | | | | | | | 2 |
| | その他の市町村 | 1 | 1 | 2 | | 1 | 1 | 3 | | | | | | | | | 3 |
| | 計 | 4 | 2 | 6 | 1 | 5 | 6 | 12 | | | | | | | | | 12 |
| 18福井 | 福井市 | 1 | 1 | 2 | | | | 2 | | | | | | | | | 2 |
| | 小浜市 | 1 | | 1 | 1 | | 1 | 2 | | | | | | | | | 2 |
| | その他の市町村 | | | | | 1 | 1 | 1 | | | | | | | | | 1 |
| | 計 | 2 | 1 | 3 | 1 | 1 | 2 | 5 | | | | | | | | | 5 |
| 19山梨 | 笛吹市 | 1 | | 1 | | 1 | 1 | 2 | | | | | | | | | 2 |
| | その他の市町村 | 1 | 1 | 2 | 2 | | 2 | 4 | | | | | | | | | 4 |
| | 計 | 2 | 1 | 3 | 2 | 1 | 3 | 6 | | | | | | | | | 6 |
| 20長野 | 長野市 | 1 | | 1 | | 2 | 2 | 3 | | | | | | | | | 3 |
| | 上田市 | 2 | | 2 | | | 2 | 2 | | | | | | | | | 2 |
| | その他の市町村 | 1 | 3 | 4 | 3 | 1 | 4 | 8 | | | | | | | | | 8 |
| | 計 | 4 | 3 | 7 | 3 | 3 | 6 | 13 | | | | | | | | | 13 |
| 21岐阜 | 岐阜市 | 2 | 1 | 3 | 1 | 3 | 4 | 7 | | | | | | | | | 7 |
| | 大垣市 | | | | 1 | 1 | 2 | 2 | | | | | | | | | 2 |
| | 高山市 | 1 | | 1 | 1 | | 1 | 2 | | | | | | | | | 2 |
| | 中津川市 | 1 | 1 | 2 | 1 | | 1 | 3 | | | | | | | | | 3 |
| | 羽島市 | | 1 | 1 | 2 | 1 | 3 | 4 | | | | | | | | | 4 |
| | 加茂郡七宗町 | | 1 | 1 | | 1 | 1 | 2 | | | | | | | | | 2 |
| | その他の市町村 | 2 | 1 | 3 | | 1 | 1 | 4 | | | | | | | | | 4 |
| | 計 | 6 | 5 | 11 | 6 | 7 | 13 | 24 | | | | | | | | | 24 |
| 22静岡 | 静岡市 | 2 | 2 | 4 | 2 | 1 | 3 | 7 | | | | | | | | | 7 |
| | 浜松市 | | 2 | 2 | 3 | 3 | 6 | 8 | | | | | | | | | 8 |
| | 富士市 | 2 | | 2 | 1 | 2 | 3 | 5 | | | | | | | | | 5 |
| | 磐田市 | 2 | 1 | 3 | | | | 3 | | | | | | | | | 3 |
| | 掛川市 | 1 | 2 | 3 | | | | 3 | | | | | | | | | 3 |
| | 藤枝市 | 1 | | 1 | 1 | | 1 | 2 | | | | | | | | | 2 |
| | 御殿場市 | 1 | 1 | 2 | | | | 2 | | | | | | | | | 2 |
| | その他の市町村 | 2 | 3 | 5 | 1 | | 1 | 6 | | | | | | | | | 6 |
| | 計 | 11 | 11 | 22 | 8 | 6 | 14 | 36 | | | | | | | | | 36 |

表 - 7 - 7 . 累計最長居住歴 (施行前甲慰金、工分類、アンケート回答者)

(人)

| 都道府県名 | 市町村名 | 中皮腫 | | | | | | 肺がん | | | 石綿肺 | | | びまん性胸膜肥厚 | | | 合計 | |
|-------|---------|-----|-----|----|----|-----|-----|-----|---|---|-----|---|---|----------|---|---|----|-----|
| | | 男 | | | 女 | | | 男 | 女 | 計 | 男 | 女 | 計 | 男 | 女 | 計 | | |
| | | 胸膜 | その他 | 小計 | 胸膜 | その他 | 小計 | 計 | | | | | | | | | | |
| 23愛知 | 名古屋市 | 4 | 3 | 7 | 1 | 7 | 8 | 15 | | | | | | | | | | 15 |
| | 岡崎市 | 1 | | 1 | 1 | | 1 | 2 | | | | | | | | | | 2 |
| | 豊川市 | | 1 | 1 | 1 | | 1 | 2 | | | | | | | | | | 2 |
| | 津島市 | | 1 | 1 | | 1 | 1 | 2 | | | | | | | | | | 2 |
| | 豊明市 | | 2 | 2 | | | | 2 | | | | | | | | | | 2 |
| | 田原市 | 1 | | 1 | | 1 | 1 | 2 | | | | | | | | | | 2 |
| | 海部郡菟目寺町 | 1 | | 1 | | 1 | 1 | 2 | | | | | | | | | | 2 |
| | その他の市町村 | 4 | 3 | 7 | 5 | 2 | 7 | 14 | | | | | | | | | | 14 |
| | 計 | 11 | 10 | 21 | 8 | 12 | 20 | 41 | | | | | | | | | | 41 |
| 24三重 | 龜山市 | 1 | 1 | 2 | | | | 2 | | | | | | | | | | 2 |
| | その他の市町村 | 2 | 1 | 3 | 1 | 4 | 5 | 8 | | | | | | | | | | 8 |
| | 計 | 3 | 2 | 5 | 1 | 4 | 5 | 10 | | | | | | | | | | 10 |
| 25滋賀 | 大津市 | | 1 | 1 | 1 | 1 | 2 | 3 | | | | | | | | | | 3 |
| | 近江八幡市 | | | | | | 2 | 2 | | | | | | | | | | 2 |
| | 草津市 | | 1 | 1 | | 1 | 1 | 2 | | | | | | | | | | 2 |
| | 守山市 | | 1 | 1 | | 1 | 1 | 2 | | | | | | | | | | 2 |
| | 甲賀市 | 1 | | 1 | 1 | 1 | 2 | 3 | | | | | | | | | | 3 |
| | 野洲市 | 1 | | 1 | 1 | 1 | 1 | 2 | | | | | | | | | | 2 |
| | 高島市 | 2 | | 2 | | | | 2 | | | | | | | | | | 2 |
| | その他の市町村 | 1 | | 1 | | 1 | 1 | 2 | | | | | | | | | | 2 |
| | 計 | 5 | 3 | 8 | 3 | 7 | 10 | 18 | | | | | | | | | | 18 |
| 26京都 | 京都市 | 6 | 6 | 12 | 3 | 5 | 8 | 20 | | | | | | | | | | 20 |
| | 福知山市 | 1 | | 1 | | 2 | 2 | 3 | | | | | | | | | | 3 |
| | 舞鶴市 | | | | 1 | 2 | 3 | 3 | | | | | | | | | | 3 |
| | 宇治市 | | 1 | 1 | 1 | 1 | 1 | 2 | | | | | | | | | | 2 |
| | 船井郡京丹波町 | 1 | | 1 | | 2 | 2 | 3 | | | | | | | | | | 3 |
| | その他の市町村 | 3 | 2 | 5 | 1 | 1 | 1 | 6 | | | | | | | | | | 6 |
| | 計 | 11 | 9 | 20 | 6 | 11 | 17 | 37 | | | | | | | | | | 37 |
| 27大阪 | 大阪市 | 18 | 17 | 35 | 14 | 7 | 21 | 56 | | | | | | | | | | 56 |
| | 堺市 | 4 | 2 | 6 | 3 | 3 | 6 | 12 | | | | | | | | | | 12 |
| | 岸和田市 | 2 | | 2 | 1 | 1 | 2 | 4 | | | | | | | | | | 4 |
| | 豊中市 | 2 | | 2 | 2 | | 2 | 4 | | | | | | | | | | 4 |
| | 池田市 | 1 | 2 | 3 | | | | 3 | | | | | | | | | | 3 |
| | 吹田市 | 4 | 1 | 5 | 1 | | 1 | 6 | | | | | | | | | | 6 |
| | 高槻市 | 1 | | 1 | 1 | | 1 | 2 | | | | | | | | | | 2 |
| | 枚方市 | 1 | | 1 | | 1 | 1 | 2 | | | | | | | | | | 2 |
| | 茨木市 | 3 | | 3 | | | | 3 | | | | | | | | | | 3 |
| | 八尾市 | 1 | 1 | 2 | 1 | | 1 | 3 | | | | | | | | | | 3 |
| | 泉佐野市 | 1 | | 1 | 1 | 1 | 2 | 3 | | | | | | | | | | 3 |
| | 松原市 | 3 | | 3 | | | | 3 | | | | | | | | | | 3 |
| | 大東市 | 1 | | 1 | 1 | | 1 | 2 | | | | | | | | | | 2 |
| | 羽曳野市 | 1 | | 1 | 1 | | 1 | 2 | | | | | | | | | | 2 |
| | 東大阪市 | 1 | 3 | 4 | | | | 4 | 1 | | 1 | | | | | | | 5 |
| | 泉南市 | 2 | | 2 | 1 | 1 | 2 | 4 | | | | | | | | | | 4 |
| | その他の市町村 | 1 | 2 | 3 | | | | 3 | | | | | | | | | | 3 |
| | 計 | 47 | 28 | 75 | 27 | 14 | 41 | 116 | 1 | | 1 | | | | | | | 117 |
| 28兵庫 | 神戸市 | 12 | 8 | 20 | 6 | 9 | 15 | 35 | | | | | | | | | | 35 |
| | 姫路市 | 2 | | 2 | 2 | 3 | 5 | 7 | | | | | | | | | | 7 |
| | 尼崎市 | 40 | 10 | 50 | 51 | 17 | 68 | 118 | 2 | | 2 | | | | | | | 120 |
| | 明石市 | | 2 | 2 | 1 | 1 | 2 | 4 | | | | | | | | | | 4 |
| | 西宮市 | 5 | 1 | 6 | 2 | | 2 | 8 | | | | | | | | | | 8 |
| | 芦屋市 | 1 | 1 | 2 | 1 | 1 | 2 | 4 | | | | | | | | | | 4 |
| | 伊丹市 | 2 | 1 | 3 | 2 | 1 | 3 | 6 | | | | | | | | | | 6 |
| | 相生市 | 1 | 1 | 2 | 1 | 1 | 2 | 4 | | | | | | | | | | 4 |
| | 豊岡市 | 1 | | 1 | | 1 | 1 | 2 | | | | | | | | | | 2 |
| | 加古川市 | | | | 3 | | 3 | 3 | | | | | | | | | | 3 |
| | 西脇市 | 1 | | 1 | 1 | 1 | 2 | 3 | | | | | | | | | | 3 |
| | 宝塚市 | 3 | 1 | 4 | | | | 4 | | | | | | | | | | 4 |
| | その他の市町村 | 4 | 2 | 6 | 2 | 2 | 4 | 10 | | | | | | | | | | 10 |
| | 計 | 70 | 27 | 97 | 72 | 35 | 107 | 204 | 2 | | 2 | | | | | | | 206 |
| 29奈良 | 奈良市 | 3 | 1 | 4 | 1 | | 1 | 5 | | | | | | | | | | 5 |
| | 大和郡山市 | 1 | | 1 | | 1 | 1 | 2 | | | | | | | | | | 2 |
| | 橿原市 | 2 | | 2 | | | | 2 | | | | | | | | | | 2 |
| | 生駒郡斑鳩町 | | 1 | 1 | 4 | | 4 | 5 | | | | | | | | | | 5 |
| | 北葛城郡王寺町 | 1 | | 1 | 1 | | 1 | 2 | | | | | | | | | | 2 |
| | その他の市町村 | 3 | | 3 | 2 | 2 | 4 | 7 | | | | | | | | | | 7 |
| | 計 | 10 | 2 | 12 | 8 | 3 | 11 | 23 | | | | | | | | | | 23 |
| 30和歌山 | 和歌山市 | 1 | 1 | 2 | | | | 2 | | | | | | | | | | 2 |
| | その他の市町村 | 1 | 1 | 2 | 1 | | 1 | 3 | | | | | | | | | | 3 |
| | 計 | 2 | 2 | 4 | 1 | | 1 | 5 | | | | | | | | | | 5 |
| 31鳥取 | 鳥取市 | 1 | | 1 | | 1 | 1 | 2 | | | | | | | | | | 2 |
| | 米子市 | 1 | 1 | 2 | | | | 2 | | | | | | | | | | 2 |
| | 倉吉市 | | | | 1 | 1 | 2 | 2 | | | | | | | | | | 2 |
| | その他の市町村 | 1 | | 1 | 1 | 1 | 2 | 3 | | | | | | | | | | 3 |
| | 計 | 3 | 1 | 4 | 2 | 3 | 5 | 9 | | | | | | | | | | 9 |
| 32島根 | その他の市町村 | 1 | | 1 | 3 | 1 | 4 | 5 | | | | | | | | | | 5 |
| | 計 | 1 | | 1 | 3 | 1 | 4 | 5 | | | | | | | | | | 5 |
| 33岡山 | 岡山市 | 5 | 1 | 6 | 2 | | 2 | 8 | | | | | | | | | | 8 |
| | 倉敷市 | 1 | | 1 | 2 | | 2 | 3 | 1 | | 1 | | | | | | | 4 |
| | 笠岡市 | | | | 1 | 1 | 2 | 2 | | | | | | | | | | 2 |
| | 井原市 | 1 | 1 | 2 | | | | 2 | | | | | | | | | | 2 |
| | 真庭市 | 1 | | 1 | 1 | | 1 | 2 | | | | | | | | | | 2 |
| | 浅口市 | 1 | | 1 | 1 | 1 | 2 | 3 | | | | | | | | | | 3 |
| | その他の市町村 | 4 | 3 | 7 | 2 | 1 | 3 | 10 | | | | | | | | | | 10 |
| | 計 | 13 | 5 | 18 | 9 | 3 | 12 | 30 | 1 | | 1 | | | | | | | 31 |

表 - 7 - 7 . 累計最長居住歴（施行前甲慰金、工分類、アンケート回答者）

(人)

| 都道府県名 | 市町村名 | 中皮腫 | | | | | | 肺がん | | | 石綿肺 | | | びまん性胸膜肥厚 | | | 合計 | |
|-------|----------|-----|-----|-----|-----|-----|-----|-------|---|---|-----|---|---|----------|---|---|----|-------|
| | | 男 | | | 女 | | | 計 | 男 | 女 | 計 | 男 | 女 | 計 | | | | |
| | | 胸膜 | その他 | 小計 | 胸膜 | その他 | 小計 | | | | | | | | | | | |
| 34広島 | 広島市 | 3 | 2 | 5 | | | | | | | | | | | | | | 5 |
| | 呉市 | 1 | | 1 | 3 | | 3 | | | | | | | | | | | 4 |
| | 三原市 | 1 | | 1 | 2 | | 2 | | | | | | | | | | | 3 |
| | 尾道市 | 2 | | 2 | | | | | | | | | | | | | | 2 |
| | 福山市 | | 1 | 1 | 3 | 1 | 4 | | | | | | | | | | | 5 |
| | 三次市 | 1 | | 1 | 3 | | 3 | | | | | | | | | | | 4 |
| | 江田島市 | 1 | | 1 | 1 | | 1 | | | | | | | | | | | 2 |
| | その他の市町村 | | | | | 2 | 2 | | | | | | | | | | | 2 |
| | 計 | 9 | 3 | 12 | 12 | 3 | 15 | | | | | | | | | | | 27 |
| 35山口 | 下関市 | 2 | 1 | 3 | 1 | 2 | 3 | | | | | | | | | | | 6 |
| | 防府市 | | | | | 1 | 1 | | 1 | | | 1 | | | | | | 2 |
| | その他の市町村 | | 1 | 1 | 2 | | 2 | | | | | | | | | | | 3 |
| | 計 | 2 | 2 | 4 | 3 | 3 | 6 | | 1 | | 1 | | | | | | | 11 |
| 36徳島 | 徳島市 | 1 | | 1 | | 1 | 1 | | | | | | | | | | | 2 |
| | 吉野川市 | 1 | 1 | 2 | | | | | | | | | | | | | | 2 |
| | 三好市 | 1 | | 1 | 1 | | 1 | | | | | | | | | | | 2 |
| | その他の市町村 | 1 | 1 | 2 | 3 | 1 | 4 | | | | | | | | | | | 6 |
| | 計 | 4 | 2 | 6 | 4 | 2 | 6 | | | | | | | | | | | 12 |
| 37香川 | 高松市 | 1 | 1 | 2 | 1 | 2 | 3 | | | | | | | | | | | 5 |
| | その他の市町村 | 1 | 1 | 2 | 1 | 2 | 3 | | | | | | | | | | | 5 |
| | 計 | 2 | 2 | 4 | 2 | 4 | 6 | | | | | | | | | | | 10 |
| 38愛媛 | 松山市 | 4 | 1 | 5 | 2 | 1 | 3 | | | | | | | | | | | 8 |
| | 新居浜市 | 1 | | 1 | 1 | | 1 | | | | | | | | | | | 2 |
| | 大洲市 | | | | 1 | 1 | 2 | | | | | | | | | | | 2 |
| | その他の市町村 | | | | | 1 | 1 | | | | | | | | | | | 1 |
| | 計 | 5 | 1 | 6 | 4 | 3 | 7 | | | | | | | | | | | 13 |
| 39高知 | 高知市 | 1 | | 1 | 1 | 1 | 2 | | | | | | | | | | | 3 |
| | 高岡郡梶原町 | 1 | | 1 | 1 | | 1 | | | | | | | | | | | 2 |
| | その他の市町村 | 1 | | 1 | 1 | 2 | 3 | | | | | | | | | | | 4 |
| | 計 | 3 | | 3 | 3 | 3 | 6 | | | | | | | | | | | 9 |
| 40福岡 | 北九州市 | 2 | 1 | 3 | 2 | 2 | 4 | | | 1 | 1 | | | | | | | 8 |
| | 福岡市 | 3 | 2 | 5 | | 1 | 1 | | | | | | | | | | | 6 |
| | 大牟田市 | 1 | 2 | 3 | 2 | | 2 | | | | | | | | | | | 5 |
| | 久留米市 | 1 | 1 | 2 | | 1 | 1 | | | | | | | | | | | 3 |
| | 直方市 | | | | | 2 | 2 | | | | | | | | | | | 2 |
| | 行橋市 | | 1 | 1 | 1 | 2 | 3 | | | | | | | | | | | 4 |
| | 福津市 | | 1 | 1 | | 1 | 1 | | | | | | | | | | | 2 |
| | 京都郡みやこ町 | 1 | 1 | 2 | | | 2 | | | | | | | | | | | 2 |
| | その他の市町村 | 5 | 3 | 8 | 1 | 5 | 6 | | | | | | | | | | | 14 |
| | 計 | 13 | 12 | 25 | 6 | 14 | 20 | | | 1 | 1 | | | | | | | 46 |
| 41佐賀 | 佐賀市 | 2 | | 2 | 1 | | 1 | | | | | | | | | | | 3 |
| | 唐津市 | | | | 1 | 1 | 2 | | | | | | | | | | | 2 |
| | その他の市町村 | 3 | 1 | 4 | 3 | | 3 | | | | | | | | | | | 7 |
| | 計 | 5 | 1 | 6 | 5 | 1 | 6 | | | | | | | | | | | 12 |
| 42長崎 | 長崎市 | 3 | | 3 | | 1 | 1 | | | | | | | | | | | 4 |
| | 諫早市 | | | | | 2 | 2 | | | | | | | | | | | 2 |
| | 大村市 | 1 | | 1 | 1 | | 1 | | | | | | | | | | | 2 |
| | その他の市町村 | 2 | 2 | 2 | | | 2 | | | | | | | | | | | 4 |
| | 計 | 6 | | 6 | 3 | 3 | 6 | | | | | | | | | | | 12 |
| 43熊本 | 熊本市 | 1 | | 1 | 1 | 3 | 4 | | | | | | | | | | | 5 |
| | 山鹿市 | | 1 | 1 | 1 | | 1 | | | | | | | | | | | 2 |
| | 天草市 | 2 | | 2 | | | 2 | | | | | | | | | | | 2 |
| | その他の市町村 | | 2 | 2 | | 3 | 3 | | | | | | | | | | | 5 |
| | 計 | 3 | 3 | 6 | 2 | 6 | 8 | | | | | | | | | | | 14 |
| 44大分 | 別府市 | 1 | | 1 | | 1 | 1 | | | | | | | | | | | 2 |
| | その他の市町村 | 1 | | 1 | 1 | 1 | 2 | | | | | | | | | | | 3 |
| | 計 | 2 | | 2 | 1 | 2 | 3 | | | | | | | | | | | 5 |
| 45宮崎 | 都城市 | | 1 | 1 | | 1 | 1 | | | | | | | | | | | 2 |
| | 延岡市 | | | | 1 | 2 | 3 | | | | | | | | | | | 3 |
| | 西臼杵郡高千穂町 | | | | 2 | 1 | 3 | | | | | | | | | | | 3 |
| | その他の市町村 | 1 | 1 | 2 | 1 | 4 | 5 | | | | | | | | | | | 7 |
| | 計 | 1 | 2 | 3 | 4 | 8 | 12 | | | | | | | | | | | 15 |
| 46鹿児島 | 鹿児島市 | | 1 | 1 | 2 | 1 | 3 | | | | | | | | | | | 4 |
| | 指宿市 | | | | | 2 | 2 | | | | | | | | | | | 2 |
| | 霧島市 | 1 | | 1 | 1 | | 1 | | | | | | | | | | | 2 |
| | その他の市町村 | 1 | | 1 | 1 | 4 | 5 | | | | | | | | | | | 6 |
| | 計 | 2 | 1 | 3 | 4 | 7 | 11 | | | | | | | | | | | 14 |
| 47沖縄 | 南城市 | 1 | 1 | 2 | | | | | | | | | | | | | | 2 |
| | その他の市町村 | 1 | 1 | 2 | 4 | 3 | 7 | | | | 1 | | 1 | | | | | 10 |
| | 計 | 2 | 2 | 4 | 4 | 3 | 7 | | | | 1 | | 1 | | | | | 12 |
| 99その他 | その他の市町村 | 1 | | 1 | | | | | | | | | | | | | | 1 |
| | 計 | 1 | | 1 | | | | | | | | | | | | | | 1 |
| | 合計 | 439 | 254 | 693 | 335 | 287 | 622 | 1,315 | 5 | 1 | 6 | 1 | 0 | 1 | 0 | 1 | 1 | 1,323 |

表 - 7 - 8 . 累計政令指定都市の最長居住歴（施行前弔慰金、工分類、アンケート回答者）

(人)

| 政令指定都市 | 区名 | 中皮腫 | | | | | | 肺がん | | | 石綿肺 | | | びまん性胸膜肥厚 | | | 合計 | |
|--------|---------|-----|-----|----|----|-----|----|-----|---|---|-----|---|---|----------|--|--|----|---|
| | | 男 | | | 女 | | | 計 | 男 | 女 | 計 | 男 | 女 | 計 | | | | |
| | | 胸膜 | その他 | 小計 | 胸膜 | その他 | 小計 | | | | | | | | | | | |
| 札幌市 | 中央区 | 1 | 1 | 2 | | | | | | | | | | | | | 2 | |
| | 北区 | 2 | 1 | 3 | | | | | | | | | | | | | 3 | |
| | 東区 | 2 | 1 | 3 | 1 | | 1 | | | | | | | | | | 4 | |
| | その他及び不明 | 1 | 1 | 2 | | | | | | | | | | | | | 2 | |
| | 計 | 6 | 4 | 10 | 1 | | 1 | | | | | | | | | | 11 | |
| 仙台市 | 青葉区 | 1 | 1 | 2 | | | | | | | | | | | | | 2 | |
| | 太白区 | | 2 | 2 | | | | | | | | | | | | | 2 | |
| | その他及び不明 | | | | 1 | 3 | 4 | | | | | | | | | | 4 | |
| | 計 | 1 | 3 | 4 | 1 | 3 | 4 | | | | | | | | | | 8 | |
| さいたま市 | その他及び不明 | 2 | 2 | 4 | | | | | | | | | | | | | 4 | |
| | 計 | 2 | 2 | 4 | | | | | | | | | | | | | 4 | |
| 千葉市 | 中央区 | | 1 | 1 | | 1 | 1 | 2 | | | | | | | | | 2 | |
| | 花見川区 | | | | 1 | 1 | 2 | 2 | | | | | | | | | 2 | |
| | 稲毛区 | 1 | 1 | 2 | | | | 2 | | | | | | | | | 2 | |
| | 美浜区 | 1 | | 1 | | 1 | 1 | 2 | | | | | | | | | 2 | |
| | その他及び不明 | 1 | | 1 | 1 | | 1 | 2 | | | | | | | | | 2 | |
| | 計 | 3 | 2 | 5 | 2 | 3 | 5 | 10 | | | | | | | | | 10 | |
| 横浜市 | 鶴見区 | | | | 2 | 1 | 3 | 3 | | | | | | | | | 3 | |
| | 神奈川区 | | | | 2 | | 2 | 2 | | | | | | | | | 2 | |
| | 中区 | 1 | | 1 | 3 | | 3 | 4 | | | | | | | | | 4 | |
| | 保土ヶ谷区 | 1 | 2 | 3 | 1 | | 1 | 4 | | | | | | | | | 4 | |
| | 金沢区 | 2 | 1 | 3 | | | | 3 | | | | | | | | | 3 | |
| | 戸塚区 | 2 | 1 | 3 | | | | 3 | | | | | | | | | 3 | |
| | その他及び不明 | 3 | 2 | 5 | 2 | | 2 | 7 | | | | | | | | | 7 | |
| | 計 | 9 | 6 | 15 | 10 | 1 | 11 | 26 | | | | | | | | | 26 | |
| 川崎市 | 川崎区 | | | | 1 | 1 | 2 | 2 | | | | | | | | | 2 | |
| | 中原区 | 1 | | 1 | 2 | | 2 | 3 | | | | | | | | | 3 | |
| | 多摩区 | | 2 | 2 | | | | 2 | | | | | | | | | 2 | |
| | 麻生区 | 2 | | 2 | | | | 2 | | | | | | | | | 2 | |
| | その他及び不明 | 1 | | 1 | | | | 1 | | | | | | | | | 1 | |
| | 計 | 4 | 2 | 6 | 3 | 1 | 4 | 10 | | | | | | | | | 10 | |
| 相模原市 | 中央区 | 2 | 1 | 3 | | | | 3 | | | | | | | | | 3 | |
| | その他及び不明 | 1 | | 1 | 1 | | 1 | 1 | | | | | | | | | 1 | |
| | 計 | 2 | 1 | 3 | 1 | | 1 | 4 | | | | | | | | | 4 | |
| 新潟市 | その他及び不明 | 1 | 1 | 1 | | 1 | 1 | 2 | | | | | | | | | 2 | |
| | 計 | 1 | 1 | 1 | | 1 | 1 | 2 | | | | | | | | | 2 | |
| 静岡市 | 葵区 | 1 | 2 | 3 | 1 | | 1 | 4 | | | | | | | | | 4 | |
| | その他及び不明 | 1 | 1 | 1 | 1 | 1 | 2 | 3 | | | | | | | | | 3 | |
| | 計 | 2 | 2 | 4 | 2 | 1 | 3 | 7 | | | | | | | | | 7 | |
| 浜松市 | 中区 | | 1 | 1 | 1 | | 1 | 2 | | | | | | | | | 2 | |
| | 東区 | | | | | 2 | 2 | 2 | | | | | | | | | 2 | |
| | 北区 | | | | 1 | 1 | 2 | 2 | | | | | | | | | 2 | |
| | その他及び不明 | | 1 | 1 | 1 | | 1 | 2 | | | | | | | | | 2 | |
| | 計 | | 2 | 2 | 3 | 3 | 6 | 8 | | | | | | | | | 8 | |
| 名古屋市 | 北区 | 1 | | 1 | | 2 | 2 | 3 | | | | | | | | | 3 | |
| | 瑞穂区 | | 1 | 1 | | 1 | 1 | 2 | | | | | | | | | 2 | |
| | 熱田区 | | 1 | 1 | | 1 | 1 | 2 | | | | | | | | | 2 | |
| | その他及び不明 | 3 | 1 | 4 | 1 | 3 | 4 | 8 | | | | | | | | | 8 | |
| | 計 | 4 | 3 | 7 | 1 | 7 | 8 | 15 | | | | | | | | | 15 | |
| 京都市 | 上京区 | | 1 | 1 | 2 | | 2 | 3 | | | | | | | | | 3 | |
| | 左京区 | 1 | 2 | 3 | | 1 | 1 | 4 | | | | | | | | | 4 | |
| | 中京区 | 1 | 2 | 3 | 1 | | 1 | 4 | | | | | | | | | 4 | |
| | 下京区 | 1 | 1 | 2 | | 1 | 1 | 3 | | | | | | | | | 3 | |
| | 右京区 | 2 | | 2 | | | | 2 | | | | | | | | | 2 | |
| | 西京区 | 1 | | 1 | | 1 | 1 | 2 | | | | | | | | | 2 | |
| | その他及び不明 | | | | | 2 | 2 | 2 | | | | | | | | | 2 | |
| | 計 | 6 | 6 | 12 | 3 | 5 | 8 | 20 | | | | | | | | | 20 | |
| | 大阪市 | 西区 | 1 | 2 | 3 | | 1 | 1 | 4 | | | | | | | | | 4 |
| | | 港区 | 3 | | 3 | | | | 3 | | | | | | | | | 3 |
| 天王寺区 | | 1 | | 1 | 1 | | 1 | 2 | | | | | | | | | 2 | |
| 浪速区 | | 1 | 1 | 2 | | | | 2 | | | | | | | | | 2 | |
| 西淀川区 | | 1 | 2 | 3 | 1 | 1 | 2 | 5 | | | | | | | | | 5 | |
| 東淀川区 | | | 2 | 2 | 1 | 2 | 3 | 5 | | | | | | | | | 5 | |
| 東成区 | | | | | 2 | | 2 | 2 | | | | | | | | | 2 | |
| 生野区 | | 1 | 1 | 2 | 1 | | 1 | 3 | | | | | | | | | 3 | |
| 旭区 | | | 1 | 1 | 1 | | 1 | 2 | | | | | | | | | 2 | |
| 阿倍野区 | | 1 | | 1 | | 1 | 1 | 2 | | | | | | | | | 2 | |
| 住吉区 | | 2 | 2 | 4 | | | | 4 | | | | | | | | | 4 | |
| 東住吉区 | | 1 | 2 | 3 | | | | 3 | | | | | | | | | 3 | |
| 西成区 | | | 2 | 2 | 1 | 1 | 2 | 4 | | | | | | | | | 4 | |
| 淀川区 | | 1 | | 1 | 2 | | 2 | 3 | | | | | | | | | 3 | |
| 平野区 | | 3 | | 3 | 2 | | 2 | 5 | | | | | | | | | 5 | |
| 北区 | | 2 | 2 | 4 | 1 | | 1 | 5 | | | | | | | | | 5 | |
| 中央区 | | | | | 1 | 1 | 2 | 2 | | | | | | | | | 2 | |
| 計 | | 18 | 17 | 35 | 14 | 7 | 21 | 56 | | | | | | | | | 56 | |
| 堺市 | | 堺区 | | 2 | 2 | 1 | 2 | 3 | 5 | | | | | | | | | 5 |
| | | 西区 | 1 | | 1 | | 1 | 1 | 2 | | | | | | | | | 2 |
| | その他及び不明 | 3 | | 3 | 2 | | 2 | 5 | | | | | | | | | 5 | |
| | 計 | 4 | 2 | 6 | 3 | 3 | 6 | 12 | | | | | | | | | 12 | |
| 神戸市 | 東灘区 | 2 | 2 | 4 | 1 | 1 | 2 | 6 | | | | | | | | | 6 | |
| | 兵庫区 | 1 | 2 | 3 | | | | 3 | | | | | | | | | 3 | |
| | 長田区 | 2 | 1 | 3 | 2 | 3 | 5 | 8 | | | | | | | | | 8 | |
| | 須磨区 | 1 | 1 | 2 | 2 | 1 | 3 | 5 | | | | | | | | | 5 | |
| | 垂水区 | 4 | 1 | 5 | 1 | 1 | 2 | 7 | | | | | | | | | 7 | |
| | 北区 | | | | | 2 | 2 | 2 | | | | | | | | | 2 | |
| | 西区 | | 1 | 1 | | 1 | 1 | 2 | | | | | | | | | 2 | |
| | その他及び不明 | 2 | | 2 | | | | 2 | | | | | | | | | 2 | |
| | 計 | 12 | 8 | 20 | 6 | 9 | 15 | 35 | | | | | | | | | 35 | |
| 岡山市 | 北区 | 3 | 1 | 4 | 1 | | 1 | 5 | | | | | | | | | 5 | |
| | 南区 | 2 | | 2 | | | | 2 | | | | | | | | | 2 | |
| | その他及び不明 | | | | 1 | | 1 | 1 | | | | | | | | | 1 | |
| | 計 | 5 | 1 | 6 | 2 | | 2 | 8 | | | | | | | | | 8 | |

表 - 7 - 8 . 累計政令指定都市の最長居住歴（施行前弔慰金、工分類、アンケート回答者）

(人)

| 政令指定都市 | 区名 | 中皮腫 | | | | | | 肺がん | | | 石綿肺 | | | びまん性胸膜肥厚 | | | 合計 | |
|--------|---------|-----|-----|-----|----|-----|-----|-----|---|---|-----|---|---|----------|---|---|----|-----|
| | | 男 | | | 女 | | | 計 | 男 | 女 | 計 | 男 | 女 | 計 | | | | |
| | | 胸膜 | その他 | 小計 | 胸膜 | その他 | 小計 | | | | | | | | | | | |
| 広島市 | 中区 | 2 | 1 | 3 | | | | 3 | | | | | | | | | | 3 |
| | その他及び不明 | 1 | 1 | 2 | | | | 2 | | | | | | | | | | 2 |
| | 計 | 3 | 2 | 5 | | | | 5 | | | | | | | | | | 5 |
| 北九州市 | 門司区 | | | | 1 | 1 | 2 | 2 | | 1 | 1 | | | | | | | 3 |
| | 八幡西区 | | 1 | 1 | | 1 | 1 | 2 | | | | | | | | | | 2 |
| | その他及び不明 | 2 | | 2 | 1 | | 1 | 3 | | | | | | | | | | 3 |
| | 計 | 2 | 1 | 3 | 2 | 2 | 4 | 7 | | 1 | 1 | | | | | | | 8 |
| 福岡市 | 東区 | | 2 | 2 | | | | 2 | | | | | | | | | | 2 |
| | 博多区 | 1 | | 1 | | 1 | 1 | 2 | | | | | | | | | | 2 |
| | その他及び不明 | 2 | | 2 | | | | 2 | | | | | | | | | | 2 |
| | 計 | 3 | 2 | 5 | | 1 | 1 | 6 | | | | | | | | | | 6 |
| 熊本市 | 中央区 | | | | 1 | 3 | 4 | 4 | | | | | | | | | | 4 |
| | その他及び不明 | 1 | | 1 | | | | 1 | | | | | | | | | | 1 |
| | 計 | 1 | | 1 | 1 | 3 | 4 | 5 | | | | | | | | | | 5 |
| 合計 | | 87 | 67 | 154 | 55 | 50 | 105 | 259 | 0 | 1 | 1 | 0 | 0 | 0 | 0 | 0 | 0 | 260 |

(8) 尼崎市の詳細集計 (ばく露(工)分類)

集計方法

平成 25 年度までのアンケート回答者のうち、(3) で用いたばく露分類が(工) 分類であり、対象期間である昭和 20 年～平成元年(1945 年～1989 年) 間に尼崎市に居住歴がある者の累計において、行政地区、時点(昭和 30 年、40 年、50 年、60 年) によるクロス集計を行った。

行政地区は中央地区、小田地区、大庄地区、立花地区、武庫地区、園田地区の 6 地区とし、記述不十分等により分類できない場合は地区不明とした。

地区の分類に当たっては、尼崎市史第 10 巻付図「尼崎市小字図」等を参考とした。

また、集計は下記の 2 通りの居住歴により行った。

最長居住歴による集計

「(7) 住所別集計」において尼崎市に最長居住歴のある者(医療費・未申請弔慰金 196 人、施行前弔慰金 120 人) について、対象期間内に尼崎市内で最も長く居住した行政地区(以下「最長居住地区」という。) により集計した。

対象期間中に複数の行政地区に居住歴がある場合には、年単位で計算して最長居住地区を各人 1 つ選択した。対象期間中に最長居住区が複数あった場合は、その中で最も古い住所を 1 つ選択した。

対象期間居住歴による集計

対象期間中に尼崎市に一度でも居住歴がある者について、対象期間中に一度でも居住した行政地区により集計した。対象期間中に複数の行政地区に居住歴がある場合は、重複して集計した。なお、同じ行政地区内の異なる居住歴については 1 つの居住歴として扱い重複集計しなかった。

医療費・未申請弔慰金については、最長居住歴及び対象期間中に居住歴のある者を年度別に集計し、グラフ化した。

さらに、尼崎市に最長居住歴のある者から、地区不明の者を除き、医療費・未申請弔慰金 186 人、施行前弔慰金 110 人の「最長居住地」を地図上にプロットした。

結果

医療費・未申請弔慰金アンケート回答者

最長居住歴による集計(表 - 8 - 1、表 - 8 - 2)

最長居住歴による集計において、それぞれの地区に最も長く居住していた者は、中央地区 28 人(男 21、女 7)、小田地区 129 人(男 62、女 67)、大庄地区 3 人(男 2、女 1)、立花地区 7 人(男 3、女 4)、武庫地区 0 人(男 0、女 0)、園田地区 19 人(男 10、女

9) 地区不明 10 人(男 3、女 7)であった。

最も多い最長居住地区は小田地区であり、小田地区の者 129 人のうち、昭和 30 年時点で最長居住歴のある者は 76 人、昭和 40 年時点は 107 人、昭和 50 年時点は 76 人、昭和 60 年時点は 41 人であった。

なお、年度別の最長居住歴については、図 - 8 - 1 のとおりである。

対象期間居住歴による集計(表 - 8 - 1、表 - 8 - 3)

対象期間居住歴による集計において、各地区に居住歴のある者は、中央地区 54 人(男 31、女 23)、小田地区 177 人(男 86、女 91)、大庄地区 17 人(男 11、女 6)、立花地区 23 人(男 9、女 14)、武庫地区 10 人(男 3、女 7)、園田地区 36 人(男 18、女 18)、地区不明 24 人(男 10、女 14)であり、合計で延べ 341 人であった。

最も多い居住地区は小田地区であり、小田地区の者 177 人のうち、昭和 30 年時点で居住歴のある者は 108 人、昭和 40 年時点は 148 人、昭和 50 年時点は 92 人、昭和 60 年時点は 65 人であった。

なお、年度別の居住歴については、図 - 8 - 2 のとおりである。

施行前弔慰金アンケート回答者

最長居住歴による集計(表 - 8 - 1、表 - 8 - 2)

最長居住歴による集計において、それぞれの地区に最も長く居住していた者は中央地区 14 人(男 5、女 9)、小田地区 68 人(男 32、女 36)、大庄地区 4 人(男 1、女 3)、立花地区 8 人(男 4、女 4)、武庫地区 4 人(男 3、女 1)、園田地区 12 人(男 4、女 8)、地区不明 10 人(男 3、女 7)であった。

最も多い最長居住地区は小田地区であり、小田地区の者 68 人のうち、昭和 30 年時点で最長居住歴のある者は 41 人、昭和 40 年時点は 59 人、昭和 50 年時点は 42 人、昭和 60 年時点は 32 人であった。

対象期間居住歴による集計(表 - 8 - 1、表 - 8 - 3)

対象期間居住歴による集計において、各地区に居住歴のある者は、中央地区 21 人(男 9、女 12)、小田地区 107 人(男 51、女 56)、大庄地区 8 人(男 3、女 5)、立花地区 24 人(男 13、女 11)、武庫地区 9 人(男 7、女 2)、園田地区 22 人(男 10、女 12)、地区不明 24 人(男 9、女 15)であり、合計で延べ 215 人であった。

多い居住地区は小田地区であり、小田地区の者 107 人のうち、昭和 30 年時点で居住歴のある者は 62 人、昭和 40 年時点は 78 人、昭和 50 年時点は 54 人、昭和 60 年時点は 40 人であった。

表 - 8 - 1 . 尼崎市における地区別居住歴累計 (アンケート回答者、工 (人))

| 給付 | 行政区 | 最長居住歴 | | | 対象期間に居住歴がある者 | | |
|------------|------|-------|----|-----|--------------|-----|-----|
| | | 男 | 女 | 計 | 男 | 女 | 計 |
| 医療費・未申請弔慰金 | 中央地区 | 21 | 7 | 28 | 31 | 23 | 54 |
| | 小田地区 | 62 | 67 | 129 | 86 | 91 | 177 |
| | 大庄地区 | 2 | 1 | 3 | 11 | 6 | 17 |
| | 立花地区 | 3 | 4 | 7 | 9 | 14 | 23 |
| | 武庫地区 | 0 | 0 | 0 | 3 | 7 | 10 |
| | 園田地区 | 10 | 9 | 19 | 18 | 18 | 36 |
| | 地区不明 | 3 | 7 | 10 | 10 | 14 | 24 |
| | 合計 | 101 | 95 | 196 | 168 | 173 | 341 |
| 施行前弔慰金 | 中央地区 | 5 | 9 | 14 | 9 | 12 | 21 |
| | 小田地区 | 32 | 36 | 68 | 51 | 56 | 107 |
| | 大庄地区 | 1 | 3 | 4 | 3 | 5 | 8 |
| | 立花地区 | 4 | 4 | 8 | 13 | 11 | 24 |
| | 武庫地区 | 3 | 1 | 4 | 7 | 2 | 9 |
| | 園田地区 | 4 | 8 | 12 | 10 | 12 | 22 |
| | 地区不明 | 3 | 7 | 10 | 9 | 15 | 24 |
| | 合計 | 52 | 68 | 120 | 102 | 113 | 215 |

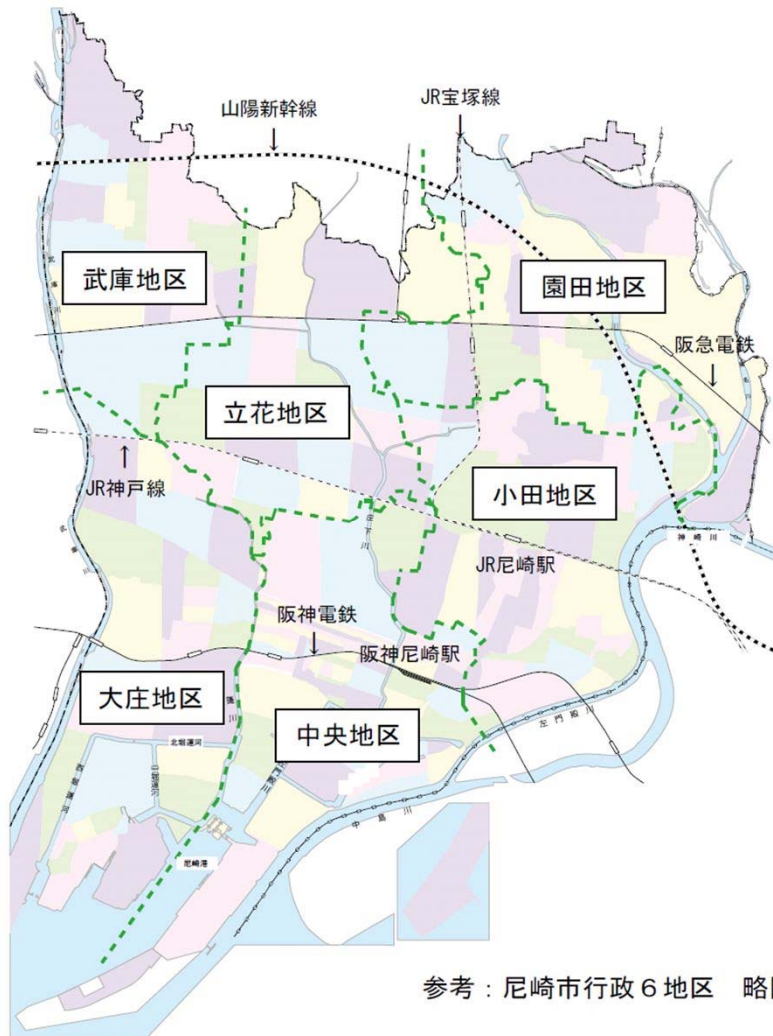


表 - 8 - 2 . 尼崎市における最長居住地区別累計 (アンケート回答者、工 (人))

| 給付 | 行政区 | 最長居住歴 | うち、昭和30年時点 | うち、昭和40年時点 | うち、昭和50年時点 | うち、昭和60年時点 |
|------------|------|-------|------------|------------|------------|------------|
| | | | に居住歴のある者 | に居住歴のある者 | に居住歴のある者 | に居住歴のある者 |
| 医療費・未申請弔慰金 | 中央地区 | 28 | 17 | 24 | 20 | 13 |
| | 小田地区 | 129 | 76 | 107 | 76 | 41 |
| | 大庄地区 | 3 | 2 | 2 | 2 | 2 |
| | 立花地区 | 7 | 3 | 3 | 5 | 3 |
| | 武庫地区 | 0 | 0 | 0 | 0 | 0 |
| | 園田地区 | 19 | 10 | 12 | 11 | 9 |
| | 地区不明 | 10 | 8 | 8 | 4 | 2 |
| | 合計 | 196 | 116 | 156 | 118 | 70 |
| 施行前弔慰金 | 中央地区 | 14 | 9 | 11 | 8 | 4 |
| | 小田地区 | 68 | 41 | 59 | 42 | 32 |
| | 大庄地区 | 4 | 1 | 2 | 3 | 3 |
| | 立花地区 | 8 | 2 | 2 | 6 | 6 |
| | 武庫地区 | 4 | 1 | 2 | 4 | 3 |
| | 園田地区 | 12 | 6 | 9 | 8 | 5 |
| | 地区不明 | 10 | 7 | 8 | 6 | 2 |
| | 合計 | 120 | 67 | 93 | 77 | 55 |

<参考>

| 尼崎市地区別人口 (男女計) | | 各年10月1日時点 | | | |
|----------------|-------|-----------|---------|---------|---------|
| 行政区 | 昭和30年 | 昭和40年 | 昭和50年 | 昭和60年 | |
| 人口 | 中央地区 | 90,984 | 99,331 | 77,010 | 63,499 |
| | 小田地区 | 84,986 | 110,732 | 100,005 | 86,524 |
| | 大庄地区 | 68,192 | 98,706 | 85,833 | 70,205 |
| | 立花地区 | 47,822 | 93,248 | 124,252 | 119,454 |
| | 武庫地区 | 13,340 | 34,604 | 66,141 | 76,159 |
| | 園田地区 | 30,183 | 64,369 | 92,542 | 93,274 |
| | 尼崎市合計 | 335,507 | 500,990 | 545,783 | 509,115 |

出典：尼崎市統計書 (昭和44年、昭和56年、昭和60年) など

表 - 8 - 3 . 尼崎市における居住歴別累計 (アンケート回答者、工分類) (人)

| 給付 | 行政区 | 対象期間に居住歴がある者 | うち、昭和30年時点 | うち、昭和40年時点 | うち、昭和50年時点 | うち、昭和60年時点 |
|------------|------|--------------|------------|------------|------------|------------|
| | | | に居住歴のある者 | に居住歴のある者 | に居住歴のある者 | に居住歴のある者 |
| 医療費・未申請弔慰金 | 中央地区 | 54 | 28 | 33 | 22 | 17 |
| | 小田地区 | 177 | 108 | 148 | 92 | 65 |
| | 大庄地区 | 17 | 5 | 5 | 4 | 5 |
| | 立花地区 | 23 | 5 | 5 | 12 | 11 |
| | 武庫地区 | 10 | 0 | 0 | 3 | 4 |
| | 園田地区 | 36 | 11 | 17 | 17 | 17 |
| | 地区不明 | 24 | 14 | 12 | 6 | 5 |
| | 合計 | 341 | 171 | 220 | 156 | 124 |
| 施行前弔慰金 | 中央地区 | 21 | 15 | 13 | 9 | 5 |
| | 小田地区 | 107 | 62 | 78 | 54 | 40 |
| | 大庄地区 | 8 | 3 | 6 | 3 | 4 |
| | 立花地区 | 24 | 4 | 6 | 10 | 10 |
| | 武庫地区 | 9 | 1 | 3 | 4 | 5 |
| | 園田地区 | 22 | 9 | 12 | 12 | 10 |
| | 地区不明 | 24 | 7 | 13 | 7 | 3 |
| | 合計 | 215 | 101 | 131 | 99 | 77 |

図 - 8 - 1 . 年度別尼崎市における地区別最長居住歴 (医療費・未申請弔慰金)

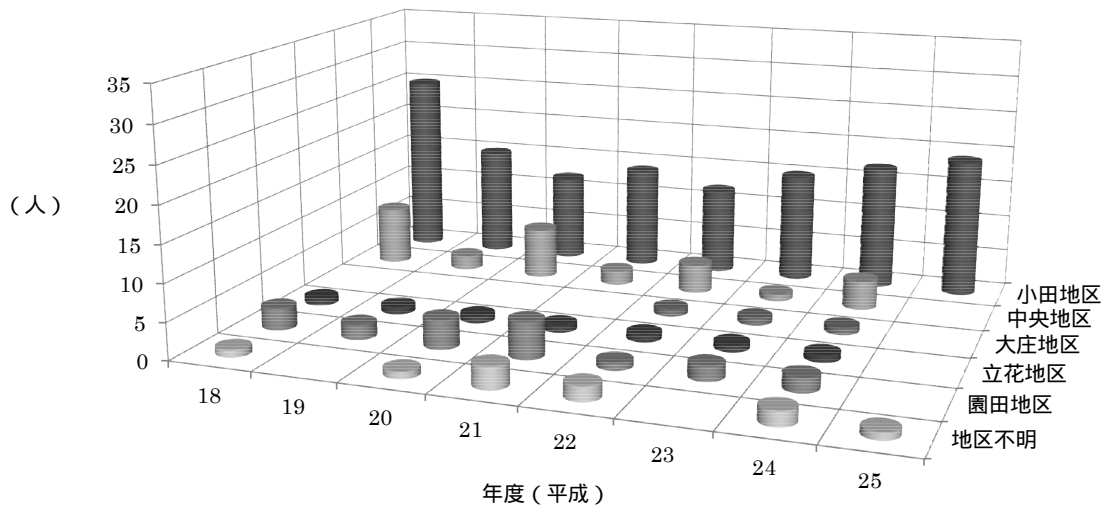
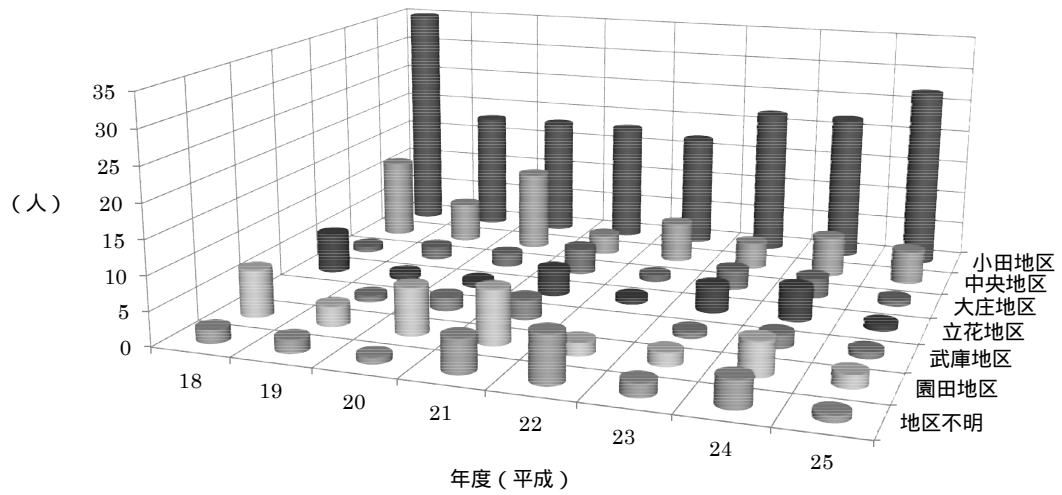
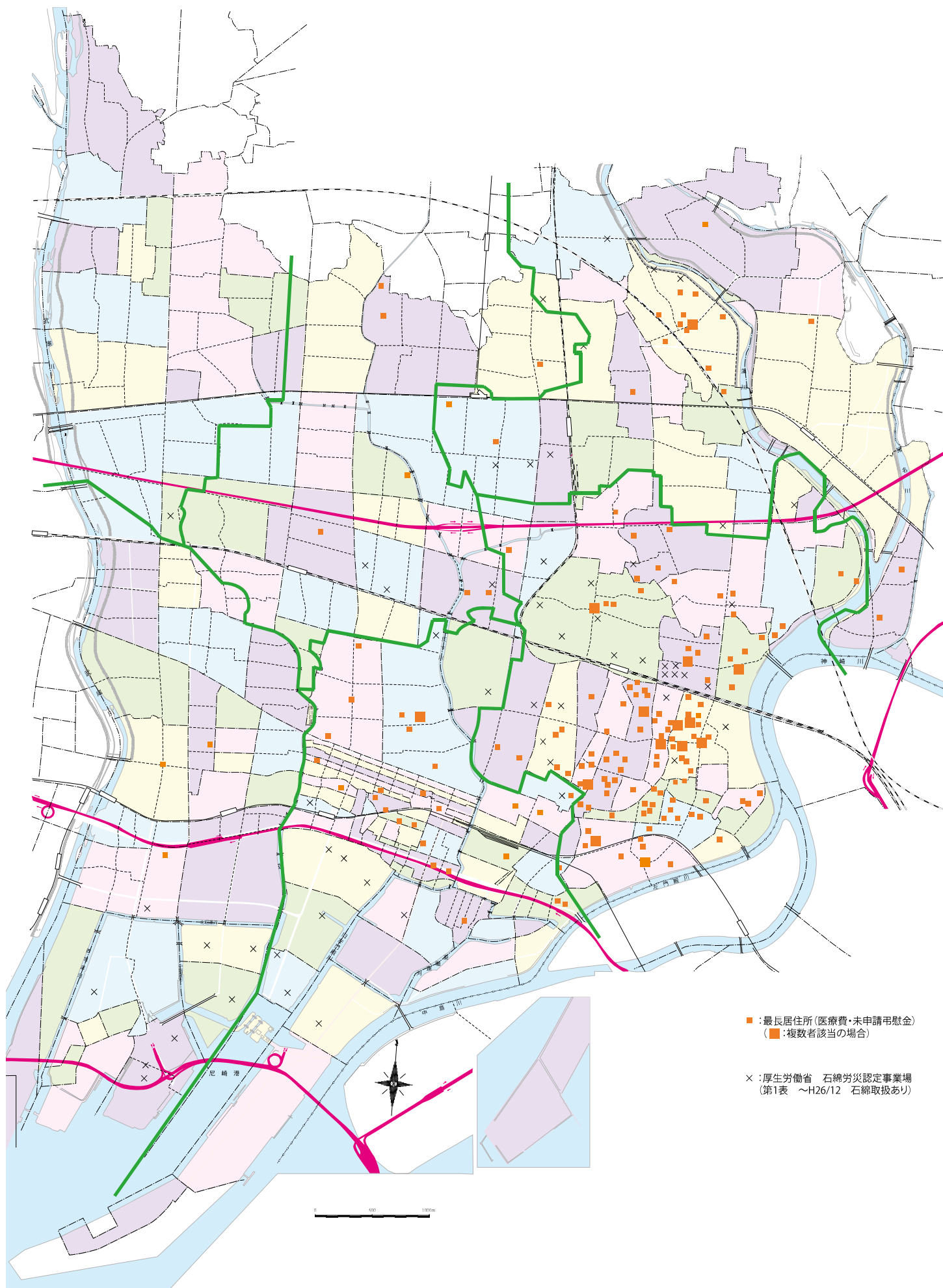
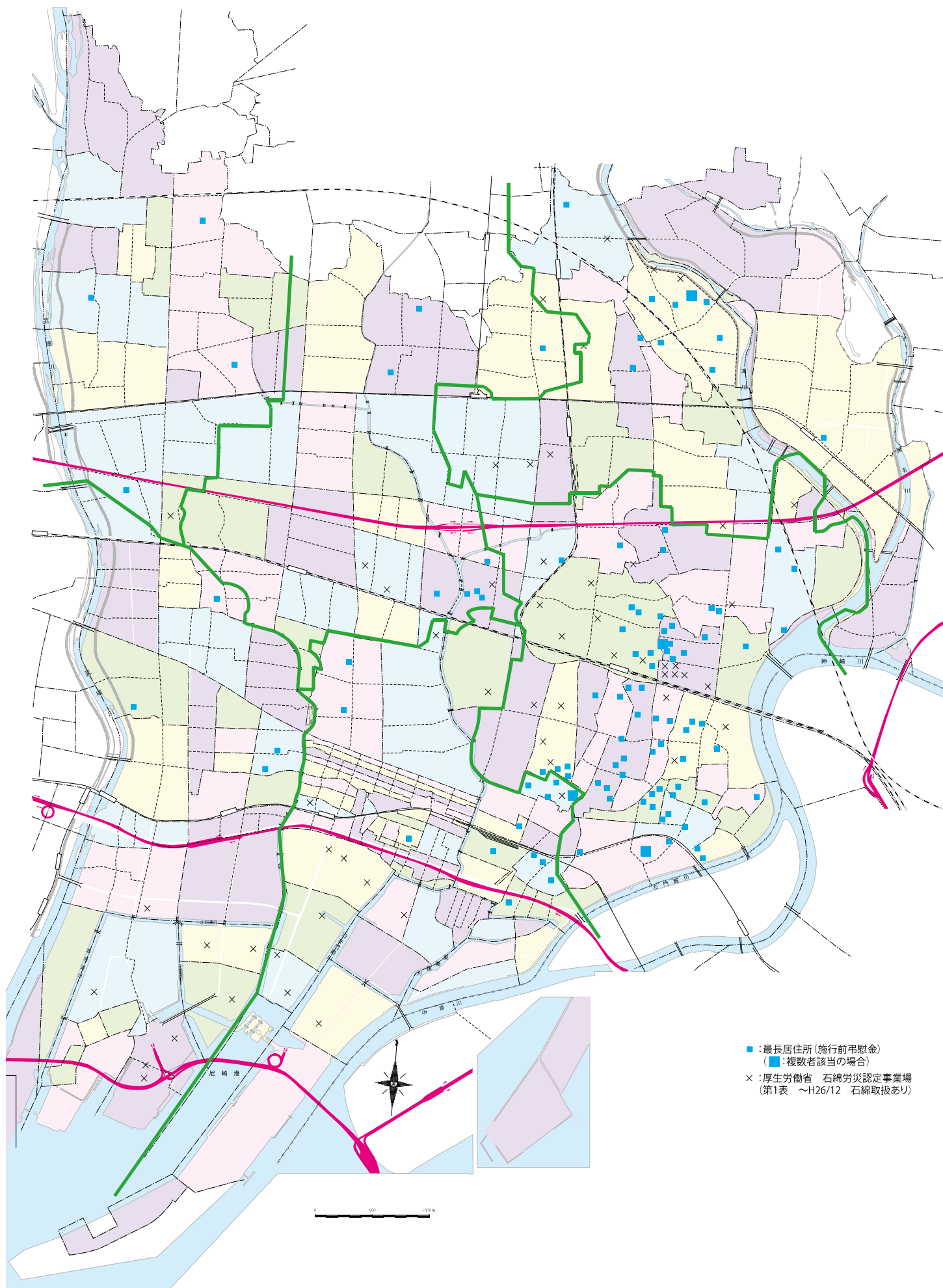


図 - 8 - 2 . 年度別尼崎市における地区別居住歴 (医療費・未申請弔慰金)







- : 最長住所 (施行前弔慰金)
 (■ : 複数者該当の場合)
- × : 厚生労働省 石綿労災認定事業場
 (第1表 ~H26/12 石綿取扱あり)

(9) 環境省石綿健康リスク調査関連地域におけるばく露分類別集計

集計方法

平成 25 年度までのアンケート回答者のうち、昭和 20 年～平成元年(1945 年～1989 年) の期間に環境省石綿健康リスク調査関連地域に居住歴がある者について、支給種別 (医療費・未申請弔慰金、施行前弔慰金) 及び (3) で用いたばく露分類別に累計を行った。

また、医療費・未申請弔慰金について、年度別集計をグラフ化した。

環境省石綿健康リスク調査関連地域とは、横浜市鶴見区、岐阜県羽島市、大阪府泉南地域等、兵庫県尼崎市、奈良県王寺町及び斑鳩町、北九州市門司区、佐賀県鳥栖市の 7 地域である。大阪府泉南地域等とは、岸和田市・貝塚市・泉佐野市・泉南市・阪南市・河内長野市・熊取町・田尻町・岬町の 9 市町村を指す。

期間中に複数の地域に居住歴がある場合には、全ての地域を重複して集計した。

結果

医療費・未申請弔慰金アンケート回答者 (表 - 9 - 1)

医療費・未申請弔慰金調査対象者のうちアンケート回答者は 3,747 人 (医療費 3,299 人、未申請弔慰金 448 人) であった。そのうち、環境省石綿健康リスク調査関連地域に居住歴がある者は延べ 619 人であった。地域ごとに見ると横浜市鶴見区 44 人、岐阜県羽島市 17 人、大阪府泉南地域等 69 人、兵庫県尼崎市 378 人、奈良県王寺町及び斑鳩町 25 人、北九州市門司区 81 人、佐賀県鳥栖市 5 人であった。

全地域のばく露分類 619 人の内訳は (ア) 235 人 (38.0%) (イ) 21 人 (3.4%) (ウ) 11 人 (1.8%) (エ) 352 人 (56.9%) であった。延べ居住者数が最も多かった兵庫県尼崎市 378 人のばく露分類の内訳は、(ア) 104 人 (27.5%) (イ) 14 人 (3.7%) (ウ) 4 人 (1.1%) (エ) 256 人 (67.7%) であった。

なお、年度別の集計は図 - 9 - 1 のとおりである。

施行前弔慰金調査対象者 (表 - 9 - 2)

施行前弔慰金調査対象者のうちアンケート回答者は 3,058 人であった。そのうち、環境省石綿健康リスク調査関連地域に居住歴がある者は延べ 335 人であった。地域ごとに見ると横浜市鶴見区 31 人、岐阜県羽島市 6 人、大阪府泉南地域等 38 人、兵庫県尼崎市 205 人、奈良県王寺町及び斑鳩町 13 人、北九州市門司区 38 人、佐賀県鳥栖市 4 人であった。

全地域のばく露分類 335 人の内訳は (ア) 104 人 (31.0%) (イ) 8 人 (2.4%) (ウ) 2 人 (0.6%) (エ) 221 人 (66.0%) であった。延べ居住者数が最も多かった兵庫県尼崎市 205 人のばく露分類の内訳は、(ア) 38 人 (18.5%) (イ) 3 人 (1.5%) (ウ) 0 人、(エ) 164 人 (80.0%) であった。

表 - 9 - 1 . 累計石綿の健康リスク調査関連地域におけるばく露分類別集計 (医療費・未申請弔慰金、アンケート回答者) (人)

| 地域名 | 疾病 分類 | 中皮腫 | | | | | | 肺がん | | | 石綿肺 | | | びまん性胸膜肥厚 | | | 合計 | | | |
|------------------|----------|-----|-----|-----|-----|-----|-----|-----|----|----|-----|---|---|----------|---|---|----|-----|-----|-----|
| | | 男 | | | 女 | | | 計 | 男 | 女 | 計 | 男 | 女 | 計 | 男 | 女 | 計 | | | |
| | | 胸膜 | その他 | 小計 | 胸膜 | その他 | 小計 | | | | | | | | | | | | | |
| 横浜市 鶴見区 | (ア) | 15 | 1 | 16 | | | | 16 | 10 | 2 | 12 | | | | 1 | | 1 | 27 | 2 | 29 |
| | (イ) | | | | | | | | | | | | | | | | | | | 0 |
| | (ウ) | | | | | | | | 1 | | 1 | | | | | | | 1 | | 1 |
| | (エ) | 4 | 1 | 5 | 7 | 2 | 9 | 14 | | | | | | | | | | 5 | 9 | 14 |
| | 計 | 19 | 2 | 21 | 7 | 2 | 9 | 30 | 11 | 2 | 13 | 0 | 0 | 0 | 1 | 0 | 1 | 33 | 11 | 44 |
| 羽島市 | (ア) | 2 | | 2 | | 1 | 1 | 3 | 2 | 1 | 3 | | | | | | | 4 | 2 | 6 |
| | (イ) | | | | 1 | | 1 | 1 | | | | | | | | | | | 1 | 1 |
| | (ウ) | | | | | | | | | | | | | | | | | | | 0 |
| | (エ) | 4 | | 4 | 4 | | 4 | 8 | 1 | 1 | 2 | | | | | | | 5 | 5 | 10 |
| | 計 | 6 | 0 | 6 | 5 | 1 | 6 | 12 | 3 | 2 | 5 | 0 | 0 | 0 | 0 | 0 | 0 | 9 | 8 | 17 |
| 大阪府 泉南地域 等 | (ア) | 14 | 1 | 15 | 5 | | 5 | 20 | 12 | 1 | 13 | 1 | | 1 | 1 | | 1 | 29 | 6 | 35 |
| | (イ) | | 1 | 1 | 2 | | 2 | 3 | | | | | | | | | | 1 | 2 | 3 |
| | (ウ) | | | | 1 | | 1 | 1 | 1 | | 1 | | | | | | | 1 | 1 | 2 |
| | (エ) | 9 | 2 | 11 | 14 | 1 | 15 | 26 | 3 | | 3 | | | | | | | 14 | 15 | 29 |
| | 計 | 23 | 4 | 27 | 22 | 1 | 23 | 50 | 16 | 1 | 17 | 1 | 0 | 1 | 1 | 0 | 1 | 45 | 24 | 69 |
| 尼崎市 | (ア) | 69 | 7 | 76 | 3 | 1 | 4 | 80 | 19 | 3 | 22 | | | | 2 | | 2 | 97 | 7 | 104 |
| | (イ) | 2 | 1 | 3 | 7 | 1 | 8 | 11 | 1 | 2 | 3 | | | | | | | 4 | 10 | 14 |
| | (ウ) | | | | 4 | | 4 | 4 | | | | | | | | | | | 4 | 4 |
| | (エ) | 117 | 6 | 123 | 115 | 6 | 121 | 244 | 6 | 5 | 11 | 1 | | 1 | | | | 130 | 126 | 256 |
| | 計 | 188 | 14 | 202 | 129 | 8 | 137 | 339 | 26 | 10 | 36 | 1 | 0 | 1 | 2 | 0 | 2 | 231 | 147 | 378 |
| 王寺町・ 斑鳩町 | (ア) | 4 | | 4 | | | 4 | 4 | 1 | | 1 | | | | | | | 5 | | 5 |
| | (イ) | | | | 1 | | 1 | 1 | | | | | | | | | | | 1 | 1 |
| | (ウ) | | | | | | | | | | | | | | | | | | | 0 |
| | (エ) | 7 | | 7 | 6 | 1 | 7 | 14 | 3 | 1 | 4 | 1 | | 1 | | | | 11 | 8 | 19 |
| | 計 | 11 | 0 | 11 | 7 | 1 | 8 | 19 | 4 | 1 | 5 | 1 | 0 | 1 | 0 | 0 | 0 | 16 | 9 | 25 |
| 北九州市 門司区 | (ア) | 28 | 3 | 31 | 4 | | 4 | 35 | 16 | 1 | 17 | | | | 2 | | 2 | 49 | 5 | 54 |
| | (イ) | | | | 2 | | 2 | 2 | | | | | | | | | | | 2 | 2 |
| | (ウ) | 1 | | 1 | 2 | | 2 | 3 | | | | | | | | | | 1 | 2 | 3 |
| | (エ) | 10 | 1 | 11 | 8 | 1 | 9 | 20 | 2 | | 2 | | | | | | | 13 | 9 | 22 |
| | 計 | 39 | 4 | 43 | 16 | 1 | 17 | 60 | 18 | 1 | 19 | 0 | 0 | 0 | 2 | 0 | 2 | 63 | 18 | 81 |
| 鳥栖市 | (ア) | | | | 2 | | 2 | 2 | | | | | | | | | | | 2 | 2 |
| | (イ) | | | | | | | | | | | | | | | | | | | 0 |
| | (ウ) | 1 | | 1 | | | | 1 | | | | | | | | | | 1 | | 1 |
| | (エ) | 1 | | 1 | 1 | | 1 | 2 | | | | | | | | | | 1 | 1 | 2 |
| | 計 | 2 | 0 | 2 | 3 | 0 | 3 | 5 | 0 | 0 | 0 | 0 | 0 | 0 | 0 | 0 | 0 | 2 | 3 | 5 |
| 合計 | (ア) | 132 | 12 | 144 | 14 | 2 | 16 | 160 | 60 | 8 | 68 | 1 | | 1 | 6 | | 6 | 211 | 24 | 235 |
| | (イ) | 2 | 2 | 4 | 13 | 1 | 14 | 18 | 1 | 2 | 3 | | | | | | | 5 | 16 | 21 |
| | (ウ) | 2 | | 2 | 7 | | 7 | 9 | 2 | | 2 | | | | | | | 4 | 7 | 11 |
| | (エ) | 152 | 10 | 162 | 155 | 11 | 166 | 328 | 15 | 7 | 22 | 2 | | 2 | | | | 179 | 173 | 352 |
| | 計 | 288 | 24 | 312 | 189 | 14 | 203 | 515 | 78 | 17 | 95 | 3 | 0 | 3 | 6 | 0 | 6 | 399 | 220 | 619 |

図 - 9 - 1 . 年度別石綿の健康リスク調査関連地域別集計 (医療費・未申請弔慰金、アンケート回答者)

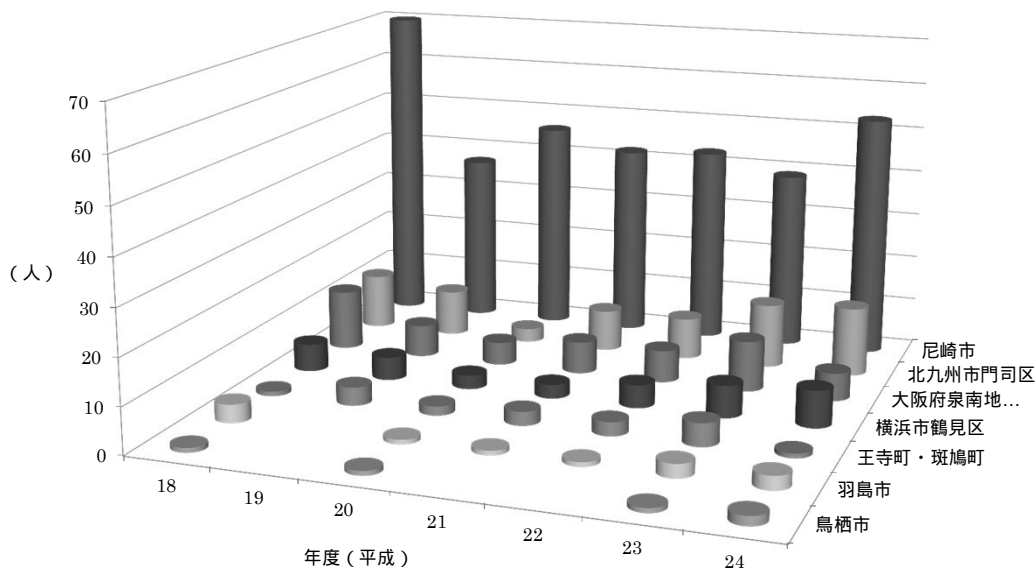


表 - 9 - 2 . 累計石綿の健康リスク調査関連地域におけるばく露分類別集計 (施行前弔慰金、アンケート回答者) (人)

| 地域名 | 疾病 分類 | 中皮腫 | | | | | | 肺がん | | | 石綿肺 | | | びまん性胸膜肥厚 | | | 合計 | | | |
|------------------|----------|-----|-----|-----|----|-----|-----|-----|----|---|-----|---|---|----------|---|---|----|-----|-----|-----|
| | | 男 | | | 女 | | | 計 | 男 | 女 | 計 | 男 | 女 | 計 | 男 | 女 | 計 | | | |
| | | 胸膜 | その他 | 小計 | 胸膜 | その他 | 小計 | | | | | | | | | | | | | |
| 横浜市 鶴見区 | (ア) | 9 | 8 | 17 | | | | 17 | 3 | | 3 | 1 | | 1 | | | | 21 | | 21 |
| | (イ) | | | | | | | | | | | | | | | | | | | 0 |
| | (ウ) | | | | | | | | | | | | | | | | | | | 0 |
| | (エ) | 2 | 1 | 3 | 6 | 1 | 7 | 10 | | | | | | | | | | 3 | 7 | 10 |
| | 計 | 11 | 9 | 20 | 6 | 1 | 7 | 27 | 3 | 0 | 3 | 1 | 0 | 1 | 0 | 0 | 0 | 24 | 7 | 31 |
| 羽島市 | (ア) | 1 | | 1 | | | | 1 | | | | | | | | | | 1 | | 1 |
| | (イ) | | | | | | | | | | | | | | | | | | | 0 |
| | (ウ) | | | | | | | | | | | | | | | | | | | 0 |
| | (エ) | 1 | 1 | 2 | 2 | 1 | 3 | 5 | | | | | | | | | | 2 | 3 | 5 |
| | 計 | 2 | 1 | 3 | 2 | 1 | 3 | 6 | 0 | 0 | 0 | 0 | 0 | 0 | 0 | 0 | 0 | 3 | 3 | 6 |
| 大阪府 泉南地域 等 | (ア) | 11 | 2 | 13 | 1 | | 1 | 14 | 2 | | 2 | 1 | 1 | 2 | | | | 16 | 2 | 18 |
| | (イ) | | | | 1 | | 1 | 1 | | | | | | | 1 | | 1 | 1 | 1 | 2 |
| | (ウ) | | 1 | 1 | 1 | | 1 | 2 | | | | | | | | | | 1 | 1 | 2 |
| | (エ) | 6 | 1 | 7 | 4 | 4 | 8 | 15 | 1 | | 1 | | | | | | | 8 | 8 | 16 |
| | 計 | 17 | 4 | 21 | 7 | 4 | 11 | 32 | 3 | 0 | 3 | 1 | 1 | 2 | 1 | 0 | 1 | 26 | 12 | 38 |
| 尼崎市 | (ア) | 25 | 7 | 32 | 1 | 1 | 2 | 34 | 3 | | 3 | | 1 | 1 | | | | 35 | 3 | 38 |
| | (イ) | | | | | 2 | 2 | 2 | | | 1 | 1 | | | | | | | 3 | 3 |
| | (ウ) | | | | | | | | | | | | | | | | | | | 0 |
| | (エ) | 60 | 16 | 76 | 64 | 22 | 86 | 162 | 2 | | 2 | | | | | | | 78 | 86 | 164 |
| | 計 | 85 | 23 | 108 | 65 | 25 | 90 | 198 | 5 | 1 | 6 | 0 | 1 | 1 | 0 | 0 | 0 | 113 | 92 | 205 |
| 玉寺町・ 斑鳩町 | (ア) | | | | | | | | 1 | | 1 | | | | | | | 1 | | 1 |
| | (イ) | | | | 1 | | 1 | 1 | | | | | | | | | | | 1 | 1 |
| | (ウ) | | | | | | | | | | | | | | | | | | | 0 |
| | (エ) | 2 | 1 | 3 | 8 | | 8 | 11 | | | | | | | | | | 3 | 8 | 11 |
| | 計 | 2 | 1 | 3 | 9 | 0 | 9 | 12 | 1 | 0 | 1 | 0 | 0 | 0 | 0 | 0 | 0 | 4 | 9 | 13 |
| 北九州市 門司区 | (ア) | 12 | 5 | 17 | 2 | 2 | 4 | 21 | 2 | | 2 | | | | | | | 19 | 4 | 23 |
| | (イ) | | | | | 1 | 1 | 1 | | | | | | | | | | | 1 | 1 |
| | (ウ) | | | | | | | | | | | | | | | | | | | 0 |
| | (エ) | 3 | 3 | 6 | 2 | 5 | 7 | 13 | | 1 | 1 | | | | | | | 6 | 8 | 14 |
| | 計 | 15 | 8 | 23 | 4 | 8 | 12 | 35 | 2 | 1 | 3 | 0 | 0 | 0 | 0 | 0 | 0 | 25 | 13 | 38 |
| 鳥栖市 | (ア) | 1 | | 1 | | | | 1 | | | | 1 | | 1 | | | | 2 | | 2 |
| | (イ) | | | | | 1 | 1 | 1 | | | | | | | | | | | 1 | 1 |
| | (ウ) | | | | | | | | | | | | | | | | | | | 0 |
| | (エ) | | | | 1 | | 1 | 1 | | | | | | | | | | | 1 | 1 |
| | 計 | 1 | 0 | 1 | 1 | 1 | 2 | 3 | 0 | 0 | 0 | 1 | 0 | 1 | 0 | 0 | 0 | 2 | 2 | 4 |
| 合計 | (ア) | 59 | 22 | 81 | 4 | 3 | 7 | 88 | 11 | | 11 | 3 | 2 | 5 | | | | 95 | 9 | 104 |
| | (イ) | | | | 2 | 4 | 6 | 6 | | 1 | 1 | | | | 1 | | 1 | 1 | 7 | 8 |
| | (ウ) | | 1 | 1 | 1 | | 1 | 2 | | | | | | | | | | 1 | 1 | 2 |
| | (エ) | 74 | 23 | 97 | 87 | 33 | 120 | 217 | 3 | 1 | 4 | | | | | | | 100 | 121 | 221 |
| | 計 | 133 | 46 | 179 | 94 | 40 | 134 | 313 | 14 | 2 | 16 | 3 | 2 | 5 | 1 | 0 | 1 | 197 | 138 | 335 |

(1 0) 生年別集計

集計方法

平成 25 年度までのアンケート回答者のうち、(3) で用いたばく露分類で分類された胸膜中皮腫の者について、医療費アンケート回答者は療養開始年齢を、未申請弔慰金アンケート回答者は死亡時年齢を用いて生年別に集計した。

結果

ばく露分類のあるアンケート回答者(図 - 1 0 - 1、表 - 1 0 - 1)

ばく露分類のある胸膜中皮腫の者は 1,847 人であった。最も多かったのは生年 1940～1944 年で療養開始年齢 65～69 歳が 243 人で、次いで生年 1935～1939 年で療養開始年齢 70～74 歳が 194 人であった。

なお、男女別の集計でも同様の傾向であった。

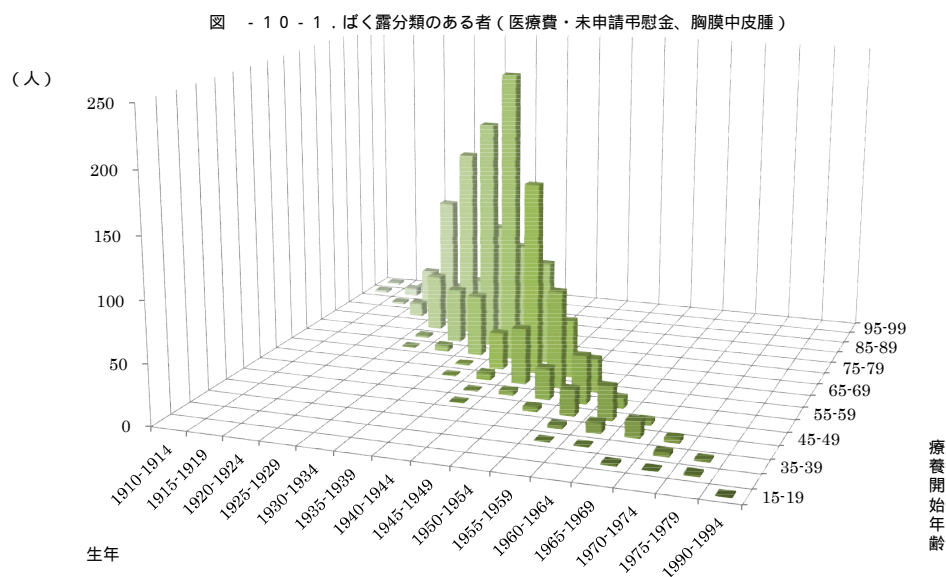


表 - 1 0 - 1 . 累計アンケート回答者生年別集計(医療費・未申請弔慰金、胸膜中皮腫)

| 療養開始年齢 | 生年 | | | | | | | | | | | | | | | 合計(人) | 割合(%) | | | |
|--------|-----------|-----------|-----------|-----------|-----------|-----------|-----------|-----------|-----------|-----------|-----------|-----------|-----------|-----------|-----------|-------|-------|-----------|-----------|-----|
| | 1910-1914 | 1915-1919 | 1920-1924 | 1925-1929 | 1930-1934 | 1935-1939 | 1940-1944 | 1945-1949 | 1950-1954 | 1955-1959 | 1960-1964 | 1965-1969 | 1970-1974 | 1975-1979 | 1980-1984 | | | 1985-1989 | 1990-1994 | |
| 15-19 | | | | | | | | | | | | | | | | | | 1 | 1 | 0.1 |
| 30-34 | | | | | | | | | | | | | | | | | | | 5 | 0.3 |
| 35-39 | | | | | | | | | | 1 | 1 | | | | | | | 8 | 0.4 | |
| 40-44 | | | | | | | | | | 3 | 9 | 14 | 4 | | | | | 30 | 1.6 | |
| 45-49 | | | | | | | | 1 | | 4 | 22 | 28 | 4 | | | | | 59 | 3.2 | |
| 50-54 | | | | | | | | 1 | 4 | 26 | 40 | 9 | | | | | | 80 | 4.3 | |
| 55-59 | | | | | | | 1 | 6 | 47 | 81 | 28 | | | | | | | 163 | 8.8 | |
| 60-64 | | | | | | | 1 | 31 | 160 | 48 | | | | | | | | 240 | 13.0 | |
| 65-69 | | | | 1 | 5 | 52 | 243 | 86 | | | | | | | | | | 387 | 21.0 | |
| 70-74 | | | | 2 | 46 | 194 | 91 | | | | | | | | | | | 333 | 18.0 | |
| 75-79 | | | | 48 | 160 | 98 | | | | | | | | | | | | 306 | 16.6 | |
| 80-84 | | | 12 | 108 | 39 | | | | | | | | | | | | | 159 | 8.6 | |
| 85-89 | | 2 | 34 | 22 | | | | | | | | | | | | | | 58 | 3.1 | |
| 90-94 | 2 | 7 | 6 | | | | | | | | | | | | | | | 15 | 0.8 | |
| 95-99 | 2 | 1 | | | | | | | | | | | | | | | | 3 | 0.2 | |
| 合計(人) | 4 | 10 | 52 | 181 | 250 | 346 | 373 | 297 | 159 | 94 | 47 | 20 | 9 | 4 | 1 | | | 1,847 | | |
| 割合(%) | 0.2 | 0.5 | 2.8 | 9.8 | 13.5 | 18.7 | 20.2 | 16.1 | 8.6 | 5.1 | 2.5 | 1.1 | 0.5 | 0.2 | 0.1 | | | | | |

ばく露分類（ア）のアンケート回答者（図 - 10 - 2、表 - 10 - 2）

ばく露分類（ア）で胸膜中皮腫の者は 999 人であった。最も多かったのは生年 1940～1944 年で療養開始年齢 65～69 歳が 144 人で、次いで生年 1935～1939 年で療養開始年齢 70～74 歳が 126 人であった。

なお、男女別の集計でも同様の傾向であった。

図 - 10 - 2 . ばく露分類（ア）の者（医療費・未申請弔慰金、胸膜中皮腫）

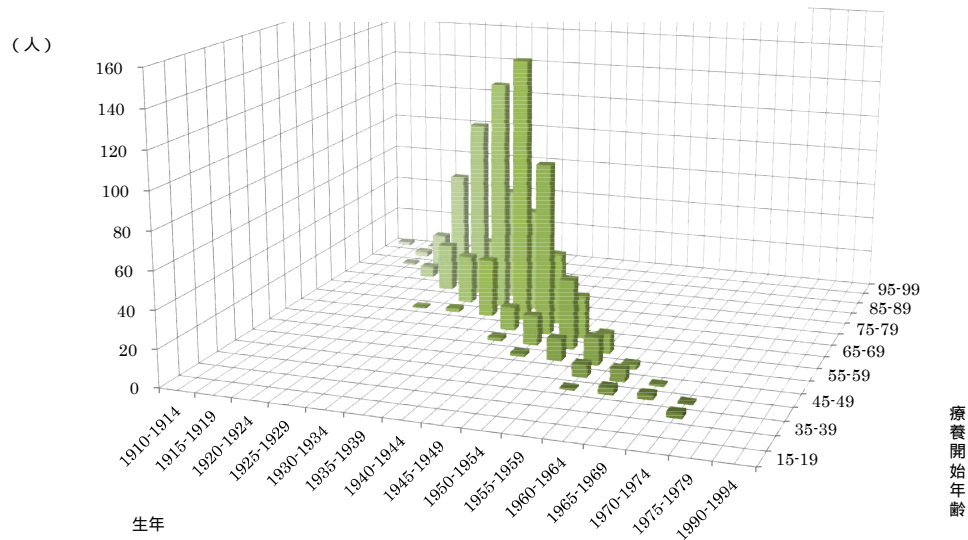


表 - 10 - 2 . 累計アンケート回答者生年別集計（医療費・未申請弔慰金、胸膜中皮腫、ア分類）

| 療養開始年齢 | 生年 | | | | | | | | | | | | | | | 合計 (人) | 割合 (%) |
|--------|-----------|-----------|-----------|-----------|-----------|-----------|-----------|-----------|-----------|-----------|-----------|-----------|-----------|-----------|-----------|-----------|-----------|
| | 1910-1914 | 1915-1919 | 1920-1924 | 1925-1929 | 1930-1934 | 1935-1939 | 1940-1944 | 1945-1949 | 1950-1954 | 1955-1959 | 1960-1964 | 1965-1969 | 1970-1974 | 1975-1979 | 1990-1994 | | |
| 15-19 | | | | | | | | | | | | | | | | 0 | 0.0 |
| 30-34 | | | | | | | | | | | | | | | | 0 | 0.0 |
| 35-39 | | | | | | | | | | | | | 3 | | | 3 | 0.3 |
| 40-44 | | | | | | | | | | 1 | 4 | 3 | 1 | | | 9 | 0.9 |
| 45-49 | | | | | | | | | | 7 | 7 | 1 | | | | 15 | 1.5 |
| 50-54 | | | | | | | | 2 | 12 | 15 | 3 | | | | | 32 | 3.2 |
| 55-59 | | | | | | | 2 | 16 | 38 | 11 | | | | | | 67 | 6.7 |
| 60-64 | | | | | | | 13 | 93 | 23 | | | | | | | 129 | 12.9 |
| 65-69 | | | | 1 | 2 | 32 | 144 | 39 | | | | | | | | 218 | 21.8 |
| 70-74 | | | | | 27 | 126 | 56 | | | | | | | | | 209 | 20.9 |
| 75-79 | | | | 26 | 98 | 61 | | | | | | | | | | 185 | 18.5 |
| 80-84 | | | 6 | 62 | 25 | | | | | | | | | | | 93 | 9.3 |
| 85-89 | | 1 | 20 | 8 | | | | | | | | | | | | 29 | 2.9 |
| 90-94 | | 3 | 4 | | | | | | | | | | | | | 7 | 0.7 |
| 95-99 | 2 | 1 | | | | | | | | | | | | | | 3 | 0.3 |
| 合計(人) | 2 | 5 | 30 | 97 | 152 | 219 | 215 | 150 | 73 | 34 | 14 | 4 | 4 | 0 | 0 | 999 | |
| 割合(%) | 0.2 | 0.5 | 3.0 | 9.7 | 15.2 | 21.9 | 21.5 | 15.0 | 7.3 | 3.4 | 1.4 | 0.4 | 0.4 | 0.0 | 0.0 | | |

ばく露分類(工)のアンケート回答者(図 - 10 - 3、表 - 10 - 3)

ばく露分類(工)で胸膜中皮腫の者は752人であった。最も多かったのは生年1940～1944年で療養開始年齢65～69歳が90人で、次いで生年1935～1939年で療養開始年齢70～74歳が63人であった。

なお、男女別の集計でも同様の傾向であった。

図 - 10 - 3 . ばく露分類(工)の者(医療費・未申請弔慰金、胸膜中皮腫)

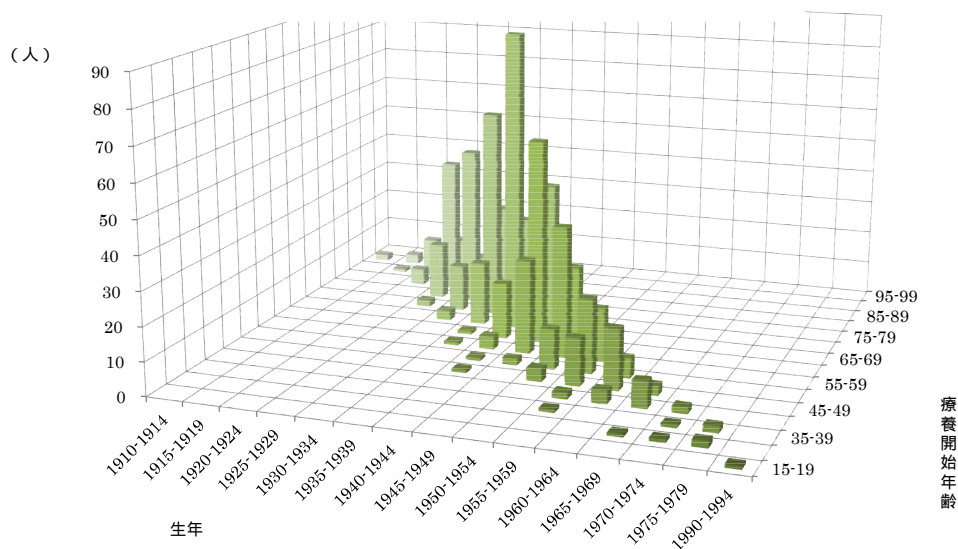


表 - 10 - 3 . 累計アンケート回答者生年別集計(医療費・未申請弔慰金、胸膜中皮腫、工分類)

| 療養開始 年齢 | 生年 | | | | | | | | | | | | | | | 合計 (人) | 割合 (%) | |
|------------|---------------|---------------|---------------|---------------|---------------|---------------|---------------|---------------|---------------|---------------|---------------|---------------|---------------|---------------|---------------|-----------|-----------|------|
| | 1910- 1914 | 1915- 1919 | 1920- 1924 | 1925- 1929 | 1930- 1934 | 1935- 1939 | 1940- 1944 | 1945- 1949 | 1950- 1954 | 1955- 1959 | 1960- 1964 | 1965- 1969 | 1970- 1974 | 1975- 1979 | 1990- 1994 | | | |
| 15-19 | | | | | | | | | | | | | | | | 1 | 1 | 0.1 |
| 30-34 | | | | | | | | | | | | | | | | | 4 | 0.5 |
| 35-39 | | | | | | | | | | 1 | | | | | | | 4 | 0.5 |
| 40-44 | | | | | | | | | | 2 | 4 | 8 | | | | | 16 | 2.1 |
| 45-49 | | | | | | | 1 | | 4 | 14 | 18 | 3 | | | | | 40 | 5.3 |
| 50-54 | | | | | | | 1 | 2 | 12 | 22 | 6 | | | | | | 43 | 5.7 |
| 55-59 | | | | | | 1 | 4 | 28 | 39 | 16 | | | | | | | 88 | 11.7 |
| 60-64 | | | | | | 1 | 17 | 61 | 24 | | | | | | | | 103 | 13.7 |
| 65-69 | | | | | 3 | 19 | 90 | 45 | | | | | | | | | 157 | 20.9 |
| 70-74 | | | | 2 | 14 | 63 | 31 | | | | | | | | | | 110 | 14.6 |
| 75-79 | | | | 17 | 48 | 31 | | | | | | | | | | | 96 | 12.8 |
| 80-84 | | | 5 | 41 | 11 | | | | | | | | | | | | 57 | 7.6 |
| 85-89 | | 1 | 12 | 13 | | | | | | | | | | | | | 26 | 3.5 |
| 90-94 | 2 | 3 | 2 | | | | | | | | | | | | | | 7 | 0.9 |
| 95-99 | | | | | | | | | | | | | | | | | 0 | 0.0 |
| 合計(人) | 2 | 4 | 19 | 73 | 76 | 115 | 144 | 136 | 79 | 55 | 28 | 12 | 4 | 4 | 1 | 752 | | |
| 割合(%) | 0.3 | 0.5 | 2.5 | 9.7 | 10.1 | 15.3 | 19.1 | 18.1 | 10.5 | 7.3 | 3.7 | 1.6 | 0.5 | 0.5 | 0.1 | | | |

3.まとめ

3-1.平成25年度

(1)被認定者と調査対象者

平成25年度に認定を受けた被認定者は、医療費被認定者639人、未申請弔慰金被認定者150人、施行前弔慰金被認定者35人で合計824人であった。

被認定者のうち、調査対象者の総数は700人であり、本調査ではこの調査対象者を集計対象とした。支給種別にみると、医療費調査対象者527人、未申請弔慰金調査対象者138人、施行前弔慰金調査対象者35人であった。

調査対象者700人中、アンケート回答者は591人であり、回答率は84.4%であった。支給別に見ると、医療費調査対象者は527人中451人(回答率85.6%)、未申請弔慰金調査対象者は138人中112人(回答率81.2%)、施行前弔慰金調査対象者は35人中28人(回答率80.0%)から回答があった。

(2)年齢別集計

医療費調査対象者の申請時年齢

医療費調査対象者の平均申請時年齢は70.6歳(中央値71歳)であった。疾病別では、中皮腫平均は70.2歳(中央値71歳)、肺がん平均は72.8歳(中央値72歳)、石綿肺平均は63.0歳(中央値69歳)、びまん性胸膜肥厚平均は73.2歳(中央値80歳)であった。

未申請弔慰金調査対象者の死亡時年齢

未申請弔慰金調査対象者の平均死亡時年齢は74.0歳(中央値76歳)であった。疾病別では、中皮腫平均は73.6歳(中央値76歳)、肺がん平均は74.7歳(中央値76歳)、石綿肺平均は73.0歳(中央値73歳)、びまん性胸膜肥厚平均は79.3歳(中央値77歳)であった。

施行前弔慰金調査対象者の死亡時年齢

施行前弔慰金調査対象者の平均死亡時年齢は68.6歳(中央値70歳)であった。疾病別では、中皮腫平均は69.0歳(中央値70歳)、肺がん平均は67.5歳(中央値68歳)、石綿肺平均は59.0歳(中央値59歳)で、びまん性胸膜肥厚の調査対象者は0人であった。

(3)ばく露分類別集計

平成25年度アンケート回答者について、(ア)~(エ)にばく露分類を行い、支給種別(医療費・未申請弔慰金、施行前弔慰金)に集計を行った。複数に分類できる場合は、(ア)(イ)(ウ)の順で優先してばく露分類を1つに決定した。

医療費・未申請弔慰金調査対象者665人(医療費527人、未申請弔慰金138人)のうち、アンケート回答者は563人であった。ばく露分類の内訳は、(ア)359人(63.8%)

(イ) 13人(2.3%) (ウ) 8人(1.4%) (エ) 183人(32.5%)であった。

施行前弔慰金調査対象者 35人のうち、アンケート回答者は 28人であった。ばく露分類の内訳は、(ア) 19人(67.9%) (イ) 0人、(ウ) 0人、(エ) 9人(32.1%)であった。

(4) 職業分類別集計

平成 25 年度調査対象者について、アンケート票の職種に関する回答内容から従事した職業別に分類し、支給種別(医療費・未申請弔慰金、施行前弔慰金)に集計を行った。職業分類は平成 9 年度 12 月改訂版の日本標準職業分類に基づき分類を行った。

医療費・未申請弔慰金アンケート回答者

医療費・未申請弔慰金調査対象者のうちアンケート回答者 563人(医療費 451人、未申請弔慰金 112人)中、職業分類について回答を得られたのは 502人であった。職業従事者は延べ 1,013人であり、1人あたり平均 2.0回の職歴があった。

大分類で最も従事者の多い職業は「I-1 製造・制作作業者」315人であり、次いで「I-3 採掘・建設・労務作業者」232人、「C 事務従事者」118人であった。

施行前弔慰金アンケート回答者

施行前弔慰金調査対象者のうち、アンケートに回答のあった者 28人中、職業分類について回答を得られたのは 22人であった。職業従事者は延べ 45人であり、1人あたり平均 2.0回の職歴があった。

大分類で最も従事者の多い職業は「I-1 製造・制作作業者」16人であり、次いで「I-3 採掘・建設・労務作業者」が 9人であった。

(5) 産業分類別集計

平成 25 年度調査対象者について、アンケート票の所属した事業所(企業)名を産業別に分類し、支給種別(医療費・未申請弔慰金、施行前弔慰金)に集計を行った。産業分類は平成 14 年度 3 月改訂版の日本標準産業分類に基づき分類を行った。

医療費・未申請弔慰金アンケート回答者

医療費・未申請弔慰金調査対象者のうちアンケートに回答のあった者 563人(医療費 451人、未申請弔慰金 112人)中、産業分類について回答を得られたのは 503人であった。産業分類別従事者は延べ 1,039人であり、1人あたり平均 2.1個の産業に分類された。

大分類で最も従事者の多い産業は「F 製造業」361人であり、次いで「E 建設業」243人、「J 卸売・小売業」93人であった。

施行前弔慰金アンケート回答者

施行前弔慰金調査対象者のうち、アンケートに回答のあった者 28人中、産業分類について回答を得られたのは 22人であった。産業分類別従事者は延べ 44人であり、1人あたり平均 2.0個の産業に分類された。

大分類で最も従事者の多い産業は「F 製造業」18人であり、次いで「E 建設業」9人で

あった。

(6) 住所別集計

平成 25 年度調査対象者のうち、アンケートに記入のある昭和 20 年～平成元年（1945 年～1989 年）間の居住歴中、最も長く居住した住所を 1 つ選んで集計した。また、(工) 分類についても同様の集計を行った。

<医療費・未申請弔慰金アンケート回答者>

全体

医療費・未申請弔慰金調査対象者のうちアンケート回答者は 563 人（医療費 451 人、未申請弔慰金 112 人）で、うち居住歴に関する回答を得られたのは 532 人であった。

都道府県別では、最も多かったのは大阪府 67 人、次いで東京都 64 人、兵庫県 47 人、愛知県 30 人、福岡県 25 人、埼玉県 24 人、神奈川県 23 人であった。市区町村別では、最も多かったのは尼崎市 28 人、次いで大阪市 22 人、横浜市 12 人、名古屋市及び神戸市 10 人であった。

(工) 分類

(工) 分類の医療費・未申請弔慰金アンケート回答者は 183 人（医療費 146 人、未申請弔慰金 37 人）で、うち居住歴に関する回答を得られたのは 171 人であった。

都道府県別では、最も多かったのは大阪府 30 人、次いで兵庫県 26 人、東京都 18 人、北海道 10 人であった。市区町村別では、最も多かったのは尼崎市 20 人、次いで大阪市 10 人、堺市 7 人であった。

<施行前弔慰金アンケート回答者>

全体

施行前弔慰金調査対象者のうちアンケート回答者は 28 人で、うち居住歴に関する回答を得られたのは 25 人であった。

都道府県別では、最も多かったのは宮城県及び福島県の 4 人、次いで大阪府 3 人であった。市区町村別では、大阪市 3 人であった。

(工) 分類

(工) 分類の施行前弔慰金アンケート回答者は 9 人で、うち居住歴に関する回答を得られたのは 8 人であった。

都道府県別では、福島県、茨城県、栃木県、埼玉県、静岡県、三重県、大阪府及び兵庫県が 1 人であった。

(7) 環境省石綿健康リスク調査関連地域におけるばく露分類別集計

平成 25 年度アンケート回答者のうち、昭和 20 年～平成元年（1945 年～1989 年）の期間に、環境省石綿健康リスク調査関連地域に居住歴がある者について、支給種別及びばく露分類別に集計を行った。環境省石綿健康リスク調査関連地域とは、横浜市鶴見区、岐阜

県羽島市、大阪府泉南地域等、兵庫県尼崎市、奈良県王寺町及び斑鳩町、北九州市門司区、佐賀県鳥栖市の7地域である。

医療費・未申請弔慰金アンケート回答者

ばく露分類のある医療費・未申請弔慰金調査対象者のうちアンケート回答者は563人(医療費451人、未申請弔慰金112人)であった。環境省石綿健康リスク調査関連地域に居住歴がある者は延べ87人であった。地域ごとに見ると横浜市鶴見区7人、岐阜県羽島市4人、大阪府泉南地域等13人、兵庫県尼崎市48人、奈良県王寺町及び斑鳩町6人、北九州市門司区9人、佐賀県鳥栖市0人であった。

全地域のばく露分類87人の内訳は(ア)43人、(イ)0人、(ウ)1人、(エ)43人であった。

施行前弔慰金アンケート回答者

ばく露分類のある施行前弔慰金調査対象者のうちアンケート回答者は28人であった。環境省石綿健康リスク調査関連地域等に居住歴がある者は兵庫県尼崎市の1人であった。

ばく露分類では(エ)1人であった。

3 - 2 . 累計 (平成 18 年度 ~ 平成 25 年度)

(1) 被認定者と調査対象者

平成 18 年度 ~ 平成 25 年度に認定を受けた被認定者は、医療費被認定者 5,318 人、未申請弔慰金被認定者 598 人、施行前弔慰金被認定者 3,555 人で合計 9,471 人であった。

被認定者のうち、調査対象者の総数は 7,806 人であり、本調査ではこの調査対象者を集計対象とした。支給種別にみると、医療費調査対象者 3,964 人、未申請弔慰金調査対象者 541 人、施行前弔慰金調査対象者 3,301 人であった。

調査対象者 7,806 人中、アンケート回答者は 6,805 人であり、回答率は 87.2% であった。支給別に見ると、医療費アンケート回答者は 3,964 人中 3,299 人 (回答率 83.2%)、未申請弔慰金アンケート回答者は 541 人中 448 人 (回答率 82.8%)、施行前弔慰金アンケート回答者は 3,301 人中 3,058 人 (回答率 92.6%) であった。

(2) 年齢別集計

累計調査対象者について、対象者の年齢別集計を支給種別 (医療費、未申請弔慰金、施行前弔慰金) に行った。医療費調査対象者は申請時の年齢を、弔慰金調査対象者は死亡時の年齢を用いて集計した。

医療費調査対象者の申請時年齢

医療費調査対象者の平均申請時年齢は 68.8 歳 (中央値 69 歳) であった。疾病別では、中皮腫平均は 68.1 歳 (中央値 69 歳)、肺がん平均は 72.0 歳 (中央値 72 歳)、石綿肺平均は 73.1 歳 (中央値 74 歳)、びまん性胸膜肥厚平均は 72.8 歳 (中央値 74 歳) であった。

未申請弔慰金調査対象者の死亡時年齢

未申請弔慰金調査対象者の平均死亡時年齢は 74.3 歳 (中央値 76 歳) であった。疾病別では、中皮腫平均は 74.0 歳 (中央値 75 歳)、肺がん平均は 75.3 歳 (中央値 76 歳)、石綿肺平均は 78.0 歳 (中央値 78 歳)、びまん性胸膜肥厚平均は 75.8 歳 (中央値 74 歳) であった。

施行前弔慰金調査対象者の死亡時年齢

施行前弔慰金調査対象者の平均死亡時年齢は 68.3 歳 (中央値 70 歳) であった。疾病別では、中皮腫平均は 68.2 歳 (中央値 70 歳)、肺がん平均は 69.6 歳 (中央値 70 歳)、石綿肺平均は 75.5 歳 (中央値 74 歳)、びまん性胸膜肥厚平均は 80.1 歳 (中央値 82 歳) であった。

(3) ばく露分類別集計

累計アンケート回答者について、(ア) ~ (エ) にばく露分類を行い、支給種別 (医療費・未申請弔慰金、施行前弔慰金) に集計を行った。複数に分類できる場合は、(ア)(イ)(ウ) の順で優先してばく露分類を 1 つに決定した。

医療費・未申請弔慰金アンケート回答者

医療費・未申請弔慰金調査対象者 4,505 人（医療費 3,964 人、未申請弔慰金 541 人）のうち、アンケートの回答者は 3,747 人であった。ばく露分類の内訳は、(ア) 2,235 人(59.6%) (イ) 109 人(2.9%) (ウ) 86 人(2.3%) (エ) 1,317 人(35.1%) であった。

施行前弔慰金アンケート回答者

施行前弔慰金調査対象者 3,301 人のうち、アンケートの回答者は 3,058 人であった。ばく露分類の内訳は、(ア) 1,550 人(50.7%) (イ) 51 人(1.7%) (ウ) 60 人(2.0%) (エ) 1,397 人(45.7%) であった。

(4) 職業分類別集計

累計調査対象者について、アンケート票の職種に関する回答内容から従事した職業別に分類し、支給種別（医療費・未申請弔慰金、施行前弔慰金）に集計を行った。職業分類は平成 9 年度 12 月改訂版の日本標準職業分類に基づき分類を行った。

医療費・未申請弔慰金アンケート回答者

医療費・未申請弔慰金調査対象者のうち、アンケート回答者 3,747 人（医療費 3,299 人、未申請弔慰金 448 人）中、職業分類について回答を得られたのは 3,290 人であった。職業従事者は延べ 6,046 人であり、1 人あたり平均 1.8 回の職歴があった。

大分類で最も従事者の多い職業は「I-1 製造・制作作業者」1,803 人であり、次いで「I-3 採掘・建設・労務作業者」1,318 人、「C 事務従事者」873 人であった。

施行前弔慰金アンケート回答者

施行前弔慰金調査対象者のうち、アンケート回答者 3,058 人中、職業分類について回答を得られたのは 2,374 人であった。職業従事者は延べ 3,950 人であり、1 人あたり平均 1.7 回の職歴があった。

大分類で最も従事者の多い職業は「I-1 製造・制作作業者」1,057 人であり、次いで「I-3 採掘・建設・労務作業者」741 人、「C 事務従事者」572 人であった。

(5) 産業分類別集計

累計調査対象者について、アンケート票の所属した事業所（企業）名を産業別に分類し、支給種別（医療費・未申請弔慰金、施行前弔慰金）に集計を行った。産業分類は平成 14 年度 3 月改訂版の日本標準産業分類に基づき分類を行った。

医療費・未申請弔慰金アンケート回答者

医療費・未申請弔慰金調査対象者のうち、アンケート回答者 3,747 人（医療費 3,299 人、未申請弔慰金 448 人）中、産業分類について回答を得られたのは 3,289 人であった。産業分類別従事者は延べ 6,319 人であり、1 人あたり平均 1.9 個の産業に分類された。

大分類で最も従事者の多い産業は「F 製造業」2,339 人であり、次いで「E 建設業」1,336 人、「J 卸売・小売業」544 人であった。

施行前弔慰金アンケート回答者

施行前弔慰金調査対象者のうち、アンケート回答者 3,058 人中、産業分類について回答を得られたのは 2,412 人であった。産業分類別従事者は延べ 4,160 人であり、1 人あたり平均 1.7 個の産業に分類された。

大分類で最も従事者の多い産業は「F 製造業」1,467 人であり、次いで「E 建設業」681 人、「J 卸売・小売業」373 人であった。

(6) 建設業における特定の職歴がある者についての集計

アンケート回答者で、産業分類別集計において「E.建設業」に従事歴のある者 2,017 人（医療費・未申請弔慰金 1,336 人、施行前弔慰金 681 人）のうち、より詳細に、特定の職種に従事歴のある者を抽出、集計を行った。

医療費・未申請弔慰金アンケート回答者

医療費・未申請弔慰金アンケート回答者（産業分類「E.建設業」1,336 人）については、はつり工・解体工 70 人、左官 74 人、築炉工 5 人、電気工 90 人、塗装工 47 人、内装工 78 人、保温工・断熱工 35 人、大工 181 人、吹付工 20 人、事務 41 人、配管工 91 人、型枠工 6 人の計 738 人であった。

施行前弔慰金アンケート回答者

施行前弔慰金アンケート回答者（産業分類「E.建設業」681 人）については、はつり工・解体工 43 人、左官 37 人、築炉工 1 人、電気工 21 人、塗装工 17 人、内装工 25 人、保温工・断熱工 21 人、大工 92 人、吹付工 5 人、事務 26 人、配管工 42 人、型枠工 2 人の計 332 人であった。

(7) 住所別集計

調査対象者のうち、アンケートに記入のある昭和 20 年～平成元年（1945～1989 年）間の居住歴で最も長く居住した住所を 1 つ選んで集計した。また、(工)分類についても同様の集計を行った。

<医療費・未申請弔慰金アンケート回答者>

全体

医療費・未申請弔慰金調査対象者のうちアンケートに回答のあった 3,747 人（医療費 3,299 人、未申請弔慰金 448 人）中、居住歴に関する回答を得られたのは 3,578 人であった。

都道府県別では、最も多かったのは兵庫県 449 人、次いで大阪府 410 人、東京都 373 人、神奈川県 191 人、福岡県 182 人であった。市区町村別では、最も多かったのは尼崎市 269 人、次いで大阪市 160 人、横浜市 97 人、名古屋市 69 人、神戸市 68 人であった。

(工)分類

(工)分類の医療費・未申請弔慰金調査対象者のうちアンケートに回答のあった 1,317

人（医療費 1,174 人、未申請弔慰金 143 人）のうち、最長居住歴に関する回答を得られたのは 1,262 人であった。

都道府県別では、最も多かったのは兵庫県 254 人、次いで大阪府の 173 人、東京都 147 人、神奈川県 65 人、北海道 48 人であった。市区町村別では、最も多かったのは尼崎市 196 人、次いで大阪市 61 人、横浜市 35 人であった。

< 施行前弔慰金アンケート回答 >

全体

施行前弔慰金調査対象者のうちアンケートの回答のあった 3,058 人中、居住歴に関する回答を得られたのは 2,915 人であった。

都道府県別では、最も多かったのは兵庫県 312 人、次いで大阪府 281 人、東京都 270 人、神奈川県 171 人、北海道 134 人であった。市区町村別では、最も多かったのは尼崎市 143 人、次いで大阪市 138 人、横浜市 81 人、神戸市 70 人であった。

(工) 分類

(工) 分類の施行前弔慰金調査対象者のうちアンケートの回答のあった 1,397 人中、最長居住歴に関する回答を得られたのは 1,323 人であった。

都道府県別では、最も多かったのは兵庫県 206 人、次いで東京都 145 人、大阪府 117 人、北海道 66 人、神奈川県 62 人であった。市区町村別では、最も多かったのは尼崎市 120 人、次いで大阪市 56 人、神戸市 35 人、横浜市 26 人、京都市 20 人であった。

(8) 尼崎市の詳細集計（ばく露(工)分類）

アンケート回答者のうち、ばく露分類が(工)であり、対象期間である昭和 20 年～平成元年（1945 年～1989 年）間に尼崎市に居住歴がある者について、行政地区、時点（昭和 30 年、40 年、50 年、60 年）によるクロス集計を行った。

行政地区は中央地区、小田地区、大庄地区、立花地区、武庫地区、園田地区の 6 地区とし、記述不十分等により分類できない場合は地区不明とした。

< 医療費・未申請弔慰金アンケート回答者 >

最長居住歴による集計

最長居住歴による集計において、それぞれの地区に最も長く居住していた者は、中央地区 28 人、小田地区 129 人、大庄地区 3 人、立花地区 7 人、武庫地区 0 人、園田地区 19 人、地区不明 10 人であった。

対象期間居住歴による集計

対象期間居住歴による集計において、各地区に居住歴のある者は、中央地区 54 人、小田地区 177 人、大庄地区 17 人、立花地区 23 人、武庫地区 10 人、園田地区 36 人、地区不明 24 人であり、合計で延べ 341 人であった。

< 施行前弔慰金アンケート回答者 >

最長居住歴による集計

最長居住歴による集計において、それぞれの地区に最も長く居住していた者は中央地区 14 人、小田地区 68 人、大庄地区 4 人、立花地区 8 人、武庫地区 4 人、園田地区 12 人、地区不明 10 人であった。

対象期間居住歴による集計

対象期間居住歴による集計において、各地区に居住歴のある者は、中央地区 21 人、小田地区 107 人、大庄地区 8 人、立花地区 24 人、武庫地区 9 人、園田地区 22 人、地区不明 24 人であり、合計で延べ 215 人であった。

(9) 環境省石綿健康リスク調査関連地域におけるばく露分類別集計

アンケート回答者のうち、昭和 20 年～平成元年（1945 年～1989 年）の期間に環境省石綿健康リスク調査関連地域に居住歴がある者について、支給種別及びばく露分類別に集計を行った。環境省石綿健康リスク調査関連地域とは、横浜市鶴見区、岐阜県羽島市、大阪府泉南地域等、兵庫県尼崎市、奈良県王寺町及び斑鳩町、北九州市門司区、佐賀県鳥栖市の 7 地域である。

医療費・未申請弔慰金アンケート回答者

医療費・未申請弔慰金調査対象者でのアンケート回答者 3,747 人（医療費 3,299 人、未申請弔慰金 448 人）のうち、環境省石綿健康リスク調査関連地域に居住歴がある者は延べ 619 人であった。地域ごとに見ると横浜市鶴見区 44 人、岐阜県羽島市 17 人、大阪府泉南地域等 69 人、兵庫県尼崎市 378 人、奈良県王寺町及び斑鳩町 25 人、北九州市門司区 81 人、佐賀県鳥栖市 5 人であった。

ばく露分類の内訳は（ア）235 人（38.0%）（イ）21 人（3.4%）（ウ）11 人（1.8%）（エ）352 人（56.9%）であった。

施行前弔慰金アンケート回答者

施行前弔慰金調査対象者でのアンケート回答者 3,058 人のうち、環境省石綿健康リスク調査関連地域に居住歴がある者は延べ 335 人であった。地域ごとに見ると横浜市鶴見区 31 人、岐阜県羽島市 6 人、大阪府泉南地域等 38 人、兵庫県尼崎市 205 人、奈良県王寺町及び斑鳩町 13 人、北九州市門司区 38 人、佐賀県鳥栖市 4 人であった。

ばく露分類の内訳は（ア）104 人（31.0%）（イ）8 人（2.4%）（ウ）2 人（0.6%）（エ）221 人（66.0%）であった。

(10) 生年別集計

アンケート回答者でばく露分類のある胸膜中皮腫の者について、医療費アンケート回答者は療養開始年齢を、未申請弔慰金アンケート回答者は死亡時年齢を用いて生年別に集計した。

ばく露分類のあるアンケート回答者

ばく露分類のある胸膜中皮腫の者は 1,847 人であった。最も多かったのは生年 1940～1944 年で療養開始年齢 65～69 歳が 243 人で、次いで生年 1935～1939 年で療養開始年齢 70～74 歳が 194 人であった。

なお、男女別の集計でも同様の傾向であった。

ばく露分類（ア）のアンケート回答者

ばく露分類（ア）の胸膜中皮腫の者は 999 人であった。最も多かったのは生年 1940～1944 年で療養開始年齢 65～69 歳が 144 人で、次いで生年 1935～1939 年で療養開始年齢 70～74 歳が 126 人であった。

なお、男女別の集計でも同様の傾向であった。

ばく露分類（エ）のアンケート回答者

ばく露分類（エ）の胸膜中皮腫の者は 752 人であった。最も多かったのは生年 1940～1944 年で療養開始年齢 65～69 歳が 90 人で、次いで生年 1935～1939 年で療養開始年齢 70～74 歳が 63 人であった。

なお、男女別の集計でも同様の傾向であった。

以下の事項について、今後の参考とするためアンケートにご協力ください。

なお、本アンケートの結果は、個人を特定できないように統計的処理をした上で、環境省及び環境再生保全機構が実施する調査事業等に使用し、公表することがあります。

居住歴、職歴等がこのアンケート用紙で書ききれない場合は、別の用紙に記入して添付してください。

(※ご記入いただいた個人情報、ご記入いただいた方の同意がある場合若しくは法令等の規定により必要となる場合を除き、第三者に提供又は開示いたしません。)

申請者とのご関係

申請者のお名前 _____

記入した方のお名前 _____

配偶者・子・父母・兄弟姉妹
その他()

① 申請者の出生から現在までの居住歴を記入してください。

| 居 住 期 間 | 住 所 | 近くに石綿 取扱施設 |
|-------------------------------------|-----|---------------|
| 明治・大正 年 月～ 年 月 昭和・平成 昭和・平成 | | 有・無 |
| 明治・大正 年 月～ 年 月 昭和・平成 昭和・平成 | | 有・無 |
| 明治・大正 年 月～ 年 月 昭和・平成 昭和・平成 | | 有・無 |
| 明治・大正 年 月～ 年 月 昭和・平成 昭和・平成 | | 有・無 |
| 明治・大正 年 月～ 年 月 昭和・平成 昭和・平成 | | 有・無 |

② 申請者の現在までの職歴を記入してください。(学生時代のアルバイトなど短期間の仕事も含めて記入してください。)

| 在 籍 期 間 | 職 種 | 所 属 した 事 業 所 (企 業) 名 所 在 地 | 事業所での 石綿の取扱 | 近くに石綿 取扱施設 |
|-------------------------------------|-----|---------------------------------|----------------|---------------|
| 明治・大正 年 月～ 年 月 昭和・平成 昭和・平成 | | | 有・無 | 有・無 |
| 明治・大正 年 月～ 年 月 昭和・平成 昭和・平成 | | | 有・無 | 有・無 |
| 明治・大正 年 月～ 年 月 昭和・平成 昭和・平成 | | | 有・無 | 有・無 |
| 明治・大正 年 月～ 年 月 昭和・平成 昭和・平成 | | | 有・無 | 有・無 |
| 明治・大正 年 月～ 年 月 昭和・平成 昭和・平成 | | | 有・無 | 有・無 |

③ 申請された方は、今まで下記の作業に従事したことがありますか。

アルバイトなどの短期間の仕事も含めて、当てはまるものすべての口にレ印をつけてください。

- | | | |
|--|---|--|
| (1) <input type="checkbox"/> 石綿製品製造業 | (8) <input type="checkbox"/> 解体作業 | (15) <input type="checkbox"/> 化学工場内の作業 |
| (2) <input type="checkbox"/> 石綿(石綿含有岩綿等)吹きつけ作業 | (9) <input type="checkbox"/> 港湾での作業 | (16) <input type="checkbox"/> 清掃工場・廃棄物回収の作業 |
| (3) <input type="checkbox"/> 配管・断熱・保温・ボイラー関連作業 | (10) <input type="checkbox"/> 鉄鋼所及び鉄製品製造作業 | (17) <input type="checkbox"/> 車両(電車等)製造維持補修作業 |
| (4) <input type="checkbox"/> 石綿のある倉庫内の作業 | (11) <input type="checkbox"/> 自動車製造業・自動車整備工 | (18) <input type="checkbox"/> その他石綿に関連する作業 |
| (5) <input type="checkbox"/> 石綿原綿・石綿製品運搬業 | (12) <input type="checkbox"/> ガラス製品製造に関わる作業 | () |
| (6) <input type="checkbox"/> 造船所内の作業 | (13) <input type="checkbox"/> セメント製品製造に関わる作業 | (19) <input type="checkbox"/> (1)～(18)に該当する作業はしなかった。 |
| (7) <input type="checkbox"/> 建築・建設関連作業 | (14) <input type="checkbox"/> レンガ、陶磁器製造に関わる作業 | (20) <input type="checkbox"/> わからない |

④ 申請された方は、ご家庭で下記のような経験をしたことがありますか。当てはまるものすべての口にレ印をつけてください。

- (1) 申請された方のご家族が石綿を扱う仕事をしており、作業着・マスクや道具を自宅に持ち帰っていた。
 (2) 石綿に関する作業が、自宅で行われた。
 (3) (1)～(2)に該当することはなかった。 (4) わからない

⑤ 申請された方は、その住居、職場に関連して下記のような経験をしたことがありますか。

当てはまるものすべての口にレ印をつけてください。

- (1) 自宅の天井や壁に石綿が吹き付けられていた。 (4) 職場以外の石綿取扱施設に出入りをしていた。
 (2) 職場の天井や壁に石綿が吹き付けられていた。 (5) (1)～(4)に該当することはなかった。
 (3) (1)、(2)以外の石綿が吹き付けられていた建物に出入りしていた。 (6) わからない。

以下の事項について、今後の参考とするためアンケートにご協力ください。

なお、本アンケートの結果は、個人を特定できないように統計的処理をした上で、環境省及び環境再生保全機構が実施する調査事業等に使用し、公表することがあります。

居住歴、職歴等がこのアンケート用紙で書ききれない場合は、別の用紙に記入して添付してください。

(※ご記入いただいた個人情報は、ご記入いただいた方の同意がある場合若しくは法令等の規定により必要となる場合を除き、第三者に提供又は開示いたしません。)

亡くなった方とのご関係

亡くなった方のお名前

記入した方のお名前

配偶者・子・父母・兄弟姉妹
その他()

① 亡くなった方の出生から死亡時までの居住歴を記入してください。

| 居 住 期 間 | 住 所 | 近くに石綿 取扱施設 |
|-------------------------------------|-----|---------------|
| 明治・大正 年 月～ 年 月 昭和・平成 昭和・平成 | | 有・無 |
| 明治・大正 年 月～ 年 月 昭和・平成 昭和・平成 | | 有・無 |
| 明治・大正 年 月～ 年 月 昭和・平成 昭和・平成 | | 有・無 |
| 明治・大正 年 月～ 年 月 昭和・平成 昭和・平成 | | 有・無 |
| 明治・大正 年 月～ 年 月 昭和・平成 昭和・平成 | | 有・無 |

② 亡くなった方の死亡時までの職歴を記入してください。(学生時代のアルバイトなど短期間の仕事も含めて記入してください。)

| 在 籍 期 間 | 職 種 | 所 属 した 事 業 所 (企 業) 名 所 在 地 | 事業所での 石綿の取扱 | 近くに石綿 取扱施設 |
|-------------------------------------|-----|---------------------------------|----------------|---------------|
| 明治・大正 年 月～ 年 月 昭和・平成 昭和・平成 | | | 有・無 | 有・無 |
| 明治・大正 年 月～ 年 月 昭和・平成 昭和・平成 | | | 有・無 | 有・無 |
| 明治・大正 年 月～ 年 月 昭和・平成 昭和・平成 | | | 有・無 | 有・無 |
| 明治・大正 年 月～ 年 月 昭和・平成 昭和・平成 | | | 有・無 | 有・無 |
| 明治・大正 年 月～ 年 月 昭和・平成 昭和・平成 | | | 有・無 | 有・無 |

③ 亡くなった方は、今まで下記の作業に従事したことがありますか。

アルバイトなどの短期間の仕事も含めて、当てはまるものすべての□にレ印をつけてください。

- (1)□石綿製品製造業 (8)□解体作業 (15)□化学工場内の作業
- (2)□石綿(石綿含有岩綿等)吹きつけ作業 (9)□港湾での作業 (16)□清掃工場・廃棄物回収の作業
- (3)□配管・断熱・保温・ボイラー関連作業 (10)□鉄鋼所及び鉄製品製造作業 (17)□車両(電車等)製造維持補修作業
- (4)□石綿のある倉庫内の作業 (11)□自動車製造業・自動車整備工 (18)□その他石綿に関連する作業
- (5)□石綿原綿・石綿製品運搬業 (12)□ガラス製品製造に関わる作業 ()
- (6)□造船所内の作業 (13)□セメント製品製造に関わる作業 (19)□(1)～(18)に該当する作業はしなかった。
- (7)□建築・建設関連作業 (14)□レンガ、陶磁器製造に関わる作業 (20)□わからない

④ 亡くなった方は、ご家庭で下記のような経験をされたことがありますか。当てはまるものすべての□にレ印をつけてください。

- (1)□亡くなった方のご家族が石綿を扱う仕事をしており、作業着・マスクや道具を自宅に持ち帰っていた。
- (2)□石綿に関する作業が、自宅で行われた。
- (3)□(1)～(2)に該当することはなかった。 (4)□わからない

⑤ 亡くなった方は、その住居、職場に関連して、下記のような経験をされていましたが。

当てはまるものすべての□にレ印をつけてください。

- (1)□自宅の天井や壁に石綿が吹き付けられていた。 (4)□職場以外の石綿取扱施設に出入りをしていた。
- (2)□職場の天井や壁に石綿が吹き付けられていた。 (5)□(1)～(4)に該当することはなかった。
- (3)□(1)、(2)以外の石綿が吹き付けられていた建物に出入りしていた。 (6)□わからない。

お問い合わせ先



独立行政法人環境再生保全機構 石綿健康被害救済部

〒212-8554

神奈川県川崎市幸区大宮町 1310 番 ミューザ川崎セントラルタワー9 階

TEL : 044-520-9615

FAX : 044-520-2193

Web : <http://www.erca.go.jp/asbestos/>

平成 27 年 5 月発行