

平成25年度

悪臭防止法施行状況調査

環境省水・大気環境局大気生活環境室

は じ め に

本書は、平成25年度の悪臭防止法の施行状況、悪臭苦情の状況等について、都道府県、市及び特別区からの報告を取りまとめたものです。

本書が関係各位に広く利用され、悪臭防止行政の推進にあたっての参考となれば幸いです。

本書の作成にあたり、調査に御協力いただいた都道府県及び市区町村の職員の方々に御礼申し上げます。

環境省水・大気環境局大気生活環境室

目 次

（悪臭防止法の施行状況等の概要）	1
1. 悪臭に係る苦情の件数	
(1) 苦情件数の推移	
(2) 発生源別の苦情件数	
(3) 都道府県別の苦情件数	
(4) 規制対象とそれ以外の苦情件数との比較	
2. 悪臭防止法に基づく地域指定の状況	
3. 臭気判定士の免状の取得状況	
4. 悪臭防止法に基づく措置の状況	
（総括表）	
表 1	法に基づく規制地域を有する市区町村 3
表 2	都道府県別法に基づく規制地域を有する市区町村数 9
図 1	法に基づく規制地域を有する市区町村数・割合の推移 11
図 2	苦情件数の推移 12
表 3	都道府県別苦情件数 13
表 4	業種別苦情件数 14
図 3 - 1	発生源別苦情件数の推移 16
図 3 - 2	発生源別苦情件数の推移（野外焼却） 17
図 4 - 1	苦情件数の発生源割合 18
図 4 - 2	苦情件数の発生源割合（野外焼却） 19
図 5	苦情件数の規制地域内外割合 20
表 5 - 1	地方公共団体別悪臭苦情処理状況（特定悪臭物質規制地域） 21
表 5 - 2	地方公共団体別悪臭苦情処理状況（臭気指数規制地域） 43
表 5 - 3	地方公共団体別悪臭苦情処理状況（規制地域外） 65
表 5 - 4	地方公共団体別悪臭苦情処理状況（規制地域内、規制地域外合計） 87
表 6 - 1	業種別悪臭苦情処理状況（特定悪臭物質規制地域） 109
表 6 - 2	業種別悪臭苦情処理状況（臭気指数規制地域） 110
表 6 - 3	業種別悪臭苦情処理状況（規制地域外） 111
表 6 - 4	業種別悪臭苦情処理状況（規制地域内、規制地域外合計） 112
表 7	業種別法に基づく改善勧告・改善命令件数の推移 113
表 8 - 1	悪臭防止設備設置状況（規制地域内） 114
表 8 - 2	悪臭防止設備設置状況（規制地域外） 115
表 8 - 3	悪臭防止設備設置状況（規制地域内、規制地域外合計） 116
表 9	地方公共団体別測定事業場数及び測定検体数 117
表 10	業種別測定事業場数及び測定検体数 134
表 11	規制地域の敷地境界線における測定事業場数及び測定結果 135
表 12	都道府県別臭気判定士免状の所有者数 143
表 13	悪臭物質の測定を行った場合の委託の有無及び悪臭防止法第10条第1項 （事故時の措置）に基づき通報のあった件数および第3項に基づき 命令した件数 144

悪臭防止法の施行状況等の概要

1. 悪臭に係る苦情の件数

(1) 苦情件数の推移

平成 25 年度に全国の地方公共団体が受理した悪臭に係る苦情の件数は 13,792 件と平成 24 年度 (14,411 件) から 619 件 (4.3%) の減少であり、10 年連続での減少となった。ただし、苦情件数が 1 万件前後であった平成 3～5 年度と比較すると、依然として高い水準である。

(図 2 参照)

(2) 発生源別の苦情件数

平成 25 年度の苦情件数を発生源別にみると、野外焼却に係る苦情が最も多く、3,701 件で全体の 26.8% を占めた。第 2 位はサービス業・その他の 2,097 件 (15.2%)、第 3 位は個人住宅・アパート・寮の 1,621 件 (11.8%) であった。

(表 4、図 3-1 参照)

また、平成 24 年度と比較すると、個人住宅・アパート・寮に対する苦情は 15 件 (0.9%) 増加しているが、他の苦情件数上位の項目では減少が目立っている。

(図 3-1 参照)

(3) 都道府県別の苦情件数

平成 25 年度の苦情件数を都道府県別にみると、東京都の 1,483 件が最も多く、次いで愛知県 1,287 件、神奈川県 1,172 件、大阪府 890 件、埼玉県 833 件の順となっている。これら上位 5 都府県で総苦情件数の 41.1% を占めており、大都市を有する地域における苦情の多さが目立った。ただし、人口 100 万人当たりの苦情件数で見ると、このような傾向はみられず、地域によってばらつきがあることがわかった。苦情件数を前年度と比較すると、47 都道府県中 29 都道府県で苦情が減少した。

(表 3 参照)

(4) 規制対象とそれ以外の苦情件数との比較

平成 25 年度の総苦情件数 13,792 件のうち、悪臭防止法の規制対象となる規制地域内の工場・事業場に対するものは 5,286 件 (38.3%) であり、規制地域外の工場・事業場に対する苦情が 1,615 件 (11.7%) であった。

また、個人住宅・アパート・寮、下水・用水など規制対象外の発生源に対する苦情が 6,891 件 (50.0%) であった。

(表 4 参照)

2. 悪臭防止法に基づく地域指定の状況

悪臭防止法の規制地域を有する市区町村は、平成 25 年度末現在、全国の市区町村の 73.6% に当たる 1,282 市区町村であった。

(表 1、表 2、図 1 参照)

3. 臭気判定士の免状の取得状況

平成8年に創設された臭気判定士については、平成25年度末現在の臭気判定士免状の取得者数が3,189名（前年度3,120名）となった。

（表12参照）

4. 悪臭防止法に基づく措置の状況

工場・事業場に対する措置等の状況

悪臭防止法の規制地域内における工場・事業場に係る苦情は5,286件（前年度5,803件）であった。

地方公共団体が受理した苦情に対して悪臭防止法に基づき行われた措置等の件数は、立入検査が1,922件（同1,700件）、報告の徴収が426件（同422件）、測定が85件（同82件）、測定の結果、規制基準を超えていたものが30件（同34件）であった。また、改善勧告が1件（同1件）行われたが、改善命令は行われなかった（同0件）。なお、これらの悪臭防止法に基づく措置のほか、悪臭防止に関する行政指導が1,457件（同1,339件）行われた。

（表5 - 4、表6 - 4、表7参照）

表1 法に基づく規制地域を有する市区町村

平成25年度末現在

都 道 府 県	法に基づく規制地域を有する市区町村	指定都市 中核市 特例市 特別区
北海道 35市48町 特:33市48町 *臭:2市	<p>小樽市、室蘭市、釧路市、帯広市、北見市、夕張市、岩見沢市、網走市、留萌市、苫小牧市、稚内市、美瑛市、芦別市、江別市、赤平市、紋別市、士別市、名寄市、三笠市、根室市、千歳市、滝川市、砂川市、歌志内市、深川市、富良野市、登別市、恵庭市、伊達市、北広島市、石狩市*、北斗市</p> <p>当別町、七飯町、八雲町、倶知安町、共和町、岩内町、余市町、南幌町、奈井江町、長沼町、栗山町、鷹栖町、東神楽町、美瑛町、上富良野町、羽幌町、美幌町、斜里町、遠軽町、大空町、白老町、厚真町、洞爺湖町、安平町、むかわ町、日高町、浦河町、新ひだか町、音更町、士幌町、鹿追町、新得町、清水町、芽室町、広尾町、幕別町、池田町、豊頃町、本別町、足寄町、浦幌町、釧路町、厚岸町、標茶町、弟子屈町、白糠町、別海町、中標津町</p>	札幌市* 函館市 旭川市
青森県 10市22町5村 特:9市22町5村 *臭:1市	<p>弘前市、黒石市、五所川原市、十和田市、三沢市、むつ市、つがる市、平川市</p> <p>平内町、今別町、外ヶ浜町、鯉ヶ沢町、深浦町、藤崎町、大鱒町、板柳町、鶴田町、中泊町、野辺地町、七戸町、六戸町、横浜町、東北町、おいらせ町、大間町、三戸町、五戸町、田子町、南部町、階上町</p> <p>蓬田村、田舎館村、六ヶ所村、東通村、風間浦村</p>	青森市* 八戸市
岩手県 8市1町 特:5市1町 *臭:3市	<p>宮古市*、大船渡市、花巻市、北上市、久慈市*、釜石市*、奥州市</p> <p>矢巾町</p>	盛岡市
宮城県 13市2町 特:1市 *臭:12市2町	<p>石巻市*、塩竈市*、気仙沼市*、白石市*、名取市*、角田市*、多賀城市*、岩沼市*、登米市*、栗原市*、東松島市*、大崎市*</p> <p>亘理町*、七ヶ浜町*</p>	仙台市
秋田県 6市 特:6市	<p>能代市、大館市、男鹿市、鹿角市、大仙市</p>	秋田市
山形県 13市16町 特:7市6町 *臭:6市10町	<p>米沢市*、鶴岡市*、酒田市*、新庄市*、寒河江市、上山市、村山市、長井市*、天童市*、東根市、尾花沢市、南陽市</p> <p>山辺町*、中山町*、河北町、西川町、朝日町、大江町、大石田町*、金山町*、最上町*、真室川町*、高畠町*、川西町*、小国町、白鷹町、庄内町*、遊佐町*</p>	山形市
福島県 12市15町5村 特:10市15町5村 **併用:2市	<p>福島市、会津若松市、白河市、須賀川市、喜多方市、相馬市、二本松市、南相馬市**、伊達市**</p> <p>本宮市</p> <p>桑折町、国見町、川俣町、鏡石町、会津坂下町、会津美里町、矢吹町、塙町、石川町、浅川町、古殿町、広野町、富岡町、双葉町、浪江町</p> <p>西郷村、泉崎村、鮫川村、玉川村、平田村</p>	郡山市 いわき市
茨城県 32市10町2村 特:29市9町2村 *臭:3市1町	<p>日立市、土浦市、古河市、石岡市、結城市、龍ヶ崎市*、下妻市、常総市、常陸太田市、高萩市、北茨城市、笠間市、取手市、牛久市、ひたちなか市、鹿嶋市、潮来市、守谷市、常陸大宮市*、那珂市、筑西市*、坂東市、稲敷市、かすみがうら市、桜川市、神栖市、行方市、鉾田市、つくばみらい市、小美玉市</p> <p>茨城町、大洗町、城里町、大子町、阿見町、河内町、八千代町、五霞町、境町、利根町*</p> <p>東海村、美浦村</p>	水戸市 つくば市

都道府県	法に基づく規制地域を有する市町村	指定都市 中核市 特別市 特別区
栃木県 14市12町 *臭:14市12町	足利市*、栃木市*、佐野市*、鹿沼市*、日光市*、小山市*、真岡市*、大田原市*、矢板市*、 那須塩原市*、さくら市*、那須烏山市*、下野市* 上三川町*、益子町*、茂木町*、市貝町*、芳賀町*、壬生町*、野木町*、岩舟町*、塩谷町*、 高根沢町*、那須町*、那珂川町*	宇都宮市*
群馬県 12市14町8村 *臭:12市14町8村	桐生市*、沼田市*、館林市*、渋川市*、藤岡市*、富岡市*、安中市*、みどり市* 吉岡町*、神流町*、下仁田町*、甘楽町*、中之条町*、草津町*、東吾妻町*、みなかみ町*、玉村町*、 板倉町*、明和町*、千代田町*、大泉町*、邑楽町* 榛東村*、上野村*、南牧村*、嬬恋村*、高山村*、片品村*、川場村*、昭和村*	前橋市* 高崎市* 伊勢崎市* 太田市*
埼玉県 40市17町 特:10市3町 *臭:30市14町	行田市、秩父市*、飯能市*、加須市*、本庄市*、東松山市*、狭山市*、羽生市*、鴻巣市*、深谷市*、 上尾市、蕨市、戸田市、入間市*、朝霞市*、志木市*、和光市*、新座市*、桶川市*、 久喜市*、北本市*、八潮市、富士見市*、三郷市*、蓮田市*、坂戸市*、幸手市*、鶴ヶ島市*、日高市*、 吉川市、ふじみ野市*、白岡市* 伊奈町*、三芳町*、毛呂山町*、滑川町*、嵐山町*、川島町、吉見町*、横瀬町、皆野町*、長瀬町*、 美里町*、神川町*、上里町*、寄居町*、宮代町、杉戸町*、松伏町*	さいたま市 川越市* 熊谷市* 川口市* 所沢市* 春日部市 草加市 越谷市
千葉県 36市10町1村 特:28市10町1村 *臭:7市 **併用:1市	銚子市、市川市、館山市、木更津市、松戸市*、野田市、茂原市、成田市、佐倉市、東金市、 旭市、習志野市*、勝浦市、市原市**、流山市、八千代市*、我孫子市*、鴨川市、鎌ヶ谷市*、君津市、 富津市、浦安市*、四街道市、袖ヶ浦市、八街市、印西市、白井市、富里市、匝瑛市、香取市、 山武市、いすみ市、大網白里市 酒々井町、栄町、多古町、東庄町、九十九里町、芝山町、横芝光町、一宮町、白子町、 御宿町 長生村	千葉市* 船橋市 柏市
東京都 26市3町1村23区 *臭:26市3町1村 23区	八王子市*、立川市*、武蔵野市*、三鷹市*、青梅市*、府中市*、昭島市*、調布市*、町田市*、 小金井市*、小平市*、日野市*、東村山市*、国分寺市*、国立市*、福生市*、狛江市*、東大和市*、 清瀬市*、東久留米市*、武蔵村山市*、多摩市*、稲城市*、羽村市*、あきる野市*、西東京市*、 瑞穂町*、日の出町*、奥多摩町* 檜原村*	23特別区*
神奈川県 19市13町1村 特:3市 *臭:16市13町1村	鎌倉市*、藤沢市*、逗子市*、三浦市*、秦野市*、伊勢原市*、海老名市*、座間市*、南足柄市*、 綾瀬市* 葉山町*、寒川町*、大磯町*、二宮町*、中井町*、大井町*、松田町*、山北町*、開成町*、箱根町*、 真鶴町*、湯河原町*、愛川町* 清川村*	横浜市 川崎市 横須賀市* 平塚市* 小田原市* 茅ヶ崎市* 相模原市* 厚木市 大和市*
新潟県 18市4町1村 *臭:17市4町1村 **併用:1市	三条市*、柏崎市*、新発田市*、小千谷市*、加茂市*、十日町市*、見附市*、村上市*、燕市*、 糸魚川市*、妙高市*、五泉市*、阿賀野市*、佐渡市*、胎内市* 聖籠町*、田上町*、阿賀町*、出雲崎町* 刈羽村*	新潟市** 長岡市* 上越市*

都道府県	法に基づく規制地域を有する市町村	指定都市 中核市 特例市 特別区
富山県 10市4町 特:10市4町	高岡市、魚津市、氷見市、滑川市、黒部市、砺波市、小矢部市、南砺市、射水市 上市町、立山町、入善町、朝日町	富山市
石川県 11市8町 特:11市8町	七尾市、小松市、輪島市、珠洲市、加賀市、羽咋市、かほく市、白山市、能美市、野々市市 川北町、津幡町、内灘町、志賀町、宝達志水町、中能登町、穴水町、能登町	金沢市
福井県 9市4町 特:7市4町 *臭:2市	敦賀市、小浜市、大野市、 <u>勝山市*</u> 、鯖江市、あわら市、越前市、坂井市 永平寺町、越前町、美浜町、高浜町	福井市*
山梨県 13市7町4村 *臭:13市7町4村	<u>富士吉田市*</u> 、 <u>都留市*</u> 、 <u>山梨市*</u> 、 <u>大月市*</u> 、 <u>韭崎市*</u> 、 <u>南アルプス市*</u> 、 <u>北杜市*</u> 、 <u>甲斐市*</u> 、 <u>笛吹市*</u> 、 <u>上野原市*</u> 、 <u>甲州市*</u> 、 <u>中央市*</u> 市川三郷町*、身延町*、南部町*、昭和町*、西桂町*、富士河口湖町*、富士川町* 道志村*、忍野村*、山中湖村*、鳴沢村*	甲府市*
長野県 19市3町 特:18市3町 *臭:1市	上田市、岡谷市、飯田市、諏訪市、須坂市、小諸市、伊那市、駒ヶ根市、中野市、大町市、 飯山市、茅野市、塩尻市、佐久市、千曲市、東御市、安曇野市 下諏訪町、辰野町、坂城町	長野市 松本市*
岐阜県 21市19町2村 特:21市19町2村	大垣市、高山市、多治見市、関市、中津川市、美濃市、瑞浪市、羽島市、恵那市、美濃加茂市、 土岐市、各務原市、可児市、山県市、瑞穂市、飛騨市、本巣市、群上市、下呂市、海津市 岐南町、笠松町、養老町、垂井町、関ヶ原町、神戸町、輪之内町、安八町、揖斐川町、大野町、 池田町、北方町、坂祝町、富加町、川辺町、七宗町、八百津町、白川町、御嵩町 東白川村、白川村	岐阜市
静岡県 23市12町 特:3市5町 *臭:20市7町 **併用:1市	熱海市、 <u>三島市*</u> 、 <u>富士宮市*</u> 、 <u>伊東市*</u> 、 <u>島田市*</u> 、 <u>磐田市*</u> 、 <u>焼津市*</u> 、 <u>掛川市*</u> 、 <u>藤枝市*</u> 、 <u>御殿場市*</u> 、 <u>袋井市*</u> 、 <u>下田市*</u> 、 <u>裾野市*</u> 、 <u>湖西市*</u> 、 <u>伊豆市**</u> 、 <u>御前崎市*</u> 、 <u>菊川市*</u> 、 <u>伊豆の国市*</u> 、 <u>牧之原市*</u> 東伊豆町*、河津町*、南伊豆町*、松崎町、西伊豆町、函南町*、清水町、長泉町、 <u>小山町*</u> 、 <u>吉田町*</u> 、 川根本町、森町*	静岡市* 浜松市* 沼津市* 富士市*
愛知県 38市14町2村 特:3市3町 *臭:34市11町2村 **併用:1市	<u>瀬戸市*</u> 、 <u>半田市*</u> 、 <u>豊川市*</u> 、 <u>津島市*</u> 、 <u>碧南市*</u> 、 <u>刈谷市*</u> 、 <u>安城市*</u> 、 <u>西尾市*</u> 、 <u>蒲郡市*</u> 、 <u>犬山市*</u> 、 <u>常滑市*</u> 、 <u>江南市*</u> 、小牧市、 <u>稲沢市*</u> 、 <u>新城市*</u> 、 <u>東海市*</u> 、 <u>大府市*</u> 、 <u>知多市*</u> 、 <u>知立市*</u> 、 <u>尾張旭市*</u> 、 <u>高浜市*</u> 、 <u>岩倉市*</u> 、 <u>豊明市*</u> 、 <u>日進市*</u> 、 <u>田原市*</u> 、 <u>愛西市*</u> 、 <u>清須市*</u> 、 <u>北名古屋市*</u> 、 <u>弥富市*</u> <u>みよし市*</u> 、 <u>あま市**</u> 、 <u>長久手市*</u> 東郷町*、豊山町*、大口町、扶桑町、大治町、蟹江町*、阿久比町*、東浦町*、南知多町*、 美浜町*、武豊町*、幸田町*、設楽町*、東栄町* 飛鳥村*、豊根村*	名古屋市 豊橋市* 岡崎市* 二宮市* 春日井市 豊田市*
三重県 14市10町 特:12市10町 *臭:2市	津市、伊勢市、松阪市、桑名市、鈴鹿市、名張市、 <u>尾鷲市*</u> 、 <u>亀山市*</u> 、 <u>鳥羽市*</u> 、熊野市、 <u>いなべ市*</u> 、志摩市、伊賀市 木曾岬町、東員町、菟野町、朝日町、川越町、明和町、玉城町、紀北町、御浜町、紀宝町	四日市市

都 道 府 県	法に基づく規制地域を有する市町村	指定都市 中核市 特例市 特別区
滋 賀 県 12市6町 特:7市3町 *臭:5市3町	彦根市*、長浜市、近江八幡市、草津市*、守山市*、栗東市、甲賀市、野州市*、湖南市、東近江市、 米原市 日野町、竜王町、愛荘町*、豊郷町、甲良町*、多賀町*	大津市*
京 都 府 15市9町1村 特:15市9町1村	福知山市、舞鶴市、綾部市、宇治市、宮津市、亀岡市、城陽市、向日市、長岡京市、八幡市、 京田辺市、京丹後市、南丹市、木津川市 大山崎町、久御山町、井手町、宇治田原町、笠置町、和束町、精華町、京丹波町、与謝野町 南山城村	京都市
大 阪 府 33市9町1村 特:20市6町1村 *臭:13市3町	池田市、泉大津市、 <u>貝塚市*</u> 、守口市、 <u>泉佐野市*</u> 、富田林市、河内長野市、 <u>松原市*</u> 、大東市、和泉市、 <u>箕面市*</u> 、柏原市、羽曳野市、門真市、摂津市、 <u>高石市*</u> 、藤井寺市、 <u>泉南市*</u> 、四條畷市、交野市、 大阪狭山市、 <u>阪南市*</u> 、 島本町、豊能町、能勢町、忠岡町、 <u>熊取町*</u> 、 <u>田尻町*</u> 、 <u>岬町*</u> 、太子町、河南町 千早赤阪村	大田市* 堺市* <u>岸和田市*</u> 豊中市 <u>吹田市*</u> <u>高槻市*</u> 枚方市 <u>茨木市*</u> 八尾市 寝屋川市 東大阪市
兵 庫 県 29市12町 特:28市12町 *臭:1市	洲本市、芦屋市、伊丹市、相生市、豊岡市、赤穂市、西脇市、三木市、高砂市、川西市、 小野市、三田市、加西市、篠山市、養父市、丹波市、南あわじ市、朝来市、淡路市、宍粟市、 加東市、たつの市 猪名川町、多可町、稲美町、播磨町、市川町、福崎町、神河町、太子町、上郡町、佐用町、 香美町、新温泉町	神戸市* 姫路市 尼崎市 明石市 西宮市 加古川市 宝塚市
奈 良 県 12市12町1村 特:12市12町1村	大和高田市、大和郡山市、天理市、橿原市、桜井市、五條市、御所市、生駒市、香芝市、葛城市、 宇陀市 平群町、三郷町、斑鳩町、安堵町、川西町、三宅町、田原本町、高取町、上牧町、王寺町、 広陵町、河合町 明日香村	奈良市
和 歌 山 県 3市 特:3市	海南市、有田市	和歌山市
鳥 取 県 4市10町1村 特:3市10町1村 **併用:1市	米子市、倉吉市、境港市 岩美町、智頭町、八頭町、三朝町、湯梨浜町、琴浦町、北栄町、大山町、南部町、伯耆町 日吉津村	鳥取市**
鳥 根 県 6市 特:6市	浜田市、出雲市、益田市、安来市、江津市	松江市
岡 山 県 14市7町 特:12市5町 **併用:2市2町	津山市、玉野市、笠岡市、井原市、総社市、新見市、備前市、瀬戸内市、 <u>赤磐市**</u> 、真庭市、 美作市、浅口市 <u>和気町**</u> 、早島町、里庄町、矢掛町、勝央町、 <u>美咲町**</u> 、吉備中央町	<u>岡山市**</u> 倉敷市

都 道 府 県	法に基づく規制地域を有する市町村	指定都市 中核市 特例市 特別区
広 島 県 7市3町 特:2市 *臭:5市3町	三次市*、大竹市、廿日市市*、安芸高田市* 北広島町*、世羅町*、神石高原町*	広島市* 呉市 福山市*
山 口 県 13市3町 特:13市3町	宇部市、山口市、萩市、防府市、下松市、岩国市、光市、長門市、柳井市、美祢市、 周南市、山陽小野田市 和木町、田布施町、平生町	下関市
徳 島 県 4市4町 特:4市4町	徳島市、鳴門市、小松島市、阿南市 石井町、松茂町、北島町、藍住町	
香 川 県 7市2町 特:7市2町	丸亀市、坂出市、善通寺市、観音寺市、さぬき市、東かがわ市 宇多津町、多度津町	高松市
愛 媛 県 4市1町 特:4市1町	新居浜市、西条市、四国中央市 松前町	松山市
高 知 県 11市17町6村 特:11市17町6村	室戸市、安芸市、南国市、土佐市、須崎市、宿毛市、土佐清水市、四万十市、香南市、香美市 東洋町、奈半利町、田野町、安田町、本山町、大豊町、土佐町、いの町、仁淀川町、中土佐町、 佐川町、越知町、梶原町、津野町、四万十町、大月町、黒潮町 北川村、馬路村、芸西村、大川村、日高村、三原村	高知市
福 岡 県 28市30町2村 特:14市21町2村 *臭:13市9町 **併用:1市	大牟田市、直方市、飯塚市*、田川市、柳川市、八女市**、筑後市*、大川市、行橋市*、豊前市*、 中間市*、小郡市、筑紫野市*、春日市*、大野城市*、宗像市、太宰府市*、古賀市*、福津市*、 うきは市*、宮若市、嘉麻市、朝倉市*、みやま市、糸島市 那珂川町、宇美町、篠栗町*、志免町、須恵町*、新宮町*、久山町、粕屋町*、芦屋町、水巻町、 岡垣町、遠賀町*、小竹町*、鞍手町、桂川町*、筑前町、大刀洗町、大木町、広川町、香春町、 添田町、糸田町、川崎町、大任町*、福智町、苅田町*、みやこ町、吉富町、上毛町、築上町 東峰村、赤村	北九州市 福岡市 久留米市
佐 賀 県 10市10町 特:10市10町	佐賀市、唐津市、鳥栖市、多久市、伊万里市、武雄市、小城市、嬉野市、神埼市、鹿島市 吉野ヶ里町、基山町、上峰町、みやき町、玄海町、有田町、大町町、江北町、白石町、太良町	
長 崎 県 11市6町 特:10市5町 *臭:1市1町	島原市、諫早市、大村市*、平戸市、松浦市、対馬市、壱岐市、西海市 長与町、時津町*、東彼杵町、川棚町、波佐見町、佐々町	長崎市 佐世保市
熊 本 県 14市23町8村 特:14市23町8村	八代市、人吉市、荒尾市、水俣市、玉名市、山鹿市、菊池市、宇土市、上天草市、宇城市、 阿蘇市、天草市、合志市 美里町、玉東町、南関町、長洲町、和水町、大津町、菊陽町、南小国町、小国町、高森町、 御船町、嘉島町、益城町、甲佐町、山都町、永川町、芦北町、津奈木町、錦町、多良木町、 湯前町、あさぎり町、苓北町 産山村、西原村、南阿蘇村、水上村、相良村、五木村、山江村、球磨村	熊本市

都道府県	法に基づく規制地域を有する市町村	指定都市 中核市 特例市 特別区
大分県 11市 特:11市	別府市、中津市、日田市、佐伯市、臼杵市、津久見市、竹田市、豊後高田市、杵築市、宇佐市	大分市
宮崎県 9市10町 特:8市10町 *臭:1市	都城市、延岡市、日南市、小林市、日向市、串間市、西都市、えびの市 三股町、高原町、国富町、綾町、高鍋町、新富町、川南町、都農町、門川町、高千穂町	宮崎市*
鹿児島県 19市15町 特:17市14町 *臭:2市1町	鹿屋市、枕崎市、阿久根市、出水市*、指宿市、西之表市、垂水市、薩摩川内市、日置市、曾於市、霧島市、いちき串木野市、南さつま市、志布志市、奄美市、南九州市、伊佐市、始良市 さつま町*、長島町、湧水町、大崎町、東串良町、錦江町、肝付町、中種子町、南種子町、屋久島町、瀬戸内町、龍郷町、徳之島町、和泊町、知名町	鹿児島市*
沖縄県 11市6町5村 特:1市3町3村 *臭:9市3町2村 **併用:1市	宜野湾市*、石垣市、浦添市**、名護市*、糸満市*、沖縄市*、豊見城市*、うるま市* 宮古島市*、南城市* 本部町、北谷町、西原町、与那原町*、南風原町*、八重瀬町* 東村*、恩納村*、読谷村、北中城村、中城村	那覇市*
合計	47都道府県1,282市区町村（739市、463町、57村、23特別区） ・特定悪臭物質による規制地域：42都道府県836市町村（458市、340町、38村） ・臭気指数による規制地域：31都道府県446市区町村（281市、123町、19村、23特別区） （特定悪臭物質による規制地域が併存している11市2町を含む） * は、平成25年度末時点で臭気指数規制地域を有する市町村 **は、平成25年度末時点で特定悪臭物質規制地域と臭気指数規制地域が併存している市町村	

※都道府県名の欄に記載された市町村数は、指定都市、中核市、特例市、特別区を含んだ数。

※「特」は、特定悪臭物質規制地域を有する市町村数。

※「*臭」は、臭気指数規制地域を有する市町村数。

※「**併用」は、特定悪臭物質規制地域と臭気指数規制地域が併存している市町村数。

表2 都道府県別法に基づく規制地域を有する市区町村数

都道府県	市区町村数 (平成24年度末現在)				地域指定状況 (平成24年度末現在)				地域指定率 (%) (平成24年度末現在)				市区町村数 (平成25年度末現在)				地域指定状況 (平成25年度末現在)				地域指定率 (%) (平成25年度末現在)															
	市(区)	町	村	計	市(区)	町	村	計	市(区)	町	村	計	市(区)	町	村	計	市(区)	町	村	計	市(区)	町	村	計	市(区)	町	村	計								
																													市(区)	町	村	計	市(区)	町	村	計
北海道	35	129	15	179	35	48	0	83	100.0	37.2	0.0	46.4	35	129	15	179	35	48	0	83	100.0	37.2	0.0	46.4	35	129	15	179	35	48	0	83	100.0	37.2	0.0	46.4
青森県	10	22	8	40	10	22	5	37	100.0	100.0	62.5	92.5	10	22	8	40	10	22	5	37	100.0	100.0	62.5	92.5	10	22	8	40	10	22	5	37	100.0	100.0	62.5	92.5
岩手県	13	15	5	33	8	1	0	9	61.5	6.7	0.0	27.3	14	15	4	33	8	1	0	9	57.1	6.7	0.0	27.3	14	15	4	33	8	1	0	9	57.1	6.7	0.0	27.3
宮城県	13	21	1	35	13	2	0	15	100.0	9.5	0.0	42.9	13	21	1	35	13	2	0	15	100.0	9.5	0.0	42.9	13	21	1	35	13	2	0	15	100.0	9.5	0.0	42.9
秋田県	13	9	3	25	6	0	0	6	46.2	0.0	0.0	24.0	13	9	3	25	6	0	0	6	46.2	0.0	0.0	24.0	13	9	3	25	6	0	0	6	46.2	0.0	0.0	24.0
山形県	13	19	3	35	13	16	0	29	100.0	84.2	0.0	82.9	13	19	3	35	13	16	0	29	100.0	84.2	0.0	82.9	13	19	3	35	13	16	0	29	100.0	84.2	0.0	82.9
福島県	13	31	15	59	12	15	5	32	92.3	48.4	33.3	54.2	13	31	15	59	12	15	5	32	92.3	48.4	33.3	54.2	13	31	15	59	12	15	5	32	92.3	48.4	33.3	54.2
茨城県	32	10	2	44	32	10	2	44	100.0	100.0	100.0	100.0	32	10	2	44	32	10	2	44	100.0	100.0	100.0	100.0	32	10	2	44	32	10	2	44	100.0	100.0	100.0	100.0
栃木県	14	12	0	26	14	12	0	26	100.0	100.0	-	100.0	14	12	0	26	14	12	0	26	100.0	100.0	-	100.0	14	12	0	26	14	12	0	26	100.0	100.0	-	100.0
群馬県	12	15	8	35	12	14	8	34	100.0	93.3	100.0	97.1	12	15	8	35	12	14	8	34	100.0	93.3	100.0	97.1	12	15	8	35	12	14	8	34	100.0	93.3	100.0	97.1
埼玉県	40	22	1	63	40	17	0	57	100.0	77.3	0.0	90.5	40	22	1	63	40	17	0	57	100.0	77.3	0.0	90.5	40	22	1	63	40	17	0	57	100.0	77.3	0.0	90.5
千葉県	37	16	1	54	36	10	1	47	97.3	62.5	100.0	87.0	37	16	1	54	36	10	1	47	97.3	62.5	100.0	87.0	37	16	1	54	36	10	1	47	97.3	62.5	100.0	87.0
東京都 (特別区)	26	5	8	62	26	3	1	53	100.0	60.0	12.5	85.5	26	5	8	62	26	3	1	53	100.0	60.0	12.5	85.5	26	5	8	62	26	3	1	53	100.0	60.0	12.5	85.5
神奈川県	19	13	1	33	19	13	1	33	100.0	100.0	100.0	100.0	19	13	1	33	19	13	1	33	100.0	100.0	100.0	100.0	19	13	1	33	19	13	1	33	100.0	100.0	100.0	100.0
新潟県	20	6	4	30	18	4	1	23	90.0	66.7	25.0	76.7	20	6	4	30	18	4	1	23	90.0	66.7	25.0	76.7	20	6	4	30	18	4	1	23	90.0	66.7	25.0	76.7
富山県	10	4	1	15	10	4	0	14	100.0	100.0	0.0	93.3	10	4	1	15	10	4	0	14	100.0	100.0	0.0	93.3	10	4	1	15	10	4	0	14	100.0	100.0	0.0	93.3
石川県	11	8	0	19	11	8	0	19	100.0	100.0	-	100.0	11	8	0	19	11	8	0	19	100.0	100.0	-	100.0	11	8	0	19	11	8	0	19	100.0	100.0	-	100.0
福井県	9	8	0	17	9	4	0	13	100.0	50.0	-	76.5	9	8	0	17	9	4	0	13	100.0	50.0	-	76.5	9	8	0	17	9	4	0	13	100.0	50.0	-	76.5
山梨県	13	8	6	27	13	7	4	24	100.0	87.5	66.7	88.9	13	8	6	27	13	7	4	24	100.0	87.5	66.7	88.9	13	8	6	27	13	7	4	24	100.0	87.5	66.7	88.9
長野県	19	23	35	77	19	3	0	22	100.0	13.0	0.0	28.6	19	23	35	77	19	3	0	22	100.0	13.0	0.0	28.6	19	23	35	77	19	3	0	22	100.0	13.0	0.0	28.6
岐阜県	21	19	2	42	21	19	2	42	100.0	100.0	100.0	100.0	21	19	2	42	21	19	2	42	100.0	100.0	100.0	100.0	21	19	2	42	21	19	2	42	100.0	100.0	100.0	100.0
静岡県	23	12	0	35	23	12	0	35	100.0	100.0	-	100.0	23	12	0	35	23	12	0	35	100.0	100.0	-	100.0	23	12	0	35	23	12	0	35	100.0	100.0	-	100.0
愛知県	38	14	2	54	38	14	2	54	100.0	100.0	100.0	100.0	38	14	2	54	38	14	2	54	100.0	100.0	100.0	100.0	38	14	2	54	38	14	2	54	100.0	100.0	100.0	100.0
三重県	14	15	0	29	14	10	0	24	100.0	66.7	-	82.8	14	15	0	29	14	10	0	24	100.0	66.7	-	82.8	14	15	0	29	14	10	0	24	100.0	66.7	-	82.8
滋賀県	13	6	0	19	12	6	0	18	92.3	100.0	-	94.7	13	6	0	19	12	6	0	18	92.3	100.0	-	94.7	13	6	0	19	12	6	0	18	92.3	100.0	-	94.7
京都府	15	10	1	26	15	9	1	25	100.0	90.0	100.0	96.2	15	10	1	26	15	9	1	25	100.0	90.0	100.0	96.2	15	10	1	26	15	9	1	25	100.0	90.0	100.0	96.2

図1 法に基づく規制地域を有する市区町村数・割合の推移

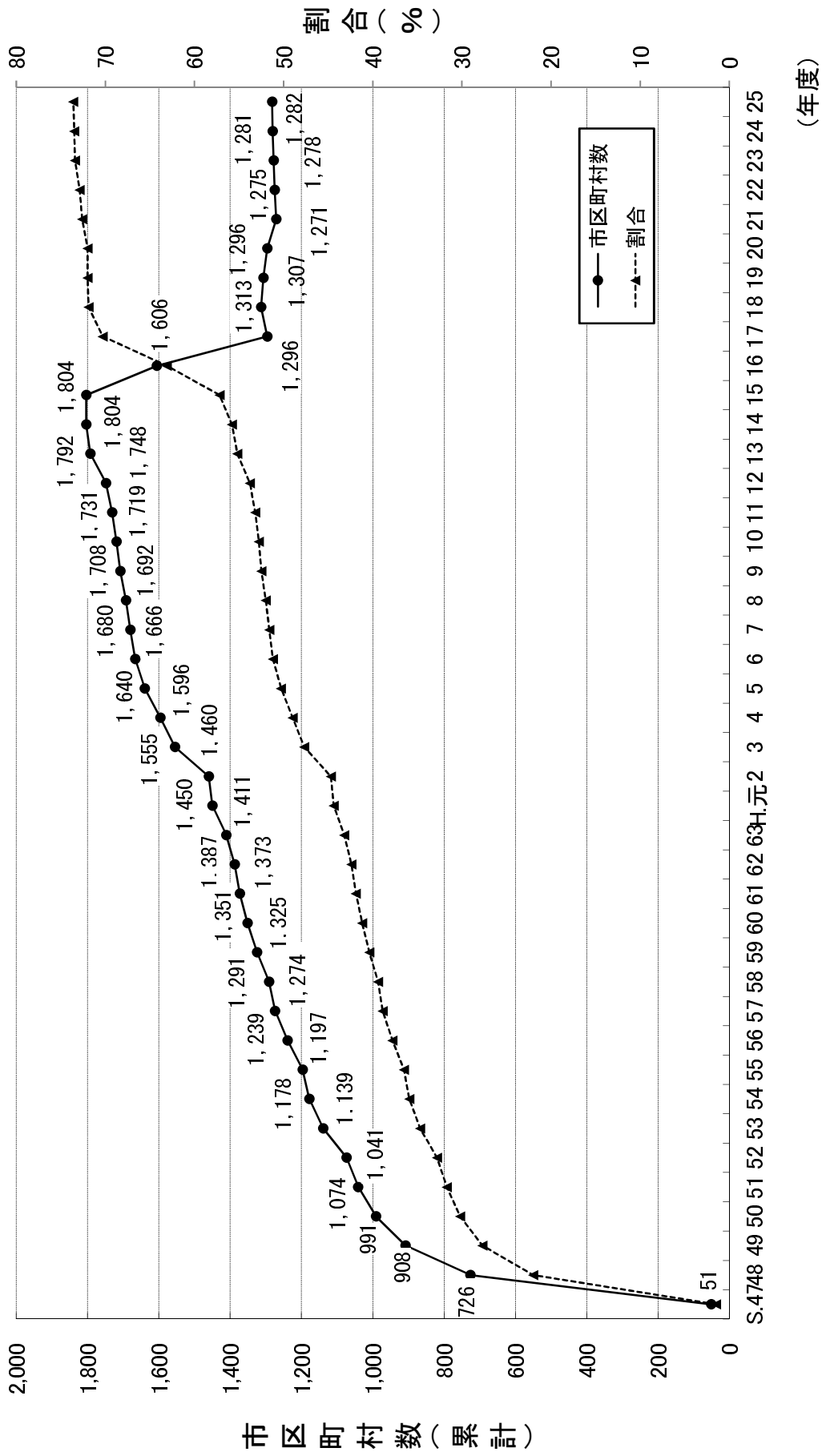
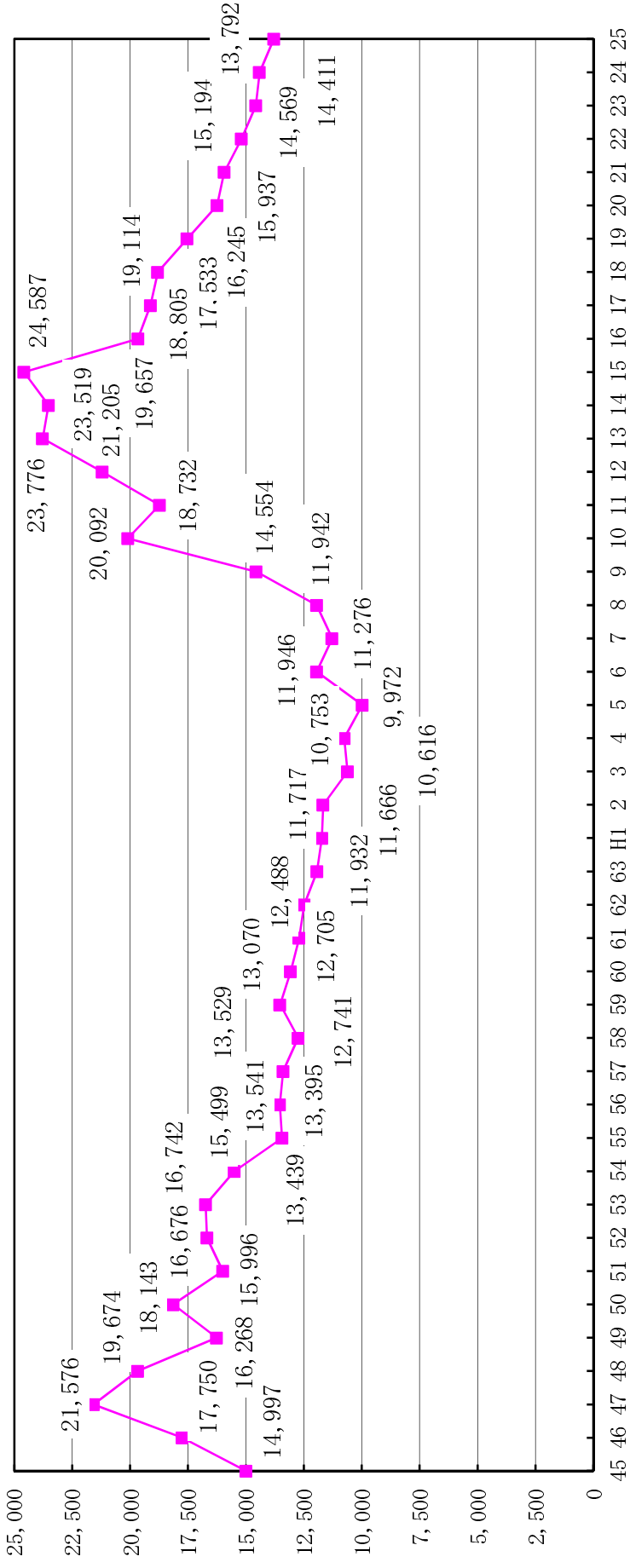


図2 苦情件数の推移



(年度)

表3 都道府県別苦情件数

都道府県	平成25年度苦情件数									平成24年度苦情件数	前年度比
	特定悪臭物質規制地域		臭気指数規制地域		規制地域内		規制地域外		合計		
	事業場	事業場以外	事業場	事業場以外	事業場	事業場以外	事業場	事業場以外			
北海道	48	42	53	22	101	64	23	28	216	228	0.95
青森県	18	24	4	13	22	37	15	14	88	89	0.99
岩手県	7	13	3	2	10	15	27	35	87	100	0.87
宮城県	19	18	20	20	39	38	34	25	136	182	0.75
秋田県	15	28	0	0	15	28	56	50	149	103	1.45
山形県	23	34	21	20	44	54	24	11	133	117	1.14
福島県	29	34	3	1	32	35	17	16	100	129	0.78
茨城県	75	122	27	20	102	142	143	135	522	499	1.05
栃木県	0	0	36	48	36	48	34	109	227	156	1.46
群馬県	0	0	139	91	139	91	21	4	255	222	1.15
埼玉県	161	185	217	196	378	381	30	44	833	856	0.97
千葉県	64	119	110	121	174	240	113	92	619	738	0.84
東京都	0	0	666	688	666	688	62	67	1,483	1,629	0.91
神奈川県	286	307	227	193	513	500	74	85	1,172	1,170	1.00
新潟県	21	62	41	24	62	86	57	43	248	199	1.25
富山県	30	9	0	0	30	9	19	7	65	69	0.94
石川県	32	27	0	0	32	27	8	7	74	73	1.01
福井県	8	5	11	11	19	16	25	53	113	84	1.35
山梨県	0	0	33	44	33	44	16	20	113	158	0.72
長野県	33	14	8	3	41	17	78	122	258	223	1.16
岐阜県	63	126	0	0	63	126	24	14	227	231	0.98
静岡県	14	27	272	190	286	217	4	12	519	550	0.94
愛知県	239	208	417	286	656	494	63	74	1,287	1,354	0.95
三重県	94	99	9	9	103	108	60	65	336	318	1.06
滋賀県	32	23	14	21	46	44	7	7	104	129	0.81
京都府	142	140	0	0	142	140	27	37	346	346	1.00
大阪府	229	143	302	199	531	342	5	12	890	981	0.91
兵庫県	106	83	58	65	164	148	21	12	345	333	1.04
奈良県	31	53	0	0	31	53	7	5	96	115	0.83
和歌山県	5	5	0	0	5	5	25	41	76	134	0.57
鳥取県	18	26	1	0	19	26	24	6	75	38	1.97
島根県	4	9	0	0	4	9	11	14	38	46	0.83
岡山県	44	41	42	6	86	47	14	6	153	162	0.94
広島県	9	1	62	71	71	72	40	54	237	220	1.08
山口県	32	36	0	0	32	36	21	21	110	136	0.81
徳島県	11	5	0	0	11	5	19	9	44	58	0.76
香川県	8	20	0	0	8	20	26	16	70	86	0.81
愛媛県	33	47	0	0	33	47	49	56	185	195	0.95
高知県	18	15	0	0	18	15	16	5	54	45	1.20
福岡県	108	147	62	50	170	197	23	33	423	510	0.83
佐賀県	7	3	0	0	7	3	21	15	46	93	0.49
長崎県	18	51	3	7	21	58	47	43	169	177	0.95
熊本県	70	68	0	0	70	68	0	0	138	128	1.08
大宮	38	92	0	0	38	92	26	14	170	161	1.06
宮崎	9	5	11	14	20	19	103	76	218	225	0.97
鹿児島	32	17	42	23	74	40	36	11	161	171	0.94
沖縄	3	7	86	219	89	226	20	49	384	445	0.86
合計	2,286	2,540	3,000	2,677	5,286	5,217	1,615	1,674	13,792	14,411	0.96

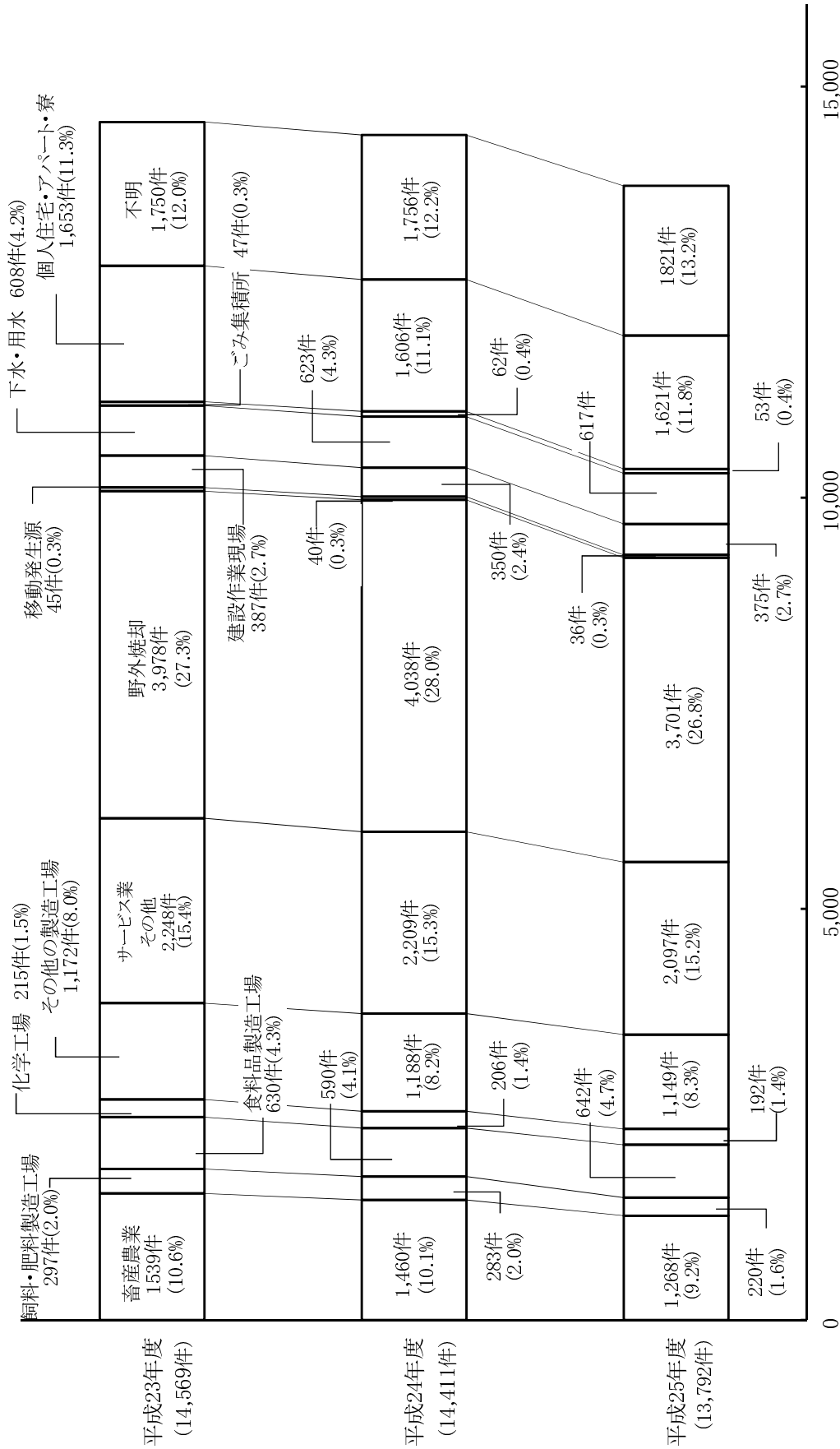
(備考) 事業場：法第3条に規定する「工場その他の事業場」

表 4 業種別苦情件数

業 種	特定悪臭物質 規制 地域		臭 気 指 数 規 制 地 域		規 制 地 域 内		規 制 地 域 外		合 計	
	(参考) 「7. 野外焼却」の内訳		(参考) 「7. 野外焼却」の内訳		(参考) 「7. 野外焼却」の内訳		(参考) 「7. 野外焼却」の内訳		(参考) 「7. 野外焼却」の内訳	
I 事業場										
1. 畜産農業	285	114	453	289	738	403	530	201	1,268	604
(1) 養豚業	55	5	106	5	161	10	117	10	278	20
(2) 養牛業	27	2	68	5	95	7	103	10	198	17
(3) 養鶏業	37	3	54	2	91	5	74	2	165	7
(4) 農地	97	96	101	268	198	364	107	166	305	530
(5) 堆肥	49	5	109	4	158	9	104	6	262	15
(6) その他	20	3	15	5	35	8	25	7	60	15
2. 飼料・肥料製造工場	69	1	85	1	154	2	66	3	220	5
(1) 魚腸骨処理場	10	1	8	0	18	1	3	0	21	1
(2) 獣骨処理場	8	0	7	0	15	0	3	1	18	1
(3) 鶏糞乾燥場	3	0	2	0	5	0	8	1	13	1
(4) 豚糞処理場	1	0	3	0	4	0	4	0	8	0
(5) フェザー処理場	1	0	0	0	1	0	0	0	1	0
(6) 複合肥料製造工場	26	0	19	1	45	1	16	0	61	1
(7) 配合飼料製造工場	8	0	17	0	25	0	7	1	32	1
(8) その他	12	0	29	0	41	0	25	0	66	0
3. 食料品製造工場	228	9	246	11	474	20	168	13	642	33
(1) 畜産食料品製造工場	30	1	14	1	44	2	9	1	53	3
(2) 水産食料品製造工場	43	2	44	0	87	2	50	6	137	8
(3) 発酵食料品製造工場	14	0	20	0	34	0	10	1	44	1
(4) 油脂系食料品製造工場	11	0	20	1	31	1	10	0	41	1
(5) でんぷん製造工場	3	0	8	0	11	0	0	0	11	0
(6) 調理食料品製造工場	56	2	58	4	114	6	31	2	145	8
(7) パン・菓子製造工場	15	2	25	2	40	4	9	0	49	4
(8) コーヒー製造工場	6	0	4	0	10	0	1	0	11	0
(9) 農産食料品製造工場	19	0	20	1	39	1	26	3	65	4
(10) その他	31	2	33	2	64	4	22	0	86	4
4. 化学工場	105	4	66	4	171	8	21	2	192	10
(1) 化学肥料製造工場	3	0	0	0	3	0	0	0	3	0
(2) 無機化学工業製品製造工場	6	0	7	0	13	0	4	0	17	0
(3) 発酵工場	0	0	0	0	0	0	0	0	0	0
(4) プラスチック工場	9	0	8	1	17	1	1	1	18	2
(5) FRP製品製造工場	1	0	0	0	1	0	0	0	1	0
(6) 再生ゴム工場	0	0	0	0	0	0	0	0	0	0
(7) ゴム工場	5	1	5	0	10	1	0	0	10	1
(8) 石油化学工場	16	1	4	0	20	1	0	0	20	1
(9) 油脂加工製品製造工場	6	1	3	1	9	2	0	0	9	2
(10) 塗料・印刷インキ製造工場	7	0	7	0	14	0	2	1	16	1
(11) 医薬品・農薬製造工場	12	0	4	0	16	0	2	0	18	0
(12) 接着剤製造工場	2	0	1	0	3	0	1	0	4	0
(13) コークス製造工場	0	0	1	0	1	0	0	0	1	0
(14) アスファルト製造工場	8	0	6	0	14	0	7	0	21	0
(15) クラフトパルプ工場	1	0	0	0	1	0	0	0	1	0
(16) その他のパルプ・紙工場	0	0	0	0	0	0	0	0	0	0
(17) めっき工場	8	0	6	0	14	0	0	0	14	0
(18) その他	21	1	14	2	35	3	4	0	39	3
5. その他の製造工場	444	74	527	80	971	154	178	45	1,149	199
(1) 繊維工場	19	1	14	2	33	3	8	1	41	4
(2) 木工工場	33	22	36	36	69	58	14	13	83	71
(3) 紙加工品製造工場	25	1	17	0	42	1	5	0	47	1
(4) 印刷工場	37	1	45	0	82	1	8	1	90	2
(5) 塗装工場	62	3	81	3	143	6	20	3	163	9
(6) たばこ製造工場	0	0	0	0	0	0	0	0	0	0
(7) なめし皮・皮製品製造工場	5	0	2	0	7	0	1	0	8	0
(8) 窯業・土石製品製造工場	22	2	14	0	36	2	10	1	46	3
(9) 製鉄工場	13	2	11	0	24	2	6	2	30	4
(10) 非鉄金属製造工場	15	2	29	1	44	3	8	1	52	4
(11) 鋳物工場	22	4	26	1	48	5	10	1	58	6
(12) 製缶工場	1	0	0	0	1	0	0	0	1	0
(13) 輸送用機械器具製造工場	13	5	20	2	33	7	5	0	38	7
(14) その他の機械製造工場	27	4	21	3	48	7	7	5	55	12
(15) その他の金属製品製造工場	41	6	65	7	106	13	15	7	121	20
(16) プリント基板製造工場	0	0	2	0	2	0	0	0	2	0
(17) 半導体製品製造工場	1	0	5	0	6	0	1	0	7	0
(18) その他	108	21	139	25	247	46	60	10	307	56

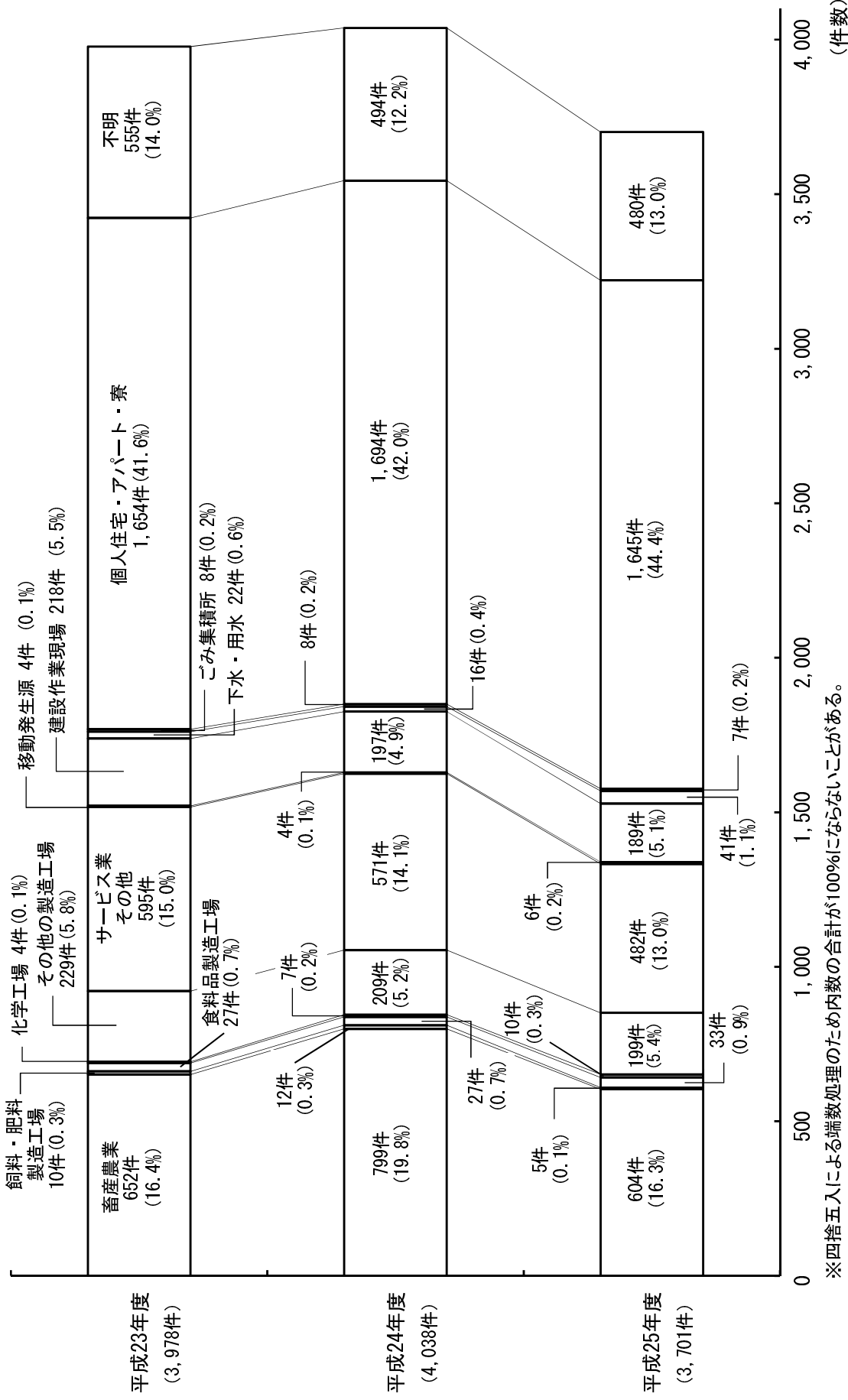
業 種	特定悪臭物質 規 制 地 域		臭 気 指 数 規 制 地 域		規 制 地 域 内		規 制 地 域 外		合 計	
	(参考) 「7. 野外焼却」の内訳	(参考) 「7. 野外焼却」の内訳	(参考) 「7. 野外焼却」の内訳	(参考) 「7. 野外焼却」の内訳	(参考) 「7. 野外焼却」の内訳	(参考) 「7. 野外焼却」の内訳	(参考) 「7. 野外焼却」の内訳	(参考) 「7. 野外焼却」の内訳	(参考) 「7. 野外焼却」の内訳	(参考) 「7. 野外焼却」の内訳
6. サービス業・その他	802	151	1,012	226	1,814	377	283	105	2,097	482
(1) 廃棄物最終処分場	6	0	13	0	19	0	3	0	22	0
(2) ごみ焼却場	15	1	23	3	38	4	7	0	45	4
(3) 下水処理場	5	0	6	0	11	0	0	0	11	0
(4) し尿処理場	1	0	1	0	2	0	1	0	3	0
(5) 火葬場	8	0	3	1	11	1	2	0	13	1
(6) と畜場	3	0	1	0	4	0	0	0	4	0
(7) へい獣取扱場	1	0	2	0	3	0	0	1	3	1
(8) 学校	2	5	3	1	5	6	0	2	5	8
(9) 食料品店	50	4	46	5	96	9	13	4	109	13
(10) 愛がん動物販売店	5	0	6	1	11	1	0	0	11	1
(11) ガソリンスタンド	4	0	5	0	9	0	1	0	10	0
(12) その他の販売店	24	8	29	8	53	16	4	5	57	21
(13) 医療機関	8	1	11	3	19	4	4	1	23	5
(14) クリーニング店・洗濯工場	33	1	37	3	70	4	9	0	79	4
(15) 飲食店	266	6	400	17	666	23	82	7	748	30
(16) 写真屋・現像所	3	1	0	0	3	1	0	0	3	1
(17) プロパンガス詰め替え所	3	0	0	0	3	0	1	0	4	0
(18) 旅館・ホテル	11	2	9	1	20	3	4	1	24	4
(19) 美容院・理髪店	2	1	3	3	5	4	2	0	7	4
(20) 廃品回収業	18	6	29	5	47	11	11	5	58	16
(21) 自動車修理工場	68	7	68	13	136	20	13	6	149	26
(22) 倉庫	6	3	10	2	16	5	1	4	17	9
(23) 一般事務所	10	3	14	10	24	13	1	5	25	18
(24) 運送業	15	6	8	5	23	11	8	1	31	12
(25) 公衆浴場	26	1	42	2	68	3	5	0	73	3
(26) 駐車場	3	0	7	1	10	1	0	1	10	2
(27) 自動車解体業	0	0	4	0	4	0	2	0	6	0
(28) 清掃業	6	0	8	0	14	0	6	1	20	1
(29) 魚網洗浄・乾燥所	1	0	1	0	2	0	0	0	2	0
(30) 資材置場	13	11	15	31	28	42	5	16	33	58
(31) 不法投棄	0	1	2	1	2	2	1	0	3	2
(32) その他	186	83	206	110	392	193	97	45	489	238
7. 野外焼却（事業場）	353	-	611	-	964	-	369	-	1,333	-
（小計・事業場）	2,286	353	3,000	611	5,286	964	1,615	369	6,901	1,333
II 事業場以外										
7. 野外焼却（事業場以外）	750	-	906	-	1,656	-	712	-	2,368	-
8. 移動発生源	10	2	11	0	21	2	15	4	36	6
9. 建設作業現場	148	46	191	96	339	142	36	47	375	189
10. 下水・用水	192	7	238	28	430	35	187	6	617	41
(1) 事業場の排水路	18	2	43	0	61	2	14	1	75	3
(2) その他の水路	174	5	195	28	369	33	173	5	542	38
11. ごみ集積所	17	4	18	2	35	6	18	1	53	7
12. 個人住宅・アパート・寮	645	565	606	597	1,251	1,162	370	483	1,621	1,645
(1) ごみ焼き	10	490	46	493	56	983	9	424	65	1,407
(2) 浄化槽	268	5	194	1	462	6	118	3	580	9
(3) その他	367	70	366	103	733	173	243	56	976	229
13. 不明	778	126	707	183	1,485	309	336	171	1,821	480
（小計・事業場以外）	2,540	750	2,677	906	5,217	1,656	1,674	712	6,891	2,368
合 計	4,826	1,103	5,677	1,517	10,503	2,620	3,289	1,081	13,792	3,701

図3-1 発生源別苦情件数の推移



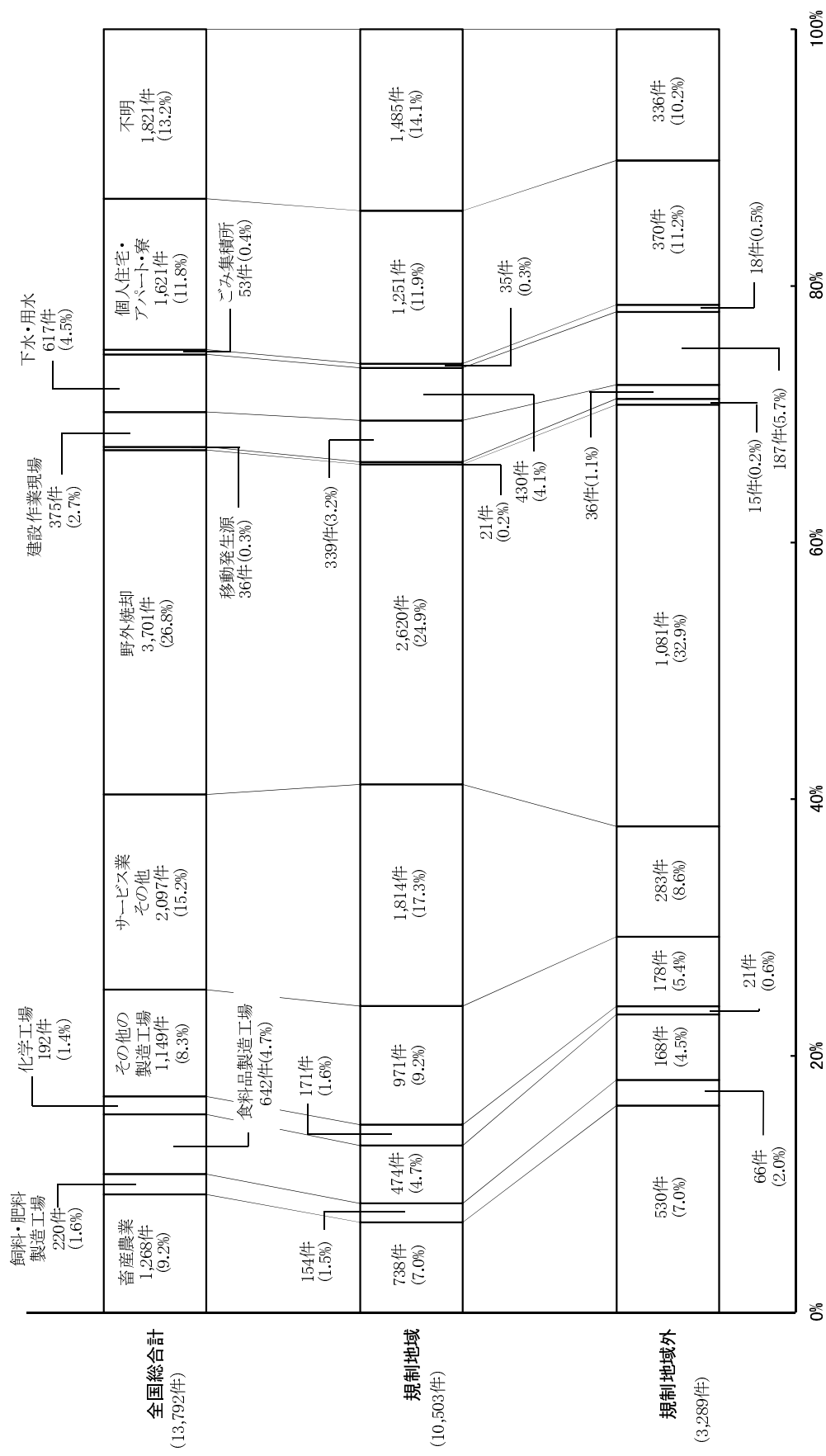
※四捨五入による端数処理のため内数の合計が100%にならないことがある。

図3-2 発生源別苦情件数の推移(野外焼却)



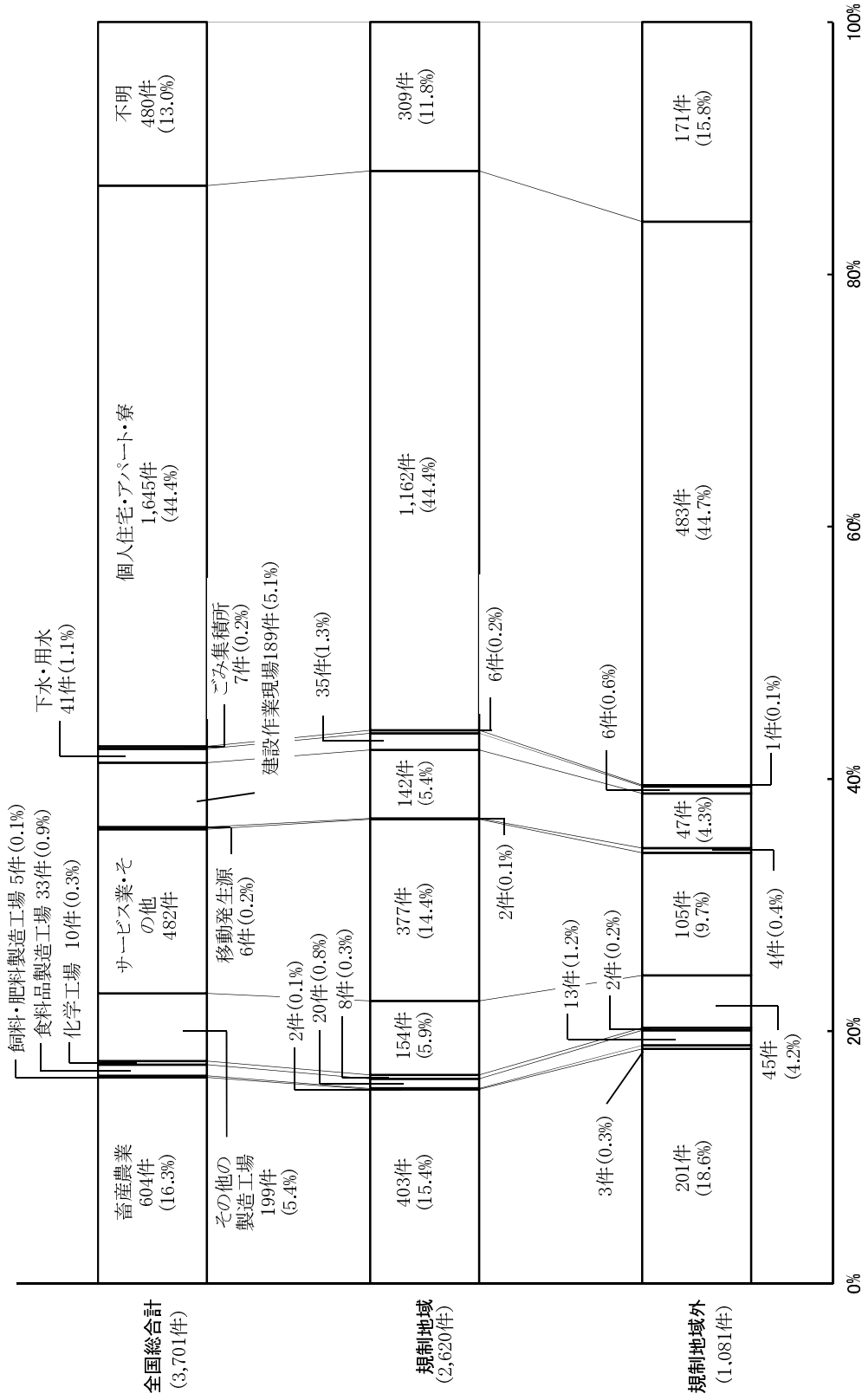
※四捨五入による端数処理のため内数の合計が100%にならないことがある。

図4-1 苦情件数の発生源割合




(備考)「規制地域」は、特定悪臭物質に係る地域及び臭気指数に係る地域における苦情件数の合計
 ※四捨五入による端数処理のため内数の合計が100%にならないことがある。

図4-2 苦情件数の発生源割合(野外焼却)



(備考)「規制地域」は、特定悪臭物質に係る地域及び臭気指数に係る地域における苦情件数の合計
 ※四捨五入による端数処理のため内数の合計が100%にならないことがある。

図5 苦情件数の規制地域内外割合



(備考) 「規制地域内」は、特定悪臭物質に係る地域及び臭気指数に係る地域における苦情件数の合計

■規制地域内
□規制地域外

表5-1 地方公共団体別悪臭苦情処理状況（特定悪臭物質規制地域）

	苦情数	悪臭防止法に基づく措置等							条例に基づく措置等
		立入検査	報告	測定件数		行政指導	勧告	命令	
				適合	不適合				
北海道(市を除く)	3	0	0	0	0	0	0	0	0
札幌市	0	0	0	0	0	0	0	0	0
函館市	6	4	4	0	0	4	0	0	0
小樽市	12	11	0	0	0	2	0	0	0
旭川市	20	0	0	0	0	0	0	0	0
室蘭市	0	0	0	0	0	0	0	0	0
釧路市	14	4	1	0	0	3	0	0	0
帯広市	1	1	0	0	0	1	0	0	0
北見市	12	0	2	0	0	2	0	0	0
夕張市	0	0	0	0	0	0	0	0	0
岩見沢市	0	0	0	0	0	0	0	0	0
網走市	5	0	0	0	0	0	0	0	0
留萌市	3	0	0	0	0	0	0	0	0
苫小牧市	9	0	0	0	0	0	0	0	0
稚内市	0	0	0	0	0	0	0	0	0
美唄市	0	0	0	0	0	0	0	0	0
芦別市	0	0	0	0	0	0	0	0	0
江別市	0	0	0	0	0	0	0	0	0
赤平市	0	0	0	0	0	0	0	0	0
紋別市	0	0	0	0	0	0	0	0	0
士別市	0	0	0	0	0	0	0	0	0
名寄市	0	0	0	0	0	0	0	0	0
三笠市	1	1	1	1	0	1	0	0	0
根室市	1	1	0	0	0	1	0	0	0
千歳市	0	0	0	0	0	0	0	0	0
滝川市	0	0	0	0	0	0	0	0	0
砂川市	0	0	0	0	0	0	0	0	0
歌志内市	0	0	0	0	0	0	0	0	0
深川市	0	0	0	0	0	0	0	0	0
富良野市	0	0	0	0	0	0	0	0	0
登別市	0	0	0	0	0	0	0	0	0
恵庭市	2	0	0	0	0	0	0	0	0
伊達市	0	0	0	0	0	0	0	0	0
北広島市	1	1	1	1	0	1	0	0	0
石狩市	0	0	0	0	0	0	0	0	0
北斗市	0	0	0	0	0	0	0	0	0
北海道小計	90	23	9	2	0	15	0	0	0

	苦情 件数	悪臭防止法に基づく措置等							条例に 基づく 措置等
		立 入 検 査	報 告	測定件数		行 政 指 導	勸 告	命 令	
				適 合	不 適 合				
青森県(市を除く)	5	0	0	0	0	0	0	0	0
青森市	0	0	0	0	0	0	0	0	0
弘前市	22	1	0	0	0	1	0	0	1
八戸市	5	0	0	0	0	0	0	0	0
黒石市	0	0	0	0	0	0	0	0	0
五所川原市	3	0	0	0	0	0	0	0	0
十三和田市	2	0	0	0	0	0	0	0	0
三沢市	0	0	0	0	0	0	0	0	0
むつ市	5	1	2	0	0	0	0	0	0
むつがる市	0	0	0	0	0	0	0	0	0
平川市	0	0	0	0	0	0	0	0	0
青森県小計	42	2	2	0	0	1	0	0	1
岩手県(市を除く)	0	0	0	0	0	0	0	0	0
盛岡市	7	0	0	0	0	0	0	0	0
宮古市	0	0	0	0	0	0	0	0	0
大船渡市	5	0	0	0	0	0	0	0	0
花巻市	5	0	0	0	0	0	0	0	0
北上市	3	1	0	0	0	0	0	0	0
久慈市	0	0	0	0	0	0	0	0	0
遠野市	0	0	0	0	0	0	0	0	0
一関市	0	0	0	0	0	0	0	0	0
陸前高田市	0	0	0	0	0	0	0	0	0
釜石市	0	0	0	0	0	0	0	0	0
二戸市	0	0	0	0	0	0	0	0	0
八幡平市	0	0	0	0	0	0	0	0	0
奥州市	0	0	0	0	0	0	0	0	0
滝沢市	0	0	0	0	0	0	0	0	0
岩手県小計	20	1	0	0	0	0	0	0	0
宮城県(市を除く)	0	0	0	0	0	0	0	0	0
仙台市	37	1	0	0	0	1	0	0	2
石巻市	0	0	0	0	0	0	0	0	0
塩竈市	0	0	0	0	0	0	0	0	0
気仙沼市	0	0	0	0	0	0	0	0	0
白石市	0	0	0	0	0	0	0	0	0
名取市	0	0	0	0	0	0	0	0	0
角田市	0	0	0	0	0	0	0	0	0
多賀城市	0	0	0	0	0	0	0	0	0
岩沼市	0	0	0	0	0	0	0	0	0
登米市	0	0	0	0	0	0	0	0	0
栗原市	0	0	0	0	0	0	0	0	0
東松島市	0	0	0	0	0	0	0	0	0
大崎市	0	0	0	0	0	0	0	0	0
宮城県小計	37	1	0	0	0	1	0	0	2

	苦情 件数	悪臭防止法に基づく措置等							条例に 基づく 措置等
		立 入 検 査	報 告	測定件数		行 政 指 導	勸 告	命 令	
				適 合	不 適 合				
秋田県(市を除く)	2	1	0	0	0	1	0	0	1
秋田	32	0	0	0	0	0	0	0	0
能代	0	0	0	0	0	0	0	0	0
横手	0	0	0	0	0	0	0	0	0
大館	8	0	0	0	0	0	0	0	0
男鹿	0	0	0	0	0	0	0	0	0
湯沢	0	0	0	0	0	0	0	0	0
鹿角	0	0	0	0	0	0	0	0	0
由利本荘	0	0	0	0	0	0	0	0	0
潟上	0	0	0	0	0	0	0	0	0
大仙	1	0	0	0	0	0	0	0	0
北秋田	0	0	0	0	0	0	0	0	0
にかほ	0	0	0	0	0	0	0	0	0
仙北	0	0	0	0	0	0	0	0	0
秋田県小計	43	1	0	0	0	1	0	0	1
山形県(市を除く)	1	0	0	0	0	0	0	0	0
山形	53	0	0	0	0	0	0	0	0
米沢	0	0	0	0	0	0	0	0	0
鶴岡	0	0	0	0	0	0	0	0	0
酒田	0	0	0	0	0	0	0	0	0
新庄	0	0	0	0	0	0	0	0	0
寒河江	0	0	0	0	0	0	0	0	0
上山	2	0	0	0	0	0	0	0	0
村山	0	0	0	0	0	0	0	0	0
長井	0	0	0	0	0	0	0	0	0
天童	0	0	0	0	0	0	0	0	0
東根	1	0	0	0	0	0	0	0	0
尾花	0	0	0	0	0	0	0	0	0
南陽	0	0	0	0	0	0	0	0	0
山形県小計	57	0	0	0	0	0	0	0	0
福島県(市を除く)	0	0	0	0	0	0	0	0	0
福島	4	0	0	0	0	0	0	0	0
会津若松	5	0	0	0	0	0	0	0	5
郡山	15	12	1	0	0	8	0	0	2
いわき	31	2	0	2	0	1	0	0	0
白河	2	0	0	1	0	1	0	0	0
須賀川	5	0	0	0	0	0	0	0	0
喜多方	0	0	0	0	0	0	0	0	0
相馬	0	0	0	0	0	0	0	0	0
二本松	1	1	0	0	0	0	0	0	0
田村	0	0	0	0	0	0	0	0	0
南相馬	0	0	0	0	0	0	0	0	0
伊達	0	0	0	0	0	0	0	0	0
本宮	0	0	0	0	0	0	0	0	0
福島県小計	63	15	1	3	0	10	0	0	7

	苦情 件数	悪臭防止法に基づく措置等							条例に 基づく 措置等
		立 入 査	報 告	測定件数		行 政 指 導	勸 告	命 令	
				適 合	不 適 合				
茨城県(市を除く)	17	4	0	0	0	3	0	0	1
水戸市	34	0	0	0	0	0	0	0	0
日立市	1	0	0	0	0	0	0	0	0
土浦市	54	0	0	0	0	0	0	0	0
古河市	8	0	0	0	0	0	0	0	0
石岡市	0	0	0	0	0	0	0	0	0
結城市	0	0	0	0	0	0	0	0	0
龍ヶ崎市	0	0	0	0	0	0	0	0	0
下妻市	0	0	0	0	0	0	0	0	0
常総市	0	0	0	0	0	0	0	0	0
常陸太田市	0	0	0	0	0	0	0	0	0
高萩市	8	0	0	0	0	0	0	0	0
北茨城市	0	0	0	0	0	0	0	0	0
笠間市	2	2	0	0	0	2	0	0	0
取手市	3	0	0	0	0	0	0	0	0
牛久市	0	0	0	0	0	0	0	0	0
つくば市	7	0	0	0	0	0	0	0	0
ひたちなか市	23	1	3	0	0	1	0	0	3
鹿嶋市	3	0	0	2	0	0	0	0	0
潮来市	0	0	0	0	0	0	0	0	0
守谷市	5	0	0	0	0	0	0	0	0
常陸大宮市	0	0	0	0	0	0	0	0	0
那珂市	0	0	0	0	0	0	0	0	0
筑西市	0	0	0	0	0	0	0	0	0
坂東市	0	0	0	0	0	0	0	0	0
稲敷市	2	0	0	0	0	0	0	0	0
かすみがうら市	0	0	0	0	0	0	0	0	0
桜川市	0	0	0	0	0	0	0	0	0
神栖市	30	0	1	0	0	0	0	0	0
行方市	0	0	0	0	0	0	0	0	0
鉾田市	0	0	0	0	0	0	0	0	0
つくばみらい市	0	0	0	0	0	0	0	0	0
小美玉市	0	0	0	0	0	0	0	0	0
茨城県小計	197	7	4	2	0	6	0	0	4
栃木県(市を除く)	0	0	0	0	0	0	0	0	0
宇都宮市	0	0	0	0	0	0	0	0	0
足利市	0	0	0	0	0	0	0	0	0
栃木市	0	0	0	0	0	0	0	0	0
佐野市	0	0	0	0	0	0	0	0	0
鹿沼市	0	0	0	0	0	0	0	0	0
日光市	0	0	0	0	0	0	0	0	0
小山市	0	0	0	0	0	0	0	0	0
真岡市	0	0	0	0	0	0	0	0	0
大田原市	0	0	0	0	0	0	0	0	0
矢板市	0	0	0	0	0	0	0	0	0
那須塩原市	0	0	0	0	0	0	0	0	0
さくら市	0	0	0	0	0	0	0	0	0
那須烏山市	0	0	0	0	0	0	0	0	0
下野市	0	0	0	0	0	0	0	0	0
栃木県小計	0	0	0	0	0	0	0	0	0

	苦情 件数	悪臭防止法に基づく措置等							条例に 基づく 措置等
		立 入 検 査	報 告	測定件数		行 政 指 導	勸 告	命 令	
				適 合	不 適 合				
群馬県(市を除く)	0	0	0	0	0	0	0	0	0
前橋市	0	0	0	0	0	0	0	0	0
高崎市	0	0	0	0	0	0	0	0	0
桐生市	0	0	0	0	0	0	0	0	0
伊勢崎市	0	0	0	0	0	0	0	0	0
太田市	0	0	0	0	0	0	0	0	0
沼田市	0	0	0	0	0	0	0	0	0
館林市	0	0	0	0	0	0	0	0	0
渋川市	0	0	0	0	0	0	0	0	0
藤岡市	0	0	0	0	0	0	0	0	0
富岡市	0	0	0	0	0	0	0	0	0
安中市	0	0	0	0	0	0	0	0	0
みどり市	0	0	0	0	0	0	0	0	0
群馬県小計	0	0	0	0	0	0	0	0	0

	苦情 件数	悪臭防止法に基づく措置等							条例に 基づく 措置等
		立 入 検 査	報 告	測定件数		行 政 指 導	勸 告	命 令	
				適 合	不 適 合				
埼玉県(市を除く)	9	5	0	0	0	2	0	0	0
さいたま市	116	6	1	0	0	6	0	0	12
川越市	0	0	0	0	0	0	0	0	0
熊谷市	0	0	0	0	0	0	0	0	0
川口市	0	0	0	0	0	0	0	0	0
行田市	0	0	0	0	0	0	0	0	0
秩父市	0	0	0	0	0	0	0	0	0
所沢市	0	0	0	0	0	0	0	0	0
飯能市	0	0	0	0	0	0	0	0	0
加須市	0	0	0	0	0	0	0	0	0
本庄市	0	0	0	0	0	0	0	0	0
東松山市	0	0	0	0	0	0	0	0	0
春日部市	20	0	1	0	0	0	0	0	1
狭山市	0	0	0	0	0	0	0	0	0
羽生市	0	0	0	0	0	0	0	0	0
鴻巣市	1	0	0	0	0	0	0	0	0
深谷市	0	0	0	0	0	0	0	0	0
上尾市	59	1	0	0	0	1	0	0	0
草加市	37	1	0	0	0	1	0	0	0
越谷市	21	0	0	0	0	0	0	0	0
蕨市	1	0	0	0	0	0	0	0	1
戸田市	31	2	0	0	0	2	0	0	3
入間市	0	0	0	0	0	0	0	0	0
朝霞市	0	0	0	0	0	0	0	0	0
志木市	0	0	0	0	0	0	0	0	0
和光市	0	0	0	0	0	0	0	0	0
新座市	0	0	0	0	0	0	0	0	0
桶川市	0	0	0	0	0	0	0	0	0
久喜市	0	0	0	0	0	0	0	0	0
北本市	0	0	0	0	0	0	0	0	0
八潮市	42	30	2	0	0	12	0	0	2
富士見市	0	0	0	0	0	0	0	0	0
三郷市	0	0	0	0	0	0	0	0	0
蓮田市	0	0	0	0	0	0	0	0	0
坂戸市	0	0	0	0	0	0	0	0	0
幸手市	0	0	0	0	0	0	0	0	0
鶴ヶ島市	0	0	0	0	0	0	0	0	0
日高市	0	0	0	0	0	0	0	0	0
吉川市	9	0	0	0	0	0	0	0	0
ふじみ野市	0	0	0	0	0	0	0	0	0
白岡市	0	0	0	0	0	0	0	0	0
埼玉県小計	346	45	4	0	0	24	0	0	19

	苦情 件数	悪臭防止法に基づく措置等							条例に 基づく 措置等
		立 入 検 査	報 告	測定件数		行 政 指 導	勸 告	命 令	
				適 合	不 適 合				
千葉県(市を除く)	40	23	0	0	0	21	0	0	0
千葉市	0	0	0	0	0	0	0	0	0
銚子市	0	0	0	0	0	0	0	0	0
市川市	45	0	0	0	0	0	0	0	0
船橋市	6	0	0	0	0	0	0	0	1
館山市	0	0	0	0	0	0	0	0	0
木更津市	19	3	0	0	0	3	0	0	0
松戸市	0	0	0	0	0	0	0	0	0
野田市	1	0	0	0	0	0	0	0	1
茂原市	0	0	0	0	0	0	0	0	0
成田市	3	0	0	0	0	0	0	0	0
佐倉市	8	0	0	0	0	0	0	0	0
東金市	1	0	0	0	0	0	0	0	0
旭市	0	0	0	0	0	0	0	0	0
習志野市	0	0	0	0	0	0	0	0	0
柏市	29	6	1	0	0	5	0	0	1
勝浦市	2	0	0	0	0	0	0	0	0
市原市	4	0	0	0	0	0	0	0	1
流山市	0	0	0	0	0	0	0	0	0
八千代市	0	0	0	0	0	0	0	0	0
我孫子市	0	0	0	0	0	0	0	0	0
鴨川市	0	0	0	0	0	0	0	0	0
鎌ヶ谷市	0	0	0	0	0	0	0	0	0
君津市	9	2	0	0	0	2	0	0	3
富津市	0	0	0	0	0	0	0	0	0
浦安市	0	0	0	0	0	0	0	0	0
四街道市	4	0	0	0	0	0	0	0	0
袖ヶ浦市	12	0	0	0	0	0	0	0	0
八街市	0	0	0	0	0	0	0	0	0
印西市	0	0	0	0	0	0	0	0	0
白井市	0	0	0	0	0	0	0	0	0
富里市	0	0	0	0	0	0	0	0	0
南房総市	0	0	0	0	0	0	0	0	0
匝瑳市	0	0	0	0	0	0	0	0	0
香取市	0	0	0	0	0	0	0	0	0
山武市	0	0	0	0	0	0	0	0	0
いすみ市	0	0	0	0	0	0	0	0	0
大網白里市	0	0	0	0	0	0	0	0	0
千葉県小計	183	34	1	0	0	31	0	0	7

	苦情 件数	悪臭防止法に基づく措置等							条例に 基づく 措置等
		立 入 検 査	報 告	測定件数		行 政 指 導	勸 告	命 令	
				適 合	不 適 合				
東京都(市・特別区を除く)	0	0	0	0	0	0	0	0	0
千代田区	0	0	0	0	0	0	0	0	0
中央区	0	0	0	0	0	0	0	0	0
港区	0	0	0	0	0	0	0	0	0
新宿区	0	0	0	0	0	0	0	0	0
文京区	0	0	0	0	0	0	0	0	0
台東区	0	0	0	0	0	0	0	0	0
墨田区	0	0	0	0	0	0	0	0	0
江東区	0	0	0	0	0	0	0	0	0
品川区	0	0	0	0	0	0	0	0	0
目黒区	0	0	0	0	0	0	0	0	0
大田区	0	0	0	0	0	0	0	0	0
世田谷区	0	0	0	0	0	0	0	0	0
渋谷区	0	0	0	0	0	0	0	0	0
中野区	0	0	0	0	0	0	0	0	0
杉並区	0	0	0	0	0	0	0	0	0
豊島区	0	0	0	0	0	0	0	0	0
北区	0	0	0	0	0	0	0	0	0
荒川区	0	0	0	0	0	0	0	0	0
板橋区	0	0	0	0	0	0	0	0	0
練馬区	0	0	0	0	0	0	0	0	0
足立区	0	0	0	0	0	0	0	0	0
葛飾区	0	0	0	0	0	0	0	0	0
江戸川区	0	0	0	0	0	0	0	0	0
八王子市	0	0	0	0	0	0	0	0	0
立川市	0	0	0	0	0	0	0	0	0
武蔵野市	0	0	0	0	0	0	0	0	0
三鷹市	0	0	0	0	0	0	0	0	0
青梅市	0	0	0	0	0	0	0	0	0
府中市	0	0	0	0	0	0	0	0	0
昭島市	0	0	0	0	0	0	0	0	0
調布市	0	0	0	0	0	0	0	0	0
町田市	0	0	0	0	0	0	0	0	0
小金井市	0	0	0	0	0	0	0	0	0
小平市	0	0	0	0	0	0	0	0	0
日野市	0	0	0	0	0	0	0	0	0
東村山市	0	0	0	0	0	0	0	0	0
国分寺市	0	0	0	0	0	0	0	0	0
国立市	0	0	0	0	0	0	0	0	0
福生市	0	0	0	0	0	0	0	0	0
狛江市	0	0	0	0	0	0	0	0	0
東大和市	0	0	0	0	0	0	0	0	0
清瀬市	0	0	0	0	0	0	0	0	0
東久留米市	0	0	0	0	0	0	0	0	0
武蔵村山市	0	0	0	0	0	0	0	0	0
多摩市	0	0	0	0	0	0	0	0	0
稲城市	0	0	0	0	0	0	0	0	0
羽村市	0	0	0	0	0	0	0	0	0
あきる野市	0	0	0	0	0	0	0	0	0
西東京市	0	0	0	0	0	0	0	0	0
東京都小計	0	0	0	0	0	0	0	0	0

	苦情 件数	悪臭防止法に基づく措置等							条例に 基づく 措置等
		立 入 検 査	報 告	測定件数		行 政 指 導	勸 告	命 令	
				適 合	不 適 合				
神奈川県(市を除く)	0	0	0	0	0	0	0	0	0
横浜市	218	1	1	0	0	1	0	0	1
川崎市	362	2	0	0	0	0	0	0	294
相模原市	0	0	0	0	0	0	0	0	0
横須賀市	0	0	0	0	0	0	0	0	0
平塚市	0	0	0	0	0	0	0	0	0
鎌倉市	0	0	0	0	0	0	0	0	0
藤沢市	0	0	0	0	0	0	0	0	0
小田原市	0	0	0	0	0	0	0	0	0
茅ヶ崎市	0	0	0	0	0	0	0	0	0
逗子市	0	0	0	0	0	0	0	0	0
三浦市	0	0	0	0	0	0	0	0	0
秦野市	0	0	0	0	0	0	0	0	0
厚木市	13	0	0	0	0	0	0	0	3
大和市	0	0	0	0	0	0	0	0	0
伊勢原市	0	0	0	0	0	0	0	0	0
海老名市	0	0	0	0	0	0	0	0	0
座間市	0	0	0	0	0	0	0	0	0
南足柄市	0	0	0	0	0	0	0	0	0
綾瀬市	0	0	0	0	0	0	0	0	0
神奈川県小計	593	3	1	0	0	1	0	0	298
新潟県(市を除く)	0	0	0	0	0	0	0	0	0
新潟市	83	10	2	0	0	12	0	0	1
長岡市	0	0	0	0	0	0	0	0	0
三条市	0	0	0	0	0	0	0	0	0
柏崎市	0	0	0	0	0	0	0	0	0
新発田市	0	0	0	0	0	0	0	0	0
小千谷市	0	0	0	0	0	0	0	0	0
加茂市	0	0	0	0	0	0	0	0	0
十日町市	0	0	0	0	0	0	0	0	0
見附市	0	0	0	0	0	0	0	0	0
村上市	0	0	0	0	0	0	0	0	0
燕市	0	0	0	0	0	0	0	0	0
糸魚川市	0	0	0	0	0	0	0	0	0
妙高市	0	0	0	0	0	0	0	0	0
五泉市	0	0	0	0	0	0	0	0	0
上越市	0	0	0	0	0	0	0	0	0
阿賀野市	0	0	0	0	0	0	0	0	0
佐渡市	0	0	0	0	0	0	0	0	0
魚沼市	0	0	0	0	0	0	0	0	0
南魚沼市	0	0	0	0	0	0	0	0	0
胎内市	0	0	0	0	0	0	0	0	0
新潟県小計	83	10	2	0	0	12	0	0	1

	苦情 件数	悪臭防止法に基づく措置等							条例に 基づく 措置等
		立 入 査 検	報 告	測定件数		行 政 指 導	勸 告	命 令	
				適 合	不 適 合				
富山県(市を除く)	2	0	0	0	0	0	0	0	0
富山 市	28	6	0	0	0	4	0	0	0
高岡 市	3	0	0	0	0	0	0	0	0
魚津 市	1	0	0	0	0	0	0	0	0
氷見 市	0	0	0	0	0	0	0	0	0
滑川 市	0	0	0	0	0	0	0	0	0
黒部 市	0	0	0	0	0	0	0	0	0
砺波 市	5	1	1	0	0	0	0	0	0
小矢部 市	0	0	0	0	0	0	0	0	0
南砺 市	0	0	0	0	0	0	0	0	0
射水 市	0	0	0	0	0	0	0	0	0
富山県小計	39	7	1	0	0	4	0	0	0
石川県(市を除く)	6	4	1	0	0	4	0	0	0
金沢 市	27	9	0	0	0	9	0	0	8
七尾 市	7	0	0	0	0	0	0	0	0
小松 市	3	0	0	0	0	0	0	0	2
輪島 市	1	0	0	0	0	0	0	0	0
珠洲 市	0	0	0	0	0	0	0	0	0
加賀 市	0	0	0	0	0	0	0	0	0
羽咋 市	0	0	0	0	0	0	0	0	0
かほく 市	4	0	0	0	0	0	0	0	0
白山 市	3	3	0	0	0	3	0	0	0
能美 市	6	0	0	0	0	0	0	0	0
野々市 市	2	0	0	0	0	0	0	0	0
石川県小計	59	16	1	0	0	16	0	0	10
福井県(市を除く)	0	0	0	0	0	0	0	0	0
福井 市	0	0	0	0	0	0	0	0	0
敦賀 市	0	0	0	0	0	0	0	0	0
小浜 市	0	0	0	0	0	0	0	0	0
大野 市	0	0	0	0	0	0	0	0	0
勝山 市	0	0	0	0	0	0	0	0	0
鯖江 市	2	0	0	0	0	0	0	0	0
あわら 市	0	0	0	0	0	0	0	0	0
越前 市	2	0	0	0	0	0	0	0	0
坂井 市	9	0	0	0	0	0	0	0	0
福井県小計	13	0	0	0	0	0	0	0	0
山梨県(市を除く)	0	0	0	0	0	0	0	0	0
甲府 市	0	0	0	0	0	0	0	0	0
富士吉田 市	0	0	0	0	0	0	0	0	0
都留 市	0	0	0	0	0	0	0	0	0
山梨 市	0	0	0	0	0	0	0	0	0
大月 市	0	0	0	0	0	0	0	0	0
韮崎 市	0	0	0	0	0	0	0	0	0
南アルプス 市	0	0	0	0	0	0	0	0	0
北杜 市	0	0	0	0	0	0	0	0	0
甲斐 市	0	0	0	0	0	0	0	0	0
笛吹 市	0	0	0	0	0	0	0	0	0
上野原 市	0	0	0	0	0	0	0	0	0
甲州 市	0	0	0	0	0	0	0	0	0
中央 市	0	0	0	0	0	0	0	0	0
山梨県小計	0	0	0	0	0	0	0	0	0

	苦情 件数	悪臭防止法に基づく措置等							条例に 基づく 措置等
		立 入 検 査	報 告	測定件数		行 政 指 導	勸 告	命 令	
				適 合	不 適 合				
長野県(市を除く)	1	1	0	0	0	1	0	0	0
長野市	22	11	0	0	0	5	0	0	8
松本市	0	0	0	0	0	0	0	0	0
上田市	0	0	0	0	0	0	0	0	0
岡谷市	0	0	0	0	0	0	0	0	0
飯田市	12	2	0	0	0	1	0	0	10
諏訪市	6	0	0	0	0	0	0	0	0
須坂市	3	1	1	0	0	1	0	0	0
小諸市	1	0	0	0	0	0	0	0	0
伊那市	0	0	0	0	0	0	0	0	0
駒ヶ根市	0	0	0	0	0	0	0	0	0
中野市	1	0	0	0	0	0	0	0	0
大町市	0	0	0	0	0	0	0	0	0
飯山市	0	0	0	0	0	0	0	0	0
茅野市	0	0	0	0	0	0	0	0	0
塩尻市	0	0	0	0	0	0	0	0	0
佐久市	0	0	0	0	0	0	0	0	0
千曲市	0	0	0	0	0	0	0	0	0
東御市	0	0	0	0	0	0	0	0	0
安曇野市	1	0	0	0	0	0	0	0	0
長野県小計	47	15	1	0	0	8	0	0	18
岐阜県(市を除く)	6	0	0	0	0	0	0	0	0
岐阜市	42	9	0	0	0	5	0	0	0
大垣市	13	0	0	0	0	0	0	0	0
高山市	9	0	0	0	0	0	0	0	0
多治見市	0	0	0	0	0	0	0	0	0
関市	7	0	0	0	0	0	0	0	0
中津川市	0	0	0	0	0	0	0	0	0
美濃市	0	0	0	0	0	0	0	0	0
瑞浪市	0	0	0	0	0	0	0	0	0
羽島市	1	0	0	0	0	0	0	0	0
恵那市	0	0	0	0	0	0	0	0	0
美濃加茂市	12	0	0	0	0	0	0	0	0
土岐市	0	0	0	0	0	0	0	0	0
各務原市	2	0	0	0	0	0	0	0	0
可児市	86	0	0	0	0	0	0	0	0
山県市	8	0	0	0	0	0	0	0	0
瑞穂市	0	0	0	0	0	0	0	0	0
飛騨市	0	0	0	0	0	0	0	0	0
本巣市	3	0	0	0	0	0	0	0	0
郡上市	0	0	0	0	0	0	0	0	0
下呂市	0	0	0	0	0	0	0	0	0
海津市	0	0	0	0	0	0	0	0	0
岐阜県小計	189	9	0	0	0	5	0	0	0

	苦情 件数	悪臭防止法に基づく措置等							条例に 基づく 措置等
		立 入 検 査	報 告	測定件数		行 政 指 導	勸 告	命 令	
				適 合	不 適 合				
静岡県(市を除く)	11	0	0	0	0	0	0	0	0
静岡市	0	0	0	0	0	0	0	0	0
浜松市	0	0	0	0	0	0	0	0	0
沼津市	0	0	0	0	0	0	0	0	0
熱海市	1	0	0	0	0	0	0	0	0
三島市	0	0	0	0	0	0	0	0	0
富士宮市	0	0	0	0	0	0	0	0	0
伊東市	0	0	0	0	0	0	0	0	0
島田市	0	0	0	0	0	0	0	0	0
富士市	0	0	0	0	0	0	0	0	0
磐田市	2	0	0	0	0	0	0	0	1
焼津市	18	0	0	0	0	0	0	0	1
掛川市	2	0	0	0	0	0	0	0	0
藤枝市	0	0	0	0	0	0	0	0	0
御殿場市	0	0	0	0	0	0	0	0	0
袋井市	0	0	0	0	0	0	0	0	0
下田市	0	0	0	0	0	0	0	0	0
裾野市	7	1	5	0	0	3	0	0	0
湖西市	0	0	0	0	0	0	0	0	0
伊豆市	0	0	0	0	0	0	0	0	0
御前崎市	0	0	0	0	0	0	0	0	0
菊川市	0	0	0	0	0	0	0	0	0
伊豆の国市	0	0	0	0	0	0	0	0	0
牧之原市	0	0	0	0	0	0	0	0	0
静岡県小計	41	1	5	0	0	3	0	0	2

	苦情 件数	悪臭防止法に基づく措置等							条例に 基づく 措置等
		立 入 検 査	報 告	測定件数		行 政 指 導	勸 告	命 令	
				適 合	不 適 合				
愛知県(市を除く)	7	0	0	0	0	0	0	0	1
名古屋	345	29	0	0	0	18	0	0	182
豊橋	0	0	0	0	0	0	0	0	0
岡崎	0	0	0	0	0	0	0	0	0
一宮	2	2	1	0	0	2	0	0	0
瀬戸	1	1	0	0	0	1	0	0	0
半田	0	0	0	0	0	0	0	0	0
春日井	63	43	0	0	0	25	0	0	4
豊川	0	0	0	0	0	0	0	0	0
津島	0	0	0	0	0	0	0	0	0
碧南	0	0	0	0	0	0	0	0	0
刈谷	0	0	0	0	0	0	0	0	0
豊田	0	0	0	0	0	0	0	0	0
安城	0	0	0	0	0	0	0	0	0
西尾	0	0	0	0	0	0	0	0	0
蒲郡	0	0	0	0	0	0	0	0	0
犬山	0	0	0	0	0	0	0	0	0
常滑	0	0	0	0	0	0	0	0	0
江南	0	0	0	0	0	0	0	0	0
小牧	20	15	0	0	0	14	0	0	0
稲沢	0	0	0	0	0	0	0	0	0
新城	0	0	0	0	0	0	0	0	0
東海	0	0	0	0	0	0	0	0	0
大府	1	0	0	0	0	0	0	0	0
知多	0	0	0	0	0	0	0	0	0
知立	0	0	0	0	0	0	0	0	0
尾張旭	0	0	0	0	0	0	0	0	0
高浜	3	0	0	1	0	0	0	0	1
岩倉	0	0	0	0	0	0	0	0	0
豊明	0	0	0	0	0	0	0	0	0
日進	0	0	0	0	0	0	0	0	0
田原	0	0	0	0	0	0	0	0	0
愛西	0	0	0	0	0	0	0	0	0
清須	1	0	0	0	0	0	0	0	0
名古屋	0	0	0	0	0	0	0	0	0
弥富	0	0	0	0	0	0	0	0	0
みよし	0	0	0	0	0	0	0	0	0
あま	4	0	0	0	0	0	0	0	0
長久手	0	0	0	0	0	0	0	0	0
愛知県小計	447	90	1	1	0	60	0	0	188

	苦情 件数	悪臭防止法に基づく措置等							条例に 基づく 措置等
		立 入 検 査	報 告	測定件数		行 政 指 導	勸 告	命 令	
				適 合	不 適 合				
三重県(市を除く)	38	0	0	0	0	0	0	0	0
津市	20	0	0	0	0	0	0	0	0
四日市市	45	0	0	0	0	0	0	0	0
伊勢市	0	0	0	0	0	0	0	0	0
松阪市	9	0	0	0	0	0	0	0	0
桑名市	2	0	0	0	0	0	0	0	0
鈴鹿市	76	69	0	0	0	63	0	0	2
名張市	0	0	0	0	0	0	0	0	0
尾鷲市	0	0	0	0	0	0	0	0	0
亀山市	2	0	0	0	0	0	0	0	0
鳥羽市	0	0	0	0	0	0	0	0	0
熊野市	1	0	0	0	0	0	0	0	0
いなべ市	0	0	0	0	0	0	0	0	0
志摩市	0	0	0	0	0	0	0	0	0
伊賀市	0	0	0	0	0	0	0	0	0
三重県小計	193	69	0	0	0	63	0	0	2
滋賀県(市を除く)	2	0	0	0	0	0	0	0	0
大津市	7	3	1	0	1	4	0	0	0
彦根市	0	0	0	0	0	0	0	0	0
長浜市	15	3	1	1	0	1	0	0	0
近江八幡市	6	4	5	0	0	3	0	0	0
草津市	0	0	0	0	0	0	0	0	0
守山市	0	0	0	0	0	0	0	0	0
栗東市	6	1	0	0	0	1	0	0	4
甲賀市	8	0	0	0	0	0	0	0	0
野洲市	0	0	0	0	0	0	0	0	0
湖南市	5	0	0	0	0	0	0	0	0
高島市	0	0	0	0	0	0	0	0	0
東近江市	4	1	2	0	0	2	0	0	1
米原市	2	0	0	0	0	0	0	0	0
滋賀県小計	55	12	9	1	1	11	0	0	5
京都府(市を除く)	33	6	3	0	0	7	0	0	6
京都市	184	157	18	1	0	87	0	0	9
福知山市	3	0	0	0	0	0	0	0	0
舞鶴市	6	1	0	0	0	1	0	0	0
綾部市	0	0	0	0	0	0	0	0	0
宇治市	29	19	0	0	0	7	0	0	0
宮津市	0	0	0	0	0	0	0	0	0
亀岡市	0	0	0	0	0	0	0	0	0
城陽市	11	1	0	0	0	0	0	0	0
向日市	0	0	0	0	0	0	0	0	0
長岡京市	10	0	0	0	0	0	0	0	0
八幡市	3	0	0	0	0	0	0	0	0
京田辺市	2	0	0	0	0	0	0	0	0
京丹后市	0	0	0	0	0	0	0	0	0
南丹市	1	0	0	0	0	0	0	0	0
木津川市	0	0	0	0	0	0	0	0	0
京都府小計	282	184	21	1	0	102	0	0	15

	苦情 件数	悪臭防止法に基づく措置等							条例に 基づく 措置等
		立 入 検 査	報 告	測定件数		行 政 指 導	勸 告	命 令	
				適 合	不 適 合				
大阪府(市を除く)	22	0	0	0	0	0	0	0	1
大 阪 市	0	0	0	0	0	0	0	0	0
堺 市	0	0	0	0	0	0	0	0	0
岸 和 田 市	0	0	0	0	0	0	0	0	0
豊 中 市	32	7	0	0	0	1	0	0	4
池 田 市	26	11	0	0	0	11	0	0	10
吹 田 市	0	0	0	0	0	0	0	0	0
泉 大 津 市	5	0	0	0	0	0	0	0	0
高 槻 市	37	11	1	0	0	9	0	0	14
貝 塚 市	0	0	0	0	0	0	0	0	0
守 口 市	9	7	0	0	0	5	0	0	2
枚 方 市	15	13	0	0	0	12	0	0	0
茨 木 市	5	0	0	0	0	0	0	0	0
八 尾 市	28	1	0	0	0	1	0	0	0
泉 佐 野 市	2	2	1	0	0	1	0	0	0
富 田 林 市	6	0	1	0	0	1	0	0	0
寝 屋 川 市	28	21	0	0	0	16	0	0	0
河 内 長 野 市	6	0	0	0	0	0	0	0	0
松 原 市	0	0	0	0	0	0	0	0	0
大 東 市	19	7	2	1	0	4	0	0	2
和 泉 市	4	0	0	0	0	0	0	0	0
箕 面 市	1	1	1	0	0	1	0	0	0
柏 原 市	21	12	7	0	0	13	0	0	1
羽 曳 野 市	4	0	1	0	0	0	0	0	0
門 真 市	2	0	0	0	0	0	0	0	0
摂 津 市	18	7	7	0	0	10	0	0	0
高 石 市	0	0	0	0	0	0	0	0	0
藤 井 寺 市	4	0	0	0	0	0	0	0	0
東 大 阪 市	70	58	3	1	0	34	0	0	3
泉 南 市	0	0	0	0	0	0	0	0	0
四 條 畷 市	1	1	0	0	0	0	0	0	0
交 野 市	7	0	0	0	0	0	0	0	0
大 阪 狭 山 市	0	0	0	0	0	0	0	0	0
阪 南 市	0	0	0	0	0	0	0	0	0
大阪府小計	372	159	24	2	0	119	0	0	37

	苦 情 件 数	悪臭防止法に基づく措置等							条例に 基づく 措置等
		立 入 検 査	報 告	測定件数		行 政 指 導	勸 告	命 令	
				適 合	不 適 合				
兵庫県(市を除く)	22	6	1	0	0	5	0	0	0
神戸市	3	2	0	0	0	1	0	0	0
姫路市	42	23	0	3	2	23	0	0	0
尼崎市	28	6	0	0	0	5	0	0	3
明石市	4	4	0	0	0	3	0	0	0
西宮市	18	0	0	0	0	0	0	0	1
洲本市	1	1	0	0	0	0	0	0	0
芦屋市	1	0	0	0	0	0	0	0	0
伊丹市	18	0	0	0	0	0	0	0	3
相模原市	0	0	0	0	0	0	0	0	0
豊岡市	4	1	0	0	0	0	0	0	0
加古川市	19	0	0	0	0	0	0	0	0
赤穂市	1	0	0	1	0	1	0	0	0
西脇市	0	0	0	0	0	0	0	0	0
宝塚市	0	0	0	0	0	0	0	0	0
三木市	3	0	0	0	0	0	0	0	0
高砂市	7	0	0	0	0	0	0	0	0
川西市	2	0	0	0	0	0	0	0	0
小野市	0	0	0	0	0	0	0	0	0
三田市	8	0	0	0	0	0	0	0	5
加西市	7	1	0	0	0	1	0	0	1
篠山市	0	0	0	0	0	0	0	0	0
養父市	0	0	0	0	0	0	0	0	0
丹波市	0	0	0	0	0	0	0	0	0
南あわじ市	0	0	0	0	0	0	0	0	0
朝来市	0	0	0	0	0	0	0	0	0
淡路市	0	0	0	0	0	0	0	0	0
宍粟市	0	0	0	0	0	0	0	0	0
加東市	0	0	0	0	0	0	0	0	0
たつの市	1	1	0	0	0	1	0	0	0
兵庫県小計	189	45	1	4	2	40	0	0	13

	苦情 件数	悪臭防止法に基づく措置等							条例に 基づく 措置等
		立 入 検 査	報 告	測定件数		行 政 指 導	勸 告	命 令	
				適 合	不 適 合				
奈良県(市を除く)	5	1	0	0	0	1	0	0	0
奈良市	23	1	0	0	0	1	0	0	0
大和高田市	4	0	0	0	0	0	0	0	0
大和郡山	2	0	0	0	0	0	0	0	0
天理市	10	9	1	0	0	4	0	0	0
橿原市	18	13	1	1	0	10	0	0	1
桜井市	2	0	0	0	0	0	0	0	0
五條市	5	0	0	1	0	0	0	0	0
御所市	4	1	0	0	0	1	0	0	0
生駒市	2	0	0	0	0	0	0	0	0
香芝市	1	0	0	0	0	0	0	0	0
葛城市	8	0	0	0	0	0	0	0	0
宇陀市	0	0	0	0	0	0	0	0	0
奈良県小計	84	25	2	2	0	17	0	0	1
和歌山県(市を除く)	0	0	0	0	0	0	0	0	0
和歌山市	9	3	0	0	0	0	0	0	0
海南市	1	0	0	0	0	0	0	0	0
橋本	0	0	0	0	0	0	0	0	0
有田	0	0	0	0	0	0	0	0	0
御坊	0	0	0	0	0	0	0	0	0
田辺	0	0	0	0	0	0	0	0	0
新宮	0	0	0	0	0	0	0	0	0
紀の川	0	0	0	0	0	0	0	0	0
岩出	0	0	0	0	0	0	0	0	0
和歌山県小計	10	3	0	0	0	0	0	0	0
鳥取県(市を除く)	1	0	0	0	0	0	0	0	0
鳥取市	13	0	0	0	0	0	0	0	0
米子	24	0	0	0	0	0	0	0	0
倉吉	6	0	0	0	0	0	0	0	0
境港	0	0	0	0	0	0	0	0	0
鳥取県小計	44	0	0	0	0	0	0	0	0
島根県(市を除く)	0	0	0	0	0	0	0	0	0
松江	8	0	1	0	0	1	0	0	1
浜田	4	0	0	0	0	0	0	0	0
出雲	0	0	0	0	0	0	0	0	0
益田	0	0	0	0	0	0	0	0	0
大田	0	0	0	0	0	0	0	0	0
安来	0	0	0	0	0	0	0	0	0
江津	1	0	0	0	0	0	0	0	0
雲南	0	0	0	0	0	0	0	0	0
島根県小計	13	0	1	0	0	1	0	0	1

	苦情 件数	悪臭防止法に基づく措置等							条例に 基づく 措置等		
		立 検	入 査	報 告	測定件数		行 指	政 導		勸 告	命 令
					適 合	不 適 合					
岡山県(市を除く)	18	0	0	0	0	0	0	0	0	0	
岡山市	2	0	0	0	1	1	0	0	0	0	
倉敷市	46	0	0	0	0	0	0	0	0	0	
津山市	7	0	0	0	0	0	0	0	0	2	
玉野市	5	0	0	0	0	0	0	0	0	0	
笠岡市	3	0	0	0	0	0	0	0	0	0	
井原市	0	0	0	0	0	0	0	0	0	0	
総社市	0	0	0	0	0	0	0	0	0	0	
高梁市	0	0	0	0	0	0	0	0	0	0	
新見市	0	0	0	0	0	0	0	0	0	0	
備前市	4	0	0	0	0	0	0	0	0	0	
瀬戸内市	0	0	0	0	0	0	0	0	0	0	
赤磐市	0	0	0	0	0	0	0	0	0	0	
真庭市	0	0	0	0	0	0	0	0	0	0	
美作市	0	0	0	0	0	0	0	0	0	0	
浅口市	0	0	0	0	0	0	0	0	0	0	
岡山県小計	85	0	0	0	1	1	0	0	0	2	
広島県(市を除く)	1	0	0	0	0	0	0	0	0	0	
広島市	0	0	0	0	0	0	0	0	0	0	
呉市	8	4	0	0	0	4	0	0	0	0	
竹原市	0	0	0	0	0	0	0	0	0	0	
三原市	0	0	0	0	0	0	0	0	0	0	
尾道市	0	0	0	0	0	0	0	0	0	0	
福山市	0	0	0	0	0	0	0	0	0	0	
府中市	0	0	0	0	0	0	0	0	0	0	
三原市	0	0	0	0	0	0	0	0	0	0	
庄原市	0	0	0	0	0	0	0	0	0	0	
大竹市	0	0	0	0	0	0	0	0	0	0	
東広島市	0	0	0	0	0	0	0	0	0	0	
廿日市	1	0	0	0	0	0	0	0	0	0	
安芸高田市	0	0	0	0	0	0	0	0	0	0	
江田島市	0	0	0	0	0	0	0	0	0	0	
広島県小計	10	4	0	0	0	4	0	0	0	0	
山口県(市を除く)	10	5	0	0	0	4	0	0	0	0	
下関市	10	0	0	0	0	0	0	0	0	0	
宇部市	2	0	0	0	0	0	0	0	0	0	
山口市	0	0	0	0	0	0	0	0	0	0	
萩市	1	0	0	0	0	0	0	0	0	0	
防府市	7	4	0	0	0	3	0	0	0	0	
下松市	4	1	0	0	0	0	0	0	0	0	
岩国市	12	2	1	0	0	3	0	0	0	0	
光市	1	0	0	0	0	0	0	0	0	0	
長門市	0	0	0	0	0	0	0	0	0	0	
柳井市	2	0	0	0	0	0	0	0	0	0	
美祇市	0	0	0	0	0	0	0	0	0	0	
周南市	11	1	0	0	0	1	0	0	0	0	
山陽小野田市	8	0	0	0	0	0	0	0	0	0	
山口県小計	68	13	1	0	0	11	0	0	0	0	

	苦情数	悪臭防止法に基づく措置等							条例に基づく措置等
		立入検査	報告	測定件数		行政指導	勧告	命令	
				適合	不適合				
徳島県(市を除く)	0	0	0	0	0	0	0	0	0
徳島市	15	1	0	0	0	1	0	0	0
鳴門市	1	0	0	0	0	0	0	0	0
小松島市	0	0	0	0	0	0	0	0	0
阿南市	0	0	0	0	0	0	0	0	0
吉野川市	0	0	0	0	0	0	0	0	0
阿波市	0	0	0	0	0	0	0	0	0
美馬市	0	0	0	0	0	0	0	0	0
三好市	0	0	0	0	0	0	0	0	0
徳島県小計	16	1	0	0	0	1	0	0	0
香川県(市を除く)	0	0	0	0	0	0	0	0	0
高松市	9	4	4	1	0	4	0	0	0
丸亀市	0	0	0	0	0	0	0	0	0
坂出市	19	16	0	0	0	11	0	0	3
善通寺市	0	0	0	0	0	0	0	0	0
観音寺市	0	0	0	0	0	0	0	0	0
さぬき市	0	0	0	0	0	0	0	0	0
東かがわ市	0	0	0	0	0	0	0	0	0
三豊市	0	0	0	0	0	0	0	0	0
香川県小計	28	20	4	1	0	15	0	0	3
愛媛県(市を除く)	0	0	0	0	0	0	0	0	0
松山市	61	19	0	0	0	12	0	0	0
今治市	0	0	0	0	0	0	0	0	0
宇和島市	0	0	0	0	0	0	0	0	0
八幡浜市	0	0	0	0	0	0	0	0	0
新居浜市	13	1	0	0	0	0	0	0	0
西条市	1	0	0	0	0	0	0	0	0
大洲市	0	0	0	0	0	0	0	0	0
伊予市	0	0	0	0	0	0	0	0	0
四国中央市	5	0	0	0	0	0	0	0	0
西予市	0	0	0	0	0	0	0	0	0
東予市	0	0	0	0	0	0	0	0	0
愛媛県小計	80	20	0	0	0	12	0	0	0
高知県(市を除く)	6	1	0	0	0	1	0	0	0
高知市	16	0	0	0	0	0	0	0	1
室戸市	0	0	0	0	0	0	0	0	0
安芸市	0	0	0	0	0	0	0	0	0
南国市	4	0	0	0	0	0	0	0	0
土佐市	0	0	0	0	0	0	0	0	0
須崎市	1	0	0	0	0	0	0	0	0
宿毛市	0	0	0	0	0	0	0	0	0
土佐清水市	0	0	0	0	0	0	0	0	0
四万市	6	0	0	0	0	0	0	0	0
香南市	0	0	0	0	0	0	0	0	0
香美市	0	0	0	0	0	0	0	0	0
高知県小計	33	1	0	0	0	1	0	0	1

	苦情 件数	悪臭防止法に基づく措置等							条例に 基づく 措置等
		立 入 査 検	報 告	測定件数		行 政 指 導	勸 告	命 令	
				適 合	不 適 合				
福岡県(市を除く)	9	2	0	0	0	1	0	0	0
北九州	70	35	0	0	0	35	0	0	0
福岡市	86	27	1	1	0	10	0	0	1
大牟田	0	0	0	0	0	0	0	0	0
久留米	85	0	0	0	0	0	0	0	79
直方	1	0	0	0	0	0	0	0	0
飯塚	0	0	0	0	0	0	0	0	0
田川	2	0	0	0	0	0	0	0	0
柳川	0	0	0	0	0	0	0	0	0
八女	0	0	0	0	0	0	0	0	0
筑後川	0	0	0	0	0	0	0	0	0
大川	2	0	1	0	0	0	0	0	0
行橋	0	0	0	0	0	0	0	0	0
豊前	0	0	0	0	0	0	0	0	0
中間	0	0	0	0	0	0	0	0	0
小郡	0	0	0	0	0	0	0	0	0
筑紫野	0	0	0	0	0	0	0	0	0
春日	0	0	0	0	0	0	0	0	0
大野城	0	0	0	0	0	0	0	0	0
宗像	0	0	0	0	0	0	0	0	0
太宰府	0	0	0	0	0	0	0	0	0
古賀	0	0	0	0	0	0	0	0	0
福岡	0	0	0	0	0	0	0	0	0
宮崎	0	0	0	0	0	0	0	0	0
嘉麻	0	0	0	0	0	0	0	0	0
朝倉	0	0	0	0	0	0	0	0	0
みやま	0	0	0	0	0	0	0	0	0
糸島	0	0	0	0	0	0	0	0	0
福岡県小計	255	64	2	1	0	46	0	0	80
佐賀県(市を除く)	2	0	0	0	0	0	0	0	1
佐賀市	5	0	0	0	0	0	0	0	0
唐津	3	0	0	0	0	0	0	0	0
鳥栖	0	0	0	0	0	0	0	0	0
多久	0	0	0	0	0	0	0	0	0
伊万里	0	0	0	0	0	0	0	0	0
武雄	0	0	0	0	0	0	0	0	0
鹿島	0	0	0	0	0	0	0	0	0
小城	0	0	0	0	0	0	0	0	0
嬉野	0	0	0	0	0	0	0	0	0
神埼	0	0	0	0	0	0	0	0	0
佐賀県小計	10	0	0	0	0	0	0	0	1
長崎県(市を除く)	0	0	0	0	0	0	0	0	0
長崎市	35	21	1	0	0	9	0	0	3
佐世保	29	0	0	0	0	0	0	0	0
島原	0	0	0	0	0	0	0	0	0
諫早	4	1	1	0	0	1	0	0	0
大村	0	0	0	0	0	0	0	0	0
平戸	0	0	0	0	0	0	0	0	0
松浦	1	1	0	0	0	1	0	0	0
対馬	0	0	0	0	0	0	0	0	0
壱岐	0	0	0	0	0	0	0	0	0
五島	0	0	0	0	0	0	0	0	0
西海	0	0	0	0	0	0	0	0	0
雲仙	0	0	0	0	0	0	0	0	0
南島原	0	0	0	0	0	0	0	0	0
長崎県小計	69	23	2	0	0	11	0	0	3

	苦情 件数	悪臭防止法に基づく措置等							条例に 基づく 措置等
		立 入 検 査	報 告	測定件数		行 政 指 導	勸 告	命 令	
				適 合	不 適 合				
熊本県(市を除く)	18	2	2	0	0	2	0	0	0
熊本市	55	7	0	0	0	4	0	0	1
八代市	11	0	0	0	0	0	0	0	0
吉尾市	26	0	0	0	0	0	0	0	0
荒尾市	1	0	0	0	0	0	0	0	0
水俣市	3	0	0	0	0	0	0	0	0
玉名市	1	0	0	0	0	0	0	0	0
山鹿市	1	0	0	0	0	0	0	0	0
菊池市	7	0	0	0	0	0	0	0	1
宇土市	5	0	0	0	0	0	0	0	0
上天草市	3	0	0	1	0	0	0	0	0
宇城市	1	0	0	0	0	0	0	0	1
阿蘇市	1	0	0	0	0	0	0	0	0
天草市	5	0	0	0	0	0	0	0	0
合志市	0	0	0	0	0	0	0	0	0
熊本県小計	138	9	2	1	0	6	0	0	3
大分県(市を除く)	1	0	0	0	0	0	0	0	0
大分市	53	0	0	0	0	0	0	0	0
別府市	59	1	35	0	0	31	0	0	0
津田市	0	0	0	0	0	0	0	0	0
日田市	5	1	0	0	0	1	0	0	0
佐伯市	9	0	0	0	0	0	0	0	0
臼杵市	0	0	0	0	0	0	0	0	0
津久見市	0	0	0	0	0	0	0	0	0
竹田市	0	0	0	0	0	0	0	0	0
豊後高田市	0	0	0	0	0	0	0	0	0
杵築市	0	0	0	0	0	0	0	0	0
宇佐市	3	0	0	0	0	0	0	0	0
豊後大野市	0	0	0	0	0	0	0	0	0
由布市	0	0	0	0	0	0	0	0	0
東国市	0	0	0	0	0	0	0	0	0
大分県小計	130	2	35	0	0	32	0	0	0
宮崎県(市を除く)	1	0	0	0	0	0	0	0	0
宮崎市	0	0	0	0	0	0	0	0	0
都城市	2	0	0	0	0	0	0	0	2
延岡市	7	0	0	0	0	0	0	0	0
日南市	0	0	0	0	0	0	0	0	0
小林市	0	0	0	0	0	0	0	0	0
日向市	1	0	0	0	0	0	0	0	0
串間市	1	0	0	0	0	0	0	0	0
西都賀市	2	0	0	0	0	0	0	0	0
えびの市	0	0	0	0	0	0	0	0	0
宮崎県小計	14	0	0	0	0	0	0	0	2

	苦情 件数	悪臭防止法に基づく措置等							条例に 基づく 措置等
		立 入 検 査	報 告	測定件数		行 政 指 導	勸 告	命 令	
				適 合	不 適 合				
鹿児島県(市を除く)	0	0	0	0	0	0	0	0	0
鹿児島市	0	0	0	0	0	0	0	0	0
鹿屋市	5	0	0	0	0	0	0	0	0
枕崎	18	0	0	0	0	0	0	0	7
阿久根	0	0	0	0	0	0	0	0	0
出水	0	0	0	0	0	0	0	0	0
指宿	13	0	0	0	0	0	0	0	0
西之表	0	0	0	0	0	0	0	0	0
垂水	0	0	0	0	0	0	0	0	0
薩摩川内	4	0	0	0	0	0	0	0	0
日置	0	0	0	0	0	0	0	0	0
曾於	2	1	0	0	0	0	0	0	0
霧島	0	0	0	0	0	0	0	0	0
いちき串木野	0	0	0	0	0	0	0	0	0
南さつま	7	0	0	0	0	0	0	0	0
志布志	0	0	0	0	0	0	0	0	0
奄美	0	0	0	0	0	0	0	0	0
南九	0	0	0	0	0	0	0	0	0
伊佐	0	0	0	0	0	0	0	0	0
始良	0	0	0	0	0	0	0	0	0
鹿児島県小計	49	1	0	0	0	0	0	0	7
沖縄県(市を除く)	0	0	0	0	0	0	0	0	0
那覇	0	0	0	0	0	0	0	0	0
宜野湾	1	0	0	0	0	0	0	0	0
石垣	8	7	0	0	0	1	0	0	0
浦添	0	0	0	0	0	0	0	0	0
名護	0	0	0	0	0	0	0	0	0
糸満	0	0	0	0	0	0	0	0	0
沖縄	0	0	0	0	0	0	0	0	0
豊見城	0	0	0	0	0	0	0	0	0
うるま	1	0	0	0	0	0	0	0	0
宮古	0	0	0	0	0	0	0	0	0
南城市	0	0	0	0	0	0	0	0	0
沖縄県小計	10	7	0	0	0	1	0	0	0
合計	4,826	942	137	21	4	692	0	0	734

表5-2 地方公共団体別悪臭苦情処理状況（臭気指数規制地域）

	苦情 件数	悪臭防止法に基づく措置等							条例に 基づく 措置等
		立 入 検 査	報 告	測定件数		行 政 指 導	勸 告	命 令	
				適 合	不 適 合				
北海道(市を除く)	0	0	0	0	0	0	0	0	0
札幌市	65	9	9	3	0	5	0	0	0
函館市	0	0	0	0	0	0	0	0	0
小樽市	0	0	0	0	0	0	0	0	0
旭川市	0	0	0	0	0	0	0	0	0
室蘭市	0	0	0	0	0	0	0	0	0
釧路市	0	0	0	0	0	0	0	0	0
帯広市	0	0	0	0	0	0	0	0	0
北見市	0	0	0	0	0	0	0	0	0
夕張市	0	0	0	0	0	0	0	0	0
岩見沢市	0	0	0	0	0	0	0	0	0
網走市	0	0	0	0	0	0	0	0	0
留萌市	0	0	0	0	0	0	0	0	0
苫小牧市	0	0	0	0	0	0	0	0	0
稚内市	0	0	0	0	0	0	0	0	0
美唄市	0	0	0	0	0	0	0	0	0
芦別市	0	0	0	0	0	0	0	0	0
江別市	0	0	0	0	0	0	0	0	0
赤平市	0	0	0	0	0	0	0	0	0
紋別市	3	0	0	0	0	0	0	0	0
士別市	0	0	0	0	0	0	0	0	0
名寄市	0	0	0	0	0	0	0	0	0
三笠市	0	0	0	0	0	0	0	0	0
根室市	0	0	0	0	0	0	0	0	0
千歳市	6	0	0	0	0	0	0	0	6
滝川市	0	0	0	0	0	0	0	0	0
砂川市	0	0	0	0	0	0	0	0	0
歌志内市	0	0	0	0	0	0	0	0	0
深川市	0	0	0	0	0	0	0	0	0
富良野市	0	0	0	0	0	0	0	0	0
登別市	0	0	0	0	0	0	0	0	0
恵庭市	0	0	0	0	0	0	0	0	0
伊達市	1	0	0	0	0	0	0	0	1
北広島市	0	0	0	0	0	0	0	0	0
石狩市	0	0	0	0	0	0	0	0	0
北斗市	0	0	0	0	0	0	0	0	0
北海道小計	75	9	9	3	0	5	0	0	7

	苦情 件数	悪臭防止法に基づく措置等							条例に 基づく 措置等
		立 入 検 査	報 告	測定件数		行 政 指 導	勸 告	命 令	
				適 合	不 適 合				
青森県(市を除く)	0	0	0	0	0	0	0	0	0
青森市	17	12	0	4	1	10	0	0	1
弘前市	0	0	0	0	0	0	0	0	0
八戸市	0	0	0	0	0	0	0	0	0
黒石市	0	0	0	0	0	0	0	0	0
五所川原市	0	0	0	0	0	0	0	0	0
十三和田市	0	0	0	0	0	0	0	0	0
三沢市	0	0	0	0	0	0	0	0	0
むつ市	0	0	0	0	0	0	0	0	0
つがる市	0	0	0	0	0	0	0	0	0
平川市	0	0	0	0	0	0	0	0	0
青森県小計	17	12	0	4	1	10	0	0	1
岩手県(市を除く)	1	0	0	0	0	0	0	0	0
盛岡市	0	0	0	0	0	0	0	0	0
宮古市	1	0	0	0	0	0	0	0	0
大船渡市	0	0	0	0	0	0	0	0	0
花巻市	0	0	0	0	0	0	0	0	0
北上市	0	0	0	0	0	0	0	0	0
久慈市	1	0	0	0	0	0	0	0	0
遠野市	0	0	0	0	0	0	0	0	0
一関市	0	0	0	0	0	0	0	0	0
陸前高田市	0	0	0	0	0	0	0	0	0
釜石市	1	0	0	0	0	0	0	0	0
二戸市	0	0	0	0	0	0	0	0	0
八幡平市	0	0	0	0	0	0	0	0	0
奥州市	1	0	0	0	0	0	0	0	0
滝沢市	0	0	0	0	0	0	0	0	0
岩手県小計	5	0	0	0	0	0	0	0	0
宮城県(市を除く)	11	0	0	0	0	0	0	0	0
仙台市	0	0	0	0	0	0	0	0	0
石巻市	9	5	5	0	0	4	0	0	0
塩竈市	2	0	0	0	0	0	0	0	0
気仙沼市	1	0	0	0	0	0	0	0	0
白石市	0	0	0	0	0	0	0	0	0
名取市	0	0	0	0	0	0	0	0	0
角田市	0	0	0	0	0	0	0	0	0
多賀城市	6	1	1	0	0	1	0	0	1
岩沼市	0	0	0	0	0	0	0	0	0
登米市	0	0	0	0	0	0	0	0	0
栗原市	0	0	0	0	0	0	0	0	0
東松島市	0	0	0	0	0	0	0	0	0
大崎市	11	0	0	0	0	0	0	0	0
宮城県小計	40	6	6	0	0	5	0	0	1

	苦情 件数	悪臭防止法に基づく措置等							条例に 基づく 措置等
		立 入 検 査	報 告	測定件数		行 政 指 導	勸 告	命 令	
				適 合	不 適 合				
秋田県(市を除く)	0	0	0	0	0	0	0	0	0
秋田	0	0	0	0	0	0	0	0	0
能代	0	0	0	0	0	0	0	0	0
横手	0	0	0	0	0	0	0	0	0
大館	0	0	0	0	0	0	0	0	0
男鹿	0	0	0	0	0	0	0	0	0
湯沢	0	0	0	0	0	0	0	0	0
鹿角	0	0	0	0	0	0	0	0	0
由利本荘	0	0	0	0	0	0	0	0	0
潟上	0	0	0	0	0	0	0	0	0
大仙	0	0	0	0	0	0	0	0	0
北秋田	0	0	0	0	0	0	0	0	0
にかほ	0	0	0	0	0	0	0	0	0
仙北	0	0	0	0	0	0	0	0	0
秋田県小計	0	0	0	0	0	0	0	0	0
山形県(市を除く)	1	0	0	0	0	0	0	0	0
山形	0	0	0	0	0	0	0	0	0
米沢	11	0	0	4	0	0	0	0	0
鶴岡	11	0	1	0	0	1	0	0	1
酒田	15	0	0	0	0	0	0	0	0
新庄	1	0	0	0	0	0	0	0	0
寒河江	0	0	0	0	0	0	0	0	0
上山	0	0	0	0	0	0	0	0	0
村山	1	0	0	0	0	0	0	0	0
長井	0	0	0	0	0	0	0	0	0
天童	1	0	0	0	0	0	0	0	0
東根	0	0	0	0	0	0	0	0	0
尾花	0	0	0	0	0	0	0	0	0
南陽	0	0	0	0	0	0	0	0	0
山形県小計	41	0	1	4	0	1	0	0	1
福島県(市を除く)	0	0	0	0	0	0	0	0	0
福島	1	0	0	0	0	0	0	0	0
会津若松	2	0	0	0	0	0	0	0	1
郡山	0	0	0	0	0	0	0	0	0
いわき	0	0	0	0	0	0	0	0	0
白河	0	0	0	0	0	0	0	0	0
須賀川	0	0	0	0	0	0	0	0	0
喜多方	0	0	0	0	0	0	0	0	0
相馬	0	0	0	0	0	0	0	0	0
二本松	0	0	0	0	0	0	0	0	0
田村	0	0	0	0	0	0	0	0	0
南相馬	0	0	0	0	0	0	0	0	0
伊達	1	0	0	0	0	0	0	0	0
本宮	0	0	0	0	0	0	0	0	0
福島県小計	4	0	0	0	0	0	0	0	1

	苦情 件数	悪臭防止法に基づく措置等						条例に 基づく 措置等	
		立 入 検 査	報 告	測定件数		行 政 指 導	勸 告		命 令
				適 合	不 適 合				
茨城県(市を除く)	4	1	0	0	0	1	0	0	1
水戸市	0	0	0	0	0	0	0	0	0
日立市	0	0	0	0	0	0	0	0	0
土浦市	0	0	0	0	0	0	0	0	0
古河市	2	0	0	0	0	0	0	0	0
石岡市	0	0	0	0	0	0	0	0	0
結城市	0	0	0	0	0	0	0	0	0
龍ヶ崎市	7	0	0	0	0	0	0	0	0
下妻市	11	0	0	0	0	0	0	0	0
常陸太田市	0	0	0	0	0	0	0	0	0
高萩市	0	0	0	0	0	0	0	0	0
北茨城市	0	0	0	0	0	0	0	0	0
笠間市	0	0	0	0	0	0	0	0	0
取手市	0	0	0	0	0	0	0	0	0
牛久市	0	0	0	0	0	0	0	0	0
つくば市	0	0	0	0	0	0	0	0	0
ひたちなか市	1	0	0	0	0	0	0	0	0
鹿嶋市	0	0	0	0	0	0	0	0	0
潮来市	1	0	0	0	0	0	0	0	0
守谷市	0	0	0	0	0	0	0	0	0
常陸大宮市	0	0	0	0	0	0	0	0	0
那珂市	0	0	0	0	0	0	0	0	0
筑西市	17	9	0	0	0	7	0	0	0
坂東市	0	0	0	0	0	0	0	0	0
稲敷市	0	0	0	0	0	0	0	0	0
かすみがうら市	0	0	0	0	0	0	0	0	0
桜川市	0	0	0	0	0	0	0	0	0
神栖市	4	0	0	0	0	0	0	0	0
行方市	0	0	0	0	0	0	0	0	0
銚田市	0	0	0	0	0	0	0	0	0
つくばみらい市	0	0	0	0	0	0	0	0	0
小美玉市	0	0	0	0	0	0	0	0	0
茨城県小計	47	10	0	0	0	8	0	0	1
栃木県(市を除く)	1	0	0	0	0	0	0	0	0
宇都宮市	17	5	0	0	0	0	0	0	4
足利市	1	0	0	0	0	0	0	0	0
栃木市	9	0	0	0	0	0	0	0	1
佐野市	14	4	0	0	0	2	0	0	0
鹿沼市	0	0	0	0	0	0	0	0	0
日光市	5	3	0	0	0	3	0	0	0
小山市	11	1	0	0	0	1	0	0	0
真岡市	1	0	0	0	0	0	0	0	0
大田原市	21	0	1	0	0	1	0	0	0
矢板市	0	0	0	0	0	0	0	0	0
那須塩原市	0	0	0	0	0	0	0	0	0
さくら市	0	0	0	0	0	0	0	0	0
那須烏山市	4	0	0	0	0	0	0	0	0
下野市	0	0	0	0	0	0	0	0	0
栃木県小計	84	13	1	0	0	7	0	0	5

	苦情 件数	悪臭防止法に基づく措置等							条例に 基づく 措置等
		立 入 検 査	報 告	測定件数		行 政 指 導	勸 告	命 令	
				適 合	不 適 合				
群馬県(市を除く)	57	24	0	0	0	22	0	0	5
前橋市	12	2	1	1	1	2	0	0	0
高崎市	16	6	0	0	0	2	0	0	2
桐生市	0	0	0	0	0	0	0	0	0
伊勢崎市	48	3	0	0	0	2	0	0	0
太田市	37	23	31	0	0	15	0	0	0
沼田市	6	0	0	0	0	0	0	0	1
館林市	9	0	0	0	0	0	0	0	0
渋川市	7	0	0	0	0	0	0	0	0
藤岡市	0	0	0	0	0	0	0	0	0
富岡市	3	0	0	0	0	0	0	0	0
安中市	19	0	0	0	0	0	0	0	0
みどり市	16	8	0	0	0	7	0	0	6
群馬県小計	230	66	32	1	1	50	0	0	14

	苦情 件数	悪臭防止法に基づく措置等						条例に 基づく 措置等	
		立 入 検 査	報 告	測定件数		行 政 指 導	勸 告		命 令
				適 合	不 適 合				
埼玉県(市を除く)	39	7	1	0	0	5	0	0	7
さいたま市	0	0	0	0	0	0	0	0	0
川越市	26	7	10	0	0	6	0	0	0
熊谷市	9	2	0	0	0	0	0	0	0
川口市	30	4	0	0	1	3	0	0	0
行田市	0	0	0	0	0	0	0	0	0
秩父市	2	0	0	0	0	0	0	0	0
所沢市	107	17	2	0	0	15	0	0	67
飯能市	7	0	0	0	0	0	0	0	1
加須市	17	3	0	0	0	1	0	0	0
本庄市	12	5	0	0	0	5	0	0	5
東松山市	3	1	0	0	0	0	0	0	0
春日部市	0	0	0	0	0	0	0	0	0
狭山市	2	0	0	0	0	0	0	0	0
羽生市	0	0	0	0	0	0	0	0	0
鴻巣市	12	6	3	0	0	6	0	0	0
深谷市	12	0	0	0	0	0	0	0	0
上尾市	0	0	0	0	0	0	0	0	0
草加市	0	0	0	0	0	0	0	0	0
越谷市	0	0	0	0	0	0	0	0	0
蕨市	1	0	0	0	0	0	0	0	0
戸田市	0	0	0	0	0	0	0	0	0
入間市	32	13	2	1	0	12	0	0	2
朝霞市	1	0	0	0	0	0	0	0	0
志木市	2	2	0	0	0	2	0	0	0
和光市	29	0	0	1	0	0	0	0	2
新座市	3	3	1	0	0	3	0	0	0
桶川市	0	0	0	0	0	0	0	0	0
久喜市	20	1	0	0	0	0	0	0	8
北本市	3	0	0	0	0	0	0	0	0
八潮市	0	0	0	0	0	0	0	0	0
富士見市	11	0	0	0	0	0	0	0	0
三郷市	5	3	0	0	0	3	0	0	0
蓮田市	2	0	0	0	0	0	0	0	0
坂戸市	4	0	0	0	0	0	0	0	0
幸手市	6	0	0	0	0	0	0	0	1
鶴ヶ島市	4	1	0	0	0	1	0	0	0
日高市	1	0	0	0	0	0	0	0	0
吉川市	0	0	0	0	0	0	0	0	0
ふじみ野市	3	0	0	0	0	0	0	0	0
白岡市	8	0	0	0	0	0	0	0	0
埼玉県小計	413	75	19	2	1	62	0	0	93

	苦情 件数	悪臭防止法に基づく措置等							条例に 基づく 措置等
		立 入 検 査	報 告	測定件数		行 政 指 導	勸 告	命 令	
				適 合	不 適 合				
千葉県(市を除く)	11	0	0	0	0	0	0	0	2
千葉市	48	1	0	0	0	1	0	0	0
銚子市	0	0	0	0	0	0	0	0	0
市川市	0	0	0	0	0	0	0	0	0
船橋市	0	0	0	0	0	0	0	0	0
館山市	0	0	0	0	0	0	0	0	0
木更津市	0	0	0	0	0	0	0	0	0
松戸市	42	12	0	0	1	10	0	0	0
野田市	0	0	0	0	0	0	0	0	0
茂原市	0	0	0	0	0	0	0	0	0
成田市	1	0	0	0	0	0	0	0	0
佐倉市	0	0	0	0	0	0	0	0	0
東金市	1	0	0	0	0	0	0	0	1
旭市	0	0	0	0	0	0	0	0	0
習志野市	8	0	0	0	0	0	0	0	0
柏市	0	0	0	0	0	0	0	0	0
勝浦市	0	0	0	0	0	0	0	0	0
市原市	19	0	0	0	0	0	0	0	1
流山市	0	0	0	0	0	0	0	0	0
八千代市	63	2	0	0	0	2	0	0	26
我孫子市	20	0	0	0	0	0	0	0	1
鴨川市	1	0	0	0	0	0	0	0	0
鎌ヶ谷市	7	0	0	0	0	0	0	0	1
君津市	0	0	0	0	0	0	0	0	0
富津市	0	0	0	0	0	0	0	0	0
浦安市	10	0	0	0	0	0	0	0	0
四街道市	0	0	0	0	0	0	0	0	0
袖ヶ浦市	0	0	0	0	0	0	0	0	0
八街市	0	0	0	0	0	0	0	0	0
印西市	0	0	0	0	0	0	0	0	0
白井市	0	0	0	0	0	0	0	0	0
富里市	0	0	0	0	0	0	0	0	0
南房総市	0	0	0	0	0	0	0	0	0
匝瑳市	0	0	0	0	0	0	0	0	0
香取市	0	0	0	0	0	0	0	0	0
山武市	0	0	0	0	0	0	0	0	0
いすみ市	0	0	0	0	0	0	0	0	0
大網白里市	0	0	0	0	0	0	0	0	0
千葉県小計	231	15	0	0	1	13	0	0	32

	苦情 件数	悪臭防止法に基づく措置等						条例に 基づく 措置等	
		立 入 査	報 告	測定件数		行 政 指 導	勸 告		命 令
				適 合	不 適 合				
東京都(市・特別区を除く)	7	0	0	0	0	0	0	0	2
千代田区	52	0	0	0	0	0	0	0	22
中央区	39	8	8	0	0	8	0	0	4
港区	29	3	0	0	0	1	0	0	4
新宿区	29	11	1	0	2	10	0	0	12
文京区	16	6	0	0	0	6	0	0	7
台東区	14	3	0	0	0	3	0	0	4
墨田区	54	5	7	0	0	6	0	0	13
江東区	52	6	26	0	0	25	0	0	4
品川区	45	1	0	0	0	1	0	0	16
目黒区	21	5	1	0	0	5	0	0	3
大田区	40	11	0	0	0	9	0	0	17
世田谷区	31	0	0	0	0	0	0	0	17
渋谷区	16	13	0	0	0	11	0	0	3
中野区	14	10	0	0	0	5	0	0	1
杉並区	36	1	1	0	0	1	0	0	11
豊島区	26	4	4	0	1	2	0	0	2
北区	30	1	0	0	0	1	0	0	26
荒川区	7	3	1	0	0	2	0	0	2
板橋区	37	5	3	0	0	3	0	0	20
練馬区	23	3	1	0	0	2	0	0	7
足立区	77	16	1	1	1	1	0	0	2
葛飾区	45	8	0	0	0	5	0	0	28
戸川区	59	4	0	0	0	4	0	0	43
八王子市	126	0	1	0	0	0	0	0	125
立川市	35	5	0	0	0	1	0	0	22
武蔵野市	2	1	1	0	0	0	0	0	0
三鷹市	21	0	0	0	0	0	0	0	19
青梅市	103	0	0	0	0	0	0	0	90
府中市	58	1	0	0	0	1	0	0	39
昭島市	0	0	0	0	0	0	0	0	0
調布市	0	0	0	0	0	0	0	0	0
町田市	11	0	0	0	0	0	0	0	5
小金井市	22	0	0	0	0	0	0	0	20
小平市	10	0	0	0	0	0	0	0	0
日野市	48	2	0	0	0	2	0	0	20
東村山市	1	0	0	0	0	0	0	0	1
国分寺市	0	0	0	0	0	0	0	0	0
国立市	1	0	0	0	0	0	0	0	0
福生市	0	0	0	0	0	0	0	0	0
狛江市	9	0	0	0	0	0	0	0	0
東大和市	4	0	0	0	0	0	0	0	1
清瀬市	2	0	0	0	0	0	0	0	1
東久留米市	15	0	0	0	0	0	0	0	12
武蔵村山市	38	0	1	0	0	1	0	0	19
多摩市	0	0	0	0	0	0	0	0	0
稲城市	13	0	0	0	0	0	0	0	0
羽村市	6	0	0	0	0	0	0	0	0
あきる野市	24	0	0	0	0	0	0	0	0
西東京市	6	0	0	0	0	0	0	0	5
東京都小計	1354	136	57	1	4	116	0	0	649

	苦情 件数	悪臭防止法に基づく措置等							条例に 基づく 措置等
		立 入 査	報 告	測定件数		行 政 指 導	勸 告	命 令	
				適 合	不 適 合				
神奈川県(市を除く)	37	0	0	0	0	0	0	0	0
横浜市	0	0	0	0	0	0	0	0	0
川崎市	0	0	0	0	0	0	0	0	0
相模原市	64	1	0	0	0	0	0	0	4
横須賀市	20	4	1	0	0	4	0	0	9
平塚市	60	7	0	0	0	5	0	0	8
鎌倉市	7	0	0	0	0	0	0	0	7
藤沢市	32	0	0	0	0	0	0	0	23
小田原市	5	0	0	0	0	0	0	0	0
茅ヶ崎市	18	1	1	0	1	1	0	0	12
逗子市	10	0	0	0	0	0	0	0	0
三浦市	5	0	0	0	0	0	0	0	1
秦野市	10	0	0	0	0	0	0	0	2
厚木市	0	0	0	0	0	0	0	0	0
大和市	76	14	11	0	0	16	0	0	47
伊勢原市	42	0	0	0	0	0	0	0	30
海老名市	13	12	0	0	0	0	0	0	1
座間市	4	0	0	0	0	0	0	0	0
南足柄市	2	0	0	0	0	0	0	0	0
綾瀬市	15	10	7	0	0	7	0	0	5
神奈川県小計	420	49	20	0	1	33	0	0	149
新潟県(市を除く)	1	0	0	0	0	0	0	0	0
新潟市	17	1	4	0	0	5	0	0	0
長岡市	3	1	0	0	0	0	0	0	0
三条市	6	6	0	0	0	5	0	0	0
柏崎市	4	0	0	0	0	0	0	0	0
新発田市	6	0	1	0	1	1	0	0	0
小千谷市	7	0	0	0	0	0	0	0	0
加茂市	0	0	0	0	0	0	0	0	0
十日町市	0	0	0	0	0	0	0	0	0
見附市	1	0	0	0	0	0	0	0	1
村上市	0	0	0	0	0	0	0	0	0
燕市	2	2	0	0	0	0	0	0	0
糸魚川市	1	0	0	0	0	0	0	0	0
妙高市	0	0	0	0	0	0	0	0	0
五泉市	0	0	0	0	0	0	0	0	0
上越市	10	0	0	0	0	0	0	0	0
阿賀野市	2	0	0	0	0	0	0	0	0
佐渡市	3	0	0	0	0	0	0	0	0
魚沼市	1	0	0	0	0	0	0	0	0
南魚沼市	0	0	0	0	0	0	0	0	0
胎内市	1	0	0	0	0	0	0	0	0
新潟県小計	65	10	5	0	1	11	0	0	1

	苦情 件数	悪臭防止法に基づく措置等							条例に 基づく 措置等
		立 入 検 査	報 告	測定件数		行 政 指 導	勸 告	命 令	
				適 合	不 適 合				
富山県(市を除く)	0	0	0	0	0	0	0	0	0
富山 市	0	0	0	0	0	0	0	0	0
高岡 市	0	0	0	0	0	0	0	0	0
魚津 市	0	0	0	0	0	0	0	0	0
氷見 市	0	0	0	0	0	0	0	0	0
滑川 市	0	0	0	0	0	0	0	0	0
黒部 市	0	0	0	0	0	0	0	0	0
砺波 市	0	0	0	0	0	0	0	0	0
小矢部 市	0	0	0	0	0	0	0	0	0
南砺 市	0	0	0	0	0	0	0	0	0
射水 市	0	0	0	0	0	0	0	0	0
富山県小計	0	0	0	0	0	0	0	0	0
石川県(市を除く)	0	0	0	0	0	0	0	0	0
金沢 市	0	0	0	0	0	0	0	0	0
七尾 市	0	0	0	0	0	0	0	0	0
小松 市	0	0	0	0	0	0	0	0	0
輪島 市	0	0	0	0	0	0	0	0	0
珠洲 市	0	0	0	0	0	0	0	0	0
加賀 市	0	0	0	0	0	0	0	0	0
羽咋 市	0	0	0	0	0	0	0	0	0
かほく 市	0	0	0	0	0	0	0	0	0
白山 市	0	0	0	0	0	0	0	0	0
能美 市	0	0	0	0	0	0	0	0	0
野々市 市	0	0	0	0	0	0	0	0	0
石川県小計	0	0	0	0	0	0	0	0	0
福井県(市を除く)	3	0	0	0	0	0	0	0	0
福井 市	17	8	0	0	0	6	0	0	0
敦賀 市	0	0	0	0	0	0	0	0	0
小浜 市	0	0	0	0	0	0	0	0	0
大野 市	0	0	0	0	0	0	0	0	0
勝山 市	0	0	0	0	0	0	0	0	0
鯖江 市	0	0	0	0	0	0	0	0	0
あわら 市	1	0	0	0	0	0	0	0	0
越前 市	1	0	0	0	0	0	0	0	0
坂井 市	0	0	0	0	0	0	0	0	0
福井県小計	22	8	0	0	0	6	0	0	0
山梨県(市を除く)	17	10	0	1	0	7	0	0	0
甲府 市	19	1	0	0	0	1	0	0	0
富士吉田 市	8	0	0	0	0	0	0	0	0
都留 市	14	13	0	0	0	12	0	0	0
山梨 市	0	0	0	0	0	0	0	0	0
大月 市	0	0	0	0	0	0	0	0	0
韮崎 市	0	0	0	0	0	0	0	0	0
南アルプス 市	3	0	0	0	0	0	0	0	0
北杜 市	0	0	0	0	0	0	0	0	0
甲斐 市	14	0	0	0	0	0	0	0	0
笛吹 市	1	1	0	0	0	1	0	0	0
上野原 市	0	0	0	0	0	0	0	0	0
甲州 市	0	0	0	0	0	0	0	0	0
中央 市	1	0	0	0	0	0	0	0	1
山梨県小計	77	25	0	1	0	21	0	0	1

	苦情 件数	悪臭防止法に基づく措置等							条例に 基づく 措置等
		立 入 検 査	報 告	測定件数		行 政 指 導	勸 告	命 令	
				適 合	不 適 合				
長野県(市を除く)	0	0	0	0	0	0	0	0	0
長野市	0	0	0	0	0	0	0	0	0
松本市	11	4	0	0	0	3	0	0	0
上田市	0	0	0	0	0	0	0	0	0
岡谷市	0	0	0	0	0	0	0	0	0
飯田市	0	0	0	0	0	0	0	0	0
諏訪市	0	0	0	0	0	0	0	0	0
須坂市	0	0	0	0	0	0	0	0	0
小諸市	0	0	0	0	0	0	0	0	0
伊那市	0	0	0	0	0	0	0	0	0
駒ヶ根市	0	0	0	0	0	0	0	0	0
中野市	0	0	0	0	0	0	0	0	0
大町市	0	0	0	0	0	0	0	0	0
飯山市	0	0	0	0	0	0	0	0	0
茅野市	0	0	0	0	0	0	0	0	0
塩尻市	0	0	0	0	0	0	0	0	0
佐久市	0	0	0	0	0	0	0	0	0
千曲市	0	0	0	0	0	0	0	0	0
東御市	0	0	0	0	0	0	0	0	0
安曇野市	0	0	0	0	0	0	0	0	0
長野県小計	11	4	0	0	0	3	0	0	0
岐阜県(市を除く)	0	0	0	0	0	0	0	0	0
岐阜市	0	0	0	0	0	0	0	0	0
大垣市	0	0	0	0	0	0	0	0	0
高山市	0	0	0	0	0	0	0	0	0
多治見市	0	0	0	0	0	0	0	0	0
関市	0	0	0	0	0	0	0	0	0
中津川市	0	0	0	0	0	0	0	0	0
美濃市	0	0	0	0	0	0	0	0	0
瑞浪市	0	0	0	0	0	0	0	0	0
羽島市	0	0	0	0	0	0	0	0	0
恵那市	0	0	0	0	0	0	0	0	0
美濃加茂市	0	0	0	0	0	0	0	0	0
土岐市	0	0	0	0	0	0	0	0	0
各務原市	0	0	0	0	0	0	0	0	0
可児市	0	0	0	0	0	0	0	0	0
山県市	0	0	0	0	0	0	0	0	0
瑞穂市	0	0	0	0	0	0	0	0	0
飛騨市	0	0	0	0	0	0	0	0	0
本巣市	0	0	0	0	0	0	0	0	0
郡上市	0	0	0	0	0	0	0	0	0
下呂市	0	0	0	0	0	0	0	0	0
海津市	0	0	0	0	0	0	0	0	0
岐阜県小計	0	0	0	0	0	0	0	0	0

	苦情 件数	悪臭防止法に基づく措置等							条例に 基づく 措置等
		立 入 検 査	報 告	測定件数		行 政 指 導	勸 告	命 令	
				適 合	不 適 合				
静岡県(市を除く)	8	0	0	0	0	0	0	0	0
静岡市	39	2	1	1	1	2	0	0	0
浜松市	202	11	0	0	0	11	0	0	29
沼津市	33	2	6	2	0	0	0	0	0
熱海市	0	0	0	0	0	0	0	0	0
三島市	13	0	0	0	0	0	0	0	0
富士宮市	28	1	4	1	0	5	0	0	5
伊東市	6	0	0	0	0	0	0	0	0
島田市	3	0	0	0	0	0	0	0	0
富士市	26	0	3	0	0	1	0	0	1
磐田市	23	3	0	0	0	1	0	0	17
焼津市	0	0	0	0	0	0	0	0	0
掛川市	41	0	0	0	0	0	0	0	0
藤枝市	10	1	0	0	0	0	0	0	1
御殿場市	4	0	0	0	0	0	0	0	0
袋井市	9	0	0	0	0	0	0	0	0
下田市	0	0	0	0	0	0	0	0	0
裾野市	0	0	0	0	0	0	0	0	0
湖西市	3	0	0	0	0	0	0	0	0
伊豆市	0	0	0	0	0	0	0	0	0
御前崎市	2	0	0	0	0	0	0	0	0
菊川市	0	0	0	0	0	0	0	0	0
伊豆の国市	0	0	0	0	0	0	0	0	0
牧之原市	12	0	0	0	0	0	0	0	0
静岡県小計	462	20	14	4	1	20	0	0	53

	苦情 件数	悪臭防止法に基づく措置等							条例に 基づく 措置等
		立 入 検 査	報 告	測定件数		行 政 指 導	勸 告	命 令	
				適 合	不 適 合				
愛知県(市を除く)	48	14	0	0	0	13	0	0	3
名古屋	0	0	0	0	0	0	0	0	0
豊橋	71	25	0	1	5	23	0	0	1
岡崎	30	12	0	0	2	12	0	0	1
一宮	69	57	0	1	0	54	0	0	0
瀬戸	3	0	0	0	0	0	0	0	2
半田	9	0	0	0	0	0	0	0	2
春日井	0	0	0	0	0	0	0	0	0
豊川	54	35	20	1	0	22	0	0	0
津島	25	0	0	0	0	0	0	0	0
碧南	28	0	0	0	0	0	0	0	0
刈谷	20	0	1	0	1	1	0	0	0
豊田	66	1	1	0	0	1	0	0	0
安城	16	2	0	2	0	1	0	0	0
西尾	35	0	0	0	0	0	0	0	1
蒲郡	15	3	0	0	0	3	0	0	0
犬山	11	0	0	0	0	0	0	0	0
常滑	4	0	0	0	0	0	0	0	0
江南	1	0	0	0	0	0	0	0	0
小牧	1	0	0	0	0	0	0	0	0
稲沢	34	16	3	0	0	11	0	0	1
新城	6	0	0	0	0	0	0	0	0
東海	13	3	3	0	0	2	0	0	0
大府	25	0	0	0	0	0	0	0	1
知多	0	0	0	0	0	0	0	0	0
知立	0	0	0	0	0	0	0	0	0
尾張旭	14	0	0	0	0	0	0	0	0
高浜	0	0	0	0	0	0	0	0	0
岩倉	11	5	0	0	0	5	0	0	1
豊明	1	0	0	0	0	0	0	0	0
日進	1	1	0	0	0	1	0	0	0
田原	48	0	0	0	0	0	0	0	0
愛西	3	0	0	0	0	0	0	0	0
清須	27	21	0	0	0	18	0	0	0
名古屋	5	0	1	0	0	1	0	0	0
弥富	2	1	0	0	0	0	0	0	0
みよし	2	0	0	0	0	0	0	0	0
あま	5	0	0	0	0	0	0	0	0
長久手	0	0	0	0	0	0	0	0	0
愛知県小計	703	196	29	5	8	168	0	0	13

	苦情 件数	悪臭防止法に基づく措置等							条例に 基づく 措置等
		立 入 検 査	報 告	測定件数		行 政 指 導	勸 告	命 令	
				適 合	不 適 合				
三重県(市を除く)	1	0	0	0	0	0	0	0	1
津市	1	0	0	0	0	0	0	0	0
四日市市	0	0	0	0	0	0	0	0	0
伊勢市	1	0	0	0	0	0	0	0	0
松阪市	0	0	0	0	0	0	0	0	0
桑名市	0	0	0	0	0	0	0	0	0
鈴鹿市	0	0	0	0	0	0	0	0	0
名張市	0	0	0	0	0	0	0	0	0
尾鷲市	11	0	0	0	0	0	0	0	0
亀山市	0	0	0	0	0	0	0	0	0
鳥羽市	0	0	0	0	0	0	0	0	0
熊野市	0	0	0	0	0	0	0	0	0
いなべ市	4	4	0	0	0	4	0	0	0
志摩市	0	0	0	0	0	0	0	0	0
伊賀市	0	0	0	0	0	0	0	0	0
三重県小計	18	4	0	0	0	4	0	0	1
滋賀県(市を除く)	0	0	0	0	0	0	0	0	0
大津市	0	0	0	0	0	0	0	0	0
彦根市	12	0	0	0	0	0	0	0	0
長浜市	0	0	0	0	0	0	0	0	0
近江八幡市	2	2	0	0	0	2	0	0	0
草津市	10	0	0	0	0	0	0	0	0
守山市	1	0	0	0	0	0	0	0	0
栗東市	0	0	0	0	0	0	0	0	0
甲賀市	0	0	0	0	0	0	0	0	0
野洲市	9	9	0	1	0	8	0	0	0
湖南市	0	0	0	0	0	0	0	0	0
高島市	0	0	0	0	0	0	0	0	0
東近江市	0	0	0	0	0	0	0	0	0
米原市	1	0	0	0	0	0	0	0	0
滋賀県小計	35	11	0	1	0	10	0	0	0
京都府(市を除く)	0	0	0	0	0	0	0	0	0
京都市	0	0	0	0	0	0	0	0	0
福知山市	0	0	0	0	0	0	0	0	0
舞鶴市	0	0	0	0	0	0	0	0	0
綾部市	0	0	0	0	0	0	0	0	0
宇治市	0	0	0	0	0	0	0	0	0
宮津市	0	0	0	0	0	0	0	0	0
亀岡市	0	0	0	0	0	0	0	0	0
城陽市	0	0	0	0	0	0	0	0	0
向日市	0	0	0	0	0	0	0	0	0
長岡京市	0	0	0	0	0	0	0	0	0
八幡市	0	0	0	0	0	0	0	0	0
京田辺市	0	0	0	0	0	0	0	0	0
京丹后市	0	0	0	0	0	0	0	0	0
南丹市	0	0	0	0	0	0	0	0	0
木津川市	0	0	0	0	0	0	0	0	0
京都府小計	0	0	0	0	0	0	0	0	0

	苦情 件数	悪臭防止法に基づく措置等							条例に 基づく 措置等
		立 入 検 査	報 告	測定件数		行 政 指 導	勸 告	命 令	
				適 合	不 適 合				
大阪府(市を除く)	4	0	0	0	0	0	0	0	0
大 阪 市	253	117	2	3	1	83	0	0	19
堺 市	63	0	0	0	0	0	0	0	0
岸 和 田 市	13	13	0	0	0	8	0	0	0
豊 中 市	0	0	0	0	0	0	0	0	0
池 田 市	0	0	0	0	0	0	0	0	0
吹 田 市	19	8	5	0	0	6	0	0	4
泉 大 津 市	0	0	0	0	0	0	0	0	0
高 槻 市	0	0	0	0	0	0	0	0	0
貝 塚 市	12	4	0	0	0	3	0	0	1
守 口 市	0	0	0	0	0	0	0	0	0
枚 方 市	0	0	0	0	0	0	0	0	0
茨 木 市	0	0	0	0	0	0	0	0	0
八 尾 市	0	0	0	0	0	0	0	0	0
泉 佐 野 市	68	59	58	0	0	50	0	0	0
富 田 林 市	1	1	0	0	0	0	0	0	0
寝 屋 川 市	0	0	0	0	0	0	0	0	0
河 内 長 野 市	0	0	0	0	0	0	0	0	0
松 原 市	41	4	2	0	2	4	0	0	0
大 東 市	0	0	0	0	0	0	0	0	0
和 泉 市	0	0	0	0	0	0	0	0	0
箕 面 市	1	1	1	0	0	1	0	0	0
柏 原 市	0	0	0	0	0	0	0	0	0
羽 曳 野 市	0	0	0	0	0	0	0	0	0
門 真 市	0	0	0	0	0	0	0	0	0
摂 津 市	0	0	0	0	0	0	0	0	0
高 石 市	13	1	0	0	0	1	0	0	0
藤 井 寺 市	0	0	0	0	0	0	0	0	0
東 大 阪 市	0	0	0	0	0	0	0	0	0
泉 南 市	12	1	3	0	0	1	0	0	0
四 條 畷 市	1	0	0	0	0	0	0	0	0
交 野 市	0	0	0	0	0	0	0	0	0
大 阪 狭 山 市	0	0	0	0	0	0	0	0	0
阪 南 市	0	0	0	0	0	0	0	0	0
大阪府小計	501	209	71	3	3	157	0	0	24

	苦情 件数	悪臭防止法に基づく措置等							条例に 基づく 措置等
		立 入 検 査	報 告	測定件数		行 政 指 導	勸 告	命 令	
				適 合	不 適 合				
兵庫県(市を除く)	0	0	0	0	0	0	0	0	0
神戸市	123	29	0	4	1	15	0	0	0
姫路市	0	0	0	0	0	0	0	0	0
尼崎市	0	0	0	0	0	0	0	0	0
明石市	0	0	0	0	0	0	0	0	0
西宮市	0	0	0	0	0	0	0	0	0
洲本市	0	0	0	0	0	0	0	0	0
芦屋市	0	0	0	0	0	0	0	0	0
伊丹市	0	0	0	0	0	0	0	0	0
相模原市	0	0	0	0	0	0	0	0	0
豊岡市	0	0	0	0	0	0	0	0	0
加古川市	0	0	0	0	0	0	0	0	0
赤穂市	0	0	0	0	0	0	0	0	0
西脇市	0	0	0	0	0	0	0	0	0
宝塚市	0	0	0	0	0	0	0	0	0
三木市	0	0	0	0	0	0	0	0	0
高砂市	0	0	0	0	0	0	0	0	0
川西市	0	0	0	0	0	0	0	0	0
小野市	0	0	0	0	0	0	0	0	0
三田市	0	0	0	0	0	0	0	0	0
加西市	0	0	0	0	0	0	0	0	0
篠山市	0	0	0	0	0	0	0	0	0
養父市	0	0	0	0	0	0	0	0	0
丹波市	0	0	0	0	0	0	0	0	0
南あわじ市	0	0	0	0	0	0	0	0	0
朝来市	0	0	0	0	0	0	0	0	0
淡路市	0	0	0	0	0	0	0	0	0
宍粟市	0	0	0	0	0	0	0	0	0
加東市	0	0	0	0	0	0	0	0	0
たつの市	0	0	0	0	0	0	0	0	0
兵庫県小計	123	29	0	4	1	15	0	0	0

	苦情 件数	悪臭防止法に基づく措置等							条例に 基づく 措置等
		立 入 検 査	報 告	測定件数		行 政 指 導	勸 告	命 令	
				適 合	不 適 合				
奈良県(市を除く)	0	0	0	0	0	0	0	0	0
奈良市	0	0	0	0	0	0	0	0	0
大和高田市	0	0	0	0	0	0	0	0	0
大和郡山	0	0	0	0	0	0	0	0	0
天理市	0	0	0	0	0	0	0	0	0
橿原市	0	0	0	0	0	0	0	0	0
桜井市	0	0	0	0	0	0	0	0	0
五條市	0	0	0	0	0	0	0	0	0
御所市	0	0	0	0	0	0	0	0	0
生駒市	0	0	0	0	0	0	0	0	0
香芝市	0	0	0	0	0	0	0	0	0
葛城市	0	0	0	0	0	0	0	0	0
宇陀市	0	0	0	0	0	0	0	0	0
奈良県小計	0	0	0	0	0	0	0	0	0
和歌山県(市を除く)	0	0	0	0	0	0	0	0	0
和歌山市	0	0	0	0	0	0	0	0	0
海南市	0	0	0	0	0	0	0	0	0
橋本	0	0	0	0	0	0	0	0	0
有田	0	0	0	0	0	0	0	0	0
御坊	0	0	0	0	0	0	0	0	0
田辺	0	0	0	0	0	0	0	0	0
新宮	0	0	0	0	0	0	0	0	0
紀の川	0	0	0	0	0	0	0	0	0
岩出	0	0	0	0	0	0	0	0	0
和歌山県小計	0	0	0	0	0	0	0	0	0
鳥取県(市を除く)	0	0	0	0	0	0	0	0	0
鳥取市	1	0	0	0	0	0	0	0	0
米子	0	0	0	0	0	0	0	0	0
倉吉	0	0	0	0	0	0	0	0	0
境港	0	0	0	0	0	0	0	0	0
鳥取県小計	1	0	0	0	0	0	0	0	0
島根県(市を除く)	0	0	0	0	0	0	0	0	0
松江	0	0	0	0	0	0	0	0	0
浜田	0	0	0	0	0	0	0	0	0
出雲	0	0	0	0	0	0	0	0	0
益田	0	0	0	0	0	0	0	0	0
大田	0	0	0	0	0	0	0	0	0
安来	0	0	0	0	0	0	0	0	0
江津	0	0	0	0	0	0	0	0	0
雲南	0	0	0	0	0	0	0	0	0
島根県小計	0	0	0	0	0	0	0	0	0

	苦情 件数	悪臭防止法に基づく措置等							条例に 基づく 措置等
		立 入 検 査	報 告	測定件数		行 政 指 導	勸 告	命 令	
				適 合	不 適 合				
岡山県(市を除く)	1	0	0	1	0	0	0	0	0
岡山県(市を除く)	47	0	0	0	0	0	0	0	0
山敷市	0	0	0	0	0	0	0	0	0
津山市	0	0	0	0	0	0	0	0	0
玉野市	0	0	0	0	0	0	0	0	0
笠岡市	0	0	0	0	0	0	0	0	0
井原市	0	0	0	0	0	0	0	0	0
総社市	0	0	0	0	0	0	0	0	0
高梁市	0	0	0	0	0	0	0	0	0
新見市	0	0	0	0	0	0	0	0	0
備前市	0	0	0	0	0	0	0	0	0
瀬戸内市	0	0	0	0	0	0	0	0	0
赤磐市	0	0	0	0	0	0	0	0	0
真庭市	0	0	0	0	0	0	0	0	0
美作市	0	0	0	0	0	0	0	0	0
浅口市	0	0	0	0	0	0	0	0	0
岡山県小計	48	0	0	1	0	0	0	0	0
広島県(市を除く)	3	3	0	0	1	3	0	0	0
広島市	42	5	1	0	1	2	0	0	0
呉市	0	0	0	0	0	0	0	0	0
竹原市	0	0	0	0	0	0	0	0	0
三原市	0	0	0	0	0	0	0	0	0
尾道市	0	0	0	0	0	0	0	0	0
福山市	78	1	0	0	0	1	0	0	6
府中	0	0	0	0	0	0	0	0	0
三原	0	0	0	0	0	0	0	0	0
庄原	1	1	0	0	0	1	0	0	0
大竹	1	0	0	0	0	0	0	0	0
東広島市	0	0	0	0	0	0	0	0	0
廿日市	8	0	0	0	0	0	0	0	0
安芸高田	0	0	0	0	0	0	0	0	0
江田	0	0	0	0	0	0	0	0	0
広島県小計	133	10	1	0	2	7	0	0	6
山口県(市を除く)	0	0	0	0	0	0	0	0	0
下関市	0	0	0	0	0	0	0	0	0
宇部市	0	0	0	0	0	0	0	0	0
山口市	0	0	0	0	0	0	0	0	0
萩市	0	0	0	0	0	0	0	0	0
防府市	0	0	0	0	0	0	0	0	0
下松市	0	0	0	0	0	0	0	0	0
岩国市	0	0	0	0	0	0	0	0	0
光市	0	0	0	0	0	0	0	0	0
長門市	0	0	0	0	0	0	0	0	0
柳井市	0	0	0	0	0	0	0	0	0
美祢市	0	0	0	0	0	0	0	0	0
周南市	0	0	0	0	0	0	0	0	0
山陽小野田	0	0	0	0	0	0	0	0	0
山口県小計	0	0	0	0	0	0	0	0	0

	苦情 件数	悪臭防止法に基づく措置等							条例に 基づく 措置等
		立 入 検 査	報 告	測定件数		行 政 指 導	勸 告	命 令	
				適 合	不 適 合				
徳島県(市を除く)	0	0	0	0	0	0	0	0	0
徳島市	0	0	0	0	0	0	0	0	0
鳴門市	0	0	0	0	0	0	0	0	0
小松島市	0	0	0	0	0	0	0	0	0
阿南市	0	0	0	0	0	0	0	0	0
吉野川市	0	0	0	0	0	0	0	0	0
阿波市	0	0	0	0	0	0	0	0	0
美馬市	0	0	0	0	0	0	0	0	0
三好市	0	0	0	0	0	0	0	0	0
徳島県小計	0	0	0	0	0	0	0	0	0
香川県(市を除く)	0	0	0	0	0	0	0	0	0
高松市	0	0	0	0	0	0	0	0	0
丸亀市	0	0	0	0	0	0	0	0	0
坂出市	0	0	0	0	0	0	0	0	0
善通寺市	0	0	0	0	0	0	0	0	0
観音寺市	0	0	0	0	0	0	0	0	0
さぬき市	0	0	0	0	0	0	0	0	0
東かがわ市	0	0	0	0	0	0	0	0	0
三豊市	0	0	0	0	0	0	0	0	0
香川県小計	0	0	0	0	0	0	0	0	0
愛媛県(市を除く)	0	0	0	0	0	0	0	0	0
松山市	0	0	0	0	0	0	0	0	0
今治市	0	0	0	0	0	0	0	0	0
宇和島市	0	0	0	0	0	0	0	0	0
八幡浜市	0	0	0	0	0	0	0	0	0
新居浜市	0	0	0	0	0	0	0	0	0
西条市	0	0	0	0	0	0	0	0	0
大予市	0	0	0	0	0	0	0	0	0
伊予市	0	0	0	0	0	0	0	0	0
四国中央市	0	0	0	0	0	0	0	0	0
西予市	0	0	0	0	0	0	0	0	0
東予市	0	0	0	0	0	0	0	0	0
愛媛県小計	0	0	0	0	0	0	0	0	0
高知県(市を除く)	0	0	0	0	0	0	0	0	0
高知市	0	0	0	0	0	0	0	0	0
室戸市	0	0	0	0	0	0	0	0	0
安芸市	0	0	0	0	0	0	0	0	0
南国市	0	0	0	0	0	0	0	0	0
土佐市	0	0	0	0	0	0	0	0	0
須崎市	0	0	0	0	0	0	0	0	0
宿毛市	0	0	0	0	0	0	0	0	0
土佐清水市	0	0	0	0	0	0	0	0	0
四万市	0	0	0	0	0	0	0	0	0
香南市	0	0	0	0	0	0	0	0	0
香美市	0	0	0	0	0	0	0	0	0
高知県小計	0	0	0	0	0	0	0	0	0

	苦情 件数	悪臭防止法に基づく措置等							条例に 基づく 措置等
		立 入 査 検	報 告	測定件数		行 政 指 導	勸 告	命 令	
				適 合	不 適 合				
福岡県(市を除く)	37	1	0	0	0	0	0	0	0
北九州	0	0	0	0	0	0	0	0	0
福岡市	0	0	0	0	0	0	0	0	0
大牟田	0	0	0	0	0	0	0	0	0
久留米	0	0	0	0	0	0	0	0	0
直方	0	0	0	0	0	0	0	0	0
飯塚	0	0	0	0	0	0	0	0	0
柳川	0	0	0	0	0	0	0	0	0
八女	14	2	0	0	1	1	1	0	0
筑後川	8	2	0	0	0	1	0	0	0
大行橋	0	0	0	0	0	0	0	0	0
豊前	1	0	0	0	0	0	0	0	0
中間郡	0	0	0	0	0	0	0	0	0
小筑紫	0	0	0	0	0	0	0	0	0
筑紫	13	3	3	0	0	0	0	0	0
春日	18	0	0	0	0	0	0	0	0
大野	10	3	4	0	0	4	0	0	0
宗像	0	0	0	0	0	0	0	0	0
太宰府	0	0	0	0	0	0	0	0	0
古賀	5	0	0	0	0	0	0	0	0
福岡	0	0	0	0	0	0	0	0	0
うきは	4	0	0	0	0	0	0	0	3
宮若	0	0	0	0	0	0	0	0	0
嘉麻	0	0	0	0	0	0	0	0	0
朝倉	2	0	0	0	0	0	0	0	0
みやま	0	0	0	0	0	0	0	0	0
糸島	0	0	0	0	0	0	0	0	0
福岡県小計	112	11	7	0	1	6	1	0	3
佐賀県(市を除く)	0	0	0	0	0	0	0	0	0
佐賀市	0	0	0	0	0	0	0	0	0
唐津	0	0	0	0	0	0	0	0	0
鳥栖	0	0	0	0	0	0	0	0	0
多久	0	0	0	0	0	0	0	0	0
伊万里	0	0	0	0	0	0	0	0	0
武雄	0	0	0	0	0	0	0	0	0
鹿島	0	0	0	0	0	0	0	0	0
小城市	0	0	0	0	0	0	0	0	0
嬉野	0	0	0	0	0	0	0	0	0
神埼	0	0	0	0	0	0	0	0	0
佐賀県小計	0	0	0	0	0	0	0	0	0
長崎県(市を除く)	3	0	0	0	0	0	0	0	0
長崎市	0	0	0	0	0	0	0	0	0
佐世保	0	0	0	0	0	0	0	0	0
島原	0	0	0	0	0	0	0	0	0
諫早	0	0	0	0	0	0	0	0	0
大村	7	1	0	0	0	1	0	0	0
平戸	0	0	0	0	0	0	0	0	0
松浦	0	0	0	0	0	0	0	0	0
対馬	0	0	0	0	0	0	0	0	0
壱岐	0	0	0	0	0	0	0	0	0
五島	0	0	0	0	0	0	0	0	0
西海	0	0	0	0	0	0	0	0	0
雲仙	0	0	0	0	0	0	0	0	0
南島原	0	0	0	0	0	0	0	0	0
長崎県小計	10	1	0	0	0	1	0	0	0

	苦情 件数	悪臭防止法に基づく措置等							条例に 基づく 措置等
		立 入 検 査	報 告	測定件数		行 政 指 導	勸 告	命 令	
				適 合	不 適 合				
熊本県(市を除く)	0	0	0	0	0	0	0	0	0
熊本市	0	0	0	0	0	0	0	0	0
八代市	0	0	0	0	0	0	0	0	0
人吉市	0	0	0	0	0	0	0	0	0
荒尾市	0	0	0	0	0	0	0	0	0
水俣市	0	0	0	0	0	0	0	0	0
玉名市	0	0	0	0	0	0	0	0	0
山鹿市	0	0	0	0	0	0	0	0	0
菊池市	0	0	0	0	0	0	0	0	0
宇土市	0	0	0	0	0	0	0	0	0
上天草市	0	0	0	0	0	0	0	0	0
宇城市	0	0	0	0	0	0	0	0	0
阿蘇市	0	0	0	0	0	0	0	0	0
合志市	0	0	0	0	0	0	0	0	0
熊本県小計	0	0	0	0	0	0	0	0	0
大分県(市を除く)	0	0	0	0	0	0	0	0	0
大別府市	0	0	0	0	0	0	0	0	0
中津市	0	0	0	0	0	0	0	0	0
日田市	0	0	0	0	0	0	0	0	0
臼杵市	0	0	0	0	0	0	0	0	0
津久見市	0	0	0	0	0	0	0	0	0
竹田市	0	0	0	0	0	0	0	0	0
豊後高田市	0	0	0	0	0	0	0	0	0
杵築市	0	0	0	0	0	0	0	0	0
宇佐市	0	0	0	0	0	0	0	0	0
豊後大野市	0	0	0	0	0	0	0	0	0
由布市	0	0	0	0	0	0	0	0	0
国東市	0	0	0	0	0	0	0	0	0
大分県小計	0	0	0	0	0	0	0	0	0
宮崎県(市を除く)	0	0	0	0	0	0	0	0	0
宮崎市	25	13	4	0	0	8	0	0	2
都城市	0	0	0	0	0	0	0	0	0
延岡市	0	0	0	0	0	0	0	0	0
日向市	0	0	0	0	0	0	0	0	0
小日向市	0	0	0	0	0	0	0	0	0
串間市	0	0	0	0	0	0	0	0	0
西都賀市	0	0	0	0	0	0	0	0	0
えびの市	0	0	0	0	0	0	0	0	0
宮崎県小計	25	13	4	0	0	8	0	0	2

	苦情 件数	悪臭防止法に基づく措置等							条例に 基づく 措置等
		立 入 検 査	報 告	測定件数		行 政 指 導	勸 告	命 令	
				適 合	不 適 合				
鹿児島県(市を除く)	12	1	0	0	0	1	0	0	0
鹿児島市	53	33	11	0	0	13	0	0	0
鹿屋市	0	0	0	0	0	0	0	0	0
枕崎市	0	0	0	0	0	0	0	0	0
阿久根市	0	0	0	0	0	0	0	0	0
出水市	0	0	0	0	0	0	0	0	0
指宿市	0	0	0	0	0	0	0	0	0
西之表市	0	0	0	0	0	0	0	0	0
垂水市	0	0	0	0	0	0	0	0	0
薩摩川内市	0	0	0	0	0	0	0	0	0
日置市	0	0	0	0	0	0	0	0	0
曾於市	0	0	0	0	0	0	0	0	0
霧島市	0	0	0	0	0	0	0	0	0
いちき串木野市	0	0	0	0	0	0	0	0	0
南さつま市	0	0	0	0	0	0	0	0	0
志布志市	0	0	0	0	0	0	0	0	0
奄美市	0	0	0	0	0	0	0	0	0
南九州市	0	0	0	0	0	0	0	0	0
伊佐市	0	0	0	0	0	0	0	0	0
始良市	0	0	0	0	0	0	0	0	0
鹿児島県小計	65	34	11	0	0	14	0	0	0
沖縄県(市を除く)	29	3	2	0	0	4	0	0	0
那覇市	74	0	0	0	0	0	0	0	1
宜野湾市	89	1	0	0	0	0	0	0	80
石垣市	0	0	0	0	0	0	0	0	0
浦添市	5	0	0	0	0	0	0	0	0
名護市	0	0	0	0	0	0	0	0	0
糸満市	6	0	0	0	0	0	0	0	5
沖縄縄城市	13	0	0	0	0	0	0	0	0
豊見城市	1	0	0	0	0	0	0	0	0
うる古島市	87	0	0	0	0	0	0	0	0
宮古市	1	0	0	0	0	0	0	0	0
南城市	0	0	0	0	0	0	0	0	0
沖縄県小計	305	4	2	0	0	4	0	0	86
合計	5,677	980	289	34	26	765	1	0	1,144

表5-3 地方公共団体別悪臭苦情処理状況（規制地域外）

	苦情 件数	条 例 に 基 づ く 措 置 等						
		立 入 検 査	報 告	測定件数		行 政 指 導	勸 告	命 令
				適 合	不 適 合			
北海道(市を除く)	8	0	0	0	0	0	0	0
札幌市	0	0	0	0	0	0	0	0
函館市	1	1	1	0	0	1	0	0
小樽市	1	0	0	0	0	0	0	0
旭川市	0	0	0	0	0	0	0	0
室蘭市	7	0	0	0	0	0	0	0
釧路市	0	0	0	0	0	0	0	0
帯広市	0	0	0	0	0	0	0	0
北見市	3	0	0	0	0	0	0	0
夕張市	0	0	0	0	0	0	0	0
岩見沢市	0	0	0	0	0	0	0	0
網走市	3	0	0	0	0	0	0	0
留萌市	0	0	0	0	0	0	0	0
苫小牧市	1	0	0	0	0	0	0	0
稚内市	0	0	0	0	0	0	0	0
美唄市	0	0	0	0	0	0	0	0
芦別市	0	0	0	0	0	0	0	0
江別市	10	0	0	0	0	0	0	0
赤平市	0	0	0	0	0	0	0	0
紋別市	6	0	0	0	0	0	0	0
士別市	0	0	0	0	0	0	0	0
名寄市	0	0	0	0	0	0	0	0
三笠市	0	0	0	0	0	0	0	0
根室市	0	0	0	0	0	0	0	0
千歳市	3	3	0	0	0	3	0	0
滝川市	0	0	0	0	0	0	0	0
砂川市	0	0	0	0	0	0	0	0
歌志内市	0	0	0	0	0	0	0	0
深川市	0	0	0	0	0	0	0	0
富良野市	0	0	0	0	0	0	0	0
登別市	0	0	0	0	0	0	0	0
恵庭市	0	0	0	0	0	0	0	0
伊達市	6	6	0	0	0	2	0	0
北広島市	0	0	0	0	0	0	0	0
石狩市	2	0	0	0	0	0	0	0
北斗市	0	0	0	0	0	0	0	0
北海道小計	51	10	1	0	0	6	0	0

	苦情 件数	条 例 に 基 づ く 措 置 等						
		立 入 検 査	報 告	測定件数		行 政 指 導	勧 告	命 令
				適 合	不 適 合			
青森県(市を除く)	10	0	0	0	0	0	0	0
青森市	0	0	0	0	0	0	0	0
弘前市	0	0	0	0	0	0	0	0
八戸市	0	0	0	0	0	0	0	0
黒石市	1	0	0	0	0	0	0	0
五所川原市	0	0	0	0	0	0	0	0
十三和田市	15	1	0	0	0	1	0	0
三沢市	0	0	0	0	0	0	0	0
むつ市	0	0	0	0	0	0	0	0
つがる市	0	0	0	0	0	0	0	0
平川市	3	0	0	0	0	0	0	0
青森県小計	29	1	0	0	0	1	0	0
岩手県(市を除く)	12	0	0	0	0	0	0	0
盛岡市	3	0	0	0	0	0	0	0
宮古市	2	0	0	0	0	0	0	0
大船渡市	0	0	0	0	0	0	0	0
花巻市	7	0	0	0	0	0	0	0
北上市	4	0	0	0	0	0	0	0
久慈市	2	0	0	0	0	0	0	0
遠野市	1	0	0	0	0	0	0	0
一関市	19	0	0	0	0	0	0	0
陸前高田市	0	0	0	0	0	0	0	0
釜石市	0	0	0	0	0	0	0	0
二戸市	1	0	0	0	0	0	0	0
八幡平市	1	0	0	0	0	0	0	0
奥州市	10	0	0	0	0	0	0	0
滝沢市	0	0	0	0	0	0	0	0
岩手県小計	62	0	0	0	0	0	0	0
宮城県(市を除く)	36	1	0	0	0	0	0	0
仙台市	1	0	0	0	0	0	0	0
石巻市	5	0	0	0	0	0	0	0
塩竈市	0	0	0	0	0	0	0	0
気仙沼市	2	0	0	0	0	0	0	0
白石市	0	0	0	0	0	0	0	0
名取市	0	0	0	0	0	0	0	0
角田市	6	0	0	0	0	0	0	0
多賀城市	1	0	0	0	0	0	0	0
岩沼市	0	0	0	0	0	0	0	0
登米市	5	0	1	0	0	1	0	0
栗原市	1	0	0	0	0	0	0	0
東松島市	0	0	0	0	0	0	0	0
大崎市	2	0	0	0	0	0	0	0
宮城県小計	59	1	1	0	0	1	0	0

	苦情 件数	条 例 に 基 づ く 措 置 等						
		立 入 検 査	報 告	測定件数		行 政 指 導	勸 告	命 令
				適 合	不 適 合			
秋田県(市を除く)	30	13	0	0	0	10	0	0
秋田 市	26	0	0	0	0	0	0	0
能代 市	4	0	0	0	0	0	0	0
横手 市	20	0	0	0	0	0	0	0
大館 市	7	2	1	0	0	1	0	0
男鹿 市	1	0	0	0	0	0	0	0
湯沢 市	0	0	0	0	0	0	0	0
鹿角 市	4	0	0	0	0	0	0	0
由利本荘 市	6	0	0	0	0	0	0	0
潟上 市	0	0	0	0	0	0	0	0
大仙 市	2	0	0	0	0	0	0	0
北秋田 市	5	0	0	0	0	0	0	0
にかほ 市	0	0	0	0	0	0	0	0
仙北 市	1	0	0	0	0	0	0	0
秋田県小計	106	15	1	0	0	11	0	0
山形県(市を除く)	6	0	0	0	0	0	0	0
山形 市	0	0	0	0	0	0	0	0
米沢 市	1	0	0	0	0	0	0	0
鶴岡 市	3	0	0	0	0	0	0	0
酒田 市	8	0	0	0	0	0	0	0
新庄 市	7	0	0	0	0	0	0	0
寒河江 市	0	0	0	0	0	0	0	0
上山 市	2	0	0	0	0	0	0	0
村山 市	3	0	0	0	0	0	0	0
長井 市	0	0	0	0	0	0	0	0
天童 市	5	0	0	0	0	0	0	0
東根 市	0	0	0	0	0	0	0	0
尾花沢 市	0	0	0	0	0	0	0	0
南陽 市	0	0	0	0	0	0	0	0
山形県小計	35	0	0	0	0	0	0	0
福島県(市を除く)	4	2	0	0	0	2	0	0
福島 市	3	0	0	0	0	0	0	0
会津若松 市	0	0	0	0	0	0	0	0
郡山 市	0	0	0	0	0	0	0	0
いわき 市	2	0	0	0	0	0	0	0
白河 市	0	0	0	0	0	0	0	0
須賀川 市	4	0	0	0	0	0	0	0
喜多方 市	0	0	0	0	0	0	0	0
相馬 市	12	0	0	0	0	0	0	0
二本松 市	1	0	0	0	0	0	0	0
田村 市	1	0	0	0	0	0	0	0
南相馬 市	5	0	0	0	0	0	0	0
伊達 市	1	0	0	0	0	0	0	0
本宮 市	0	0	0	0	0	0	0	0
福島県小計	33	2	0	0	0	2	0	0

	苦 件 情 数	条 例 に 基 づ く 措 置 等						
		立 入 検 査	報 告	測 定 件 数		行 政 指 導	勸 告	命 令
				適 合	不 適 合			
茨城県(市を除く)	32	1	1	0	0	1	0	0
水戸市	0	0	0	0	0	0	0	0
日立市	1	0	0	0	0	0	0	0
土浦市	33	0	0	0	0	0	0	0
古河市	4	0	0	0	0	0	0	0
石岡市	3	0	0	0	0	0	0	0
結城市	14	0	0	0	0	0	0	0
龍ヶ崎市	0	0	0	0	0	0	0	0
下妻市	1	0	0	0	0	0	0	0
常陸太田市	2	0	0	0	0	0	0	0
常陸茨城	0	0	0	0	0	0	0	0
高萩市	0	0	0	0	0	0	0	0
北茨城市	16	2	0	0	0	2	0	0
笠間市	9	1	0	0	0	1	0	0
取手市	2	0	0	0	0	0	0	0
牛久本市	10	0	0	0	0	0	0	0
つくば市	28	1	0	0	0	1	0	0
ひたちなか市	11	0	0	0	0	0	0	0
鹿嶋市	0	0	0	0	0	0	0	0
潮来市	3	0	0	0	0	0	0	0
守谷市	0	0	0	0	0	0	0	0
常陸大宮市	1	0	0	0	0	0	0	0
那珂市	8	3	0	0	0	1	0	0
筑西市	8	2	0	0	0	2	0	0
坂東市	0	0	0	0	0	0	0	0
稲敷市	0	0	0	0	0	0	0	0
かすみがうら市	2	1	0	0	0	0	0	0
桜川市	4	0	0	0	0	0	0	0
神栖市	79	0	0	0	0	0	0	0
行方市	2	0	0	0	0	0	0	0
銚田市	5	0	0	0	0	0	0	0
つくばみらい市	0	0	0	0	0	0	0	0
小美玉市	0	0	0	0	0	0	0	0
茨城県小計	278	11	1	0	0	8	0	0
栃木県(市を除く)	61	4	0	0	0	3	0	0
宇都宮市	0	0	0	0	0	0	0	0
足利市	0	0	0	0	0	0	0	0
栃木市	2	0	0	0	0	0	0	0
佐野市	1	0	0	0	0	0	0	0
鹿沼市	11	0	0	0	0	0	0	0
日光市	23	18	0	0	0	16	0	0
小山市	0	0	0	0	0	0	0	0
真岡市	6	0	0	0	0	0	0	0
大田原市	6	0	0	0	0	0	0	0
矢板市	0	0	0	0	0	0	0	0
那須塩原市	4	0	0	0	0	0	0	0
さくら市	3	0	0	0	0	0	0	0
那須烏山市	2	0	0	0	0	0	0	0
下野市	24	1	0	0	0	1	0	0
栃木県小計	143	23	0	0	0	20	0	0

	苦 件 情 数	条 例 に 基 づ く 措 置 等						
		立 入 検 査	報 告	測定件数		行 政 指 導	勧 告	命 令
				適 合	不 適 合			
群馬県(市を除く)	16	1	1	0	0	0	0	0
前橋市	0	0	0	0	0	0	0	0
高崎市	0	0	0	0	0	0	0	0
桐生市	9	0	0	0	0	0	0	0
伊勢崎市	0	0	0	0	0	0	0	0
太田市	0	0	0	0	0	0	0	0
沼田市	0	0	0	0	0	0	0	0
館林市	0	0	0	0	0	0	0	0
渋川市	0	0	0	0	0	0	0	0
藤岡市	0	0	0	0	0	0	0	0
富岡市	0	0	0	0	0	0	0	0
安中市	0	0	0	0	0	0	0	0
みどり市	0	0	0	0	0	0	0	0
群馬県小計	25	1	1	0	0	0	0	0

	苦情 件数	条 例 に 基 づ く 措 置 等						
		立 入 検 査	報 告	測定件数		行 政 指 導	勸 告	命 令
				適 合	不 適 合			
埼玉県(市を除く)	46	14	0	0	0	13	0	0
さいたま市	0	0	0	0	0	0	0	0
川越市	0	0	0	0	0	0	0	0
熊谷市	0	0	0	0	0	0	0	0
川口市	0	0	0	0	0	0	0	0
行田市	0	0	0	0	0	0	0	0
秩父市	0	0	0	0	0	0	0	0
所沢市	0	0	0	0	0	0	0	0
飯能市	0	0	0	0	0	0	0	0
加須市	2	0	0	0	0	0	0	0
本庄市	0	0	0	0	0	0	0	0
東松山市	0	0	0	0	0	0	0	0
春日部市	0	0	0	0	0	0	0	0
狭山市	0	0	0	0	0	0	0	0
羽生市	0	0	0	0	0	0	0	0
鴻巣市	0	0	0	0	0	0	0	0
深谷市	0	0	0	0	0	0	0	0
上尾市	0	0	0	0	0	0	0	0
草加市	0	0	0	0	0	0	0	0
越谷市	0	0	0	0	0	0	0	0
蕨市	0	0	0	0	0	0	0	0
戸田市	0	0	0	0	0	0	0	0
入間市	0	0	0	0	0	0	0	0
朝霞市	0	0	0	0	0	0	0	0
志木市	0	0	0	0	0	0	0	0
和光市	0	0	0	0	0	0	0	0
新座市	0	0	0	0	0	0	0	0
桶川市	7	0	0	0	0	0	0	0
久喜市	14	0	0	0	0	0	0	0
北本市	0	0	0	0	0	0	0	0
八潮市	0	0	0	0	0	0	0	0
富士見市	0	0	0	0	0	0	0	0
三郷市	1	0	0	0	0	0	0	0
蓮田市	0	0	0	0	0	0	0	0
坂戸市	0	0	0	0	0	0	0	0
幸手市	0	0	0	0	0	0	0	0
鶴ヶ島市	0	0	0	0	0	0	0	0
日高市	1	0	0	0	0	0	0	0
吉川市	0	0	0	0	0	0	0	0
ふじみ野市	0	0	0	0	0	0	0	0
白岡市	3	0	0	0	0	0	0	0
埼玉県小計	74	14	0	0	0	13	0	0

	苦 件 情 数	条 例 に 基 づ く 措 置 等						
		立 入 検 査	報 告	測定件数		行 政 指 導	勸 告	命 令
				適 合	不 適 合			
千葉県(市を除く)	38	1	0	0	0	1	0	0
千葉市	0	0	0	0	0	0	0	0
銚子市	6	0	4	0	0	4	0	0
市川市	0	0	0	0	0	0	0	0
船橋市	0	0	0	0	0	0	0	0
館山市	12	0	0	0	0	0	0	0
木更津市	0	0	0	0	0	0	0	0
松戸市	0	0	0	0	0	0	0	0
野田市	3	1	0	0	0	0	0	0
茂原市	3	0	0	0	0	0	0	0
成田市	5	0	0	0	0	0	0	0
佐倉市	5	0	0	0	0	0	0	0
東金市	9	0	0	0	0	0	0	0
旭市	8	0	0	0	0	0	0	0
習志野市	1	0	0	0	0	0	0	0
柏市	16	7	0	0	0	2	0	0
勝浦市	0	0	0	0	0	0	0	0
市原市	25	4	2	0	0	2	0	0
流山市	1	0	0	0	0	0	0	0
八千代市	0	0	0	0	0	0	0	0
我孫子市	0	0	0	0	0	0	0	0
鴨川市	3	1	0	0	0	1	0	0
鎌ヶ谷市	0	0	0	0	0	0	0	0
君津市	19	15	0	0	0	12	0	0
富津市	3	0	0	0	0	0	0	0
浦安市	0	0	0	0	0	0	0	0
四街道市	4	0	0	0	0	0	0	0
袖ヶ浦市	1	0	0	0	0	0	0	0
八街市	2	0	0	0	0	0	0	0
印西市	7	0	0	0	0	0	0	0
白井市	6	0	0	0	0	0	0	0
富里市	3	0	0	0	0	0	0	0
南房総市	1	0	0	0	0	0	0	0
匝瑳市	3	2	1	0	0	3	0	0
香取市	12	5	0	0	0	5	0	0
山武市	0	0	0	0	0	0	0	0
いすみ市	0	0	0	0	0	0	0	0
大網白里市	9	2	1	0	0	3	0	0
千葉県小計	205	38	8	0	0	33	0	0

	苦 件 情 数	条 例 に 基 づ く 措 置 等							
		立 検	入 査	報 告	測定件数		行 政 指 導	勸 告	命 令
					適 合	不 適 合			
東京都(市・特別区を除く)	4	0	1	0	0	1	0	0	
千代田区	0	0	0	0	0	0	0	0	
中央区	0	0	0	0	0	0	0	0	
港区	0	0	0	0	0	0	0	0	
新宿区	0	0	0	0	0	0	0	0	
文京区	0	0	0	0	0	0	0	0	
台東区	0	0	0	0	0	0	0	0	
墨田区	0	0	0	0	0	0	0	0	
江東区	0	0	0	0	0	0	0	0	
品川区	0	0	0	0	0	0	0	0	
目黒区	0	0	0	0	0	0	0	0	
大田区	0	0	0	0	0	0	0	0	
世田谷区	0	0	0	0	0	0	0	0	
渋谷区	0	0	0	0	0	0	0	0	
中野区	0	0	0	0	0	0	0	0	
杉並区	0	0	0	0	0	0	0	0	
豊島区	0	0	0	0	0	0	0	0	
北区	0	0	0	0	0	0	0	0	
荒川区	0	0	0	0	0	0	0	0	
板橋区	0	0	0	0	0	0	0	0	
練馬区	0	0	0	0	0	0	0	0	
足立区	0	0	0	0	0	0	0	0	
葛飾区	0	0	0	0	0	0	0	0	
江戸川区	0	0	0	0	0	0	0	0	
八王子市	0	0	0	0	0	0	0	0	
立川市	2	2	0	0	0	2	0	0	
武蔵野市	19	1	6	0	0	1	0	0	
三鷹市	2	0	0	0	0	0	0	0	
青梅市	0	0	0	0	0	0	0	0	
府中市	0	0	0	0	0	0	0	0	
昭島市	8	0	0	0	0	0	0	0	
調布市	17	0	0	0	0	0	0	0	
町田市	42	2	0	0	0	0	0	0	
小金井市	0	0	0	0	0	0	0	0	
小平市	0	0	0	0	0	0	0	0	
日野市	2	0	0	0	0	0	0	0	
東村山市	0	0	0	0	0	0	0	0	
国分寺市	0	0	0	0	0	0	0	0	
国立市	20	15	1	0	0	13	0	0	
福生市	4	3	0	0	0	3	0	0	
狛江市	0	0	0	0	0	0	0	0	
東大和市	0	0	0	0	0	0	0	0	
清瀬市	0	0	0	0	0	0	0	0	
東久留米市	0	0	0	0	0	0	0	0	
武蔵村山市	0	0	0	0	0	0	0	0	
多摩市	5	1	0	0	0	1	0	0	
稲城市	3	0	0	0	0	0	0	0	
羽村市	1	0	0	0	0	0	0	0	
あきる野市	0	0	0	0	0	0	0	0	
西東京市	0	0	0	0	0	0	0	0	
東京都小計	129	24	8	0	0	21	0	0	

	苦 件 情 数	条 例 に 基 づ く 措 置 等						
		立 入 検 査	報 告	測定件数		行 政 指 導	勸 告	命 令
				適 合	不 適 合			
神奈川県(市を除く)	28	0	0	0	0	0	0	0
横浜市	97	1	0	0	0	1	0	0
川崎市	5	1	0	0	0	1	0	0
相模原市	0	0	0	0	0	0	0	0
横須賀市	0	0	0	0	0	0	0	0
平塚市	0	0	0	0	0	0	0	0
鎌倉市	0	0	0	0	0	0	0	0
藤沢市	16	5	0	0	0	2	0	0
小田原市	0	0	0	0	0	0	0	0
茅ヶ崎市	0	0	0	0	0	0	0	0
逗子市	0	0	0	0	0	0	0	0
三浦市	2	0	0	0	0	0	0	0
秦野市	0	0	0	0	0	0	0	0
厚木市	7	1	0	0	0	0	0	0
大和市	0	0	0	0	0	0	0	0
伊勢原市	0	0	0	0	0	0	0	0
海老名市	0	0	0	0	0	0	0	0
座間市	3	0	0	0	0	0	0	0
南足柄市	0	0	0	0	0	0	0	0
綾瀬市	1	1	1	0	0	1	0	0
神奈川県小計	159	9	1	0	0	5	0	0
新潟県(市を除く)	8	2	0	0	0	0	0	0
新潟市	23	1	0	0	0	1	0	0
長岡市	7	1	0	0	0	1	0	0
三条市	6	4	0	0	0	3	0	0
柏崎市	3	0	0	0	0	0	0	0
新発田市	8	0	0	0	0	0	0	0
小千谷市	14	0	0	0	0	0	0	0
加茂市	0	0	0	0	0	0	0	0
十日町市	0	0	0	0	0	0	0	0
見附市	1	0	1	0	0	1	0	0
村上市	1	0	0	0	0	0	0	0
燕市	0	0	0	0	0	0	0	0
糸魚川市	1	0	0	0	0	0	0	0
妙高市	10	1	0	0	0	1	0	0
五泉市	1	0	0	0	0	0	0	0
上越市	0	0	0	0	0	0	0	0
阿賀野市	6	0	0	0	0	0	0	0
佐渡市	0	0	0	0	0	0	0	0
魚沼市	7	0	0	0	0	0	0	0
南魚沼市	1	0	0	0	0	0	0	0
胎内市	3	0	0	0	0	0	0	0
新潟県小計	100	9	1	0	0	7	0	0

	苦 件 情 数	条 例 に 基 づ く 措 置 等						
		立 入 検 査	報 告	測定件数		行 政 指 導	勸 告	命 令
				適 合	不 適 合			
富山県(市を除く)	9	0	3	0	0	3	0	0
富山 市	10	2	0	0	0	1	0	0
高岡 市	0	0	0	0	0	0	0	0
魚津 市	1	0	0	0	0	0	0	0
氷見 市	0	0	0	0	0	0	0	0
滑川 市	0	0	0	0	0	0	0	0
黒部 市	0	0	0	0	0	0	0	0
砺波 市	0	0	0	0	0	0	0	0
小矢部 市	0	0	0	0	0	0	0	0
南砺 市	1	0	0	0	0	0	0	0
射水 市	5	0	0	0	0	0	0	0
富山県小計	26	2	3	0	0	4	0	0
石川県(市を除く)	6	1	0	0	0	0	0	0
金沢 市	2	2	0	0	0	2	0	0
七尾 市	0	0	0	0	0	0	0	0
小松 市	0	0	0	0	0	0	0	0
輪島 市	0	0	0	0	0	0	0	0
珠洲 市	0	0	0	0	0	0	0	0
加賀 市	5	2	5	0	0	4	0	0
羽咋 市	0	0	0	0	0	0	0	0
かほく 市	0	0	0	0	0	0	0	0
白山市	0	0	0	0	0	0	0	0
能美 市	2	0	0	0	0	0	0	0
野々市 市	0	0	0	0	0	0	0	0
石川県小計	15	5	5	0	0	6	0	0
福井県(市を除く)	13	2	0	0	0	2	0	0
福井 市	4	3	0	0	0	3	0	0
敦賀 市	25	0	0	0	0	0	0	0
小浜 市	0	0	0	0	0	0	0	0
大野 市	1	0	0	0	0	0	0	0
勝山 市	0	0	0	0	0	0	0	0
鯖江 市	1	0	0	0	0	0	0	0
あわら 市	4	0	0	0	0	0	0	0
越前 市	2	0	0	0	0	0	0	0
坂井 市	28	1	0	0	0	1	0	0
福井県小計	78	6	0	0	0	6	0	0
山梨県(市を除く)	19	11	6	0	0	13	0	0
甲府 市	0	0	0	0	0	0	0	0
富士吉田 市	2	0	0	0	0	0	0	0
都留 市	2	2	0	0	0	2	0	0
山梨 市	2	0	0	0	0	0	0	0
大月 市	5	1	0	0	0	1	0	0
韮崎 市	0	0	0	0	0	0	0	0
南アルプス 市	0	0	0	0	0	0	0	0
北杜 市	1	1	0	0	0	0	0	0
甲斐 市	0	0	0	0	0	0	0	0
笛吹 市	0	0	0	0	0	0	0	0
上野原 市	0	0	0	0	0	0	0	0
甲州 市	4	0	0	0	0	0	0	0
中央 市	1	1	0	0	0	1	0	0
山梨県小計	36	16	6	0	0	17	0	0

	苦 件 情 数	条 例 に 基 づ く 措 置 等						
		立 入 検 査	報 告	測定件数		行 政 指 導	勸 告	命 令
				適 合	不 適 合			
長野県(市を除く)	49	1	0	0	0	1	0	0
長野市	8	4	1	0	0	2	0	0
松本市	0	0	0	0	0	0	0	0
上田市	8	0	0	0	0	0	0	0
岡谷市	2	0	0	0	0	0	0	0
飯田市	12	10	1	0	0	6	0	0
諏訪市	1	0	0	0	0	0	0	0
須坂市	3	0	0	0	0	0	0	0
小諸市	45	4	0	0	0	2	0	0
伊那市	6	0	0	0	0	0	0	0
駒ヶ根市	9	2	2	0	0	0	0	0
中野市	16	0	0	0	0	0	0	0
大町市	4	0	0	0	0	0	0	0
飯山市	3	0	0	0	0	0	0	0
茅野市	0	0	0	0	0	0	0	0
塩尻市	4	0	0	0	0	0	0	0
佐久市	9	0	0	0	0	0	0	0
千曲市	2	0	0	0	0	0	0	0
東御市	1	0	0	0	0	0	0	0
安曇野市	18	0	0	0	0	0	0	0
長野県小計	200	21	4	0	0	11	0	0
岐阜県(市を除く)	20	3	3	0	0	3	0	0
岐阜市	0	0	0	0	0	0	0	0
大垣市	3	0	0	0	0	0	0	0
高山市	0	0	0	0	0	0	0	0
多治見市	0	0	0	0	0	0	0	0
関市	0	0	0	0	0	0	0	0
中津川市	5	0	0	0	0	0	0	0
美濃市	0	0	0	0	0	0	0	0
瑞浪市	4	1	0	0	0	1	0	0
羽島市	0	0	0	0	0	0	0	0
恵那市	1	0	0	0	0	0	0	0
美濃加茂市	0	0	0	0	0	0	0	0
土岐市	0	0	0	0	0	0	0	0
各務原市	0	0	0	0	0	0	0	0
可児市	0	0	0	0	0	0	0	0
山県市	0	0	0	0	0	0	0	0
瑞穂市	0	0	0	0	0	0	0	0
飛騨市	0	0	0	0	0	0	0	0
本巣市	0	0	0	0	0	0	0	0
郡上市	5	0	0	0	0	0	0	0
下呂市	0	0	0	0	0	0	0	0
海津市	0	0	0	0	0	0	0	0
岐阜県小計	38	4	3	0	0	4	0	0

	苦 件 情 数	条 例 に 基 づ く 措 置 等						
		立 入 検 査	報 告	測定件数		行 政 指 導	勧 告	命 令
				適 合	不 適 合			
静岡県(市を除く)	7	1	0	0	0	1	0	0
静岡市	0	0	0	0	0	0	0	0
浜松市	0	0	0	0	0	0	0	0
沼津市	0	0	0	0	0	0	0	0
熱海市	2	0	0	0	0	0	0	0
三島市	0	0	0	0	0	0	0	0
富士宮市	3	0	0	0	0	0	0	0
伊東市	0	0	0	0	0	0	0	0
島田市	0	0	0	0	0	0	0	0
富士市	0	0	0	0	0	0	0	0
磐田市	0	0	0	0	0	0	0	0
焼津市	0	0	0	0	0	0	0	0
掛川市	0	0	0	0	0	0	0	0
藤枝市	0	0	0	0	0	0	0	0
御殿場市	0	0	0	0	0	0	0	0
袋井市	0	0	0	0	0	0	0	0
下田市	1	0	0	0	0	0	0	0
裾野市	0	0	0	0	0	0	0	0
湖西市	0	0	0	0	0	0	0	0
伊豆市	0	0	0	0	0	0	0	0
御前崎市	0	0	0	0	0	0	0	0
菊川市	0	0	0	0	0	0	0	0
伊豆の国市	2	0	0	0	0	0	0	0
牧之原市	1	0	0	0	0	0	0	0
静岡県小計	16	1	0	0	0	1	0	0

	苦 件 情 数	条 例 に 基 づ く 措 置 等						
		立 入 検 査	報 告	測定件数		行 政 指 導	勸 告	命 令
				適 合	不 適 合			
愛知県(市を除く)	51	0	0	0	0	0	0	0
名古屋	0	0	0	0	0	0	0	0
豊橋	0	0	0	0	0	0	0	0
岡崎	0	0	0	0	0	0	0	0
一宮	0	0	0	0	0	0	0	0
瀬戸	41	33	0	0	0	25	0	0
半田	0	0	0	0	0	0	0	0
春日井	0	0	0	0	0	0	0	0
豊川	0	0	0	0	0	0	0	0
津島	0	0	0	0	0	0	0	0
碧南	0	0	0	0	0	0	0	0
刈谷	0	0	0	0	0	0	0	0
豊田	0	0	0	0	0	0	0	0
安城	0	0	0	0	0	0	0	0
西尾	0	0	0	0	0	0	0	0
蒲郡	0	0	0	0	0	0	0	0
犬山	0	0	0	0	0	0	0	0
常滑	0	0	0	0	0	0	0	0
江南	0	0	0	0	0	0	0	0
小牧	0	0	0	0	0	0	0	0
稲沢	0	0	0	0	0	0	0	0
新城	1	0	0	0	0	0	0	0
東海	4	0	0	0	0	0	0	0
大府	4	1	0	0	0	1	0	0
知多	0	0	0	0	0	0	0	0
知立	21	0	0	0	0	0	0	0
尾張旭	0	0	0	0	0	0	0	0
高浜	1	0	0	0	0	0	0	0
岩倉	0	0	0	0	0	0	0	0
豊明	2	0	0	0	0	0	0	0
日進	0	0	0	0	0	0	0	0
田原	1	0	0	0	0	0	0	0
愛西	0	0	0	0	0	0	0	0
清須	0	0	0	0	0	0	0	0
名古屋	0	0	0	0	0	0	0	0
北富	0	0	0	0	0	0	0	0
みよし	0	0	0	0	0	0	0	0
あま	0	0	0	0	0	0	0	0
長久手	11	0	0	0	0	0	0	0
愛知県小計	137	34	0	0	0	26	0	0

	苦情 件数	条 例 に 基 づ く 措 置 等						
		立 入 検 査	報 告	測定件数		行 政 指 導	勸 告	命 令
				適 合	不 適 合			
三重県(市を除く)	38	0	0	0	0	0	0	0
津市	0	0	0	0	0	0	0	0
四日市市	0	0	0	0	0	0	0	0
伊勢市	8	0	0	0	0	0	0	0
松阪市	2	0	0	0	0	0	0	0
桑名市	7	0	0	0	0	0	0	0
鈴鹿市	0	0	0	0	0	0	0	0
名張市	0	0	0	0	0	0	0	0
尾鷲市	0	0	0	0	0	0	0	0
亀山市	1	0	0	0	0	0	0	0
鳥羽市	1	0	0	0	0	0	0	0
熊野市	3	0	0	0	0	0	0	0
いなべ市	0	0	0	0	0	0	0	0
志摩市	64	0	0	0	0	0	0	0
伊賀市	1	0	0	0	0	0	0	0
三重県小計	125	0	0	0	0	0	0	0
滋賀県(市を除く)	8	0	0	0	0	0	0	0
大津市	0	0	0	0	0	0	0	0
彦根市	0	0	0	0	0	0	0	0
長浜市	0	0	0	0	0	0	0	0
近江八幡市	3	2	1	0	0	2	0	0
草津市	0	0	0	0	0	0	0	0
守山市	0	0	0	0	0	0	0	0
栗東市	0	0	0	0	0	0	0	0
甲賀市	0	0	0	0	0	0	0	0
野洲市	1	0	0	0	0	0	0	0
湖南市	0	0	0	0	0	0	0	0
高島市	0	0	0	0	0	0	0	0
東近江市	0	0	0	0	0	0	0	0
米原市	2	0	0	0	0	0	0	0
滋賀県小計	14	2	1	0	0	2	0	0
京都府(市を除く)	25	0	0	0	0	0	0	0
京都市	3	2	1	0	0	2	0	0
福知山市	0	0	0	0	0	0	0	0
舞鶴市	0	0	0	0	0	0	0	0
綾部市	4	0	0	0	0	0	0	0
宇治市	3	3	0	0	0	1	0	0
宮津市	0	0	0	0	0	0	0	0
亀岡市	6	0	0	0	0	0	0	0
城陽市	0	0	0	0	0	0	0	0
向日市	4	0	0	0	0	0	0	0
長岡京市	0	0	0	0	0	0	0	0
八幡市	2	0	0	0	0	0	0	0
京田辺市	0	0	0	0	0	0	0	0
京丹后市	9	0	0	0	0	0	0	0
南丹市	5	0	0	0	0	0	0	0
木津川市	3	0	0	0	0	0	0	0
京都府小計	64	5	1	0	0	3	0	0

	苦 件 情 数	条 例 に 基 づ く 措 置 等						
		立 入 検 査	報 告	測定件数		行 政 指 導	勸 告	命 令
				適 合	不 適 合			
大阪府(市を除く)	3	0	0	0	0	0	0	0
大 阪 市	0	0	0	0	0	0	0	0
堺 市	0	0	0	0	0	0	0	0
岸 和 田 市	0	0	0	0	0	0	0	0
豊 中 市	0	0	0	0	0	0	0	0
池 田 市	0	0	0	0	0	0	0	0
吹 田 市	0	0	0	0	0	0	0	0
泉 大 津 市	0	0	0	0	0	0	0	0
高 槻 市	0	0	0	0	0	0	0	0
貝 塚 市	0	0	0	0	0	0	0	0
守 口 市	0	0	0	0	0	0	0	0
枚 方 市	0	0	0	0	0	0	0	0
茨 木 市	0	0	0	0	0	0	0	0
八 尾 市	0	0	0	0	0	0	0	0
泉 佐 野 市	0	0	0	0	0	0	0	0
富 田 林 市	1	0	0	0	0	0	0	0
寝 屋 川 市	0	0	0	0	0	0	0	0
河 内 長 野 市	0	0	0	0	0	0	0	0
松 原 市	2	0	0	0	0	0	0	0
大 東 市	0	0	0	0	0	0	0	0
和 泉 市	0	0	0	0	0	0	0	0
箕 面 市	0	0	0	0	0	0	0	0
柏 原 市	0	0	0	0	0	0	0	0
羽 曳 野 市	3	0	0	0	0	0	0	0
門 真 市	0	0	0	0	0	0	0	0
摂 津 市	0	0	0	0	0	0	0	0
高 石 市	0	0	0	0	0	0	0	0
藤 井 寺 市	1	0	0	0	0	0	0	0
東 大 阪 市	0	0	0	0	0	0	0	0
泉 南 市	1	0	0	0	0	0	0	0
四 條 畷 市	3	0	0	0	0	0	0	0
交 野 市	0	0	0	0	0	0	0	0
大 阪 狭 山 市	3	0	0	0	0	0	0	0
阪 南 市	0	0	0	0	0	0	0	0
大阪府小計	17	0	0	0	0	0	0	0

	苦 件 情 数	条 例 に 基 づ く 措 置 等						
		立 入 検 査	報 告	測定件数		行 政 指 導	勧 告	命 令
				適 合	不 適 合			
兵庫県(市を除く)	18	1	0	0	0	0	0	0
神戸市	0	0	0	0	0	0	0	0
姫路市	0	0	0	0	0	0	0	0
尼崎市	0	0	0	0	0	0	0	0
明石市	0	0	0	0	0	0	0	0
西宮市	0	0	0	0	0	0	0	0
洲本市	0	0	0	0	0	0	0	0
芦屋市	0	0	0	0	0	0	0	0
伊丹市	0	0	0	0	0	0	0	0
相模原市	0	0	0	0	0	0	0	0
豊岡市	3	0	0	0	0	0	0	0
加古川市	0	0	0	0	0	0	0	0
赤穂市	0	0	0	0	0	0	0	0
西脇市	0	0	0	0	0	0	0	0
宝塚市	0	0	0	0	0	0	0	0
三木市	0	0	0	0	0	0	0	0
高砂市	1	0	0	0	0	0	0	0
川西市	2	0	0	0	0	0	0	0
小野市	3	1	0	0	0	1	0	0
三田市	1	0	0	0	0	0	0	0
加西市	0	0	0	0	0	0	0	0
篠山市	0	0	0	0	0	0	0	0
養父市	2	0	2	0	0	2	0	0
丹波市	0	0	0	0	0	0	0	0
南あわじ市	0	0	0	0	0	0	0	0
朝来市	0	0	0	0	0	0	0	0
淡路市	0	0	0	0	0	0	0	0
宍粟市	0	0	0	0	0	0	0	0
加東市	0	0	0	0	0	0	0	0
たつの市	3	1	0	0	0	0	0	0
兵庫県小計	33	3	2	0	0	3	0	0

	苦情 件数	条 例 に 基 づ く 措 置 等							
		立 検	入 査	報 告	測定件数		行 政 指 導	勸 告	命 令
					適 合	不 適 合			
奈良県(市を除く)	12	7	1	0	0	7	0	0	
奈良市	0	0	0	0	0	0	0	0	
大和高田市	0	0	0	0	0	0	0	0	
大和郡山	0	0	0	0	0	0	0	0	
天理市	0	0	0	0	0	0	0	0	
橿原市	0	0	0	0	0	0	0	0	
桜井市	0	0	0	0	0	0	0	0	
五條市	0	0	0	0	0	0	0	0	
御所市	0	0	0	0	0	0	0	0	
生駒市	0	0	0	0	0	0	0	0	
香芝市	0	0	0	0	0	0	0	0	
葛城市	0	0	0	0	0	0	0	0	
宇陀市	0	0	0	0	0	0	0	0	
奈良県小計	12	7	1	0	0	7	0	0	
和歌山県(市を除く)	30	3	0	0	0	2	0	0	
和歌山市	0	0	0	0	0	0	0	0	
海南市	0	0	0	0	0	0	0	0	
橋本	6	0	0	0	0	0	0	0	
有田	0	0	0	0	0	0	0	0	
御坊	1	0	0	0	0	0	0	0	
田辺	8	0	0	0	0	0	0	0	
新宮	4	0	0	0	0	0	0	0	
紀の川	17	0	0	0	0	0	0	0	
岩出	0	0	0	0	0	0	0	0	
和歌山県小計	66	3	0	0	0	2	0	0	
鳥取県(市を除く)	12	0	0	0	0	0	0	0	
鳥取市	0	0	0	0	0	0	0	0	
米子	11	2	0	0	0	2	0	0	
倉吉	2	0	0	0	0	0	0	0	
境港	5	0	0	0	0	0	0	0	
鳥取県小計	30	2	0	0	0	2	0	0	
島根県(市を除く)	7	0	0	0	0	0	0	0	
松江	3	0	3	0	0	2	0	0	
浜田	1	0	0	0	0	0	0	0	
出雲	7	5	0	0	0	5	0	0	
益田	0	0	0	0	0	0	0	0	
大田	3	0	0	0	0	0	0	0	
安来	3	0	0	0	0	0	0	0	
江津	0	0	0	0	0	0	0	0	
雲南	1	0	0	0	0	0	0	0	
島根県小計	25	5	3	0	0	7	0	0	

	苦 件 情 数	条 例 に 基 づ く 措 置 等						
		立 入 検 査	報 告	測定件数		行 政 指 導	勸 告	命 令
				適 合	不 適 合			
岡山県(市を除く)	8	0	0	0	0	0	0	0
岡 山 市	0	0	0	0	0	0	0	0
倉 敷 市	0	0	0	0	0	0	0	0
津 山 市	2	0	0	0	0	0	0	0
玉 野 市	0	0	0	0	0	0	0	0
笠 岡 市	0	0	0	0	0	0	0	0
井 総 市	1	0	0	0	0	0	0	0
高 新 市	1	0	0	0	0	0	0	0
備 前 市	1	0	0	0	0	0	0	0
瀬 戸 内 市	2	0	0	0	0	0	0	0
赤 磐 市	3	0	0	0	0	0	0	0
真 庭 市	0	0	0	0	0	0	0	0
美 作 市	0	0	0	0	0	0	0	0
浅 井 市	2	0	0	0	0	0	0	0
岡山県小計	0	0	0	0	0	0	0	0
岡山県小計	20	0	0	0	0	0	0	0
広島県(市を除く)	18	0	0	0	0	0	0	0
廣 島 市	0	0	0	0	0	0	0	0
呉 市	0	0	0	0	0	0	0	0
竹 原 市	7	0	0	0	0	0	0	0
三 原 市	38	0	0	0	0	0	0	0
尾 道 市	13	1	0	0	0	0	0	0
福 山 市	0	0	0	0	0	0	0	0
府 中 市	10	0	0	0	0	0	0	0
三 次 市	0	0	0	0	0	0	0	0
庄 原 市	0	0	0	0	0	0	0	0
大 竹 市	0	0	0	0	0	0	0	0
東 広島市	8	0	0	0	0	0	0	0
廿 日 市	0	0	0	0	0	0	0	0
安 芸 高 田 市	0	0	0	0	0	0	0	0
江 田 市	0	0	0	0	0	0	0	0
広島県小計	94	1	0	0	0	0	0	0
山口県(市を除く)	19	1	0	0	0	1	0	0
下 関 市	3	0	0	0	0	0	0	0
宇 部 市	0	0	0	0	0	0	0	0
山 口 市	6	1	1	0	0	1	0	0
萩 市	2	0	0	0	0	0	0	0
防 府 市	0	0	0	0	0	0	0	0
下 松 市	0	0	0	0	0	0	0	0
岩 国 市	2	0	0	0	0	0	0	0
光 市	0	0	0	0	0	0	0	0
長 門 市	0	0	0	0	0	0	0	0
柳 井 市	4	0	0	0	0	0	0	0
美 祢 市	1	0	0	0	0	0	0	0
周 南 市	3	0	0	0	0	0	0	0
山 陽 小 野 田 市	2	0	0	0	0	0	0	0
山口県小計	42	2	1	0	0	2	0	0

	苦 件 情 数	条 例 に 基 づ く 措 置 等						
		立 入 検 査	報 告	測定件数		行 政 指 導	勸 告	命 令
				適 合	不 適 合			
徳島県(市を除く)	13	3	0	0	0	3	0	0
徳島市	4	0	0	0	0	0	0	0
鳴門市	3	0	0	0	0	0	0	0
小松島市	4	0	0	0	0	0	0	0
阿南市	4	0	0	0	0	0	0	0
吉野川市	0	0	0	0	0	0	0	0
阿波市	0	0	0	0	0	0	0	0
美波市	0	0	0	0	0	0	0	0
三好市	0	0	0	0	0	0	0	0
徳島県小計	28	3	0	0	0	3	0	0
香川県(市を除く)	12	0	0	0	0	0	0	0
高松市	14	1	1	0	0	1	0	0
丸亀市	8	0	0	0	0	0	0	0
坂出市	1	1	0	0	0	1	0	0
善通寺市	2	0	0	0	0	0	0	0
観音寺市	0	0	0	0	0	0	0	0
さぬき市	0	0	0	0	0	0	0	0
東かがわ市	2	0	0	0	0	0	0	0
三豊市	3	1	0	0	0	0	0	0
香川県小計	42	3	1	0	0	2	0	0
愛媛県(市を除く)	22	0	0	0	0	0	0	0
松山市	13	0	0	0	0	0	0	0
今治市	18	0	0	0	0	0	0	0
宇和島市	39	0	1	0	0	1	0	0
八幡浜市	2	0	0	0	0	0	0	0
新居浜市	0	0	0	0	0	0	0	0
西条市	3	0	0	0	0	0	0	0
大洲市	2	0	0	0	0	0	0	0
伊予市	1	0	0	0	0	0	0	0
四国中央市	5	0	0	0	0	0	0	0
西予市	0	0	0	0	0	0	0	0
東予市	0	0	0	0	0	0	0	0
愛媛県小計	105	0	1	0	0	1	0	0
高知県(市を除く)	13	4	0	0	0	4	0	0
高知市	0	0	0	0	0	0	0	0
室戸市	1	0	0	0	0	0	0	0
安芸市	0	0	0	0	0	0	0	0
南国市	0	0	0	0	0	0	0	0
土佐市	4	0	1	0	0	0	0	0
須崎市	1	0	0	0	0	0	0	0
宿毛市	0	0	0	0	0	0	0	0
土佐清水市	0	0	0	0	0	0	0	0
四万十市	0	0	0	0	0	0	0	0
香南市	2	0	0	0	0	0	0	0
高知県小計	21	4	1	0	0	4	0	0

	苦情 件数	条 例 に 基 づ く 措 置 等							
		立 検	入 査	報 告	測定件数		行 政 指 導	勸 告	命 令
					適 合	不 適 合			
福岡県(市を除く)	17	2	2	2	0	0	2	0	0
北九州	0	0	0	0	0	0	0	0	0
福岡市	0	0	0	0	0	0	0	0	0
大牟田	0	0	0	0	0	0	0	0	0
久留米	0	0	0	0	0	0	0	0	0
直方	0	0	0	0	0	0	0	0	0
飯塚	1	0	0	0	0	0	0	0	0
柳川	0	0	0	0	0	0	0	0	0
八女	5	0	0	0	0	0	0	0	0
筑後川	2	1	0	0	0	0	1	0	0
大川	0	0	0	0	0	0	0	0	0
行橋	0	0	0	0	0	0	0	0	0
豊前	0	0	0	0	0	0	0	0	0
中津	0	0	0	0	0	0	0	0	0
小郡	5	0	0	0	0	0	0	0	0
筑紫野	0	0	0	0	0	0	0	0	0
春日	1	0	0	0	0	0	0	0	0
大野	0	0	0	0	0	0	0	0	0
宗像	1	0	0	0	0	0	0	0	0
太宰府	23	0	0	0	0	0	0	0	0
古賀	1	0	0	0	0	0	0	0	0
福岡	0	0	0	0	0	0	0	0	0
うきは	0	0	0	0	0	0	0	0	0
宮若	0	0	0	0	0	0	0	0	0
嘉麻	0	0	0	0	0	0	0	0	0
朝倉	0	0	0	0	0	0	0	0	0
みやま	0	0	0	0	0	0	0	0	0
糸島	0	0	0	0	0	0	0	0	0
福岡県小計	56	3	2	2	0	0	3	0	0
佐賀県(市を除く)	16	8	0	0	0	0	5	0	0
佐賀市	8	1	0	0	0	0	0	0	0
唐津	1	0	0	0	0	0	0	0	0
鳥栖	6	0	0	0	0	0	0	0	0
多久	0	0	0	0	0	0	0	0	0
伊万里	2	0	0	0	0	0	0	0	0
武雄	1	1	0	0	0	0	1	0	0
鹿島	0	0	0	0	0	0	0	0	0
小城市	1	0	0	0	0	0	0	0	0
嬉野	0	0	0	0	0	0	0	0	0
神埼	1	0	0	0	0	0	0	0	0
佐賀県小計	36	10	0	0	0	0	6	0	0
長崎県(市を除く)	47	1	0	0	0	0	1	0	0
長崎市	0	0	0	0	0	0	0	0	0
佐世保	8	0	0	0	0	0	0	0	0
島原	0	0	0	0	0	0	0	0	0
諫早	19	1	0	0	0	0	0	0	0
大村	5	0	0	0	0	0	0	0	0
平戸	0	0	0	0	0	0	0	0	0
松浦	0	0	0	0	0	0	0	0	0
対馬	1	1	0	0	0	0	1	0	0
壱岐	0	0	0	0	0	0	0	0	0
五島	0	0	0	0	0	0	0	0	0
西海	4	3	3	0	0	0	3	0	0
雲仙	4	0	0	0	0	0	0	0	0
南島原	2	0	0	0	0	0	0	0	0
長崎県小計	90	6	3	3	0	0	5	0	0

	苦情 件数	条 例 に 基 づ く 措 置 等						
		立 入 検 査	報 告	測定件数		行 政 指 導	勧 告	命 令
				適 合	不 適 合			
熊本県(市を除く)	0	0	0	0	0	0	0	0
熊本市	0	0	0	0	0	0	0	0
八代市	0	0	0	0	0	0	0	0
荒尾市	0	0	0	0	0	0	0	0
水尾市	0	0	0	0	0	0	0	0
玉名市	0	0	0	0	0	0	0	0
山鹿市	0	0	0	0	0	0	0	0
菊池市	0	0	0	0	0	0	0	0
宇土市	0	0	0	0	0	0	0	0
上天草市	0	0	0	0	0	0	0	0
宇城市	0	0	0	0	0	0	0	0
阿蘇市	0	0	0	0	0	0	0	0
合志市	0	0	0	0	0	0	0	0
熊本県小計	0	0	0	0	0	0	0	0
大分県(市を除く)	5	0	0	0	0	0	0	0
大分市	1	0	0	0	0	0	0	0
別府市	0	0	0	0	0	0	0	0
中津市	2	0	0	0	0	0	0	0
日田市	4	0	0	0	0	0	0	0
佐伯市	3	0	0	0	0	0	0	0
臼杵市	2	0	0	0	0	0	0	0
津久見市	4	0	0	0	0	0	0	0
竹田市	0	0	0	0	0	0	0	0
豊高市	7	0	0	0	0	0	0	0
杵築市	2	0	0	0	0	0	0	0
宇佐市	7	0	0	0	0	0	0	0
豊後市	3	0	0	0	0	0	0	0
由布市	0	0	0	0	0	0	0	0
国東市	0	0	0	0	0	0	0	0
大分県小計	40	0	0	0	0	0	0	0
宮崎県(市を除く)	65	1	0	0	0	0	0	0
宮崎市	1	0	0	0	0	0	0	0
都城市	40	39	0	0	0	2	0	0
延岡市	16	0	0	0	0	0	0	0
日南市	10	0	0	0	0	0	0	0
小浜市	0	0	0	0	0	0	0	0
日向市	21	0	0	0	0	0	0	0
串間市	9	0	0	0	0	0	0	0
西都賀市	13	0	0	0	0	0	0	0
えびの市	4	0	0	0	0	0	0	0
宮崎県小計	179	40	0	0	0	2	0	0

	苦情 件数	条 例 に 基 づ く 措 置 等						
		立 入 検 査	報 告	測定件数		行 政 指 導	勧 告	命 令
				適 合	不 適 合			
鹿児島県(市を除く)	2	1	1	0	0	1	0	0
鹿児島市	0	0	0	0	0	0	0	0
鹿屋市	23	3	1	0	0	2	0	0
枕崎	0	0	0	0	0	0	0	0
阿久根	0	0	0	0	0	0	0	0
出水	6	0	0	0	0	0	0	0
指宿	0	0	0	0	0	0	0	0
西之表	0	0	0	0	0	0	0	0
垂水	0	0	0	0	0	0	0	0
薩摩川内	0	0	0	0	0	0	0	0
日置	0	0	0	0	0	0	0	0
曾於	0	0	0	0	0	0	0	0
霧島	9	4	0	0	0	4	0	0
いちき串木野	0	0	0	0	0	0	0	0
南さつま	3	0	0	0	0	0	0	0
志布志	0	0	0	0	0	0	0	0
奄美	0	0	0	0	0	0	0	0
南九州	2	0	0	0	0	0	0	0
伊佐	1	0	0	0	0	0	0	0
始良	1	0	0	0	0	0	0	0
鹿児島県小計	47	8	2	0	0	7	0	0
沖縄県(市を除く)	18	1	0	0	0	1	0	0
那覇	3	0	0	0	0	0	0	0
宜野湾	0	0	0	0	0	0	0	0
石垣	0	0	0	0	0	0	0	0
浦添	0	0	0	0	0	0	0	0
名護	0	0	0	0	0	0	0	0
糸満	1	1	0	0	0	1	0	0
沖縄	0	0	0	0	0	0	0	0
豊見城	43	0	0	0	0	0	0	0
うるま	1	0	0	0	0	0	0	0
宮古	3	0	0	0	0	0	0	0
南城市	0	0	0	0	0	0	0	0
沖縄県小計	69	2	0	0	0	2	0	0
合 計	3,289	356	63	0	0	266	0	0

表5-4 地方公共団体別悪臭苦情処理状況(規制地域内、規制地域外合計)

	苦情 件数	悪臭防止法に基づく措置等							条例に 基づく 措置等
		立 入 検 査	報 告	測定件数		行 政 指 導	勸 告	命 令	
				適 合	不 適 合				
北海道(市を除く)	11	0	0	0	0	0	0	0	0
札幌市	65	9	9	3	0	5	0	0	0
函館市	7	4	4	0	0	4	0	0	3
小樽市	13	11	0	0	0	2	0	0	0
旭川市	20	0	0	0	0	0	0	0	0
室蘭市	7	0	0	0	0	0	0	0	0
釧路市	14	4	1	0	0	3	0	0	0
帯広市	1	1	0	0	0	1	0	0	0
北見市	15	0	2	0	0	2	0	0	0
夕張市	0	0	0	0	0	0	0	0	0
岩見沢市	0	0	0	0	0	0	0	0	0
網走市	8	0	0	0	0	0	0	0	0
留萌市	3	0	0	0	0	0	0	0	0
苫小牧市	10	0	0	0	0	0	0	0	0
稚内市	0	0	0	0	0	0	0	0	0
美幌市	0	0	0	0	0	0	0	0	0
芦別市	0	0	0	0	0	0	0	0	0
江別市	10	0	0	0	0	0	0	0	0
赤平市	0	0	0	0	0	0	0	0	0
紋別市	9	0	0	0	0	0	0	0	0
士別市	0	0	0	0	0	0	0	0	0
名寄市	0	0	0	0	0	0	0	0	0
三笠市	1	1	1	1	0	1	0	0	0
根室市	1	1	0	0	0	1	0	0	0
千歳市	9	0	0	0	0	0	0	0	12
滝川市	0	0	0	0	0	0	0	0	0
砂川市	0	0	0	0	0	0	0	0	0
歌志内市	0	0	0	0	0	0	0	0	0
深川市	0	0	0	0	0	0	0	0	0
富良野市	0	0	0	0	0	0	0	0	0
登別市	0	0	0	0	0	0	0	0	0
恵庭市	2	0	0	0	0	0	0	0	0
伊達市	7	0	0	0	0	0	0	0	9
北広島市	1	1	1	1	0	1	0	0	0
石狩市	2	0	0	0	0	0	0	0	0
北斗市	0	0	0	0	0	0	0	0	0
北海道小計	216	32	18	5	0	20	0	0	24

	苦情 件数	悪臭防止法に基づく措置等							条例に 基づく 措置等
		立 入 検 査	報 告	測定件数		行 政 指 導	勸 告	命 令	
				適 合	不 適 合				
青森県(市を除く)	15	0	0	0	0	0	0	0	0
青森市	17	12	0	4	1	10	0	0	1
弘前市	22	1	0	0	0	1	0	0	1
八戸市	5	0	0	0	0	0	0	0	0
黒石市	1	0	0	0	0	0	0	0	0
五所川原市	3	0	0	0	0	0	0	0	0
十三和野市	17	0	0	0	0	0	0	0	2
三つが川市	0	0	0	0	0	0	0	0	0
むつ市	5	1	2	0	0	0	0	0	0
つがる市	0	0	0	0	0	0	0	0	0
平川市	3	0	0	0	0	0	0	0	0
青森県小計	88	14	2	4	1	11	0	0	4
岩手県(市を除く)	13	0	0	0	0	0	0	0	0
盛岡市	10	0	0	0	0	0	0	0	0
宮古市	3	0	0	0	0	0	0	0	0
大船渡市	5	0	0	0	0	0	0	0	0
花巻市	12	0	0	0	0	0	0	0	0
北上市	7	1	0	0	0	0	0	0	0
久慈市	3	0	0	0	0	0	0	0	0
遠野市	1	0	0	0	0	0	0	0	0
一関市	19	0	0	0	0	0	0	0	0
陸前高田市	0	0	0	0	0	0	0	0	0
釜淵石戸市	1	0	0	0	0	0	0	0	0
二戸市	1	0	0	0	0	0	0	0	0
八幡平市	1	0	0	0	0	0	0	0	0
奥州市	11	0	0	0	0	0	0	0	0
滝沢市	0	0	0	0	0	0	0	0	0
岩手県小計	87	1	0	0	0	0	0	0	0
宮城県(市を除く)	47	0	0	0	0	0	0	0	1
仙台市	38	1	0	0	0	1	0	0	2
石巻市	14	5	5	0	0	4	0	0	0
塩竈市	2	0	0	0	0	0	0	0	0
気仙沼市	3	0	0	0	0	0	0	0	0
白石市	0	0	0	0	0	0	0	0	0
角田市	0	0	0	0	0	0	0	0	0
多賀城市	6	0	0	0	0	0	0	0	0
岩沼市	7	1	1	0	0	1	0	0	1
登米市	0	0	0	0	0	0	0	0	0
栗原市	5	0	0	0	0	0	0	0	2
東松島市	1	0	0	0	0	0	0	0	0
大崎町	0	0	0	0	0	0	0	0	0
大崎市	13	0	0	0	0	0	0	0	0
宮城県小計	136	7	6	0	0	6	0	0	6

	苦情 件数	悪臭防止法に基づく措置等							条例に 基づく 措置等
		立 入 検 査	報 告	測定件数		行 政 指 導	勸 告	命 令	
				適 合	不 適 合				
秋田県(市を除く)	32	1	0	0	0	1	0	0	24
秋田 市	58	0	0	0	0	0	0	0	0
能代 市	4	0	0	0	0	0	0	0	0
横手 市	20	0	0	0	0	0	0	0	0
大館 市	15	0	0	0	0	0	0	0	4
男鹿 市	1	0	0	0	0	0	0	0	0
湯沢 市	0	0	0	0	0	0	0	0	0
鹿角 市	4	0	0	0	0	0	0	0	0
利本 市	6	0	0	0	0	0	0	0	0
由利 市	0	0	0	0	0	0	0	0	0
大曲 市	3	0	0	0	0	0	0	0	0
北秋田 市	5	0	0	0	0	0	0	0	0
にかほ 市	0	0	0	0	0	0	0	0	0
仙北 市	1	0	0	0	0	0	0	0	0
秋田県小計	149	1	0	0	0	1	0	0	28
山形県(市を除く)	8	0	0	0	0	0	0	0	0
山形 市	53	0	0	0	0	0	0	0	0
米沢 市	12	0	0	4	0	0	0	0	0
鶴岡 市	14	0	1	0	0	1	0	0	1
酒田 市	23	0	0	0	0	0	0	0	0
新庄 市	8	0	0	0	0	0	0	0	0
寒河江 市	0	0	0	0	0	0	0	0	0
上山 市	4	0	0	0	0	0	0	0	0
上村 市	4	0	0	0	0	0	0	0	0
長井 市	0	0	0	0	0	0	0	0	0
天童 市	6	0	0	0	0	0	0	0	0
東根 市	1	0	0	0	0	0	0	0	0
尾花 市	0	0	0	0	0	0	0	0	0
南陽 市	0	0	0	0	0	0	0	0	0
山形県小計	133	0	1	4	0	1	0	0	1
福島県(市を除く)	4	0	0	0	0	0	0	0	4
福島 市	8	0	0	0	0	0	0	0	0
会津若松 市	7	0	0	0	0	0	0	0	6
郡山 市	15	12	1	0	0	8	0	0	2
いわき 市	33	2	0	2	0	1	0	0	0
白河 市	2	0	0	1	0	1	0	0	0
須賀川 市	9	0	0	0	0	0	0	0	0
喜多方 市	0	0	0	0	0	0	0	0	0
相馬 市	12	0	0	0	0	0	0	0	0
二本松 市	2	1	0	0	0	0	0	0	0
田村 市	1	0	0	0	0	0	0	0	0
南相馬 市	5	0	0	0	0	0	0	0	0
伊達 市	2	0	0	0	0	0	0	0	0
本宮 市	0	0	0	0	0	0	0	0	0
福島県小計	100	15	1	3	0	10	0	0	12

	苦情 件数	悪臭防止法に基づく措置等							条例に 基づく 措置等
		立 入 査 検	報 告	測定件数		行 政 指 導	勸 告	命 令	
				適 合	不 適 合				
茨城県(市を除く)	53	5	0	0	0	4	0	0	5
水戸市	34	0	0	0	0	0	0	0	0
日立市	2	0	0	0	0	0	0	0	0
土浦市	87	0	0	0	0	0	0	0	0
古河市	14	0	0	0	0	0	0	0	0
石岡市	3	0	0	0	0	0	0	0	0
結城市	14	0	0	0	0	0	0	0	0
龍ヶ崎	7	0	0	0	0	0	0	0	0
下妻	12	0	0	0	0	0	0	0	0
常陸太田	2	0	0	0	0	0	0	0	0
高萩	0	0	0	0	0	0	0	0	0
北茨城	8	0	0	0	0	0	0	0	0
笠間市	16	0	0	0	0	0	0	0	4
取手	11	2	0	0	0	2	0	0	2
牛久保	5	0	0	0	0	0	0	0	0
つくば	10	0	0	0	0	0	0	0	0
ひたちなか	35	0	0	0	0	0	0	0	2
鹿嶋	35	1	3	0	0	1	0	0	3
潮来	3	0	0	2	0	0	0	0	0
守谷	4	0	0	0	0	0	0	0	0
常陸大宮	5	0	0	0	0	0	0	0	0
那珂	1	0	0	0	0	0	0	0	0
筑波	8	0	0	0	0	0	0	0	4
坂東	25	9	0	0	0	7	0	0	4
稲敷	0	0	0	0	0	0	0	0	0
かすみがうら	2	0	0	0	0	0	0	0	0
桜川	4	0	0	0	0	0	0	0	0
神栖	113	0	1	0	0	0	0	0	0
行方	2	0	0	0	0	0	0	0	0
鉾田	5	0	0	0	0	0	0	0	0
つくばみらい	0	0	0	0	0	0	0	0	0
小美玉	0	0	0	0	0	0	0	0	0
茨城県小計	522	17	4	2	0	14	0	0	25
栃木県(市を除く)	62	0	0	0	0	0	0	0	7
宇都宮	17	5	0	0	0	0	0	0	4
足利	1	0	0	0	0	0	0	0	0
栃木	11	0	0	0	0	0	0	0	1
佐野	15	4	0	0	0	2	0	0	0
鹿沼	11	0	0	0	0	0	0	0	0
日光	28	3	0	0	0	3	0	0	34
小山	11	1	0	0	0	1	0	0	0
真岡	7	0	0	0	0	0	0	0	0
大田原	27	0	1	0	0	1	0	0	0
矢板	0	0	0	0	0	0	0	0	0
那須塩原	4	0	0	0	0	0	0	0	0
さく	3	0	0	0	0	0	0	0	0
那須	6	0	0	0	0	0	0	0	0
下野	24	0	0	0	0	0	0	0	2
栃木県小計	227	13	1	0	0	7	0	0	48

	苦 件 情 数	悪臭防止法に基づく措置等							条例に 基づく 措置等
		立 入 検 査	報 告	測定件数		行 政 指 導	勸 告	命 令	
				適 合	不 適 合				
群馬県(市を除く)	73	24	0	0	0	22	0	0	7
前橋市	12	2	1	1	1	2	0	0	0
高崎市	16	6	0	0	0	2	0	0	2
桐生市	9	0	0	0	0	0	0	0	0
伊勢崎市	48	3	0	0	0	2	0	0	0
太田市	37	23	31	0	0	15	0	0	0
沼田市	6	0	0	0	0	0	0	0	1
館林市	9	0	0	0	0	0	0	0	0
渋川市	7	0	0	0	0	0	0	0	0
藤岡市	0	0	0	0	0	0	0	0	0
富岡市	3	0	0	0	0	0	0	0	0
安中市	19	0	0	0	0	0	0	0	0
みどり市	16	8	0	0	0	7	0	0	6
群馬県小計	255	66	32	1	1	50	0	0	16

	苦情 件数	悪臭防止法に基づく措置等							条例に 基づく 措置等
		立 入 査 検	報 告	測定件数		行 政 指 導	勸 告	命 令	
				適 合	不 適 合				
埼玉県(市を除く)	94	12	1	0	0	7	0	0	34
さいたま市	116	6	1	0	0	6	0	0	12
さいたま市	26	7	10	0	0	6	0	0	0
熊谷市	9	2	0	0	0	0	0	0	0
川口市	30	4	0	0	1	3	0	0	0
行田市	0	0	0	0	0	0	0	0	0
秩父市	2	0	0	0	0	0	0	0	0
所沢市	107	17	2	0	0	15	0	0	67
飯能市	7	0	0	0	0	0	0	0	1
加須市	19	3	0	0	0	1	0	0	0
本庄市	12	5	0	0	0	5	0	0	5
東松山市	3	1	0	0	0	0	0	0	0
春日部市	20	0	1	0	0	0	0	0	1
狭山市	2	0	0	0	0	0	0	0	0
羽生市	0	0	0	0	0	0	0	0	0
鴻巣市	13	6	3	0	0	6	0	0	0
深谷市	12	0	0	0	0	0	0	0	0
上尾市	59	1	0	0	0	1	0	0	0
草加市	37	1	0	0	0	1	0	0	0
越谷市	21	0	0	0	0	0	0	0	0
蕨市	2	0	0	0	0	0	0	0	1
戸田市	31	2	0	0	0	2	0	0	3
入間市	32	13	2	1	0	12	0	0	2
朝霞市	1	0	0	0	0	0	0	0	0
志木市	2	2	0	0	0	2	0	0	0
和光市	29	0	0	1	0	0	0	0	2
新座市	3	3	1	0	0	3	0	0	0
桶川市	7	0	0	0	0	0	0	0	0
久喜市	34	1	0	0	0	0	0	0	8
北本市	3	0	0	0	0	0	0	0	0
八潮市	42	30	2	0	0	12	0	0	2
富士見市	11	0	0	0	0	0	0	0	0
三郷市	6	3	0	0	0	3	0	0	0
蓮田市	2	0	0	0	0	0	0	0	0
坂戸市	4	0	0	0	0	0	0	0	0
幸手市	6	0	0	0	0	0	0	0	1
鶴ヶ島市	4	1	0	0	0	1	0	0	0
日高市	2	0	0	0	0	0	0	0	0
吉川市	9	0	0	0	0	0	0	0	0
ふじみ野市	3	0	0	0	0	0	0	0	0
白岡市	11	0	0	0	0	0	0	0	0
埼玉県小計	833	120	23	2	1	86	0	0	139

	苦情 件数	悪臭防止法に基づく措置等							条例に 基づく 措置等
		立 入 検 査	報 告	測定件数		行 政 指 導	勸 告	命 令	
				適 合	不 適 合				
千葉県(市を除く)	89	23	0	0	0	21	0	0	4
千葉市	48	1	0	0	0	1	0	0	0
銚子市	6	0	0	0	0	0	0	0	8
市川市	45	0	0	0	0	0	0	0	0
船橋市	6	0	0	0	0	0	0	0	1
館山市	12	0	0	0	0	0	0	0	0
木更津市	19	3	0	0	0	3	0	0	0
松戸市	42	12	0	0	1	10	0	0	0
野田市	4	0	0	0	0	0	0	0	2
茂原市	3	0	0	0	0	0	0	0	0
成田市	9	0	0	0	0	0	0	0	0
佐倉市	13	0	0	0	0	0	0	0	0
旭市	11	0	0	0	0	0	0	0	1
旭市	8	0	0	0	0	0	0	0	0
習志野市	9	0	0	0	0	0	0	0	0
柏市	45	6	1	0	0	5	0	0	10
勝浦市	2	0	0	0	0	0	0	0	0
流山市	48	0	0	0	0	0	0	0	10
八千代市	1	0	0	0	0	0	0	0	0
八千代市	63	2	0	0	0	2	0	0	26
我孫子市	20	0	0	0	0	0	0	0	1
川谷市	4	0	0	0	0	0	0	0	2
鎌谷市	7	0	0	0	0	0	0	0	1
君津市	28	2	0	0	0	2	0	0	30
富津市	3	0	0	0	0	0	0	0	0
浦安市	10	0	0	0	0	0	0	0	0
四街道市	8	0	0	0	0	0	0	0	0
八潮市	13	0	0	0	0	0	0	0	0
八潮市	2	0	0	0	0	0	0	0	0
白井市	7	0	0	0	0	0	0	0	0
白井市	6	0	0	0	0	0	0	0	0
白井市	3	0	0	0	0	0	0	0	0
富田総房市	1	0	0	0	0	0	0	0	0
富田総房市	3	0	0	0	0	0	0	0	6
香山武取市	12	0	0	0	0	0	0	0	10
山武市	0	0	0	0	0	0	0	0	0
山武市	0	0	0	0	0	0	0	0	0
山武市	0	0	0	0	0	0	0	0	0
山武市	9	0	0	0	0	0	0	0	6
千葉県小計	619	49	1	0	1	44	0	0	118

	苦情 件数	悪臭防止法に基づく措置等							条例に 基づく 措置等
		立 入 査 検	報 告	測定件数		行 政 指 導	勸 告	命 令	
				適 合	不 適 合				
東京都(市・特別区を除く)	11	0	0	0	0	0	0	0	4
千代田区	52	0	0	0	0	0	0	0	22
中央区	39	8	8	0	0	8	0	0	4
港区	29	3	0	0	0	1	0	0	4
新宿区	29	11	1	0	2	10	0	0	12
文京区	16	6	0	0	0	6	0	0	7
台東区	14	3	0	0	0	3	0	0	4
墨田区	54	5	7	0	0	6	0	0	13
江東区	52	6	26	0	0	25	0	0	4
品川区	45	1	0	0	0	1	0	0	16
目黒区	21	5	1	0	0	5	0	0	3
大田区	40	11	0	0	0	9	0	0	17
世田谷区	31	0	0	0	0	0	0	0	17
渋谷区	16	13	0	0	0	11	0	0	3
中野区	14	10	0	0	0	5	0	0	1
杉並区	36	1	1	0	0	1	0	0	11
豊島区	26	4	4	0	1	2	0	0	2
北区	30	1	0	0	0	1	0	0	26
荒川区	7	3	1	0	0	2	0	0	2
板橋区	37	5	3	0	0	3	0	0	20
練馬区	23	3	1	0	0	2	0	0	7
足立区	77	16	1	1	1	1	0	0	2
葛飾区	45	8	0	0	0	5	0	0	28
江戸川区	59	4	0	0	0	4	0	0	43
八王子市	126	0	1	0	0	0	0	0	125
立川市	37	5	0	0	0	1	0	0	26
武蔵野市	21	1	1	0	0	0	0	0	8
三鷹市	23	0	0	0	0	0	0	0	19
青森市	103	0	0	0	0	0	0	0	90
府中市	58	1	0	0	0	1	0	0	39
昭島市	8	0	0	0	0	0	0	0	0
調布市	17	0	0	0	0	0	0	0	0
町田市	53	0	0	0	0	0	0	0	7
小金井市	22	0	0	0	0	0	0	0	20
小平市	10	0	0	0	0	0	0	0	0
日野市	50	2	0	0	0	2	0	0	20
東村山市	1	0	0	0	0	0	0	0	1
国分寺市	0	0	0	0	0	0	0	0	0
国立市	21	0	0	0	0	0	0	0	29
福生市	4	0	0	0	0	0	0	0	6
狛江市	9	0	0	0	0	0	0	0	0
大和市	4	0	0	0	0	0	0	0	1
清瀬市	2	0	0	0	0	0	0	0	1
東久留米市	15	0	0	0	0	0	0	0	12
武蔵村山市	38	0	1	0	0	1	0	0	19
多摩市	5	0	0	0	0	0	0	0	2
稲城市	16	0	0	0	0	0	0	0	0
羽村市	7	0	0	0	0	0	0	0	0
あきる野市	24	0	0	0	0	0	0	0	0
西東京市	6	0	0	0	0	0	0	0	5
東京都小計	1483	136	57	1	4	116	0	0	702

	苦情 件数	悪臭防止法に基づく措置等							条例に 基づく 措置等
		立 入 検 査	報 告	測定件数		行 政 指 導	勸 告	命 令	
				適 合	不 適 合				
神奈川県(市を除く)	65	0	0	0	0	0	0	0	0
横浜市	315	1	1	0	0	1	0	0	3
横浜市	367	2	0	0	0	0	0	0	296
横浜市	64	1	0	0	0	0	0	0	4
横浜市	20	4	1	0	0	4	0	0	9
横浜市	60	7	0	0	0	5	0	0	8
横浜市	7	0	0	0	0	0	0	0	7
横浜市	48	0	0	0	0	0	0	0	30
横浜市	5	0	0	0	0	0	0	0	0
横浜市	18	1	1	0	1	1	0	0	12
横浜市	10	0	0	0	0	0	0	0	0
横浜市	7	0	0	0	0	0	0	0	1
横浜市	10	0	0	0	0	0	0	0	2
横浜市	20	0	0	0	0	0	0	0	4
横浜市	76	14	11	0	0	16	0	0	47
横浜市	42	0	0	0	0	0	0	0	30
横浜市	13	12	0	0	0	0	0	0	1
横浜市	7	0	0	0	0	0	0	0	0
横浜市	2	0	0	0	0	0	0	0	0
横浜市	16	10	7	0	0	7	0	0	8
神奈川県小計	1172	52	21	0	1	34	0	0	462
新潟県(市を除く)	9	0	0	0	0	0	0	0	2
新潟市	123	11	6	0	0	17	0	0	3
新潟市	10	1	0	0	0	0	0	0	2
新潟市	12	6	0	0	0	5	0	0	7
新潟市	7	0	0	0	0	0	0	0	0
新潟市	14	0	1	0	1	1	0	0	0
新潟市	21	0	0	0	0	0	0	0	0
新潟市	0	0	0	0	0	0	0	0	0
新潟市	0	0	0	0	0	0	0	0	0
新潟市	2	0	0	0	0	0	0	0	3
新潟市	1	0	0	0	0	0	0	0	0
新潟市	2	2	0	0	0	0	0	0	0
新潟市	2	0	0	0	0	0	0	0	0
新潟市	10	0	0	0	0	0	0	0	2
新潟市	1	0	0	0	0	0	0	0	0
新潟市	10	0	0	0	0	0	0	0	0
新潟市	8	0	0	0	0	0	0	0	0
新潟市	3	0	0	0	0	0	0	0	0
新潟市	8	0	0	0	0	0	0	0	0
新潟市	1	0	0	0	0	0	0	0	0
新潟市	4	0	0	0	0	0	0	0	0
新潟県小計	248	20	7	0	1	23	0	0	19

	苦情 件数	悪臭防止法に基づく措置等							条例に 基づく 措置等
		立 入 検 査	報 告	測定件数		行 政 指 導	勸 告	命 令	
				適 合	不 適 合				
富山県(市を除く)	11	0	0	0	0	0	0	0	6
富山県(市を除く)	38	6	0	0	0	4	0	0	3
富山県(市を除く)	3	0	0	0	0	0	0	0	0
富山県(市を除く)	2	0	0	0	0	0	0	0	0
富山県(市を除く)	0	0	0	0	0	0	0	0	0
富山県(市を除く)	0	0	0	0	0	0	0	0	0
富山県(市を除く)	0	0	0	0	0	0	0	0	0
富山県(市を除く)	5	1	1	0	0	0	0	0	0
富山県(市を除く)	0	0	0	0	0	0	0	0	0
富山県(市を除く)	1	0	0	0	0	0	0	0	0
富山県(市を除く)	5	0	0	0	0	0	0	0	0
富山県小計	65	7	1	0	0	4	0	0	9
石川県(市を除く)	12	4	1	0	0	4	0	0	1
石川県(市を除く)	29	9	0	0	0	9	0	0	12
石川県(市を除く)	7	0	0	0	0	0	0	0	0
石川県(市を除く)	3	0	0	0	0	0	0	0	2
石川県(市を除く)	1	0	0	0	0	0	0	0	0
石川県(市を除く)	0	0	0	0	0	0	0	0	0
石川県(市を除く)	5	0	0	0	0	0	0	0	11
石川県(市を除く)	0	0	0	0	0	0	0	0	0
石川県(市を除く)	4	0	0	0	0	0	0	0	0
石川県(市を除く)	3	3	0	0	0	3	0	0	0
石川県(市を除く)	8	0	0	0	0	0	0	0	0
石川県(市を除く)	2	0	0	0	0	0	0	0	0
石川県小計	74	16	1	0	0	16	0	0	26
福井県(市を除く)	16	0	0	0	0	0	0	0	4
福井県(市を除く)	21	8	0	0	0	6	0	0	6
福井県(市を除く)	25	0	0	0	0	0	0	0	0
福井県(市を除く)	0	0	0	0	0	0	0	0	0
福井県(市を除く)	1	0	0	0	0	0	0	0	0
福井県(市を除く)	0	0	0	0	0	0	0	0	0
福井県(市を除く)	3	0	0	0	0	0	0	0	0
福井県(市を除く)	5	0	0	0	0	0	0	0	0
福井県(市を除く)	5	0	0	0	0	0	0	0	0
福井県(市を除く)	37	0	0	0	0	0	0	0	2
福井県小計	113	8	0	0	0	6	0	0	12
山梨県(市を除く)	36	10	0	1	0	7	0	0	30
山梨県(市を除く)	19	1	0	0	0	1	0	0	0
山梨県(市を除く)	10	0	0	0	0	0	0	0	0
山梨県(市を除く)	16	13	0	0	0	12	0	0	4
山梨県(市を除く)	2	0	0	0	0	0	0	0	0
山梨県(市を除く)	5	0	0	0	0	0	0	0	2
山梨県(市を除く)	0	0	0	0	0	0	0	0	0
山梨県(市を除く)	3	0	0	0	0	0	0	0	0
山梨県(市を除く)	1	0	0	0	0	0	0	0	1
山梨県(市を除く)	14	0	0	0	0	0	0	0	0
山梨県(市を除く)	1	1	0	0	0	1	0	0	0
山梨県(市を除く)	0	0	0	0	0	0	0	0	0
山梨県(市を除く)	4	0	0	0	0	0	0	0	0
山梨県(市を除く)	2	0	0	0	0	0	0	0	3
山梨県小計	113	25	0	1	0	21	0	0	40

	苦情 件数	悪臭防止法に基づく措置等							条例に 基づく 措置等
		立 入 検 査	報 告	測定件数		行 政 指 導	勸 告	命 令	
				適 合	不 適 合				
長野県(市を除く)	50	1	0	0	0	1	0	0	2
長野市	30	11	0	0	0	5	0	0	15
松本市	11	4	0	0	0	3	0	0	0
上田市	8	0	0	0	0	0	0	0	0
岡谷市	2	0	0	0	0	0	0	0	0
飯田市	24	2	0	0	0	1	0	0	27
諏訪市	7	0	0	0	0	0	0	0	0
須坂市	6	1	1	0	0	1	0	0	0
小諸市	46	0	0	0	0	0	0	0	6
伊那市	6	0	0	0	0	0	0	0	0
駒根市	9	0	0	0	0	0	0	0	4
中野市	17	0	0	0	0	0	0	0	0
大町市	4	0	0	0	0	0	0	0	0
飯山市	3	0	0	0	0	0	0	0	0
茅野市	0	0	0	0	0	0	0	0	0
塩尻市	4	0	0	0	0	0	0	0	0
佐久市	9	0	0	0	0	0	0	0	0
千曲市	2	0	0	0	0	0	0	0	0
東御市	1	0	0	0	0	0	0	0	0
安曇野市	19	0	0	0	0	0	0	0	0
長野県小計	258	19	1	0	0	11	0	0	54
岐阜県(市を除く)	26	0	0	0	0	0	0	0	9
岐阜市	42	9	0	0	0	5	0	0	0
大垣市	16	0	0	0	0	0	0	0	0
高山市	9	0	0	0	0	0	0	0	0
多治見市	0	0	0	0	0	0	0	0	0
関川市	7	0	0	0	0	0	0	0	0
中津川市	5	0	0	0	0	0	0	0	0
美濃市	0	0	0	0	0	0	0	0	0
瑞浪市	4	0	0	0	0	0	0	0	2
羽島市	1	0	0	0	0	0	0	0	0
恵那市	1	0	0	0	0	0	0	0	0
濃加茂市	12	0	0	0	0	0	0	0	0
美土岐市	0	0	0	0	0	0	0	0	0
土岐原市	2	0	0	0	0	0	0	0	0
各務原市	86	0	0	0	0	0	0	0	0
可児市	8	0	0	0	0	0	0	0	0
山瑞市	0	0	0	0	0	0	0	0	0
飛騨市	0	0	0	0	0	0	0	0	0
本巣市	3	0	0	0	0	0	0	0	0
郡上市	5	0	0	0	0	0	0	0	0
下呂市	0	0	0	0	0	0	0	0	0
海津市	0	0	0	0	0	0	0	0	0
岐阜県小計	227	9	0	0	0	5	0	0	11

	苦情 件数	悪臭防止法に基づく措置等							条例に 基づく 措置等
		立 入 検 査	報 告	測定件数		行 政 指 導	勸 告	命 令	
				適 合	不 適 合				
静岡県(市を除く)	26	0	0	0	0	0	0	0	2
静岡市	39	2	1	1	1	2	0	0	0
浜松市	202	11	0	0	0	11	0	0	29
沼津市	33	2	6	2	0	0	0	0	0
熱海市	3	0	0	0	0	0	0	0	0
三島市	13	0	0	0	0	0	0	0	0
富士宮市	31	1	4	1	0	5	0	0	5
伊豆市	6	0	0	0	0	0	0	0	0
島田市	3	0	0	0	0	0	0	0	0
富田市	26	0	3	0	0	1	0	0	1
磐田市	25	3	0	0	0	1	0	0	18
焼津市	18	0	0	0	0	0	0	0	1
掛川市	43	0	0	0	0	0	0	0	0
藤枝市	10	1	0	0	0	0	0	0	1
御殿場市	4	0	0	0	0	0	0	0	0
袋井市	9	0	0	0	0	0	0	0	0
下野市	1	0	0	0	0	0	0	0	0
裾野市	7	1	5	0	0	3	0	0	0
湖西市	3	0	0	0	0	0	0	0	0
伊豆市	0	0	0	0	0	0	0	0	0
御前崎市	2	0	0	0	0	0	0	0	0
菊川市	0	0	0	0	0	0	0	0	0
伊豆の国市	2	0	0	0	0	0	0	0	0
牧之原市	13	0	0	0	0	0	0	0	0
静岡県小計	519	21	19	4	1	23	0	0	57

	苦情 件数	悪臭防止法に基づく措置等						条例に 基づく 措置等	
		立 入 検 査	報 告	測定件数		行 政 指 導	勸 告		命 令
				適 合	不 適 合				
愛知県(市を除く)	106	14	0	0	0	13	0	0	4
名古屋	345	29	0	0	0	18	0	0	182
豊橋	71	25	0	1	5	23	0	0	1
岡崎	30	12	0	0	2	12	0	0	1
一宮	71	59	1	1	0	56	0	0	0
瀬戸	45	1	0	0	0	1	0	0	60
半田	9	0	0	0	0	0	0	0	2
春日井	63	43	0	0	0	25	0	0	4
豊川	54	35	20	1	0	22	0	0	0
津島	25	0	0	0	0	0	0	0	0
碧南	28	0	0	0	0	0	0	0	0
刈谷	20	0	1	0	1	1	0	0	0
豊田	66	1	1	0	0	1	0	0	0
安城	16	2	0	2	0	1	0	0	0
西尾	35	0	0	0	0	0	0	0	1
蒲郡	15	3	0	0	0	3	0	0	0
犬山	11	0	0	0	0	0	0	0	0
常滑	4	0	0	0	0	0	0	0	0
江南	1	0	0	0	0	0	0	0	0
小牧	21	15	0	0	0	14	0	0	0
稲沢	34	16	3	0	0	11	0	0	1
新城	7	0	0	0	0	0	0	0	0
東海	17	3	3	0	0	2	0	0	0
大府	30	0	0	0	0	0	0	0	3
知立	0	0	0	0	0	0	0	0	0
知立	21	0	0	0	0	0	0	0	0
尾張旭	14	0	0	0	0	0	0	0	0
高岩	4	0	0	1	0	0	0	0	1
豊明	11	5	0	0	0	5	0	0	1
日進	3	0	0	0	0	0	0	0	0
田原	1	1	0	0	0	1	0	0	0
愛西	49	0	0	0	0	0	0	0	0
清原	3	0	0	0	0	0	0	0	0
北須古	28	21	0	0	0	18	0	0	0
名古屋	5	0	1	0	0	1	0	0	0
弥富	2	1	0	0	0	0	0	0	0
みよし	2	0	0	0	0	0	0	0	0
あま	9	0	0	0	0	0	0	0	0
長久手	11	0	0	0	0	0	0	0	0
愛知県小計	1287	286	30	6	8	228	0	0	261

	苦情 件数	悪臭防止法に基づく措置等							条例に 基づく 措置等
		立 入 検 査	報 告	測定件数		行 政 指 導	勸 告	命 令	
				適 合	不 適 合				
三重県(市を除く)	77	0	0	0	0	0	0	0	1
津市	21	0	0	0	0	0	0	0	0
日市	45	0	0	0	0	0	0	0	0
伊勢市	9	0	0	0	0	0	0	0	0
松阪市	11	0	0	0	0	0	0	0	0
桑名市	9	0	0	0	0	0	0	0	0
鈴鹿市	76	69	0	0	0	63	0	0	2
名張市	0	0	0	0	0	0	0	0	0
尾鷲市	11	0	0	0	0	0	0	0	0
亀山市	3	0	0	0	0	0	0	0	0
鳥羽市	1	0	0	0	0	0	0	0	0
熊野市	4	0	0	0	0	0	0	0	0
いなべ市	4	4	0	0	0	4	0	0	0
志摩市	64	0	0	0	0	0	0	0	0
伊賀市	1	0	0	0	0	0	0	0	0
三重県小計	336	73	0	0	0	67	0	0	3
滋賀県(市を除く)	10	0	0	0	0	0	0	0	0
大津市	7	3	1	0	1	4	0	0	0
彦根市	12	0	0	0	0	0	0	0	0
長浜市	15	3	1	1	0	1	0	0	0
近江八幡市	11	6	5	0	0	5	0	0	5
草津市	10	0	0	0	0	0	0	0	0
守山市	1	0	0	0	0	0	0	0	0
栗山町	6	1	0	0	0	1	0	0	4
甲賀市	8	0	0	0	0	0	0	0	0
甲賀市	10	9	0	1	0	8	0	0	0
野洲市	10	9	0	1	0	8	0	0	0
湖南市	5	0	0	0	0	0	0	0	0
高島市	0	0	0	0	0	0	0	0	0
近江市	4	1	2	0	0	2	0	0	1
米原市	5	0	0	0	0	0	0	0	0
滋賀県小計	104	23	9	2	1	21	0	0	10
京都府(市を除く)	58	6	3	0	0	7	0	0	6
京都市	187	157	18	1	0	87	0	0	14
福知山市	3	0	0	0	0	0	0	0	0
舞鶴市	6	1	0	0	0	1	0	0	0
綾部市	4	0	0	0	0	0	0	0	0
宇治市	32	19	0	0	0	7	0	0	4
宮津市	0	0	0	0	0	0	0	0	0
亀岡市	6	0	0	0	0	0	0	0	0
城陽市	11	1	0	0	0	0	0	0	0
向日市	4	0	0	0	0	0	0	0	0
長岡京市	10	0	0	0	0	0	0	0	0
八幡市	5	0	0	0	0	0	0	0	0
八幡市	5	0	0	0	0	0	0	0	0
京田辺市	2	0	0	0	0	0	0	0	0
京丹波市	9	0	0	0	0	0	0	0	0
京丹波市	6	0	0	0	0	0	0	0	0
南丹市	3	0	0	0	0	0	0	0	0
津川市	3	0	0	0	0	0	0	0	0
京都府小計	346	184	21	1	0	102	0	0	24

	苦情 件数	悪臭防止法に基づく措置等							条例に 基づく 措置等
		立 入 検 査	報 告	測定件数		行 政 指 導	勸 告	命 令	
				適 合	不 適 合				
大阪府(市を除く)	29	0	0	0	0	0	0	0	1
大阪市	253	117	2	3	1	83	0	0	19
堺市	63	0	0	0	0	0	0	0	0
岸和田市	13	13	0	0	0	8	0	0	0
豊中市	32	7	0	0	0	1	0	0	4
池田市	26	11	0	0	0	11	0	0	10
吹田市	19	8	5	0	0	6	0	0	4
大津市	5	0	0	0	0	0	0	0	0
高槻市	37	11	1	0	0	9	0	0	14
貝塚市	12	4	0	0	0	3	0	0	1
守口市	9	7	0	0	0	5	0	0	2
枚方市	15	13	0	0	0	12	0	0	0
茨木市	5	0	0	0	0	0	0	0	0
八尾市	28	1	0	0	0	1	0	0	0
泉佐野市	70	61	59	0	0	51	0	0	0
富田林市	8	1	1	0	0	1	0	0	0
寝屋川市	28	21	0	0	0	16	0	0	0
河内長野市	6	0	0	0	0	0	0	0	0
松原市	43	4	2	0	2	4	0	0	0
大東市	19	7	2	1	0	4	0	0	2
和泉市	4	0	0	0	0	0	0	0	0
箕面市	2	2	2	0	0	2	0	0	0
柏原市	21	12	7	0	0	13	0	0	1
羽曳野市	7	0	1	0	0	0	0	0	0
門真市	2	0	0	0	0	0	0	0	0
摂津市	18	7	7	0	0	10	0	0	0
高石市	13	1	0	0	0	1	0	0	0
井寺市	5	0	0	0	0	0	0	0	0
藤井寺市	70	58	3	1	0	34	0	0	3
東大阪市	13	1	3	0	0	1	0	0	0
四條畷市	5	1	0	0	0	0	0	0	0
交野市	7	0	0	0	0	0	0	0	0
大阪狭山市	3	0	0	0	0	0	0	0	0
大阪府南	0	0	0	0	0	0	0	0	0
大阪府小計	890	368	95	5	3	276	0	0	61

	苦情 件数	悪臭防止法に基づく措置等							条例に 基づく 措置等
		立 入 検 査	報 告	測定件数		行 政 指 導	勸 告	命 令	
				適 合	不 適 合				
兵庫県(市を除く)	40	6	1	0	0	5	0	0	1
神戸市	126	31	0	4	1	16	0	0	0
姫路市	42	23	0	3	2	23	0	0	0
尼崎市	28	6	0	0	0	5	0	0	3
明石市	4	4	0	0	0	3	0	0	0
西宮市	18	0	0	0	0	0	0	0	1
洲本市	1	1	0	0	0	0	0	0	0
芦屋市	1	0	0	0	0	0	0	0	0
伊丹市	18	0	0	0	0	0	0	0	3
相模原市	0	0	0	0	0	0	0	0	0
豊岡市	7	1	0	0	0	0	0	0	0
加古川市	19	0	0	0	0	0	0	0	0
赤穂市	1	0	0	1	0	1	0	0	0
西脇市	0	0	0	0	0	0	0	0	0
宝塚市	0	0	0	0	0	0	0	0	0
三木市	3	0	0	0	0	0	0	0	0
高川市	8	0	0	0	0	0	0	0	0
小野市	4	0	0	0	0	0	0	0	0
三田市	3	0	0	0	0	0	0	0	2
加西市	9	0	0	0	0	0	0	0	5
篠山市	7	1	0	0	0	1	0	0	1
養父市	0	0	0	0	0	0	0	0	0
丹波市	2	0	0	0	0	0	0	0	4
南あわじ市	0	0	0	0	0	0	0	0	0
朝来市	0	0	0	0	0	0	0	0	0
淡路市	0	0	0	0	0	0	0	0	0
宍粟市	0	0	0	0	0	0	0	0	0
加東市	0	0	0	0	0	0	0	0	0
たつの市	4	1	0	0	0	1	0	0	1
兵庫県小計	345	74	1	8	3	55	0	0	21

	苦情 件数	悪臭防止法に基づく措置等							条例に 基づく 措置等
		立 入 検 査	報 告	測定件数		行 政 指 導	勸 告	命 令	
				適 合	不 適 合				
奈良県(市を除く)	17	1	0	0	0	1	0	0	15
奈良市	23	1	0	0	0	1	0	0	0
和歌山市	4	0	0	0	0	0	0	0	0
大和郡	2	0	0	0	0	0	0	0	0
天理市	10	9	1	0	0	4	0	0	0
橿原市	18	13	1	1	0	10	0	0	1
桜井市	2	0	0	0	0	0	0	0	0
五條市	5	0	0	1	0	0	0	0	0
御所市	4	1	0	0	0	1	0	0	0
生駒市	2	0	0	0	0	0	0	0	0
香芝市	1	0	0	0	0	0	0	0	0
葛城市	8	0	0	0	0	0	0	0	0
宇陀市	0	0	0	0	0	0	0	0	0
奈良県小計	96	25	2	2	0	17	0	0	16
和歌山県(市を除く)	30	0	0	0	0	0	0	0	5
和歌山市	9	3	0	0	0	0	0	0	0
海南市	1	0	0	0	0	0	0	0	0
橋本市	6	0	0	0	0	0	0	0	0
有田市	0	0	0	0	0	0	0	0	0
御坊市	1	0	0	0	0	0	0	0	0
田辺市	8	0	0	0	0	0	0	0	0
新宮市	4	0	0	0	0	0	0	0	0
紀の川市	17	0	0	0	0	0	0	0	0
岩出市	0	0	0	0	0	0	0	0	0
和歌山県小計	76	3	0	0	0	0	0	0	5
鳥取県(市を除く)	13	0	0	0	0	0	0	0	0
鳥取市	14	0	0	0	0	0	0	0	0
米子市	35	0	0	0	0	0	0	0	4
倉吉市	8	0	0	0	0	0	0	0	0
境港市	5	0	0	0	0	0	0	0	0
鳥取県小計	75	0	0	0	0	0	0	0	4

	苦情 件数	悪臭防止法に基づく措置等							条例に 基づく 措置等
		立 入 検 査	報 告	測定件数		行 政 指 導	勸 告	命 令	
				適 合	不 適 合				
島根県(市を除く)	7	0	0	0	0	0	0	0	0
松江市	11	0	1	0	0	1	0	0	6
浜田市	5	0	0	0	0	0	0	0	0
出雲市	7	0	0	0	0	0	0	0	10
益田市	0	0	0	0	0	0	0	0	0
大田市	3	0	0	0	0	0	0	0	0
安来市	3	0	0	0	0	0	0	0	0
江津市	1	0	0	0	0	0	0	0	0
雲南市	1	0	0	0	0	0	0	0	0
島根県小計	38	0	1	0	0	1	0	0	16
岡山県(市を除く)	27	0	0	1	0	0	0	0	0
岡山市	49	0	0	0	1	1	0	0	0
倉敷市	46	0	0	0	0	0	0	0	0
津山市	9	0	0	0	0	0	0	0	2
玉野市	5	0	0	0	0	0	0	0	0
笠岡市	3	0	0	0	0	0	0	0	0
井原市	1	0	0	0	0	0	0	0	0
総社市	1	0	0	0	0	0	0	0	0
高梁市	1	0	0	0	0	0	0	0	0
新見市	0	0	0	0	0	0	0	0	0
備前市	6	0	0	0	0	0	0	0	0
瀬戸内市	3	0	0	0	0	0	0	0	0
赤松市	0	0	0	0	0	0	0	0	0
真庭市	0	0	0	0	0	0	0	0	0
美作市	2	0	0	0	0	0	0	0	0
浅口市	0	0	0	0	0	0	0	0	0
岡山県小計	153	0	0	1	1	1	0	0	2
広島県(市を除く)	22	3	0	0	1	3	0	0	0
広島市	42	5	1	0	1	2	0	0	0
呉市	8	4	0	0	0	4	0	0	0
竹原市	7	0	0	0	0	0	0	0	0
三原市	38	0	0	0	0	0	0	0	0
尾道市	13	0	0	0	0	0	0	0	1
福山市	78	1	0	0	0	1	0	0	6
府中市	10	0	0	0	0	0	0	0	0
三ツ井市	0	0	0	0	0	0	0	0	0
大庄市	1	1	0	0	0	1	0	0	0
東広島市	1	0	0	0	0	0	0	0	0
廿日市	8	0	0	0	0	0	0	0	0
安芸高田市	9	0	0	0	0	0	0	0	0
江田島市	0	0	0	0	0	0	0	0	0
広島県小計	237	14	1	0	2	11	0	0	7
山口県(市を除く)	29	5	0	0	0	4	0	0	2
下関市	13	0	0	0	0	0	0	0	0
宇部市	2	0	0	0	0	0	0	0	0
山口市	6	0	0	0	0	0	0	0	3
萩市	3	0	0	0	0	0	0	0	0
防府市	7	4	0	0	0	3	0	0	0
下松市	4	1	0	0	0	0	0	0	0
岩国市	14	2	1	0	0	3	0	0	0
光市	1	0	0	0	0	0	0	0	0
長門市	0	0	0	0	0	0	0	0	0
柳井市	6	0	0	0	0	0	0	0	0
美祇市	1	0	0	0	0	0	0	0	0
周南市	14	1	0	0	0	1	0	0	0
山陽小野田市	10	0	0	0	0	0	0	0	0
山口県小計	110	13	1	0	0	11	0	0	5

	苦情 件数	悪臭防止法に基づく措置等							条例に 基づく 措置等
		立 入 検 査	報 告	測定件数		行 政 指 導	勸 告	命 令	
				適 合	不 適 合				
徳島県(市を除く)	13	0	0	0	0	0	0	0	6
徳島市	19	1	0	0	0	1	0	0	0
鳴門市	4	0	0	0	0	0	0	0	0
小松島市	4	0	0	0	0	0	0	0	0
阿南市	4	0	0	0	0	0	0	0	0
吉野川市	0	0	0	0	0	0	0	0	0
阿波市	0	0	0	0	0	0	0	0	0
美馬市	0	0	0	0	0	0	0	0	0
三好市	0	0	0	0	0	0	0	0	0
徳島県小計	44	1	0	0	0	1	0	0	6
香川県(市を除く)	12	0	0	0	0	0	0	0	0
高松市	23	4	4	1	0	4	0	0	3
丸亀市	8	0	0	0	0	0	0	0	0
坂出市	20	16	0	0	0	11	0	0	5
善通寺市	2	0	0	0	0	0	0	0	0
観音寺市	0	0	0	0	0	0	0	0	0
さぬき市	0	0	0	0	0	0	0	0	0
東かがわ市	2	0	0	0	0	0	0	0	0
三豊市	3	0	0	0	0	0	0	0	1
香川県小計	70	20	4	1	0	15	0	0	9
愛媛県(市を除く)	22	0	0	0	0	0	0	0	0
松山市	74	19	0	0	0	12	0	0	0
今治市	18	0	0	0	0	0	0	0	0
宇和島市	39	0	0	0	0	0	0	0	2
八幡浜市	2	0	0	0	0	0	0	0	0
新居浜市	13	1	0	0	0	0	0	0	0
西条市	4	0	0	0	0	0	0	0	0
大洲市	2	0	0	0	0	0	0	0	0
伊予市	1	0	0	0	0	0	0	0	0
四国中央市	10	0	0	0	0	0	0	0	0
西予市	0	0	0	0	0	0	0	0	0
東予市	0	0	0	0	0	0	0	0	0
愛媛県小計	185	20	0	0	0	12	0	0	2
高知県(市を除く)	19	1	0	0	0	1	0	0	8
高知市	16	0	0	0	0	0	0	0	1
室戸市	1	0	0	0	0	0	0	0	0
安芸市	0	0	0	0	0	0	0	0	0
南国市	4	0	0	0	0	0	0	0	0
土佐市	4	0	0	0	0	0	0	0	1
須崎市	2	0	0	0	0	0	0	0	0
宿毛市	0	0	0	0	0	0	0	0	0
土佐清水市	0	0	0	0	0	0	0	0	0
四万市	6	0	0	0	0	0	0	0	0
香南市	2	0	0	0	0	0	0	0	0
香美市	0	0	0	0	0	0	0	0	0
高知県小計	54	1	0	0	0	1	0	0	10

	苦情 件数	悪臭防止法に基づく措置等							条例に 基づく 措置等
		立 入 査 検	報 告	測定件数		行 政 指 導	勸 告	命 令	
				適 合	不 適 合				
福岡県(市を除く)	63	3	0	0	0	1	0	0	6
北九州	70	35	0	0	0	35	0	0	0
福岡市	86	27	1	1	0	10	0	0	1
大牟田	0	0	0	0	0	0	0	0	0
久留米	85	0	0	0	0	0	0	0	79
直方	1	0	0	0	0	0	0	0	0
飯塚	1	0	0	0	0	0	0	0	0
田川	2	0	0	0	0	0	0	0	0
柳川	5	0	0	0	0	0	0	0	0
八女	16	2	0	0	1	1	1	0	2
筑後川	8	2	0	0	0	1	0	0	0
大行	2	0	1	0	0	0	0	0	0
豊前	0	0	0	0	0	0	0	0	0
中津	1	0	0	0	0	0	0	0	0
小野	0	0	0	0	0	0	0	0	0
筑紫	5	0	0	0	0	0	0	0	0
春日	13	3	3	0	0	0	0	0	0
日野	19	0	0	0	0	0	0	0	0
大野	10	3	4	0	0	4	0	0	0
宗像	1	0	0	0	0	0	0	0	0
太宰府	23	0	0	0	0	0	0	0	0
古賀	6	0	0	0	0	0	0	0	0
福岡	0	0	0	0	0	0	0	0	0
うきは	4	0	0	0	0	0	0	0	3
宮若	0	0	0	0	0	0	0	0	0
嘉麻	0	0	0	0	0	0	0	0	0
朝倉	2	0	0	0	0	0	0	0	0
みやま	0	0	0	0	0	0	0	0	0
糸島	0	0	0	0	0	0	0	0	0
福岡県小計	423	75	9	1	1	52	1	0	91
佐賀県(市を除く)	18	0	0	0	0	0	0	0	14
佐賀市	13	0	0	0	0	0	0	0	1
唐津	4	0	0	0	0	0	0	0	0
鳥栖	6	0	0	0	0	0	0	0	0
多久	0	0	0	0	0	0	0	0	0
伊万里	2	0	0	0	0	0	0	0	0
武雄	1	0	0	0	0	0	0	0	2
鹿島	0	0	0	0	0	0	0	0	0
小嬉	1	0	0	0	0	0	0	0	0
嬉野	0	0	0	0	0	0	0	0	0
神埼	1	0	0	0	0	0	0	0	0
佐賀県小計	46	0	0	0	0	0	0	0	17
長崎県(市を除く)	50	0	0	0	0	0	0	0	2
長崎市	35	21	1	0	0	9	0	0	3
佐世保	37	0	0	0	0	0	0	0	0
島原	0	0	0	0	0	0	0	0	0
諫早	23	1	1	0	0	1	0	0	1
大村	12	1	0	0	0	1	0	0	0
平戸	0	0	0	0	0	0	0	0	0
松浦	1	1	0	0	0	1	0	0	0
対馬	1	0	0	0	0	0	0	0	2
壱岐	0	0	0	0	0	0	0	0	0
五島	0	0	0	0	0	0	0	0	0
西海	4	0	0	0	0	0	0	0	9
雲仙	4	0	0	0	0	0	0	0	0
南島原	2	0	0	0	0	0	0	0	0
長崎県小計	169	24	2	0	0	12	0	0	17

	苦情 件数	悪臭防止法に基づく措置等							条例に 基づく 措置等
		立 入 査 検	報 告	測定件数		行 政 指 導	勸 告	命 令	
				適 合	不 適 合				
熊本県(市を除く)	18	2	2	0	0	2	0	0	0
熊本市	55	7	0	0	0	4	0	0	1
八代市	11	0	0	0	0	0	0	0	0
人吉市	26	0	0	0	0	0	0	0	0
荒尾市	1	0	0	0	0	0	0	0	0
水俣市	3	0	0	0	0	0	0	0	0
玉名市	1	0	0	0	0	0	0	0	0
山鹿市	1	0	0	0	0	0	0	0	0
菊池市	7	0	0	0	0	0	0	0	1
宇土市	5	0	0	0	0	0	0	0	0
上天草市	3	0	0	1	0	0	0	0	0
宇城市	1	0	0	0	0	0	0	0	1
阿蘇市	1	0	0	0	0	0	0	0	0
天草市	5	0	0	0	0	0	0	0	0
合志市	0	0	0	0	0	0	0	0	0
熊本県小計	138	9	2	1	0	6	0	0	3
大分県(市を除く)	6	0	0	0	0	0	0	0	0
大別府市	54	0	0	0	0	0	0	0	0
中津市	59	1	35	0	0	31	0	0	0
日田市	2	0	0	0	0	0	0	0	0
佐伯市	9	1	0	0	0	1	0	0	0
臼杵市	12	0	0	0	0	0	0	0	0
津久見市	2	0	0	0	0	0	0	0	0
竹田市	4	0	0	0	0	0	0	0	0
豊後高田市	0	0	0	0	0	0	0	0	0
杵築市	7	0	0	0	0	0	0	0	0
宇佐市	2	0	0	0	0	0	0	0	0
豊後大野市	10	0	0	0	0	0	0	0	0
由布市	3	0	0	0	0	0	0	0	0
国東市	0	0	0	0	0	0	0	0	0
大分県小計	170	2	35	0	0	32	0	0	0
宮崎県(市を除く)	66	0	0	0	0	0	0	0	1
宮崎市	26	13	4	0	0	8	0	0	2
都城市	42	0	0	0	0	0	0	0	43
延岡市	23	0	0	0	0	0	0	0	0
日南市	10	0	0	0	0	0	0	0	0
小林市	0	0	0	0	0	0	0	0	0
日向市	22	0	0	0	0	0	0	0	0
串間市	10	0	0	0	0	0	0	0	0
西都賀市	15	0	0	0	0	0	0	0	0
えびの市	4	0	0	0	0	0	0	0	0
宮崎県小計	218	13	4	0	0	8	0	0	46

	苦情 件数	悪臭防止法に基づく措置等							条例に 基づく 措置等
		立 入 検 査	報 告	測定件数		行 政 指 導	勸 告	命 令	
				適 合	不 適 合				
鹿児島県(市を除く)	14	1	0	0	0	1	0	0	3
鹿児島市	53	33	11	0	0	13	0	0	0
鹿屋市	28	0	0	0	0	0	0	0	6
枕崎市	18	0	0	0	0	0	0	0	7
阿久根市	0	0	0	0	0	0	0	0	0
出水市	6	0	0	0	0	0	0	0	0
指宿市	13	0	0	0	0	0	0	0	0
西之表市	0	0	0	0	0	0	0	0	0
垂水市	0	0	0	0	0	0	0	0	0
薩摩川内市	4	0	0	0	0	0	0	0	0
日置市	0	0	0	0	0	0	0	0	0
曾於市	2	1	0	0	0	0	0	0	0
霧島市	9	0	0	0	0	0	0	0	8
いちき串木野市	0	0	0	0	0	0	0	0	0
南さつま市	10	0	0	0	0	0	0	0	0
志布志市	0	0	0	0	0	0	0	0	0
奄美市	0	0	0	0	0	0	0	0	0
南九州市	2	0	0	0	0	0	0	0	0
伊佐市	1	0	0	0	0	0	0	0	0
始良市	1	0	0	0	0	0	0	0	0
鹿児島県小計	161	35	11	0	0	14	0	0	24
沖縄県(市を除く)	47	3	2	0	0	4	0	0	2
那覇市	77	0	0	0	0	0	0	0	1
宜野湾市	90	1	0	0	0	0	0	0	80
石垣市	8	7	0	0	0	1	0	0	0
浦添市	5	0	0	0	0	0	0	0	0
名護市	0	0	0	0	0	0	0	0	0
糸満市	7	0	0	0	0	0	0	0	7
沖縄市	13	0	0	0	0	0	0	0	0
豊見城市	44	0	0	0	0	0	0	0	0
うるま市	89	0	0	0	0	0	0	0	0
宮古市	4	0	0	0	0	0	0	0	0
南城市	0	0	0	0	0	0	0	0	0
沖縄県小計	384	11	2	0	0	5	0	0	90
合計	13,792	1,922	426	55	30	1,457	1	0	2,563

表6-1 業種別悪臭苦情処理状況（特定悪臭物質規制地域）

業種	行政対応	苦情数	悪臭防			禁止法に			行政指			措置等	条例に
			報告	検査	立	適合	不適合	行	指	告	命		
畜産農業	養豚業	55	4	13	4	0	0	13	0	0	0	4	
	養牛業	27	1	5	1	1	8	0	0	0	5		
	養鶏業	37	1	11	2	1	10	0	0	0	4		
	その他	166	1	25	0	0	15	0	0	0	13		
飼料・肥料製造工場	魚腸骨処理場	10	0	3	0	0	3	0	0	0	0		
	獣骨処理場	8	0	2	1	0	1	0	0	0	0		
	鶏糞乾燥場	3	0	1	0	0	1	0	0	0	0		
	フェザー処理場	1	0	0	0	0	0	0	0	0	0		
食料品製造工場	その他	47	2	8	0	0	7	0	0	0	7		
	畜産食料品製造工場	30	0	7	1	0	6	0	0	0	0		
	水産食料品製造工場	43	1	11	1	0	7	0	0	0	7		
	でんぷん製造工場	3	0	3	1	0	3	0	0	0	0		
化学工場	調理食料品製造工場	56	0	14	0	0	10	0	0	0	17		
	その他	96	6	29	0	0	29	0	0	0	13		
	プラスチック工場	9	1	7	0	0	5	0	0	0	0		
	FRP製品製造工場	1	0	1	0	0	1	0	0	0	0		
その他の製造工場	再生ゴム工場	0	0	0	0	0	0	0	0	0	0		
	ゴム工場	5	0	1	0	0	0	1	0	0	0		
	石油化学工場	16	2	4	0	0	3	0	0	0	3		
	塗料・印刷インキ製造工場	7	1	4	0	0	1	0	0	0	1		
	塗料・印刷用樹脂工場	1	0	0	0	0	0	0	0	0	0		
	塗料・印刷用インキ工場	1	0	0	0	0	0	0	0	0	0		
	塗料・印刷用樹脂工場	1	0	0	0	0	0	0	0	0	0		
	塗料・印刷用インキ工場	1	0	0	0	0	0	0	0	0	0		
	塗料・印刷用樹脂工場	1	0	0	0	0	0	0	0	0	0		
	塗料・印刷用インキ工場	1	0	0	0	0	0	0	0	0	0		
	塗料・印刷用樹脂工場	1	0	0	0	0	0	0	0	0	0		
サービス・その他	木工工場	33	1	10	0	0	10	0	0	0	4		
	印刷工場	37	0	9	0	0	8	0	0	0	7		
	塗装工場	62	3	23	1	1	20	0	0	0	9		
	なめし皮・皮製品製造工場	5	0	1	0	0	1	0	0	0	0		
	鋳物工場	22	2	8	0	0	8	0	0	0	5		
	製缶工場	1	0	1	0	0	0	0	0	0	0		
	プリント基板製造工場	0	0	0	0	0	0	0	0	0	0		
	半導体製品製造工場	1	0	0	0	0	0	0	0	0	0		
	その他	283	22	82	6	0	59	0	0	0	36		
	廃棄物最終処分場	6	0	2	0	0	1	0	0	0	0		
	ごみ焼却場	15	0	6	0	0	3	0	0	0	1		
下水処理場	5	0	2	0	0	2	0	0	0	2			
し尿処理場	1	0	0	0	0	0	0	0	0	0			
飲食店	266	9	66	0	0	46	0	0	0	75			
その他	509	15	130	0	0	107	0	0	0	93			
野	1,103	29	139	2	0	136	0	0	0	251			
外	1,790	32	295	1	0	154	0	0	0	168			
合	4,826	137	942	21	4	692	0	0	0	734			

表 6-2 業種別悪臭苦情処理状況（臭気指数規制地域）

業種	行政対応	苦情数	悪臭防止法に基づく措置等				条例に基づく措置等			
			立検	入査	測定件数			報告	勧告	命令
					適合	不適合				
畜産農業	養豚業	106	26	8	6	1	18	0	0	7
	養牛業	68	17	1	1	0	15	0	0	7
	養鶏業	54	10	3	0	0	9	0	0	4
	その他	225	37	7	1	1	29	0	0	23
飼料・肥料製造工場	魚腸骨処理場	8	2	1	1	1	2	0	0	0
	獣骨処理場	7	5	3	0	3	5	0	0	0
	鶏糞乾燥場	2	0	0	0	0	0	0	0	0
	フェザー処理場	0	0	0	0	0	0	0	0	0
食料品製造工場	その他	68	22	8	4	2	20	1	0	6
	畜産食料品製造工場	14	2	1	0	0	2	0	0	4
	水産食料品製造工場	44	5	1	0	1	2	0	0	1
	でんぷん製造工場	8	1	1	0	0	0	0	0	1
化学工場	調理食料品製造工場	58	15	7	0	1	14	0	0	11
	その他	122	27	14	1	0	23	0	0	22
	プラスチック工場	8	3	0	0	0	1	0	0	0
	FRP製品製造工場	0	0	0	0	0	0	0	0	0
その他の製造工場	再生ゴム工場	0	0	0	0	0	0	0	0	0
	ゴム工場	5	1	0	0	0	1	0	0	0
	石油化学工場	4	0	0	0	0	1	0	0	0
	塗料・印刷インキ製造工場	7	1	1	0	1	1	0	0	2
	塗料・印刷用紙工場	0	1	0	0	0	1	0	0	0
	塗料・印刷用インキ工場	0	0	0	0	0	0	0	0	0
	塗料・印刷用インキ工場	0	0	0	0	0	0	0	0	0
	塗料・印刷用インキ工場	0	0	0	0	0	0	0	0	0
	塗料・印刷用インキ工場	0	0	0	0	0	0	0	0	0
	塗料・印刷用インキ工場	0	0	0	0	0	0	0	0	0
	塗料・印刷用インキ工場	0	0	0	0	0	0	0	0	0
	塗料・印刷用インキ工場	0	0	0	0	0	0	0	0	0
	塗料・印刷用インキ工場	0	0	0	0	0	0	0	0	0
	塗料・印刷用インキ工場	0	0	0	0	0	0	0	0	0
サービスマニファクチャリング・その他	木工工場	36	4	0	0	0	3	0	0	5
	印刷工場	45	14	6	1	0	12	0	0	8
	塗装工場	81	26	3	0	0	23	0	0	14
	なめし皮・皮製品製造工場	2	0	0	0	0	0	0	0	0
	鋳物工場	26	7	3	0	0	6	0	0	4
	製缶工場	0	0	0	0	0	0	0	0	0
	プリント基板製造工場	2	0	1	0	0	0	0	0	0
	半導体製品製造工場	5	2	0	0	0	0	0	0	0
	その他	330	89	35	5	3	75	0	0	56
	廃棄物最終処分場	13	3	2	0	0	2	0	0	4
ごみ焼却場	23	4	0	0	0	2	0	0	1	
下水処理場	6	4	0	1	0	3	0	0	0	
し尿処理場	1	1	1	0	0	1	0	0	0	
飲食店	400	134	31	6	9	122	0	0	78	
その他	569	137	28	3	1	92	0	0	89	
野焼却	1,517	198	58	1	0	184	0	0	537	
その他	1,771	174	62	3	1	92	0	0	253	
合計	5,677	980	289	34	26	765	1	0	1,144	

表6-3 業種別悪臭苦情処理状況（規制地域外）

業種	行政対応	苦情件数	条例に基づく措置等							
			立検	入査	報告	測定件数		行政指導	勧告	命令
						適合	不適合			
畜産農業	養豚業 養牛業 養鶏業 その他	117 103 74 236	17 12 11 28	3 0 3 2	0 0 0 0	0 0 0 0	14 7 7 17	0 0 0 0	0 0 0 0	
飼料・肥料製造工場	魚腸骨処理場 獣骨処理場 鶏糞乾燥場 フェザー処理場 その他	3 3 8 0 52	0 1 2 0 5	1 0 1 0 2	0 0 0 0 0	0 0 0 0 0	1 1 2 0 4	0 0 0 0 0	0 0 0 0 0	
食品製造工場	畜産食品製造工場 水産食品製造工場 でんぷん製造工場 調理食品製造工場 その他	9 50 0 31 78	0 2 0 1 12	0 1 0 0 7	0 0 0 0 0	0 0 0 0 0	0 2 0 1 13	0 0 0 0 0	0 0 0 0 0	
化学工場	プラスチック工場 FRP製品製造工場 再生ゴム工場 ゴム工場 石油化学工場 塗料・印刷インキ製造工場 クラフトパルプ工場 その他のパルプ・紙工場 その他	1 0 0 0 0 2 0 0 0 18	0 0 0 0 0 1 0 0 0 2	0 0 0 0 0 0 0 0 0 0	0 0 0 0 0 0 0 0 0 0	0 0 0 0 0 0 0 0 0 0	0 0 0 0 0 1 0 0 0 2	0 0 0 0 0 0 0 0 0 0	0 0 0 0 0 0 0 0 0 0	
その他の製造工場	木工工場 印刷工場 塗装工場 なめし皮工場 鋳物工場 製缶工場 プリント基板製造工場 半導体製品製造工場 その他	14 8 20 1 10 0 0 1 124	2 3 6 1 2 0 0 0 16	0 0 2 0 1 0 0 0 6	0 0 0 0 0 0 0 0 0	0 0 0 0 0 0 0 0 0	2 3 3 1 3 0 0 11	0 0 0 0 0 0 0 0 0	0 0 0 0 0 0 0 0 0	
サービス業・その他	廃棄物最終処分場 ごみ焼却場 下水処理場 し尿処理場 飲食店 その他	3 7 0 1 82 190	0 2 0 1 11 19	0 0 0 0 3 7	0 0 0 0 0 0	0 0 0 0 0 0	0 2 0 0 9 20	0 0 0 0 0 0	0 0 0 0 0 0	
野	外焼却	1,081	116	8	0	0	100	0	0	
そ	の他	962	83	16	0	0	40	0	0	
合	計	3,289	356	63	0	0	266	0	0	

表6-4 業種別悪臭苦情処理状況(規制地域内、規制地域外合計)

業種	行政対応	苦情数	悪臭報告		措置等	条例に基づく措置等				
			立入検査	報告			禁止法に基づく措置等			
							適合	不適合	行政指導	勧告
畜産農業	養豚業 養牛業 養鶏業 その他	278 198 165 627	39 22 21 62	12 2 4 8	10 2 2 1	1 1 1 1	31 23 19 44	0 0 0 0	0 0 0 0	45 31 29 83
飼料・肥料製造工場	魚腸骨処理場 獣骨処理場 鶏糞乾燥場 フェザー処理場 その他	21 18 13 1 167	5 7 1 0 30	1 3 0 0 10	1 1 0 0 4	1 3 0 0 2	5 6 1 0 27	0 0 0 0 1	0 0 0 0 0	2 2 5 0 24
食品製造工場	畜産食料品製造工場 水産食料品製造工場 でんぷん製造工場 調理食料品製造工場 その他	53 137 11 145 296	9 16 4 29 56	1 2 1 7 20	1 1 1 0 1	0 1 0 1 0	8 9 3 24 52	0 0 0 0 0	0 0 0 0 0	4 13 1 30 67
化学工場	プラスチック工場 FRP製品製造工場 再生ゴム工場 ゴム工場 石油化学工場 塗料・印刷インキ製造工場 クラフトパルプ工場 その他のパルプ・紙工場 その他	18 1 0 10 20 16 1 0 126	10 1 0 2 4 5 0 0 28	1 0 0 0 2 2 0 0 7	0 0 0 0 0 0 0 0 0	0 0 0 0 1 0 0 0 2	6 1 0 2 4 2 0 0 18	0 0 0 0 0 0 0 0 0	0 0 0 0 0 0 0 0 0	0 0 0 0 3 5 0 0 20
その他の製造工場	木工工場 印刷工場 塗装工場 なめし皮・皮製品製造工場 鋳物工場 製缶工場 プリント基板製造工場 半導体製品製造工場 その他	83 90 163 8 58 1 2 7 737	14 23 49 1 15 1 0 2 171	1 6 6 0 5 0 1 0 57	0 1 1 0 0 0 0 0 11	0 0 1 0 0 0 0 0 3	13 20 43 1 14 0 0 0 134	0 0 0 0 0 0 0 0 0	0 0 0 0 0 0 0 0 0	13 21 34 2 15 0 0 0 125
サービス業・その他	廃棄物最終処分場 ごみ焼却場 下水処理場 し尿処理場 飲食店 その他	22 45 11 3 748 1,268	5 10 6 1 200 267	2 0 0 1 40 43	0 0 1 0 6 3	0 0 0 0 9 1	3 5 5 1 168 199	0 0 0 0 0 0	0 0 0 0 0 0	4 6 2 1 176 228
野	外 焼 却	3,701	337	87	3	0	320	0	0	1,012
そ の 他		4,523	469	94	4	1	246	0	0	560
合 計		13,792	1,922	426	55	30	1,457	1	0	2,563

表8-1 悪臭防止設備設置状況（規制地域内）

業種	設置の有無	苦情件数	悪臭防止設備設置の有無											
			あり										なし	不明
			燃焼法	洗浄法	吸着法	オゾン プラズマ 光触媒	生物 脱臭法	消・脱臭 剤法	その他					
畜産農業	養豚業 養牛業 養鶏業 その他	161 95 91 391	0 0 1 0	3 0 4 1	5 1 1 1	1 0 0 0	8 0 2 4	8 2 4 0	9 3 5 2	62 53 31 294	65 36 43 92			
飼料・肥料製造工場	魚腸骨処理場 獣骨処理場 鶏糞乾燥場 フェザー処理場 その他	18 15 5 1 115	7 5 0 0 4	2 4 0 0 11	0 0 0 0 6	0 0 0 0 2	0 0 1 0 7	0 0 0 0 7	0 0 0 0 16	2 3 1 1 26	7 3 3 0 36			
食料品製造工場	畜産食料品製造工場 水産食料品製造工場 でんぷん製造工場 調理食料品製造工場 その他	44 87 11 114 218	1 0 2 1 15	3 2 1 4 7	0 1 1 8 3	0 0 0 2 4	0 1 1 2 3	12 2 0 4 3	3 5 0 6 10	9 42 2 42 78	16 34 5 45 95			
化学工場	プラスチック工場 FRP製品製造工場 再生ゴム工場 ゴム工場 石油化学工場 塗料・印刷インキ製造工場 クラフトパルプ工場 その他のパルプ・紙工場 その他	17 1 0 10 20 14 1 0 108	0 0 0 0 3 3 0 0 7	1 0 0 0 0 3 0 0 4	3 0 0 1 2 2 0 0 5	0 0 0 0 0 0 0 0 0	0 0 0 0 0 0 0 0 2	0 0 0 0 0 1 0 0 6	1 0 0 1 0 0 0 0 14	5 0 0 2 4 1 1 1 24	7 1 0 5 11 4 0 0 46			
その他の製造工場	木工工場 印刷工場 塗装工場 なめし皮・皮製品製造工場 鋳物工場 製缶工場 プリント基板製造工場 半導体製品製造工場 その他	69 82 143 7 48 1 2 6 613	0 18 3 0 0 1 0 0 36	0 1 22 0 2 0 0 23	0 3 12 0 2 0 0 20	0 1 0 1 0 0 0 2	0 0 0 0 0 0 0 4	0 0 2 0 5 0 1 19	1 9 7 0 3 0 0 23	38 20 44 2 20 0 1 1 222	30 30 53 5 15 0 1 1 264			
サービス業・その他	廃棄物最終処分場 ごみ焼却場 下水処理場 し尿処理場 飲食店 その他	19 38 11 2 666 1,078 2,620 3,561	1 12 0 0 2 12 14 2	0 0 0 7 8 1 5	2 1 0 2 30 3 2	0 0 0 0 6 0 0	3 0 0 0 4 0 0	0 0 0 0 3 2 4	1 4 4 0 38 7 50	6 9 6 0 314 601 1,994 1,496	6 12 1 0 283 367 599 1,999			
合計		10,503	151	119	144	19	41	97	252	5,457	4,223			

表 8-2 悪臭防止設備設置状況（規制地域外）

業 種	設置の有無	苦情件数	悪 臭 防 止 設 備 設 置 の 有 無						不明	
			あり							なし
			燃焼法	洗浄法	吸着法	オゾン プラズマ 光触媒	生物 脱臭法	消・脱臭 剤法		
畜産農業	養豚業 養牛業 養鶏業 その他	117 103 74 236	0 0 1 0	0 2 0 0	0 2 0 0	0 0 1 0	0 2 1 0	5 1 6 171	45 50 29 65	55 45 33 65
飼料・肥料製造工場	魚腸骨処理場 獣骨処理場 鶏糞乾燥場 フェザー処理場 その他	3 3 8 0 52	0 1 1 0 0	0 0 0 0 4	0 0 1 0 1	0 0 0 0 0	0 0 0 0 1	1 0 0 0 2	0 0 0 0 21	0 1 3 0 20
食料品製造工場	畜産食料品製造工場 水産食料品製造工場 でんぷん製造工場 調理食料品製造工場 その他	9 50 0 31 78	0 0 0 0 1	0 0 0 0 1	0 0 0 0 1	0 0 0 0 0	0 1 0 0 5	0 0 0 3 4	0 0 0 0 26	6 27 0 17 38
化学工場	プラスチック工場 FRP製品製造工場 再生ゴム工場 ゴム工場 石油化学工場 塗料・印刷インキ製造工場 クラフトパルプ工場 その他のパルプ・紙工場 その他	1 0 0 0 0 2 0 0 18	0 0 0 0 0 0 0 0 0	1 0 0 0 0 0 0 0 0	0 0 0 0 0 0 0 0 0	0 0 0 0 0 0 0 0 3	0 0 0 0 0 0 0 0 0	0 0 0 0 0 0 0 0 2	0 0 0 0 0 0 0 0 4	0 0 0 0 0 0 0 0 6
その他の製造工場	木工工場 印刷工場 塗装工場 なめし皮・皮製品製造工場 鋳物工場 製缶工場 プリント基板製造工場 半導体製品製造工場 その他	14 8 20 1 10 0 0 1 124	1 4 0 0 0 0 0 0 2	0 0 1 0 1 0 0 0 3	0 0 0 0 0 0 0 0 0	0 0 1 0 1 0 0 0 3	0 0 0 0 0 0 0 0 1	0 0 1 0 0 0 0 0 14	8 2 9 0 0 0 0 0 48	5 2 7 1 8 0 0 0 53
サービス業・その他	廃棄物最終処分場 ごみ焼却場 下水処理場 し尿処理場 飲食店 その他	3 7 0 1 82 190	0 1 0 1 0 2	0 0 0 0 2 2	0 0 0 0 0 0	0 0 0 0 0 0	0 0 0 0 0 0	0 0 0 0 2 8	1 3 0 0 42 98	1 3 0 0 35 77
	野 外 焼 却	1,081	5	1	1	1	0	4	765	303
	そ の 他	962	0	3	5	1	0	12	447	492
	合 計	3,289	20	21	24	11	26	66	1,807	1,304

表8-3 悪臭防止設備設置状況(規制地域内、規制地域外合計)

業種	設置の有無	苦情件数	悪臭防止設備設置のあり						悪臭防止設備設置の無		
			燃焼法	洗浄法	吸着法	オゾン プラズマ 光触媒	生物 脱臭法	消・脱臭 剤法	その他	なし	不明
畜産農業	養豚業	278	0	3	5	1	8	20	14	107	120
	養牛業	198	0	2	3	2	0	3	4	103	81
	養鶏業	165	2	4	1	1	0	4	11	60	76
飼料・肥料製造工場	その他	627	0	1	1	0	1	0	2	465	157
	魚腸骨処理場	21	7	2	0	2	0	0	1	2	7
	獣骨処理場	18	6	4	0	1	0	0	0	3	4
	鶏糞乾燥場	13	1	0	1	0	1	0	0	4	6
	フェザー処理場	1	0	0	0	0	0	0	0	1	0
	その他	167	4	15	7	2	10	8	18	47	56
食料品製造工場	畜産食料品製造工場	53	1	3	1	0	0	12	3	11	22
	水産食料品製造工場	137	0	2	1	1	2	2	5	63	61
	でんぷん製造工場	11	2	1	1	0	0	0	0	2	5
	調理食料品製造工場	145	1	4	9	2	2	4	9	52	62
	その他	296	16	8	5	4	4	8	14	104	133
	化学工場	18	0	2	3	0	0	0	1	5	7
その他の製造工場	プラスチック工場	1	0	0	0	0	0	0	0	0	1
	FRP製品製造工場	1	0	0	0	0	0	0	0	0	0
	再生ゴム工場	0	0	0	0	0	0	0	0	0	0
	ゴム工場	10	0	0	1	0	0	0	1	2	5
	石油化学工場	20	3	0	2	0	0	0	0	4	11
	塗料・印刷インキ製造工場	16	3	3	2	0	0	1	0	2	5
	クラフトパルプ工場	1	0	0	0	0	0	0	0	1	0
	その他のパルプ・紙工場	0	0	0	0	0	0	0	0	0	0
	その他	126	7	4	8	0	2	9	16	28	52
	木工工場	83	1	0	0	0	0	0	1	46	35
	印刷工場	90	22	1	3	1	0	0	9	22	32
	塗装工場	163	3	23	13	0	0	3	8	53	60
	なめし皮・皮製品製造工場	8	0	0	0	0	0	0	0	2	6
	鋳物工場	58	0	3	3	1	0	5	3	20	23
製缶工場	1	1	0	0	0	0	0	0	0	0	
プリント基板製造工場	2	0	0	0	0	0	0	0	1	1	
半導体製品製造工場	7	0	0	0	0	0	1	0	2	4	
その他	737	38	26	23	2	4	20	37	270	317	
サービス業・その他	廃棄物最終処分場	22	1	0	3	0	3	0	1	7	7
	ごみ焼却場	45	13	0	1	0	0	0	4	12	15
	下水処理場	11	0	0	0	0	0	0	4	6	1
	し尿処理場	3	1	0	0	0	0	0	0	0	0
	飲食店	748	2	9	27	0	0	3	33	356	318
	その他	1,268	14	10	31	8	4	12	46	699	444
	野外焼却	3,701	19	2	4	1	1	2	11	2,759	902
	その他	4,523	2	8	7	1	3	6	62	1,943	2,491
	合計	13,792	171	140	168	30	51	123	318	7,264	5,527

表9 地方公共団体別測定事業場数及び測定検体数

	規制地域内		規制地域外		合計	
	事業場数	検体数	事業場数	検体数	事業場数	検体数
北海道(市を除く)	0	0	0	0	0	0
札幌市	3	5	0	0	3	5
函館市	0	0	0	0	0	0
小樽市	0	0	0	0	0	0
旭川市	0	0	0	0	0	0
室蘭市	0	0	0	0	0	0
釧路市	0	0	0	0	0	0
帯広市	0	0	0	0	0	0
北見市	0	0	0	0	0	0
夕張市	0	0	0	0	0	0
岩見沢市	0	0	0	0	0	0
網走市	0	0	0	0	0	0
留萌市	0	0	0	0	0	0
苫小牧市	0	0	0	0	0	0
稚内市	0	0	0	0	0	0
美唄市	0	0	0	0	0	0
芦別市	0	0	0	0	0	0
江別市	0	0	0	0	0	0
赤平市	0	0	0	0	0	0
紋別市	0	0	0	0	0	0
士別市	0	0	0	0	0	0
名寄市	0	0	0	0	0	0
三笠市	1	3	0	0	1	3
根室市	0	0	0	0	0	0
千歳市	0	0	0	0	0	0
滝川市	0	0	0	0	0	0
砂川市	0	0	0	0	0	0
歌志内市	0	0	0	0	0	0
深川市	0	0	0	0	0	0
富良野市	0	0	0	0	0	0
登別市	0	0	0	0	0	0
恵庭市	0	0	0	0	0	0
伊達市	0	0	0	0	0	0
北広島市	1	4	0	0	1	4
石狩市	0	0	0	0	0	0
北斗市	0	0	0	0	0	0
北海道小計	5	12	0	0	5	12
青森県(市を除く)	0	0	0	0	0	0
青森市	5	16	0	0	5	16
弘前市	0	0	0	0	0	0
八戸市	0	0	0	0	0	0
黒石市	0	0	0	0	0	0
五所川原市	0	0	0	0	0	0
十三和野市	0	0	0	0	0	0
三つが川市	0	0	0	0	0	0
むつ市	0	0	0	0	0	0
つがる市	0	0	0	0	0	0
平川市	0	0	0	0	0	0
青森県小計	5	16	0	0	5	16
岩手県(市を除く)	0	0	0	0	0	0
盛岡市	0	0	0	0	0	0
宮古市	0	0	0	0	0	0
大船渡市	0	0	0	0	0	0
花巻市	0	0	0	0	0	0
北上市	0	0	0	0	0	0
久慈市	0	0	0	0	0	0
遠野市	0	0	0	0	0	0
一関市	0	0	0	0	0	0
陸前高田市	0	0	0	0	0	0
釜淵石戸市	0	0	0	0	0	0
二戸市	0	0	0	0	0	0
八幡平市	0	0	0	0	0	0
奥州市	0	0	0	0	0	0
滝沢市	0	0	0	0	0	0
岩手県小計	0	0	0	0	0	0

	規制地域内		規制地域外		合計	
	事業場数	検体数	事業場数	検体数	事業場数	検体数
宮城県(市を除く)	0	0	0	0	0	0
仙台市	0	0	0	0	0	0
石巻市	0	0	0	0	0	0
塩竈市	0	0	0	0	0	0
気仙沼市	0	0	0	0	0	0
白石市	0	0	0	0	0	0
角田市	0	0	0	0	0	0
多賀城市	0	0	0	0	0	0
岩沼市	0	0	0	0	0	0
登米市	0	0	0	0	0	0
栗原市	0	0	0	0	0	0
東松島市	0	0	0	0	0	0
大崎町	0	0	0	0	0	0
宮城県小計	0	0	0	0	0	0
秋田県(市を除く)	0	0	0	0	0	0
秋田市の市	0	0	0	0	0	0
能代市の市	0	0	0	0	0	0
横手市の市	0	0	0	0	0	0
大館市の市	0	0	0	0	0	0
男鹿市の市	0	0	0	0	0	0
湯沢市の市	0	0	0	0	0	0
鹿角市の市	0	0	0	0	0	0
利根町の市	0	0	0	0	0	0
由利町の市	0	0	0	0	0	0
湯沢町の市	0	0	0	0	0	0
大仙町の市	0	0	0	0	0	0
北秋田町の市	0	0	0	0	0	0
にかほ市の市	0	0	0	0	0	0
仙北町の市	0	0	0	0	0	0
秋田県小計	0	0	0	0	0	0
山形県(市を除く)	0	0	0	0	0	0
山形市の市	0	0	0	0	0	0
米沢市の市	4	5	0	0	4	5
鶴岡市の市	0	0	0	0	0	0
酒田市の市	0	0	0	0	0	0
新庄市の市	0	0	0	0	0	0
寒河江市の市	0	0	0	0	0	0
上山市の市	0	0	0	0	0	0
村山市の市	0	0	0	0	0	0
長井市の市	0	0	0	0	0	0
天童市の市	0	0	0	0	0	0
東根市の市	0	0	0	0	0	0
尾花沢市の市	0	0	0	0	0	0
南陽市の市	0	0	0	0	0	0
山形県小計	4	5	0	0	4	5
福島県(市を除く)	0	0	0	0	0	0
福島市の市	0	0	0	0	0	0
会津若松市の市	0	0	0	0	0	0
郡山市の市	0	0	0	0	0	0
いわき市の市	2	3	0	0	2	3
白河市の市	1	2	0	0	1	2
須賀川市の市	0	0	0	0	0	0
須賀野市の市	0	0	0	0	0	0
喜多馬市の市	0	0	0	0	0	0
相馬市の市	0	0	0	0	0	0
二本松市の市	0	0	0	0	0	0
田村市の市	0	0	0	0	0	0
南相馬市の市	0	0	0	0	0	0
伊達市の市	0	0	0	0	0	0
本宮市の市	0	0	0	0	0	0
福島県小計	3	5	0	0	3	5

	規 制 地 域 内		規 制 地 域 外		合 計	
	事業場数	検体数	事業場数	検体数	事業場数	検体数
茨城県(市を除く)	0	0	0	0	0	0
水戸市	0	0	0	0	0	0
日立市	0	0	0	0	0	0
土浦市	0	0	0	0	0	0
古河市	0	0	0	0	0	0
石岡市	0	0	0	0	0	0
結城市	0	0	0	0	0	0
龍ヶ崎	0	0	0	0	0	0
下妻市	0	0	0	0	0	0
常陸太田市	0	0	0	0	0	0
高萩市	0	0	0	0	0	0
北茨城	0	0	0	0	0	0
笠間市	0	0	0	0	0	0
取手市	0	0	0	0	0	0
つくば市	0	0	0	0	0	0
ひたちなか	0	0	0	0	0	0
鹿嶋市	2	2	0	0	2	2
潮来市	0	0	0	0	0	0
守谷市	0	0	0	0	0	0
常陸大宮	0	0	0	0	0	0
那珂市	0	0	0	0	0	0
筑西市	0	0	0	0	0	0
坂東市	0	0	0	0	0	0
稲敷市	0	0	0	0	0	0
かすみがうら	0	0	0	0	0	0
桜川市	0	0	0	0	0	0
神栖市	0	0	0	0	0	0
行方市	0	0	0	0	0	0
銚子市	0	0	0	0	0	0
つくばみらい	0	0	0	0	0	0
小美玉市	0	0	0	0	0	0
茨城県小計	2	2	0	0	2	2
栃木県(市を除く)	0	0	0	0	0	0
宇都宮市	0	0	0	0	0	0
足利市	0	0	0	0	0	0
栃木市	0	0	0	0	0	0
佐野市	0	0	0	0	0	0
鹿沼市	0	0	0	0	0	0
日光市	0	0	0	0	0	0
小山市	0	0	0	0	0	0
真岡市	0	0	0	0	0	0
大田原	0	0	0	0	0	0
矢板市	0	0	0	0	0	0
那須原	0	0	0	0	0	0
さくらの	0	0	0	0	0	0
那須烏山	0	0	0	0	0	0
下野市	0	0	0	0	0	0
栃木県小計	0	0	0	0	0	0
群馬県(市を除く)	0	0	0	0	0	0
前橋市	2	65	0	0	2	65
高崎市	0	0	0	0	0	0
桐生市	0	0	0	0	0	0
伊勢崎	0	0	0	0	0	0
太田市	0	0	0	0	0	0
沼田	0	0	0	0	0	0
館林	0	0	0	0	0	0
渋川	0	0	0	0	0	0
藤岡	0	0	0	0	0	0
富岡	0	0	0	0	0	0
安中市	0	0	0	0	0	0
みどり	0	0	0	0	0	0
群馬県小計	2	65	0	0	2	65

	規 制 地 域 内		規 制 地 域 外		合 計	
	事業場数	検体数	事業場数	検体数	事業場数	検体数
埼玉県(市を除く)	0	0	0	0	0	0
さいたま市	0	0	0	0	0	0
さいたまたま市	0	0	0	0	0	0
熊谷市	0	0	0	0	0	0
川口市	1	1	0	0	1	1
行田市	0	0	0	0	0	0
秩父市	0	0	0	0	0	0
所沢市	0	0	0	0	0	0
飯能市	0	0	0	0	0	0
加須市	0	0	0	0	0	0
本庄市	0	0	0	0	0	0
東松山市	0	0	0	0	0	0
春日部市	0	0	0	0	0	0
狭山市	0	0	0	0	0	0
羽生市	0	0	0	0	0	0
鴻巣市	0	0	0	0	0	0
深谷市	0	0	0	0	0	0
上尾市	0	0	0	0	0	0
草加市	0	0	0	0	0	0
越谷市	0	0	0	0	0	0
蕨市	0	0	0	0	0	0
戸田	0	0	0	0	0	0
入間市	1	5	0	0	1	5
朝霞市	0	0	0	0	0	0
志木市	0	0	0	0	0	0
和光市	1	3	0	0	1	3
新座市	0	0	0	0	0	0
桶川市	0	0	0	0	0	0
久喜市	0	0	0	0	0	0
北本市	0	0	0	0	0	0
八潮市	0	0	0	0	0	0
富士見市	0	0	0	0	0	0
三郷市	0	0	0	0	0	0
蓮田市	0	0	0	0	0	0
坂戸市	0	0	0	0	0	0
幸手市	0	0	0	0	0	0
鶴ヶ島市	0	0	0	0	0	0
日高市	0	0	0	0	0	0
ふじみ野市	0	0	0	0	0	0
白岡市	0	0	0	0	0	0
埼玉県小計	3	9	0	0	3	9

	規 制 地 域 内		規 制 地 域 外		合 計	
	事業場数	検体数	事業場数	検体数	事業場数	検体数
千葉県(市を除く)	0	0	0	0	0	0
千 葉 市	0	0	0	0	0	0
銚 子 市	0	0	0	0	0	0
船 橋 市	0	0	0	0	0	0
館 山 市	0	0	0	0	0	0
木 更 津 市	0	0	0	0	0	0
松 戸 市	1	5	0	0	1	5
野 田 市	0	0	0	0	0	0
茂 原 市	0	0	0	0	0	0
成 田 市	0	0	0	0	0	0
佐 倉 市	0	0	0	0	0	0
東 金 市	0	0	0	0	0	0
旭 市	0	0	0	0	0	0
習 志 野 市	0	0	0	0	0	0
柏 市	0	0	0	0	0	0
勝 浦 市	0	0	0	0	0	0
流 山 市	0	0	0	0	0	0
八 千 代 子 市	0	0	0	0	0	0
我 孫 川 市	0	0	0	0	0	0
鎌 ヶ 谷 市	0	0	0	0	0	0
君 津 市	0	0	0	0	0	0
富 津 市	0	0	0	0	0	0
浦 安 市	0	0	0	0	0	0
四 街 道 市	0	0	0	0	0	0
袖 ヶ 浦 市	0	0	0	0	0	0
八 街 市	0	0	0	0	0	0
印 西 井 里 市	0	0	0	0	0	0
白 井 市	0	0	0	0	0	0
富 房 総 市	0	0	0	0	0	0
南 房 総 市	0	0	0	0	0	0
匠 取 市	0	0	0	0	0	0
香 取 市	0	0	0	0	0	0
山 武 市	0	0	0	0	0	0
い す み 市	0	0	0	0	0	0
大 網 白 里 市	0	0	0	0	0	0
千葉県小計	1	5	0	0	1	5

	規 制 地 域 内		規 制 地 域 外		合 計	
	事業場数	検体数	事業場数	検体数	事業場数	検体数
東京都(市・特別区を除く)	0	0	0	0	0	0
千代田区	0	0	0	0	0	0
中央区	0	0	0	0	0	0
港区	0	0	0	0	0	0
新宿区	2	4	0	0	2	4
文京区	0	0	0	0	0	0
台東区	0	0	0	0	0	0
墨田区	0	0	0	0	0	0
江東区	0	0	0	0	0	0
品川区	0	0	0	0	0	0
目黒区	0	0	0	0	0	0
大田区	0	0	0	0	0	0
世田谷区	0	0	0	0	0	0
渋谷区	0	0	0	0	0	0
中野区	0	0	0	0	0	0
杉並区	0	0	0	0	0	0
豊島区	1	1	0	0	1	1
北区	0	0	0	0	0	0
荒川区	0	0	0	0	0	0
板橋区	0	0	0	0	0	0
練馬区	0	0	0	0	0	0
足立区	2	5	0	0	2	5
葛飾区	0	0	0	0	0	0
江戸川区	0	0	0	0	0	0
八王子市	0	0	0	0	0	0
立川市	0	0	0	0	0	0
武蔵野市	0	0	0	0	0	0
三鷹市	0	0	0	0	0	0
青梅市	0	0	0	0	0	0
府中市	0	0	0	0	0	0
昭島市	0	0	0	0	0	0
調布市	0	0	0	0	0	0
町田市	0	0	0	0	0	0
小金井市	0	0	0	0	0	0
小平市	0	0	0	0	0	0
日野市	0	0	0	0	0	0
東村山市	0	0	0	0	0	0
国分寺市	0	0	0	0	0	0
国立市	0	0	0	0	0	0
福生市	0	0	0	0	0	0
狛江市	0	0	0	0	0	0
大和市	0	0	0	0	0	0
清瀬市	0	0	0	0	0	0
東久留米市	0	0	0	0	0	0
武蔵村山市	0	0	0	0	0	0
多摩市	0	0	0	0	0	0
稲城市	0	0	0	0	0	0
羽村市	0	0	0	0	0	0
あきる野市	0	0	0	0	0	0
西東京市	0	0	0	0	0	0
東京都小計	5	10	0	0	5	10

	規 制 地 域 内		規 制 地 域 外		合 計	
	事業場数	検体数	事業場数	検体数	事業場数	検体数
神奈川県(市を除く)	0	0	0	0	0	0
横浜市	0	0	0	0	0	0
川崎市	0	0	0	0	0	0
相模原市	0	0	0	0	0	0
横須賀市	0	0	0	0	0	0
平塚市	0	0	0	0	0	0
鎌倉市	0	0	0	0	0	0
藤沢市	0	0	0	0	0	0
小田原市	0	0	0	0	0	0
茅ヶ崎市	1	2	0	0	1	2
逗子市	0	0	0	0	0	0
三浦市	0	0	0	0	0	0
秦野市	0	0	0	0	0	0
厚木市	0	0	0	0	0	0
大和市	0	0	0	0	0	0
伊勢原市	0	0	0	0	0	0
海老原市	0	0	0	0	0	0
座間市	0	0	0	0	0	0
南足柄市	0	0	0	0	0	0
綾瀬市	0	0	0	0	0	0
神奈川県小計	1	2	0	0	1	2
新潟県(市を除く)	0	0	0	0	0	0
新潟市	0	0	0	0	0	0
長岡市	0	0	0	0	0	0
三条市	0	0	0	0	0	0
柏崎市	0	0	0	0	0	0
新発田市	1	27	0	0	1	27
小千谷市	0	0	0	0	0	0
加茂市	0	0	0	0	0	0
十日町市	0	0	0	0	0	0
見附市	0	0	0	0	0	0
村上市	0	0	0	0	0	0
村上市	0	0	0	0	0	0
燕市	0	0	0	0	0	0
系川市	0	0	0	0	0	0
妙高市	0	0	0	0	0	0
五泉市	0	0	0	0	0	0
上越市	0	0	0	0	0	0
阿賀野市	0	0	0	0	0	0
佐渡市	0	0	0	0	0	0
魚沼市	0	0	0	0	0	0
南魚沼市	0	0	0	0	0	0
胎内市	0	0	0	0	0	0
新潟県小計	1	27	0	0	1	27
富山県(市を除く)	0	0	0	0	0	0
富山市	0	0	0	0	0	0
高岡市	0	0	0	0	0	0
魚津市	0	0	0	0	0	0
氷見市	0	0	0	0	0	0
滑川市	0	0	0	0	0	0
黒部市	0	0	0	0	0	0
砺波市	0	0	0	0	0	0
小矢部市	0	0	0	0	0	0
南砺市	0	0	0	0	0	0
射水市	0	0	0	0	0	0
富山県小計	0	0	0	0	0	0
石川県(市を除く)	0	0	0	0	0	0
金沢市	0	0	0	0	0	0
七尾市	0	0	0	0	0	0
小松市	0	0	0	0	0	0
輪島市	0	0	0	0	0	0
珠洲市	0	0	0	0	0	0
加賀市	0	0	0	0	0	0
羽咋市	0	0	0	0	0	0
かほく市	0	0	0	0	0	0
白山市	0	0	0	0	0	0
能美市	0	0	0	0	0	0
野々市市	0	0	0	0	0	0
石川県小計	0	0	0	0	0	0

	規制地域内		規制地域外		合計	
	事業場数	検体数	事業場数	検体数	事業場数	検体数
福井県(市を除く)	0	0	0	0	0	0
福井市	0	0	0	0	0	0
敦賀市	0	0	0	0	0	0
小浜市	0	0	0	0	0	0
大野市	0	0	0	0	0	0
勝山市	0	0	0	0	0	0
鯖江市	0	0	0	0	0	0
あわら市	0	0	0	0	0	0
越前市	0	0	0	0	0	0
坂井市	0	0	0	0	0	0
福井県小計	0	0	0	0	0	0
山梨県(市を除く)	1	1	0	0	1	1
甲府市	0	0	0	0	0	0
富士吉田市	0	0	0	0	0	0
都留市	0	0	0	0	0	0
山梨市	0	0	0	0	0	0
大月市	0	0	0	0	0	0
韮崎市	0	0	0	0	0	0
南アルプス市	0	0	0	0	0	0
北杜市	0	0	0	0	0	0
甲斐市	0	0	0	0	0	0
笛吹市	0	0	0	0	0	0
上野原市	0	0	0	0	0	0
甲州市	0	0	0	0	0	0
中州市	0	0	0	0	0	0
山梨県小計	1	1	0	0	1	1
長野県(市を除く)	0	0	0	0	0	0
長野市	0	0	0	0	0	0
松本市	0	0	0	0	0	0
上田市	0	0	0	0	0	0
岡谷市	0	0	0	0	0	0
飯田市	0	0	0	0	0	0
諏訪市	0	0	0	0	0	0
須坂市	0	0	0	0	0	0
小諸市	0	0	0	0	0	0
伊那市	0	0	0	0	0	0
駒ヶ根市	0	0	0	0	0	0
中野市	0	0	0	0	0	0
大町市	0	0	0	0	0	0
飯山町	0	0	0	0	0	0
茅野市	0	0	0	0	0	0
塩尻市	0	0	0	0	0	0
佐久市	0	0	0	0	0	0
千曲市	0	0	0	0	0	0
東御市	0	0	0	0	0	0
安曇野市	0	0	0	0	0	0
長野県小計	0	0	0	0	0	0
岐阜県(市を除く)	0	0	0	0	0	0
岐阜市	0	0	0	0	0	0
大垣市	0	0	0	0	0	0
高山市	0	0	0	0	0	0
多治見市	0	0	0	0	0	0
関市	0	0	0	0	0	0
中津川市	0	0	0	0	0	0
美濃市	0	0	0	0	0	0
瑞浪市	0	0	0	0	0	0
羽島市	0	0	0	0	0	0
恵那市	0	0	0	0	0	0
美濃市	0	0	0	0	0	0
土岐市	0	0	0	0	0	0
各務原市	0	0	0	0	0	0
可児市	0	0	0	0	0	0
山県市	0	0	0	0	0	0
瑞穂市	0	0	0	0	0	0
飛騨市	0	0	0	0	0	0
本巣市	0	0	0	0	0	0
郡上市	0	0	0	0	0	0
下呂市	0	0	0	0	0	0
海津市	0	0	0	0	0	0
岐阜県小計	0	0	0	0	0	0

	規制地域内		規制地域外		合計	
	事業場数	検体数	事業場数	検体数	事業場数	検体数
静岡県(市を除く)	0	0	0	0	0	0
静岡市	2	9	0	0	2	9
浜松市	0	0	0	0	0	0
沼津市	2	15	0	0	2	15
熱海市	0	0	0	0	0	0
三島市	0	0	0	0	0	0
富士宮市	1	2	0	0	1	2
伊東市	0	0	0	0	0	0
島田市	0	0	0	0	0	0
磐田市	0	0	0	0	0	0
焼津市	0	0	0	0	0	0
掛川市	0	0	0	0	0	0
藤枝市	0	0	0	0	0	0
藤宮殿	0	0	0	0	0	0
御殿場市	0	0	0	0	0	0
袋井市	0	0	0	0	0	0
下田市	0	0	0	0	0	0
裾野市	0	0	0	0	0	0
湖西市	0	0	0	0	0	0
伊豆市	0	0	0	0	0	0
御前崎市	0	0	0	0	0	0
菊川市	0	0	0	0	0	0
伊豆の国市	0	0	0	0	0	0
牧之原市	0	0	0	0	0	0
静岡県小計	5	26	0	0	5	26
愛知県(市を除く)	0	0	0	0	0	0
名古屋	0	0	0	0	0	0
豊橋市	6	14	0	0	6	14
岡崎市	2	4	0	0	2	4
一宮市	1	5	0	0	1	5
瀬戸市	0	0	0	0	0	0
半田市	0	0	0	0	0	0
春日井市	0	0	0	0	0	0
豊川市	1	2	0	0	1	2
津島市	0	0	0	0	0	0
碧南市	0	0	0	0	0	0
刈谷市	1	2	0	0	1	2
豊田市	0	0	0	0	0	0
安城市	2	3	0	0	2	3
西尾市	0	0	0	0	0	0
蒲郡市	0	0	0	0	0	0
犬山市	0	0	0	0	0	0
常滑市	0	0	0	0	0	0
江南市	0	0	0	0	0	0
小牧市	0	0	0	0	0	0
稲沢市	0	0	0	0	0	0
新城市	0	0	0	0	0	0
東海市	0	0	0	0	0	0
大府市	0	0	0	0	0	0
知立市	0	0	0	0	0	0
知多市	0	0	0	0	0	0
尾張旭市	0	0	0	0	0	0
高浜市	1	1	0	0	1	1
岩倉市	0	0	0	0	0	0
豊明市	0	0	0	0	0	0
日進市	0	0	0	0	0	0
田原市	0	0	0	0	0	0
清原市	0	0	0	0	0	0
北名古屋市	0	0	0	0	0	0
弥富市	0	0	0	0	0	0
みよし市	0	0	0	0	0	0
あま市	0	0	0	0	0	0
長久手市	0	0	0	0	0	0
愛知県小計	14	31	0	0	14	31

	規 制 地 域 内		規 制 地 域 外		合 計	
	事業場数	検体数	事業場数	検体数	事業場数	検体数
三重県(市を除く)	0	0	0	0	0	0
津市	0	0	0	0	0	0
四日市	0	0	0	0	0	0
伊勢市	0	0	0	0	0	0
松阪市	0	0	0	0	0	0
桑名市	0	0	0	0	0	0
鈴鹿市	0	0	0	0	0	0
名張市	0	0	0	0	0	0
尾鷲市	0	0	0	0	0	0
亀山市	0	0	0	0	0	0
鳥羽市	0	0	0	0	0	0
熊野市	0	0	0	0	0	0
いなべ市	0	0	0	0	0	0
志摩市	0	0	0	0	0	0
伊賀市	0	0	0	0	0	0
三重県小計	0	0	0	0	0	0
滋賀県(市を除く)	0	0	0	0	0	0
大津市	1	4	0	0	1	4
彦根市	0	0	0	0	0	0
長浜市	1	4	0	0	1	4
近江八幡市	0	0	0	0	0	0
草津市	0	0	0	0	0	0
守山市	0	0	0	0	0	0
栗東市	0	0	0	0	0	0
甲賀市	0	0	0	0	0	0
野洲市	1	1	0	0	1	1
湖南市	0	0	0	0	0	0
高島市	0	0	0	0	0	0
近江東市	0	0	0	0	0	0
米原市	0	0	0	0	0	0
滋賀県小計	3	9	0	0	3	9
京都府(市を除く)	0	0	0	0	0	0
京都市	1	1	0	0	1	1
福知山市	0	0	0	0	0	0
舞鶴市	0	0	0	0	0	0
綾部市	0	0	0	0	0	0
宇治市	0	0	0	0	0	0
宮津市	0	0	0	0	0	0
亀岡市	0	0	0	0	0	0
城陽市	0	0	0	0	0	0
向日市	0	0	0	0	0	0
長岡京市	0	0	0	0	0	0
八幡市	0	0	0	0	0	0
京田辺市	0	0	0	0	0	0
京丹波市	0	0	0	0	0	0
京南市	0	0	0	0	0	0
木津川市	0	0	0	0	0	0
京都府小計	1	1	0	0	1	1

	規 制 地 域 内		規 制 地 域 外		合 計	
	事業場数	検体数	事業場数	検体数	事業場数	検体数
大阪府(市を除く)	0	0	0	0	0	0
大阪 市	4	5	0	0	4	5
堺 市	0	0	0	0	0	0
岸和田 市	0	0	0	0	0	0
豊中 市	0	0	0	0	0	0
池田 市	0	0	0	0	0	0
吹田 市	0	0	0	0	0	0
大 塚 市	0	0	0	0	0	0
高槻 市	0	0	0	0	0	0
貝塚 市	0	0	0	0	0	0
守口 市	0	0	0	0	0	0
枚方 市	0	0	0	0	0	0
茨木 市	0	0	0	0	0	0
八尾 市	0	0	0	0	0	0
泉 野 市	0	0	0	0	0	0
富田 市	0	0	0	0	0	0
寝屋川 市	0	0	0	0	0	0
河内 野 市	0	0	0	0	0	0
松原 市	2	7	0	0	2	7
大 東 市	1	3	0	0	1	3
和泉 市	0	0	0	0	0	0
箕面 市	0	0	0	0	0	0
柏原 市	0	0	0	0	0	0
羽曳野 市	0	0	0	0	0	0
門真 市	0	0	0	0	0	0
摂津 市	0	0	0	0	0	0
高石 市	0	0	0	0	0	0
藤井寺 市	0	0	0	0	0	0
東 大 阪 市	1	2	0	0	1	2
泉 南 市	0	0	0	0	0	0
四 條 畷 市	0	0	0	0	0	0
交野 市	0	0	0	0	0	0
大阪 狭 山 市	0	0	0	0	0	0
大阪 南 市	0	0	0	0	0	0
大阪府小計	8	17	0	0	8	17
兵庫県(市を除く)	0	0	0	0	0	0
神戸 市	5	15	0	0	5	15
姫路 市	5	13	0	0	5	13
尼崎 市	0	0	0	0	0	0
明石 市	0	0	0	0	0	0
西宮 市	0	0	0	0	0	0
洲本 市	0	0	0	0	0	0
芦屋 市	0	0	0	0	0	0
伊丹 市	0	0	0	0	0	0
相 模 川 市	0	0	0	0	0	0
豊 岡 市	0	0	0	0	0	0
加 古 川 市	0	0	0	0	0	0
赤 穂 市	1	2	0	0	1	2
西 脇 市	0	0	0	0	0	0
宝 塚 市	0	0	0	0	0	0
三 木 市	0	0	0	0	0	0
高 砂 市	0	0	0	0	0	0
川 西 市	0	0	0	0	0	0
小 野 市	0	0	0	0	0	0
三 田 市	0	0	0	0	0	0
加 西 市	0	0	0	0	0	0
篠 山 市	0	0	0	0	0	0
養 父 市	0	0	0	0	0	0
丹 波 市	0	0	0	0	0	0
南 あ わ じ 市	0	0	0	0	0	0
朝 来 市	0	0	0	0	0	0
淡 路 市	0	0	0	0	0	0
宍 粟 市	0	0	0	0	0	0
加 東 市	0	0	0	0	0	0
た づ の 市	0	0	0	0	0	0
兵庫県小計	11	30	0	0	11	30

	規 制 地 域 内		規 制 地 域 外		合 計	
	事業場数	検体数	事業場数	検体数	事業場数	検体数
奈良県(市を除く)	0	0	0	0	0	0
奈良市	0	0	0	0	0	0
高市	0	0	0	0	0	0
大和郡	0	0	0	0	0	0
天理市	0	0	0	0	0	0
橿原市	1	4	0	0	1	4
桜井市	0	0	0	0	0	0
五條市	1	1	0	0	1	1
御所市	0	0	0	0	0	0
生駒市	0	0	0	0	0	0
香芝市	0	0	0	0	0	0
葛城市	0	0	0	0	0	0
宇陀市	0	0	0	0	0	0
奈良県小計	2	5	0	0	2	5
和歌山県(市を除く)	0	0	0	0	0	0
和歌山市	0	0	0	0	0	0
海南市	0	0	0	0	0	0
橋本市	0	0	0	0	0	0
有田市	0	0	0	0	0	0
御坊市	0	0	0	0	0	0
田辺市	0	0	0	0	0	0
新宮市	0	0	0	0	0	0
紀の川市	0	0	0	0	0	0
岩出市	0	0	0	0	0	0
和歌山県小計	0	0	0	0	0	0
鳥取県(市を除く)	0	0	0	0	0	0
鳥取市	0	0	0	0	0	0
米子市	0	0	0	0	0	0
倉吉市	0	0	0	0	0	0
境港市	0	0	0	0	0	0
鳥取県小計	0	0	0	0	0	0
島根県(市を除く)	0	0	0	0	0	0
松江市	0	0	0	0	0	0
浜田市	0	0	0	0	0	0
出雲市	0	0	0	0	0	0
益田市	0	0	0	0	0	0
大田市	0	0	0	0	0	0
安来市	0	0	0	0	0	0
江津市	0	0	0	0	0	0
雲南市	0	0	0	0	0	0
島根県小計	0	0	0	0	0	0

	規制地域内		規制地域外		合計	
	事業場数	検体数	事業場数	検体数	事業場数	検体数
岡山県(市を除く)	1	1	0	0	1	1
岡山市	1	2	0	0	1	2
倉敷市	0	0	0	0	0	0
津山市	0	0	0	0	0	0
玉野市	0	0	0	0	0	0
笠岡市	0	0	0	0	0	0
井原市	0	0	0	0	0	0
総社市	0	0	0	0	0	0
高梁市	0	0	0	0	0	0
新見市	0	0	0	0	0	0
備前市	0	0	0	0	0	0
瀬戸内市	0	0	0	0	0	0
赤磐市	0	0	0	0	0	0
真庭市	0	0	0	0	0	0
美作市	0	0	0	0	0	0
浅口市	0	0	0	0	0	0
岡山県小計	2	3	0	0	2	3
広島県(市を除く)	1	15	0	0	1	15
広島市	1	11	0	0	1	11
呉市	0	0	0	0	0	0
竹原市	0	0	0	0	0	0
三原市	0	0	0	0	0	0
尾道市	0	0	0	0	0	0
福山市	0	0	0	0	0	0
府中市	0	0	0	0	0	0
三原市	0	0	0	0	0	0
庄原市	0	0	0	0	0	0
大竹市	0	0	0	0	0	0
東広島市	0	0	0	0	0	0
廿日市	0	0	0	0	0	0
安芸高田市	0	0	0	0	0	0
江田島市	0	0	0	0	0	0
広島県小計	2	26	0	0	2	26
山口県(市を除く)	0	0	0	0	0	0
下関市	0	0	0	0	0	0
宇部市	0	0	0	0	0	0
山口市	0	0	0	0	0	0
萩市	0	0	0	0	0	0
防府市	0	0	0	0	0	0
下松市	0	0	0	0	0	0
岩国市	0	0	0	0	0	0
光市	0	0	0	0	0	0
長門市	0	0	0	0	0	0
柳井市	0	0	0	0	0	0
美南市	0	0	0	0	0	0
周南市	0	0	0	0	0	0
山陽小野田市	0	0	0	0	0	0
山口県小計	0	0	0	0	0	0

	規 制 地 域 内		規 制 地 域 外		合 計	
	事業場数	検体数	事業場数	検体数	事業場数	検体数
徳島県(市を除く)	0	0	0	0	0	0
徳島市	0	0	0	0	0	0
鳴門市	0	0	0	0	0	0
小松島市	0	0	0	0	0	0
阿南市	0	0	0	0	0	0
吉野川市	0	0	0	0	0	0
阿波市	0	0	0	0	0	0
美馬市	0	0	0	0	0	0
三好市	0	0	0	0	0	0
徳島県小計	0	0	0	0	0	0
香川県(市を除く)	0	0	0	0	0	0
高松市	1	1	0	0	1	1
丸亀市	0	0	0	0	0	0
坂出市	0	0	0	0	0	0
善通寺市	0	0	0	0	0	0
観音寺市	0	0	0	0	0	0
さぬき市	0	0	0	0	0	0
東かがわ市	0	0	0	0	0	0
三豊市	0	0	0	0	0	0
香川県小計	1	1	0	0	1	1
愛媛県(市を除く)	0	0	0	0	0	0
松山市	0	0	0	0	0	0
今治市	0	0	0	0	0	0
宇和島市	0	0	0	0	0	0
八幡浜市	0	0	0	0	0	0
新居浜市	0	0	0	0	0	0
西条市	0	0	0	0	0	0
大洲市	0	0	0	0	0	0
伊予市	0	0	0	0	0	0
四国中央市	0	0	0	0	0	0
西予市	0	0	0	0	0	0
東温市	0	0	0	0	0	0
愛媛県小計	0	0	0	0	0	0
高知県(市を除く)	0	0	0	0	0	0
高知市	0	0	0	0	0	0
室戸市	0	0	0	0	0	0
安芸市	0	0	0	0	0	0
南国市	0	0	0	0	0	0
土佐市	0	0	0	0	0	0
須崎市	0	0	0	0	0	0
宿毛市	0	0	0	0	0	0
土佐清水市	0	0	0	0	0	0
四万十市	0	0	0	0	0	0
香南市	0	0	0	0	0	0
香美市	0	0	0	0	0	0
高知県小計	0	0	0	0	0	0

	規 制 地 域 内		規 制 地 域 外		合 計	
	事業場数	検体数	事業場数	検体数	事業場数	検体数
福岡県(市を除く)	0	0	0	0	0	0
北九州	0	0	0	0	0	0
福岡市	1	4	0	0	1	4
大牟田	0	0	0	0	0	0
久留米	0	0	0	0	0	0
直方	0	0	0	0	0	0
飯塚	0	0	0	0	0	0
柳川	0	0	0	0	0	0
八女	1	3	0	0	1	3
筑後川	0	0	0	0	0	0
大行橋	0	0	0	0	0	0
豊前	0	0	0	0	0	0
中小郡	0	0	0	0	0	0
筑紫野	0	0	0	0	0	0
春日	0	0	0	0	0	0
大野城	0	0	0	0	0	0
宗像	0	0	0	0	0	0
太古	0	0	0	0	0	0
福津	0	0	0	0	0	0
うきは	0	0	0	0	0	0
宮若	0	0	0	0	0	0
嘉麻	0	0	0	0	0	0
朝倉	0	0	0	0	0	0
みやま	0	0	0	0	0	0
糸島	0	0	0	0	0	0
福岡県小計	2	7	0	0	2	7
佐賀県(市を除く)	0	0	0	0	0	0
佐賀市	0	0	0	0	0	0
唐津	0	0	0	0	0	0
鳥栖	0	0	0	0	0	0
多久	0	0	0	0	0	0
伊万里	0	0	0	0	0	0
武雄	0	0	0	0	0	0
鹿島	0	0	0	0	0	0
小城	0	0	0	0	0	0
小埴	0	0	0	0	0	0
神埼	0	0	0	0	0	0
佐賀県小計	0	0	0	0	0	0
長崎県(市を除く)	0	0	0	0	0	0
長崎市	0	0	0	0	0	0
世保	0	0	0	0	0	0
佐原	0	0	0	0	0	0
島原	0	0	0	0	0	0
諫早	0	0	0	0	0	0
大村	0	0	0	0	0	0
平戸	0	0	0	0	0	0
松浦	0	0	0	0	0	0
対馬	0	0	0	0	0	0
壱岐	0	0	0	0	0	0
五島	0	0	0	0	0	0
西海	0	0	0	0	0	0
雲仙	0	0	0	0	0	0
南島原	0	0	0	0	0	0
長崎県小計	0	0	0	0	0	0

	規 制 地 域 内		規 制 地 域 外		合 計	
	事業場数	検体数	事業場数	検体数	事業場数	検体数
熊本県(市を除く)	0	0	0	0	0	0
熊本市	0	0	0	0	0	0
八代市	0	0	0	0	0	0
人吉市	0	0	0	0	0	0
荒尾市	0	0	0	0	0	0
水俣市	0	0	0	0	0	0
玉名市	0	0	0	0	0	0
山鹿市	0	0	0	0	0	0
菊池市	0	0	0	0	0	0
宇土市	0	0	0	0	0	0
上天草市	1	10	0	0	1	10
宇城市	0	0	0	0	0	0
阿蘇市	0	0	0	0	0	0
合志市	0	0	0	0	0	0
熊本県小計	1	10	0	0	1	10
大分県(市を除く)	0	0	0	0	0	0
大分市	0	0	0	0	0	0
別府市	0	0	0	0	0	0
中津市	0	0	0	0	0	0
日田市	0	0	0	0	0	0
佐伯市	0	0	0	0	0	0
臼杵市	0	0	0	0	0	0
津久見市	0	0	0	0	0	0
竹田市	0	0	0	0	0	0
豊後高田市	0	0	0	0	0	0
杵築市	0	0	0	0	0	0
宇佐市	0	0	0	0	0	0
豊後大野市	0	0	0	0	0	0
由布市	0	0	0	0	0	0
国東市	0	0	0	0	0	0
大分県小計	0	0	0	0	0	0
宮崎県(市を除く)	0	0	0	0	0	0
宮崎市	0	0	0	0	0	0
都城市	0	0	0	0	0	0
延岡市	0	0	0	0	0	0
日南市	0	0	0	0	0	0
小林市	0	0	0	0	0	0
日向市	0	0	0	0	0	0
串間市	0	0	0	0	0	0
西都賀市	0	0	0	0	0	0
えびの市	0	0	0	0	0	0
宮崎県小計	0	0	0	0	0	0
鹿児島県(市を除く)	0	0	0	0	0	0
鹿児島市	0	0	0	0	0	0
鹿屋市	0	0	0	0	0	0
枕崎市	0	0	0	0	0	0
阿久根市	0	0	0	0	0	0
出水市	0	0	0	0	0	0
指宿市	0	0	0	0	0	0
西之表市	0	0	0	0	0	0
垂水市	0	0	0	0	0	0
薩摩川内市	0	0	0	0	0	0
日置市	0	0	0	0	0	0
曾於市	0	0	0	0	0	0
霧島市	0	0	0	0	0	0
いちき串木野市	0	0	0	0	0	0
南さつま市	0	0	0	0	0	0
志布志市	0	0	0	0	0	0
奄美市	0	0	0	0	0	0
南九州市	0	0	0	0	0	0
伊佐市	0	0	0	0	0	0
始良市	0	0	0	0	0	0
鹿児島県小計	0	0	0	0	0	0

	規 制 地 域 内		規 制 地 域 外		合 計	
	事業場数	検体数	事業場数	検体数	事業場数	検体数
沖縄県(市を除く)	0	0	0	0	0	0
那覇市	0	0	0	0	0	0
宜野湾市	0	0	0	0	0	0
石垣市	0	0	0	0	0	0
浦添市	0	0	0	0	0	0
名護市	0	0	0	0	0	0
糸満市	0	0	0	0	0	0
沖縄市	0	0	0	0	0	0
豊見城市	0	0	0	0	0	0
うるま市	0	0	0	0	0	0
宮古島市	0	0	0	0	0	0
南城市	0	0	0	0	0	0
沖縄県小計	0	0	0	0	0	0
合 計	85	325	0	0	85	325

表 10 業種別測定事業場数及び測定検体数

業種	区分		規制地域内		規制地域外		合計	
	事業場数	検体数	平均測定検体数	事業場数	検体数	平均測定検体数	事業場数	検体数
畜産農業	養豚業	53	4.82	0	0	-	11	53
	養牛業	3	1.67	0	0	-	3	5
	養鶏業	3	3.00	0	0	-	3	9
	その他	2	3.50	0	0	-	2	7
飼料・肥料製造工場	魚腸骨処理場	2	4.50	0	0	-	2	9
	獣骨処理場	4	18.25	0	0	-	4	73
	鶏糞乾燥場	0	-	0	0	-	0	0
	フェザー処理場	0	-	0	0	-	0	0
	その他	6	4.00	0	0	-	6	24
	畜産食料品製造工場	1	1	1	0	-	1	1
食料品製造工場	水産食料品製造工場	2	6.50	0	0	-	2	13
	でんぷん製造工場	1	4.00	0	0	-	1	4
	調理食料品製造工場	1	2.00	0	0	-	1	2
	その他	1	2.00	0	0	-	1	2
	プラスチック工場	0	-	0	0	-	0	0
	FRP製品製造工場	0	-	0	0	-	0	0
化学工場	再生ゴム工場	0	-	0	0	-	0	0
	ゴム工場	0	-	0	0	-	0	0
	石油化学工場	1	2.00	0	0	-	1	2
	塗料・印刷インキ製造工場	0	-	0	0	-	0	0
	クラフトパルプ工場	0	-	0	0	-	0	0
	その他のパルプ・紙工場	0	-	0	0	-	0	0
	その他	2	4.00	0	0	-	2	8
	木工工場	0	-	0	0	-	0	0
	印刷工場	1	6.00	0	0	-	1	6
	塗装工場	2	3.50	0	0	-	2	7
その他の製造工場	なめし皮	0	-	0	0	-	0	0
	皮製品製造工場	0	-	0	0	-	0	0
	鋳物工場	0	-	0	0	-	0	0
	製缶工場	0	-	0	0	-	0	0
	プリント基板製造工場	0	-	0	0	-	0	0
	半導体製品製造工場	0	-	0	0	-	0	0
	その他	14	2.64	0	0	-	14	37
	廃棄物最終処分場	0	-	0	0	-	0	0
	ごみ焼却場	0	-	0	0	-	0	0
	下水処理場	1	3.00	0	0	-	1	3
サービス業・その他	し尿処理場	0	-	0	0	-	0	0
	飲食店	15	1.67	0	0	-	15	25
	その他	4	3.75	0	0	-	4	15
	野外焼却	3	3.00	0	0	-	3	9
その他	5	2.20	0	0	-	5	11	
合計	85	325	3.82	0	0	85	325	3.82

表 1 1 規制地域の敷地境界線における測定事業場数及び測定結果

業種	測定項目	アンモニア				メチルメルカプタン				硫化水素							
		事業場数		3.5<I		事業場数		3.0<I<3.5		事業場数		2.5<I<3.0		3.0<I<3.5			
		2.5<I<3.0	3.0<I<3.5	3.5<I	3.5<I	2.5<I<3.0	3.0<I<3.5	3.5<I	3.5<I	2.5<I<3.0	3.0<I<3.5	3.5<I	3.5<I				
畜産農業	養豚業	4	0	0	1	0	0	0	0	2	0	0	0	0	0	0	
	養牛業	3	0	0	0	0	0	0	2	0	0	0	0	0	0	1	
	養鶏業	3	0	0	1	0	0	0	1	0	0	0	0	0	0	0	
	その他	0	0	0	0	0	0	0	0	0	0	0	0	0	0	0	
	飼料・肥料製造工場	0	0	0	0	0	0	0	0	0	0	0	0	0	0	0	
飼料・肥料製造工場	魚腸骨処理場	1	0	0	0	0	0	0	1	0	0	0	0	0	0	0	
	獣骨処理場	0	0	0	0	0	0	0	0	0	0	0	0	0	0	0	
	鶏糞乾燥場	0	0	0	0	0	0	0	0	0	0	0	0	0	0	0	
	フェザー処理場	0	0	0	0	0	0	0	0	0	0	0	0	0	0	0	
	その他	0	0	0	0	0	0	0	0	0	0	0	0	0	0	0	
	畜産食料品製造工場	0	0	0	0	0	0	0	0	0	0	0	0	0	0	0	
	畜産食料品製造工場	1	0	0	0	0	0	0	1	0	0	0	0	0	0	0	
	でんぷん製造工場	0	0	0	0	0	0	0	1	0	0	0	0	0	0	0	
	調理食料品製造工場	0	0	0	0	0	0	0	0	0	0	0	0	0	0	0	
	その他	0	0	0	0	0	0	0	0	0	0	0	0	0	0	0	
化学工場	プラスチック工場	0	0	0	0	0	0	0	0	0	0	0	0	0	0	0	
	FRP工場	0	0	0	0	0	0	0	0	0	0	0	0	0	0	0	
	再生ゴム工場	0	0	0	0	0	0	0	0	0	0	0	0	0	0	0	
	ゴム工場	0	0	0	0	0	0	0	0	0	0	0	0	0	0	0	
	石油化学工場	0	0	0	0	0	0	0	0	0	0	0	0	0	0	0	
	塗料・印刷インキ製造工場	0	0	0	0	0	0	0	0	0	0	0	0	0	0	0	
	クラフトパルプ工場	0	0	0	0	0	0	0	0	0	0	0	0	0	0	0	
	その他のパルプ・紙工場	0	0	0	0	0	0	0	0	0	0	0	0	0	0	0	
	その他	1	0	0	0	0	0	0	1	0	0	0	0	0	0	0	
	その他の製造工場	木工工場	0	0	0	0	0	0	0	0	0	0	0	0	0	0	0
		印刷工場	0	0	0	0	0	0	0	0	0	0	0	0	0	0	0
		塗装工場	0	0	0	0	0	0	0	0	0	0	0	0	0	0	0
		なめし皮・皮製品製造工場	0	0	0	0	0	0	0	0	0	0	0	0	0	0	0
		構物工場	0	0	0	0	0	0	0	0	0	0	0	0	0	0	0
		製缶工場	0	0	0	0	0	0	0	0	0	0	0	0	0	0	0
プリント基板製造工場		0	0	0	0	0	0	0	0	0	0	0	0	0	0	0	
半導体製品製造工場		0	0	0	0	0	0	0	0	0	0	0	0	0	0	0	
その他		1	0	0	0	0	0	0	1	0	0	0	0	0	0	0	
サービス・その他		廃棄物最終処分場	0	0	0	0	0	0	0	0	0	0	0	0	0	0	0
		ごみ焼却場	0	0	0	0	0	0	0	0	0	0	0	0	0	0	0
		下水処理場	0	0	0	0	0	0	0	0	0	0	0	0	0	0	0
		し尿処理場	0	0	0	0	0	0	0	0	0	0	0	0	0	0	0
		飲食店	0	0	0	0	0	0	0	0	0	0	0	0	0	0	0
		その他	0	0	0	0	0	0	0	0	0	0	0	0	0	0	0
野外焼却	野外焼却	1	0	0	0	1	0	0	0	0	0	0	0	0	0	0	
	その他	0	0	0	0	0	0	0	0	0	0	0	0	0	0	0	
	合計	15	0	0	2	1	1	2	10	0	0	0	1	9	1	0	

業種	測定項目	硫化メチル				二硫化メチル				トリメチルアミン					
		事業場数		3.5<I<3.0		事業場数		3.0<I<3.5		事業場数		3.0<I<3.5		3.5<I	
		2.5<I<3.0	3.0<I<3.5	2.5<I<3.0	3.0<I<3.5	2.5<I<3.0	3.0<I<3.5	2.5<I<3.0	3.0<I<3.5	2.5<I<3.0	3.0<I<3.5	2.5<I<3.0	3.0<I<3.5	3.5<I	
農業 畜産	飼料・肥料製造工場 その他	養豚業	0	0	0	0	0	0	0	0	0	0	0	0	0
		養牛業	2	0	0	0	0	0	0	0	0	0	0	0	0
		養鶏業	1	0	0	0	0	0	0	0	0	0	0	0	0
		その他	0	0	0	0	0	0	0	0	0	0	0	0	0
飼料・肥料製造工場	魚腸骨処理場 獣骨処理場 鶏糞乾燥場 フェザー処理場 その他	魚腸骨処理場	0	0	0	0	0	0	0	0	0	0	0	0	0
		獣骨処理場	1	0	0	0	0	0	0	0	0	0	0	0	0
		鶏糞乾燥場	0	0	0	0	0	0	0	0	0	0	0	0	0
		フェザー処理場	0	0	0	0	0	0	0	0	0	0	0	0	0
食品製造工場	畜産食品製造工場 水産食品製造工場 でんぷん製造工場 調理食品製造工場 その他	畜産食品製造工場	0	0	0	0	0	0	0	0	0	0	0	0	0
		水産食品製造工場	1	0	0	0	0	0	0	0	0	0	0	0	0
		でんぷん製造工場	1	0	0	0	0	0	0	0	0	0	0	0	0
		調理食品製造工場	0	0	0	0	0	0	0	0	0	0	0	0	0
化学工場	プラスチック工場 FRP工場 再生ゴム工場 ゴム工場 石油化学工場 塗料・印刷インキ製造工場 クラフトパルプ工場 その他のパルプ・紙工場 その他	プラスチック工場	0	0	0	0	0	0	0	0	0	0	0	0	0
		FRP工場	0	0	0	0	0	0	0	0	0	0	0	0	0
		再生ゴム工場	0	0	0	0	0	0	0	0	0	0	0	0	0
		ゴム工場	0	0	0	0	0	0	0	0	0	0	0	0	0
		石油化学工場	0	0	0	0	0	0	0	0	0	0	0	0	0
		塗料・印刷インキ製造工場	0	0	0	0	0	0	0	0	0	0	0	0	0
		クラフトパルプ工場	0	0	0	0	0	0	0	0	0	0	0	0	0
		その他のパルプ・紙工場	0	0	0	0	0	0	0	0	0	0	0	0	0
		その他	0	0	0	0	0	0	0	0	0	0	0	0	0
		木工工場	0	0	0	0	0	0	0	0	0	0	0	0	0
		印刷工場	0	0	0	0	0	0	0	0	0	0	0	0	0
		塗料工場	0	0	0	0	0	0	0	0	0	0	0	0	0
		なめし皮・皮製品製造工場	0	0	0	0	0	0	0	0	0	0	0	0	0
		鋳物工場	0	0	0	0	0	0	0	0	0	0	0	0	0
その他の製造工場	印刷工場 塗料工場 なめし皮・皮製品製造工場 鋳物工場 製缶工場 プリント基板製造工場 半導体製品製造工場 その他	印刷工場	0	0	0	0	0	0	0	0	0	0	0	0	
		塗料工場	0	0	0	0	0	0	0	0	0	0	0	0	
		なめし皮・皮製品製造工場	0	0	0	0	0	0	0	0	0	0	0	0	
		鋳物工場	0	0	0	0	0	0	0	0	0	0	0	0	
サービス業・その他	廃棄物最終処分場 ごみ焼却場 下水処理場 し尿処理場 飲食店 その他	印刷工場	2	0	0	0	0	0	0	0	0	0	0	0	
		製缶工場	0	0	0	0	0	0	0	0	0	0	0	0	
		プリント基板製造工場	0	0	0	0	0	0	0	0	0	0	0	0	
		半導体製品製造工場	0	0	0	0	0	0	0	0	0	0	0	0	
野外焼却	その他	廃棄物最終処分場	0	0	0	0	0	0	0	0	0	0	0	0	
		ごみ焼却場	0	0	0	0	0	0	0	0	0	0	0	0	
		下水処理場	0	0	0	0	0	0	0	0	0	0	0	0	
		し尿処理場	0	0	0	0	0	0	0	0	0	0	0	0	
合計	その他	飲食店	0	0	0	0	0	0	0	0	0	0	0	0	
		その他	0	0	0	0	0	0	0	0	0	0	0	0	
合計		8	0	0	0	1	0	0	0	7	0	0	0	0	

測定項目		アセトアルデヒド			プロピオンアルデヒド			ノルマルブチルアルデヒド					
		事業場数	2.5<K<3.0	3.0<K<3.5	3.5<K	事業場数	2.5<K<3.0	3.0<K<3.5	3.5<K	事業場数	2.5<K<3.0	3.0<K<3.5	3.5<K
業種	養豚業	0	0	0	0	0	0	0	0	0	0	0	0
	畜産農業	0	0	0	0	0	0	0	0	0	0	0	0
飼料・肥料製造工場	養牛業	0	0	0	0	0	0	0	0	0	0	0	0
	養鶏業	0	0	0	0	0	0	0	0	0	0	0	0
飼料・肥料製造工場	その他	0	0	0	0	0	0	0	0	0	0	0	0
	魚腸骨処理場	0	0	0	0	0	0	0	0	0	0	0	0
飼料・肥料製造工場	獣骨処理場	0	0	0	0	0	0	0	0	0	0	0	0
	鶏糞乾燥場	0	0	0	0	0	0	0	0	0	0	0	0
飼料・肥料製造工場	フェザー処理場	0	0	0	0	0	0	0	0	0	0	0	0
	その他	0	0	0	0	0	0	0	0	0	0	0	0
食品製造工場	畜産食料品製造工場	0	0	0	0	0	0	0	0	0	0	0	0
	水産食料品製造工場	0	0	0	0	0	0	0	0	0	0	0	0
食品製造工場	でんぷん製造工場	0	0	0	0	0	0	0	0	0	0	0	0
	調理食料品製造工場	0	0	0	0	0	0	0	0	0	0	0	0
食品製造工場	その他	0	0	0	0	0	0	0	0	0	0	0	0
	プラスチック工場	0	0	0	0	0	0	0	0	0	0	0	0
化学工場	FRP工場	0	0	0	0	0	0	0	0	0	0	0	0
	再生ゴム工場	0	0	0	0	0	0	0	0	0	0	0	0
化学工場	ゴム工場	0	0	0	0	0	0	0	0	0	0	0	0
	石油化学工場	0	0	0	0	0	0	0	0	0	0	0	0
化学工場	塗料・印刷インキ製造工場	0	0	0	0	0	0	0	0	0	0	0	0
	クラフトパルプ工場	0	0	0	0	0	0	0	0	0	0	0	0
化学工場	その他のパルプ・紙工場	0	0	0	0	0	0	0	0	0	0	0	0
	その他	0	0	0	0	0	0	0	0	0	0	0	0
その他の製造工場	木工工場	0	0	0	0	0	0	0	0	0	0	0	0
	印刷工場	0	0	0	0	0	0	0	0	0	0	0	0
その他の製造工場	塗装工場	0	0	0	0	0	0	0	0	0	0	0	0
	なめし皮・皮製品製造工場	0	0	0	0	0	0	0	0	0	0	0	0
その他の製造工場	鋳物工場	0	0	0	0	0	0	0	0	0	0	0	0
	製缶工場	0	0	0	0	0	0	0	0	0	0	0	0
その他の製造工場	プリント基板製造工場	0	0	0	0	0	0	0	0	0	0	0	0
	半導体製品製造工場	0	0	0	0	0	0	0	0	0	0	0	0
サービス業・その他	その他	1	0	0	0	0	0	0	0	1	0	0	0
	廃棄物最終処分場	0	0	0	0	0	0	0	0	0	0	0	0
サービス業・その他	ごみ焼却場	0	0	0	0	0	0	0	0	0	0	0	0
	下水処理場	0	0	0	0	0	0	0	0	0	0	0	0
サービス業・その他	し尿処理場	0	0	0	0	0	0	0	0	0	0	0	0
	飲食店	0	0	0	0	0	0	0	0	0	0	0	0
サービス業・その他	その他	0	0	0	0	0	0	0	0	0	0	0	0
	野外焼却	1	0	0	0	0	0	0	0	1	0	0	0
サービス業・その他	その他	0	0	0	0	0	0	0	0	0	0	0	0
	合計	2	0	0	0	0	0	0	0	2	0	0	0

業種	測定項目	イソプチルアルデヒド			ノルマルパレルアルデヒド			イソパレルアルデヒド					
		事業場数	2.5<K<3.0	3.0<K<3.5	3.5<K	事業場数	2.5<K<3.0	3.0<K<3.5	3.5<K	事業場数	2.5<K<3.0	3.0<K<3.5	3.5<K
農業 畜産	飼料・肥料製造工場 その他	養豚業	0	0	0	0	0	0	0	0	0	0	0
		養牛業	0	0	0	0	0	0	0	0	0	0	0
飼料・肥料製造工場 その他	飼料・肥料製造工場 その他	養鶏業	0	0	0	0	0	0	0	0	0	0	0
		魚骨処理場	0	0	0	0	0	0	0	0	0	0	0
		獣骨処理場	0	0	0	0	0	0	0	0	0	0	0
		鶏糞乾燥場	0	0	0	0	0	0	0	0	0	0	0
		フェザー処理場	0	0	0	0	0	0	0	0	0	0	0
		その他	0	0	0	0	0	0	0	0	0	0	0
		畜産食料品製造工場	0	0	0	0	0	0	0	0	0	0	0
		水産食料品製造工場	0	0	0	0	0	0	0	0	0	0	0
		でんぷん製造工場	0	0	0	0	0	0	0	0	0	0	0
		調理食料品製造工場	0	0	0	0	0	0	0	0	0	0	0
化学工場	化学工場	その他	0	0	0	0	0	0	0	0	0	0	0
		プラスチック工場	0	0	0	0	0	0	0	0	0	0	0
		FRP工場	0	0	0	0	0	0	0	0	0	0	0
		再生ゴム工場	0	0	0	0	0	0	0	0	0	0	0
		ゴム工場	0	0	0	0	0	0	0	0	0	0	0
		石油化学工場	0	0	0	0	0	0	0	0	0	0	0
		塗料・印刷インキ製造工場	0	0	0	0	0	0	0	0	0	0	0
		クラフトパルプ工場	0	0	0	0	0	0	0	0	0	0	0
		その他のパルプ・紙工場	0	0	0	0	0	0	0	0	0	0	0
		その他	0	0	0	0	0	0	0	0	0	0	0
		木工工場	0	0	0	0	0	0	0	0	0	0	0
		印刷工場	0	0	0	0	0	0	0	0	0	0	0
		塗装工場	0	0	0	0	0	0	0	0	0	0	0
		なめし皮・皮製品製造工場	0	0	0	0	0	0	0	0	0	0	0
		鋳物工場	0	0	0	0	0	0	0	0	0	0	0
その他の製造工場	その他の製造工場	製缶工場	0	0	0	0	0	0	0	0	0	0	0
		プリント基板製造工場	0	0	0	0	0	0	0	0	0	0	0
		半導体製品製造工場	0	0	0	0	0	0	0	0	0	0	0
		その他	1	0	0	0	0	0	0	0	1	0	0
		廃棄物最終処分場	0	0	0	0	0	0	0	0	0	0	0
		ごみ焼却場	0	0	0	0	0	0	0	0	0	0	0
		下水処理場	0	0	0	0	0	0	0	0	0	0	0
		し尿処理場	0	0	0	0	0	0	0	0	0	0	0
		飲食店	0	0	0	0	0	0	0	0	0	0	0
		その他	0	0	0	0	0	0	0	0	0	0	0
サービス業・その他	サービス業・その他	野外焼却	0	0	0	0	0	0	0	0	0	0	0
		その他	0	0	0	0	0	0	0	0	0	0	0
		合計	1	0	0	0	1	0	0	0	1	0	0

測定項目		インプラノール				酢酸エチル				メチルイソブチルケトン			
		事業場数	2.5<K<3.0	3.0<K<3.5	3.5<I	事業場数	2.5<K<3.0	3.0<K<3.5	3.5<I	事業場数	2.5<K<3.0	3.0<K<3.5	3.5<I
業種	養豚業	0	0	0	0	0	0	0	0	0	0	0	0
	畜産農業	0	0	0	0	0	0	0	0	0	0	0	0
飼料・肥料製造工場	養豚業	0	0	0	0	0	0	0	0	0	0	0	0
	養牛業	0	0	0	0	0	0	0	0	0	0	0	0
	養鶏業	0	0	0	0	0	0	0	0	0	0	0	0
	その他	0	0	0	0	0	0	0	0	0	0	0	0
	魚腸骨処理場	0	0	0	0	0	0	0	0	0	0	0	0
	獣骨処理場	0	0	0	0	0	0	0	0	0	0	0	0
	鶏糞乾燥場	0	0	0	0	0	0	0	0	0	0	0	0
	フェザー処理場	0	0	0	0	0	0	0	0	0	0	0	0
	その他	0	0	0	0	0	0	0	0	0	0	0	0
	畜産食料品製造工場	0	0	0	0	0	0	0	0	0	0	0	0
食料品製造工場	畜産食料品製造工場	0	0	0	0	0	0	0	0	0	0	0	0
	水産食料品製造工場	0	0	0	0	0	0	0	0	0	0	0	0
	でんぷん製造工場	0	0	0	0	0	0	0	0	0	0	0	0
	調理食料品製造工場	0	0	0	0	0	0	0	0	0	0	0	0
	その他	0	0	0	0	0	0	0	0	0	0	0	0
	プラスチック工場	0	0	0	0	0	0	0	0	0	0	0	0
	FRP工場	0	0	0	0	0	0	0	0	0	0	0	0
	再生ゴム工場	0	0	0	0	0	0	0	0	0	0	0	0
	ゴム工場	0	0	0	0	0	0	0	0	0	0	0	0
	石油化学工場	0	0	0	0	0	0	0	0	0	0	0	0
化学工場	塗料・印刷インキ製造工場	0	0	0	0	0	0	0	0	0	0	0	0
	クラフトパルプ工場	0	0	0	0	0	0	0	0	0	0	0	0
	その他のパルプ・紙工場	0	0	0	0	0	0	0	0	0	0	0	0
	その他	0	0	0	0	0	0	0	0	0	0	0	0
	木工工場	0	0	0	0	0	0	0	0	0	0	0	0
	印刷工場	0	0	0	0	0	0	0	0	0	0	0	0
	塗装工場	0	0	0	0	0	0	0	0	0	0	0	0
	なめし皮・皮製品製造工場	0	0	0	0	0	0	0	0	0	0	0	0
	鋳物工場	0	0	0	0	0	0	0	0	0	0	0	0
	製缶工場	0	0	0	0	0	0	0	0	0	0	0	0
その他の製造工場	プリント基板製造工場	0	0	0	0	0	0	0	0	0	0	0	0
	半導体製品製造工場	0	0	0	0	0	0	0	0	0	0	0	0
	その他	2	0	0	0	2	0	0	0	2	0	0	0
	廃棄物最終処分場	0	0	0	0	0	0	0	0	0	0	0	0
	ごみ焼却場	0	0	0	0	0	0	0	0	0	0	0	0
	下水処理場	0	0	0	0	0	0	0	0	0	0	0	0
	し尿処理場	0	0	0	0	0	0	0	0	0	0	0	0
	飲食店	0	0	0	0	0	0	0	0	0	0	0	0
	その他	0	0	0	0	0	0	0	0	0	0	0	0
	野外焼却	0	0	0	0	0	0	0	0	0	0	0	0
その他	0	0	0	0	0	0	0	0	0	0	0	0	
合計	2	0	0	0	2	0	0	0	2	0	0	0	

測定項目		トルエン				スチレン				キシレン			
		事業場数	2.5<K<3.0	3.0<K<3.5	3.5<I	事業場数	2.5<K<3.0	3.0<K<3.5	3.5<I	事業場数	2.5<K<3.0	3.0<K<3.5	3.5<I
業種 畜産農業	養豚業	0	0	0	0	0	0	0	0	0	0	0	0
	養牛業	0	0	0	0	0	0	0	0	0	0	0	0
飼料・肥料製造工場	養鶏業	0	0	0	0	0	0	0	0	0	0	0	0
	その他	0	0	0	0	0	0	0	0	0	0	0	0
	魚腸骨処理場	0	0	0	0	0	0	0	0	0	0	0	0
	獣骨処理場	0	0	0	0	0	0	0	0	0	0	0	0
	鶏糞乾燥場	0	0	0	0	0	0	0	0	0	0	0	0
	フェザー処理場	0	0	0	0	0	0	0	0	0	0	0	0
	その他	0	0	0	0	0	0	0	0	0	0	0	0
	畜産食料品製造工場	0	0	0	0	0	0	0	0	0	0	0	0
	水産食料品製造工場	0	0	0	0	0	0	0	0	0	0	0	0
	でんぷん製造工場	0	0	0	0	0	0	0	0	0	0	0	0
食品製造工場	調理食料品製造工場	0	0	0	0	0	0	0	0	0	0	0	0
	その他	0	0	0	0	0	0	0	0	0	0	0	0
	プラスチック工場	0	0	0	0	0	0	0	0	0	0	0	0
	FRP工場	0	0	0	0	0	0	0	0	0	0	0	0
	再生ゴム工場	0	0	0	0	0	0	0	0	0	0	0	0
	ゴム工場	0	0	0	0	0	0	0	0	0	0	0	0
	石油化学工場	0	0	0	0	0	0	0	0	0	0	0	0
	塗料・印刷インキ製造工場	0	0	0	0	0	0	0	0	0	0	0	0
	クラフトパルプ工場	0	0	0	0	0	0	0	0	0	0	0	0
	その他のパルプ・紙工場	0	0	0	0	0	0	0	0	0	0	0	0
その他の製造工場	その他	0	0	0	0	0	0	0	0	0	0	0	0
	木工工場	0	0	0	0	0	0	0	0	0	0	0	0
	印刷工場	0	0	0	0	0	0	0	0	0	0	0	0
	塗装工場	0	0	0	0	0	0	0	0	0	0	0	0
	なめし皮・皮製品製造工場	0	0	0	0	0	0	0	0	0	0	0	0
	鋳物工場	0	0	0	0	0	0	0	0	0	0	0	0
	製缶工場	0	0	0	0	0	0	0	0	0	0	0	0
	プリント基板製造工場	0	0	0	0	0	0	0	0	0	0	0	0
	半導体製品製造工場	0	0	0	0	0	0	0	0	0	0	0	0
	その他	2	0	0	0	2	0	0	0	0	0	0	0
サービス業・その他	廃棄物最終処分場	0	0	0	0	0	0	0	0	0	0	0	0
	ごみ焼却場	0	0	0	0	0	0	0	0	0	0	0	0
	下水処理場	0	0	0	0	0	0	0	0	0	0	0	0
	し尿処理場	0	0	0	0	0	0	0	0	0	0	0	0
	飲食店	0	0	0	0	0	0	0	0	0	0	0	0
野外部焼却	その他	0	0	0	0	0	0	0	0	0	0	0	0
	野外部焼却	0	0	0	0	0	0	0	0	0	0	0	0
	その他	0	0	0	0	0	0	0	0	0	0	0	0
合計		2	0	0	0	2	0	0	0	2	0	0	0

業種	測定項目	プロピオン酸				ノルマル酪酸				ノルマル吉草酸			
		2.5<I<3.0		3.0<I<3.5		2.5<I<3.0		3.0<I<3.5		2.5<I<3.0		3.0<I<3.5	
		事業場数	事業場数	事業場数	事業場数	事業場数	事業場数	事業場数	事業場数	事業場数	事業場数	事業場数	事業場数
畜産業	養豚業	1	0	0	0	1	0	0	0	1	0	0	0
		2	0	0	0	2	0	0	0	2	0	0	0
畜産業	養鶏業	2	0	0	0	2	0	0	0	2	0	0	0
		2	0	0	0	2	0	0	0	2	0	0	0
畜産業	養鶏業	0	0	0	0	0	0	0	0	0	0	0	0
		0	0	0	0	0	0	0	0	0	0	0	0
飼料・肥料製造工場	魚腸骨処理場	0	0	0	0	0	0	0	0	0	0	0	0
		1	0	0	0	1	0	0	0	1	0	0	0
飼料・肥料製造工場	獣骨処理場	0	0	0	0	0	0	0	0	0	0	0	0
		0	0	0	0	0	0	0	0	0	0	0	0
飼料・肥料製造工場	鶏糞乾燥場	0	0	0	0	0	0	0	0	0	0	0	0
		0	0	0	0	0	0	0	0	0	0	0	0
飼料・肥料製造工場	フェザー処理場	0	0	0	0	0	0	0	0	0	0	0	0
		0	0	0	0	0	0	0	0	0	0	0	0
飼料・肥料製造工場	その他	0	0	0	0	0	0	0	0	0	0	0	0
		0	0	0	0	0	0	0	0	0	0	0	0
食品製造工場	畜産食品製造工場	0	0	0	0	0	0	0	0	0	0	0	0
		1	0	0	0	1	0	0	0	1	0	0	0
食品製造工場	水産食品製造工場	0	0	0	0	0	0	0	0	0	0	0	0
		1	0	0	0	1	0	0	0	1	0	0	0
食品製造工場	でんぷん製造工場	0	0	0	0	0	0	0	0	0	0	0	0
		0	0	0	0	0	0	0	0	0	0	0	0
食品製造工場	調理食品製造工場	0	0	0	0	0	0	0	0	0	0	0	0
		0	0	0	0	0	0	0	0	0	0	0	0
食品製造工場	その他	0	0	0	0	0	0	0	0	0	0	0	0
		0	0	0	0	0	0	0	0	0	0	0	0
化学工場	プラスチック工場	0	0	0	0	0	0	0	0	0	0	0	0
		0	0	0	0	0	0	0	0	0	0	0	0
化学工場	FRP工場	0	0	0	0	0	0	0	0	0	0	0	0
		0	0	0	0	0	0	0	0	0	0	0	0
化学工場	再生ゴム工場	0	0	0	0	0	0	0	0	0	0	0	0
		0	0	0	0	0	0	0	0	0	0	0	0
化学工場	ゴム工場	0	0	0	0	0	0	0	0	0	0	0	0
		0	0	0	0	0	0	0	0	0	0	0	0
化学工場	石油化学工場	0	0	0	0	0	0	0	0	0	0	0	0
		0	0	0	0	0	0	0	0	0	0	0	0
化学工場	塗料・印刷インキ製造工場	0	0	0	0	0	0	0	0	0	0	0	0
		0	0	0	0	0	0	0	0	0	0	0	0
化学工場	クラフトパルプ工場	0	0	0	0	0	0	0	0	0	0	0	0
		0	0	0	0	0	0	0	0	0	0	0	0
化学工場	その他のパルプ・紙工場	0	0	0	0	0	0	0	0	0	0	0	0
		1	0	0	0	1	0	0	0	1	0	0	0
化学工場	その他	0	0	0	0	0	0	0	0	0	0	0	0
		0	0	0	0	0	0	0	0	0	0	0	0
その他の製造工場	木工工場	0	0	0	0	0	0	0	0	0	0	0	0
		0	0	0	0	0	0	0	0	0	0	0	0
その他の製造工場	印刷工場	0	0	0	0	0	0	0	0	0	0	0	0
		0	0	0	0	0	0	0	0	0	0	0	0
その他の製造工場	塗装工場	0	0	0	0	0	0	0	0	0	0	0	0
		0	0	0	0	0	0	0	0	0	0	0	0
その他の製造工場	なめし皮・皮製品製造工場	0	0	0	0	0	0	0	0	0	0	0	0
		0	0	0	0	0	0	0	0	0	0	0	0
その他の製造工場	鋳物工場	0	0	0	0	0	0	0	0	0	0	0	0
		0	0	0	0	0	0	0	0	0	0	0	0
その他の製造工場	製缶工場	0	0	0	0	0	0	0	0	0	0	0	0
		0	0	0	0	0	0	0	0	0	0	0	0
その他の製造工場	プリント基板製造工場	0	0	0	0	0	0	0	0	0	0	0	0
		0	0	0	0	0	0	0	0	0	0	0	0
その他の製造工場	半導体製品製造工場	0	0	0	0	0	0	0	0	0	0	0	0
		0	0	0	0	0	0	0	0	0	0	0	0
サービス業・その他	廃棄物最終処分場	0	0	0	0	0	0	0	0	0	0	0	0
		0	0	0	0	0	0	0	0	0	0	0	0
サービス業・その他	ごみ焼却場	0	0	0	0	0	0	0	0	0	0	0	0
		0	0	0	0	0	0	0	0	0	0	0	0
サービス業・その他	下水処理場	0	0	0	0	0	0	0	0	0	0	0	0
		0	0	0	0	0	0	0	0	0	0	0	0
サービス業・その他	し尿処理場	0	0	0	0	0	0	0	0	0	0	0	0
		0	0	0	0	0	0	0	0	0	0	0	0
サービス業・その他	飲食店	0	0	0	0	0	0	0	0	0	0	0	0
		0	0	0	0	0	0	0	0	0	0	0	0
サービス業・その他	その他	0	0	0	0	0	0	0	0	0	0	0	0
		0	0	0	0	0	0	0	0	0	0	0	0
サービス業・その他	野外焼却	0	0	0	0	0	0	0	0	0	0	0	0
		0	0	0	0	0	0	0	0	0	0	0	0
サービス業・その他	その他	0	0	0	0	0	0	0	0	0	0	0	0
		0	0	0	0	0	0	0	0	0	0	0	0
サービス業・その他	合計	8	0	0	0	9	0	0	0	9	0	0	0
		0	0	0	0	0	0	0	0	0	0	0	0

業種	測定項目	イソ吉草酸				臭気指数			
		2.5<I<3.0		3.0<I<3.5		2.5<I<3.0		3.0<I<3.5	
		事業場数	3.5<I	事業場数	3.5<I	事業場数	3.5<I	事業場数	3.5<I
畜産農業	養豚業	1	0	0	0	7	1	4	2
		2	0	0	0	1	0	0	1
畜産農業	養鶏業	2	0	0	0	0	0	0	0
		2	0	0	0	0	0	0	0
飼料・肥料製造工場	その他	0	0	0	0	2	0	1	0
		0	0	0	0	2	0	2	0
飼料・肥料製造工場	魚腸骨処理場	1	0	0	0	2	0	2	0
		0	0	0	0	0	0	0	0
飼料・肥料製造工場	獣骨処理場	0	0	0	0	0	0	0	0
		0	0	0	0	0	0	0	0
飼料・肥料製造工場	鶏糞乾燥場	0	0	0	0	0	0	0	0
		0	0	0	0	0	0	0	0
飼料・肥料製造工場	フェザー処理場	0	0	0	0	5	1	0	1
		0	0	0	0	0	0	0	0
食料品製造工場	その他	0	0	0	0	1	0	0	1
		0	0	0	0	0	0	0	0
食料品製造工場	畜産食料品製造工場	1	0	0	0	1	0	0	0
		1	0	0	0	0	0	0	0
食料品製造工場	水産食料品製造工場	0	0	0	0	0	0	0	0
		0	0	0	0	1	0	1	0
食料品製造工場	でんぷん製造工場	0	0	0	0	0	0	0	0
		0	0	0	0	0	0	0	0
食料品製造工場	調理食料品製造工場	0	0	0	0	1	0	0	0
		0	0	0	0	0	0	0	0
食料品製造工場	その他	0	0	0	0	0	0	0	0
		0	0	0	0	0	0	0	0
化学工場	プラスチック工場	0	0	0	0	0	0	0	0
		0	0	0	0	0	0	0	0
化学工場	FRP工場	0	0	0	0	0	0	0	0
		0	0	0	0	0	0	0	0
化学工場	再生ゴム工場	0	0	0	0	0	0	0	0
		0	0	0	0	0	0	0	0
化学工場	ゴム工場	0	0	0	0	0	0	0	0
		0	0	0	0	0	0	0	0
化学工場	石油化学工場	0	0	0	0	1	0	0	1
		0	0	0	0	0	0	0	0
化学工場	塗料・印刷インキ製造工場	0	0	0	0	0	0	0	0
		0	0	0	0	0	0	0	0
化学工場	クラフトパルプ工場	0	0	0	0	0	0	0	0
		0	0	0	0	0	0	0	0
化学工場	その他のパルプ・紙工場	0	0	0	0	0	0	0	0
		1	0	0	0	1	0	0	0
その他の製造工場	木工工場	0	0	0	0	0	0	0	0
		0	0	0	0	0	0	0	0
その他の製造工場	印刷工場	0	0	0	0	1	0	0	0
		0	0	0	0	0	0	0	0
その他の製造工場	塗装工場	0	0	0	0	1	1	0	0
		0	0	0	0	0	0	0	0
その他の製造工場	なめし皮・皮製品製造工場	0	0	0	0	0	0	0	0
		0	0	0	0	0	0	0	0
その他の製造工場	鋳物工場	0	0	0	0	0	0	0	0
		0	0	0	0	0	0	0	0
その他の製造工場	製缶工場	0	0	0	0	0	0	0	0
		0	0	0	0	0	0	0	0
その他の製造工場	プリント基板製造工場	0	0	0	0	0	0	0	0
		0	0	0	0	0	0	0	0
その他の製造工場	半導体製品製造工場	0	0	0	0	0	0	0	0
		0	0	0	0	7	1	0	0
サービス業・その他	その他	0	0	0	0	0	0	0	0
		0	0	0	0	0	0	0	0
サービス業・その他	廃棄物最終処分場	0	0	0	0	0	0	0	0
		0	0	0	0	0	0	0	0
サービス業・その他	ごみ焼却場	0	0	0	0	0	0	0	0
		0	0	0	0	1	0	0	0
サービス業・その他	下水処理場	0	0	0	0	0	0	0	0
		0	0	0	0	0	0	0	0
サービス業・その他	し尿処理場	0	0	0	0	0	0	0	0
		0	0	0	0	15	2	1	5
サービス業・その他	飲食店	0	0	0	0	4	1	1	0
		0	0	0	0	0	0	0	0
サービス業・その他	その他	0	0	0	0	0	0	0	0
		0	0	0	0	0	0	0	0
サービス業・その他	野外焼却	0	0	0	0	0	0	0	0
		0	0	0	0	3	0	0	0
サービス業・その他	その他	9	0	0	0	56	7	12	11
		0	0	0	0	0	0	0	0
合計		9	0	0	0	56	7	12	11

表 1 2 都道府県別臭気判定士免状の所有者数

(平成26年3月31日現在)

都道府県	免状所有者数	都道府県	免状所有者数	都道府県	免状所有者数
北海道	56	石川県	25	岡山県	53
青森県	22	福井県	19	広島県	75
岩手県	31	山梨県	25	山口県	40
宮城県	20	長野県	74	徳島県	19
秋田県	21	岐阜県	49	香川県	12
山形県	22	静岡県	113	愛媛県	29
福島県	28	愛知県	208	高知県	5
茨城県	75	三重県	54	福岡県	82
栃木県	56	滋賀県	102	佐賀県	9
群馬県	70	京都府	48	長崎県	18
埼玉県	219	大阪府	232	熊本県	20
千葉県	198	兵庫県	168	大分県	18
東京都	310	奈良県	26	宮崎県	8
神奈川県	343	和歌山県	16	鹿児島県	25
新潟県	77	鳥取県	9	沖縄県	11
富山県	44	島根県	4	海外	1
(単位：名)				合計	3,189

表13 悪臭物質の測定を行った場合の委託の有無及び悪臭防止法第10条第1項（事故時の措置）に基づき通報のあった件数および第3項に基づき命令した件数

都道府県	悪臭物質の測定を行った場合の委託の有無								悪臭防止法第10条第1項（事故時の措置）に基づき通報のあった件数および第3項に基づき命令した件数	
	特定悪臭物質規制地域				臭気指数規制地域				通報件数	命令件数
	【1】測定件数	【2】：【1】のうち測定を業者に依頼した件数	【3】：【2】のうち試料採取のみ委託した件数	【4】：【2】のうち判定試験のみを委託した件数	【1】測定件数	【2】：【1】のうち測定を業者に依頼した件数	【3】：【2】のうち試料採取のみ委託した件数	【4】：【2】のうち判定試験のみを委託した件数		
北海道	102	77	4	29	44	32	5	24	1	1
青森県	1	1	0	0	44	20	0	18	0	0
岩手県	2	2	0	1	29	29	0	1	2	1
宮城県	0	0	0	0	6	2	0	0	0	0
秋田県	0	0	0	0	1	0	0	0	1	1
山形県	3	3	0	0	18	10	0	1	0	0
福島県	10	10	0	0	11	11	0	0	0	0
茨城県	7	7	0	0	7	7	0	0	6	4
栃木県	12	12	0	0	17	17	2	3	3	5
群馬県	0	0	0	0	26	26	0	10	10	0
埼玉県	4	4	0	0	25	25	0	2	7	0
千葉県	2	2	0	0	48	48	0	3	1	0
東京都	1	1	1	1	29	14	1	1	0	0
神奈川県	10	10	0	0	28	27	0	0	0	0
新潟県	0	0	0	0	63	63	15	15	0	0
富山県	68	68	0	0	15	15	0	0	0	0
石川県	249	9	0	0	7	1	0	0	0	0
福井県	22	12	0	0	23	23	0	0	2	2
山梨県	0	0	0	0	1	1	0	0	0	0
長野県	16	14	0	6	26	23	0	6	5	0
岐阜県	48	35	0	0	8	8	0	0	3	3
静岡県	1	1	0	0	74	74	0	7	1	0
愛知県	6	6	0	0	89	86	0	26	0	0
三重県	11	11	1	1	5	5	1	1	0	0
滋賀県	2	1	0	0	11	11	0	1	1	0
京都府	11	4	0	0	11	4	1	1	0	0
大阪府	10	10	0	0	191	53	0	24	0	0
兵庫県	137	124	0	5	18	18	0	0	0	1
奈良県	2	2	0	0	2	1	0	0	0	0
和歌山県	0	0	0	0	0	0	0	0	0	0
鳥取県	28	28	0	11	2	2	0	0	3	3
島根県	11	11	0	0	0	0	0	0	0	0
岡山県	26	4	0	3	8	8	0	5	1	0
広島県	3	3	0	0	83	83	0	32	0	0
徳島県	24	24	0	0	37	28	0	15	2	2
香川県	1	1	0	0	0	0	0	0	0	0
愛媛県	16	16	0	12	3	3	0	0	0	0
高知県	1	0	0	0	0	0	0	0	8	0
福岡県	0	0	0	0	0	0	0	0	1	0
佐賀県	28	1	0	1	9	9	0	3	2	0
長崎県	0	0	0	0	2	2	0	0	1	0
熊本県	2	2	0	2	2	2	0	0	2	0
大分県	1	1	0	0	1	1	0	0	6	0
宮崎県	0	0	0	0	0	0	0	0	0	0
鹿児島県	6	6	0	0	5	5	0	0	0	0
沖縄県	36	36	0	1	36	31	0	0	0	0
合 計	0	0	0	0	13	13	10	10	0	0
合 計	920	559	6	73	1,078	841	35	209	69	23