

平成18年度

家電リサイクル法に基づき、製造業者等及び指定法人が1年間  
(平成18年4月1日～平成19年3月31日)に再商品化等を実施した総合計の状況。

#### 廃家電4品目の再商品化実施状況

		エアコン	テレビ	冷蔵庫・冷凍庫	洗濯機
指定引取場所での引取台数	[千台]	1,828	4,127	2,716	2,943
再商品化等処理台数	[千台]	1,835	4,094	2,709	2,951
再商品化等処理重量	[トン]	77,655	117,849	157,106	94,652
再商品化重量	[トン]	66,791	91,092	112,106	74,854
再商品化率	[%]	86%	77%	71%	79%

\* 再商品化等処理台数及び再商品化等処理重量は平成18年度に再商品化等に必要な行為を実施した  
廃家電の総台数及び総重量

\* 値は全て小数点以下を切捨て

\* 指定引取場所での引取台数及び再商品化等処理台数には、管理票の誤記入等により処理すべき  
製造業者等が確定していないものは含まれない

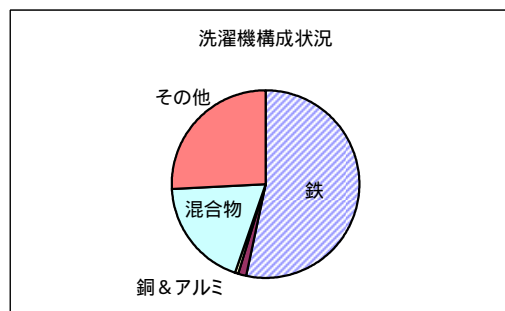
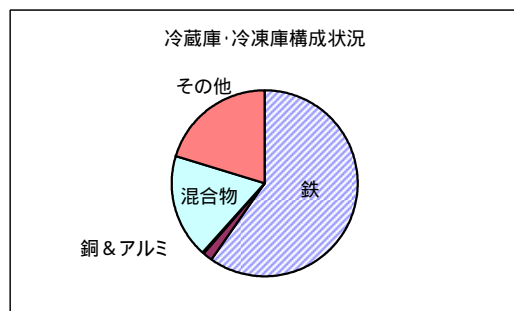
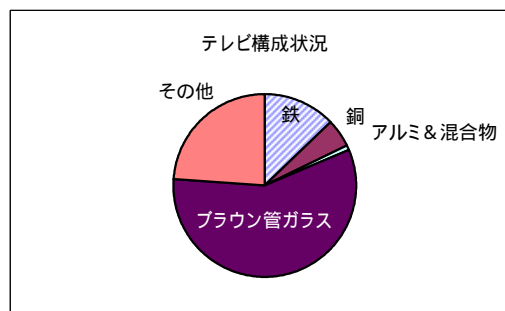
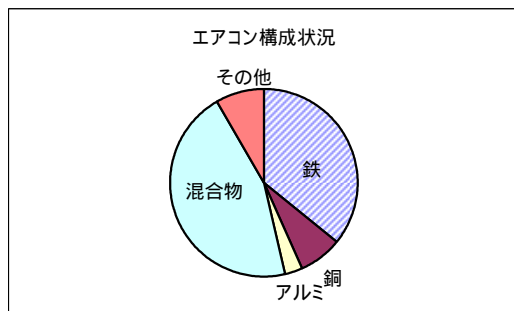
#### 部品及び材料等の再商品化実施状況

製品の部品又は材料として利用する者に有償又は無償で譲渡し得る状態にした場合の当該部品  
及び材料の総重量

		エアコン	テレビ	冷蔵庫・冷凍庫	洗濯機
鉄	[トン]	23,910	11,620	67,042	39,857
銅	[トン]	5,031	4,456	1,722	1,050
アルミニウム	[トン]	2,023	85	268	544
非鉄・鉄など混合物	[トン]	30,275	892	20,312	14,018
ブラウン管ガラス	[トン]		52,394		
その他の有価物	[トン]	5,552	21,645	22,762	19,385
総重量	[トン]	66,791	91,092	112,106	74,854

\* 値は全て小数点以下を切捨て

\* 「その他の有価物」とは、プラスチック等である。



冷媒として使用されていたフロン類の回収重量、破壊重量

		エアコン	冷蔵庫・冷凍庫
冷媒として使用されていたフロン類の回収重量	[kg]	1,043,778	297,619
冷媒として使用されていたフロン類の破壊重量	[kg]	1,047,979	297,868

\* 値は全て小数点以下を切捨て

断熱材に含まれる液化回収したフロン類の回収重量、破壊重量

		エアコン	冷蔵庫・冷凍庫
断熱材に含まれる液化回収したフロン類の回収重量	[kg]		592,511
断熱材に含まれる液化回収したフロン類の破壊重量	[kg]		589,832

\* 値は全て小数点以下を切捨て