

平成22年度

家電リサイクル法に基づき、製造業者等及び指定法人が1年間(平成22年4月1日～平成23年3月31日)に再商品化等を実施した総合計の状況。

◆廃家電4品目の再商品化実施状況

	[千台]	テレビ		冷蔵庫・冷凍庫	洗濯機・衣類乾燥機	
		エアコン	ブラウン管式			液晶・プラズマ式
指定引取場所での引取台数		3,142	17,368	654	3,400	3,136
再商品化等処理台数		3,071	15,607	564	3,381	3,162
再商品化等処理重量	[トン]	127,850	434,983	7,000	210,272	108,555
再商品化重量	[トン]	112,848	373,899	5,549	159,836	93,816
再商品化率	[%]	88%	85%	79%	76%	86%

* 再商品化等処理台数及び再商品化等処理重量は平成22年度に再商品化等に必要の行為を実施した廃家電の総台数及び総重量

* 値は全て小数点以下を切捨て

* 指定引取場所での引取台数及び再商品化等処理台数には、管理票の誤記入等により処理すべき製造業者等が確定していないものは含まれない

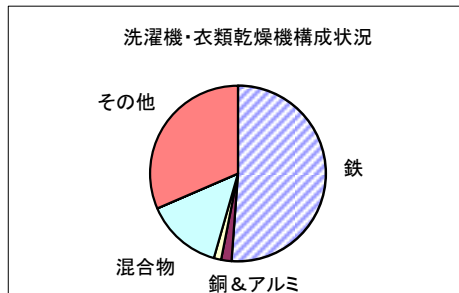
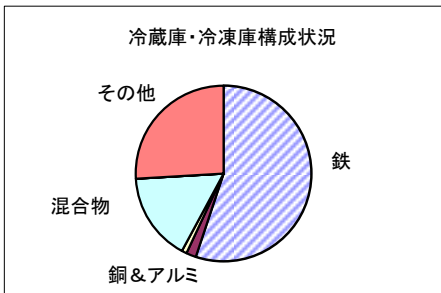
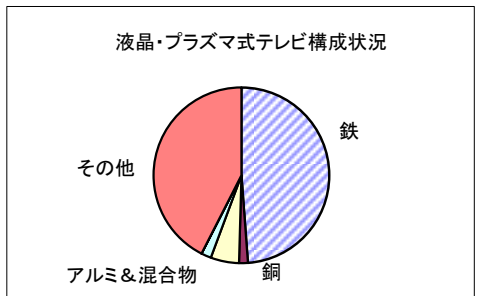
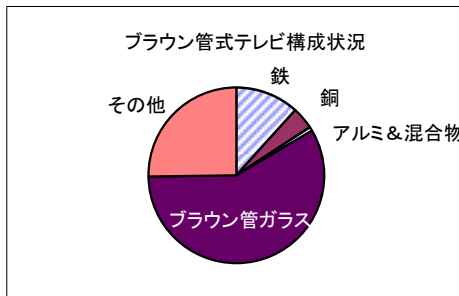
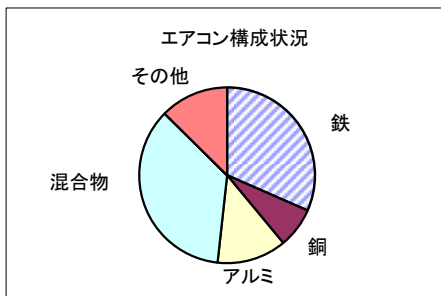
◆部品及び材料等の再商品化実施状況

○製品の部品又は材料として利用する者に有償又は無償で譲渡し得る状態にした場合の当該部品及び材料の総重量

	[トン]	テレビ		冷蔵庫・冷凍庫	洗濯機・衣類乾燥機	
		エアコン	ブラウン管式			液晶・プラズマ式
鉄		35,628	43,737	2,709	88,121	48,015
銅		8,367	15,153	90	2,895	1,785
アルミニウム		14,395	218	290	1,479	1,257
非鉄・鉄など混合物		40,238	2,636	102	25,887	13,216
ブラウン管ガラス		—	217,846	—	—	—
その他の有価物		14,220	94,309	2,358	41,454	29,543
総重量		112,848	373,899	5,549	159,836	93,816

* 値は全て小数点以下を切捨て

* 「その他の有価物」とは、プラスチック等である。



○冷媒として使用されていたフロン類の回収重量、破壊重量

		エアコン	冷蔵庫・冷凍庫	洗濯機・衣類乾燥機
冷媒として使用されていたフロン類の回収重量	[kg]	1,870,472	357,145	1,370
冷媒として使用されていたフロン類の破壊重量	[kg]	1,855,076	353,175	1,307

* 値は全て小数点以下を切捨て

○断熱材に含まれる液化回収したフロン類の回収重量、破壊重量

		冷蔵庫・冷凍庫
断熱材に含まれる液化回収したフロン類の回収重量	[kg]	577,217
断熱材に含まれる液化回収したフロン類の破壊重量	[kg]	562,607

* 値は全て小数点以下を切捨て