

# ササ舟をうかべよう


時間 20分

人数 何人でも

場所 ササや竹の葉があればどこでも可。

季節 春～秋

用具 特になし


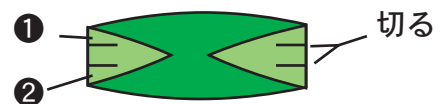



## テーマ

身近に小川や池がなくなっても、伝統的な遊びを伝えていこう。

## ながれ

- ① 竹やササの葉を、できるだけ柄の部分が長い状態のままでとってきます。このとき、手を切らないように注意します。柄の部分を指でつまんで取ると良いでしょう。
- ② 葉の端っこを内側に折り曲げます。
- ③ 葉の茎の左右に切れ目を入れます。
- ④ 左右の切れ端を真ん中の切れ端に入れます。
- ⑤ 葉の反対側も同じようにします。
- ⑥ できあがったら、水に浮かべて遊んでみよう。



①に②を差し込みできあがり

