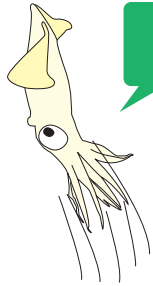


水ロケットを飛ばそう

場所 川原、川 季節 いつでも

用具 自転車の空気入れ（ボール用のピンのついたもの）
ペットボトル、ゴム栓（5～7番）



ながれ

1
いち



空気入れの先をボール用に替える。
ゴム栓に穴をあけ、ピンを刺す。

2
に




ペットボトルに水を3分の1くらい入れてゴム栓をつけ、
1人がゴム栓のところをはずれないように持っている。

3
さん

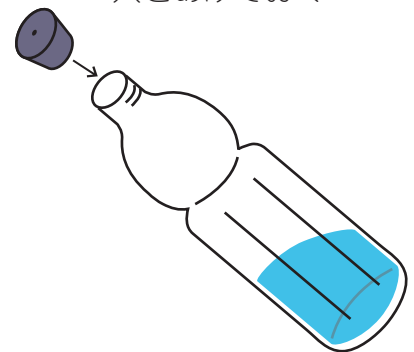


もう1人の人は空気入れで力いっぱい空気を送る。
そろそろかな？というときにゴム栓を持つ手をゆるめると
ペットボトルが空に舞い上がる。

周りに気をつけよう！！



ゴムせんに
穴をあけておく



水は1/3くらい