

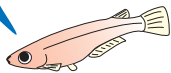
川の音をよく聞いて、みんなで川の音まねをする 川の合唱団



川の音を題材にグループで楽しく遊ぶ。意外なところに意外な発見があることを知る。

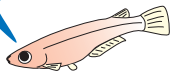
時間	30分	場所	溪流沿い	人数	15人
季節	いつでも	用具	細かい枝（指揮棒のかわり）		

1
いち



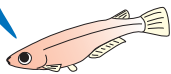
川の音がどんなふうに聞こえるか、口に出して言ってもらおう（ザーザー、ぴちゃぴちゃなど）。

2
に



「春の小川」の歌や洪水の時の川の音など例に出す。

3
さん



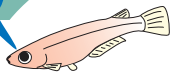
川辺に各自散らばって、耳を川に近づけて音を聞く。

4
よん



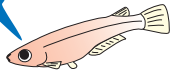
特徴のある音や気になった音などを各自記録し、口で表現できるようにしてくる。

5
ご



一人ずつ、記録してきた音を再生してみる。口に出してみる。

6
ろく



全員一斉に音を表現して、川の音を再現してみる。

以上の体験をしてみても感想、感じたこと、気づいたことを一人ずつ紙に書いた後で発表しよう

ポイント

川の音を表現してみることの動機付けが重要

