

令和 2 年度

振 動 規 制 法 施 行 状 況 調 査

令和 4 年 3 月

環境省水・大気環境局大気生活環境室

は　じ　め　に

本書は令和2年度における振動規制法の施行状況及び振動苦情の状況等について、都道府県、市及び特別区からの報告を取りまとめたものです。

本書が関係各位に広く利用され、振動防止行政の推進にあたっての参考となれば幸いです。

最後に、本書の作成にあたり、調査の実施に御協力いただいた都道府県及び市区町村の職員の方々に御礼申し上げます。

令和4年3月

環境省水・大気環境局大気生活環境室

令和2年度 振動規制法施行状況調査

目 次

(振動規制法の施行状況等の概要)	1
(総括表)	
表1 振動規制法に基づく地域指定状況	11
表2 振動規制法に基づく規制基準の設定状況(特定工場等)	12
表3 振動規制法に基づく各種届出状況	29
表3-1 特定施設に係る設置届出等の状況	29
表3-1-1 工場等数	29
表3-1-2 施設数	29
表3-2 特定施設に係るその他の届出状況	30
表3-3 特定建設作業実施届出状況	30
表4 苦情対応状況等	31
表4-1 工場・事業場振動	31
表4-2 建設作業振動	32
表4-3 道路交通振動	33
表5 その他の状況	34
表5-1 振動規制法に基づく特定工場等数及び特定施設数	34
表5-2 振動規制法に基づく勧告・命令及び要請の件数	35
表5-3 振動に係る苦情の状況	36

(都道府県・市・特別区別表)

表 6	振動規制法に基づく地域指定状況	38
表 7	振動規制法に基づく規制基準の設定状況（特定工場等）	43
表 8	振動規制法に基づく特定施設に係る届出状況	88
表 8-1	特定施設設置届出件数	88
表 8-1-1	工場等数	88
表 8-1-2	施設数	108
表 8-2	特定施設使用届出件数	128
表 8-2-1	工場等数	128
表 8-2-2	施設数	148
表 8-3	特定施設使用全廃届出件数	168
表 8-3-1	工場等数	168
表 8-3-2	施設数	188
表 8-4	特定施設数の変更届出件数	208
表 8-4-1	工場等数	208
表 8-4-2	施設数	228
表 8-5	特定施設に係るその他の届出件数	248
表 9	振動規制法に基づく特定建設作業実施届出件数	268
表 10	振動規制法に基づく工場・事業場振動に係る改善勧告、 改善命令実施状況	288
表 10-1	届出段階における計画変更勧告、改善命令件数	288
表 10-2	改善勧告、改善命令件数	288
表 10-3	計画変更勧告、改善勧告及び改善命令の詳細	288
表 11	工場・事業場振動に関する届出対応状況及び苦情対応状況	289
表 11-1	指定地域内における特定工場等	289

表 1 1 - 2	条例により規制対象となる工場等	306
表 1 1 - 3	その他の工場等	323
表 1 2	振動規制法に基づく特定建設作業振動に係る改善勧告、 改善命令実施状況	340
表 1 2 - 1	改善勧告、改善命令件数	340
表 1 2 - 2	改善勧告、改善命令の詳細	340
表 1 3	建設作業振動に関する苦情対応状況	341
表 1 3 - 1	指定地域内における特定建設作業	341
表 1 3 - 2	条例により規制対象となる建設作業	358
表 1 3 - 3	その他の建設作業	375
表 1 4	振動規制法に基づく道路交通振動に係る要請の状況	392
表 1 4 - 1	令和元年度中に要請を行ったもの	392
表 1 4 - 2	平成 2 5 年度～令和元年度中に要請がなされ、 令和 2 年度中に対策がとられたもの	392
表 1 4 - 3	平成 2 5 年度～令和元年度中に要請がなされ、 令和 2 年度末までに対策がとられていないもの	392
表 1 5	道路交通振動に関する苦情対応状況	393
表 1 5 - 1	指定地域内における苦情対応状況	393
表 1 5 - 2	指定地域外における苦情対応状況	429
表 1 6	その他の状況	450
表 1 6 - 1	振動規制法に基づく特定工場等数	450
表 1 6 - 2	振動規制法に基づく特定施設数	470
表 1 6 - 3	振動に係る苦情の状況	490
表 1 7	振動対策関連の条例・指導要綱等の制定状況	515

振動規制法の施行状況等の概要

1. 振動規制法に基づく地域指定の状況及び届出件数

(1) 地域指定の状況

振動規制法に基づく規制地域を有する市区町村は、令和2年度末時点で、全国の市区町村数の72.1%に当たる1,255市区町村であった。

(図1、表1、表6参照)

(2) 特定工場等総数及び特定施設の届出数

振動規制法に基づき届出されている特定工場等の総数は、令和2年度末時点では127,332件で、前年度(130,146件)より2,814件(2.2%)減少している。

また、特定施設の総数は849,851件で前年度(864,737件)より14,886件(1.7%)減少している。

特定工場等の内訳をみると、主な特定施設として圧縮機を届け出ているものが37.5%と最も多く、次いで、金属加工機械が29.0%、織機が13.3%の順となっている。

特定施設の届出数の内訳をみると、金属加工機械が30.6%、織機が27.4%、圧縮機が26.1%とこれら3施設で全体の8割以上を占めている。

(図2、図3、表5-1、表16-1、表16-2参照)

(3) 特定建設作業の実施届出件数

令和2年度中の特定建設作業実施届出件数は46,973件(前年度47,068件)であり、その内訳をみると、ブレーカーを使用する作業が41,699件(同41,904件)、くい打機等を使用する作業が4,489件(同4,454件)の順となっており、これらが大部分を占めている。

(図4、表3-3、表9参照)

2. 振動規制法に基づく措置の状況

(1) 特定工場等に対する措置等の状況

令和2年度の振動規制法の指定地域内の特定工場等に係る苦情は108件(前年度87件)であった。

これに対して振動規制法に基づき行われた措置は、立入検査が74件(同67件)、報告の徴収が23件(同12件)、振動の測定が22件(同24件)であった。測定の結果、規制基準を超えていたものは2件(同3件)であり、改善勧告及び改善命令は0件(同0件)だった。なお、これらの振動規制法に基づく措置のほか、行政指導が82件(同63件)行われた。

(表4-1、表10-1、表10-2、表10-3、表11-1参照)

(2) 特定建設作業に対する措置等の状況

令和2年度の振動規制法の指定地域内における特定建設作業に係る苦情は、749 件(前年度 606 件)であった。

これに対して振動規制法に基づき行われた措置は、立入検査 561 件(同 474 件)、報告の徴収 127 件(同 61 件)、振動の測定 84 件(同 66 件)であった。測定の結果、基準を超えていたものは7件(同 10 件)であり、改善勧告及び改善命令は0件(同 0 件)だった。なお、これらの振動規制法に基づく措置のほか、行政指導が 612 件(同 504 件)行われた。

(表4-2、表12-1、表12-2、表13-1参照)

(3) 道路交通振動に対する措置の状況

令和2年度の振動規制法の指定地域内における道路交通騒音の苦情は 243 件(前年度 207 件)であった。

これに対して振動規制法に基づき行われた措置は、振動の測定が 83 件(同 79 件)であり、測定の結果、要請限度を超えていたものは 1 件(同 2 件)であった。また、都道府県公安委員会に対する要請及び道路管理者に対する要請は 0 件(同 0 件)だった。

なお、これらの振動規制法に基づく措置のほか、都道府県公安委員会に対する同様の措置依頼が 8 件(同 2 件)、道路管理者に対する措置依頼が 81 件(同 76 件)行われた。

(表4-3、表14-1、表15-1参照)

3. 振動に係る苦情の件数

(1) 苦情件数の推移

令和2年度に全国の地方公共団体が受理した振動に係る苦情の件数は 4,061 件であった。これは、前年度(3,179 件)と比べて 882 件(27.7%)の増加となった。

(図5参照)

(2) 発生源別の苦情件数

令和2年度の苦情件数を発生源別にみると、建設作業が 2,867 件(全体の 70.6%)で最も多く、次いで工場・事業場 622 件(同 15.3%)、道路交通 266 件(同 6.6%)、鉄道 37 件(同 0.9%)の順となっている。

また、前年度と比較すると、工場・事業場に係る苦情が 141 件(29.3%)、鉄道に係る苦情が 8 件(27.6%)、建設作業に係る苦情が 601 件(26.5%)、道路交通に係る苦情が 39 件(17.2%)それぞれ増加した。

(図5、表5-3、表16-3参照)

(3) 都道府県別の苦情件数

令和2年度の苦情件数を都道府県別にみると、東京都の1,104件が最も多く、次いで大阪府が486件、神奈川県が413件、愛知県が333件、埼玉県が310件となっている。振動苦情件数の上位5都府県における合計件数が全体の65.2%に達するなど、大都市を有する地域における苦情が大きな割合を占めた。

(表16-3参照)

(4) 規制対象とそれ以外の苦情件数との比較

令和2年度の工場・事業場に対する苦情総数は622件であり、そのうち振動規制法の規制対象となる指定地域内の特定工場等に対するものは、108件(全体の17.4%)であった。また、建設作業に対する苦情総数2,867件のうち、同指定地域内の特定建設作業に対する苦情は749件(全体の26.1%)となっている。

(表5-3参照)

図1 振動規制法に基づく地域指定状況の推移

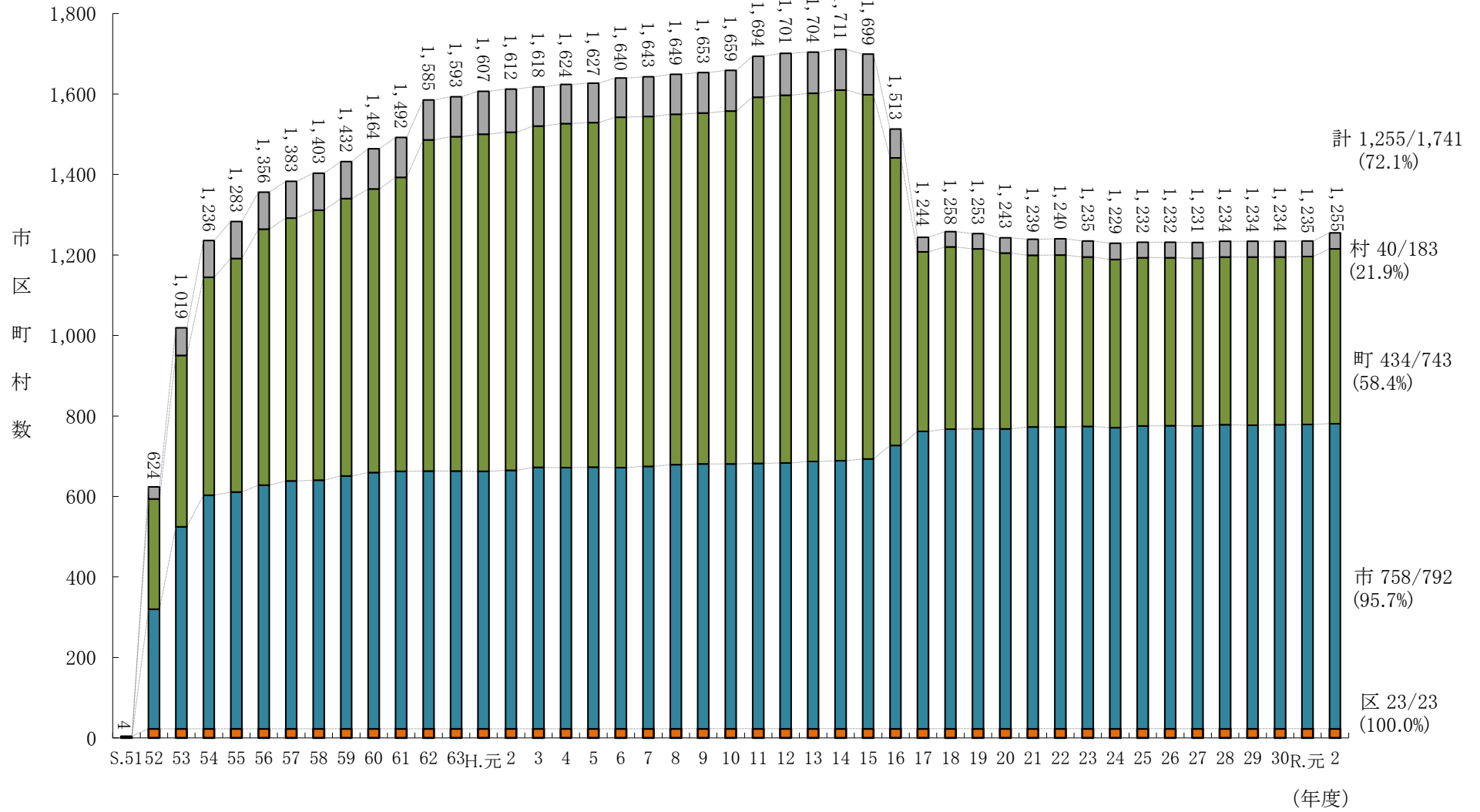
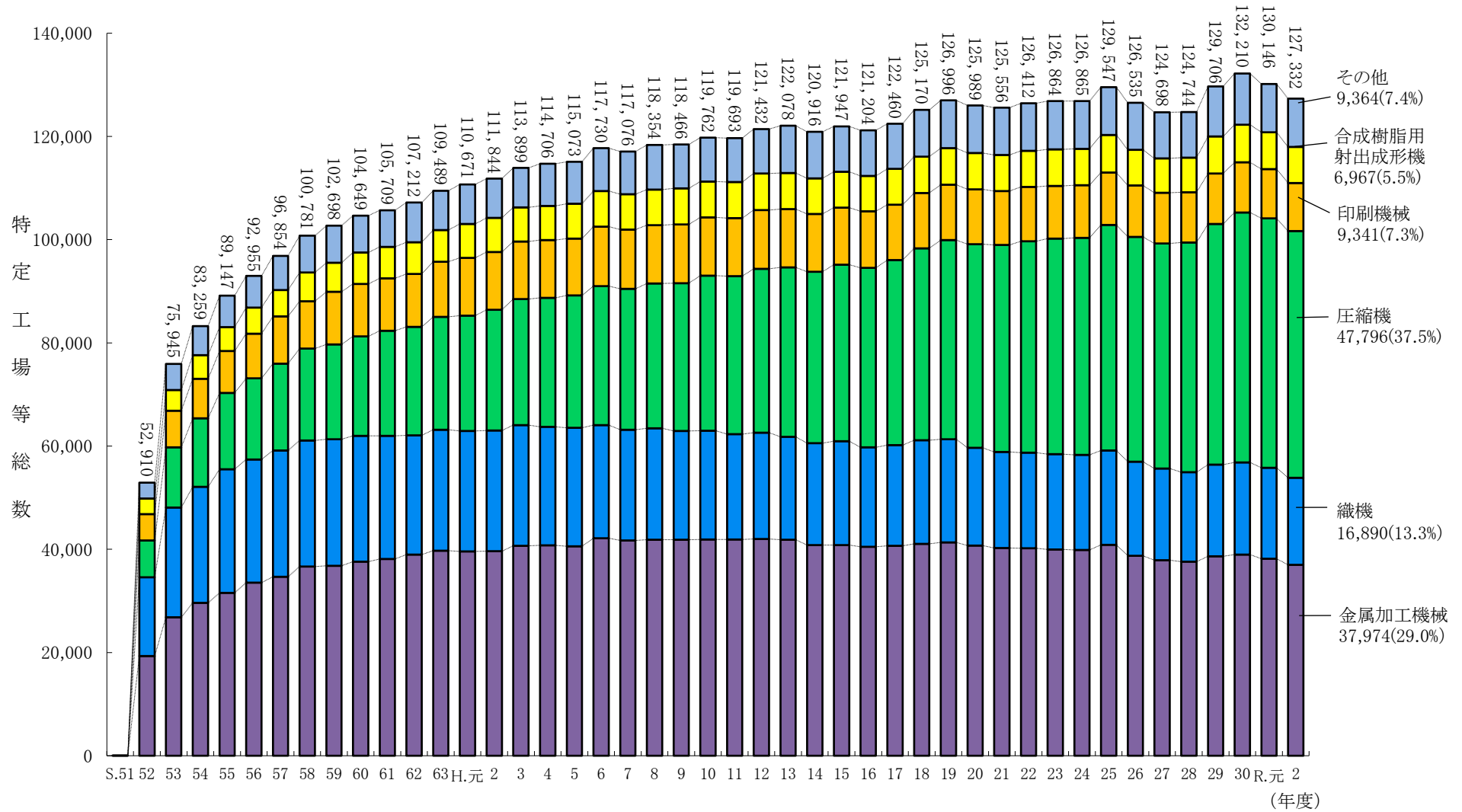


図2 特定工場等数の推移

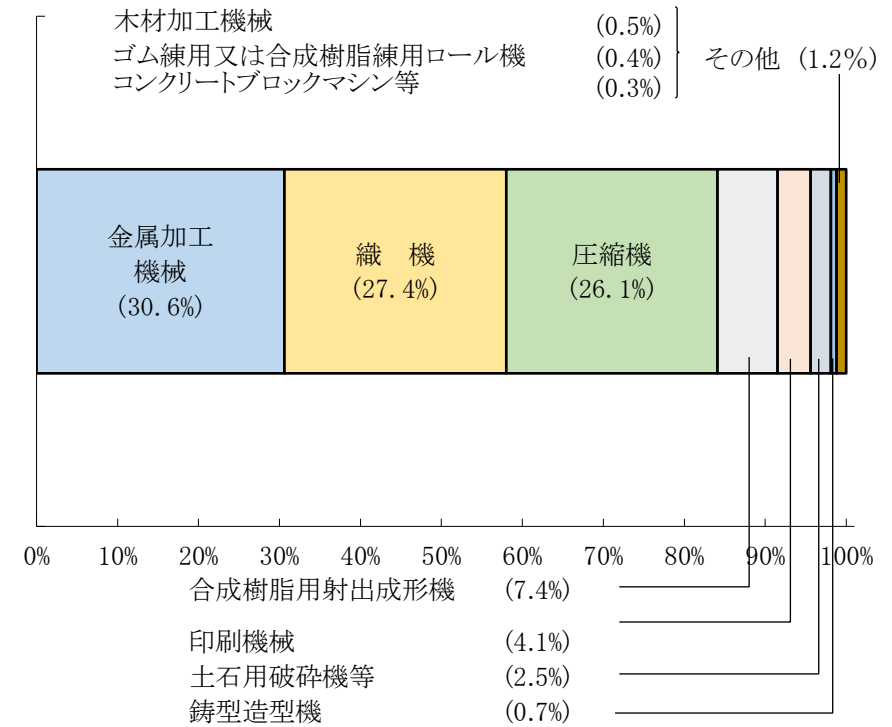
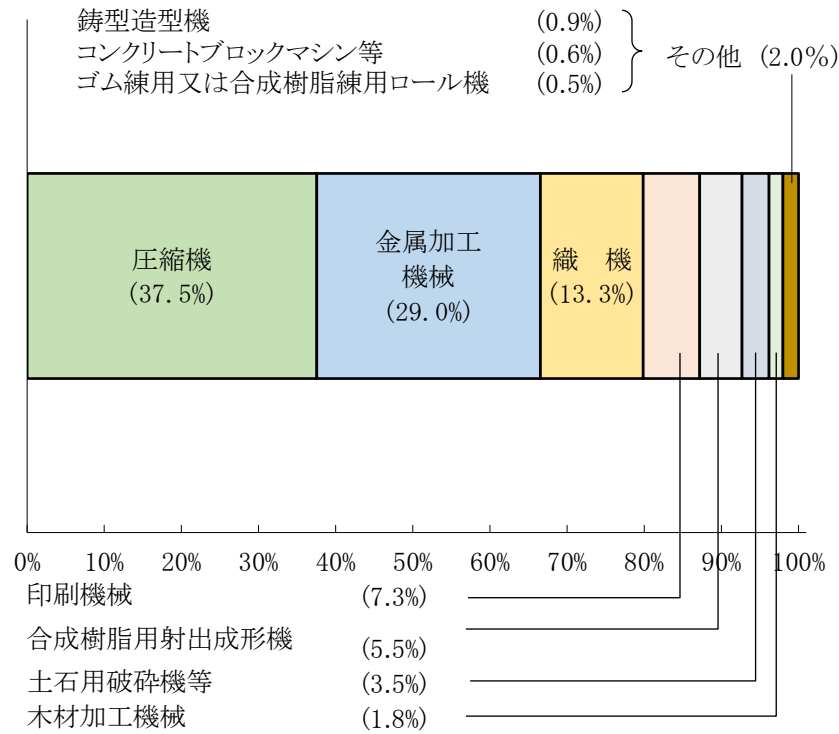


(注) 2種類以上の特定施設を有する特定工場等については、その施設のうち、代表的な施設名の所に計上している。

図3 特定工場等数、特定施設数の構成比率(令和2年度末現在)

(1) 特定工場等(総数 127,332)

(2) 特定施設(総数 849,851)



(注) 2種類以上の特定施設を有する特定工場については、その施設の内、代表的な施設名の所に計上している。

図4 特定建設作業実施届出件数の推移

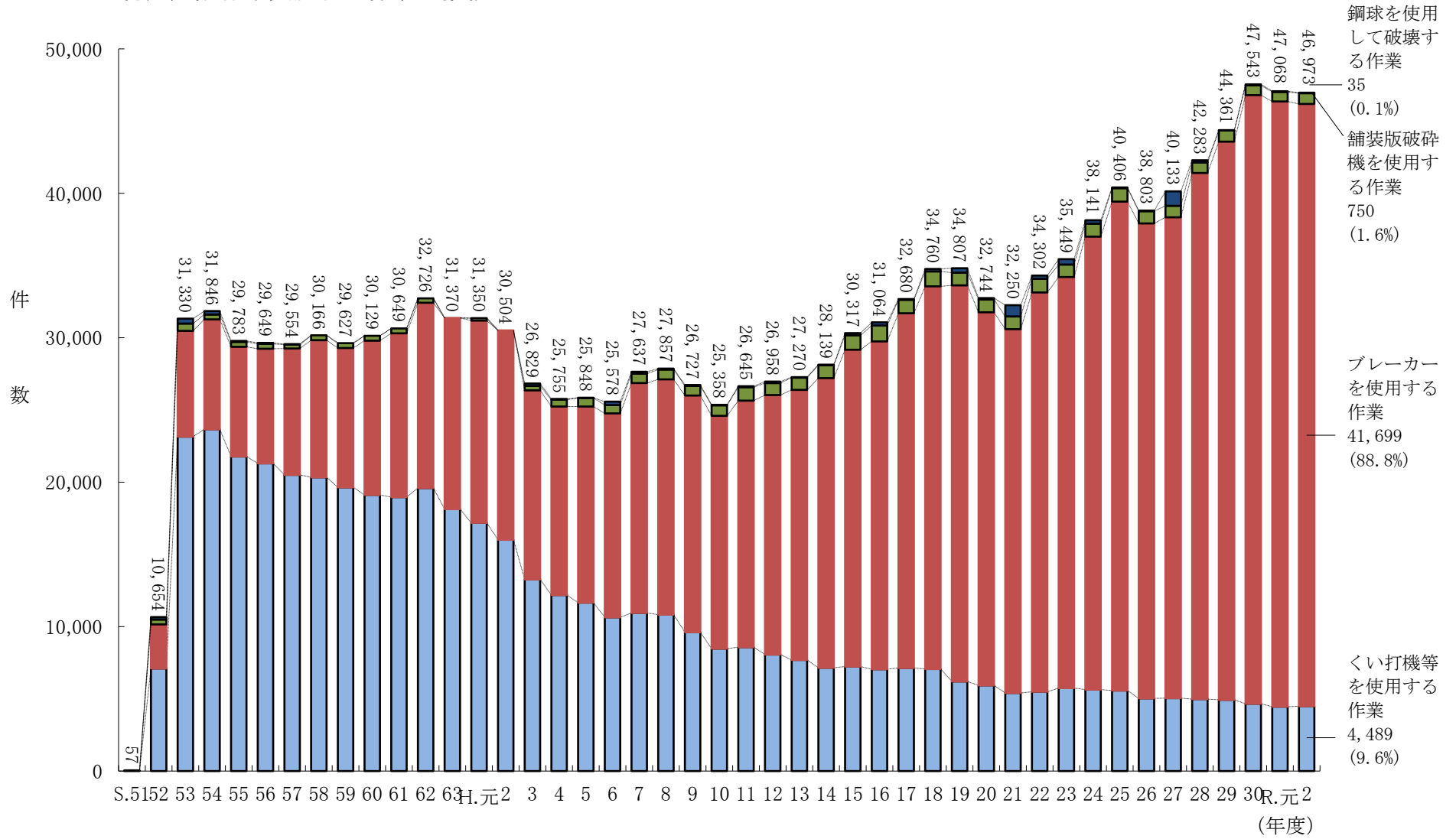
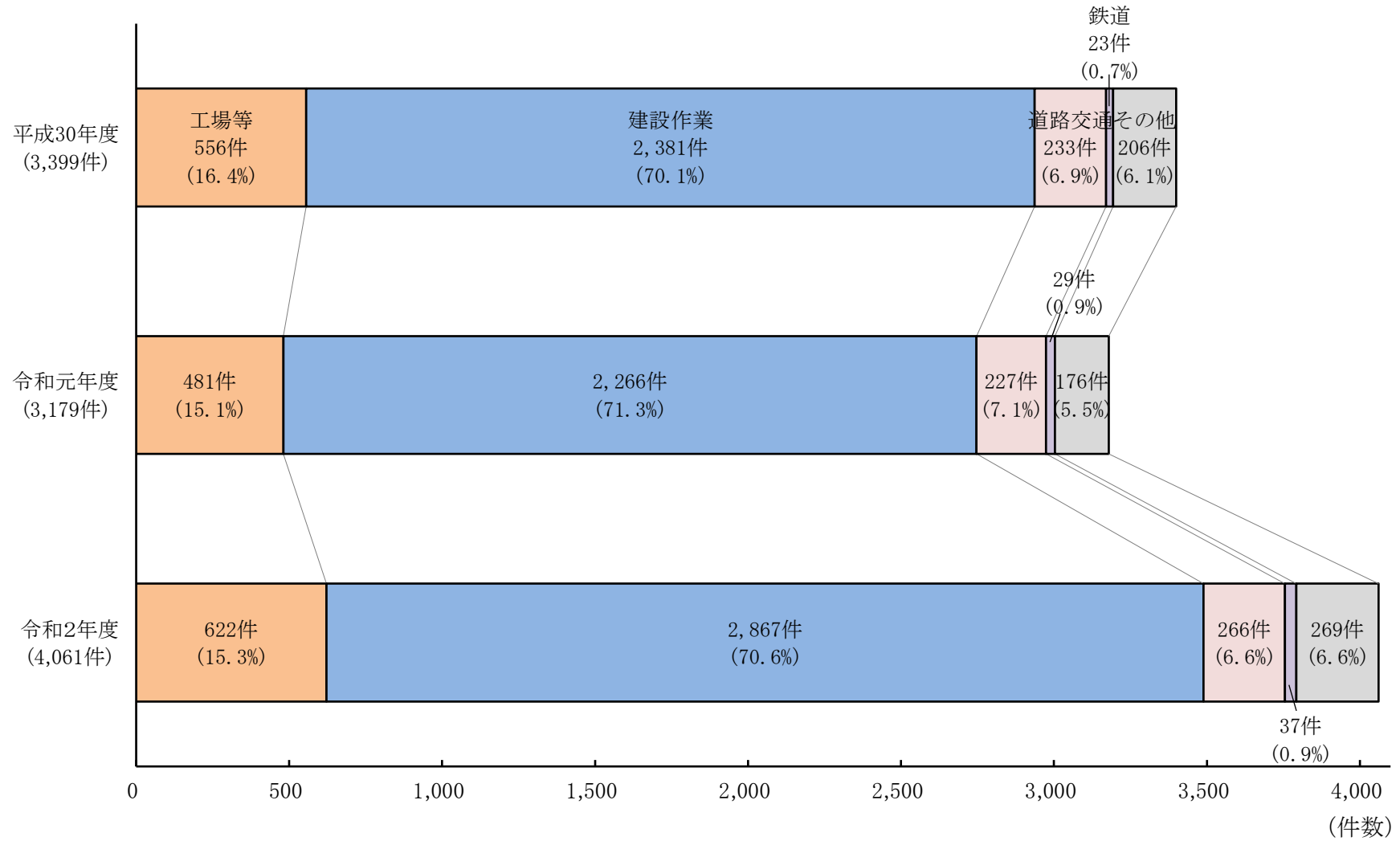


図5 振動に係る苦情件数の推移



(総括表)

表1 振動規制法に基づく地域指定状況

都道府県名	市区町村数(A) (令和元年度末現在)				地域指定状況(B) (令和元年度末現在)				地域指定率(%) $(E)=(B)/(A)$ (令和元年度末現在)				市区町村数(C) (令和2年度末現在)				地域指定状況(D) (令和2年度末現在)				地域指定率(%) $(F)=(D)/(C)$ (令和2年度末現在)			
	市(区)	町	村	計	市(区)	町	村	計	市(区)	町	村	計	市(区)	町	村	計	市(区)	町	村	計	市(区)	町	村	計
	北海道	35	129	15	179	35	68	0	103	100.0	52.7	0.0	57.5	35	129	15	179	35	68	0	103	100.0	52.7	0.0
青森県	10	22	8	40	8	0	0	8	80.0	0.0	0.0	20.0	10	22	8	40	8	0	0	8	80.0	0.0	0.0	20.0
岩手県	14	15	4	33	13	10	1	24	92.9	66.7	25.0	72.7	14	15	4	33	13	10	1	24	92.9	66.7	25.0	72.7
宮城県	14	20	1	35	14	12	1	27	100.0	60.0	100.0	77.1	14	20	1	35	14	11	1	26	100.0	55.0	100.0	74.3
秋田県	13	9	3	25	9	0	0	9	69.2	0.0	0.0	36.0	13	9	3	25	9	0	0	9	69.2	0.0	0.0	36.0
山形県	13	19	3	35	13	16	0	29	100.0	84.2	0.0	82.9	13	19	3	35	13	16	0	29	100.0	84.2	0.0	82.9
福島県	13	31	15	59	12	3	1	16	92.3	9.7	6.7	27.1	13	31	15	59	12	3	1	16	92.3	9.7	6.7	27.1
茨城県	32	10	2	44	32	10	2	44	100.0	100.0	100.0	100.0	32	10	2	44	32	10	2	44	100.0	100.0	100.0	100.0
栃木県	14	11	0	25	14	11	0	25	100.0	100.0	-	100.0	14	11	0	25	14	11	0	25	100.0	100.0	-	100.0
群馬県	12	15	8	35	12	15	8	35	100.0	100.0	100.0	100.0	12	15	8	35	12	15	8	35	100.0	100.0	100.0	100.0
埼玉県	40	22	1	63	39	14	0	53	97.5	63.6	0.0	84.1	40	22	1	63	39	14	0	53	97.5	63.6	0.0	84.1
千葉県	37	16	1	54	36	10	1	47	97.3	62.5	100.0	87.0	37	16	1	54	36	10	1	47	97.3	62.5	100.0	87.0
東京都	49	5	8	62	49	0	0	49	100.0	0.0	0.0	79.0	49	5	8	62	49	0	0	49	100.0	0.0	0.0	79.0
神奈川県	19	13	1	33	19	2	0	21	100.0	15.4	0.0	63.6	19	13	1	33	19	2	0	21	100.0	15.4	0.0	63.6
新潟県	20	6	4	30	20	4	1	25	100.0	66.7	25.0	83.3	20	6	4	30	20	4	1	25	100.0	66.7	25.0	83.3
富山県	10	4	1	15	10	4	0	14	100.0	100.0	0.0	93.3	10	4	1	15	10	4	0	14	100.0	100.0	0.0	93.3
石川県	11	8	0	19	11	8	0	19	100.0	100.0	-	100.0	11	8	0	19	11	8	0	19	100.0	100.0	-	100.0
福井県	9	8	0	17	9	4	0	13	100.0	50.0	-	76.5	9	8	0	17	9	4	0	13	100.0	50.0	-	76.5
山梨県	13	8	6	27	13	8	4	25	100.0	100.0	66.7	92.6	13	8	6	27	13	8	4	25	100.0	100.0	66.7	92.6
長野県	19	23	35	77	17	3	0	20	89.5	13.0	0.0	26.0	19	23	35	77	17	3	0	20	89.5	13.0	0.0	26.0
岐阜県	21	19	2	42	21	19	2	42	100.0	100.0	100.0	100.0	21	19	2	42	21	19	2	42	100.0	100.0	100.0	100.0
静岡県	23	12	0	35	23	12	0	35	100.0	100.0	-	100.0	23	12	0	35	23	12	0	35	100.0	100.0	-	100.0
愛知県	38	14	2	54	38	12	1	51	100.0	85.7	50.0	94.4	38	14	2	54	38	12	1	51	100.0	85.7	50.0	94.4
三重県	14	15	0	29	13	5	0	18	92.9	33.3	-	62.1	14	15	0	29	13	5	0	18	92.9	33.3	-	62.1
滋賀県	13	6	0	19	13	6	0	19	100.0	100.0	-	100.0	13	6	0	19	13	6	0	19	100.0	100.0	-	100.0
京都府	15	10	1	26	14	5	0	19	93.3	50.0	0.0	73.1	15	10	1	26	14	5	0	19	93.3	50.0	0.0	73.1
大阪府	33	9	1	43	33	9	1	43	100.0	100.0	100.0	100.0	33	9	1	43	33	9	1	43	100.0	100.0	100.0	100.0
兵庫県	29	12	0	41	29	12	0	41	100.0	100.0	-	100.0	29	12	0	41	29	12	0	41	100.0	100.0	-	100.0
奈良県	12	15	12	39	12	15	2	29	100.0	100.0	16.7	74.4	12	15	12	39	12	15	2	29	100.0	100.0	16.7	74.4
和歌山県	9	20	1	30	7	2	0	9	77.8	10.0	0.0	30.0	9	20	1	30	9	20	1	30	100.0	100.0	100.0	100.0
鳥取県	4	14	1	19	4	1	1	6	100.0	7.1	100.0	31.6	4	14	1	19	4	1	1	6	100.0	7.1	100.0	31.6
島根県	8	10	1	19	7	0	0	7	87.5	0.0	0.0	36.8	8	10	1	19	7	0	0	7	87.5	0.0	0.0	36.8
岡山県	15	10	2	27	15	8	0	23	100.0	80.0	0.0	85.2	15	10	2	27	15	8	0	23	100.0	80.0	0.0	85.2
広島県	14	9	0	23	13	6	0	19	92.9	66.7	-	82.6	14	9	0	23	13	6	0	19	92.9	66.7	-	82.6
山口県	13	6	0	19	13	3	0	16	100.0	50.0	-	84.2	13	6	0	19	13	3	0	16	100.0	50.0	-	84.2
徳島県	8	15	1	24	5	4	0	9	62.5	26.7	0.0	37.5	8	15	1	24	5	4	0	9	62.5	26.7	0.0	37.5
香川県	8	9	0	17	5	2	0	7	62.5	22.2	-	41.2	8	9	0	17	5	2	0	7	62.5	22.2	-	41.2
愛媛県	11	9	0	20	10	0	0	10	90.9	0.0	-	50.0	11	9	0	20	10	0	0	10	90.9	0.0	-	50.0
高知県	11	17	6	34	5	1	0	6	45.5	5.9	0.0	17.6	11	17	6	34	5	1	0	6	45.5	5.9	0.0	17.6
福岡県	29	29	2	60	29	29	2	60	100.0	100.0	100.0	100.0	29	29	2	60	29	29	2	60	100.0	100.0	100.0	100.0
佐賀県	10	10	0	20	10	10	0	20	100.0	100.0	-	100.0	10	10	0	20	10	10	0	20	100.0	100.0	-	100.0
長崎県	13	8	0	21	8	4	0	12	61.5	50.0	-	57.1	13	8	0	21	8	4	0	12	61.5	50.0	-	57.1
熊本県	14	23	8	45	14	23	8	45	100.0	100.0	100.0	100.0	14	23	8	45	14	23	8	45	100.0	100.0	100.0	100.0
大分県	14	3	1	18	14	2	0	16	100.0	66.7	0.0	88.9	14	3	1	18	14	2	0	16	100.0	66.7	0.0	88.9
宮崎県	9	14	3	26	9	10	0	19	100.0	71.4	0.0	73.1	9	14	3	26	9	10	0	19	100.0	71.4	0.0	73.1
鹿児島県	19	20	4	43	19	8	0	27	100.0	40.0	0.0	62.8	19	20	4	43	19	8	0	27	100.0	40.0	0.0	62.8
沖縄県	11	11	19	41	11	7	3	21	100.0	63.6	15.8	51.2	11	11	19	41	11	7	3	21	100.0	63.6	15.8	51.2
合計	815 (23)	743	183	1,741	779 (23)	417	39	1,235	95.6	56.1	21.3	70.9	815 (23)	743	183	1,741	781 (23)	434	40	1,255	95.8	58.4	21.9	72.1

注) ()は特別区を指し、内数である。
令和2年度末における地域指定状況(D)には、同年度中の市町村合併等による増減を含む。

表2 振動規制法に基づく規制基準の設定状況(特定工場等)

表2

①:第1種区域 ②:第2種区域

地方公共団体名	昼 間			夜 間		
	60	65	70	55	60	65
北海道(市を除く)	①	①		①	①	
札幌市	①	②		①	②	
函館市	①	②		①	②	
小樽市		①	②		①	②
旭川市	①	②		①	②	
室蘭市	①	②		①	②	
釧路市	①	②		①	②	
帯広市	①	②		①	②	
北見市	①	②		①	②	
夕張市	①	②		①	②	
岩見沢市	①	②		①	②	
網走市	①	②		①	②	
留萌市	①	②		①	②	
苫小牧市	①	②		①	②	
稚内市	①	②		①	②	
美瑛市	①	②		①	②	
芦別市	①	②		①	②	
江別市	①	②		①	②	
赤平市	①	②		①	②	
紋別市	①	②		①	②	
士別市	①	②		①	②	
名寄市	①	②		①	②	
三笠市	①	②		①	②	
根室市	①	②		①	②	
千歳市	①	②		①	②	
滝川市	①	②		①	②	
砂川市	①	②		①	②	
歌志内市	①	②		①	②	
深川市						
富良野市	①	②		①	②	
登別市	①	②		①	②	
恵庭市	①	②		①	②	
伊達市	①	②		①	②	
北広島市	①	②		①	②	
石狩市	①	②		①	②	
北斗市	①	②		①	②	
青森県(市を除く)	①	①		①	①	
青森市	①	②		①	②	
弘前市	①	②		①	②	
八戸市	①	②		①	②	
黒石市	①	②		①	②	
五所川原市	①	②		①	②	
十和田市	①	②		①	②	
三沢市	①	②		①	②	
むつ市	①	②		①	②	
つがる市						
平川市						

地方公共団体名	昼 間			夜 間		
	60	65	70	55	60	65
岩手県(市を除く)	①	①		①	①	
盛岡市	①	②		①	②	
宮古市	①	②		①	②	
大船渡市	①	②		①	②	
花巻市	①	②		①	②	
北上市	①	②		①	②	
久慈市	①	②		①	②	
遠野市	①	②		①	②	
一関市	①	②		①	②	
陸前高田市						
釜石市	①	②		①	②	
二戸市	①	②		①	②	
八幡平市	①	②		①	②	
奥州市	①	②		①	②	
滝沢市	①	②		①	②	
宮城県(市を除く)	①	①		①	①	
仙台市	①	②		①	②	
石巻市	①	②		①	②	
塩竈市				①	②	
気仙沼市	①	②		①	②	
白石市	①	②		①	②	
名取市	①	②		①	②	
角田市	①	②		①	②	
多賀城市	①	②		①	②	
岩沼市	①	②		①	②	
登米市	①	②		①	②	
栗原市	①	②		①	②	
東松島市	①	②		①	②	
大崎市	①	②		①	②	
富谷市	①	②		①	②	
秋田県(市を除く)						
秋田市	①	②		①	②	
能代市	①	②		①	②	
横手市	①	②		①	②	
大館市	①	②		①	②	
男鹿市	①	②		①	②	
湯沢市	①	②		①	②	
鹿角市	①	②		①	②	
由利本荘市	①	②		①	②	
潟上市						
大仙市	①	②		①	②	
北秋田市						
にかほ市						
仙北市						
山形県(市を除く)	①	①		①	①	
山形市	①	②		①	②	
米沢市	①	②		①	②	
鶴岡市	①	②		①	②	
酒田市	①	②		①	②	
新庄市	①	②		①	②	
寒河江市	①	②		①	②	
上山市	①	②		①	②	
村山市	①	②		①	②	
長井市	①	②		①	②	
天童市	①②			①②		
東根市	①	②		①	②	
尾花沢市	①	②		①	②	
南陽市	①	②		①	②	

地方公共団体名	昼 間			夜 間		
	60	65	70	55	60	65
福島県(市を除く)	①	①		①	①	
福島市	①	②		①	②	
会津若松市	①	②		①	②	
郡山市	①	②		①	②	
いわき市	①	②		①	②	
白河市	①	②		①	②	
須賀川市	①	②		①	②	
喜多方市	①	②		①	②	
相馬市	①	②		①	②	
二本松市	①	②		①	②	
田村市						
南相馬市	①	②		①	②	
伊達市	①	②		①	②	
本宮市	①	②		①	②	
茨城県(市を除く)		①	①	①	①	
水戸市		①	②	①	②	
日立市		①	②	①	②	
土浦市		①	②	①	②	
古河市		①	②	①	②	
石岡市		①	②	①	②	
結城市		①	②	①	②	
龍ヶ崎市		①	②	①	②	
下妻市		①	②	①	②	
常総市		①	②	①	②	
常陸太田市						
高萩市		①	②	①	②	
北茨城市		①	②	①	②	
笠間市		①	②	①	②	
取手市		①	②	①	②	
牛久市		①	②	①	②	
つくば市		①	②	①	②	
ひたちなか市		①	②	①	②	
鹿嶋市		①	②	①	②	
潮来市		①	②	①	②	
守谷市		①	②	①	②	
常陸大宮市		①	②	①	②	
那珂市		①	②	①	②	
筑西市		①	②	①	②	
坂東市		①	②	①	②	
稲敷市		①	②	①	②	
かすみがうら市		①	②	①	②	
桜川市		①	②	①	②	
神栖市		①	②	①	②	
行方市		①	②	①	②	
鉾田市		①	②	①	②	
つくばみらい市		①	②	①	②	
小美玉市		①	②	①	②	
栃木県(市を除く)	①	①		①	①	
宇都宮市	①	②		①	②	
足利市	①	②		①	②	
栃木市	①				①	
佐野市	①	②		①	②	
鹿沼市	①	②		①	②	
日光市	①	②		①	②	
小山市	①			①		
真岡市	①	②		①	②	
大田原市	①	②			②	①
矢板市	①	②		①	②	
那須塩原市	①	②		①	②	
さくら市	①	②		①	②	
那須烏山市	①	②		①	②	
下野市	①	②		①	②	

地方公共団体名	昼 間			夜 間		
	60	65	70	55	60	65
群馬県(市を除く)		①	①	①		①
前橋市		①	②	①		②
高崎市		①	②	①		②
桐生市		①	②	①		②
伊勢崎市		①	②	①		②
太田市		①	②	①		②
沼田市		①	②	①		②
館林市		①	②	①		②
渋川市		①	②	①		②
藤岡市		①	②	①		②
富岡市		①	②	①		②
安中市		①				②
みどり市		①	②	①		②
埼玉県(市を除く)	①	①		①	①	
さいたま市	①	②		①	②	
川越市	①	②		①	②	
熊谷市	①	②		①	②	
川口市	①				②	①
行田市	①	②		①	②	
秩父市						
所沢市	①	②		①	②	
飯能市	①	②		①	②	
加須市	①	②		①	②	
本庄市						
東松山市	①	②		①	②	
春日部市	①	②		①	②	
狭山市	①	②		①	②	
羽生市	①	②		①	②	
鴻巣市	①	②		①	②	
深谷市	①	②		①	②	
上尾市	①	②		①	②	
草加市	①	②		①	②	
越谷市	①	②		①	②	
蕨市	①	②		①	②	
戸田市	①	②		①	②	
入間市	①	②		①	②	
朝霞市	①	②		①	②	
志木市	①	②		①	②	
和光市	①	②		①	②	
新座市	①	②		①	②	
桶川市	①	②		①	②	
久喜市	①	②		①	②	
北本市	①	②		①	②	
八潮市	①	②		①	②	
富士見市	①	②		①	②	
三郷市	①	②		①	②	
蓮田市	①	②		①	②	
坂戸市	①	②		①	②	
幸手市	①	②		①	②	
鶴ヶ島市	①	②		①	②	
日高市	①	②		①	②	
吉川市	①	②		①	②	
ふじみ野市	①	②		①	②	
白岡市	①	②		①	②	

地方公共団体名	昼 間			夜 間		
	60	65	70	55	60	65
千葉県(市を除く)	①	①		①	①	
千葉市	①	②		①	②	
銚子市	①	②		①	②	
市川市	①	②		①	②	
船橋市	①	②		①	②	
館山市	①	②		①	②	
木更津市	①	②		①	②	
松戸市	①	②		①	②	
野田市	①	②		①	②	
茂原市	①	②		①	②	
成田市	①	②		①	②	
佐倉市	①	②		①	②	
東金市		①	②		①	②
旭市	①	②		①	②	
習志野市	①	②		①	②	
柏市	①	②		①	②	
勝浦市	①	②		①	②	
市原市	①	②		①	②	
流山市	①	②		①	②	
八千代市	①	②		①	②	
我孫子市	①	②		①	②	
鴨川市	①	②		①	②	
鎌ヶ谷市	①	②		①	②	
君津市	①				②	①
富津市	①	②		①	②	
浦安市	①	②		①	②	
四街道市	①	②		①	②	
袖ヶ浦市	①	②		①	②	
八街市	①②			①②		
印西市	①	②		①	②	
白井市	①	②		①	②	
富里市	①	②		①	②	
南房総市						
匝瑳市	①	②		①	②	
香取市	①	②		①	②	
山武市	①	②		①	②	
いすみ市	①	②		①	②	
大網白里市						

地方公共団体名	昼間			夜間		
	60	65	70	55	60	65
東京都(市・特別区を除く)						
千代田区	①			①		
中央区	①			①		
港区	①			①		
新宿区	①			①		
文京区	①			①		
台東区	①			①		
墨田区	①			①		
江東区	①			①		
品川区	①			①		
目黒区	①			①		
大田区	①			①		
世田谷区	①			①		
渋谷区	①	②		①	②	
中野区	①			①		
杉並区	①			①		
豊島区	①			①		
北区	①			①		
荒川区	①			①		
板橋区	①			①		
練馬区	①			①		
足立区	①			①		
葛飾区	①			①		
江戸川区	①			①		
八王子市	①			①		
立川市	①			①		
武蔵野市	①			①		
三鷹市	①			①		
青梅市	①			①		
府中市	①			①		
昭島市	①	②		①	②	
調布市	①			①		
町田市	①			①		
小金井市	①			①		
小平市	①			①		
日野市		①			①	
東村山市	①			①		
国分寺市	①			①		
国立市	①			①		
福生市	①			①		
狛江市	①			①		
東大和市	①			①		
清瀬市	①			①		
東久留米市	①			①		
武蔵村山市	①			①		
多摩市	①			①		
稲城市	①			①		
羽村市	①			①		
あきる野市	①			①		
西東京市	①			①		

地方公共団体名	昼間			夜間		
	60	65	70	55	60	65
神奈川県(市を除く)	①	①		①	①	
横浜市	①	②		①	②	
川崎市	①	②		①	②	
相模原市	①	②		①	②	
横須賀市	①	②		①	②	
平塚市	①	②		①	②	
鎌倉市	①	②		①	②	
藤沢市	①	②		①	②	
小田原市	①	②		①	②	
茅ヶ崎市	①	②		①	②	
逗子市	①	②		①	②	
三浦市	①	②		①	②	
秦野市	①	②		①	②	
厚木市	①	②		①	②	
大和市	①	②		①	②	
伊勢原市	①	②		①	②	
海老名市	①	②		①	②	
座間市	①	②		①	②	
南足柄市	①	②		①	②	
綾瀬市	①	②		①	②	
新潟県(市を除く)	①			①		
新潟市	①			①		
長岡市	①			①		
三条市	①			①		
柏崎市	①			①		
新発田市	①			①		
小千谷市	①	②		①	②	
加茂市	①			①		
十日町市	①			①		
見附市	①	②		①	②	
村上市	①	②		①	②	
燕市	①			①		
糸魚川市	①			①		
妙高市	①	②		①	②	
五泉市	①②			①②		
上越市	①					
阿賀野市	①			①		
佐渡市	①			①		
魚沼市	①	②		①	②	
南魚沼市	①			①		
胎内市	①			①		
富山県(市を除く)	①	①		①	①	
富山市	①	②		①	②	
高岡市	①	②		①	②	
魚津市	①	②		①	②	
氷見市	①	②		①	②	
滑川市	①	②		①	②	
黒部市	①	②		①	②	
砺波市	①	②		①	②	
小矢部市	①	②		①	②	
南砺市	①	②		①	②	
射水市	①	②		①	②	

地方公共団体名	昼間			夜間		
	60	65	70	55	60	65
石川県(市を除く)	①	①		①	①	
金沢市	①	②		①	②	
七尾市	①	②		①	②	
小松市	①	②		①	②	
輪島市	①	②		①	②	
珠洲市	①	②		①	②	
加賀市	①②			①		②
羽咋市	①	②		①	②	
かほく市	①	②		①	②	
白山市	①	②		①	②	
能美市	①	②		①	②	
野々市市	①	②		①	②	
福井県(市を除く)	①	①		①	①	
福井市						
敦賀市	①	②		①	②	
小浜市	①	②		①	②	
大野市	①	②		①	②	
勝山市	①	②		①	②	
鯖江市	①	②		①	②	
あわら市	①	②		①	②	
越前市		①	②		①	②
坂井市	①	②		①	②	
山梨県(市を除く)	①	①		①	①	
甲府市	①	②		①	②	
富士吉田市	①	②		①	②	
都留市	①	②		①	②	
山梨市	①	②		①	②	
大月市	①	②		①	②	
韮崎市	①	②		①	②	
南アルプス市	①	②		①	②	
北杜市	①	②		①	②	
甲斐市	①	②		①	②	
笛吹市	①	②		①	②	
上野原市	①	②		①	②	
甲州市	①	②		①	②	
中央市	①	②		①	②	
長野県(市を除く)		①	①		①	①
長野市		①	②		①	②
松本市		①	②		①	②
上田市		①	②		①	②
岡谷市		①	②		①	②
飯田市		①	②	①	②	
諏訪市		①	②		①	②
須坂市		①	②		①	②
小諸市	①	②		①	②	
伊那市	②	①				②
駒ヶ根市		①	②		①	②
中野市		①	②		①	②
大町市		①	②		①	②
飯山市	②	①				②
茅野市		①	②		①	②
塩尻市		①	②		①	②
佐久市		①	②		①	②
千曲市		①	②		①	②
東御市						
安曇野市						

地方公共団体名	昼 間			夜 間		
	60	65	70	55	60	65
岐阜県(市を除く)	①	①		①	①	
岐阜市	①	②		①	②	
大垣市	①	②		①	②	
高山市	①	②		①	②	
多治見市	①	②		①	②	
関市	①	②		①	②	
中津川市	①	②		①	②	
美濃市	①	②		①	②	
瑞浪市	①	②		①	②	
羽島市	①	②		①	②	
恵那市	①	②		①	②	
美濃加茂市	①	②		①	②	
土岐市	①	②		①	②	
各務原市	①	②		①	②	
可児市	①	②		①	②	
山県市	①	②		①	②	
瑞穂市	①	②		①	②	
飛騨市	①	②		①	②	
本巣市	①	②		①	②	
郡上市	①	②		①	②	
下呂市	①	②		①	②	
海津市	①	②		①	②	
静岡県(市を除く)	①		①	①	①	
静岡市	①		②	①	②	
浜松市	①		②	①	②	
沼津市	①		②	①	②	
熱海市	①	②		①②		
三島市	①		②	①	②	
富士宮市	①		②	①	②	
伊東市	①		②	①	②	
島田市	①	②		①②		
富士市	①		②	①	②	
磐田市	①		②	①	②	
焼津市						
掛川市	①		②	①	②	
藤枝市	①		②	①	②	
御殿場市	①		②	①	②	
袋井市	①				②	
下田市		①	②		①	②
裾野市	①		②	①	②	
湖西市	①		②	①	②	
伊豆市	①	②		①②		
御前崎市	①		②	①	②	
菊川市	①		②	①	②	
伊豆の国市	①		②	①	②	
牧之原市	①		②	①	②	

地方公共団体名	昼間			夜間		
	60	65	70	55	60	65
愛知県(市を除く)	①	①		①	①	
名古屋市	①	②		①	②	
豊橋市	①	②		①	②	
岡崎市	①	②		①	②	
一宮市	①	②		①②		
瀬戸市	①	②		①②		
半田市	①	②		①	②	
春日井市	①	②		①	②	
豊川市	①	②		①	②	
津島市	①	②		①	②	
碧南市	①	②		①	②	
刈谷市	①	②		①②		
豊田市	①	②		①②		
安城市	①	②		①	②	
西尾市	①	②		①	②	
蒲郡市	①	②		①	②	
犬山市						
常滑市	①	②		①	②	
江南市	①	②		①	②	
小牧市	①	②		①	②	
稲沢市	①	②		①	②	
新城市	①	②		①	②	
東海市	①	②		①	②	
大府市	①	②		①	②	
知多市	①	②		①	②	
知立市	①	②		①	②	
尾張旭市	①	②		①	②	
高浜市	①	②		①	②	
岩倉市	①	②		①	②	
豊明市	①	②		①	②	
日進市	①	②		①②		
田原市	①	②		①	②	
愛西市	①	②		①	②	
清須市	①	②		①	②	
北名古屋市	①	②		①	②	
弥富市	①	②		①	②	
みよし市	①	②		①	②	
あま市	①	②		①	②	
長久手市	①	②		①	②	
三重県(市を除く)	①	①		①	①	
津市	①	②		①	②	
四日市市	①	②		①	②	
伊勢市	①	②		①	②	
松阪市	①	②		①	②	
桑名市	①	②		①	②	
鈴鹿市	②	①		②	①	
名張市	①	②		①	②	
尾鷲市	①	②		①	②	
亀山市	①	②		①	②	
鳥羽市	①	②		①	②	
熊野市						
いなべ市	①	②		①	②	
志摩市						
伊賀市	①	②		①	②	

地方公共団体名	昼間			夜間		
	60	65	70	55	60	65
滋賀県(市を除く)	①	①		①	①	
大津市	①	②		①	②	
彦根市	①	②		①	②	
長浜市	①	②		①	②	
近江八幡市	①	②		①	②	
草津市	①	②		①	②	
守山市	①	②		①	②	
栗東市		①	②	①		②
甲賀市	①	②		①	②	
野洲市	①	②		①	②	
湖南市	①	②		①	②	
高島市	①	②		①	②	
東近江市	①	②		①	②	
米原市	①	②		①	②	
京都府(市を除く)	①	①		①	①	
京都市	①	②		①	②	
福知山市	①	②		①	②	
舞鶴市	①	②		①	②	
綾部市	①	②		①	②	
宇治市	①	②		①	②	
宮津市	①	②		①	②	
亀岡市	①	②		①	②	
城陽市	①	②		①	②	
向日市	①	②		①	②	
長岡京市	①	②		①	②	
八幡市	①	②		①	②	
京田辺市	①	②		①	②	
京丹後市						
南丹市	①	②		①	②	
木津川市	①	②		①	②	

地方公共団体名	昼 間			夜 間		
	60	65	70	55	60	65
大阪府(市を除く)	①	①		①	①	
大阪市	①	②		①	②	
堺市	①	②		①	②	
岸和田市	①	②		①	②	
豊中市	①	②		①	②	
池田市	①	②		①	②	
吹田市	①	②		①	②	
泉大津市	①	②		①	②	
高槻市	①		②	①		②
貝塚市	①		②	①		②
守口市	①		②	①		②
枚方市	①	②		①	②	
茨木市	①	②		①	②	
八尾市	①	②		①	②	
泉佐野市						
富田林市	①			①		
寝屋川市	①		②	①		②
河内長野市	①	②		①	②	
松原市	①	②		①	②	
大東市	①	②		①	②	
和泉市	①	②		①	②	
箕面市	①	②		①	②	
柏原市	①	②		①	②	
羽曳野市	①	②		①	②	
門真市	①	②		①	②	
摂津市	①	②		①	②	
高石市	①	②		①	②	
藤井寺市	①	②		①	②	
東大阪市	①	②		①	②	
泉南市	①	②		①	②	
四條畷市	①	②		①	②	
交野市	①				②	①
大阪狭山市	①	②			②	①
阪南市	①	②		①	②	

地方公共団体名	昼間			夜間		
	60	65	70	55	60	65
兵庫県(市を除く)	①	①		①	①	
神戸市	①	②		①	②	
姫路市	①	②		①	②	
尼崎市	①	②		①	②	
明石市	①	②		①	②	
西宮市	①	②		①	②	
洲本市	①	②		①	②	
芦屋市	①	②		①	②	
伊丹市	①	②		①	②	
相生市	①	②		①②		
豊岡市	①	②		①	②	
加古川市	①	②		①	②	
赤穂市	①	②		①	②	
西脇市	①	②		①	②	
宝塚市	①	②		①	②	
三木市	①	②		①	②	
高砂市	①	②		①	②	
川西市	①	②		①	②	
小野市	①	②		①	②	
三田市	①	②		①	②	
加西市	①	②		①	②	
篠山市	①	②		①	②	
養父市	①	②		①	②	
丹波市	①	②		①	②	
南あわじ市	①	②		①	②	
朝来市	①	②		①	②	
淡路市	①	②		①	②	
宍粟市	①	②		①	②	
加東市	①	②		①	②	
たつの市	①	②		①	②	
奈良県(市を除く)	①	①		①	①	
奈良市	①	②		①	②	
大和高田市	①	②		①	②	
大和郡山市	①	②		①	②	
天理市	①	②		①	②	
橿原市	①	②		①	②	
桜井市	①	②		①	②	
五條市	①	②		①	②	
御所市	①	②		①	②	
生駒市	①	②		①	②	
香芝市	①	②		①	②	
葛城市	①	②		①	②	
宇陀市	①	②		①	②	
和歌山県(市を除く)	①	①		①	①	
和歌山市	①	②		①	②	
海南市	①	②		①	②	
橋本市	①	②		①	②	
有田市	①	②		①	②	
御坊市	①	②		①	②	
田辺市	①	②		①	②	
新宮市	①	②		①	②	
紀の川市	①	②		①	②	
岩出市	①	②		①	②	
鳥取県(市を除く)	①	①		①	①	
鳥取市	①	②		①	②	
米子市	①	②		①	②	
倉吉市	①	②		①	②	
境港市						

地方公共団体名	昼間			夜間		
	60	65	70	55	60	65
島根県(市を除く)						
松江市	①	②		①	②	
浜田市	①	②		①	②	
出雲市	①	②		①	②	
益田市	①	②		①	②	
大田市	①	②		①	②	
安来市	①	②		①	②	
江津市	①	②		①	②	
雲南市						
岡山県(市を除く)	①	①		①	①	
岡山市	①	②		①	②	
倉敷市	①	②		①	②	
津山市	①	②		①	②	
玉野市	①	②		①	②	
笠岡市	①	②		①	②	
井原市	①	②		①	②	
総社市	①	②		①	②	
高梁市	①	②		①	②	
新見市						
備前市	①	②		①	②	
瀬戸内市		②			②	
赤磐市	①	②		①	②	
真庭市	①	②		①	②	
美作市	①	②		①	②	
浅口市	①	②		①	②	
広島県(市を除く)	①	①		①	①	
広島市	①	②		①	②	
呉市	①	②		①	②	
竹原市	①	②		①	②	
三原市	①	②		①	②	
尾道市	①	②		①	②	
福山市	①	②		①	②	
府中市	①	②		①	②	
三次市	①	②		①	②	
庄原市	①	②		①	②	
大竹市	①	②		①	②	
東広島市	①	②		①	②	
廿日市市	①	②		①	②	
安芸高田市	①	②		①	②	
江田島市						
山口県(市を除く)	①	①		①	①	
下関市	①	②		①	②	
宇部市	①	②		①	②	
山口市	①	②		①	②	
萩市	①	②		①	②	
防府市	①	②		①	②	
下松市	①	②		①	②	
岩国市	①	②		①	②	
光市	①	②		①	②	
長門市	①	②		①	②	
柳井市	①			①		
美祢市	①	②		①	②	
周南市	①	②		①	②	
山陽小野田市	①	②		①	②	
徳島県(市を除く)	①	①		①	①	
徳島市	①	②		①	②	
鳴門市	①	②		①	②	
小松島市	①	②		①	②	
阿南市	①	②		①	②	
吉野川市	①	②		①	②	
阿波市						
美馬市						
三好市						

地方公共団体名	昼 間			夜 間		
	60	65	70	55	60	65
香川県(市を除く)	①	①		①	①	
高松市	①	②		①	②	
丸亀市	①	②		①	②	
坂出市	①	②		①	②	
善通寺市	①	②		①	②	
観音寺市	①	②		①	②	
さぬき市						
東かがわ市						
三豊市						
愛媛県(市を除く)						
松山市	①	②		①	②	
今治市	①	②		①	②	
宇和島市	①	②		①	②	
八幡浜市	①	②		①	②	
新居浜市	①	②		①	②	
西条市	①	②		①	②	
大洲市	①	②		①	②	
伊予市	①	②		①	②	
四国中央市	①	②		①		②
西予市						
東温市						
高知県(市を除く)	①	①		①	①	
高知市	①	②		①	②	
室戸市	①	②		①	②	
安芸市	①	②		①	②	
南国市						
土佐市						
須崎市	①	②		①	②	
宿毛市						
土佐清水市						
四万十市	①	②		①	②	
香南市						
香美市						
福岡県(市を除く)	①	①		①	①	
北九州市	①	②		①	②	
福岡市	①	②		①	②	
大牟田市	①	②		①	②	
久留米市	①	②		①	②	
直方市	①	②		①	②	
飯塚市	①	②		①	②	
田川市	①	②		①	②	
柳川市	①			①	②	
八女市	①	②		①	②	
筑後市	①	②		①	②	
大川市	①	②		①	②	
行橋市	①	②		①	②	
豊前市	①	②		①	②	
中間市	①	②		①	②	
小郡市	①	②		①	②	
筑紫野市	①	②		①	②	
春日市	①	②		①	②	
大野城市	①	②		①	②	
宗像市	①	②		①	②	
太宰府市	①	②		①	②	
古賀市	①	②		①	②	
福津市	①	②		①	②	
うきは市	①	②		①	②	
宮若市	①	②		①	②	
嘉麻市	①	②		①	②	
朝倉市	①	②		①	②	
みやま市	①	②		①	②	
糸島市		①②		①	②	
那珂川市		①	②		①	②

地方公共団体名	昼間			夜間		
	60	65	70	55	60	65
佐賀県(市を除く)	①	①		①	①	
佐賀市	①	②		①	②	
唐津市	①	②		①	②	
鳥栖市	①	②		①	②	
多久市	①	②		①	②	
伊万里市	①	②		①	②	
武雄市						
鹿島市	①	②				
小城市	①	②		①	②	
嬉野市	①	②		①	②	
神埼市	①				②	①
長崎県(市を除く)	①	①		①	①	
長崎市	①	②		①	②	
佐世保市	①	②		①	②	
島原市	①	②		①	②	
諫早市	①	②		①	②	
大村市	①	②		①	②	
平戸市						
松浦市						
対馬市	①	②		①	②	
壱岐市						
五島市	①	②		①	②	
西海市						
雲仙市						
南島原市						
熊本県(市を除く)	①	①		①	①	
熊本市	①	②		①	②	
八代市	①	②		①	②	
人吉市	①	②		①	②	
荒尾市	①	②		①	②	
水俣市	①	②		①	②	
玉名市	①	②		①	②	
山鹿市	①	②		①	②	
菊池市	①	②		①	②	
宇土市	①	②		①	②	
上天草市	①	②		①	②	
宇城市	①	②		①	②	
阿蘇市		②			②	
天草市	①	②		①	②	
合志市	①	②		①	②	
大分県(市を除く)	①	①		①	①	
大分市	①	②		①	②	
別府市	①	②		①	②	
中津市	①	②		①	②	
日田市	①	②		①	②	
佐伯市	①	②		①	②	
臼杵市	①	②		①	②	
津久見市	①	②		①	②	
竹田市	①	②		①	②	
豊後高田市	①	②			②	①
杵築市	①	②		①	②	
宇佐市	①	②		①	②	
豊後大野市	①	②		①	②	
由布市	①	②		①	②	
国東市	①	②		①	②	

地方公共団体名	昼 間			夜 間		
	60	65	70	55	60	65
宮崎県(市を除く)	①	①		①	①	
宮崎市	①	②		①	②	
都城市	①	②		①	②	
延岡市	①	②		①	②	
日南市	①	②		①	②	
小林市	①	②		①	②	
日向市	①	②		①	②	
串間市	①	②		①	②	
西都市	①	②		①	②	
えびの市	①	②		①	②	
鹿児島県(市を除く)	①	①		①	①	
鹿児島市	①	②		①	②	
鹿屋市	①	②		①	②	
枕崎市	①	②		①	②	
阿久根市	①	②		①	②	
出水市	①	②		①	②	
指宿市	①	②		①	②	
西之表市	①	②		①	②	
垂水市	①	②		①	②	
薩摩川内市	①	②		①	②	
日置市	①	②		①	②	
曾於市	①	②		①	②	
霧島市	①	②		①	②	
いちき串木野市	①	②		①	②	
南さつま市	①	②		①	②	
志布志市	①	②		①	②	
奄美市	①	②		①	②	
南九州市	①	②		①	②	
伊佐市	①	②		①	②	
始良市	①	②		①	②	
沖縄県(市を除く)	①	①		①	①	
那覇市	①	②		①	②	
宜野湾市	①	②		①	②	
石垣市	①	②		①	②	
浦添市	①	②		①	②	
名護市	①	②		①	②	
糸満市	①	②		①	②	
沖縄市	①	②		①	②	
豊見城市	①	②		①	②	
うるま市	①	②		①	②	
宮古島市	①	②		①	②	
南城市	①	②		①	②	

表3 振動規制法に基づく各種届出状況
 表3-1 特定施設に係る設置届出等の状況
 表3-1-1 工場等数

施設名		設置届出		使用届出		使用全廃届出		数変更届出	
		令和元年度	令和2年度	令和元年度	令和2年度	令和元年度	令和2年度	令和元年度	令和2年度
延 数	金属加工機械	260	235	5	25	229	216	585	524
	圧縮機	1,223	1,050	21	122	354	332	1,196	1,050
	土石用破碎機等	60	63	2	26	43	23	48	60
	織機	3	2	0	0	16	86	8	9
	コンクリートブロックマシン等	2	4	0	3	3	3	3	5
	木材加工機械	9	20	0	9	14	8	10	9
	印刷機械	41	40	2	8	102	91	63	84
	ロール機	6	7	0	0	6	5	8	8
	合成樹脂用射出成形機	76	68	3	9	55	43	334	273
	鋳造型機	18	1	0	0	5	2	7	9
実数		1,478	1,312	38	207	658	734	1,691	1,590

表3-1-2 施設数

施設名		設置届出		使用届出		使用全廃届出		数変更届出	
		令和元年度	令和2年度	令和元年度	令和2年度	令和元年度	令和2年度	令和元年度	令和2年度
金属加工機械		1,402	1,114	13	285	1,548	1,270	390	144
圧縮機		3,774	3,006	68	480	1,258	935	1,124	1,081
土石用破碎機等		149	107	2	60	181	59	-19	42
織機		48	16	0	0	116	560	-15	-2
コンクリートブロックマシン等		3	4	0	4	3	3	1	-6
木材加工機械		12	27	0	21	17	8	3	16
印刷機械		215	110	7	26	551	441	46	11
ロール機		10	8	1	0	22	9	-6	-4
合成樹脂用射出成形機		445	482	13	39	403	201	320	406
鋳造型機		13	2	0	0	13	2	-20	4
合計		6,071	4,876	104	915	4,132	3,488	1,824	1,692

表3-2 特定施設に係るその他の届出状況

届出の種類 \ 年 度	令和元年度	令和2年度
防止方法の変更届出	34	24
使用の方法変更届出	47	72
氏名等変更届出	3,477	3,246
承継届出	278	331
合 計	3,836	3,673

表3-3 特定建設作業実施届出状況

作 業 名 \ 年 度	令和元年度	令和2年度
くい打機等を使用する作業	4,454	4,489
鋼球を使用して破壊する作業	50	35
舗装版破砕機を使用する作業	660	750
ブレーカーを使用する作業	41,904	41,699
合 計	47,068	46,973

表4 苦情対応状況等
表4-1 工場・事業場振動

行政対応 工場・事業場の種別		届出対応状況			苦情対応状況										
		行政指導件数	計画変更勧告までのもの	改善命令に至ったもの	苦情件数	報告の徴収件数	立入検査数	測定件数	測定適合	測定不適合	測定不能	調査に基づく行政指導件数	その他の行政指導件数	改善勧告までのもの	改善命令に至ったもの
指定地域内における 特定工場等	金属加工機械	25	0	0	74	13	51	18	15	2	1	40	15	0	0
	圧縮機	55	0	0	14	2	10	1	1	0	0	8	4	0	0
	破砕機等	1	0	0	9	2	6	1	1	0	0	4	2	0	0
	織機	0	0	0	4	1	1	1	1	0	0	1	2	0	0
	コンクリート ブロックマシン等	0	0	0	2	0	2	0	0	0	0	0	1	0	0
	木材加工機械	0	0	0	0	0	0	0	0	0	0	0	0	0	0
	印刷機械	1	0	0	1	1	1	1	1	0	0	0	1	0	0
	ゴム練用ロール機等	1	0	0	0	0	0	0	0	0	0	0	0	0	0
	合成樹脂用射出成形機	6	0	0	4	4	3	0	0	0	0	4	0	0	0
	鋳造型機	0	0	0	0	0	0	0	0	0	0	0	0	0	0
	小計	89	0	0	108	23	74	22	19	2	1	57	25	0	0
上記以外	条例により規制対象となるもの	158	0	0	184	26	135	17	12	4	1	88	42	0	0
	その他の工場等	0	/	/	330	38	181	14	/	/	/	114	97	/	/
	小計	158	0	0	514	64	316	31	12	4	1	202	139	0	0
合計		247	0	0	622	87	390	53	31	6	2	259	164	0	0

表4-2 建設作業振動

建設作業の種別		行政対応										
		苦情対応状況										
		苦情件数	報告の徴収件数	立入検査件数	測定件数	測定適合	測定不適合	判定不能	調査に基づく行政指導件数	その他の行政指導件数	改善勧告までのもの	改善命令に至ったもの
指定地域内における特定建設作業	くい打機等を使用する作業	70	8	42	10	9	1	0	25	26	0	0
	鋼球を使用して破壊する作業	0	0	0	0	0	0	0	0	0	0	0
	舗装版破砕機を使用する作業	17	1	7	1	1	0	0	10	2	0	0
	ブレーカーを使用する作業	662	118	512	73	64	6	3	427	122	0	0
	小計	749	127	561	84	74	7	3	462	150	0	0
上記以外	条例により規制対象とならないもの	904	167	683	124	111	1	12	520	207	0	0
	その他	1214	143	748	38				493	344		
	小計	2,118	310	1,431	162	111	1	12	1,013	551	0	0
合計		2,867	437	1,992	246	185	8	15	1,475	701	0	0

表4-3 道路交通振動

地域の区分	苦情件数	測定件数		道路管理者に対する要請	都道府県公安委員会に対する要請	要請以外の道路管理者に対する措置	要請以外の都道府県公安委員会に対する措置	措置を行わなかったもの	
		適合	不適合						
指定地域内	243	測定	適合	76			26	2	48
			不適合	1	0	0	0	0	1
			判定不能	6			1	1	4
		未測定	160			54	5	101	
小計			243	0	0	81	8	154	
指定地域外	23	測定	7			4	0	3	
		未測定	16			6	0	10	
小計			23			10	0	13	
合計	266		266	0	0	91	8	167	

表5 その他の状況

表5-1 振動規制法に基づく特定工場等数及び特定施設数

施設名	年度		特定工場等実数		特定施設数	
	令和元年度	令和2年度	令和元年度	令和2年度		
金属加工機械	38,159	36,974	265,934	259,896		
圧縮機	48,326	47,796	222,296	221,904		
土石用破砕機等	4,428	4,480	20,907	21,050		
織機	17,645	16,890	240,323	233,183		
コンクリートブロックマシン等	791	795	2,193	2,172		
木材加工機械	2,336	2,340	4,639	4,603		
印刷機	9,534	9,341	35,846	34,791		
ロール機	639	620	3,632	3,404		
合成樹脂用射出成形機	7,122	6,967	62,974	62,883		
鋳型造型機	1,166	1,129	5,993	5,965		
合計	130,146	127,332	864,737	849,851		

表5-2 振動規制法に基づく勧告・命令及び要請の件数

(単位:件)

			S.59	60	61	62	63	H.元	2	3	4	5	6	7	8	9	10	11	12	13	14	15	16	17	18	19	20	21	22	23	24	25	26	27	28	29	30	R.元	2
特定 工事 場等	計画 変更 勧告	勧告までのもの	0	0	0	0	0	0	0	0	0	0	0	0	0	0	0	0	0	1	0	0	0	0	0	0	0	0	0	0	0	0	0	0	0	0	0	0	
		命令に至ったもの	0	0	0	0	0	0	0	0	0	0	0	0	0	0	0	0	0	0	0	0	0	0	0	0	0	0	0	0	0	0	0	0	0	0	0	0	0
	改善 勧告	勧告までのもの	4	6	2	0	0	1	0	2	0	1	1	2	0	1	0	0	1	3	1	0	0	1	0	0	0	0	0	0	1	0	0	0	0	0	0	0	0
		命令に至ったもの	0	0	0	0	0	0	0	0	0	0	0	0	0	0	0	0	0	0	0	0	0	0	0	0	0	0	0	0	0	0	0	0	0	0	0	0	0
特定 建設 作業	改善 勧告	勧告までのもの	0	1	0	1	0	0	0	0	0	0	0	0	0	0	0	0	0	0	0	0	0	0	0	0	0	0	0	0	0	0	0	0	0	0	0	0	0
		命令に至ったもの	0	0	0	0	0	0	0	1	0	0	0	0	0	0	0	0	0	0	0	0	0	0	0	0	0	0	0	0	0	0	0	0	0	0	0	0	0
道 路 交 通	道路管理者等に対する要請		0	0	0	0	0	0	0	1	0	1	0	0	0	0	0	0	0	0	0	0	0	0	0	0	0	0	0	0	0	0	1	0	0	0	0	0	
	都道府県公安委員会に対する要請		0	0	0	0	0	0	0	0	0	0	0	0	0	0	0	0	0	0	0	0	0	0	0	0	0	0	0	0	0	0	0	0	0	0	0	0	0

表5-3 振動に係る苦情の状況

発生源の種類 年 度		工場・事業場					建設作業					道路交通			鉄道			その他	合計		
		特定工場等		左記以外			計	特定建設作業		左記以外			計	高速道路	その他	計	新幹線			その他	計
		指定地域内	指定地域外	指定地域内	指定地域外	計		指定地域内	指定地域外	指定地域内	指定地域外	計									
令和元年度	件数	87	3	354	37	481	606	15	1,583	62	2,266	15	212	227	13	16	29	176	3,179		
	%	2.7	0.1	11.1	1.2	15.1	19.1	0.5	49.8	2.0	71.3	0.5	6.7	7.1	0.4	0.5	0.9	5.5	100.0		
令和2年度	件数	108	10	452	52	622	749	12	2,053	53	2,867	10	256	266	15	22	37	269	4,061		
	%	2.7	0.2	11.1	1.3	15.3	18.4	0.3	50.6	1.3	70.6	0.2	6.3	6.6	0.4	0.5	0.9	6.6	100.0		

(都道府県・市・特別区別表)

表6 振動規制法に基づく地域指定状況

振動規制法に基づく地域指定状況	
都道府県名	令和2年度までの地域指定状況 市区町村名
北海道	
35市	札幌市、函館市、小樽市、旭川市、室蘭市、釧路市、帯広市、北見市、夕張市、岩見沢市、網走市、留萌市、苫小牧市、稚内市、美唄市、芦別市、江別市、赤平市、紋別市、士別市、名寄市、三笠市、根室市、千歳市、滝川市、砂川市、歌志内市、深川市、富良野市、登別市、恵庭市、伊達市、北広島市、石狩市、北斗市
68町	当別町、松前町、福島町、七飯町、森町、八雲町、長万部町、江差町、今金町、せたな町、倶知安町、共和町、岩内町、古平町、余市町、南幌町、奈井江町、由仁町、長沼町、栗山町、月形町、浦臼町、新十津川町、鷹栖町、東神楽町、当麻町、東川町、美瑛町、上富良野町、下川町、美深町、増毛町、羽幌町、枝幸町、美幌町、斜里町、遠軽町、興部町、雄武町、大空町、壮瞥町、白老町、厚真町、洞爺湖町、安平町、むかわ町、日高町、浦河町、新ひだか町、音更町、士幌町、新得町、清水町、芽室町、大樹町、広尾町、幕別町、池田町、本別町、足寄町、浦幌町、釧路町、厚岸町、標茶町、弟子屈町、白糠町、別海町、中標津町
青森県	
8市	青森市、弘前市、八戸市、黒石市、五所川原市、十和田市、三沢市、むつ市
岩手県	
13市	盛岡市、宮古市、大船渡市、花巻市、北上市、久慈市、遠野市、一関市、釜石市、二戸市、八幡平市、奥州市、滝沢市
10町	雫石町、岩手町、紫波町、矢巾町、金ヶ崎町、平泉町、大槌町、山田町、岩泉町、一戸町
1村	野田村
宮城県	
14市	仙台市、石巻市、塩竈市、気仙沼市、白石市、名取市、角田市、多賀城市、岩沼市、登米市、栗原市、東松島市、大崎市、富谷市
11町	大河原町、村田町、柴田町、亘理町、松島町、七ヶ浜町、利府町、大和町、美里町、女川町、南三陸町
1村	大衡村
秋田県	
9市	秋田市、能代市、横手市、大館市、男鹿市、湯沢市、鹿角市、由利本荘市、大仙市
山形県	
13市	山形市、米沢市、鶴岡市、酒田市、新庄市、寒河江市、上山市、村山市、長井市、天童市、東根市、尾花沢市、南陽市
16町	山辺町、中山町、河北町、西川町、朝日町、大江町、大石田町、金山町、最上町、真室川町、高畠町、川西町、小国町、白鷹町、庄内町、遊佐町
福島県	
12市	福島市、会津若松市、郡山市、いわき市、白河市、須賀川市、喜多方市、相馬市、二本松市、南相馬市、伊達市、本宮市
3町	鏡石町、矢吹町、石川町
1村	西郷村
茨城県	
32市	水戸市、日立市、土浦市、古河市、石岡市、結城市、龍ヶ崎市、下妻市、常総市、常陸太田市、高萩市、北茨城市、笠間市、取手市、牛久市、つくば市、ひたちなか市、鹿嶋市、潮来市、守谷市、常陸大宮市、那珂市、筑西市、坂東市、稲敷市、かすみがうら市、桜川市、神栖市、行方市、銚田市、つくばみらい市、小美玉市
10町	茨城町、大洗町、城里町、太子町、阿見町、河内町、八千代町、五霞町、境町、利根町
2村	東海村、美浦村
栃木県	
14市	宇都宮市、足利市、栃木市、佐野市、鹿沼市、日光市、小山市、真岡市、大田原市、矢板市、那須塩原市、さくら市、那須烏山市、下野市
11町	上三川町、益子町、茂木町、市貝町、芳賀町、壬生町、野木町、塩谷町、高根沢町、那須町、那珂川町
群馬県	
12市	前橋市、高崎市、桐生市、伊勢崎市、太田市、沼田市、館林市、渋川市、藤岡市、富岡市、安中市、みどり市
15町	吉岡町、神流町、下仁田町、甘楽町、中之条町、長野原町、草津町、東吾妻町、みなかみ町、玉村町、板倉町、明和町、千代田町、大泉町、邑楽町
8村	榛東村、上野村、南牧村、嬭恋村、高山村、片品村、川場村、昭和村

振動規制法に基づく地域指定状況	
都道府県名	令和2年度までの地域指定状況
	市区町村名
埼玉県	
39市	さいたま市、川越市、熊谷市、川口市、行田市、所沢市、飯能市、加須市、本庄市、東松山市、春日部市、狭山市、羽生市、鴻巣市、深谷市、上尾市、草加市、越谷市、蕨市、戸田市、入間市、朝霞市、志木市、和光市、新座市、桶川市、久喜市、北本市、八潮市、富士見市、三郷市、蓮田市、坂戸市、幸手市、鶴ヶ島市、日高市、吉川市、ふじみ野市、白岡市
14町	伊奈町、三芳町、毛呂山町、滑川町、川島町、吉見町、鳩山町、美里町、神川町、上里町、寄居町、宮代町、杉戸町、松伏町
千葉県	
36市	千葉市、銚子市、市川市、船橋市、館山市、木更津市、松戸市、野田市、茂原市、成田市、佐倉市、東金市、旭市、習志野市、柏市、勝浦市、市原市、流山市、八千代市、我孫子市、鴨川市、鎌ヶ谷市、君津市、富津市、浦安市、四街道市、袖ヶ浦市、八街市、印西市、白井市、富里市、匝瑳市、香取市、山武市、いすみ市、大網白里市
10町	酒々井町、栄町、多古町、東庄町、九十九里町、芝山町、横芝光町、一宮町、白子町、御宿町
1村	長生村
東京都	
23特別区	千代田区、中央区、港区、新宿区、文京区、台東区、墨田区、江東区、品川区、目黒区、大田区、世田谷区、渋谷区、中野区、杉並区、豊島区、北区、荒川区、板橋区、練馬区、足立区、葛飾区、江戸川区
26市	八王子市、立川市、武蔵野市、三鷹市、青梅市、府中市、昭島市、調布市、町田市、小金井市、小平市、日野市、東村山市、国分寺市、国立市、福生市、狛江市、東大和市、清瀬市、東久留米市、武蔵村山市、多摩市、稲城市、羽村市、あきる野市、西東京市
神奈川県	
19市	横浜市、川崎市、相模原市、横須賀市、平塚市、鎌倉市、藤沢市、小田原市、茅ヶ崎市、逗子市、三浦市、秦野市、厚木市、大和市、伊勢原市、海老名市、座間市、南足柄市、綾瀬市
2町	葉山町、寒川町
新潟県	
20市	新潟市、長岡市、三条市、柏崎市、新発田市、小千谷市、加茂市、十日町市、見附市、村上市、燕市、糸魚川市、妙高市、五泉市、上越市、阿賀野市、佐渡市、魚沼市、南魚沼市、胎内市
4町	聖籠町、田上町、阿賀町、湯沢町
1村	弥彦村
富山県	
10市	富山市、高岡市、魚津市、氷見市、滑川市、黒部市、砺波市、小矢部市、南砺市、射水市
4町	上市町、立山町、入善町、朝日町
石川県	
11市	金沢市、七尾市、小松市、輪島市、珠洲市、加賀市、羽咋市、かほく市、白山市、能美市、野々市市
8町	川北町、津幡町、内灘町、志賀町、宝達志水町、中能登町、穴水町、能登町
福井県	
9市	福井市、敦賀市、小浜市、大野市、勝山市、鯖江市、あわら市、越前市、坂井市
4町	永平寺町、越前町、美浜町、高浜町
山梨県	
13市	甲府市、富士吉田市、都留市、山梨市、大月市、韮崎市、南アルプス市、北杜市、甲斐市、笛吹市、上野原市、甲州市、中央市
8町	市川三郷町、早川町、身延町、南部町、富士川町、昭和町、西桂町、富士河口湖町
4村	道志村、忍野村、山中湖村、鳴沢村
長野県	
17市	長野市、松本市、上田市、岡谷市、飯田市、諏訪市、須坂市、小諸市、伊那市、駒ヶ根市、中野市、大町市、飯山市、茅野市、塩尻市、佐久市、千曲市
3町	下諏訪町、辰野町、小布施町

振動規制法に基づく地域指定状況	
都道府県名	令和2年度までの地域指定状況 市区町村名
岐阜県	
21市	岐阜市、大垣市、高山市、多治見市、関市、中津川市、美濃市、瑞浪市、羽島市、恵那市、美濃加茂市、土岐市、各務原市、可児市、山県市、瑞穂市、飛騨市、本巣市、郡上市、下呂市、海津市
19町	岐南町、笠松町、養老町、垂井町、関ヶ原町、神戸町、輪之内町、安八町、揖斐川町、大野町、池田町、北方町、坂祝町、富加町、川辺町、七宗町、八百津町、白川町、御嵩町
2村	東白川村、白川村
静岡県	
23市	静岡市、浜松市、沼津市、熱海市、三島市、富士宮市、伊東市、島田市、富士市、磐田市、焼津市、掛川市、藤枝市、御殿場市、袋井市、下田市、裾野市、湖西市、伊豆市、御前崎市、菊川市、伊豆の国市、牧之原市
12町	東伊豆町、河津町、南伊豆町、松崎町、西伊豆町、函南町、清水町、長泉町、小山町、吉田町、川根本町、森町
愛知県	
38市	名古屋市、豊橋市、岡崎市、一宮市、瀬戸市、半田市、春日井市、豊川市、津島市、碧南市、刈谷市、豊田市、安城市、西尾市、蒲郡市、犬山市、常滑市、江南市、小牧市、稲沢市、新城市、東海市、大府市、知多市、知立市、尾張旭市、高浜市、岩倉市、豊明市、日進市、田原市、愛西市、清須市、北名古屋市、弥富市、みよし市、あま市、長久手市
12町	東郷町、豊山町、大口町、扶桑町、大治町、蟹江町、阿久比町、東浦町、南知多町、美浜町、武豊町、幸田町
1村	飛島村
三重県	
13市	津市、四日市市、伊勢市、松阪市、桑名市、鈴鹿市、名張市、尾鷲市、亀山市、鳥羽市、熊野市、いなべ市、伊賀市
5町	木曾岬町、東員町、菰野町、朝日町、川越町
滋賀県	
13市	大津市、彦根市、長浜市、近江八幡市、草津市、守山市、栗東市、甲賀市、野洲市、湖南市、高島市、東近江市、米原市
6町	日野町、竜王町、愛荘町、豊郷町、甲良町、多賀町
京都府	
14市	京都市、福知山市、舞鶴市、綾部市、宇治市、宮津市、亀岡市、城陽市、向日市、長岡京市、八幡市、京田辺市、南丹市、木津川市
5町	大山崎町、久御山町、井手町、宇治田原町、精華町
大阪府	
33市	大阪市、堺市、岸和田市、豊中市、池田市、吹田市、泉大津市、高槻市、貝塚市、守口市、枚方市、茨木市、八尾市、泉佐野市、富田林市、寝屋川市、河内長野市、松原市、大東市、和泉市、箕面市、柏原市、羽曳野市、門真市、摂津市、高石市、藤井寺市、東大阪市、泉南市、四條畷市、交野市、大阪狭山市、阪南市
9町	島本町、豊能町、能勢町、忠岡町、熊取町、田尻町、岬町、太子町、河南町
1村	千早赤阪村
兵庫県	
29市	神戸市、姫路市、尼崎市、明石市、西宮市、洲本市、芦屋市、伊丹市、相生市、豊岡市、加古川市、赤穂市、西脇市、宝塚市、三木市、高砂市、川西市、小野市、三田市、加西市、篠山市、養父市、丹波市、南あわじ市、朝来市、淡路市、宍粟市、加東市、たつの市
12町	猪名川町、多可町、稲美町、播磨町、市川町、福崎町、神河町、太子町、上郡町、佐用町、香美町、新温泉町
奈良県	
12市	奈良市、大和高田市、大和郡山市、天理市、橿原市、桜井市、五條市、御所市、生駒市、香芝市、葛城市、宇陀市
15町	平群町、三郷町、斑鳩町、安堵町、川西町、三宅町、田原本町、高取町、上牧町、王寺町、広陵町、河合町、吉野町、大淀町、下市町
2村	山添村、明日香村
和歌山県	
9市	和歌山市、海南市、橋本市、有田市、御坊市、田辺市、新宮市、紀の川市、岩出市
20町	有田川町、白浜町、紀美野町、かつらぎ町、九度山町、高野町、湯浅町、広川町、美浜町、日高町、由良町、印南町、みなべ町、日高川町、上富田町、すさみ町、那智勝浦町、太地町、古座川町、串本町
1村	北川村

振動規制法に基づく地域指定状況	
都道府県名	令和2年度までの地域指定状況 市区町村名
鳥取県	
4市	鳥取市、米子市、倉吉市、境港市
1町	八頭町
1村	日吉津村
島根県	
7市	松江市、浜田市、出雲市、益田市、大田市、安来市、江津市
岡山県	
15市	岡山市、倉敷市、津山市、玉野市、笠岡市、井原市、総社市、高梁市、新見市、備前市、瀬戸内市、赤磐市、真庭市、美作市、浅口市
8町	和気町、早島町、里庄町、矢掛町、勝央町、久米南町、美咲町、吉備中央町
広島県	
13市	広島市、呉市、竹原市、三原市、尾道市、福山市、府中市、三次市、庄原市、大竹市、東広島市、廿日市市、安芸高田市
6町	府中町、海田町、熊野町、坂町、安芸太田町、北広島町
山口県	
13市	下関市、宇部市、山口市、萩市、防府市、下松市、岩国市、光市、長門市、柳井市、美祇市、周南市、山陽小野田市
3町	和木町、田布施町、平生町
徳島県	
5市	徳島市、鳴門市、小松島市、阿南市、吉野川市
4町	石井町、松茂町、北島町、藍住町
香川県	
5市	高松市、丸亀市、坂出市、善通寺市、観音寺市
2町	宇多津町、多度津町
愛媛県	
10市	松山市、今治市、宇和島市、八幡浜市、新居浜市、西条市、大洲市、伊予市、四国中央市、東温市
高知県	
5市	高知市、室戸市、安芸市、須崎市、四万十市
1町	いの町
福岡県	
29市	北九州市、福岡市、大牟田市、久留米市、直方市、飯塚市、田川市、柳川市、八女市、筑後市、大川市、行橋市、豊前市、中間市、小郡市、筑紫野市、春日市、大野城市、宗像市、太宰府市、古賀市、福津市、うきは市、宮若市、嘉麻市、朝倉市、みやま市、糸島市、那珂川市
29町	宇美町、篠栗町、志免町、須恵町、新宮町、久山町、粕屋町、芦屋町、水巻町、岡垣町、遠賀町、小竹町、鞍手町、桂川町、筑前町、大刀洗町、大木町、広川町、香春町、添田町、糸田町、川崎町、大任町、福智町、苅田町、みやこ町、吉富町、上毛町、築上町
2村	東峰村、赤村
佐賀県	
10市	佐賀市、唐津市、鳥栖市、多久市、伊万里市、武雄市、鹿島市、小城市、嬉野市、神埼市
10町	吉野ヶ里町、基山町、上峰町、みやき町、玄海町、有田町、大町町、江北町、白石町、太良町
長崎県	
8市	長崎市、佐世保市、島原市、諫早市、大村市、松浦市、対馬市、五島市
4町	長与町、時津町、東彼杵町、川棚町
熊本県	
14市	熊本市、八代市、人吉市、荒尾市、水俣市、玉名市、山鹿市、菊池市、宇土市、上天草市、宇城市、阿蘇市、天草市、合志市
23町	美里町、玉東町、南関町、長洲町、和水町、大津町、菊陽町、南小国町、小国町、高森町、御船町、嘉島町、益城町、甲佐町、山都町、氷川町、芦北町、津奈木町、錦町、多良木町、湯前町、あさぎり町、苓北町
8村	産山村、西原村、南阿蘇村、水上村、相良村、五木村、山江村、球磨村
大分県	
14市	大分市、別府市、中津市、日田市、佐伯市、臼杵市、津久見市、竹田市、豊後高田市、杵築市、宇佐市、豊後大野市、由布市、国東市
2町	日出町、玖珠町
宮崎県	
9市	宮崎市、都城市、延岡市、日南市、小林市、日向市、串間市、西都市、えびの市
10町	三股町、高原町、国富町、綾町、高鍋町、新富町、川南町、都農町、門川町、高千穂町

振動規制法に基づく地域指定状況	
都道府県名	令和2年度までの地域指定状況
	市区町村名
鹿児島県	
19市	鹿児島市、鹿屋市、枕崎市、阿久根市、出水市、指宿市、西之表市、垂水市、薩摩川内市、日置市、曾於市、霧島市、いちき串木野市、南さつま市、志布志市、奄美市、南九州市、伊佐市、始良市
8町	さつま町、湧水町、錦江町、肝付町、中種子町、瀬戸内町、和泊町、知名町
沖縄県	
11市	那覇市、宜野湾市、石垣市、浦添市、名護市、糸満市、沖縄市、豊見城市、うるま市、宮古島市、南城市
7町	本部町、嘉手納町、北谷町、西原町、与那原町、南風原町、八重瀬町
3村	読谷村、北中城村、中城村
合計	47都道府県 758市 23特別区 434町 40村 (合計1,255市区町村)

表7 振動規制法に基づく規制基準の設定状況(特定工場等)

(単位:デシベル)

地方公共団体名	時間の区分		区域の区分		法第4条第2項に定める規制基準を定めている町村	備考
			第1種	第2種		
北海道(市を除く)	昼間 午前 8 時 ~ 午後 7 時	夜間 午後 7 時 ~ 午前 8 時	60	65		
札幌市	昼間 午前 8 時 ~ 午後 7 時	夜間 午後 7 時 ~ 午前 8 時	60	65		
函館市	昼間 午前 8 時 ~ 午後 7 時	夜間 午後 7 時 ~ 午前 8 時	60	65		
小樽市	昼間 午前 8 時 ~ 午後 7 時	夜間 午後 7 時 ~ 午前 8 時	65	70		
旭川市	昼間 午前 8 時 ~ 午後 7 時	夜間 午後 7 時 ~ 午前 8 時	60	65		
室蘭市	昼間 午前 8 時 ~ 午後 7 時	夜間 午後 7 時 ~ 午前 8 時	60	65		
釧路市	昼間 午前 8 時 ~ 午後 7 時	夜間 午後 7 時 ~ 午前 8 時	60	65		
帯広市	昼間 午前 8 時 ~ 午後 7 時	夜間 午後 7 時 ~ 午前 8 時	60	65		
北見市	昼間 午前 8 時 ~ 午後 7 時	夜間 午後 7 時 ~ 午前 8 時	60	65		
夕張市	昼間 午前 8 時 ~ 午後 7 時	夜間 午後 7 時 ~ 午前 8 時	60	65		
岩見沢市	昼間 午前 8 時 ~ 午後 7 時	夜間 午後 7 時 ~ 午前 8 時	60	65		
網走市	昼間 午前 8 時 ~ 午後 7 時	夜間 午後 7 時 ~ 午前 8 時	60	65		
留萌市	昼間 午前 8 時 ~ 午後 7 時	夜間 午後 7 時 ~ 午前 8 時	60	65		
苫小牧市	昼間 午前 8 時 ~ 午後 7 時	夜間 午後 7 時 ~ 午前 8 時	60	65		
稚内市	昼間 午前 8 時 ~ 午後 7 時	夜間 午後 7 時 ~ 午前 8 時	60	65		学校、保育所、病院、図書館の周囲50メートルの区域内においては、規制値から5デシベルを減じている。
美唄市	昼間 午前 8 時 ~ 午後 7 時	夜間 午後 7 時 ~ 午前 8 時	60	65		
芦別市	昼間 午前 8 時 ~ 午後 7 時	夜間 午後 7 時 ~ 午前 8 時	60	65		
江別市	昼間 午前 8 時 ~ 午後 7 時	夜間 午後 7 時 ~ 午前 8 時	60	65		
赤平市	昼間 午前 8 時 ~ 午後 7 時	夜間 午後 7 時 ~ 午前 8 時	60	65		
紋別市	昼間 午前 8 時 ~ 午後 7 時	夜間 午後 7 時 ~ 午前 8 時	60	65		
士別市	昼間 午前 8 時 ~ 午後 7 時	夜間 午後 7 時 ~ 午前 8 時	60	65		
名寄市	昼間 午前 8 時 ~ 午後 7 時	夜間 午後 7 時 ~ 午前 8 時	60	65		
三笠市	昼間 午前 8 時 ~ 午後 7 時	夜間 午後 7 時 ~ 午前 8 時	60	65		
根室市	昼間 午前 8 時 ~ 午後 7 時	夜間 午後 7 時 ~ 午前 8 時	60	65		
千歳市	昼間 午前 8 時 ~ 午後 7 時	夜間 午後 7 時 ~ 午前 8 時	60	65		
滝川市	昼間 午前 8 時 ~ 午後 7 時	夜間 午後 7 時 ~ 午前 8 時	60	65		
砂川市	昼間 午前 8 時 ~ 午後 7 時	夜間 午後 7 時 ~ 午前 8 時	60	65		
歌志内市	昼間 午前 8 時 ~ 午後 7 時	夜間 午後 7 時 ~ 午前 8 時	60	65		
深川市	昼間 午前 8 時 ~ 午後 7 時	夜間 午後 7 時 ~ 午前 8 時	60	65		
富良野市	昼間 午前 8 時 ~ 午後 7 時	夜間 午後 7 時 ~ 午前 8 時	60	65		
登別市	昼間 午前 8 時 ~ 午後 7 時	夜間 午後 7 時 ~ 午前 8 時	60	65		
恵庭市	昼間 午前 8 時 ~ 午後 7 時	夜間 午後 7 時 ~ 午前 8 時	60	65		
伊達市	昼間 午前 8 時 ~ 午後 7 時	夜間 午後 7 時 ~ 午前 8 時	60	65		
北広島市	昼間 午前 8 時 ~ 午後 7 時	夜間 午後 7 時 ~ 午前 8 時	60	65		
石狩市	昼間 午前 8 時 ~ 午後 7 時	夜間 午後 7 時 ~ 午前 8 時	60	65		
北斗市	昼間 午前 8 時 ~ 午後 7 時	夜間 午後 7 時 ~ 午前 8 時	60	65		

(単位:デシベル)

地方公共団体名	時間の区分		区域の区分		法第4条第2項に定める規制基準を定めている町村	備考
			第1種	第2種		
青森県(市を除く)	昼間	午前 8 時 ~ 午後 7 時	60	65		
	夜間	午後 7 時 ~ 午前 8 時	55	60		
青森市	昼間	午前 8 時 ~ 午後 7 時	60	65		学校、保育所、病院、診療所のうち患者を入院させるための施設を有するもの、図書館、特別養護老人ホーム、介護老人保健施設の敷地の周囲50メートルの区域については5を減じた値とする。
	夜間	午後 7 時 ~ 午前 8 時	55	60		
弘前市	昼間	午前 8 時 ~ 午後 7 時	60	65		
	夜間	午後 7 時 ~ 午前 8 時	55	60		
八戸市	昼間	午前 8 時 ~ 午後 7 時	60	65		学校、保育所、病院・診療所、図書館、特別養護老人ホーム並びに幼保連携型認定こども園の敷地の周囲50メートルの区域内における規制基準は、定める値から5デシベルを減じた値とする。
	夜間	午後 7 時 ~ 午前 8 時	55	60		
黒石市	昼間	午前 8 時 ~ 午後 7 時	60	65		第2種区域、第3種区域又は第4種区域の区域内に所在する学校、保育所、病院及び診療所のうち患者を入院させるための施設を有するもの、図書館、特別養護老人ホーム、介護老人保健施設の敷地の周囲50メートルの区域内における騒音の規制基準は、同表に定める値から5を減じた値とする。
	夜間	午後 7 時 ~ 午前 8 時	55	60		
五所川原市	昼間	午前 8 時 ~ 午後 7 時	60	65		学校、保育所、病院、診療所(患者の収容施設を有するもの)、図書館、特別養護老人ホーム、幼保連携型認定こども園及び介護老人保健施設の敷地の周囲50mの区域内における規制基準値は、5を減じた値とする。
	夜間	午後 7 時 ~ 午前 8 時	55	60		
十和田市	昼間	午前 8 時 ~ 午後 7 時	60	65		
	夜間	午後 7 時 ~ 午前 8 時	55	60		
三沢市	昼間	午前 8 時 ~ 午後 7 時	60	65		学校、保育所、病院等の施設の周囲50メートルの区域内における規制基準は、同表に定める値からデシベルを減じた値とする。
	夜間	午後 7 時 ~ 午前 8 時	55	60		
むつ市	昼間	午前 8 時 ~ 午後 7 時	60	65		学校、保育所、病院及び診療所、図書館、特別養護老人ホーム並びに介護老人保健施設の敷地の周囲50メートルの区域内については5dBを減じた値とする。
	夜間	午後 7 時 ~ 午前 8 時	55	60		
つがる市	昼間	午前 時 ~ 午後 時				
	夜間	午後 時 ~ 午前 時				
平川市	昼間	午前 時 ~ 午後 時				
	夜間	午後 時 ~ 午前 時				
岩手県(市を除く)	昼間	午前 7 時 ~ 午後 8 時	60	65		学校等施設の敷地の周囲50mの区域内における規制基準値は、昼間欄及び夜間欄に掲げるそれぞれの基準値から5減じた値とする。
	夜間	午後 8 時 ~ 午前 7 時	55	60		
盛岡市	昼間	午前 7 時 ~ 午後 8 時	60	65		ただし、学校、保育所、病院等の周囲おおそ50メートル以内における規制基準は、各欄に定める値から5デシベルを減じて得た値。
	夜間	午後 8 時 ~ 午前 7 時	55	60		
宮古市	昼間	午前 7 時 ~ 午後 8 時	60	65		
	夜間	午後 8 時 ~ 午前 7 時	55	60		
大船渡市	昼間	午前 7 時 ~ 午後 8 時	60	65		下記施設敷地の周囲50m区域内は、同表の各欄の値から5デシベルを減じた値とする。 (1) 学校教育法第1条に規定する学校 (2) 児童福祉法第7条第1項に規定する保育所 (3) 医療法第1条の5第1項に規定する病院及び同条第2項に規定する診療所のうち、患者を入院させるための施設を有するもの (4) 図書館法第2条第1項に規定する図書館 (5) 老人福祉法第5条の3に規定する特別養護老人ホーム (6) 就学前子どもに関する教育、保育等の総合的提供の推進に関する法律第2条第7項に規定する幼保連携型認定こども園
	夜間	午後 8 時 ~ 午前 7 時	55	60		
花巻市	昼間	午前 7 時 ~ 午後 8 時	60	65		下記施設敷地の周囲50m区域内は、同表の各欄の値から5を減じた値とする。 (1) 学校教育法第1条に規定する学校 (2) 自動福祉法第7条第1項に規定する保育所 (3) 医療法第1条の5第1項に規定する病院及び同条第2項に規定する診療所のうち、患者を入院させるための施設を有するもの (4) 図書館法第2条第1項に規定する図書館 (5) 老人福祉法第5条の3に規定する特別養護老人ホーム (6) 就学前の子どもに関する教育、保育等の総合的提供の推進に関する法律第2条第7項に規定する幼保連携型認定こども園
	夜間	午後 8 時 ~ 午前 7 時	55	60		
北上市	昼間	午前 7 時 ~ 午後 8 時	60	65		
	夜間	午後 8 時 ~ 午前 7 時	55	60		
久慈市	昼間	午前 7 時 ~ 午後 8 時	60	65		下記施設敷地の周囲50m区域内は、各基準値の値から5減じる。 ・学校 ・保育所 ・病院及び診療所のうち、入院施設を有するもの ・図書館 ・特別養護老人ホーム ・幼保連携型認定こども園
	夜間	午後 8 時 ~ 午前 7 時	55	60		
遠野市	昼間	午前 7 時 ~ 午後 8 時	60	65		
	夜間	午後 8 時 ~ 午前 7 時	55	60		
一関市	昼間	午前 7 時 ~ 午後 8 時	60	65		
	夜間	午後 8 時 ~ 午前 7 時	55	60		
陸前高田市	昼間	午前 時 ~ 午後 時				
	夜間	午後 時 ~ 午前 時				
釜石市	昼間	午前 7 時 ~ 午後 8 時	60	65		学校、保育所、病院等の敷地の周囲おおむね50メートル以内の区域については5減じて得た値とする。
	夜間	午後 8 時 ~ 午前 7 時	55	60		
二戸市	昼間	午前 7 時 ~ 午後 8 時	60	65		
	夜間	午後 8 時 ~ 午前 7 時	55	60		
八幡平市	昼間	午前 7 時 ~ 午後 8 時	60	65		
	夜間	午後 8 時 ~ 午前 7 時	55	60		
奥州市	昼間	午前 7 時 ~ 午後 8 時	60	65		
	夜間	午後 8 時 ~ 午前 7 時	55	60		
滝沢市	昼間	午前 7 時 ~ 午後 8 時	60	65		
	夜間	午後 8 時 ~ 午前 7 時	55	60		

(単位:デシベル)

地方公共団体名	時間の区分		区域の区分		法第4条第2項に定める規制基準を定めている町村	備考
			第1種	第2種		
宮城県(市を除く)	昼間	午前 8 時 ~ 午後 7 時	60	65	大河原町、村田町、柴田町、亘理町、松島町、七ヶ浜町、利府町、大和町、大衡村、美里町、女川町、南三陸町	学校、保育所、病院、入院施設を有する診療所、図書館、特別養護老人ホーム、幼保連携型認定こども園の敷地の周囲おおむね50mの区域内は5を減じた値とする
	夜間	午後 7 時 ~ 午前 8 時	55	60		
仙台市	昼間	午前 8 時 ~ 午後 7 時	60	65	学校等(学校、保育所、幼保連携型認定こども園、病院、有床診療所、図書館、特別養護老人ホームの施設)の敷地およびその周囲50mの区域内では、左記基準から5デシベルを減じた値とします。	近隣商業地域でその周囲が第1種低層住居専用地域、第2種低層住居専用地域、第1種中高層住居専用地域、第2種中高層住居専用地域であるものについては、振動にあっては第1種区域の基準を適用します。
	夜間	午後 7 時 ~ 午前 8 時	55	60		
石巻市	昼間	午前 8 時 ~ 午後 7 時	60	65		
	夜間	午後 7 時 ~ 午前 8 時	55	60		
塩竈市	昼間	午前 8 時 ~ 午後 7 時	61	55		
	夜間	午後 7 時 ~ 午前 8 時	55	60		
気仙沼市	昼間	午前 8 時 ~ 午後 7 時	60	65		
	夜間	午後 7 時 ~ 午前 8 時	55	60		
白石市	昼間	午前 8 時 ~ 午後 7 時	60	65		区域内に所在する学校教育法第1条に規定する学校、児童福祉法第7条に規定する保育所、医療法第1条の5第1項に規定する病院及び第2項に規定する診療所のうち患者を入院させるための施設を有するもの、図書館法第2条第1項に規定する図書館、老人福祉法第5条の3に規定する特別養護老人ホーム並びに就学前の子どもに関する教育、保育等の総合的な提供の推進に関する法律第2条第7項に規定する幼保連携型認定こども園の敷地及びその周囲約50mの区域内の当該基準は、同表の値からそれぞれ5減じた値。
	夜間	午後 7 時 ~ 午前 8 時	55	60		
名取市	昼間	午前 8 時 ~ 午後 7 時	60	65		学校(幼稚園を含む)、保育所、病院、診療所、(有床)、図書館、特別養護老人ホームの敷地の周囲おおむね50mの区域内における基準は、それぞれ上欄に定める値から5デシベル減じた値とする。
	夜間	午後 7 時 ~ 午前 8 時	55	60		
角田市	昼間	午前 8 時 ~ 午後 7 時	60	65		区域内に所在する学校教育法第1条に規定する学校、児童福祉法第7条に規定する保育所、医療法第1条の5第1項に規定する病院及び第2項に規定する診療所のうち患者を入院させるための施設を有するもの、図書館法第2条第1項に規定する図書館、老人福祉法第5条の3に規定する特別養護老人ホーム並びに就学前の子どもに関する教育、保育等の総合的な提供の推進に関する法律第2条第7項に規定する幼保連携型認定こども園の敷地及びその周囲おおむね50メートルの区域内における当該基準は、同表に定める値からそれぞれ5デシベル減じた値とする。
	夜間	午後 7 時 ~ 午前 8 時	55	60		
多賀城市	昼間	午前 8 時 ~ 午後 7 時	60	65		第1種、第2種に所在する学校教育法第1条に規定する学校、児童福祉法第7条第1項に規定する保育所、医療法第1条の5第1項に規定する病院及び同条第2項に規定する診療所のうち患者を入院させるための施設を有するもの、図書館法第2条第1項に規定する図書館、老人福祉法第5条の3に規定する特別養護老人ホーム並びに就学前の子どもに関する教育、保育等の総合的な提供の推進に関する法律第2条第7項に規定する幼保連携型認定こども園の敷地の周囲おおむね50メートルの区域内における基準は、同表に定める値からそれぞれ5デシベルを減じた値とする。
	夜間	午後 7 時 ~ 午前 8 時	55	60		
岩沼市	昼間	午前 8 時 ~ 午後 7 時	60	65		学校、保育所、病院、入院施設を有する診療所、図書館、特別養護老人ホーム並びに養保連携型認定子ども園の敷地及びその周囲50mの区域内においては、表中のそれぞれの値から5を減じた値を基準値とする。
	夜間	午後 7 時 ~ 午前 8 時	55	60		
登米市	昼間	午前 8 時 ~ 午後 7 時	60	65		区域内に所在する学校教育法第1条に規定する学校、児童福祉法第7条第1項に規定する保育所、医療法第1条の5第1項に規定する病院及び同条第2項に規定する診療所のうち患者を入院させるための施設を有するもの、図書館法第2条第1項に規定する図書館並びに老人福祉法第5条の3に規定する特別養護老人ホームの敷地及びその周囲おおむね50メートルの区域内における当該基準は、それぞれ5デシベルを減じた値とする。
	夜間	午後 7 時 ~ 午前 8 時	55	60		
栗原市	昼間	午前 8 時 ~ 午後 7 時	60	65		区域内に所在する学校、保育所、病院(診療所のうち患者を入院させるための施設を有するものを含む。)、図書館、特別養護老人ホーム、幼保連携型認定こども園の敷地及びその周囲おおむね50メートルの区域内における当該基準は、それぞれ5デシベルを減じた値とする。
	夜間	午後 7 時 ~ 午前 8 時	55	60		
東松島市	昼間	午前 8 時 ~ 午後 7 時	60	65		
	夜間	午後 7 時 ~ 午前 8 時	55	60		
大崎市	昼間	午前 8 時 ~ 午後 7 時	60	65		
	夜間	午後 7 時 ~ 午前 8 時	55	60		
富谷市	昼間	午前 8 時 ~ 午後 7 時	60	65		
	夜間	午後 7 時 ~ 午前 8 時	55	60		

(単位:デシベル)

地方公共団体名	時間の区分		区域の区分		法第4条第2項に定める規制基準を定めている町村	備考	
			第1種	第2種			
秋田県(市を除く)	昼間	午前 時 ~ 午後 時					
	夜間	午後 時 ~ 午前 時					
秋 田 市	昼間	午前 8 時 ~ 午後 7 時	60	65	ただし、区域内の学校、保育所、病院、診療所、図書館、特別養護老人ホームおよび幼保連携型認定こども園の敷地の周囲50メートルの区域内の基準は、各欄に掲げる値から5減じた値とする。		
	夜間	午後 7 時 ~ 午前 8 時	55	60			
能 代 市	昼間	午前 8 時 ~ 午後 7 時	60	65			
	夜間	午後 7 時 ~ 午前 8 時	55	60			
横 手 市	昼間	午前 8 時 ~ 午後 7 時	60	65			
	夜間	午後 7 時 ~ 午前 8 時	55	60			
大 館 市	昼間	午前 8 時 ~ 午後 7 時	60	65			
	夜間	午後 7 時 ~ 午前 8 時	55	60			
男 鹿 市	昼間	午前 8 時 ~ 午後 7 時	60	65			
	夜間	午後 7 時 ~ 午前 8 時	55	60			
湯 沢 市	昼間	午前 6 時 ~ 午後 9 時	60	65			
	夜間	午後 9 時 ~ 午前 6 時	55	60			
鹿 角 市	昼間	午前 8 時 ~ 午後 7 時	60	65		学校、保育所、病院および診療所、図書館、特別養護老人ホームが所在する敷地の周囲50メートルの区域内における規制基準は5デシベルを減じた値とする。	
	夜間	午後 7 時 ~ 午前 8 時	55	60			
由 利 本 荘 市	昼間	午前 8 時 ~ 午後 7 時	60	65		学校、保育所、病院、図書館、特別養護老人ホーム、幼保連携型認定こども園の周囲50メートル以内の範囲については5減じた値とする。	
	夜間	午後 7 時 ~ 午前 8 時	55	60			
潟 上 市	昼間	午前 時 ~ 午後 時					
	夜間	午後 時 ~ 午前 時					
大 仙 市	昼間	午前 8 時 ~ 午後 7 時	60	65			
	夜間	午後 7 時 ~ 午前 8 時	55	60			
北 秋 田 市	昼間	午前 時 ~ 午後 時					
	夜間	午後 時 ~ 午前 時					
に か ほ 市	昼間	午前 時 ~ 午後 時					
	夜間	午後 時 ~ 午前 時					
仙 北 市	昼間	午前 時 ~ 午後 時					
	夜間	午後 時 ~ 午前 時					
山形県(市を除く)	昼間	午前 8 時 ~ 午後 7 時	60	65			
	夜間	午後 7 時 ~ 午前 8 時	55	60			
山 形 市	昼間	午前 8 時 ~ 午後 7 時	60	65			
	夜間	午後 7 時 ~ 午前 8 時	55	60			
米 沢 市	昼間	午前 8 時 ~ 午後 7 時	60	65			
	夜間	午後 7 時 ~ 午前 8 時	55	60			
鶴 岡 市	昼間	午前 8 時 ~ 午後 7 時	60	65			
	夜間	午後 7 時 ~ 午前 8 時	55	60			
酒 田 市	昼間	午前 8 時 ~ 午後 7 時	60	65			
	夜間	午後 7 時 ~ 午前 8 時	55	60			
新 庄 市	昼間	午前 8 時 ~ 午後 7 時	60	65			
	夜間	午後 7 時 ~ 午前 8 時	55	60			
寒 河 江 市	昼間	午前 8 時 ~ 午後 7 時	60	65			
	夜間	午後 7 時 ~ 午前 8 時	55	60			
上 山 市	昼間	午前 8 時 ~ 午後 7 時	60	65			
	夜間	午後 7 時 ~ 午前 8 時	55	60			
村 山 市	昼間	午前 8 時 ~ 午後 7 時	60	65			
	夜間	午後 7 時 ~ 午前 8 時	55	60			
長 井 市	昼間	午前 8 時 ~ 午後 7 時	60	65			
	夜間	午後 7 時 ~ 午前 8 時	55	60			
天 童 市	昼間	午前 8 時 ~ 午後 7 時	60	60			
	夜間	午後 7 時 ~ 午前 8 時	55	55			
東 根 市	昼間	午前 8 時 ~ 午後 7 時	60	65			
	夜間	午後 7 時 ~ 午前 8 時	55	60			
尾 花 沢 市	昼間	午前 8 時 ~ 午後 7 時	60	65			
	夜間	午後 7 時 ~ 午前 8 時	55	60			
南 陽 市	昼間	午前 8 時 ~ 午後 7 時	60	65			
	夜間	午後 7 時 ~ 午前 8 時	55	60			

(単位:デシベル)

地方公共団体名	時間の区分	区域の区分		法第4条第2項に定める規制基準を定めている町村	備考
		第1種	第2種		
福島県(市を除く)	昼間 午前7時～午後7時 夜間 午後7時～午前7時	60 55	65 60	鏡石町、西郷村、矢吹町、石川町	
福島市	昼間 午前7時～午後7時 夜間 午後7時～午前7時	60 55	65 60		学校、保育所、病院、診療所、図書館、特別養護老人ホームの敷地の50mの区域における基準は、5減じた値とする。
会津若松市	昼間 午前7時～午後7時 夜間 午後7時～午前7時	60 55	65 60		
郡山市	昼間 午前7時～午後7時 夜間 午後7時～午前7時	60 55	65 60		学校、保育所、病院、診療所、図書館、特別養護老人ホームの周囲おおむね50m以内の区域では、規制基準値から5減じる。
いわき市	昼間 午前7時～午後7時 夜間 午後7時～午前7時	60 55	65 60		学校、保育所、病院、診療所、図書館、特別養護老人ホーム並びに幼保連携型認定こども園の周囲50mでは、5デシベルを減じた値となる。
白河市	昼間 午前7時～午後7時 夜間 午後7時～午前7時	60 55	65 60		学校、保育所、病院、診療所、図書館及び特別老人ホームの周囲おおむね50m以内の区域については、左表の数値から5デシベルを減じた値。
須賀川市	昼間 午前7時～午後7時 夜間 午後7時～午前7時	60 55	65 60		学校、保育所、病院、診療所(患者の収容施設を有するもの)、図書館、特別養護老人ホーム及び幼保連携型認定こども園の周囲おおむね50m以内の区域では5デシベルを減じた値
喜多方市	昼間 午前7時～午後7時 夜間 午後7時～午前7時	60 55	65 60		
相馬市	昼間 午前7時～午後7時 夜間 午後7時～午前7時	60 55	65 60		ただし、学校、保育所、病院、診療所、図書館及び特別養護老人ホームの敷地の周囲概ね50メートルの区域内では、この表に掲げる数値から5デシベル減じた値とする。
二本松市	昼間 午前7時～午後7時 夜間 午後7時～午前7時	60 55	65 60		学校、保育所、病院、入院させるための施設を有する診療所、図書館、特別養護老人ホームの周囲概ね50m以内の地域においては、各規制値より5減じる。
田村市	昼間 午前時～午後時 夜間 午後時～午前時				
南相馬市	昼間 午前7時～午後7時 夜間 午後7時～午前7時	60 55	65 60		学校、保育所、病院、診療所、図書館及び特別養護老人ホームの周囲おおむね50m以内の区域では、5減じた値とする。
伊達市	昼間 午前7時～午後7時 夜間 午後7時～午前7時	60 55	65 60		
本宮市	昼間 午前7時～午後7時 夜間 午後7時～午前7時	60 55	65 60		

(単位:デシベル)

地方公共団体名	時間の区分		区域の区分		法第4条第2項に定める規制基準を定めている町村	備考
			第1種	第2種		
茨城県(市を除く)	昼間	午前6時～午後9時	65	70		学校、病院等の敷地の周囲おおむね50mの区域内は5デシベル減とする。
水戸市	夜間	午後9時～午前6時	55	60		
	昼間	午前6時～午後9時	65	70		第1種区域:第1種低層住居専用地域、第2種低層住居専用地域、田園住居地域、第1種中高層住居専用地域、第2種中高層住居専用地域、第1種住居地域、第2種住居地域、準住居地域 第2種区域:近隣商業地域、商業地域、準工業地域、工業地域 ※学校、保育所、病院、図書館、特別養護老人ホーム、幼保連携型認定こども園の敷地の周囲50mの区域内は5デシベル減とする。
日立市	夜間	午後9時～午前6時	55	60		
	昼間	午前6時～午後9時	65	70		
土浦市	夜間	午後9時～午前6時	55	60		
	昼間	午前6時～午後9時	65	70		
古河市	夜間	午後9時～午前6時	55	60		
	昼間	午前6時～午後9時	65	70		学校、保育所、病院、図書館、特別養護老人ホーム、認定こども園の敷地の周囲50m内の基準値は、5減とする。
石岡市	夜間	午後9時～午前6時	55	60		
	昼間	午前6時～午後9時	65	70		
結城市	夜間	午後9時～午前6時	55	60		
	昼間	午前6時～午後9時	65	70		
龍ヶ崎市	夜間	午後9時～午前6時	55	60		
	昼間	午前6時～午後9時	65	70		第1・2種区域における「学校」・「保育所」・「幼保連携型認定こども園」・「病院」・「図書館」・「特別養護老人ホーム」等施設の敷地の周囲50メートル以内については5減とする。
下妻市	夜間	午後9時～午前6時	55	60		
	昼間	午前6時～午後9時	65	70		
常総市	夜間	午後9時～午前6時	55	60		
	昼間	午前6時～午後9時	65	70		学校、保育所、病院、診療所、図書館、特定養護老人ホーム、幼保連携型認定こども園の周辺50mの区域内は5減した値とする。
常陸太田市	夜間	午後9時～午前6時	55	60		
	昼間	午前6時～午後9時	65	70		
高萩市	夜間	午後9時～午前6時	55	60		
	昼間	午前6時～午後9時	65	70		
北茨城市	夜間	午後9時～午前6時	55	60		
	昼間	午前6時～午後9時	65	70		
笠間市	夜間	午後9時～午前6時	55	60		
	昼間	午前6時～午後9時	65	70		
取手市	夜間	午後9時～午前6時	55	60		
	昼間	午前6時～午後9時	65	70		
牛久市	夜間	午後9時～午前6時	55	60		
	昼間	午前6時～午後9時	65	70		次に掲げる施設の敷地の周囲の区域内における規制基準値は、各欄に定める値から5デシベルを減じた値とする。 ①学校教育法第1条に規定する学校 ②児童福祉法第7条に規定する保育所 ③医療法第1条の5第1項に規定する病院及び同条第2項に規定する診療所のうち患者を入院させるための施設を有するもの ④図書館法第2条第1項に規定する図書館 ⑤老人福祉法第5条の3に規定する特別養護老人ホーム
つくば市	夜間	午後9時～午前6時	55	60		
	昼間	午前6時～午後9時	65	70		第1種区域、第2種区域の区域内に所在する学校、保育所、病院、図書館、特別養護老人ホーム、幼保連携型認定こども園の敷地の周囲50メートルの区域内の規制基準値は、各欄に定めた値から5デシベル減した値
ひたちなか市	夜間	午後9時～午前6時	55	60		
	昼間	午前6時～午後9時	65	70		
鹿嶋市	夜間	午後9時～午前6時	55	60		
	昼間	午前6時～午後9時	65	70		
潮来市	夜間	午後9時～午前6時	55	60		
	昼間	午前6時～午後9時	65	70		学校、保育所、病院、図書館、特別養護老人ホームの周囲50m以内の規制基準は5を減じた値とする。
守谷市	夜間	午後9時～午前6時	55	60		
	昼間	午前6時～午後9時	65	70		
常陸大宮市	夜間	午後9時～午前6時	55	60		
	昼間	午前6時～午後9時	65	70		
那珂市	夜間	午後9時～午前6時	55	60		
	昼間	午前6時～午後9時	65	70		
筑西市	夜間	午後9時～午前6時	55	60		
	昼間	午前6時～午後9時	65	70		学校・保育所・病院・患者を入院させるための施設を有する診療所・図書館・特別養護老人ホーム敷地の概ね50m区域内は5減とする。
坂東市	夜間	午後9時～午前6時	55	60		
	昼間	午前6時～午後9時	65	70		
稲敷市	夜間	午後9時～午前6時	55	60		
	昼間	午前6時～午後9時	65	70		学校・病院等の敷地の周囲おおむね50mの区域内は5減
かすみがうら市	夜間	午後9時～午前6時	55	60		
	昼間	午前6時～午後9時	65	70		
桜川市	夜間	午後9時～午前6時	55	60		
	昼間	午前6時～午後9時	65	70		学校・病院等の敷地周囲のおおむね50mの区域内は5減とする
神栖市	夜間	午後9時～午前6時	55	60		
	昼間	午前6時～午後9時	65	70		
行方市	夜間	午後9時～午前6時	55	60		
	昼間	午前6時～午後9時	65	70		学校、保育所、病院、図書館、特別養護老人ホーム等の敷地の周囲50メートルの区域内における規制基準値は、各欄に定める値から5デシベルを減じた値とする。
鉾田市	夜間	午後9時～午前6時	55	60		
	昼間	午前6時～午後9時	65	70		
つくばみらい市	夜間	午後9時～午前6時	55	60		
	昼間	午前6時～午後9時	65	70		第2種、第3種、第4種区域内の学校・保育所・病院・図書館・特別養護老人ホームのおおむね50mの区域内は5デシベル減とする。
小美玉市	夜間	午後10時～午前6時	55	60		
	昼間	午前6時～午後10時	65	70		

(単位:デシベル)

地方公共団体名	時間の区分	区域の区分		法第4条第2項に定める規制基準を定めている町村	備考
		第1種	第2種		
栃木県(市を除く)	昼間 ① 午前 8 時 ~ 午後 8 時 ②	60	65 70	上三川町、益子町、茂木町、市貝町、芳賀町、壬生町、野木町、塩谷町、高根沢町、那須町、那珂川町	当県の区域の区分は3区分(第1種区域、第2種区域(A)、第2種区域(B)) ・第1種区域:住居専用地域、住居地域、準住宅地域、田園住居地域 ・第2種区域(A):近隣商業地域、商業地域、準工業地域 ・第2種区域(B):工業地域 ・学校、保育所、病院・診療所(患者を入院させるための施設を有するもの)、図書館、特別養護老人ホーム及び幼保連携型認定こども園の敷地の周囲おおむね50mの区域内は、5減じた値とする。
	夜間 ① 午後 8 時 ~ 午前 8 時 ②	55	60 70		
宇都宮市	昼間 午前 8 時 ~ 午後 8 時	60	65		【第2種区域(B)の規制基準】 ・栃木県内は、第2種区域(A)(※近隣商業地域、商業地域、準工業地域)と第2種区域(B)(※工業地域)があり、左記「第2種」は(A)の規制基準値 ・(B)の規制基準値 →昼間70夜間65 【5減じる地域】 ただし、次に掲げる施設の敷地の周囲おおむね50mの区域内の規制基準は、各区域の区分の値から5デシベル減じた値とする。 1 学校 2 保育所 3 病院・診療所(患者を入院させるための施設を有するもの) 4 図書館 5 特別養護老人ホーム
	夜間 午後 8 時 ~ 午前 8 時	55	60		
足利市	昼間 ① 午前 8 時 ~ 午後 8 時 ②	60	65 70		次に掲げる施設の敷地の周囲概ね50mの区域内の規制基準は、各欄の値から5減じた値とする。 「学校、保育所、児童養護施設、病院、診療所(入院施設を有する施設)、図書館、養護老人ホーム及び特別養護老人ホーム、幼保連携型認定子ども園」
	夜間 ① 午後 8 時 ~ 午前 8 時 ②	55	60 65		
栃木市	昼間 ① 午前 8 時 ~ 午後 8 時 ②	60	65 70		ただし、次に掲げる施設の敷地の周囲おおむね50mの区域内は、各欄の値から5デシベル減じた値とする。 1学校 2保育所 3病院・診療所(患者を入院させるための施設を有するもの) 4図書館 5特別養護老人ホーム 6幼保連携型こども園
	夜間 ① 午後 8 時 ~ 午前 8 時 ②	60	60 65		
佐野市	昼間 ① 午前 8 時 ~ 午後 8 時 ②	60	65 70		第2種区域(A)は都市計画法第8条第1項第1号に規定する近隣商業地域、商業地域及び準工業地域。第2種区域(B)は同号に規定する工業地域。 学校教育法第1条に規定する学校、児童福祉法第7条第1項に規定する保育所並びに医療法第1条の5第1項に規定する病院及び同条第2項に規定する診療所(患者を入院させるための施設を有するものに限る。)、図書館法第2条第1項に規定する図書館並びに老人福祉法第5条の3に規定する特別養護老人ホームの敷地の周囲おおむね50メートルの区域内における規制基準は、当該各欄に定める当該値から5デシベルを減じた値とする。
	夜間 ① 午後 8 時 ~ 午前 8 時 ②	55	60 65		
鹿沼市	昼間 午前 8 時 ~ 午後 8 時	60	65		学校、保育所、病院及び診療所のうち患者を入院させるための施設を有するもの、図書館、特別養護老人ホーム並びに幼保連携型認定こども園の敷地の周辺おおむね50メートルの区域内における規制基準は、当該各欄に定める当該値から5デシベルを減じた値とする。
	夜間 午後 8 時 ~ 午前 8 時	55	60		
日光市	昼間 午前 8 時 ~ 午後 8 時	60	65		次の施設の敷地の周囲おおむね50mの区域内は、左記の値から5デシベル減じた値とする。 (学校、保育所、病院・診療所(患者を入院させるための施設を有するもの)、図書館、特別養護老人ホーム、幼保連携型認定こども園)
	夜間 午後 8 時 ~ 午前 8 時	55	60		
小山市	昼間 ① 午前 8 時 ~ 午後 8 時 ②	60	65 70		
	夜間 ① 午後 8 時 ~ 午前 8 時 ②	55	60 65		
真岡市	昼間 ① 午前 8 時 ~ 午後 8 時 ②	60	65 70		
	夜間 ① 午後 8 時 ~ 午前 8 時 ②	55	60 65		
大田原市	昼間 午前 8 時 ~ 午後 8 時	60	65		学校、保育所、病院、診療所、図書館、特別養護老人ホームの周囲おおむね50m区域内は5減
	夜間 午後 8 時 ~ 午前 8 時	65	60		
矢板市	昼間 午前 8 時 ~ 午後 8 時	60	65		
	夜間 午後 8 時 ~ 午前 8 時	55	60		
那須塩原市	昼間 ① 午前 8 時 ~ 午後 8 時 ②	60	65 70		学校、保育所、病院・診療所(患者を入院させるための施設を有するもの)、図書館、特別養護老人ホーム及び幼保連携型認定こども園の敷地の周囲おおむね50メートルの区域内の規制基準は、該当する区分の値から5デシベル減じた値とする。
	夜間 ① 午後 8 時 ~ 午前 8 時 ②	55	60 65		
さくら市	昼間 ① 午前 8 時 ~ 午後 8 時 ②	60	65 70		
	夜間 ① 午後 8 時 ~ 午前 8 時 ②	55	60 65		
那須烏山市	昼間 ① 午前 8 時 ~ 午後 8 時 ②	60	65 70		ただし、次に掲げる施設の敷地の周囲おおむね50mの区域内の規制基準は、各欄の値から5減じた値とする。 1学校 2保育所 3尿員・診療所(患者を入院させるための施設を有するもの) 4図書館 5特別養護老人ホーム 6幼保連携型認定こども園
	夜間 ① 午後 8 時 ~ 午前 8 時 ②	55	60 65		
下野市	昼間 ① 午前 8 時 ~ 午後 8 時 ②	60	65 70		
	夜間 ① 午後 8 時 ~ 午前 8 時 ②	55	60 65		

(単位:デシベル)

地方公共団体名	時間の区分	区域の区分		法第4条第2項に定める規制基準を定めている町村	備考
		第1種	第2種		
群馬県(市を除く)	昼間 ① 午前 8 時 ~ 午後 7 時 ② 午前 8 時 ~ 午後 7 時	65	70		※規制基準2は、学校、保育所、病院及び診療所のうち患者の入院施設を有するもの、図書館、特別養護老人ホーム並びに幼保連携型認定こども園の敷地の周囲50mの区域内における基準
	夜間 ① 午後 7 時 ~ 午前 8 時 ② 午後 8 時 ~ 午前 7 時	55	65		
前橋市	昼間 午前 8 時 ~ 午後 7 時	65	70		学校、保育所、病院及び診療所のうち患者の入院施設を有するもの、図書館、特別養護老人ホーム並びに幼保連携型認定こども園の敷地の周囲概ね50mの区域内における基準は、この値から5を減じた値とする。
	夜間 午後 7 時 ~ 午前 8 時	55	65		
高崎市	昼間 午前 8 時 ~ 午後 7 時	65	70		学校、保育所、病院及び診療所のうち患者の入院施設を有するもの、図書館、特別養護老人ホーム並びに幼保連携型認定こども園の敷地の周囲概ね50メートルの区域内における当該基準は、時間の区分及び区域の区分に応じて定める値からそれぞれ5デシベルを減じた値とする。
	夜間 午後 7 時 ~ 午前 8 時	55	65		
桐生市	昼間 午前 8 時 ~ 午後 7 時	65	70		
	夜間 午後 7 時 ~ 午前 8 時	55	65		
伊勢崎市	昼間 午前 8 時 ~ 午後 7 時	65	70		
	夜間 午後 7 時 ~ 午前 8 時	55	65		
太田市	昼間 午前 8 時 ~ 午後 7 時	65	70		
	夜間 午後 7 時 ~ 午前 8 時	55	65		
沼田市	昼間 午前 8 時 ~ 午後 7 時	65	70		学校、保育所、病院及び診療所のうち患者の入院施設を有するもの、図書館、特別養護老人ホーム並びに幼保連携型認定こども園の敷地の周囲概ね50mの区域内における基準は、この表に定める値から5デシベルを減じた値とする。
	夜間 午後 7 時 ~ 午前 8 時	55	65		
館林市	昼間 午前 8 時 ~ 午後 7 時	65	70		学校、保育所、病院及び診療所のうち患者を入院させるための施設を有するもの、図書館、特別養護老人ホーム並びに幼保連携型認定こども園の敷地の周囲おおむね50メートルの区域内における基準は、それぞれ5デシベルを減じた値
	夜間 午後 7 時 ~ 午前 8 時	55	65		
渋川市	昼間 午前 8 時 ~ 午後 7 時	65	70		学校、保育所、病院及び診療所のうち患者の入院施設を有するもの、図書館、特別養護老人ホーム並びに幼保連携型認定こども園の敷地の周囲概ね50mの区域内における基準は5を減じている。
	夜間 午後 7 時 ~ 午前 8 時	55	65		
藤岡市	昼間 午前 8 時 ~ 午後 7 時	65	70		学校、保育所、病院及び診療所のうち患者の入院施設を有するもの、図書館、特別養護老人ホーム並びに幼保連携型認定こども園の敷地の周囲概ね50mの区域内における基準は、この表に定める値から5を減じた値とする。
	夜間 午後 7 時 ~ 午前 8 時	55	65		
富岡市	昼間 午前 8 時 ~ 午後 7 時	65	70		学校、保育所、病院及び診療所のうち患者の入院施設を有するもの、図書館、特別養護老人ホーム並びに幼保連携型認定こども園の敷地の周囲概ね50m区域内における基準は、この表に定める値から5を減じた値とする。
	夜間 午後 7 時 ~ 午前 8 時	55	65		
安中市	昼間 午前 8 時 ~ 午後 7 時	65	55		
	夜間 午後 7 時 ~ 午前 8 時	70	65		
みどり市	昼間 午前 8 時 ~ 午後 7 時	65	70		
	夜間 午後 7 時 ~ 午前 8 時	55	65		

(単位:デシベル)

地方公共団体名	時間の区分	区域の区分		法第4条第2項に定める規制基準を定めている町村	備考
		第1種	第2種		
埼玉県(市を除く)	昼間 午前8時～午後7時	60	65	伊奈町、三芳町、毛呂山町、滑川町、川島町、吉見町、鳩山町、美里町、神川町、上里町、寄居町、宮代町、杉戸町、松伏町	第2種～第4種区域のうち、以下の敷地の周囲おおむね50mの区域内における規制基準は、当該値から5減じた値とする。学校教育法第1条に規定する学校、児童福祉法第7条第1項に規定する保育所、医療法第1条の5第1項に規定する病院及び同条第2項に規定する診療所のうち、患者を入院させるための施設を有するもの、図書館法第2条第1項に規定する図書館、老人福祉法第5条の3に規定する特別養護老人ホーム、就学前の子どもに関する教育、保育等の総合的な提供の推進に関する法律第2条第7項に規定する幼保連携型認定こども園
	夜間 午後7時～午前8時	55	60		
さいたま市	昼間 午前8時～午後7時	60	65		
	夜間 午後7時～午前8時	55	60		
川越市	昼間 午前8時～午後7時	60	65		
	夜間 午後7時～午前8時	55	60		
熊谷市	昼間 午前8時～午後7時	60	65		第1種区域及び第2種区域のうち、学校、保育所、病院等の周辺について5減じている。
	夜間 午後7時～午前8時	55	60		
川口市	昼間 午前8時～午後7時	60	55		学校、保育所、病院等の周辺について5減じている
	夜間 午後7時～午前8時	65	60		
行田市	昼間 午前8時～午後7時	60	65		学校、保育所、病院、図書館、特別養護老人ホーム等の周囲おおむね50メートルの区域内は5減じる。
	夜間 午後7時～午前8時	55	60		
秩父市	昼間 午前時～午後時				
	夜間 午後時～午前時				
所沢市	昼間 午前8時～午後7時	60	65		学校、保育所、病院及び診療所のうち患者の収容施設を有するもの、図書館、特別養護老人ホーム又は幼保連携型認定こども園の敷地の周囲おおむね50メートルの区域内の振動の基準は左表の基準値から5減じた値。
	夜間 午後7時～午前8時	55	60		
飯能市	昼間 午前8時～午後7時	60	65		
	夜間 午後7時～午前8時	55	60		
加須市	昼間 午前8時～午後7時	60	65		学校、保育所、病院、有床診療所、図書館、特別養護老人ホームの敷地周囲おおむね50mの区域内は、当該地から5減じた値とする。
	夜間 午後7時～午前8時	55	60		
本庄市	昼間 午前8時～午後7時	60	65		
	夜間 午後7時～午前8時	55	60		
東松山市	昼間 午前8時～午後7時	60	65		
	夜間 午後7時～午前8時	55	60		
春日部市	昼間 午前8時～午後7時	60	65		学校、保育所、病院、診療所のうち患者を入院させるための施設、図書館、特別養護老人ホーム、幼保連携型認定こども園の周囲おおむね50mの区域内については5減じた値とする。
	夜間 午後7時～午前8時	55	60		
狭山市	昼間 午前8時～午後7時	60	65		学校、保育所、病院、有床診療所、図書館、特別養護老人ホーム、幼保連携型認定こども園の敷地の周囲おおむね50mの区域内は、当該地から5デシベル減じた値とします。(騒音の第1種区域は除く。)
	夜間 午後7時～午前8時	55	60		
羽生市	昼間 午前8時～午後7時	60	65		
	夜間 午後7時～午前8時	55	60		
鴻巣市	昼間 午前8時～午後7時	60	65		学校、保育所、病院、有床診療所、図書館、特別養護老人ホーム、幼保連携型認定こども園の敷地の周囲おおむね50mの区域内における規制基準は、5減じた値とする。
	夜間 午後7時～午前8時	55	60		
深谷市	昼間 午前8時～午後7時	60	65		学校、保育所、病院等の周辺についてはそれぞれの値から5減じた値とする。
	夜間 午後7時～午前8時	55	60		
上尾市	昼間 午前8時～午後7時	60	65		学校、保育所、病院、有床診療所、図書館、特別養護老人ホーム、幼保連携型認定こども園の敷地の周辺おおむね50mの区域内は、当該値から5減じた値とします。
	夜間 午後7時～午前8時	55	60		
草加市	昼間 午前8時～午後7時	60	65		
	夜間 午後7時～午前8時	55	60		
越谷市	昼間 午前8時～午後7時	60	65		学校、保育所、病院、有床診療所、図書館、特別養護老人ホームの敷地の周囲おおむね50mの区域内は、当該値から5デシベル減じた値とする。
	夜間 午後7時～午前8時	55	60		

(単位:デシベル)

地方公共団体名	時間の区分	区域の区分		法第4条第2項に定める規制基準を定めている町村	備考
		第1種	第2種		
蕨市	昼間 午前8時～午後7時	60	65		
	夜間 午後7時～午前8時	55	60		
戸田市	昼間 午前8時～午後7時	60	65		学校、保育所、病院、有床診療所、図書館、特別養護老人ホーム、幼保連携型認定こども園の敷地の周囲おおむね50mの区域内は、当該値から5減じた値とする。
	夜間 午後7時～午前8時	55	60		
入間市	昼間 午前8時～午後7時	60	65		学校、保育所、病院等の敷地の周囲おおむね50mの区域内は、当該値から5減じた値とする。
	夜間 午後7時～午前8時	55	60		
朝霞市	昼間 午前8時～午後7時	60	65		
	夜間 午後7時～午前8時	55	60		
志木市	昼間 午前8時～午後7時	60	65		
	夜間 午後7時～午前8時	55	60		
和光市	昼間 午前8時～午後7時	60	65		第2種区域、第3種区域及び第4種区域のうち、次に掲げる施設の敷地の周囲おおむね50メートルの区域内における規制基準は、それぞれの区域について定める当該値から5デシベル減じた値とする。 イ 学校教育法第1条に規定する学校 ロ 児童福祉法第7条第1項に規定する保育所 ハ 医療法第1条の5第1項に規定する病院及び同条第2項に規定する診療所のうち患者を入院させるための施設を有するもの ニ 図書館法第2条第1項に規定する図書館 ホ 老人福祉法第5条の3に規定する特別養護老人ホーム
	夜間 午後7時～午前8時	55	60		
新座市	昼間 午前8時～午後7時	60	65		学校、保育所、病院、有床診療所、図書館、特別養護老人ホーム及び幼保連携型認定こども園の敷地の周囲おおむね50mの区域内における規制基準は、5デシベルを減じた値とする。
	夜間 午後7時～午前8時	55	60		
桶川市	昼間 午前8時～午後7時	60	65		
	夜間 午後7時～午前8時	55	60		
久喜市	昼間 午前8時～午後7時	60	65		
	夜間 午後7時～午前8時	55	60		
北本市	昼間 午前8時～午後7時	60	65		
	夜間 午後7時～午前8時	55	60		
八潮市	昼間 午前8時～午後7時	60	65		
	夜間 午後7時～午前8時	55	60		
富士見市	昼間 午前8時～午後7時	60	65		学校、保育所病院及び診療所のうち患者を入院させるための施設を有するもの、図書館、特別養護老人ホーム並びに幼保連携型認定こども園の敷地の周囲おおむね50メートルの区域内における規制基準は、それぞれの区域について定める当該値から5デシベル減じた値とする。
	夜間 午後7時～午前8時	55	60		
三郷市	昼間 午前8時～午後7時	60	65		
	夜間 午後7時～午前8時	55	60		
蓮田市	昼間 午前8時～午後7時	60	65		
	夜間 午後7時～午前8時	55	60		
坂戸市	昼間 午前8時～午後7時	60	65		学校、保育所、病院、図書館、特別養護老人ホーム、幼保連携型認定こども園の周囲50メートルについては5減じた値
	夜間 午後7時～午前8時	55	60		
幸手市	昼間 午前8時～午後7時	60	65		学校、保育所、病院、有床診療所、図書館、特別養護老人ホームの敷地の周囲おおむね50mの区域は、当該地から5減じた値(1種区域を除く)
	夜間 午後7時～午前8時	55	60		
鶴ヶ島市	昼間 午前8時～午後7時	60	65		
	夜間 午後7時～午前8時	55	60		
日高市	昼間 午前8時～午後7時	60	65		
	夜間 午後7時～午前8時	55	60		
吉川市	昼間 午前8時～午後7時	60	65		学校、保育所、病院、有床診療所、図書館、特別養護老人ホームの敷地のおおむね50mの区域内は、当該5減じた値とする。
	夜間 午後7時～午前8時	55	60		
ふじみ野市	昼間 午前8時～午後7時	60	65		
	夜間 午後7時～午前8時	55	60		
白岡市	昼間 午前8時～午後7時	60	65		学校、保育所、病院、図書館、特別養護老人ホーム、幼保連携型認定こども園などの周囲については、規制基準値から5減じる。
	夜間 午後7時～午前8時	55	60		

(単位:デシベル)

地方公共団体名	時間の区分	区域の区分		法第4条第2項に定める規制基準を定めている町村	備考
		第1種	第2種		
千葉県(市を除く)	昼間 午前8時～午後7時	60	65	酒々井町、栄町、多古町、東庄町、九十九里町、芝山町、横芝光町、一宮町、長生村、白子町、御宿町	第一種区域及び第二種区域に所在する学校教育法(昭和二十二年法律第二十六号)第一条に規定する学校、児童福祉法(昭和二十二年法律第六十四号)第七条第一項に規定する保育所、医療法(昭和二十三年法律第二百五号)第一条の五第一項に規定する病院及び同条第二項に規定する診療所のうち患者の収容施設を有するもの、図書館法(昭和二十五年法律第百十八号)第二条第一項に規定する図書館、老人福祉法(昭和三十八年法律第百三十三号)第五条の三に規定する特別養護老人ホーム並びに就学前の子どもに関する教育、保育等の総合的な提供の推進に関する法律(平成十八年法律第七十七号)第二条第七項に規定する幼保連携型認定こども園の敷地の周囲おおむね五十メートル以内の区域における基準値は、表に掲げるそれぞれの基準値から五デシベルを減じた値を基準値とする。
	夜間 午後7時～午前8時	55	60		
千葉市	昼間 午前8時～午後7時	60	65		第1種区域又は第2種区域の区域内に所在する学校、保育所、病院、診療所、図書館、特別養護老人ホーム、幼保連携型認定こども園の敷地の周囲おおむね50メートル以内の区域における規制基準は、この表に掲げる値から5デシベル減じた値とする。
	夜間 午後7時～午前8時	55	60		
銚子市	昼間 午前8時～午後7時	60	65		学校、保育所、病院等、図書館、特別養護老人ホームの敷地の周囲50mの区域内は5dB減とする。
	夜間 午後7時～午前8時	55	60		
市川市	昼間 午前8時～午後7時	60	65		
	夜間 午後7時～午前8時	55	60		
船橋市	昼間 午前8時～午後7時	60	65		学校、保育所、収容施設を有する診療所、図書館、特別養護老人ホーム及び幼保連携型認定こども園の敷地の周囲50m以内の区域における規制基準は5を減じる。
	夜間 午後7時～午前8時	55	60		
館山市	昼間 午前8時～午後7時	60	65		次の施設の敷地の周囲おおむね50m以内の区域においては、左表の値から5を減じた値とする。 ・学校・保育所・病院・患者の収容施設を有する診療所・図書館・幼保連携型認定こども園・特別養護老人ホーム
	夜間 午後7時～午前8時	55	60		
木更津市	昼間 午前8時～午後7時	60	65		学校教育法第1条に規定する学校、児童福祉法第7条に規定する保育所、医療法第1条の5第1項に規定する病院及び同条第2項に規定する診療所のうち患者の収容施設を有する診療所、図書館法第2条第1項に規定する図書館、老人福祉法第5条の3に規定する特別養護老人ホーム並びに就学前の子どもに関する教育、保育等の総合的な提供の推進に関する法律第2条7項に規定する幼保連携型認定こども園の敷地の周囲おおむね50メートル以内の区域における基準値は、表に掲げるそれぞれの基準値から5デシベルを減じた値を基準値とする。
	夜間 午後7時～午前8時	55	60		
松戸市	昼間 午前8時～午後7時	60	65		
	夜間 午後7時～午前8時	55	60		
野田市	昼間 午前8時～午後7時	60	65		
	夜間 午後7時～午前8時	55	60		
茂原市	昼間 午前8時～午後7時	60	65		第1種区域及び第2種区域に所在する学校教育法(昭和22年法律第26号)第1条に規定する学校、児童福祉法(昭和22年法律第164号)第7条に規定する保育所、医療法(昭和23年法律第205号)第1条の5第1項に規定する病院及び同条第2項に規定する診療所のうち患者の収容施設を有するもの、図書館法(昭和25年法律第118号)第2条第1項に規定する図書館並びに老人福祉法(昭和38年法律第133号)第5条の3に規定する特別養護老人ホームの敷地の周囲おおむね50メートル以内の区域における基準値は、表に掲げるそれぞれの基準値から5デシベルを減じた値を基準値とする。
	夜間 午後7時～午前8時	55	60		
成田市	昼間 午前8時～午後7時	60	65		学校、保育所、病院、入院させるための施設を有する診療所、図書館及び特別養護老人ホームの敷地の周囲50メートル以内の区域における規制基準は、この表に掲げる値から5デシベルを減じた値とする。
	夜間 午後7時～午前8時	55	60		
佐倉市	昼間 午前8時～午後7時	60	65		学校、保育所、病院、入院施設を有する診療所、図書館、特別養護老人ホーム及び幼保連携型認定こども園の敷地の周囲50メートル以内の区域における規制基準は、この表に掲げる値から5デシベルを減じた値とする。
	夜間 午後7時～午前8時	55	60		
東金市	昼間 午前8時～午後7時	65	70		
	夜間 午後7時～午前8時	60	65		
旭市	昼間 午前8時～午後7時	60	65		学校、保育園、病院、患者の収容施設を有する診療所、図書館及び特別養護老人ホームの敷地の周囲50メートル以内の区域における規制基準は、各基準値から5デシベルを減じた値とする。
	夜間 午後7時～午前8時	55	60		
習志野市	昼間 午前8時～午後7時	60	65		学校、保育所、病院等の周囲おおむね50メートルの区域内における基準は、5デシベル減じたものとする。
	夜間 午後7時～午前8時	55	60		
柏市	昼間 午前8時～午後7時	60	65		学校、保育所、病院等の周囲について5減している。
	夜間 午後7時～午前8時	55	60		
勝浦市	昼間 午前8時～午後7時	60	65		
	夜間 午後7時～午前8時	55	60		
市原市	昼間 午前8時～午後7時	60	65		第一種区域及び第二種区域に所在する学校教育法(昭和22年法律第26号)第1条に規定する学校、児童福祉法(昭和22年法律第164号)第7条に規定する保育所、医療法(昭和23年法律第205号)第1条の5第1項に規定する病院及び同条第2項に規定する診療所のうち患者の収容施設を有するもの、図書館法(昭和25年法律第118号)第2条第1項に規定する図書館、老人福祉法(昭和38年法律第133号)第5条の3に規定する特別養護老人ホーム並びに就学前の子どもに関する教育、保育等の総合的な提供の推進に関する法律(平成十八年法律第七十七号)第2条第七項に規定する幼保連携型認定こども園の敷地の周囲おおむね50メートル以内の区域における基準値は、表に掲げるそれぞれの基準値から5デシベルを減じた値を基準値とする。
	夜間 午後7時～午前8時	55	60		
流山市	昼間 午前8時～午後7時	60	65		学校、保育所、病院、入院施設を有する診療所、図書館及び老人福祉施設等の敷地の周囲50メートル以内の区域における規制基準は、この表に掲げる値から5デシベルを減じた値とする。
	夜間 午後7時～午前8時	55	60		
八千代市	昼間 午前8時～午後7時	60	65		学校、保育所、病院及び診療所のうち患者を入院させるための施設を有するもの、図書館、特別養護老人ホームの敷地の周囲おおむね50メートル以内の区域における基準値は、表に掲げるそれぞれの基準値から5デシベル減じたものとする。
	夜間 午後7時～午前8時	55	60		
我孫子市	昼間 午前8時～午後7時	60	65		第一種区域及び第二種区域に所在する学校、保健所、病院及び患者の収容所を有する診療所、図書館、特養老人ホーム、認定こども園の敷地の周囲50m以内の区域における基準値は、この表に掲げる値から5デシベルを減じた値とする
	夜間 午後7時～午前8時	55	60		

(単位:デシベル)

地方公共団体名	時間の区分		区域の区分		法第4条第2項に定める規制基準を定めている町村	備考
			第1種	第2種		
鴨川市	昼間	午前8時～午後7時	60	65		
	夜間	午後7時～午前8時	55	60		
鎌ヶ谷市	昼間	午前8時～午後7時	60	65		学校、保育所、病院、収容施設を有する診療所、図書館、特別養護老人ホーム及び幼保連携型認定こども園の敷地の周囲50メートル以内の区域における規制基準は、この表に掲げる値から5デシベルを減じた値とする。
	夜間	午後7時～午前8時	55	60		
君津市	昼間	午前8時～午後7時	60	55		第1種区域及び第2種区域以外の地域内に存する学校、保育所、病院、収容施設を有する診療所、図書館、特別養護老人ホーム及び幼保連携型認定こども園の敷地の周囲50m以内の区域における規制基準は、この表に掲げる値から5を減じた値とする。
	夜間	午後7時～午前8時	65	60		
富津市	昼間	午前8時～午後7時	60	65		第1種区域及び第2種区域の区域内にある学校、保育所、病院等の敷地の周囲概ね50メートル以内の規制基準は左表の値から5デシベルを減じた値とする。
	夜間	午後7時～午前8時	55	60		
浦安市	昼間	午前8時～午後7時	60	65		
	夜間	午後7時～午前8時	55	60		
四街道市	昼間	午前8時～午後7時	60	65		学校、保育所、病院、患者の収容施設を有する診療所、図書館、特別養護老人ホーム及び幼保連携型認定こども園の敷地の周辺おおむね50メートル以内の区域における規制基準は、この表に掲げる値から5デシベルを減じた値とする。
	夜間	午後7時～午前8時	55	60		
袖ヶ浦市	昼間	午前8時～午後7時	60	65		第一種低層住居専用地域、第二種低層住居専用地域、第一種中層住居専用地域及び第二種中層住居専用地域以外の敷地内に存する学校、保育所、病院、収容施設を有する診療所、図書館、特別養護老人ホーム及び幼保連携型認定こども園の敷地の周囲50メートル以内の区域における規制基準は、この表に掲げる値から5デシベルを減じた値とする。
	夜間	午後7時～午前8時	55	60		
八街市	昼間	午前8時～午後7時	60	60		
	夜間	午後7時～午前8時	55	55		
印西市	昼間	午前8時～午後7時	60	65		第1種区域及び第2種区域内に所在する学校教育法第1条に規定する学校、児童福祉法第7条に規定する保育所、医療法第1条の5第1項に規定する病院及び同条第2項に規定する診療所のうち患者の収容施設を有する診療所、図書館法第2条第1項に規定する図書館並びに老人福祉法第5条の3に規定する特別養護老人ホームの敷地の周辺おおむね50メートル以内の区域における基準値は、表に掲げるそれぞれの基準値から5デシベルを減じた値を基準値とする。
	夜間	午後7時～午前8時	55	60		
白井市	昼間	午前8時～午後7時	60	65		
	夜間	午後7時～午前8時	55	60		
富里市	昼間	午前8時～午後7時	60	65		学校、保育所、病院、入院施設を有する診療所、図書館、特別養護老人ホーム及び幼保連携型認定こども園の敷地の周囲50メートル以内の区域における規制基準は、それぞれの基準値から5を減じた値とする。
	夜間	午後7時～午前8時	55	60		
南房総市	昼間	午前時～午後時				
	夜間	午後時～午前時				
匝瑳市	昼間	午前8時～午後7時	60	65		第1種区域及び第2種区域内に存する学校、保育所、患者の収容施設を有する診療所、図書館、特別養護老人ホームの敷地の周囲50m以内の区域における基準値は、それぞれの基準値から5を減じた値とする。
	夜間	午後7時～午前8時	55	60		
香取市	昼間	午前8時～午後7時	60	65		第1種低層住居専用地域及び第1種中高層住居専用地域以外の地域内に存する学校、保育所、病院、収容施設を有する診療所、図書館及び老人福祉施設の周囲50メートル以内の区域における規制基準は、この表に掲げる値から5デシベル減じた値とする。
	夜間	午後7時～午前8時	55	60		
山武市	昼間	午前8時～午後7時	60	65		
	夜間	午後7時～午前8時	55	60		
いすみ市	昼間	午前8時～午後7時	60	65		学校、保育所、病院、収容施設を有する診療所、図書館及び特別養護老人ホーム敷地の周囲おおむね50m以内の区域における基準値は左の値から5減じている。
	夜間	午後7時～午前8時	55	60		
大網白里市	昼間	午前8時～午後7時	60	65		第1種区域及び第2種区域内に存する学校、保育所、患者の収容施設を有する診療所、図書館、特別養護老人ホームの敷地の周囲50m以内の区域における基準値は、それぞれの基準値から5を減じた値とする。
	夜間	午後7時～午前8時	55	60		

(単位:デシベル)

地方公共団体名	時間の区分	区域の区分		法第4条第2項に定める規制基準を定めている町村	備考
		第1種	第2種		
東京都(特別区・市を除く)	昼間 午前 時 ~ 午後 時 夜間 午後 時 ~ 午前 時				
千代田区	昼間 ① 午前 8 時 ~ 午後 7 時 ②	60	65		
	夜間 ① 午後 7 時 ~ 午前 8 時 ②	55	60		
中央区	昼間 ① 午前 8 時 ~ 午後 7 時 ②	60	65		ただし、学校教育法(昭和二十二年法律第二十六号)第一条に規定する学校、児童福祉法(昭和二十二年法律第六十四号)第七条に規定する保育所、医療法(昭和二十三年法律第二百五号)第一条の五第一項に規定する病院及び同条第二項に規定する診療所のうち患者の入院させる施設を有するもの、図書館法(昭和二十五年法律第十八号)第二条第一項に規定する図書館並びに老人福祉法(昭和三十一年法律第三十三号)第五条の三に規定する特別養護老人ホームの敷地の周囲おおむね五十メートルの区域内における規制基準は、当該各欄に定める当該値から5デシベルを減じた値とする。
	夜間 ① 午後 7 時 ~ 午前 8 時 ②	55	60		
港区	昼間 ① 午前 8 時 ~ 午後 7 時 ②	60	65		
	夜間 ① 午後 7 時 ~ 午前 8 時 ②	55	60		
新宿区	昼間 ① 午前 8 時 ~ 午後 7 時 ②	60	65		学校、保育園、病院、診療所(有床)、図書館及び特別養護老人ホームの敷地の周囲おおむね50mの区域内における規制基準は、当該各欄に定める当該値から5デシベルを減じた値とする。
	夜間 ① 午後 7 時 ~ 午前 8 時 ②	55	60		
文京区	昼間 ① 午前 8 時 ~ 午後 7 時 ②	60	65		学校教育法(昭和22年法律第26号)第1条に規定する学校、児童福祉法(昭和22年法律第164号)第7条第1項に規定する保育所、医療法(昭和23年法律第205号)第1条の5第1項に規定する病院及び同条第2項に規定する診療所のうち患者の収容施設を有するもの、図書館法(昭和25年法律第118号)第2条第1項に規定する図書館、老人福祉法(昭和38年法律第133号)第5条の3に規定する特別養護老人ホーム並びに就学前の子どもに関する教育、保育等の総合的な提供の推進に関する法律(平成18年法律第77号)第2条第7項に規定する幼保連携型認定こども園の敷地の周囲おおむね50メートルの区域内における規制基準は、表に定める値から5デシベルを減じた値とする
	夜間 ① 午後 7 時 ~ 午前 8 時 ②	55	60		
台東区	昼間 ① 午前 8 時 ~ 午後 7 時 ②	60	65		
	夜間 ① 午後 7 時 ~ 午前 8 時 ②	55	60		
墨田区	昼間 ① 午前 8 時 ~ 午後 7 時 ②	60	65		学校教育法(昭和二十二年法律第二十六号)第一条に規定する学校、児童福祉法(昭和二十二年法律第六十四号)第七条第一項に規定する保育所、医療法(昭和二十三年法律第二百五号)第一条の五第一項に規定する病院及び同条第二項に規定する診療所のうち患者の収容施設を有するもの、図書館法(昭和二十五年法律第百十八号)第二条第一項に規定する図書館、老人福祉法(昭和三十八年法律第百三十三号)第五条の三に規定する特別養護老人ホーム並びに就学前の子どもに関する教育、保育等の総合的な提供の推進に関する法律(平成十八年法律第七十七号)第二条第七項に規定する幼保連携型認定こども園の敷地の周囲おおむね五十メートルの区域内における規制基準は、当該各欄に定める当該値から5デシベル減じた値とする。
	夜間 ① 午後 7 時 ~ 午前 8 時 ②	55	60		
江東区	昼間 ① 午前 8 時 ~ 午後 7 時 ②	60	65		学校、保育所、病院、診療所、図書館、特別養護老人ホーム、幼稚園、幼保連携型認定こども園の敷地の周囲からおおむね50メートルの区域内における当該基準は、基準値から5デシベルを減じた値とする。
	夜間 ① 午後 7 時 ~ 午前 8 時 ②	55	60		
品川区	昼間 ① 午前 8 時 ~ 午後 7 時 ②	60	65		学校・病院・保育所・幼稚園・診療所(有床)・図書館・特別養護老人ホームの敷地の周囲おおむね50mの区域内では5を減じた基準とする。
	夜間 ① 午後 7 時 ~ 午前 8 時 ②	55	60		
目黒区	昼間 ① 午前 8 時 ~ 午後 7 時 ②	60	65		学校・病院等の周囲50m以内については5減じている。
	夜間 ① 午後 7 時 ~ 午前 8 時 ②	55	60		
大田区	昼間 ① 午前 8 時 ~ 午後 7 時 ②	60	65		
	夜間 ① 午後 7 時 ~ 午前 8 時 ②	55	60		
世田谷区	昼間 午前 8 時 ~ 午後 7 時	60	65		
	夜間 午後 7 時 ~ 午前 8 時	55	60		
渋谷区	昼間 午前 8 時 ~ 午後 7 時	60	65		第2種区域昼間は午前8時~午後8時 第2種区域夜間は午後8時~午前8時 学校、保育所、病院等の周囲50mの区域内については、左欄の定める値から5を減じた値
	夜間 午後 7 時 ~ 午前 8 時	55	60		
中野区	昼間 ① 午前 8 時 ~ 午後 7 時 ②	60	65		ただし、学校教育法(昭和22年法律第26号)第1条に規定する学校、児童福祉法(昭和22年法律第164号)第7条第1項に規定する保育所、医療法(昭和23年法律第205号)第1条の5第1項に規定する病院及び同法第2項に規定する診療所のうち患者の収容施設を有するもの、図書館法(昭和25年法律第118号)第2条第1項に規定する図書館、老人福祉法(昭和38年法律第133号)第5条の3に規定する特別養護老人ホーム並びに就学前の子どもに関する教育、保育等の総合的な提供の推進に関する法律(平成18年法律第77号)第2条第7項に規定する幼保連携型認定こども園の敷地の周囲おおむね50メートルの区域内における規制基準は、当該各欄に定める当該値から5デシベルを減じた値とする。
	夜間 ① 午後 7 時 ~ 午前 8 時 ②	55	60		
杉並区	昼間 ① 午前 8 時 ~ 午後 7 時 ②	60	65		区域内に所在する学校、保育所、病院等の敷地の周囲からおおむね50メートルの区域内は、5減じた値とする。
	夜間 ① 午後 7 時 ~ 午前 8 時 ②	55	60		
豊島区	昼間 ① 午前 8 時 ~ 午後 7 時 ②	60	65		学校、保育所、病院等、図書館、特別養護老人ホーム、幼保連携型認定こども園の敷地の周囲からおおむね50mの区域内は、5減じる。
	夜間 ① 午後 7 時 ~ 午前 8 時 ②	55	60		

(単位:デシベル)

地方公共団体名	時間の区分	区域の区分		法第4条第2項に定める規制基準を定めている町村	備考
		第1種	第2種		
北 区	昼間 ① 午前 8 時 ~ 午後 7 時 ②	60	65	第二種区域、第三種区域又は、第四種区域の区域内に所在する学校教育法(昭和二十二年法律第二十六号)第一条に規定する学校、児童福祉法(昭和二十二年法律第六十四号)第七条第一項に規定する保育所、医療法(昭和二十三年法律第二百五号)第一条の五第一項に規定する病院及び同条第二項に規定する診療所のうち患者を入院させるための施設を有するもの、図書館法(昭和二十五年法律百十八号)第二条第一項に規定する図書館、老人福祉法(昭和二十八年法律百三十三号)第五条の三に規定する特別養護老人ホーム並びに就学前の子どもに関する教育、保育等の総合的な提供の推進に関する法律(平成十八年法律第七十七号)第二条第七項に規定する幼保連携型認定こども園の敷地の周囲おおむね五十メートルの区域内(第一特別地域及び第二特別地域を除く。)における当該基準は、当該各欄に定める当該値から五デシベルを減じた値とする。	
	夜間 ① 午後 7 時 ~ 午前 8 時 ②	55	60		
荒 川 区	昼間 ① 午前 8 時 ~ 午後 7 時 ②	60	65	第1種区域と第2種区域の昼間と夜間の時間帯が異なるため、規制基準1には第1種区域、規制基準2には第2種区域を記載した。	
	夜間 ① 午後 7 時 ~ 午前 8 時 ②	55	60		
板 橋 区	昼間 ① 午前 8 時 ~ 午後 7 時 ②	60	65	ただし、学校、保育所、病院、図書館、老人ホーム及び認定こども園の敷地の周囲おおむね50mの区域内における規制基準は、当該値から5デシベルを減じた値とする。	
	夜間 ① 午後 7 時 ~ 午前 8 時 ②	55	60		
練 馬 区	昼間 ① 午前 8 時 ~ 午後 7 時 ②	60	65	学校、保育所、病院、診療所(患者を入院させるための施設を有するもの)、図書館、特別養護老人ホーム、幼保連携型認定こども園の敷地の周囲おおむね50メートルの区域内における規制基準は、当該各欄に定める当該値から5デシベルを減じた値とする。	
	夜間 ① 午後 7 時 ~ 午前 8 時 ②	55	60		
足 立 区	昼間 ① 午前 8 時 ~ 午後 7 時 ②	60	65	学校、保育所、病院、診療所、図書館、特別養護老人ホームの敷地の周囲おおむね50mの区域内は5減	
	夜間 ① 午後 7 時 ~ 午前 8 時 ②	55	60		
葛 飾 区	昼間 ① 午前 8 時 ~ 午後 7 時 ②	60	65	第1種区域の時間区分は規制基準1 第2種区域の時間区分は規制基準2 学校、保育所、病院、診療所、図書館、特別養護老人ホーム、認定こども園の敷地の周囲50メートルの区域内は5を減じる	
	夜間 ① 午後 7 時 ~ 午前 8 時 ②	55	60		
江 戸 川 区	昼間 ① 午前 8 時 ~ 午後 7 時 ②	60	65	第2種区域、第3種区域又は第4種区域の区域内に所在する学校、保育所、病院、診療所、図書館、特別養護老人ホーム及び幼保連携型認定こども園の敷地の周囲おおむね50メートルの区域内(第1特別地域、第2特別地域及び第3特別地域を除く)は当該値から5デシベルを減じた値を適用する。	
	夜間 ① 午後 7 時 ~ 午前 8 時 ②	55	60		
八 王 子 市	昼間 ① 午前 8 時 ~ 午後 7 時 ②	60	65	学校、保育所、病院、診療所(患者の収容施設を有するもの)、図書館、特別養護老人ホーム、幼保連携型認定こども園の敷地の周囲おおむね50メートルの区域内における規制基準は、当該各欄に定める当該値から5デシベルを減じた値とする。	
	夜間 ① 午後 7 時 ~ 午前 8 時 ②	55	60		
立 川 市	昼間 ① 午前 8 時 ~ 午後 7 時 ②	60	65	ただし、学校、保育所、病院、診療所、図書館及び老人ホームの敷地の周囲おおむね50mの区域内における規制基準は、当該値から5デシベル減じた値とする。	
	夜間 ① 午後 7 時 ~ 午前 8 時 ②	55	60		
武 蔵 野 市	昼間 ① 午前 8 時 ~ 午後 7 時 ②	60	65		
	夜間 ① 午後 7 時 ~ 午前 8 時 ②	55	60		
三 鷹 市	昼間 ① 午前 8 時 ~ 午後 7 時 ②	60	65		
	夜間 ① 午後 7 時 ~ 午前 8 時 ②	55	60		
青 梅 市	昼間 ① 午前 8 時 ~ 午後 7 時 ②	60	65		
	夜間 ① 午後 7 時 ~ 午前 8 時 ②	55	60		
府 中 市	昼間 ① 午前 8 時 ~ 午後 7 時 ②	60	65	ただし、学校教育法(昭和22年法律第26号)第1条に規定する学校、児童福祉法(昭和22年法律第164号)第7条に規定する保育所、医療法(昭和23年法律第205号)第1条の5第1項に規定する病院及び同条第2項に規定する診療所のうち患者の収容施設を有するもの、図書館法(昭和25年法律第118号)第2条第1項に規定する図書館並びに老人福祉法(昭和38年法律第133号)第5条の3に規定する特別養護老人ホームの敷地の周囲おおむね50メートルの区域内における規制基準は、当該各欄に定める当該値から5デシベルを減じた値とする。	
	夜間 ① 午後 7 時 ~ 午前 8 時 ②	55	60		
昭 島 市	昼間 ① 午前 8 時 ~ 午後 7 時 ②	60	65		
	夜間 ① 午後 7 時 ~ 午前 8 時 ②	55	60		
調 布 市	昼間 ① 午前 8 時 ~ 午後 7 時 ②	60	65	学校、保育所等の敷地の周囲おおむね50mの区域内は5減とする。	
	夜間 ① 午後 7 時 ~ 午前 8 時 ②	55	60		
町 田 市	昼間 ① 午前 8 時 ~ 午後 7 時 ②	60	65	学校、保育所、病院及び診療所のうち患者の収容施設を有するもの、図書館、特別養護老人ホーム並びに幼保連携型認定こども園の敷地の周囲おおむね50メートルの区域内における規制基準は、当該値から5デシベル減じた値とする。	
	夜間 ① 午後 7 時 ~ 午前 8 時 ②	55	60		
小 金 井 市	昼間 ① 午前 8 時 ~ 午後 7 時 ②	60	65	ただし、学校、保育所、病院及び診療所のうち患者の収容施設を有するもの、図書館、特別養護老人ホーム並びに幼保連携型認定こども園の敷地の周囲おおむね50メートルの区域内における規制基準は、当該各欄に定める当該値から5デシベルを減じた値とする。	
	夜間 ① 午後 7 時 ~ 午前 8 時 ②	55	60		
小 平 市	昼間 ① 午前 8 時 ~ 午後 7 時 ②	60	65		
	夜間 ① 午後 7 時 ~ 午前 8 時 ②	55	60		
日 野 市	昼間 ① 午前 8 時 ~ 午後 7 時 ②	65	70		
	夜間 ① 午後 7 時 ~ 午前 8 時 ②	60	65		

(単位:デシベル)

地方公共団体名	時間の区分	区域の区分		法第4条第2項に定める規制基準を定めている町村	備考
		第1種	第2種		
東村山市	昼間 ① 午前 8 時 ~ 午後 7 時	60	65		
	夜間 ② 午後 7 時 ~ 午前 8 時	55	60		
国分寺市	昼間 ① 午前 8 時 ~ 午後 7 時	60	65		
	夜間 ② 午後 7 時 ~ 午前 8 時	55	60		
国立市	昼間 ① 午前 8 時 ~ 午後 7 時	60	65		
	夜間 ② 午後 7 時 ~ 午前 8 時	55	60		
福生市	昼間 ① 午前 8 時 ~ 午後 7 時	60	65		学校、保育所、病院、診療所のうち患者の収容施設を有するもの、図書館、特別養護老人ホーム、幼保連携型認定子ども園の敷地の周囲おおむね50メートルの区域内における規制基準については、定めた規制基準から5デシベルを減じた値とする。
	夜間 ② 午後 7 時 ~ 午前 8 時	55	60		
狛江市	昼間 ① 午前 8 時 ~ 午後 7 時	60	65		学校、保育所、病院及び診療所(入院施設を有するもの)、図書館、特別養護老人ホーム、並びに幼保連携型認定子ども園の周囲約50mの区域内は、当該値から5を減じた値
	夜間 ② 午後 7 時 ~ 午前 8 時	55	60		
東大和市	昼間 ① 午前 8 時 ~ 午後 7 時	60	65		
	夜間 ② 午後 7 時 ~ 午前 8 時	55	60		
清瀬市	昼間 ① 午前 8 時 ~ 午後 7 時	60	65		
	夜間 ② 午後 7 時 ~ 午前 8 時	55	60		
東久留米市	昼間 ① 午前 8 時 ~ 午後 7 時	60	65		
	夜間 ② 午後 7 時 ~ 午前 8 時	55	60		
武蔵村山市	昼間 ① 午前 8 時 ~ 午後 7 時	60	65		
	夜間 ② 午後 7 時 ~ 午前 8 時	55	60		
多摩市	昼間 ① 午前 8 時 ~ 午後 7 時	60	65		学校(幼稚園を含む。)、保育所、病院、診療所(患者の収容施設を有するものに限る。)、図書館、特別養護老人ホーム及び認定子ども園の敷地の周囲おおむね50mの区域内における規制基準は、当該各欄に定める当該値から5デシベルを減じた値とする。
	夜間 ② 午後 7 時 ~ 午前 8 時	55	60		
稲城市	昼間 ① 午前 8 時 ~ 午後 7 時	60	65		
	夜間 ② 午後 7 時 ~ 午前 8 時	55	60		
羽村市	昼間 ① 午前 8 時 ~ 午後 7 時	60	65		
	夜間 ② 午後 7 時 ~ 午前 8 時	55	60		
あきる野市	昼間 ① 午前 8 時 ~ 午後 7 時	60	65		第2・3・4種の区域内に所在する学校、保育所、病院及び診療所のうち患者の収容施設を有するもの、図書館、特別養護老人ホーム並びに幼保連携型認定子ども園の敷地の周囲おおむね50メートルの区域内は5デシベルを減じた値とする。
	夜間 ② 午後 7 時 ~ 午前 8 時	55	60		
西東京市	昼間 ① 午前 8 時 ~ 午後 7 時	60	65		ただし、学校教育法(昭和22年法律第26号)第1条に規定する学校、児童福祉法(昭和22年法律第164号)第7条に規定する保育所、医療法(昭和23年法律第205号)第1条の5第1項に規定する病院及び同条第2項に規定する診療所のうち患者を入院させるための施設を有するもの、図書館法(昭和25年法律第118号)第2条第1項に規定する図書館、老人福祉法(昭和38年法律第133号)第5条の3に規定する特別養護老人ホーム並びに就学前の子どもに関する教育、保育等の総合的な提供の推進に関する法律(平成18年法律第77号)第2条第7項に規定する幼保連携型認定子ども園の敷地の周囲おおむね50メートルの区域内における規制基準は、当該各欄に定める当該値から5デシベルを減じた値とする。
	夜間 ② 午後 7 時 ~ 午前 8 時	55	60		
神奈川県(市を除く)	昼間 ① 午前 8 時 ~ 午後 7 時	60	65		(第1種区域) 規制基準1は第1種低層住居専用地域、第2種低層住居専用地域、第1種中高層住居専用地域及び第2種中高層住居専用地域 規制基準2は第1種住居地域、第2種住居地域、準住居地域及び無指定地域 (第2種区域) 規制基準1は近隣商業地域、商業地域及び準工業地域 規制基準2は工業地域
	夜間 ② 午後 7 時 ~ 午前 8 時	55	60		
横浜市	昼間 ① 午前 8 時 ~ 午後 7 時	60	65		(第1種区域) 規制基準1は第一種低層住居専用地域、第二種低層住居専用地域、第一種中高層住居専用地域、第二種中高層住居専用地域、第一種住居地域、第二種住居地域、準住居地域、その他の地域 (第2種区域) 規制基準1は近隣商業地域、商業地域、準工業地域 規制基準2は工業地域
	夜間 ② 午後 7 時 ~ 午前 8 時	55	60		
川崎市	昼間 ① 午前 8 時 ~ 午後 7 時	60	65		
	夜間 ② 午後 7 時 ~ 午前 8 時	55	60		
相模原市	昼間 ① 午前 8 時 ~ 午後 7 時	60	65		
	夜間 ② 午後 7 時 ~ 午前 8 時	55	60		

(単位:デシベル)

地方公共団体名	時間の区分	区域の区分		法第4条第2項に定める規制基準を定めている町村	備考
		第1種	第2種		
横須賀市	昼間 ① 午前 8 時 ~ 午後 7 時 ② 午前 8 時 ~ 午後 7 時	60 65	65 70		(1) 第1種区域のⅠ 第一種低層住居専用地域、第二種低層住居専用地域、第一種中高層住居専用地域、第二種中高層住居専用地域 (2) 第1種区域のⅡ 第一種住居地域、第二種住居地域、準住居地域、用途地域として定められた区域以外の地域 (3) 第2種区域のⅠ 近隣商業地域、商業地域、準工業地域 (4) 第2種区域のⅡ 工業地域
	夜間 ① 午後 7 時 ~ 午前 8 時 ② 午後 7 時 ~ 午前 8 時	55 55	60 60		
平塚市	昼間 ① 午前 8 時 ~ 午後 7 時 ② 午前 8 時 ~ 午後 7 時	60 65	65 55		
	夜間 ① 午後 7 時 ~ 午前 8 時 ② 午後 7 時 ~ 午前 8 時	55 70	60 60		
鎌倉市	昼間 ① 午前 8 時 ~ 午後 7 時 ② 午前 8 時 ~ 午後 7 時	60 65	65 70		規制基準1 第1種区域 住居専用地域 第2種区域 近隣商業地域、商業地域、準工業地域
	夜間 ① 午後 7 時 ~ 午前 8 時 ② 午後 7 時 ~ 午前 8 時	55 55	60 60		
藤沢市	昼間 ① 午前 8 時 ~ 午後 7 時 ② 午前 8 時 ~ 午後 7 時	60 65	65 70		
	夜間 ① 午後 7 時 ~ 午前 8 時 ② 午後 7 時 ~ 午前 8 時	55 55	60 60		
小田原市	昼間 ① 午前 8 時 ~ 午後 7 時 ② 午前 8 時 ~ 午後 7 時	60 65	65 70		
	夜間 ① 午後 7 時 ~ 午前 8 時 ② 午後 7 時 ~ 午前 8 時	55 55	60 60		
茅ヶ崎市	昼間 ① 午前 8 時 ~ 午後 7 時 ② 午前 8 時 ~ 午後 7 時	60 65	65 70		(1) 第一種区域の一 法第8条第1項第1号に掲げる第一種低層住居専用地域、第二種低層住居専用地域、第一種中高層住居専用地域及び第二種中高層住居専用地域として定められた区域 (2) 第一種区域の二 法第8条第1項第1号に掲げる第一種住居地域、第二種住居地域及び準住居地域として定められた区域並びに同号に掲げる用途地域として定められた区域以外の区域 (3) 第二種区域の一 法第8条第1項第1号に掲げる近隣商業地域、商業地域及び準工業地域として定められた区域 (4) 第二種区域の二 法第8条第1項第1号に掲げる工業地域として定められた区域
	夜間 ① 午後 7 時 ~ 午前 8 時 ② 午後 7 時 ~ 午前 8 時	55 55	60 60		
逗子市	昼間 ① 午前 8 時 ~ 午後 7 時 ② 午前 8 時 ~ 午後 7 時	60 65	65 70		
	夜間 ① 午後 7 時 ~ 午前 8 時 ② 午後 7 時 ~ 午前 8 時	55 55	60 60		
三浦市	昼間 ① 午前 8 時 ~ 午後 7 時 ② 午前 8 時 ~ 午後 7 時	60 65	65 70		
	夜間 ① 午後 7 時 ~ 午前 8 時 ② 午後 7 時 ~ 午前 8 時	55 55	60 60		
秦野市	昼間 ① 午前 8 時 ~ 午後 7 時 ② 午前 8 時 ~ 午後 7 時	60 65	65 70		
	夜間 ① 午後 7 時 ~ 午前 8 時 ② 午後 7 時 ~ 午前 8 時	55 55	60 60		
厚木市	昼間 ① 午前 8 時 ~ 午後 7 時 ② 午前 8 時 ~ 午後 7 時	60 65	65 70		
	夜間 ① 午後 7 時 ~ 午前 8 時 ② 午後 7 時 ~ 午前 8 時	55 55	60 60		
大和市	昼間 ① 午前 8 時 ~ 午後 7 時 ② 午前 8 時 ~ 午後 7 時	60 65	65 70		
	夜間 ① 午後 7 時 ~ 午前 8 時 ② 午後 7 時 ~ 午前 8 時	55 55	60 60		
伊勢原市	昼間 ① 午前 8 時 ~ 午後 7 時 ② 午前 8 時 ~ 午後 7 時	60 65	65 70		第1種区域のうち、規制基準1は、都市計画法第8条第1項第1号に掲げる第一種低層住居専用地域、第二種低層住居専用地域、第一種中高層住居専用地域及び第二種中高層住居専用地域。規制基準2は、都市計画法第8条第1項第1号に掲げる第一種住居地域、第二種住居地域、準住居地域及び用途地域として定められた地域以外の地域。
	夜間 ① 午後 7 時 ~ 午前 8 時 ② 午後 7 時 ~ 午前 8 時	55 55	60 60		
海老名市	昼間 ① 午前 8 時 ~ 午後 7 時 ② 午前 8 時 ~ 午後 7 時 ③ 午前 8 時 ~ 午後 7 時	60 65 65	65 70 70		
	夜間 ① 午後 7 時 ~ 午前 8 時 ② 午後 7 時 ~ 午前 8 時 ③ 午後 7 時 ~ 午前 8 時	55 55 65	60 60 65		
座間市	昼間 ① 午前 8 時 ~ 午後 7 時 ② 午前 8 時 ~ 午後 7 時	60 65	65 70		
	夜間 ① 午後 7 時 ~ 午前 8 時 ② 午後 7 時 ~ 午前 8 時	55 55	60 60		
南足柄市	昼間 ① 午前 8 時 ~ 午後 7 時 ② 午前 8 時 ~ 午後 7 時	60 65	65 70		
	夜間 ① 午後 7 時 ~ 午前 8 時 ② 午後 7 時 ~ 午前 8 時	55 55	60 60		
綾瀬市	昼間 ① 午前 8 時 ~ 午後 7 時 ② 午前 8 時 ~ 午後 7 時	60 65	65 70		
	夜間 ① 午後 7 時 ~ 午前 8 時 ② 午後 7 時 ~ 午前 8 時	55 55	60 60		

(単位:デシベル)

地方公共団体名	時間の区分	区域の区分		法第4条第2項に定める規制基準を定めている町村	備考
		第1種	第2種		
新潟県(市を除く)	昼間 ① 午前 8 時 ~ 午後 7 時 ②	60	65		
	夜間 ① 午後 7 時 ~ 午前 8 時 ②	55	65		
新潟市	昼間 ① 午前 8 時 ~ 午後 7 時 ②	60	65		
	夜間 ① 午後 7 時 ~ 午前 8 時 ②	55	60		
長岡市	昼間 ① 午前 8 時 ~ 午後 7 時 ②	60	65		学校、保育所、病院等の周囲おおむね50メートルの区域内における規制基準は、5減じた値。
	夜間 ① 午後 7 時 ~ 午前 8 時 ②	55	60		
三条市	昼間 ① 午前 8 時 ~ 午後 7 時 ②	60	65		
	夜間 ① 午後 7 時 ~ 午前 8 時 ②	55	60		
柏崎市	昼間 ① 午前 8 時 ~ 午後 7 時 ②	60	65		
	夜間 ① 午後 7 時 ~ 午前 8 時 ②	55	60		
新発田市	昼間 ① 午前 8 時 ~ 午後 7 時 ②	60	65		
	夜間 ① 午後 7 時 ~ 午前 8 時 ②	55	60		
小千谷市	昼間 午前 8 時 ~ 午後 7 時	60	65		
	夜間 午後 7 時 ~ 午前 8 時	55	60		
加茂市	昼間 ① 午前 8 時 ~ 午後 7 時 ②	60	65		
	夜間 ① 午後 7 時 ~ 午前 8 時 ②	55	60		
十日町市	昼間 ① 午前 8 時 ~ 午後 7 時 ②	60	65		
	夜間 ① 午後 7 時 ~ 午前 8 時 ②	55	60		
見附市	昼間 午前 8 時 ~ 午後 7 時	60	65		
	夜間 午後 7 時 ~ 午前 8 時	55	60		
村上市	昼間 午前 8 時 ~ 午後 7 時	60	65		第1種区域 昼間:午前8時から午後7時まで 夜間:午後7時から午前8時まで 第2種区域 昼間:午前8時から午後8時まで 夜間:午後8時から午前8時まで
	夜間 午後 7 時 ~ 午前 8 時	55	60		
燕市	昼間 ① 午前 8 時 ~ 午後 7 時 ②	60	65		
	夜間 ① 午後 7 時 ~ 午前 8 時 ②	55	60		
糸魚川市	昼間 ① 午前 8 時 ~ 午後 7 時 ②	60	65		
	夜間 ① 午後 7 時 ~ 午前 8 時 ②	55	60		
妙高市	昼間 午前 8 時 ~ 午後 7 時	60	65		ただし、学校、保育所、病院等の施設の敷地の周囲おおむね50mの区域内における規制基準は、5デシベルを減じた値とする。 (昼間のみ)第1種区域は午前8時から午後7時まで、第2種区域は午前8時から午後8時まで。 (夜間のみ)第1種区域は午後7時から翌日の午前8時まで、第2種区域は午後8時から翌日の午前8時まで。
	夜間 午後 7 時 ~ 午前 8 時	55	60		
五泉市	昼間 午前 8 時 ~ 午後 7 時	60	60		
	夜間 午後 7 時 ~ 午前 8 時	55	55		
上越市	昼間 ① 午前 8 時 ~ 午後 7 時 ②	60	65		次に掲げる敷地の周囲おおむね50メートルの区域内における規制基準は、当該値から5を減じた値とする。 学校、保育所、病院、診療所のうち患者を入院させるための施設を有するもの、図書館、特別養護老人ホーム、幼保連携型認定こども園
	夜間 ① 午後 7 時 ~ 午前 8 時 ②	50	60		
阿賀野市	昼間 ① 午前 8 時 ~ 午後 7 時 ②	60	65		第2区域内に所在する学校・病院等の周囲概ね50mの区域内は、当該数値から5を減じた値
	夜間 ① 午後 7 時 ~ 午前 8 時 ②	55	60		
佐渡市	昼間 ① 午前 8 時 ~ 午後 7 時 ②	60	65		学校、保育所、病院等の敷地の周囲おおむね50mの区域における規制基準を5減じている。
	夜間 ① 午後 7 時 ~ 午前 8 時 ②	55	60		
魚沼市	昼間 午前 8 時 ~ 午後 7 時	60	65		昼間:第2種区域にあつては、午前8時から午後8時まで。 夜間:第2種区域にあつては午後8時から翌日午前8時まで。
	夜間 午後 7 時 ~ 午前 8 時	55	60		
南魚沼市	昼間 ① 午前 8 時 ~ 午後 7 時 ②	60	65		
	夜間 ① 午後 7 時 ~ 午前 8 時 ②	55	60		
胎内市	昼間 ① 午前 8 時 ~ 午後 7 時 ②	60	65		
	夜間 ① 午後 7 時 ~ 午前 8 時 ②	55	60		

(単位:デシベル)

地方公共団体名	時間の区分	区域の区分		法第4条第2項に定める規制基準を定めている町村	備考
		第1種	第2種		
富山県(市を除く)	昼間 ① 午前 8 時 ~ 午後 7 時 ②	60	65 70		第1種区域は第1種低層住居専用地域 など 第2種区域の規制基準1は近隣商業地域、商業地域及び準工業地域、規制基準2は工業地域 次に掲げる区域内における基準は、5を減じた値とする。 (1)左記区域内に所在する学校、保育所、病院、図書館、特別養護老人ホーム及び幼保連携型認定こども園の敷地の周囲50mの区域 (2)第1種区域に接する第2種区域の境界線から50mの範囲内の区域
	夜間 ① 午後 7 時 ~ 午前 8 時 ②	55	60 70		
富山市	昼間 ① 午前 8 時 ~ 午後 7 時 ②	60	65 70		次に掲げる区域内における基準は、それぞれの基準にかかわらず、それぞれの基準から5を減じた値とする。 ・第1種区域、第2種区域内に所在する学校、保育所、病院及び診療所のうち患者を入院させるための施設を有するもの、図書館、特別養護老人ホーム並びに幼保連携型認定こども園の敷地の周囲50mの区域 ・第1種区域に接する工業地域の当該接する境界線から当該工業地域へ50mの範囲内の区域(前述の区域を除く。) 規制基準2は工業地域
	夜間 ① 午後 7 時 ~ 午前 8 時 ②	55	60 65		
高岡市	昼間 ① 午前 8 時 ~ 午後 7 時 ②	60	65 70		次に掲げる区域内における基準は、それぞれの基準にかかわらず、5を減じた値とする。 1. 左記区域内に所在する学校、保育所、病院、患者を入院させるための施設を有する診療所、図書館、特別養護老人ホーム並びに幼保連携型認定こども園の敷地の周囲50mの区域 2. 第1種区域に接する第2種区域(2)の当該接する境界線から当該第2種区域(2)内へ50mの範囲内の区域(1.に掲げる区域を除く)
	夜間 ① 午後 7 時 ~ 午前 8 時 ②	55	60 65		
魚津市	昼間 ① 午前 8 時 ~ 午後 7 時 ②	60	65 70		次に掲げる区域内における基準は、それぞれの基準にかかわらず、5を減じた値とする。 (1)左記区域内に所在する学校、保育所、病院・患者を入院させるための施設を有する診療所、図書館及び特別養護老人ホームの敷地の周囲50mの区域 (2)第1種区域に接する第2種区域(2)の当該接する境界線から当該第2種区域(2)内へ50mの範囲内の区域(1)に掲げる区域を除く 規制基準2は工業地域
	夜間 ① 午後 7 時 ~ 午前 8 時 ②	55	60 65		
氷見市	昼間 午前 8 時 ~ 午後 7 時	60	65		(1)第1種区域、第2種区域(1)及び第2種区域(2)内に所在する学校教育法(昭和22年法律第26号)第1条に規定する学校、児童福祉法(昭和22年法律第164号)第7条第1項に規定する保育所、医療法(昭和23年法律第205号)第1条の5第1項に規定する病院及び同条第2項に規定する診療所のうち患者を入院させるための施設を有するもの、図書館法(昭和25年法律第118号)第2条第1項に規定する図書館、老人福祉法(昭和38年法律第133号)第5条の3に規定する特別養護老人ホーム並びに就学前の子どもに関する教育、保育等の総合的な提供の推進に関する法律(平成18年法律第77号)第2条第7項に規定する幼保連携型認定こども園の敷地の周囲50メートルの区域(2)第1種区域に接する第2種区域(2)の当該接する境界線から当該第2種区域(2)内への50メートルの範囲内の区域((1)に掲げる区域を除く。)
	夜間 午後 7 時 ~ 午前 8 時	55	60		
滑川市	昼間 ① 午前 8 時 ~ 午後 7 時 ②	60	65 70		次に掲げる区域内における基準は、それぞれの基準に関わらず、5を減じた値とする。 (1)左記区域内に所在する学校、保育所、病院、患者を入院させるための施設を有する診療所、図書館、特別養護老人ホーム及び幼保連携型認定こども園の敷地の周囲50mの区域。 (2)第1種区域に接する第2種区域(規制基準2)の当該接する境界線から当該第2種区域(規制基準2)内へ50mの範囲内の区域((1)に掲げる区域を除く)。規制基準2は工業地域。
	夜間 ① 午後 7 時 ~ 午前 8 時 ②	55	60 65		
黒部市	昼間 午前 8 時 ~ 午後 7 時	60	65		
	夜間 午後 7 時 ~ 午前 8 時	55	60		
砺波市	昼間 ① 午前 8 時 ~ 午後 7 時 ②	60	65 70		次に掲げる区域内における基準は、それぞれの基準にかかわらず、5を減じた値とする。 (1)左記区域内に所在する学校、保育所、病院、患者を入院させるための施設を有する診療所、図書館、特別養護老人ホーム及び幼保連携型認定こども園の敷地の周囲50mの区域 (2)第1種区域に接する第2種区域(2)内へ50mの範囲内の区域((1)に掲げる区域を除く)規制基準2(第2種区域(2))は工業地域
	夜間 ① 午後 7 時 ~ 午前 8 時 ②	55	60 65		
小矢部市	昼間 ① 午前 8 時 ~ 午後 7 時 ②	60	65 70		
	夜間 ① 午後 7 時 ~ 午前 8 時 ②	55	60 65		
南砺市	昼間 ① 午前 8 時 ~ 午後 7 時 ②	60	65 70		
	夜間 ① 午後 7 時 ~ 午前 8 時 ②	55	60 65		
射水市	昼間 ① 午前 8 時 ~ 午後 7 時 ②	60	65 70		
	夜間 ① 午後 7 時 ~ 午前 8 時 ②	55	60 65		

(単位:デシベル)

地方公共団体名	時間の区分	区域の区分		法第4条第2項に定める規制基準を定めている町村	備考
		第1種	第2種		
石川県(市を除く)	昼間 午前 8 時 ～ 午後 7 時	60	65		ただし、学校・保育所・病院・患者を入院させるための施設を有する診療所・図書館・特別養護老人ホーム・幼保連携型認定こども園の敷地の周囲おおむね50メートル以内の区域の規制基準は、当該区域の区分に応じて定める値から5デシベルを減じた値とする。
	夜間 午後 7 時 ～ 午前 8 時	55	60		
金 沢 市	昼間 午前 8 時 ～ 午後 7 時	60	65		学校、保育所、病院等が周辺に存在する場合は、さらに5減じる。
	夜間 午後 7 時 ～ 午前 8 時	55	60		
七 尾 市	昼間 午前 8 時 ～ 午後 7 時	60	65		ただし、学校・保育所・病院・患者を入院させるための施設を有する診療所・図書館・特別養護老人ホーム・幼保連携型認定こども園の敷地の周囲おおむね50メートル以内の区域の規制基準は、当該区域の区分に応じて定める値から5デシベルを減じた値とする。
	夜間 午後 7 時 ～ 午前 8 時	55	60		
小 松 市	昼間 午前 8 時 ～ 午後 7 時	60	65		ただし、学校・保育所・病院・患者を入院させるための施設を有する診療所・図書館・特別養護老人ホーム・幼保連携型認定こども園の敷地の周囲おおむね50メートル以内の区域の規制基準は、当該区域の区分に応じて定める値から5デシベルを減じた値とする。
	夜間 午後 7 時 ～ 午前 8 時	55	60		
輪 島 市	昼間 午前 8 時 ～ 午後 7 時	60	65		
	夜間 午後 7 時 ～ 午前 8 時	55	60		
珠 洲 市	昼間 午前 8 時 ～ 午後 7 時	60	65		
	夜間 午後 7 時 ～ 午前 8 時	55	60		
加 賀 市	昼間 午前 8 時 ～ 午後 7 時	60	60		
	夜間 午後 7 時 ～ 午前 8 時	55	65		
羽 咋 市	昼間 午前 8 時 ～ 午後 7 時	60	65		ただし、学校・保育所・病院・患者を入院させるための施設を有する診療所・図書館・特別養護老人ホーム・幼保連携型認定こども園の敷地の周囲おおむね50メートル以内の区域の規制基準は、当該区域の区分に応じて定める値から5デシベルを減じた値とする。
	夜間 午後 7 時 ～ 午前 8 時	55	60		
か ほ く 市	昼間 午前 8 時 ～ 午後 7 時	60	65		学校、保育所、病院及び患者を入院させるための施設を有する診療所、図書館、特別養護老人ホームの敷地の周囲おおむね50メートルの区域内における規制基準は、5デシベルを減じた値とする。
	夜間 午後 7 時 ～ 午前 8 時	55	60		
白 山 市	昼間 午前 8 時 ～ 午後 7 時	60	65		ただし、学校・保育所・病院・患者を入院させるための施設を有する診療所・図書館・特別養護老人ホーム・幼保連携型認定こども園の敷地の周囲おおむね50メートル以内の区域の規制基準は、当該区域の区分に応じて定める値から5デシベルを減じた値とする。
	夜間 午後 7 時 ～ 午前 8 時	55	60		
能 美 市	昼間 午前 8 時 ～ 午後 7 時	60	65		学校・保育所・病院・患者を入院させるための施設を有する診療所・図書館・特別養護老人ホーム・幼保連携型認定こども園の敷地の周囲おおむね50メートル以内の区域の規制基準は、当該区域の区分に応じて定める値から5デシベルを減じた値とする。
	夜間 午後 7 時 ～ 午前 8 時	55	60		
野々市市	昼間 午前 8 時 ～ 午後 7 時	60	65		
	夜間 午後 7 時 ～ 午前 8 時	55	60		
福井県(市を除く)	昼間 午前 6 時 ～ 午後 10 時	60	65		学校、保育所、患者の入院施設を有する病院及び診療所、図書館、特別養護老人ホームの周辺おおむね50メートルの区域内における規制基準は、5デシベル減じた値とする。
	夜間 午後 10 時 ～ 午前 6 時	55	60		
福 井 市	昼間 午前 6 時 ～ 午後 10 時	60	65		第2種区域、第3種区域及び第4種区域内に所在する学校、保育所、病院等、図書館、特別養護老人ホーム並びに幼保連携型認定こども園の敷地の周囲おおむね50mの区域内における当該基準
	夜間 午後 10 時 ～ 午前 6 時	55	60		
敦 賀 市	昼間 午前 6 時 ～ 午後 10 時	60	65		
	夜間 午後 10 時 ～ 午前 6 時	55	60		
小 浜 市	昼間 午前 6 時 ～ 午後 10 時	60	65		
	夜間 午後 10 時 ～ 午前 6 時	55	60		
大 野 市	昼間 午前 6 時 ～ 午後 10 時	60	65		学校、保育所、病院、入院施設を有する診療所、図書館、特別養護老人ホームの周囲概ね50mの区域内について、5減じている。
	夜間 午後 10 時 ～ 午前 6 時	55	60		
勝 山 市	昼間 午前 6 時 ～ 午後 10 時	60	65		学校、保育所等、病院等、図書館、特別養護老人ホーム及び幼保連携型認定こども園の敷地の周囲おおむね50メートルの区域内における規制基準は、当該区域の区分に応じて定める値から5デシベルを減じた値とする。
	夜間 午後 10 時 ～ 午前 6 時	55	60		
鯖 江 市	昼間 午前 6 時 ～ 午後 10 時	60	65		
	夜間 午後 10 時 ～ 午前 6 時	55	60		
あ わ ら 市	昼間 午前 6 時 ～ 午後 10 時	60	65		
	夜間 午後 10 時 ～ 午前 6 時	55	60		
越 前 市	昼間 午前 6 時 ～ 午後 10 時	65	70		
	夜間 午後 10 時 ～ 午前 6 時	60	65		
坂 井 市	昼間 午前 6 時 ～ 午後 10 時	60	65		
	夜間 午後 10 時 ～ 午前 6 時	55	60		

(単位:デシベル)

地方公共団体名	時間の区分	区域の区分		法第4条第2項に定める規制基準を定めている町村	備考
		第1種	第2種		
山梨県(市を除く)	昼間 午前8時～午後7時	60	65		
	夜間 午後7時～午前8時	55	60		
甲府市	昼間 午前8時～午後7時	60	65		
	夜間 午後7時～午前8時	55	60		
富士吉田市	昼間 午前8時～午後7時	60	65		学校、保育所、病院、診療所、図書館、特別養護老人ホーム、幼保連携型認定こども園の周囲50メートルは、50デシベル減じた値とする。
	夜間 午後7時～午前8時	55	60		
都留市	昼間 午前8時～午後7時	60	65		学校、保育所、病院、図書館、特別養護老人ホームの敷地の周囲おおむね50メートルの区域内における規制基準は、当該値から5デシベルを減じた値とする
	夜間 午後7時～午前8時	55	60		
山梨市	昼間 午前8時～午後7時	60	65		ただし区域内に所在する学校、保育所、病院、診療所、図書館、特別養護老人ホーム、幼保連携型認定こども園の敷地の周囲50メートルの区域内における当該基準は、上記の表に掲げる当該値から5デシベルを減じた値とする。
	夜間 午後7時～午前8時	55	60		
大月市	昼間 午前8時～午後7時	60	65		区域内に所在する学校、保育所、診療所、図書館、特別養護老人ホームの敷地の周囲50メートルの区域内における当該基準は、当該値から5デシベルを減じた値とする。
	夜間 午後7時～午前8時	55	60		
韭崎市	昼間 午前8時～午後7時	60	65		
	夜間 午後7時～午前8時	55	60		
南アルプス市	昼間 午前8時～午後7時	60	65		
	夜間 午後7時～午前8時	55	60		
北杜市	昼間 午前8時～午後7時	60	65		学校、保育所、病院、図書館等の周囲については5減じる
	夜間 午後7時～午前8時	55	60		
甲斐市	昼間 午前8時～午後7時	60	65		学校、保育所、病院、診療所、図書館、特別養護老人ホーム、幼保連携型認定こども園の敷地の周囲50メートルの区域内においては、5減じている。
	夜間 午後7時～午前8時	55	60		
笛吹市	昼間 午前8時～午後7時	60	65		第二種区域、第三種区域又は第四種区域の区域内に所在する学校教育法に規定する学校、児童福祉法に規定する保育所、医療法に規定する病院及び診療所のうち患者を入院させるための施設を有するもの、図書館法に規定する図書館、老人福祉法に規定する特別養護老人ホーム並びに就学前の子どもに関する教育、保育等の総合的な提供の推進に関する法律に規定する幼保連携型認定こども園の敷地の周囲おおむね50メートルの区域における当該基準は、同表に掲げる当該値から5デシベルを減じた値とする。
	夜間 午後7時～午前8時	55	60		
上野原市	昼間 午前8時～午後7時	60	65		
	夜間 午後7時～午前8時	55	60		
甲州市	昼間 午前8時～午後7時	60	65		
	夜間 午後7時～午前8時	55	60		
中央市	昼間 午前8時～午後7時	60	65		区域内に所在する学校、保育所、病院、診療所、図書館、特別養護老人ホーム、幼保連携型認定こども園の敷地の周囲おおむね50メートルの区域内における当該基準は、表に掲げる当該値から5デシベルを減じた値とする。
	夜間 午後7時～午前8時	55	60		

(単位:デシベル)

地方公共団体名	時間の区分	区域の区分		法第4条第2項に定める規制基準を定めている町村	備考
		第1種	第2種		
長野県(市を除く)	昼間 午前7時～午後7時	65	70		学校、保育所、病院及び診療所のうち患者の収容施設を有するもの、図書館、特別養護老人ホーム並びに幼保連携型認定こども園の敷地の周囲概ね50mの区域内における規制基準値はそれぞれの基準値から5デシベル減じた値とする。
	夜間 午後7時～午前7時	60	65		
長野市	昼間 午前7時～午後7時	65	70		
	夜間 午後7時～午前7時	60	65		
松本市	昼間 午前7時～午後7時	65	70		
	夜間 午後7時～午前7時	60	65		
上田市	昼間 午前7時～午後7時	65	70		
	夜間 午後7時～午前7時	60	65		
岡谷市	昼間 午前7時～午後7時	65	70		
	夜間 午後7時～午前7時	60	65		
飯田市	昼間 午前7時～午後7時	65	70		第1種区域及び第2種区域内に所在する学校教育法第1条に規定する学校、児童福祉法第7条第1項に規定する保育所、医療法第1条の5第1項に規定する病院及び同条第2項に規定する診療所のうち患者の収容施設を有するもの、図書館法第2条第1項に規定する図書館並びに老人福祉法第5条の3に規定する特別養護老人ホームの敷地の周囲おおむね50メートルの区域内における規制基準値は、右欄に掲げるそれぞれの基準値から5デシベルを減じた値とする。
	夜間 午後7時～午前7時	55	60		
諏訪市	昼間 午前7時～午後7時	65	70		第1種区域及び第2種区域内に所在する学校、保育所、病院及び診療所のうち患者を入院させるための施設を有するもの、図書館、特別養護老人ホーム、幼保連携型認定こども園の敷地の周囲50メートルの区域内における規制基準値は、基準値から5デシベルを減じた値とする。
	夜間 午後7時～午前7時	60	65		
須坂市	昼間 午前7時～午後7時	65	70		
	夜間 午後7時～午前7時	60	65		
小諸市	昼間 午前8時～午後7時	60	65		
	夜間 午後7時～午前8時	55	60		
伊那市	昼間 午前7時～午後7時	65	60		
	夜間 午後7時～午前7時	70	65		
駒ヶ根市	昼間 午前7時～午後7時	65	70		
	夜間 午後7時～午前7時	60	65		
中野市	昼間 午前7時～午後7時	65	70		
	夜間 午後7時～午前7時	60	65		
大町市	昼間 午前7時～午後7時	65	70		
	夜間 午後7時～午前7時	60	65		
飯山市	昼間 午前7時～午後7時	65	60		
	夜間 午後7時～午前7時	70	65		
茅野市	昼間 午前7時～午後7時	65	70	第1種区域及び第2種区域内に所在する学校教育法第1条に規定する学校、児童福祉法第7条第1項に規定する保育所、医療法第1条の5第1項に規定する病院及び同条第2項に規定する診療所のうち患者を入院させるための施設を有するもの、図書館法第2条第1項に規定する図書館並びに老人福祉法第5条の3に規定する特別養護老人ホームの敷地の周囲50メートルの区域内における規制基準値は、それぞれの基準値から5デシベルを減じた値とする。	
	夜間 午後7時～午前7時	60	65		
塩尻市	昼間 午前7時～午後7時	65	70	第1種区域及び第2種区域に存在する学校教育法第1条に規定する学校、児童福祉法第7条第1項に規定する保育所、医療法第1条の5第1項に規定する病院及び同条第2項に規定する診療所のうち患者の収容施設を有するもの、図書館法第2条第1項に規定する図書館、老人福祉法第5条の3に規定する特別養護老人ホーム並びに就学前の子どもに関する教育、保育等の総合的な提供の推進に関する法律第2条第7項に規定する幼保連携型認定こども園の敷地の周囲50メートルの区域内における規制基準値は、それぞれの基準値から5デシベルを減じた値とする。	
	夜間 午後7時～午前7時	60	65		
佐久市	昼間 午前7時～午後7時	65	70	法令に規定する学校、保育所、病院及び診療所のうち患者の収容施設を有するもの、図書館、特別養護老人ホーム、幼保連携型認定こども園の施設の周囲おおむね50メートルの区域内における規制基準値は、それぞれの基準値から5デシベルを減じた値とする。	
	夜間 午後7時～午前7時	60	65		
千曲市	昼間 午前7時～午後7時	65	70		
	夜間 午後7時～午前7時	60	65		
東御市	昼間 午前時～午後時				
	夜間 午後時～午前時				
安曇野市	昼間 午前時～午後時				
	夜間 午後時～午前時				

(単位:デシベル)

地方公共団体名	時間の区分		区域の区分		法第4条第2項に定める規制基準を定めている町村	備考
			第1種	第2種		
岐阜県(市を除く)	昼間	午前 8 時 ~ 午後 7 時	60	65		
	夜間	午後 7 時 ~ 午前 8 時	55	60		
岐阜市	昼間	午前 8 時 ~ 午後 7 時	60	65		
	夜間	午後 7 時 ~ 午前 8 時	55	60		
大垣市	昼間	午前 8 時 ~ 午後 7 時	60	65		
	夜間	午後 7 時 ~ 午前 8 時	55	60		
高山市	昼間	午前 8 時 ~ 午後 7 時	60	65		
	夜間	午後 7 時 ~ 午前 8 時	55	60		
多治見市	昼間	午前 8 時 ~ 午後 7 時	60	65		
	夜間	午後 7 時 ~ 午前 8 時	55	60		
関市	昼間	午前 8 時 ~ 午後 7 時	60	65		
	夜間	午後 7 時 ~ 午前 8 時	55	60		
中津川市	昼間	午前 8 時 ~ 午後 7 時	60	65		「地域の自主性及び自立性を高めるための改革の推進を図るための関係法令の整備に関する法律」(第2次一括法)による権限移譲に伴う
	夜間	午後 7 時 ~ 午前 8 時	55	60		
美濃市	昼間	午前 8 時 ~ 午後 7 時	60	65		
	夜間	午後 7 時 ~ 午前 8 時	55	60		
瑞浪市	昼間	午前 8 時 ~ 午後 7 時	60	65		
	夜間	午後 7 時 ~ 午前 8 時	55	60		
羽島市	昼間	午前 8 時 ~ 午後 7 時	60	65		
	夜間	午後 7 時 ~ 午前 8 時	55	60		
恵那市	昼間	午前 8 時 ~ 午後 7 時	60	65		
	夜間	午後 7 時 ~ 午前 8 時	55	60		
美濃加茂市	昼間	午前 8 時 ~ 午後 7 時	60	65		
	夜間	午後 7 時 ~ 午前 8 時	55	60		
土岐市	昼間	午前 8 時 ~ 午後 7 時	60	65		
	夜間	午後 7 時 ~ 午前 8 時	55	60		
各務原市	昼間	午前 8 時 ~ 午後 7 時	60	65		
	夜間	午後 7 時 ~ 午前 8 時	55	60		
可児市	昼間	午前 8 時 ~ 午後 7 時	60	65		
	夜間	午後 7 時 ~ 午前 8 時	55	60		
山県市	昼間	午前 8 時 ~ 午後 7 時	60	65		
	夜間	午後 7 時 ~ 午前 8 時	55	60		
瑞穂市	昼間	午前 8 時 ~ 午後 7 時	60	65		
	夜間	午後 7 時 ~ 午前 8 時	55	60		
飛騨市	昼間	午前 8 時 ~ 午後 7 時	60	65		
	夜間	午後 7 時 ~ 午前 8 時	55	60		
本巣市	昼間	午前 8 時 ~ 午後 7 時	60	65		
	夜間	午後 7 時 ~ 午前 8 時	55	60		
郡上市	昼間	午前 8 時 ~ 午後 7 時	60	65		
	夜間	午後 7 時 ~ 午前 8 時	55	60		
下呂市	昼間	午前 8 時 ~ 午後 7 時	60	65		
	夜間	午後 7 時 ~ 午前 8 時	55	60		
海津市	昼間	午前 8 時 ~ 午後 7 時	60	65		
	夜間	午後 7 時 ~ 午前 8 時	55	60		

(単位:デシベル)

地方公共団体名	時間の区分	区域の区分		法第4条第2項に定める規制基準を定めている町村	備考
		第1種	第2種		
静岡県(市を除く)	昼間 ① 午前 8 時 ~ 午後 8 時 ②	60 65	70 70		(第1種区域) 規制基準1は騒音規制法の第1種区域 規制基準2は騒音規制法の第2種区域 (第2種区域) 規制基準1は騒音規制法の第3種区域 規制基準2は騒音規制法の第4種区域 指定地域内に所在する学校教育法(昭和22年法律第26号)第1条に規定する学校、児童福祉法(昭和22年法律第164号)第7条第1項に規定する保育所、医療法(昭和23年法律第205号)第1条の5第1項に規定する病院及び同条第2項に規定する診療所のうち患者を入院させるための施設を有するもの、図書館法(昭和25年法律第118号)第2条第1項に規定する図書館、老人福祉法(昭和38年法律第133号)第5条の3に規定する特別養護老人ホーム並びに就学前の子どもに関する教育、保育等の総合的な提供の推進に関する法律(平成18年法律第77号)第2条第7項に規定する幼保連携型認定こども園の敷地の周囲おおむね50メートルの区域内における規制基準は、規制基準の欄に掲げる値から5デシベルを減じた値とする。
静岡市	昼間 ① 午前 8 時 ~ 午後 8 時 ②	60 65	70 70		第2種区域、第3種区域又は第4種区域の区域内で学校、保育所、病院等、図書館、特別養護老人ホーム、こども園の敷地の周囲おおむね50mの区域内における規制基準は左表からマイナス5とする。
	夜間 ① 午後 8 時 ~ 午前 8 時 ②	55 55	60 65		
浜松市	昼間 ① 午前 8 時 ~ 午後 8 時 ②	60 65	70 70		病院等、学校、保育所、図書館、特別養護老人ホーム及び幼保連携型認定こども園の敷地の周囲おおむね50メートルの区域内における規制基準は、当該各欄に定める該当値から5デシベル減じた値とする。
	夜間 ① 午後 8 時 ~ 午前 8 時 ②	55 55	60 65		
沼津市	昼間 ① 午前 8 時 ~ 午後 8 時 ②	60 65	70 70		
	夜間 ① 午後 8 時 ~ 午前 8 時 ②	55 55	60 65		
熱海市	昼間 ① 午前 8 時 ~ 午後 8 時 ②	60 70	65 70		
	夜間 ① 午後 8 時 ~ 午前 8 時 ②	55 60	55 65		
三島市	昼間 ① 午前 8 時 ~ 午後 8 時 ②	60 65	70 70		
	夜間 ① 午後 8 時 ~ 午前 8 時 ②	55 55	60 65		
富士宮市	昼間 ① 午前 8 時 ~ 午後 8 時 ②	60 65	70 70		・学校、保育所、病院等の周囲50m区域内は5減じる。 ・第1種区域の規制基準1(第1種低層住居専用地域、第2種住居専用地域、第1種中高層住居専用地域、第2種中高層住居専用地域) ・第1種区域の規制基準2(第1種住居地域、第2種住居地域、準住居地域、市街化調整区域) ・第2種区域の規制基準1(近隣商業地域、商業地域、準工業地域) ・第2種区域の規制基準2(工業地域)
	夜間 ① 午後 8 時 ~ 午前 8 時 ②	55 55	60 65		
伊東市	昼間 ① 午前 8 時 ~ 午後 8 時 ②	60 65	70 70		
	夜間 ① 午後 8 時 ~ 午前 8 時 ②	55 55	60 65		
島田市	昼間 ① 午前 8 時 ~ 午後 8 時 ②	60 65	65 65		
	夜間 ① 午後 8 時 ~ 午前 8 時 ②	55 55	55 55		
富士市	昼間 ① 午前 8 時 ~ 午後 8 時 ②	60 65	70 70		
	夜間 ① 午後 8 時 ~ 午前 8 時 ②	55 55	60 65		
磐田市	昼間 ① 午前 8 時 ~ 午後 8 時 ②	60 65	70 70		指定地域内に所在する学校教育法(昭和22年法律第26号)第1条に規定する学校、児童福祉法(昭和22年法律第164号)第7条第1項に規定する保育所、医療法(昭和23年法律第205号)第1条の5第1項に規定する病院及び同条第2項に規定する診療所のうち患者を入院させるための施設を有するもの、図書館法(昭和25年法律第118号)第2条第1項に規定する図書館並びに老人福祉法(昭和38年法律第133号)第5条の3に規定する特別養護老人ホームの敷地の周囲おおむね50メートルの区域内における規制基準は、規制基準の欄に掲げる値から5デシベルを減じた値とする。
	夜間 ① 午後 8 時 ~ 午前 8 時 ②	55 55	60 65		
焼津市	昼間 ① 午前 8 時 ~ 午後 8 時 ②	60 65	55 55		指定地域内に所在する学校教育法(昭和22年法律第26号)第1条に規定する学校、児童福祉法(昭和22年法律第164号)第7条第1項に規定する保育所、医療法(昭和23年法律第205号)第1条の5第1項に規定する病院及び同条第2項に規定する診療所のうち患者を入院させるための施設を有するもの、図書館法(昭和25年法律第118号)第2条第1項に規定する図書館、老人福祉法(昭和38年法律第133号)第5条の3に規定する特別養護老人ホーム並びに就学前の子どもに関する教育、保育等の総合的な提供の推進に関する法律(平成18年法律第77号)第2条第7項に規定する幼保連携型認定こども園の周囲おおむね50メートルの区域内における規制基準は、規制基準の欄に掲げる値から5デシベルを減じた値とする。
	夜間 ① 午後 8 時 ~ 午前 8 時 ②	70 70	60 65		
掛川市	昼間 ① 午前 8 時 ~ 午後 8 時 ②	60 65	70 70		
	夜間 ① 午後 8 時 ~ 午前 8 時 ②	55 55	60 65		
藤枝市	昼間 ① 午前 8 時 ~ 午後 8 時 ②	60 65	70 70		学校、保育所、病院、図書館、特別養護老人ホーム並びに幼保連携型認定こども園の敷地の範囲おおむね50メートルの区域内における規制基準は、規制基準の欄に掲げる値から5デシベルを減じた値とする。
	夜間 ① 午後 8 時 ~ 午前 8 時 ②	55 55	60 65		
御殿場市	昼間 ① 午前 8 時 ~ 午後 8 時 ②	60 65	70 70		○第1種区域 規制基準1は騒音規制法の第1種区域 規制基準2は騒音規制法の第2種区域 ○第2種区域 規制基準1は騒音規制法の第3種区域 規制基準2は騒音規制法の第4種区域 ○学校、保育所、病院等の施設の周囲(概ね50m)については、5減。
	夜間 ① 午後 8 時 ~ 午前 8 時 ②	55 55	60 65		

(単位:デシベル)

地方公共団体名	時間の区分	区域の区分		法第4条第2項に定める規制基準を定めている町村	備考
		第1種	第2種		
袋井市	昼間 ① 午前 8 時 ~ 午後 8 時 ②	60	55		
	夜間 ① 午後 8 時 ~ 午前 8 時 ②	70	60		
下田市	昼間 午前 8 時 ~ 午後 8 時	65	70		
	夜間 午後 8 時 ~ 午前 8 時	60	65		
裾野市	昼間 ① 午前 8 時 ~ 午後 8 時 ②	60	70		指定地域内に所在する学校、保育所、病院及び診療所、図書館、特別養護老人ホーム並びに幼保連携認定こども園の敷地の周囲おおむね50メートルの区域内における規制基準は、規制基準の欄に掲げる値から5デシベルを減じた値とする。
	夜間 ① 午後 8 時 ~ 午前 8 時 ②	55	60		
湖西市	昼間 ① 午前 8 時 ~ 午後 8 時 ②	60	70		
	夜間 ① 午後 8 時 ~ 午前 8 時 ②	55	60		
伊豆市	昼間 午前 8 時 ~ 午後 8 時	60	65		指定地域内に所在する学校教育法第1条に規定する学校、児童福祉法第7条に規定する保育所、医療法第1条の5第1項に規定する病院及び同条第2項に規定する診療所のうち患者を入院させるための施設を有するもの、図書館並びに老人福祉法第5条の3に規定する特別養護老人ホームの敷地の周囲おおむね50メートルの区域内における規制基準は、規制基準の欄に掲げる値から5デシベルを減じた値とする。
	夜間 午後 8 時 ~ 午前 8 時	55	55		
御前崎市	昼間 ① 午前 8 時 ~ 午後 8 時 ②	60	70		
	夜間 ① 午後 8 時 ~ 午前 8 時 ②	55	60		
菊川市	昼間 ① 午前 8 時 ~ 午後 8 時 ②	60	70		
	夜間 ① 午後 8 時 ~ 午前 8 時 ②	55	60		
伊豆の国市	昼間 ① 午前 8 時 ~ 午後 8 時 ②	60	70		
	夜間 ① 午後 8 時 ~ 午前 8 時 ②	55	60		
牧之原市	昼間 ① 午前 8 時 ~ 午後 8 時 ②	60	70		指定地域内に所在する学校教育法第1条に規定する学校、児童福祉法第7条に規定する保育所、医療法第1条の5第1項に規定する病院及び同条第2項に規定する診療所のうち患者を入院させるための施設を有するもの、図書館法第2条第1項に規定する図書館、老人福祉法第5条の3に規定する特別養護老人ホーム並びに就学前の子供に関する教育、保育等の総合的な提供の推進に関する法律第2条第7項に規定する幼保連携型認定こども園の敷地の周囲おおむね50メートルの区域内における規制基準は、規制基準の欄に掲げる値から5デシベルを減じた値とする。
	夜間 ① 午後 8 時 ~ 午前 8 時 ②	55	60		

(単位:デシベル)

地方公共団体名	時間の区分	区域の区分		法第4条第2項に定める規制基準を定めている町村	備考
		第1種	第2種		
愛知県(市を除く)	昼間 ① 午前 7 時 ~ 午後 8 時 ②	60 65	65 70		○規制基準1の第1種区域は第1種(第2種)低層・中高層住居専用地域及び田園住居地域。規制基準2の第1種区域は第1種(第2種)住居地域及び準住居地域。 ○規制基準1の第2種区域は近隣商業・商業・準工業及び市街化調整区域。規制基準2の第2種区域は工業地域 ○学校、保育所、病院・診療所(患者の入院施設を有するもの)、図書館、特別養護老人ホーム、幼保連携型認定こども園の施設の敷地の周囲50mの区域の規制基準は5減ずる(工業地域のみ適用)。
	夜間 ① 午後 8 時 ~ 午前 7 時 ②	55 65	60 70		
名古屋市	昼間 ① 午前 7 時 ~ 午後 8 時 ②	60 65	65 70		工業地域及び工業専用地域の学校、保育所、病院、診療所、図書館、特別養護老人ホーム及び幼保連携型認定こども園の敷地の周囲50mの区域内における基準はそれぞれの値から5を減じる。
	夜間 ① 午後 8 時 ~ 午前 7 時 ②	55 55	60 65		
豊橋市	昼間 ① 午前 7 時 ~ 午後 8 時 ②	60 65	65 70		(第1種区域) 規制基準1は第1種低層住居専用地域、第1種中高層住居専用地域、第2種低層住居専用地域、第2種中高層住居専用地域。 規制基準2は第1種住居地域、第2種住居地域、準住居地域。 (第2種区域) 規制基準1は調整地域、近隣商業地域、商業地域、準工業地域。 規制基準2は工業地域。
	夜間 ① 午後 8 時 ~ 午前 7 時 ②	55 55	60 65		
岡崎市	昼間 ① 午前 7 時 ~ 午後 8 時 ②	60 65	65 70		第1種区域のうち、第1種住居地域、第2種住居地域及び準住居地域は規制基準2を適用する。 第2種区域のうち、工業地域は規制基準2を適用する。 工業地域のうち、学校、保育所、病院、診療所、図書館、特別養護老人ホーム及び幼保連携型認定こども園の敷地の周囲50mの区域内における基準は、5減じる。 第1種区域に接する工業地域のうち、当該接する境界線から工業地域の区域内へ50mの範囲の区域における基準は、5減じる。
	夜間 ① 午後 8 時 ~ 午前 7 時 ②	55 55	60 65		
一宮市	昼間 ① 午前 7 時 ~ 午後 8 時 ②	60 65	65 70		
	夜間 ① 午後 8 時 ~ 午前 7 時 ②	55 60	55 65		
瀬戸市	昼間 ① 午前 7 時 ~ 午後 8 時 ②	60 65	65 70		
	夜間 ① 午後 8 時 ~ 午前 7 時 ②	55 60	55 65		
半田市	昼間 ① 午前 7 時 ~ 午後 8 時 ② ③	60 65 75	65 70 65		
	夜間 ① 午後 8 時 ~ 午前 7 時 ② ③	55 55 70	60 65 60		
春日井市	昼間 ① 午前 7 時 ~ 午後 8 時 ②	60 65	65 70		規制基準1 第1種区域:第1、2種低層住居専用、第1、2種中高層住居専用地域 第2種区域:近隣商業地域、商業地域、準工業地域及び都市計画区域で用途地域の定められていない地域 規制基準2 第1種区域:第1、2種住居、準住居地域 第2種区域:工業地域 工業地域においては、学校、保育所、病院等の周囲について5減じている
	夜間 ① 午後 8 時 ~ 午前 7 時 ②	55 55	60 60		
豊川市	昼間 ① 午前 7 時 ~ 午後 8 時 ②	60 65	65 70		
	夜間 ① 午後 8 時 ~ 午前 7 時 ②	55 55	60 65		
津島市	昼間 ① 午前 7 時 ~ 午後 8 時 ②	60 65	65 70		●規制基準1:第1種区分(1種低住、2種低住、1種中住、2種中住、田園住居)、第2種区分(調整、近隣商業、商業、準工業) ●規制基準2:第1種区分(1種住居、2種住居、準住居)、第2種区分(工業) ●工業地域内に所在する学校、保育所、病院・診療所(患者の入院施設を有するもの)、図書館、特別養護老人ホーム、幼保連携型認定こども園の敷地の周囲50mの区域における基準は、左表から5を減ずる。また、工業地域であり、第1種区域との境界線から内側50mの範囲内である場合、左表から5を減ずる。
	夜間 ① 午後 8 時 ~ 午前 7 時 ②	55 55	60 65		
碧南市	昼間 ① 午前 7 時 ~ 午後 8 時 ②	60 65	65 70		規制基準1は第1種区域が1種低住、2種低住、1種中住、2種中住地域で、第2種区域が調整、近隣商業、商業、準工業地域に当たる場合の規制基準。 規制基準2は第1種区域が1種住居、2種住居、準住居地域で、第2種区域が工業地域に当たる場合の規制基準。 ただし次の場合は左の表の値から5減ずる。 ①学校、保育所、病院、診療所、図書館、特別養護老人ホーム、幼保連携型認定こども園の敷地の周囲50mの区域(工業のみ対象) ②1種低住、2種低住、1種中住、2種中住、1種住居、2種住居、準住居に接する工業地域の境界線から内側50mの範囲内
	夜間 ① 午後 8 時 ~ 午前 7 時 ②	55 55	60 65		
刈谷市	昼間 ① 午前 7 時 ~ 午後 8 時 ②	60 65	65 70		【昼間】第1種区分のうち、1種低住、2種低住、1種中住、2種中住では60デシベル、1種住居、2種住居、準住居では65デシベルに分類される。第2種区分のうち、調整、近隣商業、商業、準工業では65デシベル、工業では70デシベルに分類される。第1種区域に接する工業又は工専の境界線から内側50mの範囲内の規制基準は5デシベル減ずる。また工業・工専のみ学校、病院等の周囲50m区域では規制基準より5デシベル減ずる。 【夜間】第2種区分のうち、調整、近隣商業、商業、準工業では60デシベル、工業では65デシベルに分類される。第1種区域に接する工業又は工専の境界線から内側50mの範囲内の規制基準は5デシベル減ずる。また工業・工専のみ学校、病院等の周囲50m区域では規制基準より5デシベル減ずる。
	夜間 ① 午後 8 時 ~ 午前 7 時 ②	55 60	55 65		

(単位:デシベル)

地方公共団体名	時間の区分	区域の区分		法第4条第2項に定める規制基準を定めている町村	備考
		第1種	第2種		
豊田市	昼間 ① 午前 7 時 ~ 午後 8 時 ②	60 65	65 70		
	夜間 ① 午後 8 時 ~ 午前 7 時 ②	55 60	55 65		
安城市	昼間 ① 午前 7 時 ~ 午後 8 時 ②	60 65	65 70		<ul style="list-style-type: none"> ・第1種区域の規制基準1は、第1種/第2種低層住居専用地域、第1種/第2種中高層住居専用地域及び田園住居地域のもの。 ・第1種区域の規制基準2は、第1種/第2種住居地域及び準住居地域 ・第2種区域の規制基準1は、近隣商業地域、商業地域、準工業地域及び都市計画区域で用途地域の定められていない地域のもの。 ・第2種区域の規制基準2は、工業地域のもの。 ・工業地域内の学校、保育所、病院・診療所(患者の入院施設を有するもの)、図書館、特別養護老人ホーム及び幼保連携型認定こども園の敷地の周囲50mの範囲内の基準は表の値から5を減じた値とする。 ・第1種区域に接する工業地域の境界線から工業地域内へ50mの範囲内の基準は表の値から5を減じた値とする。
	夜間 ① 午後 8 時 ~ 午前 7 時 ②	55 55	60 65		
西尾市	昼間 ① 午前 7 時 ~ 午後 8 時 ②	60 65	65 70		
	夜間 ① 午後 8 時 ~ 午前 7 時 ②	55 55	60 65		
蒲郡市	昼間 ① 午前 7 時 ~ 午後 8 時 ②	60 65	65 70		<ol style="list-style-type: none"> 1 工業地域(第2種区域、規制基準2)のうち、学校、保育所、病院、患者を入院させるための施設を有する診療所、図書館、特別用語老人ホームの敷地の周囲50メートルの区域内における基準は、それぞれ5を減じた値とする。 2 第1種区域に接する工業地域(第2種区域 規制基準2)の当該接する境界線から当該工業地域内へ50メートルの範囲内における基準は、それぞれ5を減じた値とする。(上記1の適用を受ける区域は除く。)
	夜間 ① 午後 8 時 ~ 午前 7 時 ②	55 55	60 65		
犬山市	昼間 ① 午前 7 時 ~ 午後 8 時 ②	60 65	65		
	夜間 ① 午後 8 時 ~ 午前 7 時 ②	55 55	55		
常滑市	昼間 ① 午前 7 時 ~ 午後 8 時 ②	60 65	65 70		<p>(基準1)</p> <ul style="list-style-type: none"> ○第1種区域:第1種低層住居専用地域、第2種低層住居専用地域、第1種中高層住居専用地域及び第2種中高層住居専用地域及び田園住居地域 ○第2種区域:近隣商業地域、商業地域、準工業地域及び都市計画区域で用途地域の定められていない地域 <p>(基準2)</p> <ul style="list-style-type: none"> ○第1種区域:第1種住居地域、第2種住居地域及び準住居地域 ○第2種区域:工業地域1(夜間)工業地域のうち学校、保育所、病院、診療所、図書館、特別養護老人ホーム、幼保連携型認定こども園の敷地の周囲50メートルの区域内における基準は、5デシベルを減じた値とする。 <p>第1種低層住居専用地域、第2種低層住居専用地域、第1種中高層住居専用地域、第2種中高層住居専用地域、第1種住居地域、第2種住居地域又は準住居地域に接する工業地域の当該接する境界線から当該工業地域内へ50メートルの範囲内における基準は、5デシベルを減じた値とする。(1の適用を受ける区域は除く。)</p>
	夜間 ① 午後 8 時 ~ 午前 7 時 ②	55 55	60 65		
江南市	昼間 ① 午前 7 時 ~ 午後 8 時 ②	60 65	65 70		<p>規制基準1の第1種【第1種低層住居専用地域、第2種低層住居専用地域、田園住居地域、第1種中高層住居専用地域及び第2種中高層住居専用地域】</p> <p>規制基準1の第2種【近隣商業地域、商業地域、準工業地域及び都市計画区域で用途地域の定められていない地域】</p> <p>規制基準2の第1種【第1種住居地域、第2種住居地域及び準住居地域】</p> <p>規制基準2の第2種【工場地域】</p>
	夜間 ① 午後 8 時 ~ 午前 7 時 ②	55 55	60 65		
小牧市	昼間 ① 午前 7 時 ~ 午後 8 時 ②	60 65	65 70		
	夜間 ① 午後 8 時 ~ 午前 7 時 ②	55 55	60 65		
稲沢市	昼間 ① 午前 7 時 ~ 午後 8 時 ②	60 65	65 70		
	夜間 ① 午後 8 時 ~ 午前 7 時 ②	55 55	60 65		
新城市	昼間 ① 午前 7 時 ~ 午後 8 時 ②	60 65	65 70		<ol style="list-style-type: none"> 1. 工業地域のうち学校、保育所、病院・診療所(患者の入院施設を有するもの)、図書館、特別養護老人ホーム、幼保連携型認定こども園の施設の敷地の周囲50メートルの範囲内における基準は、左表に掲げるそれぞれの値から5減じた値とする。 2. 第1種区域に接する工業地域の当該接する境界線から当該工業地域内へ50メートルの範囲内における基準は、左表に掲げるそれぞれの値から5減じた値とする。(1の適用を受ける区域を除く。)
	夜間 ① 午後 8 時 ~ 午前 7 時 ②	55 55	60 65		
東海市	昼間 ① 午前 7 時 ~ 午後 8 時 ②	60 65	65 70		<ul style="list-style-type: none"> ※1 学校、保育所、病院・診療所(患者の入院施設を有するもの)、図書館、特別養護老人ホーム、幼保連携型認定こども園の敷地の周囲50mの区域(工業、工専のみ対象)のは、左の値から5減ずる。 ※2 1種低住、2種低住、1種中住、2種中住、1種住居、2種住居又は準住居に接する工業又は工専の境界線から内側50mの範囲内は、左の値から5減ずる。 ※3 第1種区域の規制基準2は、1種住居、2種住居及び準住居。第2種区域の規制基準2は、工業。
	夜間 ① 午後 8 時 ~ 午前 7 時 ②	55 55	60 65		
大府市	昼間 ① 午前 7 時 ~ 午後 8 時 ②	60 65	65 70		<p>規制基準1は第1種区域として第一種低層住居専用地域及び第一種中高層住居専用地域を、第2種区域として近隣商業地域、商業地域、準工業地域及び都市計画区域で用途地域の定められていない地域を指す。</p> <p>規制基準2は第一種区域として第一種住居地域、第2種住居地域及び準住居地域を指し、第2種区域として工業地域を指す。</p>
	夜間 ① 午後 8 時 ~ 午前 7 時 ②	55 55	60 65		

(単位:デシベル)

地方公共団体名	時間の区分	区域の区分		法第4条第2項に定める規制基準を定めている町村	備考
		第1種	第2種		
知多市	昼間 ① 午前7時～午後8時 ②	60 65	65 70	/	第2種区域の2のうち学校、保育所、病院及び診療所、図書館、特別養護老人ホーム並びに幼保連携型認定こども園の敷地の周囲50メートルの区域内における基準は、表に掲げる値から5デシベルを減じた値とする。 第1種区域に接する第2種区域の2の区域の当該接する境界線から第2種区域の2の区域内へ50メートルの範囲内における基準は、表に掲げる値から5デシベルを減じた値とする。
	夜間 ① 午後8時～午前7時 ②	55 55	60 65		
知立市	昼間 ① 午前7時～午後8時 ②	60 65	65 70	/	
	夜間 ① 午後8時～午前7時 ②	55 55	60 65		
尾張旭市	昼間 ① 午前7時～午後8時 ②	60 65	65 70	/	工業地域・工業専用地域について、当該地域内の学校、保育所、病院等の敷地周囲50mの範囲内の基準は左の表から5を減じた値とする。
	夜間 ① 午後8時～午前7時 ②	55 55	60 65		
高浜市	昼間 ① 午前7時～午後8時 ②	60 65	65 70	/	
	夜間 ① 午後8時～午前7時 ②	55 55	60 65		
岩倉市	昼間 ① 午前7時～午後8時 ②	60 65	65 70	/	第1種区域のうち、第1種住居地域、第2種住居地域及び準住居地域は、規制基準2を適用。 第2種区域のうち工業地域は、規制基準2を適用し、当該地域内に所在する学校、保育所、病院、診療所のうち入院施設を有するもの、図書館、特別養護老人ホーム及び幼保連携型認定こども園の敷地の周囲50メートルの区域内は、それぞれの値から5減じた値とする。 第1種区域に接する工業地域の当該接する境界線から当該工業地域内へ50メートルの範囲内における基準は、それぞれの値から5減じた値とする。
	夜間 ① 午後8時～午前7時 ②	55 55	60 65		
豊明市	昼間 ① 午前7時～午後8時 ②	60 65	65 70	/	規制基準1 第1種:1種低住、2種低住、1種中住、2種中住、田園住居 第2種:調整、近隣商業、商業、準工業 規制基準2 第1種:1種住居、2種住居、準住居 第2種:工業 工業地域で学校、保育所、病院等の周囲50mの区域の規制基準は左表から減じた値
	夜間 ① 午後8時～午前7時 ②	55 55	60 65		
日進市	昼間 ① 午前7時～午後8時 ②	60 65	65 70	/	
	夜間 ① 午後8時～午前7時 ②	55 60	55 65		
田原市	昼間 ① 午前7時～午後8時 ②	60 65	65 70	/	・第1種地域の1種住居、2種住居、準住居は規制基準2を適用する。 ・第2種地域の工業は規制基準2を適用する。 ・規制基準は、敷地境界の値である。 ・〔〕の施設の敷地の周囲50mの区域(工業、工専のみ対象)の規制基準は5減ずる。 〔学校、保育所、病院・診療所、(患者の入院施設を有するもの)、図書館、特別養護老人ホーム〕
	夜間 ① 午後8時～午前7時 ②	55 55	60 65		
愛西市	昼間 ① 午前7時～午後8時 ②	60 65	65 70	/	第1種・第2種区域をそれぞれ2つの基準に分けている。 第2種の規制基準2において学校、保育所、病院等の周囲50mの区域について5減じている。
	夜間 ① 午後8時～午前7時 ②	55 55	60 65		
清須市	昼間 午前7時～午後8時	60	65	/	
	夜間 午後8時～午前7時	55	60		
北名古屋市	昼間 ① 午前7時～午後8時 ②	60 65	65 70	/	
	夜間 ① 午後8時～午前7時 ②	55 55	60 65		
弥富市	昼間 ① 午前7時～午後8時 ②	60 65	65 70	/	工業地域について、当該地域内の学校、保育所、病院、診療所(患者の入院施設を有するもの)、図書館及び特別養護老人ホームの敷地の周囲50メートルの区域内における基準は、5デシベル減じた値。 第1種低層住居専用地域、第2種低層住居専用地域、第1種中高層住居専用地域、第2種中高層住居専用地域、第1種住居地域、第2種住居地域又は準住居地域に接する工業地域の当該接する境界線から当該工業地域内へ50メートルの範囲内における基準は、5デシベル減じた値。
	夜間 ① 午後8時～午前7時 ②	55 55	60 65		
みよし市	昼間 ① 午前7時～午後8時 ②	60 65	65 70	/	
	夜間 ① 午後8時～午前7時 ②	55 55	60 65		
あま市	昼間 ① 午前7時～午後8時 ②	60 65	65 70	/	第1種区域の規制基準1は、第1・2種低層住居、第1・2種中高層住居専用地域。規制基準2は、第1・2種住居、準住居地域。 第2種区域の規制基準1は、近隣商業、商業、準工業、都市計画区域で用途地域の定められていない地域。規制基準2は、工業地域。工業地域のうち学校、保育所、病院、図書館、特別養護老人ホーム等の敷地の周囲50mの区域内は、値から5を減じる。第1・2種低層住居、第1・2種中高層住居、第1・2種住居、準住居地域に接する工業地域の境界線から工業地域内へ50mの範囲内は、値から5を減じる。
	夜間 ① 午後8時～午前7時 ②	55 55	60 65		
長久手市	昼間 ① 午前7時～午後8時 ②	60 65	65 70	/	
	夜間 ① 午後8時～午前7時 ②	55 55	60 65		

(単位:デシベル)

地方公共団体名	時間の区分	区域の区分		法第4条第2項に定める規制基準を定めている町村	備考
		第1種	第2種		
三重県(市を除く)	昼間 ① 午前 8 時 ~ 午後 7 時 ②	60	65		[規制基準2] 第2種区域内に所在する学校、保育所、病院及び診療所のうち患者を入院させるための施設を有するもの、図書館、特別養護老人ホーム並びに幼保連携型認定こども園の敷地の周囲50mの区域内における基準
	夜間 ① 午後 7 時 ~ 午前 8 時 ②	55	60		
津市	昼間 午前 8 時 ~ 午後 7 時	60	65		第2種区域内に所在する学校教育法(昭和22年法律第26号)第1条に規定する学校、児童福祉法(昭和22年法律第164号)第7条に規定する保育所、医療法(昭和23年法律第205号)第1条の5第1項に規定する病院及び同条第2項に規定する診療所のうち患者を入院させるための施設を有するもの、図書館法(昭和25年法律第118号)第2条第1項に規定する図書館、老人福祉法(昭和38年法律第133号)第5条の3に規定する特別養護老人ホーム並びに就学前の子どもに関する教育、保育等の総合的な提供の推進に関する法律(平成18年法律第77号)第2条第7項に規定する幼保連携型認定こども園の敷地の周囲50メートルの区域内における基準は、上の表に掲げるそれぞれの値から5デシベルを減じた値とする。
	夜間 午後 7 時 ~ 午前 8 時	55	60		
四日市市	昼間 午前 8 時 ~ 午後 7 時	60	65		
	夜間 午後 7 時 ~ 午前 8 時	55	60		
伊勢市	昼間 午前 8 時 ~ 午後 7 時	60	65		
	夜間 午後 7 時 ~ 午前 8 時	55	60		
松阪市	昼間 午前 9 時 ~ 午後 7 時	60	65		第2種区域内に所在する学校、保育所、病院及び診療所のうち患者を入院させるための施設を有するもの、図書館並びに特別養護老人ホームの敷地の周囲50mの区域内における基準は、左記に掲げるそれぞれの値から5を減じた値とする。
	夜間 午後 7 時 ~ 午前 9 時	55	60		
桑名市	昼間 午前 8 時 ~ 午後 7 時	60	65		2種区域内に所在する学校教育法)第7条に規定する保育所、医療法第1条の5第1項に規定する病院及び同条第2項に規定する診療所のうち患者を入院させるための施設を有するもの、図書館法第2条第1項に規定する図書館、老人福祉法第5条の3に規定する特別養護老人ホーム並びに就学前の子どもに関する教育、保育等の総合的な提供の推進に関する法律第2条第7項に規定する幼保連携型認定こども園の敷地の周囲50メートルの区域内における基準は、上の表に掲げるそれぞれの値から5デシベルを減じた値とする。
	夜間 午後 7 時 ~ 午前 8 時	55	60		
鈴鹿市	昼間 午前 8 時 ~ 午後 7 時	65	60		第2種区域内に所在する学校、保育所、病院及び診療所のうち患者を入院させるための施設を有するもの、図書館並びに特別養護老人ホームの敷地の周囲 50mの区域内における基準は、それぞれの値から5減じた値とする。
	夜間 午後 7 時 ~ 午前 8 時	60	55		
名張市	昼間 午前 8 時 ~ 午後 7 時	60	65		
	夜間 午後 7 時 ~ 午前 8 時	55	60		
尾鷲市	昼間 午前 8 時 ~ 午後 7 時	60	65		
	夜間 午後 7 時 ~ 午前 8 時	55	60		
亀山市	昼間 午前 8 時 ~ 午後 7 時	60	65		
	夜間 午後 7 時 ~ 午前 8 時	55	60		
鳥羽市	昼間 午前 8 時 ~ 午後 7 時	60	65		第2種区域内に所在する学校教育法(昭和22年法律第26号)第1条に規定する学校、児童福祉法(昭和22年法律第164号)第7条に規定する保育所、医療法(昭和23年法律第205号)第1条の5第1項に規定する病院及び同条第2項に規定する診療所のうち患者を入院させるための施設を有するもの、図書館法(昭和25年法律第118号)第2条第1項に規定する図書館並びに老人福祉法(昭和38年法律第133号)第5条の3に規定する特別養護老人ホームの敷地の周囲50メートルの区域内における基準は、上の表に掲げるそれぞれの値から5デシベルを減じた値としている。
	夜間 午後 7 時 ~ 午前 8 時	55	60		
熊野市	昼間 午前 8 時 ~ 午後 7 時		65		
	夜間 午後 7 時 ~ 午前 8 時		60		
いなべ市	昼間 午前 8 時 ~ 午後 7 時	60	65		
	夜間 午後 7 時 ~ 午前 8 時	55	60		
志摩市	昼間 午前 時 ~ 午後 時				
	夜間 午後 時 ~ 午前 時				
伊賀市	昼間 午前 8 時 ~ 午後 7 時	60	65		
	夜間 午後 7 時 ~ 午前 8 時	55	60		

(単位:デシベル)

地方公共団体名	時間の区分	区域の区分		法第4条第2項に定める規制基準を定めている町村	備考
		第1種	第2種		
滋賀県(市を除く)	昼間 午前 8 時 ~ 午後 7 時	60	65		多賀町においては、学校、保健所、図書館、特別養護老人ホームの周辺50m以内は50を減じた値
	夜間 午後 7 時 ~ 午前 8 時	55	60		
大津市	昼間 午前 8 時 ~ 午後 7 時	60	65		
	夜間 午後 7 時 ~ 午前 8 時	55	60		
彦根市	昼間 ① 午前 8 時 ~ 午後 7 時 ②	60	65 70		第2種区域(Ⅰ)、第2種区域(Ⅱ)に所在する学校、保育所、病院、図書館、特別養護老人ホームの周辺50mの区域については5減じた値とする。
	夜間 ① 午後 7 時 ~ 午前 8 時 ②	55	60 65		
長浜市	昼間 ① 午前 8 時 ~ 午後 7 時 ②	60	65 70		特に工業用とする地域は規制基準2(第2種区域(Ⅱ))とする。学校、保育所、図書館、特別養護老人ホーム、病院等の周辺50mについて5減じる。第1種区域に隣接する第2種区域(Ⅱ)は敷地界から15m範囲を5減じる。
	夜間 ① 午後 7 時 ~ 午前 8 時 ②	55	60 65		
近江八幡市	昼間 ① 午前 8 時 ~ 午後 7 時 ②	60	65 70		
	夜間 ① 午後 7 時 ~ 午前 8 時 ②	55	60 65		
草津市	昼間 ① 午前 8 時 ~ 午後 7 時 ②	60	65 70		
	夜間 ① 午後 7 時 ~ 午前 8 時 ②	55	60 65		
守山市	昼間 ① 午前 8 時 ~ 午後 7 時 ②	60	65 70		学校、保育所、病院等の周辺50mについて、5減じている。
	夜間 ① 午後 7 時 ~ 午前 8 時 ②	55	60 65		
栗東市	昼間 午前 8 時 ~ 午後 7 時	65	70		第2種区域の学校・保育所・病院・図書館・老人ホームの周辺については5減じている。
	夜間 午後 7 時 ~ 午前 8 時	55	65		
甲賀市	昼間 ① 午前 8 時 ~ 午後 7 時 ②	60	65 70		・区域の区分について、第2種は(Ⅰ)、(Ⅱ)に分かれている。 第2種(Ⅰ)は規制基準1に入力。 第2種(Ⅱ)は規制基準2に入力。 ・第2種区域にあつて、学校、保育所、図書館、特別養護老人ホームの施設の敷地の周辺50mの区域内は各々の当該基準値から5減じる。 ・第1種区域に接する第2種区域(Ⅱ)にあつては、境界線より15mの範囲内は当該基準値から5減じる。ただし、前項の適用を受ける区域は除くものとする。
	夜間 ① 午後 7 時 ~ 午前 8 時 ②	55	60 65		
野洲市	昼間 ① 午前 8 時 ~ 午後 7 時 ②	60	65 70		第2種区域に第2種区域(Ⅰ)及び第2種区域(Ⅱ)の2種類を指定している。 第2種区域(Ⅰ)及び(Ⅱ)における、学校、保育所、病院等の敷地の周囲概ね50メートルの区域内及び第2種区域(Ⅱ)において第1種区域との境界より15メートルの区域内における当該基準は、それぞれ5デシベルを減じた値とする。
	夜間 ① 午後 7 時 ~ 午前 8 時 ②	55	60 65		
湖南市	昼間 ① 午前 8 時 ~ 午後 7 時 ②	60	65 70		
	夜間 ① 午後 7 時 ~ 午前 8 時 ②	55	60 65		
高島市	昼間 午前 8 時 ~ 午後 7 時	60	65		
	夜間 午後 7 時 ~ 午前 8 時	55	60		
東近江市	昼間 午前 8 時 ~ 午後 7 時	60	65		第2種区域の規制基準は2区分ある。 第2種区域(Ⅱ)…昼間70 / 夜間65
	夜間 午後 7 時 ~ 午前 8 時	55	60		
米原市	昼間 ① 午前 8 時 ~ 午後 7 時 ②	60	65 70		
	夜間 ① 午後 7 時 ~ 午前 8 時 ②	55	60 65		

(単位:デシベル)

地方公共団体名	時間の区分	区域の区分		法第4条第2項に定める規制基準を定めている町村	備考
		第1種	第2種		
京都府(市を除く)	昼間 午前 8 時 ~ 午後 7 時	60	65		学校、保育所、病院、診療所のうち患者を入院させるための施設を有するもの、図書館、特別養護老人ホーム及び幼保連携型認定こども園の敷地の周囲50メートルの区域内における規制基準は、当該各欄に定める当該値から5デシベルを減じた値(第1種区域の夜間を除く。)
	夜間 午後 7 時 ~ 午前 8 時	55	60		
京 都 市	昼間 ① 午前 8 時 ~ 午後 7 時 ②	60 55	65 60		規制基準2は、学校教育法第1条に規定する学校、児童福祉法第7条第1項に規定する保育所、医療法第1条の5第1項に規定する病院及び同条第2項に規定する診療所のうち患者を入院させるための施設を有するもの、図書館法第2条第1項に規定する図書館並びに老人福祉法第5条の3に規定する特別養護老人ホーム並びに就学前の子どもに関する教育、保育等の総合的な提供の推進に関する法律第2条第7項に規定する幼保連携型認定こども園の敷地の周囲50メートルの区域内における規制基準
	夜間 ① 午後 7 時 ~ 午前 8 時 ②	55 55	60 55		
福 知 山 市	昼間 午前 8 時 ~ 午後 7 時	60	65		第2種区域、第3種区域及び第4種区域に所在する学校、保育所、病院及び診療所のうち患者を入院させるための施設を有するもの、図書館並びに特別養護老人ホームの敷地の周囲50メートルの区域内は5を減じた値(第2種区域にあっては昼間及び朝夕に限る。)
	夜間 午後 7 時 ~ 午前 8 時	55	60		
舞 鶴 市	昼間 午前 8 時 ~ 午後 7 時	60	65		
	夜間 午後 7 時 ~ 午前 8 時	55	60		
綾 部 市	昼間 午前 8 時 ~ 午後 7 時	60	65		
	夜間 午後 7 時 ~ 午前 8 時	55	60		
宇 治 市	昼間 午前 8 時 ~ 午後 7 時	60	65		学校、保育所、病院及び診療所のうち患者を入院させるための施設を有するもの、図書館、特別養護老人ホーム並びに幼保連携型認定こども園の敷地の周囲50メートルの区域内は5を減じた値(第1種区域を除く。)
	夜間 午後 7 時 ~ 午前 8 時	55	60		
宮 津 市	昼間 午前 8 時 ~ 午後 7 時	60	65		
	夜間 午後 7 時 ~ 午前 8 時	55	60		
亀 岡 市	昼間 午前 8 時 ~ 午後 7 時	60	65		規制基準は、京都府の指定された地域における規制基準(昭和45年5月1日告示第250号、昭和50年1月20日施行)を権限移譲により平成24年4月1日に告示・施行したもの。 なお、学校、保育園、病院及び診療所のうち患者を入院させる施設を有するもの、図書館、特別養護老人ホーム並びに幼保連携型認定こども園の敷地の周囲50mの区域内は5を減じた値(第1種区域の夜間を除く。)
	夜間 午後 7 時 ~ 午前 8 時	55	60		
城 陽 市	昼間 午前 8 時 ~ 午後 7 時	60	65		
	夜間 午後 7 時 ~ 午前 8 時	55	60		
向 日 市	昼間 午前 8 時 ~ 午後 7 時	60	65		
	夜間 午後 7 時 ~ 午前 8 時	55	60		
長 岡 京 市	昼間 午前 8 時 ~ 午後 7 時	60	65		学校、保育所、病院、図書館、特別養護老人ホーム、幼保連携型認定こども園の周囲50m区域内について5減じた値(第1種区域にあっては昼間に限る。)
	夜間 午後 7 時 ~ 午前 8 時	55	60		
八 幡 市	昼間 午前 8 時 ~ 午後 7 時	60	65		学校、保育所、病院、診療所のうち患者を入院させるための施設を有するもの、図書館、特別養護老人ホーム及び幼保連携型認定こども園の敷地の周囲50メートルの区域内における規制基準は、当該各欄に定める当該値から5デシベルを減じた値(第1種区域の夜間を除く)
	夜間 午後 7 時 ~ 午前 8 時	55	60		
京 田 辺 市	昼間 午前 8 時 ~ 午後 7 時	60	65		
	夜間 午後 7 時 ~ 午前 8 時	55	60		
京 丹 後 市	昼間 午前 時 ~ 午後 時				
	夜間 午後 時 ~ 午前 時				
南 丹 市	昼間 午前 8 時 ~ 午後 7 時	60	65		
	夜間 午後 7 時 ~ 午前 8 時	55	60		
木 津 川 市	昼間 午前 8 時 ~ 午後 7 時	60	65		学校、保育所、病院及び診療所のうち患者を入院させるための施設を有するもの、図書館並びに特別養護老人、幼保連携型認定こども園の周囲50メートルの区域内における規制基準は、当該各欄に定める当該値から5減じた値(第1種区域にあっては昼間及び朝夕に限る。)とする。
	夜間 午後 7 時 ~ 午前 8 時	55	60		

(単位:デシベル)

地方公共団体名	時間の区分	区域の区分		法第4条第2項に定める規制基準を定めている町村	備考
		第1種	第2種		
大阪府(市を除く)	昼間 午前6時～午後9時	60	65	島本町、豊能町、能勢町、忠岡町、熊取町、田尻町、岬町、太子町、河南町、千早赤阪村	府域全町村への権限移譲完了により、様式1で町村長が指定した下記の規制地域区分に対し、左記の通り町村長が規制基準を指定(施行年月日は様式1と同様) 【規制基準1を指定している町村・区域】島本町、豊能町、能勢町、忠岡町、熊取町、田尻町、岬町、太子町、河南町、千早赤阪村(府域全町村):第1、2種区域
	夜間 午後9時～午前6時	55	60		
大阪市	① 午前6時～午後9時 ② 午前6時～午後9時 ③ 午前6時～午後9時	60	65		第2種区域の規制基準1は近隣商業地域、商業地域、準工業地域。 規制基準2は工業地域のうち既設の学校、保育所等の敷地の周囲50メートルの区域及び第1種区域の境界線から15メートル以内の区域。 規制基準3は工業地域のうち規制基準2に該当しない区域。
	① 午後9時～午前6時 ② 午後9時～午前6時 ③ 午後9時～午前6時	55	60		
堺市	① 午前6時～午後9時 ② 午前6時～午後9時 ③ 午前6時～午後9時	60	65		規制基準2:工業地域、工業専用地域の一部で既設の学校、保育所等の敷地の周囲50メートルの区域及び上記アの区域の境界線から15メートル以内の区域 規制基準3:工業地域、工業専用地域の一部で規制基準2以外の地域
	① 午後9時～午前6時 ② 午後9時～午前6時 ③ 午後9時～午前6時	55	60		
岸和田市	① 午前6時～午後9時 ② 午前6時～午後9時 ③ 午前6時～午後9時	60	65		基準2は、工業地域で、既設の学校、保育所、病院、収容施設を有する診療所、図書館又は特別養護老人ホームの敷地の周囲50メートルの区域及び第1種区域と第2種区域の境界線から15メートル以内の地域。 基準3は、工業地域で、基準2の地域に該当しない区域。
	① 午後9時～午前6時 ② 午後9時～午前6時 ③ 午後9時～午前6時	55	60		
豊中市	① 午前6時～午後9時 ② 午前6時～午後9時 ③ 午前6時～午後9時	60	65		規制基準1における第2種区域は近隣商業地域、商業地域、準工業地域。 規制基準2は工業地域のうち既設の学校、保育所等の敷地の周囲50mの区域又は第1種区域の境界線から15m以内の区域。 規制基準3は工業地域のうち規制基準2以外の地域。
	① 午後9時～午前6時 ② 午後9時～午前6時 ③ 午後9時～午前6時	55	60		
池田市	① 午前6時～午後9時 ② 午前6時～午後9時 ③ 午前6時～午後9時	60	65		第2種区域のうち既設の学校、保育所等の敷地の周囲50メートルの区域及び第1種区域の境界線から15メートルの区域は、5減
	① 午後9時～午前6時 ② 午後9時～午前6時 ③ 午後9時～午前6時	55	60		
吹田市	① 午前6時～午後9時 ② 午前6時～午後9時	60	65		第2種区域における規制基準1は近隣商業地域、商業地域、準工業地域に加え、工業地域内において既設の学校、保育所等の敷地の周囲50メートルの区域及び第1種区域の境界線から15メートル以内の区域。規制基準2は第2種区域におけるその他の区域。
	① 午後9時～午前6時 ② 午後9時～午前6時	55	60		
泉大津市	昼間 午前6時～午後9時	60	65		第2種区域のうち、既存の学校、保育所などの周囲50mの区域及び第2種区域の境界線から15m以内の区域は、5減じる。
	夜間 午後9時～午前6時	55	60		
高槻市	昼間 午前6時～午後9時	60	70		第2種区域については、既設の学校・保育園等から50mの区域、第1種区域の境界線から15m以内の区域及び近隣商業地域、商業地域、準工業地域の区域は5減じる
	夜間 午後9時～午前6時	55	65		
貝塚市	昼間 午前6時～午後9時	60	70		
	夜間 午後9時～午前6時	55	65		
守口市	昼間 午前6時～午後9時	60	70		第2種区域として、既設の学校、保育所等の敷地の周囲50メートルの区域及び第1種区域の境界線から15メートル以内の区域については5減じている。
	夜間 午後9時～午前6時	55	65		
枚方市	① 午前6時～午後9時 ② 午前6時～午後9時	60	65		第2種区域の規制基準1は、近隣商業地域、商業地域及び準工業地域と、工業地域のうち、既設の学校、保育所等の敷地の周囲50メートルの区域及び第一種区域の境界線から15メートル以内の区域に適用。 規制基準2は、工業地域のうち、既設の学校、保育所等の敷地の周囲50メートルの区域及び第1種区域の境界線から15メートル以内の区域以外の区域に適用。
	① 午後9時～午前6時 ② 午後9時～午前6時	55	60		
茨木市	① 午前6時～午後9時 ② 午前6時～午後9時 ③ 午前6時～午後9時	60	65		
	① 午後9時～午前6時 ② 午後9時～午前6時 ③ 午後9時～午前6時	55	60		
八尾市	① 午前6時～午後9時 ② 午前6時～午後9時 ③ 午前6時～午後9時	60	65		第2種区域 規制基準1 近隣商業地域、商業地域及び準工業地域 規制基準2 工業地域のうち、既設の学校、保育所等の敷地の周囲50mの区域及び第1種区域の境界線から15m以内の区域 規制基準3
	① 午後9時～午前6時 ② 午後9時～午前6時 ③ 午後9時～午前6時	55	60		
泉佐野市	① 午前6時～午後9時 ② 午前6時～午後9時 ③ 午前6時～午後9時	60	65		規制基準1の第2種区域は都市計画法第2章の規定により定められた近隣商業地域、商業地域及び準工業地域。 規制基準2の第2種区域は第2種区域のうち既設の学校、保育所等の周辺50mの区域及び第1種区域の境界線から15m以内の区域。 規制基準3の第2種区域は都市計画法第2章の規定により定められた工業地域。
	① 午後9時～午前6時 ② 午後9時～午前6時 ③ 午後9時～午前6時	55	60		
富田林市	① 午前6時～午後9時 ② 午前6時～午後9時 ③ 午前6時～午後9時	60	65		規制基準3において、既設の学校、保育所等の敷地の周囲50mの区域及び第一種区域の境界線から15m以内の区域にて5減
	① 午後9時～午前6時 ② 午後9時～午前6時 ③ 午後9時～午前6時	55	60		
寝屋川市	昼間 午前6時～午後9時	60	70		第2種区域のうち、近隣商業地域、商業地域、準工業地域は5減じる。また、既設の学校、保育所等の敷地の周囲50メートル以内の工業地域、及び第1種区域の境界線から15メートル以内の工業地域も5減じる。
	夜間 午後9時～午前6時	55	65		

(単位:デシベル)

地方公共団体名	時間の区分	区域の区分		法第4条第2項に定める規制基準を定めている町村	備考
		第1種	第2種		
河内長野市	昼間 午前6時～午後9時	60	65		第2種区域に記入した数値は都市計画法第2章の規定により定められた近隣商業地域、商業地域及び準工業地域のもの。 第2種区域のうち都市計画法第2章の規定により定められた工業地域については昼間70。 第2種区域のうち既設の学校、保育所等の周辺50メートルの区域及び第1種区域の境界線から15メートル以内の区域は昼間65。
	夜間 午後9時～午前6時	55	60		
松原市	昼間 午前6時～午後9時	60	65		
	夜間 午後9時～午前6時	55	60		
大東市	昼間 ① 午前6時～午後9時 ②	60	65 70		第2種区域について ・近隣商業地域、商業地域及び準工業地域にあつては、規制基準1を適用する。 ・工業地域及び工業専用地域の一部にあつては規制基準2を適用する。ただし、既設の学校、保育園等の敷地の周囲50メートルの区域及び第1種区域の境界線から15メートル以内の区域にあつては、当該基準からさらに5デシベル減じた値とする。
	夜間 ① 午後9時～午前6時 ②	55	60 65		
和泉市	① 午前6時～午後9時 ②	60	65 70		
	③	65	65		
	夜間 ① 午後9時～午前6時 ②	55	60 65 60		
箕面市	昼間 午前6時～午後9時	60	65		
	夜間 午後9時～午前6時	55	60		
柏原市	① 午前6時～午後9時 ②	60	65 70		規制基準2は工業地域
	夜間 ① 午後9時～午前6時 ②	55	60 65		
羽曳野市	昼間 午前6時～午後9時	60	65		
	夜間 午後9時～午前6時	55	60		
門真市	昼間 午前6時～午後9時	60	65		
	夜間 午後9時～午前6時	55	60		
摂津市	① 午前6時～午後9時 ②	60	65 70		規制基準1 第二種区域(1) 規制基準2 第二種区域(2) 第二種区域(2)のうち、既設の学校、保育所等の敷地の周囲50メートルの区域及び第一種区域の境界線から15メートル以内の区域 (昼間)65 (夜間)60
	夜間 ① 午後9時～午前6時 ②	55	60 65		
高石市	昼間 午前6時～午後9時	60	65		
	夜間 午後9時～午前6時	55	60		
藤井寺市	昼間 午前6時～午後9時	60	65		
	夜間 午後9時～午前6時	55	60		
東大阪市	① 午前6時～午後9時 ②	60	65 70 65		【規制基準1の第1種区域】 ・第1種低層住居専用地域 ・第2種低層住居専用地域 ・第1種中高層住居専用地域 ・第2種中高層住居専用地域 ・第1種住居地域 ・第2種住居地域 ・準住居地域 ・用途の指定の無い地域 【規制基準1の第2種区域】 ・近隣商業地域・商業地域・準工業地域 【規制基準2】 ・工業地域 【規制基準3】 ・規制基準2の第2種区域のうち既設の学校、保育所等の敷地の周囲50メートルの区域及び第1種区域の境界線から15メートル以内の区域
	③	65	65		
泉南市	① 午前6時～午後9時 ②	60	65 65 70		規制基準2:工業地域のうち、既設の学校、保育所等の敷地の周囲50メートルの区域及び第一種区域の境界線から15メートル以内の区域 規制基準3:工業地域のうちその他の区域
	③	65	65		
四條畷市	昼間 午前6時～午後9時	60	65		
	夜間 午後9時～午前6時	55	60		
交野市	① 午前6時～午後9時 ②	60	55 70		規制基準2は工業地域。 ただし、既設の学校、保育所等の敷地の周囲50メートルの区域及び第1種区域の境界線から15メートル以内の地域は昼間65、夜間60。
	③	-	70		
大阪狭山市	① 午前6時～午後9時 ②	65	60 65		
	③	-	65		
大阪狭山市	昼間 午前6時～午後9時	60	65		
	夜間 午後9時～午前6時	65	60		
阪南市	昼間 午前6時～午後9時	60	65		
	夜間 午後9時～午前6時	55	60		

(単位:デシベル)

地方公共団体名	時間の区分		区域の区分		法第4条第2項に定める規制基準を定めている町村	備考
			第1種	第2種		
兵庫県(市を除く)	昼間	午前 8 時 ~ 午後 7 時	60	65		第1種区域又は第2種区域の区域内に所在する学校、保健所、病院、診療所のうち患者を入院させるための施設を有するもの、図書館、特別養護老人ホーム並びに幼保連携型認定こども園の敷地の周囲おおむね50メートルの区域内における当該規制基準は、この表から5デシベル減じた値とする。
	夜間	午後 7 時 ~ 午前 8 時	55	60		
神戸市	昼間	午前 8 時 ~ 午後 7 時	60	65		第1種区域、第2種区域に所在する学校(学校教育法第1条)、保育所(児童福祉法第7条第1項)、病院(医療法第1条の5第1項)及び同条第2項に規定する診療所のうち患者を入院させるための施設を有するもの、図書館(図書館法第2条第1項)、特別養護老人ホーム(老人福祉法第5条の3)並びに幼保連携型認定こども園(就学前の子どもに関する教育、保育等の総合的な提供の推進に関する法律第2条第7項)の敷地の周囲概ね50メートルの区域内における当該基準は、この表の値から5デシベルを減じた値とする。
	夜間	午後 7 時 ~ 午前 8 時	55	60		
姫路市	昼間	午前 8 時 ~ 午後 7 時	60	65		
	夜間	午後 7 時 ~ 午前 8 時	55	60		
尼崎市	昼間	午前 8 時 ~ 午後 7 時	60	65		・規制基準は時間帯及び地域によって異なる ・学校、保育所、病院等の周囲については5減じる
	夜間	午後 7 時 ~ 午前 8 時	55	60		
明石市	昼間	午前 8 時 ~ 午後 7 時	60	65		
	夜間	午後 7 時 ~ 午前 8 時	55	60		
西宮市	昼間	午前 8 時 ~ 午後 7 時	60	65		第2種~第4種区域では、学校、保育所、病院等、図書館、特別養護老人ホーム、幼保連携型認定こども園の周囲について5減じている。
	夜間	午後 7 時 ~ 午前 8 時	55	60		
洲本市	昼間	午前 8 時 ~ 午後 7 時	60	65		第1種区域又は第2種区域の区域内に所在する学校、保育所、病院及び診療所のうち患者を入院させるための施設を有するもの、図書館、特別養護老人ホーム並びに幼保連携型認定こども園の敷地の周囲おおむね50メートルの区域内における当該基準は、この表の値から5デシベルを減じた値とする。
	夜間	午後 7 時 ~ 午前 8 時	55	60		
芦屋市	昼間	午前 8 時 ~ 午後 7 時	60	65		
	夜間	午後 7 時 ~ 午前 8 時	55	60		
伊丹市	昼間	午前 8 時 ~ 午後 7 時	60	65		
	夜間	午後 7 時 ~ 午前 8 時	55	60		
相生市	昼間	午前 8 時 ~ 午後 7 時	60	65		
	夜間	午後 7 時 ~ 午前 8 時	55	55		
豊岡市	昼間	午前 8 時 ~ 午後 7 時	60	65		第2種、第3種、第4種区域のうち、学校、保育所、病院、診療所(患者を入院させるための施設を有するもの)、図書館、特別養護老人ホーム、幼保連携型認定こども園の敷地の周囲概ね50メートルの区域内における基準は、それぞれ5デシベルを減じた値とする。
	夜間	午後 7 時 ~ 午前 8 時	55	60		
加古川市	昼間	午前 8 時 ~ 午後 7 時	60	65		学校、保育所、病院等の周囲について5減じている
	夜間	午後 7 時 ~ 午前 8 時	55	60		
赤穂市	昼間	午前 8 時 ~ 午後 7 時	60	65		第1種区域又は第2種区域の区域内に所在する学校、保育所、病院、患者を入院させるための施設を有する診療所、図書館、特別養護老人ホーム、幼保連携型認定こども園の敷地周囲おおむね50m以内における当該基準はこの表から5減じた値とする。
	夜間	午後 7 時 ~ 午前 8 時	55	60		
西脇市	昼間	午前 8 時 ~ 午後 7 時	60	65		
	夜間	午後 7 時 ~ 午前 8 時	55	60		
宝塚市	昼間	午前 8 時 ~ 午後 7 時	60	65		第1.2種区域に所在する学校、保育所、病院、診療所(患者の収容施設を有するもの)、図書館、特別養護老人ホーム、幼保連携型認定こども園の敷地の周囲おおむね50mの範囲内においては、表の値から5減じた基準値とする。
	夜間	午後 7 時 ~ 午前 8 時	55	60		
三木市	昼間	午前 8 時 ~ 午後 7 時	60	65		
	夜間	午後 7 時 ~ 午前 8 時	55	60		
高砂市	昼間	午前 8 時 ~ 午後 7 時	60	65		第1種区域又は第2種区域の区域内に学校、保育所、病院、図書館、特別養護老人ホーム並びに、幼保連携型認定こども園の敷地の周囲おおむね50mの区域内における規制基準は、この表の値から5デシベルを減じた値とする。
	夜間	午後 7 時 ~ 午前 8 時	55	60		
川西市	昼間	午前 8 時 ~ 午後 7 時	60	65		第1種区域又は第2種区域に所在する学校教育法第1条に規定する学校、児童福祉法第7条に規定する保育所、医療法第1条の5第1項に規定する病院及び同条第2項に規定する診療所のうち患者の収容施設を有するもの、図書館法第2条第1項に規定する図書館並びに老人福祉法第5条の3に規定する特別養護老人ホームの敷地の周囲概ね50mの区域内において当該基準は、この表の値から5デシベル減じた値とする。
	夜間	午後 7 時 ~ 午前 8 時	55	60		
小野市	昼間	午前 8 時 ~ 午後 7 時	60	65		第2種区域、第3種区域又は第4種区域の区域内に所在する学校教育法第1条に規定する学校、児童福祉法第7条に規定する保育所、医療法第1条の5第1項に規定する病院及び同条第2項に規定する診療所のうち患者を入院させるための施設を有するもの、図書館法第2条第1項に規定する図書館並びに老人福祉法第5条の3に規定する特別養護老人ホームの敷地の周囲おおむね50メートルの区域内における当該基準は、この表の値から5デシベルを減じた値とする。
	夜間	午後 7 時 ~ 午前 8 時	55	60		
三田市	昼間	午前 8 時 ~ 午後 7 時	60	65		
	夜間	午後 7 時 ~ 午前 8 時	55	60		
加西市	昼間	午前 8 時 ~ 午後 7 時	60	65		
	夜間	午後 7 時 ~ 午前 8 時	55	60		
篠山市	昼間	午前 8 時 ~ 午後 7 時	60	65		第1種区域又は第2種区域の区域内に所在する学校教育法(昭和22年法律第26号)第1条に規定する学校、児童福祉法(昭和22年法律第164号)第7条に規定する保育所、医療法(昭和23年法律第205号)第1条の5第1項に規定する病院及び同条第2項に規定する診療所のうち患者を入院させるための施設を有するもの、図書館法(昭和25年法律第118号)第2条第1項に規定する図書館ならびに老人福祉法(昭和38年法律第133号)第5条の3に規定する特別養護老人ホームの敷地の周囲おおむね50メートルの区域内における当該基準は、この表の値から5デシベルを減じた値とする。
	夜間	午後 7 時 ~ 午前 8 時	55	60		

(単位:デシベル)

地方公共団体名	時間の区分		区域の区分		法第4条第2項に定める規制基準を定めている町村	備考
			第1種	第2種		
養父市	昼間	午前8時～午後7時	60	65		
	夜間	午後7時～午前8時	55	60		
丹波市	昼間	午前8時～午後7時	60	65		第1種区域、第2種区域内に所在する学校、保育所、病院及び診療所(患者を入院させるための施設を有するもの)、図書館、特別養護老人ホーム、幼保連携型認定こども園の敷地の周囲おおむね50メートルの区域内における当該基準は、この表の値から5デシベルを減じた値とする
	夜間	午後7時～午前8時	55	60		
南あわじ市	昼間	午前8時～午後7時	60	65		第1種区域又は第2種区域の区域内に所在する学校教育法(昭和22年法律第26号)第1条に規定する学校、児童福祉法(昭和22年法律第164号)第7条に規定する保育所、医療法(昭和23年法律第205号)第1条の5第1項に規定する病院及び同条第2項に規定する診療所のうち患者を入院させるための施設を有するもの、図書館法(昭和25年法律第118号)第2条第1項に規定する図書館、老人福祉法(昭和38年法律第133号)第5条の3に規定する特別養護老人ホーム並びに就学前の子どもに関する教育、保育等の総合的な提供の推進に関する法律(平成18年法律第77号)第2条第7項に規定する幼保連携型認定こども園の敷地の周囲おおむね50メートルの区域内における当該基準は、この表の値から5デシベルを減じた値とする。
	夜間	午後7時～午前8時	55	60		
朝来市	昼間	午前8時～午後7時	60	65		第1種区域、第2種区域内に所在する学校、保育所、病院、診療所、図書館並びに特別養護老人ホームの敷地の周囲おおむね50メートルの区域内における当該基準は、この表の値から5デシベルを減じた値とする。
	夜間	午後7時～午前8時	55	60		
淡路市	昼間	午前8時～午後7時	60	65		
	夜間	午後7時～午前8時	55	60		
宍粟市	昼間	午前8時～午後7時	60	65		第1種区域又は第2種区域の区域内に所在する学校、保育所、患者を入院させる施設を有する診療所、図書館、特別養護老人ホーム、幼保連携型認定こども園の敷地の周囲おおむね50mの以内における当該基準はこの表から5減じた値とする。
	夜間	午後7時～午前8時	55	60		
加東市	昼間	午前8時～午後7時	60	65		第1種区域又は第2種区域の区域内に所在する学校、保育所、幼保連携型認定こども園、患者を入院させる施設を有する病院及び診療所、図書館、特別養護老人ホームの敷地の周囲おおむね50メートル以内における当該基準はこの表から5減じた値とする。
	夜間	午後7時～午前8時	55	60		
たつの市	昼間	午前8時～午後7時	60	65		学校、保育所、病院、患者を入院させる施設を有する診療所、図書館、特別養護老人ホーム並びに幼保連携型認定こども園の敷地内の周囲おおむね50m以内における当該基準はこの表から、5減じた値とする。
	夜間	午後7時～午前8時	55	60		
奈良県(市を除く)	昼間	午前8時～午後7時	60	65		学校、保育所、病院、図書館及び特別養護老人ホームの敷地の周囲50mの区域内における規制基準は、左表の値から5を引いた値とする。
	夜間	午後7時～午前8時	55	60		
奈良市	昼間	午前8時～午後7時	60	65		
	夜間	午後7時～午前8時	55	60		
大和高田市	昼間	午前8時～午後7時	60	65		
	夜間	午後7時～午前8時	55	60		
大和郡山市	昼間	午前8時～午後7時	60	65		
	夜間	午後7時～午前8時	55	60		
天理市	昼間	午前8時～午後7時	60	65		
	夜間	午後7時～午前8時	55	60		
橿原市	昼間	午前8時～午後7時	60	65		①学校教育法第1条に規定する学校②児童福祉法第7条の規定する保育所③医療法第1条の5第1項に規定する病院及び同条第3項に規定する診療所のうち会じやの収容施設を有するもの④図書館法第2条第1項に規定する図書館⑤老人福祉法第5条の3に規定する特別養護老人ホーム⑥就学前の子どもに関する教育、保育等の総合的な提供の推進に関する法律第2条第7項に規定する幼保連携型認定こども園の敷地の周囲おおむね50メートルの区域内における基準は5減じた値
	夜間	午後7時～午前8時	55	60		
桜井市	昼間	午前8時～午後7時	60	65		
	夜間	午後7時～午前8時	55	60		
五條市	昼間	午前8時～午後7時	60	65		
	夜間	午後7時～午前8時	55	60		
御所市	昼間	午前8時～午後7時	60	65		
	夜間	午後7時～午前8時	55	60		
生駒市	昼間	午前8時～午後7時	60	65		
	夜間	午後7時～午前8時	55	60		
香芝市	昼間	午前8時～午後7時	60	65		
	夜間	午後7時～午前8時	55	60		
葛城市	昼間	午前8時～午後7時	60	65		次に掲げる施設(第一種区域内に所在するものを除く。)の敷地の周囲おおむね50メートルの区域内における規制基準は、左記の規制基準の値から5デシベルを減じた値とする。 (1)学校教育法第1条に規定する学校 (2)児童福祉法第7条第1項に規定する保育所 (3)医療法第1条の5第1項に規定する病院及び同条第2項に規定する診療所のうち患者を入院させるための施設を有するもの (4)図書館法第2条第1項に規定する図書館 (5)老人福祉法第5条の3に規定する特別養護老人ホーム
	夜間	午後7時～午前8時	55	60		
宇陀市	昼間	午前8時～午後7時	60	65		
	夜間	午後7時～午前8時	55	60		

(単位:デシベル)

地方公共団体名	時間の区分	区域の区分		法第4条第2項に定める規制基準を定めている町村	備考
		第1種	第2種		
和歌山県(市を除く)	昼間 午前8時～午後8時	60	65		第一種区域とは、都市計画法第8条第1項第1号に規定する第一種低層住居専用地域、第二種低層住居専用地域、第一種中高層住居専用地域、第二種中高層住居専用地域、第一種住居地域、第二種住居地域及び準住居地域並びに用途地域が定められていない地域をいい、第二種区域とは、同号に規定する近隣商業地域、商業地域、準工業地域、工業地域及び工業専用地域をいう。 第1種区域(夜間を除く。)又は第2種区域内に所在する学校等の敷地の周囲おおむね50メートル以内の区域における規制基準は、表の値から5デシベルを減じた値とする。
	夜間 午後8時～午前8時	55	60		
和歌山市	昼間 午前8時～午後8時	60	65		
	夜間 午後8時～午前8時	55	60		
海南市	昼間 ①午前8時～午後8時 ②午前8時～午後8時 ③午前8時～午後8時	60	65		
		55	60		
	夜間 ①午後8時～午前8時 ②午後8時～午前8時 ③午後8時～午前8時	55	60		
		50	55		
橋本市	昼間 午前8時～午後8時	60	65		
	夜間 午後8時～午前8時	55	60		
有田市	昼間 午前8時～午後8時	60	65		
	夜間 午後8時～午前8時	55	60		
御坊市	昼間 午前8時～午後8時	60	65		
	夜間 午後8時～午前8時	55	60		
田辺市	昼間 午前8時～午後8時	60	65		学校、保育所、病院、診療所、図書館、特別養護老人ホーム、認定こども園の敷地の周囲概ね50メートル内区域の規制基準は、左記に定める値から5デシベル減じた値とする。
	夜間 午後8時～午前8時	55	60		
新宮市	昼間 午前8時～午後8時	60	65		
	夜間 午後8時～午前8時	55	60		
紀の川市	昼間 午前8時～午後8時	60	65		
	夜間 午後8時～午前8時	55	60		
岩出市	昼間 午前8時～午後8時	60	65		
	夜間 午後8時～午前8時	55	60		
鳥取県(市を除く)	昼間 午前8時～午後7時	60	65	該当なし	
	夜間 午後7時～午前8時	55	60		
鳥取市	昼間 午前8時～午後7時	60	65		
	夜間 午後7時～午前8時	55	60		
米子市	昼間 午前8時～午後7時	60	65		
	夜間 午後7時～午前8時	55	60		
倉吉市	昼間 午前8時～午後7時	60	65		
	夜間 午後7時～午前8時	55	60		
境港市	昼間 午前8時～午後7時	60	65		
	夜間 午後7時～午前8時	55	60		
島根県(市を除く)	昼間 午前時～午後時				
	夜間 午後0時～午前0時				
松江市	昼間 午前8時～午後7時	60	65		旧玉湯町、旧宍道町及び旧東出雲町の区域を除く
	夜間 午後7時～午前8時	55	60		
浜田市	昼間 午前8時～午後7時	60	65		
	夜間 午後7時～午前8時	55	60		
出雲市	昼間 午前8時～午後7時	60	65		
	夜間 午後7時～午前8時	55	60		
益田市	昼間 午前8時～午後7時	60	65		
	夜間 午後7時～午前8時	55	60		
大田市	昼間 午前8時～午後7時	60	65		
	夜間 午後7時～午前8時	55	60		
安来市	昼間 午前8時～午後7時	60	65		
	夜間 午後7時～午前8時	55	60		
江津市	昼間 午前8時～午後7時	60	65		
	夜間 午後7時～午前8時	55	60		
雲南市	昼間 午前時～午後時				
	夜間 午後時～午前時				

(単位:デシベル)

地方公共団体名	時間の区分	区域の区分		法第4条第2項に定める規制基準を定めている町村	備考
		第1種	第2種		
岡山県(市を除く)	昼間 午前7時～午後8時	60	65		次に掲げる施設の敷地の周囲50メートル以内の区域における当該基準は、当該各欄に掲げる値から5デシベルを減じた値とする。 (1)学校教育法に規定する学校 (2)児童福祉法に規定する保育所 (3)医療法に規定する病院及び診療所のうち患者を入院させるための施設を有するもの (4)図書館法に規定する図書館 (5)老人福祉法に規定する特別養護老人ホーム (6)就学前の子どもに関する教育、保育等の総合的な提供の推進に関する法律に規定する幼保連携型認定こども園
	夜間 午後8時～午前7時	55	60		
岡山市	昼間 午前7時～午後8時	60	65		
	夜間 午後8時～午前7時	55	60		
倉敷市	昼間 午前7時～午後8時	60	65		第1、2種区域の区域内に次に掲げる施設の敷地の周囲おおむね50mの区域における当該基準は、各該当欄に掲げる値から5を減じた値とする。 1.学校教育法第1条に規定する学校 2.児童福祉法第7条第1項に規定する保育所 3.医療法第1条の5第1項に規定する病院及び同条第2項に規定する診療所のうち患者を入院させるための施設を有するもの 4.図書館法第2条第1項に規定する図書館 5.老人福祉法第5条の3に規定する特別養護老人ホーム 6.就学前の子供に関する教育、保育等の総合的な提供の推進に関する法律第2条第7項に規定する幼保連携型認定こども園
	夜間 午後8時～午前7時	55	60		
津山市	昼間 午前7時～午後8時	60	65		次に掲げる施設の敷地の周囲50メートルの区域における当該基準は、当該規制基準に掲げる値から5を減じた値とする。 (1)学校教育法第1条に規定する学校 (2)児童福祉法第7条第1項に規定する保育所 (3)医療法第1条の5に規定する病院及び同法第3条に規定する入院施設を有する診療所 (4)図書館法第2条第1項に規定する図書館 (5)老人福祉法第5条の3に規定する特別養護老人ホーム (6)就学前の子どもに関する教育、保育等の総合的な提供の推進に関する法律第2条第7項に規定する幼保連携型認定こども園
	夜間 午後8時～午前7時	55	60		
玉野市	昼間 午前7時～午後8時	60	65		
	夜間 午後8時～午前7時	55	60		
笠岡市	昼間 午前7時～午後8時	60	65		
	夜間 午後8時～午前7時	55	60		
井原市	昼間 午前7時～午後8時	60	65		
	夜間 午後8時～午前7時	55	60		
総社市	昼間 午前7時～午後8時	60	65		学校、保育園、病院、図書館、特別養護老人ホーム等の施設の敷地から50メートル以内は5減じた値とする。
	夜間 午後8時～午前7時	55	60		
高梁市	昼間 午前7時～午後8時	60	65		学校、保育所、病院、図書館、特別養護老人ホームの周囲50メートルの区域については、5を減じた値
	夜間 午後8時～午前7時	55	60		
新見市	昼間 午前7時～午後8時	60	65		学校教育法(昭和22年法律第26号)第1条に規定する学校、児童福祉法(昭和22年法律第164号)第7条第1項に規定する保育所、医療法(昭和23年法律第205号)第1条の5第1項に規定する病院及び同条第2項に規定する診療所のうち患者を入院させるための施設を有するもの、図書館法(昭和25年法律第108号)第2条第1項に規定する図書館、老人福祉法(昭和38年法律第133号)第5条の3に規程する特別養護老人ホーム、就学前の子どもに関する教育、保育等の総合的な提供の推進に関する法律(平成18年法律第77号)第2条第7項に規定する幼保連携型認定こども園の周囲50メートルの区域における当該基準は、当該各欄に掲げる値から5デシベル減じた値とする。
	夜間 午後8時～午前7時	55	60		
備前市	昼間 午前7時～午後8時	60	65		
	夜間 午後8時～午前7時	55	60		
瀬戸内市	昼間 午前7時～午後8時		65		
	夜間 午後8時～午前7時		60		
赤磐市	昼間 午前7時～午後8時	60	65		
	夜間 午後8時～午前7時	55	60		
真庭市	昼間 午前7時～午後8時	60	65		
	夜間 午後8時～午前7時	55	60		
美作市	昼間 午前7時～午後8時	60	65		
	夜間 午後8時～午前7時	55	60		
浅口市	昼間 午前7時～午後8時	60	65		
	夜間 午後8時～午前7時	55	60		

(単位:デシベル)

地方公共団体名	時間の区分		区域の区分		法第4条第2項に定める規制基準を定めている町村	備考
			第1種	第2種		
広島県(市を除く)	昼間	午前7時～午後7時	60	65		
	夜間	午後7時～午前7時	55	60		
広島市	昼間	午前7時～午後7時	60	65		
	夜間	午後7時～午前7時	55	60		
呉市	昼間	午前7時～午後7時	60	65		
	夜間	午後7時～午前7時	55	60		
竹原市	昼間	午前7時～午後7時	60	65		
	夜間	午後7時～午前7時	55	60		
三原市	昼間	午前7時～午後7時	60	65		
	夜間	午後7時～午前7時	55	60		
尾道市	昼間	午前7時～午後7時	60	65		
	夜間	午後7時～午前7時	55	60		
福山市	昼間	午前7時～午後7時	60	65		
	夜間	午後7時～午前7時	55	60		
府中市	昼間	午前7時～午後7時	60	65		
	夜間	午後7時～午前7時	55	60		
三次市	昼間	午前7時～午後7時	60	65		
	夜間	午後7時～午前7時	55	60		
庄原市	昼間	午前7時～午後7時	60	65		
	夜間	午後7時～午前7時	55	60		
大竹市	昼間	午前7時～午後7時	60	65		
	夜間	午後7時～午前7時	55	60		
東広島市	昼間	午前7時～午後7時	60	65		
	夜間	午後7時～午前7時	55	60		
廿日市市	昼間	午前7時～午後7時	60	65		
	夜間	午後7時～午前7時	55	60		
安芸高田市	昼間	午前7時～午後7時	60	65		
	夜間	午後7時～午前7時	55	60		
江田島市	昼間	午前 時～午後 時				
	夜間	午後 時～午前 時				

(単位:デシベル)

地方公共団体名	時間の区分	区域の区分		法第4条第2項に定める規制基準を定めている町村	備考
		第1種	第2種		
山口県(市を除く)	昼間 ① 午前 8 時 ~ 午後 7 時 ②	60	65 70		第2種区域は、(一)及び(二)の区分あり。
	夜間 ① 午後 7 時 ~ 午前 8 時 ②	55	60 70		
下 関 市	昼間 ① 午前 8 時 ~ 午後 7 時 ②	60	65 70		【規制基準1の第1種区域】第1種低層住居専用地域 第2種低層住居専用地域 第1種中高層住居専用地域 第2種中高層住居専用地域 第1種住居地域 第2種住居地域 準住居地域 【規制基準1の第2種区域】近隣商業地域 商業地域 準工業地域 【規制基準2の第2種区域】工業地域
	夜間 ① 午後 7 時 ~ 午前 8 時 ②	55	60 65		
宇 部 市	昼間 ① 午前 8 時 ~ 午後 7 時 ②	60	65 70		
	夜間 ① 午後 7 時 ~ 午前 8 時 ②	55	60 65		
山 口 市	昼間 ① 午前 8 時 ~ 午後 7 時 ②	60	65 70		
	夜間 ① 午後 7 時 ~ 午前 8 時 ②	55	60 65		
萩 市	昼間 ① 午前 8 時 ~ 午後 7 時 ②	60	65 70		
	夜間 ① 午後 7 時 ~ 午前 8 時 ②	55	60 65		
防 府 市	昼間 ① 午前 8 時 ~ 午後 7 時 ②	60	65 70		【第1種区域】 第1種低層住居専用地域、第2種低層住居専用地域、第1種中高層住居専用地域、 第2種中高層住居専用地域、第1種住居地域、第2種住居地域、準住居地域 【第2種区域(一)】 近隣商業地域、商業地域、準工業地域 【第2種区域(二)】 工業地域
	夜間 ① 午後 7 時 ~ 午前 8 時 ②	55	60 65		
下 松 市	昼間 ① 午前 8 時 ~ 午後 7 時 ②	60	65 70		
	夜間 ① 午後 7 時 ~ 午前 8 時 ②	55	60 65		
岩 国 市	昼間 ① 午前 8 時 ~ 午後 7 時 ②	60	65 70		規制基準1は第2種区域(Ⅰ) 規制基準2は第2種区域(Ⅱ)
	夜間 ① 午後 7 時 ~ 午前 8 時 ②	55	60 65		
光 市	昼間 ① 午前 8 時 ~ 午後 7 時 ②	60	65 70		第2種区域Ⅱ 昼間70、夜間65
	夜間 ① 午後 7 時 ~ 午前 8 時 ②	55	60 65		
長 門 市	昼間 ① 午前 8 時 ~ 午後 7 時 ②	60	65 70		
	夜間 ① 午後 7 時 ~ 午前 8 時 ②	55	60 65		
柳 井 市	昼間 ① 午前 8 時 ~ 午後 7 時 ②	60	65 70		
	夜間 ① 午後 7 時 ~ 午前 8 時 ②	55	60 65		
美 祢 市	昼間 ① 午前 8 時 ~ 午後 7 時 ②	60	65 70		
	夜間 ① 午後 7 時 ~ 午前 8 時 ②	55	60 65		
周 南 市	昼間 ① 午前 8 時 ~ 午後 7 時 ②	60	65 70		
	夜間 ① 午後 7 時 ~ 午前 8 時 ②	55	60 65		
山陽小野田市	昼間 ① 午前 8 時 ~ 午後 7 時 ②	60	65 70		
	夜間 ① 午後 7 時 ~ 午前 8 時 ②	55	60 65		

(単位:デシベル)

地方公共団体名	時間の区分	区域の区分		法第4条第2項に定める規制基準を定めている町村	備考
		第1種	第2種		
徳島県(市を除く)	昼間 午前7時～午後7時	60	65	石井町, 松茂町, 北島町, 藍住町	学校, 病院, 保育所, 老人ホーム, 認定こども園等の敷地の周囲から50m以内の区域については, 当該地域の基準から5デシベルを減じた値を基準とする。
	夜間 午後7時～午前7時	55	60		
徳島市	昼間 午前7時～午後7時	60	65		
	夜間 午後7時～午前7時	55	60		
鳴門市	昼間 午前7時～午後7時	60	65		
	夜間 午後7時～午前7時	55	60		
小松島市	昼間 午前7時～午後7時	60	65		
	夜間 午後7時～午前7時	55	60		
阿南市	昼間 午前7時～午後7時	60	65		
	夜間 午後7時～午前7時	55	60		
吉野川市	昼間 午前7時～午後7時	60	65		
	夜間 午後7時～午前7時	55	60		
阿波市	昼間 午前 時～午後 時				
	夜間 午後 時～午前 時				
美馬市	昼間 午前 時～午後 時				
	夜間 午後 時～午前 時				
三好市	昼間 午前 時～午後 時				
	夜間 午後 時～午前 時				
香川県(市を除く)	昼間 午前8時～午後7時	60	65		
	夜間 午後7時～午前8時	55	60		
高松市	昼間 午前8時～午後7時	60	65		
	夜間 午後7時～午前8時	55	60		
丸亀市	昼間 午前8時～午後7時	60	65		
	夜間 午後7時～午前8時	55	60		
坂出市	昼間 午前8時～午後7時	60	65		
	夜間 午後7時～午前8時	55	60		
善通寺市	昼間 午前8時～午後7時	60	65		
	夜間 午後7時～午前8時	55	60		
観音寺市	昼間 午前8時～午後7時	60	65		
	夜間 午後7時～午前8時	55	60		
さぬき市	昼間 午前 時～午後 時				
	夜間 午後 時～午前 時				
東かがわ市	昼間 午前 時～午後 時				
	夜間 午後 時～午前 時				
三豊市	昼間 午前 時～午後 時				
	夜間 午後 時～午前 時				

(単位:デシベル)

地方公共団体名	時間の区分	区域の区分		法第4条第2項に定める規制基準を定めている町村	備考
		第1種	第2種		
愛媛県(市を除く)	昼間 午前 時 ~ 午後 時				
	夜間 午後 0 時 ~ 午前 0 時				
松山市	昼間 午前 8 時 ~ 午後 7 時	60	65		
	夜間 午後 7 時 ~ 午前 8 時	55	60		
今治市	昼間 午前 8 時 ~ 午後 7 時	60	65		
	夜間 午後 7 時 ~ 午前 8 時	55	60		
宇和島市	昼間 午前 8 時 ~ 午後 7 時	60	65		
	夜間 午後 7 時 ~ 午前 8 時	55	60		
八幡浜市	昼間 午前 8 時 ~ 午後 7 時	60	65		
	夜間 午後 7 時 ~ 午前 8 時	55	60		
新居浜市	昼間 午前 8 時 ~ 午後 7 時	60	65		
	夜間 午後 7 時 ~ 午前 8 時	55	60		
西条市	昼間 午前 8 時 ~ 午後 7 時	60	65		
	夜間 午後 7 時 ~ 午前 8 時	55	60		
大洲市	昼間 午前 8 時 ~ 午後 7 時	60	65		
	夜間 午後 7 時 ~ 午前 8 時	55	60		
伊予市	昼間 午前 6 時 ~ 午後 7 時	60	65		
	夜間 午後 7 時 ~ 午前 6 時	55	60		
四国中央市	昼間 午前 8 時 ~ 午後 7 時	60	65		
	夜間 午後 7 時 ~ 午前 8 時	55	65		
西予市	昼間 午前 時 ~ 午後 時				
	夜間 午後 時 ~ 午前 時				
東温市	昼間 午前 8 時 ~ 午後 7 時	60	65		
	夜間 午後 7 時 ~ 午前 8 時	55	65		
高知県(市を除く)	昼間 午前 8 時 ~ 午後 7 時	60	65		
	夜間 午後 7 時 ~ 午前 8 時	55	60		
高知市	昼間 午前 8 時 ~ 午後 7 時	60	65		
	夜間 午後 7 時 ~ 午前 8 時	55	60		
室戸市	昼間 午前 8 時 ~ 午後 7 時	60	65		
	夜間 午後 7 時 ~ 午前 8 時	55	60		
安芸市	昼間 午前 7 時 ~ 午後 8 時	60	65		
	夜間 午後 8 時 ~ 午前 7 時	55	60		
南国市	昼間 午前 時 ~ 午後 時				
	夜間 午後 時 ~ 午前 時				
土佐市	昼間 午前 時 ~ 午後 時				
	夜間 午後 時 ~ 午前 時				
須崎市	昼間 午前 8 時 ~ 午後 7 時	60	65		
	夜間 午後 7 時 ~ 午前 8 時	55	60		
宿毛市	昼間 午前 時 ~ 午後 時				
	夜間 午後 時 ~ 午前 時				
土佐清水市	昼間 午前 時 ~ 午後 時				
	夜間 午後 時 ~ 午前 時				
四万十市	昼間 午前 8 時 ~ 午後 7 時	60	65		
	夜間 午後 7 時 ~ 午前 8 時	55	60		
香南市	昼間 午前 時 ~ 午後 時				
	夜間 午後 時 ~ 午前 時				
香美市	昼間 午前 時 ~ 午後 時				
	夜間 午後 時 ~ 午前 時				

(単位:デシベル)

地方公共団体名	時間の区分	区域の区分		法第4条第2項に定める規制基準を定めている町村	備考
		第1種	第2種		
福岡県(市を除く)	昼間 午前 8 時 ~ 午後 7 時	60	65		
	夜間 午後 7 時 ~ 午前 8 時	55	60		
北九州市	昼間 午前 8 時 ~ 午後 7 時	60	65		
	夜間 午後 7 時 ~ 午前 8 時	55	60		
福岡市	昼間 午前 8 時 ~ 午後 7 時	60	65		
	夜間 午後 7 時 ~ 午前 8 時	55	60		
大牟田市	昼間 午前 8 時 ~ 午後 7 時	60	65		
	夜間 午後 7 時 ~ 午前 8 時	55	60		
久留米市	昼間 午前 8 時 ~ 午後 7 時	60	65		
	夜間 午後 7 時 ~ 午前 8 時	55	60		
直方市	昼間 午前 8 時 ~ 午後 7 時	60	65		
	夜間 午後 7 時 ~ 午前 8 時	55	60		
飯塚市	昼間 午前 8 時 ~ 午後 7 時	60	65		
	夜間 午後 7 時 ~ 午前 8 時	55	60		
田川市	昼間 午前 8 時 ~ 午後 7 時	60	65		
	夜間 午後 7 時 ~ 午前 8 時	55	60		
柳川市	昼間 午前 8 時 ~ 午後 7 時	60	55		
	夜間 午後 7 時 ~ 午前 8 時	55	60		
八女市	昼間 午前 8 時 ~ 午後 7 時	60	65		
	夜間 午後 7 時 ~ 午前 8 時	55	60		
筑後市	昼間 午前 8 時 ~ 午後 7 時	60	65		
	夜間 午後 7 時 ~ 午前 8 時	55	60		
大川市	昼間 午前 8 時 ~ 午後 7 時	60	65		
	夜間 午後 7 時 ~ 午前 8 時	55	60		
行橋市	昼間 午前 8 時 ~ 午後 7 時	60	65		
	夜間 午後 7 時 ~ 午前 8 時	55	60		
豊前市	昼間 午前 8 時 ~ 午後 7 時	60	65		
	夜間 午後 7 時 ~ 午前 8 時	55	60		
中間市	昼間 午前 8 時 ~ 午後 7 時	60	65		
	夜間 午後 7 時 ~ 午前 8 時	55	60		
小郡市	昼間 午前 8 時 ~ 午後 7 時	60	65		
	夜間 午後 7 時 ~ 午前 8 時	55	60		
筑紫野市	昼間 午前 8 時 ~ 午後 7 時	60	65		
	夜間 午後 7 時 ~ 午前 8 時	55	60		
春日市	昼間 午前 8 時 ~ 午後 7 時	60	65		
	夜間 午後 7 時 ~ 午前 8 時	55	60		
大野城市	昼間 午前 8 時 ~ 午後 7 時	60	65		
	夜間 午後 7 時 ~ 午前 8 時	55	60		
宗像市	昼間 午前 8 時 ~ 午後 7 時	60	65		
	夜間 午後 7 時 ~ 午前 8 時	55	60		
太宰府市	昼間 午前 8 時 ~ 午後 7 時	60	65		
	夜間 午後 7 時 ~ 午前 8 時	55	60		
古賀市	昼間 午前 8 時 ~ 午後 7 時	60	65		
	夜間 午後 7 時 ~ 午前 8 時	55	60		
福津市	昼間 午前 8 時 ~ 午後 7 時	60	65		
	夜間 午後 7 時 ~ 午前 8 時	55	60		
うきは市	昼間 午前 8 時 ~ 午後 7 時	60	65		
	夜間 午後 7 時 ~ 午前 8 時	55	60		
宮若市	昼間 午前 8 時 ~ 午後 7 時	60	65		
	夜間 午後 7 時 ~ 午前 8 時	55	60		
嘉麻市	昼間 午前 8 時 ~ 午後 7 時	60	65		
	夜間 午後 7 時 ~ 午前 8 時	55	60		
朝倉市	昼間 午前 8 時 ~ 午後 7 時	60	65		
	夜間 午後 7 時 ~ 午前 8 時	55	60		
みやま市	昼間 午前 8 時 ~ 午後 7 時	60	65		
	夜間 午後 7 時 ~ 午前 8 時	55	60		
糸島市	昼間 午前 8 時 ~ 午後 7 時	65	65		
	夜間 午後 7 時 ~ 午前 8 時	55	60		
那珂川市	① 午前 5 時 ~ 午後 7 時	65	70		
	② 午前 6 時 ~ 午後 8 時	65	70		
	③ 午前 7 時 ~ 午後 9 時	65	70		
	① 午後 7 時 ~ 午前 5 時	60	65		
	② 午後 8 時 ~ 午前 6 時	60	65		
	③ 午後 9 時 ~ 午前 7 時	60	65		

(単位:デシベル)

地方公共団体名	時間の区分	区域の区分		法第4条第2項に定める規制基準を定めている町村	備考
		第1種	第2種		
佐賀県(市を除く)	昼間 午前 8 時 ~ 午後 7 時	60	65		
	夜間 午後 7 時 ~ 午前 8 時	55	60		
佐賀市	昼間 午前 8 時 ~ 午後 7 時	60	65		
	夜間 午後 7 時 ~ 午前 8 時	55	60		
唐津市	昼間 午前 8 時 ~ 午後 7 時	60	65		
	夜間 午後 7 時 ~ 午前 8 時	55	60		
鳥栖市	昼間 午前 8 時 ~ 午後 7 時	60	65		
	夜間 午後 7 時 ~ 午前 8 時	55	60		
多久市	昼間 午前 7 時 ~ 午後 8 時	60	65		
	夜間 午後 8 時 ~ 午前 7 時	55	60		
伊万里市	昼間 午前 8 時 ~ 午後 7 時	60	65		
	夜間 午後 7 時 ~ 午前 8 時	55	60		
武雄市	昼間 午前 8 時 ~ 午後 7 時	60	65		
	夜間 午後 7 時 ~ 午前 8 時	55	60		
鹿島市	昼間 ①午前 8 時 ~ 午後 7 時	60	65		
	夜間 ①午後 7 時 ~ 午前 8 時	55	60		
小城市	昼間 午前 8 時 ~ 午後 7 時	60	65		
	夜間 午後 7 時 ~ 午前 8 時	55	60		
嬉野市	昼間 午前 8 時 ~ 午後 7 時	60	65		
	夜間 午後 7 時 ~ 午前 8 時	55	60		
神埼市	昼間 午前 8 時 ~ 午後 7 時	60	55		
	夜間 午後 7 時 ~ 午前 8 時	65	60		
長崎県(市を除く)	昼間 午前 8 時 ~ 午後 8 時	60	65		
	夜間 午後 8 時 ~ 午前 8 時	55	60		
長崎市	昼間 午前 8 時 ~ 午後 8 時	60	65		
	夜間 午後 8 時 ~ 午前 8 時	55	60		
佐世保市	昼間 午前 8 時 ~ 午後 8 時	60	65		
	夜間 午後 8 時 ~ 午前 8 時	55	60		
島原市	昼間 午前 8 時 ~ 午後 8 時	60	65		
	夜間 午後 8 時 ~ 午前 8 時	55	60		
諫早市	昼間 午前 8 時 ~ 午後 8 時	60	65		
	夜間 午後 8 時 ~ 午前 8 時	55	60		
大村市	昼間 午前 8 時 ~ 午後 8 時	60	65		
	夜間 午後 8 時 ~ 午前 8 時	55	60		
平戸市	昼間 午前 時 ~ 午後 時				
	夜間 午後 時 ~ 午前 時				
松浦市	昼間 午前 8 時 ~ 午後 8 時	60	65		
	夜間 午後 8 時 ~ 午前 8 時	55	60		
対馬市	昼間 午前 6 時 ~ 午後 10 時	60	65		
	夜間 午後 10 時 ~ 午前 6 時	55	60		
壱岐市	昼間 午前 時 ~ 午後 時				
	夜間 午後 時 ~ 午前 時				
五島市	昼間 午前 8 時 ~ 午後 8 時	60	65		
	夜間 午後 8 時 ~ 午前 8 時	55	60		
西海市	昼間 午前 時 ~ 午後 時				
	夜間 午後 時 ~ 午前 時				
雲仙市	昼間 午前 時 ~ 午後 時				
	夜間 午後 時 ~ 午前 時				
南島原市	昼間 午前 時 ~ 午後 時				
	夜間 午後 時 ~ 午前 時				

(単位:デシベル)

地方公共団体名	時間の区分	区域の区分		法第4条第2項に定める規制基準を定めている町村	備考
		第1種	第2種		
熊本県(市を除く)	昼間 午前 8 時 ~ 午後 7 時	60	65		
	夜間 午後 7 時 ~ 午前 8 時	55	60		
熊本市	昼間 午前 8 時 ~ 午後 7 時	60	65		
	夜間 午後 7 時 ~ 午前 8 時	55	60		
八代市	昼間 午前 8 時 ~ 午後 7 時	60	65		
	夜間 午後 7 時 ~ 午前 8 時	55	60		
人吉市	昼間 午前 8 時 ~ 午後 7 時	60	65		
	夜間 午後 7 時 ~ 午前 8 時	55	60		
荒尾市	昼間 午前 8 時 ~ 午後 7 時	60	65		
	夜間 午後 7 時 ~ 午前 8 時	55	60		
水俣市	昼間 午前 8 時 ~ 午後 7 時	60	65		
	夜間 午後 7 時 ~ 午前 8 時	55	60		
玉名市	昼間 午前 8 時 ~ 午後 7 時	60	65		
	夜間 午後 7 時 ~ 午前 8 時	55	60		
山鹿市	昼間 午前 8 時 ~ 午後 7 時	60	65		
	夜間 午後 7 時 ~ 午前 8 時	55	60		
菊池市	昼間 午前 8 時 ~ 午後 7 時	60	65		
	夜間 午後 7 時 ~ 午前 8 時	55	60		
宇土市	昼間 午前 8 時 ~ 午後 7 時	60	65		
	夜間 午後 7 時 ~ 午前 8 時	55	60		
上天草市	昼間 午前 8 時 ~ 午後 7 時	60	65		
	夜間 午後 7 時 ~ 午前 8 時	55	60		
宇城市	昼間 午前 8 時 ~ 午後 7 時	60	65		
	夜間 午後 7 時 ~ 午前 8 時	55	60		
阿蘇市	昼間 午前 8 時 ~ 午後 7 時		65		
	夜間 午後 7 時 ~ 午前 8 時		60		
天草市	昼間 午前 8 時 ~ 午後 7 時	60	65		
	夜間 午後 7 時 ~ 午前 8 時	55	60		
合志市	昼間 午前 8 時 ~ 午後 7 時	60	65		
	夜間 午後 7 時 ~ 午前 8 時	55	60		
大分県(市を除く)	昼間 午前 8 時 ~ 午後 7 時	60	65		
	夜間 午後 7 時 ~ 午前 8 時	55	60		
大分市	昼間 午前 8 時 ~ 午後 7 時	60	65		
	夜間 午後 7 時 ~ 午前 8 時	55	60		
別府市	昼間 午前 8 時 ~ 午後 7 時	60	65		
	夜間 午後 7 時 ~ 午前 8 時	55	60		
中津市	昼間 午前 8 時 ~ 午後 7 時	60	65		
	夜間 午後 7 時 ~ 午前 8 時	55	60		
日田市	昼間 午前 8 時 ~ 午後 7 時	60	65		
	夜間 午後 7 時 ~ 午前 8 時	55	60		
佐伯市	昼間 午前 8 時 ~ 午後 7 時	60	65		
	夜間 午後 7 時 ~ 午前 8 時	55	60		
臼杵市	昼間 午前 8 時 ~ 午後 7 時	60	65		
	夜間 午後 7 時 ~ 午前 8 時	55	60		
津久見市	昼間 午前 7 時 ~ 午後 7 時	60	65		
	夜間 午後 7 時 ~ 午前 7 時	55	60		
竹田市	昼間 午前 8 時 ~ 午後 7 時	60	65		
	夜間 午後 7 時 ~ 午前 8 時	55	60		
豊後高田市	昼間 午前 8 時 ~ 午後 7 時	60	65		
	夜間 午後 7 時 ~ 午前 8 時	65	60		
杵築市	昼間 午前 8 時 ~ 午後 7 時	60	65		
	夜間 午後 7 時 ~ 午前 8 時	55	60		
宇佐市	昼間 午前 8 時 ~ 午後 7 時	60	65		
	夜間 午後 7 時 ~ 午前 8 時	55	60		
豊後大野市	昼間 午前 8 時 ~ 午後 7 時	60	65		
	夜間 午後 7 時 ~ 午前 8 時	55	60		
由布市	昼間 午前 8 時 ~ 午後 7 時	60	65		
	夜間 午後 7 時 ~ 午前 8 時	55	60		
国東市	昼間 午前 8 時 ~ 午後 7 時	60	65		
	夜間 午後 7 時 ~ 午前 8 時	55	60		

(単位:デシベル)

地方公共団体名	時間の区分	区域の区分		法第4条第2項に定める規制基準を定めている町村	備考
		第1種	第2種		
宮崎県(市を除く)	昼間 午前 8 時 ~ 午後 7 時	60	65		
	夜間 午後 7 時 ~ 午前 8 時	55	60		
宮崎 市	昼間 午前 8 時 ~ 午後 7 時	60	65		
	夜間 午後 7 時 ~ 午前 8 時	55	60		
都城 市	昼間 午前 8 時 ~ 午後 7 時	60	65		
	夜間 午後 7 時 ~ 午前 8 時	55	60		
延岡 市	昼間 午前 8 時 ~ 午後 7 時	60	65		工場、事業場の敷地の境界線における値
	夜間 午後 7 時 ~ 午前 8 時	55	60		
日南 市	昼間 午前 8 時 ~ 午後 7 時	60	65		
	夜間 午後 7 時 ~ 午前 8 時	55	60		
小林 市	昼間 午前 8 時 ~ 午後 7 時	60	65		
	夜間 午後 7 時 ~ 午前 8 時	55	60		
日向 市	昼間 午前 8 時 ~ 午後 7 時	60	65		規制基準は、工場及び事業場の敷地境界線の値であり、第1種区域及び第2種区域とは、知事が定めた区域である。 ・第1種区域は、良好な住居の環境を保全するため、特に静穏の保持を必要とする区域及び住居の用に供されているため、静穏の保持を必要とする区域 ・第2種区域は、住居の用に併せて商業、工業等の用に供されている区域で、その区域内の住民の生活環境を保全するため、振動の発生を防止する必要がある区域及び主として工業等の用に供されている区域であって、その区域内の住民の生活環境を悪化させないため、著しい振動の発生を防止する必要がある区域
	夜間 午後 7 時 ~ 午前 8 時	55	60		
串間 市	昼間 午前 8 時 ~ 午後 7 時	60	65		
	夜間 午後 7 時 ~ 午前 8 時	55	60		
西都 市	昼間 午前 8 時 ~ 午後 7 時	60	65		
	夜間 午後 7 時 ~ 午前 8 時	55	60		
えびの 市	昼間 午前 8 時 ~ 午後 7 時	60	65		
	夜間 午後 7 時 ~ 午前 8 時	55	60		
鹿児島県(市を除く)	昼間 午前 8 時 ~ 午後 7 時	60	65		
	夜間 午後 7 時 ~ 午前 8 時	55	60		
鹿児島 市	昼間 午前 8 時 ~ 午後 7 時	60	65		
	夜間 午後 7 時 ~ 午前 8 時	55	60		
鹿屋 市	昼間 午前 8 時 ~ 午後 7 時	60	65		
	夜間 午後 7 時 ~ 午前 8 時	55	60		
枕崎 市	昼間 午前 8 時 ~ 午後 7 時	60	65		
	夜間 午後 7 時 ~ 午前 8 時	55	60		
阿久根 市	昼間 午前 8 時 ~ 午後 7 時	60	65		
	夜間 午後 7 時 ~ 午前 8 時	55	60		
出水 市	昼間 午前 8 時 ~ 午後 7 時	60	65		
	夜間 午後 7 時 ~ 午前 8 時	55	60		
指宿 市	昼間 午前 8 時 ~ 午後 7 時	60	65		
	夜間 午後 7 時 ~ 午前 8 時	55	60		
西之表 市	昼間 午前 8 時 ~ 午後 7 時	60	65		
	夜間 午後 7 時 ~ 午前 8 時	55	60		
垂水 市	昼間 午前 8 時 ~ 午後 7 時	60	65		
	夜間 午後 7 時 ~ 午前 8 時	55	60		
薩摩川内 市	昼間 午前 8 時 ~ 午後 7 時	60	65		
	夜間 午後 7 時 ~ 午前 8 時	55	60		
日置 市	昼間 午前 8 時 ~ 午後 7 時	60	65		
	夜間 午後 7 時 ~ 午前 8 時	55	60		
曾於 市	昼間 午前 8 時 ~ 午後 7 時	60	65		
	夜間 午後 7 時 ~ 午前 8 時	55	60		
霧島 市	昼間 午前 8 時 ~ 午後 7 時	60	65		
	夜間 午後 7 時 ~ 午前 8 時	55	60		
いちき串木野 市	昼間 午前 8 時 ~ 午後 7 時	60	65		
	夜間 午後 7 時 ~ 午前 8 時	55	60		
南さつま 市	昼間 午前 8 時 ~ 午後 7 時	60	65		
	夜間 午後 7 時 ~ 午前 8 時	55	60		
志布志 市	昼間 午前 8 時 ~ 午後 7 時	60	65		
	夜間 午後 7 時 ~ 午前 8 時	55	60		
奄美 市	昼間 午前 8 時 ~ 午後 7 時	60	65		
	夜間 午後 7 時 ~ 午前 8 時	55	60		
南九州 市	昼間 午前 8 時 ~ 午後 7 時	60	65		
	夜間 午後 7 時 ~ 午前 8 時	55	60		
伊佐 市	昼間 午前 8 時 ~ 午後 7 時	60	65		
	夜間 午後 7 時 ~ 午前 8 時	55	60		
始良 市	昼間 午前 8 時 ~ 午後 7 時	60	65		
	夜間 午後 7 時 ~ 午前 8 時	55	60		

(単位:デシベル)

地方公共団体名	時間の区分	区域の区分		法第4条第2項に定める規制基準を定めている町村	備考
		第1種	第2種		
沖縄県(市を除く)	昼間 午前 8 時 ~ 午後 7 時	60	65		第1種及び第2種区域内にある学校、保育所、病院、患者の収容施設を有する診療所、図書館、特別養護老人ホーム及び幼児保護型認定こども園の敷地の周囲概ね50メートルの区域内の規制基準は、5デシベル減じた値としている。
	夜間 午後 7 時 ~ 午前 8 時	55	60		
那覇市	昼間 午前 8 時 ~ 午後 7 時	60	65		第1種区域及び第2種区域の区域内に所在する学校、保育所、病院等の敷地の周囲おおむね50mの区域内における規制基準値は、それぞれの基準値から5を減じた値とする。
	夜間 午後 7 時 ~ 午前 8 時	55	60		
宜野湾市	昼間 午前 8 時 ~ 午後 7 時	60	65		【第1種区域】 第1種低層住居専用地域 第1種中高層住居専用地域 第2種中高層住居専用地域 第1種住居地域 第2種住居地域 準住居地域 【第2種区域】 近隣商業地域 商業地域 準工業地域
	夜間 午後 7 時 ~ 午前 8 時	55	60		
石垣市	昼間 午前 8 時 ~ 午後 7 時	60	65		
	夜間 午後 7 時 ~ 午前 8 時	55	60		
浦添市	昼間 午前 8 時 ~ 午後 7 時	60	65		学校、保育所、病院等の敷地の周囲おおむね50メートルの区域内における規制基準値は、それぞれの基準値から5デシベルを減じた値。
	夜間 午後 7 時 ~ 午前 8 時	55	60		
名護市	昼間 午前 8 時 ~ 午後 7 時	60	65		
	夜間 午後 7 時 ~ 午前 8 時	55	60		
糸満市	昼間 午前 8 時 ~ 午後 7 時	60	65		学校、保育園、病院、患者を収容施設を有する診療所、図書館及び特別養護老人ホーム。
	夜間 午後 7 時 ~ 午前 8 時	55	60		
沖縄市	昼間 午前 8 時 ~ 午後 7 時	60	65		第1種区域及び第2種区域の区域内に所在する第3項第2号に掲げる施設(学校教育法(昭和22年法律第26号)第1条に規定する学校、児童福祉法(昭和22年法律第164号)第7条に規定する保育所、医療法(昭和23年法律第205号)第1条の5第1項に規定する病院及び同条第2項に規定する診療所のうち患者を入院させるための施設を有するもの、図書館法(昭和25年法律第118号)第2条第1項に規定する図書館並びに老人福祉法(昭和38年法律第133号)第5条の3に規定する特別養護老人ホーム)の敷地の周囲おおむね50メートルの区域内における規制基準値は、それぞれの基準値から5デシベルを減じた値とする。
	夜間 午後 7 時 ~ 午前 8 時	55	60		
豊見城市	昼間 午前 8 時 ~ 午後 7 時	60	65		
	夜間 午後 7 時 ~ 午前 8 時	55	60		
うるま市	昼間 午前 8 時 ~ 午後 7 時	60	65		第1種区域及び第2種区域の区域内に所在する第3項第2号に掲げる施設の敷地の周囲おおむね50メートルの区域内における規制基準値は、それぞれの基準値から5デシベルを減じた値とする。(第3項第2号に掲げる施設、学校、保育所、病院、患者の収容施設を有する診療所、図書館及び特別養護老人ホーム)
	夜間 午後 7 時 ~ 午前 8 時	55	60		
宮古島市	昼間 午前 8 時 ~ 午後 7 時	60	65		
	夜間 午後 7 時 ~ 午前 8 時	55	60		
南城市	昼間 午前 7 時 ~ 午後 8 時	55	60		
	夜間 午後 7 時 ~ 午前 8 時	55	60		

表8 振動規制法に基づく特定施設に係る届出状況

表8-1 特定施設設置届出件数

表8-1-1 工場等数

地方公共団体名	延 数										実 数
	金属加工 機械	圧縮機	土石用 破砕機等	織 機	コンクリート ブロックマ シン等	木材加工 機械	印刷機械	ロール機	合成樹脂 用射出成 形機	鋳造型機	
北海道(市を除く)	0	10	0	0	0	0	0	0	0	0	10
札幌市	0	5	0	0	0	0	0	0	0	0	5
函館市	0	1	0	0	0	0	0	0	0	0	1
小樽市	0	1	0	0	0	0	0	0	0	0	1
旭川市	0	1	0	0	0	0	0	0	0	0	1
室蘭市	1	1	0	0	0	0	0	0	0	0	2
釧路市	0	1	0	0	0	0	0	0	0	0	1
帯広市	0	0	0	0	0	0	0	0	0	0	0
北見市	0	0	0	0	0	0	0	0	0	0	0
夕張市	0	0	0	0	0	0	0	0	0	0	0
岩見沢市	0	2	0	0	0	0	0	0	0	0	2
網走市	0	0	0	0	0	0	0	0	0	0	0
留萌市	0	0	0	0	0	0	0	0	0	0	0
苫小牧市	1	2	0	0	0	0	0	0	0	0	2
稚内市	0	2	0	0	0	0	1	0	0	0	3
美唄市	0	0	0	0	0	0	0	0	0	0	0
芦別市	0	0	0	0	0	0	0	0	0	0	0
江別市	0	0	0	0	0	0	0	0	0	0	0
赤平市	0	0	0	0	0	0	0	0	0	0	0
紋別市	0	0	0	0	0	0	0	0	0	0	0
士別市	0	0	0	0	0	0	0	0	0	0	0
名寄市	0	0	0	0	0	0	0	0	0	0	0
三笠市	0	0	0	0	0	0	0	0	0	0	0
根室市	0	0	0	0	0	0	0	0	0	0	0
千歳市	0	1	0	0	0	0	0	0	0	0	1
滝川市	0	0	0	0	0	0	0	0	0	0	0
砂川市	0	0	0	0	0	0	0	0	0	0	0
歌志内市	0	0	0	0	0	0	0	0	0	0	0
深川市	0	0	0	0	0	0	0	0	0	0	0
富良野市	0	0	0	0	0	0	0	0	0	0	0
登別市	0	0	0	0	0	0	0	0	0	0	0
恵庭市	0	0	0	0	0	0	0	0	0	0	0
伊達市	0	0	0	0	0	0	0	0	0	0	0
北広島市	0	1	0	0	0	0	0	0	0	0	0
石狩市	0	0	0	0	0	0	0	0	0	0	0
北斗市	0	0	0	0	0	0	0	0	0	0	0
北海道小計	2	28	0	0	0	0	1	0	0	0	29
青森県(市を除く)	0	0	0	0	0	0	0	0	0	0	0
青森市	0	2	0	0	0	0	0	0	0	0	2
弘前市	0	2	0	0	0	0	0	0	0	0	2
八戸市	0	2	0	0	0	0	0	0	0	0	2
黒石市	0	0	0	0	0	0	0	0	0	0	0
五所川原市	0	0	0	0	0	0	0	0	0	0	0
十和田市	0	0	0	0	0	0	0	0	0	0	0
三沢市	0	0	0	0	0	0	0	0	0	0	0
むつ市	0	0	0	0	0	0	0	0	0	0	0
つがる市	0	0	0	0	0	0	0	0	0	0	0
平川市	0	0	0	0	0	0	0	0	0	0	0
青森県小計	0	6	0	0	0	0	0	0	0	0	6

地方公共団体名	延 数										実 数	
	金属加工 機械	圧縮機	土石用 破碎機等	織 機	コンクリート ブロックマ シン等	木材加工 機械	印刷機械	ロール機	合成樹脂 用射出成 形機	鋳造型機		
岩手県(市を除く)	0	3	0	0	0	0	0	0	0	0	0	1
盛岡市	0	2	0	0	0	0	0	0	0	0	0	2
宮古市	0	0	0	0	0	0	0	0	0	0	0	0
大船渡市	0	1	0	0	0	0	0	0	0	0	0	1
花巻市	0	0	0	0	0	0	0	0	0	0	0	0
北上市	0	1	0	0	0	0	0	0	0	0	0	1
久慈市	0	0	1	0	0	0	0	0	0	0	0	1
遠野市	0	1	0	0	0	0	0	0	0	0	0	1
一関市	0	0	0	0	0	0	0	0	0	0	0	0
陸前高田市	0	0	0	0	0	0	0	0	0	0	0	0
釜石市	1	0	0	0	0	0	0	0	0	0	0	1
二戸市	0	0	0	0	0	0	0	0	0	0	0	0
八幡平市	0	0	0	0	0	0	0	0	0	0	0	0
奥州市	0	2	0	0	0	0	0	0	0	0	0	2
滝沢市	0	0	0	0	0	0	0	0	0	0	0	0
岩手県小計	1	10	1	0	0	0	0	0	0	0	0	10
宮城県(市を除く)	1	3	0	0	0	0	0	0	0	0	0	2
仙台市	1	0	0	0	0	0	0	0	0	0	0	1
石巻市	0	0	0	0	0	0	0	0	0	0	0	0
塩竈市	0	0	0	0	0	0	0	0	0	0	0	0
気仙沼市	0	0	0	0	0	0	0	0	0	0	0	0
白石市	0	0	0	0	0	0	0	0	0	0	0	0
名取市	0	0	0	0	0	0	0	0	0	0	0	0
角田市	0	0	0	0	0	0	0	0	0	0	0	0
多賀城市	0	1	0	0	0	0	0	0	0	0	0	1
岩沼市	0	3	0	0	0	0	0	1	0	0	0	4
登米市	0	0	0	0	0	0	0	0	0	0	0	0
栗原市	0	0	0	0	0	0	0	0	0	0	0	0
東松島市	0	0	0	0	0	0	0	0	0	0	0	0
大崎市	0	0	0	0	0	0	0	0	0	0	0	0
富谷市	0	0	0	0	0	0	0	0	0	0	0	0
宮城県小計	2	7	0	0	0	0	0	1	0	0	0	8
秋田県(市を除く)	0	0	0	0	0	0	0	0	0	0	0	0
秋田市	0	1	0	0	0	0	0	0	0	0	0	1
能代市	0	0	0	0	0	0	0	0	0	0	0	0
横手市	0	1	0	0	0	0	0	0	0	0	0	1
大館市	0	0	0	0	0	0	0	0	0	0	0	0
男鹿市	0	0	0	0	0	0	0	0	0	0	0	0
湯沢市	0	0	0	0	0	0	0	0	0	0	0	0
鹿角市	0	0	0	0	0	0	0	0	0	0	0	0
由利本荘市	0	0	0	0	0	0	0	0	0	0	0	0
潟上市	0	0	0	0	0	0	0	0	0	0	0	0
大仙市	0	0	0	0	0	0	0	0	0	0	0	0
北秋田市	0	0	0	0	0	0	0	0	0	0	0	0
にかほ市	0	0	0	0	0	0	0	0	0	0	0	0
仙北市	0	0	0	0	0	0	0	0	0	0	0	0
秋田県小計	0	2	0	0	0	0	0	0	0	0	0	2

地方公共団体名	延 数										実 数
	金属加工 機械	圧縮機	土石用 破碎機等	織 機	コンクリート ブロックマ シン等	木材加工 機械	印刷機械	ロール機	合成樹脂 用射出成 形機	鋳造型機	
山形県(市を除く)	0	2	0	0	0	0	0	0	0	0	2
山 形 市	0	1	0	0	0	0	0	0	0	0	1
米 沢 市	0	0	0	0	0	0	0	0	0	0	0
鶴 岡 市	0	0	0	0	0	0	0	0	0	0	0
酒 田 市	0	1	0	0	0	0	0	0	0	0	1
新 庄 市	0	0	0	0	0	0	0	0	0	0	0
寒 河 江 市	0	0	0	0	0	0	0	0	0	0	0
上 山 市	0	0	0	0	0	0	0	0	0	0	0
村 山 市	0	0	0	0	0	0	0	0	0	0	0
長 井 市	0	0	0	0	0	0	0	0	0	0	0
天 童 市	0	0	0	0	0	0	0	0	0	0	0
東 根 市	0	0	0	0	0	0	0	0	0	0	0
尾 花 沢 市	0	0	0	0	0	0	0	0	0	0	0
南 陽 市	0	0	0	0	0	0	0	0	1	0	1
山形県小計	0	4	0	0	0	0	0	0	1	0	5
福島県(市を除く)	0	0	0	0	0	0	0	0	0	0	0
福 島 市	0	0	0	0	0	0	0	0	0	0	0
会 津 若 松 市	0	1	0	0	0	0	0	0	0	0	1
郡 山 市	0	2	0	0	0	0	0	0	0	0	2
い わ き 市	0	1	0	0	0	0	0	0	0	0	1
白 河 市	0	0	1	0	0	0	0	0	1	0	2
須 賀 川 市	0	0	0	0	0	0	0	0	0	0	0
喜 多 方 市	2	2	0	0	0	0	0	0	0	0	0
相 馬 市	0	0	0	0	0	0	0	0	0	0	0
二 本 松 市	0	0	0	0	0	0	0	0	0	0	0
田 村 市	0	0	0	0	0	0	0	0	0	0	0
南 相 馬 市	0	0	0	0	0	0	0	0	0	0	0
伊 達 市	0	0	0	0	0	0	0	0	0	0	0
本 宮 市	0	0	0	0	0	0	0	0	0	0	0
福島県小計	2	6	1	0	0	0	0	0	1	0	6

地方公共団体名	延 数										実 数
	金属加工 機械	圧縮機	土石用 破砕機等	織 機	コンクリート ブロックマ シン等	木材加工 機械	印刷機械	ロール機	合成樹脂 用射出成 形機	鋳造型機	
茨城県(市を除く)	2	5	1	0	0	0	0	0	1	0	5
水戸市	0	2	0	0	0	0	0	0	0	0	2
日立市	0	2	0	0	0	0	0	0	0	0	2
土浦市	0	1	0	0	0	0	0	0	0	0	1
古河市	1	2	0	0	0	0	0	0	0	1	4
石岡市	0	0	0	0	0	0	0	0	0	0	0
結城市	1	1	0	0	0	0	0	0	0	0	2
龍ヶ崎市	0	0	0	0	0	0	0	0	0	0	0
下妻市	0	1	0	0	0	0	0	0	0	0	1
常総市	1	7	0	0	0	0	1	0	1	0	0
常陸太田市	0	0	0	0	0	0	0	0	0	0	0
高萩市	0	0	0	0	0	0	0	0	0	0	0
北茨城市	0	0	0	0	0	0	0	0	0	0	0
笠間市	1	5	0	0	0	0	0	0	2	0	5
取手市	0	2	0	0	0	0	0	0	0	0	0
牛久市	0	2	0	0	0	0	0	0	0	0	2
つくば市	0	1	0	0	0	0	0	0	1	0	2
ひたちなか市	0	2	1	0	0	0	0	0	0	0	3
鹿嶋市	0	2	0	0	0	1	0	0	0	0	3
潮来市	0	0	0	0	0	0	0	0	0	0	0
守谷市	0	0	0	0	0	0	0	0	0	0	0
常陸大宮市	0	0	0	0	0	0	0	0	0	0	0
那珂市	0	0	0	0	0	0	0	0	0	0	0
筑西市	0	2	0	0	0	0	0	0	1	0	3
坂東市	0	5	0	0	0	0	0	0	0	0	5
稲敷市	0	4	0	0	0	0	0	0	0	0	4
かすみがうら市	2	0	0	0	0	0	0	0	0	0	2
桜川市	0	0	0	0	0	0	0	0	0	0	0
神栖市	0	1	0	0	0	0	0	0	0	0	1
行方市	0	1	0	0	0	0	0	0	0	0	1
鉾田市	0	0	0	0	0	0	0	0	0	0	0
つくばみらい市	0	0	0	0	0	0	0	0	0	0	0
小美玉市	0	1	2	0	0	0	0	0	1	0	4
茨城県小計	8	49	4	0	0	1	1	0	7	1	52
栃木県(市を除く)	0	0	0	0	0	0	0	0	0	0	0
宇都宮市	1	3	0	0	0	0	0	0	0	0	3
足利市	0	0	0	0	0	0	0	0	0	0	0
栃木市	1	2	0	0	0	0	1	0	0	0	4
佐野市	0	4	0	0	0	0	0	0	0	0	3
鹿沼市	0	0	0	0	0	0	0	0	0	0	0
日光市	0	0	0	0	0	0	0	0	0	0	0
小山市	0	1	0	0	0	0	0	0	0	0	1
真岡市	0	1	0	0	0	0	0	0	0	0	1
大田原市	0	0	0	0	0	0	0	0	0	0	0
矢板市	0	1	0	0	0	0	0	0	0	0	1
那須塩原市	0	0	0	0	0	0	0	0	0	0	0
さくら市	0	0	0	0	0	0	0	0	0	0	0
那須烏山市	0	0	0	0	0	0	0	0	0	0	0
下野市	1	2	0	0	0	0	0	0	0	0	0
栃木県小計	3	14	0	0	0	0	1	0	0	0	13

表8-1

地方公共団体名	延 数										実 数
	金属加工 機械	圧縮機	土石用 破砕機等	織 機	コンクリート ブロックマ シン等	木材加工 機械	印刷機械	ロール機	合成樹脂 用射出成 形機	鋳造型機	
群馬県(市を除く)	1	5	0	0	0	0	1	0	1	0	8
前 橋 市	0	4	0	0	0	0	0	0	0	0	4
高 崎 市	5	4	0	0	0	0	1	0	1	0	9
桐 生 市	2	1	0	0	0	0	0	0	0	0	3
伊 勢 崎 市	0	3	0	0	0	0	0	0	0	0	3
太 田 市	2	7	0	0	0	0	0	0	1	0	10
沼 田 市	0	1	1	0	0	0	0	0	0	0	2
館 林 市	0	1	0	0	0	0	0	0	0	0	1
渋 川 市	0	1	1	0	0	1	0	0	0	0	3
藤 岡 市	0	1	0	0	0	0	0	0	0	0	1
富 岡 市	0	3	0	0	0	0	0	0	0	0	3
安 中 市	1	3	0	0	0	0	0	0	0	0	4
み どり 市	0	2	0	0	0	0	0	0	0	0	2
群馬県小計	11	36	2	0	0	1	2	0	3	0	53
埼玉県(市を除く)	0	7	1	0	1	0	0	0	1	0	10
さ い た ま 市	3	4	0	0	0	0	0	0	0	0	7
川 越 市	0	2	0	0	0	0	0	0	0	0	2
熊 谷 市	2	3	0	0	0	0	0	0	0	0	5
川 口 市	1	8	0	0	0	0	0	0	1	0	10
行 田 市	0	0	0	0	0	0	0	0	0	0	0
秩 父 市	0	0	0	0	0	0	0	0	0	0	0
所 沢 市	0	0	0	0	0	0	0	0	0	0	0
飯 能 市	0	0	0	0	0	0	0	0	0	0	0
加 須 市	2	14	0	0	0	0	3	0	0	0	19
本 庄 市	0	3	0	0	0	0	0	0	1	0	4
東 松 山 市	0	0	0	0	0	0	0	0	1	0	1
春 日 部 市	0	2	0	0	0	1	0	1	0	0	4
狭 山 市	0	1	0	0	0	0	0	0	0	0	1
羽 生 市	0	0	1	0	0	0	0	0	1	0	2
鴻 巣 市	0	2	0	0	0	0	0	0	0	0	2
深 谷 市	0	1	0	0	0	0	0	0	0	0	1
上 尾 市	0	3	0	0	0	0	0	0	0	0	3
草 加 市	0	1	0	0	0	0	0	0	1	0	2
越 谷 市	0	1	0	0	0	0	0	0	0	0	1
蕨 市	0	1	0	0	0	0	0	0	0	0	1
戸 田 市	0	2	0	0	0	0	2	0	0	0	4
入 間 市	2	0	1	0	0	0	0	0	0	0	3
朝 霞 市	0	3	0	0	0	0	0	0	0	0	3
志 木 市	0	1	0	0	0	0	0	0	0	0	1
和 光 市	0	1	0	0	0	0	0	0	0	0	0
新 座 市	0	2	0	0	0	0	0	0	0	0	2
桶 川 市	0	1	0	0	0	0	0	0	0	0	0
久 喜 市	0	5	0	0	0	0	0	0	0	0	4
北 本 市	0	0	0	0	0	0	0	0	0	0	0
八 潮 市	4	4	1	0	0	0	1	0	1	0	11
富 士 見 市	0	0	0	0	0	0	0	0	0	0	0
三 郷 市	0	1	0	0	0	0	0	0	0	0	1
蓮 田 市	0	0	0	0	0	0	0	0	0	0	0
坂 戸 市	0	1	0	0	0	0	0	0	0	0	1
幸 手 市	0	0	0	0	0	0	0	0	0	0	0
鶴 ケ 島 市	0	0	0	0	0	0	0	0	0	0	0
日 高 市	1	2	0	0	0	0	0	0	0	0	4
吉 川 市	0	1	0	0	0	0	0	0	0	0	1
ふ じ み 野 市	0	0	1	0	0	0	0	0	0	0	1
白 岡 市	0	1	0	0	0	0	0	0	0	0	1
埼玉県小計	15	78	5	0	1	1	6	1	7	0	112

地方公共団体名	延 数										実 数
	金属加工 機械	圧縮機	土石用 破碎機等	織 機	コンクリート ブロックマ シン等	木材加工 機械	印刷機械	ロール機	合成樹脂 用射出成 形機	鋳造型機	
千葉県(市を除く)	0	3	1	0	0	0	0	0	0	0	4
千葉市	2	6	0	0	0	0	1	0	0	0	9
銚子市	0	0	0	0	0	0	0	0	0	0	0
市川市	0	0	0	0	0	0	0	0	0	0	0
船橋市	1	0	0	0	0	0	0	0	0	0	1
館山市	0	0	0	0	0	0	0	0	0	0	0
木更津市	0	0	0	0	0	0	0	0	0	0	0
松戸市	0	0	0	0	0	0	0	0	0	0	0
野田市	0	1	0	0	0	0	0	0	0	0	1
茂原市	0	0	0	0	0	0	0	0	0	0	0
成田市	0	0	0	0	0	0	0	0	0	0	0
佐倉市	0	0	0	0	0	0	0	0	0	0	0
東金市	0	0	0	0	0	0	0	0	0	0	0
旭市	0	0	0	0	0	0	0	0	0	0	0
習志野市	1	1	0	0	0	0	0	0	0	0	2
柏市	2	0	0	0	0	0	1	0	0	0	2
勝浦市	0	1	0	0	0	0	0	0	0	0	1
市原市	1	2	0	0	0	0	0	0	1	0	3
流山市	0	9	0	0	0	0	0	0	0	0	9
八千代市	0	0	0	0	0	0	0	0	0	0	0
我孫子市	0	1	0	0	0	0	0	0	0	0	1
鴨川市	0	0	0	0	0	0	0	0	0	0	0
鎌ヶ谷市	0	2	0	0	0	0	0	0	0	0	2
君津市	0	3	0	0	0	0	0	0	0	0	3
富津市	0	0	1	0	0	0	0	0	0	0	1
浦安市	0	0	0	0	0	0	0	0	0	0	0
四街道市	0	2	0	0	0	0	0	0	0	0	2
袖ヶ浦市	0	0	0	0	0	0	0	0	0	0	0
八街市	0	0	0	0	0	0	0	0	0	0	0
印西市	0	1	0	0	0	0	0	0	0	0	1
白井市	1	0	0	0	0	0	0	0	0	0	1
富里市	0	0	0	0	0	0	0	0	0	0	0
南房総市	0	0	0	0	0	0	0	0	0	0	0
匝瑳市	0	1	0	0	0	0	0	0	0	0	1
香取市	0	0	0	0	0	0	0	0	0	0	0
山武市	0	0	0	0	0	0	0	0	0	0	0
いすみ市	0	0	0	0	0	0	0	0	0	0	0
大網白里市	0	0	0	0	0	0	0	0	0	0	0
千葉県小計	8	33	2	0	0	0	2	0	1	0	44

表8-1

地方公共団体名	延 数										実 数
	金属加工 機械	圧縮機	土石用 破碎機等	織 機	コンクリート ブロックマ シン等	木材加工 機械	印刷機械	ロール機	合成樹脂 用射出成 形機	鋳造型機	
東京都(区市を除く)	0	0	0	0	0	0	0	0	0	0	0
千代田区	0	0	0	0	0	0	0	0	1	0	0
中央区	0	0	0	0	0	0	0	0	0	0	0
港区	0	2	0	0	0	0	0	0	0	0	2
新宿区	0	0	0	0	0	0	2	0	0	0	2
文京区	0	1	0	0	0	0	1	0	0	0	2
台東区	0	0	0	0	0	0	0	0	0	0	0
墨田区	2	0	0	0	0	0	1	0	0	0	3
江東区	0	2	0	0	0	0	0	0	0	0	2
品川区	0	1	0	0	0	0	0	0	0	0	1
目黒区	0	0	0	0	0	0	0	0	0	0	0
大田区	1	5	0	0	0	0	1	0	0	0	7
世田谷区	0	0	0	0	0	0	0	0	0	0	0
渋谷区	0	0	0	0	0	0	0	0	0	0	0
中野区	0	0	0	0	0	0	0	0	0	0	0
杉並区	0	0	0	0	0	0	0	0	0	0	0
豊島区	0	0	0	0	0	0	0	0	0	0	0
北区	0	2	0	0	0	0	2	0	0	0	3
荒川区	2	0	0	0	0	0	1	0	0	0	3
板橋区	0	2	0	0	0	0	1	0	0	0	3
練馬区	0	0	0	0	0	0	0	0	0	0	0
足立区	2	4	0	0	0	0	2	0	0	0	7
葛飾区	0	2	0	0	0	0	0	0	0	0	2
江戸川区	2	1	0	0	0	0	2	0	0	0	4
八王子市	1	4	0	0	0	0	0	0	0	0	4
立川市	0	2	1	0	0	0	0	0	0	0	3
武蔵野市	0	0	0	0	0	0	0	0	0	0	0
三鷹市	0	0	0	0	0	0	0	0	0	0	0
青梅市	0	5	0	0	0	0	0	0	0	0	5
府中市	1	1	0	0	0	0	0	0	0	0	2
昭島市	0	0	0	0	0	0	0	0	0	0	0
調布市	0	0	0	0	0	0	0	0	0	0	0
町田市	1	5	0	0	0	0	0	0	0	0	5
小金井市	0	1	0	0	0	0	0	0	0	0	1
小平市	0	0	0	0	0	0	0	0	0	0	0
日野市	0	0	0	0	0	0	0	0	0	0	0
東村山市	0	0	0	0	0	0	0	0	0	0	0
国分寺市	0	0	0	0	0	0	0	0	0	0	1
国立市	0	0	0	0	0	0	0	0	0	0	0
福生市	0	0	0	0	0	0	0	0	0	0	0
狛江市	0	0	0	0	0	0	0	0	0	0	0
東大和市	0	0	0	0	0	0	0	0	0	0	0
清瀬市	0	0	0	0	0	0	0	0	0	0	0
東久留米市	0	1	0	0	0	0	0	0	0	0	1
武蔵村山市	1	0	0	0	0	0	0	0	0	0	1
多摩市	0	2	0	0	0	0	0	0	0	0	0
稲城市	0	0	0	0	0	0	0	0	0	0	0
羽村市	0	0	0	0	0	0	0	0	0	0	0
あきる野市	1	1	0	0	0	0	0	0	0	0	2
西東京市	0	0	0	0	0	0	0	0	0	0	0
東京都小計	14	44	1	0	0	0	13	0	1	0	66

地方公共団体名	延 数										実 数
	金属加工 機械	圧縮機	土石用 破砕機等	織 機	コンクリート ブロックマ シン等	木材加工 機械	印刷機械	ロール機	合成樹脂 用射出成 形機	鋳造型機	
神奈川県(市を除く)	0	0	0	0	0	0	0	0	0	0	0
横浜市	1	14	1	0	0	0	0	0	0	0	17
川崎市	1	5	0	0	0	0	0	0	1	0	7
相模原市	0	0	0	0	0	0	0	0	0	0	0
横須賀市	0	1	1	0	0	0	0	0	0	0	2
平塚市	0	1	0	0	0	0	0	0	0	0	1
鎌倉市	0	0	0	0	0	0	0	0	1	0	1
藤沢市	1	2	0	0	0	0	0	0	0	0	3
小田原市	1	0	0	0	0	0	0	0	0	0	1
茅ヶ崎市	0	0	0	0	0	0	0	0	0	0	0
逗子市	0	0	0	0	0	0	0	0	0	0	0
三浦市	0	0	0	0	0	0	0	0	0	0	0
秦野市	0	0	0	0	0	0	0	0	0	0	0
厚木市	1	4	0	0	0	0	0	0	0	0	4
大和市	1	2	0	0	0	0	0	0	0	0	2
伊勢原市	1	1	0	0	0	0	0	0	0	0	2
海老名市	0	0	0	0	0	0	0	0	0	0	0
座間市	0	0	0	0	0	0	0	0	0	0	0
南足柄市	0	0	0	0	0	0	0	0	0	0	0
綾瀬市	6	3	0	0	0	0	0	0	0	0	9
神奈川県小計	13	33	2	0	0	0	0	0	2	0	49
新潟県(市を除く)	0	0	0	0	0	0	0	0	0	0	0
新潟市	1	4	0	0	0	0	0	0	0	0	5
長岡市	0	2	0	0	0	0	0	0	0	0	2
三条市	0	1	0	0	0	0	0	0	0	0	1
柏崎市	0	1	0	0	0	0	0	0	0	0	1
新発田市	0	1	0	0	0	0	0	0	0	0	1
小千谷市	0	0	0	0	0	0	0	0	0	0	0
加茂市	0	0	0	0	0	0	0	0	0	0	0
十日町市	0	0	0	0	0	0	0	0	0	0	0
見附市	0	0	0	0	0	0	0	0	0	0	0
村上市	0	0	0	0	0	0	0	0	0	0	0
燕市	0	1	0	0	0	0	0	0	0	0	1
糸魚川市	0	1	0	0	0	0	0	0	0	0	1
妙高市	0	1	0	0	0	0	0	0	0	0	1
五泉市	0	1	0	0	0	0	0	0	0	0	1
上越市	0	3	0	0	0	0	0	0	0	0	3
阿賀野市	0	0	0	0	0	0	0	0	0	0	0
佐渡市	0	0	0	0	0	0	0	0	0	0	0
魚沼市	0	0	0	0	0	0	0	0	0	0	0
南魚沼市	0	5	0	0	0	0	0	0	0	0	5
胎内市	0	0	0	0	0	0	0	0	0	0	0
新潟県小計	1	21	0	0	0	0	0	0	0	0	22
富山県(市を除く)	0	0	0	0	0	0	0	0	0	0	0
富山市	0	3	0	0	0	0	0	0	1	0	4
高岡市	0	3	0	0	0	0	0	0	1	0	4
魚津市	0	0	0	0	0	0	0	0	0	0	0
氷見市	0	0	0	0	0	0	0	0	0	0	0
滑川市	0	0	0	0	0	0	0	0	0	0	0
黒部市	0	0	0	0	0	0	0	0	0	0	0
砺波市	0	0	0	0	0	0	0	0	0	0	0
小矢部市	0	0	0	0	0	0	0	0	0	0	0
南砺市	0	1	0	0	0	1	0	0	0	0	2
射水市	0	0	0	0	0	0	0	0	0	0	0
富山県小計	0	7	0	0	0	1	0	0	2	0	10

地方公共団体名	延数										実数	
	金属加工機械	圧縮機	土石用 破碎機等	織機	コンクリート ブロックマ シン等	木材加工 機械	印刷機械	ロール機	合成樹脂 用射出成 形機	鋳造型機		
石川県(市を除く)	1	0	0	0	0	0	0	0	0	0	0	1
金沢市	0	0	0	0	0	0	0	0	0	0	0	0
七尾市	0	0	0	0	0	0	0	0	0	0	0	0
小松市	1	0	0	0	0	0	0	0	0	0	0	1
輪島市	0	0	0	0	0	0	0	0	0	0	0	0
珠洲市	0	0	0	0	0	0	0	0	0	0	0	0
加賀市	0	0	0	0	0	0	0	0	0	0	0	0
羽咋市	0	0	0	0	0	0	0	0	0	0	0	0
かほく市	0	0	0	0	0	0	0	0	0	0	0	0
白山市	0	0	0	0	0	1	1	0	1	0	0	0
能美市	0	0	0	0	0	0	0	0	0	0	0	0
野々市市	0	0	0	0	0	0	0	0	0	0	0	0
石川県小計	2	0	0	0	0	1	1	0	1	0	0	2
福井県(市を除く)	0	0	0	0	0	0	0	0	0	0	0	0
福井市	0	4	0	0	0	0	0	0	0	0	0	4
敦賀市	0	2	0	0	0	0	0	0	0	0	0	2
小浜市	0	0	0	0	0	0	0	0	0	0	0	0
大野市	0	0	0	0	0	0	0	0	0	0	0	0
勝山市	0	0	0	0	0	0	0	0	0	0	0	0
鯖江市	0	0	0	0	0	0	0	0	0	0	0	0
あわら市	0	1	0	0	0	0	0	0	0	0	0	1
越前市	0	5	0	0	0	0	0	0	0	0	0	5
坂井市	0	0	0	0	0	0	0	0	0	0	0	0
福井県小計	0	12	0	0	0	0	0	0	0	0	0	12
山梨県(市を除く)	1	1	0	0	0	0	0	0	0	0	0	2
甲府市	1	1	0	0	0	0	0	0	0	0	0	2
富士吉田市	0	0	0	0	0	0	0	0	0	0	0	0
都留市	0	0	0	0	0	0	0	0	0	0	0	0
山梨市	0	3	0	0	0	0	0	0	0	0	0	0
大月市	0	0	0	0	0	0	0	0	0	0	0	0
韮崎市	0	0	0	0	0	0	0	0	0	0	0	0
南アルプス市	0	2	0	0	0	0	0	0	1	0	0	2
北杜市	0	0	0	0	0	0	0	0	0	0	0	0
甲斐市	0	1	0	0	0	0	0	0	0	0	0	1
笛吹市	0	0	0	0	0	0	0	0	0	0	0	0
上野原市	0	0	0	0	0	0	0	0	0	0	0	0
甲州市	0	1	0	0	0	0	0	0	0	0	0	1
中央市	0	2	0	0	0	0	0	0	0	0	0	0
山梨県小計	2	11	0	0	0	0	0	0	1	0	0	8

地方公共団体名	延 数										実 数
	金属加工 機械	圧縮機	土石用 破碎機等	織 機	コンクリート ブロックマ シン等	木材加工 機械	印刷機械	ロール機	合成樹脂 用射出成 形機	鋳造型機	
長野県(市を除く)	0	0	0	0	0	0	0	0	0	0	0
長野市	0	3	0	0	0	0	0	0	0	0	3
松本市	0	0	0	0	0	0	0	0	0	0	0
上田市	0	1	0	0	0	0	0	0	0	0	1
岡谷市	4	0	0	0	0	0	0	0	0	0	4
飯田市	0	0	0	0	0	0	0	0	0	0	0
諏訪市	0	1	0	0	0	0	0	0	0	0	1
須坂市	0	0	0	0	0	0	0	0	0	0	0
小諸市	0	4	0	0	0	0	0	0	0	0	4
伊那市	0	1	0	0	0	0	0	0	0	0	1
駒ヶ根市	0	0	0	0	0	0	0	0	0	0	0
中野市	0	0	0	0	0	0	0	0	0	0	0
大町市	0	0	0	0	0	0	0	0	0	0	0
飯山市	0	1	0	0	0	0	0	0	0	0	1
茅野市	0	0	0	0	0	0	0	0	0	0	0
塩尻市	0	0	0	0	0	0	0	0	0	0	0
佐久市	0	0	0	0	0	0	0	0	0	0	0
千曲市	0	1	0	0	0	0	0	0	0	0	1
東御市	0	0	0	0	0	0	0	0	0	0	0
安曇野市	0	0	0	0	0	0	0	0	0	0	0
長野県小計	4	12	0	0	0	0	0	0	0	0	16
岐阜県(市を除く)	2	9	0	0	0	0	0	0	0	0	9
岐阜市	2	3	0	0	0	0	0	0	1	0	5
大垣市	0	1	0	0	0	0	0	0	0	0	1
高山市	0	2	1	0	0	0	0	0	0	0	3
多治見市	0	1	0	0	0	0	0	0	0	0	1
関市	2	2	0	0	0	0	0	0	1	0	4
中津川市	0	3	0	0	0	0	1	0	0	0	4
美濃市	0	1	0	0	0	0	0	0	0	0	1
瑞浪市	0	2	1	0	0	0	0	0	0	0	3
羽島市	1	0	0	1	0	1	0	0	0	0	3
恵那市	0	1	0	0	0	0	1	0	1	0	3
美濃加茂市	1	4	0	0	0	0	0	0	0	0	5
土岐市	0	0	0	0	0	0	0	0	0	0	0
各務原市	1	0	0	0	0	0	0	0	0	0	1
可児市	0	4	0	0	0	0	0	0	0	0	4
山県市	0	0	0	0	0	0	0	0	0	0	0
瑞穂市	0	1	0	0	0	0	0	0	0	0	1
飛騨市	0	0	0	0	0	0	0	0	0	0	0
本巣市	0	1	0	0	0	1	0	0	0	0	0
郡上市	0	0	0	0	0	0	0	0	0	0	0
下呂市	0	0	0	0	0	0	0	0	0	0	0
海津市	1	2	0	0	0	0	0	0	3	0	4
岐阜県小計	10	37	2	1	0	2	2	0	6	0	52

地方公共団体名	延 数										実 数
	金属加工 機械	圧縮機	土石用 破碎機等	織 機	コンクリート ブロックマ シン等	木材加工 機械	印刷機械	ロール機	合成樹脂 用射出成 形機	鋳造型機	
静岡県(市を除く)	1	5	1	0	0	1	0	1	0	0	7
静岡市	2	3	0	0	0	0	0	0	0	0	5
浜松市	5	14	0	0	0	0	0	0	2	0	20
沼津市	3	2	1	0	0	1	0	0	0	0	3
熱海市	0	0	0	0	0	0	0	0	0	0	0
三島市	0	1	0	0	0	0	0	0	0	0	1
富士宮市	0	0	0	0	0	0	0	0	0	0	0
伊東市	0	0	0	0	0	0	0	0	0	0	0
島田市	0	2	0	0	0	0	0	0	0	0	2
富士市	1	8	0	0	0	0	0	0	0	0	9
磐田市	0	5	0	0	0	0	0	1	1	0	5
焼津市	1	6	1	0	0	0	0	0	0	0	8
掛川市	2	12	0	0	0	0	0	0	0	0	14
藤枝市	1	2	0	0	0	0	0	0	0	0	3
御殿場市	1	1	0	0	0	0	0	0	0	0	1
袋井市	0	1	0	0	0	0	0	0	0	0	0
下田市	0	0	0	0	0	0	0	0	0	0	0
裾野市	1	1	0	0	0	0	0	0	0	0	2
湖西市	1	5	0	0	0	0	0	0	0	0	6
伊豆市	0	0	0	0	0	0	0	0	0	0	0
御前崎市	0	0	0	0	0	0	0	0	0	0	0
菊川市	0	4	0	0	0	0	0	0	0	0	4
伊豆の国市	0	3	0	0	0	0	0	0	0	0	3
牧之原市	2	2	0	0	0	0	0	0	0	0	3
静岡県小計	21	77	3	0	0	2	0	2	3	0	96

地方公共団体名	延 数										実 数
	金属加工 機械	圧縮機	土石用 破碎機等	織 機	コンクリート ブロックマ シン等	木材加工 機械	印刷機械	ロール機	合成樹脂 用射出成 形機	鋳造型機	
愛知県(市を除く)	3	12	2	0	0	0	1	0	0	0	19
名古屋市	2	21	1	0	0	0	0	1	1	0	26
豊橋市	1	2	0	0	0	0	0	0	0	0	3
岡崎市	1	2	0	0	0	0	0	0	0	0	3
一宮市	1	4	0	0	0	0	1	0	0	0	5
瀬戸市	1	2	0	0	0	0	0	0	1	0	3
半田市	0	5	0	0	0	0	0	0	0	0	5
春日井市	1	3	0	0	0	0	0	0	0	0	3
豊川市	0	2	2	0	0	0	0	0	0	0	4
津島市	1	0	0	0	0	0	0	0	0	0	0
碧南市	0	1	0	0	0	0	0	0	0	0	1
刈谷市	2	6	0	0	0	0	0	0	0	0	6
豊田市	1	5	0	0	0	0	0	0	0	0	0
安城市	0	1	0	0	0	0	0	0	0	0	1
西尾市	2	6	0	0	0	0	0	0	1	0	7
蒲郡市	0	1	0	0	0	0	0	0	0	0	0
犬山市	1	3	0	0	0	0	0	0	1	0	5
常滑市	0	2	0	0	0	0	0	0	0	0	2
江南市	1	1	0	0	0	0	0	0	0	0	1
小牧市	1	9	0	0	0	0	0	0	0	0	9
稲沢市	0	0	1	0	0	0	0	0	0	0	1
新城市	0	1	0	0	0	0	0	0	0	0	1
東海市	0	1	0	0	1	0	0	0	0	0	2
大府市	0	3	0	0	0	0	0	0	0	0	3
知多市	0	0	0	0	0	0	0	0	0	0	0
知立市	1	1	0	0	0	0	0	0	0	0	1
尾張旭市	0	0	0	0	0	0	0	0	0	0	0
高浜市	1	3	0	0	0	0	0	0	0	0	3
岩倉市	0	3	0	0	0	0	0	0	1	0	4
豊明市	0	2	0	0	0	0	1	0	0	0	2
日進市	0	0	0	0	0	0	0	0	0	0	0
田原市	0	2	0	0	0	0	0	0	0	0	2
愛西市	0	4	0	0	0	0	0	0	0	0	4
清須市	0	0	0	0	0	0	0	0	0	0	0
名古屋	1	8	0	0	0	0	1	0	0	0	9
弥富市	2	2	0	0	0	0	0	0	0	0	3
みよし市	0	2	0	0	0	0	0	0	0	0	2
あま市	0	0	0	0	0	0	0	0	0	0	0
長久手市	0	3	0	0	0	0	0	0	0	0	7
愛知県小計	24	123	6	0	1	0	4	1	5	0	147
三重県(市を除く)	0	0	0	0	0	0	0	0	0	0	0
津市	0	1	0	0	0	0	0	0	0	0	1
四日市市	0	4	0	0	0	0	0	0	1	0	5
伊勢市	0	0	0	0	0	0	0	0	0	0	0
松阪市	2	0	0	0	0	0	0	0	1	0	0
桑名市	0	0	0	0	0	0	0	0	0	0	0
鈴鹿市	2	0	0	0	0	0	0	0	0	0	1
名張市	0	1	0	0	0	0	0	0	0	0	1
尾鷲市	0	0	0	0	0	0	0	0	0	0	0
亀山市	0	0	0	0	0	0	0	0	0	0	0
鳥羽市	0	1	0	0	0	0	0	0	0	0	1
熊野市	0	0	0	0	0	0	0	0	0	0	0
いなべ市	0	0	0	0	0	0	0	0	0	0	0
志摩市	0	0	0	0	0	0	0	0	0	0	0
伊賀市	0	3	0	0	0	0	0	0	0	0	3
三重県小計	4	10	0	0	0	0	0	0	2	0	12

表8-1

地方公共団体名	延 数										実 数	
	金属加工 機械	圧縮機	土石用 破碎機等	織 機	コンクリート ブロックマ シン等	木材加工 機械	印刷機械	ロール機	合成樹脂 用射出成 形機	鋳造型機		
滋賀県(市を除く)	0	3	0	0	0	0	0	0	0	0	0	3
大 津 市	1	2	0	0	0	0	0	0	0	0	0	2
彦 根 市	1	1	0	0	0	0	0	0	0	0	0	2
長 浜 市	0	0	0	0	0	0	0	0	0	0	0	0
近 江 八 幡 市	0	2	1	0	0	0	0	0	0	0	0	3
草 津 市	1	2	0	0	0	0	0	0	0	0	0	2
守 山 市	1	2	0	0	0	0	0	0	0	0	0	2
栗 東 市	0	2	0	0	0	0	0	0	0	0	0	2
甲 賀 市	0	0	0	0	1	0	0	0	0	0	0	1
野 洲 市	0	1	0	0	0	0	0	0	0	0	0	1
湖 南 市	0	0	0	0	0	0	0	0	0	0	0	0
高 島 市	1	0	0	0	0	0	0	0	0	0	0	1
東 近 江 市	0	1	0	0	0	0	0	0	0	0	0	1
米 原 市	1	4	0	0	0	2	0	0	1	0	0	8
滋賀県小計	6	20	1	0	1	2	0	0	1	0	0	28
京都府(市を除く)	0	5	0	0	0	0	1	0	3	0	0	9
京 都 市	2	9	0	0	0	0	1	0	0	0	0	10
福 知 山 市	1	1	0	0	0	0	0	0	0	0	0	2
舞 鶴 市	0	2	0	0	0	0	0	0	0	0	0	2
綾 部 市	0	2	0	0	0	0	0	0	0	0	0	2
宇 治 市	0	1	0	0	0	0	0	0	0	0	0	1
宮 津 市	0	0	0	0	0	0	0	0	0	0	0	0
亀 岡 市	2	1	0	0	0	0	0	0	1	0	0	1
城 陽 市	0	0	0	0	0	0	0	0	0	0	0	0
向 日 市	0	0	0	0	0	0	0	0	0	0	0	0
長 岡 京 市	0	1	0	0	0	0	0	0	0	0	0	1
八 幡 市	0	2	0	0	0	0	0	0	0	0	0	2
京 田 辺 市	0	0	0	0	0	0	0	0	0	0	0	0
京 丹 後 市	0	0	0	0	0	0	0	0	0	0	0	0
南 丹 市	0	3	0	0	0	0	0	0	0	0	0	3
木 津 川 市	0	0	0	0	0	0	0	0	0	0	0	0
京都府小計	5	27	0	0	0	0	2	0	4	0	0	33

地方公共団体名	延 数										実 数
	金属加工 機械	圧縮機	土石用 破碎機等	織 機	コンクリート ブロックマ シン等	木材加工 機械	印刷機械	ロール機	合成樹脂 用射出成 形機	鋳造型機	
大阪府(市を除く)	0	1	1	0	0	0	0	0	0	0	2
大 阪 市	5	15	0	0	0	0	0	1	1	0	20
堺 市	1	7	1	0	0	0	0	0	0	0	9
岸 和 田 市	1	5	0	0	0	0	0	0	1	0	7
豊 中 市	0	3	0	0	0	0	0	0	0	0	3
池 田 市	0	0	0	0	0	0	0	0	0	0	0
吹 田 市	0	1	1	0	0	0	0	0	0	0	2
泉 大 津 市	0	1	0	1	0	0	0	0	0	0	2
高 槻 市	1	3	0	0	0	0	0	0	1	0	4
貝 塚 市	0	1	0	0	0	0	0	0	0	0	1
守 口 市	1	3	0	0	0	0	0	0	0	0	4
枚 方 市	0	0	0	0	0	0	0	0	0	0	0
茨 木 市	0	2	0	0	0	0	0	0	0	0	2
八 尾 市	8	17	0	0	0	0	0	0	0	0	21
泉 佐 野 市	0	0	0	0	0	0	0	0	0	0	0
富 田 林 市	0	0	1	0	0	0	0	0	0	0	1
寝 屋 川 市	1	1	0	0	0	0	0	0	0	0	2
河 内 長 野 市	0	1	0	0	0	0	0	0	0	0	1
松 原 市	1	1	0	0	0	0	0	0	0	0	1
大 東 市	0	0	0	0	0	0	0	0	0	0	0
和 泉 市	0	4	0	0	0	0	0	0	0	0	4
箕 面 市	0	2	0	0	0	0	0	0	0	0	2
柏 原 市	0	1	0	0	0	0	0	0	0	0	1
羽 曳 野 市	3	0	0	0	0	0	0	0	0	0	3
門 真 市	1	3	0	0	0	0	0	0	0	0	0
摂 津 市	0	1	0	0	0	0	0	0	0	0	1
高 石 市	0	1	0	0	0	0	0	0	0	0	1
藤 井 寺 市	0	0	0	0	0	0	0	0	0	0	0
東 大 阪 市	3	10	0	0	0	0	0	0	1	0	14
泉 南 市	0	1	0	0	0	0	0	0	0	0	1
四 條 畷 市	0	0	0	0	0	0	0	0	0	0	0
交 野 市	1	1	0	0	0	0	0	0	0	0	1
大 阪 狭 山 市	0	0	0	0	0	0	0	0	0	0	0
阪 南 市	0	1	0	0	0	0	0	0	0	0	1
大阪府小計	27	87	4	1	0	0	0	1	4	0	111

地方公共団体名	延 数										実 数
	金属加工 機械	圧縮機	土石用 破砕機等	織 機	コンクリート ブロックマ シン等	木材加工 機械	印刷機械	ロール機	合成樹脂 用射出成 形機	鋳造型機	
兵庫県(市を除く)	0	11	1	0	0	0	0	0	0	0	12
神戸市	0	3	0	0	0	0	0	0	0	0	3
姫路市	1	9	0	0	0	0	0	0	0	0	10
尼崎市	0	3	0	0	0	0	0	0	0	0	3
明石市	1	1	0	0	0	0	0	0	1	0	3
西宮市	0	0	1	0	0	0	0	0	0	0	1
洲本市	0	0	0	0	0	0	0	0	0	0	0
芦屋市	0	0	0	0	0	0	0	0	0	0	0
伊丹市	0	0	0	0	0	0	0	0	0	0	0
相生市	0	0	0	0	0	0	0	0	0	0	0
豊岡市	1	0	0	0	0	0	0	0	0	0	1
加古川市	0	2	0	0	0	0	0	0	0	0	2
赤穂市	0	0	0	0	0	0	0	0	0	0	0
西脇市	1	2	0	0	0	0	0	0	0	0	0
宝塚市	0	0	0	0	0	0	0	0	0	0	0
三木市	0	1	0	0	0	0	0	0	0	0	1
高砂市	0	0	0	0	0	0	0	0	0	0	0
川西市	0	1	0	0	0	0	0	0	0	0	1
小野市	1	4	0	0	0	0	0	0	1	0	6
三田市	1	2	0	0	0	0	0	0	0	0	3
加西市	0	1	0	0	0	0	0	0	0	0	1
篠山市	0	0	1	0	0	0	0	0	0	0	1
養父市	0	0	0	0	0	1	0	0	0	0	1
丹波市	2	2	0	0	0	0	0	0	0	0	2
南あわじ市	0	1	0	0	0	0	0	0	0	0	1
朝来市	1	5	0	0	0	0	0	0	1	0	4
淡路市	0	0	0	0	0	0	0	0	0	0	0
宍粟市	0	1	0	0	0	0	0	0	0	0	0
加東市	2	5	0	0	0	0	0	0	1	0	6
たつの市	0	6	0	0	0	0	0	0	0	0	3
兵庫県小計	11	60	3	0	0	1	0	0	4	0	65
奈良県(市を除く)	0	2	0	0	0	0	1	0	0	0	3
奈良市	0	1	0	0	0	0	0	0	0	0	1
大和高田市	0	0	0	0	0	0	0	0	0	0	0
大和郡山	0	2	0	0	0	0	0	0	0	0	2
天理市	0	2	0	0	0	0	0	0	0	0	2
橿原市	0	1	0	0	0	0	0	0	0	0	0
桜井市	0	0	0	0	0	0	0	0	0	0	0
五條市	0	2	0	0	0	1	0	0	0	0	7
御所市	0	0	0	0	0	0	0	0	0	0	0
生駒市	1	1	0	0	0	0	0	0	0	0	3
香芝市	0	0	1	0	0	0	0	0	0	0	1
葛城市	0	1	0	0	0	0	0	0	0	0	1
宇陀市	0	0	0	0	0	0	0	0	0	0	0
奈良県小計	1	12	1	0	0	1	1	0	0	0	20
和歌山県(市を除く)	2	4	3	0	0	0	1	0	0	0	9
和歌山市	1	4	0	0	0	0	2	0	0	0	7
海南市	0	0	0	0	0	0	0	0	0	0	0
橋本市	0	1	0	0	0	0	0	0	0	0	1
有田市	0	0	0	0	0	0	0	0	0	0	0
御坊市	0	0	1	0	0	0	0	0	0	0	0
田辺市	0	0	0	0	0	0	0	0	0	0	0
新宮市	0	0	0	0	0	0	0	0	0	0	0
紀の川市	1	0	0	0	0	0	0	0	0	0	1
岩出市	0	6	4	0	1	0	0	0	0	0	11
和歌山県小計	4	15	8	0	1	0	3	0	0	0	29

地方公共団体名	延 数										実 数
	金属加工 機械	圧縮機	土石用 破碎機等	織 機	コンクリート ブロックマ シン等	木材加工 機械	印刷機械	ロール機	合成樹脂 用射出成 形機	鋳造型機	
鳥取県(市を除く)	0	0	0	0	0	0	0	0	0	0	0
鳥 取 市	0	2	0	0	0	0	0	0	0	0	2
米 子 市	0	0	0	0	0	0	0	0	0	0	0
倉 吉 市	0	0	0	0	0	0	0	0	0	0	0
境 港 市	0	0	0	0	0	0	0	0	0	0	0
鳥取県小計	0	2	0	0	0	0	0	0	0	0	2
島根県(市を除く)	0	0	0	0	0	0	0	0	0	0	0
松 江 市	1	0	1	0	0	1	0	0	0	0	2
浜 田 市	0	0	0	0	0	0	0	0	0	0	0
出 雲 市	0	0	0	0	0	0	0	0	0	0	0
益 田 市	0	0	0	0	0	0	0	0	0	0	0
大 田 市	0	0	0	0	0	0	0	0	0	0	0
安 来 市	0	1	0	0	0	0	0	0	0	0	1
江 津 市	0	0	0	0	0	0	0	0	0	0	0
雲 南 市	0	0	0	0	0	0	0	0	0	0	0
島根県小計	1	1	1	0	0	1	0	0	0	0	3
岡山県(市を除く)	1	1	0	0	0	0	0	0	0	0	2
岡 山 市	0	5	2	0	0	0	0	0	0	0	7
倉 敷 市	1	1	1	0	0	0	0	0	0	0	3
津 山 市	0	0	0	0	0	0	0	0	0	0	0
玉 野 市	0	1	0	0	0	0	0	0	0	0	1
笠 岡 市	0	0	0	0	0	0	0	0	0	0	0
井 原 市	0	0	0	0	0	0	0	0	0	0	0
総 社 市	0	0	0	0	0	0	0	0	0	0	0
高 梁 市	0	0	0	0	0	0	0	0	0	0	0
新 見 市	0	0	0	0	0	0	0	0	0	0	0
備 前 市	0	3	2	0	0	0	0	0	0	0	4
瀬 戸 内 市	0	2	0	0	0	0	0	0	0	0	2
赤 磐 市	0	0	0	0	0	0	0	1	0	0	1
真 庭 市	0	0	0	0	0	0	0	0	0	0	0
美 作 市	0	0	0	0	0	0	0	0	0	0	0
浅 口 市	0	2	0	0	0	0	0	0	0	0	0
岡山県小計	2	15	5	0	0	0	0	1	0	0	20
広島県(市を除く)	0	0	0	0	0	0	0	0	0	0	0
広 島 市	3	9	3	0	0	0	0	0	0	0	15
呉 市	0	5	0	0	0	0	0	0	0	0	5
竹 原 市	0	0	0	0	0	0	0	0	0	0	0
三 原 市	0	0	0	0	0	0	0	0	0	0	0
尾 道 市	0	0	0	0	0	0	0	0	0	0	0
福 山 市	1	6	0	0	0	0	0	0	0	0	6
府 中 市	0	0	0	0	0	0	0	0	0	0	0
三 次 市	0	0	0	0	0	0	0	0	0	0	0
庄 原 市	0	0	0	0	0	0	0	0	0	0	0
大 竹 市	0	0	0	0	0	0	0	0	0	0	0
東 広 島 市	2	1	0	0	0	0	0	0	0	0	2
廿 日 市	0	1	0	0	0	0	0	0	0	0	1
安 芸 高 田 市	0	0	0	0	0	0	0	0	0	0	0
江 田 島 市	0	0	0	0	0	0	0	0	0	0	0
広島県小計	6	22	3	0	0	0	0	0	0	0	29

地方公共団体名	延 数										実 数	
	金属加工 機械	圧縮機	土石用 破碎機等	織 機	コンクリート ブロックマ シン等	木材加工 機械	印刷機械	ロール機	合成樹脂 用射出成 形機	鋳造型機		
山口県(市を除く)	0	2	0	0	0	0	0	0	0	0	0	2
下 関 市	0	3	0	0	0	0	0	0	0	0	0	3
宇 部 市	0	1	0	0	0	0	0	0	0	0	0	1
山 口 市	0	1	1	0	0	0	0	0	1	0	0	2
萩 市	0	0	0	0	0	0	0	0	0	0	0	0
防 府 市	1	0	0	0	0	0	0	0	0	0	0	1
下 松 市	0	0	0	0	0	0	0	0	0	0	0	0
岩 国 市	0	0	0	0	0	0	0	0	0	0	0	0
光 市	0	0	0	0	0	0	0	0	0	0	0	0
長 門 市	0	0	0	0	0	0	0	0	0	0	0	0
柳 井 市	0	1	0	0	0	0	0	0	0	0	0	1
美 祢 市	0	0	0	0	0	0	0	0	0	0	0	0
周 南 市	0	0	0	0	0	0	0	0	0	0	0	0
山陽小野田市	0	0	0	0	0	0	0	0	0	0	0	0
山口県小計	1	8	1	0	0	0	0	0	1	0	0	10
徳島県(市を除く)	1	1	0	0	0	0	0	0	0	0	0	2
徳 島 市	0	0	0	0	0	0	0	0	0	0	0	0
鳴 門 市	0	0	0	0	0	0	0	0	0	0	0	0
小 松 島 市	0	0	0	0	0	0	0	0	0	0	0	0
阿 南 市	0	0	0	0	0	0	0	0	0	0	0	0
吉 野 川 市	0	0	0	0	0	0	0	0	0	0	0	0
阿 波 市	0	0	0	0	0	0	0	0	0	0	0	0
美 馬 市	0	0	0	0	0	0	0	0	0	0	0	0
三 好 市	0	0	0	0	0	0	0	0	0	0	0	0
徳島県小計	1	1	0	0	0	0	0	0	0	0	0	2
香川県(市を除く)	0	2	0	0	0	0	0	0	0	0	0	0
高 松 市	2	3	0	0	0	2	0	0	0	0	0	7
丸 亀 市	0	3	0	0	0	0	0	0	0	0	0	3
坂 出 市	0	5	1	0	0	0	0	0	0	0	0	6
善 通 寺 市	0	1	0	0	0	0	0	0	0	0	0	1
観 音 寺 市	1	2	0	0	0	0	0	0	0	0	0	3
さ ぬ き 市	0	0	0	0	0	0	0	0	0	0	0	0
東 か が わ 市	0	0	0	0	0	0	0	0	0	0	0	0
三 豊 市	0	0	0	0	0	0	0	0	0	0	0	0
香川県小計	3	16	1	0	0	2	0	0	0	0	0	20
愛媛県(市を除く)	0	0	0	0	0	0	0	0	0	0	0	0
松 山 市	1	1	0	0	0	0	0	0	0	0	0	2
今 治 市	0	1	0	0	0	0	0	0	0	0	0	1
宇 和 島 市	0	2	0	0	0	0	0	0	0	0	0	1
八 幡 浜 市	0	0	0	0	0	0	0	0	0	0	0	0
新 居 浜 市	0	0	0	0	0	0	0	0	0	0	0	0
西 条 市	0	0	1	0	0	0	0	0	0	0	0	1
大 洲 市	0	0	0	0	0	0	0	0	0	0	0	0
伊 予 市	0	0	0	0	0	0	0	0	0	0	0	0
四 国 中 央 市	0	0	0	0	0	0	0	0	0	0	0	0
西 予 市	0	0	0	0	0	0	0	0	0	0	0	0
東 温 市	0	0	0	0	0	0	0	0	0	0	0	0
愛媛県小計	1	4	1	0	0	0	0	0	0	0	0	5

地方公共団体名	延 数										実 数
	金属加工 機械	圧縮機	土石用 破砕機等	織 機	コンクリート ブロックマ シン等	木材加工 機械	印刷機械	ロール機	合成樹脂 用射出成 形機	鋳造型機	
高知県(市を除く)	0	0	0	0	0	0	0	0	0	0	0
高 知 市	0	1	0	0	0	0	0	0	0	0	1
室 戸 市	0	0	0	0	0	0	0	0	0	0	0
安 芸 市	0	0	0	0	0	0	0	0	0	0	0
南 国 市	0	0	0	0	0	0	0	0	0	0	0
土 佐 市	0	0	0	0	0	0	0	0	0	0	0
須 崎 市	0	0	0	0	0	0	0	0	0	0	0
宿 毛 市	0	0	0	0	0	0	0	0	0	0	0
土 佐 清 水 市	0	0	0	0	0	0	0	0	0	0	0
四 万 十 市	0	1	0	0	0	0	0	0	0	0	1
香 南 市	0	0	0	0	0	0	0	0	0	0	0
香 美 市	0	0	0	0	0	0	0	0	0	0	0
高知県小計	0	2	0	0	0	0	0	0	0	0	2
福岡県(市を除く)	4	12	0	0	0	0	1	0	3	0	11
北 九 州 市	2	4	0	0	0	0	0	0	1	0	7
福 岡 市	0	1	0	0	0	0	0	0	0	0	1
大 牟 田 市	0	1	0	0	0	0	0	0	1	0	0
久 留 米 市	1	2	0	0	0	0	0	0	0	0	3
直 方 市	1	0	0	0	0	0	0	0	0	0	1
飯 塚 市	1	1	0	0	0	0	0	0	0	0	2
田 川 市	0	1	0	0	0	0	0	0	0	0	1
柳 川 市	0	1	0	0	0	0	0	0	0	0	1
八 女 市	0	0	0	0	0	0	0	0	0	0	0
筑 後 市	1	0	0	0	0	0	0	0	0	0	1
大 川 市	0	0	0	0	0	0	0	0	0	0	0
行 橋 市	0	0	0	0	0	0	0	0	1	0	1
豊 前 市	0	0	0	0	0	0	0	0	0	0	0
中 間 市	0	0	0	0	0	0	0	0	0	0	0
小 郡 市	0	0	0	0	0	0	0	0	0	0	0
筑 紫 野 市	0	0	0	0	0	0	0	0	0	0	0
春 日 市	0	0	0	0	0	0	0	0	0	0	0
大 野 城 市	0	2	0	0	0	0	0	0	0	0	2
宗 像 市	0	0	0	0	0	0	0	0	0	0	0
太 宰 府 市	0	0	0	0	0	0	0	0	0	0	0
古 賀 市	0	1	0	0	0	0	0	0	0	0	1
福 津 市	0	0	0	0	0	0	0	0	0	0	0
う き は 市	0	2	0	0	0	0	0	0	1	0	1
宮 若 市	0	0	0	0	0	0	0	0	0	0	0
嘉 麻 市	0	0	0	0	0	0	0	0	0	0	0
朝 倉 市	0	3	0	0	0	0	0	0	1	0	4
み や ま 市	0	0	0	0	0	0	0	0	0	0	0
糸 島 市	1	2	0	0	0	0	0	0	0	0	2
那 珂 川 市	0	0	0	0	0	0	0	0	0	0	0
福岡県小計	11	33	0	0	0	0	1	0	8	0	39
佐賀県(市を除く)	0	3	0	0	0	0	0	0	2	0	4
佐 賀 市	0	0	0	0	0	0	0	0	0	0	0
唐 津 市	0	3	0	0	0	0	0	0	0	0	3
鳥 栖 市	0	0	0	0	0	0	0	0	0	0	0
多 久 市	0	1	0	0	0	0	0	0	0	0	1
伊 万 里 市	0	0	0	0	0	0	0	0	0	0	0
武 雄 市	0	2	0	0	0	0	0	0	0	0	0
鹿 島 市	0	0	0	0	0	0	0	0	0	0	0
小 城 市	0	2	0	0	0	0	0	0	0	0	0
嬉 野 市	0	0	0	0	0	0	0	0	0	0	0
神 埼 市	0	0	0	0	0	0	0	0	0	0	0
佐賀県小計	0	11	0	0	0	0	0	0	2	0	8

表8-1

地方公共団体名	延 数										実 数	
	金属加工 機械	圧縮機	土石用 破碎機等	織 機	コンクリート ブロックマ シン等	木材加工 機械	印刷機械	ロール機	合成樹脂 用射出成 形機	鋳造型機		
長崎県(市を除く)	0	1	0	0	0	0	0	0	0	0	0	1
長崎 市	0	2	0	0	0	0	0	0	0	0	0	2
佐世保 市	0	0	0	0	0	0	0	0	0	0	0	0
島原 市	0	1	0	0	0	0	0	0	0	0	0	0
諫早 市	0	1	0	0	0	0	0	0	0	0	0	1
大村 市	1	1	0	0	0	0	0	0	0	0	0	2
平戸 市	0	0	0	0	0	0	0	0	0	0	0	0
松浦 市	0	0	0	0	0	0	0	0	0	0	0	0
対馬 市	0	0	0	0	0	0	0	0	0	0	0	0
老岐 市	0	0	0	0	0	0	0	0	0	0	0	0
五島 市	0	0	0	0	0	0	0	0	0	0	0	0
西海 市	0	0	0	0	0	0	0	0	0	0	0	0
雲仙 市	0	0	0	0	0	0	0	0	0	0	0	0
南島原 市	0	0	0	0	0	0	0	0	0	0	0	0
長崎県小計	1	6	0	0	0	0	0	0	0	0	0	6
熊本県(市を除く)	0	6	1	0	0	1	0	0	0	0	0	4
熊本市	0	4	0	0	0	0	0	0	0	0	0	4
八代 市	0	1	0	0	0	0	0	0	0	0	0	1
人吉 市	0	1	0	0	0	0	0	0	0	0	0	1
荒尾 市	0	0	0	0	0	0	0	0	0	0	0	0
水俣 市	0	0	0	0	0	0	0	0	0	0	0	0
玉名 市	0	0	0	0	0	0	0	0	0	0	0	0
山鹿 市	0	0	0	0	0	0	0	0	0	0	0	0
菊池 市	0	2	0	0	0	0	0	0	0	0	0	0
宇土 市	0	1	2	0	0	1	0	0	0	0	0	3
上天草 市	0	0	0	0	0	0	0	0	0	0	0	0
宇城 市	2	0	0	0	0	0	0	0	0	0	0	0
阿蘇 市	0	1	0	0	0	0	0	0	0	0	0	1
天草 市	0	0	0	0	0	0	0	0	0	0	0	0
合志 市	0	1	0	0	0	0	0	0	0	0	0	1
熊本県小計	2	17	3	0	0	2	0	0	0	0	0	15
大分県(市を除く)	0	0	0	0	0	0	0	0	0	0	0	0
大分 市	2	5	0	0	0	0	0	0	1	0	0	5
別府 市	0	0	0	0	0	0	0	0	0	0	0	0
中津 市	0	1	0	0	0	0	0	0	0	0	0	1
日田 市	0	0	0	0	0	0	0	0	0	0	0	0
佐伯 市	0	0	0	0	0	0	0	0	0	0	0	0
臼杵 市	0	0	0	0	0	0	0	0	0	0	0	0
津久見 市	0	0	0	0	0	0	0	0	0	0	0	0
竹田 市	0	0	0	0	0	0	0	0	0	0	0	0
豊後高田 市	0	0	0	0	0	0	0	0	0	0	0	0
杵築 市	0	0	0	0	0	0	0	0	0	0	0	0
宇佐 市	0	0	0	0	0	0	0	0	0	0	0	0
豊後大野 市	0	0	0	0	0	0	0	0	0	0	0	0
由布 市	0	0	0	0	0	0	0	0	0	0	0	0
国東 市	0	0	0	0	0	0	0	0	0	0	0	0
大分県小計	2	6	0	0	0	0	0	0	1	0	0	6
宮崎県(市を除く)	0	0	0	0	0	0	0	0	0	0	0	0
宮崎市	0	0	0	0	0	0	0	0	0	0	0	0
都城 市	1	4	0	0	0	0	0	0	0	0	0	5
延岡 市	0	2	0	0	0	0	0	0	0	0	0	0
日南 市	0	0	0	0	0	0	0	0	0	0	0	0
小林 市	0	0	0	0	0	0	0	0	0	0	0	0
日向 市	0	2	0	0	0	0	0	0	0	0	0	2
串間 市	0	0	0	0	0	0	0	0	0	0	0	0
西都 市	0	0	0	0	0	0	0	0	0	0	0	0
えびの 市	0	0	0	0	0	0	0	0	0	0	0	0
宮崎県小計	1	8	0	0	0	0	0	0	0	0	0	7

地方公共団体名	延 数										実 数
	金属加工 機械	圧縮機	土石用 破碎機等	織 機	コンクリート ブロックマ シン等	木材加工 機械	印刷機械	ロール機	合成樹脂 用射出成 形機	鋳造型機	
鹿児島県(市を除く)	1	5	0	0	0	1	0	0	0	0	4
鹿児島市	0	2	0	0	0	1	0	0	0	0	3
鹿屋市	0	1	0	0	0	0	0	0	0	0	1
枕崎市	0	0	0	0	0	0	0	0	0	0	0
阿久根市	0	0	0	0	0	0	0	0	0	0	0
出水市	0	0	0	0	0	0	0	0	0	0	0
指宿市	0	0	0	0	0	0	0	0	0	0	0
西之表市	0	0	0	0	0	0	0	0	0	0	0
垂水市	0	0	0	0	0	0	0	0	0	0	0
薩摩川内市	0	0	0	0	0	0	0	0	0	0	0
日置市	0	0	0	0	0	0	0	0	0	0	0
曾於市	0	1	0	0	0	0	0	0	0	0	1
霧島市	0	3	1	0	0	0	0	0	0	0	4
いちき串木野市	0	0	0	0	0	0	0	0	0	0	0
南さつま市	0	0	0	0	0	0	0	0	0	0	0
志布志市	0	0	0	0	0	0	0	0	0	0	0
奄美市	0	0	0	0	0	0	0	0	0	0	0
南九州市	0	1	0	0	0	0	0	0	0	0	1
伊佐市	0	0	0	0	0	0	0	0	0	0	0
始良市	0	0	0	0	0	0	0	0	0	0	0
鹿児島県小計	1	13	1	0	0	2	0	0	0	0	14
沖縄県(市を除く)	0	0	0	0	0	0	0	0	0	0	0
那覇市	0	2	0	0	0	0	0	0	0	0	2
宜野湾市	0	0	0	0	0	0	0	0	0	0	0
石垣市	0	0	0	0	0	0	0	0	0	0	0
浦添市	0	1	1	0	0	0	0	0	0	0	2
名護市	0	0	0	0	0	0	0	0	0	0	0
糸満市	0	0	0	0	0	0	0	0	0	0	0
沖縄市	1	0	0	0	0	0	0	0	0	0	1
豊見城市	0	0	0	0	0	0	0	0	0	0	0
うるま市	0	1	0	0	0	0	0	0	0	0	1
宮古島市	0	0	0	0	0	0	0	0	0	0	0
南城市	0	0	0	0	0	0	0	0	0	0	0
沖縄県小計	1	4	1	0	0	0	0	0	0	0	6
合計	235	1,050	63	2	4	20	40	7	68	1	1,312

表8-1-2 施設数

地方公共団体名	延 数										実 数
	金属加工 機械	圧縮機	土石用 破砕機等	織 機	コンクリート ブロックマ シン等	木材加工 機械	印刷機械	ロール機	合成樹脂 用射出成 形機	鋳造型機	
北海道(市を除く)	0	12	0	0	0	0	0	0	0	0	12
札幌市	0	10	0	0	0	0	0	0	0	0	10
函館市	0	2	0	0	0	0	0	0	0	0	2
小樽市	0	2	0	0	0	0	0	0	0	0	2
旭川市	0	1	0	0	0	0	0	0	0	0	1
室蘭市	1	1	0	0	0	0	0	0	0	0	2
釧路市	0	2	0	0	0	0	0	0	0	0	2
帯広市	0	0	0	0	0	0	0	0	0	0	0
北見市	0	0	0	0	0	0	0	0	0	0	0
夕張市	0	0	0	0	0	0	0	0	0	0	0
岩見沢市	0	2	0	0	0	0	0	0	0	0	2
網走市	0	0	0	0	0	0	0	0	0	0	0
留萌市	0	0	0	0	0	0	0	0	0	0	0
苫小牧市	3	2	0	0	0	0	0	0	0	0	5
稚内市	0	7	0	0	0	0	3	0	0	0	10
美唄市	0	0	0	0	0	0	0	0	0	0	0
芦別市	0	0	0	0	0	0	0	0	0	0	0
江別市	0	0	0	0	0	0	0	0	0	0	0
赤平市	0	0	0	0	0	0	0	0	0	0	0
紋別市	0	0	0	0	0	0	0	0	0	0	0
士別市	0	0	0	0	0	0	0	0	0	0	0
名寄市	0	0	0	0	0	0	0	0	0	0	0
三笠市	0	0	0	0	0	0	0	0	0	0	0
根室市	0	0	0	0	0	0	0	0	0	0	0
千歳市	0	1	0	0	0	0	0	0	0	0	1
滝川市	0	0	0	0	0	0	0	0	0	0	0
砂川市	0	0	0	0	0	0	0	0	0	0	0
歌志内市	0	0	0	0	0	0	0	0	0	0	0
深川市	0	0	0	0	0	0	0	0	0	0	0
富良野市	0	0	0	0	0	0	0	0	0	0	0
登別市	0	0	0	0	0	0	0	0	0	0	0
恵庭市	0	0	0	0	0	0	0	0	0	0	0
伊達市	0	0	0	0	0	0	0	0	0	0	0
北広島市	0	4	0	0	0	0	0	0	0	0	4
石狩市	0	0	0	0	0	0	0	0	0	0	0
北斗市	0	0	0	0	0	0	0	0	0	0	0
北海道小計	4	46	0	0	0	0	3	0	0	0	53
青森県(市を除く)	0	0	0	0	0	0	0	0	0	0	0
青森市	0	2	0	0	0	0	0	0	0	0	2
弘前市	0	4	0	0	0	0	0	0	0	0	4
八戸市	0	6	0	0	0	0	0	0	0	0	6
黒石市	0	0	0	0	0	0	0	0	0	0	0
五所川原市	0	0	0	0	0	0	0	0	0	0	0
十和田市	0	0	0	0	0	0	0	0	0	0	0
三沢市	0	0	0	0	0	0	0	0	0	0	0
むつ市	0	0	0	0	0	0	0	0	0	0	0
つがる市	0	0	0	0	0	0	0	0	0	0	0
平川市	0	0	0	0	0	0	0	0	0	0	0
青森県小計	0	12	0	0	0	0	0	0	0	0	12

地方公共団体名	延 数										実 数
	金属加工 機械	圧縮機	土石用 破砕機等	織 機	コンクリート ブロックマ シン等	木材加工 機械	印刷機械	ロール機	合成樹脂 用射出成 形機	鋳造型機	
岩手県(市を除く)	0	4	0	0	0	0	0	0	0	0	4
盛岡市	0	2	0	0	0	0	0	0	0	0	2
宮古市	0	0	0	0	0	0	0	0	0	0	0
大船渡市	0	1	0	0	0	0	0	0	0	0	1
花巻市	0	0	0	0	0	0	0	0	0	0	0
北上市	0	1	0	0	0	0	0	0	0	0	1
久慈市	0	0	1	0	0	0	0	0	0	0	1
遠野市	0	1	0	0	0	0	0	0	0	0	1
一関市	0	0	0	0	0	0	0	0	0	0	0
陸前高田市	0	0	0	0	0	0	0	0	0	0	0
釜石市	1	0	0	0	0	0	0	0	0	0	1
二戸市	0	0	0	0	0	0	0	0	0	0	0
八幡平市	0	0	0	0	0	0	0	0	0	0	0
奥州市	0	3	0	0	0	0	0	0	0	0	3
滝沢市	0	0	0	0	0	0	0	0	0	0	0
岩手県小計	1	12	1	0	0	0	0	0	0	0	14
宮城県(市を除く)	1	51	0	0	0	0	0	0	0	0	52
仙台市	5	0	0	0	0	0	0	0	0	0	5
石巻市	0	0	0	0	0	0	0	0	0	0	0
塩竈市	0	0	0	0	0	0	0	0	0	0	0
気仙沼市	0	0	0	0	0	0	0	0	0	0	0
白石市	0	0	0	0	0	0	0	0	0	0	0
名取市	0	0	0	0	0	0	0	0	0	0	0
角田市	0	0	0	0	0	0	0	0	0	0	0
多賀城市	0	18	0	0	0	0	0	0	0	0	18
岩沼市	0	3	0	0	0	0	0	1	0	0	4
登米市	0	0	0	0	0	0	0	0	0	0	0
栗原市	0	0	0	0	0	0	0	0	0	0	0
東松島市	0	0	0	0	0	0	0	0	0	0	0
大崎市	0	0	0	0	0	0	0	0	0	0	0
富谷市	0	0	0	0	0	0	0	0	0	0	0
宮城県小計	6	72	0	0	0	0	0	1	0	0	79
秋田県(市を除く)	0	0	0	0	0	0	0	0	0	0	0
秋田市	0	1	0	0	0	0	0	0	0	0	1
能代市	0	0	0	0	0	0	0	0	0	0	0
横手市	0	1	0	0	0	0	0	0	0	0	1
大館市	0	0	0	0	0	0	0	0	0	0	0
男鹿市	0	0	0	0	0	0	0	0	0	0	0
湯沢市	0	0	0	0	0	0	0	0	0	0	0
鹿角市	0	1	0	0	0	0	0	0	0	0	1
由利本荘市	0	0	0	0	0	0	0	0	0	0	0
潟上市	0	0	0	0	0	0	0	0	0	0	0
大仙市	0	0	0	0	0	0	0	0	0	0	0
北秋田市	0	0	0	0	0	0	0	0	0	0	0
にかほ市	0	0	0	0	0	0	0	0	0	0	0
仙北市	0	0	0	0	0	0	0	0	0	0	0
秋田県小計	0	3	0	0	0	0	0	0	0	0	3

地方公共団体名	延 数										実 数
	金属加工 機械	圧縮機	土石用 破砕機等	織 機	コンクリート ブロックマ シン等	木材加工 機械	印刷機械	ロール機	合成樹脂 用射出成 形機	鋳造型機	
山形県(市を除く)	0	5	0	0	0	0	0	0	0	0	5
山 形 市	0	1	0	0	0	0	0	0	0	0	1
米 沢 市	0	0	0	0	0	0	0	0	0	0	0
鶴 岡 市	0	0	0	0	0	0	0	0	0	0	0
酒 田 市	0	1	0	0	0	0	0	0	0	0	1
新 庄 市	0	0	0	0	0	0	0	0	0	0	0
寒 河 江 市	0	0	0	0	0	0	0	0	0	0	0
上 山 市	0	0	0	0	0	0	0	0	0	0	0
村 山 市	0	0	0	0	0	0	0	0	0	0	0
長 井 市	0	0	0	0	0	0	0	0	0	0	0
天 童 市	0	0	0	0	0	0	0	0	0	0	0
東 根 市	0	0	0	0	0	0	0	0	0	0	0
尾 花 沢 市	0	0	0	0	0	0	0	0	0	0	0
南 陽 市	0	0	0	0	0	0	0	0	16	0	16
山形県小計	0	7	0	0	0	0	0	0	16	0	23
福島県(市を除く)	0	0	0	0	0	0	0	0	0	0	0
福 島 市	0	0	0	0	0	0	0	0	0	0	0
会 津 若 松 市	0	1	0	0	0	0	0	0	0	0	1
郡 山 市	0	12	0	0	0	0	0	0	0	0	12
い わ き 市	0	3	0	0	0	0	0	0	0	0	3
白 河 市	0	0	3	0	0	0	0	0	4	0	7
須 賀 川 市	0	0	0	0	0	0	0	0	0	0	0
喜 多 方 市	2	3	0	0	0	0	0	0	0	0	5
相 馬 市	0	0	0	0	0	0	0	0	0	0	0
二 本 松 市	0	0	0	0	0	0	0	0	0	0	0
田 村 市	0	0	0	0	0	0	0	0	0	0	0
南 相 馬 市	0	0	0	0	0	0	0	0	0	0	0
伊 達 市	0	0	0	0	0	0	0	0	0	0	0
本 宮 市	0	0	0	0	0	0	0	0	0	0	0
福島県小計	2	19	3	0	0	0	0	0	4	0	28

表8-1

地方公共団体名	延 数										実 数
	金属加工 機械	圧縮機	土石用 破砕機等	織 機	コンクリート ブロックマ シン等	木材加工 機械	印刷機械	ロール機	合成樹脂 用射出成 形機	鋳造型 機	
茨城県(市を除く)	3	14	1	0	0	0	0	0	5	0	23
水戸市	0	5	0	0	0	0	0	0	0	0	5
日立市	0	2	0	0	0	0	0	0	0	0	2
土浦市	0	1	0	0	0	0	0	0	0	0	1
古河市	1	3	0	0	0	0	0	0	0	2	6
石岡市	0	0	0	0	0	0	0	0	0	0	0
結城市	2	2	0	0	0	0	0	0	0	0	4
龍ヶ崎市	0	0	0	0	0	0	0	0	0	0	0
下妻市	0	2	0	0	0	0	0	0	0	0	2
常総市	1	14	0	0	0	0	1	0	1	0	17
常陸太田市	0	0	0	0	0	0	0	0	0	0	0
高萩市	0	0	0	0	0	0	0	0	0	0	0
北茨城市	0	0	0	0	0	0	0	0	0	0	0
笠間市	4	45	0	0	0	0	0	23	0	72	
取手市	0	2	0	0	0	0	0	0	0	2	
牛久市	0	2	0	0	0	0	0	0	0	2	
つくば市	0	1	0	0	0	0	0	9	0	10	
ひたちなか市	0	3	1	0	0	0	0	0	0	4	
鹿嶋市	0	2	0	0	0	2	0	0	0	4	
潮来市	0	2	0	0	0	0	0	0	0	2	
守谷市	0	0	0	0	0	0	0	0	0	0	
常陸大宮市	0	0	0	0	0	0	0	0	0	0	
那珂市	0	0	0	0	0	0	0	0	0	0	
筑西市	0	5	0	0	0	0	0	2	0	7	
坂東市	0	20	0	0	0	0	0	0	0	20	
稲敷市	0	4	0	0	0	0	0	0	0	4	
かすみがうら市	2	0	0	0	0	0	0	0	0	2	
桜川市	0	0	0	0	0	0	0	0	0	0	
神栖市	0	3	0	0	0	0	0	0	0	3	
行方市	0	1	0	0	0	0	0	0	0	1	
鉾田市	0	0	0	0	0	0	0	0	0	0	
つくばみらい市	0	0	0	0	0	0	0	0	0	0	
小美玉市	0	2	2	0	0	0	0	2	0	6	
茨城県小計	13	135	4	0	0	2	1	0	42	2	199
栃木県(市を除く)	0	0	0	0	0	0	0	0	0	0	
宇都宮市	2	5	0	0	0	0	0	0	0	7	
足利市	0	0	0	0	0	0	0	0	0	0	
栃木市	3	2	0	0	0	0	2	0	0	7	
佐野市	0	12	0	0	0	0	0	0	0	12	
鹿沼市	0	0	0	0	0	0	0	0	0	0	
日光市	0	1	0	0	0	0	0	0	0	1	
小山市	0	2	0	0	0	0	0	0	0	2	
真岡市	0	2	0	0	0	0	0	0	0	2	
大田原市	0	0	0	0	0	0	0	0	0	0	
矢板市	0	2	0	0	0	0	0	0	0	2	
那須塩原市	0	0	0	0	0	0	0	0	0	0	
さくら市	0	0	0	0	0	0	0	0	0	0	
那須烏山市	0	0	0	0	0	0	0	0	0	0	
下野市	1	2	0	0	0	0	0	0	0	3	
栃木県小計	6	28	0	0	0	0	2	0	0	0	36

表8-1

地方公共団体名	延 数										実 数
	金属加工 機械	圧縮機	土石用 破砕機等	織 機	コンクリート ブロックマ シン等	木材加工 機械	印刷機械	ロール機	合成樹脂 用射出成 形機	鋳造型機	
群馬県(市を除く)	1	11	0	0	0	0	1	0	3	0	16
前 橋 市	0	4	0	0	0	0	0	0	0	0	4
高 崎 市	37	8	0	0	0	0	3	0	2	0	50
桐 生 市	33	8	0	0	0	0	0	0	9	0	50
伊 勢 崎 市	0	6	0	0	0	0	0	0	0	0	6
太 田 市	2	12	0	0	0	0	0	0	9	0	23
沼 田 市	0	1	1	0	0	0	0	0	0	0	2
館 林 市	0	3	0	0	0	0	0	0	0	0	3
渋 川 市	0	2	3	0	0	2	0	0	0	0	7
藤 岡 市	0	2	0	0	0	0	0	0	0	0	2
富 岡 市	0	4	0	0	0	0	0	0	0	0	4
安 中 市	1	5	0	0	0	0	0	0	0	0	6
み ど り 市	0	3	0	0	0	0	0	0	0	0	3
群馬県小計	74	69	4	0	0	2	4	0	23	0	176
埼玉県(市を除く)	0	7	0	0	1	0	0	0	1	0	9
さ い た ま 市	5	7	0	0	0	0	0	0	0	0	12
川 越 市	0	6	0	0	0	0	0	0	0	0	6
熊 谷 市	9	11	0	0	0	0	0	0	0	0	20
川 口 市	2	11	0	0	0	0	0	0	3	0	16
行 田 市	0	0	0	0	0	0	0	0	0	0	0
秩 父 市	0	0	0	0	0	0	0	0	0	0	0
所 沢 市	0	0	0	0	0	0	0	0	0	0	0
飯 能 市	0	0	0	0	0	0	0	0	0	0	0
加 須 市	16	7	0	0	0	0	1	0	0	0	24
本 庄 市	0	8	0	0	0	0	0	0	6	0	14
東 松 山 市	0	0	0	0	0	0	0	0	1	0	1
春 日 部 市	0	5	0	0	0	1	0	1	0	0	7
狭 山 市	0	3	0	0	0	0	0	0	0	0	3
羽 生 市	0	0	1	0	0	0	0	0	1	0	2
鴻 巣 市	0	5	0	0	0	0	0	0	0	0	5
深 谷 市	0	1	0	0	0	0	0	0	0	0	1
上 尾 市	0	8	0	0	0	0	0	0	0	0	8
草 加 市	0	1	0	0	0	0	0	0	1	0	2
越 谷 市	0	1	0	0	0	0	0	0	0	0	1
蕨 市	0	20	0	0	0	0	0	0	0	0	20
戸 田 市	0	3	0	0	0	0	6	0	0	0	9
入 間 市	2	0	1	0	0	0	0	0	0	0	3
朝 霞 市	2	23	0	0	0	0	0	0	2	0	27
志 木 市	0	8	0	0	0	0	0	0	0	0	8
和 光 市	0	3	0	0	0	0	0	0	0	0	3
新 座 市	0	5	0	0	0	0	0	0	0	0	5
桶 川 市	0	1	0	0	0	0	0	0	0	0	1
久 喜 市	0	12	0	0	0	0	0	0	0	0	12
北 本 市	0	1	0	0	0	0	0	0	0	0	1
八 潮 市	82	10	3	0	0	0	2	0	11	0	108
富 士 見 市	0	0	0	0	0	0	0	0	0	0	0
三 郷 市	0	2	0	0	0	0	0	0	0	0	2
蓮 田 市	0	0	0	0	0	0	0	0	0	0	0
坂 戸 市	0	73	0	0	0	0	0	0	0	0	73
幸 手 市	0	0	0	0	0	0	0	0	0	0	0
鶴 ケ 島 市	0	0	0	0	0	0	0	0	0	0	0
日 高 市	12	12	0	0	0	0	0	0	0	0	24
吉 川 市	0	3	0	0	0	0	0	0	0	0	3
ふ じ み 野 市	0	0	1	0	0	0	0	0	0	0	1
白 岡 市	0	2	0	0	0	0	0	0	0	0	2
埼玉県小計	130	259	6	0	1	1	9	1	26	0	433

地方公共団体名	延 数										実 数
	金属加工 機械	圧縮機	土石用 破砕機等	織 機	コンクリート ブロックマ シン等	木材加工 機械	印刷機械	ロール機	合成樹脂 用射出成 形機	鋳造型機	
千葉県(市を除く)	0	11	2	0	0	0	0	0	0	0	13
千葉市	2	8	0	0	0	0	1	0	0	0	11
銚子市	0	0	0	0	0	0	0	0	0	0	0
市川市	0	0	0	0	0	0	0	0	0	0	0
船橋市	1	0	0	0	0	0	0	0	0	0	1
館山市	0	2	0	0	0	0	0	0	0	0	2
木更津市	0	0	0	0	0	0	0	0	0	0	0
松戸市	0	0	0	0	0	0	0	0	0	0	0
野田市	0	6	0	0	0	0	0	0	0	0	6
茂原市	0	0	0	0	0	0	0	0	0	0	0
成田市	0	0	0	0	0	0	0	0	0	0	0
佐倉市	0	0	0	0	0	0	0	0	0	0	0
東金市	0	0	0	0	0	0	0	0	0	0	0
旭市	0	0	0	0	0	0	0	0	0	0	0
習志野市	3	3	0	0	0	0	0	0	0	0	6
柏市	3	0	0	0	0	0	3	0	0	0	6
勝浦市	0	2	0	0	0	0	0	0	0	0	2
市原市	1	2	0	0	0	0	0	0	2	0	5
流山市	0	32	0	0	0	0	0	0	0	0	32
八千代市	0	0	0	0	0	0	0	0	0	0	0
我孫子市	0	1	0	0	0	0	0	0	0	0	1
鴨川市	0	0	0	0	0	0	0	0	0	0	0
鎌ヶ谷市	0	5	0	0	0	0	0	0	0	0	5
君津市	0	11	0	0	0	0	0	0	0	0	11
富津市	0	0	10	0	0	0	0	0	0	0	10
浦安市	0	0	0	0	0	0	0	0	0	0	0
四街道市	0	6	0	0	0	0	0	0	0	0	6
袖ヶ浦市	0	0	0	0	0	0	0	0	0	0	0
八街市	0	0	0	0	0	0	0	0	0	0	0
印西市	0	4	0	0	0	0	0	0	0	0	4
白井市	1	0	0	0	0	0	0	0	0	0	1
富里市	0	0	0	0	0	0	0	0	0	0	0
南房総市	0	0	0	0	0	0	0	0	0	0	0
匝瑳市	0	2	0	0	0	0	0	0	0	0	2
香取市	0	3	0	0	0	0	0	0	0	0	3
山武市	0	0	0	0	0	0	0	0	0	0	0
いすみ市	0	0	0	0	0	0	0	0	0	0	0
大網白里市	0	2	0	0	0	0	0	0	0	0	2
千葉県小計	11	100	12	0	0	0	4	0	2	0	129

地方公共団体名	延 数										実 数
	金属加工 機械	圧縮機	土石用 破砕機等	織 機	コンクリート ブロックマ シン等	木材加工 機械	印刷機械	ロール機	合成樹脂 用射出成 形機	鋳造型機	
東京都(市を除く)	0	0	0	0	0	0	0	0	0	0	0
千代田区	0	0	0	0	0	0	0	0	1	0	1
中央区	0	0	0	0	0	0	0	0	0	0	0
港区	0	3	0	0	0	0	0	0	0	0	3
新宿区	0	0	0	0	0	0	4	0	0	0	4
文京区	0	2	0	0	0	0	1	0	0	0	3
台東区	0	0	0	0	0	0	0	0	0	0	0
墨田区	10	0	0	0	0	0	1	0	0	0	11
江東区	0	2	0	0	0	0	0	0	0	0	2
品川区	0	2	0	0	0	0	0	0	0	0	2
目黒区	0	0	0	0	0	0	0	0	0	0	0
大田区	3	9	0	0	0	0	2	0	0	0	14
世田谷区	0	0	0	0	0	0	0	0	0	0	0
渋谷区	0	0	0	0	0	0	0	0	0	0	0
中野区	0	0	0	0	0	0	0	0	0	0	0
杉並区	0	0	0	0	0	0	0	0	0	0	0
豊島区	0	0	0	0	0	0	0	0	0	0	0
北区	0	3	0	0	0	0	4	0	0	0	7
荒川区	12	0	0	0	0	0	1	0	0	0	13
板橋区	0	3	0	0	0	0	5	0	0	0	8
練馬区	0	0	0	0	0	0	0	0	0	0	0
足立区	13	19	0	0	0	0	10	0	0	0	42
葛飾区	0	3	0	0	0	0	0	0	0	0	3
江戸川区	8	3	0	0	0	0	5	0	0	0	16
八王子市	1	9	0	0	0	0	0	0	0	0	10
立川市	0	14	1	0	0	0	0	0	0	0	15
武蔵野市	0	0	0	0	0	0	0	0	0	0	0
三鷹市	0	0	0	0	0	0	0	0	0	0	0
青梅市	0	6	0	0	0	0	0	0	0	0	6
府中市	1	2	0	0	0	0	0	0	0	0	3
昭島市	0	0	0	0	0	0	0	0	0	0	0
調布市	0	0	0	0	0	0	0	0	0	0	0
町田市	2	6	0	0	0	0	0	0	0	0	8
小金井市	0	4	0	0	0	0	0	0	0	0	4
小平市	0	0	0	0	0	0	0	0	0	0	0
日野市	0	0	0	0	0	0	0	0	0	0	0
東村山市	0	0	0	0	0	0	0	0	0	0	0
国分寺市	0	1	0	0	0	0	0	0	0	0	1
国立市	0	0	0	0	0	0	0	0	0	0	0
福生市	0	0	0	0	0	0	0	0	0	0	0
狛江市	0	0	0	0	0	0	0	0	0	0	0
東大和市	0	0	0	0	0	0	0	0	0	0	0
清瀬市	0	0	0	0	0	0	0	0	0	0	0
東久留米市	0	1	0	0	0	0	0	0	0	0	1
武蔵村山市	3	0	0	0	0	0	0	0	0	0	3
多摩市	0	49	0	0	0	0	0	0	0	0	49
稲城市	0	0	0	0	0	0	0	0	0	0	0
羽村市	0	0	0	0	0	0	0	0	0	0	0
あきる野市	3	13	0	0	0	0	0	0	0	0	16
西東京市	0	0	0	0	0	0	0	0	0	0	0
東京都小計	56	154	1	0	0	0	33	0	1	0	245

地方公共団体名	延 数										実 数
	金属加工 機械	圧縮機	土石用 破砕機等	織 機	コンクリート ブロックマ シン等	木材加工 機械	印刷機械	ロール機	合成樹脂 用射出成 形機	鋳造型機	
神奈川県(市を除く)	0	0	0	0	0	0	0	0	0	0	0
横浜市	1	20	1	0	0	0	0	0	0	0	22
川崎市	4	7	0	0	0	0	0	0	15	0	26
相模原市	0	0	0	0	0	0	0	0	0	0	0
横須賀市	0	2	3	0	0	0	0	0	0	0	5
平塚市	0	1	0	0	0	0	0	0	0	0	1
鎌倉市	0	0	0	0	0	0	0	0	7	0	7
藤沢市	3	9	0	0	0	0	0	0	0	0	12
小田原市	1	0	0	0	0	0	0	0	0	0	1
茅ヶ崎市	0	0	0	0	0	0	0	0	0	0	0
逗子市	0	0	0	0	0	0	0	0	0	0	0
三浦市	0	0	0	0	0	0	0	0	0	0	0
秦野市	0	0	0	0	0	0	0	0	0	0	0
厚木市	2	7	0	0	0	0	0	0	0	0	9
大和市	17	4	0	0	0	0	0	0	0	0	21
伊勢原市	1	2	0	0	0	0	0	0	0	0	3
海老名市	0	0	0	0	0	0	0	0	0	0	0
座間市	0	0	0	0	0	0	0	0	0	0	0
南足柄市	0	0	0	0	0	0	0	0	0	0	0
綾瀬市	20	5	0	0	0	0	0	0	0	0	25
神奈川県小計	49	57	4	0	0	0	0	0	22	0	132
新潟県(市を除く)	0	1	0	0	0	0	0	0	0	0	1
新潟市	1	10	0	0	0	0	0	0	0	0	11
長岡市	0	3	0	0	0	0	0	0	0	0	3
三条市	0	0	0	0	0	0	0	0	0	0	0
柏崎市	0	1	0	0	0	0	0	0	0	0	1
新発田市	0	1	0	0	0	0	0	0	0	0	1
小千谷市	0	0	0	0	0	0	0	0	0	0	0
加茂市	0	0	0	0	0	0	0	0	0	0	0
十日町市	0	0	0	0	0	0	0	0	0	0	0
見附市	0	0	0	0	0	0	0	0	0	0	0
村上市	0	0	0	0	0	0	0	0	0	0	0
燕市	0	3	0	0	0	0	0	0	0	0	3
糸魚川市	0	1	0	0	0	0	0	0	0	0	1
妙高市	0	2	0	0	0	0	0	0	0	0	2
五泉市	0	1	0	0	0	0	0	0	0	0	1
上越市	0	10	0	0	0	0	0	0	0	0	10
阿賀野市	0	0	0	0	0	0	0	0	0	0	0
佐渡市	0	0	0	0	0	0	0	0	0	0	0
魚沼市	0	0	0	0	0	0	0	0	0	0	0
南魚沼市	0	5	0	0	0	0	0	0	0	0	5
胎内市	0	0	0	0	0	0	0	0	0	0	0
新潟県小計	1	38	0	0	0	0	0	0	0	0	39
富山県(市を除く)	0	0	0	0	0	0	0	0	0	0	0
富山市	0	6	0	0	0	0	0	0	12	0	18
高岡市	0	4	0	0	0	0	0	0	54	0	58
魚津市	0	10	0	0	0	0	0	0	0	0	10
氷見市	0	0	0	0	0	0	0	0	0	0	0
滑川市	0	0	0	0	0	0	0	0	0	0	0
黒部市	0	0	0	0	0	0	0	0	0	0	0
砺波市	0	0	0	0	0	0	0	0	0	0	0
小矢部市	0	0	0	0	0	0	0	0	0	0	0
南砺市	0	8	0	0	0	3	0	0	0	0	11
射水市	0	0	0	0	0	0	0	0	0	0	0
富山県小計	0	28	0	0	0	3	0	0	66	0	97

地方公共団体名	延 数										実 数
	金属加工 機械	圧縮機	土石用 破砕機等	織 機	コンクリート ブロックマ シン等	木材加工 機械	印刷機械	ロール機	合成樹脂 用射出成 形機	鋳造型機	
石川県(市を除く)	12	0	0	0	0	0	0	0	0	0	12
金 沢 市	0	0	0	0	0	0	0	0	0	0	0
七 尾 市	0	0	0	0	0	0	0	0	0	0	0
小 松 市	4	0	0	0	0	0	0	0	0	0	4
輪 島 市	0	0	0	0	0	0	0	0	0	0	0
珠 洲 市	0	0	0	0	0	0	0	0	0	0	0
加 賀 市	0	0	0	0	0	0	0	0	0	0	0
羽 咋 市	0	0	0	0	0	0	0	0	0	0	0
か ほ く 市	0	0	0	0	0	0	0	0	0	0	0
白 山 市	0	0	0	0	0	1	6	0	1	0	8
能 美 市	0	0	0	0	0	0	0	0	0	0	0
野 々 市 市	0	0	0	0	0	0	0	0	0	0	0
石川県小計	16	0	0	0	0	1	6	0	1	0	24
福井県(市を除く)	0	0	0	0	0	0	0	0	0	0	0
福 井 市	0	6	0	0	0	0	0	0	0	0	6
敦 賀 市	0	4	0	0	0	0	0	0	0	0	4
小 浜 市	0	0	0	0	0	0	0	0	0	0	0
大 野 市	0	0	0	0	0	0	0	0	0	0	0
勝 山 市	0	0	0	0	0	0	0	0	0	0	0
鯖 江 市	0	0	0	0	0	0	0	0	0	0	0
あ わ ら 市	0	2	0	0	0	0	0	0	0	0	2
越 前 市	0	22	0	0	0	0	0	0	0	0	22
坂 井 市	0	0	0	0	0	0	0	0	0	0	0
福井県小計	0	34	0	0	0	0	0	0	0	0	34
山梨県(市を除く)	2	3	0	0	0	0	0	0	0	0	5
甲 府 市	1	1	0	0	0	0	0	0	0	0	2
富 士 吉 田 市	0	0	0	0	0	0	0	0	0	0	0
都 留 市	0	0	0	0	0	0	0	0	0	0	0
山 梨 市	0	3	0	0	0	0	0	0	0	0	3
大 月 市	0	0	0	0	0	0	0	0	0	0	0
韮 崎 市	0	0	0	0	0	0	0	0	0	0	0
南 アルプス市	0	12	0	0	0	0	0	0	1	0	13
北 杜 市	0	0	0	0	0	0	0	0	0	0	0
甲 斐 市	0	0	0	0	0	0	0	0	0	0	0
笛 吹 市	0	0	0	0	0	0	0	0	0	0	0
上 野 原 市	0	0	0	0	0	0	0	0	0	0	0
甲 州 市	0	1	0	0	0	0	0	0	0	0	1
中 央 市	0	2	0	0	0	0	0	0	0	0	2
山梨県小計	3	22	0	0	0	0	0	0	1	0	26

地方公共団体名	延 数										実 数
	金属加工 機械	圧縮機	土石用 破砕機等	織 機	コンクリート ブロックマ シン等	木材加工 機械	印刷機械	ロール機	合成樹脂 用射出成 形機	鋳造型機	
長野県(市を除く)	0	0	0	0	0	0	0	0	0	0	0
長 野 市	0	5	0	0	0	0	0	0	0	0	5
松 本 市	0	0	0	0	0	0	0	0	0	0	0
上 田 市	0	4	0	0	0	0	0	0	0	0	4
岡 谷 市	6	0	0	0	0	0	0	0	0	0	6
飯 田 市	0	0	0	0	0	0	0	0	0	0	0
諏 訪 市	0	1	0	0	0	0	0	0	0	0	1
須 坂 市	0	0	0	0	0	0	0	0	0	0	0
小 諸 市	0	4	0	0	0	0	0	0	0	0	4
伊 那 市	0	3	0	0	0	0	0	0	0	0	3
駒 ヶ 根 市	0	0	0	0	0	0	0	0	0	0	0
中 野 市	0	0	0	0	0	0	0	0	0	0	0
大 町 市	0	0	0	0	0	0	0	0	0	0	0
飯 山 市	0	7	0	0	0	0	0	0	0	0	7
茅 野 市	0	0	0	0	0	0	0	0	0	0	0
塩 尻 市	0	0	0	0	0	0	0	0	0	0	0
佐 久 市	0	0	0	0	0	0	0	0	0	0	0
千 曲 市	0	16	0	0	0	0	0	0	0	0	16
東 御 市	0	0	0	0	0	0	0	0	0	0	0
安 曇 野 市	0	0	0	0	0	0	0	0	0	0	0
長野県小計	6	40	0	0	0	0	0	0	0	0	46
岐阜県(市を除く)	2	26	0	0	0	0	0	0	0	0	28
岐 阜 市	3	5	0	0	0	0	0	0	8	0	16
大 垣 市	0	2	0	0	0	0	0	0	0	0	2
高 山 市	0	6	3	0	0	0	0	0	0	0	9
多 治 見 市	0	1	0	0	0	0	0	0	0	0	1
関 市	14	9	0	0	0	0	0	0	2	0	25
中 津 川 市	0	3	0	0	0	0	3	0	0	0	6
美 濃 市	0	3	0	0	0	0	0	0	0	0	3
瑞 浪 市	0	4	1	0	0	0	0	0	0	0	5
羽 島 市	4	0	0	9	0	1	0	0	0	0	14
恵 那 市	0	1	0	0	0	0	5	0	1	0	7
美 濃 加 茂 市	1	14	0	0	0	0	0	0	0	0	15
土 岐 市	0	0	0	0	0	0	0	0	0	0	0
各 務 原 市	1	0	0	0	0	0	0	0	0	0	1
可 児 市	0	9	0	0	0	0	0	0	0	0	9
山 県 市	0	0	0	0	0	0	0	0	0	0	0
瑞 穂 市	0	2	0	0	0	0	0	0	0	0	2
飛 騨 市	0	0	0	0	0	0	0	0	0	0	0
本 巢 市	0	1	0	0	0	1	0	0	0	0	2
郡 上 市	4	0	0	0	0	0	0	0	0	0	4
下 呂 市	0	0	0	0	0	0	0	0	0	0	0
海 津 市	2	3	0	0	0	0	0	0	77	0	82
岐阜県小計	31	89	4	9	0	2	8	0	88	0	231

地方公共団体名	延 数										実 数
	金属加工 機械	圧縮機	土石用 破砕機等	織 機	コンクリート ブロックマ シン等	木材加工 機械	印刷機械	ロール機	合成樹脂 用射出成 形機	鋳造型機	
静岡県(市を除く)	5	9	1	0	0	1	0	1	0	0	17
静 岡 市	3	3	0	0	0	0	0	0	0	0	6
浜 松 市	21	30	0	0	0	0	0	0	5	0	56
沼 津 市	12	6	1	0	0	1	0	0	0	0	20
熱 海 市	0	0	0	0	0	0	0	0	0	0	0
三 島 市	0	3	0	0	0	0	0	0	0	0	3
富 士 宮 市	0	0	0	0	0	0	0	0	0	0	0
伊 東 市	0	0	0	0	0	0	0	0	0	0	0
島 田 市	0	3	0	0	0	0	0	0	0	0	3
富 士 市	28	13	0	0	0	0	0	0	0	0	41
磐 田 市	0	26	0	0	0	0	0	2	14	0	42
焼 津 市	1	33	3	0	0	0	0	0	0	0	37
掛 川 市	2	17	0	0	0	0	0	0	1	0	20
藤 枝 市	1	2	0	0	0	0	0	0	0	0	3
御 殿 場 市	2	3	0	0	0	0	0	0	0	0	5
袋 井 市	0	1	0	0	0	0	0	0	0	0	1
下 田 市	0	0	0	0	0	0	0	0	0	0	0
裾 野 市	11	6	0	0	0	0	0	0	0	0	17
湖 西 市	1	14	0	0	0	0	0	0	0	0	15
伊 豆 市	0	0	0	0	0	0	0	0	0	0	0
御 前 崎 市	0	6	0	0	0	0	0	0	2	0	8
菊 川 市	0	4	0	0	0	0	0	0	0	0	4
伊 豆 の 国 市	0	19	0	0	0	0	0	0	0	0	19
牧 之 原 市	2	5	0	0	0	0	0	0	0	0	7
静岡県小計	89	203	5	0	0	2	0	3	22	0	324

地方公共団体名	延 数										実 数
	金属加工 機械	圧縮機	土石用 破砕機等	織 機	コンクリート ブロックマ シン等	木材加工 機械	印刷機械	ロール機	合成樹脂 用射出成 形機	鋳造型機	
愛知県(市を除く)	6	33	2	0	0	0	4	0	0	0	45
名古屋市	8	29	2	0	0	0	0	1	2	0	42
豊橋市	2	3	0	0	0	0	0	0	0	0	5
岡崎市	5	3	0	0	0	0	0	0	0	0	8
一宮市	2	6	0	0	0	0	1	0	0	0	9
瀬戸市	1	6	0	0	0	0	0	0	2	0	9
半田市	0	18	0	0	0	0	0	0	0	0	18
春日井市	6	3	0	0	0	0	0	0	0	0	9
豊川市	0	82	2	0	0	0	0	0	0	0	84
津島市	5	0	0	0	0	0	0	0	0	0	5
碧南市	0	1	0	0	0	0	0	0	0	0	1
刈谷市	55	11	0	0	0	0	0	0	0	0	66
豊田市	9	11	0	0	0	0	0	0	0	0	20
安城市	0	19	0	0	0	0	0	0	0	0	19
西尾市	5	15	0	0	0	0	0	0	13	0	33
蒲郡市	0	2	0	0	0	0	0	0	0	0	2
犬山市	1	8	0	0	0	0	0	0	4	0	13
常滑市	0	14	0	0	0	0	0	0	0	0	14
江南市	1	3	0	0	0	0	0	0	0	0	4
小牧市	1	14	0	0	0	0	0	0	0	0	15
稲沢市	0	0	3	0	0	0	0	0	0	0	3
新城市	0	2	0	0	0	0	0	0	0	0	2
東海市	0	1	0	0	1	0	0	0	0	0	2
大府市	0	10	0	0	0	0	0	0	0	0	10
知多市	0	0	0	0	0	0	0	0	0	0	0
知立市	3	8	0	0	0	0	0	0	0	0	11
尾張旭市	0	0	0	0	0	0	0	0	0	0	0
高浜市	12	5	0	0	0	0	0	0	0	0	17
岩倉市	0	11	0	0	0	0	0	0	5	0	16
豊明市	0	21	0	0	0	0	5	0	0	0	26
日進市	0	0	0	0	0	0	0	0	0	0	0
田原市	0	8	0	0	0	0	0	0	0	0	8
愛西市	0	83	0	0	0	0	0	0	0	0	83
清須市	0	0	0	0	0	0	0	0	0	0	0
名古屋北	3	28	0	0	0	0	8	0	0	0	39
弥富市	2	3	0	0	0	0	0	0	0	0	5
みよし市	0	4	0	0	0	0	0	0	0	0	4
あま市	0	0	0	0	0	0	0	0	0	0	0
長久手市	0	11	0	0	0	0	0	0	0	0	11
愛知県小計	127	476	9	0	1	0	18	1	26	0	658
三重県(市を除く)	0	0	0	0	0	0	0	0	0	0	0
津市	0	2	0	0	0	0	0	0	0	0	2
四日市市	0	4	0	0	0	0	0	0	6	0	10
伊勢市	0	0	0	0	0	0	0	0	0	0	0
松阪市	2	0	0	0	0	0	0	0	1	0	3
桑名市	0	0	0	0	0	0	0	0	0	0	0
鈴鹿市	12	0	0	0	0	0	0	0	0	0	12
名張市	0	1	0	0	0	0	0	0	0	0	1
尾鷲市	0	0	0	0	0	0	0	0	0	0	0
亀山市	0	0	0	0	0	0	0	0	0	0	0
鳥羽市	0	2	0	0	0	0	0	0	0	0	2
熊野市	0	0	0	0	0	0	0	0	0	0	0
いなべ市	0	0	0	0	0	0	0	0	0	0	0
志摩市	0	0	0	0	0	0	0	0	0	0	0
伊賀市	0	6	0	0	0	0	0	0	0	0	6
三重県小計	14	15	0	0	0	0	0	0	7	0	36

地方公共団体名	延 数										実 数
	金属加工 機械	圧縮機	土石用 破砕機等	織 機	コンクリート ブロックマ シン等	木材加工 機械	印刷機械	ロール機	合成樹脂 用射出成 形機	鋳造型機	
滋賀県(市を除く)	0	18	0	0	0	0	0	0	0	0	18
大 津 市	3	9	0	0	0	0	0	0	0	0	12
彦 根 市	1	2	0	0	0	0	0	0	0	0	3
長 浜 市	0	0	0	0	0	0	0	0	0	0	0
近 江 八 幡 市	0	6	3	0	0	0	0	0	0	0	9
草 津 市	3	6	0	0	0	0	0	0	0	0	9
守 山 市	3	2	0	0	0	0	0	0	0	0	5
栗 東 市	0	2	0	0	0	0	0	0	0	0	2
甲 賀 市	0	0	0	0	1	0	0	0	0	0	1
野 洲 市	0	1	0	0	0	0	0	0	0	0	1
湖 南 市	0	0	0	0	0	0	0	0	0	0	0
高 島 市	1	0	0	0	0	0	0	0	0	0	1
東 近 江 市	0	3	0	0	0	0	0	0	0	0	3
米 原 市	1	37	0	0	0	4	0	0	1	0	43
滋賀県小計	12	86	3	0	1	4	0	0	1	0	107
京都府(市を除く)	0	22	0	0	0	0	1	0	9	0	32
京 都 市	3	13	0	0	0	0	2	0	0	0	18
福 知 山 市	1	3	0	0	0	0	0	0	0	0	4
舞 鶴 市	0	16	0	0	0	0	0	0	0	0	16
綾 部 市	0	8	0	0	0	0	0	0	0	0	8
宇 治 市	0	6	0	0	0	0	0	0	0	0	6
宮 津 市	0	0	0	0	0	0	0	0	0	0	0
亀 岡 市	93	13	0	0	0	0	0	0	39	0	145
城 陽 市	0	0	0	0	0	0	0	0	0	0	0
向 日 市	0	4	0	0	0	0	0	0	0	0	4
長 岡 京 市	0	1	0	0	0	0	0	0	0	0	1
八 幡 市	0	5	0	0	0	0	0	0	0	0	5
京 田 辺 市	0	0	0	0	0	0	0	0	0	0	0
京 丹 後 市	0	0	0	0	0	0	0	0	0	0	0
南 丹 市	0	3	0	0	0	0	0	0	0	0	3
木 津 川 市	0	0	0	0	0	0	0	0	0	0	0
京都府小計	97	94	0	0	0	0	3	0	48	0	242

地方公共団体名	延 数										実 数
	金属加工 機械	圧縮機	土石用 破砕機等	織 機	コンクリート ブロックマ シン等	木材加工 機械	印刷機械	ロール機	合成樹脂 用射出成 形機	鋳造型機	
大阪府(市を除く)	0	4	1	0	0	0	0	0	0	0	5
大 阪 市	10	19	0	0	0	0	0	1	2	0	32
堺 市	4	10	1	0	0	0	0	0	0	0	15
岸 和 田 市	19	12	0	0	0	0	0	0	12	0	43
豊 中 市	0	5	0	0	0	0	0	0	0	0	5
池 田 市	0	0	0	0	0	0	0	0	0	0	0
吹 田 市	0	1	1	0	0	0	0	0	0	0	2
泉 大 津 市	0	1	0	7	0	0	0	0	0	0	8
高 槻 市	4	4	0	0	0	0	0	0	2	0	10
貝 塚 市	0	1	0	0	0	0	0	0	0	0	1
守 口 市	3	4	0	0	0	0	0	0	0	0	7
枚 方 市	0	0	0	0	0	0	0	0	0	0	0
茨 木 市	0	7	0	0	0	0	0	0	0	0	7
八 尾 市	59	24	0	0	0	0	0	0	0	0	83
泉 佐 野 市	0	0	0	0	0	0	0	0	0	0	0
富 田 林 市	0	0	1	0	0	0	0	0	0	0	1
寝 屋 川 市	6	1	0	0	0	0	0	0	0	0	7
河 内 長 野 市	0	1	0	0	0	0	0	0	0	0	1
松 原 市	12	1	0	0	0	0	0	0	0	0	13
大 東 市	0	0	0	0	0	0	0	0	0	0	0
和 泉 市	0	8	0	0	0	0	0	0	0	0	8
箕 面 市	0	9	0	0	0	0	0	0	0	0	9
柏 原 市	0	1	0	0	0	0	0	0	0	0	1
羽 曳 野 市	3	0	0	0	0	0	0	0	0	0	3
門 真 市	1	13	0	0	0	0	0	0	0	0	14
摂 津 市	0	1	0	0	0	0	0	0	0	0	1
高 石 市	0	2	0	0	0	0	0	0	0	0	2
藤 井 寺 市	0	0	0	0	0	0	0	0	0	0	0
東 大 阪 市	12	16	0	0	0	0	0	0	11	0	39
泉 南 市	0	3	0	0	0	0	0	0	0	0	3
四 條 畷 市	0	0	0	0	0	0	0	0	0	0	0
交 野 市	2	1	0	0	0	0	0	0	0	0	3
大 阪 狭 山 市	0	0	0	0	0	0	0	0	0	0	0
阪 南 市	0	4	0	0	0	0	0	0	0	0	4
大阪府小計	135	153	4	7	0	0	0	1	27	0	327

地方公共団体名	延 数										実 数
	金属加工 機械	圧縮機	土石用 破砕機等	織 機	コンクリート ブロックマ シン等	木材加工 機械	印刷機械	ロール機	合成樹脂 用射出成 形機	鋳造型機	
兵庫県(市を除く)	0	71	2	0	0	0	0	0	0	0	73
神戸市	0	3	0	0	0	0	0	0	0	0	3
姫路市	1	12	0	0	0	0	0	0	0	0	13
尼崎市	0	7	0	0	0	0	0	0	0	0	7
明石市	2	4	0	0	0	0	0	0	2	0	8
西宮市	0	0	1	0	0	0	0	0	0	0	1
洲本市	0	0	0	0	0	0	0	0	0	0	0
芦屋市	0	0	0	0	0	0	0	0	0	0	0
伊丹市	0	0	0	0	0	0	0	0	0	0	0
相生市	0	0	0	0	0	0	0	0	0	0	0
豊岡市	3	0	0	0	0	0	0	0	0	0	3
加古川市	0	2	0	0	0	0	0	0	0	0	2
赤穂市	0	0	0	0	0	0	0	0	0	0	0
西脇市	15	35	0	0	0	0	0	0	0	0	50
宝塚市	0	0	0	0	0	0	0	0	0	0	0
三木市	0	1	0	0	0	0	0	0	0	0	1
高砂市	0	0	0	0	0	0	0	0	0	0	0
川西市	0	2	0	0	0	0	0	0	0	0	2
小野市	1	7	0	0	0	0	0	0	3	0	11
三田市	3	2	0	0	0	0	0	0	0	0	5
加西市	0	3	0	0	0	0	0	0	0	0	3
篠山市	0	0	1	0	0	0	0	0	0	0	1
養父市	0	0	0	0	0	2	0	0	0	0	2
丹波市	3	2	0	0	0	0	0	0	0	0	5
南あわじ市	0	10	0	0	0	0	0	0	0	0	10
朝来市	1	8	0	0	0	0	0	0	4	0	13
淡路市	0	0	0	0	0	0	0	0	0	0	0
宍粟市	0	1	0	0	0	0	0	0	0	0	1
加東市	9	29	0	0	0	0	0	0	1	0	39
たつの市	0	14	0	0	0	0	0	0	0	0	14
兵庫県小計	38	213	4	0	0	2	0	0	10	0	267
奈良県(市を除く)	1	4	0	0	0	0	1	0	0	0	6
奈良市	0	1	0	0	0	0	0	0	0	0	1
大和高田市	0	0	0	0	0	0	0	0	0	0	0
大和郡山市	0	12	0	0	0	0	0	0	0	0	12
天理市	0	6	0	0	0	0	0	0	0	0	6
橿原市	0	1	0	0	0	0	0	0	0	0	1
桜井市	0	0	0	0	0	0	0	0	0	0	0
五條市	0	6	0	0	0	1	0	0	0	0	7
御所市	0	0	0	0	0	0	0	0	0	0	0
生駒市	10	1	0	0	0	0	0	0	0	0	11
香芝市	0	0	1	0	0	0	0	0	0	0	1
葛城市	0	2	0	0	0	0	0	0	0	0	2
宇陀市	0	0	0	0	0	0	0	0	0	0	0
奈良県小計	11	33	1	0	0	1	1	0	0	0	47
和歌山県(市を除く)	10	6	3	0	0	0	1	0	0	0	20
和歌山市	1	7	0	0	0	0	14	0	0	0	22
海南市	0	0	0	0	0	0	0	0	0	0	0
橋本市	0	8	0	0	0	0	0	0	0	0	8
有田市	0	0	0	0	0	0	0	0	0	0	0
御坊市	0	0	1	0	0	0	0	0	0	0	1
田辺市	0	0	0	0	0	0	0	0	0	0	0
新宮市	0	0	0	0	0	0	0	0	0	0	0
紀の川市	3	0	0	0	0	0	0	0	0	0	3
岩出市	0	6	4	0	1	0	0	0	0	0	11
和歌山県小計	14	27	8	0	1	0	15	0	0	0	65

地方公共団体名	延 数										実 数
	金属加工 機械	圧縮機	土石用 破砕機等	織 機	コンクリート ブロックマ シン等	木材加工 機械	印刷機械	ロール機	合成樹脂 用射出成 形機	鋳造型機	
鳥取県(市を除く)	0	0	0	0	0	0	0	0	0	0	0
鳥 取 市	0	2	0	0	0	0	0	0	0	0	2
米 子 市	0	0	0	0	0	0	0	0	0	0	0
倉 吉 市	0	0	0	0	0	0	0	0	0	0	0
境 港 市	0	0	0	0	0	0	0	0	0	0	0
鳥取県小計	0	2	0	0	0	0	0	0	0	0	2
島根県(市を除く)	0	0	0	0	0	0	0	0	0	0	0
松 江 市	1	0	1	0	0	1	0	0	0	0	3
浜 田 市	0	0	0	0	0	0	0	0	0	0	0
出 雲 市	0	1	0	0	0	0	0	0	0	0	1
益 田 市	0	0	0	0	0	0	0	0	0	0	0
大 田 市	0	0	0	0	0	0	0	0	0	0	0
安 来 市	0	1	0	0	0	0	0	0	0	0	1
江 津 市	0	0	0	0	0	0	0	0	0	0	0
雲 南 市	0	0	0	0	0	0	0	0	0	0	0
島根県小計	1	2	1	0	0	1	0	0	0	0	5
岡山県(市を除く)	1	1	0	0	0	0	0	0	0	0	2
岡 山 市	0	12	3	0	0	0	0	0	0	0	15
倉 敷 市	2	2	1	0	0	0	0	0	0	0	5
津 山 市	0	0	0	0	0	0	0	0	0	0	0
玉 野 市	0	1	0	0	0	0	0	0	0	0	1
笠 岡 市	0	1	0	0	0	0	0	0	0	0	1
井 原 市	0	0	0	0	0	0	0	0	0	0	0
総 社 市	0	0	0	0	0	0	0	0	0	0	0
高 梁 市	0	0	0	0	0	0	0	0	0	0	0
新 見 市	0	0	0	0	0	0	0	0	0	0	0
備 前 市	0	19	7	0	0	0	0	0	0	0	26
瀬 戸 内 市	0	2	0	0	0	0	0	0	0	0	2
赤 磐 市	0	0	0	0	0	0	0	1	0	0	1
真 庭 市	0	0	0	0	0	0	0	0	0	0	0
美 作 市	0	0	0	0	0	0	0	0	0	0	0
浅 口 市	0	5	0	0	0	0	0	0	0	0	5
岡山県小計	3	43	11	0	0	0	0	1	0	0	58
広島県(市を除く)	0	0	0	0	0	0	0	0	0	0	0
広 島 市	4	40	3	0	0	0	0	0	0	0	47
呉 市	0	7	0	0	0	0	0	0	0	0	7
竹 原 市	0	0	0	0	0	0	0	0	0	0	0
三 原 市	0	0	0	0	0	0	0	0	0	0	0
尾 道 市	0	0	0	0	0	0	0	0	0	0	0
福 山 市	3	9	0	0	0	0	0	0	0	0	12
府 中 市	0	0	0	0	0	0	0	0	0	0	0
三 次 市	0	0	0	0	0	0	0	0	0	0	0
庄 原 市	0	0	0	0	0	0	0	0	0	0	0
大 竹 市	0	0	0	0	0	0	0	0	0	0	0
東 広 島 市	15	6	0	0	0	0	0	0	0	0	21
廿 日 市	0	1	0	0	0	0	0	0	0	0	1
安 芸 高 田 市	0	0	0	0	0	0	0	0	0	0	0
江 田 島 市	0	0	0	0	0	0	0	0	0	0	0
広島県小計	22	63	3	0	0	0	0	0	0	0	88

地方公共団体名	延 数										実 数
	金属加工 機械	圧縮機	土石用 破砕機等	織 機	コンクリート ブロックマ シン等	木材加工 機械	印刷機械	ロール機	合成樹脂 用射出成 形機	鋳造型機	
山口県(市を除く)	0	3	0	0	0	0	0	0	0	0	3
下 関 市	0	7	0	0	0	0	0	0	0	0	7
宇 部 市	0	2	0	0	0	0	0	0	0	0	2
山 口 市	0	5	2	0	0	0	0	0	2	0	9
萩 市	0	0	0	0	0	0	0	0	0	0	0
防 府 市	2	0	0	0	0	0	0	0	0	0	2
下 松 市	0	0	0	0	0	0	0	0	0	0	0
岩 国 市	0	0	0	0	0	0	0	0	0	0	0
光 市	0	0	0	0	0	0	0	0	0	0	0
長 門 市	0	0	0	0	0	0	0	0	0	0	0
柳 井 市	0	1	0	0	0	0	0	0	0	0	1
美 祢 市	0	0	0	0	0	0	0	0	0	0	0
周 南 市	0	0	0	0	0	0	0	0	0	0	0
山陽小野田市	0	0	0	0	0	0	0	0	0	0	0
山口県小計	2	18	2	0	0	0	0	0	2	0	24
徳島県(市を除く)	0	0	0	0	0	0	0	0	0	0	0
徳 島 市	0	0	0	0	0	0	0	0	0	0	0
鳴 門 市	0	0	0	0	0	0	0	0	0	0	0
小 松 島 市	0	0	0	0	0	0	0	0	0	0	0
阿 南 市	0	0	0	0	0	0	0	0	0	0	0
吉 野 川 市	0	0	0	0	0	0	0	0	0	0	0
阿 波 市	0	0	0	0	0	0	0	0	0	0	0
美 馬 市	0	0	0	0	0	0	0	0	0	0	0
三 好 市	0	0	0	0	0	0	0	0	0	0	0
徳島県小計	0	0	0	0	0	0	0	0	0	0	0
香川県(市を除く)	0	10	0	0	0	0	0	0	0	0	10
高 松 市	2	4	0	0	0	2	0	0	0	0	8
丸 亀 市	0	3	0	0	0	0	0	0	0	0	3
坂 出 市	0	12	1	0	0	0	0	0	0	0	13
善 通 寺 市	0	3	0	0	0	0	0	0	0	0	3
観 音 寺 市	3	3	0	0	0	0	0	0	0	0	6
さ ぬ き 市	0	0	0	0	0	0	0	0	0	0	0
東 か が わ 市	0	0	0	0	0	0	0	0	0	0	0
三 豊 市	0	0	0	0	0	0	0	0	0	0	0
香川県小計	5	35	1	0	0	2	0	0	0	0	43
愛媛県(市を除く)	0	0	0	0	0	0	0	0	0	0	0
松 山 市	1	1	0	0	0	0	0	0	0	0	2
今 治 市	0	1	0	0	0	0	0	0	0	0	1
宇 和 島 市	0	5	0	0	0	0	0	0	0	0	5
八 幡 浜 市	0	0	0	0	0	0	0	0	0	0	0
新 居 浜 市	0	0	0	0	0	0	0	0	0	0	0
西 条 市	0	0	1	0	0	0	0	0	0	0	1
大 洲 市	0	0	0	0	0	0	0	0	0	0	0
伊 予 市	0	0	0	0	0	0	0	0	0	0	0
四 国 中 央 市	0	0	0	0	0	0	0	0	0	0	0
西 予 市	0	0	0	0	0	0	0	0	0	0	0
東 温 市	0	0	0	0	0	0	0	0	0	0	0
愛媛県小計	1	7	1	0	0	0	0	0	0	0	9

地方公共団体名	延 数										実 数
	金属加工 機械	圧縮機	土石用 破砕機等	織 機	コンクリート ブロックマ シン等	木材加工 機械	印刷機械	ロール機	合成樹脂 用射出成 形機	鋳造型機	
高知県(市を除く)	0	0	0	0	0	0	0	0	0	0	0
高 知 市	0	1	0	0	0	0	0	0	0	0	1
室 戸 市	0	0	0	0	0	0	0	0	0	0	0
安 芸 市	0	0	0	0	0	0	0	0	0	0	0
南 国 市	0	0	0	0	0	0	0	0	0	0	0
土 佐 市	0	0	0	0	0	0	0	0	0	0	0
須 崎 市	0	0	0	0	0	0	0	0	0	0	0
宿 毛 市	0	0	0	0	0	0	0	0	0	0	0
土 佐 清 水 市	0	0	0	0	0	0	0	0	0	0	0
四 万 十 市	0	9	0	0	0	0	0	0	0	0	9
香 南 市	0	0	0	0	0	0	0	0	0	0	0
香 美 市	0	0	0	0	0	0	0	0	0	0	0
高知県小計	0	10	0	0	0	0	0	0	0	0	10
福岡県(市を除く)	31	72	0	0	0	0	3	0	12	0	118
北 九 州 市	3	9	0	0	0	0	0	0	1	0	13
福 岡 市	0	1	0	0	0	0	0	0	0	0	1
大 牟 田 市	0	2	0	0	0	0	0	0	2	0	4
久 留 米 市	1	7	0	0	0	0	0	0	0	0	8
直 方 市	52	15	0	0	0	0	0	0	0	0	67
飯 塚 市	9	2	0	0	0	0	0	0	0	0	11
田 川 市	0	1	0	0	0	0	0	0	0	0	1
柳 川 市	0	2	0	0	0	0	0	0	0	0	2
八 女 市	0	0	0	0	0	0	0	0	0	0	0
筑 後 市	10	0	0	0	0	0	0	0	0	0	10
大 川 市	0	0	0	0	0	0	0	0	0	0	0
行 橋 市	0	0	0	0	0	0	0	0	3	0	3
豊 前 市	2	2	0	0	0	0	0	0	9	0	13
中 間 市	0	0	0	0	0	0	0	0	0	0	0
小 郡 市	0	0	0	0	0	0	0	0	0	0	0
筑 紫 野 市	0	0	0	0	0	0	0	0	0	0	0
春 日 市	0	0	0	0	0	0	0	0	0	0	0
大 野 城 市	0	2	0	0	0	0	0	0	0	0	2
宗 像 市	0	0	0	0	0	0	0	0	0	0	0
太 宰 府 市	0	0	0	0	0	0	0	0	0	0	0
古 賀 市	0	1	0	0	0	0	0	0	0	0	1
福 津 市	0	0	0	0	0	0	0	0	0	0	0
う き は 市	0	12	0	0	0	0	0	0	6	0	18
宮 若 市	0	0	0	0	0	0	0	0	0	0	0
嘉 麻 市	0	0	0	0	0	0	0	0	0	0	0
朝 倉 市	0	11	0	0	0	0	0	0	7	0	18
み や ま 市	0	0	0	0	0	0	0	0	0	0	0
糸 島 市	1	3	0	0	0	0	0	0	0	0	4
那 珂 川 市	0	1	0	0	0	0	0	0	0	0	1
福岡県小計	109	143	0	0	0	0	3	0	40	0	295
佐賀県(市を除く)	0	4	0	0	0	0	0	0	3	0	7
佐 賀 市	0	0	0	0	0	0	0	0	0	0	0
唐 津 市	0	12	0	0	0	0	0	0	0	0	12
鳥 栖 市	0	0	0	0	0	0	0	0	0	0	0
多 久 市	0	1	0	0	0	0	0	0	0	0	1
伊 万 里 市	0	0	0	0	0	0	0	0	0	0	0
武 雄 市	0	2	0	0	0	0	0	0	0	0	2
鹿 島 市	0	0	0	0	0	0	0	0	0	0	0
小 城 市	0	2	0	0	0	0	0	0	0	0	2
嬉 野 市	0	0	0	0	0	0	0	0	0	0	0
神 埼 市	0	0	0	0	0	0	0	0	0	0	0
佐賀県小計	0	21	0	0	0	0	0	0	3	0	24

地方公共団体名	延 数										実 数
	金属加工 機械	圧縮機	土石用 破砕機等	織 機	コンクリート ブロックマ シン等	木材加工 機械	印刷機械	ロール機	合成樹脂 用射出成 形機	鋳造型機	
長崎県(市を除く)	0	1	0	0	0	0	0	0	0	0	1
長崎 市	0	7	0	0	0	0	0	0	0	0	7
佐世保 市	0	0	0	0	0	0	0	0	0	0	0
島原 市	0	7	0	0	0	0	0	0	0	0	7
諫早 市	0	1	0	0	0	0	0	0	0	0	1
大村 市	1	8	0	0	0	0	0	0	0	0	9
平戸 市	0	0	0	0	0	0	0	0	0	0	0
松浦 市	0	0	0	0	0	0	0	0	0	0	0
対馬 市	0	0	0	0	0	0	0	0	0	0	0
老岐 市	0	0	0	0	0	0	0	0	0	0	0
五島 市	0	0	0	0	0	0	0	0	0	0	0
西海 市	0	0	0	0	0	0	0	0	0	0	0
雲仙 市	0	0	0	0	0	0	0	0	0	0	0
南島原 市	0	0	0	0	0	0	0	0	0	0	0
長崎県小計	1	24	0	0	0	0	0	0	0	0	25
熊本県(市を除く)	0	34	1	0	0	1	0	0	0	0	36
熊 本 市	0	6	0	0	0	0	0	0	0	0	6
八代 市	0	1	0	0	0	0	0	0	0	0	1
人吉 市	0	1	0	0	0	0	0	0	0	0	1
荒尾 市	0	0	0	0	0	0	0	0	0	0	0
水俣 市	0	0	0	0	0	0	0	0	0	0	0
玉名 市	0	0	0	0	0	0	0	0	0	0	0
山鹿 市	0	0	0	0	0	0	0	0	0	0	0
菊池 市	0	4	0	0	0	0	0	0	0	0	4
宇土 市	0	1	10	0	0	1	0	0	0	0	12
上天草 市	0	0	0	0	0	0	0	0	0	0	0
宇城 市	6	0	0	0	0	0	0	0	0	0	6
阿蘇 市	0	1	0	0	0	0	0	0	0	0	1
天草 市	0	0	0	0	0	0	0	0	0	0	0
合志 市	0	1	0	0	0	0	0	0	0	0	1
熊本県小計	6	49	11	0	0	2	0	0	0	0	68
大分県(市を除く)	0	0	0	0	0	0	0	0	0	0	0
大分 市	11	8	0	0	0	0	0	0	4	0	23
別府 市	0	0	0	0	0	0	0	0	0	0	0
中津 市	0	1	0	0	0	0	0	0	0	0	1
日田 市	0	0	0	0	0	0	0	0	0	0	0
佐伯 市	0	0	0	0	0	0	0	0	0	0	0
臼杵 市	0	0	0	0	0	0	0	0	0	0	0
津久見 市	0	0	0	0	0	0	0	0	0	0	0
竹田 市	0	0	0	0	0	0	0	0	0	0	0
豊後高田 市	0	0	0	0	0	0	0	0	0	0	0
杵築 市	0	0	0	0	0	0	0	0	0	0	0
宇佐 市	0	0	0	0	0	0	0	0	0	0	0
豊後大野 市	0	0	0	0	0	0	0	0	0	0	0
由布 市	0	0	0	0	0	0	0	0	0	0	0
国東 市	0	0	0	0	0	0	0	0	0	0	0
大分県小計	11	9	0	0	0	0	0	0	4	0	24
宮崎県(市を除く)	0	0	0	0	0	0	0	0	0	0	0
宮崎 市	0	0	0	0	0	0	0	0	0	0	0
都城 市	1	6	0	0	0	0	0	0	0	0	7
延岡 市	0	7	0	0	0	0	0	0	0	0	7
日南 市	0	0	0	0	0	0	0	0	0	0	0
小林 市	0	0	0	0	0	0	0	0	0	0	0
日向 市	0	9	0	0	0	0	0	0	0	0	9
串間 市	0	0	0	0	0	0	0	0	0	0	0
西都 市	0	0	0	0	0	0	0	0	0	0	0
えびの 市	0	0	0	0	0	0	0	0	0	0	0
宮崎県小計	1	22	0	0	0	0	0	0	0	0	23

地方公共団体名	延 数										実 数
	金属加工 機械	圧縮機	土石用 破砕機等	織 機	コンクリート ブロックマ シン等	木材加工 機械	印刷機械	ロール機	合成樹脂 用射出成 形機	鋳造型機	
鹿児島県(市を除く)	1	15	0	0	0	1	0	0	0	0	17
鹿児島市	0	3	0	0	0	1	0	0	0	0	4
鹿屋市	0	1	0	0	0	0	0	0	0	0	1
枕崎市	0	0	0	0	0	0	0	0	0	0	0
阿久根市	0	0	0	0	0	0	0	0	0	0	0
出水市	0	0	0	0	0	0	0	0	0	0	0
指宿市	0	0	0	0	0	0	0	0	0	0	0
西之表市	0	0	0	0	0	0	0	0	0	0	0
垂水市	0	0	0	0	0	0	0	0	0	0	0
薩摩川内市	0	0	0	0	0	0	0	0	0	0	0
日置市	0	0	0	0	0	0	0	0	0	0	0
曾於市	0	1	0	0	0	0	0	0	0	0	1
霧島市	0	4	2	0	0	0	0	0	0	0	6
いちき串木野市	0	0	0	0	0	0	0	0	0	0	0
南さつま市	0	0	0	0	0	0	0	0	0	0	0
志布志市	0	1	0	0	0	0	0	0	0	0	1
奄美市	0	0	0	0	0	0	0	0	0	0	0
南九州市	0	3	0	0	0	0	0	0	0	0	3
伊佐市	0	0	0	0	0	0	0	0	0	0	0
始良市	0	0	0	0	0	0	0	0	0	0	0
鹿児島県小計	1	28	2	0	0	2	0	0	0	0	33
沖縄県(市を除く)	0	0	0	0	0	0	0	0	0	0	0
那覇市	0	3	0	0	0	0	0	0	0	0	3
宜野湾市	0	0	0	0	0	0	0	0	0	0	0
石垣市	0	0	0	0	0	0	0	0	0	0	0
浦添市	0	1	2	0	0	0	0	0	0	0	3
名護市	0	0	0	0	0	0	0	0	0	0	0
糸満市	0	0	0	0	0	0	0	0	0	0	0
沖縄市	5	0	0	0	0	0	0	0	0	0	5
豊見城市	0	0	0	0	0	0	0	0	0	0	0
うるま市	0	2	0	0	0	0	0	0	0	0	2
宮古島市	0	0	0	0	0	0	0	0	0	0	0
南城市	0	0	0	0	0	0	0	0	0	0	0
沖縄県小計	5	6	2	0	0	0	0	0	0	0	13
合計	1,114	3,006	107	16	4	27	110	8	482	2	4,876

表8-2 特定施設使用届出件数

表8-2-1 工場等数

地方公共団体名	延 数										実 数
	金属加工 機械	圧縮機	土石用 破砕機等	織 機	コンクリート ブロックマ シン等	木材加工 機械	印刷機械	ロール機	合成樹脂 用射出成 形機	鋳造型機	
北海道(市を除く)	0	0	0	0	0	0	0	0	0	0	0
札幌市	0	0	0	0	0	0	0	0	0	0	0
函館市	0	0	0	0	0	0	0	0	0	0	0
小樽市	0	0	0	0	0	0	0	0	0	0	0
旭川市	0	0	0	0	0	0	0	0	0	0	0
室蘭市	0	0	0	0	0	0	0	0	0	0	0
釧路市	0	0	0	0	0	0	0	0	0	0	0
帯広市	0	3	0	0	0	0	0	0	0	0	3
北見市	0	0	0	0	0	0	0	0	0	0	0
夕張市	0	0	0	0	0	0	0	0	0	0	0
岩見沢市	0	0	0	0	0	0	0	0	0	0	0
網走市	0	0	0	0	0	0	0	0	0	0	0
留萌市	0	0	0	0	0	0	0	0	0	0	0
苫小牧市	0	0	0	0	0	0	0	0	0	0	0
稚内市	0	0	0	0	0	0	0	0	0	0	0
美唄市	0	0	0	0	0	0	0	0	0	0	0
芦別市	0	0	0	0	0	0	0	0	0	0	0
江別市	0	0	0	0	0	0	0	0	0	0	0
赤平市	0	0	0	0	0	0	0	0	0	0	0
紋別市	0	0	0	0	0	0	0	0	0	0	0
士別市	0	0	0	0	0	0	0	0	0	0	0
名寄市	0	0	0	0	0	0	0	0	0	0	0
三笠市	0	0	0	0	0	0	0	0	0	0	0
根室市	0	0	0	0	0	0	0	0	0	0	0
千歳市	0	0	0	0	0	0	0	0	0	0	0
滝川市	0	0	0	0	0	0	0	0	0	0	0
砂川市	0	0	0	0	0	0	0	0	0	0	0
歌志内市	0	0	0	0	0	0	0	0	0	0	0
深川市	0	0	0	0	0	0	0	0	0	0	0
富良野市	0	0	0	0	0	0	0	0	0	0	0
登別市	0	0	0	0	0	0	0	0	0	0	0
恵庭市	0	0	0	0	0	0	0	0	0	0	0
伊達市	0	0	0	0	0	0	0	0	0	0	0
北広島市	0	0	0	0	0	0	0	0	0	0	0
石狩市	0	0	0	0	0	0	0	0	0	0	0
北斗市	0	0	0	0	0	0	0	0	0	0	0
北海道小計	0	3	0	0	0	0	0	0	0	0	3
青森県(市を除く)	0	0	0	0	0	0	0	0	0	0	0
青森市	0	0	0	0	0	0	0	0	0	0	0
弘前市	0	0	0	0	0	0	0	0	0	0	0
八戸市	0	0	0	0	0	0	0	0	0	0	0
黒石市	0	0	0	0	0	0	0	0	0	0	0
五所川原市	0	0	0	0	0	0	0	0	0	0	0
十和田市	0	0	0	0	0	0	0	0	0	0	0
三沢市	0	0	0	0	0	0	0	0	0	0	0
むつ市	0	0	0	0	0	0	0	0	0	0	0
つがる市	0	0	0	0	0	0	0	0	0	0	0
平川市	0	0	0	0	0	0	0	0	0	0	0
青森県小計	0	0	0	0	0	0	0	0	0	0	0

地方公共団体名	延 数										実 数	
	金属加工 機械	圧縮機	土石用 破碎機等	織 機	コンクリート ブロックマ シン等	木材加工 機械	印刷機械	ロール機	合成樹脂 用射出成 形機	鋳造型機		
岩手県(市を除く)	1	0	0	0	0	0	0	0	0	0	0	1
盛岡市	0	0	0	0	0	0	0	0	0	0	0	0
宮古市	0	0	0	0	0	0	0	0	0	0	0	0
大船渡市	0	0	0	0	0	0	0	0	0	0	0	0
花巻市	0	0	0	0	0	0	0	0	0	0	0	0
北上市	0	0	0	0	0	0	0	0	0	0	0	0
久慈市	0	0	0	0	0	0	0	0	0	0	0	0
遠野市	0	0	0	0	0	0	0	0	0	0	0	0
一関市	0	0	0	0	0	0	0	0	0	0	0	0
陸前高田市	0	0	0	0	0	0	0	0	0	0	0	0
釜石市	0	0	0	0	0	0	0	0	0	0	0	0
二戸市	0	0	0	0	0	0	0	0	0	0	0	0
八幡平市	0	0	0	0	0	0	0	0	0	0	0	0
奥州市	0	0	0	0	0	0	0	0	0	0	0	0
滝沢市	0	0	0	0	0	0	0	0	0	0	0	0
岩手県小計	1	0	0	0	0	0	0	0	0	0	0	1
宮城県(市を除く)	0	0	0	0	0	0	0	0	0	0	0	0
仙台市	0	0	0	0	0	0	0	0	0	0	0	0
石巻市	0	0	0	0	0	0	0	0	0	0	0	0
塩竈市	0	0	0	0	0	0	0	0	0	0	0	0
気仙沼市	0	0	0	0	0	0	0	0	0	0	0	0
白石市	0	0	0	0	0	0	0	0	0	0	0	0
名取市	0	0	0	0	0	0	0	0	0	0	0	0
角田市	0	0	0	0	0	0	0	0	0	0	0	0
多賀城市	0	0	0	0	0	0	0	0	0	0	0	0
岩沼市	0	0	0	0	0	0	0	0	0	0	0	0
登米市	0	0	0	0	0	0	0	0	0	0	0	0
栗原市	0	0	0	0	0	0	0	0	0	0	0	0
東松島市	0	0	0	0	0	0	0	0	0	0	0	0
大崎市	0	0	0	0	0	0	0	0	0	0	0	0
富谷市	0	0	0	0	0	0	0	0	0	0	0	0
宮城県小計	0	0	0	0	0	0	0	0	0	0	0	0
秋田県(市を除く)	0	0	0	0	0	0	0	0	0	0	0	0
秋田市	0	0	0	0	0	0	0	0	0	0	0	0
能代市	0	0	0	0	0	0	0	0	0	0	0	0
横手市	0	0	0	0	0	0	0	0	0	0	0	0
大館市	0	0	0	0	0	0	0	0	0	0	0	0
男鹿市	0	0	0	0	0	0	0	0	0	0	0	0
湯沢市	0	0	0	0	0	0	0	0	0	0	0	0
鹿角市	0	0	0	0	0	0	0	0	0	0	0	0
由利本荘市	0	0	0	0	0	0	0	0	0	0	0	0
潟上市	0	0	0	0	0	0	0	0	0	0	0	0
大仙市	0	0	0	0	0	0	0	0	0	0	0	0
北秋田市	0	0	0	0	0	0	0	0	0	0	0	0
にかほ市	0	0	0	0	0	0	0	0	0	0	0	0
仙北市	0	0	0	0	0	0	0	0	0	0	0	0
秋田県小計	0	0	0	0	0	0	0	0	0	0	0	0

地方公共団体名	延 数										実 数
	金属加工 機械	圧縮機	土石用 破碎機等	織 機	コンクリート ブロックマ シン等	木材加工 機械	印刷機械	ロール機	合成樹脂 用射出成 形機	鋳造型機	
山形県(市を除く)	0	0	0	0	0	0	0	0	0	0	0
山 形 市	0	0	0	0	0	0	0	0	0	0	0
米 沢 市	0	0	0	0	0	0	0	0	0	0	0
鶴 岡 市	0	0	0	0	0	0	0	0	0	0	0
酒 田 市	0	0	0	0	0	0	0	0	0	0	0
新 庄 市	0	0	0	0	0	0	0	0	0	0	0
寒 河 江 市	0	0	0	0	0	0	0	0	0	0	0
上 山 市	0	0	0	0	0	0	0	0	0	0	0
村 山 市	0	0	0	0	0	0	0	0	0	0	0
長 井 市	0	0	0	0	0	0	0	0	0	0	0
天 童 市	0	0	0	0	0	0	0	0	0	0	0
東 根 市	0	0	0	0	0	0	0	0	0	0	0
尾 花 沢 市	0	0	0	0	0	0	0	0	0	0	0
南 陽 市	0	0	0	0	0	0	0	0	0	0	0
山形県小計	0	0	0	0	0	0	0	0	0	0	0
福島県(市を除く)	0	0	0	0	0	0	0	0	0	0	0
福 島 市	0	0	0	0	0	0	0	0	0	0	0
会 津 若 松 市	0	0	0	0	0	0	0	0	0	0	0
郡 山 市	0	0	0	0	0	0	0	0	0	0	0
い わ き 市	0	0	0	0	0	0	0	0	0	0	0
白 河 市	0	0	0	0	0	0	0	0	0	0	0
須 賀 川 市	0	0	0	0	0	0	0	0	0	0	0
喜 多 方 市	0	0	0	0	0	0	0	0	0	0	0
相 馬 市	0	0	0	0	0	0	0	0	0	0	0
二 本 松 市	0	0	0	0	0	0	0	0	0	0	0
田 村 市	0	0	0	0	0	0	0	0	0	0	0
南 相 馬 市	0	0	0	0	0	0	0	0	0	0	0
伊 達 市	0	0	0	0	0	0	0	0	0	0	0
本 宮 市	0	0	0	0	0	0	0	0	0	0	0
福島県小計	0	0	0	0	0	0	0	0	0	0	0

地方公共団体名	延数										実数
	金属加工機械	圧縮機	土石用 破碎機等	織機	コンクリート ブロックマ シン等	木材加工 機械	印刷機械	ロール機	合成樹脂 用射出成 形機	鋳造型機	
茨城県(市を除く)	0	0	0	0	0	0	0	0	0	0	0
水戸市	0	0	0	0	0	0	0	0	0	0	0
日立市	0	0	0	0	0	0	0	0	0	0	0
土浦市	0	0	0	0	0	0	0	0	0	0	0
古河市	0	0	0	0	0	0	0	0	0	0	0
石岡市	0	0	0	0	0	0	0	0	0	0	0
結城市	0	0	0	0	0	0	0	0	0	0	0
龍ヶ崎市	0	0	0	0	0	0	0	0	0	0	0
下妻市	0	0	0	0	0	0	0	0	0	0	0
常総市	0	0	0	0	0	0	0	0	0	0	0
常陸太田市	0	0	0	0	0	0	0	0	0	0	0
高萩市	0	0	0	0	0	0	0	0	0	0	0
北茨城市	0	0	0	0	0	0	0	0	0	0	0
笠間市	0	0	0	0	0	0	0	0	0	0	0
取手市	0	0	0	0	0	0	0	0	0	0	0
牛久市	0	0	0	0	0	0	0	0	0	0	0
つくば市	0	0	0	0	0	0	0	0	0	0	0
ひたちなか市	0	0	0	0	0	0	0	0	0	0	0
鹿嶋市	0	0	0	0	0	0	0	0	0	0	0
潮来市	0	0	0	0	0	0	0	0	0	0	0
守谷市	0	0	0	0	0	0	0	0	0	0	0
常陸大宮市	0	0	0	0	0	0	0	0	0	0	0
那珂市	0	0	0	0	0	0	0	0	0	0	0
筑西市	0	0	0	0	0	0	0	0	0	0	0
坂東市	0	0	0	0	0	0	0	0	0	0	0
稲敷市	0	0	0	0	0	0	0	0	0	0	0
かすみがうら市	0	0	0	0	0	0	0	0	0	0	0
桜川市	0	0	0	0	0	0	0	0	0	0	0
神栖市	0	0	0	0	0	0	0	0	0	0	0
行方市	0	0	0	0	0	0	0	0	0	0	0
鉾田市	0	0	0	0	0	0	0	0	0	0	0
つくばみらい市	1	0	0	0	0	0	0	0	0	0	1
小美玉市	0	0	0	0	0	0	0	0	0	0	0
茨城県小計	1	0	0	0	0	0	0	0	0	0	1
栃木県(市を除く)	0	0	0	0	0	0	0	0	0	0	0
宇都宮市	0	0	0	0	0	0	0	0	0	0	0
足利市	0	0	0	0	0	0	0	0	0	0	0
栃木市	0	0	0	0	0	0	0	0	0	0	0
佐野市	0	0	0	0	0	0	0	0	0	0	0
鹿沼市	0	0	0	0	0	0	0	0	0	0	0
日光市	0	0	0	0	0	0	0	0	0	0	0
小山市	0	0	0	0	0	0	0	0	0	0	0
真岡市	0	0	0	0	0	0	0	0	0	0	0
大田原市	0	0	0	0	0	0	0	0	0	0	0
矢板市	0	0	0	0	0	0	0	0	0	0	0
那須塩原市	0	0	0	0	0	0	0	0	0	0	0
さくら市	0	0	0	0	0	0	0	0	0	0	0
那須烏山市	0	0	0	0	0	0	0	0	0	0	0
下野市	0	0	0	0	0	0	0	0	0	0	0
栃木県小計	0	0	0	0	0	0	0	0	0	0	0

表8-2

地方公共団体名	延 数										実 数
	金属加工 機械	圧縮機	土石用 破砕機等	織 機	コンクリート ブロックマ シン等	木材加工 機械	印刷機械	ロール機	合成樹脂 用射出成 形機	鋳造型機	
群馬県(市を除く)	2	0	0	0	0	0	0	0	1	0	2
前 橋 市	0	0	0	0	0	0	0	0	0	0	0
高 崎 市	0	0	0	0	0	0	0	0	0	0	0
桐 生 市	0	0	0	0	0	0	0	0	0	0	0
伊 勢 崎 市	0	0	0	0	0	0	0	0	0	0	0
太 田 市	0	0	0	0	0	0	0	0	0	0	0
沼 田 市	0	0	0	0	0	0	0	0	0	0	0
館 林 市	0	0	0	0	0	0	0	0	0	0	0
渋 川 市	0	0	0	0	0	0	0	0	0	0	0
藤 岡 市	0	0	0	0	0	0	0	0	0	0	0
富 岡 市	0	0	0	0	0	0	0	0	0	0	0
安 中 市	0	0	0	0	0	0	0	0	0	0	0
み どり 市	0	0	0	0	0	0	0	0	0	0	0
群馬県小計	2	0	0	0	0	0	0	0	1	0	2
埼玉県(市を除く)	0	0	0	0	0	0	0	0	0	0	0
さ い た ま 市	0	0	0	0	0	0	0	0	0	0	0
川 越 市	0	0	0	0	0	0	0	0	0	0	0
熊 谷 市	0	0	0	0	0	0	0	0	0	0	0
川 口 市	0	0	0	0	0	0	0	0	0	0	0
行 田 市	0	0	0	0	0	0	0	0	0	0	0
秩 父 市	0	0	0	0	0	0	0	0	0	0	0
所 沢 市	0	0	0	0	0	0	0	0	0	0	0
飯 能 市	0	0	0	0	0	0	0	0	0	0	0
加 須 市	0	0	0	0	0	0	0	0	0	0	0
本 庄 市	0	0	0	0	0	0	0	0	0	0	0
東 松 山 市	0	0	0	0	0	0	0	0	0	0	0
春 日 部 市	0	0	0	0	0	0	0	0	0	0	0
狭 山 市	0	0	0	0	0	0	0	0	0	0	0
羽 生 市	0	0	0	0	0	0	0	0	0	0	0
鴻 巣 市	0	0	0	0	0	0	0	0	0	0	0
深 谷 市	0	0	0	0	0	0	0	0	0	0	0
上 尾 市	0	0	0	0	0	0	0	0	0	0	0
草 加 市	0	0	0	0	0	0	0	0	0	0	0
越 谷 市	0	0	0	0	0	0	0	0	0	0	0
蕨 市	0	0	0	0	0	0	0	0	0	0	0
戸 田 市	0	0	0	0	0	0	0	0	0	0	0
入 間 市	0	0	0	0	0	0	0	0	0	0	0
朝 霞 市	0	0	0	0	0	0	0	0	0	0	0
志 木 市	0	0	0	0	0	0	0	0	0	0	0
和 光 市	0	0	0	0	0	0	0	0	0	0	0
新 座 市	0	0	0	0	0	0	0	0	0	0	0
桶 川 市	0	0	0	0	0	0	0	0	0	0	1
久 喜 市	0	0	0	0	0	0	0	0	0	0	0
北 本 市	0	0	0	0	0	0	0	0	0	0	0
八 潮 市	0	0	0	0	0	0	0	0	0	0	0
富 士 見 市	0	0	0	0	0	0	0	0	0	0	0
三 郷 市	0	0	0	0	0	0	0	0	0	0	0
蓮 田 市	0	0	0	0	0	0	0	0	0	0	0
坂 戸 市	0	0	0	0	0	0	0	0	0	0	0
幸 手 市	0	0	0	0	0	0	0	0	0	0	0
鶴 ケ 島 市	0	0	0	0	0	0	0	0	0	0	0
日 高 市	0	0	0	0	0	0	0	0	0	0	0
吉 川 市	0	0	0	0	0	0	0	0	0	0	0
ふ じ み 野 市	0	0	0	0	0	0	0	0	0	0	0
白 岡 市	0	0	0	0	0	0	0	0	0	0	0
埼玉県小計	0	0	0	0	0	0	0	0	0	0	1

地方公共団体名	延数										実数	
	金属加工機械	圧縮機	土石用 破碎機等	織機	コンクリート ブロックマ シン等	木材加工 機械	印刷機械	ロール機	合成樹脂 用射出成 形機	鋳造型機		
千葉県(市を除く)	0	3	0	0	0	0	0	0	0	0	0	3
千葉市	0	0	0	0	0	0	0	0	0	0	0	0
銚子市	0	0	0	0	0	0	0	0	0	0	0	0
市川市	0	0	0	0	0	0	0	0	0	0	0	0
船橋市	0	0	0	0	0	0	0	0	0	0	0	0
館山市	0	0	0	0	0	0	0	0	0	0	0	0
木更津市	0	0	0	0	0	0	0	0	0	0	0	0
松戸市	0	0	0	0	0	0	0	0	0	0	0	0
野田市	0	0	0	0	0	0	0	0	0	0	0	0
茂原市	0	0	0	0	0	0	0	0	0	0	0	0
成田市	0	0	0	0	0	0	0	0	0	0	0	0
佐倉市	0	0	0	0	0	0	0	0	0	0	0	0
東金市	0	0	0	0	0	0	0	0	0	0	0	0
旭市	0	0	0	0	0	0	0	0	0	0	0	0
習志野市	0	0	0	0	0	0	0	0	0	0	0	0
柏市	0	0	0	0	0	0	0	0	0	0	0	0
勝浦市	0	0	0	0	0	0	0	0	0	0	0	0
市原市	0	0	0	0	0	0	0	0	0	0	0	0
流山市	0	0	0	0	0	0	0	0	0	0	0	0
八千代市	0	0	0	0	0	0	0	0	0	0	0	0
我孫子市	0	1	0	0	0	0	0	0	0	0	0	1
鴨川市	0	0	0	0	0	0	0	0	0	0	0	0
鎌ヶ谷市	0	2	0	0	0	0	0	0	0	0	0	2
君津市	0	0	0	0	0	0	0	0	0	0	0	0
富津市	0	0	0	0	0	0	0	0	0	0	0	0
浦安市	0	0	0	0	0	0	0	0	0	0	0	0
四街道市	0	0	0	0	0	0	0	0	0	0	0	0
袖ヶ浦市	0	0	0	0	0	0	0	0	0	0	0	0
八街市	0	0	0	0	0	0	0	0	0	0	0	0
印西市	0	0	0	0	0	0	0	0	0	0	0	0
白井市	0	0	0	0	0	0	0	0	0	0	0	0
富里市	0	0	0	0	0	0	0	0	0	0	0	0
南房総市	0	0	0	0	0	0	0	0	0	0	0	0
匝瑳市	0	0	0	0	0	0	0	0	0	0	0	0
香取市	0	0	0	0	0	0	0	0	0	0	0	0
山武市	0	0	0	0	0	0	0	0	0	0	0	0
いすみ市	0	0	0	0	0	0	0	0	0	0	0	0
大網白里市	0	0	0	0	0	0	0	0	0	0	0	0
千葉県小計	0	6	0	0	0	0	0	0	0	0	0	6

地方公共団体名	延数										実数
	金属加工機械	圧縮機	土石用 破碎機等	織機	コンクリート ブロックマ シン等	木材加工 機械	印刷機械	ロール機	合成樹脂 射出成形機	鋳造型機	
東京都(区市を除く)	0	0	0	0	0	0	0	0	0	0	0
千代田区	0	0	0	0	0	0	0	0	0	0	0
中央区	0	0	0	0	0	0	0	0	0	0	0
港区	0	0	0	0	0	0	0	0	0	0	0
新宿区	0	0	0	0	0	0	0	0	0	0	0
文京区	0	0	0	0	0	0	0	0	0	0	0
台東区	0	0	0	0	0	0	0	0	0	0	0
墨田区	0	0	0	0	0	0	0	0	0	0	0
江東区	0	0	0	0	0	0	0	0	0	0	0
品川区	0	0	0	0	0	0	0	0	0	0	0
目黒区	0	0	0	0	0	0	0	0	0	0	0
大田区	0	0	0	0	0	0	0	0	0	0	0
世田谷区	0	0	0	0	0	0	0	0	0	0	0
渋谷区	0	0	0	0	0	0	0	0	0	0	0
中野区	0	0	0	0	0	0	0	0	0	0	0
杉並区	0	0	0	0	0	0	0	0	0	0	0
豊島区	0	0	0	0	0	0	0	0	0	0	0
北区	0	0	0	0	0	0	0	0	0	0	0
荒川区	0	0	0	0	0	0	0	0	0	0	0
板橋区	0	0	0	0	0	0	0	0	0	0	0
練馬区	0	0	0	0	0	0	0	0	0	0	0
足立区	0	0	0	0	0	0	0	0	0	0	0
葛飾区	0	0	0	0	0	0	0	0	0	0	0
江戸川区	0	0	0	0	0	0	0	0	0	0	0
八王子市	0	0	0	0	0	0	0	0	0	0	0
立川市	0	0	0	0	0	0	0	0	0	0	0
武蔵野市	0	0	0	0	0	0	0	0	0	0	0
三鷹市	0	0	0	0	0	0	0	0	0	0	0
青梅市	0	0	0	0	0	0	0	0	0	0	0
府中市	0	0	0	0	0	0	0	0	0	0	0
昭島市	0	0	0	0	0	0	0	0	0	0	0
調布市	0	0	0	0	0	0	0	0	0	0	0
町田市	0	0	0	0	0	0	0	0	0	0	0
小金井市	0	0	0	0	0	0	0	0	0	0	0
小平市	0	0	0	0	0	0	0	0	0	0	0
日野市	0	0	0	0	0	0	0	0	0	0	0
東村山市	0	0	0	0	0	0	0	0	0	0	0
国分寺市	0	0	0	0	0	0	0	0	0	0	0
国立市	0	0	0	0	0	0	0	0	0	0	0
福生市	0	0	0	0	0	0	0	0	0	0	0
狛江市	0	0	0	0	0	0	0	0	0	0	0
東大和市	0	0	0	0	0	0	0	0	0	0	0
清瀬市	0	0	0	0	0	0	0	0	0	0	0
東久留米市	0	0	0	0	0	0	0	0	0	0	0
武蔵村山市	0	0	0	0	0	0	0	0	0	0	0
多摩市	0	0	0	0	0	0	0	0	0	0	0
稲城市	0	0	0	0	0	0	0	0	0	0	0
羽村市	0	0	0	0	0	0	0	0	0	0	0
あきる野市	0	0	0	0	0	0	0	0	0	0	0
西東京市	0	0	0	0	0	0	0	0	0	0	0
東京都小計	0	0	0	0	0	0	0	0	0	0	0

地方公共団体名	延 数										実 数
	金属加工 機械	圧縮機	土石用 破砕機等	織 機	コンクリート ブロックマ シン等	木材加工 機械	印刷機械	ロール機	合成樹脂 用射出成 形機	鋳造型機	
神奈川県(市を除く)	0	0	0	0	0	0	0	0	0	0	0
横浜市	0	0	0	0	0	0	0	0	0	0	0
川崎市	0	0	0	0	0	0	0	0	0	0	0
相模原市	0	0	0	0	0	0	0	0	0	0	0
横須賀市	0	0	0	0	0	0	0	0	0	0	0
平塚市	0	0	0	0	0	0	0	0	0	0	0
鎌倉市	0	0	0	0	0	0	0	0	0	0	0
藤沢市	0	0	0	0	0	0	0	0	0	0	0
小田原市	0	0	0	0	0	0	0	0	0	0	0
茅ヶ崎市	0	0	0	0	0	0	0	0	0	0	0
逗子市	0	0	0	0	0	0	0	0	0	0	0
三浦市	0	0	0	0	0	0	0	0	0	0	0
秦野市	0	0	0	0	0	0	0	0	0	0	0
厚木市	0	0	0	0	0	0	0	0	0	0	0
大和市	0	0	0	0	0	0	0	0	0	0	0
伊勢原市	0	0	0	0	0	0	0	0	0	0	0
海老名市	0	0	0	0	0	0	0	0	0	0	0
座間市	0	0	0	0	0	0	0	0	0	0	0
南足柄市	0	0	0	0	0	0	0	0	0	0	0
綾瀬市	0	0	0	0	0	0	0	0	0	0	0
神奈川県小計	0	0	0	0	0	0	0	0	0	0	0
新潟県(市を除く)	0	0	0	0	0	0	0	0	0	0	0
新潟市	0	0	0	0	0	0	0	0	0	0	0
長岡市	0	0	0	0	0	0	0	0	0	0	0
三条市	0	0	0	0	0	0	0	0	0	0	0
柏崎市	0	0	0	0	0	0	0	0	0	0	0
新発田市	0	0	0	0	0	0	0	0	0	0	0
小千谷市	0	0	0	0	0	0	0	0	0	0	0
加茂市	0	0	0	0	0	0	0	0	0	0	0
十日町市	0	0	0	0	0	0	0	0	0	0	0
見附市	0	0	0	0	0	0	0	0	0	0	0
村上市	0	0	0	0	0	0	0	0	0	0	0
燕市	0	0	0	0	0	0	0	0	0	0	0
糸魚川市	0	0	0	0	0	0	0	0	0	0	0
妙高市	0	0	0	0	0	0	0	0	0	0	0
五泉市	0	0	0	0	0	0	0	0	0	0	0
上越市	0	0	0	0	0	0	0	0	0	0	0
阿賀野市	0	0	0	0	0	0	0	0	0	0	0
佐渡市	0	0	0	0	0	0	0	0	0	0	0
魚沼市	0	0	0	0	0	0	0	0	0	0	0
南魚沼市	0	0	0	0	0	0	0	0	0	0	0
胎内市	0	0	0	0	0	0	0	0	0	0	0
新潟県小計	0	0	0	0	0	0	0	0	0	0	0
富山県(市を除く)	0	0	0	0	0	0	0	0	0	0	0
富山市	0	0	0	0	0	0	0	0	0	0	0
高岡市	0	0	0	0	0	0	0	0	0	0	0
魚津市	0	0	0	0	0	0	0	0	0	0	0
氷見市	0	0	0	0	0	0	0	0	0	0	0
滑川市	0	0	0	0	0	0	0	0	0	0	0
黒部市	0	0	0	0	0	0	0	0	0	0	0
砺波市	0	0	0	0	0	0	0	0	0	0	0
小矢部市	0	0	0	0	0	0	0	0	0	0	0
南砺市	0	0	0	0	0	0	0	0	0	0	0
射水市	0	0	0	0	0	0	0	0	0	0	0
富山県小計	0	0	0	0	0	0	0	0	0	0	0

地方公共団体名	延 数										実 数
	金属加工 機械	圧縮機	土石用 破碎機等	織 機	コンクリート ブロックマ シン等	木材加工 機械	印刷機械	ロール機	合成樹脂 用射出成 形機	鋳造型機	
石川県(市を除く)	0	0	0	0	0	0	0	0	0	0	0
金 沢 市	0	0	0	0	0	0	0	0	0	0	0
七 尾 市	0	0	0	0	0	0	0	0	0	0	0
小 松 市	0	0	0	0	0	0	0	0	0	0	0
輪 島 市	0	0	0	0	0	0	0	0	0	0	0
珠 洲 市	0	0	0	0	0	0	0	0	0	0	0
加 賀 市	0	0	0	0	0	0	0	0	0	0	0
羽 咋 市	0	0	0	0	0	0	0	0	0	0	0
か ほ く 市	0	0	0	0	0	0	0	0	0	0	0
白 山 市	0	1	0	0	0	0	0	0	0	0	0
能 美 市	0	0	0	0	0	0	0	0	0	0	0
野 々 市 市	0	0	0	0	0	0	0	0	0	0	0
石川県小計	0	1	0	0	0	0	0	0	0	0	0
福井県(市を除く)	0	0	0	0	0	0	0	0	0	0	0
福 井 市	0	0	0	0	0	0	0	0	0	0	0
敦 賀 市	0	0	0	0	0	0	0	0	0	0	0
小 浜 市	0	0	0	0	0	0	0	0	0	0	0
大 野 市	0	0	0	0	0	0	0	0	0	0	0
勝 山 市	0	0	0	0	0	0	0	0	0	0	0
鯖 江 市	0	0	0	0	0	0	0	0	0	0	0
あ わ ら 市	0	0	0	0	0	0	0	0	0	0	0
越 前 市	0	0	0	0	0	0	0	0	0	0	0
坂 井 市	0	0	0	0	0	0	0	0	0	0	0
福井県小計	0	0	0	0	0	0	0	0	0	0	0
山梨県(市を除く)	0	0	0	0	0	0	0	0	0	0	0
甲 府 市	0	0	0	0	0	0	0	0	0	0	0
富 士 吉 田 市	0	0	0	0	0	0	0	0	0	0	0
都 留 市	0	0	0	0	0	0	0	0	0	0	0
山 梨 市	0	0	0	0	0	0	0	0	0	0	0
大 月 市	0	0	0	0	0	0	0	0	0	0	0
韮 崎 市	0	0	0	0	0	0	0	0	0	0	0
南 アルプス 市	0	0	0	0	0	0	0	0	0	0	0
北 杜 市	0	0	0	0	0	0	0	0	0	0	0
甲 斐 市	0	0	0	0	0	0	0	0	0	0	0
笛 吹 市	0	0	0	0	0	0	0	0	0	0	0
上 野 原 市	0	0	0	0	0	0	0	0	0	0	0
甲 州 市	0	0	0	0	0	0	0	0	0	0	0
中 央 市	0	0	0	0	0	0	0	0	0	0	0
山梨県小計	0	0	0	0	0	0	0	0	0	0	0

地方公共団体名	延 数										実 数
	金属加工 機械	圧縮機	土石用 破碎機等	織 機	コンクリート ブロックマ シン等	木材加工 機械	印刷機械	ロール機	合成樹脂 用射出成 形機	鋳造型機	
長野県(市を除く)	0	0	0	0	0	0	0	0	0	0	0
長 野 市	0	0	0	0	0	0	0	0	0	0	0
松 本 市	0	0	0	0	0	0	0	0	0	0	0
上 田 市	0	1	0	0	0	0	0	0	0	0	1
岡 谷 市	0	0	0	0	0	0	0	0	0	0	0
飯 田 市	0	0	0	0	0	0	0	0	0	0	0
諏 訪 市	0	0	0	0	0	0	0	0	0	0	0
須 坂 市	0	0	0	0	0	0	0	0	0	0	0
小 諸 市	0	0	0	0	0	0	0	0	0	0	0
伊 那 市	0	1	0	0	0	0	0	0	0	0	1
駒 ヶ 根 市	0	0	0	0	0	0	0	0	0	0	0
中 野 市	0	0	0	0	0	0	0	0	0	0	0
大 町 市	0	0	0	0	0	0	0	0	0	0	0
飯 山 市	0	0	0	0	0	0	0	0	0	0	0
茅 野 市	0	0	0	0	0	0	0	0	0	0	0
塩 尻 市	0	0	0	0	0	0	0	0	0	0	0
佐 久 市	0	0	0	0	0	0	0	0	0	0	0
千 曲 市	0	0	0	0	0	0	0	0	0	0	0
東 御 市	0	0	0	0	0	0	0	0	0	0	0
安 曇 野 市	0	0	0	0	0	0	0	0	0	0	0
長野県小計	0	2	0	0	0	0	0	0	0	0	2
岐阜県(市を除く)	0	0	0	0	0	0	0	0	2	0	2
岐 阜 市	0	0	0	0	0	0	0	0	0	0	0
大 垣 市	0	0	0	0	0	0	0	0	0	0	0
高 山 市	0	0	0	0	0	0	0	0	0	0	0
多 治 見 市	0	0	0	0	0	0	0	0	0	0	0
関 市	0	0	0	0	0	0	0	0	0	0	0
中 津 川 市	0	0	0	0	0	0	0	0	0	0	0
美 濃 市	0	0	0	0	0	0	0	0	0	0	0
瑞 浪 市	0	0	0	0	0	0	0	0	0	0	0
羽 島 市	0	0	0	0	0	0	0	0	0	0	0
恵 那 市	0	1	0	0	0	0	1	0	1	0	3
美 濃 加 茂 市	0	0	0	0	0	0	0	0	0	0	0
土 岐 市	0	0	0	0	0	0	0	0	0	0	0
各 務 原 市	0	0	0	0	0	0	0	0	0	0	0
可 児 市	0	0	0	0	0	0	0	0	0	0	0
山 県 市	0	0	0	0	0	0	0	0	0	0	0
瑞 穂 市	0	0	0	0	0	0	0	0	0	0	0
飛 騨 市	0	0	0	0	0	0	0	0	0	0	0
本 巢 市	0	0	0	0	0	0	0	0	0	0	0
郡 上 市	0	0	0	0	0	0	0	0	0	0	0
下 呂 市	0	0	0	0	0	0	0	0	0	0	0
海 津 市	0	0	0	0	0	0	0	0	0	0	0
岐阜県小計	0	1	0	0	0	0	1	0	3	0	5

地方公共団体名	延 数										実 数
	金属加工 機械	圧縮機	土石用 破碎機等	織 機	コンクリート ブロックマ シン等	木材加工 機械	印刷機械	ロール機	合成樹脂 用射出成 形機	鋳造型機	
静岡県(市を除く)	0	0	0	0	0	0	0	0	0	0	0
静岡市	0	0	0	0	0	0	0	0	0	0	0
浜松市	0	0	0	0	0	0	0	0	0	0	0
沼津市	0	0	0	0	0	0	0	0	0	0	0
熱海市	0	0	0	0	0	0	0	0	0	0	0
三島市	0	0	0	0	0	0	0	0	0	0	0
富士宮市	0	0	0	0	0	0	0	0	0	0	0
伊東市	0	0	0	0	0	0	0	0	0	0	0
島田市	0	0	0	0	0	0	0	0	0	0	0
富士市	0	0	0	0	0	0	0	0	0	0	0
磐田市	0	0	0	0	0	0	0	0	0	0	0
焼津市	0	0	0	0	0	0	0	0	0	0	0
掛川市	0	0	0	0	0	0	0	0	0	0	0
藤枝市	0	0	0	0	0	0	0	0	0	0	0
御殿場市	0	0	0	0	0	0	0	0	0	0	0
袋井市	0	0	0	0	0	0	0	0	0	0	0
下田市	0	0	0	0	0	0	0	0	0	0	0
裾野市	0	0	0	0	0	0	0	0	0	0	0
湖西市	0	0	0	0	0	0	0	0	0	0	0
伊豆市	0	0	0	0	0	0	0	0	0	0	0
御前崎市	0	0	0	0	0	0	0	0	0	0	0
菊川市	0	0	0	0	0	0	0	0	0	0	0
伊豆の国市	0	0	0	0	0	0	0	0	0	0	0
牧之原市	0	0	0	0	0	0	0	0	0	0	0
静岡県小計	0	0	0	0	0	0	0	0	0	0	0

地方公共団体名	延 数										実 数	
	金属加工 機械	圧縮機	土石用 破碎機等	織 機	コンクリート ブロックマ シン等	木材加工 機械	印刷機械	ロール機	合成樹脂 用射出成 形機	鋳造型機		
愛知県(市を除く)	0	1	0	0	0	0	0	0	0	0	0	1
名古屋市	0	0	0	0	0	0	0	0	0	0	0	0
豊橋市	0	0	0	0	0	0	0	0	0	0	0	0
岡崎市	0	0	0	0	0	0	0	0	0	0	0	0
一宮市	0	0	0	0	0	0	0	0	0	0	0	0
瀬戸市	0	0	0	0	0	0	0	0	0	0	0	0
半田市	0	1	0	0	0	0	0	0	0	0	0	1
春日井市	0	0	0	0	0	0	0	0	0	0	0	0
豊川市	0	0	0	0	0	0	0	0	0	0	0	0
津島市	0	0	0	0	0	0	0	0	0	0	0	0
碧南市	0	0	0	0	0	0	0	0	0	0	0	0
刈谷市	0	0	0	0	0	0	0	0	0	0	0	0
豊田市	0	0	0	0	0	0	0	0	0	0	0	0
安城市	1	1	0	0	0	0	0	0	0	0	0	1
西尾市	0	0	0	0	0	0	0	0	0	0	0	0
蒲郡市	0	0	0	0	0	0	0	0	0	0	0	0
犬山市	0	0	0	0	0	0	0	0	0	0	0	0
常滑市	0	0	0	0	0	0	0	0	0	0	0	0
江南市	0	0	0	0	0	0	0	0	0	0	0	0
小牧市	0	0	0	0	0	0	0	0	0	0	0	0
稲沢市	0	0	0	0	0	0	0	0	0	0	0	0
新城市	0	0	0	0	0	0	0	0	0	0	0	0
東海市	0	0	0	0	0	0	0	0	0	0	0	0
大府市	0	0	0	0	0	0	0	0	0	0	0	0
知多市	0	0	0	0	0	0	0	0	0	0	0	0
知立市	0	0	0	0	0	0	0	0	0	0	0	0
尾張旭市	0	0	0	0	0	0	0	0	0	0	0	0
高浜市	0	0	0	0	0	0	0	0	0	0	0	0
岩倉市	0	0	0	0	0	0	0	0	0	0	0	0
豊明市	0	0	0	0	0	0	0	0	0	0	0	0
日進市	0	0	0	0	0	0	0	0	0	0	0	0
田原市	0	0	0	0	0	0	0	0	0	0	0	0
愛西市	0	0	0	0	0	0	0	0	0	0	0	0
清須市	0	0	0	0	0	0	0	0	0	0	0	0
名古屋	0	0	0	0	0	0	0	0	0	0	0	0
弥富市	0	0	0	0	0	0	0	0	0	0	0	0
みよし市	0	0	0	0	0	0	0	0	0	0	0	0
あま市	0	0	0	0	0	0	0	0	0	0	0	0
長久手市	0	0	0	0	0	0	0	0	0	0	0	0
愛知県小計	1	3	0	0	0	0	0	0	0	0	0	3
三重県(市を除く)	0	0	0	0	0	0	0	0	0	0	0	0
津市	0	0	0	0	0	0	0	0	0	0	0	0
四日市市	0	0	0	0	0	0	0	0	0	0	0	0
伊勢市	0	0	0	0	0	0	0	0	0	0	0	0
松阪市	0	0	0	0	0	0	0	0	0	0	0	0
桑名市	0	0	0	0	0	0	0	0	0	0	0	0
鈴鹿市	0	0	0	0	0	0	0	0	0	0	0	0
名張市	0	0	0	0	0	0	0	0	0	0	0	0
尾鷲市	0	0	0	0	0	0	0	0	0	0	0	0
亀山市	0	0	0	0	0	0	0	0	0	0	0	0
鳥羽市	0	0	0	0	0	0	0	0	0	0	0	0
熊野市	0	0	0	0	0	0	0	0	0	0	0	0
いなべ市	0	0	0	0	0	0	0	0	0	0	0	0
志摩市	0	0	0	0	0	0	0	0	0	0	0	0
伊賀市	0	0	0	0	0	0	0	0	0	0	0	0
三重県小計	0	0	0	0	0	0	0	0	0	0	0	0

地方公共団体名	延 数										実 数	
	金属加工 機械	圧縮機	土石用 破碎機等	織 機	コンクリート ブロックマ シン等	木材加工 機械	印刷機械	ロール機	合成樹脂 用射出成 形機	鋳造型機		
滋賀県(市を除く)	0	1	0	0	0	0	0	0	0	0	0	1
大津市	0	0	0	0	0	0	0	0	0	0	0	0
彦根市	0	0	0	0	0	0	0	0	0	0	0	0
長浜市	0	0	0	0	0	0	0	0	0	0	0	0
近江八幡市	0	0	0	0	0	0	0	0	0	0	0	0
草津市	0	0	0	0	0	0	0	0	0	0	0	0
守山市	0	0	0	0	0	0	0	0	0	0	0	0
栗東市	0	0	0	0	0	0	0	0	0	0	0	0
甲賀市	0	0	0	0	0	0	0	0	0	0	0	0
野洲市	0	0	0	0	0	0	0	0	0	0	0	0
湖南市	0	0	0	0	0	0	0	0	0	0	0	0
高島市	0	0	0	0	0	0	0	0	0	0	0	0
東近江市	0	0	0	0	0	0	0	0	0	0	0	0
米原市	0	3	0	0	0	2	0	0	0	0	0	3
滋賀県小計	0	4	0	0	0	2	0	0	0	0	0	4
京都府(市を除く)	0	0	0	0	0	0	0	0	0	0	0	0
京都市	0	0	0	0	0	0	0	0	0	0	0	0
福知山市	0	0	0	0	0	0	0	0	0	0	0	0
舞鶴市	0	0	0	0	0	0	0	0	0	0	0	0
綾部市	0	0	0	0	0	0	0	0	0	0	0	0
宇治市	0	0	0	0	0	0	0	0	0	0	0	0
宮津市	0	0	0	0	0	0	0	0	0	0	0	0
亀岡市	0	0	0	0	0	0	0	0	0	0	0	0
城陽市	0	0	0	0	0	0	0	0	0	0	0	0
向日市	0	0	0	0	0	0	0	0	0	0	0	0
長岡京市	0	0	0	0	0	0	0	0	0	0	0	0
八幡市	0	0	0	0	0	0	0	0	0	0	0	0
京田辺市	0	0	0	0	0	0	0	0	0	0	0	0
京丹後市	0	0	0	0	0	0	0	0	0	0	0	0
南丹市	0	0	0	0	0	0	0	0	0	0	0	0
木津川市	0	0	0	0	0	0	0	0	0	0	0	0
京都府小計	0	0	0	0	0	0	0	0	0	0	0	0

地方公共団体名	延 数										実 数
	金属加工 機械	圧縮機	土石用 破碎機等	織 機	コンクリート ブロックマ シン等	木材加工 機械	印刷機械	ロール機	合成樹脂 用射出成 形機	鋳造型機	
大阪府(市を除く)	0	0	0	0	0	0	0	0	0	0	0
大 阪 市	0	0	0	0	0	0	0	0	0	0	0
堺 市	0	0	0	0	0	0	0	0	0	0	0
岸 和 田 市	0	0	0	0	0	0	0	0	0	0	0
豊 中 市	0	0	0	0	0	0	0	0	0	0	0
池 田 市	0	0	0	0	0	0	0	0	0	0	0
吹 田 市	0	0	0	0	0	0	0	0	0	0	0
泉 大 津 市	0	0	0	0	0	0	0	0	0	0	0
高 槻 市	0	0	0	0	0	0	0	0	0	0	0
貝 塚 市	0	0	0	0	0	0	0	0	0	0	0
守 口 市	0	0	0	0	0	0	0	0	0	0	0
枚 方 市	0	0	0	0	0	0	0	0	0	0	0
茨 木 市	0	0	0	0	0	0	0	0	0	0	0
八 尾 市	0	0	0	0	0	0	0	0	0	0	0
泉 佐 野 市	0	0	0	0	0	0	0	0	0	0	0
富 田 林 市	0	0	0	0	0	0	0	0	0	0	0
寝 屋 川 市	0	0	0	0	0	0	0	0	0	0	0
河 内 長 野 市	0	0	0	0	0	0	0	0	0	0	0
松 原 市	0	0	0	0	0	0	0	0	0	0	0
大 東 市	0	0	0	0	0	0	0	0	0	0	0
和 泉 市	0	0	0	0	0	0	0	0	0	0	0
箕 面 市	0	0	0	0	0	0	0	0	0	0	0
柏 原 市	0	0	0	0	0	0	0	0	0	0	0
羽 曳 野 市	0	0	0	0	0	0	0	0	0	0	0
門 真 市	0	0	0	0	0	0	0	0	0	0	0
摂 津 市	0	0	0	0	0	0	0	0	0	0	0
高 石 市	0	0	0	0	0	0	0	0	0	0	0
藤 井 寺 市	0	0	0	0	0	0	0	0	0	0	0
東 大 阪 市	0	0	0	0	0	0	0	0	0	0	0
泉 南 市	0	0	0	0	0	0	0	0	0	0	0
四 條 畷 市	0	0	0	0	0	0	0	0	0	0	0
交 野 市	0	0	0	0	0	0	0	0	0	0	0
大 阪 狭 山 市	0	0	0	0	0	0	0	0	0	0	0
阪 南 市	0	0	0	0	0	0	0	0	0	0	0
大阪府小計	0	0	0	0	0	0	0	0	0	0	0

表8-2

地方公共団体名	延 数										実 数
	金属加工 機械	圧縮機	土石用 破碎機等	織 機	コンクリート ブロックマ シン等	木材加工 機械	印刷機械	ロール機	合成樹脂 用射出成 形機	鋳造型機	
兵庫県(市を除く)	0	0	0	0	0	0	0	0	0	0	0
神戸市	0	0	0	0	0	0	0	0	0	0	0
姫路市	0	0	0	0	0	0	0	0	0	0	0
尼崎市	0	0	0	0	0	0	0	0	0	0	0
明石市	0	0	0	0	0	0	0	0	0	0	0
西宮市	0	0	0	0	0	0	0	0	0	0	0
洲本市	0	0	0	0	0	0	0	0	0	0	0
芦屋市	0	0	0	0	0	0	0	0	0	0	0
伊丹市	0	0	0	0	0	0	0	0	0	0	0
相生市	0	0	0	0	0	0	0	0	0	0	0
豊岡市	0	0	0	0	0	0	0	0	0	0	0
加古川市	0	0	0	0	0	0	0	0	0	0	0
赤穂市	0	0	0	0	0	0	0	0	0	0	0
西脇市	0	0	0	0	0	0	0	0	0	0	0
宝塚市	0	0	0	0	0	0	0	0	0	0	0
三木市	0	0	0	0	0	0	0	0	0	0	0
高砂市	0	0	0	0	0	0	0	0	0	0	0
川西市	0	0	0	0	0	0	0	0	0	0	0
小野市	0	0	0	0	0	0	0	0	0	0	0
三田市	0	0	0	0	0	0	0	0	0	0	0
加西市	0	0	0	0	0	0	0	0	0	0	0
篠山市	0	0	0	0	0	0	0	0	0	0	0
養父市	0	0	0	0	0	0	0	0	0	0	0
丹波市	0	0	0	0	0	0	0	0	0	0	0
南あわじ市	0	0	0	0	0	0	0	0	0	0	0
朝来市	0	0	0	0	0	0	0	0	0	0	0
淡路市	0	0	0	0	0	0	0	0	0	0	0
宍粟市	0	0	0	0	0	0	0	0	0	0	0
加東市	0	0	0	0	0	0	0	0	0	0	0
たつの市	0	0	0	0	0	0	0	0	0	0	0
兵庫県小計	0	0	0	0	0	0	0	0	0	0	0
奈良県(市を除く)	0	0	0	0	0	0	0	0	0	0	0
奈良市	0	0	0	0	0	0	0	0	0	0	0
大和高田市	0	0	0	0	0	0	0	0	0	0	0
大和郡山	0	0	0	0	0	0	0	0	0	0	0
天理市	0	0	0	0	0	0	0	0	0	0	0
橿原市	0	0	0	0	0	0	0	0	0	0	0
桜井市	0	0	0	0	0	0	0	0	0	0	0
五條市	0	0	0	0	0	0	0	0	0	0	0
御所市	0	0	0	0	0	0	0	0	0	0	0
生駒市	0	0	0	0	0	0	0	0	0	0	0
香芝市	0	0	0	0	0	0	0	0	0	0	0
葛城市	0	0	0	0	0	0	0	0	0	0	0
宇陀市	0	0	0	0	0	0	0	0	0	0	0
奈良県小計	0	0	0	0	0	0	0	0	0	0	0
和歌山県(市を除く)	6	34	10	0	1	0	2	0	2	0	52
和歌山市	5	18	4	0	0	2	0	0	1	0	30
海南市	0	2	0	0	0	0	0	0	0	0	0
橋本市	0	0	0	0	0	0	0	0	0	0	0
有田市	0	0	1	0	0	0	0	0	0	0	1
御坊市	0	1	0	0	0	0	0	0	0	0	0
田辺市	1	4	6	0	1	2	2	0	0	0	16
新宮市	0	2	1	0	0	0	0	0	0	0	3
紀の川市	6	19	4	0	1	3	3	0	0	0	36
岩出市	0	0	0	0	0	0	0	0	0	0	0
和歌山県小計	18	80	26	0	3	7	7	0	3	0	138

表8-2

地方公共団体名	延 数										実 数
	金属加工 機械	圧縮機	土石用 破碎機等	織 機	コンクリート ブロックマ シン等	木材加工 機械	印刷機械	ロール機	合成樹脂 用射出成 形機	鋳造型 機	
鳥取県(市を除く)	0	0	0	0	0	0	0	0	0	0	0
鳥 取 市	0	0	0	0	0	0	0	0	0	0	0
米 子 市	0	0	0	0	0	0	0	0	0	0	0
倉 吉 市	0	0	0	0	0	0	0	0	0	0	0
境 港 市	0	0	0	0	0	0	0	0	0	0	0
鳥取県小計	0	0	0	0	0	0	0	0	0	0	0
島根県(市を除く)	0	0	0	0	0	0	0	0	0	0	0
松 江 市	0	0	0	0	0	0	0	0	0	0	0
浜 田 市	0	0	0	0	0	0	0	0	0	0	0
出 雲 市	0	0	0	0	0	0	0	0	0	0	0
益 田 市	0	0	0	0	0	0	0	0	0	0	0
大 田 市	0	0	0	0	0	0	0	0	0	0	0
安 来 市	0	0	0	0	0	0	0	0	0	0	0
江 津 市	0	0	0	0	0	0	0	0	0	0	0
雲 南 市	0	0	0	0	0	0	0	0	0	0	0
島根県小計	0	0	0	0	0	0	0	0	0	0	0
岡山県(市を除く)	0	0	0	0	0	0	0	0	0	0	0
岡 山 市	0	0	0	0	0	0	0	0	0	0	0
倉 敷 市	0	0	0	0	0	0	0	0	0	0	0
津 山 市	0	0	0	0	0	0	0	0	0	0	0
玉 野 市	0	0	0	0	0	0	0	0	0	0	0
笠 岡 市	0	0	0	0	0	0	0	0	0	0	0
井 原 市	0	0	0	0	0	0	0	0	0	0	0
総 社 市	0	0	0	0	0	0	0	0	0	0	0
高 梁 市	0	0	0	0	0	0	0	0	0	0	0
新 見 市	0	0	0	0	0	0	0	0	0	0	0
備 前 市	0	0	0	0	0	0	0	0	0	0	0
瀬 戸 内 市	0	2	0	0	0	0	0	0	0	0	2
赤 磐 市	0	0	0	0	0	0	0	0	0	0	0
真 庭 市	0	0	0	0	0	0	0	0	0	0	0
美 作 市	0	0	0	0	0	0	0	0	0	0	0
浅 口 市	0	0	0	0	0	0	0	0	0	0	0
岡山県小計	0	2	0	0	0	0	0	0	0	0	2
広島県(市を除く)	0	0	0	0	0	0	0	0	0	0	0
広 島 市	0	0	0	0	0	0	0	0	0	0	27
呉 市	0	0	0	0	0	0	0	0	0	0	0
竹 原 市	0	0	0	0	0	0	0	0	0	0	0
三 原 市	0	0	0	0	0	0	0	0	0	0	0
尾 道 市	0	0	0	0	0	0	0	0	0	0	0
福 山 市	0	0	0	0	0	0	0	0	0	0	0
府 中 市	0	0	0	0	0	0	0	0	0	0	0
三 次 市	0	5	0	0	0	0	0	0	0	0	0
庄 原 市	1	1	0	0	0	0	0	0	0	0	1
大 竹 市	0	0	0	0	0	0	0	0	0	0	0
東 広 島 市	0	0	0	0	0	0	0	0	0	0	0
廿 日 市	0	0	0	0	0	0	0	0	0	0	0
安 芸 高 田 市	0	0	0	0	0	0	0	0	0	0	0
江 田 島 市	0	0	0	0	0	0	0	0	0	0	0
広島県小計	1	6	0	0	0	0	0	0	0	0	28

地方公共団体名	延 数										実 数
	金属加工 機械	圧縮機	土石用 破砕機等	織 機	コンクリート ブロックマ シン等	木材加工 機械	印刷機械	ロール機	合成樹脂 用射出成 形機	鋳造型機	
山口県(市を除く)	0	0	0	0	0	0	0	0	0	0	0
下 関 市	0	0	0	0	0	0	0	0	0	0	0
宇 部 市	0	0	0	0	0	0	0	0	0	0	0
山 口 市	0	0	0	0	0	0	0	0	0	0	0
萩 市	0	0	0	0	0	0	0	0	0	0	0
防 府 市	0	0	0	0	0	0	0	0	0	0	0
下 松 市	0	0	0	0	0	0	0	0	0	0	0
岩 国 市	0	0	0	0	0	0	0	0	0	0	0
光 市	0	0	0	0	0	0	0	0	0	0	0
長 門 市	0	0	0	0	0	0	0	0	0	0	0
柳 井 市	0	0	0	0	0	0	0	0	0	0	0
美 祢 市	0	0	0	0	0	0	0	0	0	0	0
周 南 市	0	0	0	0	0	0	0	0	0	0	0
山陽小野田市	0	0	0	0	0	0	0	0	0	0	0
山口県小計	0	0	0	0	0	0	0	0	0	0	0
徳島県(市を除く)	0	0	0	0	0	0	0	0	0	0	0
徳 島 市	0	0	0	0	0	0	0	0	0	0	0
鳴 門 市	0	0	0	0	0	0	0	0	0	0	0
小 松 島 市	0	0	0	0	0	0	0	0	0	0	0
阿 南 市	1	1	0	0	0	0	0	0	1	0	1
吉 野 川 市	0	0	0	0	0	0	0	0	0	0	0
阿 波 市	0	0	0	0	0	0	0	0	0	0	0
美 馬 市	0	0	0	0	0	0	0	0	0	0	0
三 好 市	0	0	0	0	0	0	0	0	0	0	0
徳島県小計	1	1	0	0	0	0	0	0	1	0	1
香川県(市を除く)	0	0	0	0	0	0	0	0	0	0	0
高 松 市	0	0	0	0	0	0	0	0	0	0	0
丸 亀 市	0	0	0	0	0	0	0	0	0	0	0
坂 出 市	0	0	0	0	0	0	0	0	0	0	0
善 通 寺 市	0	0	0	0	0	0	0	0	0	0	0
観 音 寺 市	0	3	0	0	0	0	0	0	0	0	3
さ ぬ き 市	0	0	0	0	0	0	0	0	0	0	0
東 か が わ 市	0	0	0	0	0	0	0	0	0	0	0
三 豊 市	0	0	0	0	0	0	0	0	0	0	0
香川県小計	0	3	0	0	0	0	0	0	0	0	3
愛媛県(市を除く)	0	0	0	0	0	0	0	0	0	0	0
松 山 市	0	0	0	0	0	0	0	0	0	0	0
今 治 市	0	0	0	0	0	0	0	0	0	0	0
宇 和 島 市	0	0	0	0	0	0	0	0	0	0	0
八 幡 浜 市	0	0	0	0	0	0	0	0	0	0	0
新 居 浜 市	0	0	0	0	0	0	0	0	0	0	0
西 条 市	0	0	0	0	0	0	0	0	0	0	0
大 洲 市	0	0	0	0	0	0	0	0	0	0	0
伊 予 市	0	0	0	0	0	0	0	0	0	0	0
四 国 中 央 市	0	3	0	0	0	0	0	0	0	0	0
西 予 市	0	0	0	0	0	0	0	0	0	0	0
東 温 市	0	0	0	0	0	0	0	0	0	0	0
愛媛県小計	0	3	0	0	0	0	0	0	0	0	0

表8-2

地方公共団体名	延 数										実 数
	金属加工 機械	圧縮機	土石用 破碎機等	織 機	コンクリート ブロックマ シン等	木材加工 機械	印刷機械	ロール機	合成樹脂 用射出成 形機	鋳造型機	
高知県(市を除く)	0	0	0	0	0	0	0	0	0	0	0
高知市	0	0	0	0	0	0	0	0	0	0	0
室戸市	0	0	0	0	0	0	0	0	0	0	0
安芸市	0	0	0	0	0	0	0	0	0	0	0
南国市	0	0	0	0	0	0	0	0	0	0	0
土佐市	0	0	0	0	0	0	0	0	0	0	0
須崎市	0	0	0	0	0	0	0	0	0	0	0
宿毛市	0	0	0	0	0	0	0	0	0	0	0
土佐清水市	0	0	0	0	0	0	0	0	0	0	0
四万十市	0	0	0	0	0	0	0	0	0	0	0
香南市	0	0	0	0	0	0	0	0	0	0	0
香美市	0	0	0	0	0	0	0	0	0	0	0
高知県小計	0	0	0	0	0	0	0	0	0	0	0
福岡県(市を除く)	0	4	0	0	0	0	0	0	1	0	4
北九州市	0	0	0	0	0	0	0	0	0	0	0
福岡市	0	0	0	0	0	0	0	0	0	0	0
大牟田市	0	0	0	0	0	0	0	0	0	0	0
久留米市	0	0	0	0	0	0	0	0	0	0	0
直方市	0	0	0	0	0	0	0	0	0	0	0
飯塚市	0	0	0	0	0	0	0	0	0	0	0
田川市	0	0	0	0	0	0	0	0	0	0	0
柳川市	0	0	0	0	0	0	0	0	0	0	0
八女市	0	0	0	0	0	0	0	0	0	0	0
筑後市	0	0	0	0	0	0	0	0	0	0	0
大川市	0	0	0	0	0	0	0	0	0	0	0
行橋市	0	0	0	0	0	0	0	0	0	0	0
豊前市	0	0	0	0	0	0	0	0	0	0	0
中間市	0	0	0	0	0	0	0	0	0	0	0
小郡市	0	0	0	0	0	0	0	0	0	0	0
筑紫野市	0	0	0	0	0	0	0	0	0	0	0
春日市	0	0	0	0	0	0	0	0	0	0	0
大野城市	0	0	0	0	0	0	0	0	0	0	0
宗像市	0	0	0	0	0	0	0	0	0	0	0
太宰府市	0	0	0	0	0	0	0	0	0	0	0
古賀市	0	0	0	0	0	0	0	0	0	0	0
福津市	0	0	0	0	0	0	0	0	0	0	0
うきは市	0	0	0	0	0	0	0	0	0	0	0
宮若市	0	0	0	0	0	0	0	0	0	0	0
嘉麻市	0	0	0	0	0	0	0	0	0	0	0
朝倉市	0	0	0	0	0	0	0	0	0	0	0
みやま市	0	0	0	0	0	0	0	0	0	0	0
糸島市	0	0	0	0	0	0	0	0	0	0	0
那珂川市	0	0	0	0	0	0	0	0	0	0	0
福岡県小計	0	4	0	0	0	0	0	0	1	0	4
佐賀県(市を除く)	0	0	0	0	0	0	0	0	0	0	0
佐賀市	0	1	0	0	0	0	0	0	0	0	1
唐津市	0	0	0	0	0	0	0	0	0	0	0
鳥栖市	0	0	0	0	0	0	0	0	0	0	0
多久市	0	0	0	0	0	0	0	0	0	0	0
伊万里市	0	0	0	0	0	0	0	0	0	0	0
武雄市	0	0	0	0	0	0	0	0	0	0	0
鹿島市	0	0	0	0	0	0	0	0	0	0	0
小城市	0	0	0	0	0	0	0	0	0	0	0
嬉野市	0	0	0	0	0	0	0	0	0	0	0
神埼市	0	0	0	0	0	0	0	0	0	0	0
佐賀県小計	0	1	0	0	0	0	0	0	0	0	1

地方公共団体名	延 数										実 数
	金属加工 機械	圧縮機	土石用 破碎機等	織 機	コンクリート ブロックマ シン等	木材加工 機械	印刷機械	ロール機	合成樹脂 用射出成 形機	鋳造型機	
長崎県(市を除く)	0	0	0	0	0	0	0	0	0	0	0
長崎 市	0	0	0	0	0	0	0	0	0	0	0
佐世保 市	0	0	0	0	0	0	0	0	0	0	0
島原 市	0	0	0	0	0	0	0	0	0	0	0
諫早 市	0	0	0	0	0	0	0	0	0	0	0
大村 市	0	0	0	0	0	0	0	0	0	0	0
平戸 市	0	0	0	0	0	0	0	0	0	0	0
松浦 市	0	0	0	0	0	0	0	0	0	0	0
対馬 市	0	0	0	0	0	0	0	0	0	0	0
老岐 市	0	0	0	0	0	0	0	0	0	0	0
五島 市	0	0	0	0	0	0	0	0	0	0	0
西海 市	0	0	0	0	0	0	0	0	0	0	0
雲仙 市	0	0	0	0	0	0	0	0	0	0	0
南島原 市	0	0	0	0	0	0	0	0	0	0	0
長崎県小計	0	0	0	0	0	0	0	0	0	0	0
熊本県(市を除く)	0	0	0	0	0	0	0	0	0	0	0
熊 本 市	0	0	0	0	0	0	0	0	0	0	0
八代 市	0	0	0	0	0	0	0	0	0	0	0
人吉 市	0	0	0	0	0	0	0	0	0	0	0
荒尾 市	0	0	0	0	0	0	0	0	0	0	0
水俣 市	0	1	0	0	0	0	0	0	0	0	1
玉名 市	0	0	0	0	0	0	0	0	0	0	0
山鹿 市	0	0	0	0	0	0	0	0	0	0	0
菊池 市	0	0	0	0	0	0	0	0	0	0	0
宇土 市	0	0	0	0	0	0	0	0	0	0	0
上天草 市	0	0	0	0	0	0	0	0	0	0	0
宇城 市	0	0	0	0	0	0	0	0	0	0	0
阿蘇 市	0	0	0	0	0	0	0	0	0	0	0
天草 市	0	0	0	0	0	0	0	0	0	0	0
合志 市	0	0	0	0	0	0	0	0	0	0	0
熊本県小計	0	1	0	0	0	0	0	0	0	0	1
大分県(市を除く)	0	0	0	0	0	0	0	0	0	0	0
大分 市	0	0	0	0	0	0	0	0	0	0	0
別府 市	0	0	0	0	0	0	0	0	0	0	0
中津 市	0	0	0	0	0	0	0	0	0	0	0
日田 市	0	0	0	0	0	0	0	0	0	0	0
佐伯 市	0	0	0	0	0	0	0	0	0	0	0
臼杵 市	0	0	0	0	0	0	0	0	0	0	0
津久見 市	0	0	0	0	0	0	0	0	0	0	0
竹田 市	0	0	0	0	0	0	0	0	0	0	0
豊後高田 市	0	0	0	0	0	0	0	0	0	0	0
杵築 市	0	0	0	0	0	0	0	0	0	0	0
宇佐 市	0	0	0	0	0	0	0	0	0	0	0
豊後大野 市	0	0	0	0	0	0	0	0	0	0	0
由布 市	0	0	0	0	0	0	0	0	0	0	0
国東 市	0	0	0	0	0	0	0	0	0	0	0
大分県小計	0	0	0	0	0	0	0	0	0	0	0
宮崎県(市を除く)	0	0	0	0	0	0	0	0	0	0	0
宮崎 市	0	0	0	0	0	0	0	0	0	0	0
都城 市	0	1	0	0	0	0	0	0	0	0	1
延岡 市	0	0	0	0	0	0	0	0	0	0	0
日南 市	0	0	0	0	0	0	0	0	0	0	0
小林 市	0	0	0	0	0	0	0	0	0	0	0
日向 市	0	0	0	0	0	0	0	0	0	0	0
串間 市	0	0	0	0	0	0	0	0	0	0	0
西都 市	0	0	0	0	0	0	0	0	0	0	0
えびの 市	0	0	0	0	0	0	0	0	0	0	0
宮崎県小計	0	1	0	0	0	0	0	0	0	0	1

地方公共団体名	延 数										実 数
	金属加工 機械	圧縮機	土石用 破碎機等	織 機	コンクリート ブロックマ シン等	木材加工 機械	印刷機械	ロール機	合成樹脂 用射出成 形機	鋳造型機	
鹿児島県(市を除く)	0	0	0	0	0	0	0	0	0	0	0
鹿 児 島 市	0	0	0	0	0	0	0	0	0	0	0
鹿 屋 市	0	0	0	0	0	0	0	0	0	0	0
枕 崎 市	0	0	0	0	0	0	0	0	0	0	0
阿 久 根 市	0	0	0	0	0	0	0	0	0	0	0
出 水 市	0	0	0	0	0	0	0	0	0	0	0
指 宿 市	0	0	0	0	0	0	0	0	0	0	0
西 之 表 市	0	0	0	0	0	0	0	0	0	0	0
垂 水 市	0	0	0	0	0	0	0	0	0	0	0
薩 摩 川 内 市	0	0	0	0	0	0	0	0	0	0	0
日 置 市	0	0	0	0	0	0	0	0	0	0	0
曾 於 市	0	0	0	0	0	0	0	0	0	0	0
霧 島 市	0	0	0	0	0	0	0	0	0	0	0
いちき串木野市	0	0	0	0	0	0	0	0	0	0	0
南 さ つ ま 市	0	0	0	0	0	0	0	0	0	0	0
志 布 志 市	0	0	0	0	0	0	0	0	0	0	0
奄 美 市	0	0	0	0	0	0	0	0	0	0	0
南 九 州 市	0	0	0	0	0	0	0	0	0	0	0
伊 佐 市	0	0	0	0	0	0	0	0	0	0	0
始 良 市	0	0	0	0	0	0	0	0	0	0	0
鹿児島県小計	0	0	0	0	0	0	0	0	0	0	0
沖縄県(市を除く)	0	0	0	0	0	0	0	0	0	0	0
那 覇 市	0	0	0	0	0	0	0	0	0	0	0
宜 野 湾 市	0	0	0	0	0	0	0	0	0	0	0
石 垣 市	0	0	0	0	0	0	0	0	0	0	0
浦 添 市	0	0	0	0	0	0	0	0	0	0	0
名 護 市	0	0	0	0	0	0	0	0	0	0	0
糸 満 市	0	0	0	0	0	0	0	0	0	0	0
沖 縄 市	0	0	0	0	0	0	0	0	0	0	0
豊 見 城 市	0	0	0	0	0	0	0	0	0	0	0
う る ま 市	0	0	0	0	0	0	0	0	0	0	0
宮 古 島 市	0	0	0	0	0	0	0	0	0	0	0
南 城 市	0	0	0	0	0	0	0	0	0	0	0
沖縄県小計	0	0	0	0	0	0	0	0	0	0	0
合計	25	122	26	0	3	9	8	0	9	0	207

表8-2-2 施設数

地方公共団体名	延 数										実 数
	金属加工 機械	圧縮機	土石用 破砕機等	織 機	コンクリート ブロックマ シン等	木材加工 機械	印刷機械	ロール機	合成樹脂 用射出成 形機	鋳造型機	
北海道(市を除く)	0	0	0	0	0	0	0	0	0	0	0
札幌市	0	0	0	0	0	0	0	0	0	0	0
函館市	0	0	0	0	0	0	0	0	0	0	0
小樽市	0	0	0	0	0	0	0	0	0	0	0
旭川市	0	0	0	0	0	0	0	0	0	0	0
室蘭市	0	0	0	0	0	0	0	0	0	0	0
釧路市	0	0	0	0	0	0	0	0	0	0	0
帯広市	0	3	0	0	0	0	0	0	0	0	3
北見市	0	0	0	0	0	0	0	0	0	0	0
夕張市	0	0	0	0	0	0	0	0	0	0	0
岩見沢市	0	0	0	0	0	0	0	0	0	0	0
網走市	0	0	0	0	0	0	0	0	0	0	0
留萌市	0	0	0	0	0	0	0	0	0	0	0
苫小牧市	0	0	0	0	0	0	0	0	0	0	0
稚内市	0	0	0	0	0	0	0	0	0	0	0
美唄市	0	0	0	0	0	0	0	0	0	0	0
芦別市	0	0	0	0	0	0	0	0	0	0	0
江別市	0	0	0	0	0	0	0	0	0	0	0
赤平市	0	0	0	0	0	0	0	0	0	0	0
紋別市	0	0	0	0	0	0	0	0	0	0	0
士別市	0	0	0	0	0	0	0	0	0	0	0
名寄市	0	0	0	0	0	0	0	0	0	0	0
三笠市	0	0	0	0	0	0	0	0	0	0	0
根室市	0	0	0	0	0	0	0	0	0	0	0
千歳市	0	0	0	0	0	0	0	0	0	0	0
滝川市	0	0	0	0	0	0	0	0	0	0	0
砂川市	0	0	0	0	0	0	0	0	0	0	0
歌志内市	0	0	0	0	0	0	0	0	0	0	0
深川市	0	0	0	0	0	0	0	0	0	0	0
富良野市	0	0	0	0	0	0	0	0	0	0	0
登別市	0	0	0	0	0	0	0	0	0	0	0
恵庭市	0	0	0	0	0	0	0	0	0	0	0
伊達市	0	0	0	0	0	0	0	0	0	0	0
北広島市	0	0	0	0	0	0	0	0	0	0	0
石狩市	0	0	0	0	0	0	0	0	0	0	0
北斗市	0	0	0	0	0	0	0	0	0	0	0
北海道小計	0	3	0	0	0	0	0	0	0	0	3
青森県(市を除く)	0	0	0	0	0	0	0	0	0	0	0
青森市	0	0	0	0	0	0	0	0	0	0	0
弘前市	0	0	0	0	0	0	0	0	0	0	0
八戸市	0	0	0	0	0	0	0	0	0	0	0
黒石市	0	0	0	0	0	0	0	0	0	0	0
五所川原市	0	0	0	0	0	0	0	0	0	0	0
十和田市	0	0	0	0	0	0	0	0	0	0	0
三沢市	0	0	0	0	0	0	0	0	0	0	0
むつ市	0	0	0	0	0	0	0	0	0	0	0
つがる市	0	0	0	0	0	0	0	0	0	0	0
平川市	0	0	0	0	0	0	0	0	0	0	0
青森県小計	0	0	0	0	0	0	0	0	0	0	0

表8-2

地方公共団体名	延 数										実 数
	金属加工 機械	圧縮機	土石用 破砕機等	織 機	コンクリート ブロックマ シン等	木材加工 機械	印刷機械	ロール機	合成樹脂 用射出成 形機	鋳造型機	
岩手県(市を除く)	1	0	0	0	0	0	0	0	0	0	1
盛岡市	0	0	0	0	0	0	0	0	0	0	0
宮古市	0	0	0	0	0	0	0	0	0	0	0
大船渡市	0	0	0	0	0	0	0	0	0	0	0
花巻市	0	0	0	0	0	0	0	0	0	0	0
北上市	0	0	0	0	0	0	0	0	0	0	0
久慈市	0	0	0	0	0	0	0	0	0	0	0
遠野市	0	0	0	0	0	0	0	0	0	0	0
一関市	0	0	0	0	0	0	0	0	0	0	0
陸前高田市	0	0	0	0	0	0	0	0	0	0	0
釜石市	0	0	0	0	0	0	0	0	0	0	0
二戸市	0	0	0	0	0	0	0	0	0	0	0
八幡平市	0	0	0	0	0	0	0	0	0	0	0
奥州市	0	0	0	0	0	0	0	0	0	0	0
滝沢市	0	0	0	0	0	0	0	0	0	0	0
岩手県小計	1	0	0	0	0	0	0	0	0	0	1
宮城県(市を除く)	0	1	0	0	0	0	0	0	0	0	1
仙台市	0	0	0	0	0	0	0	0	0	0	0
石巻市	0	0	0	0	0	0	0	0	0	0	0
塩竈市	0	0	0	0	0	0	0	0	0	0	0
気仙沼市	0	0	0	0	0	0	0	0	0	0	0
白石市	0	0	0	0	0	0	0	0	0	0	0
名取市	0	0	0	0	0	0	0	0	0	0	0
角田市	0	0	0	0	0	0	0	0	0	0	0
多賀城市	0	0	0	0	0	0	0	0	0	0	0
岩沼市	0	0	0	0	0	0	0	0	0	0	0
登米市	0	0	0	0	0	0	0	0	0	0	0
栗原市	0	0	0	0	0	0	0	0	0	0	0
東松島市	0	0	0	0	0	0	0	0	0	0	0
大崎市	0	0	0	0	0	0	0	0	0	0	0
富谷市	0	0	0	0	0	0	0	0	0	0	0
宮城県小計	0	1	0	0	0	0	0	0	0	0	1
秋田県(市を除く)	0	0	0	0	0	0	0	0	0	0	0
秋田市	0	0	0	0	0	0	0	0	0	0	0
能代市	0	0	0	0	0	0	0	0	0	0	0
横手市	0	0	0	0	0	0	0	0	0	0	0
大館市	0	0	0	0	0	0	0	0	0	0	0
男鹿市	0	0	0	0	0	0	0	0	0	0	0
湯沢市	0	0	0	0	0	0	0	0	0	0	0
鹿角市	0	0	0	0	0	0	0	0	0	0	0
由利本荘市	0	0	0	0	0	0	0	0	0	0	0
潟上市	0	0	0	0	0	0	0	0	0	0	0
大仙市	0	0	0	0	0	0	0	0	0	0	0
北秋田市	0	0	0	0	0	0	0	0	0	0	0
にかほ市	0	0	0	0	0	0	0	0	0	0	0
仙北市	0	0	0	0	0	0	0	0	0	0	0
秋田県小計	0	0	0	0	0	0	0	0	0	0	0

地方公共団体名	延 数										実 数
	金属加工 機械	圧縮機	土石用 破砕機等	織 機	コンクリート ブロックマ シン等	木材加工 機械	印刷機械	ロール機	合成樹脂 用射出成 形機	鋳造型機	
山形県(市を除く)	0	0	0	0	0	0	0	0	0	0	0
山 形 市	0	0	0	0	0	0	0	0	0	0	0
米 沢 市	0	0	0	0	0	0	0	0	0	0	0
鶴 岡 市	0	0	0	0	0	0	0	0	0	0	0
酒 田 市	0	0	0	0	0	0	0	0	0	0	0
新 庄 市	0	0	0	0	0	0	0	0	0	0	0
寒 河 江 市	0	0	0	0	0	0	0	0	0	0	0
上 山 市	0	0	0	0	0	0	0	0	0	0	0
村 山 市	0	0	0	0	0	0	0	0	0	0	0
長 井 市	0	0	0	0	0	0	0	0	0	0	0
天 童 市	0	0	0	0	0	0	0	0	0	0	0
東 根 市	0	0	0	0	0	0	0	0	0	0	0
尾 花 沢 市	0	0	0	0	0	0	0	0	0	0	0
南 陽 市	0	0	0	0	0	0	0	0	0	0	0
山形県小計	0	0	0	0	0	0	0	0	0	0	0
福島県(市を除く)	0	0	0	0	0	0	0	0	0	0	0
福 島 市	0	0	0	0	0	0	0	0	0	0	0
会 津 若 松 市	0	0	0	0	0	0	0	0	0	0	0
郡 山 市	0	0	0	0	0	0	0	0	0	0	0
い わ き 市	0	0	0	0	0	0	0	0	0	0	0
白 河 市	0	0	0	0	0	0	0	0	0	0	0
須 賀 川 市	0	0	0	0	0	0	0	0	0	0	0
喜 多 方 市	0	0	0	0	0	0	0	0	0	0	0
相 馬 市	0	0	0	0	0	0	0	0	0	0	0
二 本 松 市	0	0	0	0	0	0	0	0	0	0	0
田 村 市	0	0	0	0	0	0	0	0	0	0	0
南 相 馬 市	0	0	0	0	0	0	0	0	0	0	0
伊 達 市	0	0	0	0	0	0	0	0	0	0	0
本 宮 市	0	0	0	0	0	0	0	0	0	0	0
福島県小計	0	0	0	0	0	0	0	0	0	0	0

表8-2

地方公共団体名	延 数										実 数
	金属加工 機械	圧縮機	土石用 破砕機等	織 機	コンクリート ブロックマ シン等	木材加工 機械	印刷機械	ロール機	合成樹脂 用射出成 形機	鋳造型機	
茨城県(市を除く)	0	0	0	0	0	0	0	0	0	0	0
水戸市	0	0	0	0	0	0	0	0	0	0	0
日立市	0	0	0	0	0	0	0	0	0	0	0
土浦市	0	0	0	0	0	0	0	0	0	0	0
古河市	0	0	0	0	0	0	0	0	0	0	0
石岡市	0	0	0	0	0	0	0	0	0	0	0
結城市	0	0	0	0	0	0	0	0	0	0	0
龍ヶ崎市	0	0	0	0	0	0	0	0	0	0	0
下妻市	0	0	0	0	0	0	0	0	0	0	0
常総市	0	0	0	0	0	0	0	0	0	0	0
常陸太田市	0	0	0	0	0	0	0	0	0	0	0
高萩市	0	0	0	0	0	0	0	0	0	0	0
北茨城市	0	0	0	0	0	0	0	0	0	0	0
笠間市	0	0	0	0	0	0	0	0	0	0	0
取手市	0	0	0	0	0	0	0	0	0	0	0
牛久市	0	0	0	0	0	0	0	0	0	0	0
つくば市	0	0	0	0	0	0	0	0	0	0	0
ひたちなか市	0	0	0	0	0	0	0	0	0	0	0
鹿嶋市	0	0	0	0	0	0	0	0	0	0	0
潮来市	0	2	0	0	0	0	0	0	0	0	2
守谷市	0	0	0	0	0	0	0	0	0	0	0
常陸大宮市	0	0	0	0	0	0	0	0	0	0	0
那珂市	2	4	1	0	0	0	0	0	0	0	7
筑西市	0	0	0	0	0	0	0	0	0	0	0
坂東市	0	0	0	0	0	0	0	0	0	0	0
稲敷市	0	0	0	0	0	0	0	0	0	0	0
かすみがうら市	0	0	0	0	0	0	0	0	0	0	0
桜川市	0	0	0	0	0	0	0	0	0	0	0
神栖市	0	0	0	0	0	0	0	0	0	0	0
行方市	0	0	0	0	0	0	0	0	0	0	0
鉾田市	0	0	0	0	0	0	0	0	0	0	0
つくばみらい市	1	0	0	0	0	0	0	0	0	0	1
小美玉市	0	0	0	0	0	0	0	0	0	0	0
茨城県小計	3	6	1	0	0	0	0	0	0	0	10
栃木県(市を除く)	0	0	0	0	0	0	0	0	0	0	0
宇都宮市	0	0	0	0	0	0	0	0	0	0	0
足利市	0	0	0	0	0	0	0	0	0	0	0
栃木市	0	0	0	0	0	0	0	0	0	0	0
佐野市	0	0	0	0	0	0	0	0	0	0	0
鹿沼市	0	0	0	0	0	0	0	0	0	0	0
日光市	0	0	0	0	0	0	0	0	0	0	0
小山市	0	0	0	0	0	0	0	0	0	0	0
真岡市	0	0	0	0	0	0	0	0	0	0	0
大田原市	0	0	0	0	0	0	0	0	0	0	0
矢板市	0	0	0	0	0	0	0	0	0	0	0
那須塩原市	0	0	0	0	0	0	0	0	0	0	0
さくら市	0	0	0	0	0	0	0	0	0	0	0
那須烏山市	0	0	0	0	0	0	0	0	0	0	0
下野市	0	0	0	0	0	0	0	0	0	0	0
栃木県小計	0	0	0	0	0	0	0	0	0	0	0

地方公共団体名	延 数										実 数
	金属加工 機械	圧縮機	土石用 破砕機等	織 機	コンクリート ブロックマ シン等	木材加工 機械	印刷機械	ロール機	合成樹脂 用射出成 形機	鋳造型機	
群馬県(市を除く)	20	0	0	0	0	0	0	0	1	0	21
前 橋 市	0	0	0	0	0	0	0	0	0	0	0
高 崎 市	0	0	0	0	0	0	0	0	0	0	0
桐 生 市	0	0	0	0	0	0	0	0	0	0	0
伊 勢 崎 市	0	0	0	0	0	0	0	0	0	0	0
太 田 市	0	0	0	0	0	0	0	0	0	0	0
沼 田 市	0	0	0	0	0	0	0	0	0	0	0
館 林 市	0	0	0	0	0	0	0	0	0	0	0
渋 川 市	0	0	0	0	0	0	0	0	0	0	0
藤 岡 市	0	0	0	0	0	0	0	0	0	0	0
富 岡 市	0	0	0	0	0	0	0	0	0	0	0
安 中 市	0	0	0	0	0	0	0	0	0	0	0
み ど り 市	0	0	0	0	0	0	0	0	0	0	0
群馬県小計	20	0	0	0	0	0	0	0	1	0	21
埼玉県(市を除く)	0	0	0	0	0	0	0	0	0	0	0
さ い た ま 市	0	0	0	0	0	0	0	0	0	0	0
川 越 市	0	0	0	0	0	0	0	0	0	0	0
熊 谷 市	0	0	0	0	0	0	0	0	0	0	0
川 口 市	0	0	0	0	0	0	0	0	0	0	0
行 田 市	0	0	0	0	0	0	0	0	0	0	0
秩 父 市	0	0	0	0	0	0	0	0	0	0	0
所 沢 市	0	0	0	0	0	0	0	0	0	0	0
飯 能 市	0	0	0	0	0	0	0	0	0	0	0
加 須 市	0	0	0	0	0	0	0	0	0	0	0
本 庄 市	0	0	0	0	0	0	0	0	0	0	0
東 松 山 市	0	0	0	0	0	0	0	0	0	0	0
春 日 部 市	0	0	0	0	0	0	0	0	0	0	0
狭 山 市	0	0	0	0	0	0	0	0	0	0	0
羽 生 市	0	0	0	0	0	0	0	0	0	0	0
鴻 巣 市	0	0	0	0	0	0	0	0	0	0	0
深 谷 市	0	0	0	0	0	0	0	0	0	0	0
上 尾 市	0	0	0	0	0	0	0	0	0	0	0
草 加 市	0	0	0	0	0	0	0	0	0	0	0
越 谷 市	0	0	0	0	0	0	0	0	0	0	0
蕨 市	0	0	0	0	0	0	0	0	0	0	0
戸 田 市	0	0	0	0	0	0	0	0	0	0	0
入 間 市	0	0	0	0	0	0	0	0	0	0	0
朝 霞 市	0	0	0	0	0	0	0	0	0	0	0
志 木 市	0	0	0	0	0	0	0	0	0	0	0
和 光 市	0	0	0	0	0	0	0	0	0	0	0
新 座 市	0	0	0	0	0	0	0	0	0	0	0
桶 川 市	0	0	0	0	0	0	0	0	0	0	0
久 喜 市	0	0	0	0	0	0	0	0	0	0	0
北 本 市	0	0	0	0	0	0	0	0	0	0	0
八 潮 市	0	0	0	0	0	0	0	0	0	0	0
富 士 見 市	0	0	0	0	0	0	0	0	0	0	0
三 郷 市	0	0	0	0	0	0	0	0	0	0	0
蓮 田 市	0	0	0	0	0	0	0	0	0	0	0
坂 戸 市	0	0	0	0	0	0	0	0	0	0	0
幸 手 市	0	0	0	0	0	0	0	0	0	0	0
鶴 ケ 島 市	0	0	0	0	0	0	0	0	0	0	0
日 高 市	0	0	0	0	0	0	0	0	0	0	0
吉 川 市	0	0	0	0	0	0	0	0	0	0	0
ふ じ み 野 市	0	0	0	0	0	0	0	0	0	0	0
白 岡 市	0	0	0	0	0	0	0	0	0	0	0
埼玉県小計	0	0	0	0	0	0	0	0	0	0	0

地方公共団体名	延 数										実 数
	金属加工 機械	圧縮機	土石用 破砕機等	織 機	コンクリート ブロックマ シン等	木材加工 機械	印刷機械	ロール機	合成樹脂 用射出成 形機	鋳造型機	
千葉県(市を除く)	0	11	0	0	0	0	0	0	0	0	11
千葉市	0	0	0	0	0	0	0	0	0	0	0
銚子市	0	0	0	0	0	0	0	0	0	0	0
市川市	0	0	0	0	0	0	0	0	0	0	0
船橋市	0	0	0	0	0	0	0	0	0	0	0
館山市	0	2	0	0	0	0	0	0	0	0	2
木更津市	0	0	0	0	0	0	0	0	0	0	0
松戸市	0	0	0	0	0	0	0	0	0	0	0
野田市	0	0	0	0	0	0	0	0	0	0	0
茂原市	0	0	0	0	0	0	0	0	0	0	0
成田市	0	0	0	0	0	0	0	0	0	0	0
佐倉市	0	0	0	0	0	0	0	0	0	0	0
東金市	0	0	0	0	0	0	0	0	0	0	0
旭市	0	0	0	0	0	0	0	0	0	0	0
習志野市	0	0	0	0	0	0	0	0	0	0	0
柏市	0	0	0	0	0	0	0	0	0	0	0
勝浦市	0	0	0	0	0	0	0	0	0	0	0
市原市	0	0	0	0	0	0	0	0	0	0	0
流山市	0	0	0	0	0	0	0	0	0	0	0
八千代市	0	0	0	0	0	0	0	0	0	0	0
我孫子市	0	1	0	0	0	0	0	0	0	0	1
鴨川市	0	0	0	0	0	0	0	0	0	0	0
鎌ヶ谷市	0	5	0	0	0	0	0	0	0	0	5
君津市	0	0	0	0	0	0	0	0	0	0	0
富津市	0	0	0	0	0	0	0	0	0	0	0
浦安市	0	0	0	0	0	0	0	0	0	0	0
四街道市	0	0	0	0	0	0	0	0	0	0	0
袖ヶ浦市	0	0	0	0	0	0	0	0	0	0	0
八街市	0	0	0	0	0	0	0	0	0	0	0
印西市	0	0	0	0	0	0	0	0	0	0	0
白井市	0	0	0	0	0	0	0	0	0	0	0
富里市	0	0	0	0	0	0	0	0	0	0	0
南房総市	0	0	0	0	0	0	0	0	0	0	0
匝瑳市	0	0	0	0	0	0	0	0	0	0	0
香取市	0	0	0	0	0	0	0	0	0	0	0
山武市	0	0	0	0	0	0	0	0	0	0	0
いすみ市	0	0	0	0	0	0	0	0	0	0	0
大網白里市	0	0	0	0	0	0	0	0	0	0	0
千葉県小計	0	19	0	0	0	0	0	0	0	0	19

地方公共団体名	延 数										実 数
	金属加工 機械	圧縮機	土石用 破砕機等	織 機	コンクリート ブロックマ シン等	木材加工 機械	印刷機械	ロール機	合成樹脂 用射出成 形機	鋳造型機	
東京都(市を除く)	0	0	0	0	0	0	0	0	0	0	0
千代田区	0	0	0	0	0	0	0	0	0	0	0
中央区	0	0	0	0	0	0	0	0	0	0	0
港区	0	0	0	0	0	0	0	0	0	0	0
新宿区	0	0	0	0	0	0	0	0	0	0	0
文京区	0	0	0	0	0	0	0	0	0	0	0
台東区	0	0	0	0	0	0	0	0	0	0	0
墨田区	0	0	0	0	0	0	0	0	0	0	0
江東区	0	0	0	0	0	0	0	0	0	0	0
品川区	0	0	0	0	0	0	0	0	0	0	0
目黒区	0	0	0	0	0	0	0	0	0	0	0
大田区	0	0	0	0	0	0	0	0	0	0	0
世田谷区	0	0	0	0	0	0	0	0	0	0	0
渋谷区	0	0	0	0	0	0	0	0	0	0	0
中野区	0	0	0	0	0	0	0	0	0	0	0
杉並区	0	0	0	0	0	0	0	0	0	0	0
豊島区	0	0	0	0	0	0	0	0	0	0	0
北区	0	0	0	0	0	0	0	0	0	0	0
荒川区	0	0	0	0	0	0	0	0	0	0	0
板橋区	0	0	0	0	0	0	0	0	0	0	0
練馬区	0	0	0	0	0	0	0	0	0	0	0
足立区	0	0	0	0	0	0	0	0	0	0	0
葛飾区	0	0	0	0	0	0	0	0	0	0	0
江戸川区	0	0	0	0	0	0	0	0	0	0	0
八王子市	0	0	0	0	0	0	0	0	0	0	0
立川市	0	0	0	0	0	0	0	0	0	0	0
武蔵野市	0	0	0	0	0	0	0	0	0	0	0
三鷹市	0	0	0	0	0	0	0	0	0	0	0
青梅市	0	0	0	0	0	0	0	0	0	0	0
府中市	0	0	0	0	0	0	0	0	0	0	0
昭島市	0	0	0	0	0	0	0	0	0	0	0
調布市	0	0	0	0	0	0	0	0	0	0	0
町田市	0	0	0	0	0	0	0	0	0	0	0
小金井市	0	0	0	0	0	0	0	0	0	0	0
小平市	0	0	0	0	0	0	0	0	0	0	0
日野市	0	0	0	0	0	0	0	0	0	0	0
東村山市	0	0	0	0	0	0	0	0	0	0	0
国分寺市	0	0	0	0	0	0	0	0	0	0	0
国立市	0	0	0	0	0	0	0	0	0	0	0
福生市	0	0	0	0	0	0	0	0	0	0	0
狛江市	0	0	0	0	0	0	0	0	0	0	0
東大和市	0	0	0	0	0	0	0	0	0	0	0
清瀬市	0	0	0	0	0	0	0	0	0	0	0
東久留米市	0	0	0	0	0	0	0	0	0	0	0
武蔵村山市	0	0	0	0	0	0	0	0	0	0	0
多摩市	0	0	0	0	0	0	0	0	0	0	0
稲城市	0	0	0	0	0	0	0	0	0	0	0
羽村市	0	0	0	0	0	0	0	0	0	0	0
あきる野市	0	0	0	0	0	0	0	0	0	0	0
西東京市	0	0	0	0	0	0	0	0	0	0	0
東京都小計	0	0	0	0	0	0	0	0	0	0	0

地方公共団体名	延 数										実 数
	金属加工 機械	圧縮機	土石用 破砕機等	織 機	コンクリート ブロックマ シン等	木材加工 機械	印刷機械	ロール機	合成樹脂 用射出成 形機	鋳造型機	
神奈川県(市を除く)	0	0	0	0	0	0	0	0	0	0	0
横浜市	0	0	0	0	0	0	0	0	0	0	0
川崎市	0	0	0	0	0	0	0	0	0	0	0
相模原市	0	0	0	0	0	0	0	0	0	0	0
横須賀市	0	0	0	0	0	0	0	0	0	0	0
平塚市	0	0	0	0	0	0	0	0	0	0	0
鎌倉市	0	0	0	0	0	0	0	0	0	0	0
藤沢市	0	0	0	0	0	0	0	0	0	0	0
小田原市	0	0	0	0	0	0	0	0	0	0	0
茅ヶ崎市	0	0	0	0	0	0	0	0	0	0	0
逗子市	0	0	0	0	0	0	0	0	0	0	0
三浦市	0	0	0	0	0	0	0	0	0	0	0
秦野市	0	0	0	0	0	0	0	0	0	0	0
厚木市	0	0	0	0	0	0	0	0	0	0	0
大和市	0	0	0	0	0	0	0	0	0	0	0
伊勢原市	0	0	0	0	0	0	0	0	0	0	0
海老名市	0	0	0	0	0	0	0	0	0	0	0
座間市	0	0	0	0	0	0	0	0	0	0	0
南足柄市	0	0	0	0	0	0	0	0	0	0	0
綾瀬市	0	0	0	0	0	0	0	0	0	0	0
神奈川県小計	0	0	0	0	0	0	0	0	0	0	0
新潟県(市を除く)	0	0	0	0	0	0	0	0	0	0	0
新潟市	0	0	0	0	0	0	0	0	0	0	0
長岡市	0	0	0	0	0	0	0	0	0	0	0
三条市	0	0	0	0	0	0	0	0	0	0	0
柏崎市	0	0	0	0	0	0	0	0	0	0	0
新発田市	0	0	0	0	0	0	0	0	0	0	0
小千谷市	0	0	0	0	0	0	0	0	0	0	0
加茂市	0	0	0	0	0	0	0	0	0	0	0
十日町市	0	0	0	0	0	0	0	0	0	0	0
見附市	0	0	0	0	0	0	0	0	0	0	0
村上市	0	0	0	0	0	0	0	0	0	0	0
燕市	0	0	0	0	0	0	0	0	0	0	0
糸魚川市	0	0	0	0	0	0	0	0	0	0	0
妙高市	0	0	0	0	0	0	0	0	0	0	0
五泉市	0	0	0	0	0	0	0	0	0	0	0
上越市	0	0	0	0	0	0	0	0	0	0	0
阿賀野市	0	0	0	0	0	0	0	0	0	0	0
佐渡市	0	0	0	0	0	0	0	0	0	0	0
魚沼市	0	0	0	0	0	0	0	0	0	0	0
南魚沼市	0	0	0	0	0	0	0	0	0	0	0
胎内市	0	0	0	0	0	0	0	0	0	0	0
新潟県小計	0	0	0	0	0	0	0	0	0	0	0
富山県(市を除く)	0	0	0	0	0	0	0	0	0	0	0
富山市	0	0	0	0	0	0	0	0	0	0	0
高岡市	0	0	0	0	0	0	0	0	0	0	0
魚津市	0	0	0	0	0	0	0	0	0	0	0
氷見市	0	0	0	0	0	0	0	0	0	0	0
滑川市	0	0	0	0	0	0	0	0	0	0	0
黒部市	0	0	0	0	0	0	0	0	0	0	0
砺波市	0	0	0	0	0	0	0	0	0	0	0
小矢部市	0	0	0	0	0	0	0	0	0	0	0
南砺市	0	0	0	0	0	0	0	0	0	0	0
射水市	0	0	0	0	0	0	0	0	0	0	0
富山県小計	0	0	0	0	0	0	0	0	0	0	0

地方公共団体名	延 数										実 数
	金属加工 機械	圧縮機	土石用 破砕機等	織 機	コンクリート ブロックマ シン等	木材加工 機械	印刷機械	ロール機	合成樹脂 用射出成 形機	鋳造型機	
石川県(市を除く)	0	0	0	0	0	0	0	0	0	0	0
金 沢 市	0	0	0	0	0	0	0	0	0	0	0
七 尾 市	0	0	0	0	0	0	0	0	0	0	0
小 松 市	0	0	0	0	0	0	0	0	0	0	0
輪 島 市	0	0	0	0	0	0	0	0	0	0	0
珠 洲 市	0	0	0	0	0	0	0	0	0	0	0
加 賀 市	0	0	0	0	0	0	0	0	0	0	0
羽 咋 市	0	0	0	0	0	0	0	0	0	0	0
か ほ く 市	0	0	0	0	0	0	0	0	0	0	0
白 山 市	0	1	0	0	0	0	0	0	0	0	1
能 美 市	0	0	0	0	0	0	0	0	0	0	0
野 々 市 市	0	0	0	0	0	0	0	0	0	0	0
石川県小計	0	1	0	0	0	0	0	0	0	0	1
福井県(市を除く)	0	0	0	0	0	0	0	0	0	0	0
福 井 市	0	0	0	0	0	0	0	0	0	0	0
敦 賀 市	0	0	0	0	0	0	0	0	0	0	0
小 浜 市	0	0	0	0	0	0	0	0	0	0	0
大 野 市	0	0	0	0	0	0	0	0	0	0	0
勝 山 市	0	0	0	0	0	0	0	0	0	0	0
鯖 江 市	0	0	0	0	0	0	0	0	0	0	0
あ わ ら 市	0	0	0	0	0	0	0	0	0	0	0
越 前 市	0	0	0	0	0	0	0	0	0	0	0
坂 井 市	0	0	0	0	0	0	0	0	0	0	0
福井県小計	0	0	0	0	0	0	0	0	0	0	0
山梨県(市を除く)	0	0	0	0	0	0	0	0	0	0	0
甲 府 市	0	0	0	0	0	0	0	0	0	0	0
富 士 吉 田 市	0	0	0	0	0	0	0	0	0	0	0
都 留 市	0	0	0	0	0	0	0	0	0	0	0
山 梨 市	0	0	0	0	0	0	0	0	0	0	0
大 月 市	0	0	0	0	0	0	0	0	0	0	0
韮 崎 市	0	0	0	0	0	0	0	0	0	0	0
南 アルプス市	0	0	0	0	0	0	0	0	0	0	0
北 杜 市	0	0	0	0	0	0	0	0	0	0	0
甲 斐 市	0	0	0	0	0	0	0	0	0	0	0
笛 吹 市	0	0	0	0	0	0	0	0	0	0	0
上 野 原 市	0	0	0	0	0	0	0	0	0	0	0
甲 州 市	0	0	0	0	0	0	0	0	0	0	0
中 央 市	0	0	0	0	0	0	0	0	0	0	0
山梨県小計	0	0	0	0	0	0	0	0	0	0	0

地方公共団体名	延 数										実 数
	金属加工 機械	圧縮機	土石用 破砕機等	織 機	コンクリート ブロックマ シン等	木材加工 機械	印刷機械	ロール機	合成樹脂 用射出成 形機	鋳造型機	
長野県(市を除く)	0	0	0	0	0	0	0	0	0	0	0
長 野 市	0	0	0	0	0	0	0	0	0	0	0
松 本 市	0	0	0	0	0	0	0	0	0	0	0
上 田 市	0	4	0	0	0	0	0	0	0	0	4
岡 谷 市	0	0	0	0	0	0	0	0	0	0	0
飯 田 市	0	0	0	0	0	0	0	0	0	0	0
諏 訪 市	0	0	0	0	0	0	0	0	0	0	0
須 坂 市	0	0	0	0	0	0	0	0	0	0	0
小 諸 市	0	0	0	0	0	0	0	0	0	0	0
伊 那 市	0	3	0	0	0	0	0	0	0	0	3
駒 ヶ 根 市	0	0	0	0	0	0	0	0	0	0	0
中 野 市	0	0	0	0	0	0	0	0	0	0	0
大 町 市	0	0	0	0	0	0	0	0	0	0	0
飯 山 市	0	0	0	0	0	0	0	0	0	0	0
茅 野 市	0	0	0	0	0	0	0	0	0	0	0
塩 尻 市	0	0	0	0	0	0	0	0	0	0	0
佐 久 市	0	0	0	0	0	0	0	0	0	0	0
千 曲 市	0	0	0	0	0	0	0	0	0	0	0
東 御 市	0	0	0	0	0	0	0	0	0	0	0
安 曇 野 市	0	0	0	0	0	0	0	0	0	0	0
長野県小計	0	7	0	0	0	0	0	0	0	0	7
岐阜県(市を除く)	0	0	0	0	0	0	0	0	6	0	6
岐 阜 市	0	0	0	0	0	0	0	0	0	0	0
大 垣 市	0	0	0	0	0	0	0	0	0	0	0
高 山 市	0	0	0	0	0	0	0	0	0	0	0
多 治 見 市	0	0	0	0	0	0	0	0	0	0	0
関 市	0	0	0	0	0	0	0	0	0	0	0
中 津 川 市	0	0	0	0	0	0	0	0	0	0	0
美 濃 市	0	0	0	0	0	0	0	0	0	0	0
瑞 浪 市	0	0	0	0	0	0	0	0	0	0	0
羽 島 市	0	0	0	0	0	0	0	0	0	0	0
恵 那 市	0	1	0	0	0	0	5	0	1	0	7
美 濃 加 茂 市	0	0	0	0	0	0	0	0	0	0	0
土 岐 市	0	0	0	0	0	0	0	0	0	0	0
各 務 原 市	0	0	0	0	0	0	0	0	0	0	0
可 児 市	0	0	0	0	0	0	0	0	0	0	0
山 県 市	0	0	0	0	0	0	0	0	0	0	0
瑞 穂 市	0	0	0	0	0	0	0	0	0	0	0
飛 騨 市	0	0	0	0	0	0	0	0	0	0	0
本 巢 市	0	0	0	0	0	0	0	0	0	0	0
郡 上 市	0	0	0	0	0	0	0	0	0	0	0
下 呂 市	0	0	0	0	0	0	0	0	0	0	0
海 津 市	0	0	0	0	0	0	0	0	0	0	0
岐阜県小計	0	1	0	0	0	0	5	0	7	0	13

地方公共団体名	延 数										実 数
	金属加工 機械	圧縮機	土石用 破砕機等	織 機	コンクリート ブロックマ シン等	木材加工 機械	印刷機械	ロール機	合成樹脂 用射出成 形機	鋳造型機	
静岡県(市を除く)	0	0	0	0	0	0	0	0	0	0	0
静岡市	0	0	0	0	0	0	0	0	0	0	0
浜松市	0	0	0	0	0	0	0	0	0	0	0
沼津市	0	0	0	0	0	0	0	0	0	0	0
熱海市	0	0	0	0	0	0	0	0	0	0	0
三島市	0	0	0	0	0	0	0	0	0	0	0
富士宮市	0	0	0	0	0	0	0	0	0	0	0
伊東市	0	0	0	0	0	0	0	0	0	0	0
島田市	0	0	0	0	0	0	0	0	0	0	0
富士市	0	0	0	0	0	0	0	0	0	0	0
磐田市	0	0	0	0	0	0	0	0	0	0	0
焼津市	0	0	0	0	0	0	0	0	0	0	0
掛川市	0	0	0	0	0	0	0	0	0	0	0
藤枝市	0	0	0	0	0	0	0	0	0	0	0
御殿場市	0	0	0	0	0	0	0	0	0	0	0
袋井市	0	0	0	0	0	0	0	0	0	0	0
下田市	0	0	0	0	0	0	0	0	0	0	0
裾野市	0	0	0	0	0	0	0	0	0	0	0
湖西市	0	0	0	0	0	0	0	0	0	0	0
伊豆市	0	0	0	0	0	0	0	0	0	0	0
御前崎市	0	0	0	0	0	0	0	0	0	0	0
菊川市	0	0	0	0	0	0	0	0	0	0	0
伊豆の国市	0	0	0	0	0	0	0	0	0	0	0
牧之原市	0	0	0	0	0	0	0	0	0	0	0
静岡県小計	0	0	0	0	0	0	0	0	0	0	0

地方公共団体名	延 数										実 数
	金属加工 機械	圧縮機	土石用 破砕機等	織 機	コンクリート ブロックマ シン等	木材加工 機械	印刷機械	ロール機	合成樹脂 用射出成 形機	鋳造型機	
愛知県(市を除く)	0	4	0	0	0	0	0	0	0	0	4
名古屋市	0	0	0	0	0	0	0	0	0	0	0
豊橋市	0	0	0	0	0	0	0	0	0	0	0
岡崎市	0	0	0	0	0	0	0	0	0	0	0
一宮市	0	0	0	0	0	0	0	0	0	0	0
瀬戸市	0	0	0	0	0	0	0	0	0	0	0
半田市	0	6	0	0	0	0	0	0	0	0	6
春日井市	0	0	0	0	0	0	0	0	0	0	0
豊川市	0	0	0	0	0	0	0	0	0	0	0
津島市	0	0	0	0	0	0	0	0	0	0	0
碧南市	0	0	0	0	0	0	0	0	0	0	0
刈谷市	0	0	0	0	0	0	0	0	0	0	0
豊田市	0	0	0	0	0	0	0	0	0	0	0
安城市	16	1	0	0	0	0	0	0	0	0	17
西尾市	0	0	0	0	0	0	0	0	0	0	0
蒲郡市	0	0	0	0	0	0	0	0	0	0	0
犬山市	0	0	0	0	0	0	0	0	0	0	0
常滑市	0	0	0	0	0	0	0	0	0	0	0
江南市	0	0	0	0	0	0	0	0	0	0	0
小牧市	0	0	0	0	0	0	0	0	0	0	0
稲沢市	0	0	0	0	0	0	0	0	0	0	0
新城市	0	0	0	0	0	0	0	0	0	0	0
東海市	0	0	0	0	0	0	0	0	0	0	0
大府市	0	0	0	0	0	0	0	0	0	0	0
知多市	0	0	0	0	0	0	0	0	0	0	0
知立市	0	0	0	0	0	0	0	0	0	0	0
尾張旭市	0	0	0	0	0	0	0	0	0	0	0
高浜市	0	0	0	0	0	0	0	0	0	0	0
岩倉市	0	0	0	0	0	0	0	0	0	0	0
豊明市	0	0	0	0	0	0	0	0	0	0	0
日進市	0	0	0	0	0	0	0	0	0	0	0
田原市	0	0	0	0	0	0	0	0	0	0	0
愛西市	0	0	0	0	0	0	0	0	0	0	0
清須市	0	0	0	0	0	0	0	0	0	0	0
名古屋北	0	0	0	0	0	0	0	0	0	0	0
富田	0	0	0	0	0	0	0	0	0	0	0
みよし市	0	0	0	0	0	0	0	0	0	0	0
あま市	0	0	0	0	0	0	0	0	0	0	0
長久手市	0	0	0	0	0	0	0	0	0	0	0
愛知県小計	16	11	0	0	0	0	0	0	0	0	27
三重県(市を除く)	0	0	0	0	0	0	0	0	0	0	0
津市	0	0	0	0	0	0	0	0	0	0	0
四日市市	0	0	0	0	0	0	0	0	0	0	0
伊勢市	0	0	0	0	0	0	0	0	0	0	0
松阪市	0	0	0	0	0	0	0	0	0	0	0
桑名市	0	0	0	0	0	0	0	0	0	0	0
鈴鹿市	0	0	0	0	0	0	0	0	0	0	0
名張市	0	0	0	0	0	0	0	0	0	0	0
尾鷲市	0	0	0	0	0	0	0	0	0	0	0
亀山市	0	0	0	0	0	0	0	0	0	0	0
鳥羽市	0	0	0	0	0	0	0	0	0	0	0
熊野市	0	0	0	0	0	0	0	0	0	0	0
いなべ市	0	0	0	0	0	0	0	0	0	0	0
志摩市	0	0	0	0	0	0	0	0	0	0	0
伊賀市	0	0	0	0	0	0	0	0	0	0	0
三重県小計	0	0	0	0	0	0	0	0	0	0	0

地方公共団体名	延 数										実 数
	金属加工 機械	圧縮機	土石用 破砕機等	織 機	コンクリート ブロックマ シン等	木材加工 機械	印刷機械	ロール機	合成樹脂 用射出成 形機	鋳造型機	
滋賀県(市を除く)	0	1	0	0	0	0	0	0	0	0	1
大津市	0	0	0	0	0	0	0	0	0	0	0
彦根市	0	0	0	0	0	0	0	0	0	0	0
長浜市	0	0	0	0	0	0	0	0	0	0	0
近江八幡市	0	0	0	0	0	0	0	0	0	0	0
草津市	0	0	0	0	0	0	0	0	0	0	0
守山市	0	0	0	0	0	0	0	0	0	0	0
栗東市	0	0	0	0	0	0	0	0	0	0	0
甲賀市	0	0	0	0	0	0	0	0	0	0	0
野洲市	0	0	0	0	0	0	0	0	0	0	0
湖南市	0	0	0	0	0	0	0	0	0	0	0
高島市	0	0	0	0	0	0	0	0	0	0	0
東近江市	0	0	0	0	0	0	0	0	0	0	0
米原市	0	5	0	0	0	4	0	0	0	0	9
滋賀県小計	0	6	0	0	0	4	0	0	0	0	10
京都府(市を除く)	0	0	0	0	0	0	0	0	0	0	0
京都市	0	0	0	0	0	0	0	0	0	0	0
福知山市	0	0	0	0	0	0	0	0	0	0	0
舞鶴市	0	0	0	0	0	0	0	0	0	0	0
綾部市	0	0	0	0	0	0	0	0	0	0	0
宇治市	0	0	0	0	0	0	0	0	0	0	0
宮津市	0	0	0	0	0	0	0	0	0	0	0
亀岡市	0	0	0	0	0	0	0	0	0	0	0
城陽市	0	0	0	0	0	0	0	0	0	0	0
向日市	0	0	0	0	0	0	0	0	0	0	0
長岡京市	0	0	0	0	0	0	0	0	0	0	0
八幡市	0	0	0	0	0	0	0	0	0	0	0
京田辺市	0	0	0	0	0	0	0	0	0	0	0
京丹後市	0	0	0	0	0	0	0	0	0	0	0
南丹市	0	0	0	0	0	0	0	0	0	0	0
木津川市	0	0	0	0	0	0	0	0	0	0	0
京都府小計	0	0	0	0	0	0	0	0	0	0	0

地方公共団体名	延 数										実 数
	金属加工 機械	圧縮機	土石用 破砕機等	織 機	コンクリート ブロックマ シン等	木材加工 機械	印刷機械	ロール機	合成樹脂 用射出成 形機	鋳造型機	
大阪府(市を除く)	0	0	0	0	0	0	0	0	0	0	0
大 阪 市	0	0	0	0	0	0	0	0	0	0	0
堺 市	0	0	0	0	0	0	0	0	0	0	0
岸 和 田 市	0	0	0	0	0	0	0	0	0	0	0
豊 中 市	0	0	0	0	0	0	0	0	0	0	0
池 田 市	0	0	0	0	0	0	0	0	0	0	0
吹 田 市	0	0	0	0	0	0	0	0	0	0	0
泉 大 津 市	0	0	0	0	0	0	0	0	0	0	0
高 槻 市	0	0	0	0	0	0	0	0	0	0	0
貝 塚 市	0	0	0	0	0	0	0	0	0	0	0
守 口 市	0	0	0	0	0	0	0	0	0	0	0
枚 方 市	0	0	0	0	0	0	0	0	0	0	0
茨 木 市	0	0	0	0	0	0	0	0	0	0	0
八 尾 市	0	0	0	0	0	0	0	0	0	0	0
泉 佐 野 市	0	0	0	0	0	0	0	0	0	0	0
富 田 林 市	0	0	0	0	0	0	0	0	0	0	0
寝 屋 川 市	0	0	0	0	0	0	0	0	0	0	0
河 内 長 野 市	0	0	0	0	0	0	0	0	0	0	0
松 原 市	0	0	0	0	0	0	0	0	0	0	0
大 東 市	0	0	0	0	0	0	0	0	0	0	0
和 泉 市	0	0	0	0	0	0	0	0	0	0	0
箕 面 市	0	0	0	0	0	0	0	0	0	0	0
柏 原 市	0	0	0	0	0	0	0	0	0	0	0
羽 曳 野 市	0	0	0	0	0	0	0	0	0	0	0
門 真 市	0	0	0	0	0	0	0	0	0	0	0
摂 津 市	0	0	0	0	0	0	0	0	0	0	0
高 石 市	0	0	0	0	0	0	0	0	0	0	0
藤 井 寺 市	0	0	0	0	0	0	0	0	0	0	0
東 大 阪 市	0	0	0	0	0	0	0	0	0	0	0
泉 南 市	0	0	0	0	0	0	0	0	0	0	0
四 條 畷 市	0	0	0	0	0	0	0	0	0	0	0
交 野 市	0	0	0	0	0	0	0	0	0	0	0
大 阪 狭 山 市	0	0	0	0	0	0	0	0	0	0	0
阪 南 市	0	0	0	0	0	0	0	0	0	0	0
大阪府小計	0	0	0	0	0	0	0	0	0	0	0

地方公共団体名	延 数										実 数
	金属加工 機械	圧縮機	土石用 破砕機等	織 機	コンクリート ブロックマ シン等	木材加工 機械	印刷機械	ロール機	合成樹脂 用射出成 形機	鋳造型機	
兵庫県(市を除く)	0	0	0	0	0	0	0	0	0	0	0
神戸市	0	0	0	0	0	0	0	0	0	0	0
姫路市	0	0	0	0	0	0	0	0	0	0	0
尼崎市	0	0	0	0	0	0	0	0	0	0	0
明石市	0	0	0	0	0	0	0	0	0	0	0
西宮市	0	0	0	0	0	0	0	0	0	0	0
洲本市	0	0	0	0	0	0	0	0	0	0	0
芦屋市	0	0	0	0	0	0	0	0	0	0	0
伊丹市	0	0	0	0	0	0	0	0	0	0	0
相生市	0	0	0	0	0	0	0	0	0	0	0
豊岡市	0	0	0	0	0	0	0	0	0	0	0
加古川市	0	0	0	0	0	0	0	0	0	0	0
赤穂市	0	0	0	0	0	0	0	0	0	0	0
西脇市	0	0	0	0	0	0	0	0	0	0	0
宝塚市	0	0	0	0	0	0	0	0	0	0	0
三木市	0	0	0	0	0	0	0	0	0	0	0
高砂市	0	0	0	0	0	0	0	0	0	0	0
川西市	0	0	0	0	0	0	0	0	0	0	0
小野市	0	0	0	0	0	0	0	0	0	0	0
三田市	0	0	0	0	0	0	0	0	0	0	0
加西市	0	0	0	0	0	0	0	0	0	0	0
篠山市	0	0	0	0	0	0	0	0	0	0	0
養父市	0	0	0	0	0	0	0	0	0	0	0
丹波市	0	0	0	0	0	0	0	0	0	0	0
南あわじ市	0	0	0	0	0	0	0	0	0	0	0
朝来市	0	0	0	0	0	0	0	0	0	0	0
淡路市	0	0	0	0	0	0	0	0	0	0	0
宍粟市	0	0	0	0	0	0	0	0	0	0	0
加東市	0	0	0	0	0	0	0	0	0	0	0
たつの市	0	0	0	0	0	0	0	0	0	0	0
兵庫県小計	0	0	0	0	0	0	0	0	0	0	0
奈良県(市を除く)	0	0	0	0	0	0	0	0	0	0	0
奈良市	0	0	0	0	0	0	0	0	0	0	0
大和高田市	0	0	0	0	0	0	0	0	0	0	0
大和郡山	0	0	0	0	0	0	0	0	0	0	0
天理市	0	0	0	0	0	0	0	0	0	0	0
橿原市	0	0	0	0	0	0	0	0	0	0	0
桜井市	0	0	0	0	0	0	0	0	0	0	0
五條市	0	0	0	0	0	0	0	0	0	0	0
御所市	0	0	0	0	0	0	0	0	0	0	0
生駒市	0	0	0	0	0	0	0	0	0	0	0
香芝市	0	0	0	0	0	0	0	0	0	0	0
葛城市	0	0	0	0	0	0	0	0	0	0	0
宇陀市	0	0	0	0	0	0	0	0	0	0	0
奈良県小計	0	0	0	0	0	0	0	0	0	0	0
和歌山県(市を除く)	61	127	27	0	2	0	8	0	13	0	238
和歌山市	12	90	4	0	0	2	0	0	5	0	113
海南市	0	3	0	0	0	0	0	0	0	0	3
橋本市	0	0	0	0	0	0	0	0	0	0	0
有田市	0	0	1	0	0	0	0	0	0	0	1
御坊市	0	4	0	0	0	0	0	0	0	0	4
田辺市	21	12	13	0	1	8	3	0	0	0	58
新宮市	0	2	1	0	0	0	0	0	0	0	3
紀の川市	141	82	12	0	1	7	10	0	0	0	253
岩出市	0	0	0	0	0	0	0	0	0	0	0
和歌山県小計	235	320	58	0	4	17	21	0	18	0	673

表8-2

地方公共団体名	延 数										実 数
	金属加工 機械	圧縮機	土石用 破砕機等	織 機	コンクリート ブロックマ シン等	木材加工 機械	印刷機械	ロール機	合成樹脂 用射出成 形機	鋳造型機	
鳥取県(市を除く)	0	0	0	0	0	0	0	0	0	0	0
鳥 取 市	0	0	0	0	0	0	0	0	0	0	0
米 子 市	0	0	0	0	0	0	0	0	0	0	0
倉 吉 市	0	0	0	0	0	0	0	0	0	0	0
境 港 市	0	0	0	0	0	0	0	0	0	0	0
鳥取県小計	0	0	0	0	0	0	0	0	0	0	0
島根県(市を除く)	0	0	0	0	0	0	0	0	0	0	0
松 江 市	0	0	0	0	0	0	0	0	0	0	0
浜 田 市	0	0	0	0	0	0	0	0	0	0	0
出 雲 市	0	0	0	0	0	0	0	0	0	0	0
益 田 市	0	0	0	0	0	0	0	0	0	0	0
大 田 市	0	0	0	0	0	0	0	0	0	0	0
安 来 市	0	0	0	0	0	0	0	0	0	0	0
江 津 市	0	0	0	0	0	0	0	0	0	0	0
雲 南 市	0	0	0	0	0	0	0	0	0	0	0
島根県小計	0	0	0	0	0	0	0	0	0	0	0
岡山県(市を除く)	0	0	0	0	0	0	0	0	0	0	0
岡 山 市	0	0	0	0	0	0	0	0	0	0	0
倉 敷 市	0	0	0	0	0	0	0	0	0	0	0
津 山 市	0	0	0	0	0	0	0	0	0	0	0
玉 野 市	0	0	0	0	0	0	0	0	0	0	0
笠 岡 市	0	0	0	0	0	0	0	0	0	0	0
井 原 市	0	0	0	0	0	0	0	0	0	0	0
総 社 市	0	0	0	0	0	0	0	0	0	0	0
高 梁 市	0	0	0	0	0	0	0	0	0	0	0
新 見 市	0	0	0	0	0	0	0	0	0	0	0
備 前 市	0	0	0	0	0	0	0	0	0	0	0
瀬 戸 内 市	0	2	0	0	0	0	0	0	0	0	2
赤 磐 市	0	0	0	0	0	0	0	0	0	0	0
真 庭 市	0	0	0	0	0	0	0	0	0	0	0
美 作 市	0	0	0	0	0	0	0	0	0	0	0
浅 口 市	0	0	0	0	0	0	0	0	0	0	0
岡山県小計	0	2	0	0	0	0	0	0	0	0	2
広島県(市を除く)	0	0	0	0	0	0	0	0	0	0	0
広 島 市	0	0	0	0	0	0	0	0	0	0	0
呉 市	0	0	0	0	0	0	0	0	0	0	0
竹 原 市	0	0	0	0	0	0	0	0	0	0	0
三 原 市	0	0	0	0	0	0	0	0	0	0	0
尾 道 市	0	0	0	0	0	0	0	0	0	0	0
福 山 市	0	0	0	0	0	0	0	0	0	0	0
府 中 市	0	0	0	0	0	0	0	0	0	0	0
三 次 市	0	5	0	0	0	0	0	0	0	0	5
庄 原 市	6	2	0	0	0	0	0	0	0	0	8
大 竹 市	0	0	0	0	0	0	0	0	0	0	0
東 広 島 市	0	0	0	0	0	0	0	0	0	0	0
廿 日 市	0	0	0	0	0	0	0	0	0	0	0
安 芸 高 田 市	0	0	0	0	0	0	0	0	0	0	0
江 田 島 市	0	0	0	0	0	0	0	0	0	0	0
広島県小計	6	7	0	0	0	0	0	0	0	0	13

地方公共団体名	延 数										実 数
	金属加工 機械	圧縮機	土石用 破砕機等	織 機	コンクリート ブロックマ シン等	木材加工 機械	印刷機械	ロール機	合成樹脂 用射出成 形機	鋳造型機	
山口県(市を除く)	0	0	0	0	0	0	0	0	0	0	0
下 関 市	0	0	0	0	0	0	0	0	0	0	0
宇 部 市	0	0	0	0	0	0	0	0	0	0	0
山 口 市	0	0	0	0	0	0	0	0	0	0	0
萩 市	0	0	0	0	0	0	0	0	0	0	0
防 府 市	0	0	0	0	0	0	0	0	0	0	0
下 松 市	0	0	0	0	0	0	0	0	0	0	0
岩 国 市	0	0	0	0	0	0	0	0	0	0	0
光 市	0	0	0	0	0	0	0	0	0	0	0
長 門 市	0	0	0	0	0	0	0	0	0	0	0
柳 井 市	0	0	0	0	0	0	0	0	0	0	0
美 祢 市	0	0	0	0	0	0	0	0	0	0	0
周 南 市	0	0	0	0	0	0	0	0	0	0	0
山陽小野田市	0	0	0	0	0	0	0	0	0	0	0
山口県小計	0	0	0	0	0	0	0	0	0	0	0
徳島県(市を除く)	0	0	0	0	0	0	0	0	0	0	0
徳 島 市	0	0	0	0	0	0	0	0	0	0	0
鳴 門 市	0	0	0	0	0	0	0	0	0	0	0
小 松 島 市	0	0	0	0	0	0	0	0	0	0	0
阿 南 市	4	32	0	0	0	0	0	0	12	0	48
吉 野 川 市	0	0	0	0	0	0	0	0	0	0	0
阿 波 市	0	0	0	0	0	0	0	0	0	0	0
美 馬 市	0	0	0	0	0	0	0	0	0	0	0
三 好 市	0	0	0	0	0	0	0	0	0	0	0
徳島県小計	4	32	0	0	0	0	0	0	12	0	48
香川県(市を除く)	0	0	0	0	0	0	0	0	0	0	0
高 松 市	0	0	0	0	0	0	0	0	0	0	0
丸 亀 市	0	0	0	0	0	0	0	0	0	0	0
坂 出 市	0	0	0	0	0	0	0	0	0	0	0
善 通 寺 市	0	0	0	0	0	0	0	0	0	0	0
観 音 寺 市	0	4	0	0	0	0	0	0	0	0	4
さ ぬ き 市	0	0	0	0	0	0	0	0	0	0	0
東 か が わ 市	0	0	0	0	0	0	0	0	0	0	0
三 豊 市	0	0	0	0	0	0	0	0	0	0	0
香川県小計	0	4	0	0	0	0	0	0	0	0	4
愛媛県(市を除く)	0	0	0	0	0	0	0	0	0	0	0
松 山 市	0	0	0	0	0	0	0	0	0	0	0
今 治 市	0	0	0	0	0	0	0	0	0	0	0
宇 和 島 市	0	0	0	0	0	0	0	0	0	0	0
八 幡 浜 市	0	0	0	0	0	0	0	0	0	0	0
新 居 浜 市	0	0	0	0	0	0	0	0	0	0	0
西 条 市	0	0	0	0	0	0	0	0	0	0	0
大 洲 市	0	0	0	0	0	0	0	0	0	0	0
伊 予 市	0	0	0	0	0	0	0	0	0	0	0
四 国 中 央 市	0	6	0	0	0	0	0	0	0	0	6
西 予 市	0	0	0	0	0	0	0	0	0	0	0
東 温 市	0	0	0	0	0	0	0	0	0	0	0
愛媛県小計	0	6	0	0	0	0	0	0	0	0	6

表8-2

地方公共団体名	延 数										実 数
	金属加工 機械	圧縮機	土石用 破砕機等	織 機	コンクリート ブロックマ シン等	木材加工 機械	印刷機械	ロール機	合成樹脂 用射出成 形機	鋳造型機	
高知県(市を除く)	0	0	0	0	0	0	0	0	0	0	0
高知市	0	0	0	0	0	0	0	0	0	0	0
室戸市	0	0	0	0	0	0	0	0	0	0	0
安芸市	0	0	0	0	0	0	0	0	0	0	0
南国市	0	0	0	0	0	0	0	0	0	0	0
土佐市	0	0	0	0	0	0	0	0	0	0	0
須崎市	0	0	0	0	0	0	0	0	0	0	0
宿毛市	0	0	0	0	0	0	0	0	0	0	0
土佐清水市	0	0	0	0	0	0	0	0	0	0	0
四万十市	0	0	0	0	0	0	0	0	0	0	0
香南市	0	0	0	0	0	0	0	0	0	0	0
香美市	0	0	0	0	0	0	0	0	0	0	0
高知県小計	0	0	0	0	0	0	0	0	0	0	0
福岡県(市を除く)	0	35	0	0	0	0	0	0	1	0	36
北九州市	0	0	0	0	0	0	0	0	0	0	0
福岡市	0	0	0	0	0	0	0	0	0	0	0
大牟田市	0	0	0	0	0	0	0	0	0	0	0
久留米市	0	0	0	0	0	0	0	0	0	0	0
直方市	0	0	0	0	0	0	0	0	0	0	0
飯塚市	0	0	0	0	0	0	0	0	0	0	0
田川市	0	0	0	0	0	0	0	0	0	0	0
柳川市	0	0	0	0	0	0	0	0	0	0	0
八女市	0	0	0	0	0	0	0	0	0	0	0
筑後市	0	0	0	0	0	0	0	0	0	0	0
大川市	0	0	0	0	0	0	0	0	0	0	0
行橋市	0	0	0	0	0	0	0	0	0	0	0
豊前市	0	0	0	0	0	0	0	0	0	0	0
中間市	0	0	0	0	0	0	0	0	0	0	0
小郡市	0	0	0	0	0	0	0	0	0	0	0
筑紫野市	0	0	0	0	0	0	0	0	0	0	0
春日市	0	0	0	0	0	0	0	0	0	0	0
大野城市	0	0	0	0	0	0	0	0	0	0	0
宗像市	0	0	0	0	0	0	0	0	0	0	0
太宰府市	0	0	0	0	0	0	0	0	0	0	0
古賀市	0	0	0	0	0	0	0	0	0	0	0
福津市	0	0	0	0	0	0	0	0	0	0	0
うきは市	0	0	0	0	0	0	0	0	0	0	0
宮若市	0	0	0	0	0	0	0	0	0	0	0
嘉麻市	0	0	0	0	0	0	0	0	0	0	0
朝倉市	0	0	0	0	0	0	0	0	0	0	0
みやま市	0	0	0	0	0	0	0	0	0	0	0
糸島市	0	0	0	0	0	0	0	0	0	0	0
那珂川市	0	0	0	0	0	0	0	0	0	0	0
福岡県小計	0	35	0	0	0	0	0	0	1	0	36
佐賀県(市を除く)	0	0	0	0	0	0	0	0	0	0	0
佐賀市	0	9	0	0	0	0	0	0	0	0	9
唐津市	0	0	0	0	0	0	0	0	0	0	0
鳥栖市	0	0	0	0	0	0	0	0	0	0	0
多久市	0	0	0	0	0	0	0	0	0	0	0
伊万里市	0	0	0	0	0	0	0	0	0	0	0
武雄市	0	0	0	0	0	0	0	0	0	0	0
鹿島市	0	0	0	0	0	0	0	0	0	0	0
小城市	0	0	0	0	0	0	0	0	0	0	0
嬉野市	0	0	0	0	0	0	0	0	0	0	0
神埼市	0	1	1	0	0	0	0	0	0	0	2
佐賀県小計	0	10	1	0	0	0	0	0	0	0	11

地方公共団体名	延 数										実 数
	金属加工 機械	圧縮機	土石用 破砕機等	織 機	コンクリート ブロックマ シン等	木材加工 機械	印刷機械	ロール機	合成樹脂 用射出成 形機	鋳造型機	
長崎県(市を除く)	0	0	0	0	0	0	0	0	0	0	0
長崎 市	0	0	0	0	0	0	0	0	0	0	0
佐世保 市	0	0	0	0	0	0	0	0	0	0	0
島原 市	0	0	0	0	0	0	0	0	0	0	0
諫早 市	0	0	0	0	0	0	0	0	0	0	0
大村 市	0	0	0	0	0	0	0	0	0	0	0
平戸 市	0	0	0	0	0	0	0	0	0	0	0
松浦 市	0	0	0	0	0	0	0	0	0	0	0
対馬 市	0	0	0	0	0	0	0	0	0	0	0
老岐 市	0	0	0	0	0	0	0	0	0	0	0
五島 市	0	0	0	0	0	0	0	0	0	0	0
西海 市	0	0	0	0	0	0	0	0	0	0	0
雲仙 市	0	0	0	0	0	0	0	0	0	0	0
南島原 市	0	0	0	0	0	0	0	0	0	0	0
長崎県小計	0	0	0	0	0	0	0	0	0	0	0
熊本県(市を除く)	0	0	0	0	0	0	0	0	0	0	0
熊本 市	0	0	0	0	0	0	0	0	0	0	0
八代 市	0	0	0	0	0	0	0	0	0	0	0
人吉 市	0	0	0	0	0	0	0	0	0	0	0
荒尾 市	0	0	0	0	0	0	0	0	0	0	0
水俣 市	0	8	0	0	0	0	0	0	0	0	8
玉名 市	0	0	0	0	0	0	0	0	0	0	0
山鹿 市	0	0	0	0	0	0	0	0	0	0	0
菊池 市	0	0	0	0	0	0	0	0	0	0	0
宇土 市	0	0	0	0	0	0	0	0	0	0	0
上天草 市	0	0	0	0	0	0	0	0	0	0	0
宇城 市	0	0	0	0	0	0	0	0	0	0	0
阿蘇 市	0	0	0	0	0	0	0	0	0	0	0
天草 市	0	0	0	0	0	0	0	0	0	0	0
合志 市	0	0	0	0	0	0	0	0	0	0	0
熊本県小計	0	8	0	0	0	0	0	0	0	0	8
大分県(市を除く)	0	0	0	0	0	0	0	0	0	0	0
大分 市	0	0	0	0	0	0	0	0	0	0	0
別府 市	0	0	0	0	0	0	0	0	0	0	0
中津 市	0	0	0	0	0	0	0	0	0	0	0
日田 市	0	0	0	0	0	0	0	0	0	0	0
佐伯 市	0	0	0	0	0	0	0	0	0	0	0
臼杵 市	0	0	0	0	0	0	0	0	0	0	0
津久見 市	0	0	0	0	0	0	0	0	0	0	0
竹田 市	0	0	0	0	0	0	0	0	0	0	0
豊後高田 市	0	0	0	0	0	0	0	0	0	0	0
杵築 市	0	0	0	0	0	0	0	0	0	0	0
宇佐 市	0	0	0	0	0	0	0	0	0	0	0
豊後大野 市	0	0	0	0	0	0	0	0	0	0	0
由布 市	0	0	0	0	0	0	0	0	0	0	0
国東 市	0	0	0	0	0	0	0	0	0	0	0
大分県小計	0	0	0	0	0	0	0	0	0	0	0
宮崎県(市を除く)	0	0	0	0	0	0	0	0	0	0	0
宮崎 市	0	0	0	0	0	0	0	0	0	0	0
都城 市	0	1	0	0	0	0	0	0	0	0	1
延岡 市	0	0	0	0	0	0	0	0	0	0	0
日南 市	0	0	0	0	0	0	0	0	0	0	0
小林 市	0	0	0	0	0	0	0	0	0	0	0
日向 市	0	0	0	0	0	0	0	0	0	0	0
串間 市	0	0	0	0	0	0	0	0	0	0	0
西都 市	0	0	0	0	0	0	0	0	0	0	0
えびの 市	0	0	0	0	0	0	0	0	0	0	0
宮崎県小計	0	1	0	0	0	0	0	0	0	0	1

地方公共団体名	延 数										実 数
	金属加工 機械	圧縮機	土石用 破砕機等	織 機	コンクリート ブロックマ シン等	木材加工 機械	印刷機械	ロール機	合成樹脂 用射出成 形機	鋳造型機	
鹿児島県(市を除く)	0	0	0	0	0	0	0	0	0	0	0
鹿児島市	0	0	0	0	0	0	0	0	0	0	0
鹿屋市	0	0	0	0	0	0	0	0	0	0	0
枕崎市	0	0	0	0	0	0	0	0	0	0	0
阿久根市	0	0	0	0	0	0	0	0	0	0	0
出水市	0	0	0	0	0	0	0	0	0	0	0
指宿市	0	0	0	0	0	0	0	0	0	0	0
西之表市	0	0	0	0	0	0	0	0	0	0	0
垂水市	0	0	0	0	0	0	0	0	0	0	0
薩摩川内市	0	0	0	0	0	0	0	0	0	0	0
日置市	0	0	0	0	0	0	0	0	0	0	0
曾於市	0	0	0	0	0	0	0	0	0	0	0
霧島市	0	0	0	0	0	0	0	0	0	0	0
いちき串木野市	0	0	0	0	0	0	0	0	0	0	0
南さつま市	0	0	0	0	0	0	0	0	0	0	0
志布志市	0	0	0	0	0	0	0	0	0	0	0
奄美市	0	0	0	0	0	0	0	0	0	0	0
南九州市	0	0	0	0	0	0	0	0	0	0	0
伊佐市	0	0	0	0	0	0	0	0	0	0	0
始良市	0	0	0	0	0	0	0	0	0	0	0
鹿児島県小計	0	0	0	0	0	0	0	0	0	0	0
沖縄県(市を除く)	0	0	0	0	0	0	0	0	0	0	0
那覇市	0	0	0	0	0	0	0	0	0	0	0
宜野湾市	0	0	0	0	0	0	0	0	0	0	0
石垣市	0	0	0	0	0	0	0	0	0	0	0
浦添市	0	0	0	0	0	0	0	0	0	0	0
名護市	0	0	0	0	0	0	0	0	0	0	0
糸満市	0	0	0	0	0	0	0	0	0	0	0
沖縄市	0	0	0	0	0	0	0	0	0	0	0
豊見城市	0	0	0	0	0	0	0	0	0	0	0
うるま市	0	0	0	0	0	0	0	0	0	0	0
宮古島市	0	0	0	0	0	0	0	0	0	0	0
南城市	0	0	0	0	0	0	0	0	0	0	0
沖縄県小計	0	0	0	0	0	0	0	0	0	0	0
合計	285	480	60	0	4	21	26	0	39	0	915

表8-3 特定施設使用全廃届出件数

表8-3-1 工場等数

地方公共団体名	延 数										実 数
	金属加工 機械	圧縮機	土石用 破砕機等	織 機	コンクリート ブロックマ シン等	木材加工 機械	印刷機械	ロール機	合成樹脂 用射出成 形機	鋳造型機	
北海道(市を除く)	0	0	0	0	0	0	1	0	0	0	1
札幌市	0	4	0	0	0	0	1	0	0	0	5
函館市	0	0	0	0	0	0	0	1	0	0	1
小樽市	0	0	0	0	0	0	0	0	0	0	0
旭川市	0	0	0	0	0	0	0	0	0	0	0
室蘭市	0	0	0	0	0	0	0	0	0	0	0
釧路市	0	0	0	0	0	0	0	0	0	0	0
帯広市	0	0	0	0	0	0	0	0	0	0	0
北見市	0	0	0	0	0	0	0	0	0	0	0
夕張市	0	0	0	0	0	0	0	0	0	0	0
岩見沢市	0	0	0	0	0	0	0	0	0	0	0
網走市	0	0	0	0	0	0	0	0	0	0	0
留萌市	0	0	0	0	0	0	0	0	0	0	0
苫小牧市	0	2	0	0	0	0	0	0	0	0	2
稚内市	0	0	0	0	0	0	0	0	0	0	0
美唄市	0	1	0	0	0	0	0	0	0	0	1
芦別市	0	0	0	0	0	0	0	0	0	0	0
江別市	0	1	0	0	0	0	0	0	0	0	1
赤平市	0	0	0	0	0	0	0	0	0	0	0
紋別市	0	0	0	0	0	0	0	0	0	0	0
士別市	0	0	0	0	0	0	0	0	0	0	0
名寄市	0	0	0	0	0	0	0	0	0	0	0
三笠市	0	0	0	0	0	0	0	0	0	0	0
根室市	0	1	0	0	0	0	0	0	0	0	1
千歳市	0	0	0	0	0	0	0	0	0	0	0
滝川市	0	0	0	0	0	0	0	0	0	0	0
砂川市	0	0	0	0	0	0	0	0	0	0	0
歌志内市	0	0	0	0	0	0	0	0	0	0	0
深川市	0	0	0	0	0	0	0	0	0	0	0
富良野市	0	0	0	0	0	0	0	0	0	0	0
登別市	0	0	0	0	0	0	0	0	0	0	0
恵庭市	0	0	0	0	0	0	0	0	0	0	0
伊達市	0	0	0	0	0	0	0	0	0	0	0
北広島市	0	0	0	0	0	0	0	0	0	0	0
石狩市	0	0	0	0	0	0	0	0	0	0	0
北斗市	0	0	0	0	0	0	0	0	0	0	0
北海道小計	0	9	0	0	0	0	2	1	0	0	12
青森県(市を除く)	0	0	0	0	0	0	0	0	0	0	0
青森市	0	0	0	0	0	0	0	0	0	0	0
弘前市	0	0	0	0	0	0	0	0	0	0	0
八戸市	0	0	0	0	0	0	0	0	0	0	0
黒石市	0	0	0	0	0	0	0	0	0	0	0
五所川原市	0	0	0	0	0	0	0	0	0	0	0
十和田市	0	0	0	0	0	0	0	0	0	0	0
三沢市	0	0	0	0	0	0	0	0	0	0	0
むつ市	0	0	0	0	0	0	0	0	0	0	0
つがる市	0	0	0	0	0	0	0	0	0	0	0
平川市	0	0	0	0	0	0	0	0	0	0	0
青森県小計	0	0	0	0	0	0	0	0	0	0	0

地方公共団体名	延 数										実 数
	金属加工 機械	圧縮機	土石用 破碎機等	織 機	コンクリート ブロックマ シン等	木材加工 機械	印刷機械	ロール機	合成樹脂 用射出成 形機	鋳造型機	
岩手県(市を除く)	0	0	0	0	0	0	0	0	0	0	0
盛岡市	0	0	0	0	0	0	0	0	0	0	0
宮古市	0	0	0	0	0	0	0	0	0	0	0
大船渡市	0	0	0	0	0	0	0	0	0	0	0
花巻市	0	0	0	0	0	0	0	0	0	0	0
北上市	0	0	0	0	0	0	0	0	0	0	0
久慈市	0	0	0	0	0	0	0	0	0	0	0
遠野市	0	0	0	0	0	0	0	0	0	0	0
一関市	0	0	0	0	0	0	0	0	0	0	0
陸前高田市	0	0	0	0	0	0	0	0	0	0	0
釜石市	0	0	0	0	0	0	0	0	0	0	0
二戸市	0	0	0	0	0	0	0	0	0	0	0
八幡平市	0	0	0	0	0	0	0	0	0	0	0
奥州市	0	0	0	0	0	0	0	0	0	0	0
滝沢市	0	0	0	0	0	0	0	0	0	0	0
岩手県小計	0	0	0	0	0	0	0	0	0	0	0
宮城県(市を除く)	0	0	0	0	0	0	0	0	0	0	0
仙台市	0	2	1	0	0	0	0	0	0	0	3
石巻市	0	0	0	0	0	0	0	0	1	0	1
塩竈市	0	0	0	0	0	0	0	0	0	0	0
気仙沼市	0	1	0	0	0	0	0	0	0	0	1
白石市	0	0	0	0	0	0	0	0	0	0	0
名取市	0	0	0	0	0	0	0	0	0	0	0
角田市	1	0	0	0	0	0	0	0	0	0	1
多賀城市	0	0	0	0	0	0	0	0	0	0	0
岩沼市	0	1	0	0	0	0	0	0	0	0	1
登米市	0	0	0	0	0	0	0	0	0	0	0
栗原市	0	0	0	0	0	0	0	0	0	0	0
東松島市	0	0	0	0	0	0	0	0	0	0	0
大崎市	0	0	0	0	0	0	0	0	0	0	0
富谷市	0	0	0	0	0	0	0	0	0	0	0
宮城県小計	1	4	1	0	0	0	0	0	1	0	7
秋田県(市を除く)	0	0	0	0	0	0	0	0	0	0	0
秋田市	0	1	0	0	0	0	0	0	0	0	1
能代市	0	0	0	0	0	0	0	0	0	0	0
横手市	0	0	0	0	0	0	0	0	0	0	0
大館市	0	0	0	0	0	0	0	0	0	0	0
男鹿市	0	0	0	0	0	0	0	0	0	0	0
湯沢市	0	0	0	0	0	0	0	0	0	0	0
鹿角市	0	0	0	0	0	0	0	0	0	0	0
由利本荘市	0	0	0	0	0	0	0	0	0	0	0
潟上市	0	0	0	0	0	0	0	0	0	0	0
大仙市	0	0	0	0	0	0	0	0	0	0	0
北秋田市	0	0	0	0	0	0	0	0	0	0	0
にかほ市	0	0	0	0	0	0	0	0	0	0	0
仙北市	0	0	0	0	0	0	0	0	0	0	0
秋田県小計	0	1	0	0	0	0	0	0	0	0	1

地方公共団体名	延 数										実 数
	金属加工 機械	圧縮機	土石用 破碎機等	織 機	コンクリート ブロックマ シン等	木材加工 機械	印刷機械	ロール機	合成樹脂 用射出成 形機	鋳造型機	
山形県(市を除く)	0	0	0	0	0	0	0	0	0	0	0
山 形 市	0	0	0	0	0	0	0	0	0	0	0
米 沢 市	0	1	0	0	0	0	0	0	0	0	1
鶴 岡 市	0	0	0	0	0	0	0	0	0	0	0
酒 田 市	0	0	0	0	0	0	0	0	0	0	0
新 庄 市	0	0	0	0	0	0	0	0	0	0	0
寒 河 江 市	0	0	0	0	0	0	0	0	0	0	0
上 山 市	0	1	0	0	0	0	0	0	0	0	1
村 山 市	0	0	0	0	0	0	0	0	0	0	0
長 井 市	0	0	0	0	0	0	0	0	0	0	0
天 童 市	0	0	0	0	0	0	0	0	0	0	0
東 根 市	0	0	0	0	0	0	0	0	0	0	0
尾 花 沢 市	0	0	0	0	0	0	0	0	0	0	0
南 陽 市	0	0	0	0	0	0	0	0	0	0	0
山形県小計	0	2	0	0	0	0	0	0	0	0	2
福島県(市を除く)	0	0	0	0	0	0	0	0	0	0	0
福 島 市	0	0	0	0	0	0	1	0	0	0	1
会 津 若 松 市	0	0	0	0	0	0	0	0	0	0	0
郡 山 市	0	1	1	0	0	0	0	0	0	0	1
い わ き 市	0	0	0	0	0	0	0	0	0	0	0
白 河 市	0	0	0	0	0	0	0	0	0	0	0
須 賀 川 市	0	0	0	0	0	0	0	0	0	0	0
喜 多 方 市	0	0	0	0	0	0	0	0	0	0	0
相 馬 市	0	0	0	0	0	0	0	0	0	0	0
二 本 松 市	0	0	0	0	0	0	0	0	0	0	0
田 村 市	0	0	0	0	0	0	0	0	0	0	0
南 相 馬 市	0	0	0	0	0	0	0	0	0	0	0
伊 達 市	0	0	0	0	0	0	0	0	0	0	0
本 宮 市	0	0	0	0	0	0	0	0	0	0	0
福島県小計	0	1	1	0	0	0	1	0	0	0	2

地方公共団体名	延 数										実 数
	金属加工 機械	圧縮機	土石用 破砕機等	織 機	コンクリート ブロックマ シン等	木材加工 機械	印刷機械	ロール機	合成樹脂 用射出成 形機	鋳造型機	
茨城県(市を除く)	0	0	0	0	0	0	0	0	0	0	0
水戸市	0	0	0	0	0	0	0	0	0	0	0
日立市	1	0	0	0	0	0	1	0	0	0	2
土浦市	0	1	0	0	0	0	0	0	0	0	1
古河市	0	1	0	0	0	0	0	0	0	0	1
石岡市	0	0	0	0	0	0	0	0	0	0	0
結城市	0	0	0	0	0	0	0	0	0	0	0
龍ヶ崎市	0	0	0	0	0	0	0	0	0	0	0
下妻市	0	0	0	0	0	0	0	0	0	0	0
常総市	0	1	0	0	0	0	0	0	0	0	0
常陸太田市	0	0	0	0	0	0	0	0	0	0	0
高萩市	0	0	0	0	0	0	0	0	0	0	0
北茨城市	0	0	0	0	0	0	0	0	0	0	0
笠間市	0	0	0	0	0	0	0	0	0	0	0
取手市	0	0	0	0	0	0	0	0	0	0	0
牛久市	0	0	0	0	0	0	0	0	0	0	0
つくば市	0	1	0	0	0	0	0	0	0	0	1
ひたちなか市	2	2	0	0	0	0	0	0	0	0	4
鹿嶋市	0	0	0	0	0	0	0	0	0	0	0
潮来市	0	0	0	0	0	0	0	0	0	0	0
守谷市	0	0	0	0	0	0	0	0	0	0	0
常陸大宮市	0	0	0	0	0	0	0	0	0	0	0
那珂市	0	0	0	0	0	0	0	0	0	0	0
筑西市	0	0	0	0	0	0	0	0	0	0	0
坂東市	0	0	0	0	0	0	0	0	0	0	0
稲敷市	0	1	0	0	0	0	0	0	0	0	1
かすみがうら市	0	0	0	0	0	0	0	0	0	0	0
桜川市	0	0	0	0	0	0	0	0	0	0	0
神栖市	0	0	0	0	0	0	0	0	0	0	0
行方市	0	0	0	0	0	0	0	0	0	0	0
鉾田市	0	0	0	0	0	0	0	0	0	0	0
つくばみらい市	0	1	0	0	0	0	0	0	0	0	1
小美玉市	0	0	0	0	0	0	0	0	0	0	0
茨城県小計	3	8	0	0	0	0	1	0	0	0	11
栃木県(市を除く)	1	0	0	0	0	0	0	0	0	0	1
宇都宮市	0	0	0	0	0	0	0	0	0	0	0
足利市	0	0	0	0	0	0	0	0	0	0	0
栃木市	0	0	0	0	0	0	0	0	0	0	0
佐野市	0	0	0	0	0	0	0	0	0	0	0
鹿沼市	0	0	0	0	0	0	0	0	0	0	0
日光市	0	0	0	0	0	0	0	0	0	0	0
小山市	0	0	0	0	0	0	0	0	0	0	0
真岡市	0	0	0	0	0	0	0	0	0	0	0
大田原市	0	0	0	0	0	0	0	0	0	0	0
矢板市	0	0	0	0	0	0	0	0	0	0	0
那須塩原市	0	0	0	0	0	0	0	0	0	0	0
さくら市	0	0	0	0	0	0	0	0	0	0	0
那須烏山市	0	0	0	0	0	0	0	0	0	0	0
下野市	0	0	0	0	0	0	0	0	0	0	0
栃木県小計	1	0	0	0	0	0	0	0	0	0	1

表8-3

地方公共団体名	延 数										実 数	
	金属加工 機械	圧縮機	土石用 破砕機等	織 機	コンクリート ブロックマ シン等	木材加工 機械	印刷機械	ロール機	合成樹脂 用射出成 形機	鋳造型機		
群馬県(市を除く)	1	1	0	0	0	0	0	0	0	0	0	2
前 橋 市	0	2	0	0	0	0	0	0	0	0	0	2
高 崎 市	5	0	0	0	0	1	0	0	0	0	0	6
桐 生 市	1	0	0	5	0	0	0	0	0	0	0	6
伊 勢 崎 市	0	1	0	0	0	0	0	0	0	0	0	1
太 田 市	0	0	0	0	0	0	0	0	0	0	0	0
沼 田 市	0	0	0	0	0	0	0	0	0	0	0	0
館 林 市	1	0	0	0	0	0	0	0	0	0	0	1
渋 川 市	0	0	0	0	0	0	0	0	0	0	0	0
藤 岡 市	0	0	0	0	0	0	0	0	0	0	0	0
富 岡 市	0	0	0	0	0	0	0	0	0	0	0	0
安 中 市	0	0	0	0	0	0	0	0	0	0	0	0
み どり 市	0	0	0	0	0	0	0	0	0	0	0	0
群馬県小計	8	4	0	5	0	1	0	0	0	0	0	18
埼玉県(市を除く)	0	0	0	0	0	0	0	0	0	0	0	0
さ い た ま 市	0	1	0	0	0	0	0	0	1	0	0	1
川 越 市	2	1	0	0	0	0	0	0	0	0	0	3
熊 谷 市	0	0	0	0	0	0	0	0	0	0	0	0
川 口 市	1	1	0	0	0	0	0	0	1	0	0	3
行 田 市	0	0	0	0	0	0	0	0	0	0	0	0
秩 父 市	0	0	0	0	0	0	0	0	0	0	0	0
所 沢 市	0	1	0	0	0	0	0	0	0	0	0	1
飯 能 市	0	0	0	0	0	0	0	0	0	0	0	0
加 須 市	15	5	0	0	0	0	0	0	0	0	0	20
本 庄 市	0	0	0	0	0	0	0	0	0	0	0	0
東 松 山 市	0	0	0	0	0	0	0	0	0	0	0	0
春 日 部 市	0	0	0	0	0	0	0	0	0	0	0	0
狭 山 市	0	0	0	0	0	0	0	0	0	0	0	0
羽 生 市	0	0	0	0	0	0	0	0	0	0	0	0
鴻 巣 市	0	0	0	0	0	0	0	0	0	0	0	0
深 谷 市	0	0	0	0	0	0	0	0	1	0	0	1
上 尾 市	1	0	0	0	0	0	0	0	0	0	0	1
草 加 市	0	0	0	0	0	0	0	0	0	0	0	0
越 谷 市	0	0	0	0	0	0	0	0	0	0	0	0
蕨 市	0	1	0	0	0	0	0	0	0	0	0	1
戸 田 市	0	2	0	0	0	0	1	0	1	0	0	3
入 間 市	0	0	0	0	0	0	0	0	0	0	0	0
朝 霞 市	0	0	0	0	0	0	0	0	0	0	0	0
志 木 市	0	0	0	0	0	0	0	0	0	0	0	0
和 光 市	0	0	0	0	0	0	0	0	0	0	0	0
新 座 市	0	0	0	0	0	0	0	0	0	0	0	0
桶 川 市	0	0	0	0	0	0	0	0	0	0	0	0
久 喜 市	0	0	0	0	0	0	0	0	0	0	0	0
北 本 市	0	0	0	0	0	0	0	0	0	0	0	0
八 潮 市	0	0	0	0	0	0	0	0	0	0	0	0
富 士 見 市	0	0	0	0	0	0	0	0	0	0	0	0
三 郷 市	0	0	0	0	0	0	0	0	0	0	0	0
蓮 田 市	0	0	0	0	0	0	0	0	0	0	0	0
坂 戸 市	0	0	0	0	0	0	0	0	0	0	0	0
幸 手 市	0	0	0	0	0	0	0	0	0	0	0	0
鶴 ケ 島 市	5	0	0	0	0	0	1	0	1	0	0	7
日 高 市	0	0	0	0	0	0	0	0	0	0	0	0
吉 川 市	0	0	0	0	0	0	0	0	0	0	0	0
ふ じ み 野 市	0	0	0	0	0	0	0	0	0	0	0	0
白 岡 市	0	0	0	0	0	0	0	0	0	0	0	0
埼玉県小計	24	12	0	0	0	0	2	0	5	0	0	41

地方公共団体名	延 数										実 数	
	金属加工 機械	圧縮機	土石用 破碎機等	織 機	コンクリート ブロックマ シン等	木材加工 機械	印刷機械	ロール機	合成樹脂 用射出成 形機	鋳造型機		
千葉県(市を除く)	0	1	0	0	0	0	0	0	0	0	0	1
千葉市	0	0	0	0	0	0	0	0	0	0	0	0
銚子市	0	0	0	0	0	0	0	0	0	0	0	0
市川市	3	5	0	1	0	0	1	0	0	0	0	8
船橋市	0	0	0	0	0	0	0	0	0	0	0	0
館山市	0	0	0	0	0	0	0	0	0	0	0	0
木更津市	0	0	0	0	0	0	0	0	0	0	0	0
松戸市	0	1	0	0	0	0	0	0	0	0	0	1
野田市	0	1	0	0	0	0	0	0	0	0	0	1
茂原市	0	0	0	0	0	0	0	0	0	0	0	0
成田市	0	0	0	0	0	0	0	0	0	0	0	0
佐倉市	0	0	0	0	0	0	0	0	0	0	0	0
東金市	0	0	0	0	0	0	0	0	0	0	0	0
旭市	0	0	0	0	0	0	0	0	0	0	0	0
習志野市	1	2	0	0	0	0	0	0	0	0	0	2
柏市	0	2	0	0	0	0	0	0	0	0	0	2
勝浦市	0	0	0	0	0	0	0	0	0	0	0	0
市原市	0	1	0	0	0	0	0	0	0	0	0	0
流山市	0	0	0	0	0	0	0	0	0	0	0	0
八千代市	0	0	0	0	0	0	0	0	0	0	0	0
我孫子市	0	0	0	0	0	0	0	0	0	0	0	0
鴨川市	0	0	0	0	0	0	0	0	0	0	0	0
鎌ヶ谷市	0	0	0	0	0	0	0	0	0	0	0	0
君津市	0	2	0	0	0	0	0	0	0	0	0	2
富津市	0	0	0	0	0	0	0	0	0	0	0	0
浦安市	0	0	0	0	0	0	0	0	0	0	0	0
四街道市	0	0	0	0	0	0	0	0	0	0	0	0
袖ヶ浦市	0	0	0	0	0	0	0	0	0	0	0	0
八街市	0	0	0	0	0	0	0	0	0	0	0	0
印西市	0	0	0	0	0	0	0	0	0	0	0	0
白井市	0	0	0	0	0	0	0	0	0	0	0	0
富里市	0	0	0	0	0	0	0	0	0	0	0	0
南房総市	0	0	0	0	0	0	0	0	0	0	0	0
匝瑳市	0	0	0	0	0	0	0	0	0	0	0	0
香取市	0	0	0	0	0	0	0	0	0	0	0	0
山武市	0	0	0	0	0	0	0	0	0	0	0	0
いすみ市	0	0	0	0	0	0	0	0	0	0	0	0
大網白里市	0	0	0	0	0	0	0	0	0	0	0	0
千葉県小計	4	15	0	1	0	0	1	0	0	0	0	17

地方公共団体名	延数										実数
	金属加工機械	圧縮機	土石用 破碎機等	織機	コンクリート ブロックマ シン等	木材加工 機械	印刷機械	ロール機	合成樹脂 用射出成 形機	鋳造型機	
東京都(区市を除く)	0	0	0	0	0	0	0	0	0	0	0
千代田区	0	0	0	0	0	0	3	0	1	0	0
中央区	0	0	0	0	0	0	3	0	0	0	3
港区	0	2	0	0	0	0	2	0	0	0	4
新宿区	0	1	0	0	0	0	0	0	0	0	1
文京区	1	0	0	0	0	0	3	0	0	0	4
台東区	0	0	0	0	0	0	0	0	0	0	0
墨田区	12	0	0	0	0	0	7	0	0	0	19
江東区	4	2	0	0	0	0	8	0	0	0	14
品川区	0	3	0	0	0	0	4	0	1	0	8
目黒区	1	0	0	0	0	0	1	0	0	0	2
大田区	27	9	0	0	0	0	4	0	7	0	47
世田谷区	0	0	0	0	0	0	0	0	0	0	0
渋谷区	0	0	0	0	0	0	0	0	0	0	0
中野区	1	0	0	0	0	0	0	0	0	0	1
杉並区	0	2	0	0	0	0	0	0	0	0	2
豊島区	0	1	0	0	0	0	3	0	0	0	4
北区	1	0	0	0	0	0	2	0	1	0	4
荒川区	5	1	0	0	0	0	5	0	0	0	10
板橋区	6	4	0	0	0	0	4	0	1	0	15
練馬区	2	1	0	0	0	0	1	0	0	0	4
足立区	10	3	0	0	0	0	0	0	0	0	12
葛飾区	0	1	0	0	0	0	1	1	3	0	5
江戸川区	3	2	1	0	0	0	3	1	0	0	9
八王子市	2	4	0	1	0	0	1	0	0	0	6
立川市	0	0	0	0	0	0	0	0	0	0	0
武蔵野市	0	0	0	0	0	0	0	0	0	0	0
三鷹市	0	1	0	0	0	0	0	0	0	0	1
青梅市	1	2	0	0	0	0	0	0	0	0	2
府中市	0	0	0	0	0	0	0	0	0	0	0
昭島市	0	0	0	0	0	0	0	0	0	0	0
調布市	0	0	0	0	0	0	0	0	0	0	0
町田市	1	2	0	0	0	0	0	0	0	0	3
小金井市	0	1	0	0	0	0	0	0	0	0	1
小平市	0	0	0	0	0	0	0	0	0	0	0
日野市	0	2	0	0	0	0	0	0	0	0	2
東村山市	0	0	0	0	0	0	0	0	0	0	0
国分寺市	0	0	0	0	0	0	0	0	0	0	0
国立市	0	0	0	0	0	0	0	0	0	0	0
福生市	0	0	0	0	0	0	0	0	0	0	0
狛江市	0	0	0	0	0	0	0	0	0	0	0
東大和市	0	0	0	0	0	0	0	0	0	0	0
清瀬市	0	0	0	0	0	0	0	0	0	0	0
東久留米市	0	0	0	0	0	0	0	0	0	0	0
武蔵村山市	0	0	0	0	0	0	0	0	0	0	0
多摩市	0	0	0	0	0	0	0	0	0	0	0
稲城市	0	0	0	0	0	0	0	0	0	0	0
羽村市	0	0	0	0	0	0	0	0	0	0	0
あきる野市	0	0	0	0	0	0	0	0	0	0	0
西東京市	0	1	0	0	0	0	0	0	0	0	1
東京都小計	77	45	1	1	0	0	55	2	14	0	184

地方公共団体名	延 数										実 数
	金属加工 機械	圧縮機	土石用 破砕機等	織 機	コンクリート ブロックマ シン等	木材加工 機械	印刷機械	ロール機	合成樹脂 用射出成 形機	鋳造型機	
神奈川県(市を除く)	0	0	0	0	0	0	0	0	0	0	0
横浜市	10	17	2	0	0	0	2	0	1	0	
川崎市	0	0	0	0	0	0	0	0	0	0	
相模原市	1	3	0	0	0	0	0	0	0	0	
横須賀市	1	1	0	0	0	0	0	0	0	0	
平塚市	1	3	0	0	0	0	0	0	0	0	
鎌倉市	0	0	0	0	0	0	0	0	1	0	
藤沢市	1	0	0	0	0	0	0	0	0	0	
小田原市	1	0	0	0	0	0	0	0	0	0	
茅ヶ崎市	0	0	0	0	0	0	0	0	0	0	
逗子市	0	0	0	0	0	0	0	0	0	0	
三浦市	0	0	0	0	0	0	0	0	0	0	
秦野市	1	0	1	0	0	0	0	0	0	0	
厚木市	0	2	0	0	0	0	0	0	0	0	
大和市	0	1	0	0	0	0	0	0	0	0	
伊勢原市	0	0	0	0	0	0	0	0	0	0	
海老名市	0	1	0	0	0	0	0	0	0	0	
座間市	2	1	0	0	0	0	0	0	0	0	
南足柄市	0	0	0	0	0	0	0	0	0	0	
綾瀬市	0	0	0	0	0	0	0	0	0	0	
神奈川県小計	18	29	3	0	0	0	2	0	2	0	
新潟県(市を除く)	0	0	0	0	0	0	0	0	0	0	
新潟市	0	1	0	0	0	0	0	0	0	0	
長岡市	0	2	0	0	0	0	0	0	0	0	
三条市	0	0	0	0	0	0	0	0	0	0	
柏崎市	0	0	0	0	0	0	0	0	0	0	
新発田市	0	0	0	0	0	0	0	0	0	0	
小千谷市	0	0	0	0	0	0	0	0	0	0	
加茂市	0	0	0	0	0	0	0	0	0	0	
十日町市	0	0	0	0	0	0	0	0	0	0	
見附市	0	0	0	0	0	0	0	0	0	0	
村上市	0	0	0	0	0	0	0	0	0	0	
燕市	0	1	0	0	0	0	0	0	0	0	
糸魚川市	0	0	0	0	0	0	0	0	0	0	
妙高市	0	0	0	0	0	0	0	0	0	0	
五泉市	0	0	0	0	0	0	0	0	0	0	
上越市	0	1	0	0	0	0	0	0	0	0	
阿賀野市	0	0	0	0	0	0	0	0	0	0	
佐渡市	0	0	0	0	0	0	0	0	0	0	
魚沼市	0	0	0	0	0	0	0	0	0	0	
南魚沼市	0	0	0	0	0	0	0	0	0	0	
胎内市	0	0	0	0	0	0	0	0	0	0	
新潟県小計	0	5	0	0	0	0	0	0	0	0	
富山県(市を除く)	0	0	0	0	0	0	0	0	0	0	
富山市	1	1	0	0	0	0	0	0	0	0	
高岡市	0	0	0	0	0	0	0	0	0	0	
魚津市	0	0	0	0	0	0	0	0	0	0	
氷見市	0	0	0	0	0	0	0	0	0	0	
滑川市	0	0	0	0	0	0	0	0	0	0	
黒部市	0	0	0	0	0	0	0	0	0	0	
砺波市	0	0	0	0	0	0	0	0	0	0	
小矢部市	0	0	0	0	0	0	0	0	0	0	
南砺市	0	0	0	0	0	0	0	0	0	0	
射水市	0	0	0	0	0	0	0	0	0	0	
富山県小計	1	1	0	0	0	0	0	0	0	0	

地方公共団体名	延 数										実 数
	金属加工 機械	圧縮機	土石用 破碎機等	織 機	コンクリート ブロックマ シン等	木材加工 機械	印刷機械	ロール機	合成樹脂 用射出成 形機	鋳造型機	
石川県(市を除く)	0	0	0	0	0	0	0	0	0	0	0
金 沢 市	0	1	0	0	0	0	1	0	0	0	2
七 尾 市	0	0	0	0	0	0	0	0	0	0	0
小 松 市	0	0	0	0	0	0	0	0	0	0	0
輪 島 市	0	0	0	0	0	0	0	0	0	0	0
珠 洲 市	0	0	0	0	0	0	0	0	0	0	0
加 賀 市	0	0	0	0	0	0	0	0	0	0	0
羽 咋 市	0	0	0	0	0	0	0	0	0	0	0
か ほ く 市	0	0	0	0	0	0	0	0	0	0	0
白 山 市	0	0	0	0	0	0	0	0	0	0	0
能 美 市	0	0	0	0	0	0	0	0	0	0	0
野 々 市 市	0	0	0	0	0	0	0	0	0	0	0
石川県小計	0	1	0	0	0	0	1	0	0	0	2
福井県(市を除く)	0	0	0	0	0	0	0	0	0	0	0
福 井 市	0	0	0	0	0	0	0	0	0	0	0
敦 賀 市	0	0	0	0	0	0	0	0	0	0	0
小 浜 市	0	0	0	0	0	0	0	0	0	0	0
大 野 市	0	0	0	0	0	0	0	0	0	0	0
勝 山 市	0	0	0	0	0	0	0	0	0	0	0
鯖 江 市	0	0	0	0	0	0	0	0	0	0	0
あ わ ら 市	0	0	0	0	0	0	0	0	0	0	0
越 前 市	0	0	0	0	0	0	0	0	0	0	0
坂 井 市	0	0	0	0	0	0	0	0	0	0	0
福井県小計	0	0	0	0	0	0	0	0	0	0	0
山梨県(市を除く)	0	0	0	0	0	0	0	0	0	0	0
甲 府 市	0	0	0	0	0	0	0	0	0	0	0
富 士 吉 田 市	0	0	0	0	0	0	0	0	0	0	0
都 留 市	0	0	0	0	0	0	0	0	0	0	0
山 梨 市	0	0	0	0	0	0	0	0	0	0	0
大 月 市	0	0	0	0	0	0	0	0	0	0	0
韮 崎 市	0	0	0	0	0	0	0	0	0	0	0
南 アルプス市	0	0	0	0	0	0	0	0	0	0	0
北 杜 市	0	0	0	0	0	0	0	0	0	0	0
甲 斐 市	0	0	0	0	0	0	0	0	0	0	0
笛 吹 市	0	0	0	0	0	0	0	0	0	0	0
上 野 原 市	0	0	0	0	0	0	0	0	0	0	0
甲 州 市	0	0	0	0	0	0	0	0	0	0	0
中 央 市	0	0	0	0	0	0	0	0	0	0	0
山梨県小計	0	0	0	0	0	0	0	0	0	0	0

地方公共団体名	延 数										実 数
	金属加工 機械	圧縮機	土石用 破砕機等	織 機	コンクリート ブロックマ シン等	木材加工 機械	印刷機械	ロール機	合成樹脂 射出成形機	鋳造型機	
長野県(市を除く)	0	0	0	0	0	0	0	0	0	0	0
長 野 市	0	0	0	0	0	0	1	0	0	0	1
松 本 市	0	0	0	0	0	0	0	0	0	0	0
上 田 市	0	0	0	0	0	0	0	0	0	0	0
岡 谷 市	0	0	0	0	0	0	0	0	0	0	0
飯 田 市	0	0	0	0	0	0	0	0	0	0	0
諏 訪 市	0	0	0	0	0	0	0	0	0	0	0
須 坂 市	0	0	0	0	0	0	0	0	0	0	0
小 諸 市	0	0	0	0	0	0	0	0	0	0	0
伊 那 市	0	0	0	0	0	0	0	0	0	0	0
駒 ヶ 根 市	0	0	0	0	0	0	0	0	0	0	0
中 野 市	0	0	0	0	0	0	0	0	0	0	0
大 町 市	0	0	0	0	0	0	0	0	0	0	0
飯 山 市	0	0	0	0	0	0	0	0	0	0	0
茅 野 市	0	1	0	0	0	0	0	0	0	0	1
塩 尻 市	0	0	0	0	0	0	0	0	0	0	0
佐 久 市	0	0	0	0	0	0	0	0	0	0	0
千 曲 市	0	0	0	0	0	0	0	0	0	0	0
東 御 市	0	0	0	0	0	0	0	0	0	0	0
安 曇 野 市	0	0	0	0	0	0	0	0	0	0	0
長野県小計	0	1	0	0	0	0	1	0	0	0	2
岐阜県(市を除く)	0	0	0	0	0	0	0	0	0	0	0
岐 阜 市	10	6	1	66	1	1	12	0	3	0	98
大 垣 市	1	0	0	0	0	0	0	0	0	0	1
高 山 市	0	0	0	0	0	0	0	0	0	0	0
多 治 見 市	0	0	0	0	0	0	0	0	0	0	0
関 市	0	0	0	0	0	0	0	0	0	0	0
中 津 川 市	0	0	0	0	0	0	0	0	0	0	0
美 濃 市	0	0	0	0	0	0	0	0	0	0	0
瑞 浪 市	0	0	1	0	0	0	0	0	0	0	1
羽 島 市	0	0	0	0	0	0	0	0	0	0	0
恵 那 市	0	0	0	0	0	0	0	0	0	0	0
美 濃 加 茂 市	0	0	0	0	0	0	0	0	0	0	0
土 岐 市	0	0	0	0	0	0	0	0	0	0	0
各 務 原 市	1	5	0	0	0	0	0	0	0	0	5
可 児 市	0	0	0	0	0	0	0	0	0	0	0
山 県 市	0	0	0	0	0	0	0	0	0	0	0
瑞 穂 市	0	0	0	0	0	0	0	0	0	0	0
飛 騨 市	0	0	0	0	0	0	0	0	0	0	0
本 巢 市	0	0	0	0	0	0	0	0	0	0	0
郡 上 市	0	0	0	0	0	0	0	0	0	0	0
下 呂 市	0	1	0	0	0	0	0	0	0	0	1
海 津 市	0	0	0	0	0	0	0	0	0	0	0
岐阜県小計	12	12	2	66	1	1	12	0	3	0	106

地方公共団体名	延数										実数
	金属加工機械	圧縮機	土石用 破碎機等	織機	コンクリート ブロックマ シン等	木材加工 機械	印刷機械	ロール機	合成樹脂 用射出成 形機	鋳造型機	
静岡県(市を除く)	0	0	0	0	0	0	0	0	0	0	0
静岡市	1	3	0	0	0	0	0	0	1	0	3
浜松市	3	10	0	0	0	0	2	0	0	0	11
沼津市	1	2	0	0	0	0	0	0	0	0	3
熱海市	0	1	0	0	0	0	0	0	0	0	1
三島市	0	1	0	0	0	0	0	0	0	0	1
富士宮市	0	0	0	0	0	0	0	0	0	0	0
伊東市	0	0	0	0	0	0	0	0	0	0	0
島田市	0	0	0	0	0	0	0	0	0	0	0
富士市	0	2	0	0	0	0	0	0	0	0	2
磐田市	0	0	0	0	0	0	0	0	0	0	0
焼津市	0	3	0	0	0	0	0	0	0	0	3
掛川市	0	0	0	0	0	0	0	0	0	0	0
藤枝市	0	1	0	0	0	0	0	0	0	0	1
御殿場市	0	1	0	0	0	0	0	0	0	0	1
袋井市	0	0	0	0	0	0	0	0	0	0	0
下田市	0	0	0	0	0	0	0	0	0	0	0
裾野市	0	0	0	0	0	0	0	0	0	0	0
湖西市	3	3	0	1	0	0	0	0	2	0	7
伊豆市	0	0	0	0	0	0	0	0	0	0	0
御前崎市	0	0	0	0	0	0	0	0	0	0	0
菊川市	0	0	0	1	0	0	0	0	0	0	1
伊豆の国市	0	0	0	0	0	0	0	0	0	0	0
牧之原市	0	0	0	0	0	0	0	0	0	0	0
静岡県小計	8	27	0	2	0	0	2	0	3	0	34

表8-3

地方公共団体名	延数										実数	
	金属加工機械	圧縮機	土石用 破砕機等	織機	コンクリート ブロックマ シン等	木材加工 機械	印刷機械	ロール機	合成樹脂 用射出成 形機	鋳造型機		
愛知県(市を除く)	0	0	1	0	0	0	0	0	0	0	0	1
名古屋市	1	12	0	0	0	0	0	1	3	0	17	
豊橋市	1	1	0	0	0	0	0	0	0	0	2	
岡崎市	0	1	0	0	0	0	0	0	2	0	3	
一宮市	0	1	0	1	0	0	0	0	0	0	1	
瀬戸市	0	0	0	0	0	0	0	0	0	0	0	
半田市	0	1	0	0	0	0	0	0	0	0	1	
春日井市	0	1	0	0	0	0	0	1	0	0	2	
豊川市	0	1	0	0	0	1	0	0	0	0	0	
津島市	0	1	0	0	0	0	0	0	0	0	1	
碧南市	0	0	0	0	0	0	0	0	0	0	0	
刈谷市	0	1	0	0	0	0	0	0	0	0	1	
豊田市	0	5	1	0	0	0	1	0	1	0	8	
安城市	0	1	0	0	0	0	0	0	0	0	1	
西尾市	1	3	0	0	0	0	0	0	0	0	4	
蒲郡市	0	0	0	0	0	0	0	0	0	0	0	
犬山市	0	0	0	0	0	0	0	0	0	0	0	
常滑市	0	0	0	0	0	0	0	0	0	0	0	
江南市	0	0	0	0	0	0	0	0	0	0	0	
小牧市	0	0	0	0	0	0	0	0	0	0	0	
稲沢市	0	0	0	0	0	0	0	0	1	0	1	
新城市	0	0	0	0	0	0	0	0	0	0	0	
東海市	0	0	0	0	0	0	0	0	0	0	0	
大府市	0	1	0	0	0	0	0	0	0	0	1	
知多市	0	0	0	0	0	0	0	0	0	0	0	
知立市	1	1	0	0	0	0	0	0	0	0	1	
尾張旭市	0	0	0	0	0	0	0	0	0	0	0	
高浜市	0	0	0	0	0	0	0	0	0	0	0	
岩倉市	0	0	0	0	0	0	0	0	0	0	0	
豊明市	0	0	0	0	0	0	0	0	0	0	0	
日進市	0	0	0	0	0	0	0	0	0	0	0	
田原市	0	0	0	0	0	0	0	0	0	0	0	
愛西市	0	0	0	0	0	0	0	0	0	0	0	
清須市	0	0	0	0	0	0	0	0	0	0	0	
名古屋	1	0	0	0	0	0	0	0	0	0	1	
弥富市	0	0	0	0	0	0	0	0	0	0	0	
みよし市	0	0	0	0	0	0	0	0	0	0	0	
あま市	0	0	0	0	0	0	0	0	0	0	0	
長久手市	0	0	0	0	0	0	0	0	0	0	0	
愛知県小計	5	31	2	1	0	1	1	2	7	0	46	
三重県(市を除く)	0	0	0	0	0	0	0	0	0	0	0	
津市	0	1	0	0	0	0	0	0	0	0	1	
四日市市	0	1	0	0	0	0	0	0	0	0	1	
伊勢市	0	0	0	0	0	0	0	0	0	0	0	
松阪市	0	0	0	0	0	0	0	0	0	0	0	
桑名市	0	0	0	0	0	0	0	0	0	0	0	
鈴鹿市	0	2	0	0	0	0	0	0	0	0	2	
名張市	0	0	0	0	0	0	0	0	0	0	0	
尾鷲市	0	0	0	0	0	0	0	0	0	0	0	
亀山市	0	0	0	0	0	0	0	0	0	0	0	
鳥羽市	0	0	0	0	0	0	0	0	0	0	0	
熊野市	0	0	0	0	0	0	0	0	0	0	0	
いなべ市	0	0	0	0	0	0	0	0	0	0	0	
志摩市	0	0	0	0	0	0	0	0	0	0	0	
伊賀市	0	0	0	0	0	0	0	0	0	0	0	
三重県小計	0	4	0	0	0	0	0	0	0	0	4	

地方公共団体名	延 数										実 数	
	金属加工 機械	圧縮機	土石用 破碎機等	織 機	コンクリート ブロックマ シン等	木材加工 機械	印刷機械	ロール機	合成樹脂 用射出成 形機	鋳造型機		
滋賀県(市を除く)	0	1	0	0	0	0	0	0	0	0	1	2
大 津 市	0	1	0	0	0	0	0	0	0	0	0	1
彦 根 市	1	0	0	0	0	0	0	0	0	0	0	1
長 浜 市	0	0	0	0	0	0	0	0	0	0	0	0
近 江 八 幡 市	0	0	0	0	0	0	0	0	0	0	0	0
草 津 市	0	4	0	0	0	0	1	0	0	0	0	5
守 山 市	0	0	0	0	0	0	0	0	0	0	0	0
栗 東 市	0	0	0	0	0	0	0	0	0	0	0	0
甲 賀 市	0	0	0	0	0	0	0	0	0	0	0	0
野 洲 市	0	0	0	0	0	0	0	0	0	0	0	0
湖 南 市	1	2	0	0	0	0	0	0	0	0	0	2
高 島 市	0	0	0	0	0	0	0	0	0	0	0	0
東 近 江 市	0	0	0	0	0	0	0	0	0	0	0	0
米 原 市	0	1	0	0	0	0	0	0	0	0	0	1
滋賀県小計	2	9	0	0	0	0	1	0	0	0	1	12
京都府(市を除く)	0	0	0	0	0	0	0	0	0	0	0	0
京 都 市	2	6	0	0	0	0	0	0	0	0	0	6
福 知 山 市	0	0	0	0	0	0	0	0	0	0	0	0
舞 鶴 市	0	0	0	0	0	0	0	0	0	0	0	0
綾 部 市	0	0	0	0	0	0	0	0	0	0	0	0
宇 治 市	0	2	0	0	0	0	0	0	0	0	0	2
宮 津 市	0	0	0	0	0	0	0	0	0	0	0	0
亀 岡 市	2	1	0	0	0	0	0	0	1	0	0	1
城 陽 市	0	0	0	0	0	0	0	0	0	0	0	0
向 日 市	0	0	0	0	0	0	0	0	0	0	0	0
長 岡 京 市	0	0	0	0	0	0	0	0	0	0	0	0
八 幡 市	0	0	0	0	0	0	0	0	0	0	0	0
京 田 辺 市	0	0	0	0	0	0	0	0	0	0	0	0
京 丹 後 市	0	0	0	0	0	0	0	0	0	0	0	0
南 丹 市	0	0	0	0	0	0	0	0	0	0	0	0
木 津 川 市	0	0	0	0	0	0	0	0	0	0	0	0
京都府小計	4	9	0	0	0	0	0	0	1	0	0	9

地方公共団体名	延数										実数
	金属加工機械	圧縮機	土石用 破碎機等	織機	コンクリート ブロックマ シン等	木材加工 機械	印刷機械	ロール機	合成樹脂 用射出成 形機	鋳造型機	
大阪府(市を除く)	0	0	0	0	0	0	0	0	0	0	0
大阪市	3	10	0	0	0	0	1	0	1	0	17
堺市	0	0	0	0	0	0	0	0	0	0	0
岸和田市	0	0	0	0	0	0	0	0	0	0	0
豊中市	0	1	0	0	0	0	1	0	0	0	1
池田市	0	0	0	0	0	0	0	0	0	0	0
吹田市	0	1	1	0	0	0	0	0	0	0	2
泉大津市	0	0	0	0	0	0	0	0	0	0	0
高槻市	0	0	0	0	0	0	0	0	0	0	0
貝塚市	0	0	0	0	0	0	0	0	0	0	0
守口市	1	0	0	0	0	0	0	0	0	0	1
枚方市	0	1	0	0	0	0	0	0	0	0	1
茨木市	0	0	0	0	0	0	0	0	0	0	0
八尾市	11	11	0	0	0	0	2	0	4	0	25
泉佐野市	6	3	1	9	0	0	0	0	0	0	19
富田林市	0	0	0	0	0	0	0	0	0	0	0
寝屋川市	0	1	1	0	0	0	0	0	0	0	2
河内長野市	1	0	0	0	0	0	0	0	0	0	1
松原市	0	0	0	0	0	0	0	0	0	0	0
大東市	0	0	0	0	0	0	0	0	0	0	0
和泉市	0	2	0	0	0	0	0	0	0	0	2
箕面市	0	0	0	0	0	0	0	0	0	0	0
柏原市	0	0	0	0	0	0	0	0	0	0	0
羽曳野市	0	0	0	0	0	0	0	0	0	0	0
門真市	1	1	0	0	0	0	0	0	0	0	0
摂津市	1	0	0	0	0	0	0	0	0	0	1
高石市	0	0	0	0	0	0	0	0	0	0	0
藤井寺市	0	0	0	0	0	0	0	0	0	0	0
東大阪市	1	1	0	0	0	0	0	0	0	0	2
泉南市	0	0	0	0	0	0	0	0	0	0	0
四條畷市	0	0	0	0	0	0	0	0	0	0	0
交野市	0	1	0	0	0	0	0	0	0	0	1
大阪狭山市	0	0	0	0	0	0	0	0	0	0	0
阪南市	0	0	0	0	0	0	0	0	0	0	0
大阪府小計	25	33	3	9	0	0	4	0	5	0	75

地方公共団体名	延 数										実 数
	金属加工 機械	圧縮機	土石用 破砕機等	織 機	コンクリート ブロックマ シン等	木材加工 機械	印刷機械	ロール機	合成樹脂 用射出成 形機	鋳造型機	
兵庫県(市を除く)	0	0	0	0	0	0	0	0	0	0	0
神戸市	0	3	0	0	0	0	1	0	0	0	4
姫路市	1	3	1	0	0	0	0	0	0	1	5
尼崎市	1	2	0	0	0	0	0	0	0	0	2
明石市	0	1	0	0	0	0	0	0	0	0	1
西宮市	0	2	0	0	0	0	0	0	0	0	2
洲本市	0	0	0	0	0	0	0	0	0	0	0
芦屋市	0	0	0	0	0	0	0	0	0	0	0
伊丹市	0	0	0	0	0	0	0	0	0	0	0
相生市	0	0	0	0	0	0	0	0	0	0	0
豊岡市	0	0	0	0	0	0	0	0	0	0	0
加古川市	0	4	0	0	0	0	0	0	0	0	4
赤穂市	0	0	0	0	0	0	0	0	0	0	0
西脇市	0	0	0	0	0	0	0	0	0	0	0
宝塚市	0	0	0	0	0	0	0	0	0	0	0
三木市	0	0	0	0	0	0	0	0	0	0	0
高砂市	0	0	0	0	0	0	0	0	0	0	0
川西市	0	1	0	0	0	0	0	0	0	0	1
小野市	0	0	0	0	0	0	0	0	0	0	0
三田市	0	0	0	0	0	0	0	0	0	0	0
加西市	0	0	0	0	0	0	0	0	0	0	0
篠山市	0	0	0	0	0	0	0	0	0	0	0
養父市	0	0	0	0	0	2	0	0	0	0	2
丹波市	0	1	0	0	0	0	0	0	0	0	0
南あわじ市	0	0	0	0	0	0	0	0	0	0	0
朝来市	0	0	0	0	0	0	0	0	0	0	0
淡路市	0	0	0	0	0	0	0	0	0	0	0
宍粟市	0	0	0	0	0	0	0	0	0	0	0
加東市	1	0	0	0	0	0	0	0	0	0	1
たつの市	0	0	0	0	0	0	0	0	0	0	0
兵庫県小計	3	17	1	0	0	2	1	0	0	1	22
奈良県(市を除く)	0	0	0	0	0	0	0	0	0	0	0
奈良市	0	0	0	0	0	0	0	0	0	0	0
大和高田市	0	0	0	0	0	0	0	0	0	0	0
大和郡山市	0	0	0	0	0	0	0	0	0	0	0
天理市	0	0	0	0	0	0	0	0	0	0	0
橿原市	0	0	0	0	0	0	0	0	0	0	0
桜井市	0	0	0	0	0	0	0	0	0	0	0
五條市	0	0	0	0	0	0	0	0	0	0	0
御所市	0	0	0	0	0	0	0	0	0	0	0
生駒市	0	0	0	0	0	0	0	0	0	0	0
香芝市	0	0	0	0	0	0	0	0	0	0	0
葛城市	0	0	0	0	0	0	0	0	0	0	0
宇陀市	0	0	0	0	0	0	0	0	0	0	0
奈良県小計	0	0	0	0	0	0	0	0	0	0	0
和歌山県(市を除く)	0	0	0	0	0	0	0	0	0	0	0
和歌山市	1	1	0	0	0	0	0	0	0	0	2
海南市	0	0	0	0	0	0	0	0	0	0	0
橋本市	0	0	0	0	0	0	0	0	0	0	0
有田市	0	0	0	0	0	0	0	0	0	0	0
御坊市	0	0	0	0	0	0	0	0	0	0	0
田辺市	0	0	0	0	0	0	0	0	0	0	0
新宮市	0	0	0	0	0	0	0	0	0	0	0
紀の川市	0	0	0	0	0	0	0	0	0	0	0
岩出市	0	0	0	0	0	0	0	0	0	0	0
和歌山県小計	1	1	0	0	0	0	0	0	0	0	2

地方公共団体名	延 数										実 数
	金属加工 機械	圧縮機	土石用 破碎機等	織 機	コンクリート ブロックマ シン等	木材加工 機械	印刷機械	ロール機	合成樹脂 用射出成 形機	鋳造型 機	
鳥取県(市を除く)	0	0	0	0	0	0	0	0	0	0	0
鳥 取 市	0	0	0	0	0	0	0	0	0	0	0
米 子 市	1	5	1	0	2	2	3	0	0	0	13
倉 吉 市	0	0	0	0	0	0	0	0	0	0	0
境 港 市	0	0	0	0	0	0	0	0	0	0	0
鳥取県小計	1	5	1	0	2	2	3	0	0	0	13
島根県(市を除く)	0	0	0	0	0	0	0	0	0	0	0
松 江 市	0	1	1	0	0	0	0	0	0	0	2
浜 田 市	0	0	0	0	0	0	0	0	0	0	0
出 雲 市	0	0	0	0	0	0	0	0	0	0	0
益 田 市	0	0	0	0	0	0	0	0	0	0	0
大 田 市	0	0	0	0	0	0	0	0	0	0	0
安 来 市	0	0	0	0	0	0	0	0	0	0	0
江 津 市	0	0	0	0	0	0	0	0	0	0	0
雲 南 市	0	0	0	0	0	0	0	0	0	0	0
島根県小計	0	1	1	0	0	0	0	0	0	0	2
岡山県(市を除く)	0	0	0	0	0	0	0	0	0	0	0
岡 山 市	1	0	0	0	0	0	0	0	0	0	1
倉 敷 市	5	9	2	0	0	0	1	0	1	0	18
津 山 市	0	0	0	0	0	0	0	0	0	0	0
玉 野 市	0	0	0	0	0	0	0	0	0	0	0
笠 岡 市	0	0	0	0	0	0	0	0	0	0	0
井 原 市	0	0	0	0	0	0	0	0	0	0	0
総 社 市	0	0	0	0	0	0	0	0	0	0	0
高 梁 市	0	0	0	0	0	0	0	0	0	0	0
新 見 市	0	0	0	0	0	0	0	0	0	0	0
備 前 市	0	0	0	0	0	0	0	0	0	0	0
瀬 戸 内 市	0	0	0	0	0	0	0	0	0	0	0
赤 磐 市	0	0	0	0	0	0	0	0	0	0	0
真 庭 市	0	0	0	0	0	0	0	0	0	0	0
美 作 市	0	0	0	0	0	0	0	0	0	0	0
浅 口 市	0	0	0	0	0	0	0	0	0	0	0
岡山県小計	6	9	2	0	0	0	1	0	1	0	19
広島県(市を除く)	0	0	0	0	0	0	0	0	0	0	0
広 島 市	2	2	1	0	0	0	0	0	0	0	5
呉 市	1	1	0	0	0	0	0	0	0	0	2
竹 原 市	0	0	0	0	0	0	0	0	0	0	0
三 原 市	0	0	0	0	0	0	0	0	0	0	0
尾 道 市	0	1	0	0	0	0	0	0	0	0	1
福 山 市	1	3	0	1	0	0	0	0	0	0	4
府 中 市	0	0	0	0	0	0	0	0	0	0	0
三 次 市	0	0	0	0	0	0	0	0	0	0	0
庄 原 市	1	1	0	0	0	0	0	0	0	0	1
大 竹 市	0	0	0	0	0	0	0	0	0	0	0
東 広 島 市	0	0	0	0	0	0	0	0	0	0	0
廿 日 市	0	0	0	0	0	0	0	0	0	0	0
安 芸 高 田 市	0	0	0	0	0	0	0	0	0	0	0
江 田 島 市	0	0	0	0	0	0	0	0	0	0	0
広島県小計	5	8	1	1	0	0	0	0	0	0	13

地方公共団体名	延 数										実 数
	金属加工 機械	圧縮機	土石用 破砕機等	織 機	コンクリート ブロックマ シン等	木材加工 機械	印刷機械	ロール機	合成樹脂 用射出成 形機	鋳造型機	
山口県(市を除く)	0	0	0	0	0	0	0	0	0	0	0
下 関 市	0	0	0	0	0	0	0	0	0	0	0
宇 部 市	0	0	0	0	0	0	0	0	0	0	0
山 口 市	0	0	0	0	0	0	0	0	0	0	0
萩 市	0	0	0	0	0	0	0	0	0	0	0
防 府 市	0	0	0	0	0	0	0	0	0	0	0
下 松 市	0	0	0	0	0	0	0	0	0	0	0
岩 国 市	0	0	0	0	0	0	0	0	0	0	0
光 市	0	0	0	0	0	0	0	0	0	0	0
長 門 市	0	0	0	0	0	0	0	0	0	0	0
柳 井 市	0	0	0	0	0	0	0	0	0	0	0
美 祢 市	0	0	0	0	0	0	0	0	0	0	0
周 南 市	0	0	0	0	0	0	0	0	0	0	0
山陽小野田市	0	0	0	0	0	0	0	0	0	0	0
山口県小計	0	0	0	0	0	0	0	0	0	0	0
徳島県(市を除く)	0	0	0	0	0	0	0	0	0	0	0
徳 島 市	0	0	0	0	0	0	0	0	0	0	0
鳴 門 市	0	0	0	0	0	0	0	0	0	0	0
小 松 島 市	0	0	0	0	0	0	0	0	0	0	0
阿 南 市	0	0	0	0	0	0	0	0	0	0	0
吉 野 川 市	0	0	0	0	0	0	0	0	0	0	0
阿 波 市	0	0	0	0	0	0	0	0	0	0	0
美 馬 市	0	0	0	0	0	0	0	0	0	0	0
三 好 市	0	0	0	0	0	0	0	0	0	0	0
徳島県小計	0	0	0	0	0	0	0	0	0	0	0
香川県(市を除く)	0	0	0	0	0	0	0	0	0	0	0
高 松 市	0	2	0	0	0	1	0	0	0	0	3
丸 亀 市	0	1	0	0	0	0	0	0	0	0	1
坂 出 市	0	0	0	0	0	0	0	0	0	0	0
善 通 寺 市	0	0	0	0	0	0	0	0	0	0	0
観 音 寺 市	0	0	0	0	0	0	0	0	0	0	0
さ ぬ き 市	0	0	0	0	0	0	0	0	0	0	0
東 か が わ 市	0	0	0	0	0	0	0	0	0	0	0
三 豊 市	0	0	0	0	0	0	0	0	0	0	0
香川県小計	0	3	0	0	0	1	0	0	0	0	4
愛媛県(市を除く)	0	0	0	0	0	0	0	0	0	0	0
松 山 市	1	3	0	0	0	0	0	0	0	0	3
今 治 市	0	0	0	0	0	0	0	0	0	0	0
宇 和 島 市	0	0	0	0	0	0	0	0	0	0	0
八 幡 浜 市	0	0	0	0	0	0	0	0	0	0	0
新 居 浜 市	0	0	0	0	0	0	0	0	0	0	0
西 条 市	0	0	1	0	0	0	0	0	0	0	1
大 洲 市	0	0	0	0	0	0	0	0	0	0	0
伊 予 市	0	0	0	0	0	0	0	0	0	0	0
四 国 中 央 市	0	2	0	0	0	0	0	0	0	0	0
西 予 市	0	0	0	0	0	0	0	0	0	0	0
東 温 市	0	0	0	0	0	0	0	0	0	0	0
愛媛県小計	1	5	1	0	0	0	0	0	0	0	4

地方公共団体名	延 数										実 数
	金属加工 機械	圧縮機	土石用 破碎機等	織 機	コンクリート ブロックマ シン等	木材加工 機械	印刷機械	ロール機	合成樹脂 用射出成 形機	鋳造型機	
高知県(市を除く)	0	0	0	0	0	0	0	0	0	0	0
高知市	0	0	1	0	0	0	0	0	0	0	1
室戸市	0	0	0	0	0	0	0	0	0	0	0
安芸市	0	0	0	0	0	0	0	0	0	0	0
南国市	0	0	0	0	0	0	0	0	0	0	0
土佐市	0	0	0	0	0	0	0	0	0	0	0
須崎市	0	0	0	0	0	0	0	0	0	0	0
宿毛市	0	0	0	0	0	0	0	0	0	0	0
土佐清水市	0	0	0	0	0	0	0	0	0	0	0
四万十市	0	0	0	0	0	0	0	0	0	0	0
香南市	0	0	0	0	0	0	0	0	0	0	0
香美市	0	0	0	0	0	0	0	0	0	0	0
高知県小計	0	0	1	0	0	0	0	0	0	0	1
福岡県(市を除く)	4	9	1	0	0	0	0	0	1	0	13
北九州市	1	1	0	0	0	0	0	0	0	0	2
福岡市	0	0	1	0	0	0	0	0	0	0	1
大牟田市	0	0	0	0	0	0	0	0	0	0	0
久留米市	0	0	0	0	0	0	0	0	0	0	0
直方市	0	0	0	0	0	0	0	0	0	0	0
飯塚市	0	0	0	0	0	0	0	0	0	0	0
田川市	0	0	0	0	0	0	0	0	0	0	0
柳川市	0	0	0	0	0	0	0	0	0	0	0
八女市	0	0	0	0	0	0	0	0	0	0	0
筑後市	0	0	0	0	0	0	0	0	0	0	0
大川市	0	0	0	0	0	0	0	0	0	0	0
行橋市	0	0	0	0	0	0	0	0	0	0	0
豊前市	0	0	0	0	0	0	0	0	0	0	0
中間市	0	0	0	0	0	0	0	0	0	0	0
小郡市	0	0	0	0	0	0	0	0	0	0	0
筑紫野市	0	0	0	0	0	0	0	0	0	0	0
春日市	0	0	0	0	0	0	0	0	0	0	0
大野城市	0	0	0	0	0	0	0	0	0	0	0
宗像市	0	0	0	0	0	0	0	0	0	0	0
太宰府市	0	0	0	0	0	0	0	0	0	0	0
古賀市	0	0	0	0	0	0	0	0	0	0	0
福津市	0	0	0	0	0	0	0	0	0	0	0
うきは市	0	0	0	0	0	0	0	0	0	0	0
宮若市	0	0	0	0	0	0	0	0	0	0	0
嘉麻市	0	0	0	0	0	0	0	0	0	0	0
朝倉市	0	0	0	0	0	0	0	0	0	0	0
みやま市	0	0	0	0	0	0	0	0	0	0	0
糸島市	0	0	0	0	0	0	0	0	0	0	0
那珂川市	0	0	0	0	0	0	0	0	0	0	0
福岡県小計	5	10	2	0	0	0	0	0	1	0	16
佐賀県(市を除く)	0	0	0	0	0	0	0	0	0	0	0
佐賀市	1	1	0	0	0	0	0	0	0	0	2
唐津市	0	0	0	0	0	0	0	0	0	0	0
鳥栖市	0	0	0	0	0	0	0	0	0	0	0
多久市	0	0	0	0	0	0	0	0	0	0	0
伊万里市	0	0	0	0	0	0	0	0	0	0	0
武雄市	0	0	0	0	0	0	0	0	0	0	0
鹿島市	0	0	0	0	0	0	0	0	0	0	0
小城市	0	1	0	0	0	0	0	0	0	0	0
嬉野市	0	0	0	0	0	0	0	0	0	0	0
神埼市	0	0	0	0	0	0	0	0	0	0	0
佐賀県小計	1	2	0	0	0	0	0	0	0	0	2

地方公共団体名	延 数										実 数
	金属加工 機械	圧縮機	土石用 破碎機等	織 機	コンクリート ブロックマ シン等	木材加工 機械	印刷機械	ロール機	合成樹脂 用射出成 形機	鋳造型機	
長崎県(市を除く)	0	0	0	0	0	0	0	0	0	0	0
長崎 市	0	2	0	0	0	0	0	0	0	0	2
佐世保 市	0	0	0	0	0	0	0	0	0	0	0
島原 市	0	0	0	0	0	0	0	0	0	0	0
諫早 市	0	0	0	0	0	0	0	0	0	0	0
大村 市	0	0	0	0	0	0	0	0	0	0	0
平戸 市	0	0	0	0	0	0	0	0	0	0	0
松浦 市	0	0	0	0	0	0	0	0	0	0	0
対馬 市	0	0	0	0	0	0	0	0	0	0	0
老岐 市	0	0	0	0	0	0	0	0	0	0	0
五島 市	0	0	0	0	0	0	0	0	0	0	0
西海 市	0	0	0	0	0	0	0	0	0	0	0
雲仙 市	0	0	0	0	0	0	0	0	0	0	0
南島原 市	0	0	0	0	0	0	0	0	0	0	0
長崎県小計	0	2	0	0	0	0	0	0	0	0	2
熊本県(市を除く)	0	0	0	0	0	0	0	0	0	0	0
熊本 市	0	1	0	0	0	0	0	0	0	0	1
八代 市	0	0	0	0	0	0	0	0	0	0	0
人吉 市	0	0	0	0	0	0	0	0	0	0	0
荒尾 市	0	0	0	0	0	0	0	0	0	0	0
水俣 市	0	2	0	0	0	0	0	0	0	0	2
玉名 市	0	0	0	0	0	0	0	0	0	0	0
山鹿 市	0	0	0	0	0	0	0	0	0	0	0
菊池 市	0	0	0	0	0	0	0	0	0	0	0
宇土 市	0	0	0	0	0	0	0	0	0	0	0
上天草 市	0	0	0	0	0	0	0	0	0	0	0
宇城 市	0	0	0	0	0	0	0	0	0	0	0
阿蘇 市	0	0	0	0	0	0	0	0	0	0	0
天草 市	0	0	0	0	0	0	0	0	0	0	0
合志 市	0	0	0	0	0	0	0	0	0	0	0
熊本県小計	0	3	0	0	0	0	0	0	0	0	3
大分県(市を除く)	0	0	0	0	0	0	0	0	0	0	0
大分 市	0	2	0	0	0	0	0	0	0	0	2
別府 市	0	0	0	0	0	0	0	0	0	0	0
中津 市	0	0	0	0	0	0	0	0	0	0	0
日田 市	0	0	0	0	0	0	0	0	0	0	0
佐伯 市	0	0	0	0	0	0	0	0	0	0	0
臼杵 市	0	0	0	0	0	0	0	0	0	0	0
津久見 市	0	0	0	0	0	0	0	0	0	0	0
竹田 市	0	0	0	0	0	0	0	0	0	0	0
豊後高田 市	0	0	0	0	0	0	0	0	0	0	0
杵築 市	0	0	0	0	0	0	0	0	0	0	0
宇佐 市	0	0	0	0	0	0	0	0	0	0	0
豊後大野 市	0	0	0	0	0	0	0	0	0	0	0
由布 市	0	0	0	0	0	0	0	0	0	0	0
国東 市	0	0	0	0	0	0	0	0	0	0	0
大分県小計	0	2	0	0	0	0	0	0	0	0	2
宮崎県(市を除く)	0	0	0	0	0	0	0	0	0	0	0
宮崎 市	0	0	0	0	0	0	0	0	0	0	0
都城 市	0	0	0	0	0	0	0	0	0	0	0
延岡 市	0	0	0	0	0	0	0	0	0	0	0
日南 市	0	0	0	0	0	0	0	0	0	0	0
小林 市	0	0	0	0	0	0	0	0	0	0	0
日向 市	0	0	0	0	0	0	0	0	0	0	0
串間 市	0	0	0	0	0	0	0	0	0	0	0
西都 市	0	0	0	0	0	0	0	0	0	0	0
えびの 市	0	0	0	0	0	0	0	0	0	0	0
宮崎県小計	0	0	0	0	0	0	0	0	0	0	0

地方公共団体名	延 数										実 数
	金属加工 機械	圧縮機	土石用 破碎機等	織 機	コンクリート ブロックマ シン等	木材加工 機械	印刷機械	ロール機	合成樹脂 用射出成 形機	鋳造型機	
鹿児島県(市を除く)	0	0	0	0	0	0	0	0	0	0	0
鹿児島市	0	1	0	0	0	0	0	0	0	0	1
鹿屋市	0	0	0	0	0	0	0	0	0	0	0
枕崎市	0	0	0	0	0	0	0	0	0	0	0
阿久根市	0	0	0	0	0	0	0	0	0	0	0
出水市	0	0	0	0	0	0	0	0	0	0	0
指宿市	0	0	0	0	0	0	0	0	0	0	0
西之表市	0	0	0	0	0	0	0	0	0	0	0
垂水市	0	0	0	0	0	0	0	0	0	0	0
薩摩川内市	0	0	0	0	0	0	0	0	0	0	0
日置市	0	0	0	0	0	0	0	0	0	0	0
曾於市	0	0	0	0	0	0	0	0	0	0	0
霧島市	0	0	0	0	0	0	0	0	0	0	0
いちき串木野市	0	0	0	0	0	0	0	0	0	0	0
南さつま市	0	0	0	0	0	0	0	0	0	0	0
志布志市	0	0	0	0	0	0	0	0	0	0	0
奄美市	0	0	0	0	0	0	0	0	0	0	0
南九州市	0	0	0	0	0	0	0	0	0	0	0
伊佐市	0	0	0	0	0	0	0	0	0	0	0
始良市	0	0	0	0	0	0	0	0	0	0	0
鹿児島県小計	0	1	0	0	0	0	0	0	0	0	1
沖縄県(市を除く)	0	0	0	0	0	0	0	0	0	0	0
那覇市	0	0	0	0	0	0	0	0	0	0	0
宜野湾市	0	0	0	0	0	0	0	0	0	0	0
石垣市	0	0	0	0	0	0	0	0	0	0	0
浦添市	0	0	0	0	0	0	0	0	0	0	0
名護市	0	0	0	0	0	0	0	0	0	0	0
糸満市	0	0	0	0	0	0	0	0	0	0	0
沖縄市	0	0	0	0	0	0	0	0	0	0	0
豊見城市	0	0	0	0	0	0	0	0	0	0	0
うるま市	0	0	0	0	0	0	0	0	0	0	0
宮古島市	0	0	0	0	0	0	0	0	0	0	0
南城市	0	0	0	0	0	0	0	0	0	0	0
沖縄県小計	0	0	0	0	0	0	0	0	0	0	0
合計	216	332	23	86	3	8	91	5	43	2	734

表8-3-2 施設数

地方公共団体名	延 数										実 数
	金属加工 機械	圧縮機	土石用 破砕機等	織 機	コンクリート ブロックマ シン等	木材加工 機械	印刷機械	ロール機	合成樹脂 用射出成 形機	鋳造型機	
北海道(市を除く)	0	0	0	0	0	0	4	0	0	0	4
札幌市	0	14	0	0	0	0	6	0	0	0	20
函館市	0	2	0	0	0	0	0	5	0	0	7
小樽市	0	0	0	0	0	0	0	0	0	0	0
旭川市	0	0	0	0	0	0	0	0	0	0	0
室蘭市	0	0	0	0	0	0	0	0	0	0	0
釧路市	0	0	0	0	0	0	0	0	0	0	0
帯広市	0	0	0	0	0	0	0	0	0	0	0
北見市	0	0	0	0	0	0	0	0	0	0	0
夕張市	0	0	0	0	0	0	0	0	0	0	0
岩見沢市	0	0	0	0	0	0	0	0	0	0	0
網走市	0	0	0	0	0	0	0	0	0	0	0
留萌市	0	0	0	0	0	0	0	0	0	0	0
苫小牧市	0	2	0	0	0	0	0	0	0	0	2
稚内市	0	0	0	0	0	0	0	0	0	0	0
美唄市	0	1	0	0	0	0	0	0	0	0	1
芦別市	0	0	0	0	0	0	0	0	0	0	0
江別市	0	1	0	0	0	0	0	0	0	0	1
赤平市	0	0	0	0	0	0	0	0	0	0	0
紋別市	0	0	0	0	0	0	0	0	0	0	0
士別市	0	0	0	0	0	0	0	0	0	0	0
名寄市	0	0	0	0	0	0	0	0	0	0	0
三笠市	0	0	0	0	0	0	0	0	0	0	0
根室市	0	4	0	0	0	0	0	0	0	0	4
千歳市	0	0	0	0	0	0	0	0	0	0	0
滝川市	0	0	0	0	0	0	0	0	0	0	0
砂川市	0	0	0	0	0	0	0	0	0	0	0
歌志内市	0	0	0	0	0	0	0	0	0	0	0
深川市	0	0	0	0	0	0	0	0	0	0	0
富良野市	0	0	0	0	0	0	0	0	0	0	0
登別市	0	0	0	0	0	0	0	0	0	0	0
恵庭市	0	0	0	0	0	0	0	0	0	0	0
伊達市	0	0	0	0	0	0	0	0	0	0	0
北広島市	0	0	0	0	0	0	0	0	0	0	0
石狩市	0	0	0	0	0	0	0	0	0	0	0
北斗市	0	0	0	0	0	0	0	0	0	0	0
北海道小計	0	24	0	0	0	0	10	5	0	0	39
青森県(市を除く)	0	0	0	0	0	0	0	0	0	0	0
青森市	0	0	0	0	0	0	0	0	0	0	0
弘前市	0	0	0	0	0	0	0	0	0	0	0
八戸市	0	0	0	0	0	0	0	0	0	0	0
黒石市	0	0	0	0	0	0	0	0	0	0	0
五所川原市	0	0	0	0	0	0	0	0	0	0	0
十和田市	0	0	0	0	0	0	0	0	0	0	0
三沢市	0	0	0	0	0	0	0	0	0	0	0
むつ市	0	0	0	0	0	0	0	0	0	0	0
つがる市	0	0	0	0	0	0	0	0	0	0	0
平川市	0	0	0	0	0	0	0	0	0	0	0
青森県小計	0	0	0	0	0	0	0	0	0	0	0

地方公共団体名	延 数										実 数
	金属加工 機械	圧縮機	土石用 破砕機等	織 機	コンクリート ブロックマ シン等	木材加工 機械	印刷機械	ロール機	合成樹脂 用射出成 形機	鋳造型機	
岩手県(市を除く)	0	0	0	0	0	0	0	0	0	0	0
盛岡市	0	0	0	0	0	0	0	0	0	0	0
宮古市	0	0	0	0	0	0	0	0	0	0	0
大船渡市	0	0	0	0	0	0	0	0	0	0	0
花巻市	0	0	0	0	0	0	0	0	0	0	0
北上市	0	0	0	0	0	0	0	0	0	0	0
久慈市	0	0	0	0	0	0	0	0	0	0	0
遠野市	0	0	0	0	0	0	0	0	0	0	0
一関市	0	0	0	0	0	0	0	0	0	0	0
陸前高田市	0	0	0	0	0	0	0	0	0	0	0
釜石市	0	0	0	0	0	0	0	0	0	0	0
二戸市	0	0	0	0	0	0	0	0	0	0	0
八幡平市	0	0	0	0	0	0	0	0	0	0	0
奥州市	0	0	0	0	0	0	0	0	0	0	0
滝沢市	0	0	0	0	0	0	0	0	0	0	0
岩手県小計	0	0	0	0	0	0	0	0	0	0	0
宮城県(市を除く)	0	0	0	0	0	0	0	0	0	0	0
仙台市	0	9	3	0	0	0	0	0	0	0	12
石巻市	0	0	0	0	0	0	0	0	2	0	2
塩竈市	0	0	0	0	0	0	0	0	0	0	0
気仙沼市	0	4	0	0	0	0	0	0	0	0	4
白石市	0	0	0	0	0	0	0	0	0	0	0
名取市	0	0	0	0	0	0	0	0	0	0	0
角田市	3	0	0	0	0	0	0	0	0	0	3
多賀城市	0	0	0	0	0	0	0	0	0	0	0
岩沼市	0	1	0	0	0	0	0	0	0	0	1
登米市	0	0	0	0	0	0	0	0	0	0	0
栗原市	0	0	0	0	0	0	0	0	0	0	0
東松島市	0	0	0	0	0	0	0	0	0	0	0
大崎市	0	0	0	0	0	0	0	0	0	0	0
富谷市	0	0	0	0	0	0	0	0	0	0	0
宮城県小計	3	14	3	0	0	0	0	0	2	0	22
秋田県(市を除く)	0	0	0	0	0	0	0	0	0	0	0
秋田市	0	1	0	0	0	0	0	0	0	0	1
能代市	0	0	0	0	0	0	0	0	0	0	0
横手市	0	0	0	0	0	0	0	0	0	0	0
大館市	0	0	0	0	0	0	0	0	0	0	0
男鹿市	0	0	0	0	0	0	0	0	0	0	0
湯沢市	0	0	0	0	0	0	0	0	0	0	0
鹿角市	0	0	0	0	0	0	0	0	0	0	0
由利本荘市	0	0	0	0	0	0	0	0	0	0	0
潟上市	0	0	0	0	0	0	0	0	0	0	0
大仙市	0	0	0	0	0	0	0	0	0	0	0
北秋田市	0	0	0	0	0	0	0	0	0	0	0
にかほ市	0	0	0	0	0	0	0	0	0	0	0
仙北市	0	0	0	0	0	0	0	0	0	0	0
秋田県小計	0	1	0	0	0	0	0	0	0	0	1

地方公共団体名	延 数										実 数
	金属加工 機械	圧縮機	土石用 破砕機等	織 機	コンクリート ブロックマ シン等	木材加工 機械	印刷機械	ロール機	合成樹脂 用射出成 形機	鋳造型機	
山形県(市を除く)	0	0	0	0	0	0	0	0	0	0	0
山 形 市	0	0	0	0	0	0	0	0	0	0	0
米 沢 市	0	4	0	0	0	0	0	0	0	0	4
鶴 岡 市	0	0	0	0	0	0	0	0	0	0	0
酒 田 市	0	0	0	0	0	0	0	0	0	0	0
新 庄 市	0	0	0	0	0	0	0	0	0	0	0
寒 河 江 市	0	0	0	0	0	0	0	0	0	0	0
上 山 市	0	9	0	0	0	0	0	0	0	0	9
村 山 市	0	0	0	0	0	0	0	0	0	0	0
長 井 市	0	0	0	0	0	0	0	0	0	0	0
天 童 市	0	0	0	0	0	0	0	0	0	0	0
東 根 市	0	0	0	0	0	0	0	0	0	0	0
尾 花 沢 市	0	0	0	0	0	0	0	0	0	0	0
南 陽 市	0	0	0	0	0	0	0	0	0	0	0
山形県小計	0	13	0	0	0	0	0	0	0	0	13
福島県(市を除く)	0	0	0	0	0	0	0	0	0	0	0
福 島 市	0	0	0	0	0	0	8	0	0	0	8
会 津 若 松 市	0	0	0	0	0	0	0	0	0	0	0
郡 山 市	0	31	1	0	0	0	0	0	0	0	32
い わ き 市	0	0	0	0	0	0	0	0	0	0	0
白 河 市	0	0	0	0	0	0	0	0	0	0	0
須 賀 川 市	0	0	0	0	0	0	0	0	0	0	0
喜 多 方 市	0	0	0	0	0	0	0	0	0	0	0
相 馬 市	0	0	0	0	0	0	0	0	0	0	0
二 本 松 市	0	0	0	0	0	0	0	0	0	0	0
田 村 市	0	0	0	0	0	0	0	0	0	0	0
南 相 馬 市	0	0	0	0	0	0	0	0	0	0	0
伊 達 市	0	0	0	0	0	0	0	0	0	0	0
本 宮 市	0	0	0	0	0	0	0	0	0	0	0
福島県小計	0	31	1	0	0	0	8	0	0	0	40

地方公共団体名	延 数										実 数
	金属加工 機械	圧縮機	土石用 破砕機等	織 機	コンクリート ブロックマ シン等	木材加工 機械	印刷機械	ロール機	合成樹脂 用射出成 形機	鋳造型機	
茨城県(市を除く)	0	0	0	0	0	0	0	0	0	0	0
水戸市	0	0	0	0	0	0	0	0	0	0	0
日立市	6	0	0	0	0	0	2	0	0	0	8
土浦市	0	2	1	0	0	0	0	0	0	0	3
古河市	0	2	0	0	0	0	0	0	0	0	2
石岡市	0	0	0	0	0	0	0	0	0	0	0
結城市	0	0	0	0	0	0	0	0	0	0	0
龍ヶ崎市	0	0	0	0	0	0	0	0	0	0	0
下妻市	0	0	0	0	0	0	0	0	0	0	0
常総市	0	1	0	0	0	0	0	0	0	0	1
常陸太田市	0	0	0	0	0	0	0	0	0	0	0
高萩市	0	0	0	0	0	0	0	0	0	0	0
北茨城市	0	0	0	0	0	0	0	0	0	0	0
笠間市	0	0	0	0	0	0	0	0	0	0	0
取手市	0	0	0	0	0	0	0	0	0	0	0
牛久市	0	0	0	0	0	0	0	0	0	0	0
つくば市	0	5	0	0	0	0	0	0	0	0	5
ひたちなか市	3	48	0	0	0	0	0	0	0	0	51
鹿嶋市	0	0	0	0	0	0	0	0	0	0	0
潮来市	0	0	0	0	0	0	0	0	0	0	0
守谷市	0	0	0	0	0	0	0	0	0	0	0
常陸大宮市	0	0	0	0	0	0	0	0	0	0	0
那珂市	0	0	0	0	0	0	0	0	0	0	0
筑西市	0	0	0	0	0	0	0	0	0	0	0
坂東市	0	0	0	0	0	0	0	0	0	0	0
稲敷市	0	1	0	0	0	0	0	0	0	0	1
かすみがうら市	0	0	0	0	0	0	0	0	0	0	0
桜川市	0	0	0	0	0	0	0	0	0	0	0
神栖市	0	0	0	0	0	0	0	0	0	0	0
行方市	0	0	0	0	0	0	0	0	0	0	0
鉾田市	0	0	0	0	0	0	0	0	0	0	0
つくばみらい市	0	1	0	0	0	0	0	0	0	0	1
小美玉市	0	0	0	0	0	0	0	0	0	0	0
茨城県小計	9	60	1	0	0	0	2	0	0	0	72
栃木県(市を除く)	1	0	0	0	0	0	0	0	0	0	1
宇都宮市	0	0	0	0	0	0	0	0	0	0	0
足利市	0	0	0	0	0	0	0	0	0	0	0
栃木市	0	0	0	0	0	0	0	0	0	0	0
佐野市	0	0	0	0	0	0	0	0	0	0	0
鹿沼市	0	0	0	0	0	0	0	0	0	0	0
日光市	0	0	0	0	0	0	0	0	0	0	0
小山市	0	0	0	0	0	0	0	0	0	0	0
真岡市	0	0	0	0	0	0	0	0	0	0	0
大田原市	0	0	0	0	0	0	0	0	0	0	0
矢板市	0	0	0	0	0	0	0	0	0	0	0
那須塩原市	0	0	0	0	0	0	0	0	0	0	0
さくら市	0	0	0	0	0	0	0	0	0	0	0
那須烏山市	0	0	0	0	0	0	0	0	0	0	0
下野市	0	0	0	0	0	0	0	0	0	0	0
栃木県小計	1	0	0	0	0	0	0	0	0	0	1

地方公共団体名	延数										実数
	金属加工機械	圧縮機	土石用 破砕機等	織機	コンクリート ブロックマ シン等	木材加工 機械	印刷機械	ロール機	合成樹脂 用射出成 形機	鋳造型機	
群馬県(市を除く)	9	1	0	0	0	0	0	0	0	0	10
前橋市	0	2	0	0	0	0	0	0	0	0	2
高崎市	24	0	0	0	0	1	0	0	0	0	25
桐生市	21	0	0	26	0	0	0	0	0	0	47
伊勢崎市	0	1	0	0	0	0	0	0	0	0	1
太田市	0	0	0	0	0	0	0	0	0	0	0
沼田市	0	0	0	0	0	0	0	0	0	0	0
館林市	25	0	0	0	0	0	0	0	0	0	25
渋川市	0	0	0	0	0	0	0	0	0	0	0
藤岡市	0	0	0	0	0	0	0	0	0	0	0
富岡市	0	0	0	0	0	0	0	0	0	0	0
安中市	0	0	0	0	0	0	0	0	0	0	0
みどり市	0	0	0	0	0	0	0	0	0	0	0
群馬県小計	79	4	0	26	0	1	0	0	0	0	110
埼玉県(市を除く)	0	0	0	0	0	0	0	0	0	0	0
さいたま市	0	2	0	0	0	0	0	0	11	0	13
川越市	9	3	0	0	0	0	0	0	0	0	12
熊谷市	0	0	0	0	0	0	0	0	0	0	0
川口市	15	2	0	0	0	0	0	0	6	0	23
行田市	0	0	0	0	0	0	0	0	0	0	0
秩父市	0	0	0	0	0	0	0	0	0	0	0
所沢市	0	6	0	0	0	0	0	0	0	0	6
飯能市	0	0	0	0	0	0	0	0	0	0	0
加須市	1	1	0	0	0	0	0	0	0	0	2
本庄市	0	0	0	0	0	0	0	0	0	0	0
東松山市	0	0	0	0	0	0	0	0	0	0	0
春日部市	0	0	0	0	0	0	0	0	0	0	0
狭山市	0	0	0	0	0	0	0	0	0	0	0
羽生市	0	0	0	0	0	0	0	0	0	0	0
鴻巣市	0	0	0	0	0	0	0	0	0	0	0
深谷市	0	0	0	0	0	0	0	0	2	0	2
上尾市	1	0	0	0	0	0	0	0	0	0	1
草加市	0	0	0	0	0	0	0	0	0	0	0
越谷市	0	0	0	0	0	0	0	0	0	0	0
蕨市	0	30	0	0	0	0	0	0	0	0	30
戸田市	0	2	0	0	0	0	3	0	1	0	6
入間市	0	0	0	0	0	0	0	0	0	0	0
朝霞市	0	0	0	0	0	0	0	0	0	0	0
志木市	0	0	0	0	0	0	0	0	0	0	0
和光市	0	0	0	0	0	0	0	0	0	0	0
新座市	0	0	0	0	0	0	0	0	0	0	0
桶川市	0	0	0	0	0	0	0	0	0	0	0
久喜市	0	0	0	0	0	0	0	0	0	0	0
北本市	0	0	0	0	0	0	0	0	0	0	0
八潮市	0	0	0	0	0	0	0	0	0	0	0
富士見市	0	0	0	0	0	0	0	0	0	0	0
三郷市	0	0	0	0	0	0	0	0	0	0	0
蓮田市	0	0	0	0	0	0	0	0	0	0	0
坂戸市	0	0	0	0	0	0	0	0	0	0	0
幸手市	0	0	0	0	0	0	0	0	0	0	0
鶴ヶ島市	5	0	0	0	0	0	1	0	1	0	7
日高市	0	0	0	0	0	0	0	0	0	0	0
吉川市	0	0	0	0	0	0	0	0	0	0	0
ふじみ野市	0	0	0	0	0	0	0	0	0	0	0
白岡市	0	0	0	0	0	0	0	0	0	0	0
埼玉県小計	31	46	0	0	0	0	4	0	21	0	102

地方公共団体名	延 数										実 数
	金属加工 機械	圧縮機	土石用 破砕機等	織 機	コンクリート ブロックマ シン等	木材加工 機械	印刷機械	ロール機	合成樹脂 用射出成 形機	鋳造型機	
千葉県(市を除く)	0	1	0	0	0	0	0	0	0	0	1
千葉市	0	0	0	0	0	0	0	0	0	0	0
銚子市	0	0	0	0	0	0	0	0	0	0	0
市川市	22	5	0	6	0	0	6	0	0	0	39
船橋市	0	0	0	0	0	0	0	0	0	0	0
館山市	0	0	0	0	0	0	0	0	0	0	0
木更津市	0	0	0	0	0	0	0	0	0	0	0
松戸市	0	5	0	0	0	0	0	0	0	0	5
野田市	1	4	0	0	0	0	0	0	2	0	7
茂原市	0	0	0	0	0	0	0	0	0	0	0
成田市	0	0	0	0	0	0	0	0	0	0	0
佐倉市	0	0	0	0	0	0	0	0	0	0	0
東金市	0	0	0	0	0	0	0	0	0	0	0
旭市	0	0	0	0	0	0	0	0	0	0	0
習志野市	2	3	0	0	0	0	0	0	0	0	5
柏市	0	5	0	0	0	0	0	0	0	0	5
勝浦市	0	0	0	0	0	0	0	0	0	0	0
市原市	0	5	0	0	0	0	0	0	0	0	5
流山市	0	0	0	0	0	0	0	0	0	0	0
八千代市	0	0	0	0	0	0	0	0	0	0	0
我孫子市	0	0	0	0	0	0	0	0	0	0	0
鴨川市	0	0	0	0	0	0	0	0	0	0	0
鎌ヶ谷市	0	0	0	0	0	0	0	0	0	0	0
君津市	0	3	0	0	0	0	0	0	0	0	3
富津市	0	0	0	0	0	0	0	0	0	0	0
浦安市	0	0	0	0	0	0	0	0	0	0	0
四街道市	0	0	0	0	0	0	0	0	0	0	0
袖ヶ浦市	0	0	0	0	0	0	0	0	0	0	0
八街市	0	0	0	0	0	0	0	0	0	0	0
印西市	0	0	0	0	0	0	0	0	0	0	0
白井市	0	0	0	0	0	0	0	0	0	0	0
富里市	0	0	0	0	0	0	0	0	0	0	0
南房総市	0	0	0	0	0	0	0	0	0	0	0
匝瑳市	0	0	0	0	0	0	0	0	0	0	0
香取市	0	0	0	0	0	0	0	0	0	0	0
山武市	0	0	0	0	0	0	0	0	0	0	0
いすみ市	0	0	0	0	0	0	0	0	0	0	0
大網白里市	0	0	0	0	0	0	0	0	0	0	0
千葉県小計	25	31	0	6	0	0	6	0	2	0	70

地方公共団体名	延数										実数
	金属加工機械	圧縮機	土石用 破砕機等	織機	コンクリート ブロックマ シン等	木材加工 機械	印刷機械	ロール機	合成樹脂 用射出成 形機	鋳造型機	
東京都(市を除く)	0	0	0	0	0	0	0	0	0	0	0
千代田区	0	0	0	0	0	0	10	0	1	0	11
中央区	0	0	0	0	0	0	5	0	0	0	5
港区	0	5	0	0	0	0	14	0	0	0	19
新宿区	0	2	0	0	0	0	0	0	0	0	2
文京区	1	0	0	0	0	0	8	0	0	0	9
台東区	0	0	0	0	0	0	0	0	0	0	0
墨田区	37	0	0	0	0	0	26	0	0	0	63
江東区	13	3	0	0	0	0	23	0	0	0	39
品川区	0	4	0	0	0	0	12	0	2	0	18
目黒区	4	0	0	0	0	0	2	0	0	0	6
大田区	113	17	0	0	0	0	7	0	24	0	161
世田谷区	0	0	0	0	0	0	0	0	0	0	0
渋谷区	0	0	0	0	0	0	0	0	0	0	0
中野区	0	0	0	0	0	0	0	0	0	0	0
杉並区	0	3	0	0	0	0	0	0	0	0	3
豊島区	0	2	0	0	0	0	11	0	0	0	13
北区	6	0	0	0	0	0	4	0	3	0	13
荒川区	12	1	0	0	0	0	13	0	0	0	26
板橋区	46	6	0	0	0	0	15	0	8	0	75
練馬区	17	1	0	0	0	0	2	0	0	0	20
足立区	48	8	0	0	0	0	0	0	0	0	56
葛飾区	0	6	0	0	0	0	1	1	8	0	16
江戸川区	10	10	6	0	0	0	8	1	0	0	35
八王子市	2	11	0	10	0	0	1	0	0	0	24
立川市	0	0	0	0	0	0	0	0	0	0	0
武蔵野市	0	0	0	0	0	0	0	0	0	0	0
三鷹市	0	2	0	0	0	0	0	0	0	0	2
青梅市	9	35	0	0	0	0	0	0	0	0	44
府中市	0	0	0	0	0	0	0	0	0	0	0
昭島市	0	0	0	0	0	0	0	0	0	0	0
調布市	0	0	0	0	0	0	0	0	0	0	0
町田市	1	2	0	0	0	0	0	0	0	0	3
小金井市	0	1	0	0	0	0	0	0	0	0	1
小平市	0	0	0	0	0	0	0	0	0	0	0
日野市	0	3	0	0	0	0	0	0	0	0	3
東村山市	0	0	0	0	0	0	0	0	0	0	0
国分寺市	0	0	0	0	0	0	0	0	0	0	0
国立市	0	0	0	0	0	0	0	0	0	0	0
福生市	0	0	0	0	0	0	0	0	0	0	0
狛江市	0	0	0	0	0	0	0	0	0	0	0
東大和市	0	0	0	0	0	0	0	0	0	0	0
清瀬市	0	0	0	0	0	0	0	0	0	0	0
東久留米市	0	0	0	0	0	0	0	0	0	0	0
武蔵村山市	0	0	0	0	0	0	0	0	0	0	0
多摩市	0	0	0	0	0	0	0	0	0	0	0
稲城市	0	0	0	0	0	0	0	0	0	0	0
羽村市	0	0	0	0	0	0	0	0	0	0	0
あきる野市	0	0	0	0	0	0	0	0	0	0	0
西東京市	0	1	0	0	0	0	0	0	0	0	1
東京都小計	319	123	6	10	0	0	162	2	46	0	668

地方公共団体名	延 数										実 数
	金属加工 機械	圧縮機	土石用 破砕機等	織 機	コンクリート ブロックマ シン等	木材加工 機械	印刷機械	ロール機	合成樹脂 用射出成 形機	鋳造型機	
神奈川県(市を除く)	0	0	0	0	0	0	0	0	0	0	0
横浜市	17	37	3	0	0	0	12	0	2	0	71
川崎市	0	0	0	0	0	0	0	0	0	0	0
相模原市	1	4	0	0	0	0	0	0	0	0	5
横須賀市	3	3	0	0	0	0	0	0	0	0	6
平塚市	8	5	0	0	0	0	0	0	0	0	13
鎌倉市	0	0	0	0	0	0	0	0	5	0	5
藤沢市	13	0	0	0	0	0	0	0	0	0	13
小田原市	1	0	0	0	0	0	0	0	0	0	1
茅ヶ崎市	0	0	0	0	0	0	0	0	0	0	0
逗子市	0	0	0	0	0	0	0	0	0	0	0
三浦市	0	0	0	0	0	0	0	0	0	0	0
秦野市	3	0	2	0	0	0	0	0	0	0	5
厚木市	0	2	0	0	0	0	0	0	0	0	2
大和市	0	1	0	0	0	0	0	0	0	0	1
伊勢原市	0	0	0	0	0	0	0	0	0	0	0
海老名市	0	8	0	0	0	0	0	0	0	0	8
座間市	49	5	0	0	0	0	0	0	0	0	54
南足柄市	0	0	0	0	0	0	0	0	0	0	0
綾瀬市	0	0	0	0	0	0	0	0	0	0	0
神奈川県小計	95	65	5	0	0	0	12	0	7	0	184
新潟県(市を除く)	0	0	0	0	0	0	0	0	0	0	0
新潟市	0	1	0	0	0	0	0	0	0	0	1
長岡市	0	3	0	0	0	0	0	0	0	0	3
三条市	0	0	0	0	0	0	0	0	0	0	0
柏崎市	0	0	0	0	0	0	0	0	0	0	0
新発田市	0	0	0	0	0	0	0	0	0	0	0
小千谷市	0	0	0	0	0	0	0	0	0	0	0
加茂市	0	0	0	0	0	0	0	0	0	0	0
十日町市	0	0	0	0	0	0	0	0	0	0	0
見附市	0	0	0	0	0	0	0	0	0	0	0
村上市	0	0	0	0	0	0	0	0	0	0	0
燕市	0	1	0	0	0	0	0	0	0	0	1
糸魚川市	0	0	0	0	0	0	0	0	0	0	0
妙高市	0	0	0	0	0	0	0	0	0	0	0
五泉市	0	0	0	0	0	0	0	0	0	0	0
上越市	0	1	0	0	0	0	0	0	0	0	1
阿賀野市	0	0	0	0	0	0	0	0	0	0	0
佐渡市	0	0	0	0	0	0	0	0	0	0	0
魚沼市	0	0	0	0	0	0	0	0	0	0	0
南魚沼市	0	0	0	0	0	0	0	0	0	0	0
胎内市	0	0	0	0	0	0	0	0	0	0	0
新潟県小計	0	6	0	0	0	0	0	0	0	0	6
富山県(市を除く)	0	0	0	0	0	0	0	0	0	0	0
富山市	14	1	0	0	0	0	0	0	0	0	15
高岡市	0	0	0	0	0	0	0	0	0	0	0
魚津市	0	46	0	0	0	0	0	0	0	0	46
氷見市	0	0	0	0	0	0	0	0	0	0	0
滑川市	0	0	0	0	0	0	0	0	0	0	0
黒部市	0	0	0	0	0	0	0	0	0	0	0
砺波市	0	0	0	0	0	0	0	0	0	0	0
小矢部市	0	0	0	0	0	0	0	0	0	0	0
南砺市	0	0	0	0	0	0	0	0	0	0	0
射水市	0	0	0	0	0	0	0	0	0	0	0
富山県小計	14	47	0	0	0	0	0	0	0	0	61

地方公共団体名	延 数										実 数
	金属加工 機械	圧縮機	土石用 破砕機等	織 機	コンクリート ブロックマ シン等	木材加工 機械	印刷機械	ロール機	合成樹脂 用射出成 形機	鋳造型機	
石川県(市を除く)	0	0	0	0	0	0	0	0	0	0	0
金 沢 市	0	1	0	0	0	0	4	0	0	0	5
七 尾 市	0	0	0	0	0	0	0	0	0	0	0
小 松 市	0	0	0	0	0	0	0	0	0	0	0
輪 島 市	0	0	0	0	0	0	0	0	0	0	0
珠 洲 市	0	0	0	0	0	0	0	0	0	0	0
加 賀 市	0	0	0	0	0	0	0	0	0	0	0
羽 咋 市	0	0	0	0	0	0	0	0	0	0	0
か ほ く 市	0	0	0	0	0	0	0	0	0	0	0
白 山 市	0	0	0	0	0	0	0	0	0	0	0
能 美 市	0	0	0	0	0	0	0	0	0	0	0
野 々 市 市	0	0	0	0	0	0	0	0	0	0	0
石川県小計	0	1	0	0	0	0	4	0	0	0	5
福井県(市を除く)	0	0	0	0	0	0	0	0	0	0	0
福 井 市	0	0	0	0	0	0	0	0	0	0	0
敦 賀 市	0	0	0	0	0	0	0	0	0	0	0
小 浜 市	0	0	0	0	0	0	0	0	0	0	0
大 野 市	0	0	0	0	0	0	0	0	0	0	0
勝 山 市	0	0	0	0	0	0	0	0	0	0	0
鯖 江 市	0	0	0	0	0	0	0	0	0	0	0
あ わ ら 市	0	0	0	0	0	0	0	0	0	0	0
越 前 市	0	0	0	0	0	0	0	0	0	0	0
坂 井 市	0	0	0	0	0	0	0	0	0	0	0
福井県小計	0	0	0	0	0	0	0	0	0	0	0
山梨県(市を除く)	0	0	0	0	0	0	0	0	0	0	0
甲 府 市	0	0	0	0	0	0	0	0	0	0	0
富 士 吉 田 市	0	0	0	0	0	0	0	0	0	0	0
都 留 市	0	0	0	0	0	0	0	0	0	0	0
山 梨 市	0	0	0	0	0	0	0	0	0	0	0
大 月 市	0	0	0	0	0	0	0	0	0	0	0
韮 崎 市	0	0	0	0	0	0	0	0	0	0	0
南 アルプス市	0	0	0	0	0	0	0	0	0	0	0
北 杜 市	0	0	0	0	0	0	0	0	0	0	0
甲 斐 市	0	0	0	0	0	0	0	0	0	0	0
笛 吹 市	0	0	0	0	0	0	0	0	0	0	0
上 野 原 市	0	0	0	0	0	0	0	0	0	0	0
甲 州 市	0	0	0	0	0	0	0	0	0	0	0
中 央 市	0	0	0	0	0	0	0	0	0	0	0
山梨県小計	0	0	0	0	0	0	0	0	0	0	0

地方公共団体名	延 数										実 数
	金属加工 機械	圧縮機	土石用 破砕機等	織 機	コンクリート ブロックマ シン等	木材加工 機械	印刷機械	ロール機	合成樹脂 用射出成 形機	鋳造型機	
長野県(市を除く)	0	0	0	0	0	0	0	0	0	0	0
長 野 市	0	0	0	0	0	0	5	0	0	0	5
松 本 市	0	0	0	0	0	0	0	0	0	0	0
上 田 市	0	0	0	0	0	0	0	0	0	0	0
岡 谷 市	0	0	0	0	0	0	0	0	0	0	0
飯 田 市	0	0	0	0	0	0	0	0	0	0	0
諏 訪 市	0	0	0	0	0	0	0	0	0	0	0
須 坂 市	0	0	0	0	0	0	0	0	0	0	0
小 諸 市	0	0	0	0	0	0	0	0	0	0	0
伊 那 市	0	0	0	0	0	0	0	0	0	0	0
駒 ヶ 根 市	0	0	0	0	0	0	0	0	0	0	0
中 野 市	0	0	0	0	0	0	0	0	0	0	0
大 町 市	0	0	0	0	0	0	0	0	0	0	0
飯 山 市	0	0	0	0	0	0	0	0	0	0	0
茅 野 市	0	1	0	0	0	0	0	0	0	0	1
塩 尻 市	0	0	0	0	0	0	0	0	0	0	0
佐 久 市	0	0	0	0	0	0	0	0	0	0	0
千 曲 市	0	0	0	0	0	0	0	0	0	0	0
東 御 市	0	0	0	0	0	0	0	0	0	0	0
安 曇 野 市	0	0	0	0	0	0	0	0	0	0	0
長野県小計	0	1	0	0	0	0	5	0	0	0	6
岐阜県(市を除く)	0	0	0	0	0	0	0	0	0	0	0
岐 阜 市	61	22	2	354	1	1	27	0	10	0	478
大 垣 市	4	0	0	0	0	0	0	0	0	0	4
高 山 市	0	0	0	0	0	0	0	0	0	0	0
多 治 見 市	0	0	0	0	0	0	0	0	0	0	0
関 市	0	0	0	0	0	0	0	0	0	0	0
中 津 川 市	0	0	0	0	0	0	0	0	0	0	0
美 濃 市	0	0	0	0	0	0	0	0	0	0	0
瑞 浪 市	0	0	1	0	0	0	0	0	0	0	1
羽 島 市	0	0	0	0	0	0	0	0	0	0	0
恵 那 市	0	0	0	0	0	0	0	0	0	0	0
美 濃 加 茂 市	0	0	0	0	0	0	0	0	0	0	0
土 岐 市	0	0	0	0	0	0	0	0	0	0	0
各 務 原 市	31	13	0	0	0	0	0	0	0	0	44
可 児 市	0	0	0	0	0	0	0	0	0	0	0
山 県 市	0	0	0	0	0	0	0	0	0	0	0
瑞 穂 市	0	0	0	0	0	0	0	0	0	0	0
飛 騨 市	0	0	0	0	0	0	0	0	0	0	0
本 巢 市	0	0	0	0	0	0	0	0	0	0	0
郡 上 市	0	0	0	0	0	0	0	0	0	0	0
下 呂 市	0	4	0	0	0	0	0	0	0	0	4
海 津 市	0	0	0	0	0	0	0	0	0	0	0
岐阜県小計	96	39	3	354	1	1	27	0	10	0	531

地方公共団体名	延 数										実 数
	金属加工 機械	圧縮機	土石用 破砕機等	織 機	コンクリート ブロックマ シン等	木材加工 機械	印刷機械	ロール機	合成樹脂 用射出成 形機	鋳造型機	
静岡県(市を除く)	0	0	0	0	0	0	0	0	0	0	0
静 岡 市	37	6	0	0	0	0	0	0	4	0	47
浜 松 市	9	11	0	0	0	0	58	0	0	0	78
沼 津 市	6	3	0	0	0	0	0	0	0	0	9
熱 海 市	0	1	0	0	0	0	0	0	0	0	1
三 島 市	0	4	0	0	0	0	0	0	0	0	4
富 士 宮 市	0	0	0	0	0	0	0	0	0	0	0
伊 東 市	0	0	0	0	0	0	0	0	0	0	0
島 田 市	0	0	0	0	0	0	0	0	0	0	0
富 士 市	0	6	0	0	0	0	0	0	0	0	6
磐 田 市	0	0	0	0	0	0	0	0	0	0	0
焼 津 市	0	3	0	0	0	0	0	0	0	0	3
掛 川 市	0	0	0	0	0	0	0	0	0	0	0
藤 枝 市	0	1	0	0	0	0	0	0	0	0	1
御 殿 場 市	0	2	0	0	0	0	0	0	0	0	2
袋 井 市	0	0	0	0	0	0	0	0	0	0	0
下 田 市	0	0	0	0	0	0	0	0	0	0	0
裾 野 市	0	0	0	0	0	0	0	0	0	0	0
湖 西 市	4	3	0	1	0	0	0	0	2	0	10
伊 豆 市	0	0	0	0	0	0	0	0	0	0	0
御 前 崎 市	0	0	0	0	0	0	0	0	0	0	0
菊 川 市	0	0	0	1	0	0	0	0	0	0	1
伊 豆 の 国 市	0	0	0	0	0	0	0	0	0	0	0
牧 之 原 市	0	0	0	0	0	0	0	0	0	0	0
静岡県小計	56	40	0	2	0	0	58	0	6	0	162

地方公共団体名	延 数										実 数
	金属加工 機械	圧縮機	土石用 破砕機等	織 機	コンクリート ブロックマ シン等	木材加工 機械	印刷機械	ロール機	合成樹脂 用射出成 形機	鋳造型機	
愛知県(市を除く)	0	0	1	0	0	0	0	0	0	0	1
名古屋市	32	23	0	0	0	0	0	1	17	0	73
豊橋市	1	2	0	0	0	0	0	0	0	0	3
岡崎市	0	1	0	0	0	0	0	0	3	0	4
一宮市	0	7	0	32	0	0	0	0	0	0	39
瀬戸市	0	0	0	0	0	0	0	0	0	0	0
半田市	0	2	0	0	0	0	0	0	0	0	2
春日井市	0	1	0	0	0	0	0	1	0	0	2
豊川市	0	3	0	0	0	1	0	0	0	0	4
津島市	0	2	0	0	0	0	0	0	0	0	2
碧南市	0	0	0	0	0	0	0	0	0	0	0
刈谷市	0	3	0	0	0	0	0	0	0	0	3
豊田市	0	28	7	0	0	0	112	0	13	0	160
安城市	0	1	0	0	0	0	0	0	0	0	1
西尾市	1	7	0	0	0	0	0	0	0	0	8
蒲郡市	0	0	0	0	0	0	0	0	0	0	0
犬山市	0	0	0	0	0	0	0	0	0	0	0
常滑市	0	0	0	0	0	0	0	0	0	0	0
江南市	0	0	0	0	0	0	0	0	0	0	0
小牧市	0	0	0	0	0	0	0	0	0	0	0
稲沢市	0	0	0	0	0	0	0	0	3	0	3
新城市	0	0	0	0	0	0	0	0	0	0	0
東海市	0	0	0	0	0	0	0	0	0	0	0
大府市	0	2	0	0	0	0	0	0	0	0	2
知多市	0	0	0	0	0	0	0	0	0	0	0
知立市	5	5	0	0	0	0	0	0	0	0	10
尾張旭市	0	0	0	0	0	0	0	0	0	0	0
高浜市	0	0	0	0	0	0	0	0	0	0	0
岩倉市	0	0	0	0	0	0	0	0	0	0	0
豊明市	0	0	0	0	0	0	0	0	0	0	0
日進市	0	0	0	0	0	0	0	0	0	0	0
田原市	0	0	0	0	0	0	0	0	0	0	0
愛西市	0	0	0	0	0	0	0	0	0	0	0
清須市	0	0	0	0	0	0	0	0	0	0	0
名古屋北	2	0	0	0	0	0	0	0	0	0	2
弥富市	0	0	0	0	0	0	0	0	0	0	0
みよし市	0	0	0	0	0	0	0	0	0	0	0
あま市	0	0	0	0	0	0	0	0	0	0	0
長久手市	0	0	0	0	0	0	0	0	0	0	0
愛知県小計	41	87	8	32	0	1	112	2	36	0	319
三重県(市を除く)	0	0	0	0	0	0	0	0	0	0	0
津市	0	3	0	0	0	0	0	0	0	0	3
四日市市	0	3	0	0	0	0	0	0	0	0	3
伊勢市	0	0	0	0	0	0	0	0	0	0	0
松阪市	0	0	0	0	0	0	0	0	0	0	0
桑名市	0	0	0	0	0	0	0	0	0	0	0
鈴鹿市	0	6	0	0	0	0	0	0	0	0	6
名張市	0	0	0	0	0	0	0	0	0	0	0
尾鷲市	0	0	0	0	0	0	0	0	0	0	0
亀山市	0	0	0	0	0	0	0	0	0	0	0
鳥羽市	0	0	0	0	0	0	0	0	0	0	0
熊野市	0	0	0	0	0	0	0	0	0	0	0
いなべ市	0	0	0	0	0	0	0	0	0	0	0
志摩市	0	0	0	0	0	0	0	0	0	0	0
伊賀市	0	0	0	0	0	0	0	0	0	0	0
三重県小計	0	12	0	0	0	0	0	0	0	0	12

地方公共団体名	延 数										実 数
	金属加工 機械	圧縮機	土石用 破砕機等	織 機	コンクリート ブロックマ シン等	木材加工 機械	印刷機械	ロール機	合成樹脂 用射出成 形機	鋳造型機	
滋賀県(市を除く)	0	2	0	0	0	0	0	0	0	1	3
大津市	0	4	0	0	0	0	0	0	0	0	4
彦根市	1	0	0	0	0	0	0	0	0	0	1
長浜市	0	0	0	0	0	0	0	0	0	0	0
近江八幡市	0	0	0	0	0	0	0	0	0	0	0
草津市	0	7	0	0	0	0	6	0	0	0	13
守山市	0	0	0	0	0	0	0	0	0	0	0
栗東市	0	0	0	0	0	0	0	0	0	0	0
甲賀市	0	0	0	0	0	0	0	0	0	0	0
野洲市	0	0	0	0	0	0	0	0	0	0	0
湖南市	7	4	0	0	0	0	0	0	0	0	11
高島市	0	0	0	0	0	0	0	0	0	0	0
東近江市	0	0	0	0	0	0	0	0	0	0	0
米原市	0	3	0	0	0	0	0	0	0	0	3
滋賀県小計	8	20	0	0	0	0	6	0	0	1	35
京都府(市を除く)	0	0	0	0	0	0	0	0	0	0	0
京都市	3	8	0	0	0	0	0	0	0	0	11
福知山市	0	0	0	0	0	0	0	0	0	0	0
舞鶴市	0	0	0	0	0	0	0	0	0	0	0
綾部市	0	0	0	0	0	0	0	0	0	0	0
宇治市	0	8	0	0	0	0	0	0	0	0	8
宮津市	0	0	0	0	0	0	0	0	0	0	0
亀岡市	93	13	0	0	0	0	0	0	39	0	145
城陽市	0	0	0	0	0	0	0	0	0	0	0
向日市	0	0	0	0	0	0	0	0	0	0	0
長岡京市	0	0	0	0	0	0	0	0	0	0	0
八幡市	0	0	0	0	0	0	0	0	0	0	0
京田辺市	0	0	0	0	0	0	0	0	0	0	0
京丹後市	0	0	0	0	0	0	0	0	0	0	0
南丹市	0	0	0	0	0	0	0	0	0	0	0
木津川市	0	0	0	0	0	0	0	0	0	0	0
京都府小計	96	29	0	0	0	0	0	0	39	0	164

地方公共団体名	延 数										実 数
	金属加工 機械	圧縮機	土石用 破砕機等	織 機	コンクリート ブロックマ シン等	木材加工 機械	印刷機械	ロール機	合成樹脂 用射出成 形機	鋳造型機	
大阪府(市を除く)	0	0	0	0	0	0	0	0	0	0	0
大 阪 市	60	19	0	0	0	0	1	0	3	0	83
堺 市	0	0	0	0	0	0	0	0	0	0	0
岸 和 田 市	0	0	0	0	0	0	0	0	0	0	0
豊 中 市	0	17	0	0	0	0	7	0	0	0	24
池 田 市	0	0	0	0	0	0	0	0	0	0	0
吹 田 市	0	1	1	0	0	0	0	0	0	0	2
泉 大 津 市	0	0	0	0	0	0	0	0	0	0	0
高 槻 市	0	0	0	0	0	0	0	0	0	0	0
貝 塚 市	0	0	0	0	0	0	0	0	0	0	0
守 口 市	17	0	0	0	0	0	0	0	0	0	17
枚 方 市	0	2	0	0	0	0	0	0	0	0	2
茨 木 市	0	0	0	0	0	0	0	0	0	0	0
八 尾 市	139	21	0	0	0	0	8	0	18	0	186
泉 佐 野 市	16	6	3	120	0	0	0	0	0	0	145
富 田 林 市	0	0	0	0	0	0	0	0	0	0	0
寝 屋 川 市	0	2	1	0	0	0	0	0	0	0	3
河 内 長 野 市	1	0	0	0	0	0	0	0	0	0	1
松 原 市	0	0	0	0	0	0	0	0	0	0	0
大 東 市	0	0	0	0	0	0	0	0	0	0	0
和 泉 市	0	3	0	0	0	0	0	0	0	0	3
箕 面 市	0	0	0	0	0	0	0	0	0	0	0
柏 原 市	0	0	0	0	0	0	0	0	0	0	0
羽 曳 野 市	0	0	0	0	0	0	0	0	0	0	0
門 真 市	14	3	0	0	0	0	0	0	0	0	17
摂 津 市	2	0	0	0	0	0	0	0	0	0	2
高 石 市	0	0	0	0	0	0	0	0	0	0	0
藤 井 寺 市	0	0	0	0	0	0	0	0	0	0	0
東 大 阪 市	62	1	0	0	0	0	0	0	0	0	63
泉 南 市	0	0	0	0	0	0	0	0	0	0	0
四 條 畷 市	0	0	0	0	0	0	0	0	0	0	0
交 野 市	0	1	0	0	0	0	0	0	0	0	1
大 阪 狭 山 市	0	0	0	0	0	0	0	0	0	0	0
阪 南 市	0	0	0	0	0	0	0	0	0	0	0
大阪府小計	311	76	5	120	0	0	16	0	21	0	549

地方公共団体名	延 数										実 数
	金属加工 機械	圧縮機	土石用 破砕機等	織 機	コンクリート ブロックマ シン等	木材加工 機械	印刷機械	ロール機	合成樹脂 用射出成 形機	鋳造型機	
兵庫県(市を除く)	0	0	0	0	0	0	0	0	0	0	0
神戸市	0	4	0	0	0	0	1	0	0	0	5
姫路市	9	3	1	0	0	0	0	0	0	1	14
尼崎市	11	5	0	0	0	0	0	0	0	0	16
明石市	0	1	0	0	0	0	0	0	0	0	1
西宮市	0	29	0	0	0	0	0	0	0	0	29
洲本市	0	0	0	0	0	0	0	0	0	0	0
芦屋市	0	0	0	0	0	0	0	0	0	0	0
伊丹市	0	0	0	0	0	0	0	0	0	0	0
相生市	0	0	0	0	0	0	0	0	0	0	0
豊岡市	0	0	0	0	0	0	0	0	0	0	0
加古川市	0	8	0	0	0	0	0	0	0	0	8
赤穂市	0	0	0	0	0	0	0	0	0	0	0
西脇市	0	0	0	0	0	0	0	0	0	0	0
宝塚市	0	0	0	0	0	0	0	0	0	0	0
三木市	0	0	0	0	0	0	0	0	0	0	0
高砂市	0	0	0	0	0	0	0	0	0	0	0
川西市	0	1	0	0	0	0	0	0	0	0	1
小野市	0	0	0	0	0	0	0	0	0	0	0
三田市	0	0	0	0	0	0	0	0	0	0	0
加西市	0	0	0	0	0	0	0	0	0	0	0
篠山市	0	0	0	0	0	0	0	0	0	0	0
養父市	0	0	0	0	0	2	0	0	0	0	2
丹波市	0	2	0	0	0	0	0	0	0	0	2
南あわじ市	0	0	0	0	0	0	0	0	0	0	0
朝来市	0	0	0	0	0	0	0	0	0	0	0
淡路市	0	0	0	0	0	0	0	0	0	0	0
宍粟市	0	0	0	0	0	0	0	0	0	0	0
加東市	1	0	0	0	0	0	0	0	0	0	1
たつの市	0	0	0	0	0	0	0	0	0	0	0
兵庫県小計	21	53	1	0	0	2	1	0	0	1	79
奈良県(市を除く)	0	0	0	0	0	0	0	0	0	0	0
奈良市	0	0	0	0	0	0	0	0	0	0	0
大和高田市	0	0	0	0	0	0	0	0	0	0	0
大和郡山市	0	0	0	0	0	0	0	0	0	0	0
天理市	0	0	0	0	0	0	0	0	0	0	0
橿原市	0	0	0	0	0	0	0	0	0	0	0
桜井市	0	0	0	0	0	0	0	0	0	0	0
五條市	0	0	0	0	0	0	0	0	0	0	0
御所市	0	0	0	0	0	0	0	0	0	0	0
生駒市	0	0	0	0	0	0	0	0	0	0	0
香芝市	0	0	0	0	0	0	0	0	0	0	0
葛城市	0	0	0	0	0	0	0	0	0	0	0
宇陀市	0	0	0	0	0	0	0	0	0	0	0
奈良県小計	0	0	0	0	0	0	0	0	0	0	0
和歌山県(市を除く)	0	0	0	0	0	0	0	0	0	0	0
和歌山市	1	11	0	0	0	0	0	0	0	0	12
海南市	0	0	0	0	0	0	0	0	0	0	0
橋本市	0	0	0	0	0	0	0	0	0	0	0
有田市	0	0	0	0	0	0	0	0	0	0	0
御坊市	0	0	0	0	0	0	0	0	0	0	0
田辺市	0	0	0	0	0	0	0	0	0	0	0
新宮市	0	0	0	0	0	0	0	0	0	0	0
紀の川市	0	0	0	0	0	0	0	0	0	0	0
岩出市	0	0	0	0	0	0	0	0	0	0	0
和歌山県小計	1	11	0	0	0	0	0	0	0	0	12

地方公共団体名	延 数										実 数
	金属加工 機械	圧縮機	土石用 破碎機等	織 機	コンクリート ブロックマ シン等	木材加工 機械	印刷機械	ロール機	合成樹脂 用射出成 形機	鋳造型機	
鳥取県(市を除く)	0	0	0	0	0	0	0	0	0	0	0
鳥 取 市	0	0	0	0	0	0	0	0	0	0	0
米 子 市	1	9	1	0	2	2	6	0	0	0	21
倉 吉 市	0	0	0	0	0	0	0	0	0	0	0
境 港 市	0	0	0	0	0	0	0	0	0	0	0
鳥取県小計	1	9	1	0	2	2	6	0	0	0	21
島根県(市を除く)	0	0	0	0	0	0	0	0	0	0	0
松 江 市	0	1	1	0	0	0	0	0	0	0	2
浜 田 市	0	0	0	0	0	0	0	0	0	0	0
出 雲 市	0	0	0	0	0	0	0	0	0	0	0
益 田 市	0	0	0	0	0	0	0	0	0	0	0
大 田 市	0	0	0	0	0	0	0	0	0	0	0
安 来 市	0	0	0	0	0	0	0	0	0	0	0
江 津 市	0	0	0	0	0	0	0	0	0	0	0
雲 南 市	0	0	0	0	0	0	0	0	0	0	0
島根県小計	0	1	1	0	0	0	0	0	0	0	2
岡山県(市を除く)	0	0	0	0	0	0	0	0	0	0	0
岡 山 市	1	0	0	0	0	0	0	0	0	0	1
倉 敷 市	9	15	2	0	0	0	2	0	10	0	38
津 山 市	0	0	0	0	0	0	0	0	0	0	0
玉 野 市	0	0	0	0	0	0	0	0	0	0	0
笠 岡 市	0	0	0	0	0	0	0	0	0	0	0
井 原 市	0	0	0	0	0	0	0	0	0	0	0
総 社 市	0	0	0	0	0	0	0	0	0	0	0
高 梁 市	0	0	0	0	0	0	0	0	0	0	0
新 見 市	0	0	0	0	0	0	0	0	0	0	0
備 前 市	0	0	0	0	0	0	0	0	0	0	0
瀬 戸 内 市	0	0	0	0	0	0	0	0	0	0	0
赤 磐 市	0	0	0	0	0	0	0	0	0	0	0
真 庭 市	0	0	0	0	0	0	0	0	0	0	0
美 作 市	0	0	0	0	0	0	0	0	0	0	0
浅 口 市	0	0	0	0	0	0	0	0	0	0	0
岡山県小計	10	15	2	0	0	0	2	0	10	0	39
広島県(市を除く)	0	0	0	0	0	0	0	0	0	0	0
広 島 市	2	2	1	0	0	0	0	0	0	0	5
呉 市	3	6	0	0	0	0	0	0	0	0	9
竹 原 市	0	0	0	0	0	0	0	0	0	0	0
三 原 市	0	0	0	0	0	0	0	0	0	0	0
尾 道 市	0	1	0	0	0	0	0	0	0	0	1
福 山 市	5	3	0	10	0	0	0	0	0	0	18
府 中 市	0	0	0	0	0	0	0	0	0	0	0
三 次 市	0	0	0	0	0	0	0	0	0	0	0
庄 原 市	2	1	0	0	0	0	0	0	0	0	3
大 竹 市	0	0	0	0	0	0	0	0	0	0	0
東 広 島 市	0	0	0	0	0	0	0	0	0	0	0
廿 日 市	0	0	0	0	0	0	0	0	0	0	0
安 芸 高 田 市	0	0	0	0	0	0	0	0	0	0	0
江 田 島 市	0	0	0	0	0	0	0	0	0	0	0
広島県小計	12	13	1	10	0	0	0	0	0	0	36

地方公共団体名	延 数										実 数
	金属加工 機械	圧縮機	土石用 破砕機等	織 機	コンクリート ブロックマ シン等	木材加工 機械	印刷機械	ロール機	合成樹脂 用射出成 形機	鋳造型機	
山口県(市を除く)	0	0	0	0	0	0	0	0	0	0	0
下 関 市	0	0	0	0	0	0	0	0	0	0	0
宇 部 市	0	0	0	0	0	0	0	0	0	0	0
山 口 市	0	0	0	0	0	0	0	0	0	0	0
萩 市	0	0	0	0	0	0	0	0	0	0	0
防 府 市	0	0	0	0	0	0	0	0	0	0	0
下 松 市	0	0	0	0	0	0	0	0	0	0	0
岩 国 市	0	0	0	0	0	0	0	0	0	0	0
光 市	0	0	0	0	0	0	0	0	0	0	0
長 門 市	0	0	0	0	0	0	0	0	0	0	0
柳 井 市	0	0	0	0	0	0	0	0	0	0	0
美 祢 市	0	0	0	0	0	0	0	0	0	0	0
周 南 市	0	0	0	0	0	0	0	0	0	0	0
山陽小野田市	0	0	0	0	0	0	0	0	0	0	0
山口県小計	0	0	0	0	0	0	0	0	0	0	0
徳島県(市を除く)	0	0	0	0	0	0	0	0	0	0	0
徳 島 市	0	0	0	0	0	0	0	0	0	0	0
鳴 門 市	0	0	0	0	0	0	0	0	0	0	0
小 松 島 市	0	0	0	0	0	0	0	0	0	0	0
阿 南 市	0	0	0	0	0	0	0	0	0	0	0
吉 野 川 市	0	0	0	0	0	0	0	0	0	0	0
阿 波 市	0	0	0	0	0	0	0	0	0	0	0
美 馬 市	0	0	0	0	0	0	0	0	0	0	0
三 好 市	0	0	0	0	0	0	0	0	0	0	0
徳島県小計	0	0	0	0	0	0	0	0	0	0	0
香川県(市を除く)	0	0	0	0	0	0	0	0	0	0	0
高 松 市	0	2	0	0	0	1	0	0	0	0	3
丸 亀 市	0	1	0	0	0	0	0	0	0	0	1
坂 出 市	0	0	0	0	0	0	0	0	0	0	0
善 通 寺 市	0	0	0	0	0	0	0	0	0	0	0
観 音 寺 市	0	0	0	0	0	0	0	0	0	0	0
さ ぬ き 市	0	0	0	0	0	0	0	0	0	0	0
東 か が わ 市	0	0	0	0	0	0	0	0	0	0	0
三 豊 市	0	0	0	0	0	0	0	0	0	0	0
香川県小計	0	3	0	0	0	1	0	0	0	0	4
愛媛県(市を除く)	0	0	0	0	0	0	0	0	0	0	0
松 山 市	6	3	0	0	0	0	0	0	0	0	9
今 治 市	0	0	0	0	0	0	0	0	0	0	0
宇 和 島 市	0	0	0	0	0	0	0	0	0	0	0
八 幡 浜 市	0	0	0	0	0	0	0	0	0	0	0
新 居 浜 市	0	0	0	0	0	0	0	0	0	0	0
西 条 市	0	0	1	0	0	0	0	0	0	0	1
大 洲 市	0	0	0	0	0	0	0	0	0	0	0
伊 予 市	0	0	0	0	0	0	0	0	0	0	0
四 国 中 央 市	0	12	0	0	0	0	0	0	0	0	12
西 予 市	0	0	0	0	0	0	0	0	0	0	0
東 温 市	0	0	0	0	0	0	0	0	0	0	0
愛媛県小計	6	15	1	0	0	0	0	0	0	0	22

地方公共団体名	延 数										実 数
	金属加工 機械	圧縮機	土石用 破砕機等	織 機	コンクリート ブロックマ シン等	木材加工 機械	印刷機械	ロール機	合成樹脂 用射出成 形機	鋳造型機	
高知県(市を除く)	0	0	0	0	0	0	0	0	0	0	0
高 知 市	0	0	1	0	0	0	0	0	0	0	1
室 戸 市	0	0	0	0	0	0	0	0	0	0	0
安 芸 市	0	0	0	0	0	0	0	0	0	0	0
南 国 市	0	0	0	0	0	0	0	0	0	0	0
土 佐 市	0	0	0	0	0	0	0	0	0	0	0
須 崎 市	0	0	0	0	0	0	0	0	0	0	0
宿 毛 市	0	0	0	0	0	0	0	0	0	0	0
土 佐 清 水 市	0	0	0	0	0	0	0	0	0	0	0
四 万 十 市	0	0	0	0	0	0	0	0	0	0	0
香 南 市	0	0	0	0	0	0	0	0	0	0	0
香 美 市	0	0	0	0	0	0	0	0	0	0	0
高知県小計	0	0	1	0	0	0	0	0	0	0	1
福岡県(市を除く)	4	14	17	0	0	0	0	0	1	0	36
北 九 州 市	21	1	0	0	0	0	0	0	0	0	22
福 岡 市	0	0	2	0	0	0	0	0	0	0	2
大 牟 田 市	0	0	0	0	0	0	0	0	0	0	0
久 留 米 市	0	0	0	0	0	0	0	0	0	0	0
直 方 市	0	0	0	0	0	0	0	0	0	0	0
飯 塚 市	0	0	0	0	0	0	0	0	0	0	0
田 川 市	0	0	0	0	0	0	0	0	0	0	0
柳 川 市	0	0	0	0	0	0	0	0	0	0	0
八 女 市	0	0	0	0	0	0	0	0	0	0	0
筑 後 市	0	0	0	0	0	0	0	0	0	0	0
大 川 市	0	0	0	0	0	0	0	0	0	0	0
行 橋 市	0	0	0	0	0	0	0	0	0	0	0
豊 前 市	0	0	0	0	0	0	0	0	0	0	0
中 間 市	0	0	0	0	0	0	0	0	0	0	0
小 郡 市	0	0	0	0	0	0	0	0	0	0	0
筑 紫 野 市	0	0	0	0	0	0	0	0	0	0	0
春 日 市	0	0	0	0	0	0	0	0	0	0	0
大 野 城 市	0	0	0	0	0	0	0	0	0	0	0
宗 像 市	0	0	0	0	0	0	0	0	0	0	0
太 宰 府 市	0	0	0	0	0	0	0	0	0	0	0
古 賀 市	0	0	0	0	0	0	0	0	0	0	0
福 津 市	0	0	0	0	0	0	0	0	0	0	0
う き は 市	0	0	0	0	0	0	0	0	0	0	0
宮 若 市	0	0	0	0	0	0	0	0	0	0	0
嘉 麻 市	0	0	0	0	0	0	0	0	0	0	0
朝 倉 市	0	0	0	0	0	0	0	0	0	0	0
み や ま 市	0	0	0	0	0	0	0	0	0	0	0
糸 島 市	0	0	0	0	0	0	0	0	0	0	0
那 珂 川 市	0	0	0	0	0	0	0	0	0	0	0
福岡県小計	25	15	19	0	0	0	0	0	1	0	60
佐賀県(市を除く)	0	0	0	0	0	0	0	0	0	0	0
佐 賀 市	10	1	0	0	0	0	0	0	0	0	11
唐 津 市	0	0	0	0	0	0	0	0	0	0	0
鳥 栖 市	0	0	0	0	0	0	0	0	0	0	0
多 久 市	0	0	0	0	0	0	0	0	0	0	0
伊 万 里 市	0	0	0	0	0	0	0	0	0	0	0
武 雄 市	0	0	0	0	0	0	0	0	0	0	0
鹿 島 市	0	0	0	0	0	0	0	0	0	0	0
小 城 市	0	1	0	0	0	0	0	0	0	0	1
嬉 野 市	0	0	0	0	0	0	0	0	0	0	0
神 埼 市	0	0	0	0	0	0	0	0	0	0	0
佐賀県小計	10	2	0	0	0	0	0	0	0	0	12

地方公共団体名	延 数										実 数
	金属加工 機械	圧縮機	土石用 破砕機等	織 機	コンクリート ブロックマ シン等	木材加工 機械	印刷機械	ロール機	合成樹脂 用射出成 形機	鋳造型機	
長崎県(市を除く)	0	0	0	0	0	0	0	0	0	0	0
長崎 市	0	21	0	0	0	0	0	0	0	0	21
佐世保 市	0	0	0	0	0	0	0	0	0	0	0
島原 市	0	0	0	0	0	0	0	0	0	0	0
諫早 市	0	0	0	0	0	0	0	0	0	0	0
大村 市	0	0	0	0	0	0	0	0	0	0	0
平戸 市	0	0	0	0	0	0	0	0	0	0	0
松浦 市	0	0	0	0	0	0	0	0	0	0	0
対馬 市	0	0	0	0	0	0	0	0	0	0	0
老岐 市	0	0	0	0	0	0	0	0	0	0	0
五島 市	0	0	0	0	0	0	0	0	0	0	0
西海 市	0	0	0	0	0	0	0	0	0	0	0
雲仙 市	0	0	0	0	0	0	0	0	0	0	0
南島原 市	0	0	0	0	0	0	0	0	0	0	0
長崎県小計	0	21	0	0	0	0	0	0	0	0	21
熊本県(市を除く)	0	0	0	0	0	0	0	0	0	0	0
熊 本 市	0	1	0	0	0	0	0	0	0	0	1
八代 市	0	0	0	0	0	0	0	0	0	0	0
人吉 市	0	0	0	0	0	0	0	0	0	0	0
荒尾 市	0	0	0	0	0	0	0	0	0	0	0
水俣 市	0	2	0	0	0	0	0	0	0	0	2
玉名 市	0	0	0	0	0	0	0	0	0	0	0
山鹿 市	0	0	0	0	0	0	0	0	0	0	0
菊池 市	0	0	0	0	0	0	0	0	0	0	0
宇土 市	0	0	0	0	0	0	0	0	0	0	0
上天草 市	0	0	0	0	0	0	0	0	0	0	0
宇城 市	0	0	0	0	0	0	0	0	0	0	0
阿蘇 市	0	0	0	0	0	0	0	0	0	0	0
天草 市	0	0	0	0	0	0	0	0	0	0	0
合志 市	0	0	0	0	0	0	0	0	0	0	0
熊本県小計	0	3	0	0	0	0	0	0	0	0	3
大分県(市を除く)	0	0	0	0	0	0	0	0	0	0	0
大 分 市	0	3	0	0	0	0	0	0	0	0	3
別府 市	0	0	0	0	0	0	0	0	0	0	0
中津 市	0	0	0	0	0	0	0	0	0	0	0
日田 市	0	0	0	0	0	0	0	0	0	0	0
佐伯 市	0	0	0	0	0	0	0	0	0	0	0
臼杵 市	0	0	0	0	0	0	0	0	0	0	0
津久見 市	0	0	0	0	0	0	0	0	0	0	0
竹田 市	0	0	0	0	0	0	0	0	0	0	0
豊後高田 市	0	0	0	0	0	0	0	0	0	0	0
杵築 市	0	0	0	0	0	0	0	0	0	0	0
宇佐 市	0	0	0	0	0	0	0	0	0	0	0
豊後大野 市	0	0	0	0	0	0	0	0	0	0	0
由布 市	0	0	0	0	0	0	0	0	0	0	0
国東 市	0	0	0	0	0	0	0	0	0	0	0
大分県小計	0	3	0	0	0	0	0	0	0	0	3
宮崎県(市を除く)	0	0	0	0	0	0	0	0	0	0	0
宮 崎 市	0	0	0	0	0	0	0	0	0	0	0
都城 市	0	0	0	0	0	0	0	0	0	0	0
延岡 市	0	0	0	0	0	0	0	0	0	0	0
日南 市	0	0	0	0	0	0	0	0	0	0	0
小林 市	0	0	0	0	0	0	0	0	0	0	0
日向 市	0	0	0	0	0	0	0	0	0	0	0
串間 市	0	0	0	0	0	0	0	0	0	0	0
西都 市	0	0	0	0	0	0	0	0	0	0	0
えびの 市	0	0	0	0	0	0	0	0	0	0	0
宮崎県小計	0	0	0	0	0	0	0	0	0	0	0

地方公共団体名	延 数										実 数
	金属加工 機械	圧縮機	土石用 破砕機等	織 機	コンクリート ブロックマ シン等	木材加工 機械	印刷機械	ロール機	合成樹脂 用射出成 形機	鋳造型機	
鹿児島県(市を除く)	0	0	0	0	0	0	0	0	0	0	0
鹿児島市	0	1	0	0	0	0	0	0	0	0	1
鹿屋市	0	0	0	0	0	0	0	0	0	0	0
枕崎市	0	0	0	0	0	0	0	0	0	0	0
阿久根市	0	0	0	0	0	0	0	0	0	0	0
出水市	0	0	0	0	0	0	0	0	0	0	0
指宿市	0	0	0	0	0	0	0	0	0	0	0
西之表市	0	0	0	0	0	0	0	0	0	0	0
垂水市	0	0	0	0	0	0	0	0	0	0	0
薩摩川内市	0	0	0	0	0	0	0	0	0	0	0
日置市	0	0	0	0	0	0	0	0	0	0	0
曾於市	0	0	0	0	0	0	0	0	0	0	0
霧島市	0	0	0	0	0	0	0	0	0	0	0
いちき串木野市	0	0	0	0	0	0	0	0	0	0	0
南さつま市	0	0	0	0	0	0	0	0	0	0	0
志布志市	0	0	0	0	0	0	0	0	0	0	0
奄美市	0	0	0	0	0	0	0	0	0	0	0
南九州市	0	0	0	0	0	0	0	0	0	0	0
伊佐市	0	0	0	0	0	0	0	0	0	0	0
始良市	0	0	0	0	0	0	0	0	0	0	0
鹿児島県小計	0	1	0	0	0	0	0	0	0	0	1
沖縄県(市を除く)	0	0	0	0	0	0	0	0	0	0	0
那覇市	0	0	0	0	0	0	0	0	0	0	0
宜野湾市	0	0	0	0	0	0	0	0	0	0	0
石垣市	0	0	0	0	0	0	0	0	0	0	0
浦添市	0	0	0	0	0	0	0	0	0	0	0
名護市	0	0	0	0	0	0	0	0	0	0	0
糸満市	0	0	0	0	0	0	0	0	0	0	0
沖縄市	0	0	0	0	0	0	0	0	0	0	0
豊見城市	0	0	0	0	0	0	0	0	0	0	0
うるま市	0	0	0	0	0	0	0	0	0	0	0
宮古島市	0	0	0	0	0	0	0	0	0	0	0
南城市	0	0	0	0	0	0	0	0	0	0	0
沖縄県小計	0	0	0	0	0	0	0	0	0	0	0
合計	1,270	935	59	560	3	8	441	9	201	2	3,488

表8-4 特定施設数の変更届出件数

表8-4-1 工場等数

地方公共団体名	延 数										実 数
	金属加工 機械	圧縮機	土石用 破砕機等	織 機	コンクリート ブロックマ シン等	木材加工 機械	印刷機械	ロール機	合成樹脂 用射出成 形機	鋳造型機	
北海道(市を除く)	0	1	0	0	0	0	0	0	0	0	1
札幌市	0	2	0	0	0	0	0	0	0	0	2
函館市	0	0	0	0	0	0	0	0	0	0	0
小樽市	0	0	0	0	0	0	0	0	0	0	0
旭川市	0	2	0	0	0	0	0	0	0	0	2
室蘭市	0	1	0	0	0	0	0	0	0	0	1
釧路市	1	0	0	0	0	0	0	0	0	0	1
帯広市	0	0	0	0	0	0	0	0	0	0	0
北見市	0	0	0	0	0	0	0	0	0	0	0
夕張市	0	0	0	0	0	0	0	0	0	0	0
岩見沢市	0	2	0	0	0	0	0	0	0	0	2
網走市	0	0	0	0	0	0	0	0	0	0	0
留萌市	0	0	0	0	0	0	0	0	0	0	0
苫小牧市	0	2	0	0	0	0	0	0	0	0	2
稚内市	0	0	0	0	0	0	0	0	0	0	0
美唄市	0	1	0	0	0	0	0	0	0	0	1
芦別市	0	0	0	0	0	0	0	0	0	0	0
江別市	0	0	0	0	0	0	0	0	0	0	0
赤平市	0	0	0	0	0	0	0	0	0	0	0
紋別市	0	0	0	0	0	0	0	0	0	0	0
士別市	0	0	0	0	0	0	0	0	0	0	0
名寄市	0	0	0	0	0	0	0	0	0	0	0
三笠市	0	0	0	0	0	0	0	0	0	0	0
根室市	0	0	0	0	0	0	0	0	0	0	0
千歳市	0	0	0	0	0	0	0	0	0	0	0
滝川市	0	0	0	0	0	0	0	0	0	0	0
砂川市	0	0	0	0	0	0	0	0	0	0	0
歌志内市	0	0	0	0	0	0	0	0	0	0	0
深川市	0	0	0	0	0	0	0	0	0	0	0
富良野市	0	0	0	0	0	0	0	0	0	0	0
登別市	0	0	0	0	0	0	0	0	0	0	0
恵庭市	0	0	0	0	0	0	0	0	0	0	0
伊達市	0	0	0	0	0	0	0	0	0	0	0
北広島市	0	0	0	0	0	0	0	0	0	0	0
石狩市	0	0	0	0	0	0	0	0	0	0	0
北斗市	0	0	0	0	0	0	0	0	0	0	0
北海道小計	1	11	0	0	0	0	0	0	0	0	12
青森県(市を除く)	0	0	0	0	0	0	0	0	0	0	0
青森市	0	0	0	0	0	0	0	0	0	0	0
弘前市	0	0	0	0	0	0	0	0	0	0	0
八戸市	0	1	0	0	0	0	0	0	0	0	1
黒石市	0	1	0	0	0	0	0	0	0	0	1
五所川原市	0	0	0	0	0	0	0	0	0	0	0
十和田市	0	0	0	0	0	0	0	0	0	0	0
三沢市	0	0	0	0	0	0	0	0	0	0	0
むつ市	0	0	0	0	0	0	0	0	0	0	0
つがる市	0	0	0	0	0	0	0	0	0	0	0
平川市	0	0	0	0	0	0	0	0	0	0	0
青森県小計	0	2	0	0	0	0	0	0	0	0	2

地方公共団体名	延 数										実 数
	金属加工 機械	圧縮機	土石用 破碎機等	織 機	コンクリート ブロックマ シン等	木材加工 機械	印刷機械	ロール機	合成樹脂 用射出成 形機	鋳造型機	
岩手県(市を除く)	0	0	0	0	0	0	0	0	0	0	0
盛岡市	0	1	0	0	0	0	0	0	0	0	0
宮古市	0	0	0	0	0	0	0	0	0	0	0
大船渡市	0	0	0	0	0	0	0	0	0	0	0
花巻市	0	0	0	0	0	0	0	0	0	0	0
北上市	0	0	0	0	0	0	0	0	0	0	0
久慈市	0	0	0	0	0	0	0	0	0	0	0
遠野市	0	2	0	0	0	0	0	0	0	0	1
一関市	0	0	0	0	0	0	0	0	0	0	0
陸前高田市	0	0	0	0	0	0	0	0	0	0	0
釜石市	0	0	0	0	0	0	0	0	0	0	0
二戸市	0	0	0	0	0	0	0	0	0	0	0
八幡平市	0	0	0	0	0	0	0	0	0	0	0
奥州市	0	0	0	0	0	0	0	0	0	0	0
滝沢市	0	0	0	0	0	0	0	0	0	0	0
岩手県小計	0	3	0	0	0	0	0	0	0	0	1
宮城県(市を除く)	1	1	0	0	0	0	0	0	1	0	0
仙台市	0	2	0	0	0	0	1	0	0	0	3
石巻市	0	0	0	0	0	0	0	0	0	0	0
塩竈市	0	1	0	0	0	0	0	0	0	0	1
気仙沼市	0	0	0	0	0	0	0	0	0	0	0
白石市	0	0	0	0	0	0	0	0	0	0	0
名取市	0	0	0	0	0	0	0	0	0	0	0
角田市	0	0	0	0	0	0	0	0	0	0	0
多賀城市	0	0	0	0	0	0	0	0	1	0	1
岩沼市	0	0	0	0	0	0	0	0	0	0	0
登米市	0	1	0	0	0	0	0	0	0	0	1
栗原市	1	2	0	0	0	0	0	0	0	0	2
東松島市	0	0	0	0	0	0	0	0	0	0	0
大崎市	0	0	0	0	0	0	0	0	0	0	0
富谷市	0	0	0	0	0	0	0	0	0	0	0
宮城県小計	2	7	0	0	0	0	1	0	2	0	8
秋田県(市を除く)	0	0	0	0	0	0	0	0	0	0	0
秋田市	1	3	0	0	0	0	3	0	1	0	8
能代市	0	0	0	0	0	0	0	0	0	0	0
横手市	0	0	0	0	0	0	0	0	0	0	0
大館市	0	0	0	0	0	0	0	0	0	0	0
男鹿市	0	0	0	0	0	0	0	0	0	0	0
湯沢市	0	0	0	0	0	0	0	0	0	0	0
鹿角市	0	0	0	0	0	0	0	0	0	0	0
由利本荘市	0	0	0	0	0	0	0	0	0	0	0
潟上市	0	0	0	0	0	0	0	0	0	0	0
大仙市	0	0	0	0	0	0	0	0	0	0	0
北秋田市	0	0	0	0	0	0	0	0	0	0	0
にかほ市	0	0	0	0	0	0	0	0	0	0	0
仙北市	0	0	0	0	0	0	0	0	0	0	0
秋田県小計	1	3	0	0	0	0	3	0	1	0	8

地方公共団体名	延 数										実 数
	金属加工 機械	圧縮機	土石用 破碎機等	織 機	コンクリート ブロックマ シン等	木材加工 機械	印刷機械	ロール機	合成樹脂 用射出成 形機	鋳造型機	
山形県(市を除く)	0	0	0	0	0	0	0	0	0	0	0
山 形 市	1	0	0	0	0	0	0	0	1	0	2
米 沢 市	0	0	0	0	0	0	0	0	0	0	0
鶴 岡 市	0	0	0	0	0	0	1	0	0	0	1
酒 田 市	0	1	0	0	0	0	0	0	0	0	1
新 庄 市	0	0	0	0	0	0	0	0	0	0	0
寒 河 江 市	0	0	0	0	0	0	0	0	0	0	0
上 山 市	0	0	0	0	0	0	0	0	0	0	0
村 山 市	0	0	0	0	0	0	0	0	0	0	0
長 井 市	0	0	0	0	0	0	0	0	0	0	0
天 童 市	0	1	0	0	0	0	0	0	0	0	1
東 根 市	0	0	0	0	0	0	0	0	0	0	0
尾 花 沢 市	0	0	0	0	0	0	0	0	0	0	0
南 陽 市	0	1	0	0	0	0	0	0	1	0	1
山形県小計	1	3	0	0	0	0	1	0	2	0	6
福島県(市を除く)	0	1	0	0	0	0	0	0	0	0	1
福 島 市	1	2	0	0	0	0	0	0	0	0	3
会 津 若 松 市	3	1	0	0	0	1	0	0	0	0	3
郡 山 市	2	4	1	0	0	0	0	0	1	0	3
い わ き 市	0	3	0	0	0	0	0	1	1	0	5
白 河 市	0	0	0	0	0	0	0	0	0	0	0
須 賀 川 市	0	0	0	0	0	0	0	0	0	0	0
喜 多 方 市	0	0	0	0	0	0	0	0	0	0	0
相 馬 市	0	0	0	0	0	0	0	0	0	0	0
二 本 松 市	0	0	0	0	0	0	0	1	0	0	1
田 村 市	0	0	0	0	0	0	0	0	0	0	0
南 相 馬 市	0	0	0	0	0	0	0	0	0	0	0
伊 達 市	0	0	0	0	0	0	0	0	0	0	0
本 宮 市	0	0	0	0	0	0	0	0	0	0	0
福島県小計	6	11	1	0	0	1	0	2	2	0	16

地方公共団体名	延 数										実 数
	金属加工 機械	圧縮機	土石用 破碎機等	織 機	コンクリート ブロックマ シン等	木材加工 機械	印刷機械	ロール機	合成樹脂 用射出成 形機	鋳造型機	
茨城県(市を除く)	1	8	0	0	0	0	1	0	1	0	5
水戸市	0	2	0	0	0	0	1	0	0	0	3
日立市	0	2	0	0	0	0	0	0	2	0	3
土浦市	0	0	0	0	0	0	0	0	0	0	0
古河市	0	1	0	0	0	0	0	0	0	0	1
石岡市	0	0	0	0	0	0	0	0	0	0	0
結城市	0	0	0	0	0	0	0	0	0	0	0
龍ヶ崎市	1	1	0	0	0	0	0	0	0	0	2
下妻市	0	0	0	0	0	0	0	0	0	0	0
常総市	0	0	0	0	0	0	0	0	0	0	0
常陸太田市	0	0	0	0	0	0	0	0	0	0	0
高萩市	0	1	0	0	0	0	0	0	0	0	1
北茨城市	0	0	0	0	0	0	0	0	0	0	0
笠間市	0	3	0	3	0	0	0	0	0	0	4
取手市	0	0	0	0	0	0	0	0	0	0	0
牛久市	0	1	0	0	0	0	0	0	0	0	1
つくば市	2	1	1	0	0	0	1	0	0	0	3
ひたちなか市	1	0	0	0	0	0	0	0	0	0	1
鹿嶋市	0	1	0	0	0	0	0	0	0	0	1
潮来市	0	0	0	0	0	0	0	0	0	0	0
守谷市	0	0	0	0	0	0	0	0	0	0	0
常陸大宮市	2	2	0	0	0	0	0	0	0	0	2
那珂市	0	0	0	0	0	0	0	0	0	0	0
筑西市	0	2	0	0	0	0	0	0	0	0	2
坂東市	0	0	0	0	0	0	0	0	0	0	0
稲敷市	0	0	0	0	0	0	0	0	0	0	0
かすみがうら市	0	2	0	0	0	0	0	0	0	0	2
桜川市	0	0	0	0	0	0	0	0	0	0	0
神栖市	0	0	0	0	0	0	0	0	0	0	0
行方市	0	0	0	0	0	0	0	0	0	0	0
鉾田市	0	0	0	0	0	0	0	0	0	0	0
つくばみらい市	1	1	0	0	0	0	0	0	0	0	2
小美玉市	0	0	0	0	0	0	0	0	0	0	0
茨城県小計	8	28	1	3	0	0	3	0	3	0	33
栃木県(市を除く)	0	2	0	0	0	0	1	0	2	0	4
宇都宮市	2	5	0	0	0	0	0	0	0	0	0
足利市	0	2	0	0	0	0	0	0	1	0	3
栃木市	0	0	0	0	0	0	1	0	1	0	2
佐野市	0	1	0	0	0	0	0	1	0	0	1
鹿沼市	0	1	0	0	0	0	0	0	0	0	2
日光市	0	0	0	0	0	0	0	0	0	0	0
小山市	0	0	0	0	0	0	0	0	0	0	0
真岡市	0	0	0	0	0	0	0	0	0	0	0
大田原市	0	0	0	0	0	0	0	0	0	0	0
矢板市	0	0	0	0	0	0	1	0	0	0	1
那須塩原市	0	0	0	0	0	0	0	0	0	0	0
さくら市	0	0	0	0	0	0	0	0	0	0	0
那須烏山市	0	0	0	0	0	0	0	0	0	0	0
下野市	0	0	0	0	0	0	0	0	0	0	0
栃木県小計	2	11	0	0	0	0	3	1	4	0	13

表8-4

地方公共団体名	延 数										実 数
	金属加工 機械	圧縮機	土石用 破碎機等	織 機	コンクリート ブロックマ シン等	木材加工 機械	印刷機械	ロール機	合成樹脂 用射出成 形機	鋳造型機	
群馬県(市を除く)	6	2	0	0	0	0	0	0	2	0	10
前 橋 市	1	6	0	0	0	0	0	0	0	0	7
高 崎 市	11	19	0	0	1	0	0	0	3	0	24
桐 生 市	0	1	0	0	0	0	0	0	0	0	1
伊 勢 崎 市	5	12	0	0	0	0	1	0	5	0	13
太 田 市	5	8	1	0	0	0	0	0	3	0	17
沼 田 市	0	2	0	0	0	0	0	0	0	0	1
館 林 市	1	4	0	0	0	1	0	0	1	0	7
渋 川 市	1	2	2	0	0	1	0	0	0	0	6
藤 岡 市	4	1	0	0	0	0	0	0	5	0	10
富 岡 市	2	5	0	0	0	0	0	0	0	0	6
安 中 市	0	5	1	0	0	0	0	0	0	0	0
み どり 市	0	1	0	0	0	0	0	0	0	0	1
群馬県小計	36	68	4	0	1	2	1	0	19	0	103
埼玉県(市を除く)	3	8	0	0	0	0	2	0	4	0	14
さ い た ま 市	1	3	0	0	0	0	0	0	1	0	4
川 越 市	1	3	0	0	0	0	2	0	0	0	5
熊 谷 市	0	0	0	0	0	0	0	0	0	0	0
川 口 市	0	2	0	0	0	0	1	0	1	0	3
行 田 市	1	0	0	0	0	0	0	0	0	0	1
秩 父 市	0	0	0	0	0	0	0	0	0	0	0
所 沢 市	0	1	1	0	0	0	0	0	0	0	2
飯 能 市	0	0	0	0	0	0	0	0	0	0	0
加 須 市	0	0	0	0	0	0	0	0	0	0	0
本 庄 市	0	0	0	0	0	0	0	0	0	0	0
東 松 山 市	1	1	0	0	0	0	0	0	2	0	4
春 日 部 市	0	1	0	0	0	0	0	0	1	0	1
狭 山 市	0	0	0	0	0	0	0	0	0	0	0
羽 生 市	0	0	0	0	0	0	0	0	0	0	0
鴻 巣 市	1	0	0	0	0	0	0	0	2	0	2
深 谷 市	0	1	0	0	0	0	0	0	2	0	3
上 尾 市	4	2	0	0	0	0	0	0	0	0	5
草 加 市	0	0	0	0	0	0	0	0	0	0	0
越 谷 市	0	2	0	0	0	0	0	0	0	0	2
蕨 市	0	0	0	0	0	0	0	0	0	0	0
戸 田 市	0	0	1	0	0	0	3	0	0	0	4
入 間 市	0	0	0	0	0	0	0	0	0	0	0
朝 霞 市	0	0	0	0	0	0	0	0	0	0	0
志 木 市	0	0	0	0	0	0	0	0	0	0	0
和 光 市	0	0	0	0	0	0	0	0	0	0	0
新 座 市	0	0	0	0	0	0	0	0	0	0	0
桶 川 市	0	0	0	0	0	0	0	0	0	0	0
久 喜 市	1	2	0	0	0	0	0	0	0	0	3
北 本 市	0	0	0	0	0	0	0	0	0	0	0
八 潮 市	0	0	0	0	0	0	0	0	0	0	0
富 士 見 市	0	0	0	0	0	0	0	0	0	0	0
三 郷 市	0	1	1	0	0	0	0	0	0	0	2
蓮 田 市	0	0	0	0	0	0	0	0	0	0	0
坂 戸 市	0	0	0	0	0	0	0	0	0	0	0
幸 手 市	1	2	0	0	0	0	2	0	0	0	3
鶴 ケ 島 市	0	0	0	0	0	0	1	0	0	0	1
日 高 市	0	0	0	0	0	0	1	0	1	0	2
吉 川 市	0	0	0	0	0	0	0	0	0	0	0
ふ じ み 野 市	0	0	0	0	0	0	0	0	0	0	0
白 岡 市	0	0	0	0	0	0	0	0	0	0	0
埼玉県小計	14	29	3	0	0	0	12	0	14	0	61

地方公共団体名	延数										実数	
	金属加工機械	圧縮機	土石用 破碎機等	織機	コンクリート ブロックマ シン等	木材加工 機械	印刷機械	ロール機	合成樹脂 用射出成 形機	鋳造型機		
千葉県(市を除く)	0	0	0	0	0	0	0	0	0	0	0	0
千葉市	6	4	0	0	0	0	0	0	1	0	11	
銚子市	0	0	0	0	0	0	0	0	0	0	0	
川西市	1	1	0	0	0	0	0	0	0	0	2	
船橋市	0	0	0	0	0	0	0	0	0	0	0	
館山市	0	0	0	0	0	0	0	0	0	0	0	
木更津市	1	0	0	0	0	0	0	0	0	0	1	
松戸市	0	1	0	0	0	0	0	0	0	0	1	
野田市	0	1	0	0	0	0	0	0	0	0	1	
茂原市	0	1	0	0	0	0	0	0	0	0	1	
成田市	0	1	0	0	0	0	0	0	0	0	1	
佐倉市	0	1	0	0	0	0	0	0	0	0	1	
東金市	0	0	0	0	0	0	0	0	0	0	0	
旭市	0	0	0	0	0	0	0	0	0	0	0	
習志野市	0	0	0	0	0	0	0	0	0	0	0	
柏市	0	1	0	0	0	0	0	0	0	0	1	
勝浦市	0	0	0	0	0	0	0	0	0	0	0	
市原市	0	0	0	0	0	0	0	0	0	0	0	
流山市	0	0	0	0	0	0	0	0	0	0	0	
八千代市	1	1	0	0	0	0	0	0	0	0	1	
我孫子市	0	0	0	0	0	0	0	0	0	0	0	
鴨川市	0	0	0	0	0	0	0	0	0	0	0	
鎌ヶ谷市	0	2	0	0	0	0	0	0	0	0	2	
君津市	1	3	0	0	0	0	0	0	0	0	3	
富津市	0	1	0	0	0	0	0	0	0	0	1	
浦安市	0	0	0	0	0	0	0	0	0	0	0	
四街道市	0	1	0	0	0	0	0	0	0	0	1	
袖ヶ浦市	0	0	0	0	0	0	0	0	0	0	0	
八街市	0	0	0	0	0	0	0	0	0	0	0	
印西市	0	0	0	0	0	0	0	0	0	0	0	
白井市	0	0	0	0	0	0	0	0	0	0	0	
富里市	0	0	0	0	0	0	0	0	0	0	0	
南房総市	0	0	0	0	0	0	0	0	0	0	0	
匝瑳市	0	1	0	0	0	0	0	0	0	0	1	
香取市	0	0	0	0	0	0	0	0	0	0	0	
山武市	0	0	0	0	0	0	0	0	0	0	0	
いすみ市	0	0	0	0	0	0	0	0	0	0	0	
大網白里市	0	0	0	0	0	0	0	0	0	0	0	
千葉県小計	10	20	0	0	0	0	0	0	1	0	29	

地方公共団体名	延数										実数
	金属加工機械	圧縮機	土石用 破碎機等	織機	コンクリート ブロックマ シン等	木材加工 機械	印刷機械	ロール機	合成樹脂 射出成形機	鋳造型機	
東京都(区市を除く)	0	0	0	0	0	0	0	0	0	0	0
千代田区	0	0	0	0	0	0	1	0	0	0	0
中央区	0	0	0	0	0	0	0	0	0	0	0
港区	0	0	0	0	0	0	0	0	0	0	0
新宿区	0	0	0	0	0	0	0	0	0	0	0
文京区	0	0	0	0	0	0	1	0	0	0	1
台東区	0	0	0	0	0	0	0	0	0	0	0
墨田区	1	2	0	0	0	0	2	0	0	0	5
江東区	0	1	0	0	0	0	0	0	0	0	1
品川区	0	1	0	0	0	0	0	0	0	0	1
目黒区	1	0	0	0	0	0	0	0	0	0	1
大田区	0	0	0	0	0	0	0	0	0	0	0
世田谷区	0	0	0	0	0	0	0	0	0	0	0
渋谷区	0	0	0	0	0	0	0	0	0	0	0
中野区	0	0	0	0	0	0	0	0	0	0	0
杉並区	0	0	0	0	0	0	0	0	0	0	0
豊島区	0	0	0	0	0	0	0	0	0	0	0
北区	4	4	0	0	0	0	3	0	0	0	6
荒川区	0	0	0	0	0	0	0	0	0	0	0
板橋区	0	1	0	0	0	0	0	0	0	0	1
練馬区	0	0	0	0	0	0	0	0	0	0	0
足立区	2	1	0	0	0	0	0	0	0	0	3
葛飾区	0	0	0	0	0	0	0	0	0	0	0
江戸川区	4	1	1	0	0	0	0	0	0	0	4
八王子市	1	4	0	0	0	0	1	0	0	0	4
立川市	0	1	0	0	0	0	0	0	0	0	1
武蔵野市	0	0	0	0	0	0	0	0	0	0	0
三鷹市	0	1	0	0	0	0	0	0	0	0	1
青梅市	1	2	0	0	0	0	0	0	0	0	3
府中市	0	3	0	0	0	0	0	0	0	0	3
昭島市	4	0	0	0	0	0	0	0	0	0	4
調布市	0	0	0	0	0	0	0	0	0	0	0
町田市	0	2	0	0	0	0	1	0	0	0	2
小金井市	0	0	0	0	0	0	0	0	0	0	0
小平市	0	1	0	0	0	0	0	0	0	0	1
日野市	1	1	0	0	0	0	0	0	0	0	2
東村山市	0	0	0	0	0	0	0	0	0	0	0
国分寺市	0	0	0	0	0	0	0	0	0	0	0
国立市	0	0	0	0	0	0	0	0	0	0	0
福生市	0	0	0	0	0	0	0	0	0	0	0
狛江市	0	0	0	0	0	0	0	0	0	0	0
東大和市	0	1	0	0	0	0	0	0	0	0	1
清瀬市	0	0	0	0	0	0	0	0	0	0	0
東久留米市	0	0	0	0	0	0	0	0	0	0	0
武蔵村山市	1	1	0	0	0	0	0	0	0	0	1
多摩市	0	1	0	0	0	0	0	0	0	0	0
稲城市	0	0	0	0	0	0	0	0	0	0	0
羽村市	0	0	0	0	0	0	0	0	0	0	0
あきる野市	0	0	0	0	0	0	0	0	0	0	0
西東京市	0	0	0	0	0	0	0	0	0	0	0
東京都小計	20	29	1	0	0	0	9	0	0	0	46

地方公共団体名	延 数										実 数	
	金属加工 機械	圧縮機	土石用 破砕機等	織 機	コンクリート ブロックマ シン等	木材加工 機械	印刷機械	ロール機	合成樹脂 用射出成 形機	鋳造型機		
神奈川県(市を除く)	0	1	0	0	0	0	0	0	0	0	0	1
横浜市	13	19	3	0	0	0	3	0	4	0	41	
川崎市	3	11	0	0	0	0	1	0	5	0	20	
相模原市	1	3	0	0	0	0	1	0	0	0	4	
横須賀市	0	4	0	0	0	0	2	0	1	0	5	
平塚市	0	1	0	0	0	0	0	0	0	0	1	
鎌倉市	0	0	0	0	0	0	0	0	0	0	0	
藤沢市	1	0	0	0	0	0	0	0	1	0	2	
小田原市	0	2	0	0	0	0	0	0	0	0	2	
茅ヶ崎市	1	1	1	0	0	0	0	0	0	0	3	
逗子市	0	0	0	0	0	0	0	0	0	0	0	
三浦市	0	0	0	0	0	0	0	0	0	0	0	
秦野市	0	1	0	0	0	0	0	0	0	0	1	
厚木市	2	2	0	0	0	0	1	0	6	0	6	
大和市	4	2	0	0	0	0	0	0	1	0	6	
伊勢原市	0	1	0	0	0	0	0	0	2	0	2	
海老名市	2	1	0	0	0	0	0	0	0	0	2	
座間市	1	1	0	0	0	0	1	0	0	0	3	
南足柄市	0	0	0	0	0	0	0	0	0	0	0	
綾瀬市	2	1	0	0	0	0	0	0	0	0	3	
神奈川県小計	30	51	4	0	0	0	9	0	20	0	102	
新潟県(市を除く)	0	0	0	0	0	0	0	0	0	0	0	
新潟市	0	2	0	0	0	0	0	0	0	0	2	
長岡市	0	1	0	0	0	0	0	0	0	0	1	
三条市	3	2	0	0	0	0	0	0	0	0	2	
柏崎市	0	0	0	0	0	0	0	0	0	0	0	
新発田市	0	0	0	0	0	0	0	0	0	0	0	
小千谷市	0	0	0	0	0	0	0	0	0	0	0	
加茂市	0	0	0	0	0	0	0	0	0	0	0	
十日町市	0	0	0	0	0	0	0	0	0	0	0	
見附市	0	1	0	0	0	0	0	0	0	0	0	
村上市	0	0	0	0	0	0	0	0	0	0	0	
燕市	0	0	0	0	0	0	0	0	0	0	0	
糸魚川市	0	0	0	0	0	0	0	0	0	0	0	
妙高市	0	0	0	0	0	0	0	0	0	0	0	
五泉市	0	0	0	0	0	0	0	0	0	0	0	
上越市	0	0	0	0	0	0	0	0	0	0	0	
阿賀野市	0	0	0	0	0	0	0	0	0	0	0	
佐渡市	0	0	0	0	0	0	0	0	0	0	0	
魚沼市	0	0	0	0	0	0	0	0	0	0	0	
南魚沼市	0	0	0	0	0	0	0	0	0	0	0	
胎内市	0	1	0	0	0	0	0	0	0	0	1	
新潟県小計	3	7	0	0	0	0	0	0	0	0	6	
富山県(市を除く)	0	0	0	0	0	0	0	0	0	0	0	
富山市	2	11	0	0	0	0	0	0	0	0	13	
高岡市	1	5	0	0	0	0	0	0	0	0	6	
魚津市	0	0	0	0	0	0	0	0	0	0	0	
氷見市	0	0	0	0	0	0	0	0	0	0	0	
滑川市	0	0	0	0	0	0	0	0	0	0	0	
黒部市	1	0	0	0	0	0	0	0	1	0	1	
砺波市	0	0	0	0	0	0	0	0	0	0	0	
小矢部市	0	0	0	0	0	0	0	0	0	0	0	
南砺市	0	0	0	0	0	0	0	0	0	0	0	
射水市	0	0	0	0	0	0	0	0	0	0	0	
富山県小計	4	16	0	0	0	0	0	0	1	0	20	

地方公共団体名	延 数										実 数
	金属加工 機械	圧縮機	土石用 破碎機等	織 機	コンクリート ブロックマ シン等	木材加工 機械	印刷機械	ロール機	合成樹脂 用射出成 形機	鋳造型機	
石川県(市を除く)	0	0	0	0	0	0	0	0	0	0	0
金 沢 市	1	2	0	1	0	0	0	0	1	0	3
七 尾 市	0	0	0	0	0	0	0	0	0	0	0
小 松 市	1	0	0	0	0	0	0	0	0	0	1
輪 島 市	0	0	0	0	0	0	0	0	0	0	0
珠 洲 市	0	0	0	0	0	0	0	0	0	0	0
加 賀 市	0	0	0	0	0	0	0	0	0	0	0
羽 咋 市	0	0	0	0	0	0	0	0	0	0	0
か ほ く 市	0	0	0	0	0	0	0	0	0	0	0
白 山 市	0	1	0	0	0	0	0	0	0	0	0
能 美 市	0	0	0	0	0	0	0	0	3	0	3
野 々 市 市	0	0	0	0	0	0	0	0	0	0	0
石川県小計	2	3	0	1	0	0	0	0	4	0	7
福井県(市を除く)	0	0	0	0	0	0	0	0	0	0	0
福 井 市	0	1	0	0	0	0	0	0	0	0	1
敦 賀 市	2	0	0	0	0	0	0	0	0	0	1
小 浜 市	0	0	0	0	0	0	0	0	0	0	0
大 野 市	0	0	0	0	0	0	0	0	0	0	0
勝 山 市	0	0	0	0	0	0	0	0	0	0	0
鯖 江 市	0	1	0	0	0	0	0	0	0	0	0
あ わ ら 市	0	0	0	0	0	0	0	0	0	0	0
越 前 市	1	5	0	0	0	0	0	0	0	0	6
坂 井 市	0	0	0	0	0	0	0	0	0	0	0
福井県小計	3	7	0	0	0	0	0	0	0	0	8
山梨県(市を除く)	0	1	0	0	0	0	0	0	4	0	4
甲 府 市	0	0	0	0	0	0	0	0	0	0	0
富 士 吉 田 市	0	0	0	0	0	0	0	0	0	0	0
都 留 市	0	1	0	0	0	0	0	0	0	0	1
山 梨 市	0	0	0	0	0	0	0	0	0	0	0
大 月 市	0	0	0	0	0	0	0	0	0	0	0
韮 崎 市	0	1	0	0	0	0	0	0	0	0	1
南 アルプス 市	0	0	1	0	0	0	0	0	0	0	1
北 杜 市	1	2	0	0	0	0	0	0	1	0	0
甲 斐 市	0	0	0	0	0	0	0	0	0	0	0
笛 吹 市	0	0	0	0	0	0	0	0	1	0	1
上 野 原 市	0	0	0	0	0	0	3	0	0	0	3
甲 州 市	0	0	0	0	0	0	0	0	0	0	0
中 央 市	0	0	0	0	0	0	0	0	0	0	0
山梨県小計	1	5	1	0	0	0	3	0	6	0	11

地方公共団体名	延 数										実 数
	金属加工 機械	圧縮機	土石用 破碎機等	織 機	コンクリート ブロックマ シン等	木材加工 機械	印刷機械	ロール機	合成樹脂 用射出成 形機	鋳造型機	
長野県(市を除く)	0	0	0	0	0	0	0	0	0	0	0
長 野 市	0	4	0	0	0	0	2	0	0	0	5
松 本 市	0	2	0	0	0	0	0	0	0	0	2
上 田 市	0	0	0	0	0	0	0	0	0	0	0
岡 谷 市	0	0	0	0	0	0	0	0	0	0	0
飯 田 市	0	0	0	0	0	0	0	0	0	0	0
諏 訪 市	1	0	0	0	0	0	0	0	1	0	2
須 坂 市	0	0	0	0	0	0	0	0	0	0	0
小 諸 市	0	0	0	0	0	0	0	0	0	0	0
伊 那 市	0	0	0	0	0	0	0	0	0	0	0
駒 ヶ 根 市	0	0	0	0	0	0	0	0	0	0	0
中 野 市	0	0	0	0	0	0	0	0	0	0	0
大 町 市	0	0	0	0	0	0	0	0	0	0	0
飯 山 市	0	0	0	0	0	0	0	0	0	0	0
茅 野 市	2	2	0	0	0	0	0	0	0	0	2
塩 尻 市	4	0	0	0	0	0	0	0	4	0	3
佐 久 市	0	0	0	0	0	0	0	0	0	0	0
千 曲 市	0	1	0	0	0	0	0	0	0	0	1
東 御 市	0	0	0	0	0	0	0	0	0	0	0
安 曇 野 市	0	0	0	0	0	0	0	0	0	0	0
長野県小計	7	9	0	0	0	0	2	0	5	0	15
岐阜県(市を除く)	1	11	0	0	0	0	0	0	2	0	5
岐 阜 市	3	10	0	0	0	0	1	0	0	0	11
大 垣 市	5	6	0	0	0	0	1	0	2	0	14
高 山 市	0	0	0	0	0	0	0	0	0	0	0
多 治 見 市	0	3	1	0	0	0	0	0	1	0	5
関 市	2	2	0	0	0	0	0	0	2	0	4
中 津 川 市	7	7	0	0	0	0	0	0	2	0	16
美 濃 市	2	7	1	0	0	0	0	0	0	0	9
瑞 浪 市	0	1	0	0	0	0	0	0	0	0	1
羽 島 市	0	0	0	0	0	0	0	0	0	0	0
恵 那 市	0	0	0	0	0	0	0	0	2	0	2
美 濃 加 茂 市	2	2	0	0	0	0	0	0	0	0	3
土 岐 市	0	2	0	0	0	0	0	0	0	0	2
各 務 原 市	7	6	0	0	0	0	0	0	5	0	13
可 児 市	9	5	1	0	0	0	0	0	2	1	11
山 県 市	4	0	0	0	0	0	0	0	0	0	1
瑞 穂 市	0	0	0	0	0	0	0	0	0	0	0
飛 騨 市	0	3	1	0	0	0	0	0	0	0	4
本 巢 市	0	0	0	0	0	0	0	0	0	0	0
郡 上 市	0	0	0	0	0	0	0	0	0	0	0
下 呂 市	0	0	0	0	0	0	0	0	0	0	0
海 津 市	0	1	0	0	0	0	0	0	0	0	1
岐阜県小計	42	66	4	0	0	0	2	0	18	1	102

地方公共団体名	延 数										実 数
	金属加工 機械	圧縮機	土石用 破碎機等	織 機	コンクリート ブロックマ シン等	木材加工 機械	印刷機械	ロール機	合成樹脂 用射出成 形機	鋳造型機	
静岡県(市を除く)	1	2	0	0	0	0	0	0	1	0	4
静岡市	5	14	0	0	0	0	2	0	3	0	13
浜松市	17	18	0	0	0	0	0	0	1	0	28
沼津市	5	9	1	0	0	0	0	0	2	0	9
熱海市	0	0	0	0	0	0	0	0	0	0	0
三島市	0	1	0	0	0	0	0	0	0	0	1
富士宮市	1	3	0	0	0	0	1	0	1	0	4
伊東市	0	0	0	0	0	0	0	0	0	0	0
島田市	0	0	0	0	0	0	0	0	0	0	0
富士市	4	11	0	0	0	0	1	0	0	0	12
磐田市	3	4	0	0	0	0	0	0	2	0	7
焼津市	0	1	0	0	0	0	0	0	0	0	1
掛川市	0	0	0	0	0	0	0	0	0	0	0
藤枝市	0	0	0	0	0	0	0	0	0	0	0
御殿場市	2	1	0	0	0	0	0	0	0	1	4
袋井市	1	2	0	0	0	0	1	0	2	0	0
下田市	0	0	0	0	0	0	0	0	0	0	0
裾野市	0	1	0	0	0	0	0	0	1	0	2
湖西市	5	3	0	0	0	0	0	0	1	0	5
伊豆市	0	0	0	0	0	0	0	0	0	0	0
御前崎市	0	0	0	0	0	0	0	0	0	0	0
菊川市	2	3	0	1	0	0	0	0	1	0	5
伊豆の国市	1	1	1	0	0	0	0	0	1	0	2
牧之原市	0	6	0	0	0	0	0	0	1	0	5
静岡県小計	47	80	2	1	0	0	5	0	17	1	102

地方公共団体名	延 数										実 数
	金属加工 機械	圧縮機	土石用 破砕機等	織 機	コンクリート ブロックマ シン等	木材加工 機械	印刷機械	ロール機	合成樹脂 用射出成 形機	鋳造型機	
愛知県(市を除く)	11	15	1	1	0	1	0	0	3	2	30
名古屋市	14	21	0	0	0	0	1	0	5	0	35
豊橋市	4	4	0	0	0	0	0	0	2	0	7
岡崎市	0	3	0	0	0	0	0	0	5	0	6
一宮市	2	2	0	0	0	0	0	0	1	0	4
瀬戸市	0	3	0	0	0	0	0	0	0	0	3
半田市	0	0	0	0	0	0	0	0	1	0	1
春日井市	0	2	1	0	0	0	0	0	1	0	4
豊川市	2	8	1	0	0	0	0	0	4	0	10
津島市	0	0	0	0	0	0	0	0	0	0	0
碧南市	1	1	0	0	0	0	0	0	0	0	1
刈谷市	8	9	0	0	0	0	0	0	4	0	11
豊田市	16	14	0	0	0	0	0	0	19	0	49
安城市	8	5	0	0	0	0	0	0	3	0	11
西尾市	0	0	0	0	0	0	0	0	0	0	0
蒲郡市	0	1	0	0	0	0	0	0	0	0	0
犬山市	1	3	0	0	0	0	0	0	1	0	5
常滑市	1	5	1	0	0	0	0	0	0	0	6
江南市	0	0	0	0	0	0	0	0	0	0	0
小牧市	8	14	0	0	0	0	0	0	3	0	12
稲沢市	0	6	0	0	0	0	0	0	3	0	9
新城市	0	2	0	0	0	0	0	0	0	0	1
東海市	0	0	0	0	1	0	0	0	0	0	1
大府市	6	3	0	1	0	0	0	0	3	0	8
知多市	0	0	0	0	0	0	0	0	0	0	0
知立市	5	5	0	0	0	0	0	0	0	0	4
尾張旭市	1	0	0	0	0	0	0	0	0	0	1
高浜市	2	2	0	0	0	0	0	0	1	0	4
岩倉市	0	0	0	0	0	0	0	0	0	0	0
豊明市	1	0	0	0	0	0	0	0	0	0	1
日進市	0	0	1	0	0	0	0	0	0	0	1
田原市	0	0	0	0	0	0	0	0	0	0	0
愛西市	0	0	0	0	0	0	1	0	0	0	1
清須市	0	4	0	0	0	0	0	0	0	0	4
名古屋	0	0	0	0	0	0	1	0	0	0	1
弥富市	1	1	0	0	0	0	0	0	0	0	1
みよし市	0	0	0	0	0	0	0	0	0	0	0
あま市	0	0	0	0	0	0	0	0	0	0	0
長久手市	0	1	0	0	0	0	0	0	0	0	1
愛知県小計	92	134	5	2	1	1	3	0	59	2	233
三重県(市を除く)	0	0	0	0	0	0	0	0	0	0	0
津市	1	2	0	0	0	0	0	0	2	0	4
四日市市	3	1	0	0	0	0	0	0	0	0	4
伊勢市	0	0	0	0	0	0	0	0	0	0	0
松阪市	0	1	0	0	0	0	0	0	0	0	0
桑名市	0	0	0	0	0	0	0	0	0	0	0
鈴鹿市	3	2	0	0	0	0	0	0	1	0	6
名張市	0	0	0	0	0	0	0	0	0	0	0
尾鷲市	0	1	0	0	0	0	0	0	1	0	1
亀山市	0	0	0	0	0	0	0	0	0	0	0
鳥羽市	0	0	0	0	0	0	0	0	0	0	0
熊野市	0	0	0	0	0	0	0	0	0	0	0
いなべ市	0	0	0	0	0	0	0	0	0	0	0
志摩市	0	0	0	0	0	0	0	0	0	0	0
伊賀市	0	2	0	0	0	0	0	0	0	0	2
三重県小計	7	9	0	0	0	0	0	0	4	0	17

地方公共団体名	延 数										実 数
	金属加工 機械	圧縮機	土石用 破碎機等	織 機	コンクリート ブロックマ シン等	木材加工 機械	印刷機械	ロール機	合成樹脂 用射出成 形機	鋳造型機	
滋賀県(市を除く)	2	4	0	0	0	0	0	0	4	0	9
大津市	1	4	1	0	0	0	0	0	0	0	5
彦根市	3	8	0	0	0	0	1	0	1	0	13
長浜市	5	14	0	0	0	0	0	0	1	0	0
近江八幡市	2	6	0	0	0	0	0	0	0	0	6
草津市	6	14	1	0	0	0	2	1	6	1	23
守山市	0	2	0	0	0	0	0	0	0	0	2
栗東市	0	2	0	0	0	0	0	0	2	0	3
甲賀市	5	13	1	1	0	0	0	0	2	0	22
野洲市	4	3	0	0	0	0	0	0	1	0	6
湖南市	4	12	0	0	0	0	1	0	0	0	15
高島市	0	1	0	0	0	1	1	0	3	0	6
東近江市	5	5	1	1	0	0	2	0	2	0	16
米原市	0	9	0	0	0	0	0	0	1	0	7
滋賀県小計	37	97	4	2	0	1	7	1	23	1	133
京都府(市を除く)	1	9	0	0	0	0	1	0	0	0	11
京都市	8	25	2	0	0	0	3	0	0	1	27
福知山市	0	0	0	0	0	0	0	0	0	0	0
舞鶴市	1	2	0	0	0	0	0	0	0	0	3
綾部市	0	0	0	0	0	0	0	0	0	0	0
宇治市	0	0	0	0	0	0	0	0	0	0	0
宮津市	0	0	0	0	0	0	0	0	0	0	0
亀岡市	1	0	0	0	0	0	0	0	0	0	1
城陽市	0	0	0	0	0	0	0	0	0	0	0
向日市	0	0	0	0	0	0	0	0	0	0	0
長岡京市	0	3	0	0	0	0	0	0	0	0	3
八幡市	0	0	0	0	0	0	0	0	0	0	0
京田辺市	0	0	0	0	0	0	0	0	0	0	0
京丹後市	0	0	0	0	0	0	0	0	0	0	0
南丹市	0	0	0	0	0	0	0	0	0	0	0
木津川市	0	0	0	0	0	0	0	0	0	0	0
京都府小計	11	39	2	0	0	0	4	0	0	1	45

地方公共団体名	延 数										実 数	
	金属加工 機械	圧縮機	土石用 破碎機等	織 機	コンクリート ブロックマ シン等	木材加工 機械	印刷機械	ロール機	合成樹脂 用射出成 形機	鋳造型機		
大阪府(市を除く)	1	1	0	0	0	0	0	0	0	0	0	1
大 阪 市	3	9	0	0	0	0	1	0	2	0	0	13
堺 市	3	6	1	0	0	0	0	0	0	0	0	10
岸 和 田 市	2	2	0	0	0	0	0	0	0	0	0	4
豊 中 市	2	2	0	0	0	0	0	0	0	0	0	2
池 田 市	1	0	0	0	0	0	0	0	0	0	0	1
吹 田 市	1	3	0	0	0	0	0	0	0	0	0	4
泉 大 津 市	0	0	0	0	0	0	0	0	0	0	0	0
高 槻 市	3	5	0	0	0	0	1	0	2	0	0	7
貝 塚 市	0	3	0	0	0	0	0	0	0	0	0	3
守 口 市	1	0	0	0	0	0	0	0	0	0	0	1
枚 方 市	0	3	0	0	0	0	0	0	0	0	0	3
茨 木 市	0	0	0	0	0	0	0	0	0	0	0	0
八 尾 市	3	4	1	0	0	0	0	0	0	0	0	7
泉 佐 野 市	1	1	0	0	0	0	0	0	0	0	0	2
富 田 林 市	0	0	0	0	0	0	0	0	0	0	0	0
寝 屋 川 市	2	5	0	0	0	0	0	0	0	0	0	7
河 内 長 野 市	0	0	0	0	0	0	0	0	0	0	0	0
松 原 市	1	1	0	0	0	0	0	0	0	0	0	1
大 東 市	1	5	0	0	1	0	0	0	0	0	0	6
和 泉 市	0	1	0	0	0	0	0	0	0	0	0	1
箕 面 市	0	0	0	0	0	0	0	0	0	0	0	0
柏 原 市	0	0	0	0	0	0	0	0	0	0	0	0
羽 曳 野 市	0	0	0	0	0	0	0	0	0	0	0	0
門 真 市	1	1	0	0	0	0	0	0	0	0	0	0
摂 津 市	1	1	0	0	0	0	0	0	0	0	0	2
高 石 市	0	0	0	0	0	0	0	0	0	0	0	0
藤 井 寺 市	0	0	0	0	0	0	0	0	0	0	0	0
東 大 阪 市	7	10	0	0	0	0	0	0	3	0	0	20
泉 南 市	0	0	0	0	0	0	0	0	0	0	0	0
四 條 畷 市	0	0	0	0	0	0	0	0	0	0	0	0
交 野 市	1	1	0	0	0	0	0	0	0	0	0	2
大 阪 狭 山 市	0	0	0	0	0	0	0	0	0	0	0	0
阪 南 市	0	0	0	0	0	0	0	0	0	0	0	0
大阪府小計	35	64	2	0	1	0	2	0	7	0	0	97

地方公共団体名	延 数										実 数
	金属加工 機械	圧縮機	土石用 破砕機等	織 機	コンクリート ブロックマ シン等	木材加工 機械	印刷機械	ロール機	合成樹脂 用射出成 形機	鋳造型機	
兵庫県(市を除く)	7	15	0	0	0	0	0	0	6	0	19
神戸市	0	4	2	0	0	0	0	1	0	0	7
姫路市	17	8	0	0	0	0	0	0	5	0	15
尼崎市	3	3	1	0	0	0	0	0	1	0	7
明石市	3	8	0	0	0	0	0	0	1	0	12
西宮市	0	0	0	0	0	0	0	0	0	0	0
洲本市	1	0	0	0	0	0	0	0	0	0	1
芦屋市	0	0	0	0	0	0	0	0	0	0	0
伊丹市	2	1	0	0	0	0	1	0	0	0	4
相生市	0	0	0	0	0	0	0	0	0	0	0
豊岡市	0	1	0	0	0	0	1	0	1	0	3
加古川市	1	3	0	0	0	0	0	0	0	0	4
赤穂市	0	3	0	0	0	0	0	0	0	0	3
西脇市	0	0	0	0	0	0	0	0	0	0	0
宝塚市	0	0	0	0	0	0	0	0	0	0	0
三木市	0	0	0	0	0	0	0	0	0	0	0
高砂市	0	0	0	0	0	0	0	0	0	0	0
川西市	0	1	0	0	0	0	0	0	0	0	1
小野市	2	4	1	0	0	0	0	0	0	0	7
三田市	3	5	0	0	0	0	1	0	3	0	8
加西市	0	0	0	0	0	0	0	0	1	0	1
篠山市	0	2	0	0	0	0	0	0	1	0	3
養父市	0	0	0	0	0	0	0	0	0	0	0
丹波市	0	1	0	0	0	0	0	0	1	0	1
南あわじ市	0	0	0	0	0	0	0	0	0	0	0
朝来市	1	1	0	0	0	0	0	0	0	0	1
淡路市	0	0	0	0	0	0	0	0	0	0	0
宍粟市	0	1	0	0	0	0	0	0	0	0	0
加東市	2	2	0	0	0	0	0	0	0	0	3
たつの市	2	2	0	0	0	0	0	1	1	0	4
兵庫県小計	44	65	4	0	0	0	3	2	21	0	104
奈良県(市を除く)	0	0	0	0	0	0	0	0	2	0	2
奈良市	0	3	0	0	0	0	0	0	0	0	3
大和高田市	0	0	0	0	0	0	0	0	0	0	0
大和郡山市	0	0	0	0	0	0	0	0	2	0	2
天理市	1	0	0	0	0	0	0	0	0	0	1
橿原市	0	0	0	0	0	0	0	0	0	0	0
桜井市	0	0	0	0	0	0	0	0	0	0	0
五條市	1	0	0	0	0	0	0	0	0	0	1
御所市	0	0	0	0	0	0	0	0	0	0	0
生駒市	0	0	0	0	0	0	1	0	2	0	2
香芝市	0	0	0	0	0	0	0	0	0	0	0
葛城市	0	0	0	0	0	0	0	0	0	0	0
宇陀市	0	0	0	0	0	0	0	0	0	0	0
奈良県小計	2	3	0	0	0	0	1	0	6	0	11
和歌山県(市を除く)	0	1	0	0	0	0	0	0	0	0	1
和歌山市	1	3	0	0	0	0	0	0	0	0	4
海南市	0	0	0	0	0	0	0	0	0	0	0
橋本市	1	0	0	0	0	0	0	0	0	0	1
有田市	0	0	0	0	0	0	0	0	0	0	0
御坊市	0	0	0	0	0	0	0	0	0	0	0
田辺市	0	1	0	0	0	0	0	0	0	0	1
新宮市	0	0	0	0	0	0	0	0	0	0	0
紀の川市	0	2	1	0	0	1	0	0	0	0	4
岩出市	0	0	0	0	0	0	0	0	0	0	0
和歌山県小計	2	7	1	0	0	1	0	0	0	0	11

地方公共団体名	延 数										実 数
	金属加工 機械	圧縮機	土石用 破碎機等	織 機	コンクリート ブロックマ シン等	木材加工 機械	印刷機械	ロール機	合成樹脂 射出成形機	鋳造型機	
鳥取県(市を除く)	0	0	0	0	0	0	0	0	0	0	0
鳥 取 市	0	1	0	0	0	0	0	0	0	0	1
米 子 市	0	0	0	0	0	0	0	0	0	0	0
倉 吉 市	0	0	0	0	0	0	0	0	0	0	0
境 港 市	0	0	0	0	0	0	0	0	0	0	0
鳥取県小計	0	1	0	0	0	0	0	0	0	0	1
島根県(市を除く)	0	0	0	0	0	0	0	0	0	0	0
松 江 市	0	0	0	0	0	0	0	0	0	0	0
浜 田 市	0	0	0	0	0	0	0	0	0	0	0
出 雲 市	0	0	0	0	0	0	0	0	0	0	0
益 田 市	0	0	0	0	0	0	0	0	0	0	0
大 田 市	0	0	0	0	0	0	0	0	0	0	0
安 来 市	0	0	0	0	0	0	0	0	0	0	0
江 津 市	0	0	0	0	0	0	0	0	0	0	0
雲 南 市	0	0	0	0	0	0	0	0	0	0	0
島根県小計	0	0	0	0	0	0	0	0	0	0	0
岡山県(市を除く)	0	0	0	0	0	0	0	0	0	0	0
岡 山 市	3	6	2	0	0	0	0	0	0	0	11
倉 敷 市	1	3	0	0	0	0	0	1	0	0	5
津 山 市	0	1	0	0	0	0	0	0	1	0	0
玉 野 市	0	0	0	0	0	0	0	0	0	0	0
笠 岡 市	0	0	0	0	0	0	0	0	0	0	0
井 原 市	0	2	0	0	0	0	0	0	0	0	2
総 社 市	0	0	0	0	0	0	0	0	0	0	0
高 梁 市	0	0	0	0	0	0	0	0	0	0	0
新 見 市	0	0	0	0	0	0	0	0	0	0	0
備 前 市	0	1	1	0	0	0	0	0	0	0	1
瀬 戸 内 市	0	2	0	0	0	0	0	0	0	0	2
赤 磐 市	0	6	0	0	0	0	0	0	0	0	4
真 庭 市	0	0	0	0	0	0	0	0	0	0	0
美 作 市	0	0	0	0	0	0	0	0	0	0	0
浅 口 市	0	0	0	0	0	0	0	0	0	0	0
岡山県小計	4	21	3	0	0	0	0	1	1	0	25
広島県(市を除く)	3	4	0	0	0	0	0	0	0	0	7
広 島 市	6	10	7	0	0	0	3	0	1	1	28
呉 市	0	0	0	0	0	0	0	0	0	0	0
竹 原 市	0	1	0	0	0	0	0	0	0	0	1
三 原 市	0	2	0	0	0	0	0	0	1	0	3
尾 道 市	0	2	0	0	0	0	0	0	4	0	3
福 山 市	3	8	0	0	0	0	0	0	0	0	10
府 中 市	0	1	0	0	0	0	0	0	0	0	1
三 次 市	0	1	0	0	0	0	0	0	0	0	0
庄 原 市	1	1	0	0	0	0	0	0	0	0	1
大 竹 市	0	0	0	0	0	0	0	0	0	0	0
東 広 島 市	1	3	0	0	0	0	0	0	1	0	5
廿 日 市	0	2	0	0	0	0	0	0	0	0	2
安 芸 高 田 市	0	0	0	0	0	0	0	0	0	0	0
江 田 島 市	0	0	0	0	0	0	0	0	0	0	0
広島県小計	14	35	7	0	0	0	3	0	7	1	61

地方公共団体名	延 数										実 数
	金属加工 機械	圧縮機	土石用 破碎機等	織 機	コンクリート ブロックマ シン等	木材加工 機械	印刷機械	ロール機	合成樹脂 用射出成 形機	鋳造型機	
山口県(市を除く)	0	0	0	0	0	0	0	0	0	0	0
下 関 市	1	3	0	0	0	0	0	0	0	0	3
宇 部 市	0	2	0	0	0	0	0	0	0	0	2
山 口 市	0	0	0	0	0	0	0	0	1	0	1
萩 市	0	0	0	0	0	0	0	0	0	0	0
防 府 市	0	2	1	0	0	0	1	1	2	0	7
下 松 市	0	0	0	0	0	0	0	0	0	0	0
岩 国 市	0	2	0	0	0	0	0	0	0	0	2
光 市	0	0	0	0	0	0	0	0	0	0	0
長 門 市	0	0	0	0	0	0	0	0	0	0	0
柳 井 市	0	0	0	0	0	0	0	0	0	0	0
美 祢 市	0	1	0	0	0	0	0	0	0	0	0
周 南 市	0	0	1	0	0	0	0	0	0	0	1
山陽小野田市	0	0	0	0	0	0	0	0	0	0	0
山口県小計	1	10	2	0	0	0	1	1	3	0	16
徳島県(市を除く)	1	1	0	0	0	0	0	0	0	0	2
徳 島 市	0	0	0	0	0	0	0	0	0	0	0
鳴 門 市	0	0	0	0	0	0	0	0	0	0	0
小 松 島 市	0	1	0	0	0	0	0	0	0	0	1
阿 南 市	0	0	0	0	0	0	0	0	0	0	0
吉 野 川 市	0	0	0	0	0	0	0	0	0	0	0
阿 波 市	0	0	0	0	0	0	0	0	0	0	0
美 馬 市	0	0	0	0	0	0	0	0	0	0	0
三 好 市	0	0	0	0	0	0	0	0	0	0	0
徳島県小計	1	2	0	0	0	0	0	0	0	0	3
香川県(市を除く)	2	2	0	0	0	0	0	0	0	0	0
高 松 市	1	3	1	0	0	0	0	0	0	0	5
丸 亀 市	0	2	0	0	0	0	0	0	0	0	1
坂 出 市	1	4	0	0	0	0	0	0	1	0	5
善 通 寺 市	0	1	0	0	0	0	1	0	0	0	1
観 音 寺 市	0	4	0	0	0	0	0	0	0	0	4
さ ぬ き 市	0	0	0	0	0	0	0	0	0	0	0
東 か が わ 市	0	0	0	0	0	0	0	0	0	0	0
三 豊 市	0	0	0	0	0	0	0	0	0	0	0
香川県小計	4	16	1	0	0	0	1	0	1	0	16
愛媛県(市を除く)	0	0	0	0	0	0	0	0	0	0	0
松 山 市	0	0	0	0	0	0	0	0	0	0	0
今 治 市	0	0	0	0	0	0	0	0	0	0	0
宇 和 島 市	0	0	0	0	0	0	0	0	0	0	0
八 幡 浜 市	0	0	0	0	0	0	0	0	0	0	0
新 居 浜 市	0	0	0	0	0	0	0	0	0	0	0
西 条 市	0	1	0	0	0	0	0	0	1	0	2
大 洲 市	0	0	0	0	0	0	0	0	0	0	0
伊 予 市	0	0	0	0	0	0	0	0	0	0	0
四 国 中 央 市	0	3	0	0	0	0	1	0	0	0	0
西 予 市	0	0	0	0	0	0	0	0	0	0	0
東 温 市	0	0	0	0	0	0	0	0	0	0	0
愛媛県小計	0	4	0	0	0	0	1	0	1	0	2

地方公共団体名	延 数										実 数
	金属加工 機械	圧縮機	土石用 破碎機等	織 機	コンクリート ブロックマ シン等	木材加工 機械	印刷機械	ロール機	合成樹脂 用射出成 形機	鋳造型機	
高知県(市を除く)	0	0	0	0	0	0	0	0	0	0	0
高知市	0	0	0	0	0	0	0	0	0	0	0
室戸市	0	0	0	0	0	0	0	0	0	0	0
安芸市	0	0	0	0	0	0	0	0	0	0	0
南国市	0	0	0	0	0	0	0	0	0	0	0
土佐市	0	0	0	0	0	0	0	0	0	0	0
須崎市	0	0	0	0	0	0	0	0	0	0	0
宿毛市	0	0	0	0	0	0	0	0	0	0	0
土佐清水市	0	0	0	0	0	0	0	0	0	0	0
四万十市	0	0	0	0	0	0	0	0	0	0	0
香南市	0	0	0	0	0	0	0	0	0	0	0
香美市	0	0	0	0	0	0	0	0	0	0	0
高知県小計	0	0	0	0	0	0	0	0	0	0	0
福岡県(市を除く)	2	4	0	0	0	0	0	0	0	0	4
北九州市	1	1	0	0	0	0	0	0	1	0	3
福岡市	0	1	0	0	0	0	0	0	0	0	1
大牟田市	0	0	0	0	0	0	0	0	0	0	0
久留米市	0	3	1	0	0	0	1	0	0	0	5
直方市	0	1	0	0	1	0	0	0	1	0	3
飯塚市	0	0	0	0	0	0	0	0	0	0	0
田川市	1	1	0	0	0	0	0	0	0	0	2
柳川市	0	0	0	0	0	0	0	0	0	0	0
八女市	0	0	0	0	0	0	0	0	0	0	0
筑後市	1	1	0	0	0	0	0	0	0	0	2
大川市	0	0	0	0	0	0	0	0	0	0	0
行橋市	0	0	0	0	0	0	0	0	0	0	0
豊前市	0	0	0	0	0	0	0	0	0	0	0
中間市	1	0	0	0	0	0	0	0	0	0	1
小郡市	0	1	0	0	0	0	0	0	0	0	1
筑紫野市	0	0	0	0	0	0	0	0	0	0	0
春日市	0	0	0	0	0	0	0	0	0	0	0
大野城市	0	1	0	0	0	0	0	0	0	0	1
宗像市	0	0	0	0	0	0	0	0	0	0	0
太宰府市	0	0	0	0	0	0	0	0	0	0	0
古賀市	0	1	0	0	0	0	1	0	1	0	3
福津市	0	0	0	0	0	0	0	0	0	0	0
うきは市	0	0	0	0	0	0	0	0	0	0	0
宮若市	0	0	0	0	0	0	0	0	1	0	1
嘉麻市	0	0	0	0	0	0	0	0	0	0	0
朝倉市	1	2	0	0	0	0	0	0	0	0	3
みやま市	0	0	0	0	0	0	0	0	0	0	0
糸島市	0	1	0	0	0	0	0	0	0	0	1
那珂川市	0	0	0	0	0	0	0	0	0	0	0
福岡県小計	7	18	1	0	1	0	2	0	4	0	31
佐賀県(市を除く)	4	8	0	0	0	2	0	0	4	0	16
佐賀市	1	4	2	0	0	0	0	0	0	0	6
唐津市	1	0	0	0	0	0	0	0	0	0	1
鳥栖市	0	1	0	0	0	0	0	0	0	0	1
多久市	0	0	0	0	0	0	0	0	0	0	0
伊万里市	0	1	0	0	0	0	0	0	0	0	1
武雄市	0	1	0	0	0	0	0	0	0	0	0
鹿島市	0	0	0	0	0	0	0	0	0	0	0
小城市	0	0	0	0	0	0	0	0	0	0	0
嬉野市	0	0	0	0	0	0	0	0	0	0	0
神埼市	0	0	0	0	0	0	0	0	0	0	0
佐賀県小計	6	15	2	0	0	2	0	0	4	0	25

地方公共団体名	延 数										実 数
	金属加工 機械	圧縮機	土石用 破砕機等	織 機	コンクリート ブロックマ シン等	木材加工 機械	印刷機械	ロール機	合成樹脂 用射出成 形機	鋳造型機	
長崎県(市を除く)	0	0	0	0	0	0	0	0	0	0	0
長崎 市	0	0	0	0	0	0	0	0	0	0	0
佐世保 市	1	2	0	0	0	0	0	0	0	0	2
島原 市	0	0	0	0	0	0	0	0	0	0	0
諫早 市	0	0	0	0	0	0	0	0	0	0	0
大村 市	1	3	0	0	0	0	0	0	0	0	3
平戸 市	0	0	0	0	0	0	0	0	0	0	0
松浦 市	0	0	0	0	0	0	0	0	0	0	0
対馬 市	0	0	0	0	0	0	0	0	0	0	0
老岐 市	0	0	0	0	0	0	0	0	0	0	0
五島 市	0	0	0	0	0	0	0	0	0	0	0
西海 市	0	0	0	0	0	0	0	0	0	0	0
雲仙 市	0	0	0	0	0	0	0	0	0	0	0
南島原 市	0	0	0	0	0	0	0	0	0	0	0
長崎県小計	2	5	0	0	0	0	0	0	0	0	5
熊本県(市を除く)	2	4	0	0	0	0	0	0	1	0	5
熊本 市	6	7	2	0	0	1	0	0	4	0	6
八代 市	0	0	0	0	0	0	0	0	0	0	0
人吉 市	0	0	0	0	0	0	0	0	0	0	0
荒尾 市	0	0	0	0	0	0	0	0	0	0	0
水俣 市	0	1	0	0	0	0	0	0	0	0	1
玉名 市	0	0	0	0	0	0	0	0	2	0	2
山鹿 市	0	1	0	0	0	0	0	0	0	0	1
菊池 市	2	0	0	0	0	0	0	0	0	0	0
宇土 市	0	0	0	0	0	0	0	0	0	0	0
上天草 市	0	0	0	0	0	0	0	0	0	0	0
宇城 市	2	0	0	0	0	0	0	0	0	0	0
阿蘇 市	0	1	0	0	0	0	0	0	1	0	1
天草 市	0	0	0	0	0	0	0	0	0	0	0
合志 市	0	0	0	0	0	0	0	0	0	0	0
熊本県小計	12	14	2	0	0	1	0	0	8	0	16
大分県(市を除く)	0	0	0	0	0	0	0	0	0	0	0
大分 市	1	6	2	0	1	0	0	0	2	0	9
別府 市	0	0	0	0	0	0	0	0	0	0	0
中津 市	0	1	0	0	0	0	0	0	0	0	1
日田 市	0	0	0	0	0	0	0	0	0	0	0
佐伯 市	0	0	0	0	0	0	0	0	0	0	0
臼杵 市	0	0	0	0	0	0	0	0	0	0	0
津久見 市	0	5	0	0	0	0	0	0	0	0	1
竹田 市	0	0	0	0	0	0	0	0	0	0	0
豊後高田 市	0	0	0	0	0	0	0	0	0	0	0
杵築 市	0	0	0	0	0	0	0	0	0	0	0
宇佐 市	0	0	0	0	0	0	0	0	1	0	1
豊後大野 市	0	0	0	0	0	0	0	0	0	0	0
由布 市	0	0	0	0	0	0	0	0	0	0	0
国東 市	1	1	0	0	0	0	0	0	2	0	4
大分県小計	2	13	2	0	1	0	0	0	5	0	16
宮崎県(市を除く)	0	0	0	0	0	0	0	0	0	0	0
宮崎 市	0	0	0	0	0	0	0	0	0	0	0
都城 市	1	2	0	0	0	0	2	0	0	0	5
延岡 市	0	1	0	0	0	0	0	0	0	0	0
日南 市	0	0	0	0	0	0	0	0	0	0	0
小林 市	0	0	0	0	0	0	0	0	0	0	0
日向 市	0	0	0	0	0	0	0	0	0	0	0
串間 市	0	0	0	0	0	0	0	0	0	0	0
西都 市	0	0	0	0	0	0	0	0	0	0	0
えびの 市	0	0	0	0	0	0	0	0	0	0	0
宮崎県小計	1	3	0	0	0	0	2	0	0	0	5

地方公共団体名	延 数										実 数
	金属加工 機械	圧縮機	土石用 破碎機等	織 機	コンクリート ブロックマ シン等	木材加工 機械	印刷機械	ロール機	合成樹脂 用射出成 形機	鋳造型機	
鹿児島県(市を除く)	0	1	0	0	0	0	0	0	0	2	0
鹿児島市	0	0	0	0	0	0	0	0	0	0	0
鹿屋市	0	0	0	0	0	0	0	0	0	0	0
枕崎市	0	0	0	0	0	0	0	0	0	0	0
阿久根市	0	0	0	0	0	0	0	0	0	0	0
出水市	0	0	0	0	0	0	0	0	0	0	0
指宿市	0	0	0	0	0	0	0	0	0	0	0
西之表市	0	0	0	0	0	0	0	0	0	0	0
垂水市	0	0	0	0	0	0	0	0	0	0	0
薩摩川内市	0	1	0	0	0	0	0	0	0	0	1
日置市	0	0	0	0	0	0	0	0	0	0	0
曾於市	0	0	0	0	0	0	0	0	0	0	0
霧島市	0	3	1	0	0	0	0	0	0	0	4
いちき串木野市	0	0	0	0	0	0	0	0	0	0	0
南さつま市	0	0	0	0	0	0	0	0	0	0	0
志布志市	0	0	0	0	0	0	0	0	0	0	0
奄美市	0	0	0	0	0	0	0	0	0	0	0
南九州市	0	1	0	0	0	0	0	0	0	0	1
伊佐市	0	0	0	0	0	0	0	0	0	0	0
始良市	0	0	0	0	0	0	0	0	0	0	0
鹿児島県小計	0	6	1	0	0	0	0	0	0	2	6
沖縄県(市を除く)	0	0	0	0	0	0	0	0	0	0	0
那覇市	0	0	0	0	0	0	0	0	0	0	0
宜野湾市	0	0	0	0	0	0	0	0	0	0	0
石垣市	0	0	0	0	0	0	0	0	0	0	0
浦添市	0	0	0	0	0	0	0	0	0	0	0
名護市	0	0	0	0	0	0	0	0	0	0	0
糸満市	0	0	0	0	0	0	0	0	0	0	0
沖縄市	0	0	0	0	0	0	0	0	0	0	0
豊見城市	0	0	0	0	0	0	0	0	0	0	0
うるま市	0	0	0	0	0	0	0	0	0	0	0
宮古島市	0	0	0	0	0	0	0	0	0	0	0
南城市	0	0	0	0	0	0	0	0	0	0	0
沖縄県小計	0	0	0	0	0	0	0	0	0	0	0
合計	524	1,050	60	9	5	9	84	8	273	9	1,590

表8-4-2 施設数

地方公共団体名	延 数										実 数
	金属加工 機械	圧縮機	土石用 破砕機等	織 機	コンクリート ブロックマ シン等	木材加工 機械	印刷機械	ロール機	合成樹脂 用射出成 形機	鋳造型機	
北海道(市を除く)	0	8	0	0	0	0	0	0	0	0	8
札幌市	0	6	0	0	0	0	0	0	0	0	6
函館市	0	0	0	0	0	0	0	0	0	0	0
小樽市	0	0	0	0	0	0	0	0	0	0	0
旭川市	0	-1	0	0	0	0	0	0	0	0	-1
室蘭市	0	0	0	0	0	0	0	0	0	0	0
釧路市	2	0	0	0	0	0	0	0	0	0	2
帯広市	0	0	0	0	0	0	0	0	0	0	0
北見市	0	0	0	0	0	0	0	0	0	0	0
夕張市	0	0	0	0	0	0	0	0	0	0	0
岩見沢市	0	3	0	0	0	0	0	0	0	0	3
網走市	0	0	0	0	0	0	0	0	0	0	0
留萌市	0	0	0	0	0	0	0	0	0	0	0
苫小牧市	0	2	0	0	0	0	0	0	0	0	2
稚内市	0	0	0	0	0	0	0	0	0	0	0
美唄市	0	1	0	0	0	0	0	0	0	0	1
芦別市	0	0	0	0	0	0	0	0	0	0	0
江別市	0	0	0	0	0	0	0	0	0	0	0
赤平市	0	0	0	0	0	0	0	0	0	0	0
紋別市	0	0	0	0	0	0	0	0	0	0	0
士別市	0	0	0	0	0	0	0	0	0	0	0
名寄市	0	0	0	0	0	0	0	0	0	0	0
三笠市	0	0	0	0	0	0	0	0	0	0	0
根室市	0	0	0	0	0	0	0	0	0	0	0
千歳市	0	0	0	0	0	0	0	0	0	0	0
滝川市	0	0	0	0	0	0	0	0	0	0	0
砂川市	0	0	0	0	0	0	0	0	0	0	0
歌志内市	0	0	0	0	0	0	0	0	0	0	0
深川市	0	0	0	0	0	0	0	0	0	0	0
富良野市	0	0	0	0	0	0	0	0	0	0	0
登別市	0	0	0	0	0	0	0	0	0	0	0
恵庭市	0	0	0	0	0	0	0	0	0	0	0
伊達市	0	0	0	0	0	0	0	0	0	0	0
北広島市	0	0	0	0	0	0	0	0	0	0	0
石狩市	0	0	0	0	0	0	0	0	0	0	0
北斗市	0	0	0	0	0	0	0	0	0	0	0
北海道小計	2	19	0	0	0	0	0	0	0	0	21
青森県(市を除く)	0	0	0	0	0	0	0	0	0	0	0
青森市	0	0	0	0	0	0	0	0	0	0	0
弘前市	0	0	0	0	0	0	0	0	0	0	0
八戸市	0	2	0	0	0	0	0	0	0	0	2
黒石市	0	1	0	0	0	0	0	0	0	0	1
五所川原市	0	0	0	0	0	0	0	0	0	0	0
十和田市	0	0	0	0	0	0	0	0	0	0	0
三沢市	0	0	0	0	0	0	0	0	0	0	0
むつ市	0	0	0	0	0	0	0	0	0	0	0
つがる市	0	0	0	0	0	0	0	0	0	0	0
平川市	0	0	0	0	0	0	0	0	0	0	0
青森県小計	0	3	0	0	0	0	0	0	0	0	3

地方公共団体名	延 数										実 数
	金属加工 機械	圧縮機	土石用 破砕機等	織 機	コンクリート ブロックマ シン等	木材加工 機械	印刷機械	ロール機	合成樹脂 用射出成 形機	鋳造型機	
岩手県(市を除く)	0	0	0	0	0	0	0	0	0	0	0
盛岡市	0	1	0	0	0	0	0	0	0	0	1
宮古市	0	0	0	0	0	0	0	0	0	0	0
大船渡市	0	0	0	0	0	0	0	0	0	0	0
花巻市	0	0	0	0	0	0	0	0	0	0	0
北上市	0	0	0	0	0	0	0	0	0	0	0
久慈市	0	0	0	0	0	0	0	0	0	0	0
遠野市	0	0	0	0	0	0	0	0	0	0	0
一関市	0	0	0	0	0	0	0	0	0	0	0
陸前高田市	0	0	0	0	0	0	0	0	0	0	0
釜石市	0	0	0	0	0	0	0	0	0	0	0
二戸市	0	0	0	0	0	0	0	0	0	0	0
八幡平市	0	0	0	0	0	0	0	0	0	0	0
奥州市	0	0	0	0	0	0	0	0	0	0	0
滝沢市	0	0	0	0	0	0	0	0	0	0	0
岩手県小計	0	1	0	0	0	0	0	0	0	0	1
宮城県(市を除く)	1	1	0	0	0	0	0	0	-4	0	-2
仙台市	0	-9	0	0	0	0	-1	0	0	0	-10
石巻市	0	0	0	0	0	0	0	0	0	0	0
塩竈市	0	0	0	0	0	0	0	0	0	0	0
気仙沼市	0	0	0	0	0	0	0	0	0	0	0
白石市	0	0	0	0	0	0	0	0	0	0	0
名取市	0	0	0	0	0	0	0	0	0	0	0
角田市	0	0	0	0	0	0	0	0	0	0	0
多賀城市	0	0	0	0	0	0	0	0	1	0	1
岩沼市	0	0	0	0	0	0	0	0	0	0	0
登米市	0	1	0	0	0	0	0	0	0	0	1
栗原市	3	-3	0	0	0	0	0	0	0	0	0
東松島市	0	0	0	0	0	0	0	0	0	0	0
大崎市	0	0	0	0	0	0	0	0	0	0	0
富谷市	0	0	0	0	0	0	0	0	1	0	1
宮城県小計	4	-10	0	0	0	0	-1	0	-2	0	-9
秋田県(市を除く)	0	0	0	0	0	0	0	0	0	0	0
秋田市	1	0	0	0	0	0	4	0	-1	0	4
能代市	0	0	0	0	0	0	0	0	0	0	0
横手市	0	0	0	0	0	0	0	0	0	0	0
大館市	0	0	0	0	0	0	0	0	0	0	0
男鹿市	0	0	0	0	0	0	0	0	0	0	0
湯沢市	0	0	0	0	0	0	0	0	0	0	0
鹿角市	0	0	0	0	0	0	0	0	0	0	0
由利本荘市	0	0	0	0	0	0	0	0	0	0	0
潟上市	0	0	0	0	0	0	0	0	0	0	0
大仙市	0	0	0	0	0	0	0	0	0	0	0
北秋田市	0	0	0	0	0	0	0	0	0	0	0
にかほ市	0	0	0	0	0	0	0	0	0	0	0
仙北市	0	0	0	0	0	0	0	0	0	0	0
秋田県小計	1	0	0	0	0	0	4	0	-1	0	4

地方公共団体名	延 数										実 数
	金属加工 機械	圧縮機	土石用 破砕機等	織 機	コンクリート ブロックマ シン等	木材加工 機械	印刷機械	ロール機	合成樹脂 用射出成 形機	鋳造型機	
山形県(市を除く)	0	0	0	0	0	0	0	0	0	0	0
山 形 市	1	0	0	0	0	0	0	0	1	0	2
米 沢 市	0	0	0	0	0	0	0	0	0	0	0
鶴 岡 市	0	0	0	0	0	0	1	0	0	0	1
酒 田 市	0	4	0	0	0	0	0	0	0	0	4
新 庄 市	0	0	0	0	0	0	0	0	0	0	0
寒 河 江 市	0	0	0	0	0	0	0	0	0	0	0
上 山 市	0	0	0	0	0	0	0	0	0	0	0
村 山 市	0	0	0	0	0	0	0	0	0	0	0
長 井 市	0	0	0	0	0	0	0	0	0	0	0
天 童 市	0	0	0	0	0	0	0	0	0	0	0
東 根 市	0	0	0	0	0	0	0	0	0	0	0
尾 花 沢 市	0	0	0	0	0	0	0	0	0	0	0
南 陽 市	0	0	0	0	0	0	0	0	5	0	5
山形県小計	1	4	0	0	0	0	1	0	6	0	12
福島県(市を除く)	0	0	0	0	0	0	0	0	0	0	0
福 島 市	2	3	0	0	0	0	0	0	3	0	8
会 津 若 松 市	2	-1	0	0	0	1	0	0	0	0	2
郡 山 市	-7	10	-8	0	0	0	0	0	-7	0	-12
い わ き 市	0	0	0	0	0	0	0	-3	2	0	-1
白 河 市	0	0	0	0	0	0	0	0	0	0	0
須 賀 川 市	0	0	0	0	0	0	0	0	0	0	0
喜 多 方 市	0	0	0	0	0	0	0	0	0	0	0
相 馬 市	0	0	0	0	0	0	0	0	0	0	0
二 本 松 市	0	0	0	0	0	0	0	2	0	0	2
田 村 市	0	0	0	0	0	0	0	0	0	0	0
南 相 馬 市	0	0	0	0	0	0	0	0	0	0	0
伊 達 市	0	0	0	0	0	0	0	0	0	0	0
本 宮 市	0	0	0	0	0	0	0	0	0	0	0
福島県小計	-3	12	-8	0	0	1	0	-1	-2	0	-1

地方公共団体名	延 数										実 数
	金属加工 機械	圧縮機	土石用 破砕機等	織 機	コンクリート ブロックマ シン等	木材加工 機械	印刷機械	ロール機	合成樹脂 用射出成 形機	鋳造型 機	
茨城県(市を除く)	1	21	0	0	0	0	17	0	12	0	51
水戸市	0	-19	0	0	0	0	-6	0	0	0	-25
日立市	0	-1	0	0	0	0	0	0	2	0	1
土浦市	0	0	0	0	0	0	0	0	0	0	0
古河市	0	2	0	0	0	0	0	0	0	0	2
石岡市	0	0	0	0	0	0	0	0	0	0	0
結城市	0	0	0	0	0	0	0	0	0	0	0
龍ヶ崎市	2	-1	0	0	0	0	0	0	0	0	1
下妻市	0	0	0	0	0	0	0	0	0	0	0
常総市	0	0	0	0	0	0	0	0	0	0	0
常陸太田市	0	0	0	0	0	0	0	0	0	0	0
高萩市	0	1	0	0	0	0	0	0	0	0	1
北茨城市	0	0	0	0	0	0	0	0	0	0	0
笠間市	0	19	0	-2	0	0	0	0	0	0	17
取手市	0	0	0	0	0	0	0	0	0	0	0
牛久市	0	2	0	0	0	0	0	0	0	0	2
つくば市	4	11	1	0	0	0	1	0	0	0	17
ひたちなか市	1	0	0	0	0	0	0	0	0	0	1
鹿嶋市	0	1	0	0	0	0	0	0	0	0	1
潮来市	0	0	0	0	0	0	0	0	0	0	0
守谷市	0	0	0	0	0	0	0	0	0	0	0
常陸大宮市	-2	6	0	0	0	0	0	0	0	0	4
那珂市	0	0	0	0	0	0	0	0	0	0	0
筑西市	0	2	0	0	0	0	0	0	0	0	2
坂東市	0	0	0	0	0	0	0	0	0	0	0
稲敷市	0	0	0	0	0	0	0	0	0	0	0
かすみがうら市	0	1	0	0	0	0	0	0	0	0	1
桜川市	0	0	0	0	0	0	0	0	0	0	0
神栖市	0	0	0	0	0	0	0	0	0	0	0
行方市	0	0	0	0	0	0	0	0	0	0	0
鉾田市	0	0	0	0	0	0	0	0	0	0	0
つくばみらい市	-1	-1	0	0	0	0	0	0	0	0	-2
小美玉市	0	0	0	0	0	0	0	0	0	0	0
茨城県小計	5	44	1	-2	0	0	12	0	14	0	74
栃木県(市を除く)	0	15	0	0	0	0	2	0	3	0	20
宇都宮市	-28	-12	0	0	0	0	0	0	0	0	-40
足利市	0	-1	0	0	0	0	0	0	1	0	0
栃木市	0	0	0	0	0	0	-1	0	1	0	0
佐野市	0	1	0	0	0	0	0	1	0	0	2
鹿沼市	0	2	0	0	0	0	0	0	0	0	2
日光市	0	0	0	0	0	0	0	0	0	0	0
小山市	0	0	0	0	0	0	0	0	0	0	0
真岡市	0	0	0	0	0	0	0	0	0	0	0
大田原市	0	0	0	0	0	0	0	0	0	0	0
矢板市	0	0	0	0	0	0	-1	0	0	0	-1
那須塩原市	0	0	0	0	0	0	0	0	0	0	0
さくら市	0	0	0	0	0	0	0	0	0	0	0
那須烏山市	0	0	0	0	0	0	0	0	0	0	0
下野市	0	0	0	0	0	0	0	0	0	0	0
栃木県小計	-28	5	0	0	0	0	0	1	5	0	-17

地方公共団体名	延 数										実 数
	金属加工 機械	圧縮機	土石用 破砕機等	織 機	コンクリート ブロックマ シン等	木材加工 機械	印刷機械	ロール機	合成樹脂 用射出成 形機	鋳造型機	
群馬県(市を除く)	-9	2	0	0	0	0	0	0	12	0	5
前 橋 市	0	10	0	0	0	0	0	0	0	0	10
高 崎 市	-2	12	0	0	0	0	0	0	-8	0	2
桐 生 市	0	1	0	0	0	0	0	0	0	0	1
伊 勢 崎 市	-1	9	0	0	0	0	18	0	-6	0	20
太 田 市	31	29	3	0	0	0	0	0	27	0	90
沼 田 市	0	2	0	0	0	0	0	0	0	0	2
館 林 市	-3	1	0	0	0	1	0	0	3	0	2
渋 川 市	0	1	5	0	0	1	0	0	0	0	7
藤 岡 市	0	0	0	0	0	0	0	0	-1	0	-1
富 岡 市	5	4	0	0	0	0	0	0	0	0	9
安 中 市	0	5	1	0	0	0	0	0	0	0	6
み どり 市	0	3	0	0	0	0	0	0	0	0	3
群馬県小計	21	79	9	0	0	2	18	0	27	0	156
埼玉県(市を除く)	10	2	0	0	0	0	0	0	13	0	25
さ い た ま 市	1	3	0	0	0	0	0	0	3	0	7
川 越 市	2	1	0	0	0	0	-3	0	0	0	0
熊 谷 市	0	0	0	0	0	0	0	0	0	0	0
川 口 市	0	2	0	0	0	0	0	0	0	0	2
行 田 市	2	0	0	0	0	0	0	0	0	0	2
秩 父 市	0	0	0	0	0	0	0	0	0	0	0
所 沢 市	0	1	1	0	0	0	0	0	0	0	2
飯 能 市	0	0	0	0	0	0	0	0	0	0	0
加 須 市	0	0	0	0	0	0	0	0	0	0	0
本 庄 市	0	0	0	0	0	0	0	0	0	0	0
東 松 山 市	-1	-2	0	0	0	0	0	0	0	0	-3
春 日 部 市	0	1	0	0	0	0	0	0	1	0	2
狭 山 市	0	0	0	0	0	0	0	0	0	0	0
羽 生 市	0	0	0	0	0	0	0	0	0	0	0
鴻 巣 市	2	0	0	0	0	0	0	0	3	0	5
深 谷 市	0	0	0	0	0	0	0	0	4	0	4
上 尾 市	5	6	0	0	0	0	0	0	0	0	11
草 加 市	0	0	0	0	0	0	0	0	0	0	0
越 谷 市	0	8	0	0	0	0	0	0	0	0	8
蕨 市	0	0	0	0	0	0	0	0	0	0	0
戸 田 市	0	0	0	0	0	0	2	0	0	0	2
入 間 市	0	0	0	0	0	0	0	0	0	0	0
朝 霞 市	0	0	0	0	0	0	0	0	0	0	0
志 木 市	0	0	0	0	0	0	0	0	0	0	0
和 光 市	0	0	0	0	0	0	0	0	0	0	0
新 座 市	0	0	0	0	0	0	0	0	0	0	0
桶 川 市	0	0	0	0	0	0	0	0	0	0	0
久 喜 市	2	1	0	0	0	0	0	0	0	0	3
北 本 市	0	0	0	0	0	0	0	0	-1	0	-1
八 潮 市	0	0	0	0	0	0	0	0	0	0	0
富 士 見 市	0	0	0	0	0	0	0	0	0	0	0
三 郷 市	0	-1	1	0	0	0	0	0	0	0	0
蓮 田 市	0	0	0	0	0	0	0	0	0	0	0
坂 戸 市	0	0	0	0	0	0	0	0	0	0	0
幸 手 市	-1	15	0	0	0	0	-2	0	0	0	12
鶴 ケ 島 市	0	0	0	0	0	0	0	0	0	0	0
日 高 市	0	0	0	0	0	0	-1	0	0	0	-1
吉 川 市	0	0	0	0	0	0	0	0	0	0	0
ふ じ み 野 市	0	0	0	0	0	0	0	0	0	0	0
白 岡 市	0	0	0	0	0	0	0	0	0	0	0
埼玉県小計	22	37	2	0	0	0	-4	0	23	0	80

地方公共団体名	延 数										実 数
	金属加工 機械	圧縮機	土石用 破砕機等	織 機	コンクリート ブロックマ シン等	木材加工 機械	印刷機械	ロール機	合成樹脂 用射出成 形機	鋳造型機	
千葉県(市を除く)	0	0	0	0	0	0	0	0	0	0	0
千葉市	5	5	0	0	0	0	0	0	-3	0	7
銚子市	0	0	0	0	0	0	0	0	0	0	0
市川市	1	0	0	0	0	0	0	0	0	0	1
船橋市	0	0	0	0	0	0	0	0	0	0	0
館山市	0	1	0	0	0	0	0	0	0	0	1
木更津市	0	0	0	0	0	0	0	0	0	0	0
松戸市	0	-1	0	0	0	0	0	0	0	0	-1
野田市	0	1	0	0	0	0	0	0	0	0	1
茂原市	0	12	0	0	0	0	0	0	0	0	12
成田市	0	4	0	0	0	0	0	0	0	0	4
佐倉市	0	0	0	0	0	0	0	0	0	0	0
東金市	0	0	0	0	0	0	0	0	0	0	0
旭市	0	0	0	0	0	0	0	0	0	0	0
習志野市	0	0	0	0	0	0	0	0	0	0	0
柏市	0	1	0	0	0	0	0	0	0	0	1
勝浦市	0	0	0	0	0	0	0	0	0	0	0
市原市	0	0	0	0	0	0	0	0	0	0	0
流山市	0	0	0	0	0	0	0	0	0	0	0
八千代市	-2	-2	0	0	0	0	0	0	0	0	-4
我孫子市	0	0	0	0	0	0	0	0	0	0	0
鴨川市	0	0	0	0	0	0	0	0	0	0	0
鎌ヶ谷市	0	3	0	0	0	0	0	0	0	0	3
君津市	2	0	0	0	0	0	0	0	0	0	2
富津市	0	-1	0	0	0	0	0	0	0	0	-1
浦安市	0	0	0	0	0	0	0	0	0	0	0
四街道市	0	1	0	0	0	0	0	0	0	0	1
袖ヶ浦市	0	0	0	0	0	0	0	0	0	0	0
八街市	0	0	0	0	0	0	0	0	0	0	0
印西市	0	0	0	0	0	0	0	0	0	0	0
白井市	0	0	0	0	0	0	0	0	0	0	0
富里市	0	0	0	0	0	0	0	0	0	0	0
南房総市	0	0	0	0	0	0	0	0	0	0	0
匝瑳市	0	1	0	0	0	0	0	0	0	0	1
香取市	0	0	0	0	0	0	0	0	0	0	0
山武市	0	0	0	0	0	0	0	0	0	0	0
いすみ市	0	0	0	0	0	0	0	0	0	0	0
大網白里市	0	0	0	0	0	0	0	0	0	0	0
千葉県小計	6	25	0	0	0	0	0	0	-3	0	28

地方公共団体名	延数										実数
	金属加工機械	圧縮機	土石用 破砕機等	織機	コンクリート ブロックマ シン等	木材加工 機械	印刷機械	ロール機	合成樹脂 用射出成 形機	鋳造型機	
東京都(市を除く)	0	0	0	0	0	0	0	0	0	0	0
千代田区	0	0	0	0	0	0	-2	0	0	0	-2
中央区	0	0	0	0	0	0	0	0	0	0	0
港区	0	0	0	0	0	0	0	0	0	0	0
新宿区	0	0	0	0	0	0	0	0	0	0	0
文京区	0	0	0	0	0	0	4	0	0	0	4
台東区	0	0	0	0	0	0	0	0	0	0	0
墨田区	6	5	0	0	0	0	7	0	0	0	18
江東区	0	1	0	0	0	0	0	0	0	0	1
品川区	0	1	0	0	0	0	0	0	0	0	1
目黒区	1	0	0	0	0	0	0	0	0	0	1
大田区	0	0	0	0	0	0	0	0	0	0	0
世田谷区	0	0	0	0	0	0	0	0	0	0	0
渋谷区	0	0	0	0	0	0	0	0	0	0	0
中野区	0	0	0	0	0	0	0	0	0	0	0
杉並区	0	0	0	0	0	0	0	0	0	0	0
豊島区	0	0	0	0	0	0	0	0	0	0	0
北区	-6	10	0	0	0	0	1	0	-3	0	2
荒川区	0	0	0	0	0	0	0	0	0	0	0
板橋区	0	1	0	0	0	0	0	0	0	0	1
練馬区	0	0	0	0	0	0	0	0	0	0	0
足立区	2	0	0	0	0	0	0	0	0	0	2
葛飾区	0	0	0	0	0	0	0	0	0	0	0
江戸川区	9	1	1	0	0	0	0	0	0	0	11
八王子市	-4	0	0	0	0	0	0	0	0	0	-4
立川市	0	5	0	0	0	0	0	0	0	0	5
武蔵野市	0	0	0	0	0	0	0	0	0	0	0
三鷹市	0	0	0	0	0	0	0	0	0	0	0
青梅市	0	1	0	0	0	0	0	0	0	0	1
府中市	0	4	0	0	0	0	0	0	0	0	4
昭島市	0	0	0	0	0	0	0	0	0	0	0
調布市	0	0	0	0	0	0	0	0	0	0	0
町田市	0	1	0	0	0	0	-1	0	0	0	0
小金井市	0	0	0	0	0	0	0	0	0	0	0
小平市	0	-2	0	0	0	0	0	0	0	0	-2
日野市	-1	2	0	0	0	0	0	0	0	0	1
東村山市	0	0	0	0	0	0	0	0	0	0	0
国分寺市	0	0	0	0	0	0	0	0	0	0	0
国立市	0	0	0	0	0	0	0	0	0	0	0
福生市	0	0	0	0	0	0	0	0	0	0	0
狛江市	0	0	0	0	0	0	0	0	0	0	0
東大和市	0	1	0	0	0	0	0	0	0	0	1
清瀬市	0	0	0	0	0	0	0	0	0	0	0
東久留米市	0	0	0	0	0	0	0	0	0	0	0
武蔵村山市	3	2	0	0	0	0	0	0	0	0	5
多摩市	0	49	0	0	0	0	0	0	0	0	49
稲城市	0	0	0	0	0	0	0	0	0	0	0
羽村市	0	0	0	0	0	0	0	0	0	0	0
あきる野市	0	0	0	0	0	0	0	0	0	0	0
西東京市	0	0	0	0	0	0	0	0	0	0	0
東京都小計	10	82	1	0	0	0	9	0	-3	0	99

地方公共団体名	延数										実数
	金属加工機械	圧縮機	土石用 破砕機等	織機	コンクリート ブロックマ シン等	木材加工 機械	印刷機械	ロール機	合成樹脂 用射出成 形機	鋳造型機	
神奈川県(市を除く)	0	1	0	0	0	0	0	0	0	0	1
横浜市	8	21	0	0	0	0	9	0	2	0	40
川崎市	-3	7	0	0	0	0	1	0	17	0	22
相模原市	5	5	0	0	0	0	-2	0	0	0	8
横須賀市	0	7	0	0	0	0	2	0	1	0	10
平塚市	0	1	0	0	0	0	0	0	0	0	1
鎌倉市	0	0	0	0	0	0	0	0	0	0	0
藤沢市	5	0	0	0	0	0	0	0	4	0	9
小田原市	0	2	0	0	0	0	0	0	0	0	2
茅ヶ崎市	0	-1	1	0	0	0	0	0	0	0	0
逗子市	0	0	0	0	0	0	0	0	0	0	0
三浦市	0	0	0	0	0	0	0	0	0	0	0
秦野市	0	1	0	0	0	0	0	0	0	0	1
厚木市	3	0	0	0	0	0	1	0	-6	0	-2
大和市	37	3	0	0	0	0	0	0	2	0	42
伊勢原市	0	0	0	0	0	0	0	0	-3	0	-3
海老名市	8	-3	0	0	0	0	0	0	0	0	5
座間市	2	1	0	0	0	0	0	0	0	0	3
南足柄市	0	1	0	0	0	0	0	0	0	0	1
綾瀬市	0	1	0	0	0	0	0	0	0	0	1
神奈川県小計	65	47	1	0	0	0	11	0	17	0	141
新潟県(市を除く)	0	0	0	0	0	0	0	0	0	0	0
新潟市	0	6	0	0	0	0	0	0	0	0	6
長岡市	0	0	0	0	0	0	0	0	0	0	0
三条市	3	2	0	0	0	0	0	0	0	0	5
柏崎市	0	0	0	0	0	0	0	0	0	0	0
新発田市	0	0	0	0	0	0	0	0	0	0	0
小千谷市	0	0	0	0	0	0	0	0	0	0	0
加茂市	0	0	0	0	0	0	0	0	0	0	0
十日町市	0	0	0	0	0	0	0	0	0	0	0
見附市	0	46	0	0	0	0	0	0	0	0	46
村上市	0	0	0	0	0	0	0	0	0	0	0
燕市	0	0	0	0	0	0	0	0	0	0	0
糸魚川市	0	0	0	0	0	0	0	0	0	0	0
妙高市	0	0	0	0	0	0	0	0	0	0	0
五泉市	0	0	0	0	0	0	0	0	0	0	0
上越市	0	0	0	0	0	0	0	0	0	0	0
阿賀野市	0	0	0	0	0	0	0	0	0	0	0
佐渡市	0	0	0	0	0	0	0	0	0	0	0
魚沼市	0	0	0	0	0	0	0	0	0	0	0
南魚沼市	0	0	0	0	0	0	0	0	0	0	0
胎内市	0	2	0	0	0	0	0	0	0	0	2
新潟県小計	3	56	0	0	0	0	0	0	0	0	59
富山県(市を除く)	0	0	0	0	0	0	0	0	0	0	0
富山市	6	-58	0	0	0	0	0	0	0	0	-52
高岡市	3	4	0	0	0	0	0	0	0	0	7
魚津市	0	0	0	0	0	0	0	0	0	0	0
氷見市	0	0	0	0	0	0	0	0	0	0	0
滑川市	0	0	0	0	0	0	0	0	0	0	0
黒部市	0	0	0	0	0	0	0	0	-3	0	-3
砺波市	0	0	0	0	0	0	0	0	0	0	0
小矢部市	0	0	0	0	0	0	0	0	0	0	0
南砺市	0	0	0	0	0	0	0	0	0	0	0
射水市	0	0	0	0	0	0	0	0	0	0	0
富山県小計	9	-54	0	0	0	0	0	0	-3	0	-48

地方公共団体名	延 数										実 数
	金属加工 機械	圧縮機	土石用 破砕機等	織 機	コンクリート ブロックマ シン等	木材加工 機械	印刷機械	ロール機	合成樹脂 用射出成 形機	鋳造型機	
石川県(市を除く)	0	0	0	0	0	0	0	0	0	0	0
金 沢 市	-1	8	0	-3	0	0	0	0	1	0	5
七 尾 市	0	0	0	0	0	0	0	0	0	0	0
小 松 市	0	0	0	0	0	0	0	0	0	0	0
輪 島 市	0	0	0	0	0	0	0	0	0	0	0
珠 洲 市	0	0	0	0	0	0	0	0	0	0	0
加 賀 市	0	0	0	0	0	0	0	0	0	0	0
羽 咋 市	0	0	0	0	0	0	0	0	0	0	0
か ほ く 市	0	0	0	0	0	0	0	0	0	0	0
白 山 市	0	1	0	0	0	0	0	0	0	0	1
能 美 市	0	0	0	0	0	0	0	0	1	0	1
野 々 市 市	0	0	0	0	0	0	0	0	0	0	0
石川県小計	-1	9	0	-3	0	0	0	0	2	0	7
福井県(市を除く)	0	0	0	0	0	0	0	0	0	0	0
福 井 市	0	0	0	0	0	0	0	0	0	0	0
敦 賀 市	3	0	0	0	0	0	0	0	0	0	3
小 浜 市	0	0	0	0	0	0	0	0	0	0	0
大 野 市	0	0	0	0	0	0	0	0	0	0	0
勝 山 市	0	0	0	0	0	0	0	0	0	0	0
鯖 江 市	0	1	0	0	0	0	0	0	0	0	1
あ わ ら 市	0	0	0	0	0	0	0	0	0	0	0
越 前 市	3	9	0	0	0	0	0	0	0	0	12
坂 井 市	0	0	0	0	0	0	0	0	0	0	0
福井県小計	6	10	0	0	0	0	0	0	0	0	16
山梨県(市を除く)	0	1	0	0	0	0	0	0	1	0	2
甲 府 市	0	0	0	0	0	0	0	0	0	0	0
富 士 吉 田 市	0	0	0	0	0	0	0	0	0	0	0
都 留 市	0	1	0	0	0	0	0	0	0	0	1
山 梨 市	0	0	0	0	0	0	0	0	0	0	0
大 月 市	0	0	0	0	0	0	0	0	0	0	0
韮 崎 市	0	1	0	0	0	0	0	0	0	0	1
南アルプス市	0	0	1	0	0	0	0	0	0	0	1
北 杜 市	1	-2	0	0	0	0	0	0	-1	0	-2
甲 斐 市	0	0	0	0	0	0	0	0	0	0	0
笛 吹 市	0	0	0	0	0	0	0	0	26	0	26
上 野 原 市	0	0	0	0	0	0	6	0	0	0	6
甲 州 市	0	0	0	0	0	0	0	0	0	0	0
中 央 市	0	0	0	0	0	0	0	0	0	0	0
山梨県小計	1	1	1	0	0	0	6	0	26	0	35

地方公共団体名	延 数										実 数
	金属加工 機械	圧縮機	土石用 破砕機等	織 機	コンクリート ブロックマ シン等	木材加工 機械	印刷機械	ロール機	合成樹脂 用射出成 形機	鋳造型 機	
長野県(市を除く)	0	0	0	0	0	0	0	0	0	0	0
長野市	0	0	0	0	0	0	0	0	0	0	0
松本市	0	1	0	0	0	0	0	0	0	0	1
上田市	0	0	0	0	0	0	0	0	0	0	0
岡谷市	0	0	0	0	0	0	0	0	0	0	0
飯田市	0	0	0	0	0	0	0	0	0	0	0
諏訪市	2	0	0	0	0	0	0	0	1	0	3
須坂市	0	0	0	0	0	0	0	0	0	0	0
小諸市	0	0	0	0	0	0	0	0	0	0	0
伊那市	0	0	0	0	0	0	0	0	0	0	0
駒ヶ根市	0	0	0	0	0	0	0	0	0	0	0
中野市	0	0	0	0	0	0	0	0	0	0	0
大町市	0	0	0	0	0	0	0	0	0	0	0
飯山市	0	0	0	0	0	0	0	0	0	0	0
茅野市	-2	0	0	0	0	0	0	0	0	0	-2
塩尻市	4	0	0	0	0	0	0	0	15	0	19
佐久市	0	0	0	0	0	0	0	0	0	0	0
千曲市	0	1	0	0	0	0	0	0	0	0	1
東御市	0	0	0	0	0	0	0	0	0	0	0
安曇野市	0	0	0	0	0	0	0	0	0	0	0
長野県小計	4	2	0	0	0	0	0	0	16	0	22
岐阜県(市を除く)	1	5	0	0	0	0	0	0	3	0	9
岐阜市	-15	12	0	0	0	0	0	0	0	0	-3
大垣市	-3	-2	0	0	0	0	-8	0	2	0	-11
高山市	0	0	0	0	0	0	0	0	0	0	0
多治見市	0	5	1	0	0	0	0	0	-1	0	5
関市	27	7	0	0	0	0	0	0	5	0	39
中津川市	37	9	0	0	0	0	0	0	10	0	56
美濃市	0	9	0	0	0	0	0	0	0	0	9
瑞浪市	0	2	0	0	0	0	0	0	0	0	2
羽島市	0	0	0	0	0	0	0	0	0	0	0
恵那市	0	0	0	0	0	0	0	0	4	0	4
美濃加茂市	3	0	0	0	0	0	0	0	0	0	3
土岐市	0	4	0	0	0	0	0	0	0	0	4
各務原市	10	2	0	0	0	0	0	0	12	0	24
可児市	-41	7	2	0	0	0	0	0	2	0	-30
山県市	4	0	0	0	0	0	0	0	0	0	4
瑞穂市	0	0	0	0	0	0	0	0	0	0	0
飛騨市	0	2	0	0	0	0	0	0	0	0	2
本巣市	0	0	0	0	0	0	0	0	0	0	0
郡上市	0	0	0	0	0	0	0	0	0	0	0
下呂市	0	0	0	0	0	0	0	0	0	0	0
海津市	0	1	0	0	0	0	0	0	0	0	1
岐阜県小計	23	63	3	0	0	0	-8	0	37	0	118

地方公共団体名	延 数										実 数
	金属加工 機械	圧縮機	土石用 破砕機等	織 機	コンクリート ブロックマ シン等	木材加工 機械	印刷機械	ロール機	合成樹脂 用射出成 形機	鋳造型機	
静岡県(市を除く)	2	2	0	0	0	0	0	0	6	0	10
静岡市	-44	10	0	0	0	0	0	0	-1	0	-35
浜松市	-85	9	0	0	0	0	0	0	0	0	-76
沼津市	8	10	0	0	0	0	0	0	-2	0	16
熱海市	0	0	0	0	0	0	0	0	0	0	0
三島市	0	3	0	0	0	0	0	0	0	0	3
富士宮市	-8	-9	0	0	0	0	1	0	-3	0	-19
伊東市	0	0	0	0	0	0	0	0	0	0	0
島田市	0	0	0	0	0	0	0	0	0	0	0
富士市	-72	5	0	0	0	0	0	0	0	0	-67
磐田市	3	0	0	0	0	0	0	0	-6	0	-3
焼津市	0	1	0	0	0	0	0	0	0	0	1
掛川市	0	0	0	0	0	0	0	0	0	0	0
藤枝市	0	0	0	0	0	0	0	0	0	0	0
御殿場市	1	-2	0	0	0	0	0	0	0	1	0
袋井市	0	1	0	0	0	0	4	0	-1	0	4
下田市	0	0	0	0	0	0	0	0	0	0	0
裾野市	0	3	0	0	0	0	0	0	2	0	5
湖西市	-8	3	0	0	0	0	0	0	1	0	-4
伊豆市	0	0	0	0	0	0	0	0	0	0	0
御前崎市	0	3	0	0	0	0	0	0	0	0	3
菊川市	4	3	0	-1	0	0	0	0	-1	0	5
伊豆の国市	26	8	5	0	0	0	0	0	17	0	56
牧之原市	0	-14	0	0	0	0	0	0	1	0	-13
静岡県小計	-173	36	5	-1	0	0	5	0	13	1	-114

地方公共団体名	延 数										実 数
	金属加工 機械	圧縮機	土石用 破砕機等	織 機	コンクリート ブロックマ シン等	木材加工 機械	印刷機械	ロール機	合成樹脂 用射出成 形機	鋳造型機	
愛知県(市を除く)	56	-1	1	2	0	4	0	0	13	2	77
名古屋市	20	13	0	0	0	0	1	0	-3	0	31
豊橋市	2	-11	0	0	0	0	0	0	8	0	-1
岡崎市	0	11	0	0	0	0	0	0	-1	0	10
一宮市	1	-1	0	0	0	0	0	0	-1	0	-1
瀬戸市	0	5	0	0	0	0	0	0	0	0	5
半田市	0	0	0	0	0	0	0	0	5	0	5
春日井市	0	0	0	0	0	0	0	0	1	0	1
豊川市	1	12	-1	0	0	0	0	0	13	0	25
津島市	0	0	0	0	0	0	0	0	0	0	0
碧南市	-1	-1	0	0	0	0	0	0	0	0	-2
刈谷市	8	6	0	0	0	0	0	0	10	0	24
豊田市	-1	16	0	0	0	0	0	0	5	0	20
安城市	-27	0	0	0	0	0	0	0	-3	0	-30
西尾市	0	0	0	0	0	0	0	0	0	0	0
蒲郡市	0	1	0	0	0	0	0	0	0	0	1
犬山市	1	8	0	0	0	0	0	0	1	0	10
常滑市	1	4	2	0	0	0	0	0	0	0	7
江南市	0	0	0	0	0	0	0	0	0	0	0
小牧市	-15	6	0	0	0	0	0	0	-1	0	-10
稲沢市	0	-3	0	0	0	0	0	0	-2	0	-5
新城市	0	2	0	0	0	0	0	0	0	0	2
東海市	0	0	0	0	1	0	0	0	0	0	1
大府市	-10	4	0	1	0	0	0	0	5	0	0
知多市	0	0	0	0	0	0	0	0	0	0	0
知立市	-17	6	0	0	0	0	0	0	0	0	-11
尾張旭市	-3	0	0	0	0	0	0	0	0	0	-3
高浜市	2	13	0	0	0	0	0	0	94	0	109
岩倉市	0	0	0	0	0	0	0	0	0	0	0
豊明市	5	0	0	0	0	0	0	0	0	0	5
日進市	0	0	1	0	0	0	0	0	0	0	1
田原市	0	0	0	0	0	0	0	0	0	0	0
愛西市	0	0	0	0	0	0	3	0	0	0	3
清須市	0	-1	0	0	0	0	0	0	0	0	-1
名古屋北	0	0	0	0	0	0	-8	0	0	0	-8
弥富市	1	-8	0	0	0	0	0	0	0	0	-7
みよし市	0	0	0	0	0	0	0	0	0	0	0
あま市	0	0	0	0	0	0	0	0	0	0	0
長久手市	0	1	0	0	0	0	0	0	0	0	1
愛知県小計	24	82	3	3	1	4	-4	0	144	2	259
三重県(市を除く)	0	0	0	0	0	0	0	0	0	0	0
津市	-2	3	0	0	0	0	0	0	2	0	3
四日市市	1	1	0	0	0	0	0	0	0	0	2
伊勢市	0	0	0	0	0	0	0	0	0	0	0
松阪市	0	-2	0	0	0	0	0	0	0	0	-2
桑名市	0	0	0	0	0	0	0	0	0	0	0
鈴鹿市	1	0	0	0	0	0	0	0	1	0	2
名張市	0	0	0	0	0	0	0	0	0	0	0
尾鷲市	0	8	0	0	0	0	0	0	8	0	16
亀山市	0	0	0	0	0	0	0	0	0	0	0
鳥羽市	0	0	0	0	0	0	0	0	0	0	0
熊野市	0	0	0	0	0	0	0	0	0	0	0
いなべ市	0	0	0	0	0	0	0	0	0	0	0
志摩市	0	0	0	0	0	0	0	0	0	0	0
伊賀市	0	2	0	0	0	0	0	0	0	0	2
三重県小計	0	12	0	0	0	0	0	0	11	0	23

地方公共団体名	延 数										実 数
	金属加工 機械	圧縮機	土石用 破砕機等	織 機	コンクリート ブロックマ シン等	木材加工 機械	印刷機械	ロール機	合成樹脂 用射出成 形機	鋳造型機	
滋賀県(市を除く)	10	89	0	0	0	0	0	0	6	0	105
大 津 市	3	8	2	0	0	0	0	0	0	0	13
彦 根 市	5	0	0	0	0	0	-1	0	1	0	5
長 浜 市	16	10	0	0	0	0	0	0	1	0	27
近 江 八 幡 市	1	2	0	0	0	0	0	0	0	0	3
草 津 市	-26	26	2	0	0	0	4	-2	-6	-1	-3
守 山 市	0	3	0	0	0	0	0	0	0	0	3
栗 東 市	0	4	0	0	0	0	0	0	8	0	12
甲 賀 市	-11	6	2	1	0	0	0	0	0	0	-2
野 洲 市	-5	5	0	0	0	0	0	0	0	0	0
湖 南 市	4	-7	0	0	0	0	-1	0	0	0	-4
高 島 市	0	0	0	0	0	-1	-1	0	-2	0	-4
東 近 江 市	4	-5	0	0	0	0	-9	0	2	0	-8
米 原 市	0	-29	0	0	0	0	0	0	1	0	-28
滋賀県小計	1	112	6	1	0	-1	-8	-2	11	-1	119
京都府(市を除く)	1	140	0	0	0	0	-1	0	0	0	140
京 都 市	1	-4	-1	0	0	0	2	0	0	-1	-3
福 知 山 市	0	0	0	0	0	0	0	0	0	0	0
舞 鶴 市	3	4	0	0	0	0	0	0	0	0	7
綾 部 市	0	0	0	0	0	0	0	0	0	0	0
宇 治 市	0	0	0	0	0	0	0	0	0	0	0
宮 津 市	0	0	0	0	0	0	0	0	0	0	0
亀 岡 市	3	0	0	0	0	0	0	0	0	0	3
城 陽 市	0	0	0	0	0	0	0	0	0	0	0
向 日 市	0	1	0	0	0	0	0	0	0	0	1
長 岡 京 市	0	-2	0	0	0	0	0	0	0	0	-2
八 幡 市	0	0	0	0	0	0	0	0	0	0	0
京 田 辺 市	0	0	0	0	0	0	0	0	0	0	0
京 丹 後 市	0	0	0	0	0	0	0	0	0	0	0
南 丹 市	0	0	0	0	0	0	0	0	0	0	0
木 津 川 市	0	0	0	0	0	0	0	0	0	0	0
京都府小計	8	139	-1	0	0	0	1	0	0	-1	146

地方公共団体名	延 数										実 数
	金属加工 機械	圧縮機	土石用 破砕機等	織 機	コンクリート ブロックマ シン等	木材加工 機械	印刷機械	ロール機	合成樹脂 用射出成 形機	鋳造型機	
大阪府(市を除く)	11	2	0	0	0	0	0	0	0	0	13
大 阪 市	3	16	0	0	0	0	1	0	5	0	25
堺 市	2	12	1	0	0	0	0	0	0	0	15
岸 和 田 市	10	4	0	0	0	0	0	0	0	0	14
豊 中 市	12	13	0	0	0	0	0	0	0	0	25
池 田 市	0	0	0	0	0	0	0	0	0	0	0
吹 田 市	5	2	0	0	0	0	0	0	0	0	7
泉 大 津 市	0	0	0	0	0	0	0	0	0	0	0
高 槻 市	-1	4	0	0	0	0	-2	0	0	0	1
貝 塚 市	0	9	0	0	0	0	0	0	0	0	9
守 口 市	1	0	0	0	0	0	0	0	0	0	1
枚 方 市	0	-2	0	0	0	0	0	0	0	0	-2
茨 木 市	0	0	0	0	0	0	0	0	0	0	0
八 尾 市	18	5	1	0	0	0	0	0	0	0	24
泉 佐 野 市	3	2	0	0	0	0	0	0	0	0	5
富 田 林 市	0	0	0	0	0	0	0	0	0	0	0
寝 屋 川 市	8	1	0	0	0	0	0	0	0	0	9
河 内 長 野 市	0	0	0	0	0	0	0	0	0	0	0
松 原 市	-4	-1	0	0	0	0	0	0	0	0	-5
大 東 市	1	5	0	0	-1	0	0	0	0	0	5
和 泉 市	0	1	0	0	0	0	0	0	0	0	1
箕 面 市	0	0	0	0	0	0	0	0	0	0	0
柏 原 市	0	0	0	0	0	0	0	0	0	0	0
羽 曳 野 市	0	0	0	0	0	0	0	0	0	0	0
門 真 市	1	2	0	0	0	0	0	0	0	0	3
摂 津 市	1	1	0	0	0	0	0	0	0	0	2
高 石 市	0	0	0	0	0	0	0	0	0	0	0
藤 井 寺 市	0	0	0	0	0	0	0	0	0	0	0
東 大 阪 市	1	10	0	0	0	0	0	0	-3	0	8
泉 南 市	0	0	0	0	0	0	0	0	0	0	0
四 條 畷 市	0	0	0	0	0	0	0	0	0	0	0
交 野 市	1	1	0	0	0	0	0	0	0	0	2
大 阪 狭 山 市	0	0	0	0	0	0	0	0	0	0	0
阪 南 市	0	0	0	0	0	0	0	0	0	0	0
大阪府小計	73	87	2	0	-1	0	-1	0	2	0	162

地方公共団体名	延 数										実 数
	金属加工 機械	圧縮機	土石用 破砕機等	織 機	コンクリート ブロックマ シン等	木材加工 機械	印刷機械	ロール機	合成樹脂 用射出成 形機	鋳造型機	
兵庫県(市を除く)	39	-3	0	0	0	0	0	0	4	0	40
神戸市	0	0	2	0	0	0	0	0	0	0	2
姫路市	-4	-9	0	0	0	0	0	0	-3	0	-16
尼崎市	-5	3	1	0	0	0	0	0	1	0	0
明石市	0	5	0	0	0	0	0	0	25	0	30
西宮市	0	0	0	0	0	0	0	0	0	0	0
洲本市	1	0	0	0	0	0	0	0	0	0	1
芦屋市	0	0	0	0	0	0	0	0	0	0	0
伊丹市	4	5	0	0	0	0	1	0	0	0	10
相生市	0	0	0	0	0	0	0	0	0	0	0
豊岡市	0	1	0	0	0	0	1	0	4	0	6
加古川市	0	9	-2	0	0	0	0	0	1	0	8
赤穂市	0	3	0	0	0	0	0	0	0	0	3
西脇市	0	0	0	0	0	0	0	0	0	0	0
宝塚市	0	0	0	0	0	0	0	0	0	0	0
三木市	0	0	0	0	0	0	0	0	0	0	0
高砂市	0	0	0	0	0	0	0	0	0	0	0
川西市	0	1	0	0	0	0	0	0	0	0	1
小野市	7	5	0	0	0	0	0	0	0	0	12
三田市	-1	-3	0	0	0	0	-1	0	2	0	-3
加西市	0	0	0	0	0	0	0	0	-26	0	-26
篠山市	0	1	0	0	0	0	0	0	-4	0	-3
養父市	0	0	0	0	0	0	0	0	0	0	0
丹波市	0	1	0	0	0	0	0	0	1	0	2
南あわじ市	0	0	0	0	0	0	0	0	0	0	0
朝来市	1	3	0	0	0	0	0	0	0	0	4
淡路市	0	0	0	0	0	0	0	0	0	0	0
宍粟市	0	1	0	0	0	0	0	0	0	0	1
加東市	-25	-11	0	0	0	0	0	0	0	0	-36
たつの市	5	7	0	0	0	0	0	1	3	0	16
兵庫県小計	22	19	1	0	0	0	1	1	8	0	52
奈良県(市を除く)	0	-1	0	0	0	0	0	0	3	0	2
奈良市	0	0	0	0	0	0	0	0	0	0	0
大和高田市	0	0	0	0	0	0	0	0	0	0	0
大和郡山市	0	0	0	0	0	0	0	0	1	0	1
天理市	2	0	0	0	0	0	0	0	0	0	2
橿原市	0	0	0	0	0	0	0	0	0	0	0
桜井市	0	0	0	0	0	0	0	0	0	0	0
五條市	1	-1	0	0	0	0	0	0	0	0	0
御所市	0	0	0	0	0	0	0	0	0	0	0
生駒市	0	0	0	0	0	0	2	0	6	0	8
香芝市	0	0	0	0	0	0	0	0	0	0	0
葛城市	0	0	0	0	0	0	0	0	0	0	0
宇陀市	0	0	0	0	0	0	0	0	0	0	0
奈良県小計	3	-2	0	0	0	0	2	0	10	0	13
和歌山県(市を除く)	0	1	0	0	0	0	0	0	0	0	1
和歌山市	1	6	0	0	0	0	0	0	0	0	7
海南市	0	0	0	0	0	0	0	0	0	0	0
橋本市	-5	0	0	0	0	0	0	0	0	0	-5
有田市	0	0	0	0	0	0	0	0	0	0	0
御坊市	0	0	0	0	0	0	0	0	0	0	0
田辺市	0	2	0	0	0	0	0	0	0	0	2
新宮市	0	0	0	0	0	0	0	0	0	0	0
紀の川市	0	2	1	0	0	1	0	0	0	0	4
岩出市	0	0	0	0	0	0	0	0	0	0	0
和歌山県小計	-4	11	1	0	0	1	0	0	0	0	9

地方公共団体名	延数										実数
	金属加工機械	圧縮機	土石用 破砕機等	織機	コンクリート ブロックマ シン等	木材加工 機械	印刷機械	ロール機	合成樹脂 用射出成 形機	鋳造型機	
鳥取県(市を除く)	0	0	0	0	0	0	0	0	0	0	0
鳥取市	0	1	0	0	0	0	0	0	0	0	1
米子市	0	0	0	0	0	0	0	0	0	0	0
倉吉市	-8	-1	0	0	0	0	0	0	5	0	-4
境港市	0	0	0	0	0	0	0	0	0	0	0
鳥取県小計	-8	0	0	0	0	0	0	0	5	0	-3
島根県(市を除く)	0	0	0	0	0	0	0	0	0	0	0
松江市	0	0	0	0	0	0	0	0	0	0	0
浜田市	0	0	0	0	0	0	0	0	0	0	0
出雲市	0	0	0	0	0	0	0	0	0	0	0
益田市	0	0	0	0	0	0	0	0	0	0	0
大田市	0	0	0	0	0	0	0	0	0	0	0
安来市	0	0	0	0	0	0	0	0	0	0	0
江津市	0	0	0	0	0	0	0	0	0	0	0
雲南市	0	0	0	0	0	0	0	0	0	0	0
島根県小計	0	0	0	0	0	0	0	0	0	0	0
岡山県(市を除く)	0	0	0	0	0	0	0	0	0	0	0
岡山市	3	9	0	0	0	0	0	0	0	0	12
倉敷市	-3	-3	0	0	0	0	0	2	0	0	-4
津山市	0	-1	0	0	0	0	0	0	-6	0	-7
玉野市	0	0	0	0	0	0	0	0	0	0	0
笠岡市	0	1	0	0	0	0	0	0	0	0	1
井原市	0	2	0	0	0	0	0	0	0	0	2
総社市	0	0	0	0	0	0	0	0	0	0	0
高梁市	0	0	0	0	0	0	0	0	0	0	0
新見市	0	0	0	0	0	0	0	0	0	0	0
備前市	0	4	2	0	0	0	0	0	0	0	6
瀬戸内市	0	3	0	0	0	0	0	0	0	0	3
赤磐市	0	3	0	0	0	0	0	0	0	0	3
真庭市	0	0	0	0	0	0	0	0	0	0	0
美作市	0	0	0	0	0	0	0	0	0	0	0
浅口市	0	9	0	0	0	0	0	0	0	0	9
岡山県小計	0	27	2	0	0	0	0	2	-6	0	25
広島県(市を除く)	5	3	0	0	0	0	0	0	0	0	8
広島市	-2	-6	3	0	0	0	-34	0	-3	0	-42
呉市	0	0	0	0	0	0	0	0	1	1	2
竹原市	0	1	0	0	0	0	0	0	0	0	1
三原市	0	9	0	0	0	0	0	0	1	0	10
尾道市	0	0	0	0	0	0	0	0	-7	0	-7
福山市	3	7	0	0	0	0	0	0	0	0	10
府中市	0	-6	0	0	0	0	0	0	0	0	-6
三次市	0	1	0	0	0	0	0	0	0	0	1
庄原市	3	3	0	0	0	0	0	0	0	0	6
大竹市	0	0	0	0	0	0	0	0	0	0	0
東広島市	1	11	0	0	0	0	0	0	0	0	12
廿日市市	0	16	0	0	0	0	0	0	0	0	16
安芸高田市	0	0	0	0	0	0	0	0	0	0	0
江田島市	0	0	0	0	0	0	0	0	0	0	0
広島県小計	10	39	3	0	0	0	-34	0	-8	1	11

地方公共団体名	延 数										実 数
	金属加工 機械	圧縮機	土石用 破砕機等	織 機	コンクリート ブロックマ シン等	木材加工 機械	印刷機械	ロール機	合成樹脂 用射出成 形機	鋳造型機	
山口県(市を除く)	0	0	0	0	0	0	0	0	0	0	0
下 関 市	-1	0	0	0	0	0	0	0	0	0	-1
宇 部 市	0	6	0	0	0	0	0	0	0	0	6
山 口 市	0	0	0	0	0	0	0	0	1	0	1
萩 市	0	0	0	0	0	0	0	0	0	0	0
防 府 市	0	3	2	0	0	0	-3	-5	4	0	1
下 松 市	0	0	0	0	0	0	0	0	0	0	0
岩 国 市	0	-1	0	0	0	0	0	0	0	0	-1
光 市	0	0	0	0	0	0	0	0	0	0	0
長 門 市	0	0	0	0	0	0	0	0	0	0	0
柳 井 市	0	0	0	0	0	0	0	0	0	0	0
美 祢 市	0	1	0	0	0	0	0	0	0	0	1
周 南 市	0	0	1	0	0	0	0	0	0	0	1
山陽小野田市	0	0	0	0	0	0	0	0	0	0	0
山口県小計	-1	9	3	0	0	0	-3	-5	5	0	8
徳島県(市を除く)	0	0	0	0	0	0	0	0	0	0	0
徳 島 市	0	0	0	0	0	0	0	0	0	0	0
鳴 門 市	0	0	0	0	0	0	0	0	0	0	0
小 松 島 市	0	50	0	0	0	0	0	0	0	0	50
阿 南 市	0	0	0	0	0	0	0	0	0	0	0
吉 野 川 市	0	0	0	0	0	0	0	0	0	0	0
阿 波 市	0	0	0	0	0	0	0	0	0	0	0
美 馬 市	0	0	0	0	0	0	0	0	0	0	0
三 好 市	0	0	0	0	0	0	0	0	0	0	0
徳島県小計	0	50	0	0	0	0	0	0	0	0	50
香川県(市を除く)	4	2	0	0	0	0	0	0	0	0	6
高 松 市	1	6	0	0	0	0	0	0	0	0	7
丸 亀 市	0	2	0	0	0	0	0	0	0	0	2
坂 出 市	0	13	0	0	0	0	0	0	0	0	13
善 通 寺 市	0	2	0	0	0	0	4	0	0	0	6
観 音 寺 市	0	-43	0	0	0	0	0	0	0	0	-43
さぬき市	0	0	0	0	0	0	0	0	0	0	0
東かがわ市	0	0	0	0	0	0	0	0	0	0	0
三 豊 市	0	0	0	0	0	0	0	0	0	0	0
香川県小計	5	-18	0	0	0	0	4	0	0	0	-9
愛媛県(市を除く)	0	0	0	0	0	0	0	0	0	0	0
松 山 市	0	0	0	0	0	0	0	0	0	0	0
今 治 市	0	0	0	0	0	0	0	0	0	0	0
宇 和 島 市	0	0	0	0	0	0	0	0	0	0	0
八 幡 浜 市	0	0	0	0	0	0	0	0	0	0	0
新 居 浜 市	0	0	0	0	0	0	0	0	0	0	0
西 条 市	0	-1	0	0	0	0	0	0	-1	0	-2
大 洲 市	0	0	0	0	0	0	0	0	0	0	0
伊 予 市	0	0	0	0	0	0	0	0	0	0	0
四 国 中 央 市	0	6	0	0	0	0	-3	0	0	0	3
西 予 市	0	0	0	0	0	0	0	0	0	0	0
東 温 市	0	0	0	0	0	0	0	0	0	0	0
愛媛県小計	0	5	0	0	0	0	-3	0	-1	0	1

地方公共団体名	延 数										実 数
	金属加工 機械	圧縮機	土石用 破砕機等	織 機	コンクリート ブロックマ シン等	木材加工 機械	印刷機械	ロール機	合成樹脂 用射出成 形機	鋳造型機	
高知県(市を除く)	0	0	0	0	0	0	0	0	0	0	0
高 知 市	0	0	0	0	0	0	0	0	0	0	0
室 戸 市	0	0	0	0	0	0	0	0	0	0	0
安 芸 市	0	0	0	0	0	0	0	0	0	0	0
南 国 市	0	0	0	0	0	0	0	0	0	0	0
土 佐 市	0	0	0	0	0	0	0	0	0	0	0
須 崎 市	0	0	0	0	0	0	0	0	0	0	0
宿 毛 市	0	0	0	0	0	0	0	0	0	0	0
土 佐 清 水 市	0	0	0	0	0	0	0	0	0	0	0
四 万 十 市	0	0	0	0	0	0	0	0	0	0	0
香 南 市	0	0	0	0	0	0	0	0	0	0	0
香 美 市	0	0	0	0	0	0	0	0	0	0	0
高知県小計	0	0	0	0	0	0	0	0	0	0	0
福岡県(市を除く)	-3	6	0	0	0	0	0	0	0	0	3
北 九 州 市	1	-1	0	0	0	0	0	0	3	0	3
福 岡 市	0	-1	0	0	0	0	0	0	0	0	-1
大 牟 田 市	0	0	0	0	0	0	0	0	0	0	0
久 留 米 市	0	2	1	0	0	0	0	0	0	0	3
直 方 市	-2	-2	0	0	-6	0	0	0	2	0	-8
飯 塚 市	0	0	0	0	0	0	0	0	0	0	0
田 川 市	5	1	0	0	0	0	0	0	0	0	6
柳 川 市	0	0	0	0	0	0	0	0	0	0	0
八 女 市	0	1	0	0	0	0	0	0	0	0	1
筑 後 市	2	1	0	0	0	0	0	0	0	0	3
大 川 市	0	0	0	0	0	0	0	0	0	0	0
行 橋 市	0	0	0	0	0	0	0	0	0	0	0
豊 前 市	0	0	0	0	0	0	0	0	0	0	0
中 間 市	1	0	0	0	0	0	0	0	0	0	1
小 郡 市	0	-1	0	0	0	0	0	0	0	0	-1
筑 紫 野 市	0	0	0	0	0	0	0	0	0	0	0
春 日 市	0	0	0	0	0	0	0	0	0	0	0
大 野 城 市	0	1	0	0	0	0	0	0	0	0	1
宗 像 市	0	0	0	0	0	0	0	0	0	0	0
太 宰 府 市	0	0	0	0	0	0	0	0	0	0	0
古 賀 市	0	1	0	0	0	0	1	0	1	0	3
福 津 市	0	0	0	0	0	0	0	0	0	0	0
う き は 市	0	0	0	0	0	0	0	0	0	0	0
宮 若 市	0	0	0	0	0	0	0	0	3	0	3
嘉 麻 市	0	0	0	0	0	0	0	0	0	0	0
朝 倉 市	-1	4	0	0	0	0	0	0	0	0	3
み や ま 市	0	0	0	0	0	0	0	0	0	0	0
糸 島 市	0	1	0	0	0	0	0	0	0	0	1
那 珂 川 市	0	0	0	0	0	0	0	0	0	0	0
福岡県小計	3	13	1	0	-6	0	1	0	9	0	21
佐賀県(市を除く)	0	20	0	0	0	9	0	0	33	0	62
佐 賀 市	15	2	2	0	0	0	0	0	0	0	19
唐 津 市	1	0	0	0	0	0	0	0	0	0	1
鳥 栖 市	0	-1	0	0	0	0	0	0	0	0	-1
多 久 市	0	0	0	0	0	0	0	0	0	0	0
伊 万 里 市	0	-7	0	0	0	0	0	0	0	0	-7
武 雄 市	0	1	0	0	0	0	0	0	0	0	1
鹿 島 市	0	0	0	0	0	0	0	0	0	0	0
小 城 市	0	0	0	0	0	0	0	0	0	0	0
嬉 野 市	0	0	0	0	0	0	0	0	0	0	0
神 埼 市	0	0	0	0	0	0	0	0	0	0	0
佐賀県小計	16	15	2	0	0	9	0	0	33	0	75

地方公共団体名	延 数										実 数
	金属加工 機械	圧縮機	土石用 破砕機等	織 機	コンクリート ブロックマ シン等	木材加工 機械	印刷機械	ロール機	合成樹脂 用射出成 形機	鋳造型機	
長崎県(市を除く)	0	0	0	0	0	0	0	0	0	0	0
長崎 市	0	0	0	0	0	0	0	0	0	0	0
佐世保 市	-5	-1	0	0	0	0	0	0	0	0	-6
島原 市	0	0	0	0	0	0	0	0	0	0	0
諫早 市	0	0	0	0	0	0	0	0	0	0	0
大村 市	0	2	0	0	0	0	0	0	0	0	2
平戸 市	0	0	0	0	0	0	0	0	0	0	0
松浦 市	0	0	0	0	0	0	0	0	0	0	0
対馬 市	0	0	0	0	0	0	0	0	0	0	0
老岐 市	0	0	0	0	0	0	0	0	0	0	0
五島 市	0	0	0	0	0	0	0	0	0	0	0
西海市	0	0	0	0	0	0	0	0	0	0	0
雲仙 市	0	0	0	0	0	0	0	0	0	0	0
南島原 市	0	0	0	0	0	0	0	0	0	0	0
長崎県小計	-5	1	0	0	0	0	0	0	0	0	-4
熊本県(市を除く)	1	5	0	0	0	0	0	0	1	0	7
熊本市	1	-1	-1	0	0	0	0	0	2	0	1
八代 市	0	0	0	0	0	0	0	0	0	0	0
人吉 市	0	0	0	0	0	0	0	0	0	0	0
荒尾 市	0	0	0	0	0	0	0	0	0	0	0
水俣 市	0	-1	0	0	0	0	0	0	0	0	-1
玉名 市	0	0	0	0	0	0	0	0	3	0	3
山鹿 市	0	2	0	0	0	0	0	0	0	0	2
菊池 市	8	0	0	0	0	0	0	0	0	0	8
宇土 市	0	0	0	0	0	0	0	0	0	0	0
上天草 市	0	0	0	0	0	0	0	0	0	0	0
宇城市	2	0	0	0	0	0	0	0	0	0	2
阿蘇 市	0	0	0	0	0	0	0	0	6	0	6
天草 市	0	0	0	0	0	0	0	0	0	0	0
合志 市	0	0	0	0	0	0	0	0	0	0	0
熊本県小計	12	5	-1	0	0	0	0	0	12	0	28
大分県(市を除く)	0	0	0	0	0	0	0	0	0	0	0
大分 市	1	4	-1	0	0	0	0	0	-3	0	1
別府 市	0	0	0	0	0	0	0	0	0	0	0
中津 市	0	-3	0	0	0	0	0	0	0	0	-3
日田 市	0	0	0	0	0	0	0	0	0	0	0
佐伯 市	0	0	0	0	0	0	0	0	0	0	0
臼杵 市	0	0	0	0	0	0	0	0	0	0	0
津久見 市	0	10	0	0	0	0	0	0	0	0	10
竹田 市	0	0	0	0	0	0	0	0	0	0	0
豊後高田 市	0	0	0	0	0	0	0	0	0	0	0
杵築 市	0	0	0	0	0	0	0	0	0	0	0
宇佐 市	0	0	0	0	0	0	0	0	1	0	1
豊後大野 市	0	0	0	0	0	0	0	0	0	0	0
由布 市	0	0	0	0	0	0	0	0	0	0	0
国東 市	6	1	0	0	0	0	0	0	1	0	8
大分県小計	7	12	-1	0	0	0	0	0	-1	0	17
宮崎県(市を除く)	0	0	0	0	0	0	0	0	0	0	0
宮崎市	0	0	0	0	0	0	0	0	0	0	0
都城 市	0	4	0	0	0	0	2	0	0	0	6
延岡 市	0	-1	0	0	0	0	0	0	0	0	-1
日南 市	0	0	0	0	0	0	0	0	0	0	0
小林 市	0	0	0	0	0	0	0	0	0	0	0
日向 市	0	0	0	0	0	0	0	0	0	0	0
串間 市	0	0	0	0	0	0	0	0	0	0	0
西都 市	0	0	0	0	0	0	0	0	0	0	0
えびの 市	0	0	0	0	0	0	0	0	0	0	0
宮崎県小計	0	3	0	0	0	0	2	0	0	0	5

地方公共団体名	延 数										実 数
	金属加工 機械	圧縮機	土石用 破砕機等	織 機	コンクリート ブロックマ シン等	木材加工 機械	印刷機械	ロール機	合成樹脂 用射出成 形機	鋳造型機	
鹿児島県(市を除く)	0	1	0	0	0	0	0	0	0	2	3
鹿児島市	0	0	0	0	0	0	0	0	0	0	0
鹿屋市	0	0	0	0	0	0	0	0	0	0	0
枕崎市	0	0	0	0	0	0	0	0	0	0	0
阿久根市	0	0	0	0	0	0	0	0	0	0	0
出水市	0	0	0	0	0	0	0	0	0	0	0
指宿市	0	0	0	0	0	0	0	0	0	0	0
西之表市	0	0	0	0	0	0	0	0	0	0	0
垂水市	0	0	0	0	0	0	0	0	0	0	0
薩摩川内市	0	11	0	0	0	0	0	0	0	0	11
日置市	0	0	0	0	0	0	0	0	0	0	0
曾於市	0	0	0	0	0	0	0	0	0	0	0
霧島市	0	-9	6	0	0	0	0	0	0	0	-3
いちき串木野市	0	0	0	0	0	0	0	0	0	0	0
南さつま市	0	0	0	0	0	0	0	0	0	0	0
志布志市	0	0	0	0	0	0	0	0	0	0	0
奄美市	0	0	0	0	0	0	0	0	0	0	0
南九州市	0	1	0	0	0	0	0	0	0	0	1
伊佐市	0	0	0	0	0	0	0	0	0	0	0
始良市	0	0	0	0	0	0	0	0	0	0	0
鹿児島県小計	0	4	6	0	0	0	0	0	0	2	12
沖縄県(市を除く)	0	0	0	0	0	0	0	0	0	0	0
那覇市	0	0	0	0	0	0	0	0	0	0	0
宜野湾市	0	0	0	0	0	0	0	0	0	0	0
石垣市	0	0	0	0	0	0	0	0	0	0	0
浦添市	0	0	0	0	0	0	0	0	0	0	0
名護市	0	0	0	0	0	0	0	0	0	0	0
糸満市	0	0	0	0	0	0	0	0	0	0	0
沖縄市	0	-15	0	0	0	0	0	0	0	0	-15
豊見城市	0	0	0	0	0	0	0	0	0	0	0
うるま市	0	0	0	0	0	0	0	0	0	0	0
宮古島市	0	0	0	0	0	0	0	0	0	0	0
南城市	0	0	0	0	0	0	0	0	0	0	0
沖縄県小計	0	-15	0	0	0	0	0	0	0	0	-15
合計	144	1,081	42	-2	-6	16	11	-4	406	4	1,692

表8-5 特定施設に係るその他の届出件数

届出の種類 地方公共団体名	防止の方法 変更届出	使用の方法 変更届出	氏名等 変更届出	承継届出	計
北海道(市を除く)	0	1	6	1	8
札幌市	0	0	19	4	23
函館市	0	0	7	0	7
小樽市	0	0	3	0	3
旭川市	0	0	2	0	2
室蘭市	0	0	2	1	3
釧路市	0	0	2	2	4
帯広市	0	0	2	0	2
北見市	0	0	0	0	0
夕張市	0	0	0	0	0
岩見沢市	0	0	3	0	3
網走市	0	0	0	0	0
留萌市	0	0	0	0	0
苫小牧市	0	0	11	0	11
稚内市	0	0	1	0	1
美唄市	0	0	1	0	1
芦別市	0	0	0	0	0
江別市	0	0	4	0	4
赤平市	0	0	2	0	2
紋別市	0	0	2	0	2
士別市	0	0	0	0	0
名寄市	0	0	0	0	0
三笠市	0	0	0	0	0
根室市	0	0	0	0	0
千歳市	0	0	2	1	3
滝川市	0	0	0	0	0
砂川市	0	0	0	0	0
歌志内市	0	0	0	0	0
深川市	0	0	0	0	0
富良野市	0	0	0	0	0
登別市	0	0	0	0	0
恵庭市	0	0	1	0	1
伊達市	0	0	0	0	0
北広島市	0	0	1	0	1
石狩市	0	0	0	0	0
北斗市	0	0	2	0	2
北海道小計	0	1	73	9	83
青森県(市を除く)	0	0	0	0	0
青森市	0	0	1	0	1
弘前市	0	0	2	0	2
八戸市	0	0	3	0	3
黒石市	0	0	1	0	1
五所川原市	0	0	0	0	0
十和田市	0	0	0	0	0
三沢市	0	0	0	0	0
むつ市	0	0	0	0	0
つがる市	0	0	0	0	0
平川市	0	0	0	0	0
青森県小計	0	0	7	0	7

届出の種類 地方公共団体名	防止の方法 変更届出	使用の方法 変更届出	氏名等 変更届出	承継届出	計
岩手県(市を除く)	0	0	0	0	0
盛岡市	0	0	1	0	1
宮古市	0	0	1	0	1
大船渡市	0	0	1	0	1
花巻市	0	0	0	0	0
北上市	0	0	3	0	3
久慈市	0	0	0	0	0
遠野市	0	0	0	0	0
一関市	0	0	0	0	0
陸前高田市	0	0	0	0	0
釜石市	0	0	0	0	0
二戸市	0	0	0	0	0
八幡平市	0	0	0	0	0
奥州市	0	0	1	0	1
滝沢市	0	0	0	0	0
岩手県小計	0	0	7	0	7
宮城県(市を除く)	0	0	8	0	8
仙台市	0	0	18	2	20
石巻市	0	0	1	0	1
塩竈市	0	0	3	0	3
気仙沼市	0	0	0	0	0
白石市	0	0	1	0	1
名取市	0	0	2	0	2
角田市	0	0	0	2	2
多賀城市	0	0	0	0	0
岩沼市	0	0	4	0	4
登米市	0	0	0	0	0
栗原市	0	0	1	0	1
東松島市	0	0	0	0	0
大崎市	0	0	0	0	0
富谷市	0	0	1	0	1
宮城県小計	0	0	39	4	43
秋田県(市を除く)	0	0	0	0	0
秋田市	1	0	8	0	9
能代市	0	1	2	0	3
横手市	0	0	0	0	0
大館市	0	0	0	0	0
男鹿市	0	0	0	0	0
湯沢市	0	0	1	0	1
鹿角市	0	0	0	0	0
由利本荘市	0	0	0	0	0
潟上市	0	0	0	0	0
大仙市	0	0	0	0	0
北秋田市	0	0	0	0	0
にかほ市	0	0	0	0	0
仙北市	0	0	0	0	0
秋田県小計	1	1	11	0	13

届出の種類 地方公共団体名	防止の方法 変更届出	使用の方法 変更届出	氏名等 変更届出	承継届出	計
山形県(市を除く)	0	0	0	0	0
山形市	0	0	5	1	6
米沢市	0	0	9	1	10
鶴岡市	0	0	4	0	4
酒田市	0	0	4	0	4
新庄市	0	0	1	0	1
寒河江市	0	0	1	0	1
上山市	0	0	0	0	0
村山市	0	0	0	0	0
長井市	0	0	0	0	0
天童市	0	0	2	0	2
東根市	0	0	0	0	0
尾花沢市	0	0	0	0	0
南陽市	0	0	1	0	1
山形県小計	0	0	27	2	29
福島県(市を除く)	0	0	2	0	2
福島市	1	0	8	1	10
会津若松市	0	0	5	1	6
郡山市	0	0	14	1	15
いわき市	0	0	8	0	8
白河市	0	0	2	0	2
須賀川市	0	0	1	0	1
喜多方市	0	0	2	1	3
相馬市	0	0	0	0	0
二本松市	0	0	0	0	0
田村市	0	0	0	0	0
南相馬市	0	0	0	0	0
伊達市	0	0	0	0	0
本宮市	0	0	1	0	1
福島県小計	1	0	43	4	48

届出の種類 地方公共団体名	防止の方法 変更届出	使用の方法 変更届出	氏名等 変更届出	承継届出	計
茨城県(市を除く)	0	0	6	1	7
水戸市	0	0	1	0	1
日立市	0	0	15	0	15
土浦市	0	0	3	0	3
古河市	0	0	5	1	6
石岡市	0	0	0	0	0
結城市	0	0	0	0	0
龍ヶ崎市	0	0	0	0	0
下妻市	0	0	0	1	1
常総市	0	0	6	1	7
常陸太田市	0	0	0	0	0
高萩市	0	0	1	0	1
北茨城市	0	0	0	0	0
笠間市	0	0	4	0	4
取手市	0	1	1	0	2
牛久市	0	0	1	0	1
つくば市	0	0	8	0	8
ひたちなか市	0	0	5	0	5
鹿嶋市	0	0	1	0	1
潮来市	0	0	0	0	0
守谷市	0	0	0	0	0
常陸大宮市	0	0	0	1	1
那珂市	0	3	2	0	5
筑西市	0	0	7	3	10
坂東市	0	0	0	0	0
稲敷市	0	0	2	0	2
かすみがうら市	0	0	3	0	3
桜川市	0	0	2	0	2
神栖市	0	0	0	0	0
行方市	0	0	0	0	0
鉾田市	0	0	0	0	0
つくばみらい市	0	0	0	0	0
小美玉市	0	0	3	1	4
茨城県小計	0	4	76	9	89
栃木県(市を除く)	0	1	2	1	4
宇都宮市	0	0	3	1	4
足利市	0	0	3	1	4
栃木市	0	0	0	0	0
佐野市	0	0	0	0	0
鹿沼市	0	0	0	0	0
日光市	0	0	1	0	1
小山市	0	0	2	0	2
真岡市	0	0	0	0	0
大田原市	0	0	0	0	0
矢板市	0	0	0	0	0
那須塩原市	0	0	4	0	4
さくら市	0	0	2	0	2
那須烏山市	0	0	2	0	2
下野市	0	0	0	0	0
栃木県小計	0	1	19	3	23

届出の種類 地方公共団体名	防止の方法 変更届出	使用の方法 変更届出	氏名等 変更届出	承継届出	計
群馬県(市を除く)	0	0	13	1	14
前橋市	0	0	20	1	21
高崎市	0	0	28	0	28
桐生市	0	0	2	0	2
伊勢崎市	0	0	18	1	19
太田市	0	0	22	3	25
沼田市	0	0	3	0	3
館林市	0	0	7	1	8
渋川市	0	0	5	0	5
藤岡市	0	0	3	0	3
富岡市	0	0	3	1	4
安中市	0	0	1	0	1
みどり市	0	0	2	0	2
群馬県小計	0	0	127	8	135
埼玉県(市を除く)	0	1	7	0	8
さいたま市	0	0	17	1	18
川越市	0	0	15	3	18
熊谷市	0	0	6	0	6
川口市	0	0	12	0	12
行田市	0	0	2	0	2
秩父市	0	0	0	0	0
所沢市	0	0	10	1	11
飯能市	0	0	1	0	1
加須市	0	0	6	0	6
本庄市	0	0	0	0	0
東松山市	0	0	3	0	3
春日部市	0	0	6	0	6
狭山市	0	0	2	1	3
羽生市	0	0	2	0	2
鴻巣市	0	0	1	0	1
深谷市	0	0	2	1	3
上尾市	0	0	6	1	7
草加市	0	0	2	0	2
越谷市	0	0	0	0	0
蕨市	0	2	0	0	2
戸田市	0	0	2	1	3
入間市	0	0	3	1	4
朝霞市	0	0	0	0	0
志木市	0	0	0	0	0
和光市	0	0	0	0	0
新座市	0	0	0	0	0
桶川市	0	0	1	0	1
久喜市	0	0	2	0	2
北本市	0	0	1	1	2
八潮市	0	0	3	0	3
富士見市	0	0	1	0	1
三郷市	0	0	2	0	2
蓮田市	0	0	1	0	1
坂戸市	0	0	1	0	1
幸手市	0	0	1	1	2
鶴ヶ島市	0	0	1	0	1
日高市	0	0	3	0	3
吉川市	0	0	0	0	0
ふじみ野市	0	0	3	0	3
白岡市	0	0	1	0	1
埼玉県小計	0	3	126	12	141

届出の種類 地方公共団体名	防止の方法 変更届出	使用の方法 変更届出	氏名等 変更届出	承継届出	計
千葉県(市を除く)	0	0	0	0	0
千葉市	0	0	25	1	26
銚子市	0	0	2	0	2
市川市	0	0	13	0	13
船橋市	0	0	13	2	15
館山市	0	0	0	0	0
木更津市	0	0	2	0	2
松戸市	0	0	5	0	5
野田市	0	0	4	0	4
茂原市	0	0	0	0	0
成田市	0	0	1	0	1
佐倉市	0	0	1	0	1
東金市	0	0	0	0	0
旭市	0	0	0	0	0
習志野市	0	0	4	0	4
柏市	0	0	7	0	7
勝浦市	0	0	0	0	0
市原市	0	0	4	0	4
流山市	0	0	1	0	1
八千代市	0	0	5	2	7
我孫子市	0	0	0	0	0
鴨川市	0	0	0	0	0
鎌ヶ谷市	0	0	2	0	2
君津市	0	0	2	0	2
富津市	0	0	1	0	1
浦安市	0	0	1	0	1
四街道市	0	0	0	0	0
袖ヶ浦市	0	0	0	0	0
八街市	0	0	0	0	0
印西市	0	0	0	0	0
白井市	0	0	0	0	0
富里市	0	0	0	0	0
南房総市	0	0	0	0	0
匝瑳市	0	0	0	0	0
香取市	0	0	0	0	0
山武市	0	0	0	0	0
いすみ市	0	0	0	0	0
大網白里市	0	0	0	0	0
千葉県小計	0	0	93	5	98

表8-5

届出の種類 地方公共団体名	防止の方法 変更届出	使用の方法 変更届出	氏名等 変更届出	承継届出	計
東京都(区市を除く)	0	0	0	0	0
千代田区	0	0	9	0	9
中央区	0	0	0	1	1
港区	0	0	16	1	17
新宿区	0	0	8	1	9
文京区	0	0	4	1	5
台東区	0	0	2	1	3
墨田区	0	0	16	0	16
江東区	0	0	27	4	31
品川区	0	0	17	6	23
目黒区	0	1	2	0	3
大田区	0	0	13	3	16
世田谷区	0	0	0	0	0
渋谷区	0	0	3	0	3
中野区	0	0	2	0	2
杉並区	0	0	6	0	6
豊島区	0	0	5	1	6
北区	0	0	11	0	11
荒川区	0	0	17	2	19
板橋区	0	0	16	3	19
練馬区	0	0	5	0	5
足立区	0	0	20	1	21
葛飾区	0	0	14	2	16
江戸川区	0	0	18	0	18
八王子市	0	0	17	1	18
立川市	0	0	0	0	0
武蔵野市	0	0	2	0	2
三鷹市	0	0	4	1	5
青梅市	0	0	6	0	6
府中市	0	0	6	0	6
昭島市	0	0	4	1	5
調布市	0	0	0	0	0
町田市	0	0	10	0	10
小金井市	0	0	1	0	1
小平市	0	0	0	0	0
日野市	0	0	2	0	2
東村山市	0	0	2	0	2
国分寺市	0	0	0	0	0
国立市	0	0	1	0	1
福生市	0	0	3	0	3
狛江市	0	0	0	0	0
東大和市	0	0	2	0	2
清瀬市	0	0	0	0	0
東久留米市	0	0	0	0	0
武蔵村山市	0	0	0	0	0
多摩市	0	0	0	0	0
稲城市	0	0	0	0	0
羽村市	0	0	2	0	2
あきる野市	0	0	0	0	0
西東京市	0	0	2	0	2
東京都小計	0	1	295	30	326

届出の種類 地方公共団体名	防止の方法 変更届出	使用の方法 変更届出	氏名等 変更届出	承継届出	計
神奈川県(市を除く)	0	0	4	0	4
横浜市	7	2	125	6	140
川崎市	0	0	30	4	34
相模原市	0	0	15	0	15
横須賀市	0	0	3	1	4
平塚市	0	0	4	0	4
鎌倉市	0	0	5	0	5
藤沢市	0	0	7	0	7
小田原市	0	0	8	0	8
茅ヶ崎市	0	0	0	0	0
逗子市	0	0	0	0	0
三浦市	0	0	0	0	0
秦野市	0	0	0	1	1
厚木市	1	0	6	2	9
大和市	0	0	15	1	16
伊勢原市	0	0	2	1	3
海老名市	0	0	5	1	6
座間市	0	0	1	0	1
南足柄市	0	0	0	0	0
綾瀬市	0	0	3	2	5
神奈川県小計	8	2	233	19	262
新潟県(市を除く)	0	0	2	0	2
新潟市	0	0	22	3	25
長岡市	0	0	7	1	8
三条市	0	0	1	0	1
柏崎市	0	0	1	0	1
新発田市	0	0	3	0	3
小千谷市	0	0	0	0	0
加茂市	0	0	0	0	0
十日町市	0	0	0	0	0
見附市	0	0	2	0	2
村上市	0	0	0	0	0
燕市	0	0	1	0	1
糸魚川市	0	0	3	0	3
妙高市	0	0	1	0	1
五泉市	0	0	1	0	1
上越市	0	0	4	2	6
阿賀野市	0	0	0	0	0
佐渡市	0	0	0	0	0
魚沼市	0	0	1	0	1
南魚沼市	0	0	0	0	0
胎内市	0	0	1	0	1
新潟県小計	0	0	50	6	56
富山県(市を除く)	0	0	3	0	3
富山市	0	0	9	0	9
高岡市	0	0	7	1	8
魚津市	0	0	1	0	1
氷見市	0	0	0	0	0
滑川市	0	0	0	0	0
黒部市	0	0	3	0	3
砺波市	0	0	0	0	0
小矢部市	0	0	0	0	0
南砺市	0	0	0	0	0
射水市	0	0	3	0	3
富山県小計	0	0	26	1	27

届出の種類 地方公共団体名	防止の方法 変更届出	使用の方法 変更届出	氏名等 変更届出	承継届出	計
石川県(市を除く)	2	2	1	0	5
金 沢 市	0	0	14	0	14
七 尾 市	0	0	0	0	0
小 松 市	0	0	1	0	1
輪 島 市	0	0	0	0	0
珠 洲 市	0	0	0	0	0
加 賀 市	0	0	0	0	0
羽 咋 市	0	0	1	0	1
か ほ く 市	0	0	0	0	0
白 山 市	0	0	3	0	3
能 美 市	0	0	2	1	3
野 々 市 市	0	0	0	0	0
石川県小計	2	2	22	1	27
福井県(市を除く)	0	0	0	0	0
福 井 市	0	0	5	0	5
敦 賀 市	0	0	1	0	1
小 浜 市	0	0	0	0	0
大 野 市	0	0	0	0	0
勝 山 市	0	0	0	0	0
鯖 江 市	0	0	0	0	0
あ わ ら 市	0	0	1	0	1
越 前 市	0	0	1	0	1
坂 井 市	0	0	0	0	0
福井県小計	0	0	8	0	8
山梨県(市を除く)	0	0	3	0	3
甲 府 市	0	0	2	0	2
富 士 吉 田 市	0	0	1	0	1
都 留 市	0	0	1	0	1
山 梨 市	0	0	0	0	0
大 月 市	0	0	0	0	0
韮 崎 市	0	0	0	0	0
南 ア ル プ ス 市	0	0	4	0	4
北 杜 市	0	0	2	0	2
甲 斐 市	0	0	1	0	1
笛 吹 市	0	0	0	0	0
上 野 原 市	0	0	0	0	0
甲 州 市	0	0	1	0	1
中 央 市	0	0	1	0	1
山梨県小計	0	0	16	0	16

届出の種類 地方公共団体名	防止の方法 変更届出	使用の方法 変更届出	氏名等 変更届出	承継届出	計
長野県(市を除く)	0	0	0	1	1
長野市	0	0	12	2	14
松本市	0	0	4	0	4
上田市	0	0	4	0	4
岡谷市	0	0	0	0	0
飯田市	0	0	1	0	1
諏訪市	0	0	1	0	1
須坂市	0	0	2	0	2
小諸市	0	0	1	0	1
伊那市	0	0	0	0	0
駒ヶ根市	0	0	1	0	1
中野市	0	0	0	0	0
大町市	0	0	0	0	0
飯山市	0	0	0	0	0
茅野市	0	0	1	0	1
塩尻市	0	0	4	0	4
佐久市	0	0	3	0	3
千曲市	0	0	2	0	2
東御市	0	0	0	0	0
安曇野市	0	0	0	0	0
長野県小計	0	0	36	3	39
岐阜県(市を除く)	0	0	6	1	7
岐阜市	0	0	15	8	23
大垣市	0	0	11	0	11
高山市	0	0	0	2	2
多治見市	0	0	4	1	5
関市	0	0	3	0	3
中津川市	0	0	13	1	14
美濃市	0	0	1	1	2
瑞浪市	0	0	1	0	1
羽島市	0	0	0	0	0
恵那市	0	0	4	0	4
美濃加茂市	0	0	5	0	5
土岐市	0	0	3	0	3
各務原市	0	0	5	0	5
可児市	0	0	7	0	7
山県市	0	0	0	0	0
瑞穂市	0	0	1	0	1
飛騨市	0	0	2	0	2
本巣市	0	0	0	0	0
郡上市	0	0	2	0	2
下呂市	0	0	0	0	0
海津市	0	0	1	0	1
岐阜県小計	0	0	84	14	98

届出の種類 地方公共団体名	防止の方法 変更届出	使用の方法 変更届出	氏名等 変更届出	承継届出	計
静岡県(市を除く)	0	0	10	1	11
静岡市	0	0	33	4	37
浜松市	0	2	60	7	69
沼津市	0	0	9	0	9
熱海市	0	0	4	0	4
三島市	0	0	3	2	5
富士宮市	0	0	9	2	11
伊東市	0	0	0	0	0
島田市	0	0	7	1	8
富士市	0	0	24	1	25
磐田市	0	0	13	1	14
焼津市	0	0	17	0	17
掛川市	0	0	0	0	0
藤枝市	0	0	5	0	5
御殿場市	0	0	1	1	2
袋井市	0	0	8	2	10
下田市	0	0	0	0	0
裾野市	0	0	3	0	3
湖西市	0	0	9	2	11
伊豆市	0	0	0	0	0
御前崎市	0	0	3	1	4
菊川市	0	0	5	2	7
伊豆の国市	0	0	5	0	5
牧之原市	0	0	5	0	5
静岡県小計	0	2	233	27	262

届出の種類 地方公共団体名	防止の方法 変更届出	使用の方法 変更届出	氏名等 変更届出	承継届出	計
愛知県(市を除く)	0	2	22	4	28
名古屋 市	0	0	99	13	112
豊橋 市	0	0	25	0	25
岡崎 市	0	0	12	3	15
一宮 市	0	0	12	0	12
瀬戸 市	0	0	5	2	7
半田 市	0	0	11	2	13
春日井 市	0	1	13	1	15
豊川 市	0	0	15	0	15
津島 市	0	0	0	0	0
碧南 市	0	0	1	0	1
刈谷 市	0	0	6	2	8
豊田 市	0	0	37	1	38
安城 市	0	0	12	0	12
西尾 市	0	0	4	1	5
蒲郡 市	0	0	0	0	0
犬山 市	0	0	2	0	2
常滑 市	0	0	4	7	11
江南 市	0	0	5	0	5
小牧 市	1	0	14	1	16
稲沢 市	0	0	15	0	15
新城 市	0	0	2	0	2
東海 市	0	1	4	0	5
大府 市	0	0	2	2	4
知多 市	0	0	1	0	1
知立 市	0	0	0	0	0
尾張旭 市	0	0	1	2	3
高浜 市	0	0	3	3	6
岩倉 市	0	0	0	0	0
豊明 市	0	0	1	0	1
日進 市	0	1	5	0	6
田原 市	0	0	0	0	0
愛西 市	1	0	1	0	2
清須 市	0	3	0	0	3
北名古屋 市	0	0	3	0	3
弥富 市	0	0	3	0	3
みよし 市	0	0	3	0	3
あま 市	0	0	0	0	0
長久手 市	0	0	0	0	0
愛知県小計	2	8	343	44	397
三重県(市を除く)	0	0	0	0	0
津 市	0	0	6	1	7
四日市 市	0	0	10	4	14
伊勢 市	0	0	1	0	1
松阪 市	0	0	5	1	6
桑名 市	0	1	3	3	7
鈴鹿 市	0	0	8	0	8
名張 市	0	0	1	0	1
尾鷲 市	0	0	0	0	0
亀山 市	0	0	2	0	2
鳥羽 市	0	0	0	0	0
熊野 市	0	0	0	0	0
いなべ 市	0	0	0	0	0
志摩 市	0	0	0	0	0
伊賀 市	0	0	4	1	5
三重県小計	0	1	40	10	51

届出の種類 地方公共団体名	防止の方法 変更届出	使用の方法 変更届出	氏名等 変更届出	承継届出	計
滋賀県(市を除く)	1	0	13	1	15
大津市	0	0	8	0	8
彦根市	0	0	6	2	8
長浜市	0	0	3	6	9
近江八幡市	0	0	6	0	6
草津市	0	0	13	2	15
守山市	0	0	9	0	9
栗東市	0	0	6	0	6
甲賀市	0	0	9	3	12
野洲市	0	0	9	0	9
湖南市	0	0	14	0	14
高島市	0	0	1	0	1
東近江市	0	0	13	3	16
米原市	0	0	5	3	8
滋賀県小計	1	0	115	20	136
京都府(市を除く)	0	0	7	2	9
京都市	2	0	55	6	63
福知山市	0	0	3	0	3
舞鶴市	0	0	4	0	4
綾部市	0	0	1	0	1
宇治市	0	0	8	0	8
宮津市	0	0	0	0	0
亀岡市	0	0	0	2	2
城陽市	0	0	1	0	1
向日市	0	0	1	0	1
長岡京市	0	0	6	0	6
八幡市	0	0	0	0	0
京田辺市	0	0	0	0	0
京丹后市	0	0	0	0	0
南丹市	0	0	0	0	0
木津川市	0	0	4	0	4
京都府小計	2	0	90	10	102

届出の種類 地方公共団体名	防止の方法 変更届出	使用の方法 変更届出	氏名等 変更届出	承継届出	計
大阪府(市を除く)	0	0	3	0	3
大 阪 市	0	0	66	4	70
堺 市	0	0	12	5	17
岸 和 田 市	1	0	10	1	12
豊 中 市	0	0	7	1	8
池 田 市	0	0	3	0	3
吹 田 市	0	0	6	0	6
泉 大 津 市	0	1	2	0	3
高 槻 市	1	1	6	1	9
貝 塚 市	0	1	1	1	3
守 口 市	0	0	4	0	4
枚 方 市	0	0	5	1	6
茨 木 市	0	0	9	0	9
八 尾 市	0	0	36	5	41
泉 佐 野 市	0	0	10	2	12
富 田 林 市	0	0	0	0	0
寝 屋 川 市	0	0	5	0	5
河 内 長 野 市	0	0	3	1	4
松 原 市	0	0	4	0	4
大 東 市	0	1	9	1	11
和 泉 市	0	1	5	0	6
箕 面 市	0	0	0	0	0
柏 原 市	0	0	3	0	3
羽 曳 野 市	0	0	0	0	0
門 真 市	0	0	4	0	4
摂 津 市	0	0	5	1	6
高 石 市	0	0	0	0	0
藤 井 寺 市	0	0	0	0	0
東 大 阪 市	0	0	19	2	21
泉 南 市	0	0	0	0	0
四 條 畷 市	0	0	0	0	0
交 野 市	0	0	4	0	4
大 阪 狭 山 市	0	0	0	0	0
阪 南 市	0	0	1	0	1
大阪府小計	2	5	242	26	275

届出の種類 地方公共団体名	防止の方法 変更届出	使用の方法 変更届出	氏名等 変更届出	承継届出	計
兵庫県(市を除く)	0	3	12	4	19
神戸市	0	0	19	5	24
姫路市	0	0	21	1	22
尼崎市	0	0	27	1	28
明石市	0	0	26	1	27
西宮市	0	0	9	0	9
洲本市	0	0	1	0	1
芦屋市	0	0	0	0	0
伊丹市	0	0	10	0	10
相生市	0	0	0	0	0
豊岡市	0	0	0	0	0
加古川市	0	0	9	0	9
赤穂市	0	0	2	0	2
西脇市	0	0	0	0	0
宝塚市	0	0	2	0	2
三木市	0	0	3	1	4
高砂市	0	0	5	0	5
川西市	0	0	1	0	1
小野市	0	0	6	0	6
三田市	0	0	3	0	3
加西市	0	0	6	1	7
篠山市	0	0	2	0	2
養父市	0	0	1	0	1
丹波市	0	0	15	1	16
南あわじ市	0	0	2	1	3
朝来市	0	0	4	0	4
淡路市	0	0	0	0	0
宍粟市	0	0	0	0	0
加東市	0	0	7	1	8
たつの市	0	0	9	0	9
兵庫県小計	0	3	202	17	222
奈良県(市を除く)	0	0	3	0	3
奈良市	0	0	9	1	10
大和高田市	0	0	0	0	0
大和郡山	0	0	5	1	6
天理市	0	0	3	0	3
橿原市	0	0	3	0	3
桜井市	0	0	0	0	0
五條市	0	1	0	0	1
御所市	0	0	2	0	2
生駒市	2	0	5	1	8
香芝市	1	1	0	0	2
葛城市	0	0	4	0	4
宇陀市	0	0	0	0	0
奈良県小計	3	2	34	3	42
和歌山県(市を除く)	0	2	4	0	6
和歌山市	0	0	20	1	21
海南市	0	0	0	0	0
橋本市	0	0	0	0	0
有田市	0	0	0	0	0
御坊市	0	0	0	0	0
田辺市	0	0	2	0	2
新宮市	0	0	0	0	0
紀の川市	0	0	0	0	0
岩出市	0	0	0	0	0
和歌山県小計	0	2	26	1	29

届出の種類 地方公共団体名	防止の方法 変更届出	使用の方法 変更届出	氏名等 変更届出	承継届出	計
鳥取県(市を除く)	0	0	0	0	0
鳥取市	0	0	1	0	1
米子市	0	0	2	0	2
倉吉市	0	0	1	0	1
境港市	0	0	0	0	0
鳥取県小計	0	0	4	0	4
島根県(市を除く)	0	0	0	0	0
松江市	0	0	1	0	1
浜田市	0	0	0	0	0
出雲市	0	0	1	0	1
益田市	0	0	0	0	0
大田市	0	0	0	1	1
安来市	0	0	2	0	2
江津市	0	0	1	0	1
雲南市	0	0	0	0	0
島根県小計	0	0	5	1	6
岡山県(市を除く)	0	0	6	0	6
岡山市	1	0	30	0	31
倉敷市	0	0	44	2	46
津山市	0	0	4	0	4
玉野市	0	0	1	0	1
笠岡市	0	0	0	0	0
井原市	0	0	1	1	2
総社市	0	0	1	0	1
高梁市	0	0	0	0	0
新見市	0	0	0	0	0
備前市	0	1	1	1	3
瀬戸内市	0	0	1	0	1
赤磐市	0	0	1	0	1
真庭市	0	0	0	0	0
美作市	0	0	0	0	0
浅口市	0	0	0	0	0
岡山県小計	1	1	90	4	96
広島県(市を除く)	0	0	1	0	1
広島市	0	1	25	3	29
呉市	0	0	5	2	7
竹原市	0	0	0	0	0
三原市	0	0	1	0	1
尾道市	0	0	9	1	10
福山市	0	0	15	1	16
府中市	0	0	0	0	0
三次市	0	0	5	0	5
庄原市	0	0	0	0	0
大竹市	0	0	3	0	3
東広島市	0	0	7	0	7
廿日市市	1	0	3	0	4
安芸高田市	0	0	0	0	0
江田島市	0	0	0	0	0
広島県小計	1	1	74	7	83

届出の種類 地方公共団体名	防止の方法 変更届出	使用の方法 変更届出	氏名等 変更届出	承継届出	計
山口県(市を除く)	0	0	0	0	0
下 関 市	0	0	6	0	6
宇 部 市	0	0	3	0	3
山 口 市	0	0	3	0	3
萩 市	0	0	0	0	0
防 府 市	0	0	11	0	11
下 松 市	0	0	0	0	0
岩 国 市	0	0	3	0	3
光 市	0	0	0	0	0
長 門 市	0	0	0	0	0
柳 井 市	0	0	0	0	0
美 祢 市	0	0	3	0	3
周 南 市	0	1	3	0	4
山 陽 小 野 田 市	0	0	2	0	2
山口県小計	0	1	34	0	35
徳島県(市を除く)	0	0	5	0	5
徳 島 市	0	0	5	0	5
鳴 門 市	0	0	2	0	2
小 松 島 市	0	0	2	0	2
阿 南 市	0	0	4	0	4
吉 野 川 市	0	0	0	0	0
阿 波 市	0	0	0	0	0
美 馬 市	0	0	0	0	0
三 好 市	0	0	0	0	0
徳島県小計	0	0	18	0	18
香川県(市を除く)	0	0	4	0	4
高 松 市	0	17	9	0	26
丸 亀 市	0	0	1	0	1
坂 出 市	0	1	6	1	8
善 通 寺 市	0	0	1	0	1
観 音 寺 市	0	0	2	0	2
さ ぬ き 市	0	0	0	0	0
東 か が わ 市	0	0	0	0	0
三 豊 市	0	0	0	0	0
香川県小計	0	18	23	1	42
愛媛県(市を除く)	0	0	0	0	0
松 山 市	0	0	14	1	15
今 治 市	0	1	0	0	1
宇 和 島 市	0	0	0	0	0
八 幡 浜 市	0	0	0	0	0
新 居 浜 市	0	0	2	0	2
西 条 市	0	0	1	0	1
大 洲 市	0	0	0	0	0
伊 予 市	0	0	0	0	0
四 国 中 央 市	0	0	8	0	8
西 予 市	0	0	0	0	0
東 温 市	0	0	0	0	0
愛媛県小計	0	1	25	1	27

届出の種類 地方公共団体名	防止の方法 変更届出	使用の方法 変更届出	氏名等 変更届出	承継届出	計
高知県(市を除く)	0	0	0	0	0
高知市	0	0	6	0	6
室戸市	0	0	0	0	0
安芸市	0	0	0	0	0
南国市	0	0	0	0	0
土佐市	0	0	0	0	0
須崎市	0	0	0	0	0
宿毛市	0	0	0	0	0
土佐清水市	0	0	0	0	0
四万十市	0	0	0	0	0
香南市	0	0	0	0	0
香美市	0	0	0	0	0
高知県小計	0	0	6	0	6
福岡県(市を除く)	0	0	11	3	14
北九州市	0	2	18	3	23
福岡市	0	0	15	1	16
大牟田市	0	0	3	0	3
久留米市	0	0	0	0	0
直方市	0	5	0	0	5
飯塚市	0	0	6	1	7
田川市	0	2	0	0	2
柳川市	0	0	0	0	0
八女市	0	0	1	0	1
筑後市	0	0	0	0	0
大川市	0	0	0	0	0
行橋市	0	0	4	0	4
豊前市	0	0	4	1	5
中間市	0	0	1	1	2
小郡市	0	0	1	0	1
筑紫野市	0	0	1	1	2
春日市	0	0	0	0	0
大野城市	0	0	4	0	4
宗像市	0	0	0	0	0
太宰府市	0	0	0	0	0
古賀市	0	0	4	0	4
福津市	0	0	1	0	1
うきは市	0	0	1	0	1
宮若市	0	0	1	0	1
嘉麻市	0	0	1	1	2
朝倉市	0	0	2	0	2
みやま市	0	0	0	0	0
糸島市	0	0	2	0	2
那珂川市	0	0	0	0	0
福岡県小計	0	9	81	12	102
佐賀県(市を除く)	0	2	6	1	9
佐賀市	0	0	2	1	3
唐津市	0	0	0	0	0
鳥栖市	0	0	8	2	10
多久市	0	0	0	0	0
伊万里市	0	0	1	1	2
武雄市	0	0	1	0	1
鹿島市	0	0	0	0	0
小城市	0	0	1	0	1
嬉野市	0	0	0	0	0
神埼市	0	0	1	0	1
佐賀県小計	0	2	20	5	27

届出の種類 地方公共団体名	防止の方法 変更届出	使用の方法 変更届出	氏名等 変更届出	承継届出	計
長崎県(市を除く)	0	0	1	0	1
長崎 市	0	0	7	0	7
佐世保 市	0	0	8	2	10
島原 市	0	0	0	0	0
諫早 市	0	0	1	1	2
大村 市	0	0	5	0	5
平戸 市	0	0	0	0	0
松浦 市	0	0	0	0	0
対馬 市	0	0	0	0	0
壱岐 市	0	0	0	0	0
五島 市	0	0	0	0	0
西海 市	0	0	0	0	0
雲仙 市	0	0	0	0	0
南島原 市	0	0	0	0	0
長崎県小計	0	0	22	3	25
熊本県(市を除く)	0	0	5	1	6
熊本市	0	0	13	0	13
八代 市	0	0	2	0	2
人吉 市	0	0	1	0	1
荒尾 市	0	0	0	0	0
水俣 市	0	0	5	0	5
玉名 市	0	0	2	0	2
山鹿 市	0	0	2	0	2
菊池 市	0	0	3	0	3
宇土 市	0	0	0	0	0
上天草 市	0	0	0	0	0
宇城 市	0	0	0	0	0
阿蘇 市	0	0	0	0	0
天草 市	0	0	0	0	0
合志 市	0	0	3	0	3
熊本県小計	0	0	36	1	37
大分県(市を除く)	0	0	0	0	0
大分 市	0	0	21	2	23
別府 市	0	0	0	0	0
中津 市	0	0	4	1	5
日田 市	0	0	0	0	0
佐伯 市	0	0	0	0	0
臼杵 市	0	0	0	0	0
津久見 市	0	0	0	0	0
竹田 市	0	0	0	0	0
豊後高田 市	0	0	0	0	0
杵築 市	0	0	0	0	0
宇佐 市	0	0	4	0	4
豊後大野 市	0	0	0	0	0
由布 市	0	0	0	0	0
国東 市	0	0	1	0	1
大分県小計	0	0	30	3	33
宮崎県(市を除く)	0	0	0	0	0
宮崎市	0	0	0	1	1
都城 市	0	0	2	0	2
延岡 市	0	0	2	0	2
日南 市	0	0	0	0	0
小林 市	0	0	0	0	0
日向 市	0	0	2	0	2
串間 市	0	0	0	0	0
西都 市	0	0	0	0	0
えびの 市	0	0	1	0	1
宮崎県小計	0	0	7	1	8

届出の種類 地方公共団体名	防止の方法 変更届出	使用の方法 変更届出	氏名等 変更届出	承継届出	計
鹿児島県(市を除く)	0	0	4	0	4
鹿児島市	0	1	7	0	8
鹿屋市	0	0	1	1	2
枕崎市	0	0	0	0	0
阿久根市	0	0	0	0	0
出水市	0	0	2	0	2
指宿市	0	0	0	0	0
西之表市	0	0	0	0	0
垂水市	0	0	0	0	0
薩摩川内市	0	0	0	0	0
日置市	0	0	0	0	0
曾於市	0	0	0	0	0
霧島市	0	0	2	0	2
いちき串木野市	0	0	0	0	0
南さつま市	0	0	0	0	0
志布志市	0	0	2	0	2
奄美市	0	0	1	1	2
南九州市	0	0	0	0	0
伊佐市	0	0	1	1	2
始良市	0	0	0	0	0
鹿児島県小計	0	1	20	3	24
沖縄県(市を除く)	0	0	3	0	3
那覇市	0	0	0	0	0
宜野湾市	0	0	0	0	0
石垣市	0	0	0	0	0
浦添市	0	0	1	0	1
名護市	0	0	0	0	0
糸満市	0	0	0	0	0
沖縄市	0	0	0	0	0
豊見城市	0	0	1	0	1
うるま市	0	0	3	1	4
宮古島市	0	0	0	0	0
南城市	0	0	0	0	0
沖縄県小計	0	0	8	1	9
合計	24	72	3,246	331	3,673

表9 振動規制法に基づく特定建設作業実施届出件数

届出の種類 地方公共団体名	くい打機等を使用する作業	鋼球を使用して破壊する作業	舗装版破碎機を使用する作業	ブレイカーを使用する作業	合計
北海道(市を除く)	6	0	2	7	15
札幌市	134	0	2	322	458
函館市	1	0	0	17	18
小樽市	1	0	0	7	8
旭川市	7	0	0	10	17
室蘭市	3	0	0	19	22
釧路市	2	0	0	11	13
帯広市	4	0	0	5	9
北見市	0	0	0	8	8
夕張市	0	0	0	0	0
岩見沢市	4	0	0	4	8
網走市	0	0	0	0	0
留萌市	0	0	0	3	3
苫小牧市	7	0	0	12	19
稚内市	0	0	0	2	2
美唄市	2	0	0	3	5
芦別市	0	0	0	0	0
江別市	0	0	0	11	11
赤平市	0	0	0	0	0
紋別市	0	0	0	1	1
士別市	0	0	0	0	0
名寄市	0	0	1	1	2
三笠市	0	0	0	0	0
根室市	0	0	0	2	2
千歳市	14	0	0	4	18
滝川市	0	0	0	1	1
砂川市	0	0	0	2	2
歌志内市	0	0	0	0	0
深川市	0	0	0	1	1
富良野市	1	0	0	1	2
登別市	2	0	0	3	5
恵庭市	0	0	0	2	2
伊達市	0	0	0	1	1
北広島市	4	0	0	2	6
石狩市	6	0	0	5	11
北斗市	0	0	0	0	0
北海道小計	198	0	5	467	670
青森県(市を除く)	0	0	0	0	0
青森市	4	0	0	13	17
弘前市	0	0	0	4	4
八戸市	0	0	0	9	9
黒石市	0	0	0	1	1
五所川原市	0	0	0	0	0
十和田市	0	0	0	0	0
三沢市	1	0	0	0	1
むつ市	0	0	0	0	0
つがる市	0	0	0	0	0
平川市	0	0	0	0	0
青森県小計	5	0	0	27	32

届出の種類 地方公共団体名	くい打機等を使用する作業	鋼球を使用して破壊する作業	舗装版破碎機を使用する作業	ブレイカーを使用する作業	合計
岩手県(市を除く)	2	0	0	3	5
盛岡市	6	0	0	20	26
宮古市	3	0	2	2	7
大船渡市	3	0	0	7	10
花巻市	0	0	0	2	2
北上市	0	0	0	1	1
久慈市	1	0	1	4	6
遠野市	0	0	0	0	0
一関市	0	0	0	2	2
陸前高田市	0	0	0	0	0
釜石市	0	0	0	5	5
二戸市	0	0	0	1	1
八幡平市	0	0	0	0	0
奥州市	0	0	0	1	1
滝沢市	0	0	0	5	5
岩手県小計	15	0	3	53	71
宮城県(市を除く)	3	0	0	10	13
仙台市	29	0	0	88	117
石巻市	14	0	0	31	45
塩竈市	6	0	0	1	7
気仙沼市	1	0	0	2	3
白石市	0	0	0	0	0
名取市	1	0	0	4	5
角田市	0	0	0	0	0
多賀城市	0	0	0	1	1
岩沼市	0	0	0	1	1
登米市	0	0	0	0	0
栗原市	0	0	0	0	0
東松島市	0	0	0	1	1
大崎市	5	0	0	2	7
富谷市	0	0	0	1	1
宮城県小計	59	0	0	142	201
秋田県(市を除く)	0	0	0	0	0
秋田市	4	0	0	14	18
能代市	0	0	0	0	0
横手市	0	0	0	0	0
大館市	0	0	0	0	0
男鹿市	0	0	0	0	0
湯沢市	0	0	0	0	0
鹿角市	0	0	1	0	1
由利本荘市	1	0	0	0	1
潟上市	0	0	0	0	0
大仙市	0	0	0	0	0
北秋田市	0	0	0	0	0
にかほ市	0	0	0	0	0
仙北市	0	0	0	0	0
秋田県小計	5	0	1	14	20

届出の種類 地方公共団体名	くい打機等を使用する作業	鋼球を使用して破壊する作業	舗装版破碎機を使用する作業	ブレーカーを使用する作業	合計
山形県(市を除く)	0	0	0	0	0
山形市	2	0	0	8	10
米沢市	0	0	0	3	3
鶴岡市	0	0	0	0	0
酒田市	0	0	0	2	2
新庄市	0	0	0	1	1
寒河江市	0	0	0	0	0
上山市	0	0	0	0	0
村山市	0	0	0	0	0
長井市	0	0	0	0	0
天童市	0	0	0	0	0
東根市	0	0	0	0	0
尾花沢市	0	0	0	0	0
南陽市	0	0	0	0	0
山形県小計	2	0	0	14	16
福島県(市を除く)	0	0	0	36	36
福島市	7	0	0	16	23
会津若松市	5	0	0	9	14
郡山市	2	0	0	27	29
いわき市	1	0	0	22	23
白河市	0	0	0	0	0
須賀川市	0	0	0	0	0
喜多方市	0	0	0	0	0
相馬市	0	0	0	0	0
二本松市	0	0	0	0	0
田村市	0	0	0	0	0
南相馬市	0	0	0	0	0
伊達市	0	0	0	1	1
本宮市	0	0	0	0	0
福島県小計	15	0	0	111	126

届出の種類 地方公共団体名	くい打機等を使用する作業	鋼球を使用して破壊する作業	舗装版破碎機を使用する作業	ブレーカーを使用する作業	合計
茨城県(市を除く)	21	0	1	36	58
水戸市	5	0	0	27	32
日立市	1	0	0	23	24
土浦市	2	0	0	12	14
古河市	4	0	1	9	14
石岡市	0	0	0	3	3
結城市	0	0	0	1	1
龍ヶ崎市	2	0	0	8	10
下妻市	0	0	0	1	1
常総市	0	0	0	0	0
常陸太田市	1	0	0	1	2
高萩市	2	0	0	4	6
北茨城市	1	0	0	1	2
笠間市	1	0	0	6	7
取手市	5	0	2	8	15
牛久市	2	0	0	12	14
つくば市	9	0	0	25	34
ひたちなか市	5	0	0	12	17
鹿嶋市	4	0	0	4	8
潮来市	0	0	0	0	0
守谷市	1	0	0	6	7
常陸大宮市	3	0	0	2	5
那珂市	3	0	1	3	7
筑西市	2	0	0	4	6
坂東市	1	0	0	0	1
稲敷市	0	0	0	7	7
かすみがうら市	1	0	0	3	4
桜川市	0	0	0	5	5
神栖市	7	0	0	20	27
行方市	2	0	0	1	3
鉾田市	0	0	1	2	3
つくばみらい市	2	0	0	3	5
小美玉市	0	0	0	2	2
茨城県小計	87	0	6	251	344
栃木県(市を除く)	4	0	1	9	14
宇都宮市	3	0	3	32	38
足利市	0	0	0	6	6
栃木市	0	0	2	4	6
佐野市	2	0	0	3	5
鹿沼市	0	0	1	1	2
日光市	1	0	0	1	2
小山市	1	0	5	9	15
真岡市	0	0	0	3	3
大田原市	0	0	0	4	4
矢板市	1	0	0	2	3
那須塩原市	0	0	0	8	8
さくら市	0	0	0	0	0
那須烏山市	0	0	0	0	0
下野市	0	0	0	4	4
栃木県小計	12	0	12	86	110

届出の種類 地方公共団体名	くい打機等を使用する作業	鋼球を使用して破壊する作業	舗装版破碎機を使用する作業	ブレーカーを使用する作業	合計
群馬県(市を除く)	4	0	0	12	16
前橋市	5	0	0	24	29
高崎市	8	0	0	26	34
桐生市	3	0	0	4	7
伊勢崎市	2	0	1	20	23
太田市	4	0	1	9	14
沼田市	0	0	0	5	5
館林市	0	0	0	4	4
渋川市	2	0	0	17	19
藤岡市	2	0	0	4	6
富岡市	0	0	0	1	1
安中市	3	0	0	1	4
みどり市	0	0	0	1	1
群馬県小計	33	0	2	128	163
埼玉県(市を除く)	2	0	2	13	17
さいたま市	7	0	1	157	165
川越市	4	0	1	21	26
熊谷市	0	0	0	14	14
川口市	6	0	0	99	105
行田市	0	0	0	8	8
秩父市	0	0	0	0	0
所沢市	2	0	0	22	24
飯能市	3	0	0	12	15
加須市	0	0	0	6	6
本庄市	1	0	0	3	4
東松山市	2	0	0	7	9
春日部市	5	0	1	14	20
狭山市	7	0	0	15	22
羽生市	1	0	0	2	3
鴻巣市	3	0	1	7	11
深谷市	5	0	0	12	17
上尾市	0	0	1	9	10
草加市	9	0	0	45	54
越谷市	2	0	0	32	34
蕨市	0	0	0	15	15
戸田市	2	0	0	35	37
入間市	1	0	0	15	16
朝霞市	1	0	0	7	8
志木市	5	0	0	14	19
和光市	1	0	1	9	11
新座市	0	0	0	8	8
桶川市	0	0	3	5	8
久喜市	6	0	0	12	18
北本市	3	2	2	8	15
八潮市	4	0	2	29	35
富士見市	3	0	0	7	10
三郷市	9	0	10	25	44
蓮田市	1	0	0	4	5
坂戸市	2	0	0	5	7
幸手市	1	0	2	5	8
鶴ヶ島市	1	0	2	3	6
日高市	0	0	0	8	8
吉川市	1	0	0	5	6
ふじみ野市	3	0	0	9	12
白岡市	1	0	0	2	3
埼玉県小計	104	2	29	728	863

届出の種類 地方公共団体名	くい打機等を使用する作業	鋼球を使用して破壊する作業	舗装版破碎機を使用する作業	ブレーカーを使用する作業	合計
千葉県(市を除く)	0	0	1	13	14
千葉市	39	0	28	548	615
銚子市	78	15	0	507	600
市川市	6	0	3	210	219
船橋市	12	0	0	214	226
館山市	1	0	0	2	3
木更津市	15	0	5	58	78
松戸市	2	0	0	130	132
野田市	4	0	1	20	25
茂原市	0	0	0	0	0
成田市	5	0	0	56	61
佐倉市	3	0	0	75	78
東金市	2	0	1	11	14
旭市	0	0	0	1	1
習志野市	0	0	0	77	77
柏市	10	0	0	83	93
勝浦市	0	0	0	4	4
市原市	2	0	2	84	88
流山市	16	1	11	30	58
八千代市	4	0	1	60	65
我孫子市	4	0	1	33	38
鴨川市	0	0	0	3	3
鎌ヶ谷市	7	0	1	33	41
君津市	0	0	0	20	20
富津市	1	0	0	2	3
浦安市	3	0	0	104	107
四街道市	0	0	2	53	55
袖ヶ浦市	4	0	2	17	23
八街市	0	0	0	6	6
印西市	0	0	0	0	0
白井市	0	0	0	7	7
富里市	0	0	0	0	0
南房総市	0	0	0	0	0
匝瑳市	0	0	0	7	7
香取市	0	0	0	18	18
山武市	1	0	0	0	1
いすみ市	0	0	0	0	0
大網白里市	0	0	0	0	0
千葉県小計	219	16	59	2,486	2,780

届出の種類 地方公共団体名	くい打機等を使用する作業	鋼球を使用して破壊する作業	舗装版破碎機を使用する作業	ブレーカーを使用する作業	合計
東京都(区市を除く)	0	0	0	0	0
千代田区	17	0	0	166	183
中央区	45	0	1	222	268
港区	58	2	1	334	395
新宿区	15	0	0	278	293
文京区	11	0	1	213	225
台東区	7	0	0	217	224
墨田区	11	0	0	223	234
江東区	35	0	1	264	300
品川区	26	0	1	251	278
目黒区	5	0	1	187	193
大田区	22	0	3	285	310
世田谷区	20	0	2	421	443
渋谷区	3	0	0	261	264
中野区	7	0	0	138	145
杉並区	2	0	0	223	225
豊島区	10	0	0	163	173
北区	14	0	0	174	188
荒川区	9	0	2	120	131
板橋区	11	0	0	194	205
練馬区	38	0	3	200	241
足立区	26	0	0	230	256
葛飾区	29	0	1	184	214
江戸川区	28	0	0	230	258
八王子市	15	0	1	94	110
立川市	3	0	0	35	38
武蔵野市	0	0	0	29	29
三鷹市	8	0	0	58	66
青梅市	2	0	0	9	11
府中市	5	0	0	47	52
昭島市	1	0	1	13	15
調布市	2	0	0	53	55
町田市	16	0	0	45	61
小金井市	0	0	7	24	31
小平市	0	0	0	27	27
日野市	2	0	1	31	34
東村山市	4	0	0	30	34
国分寺市	0	0	0	17	17
国立市	1	0	0	23	24
福生市	0	0	3	10	13
狛江市	1	0	0	14	15
東大和市	0	0	0	6	6
清瀬市	3	0	0	13	16
東久留米市	0	0	0	11	11
武蔵村山市	0	0	0	13	13
多摩市	4	0	0	14	18
稲城市	2	0	1	14	17
羽村市	0	0	1	3	4
あきる野市	0	0	2	4	6
西東京市	1	0	0	27	28
東京都小計	519	2	34	5,842	6,397

届出の種類 地方公共団体名	くい打機等を使用する作業	鋼球を使用して破壊する作業	舗装版破碎機を使用する作業	ブレイカーを使用する作業	合計
神奈川県(市を除く)	0	0	3	4	7
横浜市	86	0	5	943	1,034
川崎市	26	0	4	340	370
相模原市	5	0	0	69	74
横須賀市	11	0	0	64	75
平塚市	0	0	0	30	30
鎌倉市	4	0	6	66	76
藤沢市	7	0	0	84	91
小田原市	0	0	0	24	24
茅ヶ崎市	3	0	0	22	25
逗子市	0	0	2	11	13
三浦市	1	0	0	7	8
秦野市	2	0	1	10	13
厚木市	3	0	0	47	50
大和市	3	0	0	28	31
伊勢原市	0	0	0	24	24
海老名市	3	0	0	25	28
座間市	0	0	0	15	15
南足柄市	0	0	0	3	3
綾瀬市	0	0	0	7	7
神奈川県小計	154	0	21	1,823	1,998
新潟県(市を除く)	0	0	0	0	0
新潟市	18	3	6	46	73
長岡市	1	0	0	18	19
三条市	7	0	0	1	8
柏崎市	0	0	0	6	6
新発田市	6	0	0	1	7
小千谷市	1	0	0	7	8
加茂市	0	0	0	0	0
十日町市	0	0	0	4	4
見附市	1	0	0	0	1
村上市	0	0	0	2	2
燕市	0	0	0	3	3
糸魚川市	1	0	0	3	4
妙高市	0	0	0	0	0
五泉市	1	0	2	2	5
上越市	1	0	0	9	10
阿賀野市	0	0	0	0	0
佐渡市	0	0	0	0	0
魚沼市	0	0	0	0	0
南魚沼市	2	0	0	0	2
胎内市	0	0	0	1	1
新潟県小計	39	3	8	103	153
富山県(市を除く)	0	0	0	1	1
富山市	10	0	0	48	58
高岡市	2	0	0	9	11
魚津市	0	0	0	2	2
氷見市	0	0	0	1	1
滑川市	0	0	0	0	0
黒部市	0	0	0	1	1
砺波市	0	0	0	0	0
小矢部市	0	0	0	0	0
南砺市	0	0	0	4	4
射水市	0	0	0	1	1
富山県小計	12	0	0	67	79

届出の種類 地方公共団体名	くい打機等を使用する作業	鋼球を使用して破壊する作業	舗装版破碎機を使用する作業	ブレーカーを使用する作業	合計
石川県(市を除く)	0	0	0	0	0
金沢市	37	0	4	87	128
七尾市	0	0	0	5	5
小松市	2	0	0	5	7
輪島市	0	0	0	3	3
珠洲市	0	0	0	0	0
加賀市	1	0	0	7	8
羽咋市	0	0	0	3	3
かほく市	0	0	0	3	3
白山市	3	0	1	14	18
能美市	0	0	0	1	1
野々市市	1	0	0	5	6
石川県小計	44	0	5	133	182
福井県(市を除く)	0	0	0	3	3
福井市	10	0	0	57	67
敦賀市	2	0	0	17	19
小浜市	0	0	0	0	0
大野市	0	0	0	3	3
勝山市	0	0	0	1	1
鯖江市	2	0	0	3	5
あわら市	0	0	0	10	10
越前市	1	0	0	7	8
坂井市	0	0	0	2	2
福井県小計	15	0	0	103	118
山梨県(市を除く)	1	0	4	17	22
甲府市	8	0	0	16	24
富士吉田市	1	0	0	4	5
都留市	0	0	0	0	0
山梨市	0	0	0	0	0
大月市	1	0	0	5	6
韮崎市	2	0	0	3	5
南アルプス市	0	0	1	0	1
北杜市	0	0	0	0	0
甲斐市	0	0	0	0	0
笛吹市	0	0	0	3	3
上野原市	0	0	0	1	1
甲州市	1	0	0	0	1
中央市	6	0	0	1	7
山梨県小計	20	0	5	50	75

届出の種類 地方公共団体名	くい打機等を使用する作業	鋼球を使用して破壊する作業	舗装版破碎機を使用する作業	ブレーカーを使用する作業	合計
長野県(市を除く)	1	0	0	0	1
長野市	13	0	1	78	92
松本市	2	0	0	9	11
上田市	2	0	0	3	5
岡谷市	0	0	0	1	1
飯田市	1	0	1	2	4
諏訪市	0	0	0	0	0
須坂市	1	0	0	2	3
小諸市	0	0	0	0	0
伊那市	0	0	1	3	4
駒ヶ根市	0	0	0	0	0
中野市	0	0	0	0	0
大町市	0	0	0	0	0
飯山市	0	0	0	0	0
茅野市	0	0	0	0	0
塩尻市	0	0	0	4	4
佐久市	0	0	0	1	1
千曲市	0	0	0	0	0
東御市	0	0	0	0	0
安曇野市	0	0	0	0	0
長野県小計	20	0	3	103	126
岐阜県(市を除く)	16	0	1	117	134
岐阜市	38	0	0	342	380
大垣市	18	0	1	86	105
高山市	1	0	0	28	29
多治見市	3	0	1	49	53
関市	1	0	1	18	20
中津川市	6	0	1	35	42
美濃市	0	0	1	1	2
瑞浪市	0	0	0	14	14
羽島市	5	0	0	27	32
恵那市	0	0	0	9	9
美濃加茂市	2	0	1	12	15
土岐市	1	0	0	19	20
各務原市	2	1	0	65	68
可児市	2	0	2	53	57
山県市	4	0	0	7	11
瑞穂市	2	0	0	16	18
飛騨市	0	0	0	2	2
本巣市	7	0	0	25	32
郡上市	0	0	1	7	8
下呂市	0	0	0	5	5
海津市	8	0	0	19	27
岐阜県小計	116	1	10	956	1,083

届出の種類 地方公共団体名	くい打機等を使用する作業	鋼球を使用して破壊する作業	舗装版破碎機を使用する作業	ブレーカーを使用する作業	合計
静岡県(市を除く)	12	0	2	39	53
静岡市	17	0	2	194	213
浜松市	27	0	0	125	152
沼津市	9	0	1	54	64
熱海市	1	0	0	11	12
三島市	2	0	0	34	36
富士宮市	1	0	0	55	56
伊東市	3	0	0	10	13
島田市	0	0	0	11	11
富士市	5	0	0	391	396
磐田市	2	0	0	21	23
焼津市	14	0	0	30	44
掛川市	0	0	1	0	1
藤枝市	0	0	0	29	29
御殿場市	7	0	0	36	43
袋井市	4	0	0	9	13
下田市	1	0	0	2	3
裾野市	0	0	2	19	21
湖西市	2	0	0	7	9
伊豆市	0	0	2	5	7
御前崎市	1	0	0	5	6
菊川市	0	0	1	20	21
伊豆の国市	2	0	0	16	18
牧之原市	0	0	0	11	11
静岡県小計	110	0	11	1,134	1,255

届出の種類 地方公共団体名	くい打機等を使用する作業	鋼球を使用して破壊する作業	舗装版破碎機を使用する作業	ブレイカーを使用する作業	合計
愛知県(市を除く)	54	0	20	607	681
名古屋	329	0	0	5,436	5,765
豊橋	39	0	12	273	324
岡崎	34	0	19	389	442
一宮	32	0	22	426	480
瀬戸	14	0	2	222	238
半田	14	0	8	154	176
春日井	18	0	1	427	446
豊川	22	0	6	144	172
津島	9	0	0	113	122
碧南	10	0	4	35	49
刈谷	43	0	9	359	411
豊田	62	0	24	585	671
安城	34	0	1	254	289
西尾	50	0	22	184	256
蒲郡	9	0	2	71	82
犬山	7	0	5	87	99
常滑	8	0	3	106	117
江南	9	0	1	94	104
小牧	12	0	3	269	284
稲沢	16	0	12	247	275
新城	2	0	1	26	29
東海	17	0	1	183	201
大府	21	0	16	200	237
知多	5	0	0	114	119
知立	18	1	4	143	166
尾張旭	1	0	1	122	124
高浜	8	1	1	93	103
岩倉	3	1	0	69	73
豊明	6	0	2	137	145
日進	7	0	3	119	129
田原	15	3	2	75	95
愛西	9	0	3	75	87
清須	8	0	0	149	157
北名古屋	16	0	0	129	145
弥富	20	0	7	93	120
みよし	10	0	2	56	68
あま	15	0	5	151	171
長久手	9	0	1	96	106
愛知県小計	1,015	6	225	12,512	13,758
三重県(市を除く)	2	0	1	17	20
津	14	0	0	60	74
四日市	7	0	0	104	111
伊勢	0	0	0	12	12
松阪	0	0	0	13	13
桑名	10	0	1	82	93
鈴鹿	3	1	2	29	35
名張	1	0	0	3	4
尾鷲	3	0	0	3	6
亀山	4	0	0	13	17
鳥羽	0	0	0	2	2
熊野	0	0	0	2	2
いなべ	0	0	0	1	1
志摩	0	0	0	0	0
伊賀	0	0	0	7	7
三重県小計	44	1	4	348	397

届出の種類 地方公共団体名	くい打機等を使用する作業	鋼球を使用して破壊する作業	舗装版破砕機を使用する作業	ブレーカーを使用する作業	合計
滋賀県(市を除く)	2	0	1	8	11
大津市	9	0	0	98	107
彦根市	4	0	0	13	17
長浜市	5	0	1	16	22
近江八幡市	2	0	0	9	11
草津市	8	0	1	47	56
守山市	1	0	0	17	18
栗東市	5	0	0	23	28
甲賀市	0	0	2	12	14
野洲市	5	0	0	25	30
湖南市	1	0	0	14	15
高島市	1	0	0	8	9
東近江市	3	0	1	24	28
米原市	1	0	0	4	5
滋賀県小計	47	0	6	318	371
京都府(市を除く)	4	0	0	29	33
京都市	5	0	0	328	333
福知山市	0	0	0	4	4
舞鶴市	3	0	3	12	18
綾部市	0	0	0	0	0
宇治市	1	0	0	21	22
宮津市	0	0	0	1	1
亀岡市	2	0	0	7	9
城陽市	2	0	0	11	13
向日市	1	0	0	18	19
長岡京市	0	0	0	20	20
八幡市	3	0	0	8	11
京田辺市	1	0	0	6	7
京丹后市	0	0	0	0	0
南丹市	1	0	0	2	3
木津川市	2	0	0	10	12
京都府小計	25	0	3	477	505

届出の種類 地方公共団体名	くい打機等を使用する作業	鋼球を使用して破壊する作業	舗装版破碎機を使用する作業	ブレーカーを使用する作業	合計
大阪府(市を除く)	5	0	1	67	73
大 阪 市	68	0	10	1,616	1,694
堺 市	24	0	0	326	350
岸 和 田 市	6	0	3	59	68
豊 中 市	21	0	5	267	293
池 田 市	0	0	1	60	61
吹 田 市	41	0	0	216	257
泉 大 津 市	3	0	0	16	19
高 槻 市	30	0	7	193	230
貝 塚 市	2	0	2	20	24
守 口 市	6	0	1	70	77
枚 方 市	15	0	0	172	187
茨 木 市	2	0	0	194	196
八 尾 市	4	0	0	103	107
泉 佐 野 市	2	0	2	18	22
富 田 林 市	0	0	2	44	46
寝 屋 川 市	4	0	5	87	96
河 内 長 野 市	0	0	0	36	36
松 原 市	3	0	0	54	57
大 東 市	9	0	7	65	81
和 泉 市	0	0	0	31	31
箕 面 市	5	0	5	69	79
柏 原 市	1	0	2	43	46
羽 曳 野 市	1	0	0	51	52
門 真 市	0	0	0	47	47
摂 津 市	6	0	0	39	45
高 石 市	4	0	0	32	36
藤 井 寺 市	2	0	2	28	32
東 大 阪 市	4	0	0	195	199
泉 南 市	0	0	0	7	7
四 條 畷 市	0	0	0	21	21
交 野 市	1	0	1	39	41
大 阪 狭 山 市	0	0	0	28	28
阪 南 市	0	0	0	18	18
大阪府小計	269	0	56	4,331	4,656

届出の種類 地方公共団体名	くい打機等を使用する作業	鋼球を使用して破壊する作業	舗装版破碎機を使用する作業	ブレーカーを使用する作業	合計
兵庫県(市を除く)	7	0	42	337	386
神戸市	4	0	10	576	590
姫路市	41	0	50	517	608
尼崎市	8	0	0	272	280
明石市	6	0	1	130	137
西宮市	5	0	0	203	208
洲本市	1	0	0	84	85
芦屋市	9	0	5	78	92
伊丹市	4	0	2	138	144
相生市	1	0	0	16	17
豊岡市	8	0	0	72	80
加古川市	18	2	14	92	126
赤穂市	5	0	0	42	47
西脇市	2	0	0	54	56
宝塚市	9	0	1	170	180
三木市	4	0	3	49	56
高砂市	7	0	6	58	71
川西市	3	0	0	81	84
小野市	2	0	0	10	12
三田市	6	0	2	42	50
加西市	3	0	0	45	48
篠山市	1	1	6	25	33
養父市	0	0	3	44	47
丹波市	4	0	3	83	90
南あわじ市	9	0	1	79	89
朝来市	4	0	0	36	40
淡路市	4	1	3	68	76
宍粟市	4	0	1	53	58
加東市	1	0	0	28	29
たつの市	3	0	21	84	108
兵庫県小計	183	4	174	3,566	3,927
奈良県(市を除く)	9	0	6	28	43
奈良市	8	0	0	55	63
大和高田市	0	0	0	6	6
大和郡山市	5	0	1	17	23
天理市	0	0	2	12	14
橿原市	4	0	0	25	29
桜井市	1	0	0	3	4
五條市	3	0	0	9	12
御所市	0	0	1	6	7
生駒市	0	0	0	26	26
香芝市	1	0	3	18	22
葛城市	1	0	0	4	5
宇陀市	1	0	0	5	6
奈良県小計	33	0	13	214	260
和歌山県(市を除く)	12	0	0	100	112
和歌山市	21	0	0	176	197
海南市	9	0	0	15	24
橋本市	2	0	0	50	52
有田市	2	0	1	5	8
御坊市	2	0	0	21	23
田辺市	2	0	0	43	45
新宮市	5	0	0	8	13
紀の川市	0	0	0	11	11
岩出市	0	0	0	40	40
和歌山県小計	55	0	1	469	525

届出の種類 地方公共団体名	くい打機等を使用する作業	鋼球を使用して破壊する作業	舗装版破碎機を使用する作業	ブレイカーを使用する作業	合計
鳥取県(市を除く)	0	0	0	1	1
鳥取市	3	0	0	10	13
米子市	1	0	0	5	6
倉吉市	0	0	0	3	3
境港市	0	0	0	0	0
鳥取県小計	4	0	0	19	23
島根県(市を除く)	0	0	0	0	0
松江市	0	0	0	8	8
浜田市	2	0	0	7	9
出雲市	0	0	0	20	20
益田市	0	0	0	3	3
大田市	0	0	1	1	2
安来市	0	0	0	3	3
江津市	0	0	0	0	0
雲南市	0	0	0	0	0
島根県小計	2	0	1	42	45
岡山県(市を除く)	1	0	0	9	10
岡山市	49	0	0	218	267
倉敷市	33	0	1	64	98
津山市	4	0	2	12	18
玉野市	1	0	0	10	11
笠岡市	2	0	0	9	11
井原市	0	0	0	0	0
総社市	0	0	0	0	0
高梁市	0	0	0	2	2
新見市	1	0	0	1	2
備前市	6	0	1	17	24
瀬戸内市	3	0	1	4	8
赤磐市	0	0	0	13	13
真庭市	1	0	0	0	1
美作市	2	0	0	0	2
浅口市	0	0	0	1	1
岡山県小計	103	0	5	360	468
広島県(市を除く)	8	0	0	27	35
広島市	53	0	2	426	481
呉市	4	0	0	36	40
竹原市	0	0	0	4	4
三原市	2	0	0	32	34
尾道市	2	0	0	21	23
福山市	19	0	0	85	104
府中市	1	0	0	14	15
三次市	0	0	0	0	0
庄原市	0	0	0	6	6
大竹市	2	0	0	17	19
東広島市	3	0	0	14	17
廿日市市	4	0	0	19	23
安芸高田市	0	0	0	0	0
江田島市	0	0	0	0	0
広島県小計	98	0	2	701	801

届出の種類 地方公共団体名	くい打機等を使用する作業	鋼球を使用して破壊する作業	舗装版破碎機を使用する作業	ブレーカーを使用する作業	合計
山口県(市を除く)	1	0	0	1	2
下関市	10	0	0	65	75
宇部市	11	0	0	30	41
山口市	7	0	1	18	26
萩市	1	0	0	1	2
防府市	0	0	0	6	6
下松市	2	0	0	4	6
岩国市	7	0	0	39	46
光市	1	0	0	5	6
長門市	0	0	0	3	3
柳井市	1	0	0	1	2
美祢市	0	0	0	0	0
周南市	8	0	0	16	24
山陽小野田市	2	0	0	8	10
山口県小計	51	0	1	197	249
徳島県(市を除く)	7	0	1	7	15
徳島市	8	0	0	84	92
鳴門市	4	0	0	7	11
小松島市	2	0	0	2	4
阿南市	6	0	0	16	22
吉野川市	0	0	0	3	3
阿波市	0	0	0	0	0
美馬市	0	0	0	0	0
三好市	0	0	0	0	0
徳島県小計	27	0	1	119	147
香川県(市を除く)	0	0	0	6	6
高松市	13	0	0	148	161
丸亀市	2	0	0	8	10
坂出市	5	0	0	10	15
善通寺市	0	0	0	180	180
観音寺市	5	0	0	8	13
さぬき市	0	0	0	0	0
東かがわ市	0	0	0	0	0
三豊市	0	0	0	0	0
香川県小計	25	0	0	360	385
愛媛県(市を除く)	0	0	0	0	0
松山市	17	0	1	25	43
今治市	3	0	6	0	9
宇和島市	1	0	0	4	5
八幡浜市	0	0	0	0	0
新居浜市	5	0	0	28	33
西条市	3	0	0	6	9
大洲市	3	0	0	3	6
伊予市	1	0	0	0	1
四国中央市	7	0	0	17	24
西予市	0	0	0	0	0
東温市	1	0	0	65	66
愛媛県小計	41	0	7	148	196

届出の種類 地方公共団体名	くい打機等を使用する作業	鋼球を使用して破壊する作業	舗装版破碎機を使用する作業	ブレーカーを使用する作業	合計
高知県(市を除く)	3	0	0	6	9
高知市	16	0	8	184	208
室戸市	0	0	0	1	1
安芸市	0	0	0	0	0
南国市	0	0	0	0	0
土佐市	5	0	0	0	5
須崎市	1	0	0	0	1
宿毛市	0	0	0	0	0
土佐清水市	0	0	0	0	0
四万十市	2	0	0	2	4
香南市	0	0	0	0	0
香美市	0	0	0	0	0
高知県小計	27	0	8	193	228
福岡県(市を除く)	20	0	2	52	74
北九州市	55	0	0	513	568
福岡市	152	0	5	308	465
大牟田市	0	0	0	4	4
久留米市	5	0	1	12	18
直方市	2	0	0	3	5
飯塚市	7	0	0	16	23
田川市	0	0	0	1	1
柳川市	0	0	0	0	0
八女市	0	0	0	0	0
筑後市	3	0	0	0	3
大川市	1	0	0	0	1
行橋市	5	0	1	1	7
豊前市	0	0	0	2	2
中間市	0	0	0	0	0
小郡市	0	0	0	2	2
筑紫野市	3	0	0	8	11
春日市	3	0	0	7	10
大野城市	7	0	0	3	10
宗像市	2	0	0	3	5
太宰府市	0	0	0	8	8
古賀市	0	0	0	6	6
福津市	5	0	0	4	9
うきは市	1	0	0	1	2
宮若市	1	0	0	2	3
嘉麻市	0	0	0	1	1
朝倉市	10	0	0	13	23
みやま市	0	0	0	0	0
糸島市	2	0	0	4	6
那珂川市	2	0	0	5	7
福岡県小計	286	0	9	979	1,274
佐賀県(市を除く)	1	0	2	10	13
佐賀市	13	0	0	31	44
唐津市	1	0	0	7	8
鳥栖市	0	0	0	1	1
多久市	0	0	0	12	12
伊万里市	1	0	0	11	12
武雄市	6	0	1	4	11
鹿島市	0	0	0	0	0
小城市	0	0	0	2	2
嬉野市	2	0	0	5	7
神埼市	0	0	0	1	1
佐賀県小計	24	0	3	84	111

届出の種類 地方公共団体名	くい打機等を使用する作業	鋼球を使用して破壊する作業	舗装版破碎機を使用する作業	ブレイカーを使用する作業	合計
長崎県(市を除く)	1	0	0	15	16
長崎 市	32	0	0	295	327
佐世保 市	17	0	1	51	69
島原 市	0	0	0	9	9
諫早 市	3	0	0	21	24
大村 市	0	0	0	14	14
平戸 市	0	0	0	0	0
松浦 市	3	0	1	8	12
対馬 市	0	0	0	1	1
壱岐 市	0	0	0	0	0
五島 市	0	0	0	1	1
西海市	0	0	0	0	0
雲仙 市	0	0	0	0	0
南島原 市	0	0	0	0	0
長崎県小計	56	0	2	415	473
熊本県(市を除く)	6	0	1	14	21
熊本市	88	0	0	87	175
八代 市	14	0	0	4	18
人吉 市	0	0	0	3	3
荒尾 市	1	0	0	0	1
水俣 市	2	0	0	6	8
玉名 市	3	0	2	4	9
山鹿 市	0	0	0	0	0
菊池 市	1	0	0	0	1
宇土 市	3	0	0	2	5
上天草 市	1	0	1	0	2
宇城市	0	0	0	4	4
阿蘇 市	0	0	0	4	4
天草 市	6	0	0	16	22
合志 市	0	0	4	0	4
熊本県小計	125	0	8	144	277
大分県(市を除く)	0	0	1	1	2
大分 市	24	0	1	428	453
別府 市	4	0	0	74	78
中津 市	0	0	0	7	7
日田 市	2	0	0	3	5
佐伯 市	1	0	0	20	21
臼杵 市	0	0	0	3	3
津久見 市	1	0	0	18	19
竹田 市	0	0	0	0	0
豊後高田 市	2	0	0	0	2
杵築 市	1	0	0	0	1
宇佐 市	0	0	0	2	2
豊後大野 市	1	0	2	4	7
由布 市	1	0	0	4	5
国東 市	2	0	0	1	3
大分県小計	39	0	4	565	608
宮崎県(市を除く)	0	0	0	0	0
宮崎市	5	0	1	12	18
都城 市	9	0	0	7	16
延岡 市	3	0	0	8	11
日南 市	1	0	0	0	1
小林 市	0	0	0	0	0
日向 市	1	0	0	3	4
串間 市	1	0	0	0	1
西都 市	0	0	0	0	0
えびの 市	0	0	0	0	0
宮崎県小計	20	0	1	30	51

届出の種類 地方公共団体名	くい打機等を使用する作業	鋼球を使用して破壊する作業	舗装版破碎機を使用する作業	ブレーカーを使用する作業	合計
鹿児島県(市を除く)	0	0	0	3	3
鹿児島市	19	0	0	69	88
鹿屋市	4	0	0	2	6
枕崎市	0	0	0	1	1
阿久根市	0	0	0	0	0
出水市	3	0	0	5	8
指宿市	1	0	0	5	6
西之表市	2	0	0	1	3
垂水市	0	0	0	0	0
薩摩川内市	7	0	0	12	19
日置市	0	0	0	2	2
曾於市	0	0	0	1	1
霧島市	3	0	1	9	13
いちき串木野市	0	0	0	0	0
南さつま市	3	0	0	10	13
志布志市	2	0	0	1	3
奄美市	2	0	0	4	6
南九州市	1	0	0	0	1
伊佐市	0	0	0	5	5
始良市	0	0	0	6	6
鹿児島県小計	47	0	1	136	184
沖縄県(市を除く)	8	0	1	28	37
那覇市	11	0	0	52	63
宜野湾市	3	0	0	18	21
石垣市	0	0	0	0	0
浦添市	2	0	0	14	16
名護市	0	0	0	2	2
糸満市	7	0	0	10	17
沖縄市	1	0	0	12	13
豊見城市	4	0	0	8	12
うるま市	4	0	0	4	8
宮古島市	0	0	0	1	1
南城市	0	0	0	2	2
沖縄県小計	40	0	1	151	192
合計	4,489	35	750	41,699	46,973

表10 振動規制法に基づく工場・事業場振動に係る改善勧告、改善命令実施状況

表10-1 届出段階における計画変更勧告、改善命令件数

該当無し

表10-2 改善勧告、改善命令件数

該当無し

表10-3 計画変更勧告、改善勧告及び改善命令の詳細

該当無し

表11 工場・事業場振動に関する届出対応状況及び苦情対応状況
表11-1 指定地域内における特定工場等

行政対応 地方公共団体名	届出対応状況			苦情対応状況										
	行政指導 件数	計画変更 勧告まで のもの	改善命令 に至った もの	苦情 件数	報告の 徴収件数	立入検査 件数	測定 件数	測定 適合	測定 不適合	測定 不能	調査に基 づく行政 指導件数	その他の 行政指導 件数	改善勧告 までの もの	改善命令 に至った もの
北海道(市を除く)	0	0	0	0	0	0	0	0	0	0	0	0	0	0
札幌市	0	0	0	0	0	0	0	0	0	0	0	0	0	0
函館市	0	0	0	0	0	0	0	0	0	0	0	0	0	0
小樽市	0	0	0	0	0	0	0	0	0	0	0	0	0	0
旭川市	0	0	0	0	0	0	0	0	0	0	0	0	0	0
室蘭市	0	0	0	0	0	0	0	0	0	0	0	0	0	0
釧路市	0	0	0	0	0	0	0	0	0	0	0	0	0	0
帯広市	0	0	0	0	0	0	0	0	0	0	0	0	0	0
北見市	0	0	0	0	0	0	0	0	0	0	0	0	0	0
夕張市	0	0	0	0	0	0	0	0	0	0	0	0	0	0
岩見沢市	0	0	0	0	0	0	0	0	0	0	0	0	0	0
網走市	0	0	0	0	0	0	0	0	0	0	0	0	0	0
留萌市	0	0	0	0	0	0	0	0	0	0	0	0	0	0
苫小牧市	0	0	0	0	0	0	0	0	0	0	0	0	0	0
稚内市	0	0	0	0	0	0	0	0	0	0	0	0	0	0
美唄市	0	0	0	0	0	0	0	0	0	0	0	0	0	0
芦別市	0	0	0	0	0	0	0	0	0	0	0	0	0	0
江別市	0	0	0	0	0	0	0	0	0	0	0	0	0	0
赤平市	0	0	0	0	0	0	0	0	0	0	0	0	0	0
紋別市	0	0	0	0	0	0	0	0	0	0	0	0	0	0
士別市	0	0	0	0	0	0	0	0	0	0	0	0	0	0
名寄市	0	0	0	0	0	0	0	0	0	0	0	0	0	0
三笠市	0	0	0	0	0	0	0	0	0	0	0	0	0	0
根室市	0	0	0	0	0	0	0	0	0	0	0	0	0	0
千歳市	0	0	0	0	0	0	0	0	0	0	0	0	0	0
滝川市	0	0	0	0	0	0	0	0	0	0	0	0	0	0
砂川市	0	0	0	0	0	0	0	0	0	0	0	0	0	0
歌志内市	0	0	0	0	0	0	0	0	0	0	0	0	0	0
深川市	0	0	0	0	0	0	0	0	0	0	0	0	0	0
富良野市	0	0	0	0	0	0	0	0	0	0	0	0	0	0
登別市	0	0	0	0	0	0	0	0	0	0	0	0	0	0
恵庭市	0	0	0	0	0	0	0	0	0	0	0	0	0	0
伊達市	0	0	0	0	0	0	0	0	0	0	0	0	0	0
北広島市	0	0	0	0	0	0	0	0	0	0	0	0	0	0
石狩市	0	0	0	0	0	0	0	0	0	0	0	0	0	0
北斗市	0	0	0	0	0	0	0	0	0	0	0	0	0	0
北海道小計	0	0	0	0	0	0	0	0	0	0	0	0	0	0
青森県(市を除く)	0	0	0	0	0	0	0	0	0	0	0	0	0	0
青森市	0	0	0	0	0	0	0	0	0	0	0	0	0	0
弘前市	0	0	0	0	0	0	0	0	0	0	0	0	0	0
八戸市	0	0	0	0	0	0	0	0	0	0	0	0	0	0
黒石市	0	0	0	0	0	0	0	0	0	0	0	0	0	0
五所川原市	0	0	0	0	0	0	0	0	0	0	0	0	0	0
十和田市	0	0	0	0	0	0	0	0	0	0	0	0	0	0
三沢市	0	0	0	0	0	0	0	0	0	0	0	0	0	0
むつ市	0	0	0	0	0	0	0	0	0	0	0	0	0	0
つがる市	0	0	0	0	0	0	0	0	0	0	0	0	0	0
平川市	0	0	0	0	0	0	0	0	0	0	0	0	0	0
青森県小計	0	0	0	0	0	0	0	0	0	0	0	0	0	0
岩手県(市を除く)	0	0	0	0	0	0	0	0	0	0	0	0	0	0
盛岡市	0	0	0	0	0	0	0	0	0	0	0	0	0	0
宮古市	0	0	0	0	0	0	0	0	0	0	0	0	0	0
大船渡市	0	0	0	0	0	0	0	0	0	0	0	0	0	0
花巻市	0	0	0	0	0	0	0	0	0	0	0	0	0	0
北上市	0	0	0	0	0	0	0	0	0	0	0	0	0	0
久慈市	0	0	0	0	0	0	0	0	0	0	0	0	0	0
遠野市	0	0	0	0	0	0	0	0	0	0	0	0	0	0
一関市	0	0	0	0	0	0	0	0	0	0	0	0	0	0
陸前高田市	0	0	0	0	0	0	0	0	0	0	0	0	0	0
釜石市	0	0	0	0	0	0	0	0	0	0	0	0	0	0
二戸市	0	0	0	0	0	0	0	0	0	0	0	0	0	0
八幡平市	0	0	0	0	0	0	0	0	0	0	0	0	0	0
奥州市	0	0	0	0	0	0	0	0	0	0	0	0	0	0
滝沢市	0	0	0	0	0	0	0	0	0	0	0	0	0	0
岩手県小計	0	0	0	0	0	0	0	0	0	0	0	0	0	0

行政対応 地方公共団体名	届出対応状況			苦情対応状況										
	行政指導 件数	計画変更 勧告まで のもの	改善命令 に至った もの	苦情 件数	報告の 徴収件数	立入検査 件数	測定 件数	測定 適合	測定 不適合	測定 不能	調査に基 づく行政 指導件数	その他の 行政指導 件数	改善勧告 までの もの	改善命令 に至った もの
宮城県(市を除く)	0	0	0	0	0	0	0	0	0	0	0	0	0	0
仙台市	0	0	0	0	0	0	0	0	0	0	0	0	0	0
石巻市	0	0	0	0	0	0	0	0	0	0	0	0	0	0
塩竈市	0	0	0	0	0	0	0	0	0	0	0	0	0	0
気仙沼市	0	0	0	0	0	0	0	0	0	0	0	0	0	0
白石市	0	0	0	0	0	0	0	0	0	0	0	0	0	0
名取市	0	0	0	0	0	0	0	0	0	0	0	0	0	0
角田市	0	0	0	0	0	0	0	0	0	0	0	0	0	0
多賀城市	0	0	0	0	0	0	0	0	0	0	0	0	0	0
岩沼市	0	0	0	0	0	0	0	0	0	0	0	0	0	0
登米市	0	0	0	0	0	0	0	0	0	0	0	0	0	0
栗原市	0	0	0	0	0	0	0	0	0	0	0	0	0	0
東松島市	0	0	0	0	0	0	0	0	0	0	0	0	0	0
大崎市	0	0	0	0	0	0	0	0	0	0	0	0	0	0
富谷市	0	0	0	0	0	0	0	0	0	0	0	0	0	0
宮城県小計	0	0	0	0	0	0	0	0	0	0	0	0	0	0
秋田県(市を除く)	0	0	0	0	0	0	0	0	0	0	0	0	0	0
秋田市	0	0	0	0	0	0	0	0	0	0	0	0	0	0
能代市	0	0	0	0	0	0	0	0	0	0	0	0	0	0
横手市	0	0	0	0	0	0	0	0	0	0	0	0	0	0
大館市	0	0	0	0	0	0	0	0	0	0	0	0	0	0
男鹿市	0	0	0	0	0	0	0	0	0	0	0	0	0	0
湯沢市	0	0	0	0	0	0	0	0	0	0	0	0	0	0
鹿角市	0	0	0	0	0	0	0	0	0	0	0	0	0	0
由利本荘市	0	0	0	0	0	0	0	0	0	0	0	0	0	0
潟上市	0	0	0	0	0	0	0	0	0	0	0	0	0	0
大仙市	0	0	0	0	0	0	0	0	0	0	0	0	0	0
北秋田市	0	0	0	0	0	0	0	0	0	0	0	0	0	0
にかほ市	0	0	0	0	0	0	0	0	0	0	0	0	0	0
仙北市	0	0	0	0	0	0	0	0	0	0	0	0	0	0
秋田県小計	0	0	0	0	0	0	0	0	0	0	0	0	0	0
山形県(市を除く)	0	0	0	0	0	0	0	0	0	0	0	0	0	0
山形市	0	0	0	0	0	0	0	0	0	0	0	0	0	0
米沢市	0	0	0	0	0	0	0	0	0	0	0	0	0	0
鶴岡市	0	0	0	0	0	0	0	0	0	0	0	0	0	0
酒田市	0	0	0	0	0	0	0	0	0	0	0	0	0	0
新庄市	0	0	0	0	0	0	0	0	0	0	0	0	0	0
寒河江市	0	0	0	0	0	0	0	0	0	0	0	0	0	0
上山市	0	0	0	0	0	0	0	0	0	0	0	0	0	0
村山市	0	0	0	0	0	0	0	0	0	0	0	0	0	0
長井市	0	0	0	0	0	0	0	0	0	0	0	0	0	0
天童市	0	0	0	0	0	0	0	0	0	0	0	0	0	0
東根市	0	0	0	0	0	0	0	0	0	0	0	0	0	0
尾花沢市	0	0	0	0	0	0	0	0	0	0	0	0	0	0
南陽市	0	0	0	0	0	0	0	0	0	0	0	0	0	0
山形県小計	0	0	0	0	0	0	0	0	0	0	0	0	0	0
福島県(市を除く)	0	0	0	0	0	0	0	0	0	0	0	0	0	0
福島市	0	0	0	0	0	0	0	0	0	0	0	0	0	0
会津若松市	0	0	0	0	0	0	0	0	0	0	0	0	0	0
郡山市	0	0	0	0	0	0	0	0	0	0	0	0	0	0
いわき市	0	0	0	0	0	0	0	0	0	0	0	0	0	0
白河市	0	0	0	0	0	0	0	0	0	0	0	0	0	0
須賀川市	0	0	0	0	0	0	0	0	0	0	0	0	0	0
喜多方市	0	0	0	0	0	0	0	0	0	0	0	0	0	0
相馬市	0	0	0	0	0	0	0	0	0	0	0	0	0	0
二本松市	0	0	0	0	0	0	0	0	0	0	0	0	0	0
田村市	0	0	0	0	0	0	0	0	0	0	0	0	0	0
南相馬市	0	0	0	0	0	0	0	0	0	0	0	0	0	0
伊達市	0	0	0	0	0	0	0	0	0	0	0	0	0	0
本宮市	0	0	0	0	0	0	0	0	0	0	0	0	0	0
福島県小計	0	0	0	0	0	0	0	0	0	0	0	0	0	0

行政対応 地方公共団体名	届出対応状況			苦情対応状況										
	行政指導 件数	計画変更 勧告まで のもの	改善命令 に至った もの	苦情 件数	報告の 徴収件数	立入検査 件数	測定 件数	測定 適合	測定 不適合	測定 不能	調査に基 づく行政 指導件数	その他の 行政指導 件数	改善勧告 までの もの	改善命令 に至った もの
茨城県(市を除く)	0	0	0	0	0	0	0	0	0	0	0	0	0	0
水戸市	0	0	0	0	0	0	0	0	0	0	0	0	0	0
日立市	0	0	0	0	0	0	0	0	0	0	0	0	0	0
土浦市	0	0	0	0	0	0	0	0	0	0	0	0	0	0
古河市	0	0	0	3	0	0	0	0	0	0	0	3	0	0
石岡市	0	0	0	0	0	0	0	0	0	0	0	0	0	0
結城市	0	0	0	0	0	0	0	0	0	0	0	0	0	0
龍ヶ崎市	0	0	0	0	0	0	0	0	0	0	0	0	0	0
下妻市	0	0	0	0	0	0	0	0	0	0	0	0	0	0
常総市	0	0	0	0	0	0	0	0	0	0	0	0	0	0
常陸太田市	0	0	0	0	0	0	0	0	0	0	0	0	0	0
高萩市	0	0	0	0	0	0	0	0	0	0	0	0	0	0
北茨城市	0	0	0	0	0	0	0	0	0	0	0	0	0	0
笠間市	0	0	0	0	0	0	0	0	0	0	0	0	0	0
取手市	0	0	0	0	0	0	0	0	0	0	0	0	0	0
牛久市	0	0	0	0	0	0	0	0	0	0	0	0	0	0
つくば市	0	0	0	0	0	0	0	0	0	0	0	0	0	0
ひたちなか市	0	0	0	0	0	0	0	0	0	0	0	0	0	0
鹿嶋市	0	0	0	0	0	0	0	0	0	0	0	0	0	0
潮来市	0	0	0	0	0	0	0	0	0	0	0	0	0	0
守谷市	0	0	0	0	0	0	0	0	0	0	0	0	0	0
常陸大宮市	0	0	0	0	0	0	0	0	0	0	0	0	0	0
那珂市	0	0	0	0	0	0	0	0	0	0	0	0	0	0
筑西市	0	0	0	0	0	0	0	0	0	0	0	0	0	0
坂東市	0	0	0	0	0	0	0	0	0	0	0	0	0	0
稲敷市	0	0	0	0	0	0	0	0	0	0	0	0	0	0
かすみがうら市	0	0	0	0	0	0	0	0	0	0	0	0	0	0
桜川市	0	0	0	0	0	0	0	0	0	0	0	0	0	0
神栖市	0	0	0	0	0	0	0	0	0	0	0	0	0	0
行方市	0	0	0	0	0	0	0	0	0	0	0	0	0	0
鉾田市	0	0	0	0	0	0	0	0	0	0	0	0	0	0
つくばみらい市	0	0	0	0	0	0	0	0	0	0	0	0	0	0
小美玉市	0	0	0	0	0	0	0	0	0	0	0	0	0	0
茨城県小計	0	0	0	3	0	0	0	0	0	0	0	3	0	0
栃木県(市を除く)	0	0	0	0	0	0	0	0	0	0	0	0	0	0
宇都宮市	0	0	0	0	0	0	0	0	0	0	0	0	0	0
足利市	0	0	0	0	0	0	0	0	0	0	0	0	0	0
栃木市	0	0	0	0	0	0	0	0	0	0	0	0	0	0
佐野市	0	0	0	0	0	0	0	0	0	0	0	0	0	0
鹿沼市	0	0	0	0	0	0	0	0	0	0	0	0	0	0
日光市	0	0	0	0	0	0	0	0	0	0	0	0	0	0
小山市	0	0	0	0	0	0	0	0	0	0	0	0	0	0
真岡市	0	0	0	0	0	0	0	0	0	0	0	0	0	0
大田原市	0	0	0	0	0	0	0	0	0	0	0	0	0	0
矢板市	0	0	0	0	0	0	0	0	0	0	0	0	0	0
那須塩原市	0	0	0	0	0	0	0	0	0	0	0	0	0	0
さくら市	0	0	0	0	0	0	0	0	0	0	0	0	0	0
那須烏山市	0	0	0	0	0	0	0	0	0	0	0	0	0	0
下野市	0	0	0	0	0	0	0	0	0	0	0	0	0	0
栃木県小計	0	0	0	0	0	0	0	0	0	0	0	0	0	0
群馬県(市を除く)	0	0	0	0	0	0	0	0	0	0	0	0	0	0
前橋市	0	0	0	0	0	0	0	0	0	0	0	0	0	0
高崎市	0	0	0	2	0	1	0	0	0	0	0	1	0	0
桐生市	0	0	0	0	0	0	0	0	0	0	0	0	0	0
伊勢崎市	0	0	0	1	0	0	0	0	0	0	0	1	0	0
太田市	0	0	0	0	0	0	0	0	0	0	0	0	0	0
沼田市	0	0	0	0	0	0	0	0	0	0	0	0	0	0
館林市	0	0	0	0	0	0	0	0	0	0	0	0	0	0
渋川市	0	0	0	0	0	0	0	0	0	0	0	0	0	0
藤岡市	0	0	0	0	0	0	0	0	0	0	0	0	0	0
富岡市	0	0	0	0	0	0	0	0	0	0	0	0	0	0
安中市	0	0	0	0	0	0	0	0	0	0	0	0	0	0
みどり市	0	0	0	1	0	1	0	0	0	0	0	1	0	0
群馬県小計	0	0	0	4	0	2	0	0	0	0	0	3	0	0

行政対応 地方公共団体名	届出対応状況			苦情対応状況										
	行政指導 件数	計画変更 勧告まで のもの	改善命令 に至った もの	苦情 件数	報告の 徴収件数	立入検査 件数	測定 件数	測定 適合	測定 不適合	測定 不能	調査に基 づく行政 指導件数	その他の 行政指導 件数	改善勧告 までの もの	改善命令 に至った もの
埼玉県(市を除く)	0	0	0	0	0	0	0	0	0	0	0	0	0	0
さいたま市	0	0	0	3	0	2	0	0	0	0	1	0	0	0
川越市	0	0	0	1	0	1	0	0	0	0	1	0	0	0
熊谷市	0	0	0	0	0	0	0	0	0	0	0	0	0	0
川口市	0	0	0	2	0	2	0	0	0	0	2	0	0	0
行田市	1	0	0	0	0	0	0	0	0	0	0	0	0	0
秩父市	0	0	0	0	0	0	0	0	0	0	0	0	0	0
所沢市	0	0	0	0	0	0	0	0	0	0	0	0	0	0
飯能市	0	0	0	0	0	0	0	0	0	0	0	0	0	0
加須市	0	0	0	0	0	0	0	0	0	0	0	0	0	0
本庄市	0	0	0	0	0	0	0	0	0	0	0	0	0	0
東松山市	0	0	0	0	0	0	0	0	0	0	0	0	0	0
春日部市	0	0	0	0	0	0	0	0	0	0	0	0	0	0
狭山市	0	0	0	0	0	0	0	0	0	0	0	0	0	0
羽生市	0	0	0	0	0	0	0	0	0	0	0	0	0	0
鴻巣市	0	0	0	0	0	0	0	0	0	0	0	0	0	0
深谷市	0	0	0	0	0	0	0	0	0	0	0	0	0	0
上尾市	0	0	0	0	0	0	0	0	0	0	0	0	0	0
草加市	0	0	0	0	0	0	0	0	0	0	0	0	0	0
越谷市	0	0	0	0	0	0	0	0	0	0	0	0	0	0
蕨市	0	0	0	0	0	0	0	0	0	0	0	0	0	0
戸田市	0	0	0	0	0	0	0	0	0	0	0	0	0	0
入間市	0	0	0	0	0	0	0	0	0	0	0	0	0	0
朝霞市	0	0	0	0	0	0	0	0	0	0	0	0	0	0
志木市	0	0	0	0	0	0	0	0	0	0	0	0	0	0
和光市	0	0	0	2	2	1	0	0	0	0	2	0	0	0
新座市	0	0	0	0	0	0	0	0	0	0	0	0	0	0
桶川市	0	0	0	2	0	2	0	0	0	0	0	1	0	0
久喜市	0	0	0	0	0	0	0	0	0	0	0	0	0	0
北本市	0	0	0	0	0	0	0	0	0	0	0	0	0	0
八潮市	0	0	0	3	0	1	0	0	0	0	1	0	0	0
富士見市	0	0	0	0	0	0	0	0	0	0	0	0	0	0
三郷市	0	0	0	0	0	0	0	0	0	0	0	0	0	0
蓮田市	0	0	0	0	0	0	0	0	0	0	0	0	0	0
坂戸市	0	0	0	0	0	0	0	0	0	0	0	0	0	0
幸手市	0	0	0	0	0	0	0	0	0	0	0	0	0	0
鶴ヶ島市	0	0	0	0	0	0	0	0	0	0	0	0	0	0
日高市	0	0	0	0	0	0	0	0	0	0	0	0	0	0
吉川市	0	0	0	0	0	0	0	0	0	0	0	0	0	0
ふじみ野市	0	0	0	0	0	0	0	0	0	0	0	0	0	0
白岡市	0	0	0	0	0	0	0	0	0	0	0	0	0	0
埼玉県小計	1	0	0	13	2	9	0	0	0	0	7	1	0	0

行政対応 地方公共団体名	届出対応状況			苦情対応状況										
	行政指導 件数	計画変更 勧告まで のもの	改善命令 に至った もの	苦情 件数	報告の 徴収件数	立入検査 件数	測定 件数	測定 適合	測定 不適合	測定 不能	調査に基 づく行政 指導件数	その他の 行政指導 件数	改善勧告 までの もの	改善命令 に至った もの
千葉県(市を除く)	0	0	0	0	0	0	0	0	0	0	0	0	0	0
千葉市	0	0	0	0	0	0	0	0	0	0	0	0	0	0
銚子市	0	0	0	0	0	0	0	0	0	0	0	0	0	0
市川市	0	0	0	1	0	1	0	0	0	0	1	0	0	0
船橋市	0	0	0	0	0	0	0	0	0	0	0	0	0	0
館山市	0	0	0	0	0	0	0	0	0	0	0	0	0	0
木更津市	0	0	0	0	0	0	0	0	0	0	0	0	0	0
松戸市	0	0	0	0	0	0	0	0	0	0	0	0	0	0
野田市	0	0	0	2	0	1	0	0	0	0	2	0	0	0
茂原市	0	0	0	0	0	0	0	0	0	0	0	0	0	0
成田市	0	0	0	0	0	0	0	0	0	0	0	0	0	0
佐倉市	0	0	0	0	0	0	0	0	0	0	0	0	0	0
東金市	0	0	0	0	0	0	0	0	0	0	0	0	0	0
旭市	0	0	0	0	0	0	0	0	0	0	0	0	0	0
習志野市	0	0	0	0	0	0	0	0	0	0	0	0	0	0
柏市	0	0	0	0	0	0	0	0	0	0	0	0	0	0
勝浦市	0	0	0	0	0	0	0	0	0	0	0	0	0	0
市原市	0	0	0	0	0	0	0	0	0	0	0	0	0	0
流山市	0	0	0	0	0	0	0	0	0	0	0	0	0	0
八千代市	0	0	0	0	0	0	0	0	0	0	0	0	0	0
我孫子市	0	0	0	0	0	0	0	0	0	0	0	0	0	0
鴨川市	0	0	0	0	0	0	0	0	0	0	0	0	0	0
鎌ヶ谷市	0	0	0	0	0	0	0	0	0	0	0	0	0	0
君津市	0	0	0	0	0	0	0	0	0	0	0	0	0	0
富津市	0	0	0	0	0	0	0	0	0	0	0	0	0	0
浦安市	0	0	0	0	0	0	0	0	0	0	0	0	0	0
四街道市	0	0	0	0	0	0	0	0	0	0	0	0	0	0
袖ヶ浦市	0	0	0	0	0	0	0	0	0	0	0	0	0	0
八街市	0	0	0	0	0	0	0	0	0	0	0	0	0	0
印西市	0	0	0	0	0	0	0	0	0	0	0	0	0	0
白井市	0	0	0	0	0	0	0	0	0	0	0	0	0	0
富里市	0	0	0	0	0	0	0	0	0	0	0	0	0	0
南房総市	0	0	0	0	0	0	0	0	0	0	0	0	0	0
匝瑳市	0	0	0	0	0	0	0	0	0	0	0	0	0	0
香取市	0	0	0	0	0	0	0	0	0	0	0	0	0	0
山武市	0	0	0	0	0	0	0	0	0	0	0	0	0	0
いすみ市	0	0	0	0	0	0	0	0	0	0	0	0	0	0
大網白里市	0	0	0	0	0	0	0	0	0	0	0	0	0	0
千葉県小計	0	0	0	3	0	2	0	0	0	0	3	0	0	0

行政対応 地方公共団体名	届出対応状況			苦情対応状況										
	行政指導 件数	計画変更 勧告まで のもの	改善命令 に至った もの	苦情 件数	報告の 徴収件数	立入検査 件数	測定 件数	測定 適合	測定 不適合	測定 不能	調査に基 づく行政 指導件数	その他の 行政指導 件数	改善勧告 までの もの	改善命令 に至った もの
東京都(市・特別区を除く)	0	0	0	0	0	0	0	6	0	0	0	0	0	0
千代田区	0	0	0	0	0	0	0	6	0	0	0	0	0	0
中央区	0	0	0	0	0	0	0	6	0	0	0	0	0	0
港区	0	0	0	0	0	0	0	6	0	0	0	0	0	0
新宿区	0	0	0	0	0	0	0	6	0	0	0	0	0	0
文京区	0	0	0	0	0	0	0	6	0	0	0	0	0	0
台東区	0	0	0	0	0	0	0	6	0	0	0	0	0	0
墨田区	0	0	0	2	2	2	1	6	0	0	1	1	0	0
江東区	0	0	0	0	0	0	0	6	0	0	0	0	0	0
品川区	0	0	0	0	0	0	0	6	0	0	0	0	0	0
目黒区	0	0	0	0	0	0	0	6	0	0	0	0	0	0
大田区	0	0	0	1	0	1	0	6	0	0	0	1	0	0
世田谷区	0	0	0	0	0	0	0	6	0	0	0	0	0	0
渋谷区	0	0	0	0	0	0	0	6	0	0	0	0	0	0
中野区	0	0	0	0	0	0	0	6	0	0	0	0	0	0
杉並区	0	0	0	0	0	0	0	6	0	0	0	0	0	0
豊島区	0	0	0	0	0	0	0	6	0	0	0	0	0	0
北区	0	0	0	2	0	1	2	6	0	0	2	0	0	0
荒川区	0	0	0	1	1	1	0	6	0	0	0	0	0	0
板橋区	0	0	0	0	0	0	0	6	0	0	0	0	0	0
練馬区	0	0	0	0	0	0	0	6	0	0	0	0	0	0
足立区	0	0	0	0	0	0	0	6	0	0	0	0	0	0
葛飾区	0	0	0	0	0	0	0	6	0	0	0	0	0	0
江戸川区	0	0	0	5	0	5	3	6	0	0	5	0	0	0
八王子市	0	0	0	0	0	0	0	6	0	0	0	0	0	0
立川市	0	0	0	0	0	0	0	6	0	0	0	0	0	0
武蔵野市	0	0	0	0	0	0	0	6	0	0	0	0	0	0
三鷹市	0	0	0	0	0	0	0	6	0	0	0	0	0	0
青梅市	0	0	0	1	0	1	0	6	0	0	1	0	0	0
府中市	0	0	0	0	0	0	0	6	0	0	0	0	0	0
昭島市	0	0	0	0	0	0	0	6	0	0	0	0	0	0
調布市	0	0	0	0	0	0	0	6	0	0	0	0	0	0
町田市	0	0	0	0	0	0	0	6	0	0	0	0	0	0
小金井市	0	0	0	0	0	0	0	6	0	0	0	0	0	0
小平市	0	0	0	0	0	0	0	6	0	0	0	0	0	0
日野市	0	0	0	0	0	0	0	6	0	0	0	0	0	0
東村山市	0	0	0	0	0	0	0	6	0	0	0	0	0	0
国分寺市	0	0	0	0	0	0	0	6	0	0	0	0	0	0
国立市	0	0	0	0	0	0	0	6	0	0	0	0	0	0
福生市	0	0	0	0	0	0	0	6	0	0	0	0	0	0
狛江市	0	0	0	0	0	0	0	6	0	0	0	0	0	0
東大和市	0	0	0	0	0	0	0	6	0	0	0	0	0	0
清瀬市	0	0	0	0	0	0	0	6	0	0	0	0	0	0
東久留米市	0	0	0	0	0	0	0	6	0	0	0	0	0	0
武蔵村山市	0	0	0	0	0	0	0	6	0	0	0	0	0	0
多摩市	0	0	0	0	0	0	0	6	0	0	0	0	0	0
稲城市	0	0	0	0	0	0	0	6	0	0	0	0	0	0
羽村市	0	0	0	0	0	0	0	6	0	0	0	0	0	0
あきる野市	0	0	0	0	0	0	0	6	0	0	0	0	0	0
西東京市	0	0	0	0	0	0	0	6	0	0	0	0	0	0
東京都小計	0	0	0	12	3	11	6	6	0	0	9	2	0	0

行政対応 地方公共団体名	届出対応状況			苦情対応状況										
	行政指導 件数	計画変更 勧告まで のもの	改善命令 に至った もの	苦情 件数	報告の 徴収件数	立入検査 件数	測定 件数	測定 適合	測定 不適合	測定 不能	調査に基 づく行政 指導件数	その他の 行政指導 件数	改善勧告 までの もの	改善命令 に至った もの
神奈川県(市を除く)	0	0	0	0	0	0	0	0	0	0	0	0	0	0
横浜市	0	0	0	2	1	2	0	0	0	0	1	1	0	0
川崎市	0	0	0	2	2	1	0	0	0	0	2	0	0	0
相模原市	0	0	0	0	0	0	0	0	0	0	0	0	0	0
横須賀市	0	0	0	0	0	0	0	0	0	0	0	0	0	0
平塚市	0	0	0	1	0	1	0	0	0	0	0	1	0	0
鎌倉市	0	0	0	0	0	0	0	0	0	0	0	0	0	0
藤沢市	0	0	0	0	0	0	0	0	0	0	0	0	0	0
小田原市	0	0	0	0	0	0	0	0	0	0	0	0	0	0
茅ヶ崎市	0	0	0	0	0	0	0	0	0	0	0	0	0	0
逗子市	0	0	0	0	0	0	0	0	0	0	0	0	0	0
三浦市	0	0	0	0	0	0	0	0	0	0	0	0	0	0
秦野市	0	0	0	0	0	0	0	0	0	0	0	0	0	0
厚木市	0	0	0	0	0	0	0	0	0	0	0	0	0	0
大和市	0	0	0	0	0	0	0	0	0	0	0	0	0	0
伊勢原市	0	0	0	0	0	0	0	0	0	0	0	0	0	0
海老名市	0	0	0	0	0	0	0	0	0	0	0	0	0	0
座間市	0	0	0	0	0	0	0	0	0	0	0	0	0	0
南足柄市	0	0	0	0	0	0	0	0	0	0	0	0	0	0
綾瀬市	0	0	0	0	0	0	0	0	0	0	0	0	0	0
神奈川県小計	0	0	0	5	3	4	0	0	0	0	3	2	0	0
新潟県(市を除く)	0	0	0	0	0	0	0	0	0	0	0	0	0	0
新潟市	0	0	0	0	0	0	0	0	0	0	0	0	0	0
長岡市	0	0	0	0	0	0	0	0	0	0	0	0	0	0
三条市	0	0	0	0	0	0	0	0	0	0	0	0	0	0
柏崎市	0	0	0	0	0	0	0	0	0	0	0	0	0	0
新発田市	0	0	0	0	0	0	0	0	0	0	0	0	0	0
小千谷市	0	0	0	0	0	0	0	0	0	0	0	0	0	0
加茂市	0	0	0	0	0	0	0	0	0	0	0	0	0	0
十日町市	0	0	0	0	0	0	0	0	0	0	0	0	0	0
見附市	0	0	0	0	0	0	0	0	0	0	0	0	0	0
村上市	0	0	0	0	0	0	0	0	0	0	0	0	0	0
燕市	0	0	0	0	0	0	0	0	0	0	0	0	0	0
糸魚川市	0	0	0	0	0	0	0	0	0	0	0	0	0	0
妙高市	0	0	0	0	0	0	0	0	0	0	0	0	0	0
五泉市	0	0	0	0	0	0	0	0	0	0	0	0	0	0
上越市	0	0	0	0	0	0	0	0	0	0	0	0	0	0
阿賀野市	0	0	0	0	0	0	0	0	0	0	0	0	0	0
佐渡市	0	0	0	0	0	0	0	0	0	0	0	0	0	0
魚沼市	0	0	0	0	0	0	0	0	0	0	0	0	0	0
南魚沼市	0	0	0	0	0	0	0	0	0	0	0	0	0	0
胎内市	0	0	0	0	0	0	0	0	0	0	0	0	0	0
新潟県小計	0	0	0	0	0	0	0	0	0	0	0	0	0	0
富山県(市を除く)	0	0	0	0	0	0	0	0	0	0	0	0	0	0
富山市	0	0	0	0	0	0	0	0	0	0	0	0	0	0
高岡市	0	0	0	0	0	0	0	0	0	0	0	0	0	0
魚津市	0	0	0	0	0	0	0	0	0	0	0	0	0	0
氷見市	0	0	0	0	0	0	0	0	0	0	0	0	0	0
滑川市	0	0	0	0	0	0	0	0	0	0	0	0	0	0
黒部市	0	0	0	0	0	0	0	0	0	0	0	0	0	0
砺波市	0	0	0	0	0	0	0	0	0	0	0	0	0	0
小矢部市	0	0	0	0	0	0	0	0	0	0	0	0	0	0
南砺市	0	0	0	0	0	0	0	0	0	0	0	0	0	0
射水市	0	0	0	0	0	0	0	0	0	0	0	0	0	0
富山県小計	0	0	0	0	0	0	0	0	0	0	0	0	0	0
石川県(市を除く)	0	0	0	0	0	0	0	0	0	0	0	0	0	0
金沢市	0	0	0	0	0	0	0	0	0	0	0	0	0	0
七尾市	0	0	0	0	0	0	0	0	0	0	0	0	0	0
小松市	0	0	0	0	0	0	0	0	0	0	0	0	0	0
輪島市	0	0	0	0	0	0	0	0	0	0	0	0	0	0
珠洲市	0	0	0	0	0	0	0	0	0	0	0	0	0	0
加賀市	0	0	0	0	0	0	0	0	0	0	0	0	0	0
羽咋市	0	0	0	0	0	0	0	0	0	0	0	0	0	0
かほく市	0	0	0	0	0	0	0	0	0	0	0	0	0	0
白山市	0	0	0	0	0	0	0	0	0	0	0	0	0	0
能美市	0	0	0	0	0	0	0	0	0	0	0	0	0	0
野々市市	0	0	0	0	0	0	0	0	0	0	0	0	0	0
石川県小計	0	0	0	0	0	0	0	0	0	0	0	0	0	0

行政対応 地方公共団体名	届出対応状況			苦情対応状況										
	行政指導 件数	計画変更 勧告まで のもの	改善命令 に至った もの	苦情 件数	報告の 徴收件数	立入検査 件数	測定 件数	測定 適合	測定 不適合	測定 不能	調査に基 づく行政 指導件数	その他の 行政指導 件数	改善勧告 までの もの	改善命令 に至った もの
福井県(市を除く)	0	0	0	0	0	0	0	0	0	0	0	0	0	0
福井市	0	0	0	1	0	1	0	0	0	0	0	0	0	0
敦賀市	0	0	0	0	0	0	0	0	0	0	0	0	0	0
小浜市	0	0	0	0	0	0	0	0	0	0	0	0	0	0
大野市	0	0	0	0	0	0	0	0	0	0	0	0	0	0
勝山市	0	0	0	0	0	0	0	0	0	0	0	0	0	0
鯖江市	0	0	0	0	0	0	0	0	0	0	0	0	0	0
あわら市	0	0	0	0	0	0	0	0	0	0	0	0	0	0
越前市	0	0	0	0	0	0	0	0	0	0	0	0	0	0
坂井市	0	0	0	0	0	0	0	0	0	0	0	0	0	0
福井県小計	0	0	0	1	0	1	0	0	0	0	0	0	0	0
山梨県(市を除く)	0	0	0	0	0	0	0	0	0	0	0	0	0	0
甲府市	0	0	0	0	0	0	0	0	0	0	0	0	0	0
富士吉田市	0	0	0	0	0	0	0	0	0	0	0	0	0	0
都留市	0	0	0	0	0	0	0	0	0	0	0	0	0	0
山梨市	0	0	0	0	0	0	0	0	0	0	0	0	0	0
大月市	0	0	0	0	0	0	0	0	0	0	0	0	0	0
韮崎市	0	0	0	0	0	0	0	0	0	0	0	0	0	0
南アルプス市	0	0	0	0	0	0	0	0	0	0	0	0	0	0
北杜市	0	0	0	0	0	0	0	0	0	0	0	0	0	0
甲斐市	0	0	0	0	0	0	0	0	0	0	0	0	0	0
笛吹市	0	0	0	0	0	0	0	0	0	0	0	0	0	0
上野原市	0	0	0	0	0	0	0	0	0	0	0	0	0	0
甲州市	0	0	0	0	0	0	0	0	0	0	0	0	0	0
中央市	0	0	0	0	0	0	0	0	0	0	0	0	0	0
山梨県小計	0	0	0	0	0	0	0	0	0	0	0	0	0	0
長野県(市を除く)	0	0	0	0	0	0	0	0	0	0	0	0	0	0
長野市	0	0	0	0	0	0	0	0	0	0	0	0	0	0
松本市	0	0	0	0	0	0	0	0	0	0	0	0	0	0
上田市	0	0	0	0	0	0	0	0	0	0	0	0	0	0
岡谷市	0	0	0	0	0	0	0	0	0	0	0	0	0	0
飯田市	0	0	0	0	0	0	0	0	0	0	0	0	0	0
諏訪市	0	0	0	0	0	0	0	0	0	0	0	0	0	0
須坂市	0	0	0	0	0	0	0	0	0	0	0	0	0	0
小諸市	0	0	0	0	0	0	0	0	0	0	0	0	0	0
伊那市	0	0	0	0	0	0	0	0	0	0	0	0	0	0
駒ヶ根市	0	0	0	0	0	0	0	0	0	0	0	0	0	0
中野市	0	0	0	0	0	0	0	0	0	0	0	0	0	0
大町市	0	0	0	0	0	0	0	0	0	0	0	0	0	0
飯山市	0	0	0	0	0	0	0	0	0	0	0	0	0	0
茅野市	0	0	0	0	0	0	0	0	0	0	0	0	0	0
塩尻市	0	0	0	0	0	0	0	0	0	0	0	0	0	0
佐久市	0	0	0	0	0	0	0	0	0	0	0	0	0	0
千曲市	0	0	0	0	0	0	0	0	0	0	0	0	0	0
東御市	0	0	0	0	0	0	0	0	0	0	0	0	0	0
安曇野市	0	0	0	0	0	0	0	0	0	0	0	0	0	0
長野県小計	0	0	0	0	0	0	0	0	0	0	0	0	0	0

行政対応 地方公共団体名	届出対応状況			苦情対応状況										
	行政指導 件数	計画変更 勧告まで のもの	改善命令 に至った もの	苦情 件数	報告の 徴收件数	立入検査 件数	測定 件数	測定 適合	測定 不適合	測定 不能	調査に基 づく行政 指導件数	その他の 行政指導 件数	改善勧告 までの もの	改善命令 に至った もの
岐阜県(市を除く)	0	0	0	0	0	0	0	3	0	0	0	0	0	0
岐阜市	0	0	0	2	2	2	1	3	0	0	0	1	0	0
大垣市	0	0	0	0	0	0	0	3	0	0	0	0	0	0
高山市	0	0	0	0	0	0	0	3	0	0	0	0	0	0
多治見市	0	0	0	0	0	0	0	3	0	0	0	0	0	0
関市	0	0	0	0	0	0	0	3	0	0	0	0	0	0
中津川市	0	0	0	0	0	0	0	3	0	0	0	0	0	0
美濃市	0	0	0	0	0	0	0	3	0	0	0	0	0	0
瑞浪市	0	0	0	0	0	0	0	3	0	0	0	0	0	0
羽島市	0	0	0	2	2	2	1	3	0	0	1	1	0	0
恵那市	0	0	0	0	0	0	0	3	0	0	0	0	0	0
美濃加茂市	0	0	0	0	0	0	0	3	0	0	0	0	0	0
土岐市	0	0	0	1	0	1	0	3	0	0	0	0	0	0
各務原市	0	0	0	1	0	1	1	3	0	0	0	0	0	0
可児市	0	0	0	0	0	0	0	3	0	0	0	0	0	0
山県市	0	0	0	0	0	0	0	3	0	0	0	0	0	0
瑞穂市	0	0	0	0	0	0	0	3	0	0	0	0	0	0
飛騨市	0	0	0	0	0	0	0	3	0	0	0	0	0	0
本巣市	0	0	0	0	0	0	0	3	0	0	0	0	0	0
郡上市	0	0	0	0	0	0	0	3	0	0	0	0	0	0
下呂市	0	0	0	0	0	0	0	3	0	0	0	0	0	0
海津市	0	0	0	0	0	0	0	3	0	0	0	0	0	0
岐阜県小計	0	0	0	6	4	6	3	3	0	0	1	2	0	0
静岡県(市を除く)	0	0	0	0	0	0	0	3	0	0	0	0	0	0
静岡市	0	0	0	0	0	0	0	3	0	0	0	0	0	0
浜松市	0	0	0	6	0	4	3	3	0	0	4	1	0	0
沼津市	0	0	0	0	0	0	0	3	0	0	0	0	0	0
熱海市	0	0	0	0	0	0	0	3	0	0	0	0	0	0
三島市	0	0	0	0	0	0	0	3	0	0	0	0	0	0
富士宮市	0	0	0	0	0	0	0	3	0	0	0	0	0	0
伊東市	0	0	0	0	0	0	0	3	0	0	0	0	0	0
島田市	0	0	0	0	0	0	0	3	0	0	0	0	0	0
富士市	0	0	0	0	0	0	0	3	0	0	0	0	0	0
磐田市	0	0	0	0	0	0	0	3	0	0	0	0	0	0
焼津市	0	0	0	0	0	0	0	3	0	0	0	0	0	0
掛川市	0	0	0	0	0	0	0	3	0	0	0	0	0	0
藤枝市	0	0	0	0	0	0	0	3	0	0	0	0	0	0
御殿場市	0	0	0	0	0	0	0	3	0	0	0	0	0	0
袋井市	0	0	0	0	0	0	0	3	0	0	0	0	0	0
下田市	0	0	0	0	0	0	0	3	0	0	0	0	0	0
裾野市	0	0	0	0	0	0	0	3	0	0	0	0	0	0
湖西市	0	0	0	0	0	0	0	3	0	0	0	0	0	0
伊豆市	0	0	0	0	0	0	0	3	0	0	0	0	0	0
御前崎市	0	0	0	0	0	0	0	3	0	0	0	0	0	0
菊川市	0	0	0	0	0	0	0	3	0	0	0	0	0	0
伊豆の国市	0	0	0	0	0	0	0	3	0	0	0	0	0	0
牧之原市	0	0	0	0	0	0	0	3	0	0	0	0	0	0
静岡県小計	0	0	0	6	0	4	3	3	0	0	4	1	0	0

行政対応 地方公共団体名	届出対応状況			苦情対応状況										
	行政指導 件数	計画変更 勧告まで のもの	改善命令 に至った もの	苦情 件数	報告の 徴收件数	立入検査 件数	測定 件数	測定 適合	測定 不適合	測定 不能	調査に基 づく行政 指導件数	その他の 行政指導 件数	改善勧告 までの もの	改善命令 に至った もの
愛知県(市を除く)	0	0	0	0	0	0	0	2	0	1	0	0	0	0
名古屋市	67	0	0	9	0	9	2	2	0	1	9	0	0	0
豊橋市	0	0	0	0	0	0	0	2	0	1	0	0	0	0
岡崎市	0	0	0	0	0	0	0	2	0	1	0	0	0	0
一宮市	0	0	0	2	2	2	0	2	0	1	2	0	0	0
瀬戸市	0	0	0	0	0	0	0	2	0	1	0	0	0	0
半田市	0	0	0	0	0	0	0	2	0	1	0	0	0	0
春日井市	0	0	0	1	1	1	0	2	0	1	1	0	0	0
豊川市	0	0	0	0	0	0	0	2	0	1	0	0	0	0
津島市	0	0	0	0	0	0	0	2	0	1	0	0	0	0
碧南市	0	0	0	0	0	0	0	2	0	1	0	0	0	0
刈谷市	0	0	0	1	0	0	0	2	0	1	0	0	0	0
豊田市	0	0	0	0	0	0	0	2	0	1	0	0	0	0
安城市	0	0	0	0	0	0	0	2	0	1	0	0	0	0
西尾市	0	0	0	0	0	0	0	2	0	1	0	0	0	0
蒲郡市	0	0	0	0	0	0	0	2	0	1	0	0	0	0
犬山市	0	0	0	0	0	0	0	2	0	1	0	0	0	0
常滑市	0	0	0	0	0	0	0	2	0	1	0	0	0	0
江南市	0	0	0	0	0	0	0	2	0	1	0	0	0	0
小牧市	0	0	0	1	0	0	0	2	0	1	0	1	0	0
稲沢市	0	0	0	0	0	0	0	2	0	1	0	0	0	0
新城市	0	0	0	0	0	0	0	2	0	1	0	0	0	0
新東海市	0	0	0	0	0	0	0	2	0	1	0	0	0	0
大府市	0	0	0	1	1	0	1	2	0	1	0	0	0	0
知多市	0	0	0	0	0	0	0	2	0	1	0	0	0	0
知立市	0	0	0	0	0	0	0	2	0	1	0	0	0	0
尾張旭市	0	0	0	0	0	0	0	2	0	1	0	0	0	0
高浜市	0	0	0	0	0	0	0	2	0	1	0	0	0	0
岩倉市	0	0	0	0	0	0	0	2	0	1	0	0	0	0
豊明市	0	0	0	0	0	0	0	2	0	1	0	0	0	0
日進市	0	0	0	0	0	0	0	2	0	1	0	0	0	0
田原市	0	0	0	0	0	0	0	2	0	1	0	0	0	0
愛西市	0	0	0	0	0	0	0	2	0	1	0	0	0	0
清須市	0	0	0	1	0	0	0	2	0	1	0	1	0	0
北名古屋市	0	0	0	0	0	0	0	2	0	1	0	0	0	0
弥富市	0	0	0	0	0	0	0	2	0	1	0	0	0	0
みよし市	0	0	0	0	0	0	0	2	0	1	0	0	0	0
あま市	0	0	0	0	0	0	0	2	0	1	0	0	0	0
長久手市	0	0	0	0	0	0	0	2	0	1	0	0	0	0
愛知県小計	67	0	0	16	4	12	3	2	0	1	12	2	0	0

行政対応 地方公共団体名	届出対応状況			苦情対応状況										
	行政指導 件数	計画変更 勧告まで のもの	改善命令 に至った もの	苦情 件数	報告の 徴収件数	立入検査 件数	測定 件数	測定 適合	測定 不適合	測定 不能	調査に基 づく行政 指導件数	その他の 行政指導 件数	改善勧告 までの もの	改善命令 に至った もの
三重県(市を除く)	0	0	0	0	0	0	0	0	0	0	0	0	0	0
津市	0	0	0	0	0	0	0	0	0	0	0	0	0	0
四日市市	0	0	0	1	0	1	0	0	0	0	1	0	0	0
伊勢市	0	0	0	0	0	0	0	0	0	0	0	0	0	0
松阪市	0	0	0	0	0	0	0	0	0	0	0	0	0	0
桑名市	0	0	0	0	0	0	0	0	0	0	0	0	0	0
鈴鹿市	0	0	0	0	0	0	0	0	0	0	0	0	0	0
名張市	0	0	0	0	0	0	0	0	0	0	0	0	0	0
尾鷲市	0	0	0	0	0	0	0	0	0	0	0	0	0	0
亀山市	0	0	0	0	0	0	0	0	0	0	0	0	0	0
鳥羽市	0	0	0	0	0	0	0	0	0	0	0	0	0	0
熊野市	0	0	0	0	0	0	0	0	0	0	0	0	0	0
いなべ市	0	0	0	0	0	0	0	0	0	0	0	0	0	0
志摩市	0	0	0	0	0	0	0	0	0	0	0	0	0	0
伊賀市	0	0	0	0	0	0	0	0	0	0	0	0	0	0
三重県小計	0	0	0	1	0	1	0	0	0	0	1	0	0	0
滋賀県(市を除く)	0	0	0	0	0	0	0	0	0	0	0	0	0	0
大津市	0	0	0	0	0	0	0	0	0	0	0	0	0	0
彦根市	0	0	0	0	0	0	0	0	0	0	0	0	0	0
長浜市	0	0	0	0	0	0	0	0	0	0	0	0	0	0
近江八幡市	0	0	0	0	0	0	0	0	0	0	0	0	0	0
草津市	0	0	0	3	0	0	0	0	0	0	3	0	0	0
守山市	0	0	0	0	0	0	0	0	0	0	0	0	0	0
栗東市	0	0	0	0	0	0	0	0	0	0	0	0	0	0
甲賀市	0	0	0	1	0	0	0	0	0	0	0	0	0	0
野洲市	0	0	0	0	0	0	0	0	0	0	0	0	0	0
湖南市	0	0	0	0	0	0	0	0	0	0	0	0	0	0
高島市	0	0	0	0	0	0	0	0	0	0	0	0	0	0
東近江市	0	0	0	0	0	0	0	0	0	0	0	0	0	0
米原市	0	0	0	0	0	0	0	0	0	0	0	0	0	0
滋賀県小計	0	0	0	4	0	0	0	0	0	0	3	0	0	0
京都府(市を除く)	0	0	0	0	0	0	0	0	0	0	0	0	0	0
京都市	0	0	0	1	0	1	0	0	0	0	1	0	0	0
福知山市	0	0	0	0	0	0	0	0	0	0	0	0	0	0
舞鶴市	0	0	0	0	0	0	0	0	0	0	0	0	0	0
綾部市	0	0	0	0	0	0	0	0	0	0	0	0	0	0
宇治市	0	0	0	0	0	0	0	0	0	0	0	0	0	0
宮津市	0	0	0	0	0	0	0	0	0	0	0	0	0	0
亀岡市	0	0	0	0	0	0	0	0	0	0	0	0	0	0
城陽市	0	0	0	0	0	0	0	0	0	0	0	0	0	0
向日市	0	0	0	0	0	0	0	0	0	0	0	0	0	0
長岡京市	0	0	0	0	0	0	0	0	0	0	0	0	0	0
八幡市	0	0	0	0	0	0	0	0	0	0	0	0	0	0
京田辺市	0	0	0	0	0	0	0	0	0	0	0	0	0	0
京丹后市	0	0	0	0	0	0	0	0	0	0	0	0	0	0
南丹市	0	0	0	0	0	0	0	0	0	0	0	0	0	0
木津川市	0	0	0	0	0	0	0	0	0	0	0	0	0	0
京都府小計	0	0	0	1	0	1	0	0	0	0	1	0	0	0

行政対応 地方公共団体名	届出対応状況			苦情対応状況										
	行政指導 件数	計画変更 勧告まで のもの	改善命令 に至った もの	苦情 件数	報告の 徴収件数	立入検査 件数	測定 件数	測定 適合	測定 不適合	測定 不能	調査に基 づく行政 指導件数	その他の 行政指導 件数	改善勧告 までの もの	改善命令 に至った もの
大阪府(市を除く)	0	0	0	0	0	0	0	4	1	0	0	0	0	0
大阪市	0	0	0	6	1	4	1	4	1	0	4	1	0	0
堺市	0	0	0	3	0	2	0	4	1	0	2	0	0	0
岸和田市	0	0	0	1	0	1	0	4	1	0	0	1	0	0
豊中市	0	0	0	0	0	0	0	4	1	0	0	0	0	0
池田市	0	0	0	0	0	0	0	4	1	0	0	0	0	0
吹田市	0	0	0	0	0	0	0	4	1	0	0	0	0	0
泉大津市	0	0	0	2	0	0	0	4	1	0	0	2	0	0
高槻市	0	0	0	0	0	0	0	4	1	0	0	0	0	0
貝塚市	0	0	0	0	0	0	0	4	1	0	0	0	0	0
守口市	0	0	0	0	0	0	0	4	1	0	0	0	0	0
枚方市	0	0	0	0	0	0	0	4	1	0	0	0	0	0
茨木市	0	0	0	0	0	0	0	4	1	0	0	0	0	0
八尾市	21	0	0	1	0	1	1	4	1	0	1	0	0	0
泉佐野市	0	0	0	0	0	0	0	4	1	0	0	0	0	0
富田林市	0	0	0	0	0	0	0	4	1	0	0	0	0	0
寝屋川市	0	0	0	2	0	1	1	4	1	0	1	0	0	0
河内長野市	0	0	0	1	1	1	0	4	1	0	0	0	0	0
松原市	0	0	0	0	0	0	0	4	1	0	0	0	0	0
大東市	0	0	0	1	1	1	1	4	1	0	1	0	0	0
和泉市	0	0	0	0	0	0	0	4	1	0	0	0	0	0
箕面市	0	0	0	0	0	0	0	4	1	0	0	0	0	0
柏原市	0	0	0	0	0	0	0	4	1	0	0	0	0	0
羽曳野市	0	0	0	0	0	0	0	4	1	0	0	0	0	0
門真市	0	0	0	0	0	0	0	4	1	0	0	0	0	0
摂津市	0	0	0	0	0	0	0	4	1	0	0	0	0	0
高石市	0	0	0	0	0	0	0	4	1	0	0	0	0	0
藤井寺市	0	0	0	0	0	0	0	4	1	0	0	0	0	0
東大阪市	0	0	0	1	1	1	1	4	1	0	1	0	0	0
泉南市	0	0	0	0	0	0	0	4	1	0	0	0	0	0
四條畷市	0	0	0	0	0	0	0	4	1	0	0	0	0	0
交野市	0	0	0	0	0	0	0	4	1	0	0	0	0	0
大阪狭山市	0	0	0	0	0	0	0	4	1	0	0	0	0	0
阪南市	0	0	0	0	0	0	0	4	1	0	0	0	0	0
大阪府小計	21	0	0	18	4	12	5	4	1	0	10	4	0	0
兵庫県(市を除く)	0	0	0	0	0	0	0	0	1	0	0	0	0	0
神戸市	0	0	0	0	0	0	0	0	1	0	0	0	0	0
姫路市	0	0	0	0	0	0	0	0	1	0	0	0	0	0
尼崎市	0	0	0	1	0	1	1	0	1	0	1	0	0	0
明石市	0	0	0	0	0	0	0	0	1	0	0	0	0	0
西宮市	0	0	0	0	0	0	0	0	1	0	0	0	0	0
洲本市	0	0	0	0	0	0	0	0	1	0	0	0	0	0
芦屋市	0	0	0	0	0	0	0	0	1	0	0	0	0	0
伊丹市	0	0	0	0	0	0	0	0	1	0	0	0	0	0
相生市	0	0	0	0	0	0	0	0	1	0	0	0	0	0
豊岡市	0	0	0	0	0	0	0	0	1	0	0	0	0	0
加古川市	0	0	0	0	0	0	0	0	1	0	0	0	0	0
赤穂市	0	0	0	0	0	0	0	0	1	0	0	0	0	0
西脇市	0	0	0	0	0	0	0	0	1	0	0	0	0	0
宝塚市	0	0	0	0	0	0	0	0	1	0	0	0	0	0
三木市	0	0	0	0	0	0	0	0	1	0	0	0	0	0
高砂市	0	0	0	0	0	0	0	0	1	0	0	0	0	0
高川市	0	0	0	0	0	0	0	0	1	0	0	0	0	0
小野市	0	0	0	0	0	0	0	0	1	0	0	0	0	0
三田市	0	0	0	0	0	0	0	0	1	0	0	0	0	0
加西市	0	0	0	0	0	0	0	0	1	0	0	0	0	0
篠山市	0	0	0	0	0	0	0	0	1	0	0	0	0	0
養父市	0	0	0	0	0	0	0	0	1	0	0	0	0	0
丹波市	0	0	0	0	0	0	0	0	1	0	0	0	0	0
南あわじ市	0	0	0	0	0	0	0	0	1	0	0	0	0	0
朝来市	0	0	0	0	0	0	0	0	1	0	0	0	0	0
淡路市	0	0	0	0	0	0	0	0	1	0	0	0	0	0
宍粟市	0	0	0	0	0	0	0	0	1	0	0	0	0	0
加東市	0	0	0	0	0	0	0	0	1	0	0	0	0	0
たつの市	0	0	0	1	0	0	0	0	1	0	0	0	0	0
兵庫県小計	0	0	0	2	0	1	1	0	1	0	1	0	0	0

行政対応 地方公共団体名	届出対応状況			苦情対応状況										
	行政指導 件数	計画変更 勧告まで のもの	改善命令 に至った もの	苦情 件数	報告の 徴収件数	立入検査 件数	測定 件数	測定 適合	測定 不適合	測定 不能	調査に基 づく行政 指導件数	その他の 行政指導 件数	改善勧告 までの もの	改善命令 に至った もの
奈良県(市を除く)	0	0	0	0	0	0	0	0	0	0	0	0	0	0
奈良市	0	0	0	0	0	0	0	0	0	0	0	0	0	0
大和高田市	0	0	0	0	0	0	0	0	0	0	0	0	0	0
大和郡山市	0	0	0	0	0	0	0	0	0	0	0	0	0	0
天理市	0	0	0	0	0	0	0	0	0	0	0	0	0	0
橿原市	0	0	0	0	0	0	0	0	0	0	0	0	0	0
桜井市	0	0	0	0	0	0	0	0	0	0	0	0	0	0
五條市	0	0	0	0	0	0	0	0	0	0	0	0	0	0
御所市	0	0	0	0	0	0	0	0	0	0	0	0	0	0
生駒市	0	0	0	0	0	0	0	0	0	0	0	0	0	0
香芝市	0	0	0	0	0	0	0	0	0	0	0	0	0	0
葛城市	0	0	0	0	0	0	0	0	0	0	0	0	0	0
宇陀市	0	0	0	0	0	0	0	0	0	0	0	0	0	0
奈良県小計	0	0	0	0	0	0	0	0	0	0	0	0	0	0
和歌山県(市を除く)	0	0	0	0	0	0	0	0	0	0	0	0	0	0
和歌山市	0	0	0	0	0	0	0	0	0	0	0	0	0	0
海南市	0	0	0	0	0	0	0	0	0	0	0	0	0	0
橋本市	0	0	0	0	0	0	0	0	0	0	0	0	0	0
有田市	0	0	0	0	0	0	0	0	0	0	0	0	0	0
御坊市	0	0	0	0	0	0	0	0	0	0	0	0	0	0
田辺市	0	0	0	0	0	0	0	0	0	0	0	0	0	0
新宮市	0	0	0	0	0	0	0	0	0	0	0	0	0	0
紀の川市	0	0	0	0	0	0	0	0	0	0	0	0	0	0
岩出市	0	0	0	0	0	0	0	0	0	0	0	0	0	0
和歌山県小計	0	0	0	0	0	0	0	0	0	0	0	0	0	0
鳥取県(市を除く)	0	0	0	0	0	0	0	0	0	0	0	0	0	0
鳥取市	0	0	0	0	0	0	0	0	0	0	0	0	0	0
米子市	0	0	0	0	0	0	0	0	0	0	0	0	0	0
倉吉市	0	0	0	0	0	0	0	0	0	0	0	0	0	0
境港市	0	0	0	0	0	0	0	0	0	0	0	0	0	0
鳥取県小計	0	0	0	0	0	0	0	0	0	0	0	0	0	0
島根県(市を除く)	0	0	0	0	0	0	0	0	0	0	0	0	0	0
松江市	0	0	0	0	0	0	0	0	0	0	0	0	0	0
浜田市	0	0	0	0	0	0	0	0	0	0	0	0	0	0
出雲市	0	0	0	0	0	0	0	0	0	0	0	0	0	0
益田市	0	0	0	0	0	0	0	0	0	0	0	0	0	0
大田市	0	0	0	0	0	0	0	0	0	0	0	0	0	0
安来市	0	0	0	0	0	0	0	0	0	0	0	0	0	0
江津市	0	0	0	0	0	0	0	0	0	0	0	0	0	0
雲南市	0	0	0	0	0	0	0	0	0	0	0	0	0	0
島根県小計	0	0	0	0	0	0	0	0	0	0	0	0	0	0
岡山県(市を除く)	0	0	0	0	0	0	0	0	0	0	0	0	0	0
岡山市	0	0	0	3	0	2	0	0	0	0	0	1	0	0
倉敷市	0	0	0	2	0	1	0	0	0	0	0	0	0	0
津山市	0	0	0	0	0	0	0	0	0	0	0	0	0	0
玉野市	0	0	0	0	0	0	0	0	0	0	0	0	0	0
笠岡市	0	0	0	0	0	0	0	0	0	0	0	0	0	0
井原市	0	0	0	0	0	0	0	0	0	0	0	0	0	0
総社市	0	0	0	0	0	0	0	0	0	0	0	0	0	0
高梁市	0	0	0	0	0	0	0	0	0	0	0	0	0	0
新見市	0	0	0	0	0	0	0	0	0	0	0	0	0	0
備前市	0	0	0	0	0	0	0	0	0	0	0	0	0	0
瀬戸内市	0	0	0	0	0	0	0	0	0	0	0	0	0	0
赤磐市	0	0	0	0	0	0	0	0	0	0	0	0	0	0
真庭市	0	0	0	0	0	0	0	0	0	0	0	0	0	0
美作市	0	0	0	0	0	0	0	0	0	0	0	0	0	0
浅口市	0	0	0	0	0	0	0	0	0	0	0	0	0	0
岡山県小計	0	0	0	5	0	3	0	0	0	0	0	1	0	0

行政対応 地方公共団体名	届出対応状況			苦情対応状況										
	行政指導 件数	計画変更 勧告まで のもの	改善命令 に至った もの	苦情 件数	報告の 徴収件数	立入検査 件数	測定 件数	測定 適合	測定 不適合	測定 不能	調査に基 づく行政 指導件数	その他の 行政指導 件数	改善勧告 までの もの	改善命令 に至った もの
広島県(市を除く)	0	0	0	0	0	0	0	0	0	0	0	0	0	0
広島市	0	0	0	2	0	1	0	0	0	0	1	1	0	0
呉市	0	0	0	0	0	0	0	0	0	0	0	0	0	0
竹原市	0	0	0	0	0	0	0	0	0	0	0	0	0	0
三原市	0	0	0	0	0	0	0	0	0	0	0	0	0	0
尾道市	0	0	0	0	0	0	0	0	0	0	0	0	0	0
福山市	0	0	0	1	0	0	0	0	0	0	0	0	0	0
府中市	0	0	0	0	0	0	0	0	0	0	0	0	0	0
三次市	0	0	0	0	0	0	0	0	0	0	0	0	0	0
庄原市	0	0	0	0	0	0	0	0	0	0	0	0	0	0
大竹市	0	0	0	0	0	0	0	0	0	0	0	0	0	0
東広島市	0	0	0	0	0	0	0	0	0	0	0	0	0	0
廿日市市	0	0	0	0	0	0	0	0	0	0	0	0	0	0
安芸高田市	0	0	0	0	0	0	0	0	0	0	0	0	0	0
江田島市	0	0	0	0	0	0	0	0	0	0	0	0	0	0
広島県小計	0	0	0	3	0	1	0	0	0	0	1	1	0	0
山口県(市を除く)	0	0	0	0	0	0	0	0	0	0	0	0	0	0
下関市	0	0	0	0	0	0	0	0	0	0	0	0	0	0
宇部市	0	0	0	0	0	0	0	0	0	0	0	0	0	0
山口市	0	0	0	0	0	0	0	0	0	0	0	0	0	0
萩市	0	0	0	0	0	0	0	0	0	0	0	0	0	0
防府市	0	0	0	0	0	0	0	0	0	0	0	0	0	0
下松市	0	0	0	0	0	0	0	0	0	0	0	0	0	0
岩国市	0	0	0	1	0	0	0	0	0	0	0	0	0	0
光市	0	0	0	0	0	0	0	0	0	0	0	0	0	0
長門市	0	0	0	0	0	0	0	0	0	0	0	0	0	0
柳井市	0	0	0	0	0	0	0	0	0	0	0	0	0	0
美祢市	0	0	0	0	0	0	0	0	0	0	0	0	0	0
周南市	0	0	0	0	0	0	0	0	0	0	0	0	0	0
山陽小野田市	0	0	0	0	0	0	0	0	0	0	0	0	0	0
山口県小計	0	0	0	1	0	0	0	0	0	0	0	0	0	0
徳島県(市を除く)	0	0	0	0	0	0	0	0	0	0	0	0	0	0
徳島市	0	0	0	0	0	0	0	0	0	0	0	0	0	0
鳴門市	0	0	0	0	0	0	0	0	0	0	0	0	0	0
小松島市	0	0	0	0	0	0	0	0	0	0	0	0	0	0
阿南市	0	0	0	0	0	0	0	0	0	0	0	0	0	0
吉野川市	0	0	0	0	0	0	0	0	0	0	0	0	0	0
阿波市	0	0	0	0	0	0	0	0	0	0	0	0	0	0
美馬市	0	0	0	0	0	0	0	0	0	0	0	0	0	0
三好市	0	0	0	0	0	0	0	0	0	0	0	0	0	0
徳島県小計	0	0	0	0	0	0	0	0	0	0	0	0	0	0
香川県(市を除く)	0	0	0	0	0	0	0	0	0	0	0	0	0	0
高松市	0	0	0	0	0	0	0	0	0	0	0	0	0	0
丸亀市	0	0	0	0	0	0	0	0	0	0	0	0	0	0
坂出市	0	0	0	2	2	2	0	0	0	0	2	0	0	0
善通寺市	0	0	0	0	0	0	0	0	0	0	0	0	0	0
観音寺市	0	0	0	0	0	0	0	0	0	0	0	0	0	0
さぬき市	0	0	0	0	0	0	0	0	0	0	0	0	0	0
東かがわ市	0	0	0	0	0	0	0	0	0	0	0	0	0	0
三豊市	0	0	0	0	0	0	0	0	0	0	0	0	0	0
香川県小計	0	0	0	2	2	2	0	0	0	0	2	0	0	0
愛媛県(市を除く)	0	0	0	0	0	0	0	0	0	0	0	0	0	0
松山市	0	0	0	0	0	0	0	0	0	0	0	0	0	0
今治市	0	0	0	0	0	0	0	0	0	0	0	0	0	0
宇和島市	0	0	0	0	0	0	0	0	0	0	0	0	0	0
八幡浜市	0	0	0	0	0	0	0	0	0	0	0	0	0	0
新居浜市	0	0	0	0	0	0	0	0	0	0	0	0	0	0
西条市	0	0	0	0	0	0	0	0	0	0	0	0	0	0
大洲市	0	0	0	0	0	0	0	0	0	0	0	0	0	0
伊予市	0	0	0	0	0	0	0	0	0	0	0	0	0	0
四国中央市	0	0	0	0	0	0	0	0	0	0	0	0	0	0
西予市	0	0	0	0	0	0	0	0	0	0	0	0	0	0
東温市	0	0	0	0	0	0	0	0	0	0	0	0	0	0
愛媛県小計	0	0	0	0	0	0	0	0	0	0	0	0	0	0

行政対応 地方公共団体名	届出対応状況			苦情対応状況										
	行政指導 件数	計画変更 勧告まで のもの	改善命令 に至った もの	苦情 件数	報告の 徴収件数	立入検査 件数	測定 件数	測定 適合	測定 不適合	測定 不能	調査に基 づく行政 指導件数	その他の 行政指導 件数	改善勧告 までの もの	改善命令 に至った もの
高知県(市を除く)	0	0	0	0	0	0	0	0	0	0	0	0	0	0
高知市	0	0	0	0	0	0	0	0	0	0	0	0	0	0
室戸市	0	0	0	0	0	0	0	0	0	0	0	0	0	0
安芸市	0	0	0	0	0	0	0	0	0	0	0	0	0	0
南国市	0	0	0	0	0	0	0	0	0	0	0	0	0	0
土佐市	0	0	0	0	0	0	0	0	0	0	0	0	0	0
須崎市	0	0	0	0	0	0	0	0	0	0	0	0	0	0
宿毛市	0	0	0	0	0	0	0	0	0	0	0	0	0	0
土佐清水市	0	0	0	0	0	0	0	0	0	0	0	0	0	0
四万十市	0	0	0	0	0	0	0	0	0	0	0	0	0	0
香南市	0	0	0	0	0	0	0	0	0	0	0	0	0	0
香美市	0	0	0	0	0	0	0	0	0	0	0	0	0	0
高知県小計	0	0	0	0	0	0	0	0	0	0	0	0	0	0
福岡県(市を除く)	0	0	0	0	0	0	0	1	0	0	0	0	0	0
北九州市	0	0	0	0	0	0	0	1	0	0	0	0	0	0
福岡市	0	0	0	0	0	0	0	1	0	0	0	0	0	0
大牟田市	0	0	0	0	0	0	0	1	0	0	0	0	0	0
久留米市	0	0	0	1	0	1	0	1	0	0	1	0	0	0
直方市	0	0	0	1	1	1	1	1	0	0	0	1	0	0
飯塚市	0	0	0	0	0	0	0	1	0	0	0	0	0	0
田川市	0	0	0	0	0	0	0	1	0	0	0	0	0	0
柳川市	0	0	0	0	0	0	0	1	0	0	0	0	0	0
八女市	0	0	0	0	0	0	0	1	0	0	0	0	0	0
筑後市	0	0	0	0	0	0	0	1	0	0	0	0	0	0
大川市	0	0	0	0	0	0	0	1	0	0	0	0	0	0
行橋市	0	0	0	0	0	0	0	1	0	0	0	0	0	0
豊前市	0	0	0	0	0	0	0	1	0	0	0	0	0	0
中間市	0	0	0	0	0	0	0	1	0	0	0	0	0	0
小郡市	0	0	0	0	0	0	0	1	0	0	0	0	0	0
筑紫野市	0	0	0	0	0	0	0	1	0	0	0	0	0	0
春日市	0	0	0	0	0	0	0	1	0	0	0	0	0	0
大野城市	0	0	0	0	0	0	0	1	0	0	0	0	0	0
宗像市	0	0	0	0	0	0	0	1	0	0	0	0	0	0
太宰府市	0	0	0	0	0	0	0	1	0	0	0	0	0	0
古賀市	0	0	0	0	0	0	0	1	0	0	0	0	0	0
福津市	0	0	0	0	0	0	0	1	0	0	0	0	0	0
うきは市	0	0	0	0	0	0	0	1	0	0	0	0	0	0
宮若市	0	0	0	0	0	0	0	1	0	0	0	0	0	0
嘉麻市	0	0	0	0	0	0	0	1	0	0	0	0	0	0
朝倉市	0	0	0	0	0	0	0	1	0	0	0	0	0	0
みやま市	0	0	0	0	0	0	0	1	0	0	0	0	0	0
糸島市	0	0	0	0	0	0	0	1	0	0	0	0	0	0
那珂川市	0	0	0	0	0	0	0	1	0	0	0	0	0	0
福岡県小計	0	0	0	2	1	2	1	1	0	0	1	1	0	0
佐賀県(市を除く)	0	0	0	0	0	0	0	0	0	0	0	0	0	0
佐賀市	0	0	0	0	0	0	0	0	0	0	0	0	0	0
唐津市	0	0	0	0	0	0	0	0	0	0	0	0	0	0
鳥栖市	0	0	0	0	0	0	0	0	0	0	0	0	0	0
多久市	0	0	0	0	0	0	0	0	0	0	0	0	0	0
伊万里市	0	0	0	0	0	0	0	0	0	0	0	0	0	0
武雄市	0	0	0	0	0	0	0	0	0	0	0	0	0	0
鹿島市	0	0	0	0	0	0	0	0	0	0	0	0	0	0
小城市	0	0	0	0	0	0	0	0	0	0	0	0	0	0
嬉野市	0	0	0	0	0	0	0	0	0	0	0	0	0	0
神埼市	0	0	0	0	0	0	0	0	0	0	0	0	0	0
佐賀県小計	0	0	0	0	0	0	0	0	0	0	0	0	0	0

行政対応 地方公共団体名	届出対応状況			苦情対応状況										
	行政指導 件数	計画変更 勧告まで のもの	改善命令 に至った もの	苦情 件数	報告の 徴収件数	立入検査 件数	測定 件数	測定 適合	測定 不適合	測定 不能	調査に基 づく行政 指導件数	その他の 行政指導 件数	改善勧告 までの もの	改善命令 に至った もの
長崎県(市を除く)	0	0	0	0	0	0	0	0	0	0	0	0	0	0
長崎市	0	0	0	0	0	0	0	0	0	0	0	0	0	0
佐世保市	0	0	0	0	0	0	0	0	0	0	0	0	0	0
島原市	0	0	0	0	0	0	0	0	0	0	0	0	0	0
諫早市	0	0	0	0	0	0	0	0	0	0	0	0	0	0
大村市	0	0	0	0	0	0	0	0	0	0	0	0	0	0
平戸市	0	0	0	0	0	0	0	0	0	0	0	0	0	0
松浦市	0	0	0	0	0	0	0	0	0	0	0	0	0	0
対馬市	0	0	0	0	0	0	0	0	0	0	0	0	0	0
老岐市	0	0	0	0	0	0	0	0	0	0	0	0	0	0
五島市	0	0	0	0	0	0	0	0	0	0	0	0	0	0
西海市	0	0	0	0	0	0	0	0	0	0	0	0	0	0
雲仙市	0	0	0	0	0	0	0	0	0	0	0	0	0	0
南島原市	0	0	0	0	0	0	0	0	0	0	0	0	0	0
長崎県小計	0	0	0	0	0	0	0	0	0	0	0	0	0	0
熊本県(市を除く)	0	0	0	0	0	0	0	0	0	0	0	0	0	0
熊本市	0	0	0	0	0	0	0	0	0	0	0	0	0	0
八代市	0	0	0	0	0	0	0	0	0	0	0	0	0	0
人吉市	0	0	0	0	0	0	0	0	0	0	0	0	0	0
荒尾市	0	0	0	0	0	0	0	0	0	0	0	0	0	0
水俣市	0	0	0	0	0	0	0	0	0	0	0	0	0	0
玉名市	0	0	0	0	0	0	0	0	0	0	0	0	0	0
山鹿市	0	0	0	0	0	0	0	0	0	0	0	0	0	0
菊池市	0	0	0	0	0	0	0	0	0	0	0	0	0	0
宇土市	0	0	0	0	0	0	0	0	0	0	0	0	0	0
上天草市	0	0	0	0	0	0	0	0	0	0	0	0	0	0
宇城市	0	0	0	0	0	0	0	0	0	0	0	0	0	0
阿蘇市	0	0	0	0	0	0	0	0	0	0	0	0	0	0
天草市	0	0	0	0	0	0	0	0	0	0	0	0	0	0
合志市	0	0	0	0	0	0	0	0	0	0	0	0	0	0
熊本県小計	0	0	0	0	0	0	0	0	0	0	0	0	0	0
大分県(市を除く)	0	0	0	0	0	0	0	0	0	0	0	0	0	0
大分市	0	0	0	0	0	0	0	0	0	0	0	0	0	0
別府市	0	0	0	0	0	0	0	0	0	0	0	0	0	0
中津市	0	0	0	0	0	0	0	0	0	0	0	0	0	0
日田市	0	0	0	0	0	0	0	0	0	0	0	0	0	0
佐伯市	0	0	0	0	0	0	0	0	0	0	0	0	0	0
臼杵市	0	0	0	0	0	0	0	0	0	0	0	0	0	0
津久見市	0	0	0	0	0	0	0	0	0	0	0	0	0	0
竹田市	0	0	0	0	0	0	0	0	0	0	0	0	0	0
豊後高田市	0	0	0	0	0	0	0	0	0	0	0	0	0	0
杵築市	0	0	0	0	0	0	0	0	0	0	0	0	0	0
宇佐市	0	0	0	0	0	0	0	0	0	0	0	0	0	0
豊後大野市	0	0	0	0	0	0	0	0	0	0	0	0	0	0
由布市	0	0	0	0	0	0	0	0	0	0	0	0	0	0
国東市	0	0	0	0	0	0	0	0	0	0	0	0	0	0
大分県小計	0	0	0	0	0	0	0	0	0	0	0	0	0	0
宮崎県(市を除く)	0	0	0	0	0	0	0	0	0	0	0	0	0	0
宮崎市	0	0	0	0	0	0	0	0	0	0	0	0	0	0
都城市	0	0	0	0	0	0	0	0	0	0	0	0	0	0
延岡市	0	0	0	0	0	0	0	0	0	0	0	0	0	0
日南市	0	0	0	0	0	0	0	0	0	0	0	0	0	0
小林市	0	0	0	0	0	0	0	0	0	0	0	0	0	0
日向市	0	0	0	0	0	0	0	0	0	0	0	0	0	0
串間市	0	0	0	0	0	0	0	0	0	0	0	0	0	0
西都市	0	0	0	0	0	0	0	0	0	0	0	0	0	0
えびの市	0	0	0	0	0	0	0	0	0	0	0	0	0	0
宮崎県小計	0	0	0	0	0	0	0	0	0	0	0	0	0	0

行政対応 地方公共団体名	届出対応状況			苦情対応状況										
	行政指導 件数	計画変更 勧告まで のもの	改善命令 に至った もの	苦情 件数	報告の 徴収件数	立入検査 件数	測定 件数	測定 適合	測定 不適合	測定 不能	調査に基 づく行政 指導件数	その他の 行政指導 件数	改善勧告 までの もの	改善命令 に至った もの
鹿児島県(市を除く)	0	0	0	0	0	0	0	0	0	0	0	0	0	0
鹿児島市	0	0	0	0	0	0	0	0	0	0	0	0	0	0
鹿屋市	0	0	0	0	0	0	0	0	0	0	0	0	0	0
枕崎市	0	0	0	0	0	0	0	0	0	0	0	0	0	0
阿久根市	0	0	0	0	0	0	0	0	0	0	0	0	0	0
出水市	0	0	0	0	0	0	0	0	0	0	0	0	0	0
指宿市	0	0	0	0	0	0	0	0	0	0	0	0	0	0
西之表市	0	0	0	0	0	0	0	0	0	0	0	0	0	0
垂水市	0	0	0	0	0	0	0	0	0	0	0	0	0	0
薩摩川内市	0	0	0	0	0	0	0	0	0	0	0	0	0	0
日置市	0	0	0	0	0	0	0	0	0	0	0	0	0	0
曾於市	0	0	0	0	0	0	0	0	0	0	0	0	0	0
霧島市	0	0	0	0	0	0	0	0	0	0	0	0	0	0
いちき串木野市	0	0	0	0	0	0	0	0	0	0	0	0	0	0
南さつま市	0	0	0	0	0	0	0	0	0	0	0	0	0	0
志布志市	0	0	0	0	0	0	0	0	0	0	0	0	0	0
奄美市	0	0	0	0	0	0	0	0	0	0	0	0	0	0
南九州市	0	0	0	0	0	0	0	0	0	0	0	0	0	0
伊佐市	0	0	0	0	0	0	0	0	0	0	0	0	0	0
始良市	0	0	0	0	0	0	0	0	0	0	0	0	0	0
鹿児島県小計	0	0	0	0	0	0	0	0	0	0	0	0	0	0
沖縄県(市を除く)	0	0	0	0	0	0	0	0	0	0	0	0	0	0
那覇市	0	0	0	0	0	0	0	0	0	0	0	0	0	0
宜野湾市	0	0	0	0	0	0	0	0	0	0	0	0	0	0
石垣市	0	0	0	0	0	0	0	0	0	0	0	0	0	0
浦添市	0	0	0	0	0	0	0	0	0	0	0	0	0	0
名護市	0	0	0	0	0	0	0	0	0	0	0	0	0	0
糸満市	0	0	0	0	0	0	0	0	0	0	0	0	0	0
沖縄市	0	0	0	0	0	0	0	0	0	0	0	0	0	0
豊見城市	0	0	0	0	0	0	0	0	0	0	0	0	0	0
うるま市	0	0	0	0	0	0	0	0	0	0	0	0	0	0
宮古島市	0	0	0	0	0	0	0	0	0	0	0	0	0	0
南城市	0	0	0	0	0	0	0	0	0	0	0	0	0	0
沖縄県小計	0	0	0	0	0	0	0	0	0	0	0	0	0	0
合計	89	0	0	108	23	74	22	19	2	1	57	25	0	0

表11-2 条例により規制対象となる工場等

行政対応 地方公共団体名	届出対応状況			苦情対応状況										
	行政指導 件数	計画変更 勧告まで のもの	改善命令 に至った もの	苦情 件数	報告の 徴収件数	立入検査 件数	測定 件数	測定 適合	測定 不適合	測定 不能	調査に基 づく行政 指導件数	その他の 行政指導 件数	改善勧告 までの もの	改善命令 に至った もの
北海道(市を除く)	0	0	0	0	0	0	0	0	0	0	0	0	0	0
札幌市	0	0	0	0	0	0	0	0	0	0	0	0	0	0
函館市	0	0	0	0	0	0	0	0	0	0	0	0	0	0
小樽市	0	0	0	0	0	0	0	0	0	0	0	0	0	0
旭川市	0	0	0	0	0	0	0	0	0	0	0	0	0	0
室蘭市	0	0	0	0	0	0	0	0	0	0	0	0	0	0
釧路市	0	0	0	0	0	0	0	0	0	0	0	0	0	0
帯広市	0	0	0	0	0	0	0	0	0	0	0	0	0	0
北見市	0	0	0	0	0	0	0	0	0	0	0	0	0	0
夕張市	0	0	0	0	0	0	0	0	0	0	0	0	0	0
岩見沢市	0	0	0	0	0	0	0	0	0	0	0	0	0	0
網走市	0	0	0	0	0	0	0	0	0	0	0	0	0	0
留萌市	0	0	0	0	0	0	0	0	0	0	0	0	0	0
苫小牧市	0	0	0	0	0	0	0	0	0	0	0	0	0	0
稚内市	0	0	0	0	0	0	0	0	0	0	0	0	0	0
美唄市	0	0	0	0	0	0	0	0	0	0	0	0	0	0
芦別市	0	0	0	0	0	0	0	0	0	0	0	0	0	0
江別市	0	0	0	0	0	0	0	0	0	0	0	0	0	0
赤平市	0	0	0	0	0	0	0	0	0	0	0	0	0	0
紋別市	0	0	0	0	0	0	0	0	0	0	0	0	0	0
士別市	0	0	0	0	0	0	0	0	0	0	0	0	0	0
名寄市	0	0	0	0	0	0	0	0	0	0	0	0	0	0
三笠市	0	0	0	0	0	0	0	0	0	0	0	0	0	0
根室市	0	0	0	0	0	0	0	0	0	0	0	0	0	0
千歳市	0	0	0	0	0	0	0	0	0	0	0	0	0	0
滝川市	0	0	0	0	0	0	0	0	0	0	0	0	0	0
砂川市	0	0	0	0	0	0	0	0	0	0	0	0	0	0
歌志内市	0	0	0	0	0	0	0	0	0	0	0	0	0	0
深川市	0	0	0	0	0	0	0	0	0	0	0	0	0	0
富良野市	0	0	0	0	0	0	0	0	0	0	0	0	0	0
登別市	0	0	0	0	0	0	0	0	0	0	0	0	0	0
恵庭市	0	0	0	0	0	0	0	0	0	0	0	0	0	0
伊達市	0	0	0	0	0	0	0	0	0	0	0	0	0	0
北広島市	0	0	0	0	0	0	0	0	0	0	0	0	0	0
石狩市	0	0	0	1	0	1	0	0	0	0	1	0	0	0
北斗市	0	0	0	0	0	0	0	0	0	0	0	0	0	0
北海道小計	0	0	0	1	0	1	0	0	0	0	1	0	0	0
青森県(市を除く)	0	0	0	0	0	0	0	0	0	0	0	0	0	0
青森市	0	0	0	0	0	0	0	0	0	0	0	0	0	0
弘前市	0	0	0	0	0	0	0	0	0	0	0	0	0	0
八戸市	0	0	0	0	0	0	0	0	0	0	0	0	0	0
黒石市	0	0	0	0	0	0	0	0	0	0	0	0	0	0
五所川原市	0	0	0	0	0	0	0	0	0	0	0	0	0	0
十和田市	0	0	0	0	0	0	0	0	0	0	0	0	0	0
三沢市	0	0	0	0	0	0	0	0	0	0	0	0	0	0
むつ市	0	0	0	0	0	0	0	0	0	0	0	0	0	0
つがる市	0	0	0	0	0	0	0	0	0	0	0	0	0	0
平川市	0	0	0	0	0	0	0	0	0	0	0	0	0	0
青森県小計	0	0	0	0	0	0	0	0	0	0	0	0	0	0
岩手県(市を除く)	0	0	0	0	0	0	0	0	0	0	0	0	0	0
盛岡市	0	0	0	0	0	0	0	0	0	0	0	0	0	0
宮古市	0	0	0	0	0	0	0	0	0	0	0	0	0	0
大船渡市	0	0	0	0	0	0	0	0	0	0	0	0	0	0
花巻市	0	0	0	0	0	0	0	0	0	0	0	0	0	0
北上市	0	0	0	0	0	0	0	0	0	0	0	0	0	0
久慈市	0	0	0	0	0	0	0	0	0	0	0	0	0	0
遠野市	0	0	0	0	0	0	0	0	0	0	0	0	0	0
一関市	0	0	0	0	0	0	0	0	0	0	0	0	0	0
陸前高田市	0	0	0	0	0	0	0	0	0	0	0	0	0	0
釜石市	0	0	0	0	0	0	0	0	0	0	0	0	0	0
二戸市	0	0	0	0	0	0	0	0	0	0	0	0	0	0
八幡平市	0	0	0	0	0	0	0	0	0	0	0	0	0	0
奥州市	0	0	0	0	0	0	0	0	0	0	0	0	0	0
滝沢市	0	0	0	0	0	0	0	0	0	0	0	0	0	0
岩手県小計	0	0	0	0	0	0	0	0	0	0	0	0	0	0

行政対応 地方公共団体名	届出対応状況			苦情対応状況										
	行政指導 件数	計画変更 勧告まで のもの	改善命令 に至った もの	苦情 件数	報告の 徴収件数	立入検査 件数	測定 件数	測定 適合	測定 不適合	測定 不能	調査に基 づく行政 指導件数	その他の 行政指導 件数	改善勧告 までの もの	改善命令 に至った もの
宮城県(市を除く)	0	0	0	0	0	0	0	0	0	0	0	0	0	0
仙台市	0	0	0	3	0	2	0	0	0	0	1	1	0	0
石巻市	0	0	0	0	0	0	0	0	0	0	0	0	0	0
塩竈市	0	0	0	0	0	0	0	0	0	0	0	0	0	0
気仙沼市	0	0	0	0	0	0	0	0	0	0	0	0	0	0
白石市	0	0	0	0	0	0	0	0	0	0	0	0	0	0
名取市	0	0	0	0	0	0	0	0	0	0	0	0	0	0
角田市	0	0	0	0	0	0	0	0	0	0	0	0	0	0
多賀城市	0	0	0	0	0	0	0	0	0	0	0	0	0	0
岩沼市	0	0	0	0	0	0	0	0	0	0	0	0	0	0
登米市	0	0	0	0	0	0	0	0	0	0	0	0	0	0
栗原市	0	0	0	0	0	0	0	0	0	0	0	0	0	0
東松島市	0	0	0	0	0	0	0	0	0	0	0	0	0	0
大崎市	0	0	0	0	0	0	0	0	0	0	0	0	0	0
富谷市	0	0	0	0	0	0	0	0	0	0	0	0	0	0
宮城県小計	0	0	0	3	0	2	0	0	0	0	1	1	0	0
秋田県(市を除く)	0	0	0	0	0	0	0	0	0	0	0	0	0	0
秋田市	0	0	0	1	0	1	0	0	0	0	0	0	0	0
能代市	0	0	0	0	0	0	0	0	0	0	0	0	0	0
横手市	0	0	0	0	0	0	0	0	0	0	0	0	0	0
大館市	0	0	0	0	0	0	0	0	0	0	0	0	0	0
男鹿市	0	0	0	0	0	0	0	0	0	0	0	0	0	0
湯沢市	0	0	0	0	0	0	0	0	0	0	0	0	0	0
鹿角市	0	0	0	0	0	0	0	0	0	0	0	0	0	0
由利本荘市	0	0	0	0	0	0	0	0	0	0	0	0	0	0
潟上市	0	0	0	0	0	0	0	0	0	0	0	0	0	0
大仙市	0	0	0	0	0	0	0	0	0	0	0	0	0	0
北秋田市	0	0	0	0	0	0	0	0	0	0	0	0	0	0
にかほ市	0	0	0	0	0	0	0	0	0	0	0	0	0	0
仙北市	0	0	0	0	0	0	0	0	0	0	0	0	0	0
秋田県小計	0	0	0	1	0	1	0	0	0	0	0	0	0	0
山形県(市を除く)	0	0	0	0	0	0	0	0	0	0	0	0	0	0
山形市	0	0	0	0	0	0	0	0	0	0	0	0	0	0
米沢市	0	0	0	0	0	0	0	0	0	0	0	0	0	0
鶴岡市	0	0	0	0	0	0	0	0	0	0	0	0	0	0
酒田市	0	0	0	0	0	0	0	0	0	0	0	0	0	0
新庄市	0	0	0	0	0	0	0	0	0	0	0	0	0	0
寒河江市	0	0	0	0	0	0	0	0	0	0	0	0	0	0
上山市	0	0	0	0	0	0	0	0	0	0	0	0	0	0
村山市	0	0	0	0	0	0	0	0	0	0	0	0	0	0
長井市	0	0	0	0	0	0	0	0	0	0	0	0	0	0
天童市	0	0	0	0	0	0	0	0	0	0	0	0	0	0
東根市	0	0	0	0	0	0	0	0	0	0	0	0	0	0
尾花沢市	0	0	0	0	0	0	0	0	0	0	0	0	0	0
南陽市	0	0	0	0	0	0	0	0	0	0	0	0	0	0
山形県小計	0	0	0	0	0	0	0	0	0	0	0	0	0	0
福島県(市を除く)	0	0	0	0	0	0	0	0	0	0	0	0	0	0
福島市	0	0	0	0	0	0	0	0	0	0	0	0	0	0
会津若松市	0	0	0	0	0	0	0	0	0	0	0	0	0	0
郡山市	0	0	0	0	0	0	0	0	0	0	0	0	0	0
いわき市	0	0	0	0	0	0	0	0	0	0	0	0	0	0
白河市	0	0	0	0	0	0	0	0	0	0	0	0	0	0
須賀川市	0	0	0	0	0	0	0	0	0	0	0	0	0	0
喜多方市	0	0	0	0	0	0	0	0	0	0	0	0	0	0
相馬市	0	0	0	0	0	0	0	0	0	0	0	0	0	0
二本松市	0	0	0	0	0	0	0	0	0	0	0	0	0	0
田村市	0	0	0	0	0	0	0	0	0	0	0	0	0	0
南相馬市	0	0	0	0	0	0	0	0	0	0	0	0	0	0
伊達市	0	0	0	0	0	0	0	0	0	0	0	0	0	0
本宮市	0	0	0	0	0	0	0	0	0	0	0	0	0	0
福島県小計	0	0	0	0	0	0	0	0	0	0	0	0	0	0

行政対応 地方公共団体名	届出対応状況			苦情対応状況										
	行政指導 件数	計画変更 勧告まで のもの	改善命令 に至った もの	苦情 件数	報告の 徴収件数	立入検査 件数	測定 件数	測定 適合	測定 不適合	測定 不能	調査に基 づく行政 指導件数	その他の 行政指導 件数	改善勧告 までの もの	改善命令 に至った もの
茨城県(市を除く)	0	0	0	0	0	0	0	0	0	0	0	0	0	0
水戸市	0	0	0	0	0	0	0	0	0	0	0	0	0	0
日立市	0	0	0	0	0	0	0	0	0	0	0	0	0	0
土浦市	0	0	0	0	0	0	0	0	0	0	0	0	0	0
古河市	0	0	0	0	0	0	0	0	0	0	0	0	0	0
石岡市	0	0	0	0	0	0	0	0	0	0	0	0	0	0
結城市	0	0	0	0	0	0	0	0	0	0	0	0	0	0
龍ヶ崎市	0	0	0	0	0	0	0	0	0	0	0	0	0	0
下妻市	0	0	0	0	0	0	0	0	0	0	0	0	0	0
常総市	0	0	0	0	0	0	0	0	0	0	0	0	0	0
常陸太田市	0	0	0	0	0	0	0	0	0	0	0	0	0	0
高萩市	0	0	0	0	0	0	0	0	0	0	0	0	0	0
北茨城市	0	0	0	0	0	0	0	0	0	0	0	0	0	0
笠間市	0	0	0	0	0	0	0	0	0	0	0	0	0	0
取手市	0	0	0	0	0	0	0	0	0	0	0	0	0	0
牛久市	0	0	0	0	0	0	0	0	0	0	0	0	0	0
つくば市	0	0	0	0	0	0	0	0	0	0	0	0	0	0
ひたちなか市	0	0	0	0	0	0	0	0	0	0	0	0	0	0
鹿嶋市	0	0	0	0	0	0	0	0	0	0	0	0	0	0
潮来市	0	0	0	0	0	0	0	0	0	0	0	0	0	0
守谷市	0	0	0	0	0	0	0	0	0	0	0	0	0	0
常陸大宮市	0	0	0	0	0	0	0	0	0	0	0	0	0	0
那珂市	0	0	0	0	0	0	0	0	0	0	0	0	0	0
筑西市	0	0	0	0	0	0	0	0	0	0	0	0	0	0
坂東市	0	0	0	0	0	0	0	0	0	0	0	0	0	0
稲敷市	0	0	0	0	0	0	0	0	0	0	0	0	0	0
かすみがうら市	0	0	0	0	0	0	0	0	0	0	0	0	0	0
桜川市	0	0	0	0	0	0	0	0	0	0	0	0	0	0
神栖市	0	0	0	0	0	0	0	0	0	0	0	0	0	0
行方市	0	0	0	0	0	0	0	0	0	0	0	0	0	0
鉾田市	0	0	0	0	0	0	0	0	0	0	0	0	0	0
つくばみらい市	0	0	0	0	0	0	0	0	0	0	0	0	0	0
小美玉市	0	0	0	0	0	0	0	0	0	0	0	0	0	0
茨城県小計	0	0	0	0	0	0	0	0	0	0	0	0	0	0
栃木県(市を除く)	0	0	0	1	0	1	0	0	0	0	1	0	0	0
宇都宮市	0	0	0	0	0	0	0	0	0	0	0	0	0	0
足利市	0	0	0	0	0	0	0	0	0	0	0	0	0	0
栃木市	0	0	0	0	0	0	0	0	0	0	0	0	0	0
佐野市	0	0	0	0	0	0	0	0	0	0	0	0	0	0
鹿沼市	0	0	0	0	0	0	0	0	0	0	0	0	0	0
日光市	0	0	0	0	0	0	0	0	0	0	0	0	0	0
小山市	0	0	0	0	0	0	0	0	0	0	0	0	0	0
真岡市	0	0	0	0	0	0	0	0	0	0	0	0	0	0
大田原市	0	0	0	0	0	0	0	0	0	0	0	0	0	0
矢板市	0	0	0	0	0	0	0	0	0	0	0	0	0	0
那須塩原市	0	0	0	0	0	0	0	0	0	0	0	0	0	0
さくら市	0	0	0	0	0	0	0	0	0	0	0	0	0	0
那須烏山市	0	0	0	0	0	0	0	0	0	0	0	0	0	0
下野市	0	0	0	0	0	0	0	0	0	0	0	0	0	0
栃木県小計	0	0	0	1	0	1	0	0	0	0	1	0	0	0
群馬県(市を除く)	0	0	0	0	0	0	0	0	0	0	0	0	0	0
前橋市	0	0	0	0	0	0	0	0	0	0	0	0	0	0
高崎市	0	0	0	0	0	0	0	0	0	0	0	0	0	0
桐生市	0	0	0	0	0	0	0	0	0	0	0	0	0	0
伊勢崎市	0	0	0	1	1	1	1	0	1	0	1	0	0	0
太田市	0	0	0	0	0	0	0	0	0	0	0	0	0	0
沼田市	0	0	0	0	0	0	0	0	0	0	0	0	0	0
館林市	0	0	0	0	0	0	0	0	0	0	0	0	0	0
渋川市	0	0	0	0	0	0	0	0	0	0	0	0	0	0
藤岡市	0	0	0	0	0	0	0	0	0	0	0	0	0	0
富岡市	0	0	0	0	0	0	0	0	0	0	0	0	0	0
安中市	0	0	0	0	0	0	0	0	0	0	0	0	0	0
みどり市	0	0	0	0	0	0	0	0	0	0	0	0	0	0
群馬県小計	0	0	0	1	1	1	1	0	1	0	1	0	0	0

行政対応 地方公共団体名	届出対応状況			苦情対応状況										
	行政指導 件数	計画変更 勧告まで のもの	改善命令 に至った もの	苦情 件数	報告の 徴収件数	立入検査 件数	測定 件数	測定 適合	測定 不適合	測定 不能	調査に基 づく行政 指導件数	その他の 行政指導 件数	改善勧告 までの もの	改善命令 に至った もの
埼玉県(市を除く)	0	0	0	0	0	0	0	0	0	0	0	0	0	0
さいたま市	0	0	0	6	0	3	0	0	0	0	1	2	0	0
川越市	0	0	0	0	0	0	0	0	0	0	0	0	0	0
熊谷市	0	0	0	0	0	0	0	0	0	0	0	0	0	0
川口市	0	0	0	7	0	7	0	0	0	0	7	0	0	0
行田市	0	0	0	0	0	0	0	0	0	0	0	0	0	0
秩父市	0	0	0	0	0	0	0	0	0	0	0	0	0	0
所沢市	0	0	0	0	0	0	0	0	0	0	0	0	0	0
飯能市	0	0	0	0	0	0	0	0	0	0	0	0	0	0
加須市	0	0	0	0	0	0	0	0	0	0	0	0	0	0
本庄市	0	0	0	0	0	0	0	0	0	0	0	0	0	0
東松山市	0	0	0	0	0	0	0	0	0	0	0	0	0	0
春日部市	0	0	0	1	0	1	0	0	0	0	1	0	0	0
狭山市	0	0	0	0	0	0	0	0	0	0	0	0	0	0
羽生市	0	0	0	0	0	0	0	0	0	0	0	0	0	0
鴻巣市	0	0	0	0	0	0	0	0	0	0	0	0	0	0
深谷市	0	0	0	0	0	0	0	0	0	0	0	0	0	0
上尾市	0	0	0	0	0	0	0	0	0	0	0	0	0	0
草加市	0	0	0	3	0	3	0	0	0	0	3	0	0	0
越谷市	0	0	0	0	0	0	0	0	0	0	0	0	0	0
蕨市	0	0	0	0	0	0	0	0	0	0	0	0	0	0
戸田市	0	0	0	0	0	0	0	0	0	0	0	0	0	0
入間市	0	0	0	0	0	0	0	0	0	0	0	0	0	0
朝霞市	0	0	0	0	0	0	0	0	0	0	0	0	0	0
志木市	0	0	0	0	0	0	0	0	0	0	0	0	0	0
和光市	0	0	0	0	0	0	0	0	0	0	0	0	0	0
新座市	0	0	0	0	0	0	0	0	0	0	0	0	0	0
桶川市	0	0	0	0	0	0	0	0	0	0	0	0	0	0
久喜市	0	0	0	0	0	0	0	0	0	0	0	0	0	0
北本市	0	0	0	3	1	3	1	0	1	0	1	1	0	0
八潮市	0	0	0	0	0	0	0	0	0	0	0	0	0	0
富士見市	0	0	0	0	0	0	0	0	0	0	0	0	0	0
三郷市	0	0	0	0	0	0	0	0	0	0	0	0	0	0
蓮田市	0	0	0	0	0	0	0	0	0	0	0	0	0	0
坂戸市	0	0	0	0	0	0	0	0	0	0	0	0	0	0
幸手市	0	0	0	0	0	0	0	0	0	0	0	0	0	0
鶴ヶ島市	0	0	0	0	0	0	0	0	0	0	0	0	0	0
日高市	0	0	0	0	0	0	0	0	0	0	0	0	0	0
吉川市	0	0	0	0	0	0	0	0	0	0	0	0	0	0
ふじみ野市	0	0	0	0	0	0	0	0	0	0	0	0	0	0
白岡市	0	0	0	0	0	0	0	0	0	0	0	0	0	0
埼玉県小計	0	0	0	20	1	17	1	0	1	0	13	3	0	0

行政対応 地方公共団体名	届出対応状況			苦情対応状況										
	行政指導 件数	計画変更 勧告まで のもの	改善命令 に至った もの	苦情 件数	報告の 徴収件数	立入検査 件数	測定 件数	測定 適合	測定 不適合	測定 不能	調査に基 づく行政 指導件数	その他の 行政指導 件数	改善勧告 までの もの	改善命令 に至った もの
千葉県(市を除く)	0	0	0	0	0	0	0	0	0	0	0	0	0	0
千葉市	0	0	0	14	0	12	1	0	0	1	12	2	0	0
銚子市	0	0	0	0	0	0	0	0	0	0	0	0	0	0
市川市	0	0	0	5	0	4	1	1	0	0	4	1	0	0
船橋市	0	0	0	0	0	0	0	0	0	0	0	0	0	0
館山市	0	0	0	0	0	0	0	0	0	0	0	0	0	0
木更津市	0	0	0	2	0	0	0	0	0	0	2	0	0	0
松戸市	0	0	0	1	0	0	0	0	0	0	0	1	0	0
野田市	0	0	0	1	1	1	0	0	0	0	1	0	0	0
茂原市	0	0	0	0	0	0	0	0	0	0	0	0	0	0
成田市	0	0	0	0	0	0	0	0	0	0	0	0	0	0
佐倉市	0	0	0	0	0	0	0	0	0	0	0	0	0	0
東金市	0	0	0	0	0	0	0	0	0	0	0	0	0	0
旭市	0	0	0	0	0	0	0	0	0	0	0	0	0	0
習志野市	0	0	0	2	0	0	0	0	0	0	0	2	0	0
柏市	0	0	0	2	0	0	0	0	0	0	0	0	0	0
勝浦市	0	0	0	0	0	0	0	0	0	0	0	0	0	0
市原市	0	0	0	2	0	2	0	0	0	0	1	1	0	0
流山市	0	0	0	0	0	0	0	0	0	0	0	0	0	0
八千代市	0	0	0	0	0	0	0	0	0	0	0	0	0	0
我孫子市	0	0	0	0	0	0	0	0	0	0	0	0	0	0
鴨川市	0	0	0	0	0	0	0	0	0	0	0	0	0	0
鎌ヶ谷市	0	0	0	0	0	0	0	0	0	0	0	0	0	0
君津市	0	0	0	0	0	0	0	0	0	0	0	0	0	0
富津市	0	0	0	0	0	0	0	0	0	0	0	0	0	0
浦安市	0	0	0	0	0	0	0	0	0	0	0	0	0	0
四街道市	0	0	0	2	0	0	0	0	0	0	0	1	0	0
袖ヶ浦市	0	0	0	0	0	0	0	0	0	0	0	0	0	0
八街市	0	0	0	0	0	0	0	0	0	0	0	0	0	0
印西市	0	0	0	0	0	0	0	0	0	0	0	0	0	0
白井市	0	0	0	0	0	0	0	0	0	0	0	0	0	0
富里市	0	0	0	0	0	0	0	0	0	0	0	0	0	0
南房総市	0	0	0	0	0	0	0	0	0	0	0	0	0	0
匝瑳市	0	0	0	0	0	0	0	0	0	0	0	0	0	0
香取市	0	0	0	0	0	0	0	0	0	0	0	0	0	0
山武市	0	0	0	0	0	0	0	0	0	0	0	0	0	0
いすみ市	0	0	0	0	0	0	0	0	0	0	0	0	0	0
大網白里市	0	0	0	0	0	0	0	0	0	0	0	0	0	0
千葉県小計	0	0	0	31	1	19	2	1	0	1	20	8	0	0

行政対応 地方公共団体名	届出対応状況			苦情対応状況										
	行政指導 件数	計画変更 勧告まで のもの	改善命令 に至った もの	苦情 件数	報告の 徴収件数	立入検査 件数	測定 件数	測定 適合	測定 不適合	測定 不能	調査に基 づく行政 指導件数	その他の 行政指導 件数	改善勧告 までの もの	改善命令 に至った もの
東京都(市・特別区を除く)	0	0	0	0	0	0	0	0	0	0	0	0	0	0
千代田区	0	0	0	0	0	0	0	0	0	0	0	0	0	0
中央区	0	0	0	0	0	0	0	0	0	0	0	0	0	0
港区	0	0	0	0	0	0	0	0	0	0	0	0	0	0
新宿区	0	0	0	0	0	0	0	0	0	0	0	0	0	0
文京区	0	0	0	0	0	0	0	0	0	0	0	0	0	0
台東区	0	0	0	0	0	0	0	0	0	0	0	0	0	0
墨田区	0	0	0	4	4	4	2	1	1	0	4	0	0	0
江東区	0	0	0	0	0	0	0	0	0	0	0	0	0	0
品川区	0	0	0	0	0	0	0	0	0	0	0	0	0	0
目黒区	0	0	0	0	0	0	0	0	0	0	0	0	0	0
大田区	0	0	0	6	0	5	0	0	0	0	3	1	0	0
世田谷区	0	0	0	2	0	2	0	0	0	0	2	0	0	0
渋谷区	0	0	0	0	0	0	0	0	0	0	0	0	0	0
中野区	0	0	0	0	0	0	0	0	0	0	0	0	0	0
杉並区	0	0	0	1	0	0	0	0	0	0	0	0	0	0
豊島区	0	0	0	0	0	0	0	0	0	0	0	0	0	0
北区	0	0	0	1	0	1	0	0	0	0	0	0	0	0
荒川区	0	0	0	1	1	1	1	1	0	0	1	0	0	0
板橋区	0	0	0	0	0	0	0	0	0	0	0	0	0	0
練馬区	0	0	0	1	1	1	0	0	0	0	1	0	0	0
足立区	0	0	0	14	2	11	4	4	0	0	2	9	0	0
葛飾区	0	0	0	2	0	2	0	0	0	0	1	0	0	0
江戸川区	0	0	0	2	0	2	0	0	0	0	2	0	0	0
八王子市	0	0	0	3	0	2	0	0	0	0	2	0	0	0
立川市	0	0	0	0	0	0	0	0	0	0	0	0	0	0
武蔵野市	0	0	0	0	0	0	0	0	0	0	0	0	0	0
三鷹市	0	0	0	0	0	0	0	0	0	0	0	0	0	0
青梅市	0	0	0	2	0	2	0	0	0	0	2	0	0	0
府中市	0	0	0	0	0	0	0	0	0	0	0	0	0	0
昭島市	0	0	0	0	0	0	0	0	0	0	0	0	0	0
調布市	0	0	0	1	0	0	0	0	0	0	0	1	0	0
町田市	0	0	0	4	0	3	0	0	0	0	3	0	0	0
小金井市	0	0	0	0	0	0	0	0	0	0	0	0	0	0
小平市	0	0	0	0	0	0	0	0	0	0	0	0	0	0
日野市	0	0	0	0	0	0	0	0	0	0	0	0	0	0
東村山市	0	0	0	0	0	0	0	0	0	0	0	0	0	0
国分寺市	0	0	0	0	0	0	0	0	0	0	0	0	0	0
国立市	0	0	0	0	0	0	0	0	0	0	0	0	0	0
福生市	0	0	0	0	0	0	0	0	0	0	0	0	0	0
狛江市	0	0	0	0	0	0	0	0	0	0	0	0	0	0
東大和市	0	0	0	0	0	0	0	0	0	0	0	0	0	0
清瀬市	0	0	0	0	0	0	0	0	0	0	0	0	0	0
東久留米市	0	0	0	1	0	0	0	0	0	0	0	1	0	0
武蔵村山市	0	0	0	1	1	1	0	0	0	0	0	1	0	0
多摩市	0	0	0	0	0	0	0	0	0	0	0	0	0	0
稲城市	0	0	0	0	0	0	0	0	0	0	0	0	0	0
羽村市	0	0	0	0	0	0	0	0	0	0	0	0	0	0
あきる野市	0	0	0	0	0	0	0	0	0	0	0	0	0	0
西東京市	0	0	0	0	0	0	0	0	0	0	0	0	0	0
東京都小計	0	0	0	46	9	37	7	6	1	0	23	13	0	0

行政対応 地方公共団体名	届出対応状況			苦情対応状況										
	行政指導 件数	計画変更 勧告まで のもの	改善命令 に至った もの	苦情 件数	報告の 徴収件数	立入検査 件数	測定 件数	測定 適合	測定 不適合	測定 不能	調査に基 づく行政 指導件数	その他の 行政指導 件数	改善勧告 までの もの	改善命令 に至った もの
神奈川県(市を除く)	0	0	0	0	0	0	0	0	0	0	0	0	0	0
横浜市	0	0	0	12	2	4	1	1	0	0	2	4	0	0
川崎市	0	0	0	1	1	0	0	0	0	0	0	1	0	0
相模原市	0	0	0	18	0	15	0	0	0	0	0	0	0	0
横須賀市	0	0	0	0	0	0	0	0	0	0	0	0	0	0
平塚市	0	0	0	3	0	3	0	0	0	0	0	3	0	0
鎌倉市	0	0	0	0	0	0	0	0	0	0	0	0	0	0
藤沢市	0	0	0	0	0	0	0	0	0	0	0	0	0	0
小田原市	0	0	0	2	2	2	0	0	0	0	2	0	0	0
茅ヶ崎市	0	0	0	0	0	0	0	0	0	0	0	0	0	0
逗子市	0	0	0	0	0	0	0	0	0	0	0	0	0	0
三浦市	0	0	0	0	0	0	0	0	0	0	0	0	0	0
秦野市	0	0	0	1	1	1	1	0	1	0	1	0	0	0
厚木市	0	0	0	0	0	0	0	0	0	0	0	0	0	0
大和市	0	0	0	0	0	0	0	0	0	0	0	0	0	0
伊勢原市	0	0	0	0	0	0	0	0	0	0	0	0	0	0
海老名市	0	0	0	0	0	0	0	0	0	0	0	0	0	0
座間市	0	0	0	0	0	0	0	0	0	0	0	0	0	0
南足柄市	0	0	0	0	0	0	0	0	0	0	0	0	0	0
綾瀬市	0	0	0	1	1	1	0	0	0	0	1	0	0	0
神奈川県小計	0	0	0	38	7	26	2	1	1	0	6	8	0	0
新潟県(市を除く)	0	0	0	0	0	0	0	0	0	0	0	0	0	0
新潟市	0	0	0	0	0	0	0	0	0	0	0	0	0	0
長岡市	0	0	0	0	0	0	0	0	0	0	0	0	0	0
三条市	0	0	0	0	0	0	0	0	0	0	0	0	0	0
柏崎市	0	0	0	0	0	0	0	0	0	0	0	0	0	0
新発田市	0	0	0	0	0	0	0	0	0	0	0	0	0	0
小千谷市	0	0	0	0	0	0	0	0	0	0	0	0	0	0
加茂市	0	0	0	0	0	0	0	0	0	0	0	0	0	0
十日町市	0	0	0	0	0	0	0	0	0	0	0	0	0	0
見附市	0	0	0	0	0	0	0	0	0	0	0	0	0	0
村上市	0	0	0	0	0	0	0	0	0	0	0	0	0	0
燕市	0	0	0	0	0	0	0	0	0	0	0	0	0	0
糸魚川市	0	0	0	0	0	0	0	0	0	0	0	0	0	0
妙高市	0	0	0	0	0	0	0	0	0	0	0	0	0	0
五泉市	0	0	0	0	0	0	0	0	0	0	0	0	0	0
上越市	0	0	0	0	0	0	0	0	0	0	0	0	0	0
阿賀野市	0	0	0	0	0	0	0	0	0	0	0	0	0	0
佐渡市	0	0	0	0	0	0	0	0	0	0	0	0	0	0
魚沼市	0	0	0	0	0	0	0	0	0	0	0	0	0	0
南魚沼市	0	0	0	0	0	0	0	0	0	0	0	0	0	0
胎内市	0	0	0	0	0	0	0	0	0	0	0	0	0	0
新潟県小計	0	0	0	0	0	0	0	0	0	0	0	0	0	0
富山県(市を除く)	0	0	0	0	0	0	0	0	0	0	0	0	0	0
富山市	0	0	0	0	0	0	0	0	0	0	0	0	0	0
高岡市	0	0	0	0	0	0	0	0	0	0	0	0	0	0
魚津市	0	0	0	0	0	0	0	0	0	0	0	0	0	0
氷見市	0	0	0	0	0	0	0	0	0	0	0	0	0	0
滑川市	0	0	0	0	0	0	0	0	0	0	0	0	0	0
黒部市	0	0	0	0	0	0	0	0	0	0	0	0	0	0
砺波市	0	0	0	0	0	0	0	0	0	0	0	0	0	0
小矢部市	0	0	0	0	0	0	0	0	0	0	0	0	0	0
南砺市	0	0	0	0	0	0	0	0	0	0	0	0	0	0
射水市	0	0	0	0	0	0	0	0	0	0	0	0	0	0
富山県小計	0	0	0	0	0	0	0	0	0	0	0	0	0	0
石川県(市を除く)	0	0	0	0	0	0	0	0	0	0	0	0	0	0
金沢市	0	0	0	0	0	0	0	0	0	0	0	0	0	0
七尾市	0	0	0	0	0	0	0	0	0	0	0	0	0	0
小松市	0	0	0	0	0	0	0	0	0	0	0	0	0	0
輪島市	0	0	0	0	0	0	0	0	0	0	0	0	0	0
珠洲市	0	0	0	0	0	0	0	0	0	0	0	0	0	0
加賀市	0	0	0	0	0	0	0	0	0	0	0	0	0	0
羽咋市	0	0	0	0	0	0	0	0	0	0	0	0	0	0
かほく市	0	0	0	0	0	0	0	0	0	0	0	0	0	0
白山市	0	0	0	0	0	0	0	0	0	0	0	0	0	0
能美市	0	0	0	0	0	0	0	0	0	0	0	0	0	0
野々市市	0	0	0	0	0	0	0	0	0	0	0	0	0	0
石川県小計	0	0	0	0	0	0	0	0	0	0	0	0	0	0

行政対応 地方公共団体名	届出対応状況			苦情対応状況										
	行政指導 件数	計画変更 勧告まで のもの	改善命令 に至った もの	苦情 件数	報告の 徴収件数	立入検査 件数	測定 件数	測定 適合	測定 不適合	測定 不能	調査に基 づく行政 指導件数	その他の 行政指導 件数	改善勧告 までの もの	改善命令 に至った もの
福井県(市を除く)	0	0	0	0	0	0	0	0	0	0	0	0	0	0
福井市	0	0	0	0	0	0	0	0	0	0	0	0	0	0
敦賀市	0	0	0	0	0	0	0	0	0	0	0	0	0	0
小浜市	0	0	0	0	0	0	0	0	0	0	0	0	0	0
大野市	0	0	0	0	0	0	0	0	0	0	0	0	0	0
勝山市	0	0	0	0	0	0	0	0	0	0	0	0	0	0
鯖江市	0	0	0	0	0	0	0	0	0	0	0	0	0	0
あわら市	0	0	0	0	0	0	0	0	0	0	0	0	0	0
越前市	0	0	0	0	0	0	0	0	0	0	0	0	0	0
坂井市	0	0	0	0	0	0	0	0	0	0	0	0	0	0
福井県小計	0	0	0	0	0	0	0	0	0	0	0	0	0	0
山梨県(市を除く)	0	0	0	0	0	0	0	0	0	0	0	0	0	0
甲府市	0	0	0	0	0	0	0	0	0	0	0	0	0	0
富士吉田市	0	0	0	0	0	0	0	0	0	0	0	0	0	0
都留市	0	0	0	0	0	0	0	0	0	0	0	0	0	0
山梨市	0	0	0	0	0	0	0	0	0	0	0	0	0	0
大月市	0	0	0	0	0	0	0	0	0	0	0	0	0	0
韮崎市	0	0	0	0	0	0	0	0	0	0	0	0	0	0
南アルプス市	0	0	0	0	0	0	0	0	0	0	0	0	0	0
北杜市	0	0	0	0	0	0	0	0	0	0	0	0	0	0
甲斐市	0	0	0	0	0	0	0	0	0	0	0	0	0	0
笛吹市	0	0	0	0	0	0	0	0	0	0	0	0	0	0
上野原市	0	0	0	0	0	0	0	0	0	0	0	0	0	0
甲州市	0	0	0	0	0	0	0	0	0	0	0	0	0	0
中央市	0	0	0	0	0	0	0	0	0	0	0	0	0	0
山梨県小計	0	0	0	0	0	0	0	0	0	0	0	0	0	0
長野県(市を除く)	0	0	0	0	0	0	0	0	0	0	0	0	0	0
長野市	0	0	0	1	0	1	0	0	0	0	0	0	0	0
松本市	0	0	0	0	0	0	0	0	0	0	0	0	0	0
上田市	0	0	0	0	0	0	0	0	0	0	0	0	0	0
岡谷市	0	0	0	0	0	0	0	0	0	0	0	0	0	0
飯田市	0	0	0	0	0	0	0	0	0	0	0	0	0	0
諏訪市	0	0	0	0	0	0	0	0	0	0	0	0	0	0
須坂市	0	0	0	0	0	0	0	0	0	0	0	0	0	0
小諸市	0	0	0	0	0	0	0	0	0	0	0	0	0	0
伊那市	0	0	0	0	0	0	0	0	0	0	0	0	0	0
駒ヶ根市	0	0	0	0	0	0	0	0	0	0	0	0	0	0
中野市	0	0	0	0	0	0	0	0	0	0	0	0	0	0
大町市	0	0	0	0	0	0	0	0	0	0	0	0	0	0
飯山市	0	0	0	0	0	0	0	0	0	0	0	0	0	0
茅野市	0	0	0	0	0	0	0	0	0	0	0	0	0	0
塩尻市	0	0	0	0	0	0	0	0	0	0	0	0	0	0
佐久市	0	0	0	0	0	0	0	0	0	0	0	0	0	0
千曲市	0	0	0	0	0	0	0	0	0	0	0	0	0	0
東御市	0	0	0	0	0	0	0	0	0	0	0	0	0	0
安曇野市	0	0	0	0	0	0	0	0	0	0	0	0	0	0
長野県小計	0	0	0	1	0	1	0	0	0	0	0	0	0	0

行政対応 地方公共団体名	届出対応状況			苦情対応状況										
	行政指導 件数	計画変更 勧告まで のもの	改善命令 に至った もの	苦情 件数	報告の 徴収件数	立入検査 件数	測定 件数	測定 適合	測定 不適合	測定 不能	調査に基 づく行政 指導件数	その他の 行政指導 件数	改善勧告 までの もの	改善命令 に至った もの
岐阜県(市を除く)	0	0	0	0	0	0	0	0	0	0	0	0	0	0
岐阜市	0	0	0	0	0	0	0	0	0	0	0	0	0	0
大垣市	0	0	0	0	0	0	0	0	0	0	0	0	0	0
高山市	0	0	0	0	0	0	0	0	0	0	0	0	0	0
多治見市	0	0	0	0	0	0	0	0	0	0	0	0	0	0
関市	0	0	0	0	0	0	0	0	0	0	0	0	0	0
中津川市	0	0	0	0	0	0	0	0	0	0	0	0	0	0
美濃市	0	0	0	0	0	0	0	0	0	0	0	0	0	0
瑞浪市	0	0	0	0	0	0	0	0	0	0	0	0	0	0
羽島市	0	0	0	0	0	0	0	0	0	0	0	0	0	0
恵那市	0	0	0	0	0	0	0	0	0	0	0	0	0	0
美濃加茂市	0	0	0	0	0	0	0	0	0	0	0	0	0	0
土岐市	0	0	0	0	0	0	0	0	0	0	0	0	0	0
各務原市	0	0	0	0	0	0	0	0	0	0	0	0	0	0
可児市	0	0	0	0	0	0	0	0	0	0	0	0	0	0
山県市	0	0	0	0	0	0	0	0	0	0	0	0	0	0
瑞穂市	0	0	0	0	0	0	0	0	0	0	0	0	0	0
飛騨市	0	0	0	0	0	0	0	0	0	0	0	0	0	0
本巣市	0	0	0	0	0	0	0	0	0	0	0	0	0	0
郡上市	0	0	0	0	0	0	0	0	0	0	0	0	0	0
下呂市	0	0	0	0	0	0	0	0	0	0	0	0	0	0
海津市	0	0	0	0	0	0	0	0	0	0	0	0	0	0
岐阜県小計	0	0	0	0	0	0	0	0	0	0	0	0	0	0
静岡県(市を除く)	0	0	0	0	0	0	0	0	0	0	0	0	0	0
静岡市	0	0	0	0	0	0	0	0	0	0	0	0	0	0
浜松市	0	0	0	0	0	0	0	0	0	0	0	0	0	0
沼津市	0	0	0	0	0	0	0	0	0	0	0	0	0	0
熱海市	0	0	0	0	0	0	0	0	0	0	0	0	0	0
三島市	0	0	0	0	0	0	0	0	0	0	0	0	0	0
富士宮市	0	0	0	0	0	0	0	0	0	0	0	0	0	0
伊東市	0	0	0	0	0	0	0	0	0	0	0	0	0	0
島田市	0	0	0	0	0	0	0	0	0	0	0	0	0	0
富士市	0	0	0	0	0	0	0	0	0	0	0	0	0	0
磐田市	0	0	0	0	0	0	0	0	0	0	0	0	0	0
焼津市	0	0	0	0	0	0	0	0	0	0	0	0	0	0
掛川市	0	0	0	0	0	0	0	0	0	0	0	0	0	0
藤枝市	0	0	0	0	0	0	0	0	0	0	0	0	0	0
御殿場市	0	0	0	0	0	0	0	0	0	0	0	0	0	0
袋井市	0	0	0	0	0	0	0	0	0	0	0	0	0	0
下田市	0	0	0	0	0	0	0	0	0	0	0	0	0	0
裾野市	0	0	0	0	0	0	0	0	0	0	0	0	0	0
湖西市	0	0	0	0	0	0	0	0	0	0	0	0	0	0
伊豆市	0	0	0	0	0	0	0	0	0	0	0	0	0	0
御前崎市	0	0	0	0	0	0	0	0	0	0	0	0	0	0
菊川市	0	0	0	0	0	0	0	0	0	0	0	0	0	0
伊豆の国市	0	0	0	0	0	0	0	0	0	0	0	0	0	0
牧之原市	0	0	0	0	0	0	0	0	0	0	0	0	0	0
静岡県小計	0	0	0	0	0	0	0	0	0	0	0	0	0	0

行政対応 地方公共団体名	届出対応状況			苦情対応状況										
	行政指導 件数	計画変更 勧告まで のもの	改善命令 に至った もの	苦情 件数	報告の 徴収件数	立入検査 件数	測定 件数	測定 適合	測定 不適合	測定 不能	調査に基 づく行政 指導件数	その他の 行政指導 件数	改善勧告 までの もの	改善命令 に至った もの
愛知県(市を除く)	0	0	0	1	0	1	0	0	0	0	1	0	0	0
名古屋市	156	0	0	7	0	7	0	0	0	0	5	0	0	0
豊橋市	0	0	0	0	0	0	0	0	0	0	0	0	0	0
岡崎市	0	0	0	1	0	0	0	0	0	0	0	0	0	0
一宮市	0	0	0	0	0	0	0	0	0	0	0	0	0	0
瀬戸市	0	0	0	0	0	0	0	0	0	0	0	0	0	0
半田市	0	0	0	0	0	0	0	0	0	0	0	0	0	0
春日井市	0	0	0	1	1	0	0	0	0	0	1	0	0	0
豊川市	0	0	0	0	0	0	0	0	0	0	0	0	0	0
津島市	0	0	0	0	0	0	0	0	0	0	0	0	0	0
碧南市	0	0	0	0	0	0	0	0	0	0	0	0	0	0
刈谷市	0	0	0	0	0	0	0	0	0	0	0	0	0	0
豊田市	0	0	0	0	0	0	0	0	0	0	0	0	0	0
安城市	0	0	0	0	0	0	0	0	0	0	0	0	0	0
西尾市	0	0	0	0	0	0	0	0	0	0	0	0	0	0
蒲郡市	0	0	0	0	0	0	0	0	0	0	0	0	0	0
犬山市	0	0	0	0	0	0	0	0	0	0	0	0	0	0
常滑市	0	0	0	0	0	0	0	0	0	0	0	0	0	0
江南市	0	0	0	0	0	0	0	0	0	0	0	0	0	0
小牧市	0	0	0	1	0	0	0	0	0	0	0	1	0	0
稲沢市	0	0	0	0	0	0	0	0	0	0	0	0	0	0
新城市	0	0	0	0	0	0	0	0	0	0	0	0	0	0
新東海市	0	0	0	0	0	0	0	0	0	0	0	0	0	0
大府市	0	0	0	0	0	0	0	0	0	0	0	0	0	0
知多市	0	0	0	0	0	0	0	0	0	0	0	0	0	0
知立市	0	0	0	0	0	0	0	0	0	0	0	0	0	0
尾張旭市	0	0	0	0	0	0	0	0	0	0	0	0	0	0
高浜市	0	0	0	0	0	0	0	0	0	0	0	0	0	0
岩倉市	0	0	0	0	0	0	0	0	0	0	0	0	0	0
豊明市	0	0	0	0	0	0	0	0	0	0	0	0	0	0
日進市	0	0	0	0	0	0	0	0	0	0	0	0	0	0
田原市	0	0	0	0	0	0	0	0	0	0	0	0	0	0
愛西市	0	0	0	0	0	0	0	0	0	0	0	0	0	0
清須市	0	0	0	0	0	0	0	0	0	0	0	0	0	0
名古屋北 弥富市	0	0	0	0	0	0	0	0	0	0	0	0	0	0
みよし市	0	0	0	0	0	0	0	0	0	0	0	0	0	0
あま市	0	0	0	0	0	0	0	0	0	0	0	0	0	0
長久手市	0	0	0	0	0	0	0	0	0	0	0	0	0	0
愛知県小計	156	0	0	11	1	8	0	0	0	0	7	1	0	0

行政対応 地方公共団体名	届出対応状況			苦情対応状況										
	行政指導 件数	計画変更 勧告まで のもの	改善命令 に至った もの	苦情 件数	報告の 徴収件数	立入検査 件数	測定 件数	測定 適合	測定 不適合	測定 不能	調査に基 づく行政 指導件数	その他の 行政指導 件数	改善勧告 までの もの	改善命令 に至った もの
三重県(市を除く)	0	0	0	0	0	0	0	0	0	0	0	0	0	0
津市	0	0	0	1	0	1	0	0	0	0	0	0	0	0
四日市市	0	0	0	0	0	0	0	0	0	0	0	0	0	0
伊勢市	0	0	0	0	0	0	0	0	0	0	0	0	0	0
松阪市	0	0	0	0	0	0	0	0	0	0	0	0	0	0
桑名市	0	0	0	0	0	0	0	0	0	0	0	0	0	0
鈴鹿市	0	0	0	0	0	0	0	0	0	0	0	0	0	0
名張市	0	0	0	0	0	0	0	0	0	0	0	0	0	0
尾鷲市	0	0	0	0	0	0	0	0	0	0	0	0	0	0
亀山市	0	0	0	0	0	0	0	0	0	0	0	0	0	0
鳥羽市	0	0	0	0	0	0	0	0	0	0	0	0	0	0
熊野市	0	0	0	0	0	0	0	0	0	0	0	0	0	0
いなべ市	0	0	0	0	0	0	0	0	0	0	0	0	0	0
志摩市	0	0	0	0	0	0	0	0	0	0	0	0	0	0
伊賀市	0	0	0	0	0	0	0	0	0	0	0	0	0	0
三重県小計	0	0	0	1	0	1	0	0	0	0	0	0	0	0
滋賀県(市を除く)	0	0	0	0	0	0	0	0	0	0	0	0	0	0
大津市	0	0	0	0	0	0	0	0	0	0	0	0	0	0
彦根市	0	0	0	0	0	0	0	0	0	0	0	0	0	0
長浜市	0	0	0	0	0	0	0	0	0	0	0	0	0	0
近江八幡市	0	0	0	0	0	0	0	0	0	0	0	0	0	0
草津市	0	0	0	0	0	0	0	0	0	0	0	0	0	0
守山市	0	0	0	0	0	0	0	0	0	0	0	0	0	0
栗東市	0	0	0	0	0	0	0	0	0	0	0	0	0	0
甲賀市	0	0	0	0	0	0	0	0	0	0	0	0	0	0
野洲市	0	0	0	0	0	0	0	0	0	0	0	0	0	0
湖南市	0	0	0	0	0	0	0	0	0	0	0	0	0	0
高島市	0	0	0	0	0	0	0	0	0	0	0	0	0	0
東近江市	0	0	0	0	0	0	0	0	0	0	0	0	0	0
米原市	0	0	0	0	0	0	0	0	0	0	0	0	0	0
滋賀県小計	0	0	0	0	0	0	0	0	0	0	0	0	0	0
京都府(市を除く)	0	0	0	0	0	0	0	0	0	0	0	0	0	0
京都市	0	0	0	1	0	1	0	0	0	0	1	0	0	0
福知山市	0	0	0	0	0	0	0	0	0	0	0	0	0	0
舞鶴市	0	0	0	0	0	0	0	0	0	0	0	0	0	0
綾部市	0	0	0	0	0	0	0	0	0	0	0	0	0	0
宇治市	0	0	0	0	0	0	0	0	0	0	0	0	0	0
宮津市	0	0	0	0	0	0	0	0	0	0	0	0	0	0
亀岡市	0	0	0	0	0	0	0	0	0	0	0	0	0	0
城陽市	0	0	0	0	0	0	0	0	0	0	0	0	0	0
向日市	0	0	0	0	0	0	0	0	0	0	0	0	0	0
長岡京市	0	0	0	0	0	0	0	0	0	0	0	0	0	0
八幡市	0	0	0	0	0	0	0	0	0	0	0	0	0	0
京田辺市	0	0	0	0	0	0	0	0	0	0	0	0	0	0
京丹后市	0	0	0	0	0	0	0	0	0	0	0	0	0	0
南丹市	0	0	0	0	0	0	0	0	0	0	0	0	0	0
木津川市	0	0	0	0	0	0	0	0	0	0	0	0	0	0
京都府小計	0	0	0	1	0	1	0	0	0	0	1	0	0	0

行政対応 地方公共団体名	届出対応状況			苦情対応状況										
	行政指導 件数	計画変更 勧告まで のもの	改善命令 に至った もの	苦情 件数	報告の 徴収件数	立入検査 件数	測定 件数	測定 適合	測定 不適合	測定 不能	調査に基 づく行政 指導件数	その他の 行政指導 件数	改善勧告 までの もの	改善命令 に至った もの
大阪府(市を除く)	0	0	0	0	0	0	0	0	0	0	0	0	0	0
大阪市	0	0	0	14	2	11	0	0	0	0	13	0	0	0
堺市	0	0	0	0	0	0	0	0	0	0	0	0	0	0
岸和田市	0	0	0	1	1	1	1	1	0	0	0	1	0	0
豊中市	0	0	0	0	0	0	0	0	0	0	0	0	0	0
池田市	0	0	0	0	0	0	0	0	0	0	0	0	0	0
吹田市	0	0	0	0	0	0	0	0	0	0	0	0	0	0
泉大津市	0	0	0	1	0	0	0	0	0	0	0	1	0	0
高槻市	0	0	0	0	0	0	0	0	0	0	0	0	0	0
貝塚市	0	0	0	0	0	0	0	0	0	0	0	0	0	0
守口市	0	0	0	1	0	1	0	0	0	0	1	0	0	0
枚方市	0	0	0	1	0	0	0	0	0	0	0	0	0	0
茨木市	0	0	0	0	0	0	0	0	0	0	0	0	0	0
八尾市	2	0	0	0	0	0	0	0	0	0	0	0	0	0
泉佐野市	0	0	0	1	0	1	0	0	0	0	0	1	0	0
富田林市	0	0	0	0	0	0	0	0	0	0	0	0	0	0
寝屋川市	0	0	0	1	0	0	0	0	0	0	0	0	0	0
河内長野市	0	0	0	0	0	0	0	0	0	0	0	0	0	0
松原市	0	0	0	1	0	1	0	0	0	0	0	1	0	0
大東市	0	0	0	0	0	0	0	0	0	0	0	0	0	0
和泉市	0	0	0	0	0	0	0	0	0	0	0	0	0	0
箕面市	0	0	0	0	0	0	0	0	0	0	0	0	0	0
柏原市	0	0	0	0	0	0	0	0	0	0	0	0	0	0
羽曳野市	0	0	0	0	0	0	0	0	0	0	0	0	0	0
門真市	0	0	0	0	0	0	0	0	0	0	0	0	0	0
摂津市	0	0	0	0	0	0	0	0	0	0	0	0	0	0
高石市	0	0	0	0	0	0	0	0	0	0	0	0	0	0
藤井寺市	0	0	0	0	0	0	0	0	0	0	0	0	0	0
東大阪市	0	0	0	1	1	1	0	0	0	0	0	1	0	0
泉南市	0	0	0	0	0	0	0	0	0	0	0	0	0	0
四條畷市	0	0	0	0	0	0	0	0	0	0	0	0	0	0
交野市	0	0	0	0	0	0	0	0	0	0	0	0	0	0
大阪狭山市	0	0	0	0	0	0	0	0	0	0	0	0	0	0
阪南市	0	0	0	0	0	0	0	0	0	0	0	0	0	0
大阪府小計	2	0	0	22	4	16	1	1	0	0	14	5	0	0
兵庫県(市を除く)	0	0	0	1	0	1	0	0	0	0	0	1	0	0
神戸市	0	0	0	0	0	0	0	0	0	0	0	0	0	0
姫路市	0	0	0	0	0	0	0	0	0	0	0	0	0	0
尼崎市	0	0	0	0	0	0	0	0	0	0	0	0	0	0
明石市	0	0	0	0	0	0	0	0	0	0	0	0	0	0
西宮市	0	0	0	0	0	0	0	0	0	0	0	0	0	0
洲本市	0	0	0	0	0	0	0	0	0	0	0	0	0	0
芦屋市	0	0	0	0	0	0	0	0	0	0	0	0	0	0
伊丹市	0	0	0	0	0	0	0	0	0	0	0	0	0	0
相生市	0	0	0	0	0	0	0	0	0	0	0	0	0	0
豊岡市	0	0	0	0	0	0	0	0	0	0	0	0	0	0
加古川市	0	0	0	0	0	0	0	0	0	0	0	0	0	0
赤穂市	0	0	0	0	0	0	0	0	0	0	0	0	0	0
西脇市	0	0	0	0	0	0	0	0	0	0	0	0	0	0
宝塚市	0	0	0	0	0	0	0	0	0	0	0	0	0	0
三木市	0	0	0	0	0	0	0	0	0	0	0	0	0	0
高砂市	0	0	0	0	0	0	0	0	0	0	0	0	0	0
川西市	0	0	0	0	0	0	0	0	0	0	0	0	0	0
小野市	0	0	0	0	0	0	0	0	0	0	0	0	0	0
三田市	0	0	0	0	0	0	0	0	0	0	0	0	0	0
加西市	0	0	0	0	0	0	0	0	0	0	0	0	0	0
篠山市	0	0	0	0	0	0	0	0	0	0	0	0	0	0
養父市	0	0	0	0	0	0	0	0	0	0	0	0	0	0
丹波市	0	0	0	0	0	0	0	0	0	0	0	0	0	0
南あわじ市	0	0	0	0	0	0	0	0	0	0	0	0	0	0
朝来市	0	0	0	0	0	0	0	0	0	0	0	0	0	0
淡路市	0	0	0	0	0	0	0	0	0	0	0	0	0	0
宍粟市	0	0	0	0	0	0	0	0	0	0	0	0	0	0
加東市	0	0	0	0	0	0	0	0	0	0	0	0	0	0
たつの市	0	0	0	0	0	0	0	0	0	0	0	0	0	0
兵庫県小計	0	0	0	1	0	1	0	0	0	0	0	1	0	0

行政対応 地方公共団体名	届出対応状況			苦情対応状況										
	行政指導 件数	計画変更 勧告まで のもの	改善命令 に至った もの	苦情 件数	報告の 徴収件数	立入検査 件数	測定 件数	測定 適合	測定 不適合	測定 不能	調査に基 づく行政 指導件数	その他の 行政指導 件数	改善勧告 までの もの	改善命令 に至った もの
奈良県(市を除く)	0	0	0	0	0	0	0	0	0	0	0	0	0	0
奈良市	0	0	0	0	0	0	0	0	0	0	0	0	0	0
大和高田市	0	0	0	0	0	0	0	0	0	0	0	0	0	0
大和郡山市	0	0	0	0	0	0	0	0	0	0	0	0	0	0
天理市	0	0	0	0	0	0	0	0	0	0	0	0	0	0
橿原市	0	0	0	0	0	0	0	0	0	0	0	0	0	0
桜井市	0	0	0	0	0	0	0	0	0	0	0	0	0	0
五條市	0	0	0	0	0	0	0	0	0	0	0	0	0	0
御所市	0	0	0	0	0	0	0	0	0	0	0	0	0	0
生駒市	0	0	0	0	0	0	0	0	0	0	0	0	0	0
香芝市	0	0	0	0	0	0	0	0	0	0	0	0	0	0
葛城市	0	0	0	0	0	0	0	0	0	0	0	0	0	0
宇陀市	0	0	0	0	0	0	0	0	0	0	0	0	0	0
奈良県小計	0	0	0	0	0	0	0	0	0	0	0	0	0	0
和歌山県(市を除く)	0	0	0	0	0	0	0	0	0	0	0	0	0	0
和歌山市	0	0	0	0	0	0	0	0	0	0	0	0	0	0
海南市	0	0	0	0	0	0	0	0	0	0	0	0	0	0
橋本市	0	0	0	0	0	0	0	0	0	0	0	0	0	0
有田市	0	0	0	0	0	0	0	0	0	0	0	0	0	0
御坊市	0	0	0	0	0	0	0	0	0	0	0	0	0	0
田辺市	0	0	0	0	0	0	0	0	0	0	0	0	0	0
新宮市	0	0	0	0	0	0	0	0	0	0	0	0	0	0
紀の川市	0	0	0	0	0	0	0	0	0	0	0	0	0	0
岩出市	0	0	0	0	0	0	0	0	0	0	0	0	0	0
和歌山県小計	0	0	0	0	0	0	0	0	0	0	0	0	0	0
鳥取県(市を除く)	0	0	0	0	0	0	0	0	0	0	0	0	0	0
鳥取市	0	0	0	0	0	0	0	0	0	0	0	0	0	0
米子市	0	0	0	0	0	0	0	0	0	0	0	0	0	0
倉吉市	0	0	0	0	0	0	0	0	0	0	0	0	0	0
境港市	0	0	0	0	0	0	0	0	0	0	0	0	0	0
鳥取県小計	0	0	0	0	0	0	0	0	0	0	0	0	0	0
島根県(市を除く)	0	0	0	0	0	0	0	0	0	0	0	0	0	0
松江市	0	0	0	0	0	0	0	0	0	0	0	0	0	0
浜田市	0	0	0	0	0	0	0	0	0	0	0	0	0	0
出雲市	0	0	0	0	0	0	0	0	0	0	0	0	0	0
益田市	0	0	0	0	0	0	0	0	0	0	0	0	0	0
大田市	0	0	0	0	0	0	0	0	0	0	0	0	0	0
安来市	0	0	0	0	0	0	0	0	0	0	0	0	0	0
江津市	0	0	0	0	0	0	0	0	0	0	0	0	0	0
雲南市	0	0	0	0	0	0	0	0	0	0	0	0	0	0
島根県小計	0	0	0	0	0	0	0	0	0	0	0	0	0	0
岡山県(市を除く)	0	0	0	0	0	0	0	0	0	0	0	0	0	0
岡山市	0	0	0	0	0	0	0	0	0	0	0	0	0	0
倉敷市	0	0	0	0	0	0	0	0	0	0	0	0	0	0
津山市	0	0	0	0	0	0	0	0	0	0	0	0	0	0
玉野市	0	0	0	0	0	0	0	0	0	0	0	0	0	0
笠岡市	0	0	0	0	0	0	0	0	0	0	0	0	0	0
井原市	0	0	0	0	0	0	0	0	0	0	0	0	0	0
総社市	0	0	0	1	1	1	1	1	0	0	0	0	0	0
高梁市	0	0	0	0	0	0	0	0	0	0	0	0	0	0
新見市	0	0	0	0	0	0	0	0	0	0	0	0	0	0
備前市	0	0	0	0	0	0	0	0	0	0	0	0	0	0
瀬戸内市	0	0	0	0	0	0	0	0	0	0	0	0	0	0
赤磐市	0	0	0	0	0	0	0	0	0	0	0	0	0	0
真庭市	0	0	0	0	0	0	0	0	0	0	0	0	0	0
美作市	0	0	0	0	0	0	0	0	0	0	0	0	0	0
浅口市	0	0	0	0	0	0	0	0	0	0	0	0	0	0
岡山県小計	0	0	0	1	1	1	1	1	0	0	0	0	0	0

行政対応 地方公共団体名	届出対応状況			苦情対応状況										
	行政指導 件数	計画変更 勧告まで のもの	改善命令 に至った もの	苦情 件数	報告の 徴収件数	立入検査 件数	測定 件数	測定 適合	測定 不適合	測定 不能	調査に基 づく行政 指導件数	その他の 行政指導 件数	改善勧告 までの もの	改善命令 に至った もの
広島県(市を除く)	0	0	0	0	0	0	0	0	0	0	0	0	0	0
広島市	0	0	0	0	0	0	0	0	0	0	0	0	0	0
呉市	0	0	0	0	0	0	0	0	0	0	0	0	0	0
竹原市	0	0	0	0	0	0	0	0	0	0	0	0	0	0
三原市	0	0	0	0	0	0	0	0	0	0	0	0	0	0
尾道市	0	0	0	0	0	0	0	0	0	0	0	0	0	0
福山市	0	0	0	0	0	0	0	0	0	0	0	0	0	0
府中市	0	0	0	0	0	0	0	0	0	0	0	0	0	0
三次市	0	0	0	0	0	0	0	0	0	0	0	0	0	0
庄原市	0	0	0	0	0	0	0	0	0	0	0	0	0	0
大竹市	0	0	0	0	0	0	0	0	0	0	0	0	0	0
東広島市	0	0	0	0	0	0	0	0	0	0	0	0	0	0
廿日市	0	0	0	0	0	0	0	0	0	0	0	0	0	0
安芸高田市	0	0	0	0	0	0	0	0	0	0	0	0	0	0
江田島市	0	0	0	0	0	0	0	0	0	0	0	0	0	0
広島県小計	0	0	0	0	0	0	0	0	0	0	0	0	0	0
山口県(市を除く)	0	0	0	0	0	0	0	0	0	0	0	0	0	0
下関市	0	0	0	0	0	0	0	0	0	0	0	0	0	0
宇部市	0	0	0	0	0	0	0	0	0	0	0	0	0	0
山口市	0	0	0	0	0	0	0	0	0	0	0	0	0	0
萩市	0	0	0	0	0	0	0	0	0	0	0	0	0	0
防府市	0	0	0	0	0	0	0	0	0	0	0	0	0	0
下松市	0	0	0	0	0	0	0	0	0	0	0	0	0	0
岩国市	0	0	0	0	0	0	0	0	0	0	0	0	0	0
光市	0	0	0	0	0	0	0	0	0	0	0	0	0	0
長門市	0	0	0	0	0	0	0	0	0	0	0	0	0	0
柳井市	0	0	0	0	0	0	0	0	0	0	0	0	0	0
美祢市	0	0	0	0	0	0	0	0	0	0	0	0	0	0
周南市	0	0	0	0	0	0	0	0	0	0	0	0	0	0
山陽小野田市	0	0	0	0	0	0	0	0	0	0	0	0	0	0
山口県小計	0	0	0	0	0	0	0	0	0	0	0	0	0	0
徳島県(市を除く)	0	0	0	0	0	0	0	0	0	0	0	0	0	0
徳島市	0	0	0	0	0	0	0	0	0	0	0	0	0	0
鳴門市	0	0	0	0	0	0	0	0	0	0	0	0	0	0
小松島市	0	0	0	0	0	0	0	0	0	0	0	0	0	0
阿南市	0	0	0	0	0	0	0	0	0	0	0	0	0	0
吉野川市	0	0	0	0	0	0	0	0	0	0	0	0	0	0
阿波市	0	0	0	0	0	0	0	0	0	0	0	0	0	0
美馬市	0	0	0	0	0	0	0	0	0	0	0	0	0	0
三好市	0	0	0	0	0	0	0	0	0	0	0	0	0	0
徳島県小計	0	0	0	0	0	0	0	0	0	0	0	0	0	0
香川県(市を除く)	0	0	0	0	0	0	0	0	0	0	0	0	0	0
高松市	0	0	0	0	0	0	0	0	0	0	0	0	0	0
丸亀市	0	0	0	0	0	0	0	0	0	0	0	0	0	0
坂出市	0	0	0	0	0	0	0	0	0	0	0	0	0	0
善通寺市	0	0	0	0	0	0	0	0	0	0	0	0	0	0
観音寺市	0	0	0	0	0	0	0	0	0	0	0	0	0	0
さぬき市	0	0	0	0	0	0	0	0	0	0	0	0	0	0
東かがわ市	0	0	0	0	0	0	0	0	0	0	0	0	0	0
三豊市	0	0	0	0	0	0	0	0	0	0	0	0	0	0
香川県小計	0	0	0	0	0	0	0	0	0	0	0	0	0	0
愛媛県(市を除く)	0	0	0	0	0	0	0	0	0	0	0	0	0	0
松山市	0	0	0	0	0	0	0	0	0	0	0	0	0	0
今治市	0	0	0	0	0	0	0	0	0	0	0	0	0	0
宇和島市	0	0	0	0	0	0	0	0	0	0	0	0	0	0
八幡浜市	0	0	0	0	0	0	0	0	0	0	0	0	0	0
新居浜市	0	0	0	0	0	0	0	0	0	0	0	0	0	0
西条市	0	0	0	0	0	0	0	0	0	0	0	0	0	0
大洲市	0	0	0	0	0	0	0	0	0	0	0	0	0	0
伊予市	0	0	0	0	0	0	0	0	0	0	0	0	0	0
四国中央市	0	0	0	0	0	0	0	0	0	0	0	0	0	0
西予市	0	0	0	0	0	0	0	0	0	0	0	0	0	0
東温市	0	0	0	0	0	0	0	0	0	0	0	0	0	0
愛媛県小計	0	0	0	0	0	0	0	0	0	0	0	0	0	0

行政対応 地方公共団体名	届出対応状況			苦情対応状況										
	行政指導 件数	計画変更 勧告まで のもの	改善命令 に至った もの	苦情 件数	報告の 徴収件数	立入検査 件数	測定 件数	測定 適合	測定 不適合	測定 不能	調査に基 づく行政 指導件数	その他の 行政指導 件数	改善勧告 までの もの	改善命令 に至った もの
高知県(市を除く)	0	0	0	0	0	0	0	0	0	0	0	0	0	0
高知市	0	0	0	0	0	0	0	0	0	0	0	0	0	0
室戸市	0	0	0	0	0	0	0	0	0	0	0	0	0	0
安芸市	0	0	0	0	0	0	0	0	0	0	0	0	0	0
南国市	0	0	0	0	0	0	0	0	0	0	0	0	0	0
土佐市	0	0	0	0	0	0	0	0	0	0	0	0	0	0
須崎市	0	0	0	0	0	0	0	0	0	0	0	0	0	0
宿毛市	0	0	0	0	0	0	0	0	0	0	0	0	0	0
土佐清水市	0	0	0	0	0	0	0	0	0	0	0	0	0	0
四万十市	0	0	0	0	0	0	0	0	0	0	0	0	0	0
香南市	0	0	0	0	0	0	0	0	0	0	0	0	0	0
香美市	0	0	0	0	0	0	0	0	0	0	0	0	0	0
高知県小計	0	0	0	0	0	0	0	0	0	0	0	0	0	0
福岡県(市を除く)	0	0	0	0	0	0	0	0	0	0	0	0	0	0
北九州市	0	0	0	0	0	0	0	0	0	0	0	0	0	0
福岡市	0	0	0	0	0	0	0	0	0	0	0	0	0	0
大牟田市	0	0	0	0	0	0	0	0	0	0	0	0	0	0
久留米市	0	0	0	0	0	0	0	0	0	0	0	0	0	0
直方市	0	0	0	0	0	0	0	0	0	0	0	0	0	0
飯塚市	0	0	0	0	0	0	0	0	0	0	0	0	0	0
田川市	0	0	0	0	0	0	0	0	0	0	0	0	0	0
柳川市	0	0	0	0	0	0	0	0	0	0	0	0	0	0
八女市	0	0	0	0	0	0	0	0	0	0	0	0	0	0
筑後市	0	0	0	0	0	0	0	0	0	0	0	0	0	0
大川市	0	0	0	0	0	0	0	0	0	0	0	0	0	0
行橋市	0	0	0	0	0	0	0	0	0	0	0	0	0	0
豊前市	0	0	0	0	0	0	0	0	0	0	0	0	0	0
中間市	0	0	0	0	0	0	0	0	0	0	0	0	0	0
小郡市	0	0	0	0	0	0	0	0	0	0	0	0	0	0
筑紫野市	0	0	0	0	0	0	0	0	0	0	0	0	0	0
春日市	0	0	0	0	0	0	0	0	0	0	0	0	0	0
大野城市	0	0	0	0	0	0	0	0	0	0	0	0	0	0
宗像市	0	0	0	0	0	0	0	0	0	0	0	0	0	0
太宰府市	0	0	0	0	0	0	0	0	0	0	0	0	0	0
古賀市	0	0	0	0	0	0	0	0	0	0	0	0	0	0
福津市	0	0	0	0	0	0	0	0	0	0	0	0	0	0
うきは市	0	0	0	0	0	0	0	0	0	0	0	0	0	0
宮若市	0	0	0	0	0	0	0	0	0	0	0	0	0	0
嘉麻市	0	0	0	0	0	0	0	0	0	0	0	0	0	0
朝倉市	0	0	0	0	0	0	0	0	0	0	0	0	0	0
みやま市	0	0	0	0	0	0	0	0	0	0	0	0	0	0
糸島市	0	0	0	0	0	0	0	0	0	0	0	0	0	0
那珂川市	0	0	0	0	0	0	0	0	0	0	0	0	0	0
福岡県小計	0	0	0	0	0	0	0	0	0	0	0	0	0	0
佐賀県(市を除く)	0	0	0	0	0	0	0	0	0	0	0	0	0	0
佐賀市	0	0	0	2	1	1	0	0	0	0	0	2	0	0
唐津市	0	0	0	0	0	0	0	0	0	0	0	0	0	0
鳥栖市	0	0	0	0	0	0	0	0	0	0	0	0	0	0
多久市	0	0	0	0	0	0	0	0	0	0	0	0	0	0
伊万里市	0	0	0	0	0	0	0	0	0	0	0	0	0	0
武雄市	0	0	0	0	0	0	0	0	0	0	0	0	0	0
鹿島市	0	0	0	0	0	0	0	0	0	0	0	0	0	0
小城市	0	0	0	0	0	0	0	0	0	0	0	0	0	0
嬉野市	0	0	0	0	0	0	0	0	0	0	0	0	0	0
神埼市	0	0	0	0	0	0	0	0	0	0	0	0	0	0
佐賀県小計	0	0	0	2	1	1	0	0	0	0	0	2	0	0

行政対応 地方公共団体名	届出対応状況			苦情対応状況										
	行政指導 件数	計画変更 勧告まで のもの	改善命令 に至った もの	苦情 件数	報告の 徴収件数	立入検査 件数	測定 件数	測定 適合	測定 不適合	測定 不能	調査に基 づく行政 指導件数	その他の 行政指導 件数	改善勧告 までの もの	改善命令 に至った もの
長崎県(市を除く)	0	0	0	0	0	0	0	0	0	0	0	0	0	0
長崎 市	0	0	0	0	0	0	0	0	0	0	0	0	0	0
佐世保 市	0	0	0	0	0	0	0	0	0	0	0	0	0	0
島原 市	0	0	0	0	0	0	0	0	0	0	0	0	0	0
諫早 市	0	0	0	0	0	0	0	0	0	0	0	0	0	0
大村 市	0	0	0	0	0	0	0	0	0	0	0	0	0	0
平戸 市	0	0	0	0	0	0	0	0	0	0	0	0	0	0
松浦 市	0	0	0	0	0	0	0	0	0	0	0	0	0	0
対馬 市	0	0	0	0	0	0	0	0	0	0	0	0	0	0
壱岐 市	0	0	0	0	0	0	0	0	0	0	0	0	0	0
五島 市	0	0	0	0	0	0	0	0	0	0	0	0	0	0
西海市	0	0	0	0	0	0	0	0	0	0	0	0	0	0
雲仙 市	0	0	0	0	0	0	0	0	0	0	0	0	0	0
南島原 市	0	0	0	0	0	0	0	0	0	0	0	0	0	0
長崎県小計	0	0	0	0	0	0	0	0	0	0	0	0	0	0
熊本県(市を除く)	0	0	0	0	0	0	0	0	0	0	0	0	0	0
熊本市	0	0	0	0	0	0	0	0	0	0	0	0	0	0
八代 市	0	0	0	0	0	0	0	0	0	0	0	0	0	0
人吉 市	0	0	0	0	0	0	0	0	0	0	0	0	0	0
荒尾 市	0	0	0	0	0	0	0	0	0	0	0	0	0	0
水俣 市	0	0	0	0	0	0	0	0	0	0	0	0	0	0
玉名 市	0	0	0	0	0	0	0	0	0	0	0	0	0	0
山鹿 市	0	0	0	0	0	0	0	0	0	0	0	0	0	0
菊池 市	0	0	0	0	0	0	0	0	0	0	0	0	0	0
宇土 市	0	0	0	0	0	0	0	0	0	0	0	0	0	0
上天草 市	0	0	0	0	0	0	0	0	0	0	0	0	0	0
宇城 市	0	0	0	0	0	0	0	0	0	0	0	0	0	0
阿蘇 市	0	0	0	0	0	0	0	0	0	0	0	0	0	0
天草 市	0	0	0	0	0	0	0	0	0	0	0	0	0	0
合志 市	0	0	0	0	0	0	0	0	0	0	0	0	0	0
熊本県小計	0	0	0	0	0	0	0	0	0	0	0	0	0	0
大分県(市を除く)	0	0	0	0	0	0	0	0	0	0	0	0	0	0
大分 市	0	0	0	2	0	0	2	2	0	0	0	0	0	0
別府 市	0	0	0	0	0	0	0	0	0	0	0	0	0	0
中津 市	0	0	0	0	0	0	0	0	0	0	0	0	0	0
日田 市	0	0	0	0	0	0	0	0	0	0	0	0	0	0
佐伯 市	0	0	0	0	0	0	0	0	0	0	0	0	0	0
臼杵 市	0	0	0	0	0	0	0	0	0	0	0	0	0	0
津久見 市	0	0	0	0	0	0	0	0	0	0	0	0	0	0
竹田 市	0	0	0	0	0	0	0	0	0	0	0	0	0	0
豊後高田 市	0	0	0	0	0	0	0	0	0	0	0	0	0	0
杵築 市	0	0	0	0	0	0	0	0	0	0	0	0	0	0
宇佐 市	0	0	0	0	0	0	0	0	0	0	0	0	0	0
豊後大野 市	0	0	0	0	0	0	0	0	0	0	0	0	0	0
由布 市	0	0	0	0	0	0	0	0	0	0	0	0	0	0
国東 市	0	0	0	0	0	0	0	0	0	0	0	0	0	0
大分県小計	0	0	0	2	0	0	2	2	0	0	0	0	0	0
宮崎県(市を除く)	0	0	0	0	0	0	0	0	0	0	0	0	0	0
宮崎市	0	0	0	0	0	0	0	0	0	0	0	0	0	0
都城 市	0	0	0	0	0	0	0	0	0	0	0	0	0	0
延岡 市	0	0	0	0	0	0	0	0	0	0	0	0	0	0
日南 市	0	0	0	0	0	0	0	0	0	0	0	0	0	0
小林 市	0	0	0	0	0	0	0	0	0	0	0	0	0	0
日向 市	0	0	0	0	0	0	0	0	0	0	0	0	0	0
串間 市	0	0	0	0	0	0	0	0	0	0	0	0	0	0
西都 市	0	0	0	0	0	0	0	0	0	0	0	0	0	0
えびの 市	0	0	0	0	0	0	0	0	0	0	0	0	0	0
宮崎県小計	0	0	0	0	0	0	0	0	0	0	0	0	0	0

行政対応 地方公共団体名	届出対応状況			苦情対応状況										
	行政指導 件数	計画変更 勧告まで のもの	改善命令 に至った もの	苦情 件数	報告の 徴収件数	立入検査 件数	測定 件数	測定 適合	測定 不適合	測定 不能	調査に基 づく行政 指導件数	その他の 行政指導 件数	改善勧告 までの もの	改善命令 に至った もの
鹿児島県(市を除く)	0	0	0	0	0	0	0	0	0	0	0	0	0	0
鹿児島市	0	0	0	0	0	0	0	0	0	0	0	0	0	0
鹿屋市	0	0	0	0	0	0	0	0	0	0	0	0	0	0
枕崎市	0	0	0	0	0	0	0	0	0	0	0	0	0	0
阿久根市	0	0	0	0	0	0	0	0	0	0	0	0	0	0
出水市	0	0	0	0	0	0	0	0	0	0	0	0	0	0
指宿市	0	0	0	0	0	0	0	0	0	0	0	0	0	0
西之表市	0	0	0	0	0	0	0	0	0	0	0	0	0	0
垂水市	0	0	0	0	0	0	0	0	0	0	0	0	0	0
薩摩川内市	0	0	0	0	0	0	0	0	0	0	0	0	0	0
日置市	0	0	0	0	0	0	0	0	0	0	0	0	0	0
曾於市	0	0	0	0	0	0	0	0	0	0	0	0	0	0
霧島市	0	0	0	0	0	0	0	0	0	0	0	0	0	0
いちき串木野市	0	0	0	0	0	0	0	0	0	0	0	0	0	0
南さつま市	0	0	0	0	0	0	0	0	0	0	0	0	0	0
志布志市	0	0	0	0	0	0	0	0	0	0	0	0	0	0
奄美市	0	0	0	0	0	0	0	0	0	0	0	0	0	0
南九州市	0	0	0	0	0	0	0	0	0	0	0	0	0	0
伊佐市	0	0	0	0	0	0	0	0	0	0	0	0	0	0
始良市	0	0	0	0	0	0	0	0	0	0	0	0	0	0
鹿児島県小計	0	0	0	0	0	0	0	0	0	0	0	0	0	0
沖縄県(市を除く)	0	0	0	0	0	0	0	0	0	0	0	0	0	0
那覇市	0	0	0	0	0	0	0	0	0	0	0	0	0	0
宜野湾市	0	0	0	0	0	0	0	0	0	0	0	0	0	0
石垣市	0	0	0	0	0	0	0	0	0	0	0	0	0	0
浦添市	0	0	0	0	0	0	0	0	0	0	0	0	0	0
名護市	0	0	0	0	0	0	0	0	0	0	0	0	0	0
糸満市	0	0	0	0	0	0	0	0	0	0	0	0	0	0
沖縄市	0	0	0	0	0	0	0	0	0	0	0	0	0	0
豊見城市	0	0	0	0	0	0	0	0	0	0	0	0	0	0
うるま市	0	0	0	0	0	0	0	0	0	0	0	0	0	0
宮古島市	0	0	0	0	0	0	0	0	0	0	0	0	0	0
南城市	0	0	0	0	0	0	0	0	0	0	0	0	0	0
沖縄県小計	0	0	0	0	0	0	0	0	0	0	0	0	0	0
合計	158	0	0	184	26	135	17	12	4	1	88	42	0	0

表11-3 その他の工場等

行政対 地方公共団体名	届出対応状況			苦情対応状況										
	行政指導 件数	計画変更 勧告まで のもの	改善命令 に至った もの	苦情 件数	報告の 徴収件数	立入検査 件数	測定 件数	測定 適合	測定 不適合	測定 不能	調査に基 づく行政 指導件数	その他の 行政指導 件数	改善勧告 までの もの	改善命令 に至った もの
北海道(市を除く)	0	—	—	0	0	0	0	—	—	—	0	0	—	—
札幌市	0	—	—	0	0	0	0	—	—	—	0	0	—	—
函館市	0	—	—	1	0	0	0	—	—	—	0	1	—	—
小樽市	0	—	—	0	0	0	0	—	—	—	0	0	—	—
旭川市	0	—	—	0	0	0	0	—	—	—	0	0	—	—
室蘭市	0	—	—	0	0	0	0	—	—	—	0	0	—	—
釧路市	0	—	—	0	0	0	0	—	—	—	0	0	—	—
帯広市	0	—	—	0	0	0	0	—	—	—	0	0	—	—
北見市	0	—	—	1	0	0	0	—	—	—	0	0	—	—
夕張市	0	—	—	0	0	0	0	—	—	—	0	0	—	—
岩見沢市	0	—	—	0	0	0	0	—	—	—	0	0	—	—
網走市	0	—	—	0	0	0	0	—	—	—	0	0	—	—
留萌市	0	—	—	0	0	0	0	—	—	—	0	0	—	—
苫小牧市	0	—	—	1	0	1	0	—	—	—	0	1	—	—
稚内市	0	—	—	0	0	0	0	—	—	—	0	0	—	—
美唄市	0	—	—	0	0	0	0	—	—	—	0	0	—	—
芦別市	0	—	—	0	0	0	0	—	—	—	0	0	—	—
江別市	0	—	—	0	0	0	0	—	—	—	0	0	—	—
赤平市	0	—	—	0	0	0	0	—	—	—	0	0	—	—
紋別市	0	—	—	0	0	0	0	—	—	—	0	0	—	—
士別市	0	—	—	0	0	0	0	—	—	—	0	0	—	—
名寄市	0	—	—	0	0	0	0	—	—	—	0	0	—	—
三笠市	0	—	—	0	0	0	0	—	—	—	0	0	—	—
根室市	0	—	—	0	0	0	0	—	—	—	0	0	—	—
千歳市	0	—	—	0	0	0	0	—	—	—	0	0	—	—
滝川市	0	—	—	0	0	0	0	—	—	—	0	0	—	—
砂川市	0	—	—	0	0	0	0	—	—	—	0	0	—	—
歌志内市	0	—	—	0	0	0	0	—	—	—	0	0	—	—
深川市	0	—	—	0	0	0	0	—	—	—	0	0	—	—
富良野市	0	—	—	0	0	0	0	—	—	—	0	0	—	—
登別市	0	—	—	0	0	0	0	—	—	—	0	0	—	—
恵庭市	0	—	—	0	0	0	0	—	—	—	0	0	—	—
伊達市	0	—	—	0	0	0	0	—	—	—	0	0	—	—
北広島市	0	—	—	0	0	0	0	—	—	—	0	0	—	—
石狩市	0	—	—	0	0	0	0	—	—	—	0	0	—	—
北斗市	0	—	—	0	0	0	0	—	—	—	0	0	—	—
北海道小計	0	—	—	3	0	1	0	—	—	—	0	2	—	—
青森県(市を除く)	0	—	—	0	0	0	0	—	—	—	0	0	—	—
青森市	0	—	—	0	0	0	0	—	—	—	0	0	—	—
弘前市	0	—	—	0	0	0	0	—	—	—	0	0	—	—
八戸市	0	—	—	3	0	3	0	—	—	—	0	3	—	—
黒石市	0	—	—	0	0	0	0	—	—	—	0	0	—	—
五所川原市	0	—	—	0	0	0	0	—	—	—	0	0	—	—
十和田市	0	—	—	0	0	0	0	—	—	—	0	0	—	—
三沢市	0	—	—	0	0	0	0	—	—	—	0	0	—	—
むつ市	0	—	—	1	0	1	1	—	—	—	1	0	—	—
つがる市	0	—	—	0	0	0	0	—	—	—	0	0	—	—
平川市	0	—	—	0	0	0	0	—	—	—	0	0	—	—
青森県小計	0	—	—	4	0	4	1	—	—	—	1	3	—	—
岩手県(市を除く)	0	—	—	1	0	1	0	—	—	—	0	1	—	—
盛岡市	0	—	—	0	0	0	0	—	—	—	0	0	—	—
宮古市	0	—	—	0	0	0	0	—	—	—	0	0	—	—
大船渡市	0	—	—	0	0	0	0	—	—	—	0	0	—	—
花巻市	0	—	—	0	0	0	0	—	—	—	0	0	—	—
北上市	0	—	—	0	0	0	0	—	—	—	0	0	—	—
久慈市	0	—	—	0	0	0	0	—	—	—	0	0	—	—
遠野市	0	—	—	0	0	0	0	—	—	—	0	0	—	—
一関市	0	—	—	0	0	0	0	—	—	—	0	0	—	—
陸前高田市	0	—	—	0	0	0	0	—	—	—	0	0	—	—
釜石市	0	—	—	0	0	0	0	—	—	—	0	0	—	—
二戸市	0	—	—	0	0	0	0	—	—	—	0	0	—	—
八幡平市	0	—	—	0	0	0	0	—	—	—	0	0	—	—
奥州市	0	—	—	0	0	0	0	—	—	—	0	0	—	—
滝沢市	0	—	—	0	0	0	0	—	—	—	0	0	—	—
岩手県小計	0	—	—	1	0	1	0	—	—	—	0	1	—	—

行政対応 地方公共団体名	届出対応状況			苦情対応状況										
	行政指導 件数	計画変更 勧告まで のもの	改善命令 に至った もの	苦情 件数	報告の 徴収件数	立入検査 件数	測定 件数	測定 適合	測定 不適合	測定 不能	調査に基 づく行政 指導件数	その他の 行政指導 件数	改善勧告 までの もの	改善命令 に至った もの
宮城県(市を除く)	0	—	—	0	0	0	0	—	—	—	0	0	—	—
仙台市	0	—	—	0	0	0	0	—	—	—	0	0	—	—
石巻市	0	—	—	0	0	0	0	—	—	—	0	0	—	—
塩竈市	0	—	—	1	0	0	0	—	—	—	0	0	—	—
気仙沼市	0	—	—	0	0	0	0	—	—	—	0	0	—	—
白石市	0	—	—	0	0	0	0	—	—	—	0	0	—	—
名取市	0	—	—	0	0	0	0	—	—	—	0	0	—	—
角田市	0	—	—	0	0	0	0	—	—	—	0	0	—	—
多賀城市	0	—	—	2	0	0	0	—	—	—	0	0	—	—
岩沼市	0	—	—	1	0	0	0	—	—	—	1	0	—	—
登米市	0	—	—	1	0	1	0	—	—	—	1	0	—	—
栗原市	0	—	—	0	0	0	0	—	—	—	0	0	—	—
東松島市	0	—	—	0	0	0	0	—	—	—	0	0	—	—
大崎市	0	—	—	0	0	0	0	—	—	—	0	0	—	—
富谷市	0	—	—	0	0	0	0	—	—	—	0	0	—	—
宮城県小計	0	—	—	5	0	1	0	—	—	—	2	0	—	—
秋田県(市を除く)	0	—	—	0	0	0	0	—	—	—	0	0	—	—
秋田市	0	—	—	0	0	0	0	—	—	—	0	0	—	—
能代市	0	—	—	1	0	0	0	—	—	—	0	0	—	—
横手市	0	—	—	0	0	0	0	—	—	—	0	0	—	—
大館市	0	—	—	1	0	0	0	—	—	—	1	0	—	—
男鹿市	0	—	—	0	0	0	0	—	—	—	0	0	—	—
湯沢市	0	—	—	0	0	0	0	—	—	—	0	0	—	—
鹿角市	0	—	—	0	0	0	0	—	—	—	0	0	—	—
由利本荘市	0	—	—	0	0	0	0	—	—	—	0	0	—	—
潟上市	0	—	—	0	0	0	0	—	—	—	0	0	—	—
大仙市	0	—	—	0	0	0	0	—	—	—	0	0	—	—
北秋田市	0	—	—	0	0	0	0	—	—	—	0	0	—	—
にかほ市	0	—	—	0	0	0	0	—	—	—	0	0	—	—
仙北市	0	—	—	0	0	0	0	—	—	—	0	0	—	—
秋田県小計	0	—	—	2	0	0	0	—	—	—	1	0	—	—
山形県(市を除く)	0	—	—	0	0	0	0	—	—	—	0	0	—	—
山形市	0	—	—	0	0	0	0	—	—	—	0	0	—	—
米沢市	0	—	—	0	0	0	0	—	—	—	0	0	—	—
鶴岡市	0	—	—	0	0	0	0	—	—	—	0	0	—	—
酒田市	0	—	—	0	0	0	0	—	—	—	0	0	—	—
新庄市	0	—	—	0	0	0	0	—	—	—	0	0	—	—
寒河江市	0	—	—	0	0	0	0	—	—	—	0	0	—	—
上山市	0	—	—	0	0	0	0	—	—	—	0	0	—	—
村山市	0	—	—	0	0	0	0	—	—	—	0	0	—	—
長井市	0	—	—	0	0	0	0	—	—	—	0	0	—	—
天童市	0	—	—	0	0	0	0	—	—	—	0	0	—	—
東根市	0	—	—	0	0	0	0	—	—	—	0	0	—	—
尾花沢市	0	—	—	0	0	0	0	—	—	—	0	0	—	—
南陽市	0	—	—	0	0	0	0	—	—	—	0	0	—	—
山形県小計	0	—	—	0	0	0	0	—	—	—	0	0	—	—
福島県(市を除く)	0	—	—	1	1	1	0	—	—	—	0	1	—	—
福島市	0	—	—	0	0	0	0	—	—	—	0	0	—	—
会津若松市	0	—	—	0	0	0	0	—	—	—	0	0	—	—
郡山市	0	—	—	0	0	0	0	—	—	—	0	0	—	—
いわき市	0	—	—	1	0	1	0	—	—	—	0	1	—	—
白河市	0	—	—	0	0	0	0	—	—	—	0	0	—	—
須賀川市	0	—	—	1	0	0	0	—	—	—	0	1	—	—
喜多方市	0	—	—	0	0	0	0	—	—	—	0	0	—	—
相馬市	0	—	—	0	0	0	0	—	—	—	0	0	—	—
二本松市	0	—	—	1	0	0	0	—	—	—	0	1	—	—
田村市	0	—	—	0	0	0	0	—	—	—	0	0	—	—
南相馬市	0	—	—	0	0	0	0	—	—	—	0	0	—	—
伊達市	0	—	—	0	0	0	0	—	—	—	0	0	—	—
本宮市	0	—	—	0	0	0	0	—	—	—	0	0	—	—
福島県小計	0	—	—	4	1	2	0	—	—	—	0	4	—	—

行政対応 地方公共団体名	届出対応状況			苦情対応状況										
	行政指導 件数	計画変更 勧告まで のもの	改善命令 に至った もの	苦情 件数	報告の 徴収件数	立入検査 件数	測定 件数	測定 適合	測定 不適合	測定 不能	調査に基 づく行政 指導件数	その他の 行政指導 件数	改善勧告 までの もの	改善命令 に至った もの
茨城県(市を除く)	0	—	—	1	0	0	0	—	—	—	0	0	—	—
水戸市	0	—	—	0	0	0	0	—	—	—	0	0	—	—
日立市	0	—	—	0	0	0	0	—	—	—	0	0	—	—
土浦市	0	—	—	0	0	0	0	—	—	—	0	0	—	—
古河市	0	—	—	3	0	0	0	—	—	—	0	3	—	—
石岡市	0	—	—	0	0	0	0	—	—	—	0	0	—	—
結城市	0	—	—	0	0	0	0	—	—	—	0	0	—	—
龍ヶ崎市	0	—	—	0	0	0	0	—	—	—	0	0	—	—
下妻市	0	—	—	0	0	0	0	—	—	—	0	0	—	—
常総市	0	—	—	0	0	0	0	—	—	—	0	0	—	—
常陸太田市	0	—	—	0	0	0	0	—	—	—	0	0	—	—
高萩市	0	—	—	0	0	0	0	—	—	—	0	0	—	—
北茨城市	0	—	—	1	0	0	0	—	—	—	0	1	—	—
笠間市	0	—	—	0	0	0	0	—	—	—	0	0	—	—
取手市	0	—	—	0	0	0	0	—	—	—	0	0	—	—
牛久市	0	—	—	0	0	0	0	—	—	—	0	0	—	—
つくば市	0	—	—	1	0	0	0	—	—	—	0	0	—	—
ひたちなか市	0	—	—	0	0	0	0	—	—	—	0	0	—	—
鹿嶋市	0	—	—	0	0	0	0	—	—	—	0	0	—	—
潮来市	0	—	—	0	0	0	0	—	—	—	0	0	—	—
守谷市	0	—	—	0	0	0	0	—	—	—	0	0	—	—
常陸大宮市	0	—	—	0	0	0	0	—	—	—	0	0	—	—
那珂市	0	—	—	0	0	0	0	—	—	—	0	0	—	—
筑西市	0	—	—	0	0	0	0	—	—	—	0	0	—	—
坂東市	0	—	—	0	0	0	0	—	—	—	0	0	—	—
稲敷市	0	—	—	0	0	0	0	—	—	—	0	0	—	—
かすみがうら市	0	—	—	0	0	0	0	—	—	—	0	0	—	—
桜川市	0	—	—	0	0	0	0	—	—	—	0	0	—	—
神栖市	0	—	—	0	0	0	0	—	—	—	0	0	—	—
行方市	0	—	—	0	0	0	0	—	—	—	0	0	—	—
鉾田市	0	—	—	0	0	0	0	—	—	—	0	0	—	—
つくばみらい市	0	—	—	0	0	0	0	—	—	—	0	0	—	—
小美玉市	0	—	—	0	0	0	0	—	—	—	0	0	—	—
茨城県小計	0	—	—	6	0	0	0	—	—	—	0	4	—	—
栃木県(市を除く)	0	—	—	0	0	0	0	—	—	—	0	0	—	—
宇都宮市	0	—	—	3	0	3	0	—	—	—	0	0	—	—
足利市	0	—	—	0	0	0	0	—	—	—	0	0	—	—
栃木市	0	—	—	0	0	0	0	—	—	—	0	0	—	—
佐野市	0	—	—	0	0	0	0	—	—	—	0	0	—	—
鹿沼市	0	—	—	0	0	0	0	—	—	—	0	0	—	—
日光市	0	—	—	0	0	0	0	—	—	—	0	0	—	—
小山市	0	—	—	0	0	0	0	—	—	—	0	0	—	—
真岡市	0	—	—	0	0	0	0	—	—	—	0	0	—	—
大田原市	0	—	—	0	0	0	0	—	—	—	0	0	—	—
矢板市	0	—	—	0	0	0	0	—	—	—	0	0	—	—
那須塩原市	0	—	—	0	0	0	0	—	—	—	0	0	—	—
さくら市	0	—	—	0	0	0	0	—	—	—	0	0	—	—
那須烏山市	0	—	—	0	0	0	0	—	—	—	0	0	—	—
下野市	0	—	—	0	0	0	0	—	—	—	0	0	—	—
栃木県小計	0	—	—	3	0	3	0	—	—	—	0	0	—	—
群馬県(市を除く)	0	—	—	0	0	0	0	—	—	—	0	0	—	—
前橋市	0	—	—	1	0	1	0	—	—	—	0	0	—	—
高崎市	0	—	—	1	0	1	0	—	—	—	0	1	—	—
桐生市	0	—	—	0	0	0	0	—	—	—	0	0	—	—
伊勢崎市	0	—	—	4	0	0	0	—	—	—	0	4	—	—
太田市	0	—	—	1	0	1	0	—	—	—	1	0	—	—
沼田市	0	—	—	0	0	0	0	—	—	—	0	0	—	—
館林市	0	—	—	0	0	0	0	—	—	—	0	0	—	—
渋川市	0	—	—	0	0	0	0	—	—	—	0	0	—	—
藤岡市	0	—	—	0	0	0	0	—	—	—	0	0	—	—
富岡市	0	—	—	0	0	0	0	—	—	—	0	0	—	—
安中市	0	—	—	0	0	0	0	—	—	—	0	0	—	—
みどり市	0	—	—	0	0	0	0	—	—	—	0	0	—	—
群馬県小計	0	—	—	7	0	3	0	—	—	—	1	5	—	—

行政対応 地方公共団体名	届出対応状況			苦情対応状況										
	行政指導 件数	計画変更 勧告まで のもの	改善命令 に至った もの	苦情 件数	報告の 徴収件数	立入検査 件数	測定 件数	測定 適合	測定 不適合	測定 不能	調査に基 づく行政 指導件数	その他の 行政指導 件数	改善勧告 までの もの	改善命令 に至った もの
埼玉県(市を除く)	0	—	—	3	0	3	0	—	—	—	1	1	—	—
さいたま市	0	—	—	5	0	3	0	—	—	—	0	2	—	—
川越市	0	—	—	2	0	2	0	—	—	—	2	0	—	—
熊谷市	0	—	—	0	0	0	0	—	—	—	0	0	—	—
川口市	0	—	—	9	0	9	0	—	—	—	9	0	—	—
行田市	0	—	—	6	0	4	0	—	—	—	5	0	—	—
秩父市	0	—	—	0	0	0	0	—	—	—	0	0	—	—
所沢市	0	—	—	1	0	1	0	—	—	—	1	0	—	—
飯能市	0	—	—	0	0	0	0	—	—	—	0	0	—	—
加須市	0	—	—	0	0	0	0	—	—	—	0	0	—	—
本庄市	0	—	—	0	0	0	0	—	—	—	0	0	—	—
東松山市	0	—	—	0	0	0	0	—	—	—	0	0	—	—
春日部市	0	—	—	1	0	1	0	—	—	—	1	0	—	—
狭山市	0	—	—	0	0	0	0	—	—	—	0	0	—	—
羽生市	0	—	—	0	0	0	0	—	—	—	0	0	—	—
鴻巣市	0	—	—	0	0	0	0	—	—	—	0	0	—	—
深谷市	0	—	—	0	0	0	0	—	—	—	0	0	—	—
上尾市	0	—	—	2	0	0	0	—	—	—	0	1	—	—
草加市	0	—	—	0	0	0	0	—	—	—	0	0	—	—
越谷市	0	—	—	3	0	3	0	—	—	—	3	0	—	—
蕨市	0	—	—	0	0	0	0	—	—	—	0	0	—	—
戸田市	0	—	—	0	0	0	0	—	—	—	0	0	—	—
入間市	0	—	—	1	0	1	0	—	—	—	1	0	—	—
朝霞市	0	—	—	0	0	0	0	—	—	—	0	0	—	—
志木市	0	—	—	0	0	0	0	—	—	—	0	0	—	—
和光市	0	—	—	3	0	0	0	—	—	—	0	3	—	—
新座市	0	—	—	0	0	0	0	—	—	—	0	0	—	—
桶川市	0	—	—	2	0	1	0	—	—	—	0	1	—	—
久喜市	0	—	—	1	0	0	0	—	—	—	0	1	—	—
北本市	0	—	—	0	0	0	0	—	—	—	0	0	—	—
八潮市	0	—	—	7	0	4	0	—	—	—	5	0	—	—
富士見市	0	—	—	0	0	0	0	—	—	—	0	0	—	—
三郷市	0	—	—	0	0	0	0	—	—	—	0	0	—	—
蓮田市	0	—	—	0	0	0	0	—	—	—	0	0	—	—
坂戸市	0	—	—	0	0	0	0	—	—	—	0	0	—	—
幸手市	0	—	—	0	0	0	0	—	—	—	0	0	—	—
鶴ヶ島市	0	—	—	0	0	0	0	—	—	—	0	0	—	—
日高市	0	—	—	0	0	0	0	—	—	—	0	0	—	—
吉川市	0	—	—	1	0	0	0	—	—	—	0	0	—	—
ふじみ野市	0	—	—	0	0	0	0	—	—	—	0	0	—	—
白岡市	0	—	—	0	0	0	0	—	—	—	0	0	—	—
埼玉県小計	0	—	—	47	0	32	0	—	—	—	28	9	—	—

行政対応 地方公共団体名	届出対応状況			苦情対応状況										
	行政指導 件数	計画変更 勧告まで のもの	改善命令 に至った もの	苦情 件数	報告の 徴収件数	立入検査 件数	測定 件数	測定 適合	測定 不適合	測定 不能	調査に基 づく行政 指導件数	その他の 行政指導 件数	改善勧告 までの もの	改善命令 に至った もの
千葉県(市を除く)	0	—	—	0	0	0	0	—	—	—	0	0	—	—
千葉市	0	—	—	4	0	3	0	—	—	—	0	4	—	—
銚子市	0	—	—	0	0	0	0	—	—	—	0	0	—	—
市川市	0	—	—	0	0	0	0	—	—	—	0	0	—	—
船橋市	0	—	—	6	0	1	0	—	—	—	1	5	—	—
館山市	0	—	—	0	0	0	0	—	—	—	0	0	—	—
木更津市	0	—	—	0	0	0	0	—	—	—	0	0	—	—
松戸市	0	—	—	2	0	0	0	—	—	—	0	2	—	—
野田市	0	—	—	0	0	0	0	—	—	—	0	0	—	—
茂原市	0	—	—	0	0	0	0	—	—	—	0	0	—	—
成田市	0	—	—	0	0	0	0	—	—	—	0	0	—	—
佐倉市	0	—	—	0	0	0	0	—	—	—	0	0	—	—
東金市	0	—	—	0	0	0	0	—	—	—	0	0	—	—
旭市	0	—	—	0	0	0	0	—	—	—	0	0	—	—
習志野市	0	—	—	0	0	0	0	—	—	—	0	0	—	—
柏市	0	—	—	1	0	0	0	—	—	—	0	0	—	—
勝浦市	0	—	—	0	0	0	0	—	—	—	0	0	—	—
市原市	0	—	—	0	0	0	0	—	—	—	0	0	—	—
流山市	0	—	—	1	0	0	0	—	—	—	0	1	—	—
八千代市	0	—	—	0	0	0	0	—	—	—	0	0	—	—
我孫子市	0	—	—	0	0	0	0	—	—	—	0	0	—	—
鴨川市	0	—	—	0	0	0	0	—	—	—	0	0	—	—
鎌ヶ谷市	0	—	—	0	0	0	0	—	—	—	0	0	—	—
君津市	0	—	—	0	0	0	0	—	—	—	0	0	—	—
富津市	0	—	—	0	0	0	0	—	—	—	0	0	—	—
浦安市	0	—	—	0	0	0	0	—	—	—	0	0	—	—
四街道市	0	—	—	0	0	0	0	—	—	—	0	0	—	—
袖ヶ浦市	0	—	—	0	0	0	0	—	—	—	0	0	—	—
八街市	0	—	—	0	0	0	0	—	—	—	0	0	—	—
印西市	0	—	—	0	0	0	0	—	—	—	0	0	—	—
白井市	0	—	—	2	0	0	0	—	—	—	0	0	—	—
富里市	0	—	—	2	0	1	0	—	—	—	1	0	—	—
南房総市	0	—	—	0	0	0	0	—	—	—	0	0	—	—
匝瑳市	0	—	—	0	0	0	0	—	—	—	0	0	—	—
香取市	0	—	—	0	0	0	0	—	—	—	0	0	—	—
山武市	0	—	—	0	0	0	0	—	—	—	0	0	—	—
いすみ市	0	—	—	0	0	0	0	—	—	—	0	0	—	—
大網白里市	0	—	—	0	0	0	0	—	—	—	0	0	—	—
千葉県小計	0	—	—	18	0	5	0	—	—	—	2	12	—	—

行政対応 地方公共団体名	届出対応状況			苦情対応状況										
	行政指導 件数	計画変更 勧告まで のもの	改善命令 に至った もの	苦情 件数	報告の 徴収件数	立入検査 件数	測定 件数	測定 適合	測定 不適合	測定 不能	調査に基 づく行政 指導件数	その他の 行政指導 件数	改善勧告 までの もの	改善命令 に至った もの
東京都(市・特別区を除く)	0	—	—	0	0	0	0	—	—	—	0	0	—	—
千代田区	0	—	—	0	0	0	0	—	—	—	0	0	—	—
中央区	0	—	—	0	0	0	0	—	—	—	0	0	—	—
港区	0	—	—	0	0	0	0	—	—	—	0	0	—	—
新宿区	0	—	—	0	0	0	0	—	—	—	0	0	—	—
文京区	0	—	—	1	0	0	0	—	—	—	0	0	—	—
台東区	0	—	—	0	0	0	0	—	—	—	0	0	—	—
墨田区	0	—	—	0	0	0	0	—	—	—	0	0	—	—
江東区	0	—	—	0	0	0	0	—	—	—	0	0	—	—
品川区	0	—	—	0	0	0	0	—	—	—	0	0	—	—
目黒区	0	—	—	0	0	0	0	—	—	—	0	0	—	—
大田区	0	—	—	0	0	0	0	—	—	—	0	0	—	—
世田谷区	0	—	—	0	0	0	0	—	—	—	0	0	—	—
渋谷区	0	—	—	0	0	0	0	—	—	—	0	0	—	—
中野区	0	—	—	0	0	0	0	—	—	—	0	0	—	—
杉並区	0	—	—	1	0	0	0	—	—	—	0	0	—	—
豊島区	0	—	—	0	0	0	0	—	—	—	0	0	—	—
北区	0	—	—	0	0	0	0	—	—	—	0	0	—	—
荒川区	0	—	—	0	0	0	0	—	—	—	0	0	—	—
板橋区	0	—	—	0	0	0	0	—	—	—	0	0	—	—
練馬区	0	—	—	1	0	0	0	—	—	—	0	1	—	—
足立区	0	—	—	0	0	0	0	—	—	—	0	0	—	—
葛飾区	0	—	—	0	0	0	0	—	—	—	0	0	—	—
江戸川区	0	—	—	0	0	0	0	—	—	—	0	0	—	—
八王子市	0	—	—	0	0	0	0	—	—	—	0	0	—	—
立川市	0	—	—	0	0	0	0	—	—	—	0	0	—	—
武蔵野市	0	—	—	0	0	0	0	—	—	—	0	0	—	—
三鷹市	0	—	—	0	0	0	0	—	—	—	0	0	—	—
青梅市	0	—	—	0	0	0	0	—	—	—	0	0	—	—
府中市	0	—	—	0	0	0	0	—	—	—	0	0	—	—
昭島市	0	—	—	0	0	0	0	—	—	—	0	0	—	—
調布市	0	—	—	0	0	0	0	—	—	—	0	0	—	—
町田市	0	—	—	0	0	0	0	—	—	—	0	0	—	—
小金井市	0	—	—	0	0	0	0	—	—	—	0	0	—	—
小平市	0	—	—	0	0	0	0	—	—	—	0	0	—	—
日野市	0	—	—	1	0	0	1	—	—	—	0	0	—	—
東村山市	0	—	—	0	0	0	0	—	—	—	0	0	—	—
国分寺市	0	—	—	1	0	0	0	—	—	—	0	0	—	—
国立市	0	—	—	0	0	0	0	—	—	—	0	0	—	—
福生市	0	—	—	1	1	1	1	—	—	—	1	0	—	—
狛江市	0	—	—	0	0	0	0	—	—	—	0	0	—	—
東大和市	0	—	—	0	0	0	0	—	—	—	0	0	—	—
清瀬市	0	—	—	0	0	0	0	—	—	—	0	0	—	—
東久留米市	0	—	—	0	0	0	0	—	—	—	0	0	—	—
武蔵村山市	0	—	—	0	0	0	0	—	—	—	0	0	—	—
多摩市	0	—	—	0	0	0	0	—	—	—	0	0	—	—
稲城市	0	—	—	0	0	0	0	—	—	—	0	0	—	—
羽村市	0	—	—	0	0	0	0	—	—	—	0	0	—	—
あきる野市	0	—	—	0	0	0	0	—	—	—	0	0	—	—
西東京市	0	—	—	0	0	0	0	—	—	—	0	0	—	—
東京都小計	0	—	—	6	1	1	2	—	—	—	1	1	—	—

行政対応 地方公共団体名	届出対応状況			苦情対応状況										
	行政指導 件数	計画変更 勧告まで のもの	改善命令 に至った もの	苦情 件数	報告の 徴収件数	立入検査 件数	測定 件数	測定 適合	測定 不適合	測定 不能	調査に基 づく行政 指導件数	その他の 行政指導 件数	改善勧告 までの もの	改善命令 に至った もの
神奈川県(市を除く)	0	—	—	0	0	0	0	—	—	—	0	0	—	—
横浜市	0	—	—	11	3	3	0	—	—	—	3	3	—	—
川崎市	0	—	—	8	8	0	0	—	—	—	0	6	—	—
相模原市	0	—	—	1	0	1	0	—	—	—	0	0	—	—
横須賀市	0	—	—	0	0	0	0	—	—	—	0	0	—	—
平塚市	0	—	—	0	0	0	0	—	—	—	0	0	—	—
鎌倉市	0	—	—	0	0	0	0	—	—	—	0	0	—	—
藤沢市	0	—	—	1	0	1	0	—	—	—	0	1	—	—
小田原市	0	—	—	0	0	0	0	—	—	—	0	0	—	—
茅ヶ崎市	0	—	—	0	0	0	0	—	—	—	0	0	—	—
逗子市	0	—	—	1	0	0	0	—	—	—	0	0	—	—
三浦市	0	—	—	0	0	0	0	—	—	—	0	0	—	—
秦野市	0	—	—	0	0	0	0	—	—	—	0	0	—	—
厚木市	0	—	—	2	2	2	0	—	—	—	0	2	—	—
大和市	0	—	—	0	0	0	0	—	—	—	0	0	—	—
伊勢原市	0	—	—	4	0	4	0	—	—	—	4	0	—	—
海老名市	0	—	—	3	0	0	0	—	—	—	3	0	—	—
座間市	0	—	—	0	0	0	0	—	—	—	0	0	—	—
南足柄市	0	—	—	0	0	0	0	—	—	—	0	0	—	—
綾瀬市	0	—	—	0	0	0	0	—	—	—	0	0	—	—
神奈川県小計	0	—	—	31	13	11	0	—	—	—	10	12	—	—
新潟県(市を除く)	0	—	—	0	0	0	0	—	—	—	0	0	—	—
新潟市	0	—	—	0	0	0	0	—	—	—	0	0	—	—
長岡市	0	—	—	0	0	0	0	—	—	—	0	0	—	—
三条市	0	—	—	1	0	0	1	—	—	—	0	1	—	—
柏崎市	0	—	—	0	0	0	0	—	—	—	0	0	—	—
新発田市	0	—	—	0	0	0	0	—	—	—	0	0	—	—
小千谷市	0	—	—	0	0	0	0	—	—	—	0	0	—	—
加茂市	0	—	—	0	0	0	0	—	—	—	0	0	—	—
十日町市	0	—	—	0	0	0	0	—	—	—	0	0	—	—
見附市	0	—	—	0	0	0	0	—	—	—	0	0	—	—
村上市	0	—	—	0	0	0	0	—	—	—	0	0	—	—
燕市	0	—	—	0	0	0	0	—	—	—	0	0	—	—
糸魚川市	0	—	—	0	0	0	0	—	—	—	0	0	—	—
妙高市	0	—	—	0	0	0	0	—	—	—	0	0	—	—
五泉市	0	—	—	0	0	0	0	—	—	—	0	0	—	—
上越市	0	—	—	1	0	0	1	—	—	—	0	1	—	—
阿賀野市	0	—	—	0	0	0	0	—	—	—	0	0	—	—
佐渡市	0	—	—	0	0	0	0	—	—	—	0	0	—	—
魚沼市	0	—	—	0	0	0	0	—	—	—	0	0	—	—
南魚沼市	0	—	—	0	0	0	0	—	—	—	0	0	—	—
胎内市	0	—	—	0	0	0	0	—	—	—	0	0	—	—
新潟県小計	0	—	—	2	0	0	2	—	—	—	0	2	—	—
富山県(市を除く)	0	—	—	0	0	0	0	—	—	—	0	0	—	—
富山市	0	—	—	1	0	1	0	—	—	—	0	1	—	—
高岡市	0	—	—	1	1	1	0	—	—	—	0	1	—	—
魚津市	0	—	—	0	0	0	0	—	—	—	0	0	—	—
氷見市	0	—	—	0	0	0	0	—	—	—	0	0	—	—
滑川市	0	—	—	0	0	0	0	—	—	—	0	0	—	—
黒部市	0	—	—	0	0	0	0	—	—	—	0	0	—	—
砺波市	0	—	—	0	0	0	0	—	—	—	0	0	—	—
小矢部市	0	—	—	0	0	0	0	—	—	—	0	0	—	—
南砺市	0	—	—	0	0	0	0	—	—	—	0	0	—	—
射水市	0	—	—	0	0	0	0	—	—	—	0	0	—	—
富山県小計	0	—	—	2	1	2	0	—	—	—	0	2	—	—
石川県(市を除く)	0	—	—	0	0	0	0	—	—	—	0	0	—	—
金沢市	0	—	—	0	0	0	0	—	—	—	0	0	—	—
七尾市	0	—	—	0	0	0	0	—	—	—	0	0	—	—
小松市	0	—	—	1	0	1	0	—	—	—	0	1	—	—
輪島市	0	—	—	0	0	0	0	—	—	—	0	0	—	—
珠洲市	0	—	—	0	0	0	0	—	—	—	0	0	—	—
加賀市	0	—	—	0	0	0	0	—	—	—	0	0	—	—
羽咋市	0	—	—	0	0	0	0	—	—	—	0	0	—	—
かほく市	0	—	—	0	0	0	0	—	—	—	0	0	—	—
白山市	0	—	—	0	0	0	0	—	—	—	0	0	—	—
能美市	0	—	—	2	0	1	0	—	—	—	0	0	—	—
野々市市	0	—	—	0	0	0	0	—	—	—	0	0	—	—
石川県小計	0	—	—	3	0	2	0	—	—	—	0	1	—	—

行政対応 地方公共団体名	届出対応状況			苦情対応状況										
	行政指導 件数	計画変更 勧告まで のもの	改善命令 に至った もの	苦情 件数	報告の 徴収件数	立入検査 件数	測定 件数	測定 適合	測定 不適合	測定 不能	調査に基 づく行政 指導件数	その他の 行政指導 件数	改善勧告 までの もの	改善命令 に至った もの
福井県(市を除く)	0	—	—	0	0	0	0	—	—	—	0	0	—	—
福井市	0	—	—	2	0	1	0	—	—	—	0	0	—	—
敦賀市	0	—	—	0	0	0	0	—	—	—	0	0	—	—
小浜市	0	—	—	0	0	0	0	—	—	—	0	0	—	—
大野市	0	—	—	0	0	0	0	—	—	—	0	0	—	—
勝山市	0	—	—	0	0	0	0	—	—	—	0	0	—	—
鯖江市	0	—	—	0	0	0	0	—	—	—	0	0	—	—
あわら市	0	—	—	2	0	0	0	—	—	—	0	0	—	—
越前市	0	—	—	1	0	0	0	—	—	—	0	0	—	—
坂井市	0	—	—	2	0	0	0	—	—	—	0	0	—	—
福井県小計	0	—	—	7	0	1	0	—	—	—	0	0	—	—
山梨県(市を除く)	0	—	—	0	0	0	0	—	—	—	0	0	—	—
甲府市	0	—	—	0	0	0	0	—	—	—	0	0	—	—
富士吉田市	0	—	—	0	0	0	0	—	—	—	0	0	—	—
都留市	0	—	—	0	0	0	0	—	—	—	0	0	—	—
山梨市	0	—	—	0	0	0	0	—	—	—	0	0	—	—
大月市	0	—	—	0	0	0	0	—	—	—	0	0	—	—
韮崎市	0	—	—	0	0	0	0	—	—	—	0	0	—	—
南アルプス市	0	—	—	1	0	1	0	—	—	—	0	1	—	—
北杜市	0	—	—	0	0	0	0	—	—	—	0	0	—	—
甲斐市	0	—	—	0	0	0	0	—	—	—	0	0	—	—
笛吹市	0	—	—	0	0	0	0	—	—	—	0	0	—	—
上野原市	0	—	—	0	0	0	0	—	—	—	0	0	—	—
甲州市	0	—	—	0	0	0	0	—	—	—	0	0	—	—
中央市	0	—	—	0	0	0	0	—	—	—	0	0	—	—
山梨県小計	0	—	—	1	0	1	0	—	—	—	0	1	—	—
長野県(市を除く)	0	—	—	1	1	1	0	—	—	—	0	1	—	—
長野市	0	—	—	0	0	0	0	—	—	—	0	0	—	—
松本市	0	—	—	0	0	0	0	—	—	—	0	0	—	—
上田市	0	—	—	0	0	0	0	—	—	—	0	0	—	—
岡谷市	0	—	—	0	0	0	0	—	—	—	0	0	—	—
飯田市	0	—	—	0	0	0	0	—	—	—	0	0	—	—
諏訪市	0	—	—	4	0	0	0	—	—	—	0	2	—	—
須坂市	0	—	—	0	0	0	0	—	—	—	0	0	—	—
小諸市	0	—	—	0	0	0	0	—	—	—	0	0	—	—
伊那市	0	—	—	0	0	0	0	—	—	—	0	0	—	—
駒ヶ根市	0	—	—	0	0	0	0	—	—	—	0	0	—	—
中野市	0	—	—	0	0	0	0	—	—	—	0	0	—	—
大町市	0	—	—	0	0	0	0	—	—	—	0	0	—	—
飯山市	0	—	—	0	0	0	0	—	—	—	0	0	—	—
茅野市	0	—	—	0	0	0	0	—	—	—	0	0	—	—
塩尻市	0	—	—	0	0	0	0	—	—	—	0	0	—	—
佐久市	0	—	—	1	0	1	0	—	—	—	1	0	—	—
千曲市	0	—	—	0	0	0	0	—	—	—	0	0	—	—
東御市	0	—	—	0	0	0	0	—	—	—	0	0	—	—
安曇野市	0	—	—	0	0	0	0	—	—	—	0	0	—	—
長野県小計	0	—	—	6	1	2	0	—	—	—	1	3	—	—

行政対応 地方公共団体名	届出対応状況			苦情対応状況										
	行政指導 件数	計画変更 勧告まで のもの	改善命令 に至った もの	苦情 件数	報告の 徴収件数	立入検査 件数	測定 件数	測定 適合	測定 不適合	測定 不能	調査に基 づく行政 指導件数	その他の 行政指導 件数	改善勧告 までの もの	改善命令 に至った もの
岐阜県(市を除く)	0	—	—	1	0	1	0	—	—	—	0	0	—	—
岐阜市	0	—	—	3	3	3	0	—	—	—	0	0	—	—
大垣市	0	—	—	1	0	0	0	—	—	—	1	0	—	—
高山市	0	—	—	0	0	0	0	—	—	—	0	0	—	—
多治見市	0	—	—	0	0	0	0	—	—	—	0	0	—	—
関市	0	—	—	0	0	0	0	—	—	—	0	0	—	—
中津川市	0	—	—	0	0	0	0	—	—	—	0	0	—	—
美濃市	0	—	—	0	0	0	0	—	—	—	0	0	—	—
瑞浪市	0	—	—	0	0	0	0	—	—	—	0	0	—	—
羽島市	0	—	—	0	0	0	0	—	—	—	0	0	—	—
恵那市	0	—	—	0	0	0	0	—	—	—	0	0	—	—
美濃加茂市	0	—	—	0	0	0	0	—	—	—	0	0	—	—
土岐市	0	—	—	0	0	0	0	—	—	—	0	0	—	—
各務原市	0	—	—	3	0	3	2	—	—	—	0	0	—	—
可児市	0	—	—	0	0	0	0	—	—	—	0	0	—	—
山県市	0	—	—	3	0	0	0	—	—	—	0	3	—	—
瑞穂市	0	—	—	0	0	0	0	—	—	—	0	0	—	—
飛騨市	0	—	—	0	0	0	0	—	—	—	0	0	—	—
本巣市	0	—	—	0	0	0	0	—	—	—	0	0	—	—
郡上市	0	—	—	0	0	0	0	—	—	—	0	0	—	—
下呂市	0	—	—	0	0	0	0	—	—	—	0	0	—	—
海津市	0	—	—	0	0	0	0	—	—	—	0	0	—	—
岐阜県小計	0	—	—	11	3	7	2	—	—	—	1	3	—	—
静岡県(市を除く)	0	—	—	0	0	0	0	—	—	—	0	0	—	—
静岡市	0	—	—	0	0	0	0	—	—	—	0	0	—	—
浜松市	0	—	—	1	0	1	0	—	—	—	0	0	—	—
沼津市	0	—	—	1	0	0	0	—	—	—	0	0	—	—
熱海市	0	—	—	0	0	0	0	—	—	—	0	0	—	—
三島市	0	—	—	0	0	0	0	—	—	—	0	0	—	—
富士宮市	0	—	—	0	0	0	0	—	—	—	0	0	—	—
伊東市	0	—	—	0	0	0	0	—	—	—	0	0	—	—
島田市	0	—	—	0	0	0	0	—	—	—	0	0	—	—
富士市	0	—	—	1	0	0	0	—	—	—	0	0	—	—
磐田市	0	—	—	0	0	0	0	—	—	—	0	0	—	—
焼津市	0	—	—	2	0	0	0	—	—	—	1	0	—	—
掛川市	0	—	—	0	0	0	0	—	—	—	0	0	—	—
藤枝市	0	—	—	0	0	0	0	—	—	—	0	0	—	—
御殿場市	0	—	—	0	0	0	0	—	—	—	0	0	—	—
袋井市	0	—	—	2	0	2	0	—	—	—	2	0	—	—
下田市	0	—	—	0	0	0	0	—	—	—	0	0	—	—
裾野市	0	—	—	0	0	0	0	—	—	—	0	0	—	—
湖西市	0	—	—	0	0	0	0	—	—	—	0	0	—	—
伊豆市	0	—	—	0	0	0	0	—	—	—	0	0	—	—
御前崎市	0	—	—	0	0	0	0	—	—	—	0	0	—	—
菊川市	0	—	—	0	0	0	0	—	—	—	0	0	—	—
伊豆の国市	0	—	—	0	0	0	0	—	—	—	0	0	—	—
牧之原市	0	—	—	0	0	0	0	—	—	—	0	0	—	—
静岡県小計	0	—	—	7	0	3	0	—	—	—	3	0	—	—

行政対応 地方公共団体名	届出対応状況			苦情対応状況										
	行政指導 件数	計画変更 勧告まで のもの	改善命令 に至った もの	苦情 件数	報告の 徴収件数	立入検査 件数	測定 件数	測定 適合	測定 不適合	測定 不能	調査に基 づく行政 指導件数	その他の 行政指導 件数	改善勧告 までの もの	改善命令 に至った もの
愛知県(市を除く)	0	—	—	5	0	2	0	—	—	—	0	1	—	—
名古屋市	0	—	—	15	0	15	0	—	—	—	11	0	—	—
豊橋市	0	—	—	2	2	2	1	—	—	—	2	0	—	—
岡崎市	0	—	—	2	0	2	0	—	—	—	0	1	—	—
一宮市	0	—	—	12	12	12	0	—	—	—	12	0	—	—
瀬戸市	0	—	—	0	0	0	0	—	—	—	0	0	—	—
半田市	0	—	—	0	0	0	0	—	—	—	0	0	—	—
春日井市	0	—	—	1	1	1	0	—	—	—	1	0	—	—
豊川市	0	—	—	0	0	0	0	—	—	—	0	0	—	—
津島市	0	—	—	2	0	0	0	—	—	—	0	0	—	—
碧南市	0	—	—	0	0	0	0	—	—	—	0	0	—	—
刈谷市	0	—	—	0	0	0	0	—	—	—	0	0	—	—
豊田市	0	—	—	0	0	0	0	—	—	—	0	0	—	—
安城市	0	—	—	0	0	0	0	—	—	—	0	0	—	—
西尾市	0	—	—	0	0	0	0	—	—	—	0	0	—	—
蒲郡市	0	—	—	0	0	0	0	—	—	—	0	0	—	—
犬山市	0	—	—	0	0	0	0	—	—	—	0	0	—	—
常滑市	0	—	—	0	0	0	0	—	—	—	0	0	—	—
江南市	0	—	—	0	0	0	0	—	—	—	0	0	—	—
小牧市	0	—	—	0	0	0	0	—	—	—	0	0	—	—
稲沢市	0	—	—	0	0	0	0	—	—	—	0	0	—	—
新城市	0	—	—	0	0	0	0	—	—	—	0	0	—	—
東海市	0	—	—	0	0	0	0	—	—	—	0	0	—	—
大府市	0	—	—	0	0	0	0	—	—	—	0	0	—	—
知多市	0	—	—	0	0	0	0	—	—	—	0	0	—	—
知立市	0	—	—	0	0	0	0	—	—	—	0	0	—	—
尾張旭市	0	—	—	0	0	0	0	—	—	—	0	0	—	—
高浜市	0	—	—	1	0	0	0	—	—	—	0	0	—	—
岩倉市	0	—	—	0	0	0	0	—	—	—	0	0	—	—
豊明市	0	—	—	1	0	0	0	—	—	—	0	0	—	—
日進市	0	—	—	0	0	0	0	—	—	—	0	0	—	—
田原市	0	—	—	0	0	0	0	—	—	—	0	0	—	—
愛西市	0	—	—	2	0	2	0	—	—	—	2	0	—	—
清須市	0	—	—	0	0	0	0	—	—	—	0	0	—	—
名古屋北	0	—	—	0	0	0	0	—	—	—	0	0	—	—
富弥市	0	—	—	5	0	0	0	—	—	—	0	5	—	—
みよし市	0	—	—	0	0	0	0	—	—	—	0	0	—	—
あま市	0	—	—	2	0	0	0	—	—	—	0	2	—	—
長久手市	0	—	—	0	0	0	0	—	—	—	0	0	—	—
愛知県小計	0	—	—	50	15	36	1	—	—	—	28	9	—	—

行政対応 地方公共団体名	届出対応状況			苦情対応状況										
	行政指導 件数	計画変更 勧告まで のもの	改善命令 に至った もの	苦情 件数	報告の 徴収件数	立入検査 件数	測定 件数	測定 適合	測定 不適合	測定 不能	調査に基 づく行政 指導件数	その他の 行政指導 件数	改善勧告 までの もの	改善命令 に至った もの
三重県(市を除く)	0	—	—	0	0	0	0	—	—	—	0	0	—	—
津市	0	—	—	0	0	0	0	—	—	—	0	0	—	—
四日市市	0	—	—	1	0	0	1	—	—	—	0	0	—	—
伊勢市	0	—	—	0	0	0	0	—	—	—	0	0	—	—
松阪市	0	—	—	0	0	0	0	—	—	—	0	0	—	—
桑名市	0	—	—	0	0	0	0	—	—	—	0	0	—	—
鈴鹿市	0	—	—	0	0	0	0	—	—	—	0	0	—	—
名張市	0	—	—	0	0	0	0	—	—	—	0	0	—	—
尾鷲市	0	—	—	0	0	0	0	—	—	—	0	0	—	—
亀山市	0	—	—	0	0	0	0	—	—	—	0	0	—	—
鳥羽市	0	—	—	0	0	0	0	—	—	—	0	0	—	—
熊野市	0	—	—	0	0	0	0	—	—	—	0	0	—	—
いなべ市	0	—	—	0	0	0	0	—	—	—	0	0	—	—
志摩市	0	—	—	0	0	0	0	—	—	—	0	0	—	—
伊賀市	0	—	—	0	0	0	0	—	—	—	0	0	—	—
三重県小計	0	—	—	1	0	0	1	—	—	—	0	0	—	—
滋賀県(市を除く)	0	—	—	0	0	0	0	—	—	—	0	0	—	—
大津市	0	—	—	1	0	0	0	—	—	—	0	1	—	—
彦根市	0	—	—	0	0	0	0	—	—	—	0	0	—	—
長浜市	0	—	—	0	0	0	0	—	—	—	0	0	—	—
近江八幡市	0	—	—	0	0	0	0	—	—	—	0	0	—	—
草津市	0	—	—	0	0	0	0	—	—	—	0	0	—	—
守山市	0	—	—	0	0	0	0	—	—	—	0	0	—	—
栗東市	0	—	—	0	0	0	0	—	—	—	0	0	—	—
甲賀市	0	—	—	0	0	0	0	—	—	—	0	0	—	—
野洲市	0	—	—	4	0	0	0	—	—	—	0	0	—	—
湖南市	0	—	—	0	0	0	0	—	—	—	0	0	—	—
高島市	0	—	—	0	0	0	0	—	—	—	0	0	—	—
東近江市	0	—	—	0	0	0	0	—	—	—	0	0	—	—
米原市	0	—	—	0	0	0	0	—	—	—	0	0	—	—
滋賀県小計	0	—	—	5	0	0	0	—	—	—	0	1	—	—
京都府(市を除く)	0	—	—	1	0	0	0	—	—	—	0	0	—	—
京都市	0	—	—	6	0	5	1	—	—	—	3	0	—	—
福知山市	0	—	—	0	0	0	0	—	—	—	0	0	—	—
舞鶴市	0	—	—	0	0	0	0	—	—	—	0	0	—	—
綾部市	0	—	—	0	0	0	0	—	—	—	0	0	—	—
宇治市	0	—	—	0	0	0	0	—	—	—	0	0	—	—
宮津市	0	—	—	0	0	0	0	—	—	—	0	0	—	—
亀岡市	0	—	—	0	0	0	0	—	—	—	0	0	—	—
城陽市	0	—	—	0	0	0	0	—	—	—	0	0	—	—
向日市	0	—	—	0	0	0	0	—	—	—	0	0	—	—
長岡京市	0	—	—	0	0	0	0	—	—	—	0	0	—	—
八幡市	0	—	—	0	0	0	0	—	—	—	0	0	—	—
京田辺市	0	—	—	0	0	0	0	—	—	—	0	0	—	—
京丹后市	0	—	—	0	0	0	0	—	—	—	0	0	—	—
南丹市	0	—	—	0	0	0	0	—	—	—	0	0	—	—
木津川市	0	—	—	0	0	0	0	—	—	—	0	0	—	—
京都府小計	0	—	—	7	0	5	1	—	—	—	3	0	—	—

行政対応 地方公共団体名	届出対応状況			苦情対応状況										
	行政指導 件数	計画変更 勧告まで のもの	改善命令 に至った もの	苦情 件数	報告の 徴収件数	立入検査 件数	測定 件数	測定 適合	測定 不適合	測定 不能	調査に基 づく行政 指導件数	その他の 行政指導 件数	改善勧告 までの もの	改善命令 に至った もの
大阪府(市を除く)	0	—	—	0	0	0	0	—	—	—	0	0	—	—
大阪 市	0	—	—	17	1	15	1	—	—	—	8	3	—	—
堺 市	0	—	—	4	0	4	0	—	—	—	4	0	—	—
岸和田 市	0	—	—	0	0	0	0	—	—	—	0	0	—	—
豊中 市	0	—	—	0	0	0	0	—	—	—	0	0	—	—
池田 市	0	—	—	0	0	0	0	—	—	—	0	0	—	—
吹田 市	0	—	—	1	0	1	0	—	—	—	1	0	—	—
泉大津 市	0	—	—	0	0	0	0	—	—	—	0	0	—	—
高槻 市	0	—	—	0	0	0	0	—	—	—	0	0	—	—
貝塚 市	0	—	—	0	0	0	0	—	—	—	0	0	—	—
守口 市	0	—	—	0	0	0	0	—	—	—	0	0	—	—
枚方 市	0	—	—	0	0	0	0	—	—	—	0	0	—	—
茨木 市	0	—	—	0	0	0	0	—	—	—	0	0	—	—
八尾 市	0	—	—	2	0	1	1	—	—	—	1	0	—	—
泉佐野 市	0	—	—	0	0	0	0	—	—	—	0	0	—	—
富田林 市	0	—	—	0	0	0	0	—	—	—	0	0	—	—
寝屋川 市	0	—	—	0	0	0	0	—	—	—	0	0	—	—
河内長野 市	0	—	—	0	0	0	0	—	—	—	0	0	—	—
松原 市	0	—	—	0	0	0	0	—	—	—	0	0	—	—
大東 市	0	—	—	1	0	0	0	—	—	—	1	0	—	—
和泉 市	0	—	—	0	0	0	0	—	—	—	0	0	—	—
箕面 市	0	—	—	0	0	0	0	—	—	—	0	0	—	—
柏原 市	0	—	—	0	0	0	0	—	—	—	0	0	—	—
羽曳野 市	0	—	—	0	0	0	0	—	—	—	0	0	—	—
門真 市	0	—	—	0	0	0	0	—	—	—	0	0	—	—
摂津 市	0	—	—	2	0	2	0	—	—	—	0	0	—	—
高石 市	0	—	—	0	0	0	0	—	—	—	0	0	—	—
藤井寺 市	0	—	—	0	0	0	0	—	—	—	0	0	—	—
東大阪 市	0	—	—	1	1	1	0	—	—	—	0	1	—	—
泉南 市	0	—	—	0	0	0	0	—	—	—	0	0	—	—
四條畷 市	0	—	—	0	0	0	0	—	—	—	0	0	—	—
交野 市	0	—	—	0	0	0	0	—	—	—	0	0	—	—
大阪狭山市	0	—	—	0	0	0	0	—	—	—	0	0	—	—
阪南 市	0	—	—	0	0	0	0	—	—	—	0	0	—	—
大阪府小計	0	—	—	28	2	24	2	—	—	—	15	4	—	—
兵庫県(市を除く)	0	—	—	0	0	0	0	—	—	—	0	0	—	—
神戸 市	0	—	—	3	0	2	0	—	—	—	2	1	—	—
姫路 市	0	—	—	1	0	1	0	—	—	—	1	0	—	—
尼崎 市	0	—	—	0	0	0	0	—	—	—	0	0	—	—
明石 市	0	—	—	0	0	0	0	—	—	—	0	0	—	—
西宮 市	0	—	—	2	0	2	0	—	—	—	0	1	—	—
洲本 市	0	—	—	0	0	0	0	—	—	—	0	0	—	—
芦屋 市	0	—	—	0	0	0	0	—	—	—	0	0	—	—
伊丹 市	0	—	—	1	1	1	0	—	—	—	1	0	—	—
相生 市	0	—	—	0	0	0	0	—	—	—	0	0	—	—
豊岡 市	0	—	—	0	0	0	0	—	—	—	0	0	—	—
加古川 市	0	—	—	3	0	0	0	—	—	—	0	2	—	—
赤穂 市	0	—	—	0	0	0	0	—	—	—	0	0	—	—
西脇 市	0	—	—	0	0	0	0	—	—	—	0	0	—	—
宝塚 市	0	—	—	0	0	0	0	—	—	—	0	0	—	—
三木 市	0	—	—	0	0	0	0	—	—	—	0	0	—	—
高砂 市	0	—	—	0	0	0	0	—	—	—	0	0	—	—
川西 市	0	—	—	0	0	0	0	—	—	—	0	0	—	—
小野 市	0	—	—	0	0	0	0	—	—	—	0	0	—	—
三田 市	0	—	—	0	0	0	0	—	—	—	0	0	—	—
加西 市	0	—	—	0	0	0	0	—	—	—	0	0	—	—
篠山 市	0	—	—	0	0	0	0	—	—	—	0	0	—	—
養父 市	0	—	—	0	0	0	0	—	—	—	0	0	—	—
丹波 市	0	—	—	1	0	1	0	—	—	—	0	1	—	—
南あわじ 市	0	—	—	0	0	0	0	—	—	—	0	0	—	—
朝来 市	0	—	—	0	0	0	0	—	—	—	0	0	—	—
淡路 市	0	—	—	0	0	0	0	—	—	—	0	0	—	—
宍粟 市	0	—	—	0	0	0	0	—	—	—	0	0	—	—
加東 市	0	—	—	0	0	0	0	—	—	—	0	0	—	—
たつの 市	0	—	—	0	0	0	0	—	—	—	0	0	—	—
兵庫県小計	0	—	—	11	1	7	0	—	—	—	4	5	—	—

行政対応 地方公共団体名	届出対応状況			苦情対応状況										
	行政指導 件数	計画変更 勧告まで のもの	改善命令 に至った もの	苦情 件数	報告の 徴収件数	立入検査 件数	測定 件数	測定 適合	測定 不適合	測定 不能	調査に基 づく行政 指導件数	その他の 行政指導 件数	改善勧告 までの もの	改善命令 に至った もの
奈良県(市を除く)	0	—	—	0	0	0	0	—	—	—	0	0	—	—
奈良市	0	—	—	0	0	0	0	—	—	—	0	0	—	—
大和高田市	0	—	—	0	0	0	0	—	—	—	0	0	—	—
大和郡山市	0	—	—	0	0	0	0	—	—	—	0	0	—	—
天理市	0	—	—	1	0	0	0	—	—	—	0	1	—	—
橿原市	0	—	—	0	0	0	0	—	—	—	0	0	—	—
桜井市	0	—	—	0	0	0	0	—	—	—	0	0	—	—
五條市	0	—	—	0	0	0	0	—	—	—	0	0	—	—
御所市	0	—	—	0	0	0	0	—	—	—	0	0	—	—
生駒市	0	—	—	0	0	0	0	—	—	—	0	0	—	—
香芝市	0	—	—	2	0	0	0	—	—	—	0	0	—	—
葛城市	0	—	—	0	0	0	0	—	—	—	0	0	—	—
宇陀市	0	—	—	0	0	0	0	—	—	—	0	0	—	—
奈良県小計	0	—	—	3	0	0	0	—	—	—	0	1	—	—
和歌山県(市を除く)	0	—	—	1	0	1	0	—	—	—	0	0	—	—
和歌山市	0	—	—	1	0	1	0	—	—	—	0	0	—	—
海南市	0	—	—	0	0	0	0	—	—	—	0	0	—	—
橋本市	0	—	—	0	0	0	0	—	—	—	0	0	—	—
有田市	0	—	—	0	0	0	0	—	—	—	0	0	—	—
御坊市	0	—	—	0	0	0	0	—	—	—	0	0	—	—
田辺市	0	—	—	0	0	0	0	—	—	—	0	0	—	—
新宮市	0	—	—	0	0	0	0	—	—	—	0	0	—	—
紀の川市	0	—	—	0	0	0	0	—	—	—	0	0	—	—
岩出市	0	—	—	0	0	0	0	—	—	—	0	0	—	—
和歌山県小計	0	—	—	2	0	2	0	—	—	—	0	0	—	—
鳥取県(市を除く)	0	—	—	0	0	0	0	—	—	—	0	0	—	—
鳥取市	0	—	—	0	0	0	0	—	—	—	0	0	—	—
米子市	0	—	—	0	0	0	0	—	—	—	0	0	—	—
倉吉市	0	—	—	0	0	0	0	—	—	—	0	0	—	—
境港市	0	—	—	0	0	0	0	—	—	—	0	0	—	—
鳥取県小計	0	—	—	0	0	0	0	—	—	—	0	0	—	—
島根県(市を除く)	0	—	—	0	0	0	0	—	—	—	0	0	—	—
松江市	0	—	—	0	0	0	0	—	—	—	0	0	—	—
浜田市	0	—	—	0	0	0	0	—	—	—	0	0	—	—
出雲市	0	—	—	0	0	0	0	—	—	—	0	0	—	—
益田市	0	—	—	0	0	0	0	—	—	—	0	0	—	—
大田市	0	—	—	0	0	0	0	—	—	—	0	0	—	—
安来市	0	—	—	0	0	0	0	—	—	—	0	0	—	—
江津市	0	—	—	0	0	0	0	—	—	—	0	0	—	—
雲南市	0	—	—	0	0	0	0	—	—	—	0	0	—	—
島根県小計	0	—	—	0	0	0	0	—	—	—	0	0	—	—
岡山県(市を除く)	0	—	—	0	0	0	0	—	—	—	0	0	—	—
岡山市	0	—	—	5	0	3	0	—	—	—	0	2	—	—
倉敷市	0	—	—	2	0	0	0	—	—	—	0	0	—	—
津山市	0	—	—	0	0	0	0	—	—	—	0	0	—	—
玉野市	0	—	—	0	0	0	0	—	—	—	0	0	—	—
笠岡市	0	—	—	0	0	0	0	—	—	—	0	0	—	—
井原市	0	—	—	0	0	0	0	—	—	—	0	0	—	—
総社市	0	—	—	0	0	0	0	—	—	—	0	0	—	—
高梁市	0	—	—	0	0	0	0	—	—	—	0	0	—	—
新見市	0	—	—	0	0	0	0	—	—	—	0	0	—	—
備前市	0	—	—	0	0	0	0	—	—	—	0	0	—	—
瀬戸内市	0	—	—	0	0	0	0	—	—	—	0	0	—	—
赤磐市	0	—	—	0	0	0	0	—	—	—	0	0	—	—
真庭市	0	—	—	0	0	0	0	—	—	—	0	0	—	—
美作市	0	—	—	0	0	0	0	—	—	—	0	0	—	—
浅口市	0	—	—	0	0	0	0	—	—	—	0	0	—	—
岡山県小計	0	—	—	7	0	3	0	—	—	—	0	2	—	—

行政対応 地方公共団体名	届出対応状況			苦情対応状況										
	行政指導 件数	計画変更 勧告まで のもの	改善命令 に至った もの	苦情 件数	報告の 徴収件数	立入検査 件数	測定 件数	測定 適合	測定 不適合	測定 不能	調査に基 づく行政 指導件数	その他の 行政指導 件数	改善勧告 までの もの	改善命令 に至った もの
広島県(市を除く)	0	—	—	0	0	0	0	—	—	—	0	0	—	—
広島市	0	—	—	3	0	2	0	—	—	—	3	0	—	—
呉市	0	—	—	0	0	0	0	—	—	—	0	0	—	—
竹原市	0	—	—	0	0	0	0	—	—	—	0	0	—	—
三原市	0	—	—	0	0	0	0	—	—	—	0	0	—	—
尾道市	0	—	—	0	0	0	0	—	—	—	0	0	—	—
福山市	0	—	—	2	0	2	0	—	—	—	0	0	—	—
府中市	0	—	—	1	0	1	0	—	—	—	1	0	—	—
三次市	0	—	—	0	0	0	0	—	—	—	0	0	—	—
庄原市	0	—	—	0	0	0	0	—	—	—	0	0	—	—
大竹市	0	—	—	0	0	0	0	—	—	—	0	0	—	—
東広島市	0	—	—	0	0	0	0	—	—	—	0	0	—	—
廿日市	0	—	—	0	0	0	0	—	—	—	0	0	—	—
安芸高田市	0	—	—	0	0	0	0	—	—	—	0	0	—	—
江田島市	0	—	—	0	0	0	0	—	—	—	0	0	—	—
広島県小計	0	—	—	6	0	5	0	—	—	—	4	0	—	—
山口県(市を除く)	0	—	—	0	0	0	0	—	—	—	0	0	—	—
下関市	0	—	—	3	0	2	0	—	—	—	0	0	—	—
宇部市	0	—	—	0	0	0	0	—	—	—	0	0	—	—
山口市	0	—	—	0	0	0	0	—	—	—	0	0	—	—
萩市	0	—	—	0	0	0	0	—	—	—	0	0	—	—
防府市	0	—	—	1	0	0	0	—	—	—	1	0	—	—
下松市	0	—	—	0	0	0	0	—	—	—	0	0	—	—
岩国市	0	—	—	0	0	0	0	—	—	—	0	0	—	—
光市	0	—	—	0	0	0	0	—	—	—	0	0	—	—
長門市	0	—	—	0	0	0	0	—	—	—	0	0	—	—
柳井市	0	—	—	0	0	0	0	—	—	—	0	0	—	—
美祢市	0	—	—	0	0	0	0	—	—	—	0	0	—	—
周南市	0	—	—	0	0	0	0	—	—	—	0	0	—	—
山陽小野田市	0	—	—	1	0	1	0	—	—	—	0	1	—	—
山口県小計	0	—	—	5	0	3	0	—	—	—	1	1	—	—
徳島県(市を除く)	0	—	—	0	0	0	0	—	—	—	0	0	—	—
徳島市	0	—	—	0	0	0	0	—	—	—	0	0	—	—
鳴門市	0	—	—	1	0	0	0	—	—	—	0	0	—	—
小松島市	0	—	—	0	0	0	0	—	—	—	0	0	—	—
阿南市	0	—	—	0	0	0	0	—	—	—	0	0	—	—
吉野川市	0	—	—	0	0	0	0	—	—	—	0	0	—	—
阿波市	0	—	—	0	0	0	0	—	—	—	0	0	—	—
美馬市	0	—	—	0	0	0	0	—	—	—	0	0	—	—
三好市	0	—	—	0	0	0	0	—	—	—	0	0	—	—
徳島県小計	0	—	—	1	0	0	0	—	—	—	0	0	—	—
香川県(市を除く)	0	—	—	0	0	0	0	—	—	—	0	0	—	—
高松市	0	—	—	2	0	2	0	—	—	—	0	2	—	—
丸亀市	0	—	—	0	0	0	0	—	—	—	0	0	—	—
坂出市	0	—	—	0	0	0	0	—	—	—	0	0	—	—
善通寺市	0	—	—	0	0	0	0	—	—	—	0	0	—	—
観音寺市	0	—	—	0	0	0	0	—	—	—	0	0	—	—
さぬき市	0	—	—	0	0	0	0	—	—	—	0	0	—	—
東かがわ市	0	—	—	0	0	0	0	—	—	—	0	0	—	—
三豊市	0	—	—	0	0	0	0	—	—	—	0	0	—	—
香川県小計	0	—	—	2	0	2	0	—	—	—	0	2	—	—
愛媛県(市を除く)	0	—	—	0	0	0	0	—	—	—	0	0	—	—
松山市	0	—	—	2	0	2	1	—	—	—	2	0	—	—
今治市	0	—	—	0	0	0	0	—	—	—	0	0	—	—
宇和島市	0	—	—	0	0	0	0	—	—	—	0	0	—	—
八幡浜市	0	—	—	0	0	0	0	—	—	—	0	0	—	—
新居浜市	0	—	—	1	0	0	0	—	—	—	0	0	—	—
西条市	0	—	—	0	0	0	0	—	—	—	0	0	—	—
大洲市	0	—	—	0	0	0	0	—	—	—	0	0	—	—
伊予市	0	—	—	0	0	0	0	—	—	—	0	0	—	—
四国中央市	0	—	—	0	0	0	0	—	—	—	0	0	—	—
西予市	0	—	—	0	0	0	0	—	—	—	0	0	—	—
東温市	0	—	—	0	0	0	0	—	—	—	0	0	—	—
愛媛県小計	0	—	—	3	0	2	1	—	—	—	2	0	—	—

行政対応 地方公共団体名	届出対応状況			苦情対応状況										
	行政指導 件数	計画変更 勧告まで のもの	改善命令 に至った もの	苦情 件数	報告の 徴収件数	立入検査 件数	測定 件数	測定 適合	測定 不適合	測定 不能	調査に基 づく行政 指導件数	その他の 行政指導 件数	改善勧告 までの もの	改善命令 に至った もの
高知県(市を除く)	0	—	—	0	0	0	0	—	—	—	0	0	—	—
高知市	0	—	—	0	0	0	0	—	—	—	0	0	—	—
室戸市	0	—	—	0	0	0	0	—	—	—	0	0	—	—
安芸市	0	—	—	0	0	0	0	—	—	—	0	0	—	—
南国市	0	—	—	0	0	0	0	—	—	—	0	0	—	—
土佐市	0	—	—	0	0	0	0	—	—	—	0	0	—	—
須崎市	0	—	—	0	0	0	0	—	—	—	0	0	—	—
宿毛市	0	—	—	0	0	0	0	—	—	—	0	0	—	—
土佐清水市	0	—	—	0	0	0	0	—	—	—	0	0	—	—
四万十市	0	—	—	0	0	0	0	—	—	—	0	0	—	—
香南市	0	—	—	0	0	0	0	—	—	—	0	0	—	—
香美市	0	—	—	0	0	0	0	—	—	—	0	0	—	—
高知県小計	0	—	—	0	0	0	0	—	—	—	0	0	—	—
福岡県(市を除く)	0	—	—	3	0	2	0	—	—	—	1	1	—	—
北九州市	0	—	—	2	0	2	0	—	—	—	0	2	—	—
福岡市	0	—	—	0	0	0	0	—	—	—	0	0	—	—
大牟田市	0	—	—	1	0	1	0	—	—	—	0	0	—	—
久留米市	0	—	—	1	0	1	0	—	—	—	0	1	—	—
直方市	0	—	—	0	0	0	0	—	—	—	0	0	—	—
飯塚市	0	—	—	3	0	0	0	—	—	—	2	0	—	—
田川市	0	—	—	0	0	0	0	—	—	—	0	0	—	—
柳川市	0	—	—	0	0	0	0	—	—	—	0	0	—	—
八女市	0	—	—	0	0	0	0	—	—	—	0	0	—	—
筑後市	0	—	—	0	0	0	0	—	—	—	0	0	—	—
大川市	0	—	—	0	0	0	0	—	—	—	0	0	—	—
行橋市	0	—	—	0	0	0	0	—	—	—	0	0	—	—
豊前市	0	—	—	0	0	0	0	—	—	—	0	0	—	—
中間市	0	—	—	0	0	0	0	—	—	—	0	0	—	—
小郡市	0	—	—	0	0	0	0	—	—	—	0	0	—	—
筑紫野市	0	—	—	0	0	0	0	—	—	—	0	0	—	—
春日市	0	—	—	0	0	0	0	—	—	—	0	0	—	—
大野城市	0	—	—	1	0	0	0	—	—	—	0	0	—	—
宗像市	0	—	—	0	0	0	0	—	—	—	0	0	—	—
太宰府市	0	—	—	0	0	0	0	—	—	—	0	0	—	—
古賀市	0	—	—	0	0	0	0	—	—	—	0	0	—	—
福津市	0	—	—	0	0	0	0	—	—	—	0	0	—	—
うきは市	0	—	—	0	0	0	0	—	—	—	0	0	—	—
宮若市	0	—	—	0	0	0	0	—	—	—	0	0	—	—
嘉麻市	0	—	—	0	0	0	0	—	—	—	0	0	—	—
朝倉市	0	—	—	0	0	0	0	—	—	—	0	0	—	—
みやま市	0	—	—	0	0	0	0	—	—	—	0	0	—	—
糸島市	0	—	—	0	0	0	0	—	—	—	0	0	—	—
那珂川市	0	—	—	0	0	0	0	—	—	—	0	0	—	—
福岡県小計	0	—	—	11	0	6	0	—	—	—	3	4	—	—
佐賀県(市を除く)	0	—	—	0	0	0	0	—	—	—	0	0	—	—
佐賀市	0	—	—	2	0	0	0	—	—	—	0	1	—	—
唐津市	0	—	—	0	0	0	0	—	—	—	0	0	—	—
鳥栖市	0	—	—	0	0	0	0	—	—	—	0	0	—	—
多久市	0	—	—	0	0	0	0	—	—	—	0	0	—	—
伊万里市	0	—	—	0	0	0	0	—	—	—	0	0	—	—
武雄市	0	—	—	0	0	0	0	—	—	—	0	0	—	—
鹿島市	0	—	—	0	0	0	0	—	—	—	0	0	—	—
小城市	0	—	—	0	0	0	0	—	—	—	0	0	—	—
嬉野市	0	—	—	0	0	0	0	—	—	—	0	0	—	—
神埼市	0	—	—	0	0	0	0	—	—	—	0	0	—	—
佐賀県小計	0	—	—	2	0	0	0	—	—	—	0	1	—	—

行政対応 地方公共団体名	届出対応状況			苦情対応状況										
	行政指導 件数	計画変更 勧告まで のもの	改善命令 に至った もの	苦情 件数	報告の 徴収件数	立入検査 件数	測定 件数	測定 適合	測定 不適合	測定 不能	調査に基 づく行政 指導件数	その他の 行政指導 件数	改善勧告 までの もの	改善命令 に至った もの
長崎県(市を除く)	0	—	—	0	0	0	0	—	—	—	0	0	—	—
長崎 市	0	—	—	1	0	1	0	—	—	—	1	0	—	—
佐世保 市	0	—	—	0	0	0	0	—	—	—	0	0	—	—
島原 市	0	—	—	0	0	0	0	—	—	—	0	0	—	—
諫早 市	0	—	—	0	0	0	0	—	—	—	0	0	—	—
大村 市	0	—	—	0	0	0	0	—	—	—	0	0	—	—
平戸 市	0	—	—	0	0	0	0	—	—	—	0	0	—	—
松浦 市	0	—	—	0	0	0	0	—	—	—	0	0	—	—
対馬 市	0	—	—	0	0	0	0	—	—	—	0	0	—	—
壱岐 市	0	—	—	0	0	0	0	—	—	—	0	0	—	—
五島 市	0	—	—	0	0	0	0	—	—	—	0	0	—	—
西海市	0	—	—	0	0	0	0	—	—	—	0	0	—	—
雲仙 市	0	—	—	0	0	0	0	—	—	—	0	0	—	—
南島原 市	0	—	—	0	0	0	0	—	—	—	0	0	—	—
長崎県小計	0	—	—	1	0	1	0	—	—	—	1	0	—	—
熊本県(市を除く)	0	—	—	0	0	0	0	—	—	—	0	0	—	—
熊本市	0	—	—	1	0	1	0	—	—	—	1	0	—	—
八代 市	0	—	—	1	0	0	0	—	—	—	0	0	—	—
人吉 市	0	—	—	0	0	0	0	—	—	—	0	0	—	—
荒尾 市	0	—	—	0	0	0	0	—	—	—	0	0	—	—
水俣 市	0	—	—	0	0	0	0	—	—	—	0	0	—	—
玉名 市	0	—	—	0	0	0	0	—	—	—	0	0	—	—
山鹿 市	0	—	—	0	0	0	0	—	—	—	0	0	—	—
菊池 市	0	—	—	0	0	0	0	—	—	—	0	0	—	—
宇土 市	0	—	—	1	0	0	0	—	—	—	1	0	—	—
上天草 市	0	—	—	0	0	0	0	—	—	—	0	0	—	—
宇城市	0	—	—	0	0	0	0	—	—	—	0	0	—	—
阿蘇 市	0	—	—	0	0	0	0	—	—	—	0	0	—	—
天草 市	0	—	—	0	0	0	0	—	—	—	0	0	—	—
合志 市	0	—	—	0	0	0	0	—	—	—	0	0	—	—
熊本県小計	0	—	—	3	0	1	0	—	—	—	2	0	—	—
大分県(市を除く)	0	—	—	0	0	0	0	—	—	—	0	0	—	—
大分 市	0	—	—	2	0	0	0	—	—	—	0	1	—	—
別府 市	0	—	—	0	0	0	0	—	—	—	0	0	—	—
中津 市	0	—	—	0	0	0	0	—	—	—	0	0	—	—
日田 市	0	—	—	0	0	0	0	—	—	—	0	0	—	—
佐伯 市	0	—	—	0	0	0	0	—	—	—	0	0	—	—
臼杵 市	0	—	—	0	0	0	0	—	—	—	0	0	—	—
津久見 市	0	—	—	0	0	0	0	—	—	—	0	0	—	—
竹田 市	0	—	—	0	0	0	0	—	—	—	0	0	—	—
豊後高田 市	0	—	—	0	0	0	0	—	—	—	0	0	—	—
杵築 市	0	—	—	0	0	0	0	—	—	—	0	0	—	—
宇佐 市	0	—	—	0	0	0	0	—	—	—	0	0	—	—
豊後大野 市	0	—	—	0	0	0	0	—	—	—	0	0	—	—
由布 市	0	—	—	0	0	0	0	—	—	—	0	0	—	—
国東 市	0	—	—	0	0	0	0	—	—	—	0	0	—	—
大分県小計	0	—	—	2	0	0	0	—	—	—	0	1	—	—
宮崎県(市を除く)	0	—	—	0	0	0	0	—	—	—	0	0	—	—
宮崎市	0	—	—	0	0	0	0	—	—	—	0	0	—	—
都城 市	0	—	—	2	0	1	0	—	—	—	0	1	—	—
延岡 市	0	—	—	0	0	0	0	—	—	—	0	0	—	—
日南 市	0	—	—	0	0	0	0	—	—	—	0	0	—	—
小林 市	0	—	—	0	0	0	0	—	—	—	0	0	—	—
日向 市	0	—	—	1	0	0	0	—	—	—	0	0	—	—
串間 市	0	—	—	0	0	0	0	—	—	—	0	0	—	—
西都 市	0	—	—	0	0	0	0	—	—	—	0	0	—	—
えびの 市	0	—	—	0	0	0	0	—	—	—	0	0	—	—
宮崎県小計	0	—	—	3	0	1	0	—	—	—	0	1	—	—

行政対応 地方公共団体名	届出対応状況			苦情対応状況										
	行政指導 件数	計画変更 勧告まで のもの	改善命令 に至った もの	苦情 件数	報告の 徴収件数	立入検査 件数	測定 件数	測定 適合	測定 不適合	測定 不能	調査に基 づく行政 指導件数	その他の 行政指導 件数	改善勧告 までの もの	改善命令 に至った もの
鹿児島県(市を除く)	0	—	—	0	0	0	0	—	—	—	0	0	—	—
鹿児島市	0	—	—	1	0	1	1	—	—	—	0	0	—	—
鹿屋市	0	—	—	0	0	0	0	—	—	—	0	0	—	—
枕崎市	0	—	—	0	0	0	0	—	—	—	0	0	—	—
阿久根市	0	—	—	0	0	0	0	—	—	—	0	0	—	—
出水市	0	—	—	0	0	0	0	—	—	—	0	0	—	—
指宿市	0	—	—	0	0	0	0	—	—	—	0	0	—	—
西之表市	0	—	—	0	0	0	0	—	—	—	0	0	—	—
垂水市	0	—	—	0	0	0	0	—	—	—	0	0	—	—
薩摩川内市	0	—	—	0	0	0	0	—	—	—	0	0	—	—
日置市	0	—	—	0	0	0	0	—	—	—	0	0	—	—
曾於市	0	—	—	0	0	0	0	—	—	—	0	0	—	—
霧島市	0	—	—	0	0	0	0	—	—	—	0	0	—	—
いちき串木野市	0	—	—	0	0	0	0	—	—	—	0	0	—	—
南さつま市	0	—	—	0	0	0	0	—	—	—	0	0	—	—
志布志市	0	—	—	0	0	0	0	—	—	—	0	0	—	—
奄美市	0	—	—	0	0	0	0	—	—	—	0	0	—	—
南九州市	0	—	—	0	0	0	0	—	—	—	0	0	—	—
伊佐市	0	—	—	0	0	0	0	—	—	—	0	0	—	—
始良市	0	—	—	0	0	0	0	—	—	—	0	0	—	—
鹿児島県小計	0	—	—	1	0	1	1	—	—	—	0	0	—	—
沖縄県(市を除く)	0	—	—	0	0	0	0	—	—	—	0	0	—	—
那覇市	0	—	—	0	0	0	0	—	—	—	0	0	—	—
宜野湾市	0	—	—	0	0	0	0	—	—	—	0	0	—	—
石垣市	0	—	—	0	0	0	0	—	—	—	0	0	—	—
浦添市	0	—	—	0	0	0	0	—	—	—	0	0	—	—
名護市	0	—	—	0	0	0	0	—	—	—	0	0	—	—
糸満市	0	—	—	0	0	0	0	—	—	—	0	0	—	—
沖縄市	0	—	—	0	0	0	0	—	—	—	0	0	—	—
豊見城市	0	—	—	0	0	0	0	—	—	—	0	0	—	—
うるま市	0	—	—	0	0	0	0	—	—	—	0	0	—	—
宮古島市	0	—	—	0	0	0	0	—	—	—	0	0	—	—
南城市	0	—	—	0	0	0	0	—	—	—	0	0	—	—
沖縄県小計	0	—	—	0	0	0	0	—	—	—	0	0	—	—
合計	0	—	—	330	38	181	14	—	—	—	114	97	—	—

表12 振動規制法に基づく特定建設作業振動に係る改善勧告、改善命令実施状況

表12-1 改善勧告、改善命令件数

該当なし

表12-2 改善勧告、改善命令の詳細

該当なし

表13 建設作業振動に関する苦情対応状況
表13-1 指定地域内における特定建設作業

行政対応 地方公共団体名	苦情対応状況										
	苦情 件数	報告の 徴収件数	立入検査 件数	測定 件数	測定 適合	測定 不適合	測定 不能	調査に基 づく行政 指導件数	その他の 行政指導 件数	改善勧告 までの もの	改善命令 に至った もの
北海道(市を除く)	1	0	1	0	0	0	0	1	0	0	0
札幌市	5	0	4	0	0	0	0	4	0	0	0
函館市	0	0	0	0	0	0	0	0	0	0	0
小樽市	1	0	1	1	1	0	0	0	1	0	0
旭川市	0	0	0	0	0	0	0	0	0	0	0
室蘭市	0	0	0	0	0	0	0	0	0	0	0
釧路市	0	0	0	0	0	0	0	0	0	0	0
帯広市	0	0	0	0	0	0	0	0	0	0	0
北見市	0	0	0	0	0	0	0	0	0	0	0
夕張市	0	0	0	0	0	0	0	0	0	0	0
岩見沢市	0	0	0	0	0	0	0	0	0	0	0
網走市	0	0	0	0	0	0	0	0	0	0	0
留萌市	0	0	0	0	0	0	0	0	0	0	0
苫小牧市	0	0	0	0	0	0	0	0	0	0	0
稚内市	0	0	0	0	0	0	0	0	0	0	0
美唄市	0	0	0	0	0	0	0	0	0	0	0
芦別市	0	0	0	0	0	0	0	0	0	0	0
江別市	0	0	0	0	0	0	0	0	0	0	0
赤平市	0	0	0	0	0	0	0	0	0	0	0
紋別市	0	0	0	0	0	0	0	0	0	0	0
士別市	0	0	0	0	0	0	0	0	0	0	0
名寄市	0	0	0	0	0	0	0	0	0	0	0
三笠市	0	0	0	0	0	0	0	0	0	0	0
根室市	0	0	0	0	0	0	0	0	0	0	0
千歳市	0	0	0	0	0	0	0	0	0	0	0
滝川市	0	0	0	0	0	0	0	0	0	0	0
砂川市	0	0	0	0	0	0	0	0	0	0	0
歌志内市	0	0	0	0	0	0	0	0	0	0	0
深川市	0	0	0	0	0	0	0	0	0	0	0
富良野市	0	0	0	0	0	0	0	0	0	0	0
登別市	0	0	0	0	0	0	0	0	0	0	0
恵庭市	0	0	0	0	0	0	0	0	0	0	0
伊達市	0	0	0	0	0	0	0	0	0	0	0
北広島市	0	0	0	0	0	0	0	0	0	0	0
石狩市	0	0	0	0	0	0	0	0	0	0	0
北斗市	0	0	0	0	0	0	0	0	0	0	0
北海道小計	7	0	6	1	1	0	0	5	1	0	0
青森県(市を除く)	0	0	0	0	0	0	0	0	0	0	0
青森市	0	0	0	0	0	0	0	0	0	0	0
弘前市	0	0	0	0	0	0	0	0	0	0	0
八戸市	0	0	0	0	0	0	0	0	0	0	0
黒石市	0	0	0	0	0	0	0	0	0	0	0
五所川原市	0	0	0	0	0	0	0	0	0	0	0
十和田市	0	0	0	0	0	0	0	0	0	0	0
三沢市	0	0	0	0	0	0	0	0	0	0	0
むつ市	0	0	0	0	0	0	0	0	0	0	0
つがる市	0	0	0	0	0	0	0	0	0	0	0
平川市	0	0	0	0	0	0	0	0	0	0	0
青森県小計	0	0	0	0	0	0	0	0	0	0	0
岩手県(市を除く)	0	0	0	0	0	0	0	0	0	0	0
盛岡市	0	0	0	0	0	0	0	0	0	0	0
宮古市	0	0	0	0	0	0	0	0	0	0	0
大船渡市	0	0	0	0	0	0	0	0	0	0	0
花巻市	0	0	0	0	0	0	0	0	0	0	0
北上市	0	0	0	0	0	0	0	0	0	0	0
久慈市	0	0	0	0	0	0	0	0	0	0	0
遠野市	0	0	0	0	0	0	0	0	0	0	0
一関市	0	0	0	0	0	0	0	0	0	0	0
陸前高田市	0	0	0	0	0	0	0	0	0	0	0
釜石市	0	0	0	0	0	0	0	0	0	0	0
二戸市	0	0	0	0	0	0	0	0	0	0	0
八幡平市	0	0	0	0	0	0	0	0	0	0	0
奥州市	0	0	0	0	0	0	0	0	0	0	0
滝沢市	0	0	0	0	0	0	0	0	0	0	0
岩手県小計	0	0	0	0	0	0	0	0	0	0	0

行政対応 地方公共団体名	苦情対応状況										
	苦情 件数	報告の 徴収件数	立入検査 件数	測定 件数	測定 適合	測定 不適合	測定 不能	調査に基 づく行政 指導件数	その他の 行政指導 件数	改善勧告 までの もの	改善命令 に至った もの
宮城県(市を除く)	1	0	0	0	0	0	0	0	0	0	0
仙台市	0	0	0	0	0	0	0	0	0	0	0
石巻市	1	0	1	0	0	0	0	0	1	0	0
塩竈市	0	0	0	0	0	0	0	0	0	0	0
気仙沼市	0	0	0	0	0	0	0	0	0	0	0
白石市	0	0	0	0	0	0	0	0	0	0	0
名取市	0	0	0	0	0	0	0	0	0	0	0
角田市	0	0	0	0	0	0	0	0	0	0	0
多賀城市	0	0	0	0	0	0	0	0	0	0	0
岩沼市	0	0	0	0	0	0	0	0	0	0	0
登米市	0	0	0	0	0	0	0	0	0	0	0
栗原市	0	0	0	0	0	0	0	0	0	0	0
東松島市	0	0	0	0	0	0	0	0	0	0	0
大崎市	0	0	0	0	0	0	0	0	0	0	0
富谷市	0	0	0	0	0	0	0	0	0	0	0
宮城県小計	2	0	1	0	0	0	0	0	1	0	0
秋田県(市を除く)	0	0	0	0	0	0	0	0	0	0	0
秋田市	1	0	1	0	0	0	0	1	0	0	0
能代市	0	0	0	0	0	0	0	0	0	0	0
横手市	0	0	0	0	0	0	0	0	0	0	0
大館市	0	0	0	0	0	0	0	0	0	0	0
男鹿市	0	0	0	0	0	0	0	0	0	0	0
湯沢市	0	0	0	0	0	0	0	0	0	0	0
鹿角市	0	0	0	0	0	0	0	0	0	0	0
由利本荘市	0	0	0	0	0	0	0	0	0	0	0
潟上市	0	0	0	0	0	0	0	0	0	0	0
大仙市	0	0	0	0	0	0	0	0	0	0	0
北秋田市	0	0	0	0	0	0	0	0	0	0	0
にかほ市	0	0	0	0	0	0	0	0	0	0	0
仙北市	0	0	0	0	0	0	0	0	0	0	0
秋田県小計	1	0	1	0	0	0	0	1	0	0	0
山形県(市を除く)	0	0	0	0	0	0	0	0	0	0	0
山形市	0	0	0	0	0	0	0	0	0	0	0
米沢市	0	0	0	0	0	0	0	0	0	0	0
鶴岡市	0	0	0	0	0	0	0	0	0	0	0
酒田市	0	0	0	0	0	0	0	0	0	0	0
新庄市	0	0	0	0	0	0	0	0	0	0	0
寒河江市	0	0	0	0	0	0	0	0	0	0	0
上山市	0	0	0	0	0	0	0	0	0	0	0
村山市	0	0	0	0	0	0	0	0	0	0	0
長井市	0	0	0	0	0	0	0	0	0	0	0
天童市	0	0	0	0	0	0	0	0	0	0	0
東根市	0	0	0	0	0	0	0	0	0	0	0
尾花沢市	0	0	0	0	0	0	0	0	0	0	0
南陽市	0	0	0	0	0	0	0	0	0	0	0
山形県小計	0	0	0	0	0	0	0	0	0	0	0
福島県(市を除く)	0	0	0	0	0	0	0	0	0	0	0
福島市	0	0	0	0	0	0	0	0	0	0	0
会津若松市	0	0	0	0	0	0	0	0	0	0	0
郡山市	1	0	0	0	0	0	0	0	1	0	0
いわき市	0	0	0	0	0	0	0	0	0	0	0
白河市	0	0	0	0	0	0	0	0	0	0	0
須賀川市	0	0	0	0	0	0	0	0	0	0	0
喜多方市	0	0	0	0	0	0	0	0	0	0	0
相馬市	0	0	0	0	0	0	0	0	0	0	0
二本松市	0	0	0	0	0	0	0	0	0	0	0
田村市	0	0	0	0	0	0	0	0	0	0	0
南相馬市	0	0	0	0	0	0	0	0	0	0	0
伊達市	0	0	0	0	0	0	0	0	0	0	0
本宮市	0	0	0	0	0	0	0	0	0	0	0
福島県小計	1	0	0	0	0	0	0	0	1	0	0

行政対応 地方公共団体名	苦情対応状況										
	苦情 件数	報告の 徴収件数	立入検査 件数	測定 件数	測定 適合	測定 不適合	測定 不能	調査に基 づく行政 指導件数	その他の 行政指導 件数	改善勧告 までの もの	改善命令 に至った もの
茨城県(市を除く)	0	0	0	0	0	0	0	0	0	0	0
水戸市	0	0	0	0	0	0	0	0	0	0	0
日立市	0	0	0	0	0	0	0	0	0	0	0
土浦市	0	0	0	0	0	0	0	0	0	0	0
古河市	4	0	0	0	0	0	0	0	4	0	0
石岡市	0	0	0	0	0	0	0	0	0	0	0
結城市	0	0	0	0	0	0	0	0	0	0	0
龍ヶ崎市	0	0	0	0	0	0	0	0	0	0	0
下妻市	0	0	0	0	0	0	0	0	0	0	0
常総市	0	0	0	0	0	0	0	0	0	0	0
常陸太田市	0	0	0	0	0	0	0	0	0	0	0
高萩市	0	0	0	0	0	0	0	0	0	0	0
北茨城市	0	0	0	0	0	0	0	0	0	0	0
笠間市	0	0	0	0	0	0	0	0	0	0	0
取手市	0	0	0	0	0	0	0	0	0	0	0
牛久市	0	0	0	0	0	0	0	0	0	0	0
つくば市	1	0	0	0	0	0	0	0	1	0	0
ひたちなか市	0	0	0	0	0	0	0	0	0	0	0
鹿嶋市	0	0	0	0	0	0	0	0	0	0	0
潮来市	0	0	0	0	0	0	0	0	0	0	0
守谷市	0	0	0	0	0	0	0	0	0	0	0
常陸大宮市	0	0	0	0	0	0	0	0	0	0	0
那珂市	0	0	0	0	0	0	0	0	0	0	0
筑西市	0	0	0	0	0	0	0	0	0	0	0
坂東市	0	0	0	0	0	0	0	0	0	0	0
稲敷市	0	0	0	0	0	0	0	0	0	0	0
かすみがうら市	0	0	0	0	0	0	0	0	0	0	0
桜川市	0	0	0	0	0	0	0	0	0	0	0
神栖市	0	0	0	0	0	0	0	0	0	0	0
行方市	0	0	0	0	0	0	0	0	0	0	0
鉾田市	0	0	0	0	0	0	0	0	0	0	0
つくばみらい市	0	0	0	0	0	0	0	0	0	0	0
小美玉市	0	0	0	0	0	0	0	0	0	0	0
茨城県小計	5	0	0	0	0	0	0	0	5	0	0
栃木県(市を除く)	0	0	0	0	0	0	0	0	0	0	0
宇都宮市	0	0	0	0	0	0	0	0	0	0	0
足利市	0	0	0	0	0	0	0	0	0	0	0
栃木市	0	0	0	0	0	0	0	0	0	0	0
佐野市	0	0	0	0	0	0	0	0	0	0	0
鹿沼市	0	0	0	0	0	0	0	0	0	0	0
日光市	0	0	0	0	0	0	0	0	0	0	0
小山市	1	0	1	0	0	0	0	0	1	0	0
真岡市	0	0	0	0	0	0	0	0	0	0	0
大田原市	0	0	0	0	0	0	0	0	0	0	0
矢板市	0	0	0	0	0	0	0	0	0	0	0
那須塩原市	0	0	0	0	0	0	0	0	0	0	0
さくら市	0	0	0	0	0	0	0	0	0	0	0
那須烏山市	0	0	0	0	0	0	0	0	0	0	0
下野市	0	0	0	0	0	0	0	0	0	0	0
栃木県小計	1	0	1	0	0	0	0	0	1	0	0
群馬県(市を除く)	0	0	0	0	0	0	0	0	0	0	0
前橋市	0	0	0	0	0	0	0	0	0	0	0
高崎市	1	0	1	0	0	0	0	0	1	0	0
桐生市	0	0	0	0	0	0	0	0	0	0	0
伊勢崎市	1	0	0	0	0	0	0	0	1	0	0
太田市	0	0	0	0	0	0	0	0	0	0	0
沼田市	0	0	0	0	0	0	0	0	0	0	0
館林市	0	0	0	0	0	0	0	0	0	0	0
渋川市	1	0	0	0	0	0	0	0	1	0	0
藤岡市	0	0	0	0	0	0	0	0	0	0	0
富岡市	0	0	0	0	0	0	0	0	0	0	0
安中市	0	0	0	0	0	0	0	0	0	0	0
みどり市	0	0	0	0	0	0	0	0	0	0	0
群馬県小計	3	0	1	0	0	0	0	0	3	0	0

行政対応 地方公共団体名	苦情対応状況										
	苦情 件数	報告の 徴収件数	立入検査 件数	測定 件数	測定 適合	測定 不適合	測定 不能	調査に基 づく行政 指導件数	その他の 行政指導 件数	改善勧告 までの もの	改善命令 に至った もの
埼玉県(市を除く)	0	0	0	0	0	0	0	0	0	0	0
さいたま市	4	0	3	1	1	0	0	1	1	0	0
川越市	1	0	1	0	0	0	0	1	0	0	0
熊谷市	0	0	0	0	0	0	0	0	0	0	0
川口市	2	0	2	0	0	0	0	2	0	0	0
行田市	0	0	0	0	0	0	0	0	0	0	0
秩父市	0	0	0	0	0	0	0	0	0	0	0
所沢市	0	0	0	0	0	0	0	0	0	0	0
飯能市	0	0	0	0	0	0	0	0	0	0	0
加須市	0	0	0	0	0	0	0	0	0	0	0
本庄市	0	0	0	0	0	0	0	0	0	0	0
東松山市	0	0	0	0	0	0	0	0	0	0	0
春日部市	2	0	1	0	0	0	0	1	0	0	0
狭山市	1	0	1	1	1	0	0	0	0	0	0
羽生市	0	0	0	0	0	0	0	0	0	0	0
鴻巣市	0	0	0	0	0	0	0	0	0	0	0
深谷市	0	0	0	0	0	0	0	0	0	0	0
上尾市	0	0	0	0	0	0	0	0	0	0	0
草加市	1	0	1	0	0	0	0	1	0	0	0
越谷市	1	0	1	0	0	0	0	1	0	0	0
蕨市	0	0	0	0	0	0	0	0	0	0	0
戸田市	1	0	0	0	0	0	0	0	0	0	0
入間市	1	0	1	0	0	0	0	1	0	0	0
朝霞市	0	0	0	0	0	0	0	0	0	0	0
志木市	1	0	1	0	0	0	0	1	0	0	0
和光市	0	0	0	0	0	0	0	0	0	0	0
新座市	0	0	0	0	0	0	0	0	0	0	0
桶川市	0	0	0	0	0	0	0	0	0	0	0
久喜市	0	0	0	0	0	0	0	0	0	0	0
北本市	0	0	0	0	0	0	0	0	0	0	0
八潮市	7	0	5	0	0	0	0	7	0	0	0
富士見市	0	0	0	0	0	0	0	0	0	0	0
三郷市	0	0	0	0	0	0	0	0	0	0	0
蓮田市	1	0	0	0	0	0	0	0	0	0	0
坂戸市	0	0	0	0	0	0	0	0	0	0	0
幸手市	1	0	1	0	0	0	0	0	1	0	0
鶴ヶ島市	0	0	0	0	0	0	0	0	0	0	0
日高市	0	0	0	0	0	0	0	0	0	0	0
吉川市	0	0	0	0	0	0	0	0	0	0	0
ふじみ野市	1	0	0	0	0	0	0	0	1	0	0
白岡市	0	0	0	0	0	0	0	0	0	0	0
埼玉県小計	25	0	18	2	2	0	0	16	3	0	0

行政対応 地方公共団体名	苦情対応状況										
	苦情 件数	報告の 徴収件数	立入検査 件数	測定 件数	測定 適合	測定 不適合	測定 不能	調査に基 づく行政 指導件数	その他の 行政指導 件数	改善勧告 までの もの	改善命令 に至った もの
千葉県(市を除く)	0	0	0	0	0	0	0	0	0	0	0
千葉市	3	0	1	0	0	0	0	1	2	0	0
銚子市	0	0	0	0	0	0	0	0	0	0	0
川口市	3	0	3	0	0	0	0	3	0	0	0
船橋市	2	0	1	1	1	0	0	1	1	0	0
館山市	1	0	0	0	0	0	0	0	1	0	0
更津市	0	0	0	0	0	0	0	0	0	0	0
松戸市	3	0	3	0	0	0	0	2	0	0	0
野田市	2	0	1	1	1	0	0	1	1	0	0
茂原市	0	0	0	0	0	0	0	0	0	0	0
成田市	1	0	1	0	0	0	0	1	0	0	0
佐倉市	0	0	0	0	0	0	0	0	0	0	0
東金市	0	0	0	0	0	0	0	0	0	0	0
旭市	0	0	0	0	0	0	0	0	0	0	0
習志野市	7	0	0	0	0	0	0	0	7	0	0
柏市	1	0	0	0	0	0	0	0	0	0	0
浦安市	0	0	0	0	0	0	0	0	0	0	0
原市	2	1	1	0	0	0	0	1	1	0	0
流山市	3	0	0	0	0	0	0	0	3	0	0
八千代市	5	0	0	0	0	0	0	0	5	0	0
我孫子市	0	0	0	0	0	0	0	0	0	0	0
鴨川市	0	0	0	0	0	0	0	0	0	0	0
鎌ヶ谷市	0	0	0	0	0	0	0	0	0	0	0
君津市	1	0	0	0	0	0	0	1	0	0	0
富津市	0	0	0	0	0	0	0	0	0	0	0
浦安市	3	0	0	0	0	0	0	0	0	0	0
四街道市	1	0	0	0	0	0	0	0	1	0	0
袖ヶ浦市	0	0	0	0	0	0	0	0	0	0	0
八街市	0	0	0	0	0	0	0	0	0	0	0
印西市	4	0	2	0	0	0	0	0	0	0	0
白井市	0	0	0	0	0	0	0	0	0	0	0
富里市	0	0	0	0	0	0	0	0	0	0	0
南房総市	0	0	0	0	0	0	0	0	0	0	0
匝瑳市	0	0	0	0	0	0	0	0	0	0	0
香取市	0	0	0	0	0	0	0	0	0	0	0
山武市	0	0	0	0	0	0	0	0	0	0	0
いすみ市	0	0	0	0	0	0	0	0	0	0	0
大網白里市	0	0	0	0	0	0	0	0	0	0	0
千葉県小計	42	1	13	2	2	0	0	11	22	0	0

行政対応 地方公共団体名	苦情対応状況										
	苦情 件数	報告の 徴収件数	立入検査 件数	測定 件数	測定 適合	測定 不適合	測定 不能	調査に基 づく行政 指導件数	その他の 行政指導 件数	改善勧告 までの もの	改善命令 に至った もの
東京都(市・特別区を 除く)	0	0	0	0	0	0	0	0	0	0	0
千代田区	8	2	7	0	0	0	0	8	0	0	0
中央区	6	6	6	6	6	0	0	6	0	0	0
港区	2	0	2	1	1	0	0	2	0	0	0
新宿区	10	0	8	3	1	2	0	6	3	0	0
文京区	5	0	4	3	3	0	0	4	0	0	0
台東区	7	0	7	1	1	0	0	7	0	0	0
墨田区	9	9	9	7	6	1	0	8	1	0	0
江東区	2	0	1	1	1	0	0	1	1	0	0
品川区	18	14	12	3	3	0	0	9	0	0	0
目黒区	22	1	19	1	1	0	0	19	1	0	0
大田区	12	0	12	0	0	0	0	8	4	0	0
世田谷区	15	0	15	0	0	0	0	15	0	0	0
渋谷区	1	0	1	0	0	0	0	1	0	0	0
中野区	4	0	4	0	0	0	0	4	0	0	0
杉並区	3	0	0	0	0	0	0	0	2	0	0
豊島区	10	2	8	4	3	1	0	5	4	0	0
北区	12	1	11	1	1	0	0	8	0	0	0
荒川区	12	12	9	8	7	1	0	8	1	0	0
板橋区	11	0	11	4	3	0	1	9	0	0	0
練馬区	17	5	14	7	7	0	0	15	2	0	0
足立区	17	0	12	0	0	0	0	4	13	0	0
葛飾区	11	0	11	0	0	0	0	11	0	0	0
江戸川区	24	0	24	1	1	0	0	24	0	0	0
八王子市	4	0	1	0	0	0	0	1	3	0	0
立川市	4	0	4	0	0	0	0	4	0	0	0
武蔵野市	4	3	3	1	1	0	0	3	0	0	0
三鷹市	1	0	1	0	0	0	0	0	1	0	0
青梅市	0	0	0	0	0	0	0	0	0	0	0
府中市	2	2	2	1	1	0	0	0	0	0	0
昭島市	0	0	0	0	0	0	0	0	0	0	0
調布市	6	0	0	0	0	0	0	0	6	0	0
町田市	5	0	2	0	0	0	0	2	0	0	0
小金井市	0	0	0	0	0	0	0	0	0	0	0
小平市	0	0	0	0	0	0	0	0	0	0	0
日野市	1	0	0	0	0	0	0	1	0	0	0
東村山市	2	0	2	0	0	0	0	0	0	0	0
国分寺市	0	0	0	0	0	0	0	0	0	0	0
国立市	0	0	0	0	0	0	0	0	0	0	0
福生市	0	0	0	0	0	0	0	0	0	0	0
狛江市	2	0	2	0	0	0	0	2	0	0	0
東大和市	0	0	0	0	0	0	0	0	0	0	0
清瀬市	0	0	0	0	0	0	0	0	0	0	0
東久留米市	3	0	0	0	0	0	0	0	3	0	0
武蔵村山市	0	0	0	0	0	0	0	0	0	0	0
多摩市	0	0	0	0	0	0	0	0	0	0	0
稲城市	0	0	0	0	0	0	0	0	0	0	0
羽村市	0	0	0	0	0	0	0	0	0	0	0
あきる野市	0	0	0	0	0	0	0	0	0	0	0
西東京市	0	0	0	0	0	0	0	0	0	0	0
東京都小計	272	57	224	53	47	5	1	195	45	0	0

行政対応 地方公共団体名	苦情対応状況										
	苦情 件数	報告の 徴収件数	立入検査 件数	測定 件数	測定 適合	測定 不適合	測定 不能	調査に基 づく行政 指導件数	その他の 行政指導 件数	改善勧告 までの もの	改善命令 に至った もの
神奈川県(市を除く)	0	0	0	0	0	0	0	0	0	0	0
横浜市	19	8	13	0	0	0	0	12	4	0	0
川崎市	9	6	0	0	0	0	0	4	1	0	0
相模原市	1	0	1	0	0	0	0	0	0	0	0
横須賀市	0	0	0	0	0	0	0	0	0	0	0
平塚市	0	0	0	0	0	0	0	0	0	0	0
鎌倉市	1	1	1	1	0	0	1	1	0	0	0
藤沢市	3	0	3	0	0	0	0	0	3	0	0
小田原市	0	0	0	0	0	0	0	0	0	0	0
茅ヶ崎市	0	0	0	0	0	0	0	0	0	0	0
逗子市	0	0	0	0	0	0	0	0	0	0	0
三浦市	0	0	0	0	0	0	0	0	0	0	0
秦野市	1	1	1	0	0	0	0	1	0	0	0
厚木市	2	2	2	0	0	0	0	0	2	0	0
大和市	0	0	0	0	0	0	0	0	0	0	0
伊勢原市	3	0	3	0	0	0	0	3	0	0	0
海老名市	1	0	0	0	0	0	0	1	0	0	0
座間市	9	0	9	0	0	0	0	0	0	0	0
南足柄市	0	0	0	0	0	0	0	0	0	0	0
綾瀬市	0	0	0	0	0	0	0	0	0	0	0
神奈川県小計	49	18	33	1	0	0	1	22	10	0	0
新潟県(市を除く)	0	0	0	0	0	0	0	0	0	0	0
新潟市	1	0	0	0	0	0	0	0	0	0	0
長岡市	0	0	0	0	0	0	0	0	0	0	0
三条市	0	0	0	0	0	0	0	0	0	0	0
柏崎市	0	0	0	0	0	0	0	0	0	0	0
新発田市	0	0	0	0	0	0	0	0	0	0	0
小千谷市	0	0	0	0	0	0	0	0	0	0	0
加茂市	0	0	0	0	0	0	0	0	0	0	0
十日町市	0	0	0	0	0	0	0	0	0	0	0
見附市	0	0	0	0	0	0	0	0	0	0	0
村上市	0	0	0	0	0	0	0	0	0	0	0
燕市	0	0	0	0	0	0	0	0	0	0	0
糸魚川市	0	0	0	0	0	0	0	0	0	0	0
妙高市	0	0	0	0	0	0	0	0	0	0	0
五泉市	0	0	0	0	0	0	0	0	0	0	0
上越市	0	0	0	0	0	0	0	0	0	0	0
阿賀野市	0	0	0	0	0	0	0	0	0	0	0
佐渡市	0	0	0	0	0	0	0	0	0	0	0
魚沼市	0	0	0	0	0	0	0	0	0	0	0
南魚沼市	0	0	0	0	0	0	0	0	0	0	0
胎内市	0	0	0	0	0	0	0	0	0	0	0
新潟県小計	1	0	0	0	0	0	0	0	0	0	0
富山県(市を除く)	0	0	0	0	0	0	0	0	0	0	0
富山市	0	0	0	0	0	0	0	0	0	0	0
高岡市	0	0	0	0	0	0	0	0	0	0	0
魚津市	0	0	0	0	0	0	0	0	0	0	0
氷見市	0	0	0	0	0	0	0	0	0	0	0
滑川市	0	0	0	0	0	0	0	0	0	0	0
黒部市	0	0	0	0	0	0	0	0	0	0	0
砺波市	0	0	0	0	0	0	0	0	0	0	0
小矢部市	0	0	0	0	0	0	0	0	0	0	0
南砺市	0	0	0	0	0	0	0	0	0	0	0
射水市	0	0	0	0	0	0	0	0	0	0	0
富山県小計	0	0	0	0	0	0	0	0	0	0	0
石川県(市を除く)	0	0	0	0	0	0	0	0	0	0	0
金沢市	0	0	0	0	0	0	0	0	0	0	0
七尾市	0	0	0	0	0	0	0	0	0	0	0
小松市	0	0	0	0	0	0	0	0	0	0	0
輪島市	0	0	0	0	0	0	0	0	0	0	0
珠洲市	0	0	0	0	0	0	0	0	0	0	0
加賀市	0	0	0	0	0	0	0	0	0	0	0
羽咋市	0	0	0	0	0	0	0	0	0	0	0
かほく市	0	0	0	0	0	0	0	0	0	0	0
白山市	0	0	0	0	0	0	0	0	0	0	0
能美市	0	0	0	0	0	0	0	0	0	0	0
野々市市	0	0	0	0	0	0	0	0	0	0	0
石川県小計	0	0	0	0	0	0	0	0	0	0	0

行政対応 地方公共団体名	苦情対応状況										
	苦情 件数	報告の 徴収件数	立入検査 件数	測定 件数	測定 適合	測定 不適合	測定 不能	調査に基 づく行政 指導件数	その他の 行政指導 件数	改善勧告 までの もの	改善命令 に至った もの
福井県(市を除く)	0	0	0	0	0	0	0	0	0	0	0
福井市	2	0	2	0	0	0	0	0	0	0	0
敦賀市	2	0	2	0	0	0	0	2	0	0	0
小浜市	0	0	0	0	0	0	0	0	0	0	0
大野市	0	0	0	0	0	0	0	0	0	0	0
勝山市	0	0	0	0	0	0	0	0	0	0	0
鯖江市	1	0	0	0	0	0	0	0	1	0	0
あわら市	0	0	0	0	0	0	0	0	0	0	0
越前市	0	0	0	0	0	0	0	0	0	0	0
坂井市	0	0	0	0	0	0	0	0	0	0	0
福井県小計	5	0	4	0	0	0	0	2	1	0	0
山梨県(市を除く)	0	0	0	0	0	0	0	0	0	0	0
甲府市	1	0	0	0	0	0	0	1	0	0	0
富士吉田市	1	0	1	0	0	0	0	1	0	0	0
都留市	0	0	0	0	0	0	0	0	0	0	0
山梨市	0	0	0	0	0	0	0	0	0	0	0
大月市	0	0	0	0	0	0	0	0	0	0	0
韮崎市	0	0	0	0	0	0	0	0	0	0	0
南アルプス市	0	0	0	0	0	0	0	0	0	0	0
北杜市	0	0	0	0	0	0	0	0	0	0	0
甲斐市	0	0	0	0	0	0	0	0	0	0	0
笛吹市	0	0	0	0	0	0	0	0	0	0	0
上野原市	0	0	0	0	0	0	0	0	0	0	0
甲州市	0	0	0	0	0	0	0	0	0	0	0
中央市	0	0	0	0	0	0	0	0	0	0	0
山梨県小計	2	0	1	0	0	0	0	2	0	0	0
長野県(市を除く)	0	0	0	0	0	0	0	0	0	0	0
長野市	3	0	3	0	0	0	0	1	0	0	0
松本市	1	0	0	0	0	0	0	0	0	0	0
上田市	0	0	0	0	0	0	0	0	0	0	0
岡谷市	0	0	0	0	0	0	0	0	0	0	0
飯田市	0	0	0	0	0	0	0	0	0	0	0
諏訪市	0	0	0	0	0	0	0	0	0	0	0
須坂市	0	0	0	0	0	0	0	0	0	0	0
小諸市	0	0	0	0	0	0	0	0	0	0	0
伊那市	0	0	0	0	0	0	0	0	0	0	0
駒ヶ根市	0	0	0	0	0	0	0	0	0	0	0
中野市	0	0	0	0	0	0	0	0	0	0	0
大町市	0	0	0	0	0	0	0	0	0	0	0
飯山市	0	0	0	0	0	0	0	0	0	0	0
茅野市	0	0	0	0	0	0	0	0	0	0	0
塩尻市	0	0	0	0	0	0	0	0	0	0	0
佐久市	0	0	0	0	0	0	0	0	0	0	0
千曲市	0	0	0	0	0	0	0	0	0	0	0
東御市	0	0	0	0	0	0	0	0	0	0	0
安曇野市	0	0	0	0	0	0	0	0	0	0	0
長野県小計	4	0	3	0	0	0	0	1	0	0	0

行政対応 地方公共団体名	苦情対応状況										
	苦情 件数	報告の 徴収件数	立入検査 件数	測定 件数	測定 適合	測定 不適合	測定 不能	調査に基 づく行政 指導件数	その他の 行政指導 件数	改善勧告 までの もの	改善命令 に至った もの
岐阜県(市を除く)	0	0	0	0	0	0	0	0	0	0	0
岐阜市	6	6	6	0	0	0	0	0	1	0	0
大垣市	1	0	0	0	0	0	0	1	0	0	0
高山市	0	0	0	0	0	0	0	0	0	0	0
多治見市	0	0	0	0	0	0	0	0	0	0	0
関市	0	0	0	0	0	0	0	0	0	0	0
中津川市	0	0	0	0	0	0	0	0	0	0	0
美濃市	0	0	0	0	0	0	0	0	0	0	0
瑞浪市	0	0	0	0	0	0	0	0	0	0	0
羽島市	0	0	0	0	0	0	0	0	0	0	0
恵那市	0	0	0	0	0	0	0	0	0	0	0
美濃加茂市	0	0	0	0	0	0	0	0	0	0	0
土岐市	0	0	0	0	0	0	0	0	0	0	0
各務原市	0	0	0	0	0	0	0	0	0	0	0
可児市	0	0	0	0	0	0	0	0	0	0	0
山県市	0	0	0	0	0	0	0	0	0	0	0
瑞穂市	0	0	0	0	0	0	0	0	0	0	0
飛騨市	0	0	0	0	0	0	0	0	0	0	0
本巣市	0	0	0	0	0	0	0	0	0	0	0
郡上市	0	0	0	0	0	0	0	0	0	0	0
下呂市	0	0	0	0	0	0	0	0	0	0	0
海津市	0	0	0	0	0	0	0	0	0	0	0
岐阜県小計	7	6	6	0	0	0	0	1	1	0	0
静岡県(市を除く)	0	0	0	0	0	0	0	0	0	0	0
静岡市	2	0	0	0	0	0	0	0	1	0	0
浜松市	2	0	2	2	2	0	0	1	0	0	0
沼津市	1	0	0	0	0	0	0	0	1	0	0
熱海市	2	0	2	0	0	0	0	2	0	0	0
三島市	1	0	0	0	0	0	0	0	1	0	0
富士宮市	2	0	0	0	0	0	0	0	2	0	0
伊東市	0	0	0	0	0	0	0	0	0	0	0
島田市	0	0	0	0	0	0	0	0	0	0	0
富士市	1	0	0	0	0	0	0	0	0	0	0
磐田市	0	0	0	0	0	0	0	0	0	0	0
焼津市	0	0	0	0	0	0	0	0	0	0	0
掛川市	0	0	0	0	0	0	0	0	0	0	0
藤枝市	0	0	0	0	0	0	0	0	0	0	0
御殿場市	0	0	0	0	0	0	0	0	0	0	0
袋井市	0	0	0	0	0	0	0	0	0	0	0
下田市	0	0	0	0	0	0	0	0	0	0	0
裾野市	0	0	0	0	0	0	0	0	0	0	0
湖西市	0	0	0	0	0	0	0	0	0	0	0
伊豆市	0	0	0	0	0	0	0	0	0	0	0
御前崎市	0	0	0	0	0	0	0	0	0	0	0
菊川市	1	0	1	0	0	0	0	0	0	0	0
伊豆の国市	0	0	0	0	0	0	0	0	0	0	0
牧之原市	0	0	0	0	0	0	0	0	0	0	0
静岡県小計	12	0	5	2	2	0	0	3	5	0	0

行政対応 地方公共団体名	苦情対応状況										
	苦情 件数	報告の 徴収件数	立入検査 件数	測定 件数	測定 適合	測定 不適合	測定 不能	調査に基 づく行政 指導件数	その他の 行政指導 件数	改善勧告 までの もの	改善命令 に至った もの
愛知県(市を除く)	3	0	2	0	0	0	0	3	0	0	0
名古屋市	46	0	45	3	3	0	0	44	0	0	0
豊橋市	0	0	0	0	0	0	0	0	0	0	0
岡崎市	4	0	3	0	0	0	0	2	0	0	0
一宮市	15	15	15	1	1	0	0	14	0	0	0
瀬戸市	0	0	0	0	0	0	0	0	0	0	0
半田市	4	0	0	0	0	0	0	0	0	0	0
春日井市	4	4	4	0	0	0	0	4	0	0	0
豊川市	0	0	0	0	0	0	0	0	0	0	0
津島市	0	0	0	0	0	0	0	0	0	0	0
碧南市	0	0	0	0	0	0	0	0	0	0	0
刈谷市	0	0	0	0	0	0	0	0	0	0	0
豊田市	7	0	0	0	0	0	0	2	0	0	0
安城市	0	0	0	0	0	0	0	0	0	0	0
西尾市	1	0	0	0	0	0	0	0	0	0	0
蒲郡市	0	0	0	0	0	0	0	0	0	0	0
犬山市	0	0	0	0	0	0	0	0	0	0	0
常滑市	0	0	0	0	0	0	0	0	0	0	0
江南市	0	0	0	0	0	0	0	0	0	0	0
小牧市	0	0	0	0	0	0	0	0	0	0	0
稲沢市	5	1	5	1	1	0	0	1	4	0	0
新城市	0	0	0	0	0	0	0	0	0	0	0
東海市	0	0	0	0	0	0	0	0	0	0	0
大府市	0	0	0	0	0	0	0	0	0	0	0
知多市	0	0	0	0	0	0	0	0	0	0	0
知立市	2	0	0	0	0	0	0	0	1	0	0
尾張旭市	0	0	0	0	0	0	0	0	0	0	0
高浜市	0	0	0	0	0	0	0	0	0	0	0
岩倉市	2	0	0	0	0	0	0	0	0	0	0
豊明市	0	0	0	0	0	0	0	0	0	0	0
日進市	0	0	0	0	0	0	0	0	0	0	0
田原市	0	0	0	0	0	0	0	0	0	0	0
愛西市	0	0	0	0	0	0	0	0	0	0	0
清須市	1	0	0	0	0	0	0	1	0	0	0
北名古屋市	5	0	0	0	0	0	0	0	2	0	0
弥富市	0	0	0	0	0	0	0	0	0	0	0
みよし市	0	0	0	0	0	0	0	0	0	0	0
あま市	0	0	0	0	0	0	0	0	0	0	0
長久手市	0	0	0	0	0	0	0	0	0	0	0
愛知県小計	99	20	74	5	5	0	0	71	7	0	0

行政対応 地方公共団体名	苦情対応状況										
	苦情 件数	報告の 徴収件数	立入検査 件数	測定 件数	測定 適合	測定 不適合	測定 不能	調査に基 づく行政 指導件数	その他の 行政指導 件数	改善勧告 までの もの	改善命令 に至った もの
三重県(市を除く)	1	0	1	0	0	0	0	1	0	0	0
津市	0	0	0	0	0	0	0	0	0	0	0
四日市市	1	0	0	0	0	0	0	0	0	0	0
伊勢市	0	0	0	0	0	0	0	0	0	0	0
松阪市	1	0	0	0	0	0	0	0	1	0	0
桑名市	2	0	0	0	0	0	0	0	2	0	0
鈴鹿市	0	0	0	0	0	0	0	0	0	0	0
名張市	0	0	0	0	0	0	0	0	0	0	0
尾鷲市	0	0	0	0	0	0	0	0	0	0	0
亀山市	0	0	0	0	0	0	0	0	0	0	0
鳥羽市	0	0	0	0	0	0	0	0	0	0	0
熊野市	0	0	0	0	0	0	0	0	0	0	0
いなべ市	0	0	0	0	0	0	0	0	0	0	0
志摩市	0	0	0	0	0	0	0	0	0	0	0
伊賀市	0	0	0	0	0	0	0	0	0	0	0
三重県小計	5	0	1	0	0	0	0	1	3	0	0
滋賀県(市を除く)	0	0	0	0	0	0	0	0	0	0	0
大津市	2	0	2	1	1	0	0	0	2	0	0
彦根市	0	0	0	0	0	0	0	0	0	0	0
長浜市	0	0	0	0	0	0	0	0	0	0	0
近江八幡市	0	0	0	0	0	0	0	0	0	0	0
草津市	4	0	0	0	0	0	0	3	0	0	0
守山市	0	0	0	0	0	0	0	0	0	0	0
栗東市	0	0	0	0	0	0	0	0	0	0	0
甲賀市	0	0	0	0	0	0	0	0	0	0	0
野洲市	0	0	0	0	0	0	0	0	0	0	0
湖南市	0	0	0	0	0	0	0	0	0	0	0
高島市	0	0	0	0	0	0	0	0	0	0	0
東近江市	0	0	0	0	0	0	0	0	0	0	0
米原市	0	0	0	0	0	0	0	0	0	0	0
滋賀県小計	6	0	2	1	1	0	0	3	2	0	0
京都府(市を除く)	0	0	0	0	0	0	0	0	0	0	0
京都市	5	0	5	0	0	0	0	5	0	0	0
福知山市	0	0	0	0	0	0	0	0	0	0	0
舞鶴市	0	0	0	0	0	0	0	0	0	0	0
綾部市	0	0	0	0	0	0	0	0	0	0	0
宇治市	0	0	0	0	0	0	0	0	0	0	0
宮津市	0	0	0	0	0	0	0	0	0	0	0
亀岡市	0	0	0	0	0	0	0	0	0	0	0
城陽市	1	1	1	0	0	0	0	1	0	0	0
向日市	0	0	0	0	0	0	0	0	0	0	0
長岡京市	1	0	1	0	0	0	0	1	0	0	0
八幡市	0	0	0	0	0	0	0	0	0	0	0
京田辺市	0	0	0	0	0	0	0	0	0	0	0
京丹後市	0	0	0	0	0	0	0	0	0	0	0
南丹市	0	0	0	0	0	0	0	0	0	0	0
木津川市	0	0	0	0	0	0	0	0	0	0	0
京都府小計	7	1	7	0	0	0	0	7	0	0	0

行政対応 地方公共団体名	苦情対応状況										
	苦情 件数	報告の 徴収件数	立入検査 件数	測定 件数	測定 適合	測定 不適合	測定 不能	調査に基 づく行政 指導件数	その他の 行政指導 件数	改善勧告 までの もの	改善命令 に至った もの
大阪府(市を除く)	0	0	0	0	0	0	0	0	0	0	0
大阪市	32	4	29	1	1	0	0	32	0	0	0
堺市	14	0	12	0	0	0	0	14	0	0	0
岸和田市	1	0	1	0	0	0	0	0	1	0	0
豊中市	7	0	6	0	0	0	0	4	2	0	0
池田市	1	0	1	0	0	0	0	1	0	0	0
吹田市	4	0	4	0	0	0	0	4	0	0	0
泉大津市	1	0	0	0	0	0	0	0	1	0	0
高槻市	3	0	3	0	0	0	0	3	0	0	0
貝塚市	0	0	0	0	0	0	0	0	0	0	0
守口市	5	0	5	0	0	0	0	5	0	0	0
枚方市	11	0	11	0	0	0	0	0	11	0	0
茨木市	0	0	0	0	0	0	0	0	0	0	0
八尾市	0	0	0	0	0	0	0	0	0	0	0
泉佐野市	0	0	0	0	0	0	0	0	0	0	0
富田林市	0	0	0	0	0	0	0	0	0	0	0
寝屋川市	3	0	0	0	0	0	0	0	0	0	0
河内長野市	0	0	0	0	0	0	0	0	0	0	0
松原市	1	0	1	1	0	1	0	1	0	0	0
大東市	2	2	2	1	1	0	0	2	0	0	0
和泉市	0	0	0	0	0	0	0	0	0	0	0
箕面市	0	0	0	0	0	0	0	0	0	0	0
柏原市	1	0	1	0	0	0	0	1	0	0	0
羽曳野市	1	0	0	0	0	0	0	0	1	0	0
門真市	1	1	1	0	0	0	0	1	0	0	0
摂津市	2	0	2	0	0	0	0	0	2	0	0
高石市	0	0	0	0	0	0	0	0	0	0	0
藤井寺市	1	1	1	0	0	0	0	1	0	0	0
東大阪市	11	11	11	3	3	0	0	9	2	0	0
泉南市	0	0	0	0	0	0	0	0	0	0	0
四條畷市	0	0	0	0	0	0	0	0	0	0	0
交野市	0	0	0	0	0	0	0	0	0	0	0
大阪狭山市	0	0	0	0	0	0	0	0	0	0	0
阪南市	0	0	0	0	0	0	0	0	0	0	0
大阪府小計	102	19	91	6	5	1	0	78	20	0	0
兵庫県(市を除く)	0	0	0	0	0	0	0	0	0	0	0
神戸市	5	0	4	0	0	0	0	4	1	0	0
姫路市	5	0	5	0	0	0	0	4	1	0	0
尼崎市	7	0	6	0	0	0	0	6	0	0	0
明石市	0	0	0	0	0	0	0	0	0	0	0
西宮市	10	0	10	2	2	0	0	6	0	0	0
洲本市	0	0	0	0	0	0	0	0	0	0	0
芦屋市	4	0	1	1	1	0	0	1	0	0	0
伊丹市	3	3	3	0	0	0	0	3	0	0	0
相生市	0	0	0	0	0	0	0	0	0	0	0
豊岡市	0	0	0	0	0	0	0	0	0	0	0
加古川市	0	0	0	0	0	0	0	0	0	0	0
赤穂市	0	0	0	0	0	0	0	0	0	0	0
西脇市	0	0	0	0	0	0	0	0	0	0	0
宝塚市	2	0	2	0	0	0	0	2	0	0	0
三木市	0	0	0	0	0	0	0	0	0	0	0
高砂市	0	0	0	0	0	0	0	0	0	0	0
川西市	0	0	0	0	0	0	0	0	0	0	0
小野市	0	0	0	0	0	0	0	0	0	0	0
三田市	0	0	0	0	0	0	0	0	0	0	0
加西市	0	0	0	0	0	0	0	0	0	0	0
篠山市	0	0	0	0	0	0	0	0	0	0	0
養父市	0	0	0	0	0	0	0	0	0	0	0
丹波市	1	0	1	0	0	0	0	0	1	0	0
南あわじ市	0	0	0	0	0	0	0	0	0	0	0
朝来市	0	0	0	0	0	0	0	0	0	0	0
淡路市	0	0	0	0	0	0	0	0	0	0	0
宍粟市	0	0	0	0	0	0	0	0	0	0	0
加東市	0	0	0	0	0	0	0	0	0	0	0
たつの市	0	0	0	0	0	0	0	0	0	0	0
兵庫県小計	37	3	32	3	3	0	0	26	3	0	0

行政対応 地方公共団体名	苦情対応状況										
	苦情 件数	報告の 徴収件数	立入検査 件数	測定 件数	測定 適合	測定 不適合	測定 不能	調査に基 づく行政 指導件数	その他の 行政指導 件数	改善勧告 までの もの	改善命令 に至った もの
奈良県(市を除く)	0	0	0	0	0	0	0	0	0	0	0
奈良市	0	0	0	0	0	0	0	0	0	0	0
大和高田市	0	0	0	0	0	0	0	0	0	0	0
大和郡山市	0	0	0	0	0	0	0	0	0	0	0
天理市	0	0	0	0	0	0	0	0	0	0	0
橿原市	0	0	0	0	0	0	0	0	0	0	0
桜井市	0	0	0	0	0	0	0	0	0	0	0
五條市	0	0	0	0	0	0	0	0	0	0	0
御所市	0	0	0	0	0	0	0	0	0	0	0
生駒市	0	0	0	0	0	0	0	0	0	0	0
香芝市	0	0	0	0	0	0	0	0	0	0	0
葛城市	0	0	0	0	0	0	0	0	0	0	0
宇陀市	0	0	0	0	0	0	0	0	0	0	0
奈良県小計	0	0	0	0	0	0	0	0	0	0	0
和歌山県(市を除く)	0	0	0	0	0	0	0	0	0	0	0
和歌山市	3	0	3	1	0	1	0	1	0	0	0
海南市	0	0	0	0	0	0	0	0	0	0	0
橋本市	0	0	0	0	0	0	0	0	0	0	0
有田市	0	0	0	0	0	0	0	0	0	0	0
御坊市	0	0	0	0	0	0	0	0	0	0	0
田辺市	1	0	0	0	0	0	0	0	1	0	0
新宮市	0	0	0	0	0	0	0	0	0	0	0
紀の川市	0	0	0	0	0	0	0	0	0	0	0
岩出市	0	0	0	0	0	0	0	0	0	0	0
和歌山県小計	4	0	3	1	0	1	0	1	1	0	0
鳥取県(市を除く)	0	0	0	0	0	0	0	0	0	0	0
鳥取市	0	0	0	0	0	0	0	0	0	0	0
米子市	0	0	0	0	0	0	0	0	0	0	0
倉吉市	0	0	0	0	0	0	0	0	0	0	0
境港市	0	0	0	0	0	0	0	0	0	0	0
鳥取県小計	0	0	0	0	0	0	0	0	0	0	0
島根県(市を除く)	0	0	0	0	0	0	0	0	0	0	0
松江市	0	0	0	0	0	0	0	0	0	0	0
浜田市	0	0	0	0	0	0	0	0	0	0	0
出雲市	0	0	0	0	0	0	0	0	0	0	0
益田市	0	0	0	0	0	0	0	0	0	0	0
大田市	0	0	0	0	0	0	0	0	0	0	0
安来市	0	0	0	0	0	0	0	0	0	0	0
江津市	0	0	0	0	0	0	0	0	0	0	0
雲南市	0	0	0	0	0	0	0	0	0	0	0
島根県小計	0	0	0	0	0	0	0	0	0	0	0
岡山県(市を除く)	0	0	0	0	0	0	0	0	0	0	0
岡山市	5	0	5	1	1	0	0	1	2	0	0
倉敷市	1	1	1	0	0	0	0	1	0	0	0
津山市	0	0	0	0	0	0	0	0	0	0	0
玉野市	0	0	0	0	0	0	0	0	0	0	0
笠岡市	0	0	0	0	0	0	0	0	0	0	0
井原市	0	0	0	0	0	0	0	0	0	0	0
総社市	0	0	0	0	0	0	0	0	0	0	0
高梁市	0	0	0	0	0	0	0	0	0	0	0
新見市	0	0	0	0	0	0	0	0	0	0	0
備前市	0	0	0	0	0	0	0	0	0	0	0
瀬戸内市	0	0	0	0	0	0	0	0	0	0	0
赤磐市	0	0	0	0	0	0	0	0	0	0	0
真庭市	0	0	0	0	0	0	0	0	0	0	0
美作市	0	0	0	0	0	0	0	0	0	0	0
浅口市	0	0	0	0	0	0	0	0	0	0	0
岡山県小計	6	1	6	1	1	0	0	2	2	0	0

行政対応 地方公共団体名	苦情対応状況										
	苦情 件数	報告の 徴収件数	立入検査 件数	測定 件数	測定 適合	測定 不適合	測定 不能	調査に基 づく行政 指導件数	その他の 行政指導 件数	改善勧告 までの もの	改善命令 に至った もの
広島県(市を除く)	0	0	0	0	0	0	0	0	0	0	0
広島市	5	0	4	1	1	0	0	2	3	0	0
呉市	0	0	0	0	0	0	0	0	0	0	0
竹原市	0	0	0	0	0	0	0	0	0	0	0
三原市	0	0	0	0	0	0	0	0	0	0	0
尾道市	1	0	0	0	0	0	0	0	1	0	0
福山市	0	0	0	0	0	0	0	0	0	0	0
府中市	0	0	0	0	0	0	0	0	0	0	0
三次市	0	0	0	0	0	0	0	0	0	0	0
庄原市	0	0	0	0	0	0	0	0	0	0	0
大竹市	0	0	0	0	0	0	0	0	0	0	0
東広島市	0	0	0	0	0	0	0	0	0	0	0
廿日市市	0	0	0	0	0	0	0	0	0	0	0
安芸高田市	0	0	0	0	0	0	0	0	0	0	0
江田島市	0	0	0	0	0	0	0	0	0	0	0
広島県小計	6	0	4	1	1	0	0	2	4	0	0
山口県(市を除く)	0	0	0	0	0	0	0	0	0	0	0
下関市	0	0	0	0	0	0	0	0	0	0	0
宇部市	1	0	0	0	0	0	0	0	0	0	0
山口市	0	0	0	0	0	0	0	0	0	0	0
萩市	0	0	0	0	0	0	0	0	0	0	0
防府市	0	0	0	0	0	0	0	0	0	0	0
下松市	0	0	0	0	0	0	0	0	0	0	0
岩国市	0	0	0	0	0	0	0	0	0	0	0
光市	0	0	0	0	0	0	0	0	0	0	0
長門市	0	0	0	0	0	0	0	0	0	0	0
柳井市	0	0	0	0	0	0	0	0	0	0	0
美祿市	0	0	0	0	0	0	0	0	0	0	0
周南市	0	0	0	0	0	0	0	0	0	0	0
山陽小野田市	0	0	0	0	0	0	0	0	0	0	0
山口県小計	1	0	0	0	0	0	0	0	0	0	0
徳島県(市を除く)	0	0	0	0	0	0	0	0	0	0	0
徳島市	0	0	0	0	0	0	0	0	0	0	0
鳴門市	0	0	0	0	0	0	0	0	0	0	0
小松島市	0	0	0	0	0	0	0	0	0	0	0
阿南市	0	0	0	0	0	0	0	0	0	0	0
吉野川市	0	0	0	0	0	0	0	0	0	0	0
阿波市	0	0	0	0	0	0	0	0	0	0	0
美馬市	0	0	0	0	0	0	0	0	0	0	0
三好市	0	0	0	0	0	0	0	0	0	0	0
徳島県小計	0	0	0	0	0	0	0	0	0	0	0
香川県(市を除く)	0	0	0	0	0	0	0	0	0	0	0
高松市	0	0	0	0	0	0	0	0	0	0	0
丸亀市	0	0	0	0	0	0	0	0	0	0	0
坂出市	0	0	0	0	0	0	0	0	0	0	0
善通寺市	0	0	0	0	0	0	0	0	0	0	0
観音寺市	0	0	0	0	0	0	0	0	0	0	0
さぬき市	0	0	0	0	0	0	0	0	0	0	0
東かがわ市	0	0	0	0	0	0	0	0	0	0	0
三豊市	0	0	0	0	0	0	0	0	0	0	0
香川県小計	0	0	0	0	0	0	0	0	0	0	0
愛媛県(市を除く)	0	0	0	0	0	0	0	0	0	0	0
松山市	0	0	0	0	0	0	0	0	0	0	0
今治市	0	0	0	0	0	0	0	0	0	0	0
宇和島市	0	0	0	0	0	0	0	0	0	0	0
八幡浜市	0	0	0	0	0	0	0	0	0	0	0
新居浜市	0	0	0	0	0	0	0	0	0	0	0
西条市	0	0	0	0	0	0	0	0	0	0	0
大洲市	0	0	0	0	0	0	0	0	0	0	0
伊予市	0	0	0	0	0	0	0	0	0	0	0
四国中央市	0	0	0	0	0	0	0	0	0	0	0
西予市	0	0	0	0	0	0	0	0	0	0	0
東温市	0	0	0	0	0	0	0	0	0	0	0
愛媛県小計	0	0	0	0	0	0	0	0	0	0	0

行政対応 地方公共団体名	苦情対応状況										
	苦情 件数	報告の 徴収件数	立入検査 件数	測定 件数	測定 適合	測定 不適合	測定 不能	調査に基 づく行政 指導件数	その他の 行政指導 件数	改善勧告 までの もの	改善命令 に至った もの
高知県(市を除く)	0	0	0	0	0	0	0	0	0	0	0
高知市	5	0	5	2	2	0	0	0	0	0	0
室戸市	0	0	0	0	0	0	0	0	0	0	0
安芸市	0	0	0	0	0	0	0	0	0	0	0
南国市	0	0	0	0	0	0	0	0	0	0	0
土佐市	0	0	0	0	0	0	0	0	0	0	0
須崎市	0	0	0	0	0	0	0	0	0	0	0
宿毛市	0	0	0	0	0	0	0	0	0	0	0
土佐清水市	0	0	0	0	0	0	0	0	0	0	0
四万十市	0	0	0	0	0	0	0	0	0	0	0
香南市	0	0	0	0	0	0	0	0	0	0	0
香美市	0	0	0	0	0	0	0	0	0	0	0
高知県小計	5	0	5	2	2	0	0	0	0	0	0
福岡県(市を除く)	1	0	0	0	0	0	0	0	1	0	0
北九州市	0	0	0	0	0	0	0	0	0	0	0
福岡市	12	1	8	0	0	0	0	3	3	0	0
大牟田市	0	0	0	0	0	0	0	0	0	0	0
久留米市	0	0	0	0	0	0	0	0	0	0	0
直方市	0	0	0	0	0	0	0	0	0	0	0
飯塚市	0	0	0	0	0	0	0	0	0	0	0
田川市	0	0	0	0	0	0	0	0	0	0	0
柳川市	0	0	0	0	0	0	0	0	0	0	0
八女市	0	0	0	0	0	0	0	0	0	0	0
筑後市	0	0	0	0	0	0	0	0	0	0	0
大川市	0	0	0	0	0	0	0	0	0	0	0
行橋市	0	0	0	0	0	0	0	0	0	0	0
豊前市	0	0	0	0	0	0	0	0	0	0	0
中間市	0	0	0	0	0	0	0	0	0	0	0
小郡市	1	0	0	0	0	0	0	0	1	0	0
筑紫野市	0	0	0	0	0	0	0	0	0	0	0
春日市	0	0	0	0	0	0	0	0	0	0	0
大野城市	0	0	0	0	0	0	0	0	0	0	0
宗像市	0	0	0	0	0	0	0	0	0	0	0
太宰府市	0	0	0	0	0	0	0	0	0	0	0
古賀市	0	0	0	0	0	0	0	0	0	0	0
福津市	0	0	0	0	0	0	0	0	0	0	0
うきは市	0	0	0	0	0	0	0	0	0	0	0
宮若市	0	0	0	0	0	0	0	0	0	0	0
嘉麻市	0	0	0	0	0	0	0	0	0	0	0
朝倉市	0	0	0	0	0	0	0	0	0	0	0
みやま市	0	0	0	0	0	0	0	0	0	0	0
糸島市	0	0	0	0	0	0	0	0	0	0	0
那珂川市	0	0	0	0	0	0	0	0	0	0	0
福岡県小計	14	1	8	0	0	0	0	3	5	0	0
佐賀県(市を除く)	0	0	0	0	0	0	0	0	0	0	0
佐賀市	0	0	0	0	0	0	0	0	0	0	0
唐津市	0	0	0	0	0	0	0	0	0	0	0
鳥栖市	0	0	0	0	0	0	0	0	0	0	0
多久市	0	0	0	0	0	0	0	0	0	0	0
伊万里市	0	0	0	0	0	0	0	0	0	0	0
武雄市	0	0	0	0	0	0	0	0	0	0	0
鹿島市	0	0	0	0	0	0	0	0	0	0	0
小城市	0	0	0	0	0	0	0	0	0	0	0
嬉野市	0	0	0	0	0	0	0	0	0	0	0
神埼市	0	0	0	0	0	0	0	0	0	0	0
佐賀県小計	0	0	0	0	0	0	0	0	0	0	0

行政対応 地方公共団体名	苦情対応状況										
	苦情 件数	報告の 徴収件数	立入検査 件数	測定 件数	測定 適合	測定 不適合	測定 不能	調査に基 づく行政 指導件数	その他の 行政指導 件数	改善勧告 までの もの	改善命令 に至った もの
長崎県(市を除く)	0	0	0	0	0	0	0	0	0	0	0
長崎市	1	0	1	1	1	0	0	1	0	0	0
佐世保市	1	0	1	0	0	0	0	1	0	0	0
島原市	0	0	0	0	0	0	0	0	0	0	0
諫早市	0	0	0	0	0	0	0	0	0	0	0
大村市	0	0	0	0	0	0	0	0	0	0	0
平戸市	0	0	0	0	0	0	0	0	0	0	0
松浦市	0	0	0	0	0	0	0	0	0	0	0
対馬市	0	0	0	0	0	0	0	0	0	0	0
壱岐市	0	0	0	0	0	0	0	0	0	0	0
五島市	0	0	0	0	0	0	0	0	0	0	0
西海市	0	0	0	0	0	0	0	0	0	0	0
雲仙市	0	0	0	0	0	0	0	0	0	0	0
南島原市	0	0	0	0	0	0	0	0	0	0	0
長崎県小計	2	0	2	1	1	0	0	2	0	0	0
熊本県(市を除く)	0	0	0	0	0	0	0	0	0	0	0
熊本市	7	0	6	2	1	0	1	7	0	0	0
八代市	0	0	0	0	0	0	0	0	0	0	0
人吉市	0	0	0	0	0	0	0	0	0	0	0
荒尾市	0	0	0	0	0	0	0	0	0	0	0
水俣市	0	0	0	0	0	0	0	0	0	0	0
玉名市	0	0	0	0	0	0	0	0	0	0	0
山鹿市	0	0	0	0	0	0	0	0	0	0	0
菊池市	0	0	0	0	0	0	0	0	0	0	0
宇土市	0	0	0	0	0	0	0	0	0	0	0
上天草市	0	0	0	0	0	0	0	0	0	0	0
宇城市	0	0	0	0	0	0	0	0	0	0	0
阿蘇市	0	0	0	0	0	0	0	0	0	0	0
天草市	0	0	0	0	0	0	0	0	0	0	0
合志市	3	0	0	0	0	0	0	0	1	0	0
熊本県小計	10	0	6	2	1	0	1	7	1	0	0
大分県(市を除く)	0	0	0	0	0	0	0	0	0	0	0
大分市	2	0	0	0	0	0	0	0	2	0	0
別府市	0	0	0	0	0	0	0	0	0	0	0
中津市	0	0	0	0	0	0	0	0	0	0	0
日田市	1	0	0	0	0	0	0	0	0	0	0
佐伯市	0	0	0	0	0	0	0	0	0	0	0
臼杵市	0	0	0	0	0	0	0	0	0	0	0
津久見市	2	0	2	0	0	0	0	0	0	0	0
竹田市	0	0	0	0	0	0	0	0	0	0	0
豊後高田市	0	0	0	0	0	0	0	0	0	0	0
杵築市	0	0	0	0	0	0	0	0	0	0	0
宇佐市	0	0	0	0	0	0	0	0	0	0	0
豊後大野市	0	0	0	0	0	0	0	0	0	0	0
由布市	0	0	0	0	0	0	0	0	0	0	0
国東市	0	0	0	0	0	0	0	0	0	0	0
大分県小計	5	0	2	0	0	0	0	0	2	0	0
宮崎県(市を除く)	0	0	0	0	0	0	0	0	0	0	0
宮崎市	0	0	0	0	0	0	0	0	0	0	0
都城市	1	0	1	0	0	0	0	0	1	0	0
延岡市	0	0	0	0	0	0	0	0	0	0	0
日南市	0	0	0	0	0	0	0	0	0	0	0
小林市	0	0	0	0	0	0	0	0	0	0	0
日向市	0	0	0	0	0	0	0	0	0	0	0
串間市	0	0	0	0	0	0	0	0	0	0	0
西都市	0	0	0	0	0	0	0	0	0	0	0
えびの市	0	0	0	0	0	0	0	0	0	0	0
宮崎県小計	1	0	1	0	0	0	0	0	1	0	0

行政対応 地方公共団体名	苦情対応状況										
	苦情 件数	報告の 徴収件数	立入検査 件数	測定 件数	測定 適合	測定 不適合	測定 不能	調査に基 づく行政 指導件数	その他の 行政指導 件数	改善勧告 までの もの	改善命令 に至った もの
鹿児島県(市を除く)	0	0	0	0	0	0	0	0	0	0	0
鹿児島市	0	0	0	0	0	0	0	0	0	0	0
鹿屋市	0	0	0	0	0	0	0	0	0	0	0
枕崎市	0	0	0	0	0	0	0	0	0	0	0
阿久根市	0	0	0	0	0	0	0	0	0	0	0
出水市	0	0	0	0	0	0	0	0	0	0	0
指宿市	0	0	0	0	0	0	0	0	0	0	0
西之表市	0	0	0	0	0	0	0	0	0	0	0
垂水市	0	0	0	0	0	0	0	0	0	0	0
薩摩川内市	0	0	0	0	0	0	0	0	0	0	0
日置市	0	0	0	0	0	0	0	0	0	0	0
曾於市	0	0	0	0	0	0	0	0	0	0	0
霧島市	0	0	0	0	0	0	0	0	0	0	0
いちき串木野市	0	0	0	0	0	0	0	0	0	0	0
南さつま市	0	0	0	0	0	0	0	0	0	0	0
志布志市	0	0	0	0	0	0	0	0	0	0	0
奄美市	0	0	0	0	0	0	0	0	0	0	0
南九州市	0	0	0	0	0	0	0	0	0	0	0
伊佐市	0	0	0	0	0	0	0	0	0	0	0
始良市	0	0	0	0	0	0	0	0	0	0	0
鹿児島県小計	0	0	0	0	0	0	0	0	0	0	0
沖縄県(市を除く)	0	0	0	0	0	0	0	0	0	0	0
那覇市	0	0	0	0	0	0	0	0	0	0	0
宜野湾市	0	0	0	0	0	0	0	0	0	0	0
石垣市	0	0	0	0	0	0	0	0	0	0	0
浦添市	0	0	0	0	0	0	0	0	0	0	0
名護市	0	0	0	0	0	0	0	0	0	0	0
糸満市	0	0	0	0	0	0	0	0	0	0	0
沖縄市	0	0	0	0	0	0	0	0	0	0	0
豊見城市	0	0	0	0	0	0	0	0	0	0	0
うるま市	0	0	0	0	0	0	0	0	0	0	0
宮古島市	0	0	0	0	0	0	0	0	0	0	0
南城市	0	0	0	0	0	0	0	0	0	0	0
沖縄県小計	0	0	0	0	0	0	0	0	0	0	0
合計	749	127	561	84	74	7	3	462	150	0	0

表13-2 条例により規制対象となる建設作業

行政対応 地方公共団体名	苦情対応状況										
	苦情 件数	報告の 徴収件数	立入検査 件数	測定 件数	測定 適合	測定 不適合	測定 不能	調査に基 づく行政 指導件数	その他の 行政指導 件数	改善勧告 までの もの	改善命令 に至った もの
北海道(市を除く)	1	0	0	0	0	0	0	0	0	0	0
札幌市	0	0	0	0	0	0	0	0	0	0	0
函館市	0	0	0	0	0	0	0	0	0	0	0
小樽市	0	0	0	0	0	0	0	0	0	0	0
旭川市	0	0	0	0	0	0	0	0	0	0	0
室蘭市	0	0	0	0	0	0	0	0	0	0	0
釧路市	0	0	0	0	0	0	0	0	0	0	0
帯広市	0	0	0	0	0	0	0	0	0	0	0
北見市	0	0	0	0	0	0	0	0	0	0	0
夕張市	0	0	0	0	0	0	0	0	0	0	0
岩見沢市	0	0	0	0	0	0	0	0	0	0	0
網走市	0	0	0	0	0	0	0	0	0	0	0
留萌市	0	0	0	0	0	0	0	0	0	0	0
苫小牧市	0	0	0	0	0	0	0	0	0	0	0
稚内市	0	0	0	0	0	0	0	0	0	0	0
美唄市	0	0	0	0	0	0	0	0	0	0	0
芦別市	0	0	0	0	0	0	0	0	0	0	0
江別市	0	0	0	0	0	0	0	0	0	0	0
赤平市	0	0	0	0	0	0	0	0	0	0	0
紋別市	0	0	0	0	0	0	0	0	0	0	0
士別市	0	0	0	0	0	0	0	0	0	0	0
名寄市	0	0	0	0	0	0	0	0	0	0	0
三笠市	0	0	0	0	0	0	0	0	0	0	0
根室市	0	0	0	0	0	0	0	0	0	0	0
千歳市	0	0	0	0	0	0	0	0	0	0	0
滝川市	0	0	0	0	0	0	0	0	0	0	0
砂川市	0	0	0	0	0	0	0	0	0	0	0
歌志内市	0	0	0	0	0	0	0	0	0	0	0
深川市	0	0	0	0	0	0	0	0	0	0	0
富良野市	0	0	0	0	0	0	0	0	0	0	0
登別市	0	0	0	0	0	0	0	0	0	0	0
恵庭市	0	0	0	0	0	0	0	0	0	0	0
伊達市	0	0	0	0	0	0	0	0	0	0	0
北広島市	0	0	0	0	0	0	0	0	0	0	0
石狩市	0	0	0	0	0	0	0	0	0	0	0
北斗市	0	0	0	0	0	0	0	0	0	0	0
北海道小計	1	0	0	0	0	0	0	0	0	0	0
青森県(市を除く)	0	0	0	0	0	0	0	0	0	0	0
青森市	0	0	0	0	0	0	0	0	0	0	0
弘前市	0	0	0	0	0	0	0	0	0	0	0
八戸市	0	0	0	0	0	0	0	0	0	0	0
黒石市	0	0	0	0	0	0	0	0	0	0	0
五所川原市	0	0	0	0	0	0	0	0	0	0	0
十和田市	0	0	0	0	0	0	0	0	0	0	0
三沢市	0	0	0	0	0	0	0	0	0	0	0
むつ市	0	0	0	0	0	0	0	0	0	0	0
つがる市	0	0	0	0	0	0	0	0	0	0	0
平川市	0	0	0	0	0	0	0	0	0	0	0
青森県小計	0	0	0	0	0	0	0	0	0	0	0
岩手県(市を除く)	0	0	0	0	0	0	0	0	0	0	0
盛岡市	0	0	0	0	0	0	0	0	0	0	0
宮古市	0	0	0	0	0	0	0	0	0	0	0
大船渡市	0	0	0	0	0	0	0	0	0	0	0
花巻市	0	0	0	0	0	0	0	0	0	0	0
北上市	0	0	0	0	0	0	0	0	0	0	0
久慈市	0	0	0	0	0	0	0	0	0	0	0
遠野市	0	0	0	0	0	0	0	0	0	0	0
一関市	0	0	0	0	0	0	0	0	0	0	0
陸前高田市	0	0	0	0	0	0	0	0	0	0	0
釜石市	0	0	0	0	0	0	0	0	0	0	0
二戸市	0	0	0	0	0	0	0	0	0	0	0
八幡平市	0	0	0	0	0	0	0	0	0	0	0
奥州市	0	0	0	0	0	0	0	0	0	0	0
滝沢市	0	0	0	0	0	0	0	0	0	0	0
岩手県小計	0	0	0	0	0	0	0	0	0	0	0

行政対応 地方公共団体名	苦情対応状況										
	苦情 件数	報告の 徴収件数	立入検査 件数	測定 件数	測定 適合	測定 不適合	測定 不能	調査に基 づく行政 指導件数	その他の 行政指導 件数	改善勧告 までの もの	改善命令 に至った もの
宮城県(市を除く)	0	0	0	0	0	0	0	0	0	0	0
仙台市	3	0	3	0	0	0	0	2	1	0	0
石巻市	0	0	0	0	0	0	0	0	0	0	0
塩竈市	0	0	0	0	0	0	0	0	0	0	0
気仙沼市	0	0	0	0	0	0	0	0	0	0	0
白石市	0	0	0	0	0	0	0	0	0	0	0
名取市	0	0	0	0	0	0	0	0	0	0	0
角田市	0	0	0	0	0	0	0	0	0	0	0
多賀城市	0	0	0	0	0	0	0	0	0	0	0
岩沼市	0	0	0	0	0	0	0	0	0	0	0
登米市	0	0	0	0	0	0	0	0	0	0	0
栗原市	0	0	0	0	0	0	0	0	0	0	0
東松島市	0	0	0	0	0	0	0	0	0	0	0
大崎市	0	0	0	0	0	0	0	0	0	0	0
富谷市	0	0	0	0	0	0	0	0	0	0	0
宮城県小計	3	0	3	0	0	0	0	2	1	0	0
秋田県(市を除く)	0	0	0	0	0	0	0	0	0	0	0
秋田市	5	0	5	0	0	0	0	4	0	0	0
能代市	0	0	0	0	0	0	0	0	0	0	0
横手市	0	0	0	0	0	0	0	0	0	0	0
大館市	0	0	0	0	0	0	0	0	0	0	0
男鹿市	0	0	0	0	0	0	0	0	0	0	0
湯沢市	0	0	0	0	0	0	0	0	0	0	0
鹿角市	0	0	0	0	0	0	0	0	0	0	0
由利本荘市	0	0	0	0	0	0	0	0	0	0	0
潟上市	0	0	0	0	0	0	0	0	0	0	0
大仙市	0	0	0	0	0	0	0	0	0	0	0
北秋田市	0	0	0	0	0	0	0	0	0	0	0
にかほ市	0	0	0	0	0	0	0	0	0	0	0
仙北市	0	0	0	0	0	0	0	0	0	0	0
秋田県小計	5	0	5	0	0	0	0	4	0	0	0
山形県(市を除く)	0	0	0	0	0	0	0	0	0	0	0
山形市	0	0	0	0	0	0	0	0	0	0	0
米沢市	0	0	0	0	0	0	0	0	0	0	0
鶴岡市	0	0	0	0	0	0	0	0	0	0	0
酒田市	0	0	0	0	0	0	0	0	0	0	0
新庄市	0	0	0	0	0	0	0	0	0	0	0
寒河江市	0	0	0	0	0	0	0	0	0	0	0
上山市	0	0	0	0	0	0	0	0	0	0	0
村山市	0	0	0	0	0	0	0	0	0	0	0
長井市	0	0	0	0	0	0	0	0	0	0	0
天童市	0	0	0	0	0	0	0	0	0	0	0
東根市	0	0	0	0	0	0	0	0	0	0	0
尾花沢市	0	0	0	0	0	0	0	0	0	0	0
南陽市	0	0	0	0	0	0	0	0	0	0	0
山形県小計	0	0	0	0	0	0	0	0	0	0	0
福島県(市を除く)	0	0	0	0	0	0	0	0	0	0	0
福島市	0	0	0	0	0	0	0	0	0	0	0
会津若松市	0	0	0	0	0	0	0	0	0	0	0
郡山市	0	0	0	0	0	0	0	0	0	0	0
いわき市	0	0	0	0	0	0	0	0	0	0	0
白河市	0	0	0	0	0	0	0	0	0	0	0
須賀川市	0	0	0	0	0	0	0	0	0	0	0
喜多方市	0	0	0	0	0	0	0	0	0	0	0
相馬市	0	0	0	0	0	0	0	0	0	0	0
二本松市	0	0	0	0	0	0	0	0	0	0	0
田村市	0	0	0	0	0	0	0	0	0	0	0
南相馬市	0	0	0	0	0	0	0	0	0	0	0
伊達市	0	0	0	0	0	0	0	0	0	0	0
本宮市	0	0	0	0	0	0	0	0	0	0	0
福島県小計	0	0	0	0	0	0	0	0	0	0	0

行政対応 地方公共団体名	苦情対応状況										
	苦情 件数	報告の 徴収件数	立入検査 件数	測定 件数	測定 適合	測定 不適合	測定 不能	調査に基 づく行政 指導件数	その他の 行政指導 件数	改善勧告 までの もの	改善命令 に至った もの
茨城県(市を除く)	0	0	0	0	0	0	0	0	0	0	0
水戸市	0	0	0	0	0	0	0	0	0	0	0
日立市	1	1	1	0	0	0	0	1	0	0	0
土浦市	0	0	0	0	0	0	0	0	0	0	0
古河市	0	0	0	0	0	0	0	0	0	0	0
石岡市	0	0	0	0	0	0	0	0	0	0	0
結城市	0	0	0	0	0	0	0	0	0	0	0
龍ヶ崎市	0	0	0	0	0	0	0	0	0	0	0
下妻市	0	0	0	0	0	0	0	0	0	0	0
常総市	0	0	0	0	0	0	0	0	0	0	0
常陸太田市	0	0	0	0	0	0	0	0	0	0	0
高萩市	0	0	0	0	0	0	0	0	0	0	0
北茨城市	0	0	0	0	0	0	0	0	0	0	0
笠間市	0	0	0	0	0	0	0	0	0	0	0
取手市	0	0	0	0	0	0	0	0	0	0	0
牛久市	0	0	0	0	0	0	0	0	0	0	0
つくば市	0	0	0	0	0	0	0	0	0	0	0
ひたちなか市	0	0	0	0	0	0	0	0	0	0	0
鹿嶋市	0	0	0	0	0	0	0	0	0	0	0
潮来市	0	0	0	0	0	0	0	0	0	0	0
守谷市	0	0	0	0	0	0	0	0	0	0	0
常陸大宮市	0	0	0	0	0	0	0	0	0	0	0
那珂市	1	1	1	0	0	0	0	0	1	0	0
筑西市	1	0	0	0	0	0	0	0	1	0	0
坂東市	0	0	0	0	0	0	0	0	0	0	0
稲敷市	0	0	0	0	0	0	0	0	0	0	0
かすみがうら市	0	0	0	0	0	0	0	0	0	0	0
桜川市	0	0	0	0	0	0	0	0	0	0	0
神栖市	0	0	0	0	0	0	0	0	0	0	0
行方市	0	0	0	0	0	0	0	0	0	0	0
鉾田市	0	0	0	0	0	0	0	0	0	0	0
つくばみらい市	0	0	0	0	0	0	0	0	0	0	0
小美玉市	0	0	0	0	0	0	0	0	0	0	0
茨城県小計	3	2	2	0	0	0	0	1	2	0	0
栃木県(市を除く)	0	0	0	0	0	0	0	0	0	0	0
宇都宮市	0	0	0	0	0	0	0	0	0	0	0
足利市	0	0	0	0	0	0	0	0	0	0	0
栃木市	0	0	0	0	0	0	0	0	0	0	0
佐野市	0	0	0	0	0	0	0	0	0	0	0
鹿沼市	0	0	0	0	0	0	0	0	0	0	0
日光市	0	0	0	0	0	0	0	0	0	0	0
小山市	0	0	0	0	0	0	0	0	0	0	0
真岡市	0	0	0	0	0	0	0	0	0	0	0
大田原市	0	0	0	0	0	0	0	0	0	0	0
矢板市	0	0	0	0	0	0	0	0	0	0	0
那須塩原市	0	0	0	0	0	0	0	0	0	0	0
さくら市	0	0	0	0	0	0	0	0	0	0	0
那須烏山市	0	0	0	0	0	0	0	0	0	0	0
下野市	0	0	0	0	0	0	0	0	0	0	0
栃木県小計	0	0	0	0	0	0	0	0	0	0	0
群馬県(市を除く)	0	0	0	0	0	0	0	0	0	0	0
前橋市	0	0	0	0	0	0	0	0	0	0	0
高崎市	0	0	0	0	0	0	0	0	0	0	0
桐生市	0	0	0	0	0	0	0	0	0	0	0
伊勢崎市	0	0	0	0	0	0	0	0	0	0	0
太田市	0	0	0	0	0	0	0	0	0	0	0
沼田市	0	0	0	0	0	0	0	0	0	0	0
館林市	0	0	0	0	0	0	0	0	0	0	0
渋川市	0	0	0	0	0	0	0	0	0	0	0
藤岡市	0	0	0	0	0	0	0	0	0	0	0
富岡市	0	0	0	0	0	0	0	0	0	0	0
安中市	0	0	0	0	0	0	0	0	0	0	0
みどり市	0	0	0	0	0	0	0	0	0	0	0
群馬県小計	0	0	0	0	0	0	0	0	0	0	0

行政対応 地方公共団体名	苦情対応状況										
	苦情 件数	報告の 徴収件数	立入検査 件数	測定 件数	測定 適合	測定 不適合	測定 不能	調査に基 づく行政 指導件数	その他の 行政指導 件数	改善勧告 までの もの	改善命令 に至った もの
埼玉県(市を除く)	0	0	0	0	0	0	0	0	0	0	0
さいたま市	6	0	3	0	0	0	0	1	0	0	0
川越市	1	0	1	0	0	0	0	1	0	0	0
熊谷市	0	0	0	0	0	0	0	0	0	0	0
川口市	0	0	0	0	0	0	0	0	0	0	0
行田市	0	0	0	0	0	0	0	0	0	0	0
秩父市	0	0	0	0	0	0	0	0	0	0	0
所沢市	0	0	0	0	0	0	0	0	0	0	0
飯能市	0	0	0	0	0	0	0	0	0	0	0
加須市	0	0	0	0	0	0	0	0	0	0	0
本庄市	0	0	0	0	0	0	0	0	0	0	0
東松山市	0	0	0	0	0	0	0	0	0	0	0
春日部市	0	0	0	0	0	0	0	0	0	0	0
狭山市	0	0	0	0	0	0	0	0	0	0	0
羽生市	0	0	0	0	0	0	0	0	0	0	0
鴻巣市	0	0	0	0	0	0	0	0	0	0	0
深谷市	0	0	0	0	0	0	0	0	0	0	0
上尾市	0	0	0	0	0	0	0	0	0	0	0
草加市	0	0	0	0	0	0	0	0	0	0	0
越谷市	1	0	1	0	0	0	0	1	0	0	0
蕨市	0	0	0	0	0	0	0	0	0	0	0
戸田市	0	0	0	0	0	0	0	0	0	0	0
入間市	0	0	0	0	0	0	0	0	0	0	0
朝霞市	0	0	0	0	0	0	0	0	0	0	0
志木市	0	0	0	0	0	0	0	0	0	0	0
和光市	0	0	0	0	0	0	0	0	0	0	0
新座市	0	0	0	0	0	0	0	0	0	0	0
桶川市	0	0	0	0	0	0	0	0	0	0	0
久喜市	0	0	0	0	0	0	0	0	0	0	0
北本市	0	0	0	0	0	0	0	0	0	0	0
八潮市	3	0	3	0	0	0	0	3	0	0	0
富士見市	0	0	0	0	0	0	0	0	0	0	0
三郷市	0	0	0	0	0	0	0	0	0	0	0
蓮田市	0	0	0	0	0	0	0	0	0	0	0
坂戸市	0	0	0	0	0	0	0	0	0	0	0
幸手市	0	0	0	0	0	0	0	0	0	0	0
鶴ヶ島市	0	0	0	0	0	0	0	0	0	0	0
日高市	0	0	0	0	0	0	0	0	0	0	0
吉川市	0	0	0	0	0	0	0	0	0	0	0
ふじみ野市	0	0	0	0	0	0	0	0	0	0	0
白岡市	0	0	0	0	0	0	0	0	0	0	0
埼玉県小計	11	0	8	0	0	0	0	6	0	0	0

行政対応 地方公共団体名	苦情対応状況										
	苦情 件数	報告の 徴収件数	立入検査 件数	測定 件数	測定 適合	測定 不適合	測定 不能	調査に基 づく行政 指導件数	その他の 行政指導 件数	改善勧告 までの もの	改善命令 に至った もの
千葉県(市を除く)	0	0	0	0	0	0	0	0	0	0	0
千葉市	28	0	14	4	4	0	0	14	10	0	0
銚子市	0	0	0	0	0	0	0	0	0	0	0
市川市	42	0	34	1	1	0	0	38	3	0	0
船橋市	2	0	0	0	0	0	0	0	2	0	0
館山市	0	0	0	0	0	0	0	0	0	0	0
木更津市	0	0	0	0	0	0	0	0	0	0	0
松戸市	8	0	4	0	0	0	0	3	4	0	0
野田市	0	0	0	0	0	0	0	0	0	0	0
茂原市	0	0	0	0	0	0	0	0	0	0	0
成田市	1	0	1	0	0	0	0	1	0	0	0
佐倉市	1	0	1	0	0	0	0	0	1	0	0
東金市	0	0	0	0	0	0	0	0	0	0	0
旭市	0	0	0	0	0	0	0	0	0	0	0
習志野市	2	0	0	0	0	0	0	0	2	0	0
柏市	7	0	0	0	0	0	0	0	0	0	0
勝浦市	0	0	0	0	0	0	0	0	0	0	0
市原市	1	0	1	0	0	0	0	0	0	0	0
流山市	0	0	0	0	0	0	0	0	0	0	0
八千代市	0	0	0	0	0	0	0	0	0	0	0
我孫子市	0	0	0	0	0	0	0	0	0	0	0
鴨川市	0	0	0	0	0	0	0	0	0	0	0
鎌ヶ谷市	0	0	0	0	0	0	0	0	0	0	0
君津市	0	0	0	0	0	0	0	0	0	0	0
富津市	0	0	0	0	0	0	0	0	0	0	0
浦安市	9	0	0	0	0	0	0	0	0	0	0
四街道市	0	0	0	0	0	0	0	0	0	0	0
袖ヶ浦市	2	0	0	0	0	0	0	0	0	0	0
八街市	0	0	0	0	0	0	0	0	0	0	0
印西市	0	0	0	0	0	0	0	0	0	0	0
白井市	0	0	0	0	0	0	0	0	0	0	0
富里市	0	0	0	0	0	0	0	0	0	0	0
南房総市	0	0	0	0	0	0	0	0	0	0	0
匝瑳市	0	0	0	0	0	0	0	0	0	0	0
香取市	0	0	0	0	0	0	0	0	0	0	0
山武市	0	0	0	0	0	0	0	0	0	0	0
いすみ市	0	0	0	0	0	0	0	0	0	0	0
大網白里市	0	0	0	0	0	0	0	0	0	0	0
千葉県小計	103	0	55	5	5	0	0	56	22	0	0

行政対応 地方公共団体名	苦情対応状況										
	苦情 件数	報告の 徴収件数	立入検査 件数	測定 件数	測定 適合	測定 不適合	測定 不能	調査に基 づく行政 指導件数	その他の 行政指導 件数	改善勧告 までの もの	改善命令 に至った もの
東京都(市・特別区を 除く)	0	0	0	0	0	0	0	0	0	0	0
千代田区	2	0	2	0	0	0	0	1	1	0	0
中央区	8	8	8	8	8	0	0	8	0	0	0
港区	2	0	0	0	0	0	0	0	2	0	0
新宿区	21	0	16	6	5	1	0	5	11	0	0
文京区	6	0	6	5	5	0	0	6	0	0	0
台東区	1	0	1	0	0	0	0	1	0	0	0
墨田区	50	46	43	31	21	0	10	39	5	0	0
江東区	8	0	6	4	2	0	2	6	2	0	0
品川区	24	17	13	5	5	0	0	5	0	0	0
目黒区	9	0	9	2	2	0	0	6	1	0	0
大田区	31	2	29	4	4	0	0	20	9	0	0
世田谷区	53	0	52	0	0	0	0	53	0	0	0
渋谷区	7	0	7	2	2	0	0	7	0	0	0
中野区	5	0	5	0	0	0	0	5	0	0	0
杉並区	8	0	1	2	2	0	0	0	1	0	0
豊島区	36	15	18	16	16	0	0	7	12	0	0
北区	46	3	43	3	3	0	0	27	0	0	0
荒川区	22	21	21	15	15	0	0	18	3	0	0
板橋区	0	0	0	0	0	0	0	0	0	0	0
練馬区	42	17	39	5	5	0	0	36	1	0	0
足立区	74	6	48	2	2	0	0	13	59	0	0
葛飾区	24	0	23	2	2	0	0	16	0	0	0
江戸川区	24	0	24	0	0	0	0	24	0	0	0
八王子市	10	0	3	0	0	0	0	2	7	0	0
立川市	0	0	0	0	0	0	0	0	0	0	0
武蔵野市	13	12	11	2	2	0	0	11	1	0	0
三鷹市	26	0	23	0	0	0	0	0	26	0	0
青梅市	3	0	3	0	0	0	0	3	0	0	0
府中市	7	3	7	1	1	0	0	1	0	0	0
昭島市	0	0	0	0	0	0	0	0	0	0	0
調布市	7	0	0	0	0	0	0	0	4	0	0
町田市	8	0	6	0	0	0	0	6	0	0	0
小金井市	1	0	1	0	0	0	0	1	0	0	0
小平市	0	0	0	0	0	0	0	0	0	0	0
日野市	1	0	0	0	0	0	0	1	0	0	0
東村山市	0	0	0	0	0	0	0	0	0	0	0
国分寺市	0	0	0	0	0	0	0	0	0	0	0
国立市	0	0	0	0	0	0	0	0	0	0	0
福生市	0	0	0	0	0	0	0	0	0	0	0
狛江市	0	0	0	0	0	0	0	0	0	0	0
東大和市	0	0	0	0	0	0	0	0	0	0	0
清瀬市	0	0	0	0	0	0	0	0	0	0	0
東久留米市	3	1	0	0	0	0	0	0	3	0	0
武蔵村山市	1	1	1	0	0	0	0	1	0	0	0
多摩市	0	0	0	0	0	0	0	0	0	0	0
稲城市	0	0	0	0	0	0	0	0	0	0	0
羽村市	0	0	0	0	0	0	0	0	0	0	0
あきる野市	0	0	0	0	0	0	0	0	0	0	0
西東京市	3	0	0	0	0	0	0	0	0	0	0
東京都小計	586	152	469	115	102	1	12	329	148	0	0

行政対応 地方公共団体名	苦情対応状況										
	苦情 件数	報告の 徴収件数	立入検査 件数	測定 件数	測定 適合	測定 不適合	測定 不能	調査に基 づく行政 指導件数	その他の 行政指導 件数	改善勧告 までの もの	改善命令 に至った もの
神奈川県(市を除く)	0	0	0	0	0	0	0	0	0	0	0
横浜市	14	2	9	0	0	0	0	8	2	0	0
川崎市	1	1	0	0	0	0	0	0	1	0	0
相模原市	2	0	1	0	0	0	0	0	0	0	0
横須賀市	0	0	0	0	0	0	0	0	0	0	0
平塚市	0	0	0	0	0	0	0	0	0	0	0
鎌倉市	0	0	0	0	0	0	0	0	0	0	0
藤沢市	0	0	0	0	0	0	0	0	0	0	0
小田原市	0	0	0	0	0	0	0	0	0	0	0
茅ヶ崎市	0	0	0	0	0	0	0	0	0	0	0
逗子市	0	0	0	0	0	0	0	0	0	0	0
三浦市	0	0	0	0	0	0	0	0	0	0	0
秦野市	0	0	0	0	0	0	0	0	0	0	0
厚木市	0	0	0	0	0	0	0	0	0	0	0
大和市	0	0	0	0	0	0	0	0	0	0	0
伊勢原市	0	0	0	0	0	0	0	0	0	0	0
海老名市	0	0	0	0	0	0	0	0	0	0	0
座間市	2	0	2	0	0	0	0	0	0	0	0
南足柄市	1	0	1	0	0	0	0	0	1	0	0
綾瀬市	0	0	0	0	0	0	0	0	0	0	0
神奈川県小計	20	3	13	0	0	0	0	8	4	0	0
新潟県(市を除く)	0	0	0	0	0	0	0	0	0	0	0
新潟市	7	1	1	0	0	0	0	5	1	0	0
長岡市	0	0	0	0	0	0	0	0	0	0	0
三条市	0	0	0	0	0	0	0	0	0	0	0
柏崎市	0	0	0	0	0	0	0	0	0	0	0
新発田市	0	0	0	0	0	0	0	0	0	0	0
小千谷市	0	0	0	0	0	0	0	0	0	0	0
加茂市	0	0	0	0	0	0	0	0	0	0	0
十日町市	0	0	0	0	0	0	0	0	0	0	0
見附市	0	0	0	0	0	0	0	0	0	0	0
村上市	0	0	0	0	0	0	0	0	0	0	0
燕市	0	0	0	0	0	0	0	0	0	0	0
糸魚川市	0	0	0	0	0	0	0	0	0	0	0
妙高市	0	0	0	0	0	0	0	0	0	0	0
五泉市	0	0	0	0	0	0	0	0	0	0	0
上越市	0	0	0	0	0	0	0	0	0	0	0
阿賀野市	0	0	0	0	0	0	0	0	0	0	0
佐渡市	0	0	0	0	0	0	0	0	0	0	0
魚沼市	0	0	0	0	0	0	0	0	0	0	0
南魚沼市	0	0	0	0	0	0	0	0	0	0	0
胎内市	0	0	0	0	0	0	0	0	0	0	0
新潟県小計	7	1	1	0	0	0	0	5	1	0	0
富山県(市を除く)	0	0	0	0	0	0	0	0	0	0	0
富山市	0	0	0	0	0	0	0	0	0	0	0
高岡市	0	0	0	0	0	0	0	0	0	0	0
魚津市	0	0	0	0	0	0	0	0	0	0	0
氷見市	0	0	0	0	0	0	0	0	0	0	0
滑川市	0	0	0	0	0	0	0	0	0	0	0
黒部市	0	0	0	0	0	0	0	0	0	0	0
砺波市	0	0	0	0	0	0	0	0	0	0	0
小矢部市	0	0	0	0	0	0	0	0	0	0	0
南砺市	0	0	0	0	0	0	0	0	0	0	0
射水市	0	0	0	0	0	0	0	0	0	0	0
富山県小計	0	0	0	0	0	0	0	0	0	0	0
石川県(市を除く)	0	0	0	0	0	0	0	0	0	0	0
金沢市	0	0	0	0	0	0	0	0	0	0	0
七尾市	0	0	0	0	0	0	0	0	0	0	0
小松市	0	0	0	0	0	0	0	0	0	0	0
輪島市	0	0	0	0	0	0	0	0	0	0	0
珠洲市	0	0	0	0	0	0	0	0	0	0	0
加賀市	0	0	0	0	0	0	0	0	0	0	0
羽咋市	0	0	0	0	0	0	0	0	0	0	0
かほく市	0	0	0	0	0	0	0	0	0	0	0
白山市	0	0	0	0	0	0	0	0	0	0	0
能美市	0	0	0	0	0	0	0	0	0	0	0
野々市市	0	0	0	0	0	0	0	0	0	0	0
石川県小計	0	0	0	0	0	0	0	0	0	0	0

行政対応 地方公共団体名	苦情対応状況										
	苦情 件数	報告の 徴収件数	立入検査 件数	測定 件数	測定 適合	測定 不適合	測定 不能	調査に基 づく行政 指導件数	その他の 行政指導 件数	改善勧告 までの もの	改善命令 に至った もの
福井県(市を除く)	0	0	0	0	0	0	0	0	0	0	0
福井市	0	0	0	0	0	0	0	0	0	0	0
敦賀市	0	0	0	0	0	0	0	0	0	0	0
小浜市	0	0	0	0	0	0	0	0	0	0	0
大野市	0	0	0	0	0	0	0	0	0	0	0
勝山市	0	0	0	0	0	0	0	0	0	0	0
鯖江市	0	0	0	0	0	0	0	0	0	0	0
あわら市	0	0	0	0	0	0	0	0	0	0	0
越前市	0	0	0	0	0	0	0	0	0	0	0
坂井市	0	0	0	0	0	0	0	0	0	0	0
福井県小計	0	0	0	0	0	0	0	0	0	0	0
山梨県(市を除く)	0	0	0	0	0	0	0	0	0	0	0
甲府市	0	0	0	0	0	0	0	0	0	0	0
富士吉田市	0	0	0	0	0	0	0	0	0	0	0
都留市	0	0	0	0	0	0	0	0	0	0	0
山梨市	0	0	0	0	0	0	0	0	0	0	0
大月市	0	0	0	0	0	0	0	0	0	0	0
韮崎市	0	0	0	0	0	0	0	0	0	0	0
南アルプス市	0	0	0	0	0	0	0	0	0	0	0
北杜市	0	0	0	0	0	0	0	0	0	0	0
甲斐市	0	0	0	0	0	0	0	0	0	0	0
笛吹市	0	0	0	0	0	0	0	0	0	0	0
上野原市	0	0	0	0	0	0	0	0	0	0	0
甲州市	0	0	0	0	0	0	0	0	0	0	0
中央市	0	0	0	0	0	0	0	0	0	0	0
山梨県小計	0	0	0	0	0	0	0	0	0	0	0
長野県(市を除く)	0	0	0	0	0	0	0	0	0	0	0
長野市	0	0	0	0	0	0	0	0	0	0	0
松本市	0	0	0	0	0	0	0	0	0	0	0
上田市	0	0	0	0	0	0	0	0	0	0	0
岡谷市	0	0	0	0	0	0	0	0	0	0	0
飯田市	0	0	0	0	0	0	0	0	0	0	0
諏訪市	0	0	0	0	0	0	0	0	0	0	0
須坂市	0	0	0	0	0	0	0	0	0	0	0
小諸市	0	0	0	0	0	0	0	0	0	0	0
伊那市	0	0	0	0	0	0	0	0	0	0	0
駒ヶ根市	0	0	0	0	0	0	0	0	0	0	0
中野市	0	0	0	0	0	0	0	0	0	0	0
大町市	0	0	0	0	0	0	0	0	0	0	0
飯山市	0	0	0	0	0	0	0	0	0	0	0
茅野市	0	0	0	0	0	0	0	0	0	0	0
塩尻市	0	0	0	0	0	0	0	0	0	0	0
佐久市	0	0	0	0	0	0	0	0	0	0	0
千曲市	0	0	0	0	0	0	0	0	0	0	0
東御市	0	0	0	0	0	0	0	0	0	0	0
安曇野市	0	0	0	0	0	0	0	0	0	0	0
長野県小計	0	0	0	0	0	0	0	0	0	0	0

行政対応 地方公共団体名	苦情対応状況										
	苦情 件数	報告の 徴収件数	立入検査 件数	測定 件数	測定 適合	測定 不適合	測定 不能	調査に基 づく行政 指導件数	その他の 行政指導 件数	改善勧告 までの もの	改善命令 に至った もの
岐阜県(市を除く)	0	0	0	0	0	0	0	0	0	0	0
岐阜市	0	0	0	0	0	0	0	0	0	0	0
大垣市	0	0	0	0	0	0	0	0	0	0	0
高山市	0	0	0	0	0	0	0	0	0	0	0
多治見市	0	0	0	0	0	0	0	0	0	0	0
関市	0	0	0	0	0	0	0	0	0	0	0
中津川市	0	0	0	0	0	0	0	0	0	0	0
美濃市	0	0	0	0	0	0	0	0	0	0	0
瑞浪市	0	0	0	0	0	0	0	0	0	0	0
羽島市	0	0	0	0	0	0	0	0	0	0	0
恵那市	0	0	0	0	0	0	0	0	0	0	0
美濃加茂市	0	0	0	0	0	0	0	0	0	0	0
土岐市	0	0	0	0	0	0	0	0	0	0	0
各務原市	0	0	0	0	0	0	0	0	0	0	0
可児市	0	0	0	0	0	0	0	0	0	0	0
山県市	0	0	0	0	0	0	0	0	0	0	0
瑞穂市	0	0	0	0	0	0	0	0	0	0	0
飛騨市	0	0	0	0	0	0	0	0	0	0	0
本巣市	0	0	0	0	0	0	0	0	0	0	0
郡上市	0	0	0	0	0	0	0	0	0	0	0
下呂市	0	0	0	0	0	0	0	0	0	0	0
海津市	0	0	0	0	0	0	0	0	0	0	0
岐阜県小計	0	0	0	0	0	0	0	0	0	0	0
静岡県(市を除く)	0	0	0	0	0	0	0	0	0	0	0
静岡市	0	0	0	0	0	0	0	0	0	0	0
浜松市	0	0	0	0	0	0	0	0	0	0	0
沼津市	0	0	0	0	0	0	0	0	0	0	0
熱海市	0	0	0	0	0	0	0	0	0	0	0
三島市	0	0	0	0	0	0	0	0	0	0	0
富士宮市	0	0	0	0	0	0	0	0	0	0	0
伊東市	0	0	0	0	0	0	0	0	0	0	0
島田市	0	0	0	0	0	0	0	0	0	0	0
富士市	0	0	0	0	0	0	0	0	0	0	0
磐田市	0	0	0	0	0	0	0	0	0	0	0
焼津市	0	0	0	0	0	0	0	0	0	0	0
掛川市	0	0	0	0	0	0	0	0	0	0	0
藤枝市	0	0	0	0	0	0	0	0	0	0	0
御殿場市	0	0	0	0	0	0	0	0	0	0	0
袋井市	0	0	0	0	0	0	0	0	0	0	0
下田市	0	0	0	0	0	0	0	0	0	0	0
裾野市	0	0	0	0	0	0	0	0	0	0	0
湖西市	0	0	0	0	0	0	0	0	0	0	0
伊豆市	0	0	0	0	0	0	0	0	0	0	0
御前崎市	0	0	0	0	0	0	0	0	0	0	0
菊川市	0	0	0	0	0	0	0	0	0	0	0
伊豆の国市	0	0	0	0	0	0	0	0	0	0	0
牧之原市	0	0	0	0	0	0	0	0	0	0	0
静岡県小計	0	0	0	0	0	0	0	0	0	0	0

行政対応 地方公共団体名	苦情対応状況										
	苦情 件数	報告の 徴収件数	立入検査 件数	測定 件数	測定 適合	測定 不適合	測定 不能	調査に基 づく行政 指導件数	その他の 行政指導 件数	改善勧告 までの もの	改善命令 に至った もの
愛知県(市を除く)	3	1	2	1	1	0	0	3	0	0	0
名古屋市	33	0	33	2	2	0	0	32	0	0	0
豊橋市	2	1	2	0	0	0	0	0	2	0	0
岡崎市	0	0	0	0	0	0	0	0	0	0	0
一宮市	0	0	0	0	0	0	0	0	0	0	0
瀬戸市	0	0	0	0	0	0	0	0	0	0	0
半田市	0	0	0	0	0	0	0	0	0	0	0
春日井市	0	0	0	0	0	0	0	0	0	0	0
豊川市	0	0	0	0	0	0	0	0	0	0	0
津島市	0	0	0	0	0	0	0	0	0	0	0
碧南市	0	0	0	0	0	0	0	0	0	0	0
刈谷市	2	0	0	0	0	0	0	0	0	0	0
豊田市	0	0	0	0	0	0	0	0	0	0	0
安城市	0	0	0	0	0	0	0	0	0	0	0
西尾市	0	0	0	0	0	0	0	0	0	0	0
蒲郡市	0	0	0	0	0	0	0	0	0	0	0
犬山市	0	0	0	0	0	0	0	0	0	0	0
常滑市	0	0	0	0	0	0	0	0	0	0	0
江南市	0	0	0	0	0	0	0	0	0	0	0
小牧市	0	0	0	0	0	0	0	0	0	0	0
稲沢市	3	0	3	0	0	0	0	0	3	0	0
新城市	0	0	0	0	0	0	0	0	0	0	0
新東海市	0	0	0	0	0	0	0	0	0	0	0
大府市	0	0	0	0	0	0	0	0	0	0	0
知多市	0	0	0	0	0	0	0	0	0	0	0
知立市	0	0	0	0	0	0	0	0	0	0	0
尾張旭市	0	0	0	0	0	0	0	0	0	0	0
高浜市	0	0	0	0	0	0	0	0	0	0	0
岩倉市	0	0	0	0	0	0	0	0	0	0	0
豊明市	0	0	0	0	0	0	0	0	0	0	0
日進市	0	0	0	0	0	0	0	0	0	0	0
田原市	0	0	0	0	0	0	0	0	0	0	0
愛西市	0	0	0	0	0	0	0	0	0	0	0
清須市	0	0	0	0	0	0	0	0	0	0	0
北名古屋市	0	0	0	0	0	0	0	0	0	0	0
弥富市	0	0	0	0	0	0	0	0	0	0	0
みよし市	0	0	0	0	0	0	0	0	0	0	0
あま市	0	0	0	0	0	0	0	0	0	0	0
長久手市	0	0	0	0	0	0	0	0	0	0	0
愛知県小計	43	2	40	3	3	0	0	35	5	0	0

行政対応 地方公共団体名	苦情対応状況										
	苦情 件数	報告の 徴収件数	立入検査 件数	測定 件数	測定 適合	測定 不適合	測定 不能	調査に基 づく行政 指導件数	その他の 行政指導 件数	改善勧告 までの もの	改善命令 に至った もの
三重県(市を除く)	0	0	0	0	0	0	0	0	0	0	0
津市	0	0	0	0	0	0	0	0	0	0	0
四日市市	0	0	0	0	0	0	0	0	0	0	0
伊勢市	0	0	0	0	0	0	0	0	0	0	0
松阪市	0	0	0	0	0	0	0	0	0	0	0
桑名市	0	0	0	0	0	0	0	0	0	0	0
鈴鹿市	0	0	0	0	0	0	0	0	0	0	0
名張市	0	0	0	0	0	0	0	0	0	0	0
尾鷲市	0	0	0	0	0	0	0	0	0	0	0
亀山市	0	0	0	0	0	0	0	0	0	0	0
鳥羽市	0	0	0	0	0	0	0	0	0	0	0
熊野市	0	0	0	0	0	0	0	0	0	0	0
いなべ市	0	0	0	0	0	0	0	0	0	0	0
志摩市	0	0	0	0	0	0	0	0	0	0	0
伊賀市	0	0	0	0	0	0	0	0	0	0	0
三重県小計	0	0	0	0	0	0	0	0	0	0	0
滋賀県(市を除く)	0	0	0	0	0	0	0	0	0	0	0
大津市	1	0	1	0	0	0	0	0	1	0	0
彦根市	0	0	0	0	0	0	0	0	0	0	0
長浜市	0	0	0	0	0	0	0	0	0	0	0
近江八幡市	0	0	0	0	0	0	0	0	0	0	0
草津市	0	0	0	0	0	0	0	0	0	0	0
守山市	0	0	0	0	0	0	0	0	0	0	0
栗東市	0	0	0	0	0	0	0	0	0	0	0
甲賀市	0	0	0	0	0	0	0	0	0	0	0
野洲市	0	0	0	0	0	0	0	0	0	0	0
湖南市	0	0	0	0	0	0	0	0	0	0	0
高島市	0	0	0	0	0	0	0	0	0	0	0
東近江市	0	0	0	0	0	0	0	0	0	0	0
米原市	0	0	0	0	0	0	0	0	0	0	0
滋賀県小計	1	0	1	0	0	0	0	0	1	0	0
京都府(市を除く)	0	0	0	0	0	0	0	0	0	0	0
京都市	0	0	0	0	0	0	0	0	0	0	0
福知山市	0	0	0	0	0	0	0	0	0	0	0
舞鶴市	0	0	0	0	0	0	0	0	0	0	0
綾部市	0	0	0	0	0	0	0	0	0	0	0
宇治市	0	0	0	0	0	0	0	0	0	0	0
宮津市	0	0	0	0	0	0	0	0	0	0	0
亀岡市	0	0	0	0	0	0	0	0	0	0	0
城陽市	0	0	0	0	0	0	0	0	0	0	0
向日市	0	0	0	0	0	0	0	0	0	0	0
長岡京市	0	0	0	0	0	0	0	0	0	0	0
八幡市	0	0	0	0	0	0	0	0	0	0	0
京田辺市	0	0	0	0	0	0	0	0	0	0	0
京丹後市	0	0	0	0	0	0	0	0	0	0	0
南丹市	0	0	0	0	0	0	0	0	0	0	0
木津川市	0	0	0	0	0	0	0	0	0	0	0
京都府小計	0	0	0	0	0	0	0	0	0	0	0

行政対応 地方公共団体名	苦情対応状況										
	苦情 件数	報告の 徴収件数	立入検査 件数	測定 件数	測定 適合	測定 不適合	測定 不能	調査に基 づく行政 指導件数	その他の 行政指導 件数	改善勧告 までの もの	改善命令 に至った もの
大阪府(市を除く)	0	0	0	0	0	0	0	0	0	0	0
大阪市	53	3	45	1	1	0	0	42	6	0	0
堺市	0	0	0	0	0	0	0	0	0	0	0
岸和田市	3	0	3	0	0	0	0	0	3	0	0
豊中市	12	0	3	0	0	0	0	0	5	0	0
池田市	0	0	0	0	0	0	0	0	0	0	0
吹田市	8	0	8	0	0	0	0	8	0	0	0
泉大津市	0	0	0	0	0	0	0	0	0	0	0
高槻市	4	0	4	0	0	0	0	4	0	0	0
貝塚市	0	0	0	0	0	0	0	0	0	0	0
守口市	0	0	0	0	0	0	0	0	0	0	0
枚方市	2	0	1	0	0	0	0	0	2	0	0
茨木市	0	0	0	0	0	0	0	0	0	0	0
八尾市	3	0	3	0	0	0	0	3	0	0	0
泉佐野市	0	0	0	0	0	0	0	0	0	0	0
富田林市	0	0	0	0	0	0	0	0	0	0	0
寝屋川市	7	0	6	0	0	0	0	5	0	0	0
河内長野市	0	0	0	0	0	0	0	0	0	0	0
松原市	0	0	0	0	0	0	0	0	0	0	0
大東市	5	0	0	0	0	0	0	5	0	0	0
和泉市	0	0	0	0	0	0	0	0	0	0	0
箕面市	0	0	0	0	0	0	0	0	0	0	0
柏原市	0	0	0	0	0	0	0	0	0	0	0
羽曳野市	0	0	0	0	0	0	0	0	0	0	0
門真市	0	0	0	0	0	0	0	0	0	0	0
摂津市	0	0	0	0	0	0	0	0	0	0	0
高石市	0	0	0	0	0	0	0	0	0	0	0
藤井寺市	0	0	0	0	0	0	0	0	0	0	0
東大阪市	5	4	4	0	0	0	0	2	2	0	0
泉南市	0	0	0	0	0	0	0	0	0	0	0
四條畷市	0	0	0	0	0	0	0	0	0	0	0
交野市	1	0	1	0	0	0	0	1	0	0	0
大阪狭山市	0	0	0	0	0	0	0	0	0	0	0
阪南市	0	0	0	0	0	0	0	0	0	0	0
大阪府小計	103	7	78	1	1	0	0	70	18	0	0
兵庫県(市を除く)	0	0	0	0	0	0	0	0	0	0	0
神戸市	1	0	0	0	0	0	0	0	1	0	0
姫路市	4	0	4	0	0	0	0	4	0	0	0
尼崎市	1	0	1	0	0	0	0	0	0	0	0
明石市	1	0	1	0	0	0	0	0	0	0	0
西宮市	2	0	2	0	0	0	0	0	0	0	0
洲本市	0	0	0	0	0	0	0	0	0	0	0
芦屋市	0	0	0	0	0	0	0	0	0	0	0
伊丹市	0	0	0	0	0	0	0	0	0	0	0
相生市	0	0	0	0	0	0	0	0	0	0	0
豊岡市	0	0	0	0	0	0	0	0	0	0	0
加古川市	0	0	0	0	0	0	0	0	0	0	0
赤穂市	0	0	0	0	0	0	0	0	0	0	0
西脇市	0	0	0	0	0	0	0	0	0	0	0
宝塚市	3	0	0	0	0	0	0	0	1	0	0
三木市	0	0	0	0	0	0	0	0	0	0	0
高砂市	0	0	0	0	0	0	0	0	0	0	0
川西市	0	0	0	0	0	0	0	0	0	0	0
小野市	0	0	0	0	0	0	0	0	0	0	0
三田市	0	0	0	0	0	0	0	0	0	0	0
加西市	0	0	0	0	0	0	0	0	0	0	0
篠山市	0	0	0	0	0	0	0	0	0	0	0
養父市	0	0	0	0	0	0	0	0	0	0	0
丹波市	0	0	0	0	0	0	0	0	0	0	0
南あわじ市	0	0	0	0	0	0	0	0	0	0	0
朝来市	0	0	0	0	0	0	0	0	0	0	0
淡路市	0	0	0	0	0	0	0	0	0	0	0
宍粟市	0	0	0	0	0	0	0	0	0	0	0
加東市	0	0	0	0	0	0	0	0	0	0	0
たつの市	0	0	0	0	0	0	0	0	0	0	0
兵庫県小計	12	0	8	0	0	0	0	4	2	0	0

行政対応 地方公共団体名	苦情対応状況										
	苦情 件数	報告の 徴収件数	立入検査 件数	測定 件数	測定 適合	測定 不適合	測定 不能	調査に基 づく行政 指導件数	その他の 行政指導 件数	改善勧告 までの もの	改善命令 に至った もの
奈良県(市を除く)	0	0	0	0	0	0	0	0	0	0	0
奈良市	0	0	0	0	0	0	0	0	0	0	0
大和高田市	0	0	0	0	0	0	0	0	0	0	0
大和郡山市	0	0	0	0	0	0	0	0	0	0	0
天理市	0	0	0	0	0	0	0	0	0	0	0
橿原市	0	0	0	0	0	0	0	0	0	0	0
桜井市	0	0	0	0	0	0	0	0	0	0	0
五條市	0	0	0	0	0	0	0	0	0	0	0
御所市	0	0	0	0	0	0	0	0	0	0	0
生駒市	0	0	0	0	0	0	0	0	0	0	0
香芝市	0	0	0	0	0	0	0	0	0	0	0
葛城市	0	0	0	0	0	0	0	0	0	0	0
宇陀市	0	0	0	0	0	0	0	0	0	0	0
奈良県小計	0	0	0	0	0	0	0	0	0	0	0
和歌山県(市を除く)	0	0	0	0	0	0	0	0	0	0	0
和歌山市	0	0	0	0	0	0	0	0	0	0	0
海南市	0	0	0	0	0	0	0	0	0	0	0
橋本市	0	0	0	0	0	0	0	0	0	0	0
有田市	0	0	0	0	0	0	0	0	0	0	0
御坊市	0	0	0	0	0	0	0	0	0	0	0
田辺市	0	0	0	0	0	0	0	0	0	0	0
新宮市	0	0	0	0	0	0	0	0	0	0	0
紀の川市	0	0	0	0	0	0	0	0	0	0	0
岩出市	0	0	0	0	0	0	0	0	0	0	0
和歌山県小計	0	0	0	0	0	0	0	0	0	0	0
鳥取県(市を除く)	0	0	0	0	0	0	0	0	0	0	0
鳥取市	0	0	0	0	0	0	0	0	0	0	0
米子市	0	0	0	0	0	0	0	0	0	0	0
倉吉市	0	0	0	0	0	0	0	0	0	0	0
境港市	0	0	0	0	0	0	0	0	0	0	0
鳥取県小計	0	0	0	0	0	0	0	0	0	0	0
島根県(市を除く)	0	0	0	0	0	0	0	0	0	0	0
松江市	0	0	0	0	0	0	0	0	0	0	0
浜田市	0	0	0	0	0	0	0	0	0	0	0
出雲市	0	0	0	0	0	0	0	0	0	0	0
益田市	0	0	0	0	0	0	0	0	0	0	0
大田市	0	0	0	0	0	0	0	0	0	0	0
安来市	0	0	0	0	0	0	0	0	0	0	0
江津市	0	0	0	0	0	0	0	0	0	0	0
雲南市	0	0	0	0	0	0	0	0	0	0	0
島根県小計	0	0	0	0	0	0	0	0	0	0	0
岡山県(市を除く)	0	0	0	0	0	0	0	0	0	0	0
岡山市	0	0	0	0	0	0	0	0	0	0	0
倉敷市	0	0	0	0	0	0	0	0	0	0	0
津山市	0	0	0	0	0	0	0	0	0	0	0
玉野市	0	0	0	0	0	0	0	0	0	0	0
笠岡市	0	0	0	0	0	0	0	0	0	0	0
井原市	0	0	0	0	0	0	0	0	0	0	0
総社市	0	0	0	0	0	0	0	0	0	0	0
高梁市	0	0	0	0	0	0	0	0	0	0	0
新見市	0	0	0	0	0	0	0	0	0	0	0
備前市	0	0	0	0	0	0	0	0	0	0	0
瀬戸内市	0	0	0	0	0	0	0	0	0	0	0
赤磐市	0	0	0	0	0	0	0	0	0	0	0
真庭市	0	0	0	0	0	0	0	0	0	0	0
美作市	0	0	0	0	0	0	0	0	0	0	0
浅口市	0	0	0	0	0	0	0	0	0	0	0
岡山県小計	0	0	0	0	0	0	0	0	0	0	0

行政対応 地方公共団体名	苦情対応状況										
	苦情 件数	報告の 徴収件数	立入検査 件数	測定 件数	測定 適合	測定 不適合	測定 不能	調査に基 づく行政 指導件数	その他の 行政指導 件数	改善勧告 までの もの	改善命令 に至った もの
広島県(市を除く)	0	0	0	0	0	0	0	0	0	0	0
広島市	0	0	0	0	0	0	0	0	0	0	0
呉市	0	0	0	0	0	0	0	0	0	0	0
竹原市	0	0	0	0	0	0	0	0	0	0	0
三原市	0	0	0	0	0	0	0	0	0	0	0
尾道市	0	0	0	0	0	0	0	0	0	0	0
福山市	0	0	0	0	0	0	0	0	0	0	0
府中市	0	0	0	0	0	0	0	0	0	0	0
三次市	0	0	0	0	0	0	0	0	0	0	0
庄原市	0	0	0	0	0	0	0	0	0	0	0
大竹市	0	0	0	0	0	0	0	0	0	0	0
東広島市	0	0	0	0	0	0	0	0	0	0	0
廿日市市	0	0	0	0	0	0	0	0	0	0	0
安芸高田市	0	0	0	0	0	0	0	0	0	0	0
江田島市	0	0	0	0	0	0	0	0	0	0	0
広島県小計	0	0	0	0	0	0	0	0	0	0	0
山口県(市を除く)	0	0	0	0	0	0	0	0	0	0	0
下関市	0	0	0	0	0	0	0	0	0	0	0
宇部市	0	0	0	0	0	0	0	0	0	0	0
山口市	0	0	0	0	0	0	0	0	0	0	0
萩市	0	0	0	0	0	0	0	0	0	0	0
防府市	0	0	0	0	0	0	0	0	0	0	0
下松市	0	0	0	0	0	0	0	0	0	0	0
岩国市	0	0	0	0	0	0	0	0	0	0	0
光市	0	0	0	0	0	0	0	0	0	0	0
長門市	0	0	0	0	0	0	0	0	0	0	0
柳井市	0	0	0	0	0	0	0	0	0	0	0
美祿市	0	0	0	0	0	0	0	0	0	0	0
周南市	0	0	0	0	0	0	0	0	0	0	0
山陽小野田市	0	0	0	0	0	0	0	0	0	0	0
山口県小計	0	0	0	0	0	0	0	0	0	0	0
徳島県(市を除く)	0	0	0	0	0	0	0	0	0	0	0
徳島市	0	0	0	0	0	0	0	0	0	0	0
鳴門市	0	0	0	0	0	0	0	0	0	0	0
小松島市	0	0	0	0	0	0	0	0	0	0	0
阿南市	0	0	0	0	0	0	0	0	0	0	0
吉野川市	0	0	0	0	0	0	0	0	0	0	0
阿波市	0	0	0	0	0	0	0	0	0	0	0
美馬市	0	0	0	0	0	0	0	0	0	0	0
三好市	0	0	0	0	0	0	0	0	0	0	0
徳島県小計	0	0	0	0	0	0	0	0	0	0	0
香川県(市を除く)	0	0	0	0	0	0	0	0	0	0	0
高松市	0	0	0	0	0	0	0	0	0	0	0
丸亀市	0	0	0	0	0	0	0	0	0	0	0
坂出市	0	0	0	0	0	0	0	0	0	0	0
善通寺市	0	0	0	0	0	0	0	0	0	0	0
観音寺市	0	0	0	0	0	0	0	0	0	0	0
さぬき市	0	0	0	0	0	0	0	0	0	0	0
東かがわ市	0	0	0	0	0	0	0	0	0	0	0
三豊市	0	0	0	0	0	0	0	0	0	0	0
香川県小計	0	0	0	0	0	0	0	0	0	0	0
愛媛県(市を除く)	0	0	0	0	0	0	0	0	0	0	0
松山市	0	0	0	0	0	0	0	0	0	0	0
今治市	0	0	0	0	0	0	0	0	0	0	0
宇和島市	0	0	0	0	0	0	0	0	0	0	0
八幡浜市	0	0	0	0	0	0	0	0	0	0	0
新居浜市	0	0	0	0	0	0	0	0	0	0	0
西条市	0	0	0	0	0	0	0	0	0	0	0
大洲市	0	0	0	0	0	0	0	0	0	0	0
伊予市	0	0	0	0	0	0	0	0	0	0	0
四国中央市	0	0	0	0	0	0	0	0	0	0	0
西予市	0	0	0	0	0	0	0	0	0	0	0
東温市	0	0	0	0	0	0	0	0	0	0	0
愛媛県小計	0	0	0	0	0	0	0	0	0	0	0

行政対応 地方公共団体名	苦情対応状況										
	苦情 件数	報告の 徴収件数	立入検査 件数	測定 件数	測定 適合	測定 不適合	測定 不能	調査に基 づく行政 指導件数	その他の 行政指導 件数	改善勧告 までの もの	改善命令 に至った もの
高知県(市を除く)	0	0	0	0	0	0	0	0	0	0	0
高知市	0	0	0	0	0	0	0	0	0	0	0
室戸市	0	0	0	0	0	0	0	0	0	0	0
安芸市	0	0	0	0	0	0	0	0	0	0	0
南国市	0	0	0	0	0	0	0	0	0	0	0
土佐市	0	0	0	0	0	0	0	0	0	0	0
須崎市	0	0	0	0	0	0	0	0	0	0	0
宿毛市	0	0	0	0	0	0	0	0	0	0	0
土佐清水市	0	0	0	0	0	0	0	0	0	0	0
四万十市	0	0	0	0	0	0	0	0	0	0	0
香南市	0	0	0	0	0	0	0	0	0	0	0
香美市	0	0	0	0	0	0	0	0	0	0	0
高知県小計	0	0	0	0	0	0	0	0	0	0	0
福岡県(市を除く)	0	0	0	0	0	0	0	0	0	0	0
北九州市	0	0	0	0	0	0	0	0	0	0	0
福岡市	0	0	0	0	0	0	0	0	0	0	0
大牟田市	0	0	0	0	0	0	0	0	0	0	0
久留米市	0	0	0	0	0	0	0	0	0	0	0
直方市	0	0	0	0	0	0	0	0	0	0	0
飯塚市	0	0	0	0	0	0	0	0	0	0	0
田川市	0	0	0	0	0	0	0	0	0	0	0
柳川市	0	0	0	0	0	0	0	0	0	0	0
八女市	0	0	0	0	0	0	0	0	0	0	0
筑後市	0	0	0	0	0	0	0	0	0	0	0
大川市	0	0	0	0	0	0	0	0	0	0	0
行橋市	0	0	0	0	0	0	0	0	0	0	0
豊前市	0	0	0	0	0	0	0	0	0	0	0
中間市	0	0	0	0	0	0	0	0	0	0	0
小郡市	0	0	0	0	0	0	0	0	0	0	0
筑紫野市	0	0	0	0	0	0	0	0	0	0	0
春日市	0	0	0	0	0	0	0	0	0	0	0
大野城市	0	0	0	0	0	0	0	0	0	0	0
宗像市	0	0	0	0	0	0	0	0	0	0	0
太宰府市	0	0	0	0	0	0	0	0	0	0	0
古賀市	0	0	0	0	0	0	0	0	0	0	0
福津市	0	0	0	0	0	0	0	0	0	0	0
うきは市	0	0	0	0	0	0	0	0	0	0	0
宮若市	0	0	0	0	0	0	0	0	0	0	0
嘉麻市	0	0	0	0	0	0	0	0	0	0	0
朝倉市	0	0	0	0	0	0	0	0	0	0	0
みやま市	0	0	0	0	0	0	0	0	0	0	0
糸島市	0	0	0	0	0	0	0	0	0	0	0
那珂川市	0	0	0	0	0	0	0	0	0	0	0
福岡県小計	0	0	0	0	0	0	0	0	0	0	0
佐賀県(市を除く)	0	0	0	0	0	0	0	0	0	0	0
佐賀市	2	0	0	0	0	0	0	0	2	0	0
唐津市	0	0	0	0	0	0	0	0	0	0	0
鳥栖市	0	0	0	0	0	0	0	0	0	0	0
多久市	0	0	0	0	0	0	0	0	0	0	0
伊万里市	0	0	0	0	0	0	0	0	0	0	0
武雄市	0	0	0	0	0	0	0	0	0	0	0
鹿島市	0	0	0	0	0	0	0	0	0	0	0
小城市	0	0	0	0	0	0	0	0	0	0	0
嬉野市	0	0	0	0	0	0	0	0	0	0	0
神埼市	0	0	0	0	0	0	0	0	0	0	0
佐賀県小計	2	0	0	0	0	0	0	0	2	0	0

行政対応 地方公共団体名	苦情対応状況										
	苦情 件数	報告の 徴収件数	立入検査 件数	測定 件数	測定 適合	測定 不適合	測定 不能	調査に基 づく行政 指導件数	その他の 行政指導 件数	改善勧告 までの もの	改善命令 に至った もの
長崎県(市を除く)	0	0	0	0	0	0	0	0	0	0	0
長崎市	0	0	0	0	0	0	0	0	0	0	0
佐世保市	0	0	0	0	0	0	0	0	0	0	0
島原市	0	0	0	0	0	0	0	0	0	0	0
諫早市	0	0	0	0	0	0	0	0	0	0	0
大村市	0	0	0	0	0	0	0	0	0	0	0
平戸市	0	0	0	0	0	0	0	0	0	0	0
松浦市	0	0	0	0	0	0	0	0	0	0	0
対馬市	0	0	0	0	0	0	0	0	0	0	0
壱岐市	0	0	0	0	0	0	0	0	0	0	0
五島市	0	0	0	0	0	0	0	0	0	0	0
西海市	0	0	0	0	0	0	0	0	0	0	0
雲仙市	0	0	0	0	0	0	0	0	0	0	0
南島原市	0	0	0	0	0	0	0	0	0	0	0
長崎県小計	0	0	0	0	0	0	0	0	0	0	0
熊本県(市を除く)	0	0	0	0	0	0	0	0	0	0	0
熊本市	0	0	0	0	0	0	0	0	0	0	0
八代市	0	0	0	0	0	0	0	0	0	0	0
人吉市	0	0	0	0	0	0	0	0	0	0	0
荒尾市	0	0	0	0	0	0	0	0	0	0	0
水俣市	0	0	0	0	0	0	0	0	0	0	0
玉名市	0	0	0	0	0	0	0	0	0	0	0
山鹿市	0	0	0	0	0	0	0	0	0	0	0
菊池市	0	0	0	0	0	0	0	0	0	0	0
宇土市	0	0	0	0	0	0	0	0	0	0	0
上天草市	0	0	0	0	0	0	0	0	0	0	0
宇城市	0	0	0	0	0	0	0	0	0	0	0
阿蘇市	0	0	0	0	0	0	0	0	0	0	0
天草市	0	0	0	0	0	0	0	0	0	0	0
合志市	0	0	0	0	0	0	0	0	0	0	0
熊本県小計	0	0	0	0	0	0	0	0	0	0	0
大分県(市を除く)	0	0	0	0	0	0	0	0	0	0	0
大分市	1	0	0	0	0	0	0	0	1	0	0
別府市	0	0	0	0	0	0	0	0	0	0	0
中津市	0	0	0	0	0	0	0	0	0	0	0
日田市	0	0	0	0	0	0	0	0	0	0	0
佐伯市	0	0	0	0	0	0	0	0	0	0	0
臼杵市	0	0	0	0	0	0	0	0	0	0	0
津久見市	0	0	0	0	0	0	0	0	0	0	0
竹田市	0	0	0	0	0	0	0	0	0	0	0
豊後高田市	0	0	0	0	0	0	0	0	0	0	0
杵築市	0	0	0	0	0	0	0	0	0	0	0
宇佐市	0	0	0	0	0	0	0	0	0	0	0
豊後大野市	0	0	0	0	0	0	0	0	0	0	0
由布市	0	0	0	0	0	0	0	0	0	0	0
国東市	0	0	0	0	0	0	0	0	0	0	0
大分県小計	1	0	0	0	0	0	0	0	1	0	0
宮崎県(市を除く)	0	0	0	0	0	0	0	0	0	0	0
宮崎市	0	0	0	0	0	0	0	0	0	0	0
都城市	0	0	0	0	0	0	0	0	0	0	0
延岡市	0	0	0	0	0	0	0	0	0	0	0
日南市	0	0	0	0	0	0	0	0	0	0	0
小林市	0	0	0	0	0	0	0	0	0	0	0
日向市	0	0	0	0	0	0	0	0	0	0	0
串間市	0	0	0	0	0	0	0	0	0	0	0
西都市	0	0	0	0	0	0	0	0	0	0	0
えびの市	0	0	0	0	0	0	0	0	0	0	0
宮崎県小計	0	0	0	0	0	0	0	0	0	0	0

行政対応 地方公共団体名	苦情対応状況										
	苦情 件数	報告の 徴収件数	立入検査 件数	測定 件数	測定 適合	測定 不適合	測定 不能	調査に基 づく行政 指導件数	その他の 行政指導 件数	改善勧告 までの もの	改善命令 に至った もの
鹿児島県(市を除く)	0	0	0	0	0	0	0	0	0	0	0
鹿児島市	1	0	0	0	0	0	0	0	0	0	0
鹿屋市	0	0	0	0	0	0	0	0	0	0	0
枕崎市	0	0	0	0	0	0	0	0	0	0	0
阿久根市	0	0	0	0	0	0	0	0	0	0	0
出水市	0	0	0	0	0	0	0	0	0	0	0
指宿市	0	0	0	0	0	0	0	0	0	0	0
西之表市	0	0	0	0	0	0	0	0	0	0	0
垂水市	0	0	0	0	0	0	0	0	0	0	0
薩摩川内市	0	0	0	0	0	0	0	0	0	0	0
日置市	0	0	0	0	0	0	0	0	0	0	0
曾於市	0	0	0	0	0	0	0	0	0	0	0
霧島市	0	0	0	0	0	0	0	0	0	0	0
いちき串木野市	0	0	0	0	0	0	0	0	0	0	0
南さつま市	0	0	0	0	0	0	0	0	0	0	0
志布志市	0	0	0	0	0	0	0	0	0	0	0
奄美市	0	0	0	0	0	0	0	0	0	0	0
南九州市	0	0	0	0	0	0	0	0	0	0	0
伊佐市	0	0	0	0	0	0	0	0	0	0	0
始良市	0	0	0	0	0	0	0	0	0	0	0
鹿児島県小計	1	0	0	0	0	0	0	0	0	0	0
沖縄県(市を除く)	0	0	0	0	0	0	0	0	0	0	0
那覇市	2	0	0	0	0	0	0	0	0	0	0
宜野湾市	0	0	0	0	0	0	0	0	0	0	0
石垣市	0	0	0	0	0	0	0	0	0	0	0
浦添市	0	0	0	0	0	0	0	0	0	0	0
名護市	0	0	0	0	0	0	0	0	0	0	0
糸満市	0	0	0	0	0	0	0	0	0	0	0
沖縄市	0	0	0	0	0	0	0	0	0	0	0
豊見城市	0	0	0	0	0	0	0	0	0	0	0
うるま市	0	0	0	0	0	0	0	0	0	0	0
宮古島市	0	0	0	0	0	0	0	0	0	0	0
南城市	0	0	0	0	0	0	0	0	0	0	0
沖縄県小計	2	0	0	0	0	0	0	0	0	0	0
合計	904	167	683	124	111	1	12	520	207	0	0

表13-3 その他の建設作業

行政対応 地方公共団体名	苦情対応状況										
	苦情 件数	報告の 徴収件数	立入検査 件数	測定 件数	測定 適合	測定 不適合	測定 不能	調査に基 づく行政 指導件数	その他の 行政指導 件数	改善勧告 までの もの	改善命令 に至った もの
北海道(市を除く)	0	0	0	0	—	—	—	0	0	—	—
札幌市	31	0	18	0	—	—	—	25	2	—	—
函館市	3	0	3	0	—	—	—	0	3	—	—
小樽市	0	0	0	0	—	—	—	0	0	—	—
旭川市	1	0	0	0	—	—	—	0	0	—	—
室蘭市	0	0	0	0	—	—	—	0	0	—	—
釧路市	6	4	0	0	—	—	—	3	0	—	—
帯広市	3	0	0	0	—	—	—	0	0	—	—
北見市	0	0	0	0	—	—	—	0	0	—	—
夕張市	0	0	0	0	—	—	—	0	0	—	—
岩見沢市	0	0	0	0	—	—	—	0	0	—	—
網走市	0	0	0	0	—	—	—	0	0	—	—
留萌市	0	0	0	0	—	—	—	0	0	—	—
苫小牧市	3	0	2	0	—	—	—	1	1	—	—
稚内市	0	0	0	0	—	—	—	0	0	—	—
美唄市	0	0	0	0	—	—	—	0	0	—	—
芦別市	0	0	0	0	—	—	—	0	0	—	—
江別市	0	0	0	0	—	—	—	0	0	—	—
赤平市	0	0	0	0	—	—	—	0	0	—	—
紋別市	0	0	0	0	—	—	—	0	0	—	—
士別市	0	0	0	0	—	—	—	0	0	—	—
名寄市	0	0	0	0	—	—	—	0	0	—	—
三笠市	0	0	0	0	—	—	—	0	0	—	—
根室市	0	0	0	0	—	—	—	0	0	—	—
千歳市	2	0	1	0	—	—	—	0	1	—	—
滝川市	0	0	0	0	—	—	—	0	0	—	—
砂川市	0	0	0	0	—	—	—	0	0	—	—
歌志内市	0	0	0	0	—	—	—	0	0	—	—
深川市	0	0	0	0	—	—	—	0	0	—	—
富良野市	0	0	0	0	—	—	—	0	0	—	—
登別市	0	0	0	0	—	—	—	0	0	—	—
恵庭市	0	0	0	0	—	—	—	0	0	—	—
伊達市	0	0	0	0	—	—	—	0	0	—	—
北広島市	0	0	0	0	—	—	—	0	0	—	—
石狩市	0	0	0	0	—	—	—	0	0	—	—
北斗市	0	0	0	0	—	—	—	0	0	—	—
北海道小計	49	4	24	0	—	—	—	29	7	—	—
青森県(市を除く)	0	0	0	0	—	—	—	0	0	—	—
青森市	1	0	1	0	—	—	—	1	0	—	—
弘前市	0	0	0	0	—	—	—	0	0	—	—
八戸市	4	0	4	0	—	—	—	0	4	—	—
黒石市	0	0	0	0	—	—	—	0	0	—	—
五所川原市	0	0	0	0	—	—	—	0	0	—	—
十和田市	0	0	0	0	—	—	—	0	0	—	—
三沢市	1	0	0	0	—	—	—	0	1	—	—
むつ市	0	0	0	0	—	—	—	0	0	—	—
つがる市	0	0	0	0	—	—	—	0	0	—	—
平川市	0	0	0	0	—	—	—	0	0	—	—
青森県小計	6	0	5	0	—	—	—	1	5	—	—
岩手県(市を除く)	0	0	0	0	—	—	—	0	0	—	—
盛岡市	0	0	0	0	—	—	—	0	0	—	—
宮古市	0	0	0	0	—	—	—	0	0	—	—
大船渡市	0	0	0	0	—	—	—	0	0	—	—
花巻市	0	0	0	0	—	—	—	0	0	—	—
北上市	0	0	0	0	—	—	—	0	0	—	—
久慈市	0	0	0	0	—	—	—	0	0	—	—
遠野市	0	0	0	0	—	—	—	0	0	—	—
一関市	0	0	0	0	—	—	—	0	0	—	—
陸前高田市	0	0	0	0	—	—	—	0	0	—	—
釜石市	0	0	0	0	—	—	—	0	0	—	—
二戸市	0	0	0	0	—	—	—	0	0	—	—
八幡平市	0	0	0	0	—	—	—	0	0	—	—
奥州市	0	0	0	0	—	—	—	0	0	—	—
滝沢市	0	0	0	0	—	—	—	0	0	—	—
岩手県小計	0	0	0	0	—	—	—	0	0	—	—

行政対応 地方公共団体名	苦情対応状況										
	苦情 件数	報告の 徴収件数	立入検査 件数	測定 件数	測定 適合	測定 不適合	測定 不能	調査に基 づく行政 指導件数	その他の 行政指導 件数	改善勧告 までの もの	改善命令 に至った もの
宮城県(市を除く)	1	0	0	0	—	—	—	0	1	—	—
仙台市	8	0	8	0	—	—	—	6	2	—	—
石巻市	1	0	1	0	—	—	—	0	1	—	—
塩竈市	0	0	0	0	—	—	—	0	0	—	—
気仙沼市	0	0	0	0	—	—	—	0	0	—	—
白石市	0	0	0	0	—	—	—	0	0	—	—
名取市	0	0	0	0	—	—	—	0	0	—	—
角田市	0	0	0	0	—	—	—	0	0	—	—
多賀城市	1	0	0	0	—	—	—	0	0	—	—
岩沼市	0	0	0	0	—	—	—	0	0	—	—
登米市	0	0	0	0	—	—	—	0	0	—	—
栗原市	0	0	0	0	—	—	—	0	0	—	—
東松島市	0	0	0	0	—	—	—	0	0	—	—
大崎市	1	0	0	0	—	—	—	0	0	—	—
富谷市	0	0	0	0	—	—	—	0	0	—	—
宮城県小計	12	0	9	0	—	—	—	6	4	—	—
秋田県(市を除く)	0	0	0	0	—	—	—	0	0	—	—
秋田市	0	0	0	0	—	—	—	0	0	—	—
能代市	0	0	0	0	—	—	—	0	0	—	—
横手市	0	0	0	0	—	—	—	0	0	—	—
大館市	1	0	0	0	—	—	—	0	0	—	—
男鹿市	0	0	0	0	—	—	—	0	0	—	—
湯沢市	0	0	0	0	—	—	—	0	0	—	—
鹿角市	0	0	0	0	—	—	—	0	0	—	—
由利本荘市	0	0	0	0	—	—	—	0	0	—	—
潟上市	0	0	0	0	—	—	—	0	0	—	—
大仙市	0	0	0	0	—	—	—	0	0	—	—
北秋田市	0	0	0	0	—	—	—	0	0	—	—
にかほ市	0	0	0	0	—	—	—	0	0	—	—
仙北市	0	0	0	0	—	—	—	0	0	—	—
秋田県小計	1	0	0	0	—	—	—	0	0	—	—
山形県(市を除く)	0	0	0	0	—	—	—	0	0	—	—
山形市	4	0	0	0	—	—	—	0	3	—	—
米沢市	0	0	0	0	—	—	—	0	0	—	—
鶴岡市	2	0	0	0	—	—	—	0	0	—	—
酒田市	0	0	0	0	—	—	—	0	0	—	—
新庄市	0	0	0	0	—	—	—	0	0	—	—
寒河江市	0	0	0	0	—	—	—	0	0	—	—
上山市	0	0	0	0	—	—	—	0	0	—	—
村山市	0	0	0	0	—	—	—	0	0	—	—
長井市	0	0	0	0	—	—	—	0	0	—	—
天童市	0	0	0	0	—	—	—	0	0	—	—
東根市	0	0	0	0	—	—	—	0	0	—	—
尾花沢市	0	0	0	0	—	—	—	0	0	—	—
南陽市	0	0	0	0	—	—	—	0	0	—	—
山形県小計	6	0	0	0	—	—	—	0	3	—	—
福島県(市を除く)	0	0	0	0	—	—	—	0	0	—	—
福島市	1	0	1	0	—	—	—	0	1	—	—
会津若松市	0	0	0	0	—	—	—	0	0	—	—
郡山市	3	0	0	0	—	—	—	0	3	—	—
いわき市	2	0	2	0	—	—	—	0	2	—	—
白河市	0	0	0	0	—	—	—	0	0	—	—
須賀川市	0	0	0	0	—	—	—	0	0	—	—
喜多方市	0	0	0	0	—	—	—	0	0	—	—
相馬市	1	0	0	0	—	—	—	0	0	—	—
二本松市	0	0	0	0	—	—	—	0	0	—	—
田村市	0	0	0	0	—	—	—	0	0	—	—
南相馬市	0	0	0	0	—	—	—	0	0	—	—
伊達市	0	0	0	0	—	—	—	0	0	—	—
本宮市	0	0	0	0	—	—	—	0	0	—	—
福島県小計	7	0	3	0	—	—	—	0	6	—	—

行政対応 地方公共団体名	苦情対応状況										
	苦情 件数	報告の 徴収件数	立入検査 件数	測定 件数	測定 適合	測定 不適合	測定 不能	調査に基 づく行政 指導件数	その他の 行政指導 件数	改善勧告 までの もの	改善命令 に至った もの
茨城県(市を除く)	2	0	2	0	—	—	—	0	2	—	—
水戸市	1	0	0	0	—	—	—	0	1	—	—
日立市	1	1	1	0	—	—	—	1	0	—	—
土浦市	2	0	0	0	—	—	—	0	1	—	—
古河市	4	0	0	0	—	—	—	0	4	—	—
石岡市	0	0	0	0	—	—	—	0	0	—	—
結城市	0	0	0	0	—	—	—	0	0	—	—
龍ヶ崎市	0	0	0	0	—	—	—	0	0	—	—
下妻市	0	0	0	0	—	—	—	0	0	—	—
常総市	0	0	0	0	—	—	—	0	0	—	—
常陸太田市	0	0	0	0	—	—	—	0	0	—	—
高萩市	0	0	0	0	—	—	—	0	0	—	—
北茨城市	1	0	0	0	—	—	—	0	1	—	—
笠間市	0	0	0	0	—	—	—	0	0	—	—
取手市	0	0	0	0	—	—	—	0	0	—	—
牛久市	5	0	0	0	—	—	—	0	5	—	—
つくば市	6	0	0	0	—	—	—	0	4	—	—
ひたちなか市	0	0	0	0	—	—	—	0	0	—	—
鹿嶋市	0	0	0	0	—	—	—	0	0	—	—
潮来市	0	0	0	0	—	—	—	0	0	—	—
守谷市	1	0	0	0	—	—	—	0	0	—	—
常陸大宮市	0	0	0	0	—	—	—	0	0	—	—
那珂市	0	0	0	0	—	—	—	0	0	—	—
筑西市	3	0	0	0	—	—	—	0	3	—	—
坂東市	0	0	0	0	—	—	—	0	0	—	—
稲敷市	0	0	0	0	—	—	—	0	0	—	—
かすみがうら市	0	0	0	0	—	—	—	0	0	—	—
桜川市	0	0	0	0	—	—	—	0	0	—	—
神栖市	0	0	0	0	—	—	—	0	0	—	—
行方市	0	0	0	0	—	—	—	0	0	—	—
鉾田市	0	0	0	0	—	—	—	0	0	—	—
つくばみらい市	0	0	0	0	—	—	—	0	0	—	—
小美玉市	0	0	0	0	—	—	—	0	0	—	—
茨城県小計	26	1	3	0	—	—	—	1	21	—	—
栃木県(市を除く)	2	0	0	0	—	—	—	0	2	—	—
宇都宮市	4	0	4	0	—	—	—	0	0	—	—
足利市	0	0	0	0	—	—	—	0	0	—	—
栃木市	0	0	0	0	—	—	—	0	0	—	—
佐野市	0	0	0	0	—	—	—	0	0	—	—
鹿沼市	0	0	0	0	—	—	—	0	0	—	—
日光市	0	0	0	0	—	—	—	0	0	—	—
小山市	0	0	0	0	—	—	—	0	0	—	—
真岡市	0	0	0	0	—	—	—	0	0	—	—
大田原市	1	0	0	0	—	—	—	0	1	—	—
矢板市	0	0	0	0	—	—	—	0	0	—	—
那須塩原市	0	0	0	0	—	—	—	0	0	—	—
さくら市	0	0	0	0	—	—	—	0	0	—	—
那須烏山市	0	0	0	0	—	—	—	0	0	—	—
下野市	0	0	0	0	—	—	—	0	0	—	—
栃木県小計	7	0	4	0	—	—	—	0	3	—	—
群馬県(市を除く)	0	0	0	0	—	—	—	0	0	—	—
前橋市	3	0	2	0	—	—	—	0	1	—	—
高崎市	2	0	1	0	—	—	—	0	2	—	—
桐生市	0	0	0	0	—	—	—	0	0	—	—
伊勢崎市	3	0	0	0	—	—	—	0	3	—	—
太田市	0	0	0	0	—	—	—	0	0	—	—
沼田市	0	0	0	0	—	—	—	0	0	—	—
館林市	3	0	0	0	—	—	—	3	0	—	—
渋川市	0	0	0	0	—	—	—	0	0	—	—
藤岡市	0	0	0	0	—	—	—	0	0	—	—
富岡市	0	0	0	0	—	—	—	0	0	—	—
安中市	1	0	0	0	—	—	—	0	0	—	—
みどり市	1	0	1	0	—	—	—	0	1	—	—
群馬県小計	13	0	4	0	—	—	—	3	7	—	—

行政対応 地方公共団体名	苦情対応状況										
	苦情 件数	報告の 徴収件数	立入検査 件数	測定 件数	測定 適合	測定 不適合	測定 不能	調査に基 づく行政 指導件数	その他の 行政指導 件数	改善勧告 までの もの	改善命令 に至った もの
埼玉県(市を除く)	4	0	1	0	—	—	—	0	3	—	—
さいたま市	60	0	41	0	—	—	—	9	22	—	—
川越市	8	0	7	0	—	—	—	7	0	—	—
熊谷市	0	0	0	0	—	—	—	0	0	—	—
川口市	27	0	27	0	—	—	—	27	0	—	—
行田市	1	0	1	0	—	—	—	1	0	—	—
秩父市	0	0	0	0	—	—	—	0	0	—	—
所沢市	4	0	4	0	—	—	—	3	0	—	—
飯能市	0	0	0	0	—	—	—	0	0	—	—
加須市	0	0	0	0	—	—	—	0	0	—	—
本庄市	1	0	0	0	—	—	—	0	0	—	—
東松山市	0	0	0	0	—	—	—	0	0	—	—
春日部市	7	0	5	0	—	—	—	4	1	—	—
狭山市	1	0	0	0	—	—	—	0	0	—	—
羽生市	0	0	0	0	—	—	—	0	0	—	—
鴻巣市	5	0	0	0	—	—	—	0	2	—	—
深谷市	0	0	0	0	—	—	—	0	0	—	—
上尾市	7	0	0	0	—	—	—	1	3	—	—
草加市	18	1	17	1	—	—	—	18	0	—	—
越谷市	4	0	4	0	—	—	—	4	0	—	—
蕨市	0	0	0	0	—	—	—	0	0	—	—
戸田市	0	0	0	0	—	—	—	0	0	—	—
入間市	3	0	3	0	—	—	—	3	0	—	—
朝霞市	0	0	0	0	—	—	—	0	0	—	—
志木市	0	0	0	0	—	—	—	0	0	—	—
和光市	6	0	0	0	—	—	—	0	6	—	—
新座市	2	0	2	0	—	—	—	0	2	—	—
桶川市	0	0	0	0	—	—	—	0	0	—	—
久喜市	1	0	0	0	—	—	—	0	1	—	—
北本市	1	0	1	0	—	—	—	0	0	—	—
八潮市	2	0	2	0	—	—	—	2	0	—	—
富士見市	1	0	1	0	—	—	—	0	0	—	—
三郷市	0	0	0	0	—	—	—	0	0	—	—
蓮田市	1	0	0	0	—	—	—	0	0	—	—
坂戸市	1	0	0	0	—	—	—	0	0	—	—
幸手市	1	0	0	0	—	—	—	0	1	—	—
鶴ヶ島市	0	0	0	0	—	—	—	0	0	—	—
日高市	0	0	0	0	—	—	—	0	0	—	—
吉川市	1	0	0	0	—	—	—	0	0	—	—
ふじみ野市	1	0	0	0	—	—	—	0	1	—	—
白岡市	0	0	0	0	—	—	—	0	0	—	—
埼玉県小計	168	1	116	1	—	—	—	79	42	—	—

行政対応 地方公共団体名	苦情対応状況										
	苦情 件数	報告の 徴収件数	立入検査 件数	測定 件数	測定 適合	測定 不適合	測定 不能	調査に基 づく行政 指導件数	その他の 行政指導 件数	改善勧告 までの もの	改善命令 に至った もの
千葉県(市を除く)	0	0	0	0	—	—	—	0	0	—	—
千葉市	12	0	5	0	—	—	—	3	4	—	—
銚子市	0	0	0	0	—	—	—	0	0	—	—
市川市	0	0	0	0	—	—	—	0	0	—	—
船橋市	6	0	1	0	—	—	—	1	3	—	—
館山市	0	0	0	0	—	—	—	0	0	—	—
木更津市	0	0	0	0	—	—	—	0	0	—	—
松戸市	3	0	0	0	—	—	—	0	1	—	—
野田市	0	0	0	0	—	—	—	0	0	—	—
茂原市	1	0	0	0	—	—	—	0	1	—	—
成田市	0	0	0	0	—	—	—	0	0	—	—
佐倉市	2	0	1	0	—	—	—	0	2	—	—
東金市	1	0	0	0	—	—	—	0	0	—	—
旭市	0	0	0	0	—	—	—	0	0	—	—
習志野市	0	0	0	0	—	—	—	0	0	—	—
柏市	2	0	0	0	—	—	—	0	0	—	—
勝浦市	0	0	0	0	—	—	—	0	0	—	—
市原市	1	0	1	0	—	—	—	0	1	—	—
流山市	2	0	0	0	—	—	—	0	2	—	—
八千代市	0	0	0	0	—	—	—	0	0	—	—
我孫子市	0	0	0	0	—	—	—	0	0	—	—
鴨川市	0	0	0	0	—	—	—	0	0	—	—
鎌ヶ谷市	0	0	0	0	—	—	—	0	0	—	—
君津市	0	0	0	0	—	—	—	0	0	—	—
富津市	0	0	0	0	—	—	—	0	0	—	—
浦安市	0	0	0	0	—	—	—	0	0	—	—
四街道市	0	0	0	0	—	—	—	0	0	—	—
袖ヶ浦市	0	0	0	0	—	—	—	0	0	—	—
八街市	1	0	0	0	—	—	—	0	0	—	—
印西市	0	0	0	0	—	—	—	0	0	—	—
白井市	0	0	0	0	—	—	—	0	0	—	—
富里市	0	0	0	0	—	—	—	0	0	—	—
南房総市	0	0	0	0	—	—	—	0	0	—	—
匝瑳市	0	0	0	0	—	—	—	0	0	—	—
香取市	0	0	0	0	—	—	—	0	0	—	—
山武市	0	0	0	0	—	—	—	0	0	—	—
いすみ市	0	0	0	0	—	—	—	0	0	—	—
大網白里市	0	0	0	0	—	—	—	0	0	—	—
千葉県小計	31	0	8	0	—	—	—	4	14	—	—

行政対応 地方公共団体名	苦情対応状況										
	苦情 件数	報告の 徴収件数	立入検査 件数	測定 件数	測定 適合	測定 不適合	測定 不能	調査に基 づく行政 指導件数	その他の 行政指導 件数	改善勧告 までの もの	改善命令 に至った もの
東京都(市・特別区を 除く)	0	0	0	0	—	—	—	0	0	—	—
千代田区	0	0	0	0	—	—	—	0	0	—	—
中央区	1	1	1	1	—	—	—	1	0	—	—
港区	2	0	2	1	—	—	—	2	0	—	—
新宿区	1	0	1	0	—	—	—	0	0	—	—
文京区	0	0	0	0	—	—	—	0	0	—	—
台東区	0	0	0	0	—	—	—	0	0	—	—
墨田区	0	0	0	0	—	—	—	0	0	—	—
江東区	1	0	1	1	—	—	—	1	0	—	—
品川区	9	8	4	0	—	—	—	2	0	—	—
目黒区	2	0	1	0	—	—	—	1	0	—	—
大田区	2	0	2	0	—	—	—	1	0	—	—
世田谷区	0	0	0	0	—	—	—	0	0	—	—
渋谷区	2	0	2	0	—	—	—	2	0	—	—
中野区	0	0	0	0	—	—	—	0	0	—	—
杉並区	0	0	0	0	—	—	—	0	0	—	—
豊島区	0	0	0	0	—	—	—	0	0	—	—
北区	0	0	0	0	—	—	—	0	0	—	—
荒川区	2	2	1	0	—	—	—	0	0	—	—
板橋区	44	0	40	13	—	—	—	33	3	—	—
練馬区	3	1	2	1	—	—	—	2	1	—	—
足立区	6	0	3	0	—	—	—	0	6	—	—
葛飾区	5	0	5	0	—	—	—	3	0	—	—
江戸川区	0	0	0	0	—	—	—	0	0	—	—
八王子市	0	0	0	0	—	—	—	0	0	—	—
立川市	1	0	1	0	—	—	—	1	0	—	—
武蔵野市	0	0	0	0	—	—	—	0	0	—	—
三鷹市	0	0	0	0	—	—	—	0	0	—	—
青梅市	0	0	0	0	—	—	—	0	0	—	—
府中市	0	0	0	0	—	—	—	0	0	—	—
昭島市	0	0	0	0	—	—	—	0	0	—	—
調布市	0	0	0	0	—	—	—	0	0	—	—
町田市	0	0	0	0	—	—	—	0	0	—	—
小金井市	0	0	0	0	—	—	—	0	0	—	—
小平市	9	0	0	0	—	—	—	0	9	—	—
日野市	4	0	0	0	—	—	—	0	0	—	—
東村山市	0	0	0	0	—	—	—	0	0	—	—
国分寺市	9	0	0	0	—	—	—	0	0	—	—
国立市	5	0	5	1	—	—	—	0	0	—	—
福生市	1	0	1	0	—	—	—	0	0	—	—
狛江市	0	0	0	0	—	—	—	0	0	—	—
東大和市	1	0	1	0	—	—	—	0	1	—	—
清瀬市	0	0	0	0	—	—	—	0	0	—	—
東久留米市	1	0	0	0	—	—	—	0	1	—	—
武蔵村山市	0	0	0	0	—	—	—	0	0	—	—
多摩市	0	0	0	0	—	—	—	0	0	—	—
稲城市	0	0	0	0	—	—	—	0	0	—	—
羽村市	0	0	0	0	—	—	—	0	0	—	—
あきる野市	0	0	0	0	—	—	—	0	0	—	—
西東京市	0	0	0	0	—	—	—	0	0	—	—
東京都小計	111	12	73	18	—	—	—	49	21	—	—

行政対応 地方公共団体名	苦情対応状況										
	苦情 件数	報告の 徴収件数	立入検査 件数	測定 件数	測定 適合	測定 不適合	測定 不能	調査に基 づく行政 指導件数	その他の 行政指導 件数	改善勧告 までの もの	改善命令 に至った もの
神奈川県(市を除く)	5	0	0	0	—	—	—	0	4	—	—
横浜市	58	18	43	1	—	—	—	32	17	—	—
川崎市	55	40	3	0	—	—	—	19	21	—	—
相模原市	18	0	17	0	—	—	—	0	0	—	—
横須賀市	5	0	5	0	—	—	—	5	0	—	—
平塚市	3	0	3	0	—	—	—	0	3	—	—
鎌倉市	5	5	5	0	—	—	—	1	0	—	—
藤沢市	11	0	11	1	—	—	—	0	11	—	—
小田原市	2	2	2	0	—	—	—	2	0	—	—
茅ヶ崎市	5	0	4	0	—	—	—	0	0	—	—
逗子市	0	0	0	0	—	—	—	0	0	—	—
三浦市	0	0	0	0	—	—	—	0	0	—	—
秦野市	1	1	1	0	—	—	—	1	0	—	—
厚木市	8	8	8	0	—	—	—	0	8	—	—
大和市	3	0	3	0	—	—	—	2	0	—	—
伊勢原市	1	0	1	0	—	—	—	1	0	—	—
海老名市	2	0	0	0	—	—	—	2	0	—	—
座間市	0	0	0	0	—	—	—	0	0	—	—
南足柄市	0	0	0	0	—	—	—	0	0	—	—
綾瀬市	2	2	2	0	—	—	—	2	0	—	—
神奈川県小計	184	76	108	2	—	—	—	67	64	—	—
新潟県(市を除く)	0	0	0	0	—	—	—	0	0	—	—
新潟市	0	0	0	0	—	—	—	0	0	—	—
長岡市	1	0	1	0	—	—	—	0	0	—	—
三条市	3	0	0	0	—	—	—	0	1	—	—
柏崎市	0	0	0	0	—	—	—	0	0	—	—
新発田市	0	0	0	0	—	—	—	0	0	—	—
小千谷市	0	0	0	0	—	—	—	0	0	—	—
加茂市	0	0	0	0	—	—	—	0	0	—	—
十日町市	0	0	0	0	—	—	—	0	0	—	—
見附市	0	0	0	0	—	—	—	0	0	—	—
村上市	0	0	0	0	—	—	—	0	0	—	—
燕市	0	0	0	0	—	—	—	0	0	—	—
糸魚川市	0	0	0	0	—	—	—	0	0	—	—
妙高市	0	0	0	0	—	—	—	0	0	—	—
五泉市	0	0	0	0	—	—	—	0	0	—	—
上越市	0	0	0	0	—	—	—	0	0	—	—
阿賀野市	0	0	0	0	—	—	—	0	0	—	—
佐渡市	0	0	0	0	—	—	—	0	0	—	—
魚沼市	0	0	0	0	—	—	—	0	0	—	—
南魚沼市	0	0	0	0	—	—	—	0	0	—	—
胎内市	0	0	0	0	—	—	—	0	0	—	—
新潟県小計	4	0	1	0	—	—	—	0	1	—	—
富山県(市を除く)	0	0	0	0	—	—	—	0	0	—	—
富山市	3	0	3	0	—	—	—	0	3	—	—
高岡市	2	2	2	0	—	—	—	0	2	—	—
魚津市	2	0	2	0	—	—	—	0	0	—	—
氷見市	0	0	0	0	—	—	—	0	0	—	—
滑川市	0	0	0	0	—	—	—	0	0	—	—
黒部市	0	0	0	0	—	—	—	0	0	—	—
砺波市	0	0	0	0	—	—	—	0	0	—	—
小矢部市	0	0	0	0	—	—	—	0	0	—	—
南砺市	0	0	0	0	—	—	—	0	0	—	—
射水市	0	0	0	0	—	—	—	0	0	—	—
富山県小計	7	2	7	0	—	—	—	0	5	—	—
石川県(市を除く)	0	0	0	0	—	—	—	0	0	—	—
金沢市	4	0	4	0	—	—	—	2	0	—	—
七尾市	0	0	0	0	—	—	—	0	0	—	—
小松市	0	0	0	0	—	—	—	0	0	—	—
輪島市	1	0	1	0	—	—	—	1	0	—	—
珠洲市	0	0	0	0	—	—	—	0	0	—	—
加賀市	0	0	0	0	—	—	—	0	0	—	—
羽咋市	0	0	0	0	—	—	—	0	0	—	—
かほく市	0	0	0	0	—	—	—	0	0	—	—
白山市	0	0	0	0	—	—	—	0	0	—	—
能美市	0	0	0	0	—	—	—	0	0	—	—
野々市市	0	0	0	0	—	—	—	0	0	—	—
石川県小計	5	0	5	0	—	—	—	3	0	—	—

行政対応 地方公共団体名	苦情対応状況										
	苦情 件数	報告の 徴収件数	立入検査 件数	測定 件数	測定 適合	測定 不適合	測定 不能	調査に基 づく行政 指導件数	その他の 行政指導 件数	改善勧告 までの もの	改善命令 に至った もの
福井県(市を除く)	0	0	0	0	—	—	—	0	0	—	—
福井市	2	0	2	0	—	—	—	0	0	—	—
敦賀市	0	0	0	0	—	—	—	0	0	—	—
小浜市	0	0	0	0	—	—	—	0	0	—	—
大野市	0	0	0	0	—	—	—	0	0	—	—
勝山市	0	0	0	0	—	—	—	0	0	—	—
鯖江市	0	0	0	0	—	—	—	0	0	—	—
あわら市	2	0	2	0	—	—	—	0	0	—	—
越前市	0	0	0	0	—	—	—	0	0	—	—
坂井市	1	0	0	0	—	—	—	0	0	—	—
福井県小計	5	0	4	0	—	—	—	0	0	—	—
山梨県(市を除く)	0	0	0	0	—	—	—	0	0	—	—
甲府市	3	0	0	0	—	—	—	1	2	—	—
富士吉田市	0	0	0	0	—	—	—	0	0	—	—
都留市	0	0	0	0	—	—	—	0	0	—	—
山梨市	0	0	0	0	—	—	—	0	0	—	—
大月市	1	0	0	0	—	—	—	0	0	—	—
韮崎市	0	0	0	0	—	—	—	0	0	—	—
南アルプス市	0	0	0	0	—	—	—	0	0	—	—
北杜市	0	0	0	0	—	—	—	0	0	—	—
甲斐市	0	0	0	0	—	—	—	0	0	—	—
笛吹市	0	0	0	0	—	—	—	0	0	—	—
上野原市	0	0	0	0	—	—	—	0	0	—	—
甲州市	0	0	0	0	—	—	—	0	0	—	—
中央市	0	0	0	0	—	—	—	0	0	—	—
山梨県小計	4	0	0	0	—	—	—	1	2	—	—
長野県(市を除く)	0	0	0	0	—	—	—	0	0	—	—
長野市	0	0	0	0	—	—	—	0	0	—	—
松本市	0	0	0	0	—	—	—	0	0	—	—
上田市	0	0	0	0	—	—	—	0	0	—	—
岡谷市	0	0	0	0	—	—	—	0	0	—	—
飯田市	0	0	0	0	—	—	—	0	0	—	—
諏訪市	1	0	0	0	—	—	—	0	1	—	—
須坂市	0	0	0	0	—	—	—	0	0	—	—
小諸市	1	0	0	0	—	—	—	0	1	—	—
伊那市	1	0	0	0	—	—	—	0	0	—	—
駒ヶ根市	0	0	0	0	—	—	—	0	0	—	—
中野市	1	0	0	0	—	—	—	1	0	—	—
大町市	0	0	0	0	—	—	—	0	0	—	—
飯山市	0	0	0	0	—	—	—	0	0	—	—
茅野市	0	0	0	0	—	—	—	0	0	—	—
塩尻市	0	0	0	0	—	—	—	0	0	—	—
佐久市	0	0	0	0	—	—	—	0	0	—	—
千曲市	0	0	0	0	—	—	—	0	0	—	—
東御市	0	0	0	0	—	—	—	0	0	—	—
安曇野市	0	0	0	0	—	—	—	0	0	—	—
長野県小計	4	0	0	0	—	—	—	1	2	—	—

行政対応 地方公共団体名	苦情対応状況										
	苦情 件数	報告の 徴収件数	立入検査 件数	測定 件数	測定 適合	測定 不適合	測定 不能	調査に基 づく行政 指導件数	その他の 行政指導 件数	改善勧告 までの もの	改善命令 に至った もの
岐阜県(市を除く)	2	0	0	0	—	—	—	0	0	—	—
岐阜市	11	11	11	0	—	—	—	0	1	—	—
大垣市	1	0	0	0	—	—	—	0	0	—	—
高山市	0	0	0	0	—	—	—	0	0	—	—
多治見市	0	0	0	0	—	—	—	0	0	—	—
関市	1	0	1	0	—	—	—	0	1	—	—
中津川市	0	0	0	0	—	—	—	0	0	—	—
美濃市	0	0	0	0	—	—	—	0	0	—	—
瑞浪市	0	0	0	0	—	—	—	0	0	—	—
羽島市	0	0	0	0	—	—	—	0	0	—	—
恵那市	0	0	0	0	—	—	—	0	0	—	—
美濃加茂市	0	0	0	0	—	—	—	0	0	—	—
土岐市	0	0	0	0	—	—	—	0	0	—	—
各務原市	0	0	0	0	—	—	—	0	0	—	—
可児市	0	0	0	0	—	—	—	0	0	—	—
山県市	0	0	0	0	—	—	—	0	0	—	—
瑞穂市	0	0	0	0	—	—	—	0	0	—	—
飛騨市	0	0	0	0	—	—	—	0	0	—	—
本巣市	0	0	0	0	—	—	—	0	0	—	—
郡上市	0	0	0	0	—	—	—	0	0	—	—
下呂市	0	0	0	0	—	—	—	0	0	—	—
海津市	0	0	0	0	—	—	—	0	0	—	—
岐阜県小計	15	11	12	0	—	—	—	0	2	—	—
静岡県(市を除く)	0	0	0	0	—	—	—	0	0	—	—
静岡市	2	0	0	0	—	—	—	0	1	—	—
浜松市	0	0	0	0	—	—	—	0	0	—	—
沼津市	3	0	0	0	—	—	—	0	0	—	—
熱海市	0	0	0	0	—	—	—	0	0	—	—
三島市	0	0	0	0	—	—	—	0	0	—	—
富士宮市	1	0	0	0	—	—	—	0	1	—	—
伊東市	0	0	0	0	—	—	—	0	0	—	—
島田市	0	0	0	0	—	—	—	0	0	—	—
富士市	2	0	0	0	—	—	—	0	0	—	—
磐田市	0	0	0	0	—	—	—	0	0	—	—
焼津市	0	0	0	0	—	—	—	0	0	—	—
掛川市	0	0	0	0	—	—	—	0	0	—	—
藤枝市	0	0	0	0	—	—	—	0	0	—	—
御殿場市	0	0	0	0	—	—	—	0	0	—	—
袋井市	0	0	0	0	—	—	—	0	0	—	—
下田市	0	0	0	0	—	—	—	0	0	—	—
裾野市	0	0	0	0	—	—	—	0	0	—	—
湖西市	0	0	0	0	—	—	—	0	0	—	—
伊豆市	0	0	0	0	—	—	—	0	0	—	—
御前崎市	0	0	0	0	—	—	—	0	0	—	—
菊川市	0	0	0	0	—	—	—	0	0	—	—
伊豆の国市	0	0	0	0	—	—	—	0	0	—	—
牧之原市	0	0	0	0	—	—	—	0	0	—	—
静岡県小計	8	0	0	0	—	—	—	0	2	—	—

行政対応 地方公共団体名	苦情対応状況										
	苦情 件数	報告の 徴収件数	立入検査 件数	測定 件数	測定 適合	測定 不適合	測定 不能	調査に基 づく行政 指導件数	その他の 行政指導 件数	改善勧告 までの もの	改善命令 に至った もの
愛知県(市を除く)	1	0	1	0	—	—	—	0	0	—	—
名古屋	47	0	45	3	—	—	—	42	4	—	—
豊橋	1	0	0	0	—	—	—	0	0	—	—
岡崎	0	0	0	0	—	—	—	0	0	—	—
一宮	7	6	6	0	—	—	—	6	0	—	—
瀬戸	0	0	0	0	—	—	—	0	0	—	—
半田	0	0	0	0	—	—	—	0	0	—	—
春日井	0	0	0	0	—	—	—	0	0	—	—
豊川	0	0	0	0	—	—	—	0	0	—	—
津島	3	0	0	0	—	—	—	0	0	—	—
碧南	0	0	0	0	—	—	—	0	0	—	—
刈谷	0	0	0	0	—	—	—	0	0	—	—
豊田	3	0	2	0	—	—	—	1	1	—	—
安城	0	0	0	0	—	—	—	0	0	—	—
西尾	0	0	0	0	—	—	—	0	0	—	—
蒲郡	0	0	0	0	—	—	—	0	0	—	—
犬山	0	0	0	0	—	—	—	0	0	—	—
常滑	2	0	0	0	—	—	—	0	0	—	—
江南	0	0	0	0	—	—	—	0	0	—	—
小牧	0	0	0	0	—	—	—	0	0	—	—
稲沢	1	0	1	0	—	—	—	0	1	—	—
新城	0	0	0	0	—	—	—	0	0	—	—
東海	7	0	0	0	—	—	—	7	0	—	—
大府	0	0	0	0	—	—	—	0	0	—	—
知多	0	0	0	0	—	—	—	0	0	—	—
知立	0	0	0	0	—	—	—	0	0	—	—
尾張旭	0	0	0	0	—	—	—	0	0	—	—
高浜	3	0	0	2	—	—	—	0	0	—	—
岩倉	0	0	0	0	—	—	—	0	0	—	—
豊明	0	0	0	0	—	—	—	0	0	—	—
日進	0	0	0	0	—	—	—	0	0	—	—
田原	0	0	0	0	—	—	—	0	0	—	—
愛西	0	0	0	0	—	—	—	0	0	—	—
清須	0	0	0	0	—	—	—	0	0	—	—
北名古屋	0	0	0	0	—	—	—	0	0	—	—
弥富	0	0	0	0	—	—	—	0	0	—	—
みよし	0	0	0	0	—	—	—	0	0	—	—
あま	1	0	0	0	—	—	—	0	1	—	—
長久手	0	0	0	0	—	—	—	0	0	—	—
愛知県小計	76	6	55	5	—	—	—	56	7	—	—

行政対応 地方公共団体名	苦情対応状況										
	苦情 件数	報告の 徴収件数	立入検査 件数	測定 件数	測定 適合	測定 不適合	測定 不能	調査に基 づく行政 指導件数	その他の 行政指導 件数	改善勧告 までの もの	改善命令 に至った もの
三重県(市を除く)	1	1	1	0	—	—	—	0	1	—	—
津市	1	0	0	0	—	—	—	0	1	—	—
四日市市	3	0	0	0	—	—	—	0	0	—	—
伊勢市	0	0	0	0	—	—	—	0	0	—	—
松阪市	0	0	0	0	—	—	—	0	0	—	—
桑名市	0	0	0	0	—	—	—	0	0	—	—
鈴鹿市	2	0	2	0	—	—	—	2	0	—	—
名張市	0	0	0	0	—	—	—	0	0	—	—
尾鷲市	0	0	0	0	—	—	—	0	0	—	—
亀山市	0	0	0	0	—	—	—	0	0	—	—
鳥羽市	0	0	0	0	—	—	—	0	0	—	—
熊野市	0	0	0	0	—	—	—	0	0	—	—
いなべ市	0	0	0	0	—	—	—	0	0	—	—
志摩市	0	0	0	0	—	—	—	0	0	—	—
伊賀市	0	0	0	0	—	—	—	0	0	—	—
三重県小計	7	1	3	0	—	—	—	2	2	—	—
滋賀県(市を除く)	0	0	0	0	—	—	—	0	0	—	—
大津市	4	0	4	0	—	—	—	0	4	—	—
彦根市	0	0	0	0	—	—	—	0	0	—	—
長浜市	0	0	0	0	—	—	—	0	0	—	—
近江八幡市	0	0	0	0	—	—	—	0	0	—	—
草津市	3	0	0	0	—	—	—	3	0	—	—
守山市	0	0	0	0	—	—	—	0	0	—	—
栗東市	0	0	0	0	—	—	—	0	0	—	—
甲賀市	0	0	0	0	—	—	—	0	0	—	—
野洲市	0	0	0	0	—	—	—	0	0	—	—
湖南市	0	0	0	0	—	—	—	0	0	—	—
高島市	0	0	0	0	—	—	—	0	0	—	—
東近江市	0	0	0	0	—	—	—	0	0	—	—
米原市	0	0	0	0	—	—	—	0	0	—	—
滋賀県小計	7	0	4	0	—	—	—	3	4	—	—
京都府(市を除く)	3	0	0	0	—	—	—	0	2	—	—
京都市	28	3	25	0	—	—	—	26	1	—	—
福知山市	0	0	0	0	—	—	—	0	0	—	—
舞鶴市	0	0	0	0	—	—	—	0	0	—	—
綾部市	0	0	0	0	—	—	—	0	0	—	—
宇治市	3	0	1	1	—	—	—	0	0	—	—
宮津市	1	0	0	0	—	—	—	0	1	—	—
亀岡市	0	0	0	0	—	—	—	0	0	—	—
城陽市	6	3	2	0	—	—	—	2	0	—	—
向日市	0	0	0	0	—	—	—	0	0	—	—
長岡京市	0	0	0	0	—	—	—	0	0	—	—
八幡市	1	1	1	0	—	—	—	1	0	—	—
京田辺市	0	0	0	0	—	—	—	0	0	—	—
京丹後市	0	0	0	0	—	—	—	0	0	—	—
南丹市	0	0	0	0	—	—	—	0	0	—	—
木津川市	0	0	0	0	—	—	—	0	0	—	—
京都府小計	42	7	29	1	—	—	—	29	4	—	—

行政対応 地方公共団体名	苦情対応状況										
	苦情 件数	報告の 徴収件数	立入検査 件数	測定 件数	測定 適合	測定 不適合	測定 不能	調査に基 づく行政 指導件数	その他の 行政指導 件数	改善勧告 までの もの	改善命令 に至った もの
大阪府(市を除く)	0	0	0	0	—	—	—	0	0	—	—
大阪 市	101	5	96	1	—	—	—	65	29	—	—
堺 市	8	0	8	0	—	—	—	7	0	—	—
岸和田 市	0	0	0	0	—	—	—	0	0	—	—
豊中 市	9	0	8	0	—	—	—	3	4	—	—
池田 市	0	0	0	0	—	—	—	0	0	—	—
吹田 市	4	0	4	0	—	—	—	4	0	—	—
泉大津 市	0	0	0	0	—	—	—	0	0	—	—
高槻 市	4	0	4	0	—	—	—	4	0	—	—
貝塚 市	0	0	0	0	—	—	—	0	0	—	—
守口 市	3	0	3	0	—	—	—	3	0	—	—
枚方 市	0	0	0	0	—	—	—	0	0	—	—
茨木 市	0	0	0	0	—	—	—	0	0	—	—
八尾 市	11	0	11	0	—	—	—	10	0	—	—
泉佐野 市	1	0	1	0	—	—	—	0	1	—	—
富田林 市	2	0	0	0	—	—	—	0	0	—	—
寝屋川 市	5	0	1	0	—	—	—	0	0	—	—
河内長野 市	0	0	0	0	—	—	—	0	0	—	—
松原 市	1	0	1	0	—	—	—	0	1	—	—
大東 市	1	0	0	0	—	—	—	1	0	—	—
和泉 市	0	0	0	0	—	—	—	0	0	—	—
箕面 市	0	0	0	0	—	—	—	0	0	—	—
柏原 市	0	0	0	0	—	—	—	0	0	—	—
羽曳野 市	0	0	0	0	—	—	—	0	0	—	—
門真 市	0	0	0	0	—	—	—	0	0	—	—
摂津 市	0	0	0	0	—	—	—	0	0	—	—
高石 市	0	0	0	0	—	—	—	0	0	—	—
藤井寺 市	0	0	0	0	—	—	—	0	0	—	—
東大阪 市	15	13	12	6	—	—	—	9	4	—	—
泉南 市	0	0	0	0	—	—	—	0	0	—	—
四條畷 市	0	0	0	0	—	—	—	0	0	—	—
交野 市	0	0	0	0	—	—	—	0	0	—	—
大阪狭山市	0	0	0	0	—	—	—	0	0	—	—
阪南市	0	0	0	0	—	—	—	0	0	—	—
大阪府小計	165	18	149	7	—	—	—	106	39	—	—
兵庫県(市を除く)	0	0	0	0	—	—	—	0	0	—	—
神戸 市	13	0	1	0	—	—	—	1	11	—	—
姫路 市	4	0	3	1	—	—	—	0	3	—	—
尼崎 市	15	2	13	1	—	—	—	11	1	—	—
明石 市	9	0	9	0	—	—	—	0	0	—	—
西宮 市	0	0	0	0	—	—	—	0	0	—	—
洲本 市	0	0	0	0	—	—	—	0	0	—	—
芦屋 市	0	0	0	0	—	—	—	0	0	—	—
伊丹 市	0	0	0	0	—	—	—	0	0	—	—
相生 市	0	0	0	0	—	—	—	0	0	—	—
豊岡 市	0	0	0	0	—	—	—	0	0	—	—
加古川 市	0	0	0	0	—	—	—	0	0	—	—
赤穂 市	0	0	0	0	—	—	—	0	0	—	—
西脇 市	0	0	0	0	—	—	—	0	0	—	—
宝塚 市	0	0	0	0	—	—	—	0	0	—	—
三木 市	0	0	0	0	—	—	—	0	0	—	—
高砂 市	0	0	0	0	—	—	—	0	0	—	—
川西 市	0	0	0	0	—	—	—	0	0	—	—
小野 市	0	0	0	0	—	—	—	0	0	—	—
三田 市	0	0	0	0	—	—	—	0	0	—	—
加西 市	0	0	0	0	—	—	—	0	0	—	—
篠山 市	0	0	0	0	—	—	—	0	0	—	—
養父 市	0	0	0	0	—	—	—	0	0	—	—
丹波 市	0	0	0	0	—	—	—	0	0	—	—
南あわじ 市	0	0	0	0	—	—	—	0	0	—	—
朝来 市	0	0	0	0	—	—	—	0	0	—	—
淡路 市	0	0	0	0	—	—	—	0	0	—	—
宍粟 市	0	0	0	0	—	—	—	0	0	—	—
加東 市	0	0	0	0	—	—	—	0	0	—	—
たつの 市	0	0	0	0	—	—	—	0	0	—	—
兵庫県小計	41	2	26	2	—	—	—	12	15	—	—

行政対応 地方公共団体名	苦情対応状況										
	苦情 件数	報告の 徴収件数	立入検査 件数	測定 件数	測定 適合	測定 不適合	測定 不能	調査に基 づく行政 指導件数	その他の 行政指導 件数	改善勧告 までの もの	改善命令 に至った もの
奈良県(市を除く)	0	0	0	0	—	—	—	0	0	—	—
奈良市	2	0	2	0	—	—	—	0	0	—	—
大和高田市	0	0	0	0	—	—	—	0	0	—	—
大和郡山市	0	0	0	0	—	—	—	0	0	—	—
天理市	0	0	0	0	—	—	—	0	0	—	—
橿原市	1	0	0	0	—	—	—	0	1	—	—
桜井市	0	0	0	0	—	—	—	0	0	—	—
五條市	0	0	0	0	—	—	—	0	0	—	—
御所市	0	0	0	0	—	—	—	0	0	—	—
生駒市	0	0	0	0	—	—	—	0	0	—	—
香芝市	0	0	0	0	—	—	—	0	0	—	—
葛城市	0	0	0	0	—	—	—	0	0	—	—
宇陀市	0	0	0	0	—	—	—	0	0	—	—
奈良県小計	3	0	2	0	—	—	—	0	1	—	—
和歌山県(市を除く)	0	0	0	0	—	—	—	0	0	—	—
和歌山市	10	0	9	0	—	—	—	0	0	—	—
海南市	0	0	0	0	—	—	—	0	0	—	—
橋本市	0	0	0	0	—	—	—	0	0	—	—
有田市	0	0	0	0	—	—	—	0	0	—	—
御坊市	0	0	0	0	—	—	—	0	0	—	—
田辺市	1	0	0	0	—	—	—	0	1	—	—
新宮市	0	0	0	0	—	—	—	0	0	—	—
紀の川市	0	0	0	0	—	—	—	0	0	—	—
岩出市	0	0	0	0	—	—	—	0	0	—	—
和歌山県小計	11	0	9	0	—	—	—	0	1	—	—
鳥取県(市を除く)	0	0	0	0	—	—	—	0	0	—	—
鳥取市	1	0	0	0	—	—	—	0	1	—	—
米子市	2	0	1	0	—	—	—	0	1	—	—
倉吉市	0	0	0	0	—	—	—	0	0	—	—
境港市	0	0	0	0	—	—	—	0	0	—	—
鳥取県小計	3	0	1	0	—	—	—	0	2	—	—
島根県(市を除く)	0	0	0	0	—	—	—	0	0	—	—
松江市	2	0	0	0	—	—	—	0	0	—	—
浜田市	0	0	0	0	—	—	—	0	0	—	—
出雲市	1	0	0	0	—	—	—	0	0	—	—
益田市	0	0	0	0	—	—	—	0	0	—	—
大田市	0	0	0	0	—	—	—	0	0	—	—
安来市	0	0	0	0	—	—	—	0	0	—	—
江津市	0	0	0	0	—	—	—	0	0	—	—
雲南市	0	0	0	0	—	—	—	0	0	—	—
島根県小計	3	0	0	0	—	—	—	0	0	—	—
岡山県(市を除く)	0	0	0	0	—	—	—	0	0	—	—
岡山市	17	0	9	1	—	—	—	1	7	—	—
倉敷市	18	0	0	0	—	—	—	0	0	—	—
津山市	1	0	0	0	—	—	—	0	0	—	—
玉野市	0	0	0	0	—	—	—	0	0	—	—
笠岡市	0	0	0	0	—	—	—	0	0	—	—
井原市	0	0	0	0	—	—	—	0	0	—	—
総社市	0	0	0	0	—	—	—	0	0	—	—
高梁市	0	0	0	0	—	—	—	0	0	—	—
新見市	0	0	0	0	—	—	—	0	0	—	—
備前市	0	0	0	0	—	—	—	0	0	—	—
瀬戸内市	0	0	0	0	—	—	—	0	0	—	—
赤磐市	0	0	0	0	—	—	—	0	0	—	—
真庭市	0	0	0	0	—	—	—	0	0	—	—
美作市	0	0	0	0	—	—	—	0	0	—	—
浅口市	0	0	0	0	—	—	—	0	0	—	—
岡山県小計	36	0	9	1	—	—	—	1	7	—	—

行政対応 地方公共団体名	苦情対応状況										
	苦情 件数	報告の 徴収件数	立入検査 件数	測定 件数	測定 適合	測定 不適合	測定 不能	調査に基 づく行政 指導件数	その他の 行政指導 件数	改善勧告 までの もの	改善命令 に至った もの
広島県(市を除く)	0	0	0	0	—	—	—	0	0	—	—
広島市	11	0	6	0	—	—	—	6	5	—	—
呉市	2	0	2	0	—	—	—	0	2	—	—
竹原市	0	0	0	0	—	—	—	0	0	—	—
三原市	0	0	0	0	—	—	—	0	0	—	—
尾道市	0	0	0	0	—	—	—	0	0	—	—
福山市	9	0	3	0	—	—	—	0	0	—	—
府中市	0	0	0	0	—	—	—	0	0	—	—
三次市	1	0	1	0	—	—	—	0	1	—	—
庄原市	0	0	0	0	—	—	—	0	0	—	—
大竹市	0	0	0	0	—	—	—	0	0	—	—
東広島市	1	0	1	0	—	—	—	0	0	—	—
廿日市市	0	0	0	0	—	—	—	0	0	—	—
安芸高田市	0	0	0	0	—	—	—	0	0	—	—
江田島市	0	0	0	0	—	—	—	0	0	—	—
広島県小計	24	0	13	0	—	—	—	6	8	—	—
山口県(市を除く)	0	0	0	0	—	—	—	0	0	—	—
下関市	0	0	0	0	—	—	—	0	0	—	—
宇部市	2	0	0	0	—	—	—	0	0	—	—
山口市	1	0	0	0	—	—	—	1	0	—	—
萩市	0	0	0	0	—	—	—	0	0	—	—
防府市	0	0	0	0	—	—	—	0	0	—	—
下松市	0	0	0	0	—	—	—	0	0	—	—
岩国市	0	0	0	0	—	—	—	0	0	—	—
光市	0	0	0	0	—	—	—	0	0	—	—
長門市	0	0	0	0	—	—	—	0	0	—	—
柳井市	0	0	0	0	—	—	—	0	0	—	—
美祿市	0	0	0	0	—	—	—	0	0	—	—
周南市	0	0	0	0	—	—	—	0	0	—	—
山陽小野田市	0	0	0	0	—	—	—	0	0	—	—
山口県小計	3	0	0	0	—	—	—	1	0	—	—
徳島県(市を除く)	0	0	0	0	—	—	—	0	0	—	—
徳島市	4	0	3	0	—	—	—	0	4	—	—
鳴門市	0	0	0	0	—	—	—	0	0	—	—
小松島市	1	0	0	0	—	—	—	0	0	—	—
阿南市	0	0	0	0	—	—	—	0	0	—	—
吉野川市	0	0	0	0	—	—	—	0	0	—	—
阿波市	0	0	0	0	—	—	—	0	0	—	—
美馬市	0	0	0	0	—	—	—	0	0	—	—
三好市	0	0	0	0	—	—	—	0	0	—	—
徳島県小計	5	0	3	0	—	—	—	0	4	—	—
香川県(市を除く)	0	0	0	0	—	—	—	0	0	—	—
高松市	2	0	2	0	—	—	—	0	2	—	—
丸亀市	0	0	0	0	—	—	—	0	0	—	—
坂出市	2	0	0	0	—	—	—	0	1	—	—
善通寺市	0	0	0	0	—	—	—	0	0	—	—
観音寺市	0	0	0	0	—	—	—	0	0	—	—
さぬき市	0	0	0	0	—	—	—	0	0	—	—
東かがわ市	0	0	0	0	—	—	—	0	0	—	—
三豊市	0	0	0	0	—	—	—	0	0	—	—
香川県小計	4	0	2	0	—	—	—	0	3	—	—
愛媛県(市を除く)	0	0	0	0	—	—	—	0	0	—	—
松山市	7	0	6	0	—	—	—	7	0	—	—
今治市	0	0	0	0	—	—	—	0	0	—	—
宇和島市	0	0	0	0	—	—	—	0	0	—	—
八幡浜市	0	0	0	0	—	—	—	0	0	—	—
新居浜市	0	0	0	0	—	—	—	0	0	—	—
西条市	0	0	0	0	—	—	—	0	0	—	—
大洲市	0	0	0	0	—	—	—	0	0	—	—
伊予市	0	0	0	0	—	—	—	0	0	—	—
四国中央市	0	0	0	0	—	—	—	0	0	—	—
西予市	0	0	0	0	—	—	—	0	0	—	—
東温市	0	0	0	0	—	—	—	0	0	—	—
愛媛県小計	7	0	6	0	—	—	—	7	0	—	—

行政対応 地方公共団体名	苦情対応状況										
	苦情 件数	報告の 徴収件数	立入検査 件数	測定 件数	測定 適合	測定 不適合	測定 不能	調査に基 づく行政 指導件数	その他の 行政指導 件数	改善勧告 までの もの	改善命令 に至った もの
高知県(市を除く)	0	0	0	0	—	—	—	0	0	—	—
高知市	1	0	1	1	—	—	—	0	0	—	—
室戸市	0	0	0	0	—	—	—	0	0	—	—
安芸市	0	0	0	0	—	—	—	0	0	—	—
南国市	0	0	0	0	—	—	—	0	0	—	—
土佐市	0	0	0	0	—	—	—	0	0	—	—
須崎市	0	0	0	0	—	—	—	0	0	—	—
宿毛市	0	0	0	0	—	—	—	0	0	—	—
土佐清水市	0	0	0	0	—	—	—	0	0	—	—
四万十市	0	0	0	0	—	—	—	0	0	—	—
香南市	0	0	0	0	—	—	—	0	0	—	—
香美市	0	0	0	0	—	—	—	0	0	—	—
高知県小計	1	0	1	1	—	—	—	0	0	—	—
福岡県(市を除く)	1	0	0	0	—	—	—	0	1	—	—
北九州市	14	0	9	0	—	—	—	0	11	—	—
福岡市	24	1	13	0	—	—	—	6	6	—	—
大牟田市	3	0	3	0	—	—	—	0	3	—	—
久留米市	5	0	5	0	—	—	—	2	2	—	—
直方市	1	1	1	0	—	—	—	0	1	—	—
飯塚市	0	0	0	0	—	—	—	0	0	—	—
田川市	0	0	0	0	—	—	—	0	0	—	—
柳川市	0	0	0	0	—	—	—	0	0	—	—
八女市	0	0	0	0	—	—	—	0	0	—	—
筑後市	0	0	0	0	—	—	—	0	0	—	—
大川市	0	0	0	0	—	—	—	0	0	—	—
行橋市	0	0	0	0	—	—	—	0	0	—	—
豊前市	0	0	0	0	—	—	—	0	0	—	—
中間市	0	0	0	0	—	—	—	0	0	—	—
小郡市	0	0	0	0	—	—	—	0	0	—	—
筑紫野市	0	0	0	0	—	—	—	0	0	—	—
春日市	0	0	0	0	—	—	—	0	0	—	—
大野城市	0	0	0	0	—	—	—	0	0	—	—
宗像市	0	0	0	0	—	—	—	0	0	—	—
太宰府市	0	0	0	0	—	—	—	0	0	—	—
古賀市	0	0	0	0	—	—	—	0	0	—	—
福津市	0	0	0	0	—	—	—	0	0	—	—
うきは市	0	0	0	0	—	—	—	0	0	—	—
宮若市	0	0	0	0	—	—	—	0	0	—	—
嘉麻市	0	0	0	0	—	—	—	0	0	—	—
朝倉市	0	0	0	0	—	—	—	0	0	—	—
みやま市	0	0	0	0	—	—	—	0	0	—	—
糸島市	0	0	0	0	—	—	—	0	0	—	—
那珂川市	1	0	1	0	—	—	—	1	0	—	—
福岡県小計	49	2	32	0	—	—	—	9	24	—	—
佐賀県(市を除く)	0	0	0	0	—	—	—	0	0	—	—
佐賀市	9	0	1	0	—	—	—	0	4	—	—
唐津市	0	0	0	0	—	—	—	0	0	—	—
鳥栖市	0	0	0	0	—	—	—	0	0	—	—
多久市	0	0	0	0	—	—	—	0	0	—	—
伊万里市	1	0	1	0	—	—	—	1	0	—	—
武雄市	0	0	0	0	—	—	—	0	0	—	—
鹿島市	0	0	0	0	—	—	—	0	0	—	—
小城市	0	0	0	0	—	—	—	0	0	—	—
嬉野市	0	0	0	0	—	—	—	0	0	—	—
神埼市	0	0	0	0	—	—	—	0	0	—	—
佐賀県小計	10	0	2	0	—	—	—	1	4	—	—

行政対応 地方公共団体名	苦情対応状況										
	苦情 件数	報告の 徴収件数	立入検査 件数	測定 件数	測定 適合	測定 不適合	測定 不能	調査に基 づく行政 指導件数	その他の 行政指導 件数	改善勧告 までの もの	改善命令 に至った もの
長崎県(市を除く)	1	0	0	0	—	—	—	0	1	—	—
長崎市	0	0	0	0	—	—	—	0	0	—	—
佐世保市	1	0	1	0	—	—	—	0	0	—	—
島原市	0	0	0	0	—	—	—	0	0	—	—
諫早市	1	0	0	0	—	—	—	1	0	—	—
大村市	0	0	0	0	—	—	—	0	0	—	—
平戸市	0	0	0	0	—	—	—	0	0	—	—
松浦市	0	0	0	0	—	—	—	0	0	—	—
対馬市	0	0	0	0	—	—	—	0	0	—	—
壱岐市	0	0	0	0	—	—	—	0	0	—	—
五島市	0	0	0	0	—	—	—	0	0	—	—
西海市	0	0	0	0	—	—	—	0	0	—	—
雲仙市	0	0	0	0	—	—	—	0	0	—	—
南島原市	0	0	0	0	—	—	—	0	0	—	—
長崎県小計	3	0	1	0	—	—	—	1	1	—	—
熊本県(市を除く)	0	0	0	0	—	—	—	0	0	—	—
熊本市	16	0	13	0	—	—	—	13	0	—	—
八代市	0	0	0	0	—	—	—	0	0	—	—
人吉市	1	0	0	0	—	—	—	0	1	—	—
荒尾市	0	0	0	0	—	—	—	0	0	—	—
水俣市	0	0	0	0	—	—	—	0	0	—	—
玉名市	0	0	0	0	—	—	—	0	0	—	—
山鹿市	0	0	0	0	—	—	—	0	0	—	—
菊池市	0	0	0	0	—	—	—	0	0	—	—
宇土市	0	0	0	0	—	—	—	0	0	—	—
上天草市	0	0	0	0	—	—	—	0	0	—	—
宇城市	0	0	0	0	—	—	—	0	0	—	—
阿蘇市	0	0	0	0	—	—	—	0	0	—	—
天草市	0	0	0	0	—	—	—	0	0	—	—
合志市	0	0	0	0	—	—	—	0	0	—	—
熊本県小計	17	0	13	0	—	—	—	13	1	—	—
大分県(市を除く)	0	0	0	0	—	—	—	0	0	—	—
大分市	6	0	0	0	—	—	—	1	5	—	—
別府市	0	0	0	0	—	—	—	0	0	—	—
中津市	0	0	0	0	—	—	—	0	0	—	—
日田市	1	0	0	0	—	—	—	0	0	—	—
佐伯市	0	0	0	0	—	—	—	0	0	—	—
臼杵市	0	0	0	0	—	—	—	0	0	—	—
津久見市	0	0	0	0	—	—	—	0	0	—	—
竹田市	0	0	0	0	—	—	—	0	0	—	—
豊後高田市	0	0	0	0	—	—	—	0	0	—	—
杵築市	0	0	0	0	—	—	—	0	0	—	—
宇佐市	0	0	0	0	—	—	—	0	0	—	—
豊後大野市	0	0	0	0	—	—	—	0	0	—	—
由布市	0	0	0	0	—	—	—	0	0	—	—
国東市	0	0	0	0	—	—	—	0	0	—	—
大分県小計	7	0	0	0	—	—	—	1	5	—	—
宮崎県(市を除く)	1	0	0	0	—	—	—	0	1	—	—
宮崎市	3	0	0	0	—	—	—	0	0	—	—
都城市	0	0	0	0	—	—	—	0	0	—	—
延岡市	1	0	1	0	—	—	—	0	0	—	—
日南市	0	0	0	0	—	—	—	0	0	—	—
小林市	0	0	0	0	—	—	—	0	0	—	—
日向市	0	0	0	0	—	—	—	0	0	—	—
串間市	0	0	0	0	—	—	—	0	0	—	—
西都市	0	0	0	0	—	—	—	0	0	—	—
えびの市	0	0	0	0	—	—	—	0	0	—	—
宮崎県小計	5	0	1	0	—	—	—	0	1	—	—

行政対応 地方公共団体名	苦情対応状況										
	苦情 件数	報告の 徴収件数	立入検査 件数	測定 件数	測定 適合	測定 不適合	測定 不能	調査に基 づく行政 指導件数	その他の 行政指導 件数	改善勧告 までの もの	改善命令 に至った もの
鹿児島県(市を除く)	0	0	0	0	—	—	—	0	0	—	—
鹿児島市	7	0	0	0	—	—	—	0	0	—	—
鹿屋市	2	0	0	0	—	—	—	0	0	—	—
枕崎市	0	0	0	0	—	—	—	0	0	—	—
阿久根市	0	0	0	0	—	—	—	0	0	—	—
出水市	0	0	0	0	—	—	—	0	0	—	—
指宿市	0	0	0	0	—	—	—	0	0	—	—
西之表市	0	0	0	0	—	—	—	0	0	—	—
垂水市	1	0	1	0	—	—	—	1	0	—	—
薩摩川内市	0	0	0	0	—	—	—	0	0	—	—
日置市	0	0	0	0	—	—	—	0	0	—	—
曾於市	0	0	0	0	—	—	—	0	0	—	—
霧島市	0	0	0	0	—	—	—	0	0	—	—
いちき串木野市	0	0	0	0	—	—	—	0	0	—	—
南さつま市	0	0	0	0	—	—	—	0	0	—	—
志布志市	0	0	0	0	—	—	—	0	0	—	—
奄美市	0	0	0	0	—	—	—	0	0	—	—
南九州市	0	0	0	0	—	—	—	0	0	—	—
伊佐市	0	0	0	0	—	—	—	0	0	—	—
始良市	0	0	0	0	—	—	—	0	0	—	—
鹿児島県小計	10	0	1	0	—	—	—	1	0	—	—
沖縄県(市を除く)	0	0	0	0	—	—	—	0	0	—	—
那覇市	1	0	0	0	—	—	—	0	0	—	—
宜野湾市	0	0	0	0	—	—	—	0	0	—	—
石垣市	0	0	0	0	—	—	—	0	0	—	—
浦添市	0	0	0	0	—	—	—	0	0	—	—
名護市	0	0	0	0	—	—	—	0	0	—	—
糸満市	0	0	0	0	—	—	—	0	0	—	—
沖縄市	1	0	0	0	—	—	—	0	0	—	—
豊見城市	0	0	0	0	—	—	—	0	0	—	—
うるま市	0	0	0	0	—	—	—	0	0	—	—
宮古島市	0	0	0	0	—	—	—	0	0	—	—
南城市	0	0	0	0	—	—	—	0	0	—	—
沖縄県小計	2	0	0	0	—	—	—	0	0	—	—
合計	1214	143	748	38	—	—	—	493	344	—	—

表14 振動規制法に基づく道路交通振動に係る要請の状況

表14-1 令和2年度中に要請を行ったもの

該当なし

表14-2 平成26年度～令和元年度中に要請がなされ、令和元年度中に対策がとられたもの

該当なし

表14-3 平成26年度～令和元年度中に要請がなされ、令和2年度中に対策がとられたもの

該当なし

表15 道路交通振動に関する苦情対応状況
表15-1 指定地域内における苦情対応状況

行政対応 地方公共団体名	苦情件数	測定・未測定	件数	道路管理者に対する要請	都道府県公安委員会に対する要請	要請以外の道路管理者に対する措置	要請以外の都道府県公安委員会に対する措置	措置を行わなかったもの
北海道(市を除く)	1	測定	適合	0	0	0	0	0
			不適合	0				
			判定不能	0				
		未測定	1					1
札幌市	8	測定	適合	0	0	0	0	0
			不適合	0				
			判定不能	0				
		未測定	8			5	0	3
函館市	0	測定	適合	0	0	0	0	0
			不適合	0				
			判定不能	0				
		未測定	0			0	0	0
小樽市	0	測定	適合	0	0	0	0	0
			不適合	0				
			判定不能	0				
		未測定	0			0	0	0
旭川市	0	測定	適合	0	0	0	0	0
			不適合	0				
			判定不能	0				
		未測定	0			0	0	0
室蘭市	0	測定	適合	0	0	0	0	0
			不適合	0				
			判定不能	0				
		未測定	0			0	0	0
釧路市	2	測定	適合	0	0	0	0	0
			不適合	0				
			判定不能	0				
		未測定	2			1	0	1
帯広市	0	測定	適合	0	0	0	0	0
			不適合	0				
			判定不能	0				
		未測定	0			0	0	0
北見市	0	測定	適合	0	0	0	0	0
			不適合	0				
			判定不能	0				
		未測定	0			0	0	0
夕張市	0	測定	適合	0	0	0	0	0
			不適合	0				
			判定不能	0				
		未測定	0			0	0	0
岩見沢市	0	測定	適合	0	0	0	0	0
			不適合	0				
			判定不能	0				
		未測定	0			0	0	0
網走市	0	測定	適合	0	0	0	0	0
			不適合	0				
			判定不能	0				
		未測定	0			0	0	0
留萌市	0	測定	適合	0	0	0	0	0
			不適合	0				
			判定不能	0				
		未測定	0			0	0	0
苫小牧市	1	測定	適合	0	0	0	0	0
			不適合	0				
			判定不能	1				
		未測定	0			0	0	0
稚内市	0	測定	適合	0	0	0	0	0
			不適合	0				
			判定不能	0				
		未測定	0			0	0	0
美唄市	0	測定	適合	0	0	0	0	0
			不適合	0				
			判定不能	0				
		未測定	0			0	0	0
芦別市	0	測定	適合	0	0	0	0	0
			不適合	0				
			判定不能	0				
		未測定	0			0	0	0
江別市	0	測定	適合	0	0	0	0	0
			不適合	0				
			判定不能	0				
		未測定	0			0	0	0
赤平市	0	測定	適合	0	0	0	0	0
			不適合	0				
			判定不能	0				
		未測定	0			0	0	0
紋別市	0	測定	適合	0	0	0	0	0
			不適合	0				
			判定不能	0				
		未測定	0			0	0	0
士別市	0	測定	適合	0	0	0	0	0
			不適合	0				
			判定不能	0				
		未測定	0			0	0	0
名寄市	0	測定	適合	0	0	0	0	0
			不適合	0				
			判定不能	0				
		未測定	0			0	0	0
三笠市	0	測定	適合	0	0	0	0	0
			不適合	0				
			判定不能	0				
		未測定	0			0	0	0
根室市	0	測定	適合	0	0	0	0	0
			不適合	0				
			判定不能	0				
		未測定	0			0	0	0
千歳市	0	測定	適合	0	0	0	0	0
			不適合	0				
			判定不能	0				
		未測定	0			0	0	0

行政対応 地方公共団体名	苦情件数	測定・未測定	件数		道路管理者に対する要請	都道府県公安委員会に対する要請	要請以外の道路管理者に対する措置	要請以外の都道府県公安委員会に対する措置	措置を行わなかったもの
			適合	不適合 判定不能					
滝川市	0	測定	適合	0	0	0	0	0	0
			不適合	0					
			判定不能	0					
		未測定	0	0	0	0	0		
砂川市	0	測定	適合	0	0	0	0	0	0
			不適合	0					
			判定不能	0					
		未測定	0	0	0	0	0		
歌志内市	0	測定	適合	0	0	0	0	0	0
			不適合	0					
			判定不能	0					
		未測定	0	0	0	0	0		
深川市	0	測定	適合	0	0	0	0	0	0
			不適合	0					
			判定不能	0					
		未測定	0	0	0	0	0		
富良野市	0	測定	適合	0	0	0	0	0	0
			不適合	0					
			判定不能	0					
		未測定	0	0	0	0	0		
登別市	0	測定	適合	0	0	0	0	0	0
			不適合	0					
			判定不能	0					
		未測定	0	0	0	0	0		
恵庭市	0	測定	適合	0	0	0	0	0	0
			不適合	0					
			判定不能	0					
		未測定	0	0	0	0	0		
伊達市	0	測定	適合	0	0	0	0	0	0
			不適合	0					
			判定不能	0					
		未測定	0	0	0	0	0		
北広島市	0	測定	適合	0	0	0	0	0	0
			不適合	0					
			判定不能	0					
		未測定	0	0	0	0	0		
石狩市	1	測定	適合	0	0	0	0	0	0
			不適合	0					
			判定不能	0					
		未測定	1	0	0	0	1		
北斗市	0	測定	適合	0	0	0	0	0	0
			不適合	0					
			判定不能	0					
		未測定	0	0	0	0	0		
北海道小計	13	測定	適合	0	0	0	0	0	0
			不適合	0					
			判定不能	1					
		未測定	12	6	0	6			
青森県(市を除く)	0	測定	適合	0	0	0	0	0	0
			不適合	0					
			判定不能	0					
		未測定	0	0	0	0	0		
青森市	3	測定	適合	0	0	0	0	0	0
			不適合	0					
			判定不能	0					
		未測定	3	0	0	0	3		
弘前市	0	測定	適合	0	0	0	0	0	0
			不適合	0					
			判定不能	0					
		未測定	0	0	0	0	0		
八戸市	0	測定	適合	0	0	0	0	0	0
			不適合	0					
			判定不能	0					
		未測定	0	0	0	0	0		
黒石市	0	測定	適合	0	0	0	0	0	0
			不適合	0					
			判定不能	0					
		未測定	0	0	0	0	0		
五所川原市	0	測定	適合	0	0	0	0	0	0
			不適合	0					
			判定不能	0					
		未測定	0	0	0	0	0		
十和田市	0	測定	適合	0	0	0	0	0	0
			不適合	0					
			判定不能	0					
		未測定	0	0	0	0	0		
三沢市	0	測定	適合	0	0	0	0	0	0
			不適合	0					
			判定不能	0					
		未測定	0	0	0	0	0		
むつ市	0	測定	適合	0	0	0	0	0	0
			不適合	0					
			判定不能	0					
		未測定	0	0	0	0	0		
つがる市	0	測定	適合	0	0	0	0	0	0
			不適合	0					
			判定不能	0					
		未測定	0	0	0	0	0		
平川市	0	測定	適合	0	0	0	0	0	0
			不適合	0					
			判定不能	0					
		未測定	0	0	0	0	0		
青森県小計	3	測定	適合	0	0	0	0	0	0
			不適合	0					
			判定不能	0					
		未測定	3	0	0	0	3		
岩手県(市を除く)	0	測定	適合	0	0	0	0	0	0
			不適合	0					
			判定不能	0					
		未測定	0	0	0	0	0		
盛岡市	0	測定	適合	0	0	0	0	0	0
			不適合	0					
			判定不能	0					
		未測定	0	0	0	0	0		

行政対応 地方公共団体名	苦情件数	測定・ 未測定	件 数		道路管理者に対する 要請	都道府県公安委員会に 対する要請	要請以外の道路管理者 に対する措置	要請以外の都道府県公 安委員会に対する措置	措置を行わなかった もの
			適 合	不 適 合 判定不能					
宮 古 市	0	測 定	適 合	0	0	0	0	0	0
			不 適 合	0					
			判 定 不 能	0					
		未測定	0	0	0	0	0		
大 船 渡 市	0	測 定	適 合	0	0	0	0	0	0
			不 適 合	0					
			判 定 不 能	0					
		未測定	0	0	0	0			
花 巻 市	0	測 定	適 合	0	0	0	0	0	0
			不 適 合	0					
			判 定 不 能	0					
		未測定	0	0	0	0			
北 上 市	0	測 定	適 合	0	0	0	0	0	0
			不 適 合	0					
			判 定 不 能	0					
		未測定	0	0	0	0			
久 慈 市	0	測 定	適 合	0	0	0	0	0	0
			不 適 合	0					
			判 定 不 能	0					
		未測定	0	0	0	0			
遠 野 市	0	測 定	適 合	0	0	0	0	0	0
			不 適 合	0					
			判 定 不 能	0					
		未測定	0	0	0	0			
一 関 市	0	測 定	適 合	0	0	0	0	0	0
			不 適 合	0					
			判 定 不 能	0					
		未測定	0	0	0	0			
陸 前 高 田 市	0	測 定	適 合	0	0	0	0	0	0
			不 適 合	0					
			判 定 不 能	0					
		未測定	0	0	0	0			
釜 石 市	0	測 定	適 合	0	0	0	0	0	0
			不 適 合	0					
			判 定 不 能	0					
		未測定	0	0	0	0			
二 戸 市	0	測 定	適 合	0	0	0	0	0	0
			不 適 合	0					
			判 定 不 能	0					
		未測定	0	0	0	0			
八 幡 平 市	0	測 定	適 合	0	0	0	0	0	0
			不 適 合	0					
			判 定 不 能	0					
		未測定	0	0	0	0			
奥 州 市	0	測 定	適 合	0	0	0	0	0	0
			不 適 合	0					
			判 定 不 能	0					
		未測定	0	0	0	0			
滝 沢 市	0	測 定	適 合	0	0	0	0	0	0
			不 適 合	0					
			判 定 不 能	0					
		未測定	0	0	0	0			
岩手県小計	0	測 定	適 合	0	0	0	0	0	0
			不 適 合	0					
			判 定 不 能	0					
		未測定	0	0	0	0			
宮城県(市を除く)	0	測 定	適 合	0	0	0	0	0	0
			不 適 合	0					
			判 定 不 能	0					
		未測定	0	0	0	0			
仙 台 市	2	測 定	適 合	0	0	0	0	0	0
			不 適 合	0					
			判 定 不 能	0					
		未測定	2	0	0	0			
石 巻 市	0	測 定	適 合	0	0	0	0	0	0
			不 適 合	0					
			判 定 不 能	0					
		未測定	0	0	0	0			
塩 竈 市	0	測 定	適 合	0	0	0	0	0	0
			不 適 合	0					
			判 定 不 能	0					
		未測定	0	0	0	0			
気 仙 沼 市	0	測 定	適 合	0	0	0	0	0	0
			不 適 合	0					
			判 定 不 能	0					
		未測定	0	0	0	0			
白 石 市	0	測 定	適 合	0	0	0	0	0	0
			不 適 合	0					
			判 定 不 能	0					
		未測定	0	0	0	0			
名 取 市	0	測 定	適 合	0	0	0	0	0	0
			不 適 合	0					
			判 定 不 能	0					
		未測定	0	0	0	0			
角 田 市	0	測 定	適 合	0	0	0	0	0	0
			不 適 合	0					
			判 定 不 能	0					
		未測定	0	0	0	0			
多 賀 城 市	0	測 定	適 合	0	0	0	0	0	0
			不 適 合	0					
			判 定 不 能	0					
		未測定	0	0	0	0			
岩 沼 市	0	測 定	適 合	0	0	0	0	0	0
			不 適 合	0					
			判 定 不 能	0					
		未測定	0	0	0	0			
登 米 市	0	測 定	適 合	0	0	0	0	0	0
			不 適 合	0					
			判 定 不 能	0					
		未測定	0	0	0	0			
栗 原 市	0	測 定	適 合	0	0	0	0	0	0
			不 適 合	0					
			判 定 不 能	0					
		未測定	0	0	0	0			

行政対応 地方公共団体名	苦情件数	測定・ 未測定	件 数		道路管理者に対する 要請	都道府県公安委員会に 対する要請	要請以外の道路管理者 に対する措置	要請以外の都道府県公 安委員会に対する措置	措置を行わなかった もの
			適 合	不 適 合 判定不能					
東 松 島 市	0	測定	適 合	0	0	0	0	0	0
			不 適 合	0					
			判定不能	0					
			未測定	0					
大 崎 市	0	測定	適 合	0	0	0	0	0	0
			不 適 合	0					
			判定不能	0					
			未測定	0					
富 谷 市	0	測定	適 合	0	0	0	0	0	0
			不 適 合	0					
			判定不能	0					
			未測定	0					
宮城県小計	2	測定	適 合	0	0	0	0	0	0
			不 適 合	0					
			判定不能	0					
			未測定	2					
秋田県(市を除く)	0	測定	適 合	0	0	0	0	0	0
			不 適 合	0					
			判定不能	0					
			未測定	0					
秋 田 市	1	測定	適 合	0	0	0	0	0	0
			不 適 合	0					
			判定不能	0					
			未測定	1					
能 代 市	0	測定	適 合	0	0	0	0	0	0
			不 適 合	0					
			判定不能	0					
			未測定	0					
横 手 市	0	測定	適 合	0	0	0	0	0	0
			不 適 合	0					
			判定不能	0					
			未測定	0					
大 館 市	0	測定	適 合	0	0	0	0	0	0
			不 適 合	0					
			判定不能	0					
			未測定	0					
男 鹿 市	0	測定	適 合	0	0	0	0	0	0
			不 適 合	0					
			判定不能	0					
			未測定	0					
湯 沢 市	0	測定	適 合	0	0	0	0	0	0
			不 適 合	0					
			判定不能	0					
			未測定	0					
鹿 角 市	0	測定	適 合	0	0	0	0	0	0
			不 適 合	0					
			判定不能	0					
			未測定	0					
由 利 本 荘 市	0	測定	適 合	0	0	0	0	0	0
			不 適 合	0					
			判定不能	0					
			未測定	0					
潟 上 市	0	測定	適 合	0	0	0	0	0	0
			不 適 合	0					
			判定不能	0					
			未測定	0					
大 仙 市	0	測定	適 合	0	0	0	0	0	0
			不 適 合	0					
			判定不能	0					
			未測定	0					
北 秋 田 市	0	測定	適 合	0	0	0	0	0	0
			不 適 合	0					
			判定不能	0					
			未測定	0					
に か ほ 市	0	測定	適 合	0	0	0	0	0	0
			不 適 合	0					
			判定不能	0					
			未測定	0					
仙 北 市	0	測定	適 合	0	0	0	0	0	0
			不 適 合	0					
			判定不能	0					
			未測定	0					
秋田県小計	1	測定	適 合	0	0	0	0	0	0
			不 適 合	0					
			判定不能	0					
			未測定	1					
山形県(市を除く)	0	測定	適 合	0	0	0	0	0	0
			不 適 合	0					
			判定不能	0					
			未測定	0					
山 形 市	0	測定	適 合	0	0	0	0	0	0
			不 適 合	0					
			判定不能	0					
			未測定	0					
米 沢 市	0	測定	適 合	0	0	0	0	0	0
			不 適 合	0					
			判定不能	0					
			未測定	0					
鶴 岡 市	0	測定	適 合	0	0	0	0	0	0
			不 適 合	0					
			判定不能	0					
			未測定	0					
酒 田 市	0	測定	適 合	0	0	0	0	0	0
			不 適 合	0					
			判定不能	0					
			未測定	0					
新 庄 市	0	測定	適 合	0	0	0	0	0	0
			不 適 合	0					
			判定不能	0					
			未測定	0					
寒 河 江 市	0	測定	適 合	0	0	0	0	0	0
			不 適 合	0					
			判定不能	0					
			未測定	0					

行政対応 地方公共団体名	苦情件数	測定・ 未測定	件 数		道路管理者に対する 要請	都道府県公安委員会に 対する要請	要請以外の道路管理者 に対する措置	要請以外の都道府県公 安委員会に対する措置	措置を行わなかった もの
			適 合	不 適 合 判定不能					
上 山 市	0	測定	適 合	0	0	0	0	0	0
			不 適 合	0					
			判定不能	0					
		未測定	0	0	0	0	0		
村 山 市	0	測定	適 合	0	0	0	0	0	0
			不 適 合	0					
			判定不能	0					
		未測定	0	0	0	0	0		
長 井 市	0	測定	適 合	0	0	0	0	0	0
			不 適 合	0					
			判定不能	0					
		未測定	0	0	0	0	0		
天 童 市	0	測定	適 合	0	0	0	0	0	0
			不 適 合	0					
			判定不能	0					
		未測定	0	0	0	0	0		
東 根 市	0	測定	適 合	0	0	0	0	0	0
			不 適 合	0					
			判定不能	0					
		未測定	0	0	0	0	0		
尾 花 沢 市	0	測定	適 合	0	0	0	0	0	0
			不 適 合	0					
			判定不能	0					
		未測定	0	0	0	0	0		
南 陽 市	0	測定	適 合	0	0	0	0	0	0
			不 適 合	0					
			判定不能	0					
		未測定	0	0	0	0	0		
山形県小計	0	測定	適 合	0	0	0	0	0	0
			不 適 合	0					
			判定不能	0					
		未測定	0	0	0	0	0		
福島県(市を除く)	0	測定	適 合	0	0	0	0	0	0
			不 適 合	0					
			判定不能	0					
		未測定	0	0	0	0	0		
福 島 市	0	測定	適 合	0	0	0	0	0	0
			不 適 合	0					
			判定不能	0					
		未測定	0	0	0	0	0		
会 津 若 松 市	0	測定	適 合	0	0	0	0	0	0
			不 適 合	0					
			判定不能	0					
		未測定	0	0	0	0	0		
郡 山 市	0	測定	適 合	0	0	0	0	0	0
			不 適 合	0					
			判定不能	0					
		未測定	0	0	0	0	0		
い わ き 市	0	測定	適 合	0	0	0	0	0	0
			不 適 合	0					
			判定不能	0					
		未測定	0	0	0	0	0		
白 河 市	0	測定	適 合	0	0	0	0	0	0
			不 適 合	0					
			判定不能	0					
		未測定	0	0	0	0	0		
須 賀 川 市	0	測定	適 合	0	0	0	0	0	0
			不 適 合	0					
			判定不能	0					
		未測定	0	0	0	0	0		
喜 多 方 市	0	測定	適 合	0	0	0	0	0	0
			不 適 合	0					
			判定不能	0					
		未測定	0	0	0	0	0		
相 馬 市	0	測定	適 合	0	0	0	0	0	0
			不 適 合	0					
			判定不能	0					
		未測定	0	0	0	0	0		
二 本 松 市	0	測定	適 合	0	0	0	0	0	0
			不 適 合	0					
			判定不能	0					
		未測定	0	0	0	0	0		
田 村 市	0	測定	適 合	0	0	0	0	0	0
			不 適 合	0					
			判定不能	0					
		未測定	0	0	0	0	0		
南 相 馬 市	0	測定	適 合	0	0	0	0	0	0
			不 適 合	0					
			判定不能	0					
		未測定	0	0	0	0	0		
伊 達 市	0	測定	適 合	0	0	0	0	0	0
			不 適 合	0					
			判定不能	0					
		未測定	0	0	0	0	0		
本 宮 市	0	測定	適 合	0	0	0	0	0	0
			不 適 合	0					
			判定不能	0					
		未測定	0	0	0	0	0		
福島県小計	0	測定	適 合	0	0	0	0	0	0
			不 適 合	0					
			判定不能	0					
		未測定	0	0	0	0	0		
茨城県(市を除く)	0	測定	適 合	0	0	0	0	0	0
			不 適 合	0					
			判定不能	0					
		未測定	0	0	0	0	0		
水 戸 市	0	測定	適 合	0	0	0	0	0	0
			不 適 合	0					
			判定不能	0					
		未測定	0	0	0	0	0		
日 立 市	0	測定	適 合	0	0	0	0	0	0
			不 適 合	0					
			判定不能	0					
		未測定	0	0	0	0	0		

行政対応 地方公共団体名	苦情件数	測定・ 未測定	件 数		道路管理者に対する 要請	都道府県公安委員会に 対する要請	要請以外の道路管理者 に対する措置	要請以外の都道府県公 安委員会に対する措置	措置を行わなかった もの
			適 合	不 適 合 判定不能					
行 方 市	0	測 定	適 合	0	0	0	0	0	0
			不 適 合	0					
			判定不能	0					
		未測定	0	0	0	0	0		
鉾 田 市	0	測 定	適 合	0	0	0	0	0	0
			不 適 合	0					
			判定不能	0					
		未測定	0	0	0	0			
つくばみらい市	0	測 定	適 合	0	0	0	0	0	0
			不 適 合	0					
			判定不能	0					
		未測定	0	0	0	0			
小 美 玉 市	0	測 定	適 合	0	0	0	0	0	0
			不 適 合	0					
			判定不能	0					
		未測定	0	0	0	0			
茨城県小計	5	測 定	適 合	0	0	0	0	0	0
			不 適 合	0					
			判定不能	0					
		未測定	5	4	0	1			
栃木県(市を除く)	0	測 定	適 合	0	0	0	0	0	0
			不 適 合	0					
			判定不能	0					
		未測定	0	0	0	0			
宇 都 宮 市	0	測 定	適 合	0	0	0	0	0	0
			不 適 合	0					
			判定不能	0					
		未測定	0	0	0	0			
足 利 市	0	測 定	適 合	0	0	0	0	0	0
			不 適 合	0					
			判定不能	0					
		未測定	0	0	0	0			
栃 木 市	0	測 定	適 合	0	0	0	0	0	0
			不 適 合	0					
			判定不能	0					
		未測定	0	0	0	0			
佐 野 市	0	測 定	適 合	0	0	0	0	0	0
			不 適 合	0					
			判定不能	0					
		未測定	0	0	0	0			
鹿 沼 市	0	測 定	適 合	0	0	0	0	0	0
			不 適 合	0					
			判定不能	0					
		未測定	0	0	0	0			
日 光 市	0	測 定	適 合	0	0	0	0	0	0
			不 適 合	0					
			判定不能	0					
		未測定	0	0	0	0			
小 山 市	0	測 定	適 合	0	0	0	0	0	0
			不 適 合	0					
			判定不能	0					
		未測定	0	0	0	0			
真 岡 市	0	測 定	適 合	0	0	0	0	0	0
			不 適 合	0					
			判定不能	0					
		未測定	0	0	0	0			
大 田 原 市	0	測 定	適 合	0	0	0	0	0	0
			不 適 合	0					
			判定不能	0					
		未測定	0	0	0	0			
矢 板 市	0	測 定	適 合	0	0	0	0	0	0
			不 適 合	0					
			判定不能	0					
		未測定	0	0	0	0			
那 須 塩 原 市	0	測 定	適 合	0	0	0	0	0	0
			不 適 合	0					
			判定不能	0					
		未測定	0	0	0	0			
さ く ら 市	0	測 定	適 合	0	0	0	0	0	0
			不 適 合	0					
			判定不能	0					
		未測定	0	0	0	0			
那 須 鳥 山 市	0	測 定	適 合	0	0	0	0	0	0
			不 適 合	0					
			判定不能	0					
		未測定	0	0	0	0			
下 野 市	0	測 定	適 合	0	0	0	0	0	0
			不 適 合	0					
			判定不能	0					
		未測定	0	0	0	0			
栃木県小計	0	測 定	適 合	0	0	0	0	0	0
			不 適 合	0					
			判定不能	0					
		未測定	0	0	0	0			
群馬県(市を除く)	1	測 定	適 合	0	0	0	0	0	0
			不 適 合	0					
			判定不能	0					
		未測定	1	1	0	0			
前 橋 市	0	測 定	適 合	0	0	0	0	0	0
			不 適 合	0					
			判定不能	0					
		未測定	0	0	0	0			
高 崎 市	2	測 定	適 合	0	0	0	0	0	0
			不 適 合	0					
			判定不能	0					
		未測定	2	1	0	1			
桐 生 市	0	測 定	適 合	0	0	0	0	0	0
			不 適 合	0					
			判定不能	0					
		未測定	0	0	0	0			
伊 勢 崎 市	1	測 定	適 合	1	0	0	0	1	0
			不 適 合	0					
			判定不能	0					
		未測定	0	0	0	0			

行政対応 地方公共団体名	苦情件数	測定・未測定 件数			道路管理者に対する 要請	都道府県公安委員会に 対する要請	要請以外の道路管理者 に対する措置	要請以外の都道府県公 安委員会に対する措置	措置を行わなかった もの
		測定	不適合	判定不能					
太田市	1	測定	適合	1	0	0	0	0	1
			不適合	0					
			判定不能	0					
		未測定		0					
沼田市	0	測定	適合	0	0	0	0	0	0
			不適合	0					
			判定不能	0					
		未測定		0					
館林市	0	測定	適合	0	0	0	0	0	0
			不適合	0					
			判定不能	0					
		未測定		0					
渋川市	1	測定	適合	0	0	0	0	0	0
			不適合	0					
			判定不能	0					
		未測定		1					
藤岡市	0	測定	適合	0	0	0	0	0	0
			不適合	0					
			判定不能	0					
		未測定		0					
富岡市	0	測定	適合	0	0	0	0	0	0
			不適合	0					
			判定不能	0					
		未測定		0					
安中市	0	測定	適合	0	0	0	0	0	0
			不適合	0					
			判定不能	0					
		未測定		0					
みどり市	0	測定	適合	0	0	0	0	0	0
			不適合	0					
			判定不能	0					
		未測定		0					
群馬県小計	6	測定	適合	2	0	0	0	1	1
			不適合	0					
			判定不能	0					
		未測定		4					
埼玉県(市を除く)	0	測定	適合	0	0	0	0	0	0
			不適合	0					
			判定不能	0					
		未測定		0					
さいたま市	0	測定	適合	0	0	0	0	0	0
			不適合	0					
			判定不能	0					
		未測定		0					
川越市	2	測定	適合	0	0	0	0	0	0
			不適合	0					
			判定不能	0					
		未測定		2					
熊谷市	0	測定	適合	0	0	0	0	0	0
			不適合	0					
			判定不能	0					
		未測定		0					
川口市	0	測定	適合	0	0	0	0	0	0
			不適合	0					
			判定不能	0					
		未測定		0					
行田市	0	測定	適合	0	0	0	0	0	0
			不適合	0					
			判定不能	0					
		未測定		0					
秩父市	0	測定	適合	0	0	0	0	0	0
			不適合	0					
			判定不能	0					
		未測定		0					
所沢市	0	測定	適合	0	0	0	0	0	0
			不適合	0					
			判定不能	0					
		未測定		0					
飯能市	0	測定	適合	0	0	0	0	0	0
			不適合	0					
			判定不能	0					
		未測定		0					
加須市	1	測定	適合	0	0	0	0	0	0
			不適合	0					
			判定不能	0					
		未測定		1					
本庄市	0	測定	適合	0	0	0	0	0	0
			不適合	0					
			判定不能	0					
		未測定		0					
東松山市	1	測定	適合	0	0	0	0	0	0
			不適合	0					
			判定不能	0					
		未測定		1					
春日部市	1	測定	適合	1	0	0	0	0	1
			不適合	0					
			判定不能	0					
		未測定		0					
狭山市	1	測定	適合	1	0	0	0	0	1
			不適合	0					
			判定不能	0					
		未測定		0					
羽生市	0	測定	適合	0	0	0	0	0	0
			不適合	0					
			判定不能	0					
		未測定		0					
鴻巣市	0	測定	適合	0	0	0	0	0	0
			不適合	0					
			判定不能	0					
		未測定		0					
深谷市	0	測定	適合	0	0	0	0	0	0
			不適合	0					
			判定不能	0					
		未測定		0					

行政対応 地方公共団体名	苦情件数	測定・未測定	件数			道路管理者に対する要請	都道府県公安委員会に対する要請	要請以外の道路管理者に対する措置	要請以外の都道府県公安委員会に対する措置	措置を行わなかったもの
			適合	不適合	判定不能					
上尾市	1	測定	適合	0	0	0	0	0	0	0
			不適合	0	0					
			判定不能	0	0					
		未測定	1	0	0	0	0	0	1	
草加市	1	測定	適合	0	0	0	0	0	0	0
			不適合	0	0					
			判定不能	0	0					
		未測定	1	0	0	0	0	0	0	
越谷市	0	測定	適合	0	0	0	0	0	0	0
			不適合	0	0					
			判定不能	0	0					
		未測定	0	0	0	0	0	0	0	
蕨市	0	測定	適合	0	0	0	0	0	0	0
			不適合	0	0					
			判定不能	0	0					
		未測定	0	0	0	0	0	0	0	
戸田市	0	測定	適合	0	0	0	0	0	0	0
			不適合	0	0					
			判定不能	0	0					
		未測定	0	0	0	0	0	0	0	
入間市	0	測定	適合	0	0	0	0	0	0	0
			不適合	0	0					
			判定不能	0	0					
		未測定	0	0	0	0	0	0	0	
朝霞市	0	測定	適合	0	0	0	0	0	0	0
			不適合	0	0					
			判定不能	0	0					
		未測定	0	0	0	0	0	0	0	
志木市	0	測定	適合	0	0	0	0	0	0	0
			不適合	0	0					
			判定不能	0	0					
		未測定	0	0	0	0	0	0	0	
和光市	0	測定	適合	0	0	0	0	0	0	0
			不適合	0	0					
			判定不能	0	0					
		未測定	0	0	0	0	0	0	0	
新座市	0	測定	適合	0	0	0	0	0	0	0
			不適合	0	0					
			判定不能	0	0					
		未測定	0	0	0	0	0	0	0	
桶川市	0	測定	適合	0	0	0	0	0	0	0
			不適合	0	0					
			判定不能	0	0					
		未測定	0	0	0	0	0	0	0	
久喜市	0	測定	適合	0	0	0	0	0	0	0
			不適合	0	0					
			判定不能	0	0					
		未測定	0	0	0	0	0	0	0	
北本市	0	測定	適合	0	0	0	0	0	0	0
			不適合	0	0					
			判定不能	0	0					
		未測定	0	0	0	0	0	0	0	
八潮市	0	測定	適合	0	0	0	0	0	0	0
			不適合	0	0					
			判定不能	0	0					
		未測定	0	0	0	0	0	0	0	
富士見市	0	測定	適合	0	0	0	0	0	0	0
			不適合	0	0					
			判定不能	0	0					
		未測定	0	0	0	0	0	0	0	
三郷市	0	測定	適合	0	0	0	0	0	0	0
			不適合	0	0					
			判定不能	0	0					
		未測定	0	0	0	0	0	0	0	
蓮田市	0	測定	適合	0	0	0	0	0	0	0
			不適合	0	0					
			判定不能	0	0					
		未測定	0	0	0	0	0	0	0	
坂戸市	0	測定	適合	0	0	0	0	0	0	0
			不適合	0	0					
			判定不能	0	0					
		未測定	0	0	0	0	0	0	0	
幸手市	0	測定	適合	0	0	0	0	0	0	0
			不適合	0	0					
			判定不能	0	0					
		未測定	0	0	0	0	0	0	0	
鶴ヶ島市	0	測定	適合	0	0	0	0	0	0	0
			不適合	0	0					
			判定不能	0	0					
		未測定	0	0	0	0	0	0	0	
日高市	0	測定	適合	0	0	0	0	0	0	0
			不適合	0	0					
			判定不能	0	0					
		未測定	0	0	0	0	0	0	0	
吉川市	0	測定	適合	0	0	0	0	0	0	0
			不適合	0	0					
			判定不能	0	0					
		未測定	0	0	0	0	0	0	0	
ふじみ野市	0	測定	適合	0	0	0	0	0	0	0
			不適合	0	0					
			判定不能	0	0					
		未測定	0	0	0	0	0	0	0	
白岡市	0	測定	適合	0	0	0	0	0	0	0
			不適合	0	0					
			判定不能	0	0					
		未測定	0	0	0	0	0	0	0	
埼玉県小計	8	測定	適合	2	0	0	0	0	0	2
			不適合	0	0					
			判定不能	0	0					
		未測定	6	0	0	0	0	4	0	

行政対応 地方公共団体名	苦情件数	測定・未測定 件 数		道路管理者に対する 要請	都道府県公安委員会に 対する要請	要請以外の道路管理者 に対する措置	要請以外の都道府県公 安委員会に対する措置	措置を行わなかった もの
		測 定	未測定					
千葉県(市を除く)	0	適 合	0	0	0	0	0	0
		不 適 合	0					
		判 定 不 能	0					
		未測定	0					
千 葉 市	7	適 合	0	0	0	0	0	0
		不 適 合	0					
		判 定 不 能	0					
		未測定	7					
銚 子 市	0	適 合	0	0	0	0	0	0
		不 適 合	0					
		判 定 不 能	0					
		未測定	0					
市 川 市	5	適 合	0	0	0	0	0	0
		不 適 合	0					
		判 定 不 能	0					
		未測定	5					
船 橋 市	3	適 合	0	0	0	0	0	0
		不 適 合	0					
		判 定 不 能	0					
		未測定	3					
館 山 市	0	適 合	0	0	0	0	0	0
		不 適 合	0					
		判 定 不 能	0					
		未測定	0					
木 更 津 市	1	適 合	0	0	0	0	0	0
		不 適 合	0					
		判 定 不 能	0					
		未測定	1					
松 戸 市	0	適 合	0	0	0	0	0	0
		不 適 合	0					
		判 定 不 能	0					
		未測定	0					
野 田 市	0	適 合	0	0	0	0	0	0
		不 適 合	0					
		判 定 不 能	0					
		未測定	0					
茂 原 市	0	適 合	0	0	0	0	0	0
		不 適 合	0					
		判 定 不 能	0					
		未測定	0					
成 田 市	0	適 合	0	0	0	0	0	0
		不 適 合	0					
		判 定 不 能	0					
		未測定	0					
佐 倉 市	0	適 合	0	0	0	0	0	0
		不 適 合	0					
		判 定 不 能	0					
		未測定	0					
東 金 市	0	適 合	0	0	0	0	0	0
		不 適 合	0					
		判 定 不 能	0					
		未測定	0					
旭 市	0	適 合	0	0	0	0	0	0
		不 適 合	0					
		判 定 不 能	0					
		未測定	0					
習 志 野 市	0	適 合	0	0	0	0	0	0
		不 適 合	0					
		判 定 不 能	0					
		未測定	0					
柏 市	0	適 合	0	0	0	0	0	0
		不 適 合	0					
		判 定 不 能	0					
		未測定	0					
勝 浦 市	0	適 合	0	0	0	0	0	0
		不 適 合	0					
		判 定 不 能	0					
		未測定	0					
市 原 市	0	適 合	0	0	0	0	0	0
		不 適 合	0					
		判 定 不 能	0					
		未測定	0					
流 山 市	0	適 合	0	0	0	0	0	0
		不 適 合	0					
		判 定 不 能	0					
		未測定	0					
八 千 代 市	3	適 合	2	0	0	2	0	0
		不 適 合	0					
		判 定 不 能	0					
		未測定	1					
我 孫 子 市	1	適 合	0	0	0	0	0	0
		不 適 合	0					
		判 定 不 能	0					
		未測定	1					
鴨 川 市	0	適 合	0	0	0	0	0	0
		不 適 合	0					
		判 定 不 能	0					
		未測定	0					
鎌 ヶ 谷 市	0	適 合	0	0	0	0	0	0
		不 適 合	0					
		判 定 不 能	0					
		未測定	0					
君 津 市	0	適 合	0	0	0	0	0	0
		不 適 合	0					
		判 定 不 能	0					
		未測定	0					
富 津 市	0	適 合	0	0	0	0	0	0
		不 適 合	0					
		判 定 不 能	0					
		未測定	0					
浦 安 市	2	適 合	0	0	0	0	0	0
		不 適 合	0					
		判 定 不 能	0					
		未測定	2					

行政対応 地方公共団体名	苦情件数	測定・ 未測定	件 数		道路管理者に対する 要請	都道府県公安委員会に 対する要請	要請以外の道路管理者 に対する措置	要請以外の都道府県公 安委員会に対する措置	措置を行わなかった もの			
			適 合	不 適 合 判定不能								
四 街 道 市	1	測 定	適 合	1	0	0	0	0	1			
			不 適 合	0						0	0	0
			判定不能	0								
		未測定	0	0	0	0						
袖 ヶ 浦 市	0	測 定	適 合	0	0	0	0	0	0			
			不 適 合	0						0	0	0
			判定不能	0								
		未測定	0	0	0	0						
八 街 市	0	測 定	適 合	0	0	0	0	0	0			
			不 適 合	0						0	0	0
			判定不能	0								
		未測定	0	0	0	0						
印 西 市	1	測 定	適 合	1	0	0	1	0	0			
			不 適 合	0						0	0	0
			判定不能	0								
		未測定	0	0	0	0						
白 井 市	5	測 定	適 合	0	0	0	0	0	0			
			不 適 合	0						0	0	0
			判定不能	0								
		未測定	5	0	0	5						
富 里 市	0	測 定	適 合	0	0	0	0	0	0			
			不 適 合	0						0	0	0
			判定不能	0								
		未測定	0	0	0	0						
南 房 総 市	0	測 定	適 合	0	0	0	0	0	0			
			不 適 合	0						0	0	0
			判定不能	0								
		未測定	0	0	0	0						
匝 瑛 市	0	測 定	適 合	0	0	0	0	0	0			
			不 適 合	0						0	0	0
			判定不能	0								
		未測定	0	0	0	0						
香 取 市	0	測 定	適 合	0	0	0	0	0	0			
			不 適 合	0						0	0	0
			判定不能	0								
		未測定	0	0	0	0						
山 武 市	0	測 定	適 合	0	0	0	0	0	0			
			不 適 合	0						0	0	0
			判定不能	0								
		未測定	0	0	0	0						
い す み 市	0	測 定	適 合	0	0	0	0	0	0			
			不 適 合	0						0	0	0
			判定不能	0								
		未測定	0	0	0	0						
大 網 白 里 市	0	測 定	適 合	0	0	0	0	0	0			
			不 適 合	0						0	0	0
			判定不能	0								
		未測定	0	0	0	0						
千葉県小計	29	測 定	適 合	4	0	0	3	0	1			
			不 適 合	0						0	0	0
			判定不能	0								
		未測定	25	0	7	0	18					
東京都(市・特別区を除く)	0	測 定	適 合	0	0	0	0	0	0			
			不 適 合	0						0	0	0
			判定不能	0								
		未測定	0	0	0	0						
千 代 田 区	0	測 定	適 合	0	0	0	0	0	0			
			不 適 合	0						0	0	0
			判定不能	0								
		未測定	0	0	0	0						
中 央 区	0	測 定	適 合	0	0	0	0	0	0			
			不 適 合	0						0	0	0
			判定不能	0								
		未測定	0	0	0	0						
港 区	0	測 定	適 合	0	0	0	0	0	0			
			不 適 合	0						0	0	0
			判定不能	0								
		未測定	0	0	0	0						
新 宿 区	0	測 定	適 合	0	0	0	0	0	0			
			不 適 合	0						0	0	0
			判定不能	0								
		未測定	0	0	0	0						
文 京 区	0	測 定	適 合	0	0	0	0	0	0			
			不 適 合	0						0	0	0
			判定不能	0								
		未測定	0	0	0	0						
台 東 区	0	測 定	適 合	0	0	0	0	0	0			
			不 適 合	0						0	0	0
			判定不能	0								
		未測定	0	0	0	0						
墨 田 区	3	測 定	適 合	0	0	0	0	0	0			
			不 適 合	0						0	0	0
			判定不能	2								
		未測定	1	0	1	0	1					
江 東 区	0	測 定	適 合	0	0	0	0	0	0			
			不 適 合	0						0	0	0
			判定不能	0								
		未測定	0	0	0	0						
品 川 区	0	測 定	適 合	0	0	0	0	0	0			
			不 適 合	0						0	0	0
			判定不能	0								
		未測定	0	0	0	0						
目 黒 区	0	測 定	適 合	0	0	0	0	0	0			
			不 適 合	0						0	0	0
			判定不能	0								
		未測定	0	0	0	0						
大 田 区	0	測 定	適 合	0	0	0	0	0	0			
			不 適 合	0						0	0	0
			判定不能	0								
		未測定	0	0	0	0						
世 田 谷 区	0	測 定	適 合	0	0	0	0	0	0			
			不 適 合	0						0	0	0
			判定不能	0								
		未測定	0	0	0	0						

行政対応 地方公共団体名	苦情件数	測定・未測定	件数		道路管理者に対する要請	都道府県公安委員会に対する要請	要請以外の道路管理者に対する措置	要請以外の都道府県公安委員会に対する措置	措置を行わなかったもの
			適合	不適合 判定不能					
渋谷区	0	測定	適合	0	0	0	0	0	0
			不適合	0					
			判定不能	0					
			未測定	0					
中野区	0	測定	適合	0	0	0	0	0	0
			不適合	0					
			判定不能	0					
			未測定	0					
杉並区	0	測定	適合	0	0	0	0	0	0
			不適合	0					
			判定不能	0					
			未測定	0					
豊島区	1	測定	適合	1	0	0	0	0	1
			不適合	0					
			判定不能	0					
			未測定	0					
北区	0	測定	適合	0	0	0	0	0	0
			不適合	0					
			判定不能	0					
			未測定	0					
荒川区	0	測定	適合	0	0	0	0	0	0
			不適合	0					
			判定不能	0					
			未測定	0					
板橋区	0	測定	適合	0	0	0	0	0	0
			不適合	0					
			判定不能	0					
			未測定	0					
練馬区	0	測定	適合	0	0	0	0	0	0
			不適合	0					
			判定不能	0					
			未測定	0					
足立区	0	測定	適合	0	0	0	0	0	0
			不適合	0					
			判定不能	0					
			未測定	0					
葛飾区	1	測定	適合	0	0	0	0	0	0
			不適合	0					
			判定不能	0					
			未測定	1					
江戸川区	0	測定	適合	0	0	0	0	0	0
			不適合	0					
			判定不能	0					
			未測定	0					
八王子市	1	測定	適合	0	0	0	0	0	0
			不適合	0					
			判定不能	0					
			未測定	1					
立川市	0	測定	適合	0	0	0	0	0	0
			不適合	0					
			判定不能	0					
			未測定	0					
武蔵野市	1	測定	適合	1	0	0	0	0	1
			不適合	0					
			判定不能	0					
			未測定	0					
三鷹市	0	測定	適合	0	0	0	0	0	0
			不適合	0					
			判定不能	0					
			未測定	0					
青梅市	0	測定	適合	0	0	0	0	0	0
			不適合	0					
			判定不能	0					
			未測定	0					
府中市	0	測定	適合	0	0	0	0	0	0
			不適合	0					
			判定不能	0					
			未測定	0					
昭島市	0	測定	適合	0	0	0	0	0	0
			不適合	0					
			判定不能	0					
			未測定	0					
調布市	2	測定	適合	0	0	0	0	0	0
			不適合	0					
			判定不能	0					
			未測定	2					
町田市	1	測定	適合	0	0	0	0	0	0
			不適合	0					
			判定不能	0					
			未測定	1					
小金井市	0	測定	適合	0	0	0	0	0	0
			不適合	0					
			判定不能	0					
			未測定	0					
小平市	0	測定	適合	0	0	0	0	0	0
			不適合	0					
			判定不能	0					
			未測定	0					
日野市	0	測定	適合	0	0	0	0	0	0
			不適合	0					
			判定不能	0					
			未測定	0					
東村山市	1	測定	適合	0	0	0	0	0	0
			不適合	0					
			判定不能	1					
			未測定	0					
国分寺市	0	測定	適合	0	0	0	0	0	0
			不適合	0					
			判定不能	0					
			未測定	0					
国立市	0	測定	適合	0	0	0	0	0	0
			不適合	0					
			判定不能	0					
			未測定	0					

行政対応 地方公共団体名	苦情件数	測定・未測定 件 数		道路管理者に対する 要請	都道府県公安委員会に 対する要請	要請以外の道路管理者 に対する措置	要請以外の都道府県公 安委員会に対する措置	措置を行わなかった もの
		測 定	未測定					
福 生 市	0	測 定	適 合	0	0	0	0	0
			不 適 合	0				
			判 定 不 能	0				
		未測定		0				
狛 江 市	0	測 定	適 合	0	0	0	0	0
			不 適 合	0				
			判 定 不 能	0				
		未測定		0				
東 大 和 市	0	測 定	適 合	0	0	0	0	0
			不 適 合	0				
			判 定 不 能	0				
		未測定		0				
清 瀬 市	0	測 定	適 合	0	0	0	0	0
			不 適 合	0				
			判 定 不 能	0				
		未測定		0				
東 久 留 米 市	0	測 定	適 合	0	0	0	0	0
			不 適 合	0				
			判 定 不 能	0				
		未測定		0				
武 蔵 村 山 市	0	測 定	適 合	0	0	0	0	0
			不 適 合	0				
			判 定 不 能	0				
		未測定		0				
多 摩 市	0	測 定	適 合	0	0	0	0	0
			不 適 合	0				
			判 定 不 能	0				
		未測定		0				
稲 城 市	0	測 定	適 合	0	0	0	0	0
			不 適 合	0				
			判 定 不 能	0				
		未測定		0				
羽 村 市	0	測 定	適 合	0	0	0	0	0
			不 適 合	0				
			判 定 不 能	0				
		未測定		0				
あ き る 野 市	0	測 定	適 合	0	0	0	0	0
			不 適 合	0				
			判 定 不 能	0				
		未測定		0				
西 東 京 市	0	測 定	適 合	0	0	0	0	0
			不 適 合	0				
			判 定 不 能	0				
		未測定		0				
東京都小計	11	測 定	適 合	2	0	0	0	2
			不 適 合	0				
			判 定 不 能	3				
		未測定		6				
神奈川県(市を除く)	1	測 定	適 合	0	0	0	0	0
			不 適 合	0				
			判 定 不 能	0				
		未測定		1				
横 浜 市	32	測 定	適 合	22	0	4	0	18
			不 適 合	0				
			判 定 不 能	0				
		未測定		10				
川 崎 市	8	測 定	適 合	0	0	0	0	0
			不 適 合	0				
			判 定 不 能	0				
		未測定		8				
相 模 原 市	0	測 定	適 合	0	0	0	0	0
			不 適 合	0				
			判 定 不 能	0				
		未測定		0				
横 須 賀 市	0	測 定	適 合	0	0	0	0	0
			不 適 合	0				
			判 定 不 能	0				
		未測定		0				
平 塚 市	0	測 定	適 合	0	0	0	0	0
			不 適 合	0				
			判 定 不 能	0				
		未測定		0				
鎌 倉 市	0	測 定	適 合	0	0	0	0	0
			不 適 合	0				
			判 定 不 能	0				
		未測定		0				
藤 沢 市	0	測 定	適 合	0	0	0	0	0
			不 適 合	0				
			判 定 不 能	0				
		未測定		0				
小 田 原 市	1	測 定	適 合	1	0	0	0	1
			不 適 合	0				
			判 定 不 能	0				
		未測定		0				
茅 ヶ 崎 市	1	測 定	適 合	1	0	0	0	1
			不 適 合	0				
			判 定 不 能	0				
		未測定		0				
逗 子 市	1	測 定	適 合	1	0	1	0	0
			不 適 合	0				
			判 定 不 能	0				
		未測定		0				
三 浦 市	0	測 定	適 合	0	0	0	0	0
			不 適 合	0				
			判 定 不 能	0				
		未測定		0				
秦 野 市	0	測 定	適 合	0	0	0	0	0
			不 適 合	0				
			判 定 不 能	0				
		未測定		0				
厚 木 市	0	測 定	適 合	0	0	0	0	0
			不 適 合	0				
			判 定 不 能	0				
		未測定		0				

行政対応 地方公共団体名	苦情件数	測定・未測定 件 数		道路管理者に対する 要請	都道府県公安委員会に 対する要請	要請以外の道路管理者 に対する措置	要請以外の都道府県公 安委員会に対する措置	措置を行わなかった もの					
		測定	未測定										
大 和 市	1	測定	適合	1	0	0	0	0	1				
			不適合	0						0	0	0	0
			判定不能	0									
		未測定		0									
伊 勢 原 市	0	測定	適合	0	0	0	0	0	0				
			不適合	0						0	0	0	0
			判定不能	0									
		未測定		0									
海 老 名 市	0	測定	適合	0	0	0	0	0	0				
			不適合	0						0	0	0	0
			判定不能	0									
		未測定		0									
座 間 市	0	測定	適合	0	0	0	0	0	0				
			不適合	0						0	0	0	0
			判定不能	0									
		未測定		0									
南 足 柄 市	0	測定	適合	0	0	0	0	0	0				
			不適合	0						0	0	0	0
			判定不能	0									
		未測定		0									
綾 瀬 市	0	測定	適合	0	0	0	0	0	0				
			不適合	0						0	0	0	0
			判定不能	0									
		未測定		0									
神奈川県小計	45	測定	適合	26	0	0	5	0	21				
			不適合	0						0	0	0	0
			判定不能	0									
		未測定		19									
新潟県(市を除く)	0	測定	適合	0	0	0	0	0	0				
			不適合	0						0	0	0	0
			判定不能	0									
		未測定		0									
新 潟 市	3	測定	適合	1	0	0	0	0	1				
			不適合	0						0	0	0	0
			判定不能	0									
		未測定		2									
長 岡 市	0	測定	適合	0	0	0	0	0	0				
			不適合	0						0	0	0	0
			判定不能	0									
		未測定		0									
三 条 市	0	測定	適合	0	0	0	0	0	0				
			不適合	0						0	0	0	0
			判定不能	0									
		未測定		0									
柏 崎 市	0	測定	適合	0	0	0	0	0	0				
			不適合	0						0	0	0	0
			判定不能	0									
		未測定		0									
新 発 田 市	0	測定	適合	0	0	0	0	0	0				
			不適合	0						0	0	0	0
			判定不能	0									
		未測定		0									
小 千 谷 市	0	測定	適合	0	0	0	0	0	0				
			不適合	0						0	0	0	0
			判定不能	0									
		未測定		0									
加 茂 市	0	測定	適合	0	0	0	0	0	0				
			不適合	0						0	0	0	0
			判定不能	0									
		未測定		0									
十 日 町 市	0	測定	適合	0	0	0	0	0	0				
			不適合	0						0	0	0	0
			判定不能	0									
		未測定		0									
見 附 市	0	測定	適合	0	0	0	0	0	0				
			不適合	0						0	0	0	0
			判定不能	0									
		未測定		0									
村 上 市	0	測定	適合	0	0	0	0	0	0				
			不適合	0						0	0	0	0
			判定不能	0									
		未測定		0									
燕 市	0	測定	適合	0	0	0	0	0	0				
			不適合	0						0	0	0	0
			判定不能	0									
		未測定		0									
糸 魚 川 市	0	測定	適合	0	0	0	0	0	0				
			不適合	0						0	0	0	0
			判定不能	0									
		未測定		0									
妙 高 市	0	測定	適合	0	0	0	0	0	0				
			不適合	0						0	0	0	0
			判定不能	0									
		未測定		0									
五 泉 市	0	測定	適合	0	0	0	0	0	0				
			不適合	0						0	0	0	0
			判定不能	0									
		未測定		0									
上 越 市	0	測定	適合	0	0	0	0	0	0				
			不適合	0						0	0	0	0
			判定不能	0									
		未測定		0									
阿 賀 野 市	0	測定	適合	0	0	0	0	0	0				
			不適合	0						0	0	0	0
			判定不能	0									
		未測定		0									
佐 渡 市	0	測定	適合	0	0	0	0	0	0				
			不適合	0						0	0	0	0
			判定不能	0									
		未測定		0									
魚 沼 市	0	測定	適合	0	0	0	0	0	0				
			不適合	0						0	0	0	0
			判定不能	0									
		未測定		0									

行政対応 地方公共団体名	苦情件数	測定・未測定 件数		道路管理者に対する 要請	都道府県公安委員会に 対する要請	要請以外の道路管理者 に対する措置	要請以外の都道府県公 安委員会に対する措置	措置を行わなかった もの
		測定	未測定					
南魚沼市	0	適合	0	0	0	0	0	0
		不適合	0					
		判定不能	0					
		未測定	0					
胎内市	0	適合	0	0	0	0	0	0
		不適合	0					
		判定不能	0					
		未測定	0					
新潟県小計	3	適合	1	0	0	0	0	1
		不適合	0					
		判定不能	0					
		未測定	2					
富山県(市を除く)	0	適合	0	0	0	0	0	0
		不適合	0					
		判定不能	0					
		未測定	0					
富山市	0	適合	0	0	0	0	0	0
		不適合	0					
		判定不能	0					
		未測定	0					
高岡市	0	適合	0	0	0	0	0	0
		不適合	0					
		判定不能	0					
		未測定	0					
魚津市	0	適合	0	0	0	0	0	0
		不適合	0					
		判定不能	0					
		未測定	0					
氷見市	0	適合	0	0	0	0	0	0
		不適合	0					
		判定不能	0					
		未測定	0					
滑川市	0	適合	0	0	0	0	0	0
		不適合	0					
		判定不能	0					
		未測定	0					
黒部市	0	適合	0	0	0	0	0	0
		不適合	0					
		判定不能	0					
		未測定	0					
砺波市	0	適合	0	0	0	0	0	0
		不適合	0					
		判定不能	0					
		未測定	0					
小矢部市	0	適合	0	0	0	0	0	0
		不適合	0					
		判定不能	0					
		未測定	0					
南砺市	0	適合	0	0	0	0	0	0
		不適合	0					
		判定不能	0					
		未測定	0					
射水市	0	適合	0	0	0	0	0	0
		不適合	0					
		判定不能	0					
		未測定	0					
富山県小計	0	適合	0	0	0	0	0	0
		不適合	0					
		判定不能	0					
		未測定	0					
石川県(市を除く)	0	適合	0	0	0	0	0	0
		不適合	0					
		判定不能	0					
		未測定	0					
金沢市	1	適合	0	0	0	0	0	0
		不適合	0					
		判定不能	0					
		未測定	1					
七尾市	0	適合	0	0	0	0	0	0
		不適合	0					
		判定不能	0					
		未測定	0					
小松市	0	適合	0	0	0	0	0	0
		不適合	0					
		判定不能	0					
		未測定	0					
輪島市	0	適合	0	0	0	0	0	0
		不適合	0					
		判定不能	0					
		未測定	0					
珠洲市	0	適合	0	0	0	0	0	0
		不適合	0					
		判定不能	0					
		未測定	0					
加賀市	0	適合	0	0	0	0	0	0
		不適合	0					
		判定不能	0					
		未測定	0					
羽咋市	0	適合	0	0	0	0	0	0
		不適合	0					
		判定不能	0					
		未測定	0					
かほく市	0	適合	0	0	0	0	0	0
		不適合	0					
		判定不能	0					
		未測定	0					
白山市	0	適合	0	0	0	0	0	0
		不適合	0					
		判定不能	0					
		未測定	0					
能美市	0	適合	0	0	0	0	0	0
		不適合	0					
		判定不能	0					
		未測定	0					

行政対応 地方公共団体名	苦情件数	測定・ 未測定	件 数		道路管理者に対する 要請	都道府県公安委員会に 対する要請	要請以外の道路管理者 に対する措置	要請以外の都道府県公 安委員会に対する措置	措置を行わなかった もの
			適 合	不 適 合 判定不能					
野 々 市 市	0	測定	適 合	0	0	0	0	0	0
			不 適 合	0					
			判定不能	0					
石川県小計	1	測定	適 合	0	0	0	0	0	0
			不 適 合	0					
			判定不能	0					
福井県(市を除く)	0	測定	適 合	0	0	0	0	0	0
			不 適 合	0					
			判定不能	0					
福 井 市	0	測定	適 合	0	0	0	0	0	0
			不 適 合	0					
			判定不能	0					
敦 賀 市	0	測定	適 合	0	0	0	0	0	0
			不 適 合	0					
			判定不能	0					
小 浜 市	0	測定	適 合	0	0	0	0	0	0
			不 適 合	0					
			判定不能	0					
大 野 市	0	測定	適 合	0	0	0	0	0	0
			不 適 合	0					
			判定不能	0					
勝 山 市	0	測定	適 合	0	0	0	0	0	0
			不 適 合	0					
			判定不能	0					
鯖 江 市	0	測定	適 合	0	0	0	0	0	0
			不 適 合	0					
			判定不能	0					
あ わ ら 市	1	測定	適 合	1	0	0	0	0	1
			不 適 合	0					
			判定不能	0					
越 前 市	0	測定	適 合	0	0	0	0	0	0
			不 適 合	0					
			判定不能	0					
坂 井 市	0	測定	適 合	0	0	0	0	0	0
			不 適 合	0					
			判定不能	0					
福井県小計	1	測定	適 合	1	0	0	0	0	1
			不 適 合	0					
			判定不能	0					
山梨県(市を除く)	0	測定	適 合	0	0	0	0	0	0
			不 適 合	0					
			判定不能	0					
甲 府 市	0	測定	適 合	0	0	0	0	0	0
			不 適 合	0					
			判定不能	0					
富 士 吉 田 市	0	測定	適 合	0	0	0	0	0	0
			不 適 合	0					
			判定不能	0					
都 留 市	0	測定	適 合	0	0	0	0	0	0
			不 適 合	0					
			判定不能	0					
山 梨 市	0	測定	適 合	0	0	0	0	0	0
			不 適 合	0					
			判定不能	0					
大 月 市	0	測定	適 合	0	0	0	0	0	0
			不 適 合	0					
			判定不能	0					
韮 崎 市	0	測定	適 合	0	0	0	0	0	0
			不 適 合	0					
			判定不能	0					
南 ア ル プ ス 市	1	測定	適 合	1	0	0	1	0	0
			不 適 合	0					
			判定不能	0					
北 杜 市	0	測定	適 合	0	0	0	0	0	0
			不 適 合	0					
			判定不能	0					
甲 斐 市	0	測定	適 合	0	0	0	0	0	0
			不 適 合	0					
			判定不能	0					
笛 吹 市	0	測定	適 合	0	0	0	0	0	0
			不 適 合	0					
			判定不能	0					
上 野 原 市	0	測定	適 合	0	0	0	0	0	0
			不 適 合	0					
			判定不能	0					
甲 州 市	0	測定	適 合	0	0	0	0	0	0
			不 適 合	0					
			判定不能	0					
	0	測定	適 合	0	0	0	0	0	0
			不 適 合	0					
			判定不能	0					

行政対応 地方公共団体名	苦情件数	測定・未測定 件 数			道路管理者に対する 要請	都道府県公安委員会に 対する要請	要請以外の道路管理者 に対する措置	要請以外の都道府県公 安委員会に対する措置	措置を行わなかった もの
		測 定	不 適 合	判 定 不 能					
中 央 市	0	測 定	適 合	0	0	0	0	0	0
			不 適 合	0					
			判 定 不 能	0					
山梨県小計	1	測 定	適 合	1	0	0	1	0	0
			不 適 合	0					
			判 定 不 能	0					
長野県(市を除く)	0	測 定	適 合	0	0	0	0	0	0
			不 適 合	0					
			判 定 不 能	0					
長 野 市	2	測 定	適 合	0	0	0	0	0	0
			不 適 合	0					
			判 定 不 能	0					
松 本 市	0	測 定	適 合	0	0	0	0	0	0
			不 適 合	0					
			判 定 不 能	0					
上 田 市	0	測 定	適 合	0	0	0	0	0	0
			不 適 合	0					
			判 定 不 能	0					
岡 谷 市	0	測 定	適 合	0	0	0	0	0	0
			不 適 合	0					
			判 定 不 能	0					
飯 田 市	0	測 定	適 合	0	0	0	0	0	0
			不 適 合	0					
			判 定 不 能	0					
諏 訪 市	0	測 定	適 合	0	0	0	0	0	0
			不 適 合	0					
			判 定 不 能	0					
須 坂 市	0	測 定	適 合	0	0	0	0	0	0
			不 適 合	0					
			判 定 不 能	0					
小 諸 市	0	測 定	適 合	0	0	0	0	0	0
			不 適 合	0					
			判 定 不 能	0					
伊 那 市	0	測 定	適 合	0	0	0	0	0	0
			不 適 合	0					
			判 定 不 能	0					
駒 ヶ 根 市	0	測 定	適 合	0	0	0	0	0	0
			不 適 合	0					
			判 定 不 能	0					
中 野 市	0	測 定	適 合	0	0	0	0	0	0
			不 適 合	0					
			判 定 不 能	0					
大 町 市	0	測 定	適 合	0	0	0	0	0	0
			不 適 合	0					
			判 定 不 能	0					
飯 山 市	0	測 定	適 合	0	0	0	0	0	0
			不 適 合	0					
			判 定 不 能	0					
茅 野 市	0	測 定	適 合	0	0	0	0	0	0
			不 適 合	0					
			判 定 不 能	0					
塩 尻 市	0	測 定	適 合	0	0	0	0	0	0
			不 適 合	0					
			判 定 不 能	0					
佐 久 市	0	測 定	適 合	0	0	0	0	0	0
			不 適 合	0					
			判 定 不 能	0					
千 曲 市	0	測 定	適 合	0	0	0	0	0	0
			不 適 合	0					
			判 定 不 能	0					
東 御 市	0	測 定	適 合	0	0	0	0	0	0
			不 適 合	0					
			判 定 不 能	0					
安 曇 野 市	0	測 定	適 合	0	0	0	0	0	0
			不 適 合	0					
			判 定 不 能	0					
長野県小計	2	測 定	適 合	0	0	0	0	0	0
			不 適 合	0					
			判 定 不 能	0					
岐阜県(市を除く)	0	測 定	適 合	0	0	0	0	0	0
			不 適 合	0					
			判 定 不 能	0					
岐 阜 市	0	測 定	適 合	0	0	0	0	0	0
			不 適 合	0					
			判 定 不 能	0					
大 垣 市	0	測 定	適 合	0	0	0	0	0	0
			不 適 合	0					
			判 定 不 能	0					

行政対応 地方公共団体名	苦情件数	測定・未測定 件 数			道路管理者に対する 要請	都道府県公安委員会に 対する要請	要請以外の道路管理者 に対する措置	要請以外の都道府県公 安委員会に対する措置	措置を行わなかった もの
		測 定	不 適 合	判 定 不 能					
高 山 市	0	測 定	適 合	0	0	0	0	0	0
			不 適 合	0					
			判 定 不 能	0					
		未測定		0					
多 治 見 市	0	測 定	適 合	0	0	0	0	0	0
			不 適 合	0					
			判 定 不 能	0					
		未測定		0					
関 市	0	測 定	適 合	0	0	0	0	0	0
			不 適 合	0					
			判 定 不 能	0					
		未測定		0					
中 津 川 市	0	測 定	適 合	0	0	0	0	0	0
			不 適 合	0					
			判 定 不 能	0					
		未測定		0					
美 濃 市	0	測 定	適 合	0	0	0	0	0	0
			不 適 合	0					
			判 定 不 能	0					
		未測定		0					
瑞 浪 市	0	測 定	適 合	0	0	0	0	0	0
			不 適 合	0					
			判 定 不 能	0					
		未測定		0					
羽 島 市	0	測 定	適 合	0	0	0	0	0	0
			不 適 合	0					
			判 定 不 能	0					
		未測定		0					
恵 那 市	1	測 定	適 合	1	0	0	0	0	1
			不 適 合	0					
			判 定 不 能	0					
		未測定		0					
美 濃 加 茂 市	0	測 定	適 合	0	0	0	0	0	0
			不 適 合	0					
			判 定 不 能	0					
		未測定		0					
土 岐 市	0	測 定	適 合	0	0	0	0	0	0
			不 適 合	0					
			判 定 不 能	0					
		未測定		0					
各 務 原 市	0	測 定	適 合	0	0	0	0	0	0
			不 適 合	0					
			判 定 不 能	0					
		未測定		0					
可 兒 市	0	測 定	適 合	0	0	0	0	0	0
			不 適 合	0					
			判 定 不 能	0					
		未測定		0					
山 県 市	0	測 定	適 合	0	0	0	0	0	0
			不 適 合	0					
			判 定 不 能	0					
		未測定		0					
瑞 穂 市	0	測 定	適 合	0	0	0	0	0	0
			不 適 合	0					
			判 定 不 能	0					
		未測定		0					
飛 驒 市	0	測 定	適 合	0	0	0	0	0	0
			不 適 合	0					
			判 定 不 能	0					
		未測定		0					
本 巢 市	0	測 定	適 合	0	0	0	0	0	0
			不 適 合	0					
			判 定 不 能	0					
		未測定		0					
郡 上 市	0	測 定	適 合	0	0	0	0	0	0
			不 適 合	0					
			判 定 不 能	0					
		未測定		0					
下 呂 市	0	測 定	適 合	0	0	0	0	0	0
			不 適 合	0					
			判 定 不 能	0					
		未測定		0					
海 津 市	0	測 定	適 合	0	0	0	0	0	0
			不 適 合	0					
			判 定 不 能	0					
		未測定		0					
岐阜県小計	1	測 定	適 合	1	0	0	0	0	1
			不 適 合	0					
			判 定 不 能	0					
		未測定		0					
静岡県(市を除く)	0	測 定	適 合	0	0	0	0	0	0
			不 適 合	0					
			判 定 不 能	0					
		未測定		0					
静 岡 市	1	測 定	適 合	0	0	0	0	0	0
			不 適 合	0					
			判 定 不 能	0					
		未測定		1					
浜 松 市	5	測 定	適 合	1	0	0	1	0	0
			不 適 合	0					
			判 定 不 能	1					
		未測定		3					
沼 津 市	1	測 定	適 合	0	0	0	0	0	0
			不 適 合	0					
			判 定 不 能	0					
		未測定		1					
熱 海 市	0	測 定	適 合	0	0	0	0	0	0
			不 適 合	0					
			判 定 不 能	0					
		未測定		0					
三 島 市	0	測 定	適 合	0	0	0	0	0	0
			不 適 合	0					
			判 定 不 能	0					
		未測定		0					

行政対応 地方公共団体名	苦情件数	測定・未測定 件 数			道路管理者に対する 要請	都道府県公安委員会に 対する要請	要請以外の道路管理者 に対する措置	要請以外の都道府県公 安委員会に対する措置	措置を行わなかった もの
		測 定	不 適 合	判 定 不 能					
富士宮市	0	測 定	適 合	0	0	0	0	0	0
			不 適 合	0					
			判 定 不 能	0					
		未測定		0					
伊 東 市	0	測 定	適 合	0	0	0	0	0	0
			不 適 合	0					
			判 定 不 能	0					
		未測定		0					
島 田 市	0	測 定	適 合	0	0	0	0	0	0
			不 適 合	0					
			判 定 不 能	0					
		未測定		0					
富 士 市	0	測 定	適 合	0	0	0	0	0	0
			不 適 合	0					
			判 定 不 能	0					
		未測定		0					
磐 田 市	0	測 定	適 合	0	0	0	0	0	0
			不 適 合	0					
			判 定 不 能	0					
		未測定		0					
焼 津 市	0	測 定	適 合	0	0	0	0	0	0
			不 適 合	0					
			判 定 不 能	0					
		未測定		0					
掛 川 市	1	測 定	適 合	0	0	0	0	0	0
			不 適 合	0					
			判 定 不 能	0					
		未測定		1					
藤 枝 市	0	測 定	適 合	0	0	0	0	0	0
			不 適 合	0					
			判 定 不 能	0					
		未測定		0					
御 殿 場 市	0	測 定	適 合	0	0	0	0	0	0
			不 適 合	0					
			判 定 不 能	0					
		未測定		0					
袋 井 市	1	測 定	適 合	0	0	0	0	0	0
			不 適 合	0					
			判 定 不 能	0					
		未測定		1					
下 田 市	0	測 定	適 合	0	0	0	0	0	0
			不 適 合	0					
			判 定 不 能	0					
		未測定		0					
裾 野 市	0	測 定	適 合	0	0	0	0	0	0
			不 適 合	0					
			判 定 不 能	0					
		未測定		0					
湖 西 市	2	測 定	適 合	0	0	0	0	0	0
			不 適 合	0					
			判 定 不 能	0					
		未測定		2					
伊 豆 市	0	測 定	適 合	0	0	0	0	0	0
			不 適 合	0					
			判 定 不 能	0					
		未測定		0					
御 前 崎 市	0	測 定	適 合	0	0	0	0	0	0
			不 適 合	0					
			判 定 不 能	0					
		未測定		0					
菊 川 市	0	測 定	適 合	0	0	0	0	0	0
			不 適 合	0					
			判 定 不 能	0					
		未測定		0					
伊 豆 の 国 市	0	測 定	適 合	0	0	0	0	0	0
			不 適 合	0					
			判 定 不 能	0					
		未測定		0					
牧 之 原 市	0	測 定	適 合	0	0	0	0	0	0
			不 適 合	0					
			判 定 不 能	0					
		未測定		0					
静岡県小計	11	測 定	適 合	1	0	0	1	0	0
			不 適 合	0					
			判 定 不 能	1					
		未測定		9					
愛知県(市を除く)	0	測 定	適 合	0	0	0	0	0	0
			不 適 合	0					
			判 定 不 能	0					
		未測定		0					
名 古 屋 市	4	測 定	適 合	2	0	0	0	0	2
			不 適 合	0					
			判 定 不 能	0					
		未測定		2					
豊 橋 市	0	測 定	適 合	0	0	0	0	0	0
			不 適 合	0					
			判 定 不 能	0					
		未測定		0					
岡 崎 市	1	測 定	適 合	0	0	0	0	0	0
			不 適 合	0					
			判 定 不 能	0					
		未測定		1					
一 宮 市	1	測 定	適 合	1	0	0	0	0	0
			不 適 合	0					
			判 定 不 能	0					
		未測定		0					
瀬 戸 市	0	測 定	適 合	0	0	0	0	0	0
			不 適 合	0					
			判 定 不 能	0					
		未測定		0					
半 田 市	0	測 定	適 合	0	0	0	0	0	0
			不 適 合	0					
			判 定 不 能	0					
		未測定		0					

行政対応 地方公共団体名	苦情件数	測定・未測定 件 数			道路管理者に対する 要請	都道府県公安委員会に 対する要請	要請以外の道路管理者 に対する措置	要請以外の都道府県公 安委員会に対する措置	措置を行わなかった もの
		測定	不適合	判定不能					
春日井市	0	測定	適合	0	0	0	0	0	0
			不適合	0					
			判定不能	0					
		未測定		0					
豊川市	0	測定	適合	0	0	0	0	0	0
			不適合	0					
			判定不能	0					
		未測定		0					
津島市	0	測定	適合	0	0	0	0	0	0
			不適合	0					
			判定不能	0					
		未測定		0					
碧南市	0	測定	適合	0	0	0	0	0	0
			不適合	0					
			判定不能	0					
		未測定		0					
刈谷市	0	測定	適合	0	0	0	0	0	0
			不適合	0					
			判定不能	0					
		未測定		0					
豊田市	2	測定	適合	0	0	0	0	0	0
			不適合	0					
			判定不能	0					
		未測定		2					
安城市	0	測定	適合	0	0	0	0	0	0
			不適合	0					
			判定不能	0					
		未測定		0					
西尾市	2	測定	適合	1	0	0	0	0	1
			不適合	0					
			判定不能	0					
		未測定		1					
蒲郡市	0	測定	適合	0	0	0	0	0	0
			不適合	0					
			判定不能	0					
		未測定		0					
犬山市	0	測定	適合	0	0	0	0	0	0
			不適合	0					
			判定不能	0					
		未測定		0					
常滑市	0	測定	適合	0	0	0	0	0	0
			不適合	0					
			判定不能	0					
		未測定		0					
江南市	0	測定	適合	0	0	0	0	0	0
			不適合	0					
			判定不能	0					
		未測定		0					
小牧市	1	測定	適合	0	0	0	0	0	0
			不適合	0					
			判定不能	0					
		未測定		1					
稲沢市	0	測定	適合	0	0	0	0	0	0
			不適合	0					
			判定不能	0					
		未測定		0					
新城市	0	測定	適合	0	0	0	0	0	0
			不適合	0					
			判定不能	0					
		未測定		0					
東海市	0	測定	適合	0	0	0	0	0	0
			不適合	0					
			判定不能	0					
		未測定		0					
大府市	1	測定	適合	1	0	0	0	0	1
			不適合	0					
			判定不能	0					
		未測定		0					
知多市	0	測定	適合	0	0	0	0	0	0
			不適合	0					
			判定不能	0					
		未測定		0					
知立市	0	測定	適合	0	0	0	0	0	0
			不適合	0					
			判定不能	0					
		未測定		0					
尾張旭市	0	測定	適合	0	0	0	0	0	0
			不適合	0					
			判定不能	0					
		未測定		0					
高浜市	0	測定	適合	0	0	0	0	0	0
			不適合	0					
			判定不能	0					
		未測定		0					
岩倉市	0	測定	適合	0	0	0	0	0	0
			不適合	0					
			判定不能	0					
		未測定		0					
豊明市	0	測定	適合	0	0	0	0	0	0
			不適合	0					
			判定不能	0					
		未測定		0					
日進市	0	測定	適合	0	0	0	0	0	0
			不適合	0					
			判定不能	0					
		未測定		0					
田原市	0	測定	適合	0	0	0	0	0	0
			不適合	0					
			判定不能	0					
		未測定		0					
愛西市	0	測定	適合	0	0	0	0	0	0
			不適合	0					
			判定不能	0					
		未測定		0					

行政対応 地方公共団体名	苦情件数	測定・未測定 件数		道路管理者に対する 要請	都道府県公安委員会に 対する要請	要請以外の道路管理者 に対する措置	要請以外の都道府県公 安委員会に対する措置	措置を行わなかった もの
		測定	未測定					
清 須 市	0	測定	適合	0	0	0	0	0
			不適合	0				
			判定不能	0				
		未測定		0				
北 名 古 屋 市	1	測定	適合	0	0	0	0	0
			不適合	0				
			判定不能	0				
		未測定		1				
弥 富 市	0	測定	適合	0	0	0	0	0
			不適合	0				
			判定不能	0				
		未測定		0				
み よ し 市	0	測定	適合	0	0	0	0	0
			不適合	0				
			判定不能	0				
		未測定		0				
あ ま 市	0	測定	適合	0	0	0	0	0
			不適合	0				
			判定不能	0				
		未測定		0				
長 久 手 市	0	測定	適合	0	0	0	0	0
			不適合	0				
			判定不能	0				
		未測定		0				
愛知県小計	13	測定	適合	5	0	0	0	5
			不適合	0				
			判定不能	0				
		未測定		8				
三重県(市を除く)	0	測定	適合	0	0	0	0	0
			不適合	0				
			判定不能	0				
		未測定		0				
津 市	0	測定	適合	0	0	0	0	0
			不適合	0				
			判定不能	0				
		未測定		0				
四 日 市 市	3	測定	適合	2	0	0	0	2
			不適合	0				
			判定不能	0				
		未測定		1				
伊 勢 市	0	測定	適合	0	0	0	0	0
			不適合	0				
			判定不能	0				
		未測定		0				
松 阪 市	0	測定	適合	0	0	0	0	0
			不適合	0				
			判定不能	0				
		未測定		0				
桑 名 市	2	測定	適合	2	0	0	0	2
			不適合	0				
			判定不能	0				
		未測定		0				
鈴 鹿 市	0	測定	適合	0	0	0	0	0
			不適合	0				
			判定不能	0				
		未測定		0				
名 張 市	0	測定	適合	0	0	0	0	0
			不適合	0				
			判定不能	0				
		未測定		0				
尾 鷲 市	0	測定	適合	0	0	0	0	0
			不適合	0				
			判定不能	0				
		未測定		0				
亀 山 市	0	測定	適合	0	0	0	0	0
			不適合	0				
			判定不能	0				
		未測定		0				
鳥 羽 市	0	測定	適合	0	0	0	0	0
			不適合	0				
			判定不能	0				
		未測定		0				
熊 野 市	0	測定	適合	0	0	0	0	0
			不適合	0				
			判定不能	0				
		未測定		0				
い な べ 市	0	測定	適合	0	0	0	0	0
			不適合	0				
			判定不能	0				
		未測定		0				
志 摩 市	0	測定	適合	0	0	0	0	0
			不適合	0				
			判定不能	0				
		未測定		0				
伊 賀 市	1	測定	適合	1	0	1	0	0
			不適合	0				
			判定不能	0				
		未測定		0				
三重県小計	6	測定	適合	5	0	1	0	4
			不適合	0				
			判定不能	0				
		未測定		1				
滋賀県(市を除く)	0	測定	適合	0	0	0	0	0
			不適合	0				
			判定不能	0				
		未測定		0				
大 津 市	0	測定	適合	0	0	0	0	0
			不適合	0				
			判定不能	0				
		未測定		0				
彦 根 市	0	測定	適合	0	0	0	0	0
			不適合	0				
			判定不能	0				
		未測定		0				

行政対応 地方公共団体名	苦情件数	測定・未測定	件数		道路管理者に対する要請	都道府県公安委員会に対する要請	要請以外の道路管理者に対する措置	要請以外の都道府県公安委員会に対する措置	措置を行わなかったもの
			適合	不適合 判定不能					
長 浜 市	0	測定	適合	0	0	0	0	0	0
			不適合	0					
			判定不能	0					
			未測定	0					
近 江 八 幡 市	0	測定	適合	0	0	0	0	0	0
			不適合	0					
			判定不能	0					
			未測定	0					
草 津 市	1	測定	適合	1	0	0	0	0	1
			不適合	0					
			判定不能	0					
			未測定	0					
守 山 市	0	測定	適合	0	0	0	0	0	0
			不適合	0					
			判定不能	0					
			未測定	0					
栗 東 市	0	測定	適合	0	0	0	0	0	0
			不適合	0					
			判定不能	0					
			未測定	0					
甲 賀 市	0	測定	適合	0	0	0	0	0	0
			不適合	0					
			判定不能	0					
			未測定	0					
野 洲 市	0	測定	適合	0	0	0	0	0	0
			不適合	0					
			判定不能	0					
			未測定	0					
湖 南 市	0	測定	適合	0	0	0	0	0	0
			不適合	0					
			判定不能	0					
			未測定	0					
高 島 市	0	測定	適合	0	0	0	0	0	0
			不適合	0					
			判定不能	0					
			未測定	0					
東 近 江 市	0	測定	適合	0	0	0	0	0	0
			不適合	0					
			判定不能	0					
			未測定	0					
米 原 市	1	測定	適合	1	0	0	1	0	0
			不適合	0					
			判定不能	0					
			未測定	0					
滋賀県小計	2	測定	適合	2	0	0	1	0	1
			不適合	0					
			判定不能	0					
			未測定	0					
京都府(市を除く)	0	測定	適合	0	0	0	0	0	0
			不適合	0					
			判定不能	0					
			未測定	0					
京 都 市	0	測定	適合	0	0	0	0	0	0
			不適合	0					
			判定不能	0					
			未測定	0					
福 知 山 市	0	測定	適合	0	0	0	0	0	0
			不適合	0					
			判定不能	0					
			未測定	0					
舞 鶴 市	1	測定	適合	1	0	0	0	0	1
			不適合	0					
			判定不能	0					
			未測定	0					
綾 部 市	0	測定	適合	0	0	0	0	0	0
			不適合	0					
			判定不能	0					
			未測定	0					
宇 治 市	0	測定	適合	0	0	0	0	0	0
			不適合	0					
			判定不能	0					
			未測定	0					
宮 津 市	0	測定	適合	0	0	0	0	0	0
			不適合	0					
			判定不能	0					
			未測定	0					
亀 岡 市	0	測定	適合	0	0	0	0	0	0
			不適合	0					
			判定不能	0					
			未測定	0					
城 陽 市	1	測定	適合	0	0	0	0	0	0
			不適合	0					
			判定不能	0					
			未測定	1					
向 日 市	0	測定	適合	0	0	0	0	0	0
			不適合	0					
			判定不能	0					
			未測定	0					
長 岡 京 市	0	測定	適合	0	0	0	0	0	0
			不適合	0					
			判定不能	0					
			未測定	0					
八 幡 市	2	測定	適合	2	0	0	2	0	0
			不適合	0					
			判定不能	0					
			未測定	0					
京 田 辺 市	1	測定	適合	0	0	0	0	0	0
			不適合	0					
			判定不能	0					
			未測定	1					
京 丹 後 市	0	測定	適合	0	0	0	0	0	0
			不適合	0					
			判定不能	0					
			未測定	0					

行政対応 地方公共団体名	苦情件数	測定・未測定	件数		道路管理者に対する要請	都道府県公安委員会に対する要請	要請以外の道路管理者に対する措置	要請以外の都道府県公安委員会に対する措置	措置を行わなかったもの
			適合	不適合 判定不能					
南丹市	0	測定	適合	0	0	0	0	0	0
			不適合	0					
			判定不能	0					
			未測定	0					
木津川市	0	測定	適合	0	0	0	0	0	0
			不適合	0					
			判定不能	0					
			未測定	0					
京都府小計	5	測定	適合	3	0	0	2	0	1
			不適合	0					
			判定不能	0					
			未測定	2					
大阪府(市を除く)	0	測定	適合	0	0	0	0	0	0
			不適合	0					
			判定不能	0					
			未測定	0					
大阪市	6	測定	適合	0	0	0	0	0	0
			不適合	0					
			判定不能	0					
			未測定	6					
堺市	2	測定	適合	0	0	0	0	0	0
			不適合	0					
			判定不能	0					
			未測定	2					
岸和田市	0	測定	適合	0	0	0	0	0	0
			不適合	0					
			判定不能	0					
			未測定	0					
豊中市	0	測定	適合	0	0	0	0	0	0
			不適合	0					
			判定不能	0					
			未測定	0					
池田市	0	測定	適合	0	0	0	0	0	0
			不適合	0					
			判定不能	0					
			未測定	0					
吹田市	3	測定	適合	0	0	0	0	0	0
			不適合	0					
			判定不能	0					
			未測定	3					
泉大津市	1	測定	適合	0	0	0	0	0	0
			不適合	0					
			判定不能	0					
			未測定	1					
高槻市	0	測定	適合	0	0	0	0	0	0
			不適合	0					
			判定不能	0					
			未測定	0					
貝塚市	0	測定	適合	0	0	0	0	0	0
			不適合	0					
			判定不能	0					
			未測定	0					
守口市	1	測定	適合	1	0	0	1	0	0
			不適合	0					
			判定不能	0					
			未測定	0					
枚方市	0	測定	適合	0	0	0	0	0	0
			不適合	0					
			判定不能	0					
			未測定	0					
茨木市	0	測定	適合	0	0	0	0	0	0
			不適合	0					
			判定不能	0					
			未測定	0					
八尾市	0	測定	適合	0	0	0	0	0	0
			不適合	0					
			判定不能	0					
			未測定	0					
泉佐野市	0	測定	適合	0	0	0	0	0	0
			不適合	0					
			判定不能	0					
			未測定	0					
富田林市	0	測定	適合	0	0	0	0	0	0
			不適合	0					
			判定不能	0					
			未測定	0					
寝屋川市	2	測定	適合	0	0	0	0	0	0
			不適合	1					
			判定不能	0					
			未測定	1					
河内長野市	0	測定	適合	0	0	0	0	0	0
			不適合	0					
			判定不能	0					
			未測定	0					
松原市	1	測定	適合	1	0	0	0	0	1
			不適合	0					
			判定不能	0					
			未測定	0					
大東市	0	測定	適合	0	0	0	0	0	0
			不適合	0					
			判定不能	0					
			未測定	0					
和泉市	0	測定	適合	0	0	0	0	0	0
			不適合	0					
			判定不能	0					
			未測定	0					
箕面市	0	測定	適合	0	0	0	0	0	0
			不適合	0					
			判定不能	0					
			未測定	0					
柏原市	0	測定	適合	0	0	0	0	0	0
			不適合	0					
			判定不能	0					
			未測定	0					

行政対応 地方公共団体名	苦情件数	測定・未測定 件 数		道路管理者に対する 要請	都道府県公安委員会に 対する要請	要請以外の道路管理者 に対する措置	要請以外の都道府県公 安委員会に対する措置	措置を行わなかった もの
		測 定	未測定					
羽 曳 野 市	0	適 合	0	0	0	0	0	0
		不 適 合	0					
		判 定 不 能	0					
		未測定	0					
門 真 市	0	適 合	0	0	0	0	0	0
		不 適 合	0					
		判 定 不 能	0					
		未測定	0					
摂 津 市	0	適 合	0	0	0	0	0	0
		不 適 合	0					
		判 定 不 能	0					
		未測定	0					
高 石 市	1	適 合	1	0	0	1	0	0
		不 適 合	0					
		判 定 不 能	0					
		未測定	0					
藤 井 寺 市	0	適 合	0	0	0	0	0	0
		不 適 合	0					
		判 定 不 能	0					
		未測定	0					
東 大 阪 市	4	適 合	1	0	0	1	0	0
		不 適 合	0					
		判 定 不 能	0					
		未測定	3					
泉 南 市	0	適 合	0	0	0	0	0	0
		不 適 合	0					
		判 定 不 能	0					
		未測定	0					
四 條 畷 市	0	適 合	0	0	0	0	0	0
		不 適 合	0					
		判 定 不 能	0					
		未測定	0					
交 野 市	0	適 合	0	0	0	0	0	0
		不 適 合	0					
		判 定 不 能	0					
		未測定	0					
大 阪 狭 山 市	0	適 合	0	0	0	0	0	0
		不 適 合	0					
		判 定 不 能	0					
		未測定	0					
阪 南 市	0	適 合	0	0	0	0	0	0
		不 適 合	0					
		判 定 不 能	0					
		未測定	0					
大阪府小計	21	適 合	4	0	0	3	0	1
		不 適 合	1					
		判 定 不 能	0					
		未測定	16					
兵庫県(市を除く)	1	適 合	0	0	0	0	0	0
		不 適 合	0					
		判 定 不 能	0					
		未測定	1					
神 戸 市	3	適 合	1	0	0	1	0	0
		不 適 合	0					
		判 定 不 能	0					
		未測定	2					
姫 路 市	1	適 合	0	0	0	0	0	0
		不 適 合	0					
		判 定 不 能	1					
		未測定	0					
尼 崎 市	0	適 合	0	0	0	0	0	0
		不 適 合	0					
		判 定 不 能	0					
		未測定	0					
明 石 市	2	適 合	0	0	0	0	0	0
		不 適 合	0					
		判 定 不 能	0					
		未測定	2					
西 宮 市	0	適 合	0	0	0	0	0	0
		不 適 合	0					
		判 定 不 能	0					
		未測定	0					
洲 本 市	0	適 合	0	0	0	0	0	0
		不 適 合	0					
		判 定 不 能	0					
		未測定	0					
芦 屋 市	0	適 合	0	0	0	0	0	0
		不 適 合	0					
		判 定 不 能	0					
		未測定	0					
伊 丹 市	0	適 合	0	0	0	0	0	0
		不 適 合	0					
		判 定 不 能	0					
		未測定	0					
相 生 市	0	適 合	0	0	0	0	0	0
		不 適 合	0					
		判 定 不 能	0					
		未測定	0					
豊 岡 市	0	適 合	0	0	0	0	0	0
		不 適 合	0					
		判 定 不 能	0					
		未測定	0					
加 古 川 市	0	適 合	0	0	0	0	0	0
		不 適 合	0					
		判 定 不 能	0					
		未測定	0					
赤 穂 市	0	適 合	0	0	0	0	0	0
		不 適 合	0					
		判 定 不 能	0					
		未測定	0					
西 脇 市	0	適 合	0	0	0	0	0	0
		不 適 合	0					
		判 定 不 能	0					
		未測定	0					

行政対応 地方公共団体名	苦情件数	測定・未測定	件数		道路管理者に対する要請	都道府県公安委員会に対する要請	要請以外の道路管理者に対する措置	要請以外の都道府県公安委員会に対する措置	措置を行わなかったもの
			適合	不適合 判定不能					
宝塚市	0	測定	適合	0	0	0	0	0	0
			不適合	0					
			判定不能	0					
			未測定	0					
三木市	1	測定	適合	0	0	0	0	0	0
			不適合	0					
			判定不能	0					
			未測定	1					
高砂市	0	測定	適合	0	0	0	0	0	0
			不適合	0					
			判定不能	0					
			未測定	0					
川西市	0	測定	適合	0	0	0	0	0	0
			不適合	0					
			判定不能	0					
			未測定	0					
小野市	0	測定	適合	0	0	0	0	0	0
			不適合	0					
			判定不能	0					
			未測定	0					
三田市	0	測定	適合	0	0	0	0	0	0
			不適合	0					
			判定不能	0					
			未測定	0					
加西市	0	測定	適合	0	0	0	0	0	0
			不適合	0					
			判定不能	0					
			未測定	0					
篠山市	0	測定	適合	0	0	0	0	0	0
			不適合	0					
			判定不能	0					
			未測定	0					
養父市	0	測定	適合	0	0	0	0	0	0
			不適合	0					
			判定不能	0					
			未測定	0					
丹波市	0	測定	適合	0	0	0	0	0	0
			不適合	0					
			判定不能	0					
			未測定	0					
南あわじ市	0	測定	適合	0	0	0	0	0	0
			不適合	0					
			判定不能	0					
			未測定	0					
朝来市	0	測定	適合	0	0	0	0	0	0
			不適合	0					
			判定不能	0					
			未測定	0					
淡路市	0	測定	適合	0	0	0	0	0	0
			不適合	0					
			判定不能	0					
			未測定	0					
宍粟市	0	測定	適合	0	0	0	0	0	0
			不適合	0					
			判定不能	0					
			未測定	0					
加東市	0	測定	適合	0	0	0	0	0	0
			不適合	0					
			判定不能	0					
			未測定	0					
たつの市	0	測定	適合	0	0	0	0	0	0
			不適合	0					
			判定不能	0					
			未測定	0					
兵庫県小計	8	測定	適合	1	0	0	1	0	0
			不適合	0					
			判定不能	1					
			未測定	6					
奈良県(市を除く)	0	測定	適合	0	0	0	0	0	0
			不適合	0					
			判定不能	0					
			未測定	0					
奈良市	0	測定	適合	0	0	0	0	0	0
			不適合	0					
			判定不能	0					
			未測定	0					
大和高田市	0	測定	適合	0	0	0	0	0	0
			不適合	0					
			判定不能	0					
			未測定	0					
大和郡山市	0	測定	適合	0	0	0	0	0	0
			不適合	0					
			判定不能	0					
			未測定	0					
天理市	0	測定	適合	0	0	0	0	0	0
			不適合	0					
			判定不能	0					
			未測定	0					
橿原市	0	測定	適合	0	0	0	0	0	0
			不適合	0					
			判定不能	0					
			未測定	0					
桜井市	0	測定	適合	0	0	0	0	0	0
			不適合	0					
			判定不能	0					
			未測定	0					
五條市	0	測定	適合	0	0	0	0	0	0
			不適合	0					
			判定不能	0					
			未測定	0					
御所市	0	測定	適合	0	0	0	0	0	0
			不適合	0					
			判定不能	0					
			未測定	0					

行政対応 地方公共団体名	苦情件数	測定・未測定 件 数			道路管理者に対する 要請	都道府県公安委員会に 対する要請	要請以外の道路管理者 に対する措置	要請以外の都道府県公 安委員会に対する措置	措置を行わなかった もの
		測 定	不 適 合	判 定 不 能					
生 駒 市	0	測 定	適 合	0	0	0	0	0	0
			不 適 合	0					
			判 定 不 能	0					
		未測定		0					
香 芝 市	0	測 定	適 合	0	0	0	0	0	0
			不 適 合	0					
			判 定 不 能	0					
		未測定		0					
葛 城 市	0	測 定	適 合	0	0	0	0	0	0
			不 適 合	0					
			判 定 不 能	0					
		未測定		0					
宇 陀 市	0	測 定	適 合	0	0	0	0	0	0
			不 適 合	0					
			判 定 不 能	0					
		未測定		0					
奈良県小計	0	測 定	適 合	0	0	0	0	0	0
			不 適 合	0					
			判 定 不 能	0					
		未測定		0					
和歌山県(市を除く)	0	測 定	適 合	0	0	0	0	0	0
			不 適 合	0					
			判 定 不 能	0					
		未測定		0					
和 歌 山 市	0	測 定	適 合	0	0	0	0	0	0
			不 適 合	0					
			判 定 不 能	0					
		未測定		0					
海 南 市	0	測 定	適 合	0	0	0	0	0	0
			不 適 合	0					
			判 定 不 能	0					
		未測定		0					
橋 本 市	0	測 定	適 合	0	0	0	0	0	0
			不 適 合	0					
			判 定 不 能	0					
		未測定		0					
有 田 市	1	測 定	適 合	0	0	0	0	0	0
			不 適 合	0					
			判 定 不 能	0					
		未測定		1					
御 坊 市	0	測 定	適 合	0	0	0	0	0	0
			不 適 合	0					
			判 定 不 能	0					
		未測定		0					
田 辺 市	0	測 定	適 合	0	0	0	0	0	0
			不 適 合	0					
			判 定 不 能	0					
		未測定		0					
新 宮 市	0	測 定	適 合	0	0	0	0	0	0
			不 適 合	0					
			判 定 不 能	0					
		未測定		0					
紀 の 川 市	0	測 定	適 合	0	0	0	0	0	0
			不 適 合	0					
			判 定 不 能	0					
		未測定		0					
岩 出 市	0	測 定	適 合	0	0	0	0	0	0
			不 適 合	0					
			判 定 不 能	0					
		未測定		0					
和歌山県小計	1	測 定	適 合	0	0	0	0	0	0
			不 適 合	0					
			判 定 不 能	0					
		未測定		1					
鳥取県(市を除く)	0	測 定	適 合	0	0	0	0	0	0
			不 適 合	0					
			判 定 不 能	0					
		未測定		0					
鳥 取 市	1	測 定	適 合	0	0	0	0	0	0
			不 適 合	0					
			判 定 不 能	0					
		未測定		1					
米 子 市	0	測 定	適 合	0	0	0	0	0	0
			不 適 合	0					
			判 定 不 能	0					
		未測定		0					
倉 吉 市	0	測 定	適 合	0	0	0	0	0	0
			不 適 合	0					
			判 定 不 能	0					
		未測定		0					
境 港 市	1	測 定	適 合	0	0	0	0	0	0
			不 適 合	0					
			判 定 不 能	0					
		未測定		1					
鳥取県小計	2	測 定	適 合	0	0	0	0	0	0
			不 適 合	0					
			判 定 不 能	0					
		未測定		2					
島根県(市を除く)	0	測 定	適 合	0	0	0	0	0	0
			不 適 合	0					
			判 定 不 能	0					
		未測定		0					
松 江 市	0	測 定	適 合	0	0	0	0	0	0
			不 適 合	0					
			判 定 不 能	0					
		未測定		0					
浜 田 市	0	測 定	適 合	0	0	0	0	0	0
			不 適 合	0					
			判 定 不 能	0					
		未測定		0					
出 雲 市	0	測 定	適 合	0	0	0	0	0	0
			不 適 合	0					
			判 定 不 能	0					
		未測定		0					

行政対応 地方公共団体名	苦情件数	測定・ 未測定	件 数		道路管理者に対する 要請	都道府県公安委員会に 対する要請	要請以外の道路管理者 に対する措置	要請以外の都道府県公 安委員会に対する措置	措置を行わなかった もの
			適 合	不 適 合 判定不能					
益 田 市	0	測定	適 合	0	0	0	0	0	0
			不 適 合	0					
			判定不能	0					
			未測定	0					
大 田 市	0	測定	適 合	0	0	0	0	0	0
			不 適 合	0					
			判定不能	0					
			未測定	0					
安 来 市	0	測定	適 合	0	0	0	0	0	0
			不 適 合	0					
			判定不能	0					
			未測定	0					
江 津 市	0	測定	適 合	0	0	0	0	0	0
			不 適 合	0					
			判定不能	0					
			未測定	0					
雲 南 市	0	測定	適 合	0	0	0	0	0	0
			不 適 合	0					
			判定不能	0					
			未測定	0					
島根県小計	0	測定	適 合	0	0	0	0	0	0
			不 適 合	0					
			判定不能	0					
			未測定	0					
岡山県(市を除く)	1	測定	適 合	1	0	0	1	0	0
			不 適 合	0					
			判定不能	0					
			未測定	0					
岡 山 市	0	測定	適 合	0	0	0	0	0	0
			不 適 合	0					
			判定不能	0					
			未測定	0					
倉 敷 市	4	測定	適 合	3	0	0	3	0	0
			不 適 合	0					
			判定不能	0					
			未測定	1					
津 山 市	0	測定	適 合	0	0	0	0	0	0
			不 適 合	0					
			判定不能	0					
			未測定	0					
玉 野 市	0	測定	適 合	0	0	0	0	0	0
			不 適 合	0					
			判定不能	0					
			未測定	0					
笠 岡 市	0	測定	適 合	0	0	0	0	0	0
			不 適 合	0					
			判定不能	0					
			未測定	0					
井 原 市	0	測定	適 合	0	0	0	0	0	0
			不 適 合	0					
			判定不能	0					
			未測定	0					
総 社 市	0	測定	適 合	0	0	0	0	0	0
			不 適 合	0					
			判定不能	0					
			未測定	0					
高 梁 市	0	測定	適 合	0	0	0	0	0	0
			不 適 合	0					
			判定不能	0					
			未測定	0					
新 見 市	0	測定	適 合	0	0	0	0	0	0
			不 適 合	0					
			判定不能	0					
			未測定	0					
備 前 市	1	測定	適 合	0	0	0	0	0	0
			不 適 合	0					
			判定不能	0					
			未測定	1					
瀬 戸 内 市	0	測定	適 合	0	0	0	0	0	0
			不 適 合	0					
			判定不能	0					
			未測定	0					
赤 磐 市	0	測定	適 合	0	0	0	0	0	0
			不 適 合	0					
			判定不能	0					
			未測定	0					
真 庭 市	0	測定	適 合	0	0	0	0	0	0
			不 適 合	0					
			判定不能	0					
			未測定	0					
美 作 市	0	測定	適 合	0	0	0	0	0	0
			不 適 合	0					
			判定不能	0					
			未測定	0					
浅 口 市	0	測定	適 合	0	0	0	0	0	0
			不 適 合	0					
			判定不能	0					
			未測定	0					
岡山県小計	6	測定	適 合	4	0	0	4	0	0
			不 適 合	0					
			判定不能	0					
			未測定	2					
広島県(市を除く)	0	測定	適 合	0	0	0	0	0	0
			不 適 合	0					
			判定不能	0					
			未測定	0					
広 島 市	1	測定	適 合	0	0	0	0	0	0
			不 適 合	0					
			判定不能	0					
			未測定	1					
呉 市	0	測定	適 合	0	0	0	0	0	0
			不 適 合	0					
			判定不能	0					
			未測定	0					

行政対応 地方公共団体名	苦情件数	測定・未測定 件数		道路管理者に対する 要請	都道府県公安委員会に 対する要請	要請以外の道路管理者 に対する措置	要請以外の都道府県公 安委員会に対する措置	措置を行わなかった もの
		測定	未測定					
竹原市	0	適合	0	0	0	0	0	0
		不適合	0					
		判定不能	0					
		未測定	0					
三原市	0	適合	0	0	0	0	0	0
		不適合	0					
		判定不能	0					
		未測定	0					
尾道市	0	適合	0	0	0	0	0	0
		不適合	0					
		判定不能	0					
		未測定	0					
福山市	3	適合	0	0	0	0	0	0
		不適合	0					
		判定不能	0					
		未測定	3					
府中市	0	適合	0	0	0	0	0	0
		不適合	0					
		判定不能	0					
		未測定	0					
三次市	0	適合	0	0	0	0	0	0
		不適合	0					
		判定不能	0					
		未測定	0					
庄原市	0	適合	0	0	0	0	0	0
		不適合	0					
		判定不能	0					
		未測定	0					
大竹市	0	適合	0	0	0	0	0	0
		不適合	0					
		判定不能	0					
		未測定	0					
東広島市	0	適合	0	0	0	0	0	0
		不適合	0					
		判定不能	0					
		未測定	0					
廿日市市	0	適合	0	0	0	0	0	0
		不適合	0					
		判定不能	0					
		未測定	0					
安芸高田市	0	適合	0	0	0	0	0	0
		不適合	0					
		判定不能	0					
		未測定	0					
江田島市	0	適合	0	0	0	0	0	0
		不適合	0					
		判定不能	0					
		未測定	0					
広島県小計	4	適合	0	0	0	0	0	0
		不適合	0					
		判定不能	0					
		未測定	4					
山口県(市を除く)	0	適合	0	0	0	0	0	0
		不適合	0					
		判定不能	0					
		未測定	0					
下関市	0	適合	0	0	0	0	0	0
		不適合	0					
		判定不能	0					
		未測定	0					
宇部市	0	適合	0	0	0	0	0	0
		不適合	0					
		判定不能	0					
		未測定	0					
山口市	0	適合	0	0	0	0	0	0
		不適合	0					
		判定不能	0					
		未測定	0					
萩市	0	適合	0	0	0	0	0	0
		不適合	0					
		判定不能	0					
		未測定	0					
防府市	0	適合	0	0	0	0	0	0
		不適合	0					
		判定不能	0					
		未測定	0					
下松市	0	適合	0	0	0	0	0	0
		不適合	0					
		判定不能	0					
		未測定	0					
岩国市	0	適合	0	0	0	0	0	0
		不適合	0					
		判定不能	0					
		未測定	0					
光市	0	適合	0	0	0	0	0	0
		不適合	0					
		判定不能	0					
		未測定	0					
長門市	0	適合	0	0	0	0	0	0
		不適合	0					
		判定不能	0					
		未測定	0					
柳井市	0	適合	0	0	0	0	0	0
		不適合	0					
		判定不能	0					
		未測定	0					
美祿市	0	適合	0	0	0	0	0	0
		不適合	0					
		判定不能	0					
		未測定	0					
周南市	0	適合	0	0	0	0	0	0
		不適合	0					
		判定不能	0					
		未測定	0					

行政対応 地方公共団体名	苦情件数	測定・未測定 件 数			道路管理者に対する 要請	都道府県公安委員会に 対する要請	要請以外の道路管理者 に対する措置	要請以外の都道府県公 安委員会に対する措置	措置を行わなかった もの
		測定	不適合	判定不能					
山陽小野田市	0	測定	適合	0	0	0	0	0	0
			不適合	0					
			判定不能	0					
山口県小計	0	測定	適合	0	0	0	0	0	0
			不適合	0					
			判定不能	0					
徳島県(市を除く)	0	測定	適合	0	0	0	0	0	0
			不適合	0					
			判定不能	0					
徳島市	0	測定	適合	0	0	0	0	0	0
			不適合	0					
			判定不能	0					
鳴門市	0	測定	適合	0	0	0	0	0	0
			不適合	0					
			判定不能	0					
小松島市	0	測定	適合	0	0	0	0	0	0
			不適合	0					
			判定不能	0					
阿南市	0	測定	適合	0	0	0	0	0	0
			不適合	0					
			判定不能	0					
吉野川市	0	測定	適合	0	0	0	0	0	0
			不適合	0					
			判定不能	0					
阿波市	0	測定	適合	0	0	0	0	0	0
			不適合	0					
			判定不能	0					
美馬市	0	測定	適合	0	0	0	0	0	0
			不適合	0					
			判定不能	0					
三好市	0	測定	適合	0	0	0	0	0	0
			不適合	0					
			判定不能	0					
徳島県小計	0	測定	適合	0	0	0	0	0	0
			不適合	0					
			判定不能	0					
香川県(市を除く)	0	測定	適合	0	0	0	0	0	0
			不適合	0					
			判定不能	0					
高松市	0	測定	適合	0	0	0	0	0	0
			不適合	0					
			判定不能	0					
丸亀市	0	測定	適合	0	0	0	0	0	0
			不適合	0					
			判定不能	0					
坂出市	0	測定	適合	0	0	0	0	0	0
			不適合	0					
			判定不能	0					
善通寺市	0	測定	適合	0	0	0	0	0	0
			不適合	0					
			判定不能	0					
観音寺市	0	測定	適合	0	0	0	0	0	0
			不適合	0					
			判定不能	0					
さぬき市	0	測定	適合	0	0	0	0	0	0
			不適合	0					
			判定不能	0					
東かがわ市	0	測定	適合	0	0	0	0	0	0
			不適合	0					
			判定不能	0					
三豊市	0	測定	適合	0	0	0	0	0	0
			不適合	0					
			判定不能	0					
香川県小計	0	測定	適合	0	0	0	0	0	0
			不適合	0					
			判定不能	0					
愛媛県(市を除く)	0	測定	適合	0	0	0	0	0	0
			不適合	0					
			判定不能	0					
松山市	2	測定	適合	1	0	0	0	0	1
			不適合	0					
			判定不能	0					
今治市	0	測定	適合	0	0	0	0	0	0
			不適合	0					
			判定不能	0					
宇和島市	0	測定	適合	0	0	0	0	0	0
			不適合	0					
			判定不能	0					
	0	測定	適合	0	0	0	0	0	0
			不適合	0					
			判定不能	0					

行政対応 地方公共団体名	苦情件数	測定・未測定 件 数			道路管理者に対する 要請	都道府県公安委員会に 対する要請	要請以外の道路管理者 に対する措置	要請以外の都道府県公 安委員会に対する措置	措置を行わなかった もの
		測 定	不 適 合	判 定 不 能					
八 幡 浜 市	0	測 定	適 合	0	0	0	0	0	0
			不 適 合	0					
			判 定 不 能	0					
		未測定		0					
新 居 浜 市	0	測 定	適 合	0	0	0	0	0	0
			不 適 合	0					
			判 定 不 能	0					
		未測定		0					
西 条 市	0	測 定	適 合	0	0	0	0	0	0
			不 適 合	0					
			判 定 不 能	0					
		未測定		0					
大 洲 市	0	測 定	適 合	0	0	0	0	0	0
			不 適 合	0					
			判 定 不 能	0					
		未測定		0					
伊 予 市	0	測 定	適 合	0	0	0	0	0	0
			不 適 合	0					
			判 定 不 能	0					
		未測定		0					
四 国 中 央 市	0	測 定	適 合	0	0	0	0	0	0
			不 適 合	0					
			判 定 不 能	0					
		未測定		0					
西 予 市	0	測 定	適 合	0	0	0	0	0	0
			不 適 合	0					
			判 定 不 能	0					
		未測定		0					
東 温 市	0	測 定	適 合	0	0	0	0	0	0
			不 適 合	0					
			判 定 不 能	0					
		未測定		0					
愛媛県小計	2	測 定	適 合	1	0	0	0	0	1
			不 適 合	0					
			判 定 不 能	0					
		未測定		1					
高知県(市を除く)	0	測 定	適 合	0	0	0	0	0	0
			不 適 合	0					
			判 定 不 能	0					
		未測定		0					
高 知 市	0	測 定	適 合	0	0	0	0	0	0
			不 適 合	0					
			判 定 不 能	0					
		未測定		0					
室 戸 市	0	測 定	適 合	0	0	0	0	0	0
			不 適 合	0					
			判 定 不 能	0					
		未測定		0					
安 芸 市	0	測 定	適 合	0	0	0	0	0	0
			不 適 合	0					
			判 定 不 能	0					
		未測定		0					
南 国 市	0	測 定	適 合	0	0	0	0	0	0
			不 適 合	0					
			判 定 不 能	0					
		未測定		0					
土 佐 市	0	測 定	適 合	0	0	0	0	0	0
			不 適 合	0					
			判 定 不 能	0					
		未測定		0					
須 崎 市	0	測 定	適 合	0	0	0	0	0	0
			不 適 合	0					
			判 定 不 能	0					
		未測定		0					
宿 毛 市	0	測 定	適 合	0	0	0	0	0	0
			不 適 合	0					
			判 定 不 能	0					
		未測定		0					
土 佐 清 水 市	0	測 定	適 合	0	0	0	0	0	0
			不 適 合	0					
			判 定 不 能	0					
		未測定		0					
四 万 十 市	0	測 定	適 合	0	0	0	0	0	0
			不 適 合	0					
			判 定 不 能	0					
		未測定		0					
香 南 市	0	測 定	適 合	0	0	0	0	0	0
			不 適 合	0					
			判 定 不 能	0					
		未測定		0					
香 美 市	0	測 定	適 合	0	0	0	0	0	0
			不 適 合	0					
			判 定 不 能	0					
		未測定		0					
高知県小計	0	測 定	適 合	0	0	0	0	0	0
			不 適 合	0					
			判 定 不 能	0					
		未測定		0					
福岡県(市を除く)	0	測 定	適 合	0	0	0	0	0	0
			不 適 合	0					
			判 定 不 能	0					
		未測定		0					
北 九 州 市	0	測 定	適 合	0	0	0	0	0	0
			不 適 合	0					
			判 定 不 能	0					
		未測定		0					
福 岡 市	1	測 定	適 合	0	0	0	0	0	0
			不 適 合	0					
			判 定 不 能	0					
		未測定		1					
大 牟 田 市	1	測 定	適 合	1	0	0	0	0	1
			不 適 合	0					
			判 定 不 能	0					
		未測定		0					

行政対応 地方公共団体名	苦情件数	測定・未測定 件 数		道路管理者に対する 要請	都道府県公安委員会に 対する要請	要請以外の道路管理者 に対する措置	要請以外の都道府県公 安委員会に対する措置	措置を行わなかった もの	
		測定	未測定						
久留米市	2	測定	適合	2	0	0	2	0	
			不適合	0					0
			判定不能	0					0
		未測定		0					0
直方市	0	測定	適合	0	0	0	0	0	
			不適合	0					0
			判定不能	0					0
		未測定		0					0
飯塚市	2	測定	適合	0	0	0	0	0	
			不適合	0					0
			判定不能	0					0
		未測定		2					0
田川市	0	測定	適合	0	0	0	0	0	
			不適合	0					0
			判定不能	0					0
		未測定		0					0
柳川市	0	測定	適合	0	0	0	0	0	
			不適合	0					0
			判定不能	0					0
		未測定		0					0
八女市	0	測定	適合	0	0	0	0	0	
			不適合	0					0
			判定不能	0					0
		未測定		0					0
筑後市	0	測定	適合	0	0	0	0	0	
			不適合	0					0
			判定不能	0					0
		未測定		0					0
大川市	0	測定	適合	0	0	0	0	0	
			不適合	0					0
			判定不能	0					0
		未測定		0					0
行橋市	0	測定	適合	0	0	0	0	0	
			不適合	0					0
			判定不能	0					0
		未測定		0					0
豊前市	0	測定	適合	0	0	0	0	0	
			不適合	0					0
			判定不能	0					0
		未測定		0					0
中間市	0	測定	適合	0	0	0	0	0	
			不適合	0					0
			判定不能	0					0
		未測定		0					0
小郡市	2	測定	適合	0	0	0	0	0	
			不適合	0					0
			判定不能	0					0
		未測定		2					0
筑紫野市	0	測定	適合	0	0	0	0	0	
			不適合	0					0
			判定不能	0					0
		未測定		0					0
春日市	1	測定	適合	1	0	0	0	1	
			不適合	0					0
			判定不能	0					0
		未測定		0					0
大野城市	0	測定	適合	0	0	0	0	0	
			不適合	0					0
			判定不能	0					0
		未測定		0					0
宗像市	0	測定	適合	0	0	0	0	0	
			不適合	0					0
			判定不能	0					0
		未測定		0					0
太宰府市	0	測定	適合	0	0	0	0	0	
			不適合	0					0
			判定不能	0					0
		未測定		0					0
古賀市	0	測定	適合	0	0	0	0	0	
			不適合	0					0
			判定不能	0					0
		未測定		0					0
福津市	0	測定	適合	0	0	0	0	0	
			不適合	0					0
			判定不能	0					0
		未測定		0					0
うきは市	0	測定	適合	0	0	0	0	0	
			不適合	0					0
			判定不能	0					0
		未測定		0					0
宮若市	0	測定	適合	0	0	0	0	0	
			不適合	0					0
			判定不能	0					0
		未測定		0					0
嘉麻市	0	測定	適合	0	0	0	0	0	
			不適合	0					0
			判定不能	0					0
		未測定		0					0
朝倉市	0	測定	適合	0	0	0	0	0	
			不適合	0					0
			判定不能	0					0
		未測定		0					0
みやま市	0	測定	適合	0	0	0	0	0	
			不適合	0					0
			判定不能	0					0
		未測定		0					0
糸島市	0	測定	適合	0	0	0	0	0	
			不適合	0					0
			判定不能	0					0
		未測定		0					0
那珂川市	0	測定	適合	0	0	0	0	0	
			不適合	0					0
			判定不能	0					0
		未測定		0					0

行政対応 地方公共団体名	苦情件数	測定・未測定 件 数		道路管理者に対する 要請	都道府県公安委員会に 対する要請	要請以外の道路管理者 に対する措置	要請以外の都道府県公 安委員会に対する措置	措置を行わなかった もの
		測 定	未測定					
福岡県小計	9	適 合	4	0	0	2	0	2
		不 適 合	0					
		判 定 不 能	0					
		未測定	5					
佐賀県(市を除く)	1	適 合	1	0	0	1	0	0
		不 適 合	0					
		判 定 不 能	0					
		未測定	0					
佐 賀 市	1	適 合	0	0	0	0	0	0
		不 適 合	0					
		判 定 不 能	0					
		未測定	1					
唐 津 市	0	適 合	0	0	0	0	0	0
		不 適 合	0					
		判 定 不 能	0					
		未測定	0					
鳥 栖 市	0	適 合	0	0	0	0	0	0
		不 適 合	0					
		判 定 不 能	0					
		未測定	0					
多 久 市	0	適 合	0	0	0	0	0	0
		不 適 合	0					
		判 定 不 能	0					
		未測定	0					
伊 万 里 市	1	適 合	1	0	0	0	0	1
		不 適 合	0					
		判 定 不 能	0					
		未測定	0					
武 雄 市	0	適 合	0	0	0	0	0	0
		不 適 合	0					
		判 定 不 能	0					
		未測定	0					
鹿 島 市	0	適 合	0	0	0	0	0	0
		不 適 合	0					
		判 定 不 能	0					
		未測定	0					
小 城 市	0	適 合	0	0	0	0	0	0
		不 適 合	0					
		判 定 不 能	0					
		未測定	0					
嬉 野 市	0	適 合	0	0	0	0	0	0
		不 適 合	0					
		判 定 不 能	0					
		未測定	0					
神 埼 市	0	適 合	0	0	0	0	0	0
		不 適 合	0					
		判 定 不 能	0					
		未測定	0					
佐賀県小計	3	適 合	2	0	0	1	0	1
		不 適 合	0					
		判 定 不 能	0					
		未測定	1					
長崎県(市を除く)	0	適 合	0	0	0	0	0	0
		不 適 合	0					
		判 定 不 能	0					
		未測定	0					
長 崎 市	1	適 合	1	0	0	0	0	1
		不 適 合	0					
		判 定 不 能	0					
		未測定	0					
佐 世 保 市	0	適 合	0	0	0	0	0	0
		不 適 合	0					
		判 定 不 能	0					
		未測定	0					
島 原 市	0	適 合	0	0	0	0	0	0
		不 適 合	0					
		判 定 不 能	0					
		未測定	0					
諫 早 市	0	適 合	0	0	0	0	0	0
		不 適 合	0					
		判 定 不 能	0					
		未測定	0					
大 村 市	0	適 合	0	0	0	0	0	0
		不 適 合	0					
		判 定 不 能	0					
		未測定	0					
平 戸 市	0	適 合	0	0	0	0	0	0
		不 適 合	0					
		判 定 不 能	0					
		未測定	0					
松 浦 市	0	適 合	0	0	0	0	0	0
		不 適 合	0					
		判 定 不 能	0					
		未測定	0					
対 馬 市	0	適 合	0	0	0	0	0	0
		不 適 合	0					
		判 定 不 能	0					
		未測定	0					
壱 岐 市	0	適 合	0	0	0	0	0	0
		不 適 合	0					
		判 定 不 能	0					
		未測定	0					
五 島 市	0	適 合	0	0	0	0	0	0
		不 適 合	0					
		判 定 不 能	0					
		未測定	0					
西 海 市	0	適 合	0	0	0	0	0	0
		不 適 合	0					
		判 定 不 能	0					
		未測定	0					
雲 仙 市	0	適 合	0	0	0	0	0	0
		不 適 合	0					
		判 定 不 能	0					
		未測定	0					

行政対応 地方公共団体名	苦情件数	測定・未測定 件 数		道路管理者に対する 要請	都道府県公安委員会に 対する要請	要請以外の道路管理者 に対する措置	要請以外の都道府県公 安委員会に対する措置	措置を行わなかった もの
		測 定	未測定					
南 島 原 市	0	適 合	0	0	0	0	0	0
		不 適 合	0					
		判 定 不 能	0					
		未測定	0					
長崎県小計	1	適 合	1	0	0	0	0	1
		不 適 合	0					
		判 定 不 能	0					
		未測定	0					
熊本県(市を除く)	0	適 合	0	0	0	0	0	0
		不 適 合	0					
		判 定 不 能	0					
		未測定	0					
熊 本 市	1	適 合	0	0	0	0	0	0
		不 適 合	0					
		判 定 不 能	0					
		未測定	1					
八 代 市	0	適 合	0	0	0	0	0	0
		不 適 合	0					
		判 定 不 能	0					
		未測定	0					
人 吉 市	0	適 合	0	0	0	0	0	0
		不 適 合	0					
		判 定 不 能	0					
		未測定	0					
荒 尾 市	1	適 合	0	0	0	0	0	0
		不 適 合	0					
		判 定 不 能	0					
		未測定	1					
水 俣 市	0	適 合	0	0	0	0	0	0
		不 適 合	0					
		判 定 不 能	0					
		未測定	0					
玉 名 市	0	適 合	0	0	0	0	0	0
		不 適 合	0					
		判 定 不 能	0					
		未測定	0					
山 鹿 市	0	適 合	0	0	0	0	0	0
		不 適 合	0					
		判 定 不 能	0					
		未測定	0					
菊 池 市	0	適 合	0	0	0	0	0	0
		不 適 合	0					
		判 定 不 能	0					
		未測定	0					
宇 土 市	0	適 合	0	0	0	0	0	0
		不 適 合	0					
		判 定 不 能	0					
		未測定	0					
上 天 草 市	0	適 合	0	0	0	0	0	0
		不 適 合	0					
		判 定 不 能	0					
		未測定	0					
宇 城 市	0	適 合	0	0	0	0	0	0
		不 適 合	0					
		判 定 不 能	0					
		未測定	0					
阿 蘇 市	0	適 合	0	0	0	0	0	0
		不 適 合	0					
		判 定 不 能	0					
		未測定	0					
天 草 市	0	適 合	0	0	0	0	0	0
		不 適 合	0					
		判 定 不 能	0					
		未測定	0					
合 志 市	0	適 合	0	0	0	0	0	0
		不 適 合	0					
		判 定 不 能	0					
		未測定	0					
熊本県小計	2	適 合	0	0	0	0	0	0
		不 適 合	0					
		判 定 不 能	0					
		未測定	2					
大分県(市を除く)	0	適 合	0	0	0	0	0	0
		不 適 合	0					
		判 定 不 能	0					
		未測定	0					
大 分 市	4	適 合	1	0	0	0	0	1
		不 適 合	0					
		判 定 不 能	0					
		未測定	3					
別 府 市	0	適 合	0	0	0	0	0	0
		不 適 合	0					
		判 定 不 能	0					
		未測定	0					
中 津 市	0	適 合	0	0	0	0	0	0
		不 適 合	0					
		判 定 不 能	0					
		未測定	0					
日 田 市	0	適 合	0	0	0	0	0	0
		不 適 合	0					
		判 定 不 能	0					
		未測定	0					
佐 伯 市	0	適 合	0	0	0	0	0	0
		不 適 合	0					
		判 定 不 能	0					
		未測定	0					
臼 杵 市	0	適 合	0	0	0	0	0	0
		不 適 合	0					
		判 定 不 能	0					
		未測定	0					
津 久 見 市	0	適 合	0	0	0	0	0	0
		不 適 合	0					
		判 定 不 能	0					
		未測定	0					

行政対応 地方公共団体名	苦情件数	測定・未測定 件 数		道路管理者に対する 要請	都道府県公安委員会に 対する要請	要請以外の道路管理者 に対する措置	要請以外の都道府県公 安委員会に対する措置	措置を行わなかった もの
		測定	未測定					
竹 田 市	0	測定	適 合	0	0	0	0	0
			不 適 合	0				
			判定不能	0				
		未測定		0				
豊 後 高 田 市	0	測定	適 合	0	0	0	0	0
			不 適 合	0				
			判定不能	0				
		未測定		0				
杵 築 市	0	測定	適 合	0	0	0	0	0
			不 適 合	0				
			判定不能	0				
		未測定		0				
宇 佐 市	0	測定	適 合	0	0	0	0	0
			不 適 合	0				
			判定不能	0				
		未測定		0				
豊 後 大 野 市	0	測定	適 合	0	0	0	0	0
			不 適 合	0				
			判定不能	0				
		未測定		0				
由 布 市	0	測定	適 合	0	0	0	0	0
			不 適 合	0				
			判定不能	0				
		未測定		0				
国 東 市	0	測定	適 合	0	0	0	0	0
			不 適 合	0				
			判定不能	0				
		未測定		0				
大分県小計	4	測定	適 合	1	0	0	0	1
			不 適 合	0				
			判定不能	0				
		未測定		3				
宮崎県(市を除く)	0	測定	適 合	0	0	0	0	0
			不 適 合	0				
			判定不能	0				
		未測定		0				
宮 崎 市	3	測定	適 合	0	0	0	0	0
			不 適 合	0				
			判定不能	0				
		未測定		3				
都 城 市	0	測定	適 合	0	0	0	0	0
			不 適 合	0				
			判定不能	0				
		未測定		0				
延 岡 市	1	測定	適 合	0	0	0	0	0
			不 適 合	0				
			判定不能	0				
		未測定		1				
日 南 市	0	測定	適 合	0	0	0	0	0
			不 適 合	0				
			判定不能	0				
		未測定		0				
小 林 市	0	測定	適 合	0	0	0	0	0
			不 適 合	0				
			判定不能	0				
		未測定		0				
日 向 市	1	測定	適 合	0	0	0	0	0
			不 適 合	0				
			判定不能	0				
		未測定		1				
串 間 市	0	測定	適 合	0	0	0	0	0
			不 適 合	0				
			判定不能	0				
		未測定		0				
西 都 市	0	測定	適 合	0	0	0	0	0
			不 適 合	0				
			判定不能	0				
		未測定		0				
え び の 市	0	測定	適 合	0	0	0	0	0
			不 適 合	0				
			判定不能	0				
		未測定		0				
宮崎県小計	5	測定	適 合	0	0	0	0	0
			不 適 合	0				
			判定不能	0				
		未測定		5				
鹿児島県(市を除く)	0	測定	適 合	0	0	0	0	0
			不 適 合	0				
			判定不能	0				
		未測定		0				
鹿 児 島 市	3	測定	適 合	1	0	0	1	0
			不 適 合	0				
			判定不能	0				
		未測定		2				
鹿 屋 市	0	測定	適 合	0	0	0	0	0
			不 適 合	0				
			判定不能	0				
		未測定		0				
枕 崎 市	0	測定	適 合	0	0	0	0	0
			不 適 合	0				
			判定不能	0				
		未測定		0				
阿 久 根 市	0	測定	適 合	0	0	0	0	0
			不 適 合	0				
			判定不能	0				
		未測定		0				
出 水 市	0	測定	適 合	0	0	0	0	0
			不 適 合	0				
			判定不能	0				
		未測定		0				
指 宿 市	0	測定	適 合	0	0	0	0	0
			不 適 合	0				
			判定不能	0				
		未測定		0				

行政対応 地方公共団体名	苦情件数	測定・未測定	件数		道路管理者に対する要請	都道府県公安委員会に対する要請	要請以外の道路管理者に対する措置	要請以外の都道府県公安委員会に対する措置	措置を行わなかったもの
			適合	不適合 判定不能					
西之表市	0	測定	適合	0	0	0	0	0	0
			不適合	0					
			判定不能	0					
		未測定	0	0	0	0	0		
垂水市	0	測定	適合	0	0	0	0	0	0
			不適合	0					
			判定不能	0					
		未測定	0	0	0	0	0		
薩摩川内市	0	測定	適合	0	0	0	0	0	0
			不適合	0					
			判定不能	0					
		未測定	0	0	0	0	0		
日置市	0	測定	適合	0	0	0	0	0	0
			不適合	0					
			判定不能	0					
		未測定	0	0	0	0	0		
曾於市	0	測定	適合	0	0	0	0	0	0
			不適合	0					
			判定不能	0					
		未測定	0	0	0	0	0		
霧島市	0	測定	適合	0	0	0	0	0	0
			不適合	0					
			判定不能	0					
		未測定	0	0	0	0	0		
いちき串木野市	0	測定	適合	0	0	0	0	0	0
			不適合	0					
			判定不能	0					
		未測定	0	0	0	0	0		
南さつま市	1	測定	適合	0	0	0	0	0	0
			不適合	0					
			判定不能	0					
		未測定	1	1	0	0			
志布志市	1	測定	適合	1	0	0	1	0	0
			不適合	0					
			判定不能	0					
		未測定	0	0	0	0	0		
奄美市	0	測定	適合	0	0	0	0	0	0
			不適合	0					
			判定不能	0					
		未測定	0	0	0	0	0		
南九州市	0	測定	適合	0	0	0	0	0	0
			不適合	0					
			判定不能	0					
		未測定	0	0	0	0	0		
伊佐市	0	測定	適合	0	0	0	0	0	0
			不適合	0					
			判定不能	0					
		未測定	0	0	0	0	0		
始良市	0	測定	適合	0	0	0	0	0	0
			不適合	0					
			判定不能	0					
		未測定	0	0	0	0	0		
鹿児島県小計	5	測定	適合	2	0	0	1	1	0
			不適合	0					
			判定不能	0					
		未測定	3	2	0	1			
沖縄県(市を除く)	0	測定	適合	0	0	0	0	0	0
			不適合	0					
			判定不能	0					
		未測定	0	0	0	0	0		
那覇市	0	測定	適合	0	0	0	0	0	0
			不適合	0					
			判定不能	0					
		未測定	0	0	0	0	0		
宜野湾市	0	測定	適合	0	0	0	0	0	0
			不適合	0					
			判定不能	0					
		未測定	0	0	0	0	0		
石垣市	0	測定	適合	0	0	0	0	0	0
			不適合	0					
			判定不能	0					
		未測定	0	0	0	0	0		
浦添市	0	測定	適合	0	0	0	0	0	0
			不適合	0					
			判定不能	0					
		未測定	0	0	0	0	0		
名護市	0	測定	適合	0	0	0	0	0	0
			不適合	0					
			判定不能	0					
		未測定	0	0	0	0	0		
糸満市	0	測定	適合	0	0	0	0	0	0
			不適合	0					
			判定不能	0					
		未測定	0	0	0	0	0		
沖縄市	1	測定	適合	0	0	0	0	0	0
			不適合	0					
			判定不能	0					
		未測定	1	0	0	0	1		
豊見城市	0	測定	適合	0	0	0	0	0	0
			不適合	0					
			判定不能	0					
		未測定	0	0	0	0	0		
うるま市	0	測定	適合	0	0	0	0	0	0
			不適合	0					
			判定不能	0					
		未測定	0	0	0	0	0		
宮古島市	0	測定	適合	0	0	0	0	0	0
			不適合	0					
			判定不能	0					
		未測定	0	0	0	0	0		

行政対応 地方公共団体名	苦情件数	測定・ 未測定	件 数		道路管理者に対する 要請	都道府県公安委員会に 対する要請	要請以外の道路管理者 に対する措置	要請以外の都道府県公 安委員会に対する措置	措置を行わなかった もの
			適 合	不 適 合 判定不能					
南 城 市	0	測 定	適 合	0	0	0	0	0	0
			不 適 合	0					
			判定不能	0					
		未測定	0	0	0	0			
沖縄県小計	1	測 定	適 合	0	0	0	0	0	0
			不 適 合	0					
			判定不能	0					
		未測定	1	0	0	1			
合 計	243	測 定	適 合	76	0	0	0	0	1
			不 適 合	1					
			判定不能	6					
		未測定	160	54	5	101			

表15-2 指定地域外における苦情対応状況

行政対応 地方公共団体名	苦情件数	測定 未測定	件数	道路管理者に対する 要請	都道府県公安委員会に 対する要請	要請以外の道路管理者 に対する措置	要請以外の都道府県公 安委員会に対する措置	措置を行わなかった もの
北海道(市を除く)	0	測定	0	-	-	0	0	0
		未測定	0	-	-	0	0	0
札幌市	0	測定	0	-	-	0	0	0
		未測定	0	-	-	0	0	0
函館市	0	測定	0	-	-	0	0	0
		未測定	0	-	-	0	0	0
小樽市	0	測定	0	-	-	0	0	0
		未測定	0	-	-	0	0	0
旭川市	0	測定	0	-	-	0	0	0
		未測定	0	-	-	0	0	0
室蘭市	0	測定	0	-	-	0	0	0
		未測定	0	-	-	0	0	0
釧路市	0	測定	0	-	-	0	0	0
		未測定	0	-	-	0	0	0
帯広市	0	測定	0	-	-	0	0	0
		未測定	0	-	-	0	0	0
北見市	0	測定	0	-	-	0	0	0
		未測定	0	-	-	0	0	0
夕張市	0	測定	0	-	-	0	0	0
		未測定	0	-	-	0	0	0
岩見沢市	0	測定	0	-	-	0	0	0
		未測定	0	-	-	0	0	0
網走市	0	測定	0	-	-	0	0	0
		未測定	0	-	-	0	0	0
留萌市	0	測定	0	-	-	0	0	0
		未測定	0	-	-	0	0	0
苫小牧市	0	測定	0	-	-	0	0	0
		未測定	0	-	-	0	0	0
稚内市	0	測定	0	-	-	0	0	0
		未測定	0	-	-	0	0	0
美唄市	0	測定	0	-	-	0	0	0
		未測定	0	-	-	0	0	0
芦別市	0	測定	0	-	-	0	0	0
		未測定	0	-	-	0	0	0
江別市	0	測定	0	-	-	0	0	0
		未測定	0	-	-	0	0	0
赤平市	0	測定	0	-	-	0	0	0
		未測定	0	-	-	0	0	0
紋別市	0	測定	0	-	-	0	0	0
		未測定	0	-	-	0	0	0
士別市	0	測定	0	-	-	0	0	0
		未測定	0	-	-	0	0	0
名寄市	0	測定	0	-	-	0	0	0
		未測定	0	-	-	0	0	0
三笠市	0	測定	0	-	-	0	0	0
		未測定	0	-	-	0	0	0
根室市	0	測定	0	-	-	0	0	0
		未測定	0	-	-	0	0	0
千歳市	0	測定	0	-	-	0	0	0
		未測定	0	-	-	0	0	0
滝川市	0	測定	0	-	-	0	0	0
		未測定	0	-	-	0	0	0
砂川市	0	測定	0	-	-	0	0	0
		未測定	0	-	-	0	0	0
歌志内市	0	測定	0	-	-	0	0	0
		未測定	0	-	-	0	0	0
深川市	0	測定	0	-	-	0	0	0
		未測定	0	-	-	0	0	0
富良野市	0	測定	0	-	-	0	0	0
		未測定	0	-	-	0	0	0
登別市	0	測定	0	-	-	0	0	0
		未測定	0	-	-	0	0	0
恵庭市	0	測定	0	-	-	0	0	0
		未測定	0	-	-	0	0	0
伊達市	0	測定	0	-	-	0	0	0
		未測定	0	-	-	0	0	0
北広島市	0	測定	0	-	-	0	0	0
		未測定	0	-	-	0	0	0
石狩市	0	測定	0	-	-	0	0	0
		未測定	0	-	-	0	0	0
北斗市	0	測定	0	-	-	0	0	0
		未測定	0	-	-	0	0	0
北海道小計	0	測定	0	-	-	0	0	0
		未測定	0	-	-	0	0	0
青森県(市を除く)	0	測定	0	-	-	0	0	0
		未測定	0	-	-	0	0	0
青森市	0	測定	0	-	-	0	0	0
		未測定	0	-	-	0	0	0
弘前市	0	測定	0	-	-	0	0	0
		未測定	0	-	-	0	0	0
八戸市	0	測定	0	-	-	0	0	0
		未測定	0	-	-	0	0	0
黒石市	0	測定	0	-	-	0	0	0
		未測定	0	-	-	0	0	0
五所川原市	0	測定	0	-	-	0	0	0
		未測定	0	-	-	0	0	0
十和田市	0	測定	0	-	-	0	0	0
		未測定	0	-	-	0	0	0

行政対応 地方公共団体名	苦情件数	測定		件数	道路管理者に対する 要請	都道府県公安委員会に 対する要請	要請以外の道路管理者 に対する措置	要請以外の都道府県公 安委員会に対する措置	措置を行わなかった もの
		測定	未測定						
三沢市	0	測定	0	0	-	-	0	0	0
		未測定	0	0	-	-	0	0	0
むつ市	0	測定	0	0	-	-	0	0	0
		未測定	0	0	-	-	0	0	0
つがる市	0	測定	0	0	-	-	0	0	0
		未測定	0	0	-	-	0	0	0
平川市	0	測定	0	0	-	-	0	0	0
		未測定	0	0	-	-	0	0	0
青森県小計	0	測定	0	0	-	-	0	0	0
		未測定	0	0	-	-	0	0	0
岩手県(市を除く)	0	測定	0	0	-	-	0	0	0
		未測定	0	0	-	-	0	0	0
盛岡市	0	測定	0	0	-	-	0	0	0
		未測定	0	0	-	-	0	0	0
宮古市	0	測定	0	0	-	-	0	0	0
		未測定	0	0	-	-	0	0	0
大船渡市	0	測定	0	0	-	-	0	0	0
		未測定	0	0	-	-	0	0	0
花巻市	0	測定	0	0	-	-	0	0	0
		未測定	0	0	-	-	0	0	0
北上市	0	測定	0	0	-	-	0	0	0
		未測定	0	0	-	-	0	0	0
久慈市	0	測定	0	0	-	-	0	0	0
		未測定	0	0	-	-	0	0	0
遠野市	0	測定	0	0	-	-	0	0	0
		未測定	0	0	-	-	0	0	0
一関市	0	測定	0	0	-	-	0	0	0
		未測定	0	0	-	-	0	0	0
陸前高田市	0	測定	0	0	-	-	0	0	0
		未測定	0	0	-	-	0	0	0
釜石市	0	測定	0	0	-	-	0	0	0
		未測定	0	0	-	-	0	0	0
二戸市	0	測定	0	0	-	-	0	0	0
		未測定	0	0	-	-	0	0	0
八幡平市	0	測定	0	0	-	-	0	0	0
		未測定	0	0	-	-	0	0	0
奥州市	0	測定	0	0	-	-	0	0	0
		未測定	0	0	-	-	0	0	0
滝沢市	0	測定	0	0	-	-	0	0	0
		未測定	0	0	-	-	0	0	0
岩手県小計	0	測定	0	0	-	-	0	0	0
		未測定	0	0	-	-	0	0	0
宮城県(市を除く)	0	測定	0	0	-	-	0	0	0
		未測定	0	0	-	-	0	0	0
仙台市	0	測定	0	0	-	-	0	0	0
		未測定	0	0	-	-	0	0	0
石巻市	0	測定	0	0	-	-	0	0	0
		未測定	0	0	-	-	0	0	0
塩竈市	0	測定	0	0	-	-	0	0	0
		未測定	0	0	-	-	0	0	0
気仙沼市	0	測定	0	0	-	-	0	0	0
		未測定	0	0	-	-	0	0	0
白石市	0	測定	0	0	-	-	0	0	0
		未測定	0	0	-	-	0	0	0
名取市	0	測定	0	0	-	-	0	0	0
		未測定	0	0	-	-	0	0	0
角田市	0	測定	0	0	-	-	0	0	0
		未測定	0	0	-	-	0	0	0
多賀城市	0	測定	0	0	-	-	0	0	0
		未測定	0	0	-	-	0	0	0
岩沼市	0	測定	0	0	-	-	0	0	0
		未測定	0	0	-	-	0	0	0
登米市	0	測定	0	0	-	-	0	0	0
		未測定	0	0	-	-	0	0	0
栗原市	0	測定	0	0	-	-	0	0	0
		未測定	0	0	-	-	0	0	0
東松島市	0	測定	0	0	-	-	0	0	0
		未測定	0	0	-	-	0	0	0
大崎市	0	測定	0	0	-	-	0	0	0
		未測定	0	0	-	-	0	0	0
富谷市	0	測定	0	0	-	-	0	0	0
		未測定	0	0	-	-	0	0	0
宮城県小計	0	測定	0	0	-	-	0	0	0
		未測定	0	0	-	-	0	0	0
秋田県(市を除く)	0	測定	0	0	-	-	0	0	0
		未測定	0	0	-	-	0	0	0
秋田市	0	測定	0	0	-	-	0	0	0
		未測定	0	0	-	-	0	0	0
能代市	0	測定	0	0	-	-	0	0	0
		未測定	0	0	-	-	0	0	0
横手市	0	測定	0	0	-	-	0	0	0
		未測定	0	0	-	-	0	0	0
大館市	0	測定	0	0	-	-	0	0	0
		未測定	0	0	-	-	0	0	0
男鹿市	1	測定	0	0	-	-	0	0	0
		未測定	1	1	-	-	0	0	1
湯沢市	0	測定	0	0	-	-	0	0	0
		未測定	0	0	-	-	0	0	0
鹿角市	0	測定	0	0	-	-	0	0	0
		未測定	0	0	-	-	0	0	0

行政対応 地方公共団体名	苦情件数	件数		道路管理者に対する 要請	都道府県公安委員会に 対する要請	要請以外の道路管理者 に対する措置	要請以外の都道府県公 安委員会に対する措置	措置を行わなかった もの
		測定	未測定					
由利本荘市	0	測定	0	-	-	0	0	0
		未測定	0	-	-	0	0	0
潟上市	0	測定	0	-	-	0	0	0
		未測定	0	-	-	0	0	0
大仙市	0	測定	0	-	-	0	0	0
		未測定	0	-	-	0	0	0
北秋田市	0	測定	0	-	-	0	0	0
		未測定	0	-	-	0	0	0
にかほ市	0	測定	0	-	-	0	0	0
		未測定	0	-	-	0	0	0
仙北市	0	測定	0	-	-	0	0	0
		未測定	0	-	-	0	0	0
秋田県小計	1	測定	0	-	-	0	0	0
		未測定	1	-	-	0	0	1
山形県(市を除く)	0	測定	0	-	-	0	0	0
		未測定	0	-	-	0	0	0
山形市	0	測定	0	-	-	0	0	0
		未測定	0	-	-	0	0	0
米沢市	0	測定	0	-	-	0	0	0
		未測定	0	-	-	0	0	0
鶴岡市	0	測定	0	-	-	0	0	0
		未測定	0	-	-	0	0	0
酒田市	0	測定	0	-	-	0	0	0
		未測定	0	-	-	0	0	0
新庄市	0	測定	0	-	-	0	0	0
		未測定	0	-	-	0	0	0
寒河江市	0	測定	0	-	-	0	0	0
		未測定	0	-	-	0	0	0
上山市	0	測定	0	-	-	0	0	0
		未測定	0	-	-	0	0	0
村山市	0	測定	0	-	-	0	0	0
		未測定	0	-	-	0	0	0
長井市	0	測定	0	-	-	0	0	0
		未測定	0	-	-	0	0	0
天童市	0	測定	0	-	-	0	0	0
		未測定	0	-	-	0	0	0
東根市	0	測定	0	-	-	0	0	0
		未測定	0	-	-	0	0	0
尾花沢市	0	測定	0	-	-	0	0	0
		未測定	0	-	-	0	0	0
南陽市	0	測定	0	-	-	0	0	0
		未測定	0	-	-	0	0	0
山形県小計	0	測定	0	-	-	0	0	0
		未測定	0	-	-	0	0	0
福島県(市を除く)	0	測定	0	-	-	0	0	0
		未測定	0	-	-	0	0	0
福島市	0	測定	0	-	-	0	0	0
		未測定	0	-	-	0	0	0
会津若松市	0	測定	0	-	-	0	0	0
		未測定	0	-	-	0	0	0
郡山市	0	測定	0	-	-	0	0	0
		未測定	0	-	-	0	0	0
いわき市	0	測定	0	-	-	0	0	0
		未測定	0	-	-	0	0	0
白河市	0	測定	0	-	-	0	0	0
		未測定	0	-	-	0	0	0
須賀川市	0	測定	0	-	-	0	0	0
		未測定	0	-	-	0	0	0
喜多方市	0	測定	0	-	-	0	0	0
		未測定	0	-	-	0	0	0
相馬市	0	測定	0	-	-	0	0	0
		未測定	0	-	-	0	0	0
二本松市	0	測定	0	-	-	0	0	0
		未測定	0	-	-	0	0	0
田村市	0	測定	0	-	-	0	0	0
		未測定	0	-	-	0	0	0
南相馬市	0	測定	0	-	-	0	0	0
		未測定	0	-	-	0	0	0
伊達市	0	測定	0	-	-	0	0	0
		未測定	0	-	-	0	0	0
本宮市	0	測定	0	-	-	0	0	0
		未測定	0	-	-	0	0	0
福島県小計	0	測定	0	-	-	0	0	0
		未測定	0	-	-	0	0	0
茨城県(市を除く)	0	測定	0	-	-	0	0	0
		未測定	0	-	-	0	0	0
水戸市	0	測定	0	-	-	0	0	0
		未測定	0	-	-	0	0	0
日立市	0	測定	0	-	-	0	0	0
		未測定	0	-	-	0	0	0
土浦市	0	測定	0	-	-	0	0	0
		未測定	0	-	-	0	0	0
古河市	0	測定	0	-	-	0	0	0
		未測定	0	-	-	0	0	0
石岡市	0	測定	0	-	-	0	0	0
		未測定	0	-	-	0	0	0
結城市	0	測定	0	-	-	0	0	0
		未測定	0	-	-	0	0	0
龍ヶ崎	0	測定	0	-	-	0	0	0
		未測定	0	-	-	0	0	0

行政対応 地方公共団体名	苦情件数	件数		道路管理者に対する 要請	都道府県公安委員会に 対する要請	要請以外の道路管理者 に対する措置	要請以外の都道府県公 安委員会に対する措置	措置を行わなかった もの
		測定	未測定					
下妻市	0	測定	0	-	-	0	0	0
		未測定	0	-	-	0	0	0
常総市	0	測定	0	-	-	0	0	0
		未測定	0	-	-	0	0	0
常陸太田市	0	測定	0	-	-	0	0	0
		未測定	0	-	-	0	0	0
高萩市	0	測定	0	-	-	0	0	0
		未測定	0	-	-	0	0	0
北茨城市	0	測定	0	-	-	0	0	0
		未測定	0	-	-	0	0	0
笠間市	0	測定	0	-	-	0	0	0
		未測定	0	-	-	0	0	0
取手市	0	測定	0	-	-	0	0	0
		未測定	0	-	-	0	0	0
牛久市	0	測定	0	-	-	0	0	0
		未測定	0	-	-	0	0	0
つくば市	0	測定	0	-	-	0	0	0
		未測定	0	-	-	0	0	0
ひたちなか市	0	測定	0	-	-	0	0	0
		未測定	0	-	-	0	0	0
鹿嶋市	0	測定	0	-	-	0	0	0
		未測定	0	-	-	0	0	0
潮来市	0	測定	0	-	-	0	0	0
		未測定	0	-	-	0	0	0
守谷市	0	測定	0	-	-	0	0	0
		未測定	0	-	-	0	0	0
常陸大宮市	0	測定	0	-	-	0	0	0
		未測定	0	-	-	0	0	0
那珂市	0	測定	0	-	-	0	0	0
		未測定	0	-	-	0	0	0
筑西市	0	測定	0	-	-	0	0	0
		未測定	0	-	-	0	0	0
坂東市	0	測定	0	-	-	0	0	0
		未測定	0	-	-	0	0	0
稲敷市	1	測定	0	-	-	0	0	0
		未測定	1	-	-	1	0	0
かすみがうら市	0	測定	0	-	-	0	0	0
		未測定	0	-	-	0	0	0
桜川市	0	測定	0	-	-	0	0	0
		未測定	0	-	-	0	0	0
神栖市	0	測定	0	-	-	0	0	0
		未測定	0	-	-	0	0	0
行方市	0	測定	0	-	-	0	0	0
		未測定	0	-	-	0	0	0
鉾田市	0	測定	0	-	-	0	0	0
		未測定	0	-	-	0	0	0
つくばみらい市	0	測定	0	-	-	0	0	0
		未測定	0	-	-	0	0	0
小美玉市	0	測定	0	-	-	0	0	0
		未測定	0	-	-	0	0	0
茨城県小計	1	測定	0	-	-	0	0	0
		未測定	1	-	-	1	0	0
栃木県(市を除く)	0	測定	0	-	-	0	0	0
		未測定	0	-	-	0	0	0
宇都宮市	0	測定	0	-	-	0	0	0
		未測定	0	-	-	0	0	0
足利市	0	測定	0	-	-	0	0	0
		未測定	0	-	-	0	0	0
栃木市	0	測定	0	-	-	0	0	0
		未測定	0	-	-	0	0	0
佐野市	0	測定	0	-	-	0	0	0
		未測定	0	-	-	0	0	0
鹿沼市	0	測定	0	-	-	0	0	0
		未測定	0	-	-	0	0	0
日光市	0	測定	0	-	-	0	0	0
		未測定	0	-	-	0	0	0
小山市	0	測定	0	-	-	0	0	0
		未測定	0	-	-	0	0	0
真岡市	0	測定	0	-	-	0	0	0
		未測定	0	-	-	0	0	0
大田原市	0	測定	0	-	-	0	0	0
		未測定	0	-	-	0	0	0
矢板市	0	測定	0	-	-	0	0	0
		未測定	0	-	-	0	0	0
那須塩原市	0	測定	0	-	-	0	0	0
		未測定	0	-	-	0	0	0
さくら市	0	測定	0	-	-	0	0	0
		未測定	0	-	-	0	0	0
那須烏山市	0	測定	0	-	-	0	0	0
		未測定	0	-	-	0	0	0
下野市	0	測定	0	-	-	0	0	0
		未測定	0	-	-	0	0	0
栃木県小計	0	測定	0	-	-	0	0	0
		未測定	0	-	-	0	0	0
群馬県(市を除く)	0	測定	0	-	-	0	0	0
		未測定	0	-	-	0	0	0
前橋市	0	測定	0	-	-	0	0	0
		未測定	0	-	-	0	0	0
高崎市	0	測定	0	-	-	0	0	0
		未測定	0	-	-	0	0	0

行政対応 地方公共団体名	苦情件数	測定		件数	道路管理者に対する 要請	都道府県公安委員会に 対する要請	要請以外の道路管理者 に対する措置	要請以外の都道府県公 安委員会に対する措置	措置を行わなかった もの
		測定	未測定						
桐生市	0	測定	0	0	-	-	0	0	0
		未測定	0	0	-	-	0	0	0
伊勢崎市	0	測定	0	0	-	-	0	0	0
		未測定	0	0	-	-	0	0	0
太田市	0	測定	0	0	-	-	0	0	0
		未測定	0	0	-	-	0	0	0
沼田市	0	測定	0	0	-	-	0	0	0
		未測定	0	0	-	-	0	0	0
館林市	0	測定	0	0	-	-	0	0	0
		未測定	0	0	-	-	0	0	0
渋川市	0	測定	0	0	-	-	0	0	0
		未測定	0	0	-	-	0	0	0
藤岡市	0	測定	0	0	-	-	0	0	0
		未測定	0	0	-	-	0	0	0
富岡市	0	測定	0	0	-	-	0	0	0
		未測定	0	0	-	-	0	0	0
安中市	0	測定	0	0	-	-	0	0	0
		未測定	0	0	-	-	0	0	0
みどり市	0	測定	0	0	-	-	0	0	0
		未測定	0	0	-	-	0	0	0
群馬県小計	0	測定	0	0	-	-	0	0	0
		未測定	0	0	-	-	0	0	0
埼玉県(市を除く)	2	測定	2	2	-	-	2	0	0
		未測定	0	0	-	-	0	0	0
さいたま市	0	測定	0	0	-	-	0	0	0
		未測定	0	0	-	-	0	0	0
川越市	0	測定	0	0	-	-	0	0	0
		未測定	0	0	-	-	0	0	0
熊谷市	0	測定	0	0	-	-	0	0	0
		未測定	0	0	-	-	0	0	0
川口市	0	測定	0	0	-	-	0	0	0
		未測定	0	0	-	-	0	0	0
行田市	0	測定	0	0	-	-	0	0	0
		未測定	0	0	-	-	0	0	0
秩父市	0	測定	0	0	-	-	0	0	0
		未測定	0	0	-	-	0	0	0
所沢市	0	測定	0	0	-	-	0	0	0
		未測定	0	0	-	-	0	0	0
飯能市	0	測定	0	0	-	-	0	0	0
		未測定	0	0	-	-	0	0	0
加須市	0	測定	0	0	-	-	0	0	0
		未測定	0	0	-	-	0	0	0
本庄市	0	測定	0	0	-	-	0	0	0
		未測定	0	0	-	-	0	0	0
東松山市	0	測定	0	0	-	-	0	0	0
		未測定	0	0	-	-	0	0	0
春日部市	0	測定	0	0	-	-	0	0	0
		未測定	0	0	-	-	0	0	0
狭山市	0	測定	0	0	-	-	0	0	0
		未測定	0	0	-	-	0	0	0
羽生市	0	測定	0	0	-	-	0	0	0
		未測定	0	0	-	-	0	0	0
鴻巣市	0	測定	0	0	-	-	0	0	0
		未測定	0	0	-	-	0	0	0
深谷市	0	測定	0	0	-	-	0	0	0
		未測定	0	0	-	-	0	0	0
上尾市	1	測定	1	1	-	-	0	0	1
		未測定	0	0	-	-	0	0	0
草加市	0	測定	0	0	-	-	0	0	0
		未測定	0	0	-	-	0	0	0
越谷市	0	測定	0	0	-	-	0	0	0
		未測定	0	0	-	-	0	0	0
蕨市	0	測定	0	0	-	-	0	0	0
		未測定	0	0	-	-	0	0	0
戸田市	0	測定	0	0	-	-	0	0	0
		未測定	0	0	-	-	0	0	0
入間市	0	測定	0	0	-	-	0	0	0
		未測定	0	0	-	-	0	0	0
朝霞市	0	測定	0	0	-	-	0	0	0
		未測定	0	0	-	-	0	0	0
志木市	0	測定	0	0	-	-	0	0	0
		未測定	0	0	-	-	0	0	0
和光市	0	測定	0	0	-	-	0	0	0
		未測定	0	0	-	-	0	0	0
新座市	0	測定	0	0	-	-	0	0	0
		未測定	0	0	-	-	0	0	0
桶川市	0	測定	0	0	-	-	0	0	0
		未測定	0	0	-	-	0	0	0
久喜市	0	測定	0	0	-	-	0	0	0
		未測定	0	0	-	-	0	0	0
北本市	0	測定	0	0	-	-	0	0	0
		未測定	0	0	-	-	0	0	0
八潮市	0	測定	0	0	-	-	0	0	0
		未測定	0	0	-	-	0	0	0
富士見市	0	測定	0	0	-	-	0	0	0
		未測定	0	0	-	-	0	0	0
三郷市	0	測定	0	0	-	-	0	0	0
		未測定	0	0	-	-	0	0	0
蓮田市	0	測定	0	0	-	-	0	0	0
		未測定	0	0	-	-	0	0	0

行政対応 地方公共団体名	苦情件数	測定		件数	道路管理者に対する 要請	都道府県公安委員会に 対する要請	要請以外の道路管理者 に対する措置	要請以外の都道府県公 安委員会に対する措置	措置を行わなかった もの
		測定	未測定						
坂戸市	0	測定	0	0	-	-	0	0	0
		未測定	0	0	-	-	0	0	0
幸手市	0	測定	0	0	-	-	0	0	0
		未測定	0	0	-	-	0	0	0
鶴ヶ島市	0	測定	0	0	-	-	0	0	0
		未測定	0	0	-	-	0	0	0
日高市	0	測定	0	0	-	-	0	0	0
		未測定	0	0	-	-	0	0	0
吉川市	0	測定	0	0	-	-	0	0	0
		未測定	0	0	-	-	0	0	0
ふじみ野市	0	測定	0	0	-	-	0	0	0
		未測定	0	0	-	-	0	0	0
白岡市	0	測定	0	0	-	-	0	0	0
		未測定	0	0	-	-	0	0	0
埼玉県小計	3	測定	3	3	-	-	2	0	1
		未測定	0	0	-	-	0	0	0
千葉県(市を除く)	0	測定	0	0	-	-	0	0	0
		未測定	0	0	-	-	0	0	0
千葉市	0	測定	0	0	-	-	0	0	0
		未測定	0	0	-	-	0	0	0
銚子市	0	測定	0	0	-	-	0	0	0
		未測定	0	0	-	-	0	0	0
市川市	0	測定	0	0	-	-	0	0	0
		未測定	0	0	-	-	0	0	0
船橋市	0	測定	0	0	-	-	0	0	0
		未測定	0	0	-	-	0	0	0
館山市	0	測定	0	0	-	-	0	0	0
		未測定	0	0	-	-	0	0	0
木更津市	0	測定	0	0	-	-	0	0	0
		未測定	0	0	-	-	0	0	0
松戸市	0	測定	0	0	-	-	0	0	0
		未測定	0	0	-	-	0	0	0
野田市	1	測定	0	0	-	-	0	0	0
		未測定	1	1	-	-	0	0	1
茂原市	0	測定	0	0	-	-	0	0	0
		未測定	0	0	-	-	0	0	0
成田市	0	測定	0	0	-	-	0	0	0
		未測定	0	0	-	-	0	0	0
佐倉市	0	測定	0	0	-	-	0	0	0
		未測定	0	0	-	-	0	0	0
東金市	0	測定	0	0	-	-	0	0	0
		未測定	0	0	-	-	0	0	0
旭市	0	測定	0	0	-	-	0	0	0
		未測定	0	0	-	-	0	0	0
習志野市	0	測定	0	0	-	-	0	0	0
		未測定	0	0	-	-	0	0	0
柏市	0	測定	0	0	-	-	0	0	0
		未測定	0	0	-	-	0	0	0
勝浦市	0	測定	0	0	-	-	0	0	0
		未測定	0	0	-	-	0	0	0
市原市	0	測定	0	0	-	-	0	0	0
		未測定	0	0	-	-	0	0	0
流山市	0	測定	0	0	-	-	0	0	0
		未測定	0	0	-	-	0	0	0
八千代市	0	測定	0	0	-	-	0	0	0
		未測定	0	0	-	-	0	0	0
我孫子市	0	測定	0	0	-	-	0	0	0
		未測定	0	0	-	-	0	0	0
鴨川市	0	測定	0	0	-	-	0	0	0
		未測定	0	0	-	-	0	0	0
鎌ヶ谷市	0	測定	0	0	-	-	0	0	0
		未測定	0	0	-	-	0	0	0
君津市	0	測定	0	0	-	-	0	0	0
		未測定	0	0	-	-	0	0	0
富津市	0	測定	0	0	-	-	0	0	0
		未測定	0	0	-	-	0	0	0
浦安市	0	測定	0	0	-	-	0	0	0
		未測定	0	0	-	-	0	0	0
四街道市	0	測定	0	0	-	-	0	0	0
		未測定	0	0	-	-	0	0	0
袖ヶ浦市	0	測定	0	0	-	-	0	0	0
		未測定	0	0	-	-	0	0	0
八街市	0	測定	0	0	-	-	0	0	0
		未測定	0	0	-	-	0	0	0
印西市	0	測定	0	0	-	-	0	0	0
		未測定	0	0	-	-	0	0	0
白井市	0	測定	0	0	-	-	0	0	0
		未測定	0	0	-	-	0	0	0
富里市	0	測定	0	0	-	-	0	0	0
		未測定	0	0	-	-	0	0	0
南房総市	0	測定	0	0	-	-	0	0	0
		未測定	0	0	-	-	0	0	0
匝瑳市	0	測定	0	0	-	-	0	0	0
		未測定	0	0	-	-	0	0	0
香取市	1	測定	0	0	-	-	0	0	0
		未測定	1	1	-	-	0	0	1
山武市	0	測定	0	0	-	-	0	0	0
		未測定	0	0	-	-	0	0	0
いすみ市	0	測定	0	0	-	-	0	0	0
		未測定	0	0	-	-	0	0	0

行政対応 地方公共団体名	苦情件数	件数		道路管理者に対する 要請	都道府県公安委員会に 対する要請	要請以外の道路管理者 に対する措置	要請以外の都道府県公 安委員会に対する措置	措置を行わなかった もの
		測定	未測定					
大網白里市	0	測定	0	-	-	0	0	0
		未測定	0	-	-	0	0	0
千葉県小計	2	測定	0	-	-	0	0	0
		未測定	2	-	-	0	0	2
東京都(市・特別区を除く)	0	測定	0	-	-	0	0	0
		未測定	0	-	-	0	0	0
千代田区	0	測定	0	-	-	0	0	0
		未測定	0	-	-	0	0	0
中央区	0	測定	0	-	-	0	0	0
		未測定	0	-	-	0	0	0
港区	0	測定	0	-	-	0	0	0
		未測定	0	-	-	0	0	0
新宿区	0	測定	0	-	-	0	0	0
		未測定	0	-	-	0	0	0
文京区	0	測定	0	-	-	0	0	0
		未測定	0	-	-	0	0	0
台東区	0	測定	0	-	-	0	0	0
		未測定	0	-	-	0	0	0
墨田区	0	測定	0	-	-	0	0	0
		未測定	0	-	-	0	0	0
江東区	0	測定	0	-	-	0	0	0
		未測定	0	-	-	0	0	0
品川区	0	測定	0	-	-	0	0	0
		未測定	0	-	-	0	0	0
目黒区	0	測定	0	-	-	0	0	0
		未測定	0	-	-	0	0	0
大田区	0	測定	0	-	-	0	0	0
		未測定	0	-	-	0	0	0
世田谷区	0	測定	0	-	-	0	0	0
		未測定	0	-	-	0	0	0
渋谷区	0	測定	0	-	-	0	0	0
		未測定	0	-	-	0	0	0
中野区	0	測定	0	-	-	0	0	0
		未測定	0	-	-	0	0	0
杉並区	0	測定	0	-	-	0	0	0
		未測定	0	-	-	0	0	0
豊島区	0	測定	0	-	-	0	0	0
		未測定	0	-	-	0	0	0
北区	0	測定	0	-	-	0	0	0
		未測定	0	-	-	0	0	0
荒川区	0	測定	0	-	-	0	0	0
		未測定	0	-	-	0	0	0
板橋区	0	測定	0	-	-	0	0	0
		未測定	0	-	-	0	0	0
練馬区	0	測定	0	-	-	0	0	0
		未測定	0	-	-	0	0	0
足立区	0	測定	0	-	-	0	0	0
		未測定	0	-	-	0	0	0
葛飾区	0	測定	0	-	-	0	0	0
		未測定	0	-	-	0	0	0
江戸川区	0	測定	0	-	-	0	0	0
		未測定	0	-	-	0	0	0
八王子市	0	測定	0	-	-	0	0	0
		未測定	0	-	-	0	0	0
立川市	0	測定	0	-	-	0	0	0
		未測定	0	-	-	0	0	0
武蔵野市	0	測定	0	-	-	0	0	0
		未測定	0	-	-	0	0	0
三鷹市	0	測定	0	-	-	0	0	0
		未測定	0	-	-	0	0	0
青梅市	0	測定	0	-	-	0	0	0
		未測定	0	-	-	0	0	0
府中市	0	測定	0	-	-	0	0	0
		未測定	0	-	-	0	0	0
昭島市	0	測定	0	-	-	0	0	0
		未測定	0	-	-	0	0	0
調布市	0	測定	0	-	-	0	0	0
		未測定	0	-	-	0	0	0
町田市	0	測定	0	-	-	0	0	0
		未測定	0	-	-	0	0	0
小金井市	0	測定	0	-	-	0	0	0
		未測定	0	-	-	0	0	0
小平市	0	測定	0	-	-	0	0	0
		未測定	0	-	-	0	0	0
日野市	0	測定	0	-	-	0	0	0
		未測定	0	-	-	0	0	0
東村山市	0	測定	0	-	-	0	0	0
		未測定	0	-	-	0	0	0
国分寺市	0	測定	0	-	-	0	0	0
		未測定	0	-	-	0	0	0
国立市	0	測定	0	-	-	0	0	0
		未測定	0	-	-	0	0	0
福生市	0	測定	0	-	-	0	0	0
		未測定	0	-	-	0	0	0
狛江市	0	測定	0	-	-	0	0	0
		未測定	0	-	-	0	0	0
東大和市	0	測定	0	-	-	0	0	0
		未測定	0	-	-	0	0	0
清瀬市	0	測定	0	-	-	0	0	0
		未測定	0	-	-	0	0	0

行政対応 地方公共団体名	苦情件数	件数		道路管理者に対する 要請	都道府県公安委員会に 対する要請	要請以外の道路管理者 に対する措置	要請以外の都道府県公 安委員会に対する措置	措置を行わなかった もの
		測定	未測定					
東久留米市	0	測定	0	-	-	0	0	0
		未測定	0	-	-	0	0	0
武蔵村山市	0	測定	0	-	-	0	0	0
		未測定	0	-	-	0	0	0
多摩市	0	測定	0	-	-	0	0	0
		未測定	0	-	-	0	0	0
稲城市	0	測定	0	-	-	0	0	0
		未測定	0	-	-	0	0	0
羽村市	0	測定	0	-	-	0	0	0
		未測定	0	-	-	0	0	0
あきる野市	0	測定	0	-	-	0	0	0
		未測定	0	-	-	0	0	0
西東京市	0	測定	0	-	-	0	0	0
		未測定	0	-	-	0	0	0
東京都小計	0	測定	0	-	-	0	0	0
		未測定	0	-	-	0	0	0
神奈川県(市を除く)	0	測定	0	-	-	0	0	0
		未測定	0	-	-	0	0	0
横浜市	0	測定	0	-	-	0	0	0
		未測定	0	-	-	0	0	0
川崎市	0	測定	0	-	-	0	0	0
		未測定	0	-	-	0	0	0
相模原市	0	測定	0	-	-	0	0	0
		未測定	0	-	-	0	0	0
横須賀市	0	測定	0	-	-	0	0	0
		未測定	0	-	-	0	0	0
平塚市	0	測定	0	-	-	0	0	0
		未測定	0	-	-	0	0	0
鎌倉市	0	測定	0	-	-	0	0	0
		未測定	0	-	-	0	0	0
藤沢市	0	測定	0	-	-	0	0	0
		未測定	0	-	-	0	0	0
小田原市	0	測定	0	-	-	0	0	0
		未測定	0	-	-	0	0	0
茅ヶ崎市	0	測定	0	-	-	0	0	0
		未測定	0	-	-	0	0	0
逗子市	0	測定	0	-	-	0	0	0
		未測定	0	-	-	0	0	0
三浦市	0	測定	0	-	-	0	0	0
		未測定	0	-	-	0	0	0
秦野市	0	測定	0	-	-	0	0	0
		未測定	0	-	-	0	0	0
厚木市	0	測定	0	-	-	0	0	0
		未測定	0	-	-	0	0	0
大和市	0	測定	0	-	-	0	0	0
		未測定	0	-	-	0	0	0
伊勢原市	0	測定	0	-	-	0	0	0
		未測定	0	-	-	0	0	0
海老名市	0	測定	0	-	-	0	0	0
		未測定	0	-	-	0	0	0
座間市	0	測定	0	-	-	0	0	0
		未測定	0	-	-	0	0	0
南足柄市	0	測定	0	-	-	0	0	0
		未測定	0	-	-	0	0	0
綾瀬市	0	測定	0	-	-	0	0	0
		未測定	0	-	-	0	0	0
神奈川県小計	0	測定	0	-	-	0	0	0
		未測定	0	-	-	0	0	0
新潟県(市を除く)	0	測定	0	-	-	0	0	0
		未測定	0	-	-	0	0	0
新潟市	0	測定	0	-	-	0	0	0
		未測定	0	-	-	0	0	0
長岡市	0	測定	0	-	-	0	0	0
		未測定	0	-	-	0	0	0
三条市	1	測定	1	-	-	0	0	1
		未測定	0	-	-	0	0	0
柏崎市	1	測定	1	-	-	1	0	0
		未測定	0	-	-	0	0	0
新発田市	0	測定	0	-	-	0	0	0
		未測定	0	-	-	0	0	0
小千谷市	0	測定	0	-	-	0	0	0
		未測定	0	-	-	0	0	0
加茂市	0	測定	0	-	-	0	0	0
		未測定	0	-	-	0	0	0
十日町市	0	測定	0	-	-	0	0	0
		未測定	0	-	-	0	0	0
見附市	0	測定	0	-	-	0	0	0
		未測定	0	-	-	0	0	0
村上市	0	測定	0	-	-	0	0	0
		未測定	0	-	-	0	0	0
燕市	0	測定	0	-	-	0	0	0
		未測定	0	-	-	0	0	0
糸魚川市	0	測定	0	-	-	0	0	0
		未測定	0	-	-	0	0	0
妙高市	0	測定	0	-	-	0	0	0
		未測定	0	-	-	0	0	0
五泉市	0	測定	0	-	-	0	0	0
		未測定	0	-	-	0	0	0
上越市	0	測定	0	-	-	0	0	0
		未測定	0	-	-	0	0	0

行政対応 地方公共団体名	苦情件数	測定 未測定	件数	道路管理者に対する 要請	都道府県公安委員会に 対する要請	要請以外の道路管理者 に対する措置	要請以外の都道府県公 安委員会に対する措置	措置を行わなかった もの
阿賀野市	0	測定	0	-	-	0	0	0
		未測定	0	-	-	0	0	0
佐渡市	0	測定	0	-	-	0	0	0
		未測定	0	-	-	0	0	0
魚沼市	0	測定	0	-	-	0	0	0
		未測定	0	-	-	0	0	0
南魚沼市	0	測定	0	-	-	0	0	0
		未測定	0	-	-	0	0	0
胎内市	0	測定	0	-	-	0	0	0
		未測定	0	-	-	0	0	0
新潟県小計	2	測定	2	-	-	1	0	1
		未測定	0	-	-	0	0	0
富山県(市を除く)	0	測定	0	-	-	0	0	0
		未測定	0	-	-	0	0	0
富山市	0	測定	0	-	-	0	0	0
		未測定	0	-	-	0	0	0
高岡市	0	測定	0	-	-	0	0	0
		未測定	0	-	-	0	0	0
魚津市	0	測定	0	-	-	0	0	0
		未測定	0	-	-	0	0	0
氷見市	0	測定	0	-	-	0	0	0
		未測定	0	-	-	0	0	0
滑川市	0	測定	0	-	-	0	0	0
		未測定	0	-	-	0	0	0
黒部市	0	測定	0	-	-	0	0	0
		未測定	0	-	-	0	0	0
砺波市	0	測定	0	-	-	0	0	0
		未測定	0	-	-	0	0	0
小矢部市	0	測定	0	-	-	0	0	0
		未測定	0	-	-	0	0	0
南砺市	0	測定	0	-	-	0	0	0
		未測定	0	-	-	0	0	0
射水市	0	測定	0	-	-	0	0	0
		未測定	0	-	-	0	0	0
富山県小計	0	測定	0	-	-	0	0	0
		未測定	0	-	-	0	0	0
石川県(市を除く)	0	測定	0	-	-	0	0	0
		未測定	0	-	-	0	0	0
金沢市	0	測定	0	-	-	0	0	0
		未測定	0	-	-	0	0	0
七尾市	0	測定	0	-	-	0	0	0
		未測定	0	-	-	0	0	0
小松市	0	測定	0	-	-	0	0	0
		未測定	0	-	-	0	0	0
輪島市	0	測定	0	-	-	0	0	0
		未測定	0	-	-	0	0	0
珠洲市	0	測定	0	-	-	0	0	0
		未測定	0	-	-	0	0	0
加賀市	0	測定	0	-	-	0	0	0
		未測定	0	-	-	0	0	0
羽咋市	0	測定	0	-	-	0	0	0
		未測定	0	-	-	0	0	0
かほく市	0	測定	0	-	-	0	0	0
		未測定	0	-	-	0	0	0
白山市	0	測定	0	-	-	0	0	0
		未測定	0	-	-	0	0	0
能美市	0	測定	0	-	-	0	0	0
		未測定	0	-	-	0	0	0
野々市市	0	測定	0	-	-	0	0	0
		未測定	0	-	-	0	0	0
石川県小計	0	測定	0	-	-	0	0	0
		未測定	0	-	-	0	0	0
福井県(市を除く)	0	測定	0	-	-	0	0	0
		未測定	0	-	-	0	0	0
福井市	0	測定	0	-	-	0	0	0
		未測定	0	-	-	0	0	0
敦賀市	0	測定	0	-	-	0	0	0
		未測定	0	-	-	0	0	0
小浜市	0	測定	0	-	-	0	0	0
		未測定	0	-	-	0	0	0
大野市	0	測定	0	-	-	0	0	0
		未測定	0	-	-	0	0	0
勝山市	0	測定	0	-	-	0	0	0
		未測定	0	-	-	0	0	0
鯖江市	0	測定	0	-	-	0	0	0
		未測定	0	-	-	0	0	0
あわら市	1	測定	0	-	-	0	0	0
		未測定	1	-	-	0	0	1
越前市	0	測定	0	-	-	0	0	0
		未測定	0	-	-	0	0	0
坂井市	0	測定	0	-	-	0	0	0
		未測定	0	-	-	0	0	0
福井県小計	1	測定	0	-	-	0	0	0
		未測定	1	-	-	0	0	1
山梨県(市を除く)	0	測定	0	-	-	0	0	0
		未測定	0	-	-	0	0	0
甲府市	0	測定	0	-	-	0	0	0
		未測定	0	-	-	0	0	0
富士吉田市	1	測定	0	-	-	0	0	0
		未測定	1	-	-	1	0	0

行政対応 地方公共団体名	苦情件数	件数		道路管理者に対する 要請	都道府県公安委員会に 対する要請	要請以外の道路管理者 に対する措置	要請以外の都道府県公 安委員会に対する措置	措置を行わなかった もの
		測定	未測定					
都留市	0	測定	0	-	-	0	0	0
		未測定	0	-	-	0	0	0
山梨市	0	測定	0	-	-	0	0	0
		未測定	0	-	-	0	0	0
大月市	0	測定	0	-	-	0	0	0
		未測定	0	-	-	0	0	0
韮崎市	0	測定	0	-	-	0	0	0
		未測定	0	-	-	0	0	0
南アルプス市	0	測定	0	-	-	0	0	0
		未測定	0	-	-	0	0	0
北杜市	0	測定	0	-	-	0	0	0
		未測定	0	-	-	0	0	0
甲斐市	0	測定	0	-	-	0	0	0
		未測定	0	-	-	0	0	0
笛吹市	0	測定	0	-	-	0	0	0
		未測定	0	-	-	0	0	0
上野原市	0	測定	0	-	-	0	0	0
		未測定	0	-	-	0	0	0
甲州市	0	測定	0	-	-	0	0	0
		未測定	0	-	-	0	0	0
中央市	0	測定	0	-	-	0	0	0
		未測定	0	-	-	0	0	0
山梨県小計	1	測定	0	-	-	0	0	0
		未測定	1	-	-	1	0	0
長野県(市を除く)	1	測定	0	-	-	0	0	0
		未測定	1	-	-	1	0	0
長野市	0	測定	0	-	-	0	0	0
		未測定	0	-	-	0	0	0
松本市	0	測定	0	-	-	0	0	0
		未測定	0	-	-	0	0	0
上田市	0	測定	0	-	-	0	0	0
		未測定	0	-	-	0	0	0
岡谷市	0	測定	0	-	-	0	0	0
		未測定	0	-	-	0	0	0
飯田市	0	測定	0	-	-	0	0	0
		未測定	0	-	-	0	0	0
諏訪市	0	測定	0	-	-	0	0	0
		未測定	0	-	-	0	0	0
須坂市	0	測定	0	-	-	0	0	0
		未測定	0	-	-	0	0	0
小諸市	0	測定	0	-	-	0	0	0
		未測定	0	-	-	0	0	0
伊那市	0	測定	0	-	-	0	0	0
		未測定	0	-	-	0	0	0
駒ヶ根市	0	測定	0	-	-	0	0	0
		未測定	0	-	-	0	0	0
中野市	1	測定	0	-	-	0	0	0
		未測定	1	-	-	1	0	0
大町市	0	測定	0	-	-	0	0	0
		未測定	0	-	-	0	0	0
飯山市	0	測定	0	-	-	0	0	0
		未測定	0	-	-	0	0	0
茅野市	0	測定	0	-	-	0	0	0
		未測定	0	-	-	0	0	0
塩尻市	0	測定	0	-	-	0	0	0
		未測定	0	-	-	0	0	0
佐久市	0	測定	0	-	-	0	0	0
		未測定	0	-	-	0	0	0
千曲市	0	測定	0	-	-	0	0	0
		未測定	0	-	-	0	0	0
東御市	0	測定	0	-	-	0	0	0
		未測定	0	-	-	0	0	0
安曇野市	0	測定	0	-	-	0	0	0
		未測定	0	-	-	0	0	0
長野県小計	2	測定	0	-	-	0	0	0
		未測定	2	-	-	2	0	0
岐阜県(市を除く)	0	測定	0	-	-	0	0	0
		未測定	0	-	-	0	0	0
岐阜市	0	測定	0	-	-	0	0	0
		未測定	0	-	-	0	0	0
大垣市	0	測定	0	-	-	0	0	0
		未測定	0	-	-	0	0	0
高山市	0	測定	0	-	-	0	0	0
		未測定	0	-	-	0	0	0
多治見市	0	測定	0	-	-	0	0	0
		未測定	0	-	-	0	0	0
関市	0	測定	0	-	-	0	0	0
		未測定	0	-	-	0	0	0
中津川市	0	測定	0	-	-	0	0	0
		未測定	0	-	-	0	0	0
美濃市	0	測定	0	-	-	0	0	0
		未測定	0	-	-	0	0	0
瑞浪市	0	測定	0	-	-	0	0	0
		未測定	0	-	-	0	0	0
羽島市	0	測定	0	-	-	0	0	0
		未測定	0	-	-	0	0	0
恵那市	0	測定	0	-	-	0	0	0
		未測定	0	-	-	0	0	0
美濃加茂市	0	測定	0	-	-	0	0	0
		未測定	0	-	-	0	0	0

行政対応 地方公共団体名	苦情件数	測定		件数	道路管理者に対する 要請	都道府県公安委員会に 対する要請	要請以外の道路管理者 に対する措置	要請以外の都道府県公 安委員会に対する措置	措置を行わなかった もの
		測定	未測定						
土岐市	0	測定	0	0	-	-	0	0	0
		未測定	0	0	-	-	0	0	0
各務原市	0	測定	0	0	-	-	0	0	0
		未測定	0	0	-	-	0	0	0
可児市	0	測定	0	0	-	-	0	0	0
		未測定	0	0	-	-	0	0	0
山県市	0	測定	0	0	-	-	0	0	0
		未測定	0	0	-	-	0	0	0
瑞穂市	0	測定	0	0	-	-	0	0	0
		未測定	0	0	-	-	0	0	0
飛騨市	0	測定	0	0	-	-	0	0	0
		未測定	0	0	-	-	0	0	0
本巣市	0	測定	0	0	-	-	0	0	0
		未測定	0	0	-	-	0	0	0
郡上市	0	測定	0	0	-	-	0	0	0
		未測定	0	0	-	-	0	0	0
下呂市	0	測定	0	0	-	-	0	0	0
		未測定	0	0	-	-	0	0	0
海津市	0	測定	0	0	-	-	0	0	0
		未測定	0	0	-	-	0	0	0
岐阜県小計	0	測定	0	0	-	-	0	0	0
		未測定	0	0	-	-	0	0	0
静岡県(市を除く)	0	測定	0	0	-	-	0	0	0
		未測定	0	0	-	-	0	0	0
静岡市	0	測定	0	0	-	-	0	0	0
		未測定	0	0	-	-	0	0	0
浜松市	1	測定	0	0	-	-	0	0	0
		未測定	1	1	-	-	0	0	1
沼津市	0	測定	0	0	-	-	0	0	0
		未測定	0	0	-	-	0	0	0
熱海市	0	測定	0	0	-	-	0	0	0
		未測定	0	0	-	-	0	0	0
三島市	0	測定	0	0	-	-	0	0	0
		未測定	0	0	-	-	0	0	0
富士宮市	0	測定	0	0	-	-	0	0	0
		未測定	0	0	-	-	0	0	0
伊東市	0	測定	0	0	-	-	0	0	0
		未測定	0	0	-	-	0	0	0
島田市	0	測定	0	0	-	-	0	0	0
		未測定	0	0	-	-	0	0	0
富士市	0	測定	0	0	-	-	0	0	0
		未測定	0	0	-	-	0	0	0
磐田市	0	測定	0	0	-	-	0	0	0
		未測定	0	0	-	-	0	0	0
焼津市	0	測定	0	0	-	-	0	0	0
		未測定	0	0	-	-	0	0	0
掛川市	0	測定	0	0	-	-	0	0	0
		未測定	0	0	-	-	0	0	0
藤枝市	0	測定	0	0	-	-	0	0	0
		未測定	0	0	-	-	0	0	0
御殿場市	0	測定	0	0	-	-	0	0	0
		未測定	0	0	-	-	0	0	0
袋井市	0	測定	0	0	-	-	0	0	0
		未測定	0	0	-	-	0	0	0
下田市	0	測定	0	0	-	-	0	0	0
		未測定	0	0	-	-	0	0	0
裾野市	0	測定	0	0	-	-	0	0	0
		未測定	0	0	-	-	0	0	0
湖西市	0	測定	0	0	-	-	0	0	0
		未測定	0	0	-	-	0	0	0
伊豆市	0	測定	0	0	-	-	0	0	0
		未測定	0	0	-	-	0	0	0
御前崎市	0	測定	0	0	-	-	0	0	0
		未測定	0	0	-	-	0	0	0
菊川市	0	測定	0	0	-	-	0	0	0
		未測定	0	0	-	-	0	0	0
伊豆の国市	0	測定	0	0	-	-	0	0	0
		未測定	0	0	-	-	0	0	0
牧之原市	0	測定	0	0	-	-	0	0	0
		未測定	0	0	-	-	0	0	0
静岡県小計	1	測定	0	0	-	-	0	0	0
		未測定	1	1	-	-	0	0	1
愛知県(市を除く)	0	測定	0	0	-	-	0	0	0
		未測定	0	0	-	-	0	0	0
名古屋市	0	測定	0	0	-	-	0	0	0
		未測定	0	0	-	-	0	0	0
豊橋市	0	測定	0	0	-	-	0	0	0
		未測定	0	0	-	-	0	0	0
岡崎市	0	測定	0	0	-	-	0	0	0
		未測定	0	0	-	-	0	0	0
一宮市	0	測定	0	0	-	-	0	0	0
		未測定	0	0	-	-	0	0	0
瀬戸市	0	測定	0	0	-	-	0	0	0
		未測定	0	0	-	-	0	0	0
半田市	0	測定	0	0	-	-	0	0	0
		未測定	0	0	-	-	0	0	0
春日井市	0	測定	0	0	-	-	0	0	0
		未測定	0	0	-	-	0	0	0
豊川市	0	測定	0	0	-	-	0	0	0
		未測定	0	0	-	-	0	0	0

行政対応 地方公共団体名	苦情件数	測定		件数	道路管理者に対する 要請	都道府県公安委員会に 対する要請	要請以外の道路管理者 に対する措置	要請以外の都道府県公 安委員会に対する措置	措置を行わなかった もの
		測定	未測定						
津島市	0	測定	0	0	-	-	0	0	0
		未測定	0	0	-	-	0	0	0
碧南市	0	測定	0	0	-	-	0	0	0
		未測定	0	0	-	-	0	0	0
刈谷市	0	測定	0	0	-	-	0	0	0
		未測定	0	0	-	-	0	0	0
豊田市	0	測定	0	0	-	-	0	0	0
		未測定	0	0	-	-	0	0	0
安城市	0	測定	0	0	-	-	0	0	0
		未測定	0	0	-	-	0	0	0
西尾市	0	測定	0	0	-	-	0	0	0
		未測定	0	0	-	-	0	0	0
蒲郡市	0	測定	0	0	-	-	0	0	0
		未測定	0	0	-	-	0	0	0
犬山市	0	測定	0	0	-	-	0	0	0
		未測定	0	0	-	-	0	0	0
常滑市	0	測定	0	0	-	-	0	0	0
		未測定	0	0	-	-	0	0	0
江南市	0	測定	0	0	-	-	0	0	0
		未測定	0	0	-	-	0	0	0
小牧市	0	測定	0	0	-	-	0	0	0
		未測定	0	0	-	-	0	0	0
稲沢市	0	測定	0	0	-	-	0	0	0
		未測定	0	0	-	-	0	0	0
新城市	0	測定	0	0	-	-	0	0	0
		未測定	0	0	-	-	0	0	0
東海市	0	測定	0	0	-	-	0	0	0
		未測定	0	0	-	-	0	0	0
大府市	0	測定	0	0	-	-	0	0	0
		未測定	0	0	-	-	0	0	0
知多市	0	測定	0	0	-	-	0	0	0
		未測定	0	0	-	-	0	0	0
知立市	0	測定	0	0	-	-	0	0	0
		未測定	0	0	-	-	0	0	0
尾張旭市	0	測定	0	0	-	-	0	0	0
		未測定	0	0	-	-	0	0	0
高浜市	0	測定	0	0	-	-	0	0	0
		未測定	0	0	-	-	0	0	0
岩倉市	0	測定	0	0	-	-	0	0	0
		未測定	0	0	-	-	0	0	0
豊明市	0	測定	0	0	-	-	0	0	0
		未測定	0	0	-	-	0	0	0
日進市	0	測定	0	0	-	-	0	0	0
		未測定	0	0	-	-	0	0	0
田原市	0	測定	0	0	-	-	0	0	0
		未測定	0	0	-	-	0	0	0
愛西市	0	測定	0	0	-	-	0	0	0
		未測定	0	0	-	-	0	0	0
清須市	0	測定	0	0	-	-	0	0	0
		未測定	0	0	-	-	0	0	0
北名古屋市	0	測定	0	0	-	-	0	0	0
		未測定	0	0	-	-	0	0	0
弥富市	0	測定	0	0	-	-	0	0	0
		未測定	0	0	-	-	0	0	0
みよし市	0	測定	0	0	-	-	0	0	0
		未測定	0	0	-	-	0	0	0
あま市	0	測定	0	0	-	-	0	0	0
		未測定	0	0	-	-	0	0	0
長久手市	0	測定	0	0	-	-	0	0	0
		未測定	0	0	-	-	0	0	0
愛知県小計	0	測定	0	0	-	-	0	0	0
		未測定	0	0	-	-	0	0	0
三重県(市を除く)	0	測定	0	0	-	-	0	0	0
		未測定	0	0	-	-	0	0	0
津市	0	測定	0	0	-	-	0	0	0
		未測定	0	0	-	-	0	0	0
四日市市	0	測定	0	0	-	-	0	0	0
		未測定	0	0	-	-	0	0	0
伊勢市	0	測定	0	0	-	-	0	0	0
		未測定	0	0	-	-	0	0	0
松阪市	0	測定	0	0	-	-	0	0	0
		未測定	0	0	-	-	0	0	0
桑名市	0	測定	0	0	-	-	0	0	0
		未測定	0	0	-	-	0	0	0
鈴鹿市	0	測定	0	0	-	-	0	0	0
		未測定	0	0	-	-	0	0	0
名張市	0	測定	0	0	-	-	0	0	0
		未測定	0	0	-	-	0	0	0
尾鷲市	0	測定	0	0	-	-	0	0	0
		未測定	0	0	-	-	0	0	0
亀山市	0	測定	0	0	-	-	0	0	0
		未測定	0	0	-	-	0	0	0
鳥羽市	0	測定	0	0	-	-	0	0	0
		未測定	0	0	-	-	0	0	0
熊野市	0	測定	0	0	-	-	0	0	0
		未測定	0	0	-	-	0	0	0
いなべ市	0	測定	0	0	-	-	0	0	0
		未測定	0	0	-	-	0	0	0
志摩市	0	測定	0	0	-	-	0	0	0
		未測定	0	0	-	-	0	0	0

行政対応 地方公共団体名	苦情件数	測定		件数	道路管理者に対する 要請	都道府県公安委員会に 対する要請	要請以外の道路管理者 に対する措置	要請以外の都道府県公 安委員会に対する措置	措置を行わなかった もの
		測定	未測定						
伊賀市	0	測定	0	0	-	-	0	0	0
		未測定	0	0	-	-	0	0	0
三重県小計	0	測定	0	0	-	-	0	0	0
		未測定	0	0	-	-	0	0	0
滋賀県(市を除く)	0	測定	0	0	-	-	0	0	0
		未測定	0	0	-	-	0	0	0
大津市	0	測定	0	0	-	-	0	0	0
		未測定	0	0	-	-	0	0	0
彦根市	0	測定	0	0	-	-	0	0	0
		未測定	0	0	-	-	0	0	0
長浜市	0	測定	0	0	-	-	0	0	0
		未測定	0	0	-	-	0	0	0
近江八幡市	0	測定	0	0	-	-	0	0	0
		未測定	0	0	-	-	0	0	0
草津市	0	測定	0	0	-	-	0	0	0
		未測定	0	0	-	-	0	0	0
守山市	0	測定	0	0	-	-	0	0	0
		未測定	0	0	-	-	0	0	0
栗東市	0	測定	0	0	-	-	0	0	0
		未測定	0	0	-	-	0	0	0
甲賀市	0	測定	0	0	-	-	0	0	0
		未測定	0	0	-	-	0	0	0
野洲市	0	測定	0	0	-	-	0	0	0
		未測定	0	0	-	-	0	0	0
湖南市	0	測定	0	0	-	-	0	0	0
		未測定	0	0	-	-	0	0	0
高島市	0	測定	0	0	-	-	0	0	0
		未測定	0	0	-	-	0	0	0
東近江市	0	測定	0	0	-	-	0	0	0
		未測定	0	0	-	-	0	0	0
米原市	0	測定	0	0	-	-	0	0	0
		未測定	0	0	-	-	0	0	0
滋賀県小計	0	測定	0	0	-	-	0	0	0
		未測定	0	0	-	-	0	0	0
京都府(市を除く)	0	測定	0	0	-	-	0	0	0
		未測定	0	0	-	-	0	0	0
京都市	0	測定	0	0	-	-	0	0	0
		未測定	0	0	-	-	0	0	0
福知山市	0	測定	0	0	-	-	0	0	0
		未測定	0	0	-	-	0	0	0
舞鶴市	0	測定	0	0	-	-	0	0	0
		未測定	0	0	-	-	0	0	0
綾部市	0	測定	0	0	-	-	0	0	0
		未測定	0	0	-	-	0	0	0
宇治市	0	測定	0	0	-	-	0	0	0
		未測定	0	0	-	-	0	0	0
宮津市	0	測定	0	0	-	-	0	0	0
		未測定	0	0	-	-	0	0	0
亀岡市	0	測定	0	0	-	-	0	0	0
		未測定	0	0	-	-	0	0	0
城陽市	0	測定	0	0	-	-	0	0	0
		未測定	0	0	-	-	0	0	0
向日市	0	測定	0	0	-	-	0	0	0
		未測定	0	0	-	-	0	0	0
長岡京市	0	測定	0	0	-	-	0	0	0
		未測定	0	0	-	-	0	0	0
八幡市	0	測定	0	0	-	-	0	0	0
		未測定	0	0	-	-	0	0	0
京田辺市	0	測定	0	0	-	-	0	0	0
		未測定	0	0	-	-	0	0	0
京丹後市	0	測定	0	0	-	-	0	0	0
		未測定	0	0	-	-	0	0	0
南丹市	0	測定	0	0	-	-	0	0	0
		未測定	0	0	-	-	0	0	0
木津川市	0	測定	0	0	-	-	0	0	0
		未測定	0	0	-	-	0	0	0
京都府小計	0	測定	0	0	-	-	0	0	0
		未測定	0	0	-	-	0	0	0
大阪府(市を除く)	0	測定	0	0	-	-	0	0	0
		未測定	0	0	-	-	0	0	0
大阪市	0	測定	0	0	-	-	0	0	0
		未測定	0	0	-	-	0	0	0
堺市	0	測定	0	0	-	-	0	0	0
		未測定	0	0	-	-	0	0	0
岸和田市	0	測定	0	0	-	-	0	0	0
		未測定	0	0	-	-	0	0	0
豊中市	0	測定	0	0	-	-	0	0	0
		未測定	0	0	-	-	0	0	0
池田市	0	測定	0	0	-	-	0	0	0
		未測定	0	0	-	-	0	0	0
吹田市	0	測定	0	0	-	-	0	0	0
		未測定	0	0	-	-	0	0	0
泉大津市	0	測定	0	0	-	-	0	0	0
		未測定	0	0	-	-	0	0	0
高槻市	0	測定	0	0	-	-	0	0	0
		未測定	0	0	-	-	0	0	0
貝塚市	0	測定	0	0	-	-	0	0	0
		未測定	0	0	-	-	0	0	0
守口市	0	測定	0	0	-	-	0	0	0
		未測定	0	0	-	-	0	0	0

行政対応 地方公共団体名	苦情件数	件数		道路管理者に対する 要請	都道府県公安委員会に 対する要請	要請以外の道路管理者 に対する措置	要請以外の都道府県公 安委員会に対する措置	措置を行わなかった もの
		測定	未測定					
枚方市	0	測定	0	-	-	0	0	0
		未測定	0	-	-	0	0	0
茨木市	0	測定	0	-	-	0	0	0
		未測定	0	-	-	0	0	0
八尾市	0	測定	0	-	-	0	0	0
		未測定	0	-	-	0	0	0
泉佐野市	0	測定	0	-	-	0	0	0
		未測定	0	-	-	0	0	0
富田林市	0	測定	0	-	-	0	0	0
		未測定	0	-	-	0	0	0
寝屋川市	0	測定	0	-	-	0	0	0
		未測定	0	-	-	0	0	0
河内長野市	0	測定	0	-	-	0	0	0
		未測定	0	-	-	0	0	0
松原市	0	測定	0	-	-	0	0	0
		未測定	0	-	-	0	0	0
大東市	0	測定	0	-	-	0	0	0
		未測定	0	-	-	0	0	0
和泉市	0	測定	0	-	-	0	0	0
		未測定	0	-	-	0	0	0
箕面市	0	測定	0	-	-	0	0	0
		未測定	0	-	-	0	0	0
柏原市	0	測定	0	-	-	0	0	0
		未測定	0	-	-	0	0	0
羽曳野市	0	測定	0	-	-	0	0	0
		未測定	0	-	-	0	0	0
門真市	0	測定	0	-	-	0	0	0
		未測定	0	-	-	0	0	0
摂津市	0	測定	0	-	-	0	0	0
		未測定	0	-	-	0	0	0
高石市	0	測定	0	-	-	0	0	0
		未測定	0	-	-	0	0	0
藤井寺市	0	測定	0	-	-	0	0	0
		未測定	0	-	-	0	0	0
東大阪市	0	測定	0	-	-	0	0	0
		未測定	0	-	-	0	0	0
泉南市	0	測定	0	-	-	0	0	0
		未測定	0	-	-	0	0	0
四條畷市	0	測定	0	-	-	0	0	0
		未測定	0	-	-	0	0	0
交野市	0	測定	0	-	-	0	0	0
		未測定	0	-	-	0	0	0
大阪狭山市	0	測定	0	-	-	0	0	0
		未測定	0	-	-	0	0	0
阪南市	0	測定	0	-	-	0	0	0
		未測定	0	-	-	0	0	0
大阪府小計	0	測定	0	-	-	0	0	0
		未測定	0	-	-	0	0	0
兵庫県(市を除く)	0	測定	0	-	-	0	0	0
		未測定	0	-	-	0	0	0
神戸市	0	測定	0	-	-	0	0	0
		未測定	0	-	-	0	0	0
姫路市	0	測定	0	-	-	0	0	0
		未測定	0	-	-	0	0	0
尼崎市	0	測定	0	-	-	0	0	0
		未測定	0	-	-	0	0	0
明石市	0	測定	0	-	-	0	0	0
		未測定	0	-	-	0	0	0
西宮市	0	測定	0	-	-	0	0	0
		未測定	0	-	-	0	0	0
洲本市	0	測定	0	-	-	0	0	0
		未測定	0	-	-	0	0	0
芦屋市	0	測定	0	-	-	0	0	0
		未測定	0	-	-	0	0	0
伊丹市	0	測定	0	-	-	0	0	0
		未測定	0	-	-	0	0	0
相生市	0	測定	0	-	-	0	0	0
		未測定	0	-	-	0	0	0
豊岡市	0	測定	0	-	-	0	0	0
		未測定	0	-	-	0	0	0
加古川市	0	測定	0	-	-	0	0	0
		未測定	0	-	-	0	0	0
赤穂市	0	測定	0	-	-	0	0	0
		未測定	0	-	-	0	0	0
西脇市	0	測定	0	-	-	0	0	0
		未測定	0	-	-	0	0	0
宝塚市	0	測定	0	-	-	0	0	0
		未測定	0	-	-	0	0	0
三木市	0	測定	0	-	-	0	0	0
		未測定	0	-	-	0	0	0
高砂市	0	測定	0	-	-	0	0	0
		未測定	0	-	-	0	0	0
川西市	0	測定	0	-	-	0	0	0
		未測定	0	-	-	0	0	0
小野市	0	測定	0	-	-	0	0	0
		未測定	0	-	-	0	0	0
三田市	0	測定	0	-	-	0	0	0
		未測定	0	-	-	0	0	0
加西市	0	測定	0	-	-	0	0	0
		未測定	0	-	-	0	0	0

行政対応 地方公共団体名	苦情件数	件数		道路管理者に対する 要請	都道府県公安委員会に 対する要請	要請以外の道路管理者 に対する措置	要請以外の都道府県公 安委員会に対する措置	措置を行わなかった もの
		測定	未測定					
篠山市	0	測定	0	-	-	0	0	0
		未測定	0	-	-	0	0	0
養父市	0	測定	0	-	-	0	0	0
		未測定	0	-	-	0	0	0
丹波市	0	測定	0	-	-	0	0	0
		未測定	0	-	-	0	0	0
南あわじ市	0	測定	0	-	-	0	0	0
		未測定	0	-	-	0	0	0
朝来市	0	測定	0	-	-	0	0	0
		未測定	0	-	-	0	0	0
淡路市	0	測定	0	-	-	0	0	0
		未測定	0	-	-	0	0	0
宍粟市	0	測定	0	-	-	0	0	0
		未測定	0	-	-	0	0	0
加東市	0	測定	0	-	-	0	0	0
		未測定	0	-	-	0	0	0
たつの市	0	測定	0	-	-	0	0	0
		未測定	0	-	-	0	0	0
兵庫県小計	0	測定	0	-	-	0	0	0
		未測定	0	-	-	0	0	0
奈良県(市を除く)	0	測定	0	-	-	0	0	0
		未測定	0	-	-	0	0	0
奈良市	0	測定	0	-	-	0	0	0
		未測定	0	-	-	0	0	0
大和高田市	0	測定	0	-	-	0	0	0
		未測定	0	-	-	0	0	0
大和郡山市	0	測定	0	-	-	0	0	0
		未測定	0	-	-	0	0	0
天理市	0	測定	0	-	-	0	0	0
		未測定	0	-	-	0	0	0
橿原市	0	測定	0	-	-	0	0	0
		未測定	0	-	-	0	0	0
桜井市	0	測定	0	-	-	0	0	0
		未測定	0	-	-	0	0	0
五條市	0	測定	0	-	-	0	0	0
		未測定	0	-	-	0	0	0
御所市	0	測定	0	-	-	0	0	0
		未測定	0	-	-	0	0	0
生駒市	0	測定	0	-	-	0	0	0
		未測定	0	-	-	0	0	0
香芝市	0	測定	0	-	-	0	0	0
		未測定	0	-	-	0	0	0
葛城市	0	測定	0	-	-	0	0	0
		未測定	0	-	-	0	0	0
宇陀市	0	測定	0	-	-	0	0	0
		未測定	0	-	-	0	0	0
奈良県小計	0	測定	0	-	-	0	0	0
		未測定	0	-	-	0	0	0
和歌山県(市を除く)	0	測定	0	-	-	0	0	0
		未測定	0	-	-	0	0	0
和歌山市	0	測定	0	-	-	0	0	0
		未測定	0	-	-	0	0	0
海南市	0	測定	0	-	-	0	0	0
		未測定	0	-	-	0	0	0
橋本市	0	測定	0	-	-	0	0	0
		未測定	0	-	-	0	0	0
有田市	0	測定	0	-	-	0	0	0
		未測定	0	-	-	0	0	0
御坊市	0	測定	0	-	-	0	0	0
		未測定	0	-	-	0	0	0
田辺市	0	測定	0	-	-	0	0	0
		未測定	0	-	-	0	0	0
新宮市	0	測定	0	-	-	0	0	0
		未測定	0	-	-	0	0	0
紀の川市	0	測定	0	-	-	0	0	0
		未測定	0	-	-	0	0	0
岩出市	0	測定	0	-	-	0	0	0
		未測定	0	-	-	0	0	0
和歌山県小計	0	測定	0	-	-	0	0	0
		未測定	0	-	-	0	0	0
鳥取県(市を除く)	0	測定	0	-	-	0	0	0
		未測定	0	-	-	0	0	0
鳥取市	1	測定	1	-	-	1	0	0
		未測定	0	-	-	0	0	0
米子市	1	測定	1	-	-	0	0	1
		未測定	0	-	-	0	0	0
倉吉市	0	測定	0	-	-	0	0	0
		未測定	0	-	-	0	0	0
境港市	0	測定	0	-	-	0	0	0
		未測定	0	-	-	0	0	0
鳥取県小計	2	測定	2	-	-	1	0	1
		未測定	0	-	-	0	0	0
島根県(市を除く)	0	測定	0	-	-	0	0	0
		未測定	0	-	-	0	0	0
松江市	0	測定	0	-	-	0	0	0
		未測定	0	-	-	0	0	0
浜田市	0	測定	0	-	-	0	0	0
		未測定	0	-	-	0	0	0
出雲市	0	測定	0	-	-	0	0	0
		未測定	0	-	-	0	0	0

行政対応 地方公共団体名	苦情件数	測定		件数	道路管理者に対する 要請	都道府県公安委員会に 対する要請	要請以外の道路管理者 に対する措置	要請以外の都道府県公 安委員会に対する措置	措置を行わなかった もの
		測定	未測定						
益田市	0	測定	0	0	-	-	0	0	0
		未測定	0	0	-	-	0	0	0
大田市	0	測定	0	0	-	-	0	0	0
		未測定	0	0	-	-	0	0	0
安来市	0	測定	0	0	-	-	0	0	0
		未測定	0	0	-	-	0	0	0
江津市	0	測定	0	0	-	-	0	0	0
		未測定	0	0	-	-	0	0	0
雲南市	0	測定	0	0	-	-	0	0	0
		未測定	0	0	-	-	0	0	0
島根県小計	0	測定	0	0	-	-	0	0	0
		未測定	0	0	-	-	0	0	0
岡山県(市を除く)	0	測定	0	0	-	-	0	0	0
		未測定	0	0	-	-	0	0	0
岡山市	0	測定	0	0	-	-	0	0	0
		未測定	0	0	-	-	0	0	0
倉敷市	0	測定	0	0	-	-	0	0	0
		未測定	0	0	-	-	0	0	0
津山市	0	測定	0	0	-	-	0	0	0
		未測定	0	0	-	-	0	0	0
玉野市	0	測定	0	0	-	-	0	0	0
		未測定	0	0	-	-	0	0	0
笠岡市	1	測定	0	0	-	-	0	0	0
		未測定	1	1	-	-	0	0	1
井原市	0	測定	0	0	-	-	0	0	0
		未測定	0	0	-	-	0	0	0
総社市	0	測定	0	0	-	-	0	0	0
		未測定	0	0	-	-	0	0	0
高梁市	0	測定	0	0	-	-	0	0	0
		未測定	0	0	-	-	0	0	0
新見市	0	測定	0	0	-	-	0	0	0
		未測定	0	0	-	-	0	0	0
備前市	0	測定	0	0	-	-	0	0	0
		未測定	0	0	-	-	0	0	0
瀬戸内市	0	測定	0	0	-	-	0	0	0
		未測定	0	0	-	-	0	0	0
赤磐市	0	測定	0	0	-	-	0	0	0
		未測定	0	0	-	-	0	0	0
真庭市	0	測定	0	0	-	-	0	0	0
		未測定	0	0	-	-	0	0	0
美作市	0	測定	0	0	-	-	0	0	0
		未測定	0	0	-	-	0	0	0
浅口市	0	測定	0	0	-	-	0	0	0
		未測定	0	0	-	-	0	0	0
岡山県小計	1	測定	0	0	-	-	0	0	0
		未測定	1	1	-	-	0	0	1
広島県(市を除く)	2	測定	0	0	-	-	0	0	0
		未測定	2	2	-	-	0	0	2
広島市	0	測定	0	0	-	-	0	0	0
		未測定	0	0	-	-	0	0	0
呉市	0	測定	0	0	-	-	0	0	0
		未測定	0	0	-	-	0	0	0
竹原市	0	測定	0	0	-	-	0	0	0
		未測定	0	0	-	-	0	0	0
三原市	0	測定	0	0	-	-	0	0	0
		未測定	0	0	-	-	0	0	0
尾道市	0	測定	0	0	-	-	0	0	0
		未測定	0	0	-	-	0	0	0
福山市	0	測定	0	0	-	-	0	0	0
		未測定	0	0	-	-	0	0	0
府中市	0	測定	0	0	-	-	0	0	0
		未測定	0	0	-	-	0	0	0
三次市	0	測定	0	0	-	-	0	0	0
		未測定	0	0	-	-	0	0	0
庄原市	0	測定	0	0	-	-	0	0	0
		未測定	0	0	-	-	0	0	0
大竹市	0	測定	0	0	-	-	0	0	0
		未測定	0	0	-	-	0	0	0
東広島市	0	測定	0	0	-	-	0	0	0
		未測定	0	0	-	-	0	0	0
廿日市市	0	測定	0	0	-	-	0	0	0
		未測定	0	0	-	-	0	0	0
安芸高田市	0	測定	0	0	-	-	0	0	0
		未測定	0	0	-	-	0	0	0
江田島市	0	測定	0	0	-	-	0	0	0
		未測定	0	0	-	-	0	0	0
広島県小計	2	測定	0	0	-	-	0	0	0
		未測定	2	2	-	-	0	0	2
山口県(市を除く)	0	測定	0	0	-	-	0	0	0
		未測定	0	0	-	-	0	0	0
下関市	1	測定	0	0	-	-	0	0	0
		未測定	1	1	-	-	1	0	0
宇部市	0	測定	0	0	-	-	0	0	0
		未測定	0	0	-	-	0	0	0
山口市	0	測定	0	0	-	-	0	0	0
		未測定	0	0	-	-	0	0	0
萩市	0	測定	0	0	-	-	0	0	0
		未測定	0	0	-	-	0	0	0
防府市	0	測定	0	0	-	-	0	0	0
		未測定	0	0	-	-	0	0	0

行政対応 地方公共団体名	苦情件数	測定		件数	道路管理者に対する 要請	都道府県公安委員会に 対する要請	要請以外の道路管理者 に対する措置	要請以外の都道府県公 安委員会に対する措置	措置を行わなかった もの
		測定	未測定						
下松市	0	測定	0	0	-	-	0	0	0
		未測定	0	0	-	-	0	0	0
岩国市	0	測定	0	0	-	-	0	0	0
		未測定	0	0	-	-	0	0	0
光市	0	測定	0	0	-	-	0	0	0
		未測定	0	0	-	-	0	0	0
長門市	0	測定	0	0	-	-	0	0	0
		未測定	0	0	-	-	0	0	0
柳井市	0	測定	0	0	-	-	0	0	0
		未測定	0	0	-	-	0	0	0
美祢市	0	測定	0	0	-	-	0	0	0
		未測定	0	0	-	-	0	0	0
周南市	0	測定	0	0	-	-	0	0	0
		未測定	0	0	-	-	0	0	0
山陽小野田市	0	測定	0	0	-	-	0	0	0
		未測定	0	0	-	-	0	0	0
山口県小計	1	測定	0	0	-	-	0	0	0
		未測定	1	1	-	-	1	0	0
徳島県(市を除く)	0	測定	0	0	-	-	0	0	0
		未測定	0	0	-	-	0	0	0
徳島市	0	測定	0	0	-	-	0	0	0
		未測定	0	0	-	-	0	0	0
鳴門市	0	測定	0	0	-	-	0	0	0
		未測定	0	0	-	-	0	0	0
小松島市	0	測定	0	0	-	-	0	0	0
		未測定	0	0	-	-	0	0	0
阿南市	0	測定	0	0	-	-	0	0	0
		未測定	0	0	-	-	0	0	0
吉野川市	0	測定	0	0	-	-	0	0	0
		未測定	0	0	-	-	0	0	0
阿波市	0	測定	0	0	-	-	0	0	0
		未測定	0	0	-	-	0	0	0
美馬市	0	測定	0	0	-	-	0	0	0
		未測定	0	0	-	-	0	0	0
三好市	0	測定	0	0	-	-	0	0	0
		未測定	0	0	-	-	0	0	0
徳島県小計	0	測定	0	0	-	-	0	0	0
		未測定	0	0	-	-	0	0	0
香川県(市を除く)	0	測定	0	0	-	-	0	0	0
		未測定	0	0	-	-	0	0	0
高松市	0	測定	0	0	-	-	0	0	0
		未測定	0	0	-	-	0	0	0
丸亀市	0	測定	0	0	-	-	0	0	0
		未測定	0	0	-	-	0	0	0
坂出市	0	測定	0	0	-	-	0	0	0
		未測定	0	0	-	-	0	0	0
善通寺市	0	測定	0	0	-	-	0	0	0
		未測定	0	0	-	-	0	0	0
観音寺市	0	測定	0	0	-	-	0	0	0
		未測定	0	0	-	-	0	0	0
さぬき市	0	測定	0	0	-	-	0	0	0
		未測定	0	0	-	-	0	0	0
東かがわ市	0	測定	0	0	-	-	0	0	0
		未測定	0	0	-	-	0	0	0
三豊市	0	測定	0	0	-	-	0	0	0
		未測定	0	0	-	-	0	0	0
香川県小計	0	測定	0	0	-	-	0	0	0
		未測定	0	0	-	-	0	0	0
愛媛県(市を除く)	0	測定	0	0	-	-	0	0	0
		未測定	0	0	-	-	0	0	0
松山市	0	測定	0	0	-	-	0	0	0
		未測定	0	0	-	-	0	0	0
今治市	0	測定	0	0	-	-	0	0	0
		未測定	0	0	-	-	0	0	0
宇和島市	0	測定	0	0	-	-	0	0	0
		未測定	0	0	-	-	0	0	0
八幡浜市	0	測定	0	0	-	-	0	0	0
		未測定	0	0	-	-	0	0	0
新居浜市	0	測定	0	0	-	-	0	0	0
		未測定	0	0	-	-	0	0	0
西条市	0	測定	0	0	-	-	0	0	0
		未測定	0	0	-	-	0	0	0
大洲市	0	測定	0	0	-	-	0	0	0
		未測定	0	0	-	-	0	0	0
伊予市	0	測定	0	0	-	-	0	0	0
		未測定	0	0	-	-	0	0	0
四国中央市	0	測定	0	0	-	-	0	0	0
		未測定	0	0	-	-	0	0	0
西予市	0	測定	0	0	-	-	0	0	0
		未測定	0	0	-	-	0	0	0
東温市	0	測定	0	0	-	-	0	0	0
		未測定	0	0	-	-	0	0	0
愛媛県小計	0	測定	0	0	-	-	0	0	0
		未測定	0	0	-	-	0	0	0
高知県(市を除く)	0	測定	0	0	-	-	0	0	0
		未測定	0	0	-	-	0	0	0
高知市	0	測定	0	0	-	-	0	0	0
		未測定	0	0	-	-	0	0	0
室戸市	0	測定	0	0	-	-	0	0	0
		未測定	0	0	-	-	0	0	0

行政対応 地方公共団体名	苦情件数	件数		道路管理者に対する 要請	都道府県公安委員会に 対する要請	要請以外の道路管理者 に対する措置	要請以外の都道府県公 安委員会に対する措置	措置を行わなかった もの
		測定	未測定					
安芸市	0	測定	0	-	-	0	0	0
		未測定	0	-	-	0	0	0
南国市	0	測定	0	-	-	0	0	0
		未測定	0	-	-	0	0	0
土佐市	0	測定	0	-	-	0	0	0
		未測定	0	-	-	0	0	0
須崎市	0	測定	0	-	-	0	0	0
		未測定	0	-	-	0	0	0
宿毛市	0	測定	0	-	-	0	0	0
		未測定	0	-	-	0	0	0
土佐清水市	0	測定	0	-	-	0	0	0
		未測定	0	-	-	0	0	0
四万十市	0	測定	0	-	-	0	0	0
		未測定	0	-	-	0	0	0
香南市	0	測定	0	-	-	0	0	0
		未測定	0	-	-	0	0	0
香美市	0	測定	0	-	-	0	0	0
		未測定	0	-	-	0	0	0
高知県小計	0	測定	0	-	-	0	0	0
		未測定	0	-	-	0	0	0
福岡県(市を除く)	0	測定	0	-	-	0	0	0
		未測定	0	-	-	0	0	0
北九州市	0	測定	0	-	-	0	0	0
		未測定	0	-	-	0	0	0
福岡市	0	測定	0	-	-	0	0	0
		未測定	0	-	-	0	0	0
大牟田市	0	測定	0	-	-	0	0	0
		未測定	0	-	-	0	0	0
久留米市	0	測定	0	-	-	0	0	0
		未測定	0	-	-	0	0	0
直方市	0	測定	0	-	-	0	0	0
		未測定	0	-	-	0	0	0
飯塚市	0	測定	0	-	-	0	0	0
		未測定	0	-	-	0	0	0
田川市	0	測定	0	-	-	0	0	0
		未測定	0	-	-	0	0	0
柳川市	0	測定	0	-	-	0	0	0
		未測定	0	-	-	0	0	0
八女市	0	測定	0	-	-	0	0	0
		未測定	0	-	-	0	0	0
筑後市	0	測定	0	-	-	0	0	0
		未測定	0	-	-	0	0	0
大川市	0	測定	0	-	-	0	0	0
		未測定	0	-	-	0	0	0
行橋市	0	測定	0	-	-	0	0	0
		未測定	0	-	-	0	0	0
豊前市	0	測定	0	-	-	0	0	0
		未測定	0	-	-	0	0	0
中間市	0	測定	0	-	-	0	0	0
		未測定	0	-	-	0	0	0
小郡市	0	測定	0	-	-	0	0	0
		未測定	0	-	-	0	0	0
筑紫野市	0	測定	0	-	-	0	0	0
		未測定	0	-	-	0	0	0
春日市	0	測定	0	-	-	0	0	0
		未測定	0	-	-	0	0	0
大野城市	0	測定	0	-	-	0	0	0
		未測定	0	-	-	0	0	0
宗像市	0	測定	0	-	-	0	0	0
		未測定	0	-	-	0	0	0
太宰府市	0	測定	0	-	-	0	0	0
		未測定	0	-	-	0	0	0
古賀市	0	測定	0	-	-	0	0	0
		未測定	0	-	-	0	0	0
福津市	0	測定	0	-	-	0	0	0
		未測定	0	-	-	0	0	0
うきは市	0	測定	0	-	-	0	0	0
		未測定	0	-	-	0	0	0
宮若市	0	測定	0	-	-	0	0	0
		未測定	0	-	-	0	0	0
嘉麻市	0	測定	0	-	-	0	0	0
		未測定	0	-	-	0	0	0
朝倉市	0	測定	0	-	-	0	0	0
		未測定	0	-	-	0	0	0
みやま市	0	測定	0	-	-	0	0	0
		未測定	0	-	-	0	0	0
糸島市	0	測定	0	-	-	0	0	0
		未測定	0	-	-	0	0	0
那珂川市	0	測定	0	-	-	0	0	0
		未測定	0	-	-	0	0	0
福岡県小計	0	測定	0	-	-	0	0	0
		未測定	0	-	-	0	0	0
佐賀県(市を除く)	0	測定	0	-	-	0	0	0
		未測定	0	-	-	0	0	0
佐賀市	0	測定	0	-	-	0	0	0
		未測定	0	-	-	0	0	0
唐津市	0	測定	0	-	-	0	0	0
		未測定	0	-	-	0	0	0
鳥栖市	0	測定	0	-	-	0	0	0
		未測定	0	-	-	0	0	0

行政対応 地方公共団体名	苦情件数	測定		件数	道路管理者に対する 要請	都道府県公安委員会に 対する要請	要請以外の道路管理者 に対する措置	要請以外の都道府県公 安委員会に対する措置	措置を行わなかった もの
		測定	未測定						
多久市	0	測定	0	0	-	-	0	0	0
		未測定	0	0	-	-	0	0	0
伊万里市	0	測定	0	0	-	-	0	0	0
		未測定	0	0	-	-	0	0	0
武雄市	0	測定	0	0	-	-	0	0	0
		未測定	0	0	-	-	0	0	0
鹿島市	0	測定	0	0	-	-	0	0	0
		未測定	0	0	-	-	0	0	0
小城市	0	測定	0	0	-	-	0	0	0
		未測定	0	0	-	-	0	0	0
嬉野市	0	測定	0	0	-	-	0	0	0
		未測定	0	0	-	-	0	0	0
神埼市	0	測定	0	0	-	-	0	0	0
		未測定	0	0	-	-	0	0	0
佐賀県小計	0	測定	0	0	-	-	0	0	0
		未測定	0	0	-	-	0	0	0
長崎県(市を除く)	0	測定	0	0	-	-	0	0	0
		未測定	0	0	-	-	0	0	0
長崎市	0	測定	0	0	-	-	0	0	0
		未測定	0	0	-	-	0	0	0
佐世保市	0	測定	0	0	-	-	0	0	0
		未測定	0	0	-	-	0	0	0
島原市	0	測定	0	0	-	-	0	0	0
		未測定	0	0	-	-	0	0	0
諫早市	0	測定	0	0	-	-	0	0	0
		未測定	0	0	-	-	0	0	0
大村市	0	測定	0	0	-	-	0	0	0
		未測定	0	0	-	-	0	0	0
平戸市	0	測定	0	0	-	-	0	0	0
		未測定	0	0	-	-	0	0	0
松浦市	0	測定	0	0	-	-	0	0	0
		未測定	0	0	-	-	0	0	0
対馬市	0	測定	0	0	-	-	0	0	0
		未測定	0	0	-	-	0	0	0
壱岐市	0	測定	0	0	-	-	0	0	0
		未測定	0	0	-	-	0	0	0
五島市	0	測定	0	0	-	-	0	0	0
		未測定	0	0	-	-	0	0	0
西海市	0	測定	0	0	-	-	0	0	0
		未測定	0	0	-	-	0	0	0
雲仙市	0	測定	0	0	-	-	0	0	0
		未測定	0	0	-	-	0	0	0
南島原市	0	測定	0	0	-	-	0	0	0
		未測定	0	0	-	-	0	0	0
長崎県小計	0	測定	0	0	-	-	0	0	0
		未測定	0	0	-	-	0	0	0
熊本県(市を除く)	0	測定	0	0	-	-	0	0	0
		未測定	0	0	-	-	0	0	0
熊本市	0	測定	0	0	-	-	0	0	0
		未測定	0	0	-	-	0	0	0
八代市	0	測定	0	0	-	-	0	0	0
		未測定	0	0	-	-	0	0	0
人吉市	0	測定	0	0	-	-	0	0	0
		未測定	0	0	-	-	0	0	0
荒尾市	0	測定	0	0	-	-	0	0	0
		未測定	0	0	-	-	0	0	0
水俣市	0	測定	0	0	-	-	0	0	0
		未測定	0	0	-	-	0	0	0
玉名市	0	測定	0	0	-	-	0	0	0
		未測定	0	0	-	-	0	0	0
山鹿市	0	測定	0	0	-	-	0	0	0
		未測定	0	0	-	-	0	0	0
菊池市	0	測定	0	0	-	-	0	0	0
		未測定	0	0	-	-	0	0	0
宇土市	0	測定	0	0	-	-	0	0	0
		未測定	0	0	-	-	0	0	0
上天草市	0	測定	0	0	-	-	0	0	0
		未測定	0	0	-	-	0	0	0
宇城市	0	測定	0	0	-	-	0	0	0
		未測定	0	0	-	-	0	0	0
阿蘇市	0	測定	0	0	-	-	0	0	0
		未測定	0	0	-	-	0	0	0
天草市	0	測定	0	0	-	-	0	0	0
		未測定	0	0	-	-	0	0	0
合志市	0	測定	0	0	-	-	0	0	0
		未測定	0	0	-	-	0	0	0
熊本県小計	0	測定	0	0	-	-	0	0	0
		未測定	0	0	-	-	0	0	0
大分県(市を除く)	0	測定	0	0	-	-	0	0	0
		未測定	0	0	-	-	0	0	0
大分市	0	測定	0	0	-	-	0	0	0
		未測定	0	0	-	-	0	0	0
別府市	0	測定	0	0	-	-	0	0	0
		未測定	0	0	-	-	0	0	0
中津市	0	測定	0	0	-	-	0	0	0
		未測定	0	0	-	-	0	0	0
日田市	1	測定	0	0	-	-	0	0	0
		未測定	1	1	-	-	1	0	0
佐伯市	0	測定	0	0	-	-	0	0	0
		未測定	0	0	-	-	0	0	0

行政対応 地方公共団体名	苦情件数	測定		件数	道路管理者に対する 要請	都道府県公安委員会に 対する要請	要請以外の道路管理者 に対する措置	要請以外の都道府県公 安委員会に対する措置	措置を行わなかった もの
		測定	未測定						
臼杵市	0	測定	0	0	-	-	0	0	0
		未測定	0	0	-	-	0	0	0
津久見市	0	測定	0	0	-	-	0	0	0
		未測定	0	0	-	-	0	0	0
竹田市	0	測定	0	0	-	-	0	0	0
		未測定	0	0	-	-	0	0	0
豊後高田市	0	測定	0	0	-	-	0	0	0
		未測定	0	0	-	-	0	0	0
杵築市	0	測定	0	0	-	-	0	0	0
		未測定	0	0	-	-	0	0	0
宇佐市	0	測定	0	0	-	-	0	0	0
		未測定	0	0	-	-	0	0	0
豊後大野市	0	測定	0	0	-	-	0	0	0
		未測定	0	0	-	-	0	0	0
由布市	0	測定	0	0	-	-	0	0	0
		未測定	0	0	-	-	0	0	0
国東市	0	測定	0	0	-	-	0	0	0
		未測定	0	0	-	-	0	0	0
大分県小計	1	測定	0	0	-	-	0	0	0
		未測定	1	1	-	-	1	0	0
宮崎県(市を除く)	0	測定	0	0	-	-	0	0	0
		未測定	0	0	-	-	0	0	0
宮崎市	1	測定	0	0	-	-	0	0	0
		未測定	1	1	-	-	0	0	1
都城市	0	測定	0	0	-	-	0	0	0
		未測定	0	0	-	-	0	0	0
延岡市	0	測定	0	0	-	-	0	0	0
		未測定	0	0	-	-	0	0	0
日南市	0	測定	0	0	-	-	0	0	0
		未測定	0	0	-	-	0	0	0
小林市	0	測定	0	0	-	-	0	0	0
		未測定	0	0	-	-	0	0	0
日向市	0	測定	0	0	-	-	0	0	0
		未測定	0	0	-	-	0	0	0
串間市	0	測定	0	0	-	-	0	0	0
		未測定	0	0	-	-	0	0	0
西都市	0	測定	0	0	-	-	0	0	0
		未測定	0	0	-	-	0	0	0
えびの市	0	測定	0	0	-	-	0	0	0
		未測定	0	0	-	-	0	0	0
宮崎県小計	1	測定	0	0	-	-	0	0	0
		未測定	1	1	-	-	0	0	1
鹿児島県(市を除く)	0	測定	0	0	-	-	0	0	0
		未測定	0	0	-	-	0	0	0
鹿児島市	0	測定	0	0	-	-	0	0	0
		未測定	0	0	-	-	0	0	0
鹿屋市	0	測定	0	0	-	-	0	0	0
		未測定	0	0	-	-	0	0	0
枕崎市	0	測定	0	0	-	-	0	0	0
		未測定	0	0	-	-	0	0	0
阿久根市	0	測定	0	0	-	-	0	0	0
		未測定	0	0	-	-	0	0	0
出水市	0	測定	0	0	-	-	0	0	0
		未測定	0	0	-	-	0	0	0
指宿市	0	測定	0	0	-	-	0	0	0
		未測定	0	0	-	-	0	0	0
西之表市	0	測定	0	0	-	-	0	0	0
		未測定	0	0	-	-	0	0	0
垂水市	0	測定	0	0	-	-	0	0	0
		未測定	0	0	-	-	0	0	0
薩摩川内市	0	測定	0	0	-	-	0	0	0
		未測定	0	0	-	-	0	0	0
日置市	0	測定	0	0	-	-	0	0	0
		未測定	0	0	-	-	0	0	0
曾於市	0	測定	0	0	-	-	0	0	0
		未測定	0	0	-	-	0	0	0
霧島市	0	測定	0	0	-	-	0	0	0
		未測定	0	0	-	-	0	0	0
いちき串木野市	0	測定	0	0	-	-	0	0	0
		未測定	0	0	-	-	0	0	0
南さつま市	0	測定	0	0	-	-	0	0	0
		未測定	0	0	-	-	0	0	0
志布志市	0	測定	0	0	-	-	0	0	0
		未測定	0	0	-	-	0	0	0
奄美市	0	測定	0	0	-	-	0	0	0
		未測定	0	0	-	-	0	0	0
南九州市	0	測定	0	0	-	-	0	0	0
		未測定	0	0	-	-	0	0	0
伊佐市	0	測定	0	0	-	-	0	0	0
		未測定	0	0	-	-	0	0	0
始良市	0	測定	0	0	-	-	0	0	0
		未測定	0	0	-	-	0	0	0
鹿児島県小計	0	測定	0	0	-	-	0	0	0
		未測定	0	0	-	-	0	0	0
沖縄県(市を除く)	0	測定	0	0	-	-	0	0	0
		未測定	0	0	-	-	0	0	0
那覇市	0	測定	0	0	-	-	0	0	0
		未測定	0	0	-	-	0	0	0
宜野湾市	0	測定	0	0	-	-	0	0	0
		未測定	0	0	-	-	0	0	0

行政対応 地方公共団体名	苦情件数	測定	件数	道路管理者に対する 要請	都道府県公安委員会に 対する要請	要請以外の道路管理者 に対する措置	要請以外の都道府県公 安委員会に対する措置	措置を行わなかった もの
		未測定						
石垣市	0	測定	0	-	-	0	0	0
		未測定	0	-	-	0	0	0
浦添市	0	測定	0	-	-	0	0	0
		未測定	0	-	-	0	0	0
名護市	1	測定	0	-	-	0	0	0
		未測定	1	-	-	0	0	1
糸満市	0	測定	0	-	-	0	0	0
		未測定	0	-	-	0	0	0
沖縄市	0	測定	0	-	-	0	0	0
		未測定	0	-	-	0	0	0
豊見城市	0	測定	0	-	-	0	0	0
		未測定	0	-	-	0	0	0
うるま市	0	測定	0	-	-	0	0	0
		未測定	0	-	-	0	0	0
宮古島市	0	測定	0	-	-	0	0	0
		未測定	0	-	-	0	0	0
南城市	0	測定	0	-	-	0	0	0
		未測定	0	-	-	0	0	0
沖縄県小計	1	測定	0	-	-	0	0	0
		未測定	1	-	-	0	0	1
合計	23	測定	7	-	-	4	0	3
		未測定	16	-	-	6	0	10

*測定件数は令和元年度の件数のため、要請・意見陳述等の件数と一致しないことがある。

表16 その他の状況

表16-1 振動規制法に基づく特定工場等数

地方公共団体名	延数										合計
	金属加工機械	圧縮機	土石用 破砕機等	織機	コンクリート ブロックマ シン等	木材加工 機械	印刷機械	ロール機	合成樹脂 用射出成 形機	鋳造型機	
北海道(市を除く)	32	119	53	1	21	47	20	0	0	16	309
札幌市	153	456	4	0	1	6	85	2	0	6	713
函館市	31	60	1	0	0	1	14	1	0	2	110
小樽市	13	44	2	0	0	1	10	2	2	0	74
旭川市	36	102	1	0	1	6	22	0	1	0	169
室蘭市	13	34	1	0	0	0	10	0	0	0	58
釧路市	28	81	3	0	2	6	3	0	0	0	123
帯広市	4	38	0	0	0	1	4	0	0	0	47
北見市	20	77	2	0	2	10	6	0	0	2	119
夕張市	3	3	1	0	0	1	0	0	0	0	8
岩見沢市	8	28	2	0	2	2	2	0	1	1	46
網走市	7	8	0	0	0	2	5	0	0	0	22
留萌市	0	0	0	0	0	0	0	0	0	0	0
苫小牧市	23	71	5	0	1	5	4	0	0	1	110
稚内市	10	15	0	0	0	0	1	0	0	0	26
美唄市	10	25	2	0	2	1	1	0	7	0	48
芦別市	2	3	0	0	0	0	0	0	0	0	5
江別市	4	28	0	0	0	0	0	0	0	0	32
赤平市	1	3	0	0	0	0	0	0	1	0	5
紋別市	8	12	2	0	0	3	4	0	0	0	29
士別市	1	2	0	1	0	2	2	0	0	0	8
名寄市	0	8	0	0	1	2	2	0	0	0	13
三笠市	1	4	0	0	0	1	0	0	1	0	7
根室市	0	7	0	0	0	2	0	0	0	0	9
千歳市	5	28	1	0	1	0	1	1	0	0	37
滝川市	6	15	3	0	1	1	0	0	0	0	26
砂川市	3	14	1	0	0	0	0	0	0	0	18
歌志内市	0	0	0	0	0	0	0	0	0	0	0
深川市	3	2	0	0	1	0	0	0	0	0	6
富良野市	0	0	0	0	0	0	0	0	0	0	0
登別市	12	17	7	0	2	0	0	0	2	0	40
恵庭市	2	9	0	0	1	2	1	0	0	0	15
伊達市	2	6	4	0	0	0	1	0	0	0	13
北広島市	3	17	0	0	0	0	4	0	0	1	25
石狩市	0	8	0	0	0	0	0	0	0	0	8
北斗市	7	13	1	0	0	3	1	0	0	0	25
北海道小計	451	1,357	96	2	39	105	203	6	15	29	2,303
青森県(市を除く)	0	0	0	0	0	0	0	0	0	0	0
青森市	6	104	0	0	0	0	17	0	1	0	128
弘前市	13	63	0	1	2	0	5	0	1	0	85
八戸市	13	84	4	0	1	2	8	0	1	0	113
黒石市	3	6	0	0	0	22	6	0	1	0	38
五所川原市	1	2	0	0	0	1	0	0	0	0	4
十和田市	0	0	0	0	0	0	0	0	0	0	0
三沢市	1	9	0	0	1	1	3	0	0	0	15
むつ市	5	6	0	0	1	7	1	0	0	0	20
つがる市	0	0	0	0	0	0	0	0	0	0	0
平川市	0	0	0	0	0	0	0	0	0	0	0
青森県小計	42	274	4	1	5	33	40	0	4	0	403

地方公共団体名	延数										合計
	金属加工機械	圧縮機	土石用 破碎機等	織機	コンクリート ブロックマ シン等	木材加工 機械	印刷機械	ロール機	合成樹脂 用射出成 形機	鋳造型機	
岩手県(市を除く)	7	31	0	0	0	1	3	0	2	0	44
盛岡市	18	83	1	0	3	5	21	0	2	0	133
宮古市	13	11	1	0	0	0	3	0	0	0	28
大船渡市	13	21	0	0	0	5	5	0	1	0	45
花巻市	9	30	0	0	0	1	1	0	0	0	41
北上市	10	31	1	0	1	6	1	0	1	0	51
久慈市	3	13	1	0	2	3	3	0	0	0	25
遠野市	2	1	0	0	0	0	0	0	1	0	4
一関市	2	20	1	0	2	0	4	0	2	0	31
陸前高田市	0	0	0	0	0	0	0	0	0	0	0
釜石市	20	27	0	0	1	3	3	0	5	0	59
二戸市	0	19	0	0	0	12	0	0	0	0	31
八幡平市	4	3	0	0	0	0	2	0	9	0	18
奥州市	12	43	2	0	0	0	4	0	1	14	76
滝沢市	0	0	2	0	0	0	0	0	0	0	2
岩手県小計	113	333	9	0	9	36	50	0	24	14	588
宮城県(市を除く)	21	78	11	0	6	6	0	2	11	0	135
仙台市	52	143	13	1	2	8	27	0	1	0	247
石巻市	20	71	92	0	7	5	8	0	1	0	204
塩竈市	5	29	1	0	0	0	4	0	0	0	39
気仙沼市	2	37	2	0	1	3	3	0	1	0	49
白石市	10	26	4	2	0	3	2	0	1	1	49
名取市	8	30	1	0	0	0	3	0	2	0	44
角田市	3	19	1	0	0	1	0	0	3	0	27
多賀城市	3	21	0	0	0	0	1	0	1	0	26
岩沼市	23	28	2	0	1	1	4	2	0	0	61
登米市	10	40	18	0	13	18	2	0	4	0	105
栗原市	3	11	1	1	2	0	1	0	1	0	20
東松島市	2	12	0	0	0	0	2	0	2	0	18
大崎市	4	21	9	0	1	1	1	1	4	0	42
富谷市	2	38	2	0	0	1	0	0	2	0	45
宮城県小計	168	604	157	4	33	47	58	5	34	1	1,111
秋田県(市を除く)	0	0	0	0	0	0	0	0	0	0	0
秋田市	11	56	1	0	0	0	11	0	2	0	81
能代市	25	34	0	0	2	7	8	0	0	3	79
横手市	1	17	2	0	0	0	2	0	10	0	32
大館市	0	5	0	0	0	0	0	0	0	0	5
男鹿市	1	1	1	0	0	0	0	0	0	0	3
湯沢市	5	4	1	0	0	0	2	0	1	0	13
鹿角市	3	3	0	0	0	1	10	0	0	0	17
由利本荘市	14	46	0	0	3	0	0	0	9	0	72
潟上市	0	0	0	0	0	0	0	0	0	0	0
大仙市	11	8	10	0	2	18	9	0	0	0	58
北秋田市	0	0	0	0	0	0	0	0	0	0	0
にかほ市	0	0	0	0	0	0	0	0	0	0	0
仙北市	0	0	0	0	0	0	0	0	0	0	0
秋田県小計	71	174	15	0	7	26	42	0	22	3	360

地方公共団体名	延数										合計
	金属加工機械	圧縮機	土石用 破碎機等	織機	コンクリート ブロックマ シン等	木材加工 機械	印刷機械	ロール機	合成樹脂 用射出成 形機	鋳造型機	
山形県(市を除く)	12	18	3	0	1	2	3	1	2	0	42
山形市	83	134	0	1	1	3	19	0	2	7	250
米沢市	15	35	0	101	0	4	5	0	3	0	163
鶴岡市	23	48	0	2	0	4	3	0	1	1	82
酒田市	20	53	4	0	0	4	4	0	0	1	86
新庄市	3	11	0	0	0	0	4	0	0	0	18
寒河江市	10	56	1	38	1	0	0	0	0	0	106
上山市	6	8	1	1	0	0	3	0	0	1	20
村山市	0	14	0	0	0	2	0	0	0	0	16
長井市	0	0	0	0	0	0	0	0	0	0	0
天童市	1	13	0	0	0	1	2	0	0	0	17
東根市	1	17	1	0	2	3	0	0	0	0	24
尾花沢市	1	13	0	0	3	0	0	0	4	1	22
南陽市	10	18	0	3	2	2	3	3	4	0	45
山形県小計	185	438	10	146	10	25	46	4	16	11	891
福島県(市を除く)	16	37	1	0	3	0	5	0	7	0	69
福島市	21	94	0	3	3	5	16	0	3	6	151
会津若松市	12	48	3	2	0	11	1	0	7	0	84
郡山市	20	109	9	1	1	2	16	0	2	1	161
いわき市	26	71	4	0	1	15	15	0	8	1	141
白河市	15	31	3	0	3	1	2	2	2	1	60
須賀川市	12	21	7	2	2	0	10	0	1	0	55
喜多方市	0	0	0	0	0	0	0	0	0	0	0
相馬市	0	14	0	0	0	0	0	0	0	0	14
二本松市	3	11	0	0	0	0	0	0	1	0	15
田村市	0	0	0	0	0	0	0	0	0	0	0
南相馬市	9	10	0	0	1	4	2	0	0	1	27
伊達市	1	3	0	0	0	0	0	0	0	0	4
本宮市	2	10	1	0	1	0	0	0	1	0	15
福島県小計	137	459	28	8	15	38	67	2	32	10	796

地方公共団体名	延数										合計
	金属加工機械	圧縮機	土石用 破砕機等	織機	コンクリート ブロックマ シン等	木材加工 機械	印刷機械	ロール機	合成樹脂 用射出成 形機	鋳造型機	
茨城県(市を除く)	72	116	23	1	6	23	5	1	16	1	264
水戸市	25	87	1	0	0	3	19	0	4	2	141
日立市	172	98	5	0	0	4	13	1	22	3	318
土浦市	23	81	1	0	0	1	6	0	3	5	120
古河市	0	0	0	0	0	0	0	0	0	0	0
石岡市	20	33	5	1	3	8	6	0	7	4	87
結城市	8	23	1	0	3	0	1	0	6	0	42
龍ヶ崎市	10	18	1	0	0	2	1	0	1	0	33
下妻市	14	14	2	0	1	0	1	0	3	2	37
常総市	20	60	3	0	1	1	4	1	3	2	95
常陸太田市	18	31	10	0	0	0	0	0	1	0	60
高萩市	1	4	2	0	0	0	3	0	1	0	11
北茨城市	1	27	0	0	0	3	0	0	1	0	32
笠間市	7	27	10	2	0	2	0	0	3	0	51
取手市	28	39	0	0	0	0	0	0	9	0	76
牛久市	10	22	3	0	1	1	2	1	2	0	42
つくば市	27	114	14	1	2	0	3	2	10	4	177
ひたちなか市	41	37	7	0	1	0	2	0	2	0	90
鹿嶋市	7	13	4	0	0	2	0	0	0	0	26
潮来市	0	2	0	0	0	0	0	0	0	0	2
守谷市	1	5	0	0	0	0	0	0	0	0	6
常陸大宮市	13	25	18	1	0	7	0	0	1	0	65
那珂市	10	18	3	0	0	1	1	0	2	2	37
筑西市	53	66	6	6	5	1	4	2	8	1	152
坂東市	19	52	10	0	3	1	6	2	2	7	102
稲敷市	23	18	0	0	0	0	1	0	0	0	42
かすみがうら市	88	27	1	28	0	0	13	0	6	0	163
桜川市	8	14	6	0	0	1	0	0	2	1	32
神栖市	7	18	4	0	2	1	1	0	0	0	33
行方市	1	1	1	0	0	0	0	0	0	0	3
鉾田市	3	3	0	0	0	0	0	0	0	0	6
つくばみらい市	7	0	0	0	0	0	0	0	0	0	7
小美玉市	0	0	0	0	0	0	0	0	0	0	0
茨城県小計	737	1,093	141	40	28	62	92	10	115	34	2,352
栃木県(市を除く)	12	33	5	1	0	6	3	0	5	0	65
宇都宮市	74	68	7	1	0	10	31	0	11	0	202
足利市	215	73	0	168	2	4	38	2	130	8	640
栃木市	0	0	0	0	0	0	0	0	0	0	0
佐野市	130	100	14	27	3	11	11	7	57	3	363
鹿沼市	29	33	10	3	0	8	4	0	3	0	90
日光市	5	9	2	0	0	10	3	0	0	0	29
小山市	25	54	0	0	0	0	3	0	3	0	85
真岡市	2	10	0	0	0	0	3	0	3	0	18
大田原市	0	3	0	0	0	0	0	0	0	0	3
矢板市	18	8	1	0	0	4	2	0	3	0	36
那須塩原市	22	45	6	1	7	12	4	3	8	0	108
さくら市	3	5	0	0	1	1	3	0	0	0	13
那須烏山市	2	20	0	0	0	0	0	0	1	0	23
下野市	0	0	0	0	0	0	0	0	0	0	0
栃木県小計	537	461	45	201	13	66	105	12	224	11	1,675

地方公共団体名	延 数										合 計
	金属加工 機械	圧縮機	土石用 破砕機等	織 機	コンクリート ブロックマ シン等	木材加工 機械	印刷機械	ロール機	合成樹脂 用射出成 形機	鋳造型機	
群馬県(市を除く)	123	217	21	8	3	9	13	6	48	0	448
前 橋 市	94	241	21	0	1	17	28	2	15	1	420
高 崎 市	177	187	15	2	3	1	21	2	39	2	449
桐 生 市	145	100	9	416	2	5	8	0	53	1	739
伊 勢 崎 市	140	264	9	51	2	2	12	4	44	4	532
太 田 市	240	295	17	4	0	3	5	0	56	0	620
沼 田 市	5	30	7	0	1	9	0	0	1	0	53
館 林 市	0	0	0	0	0	0	0	0	0	0	0
渋 川 市	24	58	39	0	10	10	1	1	5	0	148
藤 岡 市	32	36	5	0	3	2	5	0	50	0	133
富 岡 市	96	65	7	1	0	5	1	0	37	0	212
安 中 市	10	40	8	3	2	1	1	1	4	0	70
み どり 市	7	16	1	0	0	0	0	0	0	1	25
群馬県小計	1,093	1,549	159	485	27	64	95	16	352	9	3,849
埼玉県(市を除く)	115	201	26	3	5	4	39	3	37	7	440
さ い た ま 市	191	198	17	0	1	3	51	2	6	3	472
川 越 市	86	107	8	9	0	0	14	1	12	1	238
熊 谷 市	104	94	8	4	2	1	12	1	14	5	245
川 口 市	193	162	4	0	1	0	57	9	54	10	490
行 田 市	29	51	0	0	0	0	9	0	19	0	108
秩 父 市	0	0	0	0	0	0	0	0	0	0	0
所 沢 市	57	89	2	0	0	4	8	0	3	0	163
飯 能 市	11	26	0	0	0	2	2	0	2	0	43
加 須 市	36	80	3	4	1	3	19	1	11	0	158
本 庄 市	25	36	3	1	0	1	0	0	6	0	72
東 松 山 市	31	49	3	0	1	1	5	0	10	0	100
春 日 部 市	85	77	0	0	0	2	8	3	30	0	205
狭 山 市	60	47	5	5	0	2	5	2	10	1	137
羽 生 市	1	1	1	0	0	0	0	0	1	0	4
鴻 巣 市	27	33	1	0	0	0	12	0	18	2	93
深 谷 市	49	60	3	5	1	1	7	1	7	0	134
上 尾 市	94	42	7	4	1	11	16	0	9	1	185
草 加 市	350	103	2	2	0	1	65	5	44	0	572
越 谷 市	155	101	8	0	0	3	22	7	25	1	322
蕨 市	37	14	0	9	0	0	7	2	11	1	81
戸 田 市	90	84	2	1	0	0	70	1	46	10	304
入 間 市	108	109	12	205	0	6	11	4	13	1	469
朝 霞 市	82	48	7	0	1	2	32	0	21	1	194
志 木 市	43	14	0	0	0	0	0	0	0	0	57
和 光 市	8	19	2	0	0	0	1	0	7	0	37
新 座 市	39	40	2	0	0	0	26	0	11	1	119
桶 川 市	40	29	2	0	0	1	11	0	17	0	100
久 喜 市	11	30	6	0	0	0	1	0	0	0	48
北 本 市	19	18	5	0	2	1	0	0	1	0	46
八 潮 市	0	0	0	0	0	0	0	0	0	0	0
富 士 見 市	10	8	1	0	0	0	0	0	0	0	19
三 郷 市	201	87	9	0	0	0	18	10	48	1	374
蓮 田 市	2	19	0	0	0	0	1	0	2	0	24
坂 戸 市	22	41	5	0	0	0	2	0	15	0	85
幸 手 市	20	22	0	0	0	0	2	0	3	0	47
鶴 ケ 島 市	0	0	0	0	0	0	0	0	0	0	0
日 高 市	27	74	3	3	0	3	5	0	7	1	123
吉 川 市	53	23	4	0	0	0	8	2	16	0	106
ふ じ み 野 市	39	21	2	0	0	0	4	1	8	1	76
白 岡 市	7	32	2	0	0	0	0	0	0	0	41
埼玉県小計	2,557	2,289	165	255	16	52	550	55	544	48	6,531

地方公共団体名	延 数										合 計
	金属加工 機械	圧縮機	土石用 破砕機等	織 機	コンクリート ブロックマ シン等	木材加工 機械	印刷機械	ロール機	合成樹脂 用射出成 形機	鋳造型機	
千葉県(市を除く)	13	44	2	0	0	0	0	0	2	0	61
千葉市	86	147	9	0	1	6	19	9	1	1	279
銚子市	0	45	0	0	0	0	0	0	0	0	45
市川市	124	188	10	0	0	0	19	0	24	1	366
船橋市	24	65	3	0	0	0	9	2	4	1	108
館山市	7	22	1	2	2	0	0	0	1	0	35
木更津市	5	68	3	0	0	3	4	0	1	0	84
松戸市	41	58	1	0	0	0	6	0	5	0	111
野田市	21	62	3	0	1	0	6	0	6	0	99
茂原市	15	21	0	0	0	0	2	0	2	0	40
成田市	0	37	0	0	0	0	0	2	1	0	40
佐倉市	5	30	1	1	0	0	1	2	2	1	43
東金市	1	18	1	0	0	0	1	0	0	0	21
旭市	0	4	0	0	0	0	0	0	0	0	4
習志野市	50	52	0	0	0	0	0	0	0	0	102
柏市	45	138	1	1	0	2	5	1	10	0	203
勝浦市	0	9	6	0	0	1	0	0	0	0	16
市原市	27	71	3	0	0	0	2	1	4	0	108
流山市	0	46	0	0	0	0	0	0	0	0	46
八千代市	38	88	13	0	0	0	10	1	1	0	151
我孫子市	4	2	0	0	0	0	0	0	0	0	6
鴨川市	0	3	0	0	0	0	0	0	0	0	3
鎌ヶ谷市	16	22	2	0	0	0	1	2	3	0	46
君津市	8	55	1	0	1	5	1	0	0	0	71
富津市	5	35	1	0	0	1	0	0	0	0	42
浦安市	17	75	0	0	0	0	0	0	0	0	92
四街道市	2	12	1	0	0	0	0	0	0	0	15
袖ヶ浦市	1	17	1	0	0	0	1	0	1	0	21
八街市	5	18	0	0	0	1	0	0	0	0	24
印西市	3	1	0	0	0	2	0	0	2	0	8
白井市	4	47	3	0	0	0	0	0	1	0	55
富里市	0	0	0	0	0	0	0	0	0	0	0
南房総市	0	0	0	0	0	0	0	0	0	0	0
匝瑳市	3	17	3	0	0	0	0	1	4	0	28
香取市	1	42	1	0	0	4	0	2	0	0	50
山武市	0	11	0	0	0	0	0	0	0	0	11
いすみ市	0	0	0	0	0	0	0	0	0	0	0
大網白里市	3	0	0	0	0	0	0	0	0	0	3
千葉県小計	574	1,570	70	4	5	25	87	23	75	4	2,437

地方公共団体名	延数										合計
	金属加工機械	圧縮機	土石用 破砕機等	織機	コンクリート ブロックマ シン等	木材加工 機械	印刷機械	ロール機	合成樹脂 用射出成 形機	鋳造型機	
東京都(区市を除く)	0	0	0	0	0	0	0	0	0	0	0
千代田区	14	26	0	0	0	0	89	0	1	0	130
中央区	11	12	0	0	0	0	171	0	1	0	195
港区	47	75	0	0	0	0	62	0	3	0	187
新宿区	21	48	0	0	0	0	146	0	1	0	216
文京区	16	25	0	1	0	0	232	0	2	0	276
台東区	146	20	0	0	0	0	179	0	7	0	352
墨田区	659	106	3	1	1	0	225	15	75	0	1,085
江東区	228	120	0	0	0	4	552	0	23	4	931
品川区	175	91	1	0	0	0	44	0	45	0	356
目黒区	52	21	0	0	0	0	15	0	13	0	101
大田区	402	208	1	0	0	0	63	0	62	3	739
世田谷区	5	19	0	0	0	0	6	0	0	0	30
渋谷区	7	12	0	0	0	0	12	0	2	0	33
中野区	6	10	0	0	0	0	21	0	1	0	38
杉並区	10	17	0	0	0	0	19	0	1	0	47
豊島区	38	21	0	0	0	0	121	0	4	0	184
北区	134	57	1	3	0	0	137	1	27	0	360
荒川区	455	45	0	0	0	0	206	6	61	0	773
板橋区	190	112	1	0	0	0	283	2	65	1	654
練馬区	19	34	0	0	0	0	12	0	2	0	67
足立区	521	130	12	0	0	4	93	10	67	0	837
葛飾区	486	200	1	0	0	16	140	0	118	0	961
江戸川区	256	117	4	0	0	0	44	2	34	0	457
八王子市	218	244	16	67	0	2	39	0	66	1	653
立川市	46	84	2	0	0	2	21	0	10	0	165
武蔵野市	7	16	1	0	0	0	8	0	0	0	32
三鷹市	34	26	1	1	0	0	14	0	3	90	169
青梅市	127	95	17	57	0	4	9	0	40	0	349
府中市	20	48	3	0	0	2	3	0	5	0	81
昭島市	112	0	0	0	0	0	0	0	0	0	112
調布市	12	21	1	0	2	0	4	0	11	0	51
町田市	28	94	4	0	0	0	6	0	8	1	141
小金井市	3	14	0	0	0	0	1	0	1	0	19
小平市	39	36	1	0	0	0	15	1	13	0	105
日野市	5	92	0	0	3	1	1	0	0	1	103
東村山市	24	95	1	5	0	0	35	0	18	0	178
国分寺市	8	15	0	0	0	7	0	0	0	0	30
国立市	8	24	0	0	0	0	0	0	8	4	44
福生市	56	21	1	0	2	0	3	0	13	0	96
狛江市	7	4	0	0	0	0	0	0	0	0	11
東大和市	25	16	0	0	0	0	3	0	2	0	46
清瀬市	7	7	0	0	0	0	3	0	3	0	20
東久留米市	4	37	0	0	0	0	0	0	0	0	41
武蔵村山市	102	79	2	1	0	0	0	0	0	0	184
多摩市	10	39	0	0	0	0	1	0	3	0	53
稲城市	52	35	4	2	0	2	2	0	9	0	106
羽村市	25	21	1	0	0	0	2	0	27	0	76
あきる野市	39	29	7	0	0	3	3	0	8	1	90
西東京市	12	0	1	0	0	2	12	0	8	0	35
東京都小計	4,928	2,718	87	138	8	49	3,057	37	871	106	11,999

地方公共団体名	延 数										合 計
	金属加工 機械	圧縮機	土石用 破砕機等	織 機	コンクリート ブロックマ シン等	木材加工 機械	印刷機械	ロール機	合成樹脂 用射出成 形機	鋳造型機	
神奈川県(市を除く)	32	90	2	1	0	0	8	0	17	0	150
横浜市	927	731	65	0	0	5	172	0	113	0	2,013
川崎市	271	262	6	0	0	1	31	1	51	0	623
相模原市	272	181	10	2	1	1	29	1	42	1	540
横須賀市	38	55	7	0	1	0	6	0	3	1	111
平塚市	87	75	3	0	1	0	9	0	26	0	201
鎌倉市	11	58	2	0	0	0	3	0	4	2	80
藤沢市	39	61	2	0	0	1	7	3	14	0	127
小田原市	71	103	5	0	1	2	30	1	10	0	223
茅ヶ崎市	33	32	8	0	0	5	0	0	2	0	80
逗子市	5	16	0	0	0	0	0	0	0	0	21
三浦市	4	3	1	0	0	0	0	0	0	0	8
秦野市	45	111	8	0	1	3	2	1	9	0	180
厚木市	81	112	6	0	1	3	14	3	19	0	239
大和市	81	63	3	0	0	0	9	0	9	0	165
伊勢原市	39	41	0	0	0	0	3	0	7	0	90
海老名市	39	89	5	0	0	0	2	0	11	0	146
座間市	58	32	0	0	0	1	9	0	10	1	111
南足柄市	15	25	2	0	1	0	0	0	8	0	51
綾瀬市	92	58	0	0	1	1	3	1	6	0	162
神奈川県小計	2,240	2,198	135	3	8	23	337	11	361	5	5,321
新潟県(市を除く)	30	52	0	1	1	0	0	0	1	0	85
新潟市	206	297	2	18	2	0	16	0	4	1	546
長岡市	79	178	3	1	3	2	19	0	2	2	289
三条市	456	48	1	0	0	1	13	0	11	4	534
柏崎市	37	54	1	2	0	1	5	0	1	3	104
新発田市	11	50	1	0	2	11	3	0	0	0	78
小千谷市	4	14	0	9	2	0	0	0	1	0	30
加茂市	49	20	0	17	1	1	3	0	6	1	98
十日町市	1	20	0	117	0	0	1	0	1	0	140
見附市	15	34	0	51	1	0	4	0	0	1	106
村上市	2	24	1	0	0	2	1	0	2	0	32
燕市	435	41	1	0	0	1	5	0	8	2	493
糸魚川市	13	29	3	1	2	5	0	0	0	0	53
妙高市	21	21	6	0	0	0	1	0	1	0	50
五泉市	8	29	0	3	0	0	0	0	0	0	40
上越市	73	238	13	12	6	6	12	0	1	0	361
阿賀野市	0	2	0	0	0	0	0	0	0	0	2
佐渡市	6	22	2	0	0	0	1	0	0	0	31
魚沼市	0	2	0	0	0	0	1	0	0	0	3
南魚沼市	0	0	0	0	0	0	0	0	0	0	0
胎内市	5	8	0	0	3	0	0	0	0	0	16
新潟県小計	1,451	1,183	34	232	23	30	85	0	39	14	3,091
富山県(市を除く)	6	24	2	6	0	1	5	0	4	1	49
富山市	99	170	16	0	5	13	50	2	24	2	381
高岡市	105	133	13	4	1	16	12	1	9	18	312
魚津市	4	11	0	0	0	3	0	0	2	0	20
氷見市	3	3	1	1	0	0	0	0	1	0	9
滑川市	7	11	1	0	0	3	1	0	1	0	24
黒部市	1	8	0	0	0	2	9	1	1	0	22
砺波市	3	7	0	4	0	0	1	0	6	0	21
小矢部市	1	8	0	2	2	3	3	1	4	0	24
南砺市	1	14	0	7	0	5	1	0	6	0	34
射水市	11	23	5	0	0	19	1	0	2	0	61
富山県小計	241	412	38	24	8	65	83	5	60	21	957

地方公共団体名	延 数										合 計
	金属加工 機械	圧縮機	土石用 破砕機等	織 機	コンクリート ブロックマ シン等	木材加工 機械	印刷機械	ロール機	合成樹脂 用射出成 形機	鋳造型機	
石川県(市を除く)	37	36	11	428	2	13	16	0	13	6	562
金 沢 市	200	111	1	3	1	3	71	0	8	3	401
七 尾 市	4	10	0	97	0	2	1	0	4	0	118
小 松 市	46	56	0	229	0	3	5	0	2	1	342
輪 島 市	2	0	0	4	1	4	0	0	0	0	11
珠 洲 市	0	0	0	0	0	0	0	0	0	0	0
加 賀 市	9	16	2	18	0	2	1	0	6	1	55
羽 咋 市	18	15	1	20	0	0	5	0	1	2	62
か ほ く 市	3	14	2	108	0	3	0	0	0	2	132
白 山 市	13	36	3	1	0	2	2	0	3	1	61
能 美 市	37	34	6	80	1	2	5	1	3	0	169
野 々 市 市	7	19	0	0	0	0	1	0	0	0	27
石川県小計	376	347	26	988	5	34	107	1	40	16	1,940
福井県(市を除く)	1	7	1	51	0	3	4	0	0	0	67
福 井 市	53	161	3	87	0	6	27	0	9	2	348
敦 賀 市	18	23	0	1	2	3	6	0	1	0	54
小 浜 市	2	7	0	0	0	1	1	0	1	0	12
大 野 市	0	1	0	10	0	2	3	0	0	1	17
勝 山 市	1	7	3	66	0	0	0	0	4	0	81
鯖 江 市	26	22	2	57	0	0	5	0	3	1	116
あ わ ら 市	1	6	0	10	0	0	2	0	0	0	19
越 前 市	58	35	3	95	0	4	12	1	4	0	212
坂 井 市	1	7	0	248	0	1	1	0	1	0	259
福井県小計	161	276	12	625	2	20	61	1	23	4	1,185
山梨県(市を除く)	14	54	17	2	2	13	3	15	7	0	127
甲 府 市	10	28	2	0	0	3	3	0	4	0	50
富 士 吉 田 市	2	19	0	371	0	0	1	0	0	0	393
都 留 市	35	43	3	3	1	0	10	0	21	2	118
山 梨 市	21	28	2	0	0	13	5	0	2	9	80
大 月 市	39	29	2	53	8	4	3	0	31	1	170
韮 崎 市	6	6	2	2	3	2	3	2	2	2	30
南 アルプス 市	3	41	13	0	1	1	2	0	5	3	69
北 杜 市	3	19	1	0	0	0	0	0	0	0	23
甲 斐 市	7	25	1	0	3	0	2	0	0	0	38
笛 吹 市	0	37	1	0	0	1	1	0	3	0	43
上 野 原 市	27	12	3	26	0	0	6	0	28	40	142
甲 州 市	0	2	0	0	0	0	0	0	0	0	2
中 央 市	8	27	4	0	0	0	0	0	2	3	44
山梨県小計	175	370	51	457	18	37	39	17	105	60	1,329

地方公共団体名	延 数										合 計
	金属加工 機械	圧縮機	土石用 破砕機等	織 機	コンクリート ブロックマ シン等	木材加工 機械	印刷機械	ロール機	合成樹脂 用射出成 形機	鋳造型機	
長野県(市を除く)	19	25	3	2	1	3	7	0	1	0	61
長 野 市	37	107	9	1	0	1	57	0	4	2	218
松 本 市	32	74	0	0	0	0	0	0	0	0	106
上 田 市	0	0	0	0	0	0	0	0	0	0	0
岡 谷 市	89	121	0	0	2	0	20	0	18	7	257
飯 田 市	18	39	2	3	2	2	6	0	0	0	72
諏 訪 市	66	45	0	0	0	5	6	0	12	2	136
須 坂 市	44	54	5	1	3	31	10	0	11	7	166
小 諸 市	6	21	2	0	2	6	2	0	1	1	41
伊 那 市	0	13	2	0	0	0	1	0	0	0	16
駒 ヶ 根 市	2	9	0	0	0	0	0	0	0	0	11
中 野 市	11	9	0	0	0	0	0	0	0	0	20
大 町 市	3	3	0	0	0	5	1	0	1	0	13
飯 山 市	0	6	0	0	0	1	0	0	0	0	7
茅 野 市	45	60	1	0	0	0	0	2	8	1	117
塩 尻 市	11	18	0	0	1	1	7	0	2	1	41
佐 久 市	11	38	1	0	0	2	6	0	6	0	64
千 曲 市	0	17	26	0	0	2	1	0	8	1	55
東 御 市	0	0	0	0	0	0	0	0	0	0	0
安 曇 野 市	0	0	0	0	0	0	0	0	0	0	0
長野県小計	394	659	51	7	11	59	124	2	72	22	1,401
岐阜県(市を除く)	174	272	73	583	9	73	16	22	67	14	1,303
岐 阜 市	68	129	16	123	0	5	44	0	28	1	414
大 垣 市	180	159	17	33	1	7	32	0	27	2	458
高 山 市	21	52	4	0	2	23	9	0	2	0	113
多 治 見 市	23	193	77	1	0	3	7	0	8	0	312
関 市	120	110	17	0	5	6	6	1	21	0	286
中 津 川 市	67	91	19	0	6	6	1	4	13	0	207
美 濃 市	21	46	0	0	0	0	0	0	0	0	67
瑞 浪 市	5	31	60	0	5	1	5	0	2	0	109
羽 島 市	29	50	6	1,129	0	4	3	1	18	1	1,241
恵 那 市	33	58	56	1	2	13	13	0	10	1	187
美 濃 加 茂 市	43	50	9	0	1	2	3	0	3	1	112
土 岐 市	5	45	23	0	1	1	4	0	2	1	82
各 務 原 市	67	108	20	71	1	3	3	1	16	2	292
可 児 市	48	94	6	0	1	1	3	0	8	1	162
山 県 市	1	9	2	0	0	1	0	0	5	0	18
瑞 穂 市	4	19	3	5	0	7	2	0	20	1	61
飛 騨 市	8	16	11	9	1	17	0	0	0	0	62
本 巣 市	16	36	11	36	6	12	3	0	7	0	127
郡 上 市	14	0	0	0	0	0	0	0	0	0	14
下 呂 市	6	24	18	0	1	2	0	0	1	0	52
海 津 市	28	29	11	51	1	0	1	0	11	0	132
岐阜県小計	981	1,621	459	2,042	43	187	155	29	269	25	5,811

地方公共団体名	延 数										合 計
	金属加工 機械	圧縮機	土石用 破碎機等	織 機	コンクリート ブロックマ シン等	木材加工 機械	印刷機械	ロール機	合成樹脂 用射出成 形機	鋳造型機	
静岡県(市を除く)	92	205	13	31	13	6	9	8	20	78	475
静岡市	430	645	58	2	3	90	113	10	88	7	1,446
浜松市	947	689	21	856	3	14	79	7	90	10	2,716
沼津市	207	197	10	3	2	7	45	2	26	5	504
熱海市	0	236	0	0	0	0	0	0	0	0	236
三島市	8	15	2	0	0	2	1	0	3	0	31
富士宮市	112	148	16	0	4	17	21	4	37	0	359
伊東市	4	81	8	0	0	4	7	0	1	0	105
島田市	34	63	4	10	3	1	6	0	17	2	140
富士市	146	313	23	0	1	16	28	0	32	1	560
磐田市	23	61	1	0	0	0	2	1	5	0	93
焼津市	67	251	15	7	3	13	15	0	27	2	400
掛川市	87	146	10	4	1	7	2	2	12	3	274
藤枝市	41	66	2	1	0	5	2	1	8	0	126
御殿場市	23	52	3	1	2	3	3	1	7	0	95
袋井市	58	59	6	39	0	4	6	3	14	1	190
下田市	1	3	0	0	0	0	0	0	0	0	4
裾野市	30	37	2	0	1	2	2	0	4	1	79
湖西市	15	50	1	1	0	0	1	0	56	0	124
伊豆市	2	9	5	0	1	1	0	0	1	1	20
御前崎市	0	0	0	0	0	0	0	0	0	0	0
菊川市	39	60	1	7	2	4	5	3	18	2	141
伊豆の国市	27	28	2	0	0	1	3	0	6	0	67
牧之原市	18	46	7	95	0	5	4	3	18	0	196
静岡県小計	2,411	3,460	210	1,057	39	202	354	45	490	113	8,381

地方公共団体名	延 数										合 計
	金属加工 機械	圧縮機	土石用 破砕機等	織 機	コンクリート ブロックマ シン等	木材加工 機械	印刷機械	ロール機	合成樹脂 用射出成 形機	鋳造型機	
愛知県(市を除く)	230	382	63	223	2	11	17	1	37	12	978
名古屋市	1,125	890	42	6	4	6	287	8	89	5	2,462
豊橋市	183	262	23	11	2	19	35	3	33	5	576
岡崎市	98	211	11	47	3	6	15	1	48	1	441
一宮市	110	159	5	2,863	3	3	19	1	71	2	3,236
瀬戸市	54	239	127	0	0	1	2	0	2	0	425
半田市	40	110	16	173	1	1	5	0	2	3	351
春日井市	151	169	23	1	2	2	42	5	36	5	436
豊川市	88	141	6	60	0	6	8	1	37	4	351
津島市	23	35	3	24	0	1	7	0	10	0	103
碧南市	19	61	4	2	1	0	3	0	9	11	110
刈谷市	211	223	8	5	0	1	12	0	21	0	481
豊田市	277	288	36	1	1	2	19	0	59	0	683
安城市	142	197	12	30	1	1	6	2	28	3	422
西尾市	89	211	13	75	2	0	15	0	66	67	538
蒲郡市	14	74	11	550	19	9	4	1	23	5	710
犬山市	7	29	5	0	0	0	0	1	5	0	47
常滑市	47	88	42	57	1	0	4	0	10	1	250
江南市	48	46	6	286	0	0	4	1	5	1	397
小牧市	171	374	10	10	1	2	27	3	53	0	651
稲沢市	80	100	10	243	1	2	6	2	24	2	470
新城市	13	34	6	0	1	0	0	1	3	0	58
東海市	58	42	8	1	2	0	4	0	12	0	127
大府市	72	112	5	1	0	0	3	2	15	4	214
知多市	20	19	0	3	0	0	1	0	0	0	43
知立市	77	40	2	1	0	0	3	0	6	1	130
尾張旭市	37	39	12	0	0	4	0	0	4	2	98
高浜市	11	51	2	0	0	0	0	0	2	3	69
岩倉市	4	31	1	0	0	0	0	0	2	0	38
豊明市	93	49	4	0	0	0	4	0	9	1	160
日進市	11	53	3	0	0	0	0	0	2	1	70
田原市	3	38	3	0	0	1	5	0	1	0	51
愛西市	42	55	8	325	0	3	4	0	5	3	445
清須市	13	73	1	5	0	1	7	3	11	3	117
名古屋	33	69	3	0	0	0	3	0	6	0	114
弥富市	12	45	11	0	0	2	1	0	1	0	72
みよし市	30	93	5	1	0	1	5	2	17	2	156
あま市	114	51	1	13	2	1	21	1	10	8	222
長久手市	4	46	0	0	0	0	0	0	0	0	50
愛知県小計	3,854	5,229	551	5,017	49	86	598	39	774	155	16,352
三重県(市を除く)	19	29	2	12	2	0	1	1	1	1	68
津市	23	64	6	15	0	1	15	1	8	0	133
四日市市	55	148	11	3	1	0	6	0	2	2	228
伊勢市	16	33	11	0	1	1	2	0	5	0	69
松阪市	26	36	0	1	0	31	10	1	2	1	108
桑名市	42	74	0	5	0	4	4	0	8	7	144
鈴鹿市	60	103	1	2	2	1	4	0	10	1	184
名張市	0	5	0	0	0	0	0	0	0	0	5
尾鷲市	2	20	1	1	0	1	3	0	0	0	28
亀山市	4	33	0	0	0	3	3	0	2	0	45
鳥羽市	5	8	0	0	0	0	0	0	0	1	14
熊野市	0	0	0	0	0	0	0	0	0	0	0
いなべ市	5	2	0	0	0	0	0	0	0	0	7
志摩市	0	0	0	0	0	0	0	0	0	0	0
伊賀市	12	37	2	0	0	1	1	0	1	1	55
三重県小計	269	592	34	39	6	43	49	3	39	14	1,088

地方公共団体名	延 数										合 計
	金属加工 機械	圧縮機	土石用 破碎機等	織 機	コンクリート ブロックマ シン等	木材加工 機械	印刷機械	ロール機	合成樹脂 用射出成 形機	鋳造型機	
滋賀県(市を除く)	7	46	2	0	0	0	2	0	3	2	62
大津市	37	84	13	2	0	1	5	1	8	0	151
彦根市	34	103	2	4	0	1	1	0	5	6	156
長浜市	38	114	3	132	2	2	16	2	3	0	312
近江八幡市	30	46	6	0	0	0	0	0	13	0	95
草津市	104	158	6	3	0	0	15	0	18	1	305
守山市	15	69	5	2	2	0	1	0	4	0	98
栗東市	33	113	8	1	2	0	4	0	11	0	172
甲賀市	64	165	14	1	2	5	9	3	15	1	279
野洲市	19	80	6	0	1	0	4	3	7	0	120
湖南市	32	65	9	2	4	0	4	0	6	2	124
高島市	0	0	0	0	0	0	0	0	0	0	0
東近江市	63	141	13	25	7	1	10	1	35	10	306
米原市	6	45	4	0	0	1	1	1	4	0	62
滋賀県小計	482	1,229	91	172	20	11	72	11	132	22	2,242
京都府(市を除く)	109	210	3	6	0	6	20	1	25	8	388
京都市	261	395	21	2,242	1	6	227	1	38	10	3,202
福知山市	0	0	0	0	0	0	0	0	0	0	0
舞鶴市	21	48	4	0	0	4	3	0	1	0	81
綾部市	9	23	0	0	0	0	0	4	2	2	40
宇治市	59	82	7	3	2	1	8	0	16	2	180
宮津市	0	10	0	0	0	0	0	0	0	0	10
亀岡市	22	36	1	6	0	6	18	0	0	0	89
城陽市	14	30	2	3	1	1	2	0	2	0	55
向日市	9	45	1	0	0	1	1	0	2	0	59
長岡京市	36	39	5	2	1	0	2	0	6	0	91
八幡市	7	22	0	0	0	0	1	0	1	0	31
京田辺市	2	13	0	0	0	0	0	0	0	0	15
京丹後市	0	0	0	0	0	0	0	0	0	0	0
南丹市	1	28	1	1	0	0	2	0	0	0	33
木津川市	2	43	0	9	0	2	5	1	3	0	65
京都府小計	552	1,024	45	2,272	5	27	289	7	96	22	4,339

地方公共団体名	延数										合計
	金属加工機械	圧縮機	土石用 破碎機等	織機	コンクリート ブロックマ シン等	木材加工 機械	印刷機械	ロール機	合成樹脂 用射出成 形機	鋳造型機	
大阪府(市を除く)	10	61	8	13	2	5	4	1	2	0	106
大阪市	1,987	1,086	8	10	1	8	734	18	270	13	4,135
堺市	167	156	12	20	2	0	11	4	10	2	384
岸和田市	77	132	3	37	0	0	9	1	9	0	268
豊中市	54	62	5	0	0	0	4	0	1	0	126
池田市	13	27	0	0	0	0	2	0	0	0	42
吹田市	23	59	2	0	0	0	2	0	3	0	89
泉大津市	25	60	2	404	0	0	0	0	5	0	496
高槻市	48	75	5	0	0	1	6	0	4	0	139
貝塚市	25	53	8	55	1	0	3	0	9	0	154
守口市	77	59	0	0	0	0	0	12	21	0	169
枚方市	45	125	9	0	0	0	6	1	9	0	195
茨木市	44	108	7	3	0	1	10	1	12	0	186
八尾市	948	325	12	14	1	0	98	17	215	3	1,633
泉佐野市	23	37	3	79	2	1	3	1	5	1	155
富田林市	44	34	5	4	3	0	10	3	2	0	105
寝屋川市	62	82	2	0	0	0	8	0	13	0	167
河内長野市	34	34	1	4	0	0	0	0	2	4	79
松原市	51	45	2	2	0	0	5	0	16	0	121
大東市	82	56	5	0	0	1	12	1	7	0	164
和泉市	44	86	14	473	1	0	4	1	8	1	632
箕面市	8	19	4	0	0	0	3	0	1	0	35
柏原市	48	27	7	3	1	0	6	2	15	0	109
羽曳野市	54	50	1	0	0	0	2	0	13	0	120
門真市	67	68	3	1	0	0	14	0	10	0	163
摂津市	106	129	9	1	0	0	10	0	23	0	278
高石市	6	4	0	8	0	0	2	1	0	0	21
藤井寺市	11	10	1	1	0	0	3	0	3	0	29
東大阪市	1,538	392	13	4	0	2	179	29	389	4	2,550
泉南市	10	20	2	34	0	0	1	2	1	0	70
四條畷市	0	2	0	0	0	0	0	0	0	0	2
交野市	20	26	0	0	0	2	0	0	6	0	54
大阪狭山市	3	14	1	0	0	0	0	0	0	0	18
阪南市	7	11	1	6	0	0	1	0	3	0	29
大阪府小計	5,761	3,534	155	1,176	14	21	1,152	95	1,087	28	13,023

地方公共団体名	延 数										合 計
	金属加工 機械	圧縮機	土石用 破砕機等	織 機	コンクリート ブロックマ シン等	木材加工 機械	印刷機械	ロール機	合成樹脂 用射出成 形機	鋳造型機	
兵庫県(市を除く)	58	150	23	1	1	4	7	2	11	3	260
神戸市	87	281	30	1	0	1	51	15	17	1	484
姫路市	134	243	32	2	1	12	23	3	11	3	464
尼崎市	96	143	6	1	0	1	12	0	4	1	264
明石市	77	177	8	2	0	0	10	4	14	0	292
西宮市	64	148	6	1	1	1	16	2	6	1	246
洲本市	9	20	7	0	0	1	3	0	3	1	44
芦屋市	0	8	0	1	0	0	1	0	0	0	10
伊丹市	132	115	0	1	0	0	1	0	1	0	250
相生市	28	31	4	0	0	11	3	0	0	0	77
豊岡市	13	42	2	2	1	2	1	0	9	4	76
加古川市	58	92	10	3	1	1	9	4	2	1	181
赤穂市	10	18	13	0	0	1	0	0	0	0	42
西脇市	18	60	9	424	5	1	1	0	8	0	526
宝塚市	9	40	1	1	0	0	2	1	2	1	57
三木市	391	105	2	0	0	0	2	0	6	0	506
高砂市	32	36	9	0	5	3	10	0	0	0	95
川西市	40	31	2	0	0	0	1	1	1	0	76
小野市	105	84	7	4	6	1	6	0	12	1	226
三田市	34	77	6	1	0	3	3	1	16	0	141
加西市	141	100	13	148	4	3	15	0	47	5	476
篠山市	15	32	4	1	0	1	2	0	6	1	62
養父市	7	7	6	1	4	2	0	0	0	0	27
丹波市	12	53	9	0	1	3	3	1	4	0	86
南あわじ市	16	15	4	0	1	0	0	0	0	0	36
朝来市	15	27	5	0	1	2	2	2	3	1	58
淡路市	3	10	5	2	0	1	1	0	1	0	23
宍粟市	4	20	5	0	0	3	0	0	1	0	33
加東市	39	60	1	29	4	7	4	19	7	138	308
たつの市	46	94	11	3	4	8	7	1	11	2	187
兵庫県小計	1,693	2,319	240	629	40	73	196	56	203	164	5,613
奈良県(市を除く)	35	58	9	30	1	6	27	0	38	23	227
奈良市	31	120	3	3	0	4	11	0	9	1	182
大和高田市	17	380	0	3	0	1	2	3	33	1	440
大和郡山市	33	62	4	8	0	0	7	0	11	0	125
天理市	21	57	8	9	0	4	7	0	6	0	112
橿原市	35	59	8	7	1	11	5	1	28	0	155
桜井市	2	27	4	0	0	13	0	0	2	1	49
五條市	2	4	0	0	0	1	0	0	0	0	7
御所市	2	25	8	0	0	1	2	0	1	0	39
生駒市	17	45	6	0	1	0	5	0	7	0	81
香芝市	18	37	8	1	0	12	1	0	16	1	94
葛城市	1	133	15	0	0	0	9	2	52	0	212
宇陀市	3	4	3	2	1	9	0	1	0	1	24
奈良県小計	217	1,011	76	63	4	62	76	7	203	28	1,747
和歌山県(市を除く)	6	80	12	0	1	0	3	0	2	0	104
和歌山市	58	267	16	0	1	4	7	0	2	0	355
海南市	7	28	0	0	0	1	0	8	0	0	44
橋本市	7	21	4	3	1	2	0	1	1	0	40
有田市	4	17	1	1	1	0	1	0	1	0	26
御坊市	0	18	3	0	0	2	2	0	0	0	25
田辺市	3	24	11	2	0	9	3	0	0	0	52
新宮市	0	11	5	0	0	2	0	0	0	0	18
紀の川市	6	19	4	0	1	3	3	0	0	0	36
岩出市	0	6	4	0	1	0	0	0	0	0	11
和歌山県小計	91	491	60	6	6	23	19	9	6	0	711

地方公共団体名	延 数										合 計
	金属加工 機械	圧縮機	土石用 破砕機等	織 機	コンクリート ブロックマ シン等	木材加工 機械	印刷機械	ロール機	合成樹脂 用射出成 形機	鋳造型機	
鳥取県(市を除く)	1	0	0	0	0	0	1	0	0	0	2
鳥 取 市	22	55	3	0	1	2	12	1	0	0	96
米 子 市	61	54	0	0	1	6	12	0	4	5	143
倉 吉 市	10	26	1	0	0	2	0	0	4	0	43
境 港 市	11	6	0	0	0	1	2	0	1	0	21
鳥取県小計	105	141	4	0	2	11	27	1	9	5	305
島根県(市を除く)	0	0	0	0	0	0	0	0	0	0	0
松 江 市	10	35	0	0	0	1	18	0	0	1	65
浜 田 市	2	15	1	0	0	3	2	0	1	0	24
出 雲 市	9	45	1	1	0	14	9	0	0	3	82
益 田 市	0	0	0	0	0	0	0	0	0	0	0
大 田 市	2	1	1	0	0	0	0	0	0	0	4
安 来 市	7	10	1	0	1	0	3	1	2	0	25
江 津 市	7	10	1	0	1	0	2	0	1	0	22
雲 南 市	0	0	0	0	0	0	0	0	0	0	0
島根県小計	37	116	5	1	2	18	34	1	4	4	222
岡山県(市を除く)	21	59	3	2	3	1	1	1	8	4	103
岡 山 市	171	308	74	7	8	3	75	7	13	10	676
倉 敷 市	121	199	29	49	5	6	17	4	6	7	443
津 山 市	44	74	10	6	6	9	14	0	2	1	166
玉 野 市	38	35	3	11	5	5	1	0	2	0	100
笠 岡 市	14	27	10	19	1	2	8	1	2	1	85
井 原 市	26	38	1	177	0	4	1	0	3	0	250
総 社 市	44	27	13	5	4	0	4	0	4	3	104
高 梁 市	3	5	0	0	0	0	0	0	0	0	8
新 見 市	0	7	1	0	0	0	1	0	0	0	9
備 前 市	25	34	59	1	2	2	2	3	11	0	139
瀬 戸 内 市	0	0	0	0	0	0	0	0	0	0	0
赤 磐 市	2	15	1	0	0	0	0	1	4	0	23
真 庭 市	2	3	0	0	1	0	0	0	2	0	8
美 作 市	0	0	0	0	0	0	0	0	0	0	0
浅 口 市	3	9	0	0	0	1	1	0	3	0	17
岡山県小計	514	840	204	277	35	33	125	17	60	26	2,131
広島県(市を除く)	58	48	9	0	2	6	3	0	0	1	127
広 島 市	257	391	75	1	8	22	87	2	34	3	880
呉 市	137	92	18	0	0	4	10	0	10	4	275
竹 原 市	4	14	6	0	1	4	4	2	1	0	36
三 原 市	21	34	10	0	4	2	4	0	7	1	83
尾 道 市	124	93	12	6	4	4	8	2	4	1	258
福 山 市	256	286	23	9	5	17	25	6	11	8	646
府 中 市	17	37	6	20	1	4	3	5	5	6	104
三 次 市	13	32	3	0	1	7	4	0	2	0	62
庄 原 市	14	11	4	0	1	3	5	0	3	0	41
大 竹 市	7	8	1	0	0	3	1	0	5	0	25
東 広 島 市	31	67	2	0	0	0	3	0	9	0	112
廿 日 市	17	60	4	0	2	13	5	0	3	0	104
安 芸 高 田 市	1	2	0	0	0	0	0	0	0	0	3
江 田 島 市	0	0	0	0	0	0	0	0	0	0	0
広島県小計	957	1,175	173	36	29	89	162	17	94	24	2,756

地方公共団体名	延数										合計
	金属加工機械	圧縮機	土石用 破碎機等	織機	コンクリート ブロックマ シン等	木材加工 機械	印刷機械	ロール機	合成樹脂 射出成形機	鋳造型機	
山口県(市を除く)	14	25	0	1	1	5	2	0	0	1	49
下関市	41	81	13	0	3	6	21	0	1	1	167
宇部市	47	77	5	0	5	2	8	0	5	0	149
山口市	12	92	2	0	1	8	18	20	13	0	166
萩市	4	8	0	0	3	2	1	0	1	0	19
防府市	13	26	2	0	0	0	5	0	4	0	50
下松市	38	28	2	0	0	3	2	0	2	3	78
岩国市	34	67	0	0	3	3	3	1	6	0	117
光市	10	8	1	0	1	0	4	0	0	0	24
長門市	1	3	0	0	0	1	2	0	0	0	7
柳井市	1	5	0	0	1	0	0	0	0	0	7
美祿市	5	22	4	0	0	5	1	1	0	0	38
周南市	52	59	9	0	2	7	4	1	1	0	135
山陽小野田市	15	29	3	0	0	0	3	0	4	0	54
山口県小計	287	530	41	1	20	42	74	23	37	5	1,060
徳島県(市を除く)	6	25	1	0	0	0	0	0	0	0	32
徳島市	49	60	2	4	0	0	10	0	3	0	128
鳴門市	1	15	0	0	0	0	6	1	1	0	24
小松島市	8	10	1	1	0	11	7	1	0	1	40
阿南市	6	22	5	0	1	7	4	0	0	0	45
吉野川市	0	0	0	0	0	0	0	0	0	0	0
阿波市	0	0	0	0	0	0	0	0	0	0	0
美馬市	0	0	0	0	0	0	0	0	0	0	0
三好市	3	12	2	16	0	11	0	0	1	0	45
徳島県小計	73	144	11	21	1	29	27	2	5	1	314
香川県(市を除く)	9	35	2	1	1	2	0	0	0	0	50
高松市	124	208	11	1	11	18	44	0	1	3	421
丸亀市	4	13	0	0	0	0	0	0	0	0	17
坂出市	32	109	16	0	2	5	9	0	1	0	174
善通寺市	7	15	3	1	0	1	2	0	0	0	29
観音寺市	14	69	3	0	1	6	5	0	5	0	103
さぬき市	0	0	0	0	0	0	0	0	0	0	0
東かがわ市	0	0	0	0	0	0	0	0	0	0	0
三豊市	0	0	0	0	0	0	0	0	0	0	0
香川県小計	190	449	35	3	15	32	60	0	7	3	794
愛媛県(市を除く)	0	0	0	0	0	0	0	0	0	0	0
松山市	57	103	1	6	3	8	15	0	3	3	199
今治市	29	50	5	185	4	7	9	0	1	2	292
宇和島市	8	23	0	0	1	4	0	0	0	0	36
八幡浜市	1	1	0	0	0	0	0	0	0	0	2
新居浜市	54	29	2	0	3	15	7	1	5	1	117
西条市	25	59	3	24	7	7	4	0	3	1	133
大洲市	6	3	1	0	4	14	1	0	0	0	29
伊予市	5	14	1	0	0	6	1	0	0	0	27
四国中央市	23	90	4	1	1	10	23	0	3	0	155
西予市	0	0	0	0	0	0	0	0	0	0	0
東温市	0	2	2	0	0	0	0	0	0	0	4
愛媛県小計	208	374	19	216	23	71	60	1	15	7	994

地方公共団体名	延数										合計
	金属加工機械	圧縮機	土石用 破碎機等	織機	コンクリート ブロックマ シン等	木材加工 機械	印刷機械	ロール機	合成樹脂 用射出成 形機	鋳造型機	
高知県(市を除く)	0	1	0	0	0	0	0	0	0	0	1
高知市	54	106	7	0	3	5	29	0	1	5	210
室戸市	0	0	0	0	0	0	0	0	0	0	0
安芸市	0	0	2	0	0	0	0	0	0	0	2
南国市	0	0	0	0	0	0	0	0	0	0	0
土佐市	0	5	1	0	0	0	0	0	0	0	6
須崎市	1	6	6	0	0	0	0	0	0	0	13
宿毛市	0	0	0	0	0	0	0	0	0	0	0
土佐清水市	0	0	0	0	0	0	0	0	0	0	0
四万十市	2	4	1	0	0	0	2	0	0	0	9
香南市	0	0	0	0	0	0	0	0	0	0	0
香美市	0	0	0	0	0	0	0	0	0	0	0
高知県小計	57	122	17	0	3	5	31	0	1	5	241
福岡県(市を除く)	109	193	17	18	6	7	18	0	15	4	387
北九州市	104	281	36	2	0	5	44	3	17	4	496
福岡市	58	163	20	14	5	0	70	0	3	1	334
大牟田市	10	39	5	0	0	0	3	0	5	0	62
久留米市	125	135	17	12	2	2	32	8	10	10	353
直方市	67	61	3	0	4	11	0	9	6	3	164
飯塚市	19	109	15	1	12	4	10	1	12	2	185
田川市	23	14	5	0	0	0	1	0	1	0	44
柳川市	19	21	1	1	7	3	4	2	2	2	62
八女市	16	21	2	1	0	0	2	0	0	0	42
筑後市	16	33	5	51	0	4	6	0	4	1	120
大川市	4	33	0	0	0	3	0	0	0	0	40
行橋市	5	21	0	0	0	0	0	0	4	0	30
豊前市	16	22	2	0	0	1	4	0	9	2	56
中間市	8	23	3	0	0	1	0	0	2	1	38
小郡市	2	15	2	0	1	0	2	0	2	0	24
筑紫野市	4	28	3	3	1	2	1	0	1	0	43
春日市	0	7	0	0	0	0	0	1	0	0	8
大野城市	17	27	2	6	3	3	4	0	2	0	64
宗像市	3	10	2	0	0	0	0	0	0	0	15
太宰府市	3	8	1	0	0	1	0	0	0	0	13
古賀市	9	38	4	0	0	0	4	0	6	0	61
福津市	3	8	1	0	0	0	0	0	0	0	12
うきは市	8	17	3	1	2	28	1	2	2	0	64
宮若市	29	48	3	0	1	1	1	0	10	1	94
嘉麻市	2	4	0	0	0	0	0	0	0	0	6
朝倉市	22	38	12	4	0	8	4	1	4	0	93
みやま市	3	10	8	0	2	3	0	0	0	0	26
糸島市	4	15	2	1	0	1	0	0	1	0	24
那珂川市	8	14	4	1	1	3	1	0	0	0	32
福岡県小計	716	1,456	178	116	47	91	212	27	118	31	2,992
佐賀県(市を除く)	20	63	5	0	0	3	5	0	9	0	105
佐賀市	8	98	14	0	2	31	13	3	8	2	179
唐津市	14	53	11	1	1	8	3	0	0	2	93
鳥栖市	0	34	3	0	1	1	0	0	1	0	40
多久市	2	20	12	3	1	7	1	0	3	2	51
伊万里市	14	44	4	0	1	10	1	0	2	0	76
武雄市	6	17	5	0	0	0	0	0	0	1	29
鹿島市	5	9	3	0	1	1	1	1	1	0	22
小城市	6	27	4	0	1	3	0	0	0	0	41
嬉野市	1	4	28	0	0	3	0	1	0	0	37
神埼市	1	11	1	0	0	0	0	0	1	0	14
佐賀県小計	77	380	90	4	8	67	24	5	25	7	687

地方公共団体名	延 数										合 計
	金属加工 機械	圧縮機	土石用 破砕機等	織 機	コンクリート ブロックマ シン等	木材加工 機械	印刷機械	ロール機	合成樹脂 用射出成 形機	鋳造型機	
長崎県(市を除く)	19	23	0	1	0	0	1	0	0	0	44
長 崎 市	21	50	1	0	2	19	4	0	0	0	97
佐 世 保 市	20	61	1	0	0	3	0	0	1	0	86
島 原 市	11	10	0	0	0	0	2	0	0	1	24
諫 早 市	1	11	0	0	0	0	4	0	0	0	16
大 村 市	26	44	4	0	0	3	3	0	0	0	80
平 戸 市	0	0	0	0	0	0	0	0	0	0	0
松 浦 市	6	41	2	1	2	0	0	0	0	0	52
対 馬 市	0	0	0	0	0	0	0	0	0	0	0
老 岐 市	0	0	0	0	0	0	0	0	0	0	0
五 島 市	0	0	0	0	0	0	0	0	0	0	0
西 海 市	0	0	0	0	0	0	0	0	0	0	0
雲 仙 市	0	0	0	0	0	0	0	0	0	0	0
南 島 原 市	0	0	0	0	0	0	0	0	0	0	0
長崎県小計	104	240	8	2	4	25	14	0	1	1	399
熊本県(市を除く)	16	398	124	2	6	26	4	5	6	3	590
熊 本 市	82	238	23	1	3	7	22	1	2	1	380
八 代 市	13	201	7	0	0	2	5	4	0	0	232
人 吉 市	9	21	2	0	0	0	0	0	1	0	33
荒 尾 市	23	23	4	0	0	0	1	0	1	2	54
水 俣 市	6	19	0	2	1	0	0	0	0	0	28
玉 名 市	8	29	1	1	1	1	11	1	9	0	62
山 鹿 市	3	13	10	0	0	2	0	0	3	0	31
菊 池 市	5	31	0	0	1	0	0	0	7	0	44
宇 土 市	13	27	3	0	2	0	9	0	3	0	57
上 天 草 市	0	5	0	0	0	0	0	0	0	0	5
宇 城 市	0	0	0	0	0	0	0	0	0	0	0
阿 蘇 市	1	12	1	0	0	0	0	4	2	0	20
天 草 市	11	12	0	0	6	5	2	0	0	2	38
合 志 市	0	13	0	0	0	0	0	0	0	0	13
熊本県小計	190	1,042	175	6	20	43	54	15	34	8	1,587
大分県(市を除く)	0	4	0	0	0	0	0	1	1	0	6
大 分 市	127	204	39	5	7	24	32	0	4	4	446
別 府 市	18	24	1	0	0	0	16	0	2	0	61
中 津 市	22	58	5	0	1	3	3	1	6	2	101
日 田 市	1	15	0	0	0	2	0	0	1	0	19
佐 伯 市	23	7	1	0	0	13	5	0	1	0	50
臼 杵 市	7	23	1	0	1	1	2	0	1	0	36
津 久 見 市	11	6	5	0	0	0	0	0	0	0	22
竹 田 市	0	2	0	0	0	1	0	0	0	0	3
豊 後 高 田 市	2	16	1	0	0	1	2	0	2	0	24
杵 築 市	0	1	0	0	0	0	0	0	1	0	2
宇 佐 市	5	21	1	0	0	0	0	0	6	0	33
豊 後 大 野 市	0	4	3	0	0	0	0	0	2	0	9
由 布 市	1	4	0	0	0	0	0	0	0	0	5
国 東 市	3	6	1	0	0	0	0	0	3	0	13
大分県小計	220	395	58	5	9	45	60	2	30	6	830
宮崎県(市を除く)	1	1	0	0	0	0	0	0	0	0	2
宮 崎 市	30	94	0	2	3	4	19	0	8	0	160
都 城 市	29	89	7	2	6	14	11	0	3	0	161
延 岡 市	25	39	4	0	0	6	4	0	4	0	82
日 南 市	0	3	1	0	0	0	1	1	1	0	7
小 林 市	3	4	0	0	2	0	3	0	0	0	12
日 向 市	7	31	4	0	0	18	4	0	0	0	64
串 間 市	1	11	0	0	0	0	1	0	0	0	13
西 都 市	0	0	0	0	0	0	0	0	0	0	0
え び の 市	0	0	1	0	0	0	0	0	3	0	4
宮崎県小計	96	272	17	4	11	42	43	1	19	0	505

地方公共団体名	延数										合計
	金属加工機械	圧縮機	土石用 破碎機等	織機	コンクリート ブロックマ シン等	木材加工 機械	印刷機械	ロール機	合成樹脂 用射出成 形機	鋳造型機	
鹿児島県(市を除く)	1	5	0	0	0	0	0	0	0	0	6
鹿児島市	28	125	36	7	1	31	19	0	1	0	248
鹿屋市	71	257	120	94	28	11	6	0	176	2	765
枕崎市	2	47	6	1	1	0	2	0	0	0	59
阿久根市	3	22	0	0	1	4	3	0	0	0	33
出水市	0	0	0	0	0	0	0	0	0	0	0
指宿市	0	21	2	2	0	1	1	0	0	0	27
西之表市	0	1	0	0	0	0	0	0	0	0	1
垂水市	0	0	0	0	0	0	0	0	0	0	0
薩摩川内市	13	45	6	0	2	4	5	0	0	0	75
日置市	0	11	2	0	0	0	0	0	0	0	13
曾於市	0	4	0	0	0	1	0	0	0	0	5
霧島市	8	56	3	0	0	0	1	0	1	0	69
いちき串木野市	6	13	0	0	1	1	1	0	0	0	22
南さつま市	7	24	1	0	4	0	1	0	1	0	38
志布志市	0	0	0	0	0	0	0	0	0	0	0
奄美市	0	3	0	0	0	2	0	0	0	0	5
南九州市	0	1	0	0	0	0	0	0	0	0	1
伊佐市	3	14	3	0	2	6	2	0	0	0	30
始良市	1	10	2	1	0	0	1	0	1	0	16
鹿児島県小計	143	659	181	105	40	61	42	0	180	2	1,413
沖縄県(市を除く)	2	15	4	0	0	1	0	0	0	1	23
那覇市	0	11	0	0	0	0	0	0	0	0	11
宜野湾市	2	15	0	0	0	0	0	0	0	0	17
石垣市	0	0	0	0	0	0	0	0	0	0	0
浦添市	41	74	1	0	1	1	4	0	0	0	122
名護市	0	0	0	0	0	0	0	0	0	0	0
糸満市	1	0	2	0	1	0	0	0	0	0	4
沖縄市	4	34	1	0	2	1	0	0	0	0	42
豊見城市	2	17	0	0	6	2	0	0	0	0	27
うるま市	6	21	2	0	0	0	0	0	1	0	30
宮古島市	0	0	0	0	0	0	0	0	0	0	0
南城市	0	0	0	0	0	0	0	0	0	0	0
沖縄県小計	58	187	10	0	10	5	4	0	1	1	276
合計	36,974	47,796	4,480	16,890	795	2,340	9,341	620	6,967	1,129	127,332

表 16 - 2 振動規制法に基づく特定施設数

地方公共団体名	延 数										合 計
	金属加工 機械	圧縮機	土石用 破砕機等	織 機	コンクリート ブロックマ シン等	木材加工 機械	印刷機械	ロール機	合成樹脂 用射出成 形機	鋳造型機	
北海道(市を除く)	97	534	168	1	39	81	49	0	0	46	1,015
札幌市	516	808	8	0	1	8	314	6	0	27	1,688
函館市	78	137	12	0	0	1	38	1	0	3	270
小樽市	85	143	3	0	0	2	21	24	25	0	303
旭川市	125	178	2	0	2	9	68	0	15	0	399
室蘭市	69	160	2	0	0	1	36	0	3	0	271
釧路市	74	221	20	0	6	8	27	0	0	0	356
帯広市	11	100	0	0	0	3	19	0	0	0	133
北見市	75	190	5	0	5	21	22	0	0	5	323
夕張市	13	17	1	0	0	1	0	0	0	0	32
岩見沢市	18	58	4	0	2	3	5	0	6	1	97
網走市	21	20	0	0	0	3	8	0	0	0	52
留萌市	0	0	0	0	0	0	0	0	0	0	0
苫小牧市	44	279	29	0	1	9	8	0	0	1	371
稚内市	5	21	10	0	2	4	5	0	0	0	47
美唄市	77	79	4	0	5	1	3	0	52	0	221
芦別市	25	31	0	0	0	0	0	0	0	0	56
江別市	36	106	0	0	0	1	0	0	0	0	143
赤平市	26	6	0	0	0	0	0	0	1	0	33
紋別市	16	20	2	0	0	6	8	0	0	0	52
士別市	2	3	0	1	0	11	2	0	0	0	19
名寄市	0	41	0	0	1	2	3	0	0	0	47
三笠市	2	4	0	0	0	1	0	0	1	0	8
根室市	0	18	0	0	0	2	0	0	0	0	20
千歳市	36	135	1	0	10	0	11	2	6	0	201
滝川市	24	35	10	0	6	1	0	0	0	0	76
砂川市	5	41	14	0	0	0	0	0	0	0	60
歌志内市	0	0	0	0	0	0	0	0	0	0	0
深川市	20	2	0	0	3	0	0	0	0	0	25
富良野市	0	0	0	0	0	0	0	0	0	0	0
登別市	12	31	10	0	4	0	0	0	21	0	78
恵庭市	4	23	0	0	1	4	3	0	0	0	35
伊達市	4	10	4	0	0	0	1	0	0	0	19
北広島市	18	75	0	0	0	0	35	0	0	1	129
石狩市	0	10	0	0	0	0	0	0	0	0	10
北斗市	28	126	48	0	1	5	3	0	0	0	211
北海道小計	1,566	3,662	357	2	89	188	689	33	130	84	6,800
青森県(市を除く)	0	0	0	0	0	0	0	0	0	0	0
青森市	10	250	0	0	0	2	62	0	3	0	327
弘前市	81	220	0	8	10	0	30	0	76	0	425
八戸市	23	385	23	0	2	2	23	0	1	0	459
黒石市	11	29	0	0	0	32	14	0	2	0	88
五所川原市	1	3	0	0	0	1	0	0	0	0	5
十和田市	0	0	0	0	0	0	0	0	0	0	0
三沢市	3	35	0	0	3	1	16	0	0	0	58
むつ市	10	25	0	0	4	8	6	0	0	0	53
つがる市	0	0	0	0	0	0	0	0	0	0	0
平川市	0	0	0	0	0	0	0	0	0	0	0
青森県小計	139	947	23	8	19	46	151	0	82	0	1,415

地方公共団体名	延 数										合 計
	金属加工 機械	圧縮機	土石用 破砕機等	織 機	コンクリート ブロックマ シン等	木材加工 機械	印刷機械	ロール機	合成樹脂 用射出成 形機	鋳造型機	
岩手県(市を除く)	53	336	0	0	0	2	23	0	10	0	424
盛岡市	62	206	4	0	7	8	66	0	45	1	399
宮古市	22	23	5	0	0	0	7	0	0	0	57
大船渡市	26	27	0	0	0	7	17	0	6	0	83
花巻市	42	86	0	0	0	1	2	0	0	0	131
北上市	70	117	6	0	4	10	9	0	17	0	233
久慈市	5	27	1	0	4	7	10	0	0	0	54
遠野市	17	15	0	0	0	0	0	0	31	0	63
一関市	30	146	19	0	8	0	26	0	53	0	282
陸前高田市	0	0	0	0	0	0	0	0	0	0	0
釜石市	84	71	0	0	1	3	8	0	34	0	201
二戸市	0	40	0	0	0	17	0	0	0	0	57
八幡平市	55	7	0	0	0	0	6	0	46	0	114
奥州市	85	125	3	0	0	0	9	0	7	84	313
滝沢市	0	0	5	0	0	0	0	0	0	0	5
岩手県小計	551	1,226	43	0	24	55	183	0	249	85	2,416
宮城県(市を除く)	133	436	59	0	11	17	0	18	201	0	875
仙台市	322	377	104	10	3	17	68	0	20	1	922
石巻市	44	218	32	0	13	8	21	0	1	0	337
塩竈市	5	59	1	0	0	0	4	0	0	0	69
気仙沼市	4	98	6	0	1	3	6	0	2	2	122
白石市	100	155	58	151	0	5	11	0	55	1	536
名取市	39	87	1	0	0	0	11	0	80	0	218
角田市	13	52	1	0	0	2	0	0	85	0	153
多賀城市	6	126	0	0	0	0	3	0	78	0	213
岩沼市	44	94	6	0	2	3	7	52	0	0	208
登米市	140	178	75	0	14	38	8	0	83	0	536
栗原市	23	53	1	6	13	2	1	0	2	0	101
東松島市	13	32	0	0	0	0	10	0	36	0	91
大崎市	17	103	6	0	1	1	1	1	44	0	174
富谷市	11	230	7	0	0	1	0	0	30	0	279
宮城県小計	914	2,298	357	167	58	97	151	71	717	4	4,834
秋田県(市を除く)	0	0	0	0	0	0	0	0	0	0	0
秋田市	95	177	1	0	0	0	53	0	17	0	343
能代市	100	104	0	0	3	8	15	0	19	3	252
横手市	4	56	8	0	0	0	11	0	42	0	121
大館市	0	5	0	0	0	0	0	0	0	0	5
男鹿市	1	1	1	0	0	0	0	0	0	0	3
湯沢市	35	34	1	0	0	0	2	0	17	0	89
鹿角市	5	5	1	0	0	25	3	0	0	0	39
由利本荘市	51	216	0	0	4	0	0	0	64	0	335
潟上市	0	0	0	0	0	0	0	0	0	0	0
大仙市	11	11	18	0	2	18	17	0	0	0	77
北秋田市	0	0	0	0	0	0	0	0	0	0	0
にかほ市	0	0	0	0	0	0	0	0	0	0	0
仙北市	0	0	0	0	0	0	0	0	0	0	0
秋田県小計	302	609	30	0	9	51	101	0	159	3	1,264

地方公共団体名	延 数										合 計
	金属加工 機械	圧縮機	土石用 破砕機等	織 機	コンクリート ブロックマ シン等	木材加工 機械	印刷機械	ロール機	合成樹脂 用射出成 形機	鋳造型機	
山形県(市を除く)	196	137	4	0	5	2	4	4	5	0	357
山 形 市	295	432	2	5	1	3	85	0	234	42	1,099
米 沢 市	175	205	1	1,919	0	34	20	0	97	0	2,451
鶴 岡 市	219	249	0	292	0	4	25	0	44	4	837
酒 田 市	135	142	14	0	0	5	11	0	0	11	318
新 庄 市	12	44	0	0	0	0	9	0	0	0	65
寒 河 江 市	21	111	1	447	2	0	0	0	0	0	582
上 山 市	92	195	1	17	0	0	21	0	0	31	357
村 山 市	1	38	0	0	0	3	0	0	0	27	69
長 井 市	0	0	0	0	0	0	0	0	0	0	0
天 童 市	3	66	3	0	0	2	3	0	0	0	77
東 根 市	1	35	5	0	2	3	0	0	0	0	46
尾 花 沢 市	1	13	0	0	7	0	0	0	15	1	37
南 陽 市	42	93	0	23	3	2	7	15	36	0	221
山形県小計	1,193	1,760	31	2,703	20	58	185	19	431	116	6,516
福島県(市を除く)	162	229	2	0	8	0	15	0	140	0	556
福 島 市	327	579	5	663	8	5	100	12	283	56	2,038
会 津 若 松 市	83	160	13	19	0	12	6	0	65	0	358
郡 山 市	331	422	27	2	6	2	72	0	81	7	950
い わ き 市	181	294	18	0	3	17	45	0	54	1	613
白 河 市	81	189	6	0	12	2	8	25	35	3	361
須 賀 川 市	134	106	10	12	2	0	27	0	2	0	293
喜 多 方 市	0	0	0	0	0	0	0	0	0	0	0
相 馬 市	0	51	0	0	0	0	0	0	0	0	51
二 本 松 市	69	131	9	0	0	0	0	25	44	2	280
田 村 市	0	0	0	0	0	0	0	0	0	0	0
南 相 馬 市	25	40	0	0	1	4	4	0	0	1	75
伊 達 市	1	15	0	0	0	0	0	0	0	0	16
本 宮 市	3	79	1	0	1	0	0	0	15	0	99
福島県小計	1,397	2,295	91	696	41	42	277	62	719	70	5,690

地方公共団体名	延 数										合 計
	金属加工 機械	圧縮機	土石用 破碎機等	織 機	コンクリート ブロックマ シン等	木材加工 機械	印刷機械	ロール機	合成樹脂 用射出成 形機	鋳造型機	
茨城県(市を除く)	477	931	79	7	11	38	54	2	109	2	1,710
水戸市	123	434	2	0	0	3	71	0	22	4	659
日立市	992	423	34	0	0	5	37	1	252	6	1,750
土浦市	427	366	5	0	0	1	17	0	22	16	854
古河市	0	0	0	0	0	0	0	0	0	0	0
石岡市	138	154	42	3	4	18	34	0	106	94	593
結城市	28	89	4	0	3	0	3	0	46	0	173
龍ヶ崎市	377	107	3	0	0	5	1	0	6	0	499
下妻市	103	79	4	0	1	0	1	0	27	7	222
常総市	218	263	6	0	2	2	31	2	4	33	561
常陸太田市	138	71	53	0	0	0	0	0	5	0	267
高萩市	5	73	4	0	0	0	5	0	19	0	106
北茨城市	15	88	0	4	0	3	0	0	9	0	119
笠間市	50	178	116	68	0	4	0	0	140	0	556
取手市	91	132	0	0	0	0	0	0	23	0	246
牛久市	44	176	5	0	2	2	4	1	9	0	243
つくば市	145	554	61	2	5	0	3	11	60	55	896
ひたちなか市	194	193	65	0	2	1	5	0	4	0	464
鹿嶋市	13	45	36	0	0	3	0	0	0	0	97
潮来市	0	2	0	0	0	0	0	0	0	0	2
守谷市	5	36	0	0	0	0	0	0	0	0	41
常陸大宮市	171	87	85	1	0	16	0	0	12	5	377
那珂市	43	33	7	0	0	2	3	0	8	2	98
筑西市	667	551	37	165	18	1	31	10	125	19	1,624
坂東市	87	329	34	0	3	1	21	19	3	7	504
稲敷市	23	18	0	0	0	0	1	0	0	0	42
かすみがうら市	9	8	1	1	0	0	2	0	1	0	22
桜川市	35	17	23	0	0	0	0	0	1	0	76
神栖市	14	44	5	0	3	1	1	0	0	0	68
行方市	3	1	2	0	0	0	0	0	0	0	6
鉾田市	3	3	0	0	0	0	0	0	0	0	6
つくばみらい市	85	141	0	0	0	0	0	1	6	1	234
小美玉市	0	0	0	0	0	0	0	0	0	0	0
茨城県小計	4,723	5,626	713	251	54	106	325	47	1,019	251	13,115
栃木県(市を除く)	43	113	25	3	0	19	8	12	27	0	250
宇都宮市	505	367	19	1	0	12	106	0	148	2	1,160
足利市	1,366	264	0	1,324	2	5	138	49	653	33	3,834
栃木市	0	0	0	0	0	0	0	0	0	0	0
佐野市	608	390	74	315	3	14	30	26	322	5	1,787
鹿沼市	139	100	16	54	0	9	14	0	23	0	355
日光市	10	37	2	0	0	12	3	0	0	0	64
小山市	25	56	0	0	0	0	3	0	3	0	87
真岡市	2	50	0	0	0	0	5	0	11	0	68
大田原市	0	8	0	0	0	0	0	0	0	0	8
矢板市	45	54	3	0	0	16	10	0	116	0	244
那須塩原市	218	181	18	2	8	14	68	65	67	0	641
さくら市	3	5	0	0	1	1	3	0	0	0	13
那須烏山市	42	80	4	0	0	0	0	0	6	0	132
下野市	0	0	0	0	0	0	0	0	0	0	0
栃木県小計	3,006	1,705	161	1,699	14	102	388	152	1,376	40	8,643

地方公共団体名	延 数										合 計
	金属加工 機械	圧縮機	土石用 破碎機等	織 機	コンクリート ブロックマ シン等	木材加工 機械	印刷機械	ロール機	合成樹脂 用射出成 形機	鋳造型機	
群馬県(市を除く)	1,111	1,152	94	164	3	20	41	48	359	0	2,992
前 橋 市	1,080	776	66	0	12	24	96	22	137	12	2,225
高 崎 市	1,724	933	41	98	21	2	99	8	362	10	3,298
桐 生 市	460	551	38	819	2	32	93	0	157	25	2,177
伊 勢 崎 市	1,702	1,083	38	434	6	5	64	6	541	30	3,909
太 田 市	2,248	1,488	50	18	0	4	27	0	604	0	4,439
沼 田 市	48	189	46	0	1	17	0	0	14	0	315
館 林 市	0	0	0	0	0	0	0	0	0	0	0
渋 川 市	134	342	202	0	36	16	2	1	24	0	757
藤 岡 市	130	190	13	0	5	2	73	0	233	0	646
富 岡 市	1,057	302	19	25	0	5	6	0	355	0	1,769
安 中 市	29	275	32	11	2	3	1	7	105	0	465
み どり 市	12	19	1	0	0	0	0	0	1	1	34
群馬県小計	9,735	7,300	640	1,569	88	130	502	92	2,892	78	23,026
埼玉県(市を除く)	896	1,153	122	44	20	5	213	17	513	44	3,027
さ い た ま 市	1,634	745	174	0	3	4	161	16	431	8	3,176
川 越 市	808	466	36	172	0	1	54	4	140	7	1,688
熊 谷 市	856	383	46	26	26	1	39	5	182	13	1,577
川 口 市	1,022	519	14	0	4	0	233	36	275	31	2,134
行 田 市	185	349	0	0	0	0	18	0	162	0	714
秩 父 市	0	0	0	0	0	0	0	0	0	0	0
所 沢 市	381	529	36	0	0	11	57	0	18	0	1,032
飯 能 市	77	113	0	0	0	2	4	0	3	0	199
加 須 市	374	540	6	38	2	15	91	13	86	0	1,165
本 庄 市	326	322	5	28	0	1	0	0	56	0	738
東 松 山 市	438	254	7	0	5	1	8	0	95	0	808
春 日 部 市	616	399	7	0	0	2	37	13	283	0	1,357
狭 山 市	165	198	6	8	0	2	10	6	37	4	436
羽 生 市	1	4	1	0	0	0	1	0	2	0	9
鴻 巣 市	46	463	1	0	0	0	47	0	138	3	698
深 谷 市	250	375	1	52	1	1	16	5	50	0	751
上 尾 市	693	491	12	7	1	21	74	0	70	2	1,371
草 加 市	1,994	417	5	47	0	1	322	43	150	0	2,979
越 谷 市	1,231	353	12	0	0	5	120	27	166	13	1,927
蕨 市	219	98	4	166	0	0	83	17	44	15	646
戸 田 市	482	365	11	8	0	0	223	1	268	12	1,370
入 間 市	796	375	24	420	0	11	40	19	131	1	1,817
朝 霞 市	531	307	19	1	2	4	138	0	211	5	1,218
志 木 市	173	116	0	0	0	0	0	0	0	0	289
和 光 市	72	241	5	0	0	0	1	0	30	2	351
新 座 市	235	204	4	0	0	0	161	0	40	24	668
桶 川 市	198	215	7	0	0	1	41	0	80	0	542
久 喜 市	59	221	7	0	0	0	56	0	0	0	343
北 本 市	155	138	5	0	2	1	0	0	1	0	302
八 潮 市	0	0	0	0	0	0	0	0	0	0	0
富 士 見 市	124	35	1	0	0	0	0	0	2	0	162
三 郷 市	1,114	320	26	0	0	0	52	19	215	5	1,751
蓮 田 市	16	213	0	0	0	0	1	0	30	0	260
坂 戸 市	192	497	9	0	0	0	50	0	172	0	920
幸 手 市	166	181	0	0	0	0	6	0	22	0	375
鶴 ケ 島 市	0	0	0	0	0	0	0	0	0	0	0
日 高 市	221	206	4	87	0	5	13	0	64	2	602
吉 川 市	284	168	10	0	0	0	32	6	140	0	640
ふ じ み 野 市	271	129	3	0	0	0	21	4	80	8	516
白 岡 市	53	170	12	0	2	1	27	0	23	0	288
埼玉県小計	17,354	12,272	642	1,104	68	96	2,450	251	4,410	199	38,846

地方公共団体名	延 数										合 計
	金属加工 機械	圧縮機	土石用 破砕機等	織 機	コンクリート ブロックマ シン等	木材加工 機械	印刷機械	ロール機	合成樹脂 用射出成 形機	鋳造型機	
千葉県(市を除く)	93	260	3	0	0	0	0	0	15	0	371
千葉市	815	460	51	0	21	10	85	9	177	1	1,629
銚子市	0	384	0	0	0	0	0	0	0	0	384
市川市	821	1,247	25	0	0	0	74	0	133	11	2,311
船橋市	217	191	8	0	0	0	52	7	66	4	545
館山市	17	93	1	2	2	0	0	0	4	0	119
木更津市	13	460	5	0	0	9	9	0	15	0	511
松戸市	308	271	3	0	0	0	16	0	44	0	642
野田市	204	522	10	0	2	0	28	0	42	0	808
茂原市	210	315	0	0	0	0	8	0	22	0	555
成田市	0	123	0	0	0	0	0	7	2	0	132
佐倉市	63	113	1	16	0	0	2	3	15	2	215
東金市	12	79	1	0	0	0	3	0	0	0	95
旭市	0	8	0	0	0	0	0	0	0	0	8
習志野市	699	271	0	0	0	0	0	0	0	0	970
柏市	490	851	1	80	0	3	42	1	75	0	1,543
勝浦市	0	52	12	0	0	4	0	0	0	0	68
市原市	123	281	21	0	0	0	5	4	29	0	463
流山市	0	282	0	0	0	0	0	0	0	0	282
八千代市	234	452	17	0	0	0	31	6	6	0	746
我孫子市	11	4	0	0	0	0	0	0	0	0	15
鴨川市	0	17	0	0	0	0	0	0	0	0	17
鎌ヶ谷市	119	98	3	0	0	0	1	2	12	0	235
君津市	42	223	3	0	1	7	2	0	0	0	278
富津市	69	431	22	0	0	1	0	0	0	0	523
浦安市	103	593	0	0	0	0	0	0	0	0	696
四街道市	159	51	2	0	0	0	0	0	1	0	213
袖ヶ浦市	2	39	1	0	0	0	2	0	3	0	47
八街市	18	70	0	0	0	1	0	0	0	0	89
印西市	3	4	0	0	0	3	0	0	16	0	26
白井市	25	135	4	0	0	0	0	0	1	0	165
富里市	0	0	0	0	0	0	0	0	0	0	0
南房総市	0	0	0	0	0	0	0	0	0	0	0
匝瑳市	17	78	5	0	0	0	0	1	14	0	115
香取市	1	94	1	0	0	7	0	4	1	0	108
山武市	0	32	0	0	0	0	0	0	0	0	32
いすみ市	0	0	0	0	0	0	0	0	0	0	0
大網白里市	3	18	0	0	0	0	0	0	0	0	21
千葉県小計	4,891	8,602	200	98	26	45	360	44	693	18	14,977

地方公共団体名	延数										合計
	金属加工機械	圧縮機	土石用 破砕機等	織機	コンクリート ブロックマ シン等	木材加工 機械	印刷機械	ロール機	合成樹脂 用射出成 形機	鋳造型機	
東京都(区市を除く)	0	0	0	0	0	0	0	0	0	0	0
千代田区	31	70	0	0	0	0	264	0	1	0	
中央区	23	33	0	0	0	0	336	0	6	0	
港区	161	505	0	0	0	0	194	0	5	0	
新宿区	70	153	0	0	0	0	336	0	4	0	
文京区	56	65	0	6	0	0	492	0	8	0	
台東区	617	34	0	0	0	0	378	0	17	0	
墨田区	3,028	187	6	1	1	0	687	24	269	0	
江東区	888	638	0	0	0	19	1,481	0	143	4	
品川区	866	268	7	0	0	0	132	0	209	0	
目黒区	133	55	0	0	0	0	30	0	58	0	
大田区	1,662	476	1	0	0	0	167	0	321	13	
世田谷区	329	146	0	0	0	0	40	0	0	0	
渋谷区	35	40	0	0	0	0	43	0	11	0	
中野区	33	15	0	0	0	0	33	0	4	0	
杉並区	43	40	0	0	0	0	44	0	1	0	
豊島区	241	79	0	0	0	0	265	0	9	0	
北区	633	259	4	25	0	0	486	7	75	0	
荒川区	1,862	121	0	30	0	0	603	6	229	0	
板橋区	833	344	4	0	0	0	954	6	273	16	
練馬区	62	134	0	0	0	0	56	0	17	0	
足立区	2,160	524	63	0	0	16	295	33	294	0	
葛飾区	1,542	1,019	1	0	0	19	440	0	477	0	
江戸川区	1,627	360	23	0	0	0	140	5	168	0	
八王子市	1,148	662	69	552	0	3	147	0	389	1	
立川市	366	457	5	0	0	3	76	0	55	0	
武蔵野市	16	290	3	0	0	0	33	0	0	0	
三鷹市	164	464	2	25	0	0	33	0	11	685	
青梅市	785	340	121	1,024	0	5	30	0	162	0	
府中市	176	307	9	0	0	5	18	0	21	0	
昭島市	17	0	0	0	0	0	0	0	0	0	
調布市	35	124	1	0	4	0	8	0	54	0	
町田市	146	278	15	0	0	0	35	0	62	0	
小金井市	17	31	0	0	0	0	1	0	6	0	
小平市	272	170	2	34	0	0	47	57	55	0	
日野市	3	90	0	0	3	1	1	0	0	1	
東村山市	46	339	1	22	0	0	95	0	57	0	
国分寺市	33	57	0	0	0	14	0	0	0	0	
国立市	37	264	0	0	0	0	0	0	12	14	
福生市	196	45	1	0	2	0	10	0	47	0	
狛江市	34	6	0	0	0	0	0	0	0	0	
東大和市	138	55	0	0	0	0	3	0	10	0	
清瀬市	61	64	0	0	0	3	3	0	13	0	
東久留米市	14	223	0	0	0	0	13	0	22	0	
武蔵村山市	687	300	7	4	0	1	39	0	64	0	
多摩市	19	893	0	0	0	1	3	0	48	0	
稲城市	283	101	25	42	0	2	2	0	43	0	
羽村市	160	81	5	0	0	0	2	0	315	0	
あきる野市	217	404	33	0	0	4	11	0	42	8	
西東京市	124	381	3	0	0	3	58	0	77	0	
東京都小計	22,129	11,991	411	1,765	10	99	8,564	138	4,164	742	

地方公共団体名	延 数										合 計
	金属加工 機械	圧縮機	土石用 破砕機等	織 機	コンクリート ブロックマ シン等	木材加工 機械	印刷機械	ロール機	合成樹脂 用射出成 形機	鋳造型機	
神奈川県(市を除く)	264	489	31	1	0	6	21	0	86	0	898
横浜市	6,134	2,642	157	1	0	5	511	19	823	0	10,292
川崎市	1,548	780	23	0	0	1	107	1	344	0	2,804
相模原市	1,895	709	60	15	4	2	204	1	311	10	3,211
横須賀市	214	271	31	0	1	2	42	0	91	1	653
平塚市	488	319	23	0	2	0	21	0	271	0	1,124
鎌倉市	77	167	6	0	0	0	3	0	28	1	282
藤沢市	1,248	535	13	0	0	1	17	37	231	0	2,082
小田原市	586	468	5	0	3	2	174	2	147	0	1,387
茅ヶ崎市	205	262	19	0	0	5	0	0	13	1	505
逗子市	22	56	0	0	0	0	0	0	0	0	78
三浦市	8	7	1	0	0	0	0	0	0	0	16
秦野市	420	635	20	0	1	7	9	2	42	0	1,136
厚木市	845	530	54	0	2	3	24	9	275	0	1,742
大和市	766	299	19	0	0	0	35	0	140	0	1,259
伊勢原市	224	146	0	0	0	0	11	0	106	0	487
海老名市	321	557	36	0	0	0	2	0	79	0	995
座間市	371	165	0	0	0	1	49	0	57	6	649
南足柄市	0	1	0	0	0	0	0	0	0	0	1
綾瀬市	646	257	0	0	2	1	8	6	40	0	960
神奈川県小計	16,282	9,295	498	17	15	36	1,238	77	3,084	19	30,561
新潟県(市を除く)	312	304	0	582	1	0	0	0	1	0	1,200
新潟市	1,174	1,219	75	619	48	31	328	0	146	18	3,658
長岡市	303	584	16	15	7	3	57	0	11	6	1,002
三条市	2,868	241	3	0	0	2	61	0	93	22	3,290
柏崎市	244	264	2	20	0	1	13	0	18	14	576
新発田市	78	241	31	0	2	14	3	0	0	0	369
小千谷市	22	129	0	132	2	0	0	0	76	0	361
加茂市	413	78	0	796	10	2	10	0	77	3	1,389
十日町市	1	38	0	287	0	0	1	0	5	0	332
見附市	154	201	0	652	1	0	10	0	0	79	1,097
村上市	6	73	3	0	0	2	1	0	53	0	138
燕市	3,366	212	16	0	0	1	13	0	34	6	3,648
糸魚川市	26	127	68	266	3	6	0	0	31	0	527
妙高市	98	202	38	0	0	0	4	0	8	0	350
五泉市	10	42	0	5	0	0	0	0	0	0	57
上越市	472	1,298	32	939	12	16	30	0	87	0	2,886
阿賀野市	0	2	0	0	0	0	0	0	0	0	2
佐渡市	7	48	5	0	0	0	1	0	0	0	61
魚沼市	0	2	0	0	0	0	1	0	0	0	3
南魚沼市	0	0	0	0	0	0	0	0	0	0	0
胎内市	64	52	4	0	12	0	0	0	0	0	132
新潟県小計	9,618	5,357	293	4,313	98	78	533	0	640	148	21,078
富山県(市を除く)	26	158	4	1,566	0	3	6	0	42	3	1,808
富山市	850	1,281	207	0	10	26	194	3	166	5	2,742
高岡市	867	819	69	539	10	33	25	2	140	72	2,576
魚津市	29	54	5	0	0	3	0	0	10	0	101
氷見市	11	18	19	20	0	0	0	0	3	3	74
滑川市	100	193	26	0	0	3	15	0	15	0	352
黒部市	210	75	28	65	0	3	13	31	154	1	580
砺波市	15	29	1	168	0	10	20	0	94	0	337
小矢部市	33	9	0	38	8	5	5	2	32	0	132
南砺市	17	87	0	455	0	9	2	0	31	0	601
射水市	76	98	65	0	0	30	3	0	19	0	291
富山県小計	2,234	2,821	424	2,851	28	125	283	38	706	84	9,594

地方公共団体名	延 数										合 計
	金属加工 機械	圧縮機	土石用 破砕機等	織 機	コンクリート ブロックマ シン等	木材加工 機械	印刷機械	ロール機	合成樹脂 用射出成 形機	鋳造型機	
石川県(市を除く)	427	184	50	9,819	2	19	57	0	141	31	10,730
金 沢 市	853	361	1	89	1	4	222	0	53	12	1,596
七 尾 市	9	23	0	1,748	0	8	2	0	6	0	1,796
小 松 市	215	274	0	4,131	0	3	13	0	2	9	4,647
輪 島 市	9	0	0	69	2	8	0	0	0	0	88
珠 洲 市	0	0	0	0	0	0	0	0	0	0	0
加 賀 市	675	103	11	698	0	2	4	0	34	2	1,529
羽 咋 市	122	60	3	350	0	0	18	0	6	14	573
か ほ く 市	14	26	2	2,920	0	15	0	0	0	10	2,987
白 山 市	224	186	30	12	0	2	49	0	26	5	534
能 美 市	253	214	21	2,022	3	3	13	1	99	0	2,629
野 々 市 市	142	87	0	0	0	0	4	0	0	0	233
石川県小計	2,943	1,518	118	21,858	8	64	382	1	367	83	27,342
福井県(市を除く)	3	21	1	1,274	0	10	11	0	0	0	1,320
福 井 市	147	720	14	2,164	0	7	76	1	118	2	3,249
敦 賀 市	91	46	0	48	4	3	28	0	52	57	329
小 浜 市	65	34	0	0	0	1	1	0	7	0	108
大 野 市	0	21	0	897	0	2	19	0	0	1	940
勝 山 市	7	47	47	4,298	0	0	0	0	6	0	4,405
鯖 江 市	280	65	8	2,605	0	0	13	5	13	5	2,994
あ わ ら 市	1	22	0	315	0	0	7	0	0	0	345
越 前 市	178	290	12	2,952	0	4	28	13	30	0	3,507
坂 井 市	1	15	0	4,539	0	2	4	0	22	0	4,583
福井県小計	773	1,281	82	19,092	4	29	187	19	248	65	21,780
山梨県(市を除く)	63	408	48	2	2	24	34	22	10	0	613
甲 府 市	49	64	10	0	0	3	21	0	209	0	356
富 士 吉 田 市	0	77	0	1,692	0	0	1	0	0	0	1,770
都 留 市	268	263	13	135	1	0	10	0	55	28	773
山 梨 市	82	150	30	0	0	44	9	0	55	46	416
大 月 市	187	68	21	257	20	5	8	0	112	1	679
韮 崎 市	103	71	0	0	2	0	4	0	3	0	183
南 アルプス 市	18	199	77	0	2	2	6	0	73	26	403
北 杜 市	34	125	3	0	0	3	0	0	6	3	174
甲 斐 市	46	38	1	0	3	0	5	0	0	0	93
笛 吹 市	113	111	5	0	0	2	3	0	92	0	326
上 野 原 市	361	57	6	142	0	1	19	0	91	557	1,234
甲 州 市	0	5	0	0	0	0	0	0	0	0	5
中 央 市	44	122	10	0	0	0	0	0	2	1	179
山梨県小計	1,368	1,758	224	2,228	30	84	120	22	708	662	7,204

地方公共団体名	延 数										合 計
	金属加工 機械	圧縮機	土石用 破砕機等	織 機	コンクリート ブロックマ シン等	木材加工 機械	印刷機械	ロール機	合成樹脂 用射出成 形機	鋳造型機	
長野県(市を除く)	143	90	5	7	6	3	22	0	7	0	283
長 野 市	416	564	50	33	0	5	281	0	39	8	1,396
松 本 市	211	467	0	0	0	0	0	0	0	0	678
上 田 市	0	0	0	0	0	0	0	0	0	0	0
岡 谷 市	644	447	0	0	2	0	60	0	48	43	1,244
飯 田 市	103	120	3	9	3	2	11	0	0	0	251
諏 訪 市	691	150	0	0	0	6	16	0	136	39	1,038
須 坂 市	372	321	9	1	3	70	48	0	54	24	902
小 諸 市	31	60	2	0	2	6	3	0	10	10	124
伊 那 市	0	14	7	0	0	0	1	0	0	0	22
駒 ヶ 根 市	36	41	0	0	0	0	0	0	0	0	77
中 野 市	31	41	0	0	0	0	0	0	0	0	72
大 町 市	5	18	0	0	0	6	2	0	8	0	39
飯 山 市	0	19	0	0	0	2	0	0	0	0	21
茅 野 市	685	216	1	0	0	0	0	6	273	4	1,185
塩 尻 市	164	164	0	0	1	1	43	0	269	11	653
佐 久 市	31	114	1	0	0	2	30	0	52	0	230
千 曲 市	0	215	215	0	0	3	1	0	89	8	531
東 御 市	0	0	0	0	0	0	0	0	0	0	0
安 曇 野 市	0	0	0	0	0	0	0	0	0	0	0
長野県小計	3,563	3,061	293	50	17	106	518	6	985	147	8,746
岐阜県(市を除く)	2,611	1,514	275	4,846	15	183	64	147	386	66	10,107
岐 阜 市	329	447	54	680	11	6	164	0	172	1	1,864
大 垣 市	1,509	867	71	352	1	6	196	0	259	4	3,265
高 山 市	35	215	7	0	5	36	12	0	4	0	314
多 治 見 市	84	623	741	26	0	4	15	0	84	0	1,577
関 市	1,277	670	50	1	10	19	17	1	266	0	2,311
中 津 川 市	1,280	588	73	0	31	9	10	7	190	0	2,188
美 濃 市	306	179	18	0	3	2	7	0	111	0	626
瑞 浪 市	24	305	286	0	6	2	11	0	6	0	640
羽 島 市	207	231	18	3,797	0	4	6	3	50	3	4,319
恵 那 市	289	293	234	3	4	16	47	0	213	3	1,102
美 濃 加 茂 市	304	279	12	0	2	3	18	0	94	7	719
土 岐 市	93	234	231	0	1	1	10	0	39	3	612
各 務 原 市	809	751	113	482	3	4	14	6	340	8	2,530
可 児 市	746	744	42	0	9	7	65	0	261	1	1,875
山 県 市	10	44	2	0	0	1	0	0	55	1	113
瑞 穂 市	23	111	9	38	0	7	11	0	33	1	233
飛 騨 市	76	60	42	28	4	24	0	0	0	0	234
本 巢 市	50	168	34	302	13	21	7	0	34	0	629
郡 上 市	169	0	0	0	0	0	0	0	0	0	169
下 呂 市	9	199	60	0	2	4	0	0	2	0	276
海 津 市	120	145	76	124	2	0	1	0	195	0	663
岐阜県小計	10,360	8,667	2,448	10,679	122	359	675	164	2,794	98	36,366

地方公共団体名	延 数										合 計
	金属加工 機械	圧縮機	土石用 破碎機等	織 機	コンクリート ブロックマ シン等	木材加工 機械	印刷機械	ロール機	合成樹脂 用射出成 形機	鋳造型 機	
静岡県(市を除く)	781	1,253	20	583	46	14	87	45	502	269	3,600
静岡市	3,194	2,482	163	795	14	123	431	6	652	33	7,893
浜松市	5,984	2,374	160	15,228	15	35	253	39	1,466	50	25,604
沼津市	1,088	592	33	4	5	8	160	13	135	13	2,051
熱海市	0	511	0	0	0	0	0	0	0	0	511
三島市	50	78	2	0	0	2	4	0	21	0	157
富士宮市	906	735	70	0	1	15	61	4	47	0	1,839
伊東市	8	151	32	0	0	4	10	0	1	0	206
島田市	372	881	2	328	14	22	923	0	207	17	2,766
富士市	1,098	1,465	81	18	6	24	119	6	341	1	3,159
磐田市	190	280	1	0	0	0	13	2	52	0	538
焼津市	413	905	32	152	5	20	38	0	404	4	1,973
掛川市	749	1,085	50	60	1	70	5	1	145	25	2,191
藤枝市	479	736	6	515	0	10	22	10	78	0	1,856
御殿場市	293	293	22	11	5	5	10	2	260	1	902
袋井市	503	658	16	550	0	4	70	5	348	4	2,158
下田市	1	5	0	0	0	0	0	0	0	0	6
裾野市	256	233	5	0	2	3	2	0	27	1	529
湖西市	586	713	1	26	0	0	1	0	470	0	1,797
伊豆市	7	27	17	0	1	1	0	0	14	5	72
御前崎市	0	0	0	0	0	0	0	0	0	0	0
菊川市	400	318	1	100	6	21	16	22	93	2	979
伊豆の国市	453	642	8	0	0	1	8	0	44	0	1,156
牧之原市	364	188	72	1,306	0	9	16	10	317	0	2,282
静岡県小計	18,175	16,605	794	19,676	121	391	2,249	165	5,624	425	64,225

地方公共団体名	延 数										合 計
	金属加工 機械	圧縮機	土石用 破砕機等	織 機	コンクリート ブロックマ シン等	木材加工 機械	印刷機械	ロール機	合成樹脂 用射出成 形機	鋳造型機	
愛知県(市を除く)	2,247	2,416	293	15,043	2	19	61	8	978	118	21,185
名古屋市	7,158	3,514	172	973	8	7	1,098	10	1,110	35	14,085
豊橋市	1,107	958	139	97	24	29	111	13	860	29	3,367
岡崎市	581	735	62	727	12	9	37	1	632	7	2,803
一宮市	615	521	8	14,326	4	2	52	1	575	11	16,115
瀬戸市	818	1,455	696	0	0	1	13	0	48	0	3,031
半田市	241	469	85	12,306	2	6	24	0	136	63	13,332
春日井市	1,307	699	201	10	2	3	149	27	235	71	2,704
豊川市	1,430	1,248	14	5,468	16	3	135	0	357	0	8,671
津島市	229	176	7	269	0	1	38	0	109	0	829
碧南市	214	223	49	27	1	0	6	0	99	52	671
刈谷市	3,008	1,599	44	287	0	1	225	0	499	0	5,663
豊田市	2,907	1,578	195	3	4	3	61	1	1,078	6	5,836
安城市	1,908	1,026	42	364	6	2	52	25	883	63	4,371
西尾市	1,244	1,218	80	2,547	2	0	46	1	658	254	6,050
蒲郡市	72	247	24	9,574	310	34	9	1	91	49	10,411
犬山市	59	124	25	0	0	0	0	1	16	0	225
常滑市	671	578	360	3,558	1	0	12	0	94	12	5,286
江南市	339	204	22	3,345	0	0	8	19	38	7	3,982
小牧市	1,356	1,533	1	282	1	6	55	47	588	1	3,870
稲沢市	968	955	46	1,493	3	33	41	28	447	58	4,072
新城市	264	162	30	0	4	6	1	12	35	0	514
東海市	327	147	21	120	3	0	30	0	88	0	736
大府市	1,230	1,307	22	39	0	3	66	18	262	31	2,978
知多市	163	65	0	474	0	0	2	0	0	0	704
知立市	879	248	8	79	0	0	36	0	63	6	1,319
尾張旭市	583	176	83	0	0	22	0	0	75	19	958
高浜市	39	171	11	0	0	1	1	1	75	24	323
岩倉市	21	154	1	0	0	0	0	0	8	0	184
豊明市	633	219	7	0	0	0	46	0	123	4	1,032
日進市	134	357	8	0	0	0	0	0	28	1	528
田原市	6	124	13	0	0	1	14	0	18	0	176
愛西市	260	232	13	2,202	0	19	8	1	16	29	2,780
清須市	110	401	1	117	0	4	26	0	86	18	763
名古屋	195	209	3	0	0	0	3	0	23	0	433
弥富市	135	252	26	0	0	14	2	0	36	0	465
みよし市	428	339	29	12	0	6	10	20	148	154	1,146
あま市	730	285	1	56	2	1	74	5	67	25	1,246
長久手市	4	645	0	0	0	0	0	0	0	0	649
愛知県小計	34,620	26,969	2,842	73,798	407	236	2,552	240	10,682	1,147	153,493
三重県(市を除く)	105	119	4	289	6	0	1	2	16	1	543
津市	811	312	31	518	2	1	43	14	438	8	2,178
四日市市	728	649	120	113	5	0	42	0	66	10	1,733
伊勢市	143	157	47	0	1	1	3	0	22	0	374
松阪市	158	230	0	127	0	38	24	8	77	16	678
桑名市	391	321	2	143	0	4	9	0	155	131	1,156
鈴鹿市	677	382	2	54	20	1	10	0	182	29	1,357
名張市	0	122	0	0	0	0	0	0	0	0	122
尾鷲市	2	47	6	15	0	2	3	0	9	0	84
亀山市	149	191	0	0	0	4	14	43	166	0	567
鳥羽市	29	27	0	0	0	0	0	0	0	2	58
熊野市	0	0	0	0	0	0	0	0	0	0	0
いなべ市	41	12	0	0	0	0	0	0	0	0	53
志摩市	0	0	0	0	0	0	0	0	0	0	0
伊賀市	160	181	3	0	0	1	5	0	21	5	376
三重県小計	3,394	2,750	215	1,259	34	52	154	67	1,152	202	9,279

地方公共団体名	延 数										合 計
	金属加工 機械	圧縮機	土石用 破碎機等	織 機	コンクリート ブロックマ シン等	木材加工 機械	印刷機械	ロール機	合成樹脂 用射出成 形機	鋳造型機	
滋賀県(市を除く)	46	351	2	0	0	0	13	0	21	11	444
大 津 市	475	496	148	88	0	1	26	7	94	0	1,335
彦 根 市	437	773	23	181	0	1	34	43	174	31	1,697
長 浜 市	305	742	27	1,897	7	2	93	21	92	6	3,192
近 江 八 幡 市	54	117	20	0	0	0	0	0	31	0	222
草 津 市	1,036	964	36	0	0	0	72	0	237	18	2,363
守 山 市	76	1,200	19	527	2	0	10	0	31	0	1,865
栗 東 市	307	722	26	27	5	0	16	0	160	0	1,263
甲 賀 市	741	792	87	2	6	13	49	26	202	1	1,919
野 洲 市	168	408	18	0	1	0	38	14	170	0	817
湖 南 市	530	597	68	10	19	0	20	0	84	2	1,330
高 島 市	0	0	0	0	0	0	0	0	0	0	0
東 近 江 市	664	1,066	94	1,231	26	14	39	20	417	19	3,590
米 原 市	78	305	32	31	0	11	38	1	20	0	516
滋賀県小計	4,917	8,533	600	3,994	66	42	448	132	1,733	88	20,553
京都府(市を除く)	726	1,387	9	20	0	11	76	7	321	22	2,579
京 都 市	1,837	1,696	84	7,624	5	6	871	1	301	27	12,452
福 知 山 市	0	0	0	0	0	0	0	0	0	0	0
舞 鶴 市	86	276	14	0	0	21	6	0	1	0	404
綾 部 市	801	123	0	2	0	0	0	21	20	14	981
宇 治 市	670	337	27	26	10	2	55	0	257	13	1,397
宮 津 市	0	63	0	0	0	0	0	0	0	0	63
亀 岡 市	603	393	7	73	2	7	59	0	78	0	1,222
城 陽 市	69	89	3	10	2	1	11	0	25	0	210
向 日 市	29	190	6	0	0	2	38	0	72	0	337
長 岡 京 市	129	123	8	6	1	0	7	0	30	0	304
八 幡 市	64	41	0	0	0	0	2	0	12	0	119
京 田 辺 市	3	53	0	0	0	0	0	0	0	0	56
京 丹 後 市	0	0	0	0	0	0	0	0	0	0	0
南 丹 市	3	107	1	8	0	0	16	0	0	0	135
木 津 川 市	15	449	0	269	0	3	14	8	32	0	790
京都府小計	5,035	5,327	159	8,038	20	53	1,155	37	1,149	76	21,049

地方公共団体名	延 数										合 計
	金属加工 機械	圧縮機	土石用 破砕機等	織 機	コンクリート ブロックマ シン等	木材加工 機械	印刷機械	ロール機	合成樹脂 用射出成 形機	鋳造型 機	
大阪府(市を除く)	119	165	8	15	2	5	27	1	90	0	432
大 阪 市	8,880	5,376	38	32	2	7	2,515	8	1,532	96	18,486
堺 市	1,792	753	95	465	2	0	66	41	94	7	3,315
岸 和 田 市	609	401	16	575	0	0	16	2	71	2	1,692
豊 中 市	440	261	21	0	0	0	9	0	24	0	755
池 田 市	261	123	0	0	0	0	5	0	3	0	392
吹 田 市	80	277	8	0	0	0	26	0	2	0	393
泉 大 津 市	130	238	16	1,870	0	0	0	0	16	5	2,275
高 槻 市	578	511	82	0	3	5	74	0	117	7	1,377
貝 塚 市	422	383	50	6,641	7	0	13	0	68	0	7,584
守 口 市	628	264	0	0	0	0	0	47	181	0	1,120
枚 方 市	356	346	54	0	0	0	10	1	38	0	805
茨 木 市	628	526	39	34	3	1	279	2	328	0	1,840
八 尾 市	6,128	1,361	22	336	3	0	380	41	1,097	12	9,380
泉 佐 野 市	150	231	6	1,403	5	1	11	7	38	9	1,861
富 田 林 市	410	135	15	52	3	0	43	5	17	0	680
寝 屋 川 市	806	380	6	0	1	0	36	1	112	0	1,342
河 内 長 野 市	1,048	234	2	72	0	0	0	0	12	16	1,384
松 原 市	372	86	2	70	0	0	46	0	74	0	650
大 東 市	424	174	12	0	0	2	27	2	57	0	698
和 泉 市	203	515	47	11,085	1	0	12	1	19	2	11,885
箕 面 市	56	79	43	0	0	0	4	0	17	0	199
柏 原 市	615	234	35	113	2	1	12	18	133	0	1,163
羽 曳 野 市	408	163	1	0	0	0	2	0	106	0	680
門 真 市	668	426	15	4	0	0	78	0	130	0	1,321
摂 津 市	499	499	17	13	0	0	57	0	143	0	1,228
高 石 市	43	14	0	26	0	0	7	3	0	0	93
藤 井 寺 市	88	52	1	16	0	0	7	1	63	0	228
東 大 阪 市	11,266	1,522	38	68	0	2	609	67	1,839	14	15,425
泉 南 市	100	97	11	367	0	0	2	30	19	0	626
四 條 畷 市	0	2	0	0	0	0	0	0	0	0	2
交 野 市	326	114	0	0	0	3	0	0	89	0	532
大 阪 狭 山 市	3	14	1	0	0	0	0	0	0	0	18
阪 南 市	345	57	1	89	0	0	1	0	6	0	499
大阪府小計	38,881	16,013	702	23,346	34	27	4,374	278	6,535	170	90,360

地方公共団体名	延 数										合 計
	金属加工 機械	圧縮機	土石用 破砕機等	織 機	コンクリート ブロックマ シン等	木材加工 機械	印刷機械	ロール機	合成樹脂 用射出成 形機	鋳造型機	
兵庫県(市を除く)	806	896	89	12	1	6	35	30	261	20	2,156
神戸市	456	896	143	137	0	1	201	108	94	2	2,038
姫路市	1,431	1,345	138	256	5	17	192	21	299	9	3,713
尼崎市	870	763	36	46	4	3	47	1	83	5	1,858
明石市	1,019	834	38	57	0	0	29	64	226	0	2,267
西宮市	417	443	72	2	1	1	53	18	57	2	1,066
洲本市	147	178	40	0	0	4	7	0	75	11	462
芦屋市	0	25	0	45	0	0	1	0	0	0	71
伊丹市	2,184	644	0	25	0	0	58	0	123	0	3,034
相生市	171	200	14	0	0	28	11	0	0	0	424
豊岡市	126	123	2	2	1	3	24	0	129	7	417
加古川市	463	426	83	236	2	2	29	24	19	5	1,289
赤穂市	37	98	80	0	0	4	0	0	0	0	219
西脇市	59	227	16	8,117	5	3	6	0	98	0	8,531
宝塚市	50	177	26	3	0	0	12	2	12	1	283
三木市	1,541	476	6	6	0	0	2	0	46	0	2,077
高砂市	122	280	68	0	21	3	48	0	0	0	542
川西市	280	149	6	0	0	0	1	1	1	0	438
小野市	983	603	50	46	29	2	32	2	91	14	1,852
三田市	277	365	32	1	0	5	24	2	207	0	913
加西市	1,328	225	49	2,725	9	12	45	0	283	38	4,714
篠山市	300	168	13	57	0	1	4	0	62	8	613
養父市	141	27	16	115	4	3	0	0	0	0	306
丹波市	199	245	32	0	1	8	7	2	126	0	620
南あわじ市	70	71	22	0	1	0	0	0	0	0	164
朝来市	94	164	13	0	1	3	31	37	19	1	363
淡路市	26	33	45	2	0	14	0	1	2	0	123
宍粟市	14	46	13	0	0	3	0	0	2	0	78
加東市	253	440	6	4	6	4	29	1	117	12	872
たつの市	201	489	47	3	4	13	34	5	227	5	1,028
兵庫県小計	14,065	11,056	1,195	11,897	95	143	962	319	2,659	140	42,531
奈良県(市を除く)	434	305	18	1,086	1	12	185	5	257	76	2,379
奈良市	314	340	7	44	0	5	40	0	79	1	830
大和高田市	130	257	0	292	0	1	6	18	163	2	869
大和郡山市	276	301	17	177	0	0	18	0	37	0	826
天理市	308	282	14	255	0	4	40	0	30	0	933
橿原市	212	264	11	326	3	13	12	1	96	0	938
桜井市	7	68	12	0	0	13	0	0	3	2	105
五條市	2	10	0	0	0	2	4	0	0	0	18
御所市	2	128	29	0	0	1	33	0	1	0	194
生駒市	341	255	13	0	1	0	11	0	47	0	668
香芝市	88	159	13	15	0	26	18	0	85	1	405
葛城市	1	21	1	0	0	0	2	1	3	0	29
宇陀市	18	21	3	2	3	10	0	1	0	1	59
奈良県小計	2,133	2,411	138	2,197	8	87	369	26	801	83	8,253
和歌山県(市を除く)	73	200	30	0	2	0	9	0	14	0	328
和歌山市	493	2,299	276	0	2	12	37	0	43	0	3,162
海南市	17	217	0	0	0	1	0	25	0	0	260
橋本市	29	101	5	55	4	2	0	8	4	0	208
有田市	22	108	1	15	5	0	3	0	6	0	160
御坊市	0	62	3	0	0	2	3	0	0	0	70
田辺市	26	45	14	15	0	21	5	0	0	0	126
新宮市	0	51	6	0	0	3	0	0	0	0	60
紀の川市	141	82	12	0	1	7	10	0	0	0	253
岩出市	0	6	4	0	1	0	0	0	0	0	11
和歌山県小計	801	3,171	351	85	15	48	67	33	67	0	4,638

地方公共団体名	延 数										合 計
	金属加工 機械	圧縮機	土石用 破碎機等	織 機	コンクリート ブロックマ シン等	木材加工 機械	印刷機械	ロール機	合成樹脂 用射出成 形機	鋳造型 機	
鳥取県(市を除く)	6	0	0	0	0	0	2	0	0	0	8
鳥 取 市	156	186	22	0	2	3	67	2	28	0	466
米 子 市	77	74	0	0	1	8	13	0	5	10	188
倉 吉 市	134	143	1	0	0	9	0	0	27	0	314
境 港 市	14	40	0	0	0	1	11	0	7	0	73
鳥取県小計	387	443	23	0	3	21	93	2	67	10	1,049
島根県(市を除く)	0	0	0	0	0	0	0	0	0	0	0
松 江 市	48	81	1	0	0	2	52	0	0	1	185
浜 田 市	95	68	2	0	0	3	35	0	5	0	208
出 雲 市	50	178	3	35	0	56	33	0	0	14	369
益 田 市	0	0	0	0	0	0	0	0	0	0	0
大 田 市	2	5	1	0	0	0	0	0	0	0	8
安 来 市	47	132	12	0	1	6	1	117	0	0	316
江 津 市	49	122	12	0	1	0	4	0	2	0	190
雲 南 市	0	0	0	0	0	0	0	0	0	0	0
島根県小計	291	586	31	35	2	67	125	117	7	15	1,276
岡山県(市を除く)	93	259	26	30	5	1	3	4	89	58	568
岡 山 市	1,036	1,132	302	172	10	6	310	31	135	29	3,163
倉 敷 市	519	712	96	3,139	10	7	91	20	64	18	4,676
津 山 市	428	192	22	109	11	13	53	0	60	3	891
玉 野 市	137	157	23	226	5	8	7	0	10	0	573
笠 岡 市	139	327	60	224	5	2	24	1	47	9	838
井 原 市	462	223	2	2,785	0	5	12	0	110	0	3,599
総 社 市	389	185	72	221	10	0	11	0	28	15	931
高 梁 市	35	22	0	0	0	2	0	0	7	0	66
新 見 市	0	14	10	0	0	0	7	0	0	0	31
備 前 市	117	372	603	17	2	4	2	28	21	0	1,166
瀬 戸 内 市	0	0	0	0	0	0	0	0	0	0	0
赤 磐 市	77	169	1	0	0	0	0	8	49	0	304
真 庭 市	8	150	0	0	2	0	0	0	17	0	177
美 作 市	0	0	0	0	0	0	0	0	0	0	0
浅 口 市	16	55	0	0	0	2	2	0	38	0	113
岡山県小計	3,456	3,969	1,217	6,923	60	50	522	92	675	132	17,096
広島県(市を除く)	647	345	23	0	3	6	6	1	16	7	1,054
広 島 市	1,695	1,230	236	2	9	34	280	31	411	14	3,942
呉 市	874	683	155	0	0	7	62	0	140	25	1,946
竹 原 市	41	120	65	0	1	5	17	6	14	0	269
三 原 市	54	211	64	0	10	3	16	2	71	3	434
尾 道 市	282	322	52	49	9	5	17	4	90	4	834
福 山 市	1,466	896	99	245	11	37	103	41	137	24	3,059
府 中 市	137	179	29	441	2	6	11	17	38	34	894
三 次 市	116	85	3	0	1	13	25	0	46	0	289
庄 原 市	197	53	21	0	1	23	17	0	43	0	355
大 竹 市	20	15	9	0	0	5	1	0	26	0	76
東 広 島 市	383	395	19	0	0	0	8	0	163	0	968
廿 日 市	90	256	16	0	2	22	39	0	16	0	441
安 芸 高 田 市	42	4	0	0	0	0	0	0	0	0	46
江 田 島 市	0	0	0	0	0	0	0	0	0	0	0
広島県小計	6,044	4,794	791	737	49	166	602	102	1,211	111	14,607

地方公共団体名	延 数										合 計
	金属加工 機械	圧縮機	土石用 破碎機等	織 機	コンクリート ブロックマ シン等	木材加工 機械	印刷機械	ロール機	合成樹脂 用射出成 形機	鋳造型機	
山口県(市を除く)	64	59	0	60	4	26	22	0	0	4	239
下 関 市	204	320	63	0	3	15	87	0	1	2	695
宇 部 市	156	266	30	0	9	5	21	0	38	0	525
山 口 市	87	218	12	0	2	16	64	84	66	0	549
萩 市	10	15	0	0	6	3	3	0	10	0	47
防 府 市	35	87	7	0	3	0	26	5	72	0	235
下 松 市	279	105	3	0	0	3	10	0	5	3	408
岩 国 市	91	153	0	0	8	4	12	1	30	0	299
光 市	61	29	1	0	4	0	6	0	0	0	101
長 門 市	4	5	0	0	0	1	3	0	0	0	13
柳 井 市	1	15	0	0	2	0	0	0	0	1	19
美 祢 市	189	463	123	0	0	12	6	1	0	0	794
周 南 市	137	241	24	0	3	8	17	11	17	0	458
山陽小野田市	258	193	10	0	0	0	16	0	130	0	607
山口県小計	1,576	2,169	273	60	44	93	293	102	369	10	4,989
徳島県(市を除く)	53	123	2	0	0	0	0	0	0	0	178
徳 島 市	171	126	4	384	0	1	26	0	9	0	721
鳴 門 市	24	92	0	0	0	0	15	10	9	0	150
小 松 島 市	14	562	4	38	0	178	24	1	0	7	828
阿 南 市	17	234	52	0	1	14	5	0	12	0	335
吉 野 川 市	0	0	0	0	0	0	0	0	0	0	0
阿 波 市	0	0	0	0	0	0	0	0	0	0	0
美 馬 市	0	0	0	0	0	0	0	0	0	0	0
三 好 市	6	30	8	16	0	19	0	0	2	0	81
徳島県小計	285	1,167	70	438	1	212	70	11	32	7	2,293
香川県(市を除く)	100	287	2	1	1	13	0	0	0	0	404
高 松 市	474	676	33	10	28	21	151	0	3	11	1,407
丸 亀 市	4	13	0	0	0	0	0	0	0	0	17
坂 出 市	170	621	145	0	7	5	29	0	4	0	981
善 通 寺 市	24	39	19	42	0	1	23	0	0	0	148
観 音 寺 市	90	387	21	0	3	15	25	0	21	0	562
さ ぬ き 市	0	0	0	0	0	0	0	0	0	0	0
東 か が わ 市	0	0	0	0	0	0	0	0	0	0	0
三 豊 市	0	0	0	0	0	0	0	0	0	0	0
香川県小計	862	2,023	220	53	39	55	228	0	28	11	3,519
愛媛県(市を除く)	0	0	0	0	0	0	0	0	0	0	0
松 山 市	301	288	3	147	5	8	98	0	18	17	885
今 治 市	105	318	5	4,192	4	7	33	0	6	5	4,675
宇 和 島 市	19	55	0	0	8	6	0	0	0	0	88
八 幡 浜 市	1	14	0	0	0	0	0	0	0	0	15
新 居 浜 市	132	210	7	0	3	15	18	3	15	2	405
西 条 市	40	388	6	519	20	9	10	0	46	6	1,044
大 洲 市	15	9	1	0	4	17	2	0	0	0	48
伊 予 市	26	69	3	0	0	7	20	0	0	0	125
四 国 中 央 市	55	538	24	35	3	16	106	0	19	0	796
西 予 市	0	0	0	0	0	0	0	0	0	0	0
東 温 市	0	4	15	0	0	0	0	0	0	0	19
愛媛県小計	694	1,893	64	4,893	47	85	287	3	104	30	8,100

地方公共団体名	延 数										合 計	
	金属加工 機械	圧縮機	土石用 破砕機等	織 機	コンクリート ブロックマ シン等	木材加工 機械	印刷機械	ロール機	合成樹脂 用射出成 形機	鋳造型機		
高知県(市を除く)	0	2	0	0	0	0	0	0	0	0	0	2
高 知 市	135	865	67	0	6	7	88	0	1	28	1,197	
室 戸 市	0	0	0	0	0	0	0	0	0	0	0	
安 芸 市	1	0	0	0	0	0	0	0	0	0	1	
南 国 市	0	0	0	0	0	0	0	0	0	0	0	
土 佐 市	0	5	1	0	0	0	0	0	0	0	6	
須 崎 市	1	14	6	0	0	7	0	0	0	0	28	
宿 毛 市	0	0	0	0	0	0	0	0	0	0	0	
土 佐 清 水 市	0	0	0	0	0	0	0	0	0	0	0	
四 万 十 市	4	12	1	0	0	0	4	0	0	0	21	
香 南 市	0	0	0	0	0	0	0	0	0	0	0	
香 美 市	0	0	0	0	0	0	0	0	0	0	0	
高知県小計	141	898	75	0	6	14	92	0	1	28	1,255	
福岡県(市を除く)	871	815	123	334	13	61	66	0	168	7	2,458	
北 九 州 市	486	703	236	31	0	6	210	7	134	12	1,825	
福 岡 市	319	495	60	265	9	0	408	0	10	3	1,569	
大 牟 田 市	68	159	64	0	0	0	11	0	63	0	365	
久 留 米 市	387	369	31	444	3	2	136	138	143	45	1,698	
直 方 市	759	358	14	0	3	27	0	24	57	24	1,266	
飯 塚 市	13	678	126	15	25	13	35	2	76	37	1,020	
田 川 市	190	139	74	0	3	1	6	0	21	0	434	
柳 川 市	21	37	1	1	41	4	3	2	2	2	114	
八 女 市	64	105	9	44	0	0	3	0	2	0	227	
筑 後 市	45	91	15	1,185	0	8	13	0	10	2	1,369	
大 川 市	15	70	0	0	0	3	0	0	0	0	88	
行 橋 市	77	63	0	0	0	0	0	0	19	0	159	
豊 前 市	23	98	10	0	0	2	7	0	48	8	196	
中 間 市	68	62	9	0	0	1	0	0	23	1	164	
小 郡 市	39	66	5	0	1	0	4	0	30	0	145	
筑 紫 野 市	22	95	6	15	1	2	6	0	9	0	156	
春 日 市	0	28	1	0	0	0	0	2	0	0	31	
大 野 城 市	100	116	8	164	3	4	9	0	34	0	438	
宗 像 市	7	48	3	0	0	0	0	0	0	0	58	
太 宰 府 市	9	22	4	0	0	1	3	0	0	0	39	
古 賀 市	115	306	18	0	0	0	23	0	57	0	519	
福 津 市	26	37	4	0	0	0	0	0	0	0	67	
う き は 市	9	56	37	36	3	30	1	20	29	0	221	
宮 若 市	71	179	19	0	8	1	3	0	80	1	362	
嘉 麻 市	29	20	0	0	0	0	0	3	5	0	57	
朝 倉 市	138	263	72	120	0	20	11	37	23	0	684	
み や ま 市	13	16	27	0	2	8	0	0	0	0	66	
糸 島 市	10	44	6	1	0	2	0	0	2	0	65	
那 珂 川 市	48	32	15	20	1	4	2	0	0	0	122	
福岡県小計	4,042	5,570	997	2,675	116	200	960	235	1,045	142	15,982	
佐賀県(市を除く)	368	453	28	0	0	20	21	0	98	0	988	
佐 賀 市	413	391	41	0	3	81	51	12	98	13	1,103	
唐 津 市	32	118	23	24	1	8	6	0	0	4	216	
鳥 栖 市	0	61	3	0	1	1	0	0	1	0	67	
多 久 市	59	78	92	171	2	12	5	0	31	10	460	
伊 万 里 市	107	163	21	0	5	19	1	0	3	0	319	
武 雄 市	35	39	6	0	0	0	0	0	0	15	95	
鹿 島 市	27	83	8	0	8	1	2	11	2	0	142	
小 城 市	16	108	17	0	1	5	0	0	0	0	147	
嬉 野 市	11	9	94	0	0	5	0	7	0	0	126	
神 埼 市	1	33	1	0	0	2	0	0	21	0	58	
佐賀県小計	1,069	1,536	334	195	21	154	86	30	254	42	3,721	

地方公共団体名	延 数										合 計
	金属加工 機械	圧縮機	土石用 破砕機等	織 機	コンクリート ブロックマ シン等	木材加工 機械	印刷機械	ロール機	合成樹脂 用射出成 形機	鋳造型機	
長崎県(市を除く)	84	76	0	7	0	4	2	0	0	0	173
長 崎 市	79	133	1	0	2	65	20	0	0	0	300
佐 世 保 市	51	235	1	0	0	29	0	0	1	0	317
島 原 市	32	26	0	0	0	0	2	0	0	3	63
諫 早 市	5	43	0	0	0	0	21	0	0	0	69
大 村 市	77	116	37	0	0	5	11	0	0	0	246
平 戸 市	0	0	0	0	0	0	0	0	0	0	0
松 浦 市	14	123	2	72	2	0	0	0	0	0	213
対 馬 市	0	0	0	0	0	0	0	0	0	0	0
老 岐 市	0	0	0	0	0	0	0	0	0	0	0
五 島 市	0	0	0	0	0	0	0	0	0	0	0
西 海 市	0	0	0	0	0	0	0	0	0	0	0
雲 仙 市	0	0	0	0	0	0	0	0	0	0	0
南 島 原 市	0	0	0	0	0	0	0	0	0	0	0
長崎県小計	342	752	41	79	4	103	56	0	1	3	1,381
熊本県(市を除く)	105	1,352	321	259	6	78	7	88	29	4	2,249
熊 本 市	447	795	73	11	4	15	165	7	79	17	1,613
八 代 市	121	387	45	0	0	4	15	16	0	7	595
人 吉 市	61	112	7	0	0	0	0	0	4	0	184
荒 尾 市	175	86	8	0	0	0	3	0	31	19	322
水 俣 市	19	78	1	25	1	0	0	0	0	0	124
玉 名 市	129	104	3	31	3	1	68	6	51	0	396
山 鹿 市	208	73	118	0	0	3	0	0	123	0	525
菊 池 市	49	198	3	0	1	0	0	0	222	0	473
宇 土 市	71	109	13	0	7	1	20	0	50	0	271
上 天 草 市	0	11	0	0	0	0	0	0	0	0	11
宇 城 市	0	0	0	0	0	0	0	0	0	0	0
阿 蘇 市	1	91	1	0	0	0	0	36	60	0	189
天 草 市	11	33	0	0	6	7	4	0	0	2	63
合 志 市	0	63	0	0	0	0	0	0	0	0	63
熊本県小計	1,397	3,492	593	326	28	109	282	153	649	49	7,078
大分県(市を除く)	0	8	0	0	0	0	0	2	21	0	31
大 分 市	596	795	235	716	27	31	120	0	206	41	2,767
別 府 市	56	86	2	0	0	0	39	0	5	0	188
中 津 市	282	315	26	0	3	4	5	14	292	4	945
日 田 市	0	129	0	0	0	2	0	0	0	0	131
佐 伯 市	82	68	46	0	0	21	13	0	1	0	231
臼 杵 市	76	155	1	0	1	1	5	0	1	0	240
津 久 見 市	36	138	171	0	0	0	0	0	0	0	345
竹 田 市	0	2	0	0	0	2	0	0	0	0	4
豊 後 高 田 市	16	95	1	0	0	2	4	0	93	0	211
杵 築 市	0	10	0	0	0	0	0	0	19	0	29
宇 佐 市	96	63	1	0	0	0	0	0	84	0	244
豊 後 大 野 市	0	18	3	0	0	0	0	0	26	0	47
由 布 市	3	14	0	0	0	0	0	0	0	0	17
国 東 市	21	36	1	0	0	0	0	0	88	0	146
大分県小計	1,264	1,932	487	716	31	63	186	16	836	45	5,576
宮崎県(市を除く)	1	1	0	0	0	0	0	0	0	0	2
宮 崎 市	81	406	0	11	3	5	39	0	91	0	636
都 城 市	154	394	30	35	6	18	77	0	9	0	723
延 岡 市	55	142	6	0	0	9	15	0	25	0	252
日 南 市	0	0	53	6	0	0	4	3	73	0	139
小 林 市	7	13	0	0	8	0	11	0	0	0	39
日 向 市	8	137	34	0	0	0	24	5	0	0	208
串 間 市	1	11	0	0	0	0	1	0	0	0	13
西 都 市	0	0	0	0	0	0	0	0	0	0	0
え び の 市	0	0	1	0	0	0	0	0	1	0	2
宮崎県小計	307	1,104	124	52	17	32	171	8	199	0	2,014

地方公共団体名	延 数										合 計
	金属加工 機械	圧縮機	土石用 破碎機等	織 機	コンクリート ブロックマ シン等	木材加工 機械	印刷機械	ロール機	合成樹脂 用射出成 形機	鋳造型機	
鹿児島県(市を除く)	1	16	0	0	0	0	0	0	0	0	17
鹿 児 島 市	141	238	107	325	4	56	88	0	25	0	984
鹿 屋 市	217	510	161	116	24	12	6	0	386	2	1,434
枕 崎 市	2	143	26	19	1	0	3	0	0	0	194
阿 久 根 市	28	31	0	0	3	7	6	0	0	0	75
出 水 市	0	0	0	0	0	0	0	0	0	0	0
指 宿 市	0	58	3	2	0	1	1	0	0	0	65
西 之 表 市	0	2	0	0	0	0	0	0	0	0	2
垂 水 市	0	0	0	0	0	0	0	0	0	0	0
薩 摩 川 内 市	22	238	127	0	2	6	11	0	3	0	409
日 置 市	0	29	2	0	0	0	0	0	0	0	31
曾 於 市	0	8	0	0	0	2	0	0	0	0	10
霧 島 市	55	497	102	0	0	0	1	0	8	0	663
いちき串木野市	7	42	0	0	5	2	1	0	0	0	57
南 さ つ ま 市	7	80	2	0	5	0	2	0	2	0	98
志 布 志 市	0	0	0	0	0	0	0	0	0	0	0
奄 美 市	0	5	0	0	0	2	0	0	0	0	7
南 九 州 市	0	3	0	0	0	0	0	0	0	0	3
伊 佐 市	6	79	4	0	2	7	8	0	0	0	106
始 良 市	3	23	5	99	0	0	6	0	4	0	140
鹿児島県小計	489	2,002	539	561	46	95	133	0	428	2	4,295
沖縄県(市を除く)	2	49	85	0	0	1	0	0	0	1	138
那 覇 市	0	24	0	0	0	0	0	0	0	0	24
宜 野 湾 市	2	78	0	0	0	0	0	0	0	0	80
石 垣 市	0	0	0	0	0	0	0	0	0	0	0
浦 添 市	149	302	2	0	6	1	13	0	0	0	473
名 護 市	0	0	0	0	0	0	0	0	0	0	0
糸 満 市	1	0	2	0	1	0	0	0	0	0	4
沖 縄 市	16	95	1	0	2	1	0	0	0	0	115
豊 見 城 市	11	78	0	0	7	6	0	0	0	0	102
う る ま 市	7	62	6	0	0	0	0	0	2	0	77
宮 古 島 市	0	0	0	0	0	0	0	0	0	0	0
南 城 市	0	0	0	0	0	0	0	0	0	0	0
沖縄県小計	188	688	96	0	16	9	13	0	2	1	1,013
合計	259,896	221,904	21,050	233,183	2,172	4,603	34,791	3,404	62,883	5,965	849,851

表16-3 振動に係る苦情の状況

発生源の種類 地方公共団体名	工場・事業場					建設作業					道路交通			鉄道			その他	合計
	特定工場等		左記以外		計	特定建設作業		左記以外		計	高速道路	その他	計	新幹線	その他	計		
	指定地域内	指定地域外	指定地域内	指定地域外		指定地域内	指定地域外	指定地域内	指定地域外									
北海道(市を除く)	0	0	0	0	0	1	0	1	0	2	0	1	1	0	0	0	0	3
札幌市	0	0	0	0	0	5	0	31	0	36	0	8	8	0	0	0	3	47
函館市	0	0	1	0	1	0	0	2	1	3	0	0	0	0	0	0	0	4
小樽市	0	0	0	0	0	1	0	0	0	1	0	0	0	0	0	0	1	2
旭川市	0	0	0	0	0	0	0	1	0	1	0	0	0	0	0	0	0	1
室蘭市	0	0	0	0	0	0	0	0	0	0	0	0	0	0	0	0	0	0
釧路市	0	0	0	0	0	0	0	6	0	6	0	2	2	0	0	0	0	8
帯広市	0	0	0	0	0	0	0	3	0	3	0	0	0	0	0	0	0	3
北見市	0	0	1	0	1	0	0	0	0	0	0	0	0	0	0	0	0	1
夕張市	0	0	0	0	0	0	0	0	0	0	0	0	0	0	0	0	0	0
岩見沢市	0	0	0	0	0	0	0	0	0	0	0	0	0	0	0	0	0	0
網走市	0	0	0	0	0	0	0	0	0	0	0	0	0	0	0	0	0	0
留萌市	0	0	0	0	0	0	0	0	0	0	0	0	0	0	0	0	0	0
苫小牧市	0	0	1	0	1	0	0	3	0	3	0	1	1	0	0	0	0	5
稚内市	0	0	0	0	0	0	0	0	0	0	0	0	0	0	0	0	0	0
美唄市	0	0	0	0	0	0	0	0	0	0	0	0	0	0	0	0	0	0
芦別市	0	0	0	0	0	0	0	0	0	0	0	0	0	0	0	0	0	0
江別市	0	0	0	0	0	0	0	0	0	0	0	0	0	0	0	0	0	0
赤平市	0	0	0	0	0	0	0	0	0	0	0	0	0	0	0	0	0	0
紋別市	0	0	0	0	0	0	0	0	0	0	0	0	0	0	0	0	0	0
士別市	0	0	0	0	0	0	0	0	0	0	0	0	0	0	0	0	0	0
名寄市	0	0	0	0	0	0	0	0	0	0	0	0	0	0	0	0	0	0
三笠市	0	0	0	0	0	0	0	0	0	0	0	0	0	0	0	0	0	0
根室市	0	0	0	0	0	0	0	0	0	0	0	0	0	0	0	0	0	0
千歳市	0	0	0	0	0	0	0	2	0	2	0	0	0	0	1	1	1	4
滝川市	0	0	0	0	0	0	0	0	0	0	0	0	0	0	0	0	0	0
砂川市	0	0	0	0	0	0	0	0	0	0	0	0	0	0	0	0	0	0
歌志内市	0	0	0	0	0	0	0	0	0	0	0	0	0	0	0	0	0	0
深川市	0	0	0	0	0	0	0	0	0	0	0	0	0	0	0	0	0	0
富良野市	0	0	0	0	0	0	0	0	0	0	0	0	0	0	0	0	0	0
登別市	0	0	0	0	0	0	0	0	0	0	0	0	0	0	0	0	0	0
恵庭市	0	0	0	0	0	0	0	0	0	0	0	0	0	0	0	0	0	0
伊達市	0	0	0	0	0	0	0	0	0	0	0	0	0	0	0	0	0	0
北広島市	0	0	0	0	0	0	0	0	0	0	0	0	0	0	0	0	0	0
石狩市	0	0	0	1	1	0	0	0	0	0	0	1	1	0	0	0	0	2
北斗市	0	0	0	0	0	0	0	0	0	0	0	0	0	0	0	0	0	0
北海道小計	0	0	3	1	4	7	0	49	1	57	0	13	13	0	1	1	5	80

発生源の種類 地方公共団体名	工場・事業場					建設作業					道路交通			鉄道			その他	合計
	特定工場等		左記以外		計	特定建設作業		左記以外		計	高速道路	その他	計	新幹線	その他	計		
	指定地域内	指定地域外	指定地域内	指定地域外		指定地域内	指定地域外	指定地域内	指定地域外									
青森県(市を除く)	0	0	0	0	0	0	0	0	0	0	0	0	0	0	0	0	0	0
青森市	0	0	0	0	0	0	0	1	0	1	0	3	3	0	0	0	0	0
弘前市	0	0	0	0	0	0	0	0	0	0	0	0	0	0	0	0	0	0
八戸市	0	0	0	3	3	0	0	4	0	4	0	0	0	0	0	0	0	0
黒石市	0	0	0	0	0	0	0	0	0	0	0	0	0	0	0	0	0	0
五所川原市	0	0	0	0	0	0	0	0	0	0	0	0	0	0	0	0	0	1
十和田市	0	0	0	0	0	0	0	0	0	0	0	0	0	0	0	0	0	0
三沢市	0	0	0	0	0	0	0	1	0	1	0	0	0	0	0	0	0	0
むつ市	0	0	1	0	1	0	0	0	0	0	0	0	0	0	0	0	0	0
つがる市	0	0	0	0	0	0	0	0	0	0	0	0	0	0	0	0	0	0
平川市	0	0	0	0	0	0	0	0	0	0	0	0	0	0	0	0	0	0
青森県小計	0	0	1	3	4	0	0	6	0	6	0	3	3	0	0	0	1	14
岩手県(市を除く)	0	0	0	1	1	0	0	0	0	0	0	0	0	0	0	0	0	1
盛岡市	0	0	0	0	0	0	0	0	0	0	0	0	0	0	0	0	0	0
宮古市	0	0	0	0	0	0	0	0	0	0	0	0	0	0	0	0	0	0
大船渡市	0	0	0	0	0	0	0	0	0	0	0	0	0	0	0	0	0	0
花巻市	0	0	0	0	0	0	0	0	0	0	0	0	0	0	0	0	0	0
北上市	0	0	0	0	0	0	0	0	0	0	0	0	0	0	0	0	0	0
久慈市	0	0	0	0	0	0	0	0	0	0	0	0	0	0	0	0	0	0
遠野市	0	0	0	0	0	0	0	0	0	0	0	0	0	0	0	0	0	0
一関市	0	0	0	0	0	0	0	0	0	0	0	0	0	0	0	0	0	0
陸前高田市	0	0	0	0	0	0	0	0	0	0	0	0	0	0	0	0	0	0
釜石市	0	0	0	0	0	0	0	0	0	0	0	0	0	0	0	0	0	0
二戸市	0	0	0	0	0	0	0	0	0	0	0	0	0	0	0	0	0	0
八幡平市	0	0	0	0	0	0	0	0	0	0	0	0	0	0	0	0	0	0
奥州市	0	0	0	0	0	0	0	0	0	0	0	0	0	0	0	0	2	2
滝沢市	0	0	0	0	0	0	0	0	0	0	0	0	0	0	0	0	1	1
岩手県小計	0	0	0	1	1	0	0	0	0	0	0	0	0	0	0	0	3	4
宮城県(市を除く)	0	0	0	0	0	1	0	0	1	2	0	0	0	0	0	0	0	2
仙台市	0	0	3	0	3	0	0	11	0	11	0	2	2	0	1	1	2	19
石巻市	0	0	0	0	0	1	0	1	0	2	0	0	0	0	0	0	0	2
塩竈市	0	0	1	0	1	0	0	0	0	0	0	0	0	0	0	0	4	5
気仙沼市	0	0	0	0	0	0	0	0	0	0	0	0	0	0	0	0	0	0
白石市	0	0	0	0	0	0	0	0	0	0	0	0	0	0	0	0	0	0
名取市	0	0	0	0	0	0	0	0	0	0	0	0	0	0	0	0	0	0
角田市	0	0	0	0	0	0	0	0	0	0	0	0	0	0	0	0	0	0
多賀城市	0	0	0	2	2	0	0	0	1	1	0	0	0	0	0	0	0	3
岩沼市	0	0	0	1	1	0	0	0	0	0	0	0	0	0	0	0	0	1
登米市	0	0	0	1	1	0	0	0	0	0	0	0	0	0	0	0	0	1
栗原市	0	0	0	0	0	0	0	0	0	0	0	0	0	0	0	0	0	0
東松島市	0	0	0	0	0	0	0	0	0	0	0	0	0	0	0	0	0	0
大崎市	0	0	0	0	0	0	0	1	0	1	0	0	0	0	0	0	0	1
富谷市	0	0	0	0	0	0	0	0	0	0	0	0	0	0	0	0	0	0
宮城県小計	0	0	4	4	8	2	0	13	2	17	0	2	2	0	1	1	6	34

発生源の種類 地方公共団体名	工場・事業場					建設作業					道路交通			鉄道			その他	合計
	特定工場等		左記以外		計	特定建設作業		左記以外		計	高速道路	その他	計	新幹線	その他	計		
	指定地域内	指定地域外	指定地域内	指定地域外		指定地域内	指定地域外	指定地域内	指定地域外									
秋田県(市を除く)	0	0	0	0	0	0	0	0	0	0	0	0	0	0	0	0	0	0
秋田市	0	0	1	0	1	1	0	5	0	6	0	1	1	0	0	0	2	10
能代市	0	0	1	0	1	0	0	0	0	0	0	0	0	0	0	0	0	1
横手市	0	0	0	0	0	0	0	0	0	0	0	0	0	0	0	0	0	0
大館市	0	0	0	1	1	0	0	0	1	1	0	0	0	0	0	0	0	2
男鹿市	0	0	0	0	0	0	0	0	0	0	0	1	1	0	0	0	0	1
湯沢市	0	0	0	0	0	0	0	0	0	0	0	0	0	0	0	0	0	0
鹿角市	0	0	0	0	0	0	0	0	0	0	0	0	0	0	0	0	0	0
由利本荘市	0	0	0	0	0	0	0	0	0	0	0	0	0	0	0	0	0	0
潟上市	0	0	0	0	0	0	0	0	0	0	0	0	0	0	0	0	0	0
大仙市	0	0	0	0	0	0	0	0	0	0	0	0	0	0	0	0	0	0
北秋田市	0	0	0	0	0	0	0	0	0	0	0	0	0	0	0	0	0	0
にかほ市	0	0	0	0	0	0	0	0	0	0	0	0	0	0	0	0	0	0
仙北市	0	0	0	0	0	0	0	0	0	0	0	0	0	0	0	0	0	0
秋田県小計	0	0	2	1	3	1	0	5	1	7	0	2	2	0	0	0	2	14
山形県(市を除く)	0	0	0	0	0	0	0	0	0	0	0	0	0	0	0	0	0	0
山形市	0	0	0	0	0	0	0	4	0	4	0	0	0	0	0	0	0	4
米沢市	0	0	0	0	0	0	0	0	0	0	0	0	0	0	0	0	0	0
鶴岡市	0	0	0	0	0	0	0	2	0	2	0	0	0	0	0	0	1	3
酒田市	0	0	0	0	0	0	0	0	0	0	0	0	0	0	0	0	0	0
新庄市	0	0	0	0	0	0	0	0	0	0	0	0	0	0	0	0	0	0
寒河江市	0	0	0	0	0	0	0	0	0	0	0	0	0	0	0	0	0	0
上山市	0	0	0	0	0	0	0	0	0	0	0	0	0	0	0	0	0	0
村山市	0	0	0	0	0	0	0	0	0	0	0	0	0	0	0	0	0	0
長井市	0	0	0	0	0	0	0	0	0	0	0	0	0	0	0	0	0	0
天童市	0	0	0	0	0	0	0	0	0	0	0	0	0	0	0	0	0	0
東根市	0	0	0	0	0	0	0	0	0	0	0	0	0	0	0	0	0	0
尾花沢市	0	0	0	0	0	0	0	0	0	0	0	0	0	0	0	0	0	0
南陽市	0	0	0	0	0	0	0	0	0	0	0	0	0	0	0	0	0	0
山形県小計	0	0	0	0	0	0	0	6	0	6	0	0	0	0	0	0	1	7
福島県(市を除く)	0	0	0	1	1	0	0	0	0	0	0	0	0	0	0	0	0	1
福島市	0	0	0	0	0	0	0	1	0	1	0	0	0	1	0	1	1	3
会津若松市	0	0	0	0	0	0	0	0	0	0	0	0	0	0	0	0	0	0
郡山市	0	0	0	0	0	1	0	3	0	4	0	0	0	0	0	0	1	5
いわき市	0	0	1	0	1	0	0	2	0	2	0	0	0	0	0	0	0	3
白河市	0	0	0	0	0	0	0	0	0	0	0	0	0	0	0	0	0	0
須賀川市	0	0	1	0	1	0	0	0	0	0	0	0	0	0	0	0	0	1
喜多方市	0	0	0	0	0	0	0	0	0	0	0	0	0	0	0	0	0	0
相馬市	0	0	0	0	0	0	0	1	0	1	0	0	0	0	0	0	0	1
二本松市	0	0	0	1	1	0	0	0	0	0	0	0	0	0	0	0	0	1
田村市	0	0	0	0	0	0	0	0	0	0	0	0	0	0	0	0	0	0
南相馬市	0	0	0	0	0	0	0	0	0	0	0	0	0	0	0	0	0	0
伊達市	0	0	0	0	0	0	0	0	0	0	0	0	0	0	0	0	0	0
本宮市	0	0	0	0	0	0	0	0	0	0	0	0	0	0	0	0	0	0
福島県小計	0	0	2	2	4	1	0	7	0	8	0	0	0	1	0	1	2	15

発生源の種類 地方公共団体名	工場・事業場					建設作業					道路交通			鉄道			その他	合計
	特定工場等		左記以外		計	特定建設作業		左記以外		計	高速道路	その他	計	新幹線	その他	計		
	指定地域内	指定地域外	指定地域内	指定地域外		指定地域内	指定地域外	指定地域内	指定地域外									
茨城県(市を除く)	0	0	0	1	1	0	0	2	0	2	0	0	0	0	0	0	2	5
水戸市	0	0	0	0	0	0	0	0	1	1	0	0	0	0	0	0	1	2
日立市	0	0	0	0	0	0	0	2	0	2	0	0	0	0	0	0	0	2
土浦市	0	0	0	0	0	0	0	2	0	2	0	0	0	0	0	0	1	3
古河市	3	0	3	0	6	4	0	4	0	8	0	2	2	1	0	1	0	17
石岡市	0	0	0	0	0	0	0	0	0	0	0	0	0	0	0	0	0	0
結城市	0	0	0	0	0	0	0	0	0	0	0	0	0	0	0	0	0	0
龍ヶ崎市	0	0	0	0	0	0	0	0	0	0	0	0	0	0	0	0	0	0
下妻市	0	0	0	0	0	0	0	0	0	0	0	0	0	0	0	0	0	0
常総市	0	0	0	0	0	0	0	0	0	0	0	0	0	0	0	0	0	0
常陸太田市	0	0	0	0	0	0	0	0	0	0	0	0	0	0	0	0	0	0
高萩市	0	0	0	0	0	0	0	0	0	0	0	0	0	0	0	0	0	0
北茨城市	0	0	1	0	1	0	0	1	0	1	0	0	0	0	0	0	1	3
笠間市	0	0	0	0	0	0	0	0	0	0	0	0	0	0	0	0	0	0
取手市	0	0	0	0	0	0	0	0	0	0	0	0	0	0	0	0	0	0
牛久市	0	0	0	0	0	0	0	5	0	5	0	0	0	0	0	0	0	5
つくば市	0	0	1	0	1	1	0	6	0	7	0	2	2	0	0	0	6	16
ひたちなか市	0	0	0	0	0	0	0	0	0	0	0	0	0	0	0	0	0	0
鹿嶋市	0	0	0	0	0	0	0	0	0	0	0	0	0	0	0	0	0	0
潮来市	0	0	0	0	0	0	0	0	0	0	0	0	0	0	0	0	0	0
守谷市	0	0	0	0	0	0	0	1	0	1	0	0	0	0	0	0	0	1
常陸大宮市	0	0	0	0	0	0	0	0	0	0	0	0	0	0	1	1	0	1
那珂市	0	0	0	0	0	0	0	1	0	1	0	0	0	0	0	0	0	1
筑西市	0	0	0	0	0	0	0	3	1	4	0	0	0	0	0	0	1	5
坂東市	0	0	0	0	0	0	0	0	0	0	0	0	0	0	0	0	0	0
稲敷市	0	0	0	0	0	0	0	0	0	0	1	0	1	0	0	0	0	1
かすみがうら市	0	0	0	0	0	0	0	0	0	0	0	0	0	0	0	0	0	0
桜川市	0	0	0	0	0	0	0	0	0	0	0	0	0	0	0	0	0	0
神栖市	0	0	0	0	0	0	0	0	0	0	0	1	1	0	0	0	0	1
行方市	0	0	0	0	0	0	0	0	0	0	0	0	0	0	0	0	0	0
鉾田市	0	0	0	0	0	0	0	0	0	0	0	0	0	0	0	0	0	0
つくばみらい市	0	0	0	0	0	0	0	0	0	0	0	0	0	0	0	0	0	0
小美玉市	0	0	0	0	0	0	0	0	0	0	0	0	0	0	0	0	0	0
茨城県小計	3	0	5	1	9	5	0	27	2	34	1	5	6	1	1	2	12	63

発生源の種類 地方公共団体名	工場・事業場					建設作業					道路交通			鉄道			その他	合計
	特定工場等		左記以外		計	特定建設作業		左記以外		計	高速道路	その他	計	新幹線	その他	計		
	指定地域内	指定地域外	指定地域内	指定地域外		指定地域内	指定地域外	指定地域内	指定地域外									
栃木県(市を除く)	0	0	0	1	1	0	0	0	2	2	0	0	0	0	0	0	0	0
宇都宮市	0	0	0	3	3	0	0	3	1	4	0	0	0	0	0	0	0	0
足利市	0	0	0	0	0	0	0	0	0	0	0	0	0	0	0	0	0	0
栃木市	0	0	0	0	0	0	0	0	0	0	0	0	0	0	0	0	0	0
佐野市	0	0	0	0	0	0	0	0	0	0	0	0	0	0	0	0	0	0
鹿沼市	0	0	0	0	0	0	0	0	0	0	0	0	0	0	0	0	0	0
日光市	0	0	0	0	0	0	0	0	0	0	0	0	0	0	0	0	0	0
小山市	0	0	0	0	0	1	0	0	0	1	0	0	0	0	0	0	0	0
真岡市	0	0	0	0	0	0	0	0	0	0	0	0	0	0	0	0	0	0
大田原市	0	0	0	0	0	0	0	1	0	1	0	0	0	0	0	0	0	0
矢板市	0	0	0	0	0	0	0	0	0	0	0	0	0	0	0	0	0	1
那須塩原市	0	0	0	0	0	0	0	0	0	0	0	0	0	0	0	0	0	0
さくら市	0	0	0	0	0	0	0	0	0	0	0	0	0	0	0	0	1	1
那須烏山市	0	0	0	0	0	0	0	0	0	0	0	0	0	0	0	0	0	0
下野市	0	0	0	0	0	0	0	0	0	0	0	0	0	0	0	0	0	0
栃木県小計	0	0	0	4	4	1	0	4	3	8	0	0	0	0	0	0	2	14
群馬県(市を除く)	0	0	0	0	0	0	0	0	0	0	0	1	1	0	0	0	0	1
前橋市	0	0	1	0	1	0	0	3	0	3	0	0	0	0	0	0	0	4
高崎市	2	0	1	0	3	1	0	2	0	3	0	2	2	0	0	0	1	9
桐生市	0	0	0	0	0	0	0	0	0	0	0	0	0	0	0	0	1	1
伊勢崎市	1	0	5	0	6	1	0	3	0	4	0	1	1	0	0	0	0	11
太田市	0	0	1	0	1	0	0	0	0	0	0	1	1	0	0	0	0	2
沼田市	0	0	0	0	0	0	0	0	0	0	0	0	0	0	0	0	0	0
館林市	0	0	0	0	0	0	0	3	0	3	0	0	0	0	0	0	0	3
渋川市	0	0	0	0	0	1	0	0	0	1	0	1	1	0	0	0	0	2
藤岡市	0	0	0	0	0	0	0	0	0	0	0	0	0	0	0	0	0	0
富岡市	0	0	0	0	0	0	0	0	0	0	0	0	0	0	0	0	0	0
安中市	0	0	0	0	0	0	0	1	0	1	0	0	0	0	0	0	3	4
みどり市	1	0	0	0	1	0	0	1	0	1	0	0	0	0	0	0	0	2
群馬県小計	4	0	8	0	12	3	0	13	0	16	0	6	6	0	0	0	5	39

発生源の種類 地方公共団体名	工場・事業場					建設作業					道路交通			鉄道			その他	合計	
	特定工場等		左記以外		計	特定建設作業		左記以外		計	高速道路	その他	計	新幹線	その他	計			
	指定地域内	指定地域外	指定地域内	指定地域外		指定地域内	指定地域外	指定地域内	指定地域外										
埼玉県(市を除く)	0	0	1	2	3	0	0	4	0	4	0	2	2	0	0	0	0	0	0
さいたま市	3	0	11	0	14	4	0	65	1	70	0	0	0	0	0	0	3		87
川越市	1	0	2	0	3	1	0	9	0	10	0	2	2	0	0	0	1		16
熊谷市	0	0	0	0	0	0	0	0	0	0	0	0	0	0	0	0	0		0
川口市	2	0	16	0	18	2	0	27	0	29	0	0	0	0	0	0	1		48
行田市	0	0	6	0	6	0	0	1	0	1	0	0	0	0	0	0	1		8
秩父市	0	0	0	0	0	0	0	0	0	0	0	0	0	0	0	0	0		0
所沢市	0	0	1	0	1	0	0	4	0	4	0	0	0	0	0	0	0		5
飯能市	0	0	0	0	0	0	0	0	0	0	0	0	0	0	0	0	0		0
加須市	0	0	0	0	0	0	0	0	0	0	1	0	1	0	0	0	0		1
本庄市	0	0	0	0	0	0	0	0	1	1	0	0	0	0	0	0	0		1
東松山市	0	0	0	0	0	0	0	0	0	0	0	1	1	0	0	0	0		1
春日部市	0	0	2	0	2	2	0	7	0	9	0	1	1	0	0	0	1		13
狭山市	0	0	0	0	0	1	0	0	1	2	0	1	1	0	0	0	0		3
羽生市	0	0	0	0	0	0	0	0	0	0	0	0	0	0	0	0	0		0
鴻巣市	0	0	0	0	0	0	0	5	0	5	0	0	0	0	0	0	0		5
深谷市	0	0	0	0	0	0	0	0	0	0	0	0	0	0	0	0	0		0
上尾市	0	0	2	0	2	0	0	2	5	7	0	2	2	0	0	0	3		14
草加市	0	0	3	0	3	1	0	18	0	19	0	1	1	0	0	0	2		25
越谷市	0	0	3	0	3	1	0	5	0	6	0	0	0	0	0	0	0		9
蕨市	0	0	0	0	0	0	0	0	0	0	0	0	0	0	0	0	0		0
戸田市	0	0	0	0	0	1	0	0	0	1	0	0	0	0	0	0	0		1
入間市	0	0	1	0	1	1	0	3	0	4	0	0	0	0	0	0	0		5
朝霞市	0	0	0	0	0	0	0	0	0	0	0	0	0	0	0	0	0		0
志木市	0	0	0	0	0	1	0	0	0	1	0	0	0	0	0	0	1		2
和光市	2	0	3	0	5	0	0	6	0	6	0	0	0	0	0	0	0		11
新座市	0	0	0	0	0	0	0	2	0	2	0	0	0	0	0	0	1		3
桶川市	2	0	1	1	4	0	0	0	0	0	0	0	0	0	0	0	0		4
久喜市	0	0	0	1	1	0	0	0	1	1	0	0	0	0	0	0	0		2
北本市	0	0	3	0	3	0	0	1	0	1	0	0	0	0	0	0	0		4
八潮市	3	0	7	0	10	7	0	5	0	12	0	0	0	0	0	0	0		22
富士見市	0	0	0	0	0	0	0	1	0	1	0	0	0	0	0	0	0		1
三郷市	0	0	0	0	0	0	0	0	0	0	0	0	0	0	0	0	0		0
蓮田市	0	0	0	0	0	1	0	1	0	2	0	0	0	0	0	0	0		2
坂戸市	0	0	0	0	0	0	0	1	0	1	0	0	0	0	0	0	0		1
幸手市	0	0	0	0	0	1	0	1	0	2	0	0	0	0	0	0	1		3
鶴ヶ島市	0	0	0	0	0	0	0	0	0	0	0	0	0	0	0	0	0		0
日高市	0	0	0	0	0	0	0	0	0	0	0	0	0	0	0	0	0		0
吉川市	0	0	0	1	1	0	0	0	1	1	0	0	0	0	0	0	0		2
ふじみ野市	0	0	0	0	0	1	0	1	0	2	0	0	0	0	0	0	0		2
白岡市	0	0	0	0	0	0	0	0	0	0	0	0	0	0	0	0	0		0
埼玉県小計	13	0	62	5	80	25	0	169	10	204	1	10	11	0	0	0	15		310

発生源の種類 地方公共団体名	工場・事業場					建設作業					道路交通			鉄道			その他	合計
	特定工場等		左記以外		計	特定建設作業		左記以外		計	高速道路	その他	計	新幹線	その他	計		
	指定地域内	指定地域外	指定地域内	指定地域外		指定地域内	指定地域外	指定地域内	指定地域外									
千葉県(市を除く)	0	0	0	0	0	0	0	0	0	0	0	0	0	0	0	0	0	0
千葉市	0	0	18	0	18	3	0	40	0	43	0	7	7	0	0	0	7	75
銚子市	0	0	0	0	0	0	0	0	0	0	0	0	0	0	0	0	0	0
市川市	1	3	2	0	6	3	4	38	0	45	0	5	5	0	1	1	5	62
船橋市	0	0	6	0	6	2	0	8	0	10	1	2	3	0	0	0	1	20
館山市	0	0	0	0	0	1	0	0	0	1	0	0	0	0	0	0	0	1
木更津市	0	0	0	2	2	0	0	0	0	0	0	1	1	0	0	0	0	3
松戸市	0	0	3	0	3	3	0	10	1	14	0	0	0	0	0	0	0	17
野田市	2	1	0	0	3	2	0	0	0	2	0	1	1	0	0	0	4	10
茂原市	0	0	0	0	0	0	0	0	1	1	0	0	0	0	0	0	0	1
成田市	0	0	0	0	0	1	0	1	0	2	0	0	0	0	0	0	2	4
佐倉市	0	0	0	0	0	0	0	0	3	3	0	0	0	0	0	0	0	3
東金市	0	0	0	0	0	0	0	0	1	1	0	0	0	0	0	0	0	1
旭市	0	0	0	0	0	0	0	0	0	0	0	0	0	0	0	0	0	0
習志野市	0	0	2	0	2	7	0	2	0	9	0	0	0	0	0	0	2	13
柏市	0	0	2	1	3	1	0	9	0	10	0	0	0	0	0	0	0	13
勝浦市	0	0	0	0	0	0	0	0	0	0	0	0	0	0	0	0	0	0
市原市	0	0	1	1	2	2	2	0	0	4	0	0	0	0	0	0	1	7
流山市	0	0	1	0	1	3	0	2	0	5	0	0	0	0	0	0	0	6
八千代市	0	0	0	0	0	5	0	0	0	5	0	3	3	0	0	0	0	8
我孫子市	0	0	0	0	0	0	0	0	0	0	0	1	1	0	0	0	1	2
鴨川市	0	0	0	0	0	0	0	0	0	0	0	0	0	0	0	0	0	0
鎌ヶ谷市	0	0	0	0	0	0	0	0	0	0	0	0	0	0	0	0	0	0
君津市	0	0	0	0	0	1	0	0	0	1	0	0	0	0	0	0	1	2
富津市	0	0	0	0	0	0	0	0	0	0	0	0	0	0	0	0	0	0
浦安市	0	0	0	0	0	3	0	9	0	12	0	2	2	0	0	0	1	15
四街道市	0	0	0	2	2	1	0	0	0	1	0	1	1	0	0	0	1	5
袖ヶ浦市	0	0	0	0	0	0	0	2	0	2	0	0	0	0	0	0	0	2
八街市	0	0	0	0	0	0	0	0	1	1	0	0	0	0	0	0	0	1
印西市	0	0	0	0	0	4	0	0	0	4	0	1	1	0	0	0	0	5
白井市	0	0	0	2	2	0	0	0	0	0	0	5	5	0	0	0	0	7
富里市	0	0	0	2	2	0	0	0	0	0	0	0	0	0	0	0	1	3
南房総市	0	0	0	0	0	0	0	0	0	0	0	0	0	0	0	0	0	0
匝瑳市	0	0	0	0	0	0	0	0	0	0	0	0	0	0	0	0	0	0
香取市	0	0	0	0	0	0	0	0	0	0	0	1	1	0	0	0	0	1
山武市	0	0	0	0	0	0	0	0	0	0	0	0	0	0	0	0	0	0
いすみ市	0	0	0	0	0	0	0	0	0	0	0	0	0	0	0	0	0	0
大網白里市	0	0	0	0	0	0	0	0	0	0	0	0	0	0	0	0	0	0
千葉県小計	3	4	35	10	52	42	6	121	7	176	1	30	31	0	1	1	27	287

発生源の種類 地方公共団体名	工場・事業場					建設作業					道路交通			鉄道			その他	合計
	特定工場等		左記以外		計	特定建設作業		左記以外		計	高速道路	その他	計	新幹線	その他	計		
	指定地域内	指定地域外	指定地域内	指定地域外		指定地域内	指定地域外	指定地域内	指定地域外									
東京都(市・特別区を除く)	0	0	0	0	0	0	0	0	0	0	0	0	0	0	0	0	0	0
千代田区	0	0	0	0	0	8	0	2	0	10	0	0	0	0	0	0	1	11
中央区	0	0	0	0	0	6	0	9	0	15	0	0	0	0	0	0	0	15
港区	0	0	0	0	0	2	0	4	0	6	0	0	0	0	7	7	3	16
新宿区	0	0	0	0	0	10	0	22	0	32	0	0	0	0	0	0	0	32
文京区	0	0	1	0	1	5	0	6	0	11	0	0	0	0	0	0	1	13
台東区	0	0	0	0	0	7	0	1	0	8	0	0	0	0	0	0	1	9
墨田区	2	0	4	0	6	9	0	50	0	59	0	3	3	0	0	0	4	72
江東区	0	0	0	0	0	2	0	9	0	11	0	0	0	0	0	0	0	11
品川区	0	0	0	0	0	18	0	33	0	51	0	0	0	0	0	0	0	51
目黒区	0	0	0	0	0	22	0	11	0	33	0	0	0	0	0	0	0	33
大田区	1	0	6	0	7	12	0	33	0	45	0	0	0	0	0	0	4	56
世田谷区	0	0	2	0	2	15	0	53	0	68	0	0	0	0	0	0	2	72
渋谷区	0	0	0	0	0	1	0	9	0	10	0	0	0	0	0	0	0	10
中野区	0	0	0	0	0	4	0	5	0	9	0	0	0	0	0	0	0	9
杉並区	0	0	2	0	2	3	0	8	0	11	0	0	0	0	0	0	0	13
豊島区	0	0	0	0	0	10	0	36	0	46	0	1	1	0	0	0	0	47
北区	2	0	1	0	3	12	0	46	0	58	0	0	0	0	0	0	2	63
荒川区	1	0	1	0	2	12	0	24	0	36	0	0	0	0	1	1	3	42
板橋区	0	0	0	0	0	11	0	44	0	55	0	0	0	0	0	0	0	55
練馬区	0	0	2	0	2	17	0	45	0	62	0	0	0	0	0	0	1	65
足立区	0	0	14	0	14	17	0	75	5	97	0	0	0	0	0	0	4	115
葛飾区	0	0	2	0	2	11	0	29	0	40	0	1	1	0	0	0	7	50
江戸川区	5	0	2	0	7	24	0	24	0	48	0	0	0	0	0	0	1	56
八王子市	0	0	3	0	3	4	0	10	0	14	0	1	1	0	0	0	1	19
立川市	0	0	0	0	0	4	0	1	0	5	0	0	0	0	0	0	0	5
武蔵野市	0	0	0	0	0	4	0	13	0	17	0	1	1	0	0	0	0	18
三鷹市	0	0	0	0	0	1	0	26	0	27	0	0	0	0	0	0	2	29
青梅市	1	0	2	0	3	0	0	3	0	3	0	0	0	0	1	1	2	9
府中市	0	0	0	0	0	2	0	7	0	9	0	0	0	0	0	0	0	9
昭島市	0	0	0	0	0	0	0	0	0	0	0	0	0	0	0	0	0	0
調布市	0	0	1	0	1	6	0	7	0	13	0	2	2	0	0	0	1	17
町田市	0	0	4	0	4	5	0	8	0	13	0	1	1	0	0	0	0	18
小金井市	0	0	0	0	0	0	0	1	0	1	0	0	0	0	0	0	0	1
小平市	0	0	0	0	0	0	0	9	0	9	0	0	0	0	0	0	1	10
日野市	0	0	1	0	1	1	0	5	0	6	0	0	0	0	0	0	1	8
東村山市	0	0	0	0	0	2	0	0	0	2	0	1	1	0	0	0	0	3
国分寺市	0	0	1	0	1	0	0	9	0	9	0	0	0	0	0	0	2	12
国立市	0	0	0	0	0	0	0	5	0	5	0	0	0	0	0	0	0	5
福生市	0	0	1	0	1	0	0	1	0	1	0	0	0	0	0	0	0	2
狛江市	0	0	0	0	0	2	0	0	0	2	0	0	0	0	0	0	0	2

発生源の種類 地方公共団体名	工場・事業場					建設作業					道路交通			鉄道			その他	合計
	特定工場等		左記以外		計	特定建設作業		左記以外		計	高速道路	その他	計	新幹線	その他	計		
	指定地域内	指定地域外	指定地域内	指定地域外		指定地域内	指定地域外	指定地域内	指定地域外									
東大和市	0	0	0	0	0	0	0	1	0	1	0	0	0	0	0	0	1	2
清瀬市	0	0	0	0	0	0	0	0	0	0	0	0	0	0	0	0	0	0
東久留米市	0	0	1	0	1	3	0	4	0	7	0	0	0	0	0	0	1	9
武蔵村山市	0	0	1	0	1	0	0	1	0	1	0	0	0	0	0	0	3	5
多摩市	0	0	0	0	0	0	0	0	0	0	0	0	0	0	0	0	0	0
稲城市	0	0	0	0	0	0	0	0	0	0	0	0	0	0	0	0	0	0
羽村市	0	0	0	0	0	0	0	0	0	0	0	0	0	0	0	0	0	0
あきる野市	0	0	0	0	0	0	0	0	0	0	0	0	0	0	0	0	2	2
西東京市	0	0	0	0	0	0	0	3	0	3	0	0	0	0	0	0	0	3
東京都小計	12	0	52	0	64	272	0	692	5	969	0	11	11	0	9	9	51	1,104
神奈川県(市を除く)	0	0	0	0	0	0	0	4	1	5	0	1	1	1	0	1	0	7
横浜市	2	0	23	0	25	19	0	72	0	91	1	31	32	2	0	2	1	151
川崎市	2	0	9	0	11	9	0	56	0	65	0	8	8	0	2	2	22	108
相模原市	0	0	18	1	19	1	0	19	1	21	0	0	0	0	0	0	8	48
横須賀市	0	0	0	0	0	0	0	5	0	5	0	0	0	0	0	0	0	5
平塚市	1	0	3	0	4	0	0	3	0	3	0	0	0	0	0	0	0	7
鎌倉市	0	0	0	0	0	1	0	5	0	6	0	0	0	0	0	0	0	6
藤沢市	0	0	1	0	1	3	0	11	0	14	0	0	0	0	2	2	2	19
小田原市	0	0	2	0	2	0	0	2	0	2	0	1	1	0	0	0	0	5
茅ヶ崎市	0	0	0	0	0	0	0	5	0	5	0	1	1	0	0	0	0	6
逗子市	0	0	1	0	1	0	0	0	0	0	0	1	1	0	0	0	0	2
三浦市	0	0	0	0	0	0	0	0	0	0	0	0	0	0	0	0	0	0
秦野市	0	0	1	0	1	1	0	1	0	2	0	0	0	0	0	0	0	3
厚木市	0	0	2	0	2	2	0	8	0	10	0	0	0	0	0	0	0	12
大和市	0	0	0	0	0	0	0	3	0	3	0	1	1	0	0	0	0	4
伊勢原市	0	0	4	0	4	3	0	1	0	4	0	0	0	0	0	0	0	8
海老名市	0	0	3	0	3	1	0	2	0	3	0	0	0	0	0	0	1	7
座間市	0	0	0	0	0	9	0	2	0	11	0	0	0	0	0	0	0	11
南足柄市	0	0	0	0	0	0	0	1	0	1	0	0	0	0	0	0	0	1
綾瀬市	0	1	0	0	1	0	0	2	0	2	0	0	0	0	0	0	0	3
神奈川県小計	5	1	67	1	74	49	0	202	2	253	1	44	45	3	4	7	34	413

発生源の種類 地方公共団体名	工場・事業場					建設作業					道路交通			鉄道			その他	合計
	特定工場等		左記以外		計	特定建設作業		左記以外		計	高速道路	その他	計	新幹線	その他	計		
	指定地域内	指定地域外	指定地域内	指定地域外		指定地域内	指定地域外	指定地域内	指定地域外									
新潟県(市を除く)	0	0	0	0	0	0	0	0	0	0	0	0	0	0	0	0	0	0
新潟市	0	0	0	0	0	1	0	7	0	8	0	3	3	0	0	0	2	13
長岡市	0	0	0	0	0	0	0	1	0	1	0	0	0	0	0	0	0	1
三条市	0	0	1	0	1	0	0	2	1	3	0	1	1	0	0	0	1	6
柏崎市	0	0	0	0	0	0	0	0	0	0	1	0	1	0	0	0	0	1
新潟市	0	0	0	0	0	0	0	0	0	0	0	0	0	0	0	0	0	0
小千谷市	0	0	0	0	0	0	0	0	0	0	0	0	0	0	0	0	0	0
加茂市	0	0	0	0	0	0	0	0	0	0	0	0	0	0	0	0	0	0
十日町市	0	0	0	0	0	0	0	0	0	0	0	0	0	0	0	0	0	0
見附市	0	0	0	0	0	0	0	0	0	0	0	0	0	0	0	0	0	0
村上市	0	0	0	0	0	0	0	0	0	0	0	0	0	0	0	0	0	0
燕市	0	0	0	0	0	0	0	0	0	0	0	0	0	0	0	0	0	0
糸魚川市	0	0	0	0	0	0	0	0	0	0	0	0	0	0	0	0	0	0
妙高市	0	0	0	0	0	0	0	0	0	0	0	0	0	0	0	0	0	0
五泉市	0	0	0	0	0	0	0	0	0	0	0	0	0	0	0	0	0	0
上越市	0	0	0	1	1	0	0	0	0	0	0	0	0	0	0	0	0	1
阿賀野市	0	0	0	0	0	0	0	0	0	0	0	0	0	0	0	0	0	0
佐渡市	0	0	0	0	0	0	0	0	0	0	0	0	0	0	0	0	0	0
魚沼市	0	0	0	0	0	0	0	0	0	0	0	0	0	0	0	0	0	0
南魚沼市	0	0	0	0	0	0	0	0	0	0	0	0	0	0	0	0	0	0
胎内市	0	0	0	0	0	0	0	0	0	0	0	0	0	0	0	0	0	0
新潟県小計	0	0	1	1	2	1	0	10	1	12	1	4	5	0	0	0	3	22
富山県(市を除く)	0	0	0	0	0	0	0	0	0	0	0	0	0	0	0	0	0	0
富山市	0	0	0	1	1	0	1	1	1	3	0	0	0	0	0	0	0	4
高岡市	0	1	0	0	1	0	0	2	0	2	0	0	0	0	0	0	0	3
魚津市	0	0	0	0	0	0	0	1	1	2	0	0	0	0	0	0	0	2
氷見市	0	0	0	0	0	0	0	0	0	0	0	0	0	0	0	0	0	0
滑川市	0	0	0	0	0	0	0	0	0	0	0	0	0	0	0	0	0	0
黒部市	0	0	0	0	0	0	0	0	0	0	0	0	0	0	0	0	0	0
砺波市	0	0	0	0	0	0	0	0	0	0	0	0	0	0	0	0	0	0
小矢部市	0	0	0	0	0	0	0	0	0	0	0	0	0	0	0	0	0	0
南砺市	0	0	0	0	0	0	0	0	0	0	0	0	0	0	0	0	0	0
射水市	0	0	0	0	0	0	0	0	0	0	0	0	0	0	0	0	0	0
富山県小計	0	1	0	1	2	0	1	4	2	7	0	0	0	0	0	0	0	9

発生源の種類 地方公共団体名	工場・事業場					建設作業					道路交通			鉄道			その他	合計
	特定工場等		左記以外		計	特定建設作業		左記以外		計	高速道路	その他	計	新幹線	その他	計		
	指定地域内	指定地域外	指定地域内	指定地域外		指定地域内	指定地域外	指定地域内	指定地域外									
石川県(市を除く)	0	0	0	0	0	0	0	0	0	0	0	0	0	0	0	0	0	0
金沢市	0	0	0	0	0	0	0	4	0	4	0	1	1	0	0	0	1	6
七尾市	0	0	0	0	0	0	0	0	0	0	0	0	0	0	0	0	0	0
小松市	0	0	0	1	1	0	0	0	0	0	0	0	0	0	0	0	0	1
輪島市	0	0	0	0	0	0	0	1	0	1	0	0	0	0	0	0	0	1
珠洲市	0	0	0	0	0	0	0	0	0	0	0	0	0	0	0	0	0	0
加賀市	0	0	0	0	0	0	0	0	0	0	0	0	0	0	0	0	0	0
羽咋市	0	0	0	0	0	0	0	0	0	0	0	0	0	0	0	0	0	0
かほく市	0	0	0	0	0	0	0	0	0	0	0	0	0	0	0	0	0	0
白山市	0	0	0	0	0	0	0	0	0	0	0	0	0	0	0	0	0	0
能美市	0	0	1	1	2	0	0	0	0	0	0	0	0	0	0	0	1	3
野々市市	0	0	0	0	0	0	0	0	0	0	0	0	0	0	0	0	0	0
石川県小計	0	0	1	2	3	0	0	5	0	5	0	1	1	0	0	0	2	11
福井県(市を除く)	0	0	0	0	0	0	0	0	0	0	0	0	0	0	0	0	0	0
福井市	1	0	1	1	3	2	0	1	1	4	0	0	0	0	0	0	0	7
敦賀市	0	0	0	0	0	2	0	0	0	2	0	0	0	0	0	0	0	2
小浜市	0	0	0	0	0	0	0	0	0	0	0	0	0	0	0	0	0	0
大野市	0	0	0	0	0	0	0	0	0	0	0	0	0	0	0	0	0	0
勝山市	0	0	0	0	0	0	0	0	0	0	0	0	0	0	0	0	0	0
鯖江市	0	0	0	0	0	1	0	0	0	1	0	0	0	0	0	0	0	1
あわら市	0	0	0	2	2	0	0	2	0	2	0	2	2	0	0	0	0	6
越前市	0	0	1	0	1	0	0	0	0	0	0	0	0	0	0	0	0	1
坂井市	0	0	2	0	2	0	0	0	1	1	0	0	0	0	0	0	0	3
福井県小計	1	0	4	3	8	5	0	3	2	10	0	2	2	0	0	0	0	20
山梨県(市を除く)	0	0	0	0	0	0	0	0	0	0	0	0	0	0	0	0	0	0
甲府市	0	0	0	0	0	1	0	3	0	4	0	0	0	0	0	0	0	4
富士吉田市	0	0	0	0	0	1	0	0	0	1	1	0	1	0	0	0	0	2
都留市	0	0	0	0	0	0	0	0	0	0	0	0	0	0	0	0	0	0
山梨市	0	0	0	0	0	0	0	0	0	0	0	0	0	0	0	0	0	0
大月市	0	0	0	0	0	0	0	1	0	1	0	0	0	0	0	0	0	1
韮崎市	0	0	0	0	0	0	0	0	0	0	0	0	0	0	0	0	0	0
南アルプス市	0	0	1	0	1	0	0	0	0	0	1	0	1	0	0	0	1	3
北杜市	0	0	0	0	0	0	0	0	0	0	0	0	0	0	0	0	0	0
甲斐市	0	0	0	0	0	0	0	0	0	0	0	0	0	0	0	0	0	0
笛吹市	0	0	0	0	0	0	0	0	0	0	0	0	0	0	0	0	0	0
上野原市	0	0	0	0	0	0	0	0	0	0	0	0	0	0	0	0	0	0
甲州市	0	0	0	0	0	0	0	0	0	0	0	0	0	0	0	0	0	0
中央市	0	0	0	0	0	0	0	0	0	0	0	0	0	0	0	0	0	0
山梨県小計	0	0	1	0	1	2	0	4	0	6	2	0	2	0	0	0	1	10

発生源の種類 地方公共団体名	工場・事業場					建設作業					道路交通			鉄道			その他	合計
	特定工場等		左記以外		計	特定建設作業		左記以外		計	高速道路	その他	計	新幹線	その他	計		
	指定地域内	指定地域外	指定地域内	指定地域外		指定地域内	指定地域外	指定地域内	指定地域外									
長野県(市を除く)	0	0	0	1	1	0	0	0	0	0	0	1	1	0	0	0	0	2
長野市	0	0	1	0	1	3	0	0	0	3	0	2	2	0	0	0	0	6
松本市	0	0	0	0	0	1	0	0	0	1	0	0	0	0	0	0	0	1
上田市	0	0	0	0	0	0	0	0	0	0	0	0	0	0	0	0	0	0
岡谷市	0	0	0	0	0	0	0	0	0	0	0	0	0	0	0	0	0	0
飯田市	0	0	0	0	0	0	0	0	0	0	0	0	0	0	0	0	0	0
諏訪市	0	0	1	3	4	0	0	1	0	1	0	0	0	0	0	0	0	5
須坂市	0	0	0	0	0	0	0	0	0	0	0	0	0	0	0	0	0	0
小諸市	0	0	0	0	0	0	0	0	1	1	0	0	0	0	0	0	0	1
伊那市	0	0	0	0	0	0	0	1	0	1	0	0	0	0	0	0	1	2
駒ヶ根市	0	0	0	0	0	0	0	0	0	0	0	0	0	0	0	0	0	0
中野市	0	0	0	0	0	0	0	0	1	1	0	1	1	0	0	0	0	2
大町市	0	0	0	0	0	0	0	0	0	0	0	0	0	0	0	0	0	0
飯山市	0	0	0	0	0	0	0	0	0	0	0	0	0	0	0	0	0	0
茅野市	0	0	0	0	0	0	0	0	0	0	0	0	0	0	0	0	0	0
塩尻市	0	0	0	0	0	0	0	0	0	0	0	0	0	0	0	0	0	0
佐久市	0	0	0	1	1	0	0	0	0	0	0	0	0	0	0	0	0	1
千曲市	0	0	0	0	0	0	0	0	0	0	0	0	0	0	0	0	0	0
東御市	0	0	0	0	0	0	0	0	0	0	0	0	0	0	0	0	0	0
安曇野市	0	0	0	0	0	0	0	0	0	0	0	0	0	0	0	0	1	1
長野県小計	0	0	2	5	7	4	0	2	2	8	0	4	4	0	0	0	2	21
岐阜県(市を除く)	0	0	1	0	1	0	0	2	0	2	0	0	0	0	0	0	0	3
岐阜市	2	0	3	0	5	6	0	11	0	17	0	0	0	0	0	0	0	22
大垣市	0	0	1	0	1	1	0	1	0	2	0	0	0	0	0	0	0	3
高山市	0	0	0	0	0	0	0	0	0	0	0	0	0	0	0	0	0	0
多治見市	0	0	0	0	0	0	0	0	0	0	0	0	0	0	0	0	1	1
関市	0	0	0	0	0	0	0	1	0	1	0	0	0	0	0	0	1	2
中津川市	0	0	0	0	0	0	0	0	0	0	0	0	0	0	0	0	0	0
美濃市	0	0	0	0	0	0	0	0	0	0	0	0	0	0	0	0	0	0
瑞浪市	0	0	0	0	0	0	0	0	0	0	0	0	0	0	0	0	0	0
羽島市	2	0	0	0	2	0	0	0	0	0	0	0	0	0	0	0	0	2
恵那市	0	0	0	0	0	0	0	0	0	0	0	1	1	0	0	0	0	1
美濃加茂市	0	0	0	0	0	0	0	0	0	0	0	0	0	0	0	0	0	0
土岐市	1	0	0	0	1	0	0	0	0	0	0	0	0	0	0	0	0	1
各務原市	1	0	3	0	4	0	0	0	0	0	0	0	0	0	0	0	0	4
可児市	0	0	0	0	0	0	0	0	0	0	0	0	0	0	0	0	0	0
山県市	0	0	3	0	3	0	0	0	0	0	0	0	0	0	0	0	0	3
瑞穂市	0	0	0	0	0	0	0	0	0	0	0	0	0	0	0	0	0	0
飛騨市	0	0	0	0	0	0	0	0	0	0	0	0	0	0	0	0	0	0
本巣市	0	0	0	0	0	0	0	0	0	0	0	0	0	0	0	0	0	0
郡上市	0	0	0	0	0	0	0	0	0	0	0	0	0	0	0	0	0	0
下呂市	0	0	0	0	0	0	0	0	0	0	0	0	0	0	0	0	0	0
海津市	0	0	0	0	0	0	0	0	0	0	0	0	0	0	0	0	0	0
岐阜県小計	6	0	11	0	17	7	0	15	0	22	0	1	1	0	0	0	2	42

発生源の種類 地方公共団体名	工場・事業場					建設作業					道路交通			鉄道			その他	合計
	特定工場等		左記以外		計	特定建設作業		左記以外		計	高速道路	その他	計	新幹線	その他	計		
	指定地域内	指定地域外	指定地域内	指定地域外		指定地域内	指定地域外	指定地域内	指定地域外									
静岡県(市を除く)	0	0	0	0	0	0	0	0	0	0	0	0	0	0	0	0	0	0
静岡市	0	0	0	0	0	2	0	1	1	4	0	1	1	0	0	0	1	0
浜松市	6	0	1	0	7	2	0	0	0	2	0	6	6	1	0	1	0	0
沼津市	0	0	1	0	1	1	0	3	0	4	0	1	1	0	0	0	0	0
熱海市	0	0	0	0	0	2	0	0	0	2	0	0	0	0	0	0	0	0
三島市	0	0	0	0	0	1	0	0	0	1	0	0	0	0	1	1	0	0
富士宮市	0	0	0	0	0	2	0	1	0	3	0	0	0	0	0	0	0	0
伊東市	0	0	0	0	0	0	0	0	0	0	0	0	0	0	0	0	0	0
島田市	0	0	0	0	0	0	0	0	0	0	0	0	0	0	0	0	0	0
富士市	0	0	1	0	1	1	0	2	0	3	0	0	0	0	0	0	0	0
磐田市	0	0	0	0	0	0	0	0	0	0	0	0	0	0	0	0	0	0
焼津市	0	0	2	0	2	0	0	0	0	0	0	0	0	0	0	0	1	0
掛川市	0	0	0	0	0	0	0	0	0	0	0	1	1	0	0	0	0	0
藤枝市	0	0	0	0	0	0	0	0	0	0	0	0	0	0	0	0	0	0
御殿場市	0	0	0	0	0	0	0	0	0	0	0	0	0	0	0	0	0	0
袋井市	0	0	2	0	2	0	0	0	0	0	0	1	1	0	0	0	0	0
下田市	0	0	0	0	0	0	0	0	0	0	0	0	0	0	0	0	1	0
裾野市	0	0	0	0	0	0	0	0	0	0	0	0	0	0	0	0	1	0
湖西市	0	0	0	0	0	0	0	0	0	0	0	2	2	0	0	0	0	0
伊豆市	0	0	0	0	0	0	0	0	0	0	0	0	0	0	0	0	0	0
御前崎市	0	0	0	0	0	0	0	0	0	0	0	0	0	0	0	0	0	0
菊川市	0	0	0	0	0	1	0	0	0	1	0	0	0	0	0	0	0	0
伊豆の国市	0	0	0	0	0	0	0	0	0	0	0	0	0	0	0	0	0	0
牧之原市	0	0	0	0	0	0	0	0	0	0	0	0	0	0	0	0	0	0
静岡県小計	6	0	7	0	13	12	0	7	1	20	0	12	12	1	1	2	4	0

発生源の種類 地方公共団体名	工場・事業場					建設作業					道路交通			鉄道			その他	合計
	特定工場等		左記以外		計	特定建設作業		左記以外		計	高速道路	その他	計	新幹線	その他	計		
	指定地域内	指定地域外	指定地域内	指定地域外		指定地域内	指定地域外	指定地域内	指定地域外									
愛知県(市を除く)	0	0	5	1	6	3	0	4	0	7	0	0	0	0	0	0	0	13
名古屋市	9	0	22	0	31	46	0	80	0	126	0	4	4	2	0	2	10	173
豊橋市	0	0	2	0	2	0	0	3	0	3	0	0	0	0	0	0	2	7
岡崎市	0	0	3	0	3	4	0	0	0	4	0	1	1	0	0	0	0	8
一宮市	2	0	12	0	14	15	0	7	0	22	1	0	1	0	0	0	1	38
瀬戸市	0	0	0	0	0	0	0	0	0	0	0	0	0	0	0	0	0	0
半田市	0	0	0	0	0	4	0	0	0	4	0	0	0	0	0	0	1	5
春日井市	1	0	2	0	3	4	0	0	0	4	0	0	0	0	0	0	1	8
豊川市	0	0	0	0	0	0	0	0	0	0	0	0	0	0	0	0	0	0
津島市	0	1	0	1	2	0	3	0	0	3	0	0	0	0	0	0	1	6
碧南市	0	0	0	0	0	0	0	0	0	0	0	0	0	0	0	0	0	0
刈谷市	1	0	0	0	1	0	0	2	0	2	0	0	0	0	0	0	1	4
豊田市	0	0	0	0	0	7	0	3	0	10	0	2	2	0	0	0	2	14
安城市	0	0	0	0	0	0	0	0	0	0	0	0	0	0	0	0	1	1
西尾市	0	0	0	0	0	1	0	0	0	1	0	2	2	0	0	0	0	3
蒲郡市	0	0	0	0	0	0	0	0	0	0	0	0	0	0	0	0	0	0
犬山市	0	0	0	0	0	0	0	0	0	0	0	0	0	0	0	0	0	0
常滑市	0	0	0	0	0	0	0	2	0	2	0	0	0	0	0	0	0	2
江南市	0	0	0	0	0	0	0	0	0	0	0	0	0	0	0	0	0	0
小牧市	1	1	0	0	2	0	0	0	0	0	1	0	1	0	0	0	1	4
稲沢市	0	0	0	0	0	5	0	4	0	9	0	0	0	0	0	0	1	10
新城市	0	0	0	0	0	0	0	0	0	0	0	0	0	0	0	0	0	0
東海市	0	0	0	0	0	0	0	7	0	7	0	0	0	0	0	0	0	7
大府市	1	0	0	0	1	0	0	0	0	0	0	1	1	0	0	0	0	2
知多市	0	0	0	0	0	0	0	0	0	0	0	0	0	0	0	0	0	0
知立市	0	0	0	0	0	2	0	0	0	2	0	0	0	0	0	0	0	2
尾張旭市	0	0	0	0	0	0	0	0	0	0	0	0	0	0	0	0	0	0
高浜市	0	0	1	0	1	0	0	2	1	3	0	0	0	0	0	0	0	4
岩倉市	0	0	0	0	0	2	0	0	0	2	0	0	0	0	0	0	0	2
豊明市	0	0	1	0	1	0	0	0	0	0	0	0	0	0	0	0	0	1
日進市	0	0	0	0	0	0	0	0	0	0	0	0	0	0	0	0	0	0
田原市	0	0	0	0	0	0	0	0	0	0	0	0	0	0	0	0	0	0
愛西市	0	0	2	0	2	0	0	0	0	0	0	0	0	0	0	0	0	2
清須市	1	0	0	0	1	1	0	0	0	1	0	0	0	0	0	0	0	2
北名古屋市	0	0	0	0	0	5	0	0	0	5	0	1	1	0	0	0	0	6
弥富市	0	0	5	0	5	0	0	0	0	0	0	0	0	0	0	0	1	6
みよし市	0	0	0	0	0	0	0	0	0	0	0	0	0	0	0	0	0	0
あま市	0	0	2	0	2	0	0	1	0	1	0	0	0	0	0	0	0	3
長久手市	0	0	0	0	0	0	0	0	0	0	0	0	0	0	0	0	0	0
愛知県小計	16	2	57	2	77	99	3	115	1	218	2	11	13	2	0	2	23	333

発生源の種類 地方公共団体名	工場・事業場					建設作業					道路交通			鉄道			その他	合計
	特定工場等		左記以外		計	特定建設作業		左記以外		計	高速道路	その他	計	新幹線	その他	計		
	指定地域内	指定地域外	指定地域内	指定地域外		指定地域内	指定地域外	指定地域内	指定地域外									
三重県(市を除く)	0	0	0	0	0	1	0	0	1	2	0	0	0	0	0	0	0	2
津市	0	0	1	0	1	0	0	1	0	1	0	0	0	0	0	0	0	2
四日市市	1	0	1	0	2	1	0	3	0	4	0	3	3	0	0	0	2	11
伊勢市	0	0	0	0	0	0	0	0	0	0	0	0	0	0	0	0	0	0
松阪市	0	0	0	0	0	1	0	0	0	1	0	0	0	0	0	0	0	1
桑名市	0	0	0	0	0	2	0	0	0	2	0	2	2	0	0	0	0	4
鈴鹿市	0	0	0	0	0	0	0	2	0	2	0	0	0	0	0	0	0	2
名張市	0	0	0	0	0	0	0	0	0	0	0	0	0	0	0	0	0	0
尾鷲市	0	0	0	0	0	0	0	0	0	0	0	0	0	0	0	0	0	0
亀山市	0	0	0	0	0	0	0	0	0	0	0	0	0	0	0	0	0	0
鳥羽市	0	0	0	0	0	0	0	0	0	0	0	0	0	0	0	0	0	0
熊野市	0	0	0	0	0	0	0	0	0	0	0	0	0	0	0	0	0	0
いなべ市	0	0	0	0	0	0	0	0	0	0	0	0	0	0	0	0	0	0
志摩市	0	0	0	0	0	0	0	0	0	0	0	0	0	0	0	0	0	0
伊賀市	0	0	0	0	0	0	0	0	0	0	0	1	1	0	0	0	0	1
三重県小計	1	0	2	0	3	5	0	6	1	12	0	6	6	0	0	0	2	23
滋賀県(市を除く)	0	0	0	0	0	0	0	0	0	0	0	0	0	0	0	0	0	0
大津市	0	0	1	0	1	2	0	5	0	7	0	0	0	0	0	0	0	8
彦根市	0	0	0	0	0	0	0	0	0	0	0	0	0	0	0	0	0	0
長浜市	0	0	0	0	0	0	0	0	0	0	0	0	0	0	0	0	0	0
近江八幡市	0	0	0	0	0	0	0	0	0	0	0	0	0	0	0	0	0	0
草津市	3	0	0	0	3	4	0	3	0	7	0	1	1	0	0	0	0	11
守山市	0	0	0	0	0	0	0	0	0	0	0	0	0	0	0	0	0	0
栗東市	0	0	0	0	0	0	0	0	0	0	0	0	0	0	0	0	0	0
甲賀市	1	0	0	0	1	0	0	0	0	0	0	0	0	0	0	0	0	1
野洲市	0	0	4	0	4	0	0	0	0	0	0	0	0	1	0	1	0	5
湖南市	0	0	0	0	0	0	0	0	0	0	0	0	0	0	0	0	0	0
高島市	0	0	0	0	0	0	0	0	0	0	0	0	0	0	0	0	0	0
東近江市	0	0	0	0	0	0	0	0	0	0	0	0	0	0	0	0	0	0
米原市	0	0	0	0	0	0	0	0	0	0	0	1	1	0	0	0	0	1
滋賀県小計	4	0	5	0	9	6	0	8	0	14	0	2	2	1	0	1	0	26

発生源の種類 地方公共団体名	工場・事業場					建設作業					道路交通			鉄道			その他	合計	
	特定工場等		左記以外		計	特定建設作業		左記以外		計	高速道路	その他	計	新幹線	その他	計			
	指定地域内	指定地域外	指定地域内	指定地域外		指定地域内	指定地域外	指定地域内	指定地域外										
京都府(市を除く)	0	0	1	0	1	0	0	2	1	3	0	0	0	0	0	0	0	2	6
京都市	1	0	7	0	8	5	0	27	1	33	0	0	0	0	0	0	0	5	46
福知山市	0	0	0	0	0	0	0	0	0	0	0	0	0	0	0	0	0	0	0
舞鶴市	0	0	0	0	0	0	0	0	0	0	0	1	1	0	0	0	0	0	1
綾部市	0	0	0	0	0	0	0	0	0	0	0	0	0	0	0	0	0	0	0
宇治市	0	0	0	0	0	0	0	3	0	3	0	0	0	0	0	0	0	0	3
宮津市	0	0	0	0	0	0	0	1	0	1	0	0	0	0	0	0	0	0	1
亀岡市	0	0	0	0	0	0	0	0	0	0	0	0	0	0	0	0	0	0	0
城陽市	0	0	0	0	0	1	0	5	1	7	0	1	1	0	0	0	0	0	8
向日市	0	0	0	0	0	0	0	0	0	0	0	0	0	0	0	0	0	1	1
長岡京市	0	0	0	0	0	1	0	0	0	1	0	0	0	0	0	0	0	0	1
八幡市	0	0	0	0	0	0	0	1	0	1	0	2	2	0	0	0	0	0	3
京田辺市	0	0	0	0	0	0	0	0	0	0	0	1	1	0	0	0	0	1	2
京丹后市	0	0	0	0	0	0	0	0	0	0	0	0	0	0	0	0	0	0	0
南丹市	0	0	0	0	0	0	0	0	0	0	0	0	0	0	0	0	0	0	0
木津川市	0	0	0	0	0	0	0	0	0	0	0	0	0	0	0	0	0	0	0
京都府小計	1	0	8	0	9	7	0	39	3	49	0	5	5	0	0	0	0	9	72

発生源の種類 地方公共団体名	工場・事業場					建設作業					道路交通			鉄道			その他	合計
	特定工場等		左記以外		計	特定建設作業		左記以外		計	高速道路	その他	計	新幹線	その他	計		
	指定地域内	指定地域外	指定地域内	指定地域外		指定地域内	指定地域外	指定地域内	指定地域外									
大阪府(市を除く)	0	0	0	0	0	0	0	0	0	0	0	0	0	0	0	0	0	0
大阪市	6	0	31	0	37	32	0	153	1	186	0	6	6	1	0	1	10	240
堺市	3	0	4	0	7	14	0	8	0	22	0	2	2	0	0	0	4	35
岸和田市	1	0	1	0	2	1	0	3	0	4	0	0	0	0	0	0	1	7
豊中市	0	0	0	0	0	7	0	21	0	28	0	0	0	0	0	0	1	29
池田市	0	0	0	0	0	1	0	0	0	1	0	0	0	0	0	0	0	1
吹田市	0	0	1	0	1	4	0	12	0	16	0	3	3	0	0	0	0	20
泉大津市	2	0	1	0	3	1	0	0	0	1	0	1	1	0	0	0	2	7
高槻市	0	0	0	0	0	3	0	8	0	11	0	0	0	0	0	0	0	11
貝塚市	0	0	0	0	0	0	0	0	0	0	0	0	0	0	1	1	0	1
守口市	0	0	1	0	1	5	0	3	0	8	0	1	1	0	0	0	0	10
枚方市	0	0	1	0	1	11	0	2	0	13	0	0	0	0	0	0	4	18
茨木市	0	0	0	0	0	0	0	0	0	0	0	0	0	0	0	0	0	0
八尾市	1	0	2	0	3	0	0	14	0	14	0	0	0	0	0	0	0	17
泉佐野市	0	0	1	0	1	0	0	1	0	1	0	0	0	0	0	0	0	2
富田林市	0	0	0	0	0	0	0	2	0	2	0	0	0	0	0	0	0	2
寝屋川市	2	0	1	0	3	3	0	12	0	15	0	2	2	0	0	0	0	20
河内長野市	1	0	0	0	1	0	0	0	0	0	0	0	0	0	0	0	0	1
松原市	0	0	1	0	1	1	0	1	0	2	0	1	1	0	0	0	0	4
大東市	1	0	1	0	2	2	0	6	0	8	0	0	0	0	0	0	0	10
和泉市	0	0	0	0	0	0	0	0	0	0	0	0	0	0	0	0	0	0
箕面市	0	0	0	0	0	0	0	0	0	0	0	0	0	0	0	0	0	0
柏原市	0	0	0	0	0	1	0	0	0	1	0	0	0	0	0	0	0	1
羽曳野市	0	0	0	0	0	1	0	0	0	1	0	0	0	0	0	0	0	1
門真市	0	0	0	0	0	1	0	0	0	1	0	0	0	0	0	0	0	1
摂津市	0	0	2	0	2	2	0	0	0	2	0	0	0	1	0	1	0	5
高石市	0	0	0	0	0	0	0	0	0	0	0	1	1	0	0	0	0	1
藤井寺市	0	0	0	0	0	1	0	0	0	1	0	0	0	0	0	0	0	1
東大阪市	1	0	2	0	3	11	0	20	0	31	0	4	4	0	0	0	1	39
泉南市	0	0	0	0	0	0	0	0	0	0	0	0	0	0	0	0	0	0
四條畷市	0	0	0	0	0	0	0	0	0	0	0	0	0	0	0	0	0	0
交野市	0	0	0	0	0	0	0	1	0	1	0	0	0	0	0	0	0	1
大阪狭山市	0	0	0	0	0	0	0	0	0	0	0	0	0	0	0	0	0	0
阪南市	0	0	0	0	0	0	0	0	0	0	0	0	0	0	0	0	1	1
大阪府小計	18	0	50	0	68	102	0	267	1	370	0	21	21	2	1	3	24	486

発生源の種類 地方公共団体名	工場・事業場					建設作業					道路交通			鉄道			その他	合計
	特定工場等		左記以外		計	特定建設作業		左記以外		計	高速道路	その他	計	新幹線	その他	計		
	指定地域内	指定地域外	指定地域内	指定地域外		指定地域内	指定地域外	指定地域内	指定地域外									
兵庫県(市を除く)	0	0	1	0	1	0	0	0	0	0	0	1	1	0	0	0	1	3
神戸市	0	0	3	0	3	5	0	14	0	19	0	3	3	0	1	1	1	27
姫路市	0	0	1	0	1	5	0	8	0	13	0	1	1	0	0	0	0	15
尼崎市	1	0	0	0	1	7	0	16	0	23	0	0	0	0	0	0	1	25
明石市	0	0	0	0	0	0	0	10	0	10	0	2	2	0	1	1	1	14
西宮市	0	0	2	0	2	10	0	2	0	12	0	0	0	0	0	0	0	14
洲本市	0	0	0	0	0	0	0	0	0	0	0	0	0	0	0	0	0	0
芦屋市	0	0	0	0	0	4	0	0	0	4	0	0	0	0	0	0	0	4
伊丹市	0	0	1	0	1	3	0	0	0	3	0	0	0	0	0	0	0	4
相生市	0	0	0	0	0	0	0	0	0	0	0	0	0	0	0	0	0	0
豊岡市	0	0	0	0	0	0	0	0	0	0	0	0	0	0	0	0	0	0
加古川市	0	0	3	0	3	0	0	0	0	0	0	0	0	0	0	0	1	4
赤穂市	0	0	0	0	0	0	0	0	0	0	0	0	0	0	0	0	0	0
西脇市	0	0	0	0	0	0	0	0	0	0	0	0	0	0	0	0	0	0
宝塚市	0	0	0	0	0	2	0	3	0	5	0	0	0	0	0	0	3	8
三木市	0	0	0	0	0	0	0	0	0	0	0	1	1	0	0	0	0	1
高砂市	0	0	0	0	0	0	0	0	0	0	0	0	0	0	0	0	0	0
川西市	0	0	0	0	0	0	0	0	0	0	0	0	0	0	0	0	0	0
小野市	0	0	0	0	0	0	0	0	0	0	0	0	0	0	0	0	0	0
三田市	0	0	0	0	0	0	0	0	0	0	0	0	0	0	0	0	0	0
加西市	0	0	0	0	0	0	0	0	0	0	0	0	0	0	0	0	0	0
篠山市	0	0	0	0	0	0	0	0	0	0	0	0	0	0	0	0	0	0
養父市	0	0	0	0	0	0	0	0	0	0	0	0	0	0	0	0	0	0
丹波市	0	0	1	0	1	1	0	0	0	1	0	0	0	0	0	0	0	2
南あわじ市	0	0	0	0	0	0	0	0	0	0	0	0	0	0	0	0	0	0
朝来市	0	0	0	0	0	0	0	0	0	0	0	0	0	0	0	0	0	0
淡路市	0	0	0	0	0	0	0	0	0	0	0	0	0	0	0	0	0	0
宍粟市	0	0	0	0	0	0	0	0	0	0	0	0	0	0	0	0	0	0
加東市	0	0	0	0	0	0	0	0	0	0	0	0	0	0	0	0	0	0
たつの市	1	0	0	0	1	0	0	0	0	0	0	0	0	0	0	0	0	1
兵庫県小計	2	0	12	0	14	37	0	53	0	90	0	8	8	0	2	2	8	122
奈良県(市を除く)	0	0	0	0	0	0	0	0	0	0	0	0	0	0	0	0	0	0
奈良市	0	0	0	0	0	0	0	2	0	2	0	0	0	0	0	0	1	3
大和高田市	0	0	0	0	0	0	0	0	0	0	0	0	0	0	0	0	0	0
大和郡山市	0	0	0	0	0	0	0	0	0	0	0	0	0	0	0	0	0	0
天理市	0	0	1	0	1	0	0	0	0	0	0	0	0	0	0	0	0	1
橿原市	0	0	0	0	0	0	0	1	0	1	0	0	0	0	0	0	1	2
桜井市	0	0	0	0	0	0	0	0	0	0	0	0	0	0	0	0	0	0
五條市	0	0	0	0	0	0	0	0	0	0	0	0	0	0	0	0	0	0
御所市	0	0	0	0	0	0	0	0	0	0	0	0	0	0	0	0	0	0
生駒市	0	0	0	0	0	0	0	0	0	0	0	0	0	0	0	0	0	0
香芝市	0	0	2	0	2	0	0	0	0	0	0	0	0	0	0	0	0	2
葛城市	0	0	0	0	0	0	0	0	0	0	0	0	0	0	0	0	0	0
宇陀市	0	0	0	0	0	0	0	0	0	0	0	0	0	0	0	0	0	0
奈良県小計	0	0	3	0	3	0	0	3	0	3	0	0	0	0	0	0	2	8

発生源の種類 地方公共団体名	工場・事業場					建設作業					道路交通			鉄道			その他	合計
	特定工場等		左記以外		計	特定建設作業		左記以外		計	高速道路	その他	計	新幹線	その他	計		
	指定地域内	指定地域外	指定地域内	指定地域外		指定地域内	指定地域外	指定地域内	指定地域外									
和歌山県(市を除く)	0	0	1	0	1	0	0	0	0	0	0	0	0	0	0	0	0	0
和歌山市	0	0	1	0	1	3	0	10	0	13	0	0	0	0	0	0	1	0
海南市	0	0	0	0	0	0	0	0	0	0	0	0	0	0	0	0	0	0
橋本市	0	0	0	0	0	0	0	0	0	0	0	0	0	0	0	0	0	0
有田市	0	0	0	0	0	0	0	0	0	0	0	1	1	0	0	0	0	0
御坊市	0	0	0	0	0	0	0	0	0	0	0	0	0	0	0	0	0	0
田辺市	0	0	0	0	0	1	0	1	0	2	0	0	0	0	0	0	0	0
新宮市	0	0	0	0	0	0	0	0	0	0	0	0	0	0	0	0	0	0
紀の川市	0	0	0	0	0	0	0	0	0	0	0	0	0	0	0	0	0	0
岩出市	0	0	0	0	0	0	0	0	0	0	0	0	0	0	0	0	0	0
和歌山県小計	0	0	2	0	2	4	0	11	0	15	0	1	1	0	0	0	1	0
鳥取県(市を除く)	0	0	0	0	0	0	0	0	0	0	0	0	0	0	1	1	0	0
鳥取市	0	0	0	0	0	0	0	1	0	1	0	2	2	0	0	0	0	0
米子市	0	0	0	0	0	0	0	1	1	2	0	1	1	0	0	0	0	0
倉吉市	0	0	0	0	0	0	0	0	0	0	0	0	0	0	0	0	0	0
境港市	0	0	0	0	0	0	0	0	0	0	0	1	1	0	0	0	0	0
鳥取県小計	0	0	0	0	0	0	0	2	1	3	0	4	4	0	1	1	0	0
島根県(市を除く)	0	0	0	0	0	0	0	0	0	0	0	0	0	0	0	0	0	0
松江市	0	0	0	0	0	0	0	2	0	2	0	0	0	0	0	0	0	0
浜田市	0	0	0	0	0	0	0	0	0	0	0	0	0	0	0	0	0	0
出雲市	0	0	0	0	0	0	0	1	0	1	0	0	0	0	0	0	0	0
益田市	0	0	0	0	0	0	0	0	0	0	0	0	0	0	0	0	0	0
大田市	0	0	0	0	0	0	0	0	0	0	0	0	0	0	0	0	0	0
安来市	0	0	0	0	0	0	0	0	0	0	0	0	0	0	0	0	0	0
江津市	0	0	0	0	0	0	0	0	0	0	0	0	0	0	0	0	0	0
雲南市	0	0	0	0	0	0	0	0	0	0	0	0	0	0	0	0	0	0
島根県小計	0	0	0	0	0	0	0	3	0	3	0	0	0	0	0	0	0	0
岡山県(市を除く)	0	0	0	0	0	0	0	0	0	0	0	1	1	0	0	0	0	0
岡山市	3	0	5	0	8	5	0	17	0	22	0	0	0	0	0	0	0	0
倉敷市	2	0	2	0	4	1	0	18	0	19	0	4	4	0	0	0	0	0
津山市	0	0	0	0	0	0	1	0	0	1	0	0	0	0	0	0	0	0
玉野市	0	0	0	0	0	0	0	0	0	0	0	0	0	0	0	0	0	0
笠岡市	0	0	0	0	0	0	0	0	0	0	0	1	1	0	0	0	0	0
井原市	0	0	0	0	0	0	0	0	0	0	0	0	0	0	0	0	0	0
総社市	0	1	0	0	1	0	0	0	0	0	0	0	0	0	0	0	0	0
高梁市	0	0	0	0	0	0	0	0	0	0	0	0	0	0	0	0	0	0
新見市	0	0	0	0	0	0	0	0	0	0	0	0	0	0	0	0	0	0
備前市	0	0	0	0	0	0	0	0	0	0	0	1	1	0	0	0	0	0
瀬戸内市	0	0	0	0	0	0	0	0	0	0	0	0	0	0	0	0	0	0
赤磐市	0	0	0	0	0	0	0	0	0	0	0	0	0	0	0	0	0	0
真庭市	0	0	0	0	0	0	0	0	0	0	0	0	0	0	0	0	0	0
美作市	0	0	0	0	0	0	0	0	0	0	0	0	0	0	0	0	0	0
浅口市	0	0	0	0	0	0	0	0	0	0	0	0	0	0	0	0	0	0
岡山県小計	5	1	7	0	13	6	1	35	0	42	0	7	7	0	0	0	0	0

発生源の種類 地方公共団体名	工場・事業場					建設作業					道路交通			鉄道			その他	合計
	特定工場等		左記以外		計	特定建設作業		左記以外		計	高速道路	その他	計	新幹線	その他	計		
	指定地域内	指定地域外	指定地域内	指定地域外		指定地域内	指定地域外	指定地域内	指定地域外									
広島県(市を除く)	0	0	0	0	0	0	0	0	0	0	0	2	2	0	0	0	1	3
広島市	2	0	3	0	5	5	0	11	0	16	0	1	1	0	0	0	1	23
呉市	0	0	0	0	0	0	0	2	0	2	0	0	0	0	0	0	0	2
竹原市	0	0	0	0	0	0	0	0	0	0	0	0	0	0	0	0	0	0
三原市	0	0	0	0	0	0	0	0	0	0	0	0	0	0	0	0	0	0
尾道市	0	0	0	0	0	1	0	0	0	1	0	0	0	0	0	0	0	1
福山市	1	0	2	0	3	0	0	9	0	9	0	3	3	1	0	1	0	16
府中市	0	1	0	0	1	0	0	0	0	0	0	0	0	0	0	0	0	1
三次市	0	0	0	0	0	0	0	1	0	1	0	0	0	0	0	0	0	1
庄原市	0	0	0	0	0	0	0	0	0	0	0	0	0	0	0	0	0	0
大竹市	0	0	0	0	0	0	0	0	0	0	0	0	0	0	0	0	0	0
東広島市	0	0	0	0	0	0	0	1	0	1	0	0	0	0	0	0	0	1
廿日市市	0	0	0	0	0	0	0	0	0	0	0	0	0	0	0	0	0	0
安芸高田市	0	0	0	0	0	0	0	0	0	0	0	0	0	0	0	0	0	0
江田島市	0	0	0	0	0	0	0	0	0	0	0	0	0	0	0	0	0	0
広島県小計	3	1	5	0	9	6	0	24	0	30	0	6	6	1	0	1	2	48
山口県(市を除く)	0	0	0	0	0	0	0	0	0	0	0	0	0	0	0	0	0	0
下関市	0	0	3	0	3	0	0	0	0	0	1	0	1	0	0	0	0	4
宇部市	0	0	0	0	0	1	0	2	0	3	0	0	0	0	0	0	0	3
山口市	0	0	0	0	0	0	0	1	0	1	0	0	0	0	0	0	0	1
萩市	0	0	0	0	0	0	0	0	0	0	0	0	0	0	0	0	0	0
防府市	0	0	1	0	1	0	0	0	0	0	0	0	0	0	0	0	0	1
下松市	0	0	0	0	0	0	0	0	0	0	0	0	0	0	0	0	0	0
岩国市	1	0	0	0	1	0	0	0	0	0	0	0	0	0	0	0	0	1
光市	0	0	0	0	0	0	0	0	0	0	0	0	0	0	0	0	0	0
長門市	0	0	0	0	0	0	0	0	0	0	0	0	0	0	0	0	0	0
柳井市	0	0	0	0	0	0	0	0	0	0	0	0	0	0	0	0	0	0
美祇市	0	0	0	0	0	0	0	0	0	0	0	0	0	0	0	0	0	0
周南市	0	0	0	0	0	0	0	0	0	0	0	0	0	0	0	0	0	0
山陽小野田市	0	0	1	0	1	0	0	0	0	0	0	0	0	0	0	0	0	1
山口県小計	1	0	5	0	6	1	0	3	0	4	1	0	1	0	0	0	0	11
徳島県(市を除く)	0	0	0	0	0	0	0	0	0	0	0	0	0	0	0	0	0	0
徳島市	0	0	0	0	0	0	0	4	0	4	0	0	0	0	0	0	0	4
鳴門市	0	0	1	0	1	0	0	0	0	0	0	0	0	0	0	0	0	1
小松島市	0	0	0	0	0	0	0	0	1	1	0	0	0	0	0	0	0	1
阿南市	0	0	0	0	0	0	0	0	0	0	0	0	0	0	0	0	0	0
吉野川市	0	0	0	0	0	0	0	0	0	0	0	0	0	0	0	0	0	0
阿波市	0	0	0	0	0	0	0	0	0	0	0	0	0	0	0	0	0	0
美馬市	0	0	0	0	0	0	0	0	0	0	0	0	0	0	0	0	0	0
三好市	0	0	0	0	0	0	0	0	0	0	0	0	0	0	0	0	0	0
徳島県小計	0	0	1	0	1	0	0	4	1	5	0	0	0	0	0	0	0	6

発生源の種類 地方公共団体名	工場・事業場					建設作業					道路交通			鉄道			その他	合計
	特定工場等		左記以外		計	特定建設作業		左記以外		計	高速道路	その他	計	新幹線	その他	計		
	指定地域内	指定地域外	指定地域内	指定地域外		指定地域内	指定地域外	指定地域内	指定地域外									
香川県(市を除く)	0	0	0	0	0	0	0	0	0	0	0	0	0	0	0	0	1	1
高松市	0	0	1	1	2	0	0	2	0	2	0	0	0	0	0	0	1	5
丸亀市	0	0	0	0	0	0	0	0	0	0	0	0	0	0	0	0	0	0
坂出市	2	0	0	0	2	0	0	2	0	2	0	0	0	0	0	0	0	4
善通寺市	0	0	0	0	0	0	0	0	0	0	0	0	0	0	0	0	0	0
観音寺市	0	0	0	0	0	0	0	0	0	0	0	0	0	0	0	0	0	0
さぬき市	0	0	0	0	0	0	0	0	0	0	0	0	0	0	0	0	0	0
東かがわ市	0	0	0	0	0	0	0	0	0	0	0	0	0	0	0	0	0	0
三豊市	0	0	0	0	0	0	0	0	0	0	0	0	0	0	0	0	0	0
香川県小計	2	0	1	1	4	0	0	4	0	4	0	0	0	0	0	0	2	10
愛媛県(市を除く)	0	0	0	0	0	0	0	0	0	0	0	0	0	0	0	0	0	0
松山市	0	0	2	0	2	0	0	7	0	7	0	2	2	0	0	0	0	11
今治市	0	0	0	0	0	0	0	0	0	0	0	0	0	0	0	0	0	0
宇和島市	0	0	0	0	0	0	0	0	0	0	0	0	0	0	0	0	0	0
八幡浜市	0	0	0	0	0	0	0	0	0	0	0	0	0	0	0	0	0	0
新居浜市	0	0	1	0	1	0	0	0	0	0	0	0	0	0	0	0	0	1
西条市	0	0	0	0	0	0	0	0	0	0	0	0	0	0	0	0	0	0
大洲市	0	0	0	0	0	0	0	0	0	0	0	0	0	0	0	0	0	0
伊予市	0	0	0	0	0	0	0	0	0	0	0	0	0	0	0	0	0	0
四国中央市	0	0	0	0	0	0	0	0	0	0	0	0	0	0	0	0	0	0
西予市	0	0	0	0	0	0	0	0	0	0	0	0	0	0	0	0	0	0
東温市	0	0	0	0	0	0	0	0	0	0	0	0	0	0	0	0	0	0
愛媛県小計	0	0	3	0	3	0	0	7	0	7	0	2	2	0	0	0	0	12
高知県(市を除く)	0	0	0	0	0	0	0	0	0	0	0	0	0	0	0	0	0	0
高知市	0	0	0	0	0	5	0	1	0	6	0	0	0	0	0	0	0	6
室戸市	0	0	0	0	0	0	0	0	0	0	0	0	0	0	0	0	0	0
安芸市	0	0	0	0	0	0	0	0	0	0	0	0	0	0	0	0	0	0
南国市	0	0	0	0	0	0	0	0	0	0	0	0	0	0	0	0	0	0
土佐市	0	0	0	0	0	0	0	0	0	0	0	0	0	0	0	0	0	0
須崎市	0	0	0	0	0	0	0	0	0	0	0	0	0	0	0	0	0	0
宿毛市	0	0	0	0	0	0	0	0	0	0	0	0	0	0	0	0	0	0
土佐清水市	0	0	0	0	0	0	0	0	0	0	0	0	0	0	0	0	0	0
四万十市	0	0	0	0	0	0	0	0	0	0	0	0	0	0	0	0	0	0
香南市	0	0	0	0	0	0	0	0	0	0	0	0	0	0	0	0	0	0
香美市	0	0	0	0	0	0	0	0	0	0	0	0	0	0	0	0	0	0
高知県小計	0	0	0	0	0	5	0	1	0	6	0	0	0	0	0	0	0	6

発生源の種類 地方公共団体名	工場・事業場					建設作業					道路交通			鉄道			その他	合計
	特定工場等		左記以外		計	特定建設作業		左記以外		計	高速道路	その他	計	新幹線	その他	計		
	指定地域内	指定地域外	指定地域内	指定地域外		指定地域内	指定地域外	指定地域内	指定地域外									
福岡県(市を除く)	0	0	0	3	3	1	0	1	0	2	0	0	0	0	0	0	0	5
北九州市	0	0	2	0	2	0	0	14	0	14	0	0	0	1	0	1	0	17
福岡市	0	0	0	0	0	12	0	24	0	36	0	1	1	0	0	0	2	39
大牟田市	0	0	1	0	1	0	0	3	0	3	0	1	1	0	0	0	0	5
久留米市	1	0	1	0	2	0	0	5	0	5	0	2	2	0	0	0	1	10
直方市	1	0	0	0	1	0	0	1	0	1	0	0	0	0	0	0	0	2
飯塚市	0	0	3	0	3	0	0	0	0	0	0	2	2	0	0	0	0	5
田川市	0	0	0	0	0	0	0	0	0	0	0	0	0	0	0	0	0	0
柳川市	0	0	0	0	0	0	0	0	0	0	0	0	0	0	0	0	0	0
八女市	0	0	0	0	0	0	0	0	0	0	0	0	0	0	0	0	0	0
筑後市	0	0	0	0	0	0	0	0	0	0	0	0	0	0	0	0	0	0
大川市	0	0	0	0	0	0	0	0	0	0	0	0	0	0	0	0	0	0
行橋市	0	0	0	0	0	0	0	0	0	0	0	0	0	0	0	0	0	0
豊前市	0	0	0	0	0	0	0	0	0	0	0	0	0	0	0	0	0	0
中間市	0	0	0	0	0	0	0	0	0	0	0	0	0	0	0	0	0	0
小郡市	0	0	0	0	0	1	0	0	0	1	0	2	2	0	0	0	0	3
筑紫野市	0	0	0	0	0	0	0	0	0	0	0	0	0	0	0	0	0	0
春日市	0	0	0	0	0	0	0	0	0	0	0	1	1	0	0	0	0	1
大野城市	0	0	1	0	1	0	0	0	0	0	0	0	0	0	0	0	0	1
宗像市	0	0	0	0	0	0	0	0	0	0	0	0	0	0	0	0	0	0
太宰府市	0	0	0	0	0	0	0	0	0	0	0	0	0	0	0	0	0	0
古賀市	0	0	0	0	0	0	0	0	0	0	0	0	0	0	0	0	0	0
福津市	0	0	0	0	0	0	0	0	0	0	0	0	0	0	0	0	0	0
うきは市	0	0	0	0	0	0	0	0	0	0	0	0	0	0	0	0	0	0
宮若市	0	0	0	0	0	0	0	0	0	0	0	0	0	0	0	0	0	0
嘉麻市	0	0	0	0	0	0	0	0	0	0	0	0	0	0	0	0	0	0
朝倉市	0	0	0	0	0	0	0	0	0	0	0	0	0	0	0	0	1	1
みやま市	0	0	0	0	0	0	0	0	0	0	0	0	0	0	0	0	0	0
糸島市	0	0	0	0	0	0	0	0	0	0	0	0	0	0	0	0	1	1
那珂川市	0	0	0	0	0	0	0	0	1	1	0	0	0	0	0	0	0	1
福岡県小計	2	0	8	3	13	14	0	48	1	63	0	9	9	1	0	1	5	91
佐賀県(市を除く)	0	0	0	0	0	0	0	0	0	0	0	1	1	0	0	0	0	1
佐賀市	0	0	4	0	4	0	0	11	0	11	0	1	1	0	0	0	1	17
唐津市	0	0	0	0	0	0	0	0	0	0	0	0	0	0	0	0	0	0
鳥栖市	0	0	0	0	0	0	0	0	0	0	0	0	0	0	0	0	0	0
多久市	0	0	0	0	0	0	0	0	0	0	0	0	0	0	0	0	0	0
伊万里市	0	0	0	0	0	0	0	1	0	1	0	1	1	0	0	0	0	2
武雄市	0	0	0	0	0	0	0	0	0	0	0	0	0	0	0	0	0	0
鹿島市	0	0	0	0	0	0	0	0	0	0	0	0	0	0	0	0	0	0
小城市	0	0	0	0	0	0	0	0	0	0	0	0	0	0	0	0	0	0
嬉野市	0	0	0	0	0	0	0	0	0	0	0	0	0	0	0	0	0	0
神埼市	0	0	0	0	0	0	0	0	0	0	0	0	0	0	0	0	0	0
佐賀県小計	0	0	4	0	4	0	0	12	0	12	0	3	3	0	0	0	1	20

発生源の種類 地方公共団体名	工場・事業場				建設作業					道路交通			鉄道			その他	合計	
	特定工場等		左記以外		計	特定建設作業		左記以外		計	高速道路	その他	計	新幹線	その他			計
	指定地域内	指定地域外	指定地域内	指定地域外		指定地域内	指定地域外	指定地域内	指定地域外									
長崎県(市を除く)	0	0	0	0	0	0	1	0	0	1	0	0	0	0	0	0	1	2
長崎市	0	0	0	1	1	1	0	0	0	1	0	1	1	0	0	0	0	3
佐世保市	0	0	0	0	0	1	0	0	0	1	0	0	0	0	0	0	0	2
島原市	0	0	0	0	0	0	0	0	0	0	0	0	0	0	0	0	0	0
諫早市	0	0	0	0	0	0	0	1	0	1	0	0	0	0	0	0	0	1
大村市	0	0	0	0	0	0	0	0	0	0	0	0	0	0	0	0	0	0
平戸市	0	0	0	0	0	0	0	0	0	0	0	0	0	0	0	0	0	0
松浦市	0	0	0	0	0	0	0	0	0	0	0	0	0	0	0	0	0	0
対馬市	0	0	0	0	0	0	0	0	0	0	0	0	0	0	0	0	0	0
壱岐市	0	0	0	0	0	0	0	0	0	0	0	0	0	0	0	0	0	0
五島市	0	0	0	0	0	0	0	0	0	0	0	0	0	0	0	0	0	0
西海市	0	0	0	0	0	0	0	0	0	0	0	0	0	0	0	0	0	0
雲仙市	0	0	0	0	0	0	0	0	0	0	0	0	0	0	0	0	0	0
南島原市	0	0	0	0	0	0	0	0	0	0	0	0	0	0	0	0	0	0
長崎県小計	0	0	0	1	1	2	1	1	1	5	0	1	1	0	0	0	1	8
熊本県(市を除く)	0	0	0	0	0	0	0	0	0	0	0	0	0	0	0	0	0	0
熊本市	0	0	1	0	1	7	0	16	0	23	0	1	1	0	0	0	0	25
八代市	0	0	1	0	1	0	0	0	0	0	0	0	0	2	0	2	0	3
人吉市	0	0	0	0	0	0	0	1	0	1	0	0	0	0	0	0	0	1
荒尾市	0	0	0	0	0	0	0	0	0	0	0	1	1	0	0	0	1	2
水俣市	0	0	0	0	0	0	0	0	0	0	0	0	0	0	0	0	0	0
玉名市	0	0	0	0	0	0	0	0	0	0	0	0	0	0	0	0	0	0
山鹿市	0	0	0	0	0	0	0	0	0	0	0	0	0	0	0	0	0	0
菊池市	0	0	0	0	0	0	0	0	0	0	0	0	0	0	0	0	0	0
宇土市	0	0	1	0	1	0	0	0	0	0	0	0	0	0	0	0	0	1
上天草市	0	0	0	0	0	0	0	0	0	0	0	0	0	0	0	0	0	0
宇城市	0	0	0	0	0	0	0	0	0	0	0	0	0	0	0	0	0	0
阿蘇市	0	0	0	0	0	0	0	0	0	0	0	0	0	0	0	0	0	0
天草市	0	0	0	0	0	0	0	0	0	0	0	0	0	0	0	0	0	0
合志市	0	0	0	0	0	3	0	0	0	3	0	0	0	0	0	0	2	5
熊本県小計	0	0	3	0	3	10	0	17	0	27	0	2	2	2	0	2	3	37

発生源の種類 地方公共団体名	工場・事業場					建設作業					道路交通			鉄道			その他	合計
	特定工場等		左記以外		計	特定建設作業		左記以外		計	高速道路	その他	計	新幹線	その他	計		
	指定地域内	指定地域外	指定地域内	指定地域外		指定地域内	指定地域外	指定地域内	指定地域外									
大分県(市を除く)	0	0	0	0	0	0	0	0	0	0	0	0	0	0	0	0	0	0
大分市	0	0	4	0	4	2	0	7	0	9	0	4	4	0	0	0	0	0
別府市	0	0	0	0	0	0	0	0	0	0	0	0	0	0	0	0	0	0
中津市	0	0	0	0	0	0	0	0	0	0	0	0	0	0	0	0	0	0
日田市	0	0	0	0	0	1	0	1	0	2	0	1	1	0	0	0	0	1
佐伯市	0	0	0	0	0	0	0	0	0	0	0	0	0	0	0	0	0	0
臼杵市	0	0	0	0	0	0	0	0	0	0	0	0	0	0	0	0	0	0
津久見市	0	0	0	0	0	2	0	0	0	2	0	0	0	0	0	0	0	0
竹田市	0	0	0	0	0	0	0	0	0	0	0	0	0	0	0	0	0	0
豊後高田市	0	0	0	0	0	0	0	0	0	0	0	0	0	0	0	0	0	0
杵築市	0	0	0	0	0	0	0	0	0	0	0	0	0	0	0	0	0	0
宇佐市	0	0	0	0	0	0	0	0	0	0	0	0	0	0	0	0	0	0
豊後大野市	0	0	0	0	0	0	0	0	0	0	0	0	0	0	0	0	0	0
由布市	0	0	0	0	0	0	0	0	0	0	0	0	0	0	0	0	0	0
国東市	0	0	0	0	0	0	0	0	0	0	0	0	0	0	0	0	0	0
大分県小計	0	0	4	0	4	5	0	8	0	13	0	5	5	0	0	0	0	1
宮崎県(市を除く)	0	0	0	0	0	0	0	0	1	1	0	0	0	0	0	0	0	0
宮崎市	0	0	0	0	0	0	0	3	0	3	0	4	4	0	0	0	0	0
都城市	0	0	2	0	2	1	0	0	0	1	0	0	0	0	0	0	0	0
延岡市	0	0	0	0	0	0	0	1	0	1	0	1	1	0	0	0	0	0
日南市	0	0	0	0	0	0	0	0	0	0	0	0	0	0	0	0	0	0
小林市	0	0	0	0	0	0	0	0	0	0	0	0	0	0	0	0	0	0
日向市	0	0	1	0	1	0	0	0	0	0	0	1	1	0	0	0	0	0
串間市	0	0	0	0	0	0	0	0	0	0	0	0	0	0	0	0	0	0
西都市	0	0	0	0	0	0	0	0	0	0	0	0	0	0	0	0	0	0
えびの市	0	0	0	0	0	0	0	0	0	0	0	0	0	0	0	0	0	0
宮崎県小計	0	0	3	0	3	1	0	4	1	6	0	6	6	0	0	0	0	0

発生源の種類 地方公共団体名	工場・事業場					建設作業					道路交通			鉄道			その他	合計
	特定工場等		左記以外		計	特定建設作業		左記以外		計	高速道路	その他	計	新幹線	その他	計		
	指定地域内	指定地域外	指定地域内	指定地域外		指定地域内	指定地域外	指定地域内	指定地域外									
鹿児島県(市を除く)	0	0	0	0	0	0	0	0	0	0	0	0	0	0	0	0	0	0
鹿児島市	0	0	1	0	1	0	0	8	0	8	0	3	3	0	0	0	3	15
鹿屋市	0	0	0	0	0	0	0	2	0	2	0	0	0	0	0	0	0	2
枕崎市	0	0	0	0	0	0	0	0	0	0	0	0	0	0	0	0	0	0
阿久根市	0	0	0	0	0	0	0	0	0	0	0	0	0	0	0	0	0	0
出水市	0	0	0	0	0	0	0	0	0	0	0	0	0	0	0	0	0	0
指宿市	0	0	0	0	0	0	0	0	0	0	0	0	0	0	0	0	1	1
西之表市	0	0	0	0	0	0	0	0	0	0	0	0	0	0	0	0	0	0
垂水市	0	0	0	0	0	0	0	1	0	1	0	0	0	0	0	0	0	1
薩摩川内市	0	0	0	0	0	0	0	0	0	0	0	0	0	0	0	0	0	0
日置市	0	0	0	0	0	0	0	0	0	0	0	0	0	0	0	0	0	0
曾於市	0	0	0	0	0	0	0	0	0	0	0	0	0	0	0	0	0	0
霧島市	0	0	0	0	0	0	0	0	0	0	0	0	0	0	0	0	0	0
いちき串木野市	0	0	0	0	0	0	0	0	0	0	0	0	0	0	0	0	0	0
南さつま市	0	0	0	0	0	0	0	0	0	0	0	1	1	0	0	0	0	1
志布志市	0	0	0	0	0	0	0	0	0	0	0	1	1	0	0	0	0	1
奄美市	0	0	0	0	0	0	0	0	0	0	0	0	0	0	0	0	0	0
南九州市	0	0	0	0	0	0	0	0	0	0	0	0	0	0	0	0	0	0
伊佐市	0	0	0	0	0	0	0	0	0	0	0	0	0	0	0	0	0	0
始良市	0	0	0	0	0	0	0	0	0	0	0	0	0	0	0	0	0	0
鹿児島県小計	0	0	1	0	1	0	0	11	0	11	0	5	5	0	0	0	4	21
沖縄県(市を除く)	0	0	0	0	0	0	0	0	0	0	0	0	0	0	0	0	0	0
那覇市	0	0	0	0	0	0	0	2	1	3	0	0	0	0	0	0	1	4
宜野湾市	0	0	0	0	0	0	0	0	0	0	0	0	0	0	0	0	0	0
石垣市	0	0	0	0	0	0	0	0	0	0	0	0	0	0	0	0	0	0
浦添市	0	0	0	0	0	0	0	0	0	0	0	0	0	0	0	0	0	0
名護市	0	0	0	0	0	0	0	0	0	0	0	1	1	0	0	0	0	1
糸満市	0	0	0	0	0	0	0	0	0	0	0	0	0	0	0	0	0	0
沖縄市	0	0	0	0	0	0	0	1	0	1	0	1	1	0	0	0	0	2
豊見城市	0	0	0	0	0	0	0	0	0	0	0	0	0	0	0	0	0	0
うるま市	0	0	0	0	0	0	0	0	0	0	0	0	0	0	0	0	0	0
宮古島市	0	0	0	0	0	0	0	0	0	0	0	0	0	0	0	0	0	0
南城市	0	0	0	0	0	0	0	0	0	0	0	0	0	0	0	0	0	0
沖縄県小計	0	0	0	0	0	0	0	3	1	4	0	2	2	0	0	0	1	7
合計	108	10	452	52	622	749	12	2,053	53	2,867	10	256	266	15	22	37	269	4,061

表17 振動対策関連の条例・指導要綱等の制定状況

地方公共団体名	独自条例・指導要綱等条例の有無	根拠制度	名称	工場事業場等(建設作業以外の作業を含む)					建設作業					備考	
				規制・指導の方法	規制基準等	措置(罰則)の有無	立入検査等の有無	事業者の責務規定	規制・指導の方法	規制基準等	措置(罰則)の有無	立入検査等の有無	事業者の責務規定		
北海道	○	条例	北海道公害防止条例	届出制	参照: https://www.pref.hokkaido.lg.jp/ks/js/khz/souon-doujyourei-ichiran.html	有									
千歳市	○	条例	千歳市公害防止条例	届出制	振動規制法に準じる。 なお、法による規制対象地域を外れる市域については、届出の定めはあるが、振動レベル等の基準はない。	有	有	有							
恵庭市	○	条例	恵庭市公害防止条例						その他(苦情等に対応する形で規制・指導)		有	無	有		
北海道小計	3					3	2	2			1	0	1		
青森県	○	条例	青森県公害防止条例	届出制	青森県公害防止条例別表第6に掲げる施設	有	有	有							
青森市	○	条例	青森市公害防止条例	その他(必要に応じ指導等を実施)	青森市公害防止条例施行規則別表第10参照	有	有	有	その他(必要に応じ指導等を実施)	青森市公害防止条例施行規則別表第11参照	有	有	有		
むつ市	○	条例	むつ市公害防止条例	その他(監視、測定等による状況把握、苦情への対応)	工場又は事業場に設置される施設であって、施設の重量が50キログラム以上のもの(振動規制法施行令別表第1に掲げる施設及び青森県公害防止条例別表第6に定める施設を除く。)	有	有	有	その他(規制なし)	規制なし	無				
青森県小計	3					3	3	3			1	1	1		
岩手県小計	0					0	0	0			0	0	0		
宮城県	○	都道府県条例	公害防止条例	届出制	公害防止条例(騒音と振動に係る規制について)参照: https://www.pref.miyagi.jp/soshiki/kankyo-t/souon-index.html	有	有	有							
仙台市	○	条例	仙台市公害防止条例	その他(規制基準の遵守義務)	公害防止条例施行規則別表第2第3号参照: http://www.city.sendai.jp/taisaku-suishin/kurashi/machi/kankyochozen/kogai/kankyo/shindo.html	有	有	有	その他(規制基準の遵守義務)	仙台市公害防止条例施行規則第3条、別表第2第2号第4号参照: http://www.city.sendai.jp/taisaku-suishin/kurashi/machi/kankyochozen/kogai/kankyo/shindo.html	有	有	有		
登米市	○	その他(登米市告示第66号)	振動規制法に基づく地域の指定及び規制基準の設定	届出制		無	無	無	届出制		無	無	無		
宮城県小計	3					2	2	2			1	1	1		
秋田市	○	条例	秋田市公害防止条例	その他(操業時規制)	事業活動	有			その他(作業時規制)	振動規制法規制基準と同一	有	無	無		
秋田県小計	1					1	0	0			1	0	0		

1 独自に条例等を制定している地方公共団体を掲載しています。
2 その他都道府県条例等を適用している地方公共団体については、各団体にお問い合わせください。

地方公共団体名	独自条例・指導要綱等条例の有無	根拠制度	名称	工場事業場等(建設作業以外の作業を含む)					建設作業					備考
				規制・指導の方法	規制基準等	措置(罰則)の有無	立入検査等の有無	事業者の責務規定	規制・指導の方法	規制基準等	措置(罰則)の有無	立入検査等の有無	事業者の責務規定	
山形県	○	条例	山形県生活環境の保全等に関する条例	届出制	規則で定める施設(振動規制法に基づく特定施設を裾下げ)	有	有	無	届出制	現行規定なし	有	有	無	
山形県小計	1					1	1	0			1	1	0	
福島県	○	その他(指針)	福島県振動防止対策指針	その他(届出等の規定なし。)	福島県振動防止対策指針別表3参照: https://www.pref.fukushima.lg.jp/uploaded/attachment/316035.pdf	無			その他(届出等の規定なし。)	第1種区域、第2種区域 75dB以下	無			
福島県小計	1					0	0	0			0	0	0	
茨城県	○	都道府県条例	茨城県生活環境の保全等に関する条例	届出制	騒音規制法第2条第1項の「特定施設」及び第3項の「特定建設作業」を参考に、県が独自に定めた著しい振動を発生する施設	有	有	有	その他(規定なし)	規定なし	有	無	無	
日立市	○	条例	日立市公害防止条例	届出制	1 コンクリートプラント(混練機の混練容量が0.25立方メートル以上0.45立方メートル未満のもの) 2 ダイカストマシン(呼び加圧能力50重量トン以上のもの) 3 冷凍機(往復動式、ロータリ式、遠心式のものに限る)(原動機の定格出力が7.5kw以上のもので家庭用パッケージ型を除く) 4 遠心分離機(原動機の定格出力が1.5kw以上のもの)	有	有	有	届出制	振動規制法に準ずる	有	有	有	
稲敷市	○	条例	稲敷市公害防止条例	届出制	・旋盤 ・フライス盤 ・ミーリング盤 ・ボール盤 ・グラインダー ・平削盤 ・型削盤 ・天井走行クレーン ・門型走行クレーン ・ボウリング場	有	有	有						
茨城県小計	3					3	3	3			2	1	1	
栃木県	○	条例	栃木県生活環境の保全等に関する条例	届出制	栃木県生活環境の保全等に関する条例参照: http://www.pref.tochigi.lg.jp/reiki/reiki_honbun/ae10113991.html	有	有	有	届出制	栃木県生活環境の保全等に関する条例参照: http://www.pref.tochigi.lg.jp/reiki/reiki_honbun/ae10113991.html	有	有	有	
栃木県小計	1					1	1	1			1	1	1	
群馬県	○	都道府県条例	群馬県生活環境を保全する条例	届出制	群馬県生活環境を保全する条例施行規則 別表13参照: https://ops-jg.d1-law.com/opensearch/SrJbF01/init?jctcd=8A7FE9A39A&houcd=H412902100109&no=2&totalCount=30&fromJsp=SrMj	有	有	有	届出制	振動規制法に基づいて定められた規制基準に同じ。	有	有	無	
群馬県小計	1					1	1	1			1	1	0	

1 独自に条例等を制定している地方公共団体を掲載しています。
2 その他都道府県条例等を適用している地方公共団体については、各団体にお問い合わせください。

地方公共団体名	独自条例・指導要綱等条例の有無	根拠制度	名称	工場事業場等(建設作業以外の作業を含む)					建設作業					備考	
				規制・指導の方法	規制基準等	措置(罰則)の有無	立入検査等の有無	事業者の責務規定	規制・指導の方法	規制基準等	措置(罰則)の有無	立入検査等の有無	事業者の責務規定		
埼玉県	○	都道府県条例	埼玉県生活環境保全条例	届出制	1 シェイクアウトマシン 2 オシレイティングコンベア	有	有	有							
さいたま市	○	条例	さいたま市生活環境の保全に関する条例	届出制	シェイクアウトマシン、オシレイティングコンベア	有	有	有							
草加市	○	条例	草加市公害を防止し市民の環境を確保する条例	許可制	定格出力の合計が2.25キロワット以上の原動機を使用する物品の製造若しくは加工又は作業を行う工場又は事業場 業種により定格出力の合計が2.25キロワット以下でも該当する場合あり	有	有	有	届出制	敷地境界75デシベル	有	有	有		
越谷市	○	条例	越谷市環境条例						届出制	75デシベル	有	有	無		
三郷市	○	条例	三郷市公害防止条例	その他(苦情発生時に原因者に対する指導)	無し	有	有	有	届出制	規定なし	有	有	有		
吉川市	○		吉川市環境保全条例	その他(規制基準を定める)	環境保全協定制度の概要参照: https://www.city.yoshikawa.saitama.jp/index.cfm/23,351,262,690,html	有	有	有	その他(規制基準を定める)	【午前8時から午後7時まで】第1種区域:60dB 第2種区域:65dB 【午後7時から午前8時まで】第1種区域:55dB 第2種区域:60dB	有	有	有		
埼玉県小計	6					4	5	5			4	4	3		
千葉市	○	条例	千葉市環境保全条例	届出制	第4節 騒音及び振動に関する規制等参照: https://www1.g-reiki.net/chiba/reiki_honbun/g002RG00000503.html#e000000828	有	有	有	届出制	第4節 騒音及び振動に関する規制等参照: https://www1.g-reiki.net/chiba/reiki_honbun/g002RG00000503.html#e000000828	有	有	有		
銚子市	○	条例	銚子市環境保全条例	届出制	銚子市環境保全条例第18条第2号 銚子市環境保全条例施行規則第6条別表第1参照	有	有	有	届出制	銚子市環境保全条例第19条第1項、銚子市環境保全条例施行規則第9条別表第4参照	有	有	有		
市川市	○	条例	市川市環境保全条例	届出制	市川市環境保全条例第5節 騒音及び振動に関する規制等 第1款 特定施設及び特定作業に関する規制参照: https://ops-jg.d1-law.com/opensearch/SrJbF01/init?jctcd=8A80073A9D&houcd=H410901010031&no=2&totalCount=11&fromJsp=SrMj	有	有	有	届出制	市川市環境保全条例第5節 騒音及び振動に関する規制等 第2款 特定建設作業に関する規制参照: https://ops-jg.d1-law.com/opensearch/SrJbF01/init?jctcd=8A80073A9D&houcd=H410901010031&no=2&totalCount=11&fromJsp=SrMj	有	有	有		
船橋市	○	条例	船橋市環境保全条例	届出制	船橋市環境保全条例参照: https://jorei.slis.doshisha.ac.jp/reiki/c1907-122041-53166702?keyword=	有	有	有	届出制	敷地境界で75dB	有	有	有		

1 独自に条例等を制定している地方公共団体を掲載しています。
2 その他都道府県条例等を適用している地方公共団体については、各団体にお問い合わせください。

地方公共団体名	独自条例・指導要綱等条例の有無	根拠制度	名称	工場事業場等(建設作業以外の作業を含む)					建設作業					備考
				規制・指導の方法	規制基準等	措置(罰則)の有無	立入検査等の有無	事業者の責務規定	規制・指導の方法	規制基準等	措置(罰則)の有無	立入検査等の有無	事業者の責務規定	
館山市	○	条例	館山市公害防止条例	届出制	金属加工機械, 圧縮機及び送風機, 合成樹脂射出成型機, 粉碎機, 織機, コンクリート製品製造機械, 木材加工機械, 印刷機械, ゴム練用又は合成樹脂練用のロール機, 鋳型造型機, 冷凍機	有	有	有	届出制	①第1種中高層住居専用地域, 第1種住居地域及び第2種住居地域 ②近隣商業地域, 商号地域, 準工業地域及び工業地域 ③その他の地域 ⇒午前8時～午後7時 ①60dB ②65dB ③60dB 午後7時～午前8時 ①55dB ②60dB ③55dB	有			
木更津市	○	条例	木更津市環境保全条例	届出制	木更津市環境保全条例施行規則別表4イ参照: https://ops-jg.d1-law.com/opensearch/SrJbF01/init?jctcd=12206A&houcd=H413902100046&sedno=8&sededa=1	有	有	有	届出制	木更津市環境保全条例施行規則 別表4ウ参照: https://ops-jg.d1-law.com/opensearch/SrJbF01/init?jctcd=12206A&houcd=H413902100046&sedno=8&sededa=1	有	有	有	
松戸市	○	条例	松戸市公害防止条例	届出制	松戸市公害防止条例施行規則別表4参照: https://www1.g-reiki.net/matsudo/reiki_honbun/g008RG00000480.html#e000001487	有	有	有	届出制	松戸市公害防止条例施行規則別表4参照: https://www1.g-reiki.net/matsudo/reiki_honbun/g008RG00000480.html#e000001487	有	有	有	
野田市	○	条例	野田市環境保全条例	届出制	野田市環境保全条例参照: http://www2.city.noda.chiba.jp/reiki_int/reiki_honbun/g009RG00000515.html	有	有	有	届出制	野田市環境保全条例参照: http://www2.city.noda.chiba.jp/reiki_int/reiki_honbun/g009RG00000515.html	有	有	有	
茂原市	○	条例	茂原市環境条例	届出制	茂原市環境条例施行規則参照: https://en3-jg.d1-law.com/mobara/d1w_reiki/H410902100011/H410902100011.html	有	有	有	届出制	茂原市環境条例施行規則参照: https://en3-jg.d1-law.com/mobara/d1w_reiki/H410902100011/H410902100011.html	有	無	有	
成田市	○	条例	成田市公害防止条例	届出制	成田市公害防止条例施行規則別表第1	有	有	有	届出制	成田市公害防止条例施行規則別表第4	有	有	有	
佐倉市	○	条例	佐倉市環境保全条例	届出制	佐倉市環境保全条例参照: https://ops-jg.d1-law.com/opensearch/SrJbF01/init?jctcd=8A80073B01&houcd=H411901010027&no=1&totalCount=2&fromJsp=SrMj	有	有	有	届出制	特定建設作業の場所の敷地の境界線において、75デシベルを超える大きさのものでないこと。	有	有	有	
東金市	○	条例	東金市環境保全条例	届出制	東金市環境保全条例施行規則 別表6参照: http://www.city.togane.chiba.jp/reiki/d1w_reiki/H413902100022/H413902100022.html	有	有	有	届出制	東金市環境保全条例施行規則 別表7参照: http://www.city.togane.chiba.jp/reiki/d1w_reiki/H413902100022/H413902100022.html	有	有	有	

1 独自に条例等を制定している地方公共団体を掲載しています。
2 その他都道府県条例等を適用している地方公共団体については、各団体にお問い合わせください。

地方公共団体名	独自条例・指導要綱等条例の有無	根拠制度	名称	工場事業場等(建設作業以外の作業を含む)					建設作業					備考
				規制・指導の方法	規制基準等	措置(罰則)の有無	立入検査等の有無	事業者の責務規定	規制・指導の方法	規制基準等	措置(罰則)の有無	立入検査等の有無	事業者の責務規定	
旭市	○	条例	旭市環境保全条例	届出制	旭市環境保全条例施行規則別表4 イ参照: https://www1.g-reiki.net/city.asahi/reiki_honbun/r197RG00000301.html#e000001138	有	有	無	届出制		有	有	無	
習志野市	○	条例	習志野市環境保全条例		習志野市環境保全条例施行規則別表4-4参照: https://www1.g-reiki.net/narashino/reiki_honbun/1000RG00000389.html#e000002989		有	有	許可制	特定建設作業の許可申請等について参照: https://www.city.narashino.lg.jp/dl/toseibi/kannkyouseisaku/250520140611090753481.files/tokuteikensetsusagyounitsuite.pdf	有	有	有	
柏市	○	条例	柏市環境保全条例	届出制	柏市環境保全条例における騒音及び振動に関する規制・届出等について参照: https://www.city.kashiwa.lg.jp/kankyoseisaku/jigyosha/environment/torikumi/soonshindo.html	有	有	無	届出制	柏市環境保全条例における騒音及び振動に関する規制・届出等について参照: https://www.city.kashiwa.lg.jp/kankyoseisaku/jigyosha/environment/torikumi/soonshindo.html	有	有	無	
市原市	○	条例	市原市生活環境保全条例	届出制	市原市生活環境保全条例施行規則別表7参照: https://www.city.ichihara.chiba.jp/reiki_int/reiki_honbun/g020RG00000306.html#e000001061	有	有	無	届出制	市原市生活環境保全条例施行規則別表7参照: https://www.city.ichihara.chiba.jp/reiki_int/reiki_honbun/g020RG00000306.html#e000001061	有	有	無	
流山市	○	条例	流山市公害防止条例	届出制	流山市公害防止条例施行規則別表4 1騒音又は振動の規制基準(2)参照: https://www.city.nagareyama.chiba.jp/_res/projects/default_project/_page_/001/010/409/kougai_boushi_s ekoukisoku.pdf	有	無	有	届出制	流山市公害防止条例施行規則別表4 1騒音又は振動の規制基準(3)参照: https://www.city.nagareyama.chiba.jp/_res/projects/default_project/_page_/001/010/409/kougai_boushi_s ekoukisoku.pdf	有	無	有	
八千代市	○	条例	八千代市公害防止条例	届出制	令和元年版八千代市の環境第4章騒音・振動参照: https://www.city.yachiyo.chiba.jp/content/000129047.pdf	有	有	有	届出制	令和元年版 八千代市の環境 第4章 騒音・振動参照: https://www.city.yachiyo.chiba.jp/content/000129047.pdf	有	有	有	
我孫子市	○	条例	我孫子市環境条例	届出制	工場・事業場に係る騒音・振動について参照: https://www.city.abiko.chiba.jp/anshin/kankyo_kougai/souon_shindou/kouji_jigyojo.html	有	有	有	届出制	特定建設作業について参照: https://www.city.abiko.chiba.jp/anshin/kankyo_kougai/souon_shindou/tokuteikensetusagyouni.html	有	有	有	
鴨川市	○	条例	鴨川市環境条例	届出制	鴨川市環境条例施行規則第6条参照: https://www.city.kamogawa.lg.jp/reiki/reiki_honbun/r102RG00000393.html	有	有	有	届出制	鴨川市環境条例施行規則第6条参照: https://www.city.kamogawa.lg.jp/reiki/reiki_honbun/r102RG00000393.html	有	無	無	

1 独自に条例等を制定している地方公共団体を掲載しています。
2 その他都道府県条例等を適用している地方公共団体については、各団体にお問い合わせください。

地方公共団体名	独自条例・指導要綱等条例の有無	根拠制度	名称	工場事業場等(建設作業以外の作業を含む)					建設作業					備考
				規制・指導の方法	規制基準等	措置(罰則)の有無	立入検査等の有無	事業者の責務規定	規制・指導の方法	規制基準等	措置(罰則)の有無	立入検査等の有無	事業者の責務規定	
鎌ヶ谷市	○	条例	鎌ヶ谷市公害防止条例	届出制	鎌ヶ谷市公害防止条例施行規則別表4参照: https://ops-jg.d1-law.com/opensearch/SrJbF01/init?jctcd=8A80073B5E&houcd=H348902100003&no=3&totalCount=3&fromJsp=SrMj	有	有	有	届出制	鎌ヶ谷市公害防止条例施行規則別表4参照: https://ops-jg.d1-law.com/opensearch/SrJbF01/init?jctcd=8A80073B5E&houcd=H348902100003&no=3&totalCount=3&fromJsp=SrMj	有	有	有	
君津市	○	条例	君津市環境保全条例	届出制	特定施設の規制基準等について 3. 君津市環境保全条例 君津市環境保全条例の規制基準イ特定施設又は特定作業による振動の規制基準参照: https://www.city.kimitsu.lg.jp/soshiki/16/845.html	有	無	無	届出制	特定作業の規制基準2.騒音又は振動に係る規制基準イ振動の規制基準参照: https://www.city.kimitsu.lg.jp/soshiki/16/847.html	有	無	有	
富津市	○	条例	富津市環境条例	届出制	富津市環境条例施行規則 別表4参照: https://ops-jg.d1-law.com/opensearch/SrJbF01/init?jctcd=8A80073B60&houcd=H416902100033&no=1&totalCount=1&fromJsp=SrMj	有	有	有	届出制	富津市環境条例施行規則 別表4参照: https://ops-jg.d1-law.com/opensearch/SrJbF01/init?jctcd=8A80073B60&houcd=H416902100033&no=1&totalCount=1&fromJsp=SrMj	有	有	有	
浦安市	○	条例	浦安市環境保全条例	届出制	騒音等特定施設	有	有	有	届出制	振動規制法に同じ	有	有	有	
四街道市	○	条例	四街道市公害防止条例	届出制	四街道市公害防止条例施行規則別表4イ参照: https://www1.g-reiki.net/yotsukaido/reiki_honbun/g029RG00000423.html#e000001149	有	有	有	届出制	四街道市公害防止条例施行規則別表4ウ参照: https://www1.g-reiki.net/yotsukaido/reiki_honbun/g029RG00000423.html#e000001149	有	有	有	
印西市	○	条例	印西市環境保全条例	届出制	印西市環境保全条例施行規則別表4イ参照: https://ops-jg.d1-law.com/opensearch/SrJbF01/init?jctcd=8A80073BC0&houcd=H411902100035&no=5&totalCount=7&fromJsp=SrMj	有	無	無	届出制	印西市環境保全条例施行規則別表4ウ参照: https://ops-jg.d1-law.com/opensearch/SrJbF01/init?jctcd=8A80073BC0&houcd=H411902100035&no=5&totalCount=7&fromJsp=SrMj	有	無	有	
富里市	○	条例	富里市公害防止条例	届出制	富里市公害防止条例施行規則 別表4イ参照: https://ops-jg.d1-law.com/opensearch/SrJbF01/init?jctcd=8A80073BC2&houcd=H347902100003&no=1&totalCount=1&jbnJiten=5040128	有	有	有	届出制	富里市公害防止条例施行規則 別表4ウ参照: https://ops-jg.d1-law.com/opensearch/SrJbF01/init?jctcd=8A80073BC2&houcd=H347902100003&no=1&totalCount=1&jbnJiten=5040128	有	有	有	
南房総市	○	条例	南房総市公害防止条例	届出制	南房総市公害防止条例施行規則別表4イ参照: https://www1.g-reiki.net/minamiboso/reiki_honbun/r361RG00000426.html#e000001253	有	有	有	届出制	南房総市公害防止条例施行規則別表4ウ参照: https://www1.g-reiki.net/minamiboso/reiki_honbun/r361RG00000426.html#e000001253	有	有	有	

1 独自に条例等を制定している地方公共団体を掲載しています。
2 その他都道府県条例等を適用している地方公共団体については、各団体にお問い合わせください。

地方公共団体名	独自条例・指導要綱等条例の有無	根拠制度	名称	工場事業場等(建設作業以外の作業を含む)					建設作業					備考
				規制・指導の方法	規制基準等	措置(罰則)の有無	立入検査等の有無	事業者の責務規定	規制・指導の方法	規制基準等	措置(罰則)の有無	立入検査等の有無	事業者の責務規定	
香 取 市	○	条例	香取市環境保全条例	届出制	(1)金属加工機械 (2)圧縮機及び送風機 (3)粉砕機 (4)織機 (5)コンクリート製品製造機械 (6)木材加工機械 (7)印刷機械 (8)ゴム練用又は合成樹脂用のロール機 (9)合成樹脂用射出成形機 (10)冷凍機	有	有	有	届出制		有	有	有	
山 武 市	○	条例	山武市公害防止条例	届出制	・条例で定める振動に係る特定施設 ・条例で定める振動に係る特定作業	有	有	有	届出制	条例で定める特定建設作業に係る規制基準	有	有	有	
大 網 白 里 市	○	条例	大網白里市環境保全条例											
千葉県小計	31					30	27	25			30	24	25	
東京都	○	条例	都民の健康と安全を確保する環境に関する条例	許可制	別表第七 工場及び指定作業場に適用する規制基準六参照： https://www.kankyo.metro.tokyo.lg.jp/basic/guide/security_ordinance/attachment_list.files/beppyou07.pdf	有	有	有	その他(改善勧告・改善命令)	別表第九指定建設作業参照： https://www.kankyo.metro.tokyo.lg.jp/basic/guide/security_ordinance/attachment_list.files/beppyou09.pdf 1、3、4、6については70dB、5については65dB、9については75dB	有	有	有	
東京都小計	1					1	1	1			1	1	1	

1 独自に条例等を制定している地方公共団体を掲載しています。
2 その他都道府県条例等を適用している地方公共団体については、各団体にお問い合わせください。

地方公共団体名	独自条例・指導要綱等条例の有無	根拠制度	名称	工場事業場等(建設作業以外の作業を含む)					建設作業					備考
				規制・指導の方法	規制基準等	措置(罰則)の有無	立入検査等の有無	事業者の責務規定	規制・指導の方法	規制基準等	措置(罰則)の有無	立入検査等の有無	事業者の責務規定	
神奈川県	○	都道府県条例	神奈川県生活環境の保全等に関する条例	その他(総合審査制)	全事業所(指定事業所及び指定外事業所) ※指定事業所・・・神奈川県条例施行規則別表第1に規定する指定施設を設置する事業所	有	有	有				無	無	
横浜市	○	条例	横浜市生活環境の保全等に関する条例	その他(許可制、届出制、規制基準等による規制(「振動の規制基準」、「屋外作業に伴う騒音及び振動による公害の防止に関する指導基準」))	(1)許可制(指定施設) ・対象施設: 指定作業(別表に掲げる作業で規則で定めるもの)を行うために事業所に配置される施設(装置及び設備を含む。)で規則で定めるもの。 (2)届出制 ・対象事業者(屋外作業の届出): 屋外作業を行おうとする事業者で条例で定める者 (3)規制基準等による規制 ①「振動の規制基準」に係る対象事業所: 市内の全ての事業所 ②「屋外作業に伴う騒音及び振動による公害の防止に関する指導基準」に係る対象事業者: 屋外作業を行う事業者	有	有	有						
秦野市	○	要綱	秦野市建築物の解体工事の事前周知等に関する要綱											
神奈川県小計	3					2	2	2			0	0	0	
新潟県	○	条例	新潟県生活環境の保全等に関する条例	届出制	新潟県生活環境の保全等に関する条例施行規則別表10参照: https://www1.g-reiki.net/pref.niigata/reiki_honbun/e401RG00000530.html#e000003751	有	有	無	その他(条例等では定めていない)	なし	無	無	無	
新潟市	○	条例	新潟市生活環境の保全等に関する条例	届出制	指定建設作業の振動が、指定建設作業の場所の敷地の境界線において、75デシベルを超える大きさのものでないこと。	有	有	有	届出制	指定建設作業の振動が、指定建設作業の場所の敷地の境界線において、75デシベルを超える大きさのものでないこと。	有	有	有	
妙高市	○	条例	妙高市公害防止条例	その他(協議)	公害の生ずるおそれがある工場又は事業場として規則で定めるもの。	有	有	有						
新潟県小計	3					3	3	2			1	1	1	
富山県小計	0					0	0	0			0	0	0	

1 独自に条例等を制定している地方公共団体を掲載しています。
2 その他都道府県条例等を適用している地方公共団体については、各団体にお問い合わせください。

地方公共団体名	独自条例・指導要綱等条例の有無	根拠制度	名称	工場事業場等(建設作業以外の作業を含む)					建設作業					備考	
				規制・指導の方法	規制基準等	措置(罰則)の有無	立入検査等の有無	事業者の責務規定	規制・指導の方法	規制基準等	措置(罰則)の有無	立入検査等の有無	事業者の責務規定		
加賀市	○	条例	加賀市生活環境保全条例	届出制	工場等に設置される施設のうち振動規制法施行令(昭和51年政令第280号)別表第1に定める施設をいう。(工場等とは対象地域内における工場または事業場もいう。)	有									
石川県小計	1					1	0	0			0	0	0		
福井市	○	条例	福井市公害防止条例	届出制	福井市公害防止条例に定める「特定工場」に該当する工場又は事業場	有	有	有	届出制	敷地境界:75dB	有	有	有		
福井県小計	1					1	1	1			1	1	1		
山梨県小計	0					0	0	0			0	0	0		
長野県	○	条例	公害の防止に関する条例	その他(処置の勧告)	指定なし(事業活動その他の人の活動)	有	有	有	その他(処置の勧告)	内容:知事が認めるとき 基準値:事業活動その他の人の活動に伴って生じた環境上の障害(深夜営業騒音を除く)により人の健康若しくは生活環境に著しい影響を及ぼし、又は及ぼすおそれがある場合において特別の処置を講ずる必要があると認めるとき。	有	有	有		
中野市	○	条例	中野市環境保全及び公害防止に関する条例	届出制	中野市環境保全及び公害防止に関する条例施行規則 別表第3参照: https://en3-jg.d1-law.com/nakano/d1w_reiki/H417902100080/H417902100080.html	有	有	有							
茅野市	○	条例	茅野市公害防止条例 茅野市公害防止条例施行規則	届出制	茅野市公害防止条例施行規則別表第10参照: https://www.city.chino.lg.jp/uploaded/attachment/21939.pdf	有	有	有							
佐久市	○	条例	佐久市公害防止条例	その他(苦情が申し立てられた後、現場確認。場合によっては、行政指導等を行う。)	指定なし	有	有	有	その他(苦情が申し立てられた後、現場確認。場合によっては行政指導等を行う。)	制定なし	有	有	有		
千曲市	○	条例	千曲市生活環境保全条例	届出制	千曲市生活環境保全条例施行規則別表第7-2参照: https://www.city.chikuma.lg.jp/db/reiki/reiki_honbun/r021RG00000295.html#e000001015	有									
長野県小計	5					6	5	5			3	3	3		

1 独自に条例等を制定している地方公共団体を掲載しています。
2 その他都道府県条例等を適用している地方公共団体については、各団体にお問い合わせください。

地方公共団体名	独自条例・指導要綱等条例の有無	根拠制度	名称	工場事業場等(建設作業以外の作業を含む)					建設作業					備考
				規制・指導の方法	規制基準等	措置(罰則)の有無	立入検査等の有無	事業者の責務規定	規制・指導の方法	規制基準等	措置(罰則)の有無	立入検査等の有無	事業者の責務規定	
岐阜県	○	都道府県条例	公害防止条例	届出制	岐阜県公害防止条例施行規則別表第十三参照: https://ops-jg.d1-law.com/opensearch/SrJbF01/init?jctcd=8A856599AA&houcd=H343902100129&no=2&totalCount=2&fromJsp=SrMj	有	有	有	届出制	岐阜県公害防止条例施行規則別表第十六参照: https://ops-jg.d1-law.com/opensearch/SrJbF01/init?jctcd=8A856599AA&houcd=H343902100129&no=2&totalCount=2&fromJsp=SrMj	有	有	有	
岐阜県小計	1					1	1	1			1	1	1	
静岡県	○	条例	静岡県生活環境の保全等に関する条例	届出制	静岡県生活環境の保全等に関する条例施行規則別表第15参照: http://www.pref.shizuoka.jp/kankyou/ka-050/documents/shizuokakenseikat_sukannkyoujyorei_r207.pdf	有	有	有	届出制	静岡県生活環境の保全等に関する条例施行規則別表第17参照: http://www.pref.shizuoka.jp/kankyou/ka-050/documents/shizuokakenseikat_sukannkyoujyorei_r207.pdf	有	有	有	
静岡県小計	1					1	1	1			1	1	1	
愛知県	○	条例	県民の生活環境の保全等に関する条例	届出制	県民の生活環境の保全等に関する条例のあらまし参照: https://www.pref.aichi.jp/kankyo/kansei-ka/hourei/jyorei-1/index.html	有	有	有	届出制	県民の生活環境の保全等に関する条例のあらまし参照: https://www.pref.aichi.jp/kankyo/kansei-ka/hourei/jyorei-1/index.html	有	有	有	
名古屋市	○	条例	市民の健康と安全を確保する環境の保全に関する条例	届出制	市民の健康と安全を確保する環境の保全に関する条例施行細則別表第10参照: https://www1.g-reiki.net/city.nagoya/reiki_honbun/i502RG00001037.html#e000004964	有	有	有	届出制	市民の健康と安全を確保する環境の保全に関する条例施行細則別表第14参照: https://www1.g-reiki.net/city.nagoya/reiki_honbun/i502RG00001037.html#e000004964	有	有	有	
豊橋市	○	その他(取扱要領)	騒音及び振動の防止対策の指導に関する取扱要領	その他(振動規制法及び愛知県条例の規制基準に基づく指導)	事業場等から発生する振動により、生活環境を損なうおそれがあるもの	有	有	有	その他(振動規制法及び愛知県条例の規制基準に基づく指導)	市内全域:75dB(敷地境界)	有	有	有	
岡崎市	○	条例	岡崎市生活環境保全条例	その他(指導上の基準を定めた)		有								
春日井市	○	条例	春日井市生活環境の保全に関する条例	その他(苦情等が発生した際に、その内容を検証し、必要があるとき認めるときは、適切な措置を速やかに講ずる。)	春日井市生活環境の保全に関する条例施行規則別表第4参照: https://www2.city.kasugai.lg.jp/so mu/reiki/reiki_honbun/e000RG00000686.html#e000001692	有	有	有	その他(苦情等が発生した際に、その内容を検証し、必要があるとき認めるときは、適切な措置を速やかに講ずる。)	春日井市生活環境の保全に関する条例施行規則別表第5参照: https://www2.city.kasugai.lg.jp/so mu/reiki/reiki_honbun/e000RG00000686.html#e000001692	有	有	有	
愛知県小計	5					5	5	5			5	5	5	

1 独自に条例等を制定している地方公共団体を掲載しています。
 2 その他都道府県条例等を適用している地方公共団体については、各団体にお問い合わせください。

地方公共団体名	独自条例・指導要綱等条例の有無	根拠制度	名称	工場事業場等(建設作業以外の作業を含む)					建設作業					備考
				規制・指導の方法	規制基準等	措置(罰則)の有無	立入検査等の有無	事業者の責務規定	規制・指導の方法	規制基準等	措置(罰則)の有無	立入検査等の有無	事業者の責務規定	
三重県	○	都道府県条例	三重県生活環境の保全に関する条例	届出制	三重県生活環境の保全に関する条例施行規則別表第13参照: https://en3-jg.d1-law.com/mie-ken/d1w_reiki/413902100039000000/41390210003900000000/41390210003900000000.html	有	有	有	届出制	建設作業の振動が、当該建設作業の場所の敷地の境界線において、七十五デシベルを超える大きさのものでないこと。	有	無	有	
三重県小計	1					1	1	1			1	0	1	
大津市	○	条例	大津市生活環境の保全と増進に関する条例	届出制	大津市生活環境の保全と増進に関する条例施行規則別表第4及び第9参照: https://www1.g-reiki.net/city.otsu/reiki_honbun/x400RG00000272.html#e000008996	有	有	有	届出制	大津市生活環境の保全と増進に関する条例施行規則別表第5及び第10参照: https://www1.g-reiki.net/city.otsu/reiki_honbun/x400RG00000272.html#e000008996	有	有	有	
草津市	○	条例	草津市の良好な環境保全条例、同施行規定	許可制	草津市の良好な環境保全条例施行規則別表第5参照: https://www1.g-reiki.net/kusatsu/reiki_honbun/k007RG00000372.html#e000005364	有	有	有	届出制	草津市の良好な環境保全条例施行規則別表第10参照: https://www1.g-reiki.net/kusatsu/reiki_honbun/k007RG00000372.html#e000005364	有	有	有	
守山市	○	条例	守山市の生活環境を保全する条例	届出制	守山市の生活環境を保全する条例施行規則別表第9参照: http://www.city.moriyama.lg.jp/reiki_int/reiki_honbun/i400RG00001443.html#e000007306	有	有	有	届出制	守山市の生活環境を保全する条例施行規則別表第10参照: http://www.city.moriyama.lg.jp/reiki_int/reiki_honbun/i400RG00001443.html#e000007306	有	有	有	
栗東市	○	条例	栗東市生活環境保全に関する条例	届出制	栗東市生活環境保全に関する条例施行規則別表第12参照: http://www.city.ritto.lg.jp/reiki/reiki_honbun/k010RG00000763.html#e000008535	有	有	有	届出制	栗東市生活環境保全に関する条例施行規則別表第14参照: http://www.city.ritto.lg.jp/reiki/reiki_honbun/k010RG00000763.html#e000008535	有	有	有	
野洲市	○	条例	野洲市生活環境を守り育てる条例	届出制	野洲市生活環境を守り育てる条例施行規則別表第5参照: http://www.city.yasu.lg.jp/section/reiki_int/reiki_honbun/r042RG00000981.html#e000001671	有	有	有	届出制	野洲市生活環境を守り育てる条例施行規則別表第3参照: http://www.city.yasu.lg.jp/section/reiki_int/reiki_honbun/r042RG00000981.html#e000001671	有	有	有	
滋賀県小計	5					5	5	5			5	5	5	
京都府	○	条例	京都府環境を守り育てる条例	届出制	京都府環境を守り育てる条例施行規則別表第4の6参照: http://www.pref.kyoto.jp/reiki/reiki_honbun/a300RG00000485.html#l000000000	有	有	有	その他(規制等なし)		無			
京都府小計	1					1	1	1			0	0	0	

1 独自に条例等を制定している地方公共団体を掲載しています。
2 その他都道府県条例等を適用している地方公共団体については、各団体にお問い合わせください。

地方公共団体名	独自条例・指導要綱等条例の有無	根拠制度	名称	工場事業場等(建設作業以外の作業を含む)					建設作業					備考
				規制・指導の方法	規制基準等	措置(罰則)の有無	立入検査等の有無	事業者の責務規定	規制・指導の方法	規制基準等	措置(罰則)の有無	立入検査等の有無	事業者の責務規定	
大阪府	○	条例	大阪府生活環境の保全等に関する条例	届出制	条例第82条、条例施行規則第54条及び別表第21のとおり: https://www.pref.osaka.lg.jp/houbun/reiki/reiki_honbun/k201RG00000393.html#e000016586	有	有	有	届出制	条例第94条、条例施行規則第63条及び別表第22のとおり: https://www.pref.osaka.lg.jp/houbun/reiki/reiki_honbun/k201RG00000393.html#e000016586	有	有	有	
岸和田市	○	条例	岸和田市環境保全条例						届出制	岸和田市環境保全条例別表第4のとおり	有	有	有	
豊中市	○	条例	豊中市環境の保全等の推進に関する条例						届出制	振動規制法に準ずる	有			
吹田市	○	条例	吹田市環境保全等に関する条例											
高槻市	○	条例	高槻市公害の防止及び環境の保全に関する条例	届出制	高槻市公害の防止及び環境の保全に関する条例施行規則別表第7の2参照: http://www.city.takatsuki.osaka.jp/bunshyo/reiki_int/reiki_honbun/k209RG00000839.html#e000001624	有	有	有	届出制	高槻市公害の防止及び環境の保全に関する条例施行規則別表第8の2参照: http://www.city.takatsuki.osaka.jp/bunshyo/reiki_int/reiki_honbun/k209RG00000839.html#e000001624	有	有	有	
枚方市	○	その他(要綱)	枚方市建築物の解体工事に伴う事前周知等に係る指導に関する要綱						その他(報告)		有			
八尾市	○	条例	八尾市生活環境の保全と創造に関する条例	許可制	工場・事業場規制(騒音・振動)規制基準参照: https://www.city.yao.osaka.jp/0000042239.html	有	有	有	その他(努力義務)	なし	無	有	有	
大東市	○	条例	大東市環境の保全等の推進に関する条例						届出制	大東市環境の保全等の推進に関する条例施行規則別表参照: https://www.city.daito.lg.jp/reiki_int/reiki_honbun/k220RG00001267.html#e000000385	無			
東大阪市	○	条例	東大阪市生活環境保全等に関する条例	許可制	1.金属加工機械 2.圧縮機 3.粉碎機 4.織機 5.コンクリート機械 6.印刷機械 7.合成樹脂成型加工機械 8.紙工機械 9.遠心分離機 10.ロール機 11.走行クレーン 12.冷凍機 13.木材加工機械 14.鋳造型機	有	有	有	届出制	75デシベル	有	有	有	
大阪府小計	9					6	5	5			8	6	6	

1 独自に条例等を制定している地方公共団体を掲載しています。
2 その他都道府県条例等を適用している地方公共団体については、各団体にお問い合わせください。

地方公共団体名	独自条例・指導要綱等条例の有無	根拠制度	名称	工場事業場等(建設作業以外の作業を含む)					建設作業					備考
				規制・指導の方法	規制基準等	措置(罰則)の有無	立入検査等の有無	事業者の責務規定	規制・指導の方法	規制基準等	措置(罰則)の有無	立入検査等の有無	事業者の責務規定	
兵庫県	○	条例	環境の保全と創造に関する条例	届出制	液圧プレス等の特定施設	有	有	有	届出制	75dB(振動規制法と同様)	有	有	有	
伊丹市	○	条例	伊丹市環境保全条例	届出制	有り	有	有	有	その他(なし)	なし	無	無	無	
西脇市	○	条例	西脇市の環境をまもる条例	届出制	1 騒音規制法、振動規制法、大気汚染防止法、水質汚濁防止法、環境の保全と創造に関する条例に規定する特定施設又は、規制対象機会を設置する工場等。 2 上記の規定対象以外の工場等で、原動機及び動力機器の定格出力の合計が0.75kw以上のもの又は重油燃料の使用が最大日量0.2kl以上のもの並びに汚水等の排出量が最大日量20立米以上のもの 3 次に掲げる事業所又は作業所自動車修理業、廃品の集積場又は解体場、釣針製造業、ブロック製造業、電気又はガスを用いる金属の溶接又は切断作業場、給油所、公衆浴場、動力マシン加工場(同一建物内で5台以上の動力マシンを設置するもの)、のり付加工場、敷地面積1000㎡以上の材料置場	有	有	有	届出制	振動規制法、兵庫県環境の保全と創造に関する条例に順ずる	無	無	無	
兵庫県小計	3					3	3	3			1	1	1	
奈良県	○	都道府県条例	奈良県生活環境保全条例	届出制	奈良県生活環境保全条例施行規則別表第7の2参照: https://www1.g-reiki.net/pref.nara/reiki_honbun/k401RG00000331.html#e000001915	有	有	有	届出制	奈良県生活環境保全条例施行規則別表第8の2参照: https://www1.g-reiki.net/pref.nara/reiki_honbun/k401RG00000331.html#e000001915	有	有	有	
奈良県小計	1					1	1	1			1	1	1	
和歌山県	○	都道府県条例	和歌山県公害防止条例	届出制	和歌山県公害防止条例施行規則別表第5のその6参照: https://www.pref.wakayama.lg.jp/prefg/010100/reiki/reiki_honbun/k501RG00000399.html#e000004099	有	有	有	届出制	和歌山県公害防止条例施行規則別表第9の2参照: https://www.pref.wakayama.lg.jp/prefg/010100/reiki/reiki_honbun/k501RG00000399.html#e000004099	有	有	有	
和歌山県小計	1					1	1	1			1	1	1	
鳥取県小計	0					0	0	0			0	0	0	
出雲市	○	条例	出雲市環境保全条例	その他(すべての事業)		有	有	有						
島根県小計	1					0	1	1			0	0	0	
岡山県	○	条例												
岡山県小計	1					1	0	0			1	0	0	
広島県小計	0					0	0	0			0	0	0	
山口県小計	0					0	0	0			0	0	0	

1 独自に条例等を制定している地方公共団体を掲載しています。
2 その他都道府県条例等を適用している地方公共団体については、各団体にお問い合わせください。

地方公共団体名	独自条例・指導要綱等条例の有無	根拠制度	名称	工場事業場等(建設作業以外の作業を含む)					建設作業					備考
				規制・指導の方法	規制基準等	措置(罰則)の有無	立入検査等の有無	事業者の責務規定	規制・指導の方法	規制基準等	措置(罰則)の有無	立入検査等の有無	事業者の責務規定	
徳島県小計	0					0	0	0			0	0	0	
善通寺市	○	条例	善通寺市公害防止条例	届出制	工場等は善通寺市公害防止条例施行規則第3条で指定。指定施設については指定なし。	有	有	有	その他(なし)	なし	無	無	無	
観音寺市	○	条例	観音寺市公害防止条例	届出制	工場等:公害を発生するおそれのある工場及び事業場(業種指定あり)	有	有	有						
香川県小計	2					2	2	2			0	0	0	
愛媛県小計	0					0	0	0			0	0	0	
高知県	○	条例	高知県公害防止条例	指定なし	その他(知事は、現に公害が発生していると認めるときは、当該公害に係るばい煙等を発生し、又は排出している者に対し、公害を防止するための必要な措置をとるべきことを勧告することができる)	有	有	有	その他(知事は、現に公害が発生していると認めるときは、当該公害に係るばい煙等を発生し、又は排出している者に対し、公害を防止するための必要な措置をとるべきことを勧告することができる)	定めていない	有	有	有	
高知市	○	条例	高知市公害防止条例	届出制	高知市公害防止条例施行規則 別表3に規定する基準参照: https://www.city.kochi.kochi.jp/uploaded/attachment/99088.pdf	有	有	有	届出制	75dB	有	有	有	
高知県小計	2					1	2	2			2	2	2	
福岡県小計	0					0	0	0			0	0	0	
佐賀県小計	0					0	0	0			0	0	0	
長崎県小計	0					0	0	0			0	0	0	
熊本県小計	0					0	0	0			0	0	0	
大分県小計	0					0	0	0			0	0	0	

1 独自に条例等を制定している地方公共団体を掲載しています。
 2 その他都道府県条例等を適用している地方公共団体については、各団体にお問い合わせください。

地方公共団体名	独自条例・指導要綱等条例の有無	根拠制度	名称	工場事業場等(建設作業以外の作業を含む)					建設作業					備考
				規制・指導の方法	規制基準等	措置(罰則)の有無	立入検査等の有無	事業者の責務規定	規制・指導の方法	規制基準等	措置(罰則)の有無	立入検査等の有無	事業者の責務規定	
都 城 市	○		都城市環境保全条例	届出制	工場又は事業場(以下「工場等」という。)に設置される施設又は作業場のうち、騒音又は振動を著しく発生するものであって、規則で定めるもの	有	有	有	届出制	振動の大きさ 75デシベル 夜間又は深夜作業の停止 第1号区域 19時から翌7時 第2号区域 22時から翌6時 1日作業時間の制限 第1号区域 10時間以内 第2号区域 14時間以内 作業期間の制限 連続して6日以内 日曜日における作業 原則として禁止	有	有	有	
延 岡 市	○	条例	延岡市生活環境保護条例						届出制	○敷地境界線における基準値・・・75dB。 ○作業できない時間・・・第1号区域で午後7時から翌朝の午前7時、第2号区域で午後10時から翌朝の午前6時。 ○1日あたりの作業時間の限度・・・第1号区域で10時間、第2号区域で14時間。 ○同一場所における連続6日以上 の作業は原則禁止。 ○日曜・休日における作業は原則禁止。	有	有	有	
宮崎県小計	2					1	1	1			2	2	2	
鹿 児 島 市	○	条例	鹿児島市環境保全	届出制	指定あり	有	有	有						
指 宿 市	○	条例	指宿市環境保全条例	その他(無)		無			その他(条例なし)		無			
鹿児島県小計	2					1	1	1			0	0	0	
浦 添 市	○	条例	浦添市公害防止条例	その他(苦情が出た際、その事業場に特定施設があり、規制基準値を超えていれば指	浦添市公害防止条例施行規則別表第1(5)参照:https://www1.g-reiki.net/urasoe/reiki_honbun/q908RG00000692.html#e000000116	有	有	有	その他(建設作業についての記載なし)	記載なし	有	有	有	
糸 満 市	○	条例	糸満市生活環境保全条例	届出制	なし	無	無	無	届出制		無	無	無	
豊 見 城 市	○	条例	豊見城市公害防止条例	その他(現地調査)	振動規制法に基づく規制地域の指定及び規制基準の設定に係る告示参照: https://www.city.tomigusuku.lg.jp/sp/userfiles/TM009/files/kokujidai31gousinndoukiseihou.pdf	無	有	有	その他(現地調査)	・工事現場へ出入りする車両は粉じん、騒音、振動を発生しにくい程度の速度で運行すること。又積載車両は粉じんが飛散しないようにカバーでおおわれていること。 ・工事現場及びそこへ出入りする道路は、粉じんの飛散しにくい形態にされていること。 ・工事現場から発生する騒音振動は、周辺住民の多数の者の受忍限度を超えない程度のものとする。	無	有	有	
沖縄県小計	3					1	2	2			1	2	2	
	109					95	90	86			79	67	67	

1 独自に条例等を制定している地方公共団体を掲載しています。
2 その他都道府県条例等を適用している地方公共団体については、各団体にお問い合わせください。