

平成30年度

振動規制法施行状況調査

令和2年3月

環境省水・大気環境局大気生活環境室

は　じ　め　に

本書は平成30年度における振動規制法の施行状況及び振動苦情の状況等について、都道府県、市及び特別区からの報告を取りまとめたものです。

本書が関係各位に広く利用され、振動防止行政の推進にあたっての参考となれば幸いです。

最後に、本書の作成にあたり、調査の実施に御協力いただいた都道府県及び市区町村の職員の方々に御礼申し上げます。

令和2年3月

環境省水・大気環境局大気生活環境室

平成30年度 振動規制法施行状況調査

目 次

(振動規制法の施行状況等の概要)	1
(総括表)	
表1 振動規制法に基づく地域指定状況	9
表2 振動規制法に基づく規制基準の設定状況(特定工場等)	10
表3 振動規制法に基づく各種届出状況	23
表3-1 特定施設に係る設置届出等の状況	23
表3-1-1 工場等数	23
表3-1-2 施設数	23
表3-2 特定施設に係るその他の届出状況	24
表3-3 特定建設作業実施届出状況	24
表4 苦情対応状況等	25
表4-1 工場・事業場振動	25
表4-2 建設作業振動	26
表4-3 道路交通振動	27
表5 その他の状況	28
表5-1 振動規制法に基づく特定工場等数及び特定施設数	28
表5-2 振動規制法に基づく勧告・命令及び要請の件数	29
表5-3 振動に係る苦情の状況	30

(都道府県・市・特別区別表)

表 6	振動規制法に基づく地域指定状況	32
表 7	振動規制法に基づく規制基準の設定状況（特定工場等）	36
表 8	振動規制法に基づく特定施設に係る届出状況	69
表 8-1	特定施設設置届出件数	69
表 8-1-1	工場等数	69
表 8-1-2	施設数	85
表 8-2	特定施設使用届出件数	101
表 8-2-1	工場等数	101
表 8-2-2	施設数	118
表 8-3	特定施設使用全廃届出件数	135
表 8-3-1	工場等数	135
表 8-3-2	施設数	152
表 8-4	特定施設数の変更届出件数	169
表 8-4-1	工場等数	169
表 8-4-2	施設数	186
表 8-5	特定施設に係るその他の届出件数	203
表 9	振動規制法に基づく特定建設作業実施届出件数	220
表 10	振動規制法に基づく工場・事業場振動に係る改善勧告、 改善命令実施状況	236
表 10-1	届出段階における計画変更勧告、改善命令件数	236
表 10-2	改善勧告、改善命令件数	236
表 10-3	計画変更勧告、改善勧告及び改善命令の詳細	236
表 11	工場・事業場振動に関する届出対応状況及び苦情対応状況	237
表 11-1	指定地域内における特定工場等	237

表 1 1 - 2	条例により規制対象となる工場等	251
表 1 1 - 3	その他の工場等	264
表 1 2	振動規制法に基づく特定建設作業振動に係る改善勧告、 改善命令実施状況	278
表 1 2 - 1	改善勧告、改善命令件数	278
表 1 2 - 2	改善勧告、改善命令の詳細	278
表 1 3	建設作業振動に関する苦情対応状況	279
表 1 3 - 1	指定地域内における特定建設作業	279
表 1 3 - 2	条例により規制対象となる建設作業	293
表 1 3 - 3	その他の建設作業	307
表 1 4	振動規制法に基づく道路交通振動に係る要請の状況	321
表 1 4 - 1	平成 3 0 年度中に要請を行ったもの	321
表 1 4 - 2	平成 2 4 年度～平成 2 9 年度中に要請がなされ、 平成 3 0 年度中に対策がとられたもの	321
表 1 4 - 3	平成 2 4 年度～平成 2 9 年度中に要請がなされ、 平成 3 0 年度末までに対策がとられていないもの	321
表 1 5	道路交通振動に関する苦情対応状況	322
表 1 5 - 1	指定地域内における苦情対応状況	322
表 1 5 - 2	指定地域外における苦情対応状況	361
表 1 6	その他の状況	383
表 1 6 - 1	振動規制法に基づく特定工場等数	383
表 1 6 - 2	振動規制法に基づく特定施設数	400
表 1 6 - 3	振動に係る苦情の状況	417
表 1 7	振動対策関連の条例・指導要綱等の制定状況	438

振動規制法の施行状況等の概要

1. 振動規制法に基づく地域指定の状況及び届出件数

(1) 地域指定の状況

振動規制法に基づく規制地域を有する市区町村は、平成 30 年度末時点で、全国の市区町村数の 70.9%に当たる 1,234 市区町村であった。

(図1、表1、表6参照)

(2) 特定工場等総数及び特定施設の届出数

振動規制法に基づき届出されている特定工場等の総数は、平成 30 年度末時点では 132,210 件で、前年度(129,706 件)より 2,504 件(1.9%)増加している。

また、特定施設の総数は 862,094 件で前年度(854,515 件)より 7,579 件(0.9%)増加している。

特定工場等の内訳をみると、主な特定施設として圧縮機を届け出ているものが 36.6%と最も多く、次いで、金属加工機械が 29.5%、織機が 13.5%の順となっている。

特定施設の届出数の内訳をみると、金属加工機械が 30.6%、織機が 27.9%、圧縮機が 25.2%とこれら3施設で全体の8割以上を占めている。

(図2、図3、表5-1、表16-1、表16-2参照)

(3) 特定建設作業の実施届出件数

平成 30 年度中の特定建設作業実施届出件数は 47,543 件(前年度 44,361 件)であり、その内訳をみると、ブレーカーを使用する作業が 42,129 件(同 38,643 件)、くい打機等を使用する作業が 4,664 件(同 4,926 件)の順となっており、これらが大部分を占めている。

(図4、表3-3、表9参照)

2. 振動規制法に基づく措置の状況

(1) 特定工場等に対する措置等の状況

平成 30 年度の振動規制法の指定地域内の特定工場等に係る苦情は 123 件(前年度 126 件)であった。

これに対して振動規制法に基づき行われた措置は、立入検査が 70 件(同 76 件)、報告の徴収が 29 件(同 13 件)、振動の測定が 21 件(同 28 件)であった。測定の結果、規制基準を超えていたものは 2 件(同 2 件)であり、改善勧告及び改善命令は 0 件(同 0 件)だった。なお、これらの振動規制法に基づく措置のほか、行政指導が 85 件(同 82 件)行われた。

(表4-1、表10-1、表10-2、表10-3、表11-1参照)

(2) 特定建設作業に対する措置等の状況

平成 30 年度の振動規制法の指定地域内における特定建設作業に係る苦情は、691 件（前年度 659 件）であった。

これに対して振動規制法に基づき行われた措置は、立入検査 510 件（同 465 件）、報告の徴収 72 件（同 83 件）、振動の測定 53 件（同 84 件）であった。測定の結果、基準を超えていたものは 5 件（同 5 件）であり、改善勧告及び改善命令は 0 件（同 0 件）だった。なお、これらの振動規制法に基づく措置のほか、行政指導が 546 件（同 529 件）行われた。

（表4-2、表12-1、表12-2、表13-1参照）

(3) 道路交通振動に対する措置の状況

平成 30 年度の振動規制法の指定地域内における道路交通騒音の苦情は 201 件（前年度 209 件）であった。

これに対して振動規制法に基づき行われた措置は、振動の測定が 48 件（同 61 件）であり、測定の結果、要請限度を超えていたものは 0 件（同 4 件）であった。また、都道府県公安委員会に対する要請及び道路管理者に対する要請は 0 件（同 0 件）だった。

なお、これらの振動規制法に基づく措置のほか、都道府県公安委員会に対する同様の措置依頼が 1 件（同 7 件）、道路管理者に対する措置依頼が 78 件（同 85 件）行われた。

（表4-3、表14-1、表15-1参照）

3. 振動に係る苦情の件数

(1) 苦情件数の推移

平成 30 年度に全国の地方公共団体が受理した振動に係る苦情の件数は 3,399 件であった。これは、前年度（3,229 件）と比べて 170 件（5.3%）の増加となった。

（図5参照）

(2) 発生源別の苦情件数

平成 30 年度の苦情件数を発生源別にみると、建設作業が 2,381 件（全体の 70.1%）で最も多く、次いで工場・事業場 556 件（同 16.4%）、道路交通 233 件（同 6.9%）、鉄道 23 件（同 0.7%）の順となっている。

また、前年度と比較すると、建設作業に係る苦情が 203 件（9.3%）、工場・事業場に係る苦情が 31 件（5.9%）それぞれ増加し、道路交通に係る苦情が 15 件（6.0%）、鉄道に係る苦情が 16 件（41.0%）減少した。

（図5、表5-3、表16-3参照）

(3) 都道府県別の苦情件数

平成 30 年度の苦情件数を都道府県別にみると、東京都の 863 件が最も多く、次いで大阪府が 480 件、神奈川県が 349 件、埼玉県が 261 件、愛知県が 227 件となっている。振動苦情件数の上位5都府県における合計件数が全体の 64.1%に達するなど、大都市を有する地域における苦情が大きな割合を占めた。

(表16-3参照)

(4) 規制対象とそれ以外の苦情件数との比較

平成 30 年度の工場・事業場に対する苦情総数は 556 件であり、そのうち振動規制法の規制対象となる指定地域内の特定工場等に対するものは、123 件(全体の 22.1%)であった。また、建設作業に対する苦情総数 2,381 件のうち、同指定地域内の特定建設作業に対する苦情は 691 件(全体の 29.0%)となっている。

(表5-3参照)

図1 振動規制法に基づく地域指定状況の推移

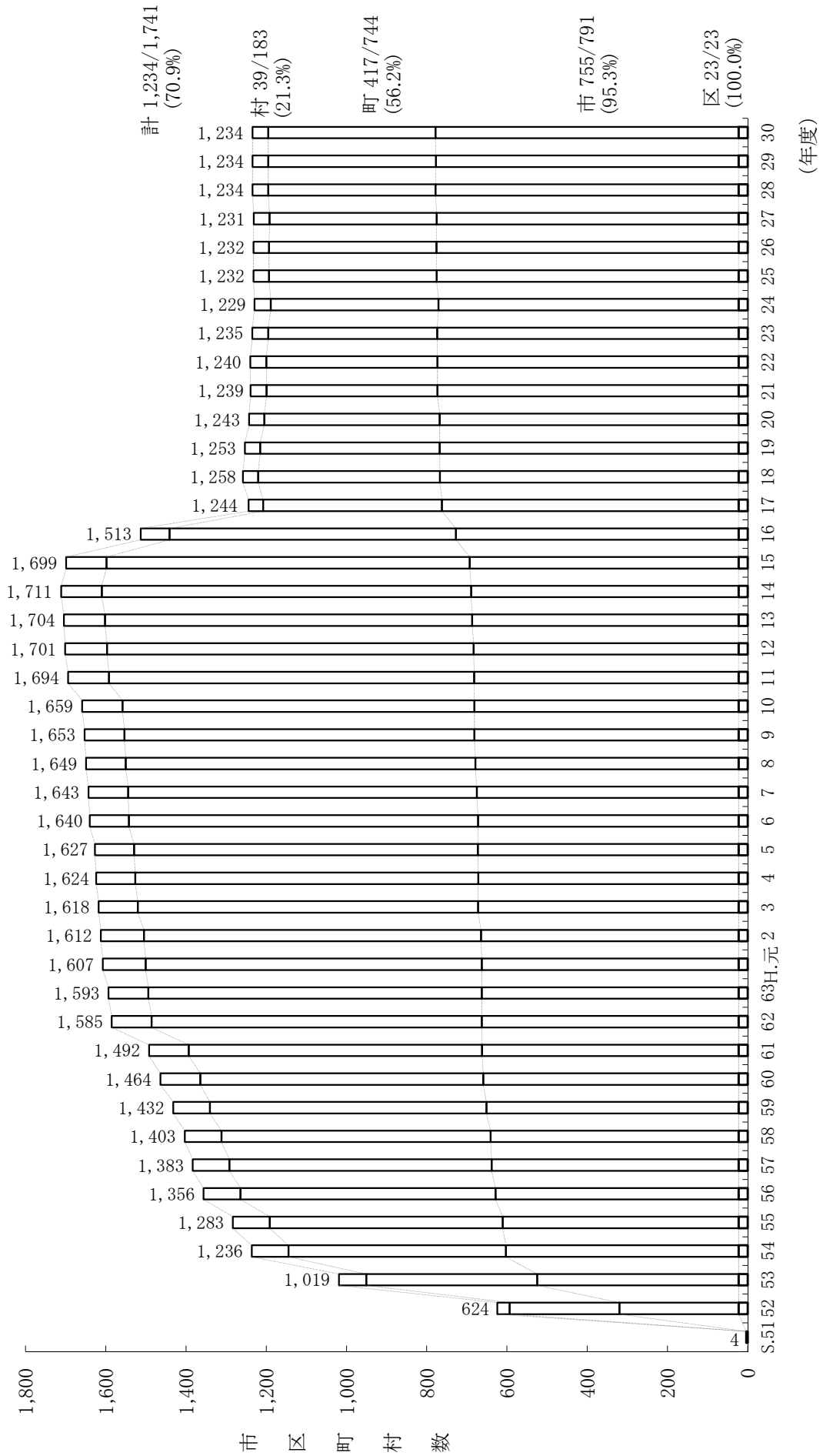
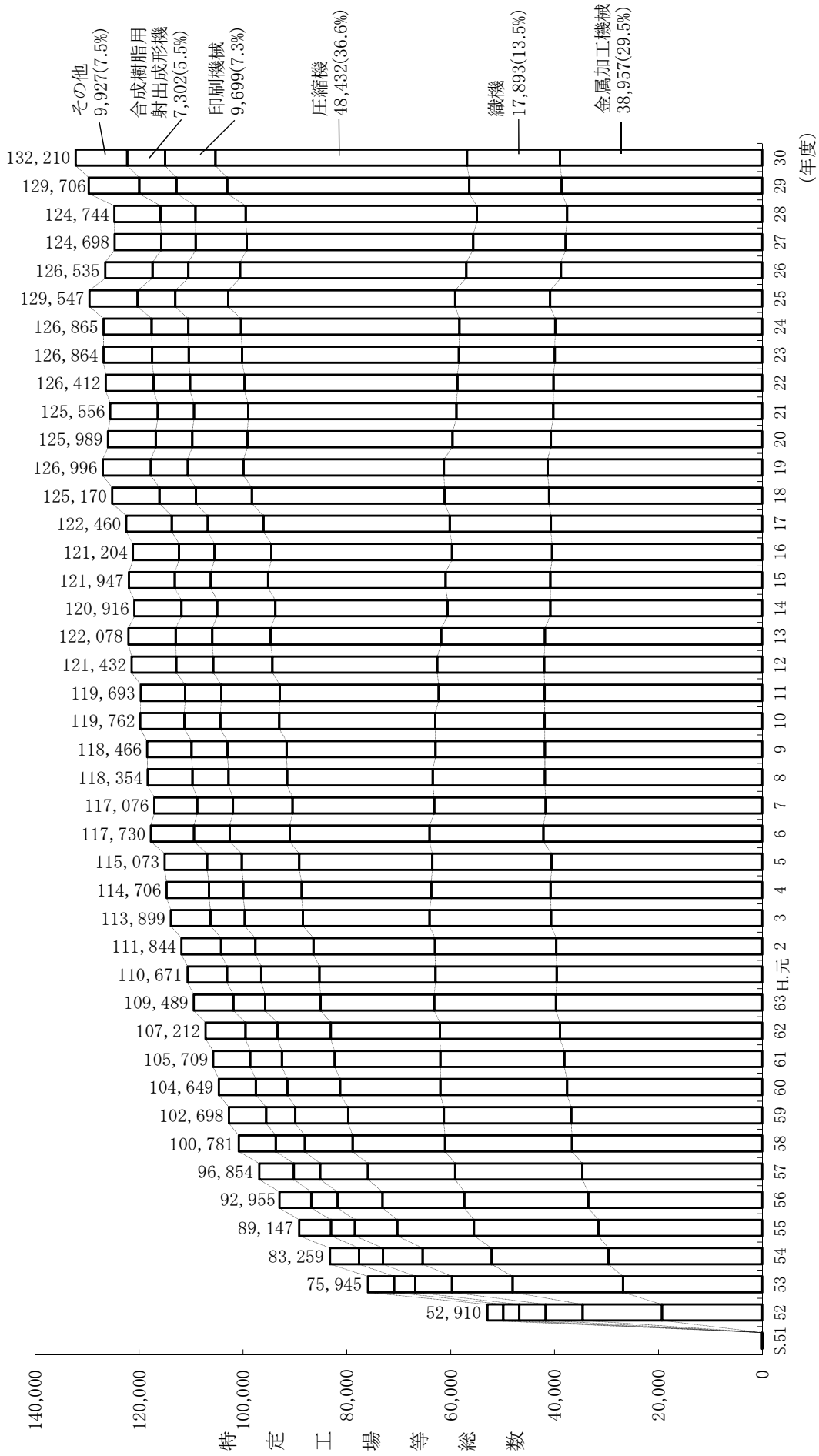


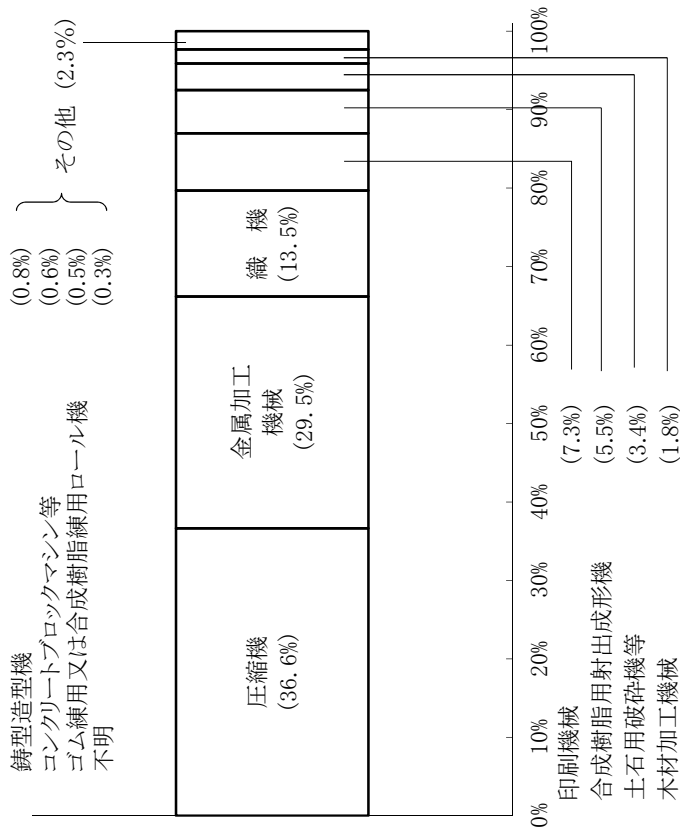
図2 特定工場等数の推移



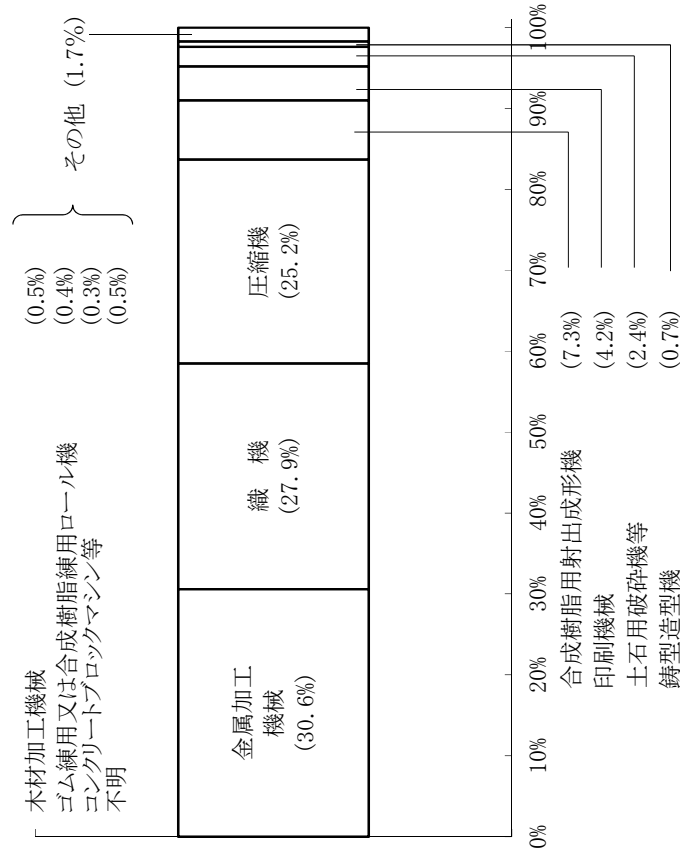
(注) 2種類以上の特定施設を有する特定工場等については、その施設のうち、代表的な施設名の所に計上している。

図3 特定工場等数、特定施設数の構成比率(平成30年度末現在)

(1) 特定工場等(総数 132,210)



(2) 特定施設(総数 862,094)



(注)2種類以上の特定施設を有する特定工場については、その施設の内、代表的な施設名の所に計上している。

図4 特定建設作業実施届出件数の推移

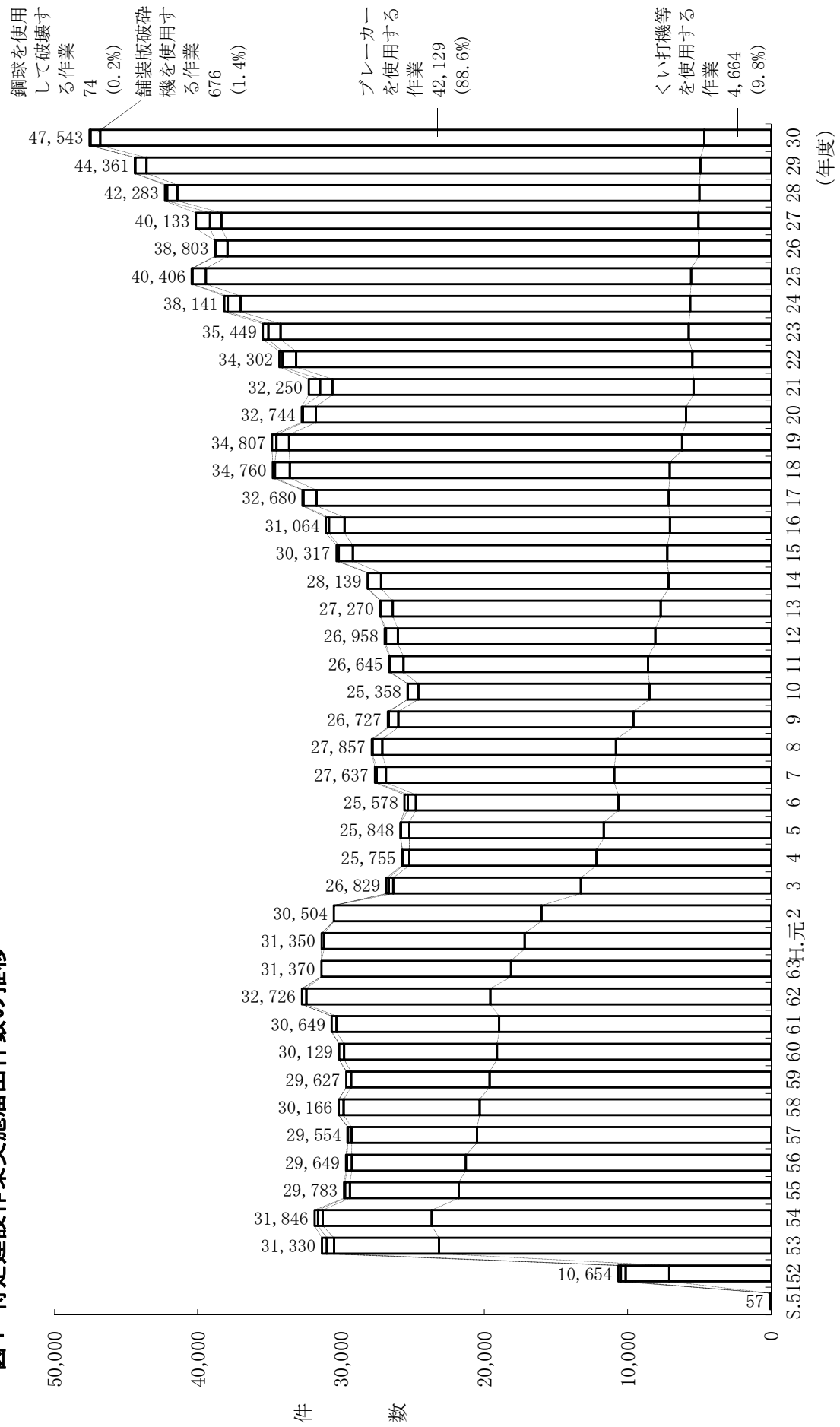


図5 振動に係る苦情件数の推移

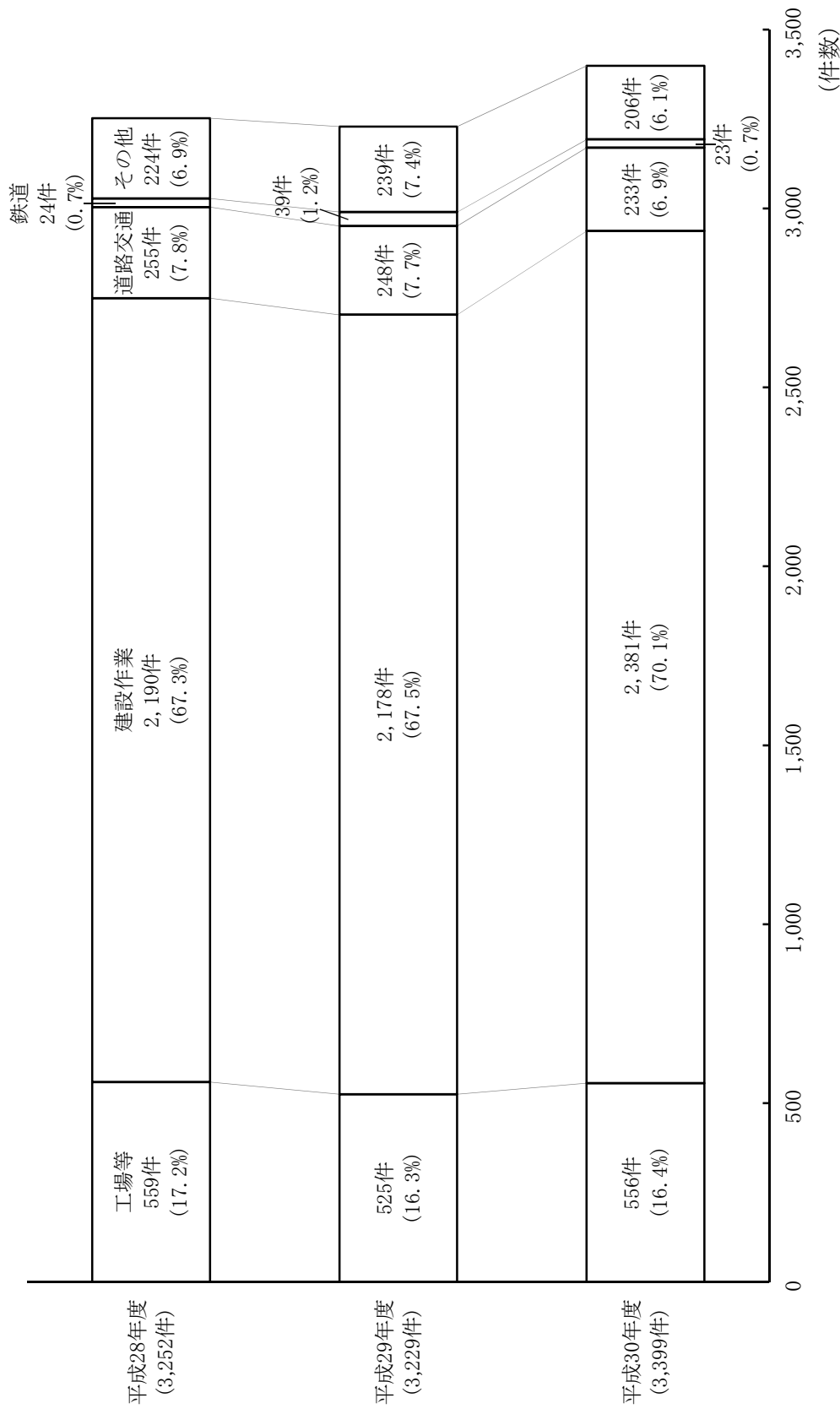


表1 振動規制法に基づく地域指定状況

都道府県名	市区町村数(A) (平成29年度末現在)				地域指定率(%) (E)=(B)/(A)				市区町村数(C) (平成30年度末現在)				地域指定状況(D) (平成30年度末現在)				地域指定率(%) (F)=(D)/(C)			
	市(区)	町	村	計	市(区)	町	村	計	市(区)	町	村	計	市(区)	町	村	計	市(区)	町	村	計
北海道	35	129	15	179	100.0	52.7	0.0	57.5	35	129	15	179	35	68	0	103	100.0	52.7	0.0	57.5
青森県	10	22	8	40	80.0	0.0	0.0	20.0	10	22	8	40	8	0	0	8	80.0	0.0	0.0	20.0
岩手県	14	15	4	33	92.9	66.7	25.0	72.7	14	15	4	33	13	10	1	24	92.9	66.7	25.0	72.7
宮城県	14	20	1	35	100.0	55.0	100.0	74.3	14	20	1	35	14	12	1	27	100.0	60.0	100.0	77.1
秋田県	13	9	3	25	69.2	0.0	0.0	36.0	13	9	3	25	9	0	0	9	69.2	0.0	0.0	36.0
山形県	13	19	3	35	100.0	84.2	0.0	82.9	13	19	3	35	13	16	0	29	100.0	84.2	0.0	82.9
福島県	13	31	15	59	92.3	9.7	6.7	27.1	13	31	15	59	12	3	1	16	92.3	9.7	6.7	27.1
茨城県	14	10	2	26	100.0	100.0	100.0	100.0	14	10	2	26	14	10	2	26	100.0	100.0	100.0	100.0
栃木県	14	11	0	25	100.0	100.0	100.0	100.0	14	11	0	25	14	11	0	25	100.0	100.0	100.0	100.0
群馬県	12	15	8	35	100.0	100.0	100.0	100.0	12	15	8	35	12	15	8	35	100.0	100.0	100.0	100.0
埼玉県	40	22	1	63	97.5	63.6	0.0	84.1	40	22	1	63	39	14	0	53	97.5	63.6	0.0	84.1
千葉県	37	16	1	54	97.3	62.5	100.0	87.0	37	16	1	54	36	10	1	47	97.3	62.5	100.0	87.0
東京都	49	5	8	62	100.0	0.0	0.0	79.0	49	5	8	62	49	0	0	49	100.0	0.0	0.0	79.0
神奈川県	19	13	1	33	100.0	15.4	0.0	63.6	19	13	1	33	19	2	0	21	100.0	15.4	0.0	63.6
新潟県	20	6	4	30	100.0	66.7	25.0	83.3	20	6	4	30	20	4	1	25	100.0	66.7	25.0	83.3
富山県	10	4	1	15	100.0	100.0	0.0	93.3	10	4	1	15	10	4	0	14	100.0	100.0	0.0	93.3
石川県	11	8	0	19	100.0	50.0	0.0	76.5	11	8	0	19	11	8	0	19	100.0	50.0	0.0	76.5
福井県	9	8	0	17	100.0	100.0	100.0	100.0	9	8	0	17	9	4	0	13	100.0	100.0	100.0	100.0
岐阜県	13	8	6	27	100.0	100.0	66.7	92.6	13	8	6	27	13	8	4	25	100.0	100.0	66.7	92.6
長野県	19	23	35	77	89.5	13.0	0.0	26.0	19	23	35	77	17	3	0	20	89.5	13.0	0.0	26.0
岐阜県	21	19	2	42	100.0	100.0	100.0	100.0	21	19	2	42	21	19	2	42	100.0	100.0	100.0	100.0
静岡県	23	12	0	35	100.0	100.0	0.0	100.0	23	12	0	35	23	12	0	35	100.0	100.0	0.0	100.0
愛知県	38	14	2	54	100.0	85.7	50.0	94.4	38	14	2	54	38	12	1	51	100.0	85.7	50.0	94.4
三重県	14	15	0	29	92.9	33.3	0.0	62.1	14	15	0	29	13	5	0	18	92.9	33.3	0.0	62.1
滋賀県	13	6	0	19	100.0	100.0	0.0	100.0	13	6	0	19	13	6	0	19	100.0	100.0	0.0	100.0
京都府	15	10	1	26	93.3	50.0	0.0	73.1	15	10	1	26	14	5	0	19	93.3	50.0	0.0	73.1
大阪府	33	9	1	43	100.0	100.0	100.0	100.0	33	9	1	43	33	9	1	43	100.0	100.0	100.0	100.0
兵庫県	12	0	0	12	100.0	100.0	0.0	100.0	12	0	0	12	12	0	0	12	100.0	100.0	0.0	100.0
奈良県	15	12	15	42	100.0	100.0	16.7	74.4	15	12	15	42	15	12	15	42	100.0	100.0	16.7	74.4
和歌山県	9	20	1	30	77.8	10.0	0.0	30.0	9	20	1	30	7	2	0	9	77.8	10.0	0.0	30.0
鳥取県	4	14	1	19	100.0	7.1	100.0	31.6	4	14	1	19	4	1	1	6	100.0	7.1	100.0	31.6
徳島県	8	10	1	19	87.5	0.0	0.0	36.8	8	10	1	19	7	0	0	7	87.5	0.0	0.0	36.8
香川県	15	10	2	27	100.0	80.0	0.0	85.2	15	10	2	27	15	8	0	23	100.0	80.0	0.0	85.2
愛媛県	14	9	0	23	92.9	66.7	0.0	82.6	14	9	0	23	13	6	0	19	92.9	66.7	0.0	82.6
高知県	13	6	0	19	100.0	50.0	0.0	84.2	13	6	0	19	13	3	0	16	100.0	50.0	0.0	84.2
徳島県	8	15	1	24	62.5	26.7	0.0	37.5	8	15	1	24	5	4	0	9	62.5	26.7	0.0	37.5
香川県	8	9	0	17	62.5	22.2	0.0	41.2	8	9	0	17	5	2	0	7	62.5	22.2	0.0	41.2
愛媛県	11	9	0	20	90.9	0.0	0.0	50.0	11	9	0	20	10	0	0	10	90.9	0.0	0.0	50.0
高知県	11	17	6	34	45.5	5.9	0.0	17.6	11	17	6	34	5	1	0	6	45.5	5.9	0.0	17.6
福岡県	28	30	2	60	100.0	100.0	100.0	100.0	28	30	2	60	29	29	2	60	100.0	100.0	100.0	100.0
佐賀県	10	10	0	20	100.0	100.0	0.0	100.0	10	10	0	20	10	10	0	20	100.0	100.0	0.0	100.0
長崎県	13	8	0	21	61.5	50.0	0.0	57.1	13	8	0	21	8	4	0	12	61.5	50.0	0.0	57.1
熊本県	14	23	8	45	100.0	100.0	100.0	100.0	14	23	8	45	14	23	8	45	100.0	100.0	100.0	100.0
大分県	14	3	1	18	100.0	66.7	0.0	88.9	14	3	1	18	14	2	0	16	100.0	66.7	0.0	88.9
宮崎県	9	14	3	26	100.0	71.4	0.0	73.1	9	14	3	26	9	10	0	19	100.0	71.4	0.0	73.1
鹿児島県	19	20	4	43	100.0	40.0	0.0	62.8	19	20	4	43	19	8	0	27	100.0	40.0	0.0	62.8
沖縄県	11	11	19	41	100.0	63.6	15.8	51.2	11	11	19	41	10	7	3	20	100.0	63.6	15.8	51.2
計	814	744	183	1,741	95.6	56.0	21.3	70.9	815	743	183	1,741	778	417	39	1,234	95.5	56.1	21.3	70.9
	(23)				(23)				(23)				(23)							

注) ()は特別区を指し、内数である。

表2 振動規制法に基づく規制基準の設定状況(特定工場等)

①:第1種区域 ②:第2種区域

地方公共団体名	昼 間			夜 間		
	60	65	70	55	60	65
北海道(市を除く)	①	②		①	②	
札幌市	①	②		①	②	
函館市	①	②		①	②	
小樽市		①	②		①	②
旭川市	①	②		①	②	
室蘭市	①	②		①	②	
釧路市	①	②		①	②	
帯広市	①	②		①	②	
北見市	①	②		①	②	
夕張市	①	②		①	②	
岩見沢市	①	②		①	②	
網走市	①	②		①	②	
留萌市	①	②		①	②	
苫小牧市	①	②		①	②	
稚内市	①	②		①	②	
美瑛市	①	②		①	②	
芦別市	①	②		①	②	
江別市	①	②		①	②	
赤平市	①	②		①	②	
紋別市	①	②		①	②	
士別市	①	②		①	②	
名寄市	①	②		①	②	
三笠市	①	②		①	②	
根室市	①	②		①	②	
千歳市	①	②		①	②	
滝川市	①	②		①	②	
砂川市	①	②		①	②	
歌志内市	①	②		①	②	
深川市	①	②		①	②	
富良野市	①	②		①	②	
登別市	①	②		①	②	
恵庭市	①	②		①	②	
伊達市	①	②		①	②	
北広島市	①	②		①	②	
石狩市	①	②		①	②	
北斗市	①	②		①	②	
青森県(市を除く)						
青森市	①	②		①	②	
弘前市	①	②		①	②	
八戸市	①	②		①	②	
黒石市	①	②		①	②	
五所川原市	①	②		①	②	
十和田市	①	②		①	②	
三沢市	①	②		①	②	
むつ市	①	②		①	②	
つがる市						
平川市						
岩手県(市を除く)	①	②		①	②	
盛岡市	①	②		①	②	
宮古市	①	②		①	②	
大船渡市	①	②		①	②	
花巻市	①	②		①	②	
北上市	①	②		①	②	
久慈市	①	②		①	②	
遠野市	①	②		①	②	
一関市	①	②		①	②	
陸前高田市						
釜石市	①	②		①	②	
二戸市	①	②		①	②	
八幡平市		①	②		①	②
奥州市	①	②		①	②	
滝沢市	①	②		①	②	

①: 第1種区域 ②: 第2種区域

地方公共団体名	昼 間			夜 間		
	60	65	70	55	60	65
宮城県(市を除く)	①	②		①	②	
仙台市	①	②		①	②	
石巻市	①	②		①	②	
塩竈市	①	②		①	②	
気仙沼市	①	②		①	②	
白石市	①	②		①	②	
名取市	①	②		①	②	
角田市	①	②		①	②	
多賀城市	①	②		①	②	
岩沼市	①	②		①	②	
登米市	①	②		①	②	
栗原市	①	②		①	②	
東松島市	①	②		①	②	
大崎市	①	②		①	②	
富谷市	①	②		①	②	
秋田県(市を除く)						
秋田市	①	②		①	②	
能代市	①	②		①	②	
横手市	①	②		①	②	
大館市	①	②		①	②	
男鹿市	①	②		①	②	
湯沢市	①	②		①	②	
鹿角市	①	②		①	②	
由利本荘市	①	②		①	②	
潟上市						
大仙市	①	②		①	②	
北秋田市						
にかほ市						
仙北市						
山形県(市を除く)	①	②		①	②	
山形市	①				②	①
米沢市	①	②		①	②	
鶴岡市	①	②		①	②	
酒田市	①	②		①	②	
新庄市	①	②				
寒河江市	①	②		①	②	
上山市	①	②		①	②	
村山市	①	②		①	②	
長井市	①	②		①	②	
天童市	①②			①②		
東根市	①	②		①	②	
尾花沢市	①	②		①	②	
南陽市	①	②		①	②	
福島県(市を除く)	①	②		①	②	
福島市	①	②		①	②	
会津若松市	①	②		①	②	
郡山市	①	②		①	②	
いわき市	①	②		①	②	
白河市	①	②		①	②	
須賀川市	①	②		①	②	
喜多方市	①				②	①
相馬市	①	②		①	②	
二本松市	①	②		①	②	
田村市						
南相馬市	①	②		①	②	
伊達市	①	②		①	②	
本宮市	①	②		①	②	
茨城県(市を除く)		①	②	①	②	
水戸市		①	②	①	②	
日立市		①	②	①	②	
土浦市		①	②	①	②	
古河市		①	②	①	②	
石岡市		①	②	①	②	
結城市		①	②	①	②	
龍ヶ崎市		①	②	①	②	
下妻市		①	②	①	②	
常総市		①	②	①	②	
常陸太田市		①	②	①	②	
高萩市		①	②	①	②	
北茨城市		①	②	①	②	
笠間市		①	②	①	②	
取手市		①	②	①	②	

①: 第1種区域 ②: 第2種区域

地方公共団体名	昼 間			夜 間		
	60	65	70	55	60	65
牛久市		①	②	①	②	
つくば市		①	②	①	②	
ひたちなか市		①	②	①	②	
鹿嶋市		①	②	①	②	
潮来市		①	②	①	②	
守谷市		①	②	①	②	
常陸大宮市		①	②	①	②	
那珂市		①	②	①	②	
筑西市		①	②	①	②	
坂東市		①	②	①	②	
稲敷市		①	②	①	②	
かすみがうら市		①			②	
桜川市		①	②	①	②	
神栖市		①	②	①	②	
行方市		①	②	①	②	
鉾田市		①	②	①	②	
つくばみらい市		①	②	①	②	
小美玉市		①	②	①	②	
栃木県(市を除く)	①	②		①	②	
宇都宮市	①	②		①	②	
足利市	①	②		①	②	
栃木市	①②			①		②
佐野市	①	②		①	②	
鹿沼市	①	②		①	②	
日光市	①	②		①	②	
小山市	①	②		①	②	
真岡市	①	②		①	②	
大田原市	①	②		①	②	
矢板市	①	②		①	②	
那須塩原市	①	②		①	②	
さくら市	①	②		①	②	
那須烏山市	①	②				
下野市	①	②		①	②	
群馬県(市を除く)		①	②	①		②
前橋市		①	②	①		②
高崎市		①	②	①		②
桐生市		①	②	①		②
伊勢崎市		①	②	①		②
太田市		①	②	①		②
沼田市		①	②	①		②
館林市		①	②	①		②
渋川市		①	②	①		②
藤岡市		①	②	①		②
富岡市		①	②	①		②
安中市		①	②	①		②
みどり市		①	②	①		②
埼玉県(市を除く)	①	②		①	②	
さいたま市	①	②		①	②	
川越市	①	②		①	②	
熊谷市	①	②		①	②	
川口市	①	②		①	②	
行田市	①	②		①	②	
秩父市						
所沢市	①	②		①	②	
飯能市	①	②		①	②	
加須市	①	②		①	②	
本庄市	①	②		①	②	
東松山市	①	②		①	②	
春日部市	①	②		①	②	
狭山市	①	②		①	②	
羽生市	①	②		①	②	
鴻巣市	①	②		①	②	
深谷市	①	②		①	②	
上尾市	①	②		①	②	
草加市	①	②		①	②	
越谷市	①	②		①	②	
蕨市	①	②		①	②	
戸田市	①	②		①	②	
入間市	①	②		①	②	
朝霞市	①	②		①	②	
志木市	①	②		①	②	
和光市	①	②		①	②	

①:第1種区域 ②:第2種区域

地方公共団体名	昼 間			夜 間		
	60	65	70	55	60	65
新座市	①	②		①	②	
桶川市	①	②		①	②	
久喜市	①				②	①
北本市	①	②		①	②	
八潮市	①	②		①	②	
富士見市	①	②		①	②	
三郷市	①	②		①	②	
蓮田市	①	②		①	②	
坂戸市	①	②		①	②	
幸手市	①	②		①	②	
鶴ヶ島市	①	②		①	②	
日高市	①	②		①	②	
吉川市	①	②		①	②	
ふじみ野市	①	②		①	②	
白岡市	①	②		①	②	
千葉県(市を除く)	①	②		①	②	
千葉市	①	②		①	②	
銚子市	①	②		①	②	
市川市	①	②		①	②	
船橋市	①	②		①	②	
館山市	①	②		①	②	
木更津市	①	②		①	②	
松戸市	①	②		①	②	
野田市	①	②		①	②	
茂原市	①	②		①	②	
成田市	①	②		①	②	
佐倉市	①	②		①	②	
東金市		①	②		①	②
旭市	①	②		①	②	
習志野市	①	②		①	②	
柏市	①	②		①	②	
勝浦市	①	②		①	②	
市原市	①	②		①	②	
流山市	①	②		①	②	
八千代市	①	②		①	②	
我孫子市	①	②		①	②	
鴨川市	①	②		①	②	
鎌ヶ谷市	①	②		①	②	
君津市	①				②	①
富津市	①	②		①	②	
浦安市	①	②		①	②	
四街道市	①	②		①	②	
袖ヶ浦市	①	②		①	②	
八街市	①②			①②		
印西市	①	②		①	②	
白井市	①	②		①	②	
富里市	①	②		①	②	
南房総市						
匝瑳市	①	②		①	②	
香取市	①	②		①	②	
山武市	①	②		①	②	
いすみ市	①	②		①	②	
大網白里市	①	②		①	②	

①: 第1種区域 ②: 第2種区域

地方公共団体名	昼 間			夜 間		
	60	65	70	55	60	65
東京都(市・特別区を除く)						
千代田区	①			①		
中央区	①			①		
港区	①	②		①	②	
新宿区	①			①		
文京区	①			①		
台東区	①			①		
墨田区	①			①		
江東区	①			①		
品川区	①			①		
目黒区	①			①		
大田区	①			①		
世田谷	①			①		
渋谷区	①	②		①	②	
中野区	①			①		
杉並区	①			①		
豊島区	①			①		
北区	①			①		
荒川区	①			①		
板橋区	①			①		
練馬区	①			①		
足立区	①			①		
葛飾区	①			①		
江戸川区	①			①		
八王子市	①			①		
立川市	①			①		
武蔵野市	①			①		
三鷹市	①			①		
青梅市	①			①		
府中市	①			①		
昭島市	①	②		①	②	
調布市	①			①		
町田市	①			①		
小金井市	①			①		
小平市	①			①		
日野市		①			①	
東村山市	①			①		
国分寺市	①			①		
国立市	①			①		
福生市	①			①		
狛江市	①			①		
東大和市	①			①		
清瀬市	①			①		
東久留米市	①			①		
武蔵村山市	①			①		
多摩市	①			①		
稲城市	①			①		
羽村市	①			①		
あきる野市	①			①		
西東京市	①					①
神奈川県(市を除く)	①	②		①	②	
横浜市	①	②		①	②	
川崎市	①	②		①	②	
相模原市	①	②		①	②	
横須賀市	①	②		①	②	
平塚市	①	②		①	②	
鎌倉市	①	②		①	②	
藤沢市	①	②		①	②	
小田原市	①	②		①	②	
茅ヶ崎市	①	②		①	②	
逗子市	①	②		①	②	
三浦市	①	②		①	②	
秦野市	①	②		①	②	
厚木市	①	②		①	②	
大和市	①	②		①	②	
伊勢原市	①	②		①	②	
海老名市	①			②		①
座間市	①	②		①	②	
南足柄市	①	②		①	②	
綾瀬市	①	②		①	②	

①:第1種区域 ②:第2種区域

地方公共団体名	昼 間			夜 間		
	60	65	70	55	60	65
新潟県(市を除く)	①			①		
新潟市	①			①		
長岡市	①			①		
三条市	①			①		
柏崎市	①			①		
新発田市	①			①		
小千谷市	①	②		①	②	
加茂市	①			①		
十日町市	①			①		
見附市	①	②		①	②	
村上市	①	②		①	②	
燕市	①			①		
糸魚川市	①			①		
妙高市	①	②		①	②	
五泉市	①②			①②		
上越市	①			①		
阿賀野市	①			①		
佐渡市	①			①		
魚沼市	①	②		①	②	
南魚沼市	①	②		①	②	
胎内市	①			①		
富山県(市を除く)	①	②		①	②	
富山市	①	②		①	②	
高岡市	①	②		①	②	
魚津市	①	②		①	②	
氷見市	①	②		①	②	
滑川市	①	②		①	②	
黒部市	①	②		①	②	
砺波市	①	②		①	②	
小矢部市	①	②		①	②	
南砺市	①	②		①	②	
射水市	①	②		①	②	
石川県(市を除く)	①	②		①	②	
金沢市	①				②	①
七尾市	①	②		①	②	
小松市	①	②		①	②	
輪島市	①	②		①	②	
珠洲市	①	②		①	②	
加賀市	①	②		①	②	
羽咋市	①	②		①	②	
かほく市	①	②		①	②	
白山市	①	②		①	②	
能美市	①	②		①	②	
野々市市	①	②		①	②	
福井県(市を除く)	①	②		①	②	
福井市	①	②		①	②	
敦賀市	①	②		①	②	
小浜市	①	②		①	②	
大野市	①	②		①	②	
勝山市	①	②		①	②	
鯖江市	①	②		①	②	
あわら市	①	②		①	②	
越前市	①	②		①	②	
坂井市	①	②		①	②	
山梨県(市を除く)	①	②		①	②	
甲府市	①	②		①	②	
富士吉田市	①	②		①	②	
都留市	①	②		①	②	
山梨市	①	②		①	②	
大月市	①	②		①	②	
韮崎市	①	②		①	②	
南アルプス市	①	②		①	②	
北杜市	①	②		①	②	
甲斐市	①	②		①	②	
笛吹市	①	②		①	②	
上野原市	①	②		①	②	
甲州市	①	②		①	②	
中央市	①	②		①	②	

①:第1種区域 ②:第2種区域

地方公共団体名	昼 間			夜 間		
	60	65	70	55	60	65
長野県(市を除く)		①	②		①	②
長野市		①	②		①	②
松本市		①	②		①	②
上田市		①	②		①	②
岡谷市		①	②		①	②
飯田市		①	②		①	②
諏訪市		①	②		①	②
須坂市		①	②		①	②
小諸市	①	②		①	②	
伊那市	②	①				②
駒ヶ根市	②	①				②
中野市		①	②		①	②
大町市		①	②		①	②
飯山市		①	②		①	②
茅野市		①	②		①	②
塩尻市		①	②		①	②
佐久市		①	②		①	②
千曲市		①	②		①	②
東御市						
安曇野市						
岐阜県(市を除く)	①	②		①	②	
岐阜市	①	②		①	②	
大垣市	①	②		①	②	
高山市	①	②		①	②	
多治見市	①	②		①	②	
関市	①	②		①	②	
中津川市	①	②		①	②	
美濃市	①	②		①	②	
瑞浪市	①	②		①	②	
羽島市	①	②		①	②	
恵那市	①	②		①	②	
美濃加茂市	①	②		①	②	
土岐市	①	②		①	②	
各務原市	①	②		①	②	
可児市	①	②		①	②	
山県市	①	②		①	②	
瑞穂市	①	②		①	②	
飛騨市	①	②		①	②	
本巣市	①	②		①	②	
郡上市	①	②		①	②	
下呂市	①	②		①	②	
海津市	①	②		①	②	
静岡県(市を除く)	①		②	①	②	
静岡市	①		②	①	②	
浜松市	①		②	①	②	
沼津市	①		②	①	②	
熱海市	①	②		①②		
三島市	①		②	①	②	
富士宮市	①		②	①	②	
伊東市	①		②	①	②	
島田市	①	②		①②		
富士市	①		②	①	②	
磐田市	①		②	①	②	
焼津市						
掛川市	①		②	①	②	
藤枝市	①		②	①	②	
御殿場市	①		②	①	②	
袋井市	①		②	①	②	
下田市	①	②		①②		
裾野市	①		②	①	②	
湖西市	①		②	①	②	
伊豆市	①	②		①②		
御前崎市	①		②	①	②	
菊川市	①		②	①	②	
伊豆の国市	①		②	①	②	
牧之原市	①		②	①	②	

①:第1種区域 ②:第2種区域

地方公共団体名	昼 間			夜 間		
	60	65	70	55	60	65
愛知県(市を除く)	①	②		①	②	
名古屋市	①	②		①	②	
豊橋市	①	②		①	②	
岡崎市	①	②		①	②	
一宮市	①	②		①②		
瀬戸市	①	②		①	②	
半田市	①	②		①	②	
春日井市	①	②		①	②	
豊川市	①	②		①	②	
津島市	①	②		①	②	
碧南市	①	②		①	②	
刈谷市	①	②		①	②	
豊田市	①	②		①	②	
安城市	①	②		①	②	
西尾市	①	②		①②		
蒲郡市	①	②		①	②	
犬山市	①②			①		②
常滑市	①	②		①	②	
江南市	①	②		①	②	
小牧市	①	②		①	②	
稲沢市	①	②		①	②	
新城市	①	②		①	②	
東海市	①	②		①	②	
大府市	①	②		①	②	
知多市	①	②		①	②	
知立市	①	②		①	②	
尾張旭市	①	②		①	②	
高浜市	①	②		①	②	
岩倉市	①	②		①	②	
豊明市	①	②		①	②	
日進市	①	②		①②		
田原市	①	②		①	②	
愛西市	①	②		①	②	
清須市	①	②		①	②	
北名古屋市	①	②		①	②	
弥富市	①	②		①	②	
みよし市	①	②		①	②	
あま市	①	②		①	②	
長久手市	①	②		①	②	
三重県(市を除く)	①	②		①	②	
津市	①	②		①	②	
四日市市	①	②		①	②	
伊勢市	①	②		①	②	
松阪市	①	②		①	②	
桑名市	①	②		①	②	
鈴鹿市	①	②		①	②	
名張市	①	②		①	②	
尾鷲市	①	②		①	②	
亀山市	①	②		①	②	
鳥羽市	①	②		①	②	
熊野市		②			②	
いなべ市	①	②		①	②	
志摩市						
伊賀市	①	②		①	②	
滋賀県(市を除く)	①	②		①	②	
大津市	①	②		①	②	
彦根市	①	②		①	②	
長浜市	①	②		①	②	
近江八幡市	①	②		①	②	
草津市	①	②		①	②	
守山市	①	②		①	②	
栗東市	①		②	①		②
甲賀市	①	②		①	②	
野洲市	①	②		①	②	
湖南市	①	②		①	②	
高島市	①	②		①	②	
東近江市	①	②		①	②	
米原市	①	②		①	②	

①:第1種区域 ②:第2種区域

地方公共団体名	昼 間			夜 間		
	60	65	70	55	60	65
京都府(市を除く)	①	②		①	②	
京都市	①	②		①	②	
福知山市	①	②		①	②	
舞鶴市	①	②		①	②	
綾部市	①	②		①	②	
宇治市	①	②		①	②	
宮津市	①	②		①	②	
亀岡市	①	②		①	②	
城陽市	①	②		①	②	
向日市	①	②		①	②	
長岡京市	①	②		①	②	
八幡市	①	②		①	②	
京田辺市	①	②		①	②	
京丹後市						
南丹市	①	②		①	②	
木津川市	①	②		①	②	
大阪府(市を除く)	①	②		①	②	
大阪市	①	②		①	②	
堺市	①	②		①	②	
岸和田市	①	②		①	②	
豊中市	①	②		①	②	
池田市	①	②		①	②	
吹田市	①	②		①	②	
泉大津市	①	②		①	②	
高槻市	①		②	①		②
貝塚市	①		②	①		②
守口市	①		②	①		②
枚方市	①	②		①	②	
茨木市	①	②		①	②	
八尾市	①	②		①	②	
泉佐野市	①	②		①	②	
富田林市	①			①		
寝屋川市	①	②		①	②	
河内長野市	①	②		①	②	
松原市	①	②		①	②	
大東市	①			①		
和泉市	①	②		①	②	
箕面市	①	②		①	②	
柏原市	①	②		①	②	
羽曳野市	①	②		①	②	
門真市	①	②		①	②	
摂津市	①	②		①	②	
高石市	①	②		①	②	
藤井寺市	①	②		①	②	
東大阪市	①	②		①	②	
泉南市	①	②		①	②	
四條畷市	①	②		①	②	
交野市	①				②	①
大阪狭山市	①	②		①	②	
阪南市	①	②		①	②	
兵庫県(市を除く)	①	②		①	②	
神戸市	①	②		①	②	
姫路市	①	②		①	②	
尼崎市	①	②		①	②	
明石市	①	②		①	②	
西宮市	①	②		①	②	
洲本市	①	②		①	②	
芦屋市	①	②		①	②	
伊丹市	①	②		①	②	
相生市	①	②		①②		
豊岡市	①	②		①	②	
加古川市	①	②		①	②	
赤穂市	①	②				
西脇市	①	②		①	②	
宝塚市	①	②		①	②	
三木市	①	②		①	②	
高砂市	①	②		①	②	
川西市	①	②		①	②	
小野市	①	②		①	②	
三田市	①	②		①	②	
加西市	①	②		①	②	
篠山市	①	②		①	②	

①: 第1種区域 ②: 第2種区域

地方公共団体名	昼 間			夜 間		
	60	65	70	55	60	65
養父市	①	②		①	②	
丹波市	①	②		①	②	
南あわじ市	①	②		①	②	
朝来市	①	②		①	②	
淡路市	①	②		①	②	
宍粟市	①	②		①	②	
加東市	①	②		①	②	
たつの市	①	②		①	②	
奈良県(市を除く)	①	②		①	②	
奈良市	①	②		①		
大和高田市	①	②		①	②	
大和郡山市	①	②		①	②	
天理市	①	②		①	②	
橿原市	①	②		①	②	
桜井市	①	②		①	②	
五條市	①	②		①	②	
御所市	①	②		①	②	
生駒市	①	②		①	②	
香芝市	①	②		①	②	
葛城市	①	②		①	②	
宇陀市	①	②		①	②	
和歌山県(市を除く)	①	②		①	②	
和歌山市	①	②		①	②	
海南市	①	②		①	②	
橋本市	①	②		①	②	
有田市	①	②		①	②	
御坊市	①	②		①	②	
田辺市	①	②		①	②	
新宮市	①	②		①	②	
紀の川市						
岩出市						
鳥取県(市を除く)	①	②		①	②	
鳥取市	①	②		①	②	
米子市	①	②		①	②	
倉吉市	①	②		①	②	
境港市	①	②		①	②	
島根県(市を除く)						
松江市	①	②		①	②	
浜田市	①	②		①	②	
出雲市	①	②		①	②	
益田市	①	②		①	②	
大田市	①	②		①	②	
安来市	①	②		①	②	
江津市	①	②		①	②	
雲南市						
岡山県(市を除く)	①	②		①	②	
岡山市	①	②		①	②	
倉敷市	①	②		①	②	
津山市	①	②		①	②	
玉野市	①	②		①	②	
笠岡市	①	②		①	②	
井原市	①	②		①	②	
総社市	①	②		①	②	
高梁市	①	②		①	②	
新見市	①	②		①	②	
備前市	①	②		①	②	
瀬戸内市		②			②	
赤磐市	①	②		①	②	
真庭市	①	②		①	②	
美作市	①	②		①	②	
浅口市	①	②		①	②	

①:第1種区域 ②:第2種区域

地方公共団体名	昼 間			夜 間		
	60	65	70	55	60	65
広島県(市を除く)	①	②		①	②	
広島市	①	②		①	②	
呉市	①	②		①	②	
竹原市	①	②		①	②	
三原市	①	②		①	②	
尾道市	①	②		①	②	
福山市	①	②		①	②	
府中市	①	②		①	②	
三次市	①	②		①	②	
庄原市	①	②		①	②	
大竹市	①	②		①	②	
東広島市	①	②		①	②	
廿日市市	①	②		①	②	
安芸高田市	①	②		①	②	
江田島市						
山口県(市を除く)	①	②		①	②	
下関市	①	②		①	②	
宇部市	①	②		①	②	
山口市	①	②		①	②	
萩市	①	②		①	②	
防府市	①	②		①	②	
下松市	①	②		①	②	
岩国市	①	②		①	②	
光市	①	②		①	②	
長門市	①	②		①	②	
柳井市	①			①		
美祢市	①	②		①	②	
周南市	①	②		①	②	
山陽小野田市	①	②		①	②	
徳島県(市を除く)	①	②		①	②	
徳島市	①	②		①	②	
鳴門市	①	②		①	②	
小松島市	①	②		①	②	
阿南市	①	②		①	②	
吉野川市	①	②		①	②	
阿波市						
美馬市						
三好市						
香川県(市を除く)	①	②		①	②	
高松市	①	②		①	②	
丸亀市	①	②		①	②	
坂出市	①	②		①	②	
善通寺市	①	②		①	②	
観音寺市	①	②		①	②	
さぬき市						
東かがわ市						
三豊市						
愛媛県(市を除く)						
松山市	①				②	①
今治市	①	②		①	②	
宇和島市	①	②		①	②	
八幡浜市	①	②		①	②	
新居浜市	①	②		①	②	
西条市	①	②		①	②	
大洲市	①	②		①	②	
伊予市	①	②		①	②	
四国中央市	①	②				
西予市						
東温市	①	②			②	①

①: 第1種区域 ②: 第2種区域

地方公共団体名	昼 間			夜 間		
	60	65	70	55	60	65
高知県(市を除く)	①	②		①	②	
高知市	①	②		①	②	
室戸市	①	②		①	②	
安芸市	①	②		①	②	
南国市						
土佐市						
須崎市	①	②		①	②	
宿毛市						
土佐清水市						
四万十市	①	②		①	②	
香南市						
香美市						
福岡県(市を除く)	①	②		①	②	
北九州市	①	②		①	②	
福岡市	①	②		①	②	
大牟田市	①	②		①	②	
久留米市	①	②		①	②	
直方市	①	②		①	②	
飯塚市	①	②		①	②	
田川市	①	②		①	②	
柳川市	①			①	②	
八女市	①	②		①	②	
筑後市	①	②		①	②	
大川市	①	②		①	②	
行橋市	①	②		①	②	
豊前市	①	②		①	②	
中間市	①	②		①	②	
小郡市	①	②		①	②	
筑紫野市	①	②		①	②	
春日市	①	②		①	②	
大野城市	①	②		①	②	
宗像市	①	②		①	②	
太宰府市	①	②		①	②	
古賀市	①	②		①	②	
福津市	①	②		①	②	
うきは市	①	②		①	②	
宮若市	①	②		①	②	
嘉麻市	①	②		①	②	
朝倉市	①	②		①	②	
みやま市	①				②	①
糸島市		①②		①	②	
那珂川市		①	②		①	②
佐賀県(市を除く)	①	②		①	②	
佐賀市	①	②		①	②	
唐津市	①	②		①	②	
鳥栖市	①	②		①	②	
多久市	①	②		①	②	
伊万里市	①	②		①	②	
武雄市	①	②		①	②	
鹿島市	①	②				
小城市	①	②		①	②	
嬉野市	①	②		①	②	
神埼市	①				②	①
長崎県(市を除く)	①	②		①	②	
長崎市	①	②		①	②	
佐世保市	①	②		①	②	
島原市	①	②		①	②	
諫早市	①	②		①	②	
大村市	①	②		①	②	
平戸市						
松浦市	①	②		①	②	
対馬市	①	②		①	②	
壱岐市						
五島市	①	②		①	②	
西海市						
雲仙市						
南島原市						

①:第1種区域 ②:第2種区域

地方公共団体名	昼 間			夜 間		
	60	65	70	55	60	65
熊本県(市を除く)	①	②		①	②	
熊本市	①	②		①	②	
八代市	①	②		①	②	
人吉市	①	②		①	②	
荒尾市	①	②		①	②	
水俣市	①	②		①	②	
玉名市	①	②		①	②	
山鹿市	①	②		①	②	
菊池市	①	②		①	②	
宇土市	①	②		①	②	
上天草市	①	②		①	②	
宇城市	①	②		①	②	
阿蘇市		②			②	
天草市	①	②		①	②	
合志市	①				②	①
大分県(市を除く)	①	②		①	②	
大分市	①	②		①	②	
別府市	①	②		①	②	
中津市	①	②		①	②	
日田市	①	②		①	②	
佐伯市	①	②		①	②	
臼杵市	①	②		①	②	
津久見市	①	②		①	②	
竹田市	①	②		①	②	
豊後高田市	①	②		①	②	
杵築市	①	②		①	②	
宇佐市	①	②		①	②	
豊後大野市	①	②		①	②	
由布市	①	②		①	②	
国東市	①	②		①	②	
宮崎県(市を除く)	①	②		①	②	
宮崎市	①	②		①	②	
都城市	①			①		
延岡市	①	②		①	②	
日南市	①	②		①	②	
小林市	①	②		①	②	
日向市	①	②		①	②	
串間市	①	②		①	②	
西都市	①	②		①	②	
えびの市	①	②		①	②	
鹿児島県(市を除く)	①	②		①	②	
鹿児島市	①	②		①	②	
鹿屋市	①	②		①	②	
枕崎市	①	②		①	②	
阿久根市	①	②		①	②	
出水市	①	②		①	②	
指宿市	①	②		①	②	
西之表市	①	②		①	②	
垂水市	①	②		①	②	
薩摩川内市	①	②		①	②	
日置市	①	②		①	②	
曾於市	①	②		①	②	
霧島市	①	②		①	②	
いちき串木野市	①	②		①	②	
南さつま市	①	②		①	②	
志布志市	①	②		①	②	
奄美市	①	②		①	②	
南九州市	①	②		①	②	
伊佐市	①	②		①	②	
始良市	①	②		①	②	
沖縄県(市を除く)						
那覇市	①	②		①	②	
宜野湾市	①	②		①	②	
石垣市	①	②		①	②	
浦添市	①	②		①	②	
名護市	①	②		①	②	
糸満市	①	②		①	②	
沖縄市	①	②		①	②	
豊見城市	①	②		①	②	
うるま市	①	②		①	②	
宮古島市	①	②		①	②	
南城市						

表3 振動規制法に基づく各種届出状況
 表3-1 特定施設に係る設置届出等の状況
 表3-1-1 工場等数

施設名	年度		設置届出		使用届出		使用全廃届出		数変更届出	
	平成29年度	平成30年度	平成29年度	平成30年度	平成29年度	平成30年度	平成29年度	平成30年度	平成29年度	平成30年度
金属加工機械	284	263	12	11	250	262	583	595		
圧縮機	1,207	1,309	35	54	384	369	1,162	1,190		
土石用破砕機等	64	81	7	20	21	22	56	61		
織機	6	8	4	1	10	33	9	11		
コンクリートブロックマシン等	8	2	2	0	5	2	5	1		
木材加工機械	26	23	1	2	13	7	4	8		
印刷機械	47	42	2	3	92	95	76	82		
ロール機	4	6	1	0	6	3	5	11		
合成樹脂用射出成形機	88	95	5	4	47	41	313	353		
鋳造型機	2	4	1	1	5	5	10	10		
実数	1,472	1,530	44	65	677	706	1,638	1,711		

表3-1-2 施設数

施設名	年度		設置届出		使用届出		使用全廃届出		数変更届出	
	平成29年度	平成30年度	平成29年度	平成30年度	平成29年度	平成30年度	平成29年度	平成30年度	平成29年度	平成30年度
金属加工機械	1,419	1,156	150	48	1,335	1,655	145	672		
圧縮機	3,908	3,682	126	165	1,032	1,186	1,377	1,695		
土石用破砕機等	181	202	13	78	58	48	92	-60		
織機	51	388	14	3	167	403	48	-26		
コンクリートブロックマシン等	15	2	2	0	9	3	1	-2		
木材加工機械	40	38	3	6	16	10	5	3		
印刷機械	164	218	2	33	278	391	36	25		
ロール機	6	12	1	0	15	4	0	-43		
合成樹脂用射出成形機	612	633	22	46	283	359	468	428		
鋳造型機	17	25	8	9	7	9	-16	-7		
合計	6,413	6,356	344	388	3,200	4,062	2,142	2,687		

表3-2 特定施設に係るその他の届出状況

届出の種類 \ 年 度	平成29年度	平成30年度
防止方法の変更届出	65	33
使用の方法変更届出	81	69
氏名等変更届出	3,525	3,237
承継届出	280	327
合 計	3,951	3,666

表3-3 特定建設作業実施届出状況

作 業 名 \ 年 度	平成29年度	平成30年度
くい打機等を使用する作業	4,926	4,664
鋼球を使用して破壊する作業	10	74
舗装版破碎機を使用する作業	782	676
ブレーカーを使用する作業	38,643	42,129
合 計	44,361	47,543

表4 苦情対応状況等
表4-1 工場・事業場振動

工場・事業場の種別 指定地域内における 特定工場等	行政対応		届出対応状況										苦情対応状況									
	行政指導 件数	計画変更 勧告までの もの	改善命令 に至った もの	苦情件数	報告の 徴収件数	立入検査 件数	測定件数	測定適合 数	測定不適 数	測定不能 数	調査に基づく 指導件数	調査に基 づく行政 指導件数	その他の 行政指導 件数	改善勧告 までの もの	改善命令 に至った もの							
金属加工機械	36	0	0	74	16	39	11	10	1	0	29	16	0	0								
圧縮機	77	0	0	26	8	13	5	5	0	0	11	8	0	0								
破砕機等	5	0	0	14	3	10	2	1	1	0	10	4	0	0								
織機	1	0	0	3	1	3	1	1	0	0	1	1	0	0								
コンクリート ブロックマシン等	1	0	0	2	0	2	0	0	0	0	2	0	0	0								
木材加工機械	0	0	0	0	0	0	0	0	0	0	0	0	0	0								
印刷機械	6	0	0	2	0	1	2	2	0	0	1	0	0	0								
ゴム練用ロール機等	0	0	0	0	0	0	0	0	0	0	0	0	0	0								
合成樹脂射出成形機	14	0	0	1	1	1	0	0	0	0	1	0	0	0								
鋳造型機	0	0	0	1	0	1	0	0	0	0	1	0	0	0								
小計	140	0	0	123	29	70	21	19	2	0	56	29	0	0								
上記以外と なると その他の工場等	199	0	0	167	33	116	16	13	2	1	81	36	0	0								
小計	202	0	0	433	57	241	27	13	2	1	160	101	0	0								
合計	342	0	0	556	86	311	48	32	4	1	216	130	0	0								

表 4-2 建設作業振動

建設作業の種類	苦情対応状況										
	苦情件数	報告の徴収件数	立入検査件数	測定件数	測定適合	測定不適合	判定不能	調査に基づく行政指導件数	その他の行政指導件数	改善勧告までのもの	改善命令に至ったもの
指定地域内における特定建設作業	104	9	64	4	3	0	1	52	27	0	0
	0	0	0	0	0	0	0	0	0	0	0
	18	4	10	0	0	0	0	10	4	0	0
	569	59	436	49	42	5	2	325	128	0	0
	691	72	510	53	45	5	3	387	159	0	0
上記以外	773	105	606	84	81	2	1	417	212	0	0
	917	112	563	23				368	219		
	1,690	217	1,169	107	81	2	1	785	431	0	0
合計	2,381	289	1,679	160	126	7	4	1,172	590	0	0

表4-3 道路交通振動

地域の区分	苦情件数	測定件数			道路管理者に 対する要請	都道府県公 安委員会に対 する要請	要請以外の道 路管理者に対 する措置	要請以外の都 道府県公安委 員会に対する 措置	措置を行わな かったもの
		測定	適合	不適合 判定不能					
指定地域内	201		41			18	0	23	
		測定	0	7	0	0	0	0	
		未測定	153			60	1	92	
小計			201	0	0	78	1	122	
指定地域外	32		1			1	0	0	
		測定	31			16	1	14	
		未測定	32			17	1	14	
小計									
合計	233		233	0	0	95	2	136	

*測定件数は平成29年度の件数のため、要請等の件数と一致しないことがある。

表5 その他の状況

表5-1 振動規制法に基づく特定工場等数及び特定施設数

施設名	年度		特定工場等実数		特定施設数	
	平成29年度	平成30年度	平成29年度	平成30年度	平成29年度	平成30年度
金属加工機械	38,630	38,957	264,650	263,775		
圧縮機	46,615	48,432	213,479	217,603		
土石用破砕機等	4,218	4,512	20,207	20,904		
織機	17,801	17,893	237,098	240,491		
コンクリートブロックマシン等	818	807	2,384	2,358		
木材加工機械	2,380	2,363	4,448	4,452		
印刷機	9,772	9,699	36,522	36,322		
ロール機	676	684	3,831	3,716		
合成樹脂用射出成形機	7,162	7,302	62,243	62,711		
鋳造型機	1,175	1,101	5,645	5,719		
不明	459	460	4,008	4,043		
合計	129,706	132,210	854,515	862,094		

表5-2 振動規制法に基づく勧告・命令及び要請の件数

		S.58	59	60	61	62	63	H.元	2	3	4	5	6	7	8	9	10	11	12	13	14	15	16	17	18	19	20	21	22	23	24	25	26	27	28	29	30	
特 定 工 場 等	計画変更 勧告	0	0	0	0	0	0	0	0	0	0	0	0	0	0	0	0	0	0	1	0	0	0	0	0	0	0	0	0	0	0	0	0	0	0	0	0	
	命令に至ったもの	0	0	0	0	0	0	0	0	0	0	0	0	0	0	0	0	0	0	0	0	0	0	0	0	0	0	0	0	0	0	0	0	0	0	0	0	0
	勧告までのもの	1	4	6	2	0	0	1	0	2	0	1	1	2	0	1	0	0	1	3	1	0	0	1	0	0	0	0	0	0	1	0	0	0	0	0	0	0
	命令に至ったもの	0	0	0	0	0	0	0	0	0	0	0	0	0	0	0	0	0	0	0	0	0	0	0	0	0	0	0	0	0	0	0	0	0	0	0	0	0
特 定 建 設 作 業	改善 勧告	0	0	1	0	1	0	0	0	0	0	0	0	0	0	0	0	0	0	0	0	0	0	0	0	0	0	0	0	0	0	0	0	0	0	0	0	0
	命令に至ったもの	0	0	0	0	0	0	0	0	0	1	0	0	0	0	0	0	0	0	0	0	0	0	0	0	0	0	0	0	0	0	0	0	0	0	0	0	0
道 路 交 通	道路管理者等に対する要請	0	0	0	0	0	0	0	0	1	0	1	0	0	0	0	0	0	0	0	0	0	0	0	0	0	0	0	0	0	1	0	0	0	0	0	0	
	都道府県公安委員会に対する要請	0	0	0	0	0	0	0	0	0	0	0	0	0	0	0	0	0	0	0	0	0	0	0	0	0	0	0	0	0	0	0	0	0	0	0	0	

(単位:件)

表5-3 振動に係る苦情の状況

発生源の種類 年 度	工場・事業場				建設作業				道路交通			鉄 道			合 計		
	特定工場等		左記以外		特定建設作業		左記以外		計	高速道路	その他	計	新幹線	その他		計	
	指定 地域内	指定 地域外	指定 地域内	指定 地域外	指定 地域内	指定 地域外	指定 地域内	指定 地域外									
	件数	%	件数	%	件数	%	件数	%	件数	%	件数	%	件数	%		件数	%
平成29年度	126	10	319	70	659	14	1,443	62	2,178	15	233	248	21	18	39	239	3,229
	3.9	0.3	9.9	2.2	20.4	0.4	44.7	1.9	67.5	0.5	7.2	7.7	0.7	0.6	1.2	7.4	100.0
平成30年度	123	11	358	64	691	19	1,598	73	2,381	14	219	233	12	11	23	206	3,399
	3.6	0.3	10.5	1.9	20.3	0.6	47.0	2.1	70.1	0.4	6.4	6.9	0.4	0.3	0.7	6.1	100.0

(都道府県・市・特別区別表)

表6 振動規制法に基づく地域指定状況

振動規制法に基づく地域指定状況	
都道府県名	平成30年度までの地域指定状況
	市区町村名
北海道	
35市	札幌市、函館市、小樽市、旭川市、室蘭市、釧路市、帯広市、北見市、夕張市、岩見沢市、網走市、留萌市、苫小牧市、稚内市、美瑛市、芦別市、江別市、赤平市、紋別市、士別市、名寄市、三笠市、根室市、千歳市、滝川市、砂川市、歌志内市、深川市、富良野市、登別市、恵庭市、伊達市、北広島市、石狩市、北斗市
68町	当別町、松前町、福島町、七飯町、森町、八雲町、長万部町、江差町、今金町、せたな町、倶知安町、共和町、岩内町、古平町、余市町、南幌町、奈井江町、由仁町、長沼町、栗山町、月形町、浦臼町、新十津川町、鷹栖町、東神楽町、当麻町、東川町、美瑛町、上富良野町、下川町、美深町、増毛町、羽幌町、枝幸町、美幌町、斜里町、遠軽町、興部町、雄武町、大空町、壮瞥町、白老町、厚真町、洞爺湖町、安平町、むかわ町、日高町、浦河町、新ひだか町、音更町、土幌町、新得町、清水町、芽室町、大樹町、広尾町、幕別町、池田町、本別町、足寄町、浦幌町、釧路町、厚岸町、標茶町、弟子屈町、白糠町、別海町、中標津町
青森県	
8市	青森市、弘前市、八戸市、黒石市、五所川原市、十和田市、三沢市、むつ市
岩手県	
13市	盛岡市、宮古市、大船渡市、花巻市、北上市、久慈市、遠野市、一関市、釜石市、二戸市、八幡平市、奥州市、滝沢市
10町	雫石町、岩手町、紫波町、矢巾町、金ヶ崎町、平泉町、大槌町、山田町、岩泉町、一戸町
1村	野田村
宮城県	
14市	仙台市、石巻市、塩竈市、気仙沼市、白石市、名取市、角田市、多賀城市、岩沼市、登米市、栗原市、東松島市、大崎市、富谷市
12町	蔵王町、七ヶ宿町、大河原町、村田町、柴田町、亘理町、松島町、七ヶ浜町、利府町、大和町、美里町、女川町
1村	大衡村
秋田県	
9市	秋田市、能代市、横手市、大館市、男鹿市、湯沢市、鹿角市、由利本荘市、大仙市
山形県	
13市	山形市、米沢市、鶴岡市、酒田市、新庄市、寒河江市、上山市、村山市、長井市、天童市、東根市、尾花沢市、南陽市
16町	山辺町、中山町、河北町、西川町、朝日町、大江町、大石田町、金山町、最上町、真室川町、高島町、川西町、小国町、白鷹町、庄内町、遊佐町
福島県	
12市	福島市、会津若松市、郡山市、いわき市、白河市、須賀川市、喜多芳市、相馬市、二本松市、南相馬市、伊達市、本宮市
3町	鏡石町、矢吹町、石川町
1村	西郷村
茨城県	
32市	水戸市、日立市、土浦市、古河市、石岡市、結城市、龍ヶ崎市、下妻市、常総市、常陸太田市、高萩市、北茨城市、笠間市、取手市、牛久市、つくば市、ひたちなか市、鹿嶋市、潮来市、守谷市、常陸大宮市、那珂市、筑西市、坂東市、稲敷市、かすみがうら市、桜川市、神栖市、行方市、鉾田市、つくばみらい市、小美玉市
10町	茨城町、大洗町、城里町、大子町、阿見町、河内町、八千代町、五霞町、境町、利根町
2村	東海村、美浦村
栃木県	
14市	宇都宮市、足利市、栃木市、佐野市、鹿沼市、日光市、小山市、真岡市、大田原市、矢板市、那須塩原市、さくら市、那須烏山市、下野市
11町	上三川町、益子町、茂木町、市貝町、芳賀町、壬生町、野木町、塩谷町、高根沢町、那須町、那珂川町
群馬県	
12市	前橋市、高崎市、桐生市、伊勢崎市、太田市、沼田市、館林市、渋川市、藤岡市、富岡市、安中市、みどり市
15町	吉岡町、神流町、下仁田町、甘楽町、中之条町、長野原町、草津町、東吾妻町、みなかみ町、玉村町、板倉町、明和町、千代田町、大泉町、邑楽町
8村	榛東村、上野村、南牧村、嬭恋村、高山村、片品村、川場村、昭和村

振動規制法に基づく地域指定状況	
都道府県名	平成30年度までの地域指定状況 市区町村名
埼玉県	さいたま市、川越市、熊谷市、川口市、行田市、所沢市、飯能市、加須市、本庄市、東松山市、春日部市、狭山市、羽生市、鴻巣市、深谷市、上尾市、草加市、越谷市、蕨市、戸田市、入間市、朝霞市、志木市、和光市、新座市、桶川市、久喜市、北本市、八潮市、富士見市、三郷市、蓮田市、坂戸市、幸手市、鶴ヶ島市、日高市、吉川市、ふじみ野市、白岡市、伊奈町、三芳町、毛呂山町、滑川町、川島町、吉見町、鳩山町、美里町、神川町、上里町、寄居町、宮代町、杉戸町、松伏町
千葉県	千葉市、銚子市、市川市、船橋市、館山市、木更津市、松戸市、野田市、茂原市、成田市、佐倉市、東金市、旭市、習志野市、柏市、勝浦市、市原市、流山市、八千代市、我孫子市、鴨川市、鎌ヶ谷市、君津市、富津市、浦安市、四街道市、袖ヶ浦市、八街市、印西市、白井市、富里市、匝瑳市、香取市、山武市、いすみ市、大網白里市、酒々井町、栄町、多古町、東庄町、九十九里町、芝山町、横芝光町、一宮町、白子町、御宿町
	1村 長生村
東京都	千代田区、中央区、港区、新宿区、文京区、台東区、墨田区、江東区、品川区、目黒区、大田区、世田谷区、渋谷区、中野区、杉並区、豊島区、北区、荒川区、板橋区、練馬区、足立区、葛飾区、江戸川区
	26市 八王子市、立川市、武蔵野市、三鷹市、青梅市、府中市、昭島市、調布市、町田市、小金井市、小平市、日野市、東村山市、国分寺市、国立市、福生市、狛江市、東大和市、清瀬市、東久留米市、武蔵村山市、多摩市、稲城市、羽村市、あきる野市、西東京市
神奈川県	横浜市、川崎市、相模原市、横須賀市、平塚市、鎌倉市、藤沢市、小田原市、茅ヶ崎市、逗子市、三浦市、秦野市、厚木市、大和市、伊勢原市、海老名市、座間市、南足柄市、綾瀬市
	2町 葉山町、寒川町
新潟県	新潟市、長岡市、三条市、柏崎市、新発田市、小千谷市、加茂市、十日町市、見附市、村上市、燕市、糸魚川市、妙高市、五泉市、上越市、阿賀野市、佐渡市、魚沼市、南魚沼市、胎内市
	4町 聖籠町、田上町、阿賀町、湯沢町
	1村 弥彦村
富山県	富山市、高岡市、魚津市、氷見市、滑川市、黒部市、砺波市、小矢部市、南砺市、射水市
	4町 上市町、立山町、入善町、朝日町
石川県	金沢市、七尾市、小松市、輪島市、珠洲市、加賀市、羽咋市、かほく市、白山市、能美市、野々市市
	8町 川北町、津幡町、内灘町、志賀町、宝達志水町、中能登町、穴水町、能登町
福井県	福井市、敦賀市、小浜市、大野市、勝山市、鯖江市、あわら市、越前市、坂井市
	4町 永平寺町、越前町、美浜町、高浜町
山梨県	甲府市、富士吉田市、都留市、山梨市、大月市、韮崎市、南アルプス市、北杜市、甲斐市、笛吹市、上野原市、甲州市、中央市
	8町 市川三郷町、早川町、身延町、南部町、富士川町、昭和町、西桂町、富士河口湖町
	4村 道志村、忍野村、山中湖村、鳴沢村
長野県	長野市、松本市、上田市、岡谷市、飯田市、諏訪市、須坂市、小諸市、伊那市、駒ヶ根市、中野市、大町市、飯山市、茅野市、塩尻市、佐久市、千曲市
	3町 下諏訪町、辰野町、小布施町
岐阜県	岐阜市、大垣市、高山市、多治見市、関市、中津川市、美濃市、瑞浪市、羽島市、恵那市、美濃加茂市、土岐市、各務原市、可児市、山県市、瑞穂市、飛騨市、本巣市、郡上市、下呂市、海津市
	19町 岐南町、笠松町、養老町、垂井町、関ヶ原町、神戸町、輪之内町、安八町、揖斐川町、大野町、池田町、北方町、坂祝町、富加町、川辺町、七宗町、八百津町、白川町、御嵩町
	2村 東白川村、白川村

振動規制法に基づく地域指定状況	
都道府県名	平成30年度までの地域指定状況 市区町村名
静岡県	
23市	静岡市、浜松市、沼津市、熱海市、三島市、富士宮市、伊東市、島田市、富士市、磐田市、焼津市、掛川市、藤枝市、御殿場市、袋井市、下田市、裾野市、湖西市、伊豆市、御前崎市、菊川市、伊豆の国市、牧之原市
12町	東伊豆町、河津町、南伊豆町、松崎町、西伊豆町、函南町、清水町、長泉町、小山町、吉田町、川根本町、森町
愛知県	
38市	名古屋市、豊橋市、岡崎市、一宮市、瀬戸市、半田市、春日井市、豊川市、津島市、碧南市、刈谷市、豊田市、安城市、西尾市、蒲郡市、犬山市、常滑市、江南市、小牧市、稲沢市、新城市、東海市、大府市、知多市、知立市、尾張旭市、高浜市、岩倉市、豊明市、日進市、田原市、愛西市、清須市、北名古屋市、弥富市、みよし市、あま市、長久手市
12町	東郷町、豊山町、大口町、扶桑町、大治町、蟹江町、阿久比町、東浦町、南知多町、美浜町、武豊町、幸田町
1村	飛島村
三重県	
13市	津市、四日市市、伊勢市、松阪市、桑名市、鈴鹿市、名張市、尾鷲市、亀山市、鳥羽市、熊野市、いなべ市、伊賀市
5町	木曽岬町、東員町、菰野町、朝日町、川越町
滋賀県	
13市	大津市、彦根市、長浜市、近江八幡市、草津市、守山市、栗東市、甲賀市、野洲市、湖南市、高島市、東近江市、米原市
6町	日野町、竜王町、愛荘町、豊郷町、甲良町、多賀町
京都府	
14市	京都市、福知山市、舞鶴市、綾部市、宇治市、宮津市、亀岡市、城陽市、向日市、長岡京市、八幡市、京田辺市、南丹市、木津川市
5町	大山崎町、久御山町、井手町、宇治田原町、精華町
大阪府	
33市	大阪市、堺市、岸和田市、豊中市、池田市、吹田市、泉大津市、高槻市、貝塚市、守口市、枚方市、茨木市、八尾市、泉佐野市、富田林市、寝屋川市、河内長野市、松原市、大東市、和泉市、箕面市、柏原市、羽曳野市、門真市、摂津市、高石市、藤井寺市、東大阪市、泉南市、四條畷市、交野市、大阪狭山市、阪南市
9町	島本町、豊能町、能勢町、忠岡町、熊取町、田尻町、岬町、太子町、河南町
1村	千早赤阪村
兵庫県	
29市	神戸市、姫路市、尼崎市、明石市、西宮市、洲本市、芦屋市、伊丹市、相生市、豊岡市、加古川市、赤穂市、西脇市、宝塚市、三木市、高砂市、川西市、小野市、三田市、加西市、篠山市、養父市、丹波市、南あわじ市、朝来市、淡路市、宍粟市、加東市、たつの市
12町	猪名川町、多可町、稲美町、播磨町、市川町、福崎町、神河町、太子町、上郡町、佐用町、香美町、新温泉町
奈良県	
12市	奈良市、大和高田市、大和郡山市、天理市、橿原市、桜井市、五條市、御所市、生駒市、香芝市、葛城市、宇陀市
15町	平群町、三郷町、斑鳩町、安堵町、川西町、三宅町、田原本町、高取町、上牧町、王寺町、広陵町、河合町、吉野町、大淀町、下市町
2村	山添村、明日香村
和歌山県	
7市	和歌山市、海南市、橋本市、有田市、御坊市、田辺市、新宮市
2町	有田川町、白浜町
鳥取県	
4市	鳥取市、米子市、倉吉市、境港市
1町	八頭町
1村	日吉津村
島根県	
7市	松江市、浜田市、出雲市、益田市、大田市、安来市、江津市
岡山県	
15市	岡山市、倉敷市、津山市、玉野市、笠岡市、井原市、総社市、高梁市、新見市、備前市、瀬戸内市、赤磐市、真庭市、美作市、浅口市
8町	和気町、早島町、里庄町、矢掛町、勝央町、久米南町、美咲町、吉備中央町
広島県	
13市	広島市、呉市、竹原市、三原市、尾道市、福山市、府中市、三次市、庄原市、大竹市、東広島市、廿日市市、安芸高田市
6町	府中町、海田町、熊野町、坂町、安芸太田町、北広島町

振動規制法に基づく地域指定状況	
都道府県名	平成30年度までの地域指定状況
	市区町村名
山口県	
13市	下関市、宇部市、山口市、萩市、防府市、下松市、岩国市、光市、長門市、柳井市、美祿市、周南市、山陽小野田市
3町	和木町、田布施町、平生町
徳島県	
5市	徳島市、鳴門市、小松島市、阿南市、吉野川市
4町	石井町、松茂町、北島町、藍住町
香川県	
5市	高松市、丸亀市、坂出市、善通寺市、観音寺市
2町	宇多津町、多度津町
愛媛県	
10市	松山市、今治市、宇和島市、八幡浜市、新居浜市、西条市、大洲市、伊予市、四国中央市、東温市
高知県	
5市	高知市、室戸市、安芸市、須崎市、四万十市
1町	いの町
福岡県	
29市	北九州市、福岡市、大牟田市、久留米市、直方市、飯塚市、田川市、柳川市、八女市、筑後市、大川市、行橋市、豊前市、中間市、小郡市、筑紫野市、春日市、大野城市、宗像市、太宰府市、古賀市、福津市、うきは市、宮若市、嘉麻市、朝倉市、みやま市、糸島市、那珂川市
29町	宇美町、篠栗町、志免町、須恵町、新宮町、久山町、粕屋町、芦屋町、水巻町、岡垣町、遠賀町、小竹町、鞍手町、桂川町、筑前町、大刀洗町、大木町、広川町、香春町、添田町、糸田町、川崎町、大任町、福智町、荻田町、みやこ町、吉富町、上毛町、築上町
2村	東峰村、赤村
佐賀県	
10市	佐賀市、唐津市、鳥栖市、多久市、伊万里市、武雄市、鹿島市、小城市、嬉野市、神埼市
10町	吉野ヶ里町、基山町、上峰町、みやき町、玄海町、有田町、大町町、江北町、白石町、太良町
長崎県	
8市	長崎市、佐世保市、島原市、諫早市、大村市、松浦市、対馬市、五島市
4町	長与町、時津町、東彼杵町、川棚町
熊本県	
14市	熊本市、八代市、人吉市、荒尾市、水俣市、玉名市、山鹿市、菊池市、宇土市、上天草市、宇城市、阿蘇市、天草市、合志市
23町	美里町、玉東町、南関町、長洲町、和水町、大津町、菊陽町、南小国町、小国町、高森町、御船町、嘉島町、益城町、甲佐町、山都町、氷川町、芦北町、津奈木町、錦町、多良木町、湯前町、あさぎり町、苓北町
8村	産山村、西原村、南阿蘇村、水上村、相良村、五木村、山江村、球磨村
大分県	
14市	大分市、別府市、中津市、日田市、佐伯市、臼杵市、津久見市、竹田市、豊後高田市、杵築市、宇佐市、豊後大野市、由布市、国東市
2町	日出町、玖珠町
宮崎県	
9市	宮崎市、都城市、延岡市、日南市、小林市、日向市、串間市、西都市、えびの市
10町	三股町、高原町、国富町、綾町、高鍋町、新富町、川南町、都農町、門川町、高千穂町
鹿児島県	
19市	鹿児島市、鹿屋市、枕崎市、阿久根市、出水市、指宿市、西之表市、垂水市、薩摩川内市、日置市、曾於市、霧島市、いちき串木野市、南さつま市、志布志市、奄美市、南九州市、伊佐市、姶良市
8町	さつま町、湧水町、錦江町、肝付町、中種子町、瀬戸内町、和泊町、知名町
沖縄県	
10市	那覇市、宜野湾市、石垣市、浦添市、名護市、糸満市、沖縄市、豊見城市、うるま市、宮古島市
7町	本部町、嘉手納町、北谷町、西原町、与那原町、南風原町、八重瀬町
3村	読谷村、北中城村、中城村
合計	47都道府県 755市 23特別区 417町 39村 (合計1,234市区町村)

表7 振動規制法に基づく規制基準の設定状況(特定工場等)

(単位:デシベル)

地方公共団体名	時間の区分	区域の区分		法第4条第2項に定める規制基準を定めている町村	備考
		第1種	第2種		
北海道(市を除く)	昼間 午前8時～午後7時	60	65		
	夜間 午後7時～午前8時	55	60		
札幌市	昼間 午前8時～午後7時	60	65		
	夜間 午後7時～午前8時	55	60		
函館市	昼間 午前8時～午後7時	60	65		
	夜間 午後7時～午前8時	55	60		
小樽市	昼間 午前8時～午後7時	65	70		
	夜間 午後7時～午前8時	60	65		
旭川市	昼間 午前8時～午後7時	60	65		
	夜間 午後7時～午前8時	55	60		
室蘭市	昼間 午前8時～午後7時	60	65		
	夜間 午後7時～午前8時	55	60		
釧路市	昼間 午前8時～午後7時	60	65		
	夜間 午後7時～午前8時	55	60		
帯広市	昼間 午前8時～午後7時	60	65		
	夜間 午後7時～午前8時	55	60		
北見市	昼間 午前8時～午後7時	60	65		
	夜間 午後7時～午前8時	55	60		
夕張市	昼間 午前8時～午後7時	60	65		
	夜間 午後7時～午前8時	55	60		
岩見沢市	昼間 午前8時～午後7時	60	65		
	夜間 午後7時～午前8時	55	60		
網走市	昼間 午前8時～午後7時	60	65		
	夜間 午後7時～午前8時	55	60		学校、保育所、病院、患者を入院させるための施設を有する診療所、図書館、特別養護老人ホーム、幼保連携型認定こども園の周囲おおむね50メートルの区域内においては、それぞれ規制値から5デシベルを減じた値を適用。
留萌市	昼間 午前8時～午後7時	60	65		
	夜間 午後7時～午前8時	55	60		
苫小牧市	昼間 午前8時～午後7時	60	65		
	夜間 午後7時～午前8時	55	60		
稚内市	昼間 午前8時～午後7時	60	65		学校、保育所、病院、図書館の周囲については、5dB減じている。
	夜間 午後7時～午前8時	55	60		
美唄市	昼間 午前8時～午後7時	60	65		
	夜間 午後7時～午前8時	55	60		
芦別市	昼間 午前8時～午後7時	60	65		
	夜間 午後7時～午前8時	55	60		
江別市	昼間 午前8時～午後7時	60	65		
	夜間 午後7時～午前8時	55	60		
赤平市	昼間 午前8時～午後7時	60	65		
	夜間 午後7時～午前8時	55	60		
紋別市	昼間 午前8時～午後7時	60	65		
	夜間 午後7時～午前8時	55	60		
士別市	昼間 午前8時～午後7時	60	65		
	夜間 午後7時～午前8時	55	50		
名寄市	昼間 午前8時～午後7時	60	65		
	夜間 午後7時～午前8時	55	60		
三笠市	昼間 午前8時～午後7時	60	65		
	夜間 午後7時～午前8時	55	60		
根室市	昼間 午前8時～午後7時	60	65		
	夜間 午後7時～午前8時	55	60		
千歳市	昼間 午前8時～午後7時	60	65		
	夜間 午後7時～午前8時	55	60		
滝川市	昼間 午前8時～午後7時	60	65		
	夜間 午後7時～午前8時	55	60		
砂川市	昼間 午前8時～午後7時	60	65		
	夜間 午後7時～午前8時	55	60		
歌志内市	昼間 午前8時～午後7時	60	65		
	夜間 午後7時～午前8時	55	60		
深川市	昼間 午前8時～午後7時	60	65		
	夜間 午後7時～午前8時	55	60		指定地域のうち、第1種区域の全域並びに第2種区域内の学校教育法第1条に規定する学校、児童福祉法第7条第1項に規定する保育所、医療法第1条の5第1項に規定する病院及び同上第2項に規定する診療所のうち患者を入院させるための施設を有するもの、図書館法第2条第1項に規定する図書館並びに老人福祉法第5条の3に規定する特別養護老人ホームの敷地の周囲おおむね50メートルの区域内においては、それぞれ規制値から5デシベルを減じた値を適用するものとする。
富良野市	昼間 午前8時～午後7時	60	65		
	夜間 午後7時～午前8時	55	60		
登別市	昼間 午前8時～午後7時	60	65		
	夜間 午後7時～午前8時	55	60		
恵庭市	昼間 午前8時～午後7時	60	65		
	夜間 午後7時～午前8時	55	60		
伊達市	昼間 午前8時～午後7時	60	65		
	夜間 午後7時～午前8時	55	60		
北広島市	昼間 午前8時～午後7時	60	65		
	夜間 午後7時～午前8時	55	60		
石狩市	昼間 午前8時～午後7時	60	65		
	夜間 午後7時～午前8時	55	60		
北斗市	昼間 午前8時～午後7時	60	65		
	夜間 午後7時～午前8時	55	60		

(単位:デシベル)

地方公共団体名	時間の区分		区域の区分		法第4条第2項に定める規制基準を定めている町村	備考
			第1種	第2種		
青森県(市を除く)	昼間	午前 時 ~ 午後 時				
	夜間	午後 時 ~ 午前 時				
青森市	昼間	午前 8 時 ~ 午後 7 時	60	65		学校、保育所、病院、診療所のうち患者を入院させるための施設を有するもの、図書館、特別養護老人ホーム、介護老人保健施設の敷地の周囲50メートルの区域については5dBを減じた値とする。
	夜間	午後 7 時 ~ 午前 8 時	55	60		
弘前市	昼間	午前 8 時 ~ 午後 7 時	60	65		
	夜間	午後 7 時 ~ 午前 8 時	55	60		
八戸市	昼間	午前 8 時 ~ 午後 7 時	60	65		学校、保育所、病院・診療所、図書館、特別養護老人ホーム並びに幼保連携型認定こども園の敷地の周囲50メートルの区域内における規制基準は、定める値から5デシベルを減じた値とする。
	夜間	午後 7 時 ~ 午前 8 時	55	60		
黒石市	昼間	午前 8 時 ~ 午後 7 時	60	65		第2種区域、第3種区域又は第4種区域の区域内に所在する学校、保育所、病院及び診療所のうち患者を入院させるための施設を有するもの、図書館、特別養護老人ホーム並びに介護老人保健施設の敷地の周囲50メートルの区域内における騒音の規制基準は、同表に定める値から5dBを減じた値とする。
	夜間	午後 7 時 ~ 午前 8 時	55	60		
五所川原市	昼間	午前 8 時 ~ 午後 7 時	60	65		学校、保育所、病院、診療所(患者の収容施設を有するもの)、図書館、特別養護老人ホーム、幼保連携型認定こども園及び介護老人保健施設の敷地の周囲50mの区域内における規制基準値は、5dBを減じた値とする。
	夜間	午後 7 時 ~ 午前 8 時	55	60		
十和田市	昼間	午前 8 時 ~ 午後 7 時	60	65		
	夜間	午後 7 時 ~ 午前 8 時	55	60		
三沢市	昼間	午前 8 時 ~ 午後 7 時	60	65		学校、保育所、病院等の敷地の周囲50メートルの区域内における規制基準は、同表に定める値から5デシベルを減じた値とする。
	夜間	午後 7 時 ~ 午前 8 時	55	60		
むつ市	昼間	午前 8 時 ~ 午後 7 時	60	65		学校、保育所、病院及び診療所、図書館、特別養護老人ホーム並びに介護老人保健施設の敷地の周囲50メートルの区域内については5dBを減じた値とする。
	夜間	午後 7 時 ~ 午前 8 時	55	60		
つがる市	昼間	午前 時 ~ 午後 時				
	夜間	午後 時 ~ 午前 時				
平川市	昼間	午前 時 ~ 午後 時				
	夜間	午後 時 ~ 午前 時				
岩手県(市を除く)	昼間	午前 7 時 ~ 午後 8 時	60	65		学校等施設の敷地の周囲50mの区域内における規制基準値は、昼間欄及び夜間欄に掲げるそれぞれの基準値から5dB減じた値とする。
	夜間	午後 8 時 ~ 午前 7 時	55	60		
盛岡市	昼間	午前 7 時 ~ 午後 8 時	60	65		ただし、学校、保育所、病院等の周囲おおよそ50メートル以内における規制基準は、各欄に定める値から5デシベルを減じて得た値。
	夜間	午後 8 時 ~ 午前 7 時	55	60		
宮古市	昼間	午前 7 時 ~ 午後 8 時	60	65		下記施設敷地の周囲50m区域内は各基準値から5デシベルを減じた値とする。 (1)学校教育法第1条に規定する学校 (2)児童福祉法第7条に規定する保育所 (3)医療法第11条の5第1項に規定する病院及び同条第2項に規定する診療所のうち、患者を入院させるための施設 (4)図書館法第2条第1項に規定する図書館 (5)老人福祉法第5条の3に規定する特別養護老人ホーム (6)就学前の子供に関する教育、保育等の総合的な提供の推進に関する法律(平成18年法律第77号)第2条第7項に規定する幼保連携型認定こども園
	夜間	午後 8 時 ~ 午前 7 時	55	60		
大船渡市	昼間	午前 7 時 ~ 午後 8 時	60	65		下記施設敷地の周囲50m区域内は、各欄の値から5dBを減じた値とする。 ・学校教育法第1条に規定する学校 ・児童福祉法第7条に規定する保育所 ・医療法第1条の5第1項に規定する病院及び同条第2項に規定する診療所のうち、患者を入院させるための施設 ・図書館法第2条第1項に規定する図書館 ・老人福祉法第5条の3に規定する特別養護老人ホーム ・就学前の子供に関する教育、保育等の総合的な提供の推進に関する法律第2条第7項に規定する幼保連携型認定こども園
	夜間	午後 8 時 ~ 午前 7 時	55	60		
花巻市	昼間	午前 7 時 ~ 午後 8 時	60	65		下記施設敷地の周囲50m区域内は左表の各欄(第1種区域は除く。)の値から5dBを減じた値としている。 (1)学校教育法第1条に規定する学校 (2)児童福祉法第7条に規定する保育所 (3)医療法第1条の5第1項に規定する病院および同条第2項に規定する診療所のうち患者を入院させるための施設を有するもの。 (4)図書館法第2条第1項に規定する図書館 (5)老人福祉法第5条の3に規定する特別養護老人ホーム (6)就学前の子供に関する教育、保育等の総合的な提供の推進に関する法律(平成18年法律第77号)第2条第7項に規定する幼保連携型認定こども園
	夜間	午後 8 時 ~ 午前 7 時	55	60		
北上市	昼間	午前 7 時 ~ 午後 8 時	60	65		区域内に所在する学校教育法第1条に規定する学校、児童福祉法第7条に規定する保育所、医療法第1条の5第1項に規定する病院及び同条第3項に規定する診療所のうち患者の収容施設を有するもの、図書館法第2条第1項に規定する図書館、老人福祉法第5条の3に規定する特別養護老人ホーム並びに就学前の子供に関する教育、保育等の総合的な提供の推進に関する法律第2条第7項に規定する幼保連携型認定こども園の敷地の周囲50mの区域内における当該規制基準は、各欄に定める値から5dBを減じた値。
	夜間	午後 8 時 ~ 午前 7 時	55	60		
久慈市	昼間	午前 7 時 ~ 午後 8 時	60	65		下記施設敷地の周囲50m区域内は、各基準値の値から5dB減じる。 ・学校 ・保育所 ・病院及び診療所のうち、入院施設を有するもの ・図書館 ・特別養護老人ホーム ・幼保連携型認定こども園
	夜間	午後 8 時 ~ 午前 7 時	55	60		
遠野市	昼間	午前 7 時 ~ 午後 8 時	60	65		
	夜間	午後 8 時 ~ 午前 7 時	55	60		
一関市	昼間	午前 7 時 ~ 午後 8 時	60	65		
	夜間	午後 8 時 ~ 午前 7 時	55	60		
陸前高田市	昼間	午前 時 ~ 午後 時				
	夜間	午後 時 ~ 午前 時				
釜石市	昼間	午前 7 時 ~ 午後 8 時	60	65		学校、保育所、病院等の敷地の周囲おおむね50メートル以内の区域については5dB減じて得た値とする。
	夜間	午後 8 時 ~ 午前 7 時	55	60		
二戸市	昼間	午前 7 時 ~ 午後 8 時	60	65		
	夜間	午後 8 時 ~ 午前 7 時	55	60		
八幡平市	昼間	午前 7 時 ~ 午後 8 時	65	70		
	夜間	午後 8 時 ~ 午前 7 時	60	65		
奥州市	昼間	午前 7 時 ~ 午後 8 時	60	65		
	夜間	午後 8 時 ~ 午前 7 時	55	60		

(単位:デシベル)

地方公共団体名	時間の区分		区域の区分		法第4条第2項に定める規制基準を定めている町村	備考
			第1種	第2種		
滝沢市	昼間	午前7時～午後8時	60	65		
	夜間	午後8時～午前7時	55	60		
宮城県(市を除く)	昼間	午前8時～午後7時	60	65	大河原町、村田町、柴田町、亘理町、松島町、七ヶ浜町、利府町、大和町、大衡村、美里町、女川町、南三陸町	学校、保育所、病院、入院施設を有する診療所、図書館、特別養護老人ホーム、幼保連携型認定こども園の敷地の周囲おおむね50mの区域内には5dBを減じた値とする
	夜間	午後7時～午前8時	55	60		
仙台市	昼間	午前8時～午後7時	60	65		学校等(学校、保育所、幼保連携型認定こども園、病院、有床診療所、図書館、特別養護老人ホームの施設)の敷地およびその周囲50mの区域内では、左記基準から5デシベルを減じた値とします。
	夜間	午後7時～午前8時	55	60		
石巻市	昼間	午前8時～午後7時	60	65		
	夜間	午後7時～午前8時	55	60		
塩竈市	昼間	午前8時～午後7時	60	65		学校教育法第1条に規定する学校、児童福祉法第7条に規定する保育所、医療法第1条第5第1項に規定する病院及び第2項に規定する診療所のうち患者を入院させるための施設を有するもの、図書館法第2条第1項に規定する図書館老人福祉法第5条の3に規定する特別養護老人ホーム並びに就学前の子供に関する教育保育等の総合的な提供の推進に関する法律第2条第7項に規定する幼保連携型認定こども園の敷地及びその周囲50メートルの区域内における基準は、同表の値からそれぞれ5デシベル減じた値とする。
	夜間	午後7時～午前8時	55	60		
気仙沼市	昼間	午前8時～午後7時	60	65		区域内に所在する学校(幼稚園を含む。)、保育所、病院、診療所(有床に限る。)、図書館、特別養護老人ホーム並びに幼保連携型認定こども園の敷地の周囲おおむね50mの区域内における基準は、左欄の定める値からそれぞれ5デシベルを減じた値とする。
	夜間	午後7時～午前8時	55	60		
白石市	昼間	午前8時～午後7時	60	65		区域内に所在する学校教育法第1条に規定する学校、児童福祉法第7条に規定する保育所、医療法第1条の5第1項に規定する病院及び第2項に規定する診療所のうち患者を入院させるための施設を有するもの、図書館法第2条第1項に規定する図書館、老人福祉法第5条の3に規定する特別養護老人ホーム並びに就学前の子供に関する教育、保育等の総合的な提供の推進に関する法律第2条第7項に規定する幼保連携型認定こども園の敷地及びその周囲約50mの区域内の当該基準は、同表の値からそれぞれ5dB減じた値。
	夜間	午後7時～午前8時	55	60		
名取市	昼間	午前8時～午後7時	60	65		学校(幼稚園を含む)、保育所、病院、診療所(有床)、図書館、特別養護老人ホームの敷地の周囲おおむね50mの区域内における基準は、それぞれ上欄に定める値から5デシベル減じた値とする。
	夜間	午後7時～午前8時	55	60		
角田市	昼間	午前8時～午後7時	60	65		区域内に所在する学校教育法第1条に規定する学校、児童福祉法第7条に規定する保育所、医療法第1条の5第1項に規定する病院及び第2項に規定する診療所のうち患者を入院させるための施設を有するもの、図書館法第2条第1項に規定する図書館、老人福祉法第5条の3に規定する特別養護老人ホーム並びに就学前の子供に関する教育、保育等の総合的な提供の推進に関する法律第2条第7項に規定する幼保連携型認定こども園の敷地及びその周囲おおむね50メートルの区域内における当該基準は、同表に定める値からそれぞれ5デシベル減じた値とする。
	夜間	午後8時～午前7時	55	60		
多賀城市	昼間	午前8時～午後7時	60	65		第2種、第3種、第4種区域の区域内に所在する学校教育法第1条に規定する学校、児童福祉法第7条に規定する病院及び同条第2項に規定する診断所のうち患者を入院させるための施設を有するもの、図書館法第2条第1項に規定する図書館並びに老人福祉法第5条の3に規定する特別養護老人ホームの敷地内における当該基準は、同表に定める値からそれぞれ5dBを減じた値とする。
	夜間	午後7時～午前8時	55	60		
岩沼市	昼間	午前8時～午後7時	60	65		学校、保育所、病院、入院施設を有する診療所、図書館、特別養護老人ホーム並びに幼保連携型認定こども園の敷地及びその周囲50mの区域内においては、表中のそれぞれの値から5dBを減じた値を基準値とする。
	夜間	午後7時～午前8時	55	60		
登米市	昼間	午前8時～午後7時	60	65		区域内に所在する学校教育法第1条に規定する学校、児童福祉法第7条第1項に規定する保育所、医療法第1条の5第1項に規定する病院及び同条第2項に規定する診療所のうち患者を入院させるための施設を有するもの、図書館法第2条第1項に規定する図書館並びに老人福祉法第5条の3に規定する特別養護老人ホームの敷地及びその周囲おおむね50メートルの区域内における当該基準は、それぞれ5デシベルを減じた値とする。
	夜間	午後7時～午前8時	55	60		
栗原市	昼間	午前8時～午後7時	60	65		区域内に所在する学校、保育所、病院(診療所のうち患者を入院させるための施設を有するものを含む。)、図書館、特別養護老人ホーム、幼保連携型認定こども園の敷地及びその周囲おおむね50メートルの区域内における当該基準は、それぞれ5デシベルを減じた値とする。
	夜間	午後7時～午前8時	55	60		
東松島市	昼間	午前8時～午後7時	60	65		区域内に所在する学校、保育所、病院及び診療所のうち患者を入院させるための施設を有するもの、図書館、特別養護老人ホーム並びに幼保連携型認定こども園の敷地の周囲おおむね50メートルの区域内における基準は、同表に定める値からそれぞれ5デシベルを減じた値とする。
	夜間	午後7時～午前8時	55	60		
大崎市	昼間	午前8時～午後7時	60	65		学校、保育所、病院等の周囲は5dB減
	夜間	午後7時～午前8時	55	60		
富谷市	昼間	午前8時～午後7時	60	65		
	夜間	午後7時～午前8時	55	60		
秋田県(市を除く)	昼間	午前8時～午後7時				
秋田市	昼間	午前8時～午後7時	60	65		ただし、区域内の学校、保育所、病院、診療所、図書館、特別養護老人ホームおよび幼保連携型認定こども園の敷地の周囲50メートルの区域内の基準は、各欄に掲げる値5デシベル減じた値とする。
	夜間	午後7時～午前8時	55	60		
能代市	昼間	午前8時～午後7時	60	65		
	夜間	午後7時～午前8時	55	60		
横手市	昼間	午前8時～午後7時	60	65		
	夜間	午後7時～午前8時	55	60		
大館市	昼間	午前8時～午後7時	60	65		第1種区域、第2種区域内に所在する学校、保育所、病院及び診療所のうち患者を入院させるための施設を有するもの、図書館、特別養護老人ホーム並びに幼保連携型認定こども園の敷地の周囲50メートルの区域内における規制基準は、各欄に定める値から5デシベルを減じて得た値とする。
	夜間	午後7時～午前8時	55	60		
男鹿市	昼間	午前8時～午後7時	60	65		
	夜間	午後7時～午前8時	55	60		
湯沢市	昼間	午前6時～午後9時	60	65		
	夜間	午後9時～午前6時	55	60		
鹿角市	昼間	午前8時～午後7時	60	65		学校、保育所、病院および診療所、図書館、特別養護老人ホームが所在する敷地の周囲50メートルの区域内における規制基準は5デシベルを減じた値とする。
	夜間	午後7時～午前8時	55	60		

(単位:デシベル)

地方公共団体名	時間の区分		区域の区分		法第4条第2項に定める規制基準を定めている町村	備考
			第1種	第2種		
由利本荘市	昼間	午前8時～午後7時	60	65		学校、保育所、病院、図書館、特別養護老人ホーム、幼保連携型認定こども園の周囲50メートル以内の範囲については5dB減じた値とする。
	夜間	午後7時～午前8時	55	60		
潟上市	昼間	午前8時～午後7時				
	夜間	午後7時～午前8時				
大仙市	昼間	午前8時～午後7時	60	65		
	夜間	午後7時～午前8時	55	60		
北秋田市	昼間	午前8時～午後7時				
	夜間	午後7時～午前8時				
にかほ市	昼間	午前8時～午後7時				
	夜間	午後7時～午前8時				
仙北市	昼間	午前8時～午後7時				
	夜間	午後7時～午前8時				
山形県(市を除く)	昼間	午前8時～午後7時	60	65		
	夜間	午後7時～午前8時	55	60		
山形市	昼間	午前8時～午後7時	60	55		
	夜間	午後7時～午前8時	65	60		
米沢市	昼間	午前8時～午後7時	60	65		
	夜間	午後7時～午前8時	55	60		
鶴岡市	昼間	午前8時～午後7時	60	65		
	夜間	午後7時～午前8時	55	60		
酒田市	昼間	午前8時～午後7時	60	65		
	夜間	午後7時～午前8時	55	60		
新庄市	昼間 ^①	午前8時～午後7時	60	65		
	夜間 ^②	午後7時～午前8時	55	60		
寒河江市	昼間	午前8時～午後7時	60	65		
	夜間	午後7時～午前8時	55	60		
上山市	昼間	午前8時～午後7時	60	65		
	夜間	午後7時～午前8時	55	60		
村山市	昼間	午前8時～午後7時	60	65		
	夜間	午後7時～午前8時	55	60		
長井市	昼間	午前8時～午後7時	60	65		
	夜間	午後7時～午前8時	55	60		
天童市	昼間	午前8時～午後7時	60	60		
	夜間	午後7時～午前8時	55	55		
東根市	昼間	午前8時～午後7時	60	65		
	夜間	午後7時～午前8時	55	60		
尾花沢市	昼間	午前8時～午後7時	60	65		
	夜間	午後7時～午前8時	55	60		
南陽市	昼間	午前8時～午後7時	60	65		
	夜間	午後7時～午前8時	55	60		
福島県(市を除く)	昼間	午前7時～午後7時	60	65	鏡石町、西郷村、矢吹町、石川町	
	夜間	午後7時～午前7時	55	60		
福島市	昼間	午前7時～午後7時	60	65		学校、保育所、病院、診療所、図書館、特別養護老人ホームの敷地の50mの区域内における基準は、5dB減じた値とする。
	夜間	午後7時～午前7時	55	60		
会津若松市	昼間	午前7時～午後7時	60	65		学校、保育所、病院等の周囲について5dB減じている。
	夜間	午後7時～午前7時	55	60		
郡山市	昼間	午前7時～午後7時	60	65		学校、保育所、病院、診療所、図書館、特別養護老人ホームの周囲おおむね50m以内の区域では、規制基準値から5dB減じる。
	夜間	午後7時～午前7時	55	60		
いわき市	昼間	午前7時～午後7時	60	65		学校、保育所、病院、診療所、図書館、特別養護老人ホーム並びに幼保連携型認定こども園の周囲50mでは、5デシベルを減じた値となる。
	夜間	午後7時～午前7時	55	60		
白河市	昼間	午前7時～午後7時	60	65		
	夜間	午後7時～午前7時	55	60		
須賀川市	昼間	午前7時～午後7時	60	65		学校、保育所、病院、診療所(患者の収容施設を有するもの)、図書館、特別養護老人ホーム及び幼保連携型認定こども園の周囲おおむね50m以内の区域では5デシベルを減じた値
	夜間	午後7時～午前7時	55	60		
喜多方市	昼間	午前7時～午後7時	60	55		
	夜間	午後7時～午前7時	65	60		
相馬市	昼間	午前7時～午後7時	60	65		ただし、学校、保育所、病院、診療所、図書館及び特別養護老人ホームの敷地の周囲概ね50メートルの区域内では、この表に掲げる数値から5デシベル減じた値とする。
	夜間	午後7時～午前7時	55	60		
二本松市	昼間	午前7時～午後7時	60	65		学校、保育所、病院、入院させるための施設を有する診療所、図書館、特別養護老人ホームの周囲概ね50m以内の地域においては、各規制値より5dB減じる。
	夜間	午後7時～午前7時	55	60		
田村市	昼間	午前7時～午後7時				
	夜間	午後7時～午前7時				
南相馬市	昼間	午前7時～午後7時	60	65		学校、保育所、病院等の周囲おおむね50m以内の区域では、5dB減じた値とする。
	夜間	午後7時～午前7時	55	60		
伊達市	昼間	午前7時～午後7時	60	65		
	夜間	午後7時～午前7時	55	60		
本宮市	昼間	午前7時～午後7時	60	65		
	夜間	午後7時～午前7時	55	60		
茨城県(市を除く)	昼間	午前6時～午後9時	65	70		学校、病院等の敷地の周囲おおむね50mの区域内は5デシベル減とする。
	夜間	午後9時～午前6時	55	60		
水戸市	昼間	午前6時～午後9時	65	70		第1種区域:第1種低層住居専用地域、第1種中高層住居専用地域、第2種中高層住居専用地域、第1種住居地域、第2種住居地域、準住居地域、第2種区域:近隣商業地域、商業地域、準工業地域、工業地域 ※学校、病院等の敷地周辺50m区域内はそれぞれの値から5デシベルを減じた値
	夜間	午後9時～午前6時	55	60		
日立市	昼間	午前6時～午後9時	65	70		各種法律に規定される学校・保健所・病院・診療所のうち患者を入院させるための施設を有するもの・図書館・特別養護老人ホームの敷地の周囲50mの区域内に規制基準は、各欄に定める値から5デシベルを減じた値とする。
	夜間	午後9時～午前6時	55	60		
土浦市	昼間	午前6時～午後9時	65	70		
	夜間	午後9時～午前6時	55	60		
古河市	昼間	午前6時～午後9時	65	70		学校、保育所、病院、図書館、特別養護老人ホーム、認定こども園の敷地の周囲50m内の基準値は、5dB減とする。
	夜間	午後9時～午前6時	55	60		

(単位:デシベル)

地方公共団体名	時間の区分		区域の区分		法第4条第2項に定める規制基準を定めている町村	備考
			第1種	第2種		
石岡市	昼間	午前6時～午後9時	65	70	学校・病院等の敷地の周囲おおむね50mの区域内は5デシベル減とする。	
	夜間	午後9時～午前6時	55	60		
結城市	昼間	午前6時～午後9時	65	70		
	夜間	午後9時～午前6時	55	60		
龍ヶ崎市	昼間	午前6時～午後9時	65	70	第1・2種区域における「学校」・「保育所」・「幼保連携型認定こども園」・「病院」・「図書館」・「特別養護老人ホーム」等施設敷地の周囲50メートル以内については、5dB減とする。	
	夜間	午後9時～午前6時	55	60		
下妻市	昼間	午前6時～午後9時	65	70		
	夜間	午後9時～午前6時	55	60		
常総市	昼間	午前6時～午後9時	65	70	学校、保育所、病院、診療所、図書館、特定養護老人ホーム、幼保連携型認定こども園の周辺50mの区域内は5dB減した値とする。	
	夜間	午後9時～午前6時	55	60		
常陸太田市	昼間	午前6時～午後9時	65	70		
	夜間	午後9時～午前6時	55	60		
高萩市	昼間	午前6時～午後9時	65	70		
	夜間	午後9時～午前6時	55	60		
北茨城市	昼間	午前6時～午後9時	65	70		
	夜間	午後9時～午前6時	55	60		
笠間市	昼間	午前6時～午後9時	65	70		
	夜間	午後9時～午前6時	55	60		
取手市	昼間	午前6時～午後9時	65	70		
	夜間	午後9時～午前6時	55	60		
牛久市	昼間	午前6時～午後9時	65	70	学校・病院等の敷地の周囲おおむね50mの区域内は5デシベル減とする。	
	夜間	午後9時～午前6時	55	60		
つくば市	昼間	午前6時～午後9時	65	70	第一種区域又は第二種区域の区域内に所在する学校・保育所・病院・図書館・特別養護老人ホーム・幼保連携型認定こども園の敷地の周囲50メートルの区域内は、各欄に定める規制基準値から5dBを減じた値とする。	
	夜間	午後9時～午前6時	55	60		
ひたちなか市	昼間	午前6時～午後9時	65	70		
	夜間	午後9時～午前6時	55	60		
鹿嶋市	昼間	午前6時～午後9時	65	70		
	夜間	午後9時～午前6時	55	60		
潮来市	昼間	午前6時～午後9時	65	70	学校、保育所、病院、図書館、特別養護老人ホームの周囲50メートル以内の規制基準は5dBを減じた値とする。	
	夜間	午後9時～午前6時	55	60		
守谷市	昼間	午前6時～午後9時	65	70	学校・病院等の敷地の周囲おおむね50mの区域内は5デシベル減とする。	
	夜間	午後9時～午前6時	55	60		
常陸大宮市	昼間	午前6時～午後9時	65	70		
	夜間	午後9時～午前6時	55	60		
那珂市	昼間	午前6時～午後9時	65	70		
	夜間	午後9時～午前6時	55	60		
筑西市	昼間	午前6時～午後9時	65	70	学校・保育所・病院・患者を入院させるための施設を有する診療所・図書館・特別養護老人ホーム敷地の概ね50m区域内は5dB減とする。	
	夜間	午後9時～午前6時	55	60		
坂東市	昼間	午前6時～午後9時	65	70		
	夜間	午後9時～午前6時	55	60		
稲敷市	昼間	午前6時～午後9時	65	70		
	夜間	午後9時～午前6時	55	60		
かすみがうら市	昼間	午前6時～午後9時	65	55		
	夜間	午後9時～午前6時	70	60		
桜川市	昼間	① 午前6時～午後9時	65	70	学校、病院等の敷地の周囲おおむね50mの区域内は5dB減とする ・規制基準2は特定建設作業に係る振動規制基準 ・規制基準3は道路交通振動の要請限度	
		② 午前6時～午後9時	75	75		
	夜間	① 午後9時～午前6時	65	70		
		② 午後9時～午前6時	55	60		
神栖市	昼間	午前6時～午後9時	65	70		
	夜間	午後9時～午前6時	55	60		
行方市	昼間	午前6時～午後9時	65	70	学校、保育所、病院、図書館、特別養護老人ホーム等の敷地の周囲50メートルの区域内における規制基準値は、各欄に定める値から5デシベルを減じた値とする。	
	夜間	午後9時～午前6時	55	60		
鉾田市	昼間	午前6時～午後9時	65	70		
	夜間	午後9時～午前6時	55	60		
つくばみらい市	昼間	午前6時～午後9時	65	70	第2種、第3種、第4種区域内の学校・保育所・病院・図書館・特別養護老人ホームのおおむね50mの区域内は5デシベル減とする。	
	夜間	午後9時～午前6時	55	60		
小美玉市	昼間	午前6時～午後9時	65	70		
	夜間	午後9時～午前6時	55	60		
栃木県(市を除く)	昼間	① 午前8時～午後8時	60	65	上三川町、益子町、茂木町、市貝町、芳賀町、壬生町、野木町、塩谷町、高根沢町、那須町、那珂川町	・当県の区域の区分は3区分(第1種区域、第2種区域(A)、第2種区域(B)) ・第1種区域:住居専用地域、住居地域、準住宅地域、田園住居地域 ・第2種区域(A):近隣商業地域、商業地域、準工業地域 ・第2種区域(B):工業地域
		② 午後8時～午前8時		70		
宇都宮市	昼間	午前8時～午後8時	60	65	【第2種区域(B)の規制基準】 ・栃木県内は、第2種区域(A)(※近隣商業地域、商業地域、準工業地域)と第2種区域(B)(※工業地域)があり、左記「第2種」は(A)の規制基準値 ・(B)の規制基準値 ⇒昼間70dB夜間65dB 【5dB減じる地域】 ただし、次に掲げる施設の敷地の周囲おおむね50mの区域内の規制基準は、各区域の区分の値から5デシベル減じた値とする。 1 学校 2 保育所 3 病院・診療所(患者を入院させるための施設を有するもの) 4 図書館 5 特別養護老人ホーム	
		午後8時～午前8時		55		60
足利市	昼間	① 午前8時～午後8時	60	65	次に掲げる施設の敷地の周囲概ね50mの区域内の規制基準は、各欄の値から5dB減じた値とする。 「学校、保育所、児童養護施設、病院、診療所(入院施設を有する施設)、図書館、養護老人ホーム及び特別養護老人ホーム、幼保連携型認定子ども園」	
		② 午後8時～午前8時		70		
栃木市	昼間	① 午前8時～午後8時	60	60	ただし、次に掲げる施設の敷地の周囲おおむね50mの区域内は、各欄の値から5デシベル減じた値とする。 1学校 2保育所 3病院・診療所(患者を入院させるための施設を有するもの) 4図書館 5特別養護老人ホーム 6幼保連携型こども園	
		② 午後8時～午前8時		65		70

(単位:デシベル)

地方公共団体名	時間の区分		区域の区分		法第4条第2項に定める規制基準を定めている町村	備考
			第1種	第2種		
佐野市	① 昼間	午前8時～午後8時	60	65		
	② 夜間	午後8時～午前8時	55	60		
鹿沼市	① 昼間	午前8時～午後8時	60	65		学校、保育所、病院及び診療所のうち患者を入院させるための施設を有するもの、図書館、特別養護老人ホーム並びに幼児連携型認定こども園の敷地の周辺おおむね50メートルの区域内における規制基準は、当該各欄に定める当該値から5デシベルを減じた値とする。
	② 夜間	午後8時～午前8時	55	60		
日光市	① 昼間	午前8時～午後8時	60	65		
	② 夜間	午後8時～午前8時	55	60		
小山市	① 昼間	午前8時～午後8時	60	65		区域の区分第2種 A→近隣商業地域、商業地域、準工業地域 B→工業地域
	② 夜間	午後8時～午前8時	55	60		
真岡市	① 昼間	午前8時～午後8時	60	65		
	② 夜間	午後8時～午前8時	55	60		
大田原市	① 昼間	午前8時～午後8時	60	65		学校、保育所、病院・診療所、図書館、特別養護老人ホームの周囲おおむね50m区域内は5dB減
	② 夜間	午後8時～午前8時	55	60		
矢板市	① 昼間	午前8時～午後8時	60	65		
	② 夜間	午後8時～午前8時	55	60		
那須塩原市	① 昼間	午前8時～午後8時	60	65		学校、保育所、病院・診療所(患者を入院させるための施設を有するもの)、図書館、特別養護老人ホーム及び幼児連携型認定こども園の敷地の周囲おおむね50メートルの区域内の規制基準は、該当する区分の値から5デシベル減じた値とする。
	② 夜間	午後8時～午前8時	55	60		
さくら市	① 昼間	午前8時～午後8時	60	65		学校・保育園・病院・診療所・図書館・特別養護老人ホーム・幼児連携型認定こども園の敷地の周囲50mの区域内の規制基準は5デシベル減じた値
	② 夜間	午後8時～午前8時	55	60		
那須烏山市	① 昼間	午前8時～午後8時	60	65		
	② 夜間	午後8時～午前8時	55	60		
下野市	① 昼間	午前8時～午後8時	60	65		下記の施設の敷地の周囲概ね50mの区域内の規制基準は、各欄の値から5dB減じた値とする。 →学校、保育所、病院・診療所(患者を入院させる施設を有するもの)、図書館、特別養護老人ホーム、幼児連携型認定こども園
	② 夜間	午後8時～午前8時	55	60		
群馬県(市を除く)	① 昼間	午前8時～午後7時	65	70		※規制基準2は、学校、保育所、病院及び診療所のうち患者の収容施設を有するもの、図書館、特別養護老人ホーム並びに幼児連携型認定こども園の敷地の周囲50mの区域内における基準
	② 夜間	午後7時～午前8時	55	60		
前橋市	① 昼間	午前8時～午後7時	65	70		学校、保育所、病院及び診療所のうち患者の入院施設を有するもの、図書館、特別養護老人ホーム並びに幼児連携型認定こども園の敷地の周囲概ね50mの区域内における基準は、この値から5dBを減じた値とする。
	② 夜間	午後7時～午前8時	55	65		
高崎市	① 昼間	午前8時～午後7時	65	70		学校、保育所、病院及び診療所のうち患者の入院施設を有するもの、図書館、特別養護老人ホーム並びに幼児連携型認定こども園の敷地の周囲おおむね50メートルの区域内における当該基準は、時間の区分及び区域の区分に応じて定める値からそれぞれ5デシベルを減じた値とする。
	② 夜間	午後7時～午前8時	55	65		
桐生市	① 昼間	午前8時～午後7時	65	70		
	② 夜間	午後7時～午前8時	55	65		
伊勢崎市	① 昼間	午前8時～午後7時	65	70		
	② 夜間	午後7時～午前8時	55	65		
太田市	① 昼間	午前8時～午後7時	65	70		
	② 夜間	午後7時～午前8時	55	65		
沼田市	① 昼間	午前8時～午後7時	65	70		
	② 夜間	午後7時～午前8時	55	65		
館林市	① 昼間	午前8時～午後7時	65	70		学校、保育所、病院及び診療所のうち患者を入院させるための施設を有するもの、図書館、特別養護老人ホーム並びに幼児連携型認定こども園の敷地の周囲おおむね50メートルの区域内における基準は、それぞれ5デシベルを減じた値
	② 夜間	午後7時～午前8時	55	65		
渋川市	① 昼間	午前8時～午後7時	65	70		
	② 夜間	午後7時～午前8時	55	65		
藤岡市	① 昼間	午前8時～午後7時	65	70		学校、保育所、病院及び診療所のうち患者の入院施設を有するもの、図書館、特別養護老人ホーム並びに幼児連携型認定こども園の敷地の周囲概ね50mの区域内における基準は、この表に定める値から5デシベルを減じた値とする。
	② 夜間	午後7時～午前8時	55	65		
富岡市	① 昼間	午前8時～午後7時	65	70		学校、保育所、病院及び診療所のうち患者の入院施設を有するもの、図書館、特別養護老人ホーム並びに幼児連携型認定こども園の敷地の周囲おおむね50mの区域内における基準は、この表に定める値から5dBを減じた値とする。
	② 夜間	午後7時～午前8時	55	65		
安中市	① 昼間	午前8時～午後7時	65	70		
	② 夜間	午後7時～午前8時	55	65		
みどり市	① 昼間	午前8時～午後7時	65	70		
	② 夜間	午後7時～午前8時	55	65		
埼玉県(市を除く)	① 昼間	午前8時～午後7時	60	65	伊奈町、三芳町、毛呂山町、滑川町、川島町、吉見町、鳩山町、美里町、神川町、上里町、寄居町、宮代町、杉戸町、松伏町	第2種～第4種区域のうち、以下の敷地の周囲おおむね50mの区域内における規制基準は、当該値から5dB減じた値とする。学校教育法第1条に規定する学校、児童福祉法第7条第1項に規定する保育所、医療法第1条の5第1項に規定する病院及び同条第2項に規定する診療所のうち、患者を入院させるための施設を有するもの、図書館法第2条第1項に規定する図書館、老人福祉法第5条の3に規定する特別養護老人ホーム、就学前の子どもに関する教育、保育等の総合的な提供の推進に関する法律第2条第7項に規定する幼児連携型認定こども園
	② 夜間	午後8時～午前7時	55	60		
さいたま市	① 昼間	午前8時～午後7時	60	65		
	② 夜間	午後7時～午前8時	55	60		
川越市	① 昼間	午前8時～午後7時	60	65		
	② 夜間	午後7時～午前8時	55	60		
熊谷市	① 昼間	午前8時～午後7時	60	65		第1種区域及び第2種区域のうち、学校、保育所、病院等の周辺について5dB減じている。
	② 夜間	午後7時～午前8時	55	60		
川口市	① 昼間	午前8時～午後7時	60	65		学校、保育所、病院、有床診療所、図書館、特別養護老人ホーム、幼児連携型認定こども園の周囲50mは、表中の値から5デシベル減じた基準となる。
	② 夜間	午後7時～午前8時	55	60		
行田市	① 昼間	午前8時～午後7時	60	65		学校、保育所、病院、図書館、特別養護老人ホーム等の周囲おおむね50メートルの区域内は5dB減じる。
	② 夜間	午後7時～午前8時	55	60		
秩父市	① 昼間	午前8時～午後7時	60	65		
	② 夜間	午後7時～午前8時	55	60		

(単位:デシベル)

地方公共団体名	時間の区分		区域の区分		法第4条第2項に定める規制基準を定めている町村	備考
			第1種	第2種		
所沢市	昼間	午前8時～午後7時	60	65	/	学校、保育所、病院及び診療所のうち患者の収容施設を有するもの、図書館、特別養護老人ホーム又は幼保連携型認定こども園の敷地の周囲おおむね50メートルの区域内の振動の基準は左表の基準値から5dB減じた値。
	夜間	午後7時～午前8時	55	60		
飯能市	昼間	午前8時～午後7時	60	65	/	
	夜間	午後7時～午前8時	55	60		
加須市	昼間	午前8時～午後7時	60	65	/	学校、保育所、病院、有床診療所、図書館、特別養護老人ホームの敷地周囲概ね50mの区域内は、当該地から5dB減じた値とする
	夜間	午後7時～午前8時	55	60		
本庄市	昼間	午前8時～午後7時	60	65	/	学校、保育所、病院、有床診療所、図書館、特別養護老人ホーム、幼保連携型認定こども園の敷地の周囲おおむね50mの区域内は5dB減。
	夜間	午後7時～午前8時	55	60		
東松山市	昼間	午前8時～午後7時	60	65	/	
	夜間	午後7時～午前8時	55	60		
春日部市	昼間	午前8時～午後7時	60	65	/	学校、保育所、病院、診療所のうち患者を入院させるための施設、図書館、特別養護老人ホーム、幼保連携型認定こども園の敷地の周囲おおむね50mの区域内については5dB減じた値とする。
	夜間	午後7時～午前8時	55	60		
狭山市	昼間	午前8時～午後7時	60	65	/	学校、保育所、病院、有床診療所、図書館、特別養護老人ホーム、幼保連携型認定こども園の敷地の周囲おおむね50mの区域内は、当該値から5デシベル減じた値とします。(騒音の第1種区域は除く。)
	夜間	午後7時～午前8時	55	60		
羽生市	昼間	午前8時～午後7時	60	65	/	
	夜間	午後7時～午前8時	55	60		
鴻巣市	昼間	午前8時～午後7時	60	65	/	第2種、第3種、第4種区域のうち学校、保育所、病院、図書館、特別養護老人ホーム、幼保連携型認定こども園等の周囲50mの区域内における規制基準は、5dB減じた値とする。
	夜間	午後7時～午前8時	55	60		
深谷市	昼間	午前8時～午後7時	60	65	/	学校、保育所、病院等の周囲についてはそれぞれの値から5dB減じた値とする。
	夜間	午後7時～午前8時	55	60		
上尾市	昼間	午前8時～午後7時	60	65	/	
	夜間	午後7時～午前8時	55	60		
草加市	昼間	午前8時～午後7時	60	65	/	
	夜間	午後7時～午前8時	55	60		
越谷市	昼間	午前8時～午後7時	60	65	/	学校、保育所、病院、有床診療所、図書館、特別養護老人ホームの敷地の周囲おおむね50mの区域内は、当該値から5デシベル減じた値とする。
	夜間	午後7時～午前8時	55	60		
蕨市	昼間	午前8時～午後7時	60	65	/	
	夜間	午後7時～午前8時	55	60		
戸田市	昼間	午前8時～午後7時	60	65	/	学校、保育所、病院、有床診療所、図書館、特別養護老人ホーム、幼保連携型認定こども園の敷地の周囲おおむね50mの区域内は、当該値から5dB減じた値とする。
	夜間	午後7時～午前8時	55	60		
入間市	昼間	午前8時～午後7時	60	65	/	学校、保育所、病院等の周囲50mは5dB減。
	夜間	午後7時～午前8時	55	60		
朝霞市	昼間	午前8時～午後7時	60	65	/	
	夜間	午後7時～午前8時	55	60		
志木市	昼間	午前8時～午後7時	60	65	/	
	夜間	午後7時～午前8時	55	60		
和光市	昼間	午前8時～午後7時	60	65	/	第2種区域、第3種区域及び第4種区域のうち、次に掲げる施設の敷地の周囲概ね50メートルの区域内は、当該規制基準から5デシベル減じた値とする(第1種区域は除く)。 イ)学校教育法第1条に規定する学校 ロ)児童福祉法第39条第1項に規定する保育所 ハ)医療法第1条の5第1項に規定する病院及び同条第2項に規定する診療所のうち患者を入院させるための施設を有するもの ニ)図書館法第2条第1項に規定する図書館 ホ)老人福祉第20条の5に規定する特別養護老人ホーム
	夜間	午後7時～午前8時	55	60		
新座市	昼間	午前8時～午後7時	60	65	/	学校、保育所、病院、有床診療所、図書館、特別養護老人ホーム及び幼保連携型認定こども園の敷地の周囲おおむね50mの区域内における規制基準は、5デシベルを減じた値とする。
	夜間	午後7時～午前8時	55	60		
桶川市	昼間	午前8時～午後7時	60	65	/	
	夜間	午後7時～午前8時	55	60		
久喜市	昼間	午前8時～午後7時	60	55	/	
	夜間	午後7時～午前8時	65	60		
北本市	昼間	午前8時～午後7時	60	65	/	
	夜間	午後7時～午前8時	55	60		
八潮市	昼間	午前8時～午後7時	60	65	/	
	夜間	午後7時～午前8時	55	60		
富士見市	昼間	午前8時～午後7時	60	65	/	学校、保育所、病院、有床診療所、図書館、特別養護老人ホーム、幼保連携型認定こども園の敷地の周囲おおむね50mの区域内は、5デシベル減じた値とする。(第1種区域は除く。)
	夜間	午後7時～午前8時	55	60		
三郷市	昼間	午前8時～午後7時	60	65	/	
	夜間	午後7時～午前8時	55	60		
蓮田市	昼間	午前8時～午後7時	60	65	/	
	夜間	午後7時～午前8時	55	60		
坂戸市	昼間	午前8時～午後7時	60	65	/	学校、保育所、病院、図書館、特別養護老人ホーム、幼保連携型認定こども園の周囲50メートルについては5dB減じた値
	夜間	午後7時～午前8時	55	60		
幸手市	昼間	午前8時～午後7時	60	65	/	学校、保育所、病院、有床診療所、図書館、特別養護老人ホームの敷地の周囲おおむね50mの区域は、当該地から5dB減じた値(1種区域を除く)
	夜間	午後7時～午前8時	55	60		
鶴ヶ島市	昼間	午前8時～午後7時	60	65	/	
	夜間	午後7時～午前8時	55	60		
日高市	昼間	午前8時～午後7時	60	65	/	学校、保育所、病院及び診療所のうち患者を入院させるための施設を有するもの、図書館、特別養護老人ホーム並びに幼保連携型認定こども園の敷地の周辺おおむね50メートルの区域に定める当該地から5デシベル減じた値とする。
	夜間	午後7時～午前8時	55	60		
吉川市	昼間	午前8時～午後7時	60	65	/	学校、保育所、病院、有床診療所、図書館、特別養護老人ホームの敷地のおおむね50mの区域内は、当該値から5dB減じた値とする。
	夜間	午後7時～午前8時	55	60		
ふじみ野市	昼間	午前8時～午後7時	60	65	/	
	夜間	午後7時～午前8時	55	60		
白岡市	昼間	午前8時～午後7時	60	65	/	学校、保育所、病院、図書館、特別養護老人ホーム、幼保連携型認定こども園などの周囲については、規制基準値から5dB減じる。
	夜間	午後7時～午前8時	55	60		

(単位:デシベル)

地方公共団体名	時間の区分		区域の区分		法第4条第2項に定める規制基準を定めている町村	備考
			第1種	第2種		
千葉県(市を除く)	昼間	午前 8 時 ~ 午後 7 時	60	65	酒々井町、栄町、多古町、東庄町、九十九里町、芝山町、横芝光町、一宮町、長生村、白子町、御宿町	第一種区域及び第二種区域に所在する学校教育法(昭和二十二年法律第二十六号)第一条に規定する学校、児童福祉法(昭和二十二年法律第六十四号)第七条第一項に規定する保育所、医療法(昭和二十三年法律第二百五号)第一条の第五項に規定する病院及び同条第二項に規定する診療所のうち患者の収容施設を有するもの、図書館法(昭和二十五年法律第十八号)第二条第一項に規定する図書館、老人福祉法(昭和三十三年法律第三十三号)第五条の三に規定する特別養護老人ホーム並びに就学前の子どもに関する教育、保育等の総合的な提供の推進に関する法律(平成十八年法律第七十七号)第二条第七項に規定する幼保連携型認定こども園の敷地の周囲おおむね五十メートル以内の区域における基準値は、表に掲げるそれぞれの基準値から五デシベルを減じた値を基準値とする。
	夜間	午後 7 時 ~ 午前 8 時	55	60		
千葉市	昼間	午前 8 時 ~ 午後 7 時	60	65		第1種区域又は第2種区域の区域内に所在する学校、保育所、病院、診療所、図書館、特別養護老人ホーム、幼保連携型認定こども園の敷地の周囲おおむね50メートル以内の区域における規制基準は、この表に掲げる値から5デシベル減じた値とする。
	夜間	午後 7 時 ~ 午前 8 時	55	60		
銚子市	昼間	午前 8 時 ~ 午後 7 時	60	65		学校、保育所、病院等、図書館、特別養護老人ホームの敷地の周囲50mの区域内は5dB減とする。
	夜間	午後 7 時 ~ 午前 8 時	55	60		
市川市	昼間	午前 8 時 ~ 午後 7 時	60	65		
	夜間	午後 7 時 ~ 午前 8 時	55	60		
船橋市	昼間	午前 8 時 ~ 午後 7 時	60	65		
	夜間	午後 7 時 ~ 午前 8 時	55	60		
館山市	昼間	午前 8 時 ~ 午後 7 時	60	65		次の施設の敷地の周囲おおむね50m以内の区域においては、左表の値から5dBを減じた値とする。 ・学校・保育所・病院・患者の収容施設を有する診療所・図書館・幼保連携型認定こども園・特別養護老人ホーム
	夜間	午後 7 時 ~ 午前 8 時	55	60		
木更津市	昼間	午前 8 時 ~ 午後 7 時	60	65		学校教育法第1条に規定する学校、児童福祉法第7条に規定する保育所、医療法第1条の5第1項に規定する病院及び同条第2項に規定する診療所のうち患者の収容施設を有する診療所、図書館法第2条第1項に規定する図書館、老人福祉法第5条の3に規定する特別養護老人ホーム並びに就学前の子どもに関する教育、保育等の総合的な提供の推進に関する法律第2条7項に規定する幼保連携型認定こども園の敷地の周囲おおむね50メートル以内の区域における基準値は、表に掲げるそれぞれの基準値から5デシベルを減じた値を基準値とする。
	夜間	午後 7 時 ~ 午前 8 時	55	60		
松戸市	昼間	午前 8 時 ~ 午後 7 時	60	65		学校、保育所、病院等の周囲50m以内については5dB減じた値とする。
	夜間	午後 7 時 ~ 午前 8 時	55	60		
野田市	昼間	午前 8 時 ~ 午後 7 時	60	65		学校、保育所、病院、患者を入院させるための施設を有する診療所、図書館、特別養護老人ホーム及び幼保連携型認定こども園の敷地の周囲50メートル以内の区域における規制基準は、この表に掲げる値から5デシベルを減じた値とする。
	夜間	午後 7 時 ~ 午前 8 時	55	60		
茂原市	昼間	午前 8 時 ~ 午後 7 時	60	65		第一種区域及び第二種区域に所在する学校教育法(昭和22年法律第26号)第1条に規定する学校、児童福祉法(昭和22年法律第164号)第7条に規定する保育所、医療法(昭和23年法律第205号)第1条の5第1項に規定する病院及び同条第2項に規定する診療所のうち患者の収容施設を有するもの、図書館法(昭和25年法律第118号)第2条第1項に規定する図書館並びに老人福祉法(昭和38年法律第133号)第5条の3に規定する特別養護老人ホームの敷地の周囲おおむね50メートル以内の区域における基準値は、表に掲げるそれぞれの基準値から5デシベルを減じた値を基準値とする。
	夜間	午後 7 時 ~ 午前 8 時	55	60		
成田市	昼間	午前 8 時 ~ 午後 7 時	60	65		学校、保育所、病院、入院させるための施設を有する診療所、図書館及び特別養護老人ホームの敷地の周囲50メートル以内の区域における規制基準は、この表に掲げる値から5デシベルを減じた値とする。
	夜間	午後 7 時 ~ 午前 8 時	55	60		
佐倉市	昼間	午前 8 時 ~ 午後 7 時	60	65		学校、保育所、病院、入院施設を有する診療所、図書館、特別養護老人ホーム及び幼保連携型認定こども園の敷地の周囲50メートル以内の区域における規制基準は、この表に掲げる値から5デシベルを減じた値とする。
	夜間	午後 7 時 ~ 午前 8 時	55	60		
東金市	昼間	午前 8 時 ~ 午後 7 時	65	70		
	夜間	午後 7 時 ~ 午前 8 時	60	65		
旭市	昼間	午前 8 時 ~ 午後 7 時	60	65		学校、保育園、病院、患者の収容施設を有する診療所、図書館及び特別養護老人ホームの敷地の周囲50メートル以内の区域における規制基準は、各基準値から5デシベルを減じた値。
	夜間	午後 7 時 ~ 午前 8 時	55	60		
習志野市	昼間	午前 8 時 ~ 午後 7 時	60	65		学校、保育所、病院等の周囲おおむね50メートルの区域内における基準は、5デシベル減じたものとする。
	夜間	午後 7 時 ~ 午前 8 時	55	60		
柏市	昼間	午前 8 時 ~ 午後 7 時	60	65		学校、保育所、病院等の周囲について5dB減じている。
	夜間	午後 7 時 ~ 午前 8 時	55	60		
勝浦市	昼間	午前 8 時 ~ 午後 7 時	60	65		第2種区域のうち、学校、保育所、病院、収容施設を有する診療所、図書館及び特別養護老人ホームの敷地の範囲50m以内の区域については5dBを減ずる。
	夜間	午後 7 時 ~ 午前 8 時	55	60		
市原市	昼間	午前 8 時 ~ 午後 7 時	60	65		第一種区域及び第二種区域に所在する学校教育法(昭和22年法律第26号)第1条に規定する学校、児童福祉法(昭和22年法律第164号)第7条に規定する保育所、医療法(昭和23年法律第205号)第1条の5第1項に規定する病院及び同条第2項に規定する診療所のうち患者の収容施設を有するもの、図書館法(昭和25年法律第118号)第2条第1項に規定する図書館、老人福祉法(昭和38年法律第133号)第5条の3に規定する特別養護老人ホーム並びに就学前の子どもに関する教育、保育等の総合的な提供の推進に関する法律(平成十八年法律第七十七号)第2条第七項に規定する幼保連携型認定こども園の敷地の周囲おおむね50メートル以内の区域における基準値は、表に掲げるそれぞれの基準値から5デシベルを減じた値を基準値とする。
	夜間	午後 7 時 ~ 午前 8 時	55	60		
流山市	昼間	午前 8 時 ~ 午後 7 時	60	65		学校、保育所、病院、入院施設を有する診療所、図書館及び老人福祉施設等の敷地の周囲50メートル以内の区域における規制基準は、この表に掲げる値から5デシベルを減じた値とする。
	夜間	午後 7 時 ~ 午前 8 時	55	60		
八千代市	昼間	午前 8 時 ~ 午後 7 時	60	65		学校、保育所、病院及び診療所のうち患者を入院させるための施設を有するもの、図書館、特別養護老人ホームの敷地の周囲おおむね50メートル以内の区域における基準値は、表に掲げるそれぞれの基準値から5デシベル減じたものとする。
	夜間	午後 7 時 ~ 午前 8 時	55	60		
我孫子市	昼間	午前 8 時 ~ 午後 7 時	60	65		第1種区域及び第2種区域に所在する学校、保育所、病院及び患者の収容施設を有する診療所、図書館、特別養護老人ホーム、認定こども園の敷地の周囲50メートル以内の区域における基準値は、この表に掲げる値から5デシベルを減じた値とする。
	夜間	午後 7 時 ~ 午前 8 時	55	60		
鴨川市	昼間	午前 8 時 ~ 午後 7 時	60	65		学校、保育所、病院等の周囲50m以内の区域における基準値は、5デシベル減じた値とする。
	夜間	午後 7 時 ~ 午前 8 時	55	60		
鎌ヶ谷市	昼間	午前 8 時 ~ 午後 7 時	60	65		学校、保育所、病院、収容施設を有する診療所、図書館、特別養護老人ホーム及び幼保連携型認定こども園の敷地の周囲50メートル以内の区域における規制基準は、この表に掲げる値から5デシベルを減じた値とする。
	夜間	午後 7 時 ~ 午前 8 時	55	60		
君津市	昼間	午前 8 時 ~ 午後 7 時	60	55		第1種区域及び第2種区域以外の地域内に存する学校、保育所、病院、収容施設を有する診療所、図書館、特別養護老人ホーム及び幼保連携型認定こども園の敷地の周囲50m以内の区域における規制基準は、この表に掲げる値から5dBを減じた値とする。
	夜間	午後 7 時 ~ 午前 8 時	65	60		

(単位:デシベル)

地方公共団体名	時間の区分		区域の区分		法第4条第2項に定める規制基準を定めている町村	備考
			第1種	第2種		
富津市	昼間	午前8時～午後7時	60	65		第1種区域及び第2種区域の区域内にある学校、保育所、病院等の敷地の周囲概ね50メートル以内の規制基準は左表の値から5デシベルを減じた値とする。
	夜間	午後7時～午前8時	55	60		
浦安市	昼間	午前8時～午後7時	60	65		学校、保育所、病院、患者の収容施設を有する診療所、図書館、特別養護老人ホーム及び幼保連携型認定こども園の敷地の周辺おおむね50メートル以内の区域における規制基準は、この表に掲げる値から5デシベルを減じた値とする。
	夜間	午後7時～午前8時	55	60		
袖ヶ浦市	昼間	午前8時～午後7時	60	65		第一種低層住居専用地域、第二種低層住居専用地域、第一種中層住居専用地域及び第二種中層住居専用地域以外の敷地内に存する学校、保育所、病院、収容施設を有する診療所、図書館、特別養護老人ホーム及び幼保連携型認定こども園の敷地の周囲50メートル以内の区域における規制基準は、この表に掲げる値から5デシベルを減じた値とする。
	夜間	午後7時～午前8時	55	60		
八街市	昼間	午前8時～午後7時	60	60		
	夜間	午後7時～午前8時	55	55		
印西市	昼間	午前8時～午後7時	60	65		第1種区域及び第2種区域内に所在する学校教育法第1条に規定する学校、児童福祉法第7条に規定する保育所、医療法第1条の5第1項に規定する病院及び同条第2項に規定する診療所のうち患者の収容施設を有する診療所、図書館法第2条第1項に規定する図書館並びに老人福祉法第5条の3に規定する特別養護老人ホームの敷地の周辺おおむね50メートル以内の区域における規制基準は、表に掲げるそれぞれの基準値から5デシベルを減じた値を基準値とする。
	夜間	午後7時～午前8時	55	60		
白井市	昼間	午前8時～午後7時	60	65		
	夜間	午後7時～午前8時	55	60		
富里市	昼間	午前8時～午後7時	60	65		学校、保育所、病院、入院施設を有する診療所、図書館、特別養護老人ホーム及び幼保連携型認定こども園の敷地の周囲50メートル以内の区域における規制基準は、それぞれの基準から5デシベルを減じた値とする。
	夜間	午後7時～午前8時	55	60		
南房総市	昼間	午前8時～午後7時				
	夜間	午後7時～午前8時				
匝瑳市	昼間	午前8時～午後7時	60	65		第1種区域及び第2種区域内に存する学校、保育所、患者の収容施設を有する診療所、図書館、特別養護老人ホームの敷地の周囲50m以内の区域における規制基準は、それぞれの基準値から5dBを減じた値とする。
	夜間	午後7時～午前8時	55	60		
香取市	昼間	午前8時～午後7時	60	65		第1種低層住居専用地域及び第1種中高層住居専用地域以外の地域内に存する学校、保育所、病院、収容施設を有する診療所、図書館及び老人福祉施設の周囲50メートル以内の区域における規制基準は、この表に掲げる値から5デシベル減じた値とする。
	夜間	午後7時～午前8時	55	60		
山武市	昼間	午前8時～午後7時	60	65		
	夜間	午後7時～午前8時	55	60		
いすみ市	昼間	午前8時～午後7時	60	65		
	夜間	午後7時～午前8時	55	60		
大網白里市	昼間	午前8時～午後7時	60	65		学校、保育所、病院、入院施設を有する診療所、図書館及び特別養護老人ホームの敷地の周囲おおむね50メートルの区域内における規制基準は、この表に掲げる値から5デシベルを減じた値とする。
	夜間	午後7時～午前8時	55	60		
東京都(特別区、市を除く)	昼間	午前8時～午後7時				
千代田区	昼間	① 午前8時～午後7時 ②	60	65		学校教育法(昭和22年法律第26号)第1条に規定する学校、児童福祉法(昭和22年法律第164号)第7条に規定する保育所、医療法(昭和23年法律第205号)第1条の5第1項に規定する病院及び同条第2項に規定する診療所のうち患者の収容施設を有するもの、図書館法(昭和25年法律第118号)第2条第1項に規定する図書館、老人福祉法(昭和38年法律第133号)第5条の3に規定する特別養護老人ホーム並びに就学前の子どもに関する教育、保育等の総合的な提供の推進に関する法律(平成18年法律第77号)第2条第7項に規定する幼保連携型認定こども園の敷地の周囲おおむね50メートルの区域内における規制基準は、当該各欄に定める当該値から5デシベルを減じた値とする。
	夜間	① 午後7時～午前8時 ②	55	60		
中央区	昼間	① 午前8時～午後7時 ②	60	65		ただし、学校教育法第一条に規定する学校、児童福祉法第七条に規定する保育所、医療法第一条の五第一項に規定する病院及び同条第二項に規定する診療所のうち患者の収容施設を有するもの、図書館法第二条一項に規定する図書館並びに老人福祉法第五条の三に規定する特別養護老人ホームの敷地の周囲おおむね五十メートルの区域内における規制基準は、当該各欄に定める当該値から五デシベルを減じた値とする。
	夜間	① 午後7時～午前8時 ②	55	60		
港区	昼間	午前8時～午後7時	60	65		学校、保育所、病院、診療所、図書館及び老人ホームの敷地の周囲おおむね50メートルの区域内の工場又は事業場当該値から5デシベルを減じた値を適用する。
	夜間	午後7時～午前8時	55	60		
新宿区	昼間	① 午前8時～午後7時 ②	60	65		学校、保育所、病院、診療所(有床)、図書館及び特別養護老人ホームの敷地の周囲おおむね50mの区域内における規制基準は、当該各欄に定める当該値から5デシベルを減じた値とする。
	夜間	① 午後7時～午前8時 ②	55	60		
文京区	昼間	① 午前8時～午後7時 ②	60	65		学校教育法(昭和22年法律第26号)第1条に規定する学校、児童福祉法(昭和22年法律第164号)第7条第1項に規定する保育所、医療法(昭和23年法律第205号)第1条の5第1項に規定する病院及び同条第2項に規定する診療所のうち患者の収容施設を有するもの、図書館法(昭和25年法律第118号)第2条第1項に規定する図書館、老人福祉法(昭和38年法律第133号)第5条の3に規定する特別養護老人ホーム並びに就学前の子どもに関する教育、保育等の総合的な提供の推進に関する法律(平成18年法律第77号)第2条第7項に規定する幼保連携型認定こども園の敷地の周囲おおむね50メートルの区域内における規制基準は、表に定める値から5デシベルを減じた値とする。
	夜間	① 午後7時～午前8時 ②	55	60		
台東区	昼間	① 午前8時～午後7時 ②	60	65		
	夜間	① 午後7時～午前8時 ②	55	60		
墨田区	昼間	① 午前8時～午後7時 ②	60	65		学校教育法(昭和二十二年法律第二十六号)第一条に規定する学校、児童福祉法(昭和二十二年法律第百六十四号)第七条第一項に規定する保育所、医療法(昭和二十三年法律第百五号)第一条の五第一項に規定する病院及び同条第二項に規定する診療所のうち患者の収容施設を有するもの、図書館法(昭和二十五年法律第百三十三号)第五条の三に規定する特別養護老人ホーム並びに就学前の子どもに関する教育、保育等の総合的な提供の推進に関する法律(平成十八年法律第七十七号)第二条第七項に規定する幼保連携型認定こども園の敷地の周囲おおむね五十メートルの区域内における規制基準は、当該各欄に定める当該値から五デシベル減じた値とする。
	夜間	① 午後7時～午前8時 ②	55	60		
江東区	昼間	① 午前8時～午後7時 ②	60	65		学校、保育所、病院、診療所、図書館、特別養護老人ホーム、幼稚園、幼保連携型認定こども園の敷地の周囲からおおむね50メートルの区域内における当該基準は、基準値から5デシベルを減じた値とする。
	夜間	① 午後7時～午前8時 ②	55	60		

(単位:デシベル)

地方公共団体名	時間の区分		区域の区分		法第4条第2項に定める規制基準を定めている町村	備考
			第1種	第2種		
品川区	① 午前8時～午後7時	②	60	65		学校・病院・保育所・幼稚園・診療所(有床)・図書館・特別養護老人ホームの色紙の周囲おおむね50mの区域内では5デシベルを減じた基準とする。
	① 午後7時～午前8時	②	55	60		
目黒区	① 午前8時～午後7時	②	60	65		学校・病院等の周囲50m以内については5dB減じている。
	① 午後7時～午前8時	②	55	60		
大田区	① 午前8時～午後7時	②	60	65		学校、保育所、病院、診療所、図書館、特別養護老人ホーム及び幼保連携型認定こども園の敷地の周囲おおむね50mの区域内の工場または指定作業場については、当該値から5dB減じた値を適用する。
	① 午後7時～午前8時	②	55	60		
世田谷区	① 午前8時～午後7時	②	60	65		
	① 午後7時～午前8時	②	55	60		
渋谷区	① 午前8時～午後7時	②	60	65		第2種区域夜間は午後8時～午前8時 学校、保育所、病院等の周囲50mの区域内については左欄の定める値から5dBを減じた値
	① 午後7時～午前8時	②	55	60		
中野区	① 午前8時～午後7時	②	60	65		ただし、学校教育法(昭和22年法律第26号)第1条に規定する学校、児童福祉法(昭和22年法律第164号)第7条第1項に規定する保育所、医療法(昭和23年法律第205号)第1条の5第1項に規定する病院及び同法第2項に規定する診療所のうち患者の収容施設を有するもの、図書館法(昭和25年法律第118号)第2条第1項に規定する図書館、老人福祉法(昭和38年法律第133号)第5条の3に規定する特別養護老人ホーム並びに就学前の子どもに関する教育、保育等の総合的な提供の推進に関する法律(平成18年法律第77号)第2条第7項に規定する幼保連携型認定こども園の敷地の周囲おおむね50メートルの区域内における規制基準は、当該各欄に定める当該値から5デシベルを減じた値とする。
	① 午後7時～午前8時	②	55	60		
杉並区	① 午前8時～午後7時	②	60	65		学校、保育所、病院等の敷地の周囲おおむね50メートルの区域内における規制基準は、当該各欄に定める当該値から5dB減じた値とする。
	① 午後7時～午前8時	②	55	60		
豊島区	① 午前8時～午後7時	②	60	65		学校、保育所、病院等、図書館、特別養護老人ホーム、幼保連携型認定こども園の敷地の周囲おおむね50mの区域内は、5dB減じる。
	① 午後7時～午前8時	②	55	60		
北区	① 午前8時～午後7時	②	60	65		学校教育法(昭和二十二年法律第二十六号)第一条に規定する学校、児童福祉法(昭和二十二年法律第六十四号)第七條第一項に規定する保育所、医療法(昭和二十三年法律第二百五号)第一条の五第一項に規定する病院及び同条第二項に規定する診療所のうち患者の収容施設を有するもの、図書館法(昭和二十五年法律第百十八号)第二条第一項に規定する図書館、老人福祉法(昭和三十八年法律第百三十三号)第五条の二に規定する特別養護老人ホーム並びに就学前の子どもに関する教育、保育等の総合的な提供の推進に関する法律(平成十八年法律第七十七号)第二条第七項に規定する幼保連携型認定こども園の敷地の周囲おおむね50メートルの区域内(第一特別地域及び第二特別地域を除く。)における当該基準は、当該各欄に定める当該値から5デシベルを減じた値とする
	① 午後7時～午前8時	②	55	60		
荒川区	① 午前8時～午後7時	②	60	65		
	① 午後7時～午前8時	②	55	60		
板橋区	① 午前8時～午後7時	②	60	65		ただし、学校、保育所、病院、図書館、老人ホーム及び認定こども園の敷地の周囲おおむね50mの区域内における規制基準は、当該値から5デシベルを減じた値とする。
	① 午後7時～午前8時	②	55	60		
練馬区	① 午前8時～午後7時	②	60	65		学校、保育所、病院、診療所、図書館、特別養護老人ホーム、幼保連携型認定こども園の敷地の周囲おおむね50メートルの区域内における規制基準は、当該各欄に定める当該値から5デシベルを減じた値とする。
	① 午後7時～午前8時	②	55	60		
足立区	① 午前8時～午後7時	②	60	65		学校、保育所、病院、診療所、図書館、特別養護老人ホームの敷地の周囲おおむね50mの区域内は5dB減
	① 午後7時～午前8時	②	55	60		
葛飾区	① 午前8時～午後7時	②	60	65		第1種区域の時間区分は規制基準1 第2種区域の時間区分は規制基準2 学校、保育所、病院、診療所、図書館、特別養護老人ホーム、認定こども園の敷地の周囲50メートルの区域内は5dBを減じる
	① 午後7時～午前8時	②	55	60		
江戸川区	① 午前8時～午後7時	②	60	65		
	① 午後7時～午前8時	②	55	60		
八王子市	① 午前8時～午後7時	②	60	65		学校、保育所、病院、診療所(患者の収容施設を有するもの)、図書館、特別養護老人ホーム、幼保連携型認定こども園の敷地の周囲おおむね50メートルの区域内における規制基準は、当該各欄に定める当該値から5デシベルを減じた値とする。
	① 午後7時～午前8時	②	55	60		
立川市	① 午前8時～午後7時	②	60	65		ただし、学校、保育所、病院、診療所、図書館及び老人ホームの敷地の周囲おおむね50mの区域内における規制基準は、当該値から5デシベル減じた値とする。
	① 午後7時～午前8時	②	55	60		
武蔵野市	① 午前8時～午後7時	②	60	65		学校、保育所、病院等の周囲については5dB減じる。
	① 午後7時～午前8時	②	55	60		
三鷹市	① 午前8時～午後7時	②	60	65		
	① 午後7時～午前8時	②	55	60		
青梅市	① 午前8時～午後7時	②	60	65		
	① 午後7時～午前8時	②	55	60		

(単位:デシベル)

地方公共団体名	時間の区分	区域の区分		法第4条第2項に定める規制基準を定めている町村	備考
		第1種	第2種		
府中市	昼間 ① 午前 8 時 ~ 午後 7 時 ②	60	65		ただし、学校教育法(昭和22年法律第26号)第1条に規定する学校、児童福祉法(昭和22年法律第164号)第7条に規定する保育所、医療法(昭和23年法律第205号)第1条の5第1項に規定する病院及び同条第2項に規定する診療所のうち患者の収容施設を有するもの、図書館法(昭和25年法律第118号)第2条第1項に規定する図書館並びに老人福祉法(昭和38年法律第133号)第5条の3に規定する特別養護老人ホームの敷地の周囲おおむね50メートルの区域内における規制基準は、当該各欄に定める当該値から5デシベルを減じた値とする。
	夜間 ① 午後 7 時 ~ 午前 8 時 ②	55	60		
昭島市	昼間 ① 午前 8 時 ~ 午後 7 時 ②	60	65		
	夜間 ① 午後 7 時 ~ 午前 8 時 ②	55	60		
調布市	昼間 ① 午前 8 時 ~ 午後 7 時 ②	60	65		学校、保育所等の敷地の周囲おおむね50mの区域内は5db減とする。
	夜間 ① 午後 7 時 ~ 午前 8 時 ②	55	60		
町田市	昼間 ① 午前 8 時 ~ 午後 7 時 ②	60	65		学校、保育所、病院及び診療所のうち患者の収容施設を有するもの、図書館、特別養護老人ホーム並びに幼保連携型認定こども園の敷地の周囲おおむね50メートルの区域内における規制基準は、当該各欄に定める当該値から5デシベルを減じた値とする。
	夜間 ① 午後 7 時 ~ 午前 8 時 ②	55	60		
小金井市	昼間 ① 午前 8 時 ~ 午後 7 時 ②	60	65		ただし、学校、保育所、病院及び診療所のうち患者の収容施設を有するもの、図書館、特別養護老人ホーム並びに幼保連携型認定こども園の敷地の周囲おおむね50メートルの区域内における規制基準は、当該各欄に定める当該値から5デシベルを減じた値とする。
	夜間 ① 午後 7 時 ~ 午前 8 時 ②	55	60		
小平市	昼間 ① 午前 8 時 ~ 午後 7 時 ②	60	65		
	夜間 ① 午後 7 時 ~ 午前 8 時 ②	55	60		
日野市	昼間 ① 午前 8 時 ~ 午後 7 時 ②	65	70		
	夜間 ① 午後 7 時 ~ 午前 8 時 ②	60	65		
東村山市	昼間 ① 午前 8 時 ~ 午後 7 時 ②	60	65		
	夜間 ① 午後 7 時 ~ 午前 8 時 ②	55	60		
国分寺市	昼間 ① 午前 8 時 ~ 午後 7 時 ②	60	65		
	夜間 ① 午後 7 時 ~ 午前 8 時 ②	55	60		
国立市	昼間 ① 午前 8 時 ~ 午後 7 時 ②	60	65		ただし、学校教育法(昭和22年法律第26号)第1条に規定する学校、児童福祉法(昭和22年法律第164号)第7条に規定する保育所、医療法(昭和23年法律第205号)第1条の5第1項に規定する病院及び同条第2項に規定する診療所のうち患者の収容施設を有するもの、図書館法(昭和25年法律第118号)第2条第1項に規定する図書館並びに老人福祉法(昭和38年法律第133号)第5条の3に規定する特別養護老人ホームの敷地の周囲おおむね50mの区域内における規制基準は、当該各欄に定める当該値から5デシベルを減じた値とする。
	夜間 ① 午後 7 時 ~ 午前 8 時 ②	55	60		
福生市	昼間 ① 午前 8 時 ~ 午後 7 時 ②	60	65		学校、保育所、病院、診療所のうち患者の収容施設を有するもの、図書館、特別養護老人ホーム、幼保連携型認定こども園の敷地の周囲おおむね50メートルの区域内における規制基準については、定めた規制基準から5デシベルを減じた値とする。
	夜間 ① 午後 7 時 ~ 午前 8 時 ②	55	60		
狛江市	昼間 ① 午前 8 時 ~ 午後 7 時 ②	60	65		学校、保育所、病院及び診療所(入院施設を有するもの)、図書館、特別養護老人ホーム、並びに幼保連携型認定こども園の周囲約50mの区域内は、当該値から5dBを減じた値
	夜間 ① 午後 7 時 ~ 午前 8 時 ②	55	60		
東大和市	昼間 ① 午前 8 時 ~ 午後 7 時 ②	60	65		学校、保育所、病院等の敷地の周囲おおむね50メートルの区域内における規制基準は、当該各欄に定める値から5dBを減じた値とする。
	夜間 ① 午後 7 時 ~ 午前 8 時 ②	55	60		
清瀬市	昼間 ① 午前 8 時 ~ 午後 7 時 ②	60	65		
	夜間 ① 午後 7 時 ~ 午前 8 時 ②	55	60		
東久留米市	昼間 ① 午前 8 時 ~ 午後 7 時 ②	60	65		
	夜間 ① 午後 7 時 ~ 午前 8 時 ②	55	60		
武蔵村山市	昼間 ① 午前 8 時 ~ 午後 7 時 ②	60	65		
	夜間 ① 午後 7 時 ~ 午前 8 時 ②	55	60		
多摩市	昼間 ① 午前 8 時 ~ 午後 7 時 ②	60	65		学校(幼稚園を含む。)、保育所、病院、診療所(患者の収容施設を有するものに限る。)、図書館、特別養護老人ホーム及び認定こども園の敷地の周囲おおむね50mの区域内における規制基準は、当該各欄に定める当該値から5デシベルを減じた値とする。
	夜間 ① 午後 7 時 ~ 午前 8 時 ②	55	60		
稲城市	昼間 ① 午前 8 時 ~ 午後 7 時 ②	60	65		
	夜間 ① 午後 7 時 ~ 午前 8 時 ②	55	60		
羽村市	昼間 ① 午前 8 時 ~ 午後 7 時 ②	60	65		
	夜間 ① 午後 7 時 ~ 午前 8 時 ②	55	60		
あきる野市	昼間 ① 午前 8 時 ~ 午後 7 時 ②	60	65		学校、保育所、病院及び診療所のうち患者の収容施設を有するもの、図書館並びに特別養護老人ホームの敷地の周囲おおむね50メートルの区域内は5デシベルを減じた値とする。
	夜間 ① 午後 7 時 ~ 午前 8 時 ②	55	60		
西東京市	昼間 ① 午前 8 時 ~ 午後 7 時 ②	60	55		ただし、学校教育法(昭和22年法律第26号)第1条に規定する学校、児童福祉法(昭和22年法律第164号)第7条に規定する保育所、医療法(昭和23年法律第205号)第1条の5第1項に規定する病院及び同条第2項に規定する診療所のうち患者を入院させるための施設を有するもの、図書館法(昭和25年法律第118号)第2条第1項に規定する図書館、老人福祉法(昭和38年法律第133号)第5条の3に規定する特別養護老人ホーム並びに就学前の子どもに関する教育、保育等の総合的な提供の推進に関する法律(平成18年法律第77号)第2条第7項に規定する幼保連携型認定こども園の敷地の周囲おおむね50メートルの区域内における規制基準は、当該各欄に定める当該値から5デシベルを減じた値とする。
	夜間 ① 午後 7 時 ~ 午前 8 時 ②	65	60		

(単位:デシベル)

地方公共団体名	時間の区分	区域の区分		法第4条第2項に定める規制基準を定めている町村	備考
		第1種	第2種		
神奈川県(市を除く)	昼間 ① 午前 8 時 ~ 午後 7 時 ② 午前 8 時 ~ 午後 7 時	60 65	65 70		(第1種区域) 規制基準1は第1種低層住居専用地域、第2種低層住居専用地域、第1種中高層住居専用地域及び第2種中高層住居専用地域 規制基準2は第1種住居地域、第2種住居地域、準住居地域及び無指定地域 (第2種区域) 規制基準1は近隣商業地域、商業地域及び準工業地域 規制基準2は工業地域
	夜間 ① 午後 7 時 ~ 午前 8 時 ② 午後 7 時 ~ 午前 8 時	55 65	60 70		
横浜市	昼間 ① 午前 8 時 ~ 午後 7 時 ② 午前 8 時 ~ 午後 7 時	60	65 70		(第1種区域) 規制基準1は第一種低層住居専用地域、第二種低層住居専用地域、第一種中高層住居専用地域、第二種中高層住居専用地域、第一種住居地域、第二種住居地域、準住居地域、その他の地域 (第2種区域) 規制基準1は近隣商業地域、商業地域、準工業地域 規制基準2は工業地域
	夜間 ① 午後 7 時 ~ 午前 8 時 ② 午後 7 時 ~ 午前 8 時	55	60 60		
川崎市	昼間 ① 午前 8 時 ~ 午後 7 時 ② 午前 8 時 ~ 午後 7 時	60 65	65 70		
	夜間 ① 午後 7 時 ~ 午前 8 時 ② 午後 7 時 ~ 午前 8 時	55 55	60 60		
相模原市	昼間 ① 午前 8 時 ~ 午後 7 時 ② 午前 8 時 ~ 午後 7 時	60 65	65 70		
	夜間 ① 午後 7 時 ~ 午前 8 時 ② 午後 7 時 ~ 午前 8 時	55 55	60 60		
横須賀市	昼間 ① 午前 8 時 ~ 午後 7 時 ② 午前 8 時 ~ 午後 7 時	60 65	65 70		(1) 第1種区域のⅠ 第一種低層住居専用地域、第二種低層住居専用地域、第一種中高層住居専用地域、第二種中高層住居専用地域 (2) 第1種区域のⅡ 第一種住居地域、第二種住居地域、準住居地域、用途地域として定められた区域以外の地域 (3) 第2種区域のⅠ 近隣商業地域、商業地域、準工業地域 (4) 第2種区域のⅡ 工業地域
	夜間 ① 午後 7 時 ~ 午前 8 時 ② 午後 7 時 ~ 午前 8 時	55 55	60 60		
平塚市	昼間 ① 午前 8 時 ~ 午後 7 時 ② 午前 8 時 ~ 午後 7 時	60 65	65 70		(1) 第1種区域の規制基準1 法第8条第1項第1号に掲げる第一種低層住居専用地域、第二種低層住居専用地域、第一種中高層住居専用地域及び第二種中高層住居専用地域として定められた区域 (2) 第1種区域の規制基準2 法第8条第1項第1号に掲げる第一種住居地域、第二種住居地域及び準住居地域として定められた区域並びに同号に掲げる用途地域として定められた区域以外の区域 (3) 第2種区域の規制基準1 法第8条第1項第1号に掲げる近隣商業地域、商業地域及び準工業地域として定められた区域 (4) 第2種区域の規制基準2 法第8条第1項第1号に掲げる工業地域として定められた区域
	夜間 ① 午後 7 時 ~ 午前 8 時 ② 午後 7 時 ~ 午前 8 時	55 55	60 60		
鎌倉市	昼間 ① 午前 8 時 ~ 午後 7 時 ② 午前 8 時 ~ 午後 7 時	60 65	65 70		
	夜間 ① 午後 7 時 ~ 午前 8 時 ② 午後 7 時 ~ 午前 8 時	55 55	60 60		
藤沢市	昼間 ① 午前 8 時 ~ 午後 7 時 ② 午前 8 時 ~ 午後 7 時	60 65	65 70		
	夜間 ① 午後 7 時 ~ 午前 8 時 ② 午後 7 時 ~ 午前 8 時	55 55	60 60		
小田原市	昼間 ① 午前 8 時 ~ 午後 7 時 ② 午前 8 時 ~ 午後 7 時	60 65	65 70		
	夜間 ① 午後 7 時 ~ 午前 8 時 ② 午後 7 時 ~ 午前 8 時	55 55	60 60		
茅ヶ崎市	昼間 ① 午前 8 時 ~ 午後 7 時 ② 午前 8 時 ~ 午後 7 時	60 65	65 70		(1) 第一種区域の一 法第8条第1項第1号に掲げる第一種低層住居専用地域、第二種低層住居専用地域、第一種中高層住居専用地域及び第二種中高層住居専用地域として定められた区域 (2) 第一種区域の二 法第8条第1項第1号に掲げる第一種住居地域、第二種住居地域及び準住居地域として定められた区域並びに同号に掲げる用途地域として定められた区域以外の区域 (3) 第二種区域の一 法第8条第1項第1号に掲げる近隣商業地域、商業地域及び準工業地域として定められた区域 (4) 第二種区域の二 法第8条第1項第1号に掲げる工業地域として定められた区域
	夜間 ① 午後 7 時 ~ 午前 8 時 ② 午後 7 時 ~ 午前 8 時	55 55	60 60		
逗子市	昼間 ① 午前 8 時 ~ 午後 7 時 ② 午前 8 時 ~ 午後 7 時	60 65	65 70		
	夜間 ① 午後 7 時 ~ 午前 8 時 ② 午後 7 時 ~ 午前 8 時	55 55	60 60		
三浦市	昼間 ① 午前 8 時 ~ 午後 7 時 ② 午前 8 時 ~ 午後 7 時	60 65	65 70		
	夜間 ① 午後 7 時 ~ 午前 8 時 ② 午後 7 時 ~ 午前 8 時	55 55	60 60		
秦野市	昼間 ① 午前 8 時 ~ 午後 7 時 ② 午前 8 時 ~ 午後 7 時	60 65	65 70		
	夜間 ① 午後 7 時 ~ 午前 8 時 ② 午後 7 時 ~ 午前 8 時	55 55	60 60		
厚木市	昼間 ① 午前 8 時 ~ 午後 7 時 ② 午前 8 時 ~ 午後 7 時	60 65	65 70		
	夜間 ① 午後 7 時 ~ 午前 8 時 ② 午後 7 時 ~ 午前 8 時	55 55	60 60		
大和市	昼間 ① 午前 8 時 ~ 午後 7 時 ② 午前 8 時 ~ 午後 7 時	60 65	65 70		
	夜間 ① 午後 7 時 ~ 午前 8 時 ② 午後 7 時 ~ 午前 8 時	55 55	60 60		

(単位:デシベル)

地方公共団体名	時間の区分	区域の区分		法第4条第2項に定める規制基準を定めている町村	備考
		第1種	第2種		
伊勢原市	① 昼間 午前8時～午後7時 ②	60 65	65 70		第1種区域のうち、規制基準1は、都市計画法第8条第1項第1号に掲げる第一種低層住居専用地域、第二種低層住居専用地域、第一種中高層住居専用地域及び第二種中高層住居専用地域。規制基準2は、都市計画法第8条第1項第1号に掲げる第一種住居地域、第二種住居地域、準住居地域及び用途地域として定められた地域以外の地域。 第2種区域のうち、規制基準1は、都市計画法第8条第1項第1号に掲げる近隣商業地域、商業地域及び準工業地域。規制基準2は、都市計画法第8条第1項第1号に掲げる工業地域。
	① 夜間 午後7時～午前8時 ②	55 55	60 60		
海老名市	① 昼間 午前8時～午後7時 ②	60 65	55 60		
	① 夜間 午後7時～午前8時 ②	65 70	55 60		
座間市	① 昼間 午前8時～午後7時 ②	60 65	65 70		
	① 夜間 午後7時～午前8時 ②	55 55	60 60		
南足柄市	① 昼間 午前8時～午後7時 ②	60 65	65 70		
	① 夜間 午後7時～午前8時 ②	55 55	60 60		
綾瀬市	① 昼間 午前8時～午後7時 ②	60 65	65 70		
	① 夜間 午後7時～午前8時 ②	55 55	60 60		
新潟県(市を除く)	① 昼間 午前8時～午後7時 ②	60 65	65 70		
	① 夜間 午後7時～午前8時 ②	55 55	60 60		
新潟市	① 昼間 午前8時～午後7時 ②	60 65	65 70		学校、保育所、病院等、図書館、特別養護老人ホーム、幼保連携型認定こども園の周囲おおむね50mは5dB減ずる。
	① 夜間 午後7時～午前8時 ②	55 60	60 60		
長岡市	① 昼間 午前8時～午後7時 ②	60 65	65 70		学校、保育所、病院等の周囲おおむね50メートルの区域内における規制基準は、5dB減じた値。
	① 夜間 午後7時～午前8時 ②	55 60	60 60		
三条市	① 昼間 午前8時～午後7時 ②	60 65	65 70		
	① 夜間 午後7時～午前8時 ②	55 60	60 60		
柏崎市	① 昼間 午前8時～午後7時 ②	60 65	65 70		
	① 夜間 午後7時～午前8時 ②	55 60	60 60		
新発田市	① 昼間 午前8時～午後7時 ②	60 65	65 70		
	① 夜間 午後7時～午前8時 ②	55 60	60 60		
小千谷市	① 昼間 午前8時～午後7時 ②	60 65	65 70		
	① 夜間 午後7時～午前8時 ②	55 60	60 60		
加茂市	① 昼間 午前8時～午後7時 ②	60 65	65 70		
	① 夜間 午後7時～午前8時 ②	55 60	60 60		
十日町市	① 昼間 午前8時～午後7時 ②	60 65	65 70		
	① 夜間 午後7時～午前8時 ②	55 60	60 60		
見附市	① 昼間 午前8時～午後7時 ②	60 65	65 70		昼間 第1種区域にあたっては午前8時から午後7時まで 第2種区域にあたっては午前8時から午後8時まで 夜間 第1種区域にあたっては午後7時から翌日午前8時まで 第2種区域にあたっては午後8時から翌日午前8時まで
	① 夜間 午後7時～午前8時 ②	55 60	60 60		
村上市	① 昼間 午前8時～午後7時 ②	60 65	65 70		第1種区域 昼間:午前8時から午後7時まで 夜間:午後7時から午前8時まで 第2種区域 昼間:午前8時から午後8時まで 夜間:午後8時から午前8時まで
	① 夜間 午後7時～午前8時 ②	55 60	60 60		
燕市	① 昼間 午前8時～午後7時 ②	60 65	65 70		
	① 夜間 午後7時～午前8時 ②	55 60	60 60		
糸魚川市	① 昼間 午前8時～午後7時 ②	60 65	65 70		
	① 夜間 午後7時～午前8時 ②	55 60	60 60		
妙高市	① 昼間 午前8時～午後7時 ②	60 65	65 70		ただし、学校、保育所、病院等の施設の敷地の周囲おおむね50mの区域内における規制基準は、5デシベルを減じた値とする。 (昼間のみ)第1種区域は午前8時から午後7時まで、第2種区域は午前8時から午後8時まで。 (夜間のみ)第1種区域は午後7時から翌日の午前8時まで、第2種区域は午後8時から翌日の午前8時まで。
	① 夜間 午後7時～午前8時 ②	55 60	60 60		
五泉市	① 昼間 午前8時～午後7時 ②	60 65	65 70		
	① 夜間 午後7時～午前8時 ②	55 60	60 60		
上越市	① 昼間 午前8時～午後7時 ②	60 65	65 70		次に掲げる敷地の周囲おおむね50メートルの区域内における規制基準は、当該値から5dBを減じた値とする。 学校、保育所、病院、診療所のうち患者を入院させるための施設を有するもの、図書館、特別養護老人ホーム、幼保連携型認定こども園
	① 夜間 午後7時～午前8時 ②	55 60	60 60		
阿賀野市	① 昼間 午前8時～午後7時 ②	60 65	65 70		第2種区域内に所在する学校・病院等の周囲概ね50mの区域内は、当該数値から5dBを減じた値
	① 夜間 午後7時～午前8時 ②	55 60	60 60		

(単位:デシベル)

地方公共団体名	時間の区分		区域の区分		法第4条第2項に定める規制基準を定めている町村	備考
			第1種	第2種		
佐 渡 市	昼間 ① 午前 8 時 ~ 午後 7 時	②	60	65		学校、保育所、病院等の敷地の周囲おおむね50mの区域における規制基準を5dB減じている。
	夜間 ① 午後 7 時 ~ 午前 8 時	②	55	60		
魚 沼 市	昼間 ① 午前 8 時 ~ 午後 7 時	②	60	65		昼間:第2種区域にあつては午前8時から午後8時まで。 夜間:第2種区域にあつては午後8時から翌日午前8時まで。
	夜間 ① 午後 7 時 ~ 午前 8 時	②	55	60		
南 魚 沼 市	昼間 ① 午前 8 時 ~ 午後 7 時	②	60	65		昼間:第1種区域 午前8時~午後7時 第2種区域 午前8時~午後8時 夜間:第1種区域 午後7時~午前8時 第2種区域 午後8時~午前8時
	夜間 ① 午後 7 時 ~ 午前 8 時	②	55	60		
胎 内 市	昼間 ① 午前 8 時 ~ 午後 7 時	②	60	65		
	夜間 ① 午後 7 時 ~ 午前 8 時	②	55	60		
富山県(市を除く)	昼間 ① 午前 8 時 ~ 午後 7 時	②	60	65 70		第1種区域は第1種低層住居専用地域 など 第2種区域の規制基準1は近隣商業地域、商業地域及び準工業地域、規制基準2は工業地域 次に掲げる区域内における基準は、5dBを減じた値とする。 (1)左記区域内に所在する学校、保育所、病院、図書館、特別養護老人ホーム及び幼保連携型認定こども園の敷地の周囲50mの区域 (2)第1種区域に接する第2種区域の境界線から50mの範囲内の区域
	夜間 ① 午後 7 時 ~ 午前 8 時	②	55	60 70		
富 山 市	昼間 ① 午前 8 時 ~ 午後 7 時	②	60	65 70		次に掲げる区域内における基準は、それぞれの基準にかかわらず、それぞれの基準から5dBを減じた値とする。 ・第1種区域、第2種区域内に所在する学校、保育所、病院及び診療所のうち患者を入院させるための施設を有するもの、図書館、特別養護老人ホーム並びに幼保連携型認定こども園の敷地の周囲50mの区域 ・第1種区域に接する工業地域の当該接する境界線から当該工業地域へ50mの範囲内の区域(前述の区域を除く。) 規制基準2は工業地域
	夜間 ① 午後 7 時 ~ 午前 8 時	②	55	60 65		
高 岡 市	昼間 ① 午前 8 時 ~ 午後 7 時	②	60	65 70		次に掲げる区域内における基準は、それぞれの基準にかかわらず、5dBを減じた値とする。 1. 左記区域内に所在する学校、保育所、病院、患者を入院させるための施設を有する診療所、図書館、特別養護老人ホーム並びに幼保連携型認定こども園の敷地の周囲50mの区域 2. 第1種区域に接する第2種区域(2)の当該接する境界線から当該第2種区域(2)内へ50mの範囲内の区域(1.に掲げる区域を除く)
	夜間 ① 午後 7 時 ~ 午前 8 時	②	55	60 65		
魚 津 市	昼間 ① 午前 8 時 ~ 午後 7 時	②	60	65 70		次に掲げる区域内における基準は、それぞれの基準にかかわらず、5dBを減じた値とする。 (1)左記区域内に所在する学校、保育所、病院・患者を入院させるための施設を有する診療所、図書館及び特別養護老人ホームの敷地の周囲50mの区域 (2)第1種区域に接する第2種区域(2)の当該接する境界線から当該第2種区域(2)内へ50mの範囲内の区域((1)に掲げる区域を除く) 規制基準2は工業地域
	夜間 ① 午後 7 時 ~ 午前 8 時	②	55	60 65		
氷 見 市	昼間 ① 午前 8 時 ~ 午後 7 時	②	60	65		(1)第1種区域、第2種区域(1)及び第2種区域(2)内に所在する学校教育法(昭和22年法律第26号)第1条に規定する学校、児童福祉法(昭和22年法律第164号)第7条第1項に規定する保育所、医療法(昭和23年法律第205号)第1条の5第1項に規定する病院及び同条第2項に規定する診療所のうち患者を入院させるための施設を有するもの、図書館法(昭和25年法律第118号)第2条第1項に規定する図書館、老人福祉法(昭和38年法律第133号)第5条の3に規定する特別養護老人ホーム並びに就学前の子どもに関する教育、保育等の総合的な提供の推進に関する法律(平成18年法律第77号)第2条第7項に規定する幼保連携型認定こども園の敷地の周囲50メートルの区域(2)第1種区域に接する第2種区域(2)の当該接する境界線から当該第2種区域(2)内への50メートルの範囲内の区域((1)に掲げる区域を除く。)
	夜間 ① 午後 7 時 ~ 午前 8 時	②	55	60		
滑 川 市	昼間 ① 午前 8 時 ~ 午後 7 時	②	60	65 70		次に掲げる区域内における基準は、それぞれの基準に関わらず、5dBを減じた値とする。 (1)左記区域内に所在する学校、保育所、病院、患者を入院させるための施設を有する診療所、図書館、特別養護老人ホーム及び幼保連携型認定こども園の敷地の周囲50mの区域。 (2)第1種区域に接する第2種区域(規制基準2)の当該接する境界線から当該第2種区域(規制基準2)内へ50mの範囲内の区域((1)に掲げる区域を除く)。規制基準2は工業地域。
	夜間 ① 午後 7 時 ~ 午前 8 時	②	55	60 65		
黒 部 市	昼間 ① 午前 8 時 ~ 午後 7 時	②	60	65		
	夜間 ① 午後 7 時 ~ 午前 8 時	②	55	60		
砺 波 市	昼間 ① 午前 8 時 ~ 午後 7 時	②	60	65 70		次に掲げる区域内における基準は、それぞれの基準にかかわらず、5dBを減じた値とする。 (1)左記区域内に所在する学校、保育所、病院、患者を入院させるための施設を有する診療所、図書館、特別養護老人ホーム及び幼保連携型認定こども園の敷地の周囲50mの区域 (2)第1種区域に接する第2種区域(2)内へ50mの範囲内の区域((1)に掲げる区域を除く)規制基準2(第2種区域(2))は工業地域
	夜間 ① 午後 7 時 ~ 午前 8 時	②	55	60 65		
小 矢 部 市	昼間 ① 午前 8 時 ~ 午後 7 時	②	60	65 70		
	夜間 ① 午後 7 時 ~ 午前 8 時	②	55	60 65		
南 砺 市	昼間 ① 午前 8 時 ~ 午後 7 時	②	60	65 70		
	夜間 ① 午後 7 時 ~ 午前 8 時	②	55	60 65		
射 水 市	昼間 ① 午前 8 時 ~ 午後 7 時	②	60	65 70		
	夜間 ① 午後 7 時 ~ 午前 8 時	②	55	60 65		
石川県(市を除く)	昼間 ① 午前 8 時 ~ 午後 7 時	②	60	65		ただし、学校・保育所・病院・患者を入院させるための施設を有する診療所・図書館・特別養護老人ホーム・幼保連携型認定こども園の敷地の周囲おおむね50メートル以内の区域の規制基準は、当該区域の区分に応じて定める値から5デシベルを減じた値とする。
	夜間 ① 午後 7 時 ~ 午前 8 時	②	55	60		
金 沢 市	昼間 ① 午前 8 時 ~ 午後 7 時	②	60	55		学校、保育所、病院等が周辺に存在する場合はさらに5dB減じる
	夜間 ① 午後 7 時 ~ 午前 8 時	②	65	60		

(単位:デシベル)

地方公共団体名	時間の区分		区域の区分		法第4条第2項に定める規制基準を定めている町村	備考
			第1種	第2種		
七尾市	昼間	午前 8 時 ~ 午後 7 時	60	65	/	ただし、学校・保育所・病院・患者を入院させるための施設を有する診療所・図書館・特別養護老人ホーム・幼保連携型認定こども園の敷地の周囲おおむね50メートル以内の区域の規制基準は、当該区域の区分に応じて定める値から5デシベルを減じた値とする。
	夜間	午後 7 時 ~ 午前 8 時	55	60		
小松市	昼間	午前 8 時 ~ 午後 7 時	60	65	/	ただし、学校・保育所・病院・患者を入院させるための施設を有する診療所・図書館・特別養護老人ホーム・幼保連携型認定こども園の敷地の周囲おおむね50メートル以内の区域の規制基準は、当該区域の区分に応じて定める値から5デシベルを減じた値とする。
	夜間	午後 10 時 ~ 午前 6 時	55	60		
輪島市	昼間	午前 8 時 ~ 午後 7 時	60	65	/	学校・保育所・病院等の敷地の周囲おおむね50mの区域の規制基準は、5デシベルを減じた値
	夜間	午後 7 時 ~ 午前 8 時	55	60		
珠洲市	昼間	午前 8 時 ~ 午後 7 時	60	65	/	ただし、学校・保育所・病院・患者を入院させるための施設を有する診療所・図書館・特別養護老人ホーム・幼保連携型認定こども園の敷地の周囲おおむね50メートル以内の区域の規制基準は、当該区域の区分に応じて定める値から5デシベルを減じた値とする。
	夜間	午後 7 時 ~ 午前 8 時	55	60		
加賀市	昼間	午前 8 時 ~ 午後 7 時	60	65	/	学校教育法(昭和22年法律第26号)第1条に規定する学校、児童福祉法(昭和22年法律第164号)第7条第1項に規定する保育所、医療法(昭和23年法律第205号)第1条の5第1項の病院及び同条第2項の診療所のうち患者の入院施設を有するもの、図書館法(昭和25年法律第118号)第2条第1項に規定する図書館、老人福祉法(昭和38年法律第133号)第5条の3に規定する特別養護老人ホーム並びに就学前の子どもに関する教育、保育等の総合的な提供の推進に関する法律(平成18年法律第77号)第2条第7項に規定する幼保連携型認定こども園(以下「学校等」という。)の敷地の周囲おおむね50メートルの区域内における規制基準は、表に定める値から5デシベルを減じた値とする。
	夜間	午後 7 時 ~ 午前 8 時	55	60		
羽咋市	昼間	午前 8 時 ~ 午後 7 時	60	65	/	ただし、学校・保育所・病院・患者を入院させるための施設を有する診療所・図書館・特別養護老人ホームの敷地の周囲おおむね50m以内の区域の規制基準は、当該区域の区分に応じて定める値から5デシベルを減じた値とする。
	夜間	午後 7 時 ~ 午前 8 時	55	60		
かほく市	昼間	午前 8 時 ~ 午後 7 時	60	65	/	学校、保育所、病院及び患者を入院させるための施設を有する診療所、図書館、特別養護老人ホームの敷地の周囲おおむね50メートルの区域内における規制基準は、5デシベルを減じた値とする。
	夜間	午後 7 時 ~ 午前 8 時	55	60		
白山市	昼間	午前 8 時 ~ 午後 7 時	60	65	/	ただし、学校・保育所・病院・患者を入院させるための施設を有する診療所・図書館・特別養護老人ホーム・幼保連携型認定こども園の敷地の周囲おおむね50メートル以内の区域の規制基準は、当該区域の区分に応じて定める値から5デシベルを減じた値とする。
	夜間	午後 7 時 ~ 午前 8 時	55	60		
能美市	昼間	午前 8 時 ~ 午後 7 時	60	65	/	学校教育法(昭和22年法律第26号)第1条に規定する学校、児童福祉法(昭和22年法律第164号)第7条第1項に規定する保育所、医療法(昭和23年法律第205号)第1条の5第1項に規定する病院及び同条第2項に規定する診療所のうち患者を入院させるための施設を有するもの、図書館法(昭和25年法律第118号)第2条第1項に規定する図書館並びに老人福祉法(昭和38年法律第133号)第5条の3に規定する特別養護老人ホームの敷地の周囲おおむね50メートルの区域内における規制基準は、当該各欄に定める当該値から5デシベルを減じて得た値とする。
	夜間	午後 7 時 ~ 午前 8 時	55	60		
野々市市	昼間	午前 8 時 ~ 午後 7 時	60	65	/	
	夜間	午後 7 時 ~ 午前 8 時	55	60		
福井県(市を除く)	昼間	午前 6 時 ~ 午後 10 時	60	65	/	学校、保育所、患者の入院施設を有する病院及び診療所、図書館、特別養護老人ホームの周辺おおむね50メートルの区域内における規制基準は、5デシベル減じた値とする。
福井市	夜間	午後 10 時 ~ 午前 6 時	55	60		
敦賀市	昼間	午前 6 時 ~ 午後 10 時	60	65	/	学校、保育所、病院、診療所のうち患者を入院させる施設、図書館、特別老人ホームの敷地内の周囲おおむね50メートルの区域内における奇跡基準は、当該区域の区分に応じて定める値から5デシベルを減じた値とする。
	夜間	午後 10 時 ~ 午前 6 時	55	60		
小浜市	昼間	午前 6 時 ~ 午後 10 時	60	65	/	
	夜間	午後 10 時 ~ 午前 6 時	55	60		
大野市	昼間	午前 6 時 ~ 午後 10 時	60	65	/	
	夜間	午後 10 時 ~ 午前 6 時	55	60		
勝山市	昼間	午前 6 時 ~ 午後 10 時	60	65	/	
	夜間	午後 10 時 ~ 午前 6 時	55	60		
鯖江市	昼間	午前 6 時 ~ 午後 10 時	60	65	/	学校、保育所、病院等の周囲おおむね50メートル区域内は、左記から5db減じた値とする。
	夜間	午後 10 時 ~ 午前 6 時	55	60		
あわら市	昼間	午前 6 時 ~ 午後 10 時	60	65	/	
	夜間	午後 10 時 ~ 午前 6 時	55	60		
越前市	昼間	午前 6 時 ~ 午後 10 時	60	65	/	
	夜間	午後 10 時 ~ 午前 6 時	55	60		
坂井市	昼間	午前 6 時 ~ 午後 10 時	60	65	/	
	夜間	午後 10 時 ~ 午前 6 時	55	60		
山梨県(市を除く)	昼間	午前 8 時 ~ 午後 7 時	60	65	/	
甲府市	夜間	午後 7 時 ~ 午前 8 時	55	60		
富士吉田市	昼間	午前 8 時 ~ 午後 7 時	60	65	/	学校、保育所、病院、診療所、図書館、特別養護老人ホーム、幼保連携型認定こども園の周囲50メートルは、5dB減じた値とする。
	夜間	午後 7 時 ~ 午前 8 時	55	60		
都留市	昼間	午前 8 時 ~ 午後 7 時	60	65	/	
	夜間	午後 7 時 ~ 午前 8 時	55	60		
山梨市	昼間	午前 8 時 ~ 午後 7 時	60	65	/	ただし区域内に所在する学校、保育所、病院、診療所、図書館、特別養護老人ホーム、幼保連携型認定こども園の敷地の周囲50メートルの区域内における当該基準は、上記の表に掲げる当該値から5デシベルを減じた値とする。
	夜間	午後 7 時 ~ 午前 8 時	55	60		
大月市	昼間	午前 8 時 ~ 午後 7 時	60	65	/	
	夜間	午後 7 時 ~ 午前 8 時	55	60		
韮崎市	昼間	午前 8 時 ~ 午後 7 時	60	65	/	学校、保育所、病院、診療所、特別養護老人ホーム、図書館の敷地の周囲50メートルの区域内は、当該地から5デシベル減じた値とする。
	夜間	午後 7 時 ~ 午前 8 時	55	60		

(単位:デシベル)

地方公共団体名	時間の区分		区域の区分		法第4条第2項に定める規制基準を定めている町村	備考
			第1種	第2種		
南アルプス市	昼間	午前 8 時 ~ 午後 7 時	60	65		
	夜間	午後 7 時 ~ 午前 8 時	55	60		
北 杜 市	昼間	午前 8 時 ~ 午後 7 時	60	65		学校、保育所、病院、図書館等の周囲については5dB減じる
	夜間	午後 7 時 ~ 午前 8 時	55	60		
甲 斐 市	昼間	午前 8 時 ~ 午後 7 時	60	65		
	夜間	午後 7 時 ~ 午前 8 時	55	60		
笛 吹 市	昼間	午前 8 時 ~ 午後 7 時	60	65		第2種区域、第3種区域又は第4種区域の区域内に所在する学校教育法に規定する学校、児童福祉法に規定する保育所、医療法に規定する病院及び診療所のうち患者を入院させるための施設を有するもの、図書館法に規定する図書館、老人福祉法に規定する特別養護老人ホーム並びに就学前の子どもに関する教育、保育等の総合的な提供の推進に関する法律に規定する幼保連携型認定こども園の敷地の周囲おおむね50メートルの区域における当該基準は、同表に掲げる当該値から5デシベルを減じた値とする。
	夜間	午後 7 時 ~ 午前 8 時	55	60		
上 野 原 市	昼間	午前 8 時 ~ 午後 7 時	60	65		
	夜間	午後 7 時 ~ 午前 8 時	55	60		
甲 州 市	昼間	午前 8 時 ~ 午後 7 時	60	65		
	夜間	午後 7 時 ~ 午前 8 時	55	60		
中 央 市	昼間	午前 8 時 ~ 午後 7 時	60	65		区域内に所在する学校、保育所、病院、診療所、図書館、特別養護老人ホーム、幼保連携型認定こども園の敷地の周囲おおむね50メートルの区域における当該基準は、表に掲げる当該値から5デシベルを減じた値とする。
	夜間	午後 7 時 ~ 午前 8 時	55	60		
長野県(市を除く)	昼間	午前 7 時 ~ 午後 7 時	65	70		学校、保育所、病院及び診療所のうち患者の収容施設を有するもの、図書館、特別養護老人ホーム並びに幼保連携型認定こども園の敷地の周囲概ね50mの区域内における規制基準値は、それぞれの基準値から5デシベル減じた値とする。
	夜間	午後 7 時 ~ 午前 7 時	60	65		
長 野 市	昼間	午前 7 時 ~ 午後 7 時	65	70		第1種及び第2種区域内の学校、保育所、病院等、図書館、特別養護老人ホーム及び幼保連携型認定こども園の敷地の周囲のおおむね50mの区域内における規制基準は、当該各欄に定める基準値から5デシベルを減じた値とする。
	夜間	午後 7 時 ~ 午前 7 時	60	65		
松 本 市	昼間	午前 7 時 ~ 午後 7 時	65	70		
	夜間	午後 7 時 ~ 午前 7 時	60	65		
上 田 市	昼間	午前 7 時 ~ 午後 7 時	65	70		
	夜間	午後 7 時 ~ 午前 7 時	60	65		
岡 谷 市	昼間	午前 7 時 ~ 午後 7 時	65	70		
	夜間	午後 7 時 ~ 午前 7 時	60	65		
飯 田 市	昼間	午前 7 時 ~ 午後 7 時	65	70		第1種区域及び第2種区域内に所在する学校教育法第1条に規定する学校、児童福祉法第7条第1項に規定する保育所、医療法第1条の5第1項に規定する病院及び同条第2項に規定する診療所のうち患者の収容施設を有するもの、図書館法第2条第1項に規定する図書館並びに老人福祉法第5条の3に規定する特別養護老人ホームの敷地の周囲おおむね50メートルの区域における規制基準値は、右欄に掲げるそれぞれの基準値から5デシベルを減じた値とする。
	夜間	午後 7 時 ~ 午前 7 時	60	65		
諏 訪 市	昼間	午前 7 時 ~ 午後 7 時	65	70		第1種区域及び第2種区域内に所在する学校、保育所、病院及び診療所のうち患者を入院させるための施設を有するもの、図書館、特別養護老人ホーム、幼保連携型認定こども園の敷地の周囲50メートルの区域における規制基準値は、基準値から5デシベルを減じた値とする。
	夜間	午後 7 時 ~ 午前 7 時	60	65		
須 坂 市	昼間	午前 7 時 ~ 午後 7 時	65	70		
	夜間	午後 7 時 ~ 午前 7 時	60	65		
小 諸 市	昼間	午前 8 時 ~ 午後 7 時	60	65		
	夜間	午後 7 時 ~ 午前 8 時	55	60		
伊 那 市	昼間	午前 7 時 ~ 午後 7 時	65	60		
	夜間	午後 7 時 ~ 午前 7 時	70	65		
駒ヶ根市	昼間	午前 7 時 ~ 午後 7 時	65	60		
	夜間	午後 7 時 ~ 午前 7 時	70	65		
中 野 市	昼間	午前 7 時 ~ 午後 7 時	65	70		
	夜間	午後 7 時 ~ 午前 7 時	60	65		
大 町 市	昼間	午前 7 時 ~ 午後 7 時	65	70		
	夜間	午後 7 時 ~ 午前 7 時	60	65		
飯 山 市	昼間	午前 7 時 ~ 午後 7 時	65	70		
	夜間	午後 7 時 ~ 午前 7 時	60	65		
茅 野 市	昼間	午前 7 時 ~ 午後 7 時	65	70		第1種区域及び第2種区域内に所在する学校教育法第1条に規定する学校、児童福祉法第7条第1項に規定する保育所、医療法第1条の5第1項に規定する病院及び同条第2項に規定する診療所のうち患者を入院させるための施設を有するもの、図書館法第2条第1項に規定する図書館並びに老人福祉法第5条の3に規定する特別養護老人ホームの敷地の周囲50メートルの区域における規制基準値は、それぞれの基準値から5デシベルを減じた値とする。
	夜間	午後 7 時 ~ 午前 7 時	60	65		
塩 尻 市	昼間	午前 7 時 ~ 午後 7 時	65	70		
	夜間	午後 7 時 ~ 午前 7 時	60	65		
佐 久 市	昼間	午前 7 時 ~ 午後 7 時	65	70		法令に規定する学校、保育所、病院及び診療所のうち患者の収容施設を有するもの、図書館、特別養護老人ホーム幼保連携型認定こども園の施設の周囲おおむね50メートルの区域における規制基準値は、それぞれの基準値から5デシベルを減じた値とする。
	夜間	午後 7 時 ~ 午前 7 時	60	65		
千 曲 市	昼間	午前 7 時 ~ 午後 7 時	65	70		
	夜間	午後 7 時 ~ 午前 7 時	60	65		
東 御 市	昼間	午前 時 ~ 午後 時				
	夜間	午後 時 ~ 午前 時				
安 曇 野 市	昼間	午前 時 ~ 午後 時				
	夜間	午後 時 ~ 午前 時				
岐阜県(市を除く)	昼間	午前 8 時 ~ 午後 7 時	60	65		
	夜間	午後 7 時 ~ 午前 8 時	55	60		
岐 阜 市	昼間	午前 8 時 ~ 午後 7 時	60	65		
	夜間	午後 7 時 ~ 午前 8 時	55	60		
大 垣 市	昼間	午前 8 時 ~ 午後 7 時	60	65		
	夜間	午後 7 時 ~ 午前 8 時	55	60		

(単位:デシベル)

地方公共団体名	時間の区分		区域の区分		法第4条第2項に定める規制基準を定めている町村	備考
			第1種	第2種		
高山市	昼間	午前8時～午後7時	60	65	「地域の自主性及び自立性を高めるための改革の推進を図るための関係法令の整備に関する法律」(第2次一括法)による権限移譲に伴う	
	夜間	午後7時～午前8時	55	60		
多治見市	昼間	午前8時～午後7時	60	65		
	夜間	午後7時～午前8時	55	60		
関市	昼間	午前8時～午後7時	60	65		
	夜間	午後7時～午前8時	55	60		
中津川市	昼間	午前8時～午後7時	60	65		
	夜間	午後7時～午前8時	55	60		
美濃市	昼間	午前8時～午後7時	60	65		
	夜間	午後7時～午前8時	55	60		
瑞浪市	昼間	午前8時～午後7時	60	65		
	夜間	午後7時～午前8時	55	60		
羽島市	昼間	午前8時～午後7時	60	65		
	夜間	午後7時～午前8時	55	60		
恵那市	昼間	午前8時～午後7時	60	65		
	夜間	午後7時～午前8時	55	60		
美濃加茂市	昼間	午前8時～午後7時	60	65		
	夜間	午後7時～午前8時	55	60		
土岐市	昼間	午前8時～午後7時	60	65		
	夜間	午後7時～午前8時	55	60		
各務原市	昼間	午前8時～午後7時	60	65		
	夜間	午後7時～午前8時	55	60		
可児市	昼間	午前8時～午後7時	60	65		
	夜間	午後7時～午前8時	55	60		
山県市	昼間	午前8時～午後7時	60	65		
	夜間	午後7時～午前8時	55	60		
瑞穂市	昼間	午前8時～午後7時	60	65		
	夜間	午後7時～午前8時	55	60		
飛騨市	昼間	午前8時～午後7時	60	65		
	夜間	午後7時～午前8時	55	60		
本巣市	昼間	午前8時～午後7時	60	65		
	夜間	午後7時～午前8時	55	60		
郡上市	昼間	午前8時～午後7時	60	65		
	夜間	午後7時～午前8時	55	60		
下呂市	昼間	午前8時～午後7時	60	65		
	夜間	午後7時～午前8時	55	60		
海津市	昼間	午前8時～午後7時	60	65		
	夜間	午後7時～午前8時	55	60		
静岡県(市を除く)	昼間 ① 午前8時～午後8時 ②	60 65	70 70	(第1種区域) 規制基準1は騒音規制法の第1種区域 規制基準2は騒音規制法の第2種区域 (第2種区域) 規制基準1は騒音規制法の第3種区域 規制基準2は騒音規制法の第4種区域 指定地域内に所在する学校教育法(昭和22年法律第26号)第1条に規定する学校、児童福祉法(昭和22年法律第164号)第7条第1項に規定する保育所、医療法(昭和23年法律第205号)第1条の5第1項に規定する病院及び同条第2項に規定する診療所のうち患者を入院させるための施設を有するもの、図書館法(昭和25年法律第118号)第2条第1項		
	夜間 ① 午後8時～午前8時 ②	55 65	60 70			
静岡市	昼間 ① 午前8時～午後8時 ②	60 65	70 70	第2種区域、第3種区域又は第4種区域の区域内で学校、保育所、病院等、図書館、特別養護老人ホーム、こども園の敷地の周囲おおむね50mの区域内における規制基準は左表からマイナス5dBとする。		
	夜間 ① 午後8時～午前8時 ②	55 55	60 65			
浜松市	昼間 ① 午前8時～午後8時 ②	60 65	70 70	病院等、学校、保育所、図書館、特別養護老人ホーム及び幼保連携型認定こども園の敷地の周囲おおむね50メートルの区域内における規制基準は、当該各欄に定める値から5デシベル減じた値とする。		
	夜間 ① 午後8時～午前8時 ②	55 55	60 65			
沼津市	昼間 ① 午前8時～午後8時 ②	60 65	70 70	区域内に存在する学校、保育所、病院、診療所、図書館、特別養護老人ホーム及び認定こども園の敷地の周囲概ね50メートルの区域内における規制基準は、表に掲げる値から5デシベルを減じた値とする。		
	夜間 ① 午後8時～午前8時 ②	55 55	60 65			
熱海市	昼間 ① 午前8時～午後8時 ②	60 70	65 70			
	夜間 ① 午後8時～午前8時 ②	55 60	55 65			
三島市	昼間 ① 午前8時～午後8時 ②	60 65	70 70			
	夜間 ① 午後8時～午前8時 ②	55 55	60 65			
富士宮市	昼間 ① 午前8時～午後8時 ②	60 65	70 70	<ul style="list-style-type: none"> ・学校、保育所、病院等の周囲50m区域内は5dB減じる。 ・第1種区域の規制基準1(第1種低層住居専用地域、第2種住居専用地域、第1種中高層住居専用地域、第2種中高層住居専用地域)・第1種区域の規制基準2(第1種住居地域、第2種住居地域、準住居地域、市街化調整区域) ・第2種区域の規制基準1(近隣商業地域、商業地域、準工業地域) ・第2種区域の規制基準2(工業地域) 		
	夜間 ① 午後8時～午前8時 ②	55 55	60 65			
伊東市	昼間 ① 午前8時～午後8時 ②	60 65	70 70	第1種区域の規制基準1は騒音規制法に基づく第1種区域、規制基準2は騒音規制法に基づく第2種区域、第2種区域の規制基準1は騒音規制法に基づく第3種区域、規制基準2は第4種区域。指定地域内の学校、保育所、病院及び診療所のうち患者を入院させるための施設を有するもの、図書館、特別養護老人ホーム並びに認定こども園の敷地の周囲おおむね50メートルの区域内における規制基準は、規制基準の欄に掲げる値から5デシベルを減じた値とする。		
	夜間 ① 午後8時～午前8時 ②	55 55	60 65			
島田市	昼間	午前8時～午後8時	60	65		
	夜間	午後8時～午前8時	55	55		

(単位:デシベル)

地方公共団体名	時間の区分	区域の区分		法第4条第2項に定める規制基準を定めている町村	備考
		第1種	第2種		
富士市	昼間 ① 午前 8 時 ~ 午後 8 時 ②	60	70	/	学校、保育所、病院・診療所、図書館、特別養護老人ホーム及び幼保連携型認定こども園の敷地の周囲概ね50メートルの区域内における規制基準は、規制基準の欄に掲げる値から5dBを減じた値とする。
	夜間 ① 午後 8 時 ~ 午前 8 時 ②	55	60		
磐田市	昼間 ① 午前 8 時 ~ 午後 8 時 ②	60	70	/	
	夜間 ① 午後 8 時 ~ 午前 8 時 ②	55	60		
焼津市	昼間 午前 8 時 ~ 午後 8 時	60 65	55	/	指定地域内に所在する学校教育法(昭和22年法律第26号)第1条に規定する学校、児童福祉法(昭和22年法律第164号)第7条第1項に規定する保育所、医療法(昭和23年法律第205号)第1条の5第1項に規定する病院及び同条第2項に規定する診療所のうち患者を入院させるための施設を有するもの、図書館法(昭和25年法律第118号)第2条第1項に規定する図書館、老人福祉法(昭和38年法律第133号)第5条の3に規定する特別養護老人ホーム並びに就学前の子どもに関する教育、保育等の総合的な提供の推進に関する法律(平成18年法律第77号)第2条第7項に規定する幼保連携型認定こども園の周囲おおむね50メートルの区域内における規制基準は、規制基準の欄に掲げる値から5デシベルを減じた値とする。
	夜間 午後 8 時 ~ 午前 8 時	70	60 65		
掛川市	昼間 ① 午前 8 時 ~ 午後 8 時 ②	60	70	/	
	夜間 ① 午後 8 時 ~ 午前 8 時 ②	55	60		
藤枝市	昼間 ① 午前 8 時 ~ 午後 8 時 ②	60	70	/	学校、保育所、病院、図書館、特別養護老人ホーム並びに幼保連携型認定こども園の敷地の範囲おおむね50メートルの区域内における規制基準は、規制基準の欄に掲げる値から5デシベルを減じた値とする。
	夜間 ① 午後 8 時 ~ 午前 8 時 ②	55	60		
御殿場市	昼間 ① 午前 8 時 ~ 午後 8 時 ②	60	70	/	○第1種区域 規制基準1は騒音規制法の第1種区域 規制基準2は騒音規制法の第2種区域 ○第2種区域 規制基準1は騒音規制法の第3種区域 規制基準2は騒音規制法の第4種区域 ○学校、保育所、病院等の施設の周囲(概ね50m)については、5dB減。
	夜間 ① 午後 8 時 ~ 午前 8 時 ②	55	60		
袋井市	昼間 ① 午前 8 時 ~ 午後 8 時 ②	60	70	/	
	夜間 ① 午後 8 時 ~ 午前 8 時 ②	55	60		
下田市	昼間 ① 午前 8 時 ~ 午後 8 時 ②	60	65	/	
	夜間 ① 午後 8 時 ~ 午前 8 時 ②	55	55		
裾野市	昼間 ① 午前 8 時 ~ 午後 8 時 ②	60	70	/	指定地域内に所在する学校、保育所、病院及び診療所、図書館、特別養護老人ホーム並びに幼保連携型認定こども園の敷地の周囲おおむね50メートルの区域内における規制基準は、規制基準の欄に掲げる値から5デシベルを減じた値とする。
	夜間 ① 午後 8 時 ~ 午前 8 時 ②	55	60		
湖西市	昼間 ① 午前 8 時 ~ 午後 8 時 ②	60	70	/	
	夜間 ① 午後 8 時 ~ 午前 8 時 ②	55	60		
伊豆市	昼間 午前 8 時 ~ 午後 8 時	60	65	/	指定地域内に所在する学校教育法第1条に規定する学校、児童福祉法第7条に規定する保育所、医療法第1条の5第1項に規定する病院及び同条第2項に規定する診療所のうち患者を入院させるための施設を有するもの、図書館法第2条第1項に規定する図書館並びに老人福祉法第5条の3に規定する特別養護老人ホームの敷地の周囲おおむね50メートルの区域内における規制基準は、規制基準の欄に掲げる値から5デシベルを減じた値とする。
	夜間 午後 8 時 ~ 午前 8 時	55	55		
御前崎市	昼間 ① 午前 8 時 ~ 午後 8 時 ②	60	70	/	○指定地域内に所在する学校、保育所、病院及び診療所のうち患者を入院させるための施設を有するもの、図書館、特別養護老人ホーム、幼保連携型認定こども園の敷地の周囲おおむね50メートルの区域内における規制基準は、規制基準の欄に掲げる値から5デシベルを減じた値とする。
	夜間 ① 午後 8 時 ~ 午前 8 時 ②	55	60		
菊川市	昼間 ① 午前 8 時 ~ 午後 8 時 ②	60	70	/	
	夜間 ① 午後 8 時 ~ 午前 8 時 ②	55	60		
伊豆の国市	昼間 ① 午前 8 時 ~ 午後 8 時 ②	60	70	/	学校、保育所、病院等の周辺について5デシベル減ずる。平成27年4月20日改正の振動規制法施行規則及び告示の改正に伴い平成27年5月26日に「幼保連携型認定こども園」を市の規制基準を定めた告示に追加した。
	夜間 ① 午後 8 時 ~ 午前 8 時 ②	55	60		
牧之原市	昼間 ① 午前 8 時 ~ 午後 8 時 ②	60	70	/	指定地域内に所在する学校教育法第1条に規定する学校、児童福祉法第7条に規定する保育所、医療法第1条の5第1項に規定する病院病院及び同条第2項に規定する診療所のうち患者を入院させるための施設を有するもの、図書館並びに老人福祉法第5条の3に規定する特別養護老人ホームの敷地の周囲おおむね50メートルの区域内における規制基準は、規制基準の欄に掲げる値から5デシベルを減じた値とする。
	夜間 ① 午後 8 時 ~ 午前 8 時 ②	55	60		
愛知県(市を除く)	昼間 ① 午前 7 時 ~ 午後 8 時 ②	60	65	/	○規制基準1の第1種区域は第1種(第2種)低層・中高層住居専用地域及び田園住居地域。規制基準2の第1種区域は第1種(第2種)住居地域及び準住居地域。 ○規制基準1の第2種区域は近隣商業・商業・準工業及び市街化調整区域。規制基準2の第2種区域は工業地域 ○学校、保育所、病院・診療所(患者の入院施設を有するもの)、図書館、特別養護老人ホーム、幼保連携型認定こども園の敷地の周囲50mの区域の規制基準は5dB減ずる(工業地域のみ適用)。
	夜間 ① 午後 8 時 ~ 午前 7 時 ②	55	60		
名古屋市	昼間 ① 午前 7 時 ~ 午後 8 時 ②	60	65	/	工業地域及び工業専用地域の学校、保育所、病院、診療所、図書館、特別養護老人ホーム及び幼保連携型認定こども園の敷地の周囲50mの区域内における基準はそれぞれの値から5dBを減じる。
	夜間 ① 午後 8 時 ~ 午前 7 時 ②	55	60		
豊橋市	昼間 ① 午前 7 時 ~ 午後 8 時 ②	60	65	/	(第1種区域) 規制基準1は第1種低層住居専用地域、第1種中高層住居専用地域、第2種低層住居専用地域、第2種中高層住居専用地域。 規制基準2は第1種住居地域、第2種住居地域、準住居地域。 (第2種区域) 規制基準1は調整地域、近隣商業地域、商業地域、準工業地域。 規制基準2は工業地域。
	夜間 ① 午後 8 時 ~ 午前 7 時 ②	55	60		

(単位:デシベル)

地方公共団体名	時間の区分	区域の区分		法第4条第2項に定める規制基準を定めている町村	備考
		第1種	第2種		
岡崎市	昼間 ① 午前7時～午後8時 ②	60 65	65 70	/	第1種区域のうち、第1種住居地域、第2種住居地域及び準住居地域は規制基準2を適用する。 第2種区域のうち、工業地域は規制基準2を適用する。 工業地域のうち、学校、保育所、病院、診療所図書館、特別養護老人ホーム及び幼保連携型認定こども園の敷地の周囲50mの区域内における基準は、5dB減じる。 第1種区域に接する工業地域のうち、当該接する境界線から工業地域の区域内へ50mの範囲の区域における基準は、5dB減じる。
	夜間 ① 午後8時～午前7時 ②	55 55	60 65		
一宮市	昼間 ① 午前7時～午後8時 ②	60 65	65 70	/	その他の地域は昼間は65デシベル、夜間は60デシベルである。 工業地域内の学校、保育所、病院、診療所(患者の入院施設を有するもの)、図書館、特別養護老人ホーム及び幼保連携型認定こども園の敷地の周囲50mの範囲内の基準は表の値から5デシベルを減じた値とする。 第一種低層住居専用地域、第二種低層住居専用地域、第一種中高層住居専用地域、第二種中高層住居専用地域、第一種住居地域、第二種住居地域又は準住居地域に接する工業地域の境界線から50mの範囲内の基準は、表の値から5デシベルを減じた値とする。
	夜間 ① 午後8時～午前7時 ②	55 60	55 65		
瀬戸市	昼間 ① 午前7時～午後8時 ②	60 65	65 70	/	
	夜間 ① 午後8時～午前7時 ②	55 55	60 65		
半田市	昼間 ① 午前7時～午後8時 ② ③	60 65 75	65 70 65	/	
	夜間 ① 午後8時～午前7時 ② ③	55 55 70	60 65 60		
春日井市	昼間 ① 午前7時～午後8時 ②	60 65	65 70	/	
	夜間 ① 午後8時～午前7時 ②	55 55	60 60		
豊川市	昼間 ① 午前7時～午後8時 ②	60 65	65 70	/	
	夜間 ① 午後8時～午前7時 ②	55 55	60 65		
津島市	昼間 ① 午前7時～午後8時 ②	60 65	65 70	/	規制基準1は、第1種区域の第1種低層住居専用地域、第2種低層住居専用地域、第1種中高層住居専用地域及び第2種中高層住居専用地域並びに第2種区域のうち近隣商業地域、商業地域、準工業地域及び市街化調整区域の基準。規制基準2は、第1種住居地域の第1種住居地域、第2種住居地域及び準住居地域並びに第2種区域のうち工業地域の基準。工業地域のうち、学校、保育所、保険上、病院等、図書館、特別養護老人ホーム及び幼保連携型認定こども園の50m内は5dBの減。第1種区域に接する工業地域の境界線から50m内は、5dBの減
	夜間 ① 午後7時～午前8時 ②	55 55	60 65		
碧南市	昼間 ① 午前7時～午後8時 ②	60 65	65 70	/	規制基準1は第1種区域が1種低住、2種低住、1種中住、2種中住地域で、第2種区域が調整、近隣商業、商業、準工業地域に当たるとする。規制基準2は第1種区域が1種住居、2種住居、準住居地域で、第2種区域が工業地域に当たるとする。ただし次の場合は左の表の値から5dB減ずる。 ①学校、保育所、病院、診療所、図書館、特別養護老人ホーム、幼保連携型認定こども園の敷地の周囲50mの区域(工業のみ対象) ②1種低住、2種低住、1種中住、2種中住、1種住居、2種住居、準住居に接する工業地域の境界線から内側50mの範囲内
	夜間 ① 午後8時～午前7時 ②	55 55	60 65		
刈谷市	昼間 ① 午前7時～午後8時 ②	60 65	65 70	/	【昼間】第1種区分のうち、1種低住、2種低住、1種中住、2種中住では60デシベル、1種住居、2種住居、準住居では65デシベルに分類される。第2種区分のうち、調整、近隣商業、商業、準工業では70デシベルに分類される。第1種区域に接する工業又は工専の境界線から内側50mの範囲内の規制基準は5デシベル減ずる。また工業・工専のみ学校、病院等の周囲50m区域では規制基準より5デシベル減ずる。 【夜間】第2種区分のうち、調整、近隣商業、商業、準工業では60デシベル、工業では65デシベルに分類される。第1種区域に接する工業又は工専の境界線から内側50mの範囲内の規制基準は5デシベル減ずる。また工業・工専のみ学校、病院等の周囲50m区域では規制基準より5デシベル減ずる。
	夜間 ① 午後8時～午前7時 ②	55 55	60 65		
豊田市	昼間 ① 午前7時～午後8時 ②	60 65	65 70	/	【第1種区域】(規制基準1) 第一種低層住居専用地域、第一種中高層住居専用地域、第二種低層住居専用地域、第二種中高層住居専用地域、田園住居地域 (規制基準2) 第一種住居地域、第二種住居地域、準住居地域 【第2種区域】(規制基準1) 近隣商業地域、商業地域、準工業地域、都市計画区域で用途地域の定めていない地域 (規制基準2) 工業地域 ※工業地域内の学校、保育所、病院等の周囲50mについて及び、第1種区域に接する工業地域の境界線から工業地域内への50mについて5dBを減じる。
	夜間 ① 午後8時～午前7時 ②	55 55	60 65		
安城市	昼間 ① 午前7時～午後8時 ②	60 65	65 65	/	規制基準1の第1種地域は、第1種低層住居専用地域、第2種低層住居専用地域、第1種中高層住居専用地域、第2種中高層住居専用地域の規制基準を示す。規制基準2の第1種地域は、第1種住居地域、第2種住居地域、準住居地域及び田園住居地域の規制基準を示す。
	夜間 ① 午後8時～午前7時 ②	55 55	60 65		
西尾市	昼間 ① 午前7時～午後8時 ②	60 65	65 70	/	
	夜間 ① 午後8時～午前7時 ②	55 55	55 65		
蒲郡市	昼間 ① 午前7時～午後8時 ②	60 65	65 70	/	1 工業地域(第2種区域、規制基準2)のうち、学校、保育所、病院、患者を入院させるための施設を有する診療所、図書館、特別用居老人ホームの敷地の周囲50メートルの区域内における基準は、それぞれ5dBを減じた値とする。 2 第1種区域に接する工業地域(第2種区域、規制基準2)の当該接する境界線から当該工業地域内へ50メートルの範囲内における基準は、それぞれ5dBを減じた値とする。(上記1の適用を受ける区域は除く。)
	夜間 ① 午後8時～午前7時 ②	55 55	60 65		

(単位:デシベル)

地方公共団体名	時間の区分	区域の区分		法第4条第2項に定める規制基準を定めている町村	備考
		第1種	第2種		
犬山市	昼間 ① 午前7時～午後8時 ②	60	60		
	夜間 ① 午後8時～午前7時 ②	55	65		
常滑市	昼間 ① 午前7時～午後8時 ②	60	65		(基準1) ○第1種区域:第1種低層住居専用地域、第2種低層住居専用地域、第1種中高層住居専用地域及び第2種中高層住居専用地域及び田園住居地域 ○第2種区域:近隣商業地域、商業地域、準工業地域及び都市計画区域で用途地域の定められていない地域 (基準2) ○第1種区域:第1種住居地域、第2種住居地域及び準住居地域 ○第2種区域:工業地域1(夜間)工業地域のうち学校、保育所、病院、診療所、図書館、特別養護老人ホーム、幼保連携型認定こども園の敷地の周囲50メートルの区域内における基準は、5デシベルを減じた値とする。 2 第1種低層住居専用地域、第2種低層住居専用地域、第1種中高層住居専用地域、第2種中高層住居専用地域、第1種住居地域、第2種住居地域又は準住居地域に接する工業地域の当該接する境界線から当該工業地域内へ50メートルの範囲内における基準は、5デシベルを減じた値とする。(1の適用を受ける区域は除く。)
	夜間 ① 午後8時～午前7時 ②	55	60		
江南市	昼間 ① 午前7時～午後8時 ②	60	65		規制基準1の第1種【第1種低層住居専用地域、第2種低層住居専用地域、田園住居地域、第1種中高層住居専用地域及び第2種中高層住居専用地域】 規制基準1の第2種【近隣商業地域、商業地域、準工業地域及び都市計画区域で用途地域の定められていない地域】 規制基準2の第1種【第1種住居地域、第2種住居地域及び準住居地域】 規制基準2の第2種【工業地域】
	夜間 ① 午後8時～午前7時 ②	55	60		
小牧市	昼間 ① 午前7時～午後8時 ②	60	65		
	夜間 ① 午後8時～午前7時 ②	55	60		
稲沢市	昼間 ① 午前7時～午後8時 ②	60	65		
	夜間 ① 午後8時～午前7時 ②	55	60		
新城市	昼間 ① 午前7時～午後8時 ②	60	65		1. 工業地域のうち学校、保育所、病院・診療所(患者の入院施設を有するもの)、図書館、特別養護老人ホーム、幼保連携型認定こども園の敷地の周囲50メートルの区域内における基準は、左表に掲げるそれぞれの値から5dB減じた値とする。 2. 第1種区域に接する工業地域の当該接する境界線から当該工業地域内へ50メートルの範囲内における基準は、左表に掲げるそれぞれの値から5dB減じた値とする。(1の適用を受ける区域を除く。)
	夜間 ① 午後8時～午前7時 ②	55	60		
東海市	昼間 ① 午前7時～午後8時 ②	60	65		※1 学校、保育所、病院・診療所(患者の入院施設を有するもの)、図書館、特別養護老人ホーム、幼保連携型認定こども園の敷地の周囲50mの区域(工業、工専のみ対象)のは、左の値から5dB減ずる。 ※2 1種低住、2種低住、1種中住、2種中住、1種住居、2種住居又は準住居に接する工業又は工専の境界線から内側50mの範囲内は、左の値から5dB減ずる。 ※3 第1種区域の規制基準2は、1種住居、2種住居及び準住居。第2種区域の規制基準2は、工業。
	夜間 ① 午後8時～午前7時 ②	55	60		
大府市	昼間 ① 午前7時～午後8時 ②	60	65		
	夜間 ① 午後8時～午前7時 ②	55	60		
知多市	昼間 ① 午前7時～午後8時 ②	60	65		第2種区域の2のうち学校、保育所、病院及び診療所、図書館、特別養護老人ホーム並びに幼保連携型認定こども園の敷地の周囲50メートルの区域内における基準は、表に掲げる値から5デシベルを減じた値とする。 第1種区域に接する第2種区域の2の区域の当該接する境界線から第2種区域の2の区域内へ50メートルの範囲内における基準は、表に掲げる値から5デシベルを減じた値とする。
	夜間 ① 午後8時～午前7時 ②	55	60		
知立市	昼間 ① 午前7時～午後8時 ②	60	65		・第1種区域の規制基準2は、「第1種住居地域、第2種住居地域及び準住居地域」に適用。 ・第2種区域の規制基準2は、「工業地域」に適用。 ・第2種区域の工業区域のうち、各法に規定する学校、保育所、病院等の敷地の周囲50mの区域内の基準は5dB減じた値。 ・第1種区域に接する工業区域のうち、当該接する境界線から工業区域内へ50mの範囲内の基準は5dB減じた値。 ・特定建設作業に伴う規制区域は、第1種、第2種区域(工業区域除く)と、工業区域のうち、学校等の敷地の周囲80mの区域。
	夜間 ① 午後8時～午前7時 ②	55	60		
尾張旭市	昼間 ① 午前7時～午後8時 ②	60	65		工業地域・工業専用地域について、当該地域内の学校、保育所、病院等の敷地周囲50mの範囲内の基準は、左の表から5dBを減じた値とする。
	夜間 ① 午後8時～午前7時 ②	55	60		
高浜市	昼間 ① 午前7時～午後8時 ②	60	65		
	夜間 ① 午後8時～午前7時 ②	55	60		
岩倉市	昼間 ① 午前7時～午後8時 ②	60	65		第1種区域のうち、第1種住居地域、第2種住居地域及び準住居地域は、規制基準2を適用。 第2種区域のうち工業地域は、規制基準2を適用し、当該地域内に所在する学校、保育所、病院、診療所のうち入院施設を有するもの、図書館、特別養護老人ホーム及び幼保連携型認定こども園の敷地の周囲50メートルの区域内は、それぞれの値から5dB減じた値とする。 第1種区域に接する工業地域の当該接する境界線から当該工業地域内へ50メートルの範囲内における基準は、それぞれの値から5dB減じた値とする。
	夜間 ① 午後8時～午前7時 ②	55	60		
豊明市	昼間 ① 午前7時～午後8時 ②	60	65		規制基準1 第1種:1種低住、2種低住、1種中住、2種中住、田園住居 第2種:調整、近隣商業、商業、準工業 規制基準2 第1種:1種住居、2種住居、準住居 第2種:工業 工業地域で学校、保育所、病院等の周囲50mの区域の規制基準は左表から5db減じた値
	夜間 ① 午後8時～午前7時 ②	55	60		
日進市	昼間 ① 午前7時～午後8時 ②	60	65		
	夜間 ① 午後8時～午前7時 ②	55	60		

(単位:デシベル)

地方公共団体名	時間の区分		区域の区分		法第4条第2項に定める規制基準を定めている町村	備考
			第1種	第2種		
田原市	昼間 ① 午前7時～午後8時	60	65	/	・第1種地域の1種住居、2種住居、準住居は規制基準2を適用する。	
	② 午後8時～午前7時	65	70			
愛西市	昼間 ① 午前7時～午後8時	60	65	/		
	② 午後8時～午前7時	65	70			
清須市	昼間 ① 午前7時～午後8時	60	65	/		
	② 午後8時～午前7時	55	60			
北名古屋市	昼間 ① 午前7時～午後8時	60	65	/		
	② 午後8時～午前7時	55	60			
弥富市	昼間 ① 午前7時～午後8時	60	65	/	工業地域について、当該地域内の学校、保育所、病院、診療所(患者の入院施設を有するもの)、図書館及び特別養護老人ホームの敷地の周囲50メートルの区域内における基準は、5デシベル減じた値。 第1種低層住居専用地域、第2種低層住居専用地域、第1種中高層住居専用地域、第2種中高層住居専用地域、第1種住居地域、第2種住居地域又は準住居地域に接する工業地域の当該接する境界線から当該工業地域内へ50メートルの範囲内における基準は、5デシベル減じた値。	
	② 午後8時～午前7時	55	60			
みよし市	昼間 ① 午前7時～午後8時	60	65	/		
	② 午後8時～午前7時	55	60			
あま市	昼間 ① 午前7時～午後8時	60	65	/	第1種区域の規制基準1は、第1・2種低層住居、第1・2種中高層住居専用地域。規制基準2は、第1・2種住居、準住居地域。 第2種区域の規制基準1は、近隣商業、商業、準工業、都市計画区域で用途地域の定められていない地域。規制基準2は、工業地域。工業地域のうち学校、保育所、病院、図書館、特別養護老人ホーム等の敷地の周囲50mの区域内は、値から5dbを減じる。第1・2種低層住居、第1・2種中高層住居、第1・2種住居、準住居地域に接する工業地域の境界線から工業地域内へ50mの範囲内は、値から5dbを減じる。	
	② 午後8時～午前7時	55	60			
長久手市	昼間 ① 午前7時～午後8時	60	65	/		
	② 午後8時～午前7時	55	60			
三重県(市を除く)	昼間 ① 午前8時～午後7時	60	65	/	「規制基準2」 区域内に所在する学校教育法に規定する学校、児童福祉法に規定する保育所、医療法に規定する病院及び診療所のうち患者を入院させるための施設を有するもの、図書館法に規定する図書館、老人福祉法に規定する特別養護老人ホーム並びに就学前の子どもに関する教育、保育等の総合的な提供の推進に関する法律に規定する幼保連携型認定こども園の敷地の周囲50メートルの区域内における基準	
	② 午後7時～午前8時	55	60			
津市	昼間 午前8時～午後7時	60	65	/	第2種区域内に所在する学校教育法(昭和22年法律第26号)第1条に規定する学校、児童福祉法(昭和22年法律第164号)第7条に規定する保育所、医療法(昭和23年法律第205号)第1条の5第1項に規定する病院及び同条第2項に規定する診療所のうち患者を入院させるための施設を有するもの、図書館法(昭和25年法律第118号)第2条第1項に規定する図書館、老人福祉法(昭和38年法律第133号)第5条の3に規定する特別養護老人ホーム並びに就学前の子どもに関する教育、保育等の総合的な提供の推進に関する法律(平成18年法律第77号)第2条第7項に規定する幼保連携型認定こども園の敷地の周囲50メートルの区域内における基準は、上の表に掲げるそれぞれの値から5デシベルを減じた値とする。	
	夜間 午後7時～午前8時	55	60			
四日市市	昼間 午前8時～午後7時	60	65	/		
	夜間 午後7時～午前8時	55	60			
伊勢市	昼間 午前8時～午後7時	60	65	/	第2種区域内に所在する学校、保育所、病院及び診療所のうち、患者を入院させるための施設を有するもの、図書館、特別養護老人ホームならびに幼保連携型認定こども園の敷地の周囲50m内において基準値より5dB減じる。	
	夜間 午後7時～午前8時	55	60			
松阪市	昼間 午前8時～午後7時	60	65	/	第2種区域内に所在する学校、保育所、病院及び診療所のうち患者を入院させるための施設を有するもの、図書館並びに特別養護老人ホームの敷地の周囲50mの区域内における基準は、上の表に掲げるそれぞれの値から5dBを減じた値とする。	
	夜間 午後8時～午前7時	55	60			
桑名市	昼間 午前8時～午後7時	60	65	/	2種区域内に所在する学校教育法第7条に規定する保育所、医療法第1条の5第1項に規定する病院及び同条第2項に規定する診療所のうち患者を入院させるための施設を有するもの、図書館法第2条第1項に規定する図書館、老人福祉法第5条の3に規定する特別養護老人ホーム並びに就学前の子どもに関する教育、保育等の総合的な提供の推進に関する法律第2条第7項に規定する幼保連携型認定こども園の敷地の周囲50メートルの区域内における基準は、上の表に掲げるそれぞれの値から5デシベルを減じた値とする。	
	夜間 午後7時～午前8時	55	60			
鈴鹿市	昼間 午前8時～午後7時	60	65	/	第2種区域内に所在する学校、保育所、病院及び診療所のうち患者を入院させるための施設を有するもの、図書館並びに特別養護老人ホームの敷地の周囲50mの区域内における基準は、それぞれの値から5dB減じた値とする。	
	夜間 午後7時～午前8時	55	60			
名張市	昼間 午前8時～午後7時	60	65	/	近隣商業地域、商業地域、準工業地域、工業地域及びその他の地域(工業専用地域を除く。)については、当該地域内に所在する学校、保育所、病院及び診療所のうち患者を入院させるための施設を有するもの、図書館、特別養護老人ホーム並びに幼保連携型認定こども園の敷地の周囲50mの区域内における基準は、左の表に掲げるそれぞれの値から5デシベルを減じた値とする。	
	夜間 午後7時～午前8時	55	60			
尾鷲市	昼間 午前8時～午後7時	60	65	/		
	夜間 午後7時～午前8時	55	60			
亀山市	昼間 午前8時～午後7時	60	65	/		
	夜間 午後7時～午前8時	55	60			
鳥羽市	昼間 午前8時～午後7時	60	65	/	第2種区域内に所在する学校教育法(昭和22年法律第26号)第1条に規定する学校、児童福祉法(昭和22年法律第164号)第7条に規定する保育所、医療法(昭和23年法律第205号)第1条の5第1項に規定する病院及び同条第2項に規定する診療所のうち患者を入院させるための施設を有するもの、図書館法(昭和25年法律第118号)第2条第1項に規定する図書館並びに老人福祉法(昭和38年法律第133号)第5条の3に規定する特別養護老人ホームの敷地の周囲50メートルの区域内における基準は、上の表に掲げるそれぞれの値から5デシベルを減じた値としている。	
	夜間 午後7時～午前8時	55	60			
熊野市	昼間 午前8時～午後7時		65	/		
	夜間 午後7時～午前8時		60			
いなべ市	昼間 午前8時～午後7時	60	65	/		
	夜間 午後10時～午前6時	55	60			

(単位:デシベル)

地方公共団体名	時間の区分		区域の区分		法第4条第2項に定める規制基準を定めている町村	備考
			第1種	第2種		
志摩市	昼間	午前 8 時 ~ 午後 7 時				
伊賀市	昼間	午前 8 時 ~ 午後 7 時	60	65		
	夜間	午後 7 時 ~ 午前 8 時	55	60		
滋賀県(市を除く)	昼間	午前 8 時 ~ 午後 7 時	60	65		多賀町においては、学校、保育所、図書館、特別養護老人ホームの周囲50m以内は5dBを減じた値
大津市	昼間	午前 8 時 ~ 午後 7 時	60	65		
	夜間	午後 7 時 ~ 午前 8 時	55	60		
彦根市	昼間	① 午前 8 時 ~ 午後 7 時 ② 午前 8 時 ~ 午後 7 時	60	65 70		第2種区域(Ⅰ)、第2種区域(Ⅱ)に所在する学校、保育所、病院、図書館、特別養護老人ホームの周囲50mの区域については5dB減じた値とする。
	夜間	① 午後 7 時 ~ 午前 8 時 ② 午後 7 時 ~ 午前 8 時	55	60 65		
長浜市	昼間	① 午前 8 時 ~ 午後 7 時 ② 午前 8 時 ~ 午後 7 時	60	65 70		特に工業用とする地域は規制基準2(第2種区域(Ⅱ))とする。学校、保育所、図書館、特別養護老人ホーム、病院等の周囲50mについて5dB減じる。第1種区域に隣接する第2種区域(Ⅱ)は敷地境界から15m範囲を5dB減じる。
	夜間	① 午後 7 時 ~ 午前 8 時 ② 午後 7 時 ~ 午前 8 時	55	60 65		
近江八幡市	昼間	① 午前 8 時 ~ 午後 7 時 ② 午前 8 時 ~ 午後 7 時	60	65 70		
	夜間	① 午後 7 時 ~ 午前 8 時 ② 午後 7 時 ~ 午前 8 時	55	60 65		
草津市	昼間	① 午前 8 時 ~ 午後 7 時 ② 午前 8 時 ~ 午後 7 時	60	65 70		
	夜間	① 午後 7 時 ~ 午前 8 時 ② 午後 7 時 ~ 午前 8 時	55	60 65		
守山市	昼間	① 午前 8 時 ~ 午後 7 時 ② 午前 8 時 ~ 午後 7 時	60	65 70		学校、保育所、病院等の周囲50mについて、5dB減じている。
	夜間	① 午後 7 時 ~ 午前 8 時 ② 午後 7 時 ~ 午前 8 時	55	60 65		
栗東市	昼間	午前 8 時 ~ 午後 7 時	60	70		第2種区域の学校・保育所・病院・図書館・老人ホームの周辺については5dB減じている
	夜間	午後 7 時 ~ 午前 8 時	55	65		
甲賀市	昼間	① 午前 8 時 ~ 午後 7 時 ② 午前 8 時 ~ 午後 7 時	60	65 70		区域の区分について、第2種は(Ⅰ)、(Ⅱ)に分かれている。 第2種(Ⅰ)は規制基準1に入力。 第2種(Ⅱ)は規制基準2に入力。
	夜間	① 午後 7 時 ~ 午前 8 時 ② 午後 7 時 ~ 午前 8 時	55	60 65		
野洲市	昼間	① 午前 8 時 ~ 午後 7 時 ② 午前 8 時 ~ 午後 7 時	60	65 70		第2種区域に第2種区域(Ⅰ)及び第2種区域(Ⅱ)の2種類を指定している。 第2種区域(Ⅰ)及び(Ⅱ)における、学校、保育所、病院等の敷地の周囲概ね50メートルの区域内及び第2種区域(Ⅱ)において第1種区域との境界より15メートルの区域内における当該基準は、それぞれ5デシベルを減じた値とする。
	夜間	① 午後 7 時 ~ 午前 8 時 ② 午後 7 時 ~ 午前 8 時	55	60 65		
湖南市	昼間	① 午前 8 時 ~ 午後 7 時 ② 午前 8 時 ~ 午後 7 時	60	65 70		
	夜間	① 午後 7 時 ~ 午前 8 時 ② 午後 7 時 ~ 午前 8 時	55	60 65		
高島市	昼間	午前 8 時 ~ 午後 7 時	60	65		
	夜間	午後 7 時 ~ 午前 8 時	55	60		
東近江市	昼間	午前 8 時 ~ 午後 7 時	60	65		第2種区域の規制基準は2区分ある。 第2種区域(Ⅱ)・・・昼間70dB / 夜間65dB
	夜間	午後 7 時 ~ 午前 8 時	55	60		
米原市	昼間	① 午前 8 時 ~ 午後 8 時 ② 午前 8 時 ~ 午後 8 時	60	65 70		
	夜間	① 午後 7 時 ~ 午前 7 時 ② 午後 7 時 ~ 午前 7 時	55	60 65		
京都府(市を除く)	昼間	午前 8 時 ~ 午後 7 時	60	65		学校、保育所、病院、診療所のうち患者を入院させるための施設を有するもの、図書館、特別養護老人ホーム及び幼保連携型認定こども園の敷地の周囲50メートルの区域内における規制基準は、当該各欄に定める当該値から5デシベルを減じた値(第1種区域の夜間を除く。)
	夜間	午後 7 時 ~ 午前 8 時	55	60		
京都市	昼間	① 午前 8 時 ~ 午後 7 時 ② 午前 8 時 ~ 午後 7 時	60 55	65 60		規制基準2は、学校教育法第1条に規定する学校、児童福祉法第7条第1項に規定する保育所、医療法第1条の5第1項に規定する病院及び同条第2項に規定する診療所のうち患者を入院させるための施設を有するもの、図書館法第2条第1項に規定する図書館並びに老人福祉法第5条の3に規定する特別養護老人ホーム並びに就学前の子どもに関する教育、保育等の総合的な提供の推進に関する法律第2条第7項に規定する幼保連携型認定こども園の敷地の周囲50メートルの区域内における規制基準
	夜間	① 午後 7 時 ~ 午前 8 時 ② 午後 7 時 ~ 午前 8 時	55 55	60 55		
福知山市	昼間	午前 8 時 ~ 午後 7 時	60	65		第2種区域、第3種区域及び第4種区域に所在する学校、保育所、病院及び診療所のうち患者を入院させるための施設を有するもの、図書館並びに特別養護老人ホームの敷地の周囲50メートルの区域内は5dBを減じた値(第2種区域にあつては昼間及び朝夕に限る。)
	夜間	午後 7 時 ~ 午前 8 時	55	60		
舞鶴市	昼間	午前 8 時 ~ 午後 7 時	60	65		
	夜間	午後 7 時 ~ 午前 8 時	55	60		
綾部市	昼間	午前 8 時 ~ 午後 7 時	60	65		
	夜間	午後 7 時 ~ 午前 8 時	55	60		
宇治市	昼間	午前 8 時 ~ 午後 7 時	60	65		学校、保育所、病院及び診療所のうち患者を入院させるための施設を有するもの、図書館、特別養護老人ホーム並びに幼保連携型認定こども園の敷地の周囲50メートルの区域は5dBを減じた値(第1種区域を除く。)
	夜間	午後 7 時 ~ 午前 8 時	55	60		
宮津市	昼間	午前 8 時 ~ 午後 7 時	60	65		
	夜間	午後 7 時 ~ 午前 8 時	55	60		
亀岡市	昼間	午前 8 時 ~ 午後 7 時	60	65		規制基準は、京都府の指定された地域における規制基準(昭和45年5月1日告示第250号、昭和50年1月20日施行)を権限移譲により平成24年4月1日に告示・施行したものの。 なお、学校、保育園、病院及び診療所のうち患者を入院させる施設を有するもの、図書館、特別養護老人ホーム並びに幼保連携型認定こども園の敷地の周囲50mの区域内は5dBを減じた値(第1種区域の夜間を除く。)
	夜間	午後 7 時 ~ 午前 8 時	55	60		
城陽市	昼間	午前 8 時 ~ 午後 7 時	60	65		学校、保育所、病院、幼保連携型認定こども園等の敷地の周囲50メートルの区域内における規制基準は、当該値から5デシベルを減じた値(第1種区域にあつては昼間に限る)
	夜間	午後 7 時 ~ 午前 8 時	55	60		
向日市	昼間	午前 8 時 ~ 午後 7 時	60	65		学校、保育所、病院及び診療所のうち患者を入院させるための施設を有するもの、図書館、特別養護老人ホーム並びに幼保連携型子ども保育園の敷地の周囲50メートルの区域内は5デシベルを減じた値(第1種区域にあつては昼間に限る。)
	夜間	午後 7 時 ~ 午前 8 時	55	60		

(単位:デシベル)

地方公共団体名	時間の区分		区域の区分		法第4条第2項に定める規制基準を定めている町村	備考
			第1種	第2種		
長岡京市	昼間	午前 8 時 ~ 午後 7 時	60	65		学校、保育所、病院、図書館、特別養護老人ホーム、幼保連携型認定こども園の周囲50m区域内について5dB減じた値(第1種区域にあっては昼間に限る。)
	夜間	午後 7 時 ~ 午前 8 時	55	60		
八幡市	昼間	午前 8 時 ~ 午後 7 時	60	65		学校、保育所、病院、診療所のうち患者を入院させるための施設を有するもの、図書館、特別養護老人ホーム及び幼保連携型認定こども園の敷地の周囲50メートルの区域内における規制基準は、当該各欄に定める当該値から5デシベルを減じた値(第一種区域の夜間を除く)
	夜間	午後 7 時 ~ 午前 8 時	55	60		
京田辺市	昼間	午前 8 時 ~ 午後 7 時	60	65		第2種区域、第3種区域及び第4種区域の区域内に所在する学校、保育所、病院、診療所のうち患者を入院させるための施設を有するもの、図書館、特別養護老人ホーム及び幼保連携型認定こども園の敷地の周囲50メートルの区域内における規制基準は、当該各欄に定める当該値から5デシベルを減じた値(第二種区域にあっては昼間及び朝夕に限る)
	夜間	午後 7 時 ~ 午前 8 時	55	60		
京丹後市	昼間	午前 時 ~ 午後 時				
南丹市	昼間	午前 8 時 ~ 午後 7 時	60	65		
木津川市	夜間	午後 7 時 ~ 午前 8 時	55	60		
大阪府(市を除く)	昼間	午前 6 時 ~ 午後 9 時	60	65	島本町、豊能町、能勢町、忠岡町、熊取町、田尻町、岬町、太子町、河南町、千早赤阪村	府域全町村への権限移譲完了により、様式1で町村長が指定した下記の規制地域区分に対し、左記の通り町村長が規制基準を指定(施行年月日は様式1と同様)【規制基準1を指定している町村・区域】島本町、豊能町、能勢町、忠岡町、熊取町、田尻町、岬町、太子町、河南町、千早赤阪村(府域全町村):第1、2種区域
	夜間	午後 9 時 ~ 午前 6 時	55	60		
大阪市	① 昼間	① 午前 6 時 ~ 午後 9 時	60	65		第2種区域の規制基準1は近隣商業地域、商業地域、準工業地域、規制基準2は工業地域のうち既設の学校、保育所等の敷地の周囲50メートルの区域及び第1種区域の境界線から15メートル以内の区域。規制基準3は工業地域のうち規制基準2に該当しない区域。
	②	② 午前 6 時 ~ 午後 9 時	65	70		
	③	③ 午前 6 時 ~ 午後 9 時	70	75		
堺市	① 昼間	① 午前 6 時 ~ 午後 9 時	60	65		規制基準2:工業地域、工業専用地域の一部で既設の学校、保育所等の敷地の周囲50メートルの区域及び上記アの区域の境界線から15メートル以内の区域 規制基準3:工業地域、工業専用地域の一部で規制基準2以外の地域
	②	② 午前 6 時 ~ 午後 9 時	65	70		
	③	③ 午前 6 時 ~ 午後 9 時	70	75		
岸和田市	① 昼間	① 午前 6 時 ~ 午後 9 時	60	65		基準2は、工業地域で、既設の学校、保育所、病院、収容施設を有する診療所、図書館又は特別養護老人ホームの敷地の周囲50メートルの区域及び第1種区域と第2種区域の境界線から15メートル以内の地域。 基準3は、工業地域で、基準2の地域に該当しない区域。
	②	② 午前 6 時 ~ 午後 9 時	65	70		
	③	③ 午前 6 時 ~ 午後 9 時	70	75		
豊中市	① 昼間	① 午前 6 時 ~ 午後 9 時	60	65		規制基準1における第2種区域は近隣商業地域、商業地域、準工業地域。規制基準2は工業地域のうち既設の学校、保育所等の敷地の周囲50mの区域又は第1種区域の境界線から15m以内の区域。規制基準3は工業地域のうち規制基準2以外の地域。
	②	② 午前 6 時 ~ 午後 9 時	65	70		
	③	③ 午前 6 時 ~ 午後 9 時	70	75		
池田市	① 昼間	① 午前 6 時 ~ 午後 9 時	60	65		第2種区域のうち既設の学校、保育所等の敷地の周囲50メートルの区域及び第1種区域の境界線から15メートルの区域は、5dB減
	②	② 午前 6 時 ~ 午後 9 時	65	70		
	③	③ 午前 6 時 ~ 午後 9 時	70	75		
吹田市	① 昼間	① 午前 6 時 ~ 午後 9 時	60	65		第2種区域における規制基準1は近隣商業地域、商業地域、準工業地域に加え、工業地域内において既設の学校、保育所などの敷地の周囲50メートルの区域及び第1種区域の境界線から15メートル以内の区域。規制基準2は第2種区域におけるその他の区域。
	②	② 午前 6 時 ~ 午後 9 時	65	70		
	③	③ 午前 6 時 ~ 午後 9 時	70	75		
泉大津市	昼間	午前 6 時 ~ 午後 9 時	60	65		第2種区域のうち既設の学校、保育所等の周囲50mの区域及び第2種区域の境界から15mの区域は、5dB減じる。
	夜間	午後 9 時 ~ 午前 6 時	55	60		
高槻市	昼間	午前 6 時 ~ 午後 9 時	60	70		第2種区域については、既設の学校・保育園等から50mの区域、第1種区域の境界線から15m以内の区域及び近隣商業地域、商業地域、準工業地域の区域は5dB減じる
	夜間	午後 9 時 ~ 午前 6 時	55	65		
貝塚市	昼間	午前 6 時 ~ 午後 9 時	60	70		第2種区域のうち、都市計画法第2章の規定により定められた近隣商業地域、商業地域及び準工業地域と工業地域のうち既設の学校、保育所、幼保連携型認定こども園、病院等の敷地の周囲50mの区域及び第1種区域の境界線から15m以内の区域は5dBを減じる。
	夜間	午後 9 時 ~ 午前 6 時	55	65		
守口市	昼間	午前 6 時 ~ 午後 9 時	60	70		第2種区域として、既設の学校、保育所等の敷地の周囲50メートルの区域及び第1種区域の境界線から15メートル以内の区域については5dB減じている。
	夜間	午後 9 時 ~ 午前 6 時	55	65		
枚方市	① 昼間	① 午前 6 時 ~ 午後 9 時	60	65		第2種区域の規制基準1は、近隣商業地域、商業地域及び準工業地域と、工業地域のうち、既設の学校、保育所等の敷地の周囲50メートルの区域及び第一種区域の境界線から15メートル以内の区域に適用。 規制基準2は、工業地域のうち、既設の学校、保育所等の敷地の周囲50メートルの区域及び第1種区域の境界線から15メートル以内の区域以外の区域に適用。
	②	② 午前 6 時 ~ 午後 9 時	65	70		
茨木市	① 昼間	① 午前 6 時 ~ 午後 9 時	60	65		規制基準1の第2種区域は都市計画法第2章の規程により定められた近隣商業地域、商業地域及び準工業地域。 規制基準2の第2種区域は都市計画法第2章の規程により定められた工業地域。 規制基準3の第2種区域は工業地域の内、既設の学校、保育所等の敷地の周囲50メートルの区域及び第1種区域の境界線から15メートル以内の区域。
	②	② 午前 6 時 ~ 午後 9 時	65	70		
	③	③ 午前 6 時 ~ 午後 9 時	70	75		
八尾市	① 昼間	① 午前 6 時 ~ 午後 9 時	60	65		第2種区域 規制基準1 近隣商業地域、商業地域及び準工業地域 規制基準2 工業地域のうち、既設の学校、保育所等の敷地の周囲50mの区域及び第1種区域の境界線から15m以内の区域 規制基準3 工業地域
	②	② 午前 6 時 ~ 午後 9 時	65	70		
	③	③ 午前 6 時 ~ 午後 9 時	70	75		
	① 夜間	① 午後 9 時 ~ 午前 6 時	55	60		
	②	② 午後 9 時 ~ 午前 6 時	60	65		
	③	③ 午後 9 時 ~ 午前 6 時	65	70		

(単位:デシベル)

地方公共団体名	時間の区分		区域の区分		法第4条第2項に定める規制基準を定めている町村	備考
			第1種	第2種		
泉佐野市	① 午前 6 時 ~ 午後 9 時 ② 午前 6 時 ~ 午後 9 時 ③ 午前 6 時 ~ 午後 9 時	60	65 65 70	規制基準1の第2種区域は都市計画法第2章の規定により定められた近隣商業地域、商業地域及び準工業地域。 規制基準2の第2種区域は第2種区域のうち既設の学校、保育所等の周辺50mの区域及び第1種区域の境界線から15m以内の区域。 規制基準3の第2種区域は都市計画法第2章の規定により定められた工業地域。		
	① 午後 9 時 ~ 午前 6 時 ② 午後 9 時 ~ 午前 6 時 ③ 午後 9 時 ~ 午前 6 時	55	60 60 65			
富田林市	① 午前 6 時 ~ 午後 9 時 ② 午前 6 時 ~ 午後 9 時 ③ 午前 6 時 ~ 午後 9 時	60	65 70	規制基準3において、既設の学校、保育所等の敷地の周囲50メートルの区域及び第一種区域の境界線から15メートル以内の区域にて5dB減		
	① 午後 9 時 ~ 午前 6 時 ② 午後 9 時 ~ 午前 6 時 ③ 午後 9 時 ~ 午前 6 時	55	60 60 65			
寝屋川市	① 午前 6 時 ~ 午後 9 時 ② 午前 6 時 ~ 午後 9 時 ③ 午前 6 時 ~ 午後 9 時	60	65 65 70	第2種区域のうち規制基準1は近隣商業地域、商業地域、準工業地域。 規制基準2は工業地域のうち既設の学校、保育所等の敷地の周囲50メートルの区域及び第1種区域の境界線から15メートル以内の区域。		
	① 午後 9 時 ~ 午前 6 時 ② 午後 9 時 ~ 午前 6 時 ③ 午後 9 時 ~ 午前 6 時	55	60 60 65			
河内長野市	① 午前 6 時 ~ 午後 9 時 ② 午前 6 時 ~ 午後 9 時 ③ 午前 6 時 ~ 午後 9 時	60	65	第2種区域に記入した数値は都市計画法第2章の規定により定められた近隣商業地域、商業地域及び準工業地域のもの。 第2種区域のうち都市計画法第2章の規定により定められた工業地域については昼間70dB。 第2種区域のうち既設の学校、保育所等の周辺50メートルの区域及び第1種区域の境界線から15メートル以内の区域は昼間65dB。		
	① 午後 9 時 ~ 午前 6 時 ② 午後 9 時 ~ 午前 6 時 ③ 午後 9 時 ~ 午前 6 時	55	60			
松原市	① 午前 6 時 ~ 午後 9 時 ② 午前 6 時 ~ 午後 9 時 ③ 午前 6 時 ~ 午後 9 時	60	65	○第二種区域(Ⅰ)近隣商業地域、商業地域及び準工業地域…昼間65dB、夜間60dB ○第二種区域(Ⅱ)工業地域…昼間70dB、夜間65dB ○第二種区域(Ⅱ)のうち既設の学校、保育所等の敷地の周囲50メートル区域及び第一種区域の境界線から15メートル以内の区域…昼間65dB、夜間60dB		
	① 午後 9 時 ~ 午前 6 時 ② 午後 9 時 ~ 午前 6 時 ③ 午後 9 時 ~ 午前 6 時	55	60			
大東市	① 午前 6 時 ~ 午後 9 時 ② 午前 6 時 ~ 午後 9 時 ③ 午前 6 時 ~ 午後 9 時	60		○第二種区域(Ⅰ)近隣商業地域、商業地域及び準工業地域…昼間65dB、夜間60dB ○第二種区域(Ⅱ)工業地域…昼間70dB、夜間65dB ○第二種区域(Ⅱ)のうち既設の学校、保育所等の敷地の周囲50メートル区域及び第一種区域の境界線から15メートル以内の区域…昼間65dB、夜間60dB		
	① 午後 9 時 ~ 午前 6 時 ② 午後 9 時 ~ 午前 6 時 ③ 午後 9 時 ~ 午前 6 時	55				
和泉市	① 午前 6 時 ~ 午後 9 時 ② 午前 6 時 ~ 午後 9 時 ③ 午前 6 時 ~ 午後 9 時	60	65 70 65	規制基準2は工業地域		
	① 午後 9 時 ~ 午前 6 時 ② 午後 9 時 ~ 午前 6 時 ③ 午後 9 時 ~ 午前 6 時	55	60 65 60			
箕面市	① 午前 6 時 ~ 午後 9 時 ② 午前 6 時 ~ 午後 9 時 ③ 午前 6 時 ~ 午後 9 時	60	65	規制基準2は工業地域		
	① 午後 9 時 ~ 午前 6 時 ② 午後 9 時 ~ 午前 6 時 ③ 午後 9 時 ~ 午前 6 時	55	60 65			
柏原市	① 午前 6 時 ~ 午後 9 時 ② 午前 6 時 ~ 午後 9 時 ③ 午前 6 時 ~ 午後 9 時	60	65 70	規制基準2は工業地域		
	① 午後 9 時 ~ 午前 6 時 ② 午後 9 時 ~ 午前 6 時 ③ 午後 9 時 ~ 午前 6 時	55	60 65			
羽曳野市	① 午前 6 時 ~ 午後 9 時 ② 午前 6 時 ~ 午後 9 時 ③ 午前 6 時 ~ 午後 9 時	60	65	規制基準1 第二種区域(1) 規制基準2 第二種区域(2) 第二種区域(2)のうち、既設の学校、保育所等の敷地の周囲50メートルの区域及び第一種区域の境界線から15メートル以内の区域(昼間)65dB (夜間)60dB		
	① 午後 9 時 ~ 午前 6 時 ② 午後 9 時 ~ 午前 6 時 ③ 午後 9 時 ~ 午前 6 時	55	60 60			
門真市	① 午前 6 時 ~ 午後 9 時 ② 午前 6 時 ~ 午後 9 時 ③ 午前 6 時 ~ 午後 9 時	60	65	【規制基準1の第1種区域】 ・第1種低層住居専用地域 ・第2種低層住居専用地域 ・第1種中高層住居専用地域 ・第2種中高層住居専用地域 ・第1種住居地域 ・第2種住居地域 ・準住居地域 ・用途の指定の無い地域 【規制基準1の第2種区域】 ・近隣商業地域 ・商業地域 ・準工業地域 【規制基準2】 ・工業地域 【規制基準3】 ・規制基準2の第2種区域のうち既設の学校、保育所等の敷地の周囲50メートルの区域及び第1種区域の境界線から15メートル以内の区域		
	① 午後 9 時 ~ 午前 6 時 ② 午後 9 時 ~ 午前 6 時 ③ 午後 9 時 ~ 午前 6 時	55	60 65 60			
高石市	① 午前 6 時 ~ 午後 9 時 ② 午前 6 時 ~ 午後 9 時 ③ 午前 6 時 ~ 午後 9 時	60	65	規制基準2:工業地域のうち、既設の学校、保育所等の敷地の周囲50メートルの区域及び第一種区域の境界線から15メートル以内の区域 規制基準3:工業地域のうちその他の区域		
	① 午後 9 時 ~ 午前 6 時 ② 午後 9 時 ~ 午前 6 時 ③ 午後 9 時 ~ 午前 6 時	55	60 60			
藤井寺市	① 午前 6 時 ~ 午後 9 時 ② 午前 6 時 ~ 午後 9 時 ③ 午前 6 時 ~ 午後 9 時	60	65	規制基準2:工業地域のうち、既設の学校、保育所等の敷地の周囲50メートルの区域及び第一種区域の境界線から15メートル以内の区域 規制基準3:工業地域のうちその他の区域		
	① 午後 9 時 ~ 午前 6 時 ② 午後 9 時 ~ 午前 6 時 ③ 午後 9 時 ~ 午前 6 時	55	60 60			
東大阪市	① 午前 6 時 ~ 午後 9 時 ② 午前 6 時 ~ 午後 9 時 ③ 午前 6 時 ~ 午後 9 時	60	65 70 65	【規制基準1の第1種区域】 ・第1種低層住居専用地域 ・第2種低層住居専用地域 ・第1種中高層住居専用地域 ・第2種中高層住居専用地域 ・第1種住居地域 ・第2種住居地域 ・準住居地域 ・用途の指定の無い地域 【規制基準1の第2種区域】 ・近隣商業地域 ・商業地域 ・準工業地域 【規制基準2】 ・工業地域 【規制基準3】 ・規制基準2の第2種区域のうち既設の学校、保育所等の敷地の周囲50メートルの区域及び第1種区域の境界線から15メートル以内の区域		
	① 午後 9 時 ~ 午前 6 時 ② 午後 9 時 ~ 午前 6 時 ③ 午後 9 時 ~ 午前 6 時	55	60 65 60			
泉南市	① 午前 6 時 ~ 午後 9 時 ② 午前 6 時 ~ 午後 9 時 ③ 午前 6 時 ~ 午後 9 時	60	65 65 70	規制基準2:工業地域のうち、既設の学校、保育所等の敷地の周囲50メートルの区域及び第一種区域の境界線から15メートル以内の区域 規制基準3:工業地域のうちその他の区域		
	① 午後 9 時 ~ 午前 6 時 ② 午後 9 時 ~ 午前 6 時 ③ 午後 9 時 ~ 午前 6 時	55	60 60 65			
四條畷市	① 午前 6 時 ~ 午後 9 時 ② 午前 6 時 ~ 午後 9 時 ③ 午前 6 時 ~ 午後 9 時	60	65	規制基準2は工業地域。 ただし、既設の学校、保育所等の敷地の周囲50メートルの区域及び第1種区域の境界線から15メートル以内の区域は昼間65dB、夜間60dB。		
	① 午後 9 時 ~ 午前 6 時 ② 午後 9 時 ~ 午前 6 時 ③ 午後 9 時 ~ 午前 6 時	55	60 60 65			
交野市	① 午前 6 時 ~ 午後 9 時 ② 午前 6 時 ~ 午後 9 時 ③ 午前 6 時 ~ 午後 9 時	60	55 70	規制基準2は工業地域。 ただし、既設の学校、保育所等の敷地の周囲50メートルの区域及び第1種区域の境界線から15メートル以内の区域は昼間65dB、夜間60dB。		
	① 午後 9 時 ~ 午前 6 時 ② 午後 9 時 ~ 午前 6 時 ③ 午後 9 時 ~ 午前 6 時	55	60 60 65			
大阪狭山市	① 午前 6 時 ~ 午後 9 時 ② 午前 6 時 ~ 午後 9 時 ③ 午前 6 時 ~ 午後 9 時	60	65	規制基準2は工業地域。 ただし、既設の学校、保育所等の敷地の周囲50メートルの区域及び第1種区域の境界線から15メートル以内の区域は昼間65dB、夜間60dB。		
	① 午後 9 時 ~ 午前 6 時 ② 午後 9 時 ~ 午前 6 時 ③ 午後 9 時 ~ 午前 6 時	55	60 60			

(単位:デシベル)

地方公共団体名	時間の区分		区域の区分		法第4条第2項に定める規制基準を定めている町村	備考
			第1種	第2種		
阪南市	昼間	午前6時～午後9時	60	65		
	夜間	午後9時～午前6時	55	60		
兵庫県(市を除く)	昼間	午前8時～午後7時	60	65		
	夜間	午後7時～午前8時	55	60		
神戸市	昼間	午前8時～午後7時	60	65		第1種区域、第2種区域に所在する学校(学校教育法第1条)、保育所(児童福祉法第7条第1項)、病院(医療法第1条の5第1項)及び同条第2項に規定する診療所のうち患者を入院させるための施設を有するもの、図書館(図書館法第2条第1項)、特別養護老人ホーム(老人福祉法第5条の3)並びに幼保連携型認定こども園(就学前の子どもに関する教育、保育等の総合的な提供の推進に関する法律第2条第7項)の敷地の周囲概ね50メートルの区域内における当該基準は、この表の値から5デシベルを減じた値とする。
	夜間	午後7時～午前8時	55	60		
姫路市	昼間	午前8時～午後7時	60	65		
	夜間	午後7時～午前8時	55	60		
尼崎市	昼間	午前8時～午後7時	60	65		・規制基準は時間帯及び地域によって異なる ・学校、保育所、病院等の周囲については5dB減じる
	夜間	午後7時～午前8時	55	60		
明石市	昼間	午前8時～午後7時	60	65		
	夜間	午後7時～午前8時	55	60		
西宮市	昼間	午前8時～午後7時	60	65		第2種～第4種区域では、学校、保育所、病院等、図書館、特別養護老人ホーム、幼保連携型認定こども園の周囲について5dB減じている。
	夜間	午後7時～午前8時	55	60		
洲本市	昼間	午前8時～午後7時	60	65		第1種区域又は第2種区域の区域内に所在する学校、保育所、病院、診療所(患者の収容施設を有するもの)、図書館、特別養護老人ホーム、幼保連携型認定こども園の敷地の周囲おおむね50mの区域内における当該基準は、この表の値から5dB減じた値とする。
	夜間	午後7時～午前8時	55	60		
芦屋市	昼間	午前8時～午後7時	60	65		
	夜間	午後7時～午前8時	55	60		
伊丹市	昼間	午前8時～午後7時	60	65		学校、保育所、病院等の周囲50mの区域内においては、表より5dBを減じた値。
	夜間	午後7時～午前8時	55	60		
相生市	昼間	午前8時～午後7時	60	65		
	夜間	午後7時～午前8時	55	55		
豊岡市	昼間	午前8時～午後7時	60	65		第2種、第3種、第4種区域のうち、学校、保育所、病院、診療所(患者を入院させるための施設を有するもの)、図書館、特別養護老人ホーム、幼保連携型認定こども園の敷地の周囲概ね50メートルの区域内における基準は、それぞれ5デシベルを減じた値とする。
	夜間	午後7時～午前8時	55	60		
加古川市	昼間	午前8時～午後7時	60	65		学校、保育所、病院等の周囲について5dB減じている
	夜間	午後7時～午前8時	55	60		
赤穂市	① 昼間	午前8時～午後7時	60	65		第1種区域又は第2種区域の区域内に所在する学校、保育所、病院、患者を入院させるための施設を有する診療所、図書館、特別養護老人ホーム、幼保連携型認定こども園の敷地周囲おおむね50m以内における当該基準はこの表から5dB減じた値とする。
	② 夜間	午後7時～午前8時	55	60		
西脇市	昼間	午前8時～午後7時	60	65		
	夜間	午後7時～午前8時	55	60		
宝塚市	昼間	午前8時～午後7時	60	65		第1,2種区域に所在する学校、保育所、病院、診療所(患者の収容施設を有するもの)、図書館、特別養護老人ホーム、幼保連携型認定こども園の敷地の周囲おおむね50mの範囲内においては、表の値から5dB減じた基準値とする。
	夜間	午後7時～午前8時	55	60		
三木市	昼間	午前8時～午後7時	60	65		
	夜間	午後7時～午前8時	55	60		
高砂市	昼間	午前8時～午後7時	60	65		第1種区域又は第2種区域の区域内に学校、保育所、病院、図書館、特別養護老人ホーム並びに幼保連携型認定こども園の敷地の周囲おおむね50メートルの区域内における当該基準は、この表の値から5デシベルを減じた値とする。
	夜間	午後7時～午前8時	55	60		
川西市	昼間	午前8時～午後7時	60	65		第1種区域又は第2種区域内に所在する学校教育法第1条に規定する学校、児童福祉法第7条に規定する保育所、医療法第1条の5第1項に規定する病院及び同条第2項に規定する診療所のうち患者の収容施設を有するもの、図書館法第2条第1項に規定する図書館並びに老人福祉法第5条の3に規定する特別養護老人ホームの敷地の周囲概ね50mの区域内において当該基準は、この表の値から5デシベル減じた値とする。
	夜間	午後7時～午前8時	55	60		
小野市	昼間	午前8時～午後7時	60	65		第2種区域、第3種区域又は第4種区域の区域内に所在する学校教育法第1条に規定する学校、児童福祉法第7条に規定する保育所、医療法第1条の5第1項に規定する病院及び同条第2項に規定する診療所のうち患者を入院させるための施設を有するもの、図書館法第2条第1項に規定する図書館並びに老人福祉法第5条の3に規定する特別養護老人ホームの敷地の周囲おおむね50メートルの区域内における当該基準は、この表の値から5デシベルを減じた値とする。
	夜間	午後7時～午前8時	55	60		
三田市	昼間	午前8時～午後7時	60	65		第2種区域、第3種区域又は第4種区域内に所在する学校教育法第1条に規定する学校、児童福祉法第7条に規定する保育所、医療法第1条の5第1項に規定する病院及び同条第2項に規定する診療所のうち患者を入院させるための施設を有するもの、図書館法第2条第1項に規定する図書館並びに老人福祉法第5条の3に規定する特別養護老人ホームの敷地の周囲50mの区域における当該基準は左記の値から5dBを減じた値とする。
	夜間	午後7時～午前8時	55	60		
加西市	昼間	午前8時～午後7時	60	65		
	夜間	午後7時～午前8時	55	60		
篠山市	昼間	午前8時～午後7時	60	65		
	夜間	午後7時～午前8時	55	60		
養父市	昼間	午前8時～午後7時	60	65		
	夜間	午後7時～午前8時	55	60		

(単位:デシベル)

地方公共団体名	時間の区分	区域の区分		法第4条第2項に定める規制基準を定めている町村	備考
		第1種	第2種		
丹波市	昼間 午前8時～午後7時	60	65		第1種区域、第2種区域内に所在する学校、保育所、病院及び診療所(患者を入院させるための施設を有するもの)、図書館、特別養護老人ホーム、幼保連携型認定こども園 [*] の敷地の周囲おおむね50メートルの区域内における当該基準は、この表の値から5デシベルを減じた値とする
	夜間 午後7時～午前8時	55	60		
南あわじ市	昼間 午前8時～午後7時	60	65		
	夜間 午後7時～午前8時	55	60		
朝来市	昼間 午前8時～午後7時	60	65		
	夜間 午後7時～午前8時	55	60		
淡路市	昼間 午前8時～午後7時	60	65		
	夜間 午後7時～午前8時	55	60		
宍粟市	昼間 午前8時～午後7時	60	65		第1種区域又は第2種区域の区域内に所在する学校、保育所、患者を入院させる施設を有する診療所、図書館、特別養護老人ホーム、幼保連携型認定こども園の敷地の周囲おおむね50mの以内における当該基準はこの表から5dB減じた値とする。
	夜間 午後7時～午前8時	55	60		
加東市	昼間 午前8時～午後7時	60	65		第1種区域又は第2種区域の区域内の所在する学校、保育所、幼保連携型認定こども園、患者を入院させる施設を有する病院及び診療所、図書館、特別養護老人ホームの敷地の周囲おおむね50メートル以内における当該基準はこの表から5dB減じた値とする。
	夜間 午後7時～午前8時	55	60		
たつの市	昼間 午前8時～午後7時	60	65		学校、保育所、病院、患者を入院させる施設を有する診療所、図書館、特別養護老人ホーム並びに幼保連携型認定こども園の敷地の周囲おおむね50m以内における当該基準はこの表から5dB減じた値とする。
	夜間 午後7時～午前8時	55	60		
奈良県(市を除く)	昼間 午前8時～午後7時	60	65		学校、保育所、病院、図書館及び特別養護老人ホームの敷地の周囲50mの区域内における規制基準は、左表の値から5dBを引いた値とする。
	夜間 午後7時～午前8時	55	60		
奈良市	昼間 午前8時～午後7時	60	65		
	夜間 午後7時～午前8時	55	69		
大和高田市	昼間 午前8時～午後7時	60	65		
	夜間 午後7時～午前8時	55	60		
大和郡山市	昼間 午前8時～午後7時	60	65		
	夜間 午後7時～午前8時	55	60		
天理市	昼間 午前8時～午後7時	60	65		学校、保育所、病院、図書館、特別養護老人ホーム及び幼保連携型認定こども園の敷地の周囲おおむね50メートルの区域内における規制基準は、左記の値から5デシベル引いた値とする。
	夜間 午後7時～午前8時	55	60		
橿原市	昼間 午前8時～午後7時	60	65		①学校教育法第1条に規定する学校②児童福祉法第7条の規定する保育所③医療法第1条の5第1項にk呈する病院及び同条第3項に規定する診療所のうち会じやの収容施設を有するもの④図書館法第2条第1項に規定する図書館⑤老人福祉法第5条の3に規定する特別養護老人ホーム⑥就学前の子どもに関する教育、保育等の総合的な提供の推進に関する法律第2条第7項に規定する幼保連携型認定こども園の敷地の周囲おおむね50メートルの区域内における基準は5dB減じた値
	夜間 午後7時～午前8時	55	60		
桜井市	昼間 午前8時～午後7時	60	65		2 次に掲げる施設の敷地の周囲おおむね50メートルの区域内における規制基準は、1の規制基準の値から5デシベルを減じた値とする。 (1) 学校教育法(昭和22年法律第26号)第1条に規定する学校 (2) 児童福祉法(昭和22年法律第164号)第7条第1項に規定する保育所 (3) 医療法(昭和23年法律第205号)第1条の5第1項に規定する病院及び同条第2項に規定する診療所のうち患者を入院させるための施設を有するもの (4) 図書館法(昭和25年法律第118号)第2条第1項に規定する図書館 (5) 老人福祉法(昭和38年法律第133号)第5条の3に規定する特別養護老人ホーム
	夜間 午後7時～午前8時	55	60		
五條市	昼間 午前8時～午後7時	60	65		
	夜間 午後7時～午前8時	55	60		
御所市	昼間 午前8時～午後7時	60	65		
	夜間 午後7時～午前8時	55	60		
生駒市	昼間 午前8時～午後7時	60	65		
	夜間 午後7時～午前8時	55	60		
香芝市	昼間 午前8時～午後7時	60	65		
	夜間 午後7時～午前8時	55	60		
葛城市	昼間 午前8時～午後7時	60	65		
	夜間 午後7時～午前8時	55	60		
宇陀市	昼間 午前8時～午後7時	60	65		
	夜間 午後7時～午前8時	55	60		
和歌山県(市を除く)	昼間 午前8時～午後8時	60	65	有田川町、白浜町	第1種区域(夜間を除く。)又は第2種区域内に所在する学校等の敷地の周囲おおむね50メートル以内の区域における規制基準は、表の値から5デシベルを減じた値とする
	夜間 午後8時～午前8時	55	60		
和歌山市	昼間 午前8時～午後8時	60	65		学校、保育所、病院、図書館、特別養護老人ホーム、幼保連携型認定こども園の周囲おおむね50m以内の区域では規制基準から5dB減じた基準値
	夜間 午後8時～午前8時	55	60		
海南市	① 8 8	60	65		第1種区域(夜間を除く。)又は第2種区域において、次の施設の敷地の周囲おおむね50メートル以内の区域における規制基準は、表に定める値から5デシベルを減じた値とする。学校教育法第1条に規定する学校、児童福祉法第7条第1項に規定する保育所、医療法第1条の5第1項に規定する病院及び同条第2項に規定する診療所のうち患者を入院させるための施設を有するもの、図書館法第2条第1項に規定する図書館、老人福祉法第5条の3に規定する特別養護老人ホーム。
	② 午前8時～午後8時	55	60		
	③ 8 8	55	60		
	① 8 8	55	60		
橋本市	② 午後8時～午前8時	50	55		
	③ 8 8	55	60		
	① 8 8	55	60		
	② 午後8時～午前8時	50	55		
橋本市	昼間 午前8時～午後8時	60	65		第1,2種区域内に所在する学校等の敷地の周囲おおむね50メートル以内の区域における規制基準は、表の値から5デシベルを減じた値とする。
	夜間 午後8時～午前8時	55	60		
有田市	昼間 午前8時～午後8時	60	65		
	夜間 午後8時～午前8時	55	60		
御坊市	昼間 午前8時～午後8時	60	65		
	夜間 午後8時～午前8時	55	60		
田辺市	昼間 午前8時～午後8時	60	65		
	夜間 午後8時～午前8時	55	60		

(単位:デシベル)

地方公共団体名	時間の区分		区域の区分		法第4条第2項に定める規制基準を定めている町村	備考
			第1種	第2種		
新宮市	昼間	午前8時～午後8時	60	65		第1種区域、(夜間を除く。)又は第2種区域において、学校等の敷地の周囲おおむね50m以内の区域における規制基準は、表に定める値から5dBを減じた値とする。
	夜間	午後8時～午前8時	55	60		
紀の川市	昼間	午前8時～午後8時				
	夜間	午後8時～午前8時				
岩出市	昼間	午前8時～午後8時				
	夜間	午後8時～午前8時				
鳥取県(市を除く)	昼間	午前8時～午後7時	60	65	日吉津村	
	夜間	午後7時～午前8時	55	60		
鳥取市	昼間	午前8時～午後7時	60	65		
	夜間	午後7時～午前8時	55	60		
米子市	昼間	午前8時～午後7時	60	65		
	夜間	午後7時～午前8時	55	60		
倉吉市	昼間	午前8時～午後7時	60	65		
	夜間	午後7時～午前8時	55	60		
境港市	昼間	午前8時～午後7時	60	65		
	夜間	午後7時～午前8時	55	60		
島根県(市を除く)	昼間	午前8時～午後8時				
	夜間	午後8時～午前8時				
松江市	昼間	午前8時～午後7時	60	65		旧玉湯町、旧宍道町及び旧東出雲町の区域を除く
	夜間	午後7時～午前8時	55	60		
浜田市	昼間	午前8時～午後7時	60	65		
	夜間	午後7時～午前8時	55	60		
出雲市	昼間	午前8時～午後7時	60	65		区域内に所在する学校、保育所、病院、診療所、図書館、特別養護老人ホームの敷地の周囲80mの区域内における基準は、規制基準値から5dBを減じた値とする。
	夜間	午後7時～午前8時	55	60		
益田市	昼間	午前8時～午後7時	60	65		
	夜間	午後7時～午前8時	55	60		
大田市	昼間	午前8時～午後7時	60	65		
	夜間	午後7時～午前8時	55	60		
安来市	昼間	午前8時～午後7時	60	65		
	夜間	午後7時～午前8時	55	60		
江津市	昼間	午前8時～午後7時	60	65		
	夜間	午後7時～午前8時	55	60		
雲南市	昼間	午前8時～午後8時				
	夜間	午後8時～午前8時				
岡山県(市を除く)	昼間	午前7時～午後8時	60	65		次に掲げる施設の敷地の周囲50メートル以内の区域における当該基準は、当該各欄に掲げる値から5デシベルを減じた値とする。 (1)学校教育法に規定する学校 (2)児童福祉法に規定する保育所 (3)医療法に規定する病院及び診療所のうち患者を入院させるための施設を有するもの (4)図書館法に規定する図書館 (5)老人福祉法に規定する特別養護老人ホーム (6)就学前の子どもに関する教育、保育等の総合的な提供の推進に関する法律に規定する幼保連携型認定こども園
	夜間	午後8時～午前7時	55	60		
岡山市	昼間	午前7時～午後8時	60	65		次に掲げる施設の敷地の周囲50メートル以内の区域における当該基準は、当該各欄に掲げる値から5デシベルを減じた値とする。 (1)学校教育法(昭和22年法律第26号)第1条に規定する学校 (2)児童福祉法(昭和22年法律第164号)第7条第1項に規定する保育所 (3)医療法(昭和23年法律第205号)第1条の5第1項に規定する病院及び同条第2項に規定する診療所のうち患者を入院させるための施設を有するもの (4)図書館法(昭和25年法律第118号)第2条第1項に規定する図書館 (5)老人福祉法(昭和38年法律第133号)第5条の3に規定する特別養護老人ホーム (6)就学前の子どもに関する教育、保育等の総合的な提供の推進に関する法律(平成18年法律第77号)第2条第7項に規定する幼保連携型認定こども園
	夜間	午後8時～午前7時	55	60		
倉敷市	昼間	午前7時～午後8時	60	65		第1、2種区域の区域内に次に掲げる施設の敷地の周囲おおむね50mの区域における当該基準は、各該当欄に掲げる値から5dBを減じた値とする。 1.学校教育法第1条に規定する学校 2.児童福祉法第7条第1項に規定する保育所 3.医療法第1条の5第1項に規定する病院及び同条第2項に規定する診療所のうち患者を入院させるための施設を有するもの 4.図書館法第2条第1項に規定する図書館 5.老人福祉法第5条の3に規定する特別養護老人ホーム 6.就学前の子どもに関する教育、保育等の総合的な提供の推進に関する法律第2条第7項に規定する幼保連携型認定こども園
	夜間	午後8時～午前7時	55	60		
津山市	昼間	午前7時～午後8時	60	65		次に掲げる施設の敷地の周囲50メートルの区域における当該基準は、当該規制基準に掲げる値から5dBを減じた値とする。 (1)学校教育法第1条に規定する学校 (2)児童福祉法第7条第1項に規定する保育所 (3)医療法第1条の5に規定する病院及び同法第3条に規定する入院施設を有する診療所 (4)図書館法第2条第1項に規定する図書館 (5)老人福祉法第5条の3に規定する特別養護老人ホーム
	夜間	午後8時～午前7時	55	60		
玉野市	昼間	午前7時～午後8時	60	65		
	夜間	午後8時～午前7時	55	60		
笠岡市	昼間	午前7時～午後8時	60	65		
	夜間	午後8時～午前7時	55	60		
井原市	昼間	午前7時～午後8時	60	65		
	夜間	午後8時～午前7時	55	60		
総社市	昼間	午前7時～午後8時	60	65		
	夜間	午後8時～午前7時	55	60		
高梁市	昼間	午前7時～午後8時	60	65		学校、保育所、病院、図書館、特別養護老人ホームの周囲50メートルの区域については、5dBを減じた値
	夜間	午後8時～午前7時	55	60		

(単位:デシベル)

地方公共団体名	時間の区分		区域の区分		法第4条第2項に定める規制基準を定めている町村	備考
			第1種	第2種		
新見市	昼間	午前7時～午後8時	60	65		学校教育法(昭和22年法律第26号)第1条に規定する学校、児童福祉法(昭和22年法律第164号)第7条第1項に規定する保育所、医療法(昭和23年法律第205号)第1条の5第1項に規定する病院及び同条第2項に規定する診療所のうち患者を入院させるための施設を有するもの、図書館法(昭和25年法律第108号)第2条第1項に規定する図書館、老人福祉法(昭和38年法律第133号)第5条の3に規程する特別養護老人ホーム、就学前の子どもに関する教育、保育等の総合的な提供の推進に関する法律(平成18年法律第77号)第2条第7項に規定する幼保連携型認定こども園の周囲50メートルの区域における当該基準は、当該各欄に掲げる値から5デシベル減じた値とする。
	夜間	午後8時～午前7時	55	60		
備前市	昼間	午前7時～午後8時	60	65		
	夜間	午後8時～午前7時	55	60		
瀬戸内市	昼間	午前7時～午後8時		65		
	夜間	午後8時～午前7時		60		
赤磐市	昼間	午前7時～午後8時	60	65		
	夜間	午後8時～午前7時	55	60		
真庭市	昼間	午前7時～午後8時	60	65		
	夜間	午後8時～午前7時	55	60		
美作市	昼間	午前7時～午後8時	60	65		
	夜間	午後8時～午前7時	55	60		
浅口市	昼間	午前7時～午後8時	60	65		
	夜間	午後8時～午前7時	55	60		
広島県(市を除く)	昼間	午前7時～午後7時	60	65		
	夜間	午後7時～午前7時	55	60		
広島市	昼間	午前7時～午後7時	60	65		
	夜間	午後7時～午前7時	55	60		
呉市	昼間	午前7時～午後7時	60	65		
	夜間	午後7時～午前7時	55	60		
竹原市	昼間	午前7時～午後7時	60	65		
	夜間	午後7時～午前7時	55	60		
三原市	昼間	午前7時～午後7時	60	65		
	夜間	午後7時～午前7時	55	60		
尾道市	昼間	午前7時～午後7時	60	65		
	夜間	午後7時～午前7時	55	60		
福山市	昼間	午前7時～午後7時	60	65		
	夜間	午後7時～午前7時	55	60		
府中市	昼間	午前7時～午後7時	60	65		
	夜間	午後7時～午前7時	55	60		
三次市	昼間	午前7時～午後7時	60	65		
	夜間	午後7時～午前7時	55	60		
庄原市	昼間	午前7時～午後7時	60	65		
	夜間	午後7時～午前7時	55	60		
大竹市	昼間	午前7時～午後7時	60	65		
	夜間	午後7時～午前7時	55	60		
東広島市	昼間	午前7時～午後7時	60	65		
	夜間	午後7時～午前7時	55	60		
廿日市市	昼間	午前7時～午後7時	60	65		
	夜間	午後7時～午前7時	55	60		
安芸高田市	昼間	午前7時～午後7時	60	65		
	夜間	午後7時～午前7時	55	60		
江田島市	昼間	午前時～午後時				
	夜間	午後時～午前時				
山口県(市を除く)	① 昼間	午前8時～午後7時	60	65		第2種区域は、(一)及び(二)の区分あり。
	② 夜間	午後7時～午前8時	55	60		
下関市	① 昼間	午前8時～午後7時	60	65		【規制基準1の第1種区域】第1種低層住居専用地域 第2種低層住居専用地域 第1種中高層住居専用地域 第2種中高層住居専用地域 第1種住居地域 第2種住居地域 準住居地域 【規制基準1の第2種区域】近隣商業地域 商業地域 準工業地域 【規制基準2の第2種区域】工業地域
	② 夜間	午後7時～午前8時	55	60		
宇部市	① 昼間	午前8時～午後7時	60	65		第2種区域の規制基準は、都市計画法による用途地域が近隣商業地域、商業地域、準工業地域(含特別業務地区)及び一部の工業地域等。 規制基準2は、工業地域及び一部の工業専用地域等。
	② 夜間	午後7時～午前8時	55	60		
山口市	① 昼間	午前8時～午後7時	60	65		【第2種区域Ⅰ】(規制基準1)近隣商業地域、商業地域、準工業地域 【第2種区域Ⅱ】(規制基準2)工業地域(一部第1種区域あり)、工業専用地域
	② 夜間	午後7時～午前8時	55	60		
萩市	① 昼間	午前8時～午後7時	60	65		
	② 夜間	午後7時～午前8時	55	60		
防府市	① 昼間	午前8時～午後7時	60	65		【第1種区域】第1種低層住居専用地域、第2種低層住居専用地域、第1種中高層住居専用地域、第2種中高層住居専用地域、第1種住居地域、第2種住居地域、準住居地域 【第2種区域(一)】近隣商業地域、商業地域、準工業地域 【第2種区域(二)】工業地域
	② 夜間	午後7時～午前8時	55	60		
下松市	① 昼間	午前8時～午後7時	60	65		
	② 夜間	午後7時～午前8時	55	60		
岩国市	① 昼間	午前8時～午後7時	60	65		規制基準1は第2種区域(Ⅰ) 規制基準2は第2種区域(Ⅱ)
	② 夜間	午後7時～午前8時	55	60		
光市	昼間	午前8時～午後7時	60	65		第2種区域Ⅱ 昼間70dB、夜間65dB
	夜間	午後7時～午前8時	55	60		

(単位:デシベル)

地方公共団体名	時間の区分		区域の区分		法第4条第2項に定める規制基準を定めている町村	備考		
			第1種	第2種				
長門市	① 昼間 午前8時～午後7時	② 午後7時～午前8時	60	65				
	① 夜間 午後7時～午前8時	② 午後7時～午前8時	55	60				
柳井市	① 昼間 午前8時～午後7時	② 午後7時～午前8時	60	65				
	① 夜間 午後7時～午前8時	② 午後7時～午前8時	55	60				
美祿市	① 昼間 午前8時～午後7時	② 午後7時～午前8時	60	65				
	① 夜間 午後7時～午前8時	② 午後7時～午前8時	55	60				
周南市	① 昼間 午前8時～午後7時	② 午後7時～午前8時	60	65				
	① 夜間 午後7時～午前8時	② 午後7時～午前8時	55	60				
山陽小野田市	① 昼間 午前8時～午後7時	② 午後7時～午前8時	60	65				
	① 夜間 午後7時～午前8時	② 午後7時～午前8時	55	60				
徳島県(市を除く)	昼間 午前7時～午後7時	夜間 午後7時～午前7時	60	65			石井町, 松茂町, 北島町, 藍住町	学校, 病院, 保育所, 老人ホーム, 認定こども園等の敷地の周囲から50m以内の区域については, 当該地域の基準から5デシベルを減じた値を基準とする。
徳島市	昼間 午前7時～午後7時	夜間 午後7時～午前7時	60	65				
鳴門市	① 昼間 午前7時～午後7時	② 午後7時～午前7時	60	65				
	① 夜間 午後7時～午前7時	② 午後7時～午前7時	55	60				
小松島市	① 昼間 午前7時～午後7時	② 午後7時～午前7時	60	65				
	① 夜間 午後7時～午前7時	② 午後7時～午前7時	55	60				
阿南市	① 昼間 午前7時～午後7時	② 午後7時～午前7時	60	65				
	① 夜間 午後7時～午前7時	② 午後7時～午前7時	55	60				
吉野川市	① 昼間 午前7時～午後7時	② 午後7時～午前7時	60	65				
	① 夜間 午後7時～午前7時	② 午後7時～午前7時	55	60				
阿波市	① 昼間 午前7時～午後7時	② 午後7時～午前7時	60	65				
	① 夜間 午後7時～午前7時	② 午後7時～午前7時	55	60				
美馬市	① 昼間 午前7時～午後7時	② 午後7時～午前7時	60	65				
	① 夜間 午後7時～午前7時	② 午後7時～午前7時	55	60				
三好市	① 昼間 午前7時～午後7時	② 午後7時～午前7時	60	65				
	① 夜間 午後7時～午前7時	② 午後7時～午前7時	55	60				
香川県(市を除く)	昼間 午前8時～午後7時	夜間 午後7時～午前8時	60	65				
高松市	① 昼間 午前8時～午後7時	② 午後7時～午前8時	60	65				
	① 夜間 午後7時～午前8時	② 午後7時～午前8時	55	60				
丸亀市	① 昼間 午前8時～午後7時	② 午後7時～午前8時	60	65				
	① 夜間 午後7時～午前8時	② 午後7時～午前8時	55	60				
坂出市	① 昼間 午前8時～午後7時	② 午後7時～午前8時	60	65				
	① 夜間 午後7時～午前8時	② 午後7時～午前8時	55	60				
善通寺市	① 昼間 午前8時～午後7時	② 午後7時～午前8時	60	65				
	① 夜間 午後7時～午前8時	② 午後7時～午前8時	55	60				
観音寺市	① 昼間 午前8時～午後7時	② 午後7時～午前8時	60	65				
	① 夜間 午後7時～午前8時	② 午後7時～午前8時	55	60				
さぬき市	① 昼間 午前7時～午後7時	② 午後7時～午前7時	60	65				
	① 夜間 午後7時～午前7時	② 午後7時～午前7時	55	60				
東かがわ市	① 昼間 午前7時～午後7時	② 午後7時～午前7時	60	65				
	① 夜間 午後7時～午前7時	② 午後7時～午前7時	55	60				
三豊市	① 昼間 午前7時～午後7時	② 午後7時～午前7時	60	65				
	① 夜間 午後7時～午前7時	② 午後7時～午前7時	55	60				
愛媛県(市を除く)	昼間 午前7時～午後7時	夜間 午後7時～午前7時	60	65				
松山市	① 昼間 午前8時～午後7時	② 午後7時～午前8時	60	65				
	① 夜間 午後7時～午前8時	② 午後7時～午前8時	55	60				
今治市	① 昼間 午前8時～午後7時	② 午後7時～午前8時	60	65				
	① 夜間 午後7時～午前8時	② 午後7時～午前8時	55	60				
宇和島市	① 昼間 午前8時～午後7時	② 午後7時～午前8時	60	65				
	① 夜間 午後7時～午前8時	② 午後7時～午前8時	55	60				
八幡浜市	① 昼間 午前8時～午後7時	② 午後7時～午前8時	60	65				
	① 夜間 午後7時～午前8時	② 午後7時～午前8時	55	60				
新居浜市	① 昼間 午前8時～午後7時	② 午後7時～午前8時	60	65				
	① 夜間 午後7時～午前8時	② 午後7時～午前8時	55	60				
西条市	① 昼間 午前8時～午後7時	② 午後7時～午前8時	60	65				
	① 夜間 午後7時～午前8時	② 午後7時～午前8時	55	60				
大洲市	① 昼間 午前8時～午後7時	② 午後7時～午前8時	60	65				
	① 夜間 午後7時～午前8時	② 午後7時～午前8時	55	60				
伊予市	① 昼間 午前6時～午後7時	② 午後7時～午前6時	60	65				
	① 夜間 午後7時～午前6時	② 午後7時～午前6時	55	60				
四国中央市	① 昼間 午前8時～午後7時	② 午後7時～午前8時	60	65				
	① 夜間 午後7時～午前8時	② 午後7時～午前8時	55	60				
西予市	① 昼間 午前7時～午後7時	② 午後7時～午前7時	60	65				
	① 夜間 午後7時～午前7時	② 午後7時～午前7時	55	60				
東温市	① 昼間 午前8時～午後7時	② 午後7時～午前8時	60	65				
	① 夜間 午後7時～午前8時	② 午後7時～午前8時	55	60				

(単位:デシベル)

地方公共団体名	時間の区分		区域の区分		法第4条第2項に定める規制基準を定めている町村	備考
			第1種	第2種		
高知県(市を除く)	昼間	午前 8 時 ~ 午後 7 時	60	65		
	夜間	午後 7 時 ~ 午前 8 時	55	60		
高知市	昼間	午前 8 時 ~ 午後 7 時	60	65		
	夜間	午後 7 時 ~ 午前 8 時	55	60		
室戸市	昼間	午前 8 時 ~ 午後 7 時	60	65		
	夜間	午後 7 時 ~ 午前 8 時	55	60		
安芸市	昼間	午前 8 時 ~ 午後 7 時	60	65		
	夜間	午後 7 時 ~ 午前 8 時	55	60		
南国市	昼間	午前 8 時 ~ 午後 7 時	60	65		
	夜間	午後 7 時 ~ 午前 8 時	55	60		
土佐市	昼間	午前 8 時 ~ 午後 7 時	60	65		
	夜間	午後 7 時 ~ 午前 8 時	55	60		
須崎市	昼間	午前 8 時 ~ 午後 7 時	60	65		
	夜間	午後 7 時 ~ 午前 8 時	55	60		
宿毛市	昼間	午前 8 時 ~ 午後 7 時	60	65		
	夜間	午後 7 時 ~ 午前 8 時	55	60		
土佐清水市	昼間	午前 8 時 ~ 午後 7 時	60	65		
	夜間	午後 7 時 ~ 午前 8 時	55	60		
四万十市	昼間	午前 8 時 ~ 午後 7 時	60	65		
	夜間	午後 7 時 ~ 午前 8 時	55	60		
香南市	昼間	午前 8 時 ~ 午後 7 時	60	65		
	夜間	午後 7 時 ~ 午前 8 時	55	60		
香美市	昼間	午前 8 時 ~ 午後 7 時	60	65		
	夜間	午後 7 時 ~ 午前 8 時	55	60		
福岡県(市を除く)	昼間	午前 8 時 ~ 午後 7 時	60	65		
	夜間	午後 7 時 ~ 午前 8 時	55	60		
北九州市	昼間	午前 8 時 ~ 午後 7 時	60	65		
	夜間	午後 7 時 ~ 午前 8 時	55	60		
福岡市	昼間	午前 8 時 ~ 午後 7 時	60	65		
	夜間	午後 7 時 ~ 午前 8 時	55	60		
大牟田市	昼間	午前 8 時 ~ 午後 7 時	60	65		
	夜間	午後 7 時 ~ 午前 8 時	55	60		
久留米市	昼間	午前 8 時 ~ 午後 7 時	60	65		
	夜間	午後 7 時 ~ 午前 8 時	55	60		
直方市	昼間	午前 8 時 ~ 午後 7 時	60	65		
	夜間	午後 7 時 ~ 午前 8 時	55	60		
飯塚市	昼間	午前 8 時 ~ 午後 7 時	60	65		
	夜間	午後 7 時 ~ 午前 8 時	55	60		
田川市	昼間	午前 8 時 ~ 午後 7 時	60	65		
	夜間	午後 7 時 ~ 午前 8 時	55	60		
柳川市	昼間	午前 8 時 ~ 午後 7 時	60	65		
	夜間	午後 7 時 ~ 午前 8 時	55	60		
八女市	昼間	午前 8 時 ~ 午後 7 時	60	65		
	夜間	午後 7 時 ~ 午前 8 時	55	60		
筑後市	昼間	午前 8 時 ~ 午後 7 時	60	65		
	夜間	午後 7 時 ~ 午前 8 時	55	60		
大川市	昼間	午前 8 時 ~ 午後 7 時	60	65		
	夜間	午後 7 時 ~ 午前 8 時	55	60		
行橋市	昼間	午前 8 時 ~ 午後 7 時	60	65		
	夜間	午後 7 時 ~ 午前 8 時	55	60		
豊前市	昼間	午前 8 時 ~ 午後 7 時	60	65		
	夜間	午後 7 時 ~ 午前 8 時	55	60		
中間市	昼間	午前 8 時 ~ 午後 7 時	60	65		
	夜間	午後 7 時 ~ 午前 8 時	55	60		
小郡市	昼間	午前 8 時 ~ 午後 7 時	60	65		
	夜間	午後 7 時 ~ 午前 8 時	55	60		
筑紫野市	昼間	午前 8 時 ~ 午後 7 時	60	65		
	夜間	午後 7 時 ~ 午前 8 時	55	60		
春日市	昼間	午前 8 時 ~ 午後 7 時	60	65		
	夜間	午後 7 時 ~ 午前 8 時	55	60		
大野城市	昼間	午前 8 時 ~ 午後 7 時	60	65		
	夜間	午後 7 時 ~ 午前 8 時	55	60		
宗像市	昼間	午前 8 時 ~ 午後 7 時	60	65		
	夜間	午後 7 時 ~ 午前 8 時	55	60		
太宰府市	昼間	午前 8 時 ~ 午後 7 時	60	65		
	夜間	午後 7 時 ~ 午前 8 時	55	60		
古賀市	昼間	午前 8 時 ~ 午後 7 時	60	65		
	夜間	午後 7 時 ~ 午前 8 時	55	60		
福津市	昼間	午前 8 時 ~ 午後 7 時	60	65		
	夜間	午後 7 時 ~ 午前 8 時	55	60		
うきは市	昼間	午前 8 時 ~ 午後 7 時	60	65		
	夜間	午後 7 時 ~ 午前 8 時	55	60		
宮若市	昼間	午前 8 時 ~ 午後 7 時	60	65		
	夜間	午後 7 時 ~ 午前 8 時	55	60		
嘉麻市	昼間	午前 8 時 ~ 午後 7 時	60	65		
	夜間	午後 7 時 ~ 午前 8 時	55	60		
朝倉市	昼間	午前 8 時 ~ 午後 7 時	60	65		
	夜間	午後 7 時 ~ 午前 8 時	55	60		
みやま市	昼間	午前 8 時 ~ 午後 7 時	60	65		
	夜間	午後 7 時 ~ 午前 8 時	55	60		

(単位:デシベル)

地方公共団体名	時間の区分		区域の区分		法第4条第2項に定める規制基準を定めている町村	備考
			第1種	第2種		
糸島市	昼間	午前8時～午後7時	65	65		
	夜間	午後7時～午前8時	55	60		
那珂川市	昼間	① 午前5時～午後7時	65	70		
		② 午前6時～午後8時	65	70		
		③ 午前7時～午後9時	65	70		
	夜間	① 午後7時～午前5時	60	65		
		② 午後8時～午前6時	60	65		
		③ 午後9時～午前7時	60	65		
佐賀県(市を除く)						
佐賀市	昼間	午前8時～午後7時	60	65		
	夜間	午後7時～午前8時	55	60		
唐津市	昼間	午前8時～午後7時	60	65		
	夜間	午後7時～午前8時	55	60		
鳥栖市	昼間	午前8時～午後7時	60	65		
	夜間	午後7時～午前8時	55	60		
多久市	昼間	午前7時～午後8時	60	65		
	夜間	午後8時～午前7時	55	60		
伊万里市	昼間	午前8時～午後7時	60	65		
	夜間	午後7時～午前8時	55	60		
武雄市	昼間	午前8時～午後7時	60	65		
	夜間	午後7時～午前8時	55	60		
鹿島市	昼間	① 午前8時～午後7時	60	65		
	夜間	② 午後7時～午前8時	55	60		
小城市	昼間	午前8時～午後7時	60	65		
	夜間	午後7時～午前8時	55	60		
嬉野市	昼間	午前8時～午後7時	60	65		
	夜間	午後7時～午前8時	55	60		
神埼市	昼間	午前8時～午後7時	60	55		
	夜間	午後7時～午前8時	65	60		
長崎県(市を除く)						
長崎市	昼間	午前8時～午後8時	60	65		
	夜間	午後8時～午前8時	55	60		
佐世保市	昼間	午前8時～午後8時	60	65		
	夜間	午後8時～午前8時	55	60		
島原市	昼間	午前8時～午後8時	60	65		
	夜間	午後8時～午前8時	55	60		
諫早市	昼間	午前8時～午後8時	60	65		
	夜間	午後8時～午前8時	55	60		
大村市	昼間	午前8時～午後8時	60	65		
	夜間	午後8時～午前8時	55	60		
平戸市	昼間	午前時～午後時				
	夜間	午後時～午前時				
松浦市	昼間	午前8時～午後8時	60	65		
	夜間	午後8時～午前8時	55	60		
対馬市	昼間	① 午前6時～午後10時	60	65		
		② 午前6時～午後10時	60	65		
		③ 午前6時～午後10時	60	65		
	夜間	① 午後10時～午前6時	55	60		
		② 午後10時～午前6時	55	60		
		③ 午後10時～午前6時	55	60		
老岐市	昼間	午前時～午後時				
	夜間	午後時～午前時				
五島市	昼間	午前8時～午後8時	60	65		
	夜間	午後8時～午前8時	55	60		
西海市	昼間	午前時～午後時				
	夜間	午後時～午前時				
雲仙市	昼間	午前時～午後時				
	夜間	午後時～午前時				
南島原市	昼間	午前時～午後時				
	夜間	午後時～午前時				
熊本県(市を除く)						
熊本市	昼間	午前8時～午後7時	60	65		
	夜間	午後7時～午前8時	55	60		
八代市	昼間	午前8時～午後7時	60	65		
	夜間	午後7時～午前8時	55	60		
人吉市	昼間	午前8時～午後7時	60	65		
	夜間	午後7時～午前8時	55	60		
荒尾市	昼間	午前8時～午後7時	60	65		
	夜間	午後7時～午前8時	55	60		
水俣市	昼間	午前8時～午後7時	60	65		
	夜間	午後7時～午前8時	55	60		
玉名市	昼間	午前8時～午後7時	60	65		
	夜間	午後7時～午前8時	55	60		
山鹿市	昼間	午前8時～午後7時	60	65		
	夜間	午後7時～午前8時	55	60		
菊池市	昼間	午前8時～午後7時	60	65		
	夜間	午後8時～午前7時	55	60		

(単位:デシベル)

地方公共団体名	時間の区分		区域の区分		法第4条第2項に定める規制基準を定めている町村	備考
			第1種	第2種		
宇土市	昼間	午前8時～午後7時	60	65		
	夜間	午後7時～午前8時	55	60		
上天草市	昼間	午前8時～午後7時	60	65		
	夜間	午後7時～午前8時	55	60		
宇城市	昼間	午前8時～午後7時	60	65		
	夜間	午後7時～午前8時	55	60		
阿蘇市	昼間	午前8時～午後7時		65		
	夜間	午後7時～午前8時		60		
天草市	昼間	午前8時～午後7時	60	65		
	夜間	午後7時～午前8時	55	60		
合志市	昼間	午前8時～午後7時	60	55		
	夜間	午後8時～午前7時	65	60		
大分県(市を除く)	昼間	午前8時～午後7時	60	65		
	夜間	午後7時～午前8時	55	60		
大分市	昼間	午前8時～午後7時	60	65		
	夜間	午後7時～午前8時	55	60		
別府市	昼間	午前8時～午後7時	60	65		
	夜間	午後7時～午前8時	55	60		
中津市	昼間	午前8時～午後7時	60	65		
	夜間	午後7時～午前8時	55	60		
日田市	昼間	午前8時～午後7時	60	65		
	夜間	午後7時～午前8時	55	60		
佐伯市	昼間	午前8時～午後7時	60	65		
	夜間	午後7時～午前8時	55	60		
臼杵市	昼間	午前8時～午後7時	60	65		
	夜間	午後7時～午前8時	55	60		
津久見市	昼間	午前7時～午後7時	60	65		
	夜間	午後7時～午前7時	55	60		
竹田市	昼間	午前8時～午後7時	60	65		
	夜間	午後7時～午前8時	55	60		
豊後高田市	昼間	午前8時～午後7時	60	65		
	夜間	午後7時～午前8時	55	60		
杵築市	昼間	午前8時～午後7時	60	65		
	夜間	午後7時～午前8時	55	60		
宇佐市	昼間	午前8時～午後7時	60	65		
	夜間	午後7時～午前8時	55	60		
豊後大野市	昼間	午前8時～午後7時	60	65		
	夜間	午後7時～午前8時	55	60		
由布市	昼間	午前8時～午後7時	60	65		
	夜間	午後7時～午前8時	55	60		
国東市	昼間	午前8時～午後7時	60	65		
	夜間	午後7時～午前8時	55	60		
宮崎県(市を除く)	昼間	午前8時～午後7時	60	65		
	夜間	午後7時～午前8時	55	60		
宮崎市	昼間	午前8時～午後7時	60	65		
	夜間	午後7時～午前8時	55	60		
都城市	昼間 ^①	午前8時～午後7時	60	65		
	夜間 ^②	午後7時～午前8時	55	60		
延岡市	昼間	午前8時～午後7時	60	65		
	夜間	午後7時～午前8時	55	60		
日南市	昼間	午前8時～午後7時	60	65		
	夜間	午後7時～午前8時	55	60		
小林市	昼間	午前8時～午後7時	60	65		
	夜間	午後7時～午前8時	55	60		
日向市	昼間	午前8時～午後7時	60	65		
	夜間	午後7時～午前8時	55	60		
串間市	昼間	午前8時～午後7時	60	65		
	夜間	午後7時～午前8時	55	60		
西都市	昼間	午前8時～午後7時	60	65		
	夜間	午後7時～午前8時	55	60		
えびの市	昼間	午前8時～午後7時	60	65		
	夜間	午後7時～午前8時	55	60		
鹿児島県(市を除く)	昼間	午前8時～午後7時	60	65		
	夜間	午後7時～午前8時	55	60		
鹿児島市	昼間	午前8時～午後7時	60	65		
	夜間	午後7時～午前8時	55	60		
鹿屋市	昼間	午前8時～午後7時	60	65		
	夜間	午後7時～午前8時	55	60		
枕崎市	昼間	午前8時～午後7時	60	65		
	夜間	午後7時～午前8時	55	60		
阿久根市	昼間	午前8時～午後7時	60	65		
	夜間	午後7時～午前8時	55	60		

工場、事業場の敷地の境界線における値

規制基準は、工場及び事業場の敷地境界線の値であり、第1種区域及び第2種区域とは、知事が定めた区域である。
 ・第1種区域は、良好な住居の環境を保全するため、特に静穏の保持を必要とする区域及び住居の用に供されているため、静穏の保持を必要とする区域
 ・第2種区域は、住居の用に併せて商業、工業等の用に供されている区域で、その区域内の住民の生活環境を保全するため、振動の発生を防止する必要がある区域及び主として工業等の用に供されている区域であって、その区域内の住民の生活環境を悪化させないため、著しい振動の発生を防止する必要がある区域

(単位:デシベル)

地方公共団体名	時間の区分		区域の区分		法第4条第2項に定める規制基準を定めている町村	備考
			第1種	第2種		
出水市	昼間	午前8時～午後7時	60	65		
	夜間	午後7時～午前8時	55	60		
指宿市	昼間	午前8時～午後7時	60	65		
	夜間	午後7時～午前8時	55	60		
西之表市	昼間	午前8時～午後7時	60	65		
	夜間	午後7時～午前8時	55	60		
垂水市	昼間	午前8時～午後7時	60	65		
	夜間	午後7時～午前8時	55	60		
薩摩川内市	昼間	午前8時～午後7時	60	65		
	夜間	午後7時～午前8時	55	60		
日置市	昼間	午前8時～午後7時	60	65		
	夜間	午後7時～午前8時	55	60		
曾於市	昼間	午前8時～午後7時	60	65		
	夜間	午後7時～午前8時	55	60		
霧島市	昼間	午前8時～午後7時	60	65		
	夜間	午後7時～午前8時	55	60		
いちき串木野	昼間	午前8時～午後7時	60	65		
	夜間	午後7時～午前8時	55	60		
南さつま市	昼間	午前8時～午後7時	60	65		
	夜間	午後7時～午前8時	55	60		
志布志市	昼間	午前8時～午後7時	60	65		
	夜間	午後7時～午前8時	55	60		
奄美市	昼間	午前8時～午後7時	60	65		
	夜間	午後7時～午前8時	55	60		
南九州市	昼間	午前8時～午後7時	60	65		
	夜間	午後7時～午前8時	55	60		
伊佐市	昼間	午前8時～午後7時	60	65		
	夜間	午後7時～午前8時	55	60		
始良市	昼間	午前8時～午後7時	60	65		
	夜間	午後7時～午前8時	55	60		
沖縄県(市を除く)	昼間	午前8時～午後7時	60	65	第1種及び第2種区域内にある学校、保育所、病院、患者の収容施設を有する診療所、図書館、特別養護老人ホーム及び幼児保健型認定こども園の敷地の周囲概ね50メートルの区域内の規制基準は、5デシベル減じた値としている。	
	夜間	午後7時～午前8時	55	60		
那覇市	昼間	午前8時～午後7時	60	65	第1種区域及び第2種区域の区域内に所在する学校、保育所、病院等の敷地の周囲おおむね50mの区域内における規制基準値は、それぞれの基準値から5dBを減じた値とする。	
	夜間	午後7時～午前8時	55	60		
宜野湾市	昼間	午前8時～午後7時	60	65	【第1種区域】 第1種低層住居専用地域 第1種中高層住居専用地域 第2種中高層住居専用地域 第1種住居地域 第2種住居地域 準住居地域 【第2種区域】 近隣商業地域 商業地域 準工業地域	
	夜間	午後7時～午前8時	55	60		
石垣市	昼間	午前8時～午後7時	60	65	学校、保育所、病院等の敷地の周囲おおむね50メートルの区域内における規制基準値は、それぞれの基準値から5デシベルを減じた値。	
	夜間	午後7時～午前8時	55	60		
浦添市	昼間	午前8時～午後7時	60	65		
	夜間	午後7時～午前8時	55	60		
名護市	昼間	午前8時～午後7時	60	65		
	夜間	午後7時～午前8時	55	60		
糸満市	昼間	午前8時～午後7時	60	65		
	夜間	午後7時～午前8時	55	60		
沖縄市	昼間	午前8時～午後7時	60	65		第1種区域及び第2種区域の区域内に所在する第3項第2号に掲げる施設(学校教育法(昭和22年法律第26号)第1条に規定する学校、児童福祉法(昭和22年法律第164号)第7条に規定する保育所、医療法(昭和23年法律第205号)第1条の5第1項に規定する病院及び同条第2項に規定する診療所のうち患者を入院させるための施設を有するもの、図書館法(昭和25年法律第118号)第2条第1項に規定する図書館並びに老人福祉法(昭和38年法律第133号)第5条の3に規定する特別養護老人ホーム)の敷地の周囲おおむね50メートルの区域内における規制基準値は、それぞれの基準値から5デシベルを減じた値とする。
	夜間	午後7時～午前8時	55	60		
豊見城市	昼間	午前8時～午後7時	60	65		
	夜間	午後7時～午前8時	55	60		
うるま市	昼間	午前8時～午後7時	60	65		第1種区域及び第2種区域の区域内に所在する第3項第2号に掲げる施設の敷地の周囲おおむね50メートルの区域内における規制基準値は、それぞれの基準値から5デシベルを減じた値とする。(第3項第2号に掲げる施設、学校、保育所、病院、患者の収容施設を有する診療所、図書館及び特別養護老人ホーム)
	夜間	午後7時～午前8時	55	60		
宮古島市	昼間	午前8時～午後7時	60	65		
	夜間	午後7時～午前8時	55	60		
南城市	昼間	午前7時～午後8時				
	夜間	午後7時～午前8時				

表8 振動規制法に基づく特定施設に係る届出状況

表8-1 特定施設設置届出件数

表8-1-1 工場等数

地方公共団体名	延数										実数
	金属加工機械	圧縮機	土石用 破砕機等	織機	コンクリート ブロックマ シン等	木材加工 機械	印刷機械	ロール機	合成樹脂 用射出成 形機	鋳造型 機	
北海道(市を除く)	5	6	1	0	0	4	0	0	0	0	11
札幌市	3	16	0	0	0	0	1	0	0	0	19
函館市	0	0	0	0	0	0	0	0	0	0	0
小樽市	0	1	0	0	0	0	0	0	0	0	1
旭川市	0	1	0	0	0	0	0	0	0	0	1
室蘭市	0	1	0	0	0	0	0	0	0	0	0
釧路市	0	0	0	0	0	0	0	0	0	0	0
帯広市	0	0	0	0	0	0	0	0	0	0	0
北見市	0	1	0	0	0	0	0	0	0	0	0
夕張市	0	0	0	0	0	0	0	0	0	0	0
岩見沢市	0	0	0	0	0	0	0	0	0	0	0
網走市	0	0	0	0	0	0	0	0	0	0	0
留萌市	0	0	0	0	0	0	0	0	0	0	0
苫小牧市	0	2	0	0	0	0	0	0	0	0	0
稚内市	0	0	0	0	0	0	0	0	0	0	0
美唄市	0	0	0	0	0	0	0	0	0	0	0
芦別市	0	0	0	0	0	0	0	0	0	0	0
江別市	0	1	0	0	0	1	0	0	0	0	2
赤平市	1	9	3	0	1	2	0	0	1	0	17
紋別市	0	0	0	0	0	0	0	0	0	0	0
士別市	0	0	0	0	0	0	0	0	0	0	0
名寄市	0	0	0	0	0	0	0	0	0	0	0
三笠市	0	0	0	0	0	0	0	0	0	0	0
根室市	0	0	0	0	0	0	0	0	0	0	0
千歳市	0	1	0	0	0	0	0	0	0	0	0
滝川市	0	0	0	0	0	0	0	0	0	0	0
砂川市	0	0	0	0	0	0	0	0	0	0	0
歌志内市	0	0	0	0	0	0	0	0	0	0	0
深川市	0	0	0	0	0	0	0	0	0	0	0
富良野市	0	0	0	0	0	0	0	0	0	0	0
登別市	0	0	0	0	0	0	0	0	0	0	0
恵庭市	0	0	0	0	0	0	0	0	0	0	0
伊達市	0	0	0	0	0	0	0	0	0	0	0
北広島市	0	0	0	0	0	0	0	0	0	0	0
石狩市	0	0	0	0	0	0	0	0	0	0	0
北斗市	0	0	0	0	0	0	0	0	0	0	0
北海道小計	9	39	4	0	1	7	1	0	1	0	51
青森県(市を除く)	0	0	0	0	0	0	0	0	0	0	0
青森市	0	2	0	0	0	0	2	0	0	0	4
弘前市	0	1	0	0	0	0	1	0	0	0	2
八戸市	0	0	0	0	0	0	0	0	0	0	0
黒石市	0	0	0	0	0	0	0	0	0	0	0
五所川原市	0	0	0	0	0	0	0	0	0	0	0
十和田市	0	0	0	0	0	0	0	0	0	0	0
三沢市	0	0	0	0	0	0	0	0	0	0	0
むつ市	0	0	0	0	0	0	0	0	0	0	0
つがる市	0	0	0	0	0	0	0	0	0	0	0
平川市	0	0	0	0	0	0	0	0	0	0	0
青森県小計	0	3	0	0	0	0	3	0	0	0	6
岩手県(市を除く)	2	7	0	0	0	0	0	0	3	0	3
盛岡市	0	1	0	0	0	0	0	0	1	0	2
宮古市	0	0	0	0	0	0	0	0	0	0	0
大船渡市	0	0	0	0	0	0	0	0	0	0	0
花巻市	0	3	0	0	0	0	0	0	0	0	3
北上市	0	0	0	0	0	0	0	0	0	0	0

表 8 - 1

地方公共団体名	延 数										実 数
	金属加工 機械	圧縮機	土石用 破碎機等	織 機	コンクリート ブロックマ シン等	木材加工 機械	印刷機械	ロール機	合成樹脂 用射出成 形機	鋳造型機	
久慈市	0	0	0	0	0	0	0	0	0	0	0
遠野市	0	1	0	0	0	0	0	0	0	0	0
一関市	0	0	0	0	0	0	0	0	0	0	0
陸前高田市	0	0	0	0	0	0	0	0	0	0	0
釜石市	0	0	0	0	0	0	0	0	0	0	0
二戸市	0	0	0	0	0	0	0	0	0	0	0
八幡平市	0	0	0	0	0	0	0	0	0	0	0
奥州市	0	3	0	0	0	0	0	0	0	0	3
滝沢市	0	0	0	0	0	0	0	0	0	0	0
岩手県小計	2	15	0	0	0	0	0	0	4	0	11
宮城県(市を除く)	1	8	0	0	0	0	0	0	1	0	6
仙台市	0	8	0	0	0	0	0	0	0	0	8
石巻市	0	2	1	0	0	0	0	0	0	0	2
塩竈市	0	0	0	0	0	0	0	0	0	0	0
気仙沼市	1	0	0	0	0	0	0	0	0	0	1
白石市	0	0	0	0	0	0	0	0	0	0	0
名取市	0	0	0	0	0	0	0	0	0	0	0
角田市	0	0	0	0	0	0	0	0	0	0	0
多賀城市	0	1	0	0	0	0	0	0	0	0	0
岩沼市	1	2	0	0	0	0	0	0	0	0	2
登米市	0	0	0	0	0	0	0	0	0	0	0
栗原市	0	0	0	0	0	0	0	0	0	0	0
東松島市	0	1	0	0	0	0	0	0	0	0	1
大崎市	0	0	0	0	0	0	0	0	0	0	0
富谷市	0	1	0	0	0	0	0	0	0	0	1
宮城県小計	3	23	1	0	0	0	0	0	1	0	21
秋田県(市を除く)	0	0	0	0	0	0	0	0	0	0	0
秋田市	1	0	0	0	0	0	2	0	0	0	3
能代市	0	0	0	0	0	0	0	0	0	0	0
横手市	0	0	0	0	0	0	0	0	0	0	0
大館市	0	0	0	0	0	0	0	0	0	0	0
男鹿市	0	0	0	0	0	0	0	0	0	0	0
湯沢市	0	1	0	0	0	0	0	0	1	0	2
鹿角市	0	1	0	0	0	0	0	0	0	0	1
由利本荘市	0	0	0	0	0	0	0	0	0	0	0
潟上市	0	0	0	0	0	0	0	0	0	0	0
大仙市	0	1	0	0	0	0	0	0	0	0	1
北秋田市	0	0	0	0	0	0	0	0	0	0	0
にかほ市	0	0	0	0	0	0	0	0	0	0	0
仙北市	0	0	0	0	0	0	0	0	0	0	0
秋田県小計	1	3	0	0	0	0	2	0	1	0	7
山形県(市を除く)	0	0	0	0	0	0	0	0	0	0	0
山形市	0	3	0	0	0	0	0	0	0	0	3
米沢市	0	1	0	0	0	0	0	0	0	0	1
鶴岡市	1	2	0	0	0	0	0	0	0	0	2
酒田市	0	1	0	0	0	0	0	0	0	0	1
新庄市	0	0	0	0	0	0	0	0	0	0	0
寒河江市	0	0	0	0	0	0	0	0	0	0	0
上山市	0	0	0	0	0	0	0	0	0	0	0
村山市	0	0	0	0	0	0	0	0	0	0	0
長井市	0	0	0	0	0	0	0	0	0	0	0
天童市	0	0	0	0	0	0	0	0	0	0	0
東根市	0	1	0	0	0	0	0	0	0	0	1
尾花沢市	0	0	0	0	0	0	0	0	0	0	0
南陽市	0	1	0	0	0	0	0	0	0	0	1
山形県小計	1	9	0	0	0	0	0	0	0	0	9
福島県(市を除く)	0	1	0	0	0	0	0	0	0	0	1
福島市	0	1	1	0	0	0	1	0	0	0	3
会津若松市	0	3	0	0	0	0	0	0	0	0	3
郡山市	0	0	0	0	0	0	0	0	0	0	0
いわき市	0	0	0	0	0	0	0	0	0	0	0
白河市	0	0	0	0	0	0	0	0	0	0	0

地方公共団体名	延 数										実 数
	金属加工 機械	圧縮機	土石用 破砕機等	織 機	コンクリート ブロックマ シン等	木材加工 機械	印刷機械	ロール機	合成樹脂 用射出成 形機	鋳造型機	
須賀川市	0	2	0	0	0	0	0	0	0	0	2
喜多方市	0	0	0	0	0	0	0	0	0	0	0
相馬市	0	0	0	0	0	0	0	0	0	0	0
二本松市	0	2	0	0	0	0	0	1	0	0	2
田村市	0	0	0	0	0	0	0	0	0	0	0
南相馬市	1	0	0	0	0	0	0	0	0	0	0
伊達市	0	0	0	0	0	0	0	0	0	0	0
本宮市	0	0	0	0	0	0	0	0	0	0	0
福島県小計	1	9	1	0	0	0	1	1	0	0	11
茨城県(市を除く)	2	6	1	0	0	1	0	0	0	0	4
水戸市	1	1	0	0	0	0	0	0	0	0	2
日立市	1	3	0	0	0	0	0	0	0	0	4
土浦市	0	0	0	0	0	0	0	0	0	0	0
古河市	0	6	0	0	0	0	0	0	1	0	7
石岡市	0	1	0	0	0	0	0	0	0	0	1
結城市	0	1	1	0	0	0	1	0	0	0	3
龍ヶ崎市	0	0	0	0	0	0	0	0	0	0	0
下妻市	0	1	0	0	0	0	0	0	0	0	0
常総市	1	1	1	0	0	0	0	0	0	0	3
常陸太田市	0	0	0	0	0	0	0	0	0	0	0
高萩市	0	0	2	0	0	0	0	0	0	0	2
北茨城市	0	0	0	0	0	0	0	0	0	0	0
笠間市	0	1	0	0	0	0	0	0	1	0	1
取手市	2	3	0	0	0	0	0	0	0	0	4
牛久市	0	0	0	0	0	0	0	0	0	0	0
つくば市	0	2	0	0	0	0	0	0	0	0	2
ひたちなか市	1	0	0	0	0	0	0	0	0	0	1
鹿嶋市	0	0	0	0	0	0	0	0	0	0	0
潮来市	0	0	0	0	0	0	0	0	0	0	0
守谷市	0	1	0	0	0	0	0	0	0	0	0
常陸大宮市	0	0	0	0	0	0	0	0	0	0	0
那珂市	0	0	0	0	0	0	0	0	0	0	0
筑西市	0	6	1	0	0	0	0	1	0	0	8
坂東市	0	2	0	0	0	0	1	0	0	0	0
稲敷市	1	2	0	0	0	0	0	0	0	0	3
かすみがうら市	0	0	0	0	0	0	0	0	0	0	0
桜川市	2	0	0	0	0	0	0	0	0	0	2
神栖市	0	1	0	0	0	0	0	0	0	0	1
行方市	0	0	0	0	0	0	0	0	0	0	0
鉾田市	0	0	0	0	0	0	0	0	0	0	0
つくばみらい市	0	0	0	0	0	0	0	0	0	0	0
小美玉市	0	2	0	0	0	0	0	0	1	0	0
茨城県小計	11	40	6	0	0	1	2	1	3	0	48
栃木県(市を除く)	0	2	0	0	0	0	0	0	1	0	2
宇都宮市	0	3	0	0	0	0	0	0	0	0	3
足利市	0	3	0	0	0	0	0	0	0	0	0
栃木市	0	1	0	1	0	0	0	0	0	0	2
佐野市	0	1	0	0	0	0	0	0	0	0	1
鹿沼市	0	1	0	0	0	0	0	0	0	0	1
日光市	0	0	0	0	0	0	0	0	0	0	0
小山市	0	0	0	0	0	0	0	0	0	0	0
真岡市	0	0	0	0	0	0	0	0	0	0	0
大田原市	0	0	0	0	0	0	0	0	0	0	0
矢板市	0	0	0	0	0	0	0	0	0	0	0
那須塩原市	0	0	0	0	0	0	0	0	0	0	0
さくら市	0	0	0	0	0	0	0	0	0	0	0
那須烏山市	0	0	0	0	0	0	0	0	0	0	0
下野市	0	0	3	0	0	0	0	0	0	0	0
栃木県小計	0	11	3	1	0	0	0	0	1	0	9

地方公共団体名	延 数										実 数	
	金属加工 機械	圧縮機	土石用 破碎機等	織 機	コンクリート ブロックマ シン等	木材加工 機械	印刷機械	ロール機	合成樹脂 射出成形機	鋳造型機		
群馬県(市を除く)	5	5	1	0	0	0	0	0	0	0	0	8
前 橋 市	1	3	0	0	0	1	0	0	0	0	0	5
高 崎 市	3	8	0	0	0	0	0	0	3	0	0	14
桐 生 市	2	2	0	0	0	0	0	0	0	0	0	3
伊 勢 崎 市	4	9	0	0	0	0	1	0	0	0	0	12
太 田 市	2	8	1	0	0	0	0	0	1	0	0	12
沼 田 市	0	4	1	0	0	0	0	0	0	0	0	5
館 林 市	0	2	0	0	0	0	0	0	0	0	0	2
渋 川 市	0	0	0	0	0	0	0	0	0	0	0	0
藤 岡 市	0	0	0	0	0	0	0	0	0	0	0	0
富 岡 市	0	2	0	0	0	0	0	0	0	0	0	2
安 中 市	0	1	0	0	0	0	0	0	0	0	0	0
み どり 市	0	0	0	0	0	0	0	0	0	0	0	0
群馬県小計	17	44	3	0	0	1	1	0	4	0	0	63
埼玉県(市を除く)	1	14	0	0	0	0	0	0	3	0	0	12
さいたま市	1	1	0	0	0	1	0	0	1	0	0	4
川 越 市	0	3	0	0	0	0	0	0	0	0	0	3
熊 谷 市	1	1	0	0	0	0	0	0	0	0	0	2
川 口 市	2	5	0	0	0	0	1	0	0	0	0	6
行 田 市	0	0	0	0	0	0	0	0	0	0	0	0
秩 父 市	0	0	0	0	0	0	0	0	0	0	0	0
所 沢 市	0	2	0	0	0	0	0	0	0	0	0	2
飯 能 市	0	0	0	0	0	0	0	0	0	0	0	0
加 須 市	2	4	0	0	0	0	0	0	1	0	0	6
本 庄 市	2	0	0	0	0	0	0	0	2	0	0	1
東 松 山 市	1	2	0	0	0	0	0	0	0	0	0	3
春 日 部 市	0	0	0	0	0	0	0	0	0	0	0	0
狭 山 市	0	1	0	0	0	0	0	0	0	0	0	1
羽 生 市	0	1	0	0	0	0	1	0	1	0	0	2
鴻 巣 市	1	2	0	0	0	0	0	0	1	0	0	2
深 谷 市	0	2	0	0	0	0	0	0	0	0	0	2
上 尾 市	0	1	1	0	0	0	0	0	0	0	0	2
草 加 市	0	1	0	0	0	0	0	0	0	0	0	1
越 谷 市	2	2	0	0	0	0	0	0	0	0	0	4
蕨 市	0	0	0	0	0	0	0	0	0	0	0	0
戸 田 市	0	1	0	0	0	0	1	0	1	0	0	3
入 間 市	0	1	0	0	0	0	0	0	0	0	0	1
朝 霞 市	0	0	0	0	0	0	0	0	0	0	0	0
志 木 市	0	0	0	0	0	0	0	0	0	0	0	0
和 光 市	1	0	1	0	0	0	0	0	0	0	0	2
新 座 市	0	4	0	0	0	0	1	0	1	0	0	4
桶 川 市	1	0	0	0	0	0	0	0	0	0	0	1
久 喜 市	1	2	0	0	0	0	0	0	0	0	0	3
北 本 市	0	0	0	0	0	0	0	0	0	0	0	0
八 潮 市	5	8	1	0	0	0	0	0	2	0	0	12
富 士 見 市	1	0	0	0	0	0	0	0	0	0	0	1
三 郷 市	1	1	0	0	0	0	0	1	0	0	0	3
蓮 田 市	0	0	0	0	0	0	0	0	0	0	0	0
坂 戸 市	1	3	1	0	0	0	0	0	0	0	0	5
幸 手 市	0	2	0	0	0	0	1	0	0	0	0	2
鶴ヶ島市	0	0	0	0	0	0	0	0	0	0	0	0
日 高 市	0	1	0	0	0	0	0	0	0	0	0	1
吉 川 市	0	0	0	0	0	0	0	0	0	0	0	0
ふじみ野市	0	1	0	0	0	0	0	0	0	0	0	0
白 岡 市	0	1	0	0	0	0	0	0	0	0	0	1
埼玉県小計	24	67	4	0	0	1	5	1	13	0	0	92
千葉県(市を除く)	0	1	0	0	0	0	0	0	0	0	0	0
千 葉 市	1	9	0	0	0	0	0	0	1	0	0	11
銚 子 市	0	0	0	0	0	0	0	0	0	0	0	0
市 川 市	0	1	0	0	0	0	0	0	0	0	0	1
船 橋 市	0	0	0	0	0	0	0	0	0	0	0	0
館 山 市	0	0	0	0	0	0	0	0	0	0	0	0

地方公共団体名	延 数										実 数
	金属加工 機械	圧縮機	土石用 破砕機等	織 機	コンクリート ブロックマ シン等	木材加工 機械	印刷機械	ロール機	合成樹脂 用射出成 形機	鋳造型機	
木更津市	0	2	0	0	0	0	0	0	0	0	2
松戸市	0	1	0	0	0	0	0	0	0	0	1
野田市	0	3	0	0	0	0	0	0	0	0	0
茂原市	0	2	0	0	0	0	0	0	0	0	2
成田市	0	0	0	0	0	0	0	0	0	0	0
佐倉市	0	0	0	0	0	0	0	0	0	0	0
東金市	0	0	0	0	0	0	0	0	0	0	0
旭市	0	0	0	0	0	0	0	0	0	0	0
習志野市	0	1	0	0	0	0	0	0	0	0	1
柏市	0	4	0	0	0	0	0	0	0	0	4
勝浦市	0	0	0	0	0	0	0	0	0	0	0
市原市	0	0	0	0	0	0	0	0	0	0	0
流山市	0	0	0	0	0	0	0	0	0	0	0
八千代市	1	1	0	0	0	0	0	0	0	0	2
我孫子市	0	0	0	0	0	0	0	0	0	0	0
鴨川市	0	0	0	0	0	0	0	0	0	0	0
鎌ヶ谷市	0	0	0	0	0	0	0	0	0	0	0
君津市	0	4	0	0	0	0	0	0	0	0	4
富津市	0	0	0	0	0	0	0	0	0	0	0
浦安市	1	1	0	0	0	0	0	0	0	0	2
四街道市	0	0	0	0	0	0	0	0	0	0	0
袖ヶ浦市	0	1	0	0	0	0	0	0	0	0	0
八街市	0	1	1	0	0	0	0	0	0	0	0
印西市	0	3	0	0	0	0	0	0	1	0	4
白井市	0	15	0	0	0	0	0	0	0	0	15
富里市	0	0	0	0	0	0	0	0	0	0	0
南房総市	0	0	0	0	0	0	0	0	0	0	0
匝瑳市	0	1	0	0	0	0	0	0	0	0	1
香取市	0	2	0	0	0	0	0	0	0	0	2
山武市	0	1	0	0	0	0	0	0	0	0	1
いすみ市	0	13	0	0	0	0	0	0	0	0	13
大網白里市	0	1	0	0	0	0	0	0	0	0	1
千葉県小計	3	68	1	0	0	0	0	0	2	0	67
東京都(区市を除く)	0	0	0	0	0	0	0	0	0	0	0
千代田区	0	0	0	0	0	0	1	0	0	0	1
中央区	0	0	0	0	0	0	0	0	0	0	0
港区	0	1	0	0	0	0	0	0	0	0	1
新宿区	0	0	0	0	0	0	1	0	0	0	1
文京区	0	0	0	0	0	0	1	0	0	0	1
台東区	0	1	0	0	0	0	0	0	0	0	1
墨田区	1	1	0	0	0	0	1	0	0	0	3
江東区	0	3	0	0	0	0	1	0	0	0	4
品川区	3	2	0	0	0	0	1	0	0	0	5
目黒区	0	0	0	0	0	0	0	0	0	0	0
大田区	1	10	0	0	0	0	2	0	1	0	13
世田谷区	0	0	0	0	0	0	0	0	0	0	0
渋谷区	0	0	0	0	0	0	0	0	0	0	0
中野区	0	0	0	0	0	0	0	0	0	0	0
杉並区	0	0	0	0	0	0	0	0	0	0	0
豊島区	0	0	0	0	0	0	0	0	0	0	0
北区	1	2	0	0	0	0	0	0	0	0	3
荒川区	1	0	0	0	0	0	0	0	0	0	1
板橋区	0	1	0	0	0	0	4	0	0	0	5
練馬区	0	0	0	0	0	0	0	0	0	0	0
足立区	2	3	0	0	0	0	0	0	0	0	5
葛飾区	1	2	0	0	0	0	0	0	0	0	3
江戸川区	2	6	0	0	0	0	0	0	4	0	8
八王子市	2	2	0	0	0	0	0	0	0	0	3
立川市	0	0	0	0	0	0	0	0	0	0	0
武蔵野市	0	0	0	0	0	0	0	0	0	0	0

地方公共団体名	延数										実数
	金属加工機械	圧縮機	土石用 破砕機等	織機	コンクリート ブロックマ シン等	木材加工 機械	印刷機械	ロール機	合成樹脂 用射出成 形機	鋳造型機	
三鷹市	0	0	0	0	0	0	0	0	0	0	0
青梅市	0	0	0	0	0	0	0	0	0	0	0
府中市	0	0	0	0	0	0	0	0	0	0	0
昭島市	0	1	0	0	0	0	0	0	0	0	0
調布市	0	0	0	0	0	0	0	0	0	0	0
町田市	2	8	0	0	0	0	1	0	1	0	9
小金井市	0	0	0	0	0	0	0	0	0	0	0
小平市	1	1	0	0	0	0	0	0	0	0	2
日野市	0	1	0	0	0	0	0	0	0	0	1
東村山市	1	0	0	0	0	0	0	0	0	0	1
国分寺市	0	1	0	0	0	0	0	0	0	0	0
国立市	0	0	0	0	0	0	0	0	0	0	0
福生市	0	1	0	0	0	0	0	0	0	0	1
狛江市	0	0	0	0	0	0	0	0	0	0	0
東大和市	0	0	0	0	0	0	0	0	0	0	0
清瀬市	0	0	0	0	0	0	0	0	0	0	0
東久留米市	0	0	0	0	0	0	0	0	0	0	0
武蔵村山市	1	1	0	0	0	0	0	0	0	0	2
多摩市	0	0	0	0	0	0	0	0	0	0	0
稲城市	0	1	1	0	0	0	0	0	0	0	2
羽村市	0	0	0	0	0	0	0	0	0	0	0
あきる野市	0	0	0	0	0	0	0	0	0	0	0
西東京市	0	0	0	0	0	0	0	0	0	0	0
東京都小計	19	49	1	0	0	0	13	0	6	0	76
神奈川県(市を除く)	0	0	0	0	0	1	0	0	0	0	1
横浜市	12	24	1	0	0	0	1	0	0	0	30
川崎市	0	8	0	0	0	0	0	0	0	0	8
相模原市	1	4	0	0	0	0	0	0	0	0	5
横須賀市	0	0	0	0	0	0	0	0	0	0	0
平塚市	0	2	0	0	0	0	0	0	0	0	2
鎌倉市	0	0	0	0	0	0	0	0	0	0	0
藤沢市	2	3	0	0	0	1	1	0	0	0	5
小田原市	0	1	0	0	0	0	0	0	0	0	1
茅ヶ崎市	0	2	0	0	0	0	0	0	0	0	2
逗子市	0	0	0	0	0	0	0	0	0	0	0
三浦市	0	0	0	0	0	0	0	0	0	0	0
秦野市	0	5	0	0	0	0	0	0	1	0	5
厚木市	0	1	0	0	0	0	0	0	1	0	2
大和市	3	2	0	0	0	0	0	0	0	0	4
伊勢原市	0	2	0	0	0	0	0	0	0	0	2
海老名市	0	1	0	0	0	0	0	0	0	0	1
座間市	0	0	0	0	0	0	0	0	0	0	0
南足柄市	0	0	0	0	0	0	0	0	0	0	0
綾瀬市	1	1	0	0	0	0	0	0	0	0	2
神奈川県小計	19	56	1	0	0	2	2	0	2	0	70
新潟県(市を除く)	1	1	0	0	0	0	0	0	0	0	2
新潟市	1	6	0	0	0	0	0	0	0	0	6
長岡市	1	2	0	0	0	0	0	0	0	0	2
三条市	0	0	0	0	0	0	0	0	0	0	0
柏崎市	0	1	0	0	0	0	0	0	0	0	0
新発田市	0	0	0	0	0	0	0	0	0	0	0
小千谷市	0	1	0	0	0	0	0	0	0	0	1
加茂市	0	0	0	0	0	0	0	0	0	0	0
十日町市	0	1	0	0	0	0	0	0	0	0	0
見附市	0	1	0	0	0	0	0	0	0	0	0
村上市	0	1	0	0	0	0	0	0	0	0	1
燕市	0	0	0	0	0	0	0	0	0	0	0
糸魚川市	1	1	0	0	0	0	0	0	0	0	2
妙高市	0	0	0	0	0	0	0	0	0	0	0
五泉市	0	4	0	0	0	0	0	0	0	0	0
上越市	0	5	1	0	0	0	1	0	0	0	7

地方公共団体名	延 数										実 数
	金属加工 機械	圧縮機	土石用 破砕機等	織 機	コンクリート ブロックマ シン等	木材加工 機械	印刷機械	ロール機	合成樹脂 用射出成 形機	鋳造型機	
阿 賀 野 市	0	0	0	0	0	0	0	0	0	0	0
佐 渡 市	0	0	0	0	0	0	0	0	0	0	0
魚 沼 市	0	0	0	0	0	0	0	0	0	0	0
南 魚 沼 市	0	0	0	0	0	0	0	0	0	0	0
胎 内 市	0	1	0	0	0	0	0	0	0	0	1
新潟県小計	4	25	1	0	0	0	1	0	0	0	22
富山県(市を除く)	0	0	0	0	0	0	0	0	0	0	0
富 山 市	0	1	0	0	0	0	0	0	0	0	1
高 岡 市	0	0	0	0	0	0	0	0	0	0	0
魚 津 市	0	1	0	0	0	0	0	0	0	0	0
氷 見 市	0	0	0	0	0	0	0	0	0	0	0
滑 川 市	0	0	0	0	0	0	0	0	0	0	0
黒 部 市	0	0	0	0	0	0	0	0	0	0	0
砺 波 市	0	0	0	0	0	0	0	0	0	0	0
小 矢 部 市	0	0	0	0	0	0	0	0	0	0	0
南 砺 市	0	0	0	0	0	0	0	0	0	0	0
射 水 市	0	4	1	0	0	0	0	0	0	0	5
富山県小計	0	6	1	0	0	0	0	0	0	0	6
石川県(市を除く)	1	0	0	0	0	0	0	0	0	0	1
金 沢 市	0	4	0	0	0	0	0	0	0	0	4
七 尾 市	0	0	0	0	0	0	0	0	0	0	0
小 松 市	0	4	0	0	0	0	0	0	0	0	4
輪 島 市	0	0	0	0	0	0	0	0	0	0	0
珠 洲 市	0	0	0	0	0	0	0	0	0	0	0
加 賀 市	0	0	0	0	0	0	0	0	0	0	0
羽 咋 市	0	1	0	0	0	0	0	0	0	0	1
か ほ く 市	1	0	0	0	0	0	0	0	0	0	1
白 山 市	0	3	0	0	0	0	0	0	0	0	0
能 美 市	0	2	0	0	0	0	0	0	0	0	2
野 々 市	0	0	0	0	0	0	0	0	0	0	0
石川県小計	2	14	0	0	0	0	0	0	0	0	13
福井県(市を除く)	0	0	0	0	0	0	0	0	0	0	0
福 井 市	0	1	0	1	0	0	0	0	0	0	2
敦 賀 市	0	0	0	0	0	0	0	0	0	0	0
小 浜 市	0	0	0	0	0	0	0	0	0	0	0
大 野 市	0	0	0	0	0	0	0	0	0	0	0
勝 山 市	0	0	0	0	0	0	0	0	0	0	0
鯖 江 市	0	0	0	0	0	0	0	0	0	0	0
あ わ ら 市	0	0	0	0	0	0	0	0	0	0	0
越 前 市	0	2	0	0	0	0	0	0	0	0	2
坂 井 市	0	0	0	0	0	0	0	0	0	0	0
福井県小計	0	3	0	1	0	0	0	0	0	0	4
山梨県(市を除く)	0	2	0	0	0	0	1	0	0	0	2
甲 府 市	0	3	0	0	0	0	0	0	0	0	3
富 士 吉 田 市	0	1	0	0	0	0	0	0	0	0	1
都 留 市	0	1	0	0	0	0	0	0	0	0	0
山 梨 市	0	0	0	0	0	0	0	0	1	0	1
大 月 市	0	0	0	0	0	0	0	0	0	0	0
韮 崎 市	1	1	0	0	0	0	0	0	0	0	2
南 アルプス市	0	2	0	0	0	0	0	0	0	0	2
北 杜 市	0	7	0	0	0	0	0	0	0	0	7
甲 斐 市	0	0	0	0	0	0	0	0	0	0	0
笛 吹 市	1	3	0	0	0	0	0	0	0	0	4
上 野 原 市	0	1	0	0	0	0	0	0	0	0	0
甲 州 市	0	2	0	0	0	0	0	0	0	0	1
中 央 市	0	2	0	0	0	0	0	0	0	0	0
山梨県小計	2	25	0	0	0	0	1	0	1	0	23

表 8 - 1

地方公共団体名	延 数										実 数	
	金属加工 機械	圧縮機	土石用 破砕機等	織 機	コンクリート ブロックマ シン等	木材加工 機械	印刷機械	ロール機	合成樹脂 射出成形 機	鋳造型機		
長野県(市を除く)	0	1	0	0	0	0	0	0	0	0	0	1
長 野 市	0	4	0	0	0	0	1	0	0	0	0	5
松 本 市	0	0	0	0	0	0	0	0	0	0	0	0
上 田 市	0	2	0	0	0	0	0	0	0	0	0	2
岡 谷 市	1	0	0	0	0	0	0	0	0	0	0	0
飯 田 市	0	1	0	0	0	0	0	0	0	0	0	1
諏 訪 市	0	0	0	0	0	0	0	0	0	0	0	0
須 坂 市	0	0	0	0	0	0	0	0	0	0	0	0
小 諸 市	0	0	0	0	0	0	0	0	0	0	0	0
伊 那 市	0	4	0	0	0	0	0	0	0	0	0	0
駒 ヶ 根 市	0	0	0	0	0	0	0	0	0	0	0	0
中 野 市	0	1	0	0	0	0	0	0	0	0	0	1
大 町 市	0	0	0	0	0	0	0	0	0	0	0	0
飯 山 市	0	0	0	0	0	0	0	0	0	0	0	0
茅 野 市	0	0	0	0	0	0	0	0	0	0	0	0
塩 尻 市	0	2	0	0	0	0	0	0	0	0	0	0
佐 久 市	0	0	0	0	0	0	0	0	0	0	0	0
千 曲 市	0	1	0	0	0	0	0	0	0	0	0	1
東 御 市	0	0	0	0	0	0	0	0	0	0	0	0
安 曇 野 市	0	0	0	0	0	0	0	0	0	0	0	0
長野県小計	1	16	0	0	0	0	1	0	0	0	0	11
岐阜県(市を除く)	3	13	2	1	0	0	0	1	0	0	0	19
岐 阜 市	1	2	1	0	0	0	0	0	0	0	0	4
大 垣 市	0	1	0	0	0	0	0	0	0	0	0	1
高 山 市	0	1	0	0	0	0	0	0	0	0	0	1
多 治 見 市	0	1	0	0	0	0	0	0	0	0	0	1
関 市	2	2	0	0	0	0	0	0	0	0	0	4
中 津 川 市	1	6	0	0	0	0	0	0	0	0	0	5
美 濃 市	1	1	0	0	0	0	0	0	0	0	0	2
瑞 浪 市	0	3	0	0	0	0	0	0	1	0	0	4
羽 島 市	1	0	0	0	0	0	0	0	0	0	0	1
恵 那 市	1	0	0	0	0	0	0	0	0	0	0	1
美 濃 加 茂 市	0	2	0	0	0	0	0	0	0	0	0	2
土 岐 市	0	3	0	0	0	1	0	0	0	0	0	4
各 務 原 市	2	7	0	0	0	0	0	0	0	0	0	8
可 児 市	2	2	1	0	0	0	0	0	0	0	0	5
山 県 市	0	0	0	0	0	0	0	0	0	0	0	0
瑞 穂 市	0	0	0	0	0	0	0	0	0	0	0	0
飛 騨 市	0	0	0	0	0	0	0	0	0	0	0	0
本 巣 市	0	2	0	0	0	0	0	0	0	0	0	2
郡 上 市	0	1	0	0	0	0	0	0	0	0	0	1
下 呂 市	0	0	0	0	0	0	0	0	0	0	0	0
海 津 市	1	3	0	0	0	0	0	0	2	0	0	1
岐阜県小計	15	50	4	1	0	1	0	1	3	0	0	66
静岡県(市を除く)	4	13	0	0	0	0	0	0	2	0	0	16
静 岡 市	1	7	1	0	0	0	0	0	3	0	0	12
浜 松 市	4	20	0	0	0	0	0	0	3	0	0	27
沼 津 市	0	2	0	0	0	0	0	0	1	0	0	3
熱 海 市	0	1	0	0	0	0	0	0	0	0	0	0
三 島 市	0	1	0	0	0	1	0	0	0	0	0	1
富 士 宮 市	0	5	0	0	0	0	0	0	0	0	0	5
伊 東 市	0	0	0	0	0	0	0	0	0	0	0	0
島 田 市	0	0	0	0	0	0	0	0	0	0	0	0
富 士 市	2	7	0	0	0	0	0	0	0	0	0	8
磐 田 市	0	4	0	0	0	0	0	0	0	0	0	4
焼 津 市	0	9	0	0	0	0	0	0	0	0	0	9
掛 川 市	0	0	0	0	0	0	0	0	0	0	0	0
藤 枝 市	7	24	0	0	0	0	0	0	0	0	0	31
殿 場 市	0	0	0	0	0	1	0	0	0	0	0	1
袋 井 市	1	1	0	0	0	0	0	0	0	0	0	2

表8-1

地方公共団体名	延数										実数
	金属加工機械	圧縮機	土石用 破砕機等	織機	コンクリート ブロックマ シン等	木材加工 機械	印刷機械	ロール機	合成樹脂 用射出成 形機	鋳造型機	
下田市	0	0	0	0	0	0	0	0	0	0	0
裾野市	0	1	0	0	0	0	0	0	0	0	1
湖西市	0	3	0	0	0	0	0	0	0	0	3
伊豆市	0	1	0	0	0	0	0	0	0	0	1
御前崎市	1	0	0	0	0	0	0	0	0	0	1
菊川市	0	0	0	0	0	0	0	0	0	0	0
伊豆の国市	0	1	0	0	0	0	0	0	0	0	1
牧之原市	0	0	0	0	0	0	0	0	0	0	0
静岡県小計	20	100	1	0	0	2	0	0	9	0	126
愛知県(市を除く)	1	8	1	0	0	0	0	0	0	0	9
名古屋	4	23	0	0	0	0	1	0	1	0	33
豊橋市	0	2	1	1	0	0	0	0	1	0	4
岡崎市	1	4	0	0	0	0	0	0	0	0	4
一宮市	0	4	0	0	0	0	0	0	0	0	4
瀬戸市	2	10	0	0	0	0	0	0	0	1	10
半田市	1	4	0	0	0	0	0	0	0	0	4
春日井市	2	6	0	0	0	0	0	0	0	1	9
豊川市	0	5	0	0	0	0	0	0	0	0	5
津島市	2	3	0	0	0	0	0	0	0	0	5
碧南市	0	2	0	0	0	0	0	0	1	0	2
刈谷市	1	3	0	0	0	0	0	0	0	0	4
豊田市	3	9	0	0	0	0	0	0	0	0	12
安城市	0	3	0	0	0	0	0	0	0	0	3
西尾市	0	3	0	0	0	0	0	0	0	0	3
蒲郡市	0	2	0	0	0	0	0	0	0	0	2
犬山市	0	0	0	0	0	0	0	1	0	0	1
常滑市	0	2	0	0	0	0	0	0	0	0	2
江南市	0	0	0	0	0	0	0	0	0	0	0
小牧市	0	6	0	0	0	0	0	0	0	0	6
稲沢市	1	2	0	0	0	0	0	0	0	0	3
新城市	0	0	0	0	0	0	0	0	0	0	0
東海市	0	2	0	0	0	0	0	0	0	0	0
大府市	0	1	0	0	0	0	1	0	0	0	0
知多市	0	1	0	0	0	0	0	0	0	0	1
知立市	0	0	0	0	0	0	0	0	0	0	0
尾張旭市	1	2	0	0	0	0	0	0	1	0	4
高浜市	1	4	1	0	0	0	0	0	0	1	9
岩倉市	0	0	0	0	0	0	0	0	0	0	0
豊明市	0	0	0	0	0	0	0	0	0	0	0
日進市	1	2	0	0	0	0	0	0	0	0	3
田原市	0	0	0	0	0	0	0	0	0	0	0
愛西市	0	0	0	0	0	0	0	0	0	0	0
清須市	0	3	0	0	0	0	0	0	1	0	3
北名古屋	0	4	0	0	0	0	0	0	0	0	4
弥富市	0	2	0	0	0	0	0	0	0	0	2
みよし市	1	2	0	0	0	0	0	0	2	0	5
あま市	1	4	0	0	0	0	0	0	0	0	5
長久手市	0	7	0	0	0	0	0	0	0	0	7
愛知県小計	23	135	3	1	0	0	2	1	7	3	168
三重県(市を除く)	0	1	0	0	0	0	0	0	0	0	1
津市	0	5	0	0	0	0	0	0	1	0	5
四日市	0	2	0	0	0	0	0	0	0	0	2
伊勢市	0	0	0	0	0	0	0	0	0	0	0
松阪市	0	1	0	0	0	0	0	0	0	0	0
桑名市	0	2	0	0	0	0	0	0	0	0	0
鈴鹿市	1	0	0	0	0	0	1	0	1	0	3
名張市	0	1	0	0	0	0	0	0	0	0	1
尾鷲市	0	0	0	0	0	0	0	0	0	0	0
亀山市	0	0	0	0	0	0	0	0	0	0	0
鳥羽市	0	0	0	0	0	0	0	0	0	0	0

地方公共団体名	延 数										実 数
	金属加工 機械	圧縮機	土石用 破砕機等	織 機	コンクリート ブロックマ シン等	木材加工 機械	印刷機械	ロール機	合成樹脂 用射出成 形機	鋳造型機	
熊 野 市	0	0	0	0	0	0	0	0	0	0	0
い な べ 市	0	0	0	0	0	0	0	0	0	0	0
志 摩 市	0	0	0	0	0	0	0	0	0	0	0
伊 賀 市	0	0	0	0	0	0	0	0	0	0	0
三重県小計	1	12	0	0	0	0	1	0	2	0	12
滋賀県(市を除く)	3	9	0	0	0	0	0	0	0	0	5
大 津 市	1	2	0	0	0	0	0	0	0	0	2
彦 根 市	0	1	0	0	0	0	0	0	0	0	1
長 浜 市	0	0	0	0	0	0	0	0	0	0	0
近 江 八 幡 市	0	0	0	0	0	0	0	0	0	0	0
草 津 市	2	1	0	0	0	0	0	0	0	0	2
守 山 市	0	1	0	0	0	0	0	0	0	0	1
栗 東 市	0	1	0	0	0	0	0	0	0	0	1
甲 賀 市	1	3	0	0	0	0	0	0	0	0	3
野 洲 市	0	7	0	0	0	0	0	0	0	0	7
湖 南 市	1	2	0	0	0	0	0	0	0	0	3
高 島 市	0	4	0	0	0	0	0	0	0	0	4
東 近 江 市	0	4	0	0	0	0	0	0	1	0	5
米 原 市	0	5	0	0	0	0	0	0	0	0	0
滋賀県小計	8	40	0	0	0	0	0	0	1	0	34
京都府(市を除く)	0	14	0	0	0	0	0	0	0	0	14
京 都 市	1	8	0	0	0	0	0	0	1	0	8
福 知 山 市	1	0	0	0	0	0	0	0	0	0	1
舞 鶴 市	0	3	0	0	0	0	0	0	0	0	3
綾 部 市	0	3	0	0	0	0	0	0	0	0	3
宇 治 市	1	2	0	0	0	0	0	0	2	0	0
宮 津 市	0	0	0	0	0	0	0	0	0	0	0
亀 岡 市	1	0	0	0	0	0	1	0	0	0	2
城 陽 市	0	0	0	0	0	0	0	0	0	0	0
向 日 市	0	0	0	0	0	0	0	0	0	0	0
長 岡 京 市	0	0	0	0	0	0	0	0	0	0	0
八 幡 市	0	0	0	0	0	0	0	0	0	0	0
京 田 辺 市	0	0	0	0	0	0	0	0	0	0	0
京 丹 後 市	0	0	0	0	0	0	0	0	0	0	0
南 丹 市	0	1	0	0	0	0	0	0	0	0	0
木 津 川 市	1	1	0	0	0	0	0	0	0	0	2
京都府小計	5	32	0	0	0	0	1	0	3	0	33
大阪府(市を除く)	0	1	0	0	0	0	0	0	0	0	1
大 阪 市	3	19	0	0	0	0	1	0	1	0	24
堺 市	2	5	1	0	0	0	0	0	0	0	8
岸 和 田 市	0	1	0	0	0	0	0	0	1	0	2
豊 中 市	2	3	0	0	0	0	0	0	0	0	3
池 田 市	0	0	0	0	0	0	0	0	0	0	0
吹 田 市	0	0	0	0	0	0	0	0	0	0	0
泉 大 津 市	0	2	0	0	0	0	0	0	0	0	2
高 槻 市	0	1	0	0	0	0	0	0	0	0	1
貝 塚 市	0	1	0	0	0	0	0	0	0	0	1
守 口 市	0	1	0	0	0	0	0	0	0	0	1
枚 方 市	0	3	0	0	0	0	0	0	0	0	3
茨 木 市	1	3	0	0	0	0	0	0	0	0	4
八 尾 市	8	13	1	0	0	0	0	0	4	0	20
泉 佐 野 市	0	1	0	0	0	0	0	0	0	0	1
富 田 林 市	0	0	0	0	0	0	0	0	0	0	0
寝 屋 川 市	0	1	0	0	0	0	0	0	0	0	1
河 内 長 野 市	0	1	0	0	0	0	0	0	0	0	0
松 原 市	0	2	1	0	0	0	0	0	0	0	3
大 東 市	1	0	0	0	0	0	0	0	0	0	1
和 泉 市	1	0	0	0	0	0	0	0	0	0	0

地方公共団体名	延 数										実 数
	金属加工 機械	圧縮機	土石用 破砕機等	織 機	コンクリート ブロックマ シン等	木材加工 機械	印刷機械	ロール機	合成樹脂 用射出成 形機	鋳造型機	
箕 面 市	0	0	0	0	0	0	0	0	0	0	0
柏 原 市	0	0	0	0	0	0	0	0	0	0	0
羽 曳 野 市	0	0	0	0	0	0	0	0	0	0	0
門 真 市	0	1	0	0	0	0	0	0	0	0	0
摂 津 市	0	3	0	0	0	0	0	0	0	0	0
高 石 市	0	0	0	0	0	0	0	0	0	0	0
藤 井 寺 市	1	1	0	0	0	0	0	0	0	0	1
東 大 阪 市	7	14	0	0	0	0	1	0	2	0	18
泉 南 市	0	0	0	0	0	0	0	0	0	0	0
四 條 畷 市	0	0	0	0	0	0	0	0	0	0	0
交 野 市	0	1	0	0	0	0	0	0	0	0	1
大 阪 狭 山 市	0	0	0	0	0	0	0	0	0	0	0
阪 南 市	0	0	0	0	0	0	0	0	0	0	0
大阪府小計	26	78	3	0	0	0	2	0	8	0	96
兵庫県(市を除く)	1	3	0	0	0	1	0	0	0	0	3
神 戸 市	0	7	0	0	0	0	0	0	0	0	7
姫 路 市	1	8	0	0	0	0	1	0	1	0	11
尼 崎 市	0	2	0	0	0	0	0	0	0	0	2
明 石 市	1	0	0	0	0	0	0	0	0	0	1
西 宮 市	0	3	0	0	0	0	0	0	0	0	3
洲 本 市	0	0	0	0	0	0	0	0	0	0	0
芦 屋 市	0	0	0	0	0	0	0	0	0	0	0
伊 丹 市	0	3	0	0	0	0	0	0	0	0	3
相 生 市	0	0	0	0	0	0	0	0	0	0	0
豊 岡 市	0	0	0	0	0	0	0	0	0	0	0
加 古 川 市	1	4	0	0	0	0	0	0	0	0	4
赤 穂 市	0	0	0	0	0	0	0	0	0	0	0
西 脇 市	0	1	0	0	0	0	0	0	0	0	1
宝 塚 市	0	3	0	0	0	0	0	0	0	0	3
三 木 市	0	2	0	0	0	0	0	0	0	0	2
高 砂 市	0	0	0	0	0	0	0	0	0	0	0
川 西 市	0	1	0	0	0	0	0	0	0	0	1
小 野 市	0	1	0	0	0	0	0	0	0	0	1
三 田 市	1	4	0	0	0	0	0	0	1	0	6
加 西 市	2	2	0	0	0	0	0	0	0	0	4
篠 山 市	0	0	0	0	0	0	0	0	0	0	0
養 父 市	1	2	0	0	0	0	0	0	0	0	2
丹 波 市	1	3	0	0	0	0	0	0	1	0	5
南 あ わ じ 市	0	0	0	0	0	0	0	0	0	0	0
朝 来 市	0	1	0	0	0	0	0	1	1	0	0
淡 路 市	0	0	1	0	0	0	0	0	0	0	1
宍 粟 市	0	2	0	0	0	0	0	0	0	0	2
加 東 市	2	7	0	0	0	0	0	0	2	0	6
た つ の 市	0	4	0	0	0	0	0	0	0	0	3
兵庫県小計	11	63	1	0	0	1	1	1	6	0	71
奈良県(市を除く)	0	5	0	0	0	0	0	0	0	0	5
奈 良 市	0	1	0	0	0	0	0	0	0	0	1
大 和 高 田 市	0	0	0	0	0	0	0	0	0	0	0
大 和 郡 山 市	0	2	0	0	0	0	1	0	0	0	2
天 理 市	0	0	0	0	0	0	0	0	0	0	0
橿 原 市	0	0	0	0	0	0	0	0	0	0	0
桜 井 市	0	0	0	0	0	0	0	0	0	0	0
五 條 市	0	0	0	0	0	0	0	0	0	0	0
御 所 市	0	0	0	0	0	0	0	0	0	0	0
生 駒 市	0	0	0	0	0	0	0	0	0	0	0
香 芝 市	0	0	0	0	0	0	0	0	0	0	0
葛 城 市	0	5	0	0	0	0	0	0	0	0	0
宇 陀 市	0	0	0	0	0	0	0	0	0	0	0
奈良県小計	0	13	0	0	0	0	1	0	0	0	8

地方公共団体名	延 数										実 数
	金属加工 機械	圧縮機	土石用 破砕機等	織 機	コンクリート ブロックマ シン等	木材加工 機械	印刷機械	ロール機	合成樹脂 用射出成 形機	鋳造型 機	
和歌山県(市を除く)	0	0	0	0	0	0	0	0	0	0	0
和歌山市	0	6	0	0	0	0	0	0	0	0	6
海南市	0	0	0	0	0	0	0	0	0	0	0
橋本市	0	5	0	2	0	1	0	0	0	0	0
有田市	0	0	0	0	0	0	0	0	0	0	0
御坊市	0	0	0	0	0	0	0	0	0	0	0
田辺市	0	1	0	0	0	0	0	0	0	0	1
新宮市	0	0	0	0	0	0	0	0	0	0	0
紀の川市	0	0	0	0	0	0	0	0	0	0	0
岩出市	0	0	0	0	0	0	0	0	0	0	0
和歌山県小計	0	12	0	2	0	1	0	0	0	0	7
鳥取県(市を除く)	0	0	0	0	0	0	0	0	0	0	0
鳥取市	0	2	0	0	0	0	0	0	0	0	2
米子市	0	0	0	0	0	0	0	0	0	0	0
倉吉市	0	0	0	0	0	0	0	0	0	0	0
境港市	0	0	0	0	0	0	0	0	0	0	0
鳥取県小計	0	2	0	0	0	0	0	0	0	0	2
島根県(市を除く)	0	0	0	0	0	0	0	0	0	0	0
松江市	0	1	0	0	0	0	0	0	0	0	1
浜田市	0	0	0	0	0	0	0	0	0	0	0
出雲市	0	2	0	0	0	0	0	0	0	0	2
益田市	0	0	0	0	0	0	0	0	0	0	0
大田市	0	0	0	0	0	0	0	0	0	0	0
安来市	0	0	0	0	0	0	0	0	0	0	0
江津市	0	0	0	0	0	0	0	0	0	0	0
雲南市	0	0	0	0	0	0	0	0	0	0	0
島根県小計	0	3	0	0	0	0	0	0	0	0	3
岡山県(市を除く)	0	3	0	0	0	0	0	0	0	0	3
岡山市	1	12	1	0	0	0	0	0	0	1	15
倉敷市	1	3	0	0	0	0	0	0	0	0	4
津山市	0	3	0	0	0	0	0	0	0	0	3
玉野市	0	0	0	0	0	0	0	0	0	0	0
笠岡市	1	2	0	0	0	0	0	0	0	0	3
井原市	0	0	0	0	0	0	0	0	0	0	0
総社市	1	3	0	0	0	0	0	0	0	0	4
高梁市	0	0	0	0	0	0	0	0	0	0	0
新見市	0	0	0	0	0	0	0	0	0	0	0
備前市	0	5	0	0	0	0	0	0	0	0	3
瀬戸内市	0	3	0	0	0	0	0	0	0	0	3
赤磐市	0	0	0	0	0	0	0	0	0	0	0
真庭市	0	0	0	0	0	0	0	0	0	0	0
美作市	0	0	0	0	0	0	0	0	0	0	0
浅口市	0	2	0	0	0	0	0	0	0	0	2
岡山県小計	4	36	1	0	0	0	0	0	0	1	40
広島県(市を除く)	1	2	0	0	0	0	0	0	0	0	2
広島市	4	15	5	0	0	1	0	0	3	0	28
呉市	1	4	0	0	0	0	0	0	0	0	5
竹原市	0	0	0	0	0	0	0	0	0	0	0
三原市	0	0	0	0	0	0	0	0	0	0	0
尾道市	0	0	0	0	0	0	0	0	0	0	0
福山市	3	6	0	0	0	0	0	0	0	0	9
府中市	0	0	0	0	0	0	0	0	0	0	0
三次市	0	0	0	0	0	0	0	0	1	0	1
庄原市	1	1	0	0	0	0	0	0	0	0	1
大竹市	0	0	0	0	0	0	0	0	0	0	0
東広島市	1	4	0	0	0	0	0	0	1	0	0
廿日市市	1	1	0	0	0	0	0	0	0	0	2
安芸高田市	0	0	0	0	0	0	0	0	0	0	0
江田島市	0	0	0	0	0	0	0	0	0	0	0
広島県小計	12	33	5	0	0	1	0	0	5	0	48

地方公共団体名	延 数										実 数
	金属加工 機械	圧縮機	土石用 破碎機等	織 機	コンクリート ブロックマ シン等	木材加工 機械	印刷機械	ロール機	合成樹脂 用射出成 形機	鋳造型機	
山口県(市を除く)	0	0	0	0	0	0	0	0	0	0	0
下 関 市	0	0	0	0	0	0	0	0	0	0	0
宇 部 市	0	1	0	0	0	0	0	0	0	0	1
山 口 市	0	1	0	0	0	0	0	0	0	0	1
萩 市	0	0	0	0	0	0	0	0	0	0	0
防 府 市	0	2	0	0	0	0	0	0	1	0	3
下 松 市	0	1	0	0	0	0	0	0	0	0	1
岩 国 市	0	1	0	0	0	0	0	0	0	0	1
光 市	0	0	0	0	0	0	0	0	0	0	0
長 門 市	0	0	0	0	0	0	0	0	0	0	0
柳 井 市	0	0	0	0	0	0	0	0	0	0	0
美 祢 市	0	0	0	0	0	0	0	0	0	0	0
周 南 市	0	1	0	0	0	0	0	0	0	0	1
山 陽 小 野 田 市	0	0	0	0	0	0	0	0	0	0	0
山口県小計	0	7	0	0	0	0	0	0	1	0	8
徳島県(市を除く)	1	2	0	0	0	0	0	0	0	0	3
徳 島 市	0	0	0	0	0	0	0	0	0	0	0
鳴 門 市	0	1	0	0	0	0	0	0	0	0	0
小 松 島 市	0	1	0	0	0	0	0	0	1	0	2
阿 南 市	0	0	0	0	0	0	0	0	0	0	0
吉 野 川 市	0	0	0	0	0	0	0	0	0	0	0
阿 波 市	0	0	0	0	0	0	0	0	0	0	0
美 馬 市	0	0	0	0	0	0	0	0	0	0	0
三 好 市	0	0	0	0	0	0	0	0	0	0	0
徳島県小計	1	4	0	0	0	0	0	0	1	0	5
香川県(市を除く)	0	3	0	0	0	0	0	0	0	0	0
高 松 市	0	14	0	0	0	0	0	0	0	0	14
丸 亀 市	0	0	0	0	0	0	0	0	0	0	0
坂 出 市	0	3	0	0	0	0	0	0	0	0	3
善 通 寺 市	0	0	0	0	0	0	0	0	0	0	0
観 音 寺 市	0	7	0	0	0	0	0	0	0	0	7
さ ぬ き 市	0	0	0	0	0	0	0	0	0	0	0
東 か が わ 市	0	0	0	0	0	0	0	0	0	0	0
三 豊 市	0	0	0	0	0	0	0	0	0	0	0
香川県小計	0	27	0	0	0	0	0	0	0	0	24
愛媛県(市を除く)	0	0	0	0	0	0	0	0	0	0	0
松 山 市	1	3	0	0	0	0	0	0	0	0	0
今 治 市	0	1	0	0	0	0	0	0	0	0	1
宇 和 島 市	0	0	0	0	0	0	0	0	0	0	0
八 幡 浜 市	0	0	0	0	0	0	0	0	0	0	0
新 居 浜 市	0	2	0	0	0	0	0	0	1	0	3
西 条 市	0	1	0	0	0	0	0	0	0	0	1
大 洲 市	0	0	0	0	0	0	0	0	0	0	0
伊 予 市	0	0	0	0	0	0	0	0	0	0	0
四 国 中 央 市	0	2	0	0	0	0	0	0	0	0	2
西 予 市	0	0	0	0	0	0	0	0	0	0	0
東 温 市	0	0	0	0	0	0	0	0	0	0	0
愛媛県小計	1	9	0	0	0	0	0	0	1	0	7
高知県(市を除く)	0	0	0	0	0	0	0	0	0	0	0
高 知 市	0	2	1	0	0	0	0	0	0	0	3
室 戸 市	0	0	0	0	0	0	0	0	0	0	0
安 芸 市	0	0	0	0	0	0	0	0	0	0	0
南 国 市	0	0	0	0	0	0	0	0	0	0	0
土 佐 市	0	0	0	0	0	0	0	0	0	0	0
須 崎 市	0	0	0	0	0	0	0	0	0	0	0
宿 毛 市	0	0	0	0	0	0	0	0	0	0	0
土 佐 清 水 市	0	0	0	0	0	0	0	0	0	0	0
四 万 十 市	0	0	0	0	0	0	0	0	0	0	0
香 南 市	0	0	0	0	0	0	0	0	0	0	0
香 美 市	0	0	0	0	0	0	0	0	0	0	0
高知県小計	0	2	1	0	0	0	0	0	0	0	3

地方公共団体名	延 数										実 数	
	金属加工 機械	圧縮機	土石用 破砕機等	織 機	コンクリート ブロックマ シン等	木材加工 機械	印刷機械	ロール機	合成樹脂 射出成形 機	鋳造型機		
福岡県(市を除く)	2	6	0	0	0	1	0	0	0	0	0	6
北九州	0	2	0	1	0	0	0	0	0	0	0	3
福岡市	0	2	0	0	0	0	0	0	0	0	0	2
大牟田市	2	5	1	0	0	0	0	0	0	0	0	8
久留米市	0	4	0	0	0	0	0	0	0	0	0	3
直方市	0	0	0	0	0	0	0	0	0	0	0	0
飯塚市	0	2	0	0	0	0	0	0	0	0	0	2
田川市	1	0	0	0	0	0	0	0	0	0	0	1
柳川市	0	1	0	0	0	1	0	0	0	0	0	2
八女市	0	0	0	0	0	0	0	0	0	0	0	0
筑後市	0	0	0	0	0	0	0	0	0	0	0	0
大川市	0	0	0	0	0	0	0	0	0	0	0	0
行橋市	0	4	0	0	0	0	0	0	0	1	0	5
豊前市	0	0	0	0	0	0	0	0	0	0	0	0
中間市	0	2	0	0	0	0	0	0	0	0	0	0
小郡市	0	4	0	0	0	0	0	0	0	0	0	0
筑紫野	0	0	0	0	0	0	0	0	0	0	0	0
春日市	0	0	0	0	0	0	0	0	0	0	0	0
大野城市	0	1	0	0	0	0	0	0	0	0	0	1
宗像市	0	0	0	0	0	0	0	0	0	0	0	0
太宰府市	0	0	0	0	0	0	0	0	0	0	0	0
古賀市	0	0	0	0	0	0	0	0	0	0	0	0
福津市	0	1	0	0	0	0	0	0	0	0	0	0
うきは市	0	0	0	0	0	0	0	0	0	0	0	0
宮若市	0	0	0	0	0	0	0	0	0	0	0	0
嘉麻市	1	1	0	0	0	0	0	0	0	1	0	1
朝倉市	0	0	1	0	0	0	0	0	0	0	0	1
みやま市	0	0	0	0	0	0	0	0	0	0	0	0
糸島市	0	2	0	0	0	1	0	0	0	0	0	3
那珂川市	0	0	0	0	0	0	0	0	0	0	0	0
福岡県小計	6	37	2	1	0	3	0	0	2	0	0	38
佐賀県(市を除く)	0	3	0	0	0	0	0	0	0	0	0	3
佐賀市	0	2	0	0	0	0	0	0	0	0	0	2
唐津市	0	2	0	0	0	1	0	0	0	0	0	3
鳥栖市	0	3	0	0	0	0	0	0	0	0	0	3
多久市	0	4	0	0	0	0	0	0	0	0	0	1
伊万里市	0	0	0	0	0	0	0	0	0	0	0	0
武雄市	0	1	0	0	0	0	0	0	0	0	0	1
鹿島市	0	0	0	0	0	0	0	0	0	0	0	0
小城市	0	0	0	0	0	0	0	0	0	0	0	0
嬉野市	0	0	0	0	0	0	0	0	0	0	0	0
神埼市	0	3	0	0	0	0	0	0	0	1	0	4
佐賀県小計	0	18	0	0	0	1	0	0	1	0	0	17
長崎県(市を除く)	0	3	0	0	0	0	0	0	0	0	0	0
長崎市	0	0	0	0	0	0	0	0	0	0	0	0
佐世保市	0	1	0	0	0	0	0	0	0	0	0	1
島原市	0	0	0	0	0	0	0	0	0	0	0	0
諫早市	0	2	0	0	0	0	0	0	0	0	0	2
大村市	1	1	0	0	0	0	0	0	0	0	0	2
平戸市	0	0	0	0	0	0	0	0	0	0	0	0
松浦市	0	0	0	0	0	0	0	0	0	0	0	0
対馬市	0	0	0	0	0	0	0	0	0	0	0	0
老岐市	0	0	0	0	0	0	0	0	0	0	0	0
五島市	0	0	0	0	0	0	0	0	0	0	0	0
西海市	0	0	0	0	0	0	0	0	0	0	0	0
雲仙市	0	0	0	0	0	0	0	0	0	0	0	0
南島原市	0	0	0	0	0	0	0	0	0	0	0	0
長崎県小計	1	7	0	0	0	0	0	0	0	0	0	5

地方公共団体名	延 数										実 数
	金属加工 機械	圧縮機	土石用 破砕機等	織 機	コンクリート ブロックマ シン等	木材加工 機械	印刷機械	ロール機	合成樹脂 用射出成 形機	鋳造型機	
熊本県(市を除く)	2	11	23	1	1	0	0	0	2	0	33
熊 本 市	1	5	0	0	0	0	0	0	0	0	6
八 代 市	0	0	0	0	0	0	0	0	0	0	0
人 吉 市	0	1	0	0	0	0	0	0	0	0	1
荒 尾 市	0	0	0	0	0	0	0	0	0	0	0
水 俣 市	0	0	0	0	0	0	0	0	0	0	0
玉 名 市	0	1	0	0	0	0	0	0	0	0	1
山 鹿 市	0	1	0	0	0	0	0	0	1	0	2
菊 池 市	0	2	0	0	0	0	0	0	1	0	3
宇 土 市	0	1	1	0	0	0	0	0	0	0	0
上 天 草 市	0	0	0	0	0	0	0	0	0	0	0
宇 城 市	0	0	0	0	0	0	0	0	0	0	0
阿 蘇 市	0	0	0	0	0	0	0	0	0	0	0
天 草 市	0	0	0	0	0	0	0	0	0	0	0
合 志 市	0	0	0	0	0	0	0	0	0	0	0
熊本県小計	3	22	24	1	1	0	0	0	4	0	46
大分県(市を除く)	0	0	0	0	0	0	0	0	0	0	0
大 分 市	0	5	1	0	0	0	0	0	0	0	6
別 府 市	0	0	0	0	0	0	0	0	0	0	0
中 津 市	0	1	0	0	0	0	0	0	0	0	1
日 田 市	0	0	0	0	0	0	0	0	0	0	0
佐 伯 市	0	0	0	0	0	0	0	0	0	0	0
臼 杵 市	0	0	0	0	0	0	0	0	0	0	0
津 久 見 市	0	0	0	0	0	0	0	0	0	0	0
竹 田 市	0	0	0	0	0	0	0	0	0	0	0
豊 後 高 田 市	0	0	0	0	0	0	0	0	0	0	0
杵 築 市	0	0	0	0	0	0	0	0	0	0	0
宇 佐 市	2	0	0	0	0	0	0	0	0	0	1
豊 後 大 野 市	0	0	0	0	0	0	0	0	0	0	0
由 布 市	0	0	0	0	0	0	0	0	0	0	0
国 東 市	0	0	0	0	0	0	0	0	0	0	0
大分県小計	2	6	1	0	0	0	0	0	0	0	8
宮崎県(市を除く)	0	1	0	0	0	0	0	0	0	0	1
宮 崎 市	1	1	0	0	0	0	0	0	0	0	1
都 城 市	0	0	0	0	0	0	0	0	0	0	0
延 岡 市	0	0	0	0	0	0	0	0	0	0	0
日 南 市	0	0	0	0	0	0	0	0	0	0	0
小 林 市	0	0	0	0	0	0	0	0	0	0	0
日 向 市	0	4	0	0	0	0	0	0	0	0	2
串 間 市	0	0	0	0	0	0	0	0	0	0	0
西 都 市	0	0	0	0	0	0	0	0	0	0	0
え び の 市	0	0	0	0	0	0	0	0	0	0	0
宮崎県小計	1	6	0	0	0	0	0	0	0	0	4
鹿児島県(市を除く)	1	7	0	0	0	0	0	0	0	0	3
鹿 児 島 市	0	1	3	0	0	0	0	0	0	0	4
鹿 屋 市	0	0	1	0	0	0	0	0	1	0	2
枕 崎 市	0	0	0	0	0	0	0	0	0	0	0
阿 久 根 市	0	2	0	0	0	0	0	0	0	0	2
出 水 市	1	1	0	0	0	0	0	0	0	0	0
指 宿 市	0	0	0	0	0	0	0	0	0	0	0
西 之 表 市	0	0	0	0	0	0	0	0	0	0	0
垂 水 市	0	0	0	0	0	0	0	0	0	0	0
薩 摩 川 内 市	0	0	1	0	0	1	0	0	1	0	1
日 置 市	0	0	0	0	0	0	0	0	0	0	0
曾 於 市	0	0	0	0	0	0	0	0	0	0	0
霧 島 市	1	6	0	0	0	0	0	0	0	0	4
いちき串木野市	0	0	0	0	0	0	0	0	0	0	0
南 さ つ ま 市	0	0	0	0	0	0	0	0	0	0	0
志 布 志 市	0	0	0	0	0	0	0	0	0	0	0

地方公共団体名	延 数										実 数
	金属加工 機械	圧縮機	土石用 破砕機等	織 機	コンクリート ブロックマ シン等	木材加工 機械	印刷機械	ロール機	合成樹脂 用射出成 形機	鋳造型 機	
奄 美 市	0	0	1	0	0	0	0	0	0	0	0
南 九 州 市	0	0	0	0	0	0	0	0	0	0	0
伊 佐 市	0	0	0	0	0	0	0	0	0	0	0
始 良 市	0	1	0	0	0	0	1	0	0	0	2
鹿児島県小計	3	18	6	0	0	1	1	0	2	0	18
沖縄県(市を除く)	0	2	1	0	0	0	0	0	0	0	1
那 覇 市	0	1	0	0	0	0	0	0	0	0	1
宜 野 湾 市	1	0	0	0	0	0	0	0	0	0	1
石 垣 市	0	0	0	0	0	0	0	0	0	0	0
浦 添 市	0	3	0	0	0	0	0	0	0	0	3
名 護 市	0	0	0	0	0	0	0	0	0	0	0
糸 満 市	0	0	0	0	0	0	0	0	0	0	0
沖 縄 市	0	1	0	0	0	0	0	0	0	0	1
豊 見 城 市	0	0	0	0	0	0	0	0	0	0	0
う る ま 市	0	5	1	0	0	0	0	0	0	0	6
宮 古 島 市	0	0	0	0	0	0	0	0	0	0	0
南 城 市	0	0	0	0	0	0	0	0	0	0	0
沖縄県小計	1	12	2	0	0	0	0	0	0	0	13
合計	263	1,309	81	8	2	23	42	6	95	4	1,530

表 8 - 1 - 2 施設数

地方公共団体名	延 数										実 数
	金属加工 機械	圧縮機	土石用 破砕機等	織 機	コンクリート ブロックマ シン等	木材加工 機械	印刷機械	ロール機	合成樹脂 用射出成 形機	鋳造型機	
北海道(市を除く)	6	21	1	0	0	9	0	0	0	0	37
札幌市	3	20	0	0	0	0	5	0	0	0	28
函館市	0	0	0	0	0	0	0	0	0	0	0
小樽市	0	1	0	0	0	0	0	0	0	0	1
旭川市	0	1	0	0	0	0	0	0	0	0	1
室蘭市	0	2	0	0	0	0	0	0	0	0	2
釧路市	0	0	0	0	0	0	0	0	0	0	0
帯広市	0	0	0	0	0	0	0	0	0	0	0
北見市	0	1	0	0	0	0	0	0	0	0	1
夕張市	0	0	0	0	0	0	0	0	0	0	0
岩見沢市	0	0	0	0	0	0	0	0	0	0	0
網走市	0	0	0	0	0	0	0	0	0	0	0
留萌市	0	0	0	0	0	0	0	0	0	0	0
苫小牧市	0	3	0	0	0	0	0	0	0	0	3
稚内市	0	0	0	0	0	0	0	0	0	0	0
美唄市	0	0	0	0	0	0	0	0	0	0	0
芦別市	0	0	0	0	0	0	0	0	0	0	0
江別市	0	2	0	0	0	1	0	0	0	0	3
赤平市	1	23	3	0	1	2	0	0	5	0	35
紋別市	0	0	0	0	0	0	0	0	0	0	0
士別市	0	0	0	0	0	0	0	0	0	0	0
名寄市	0	0	0	0	0	0	0	0	0	0	0
三笠市	0	0	0	0	0	0	0	0	0	0	0
根室市	0	0	0	0	0	0	0	0	0	0	0
千歳市	0	1	0	0	0	0	0	0	0	0	1
滝川市	0	0	0	0	0	0	0	0	0	0	0
砂川市	0	0	0	0	0	0	0	0	0	0	0
歌志内市	0	0	0	0	0	0	0	0	0	0	0
深川市	0	0	0	0	0	0	0	0	0	0	0
富良野市	0	0	0	0	0	0	0	0	0	0	0
登別市	0	0	0	0	0	0	0	0	0	0	0
恵庭市	0	0	0	0	0	0	0	0	0	0	0
伊達市	0	0	0	0	0	0	0	0	0	0	0
北広島市	0	0	0	0	0	0	0	0	0	0	0
石狩市	0	0	0	0	0	0	0	0	0	0	0
北斗市	0	0	0	0	0	0	0	0	0	0	0
北海道小計	10	75	4	0	1	12	5	0	5	0	112
青森県(市を除く)	0	0	0	0	0	0	0	0	0	0	0
青森市	0	4	0	0	0	0	7	0	0	0	11
弘前市	0	1	0	0	0	0	4	0	0	0	5
八戸市	0	0	0	0	0	0	0	0	0	0	0
黒石市	0	0	0	0	0	0	0	0	0	0	0
五所川原市	0	0	0	0	0	0	0	0	0	0	0
十和田市	0	0	0	0	0	0	0	0	0	0	0
三沢市	0	0	0	0	0	0	0	0	0	0	0
むつ市	0	0	0	0	0	0	0	0	0	0	0
つがる市	0	0	0	0	0	0	0	0	0	0	0
平川市	0	0	0	0	0	0	0	0	0	0	0
青森県小計	0	5	0	0	0	0	11	0	0	0	16
岩手県(市を除く)	2	10	0	0	0	0	0	0	3	0	15
盛岡市	0	1	0	0	0	0	0	0	1	0	2
宮古市	0	0	0	0	0	0	0	0	0	0	0
大船渡市	0	0	0	0	0	0	0	0	0	0	0
花巻市	0	3	0	0	0	0	0	0	0	0	3
北上市	0	0	0	0	0	0	0	0	0	0	0

表 8 - 1

地方公共団体名	延 数										実 数
	金属加工 機械	圧縮機	土石用 破砕機等	織 機	コンクリート ブロックマ シン等	木材加工 機械	印刷機械	ロール機	合成樹脂 用射出成 形機	鋳造型機	
久 慈 市	0	0	0	0	0	0	0	0	0	0	0
遠 野 市	0	12	0	0	0	0	0	0	0	0	12
一 関 市	0	0	0	0	0	0	0	0	0	0	0
陸 前 高 田 市	0	0	0	0	0	0	0	0	0	0	0
釜 石 市	0	0	0	0	0	0	0	0	0	0	0
二 戸 市	0	0	0	0	0	0	0	0	0	0	0
八 幡 平 市	0	0	0	0	0	0	0	0	0	0	0
奥 州 市	0	33	0	0	0	0	0	0	0	0	33
滝 沢 市	0	0	0	0	0	0	0	0	0	0	0
岩手県小計	2	59	0	0	0	0	0	0	4	0	65
宮城県(市を除く)	3	24	0	0	0	0	0	0	1	0	28
仙 台 市	0	10	0	0	0	0	0	0	0	0	10
石 巻 市	0	15	2	0	0	0	0	0	0	0	17
塩 竈 市	0	0	0	0	0	0	0	0	0	0	0
気 仙 沼 市	2	0	0	0	0	0	0	0	0	0	2
白 石 市	0	0	0	0	0	0	0	0	0	0	0
名 取 市	0	0	0	0	0	0	0	0	0	0	0
角 田 市	0	0	0	0	0	0	0	0	0	0	0
多 賀 城 市	0	1	0	0	0	0	0	0	0	0	1
岩 沼 市	2	9	0	0	0	0	0	0	0	0	11
登 米 市	0	0	0	0	0	0	0	0	0	0	0
栗 原 市	0	0	0	0	0	0	0	0	0	0	0
東 松 島 市	0	1	0	0	0	0	0	0	0	0	1
大 崎 市	0	0	0	0	0	0	0	0	0	0	0
富 谷 市	0	3	0	0	0	0	0	0	0	0	3
宮城県小計	7	63	2	0	0	0	0	0	1	0	73
秋田県(市を除く)	0	0	0	0	0	0	0	0	0	0	0
秋 田 市	2	0	0	0	0	0	5	0	0	0	7
能 代 市	0	0	0	0	0	0	0	0	0	0	0
横 手 市	0	0	0	0	0	0	0	0	0	0	0
大 館 市	0	0	0	0	0	0	0	0	0	0	0
男 鹿 市	0	0	0	0	0	0	0	0	0	0	0
湯 沢 市	0	1	0	0	0	0	0	0	1	0	2
鹿 角 市	0	0	0	0	0	0	0	0	0	0	0
由 利 本 荘 市	0	0	0	0	0	0	0	0	0	0	0
潟 上 市	0	0	0	0	0	0	0	0	0	0	0
大 仙 市	0	1	0	0	0	0	0	0	0	0	1
北 秋 田 市	0	0	0	0	0	0	0	0	0	0	0
に か ほ 市	0	0	0	0	0	0	0	0	0	0	0
仙 北 市	0	0	0	0	0	0	0	0	0	0	0
秋田県小計	2	2	0	0	0	0	5	0	1	0	10
山形県(市を除く)	0	0	0	0	0	0	0	0	0	0	0
山 形 市	0	4	0	0	0	0	0	0	0	0	4
米 沢 市	0	4	0	0	0	0	0	0	0	0	4
鶴 岡 市	7	17	0	0	0	0	0	0	0	0	24
酒 田 市	0	1	0	0	0	0	0	0	0	0	1
新 庄 市	0	0	0	0	0	0	0	0	0	0	0
寒 河 江 市	0	0	0	0	0	0	0	0	0	0	0
上 山 市	0	0	0	0	0	0	0	0	0	0	0
村 山 市	0	0	0	0	0	0	0	0	0	0	0
長 井 市	0	0	0	0	0	0	0	0	0	0	0
天 童 市	0	0	0	0	0	0	0	0	0	0	0
東 根 市	0	1	0	0	0	0	0	0	0	0	1
尾 花 沢 市	0	0	0	0	0	0	0	0	0	0	0
南 陽 市	0	1	0	0	0	0	0	0	0	0	1
山形県小計	7	28	0	0	0	0	0	0	0	0	35
福島県(市を除く)	0	1	0	0	0	0	0	0	0	0	1
福 島 市	0	2	1	0	0	0	5	0	0	0	8
会 津 若 松 市	0	4	0	0	0	0	0	0	0	0	4
郡 山 市	0	0	0	0	0	0	0	0	0	0	0
い わ き 市	0	0	0	0	0	0	0	0	0	0	0
白 河 市	0	0	0	0	0	0	0	0	0	0	0

表 8 - 1

地方公共団体名	延 数										実 数
	金属加工 機械	圧縮機	土石用 破砕機等	織 機	コンクリート ブロックマ シン等	木材加工 機械	印刷機械	ロール機	合成樹脂 射出成形 機	鋳造型機	
須賀川市	0	6	0	0	0	0	0	0	0	0	6
喜多方市	0	0	0	0	0	0	0	0	0	0	0
相馬市	0	0	0	0	0	0	0	0	0	0	0
二本松市	0	2	0	0	0	0	0	2	0	0	4
田村市	0	0	0	0	0	0	0	0	0	0	0
南相馬市	1	0	0	0	0	0	0	0	0	0	1
伊達市	0	0	0	0	0	0	0	0	0	0	0
本宮市	0	0	0	0	0	0	0	0	0	0	0
福島県小計	1	15	1	0	0	0	5	2	0	0	24
茨城県(市を除く)	2	39	10	0	0	2	0	0	0	0	53
水戸市	1	2	0	0	0	0	0	0	0	0	3
日立市	3	4	0	0	0	0	0	0	0	0	7
土浦市	0	0	0	0	0	0	0	0	0	0	0
古河市	0	11	0	0	0	0	0	0	3	0	14
石岡市	0	7	0	0	0	0	0	0	0	0	7
結城市	0	2	4	0	0	0	1	0	0	0	7
龍ヶ崎市	0	0	0	0	0	0	0	0	0	0	0
下妻市	0	1	0	0	0	0	0	0	0	0	1
常総市	3	2	1	0	0	0	0	0	0	0	6
常陸太田市	0	0	0	0	0	0	0	0	0	0	0
高萩市	0	0	4	0	0	0	0	0	0	0	4
北茨城市	0	0	0	0	0	0	0	0	0	0	0
笠間市	0	3	0	0	0	0	0	0	1	0	4
取手市	2	22	0	0	0	0	0	0	0	0	24
牛久市	0	0	0	0	0	0	0	0	0	0	0
つくば市	0	4	0	0	0	0	0	0	0	0	4
ひたちなか市	1	0	0	0	0	0	0	0	0	0	1
鹿嶋市	0	0	0	0	0	0	0	0	0	0	0
潮来市	0	0	0	0	0	0	0	0	0	0	0
守谷市	0	5	0	0	0	0	0	0	0	0	5
常陸大宮市	0	0	0	0	0	0	0	0	0	0	0
那珂市	0	0	0	0	0	0	0	0	0	0	0
筑西市	0	11	8	0	0	0	0	5	0	0	24
坂東市	0	22	0	0	0	0	1	0	0	0	23
稲敷市	1	2	0	0	0	0	0	0	0	0	3
かすみがうら市	0	0	0	0	0	0	0	0	0	0	0
桜川市	2	0	0	0	0	0	0	0	0	0	2
神栖市	0	10	0	0	0	0	0	0	0	0	10
行方市	0	0	0	0	0	0	0	0	0	0	0
鉾田市	0	0	0	0	0	0	0	0	0	0	0
つくばみらい市	0	0	0	0	0	0	0	0	0	0	0
小美玉市	0	9	0	0	0	0	0	0	14	0	23
茨城県小計	15	156	27	0	0	2	2	5	18	0	225
栃木県(市を除く)	0	3	0	0	0	0	0	0	1	0	4
宇都宮市	0	6	0	0	0	0	0	0	0	0	6
足利市	0	3	0	0	0	0	0	0	0	0	3
栃木市	0	1	0	1	0	0	0	0	0	0	2
佐野市	0	1	0	0	0	0	0	0	0	0	1
鹿沼市	0	2	0	0	0	0	0	0	0	0	2
日光市	0	0	0	0	0	0	0	0	0	0	0
小山市	0	0	0	0	0	0	0	0	0	0	0
真岡市	0	0	0	0	0	0	0	0	0	0	0
大田原市	0	0	0	0	0	0	0	0	0	0	0
矢板市	0	0	0	0	0	0	0	0	0	0	0
那須塩原市	0	2	0	0	0	0	0	0	0	0	2
さくら市	0	0	0	0	0	0	0	0	0	0	0
那須烏山市	0	0	0	0	0	0	0	0	0	0	0
下野市	0	0	3	0	0	0	0	0	0	0	3
栃木県小計	0	18	3	1	0	0	0	0	1	0	23

表8-1

地方公共団体名	延数										実数
	金属加工機械	圧縮機	土石用 破砕機等	織機	コンクリート ブロックマ シン等	木材加工 機械	印刷機械	ロール機	合成樹脂 用射出成 形機	鋳造型機	
群馬県(市を除く)	38	18	1	0	0	0	0	0	0	0	57
前橋市	1	5	0	0	0	1	0	0	0	0	7
高崎市	7	18	0	0	0	0	0	0	17	0	42
桐生市	7	4	0	0	0	0	0	0	0	0	11
伊勢崎市	9	31	0	0	0	0	1	0	0	0	41
太田市	14	20	1	0	0	0	0	0	5	0	40
沼田市	0	11	1	0	0	0	0	0	0	0	12
館林市	0	5	0	0	0	0	0	0	0	0	5
渋川市	0	0	0	0	0	0	0	0	0	0	0
藤岡市	0	0	0	0	0	0	0	0	0	0	0
富岡市	0	3	0	0	0	0	0	0	0	0	3
安中市	0	1	0	0	0	0	0	0	0	0	1
みどり市	0	0	0	0	0	0	0	0	0	0	0
群馬県小計	76	116	3	0	0	1	1	0	22	0	219
埼玉県(市を除く)	2	51	0	0	0	0	0	0	46	0	99
さいたま市	1	2	0	0	0	1	0	0	6	0	10
川越市	0	45	0	0	0	0	0	0	0	0	45
熊谷市	5	2	0	0	0	0	0	0	0	0	7
川口市	19	12	0	0	0	0	3	0	0	0	34
行田市	0	0	0	0	0	0	0	0	0	0	0
秩父市	0	0	0	0	0	0	0	0	0	0	0
所沢市	0	7	0	0	0	0	0	0	0	0	7
飯能市	0	0	0	0	0	0	0	0	0	0	0
加須市	16	33	0	0	0	0	0	0	7	0	56
本庄市	3	0	0	0	0	0	0	0	2	0	5
東松山市	5	5	0	0	0	0	0	0	0	0	10
春日部市	0	0	0	0	0	0	0	0	0	0	0
狭山市	0	4	0	0	0	0	0	0	0	0	4
羽生市	0	1	0	0	0	0	1	0	1	0	3
鴻巣市	1	2	0	0	0	0	0	0	5	0	8
深谷市	0	2	0	0	0	0	0	0	0	0	2
上尾市	0	2	1	0	0	0	0	0	0	0	3
草加市	0	3	0	0	0	0	0	0	0	0	3
越谷市	6	5	0	0	0	0	0	0	0	0	11
蕨市	0	0	0	0	0	0	0	0	0	0	0
戸田市	0	2	0	0	0	0	4	0	1	0	7
入間市	0	1	0	0	0	0	0	0	0	0	1
朝霞市	0	0	0	0	0	0	0	0	0	0	0
志木市	0	0	0	0	0	0	0	0	0	0	0
和光市	7	0	1	0	0	0	0	0	0	0	8
新座市	0	35	0	0	0	0	47	0	15	0	97
桶川市	1	0	0	0	0	0	0	0	0	0	1
久喜市	2	17	0	0	0	0	0	0	0	0	19
北本市	0	0	0	0	0	0	0	0	0	0	0
八潮市	21	14	2	0	0	0	0	0	14	0	51
富士見市	1	0	0	0	0	0	0	0	0	0	1
三郷市	3	2	0	0	0	0	0	1	0	0	6
蓮田市	0	0	0	0	0	0	0	0	0	0	0
坂戸市	1	23	2	0	0	0	0	0	0	0	26
幸手市	0	3	0	0	0	0	3	0	0	0	6
鶴ヶ島市	0	0	0	0	0	0	0	0	0	0	0
日高市	0	10	0	0	0	0	0	0	0	0	10
吉川市	0	0	0	0	0	0	0	0	0	0	0
ふじみ野市	0	1	0	0	0	0	0	0	0	0	1
白岡市	0	2	0	0	0	0	0	0	0	0	2
埼玉県小計	94	286	6	0	0	1	58	1	97	0	543
千葉県(市を除く)	0	38	0	0	0	0	0	0	0	0	38
千葉市	1	13	0	0	0	0	0	0	1	0	15
銚子市	0	0	0	0	0	0	0	0	0	0	0
市川市	0	2	0	0	0	0	0	0	0	0	2
船橋市	0	0	0	0	0	0	0	0	0	0	0
館山市	0	0	0	0	0	0	0	0	0	0	0

表8-1

地方公共団体名	延数										実数
	金属加工機械	圧縮機	土石用破砕機等	織機	コンクリートブロックマシン等	木材加工機械	印刷機械	ロール機	合成樹脂射出成形機	鋳造型機	
木更津市	0	7	0	0	0	0	0	0	0	0	7
松戸市	0	11	0	0	0	0	0	0	0	0	11
野田市	0	7	0	0	0	0	0	0	0	0	7
茂原市	0	5	0	0	0	0	0	0	0	0	5
成田市	0	0	0	0	0	0	0	0	0	0	0
佐倉市	0	0	0	0	0	0	0	0	0	0	0
東金市	0	0	0	0	0	0	0	0	0	0	0
旭市	0	0	0	0	0	0	0	0	0	0	0
習志野市	0	1	0	0	0	0	0	0	0	0	1
柏市	0	11	0	0	0	0	0	0	0	0	11
勝浦市	0	0	0	0	0	0	0	0	0	0	0
市原市	0	0	0	0	0	0	0	0	0	0	0
流山市	0	5	0	0	0	0	0	0	0	0	5
八千代市	4	2	0	0	0	0	0	0	0	0	6
我孫子市	0	0	0	0	0	0	0	0	0	0	0
鴨川市	0	0	0	0	0	0	0	0	0	0	0
鎌ヶ谷市	0	0	0	0	0	0	0	0	0	0	0
君津市	0	14	0	0	0	0	0	0	0	0	14
富津市	0	0	0	0	0	0	0	0	0	0	0
浦安市	1	2	0	0	0	0	0	0	0	0	3
四街道市	0	0	0	0	0	0	0	0	0	0	0
袖ヶ浦市	0	1	0	0	0	0	0	0	0	0	1
八街市	0	6	3	0	0	0	0	0	0	0	9
印西市	0	5	0	0	0	0	0	0	2	0	7
白井市	0	33	0	0	0	0	0	0	0	0	33
富里市	0	0	0	0	0	0	0	0	0	0	0
南房総市	0	0	0	0	0	0	0	0	0	0	0
匝瑳市	0	12	0	0	0	0	0	0	0	0	12
香取市	0	10	0	0	0	0	0	0	0	0	10
山武市	0	3	0	0	0	0	0	0	0	0	3
いすみ市	0	49	0	0	0	0	0	0	0	0	49
大網白里市	0	5	0	0	0	0	0	0	0	0	5
千葉県小計	6	242	3	0	0	0	0	0	3	0	254
東京都(市を除く)	0	0	0	0	0	0	0	0	0	0	0
千代田区	0	0	0	0	0	0	3	0	0	0	3
中央区	0	0	0	0	0	0	0	0	0	0	0
港区	0	1	0	0	0	0	0	0	0	0	1
新宿区	0	0	0	0	0	0	4	0	0	0	4
文京区	0	0	0	0	0	0	2	0	0	0	2
台東区	0	2	0	0	0	0	0	0	0	0	2
墨田区	10	2	0	0	0	0	5	0	0	0	17
江東区	0	16	0	0	0	0	3	0	0	0	19
品川区	16	3	0	0	0	0	2	0	0	0	21
目黒区	0	0	0	0	0	0	0	0	0	0	0
大田区	5	11	0	0	0	0	6	0	1	0	23
世田谷区	0	0	0	0	0	0	0	0	0	0	0
渋谷区	0	2	0	0	0	0	0	0	0	0	2
中野区	0	0	0	0	0	0	0	0	0	0	0
杉並区	0	0	0	0	0	0	0	0	0	0	0
豊島区	0	0	0	0	0	0	0	0	0	0	0
北区	8	12	0	0	0	0	0	0	0	0	20
荒川区	8	0	0	0	0	0	0	0	0	0	8
板橋区	0	1	0	0	0	0	7	0	0	0	8
練馬区	0	0	0	0	0	0	0	0	0	0	0
足立区	4	3	0	0	0	0	0	0	0	0	7
葛飾区	5	3	0	0	0	0	0	0	0	0	8
江戸川区	8	8	0	0	0	0	0	0	58	0	74
八王子市	2	4	0	0	0	0	0	0	0	0	6
立川市	0	0	0	0	0	0	0	0	0	0	0
武蔵野市	0	0	0	0	0	0	0	0	0	0	0

表 8 - 1

地方公共団体名	延 数										実 数
	金属加工 機械	圧縮機	土石用 破砕機等	織 機	コンクリート ブロックマ シン等	木材加工 機械	印刷機械	ロール機	合成樹脂 用射出成 形機	鋳造型機	
三鷹市	0	0	0	0	0	0	0	0	0	0	0
青梅市	0	0	0	0	0	0	0	0	0	0	0
府中市	0	0	0	0	0	0	0	0	0	0	0
昭島市	0	12	0	0	0	0	0	0	0	0	12
調布市	0	0	0	0	0	0	0	0	0	0	0
町田市	11	12	0	0	0	0	1	0	12	0	36
小金井市	0	0	0	0	0	0	0	0	0	0	0
小平市	1	1	0	0	0	0	0	0	0	0	2
日野市	0	1	0	0	0	0	0	0	0	0	1
東村山市	3	0	0	0	0	0	0	0	0	0	3
国分寺市	0	1	0	0	0	0	0	0	0	0	1
国立市	0	0	0	0	0	0	0	0	0	0	0
福生市	0	1	0	0	0	0	0	0	0	0	1
狛江市	0	1	0	0	0	0	0	0	0	0	1
東大和市	0	0	0	0	0	0	0	0	0	0	0
清瀬市	0	0	0	0	0	0	0	0	0	0	0
東久留米市	0	0	0	0	0	0	0	0	0	0	0
武蔵村山市	4	2	0	0	0	0	0	0	0	0	6
多摩市	0	0	0	0	0	0	0	0	0	0	0
稲城市	0	2	1	0	0	0	0	0	0	0	3
羽村市	0	0	0	0	0	0	0	0	0	0	0
あきる野市	0	0	0	0	0	0	0	0	0	0	0
西東京市	0	0	0	0	0	0	0	0	0	0	0
東京都小計	85	101	1	0	0	0	33	0	71	0	291
神奈川県(市を除く)	0	0	0	0	0	7	0	0	0	0	7
横浜市	19	31	1	0	0	0	1	0	0	0	52
川崎市	0	18	0	0	0	0	0	0	0	0	18
相模原市	1	8	0	0	0	0	0	0	0	0	9
横須賀市	0	0	0	0	0	0	0	0	0	0	0
平塚市	0	3	0	0	0	0	0	0	0	0	3
鎌倉市	0	0	0	0	0	0	0	0	0	0	0
藤沢市	23	12	0	0	0	1	1	0	0	0	37
小田原市	0	2	0	0	0	0	0	0	0	0	2
茅ヶ崎市	0	3	0	0	0	0	0	0	0	0	3
逗子市	0	0	0	0	0	0	0	0	0	0	0
三浦市	0	0	0	0	0	0	0	0	0	0	0
秦野市	0	8	0	0	0	0	0	0	4	0	12
厚木市	0	2	0	0	0	0	0	0	1	0	3
大和市	9	3	0	0	0	0	0	0	0	0	12
伊勢原市	0	2	0	0	0	0	0	0	0	0	2
海老名市	0	7	0	0	0	0	0	0	0	0	7
座間市	0	0	0	0	0	0	0	0	0	0	0
南足柄市	0	0	0	0	0	0	0	0	0	0	0
綾瀬市	2	1	0	0	0	0	0	0	0	0	3
神奈川県小計	54	100	1	0	0	8	2	0	5	0	170
新潟県(市を除く)	1	1	0	0	0	0	0	0	0	0	2
新潟市	1	7	0	0	0	0	0	0	0	0	8
長岡市	13	3	0	0	0	0	0	0	0	0	16
三条市	0	0	0	0	0	0	0	0	0	0	0
柏崎市	0	5	0	0	0	0	0	0	0	0	5
新発田市	0	0	0	0	0	0	0	0	0	0	0
小千谷市	0	1	0	0	0	0	0	0	0	0	1
加茂市	0	0	0	0	0	0	0	0	0	0	0
十日町市	0	1	0	0	0	0	0	0	0	0	1
見附市	0	2	0	0	0	0	0	0	0	0	2
村上市	0	3	0	0	0	0	0	0	0	0	3
燕市	0	0	0	0	0	0	0	0	0	0	0
糸魚川市	4	5	0	0	0	0	0	0	0	0	9
妙高市	0	0	0	0	0	0	0	0	0	0	0
五泉市	0	4	0	0	0	0	0	0	0	0	4
上越市	0	12	3	0	0	0	7	0	0	0	22

表 8 - 1

地方公共団体名	延 数										実 数
	金属加工 機械	圧縮機	土石用 破砕機等	織 機	コンクリート ブロックマ シン等	木材加工 機械	印刷機械	ロール機	合成樹脂 射出成形 機	鋳造型機	
阿 賀 野 市	0	0	0	0	0	0	0	0	0	0	0
佐 渡 市	0	0	0	0	0	0	0	0	0	0	0
魚 沼 市	0	0	0	0	0	0	0	0	0	0	0
南 魚 沼 市	1	2	0	0	0	0	0	0	0	0	3
胎 内 市	0	1	0	0	0	0	0	0	0	0	1
新潟県小計	20	47	3	0	0	0	7	0	0	0	77
富山県(市を除く)	0	0	0	0	0	0	0	0	0	0	0
富 山 市	0	1	0	0	0	0	0	0	0	0	1
高 岡 市	0	0	0	0	0	0	0	0	0	0	0
魚 津 市	0	2	0	0	0	0	0	0	0	0	2
氷 見 市	0	0	0	0	0	0	0	0	0	0	0
滑 川 市	0	0	0	0	0	0	0	0	0	0	0
黒 部 市	0	0	0	0	0	0	0	0	0	0	0
砺 波 市	0	0	0	0	0	0	0	0	0	0	0
小 矢 部 市	0	0	0	0	0	0	0	0	0	0	0
南 砺 市	0	0	0	0	0	0	0	0	0	0	0
射 水 市	0	11	1	0	0	0	0	0	0	0	12
富山県小計	0	14	1	0	0	0	0	0	0	0	15
石川県(市を除く)	1	0	0	0	0	0	0	0	0	0	1
金 沢 市	0	4	0	0	0	0	0	0	0	0	4
七 尾 市	0	0	0	0	0	0	0	0	0	0	0
小 松 市	0	6	0	0	0	0	0	0	0	0	6
輪 島 市	0	0	0	0	0	0	0	0	0	0	0
珠 洲 市	0	0	0	0	0	0	0	0	0	0	0
加 賀 市	0	0	0	0	0	0	0	0	0	0	0
羽 咋 市	0	2	0	0	0	0	0	0	0	0	2
か ほ く 市	1	0	0	0	0	0	0	0	0	0	1
白 山 市	0	15	0	0	0	0	0	0	0	0	15
能 美 市	0	6	0	0	0	0	0	0	0	0	6
野 々 市	0	0	0	0	0	0	0	0	0	0	0
石川県小計	2	33	0	0	0	0	0	0	0	0	35
福井県(市を除く)	0	0	0	0	0	0	0	0	0	0	0
福 井 市	0	1	0	29	0	0	0	0	0	0	30
敦 賀 市	0	0	0	0	0	0	0	0	0	0	0
小 浜 市	0	0	0	0	0	0	0	0	0	0	0
大 野 市	0	0	0	0	0	0	0	0	0	0	0
勝 山 市	0	0	0	0	0	0	0	0	0	0	0
鯖 江 市	0	0	0	0	0	0	0	0	0	0	0
あ わ ら 市	0	0	0	0	0	0	0	0	0	0	0
越 前 市	0	2	0	0	0	0	0	0	0	0	2
坂 井 市	0	0	0	0	0	0	0	0	0	0	0
福井県小計	0	3	0	29	0	0	0	0	0	0	32
山梨県(市を除く)	0	6	0	0	0	0	1	0	0	0	7
甲 府 市	0	3	0	0	0	0	0	0	0	0	3
富 士 吉 田 市	0	13	0	0	0	0	0	0	0	0	13
都 留 市	0	12	0	0	0	0	0	0	0	0	12
山 梨 市	0	2	0	0	0	0	0	0	0	0	2
大 月 市	0	0	0	0	0	0	0	0	0	0	0
韮 崎 市	2	0	0	0	0	0	0	0	2	0	4
南 アルプス市	0	5	0	0	0	0	0	0	0	0	5
北 杜 市	0	28	0	0	0	0	0	0	0	0	28
甲 斐 市	0	0	0	0	0	0	0	0	0	0	0
笛 吹 市	5	39	0	0	0	0	0	0	0	0	44
上 野 原 市	18	4	0	0	0	0	0	0	0	0	22
甲 州 市	0	0	0	0	0	0	0	0	0	0	0
中 央 市	0	12	0	0	0	0	0	0	0	0	12
山梨県小計	25	124	0	0	0	0	1	0	2	0	152

表 8 - 1

地方公共団体名	延 数										実 数
	金属加工 機械	圧縮機	土石用 破砕機等	織 機	コンクリート ブロックマ シン等	木材加工 機械	印刷機械	ロール機	合成樹脂 射出成形 機	鋳造型機	
長野県(市を除く)	0	1	0	0	0	0	0	0	0	0	1
長野市	0	7	0	0	0	0	3	0	0	0	10
松本市	0	0	0	0	0	0	0	0	0	0	0
上田市	0	2	0	0	0	0	0	0	0	0	2
岡谷市	2	0	0	0	0	0	0	0	0	0	2
飯田市	0	1	0	0	0	0	0	0	0	0	1
諏訪市	0	0	0	0	0	0	0	0	0	0	0
須坂市	0	0	0	0	0	0	0	0	0	0	0
小諸市	0	0	0	0	0	0	0	0	0	0	0
伊那市	0	7	0	0	0	0	0	0	0	0	7
駒ヶ根市	0	1	0	0	0	0	0	0	0	0	1
中野市	0	3	0	0	0	0	0	0	0	0	3
大町市	0	0	0	0	0	0	0	0	0	0	0
飯山市	0	0	0	0	0	0	0	0	0	0	0
茅野市	0	0	0	0	0	0	0	0	0	0	0
塩尻市	0	13	0	0	0	0	0	0	0	0	13
佐久市	0	0	0	0	0	0	0	0	0	0	0
千曲市	0	21	0	0	0	0	0	0	0	0	21
東御市	0	0	0	0	0	0	0	0	0	0	0
安曇野市	0	0	0	0	0	0	0	0	0	0	0
長野県小計	2	56	0	0	0	0	3	0	0	0	61
岐阜県(市を除く)	26	36	2	310	0	0	0	1	0	0	375
岐阜市	1	3	3	0	0	0	0	0	0	0	7
大垣市	0	1	0	0	0	0	0	0	0	0	1
高山市	0	1	0	0	0	0	0	0	0	0	1
多治見市	0	5	0	0	0	0	0	0	0	0	5
関市	7	2	0	0	0	0	0	0	0	0	9
中津川市	4	11	0	0	0	0	0	0	0	0	15
美濃市	1	1	0	0	0	0	0	0	0	0	2
瑞浪市	0	15	0	0	0	0	0	0	4	0	19
羽島市	2	0	0	0	0	0	0	0	0	0	2
恵那市	7	0	0	0	0	0	0	0	0	0	7
美濃加茂市	0	3	0	0	0	0	0	0	0	0	3
土岐市	1	2	1	0	0	1	0	0	0	0	5
各務原市	4	17	0	0	0	0	0	0	0	0	21
可児市	24	4	4	0	0	0	0	0	0	0	32
山県市	0	0	0	0	0	0	0	0	0	0	0
瑞穂市	0	0	0	0	0	0	0	0	0	0	0
飛騨市	0	0	0	0	0	0	0	0	0	0	0
本巣市	0	3	0	0	0	0	0	0	0	0	3
郡上市	0	1	0	0	0	0	0	0	0	0	1
下呂市	0	0	0	0	0	0	0	0	0	0	0
海津市	11	7	0	0	0	0	0	0	4	0	22
岐阜県小計	88	112	10	310	0	1	0	1	8	0	530
静岡県(市を除く)	41	26	0	0	0	0	0	0	5	0	72
静岡市	1	10	1	0	0	0	0	0	21	0	33
浜松市	24	51	0	0	0	0	0	0	67	0	142
沼津市	0	29	0	0	0	0	0	0	5	0	34
熱海市	0	2	0	0	0	0	0	0	0	0	2
三島市	0	1	0	0	0	1	0	0	0	0	2
富士宮市	0	20	0	0	0	0	0	0	0	0	20
伊東市	0	0	0	0	0	0	0	0	0	0	0
島田市	0	0	0	0	0	0	0	0	0	0	0
富士市	9	12	0	0	0	0	0	0	0	0	21
磐田市	0	5	0	0	0	0	0	0	0	0	5
焼津市	0	28	0	0	0	0	0	0	0	0	28
掛川市	0	19	0	0	0	0	0	0	0	0	19
藤枝市	1	5	0	0	0	0	0	0	0	0	6
御殿場市	0	0	0	0	0	1	0	0	0	0	1
袋井市	18	2	0	0	0	0	0	0	0	0	20

表8-1

地方公共団体名	延数										実数
	金属加工機械	圧縮機	土石用破砕機等	織機	コンクリートブロックマシン等	木材加工機械	印刷機械	ロール機	合成樹脂射出成形機	鋳造型機	
下田市	0	0	0	0	0	0	0	0	0	0	0
裾野市	0	2	0	0	0	0	0	0	0	0	2
湖西市	0	147	0	0	0	0	0	0	0	0	147
伊豆市	0	2	0	0	0	0	0	0	0	0	2
御前崎市	3	0	0	0	0	0	0	0	0	0	3
菊川市	0	0	0	0	0	0	0	0	0	0	0
伊豆の国市	0	1	0	0	0	0	0	0	0	0	1
牧之原市	0	0	0	0	0	0	0	0	0	0	0
静岡県小計	97	362	1	0	0	2	0	0	98	0	560
愛知県(市を除く)	3	25	1	0	0	0	0	0	0	0	29
名古屋	8	35	0	0	0	0	3	0	3	0	49
豊橋	0	4	4	3	0	0	0	0	3	0	14
岡崎	3	5	0	0	0	0	0	0	0	0	8
一宮	0	18	0	0	0	0	0	0	0	0	18
瀬戸	4	39	0	0	0	0	0	0	0	4	47
半田市	1	9	0	0	0	0	0	0	0	0	10
春日井	6	8	0	0	0	0	0	0	0	4	18
豊川	0	10	0	0	0	0	0	0	0	0	10
津島	6	5	0	0	0	0	0	0	0	0	11
津南	0	2	0	0	0	0	0	0	6	0	8
刈谷	10	8	0	0	0	0	0	0	0	0	18
豊田	23	16	0	0	0	0	0	0	0	0	39
安城	0	3	0	0	0	0	0	0	0	0	3
西尾	0	11	0	0	0	0	0	0	0	0	11
蒲郡	0	4	0	0	0	0	0	0	0	0	4
犬山	0	0	0	0	0	0	0	1	0	0	1
常滑	0	5	0	0	0	0	0	0	0	0	5
江南	0	0	0	0	0	0	0	0	0	0	0
小牧	0	11	0	0	0	0	0	0	0	0	11
稲沢	16	4	0	0	0	0	0	0	0	0	20
新城	0	0	0	0	0	0	0	0	0	0	0
東海	0	2	0	0	0	0	0	0	0	0	2
大府	0	2	0	0	0	0	3	0	0	0	5
知多	0	2	0	0	0	0	0	0	0	0	2
知立	0	0	0	0	0	0	0	0	0	0	0
尾張旭	6	4	0	0	0	0	0	0	1	0	11
高浜	24	33	2	0	0	0	0	0	0	16	75
岩倉	0	0	0	0	0	0	0	0	0	0	0
豊明	0	0	0	0	0	0	0	0	0	0	0
日進	3	2	0	0	0	0	0	0	0	0	5
田原	0	0	0	0	0	0	0	0	0	0	0
愛西	0	0	0	0	0	0	0	0	0	0	0
清須	0	11	0	0	0	0	0	0	3	0	14
名古屋	0	14	0	0	0	0	0	0	0	0	14
弥富	0	13	0	0	0	0	0	0	0	0	13
みよし	1	5	0	0	0	0	0	0	4	0	10
あま	1	15	0	0	0	0	0	0	0	0	16
長久手	0	59	0	0	0	0	0	0	0	0	59
愛知県小計	115	384	7	3	0	0	6	1	20	24	560
三重県(市を除く)	0	4	0	0	0	0	0	0	0	0	4
津市	0	13	0	0	0	0	0	0	22	0	35
四日市	0	5	0	0	0	0	0	0	0	0	5
伊勢	0	0	0	0	0	0	0	0	0	0	0
松阪	0	4	0	0	0	0	0	0	0	0	4
桑名	0	2	0	0	0	0	0	0	0	0	2
鈴鹿	5	0	0	0	0	0	2	0	1	0	8
名張	0	2	0	0	0	0	0	0	0	0	2
尾鷲	0	0	0	0	0	0	0	0	0	0	0
亀山	0	0	0	0	0	0	0	0	0	0	0
鳥羽	0	0	0	0	0	0	0	0	0	0	0

地方公共団体名	延 数										実 数
	金属加工 機械	圧縮機	土石用 破砕機等	織 機	コンクリート ブロックマ シン等	木材加工 機械	印刷機械	ロール機	合成樹脂 射出成形 機	鋳造型機	
熊 野 市	0	0	0	0	0	0	0	0	0	0	0
いなべ市	0	0	0	0	0	0	0	0	0	0	0
志摩市	0	0	0	0	0	0	0	0	0	0	0
伊賀市	0	0	0	0	0	0	0	0	0	0	0
三重県小計	5	30	0	0	0	0	2	0	23	0	60
滋賀県(市を除く)	5	17	0	0	0	0	0	0	0	0	22
大 津 市	3	7	0	0	0	0	0	0	0	0	10
彦根市	0	1	0	0	0	0	0	0	0	0	1
長 浜 市	0	0	0	0	0	0	0	0	0	0	0
近江八幡市	0	0	0	0	0	0	0	0	0	0	0
草 津 市	8	1	0	0	0	0	0	0	0	0	9
守 山 市	0	1	0	0	0	0	0	0	0	0	1
栗 東 市	0	6	0	0	0	0	0	0	0	0	6
甲 賀 市	1	6	0	0	0	0	0	0	0	0	7
野 洲 市	0	14	0	0	0	0	0	0	0	0	14
湖 南 市	2	4	0	0	0	0	0	0	0	0	6
高 島 市	0	7	0	0	0	0	0	0	0	0	7
東 近 江 市	0	9	0	0	0	0	0	0	3	0	12
米 原 市	0	18	0	0	0	0	0	0	0	0	18
滋賀県小計	19	91	0	0	0	0	0	0	3	0	113
京都府(市を除く)	0	99	0	0	0	0	0	0	0	0	99
京 都 市	3	10	0	0	0	0	0	0	3	0	16
福 知 山 市	1	0	0	0	0	0	0	0	0	0	1
舞 鶴 市	0	5	0	0	0	0	0	0	0	0	5
綾 部 市	0	19	0	0	0	0	0	0	0	0	19
宇 治 市	1	5	0	0	0	0	0	0	36	0	42
宮 津 市	0	0	0	0	0	0	0	0	0	0	0
亀 岡 市	1	0	0	0	0	0	1	0	0	0	2
城 陽 市	0	0	0	0	0	0	0	0	0	0	0
向 日 市	0	8	0	0	0	0	0	0	0	0	8
長 岡 京 市	0	0	0	0	0	0	0	0	0	0	0
八 幡 市	0	0	0	0	0	0	0	0	0	0	0
京 田 辺 市	0	0	0	0	0	0	0	0	0	0	0
京 丹 後 市	0	0	0	0	0	0	0	0	0	0	0
南 丹 市	0	1	0	0	0	0	0	0	0	0	1
木 津 川 市	3	6	0	0	0	0	0	0	0	0	9
京都府小計	9	153	0	0	0	0	1	0	39	0	202
大阪府(市を除く)	0	1	0	0	0	0	0	0	0	0	1
大 阪 市	15	35	0	0	0	0	1	0	6	0	57
堺 市	24	15	1	0	0	0	0	0	0	0	40
岸 和 田 市	0	1	0	0	0	0	0	0	1	0	2
豊 中 市	14	4	0	0	0	0	0	0	0	0	18
池 田 市	0	0	0	0	0	0	0	0	0	0	0
吹 田 市	0	0	0	0	0	0	0	0	0	0	0
泉 大 津 市	0	1	0	0	0	0	0	0	0	0	1
高 槻 市	0	1	0	0	0	0	0	0	0	0	1
貝 塚 市	0	1	0	0	0	0	0	0	0	0	1
守 口 市	0	2	0	0	0	0	0	0	0	0	2
枚 方 市	0	6	0	0	0	0	0	0	0	0	6
茨 木 市	1	5	0	0	0	0	0	0	0	0	6
八 尾 市	37	24	1	0	0	0	0	0	22	0	84
泉 佐 野 市	0	3	0	0	0	0	0	0	0	0	3
富 田 林 市	0	0	0	0	0	0	0	0	0	0	0
寝 屋 川 市	0	2	0	0	0	0	0	0	0	0	2
河 内 長 野 市	0	2	0	0	0	0	0	0	0	0	2
松 原 市	0	2	1	0	0	0	0	0	0	0	3
大 東 市	2	0	0	0	0	0	0	0	0	0	2
和 泉 市	1	0	0	0	0	0	0	0	0	0	1

表 8 - 1

地方公共団体名	延 数										実 数
	金属加工 機械	圧縮機	土石用 破砕機等	織 機	コンクリート ブロックマ シン等	木材加工 機械	印刷機械	ロール機	合成樹脂 用射出成 形機	鋳造型機	
箕 面 市	0	0	0	0	0	0	0	0	0	0	0
柏 原 市	0	0	0	0	0	0	0	0	0	0	0
羽 曳 野 市	0	3	0	0	0	0	0	0	0	0	3
門 真 市	0	1	0	0	0	0	0	0	0	0	1
摂 津 市	0	10	0	0	0	0	0	0	0	0	10
高 石 市	0	0	0	0	0	0	0	0	0	0	0
藤 井 寺 市	6	1	0	0	0	0	0	0	0	0	7
東 大 阪 市	39	26	0	0	0	0	1	0	12	0	78
泉 南 市	0	0	0	0	0	0	0	0	0	0	0
四 條 畷 市	0	0	0	0	0	0	0	0	0	0	0
交 野 市	0	2	0	0	0	0	0	0	0	0	2
大 阪 狭 山 市	0	0	0	0	0	0	0	0	0	0	0
阪 南 市	0	0	0	0	0	0	0	0	0	0	0
大阪府小計	139	148	3	0	0	0	2	0	41	0	333
兵庫県(市を除く)	1	15	0	0	0	1	0	0	0	0	17
神 戸 市	0	9	0	0	0	0	0	0	0	0	9
姫 路 市	1	14	0	0	0	0	66	0	4	0	85
尼 崎 市	0	2	0	0	0	0	0	0	0	0	2
明 石 市	1	0	0	0	0	0	0	0	0	0	1
西 宮 市	0	3	0	0	0	0	0	0	0	0	3
洲 本 市	0	0	0	0	0	0	0	0	0	0	0
芦 屋 市	0	0	0	0	0	0	0	0	0	0	0
伊 丹 市	0	7	0	0	0	0	0	0	0	0	7
相 生 市	0	0	0	0	0	0	0	0	0	0	0
豊 岡 市	0	0	0	0	0	0	0	0	0	0	0
加 古 川 市	7	6	0	0	0	0	0	0	0	0	13
赤 穂 市	0	0	0	0	0	0	0	0	0	0	0
西 脇 市	0	2	0	0	0	0	0	0	0	0	2
宝 塚 市	0	4	0	0	0	0	0	0	0	0	4
三 木 市	0	4	0	0	0	0	0	0	0	0	4
高 砂 市	0	0	0	0	0	0	0	0	0	0	0
川 西 市	0	1	0	0	0	0	0	0	0	0	1
小 野 市	0	10	0	0	0	0	0	0	0	0	10
三 田 市	3	12	0	0	0	0	0	0	1	0	16
加 西 市	2	3	0	0	0	0	0	0	0	0	5
篠 山 市	0	0	0	0	0	0	0	0	0	0	0
養 父 市	28	10	0	0	0	0	0	0	0	0	38
丹 波 市	4	3	0	0	0	0	0	0	1	0	8
南 あ わ じ 市	0	0	0	0	0	0	0	0	0	0	0
朝 来 市	0	1	0	0	0	0	0	1	14	0	16
淡 路 市	0	0	1	0	0	0	0	0	0	0	1
宍 粟 市	0	2	0	0	0	0	0	0	0	0	2
加 東 市	52	43	0	0	0	0	0	0	23	0	118
た つ の 市	0	14	0	0	0	0	0	0	0	0	14
兵庫県小計	99	165	1	0	0	1	66	1	43	0	376
奈良県(市を除く)	0	9	0	0	0	0	0	0	0	0	9
奈 良 市	0	1	0	0	0	0	0	0	0	0	1
大 和 高 田 市	0	0	0	0	0	0	0	0	0	0	0
大 和 郡 山 市	0	7	0	0	0	0	5	0	0	0	12
天 理 市	0	0	0	0	0	0	0	0	0	0	0
橿 原 市	0	0	0	0	0	0	0	0	0	0	0
桜 井 市	0	0	0	0	0	0	0	0	0	0	0
五 條 市	0	0	0	0	0	0	0	0	0	0	0
御 所 市	0	1	0	0	0	0	0	0	0	0	1
生 駒 市	0	0	0	0	0	0	0	0	0	0	0
香 芝 市	0	0	0	0	0	0	0	0	0	0	0
葛 城 市	0	1	0	0	0	0	0	0	0	0	1
宇 陀 市	0	0	0	0	0	0	0	0	0	0	0
奈良県小計	0	19	0	0	0	0	5	0	0	0	24

表 8 - 1

地方公共団体名	延 数										実 数
	金属加工 機械	圧縮機	土石用 破砕機等	織 機	コンクリート ブロックマ シン等	木材加工 機械	印刷機械	ロール機	合成樹脂 用射出成 形機	鋳造型機	
和歌山県(市を除く)	0	0	0	0	0	0	0	0	0	0	0
和歌山市	0	18	0	0	0	0	0	0	0	0	18
海南市	0	0	0	0	0	0	0	0	0	0	0
橋本市	0	8	0	31	0	1	0	0	0	0	40
有田市	0	0	0	0	0	0	0	0	0	0	0
御坊市	0	0	0	0	0	0	0	0	0	0	0
田辺市	0	1	0	0	0	0	0	0	0	0	1
新宮市	0	0	0	0	0	0	0	0	0	0	0
紀の川市	0	0	0	0	0	0	0	0	0	0	0
岩出市	0	0	0	0	0	0	0	0	0	0	0
和歌山県小計	0	27	0	31	0	1	0	0	0	0	59
鳥取県(市を除く)	0	0	0	0	0	0	0	0	0	0	0
鳥取市	0	2	0	0	0	0	0	0	0	0	2
米子市	0	0	0	0	0	0	0	0	0	0	0
倉吉市	0	0	0	0	0	0	0	0	0	0	0
境港市	0	0	0	0	0	0	0	0	0	0	0
鳥取県小計	0	2	0	0	0	0	0	0	0	0	2
島根県(市を除く)	0	0	0	0	0	0	0	0	0	0	0
松江市	0	1	0	0	0	0	0	0	0	0	1
浜田市	0	0	0	0	0	0	0	0	0	0	0
出雲市	0	3	0	0	0	0	0	0	0	0	3
益田市	0	0	0	0	0	0	0	0	0	0	0
大田市	0	0	0	0	0	0	0	0	0	0	0
安来市	0	0	0	0	0	0	0	0	0	0	0
江津市	0	0	0	0	0	0	0	0	0	0	0
雲南市	0	0	0	0	0	0	0	0	0	0	0
島根県小計	0	4	0	0	0	0	0	0	0	0	4
岡山県(市を除く)	0	19	0	0	0	0	0	0	0	0	19
岡山市	1	26	1	0	0	0	0	0	0	1	29
倉敷市	1	3	0	0	0	0	0	0	0	0	4
津山市	0	27	0	0	0	0	0	0	0	0	27
玉野市	0	0	0	0	0	0	0	0	0	0	0
笠岡市	8	5	0	0	0	0	0	0	0	0	13
井原市	0	0	0	0	0	0	0	0	0	0	0
総社市	1	13	0	0	0	0	0	0	0	0	14
高梁市	0	0	0	0	0	0	0	0	0	0	0
新見市	0	0	0	0	0	0	0	0	0	0	0
備前市	0	10	0	0	0	0	0	0	0	0	10
瀬戸内市	0	4	0	0	0	0	0	0	0	0	4
赤磐市	0	0	0	0	0	0	0	0	0	0	0
真庭市	0	0	0	0	0	0	0	0	0	0	0
美作市	0	0	0	0	0	0	0	0	0	0	0
浅口市	0	7	0	0	0	0	0	0	0	0	7
岡山県小計	11	114	1	0	0	0	0	0	0	1	127
広島県(市を除く)	1	11	0	0	0	0	0	0	0	0	12
広島市	42	27	5	0	0	1	0	0	46	0	121
呉市	2	8	0	0	0	0	0	0	0	0	10
竹原市	0	0	0	0	0	0	0	0	0	0	0
三原市	0	0	0	0	0	0	0	0	0	0	0
尾道市	0	0	0	0	0	0	0	0	0	0	0
福山市	19	9	0	0	0	0	0	0	0	0	28
府中市	0	0	0	0	0	0	0	0	0	0	0
三次市	0	0	0	0	0	0	0	0	3	0	3
庄原市	27	9	0	0	0	0	0	0	0	0	36
大竹市	0	0	0	0	0	0	0	0	0	0	0
東広島市	1	10	0	0	0	0	0	0	8	0	19
廿日市市	12	8	0	0	0	0	0	0	0	0	20
安芸高田市	0	0	0	0	0	0	0	0	0	0	0
江田島市	0	0	0	0	0	0	0	0	0	0	0
広島県小計	104	82	5	0	0	1	0	0	57	0	249

表 8 - 1

地方公共団体名	延 数										実 数
	金属加工 機械	圧縮機	土石用 破砕機等	織 機	コンクリート ブロックマ シン等	木材加工 機械	印刷機械	ロール機	合成樹脂 用射出成 形機	鋳造型機	
山口県(市を除く)	0	0	0	0	0	0	0	0	0	0	0
下 関 市	0	0	0	0	0	0	0	0	0	0	0
宇 部 市	0	1	0	0	0	0	0	0	0	0	1
山 口 市	0	2	0	0	0	0	0	0	0	0	2
萩 市	0	0	0	0	0	0	0	0	0	0	0
防 府 市	0	5	0	0	0	0	0	0	19	0	24
下 松 市	0	1	0	0	0	0	0	0	0	0	1
岩 国 市	0	2	0	0	0	0	0	0	0	0	2
光 市	0	0	0	0	0	0	0	0	0	0	0
長 門 市	0	0	0	0	0	0	0	0	0	0	0
柳 井 市	0	0	0	0	0	0	0	0	0	0	0
美 祢 市	0	0	0	0	0	0	0	0	0	0	0
周 南 市	0	1	0	0	0	0	0	0	0	0	1
山 陽 小 野 田 市	0	0	0	0	0	0	0	0	0	0	0
山口県小計	0	12	0	0	0	0	0	0	19	0	31
徳島県(市を除く)	2	2	0	0	0	0	0	0	0	0	4
徳 島 市	0	0	0	0	0	0	0	0	0	0	0
鳴 門 市	0	1	0	0	0	0	0	0	0	0	1
小 松 島 市	0	1	0	0	0	0	0	0	1	0	2
阿 南 市	0	0	0	0	0	0	0	0	0	0	0
吉 野 川 市	0	0	0	0	0	0	0	0	0	0	0
阿 波 市	0	0	0	0	0	0	0	0	0	0	0
美 馬 市	0	0	0	0	0	0	0	0	0	0	0
三 好 市	0	0	0	0	0	0	0	0	0	0	0
徳島県小計	2	4	0	0	0	0	0	0	1	0	7
香川県(市を除く)	0	8	0	0	0	0	0	0	0	0	8
高 松 市	0	26	0	0	0	0	0	0	0	0	26
丸 亀 市	0	0	0	0	0	0	0	0	0	0	0
坂 出 市	0	3	0	0	0	0	0	0	0	0	3
善 通 寺 市	0	0	0	0	0	0	0	0	0	0	0
観 音 寺 市	0	31	0	0	0	0	0	0	0	0	31
さ ぬ き 市	0	0	0	0	0	0	0	0	0	0	0
東 か が わ 市	0	0	0	0	0	0	0	0	0	0	0
三 豊 市	0	0	0	0	0	0	0	0	0	0	0
香川県小計	0	68	0	0	0	0	0	0	0	0	68
愛媛県(市を除く)	0	0	0	0	0	0	0	0	0	0	0
松 山 市	2	6	0	0	0	0	0	0	0	0	8
今 治 市	0	1	0	0	0	0	0	0	0	0	1
宇 和 島 市	0	0	0	0	0	0	0	0	0	0	0
八 幡 浜 市	0	0	0	0	0	0	0	0	0	0	0
新 居 浜 市	0	4	0	0	0	0	0	0	1	0	5
西 条 市	0	3	0	0	0	0	0	0	0	0	3
大 洲 市	0	0	0	0	0	0	0	0	0	0	0
伊 予 市	0	0	0	0	0	0	0	0	0	0	0
四 国 中 央 市	0	3	0	0	0	0	0	0	0	0	3
西 予 市	0	0	0	0	0	0	0	0	0	0	0
東 温 市	0	0	0	0	0	0	0	0	0	0	0
愛媛県小計	2	17	0	0	0	0	0	0	1	0	20
高知県(市を除く)	0	0	0	0	0	0	0	0	0	0	0
高 知 市	0	2	1	0	0	0	0	0	0	0	3
室 戸 市	0	0	0	0	0	0	0	0	0	0	0
安 芸 市	0	0	0	0	0	0	0	0	0	0	0
南 国 市	0	0	0	0	0	0	0	0	0	0	0
土 佐 市	0	0	0	0	0	0	0	0	0	0	0
須 崎 市	0	0	0	0	0	0	0	0	0	0	0
宿 毛 市	0	0	0	0	0	0	0	0	0	0	0
土 佐 清 水 市	0	0	0	0	0	0	0	0	0	0	0
四 万 十 市	0	0	0	0	0	0	0	0	0	0	0
香 南 市	0	0	0	0	0	0	0	0	0	0	0
香 美 市	0	0	0	0	0	0	0	0	0	0	0
高知県小計	0	2	1	0	0	0	0	0	0	0	3

表 8 - 1

地方公共団体名	延 数										実 数
	金属加工 機械	圧縮機	土石用 破砕機等	織 機	コンクリート ブロックマ シン等	木材加工 機械	印刷機械	ロール機	合成樹脂 用射出成 形機	鋳造型機	
福岡県(市を除く)	10	12	0	0	0	1	0	0	0	0	23
北九州 市	0	4	0	5	0	0	0	0	0	0	9
福岡 市	0	3	0	0	0	0	0	0	0	0	3
大牟田 市	13	9	1	0	0	0	0	0	0	0	23
久留米 市	0	6	0	0	0	0	0	0	0	0	6
直方 市	0	0	0	0	0	0	0	0	0	0	0
飯塚 市	0	2	0	0	0	0	0	0	0	0	2
田川 市	1	1	0	0	0	0	0	0	0	0	2
柳川 市	0	1	0	0	0	2	0	0	0	0	3
八女 市	0	0	0	0	0	0	0	0	0	0	0
筑後 市	0	0	0	0	0	0	0	0	0	0	0
大川 市	0	0	0	0	0	0	0	0	0	0	0
行橋 市	0	11	0	0	0	0	0	0	2	0	13
豊前 市	0	0	0	0	0	0	0	0	0	0	0
中間 市	0	9	0	0	0	0	0	0	0	0	9
小郡 市	0	10	0	0	0	0	0	0	0	0	10
筑紫野 市	0	0	0	0	0	0	0	0	0	0	0
春日 市	0	0	0	0	0	0	0	0	0	0	0
大野城 市	0	12	0	0	0	0	0	0	0	0	12
宗像 市	0	0	0	0	0	0	0	0	0	0	0
太宰府 市	0	0	0	0	0	0	0	0	0	0	0
古賀 市	0	0	0	0	0	0	0	0	0	0	0
福岡 市	0	1	0	0	0	0	0	0	0	0	1
うきは 市	0	1	0	0	0	0	0	0	0	0	1
宮若 市	0	0	0	0	0	0	0	0	0	0	0
嘉麻 市	8	1	0	0	0	0	0	0	1	0	10
朝倉 市	0	0	2	0	0	0	0	0	0	0	2
みやま 市	0	0	0	0	0	0	0	0	0	0	0
糸島 市	0	4	0	0	0	2	0	0	0	0	6
那珂川 市	0	0	0	0	0	0	0	0	0	0	0
福岡県小計	32	87	3	5	0	5	0	0	3	0	135
佐賀県(市を除く)	0	14	2	0	0	0	0	0	0	0	16
佐賀 市	0	2	0	0	0	0	0	0	0	0	2
唐津 市	0	5	0	0	0	1	0	0	0	0	6
鳥栖 市	0	3	0	0	0	0	0	0	0	0	3
多久 市	0	4	0	0	0	0	0	0	0	0	4
伊万里 市	0	0	0	0	0	0	0	0	0	0	0
武雄 市	0	3	0	0	0	0	0	0	0	0	3
鹿島 市	0	0	0	0	0	0	0	0	0	0	0
小城 市	0	0	0	0	0	0	0	0	0	0	0
嬉野 市	0	0	0	0	0	0	0	1	0	0	1
神埼 市	0	12	0	0	0	0	0	0	2	0	14
佐賀県小計	0	43	2	0	0	1	0	1	2	0	49
長崎県(市を除く)	0	0	0	0	0	0	0	0	0	0	0
長崎 市	0	0	0	0	0	0	0	0	0	0	0
佐世保 市	0	10	0	0	0	0	0	0	0	0	10
島原 市	0	0	0	0	0	0	0	0	0	0	0
諫早 市	0	3	0	0	0	0	0	0	0	0	3
大村 市	1	2	0	0	0	0	0	0	0	0	3
平戸 市	0	0	0	0	0	0	0	0	0	0	0
松浦 市	0	0	0	0	0	0	0	0	0	0	0
対馬 市	0	0	0	0	0	0	0	0	0	0	0
壱岐 市	0	0	0	0	0	0	0	0	0	0	0
五島 市	0	0	0	0	0	0	0	0	0	0	0
西海市	0	0	0	0	0	0	0	0	0	0	0
雲仙 市	0	0	0	0	0	0	0	0	0	0	0
南島原 市	0	0	0	0	0	0	0	0	0	0	0
長崎県小計	1	15	0	0	0	0	0	0	0	0	16

表 8 - 1

地方公共団体名	延 数										実 数
	金属加工 機械	圧縮機	土石用 破砕機等	織 機	コンクリート ブロックマ シン等	木材加工 機械	印刷機械	ロール機	合成樹脂 用射出成 形機	鋳造型機	
熊本県(市を除く)	12	41	54	9	1	0	0	0	14	0	131
熊 本 市	3	5	0	0	0	0	0	0	0	0	8
八 代 市	0	0	0	0	0	0	0	0	0	0	0
人 吉 市	0	4	0	0	0	0	0	0	0	0	4
荒 尾 市	0	0	0	0	0	0	0	0	0	0	0
水 俣 市	0	0	1	0	0	0	0	0	0	0	1
玉 名 市	0	1	0	0	0	0	0	0	0	0	1
山 鹿 市	0	1	0	0	0	0	0	0	14	0	15
菊 池 市	0	2	0	0	0	0	0	0	13	0	15
宇 土 市	0	5	3	0	0	0	0	0	0	0	8
上 天 草 市	0	0	0	0	0	0	0	0	0	0	0
宇 城 市	0	0	0	0	0	0	0	0	0	0	0
阿 蘇 市	0	0	0	0	0	0	0	0	0	0	0
天 草 市	0	0	0	0	0	0	0	0	0	0	0
合 志 市	0	0	0	0	0	0	0	0	0	0	0
熊本県小計	15	59	58	9	1	0	0	0	41	0	183
大分県(市を除く)	0	0	0	0	0	0	0	0	0	0	0
大 分 市	0	6	1	0	0	0	0	0	0	0	7
別 府 市	0	0	0	0	0	0	0	0	0	0	0
中 津 市	0	2	0	0	0	0	0	0	0	0	2
日 田 市	0	0	0	0	0	0	0	0	0	0	0
佐 伯 市	0	0	0	0	0	0	0	0	0	0	0
臼 杵 市	0	0	0	0	0	0	0	0	0	0	0
津 久 見 市	0	0	0	0	0	0	0	0	0	0	0
竹 田 市	0	0	0	0	0	0	0	0	0	0	0
豊 後 高 田 市	0	0	0	0	0	0	0	0	0	0	0
杵 築 市	0	0	0	0	0	0	0	0	0	0	0
宇 佐 市	2	0	0	0	0	0	0	0	0	0	2
豊 後 大 野 市	0	0	0	0	0	0	0	0	0	0	0
由 布 市	0	0	0	0	0	0	0	0	0	0	0
国 東 市	0	0	0	0	0	0	0	0	0	0	0
大分県小計	2	8	1	0	0	0	0	0	0	0	11
宮崎県(市を除く)	0	0	0	0	0	0	0	0	0	0	0
宮 崎 市	1	1	0	0	0	0	0	0	0	0	2
都 城 市	2	0	0	0	0	0	0	0	0	0	2
延 岡 市	0	0	0	0	0	0	0	0	0	0	0
日 南 市	0	0	0	0	0	0	0	0	0	0	0
小 林 市	0	0	0	0	0	0	0	0	0	0	0
日 向 市	0	8	0	0	0	0	0	0	0	0	8
串 間 市	0	0	0	0	0	0	0	0	0	0	0
西 都 市	0	0	0	0	0	0	0	0	0	0	0
え び の 市	0	0	0	0	0	0	0	0	0	0	0
宮崎県小計	3	9	0	0	0	0	0	0	0	0	12
鹿児島県(市を除く)	1	24	0	0	0	0	0	0	0	0	25
鹿 児 島 市	0	1	3	0	0	0	0	0	0	0	4
鹿 屋 市	0	0	2	0	0	0	0	0	2	0	4
枕 崎 市	0	0	0	0	0	0	0	0	0	0	0
阿 久 根 市	0	0	0	0	0	0	0	0	0	0	0
出 水 市	1	1	0	0	0	0	0	0	0	0	2
指 宿 市	0	0	0	0	0	0	0	0	0	0	0
西 之 表 市	0	0	0	0	0	0	0	0	0	0	0
垂 水 市	0	0	0	0	0	0	0	0	0	0	0
薩 摩 川 内 市	0	0	5	0	0	1	0	0	2	0	8
日 置 市	0	0	0	0	0	0	0	0	0	0	0
曾 於 市	0	0	0	0	0	0	0	0	0	0	0
霧 島 市	2	8	0	0	0	0	0	0	0	0	10
いちき串木野市	0	0	0	0	0	0	0	0	0	0	0
南 さ つ ま 市	0	0	0	0	0	0	0	0	0	0	0
志 布 志 市	0	0	0	0	0	1	0	0	0	0	1

地方公共団体名	延 数										実 数
	金属加工 機械	圧縮機	土石用 破砕機等	織 機	コンクリート ブロックマ シン等	木材加工 機械	印刷機械	ロール機	合成樹脂 用射出成 形機	鋳造型 機	
奄 美 市	0	0	1	0	0	0	0	0	0	0	1
南 九 州 市	0	0	0	0	0	0	0	0	0	0	0
伊 佐 市	0	0	0	0	0	0	0	0	0	0	0
始 良 市	0	3	0	0	0	0	3	0	0	0	6
鹿児島県小計	4	37	11	0	0	2	3	0	4	0	61
沖縄県(市を除く)	0	3	40	0	0	0	0	0	0	0	43
那 覇 市	0	2	0	0	0	0	0	0	0	0	2
宜 野 湾 市	1	0	0	0	0	0	0	0	0	0	1
石 垣 市	0	0	0	0	0	0	0	0	0	0	0
浦 添 市	0	73	0	0	0	0	0	0	0	0	73
名 護 市	0	0	0	0	0	0	0	0	0	0	0
糸 満 市	0	0	0	0	0	0	0	0	0	0	0
沖 縄 市	0	1	0	0	0	0	0	0	0	0	1
豊 見 城 市	0	0	0	0	0	0	0	0	0	0	0
う る ま 市	0	6	3	0	0	0	0	0	0	0	9
宮 古 島 市	0	0	0	0	0	0	0	0	0	0	0
南 城 市	0	0	0	0	0	0	0	0	0	0	0
沖縄県小計	1	85	43	0	0	0	0	0	0	0	129
合計	1,156	3,682	202	388	2	38	218	12	633	25	6,356

表 8 - 2 特定施設使用届出件数

表 8 - 2 - 1 工場等数

地方公共団体名	延 数										実 数
	金属加工 機械	圧縮機	土石用 破砕機等	織 機	コンクリート ブロックマ シン等	木材加工 機械	印刷機械	ロール機	合成樹脂 用射出成 形機	鋳造型機	
北海道(市を除く)	0	0	0	0	0	0	0	0	0	0	0
札幌市	0	0	0	0	0	0	0	0	0	0	0
函館市	0	0	0	0	0	0	0	0	0	0	0
小樽市	0	0	0	0	0	0	0	0	0	0	0
旭川市	0	0	0	0	0	0	0	0	0	0	0
室蘭市	0	0	0	0	0	0	0	0	0	0	0
釧路市	0	0	0	0	0	0	0	0	0	0	0
帯広市	0	0	0	0	0	0	0	0	0	0	0
北見市	0	0	0	0	0	0	0	0	0	0	0
夕張市	0	0	0	0	0	0	0	0	0	0	0
岩見沢市	0	0	0	0	0	0	0	0	0	0	0
網走市	0	0	0	0	0	0	0	0	0	0	0
留萌市	0	0	0	0	0	0	0	0	0	0	0
苫小牧市	0	0	0	0	0	0	0	0	0	0	0
稚内市	0	0	0	0	0	0	0	0	0	0	0
美唄市	0	0	0	0	0	0	0	0	0	0	0
芦別市	0	0	0	0	0	0	0	0	0	0	0
江別市	0	0	0	0	0	0	0	0	0	0	0
赤平市	0	0	0	0	0	0	0	0	0	0	0
紋別市	0	0	0	0	0	0	0	0	0	0	0
士別市	0	0	0	0	0	0	0	0	0	0	0
名寄市	0	0	0	0	0	0	0	0	0	0	0
三笠市	0	0	0	0	0	0	0	0	0	0	0
根室市	0	0	0	0	0	0	0	0	0	0	0
千歳市	0	0	0	0	0	0	0	0	0	0	0
滝川市	0	0	0	0	0	0	0	0	0	0	0
砂川市	0	0	0	0	0	0	0	0	0	0	0
歌志内市	0	0	0	0	0	0	0	0	0	0	0
深川市	0	0	0	0	0	0	0	0	0	0	0
富良野市	0	0	0	0	0	0	0	0	0	0	0
登別市	0	0	0	0	0	0	0	0	0	0	0
恵庭市	0	0	0	0	0	0	0	0	0	0	0
伊達市	0	0	0	0	0	0	0	0	0	0	0
北広島市	0	0	0	0	0	0	0	0	0	0	0
石狩市	0	0	0	0	0	0	0	0	0	0	0
北斗市	0	0	0	0	0	0	0	0	0	0	0
北海道小計	0	0	0	0	0	0	0	0	0	0	0
青森県(市を除く)	0	0	0	0	0	0	0	0	0	0	0
青森市	0	0	0	0	0	0	0	0	0	0	0
弘前市	0	0	0	0	0	0	0	0	0	0	0
八戸市	0	0	0	0	0	0	0	0	0	0	0
黒石市	0	0	0	0	0	0	0	0	0	0	0
五所川原市	0	0	0	0	0	0	0	0	0	0	0
十和田市	0	0	0	0	0	0	0	0	0	0	0
三沢市	0	0	0	0	0	0	0	0	0	0	0
むつ市	0	0	0	0	0	0	0	0	0	0	0
つがる市	0	0	0	0	0	0	0	0	0	0	0
平川市	0	0	0	0	0	0	0	0	0	0	0
青森県小計	0	0	0	0	0	0	0	0	0	0	0

地方公共団体名	延 数										実 数
	金属加工 機械	圧縮機	土石用 破碎機等	織 機	コンクリート ブロックマ シン等	木材加工 機械	印刷機械	ロール機	合成樹脂 用射出成 形機	鋳造型機	
岩手県(市を除く)	0	0	1	0	0	0	0	0	0	0	1
盛岡市	0	0	0	0	0	0	0	0	0	0	0
宮古市	0	0	0	0	0	0	0	0	0	0	0
大船渡市	0	0	0	0	0	0	0	0	0	0	0
花巻市	0	0	0	0	0	0	0	0	0	0	0
北上市	0	0	0	0	0	0	0	0	0	0	0
久慈市	0	0	0	0	0	0	0	0	0	0	0
遠野市	0	0	0	0	0	0	0	0	0	0	0
一関市	0	0	0	0	0	0	0	0	0	0	0
陸前高田市	0	0	0	0	0	0	0	0	0	0	0
釜石市	0	0	0	0	0	0	0	0	0	0	0
二戸市	0	0	0	0	0	0	0	0	0	0	0
八幡平市	0	0	0	0	0	0	0	0	0	0	0
奥州市	0	3	0	0	0	0	0	0	0	0	3
滝沢市	0	0	0	0	0	0	0	0	0	0	0
岩手県小計	0	3	1	0	0	0	0	0	0	0	4
宮城県(市を除く)	1	4	1	0	0	0	0	0	0	0	2
仙台市	0	0	0	0	0	0	0	0	0	0	0
石巻市	0	0	0	0	0	0	0	0	0	0	0
塩竈市	0	0	0	0	0	0	0	0	0	0	0
気仙沼市	0	0	0	0	0	0	0	0	0	0	0
白石市	0	0	0	0	0	0	0	0	0	0	0
名取市	0	0	0	0	0	0	0	0	0	0	0
角田市	0	0	0	0	0	0	0	0	0	0	0
多賀城市	0	0	0	0	0	0	0	0	0	0	0
岩沼市	0	0	0	0	0	0	0	0	0	0	0
登米市	0	0	0	0	0	0	0	0	0	0	0
栗原市	2	2	1	0	0	1	0	0	0	0	4
東松島市	0	0	0	0	0	0	0	0	0	0	0
大崎市	0	0	0	0	0	0	0	0	0	0	0
富谷市	0	0	0	0	0	0	0	0	0	0	0
宮城県小計	3	6	2	0	0	1	0	0	0	0	6
秋田県(市を除く)	0	0	0	0	0	0	0	0	0	0	0
秋田市	0	0	0	0	0	0	2	0	0	0	2
能代市	0	0	0	0	0	0	0	0	0	0	0
横手市	0	0	0	0	0	0	0	0	0	0	0
大館市	0	0	0	0	0	0	0	0	0	0	0
男鹿市	0	0	0	0	0	0	0	0	0	0	0
湯沢市	0	0	0	0	0	0	0	0	0	0	0
鹿角市	0	0	0	0	0	0	0	0	0	0	0
由利本荘市	0	0	0	0	0	0	0	0	0	0	0
潟上市	0	0	0	0	0	0	0	0	0	0	0
大仙市	0	0	0	0	0	0	0	0	0	0	0
北秋田市	0	0	0	0	0	0	0	0	0	0	0
にかほ市	0	0	0	0	0	0	0	0	0	0	0
仙北市	0	0	0	0	0	0	0	0	0	0	0
秋田県小計	0	0	0	0	0	0	2	0	0	0	2
山形県(市を除く)	0	0	0	0	0	0	0	0	0	0	0
山形市	0	0	0	0	0	0	0	0	0	0	0
米沢市	0	0	0	0	0	0	0	0	0	0	0
鶴岡市	0	0	0	0	0	0	0	0	0	0	0
酒田市	0	0	0	0	0	0	0	0	0	0	0
新庄市	0	0	0	0	0	0	0	0	0	0	0

地方公共団体名	延 数										実 数
	金属加工 機械	圧縮機	土石用 破砕機等	織 機	コンクリート ブロックマ シン等	木材加工 機械	印刷機械	ロール機	合成樹脂 用射出成 形機	鋳造型機	
寒 河 江 市	0	0	0	0	0	0	0	0	0	0	0
上 山 市	0	0	0	0	0	0	0	0	0	0	0
村 山 市	0	0	0	0	0	0	0	0	0	0	0
長 井 市	0	0	0	0	0	0	0	0	0	0	0
天 童 市	0	0	0	0	0	0	0	0	0	0	0
東 根 市	0	0	0	0	0	0	0	0	0	0	0
尾 花 沢 市	0	0	0	0	0	0	0	0	0	0	0
南 陽 市	0	0	0	0	0	0	0	0	0	0	0
山形県小計	0	0	0	0	0	0	0	0	0	0	0
福島県(市を除く)	0	0	0	0	0	0	0	0	0	0	0
福 島 市	0	0	0	0	0	0	0	0	0	0	0
会 津 若 松 市	0	0	0	0	0	0	0	0	0	0	0
郡 山 市	0	0	0	0	0	0	0	0	0	0	0
い わ き 市	0	0	0	0	0	0	0	0	0	0	0
白 河 市	0	0	0	0	0	0	0	0	0	0	0
須 賀 川 市	0	0	0	0	0	0	0	0	0	0	0
喜 多 方 市	0	0	0	0	0	0	0	0	0	0	0
相 馬 市	0	0	0	0	0	0	0	0	0	0	0
二 本 松 市	0	0	0	0	0	0	0	0	0	0	0
田 村 市	0	0	0	0	0	0	0	0	0	0	0
南 相 馬 市	0	0	0	0	0	0	0	0	0	0	0
伊 達 市	0	0	0	0	0	0	0	0	0	0	0
本 宮 市	0	0	0	0	0	0	0	0	0	0	0
福島県小計	0	0	0	0	0	0	0	0	0	0	0
茨城県(市を除く)	0	1	0	0	0	0	0	0	0	0	0
水 戸 市	0	0	0	0	0	0	0	0	0	0	0
日 立 市	0	0	0	0	0	0	0	0	0	0	0
土 浦 市	0	0	0	0	0	0	0	0	0	0	0
古 河 市	0	0	0	0	0	0	0	0	0	0	0
石 岡 市	0	0	0	0	0	0	0	0	0	0	0
結 城 市	0	0	0	0	0	0	0	0	0	0	0
龍 ヶ 崎 市	0	0	0	0	0	0	0	0	0	0	0
下 妻 市	0	0	0	0	0	0	0	0	0	0	0
常 総 市	0	0	0	0	0	0	0	0	0	0	0
常 陸 太 田 市	0	0	0	0	0	0	0	0	0	0	0
高 萩 市	0	0	0	0	0	0	0	0	0	0	0
北 茨 城 市	0	0	0	0	0	0	0	0	0	0	0
笠 間 市	0	0	0	0	0	0	0	0	0	0	0
取 手 市	0	0	0	0	0	0	0	0	0	0	0
牛 久 市	0	0	0	0	0	0	0	0	0	0	0
つ く ば 市	0	0	0	0	0	0	0	0	0	0	0
ひ たち な か 市	0	0	0	0	0	0	0	0	0	0	0
鹿 嶋 市	0	0	0	0	0	0	0	0	0	0	0
潮 来 市	0	0	0	0	0	0	0	0	0	0	0
守 谷 市	0	0	0	0	0	0	0	0	0	0	0
常 陸 大 宮 市	0	0	0	0	0	0	0	0	0	0	0
那 珂 市	0	0	0	0	0	0	0	0	0	0	0
筑 西 市	0	0	0	0	0	0	0	0	0	0	0
坂 東 市	0	0	0	0	0	0	0	0	0	0	0
稲 敷 市	0	2	0	0	0	0	0	0	0	0	2
か す み が う ら 市	0	0	0	0	0	0	0	0	0	0	0
桜 川 市	1	0	0	0	0	0	0	0	0	0	1
神 栖 市	0	0	0	0	0	0	0	0	0	0	0
行 方 市	0	0	0	0	0	0	0	0	0	0	0
鉾 田 市	0	0	0	0	0	0	0	0	0	0	0

地方公共団体名	延数										実数
	金属加工機械	圧縮機	土石用 破碎機等	織機	コンクリート ブロックマ シン等	木材加工 機械	印刷機械	ロール機	合成樹脂 用射出成 形機	鋳造型機	
つくばみらい市	0	0	0	0	0	0	0	0	0	0	0
小美玉市	0	0	0	0	0	0	0	0	0	0	0
茨城県小計	1	3	0	0	0	0	0	0	0	0	3
栃木県(市を除く)	0	2	0	0	0	0	0	0	0	0	1
宇都宮市	0	0	0	0	0	0	0	0	0	0	0
足利市	0	0	0	0	0	0	0	0	0	0	0
栃木市	0	0	0	0	0	0	0	0	0	0	0
佐野市	0	0	0	0	0	0	0	0	0	0	0
鹿沼市	0	0	0	0	0	0	0	0	0	0	0
日光市	0	0	0	0	0	0	0	0	0	0	0
小山市	0	0	0	0	0	0	0	0	0	0	0
真岡市	0	0	0	0	0	0	0	0	0	0	0
大田原市	0	0	0	0	0	0	0	0	0	0	0
矢板市	0	0	0	0	0	0	0	0	0	0	0
那須塩原市	0	0	0	0	0	0	0	0	0	0	0
さくら市	0	0	0	0	0	0	0	0	0	0	0
那須烏山市	0	0	0	0	0	0	0	0	0	0	0
下野市	0	0	0	0	0	0	0	0	0	0	0
栃木県小計	0	2	0	0	0	0	0	0	0	0	1
群馬県(市を除く)	0	0	0	0	0	0	0	0	0	0	0
前橋市	0	0	0	0	0	0	0	0	0	0	0
高崎市	0	0	0	0	0	0	0	0	0	0	0
桐生市	0	0	0	0	0	0	0	0	0	0	0
伊勢崎市	2	2	0	0	0	0	0	0	0	0	2
太田市	0	0	0	0	0	0	0	0	0	0	0
沼田市	0	0	0	0	0	0	0	0	0	0	0
館林市	0	0	0	0	0	0	0	0	0	0	0
渋川市	0	0	0	0	0	0	0	0	0	0	0
藤岡市	0	0	0	0	0	0	0	0	0	0	0
富岡市	0	0	0	0	0	0	0	0	0	0	0
安中市	0	0	0	0	0	0	0	0	0	0	0
みどり市	0	0	0	0	0	0	0	0	0	0	0
群馬県小計	2	2	0	0	0	0	0	0	0	0	2
埼玉県(市を除く)	0	1	1	0	0	0	0	0	0	0	2
さいたま市	0	0	0	0	0	0	0	0	0	0	0
川越市	0	0	0	0	0	0	0	0	0	0	0
熊谷市	0	0	0	0	0	0	0	0	0	0	0
川口市	0	0	0	0	0	0	0	0	0	0	0
行田市	0	0	0	0	0	0	0	0	0	0	0
秩父市	0	0	0	0	0	0	0	0	0	0	0
所沢市	0	0	0	0	0	0	0	0	0	0	0
飯能市	0	0	0	0	0	0	0	0	0	0	0
加須市	0	0	0	0	0	0	0	0	0	0	0
本庄市	0	0	0	0	0	0	0	0	0	0	0
東松山市	0	0	0	0	0	0	0	0	0	0	0
春日部市	0	0	0	0	0	0	0	0	0	0	0
狭山市	0	0	0	0	0	0	0	0	0	0	0
羽生市	0	0	0	0	0	0	0	0	0	0	0
鴻巣市	0	0	0	0	0	0	0	0	0	0	0
深谷市	0	0	1	0	0	0	0	0	0	0	1
上尾市	0	0	0	0	0	0	0	0	0	0	0
草加市	0	0	0	0	0	0	0	0	0	0	0
越谷市	0	0	0	0	0	0	0	0	0	0	0
蕨市	0	0	0	0	0	0	0	0	0	0	0

地方公共団体名	延 数										実 数
	金属加工 機械	圧縮機	土石用 破碎機等	織 機	コンクリート ブロックマ シン等	木材加工 機械	印刷機械	ロール機	合成樹脂 用射出成 形機	鋳造型機	
戸田 市	0	0	0	0	0	0	0	0	0	0	0
入間 市	0	0	0	0	0	0	0	0	0	0	0
朝霞 市	0	0	0	0	0	0	0	0	0	0	0
志木 市	0	0	0	0	0	0	0	0	0	0	0
和光 市	0	0	0	0	0	0	0	0	0	0	0
新座 市	0	0	0	0	0	0	0	0	0	0	0
桶川 市	0	0	0	0	0	0	0	0	0	0	0
久喜 市	0	0	0	0	0	0	0	0	0	0	0
北本 市	0	0	0	0	0	0	0	0	0	0	0
八潮 市	0	0	0	0	0	0	0	0	0	0	0
富士見 市	0	0	0	0	0	0	0	0	0	0	0
三郷 市	0	0	0	0	0	0	0	0	0	0	0
蓮田 市	0	0	0	0	0	0	0	0	0	0	0
坂戸 市	0	0	0	0	0	0	0	0	0	0	0
幸手 市	0	0	0	0	0	0	0	0	0	0	0
鶴ヶ島 市	0	0	0	0	0	0	0	0	0	0	0
日高 市	0	0	0	0	0	0	0	0	0	0	0
吉川 市	0	0	0	0	0	0	0	0	0	0	0
ふじみ野 市	0	0	0	0	0	0	0	0	0	0	0
白岡 市	0	0	0	0	0	0	0	0	0	0	0
埼玉県小計	0	1	2	0	0	0	0	0	0	0	3
千葉県(市を除く)	0	0	0	0	0	0	0	0	0	0	0
千葉 市	0	0	0	0	0	0	0	0	0	0	0
銚子 市	0	0	0	0	0	0	0	0	0	0	0
市川 市	0	0	0	0	0	0	0	0	0	0	0
船橋 市	0	0	0	0	0	0	0	0	0	0	0
館山 市	0	0	0	0	0	0	0	0	0	0	0
木更津 市	0	0	0	0	0	0	0	0	0	0	0
松戸 市	0	0	0	0	0	0	0	0	0	0	0
野田 市	0	0	0	0	0	0	0	0	0	0	0
茂原 市	0	0	0	0	0	0	0	0	0	0	0
成田 市	0	0	0	0	0	0	0	0	0	0	0
佐倉 市	0	0	0	0	0	0	0	0	0	0	0
東金 市	0	0	0	0	0	0	0	0	0	0	0
旭 市	0	0	0	0	0	0	0	0	0	0	0
習志野 市	0	0	0	0	0	0	0	0	0	0	0
柏 市	0	0	0	0	0	0	0	0	0	0	0
勝浦 市	0	0	0	0	0	0	0	0	0	0	0
市原 市	0	1	0	0	0	0	0	0	0	0	1
流山 市	0	0	0	0	0	0	0	0	0	0	0
八千代 市	0	0	0	0	0	0	0	0	0	0	0
我孫子 市	0	0	0	0	0	0	0	0	0	0	0
鴨川 市	0	0	0	0	0	0	0	0	0	0	0
鎌ヶ谷 市	0	0	0	0	0	0	0	0	0	0	0
君津 市	0	0	0	0	0	0	0	0	0	0	0
富津 市	0	0	0	0	0	0	0	0	0	0	0
浦安 市	0	0	0	0	0	0	0	0	0	0	0
四街道 市	0	0	0	0	0	0	0	0	0	0	0
袖ヶ浦 市	0	0	0	0	0	0	0	0	0	0	0
八街 市	0	0	0	0	0	0	0	0	0	0	0
印西 市	0	1	0	0	0	0	0	0	1	0	2
白井 市	0	0	0	0	0	0	0	0	0	0	0
富里 市	0	0	0	0	0	0	0	0	0	0	0
南房総 市	0	0	0	0	0	0	0	0	0	0	0
匝瑳 市	0	0	0	0	0	0	0	0	0	0	0
香取 市	0	0	0	0	0	0	0	0	0	0	0
山武 市	0	0	0	0	0	0	0	0	0	0	0

地方公共団体名	延 数										実 数
	金属加工 機械	圧縮機	土石用 破碎機等	織 機	コンクリート ブロックマ シン等	木材加工 機械	印刷機械	ロール機	合成樹脂 用射出成 形機	鋳造型機	
い す み 市	0	0	0	0	0	0	0	0	0	0	0
大 網 白 里 市	0	0	0	0	0	0	0	0	0	0	0
千葉県小計	0	2	0	0	0	0	0	0	1	0	3
東京都(区市を除く)	0	0	0	0	0	0	0	0	0	0	0
千 代 田 区	0	0	0	0	0	0	0	0	0	0	0
中 央 区	0	0	0	0	0	0	0	0	0	0	0
港 区	0	0	0	0	0	0	0	0	0	0	0
新 宿 区	0	0	0	0	0	0	0	0	0	0	0
文 京 区	0	0	0	0	0	0	0	0	0	0	0
台 東 区	0	0	0	0	0	0	0	0	0	0	0
墨 田 区	0	0	0	0	0	0	0	0	0	0	0
江 東 区	0	0	0	0	0	0	0	0	0	0	0
品 川 区	0	0	0	0	0	0	0	0	0	0	0
目 黒 区	0	0	0	0	0	0	0	0	0	0	0
大 田 区	0	0	0	0	0	0	0	0	0	0	0
大 世 田 谷 区	0	0	0	0	0	0	0	0	0	0	0
渋 谷 区	0	0	0	0	0	0	0	0	0	0	0
中 野 区	0	0	0	0	0	0	0	0	0	0	0
杉 並 区	0	0	0	0	0	0	0	0	0	0	0
豊 島 区	0	0	0	0	0	0	0	0	0	0	0
北 区	0	0	0	0	0	0	0	0	0	0	0
荒 川 区	0	0	0	0	0	0	0	0	0	0	0
板 橋 区	0	0	0	0	0	0	0	0	0	0	0
練 馬 区	0	0	0	0	0	0	0	0	0	0	0
足 立 区	0	0	0	0	0	0	0	0	0	0	0
葛 飾 区	0	0	0	0	0	0	0	0	0	0	0
江 戸 川 区	0	0	0	0	0	0	0	0	0	0	0
八 王 子 市	0	0	0	0	0	0	0	0	0	0	0
立 川 市	0	0	0	0	0	0	0	0	0	0	0
武 蔵 野 市	0	0	0	0	0	0	0	0	0	0	0
三 鷹 市	0	0	0	0	0	0	0	0	0	0	0
青 梅 市	0	0	0	0	0	0	0	0	0	0	0
府 中 市	0	0	0	0	0	0	0	0	0	0	0
昭 島 市	0	0	0	0	0	0	0	0	0	0	0
調 布 市	0	0	0	0	0	0	0	0	0	0	0
町 田 市	0	0	0	0	0	0	0	0	0	0	0
小 金 井 市	0	0	0	0	0	0	0	0	0	0	0
小 平 市	0	0	0	0	0	0	0	0	0	0	0
日 野 市	0	0	0	0	0	0	0	0	0	0	0
東 村 山 市	0	0	0	0	0	0	0	0	0	0	0
国 分 寺 市	0	0	0	0	0	0	0	0	0	0	0
国 立 市	0	0	0	0	0	0	0	0	0	0	0
福 生 市	0	0	0	0	0	0	0	0	0	0	0
狛 江 市	0	0	0	0	0	0	0	0	0	0	0
東 大 和 市	0	0	0	0	0	0	0	0	0	0	0
清 瀬 市	0	0	0	0	0	0	0	0	0	0	0
東 久 留 米 市	0	0	0	0	0	0	0	0	0	0	0
武 蔵 村 山 市	0	0	0	0	0	0	0	0	0	0	0
多 摩 市	0	0	0	0	0	0	0	0	0	0	0
稲 城 市	0	0	0	0	0	0	0	0	0	0	0
羽 村 市	0	0	0	0	0	0	0	0	0	0	0
あ き る 野 市	0	0	0	0	0	0	0	0	0	0	0
西 東 京 市	0	0	0	0	0	0	0	0	0	0	0
東京都小計	0	0	0	0	0	0	0	0	0	0	0

地方公共団体名	延 数										実 数
	金属加工 機械	圧縮機	土石用 破碎機等	織 機	コンクリート ブロックマ シン等	木材加工 機械	印刷機械	ロール機	合成樹脂 用射出成 形機	鋳造型機	
神奈川県(市を除く)	0	0	0	0	0	0	0	0	0	0	0
横浜市	0	0	0	0	0	0	0	0	0	0	0
川崎市	0	0	0	0	0	0	0	0	0	0	0
相模原市	0	0	0	0	0	0	0	0	0	0	0
横須賀市	0	0	0	0	0	0	0	0	0	0	0
平塚市	0	0	0	0	0	0	0	0	0	0	0
鎌倉市	0	0	0	0	0	0	0	0	0	0	0
藤沢市	0	0	0	0	0	0	0	0	0	0	0
小田原市	0	0	0	0	0	0	0	0	0	0	0
茅ヶ崎市	0	0	0	0	0	0	0	0	0	0	0
逗子市	0	0	0	0	0	0	0	0	0	0	0
三浦市	0	0	0	0	0	0	0	0	0	0	0
秦野市	0	0	0	0	0	0	0	0	0	0	0
厚木市	0	0	0	0	0	0	0	0	0	0	0
大和市	0	0	0	0	0	0	0	0	0	0	0
伊勢原市	0	0	0	0	0	0	0	0	0	0	0
海老名市	0	0	0	0	0	0	0	0	0	0	0
座間市	0	0	0	0	0	0	0	0	0	0	0
南足柄市	0	0	0	0	0	0	0	0	0	0	0
綾瀬市	0	0	0	0	0	0	0	0	0	0	0
神奈川県小計	0	0	0	0	0	0	0	0	0	0	0
新潟県(市を除く)	0	0	0	0	0	0	0	0	0	0	0
新潟市	0	0	0	0	0	0	0	0	0	0	0
長岡市	0	0	0	0	0	0	0	0	0	0	0
三条市	0	0	0	0	0	0	0	0	0	0	0
柏崎市	0	0	0	0	0	0	0	0	0	0	0
新発田市	0	0	0	0	0	0	0	0	0	0	0
小千谷市	0	0	0	0	0	0	0	0	0	0	0
加茂市	0	0	0	0	0	0	0	0	0	0	0
十日町市	0	0	0	0	0	0	0	0	0	0	0
見附市	0	0	0	0	0	0	0	0	0	0	0
村上市	0	0	0	0	0	0	0	0	0	0	0
燕市	0	0	0	0	0	0	0	0	0	0	0
糸魚川市	0	0	0	0	0	0	0	0	0	0	0
妙高市	0	0	0	0	0	0	0	0	0	0	0
五泉市	0	0	0	0	0	0	0	0	0	0	0
上越市	0	0	0	0	0	0	0	0	0	0	0
阿賀野市	0	0	0	0	0	0	0	0	0	0	0
佐渡市	0	0	0	0	0	0	0	0	0	0	0
魚沼市	0	0	0	0	0	0	0	0	0	0	0
南魚沼市	0	0	0	0	0	0	0	0	0	0	0
胎内市	0	0	0	0	0	0	0	0	0	0	0
新潟県小計	0	0	0	0	0	0	0	0	0	0	0
富山県(市を除く)	0	0	0	0	0	0	0	0	0	0	0
富山市	0	1	0	0	0	0	0	0	0	0	1
高岡市	0	0	0	0	0	0	0	0	0	0	0
魚津市	0	0	0	0	0	0	0	0	0	0	0
氷見市	0	0	0	0	0	0	0	0	0	0	0
滑川市	0	0	0	0	0	0	0	0	0	0	0
黒部市	0	0	0	0	0	0	0	0	0	0	0
砺波市	0	0	0	0	0	0	0	0	0	0	0
小矢部市	0	0	0	0	0	0	0	0	0	0	0
南砺市	0	0	0	0	0	0	0	0	0	0	0
射水市	0	0	0	0	0	0	0	0	0	0	0
富山県小計	0	1	0	0	0	0	0	0	0	0	1

地方公共団体名	延数										実数
	金属加工機械	圧縮機	土石用破砕機等	織機	コンクリートブロックマシン等	木材加工機械	印刷機械	ロール機	合成樹脂用射出成形機	鋳造型機	
石川県(市を除く)	1	0	0	0	0	0	0	0	0	0	1
金沢市	0	0	0	0	0	0	0	0	0	0	0
七尾市	0	0	0	0	0	0	0	0	0	0	0
小松市	0	0	0	0	0	0	0	0	0	0	0
輪島市	0	0	0	0	0	0	0	0	0	0	0
珠洲市	0	0	0	0	0	0	0	0	0	0	0
加賀市	0	0	0	0	0	0	0	0	0	0	0
羽咋市	0	0	0	0	0	0	0	0	0	0	0
かほく市	0	0	0	0	0	0	0	0	0	0	0
白山市	0	1	0	0	0	0	0	0	0	0	0
能美市	0	0	0	0	0	0	0	0	0	0	0
野々市市	0	0	0	0	0	0	0	0	0	0	0
石川県小計	1	1	0	0	0	0	0	0	0	0	1
福井県(市を除く)	0	0	0	0	0	0	0	0	0	0	0
福井市	0	0	0	0	0	0	0	0	0	0	0
敦賀市	0	0	0	0	0	0	0	0	0	0	0
小浜市	0	0	0	0	0	0	0	0	0	0	0
大野市	0	0	0	0	0	0	0	0	0	0	0
勝山市	0	0	0	0	0	0	0	0	0	0	0
鯖江市	0	0	0	0	0	0	0	0	0	0	0
あわら市	0	0	0	0	0	0	0	0	0	0	0
越前市	0	0	0	0	0	0	0	0	0	0	0
坂井市	0	0	0	0	0	0	0	0	0	0	0
福井県小計	0	0	0	0	0	0	0	0	0	0	0
山梨県(市を除く)	0	0	0	0	0	0	0	0	0	0	0
甲府市	0	0	0	0	0	0	0	0	0	0	0
富士吉田市	0	0	0	0	0	0	0	0	0	0	0
都留市	0	0	0	0	0	0	0	0	0	0	0
山梨市	0	0	0	0	0	0	0	0	0	0	0
大月市	0	0	0	0	0	0	0	0	0	0	0
韮崎市	0	0	0	0	0	0	0	0	0	0	0
南アルプス市	0	0	0	0	0	0	0	0	0	0	0
北杜市	0	0	0	0	0	0	0	0	0	0	0
甲斐市	0	0	0	0	0	0	0	0	0	0	0
笛吹市	0	0	0	0	0	0	0	0	0	0	0
上野原市	0	0	0	0	0	0	0	0	0	0	0
甲州市	0	0	0	0	0	0	0	0	0	0	0
中央市	0	0	0	0	0	0	0	0	0	0	0
山梨県小計	0	0	0	0	0	0	0	0	0	0	0
長野県(市を除く)	0	0	0	0	0	0	0	0	0	0	0
長野市	0	0	0	0	0	0	0	0	0	0	0
松本市	0	0	0	0	0	0	0	0	0	0	0
上田市	0	2	0	0	0	0	0	0	0	0	2
岡谷市	0	0	0	0	0	0	0	0	0	0	0
飯田市	0	0	0	0	0	0	0	0	0	0	0
諏訪市	0	0	0	0	0	0	0	0	0	0	0
須坂市	0	0	0	0	0	0	0	0	0	0	0
小諸市	0	0	0	0	0	0	0	0	0	0	0
伊那市	0	1	2	0	0	0	0	0	0	0	0
駒ヶ根市	0	0	0	0	0	0	0	0	0	0	0
中野市	0	0	0	0	0	0	0	0	0	0	0
大町市	0	0	0	0	0	0	0	0	0	0	0
飯山市	0	0	0	0	0	0	0	0	0	0	0
茅野市	0	0	0	0	0	0	0	0	0	0	0
塩尻市	1	2	0	0	0	0	0	0	1	0	0

地方公共団体名	延 数										実 数
	金属加工 機械	圧縮機	土石用 破碎機等	織 機	コンクリート ブロックマ シン等	木材加工 機械	印刷機械	ロール機	合成樹脂 用射出成 形機	鋳造型機	
佐 久 市	0	0	0	0	0	0	0	0	0	0	0
千 曲 市	0	0	0	0	0	0	0	0	0	0	0
東 御 市	0	0	0	0	0	0	0	0	0	0	0
安 曇 野 市	0	0	0	0	0	0	0	0	0	0	0
長野県小計	1	5	2	0	0	0	0	0	1	0	2
岐阜県(市を除く)	0	0	0	0	0	0	0	0	0	0	0
岐 阜 市	0	0	0	0	0	0	0	0	0	0	0
大 垣 市	0	0	0	0	0	0	0	0	0	0	0
高 山 市	0	0	0	0	0	0	0	0	0	0	0
多 治 見 市	0	0	0	0	0	0	0	0	0	0	0
関 市	0	0	0	0	0	0	0	0	0	0	0
中 津 川 市	0	0	0	0	0	0	0	0	0	0	0
美 濃 市	0	0	0	0	0	0	0	0	0	0	0
瑞 浪 市	0	0	0	0	0	0	0	0	0	0	0
羽 島 市	0	0	0	0	0	0	0	0	0	0	0
恵 那 市	0	0	0	0	0	0	0	0	0	0	0
美 濃 加 茂 市	0	0	0	0	0	0	0	0	0	0	0
土 岐 市	0	0	0	0	0	0	0	0	0	0	0
各 務 原 市	0	0	0	0	0	0	0	0	0	0	0
可 児 市	0	0	0	0	0	0	0	0	0	0	0
山 県 市	0	0	0	0	0	0	0	0	0	0	0
瑞 穂 市	0	0	0	0	0	0	0	0	0	0	0
飛 騨 市	0	0	0	0	0	0	0	0	0	0	0
本 巢 市	0	0	0	0	0	0	0	0	0	0	0
郡 上 市	0	0	0	0	0	0	0	0	0	0	0
下 呂 市	0	0	0	0	0	0	0	0	0	0	0
海 津 市	0	0	0	0	0	0	0	0	0	0	0
岐阜県小計	0	0	0	0	0	0	0	0	0	0	0
静岡県(市を除く)	0	4	0	0	0	0	0	0	1	0	2
静 岡 市	0	0	0	0	0	0	0	0	0	0	0
浜 松 市	0	0	0	0	0	0	0	0	0	0	0
沼 津 市	0	0	0	0	0	0	0	0	0	0	0
熱 海 市	0	0	0	0	0	0	0	0	0	0	0
三 島 市	0	0	0	0	0	0	0	0	0	0	0
富 士 宮 市	0	0	0	0	0	0	0	0	0	0	0
伊 東 市	0	0	0	0	0	0	0	0	0	0	0
島 田 市	0	2	0	0	0	0	0	0	0	0	2
富 士 市	0	0	0	0	0	0	0	0	0	0	0
磐 田 市	0	0	0	0	0	0	0	0	0	0	0
焼 津 市	0	0	0	0	0	0	0	0	0	0	0
掛 川 市	0	0	0	0	0	0	0	0	0	0	0
藤 枝 市	0	0	0	0	0	0	0	0	0	0	0
御 殿 場 市	0	0	0	0	0	0	0	0	0	0	0
袋 井 市	0	0	0	0	0	0	0	0	0	0	0
下 田 市	0	0	0	0	0	0	0	0	0	0	0
裾 野 市	0	0	0	0	0	0	0	0	0	0	0
湖 西 市	0	0	0	0	0	0	0	0	0	0	0
伊 豆 市	0	0	0	0	0	0	0	0	0	0	0
御 前 崎 市	0	0	0	0	0	0	0	0	0	0	0
菊 川 市	0	0	0	0	0	0	0	0	0	0	0
伊 豆 の 国 市	0	0	0	0	0	0	0	0	0	0	0
牧 之 原 市	0	0	0	0	0	0	0	0	0	0	0
静岡県小計	0	6	0	0	0	0	0	0	1	0	4

地方公共団体名	延 数										実 数
	金属加工 機械	圧縮機	土石用 破砕機等	織 機	コンクリート ブロックマ シン等	木材加工 機械	印刷機械	ロール機	合成樹脂 用射出成 形機	鋳造型機	
愛知県(市を除く)	1	1	0	0	0	0	0	0	0	0	2
名古屋 市	0	0	0	0	0	0	0	0	0	0	0
豊橋 市	0	0	0	0	0	0	0	0	0	0	0
岡崎 市	0	0	0	0	0	0	0	0	0	0	0
一宮 市	0	0	0	0	0	0	0	0	0	0	0
瀬戸 市	0	0	0	0	0	0	0	0	0	0	0
半田 市	0	0	0	0	0	0	0	0	0	0	0
春日井 市	0	0	0	0	0	0	0	0	0	0	0
豊川 市	0	0	0	0	0	0	0	0	0	0	0
津島 市	0	0	0	0	0	0	0	0	0	0	0
碧南 市	0	0	0	0	0	0	0	0	0	0	0
刈谷 市	0	0	0	0	0	0	0	0	0	0	0
豊田 市	0	0	0	0	0	0	0	0	0	0	0
安城 市	0	0	0	0	0	0	0	0	0	0	0
西尾 市	0	0	0	0	0	0	0	0	0	0	0
蒲郡 市	0	0	0	0	0	0	0	0	0	0	0
犬山 市	0	0	0	0	0	0	0	0	0	0	0
常滑 市	0	0	0	0	0	0	0	0	0	0	0
江南 市	0	0	0	0	0	0	0	0	0	0	0
小牧 市	0	0	0	0	0	0	0	0	0	0	0
稲沢 市	0	0	0	0	0	0	0	0	0	0	0
新城 市	0	0	0	0	0	0	0	0	0	0	0
東海 市	0	0	0	0	0	0	0	0	0	0	0
大府 市	0	0	0	0	0	0	0	0	0	0	0
知多 市	0	0	0	0	0	0	0	0	0	0	0
知立 市	0	0	0	0	0	0	0	0	0	0	0
尾張旭 市	0	0	0	0	0	0	0	0	0	0	0
高浜 市	0	0	0	0	0	0	0	0	0	1	1
岩倉 市	0	0	0	0	0	0	0	0	0	0	0
豊明 市	0	0	0	0	0	0	0	0	0	0	0
日進 市	0	0	0	0	0	0	0	0	0	0	0
田原 市	0	0	0	0	0	0	0	0	0	0	0
愛西 市	0	0	0	0	0	0	0	0	0	0	0
清須 市	0	0	0	0	0	0	0	0	0	0	0
名古屋 市	0	0	0	0	0	0	0	0	0	0	0
弥富 市	0	0	0	0	0	0	0	0	0	0	0
みよし 市	0	0	0	0	0	0	0	0	0	0	0
あま 市	0	0	0	0	0	0	0	0	0	0	0
長久手 市	0	0	0	0	0	0	0	0	0	0	0
愛知県小計	1	1	0	0	0	0	0	0	0	1	3
三重県(市を除く)	0	0	0	0	0	0	0	0	0	0	0
津 市	0	0	0	0	0	0	0	0	0	0	0
四日市 市	0	0	0	0	0	0	0	0	0	0	0
伊勢 市	0	0	0	0	0	0	0	0	0	0	0
松阪 市	0	0	0	0	0	0	0	0	0	0	0
桑名 市	0	0	0	0	0	0	0	0	0	0	0
鈴鹿 市	0	0	0	0	0	0	0	0	0	0	0
名張 市	0	0	0	0	0	0	0	0	0	0	0
尾鷲 市	0	0	0	0	0	0	0	0	0	0	0
亀山 市	0	0	0	0	0	0	0	0	0	0	0
鳥羽 市	0	0	0	0	0	0	0	0	0	0	0
熊野 市	0	0	0	0	0	0	0	0	0	0	0
いなべ 市	0	0	0	0	0	0	0	0	0	0	0
志摩 市	0	0	0	0	0	0	0	0	0	0	0
伊賀 市	0	0	0	0	0	0	0	0	0	0	0
三重県小計	0	0	0	0	0	0	0	0	0	0	0

地方公共団体名	延 数										実 数
	金属加工 機械	圧縮機	土石用 破砕機等	織 機	コンクリート ブロックマ シン等	木材加工 機械	印刷機械	ロール機	合成樹脂 用射出成 形機	鋳造型機	
滋賀県(市を除く)	0	1	0	0	0	0	0	0	0	0	1
大津市	0	0	0	0	0	0	0	0	0	0	0
彦根市	0	0	0	0	0	0	0	0	0	0	0
長浜市	0	0	0	0	0	0	0	0	0	0	0
近江八幡市	0	0	0	0	0	0	0	0	0	0	0
草津市	0	0	0	0	0	0	0	0	0	0	0
守山市	0	0	0	0	0	0	0	0	0	0	0
栗東市	0	0	0	0	0	0	0	0	0	0	0
甲賀市	0	0	0	0	0	0	0	0	0	0	0
野洲市	0	0	0	0	0	0	0	0	0	0	0
湖南市	0	0	0	0	0	0	0	0	0	0	0
高島市	0	0	0	0	0	0	0	0	0	0	0
東近江市	0	0	0	0	0	0	0	0	0	0	0
米原市	0	0	0	0	0	0	0	0	0	0	0
滋賀県小計	0	1	0	0	0	0	0	0	0	0	1
京都府(市を除く)	0	0	0	0	0	0	0	0	0	0	0
京都市	0	0	0	0	0	0	0	0	0	0	0
福知山市	0	0	0	0	0	0	0	0	0	0	0
舞鶴市	0	0	0	0	0	0	0	0	0	0	0
綾部市	0	0	0	0	0	0	0	0	0	0	0
宇治市	0	0	0	0	0	0	0	0	0	0	0
宮津市	0	0	0	0	0	0	0	0	0	0	0
亀岡市	0	0	0	0	0	0	0	0	0	0	0
城陽市	0	0	0	0	0	0	0	0	0	0	0
向日市	0	0	0	0	0	0	0	0	0	0	0
長岡京市	0	0	0	0	0	0	0	0	0	0	0
八幡市	0	0	0	0	0	0	0	0	0	0	0
京田辺市	0	0	0	0	0	0	0	0	0	0	0
京丹後市	0	0	0	0	0	0	0	0	0	0	0
南丹市	0	0	0	0	0	0	0	0	0	0	0
木津川市	0	0	0	0	0	0	0	0	0	0	0
京都府小計	0	0	0	0	0	0	0	0	0	0	0
大阪府(市を除く)	0	0	0	0	0	0	0	0	0	0	0
大阪市	0	0	0	0	0	0	0	0	0	0	0
堺市	0	0	0	0	0	0	0	0	0	0	0
岸和田市	0	0	0	0	0	0	0	0	0	0	0
豊中市	0	0	0	0	0	0	0	0	0	0	0
池田市	0	0	0	0	0	0	0	0	0	0	0
吹田市	0	0	0	0	0	0	0	0	0	0	0
泉大津市	0	0	0	0	0	0	0	0	0	0	0
高槻市	0	0	0	0	0	0	0	0	0	0	0
貝塚市	0	0	0	0	0	0	0	0	0	0	0
守口市	0	0	0	0	0	0	0	0	0	0	0
枚方市	0	0	0	0	0	0	0	0	0	0	0
茨木市	0	0	0	0	0	0	0	0	0	0	0
八尾市	0	0	0	0	0	0	0	0	0	0	0
泉佐野市	0	0	0	0	0	0	0	0	0	0	0
富田林市	0	0	0	0	0	0	0	0	0	0	0
寝屋川市	0	0	0	0	0	0	0	0	0	0	0
河内長野市	0	0	0	0	0	0	0	0	0	0	0
松原市	0	0	0	0	0	0	0	0	0	0	0
大東市	0	0	0	0	0	0	0	0	0	0	0
和泉市	0	0	0	0	0	0	0	0	0	0	0

地方公共団体名	延 数										実 数
	金属加工 機械	圧縮機	土石用 破碎機等	織 機	コンクリート ブロックマ シン等	木材加工 機械	印刷機械	ロール機	合成樹脂 用射出成 形機	鋳造型機	
箕面市	0	0	0	0	0	0	0	0	0	0	0
柏原市	0	0	0	0	0	0	0	0	0	0	0
羽曳野市	0	0	0	0	0	0	0	0	0	0	0
門真市	0	0	0	0	0	0	0	0	0	0	0
摂津市	0	0	0	0	0	0	0	0	0	0	0
高石市	0	0	0	0	0	0	0	0	0	0	0
藤井寺市	0	0	0	0	0	0	0	0	0	0	0
東大阪市	0	0	0	0	0	0	0	0	0	0	0
泉南市	0	0	0	0	0	0	0	0	0	0	0
四條畷市	0	0	0	0	0	0	0	0	0	0	0
交野市	0	0	0	0	0	0	0	0	0	0	0
大阪狭山市	0	0	0	0	0	0	0	0	0	0	0
阪南市	0	0	0	0	0	0	0	0	0	0	0
大阪府小計	0	0	0	0	0	0	0	0	0	0	0
兵庫県(市を除く)	0	0	0	0	0	0	0	0	0	0	0
神戸市	0	0	0	0	0	0	0	0	0	0	0
姫路市	0	0	0	0	0	0	0	0	0	0	0
尼崎市	0	0	0	0	0	0	0	0	0	0	0
明石市	0	0	0	0	0	0	0	0	0	0	0
西宮市	0	0	0	0	0	0	0	0	0	0	0
洲本市	0	0	0	0	0	0	0	0	0	0	0
芦屋市	0	0	0	0	0	0	0	0	0	0	0
伊丹市	0	0	0	0	0	0	0	0	0	0	0
相生市	0	0	0	0	0	0	0	0	0	0	0
豊岡市	0	0	0	0	0	0	0	0	0	0	0
加古川市	0	0	0	0	0	0	0	0	0	0	0
赤穂市	0	0	0	0	0	0	0	0	0	0	0
西脇市	0	0	0	0	0	0	0	0	0	0	0
宝塚市	0	0	0	0	0	0	0	0	0	0	0
三木市	0	0	0	0	0	0	0	0	0	0	0
高砂市	0	0	0	0	0	0	0	0	0	0	0
川西市	0	0	0	0	0	0	0	0	0	0	0
小野市	0	0	0	0	0	0	0	0	0	0	0
三田市	0	0	0	0	0	0	0	0	0	0	0
加西市	0	0	0	0	0	0	0	0	0	0	0
篠山市	0	0	0	0	0	0	0	0	0	0	0
養父市	0	0	0	0	0	0	0	0	0	0	0
丹波市	0	0	0	0	0	0	0	0	0	0	0
南あわじ市	0	0	0	0	0	0	0	0	0	0	0
朝来市	0	0	0	0	0	0	0	0	0	0	0
淡路市	0	0	0	0	0	0	0	0	0	0	0
宍粟市	0	0	0	0	0	0	0	0	0	0	0
加東市	0	0	0	0	0	0	0	0	0	0	0
たつの市	0	0	0	0	0	0	0	0	0	0	0
兵庫県小計	0	0	0	0	0	0	0	0	0	0	0
奈良県(市を除く)	0	0	0	0	0	0	0	0	0	0	0
奈良市	0	0	0	0	0	0	0	0	0	0	0
大和高田市	0	0	0	0	0	0	0	0	0	0	0
大和郡山	0	0	0	0	0	0	0	0	0	0	0
天理市	0	0	0	0	0	0	0	0	0	0	0
橿原市	0	0	0	0	0	0	0	0	0	0	0
桜井市	0	0	0	0	0	0	0	0	0	0	0
五條市	0	0	0	0	0	0	0	0	0	0	0
御所市	0	0	0	0	0	0	0	0	0	0	0
生駒市	0	0	0	0	0	0	0	0	0	0	0
香芝市	0	0	0	0	0	0	0	0	0	0	0

地方公共団体名	延 数										実 数
	金属加工 機械	圧縮機	土石用 破碎機等	織 機	コンクリート ブロックマ シン等	木材加工 機械	印刷機械	ロール機	合成樹脂 用射出成 形機	鋳造型機	
葛 城 市	0	0	0	0	0	0	0	0	0	0	0
宇 陀 市	0	0	0	0	0	0	0	0	0	0	0
奈良県小計	0	0	0	0	0	0	0	0	0	0	0
和歌山県(市を除く)	0	0	0	0	0	0	0	0	0	0	0
和 歌 山 市	0	0	0	0	0	0	0	0	0	0	0
海 南 市	0	0	0	0	0	0	0	0	0	0	0
橋 本 市	0	0	0	0	0	0	0	0	0	0	0
有 田 市	0	0	0	0	0	0	0	0	0	0	0
御 坊 市	0	0	0	0	0	0	0	0	0	0	0
田 辺 市	0	0	0	0	0	0	0	0	0	0	0
新 宮 市	0	0	0	0	0	0	0	0	0	0	0
紀 の 川 市	0	0	0	0	0	0	0	0	0	0	0
岩 出 市	0	0	0	0	0	0	0	0	0	0	0
和歌山県小計	0	0	0	0	0	0	0	0	0	0	0
鳥取県(市を除く)	0	0	0	0	0	0	0	0	0	0	0
鳥 取 市	0	0	0	0	0	0	0	0	0	0	0
米 子 市	2	1	0	0	0	0	0	0	1	0	3
倉 吉 市	0	0	0	0	0	0	0	0	0	0	0
境 港 市	0	0	0	0	0	0	0	0	0	0	0
鳥取県小計	2	1	0	0	0	0	0	0	1	0	3
島根県(市を除く)	0	0	0	0	0	0	0	0	0	0	0
松 江 市	0	0	0	0	0	0	0	0	0	0	0
浜 田 市	0	0	0	0	0	0	0	0	0	0	0
出 雲 市	0	1	0	0	0	0	0	0	0	0	1
益 田 市	0	0	0	0	0	0	0	0	0	0	0
大 田 市	0	0	0	0	0	0	0	0	0	0	0
安 来 市	0	0	0	0	0	0	0	0	0	0	0
江 津 市	0	0	0	0	0	0	0	0	0	0	0
雲 南 市	0	0	0	0	0	0	0	0	0	0	0
島根県小計	0	1	0	0	0	0	0	0	0	0	1
岡山県(市を除く)	0	0	0	0	0	0	0	0	0	0	0
岡 山 市	0	0	0	0	0	0	0	0	0	0	0
倉 敷 市	0	0	0	0	0	0	0	0	0	0	0
津 山 市	0	0	0	0	0	0	0	0	0	0	0
玉 野 市	0	0	0	0	0	0	0	0	0	0	0
笠 岡 市	0	0	0	0	0	0	0	0	0	0	0
井 原 市	0	0	0	0	0	0	0	0	0	0	0
総 社 市	0	0	0	0	0	0	0	0	0	0	0
高 梁 市	0	0	0	0	0	0	0	0	0	0	0
新 見 市	0	0	0	0	0	0	0	0	0	0	0
備 前 市	0	0	0	0	0	0	0	0	0	0	0
瀬 戸 内 市	0	0	0	0	0	0	0	0	0	0	0
赤 磐 市	0	0	0	0	0	0	0	0	0	0	0
真 庭 市	0	0	0	0	0	0	0	0	0	0	0
美 作 市	0	0	0	0	0	0	0	0	0	0	0
浅 口 市	0	0	0	0	0	0	0	0	0	0	0
岡山県小計	0	0	0	0	0	0	0	0	0	0	0
広島県(市を除く)	0	0	0	0	0	0	0	0	0	0	0
広 島 市	0	0	0	0	0	0	0	0	0	0	0
呉 市	0	0	0	0	0	0	0	0	0	0	0
竹 原 市	0	0	0	0	0	0	0	0	0	0	0
三 原 市	0	0	0	0	0	0	0	0	0	0	0
尾 道 市	0	0	0	0	0	0	0	0	0	0	0

地方公共団体名	延 数										実 数
	金属加工 機械	圧縮機	土石用 破砕機等	織 機	コンクリート ブロックマ シン等	木材加工 機械	印刷機械	ロール機	合成樹脂 用射出成 形機	鋳造型機	
福 山 市	0	0	0	0	0	0	0	0	0	0	0
府 中 市	0	1	0	0	0	0	0	0	0	0	0
三 次 市	0	0	0	0	0	0	0	0	0	0	0
庄 原 市	0	0	0	0	0	0	0	0	0	0	0
大 竹 市	0	0	0	0	0	0	0	0	0	0	0
東 広 島 市	0	0	0	0	0	0	0	0	0	0	0
廿 日 市	0	0	0	0	0	0	0	0	0	0	0
安 芸 高 田 市	0	0	0	0	0	0	0	0	0	0	0
江 田 島 市	0	0	0	0	0	0	0	0	0	0	0
広島県小計	0	1	0	0	0	0	0	0	0	0	0
山口県(市を除く)	0	0	0	0	0	0	0	0	0	0	0
下 関 市	0	0	0	0	0	0	0	0	0	0	0
宇 部 市	0	0	0	0	0	0	0	0	0	0	0
山 口 市	0	0	0	0	0	0	0	0	0	0	0
萩 市	0	0	0	0	0	0	0	0	0	0	0
防 府 市	0	0	0	0	0	0	0	0	0	0	0
下 松 市	0	0	0	0	0	0	0	0	0	0	0
岩 国 市	0	0	0	0	0	0	0	0	0	0	0
光 市	0	0	0	0	0	0	0	0	0	0	0
長 門 市	0	0	0	0	0	0	0	0	0	0	0
柳 井 市	0	0	0	0	0	0	0	0	0	0	0
美 祢 市	0	0	0	0	0	0	0	0	0	0	0
周 南 市	0	0	0	0	0	0	0	0	0	0	0
山 陽 小 野 田 市	0	0	0	0	0	0	0	0	0	0	0
山口県小計	0	0	0	0	0	0	0	0	0	0	0
徳島県(市を除く)	0	0	0	0	0	0	0	0	0	0	0
徳 島 市	0	0	0	0	0	0	0	0	0	0	0
鳴 門 市	0	0	0	0	0	0	0	0	0	0	0
小 松 島 市	0	0	0	0	0	0	0	0	0	0	0
阿 南 市	0	1	1	0	0	0	0	0	0	0	2
吉 野 川 市	0	0	0	0	0	0	0	0	0	0	0
阿 波 市	0	0	0	0	0	0	0	0	0	0	0
美 馬 市	0	0	0	0	0	0	0	0	0	0	0
三 好 市	0	0	0	0	0	0	0	0	0	0	0
徳島県小計	0	1	1	0	0	0	0	0	0	0	2
香川県(市を除く)	0	0	0	0	0	0	0	0	0	0	0
高 松 市	0	0	0	0	0	0	0	0	0	0	0
丸 亀 市	0	0	0	0	0	0	0	0	0	0	0
坂 出 市	0	0	0	0	0	0	0	0	0	0	0
善 通 寺 市	0	0	0	0	0	0	0	0	0	0	0
観 音 寺 市	0	0	0	0	0	0	0	0	0	0	0
さ ぬ き 市	0	0	0	0	0	0	0	0	0	0	0
東 か が わ 市	0	0	0	0	0	0	0	0	0	0	0
三 豊 市	0	0	0	0	0	0	0	0	0	0	0
香川県小計	0	0	0	0	0	0	0	0	0	0	0
愛媛県(市を除く)	0	0	0	0	0	0	0	0	0	0	0
松 山 市	0	0	0	0	0	0	0	0	0	0	0
今 治 市	0	0	0	0	0	0	0	0	0	0	0
宇 和 島 市	0	0	0	0	0	0	0	0	0	0	0
八 幡 浜 市	0	0	0	0	0	0	0	0	0	0	0
新 居 浜 市	0	0	0	0	0	0	0	0	0	0	0

地方公共団体名	延 数										実 数
	金属加工 機械	圧縮機	土石用 破碎機等	織 機	コンクリート ブロックマ シン等	木材加工 機械	印刷機械	ロール機	合成樹脂 用射出成 形機	鋳造型機	
西 条 市	0	0	0	0	0	0	0	0	0	0	0
大 洲 市	0	0	0	0	0	0	0	0	0	0	0
伊 予 市	0	0	0	0	0	0	0	0	0	0	0
四 国 中 央 市	0	0	0	0	0	0	0	0	0	0	0
西 予 市	0	0	0	0	0	0	0	0	0	0	0
東 温 市	0	0	0	0	0	0	0	0	0	0	0
愛媛県小計	0	0	0	0	0	0	0	0	0	0	0
高知県(市を除く)	0	0	0	0	0	0	0	0	0	0	0
高 知 市	0	0	0	0	0	0	0	0	0	0	0
室 戸 市	0	0	0	0	0	0	0	0	0	0	0
安 芸 市	0	0	0	0	0	0	0	0	0	0	0
南 国 市	0	0	0	0	0	0	0	0	0	0	0
土 佐 市	0	0	0	0	0	0	0	0	0	0	0
須 崎 市	0	0	0	0	0	0	0	0	0	0	0
宿 毛 市	0	0	0	0	0	0	0	0	0	0	0
土 佐 清 水 市	0	0	0	0	0	0	0	0	0	0	0
四 万 十 市	0	1	0	0	0	0	0	0	0	0	1
香 南 市	0	0	0	0	0	0	0	0	0	0	0
香 美 市	0	0	0	0	0	0	0	0	0	0	0
高知県小計	0	1	0	0	0	0	0	0	0	0	1
福岡県(市を除く)	0	0	0	0	0	0	0	0	0	0	0
北 九 州 市	0	1	0	0	0	0	1	0	0	0	2
福 岡 市	0	0	0	0	0	0	0	0	0	0	0
大 牟 田 市	0	0	0	0	0	0	0	0	0	0	0
久 留 米 市	0	0	0	0	0	0	0	0	0	0	0
直 方 市	0	0	0	0	0	0	0	0	0	0	0
飯 塚 市	0	0	0	0	0	0	0	0	0	0	0
田 川 市	0	0	0	0	0	0	0	0	0	0	0
柳 川 市	0	0	0	0	0	0	0	0	0	0	0
八 女 市	0	0	0	0	0	0	0	0	0	0	0
筑 後 市	0	4	0	0	0	1	0	0	0	0	5
大 川 市	0	0	0	0	0	0	0	0	0	0	0
大 行 橋 市	0	0	0	0	0	0	0	0	0	0	0
豊 前 市	0	0	0	0	0	0	0	0	0	0	0
中 間 市	0	0	0	0	0	0	0	0	0	0	0
小 郡 市	0	0	0	0	0	0	0	0	0	0	0
筑 紫 野 市	0	0	0	0	0	0	0	0	0	0	0
春 日 市	0	0	0	0	0	0	0	0	0	0	0
大 野 城 市	0	0	0	0	0	0	0	0	0	0	0
宗 像 市	0	0	0	0	0	0	0	0	0	0	0
太 宰 府 市	0	0	0	0	0	0	0	0	0	0	0
古 賀 市	0	0	0	0	0	0	0	0	0	0	0
福 津 市	0	0	0	0	0	0	0	0	0	0	0
う き は 市	0	0	0	0	0	0	0	0	0	0	0
宮 若 市	0	0	0	0	0	0	0	0	0	0	0
嘉 麻 市	0	0	0	0	0	0	0	0	0	0	0
朝 倉 市	0	0	0	0	0	0	0	0	0	0	0
み や ま 市	0	0	0	0	0	0	0	0	0	0	0
糸 島 市	0	0	0	0	0	0	0	0	0	0	0
那 珂 川 市	0	0	0	0	0	0	0	0	0	0	0
福岡県小計	0	5	0	0	0	1	1	0	0	0	7
佐賀県(市を除く)	0	0	0	0	0	0	0	0	0	0	0
佐 賀 市	0	1	0	0	0	0	0	0	0	0	1
唐 津 市	0	0	0	0	0	0	0	0	0	0	0
鳥 栖 市	0	0	0	0	0	0	0	0	0	0	0
多 久 市	0	0	0	0	0	0	0	0	0	0	0
伊 万 里 市	0	0	0	0	0	0	0	0	0	0	0

地方公共団体名	延 数										実 数
	金属加工 機械	圧縮機	土石用 破碎機等	織 機	コンクリート ブロックマ シン等	木材加工 機械	印刷機械	ロール機	合成樹脂 用射出成 形機	鋳造型機	
武 雄 市	0	0	0	0	0	0	0	0	0	0	0
鹿 島 市	0	0	0	0	0	0	0	0	0	0	0
小 城 市	0	0	0	0	0	0	0	0	0	0	0
嬉 野 市	0	0	0	0	0	0	0	0	0	0	0
神 埼 市	0	0	0	0	0	0	0	0	0	0	0
佐賀県小計	0	1	0	0	0	0	0	0	0	0	1
長崎県(市を除く)	0	1	2	0	0	0	0	0	0	0	0
長 崎 市	0	0	0	0	0	0	0	0	0	0	0
佐 世 保 市	0	0	0	0	0	0	0	0	0	0	0
島 原 市	0	0	0	0	0	0	0	0	0	0	0
諫 早 市	0	0	0	0	0	0	0	0	0	0	0
大 村 市	0	0	0	0	0	0	0	0	0	0	0
平 戸 市	0	0	0	0	0	0	0	0	0	0	0
松 浦 市	0	0	0	0	0	0	0	0	0	0	0
対 馬 市	0	0	0	0	0	0	0	0	0	0	0
老 岐 市	0	0	0	0	0	0	0	0	0	0	0
五 島 市	0	0	0	0	0	0	0	0	0	0	0
西 海 市	0	0	0	0	0	0	0	0	0	0	0
雲 仙 市	0	0	0	0	0	0	0	0	0	0	0
南 島 原 市	0	0	0	0	0	0	0	0	0	0	0
長崎県小計	0	1	2	0	0	0	0	0	0	0	0
熊本県(市を除く)	0	0	0	0	0	0	0	0	0	0	0
熊 本 市	0	0	0	0	0	0	0	0	0	0	0
八 代 市	0	0	0	0	0	0	0	0	0	0	0
人 吉 市	0	0	0	0	0	0	0	0	0	0	0
荒 尾 市	0	0	0	0	0	0	0	0	0	0	0
水 俣 市	0	0	0	0	0	0	0	0	0	0	0
玉 名 市	0	0	0	0	0	0	0	0	0	0	0
山 鹿 市	0	0	0	0	0	0	0	0	0	0	0
菊 池 市	0	0	0	0	0	0	0	0	0	0	0
宇 土 市	0	0	0	0	0	0	0	0	0	0	0
上 天 草 市	0	0	0	0	0	0	0	0	0	0	0
宇 城 市	0	0	0	0	0	0	0	0	0	0	0
阿 蘇 市	0	0	0	0	0	0	0	0	0	0	0
天 草 市	0	0	0	0	0	0	0	0	0	0	0
合 志 市	0	0	0	0	0	0	0	0	0	0	0
熊本県小計	0	0	0	0	0	0	0	0	0	0	0
大分県(市を除く)	0	0	0	0	0	0	0	0	0	0	0
大 分 市	0	0	0	0	0	0	0	0	0	0	0
別 府 市	0	0	0	0	0	0	0	0	0	0	0
中 津 市	0	0	0	0	0	0	0	0	0	0	0
日 田 市	0	0	0	0	0	0	0	0	0	0	0
佐 伯 市	0	0	0	0	0	0	0	0	0	0	0
臼 杵 市	0	0	0	0	0	0	0	0	0	0	0
津 久 見 市	0	0	0	0	0	0	0	0	0	0	0
竹 田 市	0	0	0	0	0	0	0	0	0	0	0
豊 後 高 田 市	0	0	0	0	0	0	0	0	0	0	0
杵 築 市	0	0	0	0	0	0	0	0	0	0	0
宇 佐 市	0	0	0	0	0	0	0	0	0	0	0
豊 後 大 野 市	0	0	0	0	0	0	0	0	0	0	0
由 布 市	0	0	0	0	0	0	0	0	0	0	0
国 東 市	0	0	0	0	0	0	0	0	0	0	0
大分県小計	0	0	0	0	0	0	0	0	0	0	0

地方公共団体名	延 数										実 数
	金属加工 機械	圧縮機	土石用 破碎機等	織 機	コンクリート ブロックマ シン等	木材加工 機械	印刷機械	ロール機	合成樹脂 用射出成 形機	鋳造型機	
宮崎県(市を除く)	0	0	0	0	0	0	0	0	0	0	0
宮 崎 市	0	0	0	0	0	0	0	0	0	0	0
都 城 市	0	0	0	0	0	0	0	0	0	0	0
延 岡 市	0	0	0	0	0	0	0	0	0	0	0
日 南 市	0	0	0	0	0	0	0	0	0	0	0
小 林 市	0	0	0	0	0	0	0	0	0	0	0
日 向 市	0	4	0	0	0	0	0	0	0	0	2
串 間 市	0	0	0	0	0	0	0	0	0	0	0
西 都 市	0	0	0	0	0	0	0	0	0	0	0
え び の 市	0	0	0	0	0	0	0	0	0	0	0
宮崎県小計	0	4	0	0	0	0	0	0	0	0	2
鹿児島県(市を除く)	0	1	0	0	0	0	0	0	0	0	1
鹿 児 島 市	0	0	0	0	0	0	0	0	0	0	0
鹿 屋 市	0	0	0	0	0	0	0	0	0	0	0
枕 崎 市	0	0	0	0	0	0	0	0	0	0	0
阿 久 根 市	0	0	0	0	0	0	0	0	0	0	0
出 水 市	0	0	0	0	0	0	0	0	0	0	0
指 宿 市	0	0	0	0	0	0	0	0	0	0	0
西 之 表 市	0	0	0	0	0	0	0	0	0	0	0
垂 水 市	0	0	0	0	0	0	0	0	0	0	0
薩 摩 川 内 市	0	0	0	0	0	0	0	0	0	0	0
日 置 市	0	0	0	0	0	0	0	0	0	0	0
曾 於 市	0	0	0	0	0	0	0	0	0	0	0
霧 島 市	0	0	0	0	0	0	0	0	0	0	0
いちき串木野市	0	0	0	0	0	0	0	0	0	0	0
南 さ つ ま 市	0	0	0	0	0	0	0	0	0	0	0
志 布 志 市	0	0	0	0	0	0	0	0	0	0	0
奄 美 市	0	0	1	0	0	0	0	0	0	0	0
南 九 州 市	0	0	0	0	0	0	0	0	0	0	0
伊 佐 市	0	0	0	0	0	0	0	0	0	0	0
始 良 市	0	0	0	1	0	0	0	0	0	0	1
鹿児島県小計	0	1	1	1	0	0	0	0	0	0	2
沖縄県(市を除く)	0	2	9	0	0	0	0	0	0	0	9
那 覇 市	0	0	0	0	0	0	0	0	0	0	0
宜 野 湾 市	0	0	0	0	0	0	0	0	0	0	0
石 垣 市	0	0	0	0	0	0	0	0	0	0	0
浦 添 市	0	1	0	0	0	0	0	0	0	0	1
名 護 市	0	0	0	0	0	0	0	0	0	0	0
糸 満 市	0	0	0	0	0	0	0	0	0	0	0
沖 縄 市	0	0	0	0	0	0	0	0	0	0	0
豊 見 城 市	0	0	0	0	0	0	0	0	0	0	0
う る ま 市	0	0	0	0	0	0	0	0	0	0	0
宮 古 島 市	0	0	0	0	0	0	0	0	0	0	0
南 城 市	0	0	0	0	0	0	0	0	0	0	0
沖縄県小計	0	3	9	0	0	0	0	0	0	0	10
合計	11	54	20	1	0	2	3	0	4	1	65

表 8 - 2 - 2 施設数

地方公共団体名	延 数										実 数
	金属加工 機械	圧縮機	土石用 破砕機等	織 機	コンクリート ブロックマ シン等	木材加工 機械	印刷機械	ロール機	合成樹脂 用射出成 形機	鋳造型機	
北海道(市を除く)	0	0	0	0	0	0	0	0	0	0	0
札幌市	0	0	0	0	0	0	0	0	0	0	0
函館市	0	0	0	0	0	0	0	0	0	0	0
小樽市	0	0	0	0	0	0	0	0	0	0	0
旭川市	0	0	0	0	0	0	0	0	0	0	0
室蘭市	0	0	0	0	0	0	0	0	0	0	0
釧路市	0	0	0	0	0	0	0	0	0	0	0
帯広市	0	0	0	0	0	0	0	0	0	0	0
北見市	0	0	0	0	0	0	0	0	0	0	0
夕張市	0	0	0	0	0	0	0	0	0	0	0
岩見沢市	0	0	0	0	0	0	0	0	0	0	0
網走市	0	0	0	0	0	0	0	0	0	0	0
留萌市	0	0	0	0	0	0	0	0	0	0	0
苫小牧市	0	0	0	0	0	0	0	0	0	0	0
稚内市	0	0	0	0	0	0	0	0	0	0	0
美唄市	0	0	0	0	0	0	0	0	0	0	0
芦別市	0	0	0	0	0	0	0	0	0	0	0
江別市	0	0	0	0	0	0	0	0	0	0	0
赤平市	0	0	0	0	0	0	0	0	0	0	0
紋別市	0	0	0	0	0	0	0	0	0	0	0
士別市	0	0	0	0	0	0	0	0	0	0	0
名寄市	0	0	0	0	0	0	0	0	0	0	0
三笠市	0	0	0	0	0	0	0	0	0	0	0
根室市	0	0	0	0	0	0	0	0	0	0	0
千歳市	0	0	0	0	0	0	0	0	0	0	0
滝川市	0	0	0	0	0	0	0	0	0	0	0
砂川市	0	0	0	0	0	0	0	0	0	0	0
歌志内市	0	0	0	0	0	0	0	0	0	0	0
深川市	0	0	0	0	0	0	0	0	0	0	0
富良野市	0	0	0	0	0	0	0	0	0	0	0
登別市	0	0	0	0	0	0	0	0	0	0	0
恵庭市	0	0	0	0	0	0	0	0	0	0	0
伊達市	0	0	0	0	0	0	0	0	0	0	0
北広島市	0	0	0	0	0	0	0	0	0	0	0
石狩市	0	0	0	0	0	0	0	0	0	0	0
北斗市	0	0	0	0	0	0	0	0	0	0	0
北海道小計	0	0	0	0	0	0	0	0	0	0	0
青森県(市を除く)	0	0	0	0	0	0	0	0	0	0	0
青森市	0	0	0	0	0	0	0	0	0	0	0
弘前市	0	0	0	0	0	0	0	0	0	0	0
八戸市	0	0	0	0	0	0	0	0	0	0	0
黒石市	0	0	0	0	0	0	0	0	0	0	0
五所川原市	0	0	0	0	0	0	0	0	0	0	0
十和田市	0	0	0	0	0	0	0	0	0	0	0
三沢市	0	0	0	0	0	0	0	0	0	0	0
むつ市	0	0	0	0	0	0	0	0	0	0	0
つがる市	0	0	0	0	0	0	0	0	0	0	0
平川市	0	0	0	0	0	0	0	0	0	0	0
青森県小計	0	0	0	0	0	0	0	0	0	0	0

地方公共団体名	延 数										実 数	
	金属加工 機械	圧縮機	土石用 破砕機等	織 機	コンクリート ブロックマ シン等	木材加工 機械	印刷機械	ロール機	合成樹脂 用射出成 形機	鋳造型機		
岩手県(市を除く)	0	0	2	0	0	0	0	0	0	0	0	2
盛岡市	0	0	0	0	0	0	0	0	0	0	0	0
宮古市	0	0	0	0	0	0	0	0	0	0	0	0
大船渡市	0	0	0	0	0	0	0	0	0	0	0	0
花巻市	0	0	0	0	0	0	0	0	0	0	0	0
北上市	0	0	0	0	0	0	0	0	0	0	0	0
久慈市	0	0	0	0	0	0	0	0	0	0	0	0
遠野市	0	0	0	0	0	0	0	0	0	0	0	0
一関市	0	0	0	0	0	0	0	0	0	0	0	0
陸前高田市	0	0	0	0	0	0	0	0	0	0	0	0
釜石市	0	0	0	0	0	0	0	0	0	0	0	0
二戸市	0	0	0	0	0	0	0	0	0	0	0	0
八幡平市	0	0	0	0	0	0	0	0	0	0	0	0
奥州市	0	33	0	0	0	0	0	0	0	0	0	33
滝沢市	0	0	0	0	0	0	0	0	0	0	0	0
岩手県小計	0	33	2	0	0	0	0	0	0	0	0	35
宮城県(市を除く)	3	12	5	0	0	0	0	0	0	0	0	20
仙台市	0	0	0	0	0	0	0	0	0	0	0	0
石巻市	0	0	0	0	0	0	0	0	0	0	0	0
塩竈市	0	0	0	0	0	0	0	0	0	0	0	0
気仙沼市	0	0	0	0	0	0	0	0	0	0	0	0
白石市	0	0	0	0	0	0	0	0	0	0	0	0
名取市	0	0	0	0	0	0	0	0	0	0	0	0
角田市	0	0	0	0	0	0	0	0	0	0	0	0
多賀城市	0	0	0	0	0	0	0	0	0	0	0	0
岩沼市	0	0	0	0	0	0	0	0	0	0	0	0
登米市	0	0	0	0	0	0	0	0	0	0	0	0
栗原市	4	2	1	0	0	2	0	0	0	0	0	9
東松島市	0	0	0	0	0	0	0	0	0	0	0	0
大崎市	0	0	0	0	0	0	0	0	0	0	0	0
富谷市	0	0	0	0	0	0	0	0	0	0	0	0
宮城県小計	7	14	6	0	0	2	0	0	0	0	0	29
秋田県(市を除く)	0	0	0	0	0	0	0	0	0	0	0	0
秋田市	0	0	0	0	0	0	21	0	0	0	0	21
能代市	0	0	0	0	0	0	0	0	0	0	0	0
横手市	0	0	0	0	0	0	0	0	0	0	0	0
大館市	0	0	0	0	0	0	0	0	0	0	0	0
男鹿市	0	0	0	0	0	0	0	0	0	0	0	0
湯沢市	0	0	0	0	0	0	0	0	0	0	0	0
鹿角市	0	0	0	0	0	0	0	0	0	0	0	0
由利本荘市	0	0	0	0	0	0	0	0	0	0	0	0
潟上市	0	0	0	0	0	0	0	0	0	0	0	0
大仙市	0	0	0	0	0	0	0	0	0	0	0	0
北秋田市	0	0	0	0	0	0	0	0	0	0	0	0
にかほ市	0	0	0	0	0	0	0	0	0	0	0	0
仙北市	0	0	0	0	0	0	0	0	0	0	0	0
秋田県小計	0	0	0	0	0	0	21	0	0	0	0	21
山形県(市を除く)	0	0	0	0	0	0	0	0	0	0	0	0
山形市	0	0	0	0	0	0	0	0	0	0	0	0
米沢市	0	0	0	0	0	0	0	0	0	0	0	0
鶴岡市	0	0	0	0	0	0	0	0	0	0	0	0
酒田市	0	0	0	0	0	0	0	0	0	0	0	0
新庄市	0	0	0	0	0	0	0	0	0	0	0	0

地方公共団体名	延 数										実 数
	金属加工 機械	圧縮機	土石用 破砕機等	織 機	コンクリート ブロックマ シン等	木材加工 機械	印刷機械	ロール機	合成樹脂 用射出成 形機	鋳造型機	
寒 河 江 市	0	0	0	0	0	0	0	0	0	0	0
上 山 市	0	0	0	0	0	0	0	0	0	0	0
村 山 市	0	0	0	0	0	0	0	0	0	0	0
長 井 市	0	0	0	0	0	0	0	0	0	0	0
天 童 市	0	0	0	0	0	0	0	0	0	0	0
東 根 市	0	0	0	0	0	0	0	0	0	0	0
尾 花 沢 市	0	0	0	0	0	0	0	0	0	0	0
南 陽 市	0	0	0	0	0	0	0	0	0	0	0
山形県小計	0	0	0	0	0	0	0	0	0	0	0
福島県(市を除く)	0	0	0	0	0	0	0	0	0	0	0
福 島 市	0	0	0	0	0	0	0	0	0	0	0
会 津 若 松 市	0	0	0	0	0	0	0	0	0	0	0
郡 山 市	0	0	0	0	0	0	0	0	0	0	0
い わ き 市	0	0	0	0	0	0	0	0	0	0	0
白 河 市	0	0	0	0	0	0	0	0	0	0	0
須 賀 川 市	0	0	0	0	0	0	0	0	0	0	0
喜 多 方 市	0	0	0	0	0	0	0	0	0	0	0
相 馬 市	0	0	0	0	0	0	0	0	0	0	0
二 本 松 市	0	0	0	0	0	0	0	0	0	0	0
田 村 市	0	0	0	0	0	0	0	0	0	0	0
南 相 馬 市	0	0	0	0	0	0	0	0	0	0	0
伊 達 市	0	0	0	0	0	0	0	0	0	0	0
本 宮 市	0	0	0	0	0	0	0	0	0	0	0
福島県小計	0	0	0	0	0	0	0	0	0	0	0
茨城県(市を除く)	0	1	0	0	0	0	0	0	0	0	1
水 戸 市	0	0	0	0	0	0	0	0	0	0	0
日 立 市	0	0	0	0	0	0	0	0	0	0	0
土 浦 市	0	0	0	0	0	0	0	0	0	0	0
古 河 市	0	0	0	0	0	0	0	0	0	0	0
石 岡 市	0	0	0	0	0	0	0	0	0	0	0
結 城 市	0	0	0	0	0	0	0	0	0	0	0
龍 ケ 崎 市	0	0	0	0	0	0	0	0	0	0	0
下 妻 市	0	0	0	0	0	0	0	0	0	0	0
常 総 市	0	0	0	0	0	0	0	0	0	0	0
常 陸 太 田 市	0	0	0	0	0	0	0	0	0	0	0
高 萩 市	0	0	0	0	0	0	0	0	0	0	0
北 茨 城 市	0	0	0	0	0	0	0	0	0	0	0
笠 間 市	0	0	0	0	0	0	0	0	0	0	0
取 手 市	0	0	0	0	0	0	0	0	0	0	0
牛 久 市	0	0	0	0	0	0	0	0	0	0	0
つ く ば 市	0	0	0	0	0	0	0	0	0	0	0
ひ たち な か 市	0	0	0	0	0	0	0	0	0	0	0
鹿 嶋 市	0	0	0	0	0	0	0	0	0	0	0
潮 来 市	0	0	0	0	0	0	0	0	0	0	0
守 谷 市	0	0	0	0	0	0	0	0	0	0	0
常 陸 大 宮 市	0	0	0	0	0	0	0	0	0	0	0
那 珂 市	0	0	0	0	0	0	0	0	0	0	0
筑 西 市	0	0	0	0	0	0	0	0	0	0	0
坂 東 市	0	0	0	0	0	0	0	0	0	0	0
稲 敷 市	0	2	0	0	0	0	0	0	0	0	2
かすみがうら市	0	0	0	0	0	0	0	0	0	0	0
桜 川 市	1	0	0	0	0	0	0	0	0	0	1
神 栖 市	0	0	0	0	0	0	0	0	0	0	0
行 方 市	0	0	0	0	0	0	0	0	0	0	0
鉾 田 市	0	0	0	0	0	0	0	0	0	0	0

地方公共団体名	延数										実数
	金属加工機械	圧縮機	土石用破砕機等	織機	コンクリートブロックマシン等	木材加工機械	印刷機械	ロール機	合成樹脂用射出成形機	鋳造型機	
つくばみらい市	0	0	0	0	0	0	0	0	0	0	0
小美玉市	0	0	0	0	0	0	0	0	0	0	0
茨城県小計	1	3	0	0	0	0	0	0	0	0	4
栃木県(市を除く)	0	4	0	0	0	0	0	0	0	0	4
宇都宮市	0	0	0	0	0	0	0	0	0	0	0
足利市	0	0	0	0	0	0	0	0	0	0	0
栃木市	0	0	0	0	0	0	0	0	0	0	0
佐野市	0	0	0	0	0	0	0	0	0	0	0
鹿沼市	0	0	0	0	0	0	0	0	0	0	0
日光市	0	0	0	0	0	0	0	0	0	0	0
小山市	0	0	0	0	0	0	0	0	0	0	0
真岡市	0	0	0	0	0	0	0	0	0	0	0
大田原市	0	0	0	0	0	0	0	0	0	0	0
矢板市	0	0	0	0	0	0	0	0	0	0	0
那須塩原市	0	0	0	0	0	0	0	0	0	0	0
さくら市	0	0	0	0	0	0	0	0	0	0	0
那須烏山市	0	0	0	0	0	0	0	0	0	0	0
下野市	0	0	0	0	0	0	0	0	0	0	0
栃木県小計	0	4	0	0	0	0	0	0	0	0	4
群馬県(市を除く)	0	0	0	0	0	0	0	0	0	0	0
前橋市	0	0	0	0	0	0	0	0	0	0	0
高崎市	0	0	0	0	0	0	0	0	0	0	0
桐生市	0	0	0	0	0	0	0	0	0	0	0
伊勢崎市	26	4	0	0	0	0	0	0	0	0	30
太田市	0	0	0	0	0	0	0	0	0	0	0
沼田市	0	0	0	0	0	0	0	0	0	0	0
館林市	0	0	0	0	0	0	0	0	0	0	0
渋川市	0	0	0	0	0	0	0	0	0	0	0
藤岡市	0	0	0	0	0	0	0	0	0	0	0
富岡市	0	0	0	0	0	0	0	0	0	0	0
安中市	0	0	0	0	0	0	0	0	0	0	0
みどり市	0	0	0	0	0	0	0	0	0	0	0
群馬県小計	26	4	0	0	0	0	0	0	0	0	30
埼玉県(市を除く)	0	1	14	0	0	0	0	0	0	0	15
さいたま市	0	0	0	0	0	0	0	0	0	0	0
川越市	0	0	0	0	0	0	0	0	0	0	0
熊谷市	0	0	0	0	0	0	0	0	0	0	0
川口市	0	0	0	0	0	0	0	0	0	0	0
行田市	0	0	0	0	0	0	0	0	0	0	0
秩父市	0	0	0	0	0	0	0	0	0	0	0
所沢市	0	0	0	0	0	0	0	0	0	0	0
飯能市	0	0	0	0	0	0	0	0	0	0	0
加須市	0	0	0	0	0	0	0	0	0	0	0
本庄市	0	0	0	0	0	0	0	0	0	0	0
東松山市	0	0	0	0	0	0	0	0	0	0	0
春日部市	0	0	0	0	0	0	0	0	0	0	0
狭山市	0	0	0	0	0	0	0	0	0	0	0
羽生市	0	0	0	0	0	0	0	0	0	0	0
鴻巣市	0	0	0	0	0	0	0	0	0	0	0
深谷市	0	0	5	0	0	0	0	0	0	0	5
上尾市	0	0	0	0	0	0	0	0	0	0	0
草加市	0	0	0	0	0	0	0	0	0	0	0
越谷市	0	0	0	0	0	0	0	0	0	0	0
蕨市	0	0	0	0	0	0	0	0	0	0	0

地方公共団体名	延 数										実 数
	金属加工 機械	圧縮機	土石用 破砕機等	織 機	コンクリート ブロックマ シン等	木材加工 機械	印刷機械	ロール機	合成樹脂 用射出成 形機	鋳造型機	
戸 田 市	0	0	0	0	0	0	0	0	0	0	0
入 間 市	0	0	0	0	0	0	0	0	0	0	0
朝 霞 市	0	0	0	0	0	0	0	0	0	0	0
志 木 市	0	0	0	0	0	0	0	0	0	0	0
和 光 市	0	0	0	0	0	0	0	0	0	0	0
新 座 市	0	0	0	0	0	0	0	0	0	0	0
桶 川 市	0	0	0	0	0	0	0	0	0	0	0
久 喜 市	0	0	0	0	0	0	0	0	0	0	0
北 本 市	0	0	0	0	0	0	0	0	0	0	0
八 潮 市	0	0	0	0	0	0	0	0	0	0	0
富 士 見 市	0	0	0	0	0	0	0	0	0	0	0
三 郷 市	0	0	0	0	0	0	0	0	0	0	0
蓮 田 市	0	0	0	0	0	0	0	0	0	0	0
坂 戸 市	0	0	0	0	0	0	0	0	0	0	0
幸 手 市	0	0	0	0	0	0	0	0	0	0	0
鶴 ケ 島 市	0	0	0	0	0	0	0	0	0	0	0
日 高 市	0	0	0	0	0	0	0	0	0	0	0
吉 川 市	0	0	0	0	0	0	0	0	0	0	0
ふ じ み 野 市	0	0	0	0	0	0	0	0	0	0	0
白 岡 市	0	0	0	0	0	0	0	0	0	0	0
埼玉県小計	0	1	19	0	0	0	0	0	0	0	20
千葉県(市を除く)	0	0	0	0	0	0	0	0	0	0	0
千 葉 市	0	0	0	0	0	0	0	0	0	0	0
銚 子 市	0	0	0	0	0	0	0	0	0	0	0
市 川 市	0	0	0	0	0	0	0	0	0	0	0
船 橋 市	0	0	0	0	0	0	0	0	0	0	0
館 山 市	0	0	0	0	0	0	0	0	0	0	0
木 更 津 市	0	0	0	0	0	0	0	0	0	0	0
松 戸 市	0	0	0	0	0	0	0	0	0	0	0
野 田 市	0	0	0	0	0	0	0	0	0	0	0
茂 原 市	0	0	0	0	0	0	0	0	0	0	0
成 田 市	0	0	0	0	0	0	0	0	0	0	0
佐 倉 市	0	0	0	0	0	0	0	0	0	0	0
東 金 市	0	0	0	0	0	0	0	0	0	0	0
旭 市	0	0	0	0	0	0	0	0	0	0	0
習 志 野 市	0	0	0	0	0	0	0	0	0	0	0
柏 市	0	0	0	0	0	0	0	0	0	0	0
勝 浦 市	0	0	0	0	0	0	0	0	0	0	0
市 原 市	0	2	0	0	0	0	0	0	0	0	2
流 山 市	0	0	0	0	0	0	0	0	0	0	0
八 千 代 市	0	0	0	0	0	0	0	0	0	0	0
我 孫 子 市	0	0	0	0	0	0	0	0	0	0	0
鴨 川 市	0	0	0	0	0	0	0	0	0	0	0
鎌 ケ 谷 市	0	0	0	0	0	0	0	0	0	0	0
君 津 市	0	0	0	0	0	0	0	0	0	0	0
富 津 市	0	0	0	0	0	0	0	0	0	0	0
浦 安 市	0	0	0	0	0	0	0	0	0	0	0
四 街 道 市	0	0	0	0	0	0	0	0	0	0	0
袖 ケ 浦 市	0	0	0	0	0	0	0	0	0	0	0
八 街 市	0	0	0	0	0	0	0	0	0	0	0
印 西 市	0	1	0	0	0	0	0	0	4	0	5
白 井 市	0	0	0	0	0	0	0	0	0	0	0
富 里 市	0	0	0	0	0	0	0	0	0	0	0
南 房 総 市	0	0	0	0	0	0	0	0	0	0	0
匝 瑛 市	0	0	0	0	0	0	0	0	0	0	0
香 取 市	0	0	0	0	0	0	0	0	0	0	0
山 武 市	0	0	0	0	0	0	0	0	0	0	0

地方公共団体名	延 数										実 数
	金属加工 機械	圧縮機	土石用 破砕機等	織 機	コンクリート ブロックマ シン等	木材加工 機械	印刷機械	ロール機	合成樹脂 用射出成 形機	鋳造型機	
い す み 市	0	0	0	0	0	0	0	0	0	0	0
大 網 白 里 市	0	0	0	0	0	0	0	0	0	0	0
千葉県小計	0	3	0	0	0	0	0	0	4	0	7
東京都(市を除く)	0	0	0	0	0	0	0	0	0	0	0
千 代 田 区	0	0	0	0	0	0	0	0	0	0	0
中 央 区	0	0	0	0	0	0	0	0	0	0	0
港 区	0	0	0	0	0	0	0	0	0	0	0
新 宿 区	0	0	0	0	0	0	0	0	0	0	0
文 京 区	0	0	0	0	0	0	0	0	0	0	0
台 東 区	0	0	0	0	0	0	0	0	0	0	0
墨 田 区	0	0	0	0	0	0	0	0	0	0	0
江 東 区	0	0	0	0	0	0	0	0	0	0	0
品 川 区	0	0	0	0	0	0	0	0	0	0	0
目 黒 区	0	0	0	0	0	0	0	0	0	0	0
大 田 区	0	0	0	0	0	0	0	0	0	0	0
世 田 谷 区	0	0	0	0	0	0	0	0	0	0	0
渋 谷 区	0	0	0	0	0	0	0	0	0	0	0
中 野 区	0	0	0	0	0	0	0	0	0	0	0
杉 並 区	0	0	0	0	0	0	0	0	0	0	0
豊 島 区	0	0	0	0	0	0	0	0	0	0	0
北 区	0	0	0	0	0	0	0	0	0	0	0
荒 川 区	0	0	0	0	0	0	0	0	0	0	0
板 橋 区	0	0	0	0	0	0	0	0	0	0	0
練 馬 区	0	0	0	0	0	0	0	0	0	0	0
足 立 区	0	0	0	0	0	0	0	0	0	0	0
葛 飾 区	0	0	0	0	0	0	0	0	0	0	0
江 戸 川 区	0	0	0	0	0	0	0	0	0	0	0
八 王 子 市	0	0	0	0	0	0	0	0	0	0	0
立 川 市	0	0	0	0	0	0	0	0	0	0	0
武 蔵 野 市	0	0	0	0	0	0	0	0	0	0	0
三 鷹 市	0	0	0	0	0	0	0	0	0	0	0
青 梅 市	0	0	0	0	0	0	0	0	0	0	0
府 中 市	0	0	0	0	0	0	0	0	0	0	0
昭 島 市	0	0	0	0	0	0	0	0	0	0	0
調 布 市	0	0	0	0	0	0	0	0	0	0	0
町 田 市	0	0	0	0	0	0	0	0	0	0	0
小 金 井 市	0	0	0	0	0	0	0	0	0	0	0
小 平 市	0	0	0	0	0	0	0	0	0	0	0
日 野 市	0	0	0	0	0	0	0	0	0	0	0
東 村 山 市	0	0	0	0	0	0	0	0	0	0	0
国 分 寺 市	0	0	0	0	0	0	0	0	0	0	0
国 立 市	0	0	0	0	0	0	0	0	0	0	0
福 生 市	0	0	0	0	0	0	0	0	0	0	0
狛 江 市	0	0	0	0	0	0	0	0	0	0	0
東 大 和 市	0	0	0	0	0	0	0	0	0	0	0
清 瀬 市	0	0	0	0	0	0	0	0	0	0	0
東 久 留 米 市	0	0	0	0	0	0	0	0	0	0	0
武 蔵 村 山 市	0	0	0	0	0	0	0	0	0	0	0
多 摩 市	0	0	0	0	0	0	0	0	0	0	0
稲 城 市	0	0	0	0	0	0	0	0	0	0	0
羽 村 市	0	0	0	0	0	0	0	0	0	0	0
あ き る 野 市	0	0	0	0	0	0	0	0	0	0	0
西 東 京 市	0	0	0	0	0	0	0	0	0	0	0
東京都小計	0	0	0	0	0	0	0	0	0	0	0

地方公共団体名	延 数										実 数
	金属加工 機械	圧縮機	土石用 破砕機等	織 機	コンクリート ブロックマ シン等	木材加工 機械	印刷機械	ロール機	合成樹脂 用射出成 形機	鋳造型機	
神奈川県(市を除く)	0	0	0	0	0	0	0	0	0	0	0
横浜市	0	0	0	0	0	0	0	0	0	0	0
川崎市	0	0	0	0	0	0	0	0	0	0	0
相模原市	0	0	0	0	0	0	0	0	0	0	0
横須賀市	0	0	0	0	0	0	0	0	0	0	0
平塚市	0	0	0	0	0	0	0	0	0	0	0
鎌倉市	0	0	0	0	0	0	0	0	0	0	0
藤沢市	0	0	0	0	0	0	0	0	0	0	0
小田原市	0	0	0	0	0	0	0	0	0	0	0
茅ヶ崎市	0	0	0	0	0	0	0	0	0	0	0
逗子市	0	0	0	0	0	0	0	0	0	0	0
三浦市	0	0	0	0	0	0	0	0	0	0	0
秦野市	0	0	0	0	0	0	0	0	0	0	0
厚木市	0	0	0	0	0	0	0	0	0	0	0
大和市	0	0	0	0	0	0	0	0	0	0	0
伊勢原市	0	0	0	0	0	0	0	0	0	0	0
海老名市	0	0	0	0	0	0	0	0	0	0	0
座間市	0	0	0	0	0	0	0	0	0	0	0
南足柄市	0	0	0	0	0	0	0	0	0	0	0
綾瀬市	0	0	0	0	0	0	0	0	0	0	0
神奈川県小計	0	0	0	0	0	0	0	0	0	0	0
新潟県(市を除く)	0	0	0	0	0	0	0	0	0	0	0
新潟市	0	0	0	0	0	0	0	0	0	0	0
長岡市	0	0	0	0	0	0	0	0	0	0	0
三条市	0	0	0	0	0	0	0	0	0	0	0
柏崎市	0	0	0	0	0	0	0	0	0	0	0
新発田市	0	0	0	0	0	0	0	0	0	0	0
小千谷市	0	0	0	0	0	0	0	0	0	0	0
加茂市	0	0	0	0	0	0	0	0	0	0	0
十日町市	0	0	0	0	0	0	0	0	0	0	0
見附市	0	0	0	0	0	0	0	0	0	0	0
村上市	0	0	0	0	0	0	0	0	0	0	0
燕市	0	0	0	0	0	0	0	0	0	0	0
糸魚川市	0	0	0	0	0	0	0	0	0	0	0
妙高市	0	0	0	0	0	0	0	0	0	0	0
五泉市	0	0	0	0	0	0	0	0	0	0	0
上越市	0	0	0	0	0	0	0	0	0	0	0
阿賀野市	0	0	0	0	0	0	0	0	0	0	0
佐渡市	0	0	0	0	0	0	0	0	0	0	0
魚沼市	0	0	0	0	0	0	0	0	0	0	0
南魚沼市	0	0	0	0	0	0	0	0	0	0	0
胎内市	0	0	0	0	0	0	0	0	0	0	0
新潟県小計	0	0	0	0	0	0	0	0	0	0	0
富山県(市を除く)	0	0	0	0	0	0	0	0	0	0	0
富山市	0	8	0	0	0	0	0	0	0	0	8
高岡市	0	0	0	0	0	0	0	0	0	0	0
魚津市	0	0	0	0	0	0	0	0	0	0	0
氷見市	0	0	0	0	0	0	0	0	0	0	0
滑川市	0	0	0	0	0	0	0	0	0	0	0
黒部市	0	0	0	0	0	0	0	0	0	0	0
砺波市	0	0	0	0	0	0	0	0	0	0	0
小矢部市	0	0	0	0	0	0	0	0	0	0	0
南砺市	0	0	0	0	0	0	0	0	0	0	0
射水市	0	0	0	0	0	0	0	0	0	0	0
富山県小計	0	8	0	0	0	0	0	0	0	0	8

地方公共団体名	延 数										実 数
	金属加工 機械	圧縮機	土石用 破砕機等	織 機	コンクリート ブロックマ シン等	木材加工 機械	印刷機械	ロール機	合成樹脂 用射出成 形機	鋳造型機	
石川県(市を除く)	1	0	0	0	0	0	0	0	0	0	1
金 沢 市	0	0	0	0	0	0	0	0	0	0	0
七 尾 市	0	0	0	0	0	0	0	0	0	0	0
小 松 市	0	0	0	0	0	0	0	0	0	0	0
輪 島 市	0	0	0	0	0	0	0	0	0	0	0
珠 洲 市	0	0	0	0	0	0	0	0	0	0	0
加 賀 市	0	0	0	0	0	0	0	0	0	0	0
羽 咋 市	0	0	0	0	0	0	0	0	0	0	0
か ほ く 市	0	0	0	0	0	0	0	0	0	0	0
白 山 市	0	3	0	0	0	0	0	0	0	0	3
能 美 市	0	0	0	0	0	0	0	0	0	0	0
野 々 市 市	0	0	0	0	0	0	0	0	0	0	0
石川県小計	1	3	0	0	0	0	0	0	0	0	4
福井県(市を除く)	0	0	0	0	0	0	0	0	0	0	0
福 井 市	0	0	0	0	0	0	0	0	0	0	0
敦 賀 市	0	0	0	0	0	0	0	0	0	0	0
小 浜 市	0	0	0	0	0	0	0	0	0	0	0
大 野 市	0	0	0	0	0	0	0	0	0	0	0
勝 山 市	0	0	0	0	0	0	0	0	0	0	0
鯖 江 市	0	0	0	0	0	0	0	0	0	0	0
あ わ ら 市	0	0	0	0	0	0	0	0	0	0	0
越 前 市	0	0	0	0	0	0	0	0	0	0	0
坂 井 市	0	0	0	0	0	0	0	0	0	0	0
福井県小計	0	0	0	0	0	0	0	0	0	0	0
山梨県(市を除く)	0	0	0	0	0	0	0	0	0	0	0
甲 府 市	0	0	0	0	0	0	0	0	0	0	0
富 士 吉 田 市	0	0	0	0	0	0	0	0	0	0	0
都 留 市	0	0	0	0	0	0	0	0	0	0	0
山 梨 市	0	0	0	0	0	0	0	0	0	0	0
大 月 市	0	0	0	0	0	0	0	0	0	0	0
韮 崎 市	0	0	0	0	0	0	0	0	0	0	0
南 アルプス市	0	0	0	0	0	0	0	0	0	0	0
北 杜 市	0	0	0	0	0	0	0	0	0	0	0
甲 斐 市	0	0	0	0	0	0	0	0	0	0	0
笛 吹 市	0	0	0	0	0	0	0	0	0	0	0
上 野 原 市	0	0	0	0	0	0	0	0	0	0	0
甲 州 市	0	0	0	0	0	0	0	0	0	0	0
中 央 市	0	0	0	0	0	0	0	0	0	0	0
山梨県小計	0	0	0	0	0	0	0	0	0	0	0
長野県(市を除く)	0	0	0	0	0	0	0	0	0	0	0
長 野 市	0	0	0	0	0	0	0	0	0	0	0
松 本 市	0	0	0	0	0	0	0	0	0	0	0
上 田 市	0	2	0	0	0	0	0	0	0	0	2
岡 谷 市	0	0	0	0	0	0	0	0	0	0	0
飯 田 市	0	0	0	0	0	0	0	0	0	0	0
諏 訪 市	0	0	0	0	0	0	0	0	0	0	0
須 坂 市	0	0	0	0	0	0	0	0	0	0	0
小 諸 市	0	0	0	0	0	0	0	0	0	0	0
伊 那 市	0	1	7	0	0	0	0	0	0	0	8
駒 ケ 根 市	0	0	0	0	0	0	0	0	0	0	0
中 野 市	0	0	0	0	0	0	0	0	0	0	0
大 町 市	0	0	0	0	0	0	0	0	0	0	0
飯 山 市	0	0	0	0	0	0	0	0	0	0	0
茅 野 市	0	0	0	0	0	0	0	0	0	0	0
塩 尻 市	2	6	0	0	0	0	0	0	23	0	31

地方公共団体名	延数										実数
	金属加工機械	圧縮機	土石用破砕機等	織機	コンクリートブロックマシン等	木材加工機械	印刷機械	ロール機	合成樹脂用射出成形機	鋳造型機	
佐久市	0	0	0	0	0	0	0	0	0	0	0
千曲市	0	0	0	0	0	0	0	0	0	0	0
東御市	0	0	0	0	0	0	0	0	0	0	0
安曇野市	0	0	0	0	0	0	0	0	0	0	0
長野県小計	2	9	7	0	0	0	0	0	23	0	41
岐阜県(市を除く)	0	0	0	0	0	0	0	0	0	0	0
岐阜市	0	0	0	0	0	0	0	0	0	0	0
大垣市	0	0	0	0	0	0	0	0	0	0	0
高山市	0	0	0	0	0	0	0	0	0	0	0
多治見市	0	0	0	0	0	0	0	0	0	0	0
関市	0	0	0	0	0	0	0	0	0	0	0
中津川市	0	0	0	0	0	0	0	0	0	0	0
美濃市	0	0	0	0	0	0	0	0	0	0	0
瑞浪市	0	0	0	0	0	0	0	0	0	0	0
羽島市	0	0	0	0	0	0	0	0	0	0	0
恵那市	0	0	0	0	0	0	0	0	0	0	0
美濃加茂市	0	0	0	0	0	0	0	0	0	0	0
土岐市	0	0	0	0	0	0	0	0	0	0	0
各務原市	0	0	0	0	0	0	0	0	0	0	0
可児市	0	0	0	0	0	0	0	0	0	0	0
山県市	0	0	0	0	0	0	0	0	0	0	0
瑞穂市	0	0	0	0	0	0	0	0	0	0	0
飛騨市	0	0	0	0	0	0	0	0	0	0	0
本巣市	0	0	0	0	0	0	0	0	0	0	0
郡上市	0	0	0	0	0	0	0	0	0	0	0
下呂市	0	0	0	0	0	0	0	0	0	0	0
海津市	0	0	0	0	0	0	0	0	0	0	0
岐阜県小計	0	0	0	0	0	0	0	0	0	0	0
静岡県(市を除く)	0	7	0	0	0	0	0	0	14	0	21
静岡市	0	0	0	0	0	0	0	0	0	0	0
浜松市	0	0	0	0	0	0	0	0	0	0	0
沼津市	0	0	0	0	0	0	0	0	0	0	0
熱海市	0	0	0	0	0	0	0	0	0	0	0
三島市	0	0	0	0	0	0	0	0	0	0	0
富士宮市	0	0	0	0	0	0	0	0	0	0	0
伊東市	0	0	0	0	0	0	0	0	0	0	0
島田市	0	2	0	0	0	0	0	0	0	0	2
富士市	0	0	0	0	0	0	0	0	0	0	0
磐田市	0	0	0	0	0	0	0	0	0	0	0
焼津市	0	0	0	0	0	0	0	0	0	0	0
掛川市	0	0	0	0	0	0	0	0	0	0	0
藤枝市	0	0	0	0	0	0	0	0	0	0	0
御殿場市	0	0	0	0	0	0	0	0	0	0	0
袋井市	0	0	0	0	0	0	0	0	0	0	0
下田市	0	0	0	0	0	0	0	0	0	0	0
裾野市	0	0	0	0	0	0	0	0	0	0	0
湖西市	0	0	0	0	0	0	0	0	0	0	0
伊豆市	0	0	0	0	0	0	0	0	0	0	0
御前崎市	0	0	0	0	0	0	0	0	0	0	0
菊川市	0	0	0	0	0	0	0	0	0	0	0
伊豆の国市	0	0	0	0	0	0	0	0	0	0	0
牧之原市	0	0	0	0	0	0	0	0	0	0	0
静岡県小計	0	9	0	0	0	0	0	0	14	0	23

地方公共団体名	延 数										実 数
	金属加工 機械	圧縮機	土石用 破砕機等	織 機	コンクリート ブロックマ シン等	木材加工 機械	印刷機械	ロール機	合成樹脂 用射出成 形機	鋳造型機	
愛知県(市を除く)	3	6	0	0	0	0	0	0	0	0	9
名古屋市	0	0	0	0	0	0	0	0	0	0	0
豊橋市	0	0	0	0	0	0	0	0	0	0	0
岡崎市	0	0	0	0	0	0	0	0	0	0	0
一宮市	0	0	0	0	0	0	0	0	0	0	0
瀬戸市	0	0	0	0	0	0	0	0	0	0	0
半田市	0	0	0	0	0	0	0	0	0	0	0
春日井市	0	0	0	0	0	0	0	0	0	0	0
豊川市	0	0	0	0	0	0	0	0	0	0	0
津島市	0	0	0	0	0	0	0	0	0	0	0
碧南市	0	0	0	0	0	0	0	0	0	0	0
刈谷市	0	0	0	0	0	0	0	0	0	0	0
豊田市	0	0	0	0	0	0	0	0	0	0	0
安城市	0	0	0	0	0	0	0	0	0	0	0
西尾市	0	0	0	0	0	0	0	0	0	0	0
蒲郡市	0	0	0	0	0	0	0	0	0	0	0
犬山市	0	0	0	0	0	0	0	0	0	0	0
常滑市	0	0	0	0	0	0	0	0	0	0	0
江南市	0	0	0	0	0	0	0	0	0	0	0
小牧市	0	0	0	0	0	0	0	0	0	0	0
稲沢市	0	0	0	0	0	0	0	0	0	0	0
新城市	0	0	0	0	0	0	0	0	0	0	0
東海市	0	0	0	0	0	0	0	0	0	0	0
大府市	0	0	0	0	0	0	0	0	0	0	0
知多市	0	0	0	0	0	0	0	0	0	0	0
知立市	0	0	0	0	0	0	0	0	0	0	0
尾張旭市	0	0	0	0	0	0	0	0	0	0	0
高浜市	0	0	0	0	0	0	0	0	0	9	9
岩倉市	0	0	0	0	0	0	0	0	0	0	0
豊明市	0	0	0	0	0	0	0	0	0	0	0
日進市	0	0	0	0	0	0	0	0	0	0	0
田原市	0	0	0	0	0	0	0	0	0	0	0
愛西市	0	1	0	0	0	0	0	0	0	0	1
清須市	0	0	0	0	0	0	0	0	0	0	0
北名古屋市	0	0	0	0	0	0	0	0	0	0	0
弥富市	0	0	0	0	0	0	0	0	0	0	0
みよし市	0	0	0	0	0	0	0	0	0	0	0
あま市	0	0	0	0	0	0	0	0	0	0	0
長久手市	0	0	0	0	0	0	0	0	0	0	0
愛知県小計	3	7	0	0	0	0	0	0	0	9	19
三重県(市を除く)	0	0	0	0	0	0	0	0	0	0	0
津市	0	0	0	0	0	0	0	0	0	0	0
四日市市	0	0	0	0	0	0	0	0	0	0	0
伊勢市	0	0	0	0	0	0	0	0	0	0	0
松阪市	0	0	0	0	0	0	0	0	0	0	0
桑名市	0	0	0	0	0	0	0	0	0	0	0
鈴鹿市	0	0	0	0	0	0	0	0	0	0	0
名張市	0	0	0	0	0	0	0	0	0	0	0
尾鷲市	0	0	0	0	0	0	0	0	0	0	0
亀山市	0	0	0	0	0	0	0	0	0	0	0
鳥羽市	0	0	0	0	0	0	0	0	0	0	0
熊野市	0	0	0	0	0	0	0	0	0	0	0
いなべ市	0	0	0	0	0	0	0	0	0	0	0
志摩市	0	0	0	0	0	0	0	0	0	0	0
伊賀市	0	0	0	0	0	0	0	0	0	0	0
三重県小計	0	0	0	0	0	0	0	0	0	0	0

地方公共団体名	延 数										実 数
	金属加工 機械	圧縮機	土石用 破砕機等	織 機	コンクリート ブロックマ シン等	木材加工 機械	印刷機械	ロール機	合成樹脂 用射出成 形機	鋳造型機	
滋賀県(市を除く)	0	1	0	0	0	0	0	0	0	0	1
大津市	0	0	0	0	0	0	0	0	0	0	0
彦根市	0	0	0	0	0	0	0	0	0	0	0
長浜市	0	0	0	0	0	0	0	0	0	0	0
近江八幡市	0	0	0	0	0	0	0	0	0	0	0
草津市	0	0	0	0	0	0	0	0	0	0	0
守山市	0	0	0	0	0	0	0	0	0	0	0
栗東市	0	0	0	0	0	0	0	0	0	0	0
甲賀市	0	0	0	0	0	0	0	0	0	0	0
野洲市	0	0	0	0	0	0	0	0	0	0	0
湖南市	0	0	0	0	0	0	0	0	0	0	0
高島市	0	0	0	0	0	0	0	0	0	0	0
東近江市	0	0	0	0	0	0	0	0	0	0	0
米原市	0	0	0	0	0	0	0	0	0	0	0
滋賀県小計	0	1	0	0	0	0	0	0	0	0	1
京都府(市を除く)	0	0	0	0	0	0	0	0	0	0	0
京都市	0	0	0	0	0	0	0	0	0	0	0
福知山市	0	0	0	0	0	0	0	0	0	0	0
舞鶴市	0	0	0	0	0	0	0	0	0	0	0
綾部市	0	0	0	0	0	0	0	0	0	0	0
宇治市	0	0	0	0	0	0	0	0	0	0	0
宮津市	0	0	0	0	0	0	0	0	0	0	0
亀岡市	0	0	0	0	0	0	0	0	0	0	0
城陽市	0	0	0	0	0	0	0	0	0	0	0
向日市	0	0	0	0	0	0	0	0	0	0	0
長岡京市	0	0	0	0	0	0	0	0	0	0	0
八幡市	0	0	0	0	0	0	0	0	0	0	0
京田辺市	0	0	0	0	0	0	0	0	0	0	0
京丹後市	0	0	0	0	0	0	0	0	0	0	0
南丹市	0	0	0	0	0	0	0	0	0	0	0
木津川市	0	0	0	0	0	0	0	0	0	0	0
京都府小計	0	0	0	0	0	0	0	0	0	0	0
大阪府(市を除く)	0	0	0	0	0	0	0	0	0	0	0
大阪市	0	0	0	0	0	0	0	0	0	0	0
堺市	0	0	0	0	0	0	0	0	0	0	0
岸和田市	0	0	0	0	0	0	0	0	0	0	0
豊中市	0	0	0	0	0	0	0	0	0	0	0
池田市	0	0	0	0	0	0	0	0	0	0	0
吹田市	0	0	0	0	0	0	0	0	0	0	0
泉大津市	0	0	0	0	0	0	0	0	0	0	0
高槻市	0	0	0	0	0	0	0	0	0	0	0
貝塚市	0	0	0	0	0	0	0	0	0	0	0
守口市	0	0	0	0	0	0	0	0	0	0	0
枚方市	0	0	0	0	0	0	0	0	0	0	0
茨木市	0	0	0	0	0	0	0	0	0	0	0
八尾市	0	0	0	0	0	0	0	0	0	0	0
泉佐野市	0	0	0	0	0	0	0	0	0	0	0
富田林市	0	0	0	0	0	0	0	0	0	0	0
寝屋川市	0	0	0	0	0	0	0	0	0	0	0
河内長野市	0	0	0	0	0	0	0	0	0	0	0
松原市	0	0	0	0	0	0	0	0	0	0	0
大東市	0	0	0	0	0	0	0	0	0	0	0
和泉市	0	0	0	0	0	0	0	0	0	0	0

地方公共団体名	延 数										実 数
	金属加工 機械	圧縮機	土石用 破砕機等	織 機	コンクリート ブロックマ シン等	木材加工 機械	印刷機械	ロール機	合成樹脂 用射出成 形機	鋳造型機	
箕 面 市	0	0	0	0	0	0	0	0	0	0	0
柏 原 市	0	0	0	0	0	0	0	0	0	0	0
羽 曳 野 市	0	0	0	0	0	0	0	0	0	0	0
門 真 市	0	0	0	0	0	0	0	0	0	0	0
摂 津 市	0	0	0	0	0	0	0	0	0	0	0
高 石 市	0	0	0	0	0	0	0	0	0	0	0
藤 井 寺 市	0	0	0	0	0	0	0	0	0	0	0
東 大 阪 市	0	0	0	0	0	0	0	0	0	0	0
泉 南 市	0	0	0	0	0	0	0	0	0	0	0
四 條 畷 市	0	0	0	0	0	0	0	0	0	0	0
交 野 市	0	0	0	0	0	0	0	0	0	0	0
大 阪 狭 山 市	0	0	0	0	0	0	0	0	0	0	0
大 阪 南 市	0	0	0	0	0	0	0	0	0	0	0
大阪府小計	0	0	0	0	0	0	0	0	0	0	0
兵庫県(市を除く)	0	0	0	0	0	0	0	0	0	0	0
神 戸 市	0	0	0	0	0	0	0	0	0	0	0
姫 路 市	0	0	0	0	0	0	0	0	0	0	0
尼 崎 市	0	0	0	0	0	0	0	0	0	0	0
明 石 市	0	0	0	0	0	0	0	0	0	0	0
西 宮 市	0	0	0	0	0	0	0	0	0	0	0
洲 本 市	0	0	0	0	0	0	0	0	0	0	0
芦 屋 市	0	0	0	0	0	0	0	0	0	0	0
伊 丹 市	0	0	0	0	0	0	0	0	0	0	0
相 生 市	0	0	0	0	0	0	0	0	0	0	0
豊 岡 市	0	0	0	0	0	0	0	0	0	0	0
加 古 川 市	0	0	0	0	0	0	0	0	0	0	0
赤 穂 市	0	0	0	0	0	0	0	0	0	0	0
西 脇 市	0	0	0	0	0	0	0	0	0	0	0
宝 塚 市	0	0	0	0	0	0	0	0	0	0	0
三 木 市	0	0	0	0	0	0	0	0	0	0	0
高 砂 市	0	0	0	0	0	0	0	0	0	0	0
川 西 市	0	0	0	0	0	0	0	0	0	0	0
小 野 市	0	0	0	0	0	0	0	0	0	0	0
三 田 市	0	0	0	0	0	0	0	0	0	0	0
加 西 市	0	0	0	0	0	0	0	0	0	0	0
篠 山 市	0	0	0	0	0	0	0	0	0	0	0
養 父 市	0	0	0	0	0	0	0	0	0	0	0
丹 波 市	0	0	0	0	0	0	0	0	0	0	0
南 あ わ じ 市	0	0	0	0	0	0	0	0	0	0	0
朝 来 市	0	0	0	0	0	0	0	0	0	0	0
淡 路 市	0	0	0	0	0	0	0	0	0	0	0
宍 粟 市	0	0	0	0	0	0	0	0	0	0	0
加 東 市	0	0	0	0	0	0	0	0	0	0	0
た つ の 市	0	0	0	0	0	0	0	0	0	0	0
兵庫県小計	0	0	0	0	0	0	0	0	0	0	0
奈良県(市を除く)	0	0	0	0	0	0	0	0	0	0	0
奈 良 市	0	0	0	0	0	0	0	0	0	0	0
大 和 高 田 市	0	0	0	0	0	0	0	0	0	0	0
大 和 郡 山 市	0	0	0	0	0	0	0	0	0	0	0
天 理 市	0	0	0	0	0	0	0	0	0	0	0
橿 原 市	0	0	0	0	0	0	0	0	0	0	0
桜 井 市	0	0	0	0	0	0	0	0	0	0	0
五 條 市	0	0	0	0	0	0	0	0	0	0	0
御 所 市	0	1	0	0	0	0	0	0	0	0	1
生 駒 市	0	0	0	0	0	0	0	0	0	0	0
香 芝 市	0	0	0	0	0	0	0	0	0	0	0

地方公共団体名	延 数										実 数
	金属加工 機械	圧縮機	土石用 破砕機等	織 機	コンクリート ブロックマ シン等	木材加工 機械	印刷機械	ロール機	合成樹脂 用射出成 形機	鋳造型機	
葛 城 市	0	0	0	0	0	0	0	0	0	0	0
宇 陀 市	0	0	0	0	0	0	0	0	0	0	0
奈良県小計	0	1	0	0	0	0	0	0	0	0	1
和歌山県(市を除く)	0	0	0	0	0	0	0	0	0	0	0
和 歌 山 市	0	0	0	0	0	0	0	0	0	0	0
海 南 市	0	0	0	0	0	0	0	0	0	0	0
橋 本 市	0	0	0	0	0	0	0	0	0	0	0
有 田 市	0	0	0	0	0	0	0	0	0	0	0
御 坊 市	0	0	0	0	0	0	0	0	0	0	0
田 辺 市	0	0	0	0	0	0	0	0	0	0	0
新 宮 市	0	0	0	0	0	0	0	0	0	0	0
紀 の 川 市	0	0	0	0	0	0	0	0	0	0	0
岩 出 市	0	0	0	0	0	0	0	0	0	0	0
和歌山県小計	0	0	0	0	0	0	0	0	0	0	0
鳥取県(市を除く)	0	0	0	0	0	0	0	0	0	0	0
鳥 取 市	0	0	0	0	0	0	0	0	0	0	0
米 子 市	8	14	0	0	0	0	0	0	5	0	27
倉 吉 市	0	0	0	0	0	0	0	0	0	0	0
境 港 市	0	0	0	0	0	0	0	0	0	0	0
鳥取県小計	8	14	0	0	0	0	0	0	5	0	27
島根県(市を除く)	0	0	0	0	0	0	0	0	0	0	0
松 江 市	0	0	0	0	0	0	0	0	0	0	0
浜 田 市	0	0	0	0	0	0	0	0	0	0	0
出 雲 市	0	2	0	0	0	0	0	0	0	0	2
益 田 市	0	0	0	0	0	0	0	0	0	0	0
大 田 市	0	0	0	0	0	0	0	0	0	0	0
安 来 市	0	0	0	0	0	0	0	0	0	0	0
江 津 市	0	0	0	0	0	0	0	0	0	0	0
雲 南 市	0	0	0	0	0	0	0	0	0	0	0
島根県小計	0	2	0	0	0	0	0	0	0	0	2
岡山県(市を除く)	0	0	0	0	0	0	0	0	0	0	0
岡 山 市	0	0	0	0	0	0	0	0	0	0	0
倉 敷 市	0	0	0	0	0	0	0	0	0	0	0
津 山 市	0	0	0	0	0	0	0	0	0	0	0
玉 野 市	0	0	0	0	0	0	0	0	0	0	0
笠 岡 市	0	0	0	0	0	0	0	0	0	0	0
井 原 市	0	0	0	0	0	0	0	0	0	0	0
総 社 市	0	0	0	0	0	0	0	0	0	0	0
高 梁 市	0	0	0	0	0	0	0	0	0	0	0
新 見 市	0	0	0	0	0	0	0	0	0	0	0
備 前 市	0	0	0	0	0	0	0	0	0	0	0
瀬 戸 内 市	0	0	0	0	0	0	0	0	0	0	0
赤 磐 市	0	0	0	0	0	0	0	0	0	0	0
真 庭 市	0	0	0	0	0	0	0	0	0	0	0
美 作 市	0	0	0	0	0	0	0	0	0	0	0
浅 口 市	0	0	0	0	0	0	0	0	0	0	0
岡山県小計	0	0	0	0	0	0	0	0	0	0	0
広島県(市を除く)	0	0	0	0	0	0	0	0	0	0	0
広 島 市	0	0	0	0	0	0	0	0	0	0	0
呉 市	0	0	0	0	0	0	0	0	0	0	0
竹 原 市	0	0	0	0	0	0	0	0	0	0	0
三 原 市	0	0	0	0	0	0	0	0	0	0	0
尾 道 市	0	0	0	0	0	0	0	0	0	0	0

地方公共団体名	延 数										実 数
	金属加工 機械	圧縮機	土石用 破砕機等	織 機	コンクリート ブロックマ シン等	木材加工 機械	印刷機械	ロール機	合成樹脂 用射出成 形機	鋳造型機	
福 山 市	0	0	0	0	0	0	0	0	0	0	0
府 中 市	0	1	0	0	0	0	0	0	0	0	1
三 次 市	0	0	0	0	0	0	0	0	0	0	0
庄 原 市	0	0	0	0	0	0	0	0	0	0	0
大 竹 市	0	0	0	0	0	0	0	0	0	0	0
東 広 島 市	0	0	0	0	0	0	0	0	0	0	0
廿 日 市	0	0	0	0	0	0	0	0	0	0	0
安 芸 高 田 市	0	0	0	0	0	0	0	0	0	0	0
江 田 島 市	0	0	0	0	0	0	0	0	0	0	0
広島県小計	0	1	0	0	0	0	0	0	0	0	1
山口県(市を除く)	0	0	0	0	0	0	0	0	0	0	0
下 関 市	0	0	0	0	0	0	0	0	0	0	0
宇 部 市	0	0	0	0	0	0	0	0	0	0	0
山 口 市	0	0	0	0	0	0	0	0	0	0	0
萩 市	0	0	0	0	0	0	0	0	0	0	0
防 府 市	0	0	0	0	0	0	0	0	0	0	0
下 松 市	0	0	0	0	0	0	0	0	0	0	0
岩 国 市	0	0	0	0	0	0	0	0	0	0	0
光 市	0	0	0	0	0	0	0	0	0	0	0
長 門 市	0	0	0	0	0	0	0	0	0	0	0
柳 井 市	0	0	0	0	0	0	0	0	0	0	0
美 祢 市	0	0	0	0	0	0	0	0	0	0	0
周 南 市	0	0	0	0	0	0	0	0	0	0	0
山 陽 小 野 田 市	0	0	0	0	0	0	0	0	0	0	0
山口県小計	0	0	0	0	0	0	0	0	0	0	0
徳島県(市を除く)	0	0	0	0	0	0	0	0	0	0	0
徳 島 市	0	0	0	0	0	0	0	0	0	0	0
鳴 門 市	0	0	0	0	0	0	0	0	0	0	0
小 松 島 市	0	0	0	0	0	0	0	0	0	0	0
阿 南 市	0	1	3	0	0	0	0	0	0	0	4
吉 野 川 市	0	0	0	0	0	0	0	0	0	0	0
阿 波 市	0	0	0	0	0	0	0	0	0	0	0
美 馬 市	0	0	0	0	0	0	0	0	0	0	0
三 好 市	0	0	0	0	0	0	0	0	0	0	0
徳島県小計	0	1	3	0	0	0	0	0	0	0	4
香川県(市を除く)	0	0	0	0	0	0	0	0	0	0	0
高 松 市	0	0	0	0	0	0	0	0	0	0	0
丸 亀 市	0	0	0	0	0	0	0	0	0	0	0
坂 出 市	0	0	0	0	0	0	0	0	0	0	0
善 通 寺 市	0	0	0	0	0	0	0	0	0	0	0
観 音 寺 市	0	0	0	0	0	0	0	0	0	0	0
さ ぬ き 市	0	0	0	0	0	0	0	0	0	0	0
東 か が わ 市	0	0	0	0	0	0	0	0	0	0	0
三 豊 市	0	0	0	0	0	0	0	0	0	0	0
香川県小計	0	0	0	0	0	0	0	0	0	0	0
愛媛県(市を除く)	0	0	0	0	0	0	0	0	0	0	0
松 山 市	0	0	0	0	0	0	0	0	0	0	0
今 治 市	0	0	0	0	0	0	0	0	0	0	0
宇 和 島 市	0	0	0	0	0	0	0	0	0	0	0
八 幡 浜 市	0	0	0	0	0	0	0	0	0	0	0
新 居 浜 市	0	0	0	0	0	0	0	0	0	0	0

地方公共団体名	延 数										実 数
	金属加工 機械	圧縮機	土石用 破砕機等	織 機	コンクリート ブロックマ シン等	木材加工 機械	印刷機械	ロール機	合成樹脂 用射出成 形機	鋳造型機	
西 条 市	0	0	0	0	0	0	0	0	0	0	0
大 洲 市	0	0	0	0	0	0	0	0	0	0	0
伊 予 市	0	0	0	0	0	0	0	0	0	0	0
四 国 中 央 市	0	0	0	0	0	0	0	0	0	0	0
西 予 市	0	0	0	0	0	0	0	0	0	0	0
東 温 市	0	0	0	0	0	0	0	0	0	0	0
愛媛県小計	0	0	0	0	0	0	0	0	0	0	0
高知県(市を除く)	0	0	0	0	0	0	0	0	0	0	0
高 知 市	0	0	0	0	0	0	0	0	0	0	0
室 戸 市	0	0	0	0	0	0	0	0	0	0	0
安 芸 市	0	0	0	0	0	0	0	0	0	0	0
南 国 市	0	0	0	0	0	0	0	0	0	0	0
土 佐 市	0	0	0	0	0	0	0	0	0	0	0
須 崎 市	0	0	0	0	0	0	0	0	0	0	0
宿 毛 市	0	0	0	0	0	0	0	0	0	0	0
土 佐 清 水 市	0	0	0	0	0	0	0	0	0	0	0
四 万 十 市	0	3	0	0	0	0	0	0	0	0	3
香 南 市	0	0	0	0	0	0	0	0	0	0	0
香 美 市	0	0	0	0	0	0	0	0	0	0	0
高知県小計	0	3	0	0	0	0	0	0	0	0	3
福岡県(市を除く)	0	0	0	0	0	0	0	0	0	0	0
北 九 州 市	0	3	0	0	0	0	12	0	0	0	15
福 岡 市	0	0	0	0	0	0	0	0	0	0	0
大 牟 田 市	0	0	0	0	0	0	0	0	0	0	0
久 留 米 市	0	0	0	0	0	0	0	0	0	0	0
直 方 市	0	0	0	0	0	0	0	0	0	0	0
飯 塚 市	0	0	0	0	0	0	0	0	0	0	0
田 川 市	0	0	0	0	0	0	0	0	0	0	0
柳 川 市	0	0	0	0	0	0	0	0	0	0	0
八 女 市	0	0	0	0	0	0	0	0	0	0	0
筑 後 市	0	7	0	0	0	4	0	0	0	0	11
大 川 市	0	0	0	0	0	0	0	0	0	0	0
大 行 橋 市	0	0	0	0	0	0	0	0	0	0	0
豊 前 市	0	0	0	0	0	0	0	0	0	0	0
中 間 市	0	0	0	0	0	0	0	0	0	0	0
小 郡 市	0	0	0	0	0	0	0	0	0	0	0
筑 紫 野 市	0	0	0	0	0	0	0	0	0	0	0
春 日 市	0	0	0	0	0	0	0	0	0	0	0
大 野 城 市	0	0	0	0	0	0	0	0	0	0	0
宗 像 市	0	0	0	0	0	0	0	0	0	0	0
太 宰 府 市	0	0	0	0	0	0	0	0	0	0	0
古 賀 市	0	0	0	0	0	0	0	0	0	0	0
福 津 市	0	0	0	0	0	0	0	0	0	0	0
う き は 市	0	0	0	0	0	0	0	0	0	0	0
宮 若 市	0	0	0	0	0	0	0	0	0	0	0
嘉 麻 市	0	0	0	0	0	0	0	0	0	0	0
朝 倉 市	0	0	0	0	0	0	0	0	0	0	0
み や ま 市	0	0	0	0	0	0	0	0	0	0	0
糸 島 市	0	0	0	0	0	0	0	0	0	0	0
那 珂 川 市	0	0	0	0	0	0	0	0	0	0	0
福岡県小計	0	10	0	0	0	4	12	0	0	0	26
佐賀県(市を除く)	0	0	0	0	0	0	0	0	0	0	0
佐 賀 市	0	22	0	0	0	0	0	0	0	0	22
唐 津 市	0	0	0	0	0	0	0	0	0	0	0
鳥 栖 市	0	0	0	0	0	0	0	0	0	0	0
多 久 市	0	0	0	0	0	0	0	0	0	0	0
伊 万 里 市	0	0	0	0	0	0	0	0	0	0	0

地方公共団体名	延 数										実 数
	金属加工 機械	圧縮機	土石用 破砕機等	織 機	コンクリート ブロックマ シン等	木材加工 機械	印刷機械	ロール機	合成樹脂 用射出成 形機	鋳造型機	
武 雄 市	0	0	0	0	0	0	0	0	0	0	0
鹿 島 市	0	0	0	0	0	0	0	0	0	0	0
小 城 市	0	0	0	0	0	0	0	0	0	0	0
嬉 野 市	0	0	0	0	0	0	0	0	0	0	0
神 埼 市	0	0	0	0	0	0	0	0	0	0	0
佐賀県小計	0	22	0	0	0	0	0	0	0	0	22
長崎県(市を除く)	0	0	0	0	0	0	0	0	0	0	0
長 崎 市	0	0	0	0	0	0	0	0	0	0	0
佐 世 保 市	0	0	0	0	0	0	0	0	0	0	0
島 原 市	0	0	0	0	0	0	0	0	0	0	0
諫 早 市	0	0	0	0	0	0	0	0	0	0	0
大 村 市	0	0	0	0	0	0	0	0	0	0	0
平 戸 市	0	0	0	0	0	0	0	0	0	0	0
松 浦 市	0	0	0	0	0	0	0	0	0	0	0
対 馬 市	0	0	0	0	0	0	0	0	0	0	0
壱 岐 市	0	0	0	0	0	0	0	0	0	0	0
五 島 市	0	0	0	0	0	0	0	0	0	0	0
西 海 市	0	0	0	0	0	0	0	0	0	0	0
雲 仙 市	0	0	0	0	0	0	0	0	0	0	0
南 島 原 市	0	0	0	0	0	0	0	0	0	0	0
長崎県小計	0	0	0	0	0	0	0	0	0	0	0
熊本県(市を除く)	0	0	0	0	0	0	0	0	0	0	0
熊 本 市	0	0	0	0	0	0	0	0	0	0	0
八 代 市	0	0	0	0	0	0	0	0	0	0	0
人 吉 市	0	0	0	0	0	0	0	0	0	0	0
荒 尾 市	0	0	0	0	0	0	0	0	0	0	0
水 俣 市	0	0	0	0	0	0	0	0	0	0	0
玉 名 市	0	0	0	0	0	0	0	0	0	0	0
山 鹿 市	0	0	0	0	0	0	0	0	0	0	0
菊 池 市	0	0	0	0	0	0	0	0	0	0	0
宇 土 市	0	0	0	0	0	0	0	0	0	0	0
上 天 草 市	0	0	0	0	0	0	0	0	0	0	0
宇 城 市	0	0	0	0	0	0	0	0	0	0	0
阿 蘇 市	0	0	0	0	0	0	0	0	0	0	0
天 草 市	0	0	0	0	0	0	0	0	0	0	0
合 志 市	0	0	0	0	0	0	0	0	0	0	0
熊本県小計	0	0	0	0	0	0	0	0	0	0	0
大分県(市を除く)	0	0	0	0	0	0	0	0	0	0	0
大 分 市	0	0	0	0	0	0	0	0	0	0	0
別 府 市	0	0	0	0	0	0	0	0	0	0	0
中 津 市	0	0	0	0	0	0	0	0	0	0	0
日 田 市	0	0	0	0	0	0	0	0	0	0	0
佐 伯 市	0	0	0	0	0	0	0	0	0	0	0
臼 杵 市	0	0	0	0	0	0	0	0	0	0	0
津 久 見 市	0	0	0	0	0	0	0	0	0	0	0
竹 田 市	0	0	0	0	0	0	0	0	0	0	0
豊 後 高 田 市	0	0	0	0	0	0	0	0	0	0	0
杵 築 市	0	0	0	0	0	0	0	0	0	0	0
宇 佐 市	0	0	0	0	0	0	0	0	0	0	0
豊 後 大 野 市	0	0	0	0	0	0	0	0	0	0	0
由 布 市	0	0	0	0	0	0	0	0	0	0	0
国 東 市	0	0	0	0	0	0	0	0	0	0	0
大分県小計	0	0	0	0	0	0	0	0	0	0	0

地方公共団体名	延 数										実 数
	金属加工 機械	圧縮機	土石用 破砕機等	織 機	コンクリート ブロックマ シン等	木材加工 機械	印刷機械	ロール機	合成樹脂 用射出成 形機	鋳造型機	
宮崎県(市を除く)	0	0	0	0	0	0	0	0	0	0	0
宮 崎 市	0	0	0	0	0	0	0	0	0	0	0
都 城 市	0	0	0	0	0	0	0	0	0	0	0
延 岡 市	0	0	0	0	0	0	0	0	0	0	0
日 南 市	0	0	0	0	0	0	0	0	0	0	0
小 林 市	0	0	0	0	0	0	0	0	0	0	0
日 向 市	0	8	0	0	0	0	0	0	0	0	8
串 間 市	0	0	0	0	0	0	0	0	0	0	0
西 都 市	0	0	0	0	0	0	0	0	0	0	0
え び の 市	0	0	0	0	0	0	0	0	0	0	0
宮崎県小計	0	8	0	0	0	0	0	0	0	0	8
鹿児島県(市を除く)	0	1	0	0	0	0	0	0	0	0	1
鹿 児 島 市	0	0	0	0	0	0	0	0	0	0	0
鹿 屋 市	0	0	0	0	0	0	0	0	0	0	0
枕 崎 市	0	0	0	0	0	0	0	0	0	0	0
阿 久 根 市	0	0	0	0	0	0	0	0	0	0	0
出 水 市	0	0	0	0	0	0	0	0	0	0	0
指 宿 市	0	0	0	0	0	0	0	0	0	0	0
西 之 表 市	0	0	0	0	0	0	0	0	0	0	0
垂 水 市	0	0	0	0	0	0	0	0	0	0	0
薩 摩 川 内 市	0	0	0	0	0	0	0	0	0	0	0
日 置 市	0	0	0	0	0	0	0	0	0	0	0
曾 於 市	0	0	0	0	0	0	0	0	0	0	0
霧 島 市	0	0	0	0	0	0	0	0	0	0	0
いちき串木野市	0	0	0	0	0	0	0	0	0	0	0
南 さ つ ま 市	0	0	0	0	0	0	0	0	0	0	0
志 布 志 市	0	0	0	0	0	0	0	0	0	0	0
奄 美 市	0	0	1	0	0	0	0	0	0	0	1
南 九 州 市	0	0	0	0	0	0	0	0	0	0	0
伊 佐 市	0	0	0	0	0	0	0	0	0	0	0
始 良 市	0	0	0	3	0	0	0	0	0	0	3
鹿児島県小計	0	1	1	3	0	0	0	0	0	0	5
沖縄県(市を除く)	0	2	40	0	0	0	0	0	0	0	42
那 覇 市	0	0	0	0	0	0	0	0	0	0	0
宜 野 湾 市	0	0	0	0	0	0	0	0	0	0	0
石 垣 市	0	0	0	0	0	0	0	0	0	0	0
浦 添 市	0	1	0	0	0	0	0	0	0	0	1
名 護 市	0	0	0	0	0	0	0	0	0	0	0
糸 満 市	0	0	0	0	0	0	0	0	0	0	0
沖 縄 市	0	0	0	0	0	0	0	0	0	0	0
豊 見 城 市	0	0	0	0	0	0	0	0	0	0	0
う る ま 市	0	0	0	0	0	0	0	0	0	0	0
宮 古 島 市	0	0	0	0	0	0	0	0	0	0	0
南 城 市	0	0	0	0	0	0	0	0	0	0	0
沖縄県小計	0	3	40	0	0	0	0	0	0	0	43
合計	48	165	78	3	0	6	33	0	46	9	388

表 8 - 3 特定施設使用全廃届出件数

表 8 - 3 - 1 工場等数

地方公共団体名	延 数										実 数
	金属加工 機械	圧縮機	土石用 破砕機等	織 機	コンクリート ブロックマ シン等	木材加工 機械	印刷機械	ロール機	合成樹脂 用射出成 形機	鋳造型機	
北海道(市を除く)	0	0	0	0	0	0	0	0	0	0	0
札幌市	2	6	0	0	0	0	1	0	0	0	8
函館市	0	0	0	0	0	0	0	0	0	0	0
小樽市	0	0	0	0	0	0	0	0	0	0	0
旭川市	0	1	0	0	0	0	0	0	0	0	1
室蘭市	0	0	0	0	0	0	0	0	0	0	0
釧路市	1	1	0	0	0	0	0	0	0	0	2
帯広市	0	0	0	0	0	0	0	0	0	0	0
北見市	0	0	0	0	0	0	0	0	0	0	0
夕張市	0	0	0	0	0	0	0	0	0	0	0
岩見沢市	0	0	0	0	0	0	0	0	0	0	0
網走市	0	0	0	0	0	0	0	0	0	0	0
留萌市	0	0	0	0	0	0	0	0	0	0	0
苫小牧市	0	0	0	0	0	0	0	0	0	0	0
稚内市	0	1	0	0	0	0	0	0	0	0	1
美唄市	0	0	0	0	0	0	0	0	0	0	0
芦別市	0	0	0	0	0	0	0	0	0	0	0
江別市	0	0	0	0	0	0	0	0	0	0	0
赤平市	0	0	0	0	0	0	0	0	0	0	0
紋別市	0	0	0	0	0	0	0	0	0	0	0
士別市	0	0	0	0	0	0	0	0	0	0	0
名寄市	0	0	0	0	0	0	0	0	0	0	0
三笠市	0	0	0	0	0	0	0	0	0	0	0
根室市	0	0	0	0	0	0	0	0	0	0	0
千歳市	0	0	0	0	0	0	0	0	0	0	0
滝川市	0	0	0	0	0	0	0	0	0	0	0
砂川市	0	0	0	0	0	0	0	0	0	0	0
歌志内市	0	0	0	0	0	0	0	0	0	0	0
深川市	0	0	0	0	0	0	0	0	0	0	0
富良野市	0	0	0	0	0	0	0	0	0	0	0
登別市	0	0	0	0	0	0	0	0	0	0	0
恵庭市	0	0	0	0	0	0	0	0	0	0	0
伊達市	0	0	0	0	0	0	0	0	0	0	0
北広島市	0	0	0	0	0	0	0	0	0	0	0
石狩市	0	0	0	0	0	0	0	0	0	0	0
北斗市	0	0	0	0	0	0	0	0	0	0	0
北海道小計	3	9	0	0	0	0	1	0	0	0	12
青森県(市を除く)	0	0	0	0	0	0	0	0	0	0	0
青森市	0	3	0	0	0	0	1	0	0	0	4
弘前市	0	0	0	0	0	0	0	0	0	0	0
八戸市	0	0	0	0	0	0	0	0	0	0	0
黒石市	0	0	0	0	0	0	0	0	0	0	0
五所川原市	0	0	0	0	0	0	0	0	0	0	0
十和田市	0	0	0	0	0	0	0	0	0	0	0
三沢市	0	0	0	0	0	0	0	0	0	0	0
むつ市	0	0	0	0	0	0	0	0	0	0	0
つがる市	0	0	0	0	0	0	0	0	0	0	0
平川市	0	0	0	0	0	0	0	0	0	0	0
青森県小計	0	3	0	0	0	0	1	0	0	0	4

地方公共団体名	延 数										実 数
	金属加工 機械	圧縮機	土石用 破碎機等	織 機	コンクリート ブロックマ シン等	木材加工 機械	印刷機械	ロール機	合成樹脂 射出成形機	鋳造型機	
岩手県(市を除く)	0	0	0	0	0	0	0	0	0	0	0
盛岡市	0	0	0	0	0	0	0	0	0	0	0
宮古市	0	0	0	0	0	0	0	0	0	0	0
大船渡市	0	0	0	0	0	0	0	0	0	0	0
花巻市	0	0	0	0	0	0	0	0	0	0	0
北上市	0	0	0	0	0	0	0	0	0	0	0
久慈市	0	0	0	0	0	0	0	0	0	0	0
遠野市	0	0	0	0	0	0	0	0	0	0	0
一関市	0	0	0	0	0	0	0	0	0	0	0
陸前高田市	0	0	0	0	0	0	0	0	0	0	0
釜石市	0	0	0	0	0	0	0	0	0	0	0
二戸市	0	0	0	0	0	0	0	0	0	0	0
八幡平市	0	0	0	0	0	0	0	0	0	0	0
奥州市	0	0	0	0	0	0	0	0	0	0	0
滝沢市	0	0	0	0	0	0	0	0	0	0	0
岩手県小計	0	0	0	0	0	0	0	0	0	0	0
宮城県(市を除く)	0	3	0	0	0	0	0	0	0	0	1
仙台市	1	3	0	0	0	0	1	0	0	0	5
石巻市	1	0	0	0	0	0	0	0	0	0	1
塩竈市	0	0	0	0	0	0	0	0	0	0	0
気仙沼市	0	0	0	0	0	0	0	0	0	0	0
白石市	0	0	0	0	0	0	0	0	0	0	0
名取市	0	0	0	0	0	0	0	0	0	0	0
角田市	0	0	0	0	0	0	0	0	0	0	0
多賀城市	0	0	0	0	0	0	0	0	0	0	0
岩沼市	0	0	0	0	0	0	0	0	0	0	0
登米市	0	0	0	0	0	0	0	0	0	0	0
栗原市	0	0	0	0	0	0	0	0	0	0	0
東松島市	0	0	0	0	0	0	0	0	0	0	0
大崎市	0	0	0	0	0	0	0	0	0	0	0
富谷市	0	0	0	0	0	0	0	0	0	0	0
宮城県小計	2	6	0	0	0	0	1	0	0	0	7
秋田県(市を除く)	0	0	0	0	0	0	0	0	0	0	0
秋田市	0	2	0	0	0	0	0	0	0	0	2
能代市	0	0	0	0	0	0	0	0	0	0	0
横手市	0	2	0	0	0	0	3	0	0	0	0
大館市	0	0	0	0	0	0	0	0	0	0	0
男鹿市	0	0	0	0	0	0	0	0	0	0	0
湯沢市	0	1	0	0	0	0	0	0	0	0	0
鹿角市	0	0	0	0	0	0	0	0	0	0	0
由利本荘市	0	0	0	0	0	0	0	0	0	0	0
潟上市	0	0	0	0	0	0	0	0	0	0	0
大仙市	0	0	0	0	0	0	0	0	0	0	0
北秋田市	0	0	0	0	0	0	0	0	0	0	0
にかほ市	0	0	0	0	0	0	0	0	0	0	0
仙北市	0	0	0	0	0	0	0	0	0	0	0
秋田県小計	0	5	0	0	0	0	3	0	0	0	2
山形県(市を除く)	0	0	0	0	0	0	0	0	0	0	0
山形市	0	0	0	0	0	0	0	0	0	0	0
米沢市	0	0	0	0	0	0	0	0	0	0	0
鶴岡市	0	0	0	0	0	0	0	0	0	0	0
酒田市	0	0	0	0	0	0	0	0	0	0	0
新庄市	0	0	0	0	0	0	0	0	0	0	0

地方公共団体名	延 数										実 数
	金属加工 機械	圧縮機	土石用 破砕機等	織 機	コンクリート ブロックマ シン等	木材加工 機械	印刷機械	ロール機	合成樹脂 用射出成 形機	鋳造型機	
寒 河 江 市	0	0	0	0	0	0	0	0	0	0	0
上 山 市	0	0	0	0	0	0	0	0	0	0	0
村 山 市	0	0	0	0	0	0	0	0	0	0	0
長 井 市	0	0	0	0	0	0	0	0	0	0	0
天 童 市	0	0	0	0	0	0	0	0	0	0	0
東 根 市	0	0	0	0	0	0	0	0	0	0	0
尾 花 沢 市	0	0	0	0	0	0	0	0	0	0	0
南 陽 市	0	0	0	0	0	0	0	0	0	0	0
山形県小計	0	0	0	0	0	0	0	0	0	0	0
福島県(市を除く)	0	0	0	0	0	0	0	0	0	0	0
福 島 市	0	0	1	0	0	0	0	0	0	0	1
会 津 若 松 市	0	0	0	0	0	0	0	0	0	0	0
郡 山 市	0	0	0	0	0	0	1	0	0	0	1
い わ き 市	0	4	1	0	0	0	0	0	1	0	4
白 河 市	0	0	0	0	0	0	0	0	0	0	0
須 賀 川 市	0	0	0	0	0	0	0	0	0	0	0
喜 多 方 市	0	0	0	0	0	0	0	0	0	0	0
相 馬 市	0	0	0	0	0	0	0	0	0	0	0
二 本 松 市	0	0	0	0	0	0	0	0	0	0	0
田 村 市	0	0	0	0	0	0	0	0	0	0	0
南 相 馬 市	0	0	0	0	0	0	0	0	0	0	0
伊 達 市	0	0	0	0	0	0	0	0	0	0	0
本 宮 市	0	0	0	0	0	0	0	0	0	0	0
福島県小計	0	4	2	0	0	0	1	0	1	0	6
茨城県(市を除く)	0	0	0	0	0	0	0	0	0	0	0
水 戸 市	0	1	0	0	0	0	0	0	0	0	1
日 立 市	0	1	0	0	0	0	1	0	0	0	2
土 浦 市	0	1	0	0	0	0	0	0	0	0	0
古 河 市	1	0	0	0	0	0	0	0	0	0	1
石 岡 市	0	0	0	0	0	0	0	0	0	0	0
結 城 市	0	0	0	0	0	0	0	0	0	0	0
龍 ヶ 崎 市	0	0	0	0	0	0	0	0	0	0	0
下 妻 市	0	0	0	0	0	0	0	0	0	0	0
常 総 市	0	0	0	0	0	0	0	0	0	0	0
常 陸 太 田 市	0	0	0	0	0	0	0	0	0	0	0
高 萩 市	0	0	0	0	0	0	0	0	0	0	0
北 茨 城 市	0	0	0	0	0	0	0	0	0	0	0
笠 間 市	0	0	0	0	0	0	0	0	0	0	0
取 手 市	0	0	0	0	0	0	0	0	0	0	0
牛 久 市	0	0	0	0	0	0	0	0	0	0	0
つ く ば 市	0	0	1	0	0	0	0	0	0	0	1
ひ たち な か 市	1	0	0	0	0	0	0	0	0	0	1
鹿 嶋 市	0	0	0	0	0	0	0	0	0	0	0
潮 来 市	0	0	0	0	0	0	0	0	0	0	0
守 谷 市	0	0	0	0	0	0	0	0	0	0	0
常 陸 大 宮 市	0	0	0	0	0	0	0	0	0	0	0
那 珂 市	0	0	0	0	0	0	0	0	0	0	0
筑 西 市	0	0	0	0	0	0	0	0	0	0	0
坂 東 市	0	0	0	0	0	0	0	0	0	0	0
稲 敷 市	0	0	0	0	0	0	0	0	0	0	0
か す み が う ら 市	0	0	0	0	0	0	0	0	0	0	0
桜 川 市	0	0	0	0	0	0	0	0	0	0	0
神 栖 市	0	0	0	0	0	0	0	0	0	0	0
行 方 市	0	0	0	0	0	0	0	0	0	0	0
鉾 田 市	0	0	0	0	0	0	0	0	0	0	0

地方公共団体名	延 数										実 数
	金属加工 機械	圧縮機	土石用 破碎機等	織 機	コンクリート ブロックマ シン等	木材加工 機械	印刷機械	ロール機	合成樹脂 用射出成 形機	鋳造型機	
つくばみらい市	0	0	0	0	0	0	0	0	0	0	0
小 美 玉 市	0	0	0	0	0	0	0	0	0	0	0
茨城県小計	2	3	1	0	0	0	1	0	0	0	6
栃木県(市を除く)	0	1	0	0	0	0	0	0	0	0	0
宇 都 宮 市	0	0	0	0	0	0	0	0	0	0	0
足 利 市	0	0	0	0	0	0	0	0	0	0	0
栃 木 市	1	0	0	1	0	0	0	0	0	0	0
佐 野 市	0	0	0	0	0	0	0	0	0	0	0
鹿 沼 市	0	0	0	0	0	0	0	0	0	0	0
日 光 市	0	0	0	0	0	0	0	0	0	0	0
小 山 市	0	0	0	0	0	0	0	0	0	0	0
真 岡 市	0	0	0	0	0	0	0	0	0	0	0
大 田 原 市	0	0	0	0	0	0	0	0	0	0	0
矢 板 市	0	0	0	0	0	0	0	0	0	0	0
那 須 塩 原 市	0	0	0	0	0	0	0	0	0	0	0
さ く ら 市	0	0	0	0	0	0	0	0	0	0	0
那 須 烏 山 市	0	0	0	0	0	0	0	0	0	0	0
下 野 市	0	0	0	0	0	0	0	0	0	0	0
栃木県小計	1	1	0	1	0	0	0	0	0	0	0
群馬県(市を除く)	0	1	0	0	0	0	0	0	0	0	1
前 橋 市	1	2	0	0	0	0	0	0	0	0	3
高 崎 市	0	1	0	0	0	0	0	0	0	0	1
桐 生 市	0	0	0	15	0	0	0	0	0	0	15
伊 勢 崎 市	0	2	0	0	0	0	0	0	0	0	2
太 田 市	0	0	0	0	0	0	1	0	0	0	1
沼 田 市	0	0	0	0	0	0	0	0	0	0	0
館 林 市	0	0	0	0	0	0	0	0	0	0	0
渋 川 市	0	0	0	0	0	0	0	0	0	0	0
藤 岡 市	1	0	0	0	0	0	0	0	0	0	1
富 岡 市	0	0	0	0	0	0	0	0	0	0	0
安 中 市	0	0	0	0	0	0	0	0	0	0	0
み ど り 市	0	0	0	0	0	0	0	0	0	0	0
群馬県小計	2	6	0	15	0	0	1	0	0	0	24
埼玉県(市を除く)	0	2	0	0	0	0	0	0	0	0	2
さ い た ま 市	0	1	0	0	0	0	1	0	0	0	1
川 越 市	0	0	0	0	0	0	0	0	0	0	0
熊 谷 市	0	2	0	0	0	0	0	0	0	0	2
川 口 市	3	3	0	0	0	0	0	0	0	0	4
行 田 市	0	0	0	0	0	0	0	0	0	0	0
秩 父 市	0	0	0	0	0	0	0	0	0	0	0
所 沢 市	1	1	0	0	0	0	0	0	0	0	2
飯 能 市	0	0	0	0	0	0	0	0	0	0	0
加 須 市	0	0	0	0	0	0	0	0	0	0	0
本 庄 市	0	0	0	0	0	0	0	0	0	0	0
東 松 山 市	0	0	0	0	0	0	0	0	0	0	0
春 日 部 市	0	0	0	0	0	0	0	0	0	0	0
狭 山 市	0	0	0	0	0	0	0	0	0	0	0
羽 生 市	0	0	0	0	0	0	0	0	0	0	0
鴻 巣 市	0	0	0	0	0	0	0	0	0	0	0
深 谷 市	0	0	0	0	0	0	0	0	0	0	0
上 尾 市	0	1	0	0	0	0	0	0	0	0	1
草 加 市	1	2	0	0	0	0	0	1	0	0	4
越 谷 市	1	3	0	0	0	0	0	0	0	0	4
蕨 市	0	0	0	0	0	0	0	0	0	0	0

地方公共団体名	延 数										実 数	
	金属加工 機械	圧縮機	土石用 破碎機等	織 機	コンクリート ブロックマ シン等	木材加工 機械	印刷機械	ロール機	合成樹脂 用射出成 形機	鋳造型機		
戸 田 市	0	1	0	0	0	0	0	0	0	0	0	0
入 間 市	4	0	0	0	0	0	0	0	0	0	0	4
朝 霞 市	0	1	0	0	0	0	0	0	0	0	0	1
志 木 市	0	0	0	0	0	0	0	0	0	0	0	0
和 光 市	0	0	0	0	0	0	0	0	0	0	0	0
新 座 市	1	1	0	0	0	0	1	0	1	0	1	1
桶 川 市	0	0	0	0	0	0	0	0	0	0	0	0
久 喜 市	0	0	0	0	0	0	0	0	0	0	0	0
北 本 市	0	0	0	0	0	0	0	0	0	0	0	0
八 潮 市	1	1	0	0	0	0	0	0	0	0	0	2
富 士 見 市	0	0	0	0	0	0	0	0	0	0	0	0
三 郷 市	0	0	0	0	0	0	0	0	0	0	0	0
蓮 田 市	0	0	0	0	0	0	0	0	0	0	0	0
坂 戸 市	0	0	0	0	0	0	0	0	0	0	0	0
幸 手 市	0	0	0	0	0	0	0	0	0	0	0	0
鶴 ヶ 島 市	0	0	0	0	0	0	0	0	0	0	0	0
日 高 市	0	0	0	0	0	0	0	0	0	0	0	0
吉 川 市	0	0	0	0	0	0	0	0	0	0	0	0
ふ じ み 野 市	0	0	0	0	0	0	0	0	0	0	0	0
白 岡 市	0	0	0	0	0	0	0	0	0	0	0	0
埼玉県小計	12	19	0	0	0	0	2	1	1	0	28	28
千葉県(市を除く)	0	0	0	0	0	0	0	0	0	0	0	0
千 葉 市	0	1	0	0	0	0	0	0	0	0	1	1
銚 子 市	0	0	0	0	0	0	0	0	0	0	0	0
市 川 市	0	1	0	0	0	0	0	0	0	0	1	1
船 橋 市	0	0	0	0	0	0	0	0	0	0	0	0
館 山 市	0	0	0	0	0	0	0	0	0	0	0	0
木 更 津 市	0	0	0	0	0	0	0	0	0	0	0	0
松 戸 市	1	2	0	0	0	0	0	0	0	0	2	2
野 田 市	0	0	0	0	0	0	0	0	0	0	0	0
茂 原 市	0	0	0	0	0	0	0	0	0	0	0	0
成 田 市	0	0	0	0	0	0	0	0	0	0	0	0
佐 倉 市	0	0	0	0	0	0	0	0	0	0	0	0
東 金 市	0	0	0	0	0	0	0	0	0	0	0	0
旭 市	0	0	0	0	0	0	0	0	0	0	0	0
習 志 野 市	0	0	0	0	0	0	0	0	0	0	0	0
柏 市	0	3	0	0	0	0	0	0	0	0	3	3
勝 浦 市	0	0	0	0	0	0	0	0	0	0	0	0
市 原 市	0	0	0	0	0	0	0	0	0	0	0	0
流 山 市	0	0	0	0	0	0	0	0	0	0	0	0
八 千 代 市	0	1	0	0	0	0	1	0	0	0	2	2
我 孫 子 市	0	0	0	0	0	0	0	0	0	0	0	0
鴨 川 市	0	0	0	0	0	0	0	0	0	0	0	0
鎌 ヶ 谷 市	0	0	0	0	0	0	0	0	0	0	0	0
君 津 市	0	0	0	0	0	0	0	0	0	0	0	0
富 津 市	0	0	0	0	0	0	0	0	0	0	0	0
浦 安 市	0	0	0	0	0	0	0	0	0	0	0	0
四 街 道 市	0	0	0	0	0	0	0	0	0	0	0	0
袖 ヶ 浦 市	0	0	0	0	0	0	0	0	0	0	0	0
八 街 市	0	0	0	0	0	0	0	0	0	0	0	0
印 西 市	0	0	0	0	0	0	0	0	0	0	0	0
白 井 市	0	0	0	0	0	0	0	0	0	0	0	0
富 里 市	0	0	0	0	0	0	0	0	0	0	0	0
南 房 総 市	0	0	0	0	0	0	0	0	0	0	0	0
匝 瑳 市	0	0	0	0	0	0	0	0	0	0	0	0
香 取 市	0	0	0	0	0	0	0	0	0	0	0	0
山 武 市	0	0	0	0	0	0	0	0	0	0	0	0

地方公共団体名	延 数										実 数
	金属加工 機械	圧縮機	土石用 破碎機等	織 機	コンクリート ブロックマ シン等	木材加工 機械	印刷機械	ロール機	合成樹脂 用射出成 形機	鋳造型機	
い す み 市	0	0	0	0	0	0	0	0	0	0	0
大 網 白 里 市	0	0	0	0	0	0	0	0	0	0	0
千葉県小計	1	8	0	0	0	0	1	0	0	0	9
東京都(区市を除く)	0	0	0	0	0	0	0	0	0	0	0
千 代 田 区	0	2	0	0	0	0	1	0	0	0	3
中 央 区	0	0	0	0	0	0	2	0	0	0	2
港 区	0	0	0	0	0	0	0	0	0	0	0
新 宿 区	0	0	0	0	0	0	4	0	0	0	4
文 京 区	0	3	0	0	0	0	6	0	0	0	9
台 東 区	5	0	0	0	0	0	1	0	0	0	6
墨 田 区	15	3	0	0	0	0	4	1	1	0	24
江 東 区	4	2	0	0	0	0	9	0	0	0	0
品 川 区	5	2	0	0	0	0	0	0	0	0	7
目 黒 区	1	0	0	0	0	0	0	0	0	0	1
大 田 区	14	6	0	0	0	0	4	0	2	0	23
大 世 田 谷 区	1	0	0	0	0	0	0	0	0	0	1
渋 谷 区	0	1	0	0	0	0	0	0	0	0	1
中 野 区	0	0	0	0	0	0	0	0	0	0	0
杉 並 区	0	1	0	0	0	0	0	0	0	0	1
豊 島 区	2	1	0	0	0	0	1	0	0	0	4
北 区	2	0	0	0	0	0	0	0	1	0	2
荒 川 区	6	1	0	0	0	0	6	0	1	0	17
板 橋 区	4	1	0	0	0	0	10	0	1	0	16
練 馬 区	1	0	0	0	0	0	1	0	0	0	2
足 立 区	12	4	0	0	0	0	4	0	4	0	24
葛 飾 区	10	2	1	0	0	0	0	0	0	0	12
江 戸 川 区	1	3	0	0	0	0	2	0	1	0	5
八 王 子 市	3	5	0	0	0	0	2	0	0	0	8
立 川 市	0	0	0	0	0	0	0	0	0	0	0
武 蔵 野 市	0	0	0	0	0	0	0	0	0	0	0
三 鷹 市	0	1	0	0	0	0	0	0	0	0	0
青 梅 市	0	1	0	0	0	0	1	0	0	0	2
府 中 市	0	0	0	0	0	0	0	0	0	0	0
昭 島 市	1	2	0	0	0	0	0	0	0	0	0
調 布 市	0	0	0	0	0	0	0	0	0	0	0
町 田 市	0	3	0	0	0	0	1	0	1	0	5
小 金 井 市	0	0	0	0	0	0	0	0	0	0	0
小 平 市	0	0	0	0	0	0	0	0	0	0	0
日 野 市	0	1	0	0	0	0	0	0	0	0	1
東 村 山 市	0	0	0	0	0	0	0	0	0	0	0
国 分 寺 市	0	0	0	0	0	0	0	0	0	0	0
国 立 市	0	0	0	0	0	0	0	0	0	0	0
福 生 市	0	0	0	0	0	0	0	0	0	0	0
狛 江 市	0	0	0	0	0	0	0	0	0	0	0
東 大 和 市	0	0	0	0	0	0	0	0	0	0	0
清 瀬 市	0	0	0	0	0	0	0	0	0	0	0
東 久 留 米 市	0	0	0	0	0	0	0	0	0	0	0
武 蔵 村 山 市	0	0	0	0	0	0	0	0	0	0	0
多 摩 市	0	0	0	0	0	0	0	0	0	0	0
稲 城 市	0	0	0	0	0	0	0	0	0	0	0
羽 村 市	0	0	0	0	0	0	0	0	1	0	1
あ き る 野 市	0	0	0	0	0	0	0	0	0	0	0
西 東 京 市	0	0	0	0	0	0	0	0	0	0	0
東京都小計	87	45	1	0	0	0	59	1	13	0	181

地方公共団体名	延 数										実 数
	金属加工 機械	圧縮機	土石用 破碎機等	織 機	コンクリート ブロックマ シン等	木材加工 機械	印刷機械	ロール機	合成樹脂 用射出成 形機	鋳造型機	
神奈川県(市を除く)	0	0	0	0	0	0	0	0	0	0	0
横浜市	20	16	0	0	0	0	2	0	4	0	20
川崎市	17	2	0	0	0	0	1	0	0	0	19
相模原市	2	2	0	0	0	0	0	0	0	0	2
横須賀市	0	0	0	0	0	0	0	0	0	0	0
平塚市	0	0	0	0	0	0	0	0	0	0	0
鎌倉市	0	0	0	0	0	0	0	0	0	0	0
藤沢市	0	2	0	0	0	0	1	0	0	0	3
小田原市	1	1	0	0	0	0	0	0	0	0	2
茅ヶ崎市	0	1	0	0	0	0	0	0	0	0	1
逗子市	0	0	0	0	0	0	0	0	0	0	0
三浦市	0	0	0	0	0	0	0	0	0	0	0
秦野市	1	0	1	0	0	0	0	0	0	0	2
厚木市	1	1	0	0	0	0	0	0	0	0	2
大和市	1	1	1	0	0	0	0	0	0	1	1
伊勢原市	0	1	0	0	0	0	0	0	0	0	1
海老名市	0	2	0	0	0	0	0	0	0	0	2
座間市	1	1	0	0	0	0	0	0	0	0	2
南足柄市	0	0	0	0	0	0	0	0	0	0	0
綾瀬市	0	0	0	0	0	0	0	0	0	0	0
神奈川県小計	44	30	2	0	0	0	4	0	4	1	57
新潟県(市を除く)	1	0	0	0	0	0	0	0	0	0	1
新潟市	0	3	1	0	0	0	0	0	0	0	3
長岡市	1	1	0	0	0	0	0	0	0	0	1
三条市	0	0	0	0	0	0	0	0	0	0	0
柏崎市	0	0	0	0	0	0	0	0	0	0	0
新発田市	0	1	0	0	0	0	0	0	0	0	1
小千谷市	0	1	0	0	0	0	0	0	0	0	1
加茂市	0	0	0	0	0	0	0	0	0	0	0
十日町市	0	0	0	0	0	0	0	0	0	0	0
見附市	0	0	0	0	0	0	0	0	0	0	0
村上市	0	0	0	0	0	0	0	0	0	0	0
燕市	3	0	0	0	0	0	0	0	0	0	3
糸魚川市	0	0	0	0	0	0	0	0	0	0	0
妙高市	0	0	0	0	0	0	0	0	0	0	0
五泉市	0	1	0	0	0	0	0	0	0	0	0
上越市	0	0	0	0	0	0	0	0	0	0	0
阿賀野市	0	0	0	0	0	0	0	0	0	0	0
佐渡市	0	0	0	0	0	0	0	0	0	0	0
魚沼市	0	0	0	0	0	0	0	0	0	0	0
南魚沼市	0	0	0	0	0	0	0	0	0	0	0
胎内市	0	0	0	0	0	0	0	0	0	0	0
新潟県小計	5	7	1	0	0	0	0	0	0	0	10
富山県(市を除く)	0	0	0	0	0	0	0	0	0	0	0
富山市	0	0	0	0	0	0	0	0	0	0	0
高岡市	0	0	0	0	0	0	0	0	0	0	0
魚津市	0	0	0	0	0	0	0	0	0	0	0
氷見市	0	0	0	0	0	0	0	0	0	0	0
滑川市	0	0	0	0	0	0	0	0	0	0	0
黒部市	0	0	0	0	0	0	0	0	0	0	0
砺波市	0	0	0	0	0	0	0	0	0	0	0
小矢部市	0	0	0	0	0	0	0	0	0	0	0
南砺市	0	0	0	0	0	0	0	0	0	0	0
射水市	0	0	0	0	0	0	0	0	0	0	0
富山県小計	0	0	0	0	0	0	0	0	0	0	0

地方公共団体名	延 数										実 数
	金属加工 機械	圧縮機	土石用 破砕機等	織 機	コンクリート ブロックマ シン等	木材加工 機械	印刷機械	ロール機	合成樹脂 用射出成 形機	鋳造型機	
石川県(市を除く)	0	0	0	0	0	0	0	0	0	0	0
金 沢 市	0	0	0	0	0	0	0	0	0	0	0
七 尾 市	0	0	0	0	0	0	0	0	0	0	0
小 松 市	0	0	0	0	0	0	0	0	0	0	0
輪 島 市	0	0	0	0	0	0	0	0	0	0	0
珠 洲 市	0	0	0	0	0	0	0	0	0	0	0
加 賀 市	0	0	0	0	0	0	0	0	0	0	0
羽 咋 市	0	0	0	0	0	0	0	0	0	0	0
か ほ く 市	0	0	0	0	0	0	0	0	0	0	0
白 山 市	0	0	0	0	0	0	0	0	0	0	0
能 美 市	0	0	0	0	0	0	0	0	0	0	0
野 々 市 市	0	0	0	0	0	0	0	0	0	0	0
石川県小計	0	0	0	0	0	0	0	0	0	0	0
福井県(市を除く)	0	0	0	0	0	0	0	0	0	0	0
福 井 市	0	0	0	0	0	0	0	0	0	0	0
敦 賀 市	0	0	0	0	0	0	0	0	0	0	0
小 浜 市	0	0	0	0	0	0	0	0	0	0	0
大 野 市	0	0	0	0	0	0	0	0	0	0	0
勝 山 市	0	0	0	0	0	0	0	0	0	0	0
鯖 江 市	0	0	0	0	0	0	0	0	0	0	0
あ わ ら 市	0	0	0	0	0	0	0	0	0	0	0
越 前 市	0	0	0	0	0	0	0	0	0	0	0
坂 井 市	0	0	0	0	0	0	0	0	0	0	0
福井県小計	0	0	0	0	0	0	0	0	0	0	0
山梨県(市を除く)	0	1	0	0	0	0	0	0	0	0	1
甲 府 市	0	0	0	0	0	0	0	0	0	0	0
富 士 吉 田 市	0	0	0	0	0	0	0	0	0	0	0
都 留 市	0	0	0	0	0	0	0	0	0	0	0
山 梨 市	0	0	0	0	0	0	0	0	0	0	0
大 月 市	0	0	0	0	0	0	0	0	0	0	0
韮 崎 市	0	0	0	0	0	0	0	0	0	0	0
南アルプス市	0	0	0	0	0	0	0	0	0	0	0
北 杜 市	0	0	0	0	0	0	0	0	0	0	0
甲 斐 市	0	0	0	0	0	0	0	0	0	0	0
笛 吹 市	0	0	0	0	0	0	0	0	0	0	0
上 野 原 市	0	0	0	0	0	0	0	0	0	0	0
甲 州 市	0	0	0	0	0	0	0	0	0	0	0
中 央 市	0	0	0	0	0	0	0	0	0	0	0
山梨県小計	0	1	0	0	0	0	0	0	0	0	1
長野県(市を除く)	0	2	0	0	0	0	0	0	0	0	2
長 野 市	0	1	0	0	0	0	0	0	0	0	0
松 本 市	0	0	0	0	0	0	0	0	0	0	0
上 田 市	0	0	0	0	0	0	0	0	0	0	0
岡 谷 市	0	0	0	0	0	0	0	0	0	0	0
飯 田 市	0	0	0	0	0	0	0	0	0	0	0
諏 訪 市	0	0	0	0	0	0	0	0	0	0	0
須 坂 市	0	0	0	0	0	0	0	0	0	0	0
小 諸 市	0	0	0	0	0	0	0	0	0	0	0
伊 那 市	0	0	0	0	0	0	0	0	0	0	0
駒 ヶ 根 市	0	0	0	0	0	0	0	0	0	0	0
中 野 市	0	0	0	0	0	0	0	0	0	0	0
大 町 市	0	0	0	0	0	0	0	0	0	0	0
飯 山 市	0	0	0	0	0	0	0	0	0	0	0
茅 野 市	0	0	0	0	0	0	0	0	0	0	0
塩 尻 市	0	0	0	0	0	0	0	0	0	0	0

地方公共団体名	延 数										実 数
	金属加工 機械	圧縮機	土石用 破碎機等	織 機	コンクリート ブロックマ シン等	木材加工 機械	印刷機械	ロール機	合成樹脂 用射出成 形機	鋳造型機	
佐 久 市	0	0	0	0	0	0	0	0	0	0	0
千 曲 市	0	0	0	0	0	0	0	0	0	0	0
東 御 市	0	0	0	0	0	0	0	0	0	0	0
安 曇 野 市	0	0	0	0	0	0	0	0	0	0	0
長野県小計	0	3	0	0	0	0	0	0	0	0	2
岐阜県(市を除く)	0	2	0	0	0	0	0	1	0	0	2
岐 阜 市	5	9	0	1	0	0	0	0	0	1	13
大 垣 市	1	1	0	0	0	0	0	0	1	0	1
高 山 市	0	1	0	0	0	0	0	0	0	0	1
多 治 見 市	0	0	0	0	0	0	0	0	0	0	0
関 市	1	0	0	0	0	0	0	0	0	0	1
中 津 川 市	0	0	0	0	0	0	0	0	0	0	0
美 濃 市	0	0	0	0	0	0	0	0	0	0	0
瑞 浪 市	0	1	0	0	0	0	0	0	0	0	1
羽 島 市	0	0	0	0	0	0	0	0	0	0	0
恵 那 市	0	0	0	0	0	0	0	0	0	0	0
美 濃 加 茂 市	0	0	0	0	0	0	0	0	0	0	0
土 岐 市	0	0	0	0	0	0	0	0	0	0	0
各 務 原 市	0	0	0	0	0	0	0	0	0	0	0
可 児 市	0	0	0	0	0	0	0	0	0	0	0
山 県 市	0	0	0	0	0	0	0	0	0	0	0
瑞 穂 市	0	1	0	0	0	0	1	0	0	0	2
飛 騨 市	0	0	0	0	0	0	0	0	0	0	0
本 巢 市	0	0	0	0	0	0	0	0	0	0	0
郡 上 市	0	0	0	0	0	0	0	0	0	0	0
下 呂 市	0	0	0	0	0	0	0	0	0	0	0
海 津 市	0	0	0	0	0	0	0	0	0	0	0
岐阜県小計	7	15	0	1	0	0	1	1	1	1	21
静岡県(市を除く)	0	0	0	0	0	0	0	0	0	0	0
静 岡 市	0	2	2	0	0	0	0	0	0	0	4
浜 松 市	14	19	1	15	0	0	0	0	1	0	50
沼 津 市	2	3	0	0	0	0	0	0	0	0	5
熱 海 市	0	0	0	0	0	0	0	0	0	0	0
三 島 市	0	0	0	0	0	0	0	0	0	0	0
富 士 宮 市	0	1	0	0	0	0	0	0	0	0	1
伊 東 市	0	0	0	0	0	0	0	0	0	0	0
島 田 市	1	0	0	0	0	0	0	0	0	0	1
富 士 市	0	0	0	0	0	0	0	0	0	0	0
磐 田 市	0	0	0	0	0	0	0	0	0	0	0
焼 津 市	0	0	0	0	0	0	0	0	0	0	0
掛 川 市	0	0	0	0	0	0	0	0	0	0	0
藤 枝 市	0	0	0	0	0	0	0	0	0	0	0
御 殿 場 市	0	0	0	0	0	0	0	0	0	0	0
袋 井 市	0	0	0	0	0	0	0	0	0	0	0
下 田 市	0	0	0	0	0	0	0	0	0	0	0
裾 野 市	0	0	0	0	0	0	0	0	0	0	0
湖 西 市	0	0	0	0	0	0	0	0	0	0	0
伊 豆 市	0	0	0	0	0	0	0	0	0	0	0
御 前 崎 市	0	0	0	0	0	0	0	0	0	0	0
菊 川 市	0	0	0	0	0	0	0	0	0	0	0
伊 豆 の 国 市	0	0	0	0	0	0	0	0	0	0	0
牧 之 原 市	0	0	0	0	0	0	0	0	0	0	0
静岡県小計	17	25	3	15	0	0	0	0	1	0	61

表 8 - 3

地方公共団体名	延 数										実 数
	金属加工 機械	圧縮機	土石用 破砕機等	織 機	コンクリート ブロックマ シン等	木材加工 機械	印刷機械	ロール機	合成樹脂 用射出成 形機	鋳造型機	
愛知県(市を除く)	0	0	0	0	0	0	0	0	0	0	0
名古屋 市	1	11	0	0	0	0	1	0	2	0	41
豊橋 市	0	1	0	0	0	0	1	0	0	0	2
岡崎 市	0	2	0	0	0	0	0	0	1	0	2
一宮 市	0	1	0	1	0	0	0	0	0	0	2
瀬戸 市	0	0	0	0	0	0	0	0	0	0	0
半田 市	0	0	0	0	0	0	0	0	0	0	0
春日井 市	1	3	0	0	0	0	0	0	0	0	4
豊川 市	0	0	0	0	0	0	0	0	0	0	0
津島 市	0	0	0	0	0	0	0	0	0	0	0
碧南 市	0	0	0	0	0	0	0	0	0	0	0
刈谷 市	1	2	0	0	0	0	1	0	1	0	3
豊田 市	1	1	1	0	0	0	0	0	0	0	3
安城 市	0	0	0	0	0	0	0	0	0	0	0
西尾 市	0	1	0	0	0	0	0	0	0	0	1
蒲郡 市	0	0	0	0	0	0	0	0	0	0	0
犬山 市	0	0	0	0	0	0	0	0	0	0	0
常滑 市	0	0	1	0	0	0	0	0	0	0	1
江南 市	0	0	0	0	0	0	0	0	0	0	0
小牧 市	0	1	0	0	0	0	0	0	0	0	1
稲沢 市	0	1	0	0	0	0	0	0	0	0	1
新城 市	0	0	0	0	0	0	0	0	0	0	0
東海 市	0	0	0	0	0	0	0	0	0	0	0
大府 市	12	8	0	0	0	0	0	0	2	0	0
知多 市	0	0	0	0	0	0	0	0	0	0	0
知立 市	0	1	0	0	0	0	0	0	0	0	1
尾張旭 市	0	0	0	0	0	0	0	0	0	0	0
高浜 市	0	0	0	0	0	0	0	0	0	0	0
岩倉 市	0	0	0	0	0	0	0	0	0	0	0
豊明 市	0	0	0	0	0	0	0	0	0	0	0
日進 市	0	0	0	0	0	0	0	0	0	0	0
田原 市	0	0	0	0	0	0	0	0	0	0	0
愛西 市	0	0	0	0	0	0	0	0	0	0	0
清須 市	0	0	0	0	0	0	0	0	0	0	0
名古屋 市	0	0	0	0	0	0	0	0	0	0	0
弥富 市	0	0	0	0	0	0	0	0	0	0	0
みよし 市	0	0	0	0	0	0	0	0	0	0	0
あま 市	0	0	0	0	0	0	0	0	0	0	0
長久手 市	0	0	0	0	0	0	0	0	0	0	0
愛知県小計	16	33	2	1	0	0	3	0	6	0	62
三重県(市を除く)	0	0	0	0	0	0	0	0	0	0	0
津 市	1	1	0	0	0	0	0	0	1	0	1
四日市 市	0	1	0	0	0	0	0	0	0	0	1
伊勢 市	0	0	0	0	0	0	0	0	0	0	0
松阪 市	0	0	0	0	0	0	0	0	0	0	0
桑名 市	0	0	0	0	0	0	0	0	0	0	0
鈴鹿 市	2	3	0	0	0	0	0	0	1	1	3
名張 市	0	0	0	0	0	0	0	0	0	0	0
尾鷲 市	0	0	0	0	0	0	0	0	0	0	0
亀山 市	0	0	0	0	0	0	0	0	0	0	0
鳥羽 市	0	0	0	0	0	0	0	0	0	0	0
熊野 市	0	0	0	0	0	0	0	0	0	0	0
いなべ 市	0	0	0	0	0	0	0	0	0	0	0
志摩 市	0	0	0	0	0	0	0	0	0	0	0
伊賀 市	0	1	0	0	0	0	0	0	0	0	1
三重県小計	3	6	0	0	0	0	0	0	2	1	6

地方公共団体名	延 数										実 数
	金属加工 機械	圧縮機	土石用 破碎機等	織 機	コンクリート ブロックマ シン等	木材加工 機械	印刷機械	ロール機	合成樹脂 用射出成 形機	鋳造型機	
滋賀県(市を除く)	0	1	0	0	0	0	2	0	0	0	1
大津市	1	3	0	0	0	0	0	0	0	0	3
彦根市	0	1	0	0	0	0	0	0	0	0	1
長浜市	0	0	0	0	0	0	0	0	0	0	0
近江八幡市	0	0	0	0	0	0	0	0	0	0	0
草津市	1	4	1	0	0	0	0	0	0	0	4
守山市	1	1	0	0	0	0	0	0	0	0	1
栗東市	0	0	0	0	0	0	0	0	0	0	0
甲賀市	0	0	1	0	0	0	0	0	0	0	1
野洲市	0	0	0	0	0	0	0	0	0	0	0
湖南市	0	0	0	0	0	0	0	0	0	0	0
高島市	0	0	0	0	0	0	0	0	0	0	0
東近江市	0	1	0	0	0	0	0	0	0	0	1
米原市	0	0	0	0	0	0	0	0	0	0	0
滋賀県小計	3	11	2	0	0	0	2	0	0	0	12
京都府(市を除く)	0	1	0	0	0	0	2	0	0	0	2
京都市	0	7	0	0	0	0	1	0	0	0	8
福知山市	0	0	0	0	0	0	0	0	0	0	0
舞鶴市	0	0	0	0	0	0	0	0	0	0	0
綾部市	0	0	0	0	0	0	0	0	0	0	0
宇治市	0	0	0	0	0	0	0	0	0	0	0
宮津市	0	0	0	0	0	0	0	0	0	0	0
亀岡市	0	0	0	0	0	0	0	0	0	0	0
城陽市	0	0	0	0	0	0	0	0	0	0	0
向日市	0	0	0	0	0	0	0	0	0	0	0
長岡京市	0	0	0	0	0	0	0	0	0	0	0
八幡市	0	0	0	0	0	0	0	0	0	0	0
京田辺市	0	0	0	0	0	0	0	0	0	0	0
京丹後市	0	0	0	0	0	0	0	0	0	0	0
南丹市	0	0	0	0	0	0	0	0	0	0	0
木津川市	0	0	0	0	0	0	0	0	0	0	0
京都府小計	0	8	0	0	0	0	3	0	0	0	10
大阪府(市を除く)	0	0	0	0	0	0	0	0	0	0	0
大阪市	5	11	0	0	0	0	1	0	0	1	18
堺市	0	0	0	0	0	1	0	0	0	0	1
岸和田市	0	1	0	0	0	1	0	0	2	0	3
豊中市	1	2	0	0	0	0	0	0	0	0	2
池田市	0	0	0	0	0	0	0	0	0	0	0
吹田市	0	1	0	0	0	0	0	0	0	0	1
泉大津市	0	0	0	0	0	0	0	0	0	0	0
高槻市	0	1	0	0	0	0	1	0	0	1	2
貝塚市	0	0	0	0	0	0	0	0	0	0	0
守口市	0	0	0	0	0	0	0	0	0	0	0
枚方市	1	4	0	0	0	0	0	0	0	0	5
茨木市	0	1	0	0	0	0	0	0	0	0	1
八尾市	16	11	0	0	0	0	1	0	4	0	27
泉佐野市	0	0	0	0	0	0	0	0	0	0	0
富田林市	0	0	0	0	0	0	0	0	0	0	0
寝屋川市	0	0	0	0	0	0	0	0	0	0	0
河内長野市	0	0	0	0	0	0	0	0	0	0	0
松原市	0	0	0	0	0	0	0	0	0	0	0
大東市	0	0	0	0	0	0	0	0	0	0	0
和泉市	0	1	0	0	0	0	0	0	0	0	0

表 8 - 3

地方公共団体名	延 数										実 数
	金属加工 機械	圧縮機	土石用 破碎機等	織 機	コンクリート ブロックマ シン等	木材加工 機械	印刷機械	ロール機	合成樹脂 用射出成 形機	鋳造型機	
箕面市	0	0	0	0	0	0	0	0	0	0	0
柏原市	0	0	0	0	0	0	0	0	0	0	0
羽曳野市	0	0	0	0	0	0	0	0	0	0	0
門真市	0	0	0	0	0	0	0	0	0	0	0
摂津市	0	0	0	0	0	0	0	0	0	0	0
高石市	0	0	0	0	0	0	0	0	0	0	0
藤井寺市	0	0	0	0	0	0	0	0	0	0	0
東大阪市	1	1	0	0	0	0	2	0	0	0	4
泉南市	0	0	0	0	0	0	0	0	0	0	0
四條畷市	0	0	0	0	0	0	0	0	0	0	0
交野市	0	1	0	0	0	0	0	0	0	0	1
大阪狭山市	0	0	0	0	0	0	0	0	0	0	0
阪南市	1	0	0	0	0	0	0	0	0	0	0
大阪府小計	25	35	0	0	0	2	5	0	6	2	65
兵庫県(市を除く)	0	0	0	0	0	0	0	0	0	0	0
神戸市	0	4	0	0	0	0	0	0	0	0	4
姫路市	0	4	0	0	0	0	0	0	0	0	4
尼崎市	1	0	0	0	0	0	0	0	0	0	1
明石市	0	2	0	0	0	0	0	0	0	0	2
西宮市	0	0	0	0	0	0	0	0	0	0	0
洲本市	0	0	0	0	0	0	0	0	1	0	0
芦屋市	0	0	0	0	0	0	0	0	0	0	0
伊丹市	1	2	1	0	0	0	0	0	1	0	2
相生市	0	0	0	0	0	0	0	0	0	0	0
豊岡市	0	0	0	0	0	0	0	0	0	0	0
加古川市	1	3	0	0	0	0	0	0	0	0	4
赤穂市	0	0	0	0	0	0	0	0	0	0	0
西脇市	0	0	0	0	0	0	0	0	0	0	0
宝塚市	0	0	0	0	0	0	0	0	0	0	0
三木市	0	0	0	0	0	0	0	0	0	0	0
高砂市	0	0	0	0	0	0	0	0	0	0	0
川西市	0	0	0	0	0	0	0	0	0	0	0
小野市	0	0	0	0	0	0	0	0	0	0	0
三田市	0	0	0	0	0	0	0	0	0	0	0
加西市	0	0	0	0	0	0	0	0	0	0	0
篠山市	0	0	0	0	0	0	0	0	0	0	0
養父市	0	0	0	0	0	0	0	0	0	0	0
丹波市	0	0	0	0	0	0	0	0	0	0	0
南あわじ市	0	0	0	0	0	0	0	0	0	0	0
朝来市	3	0	0	0	0	0	0	0	0	0	0
淡路市	0	0	0	0	0	0	0	0	0	0	0
宍粟市	0	0	0	0	0	0	0	0	0	0	0
加東市	0	1	1	0	0	0	0	0	0	0	1
たつの市	0	0	0	0	0	0	0	0	0	0	0
兵庫県小計	6	16	2	0	0	0	0	0	2	0	18
奈良県(市を除く)	0	0	1	0	0	0	0	0	0	0	1
奈良市	0	2	0	0	0	0	0	0	1	0	2
大和高田市	0	0	0	0	0	0	0	0	0	0	0
大和郡山	0	0	0	0	0	0	0	0	0	0	0
天理市	0	0	0	0	0	0	0	0	0	0	0
橿原市	0	0	0	0	0	0	0	0	0	0	0
桜井市	0	0	0	0	0	0	0	0	0	0	0
五條市	0	0	0	0	0	0	0	0	0	0	0
御所市	0	0	0	0	0	0	0	0	0	0	0
生駒市	0	0	0	0	0	0	0	0	0	0	0
香芝市	0	0	0	0	0	0	0	0	0	0	0

地方公共団体名	延 数										実 数
	金属加工 機械	圧縮機	土石用 破碎機等	織 機	コンクリート ブロックマ シン等	木材加工 機械	印刷機械	ロール機	合成樹脂 用射出成 形機	鋳造型機	
葛 城 市	0	0	0	0	0	0	0	0	0	0	0
宇 陀 市	0	0	0	0	0	0	0	0	0	0	0
奈良県小計	0	2	1	0	0	0	0	0	1	0	3
和歌山県(市を除く)	0	0	0	0	0	0	0	0	0	0	0
和 歌 山 市	0	0	0	0	0	0	0	0	0	0	0
海 南 市	0	1	0	0	0	0	0	0	0	0	1
橋 本 市	0	0	0	0	0	0	0	0	0	0	0
有 田 市	0	0	0	0	0	0	0	0	0	0	0
御 坊 市	0	0	0	0	0	0	0	0	0	0	0
田 辺 市	0	0	0	0	0	0	0	0	0	0	0
新 宮 市	0	0	0	0	0	0	0	0	0	0	0
紀 の 川 市	0	0	0	0	0	0	0	0	0	0	0
岩 出 市	0	0	0	0	0	0	0	0	0	0	0
和歌山県小計	0	1	0	0	0	0	0	0	0	0	1
鳥取県(市を除く)	0	0	0	0	0	0	0	0	0	0	0
鳥 取 市	0	1	0	0	0	0	0	0	0	0	1
米 子 市	0	0	0	0	0	0	0	0	0	0	0
倉 吉 市	0	0	0	0	0	0	0	0	0	0	0
境 港 市	0	0	0	0	0	0	0	0	0	0	0
鳥取県小計	0	1	0	0	0	0	0	0	0	0	1
島根県(市を除く)	0	0	0	0	0	0	0	0	0	0	0
松 江 市	1	4	0	0	0	0	0	0	0	0	5
浜 田 市	0	0	0	0	0	0	0	0	0	0	0
出 雲 市	0	0	0	0	0	0	0	0	0	0	0
益 田 市	0	0	0	0	0	0	0	0	0	0	0
大 田 市	0	0	0	0	0	0	0	0	0	0	0
安 来 市	0	0	0	0	0	0	0	0	0	0	0
江 津 市	0	0	0	0	0	0	0	0	0	0	0
雲 南 市	0	0	0	0	0	0	0	0	0	0	0
島根県小計	1	4	0	0	0	0	0	0	0	0	5
岡山県(市を除く)	0	0	0	0	0	0	0	0	0	0	0
岡 山 市	1	2	0	0	0	0	0	0	1	0	4
倉 敷 市	0	1	0	0	0	0	0	0	0	0	1
津 山 市	0	0	0	0	0	0	0	0	0	0	0
玉 野 市	0	0	0	0	0	0	0	0	0	0	0
笠 岡 市	0	0	0	0	0	0	0	0	0	0	0
井 原 市	0	0	0	0	0	0	0	0	0	0	0
総 社 市	0	0	0	0	0	0	0	0	0	0	0
高 梁 市	0	0	0	0	0	0	0	0	0	0	0
新 見 市	0	0	0	0	0	0	0	0	0	0	0
備 前 市	0	0	0	0	0	0	0	0	0	0	0
瀬 戸 内 市	0	0	0	0	0	0	0	0	0	0	0
赤 磐 市	0	0	0	0	0	0	0	0	0	0	0
真 庭 市	0	0	0	0	0	0	0	0	0	0	0
美 作 市	0	0	0	0	0	0	0	0	0	0	0
浅 口 市	0	0	0	0	0	0	0	0	0	0	0
岡山県小計	1	3	0	0	0	0	0	0	1	0	5
広島県(市を除く)	0	0	0	0	0	0	0	0	0	0	0
広 島 市	1	4	1	0	0	0	1	0	0	0	7
呉 市	1	0	0	0	0	0	0	0	0	0	1
竹 原 市	0	0	0	0	0	0	0	0	0	0	0
三 原 市	0	0	0	0	0	0	0	0	0	0	0
尾 道 市	0	0	0	0	0	0	0	0	0	0	0

地方公共団体名	延 数										実 数
	金属加工 機械	圧縮機	土石用 破砕機等	織 機	コンクリート ブロックマ シン等	木材加工 機械	印刷機械	ロール機	合成樹脂 用射出成 形機	鋳造型機	
福 山 市	2	7	0	0	0	1	1	0	0	0	11
府 中 市	0	0	0	0	0	0	0	0	0	0	0
三 次 市	0	0	0	0	0	0	0	0	0	0	0
庄 原 市	1	0	0	0	0	0	0	0	0	0	1
大 竹 市	0	0	0	0	0	0	0	0	0	0	0
東 広 島 市	0	0	0	0	0	0	0	0	0	0	0
廿 日 市	0	0	0	0	0	0	0	0	0	0	0
安 芸 高 田 市	0	0	0	0	0	0	0	0	0	0	0
江 田 島 市	0	0	0	0	0	0	0	0	0	0	0
広島県小計	5	11	1	0	0	1	2	0	0	0	20
山口県(市を除く)	0	0	0	0	0	0	0	0	0	0	0
下 関 市	0	0	0	0	0	0	0	0	0	0	0
宇 部 市	0	0	0	0	0	0	0	0	0	0	0
山 口 市	0	0	0	0	0	0	0	0	0	0	0
萩 市	0	0	0	0	0	0	0	0	0	0	0
防 府 市	0	0	0	0	0	0	0	0	0	0	0
下 松 市	0	0	0	0	0	0	0	0	0	0	0
岩 国 市	0	1	0	0	0	0	0	0	0	0	1
光 市	0	0	0	0	0	0	0	0	0	0	0
長 門 市	0	0	0	0	0	0	0	0	0	0	0
柳 井 市	0	0	0	0	0	0	0	0	0	0	0
美 祢 市	0	0	0	0	0	0	0	0	0	0	0
周 南 市	0	0	0	0	0	0	0	0	0	0	0
山 陽 小 野 田 市	0	0	0	0	0	0	0	0	0	0	0
山口県小計	0	1	0	0	0	0	0	0	0	0	1
徳島県(市を除く)	0	0	0	0	0	0	0	0	0	0	0
徳 島 市	10	14	1	0	0	2	0	0	0	0	25
鳴 門 市	0	0	0	0	0	0	0	0	0	0	0
小 松 島 市	0	0	0	0	0	0	0	0	0	0	0
阿 南 市	0	0	0	0	0	0	0	0	0	0	0
吉 野 川 市	0	0	0	0	0	0	0	0	0	0	0
阿 波 市	0	0	0	0	0	0	0	0	0	0	0
美 馬 市	0	0	0	0	0	0	0	0	0	0	0
三 好 市	0	0	0	0	0	0	0	0	0	0	0
徳島県小計	10	14	1	0	0	2	0	0	0	0	25
香川県(市を除く)	0	1	0	0	0	0	0	0	0	0	1
高 松 市	2	5	0	0	1	1	1	0	0	0	10
丸 亀 市	0	0	0	0	0	0	0	0	0	0	0
坂 出 市	0	0	0	0	0	0	0	0	0	0	0
善 通 寺 市	0	0	0	0	0	0	0	0	0	0	0
観 音 寺 市	0	0	0	0	0	0	0	0	0	0	0
さ ぬ き 市	0	0	0	0	0	0	0	0	0	0	0
東 か が わ 市	0	0	0	0	0	0	0	0	0	0	0
三 豊 市	0	0	0	0	0	0	0	0	0	0	0
香川県小計	2	6	0	0	1	1	1	0	0	0	11
愛媛県(市を除く)	0	0	0	0	0	0	0	0	0	0	0
松 山 市	1	1	0	0	0	0	0	0	0	0	0
今 治 市	0	0	0	0	0	0	0	0	0	0	0
宇 和 島 市	0	0	0	0	0	0	0	0	0	0	0
八 幡 浜 市	0	0	0	0	0	0	0	0	0	0	0
新 居 浜 市	0	0	0	0	0	0	0	0	0	0	0

地方公共団体名	延 数										実 数
	金属加工 機械	圧縮機	土石用 破砕機等	織 機	コンクリート ブロックマ シン等	木材加工 機械	印刷機械	ロール機	合成樹脂 用射出成 形機	鋳造型機	
西 条 市	0	0	0	0	0	0	0	0	0	0	0
大 洲 市	0	0	0	0	0	0	0	0	0	0	0
伊 予 市	0	0	0	0	0	0	0	0	0	0	0
四 国 中 央 市	0	0	0	0	0	0	0	0	0	0	0
西 予 市	0	0	0	0	0	0	0	0	0	0	0
東 温 市	0	0	0	0	0	0	0	0	0	0	0
愛媛県小計	1	1	0	0	0	0	0	0	0	0	0
高知県(市を除く)	0	0	0	0	0	0	0	0	0	0	0
高 知 市	0	0	0	0	0	0	0	0	0	0	0
室 戸 市	0	0	0	0	0	0	0	0	0	0	0
安 芸 市	0	0	0	0	0	0	0	0	0	0	0
南 国 市	0	0	0	0	0	0	0	0	0	0	0
土 佐 市	0	0	0	0	0	0	0	0	0	0	0
須 崎 市	0	0	0	0	0	0	0	0	0	0	0
宿 毛 市	0	0	0	0	0	0	0	0	0	0	0
土 佐 清 水 市	0	0	0	0	0	0	0	0	0	0	0
四 万 十 市	0	0	0	0	0	0	0	0	0	0	0
香 南 市	0	0	0	0	0	0	0	0	0	0	0
香 美 市	0	0	0	0	0	0	0	0	0	0	0
高知県小計	0	0	0	0	0	0	0	0	0	0	0
福岡県(市を除く)	0	0	0	0	0	0	0	0	0	0	0
北 九 州 市	0	3	0	0	0	0	0	0	0	0	3
福 岡 市	1	2	0	0	1	1	3	0	0	0	5
大 牟 田 市	0	0	0	0	0	0	0	0	0	0	0
久 留 米 市	1	3	0	0	0	0	0	0	0	0	3
直 方 市	0	0	0	0	0	0	0	0	0	0	0
飯 塚 市	0	1	0	0	0	0	0	0	0	0	1
田 川 市	0	0	0	0	0	0	0	0	0	0	0
柳 川 市	0	0	0	0	0	0	0	0	0	0	0
八 女 市	0	0	0	0	0	0	0	0	0	0	0
筑 後 市	0	0	0	0	0	0	0	0	0	0	0
大 川 市	0	0	0	0	0	0	0	0	0	0	0
大 行 橋 市	0	0	0	0	0	0	0	0	0	0	0
豊 前 市	0	0	0	0	0	0	0	0	0	0	0
中 間 市	0	0	0	0	0	0	0	0	0	0	0
小 郡 市	0	0	0	0	0	0	0	0	0	0	0
筑 紫 野 市	0	0	0	0	0	0	0	0	0	0	0
春 日 市	0	0	0	0	0	0	0	0	0	0	0
大 野 城 市	0	0	0	0	0	0	0	0	0	0	0
宗 像 市	0	0	0	0	0	0	0	0	0	0	0
太 宰 府 市	0	0	1	0	0	0	0	0	0	0	1
古 賀 市	1	1	0	0	0	0	0	0	0	0	1
福 津 市	0	0	0	0	0	0	0	0	0	0	0
う き は 市	0	0	0	0	0	0	0	0	0	0	0
宮 若 市	0	0	0	0	0	0	0	0	0	0	0
嘉 麻 市	0	0	0	0	0	0	0	0	0	0	0
朝 倉 市	0	0	0	0	0	0	0	0	0	0	0
み や ま 市	0	0	0	0	0	0	0	0	0	0	0
糸 島 市	0	0	0	0	0	0	0	0	0	0	0
那 珂 川 市	0	0	0	0	0	0	0	0	0	0	0
福岡県小計	3	10	1	0	1	1	3	0	0	0	14
佐賀県(市を除く)	0	0	0	0	0	0	0	0	0	0	0
佐 賀 市	0	2	0	0	0	0	0	0	0	0	2
唐 津 市	0	0	0	0	0	0	0	0	0	0	0
鳥 栖 市	0	1	0	0	0	0	0	0	0	0	1
多 久 市	0	0	0	0	0	0	0	0	0	0	0
伊 万 里 市	0	0	0	0	0	0	0	0	0	0	0

地方公共団体名	延 数										実 数
	金属加工 機械	圧縮機	土石用 破碎機等	織 機	コンクリート ブロックマ シン等	木材加工 機械	印刷機械	ロール機	合成樹脂 用射出成 形機	鋳造型機	
武 雄 市	0	0	0	0	0	0	0	0	0	0	0
鹿 島 市	0	0	0	0	0	0	0	0	0	0	0
小 城 市	0	0	0	0	0	0	0	0	0	0	0
嬉 野 市	0	0	0	0	0	0	0	0	0	0	0
神 埼 市	0	0	0	0	0	0	0	0	1	0	1
佐賀県小計	0	3	0	0	0	0	0	0	1	0	4
長崎県(市を除く)	0	2	0	0	0	0	0	0	0	0	0
長 崎 市	0	0	0	0	0	0	0	0	0	0	0
佐 世 保 市	0	1	0	0	0	0	0	0	0	0	1
島 原 市	0	0	0	0	0	0	0	0	0	0	0
諫 早 市	0	0	0	0	0	0	0	0	0	0	0
大 村 市	0	0	0	0	0	0	0	0	0	0	0
平 戸 市	0	0	0	0	0	0	0	0	0	0	0
松 浦 市	0	0	0	0	0	0	0	0	0	0	0
対 馬 市	0	0	0	0	0	0	0	0	0	0	0
老 岐 市	0	0	0	0	0	0	0	0	0	0	0
五 島 市	0	0	0	0	0	0	0	0	0	0	0
西 海 市	0	0	0	0	0	0	0	0	0	0	0
雲 仙 市	0	0	0	0	0	0	0	0	0	0	0
南 島 原 市	0	0	0	0	0	0	0	0	0	0	0
長崎県小計	0	3	0	0	0	0	0	0	0	0	1
熊本県(市を除く)	0	1	0	0	0	0	0	0	0	0	1
熊 本 市	2	1	1	0	0	0	0	0	0	0	3
八 代 市	0	0	1	0	0	0	0	0	0	0	0
人 吉 市	0	0	0	0	0	0	0	0	0	0	0
荒 尾 市	0	0	0	0	0	0	0	0	0	0	0
水 俣 市	0	0	0	0	0	0	0	0	0	0	0
玉 名 市	0	0	0	0	0	0	0	0	0	0	0
山 鹿 市	0	1	0	0	0	0	0	0	1	0	0
菊 池 市	0	0	0	0	0	0	0	0	0	0	0
宇 土 市	0	0	0	0	0	0	0	0	0	0	0
上 天 草 市	0	0	0	0	0	0	0	0	0	0	0
宇 城 市	0	0	0	0	0	0	0	0	0	0	0
阿 蘇 市	0	0	0	0	0	0	0	0	0	0	0
天 草 市	0	0	0	0	0	0	0	0	0	0	0
合 志 市	0	0	0	0	0	0	0	0	0	0	0
熊本県小計	2	3	2	0	0	0	0	0	1	0	4
大分県(市を除く)	0	0	0	0	0	0	0	0	0	0	0
大 分 市	0	1	0	0	0	0	0	0	0	0	1
別 府 市	0	0	0	0	0	0	0	0	0	0	0
中 津 市	0	0	0	0	0	0	0	0	0	0	0
日 田 市	0	0	0	0	0	0	0	0	0	0	0
佐 伯 市	0	0	0	0	0	0	0	0	0	0	0
臼 杵 市	0	0	0	0	0	0	0	0	0	0	0
津 久 見 市	0	0	0	0	0	0	0	0	0	0	0
竹 田 市	0	0	0	0	0	0	0	0	0	0	0
豊 後 高 田 市	0	0	0	0	0	0	0	0	0	0	0
杵 築 市	0	0	0	0	0	0	0	0	0	0	0
宇 佐 市	0	0	0	0	0	0	0	0	0	0	0
豊 後 大 野 市	0	0	0	0	0	0	0	0	0	0	0
由 布 市	0	0	0	0	0	0	0	0	0	0	0
国 東 市	0	0	0	0	0	0	0	0	0	0	0
大分県小計	0	1	0	0	0	0	0	0	0	0	1

地方公共団体名	延 数										実 数
	金属加工 機械	圧縮機	土石用 破碎機等	織 機	コンクリート ブロックマ シン等	木材加工 機械	印刷機械	ロール機	合成樹脂 用射出成 形機	鋳造型機	
宮崎県(市を除く)	0	0	0	0	0	0	0	0	0	0	0
宮 崎 市	0	1	0	0	0	0	0	0	0	0	1
都 城 市	0	0	0	0	0	0	0	0	0	0	0
延 岡 市	0	0	0	0	0	0	0	0	0	0	0
日 南 市	0	0	0	0	0	0	0	0	0	0	0
小 林 市	0	0	0	0	0	0	0	0	0	0	0
日 向 市	0	0	0	0	0	0	0	0	0	0	0
串 間 市	0	0	0	0	0	0	0	0	0	0	0
西 都 市	0	0	0	0	0	0	0	0	0	0	0
え び の 市	0	0	0	0	0	0	0	0	0	0	0
宮崎県小計	0	1	0	0	0	0	0	0	0	0	1
鹿児島県(市を除く)	0	0	0	0	0	0	0	0	0	0	0
鹿 児 島 市	1	3	0	0	0	0	0	0	0	0	3
鹿 屋 市	0	0	0	0	0	0	0	0	0	0	0
枕 崎 市	0	0	0	0	0	0	0	0	0	0	0
阿 久 根 市	0	0	0	0	0	0	0	0	0	0	0
出 水 市	0	0	0	0	0	0	0	0	0	0	0
指 宿 市	0	0	0	0	0	0	0	0	0	0	0
西 之 表 市	0	0	0	0	0	0	0	0	0	0	0
垂 水 市	0	0	0	0	0	0	0	0	0	0	0
薩 摩 川 内 市	0	1	0	0	0	0	0	0	0	0	1
日 置 市	0	0	0	0	0	0	0	0	0	0	0
曾 於 市	0	0	0	0	0	0	0	0	0	0	0
霧 島 市	0	0	0	0	0	0	0	0	0	0	0
いちき串木野市	0	0	0	0	0	0	0	0	0	0	0
南 さ つ ま 市	0	0	0	0	0	0	0	0	0	0	0
志 布 志 市	0	0	0	0	0	0	0	0	0	0	0
奄 美 市	0	0	0	0	0	0	0	0	0	0	0
南 九 州 市	0	0	0	0	0	0	0	0	0	0	0
伊 佐 市	0	0	0	0	0	0	0	0	0	0	0
始 良 市	0	0	0	0	0	0	0	0	0	0	0
鹿児島県小計	1	4	0	0	0	0	0	0	0	0	4
沖縄県(市を除く)	0	0	0	0	0	0	0	0	0	0	0
那 覇 市	0	0	0	0	0	0	0	0	0	0	0
宜 野 湾 市	0	1	0	0	0	0	0	0	0	0	1
石 垣 市	0	0	0	0	0	0	0	0	0	0	0
浦 添 市	0	0	0	0	0	0	0	0	0	0	0
名 護 市	0	0	0	0	0	0	0	0	0	0	0
糸 満 市	0	0	0	0	0	0	0	0	0	0	0
沖 縄 市	0	0	0	0	0	0	0	0	0	0	0
豊 見 城 市	0	0	0	0	0	0	0	0	0	0	0
う る ま 市	0	0	0	0	0	0	0	0	0	0	0
宮 古 島 市	0	0	0	0	0	0	0	0	0	0	0
南 城 市	0	0	0	0	0	0	0	0	0	0	0
沖縄県小計	0	1	0	0	0	0	0	0	0	0	1
合計	262	369	22	33	2	7	95	3	41	5	706

表 8 - 3 - 2 施設数

地方公共団体名	延 数										実 数
	金属加工 機械	圧縮機	土石用 破砕機等	織 機	コンクリート ブロックマ シン等	木材加工 機械	印刷機械	ロール機	合成樹脂 用射出成 形機	鋳造型機	
北海道(市を除く)	0	0	0	0	0	0	0	0	0	0	0
札幌市	4	28	0	0	0	0	1	0	0	0	33
函館市	0	0	0	0	0	0	0	0	0	0	0
小樽市	0	0	0	0	0	0	0	0	0	0	0
旭川市	0	1	0	0	0	0	0	0	0	0	1
室蘭市	0	0	0	0	0	0	0	0	0	0	0
釧路市	1	2	0	0	0	0	0	0	0	0	3
帯広市	0	0	0	0	0	0	0	0	0	0	0
北見市	0	0	0	0	0	0	0	0	0	0	0
夕張市	0	0	0	0	0	0	0	0	0	0	0
岩見沢市	0	0	0	0	0	0	0	0	0	0	0
網走市	0	0	0	0	0	0	0	0	0	0	0
留萌市	0	0	0	0	0	0	0	0	0	0	0
苫小牧市	0	0	0	0	0	0	0	0	0	0	0
稚内市	0	2	0	0	0	0	0	0	0	0	2
美唄市	0	0	0	0	0	0	0	0	0	0	0
芦別市	0	0	0	0	0	0	0	0	0	0	0
江別市	0	0	0	0	0	0	0	0	0	0	0
赤平市	0	0	0	0	0	0	0	0	0	0	0
紋別市	0	0	0	0	0	0	0	0	0	0	0
士別市	0	0	0	0	0	0	0	0	0	0	0
名寄市	0	0	0	0	0	0	0	0	0	0	0
三笠市	0	0	0	0	0	0	0	0	0	0	0
根室市	0	0	0	0	0	0	0	0	0	0	0
千歳市	0	0	0	0	0	0	0	0	0	0	0
滝川市	0	0	0	0	0	0	0	0	0	0	0
砂川市	0	0	0	0	0	0	0	0	0	0	0
歌志内市	0	0	0	0	0	0	0	0	0	0	0
深川市	0	0	0	0	0	0	0	0	0	0	0
富良野市	0	0	0	0	0	0	0	0	0	0	0
登別市	0	0	0	0	0	0	0	0	0	0	0
恵庭市	0	0	0	0	0	0	0	0	0	0	0
伊達市	0	0	0	0	0	0	0	0	0	0	0
北広島市	0	0	0	0	0	0	0	0	0	0	0
石狩市	0	0	0	0	0	0	0	0	0	0	0
北斗市	0	0	0	0	0	0	0	0	0	0	0
北海道小計	5	33	0	0	0	0	1	0	0	0	39
青森県(市を除く)	0	0	0	0	0	0	0	0	0	0	0
青森市	0	7	0	0	0	0	5	0	0	0	12
弘前市	0	0	0	0	0	0	0	0	0	0	0
八戸市	0	0	0	0	0	0	0	0	0	0	0
黒石市	0	0	0	0	0	0	0	0	0	0	0
五所川原市	0	0	0	0	0	0	0	0	0	0	0
十和田市	0	0	0	0	0	0	0	0	0	0	0
三沢市	0	0	0	0	0	0	0	0	0	0	0
むつ市	0	0	0	0	0	0	0	0	0	0	0
つがる市	0	0	0	0	0	0	0	0	0	0	0
平川市	0	0	0	0	0	0	0	0	0	0	0
青森県小計	0	7	0	0	0	0	5	0	0	0	12

地方公共団体名	延 数										実 数
	金属加工 機械	圧縮機	土石用 破砕機等	織 機	コンクリート ブロックマ シン等	木材加工 機械	印刷機械	ロール機	合成樹脂 用射出成 形機	鋳造型機	
岩手県(市を除く)	0	0	0	0	0	0	0	0	0	0	0
盛岡市	0	0	0	0	0	0	0	0	0	0	0
宮古市	0	0	0	0	0	0	0	0	0	0	0
大船渡市	0	0	0	0	0	0	0	0	0	0	0
花巻市	0	0	0	0	0	0	0	0	0	0	0
北上市	0	0	0	0	0	0	0	0	0	0	0
久慈市	0	0	0	0	0	0	0	0	0	0	0
遠野市	0	0	0	0	0	0	0	0	0	0	0
一関市	0	0	0	0	0	0	0	0	0	0	0
陸前高田市	0	0	0	0	0	0	0	0	0	0	0
釜石市	0	0	0	0	0	0	0	0	0	0	0
二戸市	0	0	0	0	0	0	0	0	0	0	0
八幡平市	0	0	0	0	0	0	0	0	0	0	0
奥州市	0	0	0	0	0	0	0	0	0	0	0
滝沢市	0	0	0	0	0	0	0	0	0	0	0
岩手県小計	0	0	0	0	0	0	0	0	0	0	0
宮城県(市を除く)	0	10	0	0	0	0	0	0	0	0	10
仙台市	4	5	0	0	0	0	2	0	0	0	11
石巻市	1	0	0	0	0	0	0	0	0	0	1
塩竈市	0	0	0	0	0	0	0	0	0	0	0
気仙沼市	0	0	0	0	0	0	0	0	0	0	0
白石市	0	0	0	0	0	0	0	0	0	0	0
名取市	0	0	0	0	0	0	0	0	0	0	0
角田市	0	0	0	0	0	0	0	0	0	0	0
多賀城市	0	0	0	0	0	0	0	0	0	0	0
岩沼市	0	0	0	0	0	0	0	0	0	0	0
登米市	0	0	0	0	0	0	0	0	0	0	0
栗原市	0	0	0	0	0	0	0	0	0	0	0
東松島市	0	0	0	0	0	0	0	0	0	0	0
大崎市	0	0	0	0	0	0	0	0	0	0	0
富谷市	0	0	0	0	0	0	0	0	0	0	0
宮城県小計	5	15	0	0	0	0	2	0	0	0	22
秋田県(市を除く)	0	0	0	0	0	0	0	0	0	0	0
秋田市	0	3	0	0	0	0	0	0	0	0	3
能代市	0	0	0	0	0	0	0	0	0	0	0
横手市	0	4	0	0	0	0	10	0	0	0	14
大館市	0	0	0	0	0	0	0	0	0	0	0
男鹿市	0	0	0	0	0	0	0	0	0	0	0
湯沢市	0	3	0	0	0	0	0	0	0	0	3
鹿角市	0	0	0	0	0	0	0	0	0	0	0
由利本荘市	0	0	0	0	0	0	0	0	0	0	0
潟上市	0	0	0	0	0	0	0	0	0	0	0
大仙市	0	0	0	0	0	0	0	0	0	0	0
北秋田市	0	0	0	0	0	0	0	0	0	0	0
にかほ市	0	0	0	0	0	0	0	0	0	0	0
仙北市	0	0	0	0	0	0	0	0	0	0	0
秋田県小計	0	10	0	0	0	0	10	0	0	0	20
山形県(市を除く)	0	0	0	0	0	0	0	0	0	0	0
山形市	0	0	0	0	0	0	0	0	0	0	0
米沢市	0	0	0	0	0	0	0	0	0	0	0
鶴岡市	0	0	0	0	0	0	0	0	0	0	0
酒田市	0	0	0	0	0	0	0	0	0	0	0
新庄市	0	0	0	0	0	0	0	0	0	0	0

地方公共団体名	延 数										実 数
	金属加工 機械	圧縮機	土石用 破砕機等	織 機	コンクリート ブロックマ シン等	木材加工 機械	印刷機械	ロール機	合成樹脂 用射出成 形機	鋳造型機	
寒 河 江 市	0	0	0	0	0	0	0	0	0	0	0
上 山 市	0	0	0	0	0	0	0	0	0	0	0
村 山 市	0	0	0	0	0	0	0	0	0	0	0
長 井 市	0	0	0	0	0	0	0	0	0	0	0
天 童 市	0	0	0	0	0	0	0	0	0	0	0
東 根 市	0	0	0	0	0	0	0	0	0	0	0
尾 花 沢 市	0	0	0	0	0	0	0	0	0	0	0
南 陽 市	0	0	0	0	0	0	0	0	0	0	0
山形県小計	0	0	0	0	0	0	0	0	0	0	0
福島県(市を除く)	0	0	0	0	0	0	0	0	0	0	0
福 島 市	0	0	1	0	0	0	0	0	0	0	1
会 津 若 松 市	0	0	0	0	0	0	0	0	0	0	0
郡 山 市	0	0	0	0	0	0	8	0	0	0	8
い わ き 市	0	12	5	0	0	0	0	0	65	0	82
白 河 市	0	0	0	0	0	0	0	0	0	0	0
須 賀 川 市	0	0	0	0	0	0	0	0	0	0	0
喜 多 方 市	0	0	0	0	0	0	0	0	0	0	0
相 馬 市	0	0	0	0	0	0	0	0	0	0	0
二 本 松 市	0	0	0	0	0	0	0	0	0	0	0
田 村 市	0	0	0	0	0	0	0	0	0	0	0
南 相 馬 市	0	0	0	0	0	0	0	0	0	0	0
伊 達 市	0	0	0	0	0	0	0	0	0	0	0
本 宮 市	0	0	0	0	0	0	0	0	0	0	0
福島県小計	0	12	6	0	0	0	8	0	65	0	91
茨城県(市を除く)	0	4	0	0	0	0	0	0	0	0	4
水 戸 市	0	2	0	0	0	0	0	0	0	0	2
日 立 市	0	8	0	0	0	0	1	0	0	0	9
土 浦 市	0	2	0	0	0	0	0	0	0	0	2
古 河 市	1	0	0	0	0	0	0	0	0	0	1
石 岡 市	0	0	0	0	0	0	0	0	0	0	0
結 城 市	0	0	0	0	0	0	0	0	0	0	0
龍 ケ 崎 市	0	0	0	0	0	0	0	0	0	0	0
下 妻 市	0	0	0	0	0	0	0	0	0	0	0
常 総 市	0	0	0	0	0	0	0	0	0	0	0
常 陸 太 田 市	0	0	0	0	0	0	0	0	0	0	0
高 萩 市	0	0	0	0	0	0	0	0	0	0	0
北 茨 城 市	0	0	0	0	0	0	0	0	0	0	0
笠 間 市	0	0	0	0	0	0	0	0	0	0	0
取 手 市	0	0	0	0	0	0	0	0	0	0	0
牛 久 市	0	0	0	0	0	0	0	0	0	0	0
つ く ば 市	0	3	5	0	0	0	0	0	0	0	8
ひ たち な か 市	7	0	0	0	0	0	0	0	0	0	7
鹿 嶋 市	0	0	0	0	0	0	0	0	0	0	0
潮 来 市	0	0	0	0	0	0	0	0	0	0	0
守 谷 市	0	0	0	0	0	0	0	0	0	0	0
常 陸 大 宮 市	0	0	0	0	0	0	0	0	0	0	0
那 珂 市	0	0	0	0	0	0	0	0	0	0	0
筑 西 市	0	0	0	0	0	0	0	0	0	0	0
坂 東 市	0	0	0	0	0	0	0	0	0	0	0
稲 敷 市	0	0	0	0	0	0	0	0	0	0	0
か す み が う ら 市	0	0	0	0	0	0	0	0	0	0	0
桜 川 市	0	0	0	0	0	0	0	0	0	0	0
神 栖 市	0	0	0	0	0	0	0	0	0	0	0
行 方 市	0	0	0	0	0	0	0	0	0	0	0
鉾 田 市	0	0	0	0	0	0	0	0	0	0	0

地方公共団体名	延 数										実 数
	金属加工 機械	圧縮機	土石用 破砕機等	織 機	コンクリート ブロックマ シン等	木材加工 機械	印刷機械	ロール機	合成樹脂 用射出成 形機	鋳造型機	
つくばみらい市	0	0	0	0	0	0	0	0	0	0	0
小 美 玉 市	0	0	0	0	0	0	0	0	0	0	0
茨城県小計	8	19	5	0	0	0	1	0	0	0	33
栃木県(市を除く)	0	3	0	0	0	0	0	0	0	0	3
宇 都 宮 市	0	0	0	0	0	0	0	0	0	0	0
足 利 市	0	0	0	0	0	0	0	0	0	0	0
栃 木 市	1	0	0	1	0	0	0	0	0	0	2
佐 野 市	0	0	0	0	0	0	0	0	0	0	0
鹿 沼 市	0	0	0	0	0	0	0	0	0	0	0
日 光 市	0	0	0	0	0	0	0	0	0	0	0
小 山 市	0	0	0	0	0	0	0	0	0	0	0
真 岡 市	0	0	0	0	0	0	0	0	0	0	0
大 田 原 市	0	0	0	0	0	0	0	0	0	0	0
矢 板 市	0	0	0	0	0	0	0	0	0	0	0
那 須 塩 原 市	0	1	0	0	0	0	0	0	0	0	1
さ く ら 市	0	0	0	0	0	0	0	0	0	0	0
那 須 烏 山 市	0	0	0	0	0	0	0	0	0	0	0
下 野 市	0	0	0	0	0	0	0	0	0	0	0
栃木県小計	1	4	0	1	0	0	0	0	0	0	6
群馬県(市を除く)	0	7	0	0	0	0	0	0	0	0	7
前 橋 市	1	2	0	0	0	0	0	0	0	0	3
高 崎 市	0	2	0	0	0	0	0	0	0	0	2
桐 生 市	0	0	0	107	0	0	0	0	0	0	107
伊 勢 崎 市	0	3	0	0	0	0	0	0	0	0	3
太 田 市	0	0	0	0	0	0	5	0	0	0	5
沼 田 市	0	0	0	0	0	0	0	0	0	0	0
館 林 市	0	0	0	0	0	0	0	0	0	0	0
渋 川 市	0	0	0	0	0	0	0	0	0	0	0
藤 岡 市	1	0	0	0	0	0	0	0	0	0	1
富 岡 市	0	0	0	0	0	0	0	0	0	0	0
安 中 市	0	0	0	0	0	0	0	0	0	0	0
み ど り 市	0	0	0	0	0	0	0	0	0	0	0
群馬県小計	2	14	0	107	0	0	5	0	0	0	128
埼玉県(市を除く)	0	4	0	0	0	0	0	0	0	0	4
さ い た ま 市	0	4	0	0	0	0	1	0	0	0	5
川 越 市	0	0	0	0	0	0	0	0	0	0	0
熊 谷 市	0	4	0	0	0	0	0	0	0	0	4
川 口 市	56	6	0	0	0	0	0	0	0	0	62
行 田 市	0	0	0	0	0	0	0	0	0	0	0
秩 父 市	0	0	0	0	0	0	0	0	0	0	0
所 沢 市	2	1	0	0	0	0	0	0	0	0	3
飯 能 市	0	0	0	0	0	0	0	0	0	0	0
加 須 市	0	0	0	0	0	0	0	0	0	0	0
本 庄 市	0	0	0	0	0	0	0	0	0	0	0
東 松 山 市	0	0	0	0	0	0	0	0	0	0	0
春 日 部 市	0	0	0	0	0	0	0	0	0	0	0
狭 山 市	0	0	0	0	0	0	0	0	0	0	0
羽 生 市	0	0	0	0	0	0	0	0	0	0	0
鴻 巣 市	0	0	0	0	0	0	0	0	0	0	0
深 谷 市	0	0	0	0	0	0	0	0	0	0	0
上 尾 市	0	1	0	0	0	0	0	0	0	0	1
草 加 市	9	2	0	0	0	0	0	2	0	0	13
越 谷 市	4	20	0	0	0	0	0	0	0	0	24
蕨 市	0	0	0	0	0	0	0	0	0	0	0

地方公共団体名	延 数										実 数
	金属加工 機械	圧縮機	土石用 破砕機等	織 機	コンクリート ブロックマ シン等	木材加工 機械	印刷機械	ロール機	合成樹脂 用射出成 形機	鋳造型機	
戸 田 市	0	12	0	0	0	0	0	0	0	0	12
入 間 市	11	0	0	0	0	0	0	0	0	0	11
朝 霞 市	0	1	0	0	0	0	0	0	0	0	1
志 木 市	0	0	0	0	0	0	0	0	0	0	0
和 光 市	0	0	0	0	0	0	0	0	0	0	0
新 座 市	13	9	0	0	0	0	76	0	11	0	109
桶 川 市	0	0	0	0	0	0	0	0	0	0	0
久 喜 市	0	0	0	0	0	0	0	0	0	0	0
北 本 市	0	0	0	0	0	0	0	0	0	0	0
八 潮 市	2	3	0	0	0	0	0	0	0	0	5
富 士 見 市	0	0	0	0	0	0	0	0	0	0	0
三 郷 市	0	0	0	0	0	0	0	0	0	0	0
蓮 田 市	0	0	0	0	0	0	0	0	0	0	0
坂 戸 市	0	0	0	0	0	0	0	0	0	0	0
幸 手 市	0	0	0	0	0	0	0	0	0	0	0
鶴 ケ 島 市	0	0	0	0	0	0	0	0	0	0	0
日 高 市	0	0	0	0	0	0	0	0	0	0	0
吉 川 市	0	0	0	0	0	0	0	0	0	0	0
ふ じ み 野 市	0	0	0	0	0	0	0	0	0	0	0
白 岡 市	0	0	0	0	0	0	0	0	0	0	0
埼玉県小計	97	67	0	0	0	0	77	2	11	0	254
千葉県(市を除く)	0	0	0	0	0	0	0	0	0	0	0
千 葉 市	0	1	0	0	0	0	0	0	0	0	1
銚 子 市	0	0	0	0	0	0	0	0	0	0	0
市 川 市	0	3	0	0	0	0	0	0	0	0	3
船 橋 市	0	0	0	0	0	0	0	0	0	0	0
館 山 市	0	0	0	0	0	0	0	0	0	0	0
木 更 津 市	0	0	0	0	0	0	0	0	0	0	0
松 戸 市	15	14	0	0	0	0	0	0	0	0	29
野 田 市	0	0	0	0	0	0	0	0	0	0	0
茂 原 市	0	0	0	0	0	0	0	0	0	0	0
成 田 市	0	0	0	0	0	0	0	0	0	0	0
佐 倉 市	0	0	0	0	0	0	0	0	0	0	0
東 金 市	0	0	0	0	0	0	0	0	0	0	0
旭 市	0	0	0	0	0	0	0	0	0	0	0
習 志 野 市	0	0	0	0	0	0	0	0	0	0	0
柏 市	0	3	0	0	0	0	0	0	0	0	3
勝 浦 市	0	0	0	0	0	0	0	0	0	0	0
市 原 市	0	0	0	0	0	0	0	0	0	0	0
流 山 市	0	0	0	0	0	0	0	0	0	0	0
八 千 代 市	0	11	0	0	0	0	5	0	0	0	16
我 孫 子 市	0	0	0	0	0	0	0	0	0	0	0
鴨 川 市	0	0	0	0	0	0	0	0	0	0	0
鎌 ケ 谷 市	0	0	0	0	0	0	0	0	0	0	0
君 津 市	0	0	0	0	0	0	0	0	0	0	0
富 津 市	0	0	0	0	0	0	0	0	0	0	0
浦 安 市	0	0	0	0	0	0	0	0	0	0	0
四 街 道 市	0	0	0	0	0	0	0	0	0	0	0
袖 ケ 浦 市	0	0	0	0	0	0	0	0	0	0	0
八 街 市	0	0	0	0	0	0	0	0	0	0	0
印 西 市	0	0	0	0	0	0	0	0	0	0	0
白 井 市	0	0	0	0	0	0	0	0	0	0	0
富 里 市	0	0	0	0	0	0	0	0	0	0	0
南 房 総 市	0	0	0	0	0	0	0	0	0	0	0
匝 瑛 市	0	0	0	0	0	0	0	0	0	0	0
香 取 市	0	0	0	0	0	0	0	0	0	0	0
山 武 市	0	0	0	0	0	0	0	0	0	0	0

地方公共団体名	延 数										実 数
	金属加工 機械	圧縮機	土石用 破砕機等	織 機	コンクリート ブロックマ シン等	木材加工 機械	印刷機械	ロール機	合成樹脂 用射出成 形機	鋳造型機	
い す み 市	0	0	0	0	0	0	0	0	0	0	0
大 網 白 里 市	0	0	0	0	0	0	0	0	0	0	0
千葉県小計	15	32	0	0	0	0	5	0	0	0	52
東京都(市を除く)	0	0	0	0	0	0	0	0	0	0	0
千 代 田 区	0	5	0	0	0	0	3	0	0	0	8
中 央 区	0	0	0	0	0	0	2	0	0	0	2
港 区	0	0	0	0	0	0	0	0	0	0	0
新 宿 区	0	0	0	0	0	0	8	0	0	0	8
文 京 区	0	13	0	0	0	0	18	0	0	0	31
台 東 区	13	0	0	0	0	0	2	0	0	0	15
墨 田 区	64	3	0	0	0	0	12	1	3	0	83
江 東 区	12	2	0	0	0	0	20	0	0	0	34
品 川 区	28	5	0	0	0	0	0	0	0	0	33
目 黒 区	1	0	0	0	0	0	0	0	0	0	1
大 田 区	62	13	0	0	0	0	14	0	13	0	102
世 田 谷 区	1	0	0	0	0	0	0	0	0	0	1
渋 谷 区	0	1	0	0	0	0	0	0	0	0	1
中 野 区	0	0	0	0	0	0	0	0	0	0	0
杉 並 区	0	1	0	0	0	0	0	0	0	0	1
豊 島 区	14	2	0	0	0	0	1	0	0	0	17
北 区	6	0	0	0	0	0	0	0	2	0	8
荒 川 区	35	1	0	0	0	0	42	0	6	0	84
板 橋 区	25	3	0	0	0	0	17	0	1	0	46
練 馬 区	14	0	0	0	0	0	2	0	0	0	16
足 立 区	72	7	0	0	0	0	14	0	10	0	103
葛 飾 区	68	5	1	0	0	0	0	0	0	0	74
江 戸 川 区	45	6	0	0	0	0	5	0	2	0	58
八 王 子 市	9	5	0	0	0	0	3	0	0	0	17
立 川 市	0	0	0	0	0	0	0	0	0	0	0
武 蔵 野 市	0	0	0	0	0	0	0	0	0	0	0
三 鷹 市	0	15	0	0	0	0	0	0	0	0	15
青 梅 市	0	2	0	0	0	0	2	0	0	0	4
府 中 市	0	0	0	0	0	0	0	0	0	0	0
昭 島 市	6	2	0	0	0	0	0	0	0	0	8
調 布 市	0	0	0	0	0	0	0	0	0	0	0
町 田 市	0	5	0	0	0	0	1	0	2	0	8
小 金 井 市	0	0	0	0	0	0	0	0	0	0	0
小 平 市	0	0	0	0	0	0	0	0	0	0	0
日 野 市	0	1	0	0	0	0	0	0	0	0	1
東 村 山 市	0	0	0	0	0	0	0	0	0	0	0
国 分 寺 市	0	0	0	0	0	0	0	0	0	0	0
国 立 市	0	0	0	0	0	0	0	0	0	0	0
福 生 市	0	0	0	0	0	0	0	0	0	0	0
狛 江 市	0	0	0	0	0	0	0	0	0	0	0
東 大 和 市	0	0	0	0	0	0	0	0	0	0	0
清 瀬 市	0	0	0	0	0	0	0	0	0	0	0
東 久 留 米 市	0	0	0	0	0	0	0	0	0	0	0
武 蔵 村 山 市	0	0	0	0	0	0	0	0	0	0	0
多 摩 市	0	0	0	0	0	0	0	0	0	0	0
稲 城 市	0	0	0	0	0	0	0	0	0	0	0
羽 村 市	0	0	0	0	0	0	0	0	5	0	5
あ き る 野 市	0	0	0	0	0	0	0	0	0	0	0
西 東 京 市	0	0	0	0	0	0	0	0	0	0	0
東京都小計	475	97	1	0	0	0	166	1	44	0	784

地方公共団体名	延 数										実 数
	金属加工 機械	圧縮機	土石用 破砕機等	織 機	コンクリート ブロックマ シン等	木材加工 機械	印刷機械	ロール機	合成樹脂 用射出成 形機	鋳造型機	
神奈川県(市を除く)	0	0	0	0	0	0	0	0	0	0	0
横浜市	64	31	0	0	0	0	2	0	35	0	132
川崎市	38	9	0	0	0	0	8	0	0	0	49
相模原市	10	3	0	0	0	0	0	0	0	0	13
横須賀市	0	0	0	0	0	0	0	0	0	0	0
平塚市	0	0	0	0	0	0	0	0	0	0	0
鎌倉市	0	0	0	0	0	0	0	0	0	0	0
藤沢市	0	5	0	0	0	0	3	0	0	0	8
小田原市	12	171	0	0	0	0	0	0	0	0	183
茅ヶ崎市	0	1	0	0	0	0	0	0	0	0	1
逗子市	0	0	0	0	0	0	0	0	0	0	0
三浦市	0	0	0	0	0	0	0	0	0	0	0
秦野市	2	0	1	0	0	0	0	0	0	0	3
厚木市	1	1	0	0	0	0	0	0	0	0	2
大和市	1	20	1	0	0	0	0	0	0	2	24
伊勢原市	0	1	0	0	0	0	0	0	0	0	1
海老名市	0	18	0	0	0	0	0	0	0	0	18
座間市	7	1	0	0	0	0	0	0	0	0	8
南足柄市	0	0	0	0	0	0	0	0	0	0	0
綾瀬市	0	0	0	0	0	0	0	0	0	0	0
神奈川県小計	135	261	2	0	0	0	13	0	35	2	442
新潟県(市を除く)	1	0	0	0	0	0	0	0	0	0	1
新潟市	0	3	1	0	0	0	0	0	0	0	4
長岡市	21	1	0	0	0	0	0	0	0	0	22
三条市	0	0	0	0	0	0	0	0	0	0	0
柏崎市	0	0	0	0	0	0	0	0	0	0	0
新発田市	0	1	0	0	0	0	0	0	0	0	1
小千谷市	0	1	0	0	0	0	0	0	0	0	1
加茂市	0	0	0	0	0	0	0	0	0	0	0
十日町市	0	0	0	0	0	0	0	0	0	0	0
見附市	0	0	0	0	0	0	0	0	0	0	0
村上市	0	0	0	0	0	0	0	0	0	0	0
燕市	26	0	0	0	0	0	0	0	0	0	26
糸魚川市	0	0	0	0	0	0	0	0	0	0	0
妙高市	0	0	0	0	0	0	0	0	0	0	0
五泉市	0	1	0	0	0	0	0	0	0	0	1
上越市	0	0	0	0	0	0	0	0	0	0	0
阿賀野市	0	0	0	0	0	0	0	0	0	0	0
佐渡市	0	0	0	0	0	0	0	0	0	0	0
魚沼市	0	0	0	0	0	0	0	0	0	0	0
南魚沼市	0	0	0	0	0	0	0	0	0	0	0
胎内市	0	0	0	0	0	0	0	0	0	0	0
新潟県小計	48	7	1	0	0	0	0	0	0	0	56
富山県(市を除く)	0	0	0	0	0	0	0	0	0	0	0
富山市	0	0	0	0	0	0	0	0	0	0	0
高岡市	0	0	0	0	0	0	0	0	0	0	0
魚津市	0	0	0	0	0	0	0	0	0	0	0
氷見市	0	0	0	0	0	0	0	0	0	0	0
滑川市	0	0	0	0	0	0	0	0	0	0	0
黒部市	0	0	0	0	0	0	0	0	0	0	0
砺波市	0	0	0	0	0	0	0	0	0	0	0
小矢部市	0	0	0	0	0	0	0	0	0	0	0
南砺市	0	0	0	0	0	0	0	0	0	0	0
射水市	0	0	0	0	0	0	0	0	0	0	0
富山県小計	0	0	0	0	0	0	0	0	0	0	0

地方公共団体名	延 数										実 数
	金属加工 機械	圧縮機	土石用 破砕機等	織 機	コンクリート ブロックマ シン等	木材加工 機械	印刷機械	ロール機	合成樹脂 用射出成 形機	鋳造型機	
石川県(市を除く)	0	0	0	0	0	0	0	0	0	0	0
金 沢 市	0	0	0	0	0	0	0	0	0	0	0
七 尾 市	0	0	0	0	0	0	0	0	0	0	0
小 松 市	0	0	0	0	0	0	0	0	0	0	0
輪 島 市	0	0	0	0	0	0	0	0	0	0	0
珠 洲 市	0	0	0	0	0	0	0	0	0	0	0
加 賀 市	0	0	0	0	0	0	0	0	0	0	0
羽 咋 市	0	0	0	0	0	0	0	0	0	0	0
か ほ く 市	0	0	0	0	0	0	0	0	0	0	0
白 山 市	0	0	0	0	0	0	0	0	0	0	0
能 美 市	0	0	0	0	0	0	0	0	0	0	0
野 々 市	0	0	0	0	0	0	0	0	0	0	0
石川県小計	0	0	0	0	0	0	0	0	0	0	0
福井県(市を除く)	0	0	0	0	0	0	0	0	0	0	0
福 井 市	0	0	0	0	0	0	0	0	0	0	0
敦 賀 市	0	0	0	0	0	0	0	0	0	0	0
小 浜 市	0	0	0	0	0	0	0	0	0	0	0
大 野 市	0	0	0	0	0	0	0	0	0	0	0
勝 山 市	0	0	0	0	0	0	0	0	0	0	0
鯖 江 市	0	0	0	0	0	0	0	0	0	0	0
あ わ ら 市	0	0	0	0	0	0	0	0	0	0	0
越 前 市	0	0	0	0	0	0	0	0	0	0	0
坂 井 市	0	0	0	0	0	0	0	0	0	0	0
福井県小計	0	0	0	0	0	0	0	0	0	0	0
山梨県(市を除く)	0	1	0	0	0	0	0	0	0	0	1
甲 府 市	0	0	0	0	0	0	0	0	0	0	0
富 士 吉 田 市	0	0	0	0	0	0	0	0	0	0	0
都 留 市	0	0	0	0	0	0	0	0	0	0	0
山 梨 市	0	0	0	0	0	0	0	0	0	0	0
大 月 市	0	0	0	0	0	0	0	0	0	0	0
韮 崎 市	0	0	0	0	0	0	0	0	0	0	0
南アルプス市	0	0	0	0	0	0	0	0	0	0	0
北 杜 市	0	0	0	0	0	0	0	0	0	0	0
甲 斐 市	0	0	0	0	0	0	0	0	0	0	0
笛 吹 市	0	0	0	0	0	0	0	0	0	0	0
上 野 原 市	0	0	0	0	0	0	0	0	0	0	0
甲 州 市	0	0	0	0	0	0	0	0	0	0	0
中 央 市	0	0	0	0	0	0	0	0	0	0	0
山梨県小計	0	1	0	0	0	0	0	0	0	0	1
長野県(市を除く)	0	8	0	0	0	0	0	0	0	0	8
長 野 市	0	10	0	0	0	0	0	0	0	0	10
松 本 市	0	0	0	0	0	0	0	0	0	0	0
上 田 市	0	0	0	0	0	0	0	0	0	0	0
岡 谷 市	0	0	0	0	0	0	0	0	0	0	0
飯 田 市	0	0	0	0	0	0	0	0	0	0	0
諏 訪 市	0	0	0	0	0	0	0	0	0	0	0
須 坂 市	0	0	0	0	0	0	0	0	0	0	0
小 諸 市	0	0	0	0	0	0	0	0	0	0	0
伊 那 市	0	0	0	0	0	0	0	0	0	0	0
駒 ケ 根 市	0	0	0	0	0	0	0	0	0	0	0
中 野 市	0	0	0	0	0	0	0	0	0	0	0
大 町 市	0	0	0	0	0	0	0	0	0	0	0
飯 山 市	0	0	0	0	0	0	0	0	0	0	0
茅 野 市	0	0	0	0	0	0	0	0	0	0	0
塩 尻 市	0	0	0	0	0	0	0	0	0	0	0

地方公共団体名	延 数										実 数
	金属加工 機械	圧縮機	土石用 破砕機等	織 機	コンクリート ブロックマ シン等	木材加工 機械	印刷機械	ロール機	合成樹脂 用射出成 形機	鋳造型機	
佐 久 市	0	0	0	0	0	0	0	0	0	0	0
千 曲 市	0	0	0	0	0	0	0	0	0	0	0
東 御 市	0	0	0	0	0	0	0	0	0	0	0
安 曇 野 市	0	0	0	0	0	0	0	0	0	0	0
長野県小計	0	18	0	0	0	0	0	0	0	0	18
岐阜県(市を除く)	0	2	0	0	0	0	0	1	0	0	3
岐 阜 市	20	44	0	4	0	0	0	0	0	2	70
大 垣 市	3	2	0	0	0	0	0	0	3	0	8
高 山 市	0	1	0	0	0	0	0	0	0	0	1
多 治 見 市	0	0	0	0	0	0	0	0	0	0	0
関 市	5	0	0	0	0	0	0	0	0	0	5
中 津 川 市	0	0	0	0	0	0	0	0	0	0	0
美 濃 市	0	0	0	0	0	0	0	0	0	0	0
瑞 浪 市	0	1	0	0	0	0	0	0	0	0	1
羽 島 市	0	0	0	0	0	0	0	0	0	0	0
恵 那 市	0	0	0	0	0	0	0	0	0	0	0
美 濃 加 茂 市	0	0	0	0	0	0	0	0	0	0	0
土 岐 市	0	0	0	0	0	0	0	0	0	0	0
各 務 原 市	0	0	0	0	0	0	0	0	0	0	0
可 児 市	0	0	0	0	0	0	0	0	0	0	0
山 県 市	0	0	0	0	0	0	0	0	0	0	0
瑞 穂 市	0	1	0	0	0	0	1	0	0	0	2
飛 騨 市	0	0	0	0	0	0	0	0	0	0	0
本 巢 市	0	0	0	0	0	0	0	0	0	0	0
郡 上 市	0	0	0	0	0	0	0	0	0	0	0
下 呂 市	0	0	0	0	0	0	0	0	0	0	0
海 津 市	0	0	0	0	0	0	0	0	0	0	0
岐阜県小計	28	51	0	4	0	0	1	1	3	2	90
静岡県(市を除く)	0	0	0	0	0	0	0	0	0	0	0
静 岡 市	0	5	3	0	0	0	0	0	0	0	8
浜 松 市	153	44	1	285	0	0	0	0	3	0	486
沼 津 市	16	6	0	0	0	0	0	0	0	0	22
熱 海 市	0	0	0	0	0	0	0	0	0	0	0
三 島 市	0	0	0	0	0	0	0	0	0	0	0
富 士 宮 市	0	7	0	0	0	0	0	0	0	0	7
伊 東 市	0	0	0	0	0	0	0	0	0	0	0
島 田 市	2	0	0	0	0	0	0	0	0	0	2
富 士 市	0	0	0	0	0	0	0	0	0	0	0
磐 田 市	0	0	0	0	0	0	0	0	0	0	0
焼 津 市	0	0	0	0	0	0	0	0	0	0	0
掛 川 市	0	0	0	0	0	0	0	0	0	0	0
藤 枝 市	0	0	0	0	0	0	0	0	0	0	0
御 殿 場 市	0	0	0	0	0	0	0	0	0	0	0
袋 井 市	0	0	0	0	0	0	0	0	0	0	0
下 田 市	0	0	0	0	0	0	0	0	0	0	0
裾 野 市	0	0	0	0	0	0	0	0	0	0	0
湖 西 市	0	0	0	0	0	0	0	0	0	0	0
伊 豆 市	0	0	0	0	0	0	0	0	0	0	0
御 前 崎 市	0	0	0	0	0	0	0	0	0	0	0
菊 川 市	0	0	0	0	0	0	0	0	0	0	0
伊 豆 の 国 市	0	0	0	0	0	0	0	0	0	0	0
牧 之 原 市	0	0	0	0	0	0	0	0	0	0	0
静岡県小計	171	62	4	285	0	0	0	0	3	0	525

地方公共団体名	延数										実数
	金属加工機械	圧縮機	土石用破砕機等	織機	コンクリートブロックマシン等	木材加工機械	印刷機械	ロール機	合成樹脂用射出成形機	鋳造型機	
愛知県(市を除く)	0	0	0	0	0	0	0	0	0	0	0
名古屋	6	20	0	0	0	0	19	0	27	0	72
豊橋	0	3	0	0	0	0	1	0	0	0	4
岡崎	0	2	0	0	0	0	0	0	6	0	8
一宮	0	2	0	6	0	0	0	0	0	0	8
瀬戸	0	0	0	0	0	0	0	0	0	0	0
半田	0	0	0	0	0	0	0	0	0	0	0
春日井	12	3	0	0	0	0	0	0	0	0	15
豊川	0	0	0	0	0	0	0	0	0	0	0
津島	0	0	0	0	0	0	0	0	0	0	0
碧南	0	0	0	0	0	0	0	0	0	0	0
刈谷	53	38	0	0	0	0	8	0	31	0	130
豊田	8	1	1	0	0	0	0	0	0	0	10
安城	0	0	0	0	0	0	0	0	0	0	0
西尾	0	5	0	0	0	0	0	0	0	0	5
蒲郡	0	0	0	0	0	0	0	0	0	0	0
犬山	0	0	0	0	0	0	0	0	0	0	0
常滑	0	0	1	0	0	0	0	0	0	0	1
江南	0	0	0	0	0	0	0	0	0	0	0
小牧	0	1	0	0	0	0	0	0	0	0	1
稲沢	0	1	0	0	0	0	0	0	0	0	1
新城	0	0	0	0	0	0	0	0	0	0	0
東海	0	0	0	0	0	0	0	0	0	0	0
大府	43	11	0	0	0	0	0	0	12	0	66
知多	0	0	0	0	0	0	0	0	0	0	0
知立	0	2	0	0	0	0	0	0	0	0	2
尾張旭	0	0	0	0	0	0	0	0	0	0	0
高浜	0	0	0	0	0	0	0	0	0	0	0
岩倉	0	0	0	0	0	0	0	0	0	0	0
豊明	0	0	0	0	0	0	0	0	0	0	0
日進	0	0	0	0	0	0	0	0	0	0	0
田原	0	0	0	0	0	0	0	0	0	0	0
愛西	0	0	0	0	0	0	0	0	0	0	0
清須	0	0	0	0	0	0	0	0	0	0	0
名古屋	0	0	0	0	0	0	0	0	0	0	0
弥富	0	0	0	0	0	0	0	0	0	0	0
みよし	0	0	0	0	0	0	0	0	0	0	0
あま	0	0	0	0	0	0	0	0	0	0	0
長久手	0	0	0	0	0	0	0	0	0	0	0
愛知県小計	122	89	2	6	0	0	28	0	76	0	323
三重県(市を除く)	0	0	0	0	0	0	0	0	0	0	0
津	1	1	0	0	0	0	0	0	27	0	29
四日市	0	3	0	0	0	0	0	0	0	0	3
伊勢	0	0	0	0	0	0	0	0	0	0	0
松阪	0	0	0	0	0	0	0	0	0	0	0
桑名	0	0	0	0	0	0	0	0	0	0	0
鈴鹿	6	4	0	0	0	0	0	0	22	1	33
名張	0	0	0	0	0	0	0	0	0	0	0
尾鷲	0	0	0	0	0	0	0	0	0	0	0
亀山	0	0	0	0	0	0	0	0	0	0	0
鳥羽	0	0	0	0	0	0	0	0	0	0	0
熊野	0	0	0	0	0	0	0	0	0	0	0
いなべ	0	0	0	0	0	0	0	0	0	0	0
志摩	0	0	0	0	0	0	0	0	0	0	0
伊賀	0	4	0	0	0	0	0	0	0	0	4
三重県小計	7	12	0	0	0	0	0	0	49	1	69

地方公共団体名	延 数										実 数
	金属加工 機械	圧縮機	土石用 破砕機等	織 機	コンクリート ブロックマ シン等	木材加工 機械	印刷機械	ロール機	合成樹脂 用射出成 形機	鋳造型機	
滋賀県(市を除く)	0	1	0	0	0	0	6	0	0	0	7
大津市	3	5	0	0	0	0	0	0	0	0	8
彦根市	0	1	0	0	0	0	0	0	0	0	1
長浜市	0	0	0	0	0	0	0	0	0	0	0
近江八幡市	0	0	0	0	0	0	0	0	0	0	0
草津市	3	38	1	0	0	0	0	0	0	0	42
守山市	5	2	0	0	0	0	0	0	0	0	7
栗東市	0	0	0	0	0	0	0	0	0	0	0
甲賀市	0	0	8	0	0	0	0	0	0	0	8
野洲市	0	0	0	0	0	0	0	0	0	0	0
湖南市	0	0	0	0	0	0	0	0	0	0	0
高島市	0	0	0	0	0	0	0	0	0	0	0
東近江市	0	3	0	0	0	0	0	0	0	0	3
米原市	0	0	0	0	0	0	0	0	0	0	0
滋賀県小計	11	50	9	0	0	0	6	0	0	0	76
京都府(市を除く)	0	3	0	0	0	0	5	0	0	0	8
京都市	0	18	0	0	0	0	1	0	0	0	19
福知山市	0	0	0	0	0	0	0	0	0	0	0
舞鶴市	0	0	0	0	0	0	0	0	0	0	0
綾部市	0	0	0	0	0	0	0	0	0	0	0
宇治市	0	0	0	0	0	0	0	0	0	0	0
宮津市	0	0	0	0	0	0	0	0	0	0	0
亀岡市	0	0	0	0	0	0	0	0	0	0	0
城陽市	0	0	0	0	0	0	0	0	0	0	0
向日市	0	0	0	0	0	0	0	0	0	0	0
長岡京市	0	0	0	0	0	0	0	0	0	0	0
八幡市	0	0	0	0	0	0	0	0	0	0	0
京田辺市	0	0	0	0	0	0	0	0	0	0	0
京丹後市	0	0	0	0	0	0	0	0	0	0	0
南丹市	0	0	0	0	0	0	0	0	0	0	0
木津川市	0	0	0	0	0	0	0	0	0	0	0
京都府小計	0	21	0	0	0	0	6	0	0	0	27
大阪府(市を除く)	0	0	0	0	0	0	0	0	0	0	0
大阪市	10	56	0	0	0	0	26	0	0	1	93
堺市	0	0	0	0	0	1	0	0	0	0	1
岸和田市	0	3	0	0	0	4	0	0	4	0	11
豊中市	1	6	0	0	0	0	0	0	0	0	7
池田市	0	0	0	0	0	0	0	0	0	0	0
吹田市	0	1	0	0	0	0	0	0	0	0	1
泉大津市	0	0	0	0	0	0	0	0	0	0	0
高槻市	0	3	0	0	0	0	1	0	0	3	7
貝塚市	0	0	0	0	0	0	0	0	0	0	0
守口市	0	0	0	0	0	0	0	0	0	0	0
枚方市	5	16	0	0	0	0	0	0	0	0	21
茨木市	0	1	0	0	0	0	0	0	0	0	1
八尾市	331	18	0	0	0	0	1	0	14	0	364
泉佐野市	0	0	0	0	0	0	0	0	0	0	0
富田林市	0	0	0	0	0	0	0	0	0	0	0
寝屋川市	0	0	0	0	0	0	0	0	0	0	0
河内長野市	0	0	0	0	0	0	0	0	0	0	0
松原市	0	0	0	0	0	0	0	0	0	0	0
大東市	0	0	0	0	0	0	0	0	0	0	0
和泉市	0	1	0	0	0	0	0	0	0	0	1

地方公共団体名	延 数										実 数
	金属加工 機械	圧縮機	土石用 破砕機等	織 機	コンクリート ブロックマ シン等	木材加工 機械	印刷機械	ロール機	合成樹脂 用射出成 形機	鋳造型機	
箕 面 市	0	0	0	0	0	0	0	0	0	0	0
柏 原 市	0	0	0	0	0	0	0	0	0	0	0
羽 曳 野 市	0	0	0	0	0	0	0	0	0	0	0
門 真 市	0	0	0	0	0	0	0	0	0	0	0
摂 津 市	0	0	0	0	0	0	0	0	0	0	0
高 石 市	0	0	0	0	0	0	0	0	0	0	0
藤 井 寺 市	0	0	0	0	0	0	0	0	0	0	0
東 大 阪 市	4	2	0	0	0	0	8	0	0	0	14
泉 南 市	0	0	0	0	0	0	0	0	0	0	0
四 條 畷 市	0	0	0	0	0	0	0	0	0	0	0
交 野 市	0	1	0	0	0	0	0	0	0	0	1
大 阪 狭 山 市	0	0	0	0	0	0	0	0	0	0	0
大 阪 南 市	1	0	0	0	0	0	0	0	0	0	1
大阪府小計	352	108	0	0	0	5	36	0	18	4	523
兵庫県(市を除く)	0	0	0	0	0	0	0	0	0	0	0
神 戸 市	0	9	0	0	0	0	0	0	0	0	9
姫 路 市	0	7	0	0	0	0	0	0	0	0	7
尼 崎 市	1	0	0	0	0	0	0	0	0	0	1
明 石 市	0	3	0	0	0	0	0	0	0	0	3
西 宮 市	0	0	0	0	0	0	0	0	0	0	0
洲 本 市	0	0	0	0	0	0	0	0	3	0	3
芦 屋 市	0	0	0	0	0	0	0	0	0	0	0
伊 丹 市	1	15	11	0	0	0	0	0	9	0	36
相 生 市	0	0	0	0	0	0	0	0	0	0	0
豊 岡 市	0	0	0	0	0	0	0	0	0	0	0
加 古 川 市	8	5	0	0	0	0	0	0	0	0	13
赤 穂 市	0	0	0	0	0	0	0	0	0	0	0
西 脇 市	0	0	0	0	0	0	0	0	0	0	0
宝 塚 市	0	0	0	0	0	0	0	0	0	0	0
三 木 市	0	0	0	0	0	0	0	0	0	0	0
高 砂 市	0	0	0	0	0	0	0	0	0	0	0
川 西 市	0	0	0	0	0	0	0	0	0	0	0
小 野 市	0	0	0	0	0	0	0	0	0	0	0
三 田 市	0	0	0	0	0	0	0	0	0	0	0
加 西 市	0	0	0	0	0	0	0	0	0	0	0
篠 山 市	0	0	0	0	0	0	0	0	0	0	0
養 父 市	0	0	0	0	0	0	0	0	0	0	0
丹 波 市	0	0	0	0	0	0	0	0	0	0	0
南 あ わ じ 市	0	0	0	0	0	0	0	0	0	0	0
朝 来 市	52	0	0	0	0	0	0	0	0	0	52
淡 路 市	0	0	0	0	0	0	0	0	0	0	0
宍 粟 市	0	0	0	0	0	0	0	0	0	0	0
加 東 市	0	1	1	0	0	0	0	0	0	0	2
た つ の 市	0	0	0	0	0	0	0	0	0	0	0
兵庫県小計	62	40	12	0	0	0	0	0	12	0	126
奈良県(市を除く)	0	0	1	0	0	0	0	0	0	0	1
奈 良 市	0	14	0	0	0	0	0	0	22	0	36
大 和 高 田 市	0	0	0	0	0	0	0	0	0	0	0
大 和 郡 山 市	0	0	0	0	0	0	0	0	0	0	0
天 理 市	0	0	0	0	0	0	0	0	0	0	0
橿 原 市	0	0	0	0	0	0	0	0	0	0	0
桜 井 市	0	0	0	0	0	0	0	0	0	0	0
五 條 市	0	0	0	0	0	0	0	0	0	0	0
御 所 市	0	0	0	0	0	0	0	0	0	0	0
生 駒 市	0	0	0	0	0	0	0	0	0	0	0
香 芝 市	0	0	0	0	0	0	0	0	0	0	0

地方公共団体名	延 数										実 数
	金属加工 機械	圧縮機	土石用 破砕機等	織 機	コンクリート ブロックマ シン等	木材加工 機械	印刷機械	ロール機	合成樹脂 用射出成 形機	鋳造型機	
葛 城 市	0	0	0	0	0	0	0	0	0	0	0
宇 陀 市	0	0	0	0	0	0	0	0	0	0	0
奈良県小計	0	14	1	0	0	0	0	0	22	0	37
和歌山県(市を除く)	0	0	0	0	0	0	0	0	0	0	0
和 歌 山 市	0	0	0	0	0	0	0	0	0	0	0
海 南 市	0	2	0	0	0	0	0	0	0	0	2
橋 本 市	0	0	0	0	0	0	0	0	0	0	0
有 田 市	0	0	0	0	0	0	0	0	0	0	0
御 坊 市	0	0	0	0	0	0	0	0	0	0	0
田 辺 市	0	0	0	0	0	0	0	0	0	0	0
新 宮 市	0	0	0	0	0	0	0	0	0	0	0
紀 の 川 市	0	0	0	0	0	0	0	0	0	0	0
岩 出 市	0	0	0	0	0	0	0	0	0	0	0
和歌山県小計	0	2	0	0	0	0	0	0	0	0	2
鳥取県(市を除く)	0	0	0	0	0	0	0	0	0	0	0
鳥 取 市	0	1	0	0	0	0	0	0	0	0	1
米 子 市	0	0	0	0	0	0	0	0	0	0	0
倉 吉 市	0	0	0	0	0	0	0	0	0	0	0
境 港 市	0	0	0	0	0	0	0	0	0	0	0
鳥取県小計	0	1	0	0	0	0	0	0	0	0	1
島根県(市を除く)	0	0	0	0	0	0	0	0	0	0	0
松 江 市	5	6	0	0	0	0	0	0	0	0	11
浜 田 市	0	0	0	0	0	0	0	0	0	0	0
出 雲 市	0	0	0	0	0	0	0	0	0	0	0
益 田 市	0	0	0	0	0	0	0	0	0	0	0
大 田 市	0	0	0	0	0	0	0	0	0	0	0
安 来 市	0	0	0	0	0	0	0	0	0	0	0
江 津 市	0	0	0	0	0	0	0	0	0	0	0
雲 南 市	0	0	0	0	0	0	0	0	0	0	0
島根県小計	5	6	0	0	0	0	0	0	0	0	11
岡山県(市を除く)	0	0	0	0	0	0	0	0	0	0	0
岡 山 市	5	4	0	0	0	0	0	0	5	0	14
倉 敷 市	0	1	0	0	0	0	0	0	0	0	1
津 山 市	0	0	0	0	0	0	0	0	0	0	0
玉 野 市	0	0	0	0	0	0	0	0	0	0	0
笠 岡 市	0	0	0	0	0	0	0	0	0	0	0
井 原 市	0	0	0	0	0	0	0	0	0	0	0
総 社 市	0	0	0	0	0	0	0	0	0	0	0
高 梁 市	0	0	0	0	0	0	0	0	0	0	0
新 見 市	0	0	0	0	0	0	0	0	0	0	0
備 前 市	0	0	0	0	0	0	0	0	0	0	0
瀬 戸 内 市	0	0	0	0	0	0	0	0	0	0	0
赤 磐 市	0	0	0	0	0	0	0	0	0	0	0
真 庭 市	0	0	0	0	0	0	0	0	0	0	0
美 作 市	0	0	0	0	0	0	0	0	0	0	0
浅 口 市	0	0	0	0	0	0	0	0	0	0	0
岡山県小計	5	5	0	0	0	0	0	0	5	0	15
広島県(市を除く)	0	0	0	0	0	0	0	0	0	0	0
広 島 市	1	6	1	0	0	0	2	0	0	0	10
呉 市	1	0	0	0	0	0	0	0	0	0	1
竹 原 市	0	0	0	0	0	0	0	0	0	0	0
三 原 市	0	0	0	0	0	0	0	0	0	0	0
尾 道 市	0	0	0	0	0	0	0	0	0	0	0

地方公共団体名	延 数										実 数
	金属加工 機械	圧縮機	土石用 破砕機等	織 機	コンクリート ブロックマ シン等	木材加工 機械	印刷機械	ロール機	合成樹脂 用射出成 形機	鋳造型機	
福 山 市	2	14	0	0	0	1	4	0	0	0	21
府 中 市	0	0	0	0	0	0	0	0	0	0	0
三 次 市	0	0	0	0	0	0	0	0	0	0	0
庄 原 市	0	0	0	0	0	0	0	0	0	0	0
大 竹 市	0	0	0	0	0	0	0	0	0	0	0
東 広 島 市	0	0	0	0	0	0	0	0	0	0	0
廿 日 市	0	0	0	0	0	0	0	0	0	0	0
安 芸 高 田 市	0	0	0	0	0	0	0	0	0	0	0
江 田 島 市	0	0	0	0	0	0	0	0	0	0	0
広島県小計	4	20	1	0	0	1	6	0	0	0	32
山口県(市を除く)	0	0	0	0	0	0	0	0	0	0	0
下 関 市	0	0	0	0	0	0	0	0	0	0	0
宇 部 市	0	0	0	0	0	0	0	0	0	0	0
山 口 市	0	0	0	0	0	0	0	0	0	0	0
萩 市	0	0	0	0	0	0	0	0	0	0	0
防 府 市	0	0	0	0	0	0	0	0	0	0	0
下 松 市	0	0	0	0	0	0	0	0	0	0	0
岩 国 市	0	1	0	0	0	0	0	0	0	0	1
光 市	0	0	0	0	0	0	0	0	0	0	0
長 門 市	0	0	0	0	0	0	0	0	0	0	0
柳 井 市	0	0	0	0	0	0	0	0	0	0	0
美 祢 市	0	0	0	0	0	0	0	0	0	0	0
周 南 市	0	0	0	0	0	0	0	0	0	0	0
山 陽 小 野 田 市	0	0	0	0	0	0	0	0	0	0	0
山口県小計	0	1	0	0	0	0	0	0	0	0	1
徳島県(市を除く)	0	0	0	0	0	0	0	0	0	0	0
徳 島 市	33	16	1	0	0	2	0	0	0	0	52
鳴 門 市	0	0	0	0	0	0	0	0	0	0	0
小 松 島 市	0	0	0	0	0	0	0	0	0	0	0
阿 南 市	0	0	0	0	0	0	0	0	0	0	0
吉 野 川 市	0	0	0	0	0	0	0	0	0	0	0
阿 波 市	0	0	0	0	0	0	0	0	0	0	0
美 馬 市	0	0	0	0	0	0	0	0	0	0	0
三 好 市	0	0	0	0	0	0	0	0	0	0	0
徳島県小計	33	16	1	0	0	2	0	0	0	0	52
香川県(市を除く)	0	1	0	0	0	0	0	0	0	0	1
高 松 市	2	24	0	0	2	1	7	0	0	0	36
丸 亀 市	0	0	0	0	0	0	0	0	0	0	0
坂 出 市	0	0	0	0	0	0	0	0	0	0	0
善 通 寺 市	0	0	0	0	0	0	0	0	0	0	0
観 音 寺 市	0	0	0	0	0	0	0	0	0	0	0
さ ぬ き 市	0	0	0	0	0	0	0	0	0	0	0
東 か が わ 市	0	0	0	0	0	0	0	0	0	0	0
三 豊 市	0	0	0	0	0	0	0	0	0	0	0
香川県小計	2	25	0	0	2	1	7	0	0	0	37
愛媛県(市を除く)	0	0	0	0	0	0	0	0	0	0	0
松 山 市	2	1	0	0	0	0	0	0	0	0	3
今 治 市	0	0	0	0	0	0	0	0	0	0	0
宇 和 島 市	0	0	0	0	0	0	0	0	0	0	0
八 幡 浜 市	0	0	0	0	0	0	0	0	0	0	0
新 居 浜 市	0	0	0	0	0	0	0	0	0	0	0

地方公共団体名	延 数										実 数
	金属加工 機械	圧縮機	土石用 破砕機等	織 機	コンクリート ブロックマ シン等	木材加工 機械	印刷機械	ロール機	合成樹脂 用射出成 形機	鋳造型機	
西 条 市	0	0	0	0	0	0	0	0	0	0	0
大 洲 市	0	0	0	0	0	0	0	0	0	0	0
伊 予 市	0	0	0	0	0	0	0	0	0	0	0
四 国 中 央 市	0	0	0	0	0	0	0	0	0	0	0
西 予 市	0	0	0	0	0	0	0	0	0	0	0
東 温 市	0	0	0	0	0	0	0	0	0	0	0
愛媛県小計	2	1	0	0	0	0	0	0	0	0	3
高知県(市を除く)	0	0	0	0	0	0	0	0	0	0	0
高 知 市	0	0	0	0	0	0	0	0	0	0	0
室 戸 市	0	0	0	0	0	0	0	0	0	0	0
安 芸 市	0	0	0	0	0	0	0	0	0	0	0
南 国 市	0	0	0	0	0	0	0	0	0	0	0
土 佐 市	0	0	0	0	0	0	0	0	0	0	0
須 崎 市	0	0	0	0	0	0	0	0	0	0	0
宿 毛 市	0	0	0	0	0	0	0	0	0	0	0
土 佐 清 水 市	0	0	0	0	0	0	0	0	0	0	0
四 万 十 市	0	0	0	0	0	0	0	0	0	0	0
香 南 市	0	0	0	0	0	0	0	0	0	0	0
香 美 市	0	0	0	0	0	0	0	0	0	0	0
高知県小計	0	0	0	0	0	0	0	0	0	0	0
福岡県(市を除く)	0	1	0	0	0	0	0	0	0	0	1
北 九 州 市	0	3	0	0	0	0	0	0	0	0	3
福 岡 市	4	4	0	0	1	1	8	0	0	0	18
大 牟 田 市	0	0	0	0	0	0	0	0	0	0	0
久 留 米 市	1	6	0	0	0	0	0	0	0	0	7
直 方 市	0	0	0	0	0	0	0	0	0	0	0
飯 塚 市	0	1	0	0	0	0	0	0	0	0	1
田 川 市	0	0	0	0	0	0	0	0	0	0	0
柳 川 市	0	0	0	0	0	0	0	0	0	0	0
八 女 市	0	0	0	0	0	0	0	0	0	0	0
筑 後 市	0	0	0	0	0	0	0	0	0	0	0
大 川 市	0	0	0	0	0	0	0	0	0	0	0
大 行 橋 市	0	0	0	0	0	0	0	0	0	0	0
豊 前 市	0	0	0	0	0	0	0	0	0	0	0
中 間 市	0	0	0	0	0	0	0	0	0	0	0
小 郡 市	0	0	0	0	0	0	0	0	0	0	0
筑 紫 野 市	0	0	0	0	0	0	0	0	0	0	0
春 日 市	0	0	0	0	0	0	0	0	0	0	0
大 野 城 市	0	0	0	0	0	0	0	0	0	0	0
宗 像 市	0	0	0	0	0	0	0	0	0	0	0
太 宰 府 市	0	0	1	0	0	0	0	0	0	0	1
古 賀 市	12	4	0	0	0	0	0	0	0	0	16
福 津 市	0	0	0	0	0	0	0	0	0	0	0
う き は 市	0	0	0	0	0	0	0	0	0	0	0
宮 若 市	0	0	0	0	0	0	0	0	0	0	0
嘉 麻 市	0	0	0	0	0	0	0	0	0	0	0
朝 倉 市	0	0	0	0	0	0	0	0	0	0	0
み や ま 市	0	0	0	0	0	0	0	0	0	0	0
糸 島 市	0	0	0	0	0	0	0	0	0	0	0
那 珂 川 市	0	0	0	0	0	0	0	0	0	0	0
福岡県小計	17	19	1	0	1	1	8	0	0	0	47
佐賀県(市を除く)	0	0	0	0	0	0	0	0	0	0	0
佐 賀 市	0	22	0	0	0	0	0	0	0	0	22
唐 津 市	0	0	0	0	0	0	0	0	0	0	0
鳥 栖 市	0	1	0	0	0	0	0	0	0	0	1
多 久 市	0	0	0	0	0	0	0	0	0	0	0
伊 万 里 市	0	0	0	0	0	0	0	0	0	0	0

地方公共団体名	延 数										実 数	
	金属加工 機械	圧縮機	土石用 破砕機等	織 機	コンクリート ブロックマ シン等	木材加工 機械	印刷機械	ロール機	合成樹脂 用射出成 形機	鋳造型機		
武 雄 市	0	0	0	0	0	0	0	0	0	0	0	0
鹿 島 市	0	0	0	0	0	0	0	0	0	0	0	0
小 城 市	0	0	0	0	0	0	0	0	0	0	0	0
嬉 野 市	0	0	0	0	0	0	0	0	0	0	0	0
神 埼 市	0	0	0	0	0	0	0	0	0	2	0	2
佐賀県小計	0	23	0	0	0	0	0	0	0	2	0	25
長崎県(市を除く)	0	0	0	0	0	0	0	0	0	0	0	0
長 崎 市	0	0	0	0	0	0	0	0	0	0	0	0
佐 世 保 市	0	1	0	0	0	0	0	0	0	0	0	1
島 原 市	0	0	0	0	0	0	0	0	0	0	0	0
諫 早 市	0	0	0	0	0	0	0	0	0	0	0	0
大 村 市	0	0	0	0	0	0	0	0	0	0	0	0
平 戸 市	0	0	0	0	0	0	0	0	0	0	0	0
松 浦 市	0	0	0	0	0	0	0	0	0	0	0	0
対 馬 市	0	0	0	0	0	0	0	0	0	0	0	0
壱 岐 市	0	0	0	0	0	0	0	0	0	0	0	0
五 島 市	0	0	0	0	0	0	0	0	0	0	0	0
西 海 市	0	0	0	0	0	0	0	0	0	0	0	0
雲 仙 市	0	0	0	0	0	0	0	0	0	0	0	0
南 島 原 市	0	0	0	0	0	0	0	0	0	0	0	0
長崎県小計	0	1	0	0	0	0	0	0	0	0	0	1
熊本県(市を除く)	0	0	0	0	0	0	0	0	0	0	0	0
熊 本 市	30	6	1	0	0	0	0	0	0	0	0	37
八 代 市	0	0	1	0	0	0	0	0	0	0	0	1
人 吉 市	0	0	0	0	0	0	0	0	0	0	0	0
荒 尾 市	0	0	0	0	0	0	0	0	0	0	0	0
水 俣 市	0	0	0	0	0	0	0	0	0	0	0	0
玉 名 市	0	0	0	0	0	0	0	0	0	0	0	0
山 鹿 市	0	1	0	0	0	0	0	0	14	0	0	15
菊 池 市	0	0	0	0	0	0	0	0	0	0	0	0
宇 土 市	0	0	0	0	0	0	0	0	0	0	0	0
上 天 草 市	0	0	0	0	0	0	0	0	0	0	0	0
宇 城 市	0	0	0	0	0	0	0	0	0	0	0	0
阿 蘇 市	0	0	0	0	0	0	0	0	0	0	0	0
天 草 市	0	0	0	0	0	0	0	0	0	0	0	0
合 志 市	0	0	0	0	0	0	0	0	0	0	0	0
熊本県小計	30	7	2	0	0	0	0	0	14	0	0	53
大分県(市を除く)	0	0	0	0	0	0	0	0	0	0	0	0
大 分 市	0	1	0	0	0	0	0	0	0	0	0	1
別 府 市	0	0	0	0	0	0	0	0	0	0	0	0
中 津 市	0	0	0	0	0	0	0	0	0	0	0	0
日 田 市	0	0	0	0	0	0	0	0	0	0	0	0
佐 伯 市	0	0	0	0	0	0	0	0	0	0	0	0
臼 杵 市	0	0	0	0	0	0	0	0	0	0	0	0
津 久 見 市	0	0	0	0	0	0	0	0	0	0	0	0
竹 田 市	0	0	0	0	0	0	0	0	0	0	0	0
豊 後 高 田 市	0	0	0	0	0	0	0	0	0	0	0	0
杵 築 市	0	0	0	0	0	0	0	0	0	0	0	0
宇 佐 市	0	0	0	0	0	0	0	0	0	0	0	0
豊 後 大 野 市	0	0	0	0	0	0	0	0	0	0	0	0
由 布 市	0	0	0	0	0	0	0	0	0	0	0	0
国 東 市	0	0	0	0	0	0	0	0	0	0	0	0
大分県小計	0	1	0	0	0	0	0	0	0	0	0	1

地方公共団体名	延 数										実 数
	金属加工 機械	圧縮機	土石用 破砕機等	織 機	コンクリート ブロックマ シン等	木材加工 機械	印刷機械	ロール機	合成樹脂 用射出成 形機	鋳造型機	
宮崎県(市を除く)	0	0	0	0	0	0	0	0	0	0	0
宮 崎 市	0	3	0	0	0	0	0	0	0	0	3
都 城 市	0	0	0	0	0	0	0	0	0	0	0
延 岡 市	0	0	0	0	0	0	0	0	0	0	0
日 南 市	0	0	0	0	0	0	0	0	0	0	0
小 林 市	0	0	0	0	0	0	0	0	0	0	0
日 向 市	0	0	0	0	0	0	0	0	0	0	0
串 間 市	0	0	0	0	0	0	0	0	0	0	0
西 都 市	0	0	0	0	0	0	0	0	0	0	0
え び の 市	0	0	0	0	0	0	0	0	0	0	0
宮崎県小計	0	3	0	0	0	0	0	0	0	0	3
鹿児島県(市を除く)	0	0	0	0	0	0	0	0	0	0	0
鹿 児 島 市	13	8	0	0	0	0	0	0	0	0	21
鹿 屋 市	0	0	0	0	0	0	0	0	0	0	0
枕 崎 市	0	0	0	0	0	0	0	0	0	0	0
阿 久 根 市	0	0	0	0	0	0	0	0	0	0	0
出 水 市	0	0	0	0	0	0	0	0	0	0	0
指 宿 市	0	0	0	0	0	0	0	0	0	0	0
西 之 表 市	0	0	0	0	0	0	0	0	0	0	0
垂 水 市	0	0	0	0	0	0	0	0	0	0	0
薩 摩 川 内 市	0	1	0	0	0	0	0	0	0	0	1
日 置 市	0	0	0	0	0	0	0	0	0	0	0
曾 於 市	0	0	0	0	0	0	0	0	0	0	0
霧 島 市	0	0	0	0	0	0	0	0	0	0	0
いちき串木野市	0	0	0	0	0	0	0	0	0	0	0
南 さ つ ま 市	0	0	0	0	0	0	0	0	0	0	0
志 布 志 市	0	0	0	0	0	0	0	0	0	0	0
奄 美 市	0	0	0	0	0	0	0	0	0	0	0
南 九 州 市	0	0	0	0	0	0	0	0	0	0	0
伊 佐 市	0	0	0	0	0	0	0	0	0	0	0
始 良 市	0	0	0	0	0	0	0	0	0	0	0
鹿児島県小計	13	9	0	0	0	0	0	0	0	0	22
沖縄県(市を除く)	0	0	0	0	0	0	0	0	0	0	0
那 覇 市	0	0	0	0	0	0	0	0	0	0	0
宜 野 湾 市	0	2	0	0	0	0	0	0	0	0	2
石 垣 市	0	0	0	0	0	0	0	0	0	0	0
浦 添 市	0	0	0	0	0	0	0	0	0	0	0
名 護 市	0	0	0	0	0	0	0	0	0	0	0
糸 満 市	0	0	0	0	0	0	0	0	0	0	0
沖 縄 市	0	0	0	0	0	0	0	0	0	0	0
豊 見 城 市	0	0	0	0	0	0	0	0	0	0	0
う る ま 市	0	0	0	0	0	0	0	0	0	0	0
宮 古 島 市	0	0	0	0	0	0	0	0	0	0	0
南 城 市	0	0	0	0	0	0	0	0	0	0	0
沖縄県小計	0	2	0	0	0	0	0	0	0	0	2
合計	1,655	1,186	48	403	3	10	391	4	359	9	4,062

表 8 - 4 特定施設数の変更届出件数

表 8 - 4 - 1 工場等数

地方公共団体名	延 数										実 数
	金属加工 機械	圧縮機	土石用 破砕機等	織 機	コンクリート ブロックマ シン等	木材加工 機械	印刷機械	ロール機	合成樹脂 用射出成 形機	鋳造型機	
北海道(市を除く)	1	2	0	0	0	0	0	0	0	0	2
札幌市	0	2	0	0	0	0	1	0	0	0	2
函館市	0	0	0	0	0	0	0	0	0	0	0
小樽市	0	0	0	0	0	0	0	0	0	0	0
旭川市	0	3	0	0	0	0	0	0	0	0	3
室蘭市	0	0	0	0	0	0	0	0	0	0	0
釧路市	0	0	1	0	0	0	0	0	0	0	1
帯広市	0	0	0	0	0	0	0	0	0	0	0
北見市	0	1	0	0	0	0	0	0	0	0	1
夕張市	0	0	0	0	0	0	0	0	0	0	0
岩見沢市	0	0	0	0	0	0	0	0	0	0	0
網走市	0	0	0	0	0	0	0	0	0	0	0
留萌市	0	0	0	0	0	0	0	0	0	0	0
苫小牧市	0	1	0	0	0	0	0	0	0	0	0
稚内市	0	0	0	0	0	0	0	0	0	0	0
美唄市	0	0	0	0	0	0	0	0	1	0	0
芦別市	0	0	0	0	0	0	0	0	0	0	0
江別市	0	0	0	0	0	0	0	0	0	0	0
赤平市	0	0	0	0	0	0	0	0	0	0	0
紋別市	0	0	0	0	0	0	0	0	0	0	0
士別市	0	0	0	0	0	0	0	0	0	0	0
名寄市	0	0	0	0	0	0	0	0	0	0	0
三笠市	0	0	0	0	0	0	0	0	0	0	0
根室市	0	0	0	0	0	0	0	0	0	0	0
千歳市	0	1	0	0	0	0	0	0	0	0	0
滝川市	0	0	0	0	0	0	0	0	0	0	0
砂川市	0	0	0	0	0	0	0	0	0	0	0
歌志内市	0	0	0	0	0	0	0	0	0	0	0
深川市	0	0	0	0	0	0	0	0	0	0	0
富良野市	0	0	0	0	0	0	0	0	0	0	0
登別市	0	0	0	0	0	0	0	0	0	0	0
恵庭市	0	0	0	0	0	0	0	0	0	0	0
伊達市	0	0	0	0	0	0	0	0	0	0	0
北広島市	0	0	0	0	0	0	0	0	0	0	0
石狩市	0	0	0	0	0	0	0	0	0	0	0
北斗市	0	0	0	0	0	0	0	0	0	0	0
北海道小計	1	10	1	0	0	0	1	0	1	0	9
青森県(市を除く)	0	0	0	0	0	0	0	0	0	0	0
青森市	0	0	0	0	0	0	0	0	0	0	0
弘前市	0	0	0	0	0	0	0	0	1	0	1
八戸市	0	2	0	0	0	0	0	0	0	0	2
黒石市	0	0	0	0	0	0	0	0	0	0	0
五所川原市	0	0	0	0	0	0	0	0	0	0	0
十和田市	0	0	0	0	0	0	0	0	0	0	0
三沢市	0	0	0	0	0	0	0	0	0	0	0
むつ市	0	0	0	0	0	0	0	0	0	0	0
つがる市	0	0	0	0	0	0	0	0	0	0	0
平川市	0	0	0	0	0	0	0	0	0	0	0
青森県小計	0	2	0	0	0	0	0	0	1	0	3

地方公共団体名	延 数										実 数
	金属加工 機械	圧縮機	土石用 破碎機等	織 機	コンクリート ブロックマ シン等	木材加工 機械	印刷機械	ロール機	合成樹脂 用射出成 形機	鋳造型機	
岩手県(市を除く)	0	3	0	0	0	0	0	0	0	0	0
盛岡市	0	1	0	0	0	0	0	0	1	0	2
宮古市	0	0	0	0	0	0	0	0	0	0	0
大船渡市	0	0	0	0	0	0	0	0	0	0	0
花巻市	0	0	0	0	0	0	0	0	0	0	0
北上市	0	0	0	0	0	0	0	0	0	0	0
久慈市	0	0	0	0	0	0	0	0	0	0	0
遠野市	0	1	0	0	0	0	0	0	0	0	0
一関市	0	0	0	0	0	0	0	0	0	0	0
陸前高田市	0	0	0	0	0	0	0	0	0	0	0
釜石市	0	0	0	0	0	0	0	0	0	0	0
二戸市	0	0	0	0	0	0	0	0	0	0	0
八幡平市	0	0	0	0	0	0	0	0	0	0	0
奥州市	0	0	0	0	0	0	0	0	0	0	0
滝沢市	0	0	0	0	0	0	0	0	0	0	0
岩手県小計	0	5	0	0	0	0	0	0	1	0	2
宮城県(市を除く)	1	2	0	0	0	0	0	0	1	0	3
仙台市	0	3	0	0	0	0	0	0	0	0	3
石巻市	0	0	1	0	0	0	0	0	0	0	1
塩竈市	0	0	0	0	0	0	0	0	0	0	0
気仙沼市	0	0	0	0	0	0	0	0	0	0	0
白石市	0	2	0	0	0	0	0	0	0	0	2
名取市	1	0	0	0	0	0	0	0	1	0	1
角田市	0	2	0	0	0	0	0	0	1	0	3
多賀城市	0	0	0	0	0	0	0	0	0	0	0
岩沼市	0	1	0	0	0	0	0	0	0	0	1
登米市	2	0	0	0	0	0	0	0	0	0	1
栗原市	0	0	0	0	0	0	0	0	0	0	0
東松島市	0	0	0	0	0	0	0	0	0	0	0
大崎市	0	0	0	0	0	0	0	0	0	0	0
富谷市	0	0	0	0	0	0	0	0	0	0	0
宮城県小計	4	10	1	0	0	0	0	0	3	0	15
秋田県(市を除く)	0	0	0	0	0	0	0	0	0	0	0
秋田市	0	0	0	0	0	0	1	0	0	0	1
能代市	1	1	0	0	0	0	0	0	1	0	3
横手市	0	4	0	0	0	1	1	0	0	0	0
大館市	0	0	0	0	0	0	0	0	0	0	0
男鹿市	0	0	0	0	0	0	0	0	0	0	0
湯沢市	0	0	0	0	0	0	0	0	0	0	0
鹿角市	0	0	0	0	0	0	0	0	0	0	0
由利本荘市	0	0	0	0	0	0	0	0	0	0	0
潟上市	0	0	0	0	0	0	0	0	0	0	0
大仙市	0	0	0	0	0	0	0	0	0	0	0
北秋田市	0	0	0	0	0	0	0	0	0	0	0
にかほ市	0	0	0	0	0	0	0	0	0	0	0
仙北市	0	0	0	0	0	0	0	0	0	0	0
秋田県小計	1	5	0	0	0	1	2	0	1	0	4
山形県(市を除く)	0	0	0	0	0	0	0	0	0	0	0
山形市	1	2	0	0	0	0	0	0	4	0	4
米沢市	0	0	0	0	0	0	0	0	0	0	0
鶴岡市	1	1	0	0	0	0	0	0	0	0	1
酒田市	0	0	0	0	0	0	0	0	0	0	0
新庄市	0	0	0	0	0	0	0	0	0	0	0

地方公共団体名	延 数										実 数
	金属加工 機械	圧縮機	土石用 破砕機等	織 機	コンクリート ブロックマ シン等	木材加工 機械	印刷機械	ロール機	合成樹脂 用射出成 形機	鋳造型機	
寒 河 江 市	0	0	0	0	0	0	0	0	0	0	0
上 山 市	0	1	0	0	0	0	0	0	0	0	0
村 山 市	0	0	0	0	0	0	0	0	0	0	0
長 井 市	0	0	0	0	0	0	0	0	0	0	0
天 童 市	0	0	0	0	0	0	0	0	0	0	0
東 根 市	1	2	0	0	0	0	0	0	0	0	2
尾 花 沢 市	0	0	0	0	0	0	0	0	0	0	0
南 陽 市	0	0	0	0	0	0	0	0	0	0	0
山形県小計	3	6	0	0	0	0	0	0	4	0	7
福島県(市を除く)	0	0	0	0	0	0	0	0	0	0	0
福 島 市	0	2	0	0	0	0	0	1	2	0	5
会 津 若 松 市	2	3	0	0	0	0	0	0	1	0	3
郡 山 市	1	3	0	0	0	0	0	0	1	1	3
い わ き 市	3	2	0	0	0	0	0	0	0	0	4
白 河 市	0	0	0	0	0	0	0	0	0	0	0
須 賀 川 市	0	0	0	0	0	0	0	0	0	0	0
喜 多 方 市	0	0	0	0	0	0	0	0	0	0	0
相 馬 市	0	1	0	0	0	0	0	0	0	0	0
二 本 松 市	0	1	0	0	0	0	0	1	0	0	1
田 村 市	0	0	0	0	0	0	0	0	0	0	0
南 相 馬 市	0	0	0	0	0	0	0	0	0	0	0
伊 達 市	0	0	0	0	0	0	0	0	0	0	0
本 宮 市	0	0	0	0	0	0	0	0	0	0	0
福島県小計	6	12	0	0	0	0	0	2	4	1	16
茨城県(市を除く)	2	2	0	0	0	0	0	0	0	0	1
水 戸 市	0	1	0	0	0	0	0	0	0	0	1
日 立 市	3	3	1	0	0	0	0	0	0	0	5
土 浦 市	0	2	0	0	0	0	0	0	0	0	0
古 河 市	0	0	0	0	0	0	0	0	0	0	0
石 岡 市	0	0	0	0	0	0	0	0	0	0	0
結 城 市	0	0	0	0	0	0	0	0	0	0	0
龍 ヶ 崎 市	0	1	0	0	0	0	0	0	0	0	1
下 妻 市	0	0	0	0	0	0	0	0	0	0	0
常 総 市	0	0	0	0	0	0	0	0	0	0	0
常 陸 太 田 市	0	0	0	0	0	0	0	0	0	0	0
高 萩 市	0	0	0	0	0	0	0	0	0	0	0
北 茨 城 市	0	0	0	0	0	0	0	0	0	0	0
笠 間 市	0	1	0	0	0	0	0	0	0	0	1
取 手 市	0	0	0	0	0	0	0	0	0	0	0
牛 久 市	0	2	0	0	0	0	3	0	0	0	0
つ く ば 市	0	6	0	0	0	0	0	0	2	0	6
ひ たち な か 市	1	3	0	0	0	0	0	0	0	0	3
鹿 嶋 市	0	0	0	0	0	0	0	0	0	0	0
潮 来 市	0	0	0	0	0	0	0	0	0	0	0
守 谷 市	0	0	0	0	0	0	0	0	0	0	0
常 陸 大 宮 市	0	1	0	0	0	0	0	0	0	0	0
那 珂 市	0	0	0	0	0	0	0	0	0	0	0
筑 西 市	6	4	0	0	0	0	1	0	1	0	12
坂 東 市	0	1	0	0	0	0	0	0	0	0	0
稲 敷 市	0	0	0	0	0	0	0	0	0	0	0
か す み が う ら 市	2	0	0	0	0	0	0	0	0	0	0
桜 川 市	0	0	0	0	0	0	0	0	0	0	0
神 栖 市	0	0	0	0	0	0	0	0	0	0	0
行 方 市	0	0	0	0	0	0	0	0	0	0	0
鉾 田 市	0	0	0	0	0	0	0	0	0	0	0

地方公共団体名	延 数										実 数
	金属加工 機械	圧縮機	土石用 破碎機等	織 機	コンクリート ブロックマ シン等	木材加工 機械	印刷機械	ロール機	合成樹脂 用射出成 形機	鋳造型機	
つくばみらい市	1	2	0	0	0	0	0	0	0	0	2
小 美 玉 市	0	0	0	0	0	0	0	0	0	0	0
茨城県小計	15	29	1	0	0	0	4	0	3	0	32
栃木県(市を除く)	0	0	0	0	0	0	0	0	0	0	0
宇 都 宮 市	3	1	0	0	0	0	0	0	1	0	3
足 利 市	0	1	0	0	0	0	0	0	1	0	0
栃 木 市	0	1	0	1	0	0	0	0	2	0	0
佐 野 市	1	0	1	0	0	0	0	0	0	0	2
鹿 沼 市	0	0	0	0	0	0	0	0	0	0	0
日 光 市	0	0	0	0	0	0	0	0	0	0	0
小 山 市	0	0	0	0	0	0	0	0	0	0	0
真 岡 市	0	0	0	0	0	0	0	0	0	0	0
大 田 原 市	0	0	0	0	0	0	0	0	0	0	0
矢 板 市	0	0	0	0	0	0	0	0	0	0	0
那 須 塩 原 市	0	0	0	0	0	0	0	0	0	0	0
さ く ら 市	0	0	0	0	0	0	0	0	0	0	0
那 須 烏 山 市	0	0	0	0	0	0	0	0	0	0	0
下 野 市	0	0	2	0	0	0	0	0	0	0	0
栃木県小計	4	3	3	1	0	0	0	0	4	0	5
群馬県(市を除く)	2	5	0	0	0	0	0	0	2	0	5
前 橋 市	1	4	1	0	0	1	0	0	0	0	7
高 崎 市	6	22	0	0	1	0	0	0	6	0	35
桐 生 市	1	2	0	0	0	0	0	0	2	0	2
伊 勢 崎 市	7	8	0	0	0	0	0	0	3	0	15
太 田 市	7	0	0	0	0	0	0	0	0	0	7
沼 田 市	1	1	0	0	0	0	0	0	0	0	2
館 林 市	1	3	0	0	0	0	0	0	2	0	4
渋 川 市	2	3	1	0	0	0	0	0	0	0	4
藤 岡 市	2	7	0	0	0	0	0	0	4	0	9
富 岡 市	1	1	0	0	0	0	0	0	0	0	2
安 中 市	0	5	1	0	0	1	0	0	0	0	0
み ど り 市	0	0	0	0	0	0	0	0	0	0	0
群馬県小計	31	61	3	0	1	2	0	0	19	0	92
埼玉県(市を除く)	5	12	0	0	0	0	2	0	1	0	8
さ い た ま 市	1	1	0	0	0	0	0	0	1	0	6
川 越 市	2	3	0	0	0	0	1	0	0	0	6
熊 谷 市	0	0	0	0	0	0	0	0	0	0	0
川 口 市	3	2	0	0	0	0	1	0	0	0	6
行 田 市	0	1	0	0	0	0	0	0	0	0	0
秩 父 市	0	0	0	0	0	0	0	0	0	0	0
所 沢 市	0	4	0	0	0	0	1	0	1	0	4
飯 能 市	0	0	0	0	0	0	0	0	0	0	0
加 須 市	3	3	0	0	0	0	0	0	1	0	6
本 庄 市	1	3	0	0	0	0	0	0	1	0	5
東 松 山 市	1	0	0	0	0	0	0	0	0	0	1
春 日 部 市	0	1	0	0	0	0	0	0	0	0	1
狭 山 市	2	3	0	0	0	0	0	1	0	0	5
羽 生 市	2	0	0	0	0	0	0	0	0	0	2
鴻 巣 市	0	0	0	0	0	0	0	0	0	0	0
深 谷 市	1	1	0	0	0	0	1	0	1	0	2
上 尾 市	0	1	0	0	0	0	0	0	1	0	2
草 加 市	1	1	0	0	0	0	0	0	0	0	2
越 谷 市	0	0	0	0	0	0	1	0	0	0	1
蕨 市	0	0	0	0	0	0	0	0	0	0	0

地方公共団体名	延 数										実 数
	金属加工 機械	圧縮機	土石用 破砕機等	織 機	コンクリート ブロックマ シン等	木材加工 機械	印刷機械	ロール機	合成樹脂 用射出成 形機	鋳造型機	
戸 田 市	0	2	0	0	0	0	1	0	0	0	0
入 間 市	0	0	0	0	0	0	0	0	0	0	0
朝 霞 市	0	0	0	0	0	0	2	0	0	0	2
志 木 市	0	0	0	0	0	0	0	0	0	0	0
和 光 市	0	1	0	0	0	0	0	0	0	0	1
新 座 市	0	0	0	0	0	0	0	0	0	0	0
桶 川 市	0	1	0	0	0	0	0	0	0	0	1
久 喜 市	0	0	0	0	0	0	0	0	0	0	0
北 本 市	0	0	0	0	0	0	0	0	0	0	0
八 潮 市	0	0	0	0	0	0	0	0	0	0	0
富 士 見 市	0	0	0	0	0	0	0	0	0	0	0
三 郷 市	2	0	0	0	0	0	0	0	0	0	2
蓮 田 市	0	0	0	0	0	0	0	0	0	0	0
坂 戸 市	0	0	0	0	0	0	0	0	0	0	0
幸 手 市	0	1	0	0	0	0	1	0	1	0	1
鶴 ヶ 島 市	1	1	0	0	0	0	0	0	0	0	2
日 高 市	1	1	0	0	0	0	2	0	0	0	4
吉 川 市	0	0	0	0	0	0	0	0	0	0	0
ふ じ み 野 市	0	0	0	0	0	0	0	0	0	0	0
白 岡 市	0	0	0	0	0	0	0	0	0	0	0
埼玉県小計	26	43	0	0	0	0	13	1	8	0	70
千葉県(市を除く)	0	0	0	0	0	0	0	0	0	0	0
千 葉 市	0	7	0	0	0	0	1	0	1	0	9
銚 子 市	0	0	0	0	0	0	0	0	0	0	0
市 川 市	0	1	0	0	0	0	0	0	0	0	1
船 橋 市	1	3	0	0	0	0	1	0	0	0	5
館 山 市	0	0	0	0	0	0	0	0	0	0	0
木 更 津 市	0	0	0	0	0	0	0	0	0	0	0
松 戸 市	0	1	0	0	0	0	0	0	0	0	1
野 田 市	0	0	0	0	0	0	0	0	0	0	0
茂 原 市	0	0	0	0	0	0	0	0	0	0	0
成 田 市	0	1	0	0	0	0	0	0	0	0	0
佐 倉 市	0	0	0	0	0	0	0	0	0	0	0
東 金 市	0	0	0	0	0	0	0	0	0	0	0
旭 市	0	0	0	0	0	0	0	0	0	0	0
習 志 野 市	2	2	0	0	0	0	0	0	0	0	2
柏 市	0	1	0	0	0	0	1	0	0	0	1
勝 浦 市	0	1	0	0	0	0	0	0	0	0	1
市 原 市	1	1	0	0	0	0	0	0	0	0	1
流 山 市	0	0	0	0	0	0	0	0	0	0	0
八 千 代 市	0	0	0	0	0	0	0	0	0	0	0
我 孫 子 市	0	0	0	0	0	0	0	0	0	0	0
鴨 川 市	0	0	0	0	0	0	0	0	0	0	0
鎌 ヶ 谷 市	0	0	0	0	0	0	0	0	0	0	0
君 津 市	0	2	0	0	0	0	0	0	0	0	2
富 津 市	0	0	0	0	0	0	0	0	0	0	0
浦 安 市	0	0	0	0	0	0	0	0	0	0	0
四 街 道 市	0	0	0	0	0	0	0	0	0	0	0
袖 ヶ 浦 市	0	0	0	0	0	0	0	0	0	0	0
八 街 市	0	0	0	0	0	0	0	0	0	0	0
印 西 市	0	1	0	0	0	0	0	0	0	0	1
白 井 市	0	0	0	0	0	0	0	0	0	0	0
富 里 市	0	0	0	0	0	0	0	0	0	0	0
南 房 総 市	0	0	0	0	0	0	0	0	0	0	0
匝 瑳 市	0	0	0	0	0	0	0	0	0	0	0
香 取 市	0	0	0	0	0	0	0	0	0	0	0
山 武 市	0	0	0	0	0	0	0	0	0	0	0

地方公共団体名	延 数										実 数
	金属加工 機械	圧縮機	土石用 破碎機等	織 機	コンクリート ブロックマ シン等	木材加工 機械	印刷機械	ロール機	合成樹脂 用射出成 形機	鋳造型機	
い す み 市	0	0	0	0	0	0	0	0	0	0	0
大 網 白 里 市	0	0	0	0	0	0	0	0	0	0	0
千葉県小計	4	21	0	0	0	0	3	0	1	0	24
東京都(区市を除く)	0	0	0	0	0	0	0	0	0	0	0
千 代 田 区	0	0	0	0	0	0	0	0	0	0	0
中 央 区	0	0	0	0	0	0	0	0	0	0	0
港 区	0	0	0	0	0	0	0	0	0	0	0
新 宿 区	0	0	0	0	0	0	0	0	0	0	0
文 京 区	0	0	0	0	0	0	2	0	0	0	2
台 東 区	0	0	0	0	0	0	1	0	0	0	1
墨 田 区	0	2	0	0	0	0	0	0	0	0	2
江 東 区	0	0	0	0	0	0	0	0	0	0	0
品 川 区	0	2	0	0	0	0	0	0	0	0	2
目 黒 区	0	0	0	0	0	0	0	0	0	0	0
大 田 区	1	1	0	0	0	0	0	0	0	0	2
大 世 田 谷 区	0	0	0	0	0	0	0	0	0	0	0
渋 谷 区	0	0	0	0	0	0	0	0	0	0	0
中 野 区	0	0	0	0	0	0	0	0	0	0	0
杉 並 区	0	1	0	0	0	0	0	0	0	0	1
豊 島 区	0	0	0	0	0	0	0	0	0	0	0
北 区	0	4	0	0	0	0	2	0	1	0	5
荒 川 区	0	0	0	0	0	0	0	0	0	0	0
板 橋 区	0	2	0	0	0	0	1	0	0	0	3
練 馬 区	0	0	0	0	0	0	0	0	0	0	0
足 立 区	2	0	0	0	0	0	0	0	0	0	0
葛 飾 区	0	0	0	0	0	0	0	0	0	0	0
江 戸 川 区	1	4	0	0	0	0	1	0	0	0	6
八 王 子 市	2	3	0	0	0	0	0	0	0	0	3
立 川 市	0	0	0	0	0	0	0	0	0	0	0
武 蔵 野 市	0	0	0	0	0	0	0	0	0	0	0
三 鷹 市	0	3	0	0	0	0	0	0	0	0	0
青 梅 市	0	1	0	0	0	0	0	0	0	0	1
府 中 市	0	0	0	0	0	0	0	0	0	0	0
昭 島 市	2	3	0	0	0	0	0	0	0	0	0
調 布 市	0	0	0	0	0	0	0	0	0	0	0
町 田 市	1	3	0	0	0	0	1	0	0	0	4
小 金 井 市	0	0	0	0	0	0	0	0	0	0	0
小 平 市	0	1	0	0	0	0	0	0	0	0	1
日 野 市	0	0	0	0	0	0	0	0	0	0	0
東 村 山 市	0	0	0	0	0	0	0	0	1	0	1
国 分 寺 市	0	1	0	0	0	0	0	0	0	0	0
国 立 市	0	0	0	0	0	0	0	0	0	0	0
福 生 市	0	0	0	0	0	0	0	0	0	0	0
狛 江 市	0	0	0	0	0	0	1	0	0	0	0
東 大 和 市	0	0	0	0	0	0	0	0	0	0	0
清 瀬 市	0	0	0	0	0	0	0	0	0	0	0
東 久 留 米 市	0	0	0	0	0	0	0	0	0	0	0
武 蔵 村 山 市	0	2	0	0	0	0	0	0	0	0	2
多 摩 市	0	0	0	0	0	0	0	0	0	0	0
稲 城 市	0	2	0	0	0	0	0	0	0	0	2
羽 村 市	0	0	0	0	0	0	0	0	0	0	0
あ き る 野 市	0	1	0	0	0	0	0	0	0	0	1
西 東 京 市	0	0	0	0	0	0	0	0	0	0	0
東京都小計	9	36	0	0	0	0	9	0	2	0	39

地方公共団体名	延 数										実 数
	金属加工 機械	圧縮機	土石用 破砕機等	織 機	コンクリート ブロックマ シン等	木材加工 機械	印刷機械	ロール機	合成樹脂 用射出成 形機	鋳造型機	
神奈川県(市を除く)	0	0	0	0	0	0	0	0	0	0	0
横浜市	22	33	3	0	0	0	3	0	6	0	60
川崎市	2	14	2	0	0	0	3	0	3	0	15
相模原市	5	3	0	0	0	0	0	0	1	0	6
横須賀市	0	7	0	0	0	0	0	0	1	0	6
平塚市	0	1	0	0	0	0	0	0	0	0	1
鎌倉市	0	1	0	0	0	0	0	0	0	0	1
藤沢市	0	0	0	0	0	0	0	0	2	0	1
小田原市	0	2	0	0	0	0	0	0	0	0	2
茅ヶ崎市	1	0	0	0	0	0	0	0	0	0	1
逗子市	0	0	0	0	0	0	0	0	0	0	0
三浦市	0	0	0	0	0	0	0	0	0	0	0
秦野市	1	0	0	0	0	1	0	0	0	0	2
厚木市	1	8	0	0	0	0	0	0	2	0	2
大和市	4	3	0	0	0	0	0	0	2	0	8
伊勢原市	1	0	0	0	0	0	0	0	0	0	1
海老名市	1	2	0	0	0	0	0	0	0	0	3
座間市	1	4	0	0	0	0	0	0	0	0	5
南足柄市	0	0	0	0	0	0	0	0	0	0	0
綾瀬市	1	1	0	0	0	0	0	0	0	0	2
神奈川県小計	40	79	5	0	0	1	6	0	17	0	116
新潟県(市を除く)	1	0	0	0	0	0	0	0	0	0	0
新潟市	1	2	0	0	0	0	0	0	0	0	3
長岡市	0	2	0	0	0	0	0	0	0	0	2
三条市	0	0	0	0	0	0	0	0	0	0	0
柏崎市	0	0	0	0	0	0	0	0	0	0	0
新発田市	0	0	0	0	0	0	0	0	0	0	0
小千谷市	0	0	0	0	0	0	0	0	0	0	0
加茂市	0	0	0	0	0	0	0	0	0	0	0
十日町市	0	0	0	0	0	0	0	0	0	0	0
見附市	0	1	0	0	0	0	0	0	0	0	0
村上市	0	0	0	0	0	0	0	0	0	0	0
燕市	0	0	0	0	0	0	0	0	0	0	0
糸魚川市	0	0	0	0	0	0	0	0	0	0	0
妙高市	0	0	0	0	0	0	0	0	0	0	0
五泉市	0	0	0	0	0	0	0	0	0	0	0
上越市	3	3	0	0	0	1	0	0	0	0	7
阿賀野市	0	0	0	0	0	0	0	0	0	0	0
佐渡市	0	0	0	0	0	0	0	0	0	0	0
魚沼市	0	0	0	0	0	0	0	0	0	0	0
南魚沼市	0	0	0	0	0	0	0	0	0	0	0
胎内市	1	0	0	0	0	0	0	0	0	0	1
新潟県小計	6	8	0	0	0	1	0	0	0	0	13
富山県(市を除く)	0	0	0	0	0	0	0	0	0	0	0
富山市	2	9	0	0	0	0	1	0	0	0	10
高岡市	2	2	1	0	0	0	0	0	1	0	4
魚津市	0	0	0	0	0	0	0	0	0	0	0
氷見市	0	0	0	0	0	0	0	0	0	0	0
滑川市	0	0	0	0	0	0	0	0	0	0	0
黒部市	0	0	0	0	0	0	0	0	0	0	0
砺波市	0	0	0	0	0	0	0	0	0	0	0
小矢部市	0	0	0	0	0	0	0	0	0	0	0
南砺市	0	0	0	0	0	0	0	0	0	0	0
射水市	0	3	1	0	0	0	0	0	0	0	4
富山県小計	4	14	2	0	0	0	1	0	1	0	18

地方公共団体名	延 数										実 数
	金属加工 機械	圧縮機	土石用 破砕機等	織 機	コンクリート ブロックマ シン等	木材加工 機械	印刷機械	ロール機	合成樹脂 用射出成 形機	鋳造型機	
石川県(市を除く)	0	0	0	0	0	0	0	0	0	0	0
金 沢 市	0	0	0	0	0	0	0	0	0	0	0
七 尾 市	0	0	0	0	0	0	0	0	0	0	0
小 松 市	0	0	0	0	0	0	0	0	0	0	0
輪 島 市	0	0	0	0	0	0	0	0	0	0	0
珠 洲 市	0	0	0	0	0	0	0	0	0	0	0
加 賀 市	0	0	0	0	0	0	0	0	0	0	0
羽 咋 市	0	0	0	0	0	0	0	0	0	0	0
か ほ く 市	0	1	0	0	0	0	0	0	0	0	1
白 山 市	0	2	0	0	0	0	0	0	0	0	0
能 美 市	1	2	0	0	0	0	0	0	1	0	3
野 々 市 市	0	0	0	0	0	0	0	0	0	0	0
石川県小計	1	5	0	0	0	0	0	0	1	0	4
福井県(市を除く)	0	0	0	0	0	0	0	0	0	0	0
福 井 市	1	2	0	0	0	0	0	0	0	0	3
敦 賀 市	1	1	0	0	0	0	0	0	0	0	2
小 浜 市	0	0	0	0	0	0	0	0	0	0	0
大 野 市	0	0	0	0	0	0	0	0	0	0	0
勝 山 市	0	0	0	0	0	0	0	0	0	0	0
鯖 江 市	0	0	0	0	0	0	0	0	0	0	0
あ わ ら 市	0	0	0	0	0	0	0	0	0	0	0
越 前 市	0	1	0	0	0	0	0	0	0	0	1
坂 井 市	0	0	0	0	0	0	0	0	0	0	0
福井県小計	2	4	0	0	0	0	0	0	0	0	6
山梨県(市を除く)	1	2	0	0	0	0	0	0	0	0	2
甲 府 市	0	1	0	0	0	0	0	0	0	0	1
富 士 吉 田 市	0	0	0	0	0	0	0	0	0	0	0
都 留 市	1	2	0	1	0	0	0	0	2	0	0
山 梨 市	0	1	0	0	0	0	0	0	0	0	1
大 月 市	0	0	0	0	0	0	0	0	0	0	0
韮 崎 市	0	1	0	0	0	0	0	0	0	0	0
南アルプス市	0	0	0	0	0	0	0	0	0	0	0
北 杜 市	0	2	0	0	0	0	0	0	0	0	2
甲 斐 市	0	0	0	0	0	0	0	0	0	0	0
笛 吹 市	0	1	0	0	0	0	0	0	0	0	1
上 野 原 市	0	0	0	0	0	0	0	0	0	0	0
甲 州 市	0	1	0	0	0	0	0	0	0	0	1
中 央 市	0	0	0	0	0	0	0	0	0	0	0
山梨県小計	2	11	0	1	0	0	0	0	2	0	8
長野県(市を除く)	0	0	0	0	0	0	0	0	0	0	0
長 野 市	1	5	0	0	0	0	0	0	0	0	6
松 本 市	1	0	0	0	0	0	0	0	0	0	1
上 田 市	0	1	0	0	0	0	0	0	0	0	1
岡 谷 市	1	0	0	0	0	0	0	0	0	0	0
飯 田 市	0	0	0	0	0	0	0	0	0	0	0
諏 訪 市	0	1	0	0	0	0	0	0	0	0	1
須 坂 市	1	0	0	0	0	0	0	0	1	0	0
小 諸 市	0	0	0	0	0	0	0	0	0	0	0
伊 那 市	0	5	0	0	0	0	2	0	0	0	0
駒 ヶ 根 市	0	0	0	0	0	0	0	0	0	0	0
中 野 市	0	0	0	0	0	0	0	0	0	0	0
大 町 市	0	0	0	0	0	0	0	0	0	0	0
飯 山 市	0	0	0	0	0	0	0	0	0	0	0
茅 野 市	1	1	0	0	0	0	0	0	0	1	2
塩 尻 市	3	1	0	0	0	0	0	0	2	0	0

地方公共団体名	延 数										実 数
	金属加工 機械	圧縮機	土石用 破砕機等	織 機	コンクリート ブロックマ シン等	木材加工 機械	印刷機械	ロール機	合成樹脂 用射出成 形機	鋳造型機	
佐 久 市	0	2	0	0	0	0	0	0	1	0	2
千 曲 市	0	1	0	0	0	0	0	0	0	0	1
東 御 市	0	0	0	0	0	0	0	0	0	0	0
安 曇 野 市	0	0	0	0	0	0	0	0	0	0	0
長野県小計	8	17	0	0	0	0	2	0	4	1	14
岐阜県(市を除く)	5	9	1	0	0	0	0	0	4	0	17
岐 阜 市	3	11	0	1	0	0	2	0	2	0	14
大 垣 市	2	5	0	0	0	0	2	0	2	0	10
高 山 市	0	0	0	0	0	0	0	0	0	0	0
多 治 見 市	0	1	1	0	0	1	0	0	1	0	4
関 市	5	4	0	0	0	0	0	0	4	0	10
中 津 川 市	14	9	0	0	0	0	0	0	6	0	14
美 濃 市	1	2	0	0	0	0	0	0	0	0	3
瑞 浪 市	1	7	0	0	0	0	0	0	0	0	1
羽 島 市	0	0	0	0	0	0	0	0	0	0	0
恵 那 市	0	4	1	0	0	0	0	0	4	0	9
美 濃 加 茂 市	0	0	0	0	0	0	0	0	1	0	1
土 岐 市	0	0	0	0	0	0	0	0	0	0	0
各 務 原 市	5	6	0	0	0	0	0	0	7	0	16
可 児 市	3	3	0	0	0	0	0	0	2	0	7
山 県 市	0	0	0	0	0	0	0	0	0	0	0
瑞 穂 市	1	1	0	0	0	0	0	0	0	0	2
飛 騨 市	0	0	0	0	0	0	0	0	0	0	0
本 巢 市	0	1	0	0	0	1	0	0	0	0	2
郡 上 市	3	3	0	0	0	0	0	0	0	0	6
下 呂 市	3	0	0	0	0	0	0	0	2	0	2
海 津 市	0	0	0	0	0	0	0	0	0	0	0
岐阜県小計	46	66	3	1	0	2	4	0	35	0	118
静岡県(市を除く)	9	11	0	0	0	0	0	0	3	0	16
静 岡 市	4	7	2	0	0	0	0	0	4	0	17
浜 松 市	9	17	0	0	0	0	2	0	5	0	33
沼 津 市	6	13	1	0	0	0	1	0	1	0	22
熱 海 市	0	0	0	0	0	0	0	0	0	0	0
三 島 市	0	0	0	0	0	0	0	0	0	0	0
富 士 宮 市	3	4	1	0	0	0	0	1	2	0	8
伊 東 市	0	0	0	0	0	0	0	0	0	0	0
島 田 市	0	0	0	0	0	0	0	0	0	0	0
富 士 市	2	14	0	0	0	0	1	0	4	0	15
磐 田 市	4	7	0	0	0	0	0	0	0	0	0
焼 津 市	0	0	0	0	0	0	0	0	0	0	0
掛 川 市	0	0	0	0	0	0	0	0	0	0	0
藤 枝 市	0	0	0	0	0	0	0	0	0	0	0
御 殿 場 市	1	2	0	0	0	0	0	0	1	0	4
袋 井 市	0	2	0	0	0	0	0	0	1	0	3
下 田 市	0	0	0	0	0	0	0	0	0	0	0
裾 野 市	0	1	0	0	0	0	1	0	0	0	0
湖 西 市	2	5	0	0	0	0	0	0	5	0	6
伊 豆 市	0	0	0	0	0	0	0	0	0	0	0
御 前 崎 市	0	0	0	0	0	0	0	0	0	0	0
菊 川 市	3	0	0	0	0	0	0	0	1	1	4
伊 豆 の 国 市	0	0	0	0	0	0	0	0	0	0	0
牧 之 原 市	2	3	0	0	0	0	0	0	0	0	5
静岡県小計	45	86	4	0	0	0	5	1	27	1	133

地方公共団体名	延 数										実 数
	金属加工 機械	圧縮機	土石用 破砕機等	織 機	コンクリート ブロックマ シン等	木材加工 機械	印刷機械	ロール機	合成樹脂 用射出成 形機	鋳造型機	
愛知県(市を除く)	4	17	0	0	0	0	0	0	3	0	21
名古屋	13	26	3	0	0	0	3	0	5	0	52
豊橋	0	2	0	0	0	0	0	0	4	0	6
岡崎	1	9	0	0	0	0	1	0	3	0	9
一宮	1	4	0	0	0	0	0	0	0	0	5
瀬戸	1	0	2	0	0	0	0	0	0	0	3
半田	0	1	0	1	0	0	0	0	0	0	1
春日井	0	5	0	0	0	0	0	0	1	0	6
豊川	3	5	0	0	0	0	0	0	5	0	9
津島	0	0	0	0	0	0	0	0	0	0	0
碧南	2	3	0	0	0	0	0	0	0	0	2
刈谷	12	24	0	0	0	0	1	0	4	0	36
豊田	29	21	0	0	0	0	0	0	18	0	68
安城	12	17	0	0	0	0	0	1	8	0	28
西尾	3	13	0	0	0	0	0	0	1	0	17
蒲郡	0	1	0	0	0	0	0	0	0	0	1
犬山	0	4	0	0	0	0	0	0	2	0	4
常滑	1	4	2	0	0	0	0	0	0	0	7
江南	0	1	0	0	0	0	0	0	0	0	0
小牧	10	10	2	0	0	0	1	0	4	0	21
稲沢	3	4	0	0	0	0	1	0	2	0	10
新城	2	3	0	0	0	0	0	0	0	0	4
東海	0	0	0	0	0	0	0	0	0	0	0
大府	4	10	0	0	0	0	0	0	3	0	0
知多	0	0	0	0	0	0	0	0	0	0	0
知立	0	0	0	0	0	0	0	0	0	0	0
尾張旭	0	0	0	0	0	0	0	0	0	0	0
高浜	0	0	0	0	0	0	0	0	0	0	0
岩倉	0	1	0	0	0	0	0	0	0	0	1
豊明	0	1	0	0	0	0	0	0	0	0	1
日進	1	0	0	0	0	0	0	0	0	0	1
田原	0	0	0	0	0	0	0	0	0	0	0
愛西	0	0	0	0	0	0	0	0	0	0	0
清須	0	3	0	2	0	0	0	0	4	0	7
名古屋	0	0	0	0	0	0	0	0	0	0	0
弥富	2	2	0	0	0	0	0	0	1	0	3
みよし	0	1	0	0	0	0	0	0	0	0	1
あま	0	3	0	0	0	0	0	0	1	0	4
長久手	0	1	0	0	0	0	0	0	0	0	1
愛知県小計	104	196	9	3	0	0	7	1	69	0	329
三重県(市を除く)	0	0	0	0	0	0	0	0	0	0	0
津	0	5	0	0	0	0	0	1	2	0	6
四日市	0	3	0	0	0	0	0	0	0	0	3
伊勢	0	0	0	0	0	0	0	0	0	0	0
松阪	0	0	0	0	0	0	0	0	0	0	0
桑名	1	0	0	0	0	0	0	0	0	0	0
鈴鹿	7	6	0	0	0	0	0	0	2	0	13
名張	0	0	0	0	0	0	0	0	0	0	0
尾鷲	0	0	0	0	0	0	0	0	0	0	0
亀山	0	0	0	0	0	0	0	0	0	0	0
鳥羽	0	0	0	0	0	0	0	0	0	0	0
熊野	0	0	0	0	0	0	0	0	0	0	0
いなべ	0	0	0	0	0	0	0	0	0	0	0
志摩	0	0	0	0	0	0	0	0	0	0	0
伊賀	0	0	0	0	0	0	0	0	1	0	1
三重県小計	8	14	0	0	0	0	0	1	5	0	23

地方公共団体名	延 数										実 数
	金属加工 機械	圧縮機	土石用 破砕機等	織 機	コンクリート ブロックマ シン等	木材加工 機械	印刷機械	ロール機	合成樹脂 用射出成 形機	鋳造型機	
滋賀県(市を除く)	3	6	1	0	0	1	3	0	4	1	8
大津市	0	7	0	0	0	0	0	0	1	0	8
彦根市	5	7	0	0	0	0	0	0	7	0	11
長浜市	3	8	0	0	0	0	0	0	0	0	11
近江八幡市	1	1	0	0	0	0	0	0	1	0	3
草津市	12	10	0	0	0	0	0	0	3	0	15
守山市	1	1	0	0	0	0	0	0	0	0	1
栗東市	4	6	0	0	0	0	0	0	1	0	8
甲賀市	3	9	0	0	0	0	0	0	1	0	12
野洲市	2	8	0	0	0	0	0	0	0	0	8
湖南市	5	7	1	0	0	0	0	0	2	0	11
高島市	0	0	0	0	0	0	0	0	5	0	2
東近江市	7	20	3	2	0	0	1	0	9	0	21
米原市	1	4	0	0	0	0	0	0	1	0	0
滋賀県小計	47	94	5	2	0	1	4	0	35	1	119
京都府(市を除く)	1	3	0	0	0	0	1	0	0	0	4
京都市	4	16	0	2	0	0	4	0	0	0	20
福知山市	0	0	0	0	0	0	0	0	0	0	0
舞鶴市	0	0	0	0	0	0	0	0	0	0	0
綾部市	0	0	0	0	0	0	0	0	0	0	0
宇治市	1	3	0	0	0	0	0	0	1	0	0
宮津市	0	0	0	0	0	0	0	0	0	0	0
亀岡市	0	0	0	0	0	0	0	0	0	0	0
城陽市	0	1	0	0	0	0	0	0	0	0	1
向日市	0	0	0	0	0	0	0	0	0	0	0
長岡京市	0	1	0	0	0	0	1	0	0	0	2
八幡市	0	0	0	0	0	0	0	0	0	0	0
京田辺市	0	0	0	0	0	0	0	0	0	0	0
京丹後市	0	0	0	0	0	0	0	0	0	0	0
南丹市	0	0	0	0	0	0	0	0	0	0	0
木津川市	0	0	0	0	0	0	0	0	0	0	0
京都府小計	6	24	0	2	0	0	6	0	1	0	27
大阪府(市を除く)	0	1	0	0	0	0	0	0	1	0	0
大阪市	4	5	0	0	0	0	0	0	2	0	11
堺市	1	2	0	0	0	0	0	0	0	0	3
岸和田市	3	1	0	0	0	0	0	0	0	0	3
豊中市	1	1	0	0	0	0	0	0	0	0	1
池田市	0	1	0	0	0	0	0	0	0	0	1
吹田市	1	3	0	0	0	0	0	0	0	0	4
泉大津市	0	0	0	0	0	0	0	0	0	0	0
高槻市	5	3	0	0	0	0	0	0	0	0	7
貝塚市	2	0	0	0	0	0	0	0	0	0	2
守口市	2	3	0	0	0	0	0	0	0	0	3
枚方市	1	5	0	0	0	0	0	0	0	0	6
茨木市	0	0	0	0	0	0	0	0	1	0	1
八尾市	1	3	1	0	0	0	0	0	2	0	5
泉佐野市	0	1	0	0	0	0	0	0	0	0	1
富田林市	0	0	0	0	0	0	0	0	0	0	0
寝屋川市	2	2	0	0	0	0	0	0	0	0	3
河内長野市	0	0	0	0	0	0	0	0	0	0	0
松原市	0	0	0	0	0	0	0	0	0	0	0
大東市	2	1	0	0	0	0	0	0	0	0	3
和泉市	0	1	0	0	0	0	0	0	0	0	0

地方公共団体名	延 数										実 数
	金属加工 機械	圧縮機	土石用 破碎機等	織 機	コンクリート ブロックマ シン等	木材加工 機械	印刷機械	ロール機	合成樹脂 用射出成 形機	鋳造型機	
箕面市	0	0	0	0	0	0	0	0	0	0	0
柏原市	0	0	0	0	0	0	0	0	0	0	0
羽曳野市	0	0	0	0	0	0	0	0	0	0	0
門真市	3	1	0	0	0	0	0	0	1	0	0
摂津市	3	3	1	0	0	0	0	0	2	0	0
高石市	0	0	0	0	0	0	0	0	0	0	0
藤井寺市	0	0	0	0	0	0	0	0	0	0	0
東大阪市	9	16	1	0	0	0	2	0	4	0	27
泉南市	0	0	0	0	0	0	0	0	0	0	0
四條畷市	0	0	0	0	0	0	0	0	0	0	0
交野市	0	0	0	0	0	0	0	0	0	0	0
大阪狭山市	0	0	0	0	0	0	0	0	0	0	0
阪南市	0	0	0	0	0	0	0	0	0	0	0
大阪府小計	40	53	3	0	0	0	2	0	13	0	81
兵庫県(市を除く)	5	5	0	0	0	0	1	0	4	0	4
神戸市	0	9	0	0	0	0	0	0	0	2	11
姫路市	12	15	1	0	0	0	0	0	5	0	18
尼崎市	3	0	1	0	0	0	0	0	1	0	4
明石市	8	17	0	0	0	0	0	0	0	0	22
西宮市	0	4	0	0	0	0	0	0	0	0	4
洲本市	0	1	0	0	0	0	0	0	0	0	0
芦屋市	0	0	0	0	0	0	0	0	0	0	0
伊丹市	9	6	0	0	0	0	1	0	1	0	9
相生市	0	0	0	0	0	0	0	0	1	0	1
豊岡市	2	0	0	0	0	0	0	0	4	0	6
加古川市	1	1	0	0	0	0	0	0	0	0	1
赤穂市	0	1	0	0	0	0	0	0	0	0	1
西脇市	0	0	0	0	0	0	0	0	0	0	0
宝塚市	0	0	0	0	0	0	0	0	0	0	0
三木市	0	0	0	0	0	0	0	0	0	0	0
高砂市	0	1	0	0	0	0	0	0	0	0	0
川西市	0	0	0	0	0	0	0	0	0	0	0
小野市	0	2	0	0	0	0	0	0	3	0	3
三田市	0	2	0	0	0	0	1	0	1	0	4
加西市	6	4	0	0	0	0	0	0	0	0	10
篠山市	0	0	0	0	0	0	0	0	0	0	0
養父市	0	0	0	0	0	0	0	0	0	0	0
丹波市	1	1	0	0	0	0	0	0	1	0	3
南あわじ市	0	0	0	0	0	0	0	0	0	0	0
朝来市	3	0	0	0	0	0	1	1	0	0	0
淡路市	0	0	0	0	0	0	0	0	0	0	0
宍粟市	0	0	0	0	0	0	0	0	0	0	0
加東市	0	0	0	0	0	0	0	0	1	0	1
たつの市	2	0	0	0	0	0	0	0	9	0	2
兵庫県小計	52	69	2	0	0	0	4	1	31	2	104
奈良県(市を除く)	0	7	0	0	0	0	1	0	1	0	7
奈良市	0	0	0	0	0	0	0	0	0	0	0
大和高田市	0	0	0	0	0	0	0	0	0	0	0
大和郡山	2	0	0	0	0	0	0	0	1	0	3
天理市	0	2	0	0	0	0	0	0	0	0	2
橿原市	0	0	0	0	0	0	0	0	0	0	0
桜井市	0	0	0	0	0	0	0	0	0	0	0
五條市	0	0	0	0	0	0	0	0	0	0	0
御所市	0	0	0	0	0	0	0	0	0	0	0
生駒市	0	1	0	0	0	0	0	0	0	0	1
香芝市	0	0	0	0	0	0	0	0	0	0	0

地方公共団体名	延 数										実 数
	金属加工 機械	圧縮機	土石用 破碎機等	織 機	コンクリート ブロックマ シン等	木材加工 機械	印刷機械	ロール機	合成樹脂 用射出成 形機	鋳造型機	
葛 城 市	0	0	0	0	0	0	0	0	0	0	0
宇 陀 市	0	0	0	0	0	0	0	0	0	0	0
奈良県小計	2	10	0	0	0	0	1	0	2	0	13
和歌山県(市を除く)	0	1	0	0	0	0	0	0	0	0	0
和 歌 山 市	0	6	1	0	0	0	0	0	0	0	6
海 南 市	0	0	0	0	0	0	0	0	0	0	0
橋 本 市	0	0	0	1	0	0	0	0	0	0	0
有 田 市	0	0	0	0	0	0	0	0	0	0	0
御 坊 市	0	0	0	0	0	0	0	0	0	0	0
田 辺 市	0	0	0	0	0	0	0	0	0	0	0
新 宮 市	0	0	0	0	0	0	0	0	0	0	0
紀 の 川 市	0	0	0	0	0	0	0	0	0	0	0
岩 出 市	0	0	0	0	0	0	0	0	0	0	0
和歌山県小計	0	7	1	1	0	0	0	0	0	0	6
鳥取県(市を除く)	0	0	0	0	0	0	0	0	0	0	0
鳥 取 市	1	0	0	0	0	0	0	0	0	0	1
米 子 市	0	0	0	0	0	0	0	0	0	0	0
倉 吉 市	0	2	0	0	0	0	0	0	0	0	2
境 港 市	0	0	0	0	0	0	0	0	0	0	0
鳥取県小計	1	2	0	0	0	0	0	0	0	0	3
島根県(市を除く)	0	0	0	0	0	0	0	0	0	0	0
松 江 市	0	0	0	0	0	0	0	0	0	0	0
浜 田 市	0	0	0	0	0	0	0	0	0	0	0
出 雲 市	0	2	0	0	0	0	0	0	0	0	2
益 田 市	0	0	0	0	0	0	0	0	0	0	0
大 田 市	0	0	0	0	0	0	0	0	0	0	0
安 来 市	0	0	0	0	0	0	0	0	0	0	0
江 津 市	0	0	0	0	0	0	0	0	0	0	0
雲 南 市	0	0	0	0	0	0	0	0	0	0	0
島根県小計	0	2	0	0	0	0	0	0	0	0	2
岡山県(市を除く)	0	2	0	0	0	0	0	0	0	0	2
岡 山 市	4	15	0	0	0	0	2	0	3	0	24
倉 敷 市	3	4	0	0	0	0	0	0	4	0	11
津 山 市	1	0	0	0	0	0	1	0	1	0	2
玉 野 市	1	2	0	0	0	0	0	0	0	0	3
笠 岡 市	2	0	0	0	0	0	0	0	0	0	2
井 原 市	0	0	0	0	0	0	0	0	0	0	0
総 社 市	0	0	0	0	0	0	0	0	0	0	0
高 梁 市	0	0	0	0	0	0	0	0	0	0	0
新 見 市	0	0	0	0	0	0	0	0	0	0	0
備 前 市	0	0	0	0	0	0	0	0	0	0	0
瀬 戸 内 市	0	1	0	0	0	0	0	0	0	0	1
赤 磐 市	1	1	2	0	0	0	0	0	1	0	3
真 庭 市	0	1	0	0	0	0	0	0	2	0	2
美 作 市	0	0	0	0	0	0	0	0	0	0	0
浅 口 市	0	0	0	0	0	0	0	0	0	0	0
岡山県小計	12	26	2	0	0	0	3	0	11	0	50
広島県(市を除く)	2	2	0	0	0	0	0	0	0	0	4
広 島 市	5	6	0	0	0	0	2	0	5	0	18
呉 市	3	2	0	0	0	0	0	0	0	0	3
竹 原 市	0	0	0	0	0	0	0	0	0	0	0
三 原 市	0	0	0	0	0	0	0	0	2	0	1
尾 道 市	0	1	0	0	0	0	0	0	2	0	2

地方公共団体名	延数										実数
	金属加工機械	圧縮機	土石用 破碎機等	織機	コンクリート ブロックマ シン等	木材加工 機械	印刷機械	ロール機	合成樹脂 用射出成 形機	鋳造型機	
福山市	7	13	0	0	0	0	1	3	3	0	27
府中市	0	1	0	0	0	0	0	0	1	0	0
三次市	0	0	0	0	0	0	0	0	0	0	0
庄原市	0	1	1	0	0	0	0	0	0	0	1
大竹市	0	0	0	0	0	0	0	0	0	0	0
東広島市	0	1	0	0	0	0	0	0	2	0	0
廿日市	0	0	0	0	0	0	0	0	0	0	0
安芸高田市	0	0	0	0	0	0	0	0	0	0	0
江田島市	0	0	0	0	0	0	0	0	0	0	0
広島県小計	17	27	1	0	0	0	3	3	15	0	56
山口県(市を除く)	0	0	0	0	0	0	0	0	0	0	0
下関市	1	4	0	0	0	0	0	0	0	0	3
宇部市	0	0	0	0	0	0	0	0	0	0	0
山口市	0	0	0	0	0	0	0	0	1	0	1
萩市	0	0	0	0	0	0	0	0	0	0	0
防府市	0	0	0	0	0	0	0	0	0	0	0
下松市	0	0	0	0	0	0	0	0	0	0	0
岩国市	1	1	0	0	0	0	0	0	0	0	2
光市	0	0	0	0	0	0	0	0	0	0	0
長門市	0	0	0	0	0	0	0	0	0	0	0
柳井市	0	0	0	0	0	0	0	0	0	0	0
美祿市	0	2	0	0	0	0	0	0	0	0	0
周南市	0	1	0	0	0	0	0	0	0	0	1
山陽小野田市	3	4	0	0	0	0	0	0	0	0	5
山口県小計	5	12	0	0	0	0	0	0	1	0	12
徳島県(市を除く)	0	1	0	0	0	0	0	0	0	0	1
徳島市	0	0	0	0	0	0	0	0	0	0	0
鳴門市	0	0	0	0	0	0	0	0	0	0	0
小松島市	0	2	0	0	0	0	0	0	0	0	2
阿南市	0	0	0	0	0	0	0	0	0	0	0
吉野川市	0	0	0	0	0	0	0	0	0	0	0
阿波市	0	0	0	0	0	0	0	0	0	0	0
美馬市	0	0	0	0	0	0	0	0	0	0	0
三好市	0	0	0	0	0	0	0	0	0	0	0
徳島県小計	0	3	0	0	0	0	0	0	0	0	3
香川県(市を除く)	0	0	0	0	0	0	0	0	0	0	0
高松市	2	6	0	0	0	0	0	0	0	0	8
丸亀市	0	0	0	0	0	0	0	0	0	0	0
坂出市	0	4	0	0	0	0	0	0	0	0	4
善通寺市	0	0	0	0	0	0	0	0	0	0	0
観音寺市	0	2	0	0	0	0	0	0	0	0	2
さぬき市	0	0	0	0	0	0	0	0	0	0	0
東かがわ市	0	0	0	0	0	0	0	0	0	0	0
三豊市	0	0	0	0	0	0	0	0	0	0	0
香川県小計	2	12	0	0	0	0	0	0	0	0	14
愛媛県(市を除く)	0	0	0	0	0	0	0	0	0	0	0
松山市	0	1	0	0	0	0	0	0	1	0	0
今治市	0	0	0	0	0	0	0	0	0	0	0
宇和島市	0	0	0	0	0	0	0	0	0	0	0
八幡浜市	0	0	0	0	0	0	0	0	0	0	0
新居浜市	3	2	0	0	0	0	0	0	0	0	2
西条市	0	4	0	0	0	0	0	0	0	0	4
大洲市	0	0	0	0	0	0	0	0	0	0	0
伊予市	0	0	0	0	0	0	0	0	0	0	0
四国中央市	1	2	0	0	0	0	0	0	0	0	3
西予市	0	0	0	0	0	0	0	0	0	0	0

地方公共団体名	延 数										実 数
	金属加工 機械	圧縮機	土石用 破砕機等	織 機	コンクリート ブロックマ シン等	木材加工 機械	印刷機械	ロール機	合成樹脂 用射出成 形機	鋳造型機	
東 温 市	0	0	0	0	0	0	0	0	0	0	0
愛媛県小計	4	9	0	0	0	0	0	0	1	0	9
高知県(市を除く)	0	0	0	0	0	0	0	0	0	0	0
高 知 市	0	0	0	0	0	0	0	0	0	0	0
室 戸 市	0	0	0	0	0	0	0	0	0	0	0
安 芸 市	0	0	0	0	0	0	0	0	0	0	0
南 国 市	0	0	0	0	0	0	0	0	0	0	0
土 佐 市	0	0	0	0	0	0	0	0	0	0	0
須 崎 市	0	0	0	0	0	0	0	0	0	0	0
宿 毛 市	0	0	0	0	0	0	0	0	0	0	0
土 佐 清 水 市	0	0	0	0	0	0	0	0	0	0	0
四 万 十 市	0	0	0	0	0	0	0	0	0	0	0
香 南 市	0	0	0	0	0	0	0	0	0	0	0
香 美 市	0	0	0	0	0	0	0	0	0	0	0
高知県小計	0	0	0	0	0	0	0	0	0	0	0
福岡県(市を除く)	2	3	2	0	0	0	0	0	1	1	4
北 九 州 市	1	4	0	0	0	0	0	0	4	2	11
福 岡 市	0	5	0	0	0	0	0	0	0	0	5
大 牟 田 市	0	1	0	0	0	0	0	0	0	0	1
久 留 米 市	0	1	0	0	0	0	0	1	0	0	1
直 方 市	0	0	0	0	0	0	0	0	0	0	0
飯 塚 市	0	0	0	0	0	0	0	0	0	0	0
田 川 市	0	0	0	0	0	0	0	0	0	0	0
柳 川 市	0	0	0	0	0	0	0	0	0	0	0
八 女 市	0	0	0	0	0	0	0	0	0	0	0
筑 後 市	0	0	0	0	0	0	0	0	0	0	0
大 川 市	0	0	0	0	0	0	0	0	0	0	0
大 行 橋 市	2	2	0	0	0	0	0	0	0	0	4
豊 前 市	0	0	0	0	0	0	0	0	0	0	0
中 間 市	0	0	0	0	0	0	0	0	0	0	0
小 郡 市	0	0	0	0	0	0	0	0	0	0	0
筑 紫 野 市	0	0	0	0	0	0	0	0	0	0	0
春 日 市	0	0	1	0	0	0	0	0	0	0	1
大 野 城 市	0	0	0	0	0	0	0	0	0	0	0
大 宗 像 市	0	0	0	0	0	0	0	0	0	0	0
太 宰 府 市	0	0	0	0	0	0	0	0	0	0	0
古 賀 市	0	4	0	0	0	0	1	0	0	0	3
福 津 市	0	0	0	0	0	0	0	0	0	0	0
う き は 市	0	0	0	0	0	0	0	0	0	0	0
宮 若 市	2	4	0	0	0	0	0	0	1	0	0
嘉 麻 市	0	0	0	0	0	0	0	0	1	0	1
朝 倉 市	0	0	0	0	0	0	0	0	0	0	0
み や ま 市	0	0	0	0	0	0	0	0	0	0	0
糸 島 市	0	3	0	0	0	0	0	0	0	0	0
那 珂 川 市	0	0	0	0	0	0	0	0	0	0	0
福岡県小計	7	27	3	0	0	0	1	1	7	3	31
佐賀県(市を除く)	2	3	0	0	0	0	0	0	0	0	2
佐 賀 市	0	3	0	0	0	0	0	0	1	0	4
唐 津 市	0	0	0	0	0	0	0	0	0	0	0
鳥 栖 市	0	2	0	0	0	0	0	0	0	0	2
多 久 市	0	0	0	0	0	0	0	0	1	0	1
伊 万 里 市	0	1	0	0	0	0	0	0	0	0	1

地方公共団体名	延 数										実 数
	金属加工 機械	圧縮機	土石用 破碎機等	織 機	コンクリート ブロックマ シン等	木材加工 機械	印刷機械	ロール機	合成樹脂 用射出成 形機	鋳造型機	
武 雄 市	1	1	0	0	0	0	0	0	0	0	1
鹿 島 市	0	0	0	0	0	0	0	0	0	0	0
小 城 市	0	0	0	0	0	0	0	0	0	0	0
嬉 野 市	0	0	0	0	0	0	0	0	0	0	0
神 埼 市	0	0	0	0	0	0	0	0	0	0	0
佐賀県小計	3	10	0	0	0	0	0	0	2	0	11
長崎県(市を除く)	0	2	0	0	0	0	0	0	0	0	1
長 崎 市	0	2	0	0	0	0	0	0	0	0	2
佐 世 保 市	0	3	0	0	0	0	0	0	0	0	3
島 原 市	0	0	0	0	0	0	0	0	0	0	0
諫 早 市	0	0	0	0	0	0	0	0	0	0	0
大 村 市	0	4	0	0	0	0	0	0	0	0	4
平 戸 市	0	0	0	0	0	0	0	0	0	0	0
松 浦 市	0	0	0	0	0	0	0	0	0	0	0
対 馬 市	0	0	0	0	0	0	0	0	0	0	0
壱 岐 市	0	0	0	0	0	0	0	0	0	0	0
五 島 市	0	0	0	0	0	0	0	0	0	0	0
西 海 市	0	0	0	0	0	0	0	0	0	0	0
雲 仙 市	0	0	0	0	0	0	0	0	0	0	0
南 島 原 市	0	0	0	0	0	0	0	0	0	0	0
長崎県小計	0	11	0	0	0	0	0	0	0	0	10
熊本県(市を除く)	4	3	0	0	0	0	0	0	0	0	4
熊 本 市	6	7	3	0	0	0	1	0	1	0	9
八 代 市	0	0	0	0	0	0	0	0	0	0	0
人 吉 市	0	3	0	0	0	0	0	0	0	0	3
荒 尾 市	0	0	0	0	0	0	0	0	0	0	0
水 俣 市	0	0	0	0	0	0	0	0	0	0	0
玉 名 市	0	0	0	0	0	0	0	0	0	0	0
山 鹿 市	4	3	0	0	0	0	0	0	5	0	2
菊 池 市	0	0	0	0	0	0	0	0	2	0	0
宇 土 市	0	0	0	0	0	0	0	0	0	0	0
上 天 草 市	0	0	0	0	0	0	0	0	0	0	0
宇 城 市	1	0	0	0	0	0	0	0	0	0	1
阿 蘇 市	0	1	0	0	0	0	0	0	1	0	0
天 草 市	0	0	0	0	0	0	0	0	0	0	0
合 志 市	0	0	0	0	0	0	0	0	0	0	0
熊本県小計	15	17	3	0	0	0	1	0	9	0	19
大分県(市を除く)	0	0	0	0	0	0	0	0	0	0	0
大 分 市	3	12	6	0	0	0	0	0	3	1	17
別 府 市	0	0	0	0	0	0	0	0	0	0	0
中 津 市	1	2	0	0	0	0	0	0	1	0	4
日 田 市	0	0	0	0	0	0	0	0	0	0	0
佐 伯 市	0	0	0	0	0	0	0	0	0	0	0
臼 杵 市	0	0	0	0	0	0	0	0	0	0	0
津 久 見 市	0	0	0	0	0	0	0	0	0	0	0
竹 田 市	0	0	0	0	0	0	0	0	0	0	0
豊 後 高 田 市	0	2	0	0	0	0	0	0	1	0	2
杵 築 市	0	0	0	0	0	0	0	0	0	0	0
宇 佐 市	0	0	0	0	0	0	0	0	1	0	1
豊 後 大 野 市	0	0	0	0	0	0	0	0	0	0	0
由 布 市	0	0	0	0	0	0	0	0	0	0	0
国 東 市	1	2	0	0	0	0	0	0	5	0	8
大分県小計	5	18	6	0	0	0	0	0	11	1	32

地方公共団体名	延 数										実 数
	金属加工 機械	圧縮機	土石用 破碎機等	織 機	コンクリート ブロックマ シン等	木材加工 機械	印刷機械	ロール機	合成樹脂 用射出成 形機	鋳造型機	
宮崎県(市を除く)	0	0	0	0	0	0	0	0	0	0	0
宮 崎 市	0	0	0	0	0	0	0	0	1	0	1
都 城 市	0	0	0	0	0	0	0	0	0	0	0
延 岡 市	0	0	0	0	0	0	0	0	0	0	0
日 南 市	0	0	0	0	0	0	0	0	0	0	0
小 林 市	0	0	0	0	0	0	0	0	0	0	0
日 向 市	0	4	0	0	0	0	0	0	0	0	2
串 間 市	0	0	0	0	0	0	0	0	0	0	0
西 都 市	0	0	0	0	0	0	0	0	0	0	0
え び の 市	0	0	0	0	0	0	0	0	0	0	0
宮崎県小計	0	4	0	0	0	0	0	0	1	0	3
鹿児島県(市を除く)	0	0	0	0	0	0	0	0	0	0	0
鹿 児 島 市	1	0	0	0	0	0	0	0	0	0	1
鹿 屋 市	0	0	0	0	0	0	0	0	0	0	0
枕 崎 市	0	0	0	0	0	0	0	0	0	0	0
阿 久 根 市	0	0	0	0	0	0	0	0	0	0	0
出 水 市	2	3	0	0	0	0	0	0	0	0	0
指 宿 市	0	0	0	0	0	0	0	0	0	0	0
西 之 表 市	0	0	0	0	0	0	0	0	0	0	0
垂 水 市	0	0	0	0	0	0	0	0	0	0	0
薩 摩 川 内 市	0	1	1	0	0	0	0	0	0	0	0
日 置 市	0	0	0	0	0	0	0	0	0	0	0
曾 於 市	0	0	0	0	0	0	0	0	0	0	0
霧 島 市	1	6	0	0	0	0	0	0	0	0	3
いちき串木野市	0	0	0	0	0	0	0	0	0	0	0
南 さ つ ま 市	0	0	0	0	0	0	0	0	0	0	0
志 布 志 市	0	0	0	0	0	0	0	0	0	0	0
奄 美 市	0	0	0	0	0	0	0	0	0	0	0
南 九 州 市	0	0	2	0	0	0	0	0	0	0	1
伊 佐 市	0	0	0	0	0	0	0	0	0	0	0
始 良 市	0	0	0	0	0	0	0	0	0	0	0
鹿児島県小計	4	10	3	0	0	0	0	0	0	0	5
沖縄県(市を除く)	0	0	0	0	0	0	0	0	0	0	0
那 覇 市	0	0	0	0	0	0	0	0	0	0	0
宜 野 湾 市	0	0	0	0	0	0	0	0	0	0	0
石 垣 市	0	0	0	0	0	0	0	0	0	0	0
浦 添 市	0	0	0	0	0	0	0	0	0	0	0
名 護 市	0	0	0	0	0	0	0	0	0	0	0
糸 満 市	0	0	0	0	0	0	0	0	0	0	0
沖 縄 市	1	0	0	0	0	0	0	0	0	0	0
豊 見 城 市	0	0	0	0	0	0	0	0	0	0	0
う る ま 市	2	0	0	0	0	0	0	0	0	0	1
宮 古 島 市	0	0	0	0	0	0	0	0	0	0	0
南 城 市	0	0	0	0	0	0	0	0	0	0	0
沖縄県小計	3	0	0	0	0	0	0	0	0	0	1
合計	595	1,190	61	11	1	8	82	11	353	10	1,711

表 8 - 4 - 2 施設数

地方公共団体名	延 数										実 数
	金属加工 機械	圧縮機	土石用 破砕機等	織 機	コンクリート ブロックマ シン等	木材加工 機械	印刷機械	ロール機	合成樹脂 用射出成 形機	鋳造型機	
北海道(市を除く)	0	7	0	0	0	0	0	0	0	0	7
札幌市	0	-4	0	0	0	0	-10	0	0	0	-14
函館市	0	0	0	0	0	0	0	0	0	0	0
小樽市	0	0	0	0	0	0	0	0	0	0	0
旭川市	0	-1	0	0	0	0	0	0	0	0	-1
室蘭市	0	0	0	0	0	0	0	0	0	0	0
釧路市	0	0	0	0	0	0	0	0	0	0	0
帯広市	0	0	0	0	0	0	0	0	0	0	0
北見市	0	5	0	0	0	0	0	0	0	0	5
夕張市	0	0	0	0	0	0	0	0	0	0	0
岩見沢市	0	0	0	0	0	0	0	0	0	0	0
網走市	0	0	0	0	0	0	0	0	0	0	0
留萌市	0	0	0	0	0	0	0	0	0	0	0
苫小牧市	0	1	0	0	0	0	0	0	0	0	1
稚内市	0	0	0	0	0	0	0	0	0	0	0
美唄市	0	0	0	0	0	0	0	0	1	0	1
芦別市	0	0	0	0	0	0	0	0	0	0	0
江別市	0	0	0	0	0	0	0	0	0	0	0
赤平市	0	0	0	0	0	0	0	0	0	0	0
紋別市	0	0	0	0	0	0	0	0	0	0	0
士別市	0	0	0	0	0	0	0	0	0	0	0
名寄市	0	0	0	0	0	0	0	0	0	0	0
三笠市	0	0	0	0	0	0	0	0	0	0	0
根室市	0	0	0	0	0	0	0	0	0	0	0
千歳市	0	1	0	0	0	0	0	0	0	0	1
滝川市	0	0	0	0	0	0	0	0	0	0	0
砂川市	0	0	0	0	0	0	0	0	0	0	0
歌志内市	0	0	0	0	0	0	0	0	0	0	0
深川市	0	0	0	0	0	0	0	0	0	0	0
富良野市	0	0	0	0	0	0	0	0	0	0	0
登別市	0	0	0	0	0	0	0	0	0	0	0
恵庭市	0	0	0	0	0	0	0	0	0	0	0
伊達市	0	0	0	0	0	0	0	0	0	0	0
北広島市	0	0	0	0	0	0	0	0	0	0	0
石狩市	0	0	0	0	0	0	0	0	0	0	0
北斗市	0	0	0	0	0	0	0	0	0	0	0
北海道小計	0	9	0	0	0	0	-10	0	1	0	0
青森県(市を除く)	0	0	0	0	0	0	0	0	0	0	0
青森市	0	0	0	0	0	0	0	0	0	0	0
弘前市	0	0	0	0	0	0	0	0	18	0	18
八戸市	0	10	0	0	0	0	0	0	0	0	10
黒石市	0	0	0	0	0	0	0	0	0	0	0
五所川原市	0	0	0	0	0	0	0	0	0	0	0
十和田市	0	0	0	0	0	0	0	0	0	0	0
三沢市	0	0	0	0	0	0	0	0	0	0	0
むつ市	0	0	0	0	0	0	0	0	0	0	0
つがる市	0	0	0	0	0	0	0	0	0	0	0
平川市	0	0	0	0	0	0	0	0	0	0	0
青森県小計	0	10	0	0	0	0	0	0	18	0	28

地方公共団体名	延数										実数
	金属加工機械	圧縮機	土石用 破砕機等	織機	コンクリート ブロックマ シン等	木材加工 機械	印刷機械	ロール機	合成樹脂 用射出成 形機	鋳造型機	
岩手県(市を除く)	0	3	0	0	0	0	0	0	0	0	3
盛岡市	0	1	0	0	0	0	0	0	3	0	4
宮古市	0	0	0	0	0	0	0	0	0	0	0
大船渡市	0	0	0	0	0	0	0	0	0	0	0
花巻市	0	0	0	0	0	0	0	0	0	0	0
北上市	0	1	0	0	0	0	0	0	0	0	1
久慈市	0	0	0	0	0	0	0	0	0	0	0
遠野市	0	-2	0	0	0	0	0	0	0	0	-2
一関市	0	0	0	0	0	0	0	0	0	0	0
陸前高田市	0	0	0	0	0	0	0	0	0	0	0
釜石市	0	0	0	0	0	0	0	0	0	0	0
二戸市	0	0	0	0	0	0	0	0	0	0	0
八幡平市	0	0	0	0	0	0	0	0	0	0	0
奥州市	0	0	0	0	0	0	0	0	0	0	0
滝沢市	0	0	0	0	0	0	0	0	0	0	0
岩手県小計	0	3	0	0	0	0	0	0	3	0	6
宮城県(市を除く)	4	1	0	0	0	0	0	0	1	0	6
仙台市	0	4	0	0	0	0	0	0	0	0	4
石巻市	0	0	1	0	0	0	0	0	0	0	1
塩竈市	0	0	0	0	0	0	0	0	0	0	0
気仙沼市	0	0	0	0	0	0	0	0	0	0	0
白石市	0	3	0	0	0	0	0	0	0	0	3
名取市	-2	0	0	0	0	0	0	0	1	0	-1
角田市	-3	-5	0	0	0	0	0	0	24	0	16
多賀城市	0	0	0	0	0	0	0	0	-3	0	-3
岩沼市	0	1	0	0	0	0	0	0	0	0	1
登米市	1	0	0	0	0	0	0	0	0	0	1
栗原市	0	0	0	0	0	0	0	0	0	0	0
東松島市	0	0	0	0	0	0	0	0	0	0	0
大崎市	0	0	0	0	0	0	0	0	0	0	0
富谷市	0	0	0	0	0	0	0	0	0	0	0
宮城県小計	0	4	1	0	0	0	0	0	23	0	28
秋田県(市を除く)	0	0	0	0	0	0	0	0	0	0	0
秋田市	0	0	0	0	0	0	-12	0	0	0	-12
能代市	3	2	0	0	0	0	0	0	7	0	12
横手市	0	0	0	0	0	0	0	0	0	0	0
大館市	0	0	0	0	0	0	0	0	0	0	0
男鹿市	0	0	0	0	0	0	0	0	0	0	0
湯沢市	0	0	0	0	0	0	0	0	0	0	0
鹿角市	0	0	0	0	0	0	0	0	0	0	0
由利本荘市	0	0	0	0	0	0	0	0	0	0	0
潟上市	0	0	0	0	0	0	0	0	0	0	0
大仙市	0	0	0	0	0	0	0	0	0	0	0
北秋田市	0	0	0	0	0	0	0	0	0	0	0
にかほ市	0	0	0	0	0	0	0	0	0	0	0
仙北市	0	0	0	0	0	0	0	0	0	0	0
秋田県小計	3	2	0	0	0	0	-12	0	7	0	0
山形県(市を除く)	0	1	0	0	0	0	0	0	0	0	1
山形市	4	9	0	0	0	0	0	0	33	0	46
米沢市	0	0	0	0	0	0	0	0	0	0	0
鶴岡市	-1	2	0	0	0	0	0	0	0	0	1
酒田市	0	0	0	0	0	0	0	0	0	0	0
新庄市	0	0	0	0	0	0	0	0	0	0	0

地方公共団体名	延数										実数
	金属加工機械	圧縮機	土石用破砕機等	織機	コンクリートブロックマシン等	木材加工機械	印刷機械	ロール機	合成樹脂用射出成形機	鋳造型機	
寒河江市	0	0	0	0	0	0	0	0	0	0	0
上山市	0	-2	0	0	0	0	0	0	0	0	-2
村山市	0	0	0	0	0	0	0	0	0	0	0
長井市	0	0	0	0	0	0	0	0	0	0	0
天童市	0	0	0	0	0	0	0	0	0	0	0
東根市	1	2	0	0	0	0	0	0	0	0	3
尾花沢市	0	0	0	0	0	0	0	0	0	0	0
南陽市	0	0	0	0	0	0	0	0	0	0	0
山形県小計	4	12	0	0	0	0	0	0	33	0	49
福島県(市を除く)	0	0	0	0	0	0	0	0	0	0	0
福島市	0	8	0	0	0	0	0	1	9	0	18
会津若松市	-6	-8	0	0	0	0	0	0	-40	0	-54
郡山市	37	-8	0	0	0	0	0	0	19	1	49
いわき市	2	3	0	0	0	0	0	0	0	0	5
白河市	0	0	0	0	0	0	0	0	0	0	0
須賀川市	0	0	0	0	0	0	0	0	0	0	0
喜多方市	0	0	0	0	0	0	0	0	0	0	0
相馬市	0	-1	0	0	0	0	0	0	0	0	-1
二本松市	0	9	0	0	0	0	0	0	0	0	9
田村市	0	0	0	0	0	0	0	0	0	0	0
南相馬市	0	0	0	0	0	0	0	0	0	0	0
伊達市	0	0	0	0	0	0	0	0	0	0	0
本宮市	0	0	0	0	0	0	0	0	0	0	0
福島県小計	33	3	0	0	0	0	0	1	-12	1	26
茨城県(市を除く)	-18	-7	0	0	0	0	0	0	0	0	-25
水戸市	0	0	0	0	0	0	0	0	0	0	0
日立市	-5	-7	-3	0	0	0	0	0	0	0	-15
土浦市	1	9	0	0	0	0	0	0	0	0	10
古河市	0	0	0	0	0	0	0	0	0	0	0
石岡市	0	0	0	0	0	0	0	0	0	0	0
結城市	0	0	0	0	0	0	0	0	0	0	0
龍ヶ崎市	0	1	0	0	0	0	0	0	0	0	1
下妻市	0	0	0	0	0	0	0	0	0	0	0
常総市	0	0	0	0	0	0	0	0	0	0	0
常陸太田市	0	0	0	0	0	0	0	0	0	0	0
高萩市	0	0	0	0	0	0	0	0	0	0	0
北茨城市	0	0	0	0	0	0	0	0	0	0	0
笠間市	0	3	0	0	0	0	0	0	0	0	3
取手市	0	0	0	0	0	0	0	0	0	0	0
牛久市	0	2	0	0	0	0	1	0	0	0	3
つくば市	0	9	0	0	0	0	0	0	8	0	17
ひたちなか市	-1	7	0	0	0	0	0	0	0	0	6
鹿嶋市	0	0	0	0	0	0	0	0	0	0	0
潮来市	0	0	0	0	0	0	0	0	0	0	0
守谷市	0	0	0	0	0	0	0	0	0	0	0
常陸大宮市	0	-1	0	0	0	0	0	0	0	0	-1
那珂市	0	0	0	0	0	0	0	0	0	0	0
筑西市	29	14	0	0	0	0	14	0	31	0	88
坂東市	0	-1	0	0	0	0	0	0	0	0	-1
稲敷市	0	0	0	0	0	0	0	0	0	0	0
かすみがうら市	4	0	0	0	0	0	0	0	0	0	4
桜川市	0	0	0	0	0	0	0	0	0	0	0
神栖市	0	0	0	0	0	0	0	0	0	0	0
行方市	0	0	0	0	0	0	0	0	0	0	0
鉾田市	0	0	0	0	0	0	0	0	0	0	0

地方公共団体名	延 数										実 数
	金属加工 機械	圧縮機	土石用 破砕機等	織 機	コンクリート ブロックマ シン等	木材加工 機械	印刷機械	ロール機	合成樹脂 用射出成 形機	鋳造型機	
つくばみらい市	0	-2	0	0	0	0	0	0	0	0	-2
小 美 玉 市	0	0	0	0	0	0	0	0	0	0	0
茨城県小計	10	27	-3	0	0	0	15	0	39	0	88
栃木県(市を除く)	0	0	0	0	0	0	0	0	0	0	0
宇 都 宮 市	8	1	0	0	0	0	0	0	3	0	12
足 利 市	0	1	0	0	0	0	0	0	2	0	3
栃 木 市	0	1	0	10	0	0	0	0	1	0	12
佐 野 市	1	0	1	0	0	0	0	0	0	0	2
鹿 沼 市	0	0	0	0	0	0	0	0	0	0	0
日 光 市	0	0	0	0	0	0	0	0	0	0	0
小 山 市	0	0	0	0	0	0	0	0	0	0	0
真 岡 市	0	0	0	0	0	0	0	0	0	0	0
大 田 原 市	0	0	0	0	0	0	0	0	0	0	0
矢 板 市	0	0	0	0	0	0	0	0	0	0	0
那 須 塩 原 市	2	2	0	0	0	0	0	1	0	0	5
さ く ら 市	0	0	0	0	0	0	0	0	0	0	0
那 須 烏 山 市	0	0	0	0	0	0	0	0	0	0	0
下 野 市	0	0	2	0	0	0	0	0	0	0	2
栃木県小計	11	5	3	10	0	0	0	1	6	0	36
群馬県(市を除く)	-23	5	0	0	0	0	0	0	1	0	-17
前 橋 市	2	2	1	0	0	1	0	0	0	0	6
高 崎 市	-37	-5	0	0	-2	0	0	0	2	0	-42
桐 生 市	5	3	0	0	0	0	0	0	9	0	17
伊 勢 崎 市	-4	20	0	0	0	0	0	0	-10	0	6
太 田 市	18	0	0	0	0	0	0	0	0	0	18
沼 田 市	1	-1	0	0	0	0	0	0	0	0	0
館 林 市	0	3	0	0	0	0	0	0	2	0	5
渋 川 市	4	-9	3	0	0	0	0	0	0	0	-2
藤 岡 市	0	-6	0	0	0	0	0	0	7	0	1
富 岡 市	2	1	0	0	0	0	0	0	0	0	3
安 中 市	0	4	1	0	0	1	0	0	0	0	6
み ど り 市	0	0	0	0	0	0	0	0	0	0	0
群馬県小計	-32	17	5	0	-2	2	0	0	11	0	1
埼玉県(市を除く)	0	3	0	0	0	0	-3	0	1	0	1
さ い た ま 市	1	1	0	0	0	0	0	0	1	0	3
川 越 市	5	0	0	0	0	0	0	0	0	0	5
熊 谷 市	0	0	0	0	0	0	0	0	0	0	0
川 口 市	5	2	0	0	0	0	-5	0	0	0	2
行 田 市	0	5	0	0	0	0	0	0	0	0	5
秩 父 市	0	0	0	0	0	0	0	0	0	0	0
所 沢 市	0	9	0	0	0	0	-1	0	4	0	12
飯 能 市	0	0	0	0	0	0	0	0	0	0	0
加 須 市	-2	3	0	0	0	0	0	0	1	0	2
本 庄 市	1	2	0	0	0	0	0	0	1	0	4
東 松 山 市	-7	0	0	0	0	0	0	0	0	0	-7
春 日 部 市	0	-4	0	0	0	0	0	0	0	0	-4
狭 山 市	-1	1	0	0	0	0	0	-1	0	0	-1
羽 生 市	1	0	0	0	0	0	0	0	0	0	1
鴻 巣 市	0	0	0	0	0	0	0	0	0	0	0
深 谷 市	0	0	0	0	0	0	38	0	-5	0	33
上 尾 市	0	0	0	0	0	0	0	0	-3	0	-3
草 加 市	3	0	0	0	0	0	0	0	0	0	3
越 谷 市	0	0	0	0	0	0	7	0	0	0	7
蕨 市	0	0	0	0	0	0	0	0	0	0	0

地方公共団体名	延数										実数
	金属加工機械	圧縮機	土石用破砕機等	織機	コンクリートブロックマシン等	木材加工機械	印刷機械	ロール機	合成樹脂用射出成形機	鋳造型機	
戸田市	0	49	0	0	0	0	18	0	0	0	67
入間市	0	0	0	0	0	0	0	0	0	0	0
朝霞市	0	0	0	0	0	0	0	0	0	0	0
志木市	0	0	0	0	0	0	0	0	0	0	0
和光市	0	2	0	0	0	0	0	0	0	0	2
新座市	0	0	0	0	0	0	0	0	0	0	0
桶川市	0	1	0	0	0	0	0	0	0	0	1
久喜市	0	0	0	0	0	0	0	0	0	0	0
北本市	0	0	0	0	0	0	0	0	0	0	0
八潮市	0	0	0	0	0	0	0	0	0	0	0
富士見市	0	0	0	0	0	0	0	0	0	0	0
三郷市	9	0	0	0	0	0	0	0	0	0	9
蓮田市	0	0	0	0	0	0	0	0	0	0	0
坂戸市	0	0	0	0	0	0	0	0	0	0	0
幸手市	0	2	0	0	0	0	1	0	3	0	6
鶴ヶ島市	-2	-6	0	0	0	0	0	0	0	0	-8
日高市	-4	-1	0	0	0	0	0	0	0	0	-5
吉川市	0	0	0	0	0	0	0	0	0	0	0
ふじみ野市	0	0	0	0	0	0	0	0	0	0	0
白岡市	0	0	0	0	0	0	0	0	0	0	0
埼玉県小計	9	69	0	0	0	0	55	-1	3	0	135
千葉県(市を除く)	0	0	0	0	0	0	0	0	0	0	0
千葉市	0	8	0	0	0	0	1	0	1	0	10
銚子市	0	0	0	0	0	0	0	0	0	0	0
市川市	0	2	0	0	0	0	0	0	0	0	2
船橋市	-1	1	0	0	0	0	-4	0	0	0	-4
館山市	0	0	0	0	0	0	0	0	0	0	0
木更津市	0	0	0	0	0	0	0	0	0	0	0
松戸市	0	-10	0	0	0	0	0	0	0	0	-10
野田市	0	0	0	0	0	0	0	0	0	0	0
茂原市	0	0	0	0	0	0	0	0	0	0	0
成田市	0	1	0	0	0	0	0	0	0	0	1
佐倉市	0	0	0	0	0	0	0	0	0	0	0
東金市	0	0	0	0	0	0	0	0	0	0	0
旭市	0	0	0	0	0	0	0	0	0	0	0
習志野市	2	2	0	0	0	0	0	0	0	0	4
柏市	0	1	0	0	0	0	2	0	0	0	3
勝浦市	0	1	0	0	0	0	0	0	0	0	1
市原市	4	1	0	0	0	0	0	0	0	0	5
流山市	0	0	0	0	0	0	0	0	0	0	0
八千代市	0	0	0	0	0	0	0	0	0	0	0
我孫子市	0	0	0	0	0	0	0	0	0	0	0
鴨川市	0	0	0	0	0	0	0	0	0	0	0
鎌ヶ谷市	0	0	0	0	0	0	0	0	0	0	0
君津市	0	1	0	0	0	0	0	0	0	0	1
富津市	0	0	0	0	0	0	0	0	0	0	0
浦安市	0	0	0	0	0	0	0	0	0	0	0
四街道市	0	0	0	0	0	0	0	0	0	0	0
袖ヶ浦市	0	0	0	0	0	0	0	0	0	0	0
八街市	0	0	0	0	0	0	0	0	0	0	0
印西市	0	1	0	0	0	0	0	0	0	0	1
白井市	0	0	0	0	0	0	0	0	0	0	0
富里市	0	0	0	0	0	0	0	0	0	0	0
南房総市	0	0	0	0	0	0	0	0	0	0	0
匝瑳市	0	0	0	0	0	0	0	0	0	0	0
香取市	0	0	0	0	0	0	0	0	0	0	0
山武市	0	0	0	0	0	0	0	0	0	0	0

地方公共団体名	延 数										実 数
	金属加工 機械	圧縮機	土石用 破砕機等	織 機	コンクリート ブロックマ シン等	木材加工 機械	印刷機械	ロール機	合成樹脂 用射出成 形機	鋳造型機	
い す み 市	0	0	0	0	0	0	0	0	0	0	0
大 網 白 里 市	0	0	0	0	0	0	0	0	0	0	0
千葉県小計	5	9	0	0	0	0	-1	0	1	0	14
東京都(市を除く)	0	0	0	0	0	0	0	0	0	0	0
千 代 田 区	0	0	0	0	0	0	0	0	0	0	0
中 央 区	0	0	0	0	0	0	0	0	0	0	0
港 区	0	0	0	0	0	0	0	0	0	0	0
新 宿 区	0	0	0	0	0	0	0	0	0	0	0
文 京 区	0	0	0	0	0	0	0	0	0	0	0
台 東 区	0	0	0	0	0	0	-2	0	0	0	-2
墨 田 区	0	2	0	0	0	0	0	0	0	0	2
江 東 区	0	0	0	0	0	0	0	0	0	0	0
品 川 区	0	2	0	0	0	0	0	0	0	0	2
目 黒 区	0	0	0	0	0	0	0	0	0	0	0
大 田 区	1	2	0	0	0	0	0	0	0	0	3
世 田 谷 区	0	0	0	0	0	0	0	0	0	0	0
渋 谷 区	0	0	0	0	0	0	0	0	0	0	0
中 野 区	0	0	0	0	0	0	0	0	0	0	0
杉 並 区	0	2	0	0	0	0	0	0	0	0	2
豊 島 区	0	0	0	0	0	0	0	0	0	0	0
北 区	0	16	0	0	0	0	0	0	0	0	16
荒 川 区	0	0	0	0	0	0	0	0	0	0	0
板 橋 区	0	4	0	0	0	0	5	0	0	0	9
練 馬 区	0	0	0	0	0	0	0	0	0	0	0
足 立 区	2	0	0	0	0	0	0	0	0	0	2
葛 飾 区	0	0	0	0	0	0	0	0	0	0	0
江 戸 川 区	1	0	0	0	0	0	-15	0	0	0	-14
八 王 子 市	-5	0	0	0	0	0	0	0	0	0	-5
立 川 市	0	0	0	0	0	0	0	0	0	0	0
武 蔵 野 市	0	0	0	0	0	0	0	0	0	0	0
三 鷹 市	0	46	0	0	0	0	0	0	0	0	46
青 梅 市	0	1	0	0	0	0	0	0	0	0	1
府 中 市	0	0	0	0	0	0	0	0	0	0	0
昭 島 市	3	5	0	0	0	0	0	0	0	0	8
調 布 市	0	0	0	0	0	0	0	0	0	0	0
町 田 市	0	3	0	0	0	0	-2	0	0	0	1
小 金 井 市	0	0	0	0	0	0	0	0	0	0	0
小 平 市	0	1	0	0	0	0	0	0	0	0	1
日 野 市	0	0	0	0	0	0	0	0	0	0	0
東 村 山 市	0	0	0	0	0	0	0	0	0	0	0
国 分 寺 市	0	1	0	0	0	0	0	0	0	0	1
国 立 市	0	0	0	0	0	0	0	0	0	0	0
福 生 市	0	0	0	0	0	0	0	0	0	0	0
狛 江 市	0	0	0	0	0	0	0	0	0	0	0
東 大 和 市	0	0	0	0	0	0	0	0	0	0	0
清 瀬 市	0	0	0	0	0	0	0	0	0	0	0
東 久 留 米 市	0	0	0	0	0	0	0	0	0	0	0
武 蔵 村 山 市	0	5	0	0	0	0	0	0	0	0	5
多 摩 市	0	0	0	0	0	0	0	0	0	0	0
稲 城 市	0	-32	0	0	0	0	0	0	0	0	-32
羽 村 市	0	0	0	0	0	0	0	0	0	0	0
あ き る 野 市	0	1	0	0	0	0	0	0	0	0	1
西 東 京 市	0	0	0	0	0	0	0	0	0	0	0
東京都小計	2	59	0	0	0	0	-14	0	0	0	47

地方公共団体名	延 数										実 数
	金属加工 機械	圧縮機	土石用 破砕機等	織 機	コンクリート ブロックマ シン等	木材加工 機械	印刷機械	ロール機	合成樹脂 用射出成 形機	鋳造型機	
神奈川県(市を除く)	0	0	0	0	0	0	0	0	0	0	0
横浜市	7	19	1	0	0	0	1	0	5	0	33
川崎市	2	6	2	0	0	0	1	0	-1	0	10
相模原市	9	3	0	0	0	0	0	0	1	0	13
横須賀市	0	6	0	0	0	0	0	0	2	0	8
平塚市	0	0	0	0	0	0	0	0	0	0	0
鎌倉市	0	-2	0	0	0	0	0	0	0	0	-2
藤沢市	0	0	0	0	0	0	0	0	2	0	2
小田原市	0	3	0	0	0	0	0	0	0	0	3
茅ヶ崎市	1	0	0	0	0	0	0	0	0	0	1
逗子市	0	0	0	0	0	0	0	0	0	0	0
三浦市	0	0	0	0	0	0	0	0	0	0	0
秦野市	1	0	0	0	0	1	0	0	0	0	2
厚木市	2	24	0	0	0	0	0	0	10	0	36
大和市	13	-2	0	0	0	0	0	0	7	0	18
伊勢原市	1	-3	0	0	0	0	0	0	1	0	-1
海老名市	1	5	0	0	0	0	0	0	0	0	6
座間市	-5	3	0	0	0	0	0	0	0	0	-2
南足柄市	0	0	0	0	0	0	0	0	0	0	0
綾瀬市	1	1	0	0	0	0	0	0	0	0	2
神奈川県小計	33	63	3	0	0	1	2	0	27	0	129
新潟県(市を除く)	3	2	0	0	0	0	0	0	0	0	5
新潟市	1	5	0	0	0	0	0	0	0	0	6
長岡市	0	12	0	0	0	0	0	0	0	0	12
三条市	0	0	0	0	0	0	0	0	0	0	0
柏崎市	0	0	0	0	0	0	0	0	0	0	0
新発田市	0	0	0	0	0	0	0	0	0	0	0
小千谷市	0	0	0	0	0	0	0	0	0	0	0
加茂市	0	0	0	0	0	0	0	0	0	0	0
十日町市	0	0	0	0	0	0	0	0	0	0	0
見附市	0	2	0	0	0	0	0	0	0	0	2
村上市	0	0	0	0	0	0	0	0	0	0	0
燕市	0	0	0	0	0	0	0	0	0	0	0
糸魚川市	0	0	0	0	0	0	0	0	0	0	0
妙高市	0	0	0	0	0	0	0	0	0	0	0
五泉市	0	0	0	0	0	0	0	0	0	0	0
上越市	11	-2	0	0	0	-1	0	0	0	0	8
阿賀野市	0	0	0	0	0	0	0	0	0	0	0
佐渡市	0	0	0	0	0	0	0	0	0	0	0
魚沼市	0	0	0	0	0	0	0	0	0	0	0
南魚沼市	0	0	0	0	0	0	0	0	0	0	0
胎内市	1	0	0	0	0	0	0	0	0	0	1
新潟県小計	16	19	0	0	0	-1	0	0	0	0	34
富山県(市を除く)	0	0	0	0	0	0	0	0	0	0	0
富山市	-9	-2	0	0	0	0	-15	0	0	0	-26
高岡市	1	0	1	0	0	0	0	0	1	0	3
魚津市	0	0	0	0	0	0	0	0	0	0	0
氷見市	0	0	0	0	0	0	0	0	0	0	0
滑川市	0	0	0	0	0	0	0	0	0	0	0
黒部市	0	0	0	0	0	0	0	0	0	0	0
砺波市	0	0	0	0	0	0	0	0	0	0	0
小矢部市	0	0	0	0	0	0	0	0	0	0	0
南砺市	0	0	0	0	0	0	0	0	0	0	0
射水市	0	3	1	0	0	0	0	0	0	0	4
富山県小計	-8	1	2	0	0	0	-15	0	1	0	-19

地方公共団体名	延数										実数
	金属加工機械	圧縮機	土石用破砕機等	織機	コンクリートブロックマシン等	木材加工機械	印刷機械	ロール機	合成樹脂用射出成形機	鋳造型機	
石川県(市を除く)	0	0	0	0	0	0	0	0	0	0	0
金沢市	0	0	0	0	0	0	0	0	0	0	0
七尾市	0	0	0	0	0	0	0	0	0	0	0
小松市	0	0	0	0	0	0	0	0	0	0	0
輪島市	0	0	0	0	0	0	0	0	0	0	0
珠洲市	0	0	0	0	0	0	0	0	0	0	0
加賀市	0	0	0	0	0	0	0	0	0	0	0
羽咋市	0	0	0	0	0	0	0	0	0	0	0
かほく市	0	-6	0	0	0	0	0	0	0	0	-6
白山市	0	1	0	0	0	0	0	0	0	0	1
能美市	-4	-1	0	0	0	0	0	0	-5	0	-10
野々市市	0	0	0	0	0	0	0	0	0	0	0
石川県小計	-4	-6	0	0	0	0	0	0	-5	0	-15
福井県(市を除く)	0	0	0	0	0	0	0	0	0	0	0
福井市	0	-1	0	0	0	0	0	0	0	0	-1
敦賀市	1	1	0	0	0	0	0	0	0	0	2
小浜市	0	0	0	0	0	0	0	0	0	0	0
大野市	0	0	0	0	0	0	0	0	0	0	0
勝山市	0	0	0	0	0	0	0	0	0	0	0
鯖江市	0	0	0	0	0	0	0	0	0	0	0
あわら市	0	0	0	0	0	0	0	0	0	0	0
越前市	0	1	0	0	0	0	0	0	0	0	1
坂井市	0	0	0	0	0	0	0	0	0	0	0
福井県小計	1	1	0	0	0	0	0	0	0	0	2
山梨県(市を除く)	1	21	0	0	0	0	0	0	0	0	22
甲府市	0	-1	0	0	0	0	0	0	0	0	-1
富士吉田市	0	0	0	0	0	0	0	0	0	0	0
都留市	2	23	0	26	0	0	0	0	8	0	59
山梨市	0	0	0	0	0	0	0	0	0	0	0
大月市	0	0	0	0	0	0	0	0	0	0	0
韮崎市	0	2	0	0	0	0	0	0	0	0	2
南アルプス市	0	0	0	0	0	0	0	0	0	0	0
北杜市	0	0	0	0	0	0	0	0	0	0	0
甲斐市	0	0	0	0	0	0	0	0	0	0	0
笛吹市	0	0	0	0	0	0	0	0	0	0	0
上野原市	0	0	0	0	0	0	0	0	0	0	0
甲州市	0	0	0	0	0	0	0	0	0	0	0
中央市	0	0	0	0	0	0	0	0	0	0	0
山梨県小計	3	45	0	26	0	0	0	0	8	0	82
長野県(市を除く)	0	0	0	0	0	0	0	0	0	0	0
長野市	1	1	0	0	0	0	0	0	0	0	2
松本市	-1	0	0	0	0	0	0	0	0	0	-1
上田市	0	1	0	0	0	0	0	0	0	0	1
岡谷市	1	0	0	0	0	0	0	0	0	0	1
飯田市	0	0	0	0	0	0	0	0	0	0	0
諏訪市	0	2	0	0	0	0	0	0	0	0	2
須坂市	1	0	0	0	0	0	0	0	4	0	5
小諸市	0	0	0	0	0	0	0	0	0	0	0
伊那市	0	2	0	0	0	0	0	0	0	0	2
駒ヶ根市	0	0	0	0	0	0	0	0	0	0	0
中野市	0	0	0	0	0	0	0	0	0	0	0
大町市	0	0	0	0	0	0	0	0	0	0	0
飯山市	0	0	0	0	0	0	0	0	0	0	0
茅野市	0	1	0	0	0	0	0	0	0	-1	0
塩尻市	2	2	0	0	0	0	0	0	13	0	17

地方公共団体名	延 数										実 数
	金属加工 機械	圧縮機	土石用 破砕機等	織 機	コンクリート ブロックマ シン等	木材加工 機械	印刷機械	ロール機	合成樹脂 用射出成 形機	鋳造型機	
佐 久 市	0	3	0	0	0	0	0	0	18	0	21
千 曲 市	0	1	0	0	0	0	0	0	0	0	1
東 御 市	0	0	0	0	0	0	0	0	0	0	0
安 曇 野 市	0	0	0	0	0	0	0	0	0	0	0
長野県小計	4	13	0	0	0	0	0	0	35	-1	51
岐阜県(市を除く)	-9	3	-3	0	0	0	0	0	-3	0	-12
岐 阜 市	0	-10	0	3	0	0	-3	0	1	0	-9
大 垣 市	9	1	0	0	0	0	-2	0	2	0	10
高 山 市	0	0	0	0	0	0	0	0	0	0	0
多 治 見 市	0	1	8	0	0	1	0	0	4	0	14
関 市	23	9	0	0	0	0	0	0	10	0	42
中 津 川 市	12	-2	0	0	0	0	0	0	-16	0	-6
美 濃 市	41	-31	0	0	0	0	0	0	0	0	10
瑞 浪 市	4	111	0	0	0	0	0	0	0	0	115
羽 島 市	0	0	0	0	0	0	0	0	0	0	0
恵 那 市	0	4	5	0	0	0	0	0	20	0	29
美 濃 加 茂 市	0	0	0	0	0	0	0	0	1	0	1
土 岐 市	0	0	0	0	0	0	0	0	0	0	0
各 務 原 市	7	14	0	0	0	0	0	0	20	0	41
可 児 市	12	0	0	0	0	0	0	0	3	0	15
山 県 市	0	0	0	0	0	0	0	0	0	0	0
瑞 穂 市	1	1	0	0	0	0	0	0	0	0	2
飛 騨 市	0	0	0	0	0	0	0	0	0	0	0
本 巢 市	0	1	0	0	0	1	0	0	0	0	2
郡 上 市	3	0	0	0	0	0	0	0	0	0	3
下 呂 市	0	0	0	0	0	0	0	0	0	0	0
海 津 市	0	0	0	0	0	0	0	0	0	0	0
岐阜県小計	103	102	10	3	0	2	-5	0	42	0	257
静岡県(市を除く)	36	60	0	0	0	0	0	0	5	0	101
静 岡 市	-9	4	4	0	0	0	0	0	5	0	4
浜 松 市	19	-15	0	0	0	0	30	0	-51	0	-17
沼 津 市	-5	13	0	0	0	0	0	0	-1	0	7
熱 海 市	0	0	0	0	0	0	0	0	0	0	0
三 島 市	0	0	0	0	0	0	0	0	0	0	0
富 士 宮 市	4	4	1	0	0	0	0	1	2	0	12
伊 東 市	0	0	0	0	0	0	0	0	0	0	0
島 田 市	0	0	0	0	0	0	0	0	0	0	0
富 士 市	55	17	0	0	0	0	-1	0	2	0	73
磐 田 市	2	1	0	0	0	0	0	0	0	0	3
焼 津 市	0	0	0	0	0	0	0	0	0	0	0
掛 川 市	0	23	0	0	0	0	0	0	0	0	23
藤 枝 市	0	0	0	0	0	0	0	0	0	0	0
御 殿 場 市	6	2	0	0	0	0	0	0	10	0	18
袋 井 市	0	1	0	0	0	0	0	0	2	0	3
下 田 市	0	0	0	0	0	0	0	0	0	0	0
裾 野 市	0	1	0	0	0	0	-16	0	0	0	-15
湖 西 市	21	3	0	0	0	0	0	0	4	0	28
伊 豆 市	0	0	0	0	0	0	0	0	0	0	0
御 前 崎 市	0	0	0	0	0	0	0	0	0	0	0
菊 川 市	2	0	0	0	0	0	0	0	0	5	7
伊 豆 の 国 市	0	0	0	0	0	0	0	0	0	0	0
牧 之 原 市	1	-3	0	0	0	0	0	0	0	0	-2
静岡県小計	132	111	5	0	0	0	13	1	-22	5	245

表8-4

地方公共団体名	延数										実数
	金属加工機械	圧縮機	土石用破砕機等	織機	コンクリートブロックマシン等	木材加工機械	印刷機械	ロール機	合成樹脂用射出成形機	鋳造型機	
愛知県(市を除く)	6	56	0	0	0	0	0	0	12	0	74
名古屋	15	29	-40	0	0	0	1	0	5	0	10
豊橋	0	-3	0	0	0	0	0	0	4	0	1
岡崎	-7	33	0	0	0	0	0	0	-155	0	-129
一宮	1	3	0	0	0	0	0	0	0	0	4
瀬戸	6	0	1	0	0	0	0	0	0	0	7
半田	0	1	0	-38	0	0	0	0	0	0	-37
春日井	0	2	0	0	0	0	0	0	-1	0	1
豊川	6	8	0	0	0	0	0	0	20	0	34
津島	0	0	0	0	0	0	0	0	0	0	0
碧南	-25	3	0	0	0	0	0	0	0	0	-22
刈谷	10	-47	0	0	0	0	4	0	-4	0	-37
豊田	55	36	0	0	0	0	0	0	11	0	102
安城	-37	26	0	0	0	0	0	4	-1	0	-8
西尾	0	25	0	0	0	0	0	0	13	0	38
蒲郡	0	4	0	0	0	0	0	0	0	0	4
犬山	0	4	0	0	0	0	0	0	4	0	8
常滑	2	16	1	0	0	0	0	0	0	0	19
江南	0	1	0	0	0	0	0	0	0	0	1
小牧	-25	-7	-9	0	0	0	1	0	-4	0	-44
稲沢	14	8	0	0	0	0	-5	0	-1	0	16
新城	3	-5	0	0	0	0	0	0	0	0	-2
東海	0	0	0	0	0	0	0	0	0	0	0
大府	49	92	0	0	0	0	0	0	12	0	153
知多	0	0	0	0	0	0	0	0	0	0	0
知立	0	0	0	0	0	0	0	0	0	0	0
尾張旭	0	0	0	0	0	0	0	0	0	0	0
高浜	0	0	0	0	0	0	0	0	0	0	0
岩倉	0	0	0	0	0	0	0	0	0	0	0
豊明	0	1	0	0	0	0	0	0	0	0	1
日進	1	0	0	0	0	0	0	0	0	0	1
田原	0	0	0	0	0	0	0	0	0	0	0
愛西	0	0	0	0	0	0	0	0	0	0	0
清須	0	0	0	-10	0	0	0	0	7	0	-3
名古屋	0	0	0	0	0	0	0	0	0	0	0
弥富	12	3	0	0	0	0	0	0	15	0	30
みよし	0	-2	0	0	0	0	0	0	0	0	-2
あま	0	13	0	0	0	0	0	0	7	0	20
長久手	0	4	0	0	0	0	0	0	0	0	4
愛知県小計	86	304	-47	-48	0	0	1	4	-56	0	244
三重県(市を除く)	0	0	0	0	0	0	0	0	0	0	0
津	0	16	0	0	0	0	0	1	3	0	20
四日市	0	13	0	0	0	0	0	0	0	0	13
伊勢	0	0	0	0	0	0	0	0	0	0	0
松阪	0	0	0	0	0	0	0	0	0	0	0
桑名	0	0	0	0	0	0	0	0	0	0	0
鈴鹿	0	0	0	0	0	0	0	0	10	0	10
名張	0	0	0	0	0	0	0	0	0	0	0
尾鷲	0	0	0	0	0	0	0	0	0	0	0
亀山	0	0	0	0	0	0	0	0	0	0	0
鳥羽	0	0	0	0	0	0	0	0	0	0	0
熊野	0	0	0	0	0	0	0	0	0	0	0
いなべ	0	0	0	0	0	0	0	0	0	0	0
志摩	0	0	0	0	0	0	0	0	0	0	0
伊賀	0	0	0	0	0	0	0	0	0	0	0
三重県小計	0	29	0	0	0	0	0	1	13	0	43

表8-4

地方公共団体名	延数										実数
	金属加工機械	圧縮機	土石用破砕機等	織機	コンクリートブロックマシン等	木材加工機械	印刷機械	ロール機	合成樹脂用射出成形機	鋳造型機	
滋賀県(市を除く)	6	4	1	0	0	-2	0	0	0	1	10
大津市	0	7	0	0	0	0	0	0	0	0	7
彦根市	14	36	0	0	0	0	0	0	5	0	55
長浜市	3	6	0	0	0	0	0	0	0	0	9
近江八幡市	2	1	0	0	0	0	0	0	1	0	4
草津市	-9	5	0	0	0	0	0	0	0	0	-4
守山市	0	90	0	0	0	0	0	0	0	0	90
栗東市	1	15	0	0	0	0	0	0	1	0	17
甲賀市	9	17	0	0	0	0	0	0	5	0	31
野洲市	2	7	0	0	0	0	0	0	0	0	9
湖南市	2	4	-2	0	0	0	0	0	0	0	4
高島市	0	0	0	0	0	0	0	0	2	0	2
東近江市	8	35	3	4	0	0	1	0	5	0	56
米原市	-7	10	0	0	0	0	0	0	1	0	4
滋賀県小計	31	237	2	4	0	-2	1	0	20	1	294
京都府(市を除く)	5	14	0	0	0	0	8	0	0	0	27
京都市	-1	-5	0	6	0	0	-3	0	0	0	-3
福知山市	0	0	0	0	0	0	0	0	0	0	0
舞鶴市	0	0	0	0	0	0	0	0	0	0	0
綾部市	0	0	0	0	0	0	0	0	0	0	0
宇治市	-2	6	0	0	0	0	0	0	13	0	17
宮津市	0	0	0	0	0	0	0	0	0	0	0
亀岡市	0	0	0	0	0	0	0	0	0	0	0
城陽市	0	-4	0	0	0	0	0	0	0	0	-4
向日市	0	0	0	0	0	0	4	0	0	0	4
長岡京市	0	9	0	0	0	0	-2	0	0	0	7
八幡市	0	0	0	0	0	0	0	0	0	0	0
京田辺市	0	0	0	0	0	0	0	0	0	0	0
京丹後市	0	0	0	0	0	0	0	0	0	0	0
南丹市	0	0	0	0	0	0	0	0	0	0	0
木津川市	0	0	0	0	0	0	0	0	0	0	0
京都府小計	2	20	0	6	0	0	7	0	13	0	48
大阪府(市を除く)	0	-1	0	0	0	0	0	0	-1	0	-2
大阪市	7	20	0	0	0	0	0	0	10	0	37
堺市	6	2	0	0	0	0	0	0	0	0	8
岸和田市	0	1	0	0	0	0	0	0	0	0	1
豊中市	0	2	0	0	0	0	0	0	0	0	2
池田市	0	3	0	0	0	0	0	0	0	0	3
吹田市	0	-1	0	0	0	0	0	0	0	0	-1
泉大津市	0	0	0	0	0	0	0	0	0	0	0
高槻市	3	-4	0	0	0	0	0	0	0	0	-1
貝塚市	9	0	0	0	0	0	0	0	0	0	9
守口市	-3	-5	0	0	0	0	0	0	0	0	-8
枚方市	-1	-2	0	0	0	0	0	0	0	0	-3
茨木市	0	0	0	0	0	0	0	0	2	0	2
八尾市	3	24	1	0	0	0	0	0	7	0	35
泉佐野市	0	1	0	0	0	0	0	0	0	0	1
富田林市	0	0	0	0	0	0	0	0	0	0	0
寝屋川市	6	7	0	0	0	0	0	0	0	0	13
河内長野市	0	0	0	0	0	0	0	0	0	0	0
松原市	0	0	0	0	0	0	0	0	0	0	0
大東市	2	1	0	0	0	0	0	0	0	0	3
和泉市	0	1	0	0	0	0	0	0	0	0	1

地方公共団体名	延数										実数
	金属加工機械	圧縮機	土石用破砕機等	織機	コンクリートブロックマシン等	木材加工機械	印刷機械	ロール機	合成樹脂用射出成形機	鋳造型機	
箕面市	0	0	0	0	0	0	0	0	0	0	0
柏原市	0	0	0	0	0	0	0	0	0	0	0
羽曳野市	0	0	0	0	0	0	0	0	0	0	0
門真市	7	1	0	0	0	0	0	0	1	0	9
摂津市	14	8	-1	0	0	0	0	0	3	0	24
高石市	0	0	0	0	0	0	0	0	0	0	0
藤井寺市	0	0	0	0	0	0	0	0	0	0	0
東大阪市	11	-6	-3	0	0	0	-7	0	2	0	-3
泉南市	0	0	0	0	0	0	0	0	0	0	0
四條畷市	0	0	0	0	0	0	0	0	0	0	0
交野市	0	0	0	0	0	0	0	0	0	0	0
大阪狭山市	0	0	0	0	0	0	0	0	0	0	0
大阪南市	0	0	0	0	0	0	0	0	0	0	0
大阪府小計	64	52	-3	0	0	0	-7	0	24	0	130
兵庫県(市を除く)	2	3	0	0	0	0	2	0	2	0	9
神戸市	0	7	0	0	0	0	0	0	0	-3	4
姫路市	-16	17	1	0	0	0	0	0	6	0	8
尼崎市	3	0	-4	0	0	0	0	0	2	0	1
明石市	-6	18	0	0	0	0	0	0	0	0	12
西宮市	0	3	0	0	0	0	0	0	0	0	3
洲本市	0	1	0	0	0	0	0	0	0	0	1
芦屋市	0	0	0	0	0	0	0	0	0	0	0
伊丹市	17	11	0	0	0	0	1	0	1	0	30
相生市	0	0	0	0	0	0	0	0	5	0	5
豊岡市	1	0	0	0	0	0	0	0	5	0	6
加古川市	7	2	0	0	0	0	0	0	0	0	9
赤穂市	0	0	0	0	0	0	0	0	0	0	0
西脇市	0	0	0	0	0	0	0	0	0	0	0
宝塚市	0	0	0	0	0	0	0	0	0	0	0
三木市	0	0	0	0	0	0	0	0	0	0	0
高砂市	0	4	0	0	0	0	0	0	0	0	4
川西市	0	0	0	0	0	0	0	0	0	0	0
小野市	0	2	0	0	0	0	0	0	23	0	25
三田市	0	3	0	0	0	0	-1	0	-7	0	-5
加西市	9	4	0	0	0	0	0	0	0	0	13
篠山市	0	0	0	0	0	0	0	0	0	0	0
養父市	0	0	0	0	0	0	0	0	0	0	0
丹波市	-1	-1	0	0	0	0	0	0	2	0	0
南あわじ市	0	0	0	0	0	0	0	0	0	0	0
朝来市	-4	0	0	0	0	0	1	1	0	0	-2
淡路市	0	0	0	0	0	0	0	0	0	0	0
宍粟市	0	0	0	0	0	0	0	0	0	0	0
加東市	0	0	0	0	0	0	0	0	0	0	0
たつの市	2	0	0	0	0	0	0	0	1	0	3
兵庫県小計	14	74	-3	0	0	0	3	1	40	-3	126
奈良県(市を除く)	0	30	0	0	0	0	4	0	27	0	61
奈良市	0	0	0	0	0	0	0	0	0	0	0
大和高田市	0	0	0	0	0	0	0	0	0	0	0
大和郡山	8	0	0	0	0	0	0	0	-1	0	7
天理市	0	8	0	0	0	0	0	0	0	0	8
橿原市	0	0	0	0	0	0	0	0	0	0	0
桜井市	0	0	0	0	0	0	0	0	0	0	0
五條市	0	0	0	0	0	0	0	0	0	0	0
御所市	0	0	0	0	0	0	0	0	0	0	0
生駒市	0	1	0	0	0	0	0	0	0	0	1
香芝市	0	0	0	0	0	0	0	0	0	0	0

地方公共団体名	延 数										実 数
	金属加工 機械	圧縮機	土石用 破砕機等	織 機	コンクリート ブロックマ シン等	木材加工 機械	印刷機械	ロール機	合成樹脂 用射出成 形機	鋳造型機	
葛 城 市	0	0	0	0	0	0	0	0	0	0	0
宇 陀 市	0	0	0	0	0	0	0	0	0	0	0
奈良県小計	8	39	0	0	0	0	4	0	26	0	77
和歌山県(市を除く)	0	1	0	0	0	0	0	0	0	0	1
和 歌 山 市	0	15	1	0	0	0	0	0	0	0	16
海 南 市	0	0	0	0	0	0	0	0	0	0	0
橋 本 市	0	0	0	1	0	0	0	0	0	0	1
有 田 市	0	0	0	0	0	0	0	0	0	0	0
御 坊 市	0	0	0	0	0	0	0	0	0	0	0
田 辺 市	0	0	0	0	0	0	0	0	0	0	0
新 宮 市	0	0	0	0	0	0	0	0	0	0	0
紀 の 川 市	0	0	0	0	0	0	0	0	0	0	0
岩 出 市	0	0	0	0	0	0	0	0	0	0	0
和歌山県小計	0	16	1	1	0	0	0	0	0	0	18
鳥取県(市を除く)	0	0	0	0	0	0	0	0	0	0	0
鳥 取 市	1	0	0	0	0	0	0	0	0	0	1
米 子 市	0	0	0	0	0	0	0	0	0	0	0
倉 吉 市	0	2	0	0	0	0	0	0	0	0	2
境 港 市	0	0	0	0	0	0	0	0	0	0	0
鳥取県小計	1	2	0	0	0	0	0	0	0	0	3
島根県(市を除く)	0	0	0	0	0	0	0	0	0	0	0
松 江 市	0	0	0	0	0	0	0	0	0	0	0
浜 田 市	0	0	0	0	0	0	0	0	0	0	0
出 雲 市	0	12	0	0	0	0	0	0	0	0	12
益 田 市	0	0	0	0	0	0	0	0	0	0	0
大 田 市	0	0	0	0	0	0	0	0	0	0	0
安 来 市	0	0	0	0	0	0	0	0	0	0	0
江 津 市	0	0	0	0	0	0	0	0	0	0	0
雲 南 市	0	0	0	0	0	0	0	0	0	0	0
島根県小計	0	12	0	0	0	0	0	0	0	0	12
岡山県(市を除く)	0	0	0	0	0	0	0	0	0	0	0
岡 山 市	18	9	0	0	0	0	-1	0	12	0	38
倉 敷 市	-4	4	0	0	0	0	0	0	0	0	0
津 山 市	-1	0	0	0	0	0	-5	0	-9	0	-15
玉 野 市	-2	2	0	0	0	0	0	0	0	0	2
笠 岡 市	0	0	0	0	0	0	0	0	0	0	0
井 原 市	0	0	0	0	0	0	0	0	0	0	0
総 社 市	0	0	0	0	0	0	0	0	0	0	0
高 梁 市	0	0	0	0	0	0	0	0	0	0	0
新 見 市	0	0	0	0	0	0	0	0	0	0	0
備 前 市	0	0	0	0	0	0	0	0	0	0	0
瀬 戸 内 市	0	8	0	0	0	0	0	0	0	0	8
赤 磐 市	-6	2	-1	0	0	0	0	0	-21	0	-26
真 庭 市	0	1	0	0	0	0	0	0	3	0	4
美 作 市	2	0	0	0	0	0	0	0	0	0	2
浅 口 市	0	0	0	0	0	0	0	0	0	0	0
岡山県小計	7	26	-1	0	0	0	-6	0	-15	0	13
広島県(市を除く)	7	5	0	0	0	0	0	0	0	0	12
広 島 市	18	26	3	-28	0	1	-4	-8	40	-11	37
呉 市	4	9	0	0	0	0	0	0	0	0	13
竹 原 市	0	1	0	0	0	0	0	0	0	0	1
三 原 市	0	0	0	0	0	0	0	0	10	0	10
尾 道 市	0	3	0	0	0	0	0	0	1	0	4

地方公共団体名	延数										実数
	金属加工機械	圧縮機	土石用 破砕機等	織機	コンクリート ブロックマ シン等	木材加工 機械	印刷機械	ロール機	合成樹脂 用射出成 形機	鋳造型機	
福山市	-16	-2	0	0	0	0	-2	-41	-4	0	-65
府中市	0	2	0	0	0	0	0	0	1	0	3
三次市	0	0	0	0	0	0	0	0	0	0	0
庄原市	0	-3	-23	0	0	0	0	0	0	0	-26
大竹市	0	0	0	0	0	0	0	0	0	0	0
東広島市	0	1	0	0	0	0	0	0	0	0	1
廿日市市	0	0	0	0	0	0	0	0	0	0	0
安芸高田市	0	0	0	0	0	0	0	0	0	0	0
江田島市	0	0	0	0	0	0	0	0	0	0	0
広島県小計	13	42	-20	-28	0	1	-6	-49	48	-11	-10
山口県(市を除く)	0	0	0	0	0	0	0	0	0	0	0
下関市	2	4	0	0	0	0	0	0	0	0	6
宇部市	0	0	0	0	0	0	0	0	0	0	0
山口市	0	0	0	0	0	0	0	0	2	0	2
萩市	0	0	0	0	0	0	0	0	0	0	0
防府市	0	0	0	0	0	0	0	0	0	0	0
下松市	0	0	0	0	0	0	0	0	0	0	0
岩国市	2	2	0	0	0	0	0	0	0	0	4
光市	0	0	0	0	0	0	0	0	0	0	0
長門市	0	0	0	0	0	0	0	0	0	0	0
柳井市	0	0	0	0	0	0	0	0	0	0	0
美祢市	0	0	0	0	0	0	0	0	0	0	0
周南市	0	1	0	0	0	0	0	0	0	0	1
山陽小野田市	13	-2	0	0	0	0	0	0	0	0	11
山口県小計	17	5	0	0	0	0	0	0	2	0	24
徳島県(市を除く)	0	1	0	0	0	0	0	0	0	0	1
徳島市	0	0	0	0	0	0	0	0	0	0	0
鳴門市	0	0	0	0	0	0	0	0	0	0	0
小松島市	0	1	0	0	0	0	0	0	0	0	1
阿南市	0	0	0	0	0	0	0	0	0	0	0
吉野川市	0	0	0	0	0	0	0	0	0	0	0
阿波市	0	0	0	0	0	0	0	0	0	0	0
美馬市	0	0	0	0	0	0	0	0	0	0	0
三好市	0	0	0	0	0	0	0	0	0	0	0
徳島県小計	0	2	0	0	0	0	0	0	0	0	2
香川県(市を除く)	0	0	0	0	0	0	0	0	0	0	0
高松市	-1	4	-1	0	0	0	0	0	0	0	2
丸亀市	0	0	0	0	0	0	0	0	0	0	0
坂出市	0	0	0	0	0	0	0	0	0	0	0
善通寺市	0	0	0	0	0	0	0	0	0	0	0
観音寺市	0	5	0	0	0	0	0	0	0	0	5
さぬき市	0	0	0	0	0	0	0	0	0	0	0
東かがわ市	0	0	0	0	0	0	0	0	0	0	0
三豊市	0	0	0	0	0	0	0	0	0	0	0
香川県小計	-1	9	-1	0	0	0	0	0	0	0	7
愛媛県(市を除く)	0	0	0	0	0	0	0	0	0	0	0
松山市	0	-2	0	0	0	0	0	0	2	0	0
今治市	0	0	0	0	0	0	0	0	0	0	0
宇和島市	0	0	0	0	0	0	0	0	0	0	0
八幡浜市	0	0	0	0	0	0	0	0	0	0	0
新居浜市	-12	-2	0	0	0	0	0	0	0	0	-14
西条市	0	3	0	0	0	0	0	0	0	0	3
大洲市	0	0	0	0	0	0	0	0	0	0	0
伊予市	0	0	0	0	0	0	0	0	0	0	0
四国中央市	-2	2	0	0	0	0	0	0	0	0	0
西予市	0	0	0	0	0	0	0	0	0	0	0

地方公共団体名	延 数										実 数
	金属加工 機械	圧縮機	土石用 破砕機等	織 機	コンクリート ブロックマ シン等	木材加工 機械	印刷機械	ロール機	合成樹脂 用射出成 形機	鋳造型機	
東 温 市	0	0	0	0	0	0	0	0	0	0	0
愛媛県小計	-14	1	0	0	0	0	0	0	2	0	-11
高知県(市を除く)	0	0	0	0	0	0	0	0	0	0	0
高 知 市	0	0	0	0	0	0	0	0	0	0	0
室 戸 市	0	0	0	0	0	0	0	0	0	0	0
安 芸 市	0	0	0	0	0	0	0	0	0	0	0
南 国 市	0	0	0	0	0	0	0	0	0	0	0
土 佐 市	0	0	0	0	0	0	0	0	0	0	0
須 崎 市	0	0	0	0	0	0	0	0	0	0	0
宿 毛 市	0	0	0	0	0	0	0	0	0	0	0
土 佐 清 水 市	0	0	0	0	0	0	0	0	0	0	0
四 万 十 市	0	0	0	0	0	0	0	0	0	0	0
香 南 市	0	0	0	0	0	0	0	0	0	0	0
香 美 市	0	0	0	0	0	0	0	0	0	0	0
高知県小計	0	0	0	0	0	0	0	0	0	0	0
福岡県(市を除く)	2	149	-12	0	0	0	-1	0	1	18	157
北 九 州 市	4	2	0	0	0	0	0	0	18	-16	8
福 岡 市	0	2	0	0	0	0	0	0	0	0	2
大 牟 田 市	0	4	0	0	0	0	0	0	0	0	4
久 留 米 市	0	12	0	0	0	0	0	-3	0	0	9
直 方 市	1	1	0	0	0	0	0	0	0	0	2
飯 塚 市	0	0	0	0	0	0	0	0	0	0	0
田 川 市	0	0	0	0	0	0	0	0	0	0	0
柳 川 市	0	0	0	0	0	0	0	0	0	0	0
八 女 市	0	0	0	0	0	0	0	0	0	0	0
筑 後 市	0	0	0	0	0	0	0	0	0	0	0
大 川 市	0	0	0	0	0	0	0	0	0	0	0
大 行 橋 市	15	-1	0	0	0	0	0	0	0	0	14
豊 前 市	-14	-2	1	0	0	0	0	0	0	0	-15
中 間 市	0	0	0	0	0	0	0	0	0	0	0
小 郡 市	0	0	0	0	0	0	0	0	0	0	0
筑 紫 野 市	0	0	0	0	0	0	0	0	0	0	0
春 日 市	0	0	-1	0	0	0	0	0	0	0	-1
大 野 城 市	0	0	0	0	0	0	0	0	0	0	0
大 宗 像 市	0	0	0	0	0	0	0	0	0	0	0
太 宰 府 市	0	0	0	0	0	0	0	0	0	0	0
古 賀 市	0	-1	0	0	0	0	1	0	0	0	0
福 津 市	-1	-1	0	0	0	0	0	0	0	0	-2
う き は 市	0	4	0	0	0	0	0	0	0	0	4
宮 若 市	0	5	0	0	0	0	0	0	0	0	5
嘉 麻 市	0	0	0	0	0	0	0	0	-1	0	-1
朝 倉 市	1	0	0	0	0	0	0	0	0	0	1
み や ま 市	0	0	0	0	0	0	0	0	0	0	0
糸 島 市	0	2	0	0	0	0	0	0	0	0	2
那 珂 川 市	0	0	0	0	0	0	0	0	0	0	0
福岡県小計	8	176	-12	0	0	0	0	-3	18	2	189
佐賀県(市を除く)	0	3	0	0	0	0	0	0	0	0	3
佐 賀 市	0	1	0	0	0	0	0	0	0	0	1
唐 津 市	0	0	0	0	0	0	0	0	0	0	0
鳥 栖 市	0	2	0	0	0	0	0	0	0	0	2
多 久 市	0	0	0	0	0	0	0	0	1	0	1
伊 万 里 市	0	1	0	0	0	0	0	0	0	0	1

地方公共団体名	延 数										実 数
	金属加工 機械	圧縮機	土石用 破砕機等	織 機	コンクリート ブロックマ シン等	木材加工 機械	印刷機械	ロール機	合成樹脂 用射出成 形機	鋳造型機	
武 雄 市	2	-3	0	0	0	0	0	0	0	0	-1
鹿 島 市	0	0	0	0	0	0	0	0	0	0	0
小 城 市	0	0	0	0	0	0	0	0	0	0	0
嬉 野 市	0	0	0	0	0	0	0	0	0	0	0
神 埼 市	0	0	0	0	0	0	0	0	0	0	0
佐賀県小計	2	4	0	0	0	0	0	0	1	0	7
長崎県(市を除く)	0	1	0	0	0	0	0	0	0	0	1
長 崎 市	0	0	0	0	0	0	0	0	0	0	0
佐 世 保 市	0	3	0	0	0	0	0	0	0	0	3
島 原 市	0	0	0	0	0	0	0	0	0	0	0
諫 早 市	0	0	0	0	0	0	0	0	0	0	0
大 村 市	0	8	0	0	0	0	0	0	0	0	8
平 戸 市	0	0	0	0	0	0	0	0	0	0	0
松 浦 市	0	0	0	0	0	0	0	0	0	0	0
対 馬 市	0	0	0	0	0	0	0	0	0	0	0
壱 岐 市	0	0	0	0	0	0	0	0	0	0	0
五 島 市	0	0	0	0	0	0	0	0	0	0	0
西 海 市	0	0	0	0	0	0	0	0	0	0	0
雲 仙 市	0	0	0	0	0	0	0	0	0	0	0
南 島 原 市	0	0	0	0	0	0	0	0	0	0	0
長崎県小計	0	12	0	0	0	0	0	0	0	0	12
熊本県(市を除く)	53	5	1	0	0	0	0	0	0	0	59
熊 本 市	-2	6	0	0	0	0	0	0	0	0	4
八 代 市	0	0	0	0	0	0	0	0	0	0	0
人 吉 市	0	4	0	0	0	0	0	0	0	0	4
荒 尾 市	0	0	0	0	0	0	0	0	0	0	0
水 俣 市	0	0	0	0	0	0	0	0	0	0	0
玉 名 市	0	0	0	0	0	0	0	0	0	0	0
山 鹿 市	43	10	0	0	0	0	0	0	26	0	79
菊 池 市	0	0	0	0	0	0	0	0	12	0	12
宇 土 市	0	0	0	0	0	0	0	0	0	0	0
上 天 草 市	0	0	0	0	0	0	0	0	0	0	0
宇 城 市	0	0	0	0	0	0	0	0	0	0	0
阿 蘇 市	0	-1	0	0	0	0	0	1	-4	0	-4
天 草 市	0	0	0	0	0	0	0	0	0	0	0
合 志 市	0	0	0	0	0	0	0	0	0	0	0
熊本県小計	94	24	1	0	0	0	0	1	34	0	154
大分県(市を除く)	0	0	0	0	0	0	0	0	0	0	0
大 分 市	-2	16	-7	0	0	0	0	0	-1	-1	5
別 府 市	0	0	0	0	0	0	0	0	0	0	0
中 津 市	3	2	0	0	0	0	0	0	27	0	32
日 田 市	0	0	0	0	0	0	0	0	0	0	0
佐 伯 市	0	0	0	0	0	0	0	0	0	0	0
臼 杵 市	0	0	0	0	0	0	0	0	0	0	0
津 久 見 市	0	0	0	0	0	0	0	0	0	0	0
竹 田 市	0	0	0	0	0	0	0	0	0	0	0
豊 後 高 田 市	0	2	0	0	0	0	0	0	2	0	4
杵 築 市	0	0	0	0	0	0	0	0	0	0	0
宇 佐 市	0	0	0	0	0	0	0	0	1	0	1
豊 後 大 野 市	0	0	0	0	0	0	0	0	0	0	0
由 布 市	0	0	0	0	0	0	0	0	0	0	0
国 東 市	1	1	0	0	0	0	0	0	9	0	11
大分県小計	2	21	-7	0	0	0	0	0	38	-1	53

地方公共団体名	延 数										実 数
	金属加工 機械	圧縮機	土石用 破砕機等	織 機	コンクリート ブロックマ シン等	木材加工 機械	印刷機械	ロール機	合成樹脂 用射出成 形機	鋳造型機	
宮崎県(市を除く)	0	0	0	0	0	0	0	0	0	0	0
宮 崎 市	0	0	0	0	0	0	0	0	1	0	1
都 城 市	0	2	0	0	0	0	0	0	0	0	2
延 岡 市	0	0	0	0	0	0	0	0	0	0	0
日 南 市	0	0	0	0	0	0	0	0	0	0	0
小 林 市	0	0	0	0	0	0	0	0	0	0	0
日 向 市	0	8	0	0	0	0	0	0	0	0	8
串 間 市	0	0	0	0	0	0	0	0	0	0	0
西 都 市	0	0	0	0	0	0	0	0	0	0	0
え び の 市	0	0	0	0	0	0	0	0	0	0	0
宮崎県小計	0	10	0	0	0	0	0	0	1	0	11
鹿児島県(市を除く)	0	0	0	0	0	0	0	0	0	0	0
鹿 児 島 市	4	0	0	0	0	0	0	0	0	0	4
鹿 屋 市	0	0	0	0	0	0	0	0	0	0	0
枕 崎 市	0	0	0	0	0	0	0	0	0	0	0
阿 久 根 市	0	0	0	0	0	0	0	0	0	0	0
出 水 市	2	3	0	0	0	0	0	0	0	0	5
指 宿 市	0	0	0	0	0	0	0	0	0	0	0
西 之 表 市	0	0	0	0	0	0	0	0	0	0	0
垂 水 市	0	0	0	0	0	0	0	0	0	0	0
薩 摩 川 内 市	0	1	2	0	0	0	0	0	0	0	3
日 置 市	0	0	0	0	0	0	0	0	0	0	0
曾 於 市	0	0	0	0	0	0	0	0	0	0	0
霧 島 市	1	-4	0	0	0	0	0	0	0	0	-3
いちき串木野市	0	0	0	0	0	0	0	0	0	0	0
南 さ つ ま 市	0	0	0	0	0	0	0	0	0	0	0
志 布 志 市	0	0	0	0	0	0	0	0	0	0	0
奄 美 市	0	0	0	0	0	0	0	0	0	0	0
南 九 州 市	0	0	2	0	0	0	0	0	0	0	2
伊 佐 市	0	0	0	0	0	0	0	0	0	0	0
始 良 市	0	0	0	0	0	0	0	0	0	0	0
鹿児島県小計	7	0	4	0	0	0	0	0	0	0	11
沖縄県(市を除く)	0	0	0	0	0	0	0	0	0	0	0
那 覇 市	0	0	0	0	0	0	0	0	0	0	0
宜 野 湾 市	0	0	0	0	0	0	0	0	0	0	0
石 垣 市	0	0	0	0	0	0	0	0	0	0	0
浦 添 市	0	0	0	0	0	0	0	0	0	0	0
名 護 市	0	0	0	0	0	0	0	0	0	0	0
糸 満 市	0	0	0	0	0	0	0	0	0	0	0
沖 縄 市	7	0	0	0	0	0	0	0	0	0	7
豊 見 城 市	0	0	0	0	0	0	0	0	0	0	0
う る ま 市	-1	0	0	0	0	0	0	0	0	0	-1
宮 古 島 市	0	0	0	0	0	0	0	0	0	0	0
南 城 市	0	0	0	0	0	0	0	0	0	0	0
沖縄県小計	6	0	0	0	0	0	0	0	0	0	6
合計	672	1,695	-60	-26	-2	3	25	-43	428	-7	2,687

表 8 - 5 特定施設に係るその他の届出件数

届出の種類 地方公共団体名	防止の方法 変更届出	使用の方法 変更届出	氏名等 変更届出	承継届出	計
北海道(市を除く)	0	0	4	0	4
札幌市	1	0	32	3	36
函館市	0	0	5	2	7
小樽市	0	0	1	0	1
旭川市	0	0	4	0	4
室蘭市	0	0	7	0	7
釧路市	0	0	4	0	4
帯広市	0	0	2	0	2
北見市	0	0	2	0	2
夕張市	0	0	0	0	0
岩見沢市	0	0	2	0	2
網走市	0	0	0	0	0
留萌市	0	0	0	0	0
苫小牧市	0	0	4	3	7
稚内市	0	0	0	0	0
美唄市	0	0	1	0	1
芦別市	0	0	0	0	0
江別市	0	0	1	0	1
赤平市	0	0	0	0	0
紋別市	0	0	2	0	2
士別市	0	0	1	0	1
名寄市	0	0	0	0	0
三笠市	0	0	0	0	0
根室市	0	0	0	0	0
千歳市	0	0	5	2	7
滝川市	0	0	0	0	0
砂川市	0	0	1	0	1
歌志内市	0	0	0	0	0
深川市	0	0	0	0	0
富良野市	0	0	0	0	0
登別市	0	0	0	0	0
恵庭市	0	0	0	0	0
伊達市	0	0	0	0	0
北広島市	0	0	0	0	0
石狩市	0	0	0	0	0
北斗市	0	0	4	0	4
北海道小計	1	0	82	10	93
青森県(市を除く)	0	0	0	0	0
青森市	0	0	8	0	8
弘前市	0	0	3	0	3
八戸市	0	0	3	1	4
黒石市	0	0	0	0	0
五所川原市	0	0	0	0	0
十和田市	0	0	0	0	0
三沢市	0	0	0	0	0
むつ市	0	0	0	0	0
つがる市	0	0	0	0	0
平川市	0	0	0	0	0
青森県小計	0	0	14	1	15

届出の種類 地方公共団体名	防止の方法 変更届出	使用の方法 変更届出	氏名等 変更届出	承継届出	計
岩手県(市を除く)	0	0	1	0	1
盛岡市	0	0	6	0	6
宮古市	0	0	0	0	0
大船渡市	0	0	3	0	3
花巻市	0	0	2	0	2
北上市	0	0	1	0	1
久慈市	0	0	0	0	0
遠野市	0	0	0	0	0
一関市	0	0	2	1	3
陸前高田市	0	0	0	0	0
釜石市	0	0	0	0	0
二戸市	0	0	1	0	1
八幡平市	0	0	0	0	0
奥州市	0	0	0	0	0
滝沢市	0	0	0	0	0
岩手県小計	0	0	16	1	17
宮城県(市を除く)	0	0	4	0	4
仙台市	0	0	11	2	13
石巻市	0	0	2	2	4
塩竈市	0	0	3	0	3
気仙沼市	0	0	0	0	0
白石市	0	0	2	0	2
名取市	0	0	0	0	0
角田市	0	0	2	0	2
多賀城市	0	0	1	0	1
岩沼市	0	0	2	0	2
登米市	0	0	0	0	0
栗原市	0	0	0	0	0
東松島市	0	0	0	0	0
大崎市	0	0	1	0	1
富谷市	0	0	1	0	1
宮城県小計	0	0	29	4	33
秋田県(市を除く)	0	0	0	0	0
秋田市	0	0	9	2	11
能代市	0	0	1	1	2
横手市	0	0	7	0	7
大館市	0	0	0	0	0
男鹿市	0	0	0	0	0
湯沢市	0	0	0	0	0
鹿角市	0	0	0	0	0
由利本荘市	0	0	0	0	0
潟上市	0	0	0	0	0
大仙市	0	0	0	0	0
北秋田市	0	0	0	0	0
にかほ市	0	0	0	0	0
仙北市	0	0	0	0	0
秋田県小計	0	0	17	3	20
山形県(市を除く)	0	0	0	0	0
山形市	0	0	4	0	4
米沢市	0	0	6	0	6
鶴岡市	0	0	2	0	2
酒田市	0	0	2	0	2
新庄市	0	0	0	0	0

届出の種類 地方公共団体名	防止の方法 変更届出	使用の方法 変更届出	氏名等 変更届出	承継届出	計
寒 河 江 市	0	0	0	0	0
上 山 市	0	0	0	0	0
村 山 市	0	0	0	0	0
長 井 市	0	0	0	0	0
天 童 市	0	0	0	0	0
東 根 市	0	0	0	0	0
尾 花 沢 市	0	0	0	0	0
南 陽 市	0	0	0	0	0
山形県小計	0	0	14	0	14
福島県(市を除く)	0	0	0	0	0
福 島 市	0	0	4	0	4
会 津 若 松 市	0	0	3	1	4
郡 山 市	0	0	13	1	14
い わ き 市	0	0	7	0	7
白 河 市	0	0	0	0	0
須 賀 川 市	0	0	1	0	1
喜 多 方 市	0	0	1	0	1
相 馬 市	0	0	1	0	1
二 本 松 市	0	0	2	0	2
田 村 市	0	0	0	0	0
南 相 馬 市	0	0	1	0	1
伊 達 市	0	0	1	0	1
本 宮 市	0	0	1	0	1
福島県小計	0	0	35	2	37
茨城県(市を除く)	0	0	8	0	8
水 戸 市	0	0	5	0	5
日 立 市	0	0	7	0	7
土 浦 市	0	0	5	1	6
古 河 市	0	0	3	6	9
石 岡 市	0	0	2	0	2
結 城 市	0	0	1	0	1
龍 ヶ 崎 市	0	0	0	0	0
下 妻 市	0	0	3	0	3
常 総 市	0	0	1	1	2
常 陸 太 田 市	0	0	0	0	0
高 萩 市	0	0	1	0	1
北 茨 城 市	0	0	0	0	0
笠 間 市	0	0	5	0	5
取 手 市	0	0	1	0	1
牛 久 市	0	0	1	0	1
つ く ば 市	0	0	16	1	17
ひ ち な か 市	0	0	13	1	14
鹿 嶋 市	0	0	3	0	3
潮 来 市	0	0	0	0	0
守 谷 市	0	0	1	0	1
常 陸 大 宮 市	0	0	1	0	1
那 珂 市	0	0	1	0	1
筑 西 市	0	0	8	0	8
坂 東 市	0	0	0	0	0
稲 敷 市	0	0	3	0	3
か す み が う ら 市	0	0	1	0	1
桜 川 市	0	1	2	0	3
神 栖 市	0	0	3	0	3
行 方 市	0	0	0	0	0
鉾 田 市	0	0	0	0	0

届出の種類 地方公共団体名	防止の方法 変更届出	使用の方法 変更届出	氏名等 変更届出	承継届出	計
つくばみらい市	0	0	1	0	1
小美玉市	0	1	0	0	1
茨城県小計	0	2	96	10	108
栃木県(市を除く)	0	0	2	0	2
宇都宮市	0	0	11	0	11
足利市	0	0	3	0	3
栃木市	0	0	2	0	2
佐野市	0	0	5	0	5
鹿沼市	0	0	0	0	0
日光市	0	0	1	0	1
小山市	0	1	3	0	4
真岡市	0	0	0	0	0
大田原市	0	0	0	0	0
矢板市	0	0	0	0	0
那須塩原市	0	0	3	1	4
さくら市	0	0	9	0	9
那須烏山市	0	0	0	0	0
下野市	0	0	4	0	4
栃木県小計	0	1	43	1	45
群馬県(市を除く)	1	3	15	0	19
前橋市	0	0	19	4	23
高崎市	0	0	32	1	33
桐生市	0	0	1	0	1
伊勢崎市	0	0	19	0	19
太田市	0	0	21	2	23
沼田市	0	0	3	0	3
館林市	0	0	5	1	6
渋川市	0	0	2	0	2
藤岡市	0	0	4	0	4
富岡市	0	0	2	0	2
安中市	0	0	1	0	1
みどり市	0	0	1	0	1
群馬県小計	1	3	125	8	137
埼玉県(市を除く)	0	0	11	0	11
さいたま市	1	0	19	0	20
川越市	0	1	10	1	12
熊谷市	0	0	3	1	4
川口市	0	0	15	2	17
行田市	0	0	1	0	1
秩父市	0	0	0	0	0
所沢市	0	0	11	3	14
飯能市	0	0	0	0	0
加須市	0	0	3	0	3
本庄市	0	0	0	0	0
東松山市	0	0	1	1	2
春日部市	0	0	3	1	4
狭山市	0	0	5	0	5
羽生市	0	0	3	0	3
鴻巣市	0	0	0	0	0
深谷市	0	0	3	1	4
上尾市	0	0	9	0	9
草加市	0	0	6	0	6
越谷市	0	0	8	2	10
蕨市	0	0	0	0	0

届出の種類 地方公共団体名	防止の方法 変更届出	使用の方法 変更届出	氏名等 変更届出	承継届出	計
戸田市	0	0	4	0	4
入間市	0	0	0	0	0
朝霞市	0	0	3	0	3
志木市	0	0	0	0	0
和光市	0	0	0	0	0
新座市	0	0	3	0	3
桶川市	0	0	3	0	3
久喜市	0	0	2	0	2
北本市	0	0	1	0	1
八潮市	0	0	3	3	6
富士見市	0	0	0	0	0
三郷市	0	0	1	0	1
蓮田市	0	0	0	0	0
坂戸市	0	0	2	0	2
幸手市	0	0	0	0	0
鶴ヶ島市	0	0	0	2	2
日高市	0	0	4	0	4
吉川市	0	0	0	0	0
ふじみ野市	0	0	2	0	2
白岡市	0	0	2	0	2
埼玉県小計	1	1	141	17	160
千葉県(市を除く)	0	1	1	0	2
千葉市	0	0	20	1	21
銚子市	0	0	0	0	0
市川市	0	0	8	0	8
船橋市	0	0	10	0	10
館山市	0	0	3	0	3
木更津市	0	0	3	0	3
松戸市	0	0	2	2	4
野田市	0	0	3	0	3
茂原市	0	0	0	0	0
成田市	0	1	0	0	1
佐倉市	0	0	1	0	1
東金市	0	0	2	0	2
旭市	0	0	0	0	0
習志野市	0	0	4	1	5
柏市	0	0	7	0	7
勝浦市	0	0	3	0	3
市原市	0	0	2	0	2
流山市	0	0	0	0	0
八千代市	0	0	3	0	3
我孫子市	0	0	0	0	0
鴨川市	0	0	0	0	0
鎌ヶ谷市	0	0	1	0	1
君津市	0	0	4	1	5
富津市	0	0	1	1	2
浦安市	0	0	6	1	7
四街道市	0	0	0	0	0
袖ヶ浦市	0	0	0	0	0
八街市	0	0	0	0	0
印西市	0	0	0	0	0
白井市	0	0	0	0	0
富里市	0	0	0	0	0
南房総市	0	0	0	0	0
匝瑳市	0	0	0	0	0
香取市	0	0	0	0	0
山武市	0	0	0	0	0

届出の種類 地方公共団体名	防止の方法 変更届出	使用の方法 変更届出	氏名等 変更届出	承継届出	計
い す み 市	0	0	1	0	1
大 網 白 里 市	0	0	0	0	0
千葉県小計	0	2	85	7	94
東京都(区市を除く)	0	0	0	0	0
千 代 田 区	0	0	7	1	8
中 央 区	0	0	1	0	1
港 区	0	0	6	1	7
新 宿 区	0	0	8	0	8
文 京 区	0	0	6	4	10
台 東 区	0	0	6	3	9
墨 田 区	0	0	11	1	12
江 東 区	0	0	16	0	16
品 川 区	0	0	7	2	9
目 黒 区	0	0	2	0	2
大 田 区	0	0	11	1	12
世 田 谷 区	0	0	0	0	0
渋 谷 区	0	0	3	0	3
中 野 区	0	0	1	0	1
杉 並 区	0	0	4	1	5
豊 島 区	0	0	1	2	3
北 区	0	0	20	1	21
荒 川 区	0	0	13	0	13
板 橋 区	0	3	20	2	25
練 馬 区	0	0	3	0	3
足 立 区	0	2	23	2	27
葛 飾 区	0	0	20	0	20
江 戸 川 区	0	0	17	2	19
八 王 子 市	0	0	23	3	26
立 川 市	0	0	2	0	2
武 蔵 野 市	0	0	1	0	1
三 鷹 市	0	0	3	1	4
青 梅 市	0	0	5	2	7
府 中 市	0	0	4	0	4
昭 島 市	0	0	4	0	4
調 布 市	0	0	3	1	4
町 田 市	0	0	12	2	14
小 金 井 市	0	0	3	0	3
小 平 市	0	1	0	2	3
日 野 市	0	0	2	0	2
東 村 山 市	0	0	3	0	3
国 分 寺 市	0	0	1	0	1
国 立 市	0	0	1	0	1
福 生 市	0	0	1	0	1
狛 江 市	0	0	1	0	1
東 大 和 市	0	0	0	0	0
清 瀬 市	0	0	1	0	1
東 久 留 米 市	0	0	0	0	0
武 蔵 村 山 市	0	0	2	0	2
多 摩 市	0	0	1	0	1
稲 城 市	0	0	1	0	1
羽 村 市	0	0	1	0	1
あ き る 野 市	0	0	0	0	0
西 東 京 市	0	0	1	0	1
東京都小計	0	6	282	34	322

届出の種類 地方公共団体名	防止の方法 変更届出	使用の方法 変更届出	氏名等 変更届出	承継届出	計
神奈川県(市を除く)	0	0	3	0	3
横浜 市	5	1	75	9	90
川崎 市	2	0	29	0	31
相模原 市	0	0	17	0	17
横須賀 市	1	0	10	1	12
平塚 市	0	0	5	0	5
鎌倉 市	0	0	3	0	3
藤沢 市	0	2	11	1	14
小田原 市	0	0	16	3	19
茅ヶ崎 市	0	0	5	0	5
逗子 市	0	0	0	0	0
三浦 市	0	0	0	0	0
秦野 市	0	0	0	0	0
厚木 市	0	0	13	1	14
大和 市	1	0	6	0	7
伊勢原 市	0	1	5	0	6
海老名 市	0	0	4	0	4
座間 市	0	4	8	1	13
南足柄 市	0	0	0	0	0
綾瀬 市	0	0	4	0	4
神奈川県小計	9	8	214	16	247
新潟県(市を除く)	0	0	2	0	2
新潟 市	0	0	27	4	31
長岡 市	0	0	10	1	11
三条 市	0	0	1	0	1
柏崎 市	0	0	0	0	0
新発田 市	0	0	2	0	2
小千谷 市	0	0	0	0	0
加茂 市	0	0	0	0	0
十日町 市	0	0	0	0	0
見附 市	0	0	2	0	2
村上 市	0	0	0	0	0
燕川 市	0	0	2	0	2
糸魚川 市	0	0	0	0	0
妙高 市	0	0	2	0	2
五泉 市	0	0	1	0	1
上越 市	0	0	6	0	6
阿賀野 市	0	0	0	0	0
佐渡 市	0	0	0	0	0
魚沼 市	0	0	0	0	0
南魚沼 市	0	0	3	0	3
胎内 市	0	0	0	0	0
新潟県小計	0	0	58	5	63
富山県(市を除く)	0	0	0	0	0
富山 市	0	0	19	3	22
高岡 市	0	0	7	0	7
魚津 市	0	0	0	0	0
氷見 市	0	0	0	0	0
滑川 市	0	0	1	0	1
黒部 市	0	0	0	0	0
砺波 市	0	0	0	0	0
小矢部 市	0	0	0	0	0
南砺 市	0	0	1	1	2
射水 市	0	0	3	0	3
富山県小計	0	0	31	4	35

届出の種類 地方公共団体名	防止の方法 変更届出	使用の方法 変更届出	氏名等 変更届出	承継届出	計
石川県(市を除く)	0	0	1	0	1
金 沢 市	0	0	12	1	13
七 尾 市	0	0	0	0	0
小 松 市	0	0	5	0	5
輪 島 市	0	0	0	0	0
珠 洲 市	0	0	0	0	0
加 賀 市	0	0	0	0	0
羽 咋 市	0	0	0	0	0
か ほ く 市	0	0	1	0	1
白 山 市	0	0	3	0	3
能 美 市	0	0	5	1	6
野々市市	0	0	1	0	1
石川県小計	0	0	28	2	30
福井県(市を除く)	0	0	0	0	0
福 井 市	0	0	8	0	8
敦 賀 市	0	0	1	0	1
小 浜 市	0	0	2	0	2
大 野 市	0	0	0	0	0
勝 山 市	0	0	0	0	0
鯖 江 市	0	0	0	0	0
あ わ ら 市	0	0	0	0	0
越 前 市	0	0	3	0	3
坂 井 市	0	0	0	0	0
福井県小計	0	0	14	0	14
山梨県(市を除く)	0	0	2	0	2
甲 府 市	0	0	1	0	1
富 士 吉 田 市	0	0	2	0	2
都 留 市	0	0	1	1	2
山 梨 市	1	0	2	0	3
大 月 市	0	0	1	0	1
韮 崎 市	0	3	0	0	3
南アルプス市	0	1	3	0	4
北 杜 市	0	0	1	0	1
甲 斐 市	0	0	0	0	0
笛 吹 市	0	0	2	0	2
上 野 原 市	0	0	0	0	0
甲 州 市	0	0	1	0	1
中 央 市	0	0	2	0	2
山梨県小計	1	4	18	1	24
長野県(市を除く)	0	0	0	1	1
長 野 市	0	0	9	0	9
松 本 市	0	0	4	0	4
上 田 市	0	0	1	0	1
岡 谷 市	0	0	1	0	1
飯 田 市	0	0	0	0	0
諏 訪 市	0	0	0	0	0
須 坂 市	0	0	3	0	3
小 諸 市	0	0	0	0	0
伊 那 市	0	0	0	0	0
駒 ヶ 根 市	0	0	0	0	0
中 野 市	0	0	0	0	0
大 町 市	0	0	0	0	0
飯 山 市	0	0	0	0	0
茅 野 市	3	0	1	1	5
塩 尻 市	0	0	2	0	2

届出の種類 地方公共団体名	防止の方法 変更届出	使用の方法 変更届出	氏名等 変更届出	承継届出	計
佐久市	0	0	3	1	4
千曲市	0	0	1	0	1
東御市	0	0	0	0	0
安曇野市	0	0	0	0	0
長野県小計	3	0	25	3	31
岐阜県(市を除く)	0	0	17	2	19
岐阜市	0	0	19	3	22
大垣市	0	1	13	1	15
高山市	0	0	1	0	1
多治見市	0	0	5	0	5
関市	0	0	6	0	6
中津川市	0	2	6	0	8
美濃市	0	0	2	0	2
瑞浪市	0	0	2	0	2
羽島市	0	0	1	0	1
恵那市	0	0	6	0	6
美濃加茂市	0	0	6	0	6
土岐市	0	0	0	0	0
各務原市	0	0	9	0	9
可児市	0	0	2	0	2
山県市	0	0	0	0	0
瑞穂市	0	0	0	0	0
飛騨市	0	0	2	1	3
本巣市	0	0	0	0	0
郡上市	0	0	1	0	1
下呂市	0	0	1	0	1
海津市	0	0	0	0	0
岐阜県小計	0	3	99	7	109
静岡県(市を除く)	0	2	14	3	19
静岡市	0	0	22	2	24
浜松市	0	0	71	4	75
沼津市	0	0	10	0	10
熱海市	0	0	3	0	3
三島市	0	1	2	0	3
富士宮市	0	0	8	4	12
伊東市	0	0	1	0	1
島田市	0	0	7	1	8
富士市	0	0	22	2	24
磐田市	0	0	7	2	9
焼津市	0	0	4	0	4
掛川市	0	0	14	2	16
藤枝市	0	0	5	0	5
御殿場市	0	0	5	0	5
袋井市	0	0	8	1	9
下田市	0	0	1	0	1
裾野市	0	0	0	0	0
湖西市	0	0	9	2	11
伊豆市	0	0	0	0	0
御前崎市	0	0	2	0	2
菊川市	0	0	0	0	0
伊豆の国市	0	0	3	0	3
牧之原市	0	0	3	0	3
静岡県小計	0	3	221	23	247

届出の種類 地方公共団体名	防止の方法 変更届出	使用の方法 変更届出	氏名等 変更届出	承継届出	計
愛知県(市を除く)	0	6	18	2	26
名古屋	0	2	101	5	108
豊橋	0	0	14	1	15
岡崎	0	0	15	1	16
一宮	0	0	8	0	8
瀬戸	0	0	5	1	6
半田	0	0	10	1	11
春日井	0	0	18	3	21
豊川	0	0	8	0	8
津島	0	0	3	0	3
碧南	0	0	1	0	1
刈谷	0	1	11	1	13
豊田	0	0	58	2	60
安城	0	0	10	1	11
西尾	0	0	5	0	5
蒲郡	0	0	3	1	4
犬山	0	0	3	0	3
常滑	0	0	17	0	17
江南	0	0	3	0	3
小牧	4	0	9	1	14
稲沢	0	0	13	1	14
新城	0	0	1	1	2
東海	0	0	6	0	6
大府	0	0	6	0	6
知多	0	0	3	0	3
知立	0	0	3	0	3
尾張旭	0	0	2	1	3
高浜	0	0	2	2	4
岩倉	0	0	1	0	1
豊明	0	0	1	0	1
日進	0	0	5	0	5
田原	0	0	1	0	1
愛西	0	0	0	0	0
清須	0	0	4	0	4
北名古屋	0	0	2	0	2
弥富	0	0	4	0	4
みよし	0	0	6	1	7
あま	0	0	1	0	1
長久手	0	0	1	0	1
愛知県小計	4	9	382	26	421
三重県(市を除く)	0	0	0	0	0
津	0	0	3	1	4
四日市	0	0	11	0	11
伊勢	0	0	0	0	0
松阪	0	0	4	0	4
桑名	0	0	3	1	4
鈴鹿	0	1	8	1	10
名張	0	0	1	0	1
尾鷲	0	0	1	0	1
亀山	0	0	2	0	2
鳥羽	0	0	2	0	2
熊野	0	0	0	0	0
いなべ	0	0	0	0	0
志摩	0	0	0	0	0
伊賀	0	0	2	0	2
三重県小計	0	1	37	3	41

届出の種類 地方公共団体名	防止の方法 変更届出	使用の方法 変更届出	氏名等 変更届出	承継届出	計
滋賀県(市を除く)	0	0	9	0	9
大津市	0	1	6	0	7
彦根市	0	0	3	2	5
長浜市	0	0	17	0	17
近江八幡市	0	0	7	0	7
草津市	0	0	9	0	9
守山市	0	0	9	1	10
栗東市	0	0	8	0	8
甲賀市	0	0	15	1	16
野洲市	0	0	11	1	12
湖南市	0	0	18	0	18
高島市	0	5	2	0	7
東近江市	0	0	16	1	17
米原市	0	0	5	0	5
滋賀県小計	0	6	135	6	147
京都府(市を除く)	0	0	12	0	12
京都市	3	0	28	5	36
福知山市	0	0	4	0	4
舞鶴市	0	0	2	0	2
綾部市	0	0	3	1	4
宇治市	0	0	5	0	5
宮津市	0	0	0	0	0
亀岡市	0	0	0	0	0
城陽市	0	0	0	0	0
向日市	0	0	2	0	2
長岡京市	0	0	2	0	2
八幡市	0	0	0	0	0
京田辺市	0	0	0	0	0
京丹后市	0	0	0	0	0
南丹市	0	0	0	0	0
木津川市	0	0	3	0	3
京都府小計	3	0	61	6	70
大阪府(市を除く)	0	0	4	0	4
大阪市	0	0	57	49	106
堺市	0	0	14	0	14
岸和田市	0	0	11	2	13
豊中市	1	1	8	1	11
池田市	0	0	2	0	2
吹田市	0	0	4	1	5
泉大津市	0	0	6	0	6
高槻市	0	1	10	0	11
貝塚市	0	0	5	1	6
守口市	0	0	3	0	3
枚方市	0	0	9	0	9
茨木市	0	0	0	0	0
八尾市	0	0	37	1	38
泉佐野市	0	0	5	1	6
富田林市	0	0	1	0	1
寝屋川市	0	0	15	1	16
河内長野市	0	0	2	0	2
松原市	0	0	4	0	4
大東市	0	0	2	2	4
和泉市	0	0	0	1	1

届出の種類 地方公共団体名	防止の方法 変更届出	使用の方法 変更届出	氏名等 変更届出	承継届出	計
箕面市	0	0	1	1	2
柏原市	0	0	2	0	2
羽曳野市	0	0	0	0	0
門真市	0	0	3	1	4
摂津市	3	0	0	2	5
高石市	0	0	0	1	1
藤井寺市	0	0	0	0	0
東大阪市	0	0	14	1	15
泉南市	0	0	0	0	0
四條畷市	0	0	0	0	0
交野市	0	0	6	0	6
大阪狭山市	0	0	0	0	0
阪南市	0	0	1	0	1
大阪府小計	4	2	226	66	298
兵庫県(市を除く)	0	0	17	0	17
神戸市	0	0	28	2	30
姫路市	0	0	24	2	26
尼崎市	0	0	28	1	29
明石市	0	0	28	2	30
西宮市	0	0	12	1	13
洲本市	0	1	1	0	2
芦屋市	0	0	0	0	0
伊丹市	0	0	2	0	2
相生市	0	0	0	0	0
豊岡市	0	0	2	0	2
加古川市	0	0	14	0	14
赤穂市	0	0	6	1	7
西脇市	0	0	1	0	1
宝塚市	0	0	0	0	0
三木市	0	0	5	0	5
高砂市	0	0	2	0	2
川西市	0	0	3	0	3
小野市	0	0	3	0	3
三田市	0	0	6	0	6
加西市	0	0	7	0	7
篠山市	0	0	0	0	0
養父市	0	0	0	0	0
丹波市	0	0	4	0	4
南あわじ市	0	0	0	0	0
朝来市	0	0	2	0	2
淡路市	0	0	0	0	0
宍粟市	0	0	5	0	5
加東市	0	0	4	2	6
たつの市	0	0	10	0	10
兵庫県小計	0	1	214	11	226
奈良県(市を除く)	0	0	3	1	4
奈良市	0	0	7	0	7
大和高田市	0	0	0	0	0
大和郡山	0	0	1	0	1
天理市	0	0	3	0	3
橿原市	0	0	0	0	0
桜井市	0	0	0	0	0
五條市	0	0	3	0	3
御所市	0	0	0	0	0
生駒市	0	0	0	0	0
香芝市	0	0	0	0	0

届出の種類 地方公共団体名	防止の方法 変更届出	使用の方法 変更届出	氏名等 変更届出	承継届出	計
葛 城 市	0	0	0	0	0
宇 陀 市	0	0	0	0	0
奈良県小計	0	0	17	1	18
和歌山県(市を除く)	0	0	0	0	0
和 歌 山 市	0	0	13	5	18
海 南 市	0	0	0	0	0
橋 本 市	0	0	1	0	1
有 田 市	0	0	1	0	1
御 坊 市	0	0	0	0	0
田 辺 市	0	0	1	0	1
新 宮 市	0	0	3	0	3
紀 の 川 市	0	0	0	0	0
岩 出 市	0	0	0	0	0
和歌山県小計	0	0	19	5	24
鳥取県(市を除く)	0	0	0	0	0
鳥 取 市	0	0	0	0	0
米 子 市	0	0	2	0	2
倉 吉 市	0	0	0	0	0
境 港 市	0	0	0	0	0
鳥取県小計	0	0	2	0	2
島根県(市を除く)	0	0	0	0	0
松 江 市	0	0	1	0	1
浜 田 市	0	0	0	0	0
出 雲 市	0	1	1	1	3
益 田 市	0	0	0	0	0
大 田 市	0	0	0	0	0
安 来 市	0	0	1	0	1
江 津 市	0	0	0	0	0
雲 南 市	0	0	0	0	0
島根県小計	0	1	3	1	5
岡山県(市を除く)	0	0	3	0	3
岡 山 市	0	0	38	1	39
倉 敷 市	0	0	14	0	14
津 山 市	0	0	2	0	2
玉 野 市	0	0	0	0	0
笠 岡 市	0	0	2	0	2
井 原 市	0	0	1	0	1
総 社 市	0	0	0	1	1
高 梁 市	0	0	0	0	0
新 見 市	0	0	0	0	0
備 前 市	0	0	0	0	0
瀬 戸 内 市	0	0	0	0	0
赤 磐 市	0	0	2	0	2
真 庭 市	0	0	0	0	0
美 作 市	0	0	1	0	1
浅 口 市	0	0	0	0	0
岡山県小計	0	0	63	2	65
広島県(市を除く)	0	0	8	1	9
広 島 市	0	0	30	4	34
呉 市	0	3	5	1	9
竹 原 市	0	0	2	0	2
三 原 市	0	0	2	0	2
尾 道 市	0	0	3	0	3

届出の種類 地方公共団体名	防止の方法 変更届出	使用の方法 変更届出	氏名等 変更届出	承継届出	計
福山市	0	0	18	1	19
府中市	0	0	1	1	2
三次市	0	0	3	0	3
庄原市	0	0	3	0	3
大竹市	0	0	2	1	3
東広島市	0	0	0	0	0
廿日市市	0	0	4	0	4
安芸高田市	0	0	0	0	0
江田島市	0	0	0	0	0
広島県小計	0	3	81	9	93
山口県(市を除く)	0	0	0	0	0
下関市	0	0	3	0	3
宇部市	0	0	2	0	2
山口市	0	0	6	1	7
萩市	0	0	0	0	0
防府市	0	0	4	0	4
下松市	0	0	1	0	1
岩国市	0	0	0	0	0
光市	0	0	0	0	0
長門市	0	0	0	0	0
柳井市	0	0	0	0	0
美祢市	0	0	1	0	1
周南市	0	0	2	0	2
山陽小野田市	0	0	0	1	1
山口県小計	0	0	19	2	21
徳島県(市を除く)	0	0	1	0	1
徳島市	0	0	0	0	0
鳴門市	0	0	2	0	2
小松島市	0	0	1	0	1
阿南市	0	0	4	0	4
吉野川市	0	0	0	0	0
阿波市	0	0	0	0	0
美馬市	0	0	0	0	0
三好市	0	0	0	0	0
徳島県小計	0	0	8	0	8
香川県(市を除く)	0	0	3	0	3
高松市	0	0	22	7	29
丸亀市	0	0	3	0	3
坂出市	0	0	4	0	4
善通寺市	0	0	0	0	0
観音寺市	0	0	4	0	4
さぬき市	0	0	0	0	0
東かがわ市	0	0	0	0	0
三豊市	0	0	0	0	0
香川県小計	0	0	36	7	43
愛媛県(市を除く)	0	0	0	0	0
松山市	0	0	5	1	6
今治市	0	0	1	0	1
宇和島市	0	0	0	0	0
八幡浜市	0	0	0	0	0
新居浜市	0	0	1	0	1
西条市	0	0	3	0	3
大洲市	0	0	0	0	0
伊予市	0	0	0	0	0
四国中央市	0	0	2	1	3
西予市	0	0	0	0	0

届出の種類 地方公共団体名	防止の方法 変更届出	使用の方法 変更届出	氏名等 変更届出	承継届出	計
東 温 市	0	0	0	0	0
愛媛県小計	0	0	12	2	14
高知県(市を除く)	0	0	0	0	0
高 知 市	0	0	2	0	2
室 戸 市	0	0	0	0	0
安 芸 市	0	0	0	0	0
南 国 市	0	0	0	0	0
土 佐 市	0	0	0	0	0
須 崎 市	0	0	0	0	0
宿 毛 市	0	0	0	0	0
土 佐 清 水 市	0	0	0	0	0
四 万 十 市	0	0	1	0	1
香 南 市	0	0	0	0	0
香 美 市	0	0	0	0	0
高知県小計	0	0	3	0	3
福岡県(市を除く)	1	0	12	0	13
北 九 州 市	0	0	17	2	19
福 岡 市	0	0	15	1	16
大 牟 田 市	0	0	2	0	2
久 留 米 市	0	0	11	0	11
直 方 市	0	0	8	0	8
飯 塚 市	0	0	2	0	2
田 川 市	0	0	1	0	1
柳 川 市	0	1	0	0	1
八 女 市	0	0	2	0	2
筑 後 市	0	0	1	0	1
大 川 市	0	0	0	0	0
行 橋 市	0	0	2	0	2
豊 前 市	0	0	3	2	5
中 間 市	0	0	0	0	0
小 郡 市	0	0	1	0	1
筑 紫 野 市	0	0	0	0	0
春 日 市	0	0	0	0	0
大 野 城 市	0	0	0	0	0
宗 像 市	0	0	0	0	0
太 宰 府 市	0	0	0	0	0
古 賀 市	0	6	0	0	6
福 津 市	0	0	0	0	0
う き は 市	0	0	0	0	0
宮 若 市	1	0	1	0	2
嘉 麻 市	0	0	0	0	0
朝 倉 市	0	0	1	0	1
み や ま 市	0	0	0	0	0
糸 島 市	1	0	1	0	2
那 珂 川 市	0	0	1	0	1
福岡県小計	3	7	81	5	96
佐賀県(市を除く)	0	0	8	0	8
佐 賀 市	0	0	2	0	2
唐 津 市	0	0	2	0	2
鳥 栖 市	0	0	7	0	7
多 久 市	0	0	2	0	2
伊 万 里 市	0	0	1	0	1

届出の種類 地方公共団体名	防止の方法 変更届出	使用の方法 変更届出	氏名等 変更届出	承継届出	計
武 雄 市	0	0	2	1	3
鹿 島 市	0	0	0	0	0
小 城 市	0	0	1	0	1
嬉 野 市	0	0	0	0	0
神 埼 市	0	0	0	0	0
佐賀県小計	0	0	25	1	26
長崎県(市を除く)	0	0	0	0	0
長 崎 市	0	0	6	0	6
佐 世 保 市	0	0	2	0	2
島 原 市	0	0	1	0	1
諫 早 市	0	0	5	0	5
大 村 市	0	1	6	0	7
平 戸 市	0	0	0	0	0
松 浦 市	0	0	0	0	0
対 馬 市	0	0	0	0	0
壱 岐 市	0	0	0	0	0
五 島 市	0	0	0	0	0
西 海 市	0	0	0	0	0
雲 仙 市	0	0	0	0	0
南 島 原 市	0	0	0	0	0
長崎県小計	0	1	20	0	21
熊本県(市を除く)	0	4	5	1	10
熊 本 市	1	0	17	2	20
八 代 市	0	0	4	0	4
人 吉 市	0	0	0	0	0
荒 尾 市	0	0	0	0	0
水 俣 市	0	0	1	0	1
玉 名 市	0	0	1	0	1
山 鹿 市	0	0	0	0	0
菊 池 市	2	0	6	1	9
宇 土 市	0	0	3	1	4
上 天 草 市	0	0	1	0	1
宇 城 市	0	0	0	0	0
阿 蘇 市	0	0	0	0	0
天 草 市	0	0	0	0	0
合 志 市	0	0	0	0	0
熊本県小計	3	4	38	5	50
大分県(市を除く)	0	0	0	0	0
大 分 市	0	0	21	4	25
別 府 市	0	0	0	1	1
中 津 市	0	0	4	2	6
日 田 市	0	0	1	0	1
佐 伯 市	0	0	1	0	1
臼 杵 市	0	0	0	0	0
津 久 見 市	0	0	0	0	0
竹 田 市	0	0	0	0	0
豊 後 高 田 市	0	0	0	0	0
杵 築 市	0	0	0	0	0
宇 佐 市	0	0	2	1	3
豊 後 大 野 市	0	0	0	0	0
由 布 市	0	0	0	0	0
国 東 市	0	0	2	0	2
大分県小計	0	0	31	8	39

届出の種類 地方公共団体名	防止の方法 変更届出	使用の方法 変更届出	氏名等 変更届出	承継届出	計
宮崎県(市を除く)	0	1	0	0	1
宮崎 市	0	0	3	0	3
都城 市	0	0	0	0	0
延岡 市	0	0	1	0	1
日南 市	0	0	0	0	0
小林 市	0	0	0	0	0
日向 市	0	0	2	0	2
串間 市	0	0	0	0	0
西都 市	0	0	0	0	0
えびの 市	0	0	0	0	0
宮崎県小計	0	1	6	0	7
鹿児島県(市を除く)	0	0	2	0	2
鹿児島 市	0	0	9	0	9
鹿屋 市	0	0	3	0	3
枕崎 市	0	0	0	0	0
阿久根 市	0	0	0	0	0
出水 市	0	0	0	0	0
指宿 市	0	0	0	1	1
西之表 市	0	0	0	0	0
垂水 市	0	0	0	0	0
薩摩川内 市	0	0	4	0	4
日置 市	0	0	0	0	0
曾於 市	0	0	0	0	0
霧島 市	0	0	2	0	2
いちき串木野 市	0	0	0	0	0
南さつま 市	0	0	0	0	0
志布志 市	0	0	1	0	1
奄美 市	0	0	0	0	0
南九州 市	0	0	0	1	1
伊佐 市	0	0	0	0	0
始良 市	0	0	1	0	1
鹿児島県小計	0	0	22	2	24
沖縄県(市を除く)	0	0	2	0	2
那覇 市	0	0	0	0	0
宜野湾 市	0	0	0	0	0
石垣 市	0	0	0	0	0
浦添 市	0	0	1	0	1
名護 市	0	0	2	0	2
糸満 市	0	0	0	0	0
沖縄 市	0	0	1	0	1
豊見城 市	0	0	1	0	1
うるま 市	0	0	2	0	2
宮古島 市	0	0	0	0	0
南城 市	0	0	0	0	0
沖縄県小計	0	0	9	0	9
合計	33	69	3,237	327	3,666

表9 振動規制法に基づく特定建設作業実施届出件数

届出の種類 地方公共団体名	くい打機等を使用する作業	鋼球を使用して破壊する作業	舗装版破砕機を使用する作業	ブレイカーを使用する作業	合計
北海道(市を除く)	13	0	0	17	30
札幌市	185	0	0	282	467
函館市	3	0	0	11	14
小樽市	4	0	0	9	13
旭川市	13	0	0	19	32
室蘭市	14	0	0	22	36
釧路市	10	0	0	17	27
帯広市	8	0	0	16	24
北見市	2	0	0	10	12
夕張市	0	0	0	0	0
岩見沢市	10	0	0	12	22
網走市	2	0	0	2	4
留萌市	1	0	0	1	2
苫小牧市	2	0	0	19	21
稚内市	0	0	0	2	2
美唄市	1	0	0	2	3
芦別市	0	0	0	0	0
江別市	2	0	1	5	8
赤平市	0	0	0	0	0
紋別市	0	0	0	0	0
士別市	0	0	0	0	0
名寄市	0	0	0	3	3
三笠市	0	0	0	0	0
根室市	0	0	0	0	0
千歳市	18	0	1	12	31
滝川市	1	0	0	1	2
砂川市	0	0	0	1	1
歌志内市	0	0	0	0	0
深川市	0	0	0	3	3
富良野市	1	0	0	2	3
登別市	6	0	0	4	10
恵庭市	0	0	0	3	3
伊達市	1	0	0	6	7
北広島市	0	0	0	4	4
石狩市	7	0	0	3	10
北斗市	0	0	0	0	0
北海道小計	304	0	2	488	794
青森県(市を除く)	0	0	0	0	0
青森市	0	0	0	19	19
弘前市	0	0	0	0	0
八戸市	6	0	0	25	31
黒石市	0	0	0	0	0
五所川原市	0	0	0	0	0
十和田市	1	0	0	1	2
三沢市	1	0	0	1	2
むつ市	0	0	0	0	0
つがる市	0	0	0	0	0
平川市	0	0	0	0	0
青森県小計	8	0	0	46	54
岩手県(市を除く)	5	0	2	11	18
盛岡市	3	0	0	26	29
宮古市	1	0	0	6	7
大船渡市	2	0	0	2	4
花巻市	0	0	0	1	1
北上市	1	0	0	0	1

届出の種類 地方公共団体名	くい打機等を使用する作業	鋼球を使用して破壊する作業	舗装版破砕機を使用する作業	プレーカーを使用する作業	合計
久慈市	3	0	0	0	3
遠野市	0	0	0	0	0
一関市	0	0	1	3	4
陸前高田市	0	0	0	0	0
釜石市	5	0	0	9	14
二戸市	1	0	0	0	1
八幡平市	0	0	0	0	0
奥州市	3	0	0	2	5
滝沢市	0	0	0	2	2
岩手県小計	24	0	3	62	89
宮城県(市を除く)	5	0	2	6	13
仙台市	47	0	3	107	157
石巻市	23	0	0	34	57
塩竈市	7	0	0	9	16
気仙沼市	9	0	0	9	18
白石市	0	0	0	2	2
名取市	0	0	1	11	12
角田市	0	0	0	0	0
多賀城市	1	0	0	4	5
岩沼市	2	0	0	3	5
登米市	0	0	0	0	0
栗原市	0	0	0	0	0
東松島市	0	0	0	0	0
大崎市	0	0	0	1	1
富谷市	0	0	0	1	1
宮城県小計	94	0	6	187	287
秋田県(市を除く)	0	0	0	0	0
秋田市	1	0	0	9	10
能代市	1	0	0	2	3
横手市	0	0	0	0	0
大館市	0	0	0	1	1
男鹿市	0	0	0	0	0
湯沢市	1	0	0	0	1
鹿角市	0	0	0	0	0
由利本荘市	0	0	0	0	0
潟上市	0	0	0	0	0
大仙市	0	0	0	0	0
北秋田市	0	0	0	0	0
にかほ市	0	0	0	0	0
仙北市	0	0	0	0	0
秋田県小計	3	0	0	12	15
山形県(市を除く)	0	0	0	0	0
山形市	3	0	0	10	13
米沢市	1	0	0	0	1
鶴岡市	0	0	0	1	1
酒田市	0	0	0	0	0
新庄市	0	0	0	0	0
寒河江市	0	0	0	0	0
上山市	0	0	0	0	0
村山市	0	0	0	0	0
長井市	0	0	0	0	0
天童市	1	0	0	0	1
東根市	0	0	0	0	0
尾花沢市	0	0	0	0	0
南陽市	0	0	0	0	0
山形県小計	5	0	0	11	16
福島県(市を除く)	0	0	0	0	0
福島市	8	0	0	19	27
会津若松市	1	0	0	6	7
郡山市	2	0	0	23	25
いわき市	2	0	0	24	26
白河市	0	0	0	0	0

届出の種類 地方公共団体名	くい打機等を使用する作業	鋼球を使用して破壊する作業	舗装版破砕機を使用する作業	プレーカーを使用する作業	合計
須賀川市	0	0	0	1	1
喜多方市	0	0	0	0	0
相馬市	2	0	0	2	4
二本松市	0	0	0	0	0
田村市	0	0	0	0	0
南相馬市	0	0	0	1	1
伊達市	0	0	0	0	0
本宮市	0	0	0	0	0
福島県小計	15	0	0	76	91
茨城県(市を除く)	14	0	2	11	27
水戸市	7	0	0	13	20
日立市	10	0	0	20	30
土浦市	1	0	0	13	14
古河市	2	0	0	8	10
石岡市	2	0	0	3	5
結城市	0	0	0	0	0
龍ヶ崎市	1	0	0	3	4
下妻市	0	0	0	2	2
常総市	1	0	0	4	5
常陸太田市	7	0	1	9	17
高萩市	4	0	0	6	10
北茨城市	1	0	0	10	11
笠間市	3	0	0	2	5
取手市	3	0	0	21	24
牛久市	1	0	0	4	5
つくば市	3	0	0	20	23
ひたちなか市	4	0	0	7	11
鹿嶋市	15	0	0	16	31
潮来市	2	0	0	4	6
守谷市	0	0	0	3	3
常陸大宮市	3	0	0	29	32
那珂市	1	0	0	7	8
筑西市	1	0	0	3	4
坂東市	0	0	0	0	0
稲敷市	1	0	0	10	11
かすみがうら市	0	0	1	1	2
桜川市	0	0	0	0	0
神栖市	0	0	0	6	6
行方市	4	0	0	1	5
鉾田市	10	0	1	14	25
つくばみらい市	0	0	0	3	3
小美玉市	0	0	0	1	1
茨城県小計	101	0	5	254	360
栃木県(市を除く)	0	0	0	6	6
宇都宮市	9	0	9	39	57
足利市	1	0	0	5	6
栃木市	3	0	0	5	8
佐野市	0	0	0	4	4
鹿沼市	23	0	0	45	68
日光市	0	0	0	1	1
小山市	1	0	1	12	14
真岡市	1	0	0	4	5
大田原市	0	0	0	4	4
矢板市	0	0	0	0	0
那須塩原市	1	0	0	2	3
さくら市	0	0	0	0	0
那須烏山市	0	0	0	0	0
下野市	6	0	0	6	12
栃木県小計	45	0	10	133	188

届出の種類 地方公共団体名	くい打機等を使用する作業	鋼球を使用して破壊する作業	舗装版破砕機を使用する作業	プレーカーを使用する作業	合計
群馬県(市を除く)	0	0	0	15	15
前橋市	5	0	0	24	29
高崎市	4	0	0	17	21
桐生市	0	0	0	3	3
伊勢崎市	2	0	0	16	18
太田市	2	0	0	11	13
沼田市	3	0	1	1	5
館林市	1	0	0	4	5
渋川市	1	0	0	23	24
藤岡市	0	0	0	1	1
富岡市	0	0	0	4	4
安中市	1	0	0	5	6
みどり市	0	0	0	1	1
群馬県小計	19	0	1	125	145
埼玉県(市を除く)	12	0	3	17	32
さいたま市	9	0	0	152	161
川越市	3	0	0	22	25
熊谷市	0	0	0	7	7
川口市	5	0	0	92	97
行田市	1	0	0	7	8
秩父市	0	0	0	0	0
所沢市	6	0	0	44	50
飯能市	1	0	0	7	8
加須市	3	0	0	5	8
本庄市	1	0	1	3	5
東松山市	1	0	0	8	9
春日部市	3	0	0	17	20
狭山市	11	0	1	20	32
羽生市	1	0	0	6	7
鴻巣市	0	0	1	5	6
深谷市	5	0	1	11	17
上尾市	2	0	1	6	9
草加市	8	0	1	48	57
越谷市	4	0	0	24	28
蕨市	0	0	1	3	4
戸田市	1	0	1	31	33
入間市	0	0	0	13	13
朝霞市	2	0	0	15	17
志木市	1	0	0	2	3
和光市	0	0	0	12	12
新座市	4	0	0	15	19
桶川市	0	0	1	2	3
久喜市	6	0	2	17	25
北本市	0	0	0	1	1
八潮市	2	0	1	12	15
富士見市	1	0	0	4	5
三郷市	8	0	6	25	39
蓮田市	0	0	0	3	3
坂戸市	2	0	0	6	8
幸手市	0	0	0	1	1
鶴ヶ島市	0	0	0	5	5
日高市	0	0	0	1	1
吉川市	4	0	0	8	12
ふじみ野市	2	0	0	1	3
白岡市	0	0	0	1	1
埼玉県小計	109	0	21	679	809
千葉県(市を除く)	3	0	0	6	9
千葉市	54	0	17	424	495
銚子市	0	0	3	20	23
市川市	10	0	0	242	252
船橋市	14	0	0	298	312
館山市	0	0	0	1	1

届出の種類 地方公共団体名	くい打機等を使用する作業	鋼球を使用して破壊する作業	舗装版破砕機を使用する作業	プレーカーを使用する作業	合計
木更津市	12	0	1	34	47
松戸市	6	0	0	154	160
野田市	2	0	0	21	23
茂原市	0	0	0	0	0
成田市	2	0	0	80	82
佐倉市	0	0	0	55	55
東金市	0	0	0	4	4
旭市	0	0	0	0	0
習志野市	1	0	0	80	81
柏市	14	0	2	104	120
勝浦市	1	0	0	4	5
市原市	3	0	6	70	79
流山市	23	0	19	42	84
八千代市	3	0	1	47	51
我孫子市	0	0	0	39	39
鴨川市	0	0	0	0	0
鎌ヶ谷市	4	0	1	34	39
君津市	3	0	0	33	36
富津市	2	0	0	6	8
浦安市	2	0	0	126	128
四街道市	1	0	0	39	40
袖ヶ浦市	1	0	2	8	11
八街市	0	0	0	47	47
印西市	2	0	0	8	10
白井市	1	0	0	11	12
富里市	0	0	0	0	0
南房総市	0	0	0	0	0
匝瑳市	0	0	0	2	2
香取市	0	0	0	18	18
山武市	1	0	0	3	4
いすみ市	0	0	0	3	3
大網白里市	0	0	0	5	5
千葉県小計	165	0	52	2,068	2,285
東京都(区市を除く)	0	0	0	0	0
千代田区	19	0	1	235	255
中央区	34	0	0	259	293
港区	39	0	1	355	395
新宿区	16	0	1	275	292
文京区	5	0	2	195	202
台東区	9	0	0	267	276
墨田区	7	0	2	198	207
江東区	58	0	1	291	350
品川区	27	0	0	250	277
目黒区	1	0	0	203	204
大田区	24	0	0	291	315
世田谷区	25	0	0	428	453
渋谷区	9	0	0	274	283
中野区	0	0	0	177	177
杉並区	0	0	0	204	204
豊島区	2	0	0	169	171
北区	7	0	0	183	190
荒川区	2	0	0	98	100
板橋区	10	0	1	195	206
練馬区	35	2	0	245	282
足立区	22	0	0	239	261
葛飾区	18	0	0	162	180
江戸川区	11	0	0	276	287
八王子市	12	0	2	75	89
立川市	3	44	0	0	47

届出の種類 地方公共団体名	くい打機等を使用する作業	鋼球を使用して破壊する作業	舗装版破砕機を使用する作業	プレーカーを使用する作業	合計
武蔵野市	0	0	0	55	55
三鷹市	4	0	0	79	83
青梅市	0	0	0	9	9
府中市	1	0	0	43	44
昭島市	2	0	1	11	14
調布市	3	0	1	56	60
町田市	5	0	1	57	63
小金井市	0	0	7	40	47
小平市	1	1	0	25	27
日野市	0	0	0	35	35
東村山市	4	0	0	28	32
国分寺市	1	0	5	14	20
国立市	5	0	0	14	19
福生市	0	0	0	3	3
狛江市	0	0	1	11	12
東大和市	3	0	0	15	18
清瀬市	3	0	0	13	16
東久留米市	9	0	0	7	16
武蔵村山市	0	0	1	7	8
多摩市	10	0	0	24	34
稲城市	1	0	0	13	14
羽村市	3	0	0	4	7
あきる野市	3	0	0	8	11
西東京市	1	0	0	35	36
東京都小計	454	47	28	6,150	6,679
神奈川県(市を除く)	1	0	1	7	9
横浜市	88	0	2	876	966
川崎市	18	0	0	351	369
相模原市	3	0	0	62	65
横須賀市	9	0	0	25	34
平塚市	3	0	1	22	26
鎌倉市	2	0	3	34	39
藤沢市	11	0	0	66	77
小田原市	3	0	0	19	22
茅ヶ崎市	0	0	4	21	25
逗子市	0	0	0	10	10
三浦市	4	0	0	9	13
秦野市	6	0	0	20	26
厚木市	2	0	0	35	37
大和市	3	0	0	27	30
伊勢原市	4	0	0	17	21
海老名市	6	0	0	20	26
座間市	0	0	0	13	13
南足柄市	0	0	0	0	0
綾瀬市	1	0	0	3	4
神奈川県小計	164	0	11	1,637	1,812
新潟県(市を除く)	1	0	0	5	6
新潟市	14	0	6	45	65
長岡市	1	0	0	11	12
三条市	3	0	0	3	6
柏崎市	1	0	1	3	5
新発田市	4	0	0	3	7
小千谷市	0	0	0	0	0
加茂市	0	0	0	4	4
十日町市	0	0	0	2	2
見附市	2	0	0	0	2
村上市	0	0	0	0	0
燕市	2	0	0	1	3
糸魚川市	1	0	0	0	1
妙高市	0	0	0	1	1
五泉市	0	0	0	0	0
上越市	5	0	0	11	16

届出の種類 地方公共団体名	くい打機等を使用する作業	鋼球を使用して破壊する作業	舗装版破砕機を使用する作業	プレーカーを使用する作業	合計
阿賀野市	0	0	0	0	0
佐渡市	0	0	0	2	2
魚沼市	0	0	0	0	0
南魚沼市	0	0	0	1	1
胎内市	0	0	0	0	0
新潟県小計	34	0	7	92	133
富山県(市を除く)	0	0	0	2	2
富山市	8	0	0	53	61
高岡市	3	0	0	22	25
魚津市	0	0	0	1	1
氷見市	2	0	1	2	5
滑川市	0	0	0	1	1
黒部市	0	0	0	0	0
砺波市	0	0	0	1	1
小矢部市	6	0	0	1	7
南砺市	0	0	0	1	1
射水市	0	0	0	10	10
富山県小計	19	0	1	94	114
石川県(市を除く)	3	0	0	5	8
金沢市	54	0	0	97	151
七尾市	0	0	0	4	4
小松市	1	0	0	11	12
輪島市	0	0	0	0	0
珠洲市	0	0	0	0	0
加賀市	1	0	0	2	3
羽咋市	0	0	0	2	2
かほく市	0	0	0	3	3
白山市	1	0	0	16	17
能美市	0	0	0	4	4
野々市市	1	0	0	4	5
石川県小計	61	0	0	148	209
福井県(市を除く)	0	0	0	3	3
福井市	7	0	0	58	65
敦賀市	1	0	0	7	8
小浜市	0	0	0	1	1
大野市	1	0	0	0	1
勝山市	0	0	0	2	2
鯖江市	0	0	0	2	2
あわら市	3	0	0	5	8
越前市	1	0	0	4	5
坂井市	1	0	0	7	8
福井県小計	14	0	0	89	103
山梨県(市を除く)	1	0	1	9	11
甲府市	6	0	0	22	28
富士吉田市	0	0	0	2	2
都留市	1	0	1	0	2
山梨市	1	0	0	0	1
大月市	0	0	0	1	1
韮崎市	2	0	0	4	6
南アルプス市	0	0	0	1	1
北杜市	0	0	0	1	1
甲斐市	0	0	0	4	4
笛吹市	1	0	1	2	4
上野原市	0	0	1	1	2
甲州市	1	0	1	3	5
中央市	5	0	0	1	6
山梨県小計	18	0	5	51	74

届出の種類 地方公共団体名	くい打機等を使用する作業	鋼球を使用して破壊する作業	舗装版破砕機を使用する作業	ブレーカーを使用する作業	合 計
長野県(市を除く)	1	0	0	1	2
長 野 市	11	0	5	74	90
松 本 市	2	0	0	10	12
上 田 市	0	0	0	0	0
岡 谷 市	0	0	0	1	1
飯 田 市	0	0	0	4	4
諏 訪 市	1	0	0	1	2
須 坂 市	1	0	0	2	3
小 諸 市	1	0	0	2	3
伊 那 市	0	0	0	1	1
駒 ヶ 根 市	0	0	0	1	1
中 野 市	2	0	0	1	3
大 町 市	0	0	0	1	1
飯 山 市	1	0	0	1	2
茅 野 市	1	0	0	0	1
塩 尻 市	1	0	0	2	3
佐 久 市	0	0	0	0	0
千 曲 市	2	0	0	1	3
東 御 市	0	0	0	0	0
安 曇 野 市	0	0	0	0	0
長野県小計	24	0	5	103	132
岐阜県(市を除く)	14	0	2	117	133
岐 阜 市	32	0	0	322	354
大 垣 市	18	0	2	79	99
高 山 市	6	0	0	28	34
多 治 見 市	5	0	0	60	65
関 市	1	0	3	31	35
中 津 川 市	0	0	0	18	18
美 濃 市	0	0	1	2	3
瑞 浪 市	1	0	2	15	18
羽 島 市	9	0	3	56	68
恵 那 市	0	0	0	4	4
美 濃 加 茂 市	2	1	2	18	23
土 岐 市	1	0	0	44	45
各 務 原 市	12	0	1	66	79
可 児 市	4	0	0	44	48
山 県 市	0	0	0	10	10
瑞 穂 市	7	0	0	21	28
飛 騨 市	2	0	0	12	14
本 巢 市	6	0	0	23	29
郡 上 市	0	0	1	1	2
下 呂 市	0	0	1	7	8
海 津 市	0	0	0	12	12
岐阜県小計	120	1	18	990	1,129
静岡県(市を除く)	12	0	1	25	38
静 岡 市	15	0	1	200	216
浜 松 市	18	0	4	121	143
沼 津 市	8	0	0	37	45
熱 海 市	3	0	0	9	12
三 島 市	6	0	0	28	34
富 士 宮 市	0	0	0	54	54
伊 東 市	2	0	0	13	15
島 田 市	4	0	0	8	12
富 士 市	15	0	0	368	383
磐 田 市	3	0	0	17	20
焼 津 市	2	0	0	28	30
掛 川 市	2	0	1	10	13
藤 枝 市	2	0	0	10	12
御 殿 場 市	7	0	0	22	29
袋 井 市	5	0	0	6	11

届出の種類 地方公共団体名	くい打機等を使用する作業	鋼球を使用して破壊する作業	舗装版破砕機を使用する作業	プレーカーを使用する作業	合計
下田市	0	0	0	5	5
裾野市	0	0	0	19	19
湖西市	1	0	0	5	6
伊豆市	0	0	0	3	3
御前崎市	0	0	0	7	7
菊川市	0	0	0	6	6
伊豆の国市	3	0	0	18	21
牧之原市	1	0	0	14	15
静岡県小計	109	0	7	1,033	1,149
愛知県(市を除く)	60	0	30	655	745
名古屋	217	0	0	5,808	6,025
豊橋市	68	0	3	261	332
岡崎市	46	0	18	511	575
一宮市	37	0	23	457	517
瀬戸市	7	0	1	243	251
半田市	15	0	4	158	177
春日井市	23	0	1	435	459
豊川市	26	0	5	155	186
津島市	7	0	2	110	119
碧南市	10	0	0	58	68
刈谷市	39	0	11	350	400
豊田市	74	0	29	550	653
安城市	41	1	6	337	385
西尾市	38	2	18	170	228
蒲郡市	8	1	4	82	95
犬山市	6	0	2	77	85
常滑市	13	15	0	9	37
江南市	3	0	2	149	154
小牧市	19	0	7	315	341
稲沢市	3	0	1	25	29
新城市	9	0	1	34	44
東海市	14	0	3	161	178
大府市	20	0	10	178	208
知多市	7	0	0	117	124
知立市	17	0	3	119	139
尾張旭市	4	0	2	123	129
高浜市	16	0	7	78	101
岩倉市	3	0	2	70	75
豊明市	7	0	3	135	145
日進市	6	0	2	188	196
田原市	10	1	3	41	55
愛西市	15	0	4	80	99
清須市	10	0	4	124	138
北名古屋	9	0	1	119	129
弥富市	14	0	8	89	111
みよし市	7	0	5	65	77
あま市	19	0	3	147	169
長久手市	9	0	3	103	115
愛知県小計	956	20	231	12,886	14,093
三重県(市を除く)	3	0	0	18	21
津市	11	0	1	56	68
四日市	9	0	0	105	114
伊勢市	2	0	0	13	15
松阪市	2	0	0	36	38
桑名市	7	0	0	44	51
鈴鹿市	4	0	1	36	41
名張市	0	0	0	6	6
尾鷲市	0	0	0	1	1
亀山市	1	0	0	17	18
鳥羽市	0	0	0	2	2

届出の種類 地方公共団体名	くい打機等を使用する作業	鋼球を使用して破壊する作業	舗装版破砕機を使用する作業	プレーカーを使用する作業	合計
熊野市	0	0	0	1	1
いなべ市	0	0	0	1	1
志摩市	0	0	0	0	0
伊賀市	0	0	0	3	3
三重県小計	39	0	2	339	380
滋賀県(市を除く)	1	0	1	6	8
大津市	5	0	1	104	110
彦根市	5	0	0	16	21
長浜市	3	0	0	25	28
近江八幡市	3	0	0	5	8
草津市	11	0	7	60	78
守山市	5	0	0	24	29
栗東市	4	0	0	16	20
甲賀市	2	0	3	14	19
野洲市	6	0	0	17	23
湖南市	1	0	2	9	12
高島市	2	0	0	6	8
東近江市	3	0	0	11	14
米原市	6	0	0	1	7
滋賀県小計	57	0	14	314	385
京都府(市を除く)	3	0	0	16	19
京都市	4	0	0	360	364
福知山市	4	0	0	10	14
舞鶴市	4	0	0	18	22
綾部市	1	0	0	2	3
宇治市	3	0	0	30	33
宮津市	0	0	0	1	1
亀岡市	2	0	0	14	16
城陽市	3	0	0	12	15
向日市	0	0	0	15	15
長岡京市	1	0	0	22	23
八幡市	3	0	0	21	24
京田辺市	2	0	0	10	12
京丹後市	0	0	0	0	0
南丹市	0	0	0	1	1
木津川市	1	0	1	8	10
京都府小計	31	0	1	540	572
大阪府(市を除く)	0	0	3	65	68
大阪市	64	0	3	1,613	1,680
堺市	22	0	0	480	502
岸和田市	2	0	1	64	67
豊中市	24	0	1	278	303
池田市	2	0	0	65	67
吹田市	45	0	2	254	301
泉大津市	5	0	5	23	33
高槻市	22	0	2	253	277
貝塚市	0	0	0	20	20
守口市	6	0	0	98	104
枚方市	15	0	0	157	172
茨木市	8	1	0	260	269
八尾市	3	0	1	114	118
泉佐野市	2	0	1	18	21
富田林市	2	0	2	35	39
寝屋川市	6	0	1	75	82
河内長野市	1	0	0	41	42
松原市	1	0	0	43	44
大東市	6	0	6	7	19
和泉市	6	0	0	52	58

届出の種類 地方公共団体名	くい打機等を使用する作業	鋼球を使用して破壊する作業	舗装版破砕機を使用する作業	プレーカーを使用する作業	合計
箕面市	4	0	0	72	76
柏原市	4	0	1	41	46
羽曳野市	2	0	0	46	48
門真市	1	0	0	55	56
摂津市	4	0	1	42	47
高石市	7	0	0	33	40
藤井寺市	2	0	3	45	50
東大阪市	7	0	0	174	181
泉南市	3	0	0	16	19
四條畷市	0	0	0	27	27
交野市	1	0	0	32	33
大阪狭山市	2	0	0	40	42
阪南市	1	0	1	12	14
大阪府小計	280	1	34	4,650	4,965
兵庫県(市を除く)	11	0	31	373	415
神戸市	16	0	3	854	873
姫路市	30	0	40	453	523
尼崎市	6	0	1	295	302
明石市	10	0	0	137	147
西宮市	31	0	3	269	303
洲本市	3	0	0	68	71
芦屋市	6	1	3	72	82
伊丹市	7	0	0	159	166
相生市	1	0	5	11	17
豊岡市	3	0	1	67	71
加古川市	15	2	18	138	173
赤穂市	9	0	0	45	54
西脇市	2	0	2	65	69
宝塚市	9	0	3	169	181
三木市	4	0	3	80	87
高砂市	5	0	1	67	73
川西市	3	0	1	138	142
小野市	0	0	5	47	52
三田市	0	0	0	58	58
加西市	2	0	3	84	89
篠山市	0	0	3	10	13
養父市	4	0	1	35	40
丹波市	4	0	0	89	93
南あわじ市	5	0	4	82	91
朝来市	2	0	0	36	38
淡路市	5	1	0	76	82
宍粟市	0	0	0	78	78
加東市	2	0	3	20	25
たつの市	7	1	13	102	123
兵庫県小計	202	5	147	4,177	4,531
奈良県(市を除く)	4	0	2	27	33
奈良市	8	0	0	46	54
大和高田市	1	0	0	5	6
大和郡山市	3	0	1	9	13
天理市	4	0	2	6	12
橿原市	6	0	0	26	32
桜井市	0	0	0	9	9
五條市	3	0	0	8	11
御所市	0	0	0	6	6
生駒市	2	0	1	37	40
香芝市	1	0	0	4	5
葛城市	0	0	0	4	4
宇陀市	0	0	0	7	7
奈良県小計	32	0	6	194	232

届出の種類 地方公共団体名	くい打機等を使用する作業	鋼球を使用して破壊する作業	舗装版破砕機を使用する作業	プレーカーを使用する作業	合計
和歌山県(市を除く)	1	0	0	9	10
和歌山市	34	0	0	161	195
海南市	1	0	0	3	4
橋本市	4	0	4	55	63
有田市	1	0	3	4	8
御坊市	0	0	0	8	8
田辺市	2	0	0	28	30
新宮市	0	0	0	0	0
紀の川市	0	0	0	0	0
岩出市	0	0	0	0	0
和歌山県小計	43	0	7	268	318
鳥取県(市を除く)	0	0	0	0	0
鳥取市	0	0	0	8	8
米子市	1	0	0	2	3
倉吉市	0	0	0	6	6
境港市	2	0	0	2	4
鳥取県小計	3	0	0	18	21
島根県(市を除く)	0	0	0	0	0
松江市	3	0	0	2	5
浜田市	3	0	1	11	15
出雲市	2	0	0	29	31
益田市	4	0	0	2	6
大田市	0	0	0	0	0
安来市	0	0	0	3	3
江津市	0	0	0	0	0
雲南市	0	0	0	0	0
島根県小計	12	0	1	47	60
岡山県(市を除く)	0	0	6	6	12
岡山市	54	0	0	205	259
倉敷市	22	0	0	40	62
津山市	0	0	0	3	3
玉野市	1	0	0	3	4
笠岡市	1	0	0	7	8
井原市	1	0	0	4	5
総社市	0	0	0	1	1
高梁市	0	0	0	0	0
新見市	0	0	0	0	0
備前市	1	0	0	8	9
瀬戸内市	2	0	0	5	7
赤磐市	2	0	0	6	8
真庭市	0	0	0	0	0
美作市	1	0	0	0	1
浅口市	1	0	2	4	7
岡山県小計	86	0	8	292	386
広島県(市を除く)	6	0	0	43	49
広島市	115	0	0	373	488
呉市	10	0	0	30	40
竹原市	6	0	1	10	17
三原市	8	0	0	26	34
尾道市	3	0	0	21	24
福山市	14	0	0	63	77
府中市	0	0	0	12	12
三次市	0	0	1	5	6
庄原市	0	0	0	13	13
大竹市	2	0	0	19	21
東広島市	6	0	0	26	32
廿日市市	4	0	0	22	26
安芸高田市	0	0	0	1	1
江田島市	0	0	0	0	0
広島県小計	174	0	2	664	840

届出の種類 地方公共団体名	くい打機等を使用する作業	鋼球を使用して破壊する作業	舗装版破砕機を使用する作業	プレーカーを使用する作業	合計
山口県(市を除く)	1	0	0	3	4
下関市	12	0	1	64	77
宇部市	9	0	0	28	37
山口市	4	0	0	19	23
萩市	1	0	0	1	2
防府市	5	0	0	12	17
下松市	8	0	0	11	19
岩国市	11	0	0	38	49
光市	1	0	0	9	10
長門市	3	0	0	2	5
柳井市	0	0	0	5	5
美祿市	0	0	1	0	1
周南市	3	0	0	18	21
山陽小野田市	3	0	0	11	14
山口県小計	61	0	2	221	284
徳島県(市を除く)	5	0	1	9	15
徳島市	7	0	0	73	80
鳴門市	1	0	0	10	11
小松島市	1	0	0	1	2
阿南市	4	0	0	20	24
吉野川市	3	0	0	5	8
阿波市	0	0	0	0	0
美馬市	0	0	0	0	0
三好市	0	0	0	0	0
徳島県小計	21	0	1	118	140
香川県(市を除く)	2	0	0	7	9
高松市	20	0	0	140	160
丸亀市	6	0	0	14	20
坂出市	6	0	0	15	21
善通寺市	0	0	0	2	2
観音寺市	1	0	0	1	2
さぬき市	0	0	0	0	0
東かがわ市	0	0	0	0	0
三豊市	0	0	0	0	0
香川県小計	35	0	0	179	214
愛媛県(市を除く)	0	0	0	0	0
松山市	13	0	6	30	49
今治市	1	0	2	2	5
宇和島市	1	0	0	9	10
八幡浜市	1	0	0	4	5
新居浜市	3	0	0	24	27
西条市	11	0	0	15	26
大洲市	3	0	0	2	5
伊予市	1	0	0	2	3
四国中央市	3	0	0	14	17
西予市	0	0	0	0	0
東温市	1	0	0	10	11
愛媛県小計	38	0	8	112	158
高知県(市を除く)	1	0	0	6	7
高知市	8	0	0	124	132
室戸市	1	0	0	0	1
安芸市	0	0	0	7	7
南国市	0	0	0	0	0
土佐市	0	0	0	0	0
須崎市	0	0	0	0	0
宿毛市	0	0	0	0	0
土佐清水市	0	0	0	0	0
四万十市	0	0	0	1	1
香南市	0	0	0	0	0
香美市	0	0	0	0	0
高知県小計	10	0	0	138	148

届出の種類 地方公共団体名	くい打機等を使用する作業	鋼球を使用して破壊する作業	舗装版破砕機を使用する作業	プレーカーを使用する作業	合計
福岡県(市を除く)	8	0	0	41	49
北九州市	47	0	2	582	631
福岡市	205	0	8	277	490
大牟田市	0	0	0	4	4
久留米市	14	0	0	15	29
直方市	1	0	0	5	6
飯塚市	4	0	0	7	11
田川市	0	0	0	0	0
柳川市	1	0	0	1	2
八女市	0	0	0	1	1
筑後市	0	0	0	0	0
大川市	0	0	0	2	2
行橋市	1	0	0	2	3
豊前市	0	0	0	1	1
中間市	1	0	0	2	3
小郡市	0	0	0	1	1
筑紫野市	3	0	2	8	13
春日市	1	0	0	6	7
大野城市	1	0	0	5	6
宗像市	2	0	2	7	11
太宰府市	0	0	0	7	7
古賀市	0	0	0	1	1
福津市	1	0	1	4	6
うきは市	1	0	0	0	1
宮若市	2	0	0	9	11
嘉麻市	3	0	0	3	6
朝倉市	0	0	0	12	12
みやま市	0	0	0	0	0
糸島市	1	0	1	4	6
那珂川市	0	0	0	4	4
福岡県小計	297	0	16	1,011	1,324
佐賀県(市を除く)	5	0	1	3	9
佐賀市	10	0	0	16	26
唐津市	7	0	0	8	15
鳥栖市	3	0	0	3	6
多久市	0	0	0	4	4
伊万里市	2	0	0	7	9
武雄市	3	0	1	5	9
鹿島市	0	0	0	0	0
小城市	1	0	0	1	2
嬉野市	0	0	0	2	2
神埼市	1	0	0	1	2
佐賀県小計	32	0	2	50	84
長崎県(市を除く)	3	0	0	28	31
長崎市	21	0	1	215	237
佐世保市	7	0	2	41	50
島原市	3	0	0	1	4
諫早市	4	0	0	34	38
大村市	1	0	0	10	11
平戸市	0	0	0	0	0
松浦市	1	0	0	6	7
対馬市	1	0	0	1	2
壱岐市	0	0	0	0	0
五島市	3	0	0	2	5
西海市	0	0	0	0	0
雲仙市	0	0	0	0	0
南島原市	0	0	0	0	0
長崎県小計	44	0	3	338	385

届出の種類 地方公共団体名	くい打機等を使用する作業	鋼球を使用して破壊する作業	舗装版破砕機を使用する作業	プレーカーを使用する作業	合計
熊本県(市を除く)	11	0	0	15	26
熊本市	90	0	0	109	199
八代市	2	0	0	0	2
人吉市	1	0	0	0	1
荒尾市	1	0	0	2	3
水俣市	1	0	0	3	4
玉名市	1	0	2	4	7
山鹿市	3	0	0	5	8
菊池市	0	0	0	1	1
宇土市	9	0	0	4	13
上天草市	0	0	0	0	0
宇城市	0	0	0	1	1
阿蘇市	5	0	0	5	10
天草市	3	0	0	6	9
合志市	0	0	0	0	0
熊本県小計	127	0	2	155	284
大分県(市を除く)	0	0	0	5	5
大分市	14	0	0	371	385
別府市	8	0	0	56	64
中津市	0	0	0	3	3
日田市	0	0	0	3	3
佐伯市	3	0	0	32	35
臼杵市	0	0	0	2	2
津久見市	0	0	0	0	0
竹田市	0	0	0	1	1
豊後高田市	0	0	0	3	3
杵築市	0	0	0	0	0
宇佐市	0	0	0	1	1
豊後大野市	1	0	0	4	5
由布市	1	0	0	7	8
国東市	0	0	0	0	0
大分県小計	27	0	0	488	515
宮崎県(市を除く)	0	0	0	0	0
宮崎市	4	0	0	7	11
都城市	1	0	0	2	3
延岡市	4	0	2	26	32
日南市	0	0	0	3	3
小林市	0	0	0	0	0
日向市	1	0	0	5	6
串間市	0	0	0	0	0
西都市	0	0	0	0	0
えびの市	0	0	0	0	0
宮崎県小計	10	0	2	43	55
鹿児島県(市を除く)	1	0	0	2	3
鹿児島市	25	0	0	166	191
鹿屋市	1	0	0	4	5
枕崎市	1	0	0	1	2
阿久根市	0	0	0	0	0
出水市	0	0	0	8	8
指宿市	3	0	0	3	6
西之表市	0	0	0	0	0
垂水市	0	0	0	0	0
薩摩川内市	5	0	0	5	10
日置市	0	0	0	1	1
曾於市	0	0	0	0	0
霧島市	12	0	1	11	24
いちき串木野市	0	0	0	0	0
南さつま市	3	0	0	7	10
志布志市	3	0	1	0	4

届出の種類 地方公共団体名	くい打機等を使用する作業	鋼球を使用して破壊する作業	舗装版破碎機を使用する作業	ブレーカーを使用する作業	合 計
奄 美 市	1	0	0	4	5
南 九 州 市	0	0	0	1	1
伊 佐 市	0	0	0	3	3
始 良 市	1	0	0	6	7
鹿児島県小計	56	0	2	222	280
沖縄県(市を除く)	32	0	0	18	50
那 覇 市	24	0	0	65	89
宜 野 湾 市	3	0	0	4	7
石 垣 市	1	0	0	1	2
浦 添 市	5	0	0	22	27
名 護 市	1	0	0	2	3
糸 満 市	2	0	2	3	7
沖 縄 市	5	0	1	15	21
豊 見 城 市	3	0	0	5	8
う る ま 市	6	0	0	2	8
宮 古 島 市	0	0	0	0	0
南 城 市	0	0	0	0	0
沖縄県小計	82	0	3	137	222
合計	4,664	74	676	42,129	47,543

表10 振動規制法に基づく工場・事業場振動に係る改善勧告、改善命令実施状況

表10-1 届出段階における計画変更勧告、改善命令件数

該当無し

表10-2 改善勧告、改善命令件数

該当無し

表10-3 計画変更勧告、改善勧告及び改善命令の詳細

該当無し

表 11 工場・事業場振動に関する届出対応状況及び苦情対応状況
表 11-1 指定地域内における特定工場等

行政対応 地方公共団体名	届出対応状況			苦情対応状況										
	行政指導 件数	計画変更 勧告まで のもの	改善命令 に至った もの	苦情 件数	報告の 徴取件数	立入検査 件数	測定 件数	測定 適合	測定 不適合	測定 不能	調査に基 づく行政 指導件数	その他の 行政指導 件数	改善勧告 までの もの	改善命令 に至った もの
北海道(市を除く)	0	0	0	0	0	0	0	0	0	0	0	0	0	0
札幌市	0	0	0	1	0	0	0	0	0	0	0	0	0	0
函館市	0	0	0	0	0	0	0	0	0	0	0	0	0	0
小樽市	0	0	0	0	0	0	0	0	0	0	0	0	0	0
旭川市	0	0	0	0	0	0	0	0	0	0	0	0	0	0
室蘭市	0	0	0	0	0	0	0	0	0	0	0	0	0	0
釧路市	0	0	0	0	0	0	0	0	0	0	0	0	0	0
帯広市	0	0	0	0	0	0	0	0	0	0	0	0	0	0
北見市	0	0	0	0	0	0	0	0	0	0	0	0	0	0
夕張市	0	0	0	0	0	0	0	0	0	0	0	0	0	0
岩見沢市	0	0	0	0	0	0	0	0	0	0	0	0	0	0
網走市	0	0	0	0	0	0	0	0	0	0	0	0	0	0
留萌市	0	0	0	0	0	0	0	0	0	0	0	0	0	0
苫小牧市	0	0	0	1	0	0	1	1	0	0	1	0	0	0
稚内市	0	0	0	0	0	0	0	0	0	0	0	0	0	0
美唄市	0	0	0	0	0	0	0	0	0	0	0	0	0	0
芦別市	0	0	0	0	0	0	0	0	0	0	0	0	0	0
江別市	0	0	0	0	0	0	0	0	0	0	0	0	0	0
赤平市	0	0	0	0	0	0	0	0	0	0	0	0	0	0
紋別市	0	0	0	0	0	0	0	0	0	0	0	0	0	0
士別市	0	0	0	0	0	0	0	0	0	0	0	0	0	0
名寄市	0	0	0	0	0	0	0	0	0	0	0	0	0	0
三笠市	0	0	0	0	0	0	0	0	0	0	0	0	0	0
根室市	0	0	0	0	0	0	0	0	0	0	0	0	0	0
千歳市	0	0	0	0	0	0	0	0	0	0	0	0	0	0
滝川市	0	0	0	0	0	0	0	0	0	0	0	0	0	0
砂川市	0	0	0	0	0	0	0	0	0	0	0	0	0	0
歌志内市	0	0	0	0	0	0	0	0	0	0	0	0	0	0
深川市	0	0	0	0	0	0	0	0	0	0	0	0	0	0
富良野市	0	0	0	0	0	0	0	0	0	0	0	0	0	0
登別市	0	0	0	0	0	0	0	0	0	0	0	0	0	0
恵庭市	0	0	0	0	0	0	0	0	0	0	0	0	0	0
伊達市	0	0	0	0	0	0	0	0	0	0	0	0	0	0
北広島市	0	0	0	0	0	0	0	0	0	0	0	0	0	0
石狩市	0	0	0	0	0	0	0	0	0	0	0	0	0	0
北斗市	0	0	0	0	0	0	0	0	0	0	0	0	0	0
北海道小計	0	0	0	2	0	0	1	1	0	0	1	0	0	0
青森県(市を除く)	0	0	0	0	0	0	0	0	0	0	0	0	0	0
青森市	0	0	0	0	0	0	0	0	0	0	0	0	0	0
弘前市	0	0	0	0	0	0	0	0	0	0	0	0	0	0
八戸市	0	0	0	0	0	0	0	0	0	0	0	0	0	0
黒石市	0	0	0	0	0	0	0	0	0	0	0	0	0	0
五所川原市	0	0	0	0	0	0	0	0	0	0	0	0	0	0
十和田市	0	0	0	0	0	0	0	0	0	0	0	0	0	0
三沢市	0	0	0	0	0	0	0	0	0	0	0	0	0	0
むつ市	0	0	0	0	0	0	0	0	0	0	0	0	0	0
つがる市	0	0	0	0	0	0	0	0	0	0	0	0	0	0
平川市	0	0	0	0	0	0	0	0	0	0	0	0	0	0
青森県小計	0	0	0	0	0	0	0	0	0	0	0	0	0	0
岩手県(市を除く)	0	0	0	0	0	0	0	0	0	0	0	0	0	0
盛岡市	0	0	0	0	0	0	0	0	0	0	0	0	0	0
宮古市	0	0	0	0	0	0	0	0	0	0	0	0	0	0
大船渡市	0	0	0	0	0	0	0	0	0	0	0	0	0	0
花巻市	0	0	0	0	0	0	0	0	0	0	0	0	0	0
北上市	0	0	0	0	0	0	0	0	0	0	0	0	0	0
久慈市	0	0	0	0	0	0	0	0	0	0	0	0	0	0
遠野市	0	0	0	0	0	0	0	0	0	0	0	0	0	0
一関市	0	0	0	0	0	0	0	0	0	0	0	0	0	0
陸前高田市	0	0	0	0	0	0	0	0	0	0	0	0	0	0
釜石市	0	0	0	0	0	0	0	0	0	0	0	0	0	0
二戸市	0	0	0	0	0	0	0	0	0	0	0	0	0	0
八幡平市	0	0	0	0	0	0	0	0	0	0	0	0	0	0
奥州市	0	0	0	0	0	0	0	0	0	0	0	0	0	0
滝沢市	0	0	0	0	0	0	0	0	0	0	0	0	0	0
岩手県小計	0	0	0	0	0	0	0	0	0	0	0	0	0	0

行政対応 地方公共団体名	届出対応状況			苦情対応状況										
	行政指導 件数	計画変更 勧告まで のもの	改善命令 に至った もの	苦情 件数	報告の 徴收件数	立入検査 件数	測定 件数	測定 適合	測定 不適合	測定 不能	調査に基 づく行政 指導件数	その他の 行政指導 件数	改善勧告 までの もの	改善命令 に至った もの
宮城県(市を除く)	0	0	0	0	0	0	0	0	0	0	0	0	0	0
仙台市	0	0	0	0	0	0	0	0	0	0	0	0	0	0
石巻市	0	0	0	0	0	0	0	0	0	0	0	0	0	0
塩竈市	0	0	0	0	0	0	0	0	0	0	0	0	0	0
気仙沼市	0	0	0	0	0	0	0	0	0	0	0	0	0	0
白石市	0	0	0	0	0	0	0	0	0	0	0	0	0	0
名取市	0	0	0	0	0	0	0	0	0	0	0	0	0	0
角田市	0	0	0	0	0	0	0	0	0	0	0	0	0	0
多賀城市	0	0	0	0	0	0	0	0	0	0	0	0	0	0
岩沼市	0	0	0	0	0	0	0	0	0	0	0	0	0	0
登米市	0	0	0	0	0	0	0	0	0	0	0	0	0	0
栗原市	0	0	0	0	0	0	0	0	0	0	0	0	0	0
東松島市	0	0	0	0	0	0	0	0	0	0	0	0	0	0
大崎市	0	0	0	0	0	0	0	0	0	0	0	0	0	0
富谷市	0	0	0	0	0	0	0	0	0	0	0	0	0	0
宮城県小計	0	0	0	0	0	0	0	0	0	0	0	0	0	0
秋田県(市を除く)	0	0	0	0	0	0	0	0	0	0	0	0	0	0
秋田市	0	0	0	0	0	0	0	0	0	0	0	0	0	0
能代市	0	0	0	0	0	0	0	0	0	0	0	0	0	0
横手市	0	0	0	0	0	0	0	0	0	0	0	0	0	0
大館市	0	0	0	0	0	0	0	0	0	0	0	0	0	0
男鹿市	0	0	0	0	0	0	0	0	0	0	0	0	0	0
湯沢市	0	0	0	0	0	0	0	0	0	0	0	0	0	0
鹿角市	0	0	0	0	0	0	0	0	0	0	0	0	0	0
由利本荘市	0	0	0	0	0	0	0	0	0	0	0	0	0	0
潟上市	0	0	0	0	0	0	0	0	0	0	0	0	0	0
大仙市	0	0	0	0	0	0	0	0	0	0	0	0	0	0
北秋田市	0	0	0	0	0	0	0	0	0	0	0	0	0	0
にかほ市	0	0	0	0	0	0	0	0	0	0	0	0	0	0
仙北市	0	0	0	0	0	0	0	0	0	0	0	0	0	0
秋田県小計	0	0	0	0	0	0	0	0	0	0	0	0	0	0
山形県(市を除く)	0	0	0	0	0	0	0	0	0	0	0	0	0	0
山形市	0	0	0	0	0	0	0	0	0	0	0	0	0	0
米沢市	0	0	0	0	0	0	0	0	0	0	0	0	0	0
鶴岡市	0	0	0	0	0	0	0	0	0	0	0	0	0	0
酒田市	0	0	0	0	0	0	0	0	0	0	0	0	0	0
新庄市	0	0	0	0	0	0	0	0	0	0	0	0	0	0
寒河江市	0	0	0	0	0	0	0	0	0	0	0	0	0	0
上山市	0	0	0	0	0	0	0	0	0	0	0	0	0	0
村山市	0	0	0	0	0	0	0	0	0	0	0	0	0	0
長井市	0	0	0	0	0	0	0	0	0	0	0	0	0	0
天童市	0	0	0	0	0	0	0	0	0	0	0	0	0	0
東根市	0	0	0	0	0	0	0	0	0	0	0	0	0	0
尾花沢市	0	0	0	0	0	0	0	0	0	0	0	0	0	0
南陽市	0	0	0	0	0	0	0	0	0	0	0	0	0	0
山形県小計	0	0	0	0	0	0	0	0	0	0	0	0	0	0
福島県(市を除く)	0	0	0	0	0	0	0	0	0	0	0	0	0	0
福島市	0	0	0	0	0	0	0	0	0	0	0	0	0	0
会津若松市	0	0	0	0	0	0	0	0	0	0	0	0	0	0
郡山市	0	0	0	0	0	0	0	0	0	0	0	0	0	0
いわき市	0	0	0	0	0	0	0	0	0	0	0	0	0	0
白河市	0	0	0	0	0	0	0	0	0	0	0	0	0	0
須賀川市	0	0	0	0	0	0	0	0	0	0	0	0	0	0
喜多方市	0	0	0	0	0	0	0	0	0	0	0	0	0	0
相馬市	0	0	0	0	0	0	0	0	0	0	0	0	0	0
二本松市	0	0	0	0	0	0	0	0	0	0	0	0	0	0
田村市	0	0	0	0	0	0	0	0	0	0	0	0	0	0
南相馬市	0	0	0	0	0	0	0	0	0	0	0	0	0	0
伊達市	0	0	0	0	0	0	0	0	0	0	0	0	0	0
本宮市	0	0	0	0	0	0	0	0	0	0	0	0	0	0
福島県小計	0	0	0	0	0	0	0	0	0	0	0	0	0	0
茨城県(市を除く)	0	0	0	0	0	0	0	0	0	0	0	0	0	0
水戸市	0	0	0	1	0	1	0	0	0	0	1	0	0	0
日立市	0	0	0	0	0	0	0	0	0	0	0	0	0	0
土浦市	0	0	0	0	0	0	0	0	0	0	0	0	0	0
古河市	0	0	0	0	0	0	0	0	0	0	0	0	0	0
石岡市	0	0	0	0	0	0	0	0	0	0	0	0	0	0

行政対応 地方公共団体名	届出対応状況			苦情対応状況										
	行政指導 件数	計画変更 勧告まで のもの	改善命令 に至った もの	苦情 件数	報告の 徴收件数	立入検査 件数	測定 件数	測定 適合	測定 不適合	測定 不能	調査に基 づく行政 指導件数	その他の 行政指導 件数	改善勧告 までの もの	改善命令 に至った もの
結城市	0	0	0	0	0	0	0	0	0	0	0	0	0	0
龍ヶ崎	0	0	0	0	0	0	0	0	0	0	0	0	0	0
下妻	0	0	0	0	0	0	0	0	0	0	0	0	0	0
常総	0	0	0	0	0	0	0	0	0	0	0	0	0	0
常陸太田	0	0	0	0	0	0	0	0	0	0	0	0	0	0
高萩	0	0	0	0	0	0	0	0	0	0	0	0	0	0
北茨城	0	0	0	0	0	0	0	0	0	0	0	0	0	0
笠間	0	0	0	0	0	0	0	0	0	0	0	0	0	0
取手	0	0	0	0	0	0	0	0	0	0	0	0	0	0
牛久	0	0	0	0	0	0	0	0	0	0	0	0	0	0
つくば	0	0	0	1	1	0	0	0	0	0	0	1	0	0
ひたちなか	0	0	0	0	0	0	0	0	0	0	0	0	0	0
鹿嶋	0	0	0	0	0	0	0	0	0	0	0	0	0	0
潮来	0	0	0	0	0	0	0	0	0	0	0	0	0	0
守谷	0	0	0	0	0	0	0	0	0	0	0	0	0	0
常陸大宮	0	0	0	0	0	0	0	0	0	0	0	0	0	0
那珂	0	0	0	0	0	0	0	0	0	0	0	0	0	0
筑西	0	0	0	0	0	0	0	0	0	0	0	0	0	0
坂東	0	0	0	0	0	0	0	0	0	0	0	0	0	0
稲敷	0	0	0	0	0	0	0	0	0	0	0	0	0	0
かすみがうら	0	0	0	0	0	0	0	0	0	0	0	0	0	0
桜川	0	0	0	0	0	0	0	0	0	0	0	0	0	0
神栖	0	0	0	0	0	0	0	0	0	0	0	0	0	0
行方	0	0	0	0	0	0	0	0	0	0	0	0	0	0
鉾田	0	0	0	0	0	0	0	0	0	0	0	0	0	0
つくばみらい	0	0	0	0	0	0	0	0	0	0	0	0	0	0
小美玉	0	0	0	0	0	0	0	0	0	0	0	0	0	0
茨城県小計	0	0	0	2	1	1	0	0	0	0	1	1	0	0
栃木県(市を除く)	0	0	0	0	0	0	0	0	0	0	0	0	0	0
宇都宮	0	0	0	0	0	0	0	0	0	0	0	0	0	0
足利	0	0	0	0	0	0	0	0	0	0	0	0	0	0
栃木	0	0	0	0	0	0	0	0	0	0	0	0	0	0
佐野	0	0	0	0	0	0	0	0	0	0	0	0	0	0
鹿沼	0	0	0	0	0	0	0	0	0	0	0	0	0	0
日光	0	0	0	0	0	0	0	0	0	0	0	0	0	0
小山	0	0	0	0	0	0	0	0	0	0	0	0	0	0
真岡	0	0	0	0	0	0	0	0	0	0	0	0	0	0
大田原	0	0	0	0	0	0	0	0	0	0	0	0	0	0
矢板	0	0	0	0	0	0	0	0	0	0	0	0	0	0
那須塩原	0	0	0	0	0	0	0	0	0	0	0	0	0	0
さくら	0	0	0	0	0	0	0	0	0	0	0	0	0	0
那須烏山	0	0	0	0	0	0	0	0	0	0	0	0	0	0
下野	0	0	0	0	0	0	0	0	0	0	0	0	0	0
栃木県小計	0	0	0	0	0	0	0	0	0	0	0	0	0	0
群馬県(市を除く)	0	0	0	1	0	0	0	0	0	0	0	1	0	0
前橋	0	0	0	0	0	0	0	0	0	0	0	0	0	0
高崎	0	0	0	0	0	0	0	0	0	0	0	0	0	0
桐生	0	0	0	0	0	0	0	0	0	0	0	0	0	0
伊勢崎	0	0	0	0	0	0	0	0	0	0	0	0	0	0
太田	0	0	0	4	4	1	0	0	0	0	2	1	0	0
沼田	0	0	0	0	0	0	0	0	0	0	0	0	0	0
館林	0	0	0	0	0	0	0	0	0	0	0	0	0	0
渋川	0	0	0	0	0	0	0	0	0	0	0	0	0	0
藤岡	0	0	0	0	0	0	0	0	0	0	0	0	0	0
富岡	0	0	0	0	0	0	0	0	0	0	0	0	0	0
安中	0	0	0	0	0	0	0	0	0	0	0	0	0	0
みどり	0	0	0	0	0	0	0	0	0	0	0	0	0	0
群馬県小計	0	0	0	5	4	1	0	0	0	0	2	2	0	0
埼玉県(市を除く)	0	0	0	0	0	0	0	0	0	0	0	0	0	0
さいたま	0	0	0	1	0	1	0	0	0	0	1	0	0	0
川越	0	0	0	1	0	1	0	0	0	0	1	0	0	0
熊谷	0	0	0	0	0	0	0	0	0	0	0	0	0	0
川口	0	0	0	3	1	2	0	0	0	0	2	0	0	0
行田	0	0	0	0	0	0	0	0	0	0	0	0	0	0
秩父	0	0	0	0	0	0	0	0	0	0	0	0	0	0
所沢	0	0	0	3	0	3	0	0	0	0	1	0	0	0
飯能	0	0	0	0	0	0	0	0	0	0	0	0	0	0
加須	0	0	0	0	0	0	0	0	0	0	0	0	0	0
本庄	0	0	0	0	0	0	0	0	0	0	0	0	0	0

行政対応 地方公共団体名	届出対応状況			苦情対応状況										
	行政指導 件数	計画変更 勧告まで のもの	改善命令 に至った もの	苦情 件数	報告の 徴收件数	立入検査 件数	測定 件数	測定 適合	測定 不適合	測定 不能	調査に基 づく行政 指導件数	その他の 行政指導 件数	改善勧告 までの もの	改善命令 に至った もの
東松山市	0	0	0	0	0	0	0	0	0	0	0	0	0	0
春日部市	0	0	0	0	0	0	0	0	0	0	0	0	0	0
狭山市	0	0	0	0	0	0	0	0	0	0	0	0	0	0
羽生市	0	0	0	0	0	0	0	0	0	0	0	0	0	0
鴻巣市	0	0	0	0	0	0	0	0	0	0	0	0	0	0
深谷市	0	0	0	0	0	0	0	0	0	0	0	0	0	0
上尾市	0	0	0	0	0	0	0	0	0	0	0	0	0	0
草加市	0	0	0	0	0	0	0	0	0	0	0	0	0	0
越谷市	0	0	0	1	1	1	0	0	0	0	1	0	0	0
蕨市	0	0	0	0	0	0	0	0	0	0	0	0	0	0
戸田市	0	0	0	0	0	0	0	0	0	0	0	0	0	0
入間市	0	0	0	1	0	0	0	0	0	0	0	1	0	0
朝霞市	0	0	0	0	0	0	0	0	0	0	0	0	0	0
志木市	0	0	0	0	0	0	0	0	0	0	0	0	0	0
和光市	0	0	0	0	0	0	0	0	0	0	0	0	0	0
新座市	0	0	0	0	0	0	0	0	0	0	0	0	0	0
桶川市	0	0	0	0	0	0	0	0	0	0	0	0	0	0
久喜市	0	0	0	0	0	0	0	0	0	0	0	0	0	0
北本市	0	0	0	1	0	0	0	0	0	0	0	0	0	0
八潮市	0	0	0	2	0	2	0	0	0	0	2	0	0	0
富士見市	0	0	0	0	0	0	0	0	0	0	0	0	0	0
三郷市	0	0	0	0	0	0	0	0	0	0	0	0	0	0
蓮田市	0	0	0	0	0	0	0	0	0	0	0	0	0	0
坂戸市	0	0	0	0	0	0	0	0	0	0	0	0	0	0
幸手市	0	0	0	0	0	0	0	0	0	0	0	0	0	0
鶴ヶ島市	0	0	0	0	0	0	0	0	0	0	0	0	0	0
日高市	0	0	0	0	0	0	0	0	0	0	0	0	0	0
吉川市	0	0	0	0	0	0	0	0	0	0	0	0	0	0
ふじみ野市	0	0	0	0	0	0	0	0	0	0	0	0	0	0
白岡市	0	0	0	0	0	0	0	0	0	0	0	0	0	0
埼玉県小計	0	0	0	13	2	10	0	0	0	0	8	1	0	0
千葉県(市を除く)	0	0	0	0	0	0	0	0	0	0	0	0	0	0
千葉市	0	0	0	1	0	1	0	0	0	0	1	0	0	0
銚子市	0	0	0	0	0	0	0	0	0	0	0	0	0	0
市川市	0	0	0	0	0	0	0	0	0	0	0	0	0	0
船橋市	0	0	0	0	0	0	0	0	0	0	0	0	0	0
館山市	0	0	0	0	0	0	0	0	0	0	0	0	0	0
木更津市	0	0	0	1	1	0	0	0	0	1	0	0	0	0
戸田市	0	0	0	0	0	0	0	0	0	0	0	0	0	0
野田市	0	0	0	0	0	0	0	0	0	0	0	0	0	0
茂原市	0	0	0	0	0	0	0	0	0	0	0	0	0	0
成田市	0	0	0	1	0	0	1	1	0	0	0	0	0	0
佐倉市	0	0	0	0	0	0	0	0	0	0	0	0	0	0
東金市	0	0	0	0	0	0	0	0	0	0	0	0	0	0
旭市	0	0	0	0	0	0	0	0	0	0	0	0	0	0
習志野市	0	0	0	0	0	0	0	0	0	0	0	0	0	0
柏市	0	0	0	0	0	0	0	0	0	0	0	0	0	0
勝浦市	0	0	0	0	0	0	0	0	0	0	0	0	0	0
原市	0	0	0	0	0	0	0	0	0	0	0	0	0	0
流山市	0	0	0	0	0	0	0	0	0	0	0	0	0	0
八千代市	0	0	0	0	0	0	0	0	0	0	0	0	0	0
我孫子市	0	0	0	0	0	0	0	0	0	0	0	0	0	0
鴨川市	0	0	0	0	0	0	0	0	0	0	0	0	0	0
鎌ヶ谷市	0	0	0	0	0	0	0	0	0	0	0	0	0	0
君津市	0	0	0	0	0	0	0	0	0	0	0	0	0	0
富津市	0	0	0	0	0	0	0	0	0	0	0	0	0	0
浦安市	0	0	0	0	0	0	0	0	0	0	0	0	0	0
四街道市	0	0	0	0	0	0	0	0	0	0	0	0	0	0
袖ヶ浦市	0	0	0	0	0	0	0	0	0	0	0	0	0	0
八街市	0	0	0	0	0	0	0	0	0	0	0	0	0	0
印西市	0	0	0	0	0	0	0	0	0	0	0	0	0	0
白井市	0	0	0	0	0	0	0	0	0	0	0	0	0	0
富里市	0	0	0	0	0	0	0	0	0	0	0	0	0	0
南房総市	0	0	0	0	0	0	0	0	0	0	0	0	0	0
匝瑳市	0	0	0	0	0	0	0	0	0	0	0	0	0	0
香取市	0	0	0	0	0	0	0	0	0	0	0	0	0	0
山武市	0	0	0	0	0	0	0	0	0	0	0	0	0	0
いすみ市	0	0	0	0	0	0	0	0	0	0	0	0	0	0
大網白里市	0	0	0	0	0	0	0	0	0	0	0	0	0	0
千葉県小計	0	0	0	3	1	1	1	1	0	0	2	0	0	0

行政対応 地方公共団体名	届出対応状況			苦情対応状況										
	行政指導 件数	計画変更 勧告まで のもの	改善命令 に至った もの	苦情 件数	報告の 徴收件数	立入検査 件数	測定 件数	測定 適合	測定 不適合	測定 不能	調査に基 づく行政 指導件数	その他の 行政指導 件数	改善勧告 までの もの	改善命令 に至った もの
東京都(市・特別区を除く)	0	0	0	0	0	0	0	0	0	0	0	0	0	0
千代田区	0	0	0	0	0	0	0	0	0	0	0	0	0	0
中央区	0	0	0	0	0	0	0	0	0	0	0	0	0	0
港区	0	0	0	0	0	0	0	0	0	0	0	0	0	0
新宿区	0	0	0	0	0	0	0	0	0	0	0	0	0	0
文京区	0	0	0	0	0	0	0	0	0	0	0	0	0	0
台東区	0	0	0	0	0	0	0	0	0	0	0	0	0	0
墨田区	0	0	0	2	2	2	2	2	0	0	0	0	0	0
江東区	0	0	0	0	0	0	0	0	0	0	0	0	0	0
品川区	0	0	0	0	0	0	0	0	0	0	0	0	0	0
目黒区	0	0	0	0	0	0	0	0	0	0	0	0	0	0
大田区	0	0	0	0	0	0	0	0	0	0	0	0	0	0
世田谷区	0	0	0	0	0	0	0	0	0	0	0	0	0	0
渋谷区	0	0	0	0	0	0	0	0	0	0	0	0	0	0
中野区	0	0	0	0	0	0	0	0	0	0	0	0	0	0
中野区	0	0	0	0	0	0	0	0	0	0	0	0	0	0
杉並区	0	0	0	0	0	0	0	0	0	0	0	0	0	0
豊島区	0	0	0	0	0	0	0	0	0	0	0	0	0	0
北区	0	0	0	0	0	0	0	0	0	0	0	0	0	0
荒川区	0	0	0	0	0	0	0	0	0	0	0	0	0	0
板橋区	0	0	0	0	0	0	0	0	0	0	0	0	0	0
練馬区	0	0	0	0	0	0	0	0	0	0	0	0	0	0
足立区	0	0	0	0	0	0	0	0	0	0	0	0	0	0
葛飾区	0	0	0	0	0	0	0	0	0	0	0	0	0	0
江戸川区	0	0	0	2	0	2	0	0	0	0	1	0	0	0
八王子市	0	0	0	0	0	0	0	0	0	0	0	0	0	0
立川市	0	0	0	0	0	0	0	0	0	0	0	0	0	0
武蔵野市	0	0	0	0	0	0	0	0	0	0	0	0	0	0
三鷹市	0	0	0	0	0	0	0	0	0	0	0	0	0	0
青梅市	0	0	0	0	0	0	0	0	0	0	0	0	0	0
府中市	0	0	0	1	0	1	0	0	0	0	1	0	0	0
昭島市	0	0	0	0	0	0	0	0	0	0	0	0	0	0
調布市	0	0	0	0	0	0	0	0	0	0	0	0	0	0
町田市	0	0	0	0	0	0	0	0	0	0	0	0	0	0
小金井市	0	0	0	0	0	0	0	0	0	0	0	0	0	0
小平市	0	0	0	0	0	0	0	0	0	0	0	0	0	0
日野市	0	0	0	1	0	1	0	0	0	0	1	0	0	0
東村山市	0	0	0	0	0	0	0	0	0	0	0	0	0	0
国分寺市	0	0	0	0	0	0	0	0	0	0	0	0	0	0
国立市	0	0	0	0	0	0	0	0	0	0	0	0	0	0
福生市	0	0	0	0	0	0	0	0	0	0	0	0	0	0
狛江市	0	0	0	0	0	0	0	0	0	0	0	0	0	0
東大和市	0	0	0	0	0	0	0	0	0	0	0	0	0	0
清瀬市	0	0	0	0	0	0	0	0	0	0	0	0	0	0
東久留米市	0	0	0	0	0	0	0	0	0	0	0	0	0	0
武蔵村山市	0	0	0	0	0	0	0	0	0	0	0	0	0	0
多摩市	0	0	0	0	0	0	0	0	0	0	0	0	0	0
稲城市	0	0	0	0	0	0	0	0	0	0	0	0	0	0
羽村市	0	0	0	0	0	0	0	0	0	0	0	0	0	0
あきる野市	0	0	0	0	0	0	0	0	0	0	0	0	0	0
西東京市	0	0	0	2	0	2	1	0	1	0	2	0	0	0
東京都小計	0	0	0	8	2	8	3	2	1	0	5	0	0	0
神奈川県(市を除く)	0	0	0	0	0	0	0	0	0	0	0	0	0	0
横浜	0	0	0	1	1	1	0	0	0	0	1	0	0	0
川崎市	1	0	0	0	0	0	0	0	0	0	0	0	0	0
相模原市	0	0	0	0	0	0	0	0	0	0	0	0	0	0
横須賀市	0	0	0	0	0	0	0	0	0	0	0	0	0	0
平塚市	0	0	0	0	0	0	0	0	0	0	0	0	0	0
鎌倉市	0	0	0	0	0	0	0	0	0	0	0	0	0	0
藤沢市	0	0	0	1	0	1	0	0	0	0	1	0	0	0
小田原市	0	0	0	0	0	0	0	0	0	0	0	0	0	0
茅ヶ崎市	0	0	0	0	0	0	0	0	0	0	0	0	0	0
逗子市	0	0	0	0	0	0	0	0	0	0	0	0	0	0
三浦市	0	0	0	0	0	0	0	0	0	0	0	0	0	0
秦野市	0	0	0	0	0	0	0	0	0	0	0	0	0	0
厚木市	0	0	0	0	0	0	0	0	0	0	0	0	0	0
大和市	0	0	0	1	0	0	0	0	0	0	0	0	0	0
伊勢原市	0	0	0	0	0	0	0	0	0	0	0	0	0	0

行政対応 地方公共団体名	届出対応状況			苦情対応状況										
	行政指導 件数	計画変更 勧告まで のもの	改善命令 に至った もの	苦情 件数	報告の 徴收件数	立入検査 件数	測定 件数	測定 適合	測定 不適合	測定 不能	調査に基 づく行政 指導件数	その他の 行政指導 件数	改善勧告 までの もの	改善命令 に至った もの
海老名市	0	0	0	0	0	0	0	0	0	0	0	0	0	0
座間市	0	0	0	1	0	1	0	0	0	0	0	1	0	0
南足柄市	0	0	0	0	0	0	0	0	0	0	0	0	0	0
綾瀬市	0	0	0	0	0	0	0	0	0	0	0	0	0	0
神奈川県小計	1	0	0	4	1	3	0	0	0	0	2	1	0	0
新潟県(市を除く)	0	0	0	0	0	0	0	0	0	0	0	0	0	0
新潟市	0	0	0	0	0	0	0	0	0	0	0	0	0	0
長岡市	0	0	0	0	0	0	0	0	0	0	0	0	0	0
三条市	0	0	0	1	0	0	1	1	0	0	0	0	0	0
柏崎市	0	0	0	0	0	0	0	0	0	0	0	0	0	0
新発田市	0	0	0	1	0	0	1	1	0	0	1	0	0	0
小千谷市	0	0	0	0	0	0	0	0	0	0	0	0	0	0
加茂市	0	0	0	1	0	0	0	0	0	0	0	1	0	0
十日町市	0	0	0	0	0	0	0	0	0	0	0	0	0	0
見附市	0	0	0	0	0	0	0	0	0	0	0	0	0	0
村上市	0	0	0	0	0	0	0	0	0	0	0	0	0	0
燕魚川市	0	0	0	0	0	0	0	0	0	0	0	0	0	0
糸魚川市	0	0	0	0	0	0	0	0	0	0	0	0	0	0
妙高市	0	0	0	0	0	0	0	0	0	0	0	0	0	0
五泉市	0	0	0	0	0	0	0	0	0	0	0	0	0	0
上越市	0	0	0	0	0	0	0	0	0	0	0	0	0	0
阿賀野市	0	0	0	0	0	0	0	0	0	0	0	0	0	0
佐渡市	0	0	0	0	0	0	0	0	0	0	0	0	0	0
魚沼市	0	0	0	0	0	0	0	0	0	0	0	0	0	0
南魚沼市	0	0	0	0	0	0	0	0	0	0	0	0	0	0
胎内市	0	0	0	1	0	0	0	0	0	0	0	0	0	0
新潟県小計	0	0	0	4	0	0	2	2	0	0	0	2	0	0
富山県(市を除く)	0	0	0	1	0	0	0	0	0	0	0	0	0	0
富山市	0	0	0	1	0	0	0	0	0	0	0	1	0	0
高岡市	0	0	0	0	0	0	0	0	0	0	0	0	0	0
魚津市	0	0	0	0	0	0	0	0	0	0	0	0	0	0
氷見市	0	0	0	0	0	0	0	0	0	0	0	0	0	0
滑川市	0	0	0	0	0	0	0	0	0	0	0	0	0	0
黒部市	0	0	0	0	0	0	0	0	0	0	0	0	0	0
砺波市	0	0	0	0	0	0	0	0	0	0	0	0	0	0
小矢部市	0	0	0	0	0	0	0	0	0	0	0	0	0	0
南砺市	0	0	0	0	0	0	0	0	0	0	0	0	0	0
射水市	0	0	0	0	0	0	0	0	0	0	0	0	0	0
富山県小計	0	0	0	2	0	0	0	0	0	0	0	1	0	0
石川県(市を除く)	0	0	0	0	0	0	0	0	0	0	0	0	0	0
金沢市	0	0	0	0	0	0	0	0	0	0	0	0	0	0
七尾市	0	0	0	0	0	0	0	0	0	0	0	0	0	0
小松市	0	0	0	0	0	0	0	0	0	0	0	0	0	0
輪島市	0	0	0	0	0	0	0	0	0	0	0	0	0	0
珠洲市	0	0	0	0	0	0	0	0	0	0	0	0	0	0
加賀市	0	0	0	0	0	0	0	0	0	0	0	0	0	0
羽咋市	0	0	0	0	0	0	0	0	0	0	0	0	0	0
かほく市	0	0	0	0	0	0	0	0	0	0	0	0	0	0
白山市	0	0	0	0	0	0	0	0	0	0	0	0	0	0
能美市	0	0	0	0	0	0	0	0	0	0	0	0	0	0
野々市市	0	0	0	0	0	0	0	0	0	0	0	0	0	0
石川県小計	0	0	0	0	0	0	0	0	0	0	0	0	0	0
福井県(市を除く)	0	0	0	0	0	0	0	0	0	0	0	0	0	0
福井市	0	0	0	1	0	1	1	1	0	0	0	0	0	0
敦賀市	0	0	0	0	0	0	0	0	0	0	0	0	0	0
小浜市	0	0	0	0	0	0	0	0	0	0	0	0	0	0
大野市	0	0	0	0	0	0	0	0	0	0	0	0	0	0
勝山市	0	0	0	0	0	0	0	0	0	0	0	0	0	0
鯖江市	0	0	0	0	0	0	0	0	0	0	0	0	0	0
あわら市	0	0	0	0	0	0	0	0	0	0	0	0	0	0
越前市	0	0	0	0	0	0	0	0	0	0	0	0	0	0
坂井市	0	0	0	0	0	0	0	0	0	0	0	0	0	0
福井県小計	0	0	0	1	0	1	1	1	0	0	0	0	0	0
山梨県(市を除く)	0	0	0	0	0	0	0	0	0	0	0	0	0	0
甲府市	0	0	0	0	0	0	0	0	0	0	0	0	0	0
富士吉田市	0	0	0	0	0	0	0	0	0	0	0	0	0	0
都留市	0	0	0	0	0	0	0	0	0	0	0	0	0	0
山梨市	0	0	0	0	0	0	0	0	0	0	0	0	0	0
大月市	0	0	0	0	0	0	0	0	0	0	0	0	0	0

行政対応 地方公共団体名	届出対応状況			苦情対応状況										
	行政指導 件数	計画変更 勧告まで のもの	改善命令 に至った もの	苦情 件数	報告の 徴收件数	立入検査 件数	測定 件数	測定 適合	測定 不適合	測定 不能	調査に基 づく行政 指導件数	その他の 行政指導 件数	改善勧告 までの もの	改善命令 に至った もの
南アルプス市	0	0	0	0	0	0	0	0	0	0	0	0	0	0
北杜市	0	0	0	0	0	0	0	0	0	0	0	0	0	0
甲斐市	0	0	0	0	0	0	0	0	0	0	0	0	0	0
笛吹市	0	0	0	0	0	0	0	0	0	0	0	0	0	0
上野原市	0	0	0	0	0	0	0	0	0	0	0	0	0	0
甲州市	0	0	0	0	0	0	0	0	0	0	0	0	0	0
中央市	0	0	0	0	0	0	0	0	0	0	0	0	0	0
山梨県小計	0	0	0	0	0	0	0	0	0	0	0	0	0	0
長野県(市を除く)	0	0	0	0	0	0	0	0	0	0	0	0	0	0
長野市	0	0	0	0	0	0	0	0	0	0	0	0	0	0
松本市	0	0	0	0	0	0	0	0	0	0	0	0	0	0
上田市	0	0	0	0	0	0	0	0	0	0	0	0	0	0
岡谷市	0	0	0	0	0	0	0	0	0	0	0	0	0	0
飯田市	0	0	0	0	0	0	0	0	0	0	0	0	0	0
諏訪市	0	0	0	0	0	0	0	0	0	0	0	0	0	0
須坂市	0	0	0	0	0	0	0	0	0	0	0	0	0	0
小諸市	0	0	0	0	0	0	0	0	0	0	0	0	0	0
伊那市	0	0	0	0	0	0	0	0	0	0	0	0	0	0
駒ヶ根市	0	0	0	0	0	0	0	0	0	0	0	0	0	0
中野市	0	0	0	0	0	0	0	0	0	0	0	0	0	0
大町市	0	0	0	0	0	0	0	0	0	0	0	0	0	0
飯山市	0	0	0	0	0	0	0	0	0	0	0	0	0	0
茅野市	0	0	0	0	0	0	0	0	0	0	0	0	0	0
塩尻市	0	0	0	0	0	0	0	0	0	0	0	0	0	0
佐久市	0	0	0	0	0	0	0	0	0	0	0	0	0	0
千曲市	0	0	0	0	0	0	0	0	0	0	0	0	0	0
東御市	0	0	0	0	0	0	0	0	0	0	0	0	0	0
安曇野市	0	0	0	0	0	0	0	0	0	0	0	0	0	0
長野県小計	0	0	0	0	0	0	0	0	0	0	0	0	0	0
岐阜県(市を除く)	0	0	0	0	0	0	0	0	0	0	0	0	0	0
岐阜市	0	0	0	1	1	1	0	0	0	0	1	0	0	0
大垣市	0	0	0	0	0	0	0	0	0	0	0	0	0	0
高山市	0	0	0	0	0	0	0	0	0	0	0	0	0	0
多治見市	0	0	0	0	0	0	0	0	0	0	0	0	0	0
関市	0	0	0	0	0	0	0	0	0	0	0	0	0	0
中津川市	0	0	0	0	0	0	0	0	0	0	0	0	0	0
美濃市	0	0	0	0	0	0	0	0	0	0	0	0	0	0
瑞浪市	0	0	0	0	0	0	0	0	0	0	0	0	0	0
羽島市	0	0	0	0	0	0	0	0	0	0	0	0	0	0
恵那市	0	0	0	0	0	0	0	0	0	0	0	0	0	0
美濃加茂市	0	0	0	0	0	0	0	0	0	0	0	0	0	0
土岐市	0	0	0	0	0	0	0	0	0	0	0	0	0	0
各務原市	0	0	0	1	0	0	0	0	0	0	0	0	0	0
可児市	0	0	0	0	0	0	0	0	0	0	0	0	0	0
山県市	0	0	0	0	0	0	0	0	0	0	0	0	0	0
瑞穂市	0	0	0	0	0	0	0	0	0	0	0	0	0	0
飛騨市	0	0	0	0	0	0	0	0	0	0	0	0	0	0
本巣市	0	0	0	0	0	0	0	0	0	0	0	0	0	0
郡上市	0	0	0	0	0	0	0	0	0	0	0	0	0	0
下呂市	0	0	0	0	0	0	0	0	0	0	0	0	0	0
海津市	0	0	0	0	0	0	0	0	0	0	0	0	0	0
岐阜県小計	0	0	0	2	1	1	0	0	0	0	1	0	0	0
静岡県(市を除く)	0	0	0	0	0	0	0	0	0	0	0	0	0	0
静岡市	0	0	0	3	2	1	1	1	0	0	0	0	0	0
浜松市	0	0	0	4	0	3	4	4	0	0	3	0	0	0
沼津市	0	0	0	0	0	0	0	0	0	0	0	0	0	0
熱海市	0	0	0	0	0	0	0	0	0	0	0	0	0	0
三島市	0	0	0	0	0	0	0	0	0	0	0	0	0	0
富士宮市	0	0	0	1	0	0	0	0	0	0	0	1	0	0
伊東市	0	0	0	0	0	0	0	0	0	0	0	0	0	0
島田市	0	0	0	0	0	0	0	0	0	0	0	0	0	0
富士市	0	0	0	1	0	0	0	0	0	0	0	0	0	0
磐田市	0	0	0	0	0	0	0	0	0	0	0	0	0	0
焼津市	0	0	0	0	0	0	0	0	0	0	0	0	0	0
掛川市	0	0	0	0	0	0	0	0	0	0	0	0	0	0
藤枝市	0	0	0	0	0	0	0	0	0	0	0	0	0	0
御殿場市	0	0	0	0	0	0	0	0	0	0	0	0	0	0
袋井市	0	0	0	0	0	0	0	0	0	0	0	0	0	0

行政対応 地方公共団体名	届出対応状況			苦情対応状況										
	行政指導 件数	計画変更 勧告まで のもの	改善命令 に至った もの	苦情 件数	報告の 徴收件数	立入検査 件数	測定 件数	測定 適合	測定 不適合	測定 不能	調査に基 づく行政 指導件数	その他の 行政指導 件数	改善勧告 までの もの	改善命令 に至った もの
下田市	0	0	0	0	0	0	0	0	0	0	0	0	0	0
裾野市	0	0	0	0	0	0	0	0	0	0	0	0	0	0
湖西市	0	0	0	0	0	0	0	0	0	0	0	0	0	0
伊豆市	0	0	0	0	0	0	0	0	0	0	0	0	0	0
御前崎市	0	0	0	0	0	0	0	0	0	0	0	0	0	0
菊川市	0	0	0	0	0	0	0	0	0	0	0	0	0	0
伊豆の国 牧之原市	0	0	0	0	0	0	0	0	0	0	0	0	0	0
静岡県小計	0	0	0	9	2	4	5	5	0	0	3	1	0	0
愛知県(市を除く)	0	0	0	1	1	0	0	0	0	0	1	0	0	0
名古屋 豊橋市	109	0	0	9	0	9	1	1	0	0	8	0	0	0
岡崎市	0	0	0	1	0	1	0	0	0	0	0	1	0	0
一宮市	0	0	0	0	0	0	0	0	0	0	0	0	0	0
瀬戸市	0	0	0	1	1	0	0	0	0	0	1	0	0	0
半田市	0	0	0	0	0	0	0	0	0	0	0	0	0	0
春日井 豊川市	0	0	0	0	1	0	0	0	0	0	0	1	0	0
津島市	0	0	0	0	0	0	0	0	0	0	0	0	0	0
碧南市	0	0	0	0	0	0	0	0	0	0	0	0	0	0
刈谷市	0	0	0	0	0	0	0	0	0	0	0	0	0	0
豊田 安城市	0	0	0	4	0	0	0	0	0	0	0	2	0	0
西尾市	0	0	0	0	0	0	0	0	0	0	0	0	0	0
蒲郡市	0	0	0	1	0	0	0	0	0	0	0	0	0	0
犬山市	0	0	0	0	0	0	0	0	0	0	0	0	0	0
常滑市	0	0	0	2	0	0	0	0	0	0	0	1	0	0
江南市	0	0	0	0	0	0	0	0	0	0	0	0	0	0
小牧 稲沢市	0	0	0	0	1	0	0	0	0	0	0	1	0	0
新城市	0	0	0	0	0	0	0	0	0	0	0	0	0	0
東海市	0	0	0	0	0	0	0	0	0	0	0	0	0	0
大府市	0	0	0	0	0	0	0	0	0	0	0	0	0	0
知多 知立市	0	0	0	0	0	0	0	0	0	0	0	0	0	0
尾張旭 高浜市	0	0	0	0	0	0	0	0	0	0	0	0	0	0
岩倉 豊明市	0	0	0	0	0	0	0	0	0	0	0	0	0	0
日進市	0	0	0	1	0	0	0	0	0	0	0	1	0	0
田原 愛西市	0	0	0	0	0	0	0	0	0	0	0	0	0	0
清須 北名古屋市	0	0	0	0	0	0	0	0	0	0	0	0	0	0
弥富市	0	0	0	0	0	0	0	0	0	0	0	0	0	0
みよし あま市	0	0	0	0	0	0	0	0	0	0	0	0	0	0
長久手 長久手市	0	0	0	0	0	0	0	0	0	0	0	0	0	0
愛知県小計	109	0	0	23	2	10	1	1	0	0	10	7	0	0
三重県(市を除く)	0	0	0	0	0	0	0	0	0	0	0	0	0	0
津市	0	0	0	0	0	0	0	0	0	0	0	0	0	0
四日市 伊勢市	0	0	0	2	0	1	0	0	0	0	1	0	0	0
松阪市	0	0	0	0	0	0	0	0	0	0	0	0	0	0
桑名 鈴鹿市	0	0	0	0	0	0	0	0	0	0	0	0	0	0
名張市	0	0	0	0	0	0	0	0	0	0	0	0	0	0
尾鷲 亀山市	0	0	0	0	0	0	0	0	0	0	0	0	0	0
山羽 鳥羽市	0	0	0	0	0	0	0	0	0	0	0	0	0	0
熊野 いなべ市	0	0	0	0	0	0	0	0	0	0	0	0	0	0
志摩 伊賀市	0	0	0	0	0	0	0	0	0	0	0	0	0	0
三重県小計	0	0	0	2	0	1	0	0	0	0	1	0	0	0
滋賀県(市を除く)	0	0	0	0	0	0	0	0	0	0	0	0	0	0
大津 彦根市	0	0	0	0	0	0	0	0	0	0	0	0	0	0
長浜 近江八幡 草津市	0	0	0	0	0	0	0	0	0	0	0	0	0	0
草津市	0	0	0	7	5	3	1	1	0	0	5	2	0	0

行政対応	届出対応状況			苦情対応状況												
	行政指導 件数	計画変更 勧告まで のもの	改善命令 に至った もの	苦情 件数	報告の 徴收件数	立入検査 件数	測定 件数	測定 適合	測定 不適合	測定 不能	調査に基 づく行政 指導件数	その他の 行政指導 件数	改善勧告 までの もの	改善命令 に至った もの		
地方公共団体名																
守山市	0	0	0	0	0	0	0	0	0	0	0	0	0	0	0	0
栗東市	0	0	0	0	0	0	0	0	0	0	0	0	0	0	0	0
甲賀市	0	0	0	0	0	0	0	0	0	0	0	0	0	0	0	0
野洲市	0	0	0	0	0	0	0	0	0	0	0	0	0	0	0	0
湖南市	0	0	0	0	0	0	0	0	0	0	0	0	0	0	0	0
高島市	0	0	0	0	0	0	0	0	0	0	0	0	0	0	0	0
東近江市	0	0	0	0	0	0	0	0	0	0	0	0	0	0	0	0
米原市	0	0	0	0	0	0	0	0	0	0	0	0	0	0	0	0
滋賀県小計	0	0	0	7	5	3	1	1	0	0	5	2	0	0	0	0
京都府(市を除く)	0	0	0	0	0	0	0	0	0	0	0	0	0	0	0	0
京都市	0	0	0	1	0	1	0	0	0	0	1	0	0	0	0	0
福知山市	0	0	0	0	0	0	0	0	0	0	0	0	0	0	0	0
舞鶴市	0	0	0	0	0	0	0	0	0	0	0	0	0	0	0	0
綾部市	0	0	0	0	0	0	0	0	0	0	0	0	0	0	0	0
宇治市	0	0	0	0	0	0	0	0	0	0	0	0	0	0	0	0
宮津市	0	0	0	0	0	0	0	0	0	0	0	0	0	0	0	0
亀岡市	0	0	0	0	0	0	0	0	0	0	0	0	0	0	0	0
城陽市	0	0	0	0	0	0	0	0	0	0	0	0	0	0	0	0
向日市	0	0	0	0	0	0	0	0	0	0	0	0	0	0	0	0
長岡京市	0	0	0	0	0	0	0	0	0	0	0	0	0	0	0	0
八幡市	0	0	0	1	0	0	0	0	0	0	0	0	0	0	0	0
京田辺市	0	0	0	0	0	0	0	0	0	0	0	0	0	0	0	0
京丹後市	0	0	0	0	0	0	0	0	0	0	0	0	0	0	0	0
南丹市	0	0	0	0	0	0	0	0	0	0	0	0	0	0	0	0
木津川市	0	0	0	0	0	0	0	0	0	0	0	0	0	0	0	0
京都府小計	0	0	0	2	0	1	0	0	0	0	1	0	0	0	0	0
大阪府(市を除く)	0	0	0	0	0	0	0	0	0	0	0	0	0	0	0	0
大阪市	0	0	0	6	1	4	2	2	0	0	3	2	0	0	0	0
堺市	0	0	0	2	0	2	0	0	0	0	2	0	0	0	0	0
岸和田市	0	0	0	0	0	0	0	0	0	0	0	0	0	0	0	0
豊中市	0	0	0	0	0	0	0	0	0	0	0	0	0	0	0	0
池田市	0	0	0	0	0	0	0	0	0	0	0	0	0	0	0	0
吹田市	0	0	0	0	0	0	0	0	0	0	0	0	0	0	0	0
泉大津市	0	0	0	0	0	0	0	0	0	0	0	0	0	0	0	0
高槻市	0	0	0	1	0	1	0	0	0	0	1	0	0	0	0	0
貝塚市	0	0	0	0	0	0	0	0	0	0	0	0	0	0	0	0
守口市	0	0	0	0	0	0	0	0	0	0	0	0	0	0	0	0
枚方市	0	0	0	1	0	1	0	0	0	0	0	1	0	0	0	0
茨木市	0	0	0	0	0	0	0	0	0	0	0	0	0	0	0	0
八尾市	20	0	0	0	0	0	0	0	0	0	0	0	0	0	0	0
泉佐野市	7	0	0	0	0	0	0	0	0	0	0	0	0	0	0	0
富田林市	0	0	0	0	0	0	0	0	0	0	0	0	0	0	0	0
寝屋川市	0	0	0	0	0	0	0	0	0	0	0	0	0	0	0	0
河内長野市	0	0	0	0	0	0	0	0	0	0	0	0	0	0	0	0
松原市	0	0	0	0	0	0	0	0	0	0	0	0	0	0	0	0
大東市	0	0	0	0	0	0	0	0	0	0	0	0	0	0	0	0
和泉市	0	0	0	0	0	0	0	0	0	0	0	0	0	0	0	0
箕面市	0	0	0	0	0	0	0	0	0	0	0	0	0	0	0	0
柏原市	0	0	0	0	0	0	0	0	0	0	0	0	0	0	0	0
羽曳野市	0	0	0	0	0	0	0	0	0	0	0	0	0	0	0	0
門真市	0	0	0	0	0	0	0	0	0	0	0	0	0	0	0	0
摂津市	0	0	0	0	0	0	0	0	0	0	0	0	0	0	0	0
高石市	0	0	0	0	0	0	0	0	0	0	0	0	0	0	0	0
藤井寺市	0	0	0	0	0	0	0	0	0	0	0	0	0	0	0	0
東大阪市	0	0	0	5	5	4	1	0	1	0	4	1	0	0	0	0
泉南市	0	0	0	0	0	0	0	0	0	0	0	0	0	0	0	0
四條畷市	0	0	0	0	0	0	0	0	0	0	0	0	0	0	0	0
交野市	0	0	0	0	0	0	0	0	0	0	0	0	0	0	0	0
大阪狭山市	0	0	0	0	0	0	0	0	0	0	0	0	0	0	0	0
阪南市	0	0	0	0	0	0	0	0	0	0	0	0	0	0	0	0
大阪府小計	27	0	0	15	6	12	3	2	1	0	10	4	0	0	0	0
兵庫県(市を除く)	0	0	0	0	0	0	0	0	0	0	0	0	0	0	0	0
神戸市	0	0	0	0	0	0	0	0	0	0	0	0	0	0	0	0
姫路市	0	0	0	0	0	0	0	0	0	0	0	0	0	0	0	0
尼崎市	0	0	0	1	0	1	0	0	0	0	0	0	0	0	0	0
明石市	0	0	0	0	0	0	0	0	0	0	0	0	0	0	0	0
西宮市	0	0	0	0	0	0	0	0	0	0	0	0	0	0	0	0

行政対応 地方公共団体名	届出対応状況			苦情対応状況										
	行政指導 件数	計画変更 勧告まで のもの	改善命令 に至った もの	苦情 件数	報告の 徴收件数	立入検査 件数	測定 件数	測定 適合	測定 不適合	測定 不能	調査に基 づく行政 指導件数	その他の 行政指導 件数	改善勧告 までの もの	改善命令 に至った もの
洲本市	0	0	0	0	0	0	0	0	0	0	0	0	0	0
芦屋市	0	0	0	0	0	0	0	0	0	0	0	0	0	0
伊丹市	0	0	0	0	0	0	0	0	0	0	0	0	0	0
相生市	0	0	0	0	0	0	0	0	0	0	0	0	0	0
豊岡市	0	0	0	0	0	0	0	0	0	0	0	0	0	0
加古川市	0	0	0	0	0	0	0	0	0	0	0	0	0	0
赤穂市	0	0	0	0	0	0	0	0	0	0	0	0	0	0
西脇市	0	0	0	0	0	0	0	0	0	0	0	0	0	0
宝塚市	0	0	0	0	0	0	0	0	0	0	0	0	0	0
三木市	0	0	0	0	0	0	0	0	0	0	0	0	0	0
高砂市	0	0	0	0	0	0	0	0	0	0	0	0	0	0
川西市	0	0	0	0	0	0	0	0	0	0	0	0	0	0
小野市	0	0	0	0	0	0	0	0	0	0	0	0	0	0
三田市	0	0	0	0	0	0	0	0	0	0	0	0	0	0
加西市	0	0	0	0	0	0	0	0	0	0	0	0	0	0
篠山市	0	0	0	0	0	0	0	0	0	0	0	0	0	0
養父市	0	0	0	0	0	0	0	0	0	0	0	0	0	0
丹波市	0	0	0	0	0	0	0	0	0	0	0	0	0	0
南あわじ市	0	0	0	0	0	0	0	0	0	0	0	0	0	0
朝来市	0	0	0	0	0	0	0	0	0	0	0	0	0	0
淡路市	0	0	0	0	0	0	0	0	0	0	0	0	0	0
宍粟市	0	0	0	0	0	0	0	0	0	0	0	0	0	0
加東市	0	0	0	0	0	0	0	0	0	0	0	0	0	0
たつの市	0	0	0	0	0	0	0	0	0	0	0	0	0	0
兵庫県小計	0	0	0	1	0	1	0	0	0	0	0	0	0	0
奈良県(市を除く)	0	0	0	0	0	0	0	0	0	0	0	0	0	0
奈良市	0	0	0	0	0	0	0	0	0	0	0	0	0	0
大和高田市	0	0	0	0	0	0	0	0	0	0	0	0	0	0
大和郡山	0	0	0	0	0	0	0	0	0	0	0	0	0	0
天理市	0	0	0	0	0	0	0	0	0	0	0	0	0	0
橿原市	0	0	0	0	0	0	0	0	0	0	0	0	0	0
桜井市	0	0	0	0	0	0	0	0	0	0	0	0	0	0
五條市	0	0	0	0	0	0	0	0	0	0	0	0	0	0
御所市	0	0	0	0	0	0	0	0	0	0	0	0	0	0
生駒市	0	0	0	0	0	0	0	0	0	0	0	0	0	0
香芝市	0	0	0	0	0	0	0	0	0	0	0	0	0	0
葛城市	0	0	0	0	0	0	0	0	0	0	0	0	0	0
宇陀市	0	0	0	0	0	0	0	0	0	0	0	0	0	0
奈良県小計	0	0	0	0	0	0	0	0	0	0	0	0	0	0
和歌山県(市を除く)	0	0	0	1	0	1	0	0	0	0	0	1	0	0
和歌山市	0	0	0	0	0	0	0	0	0	0	0	0	0	0
海南市	0	0	0	0	0	0	0	0	0	0	0	0	0	0
橋本市	0	0	0	0	0	0	0	0	0	0	0	0	0	0
有田市	0	0	0	0	0	0	0	0	0	0	0	0	0	0
御坊市	0	0	0	0	0	0	0	0	0	0	0	0	0	0
田辺市	0	0	0	0	0	0	0	0	0	0	0	0	0	0
新宮市	0	0	0	0	0	0	0	0	0	0	0	0	0	0
紀の川市	0	0	0	0	0	0	0	0	0	0	0	0	0	0
岩出市	0	0	0	0	0	0	0	0	0	0	0	0	0	0
和歌山県小計	0	0	0	1	0	1	0	0	0	0	0	1	0	0
鳥取県(市を除く)	0	0	0	0	0	0	0	0	0	0	0	0	0	0
鳥取市	0	0	0	0	0	0	0	0	0	0	0	0	0	0
米子市	0	0	0	0	0	0	0	0	0	0	0	0	0	0
倉吉市	0	0	0	0	0	0	0	0	0	0	0	0	0	0
境港市	0	0	0	0	0	0	0	0	0	0	0	0	0	0
鳥取県小計	0	0	0	0	0	0	0	0	0	0	0	0	0	0
島根県(市を除く)	0	0	0	0	0	0	0	0	0	0	0	0	0	0
松江市	0	0	0	0	0	0	0	0	0	0	0	0	0	0
浜田市	0	0	0	0	0	0	0	0	0	0	0	0	0	0
出雲市	2	0	0	0	0	0	0	0	0	0	0	0	0	0
益田市	0	0	0	0	0	0	0	0	0	0	0	0	0	0
大田市	0	0	0	0	0	0	0	0	0	0	0	0	0	0
安来市	0	0	0	0	0	0	0	0	0	0	0	0	0	0
江津市	0	0	0	0	0	0	0	0	0	0	0	0	0	0
雲南市	0	0	0	0	0	0	0	0	0	0	0	0	0	0
島根県小計	2	0	0	0	0	0	0	0	0	0	0	0	0	0

行政対応 地方公共団体名	届出対応状況			苦情対応状況										
	行政指導 件数	計画変更 勧告まで のもの	改善命令 に至った もの	苦情 件数	報告の 徴收件数	立入検査 件数	測定 件数	測定 適合	測定 不適合	測定 不能	調査に基 づく行政 指導件数	その他の 行政指導 件数	改善勧告 までの もの	改善命令 に至った もの
岡山県(市を除く)	0	0	0	0	0	0	0	0	0	0	0	0	0	0
岡山市	0	0	0	5	1	2	0	0	0	0	3	2	0	0
倉敷市	0	0	0	0	0	0	0	0	0	0	0	0	0	0
津山市	0	0	0	0	0	0	0	0	0	0	0	0	0	0
玉野市	0	0	0	0	0	0	0	0	0	0	0	0	0	0
笠岡市	0	0	0	0	0	0	0	0	0	0	0	0	0	0
井原市	0	0	0	0	0	0	0	0	0	0	0	0	0	0
総社市	0	0	0	0	0	0	0	0	0	0	0	0	0	0
高梁市	0	0	0	0	0	0	0	0	0	0	0	0	0	0
新見市	0	0	0	0	0	0	0	0	0	0	0	0	0	0
備前市	0	0	0	0	0	0	0	0	0	0	0	0	0	0
瀬戸内市	0	0	0	0	0	0	0	0	0	0	0	0	0	0
赤磐市	0	0	0	0	0	0	0	0	0	0	0	0	0	0
真庭市	0	0	0	0	0	0	0	0	0	0	0	0	0	0
美作市	0	0	0	0	0	0	0	0	0	0	0	0	0	0
浅口市	0	0	0	1	0	1	1	1	0	0	0	0	0	0
岡山県小計	0	0	0	6	1	3	1	1	0	0	3	2	0	0
広島県(市を除く)	0	0	0	0	0	0	0	0	0	0	0	0	0	0
広島市	0	0	0	1	0	1	0	0	0	0	0	0	0	0
呉市	0	0	0	0	0	0	0	0	0	0	0	0	0	0
竹原市	0	0	0	0	0	0	0	0	0	0	0	0	0	0
三原市	0	0	0	0	0	0	0	0	0	0	0	0	0	0
尾道市	0	0	0	0	0	0	0	0	0	0	0	0	0	0
福山市	0	0	0	1	0	1	0	0	0	0	0	0	0	0
府中市	0	0	0	0	0	0	0	0	0	0	0	0	0	0
三次市	0	0	0	0	0	0	0	0	0	0	0	0	0	0
庄原市	1	0	0	0	0	0	0	0	0	0	0	0	0	0
大竹市	0	0	0	0	0	0	0	0	0	0	0	0	0	0
東広島市	0	0	0	0	0	0	0	0	0	0	0	0	0	0
廿日市市	0	0	0	0	0	0	0	0	0	0	0	0	0	0
安芸高田市	0	0	0	0	0	0	0	0	0	0	0	0	0	0
江田島市	0	0	0	0	0	0	0	0	0	0	0	0	0	0
広島県小計	1	0	0	2	0	2	0	0	0	0	0	0	0	0
山口県(市を除く)	0	0	0	0	0	0	0	0	0	0	0	0	0	0
下関市	0	0	0	0	0	0	0	0	0	0	0	0	0	0
宇部市	0	0	0	0	0	0	0	0	0	0	0	0	0	0
山口市	0	0	0	0	0	0	0	0	0	0	0	0	0	0
萩市	0	0	0	0	0	0	0	0	0	0	0	0	0	0
防府市	0	0	0	0	0	0	0	0	0	0	0	0	0	0
下松市	0	0	0	0	0	0	0	0	0	0	0	0	0	0
岩国市	0	0	0	0	0	0	0	0	0	0	0	0	0	0
光市	0	0	0	0	0	0	0	0	0	0	0	0	0	0
長門市	0	0	0	0	0	0	0	0	0	0	0	0	0	0
柳井市	0	0	0	0	0	0	0	0	0	0	0	0	0	0
美祿市	0	0	0	0	0	0	0	0	0	0	0	0	0	0
周南市	0	0	0	0	0	0	0	0	0	0	0	0	0	0
山陽小野田市	0	0	0	0	0	0	0	0	0	0	0	0	0	0
山口県小計	0	0	0	0	0	0	0	0	0	0	0	0	0	0
徳島県(市を除く)	0	0	0	0	0	0	0	0	0	0	0	0	0	0
徳島市	0	0	0	1	0	0	0	0	0	0	0	1	0	0
鳴門市	0	0	0	0	0	0	0	0	0	0	0	0	0	0
小松島市	0	0	0	0	0	0	0	0	0	0	0	0	0	0
阿南市	0	0	0	0	0	0	0	0	0	0	0	0	0	0
吉野川市	0	0	0	0	0	0	0	0	0	0	0	0	0	0
阿波市	0	0	0	0	0	0	0	0	0	0	0	0	0	0
美馬市	0	0	0	0	0	0	0	0	0	0	0	0	0	0
三好市	0	0	0	0	0	0	0	0	0	0	0	0	0	0
徳島県小計	0	0	0	1	0	0	0	0	0	0	0	1	0	0
香川県(市を除く)	0	0	0	0	0	0	0	0	0	0	0	0	0	0
高松市	0	0	0	2	0	1	1	1	0	0	0	0	0	0
丸亀市	0	0	0	0	0	0	0	0	0	0	0	0	0	0
坂出市	0	0	0	0	0	0	0	0	0	0	0	0	0	0
善通寺市	0	0	0	0	0	0	0	0	0	0	0	0	0	0
観音寺市	0	0	0	0	0	0	0	0	0	0	0	0	0	0
さぬき市	0	0	0	0	0	0	0	0	0	0	0	0	0	0
東かがわ市	0	0	0	0	0	0	0	0	0	0	0	0	0	0
三豊市	0	0	0	0	0	0	0	0	0	0	0	0	0	0
香川県小計	0	0	0	2	0	1	1	1	0	0	0	0	0	0

行政対応 地方公共団体名	届出対応状況			苦情対応状況										
	行政指導 件数	計画変更 勧告まで のもの	改善命令 に至った もの	苦情 件数	報告の 徴收件数	立入検査 件数	測定 件数	測定 適合	測定 不適合	測定 不能	調査に基 づく行政 指導件数	その他の 行政指導 件数	改善勧告 までの もの	改善命令 に至った もの
愛媛県(市を除く)	0	0	0	0	0	0	0	0	0	0	0	0	0	0
松山市	0	0	0	1	0	1	0	0	0	0	1	0	0	0
今治市	0	0	0	0	0	0	0	0	0	0	0	0	0	0
宇和島市	0	0	0	0	0	0	0	0	0	0	0	0	0	0
八幡浜市	0	0	0	0	0	0	0	0	0	0	0	0	0	0
新居浜市	0	0	0	0	0	0	0	0	0	0	0	0	0	0
西条市	0	0	0	0	0	0	0	0	0	0	0	0	0	0
大洲市	0	0	0	0	0	0	0	0	0	0	0	0	0	0
伊予市	0	0	0	0	0	0	0	0	0	0	0	0	0	0
四国中央市	0	0	0	0	0	0	0	0	0	0	0	0	0	0
西予市	0	0	0	0	0	0	0	0	0	0	0	0	0	0
東温市	0	0	0	0	0	0	0	0	0	0	0	0	0	0
愛媛県小計	0	0	0	1	0	1	0	0	0	0	1	0	0	0
高知県(市を除く)	0	0	0	0	0	0	0	0	0	0	0	0	0	0
高知市	0	0	0	0	0	0	0	0	0	0	0	0	0	0
室戸市	0	0	0	0	0	0	0	0	0	0	0	0	0	0
安芸市	0	0	0	0	0	0	0	0	0	0	0	0	0	0
南国市	0	0	0	0	0	0	0	0	0	0	0	0	0	0
土佐市	0	0	0	0	0	0	0	0	0	0	0	0	0	0
須崎市	0	0	0	0	0	0	0	0	0	0	0	0	0	0
宿毛市	0	0	0	0	0	0	0	0	0	0	0	0	0	0
土佐清水市	0	0	0	0	0	0	0	0	0	0	0	0	0	0
四万市	0	0	0	0	0	0	0	0	0	0	0	0	0	0
香南市	0	0	0	0	0	0	0	0	0	0	0	0	0	0
香美市	0	0	0	0	0	0	0	0	0	0	0	0	0	0
高知県小計	0	0	0	0	0	0	0	0	0	0	0	0	0	0
福岡県(市を除く)	0	0	0	0	0	0	0	0	0	0	0	0	0	0
北九州市	0	0	0	0	0	0	0	0	0	0	0	0	0	0
福岡市	0	0	0	0	0	0	0	0	0	0	0	0	0	0
大牟田市	0	0	0	0	0	0	0	0	0	0	0	0	0	0
久留米市	0	0	0	0	0	0	0	0	0	0	0	0	0	0
直方市	0	0	0	0	0	0	0	0	0	0	0	0	0	0
飯塚市	0	0	0	0	0	0	0	0	0	0	0	0	0	0
田川市	0	0	0	0	0	0	0	0	0	0	0	0	0	0
柳川市	0	0	0	0	0	0	0	0	0	0	0	0	0	0
八女市	0	0	0	0	0	0	0	0	0	0	0	0	0	0
筑後市	0	0	0	0	0	0	0	0	0	0	0	0	0	0
大川市	0	0	0	0	0	0	0	0	0	0	0	0	0	0
行橋市	0	0	0	0	0	0	0	0	0	0	0	0	0	0
豊前市	0	0	0	0	0	0	0	0	0	0	0	0	0	0
中間市	0	0	0	0	0	0	0	0	0	0	0	0	0	0
小郡市	0	0	0	0	0	0	0	0	0	0	0	0	0	0
筑紫野市	0	0	0	0	0	0	0	0	0	0	0	0	0	0
春日市	0	0	0	0	0	0	0	0	0	0	0	0	0	0
大野城市	0	0	0	0	0	0	0	0	0	0	0	0	0	0
宗像市	0	0	0	0	0	0	0	0	0	0	0	0	0	0
太宰府市	0	0	0	0	0	0	0	0	0	0	0	0	0	0
古賀市	0	0	0	0	0	0	0	0	0	0	0	0	0	0
福津市	0	0	0	0	0	0	0	0	0	0	0	0	0	0
うきは市	0	0	0	0	0	0	0	0	0	0	0	0	0	0
宮若市	0	0	0	0	0	0	0	0	0	0	0	0	0	0
嘉麻市	0	0	0	0	0	0	0	0	0	0	0	0	0	0
朝倉市	0	0	0	0	0	0	0	0	0	0	0	0	0	0
みやま市	0	0	0	0	0	0	0	0	0	0	0	0	0	0
糸島市	0	0	0	0	0	0	0	0	0	0	0	0	0	0
那珂川市	0	0	0	0	0	0	0	0	0	0	0	0	0	0
福岡県小計	0	0	0	0	0	0	0	0	0	0	0	0	0	0
佐賀県(市を除く)	0	0	0	0	0	0	0	0	0	0	0	0	0	0
佐賀市	0	0	0	1	0	0	1	1	0	0	0	0	0	0
唐津市	0	0	0	0	0	0	0	0	0	0	0	0	0	0
鳥栖市	0	0	0	0	0	0	0	0	0	0	0	0	0	0
多久市	0	0	0	0	0	0	0	0	0	0	0	0	0	0
伊万里市	0	0	0	0	0	0	0	0	0	0	0	0	0	0
武雄市	0	0	0	0	0	0	0	0	0	0	0	0	0	0
鹿島市	0	0	0	0	0	0	0	0	0	0	0	0	0	0
小城市	0	0	0	0	0	0	0	0	0	0	0	0	0	0
嬉野市	0	0	0	0	0	0	0	0	0	0	0	0	0	0
神埼市	0	0	0	0	0	0	0	0	0	0	0	0	0	0
佐賀県小計	0	0	0	1	0	0	1	1	0	0	0	0	0	0

行政対応 地方公共団体名	届出対応状況			苦情対応状況										
	行政指導 件数	計画変更 勧告まで のもの	改善命令 に至った もの	苦情 件数	報告の 徴收件数	立入検査 件数	測定 件数	測定 適合	測定 不適合	測定 不能	調査に基 づく行政 指導件数	その他の 行政指導 件数	改善勧告 までの もの	改善命令 に至った もの
長崎県(市を除く)	0	0	0	0	0	0	0	0	0	0	0	0	0	0
長崎 市	0	0	0	0	0	0	0	0	0	0	0	0	0	0
佐世 市	0	0	0	1	0	1	0	0	0	0	0	0	0	0
島原 市	0	0	0	0	0	0	0	0	0	0	0	0	0	0
諫早 市	0	0	0	0	0	0	0	0	0	0	0	0	0	0
大村 市	0	0	0	0	0	0	0	0	0	0	0	0	0	0
平戸 市	0	0	0	0	0	0	0	0	0	0	0	0	0	0
松浦 市	0	0	0	0	0	0	0	0	0	0	0	0	0	0
対馬 市	0	0	0	0	0	0	0	0	0	0	0	0	0	0
老岐 市	0	0	0	0	0	0	0	0	0	0	0	0	0	0
五島 市	0	0	0	0	0	0	0	0	0	0	0	0	0	0
西海 市	0	0	0	0	0	0	0	0	0	0	0	0	0	0
雲仙 市	0	0	0	0	0	0	0	0	0	0	0	0	0	0
南島原 市	0	0	0	0	0	0	0	0	0	0	0	0	0	0
長崎県小計	0	0	0	1	0	1	0	0	0	0	0	0	0	0
熊本県(市を除く)	0	0	0	0	0	0	0	0	0	0	0	0	0	0
熊本 市	0	0	0	0	0	0	0	0	0	0	0	0	0	0
八代 市	0	0	0	0	0	0	0	0	0	0	0	0	0	0
人吉 市	0	0	0	0	0	0	0	0	0	0	0	0	0	0
荒尾 市	0	0	0	0	0	0	0	0	0	0	0	0	0	0
水俣 市	0	0	0	0	0	0	0	0	0	0	0	0	0	0
玉名 市	0	0	0	0	0	0	0	0	0	0	0	0	0	0
山鹿 市	0	0	0	0	0	0	0	0	0	0	0	0	0	0
菊池 市	0	0	0	0	0	0	0	0	0	0	0	0	0	0
宇土 市	0	0	0	0	0	0	0	0	0	0	0	0	0	0
上天草 市	0	0	0	0	0	0	0	0	0	0	0	0	0	0
宇城 市	0	0	0	0	0	0	0	0	0	0	0	0	0	0
阿蘇 市	0	0	0	0	0	0	0	0	0	0	0	0	0	0
天草 市	0	0	0	0	0	0	0	0	0	0	0	0	0	0
合志 市	0	0	0	0	0	0	0	0	0	0	0	0	0	0
熊本県小計	0	0	0	0	0	0	0	0	0	0	0	0	0	0
大分県(市を除く)	0	0	0	0	0	0	0	0	0	0	0	0	0	0
大分 市	0	0	0	0	0	0	0	0	0	0	0	0	0	0
別府 市	0	0	0	1	0	1	0	0	0	0	0	1	0	0
中津 市	0	0	0	0	0	0	0	0	0	0	0	0	0	0
日田 市	0	0	0	0	0	0	0	0	0	0	0	0	0	0
佐伯 市	0	0	0	0	0	0	0	0	0	0	0	0	0	0
臼杵 市	0	0	0	0	0	0	0	0	0	0	0	0	0	0
津久見 市	0	0	0	0	0	0	0	0	0	0	0	0	0	0
竹田 市	0	0	0	0	0	0	0	0	0	0	0	0	0	0
豊後高田 市	0	0	0	0	0	0	0	0	0	0	0	0	0	0
杵築 市	0	0	0	0	0	0	0	0	0	0	0	0	0	0
宇佐 市	0	0	0	0	0	0	0	0	0	0	0	0	0	0
豊後大野 市	0	0	0	0	0	0	0	0	0	0	0	0	0	0
由布 市	0	0	0	0	0	0	0	0	0	0	0	0	0	0
国東 市	0	0	0	0	0	0	0	0	0	0	0	0	0	0
大分県小計	0	0	0	1	0	1	0	0	0	0	0	1	0	0
宮崎県(市を除く)	0	0	0	1	1	1	0	0	0	0	0	1	0	0
宮崎 市	0	0	0	0	0	0	0	0	0	0	0	0	0	0
都城 市	0	0	0	0	0	0	0	0	0	0	0	0	0	0
延岡 市	0	0	0	0	0	0	0	0	0	0	0	0	0	0
日南 市	0	0	0	0	0	0	0	0	0	0	0	0	0	0
小林 市	0	0	0	0	0	0	0	0	0	0	0	0	0	0
日向 市	0	0	0	0	0	0	0	0	0	0	0	0	0	0
串間 市	0	0	0	0	0	0	0	0	0	0	0	0	0	0
西都 市	0	0	0	0	0	0	0	0	0	0	0	0	0	0
えびの 市	0	0	0	0	0	0	0	0	0	0	0	0	0	0
宮崎県小計	0	0	0	1	1	1	0	0	0	0	0	1	0	0
鹿児島県(市を除く)	0	0	0	0	0	0	0	0	0	0	0	0	0	0
鹿児島 市	0	0	0	1	0	1	0	0	0	0	0	1	0	0
鹿屋 市	0	0	0	0	0	0	0	0	0	0	0	0	0	0
枕崎 市	0	0	0	0	0	0	0	0	0	0	0	0	0	0
阿久根 市	0	0	0	0	0	0	0	0	0	0	0	0	0	0
出水 市	0	0	0	0	0	0	0	0	0	0	0	0	0	0
指宿 市	0	0	0	0	0	0	0	0	0	0	0	0	0	0
西之表 市	0	0	0	0	0	0	0	0	0	0	0	0	0	0
垂水 市	0	0	0	0	0	0	0	0	0	0	0	0	0	0
薩摩川内 市	0	0	0	0	0	0	0	0	0	0	0	0	0	0
日置 市	0	0	0	0	0	0	0	0	0	0	0	0	0	0

行政対応 地方公共団体名	届出対応状況			苦情対応状況										
	行政指導 件数	計画変更 勧告まで のもの	改善命令 に至った もの	苦情 件数	報告の 徴收件数	立入検査 件数	測定 件数	測定 適合	測定 不適合	測定 不能	調査に基 づく行政 指導件数	その他の 行政指導 件数	改善勧告 までの もの	改善命令 に至った もの
曾 於 市	0	0	0	0	0	0	0	0	0	0	0	0	0	0
霧 島 市	0	0	0	0	0	0	0	0	0	0	0	0	0	0
いちき串木野市	0	0	0	0	0	0	0	0	0	0	0	0	0	0
南さつま市	0	0	0	0	0	0	0	0	0	0	0	0	0	0
志布志市	0	0	0	0	0	0	0	0	0	0	0	0	0	0
奄 美 市	0	0	0	0	0	0	0	0	0	0	0	0	0	0
南 九 州 市	0	0	0	0	0	0	0	0	0	0	0	0	0	0
伊 佐 市	0	0	0	0	0	0	0	0	0	0	0	0	0	0
始 良 市	0	0	0	0	0	0	0	0	0	0	0	0	0	0
鹿児島県小計	0	0	0	1	0	1	0	0	0	0	0	1	0	0
沖縄県(市を除く)	0	0	0	0	0	0	0	0	0	0	0	0	0	0
那 覇 市	0	0	0	0	0	0	0	0	0	0	0	0	0	0
宜 野 湾 市	0	0	0	0	0	0	0	0	0	0	0	0	0	0
石 垣 市	0	0	0	0	0	0	0	0	0	0	0	0	0	0
浦 添 市	0	0	0	0	0	0	0	0	0	0	0	0	0	0
名 護 市	0	0	0	0	0	0	0	0	0	0	0	0	0	0
糸 満 市	0	0	0	0	0	0	0	0	0	0	0	0	0	0
沖 縄 市	0	0	0	0	0	0	0	0	0	0	0	0	0	0
豊 見 城 市	0	0	0	0	0	0	0	0	0	0	0	0	0	0
う る ま 市	0	0	0	0	0	0	0	0	0	0	0	0	0	0
宮 古 島 市	0	0	0	0	0	0	0	0	0	0	0	0	0	0
南 城 市	0	0	0	0	0	0	0	0	0	0	0	0	0	0
沖縄県小計	0	0	0	0	0	0	0	0	0	0	0	0	0	0
合 計	140	0	0	123	29	70	21	19	2	0	56	29	0	0

表 11-2 条例により規制対象となる工場等

行政対応 地方公共団体名	届出対応状況			苦情対応状況										
	行政指導 件数	計画変更 勧告まで のもの	改善命令 に至った もの	苦情 件数	報告の 徴収件数	立入検査 件数	測定 件数	測定 適合	測定 不適合	測定 不能	調査に基 づく行政 指導件数	その他 の行政指 導件数	改善勧告 までの もの	改善命令 に至った もの
北海道(市を除く)	0	0	0	0	0	0	0	0	0	0	0	0	0	0
札幌市	0	0	0	0	0	0	0	0	0	0	0	0	0	0
函館市	0	0	0	0	0	0	0	0	0	0	0	0	0	0
小樽市	0	0	0	0	0	0	0	0	0	0	0	0	0	0
旭川市	0	0	0	0	0	0	0	0	0	0	0	0	0	0
室蘭市	0	0	0	0	0	0	0	0	0	0	0	0	0	0
釧路市	0	0	0	0	0	0	0	0	0	0	0	0	0	0
帯広市	0	0	0	0	0	0	0	0	0	0	0	0	0	0
北見市	0	0	0	0	0	0	0	0	0	0	0	0	0	0
夕張市	0	0	0	0	0	0	0	0	0	0	0	0	0	0
岩見沢市	0	0	0	0	0	0	0	0	0	0	0	0	0	0
網走市	0	0	0	0	0	0	0	0	0	0	0	0	0	0
留萌市	0	0	0	0	0	0	0	0	0	0	0	0	0	0
苫小牧市	0	0	0	0	0	0	0	0	0	0	0	0	0	0
稚内市	0	0	0	0	0	0	0	0	0	0	0	0	0	0
美唄市	0	0	0	0	0	0	0	0	0	0	0	0	0	0
芦別市	0	0	0	0	0	0	0	0	0	0	0	0	0	0
江別市	0	0	0	0	0	0	0	0	0	0	0	0	0	0
赤平市	0	0	0	0	0	0	0	0	0	0	0	0	0	0
紋別市	0	0	0	0	0	0	0	0	0	0	0	0	0	0
士別市	0	0	0	0	0	0	0	0	0	0	0	0	0	0
名寄市	0	0	0	0	0	0	0	0	0	0	0	0	0	0
三笠市	0	0	0	0	0	0	0	0	0	0	0	0	0	0
根室市	0	0	0	0	0	0	0	0	0	0	0	0	0	0
千歳市	0	0	0	0	0	0	0	0	0	0	0	0	0	0
滝川市	0	0	0	0	0	0	0	0	0	0	0	0	0	0
砂川市	0	0	0	0	0	0	0	0	0	0	0	0	0	0
歌志内市	0	0	0	0	0	0	0	0	0	0	0	0	0	0
深川市	0	0	0	0	0	0	0	0	0	0	0	0	0	0
富良野市	0	0	0	0	0	0	0	0	0	0	0	0	0	0
登別市	0	0	0	0	0	0	0	0	0	0	0	0	0	0
恵庭市	0	0	0	0	0	0	0	0	0	0	0	0	0	0
伊達市	0	0	0	0	0	0	0	0	0	0	0	0	0	0
北広島市	0	0	0	0	0	0	0	0	0	0	0	0	0	0
石狩市	0	0	0	0	0	0	0	0	0	0	0	0	0	0
北斗市	0	0	0	0	0	0	0	0	0	0	0	0	0	0
北海道小計	0	0	0	0	0	0	0	0	0	0	0	0	0	0
青森県(市を除く)	0	0	0	0	0	0	0	0	0	0	0	0	0	0
青森市	0	0	0	0	0	0	0	0	0	0	0	0	0	0
弘前市	0	0	0	0	0	0	0	0	0	0	0	0	0	0
八戸市	0	0	0	0	0	0	0	0	0	0	0	0	0	0
黒石市	0	0	0	0	0	0	0	0	0	0	0	0	0	0
五所川原市	0	0	0	0	0	0	0	0	0	0	0	0	0	0
十三和田市	0	0	0	0	0	0	0	0	0	0	0	0	0	0
三沢市	0	0	0	0	0	0	0	0	0	0	0	0	0	0
むつ市	0	0	0	0	0	0	0	0	0	0	0	0	0	0
つがる市	0	0	0	0	0	0	0	0	0	0	0	0	0	0
平川市	0	0	0	0	0	0	0	0	0	0	0	0	0	0
青森県小計	0	0	0	0	0	0	0	0	0	0	0	0	0	0
岩手県(市を除く)	0	0	0	0	0	0	0	0	0	0	0	0	0	0
盛岡市	0	0	0	0	0	0	0	0	0	0	0	0	0	0
宮古市	0	0	0	0	0	0	0	0	0	0	0	0	0	0
大船渡市	0	0	0	1	0	0	0	0	0	0	0	0	0	0
花巻市	0	0	0	0	0	0	0	0	0	0	0	0	0	0
北上市	0	0	0	0	0	0	0	0	0	0	0	0	0	0
久慈市	0	0	0	0	0	0	0	0	0	0	0	0	0	0
遠野市	0	0	0	0	0	0	0	0	0	0	0	0	0	0
一関市	0	0	0	0	0	0	0	0	0	0	0	0	0	0
陸前高田市	0	0	0	0	0	0	0	0	0	0	0	0	0	0
釜石市	0	0	0	0	0	0	0	0	0	0	0	0	0	0
二戸市	0	0	0	0	0	0	0	0	0	0	0	0	0	0
八幡平市	0	0	0	0	0	0	0	0	0	0	0	0	0	0
奥州市	0	0	0	0	0	0	0	0	0	0	0	0	0	0
滝沢市	0	0	0	0	0	0	0	0	0	0	0	0	0	0
岩手県小計	0	0	0	1	0	0	0	0	0	0	0	0	0	0

行政対応 地方公共団体名	届出対応状況			苦情対応状況										
	行政指導 件数	計画変更 勧告まで のもの	改善命令 に至った もの	苦情 件数	報告の 徴收件数	立入検査 件数	測定 件数	測定 適合	測定 不適合	測定 不能	調査に基 づく行政 指導件数	その他の 行政指導 件数	改善勧告 までの もの	改善命令 に至った もの
宮城県(市を除く)	0	0	0	0	0	0	0	0	0	0	0	0	0	0
仙台市	0	0	0	0	0	0	0	0	0	0	0	0	0	0
石巻市	0	0	0	0	0	0	0	0	0	0	0	0	0	0
塩竈市	0	0	0	0	0	0	0	0	0	0	0	0	0	0
気仙沼市	0	0	0	0	0	0	0	0	0	0	0	0	0	0
白石市	0	0	0	0	0	0	0	0	0	0	0	0	0	0
名取市	0	0	0	0	0	0	0	0	0	0	0	0	0	0
角田市	0	0	0	0	0	0	0	0	0	0	0	0	0	0
多賀城市	0	0	0	0	0	0	0	0	0	0	0	0	0	0
岩沼市	0	0	0	0	0	0	0	0	0	0	0	0	0	0
登米市	0	0	0	0	0	0	0	0	0	0	0	0	0	0
栗原市	0	0	0	0	0	0	0	0	0	0	0	0	0	0
東松島市	0	0	0	0	0	0	0	0	0	0	0	0	0	0
大崎市	0	0	0	0	0	0	0	0	0	0	0	0	0	0
大富市	0	0	0	0	0	0	0	0	0	0	0	0	0	0
宮城県小計	0	0	0	0	0	0	0	0	0	0	0	0	0	0
秋田県(市を除く)	0	0	0	0	0	0	0	0	0	0	0	0	0	0
秋田市	0	0	0	0	0	0	0	0	0	0	0	0	0	0
能代市	0	0	0	0	0	0	0	0	0	0	0	0	0	0
横手市	0	0	0	0	0	0	0	0	0	0	0	0	0	0
大館市	0	0	0	0	0	0	0	0	0	0	0	0	0	0
男鹿市	0	0	0	0	0	0	0	0	0	0	0	0	0	0
湯沢市	0	0	0	0	0	0	0	0	0	0	0	0	0	0
鹿角市	0	0	0	0	0	0	0	0	0	0	0	0	0	0
由利本荘市	0	0	0	0	0	0	0	0	0	0	0	0	0	0
潟上市	0	0	0	0	0	0	0	0	0	0	0	0	0	0
大仙市	0	0	0	0	0	0	0	0	0	0	0	0	0	0
北秋田市	0	0	0	0	0	0	0	0	0	0	0	0	0	0
にかほ市	0	0	0	0	0	0	0	0	0	0	0	0	0	0
仙北市	0	0	0	0	0	0	0	0	0	0	0	0	0	0
秋田県小計	0	0	0	0	0	0	0	0	0	0	0	0	0	0
山形県(市を除く)	0	0	0	0	0	0	0	0	0	0	0	0	0	0
山形市	0	0	0	0	0	0	0	0	0	0	0	0	0	0
米沢市	0	0	0	0	0	0	0	0	0	0	0	0	0	0
鶴岡市	0	0	0	0	0	0	0	0	0	0	0	0	0	0
酒田市	0	0	0	0	0	0	0	0	0	0	0	0	0	0
新庄市	0	0	0	0	0	0	0	0	0	0	0	0	0	0
寒河江市	0	0	0	0	0	0	0	0	0	0	0	0	0	0
上山市	0	0	0	0	0	0	0	0	0	0	0	0	0	0
村山市	0	0	0	0	0	0	0	0	0	0	0	0	0	0
長井市	0	0	0	0	0	0	0	0	0	0	0	0	0	0
天童市	0	0	0	0	0	0	0	0	0	0	0	0	0	0
東根市	0	0	0	0	0	0	0	0	0	0	0	0	0	0
尾花沢市	0	0	0	0	0	0	0	0	0	0	0	0	0	0
南陽市	0	0	0	0	0	0	0	0	0	0	0	0	0	0
山形県小計	0	0	0	0	0	0	0	0	0	0	0	0	0	0
福島県(市を除く)	0	0	0	0	0	0	0	0	0	0	0	0	0	0
福島市	0	0	0	0	0	0	0	0	0	0	0	0	0	0
会津若松市	0	0	0	0	0	0	0	0	0	0	0	0	0	0
郡山市	0	0	0	0	0	0	0	0	0	0	0	0	0	0
いわき市	0	0	0	0	0	0	0	0	0	0	0	0	0	0
白河市	0	0	0	0	0	0	0	0	0	0	0	0	0	0
須賀川市	0	0	0	0	0	0	0	0	0	0	0	0	0	0
喜多方市	0	0	0	0	0	0	0	0	0	0	0	0	0	0
相馬市	0	0	0	0	0	0	0	0	0	0	0	0	0	0
二本松市	0	0	0	0	0	0	0	0	0	0	0	0	0	0
田村市	0	0	0	0	0	0	0	0	0	0	0	0	0	0
南相馬市	0	0	0	0	0	0	0	0	0	0	0	0	0	0
伊達市	0	0	0	0	0	0	0	0	0	0	0	0	0	0
本宮市	0	0	0	0	0	0	0	0	0	0	0	0	0	0
福島県小計	0	0	0	0	0	0	0	0	0	0	0	0	0	0
茨城県(市を除く)	0	0	0	0	0	0	0	0	0	0	0	0	0	0
水戸市	0	0	0	0	0	0	0	0	0	0	0	0	0	0
日立市	0	0	0	0	0	0	0	0	0	0	0	0	0	0
土浦市	0	0	0	1	0	1	0	0	0	0	1	0	0	0
古河市	0	0	0	0	0	0	0	0	0	0	0	0	0	0
石岡市	0	0	0	0	0	0	0	0	0	0	0	0	0	0
結城市	0	0	0	0	0	0	0	0	0	0	0	0	0	0
龍ヶ崎市	0	0	0	0	0	0	0	0	0	0	0	0	0	0
下妻市	0	0	0	0	0	0	0	0	0	0	0	0	0	0
常総市	0	0	0	0	0	0	0	0	0	0	0	0	0	0
常陸太田市	0	0	0	0	0	0	0	0	0	0	0	0	0	0

行政対応 地方公共団体名	届出対応状況			苦情対応状況										
	行政指導 件数	計画変更 勧告まで のもの	改善命令 に至った もの	苦情 件数	報告の 徴収件数	立入検査 件数	測定 件数	測定 適合	測定 不適合	測定 不能	調査に基 づく行政 指導件数	その他の 行政指導 件数	改善勧告 までの もの	改善命令 に至った もの
高萩市	0	0	0	0	0	0	0	0	0	0	0	0	0	0
北茨城市	0	0	0	0	0	0	0	0	0	0	0	0	0	0
笠間市	0	0	0	0	0	0	0	0	0	0	0	0	0	0
取手市	0	0	0	0	0	0	0	0	0	0	0	0	0	0
牛久市	0	0	0	1	0	0	0	0	0	0	0	0	0	0
つくば市	0	0	0	0	0	0	0	0	0	0	0	0	0	0
ひたちなか市	0	0	0	0	0	0	0	0	0	0	0	0	0	0
鹿嶋市	0	0	0	0	0	0	0	0	0	0	0	0	0	0
潮来市	0	0	0	0	0	0	0	0	0	0	0	0	0	0
守谷市	0	0	0	0	0	0	0	0	0	0	0	0	0	0
常陸大宮市	0	0	0	0	0	0	0	0	0	0	0	0	0	0
那珂市	0	0	0	0	0	0	0	0	0	0	0	0	0	0
筑西市	0	0	0	0	0	0	0	0	0	0	0	0	0	0
坂東市	0	0	0	0	0	0	0	0	0	0	0	0	0	0
稲敷市	0	0	0	0	0	0	0	0	0	0	0	0	0	0
かすみがうら市	0	0	0	0	0	0	0	0	0	0	0	0	0	0
桜川市	0	0	0	0	0	0	0	0	0	0	0	0	0	0
神栖市	0	0	0	0	0	0	0	0	0	0	0	0	0	0
行方市	0	0	0	0	0	0	0	0	0	0	0	0	0	0
銚田市	0	0	0	0	0	0	0	0	0	0	0	0	0	0
つくばみらい市	0	0	0	0	0	0	0	0	0	0	0	0	0	0
小美玉市	0	0	0	0	0	0	0	0	0	0	0	0	0	0
茨城県小計	0	0	0	2	0	1	0	0	0	0	1	0	0	0
栃木県(市を除く)	0	0	0	0	0	0	0	0	0	0	0	0	0	0
宇都宮市	0	0	0	0	0	0	0	0	0	0	0	0	0	0
足利市	0	0	0	0	0	0	0	0	0	0	0	0	0	0
栃木市	0	0	0	0	0	0	0	0	0	0	0	0	0	0
佐野市	0	0	0	0	0	0	0	0	0	0	0	0	0	0
鹿沼市	0	0	0	0	0	0	0	0	0	0	0	0	0	0
日光市	0	0	0	0	0	0	0	0	0	0	0	0	0	0
小山市	0	0	0	0	0	0	0	0	0	0	0	0	0	0
真岡市	0	0	0	0	0	0	0	0	0	0	0	0	0	0
大田原市	0	0	0	0	0	0	0	0	0	0	0	0	0	0
矢板市	0	0	0	0	0	0	0	0	0	0	0	0	0	0
那須塩原市	0	0	0	0	0	0	0	0	0	0	0	0	0	0
さくら市	0	0	0	0	0	0	0	0	0	0	0	0	0	0
那須烏山市	0	0	0	0	0	0	0	0	0	0	0	0	0	0
下野市	0	0	0	0	0	0	0	0	0	0	0	0	0	0
栃木県小計	0	0	0	0	0	0	0	0	0	0	0	0	0	0
群馬県(市を除く)	0	0	0	0	0	0	0	0	0	0	0	0	0	0
前橋市	0	0	0	0	0	0	0	0	0	0	0	0	0	0
高崎市	0	0	0	0	0	0	0	0	0	0	0	0	0	0
桐生市	0	0	0	0	0	0	0	0	0	0	0	0	0	0
伊勢崎市	0	0	0	0	0	0	0	0	0	0	0	0	0	0
太田市	0	0	0	2	1	2	0	0	0	0	1	1	0	0
沼田市	0	0	0	0	0	0	0	0	0	0	0	0	0	0
館林市	0	0	0	0	0	0	0	0	0	0	0	0	0	0
渋川市	0	0	0	0	0	0	0	0	0	0	0	0	0	0
藤岡市	0	0	0	0	0	0	0	0	0	0	0	0	0	0
富岡市	0	0	0	0	0	0	0	0	0	0	0	0	0	0
安中市	0	0	0	0	0	0	0	0	0	0	0	0	0	0
みどり市	0	0	0	0	0	0	0	0	0	0	0	0	0	0
群馬県小計	0	0	0	2	1	2	0	0	0	0	1	1	0	0
埼玉県(市を除く)	0	0	0	1	0	1	0	0	0	0	0	0	0	0
さいたま市	0	0	0	8	0	4	0	0	0	3	1	0	0	0
川越市	0	0	0	2	0	2	0	0	0	2	0	0	0	0
熊谷市	0	0	0	1	0	0	0	0	0	0	1	0	0	0
川口市	0	0	0	1	0	1	0	0	0	1	0	0	0	0
行田市	0	0	0	0	0	0	0	0	0	0	0	0	0	0
秩父市	0	0	0	0	0	0	0	0	0	0	0	0	0	0
所沢市	0	0	0	0	0	0	0	0	0	0	0	0	0	0
飯能市	0	0	0	0	0	0	0	0	0	0	0	0	0	0
加須市	0	0	0	0	0	0	0	0	0	0	0	0	0	0
本庄市	0	0	0	0	0	0	0	0	0	0	0	0	0	0
東松山市	0	0	0	0	0	0	0	0	0	0	0	0	0	0
春日部市	0	0	0	0	0	0	0	0	0	0	0	0	0	0
狭山市	0	0	0	0	0	0	0	0	0	0	0	0	0	0
羽生市	0	0	0	0	0	0	0	0	0	0	0	0	0	0
鴻巣市	0	0	0	0	0	0	0	0	0	0	0	0	0	0
深谷市	0	0	0	0	0	0	0	0	0	0	0	0	0	0
上尾市	0	0	0	0	0	0	0	0	0	0	0	0	0	0
草加市	0	0	0	1	0	1	0	0	0	1	0	0	0	0
越谷市	0	0	0	3	3	3	1	1	0	3	0	0	0	0
蕨市	0	0	0	0	0	0	0	0	0	0	0	0	0	0

行政対応 地方公共団体名	届出対応状況			苦情対応状況										
	行政指導 件数	計画変更 勧告まで のもの	改善命令 に至った もの	苦情 件数	報告の 徴收件数	立入検査 件数	測定 件数	測定 適合	測定 不適合	測定 不能	調査に基 づく行政 指導件数	その他の 行政指導 件数	改善勧告 までの もの	改善命令 に至った もの
戸田市	0	0	0	0	0	0	0	0	0	0	0	0	0	0
入間市	0	0	0	0	0	0	0	0	0	0	0	0	0	0
朝霞市	0	0	0	0	0	0	0	0	0	0	0	0	0	0
志木市	0	0	0	0	0	0	0	0	0	0	0	0	0	0
和光市	0	0	0	0	0	0	0	0	0	0	0	0	0	0
新座市	0	0	0	0	0	0	0	0	0	0	0	0	0	0
桶川市	0	0	0	0	0	0	0	0	0	0	0	0	0	0
久喜市	0	0	0	0	0	0	0	0	0	0	0	0	0	0
北本市	0	0	0	0	0	0	0	0	0	0	0	0	0	0
八潮市	0	0	0	0	0	0	0	0	0	0	0	0	0	0
富士見市	0	0	0	0	0	0	0	0	0	0	0	0	0	0
三郷市	0	0	0	0	0	0	0	0	0	0	0	0	0	0
蓮田市	0	0	0	0	0	0	0	0	0	0	0	0	0	0
坂戸市	0	0	0	0	0	0	0	0	0	0	0	0	0	0
幸手市	0	0	0	0	0	0	0	0	0	0	0	0	0	0
鶴ヶ島市	0	0	0	0	0	0	0	0	0	0	0	0	0	0
日高市	0	0	0	0	0	0	0	0	0	0	0	0	0	0
吉川市	0	0	0	0	0	0	0	0	0	0	0	0	0	0
ふじみ野市	0	0	0	0	0	0	0	0	0	0	0	0	0	0
白岡市	0	0	0	0	0	0	0	0	0	0	0	0	0	0
埼玉県小計	0	0	0	17	3	12	1	1	0	0	10	2	0	0
千葉県(市を除く)	0	0	0	0	0	0	0	0	0	0	0	0	0	0
千葉市	0	0	0	3	0	0	1	1	0	0	0	1	0	0
銚子市	0	0	0	0	0	0	0	0	0	0	0	0	0	0
市川市	0	0	0	2	0	2	0	0	0	0	2	0	0	0
船橋市	0	0	0	0	0	0	0	0	0	0	0	0	0	0
館山市	0	0	0	0	0	0	0	0	0	0	0	0	0	0
木更津市	0	0	0	0	0	0	0	0	0	0	0	0	0	0
戸田市	0	0	0	1	0	0	0	0	0	0	0	1	0	0
野田市	0	0	0	0	0	0	0	0	0	0	0	0	0	0
茂原市	0	0	0	0	0	0	0	0	0	0	0	0	0	0
成田市	0	0	0	0	0	0	0	0	0	0	0	0	0	0
佐倉市	0	0	0	0	0	0	0	0	0	0	0	0	0	0
東金市	0	0	0	0	0	0	0	0	0	0	0	0	0	0
旭市	0	0	0	0	0	0	0	0	0	0	0	0	0	0
習志野市	0	0	0	0	0	0	0	0	0	0	0	0	0	0
柏市	0	0	0	0	0	0	0	0	0	0	0	0	0	0
勝浦市	0	0	0	0	0	0	0	0	0	0	0	0	0	0
市原市	0	0	0	2	0	1	0	0	0	0	0	1	0	0
流山市	0	0	0	0	0	0	0	0	0	0	0	0	0	0
八千代市	0	0	0	1	0	1	0	0	0	0	0	0	0	0
我孫子市	0	0	0	0	0	0	0	0	0	0	0	0	0	0
鴨川市	0	0	0	0	0	0	0	0	0	0	0	0	0	0
鎌ヶ谷市	0	0	0	0	0	0	0	0	0	0	0	0	0	0
君津市	0	0	0	0	0	0	0	0	0	0	0	0	0	0
富津市	0	0	0	1	0	1	1	1	0	0	1	0	0	0
浦安市	0	0	0	0	0	0	0	0	0	0	0	0	0	0
四街道市	0	0	0	0	0	0	0	0	0	0	0	0	0	0
袖ヶ浦市	0	0	0	0	0	0	0	0	0	0	0	0	0	0
八街市	0	0	0	0	0	0	0	0	0	0	0	0	0	0
印西市	0	0	0	0	0	0	0	0	0	0	0	0	0	0
白井市	0	0	0	0	0	0	0	0	0	0	0	0	0	0
富里市	0	0	0	1	0	1	0	0	0	0	0	0	0	0
南房総市	0	0	0	0	0	0	0	0	0	0	0	0	0	0
匝瑳市	0	0	0	0	0	0	0	0	0	0	0	0	0	0
香取市	0	0	0	0	0	0	0	0	0	0	0	0	0	0
山武市	0	0	0	0	0	0	0	0	0	0	0	0	0	0
いすみ市	0	0	0	0	0	0	0	0	0	0	0	0	0	0
大網白里市	0	0	0	0	0	0	0	0	0	0	0	0	0	0
千葉県小計	0	0	0	11	0	6	2	2	0	0	3	3	0	0
東京都(市・特別区を除く)	0	0	0	0	0	0	0	0	0	0	0	0	0	0
千代田区	0	0	0	0	0	0	0	0	0	0	0	0	0	0
中央区	0	0	0	0	0	0	0	0	0	0	0	0	0	0
港区	0	0	0	0	0	0	0	0	0	0	0	0	0	0
新宿区	0	0	0	1	0	1	0	0	0	0	1	0	0	0
文京区	0	0	0	1	0	1	1	1	0	0	1	0	0	0
台東区	0	0	0	0	0	0	0	0	0	0	0	0	0	0
墨田区	0	0	0	2	1	1	1	1	0	0	0	0	0	0
江東区	0	0	0	0	0	0	0	0	0	0	0	0	0	0
品川区	0	0	0	1	1	1	0	0	0	0	0	0	0	0
目黒区	0	0	0	0	0	0	0	0	0	0	0	0	0	0

行政対応 地方公共団体名	届出対応状況			苦情対応状況										
	行政指導 件数	計画変更 勧告まで のもの	改善命令 に至った もの	苦情 件数	報告の 徴收件数	立入検査 件数	測定 件数	測定 適合	測定 不適合	測定 不能	調査に基 づく行政 指導件数	その他の 行政指導 件数	改善勧告 までの もの	改善命令 に至った もの
大田区	0	0	0	4	0	4	0	0	0	0	2	1	0	0
世田谷区	0	0	0	2	0	2	0	0	0	0	0	2	0	0
渋谷区	0	0	0	0	0	0	0	0	0	0	0	0	0	0
中野区	0	0	0	0	0	0	0	0	0	0	0	0	0	0
杉並区	0	0	0	0	0	0	0	0	0	0	0	0	0	0
豊島区	0	0	0	2	2	0	0	0	0	0	0	0	0	0
北区	0	0	0	0	0	0	0	0	0	0	0	0	0	0
荒川区	0	0	0	0	0	0	0	0	0	0	0	0	0	0
板橋区	0	0	0	5	0	5	3	3	0	0	5	0	0	0
練馬区	0	0	0	2	0	1	0	0	0	0	1	1	0	0
足立区	0	0	0	7	0	6	0	0	0	0	2	5	0	0
葛飾区	0	0	0	3	0	3	0	0	0	0	1	1	0	0
江戸川区	0	0	0	3	0	3	0	0	0	0	3	0	0	0
八王子市	0	0	0	2	0	1	0	0	0	0	0	0	0	0
立川市	0	0	0	0	0	0	0	0	0	0	0	0	0	0
武蔵野市	0	0	0	0	0	0	0	0	0	0	0	0	0	0
三鷹市	0	0	0	1	0	1	0	0	0	0	1	0	0	0
青梅市	0	0	0	0	0	0	0	0	0	0	0	0	0	0
府中市	0	0	0	0	0	0	0	0	0	0	0	0	0	0
昭島市	0	0	0	0	0	0	0	0	0	0	0	0	0	0
調布市	0	0	0	0	0	0	0	0	0	0	0	0	0	0
町田市	0	0	0	2	0	2	0	0	0	0	0	0	0	0
小金井市	0	0	0	0	0	0	0	0	0	0	0	0	0	0
小平市	0	0	0	0	0	0	0	0	0	0	0	0	0	0
日野市	0	0	0	0	0	0	0	0	0	0	0	0	0	0
東村山市	0	0	0	0	0	0	0	0	0	0	0	0	0	0
国分寺市	0	0	0	0	0	0	0	0	0	0	0	0	0	0
国立市	0	0	0	0	0	0	0	0	0	0	0	0	0	0
福生市	0	0	0	0	0	0	0	0	0	0	0	0	0	0
狛江市	0	0	0	0	0	0	0	0	0	0	0	0	0	0
東大和市	0	0	0	0	0	0	0	0	0	0	0	0	0	0
清瀬市	0	0	0	0	0	0	0	0	0	0	0	0	0	0
東久留米市	0	0	0	0	0	0	0	0	0	0	0	0	0	0
武蔵村山市	0	0	0	0	0	0	0	0	0	0	0	0	0	0
多摩市	4	0	0	0	0	0	0	0	0	0	0	0	0	0
稲城市	0	0	0	0	0	0	0	0	0	0	0	0	0	0
羽村市	0	0	0	1	1	1	0	0	0	0	0	0	0	0
あきる野市	0	0	0	0	0	0	0	0	0	0	0	0	0	0
西東京市	0	0	0	3	0	1	2	1	1	0	2	1	0	0
東京都小計	4	0	0	42	5	34	7	6	1	0	19	11	0	0
神奈川県(市を除く)	0	0	0	0	0	0	0	0	0	0	0	0	0	0
横浜市	0	0	0	10	7	10	0	0	0	0	8	1	0	0
川崎市	1	0	0	1	1	1	0	0	0	0	0	1	0	0
相模原市	0	0	0	0	0	0	0	0	0	0	0	0	0	0
横須賀市	0	0	0	0	0	0	0	0	0	0	0	0	0	0
平塚市	0	0	0	1	0	1	0	0	0	0	1	0	0	0
鎌倉市	0	0	0	1	1	1	0	0	0	0	1	0	0	0
藤沢市	0	0	0	3	0	3	0	0	0	0	2	1	0	0
小田原市	0	0	0	2	0	0	0	0	0	0	0	0	0	0
茅ヶ崎市	2	0	0	0	0	0	0	0	0	0	0	0	0	0
逗子市	0	0	0	0	0	0	0	0	0	0	0	0	0	0
三浦市	0	0	0	0	0	0	0	0	0	0	0	0	0	0
秦野市	0	0	0	3	2	1	0	0	0	0	2	0	0	0
厚木市	0	0	0	0	0	0	0	0	0	0	0	0	0	0
大和市	0	0	0	1	0	0	0	0	0	0	0	0	0	0
伊勢原市	0	0	0	1	0	1	1	0	0	1	1	0	0	0
海老名市	0	0	0	0	0	0	0	0	0	0	0	0	0	0
座間市	0	0	0	1	0	1	0	0	0	0	0	1	0	0
南足柄市	0	0	0	0	0	0	0	0	0	0	0	0	0	0
綾瀬市	0	0	0	0	0	0	0	0	0	0	0	0	0	0
神奈川県小計	3	0	0	24	11	19	1	0	0	1	15	4	0	0
新潟県(市を除く)	0	0	0	0	0	0	0	0	0	0	0	0	0	0
新潟市	0	0	0	0	0	0	0	0	0	0	0	0	0	0
長岡市	0	0	0	0	0	0	0	0	0	0	0	0	0	0
三条市	0	0	0	1	0	0	0	0	0	0	0	1	0	0
柏崎市	0	0	0	0	0	0	0	0	0	0	0	0	0	0
新発田市	0	0	0	0	0	0	0	0	0	0	0	0	0	0
小千谷市	0	0	0	0	0	0	0	0	0	0	0	0	0	0
加茂市	0	0	0	0	0	0	0	0	0	0	0	0	0	0
十日町市	0	0	0	0	0	0	0	0	0	0	0	0	0	0
見附市	0	0	0	0	0	0	0	0	0	0	0	0	0	0
村上市	0	0	0	0	0	0	0	0	0	0	0	0	0	0

行政対応 地方公共団体名	届出対応状況			苦情対応状況										
	行政指導 件数	計画変更 勧告まで のもの	改善命令 に至った もの	苦情 件数	報告の 徴收件数	立入検査 件数	測定 件数	測定 適合	測定 不適合	測定 不能	調査に基 づく行政 指導件数	その他の 行政指導 件数	改善勧告 までの もの	改善命令 に至った もの
新潟県小計	0	0	0	1	0	0	0	0	0	0	0	1	0	0
富山県(市を除く)	0	0	0	0	0	0	0	0	0	0	0	0	0	0
富山市	0	0	0	0	0	0	0	0	0	0	0	0	0	0
高岡市	0	0	0	0	0	0	0	0	0	0	0	0	0	0
魚津市	0	0	0	0	0	0	0	0	0	0	0	0	0	0
氷見市	0	0	0	0	0	0	0	0	0	0	0	0	0	0
滑川市	0	0	0	0	0	0	0	0	0	0	0	0	0	0
黒部市	0	0	0	0	0	0	0	0	0	0	0	0	0	0
砺波市	0	0	0	0	0	0	0	0	0	0	0	0	0	0
小矢部市	0	0	0	0	0	0	0	0	0	0	0	0	0	0
南砺市	0	0	0	0	0	0	0	0	0	0	0	0	0	0
射水市	0	0	0	0	0	0	0	0	0	0	0	0	0	0
富山県小計	0	0	0	0	0	0	0	0	0	0	0	0	0	0
石川県(市を除く)	0	0	0	0	0	0	0	0	0	0	0	0	0	0
金沢市	0	0	0	0	0	0	0	0	0	0	0	0	0	0
七尾市	0	0	0	0	0	0	0	0	0	0	0	0	0	0
小松市	0	0	0	0	0	0	0	0	0	0	0	0	0	0
輪島市	0	0	0	0	0	0	0	0	0	0	0	0	0	0
珠洲市	0	0	0	0	0	0	0	0	0	0	0	0	0	0
加賀市	0	0	0	0	0	0	0	0	0	0	0	0	0	0
羽咋市	0	0	0	0	0	0	0	0	0	0	0	0	0	0
かほく市	0	0	0	0	0	0	0	0	0	0	0	0	0	0
白山市	0	0	0	0	0	0	0	0	0	0	0	0	0	0
能美市	0	0	0	0	0	0	0	0	0	0	0	0	0	0
野々市市	0	0	0	0	0	0	0	0	0	0	0	0	0	0
石川県小計	0	0	0	0	0	0	0	0	0	0	0	0	0	0
福井県(市を除く)	0	0	0	0	0	0	0	0	0	0	0	0	0	0
福井市	0	0	0	1	0	1	0	0	0	0	0	0	0	0
敦賀市	0	0	0	0	0	0	0	0	0	0	0	0	0	0
小浜市	0	0	0	0	0	0	0	0	0	0	0	0	0	0
大野市	0	0	0	0	0	0	0	0	0	0	0	0	0	0
勝山市	0	0	0	0	0	0	0	0	0	0	0	0	0	0
鯖江市	0	0	0	1	1	0	0	0	0	0	1	0	0	0
あわら市	0	0	0	0	0	0	0	0	0	0	0	0	0	0
越前市	0	0	0	0	0	0	0	0	0	0	0	0	0	0
坂井市	0	0	0	0	0	0	0	0	0	0	0	0	0	0
福井県小計	0	0	0	2	1	1	0	0	0	0	1	0	0	0
山梨県(市を除く)	0	0	0	0	0	0	0	0	0	0	0	0	0	0
甲府市	0	0	0	0	0	0	0	0	0	0	0	0	0	0
富士吉田市	0	0	0	0	0	0	0	0	0	0	0	0	0	0
都留市	0	0	0	0	0	0	0	0	0	0	0	0	0	0
山梨市	0	0	0	0	0	0	0	0	0	0	0	0	0	0
大月市	0	0	0	0	0	0	0	0	0	0	0	0	0	0
韮崎市	0	0	0	0	0	0	0	0	0	0	0	0	0	0
南アルプス市	0	0	0	0	0	0	0	0	0	0	0	0	0	0
北杜市	0	0	0	0	0	0	0	0	0	0	0	0	0	0
甲斐市	0	0	0	0	0	0	0	0	0	0	0	0	0	0
笛吹市	0	0	0	0	0	0	0	0	0	0	0	0	0	0
上野原市	0	0	0	0	0	0	0	0	0	0	0	0	0	0
甲州市	0	0	0	0	0	0	0	0	0	0	0	0	0	0
中央市	0	0	0	0	0	0	0	0	0	0	0	0	0	0
山梨県小計	0	0	0	0	0	0	0	0	0	0	0	0	0	0
長野県(市を除く)	0	0	0	0	0	0	0	0	0	0	0	0	0	0
長野市	0	0	0	0	0	0	0	0	0	0	0	0	0	0
松本市	0	0	0	0	0	0	0	0	0	0	0	0	0	0
上田市	0	0	0	0	0	0	0	0	0	0	0	0	0	0
岡谷市	0	0	0	0	0	0	0	0	0	0	0	0	0	0
飯田市	0	0	0	0	0	0	0	0	0	0	0	0	0	0
諏訪市	0	0	0	0	0	0	0	0	0	0	0	0	0	0
須坂市	0	0	0	0	0	0	0	0	0	0	0	0	0	0
小諸市	0	0	0	0	0	0	0	0	0	0	0	0	0	0
伊那市	0	0	0	0	0	0	0	0	0	0	0	0	0	0
駒ヶ根市	0	0	0	0	0	0	0	0	0	0	0	0	0	0

行政対応 地方公共団体名	届出対応状況			苦情対応状況										
	行政指導 件数	計画変更 勧告まで のもの	改善命令 に至った もの	苦情 件数	報告の 徴收件数	立入検査 件数	測定 件数	測定 適合	測定 不適合	測定 不能	調査に基 づく行政 指導件数	その他の 行政指導 件数	改善勧告 までの もの	改善命令 に至った もの
中野市	0	0	0	0	0	0	0	0	0	0	0	0	0	0
大町市	0	0	0	0	0	0	0	0	0	0	0	0	0	0
飯山市	0	0	0	0	0	0	0	0	0	0	0	0	0	0
茅野市	0	0	0	0	0	0	0	0	0	0	0	0	0	0
塩尻市	0	0	0	0	0	0	0	0	0	0	0	0	0	0
佐久市	0	0	0	0	0	0	0	0	0	0	0	0	0	0
千曲市	0	0	0	0	0	0	0	0	0	0	0	0	0	0
東御市	0	0	0	0	0	0	0	0	0	0	0	0	0	0
安曇野市	0	0	0	0	0	0	0	0	0	0	0	0	0	0
長野県小計	0	0	0	0	0	0	0	0	0	0	0	0	0	0
岐阜県(市を除く)	0	0	0	0	0	0	0	0	0	0	0	0	0	0
岐阜市	0	0	0	0	0	0	0	0	0	0	0	0	0	0
大垣市	0	0	0	0	0	0	0	0	0	0	0	0	0	0
高山市	0	0	0	0	0	0	0	0	0	0	0	0	0	0
多治見市	0	0	0	0	0	0	0	0	0	0	0	0	0	0
関市	0	0	0	0	0	0	0	0	0	0	0	0	0	0
中津川市	0	0	0	0	0	0	0	0	0	0	0	0	0	0
美濃市	0	0	0	0	0	0	0	0	0	0	0	0	0	0
瑞浪市	0	0	0	0	0	0	0	0	0	0	0	0	0	0
羽島市	0	0	0	0	0	0	0	0	0	0	0	0	0	0
恵那市	0	0	0	0	0	0	0	0	0	0	0	0	0	0
美濃加茂市	0	0	0	0	0	0	0	0	0	0	0	0	0	0
土岐市	0	0	0	0	0	0	0	0	0	0	0	0	0	0
各務原市	0	0	0	0	0	0	0	0	0	0	0	0	0	0
可児市	0	0	0	0	0	0	0	0	0	0	0	0	0	0
山県市	0	0	0	0	0	0	0	0	0	0	0	0	0	0
瑞穂市	0	0	0	0	0	0	0	0	0	0	0	0	0	0
飛騨市	0	0	0	0	0	0	0	0	0	0	0	0	0	0
本巣市	0	0	0	0	0	0	0	0	0	0	0	0	0	0
郡上市	0	0	0	0	0	0	0	0	0	0	0	0	0	0
下呂市	0	0	0	0	0	0	0	0	0	0	0	0	0	0
海津市	0	0	0	0	0	0	0	0	0	0	0	0	0	0
岐阜県小計	0	0	0	0	0	0	0	0	0	0	0	0	0	0
静岡県(市を除く)	0	0	0	1	1	0	0	0	0	0	0	0	0	0
静岡市	0	0	0	1	0	1	0	0	0	0	0	1	0	0
浜松市	0	0	0	0	0	0	0	0	0	0	0	0	0	0
沼津市	0	0	0	0	0	0	0	0	0	0	0	0	0	0
熱海市	0	0	0	0	0	0	0	0	0	0	0	0	0	0
三島市	0	0	0	0	0	0	0	0	0	0	0	0	0	0
富士宮市	0	0	0	0	0	0	0	0	0	0	0	0	0	0
伊東市	0	0	0	0	0	0	0	0	0	0	0	0	0	0
島田市	0	0	0	0	0	0	0	0	0	0	0	0	0	0
富士市	0	0	0	0	0	0	0	0	0	0	0	0	0	0
磐田市	0	0	0	0	0	0	0	0	0	0	0	0	0	0
焼津市	0	0	0	0	0	0	0	0	0	0	0	0	0	0
掛川市	0	0	0	0	0	0	0	0	0	0	0	0	0	0
藤枝市	0	0	0	0	0	0	0	0	0	0	0	0	0	0
御殿場市	0	0	0	0	0	0	0	0	0	0	0	0	0	0
袋井市	0	0	0	0	0	0	0	0	0	0	0	0	0	0
下田市	0	0	0	0	0	0	0	0	0	0	0	0	0	0
裾野市	0	0	0	0	0	0	0	0	0	0	0	0	0	0
湖西市	0	0	0	0	0	0	0	0	0	0	0	0	0	0
伊豆市	0	0	0	0	0	0	0	0	0	0	0	0	0	0
御前崎市	0	0	0	0	0	0	0	0	0	0	0	0	0	0
菊川市	0	0	0	0	0	0	0	0	0	0	0	0	0	0
伊豆の国市	0	0	0	0	0	0	0	0	0	0	0	0	0	0
牧之原市	0	0	0	0	0	0	0	0	0	0	0	0	0	0
静岡県小計	0	0	0	2	1	1	0	0	0	0	0	1	0	0
愛知県(市を除く)	0	0	0	1	0	0	0	0	0	0	0	1	0	0
名古屋	188	0	0	7	0	6	0	0	0	0	4	0	0	0
豊橋市	0	0	0	0	0	0	0	0	0	0	0	0	0	0
岡崎市	0	0	0	2	0	0	0	0	0	0	0	0	0	0
一宮市	0	0	0	1	1	0	0	0	0	0	1	0	0	0
瀬戸市	0	0	0	0	0	0	0	0	0	0	0	0	0	0
半田市	0	0	0	1	1	0	0	0	0	0	0	0	0	0
春日井市	0	0	0	0	0	0	0	0	0	0	0	0	0	0
豊川市	0	0	0	0	0	0	0	0	0	0	0	0	0	0
津島市	0	0	0	0	0	0	0	0	0	0	0	0	0	0
碧南市	0	0	0	0	0	0	0	0	0	0	0	0	0	0
刈谷市	0	0	0	0	0	0	0	0	0	0	0	0	0	0
豊田	0	0	0	2	0	0	0	0	0	0	0	1	0	0
安城市	0	0	0	0	0	0	0	0	0	0	0	0	0	0
西尾市	0	0	0	0	0	0	0	0	0	0	0	0	0	0
蒲郡	0	0	0	0	0	0	0	0	0	0	0	0	0	0

行政対応	届出対応状況			苦情対応状況										
	行政指導 件数	計画変更 勧告まで のもの	改善命令 に至った もの	苦情 件数	報告の 徴収件数	立入検査 件数	測定 件数	測定 適合	測定 不適合	測定 不能	調査に基 づく行政 指導件数	その他の 行政指導 件数	改善勧告 までの もの	改善命令 に至った もの
地方公共団体名														
大 山 市	0	0	0	0	0	0	0	0	0	0	0	0	0	0
常 滑 市	0	0	0	0	0	0	0	0	0	0	0	0	0	0
江 南 市	0	0	0	0	0	0	0	0	0	0	0	0	0	0
小 牧 市	0	0	0	0	0	0	0	0	0	0	0	0	0	0
稲 沢 市	0	0	0	0	0	0	0	0	0	0	0	0	0	0
新 城 市	0	0	0	0	0	0	0	0	0	0	0	0	0	0
東 海 市	0	0	0	0	0	0	0	0	0	0	0	0	0	0
大 府 市	0	0	0	0	0	0	0	0	0	0	0	0	0	0
知 多 市	0	0	0	0	0	0	0	0	0	0	0	0	0	0
知 立 市	0	0	0	0	0	0	0	0	0	0	0	0	0	0
尾 張 旭 市	0	0	0	0	0	0	0	0	0	0	0	0	0	0
高 浜 市	0	0	0	1	0	0	0	0	0	0	0	0	0	0
岩 倉 市	0	0	0	0	0	0	0	0	0	0	0	0	0	0
豊 明 市	0	0	0	0	0	0	0	0	0	0	0	0	0	0
日 進 市	0	0	0	0	0	0	0	0	0	0	0	0	0	0
田 原 市	0	0	0	0	0	0	0	0	0	0	0	0	0	0
愛 西 市	0	0	0	0	0	0	0	0	0	0	0	0	0	0
清 須 市	0	0	0	0	0	0	0	0	0	0	0	0	0	0
北 名 古 屋 市	0	0	0	0	0	0	0	0	0	0	0	0	0	0
弥 富 市	0	0	0	0	0	0	0	0	0	0	0	0	0	0
み よ し 市	0	0	0	0	0	0	0	0	0	0	0	0	0	0
あ ま 市	0	0	0	0	0	0	0	0	0	0	0	0	0	0
長 久 手 市	0	0	0	0	0	0	0	0	0	0	0	0	0	0
愛知県小計	188	0	0	15	2	6	0	0	0	0	5	2	0	0
三重県(市を除く)	0	0	0	0	0	0	0	0	0	0	0	0	0	0
津 市	0	0	0	0	0	0	0	0	0	0	0	0	0	0
四 日 市	0	0	0	0	0	0	0	0	0	0	0	0	0	0
伊 勢 市	0	0	0	0	0	0	0	0	0	0	0	0	0	0
松 阪 市	0	0	0	0	0	0	0	0	0	0	0	0	0	0
桑 名 市	0	0	0	0	0	0	0	0	0	0	0	0	0	0
鈴 鹿 市	0	0	0	0	0	0	0	0	0	0	0	0	0	0
名 張 市	0	0	0	0	0	0	0	0	0	0	0	0	0	0
尾 鷲 市	0	0	0	0	0	0	0	0	0	0	0	0	0	0
亀 山 市	0	0	0	0	0	0	0	0	0	0	0	0	0	0
鳥 羽 市	0	0	0	0	0	0	0	0	0	0	0	0	0	0
熊 野 市	0	0	0	0	0	0	0	0	0	0	0	0	0	0
い な べ 市	0	0	0	0	0	0	0	0	0	0	0	0	0	0
志 摩 市	0	0	0	0	0	0	0	0	0	0	0	0	0	0
伊 賀 市	0	0	0	0	0	0	0	0	0	0	0	0	0	0
三重県小計	0	0	0	0	0	0	0	0	0	0	0	0	0	0
滋賀県(市を除く)	0	0	0	0	0	0	0	0	0	0	0	0	0	0
大 津 市	0	0	0	0	0	0	0	0	0	0	0	0	0	0
彦 根 市	0	0	0	0	0	0	0	0	0	0	0	0	0	0
長 浜 市	0	0	0	0	0	0	0	0	0	0	0	0	0	0
近 江 八 幡 市	0	0	0	0	0	0	0	0	0	0	0	0	0	0
草 津 市	0	0	0	0	0	0	0	0	0	0	0	0	0	0
守 山 市	0	0	0	0	0	0	0	0	0	0	0	0	0	0
栗 東 市	0	0	0	0	0	0	0	0	0	0	0	0	0	0
甲 賀 市	0	0	0	0	0	0	0	0	0	0	0	0	0	0
野 洲 市	0	0	0	0	0	0	0	0	0	0	0	0	0	0
湖 南 市	0	0	0	0	0	0	0	0	0	0	0	0	0	0
高 島 市	0	0	0	0	0	0	0	0	0	0	0	0	0	0
東 近 江 市	0	0	0	0	0	0	0	0	0	0	0	0	0	0
米 原 市	0	0	0	0	0	0	0	0	0	0	0	0	0	0
滋賀県小計	0	0	0	0	0	0	0	0	0	0	0	0	0	0
京都府(市を除く)	0	0	0	3	0	1	0	0	0	0	0	2	0	0
京 都 市	0	0	0	0	0	0	0	0	0	0	0	0	0	0
福 知 山 市	0	0	0	0	0	0	0	0	0	0	0	0	0	0
舞 鶴 市	0	0	0	0	0	0	0	0	0	0	0	0	0	0
綾 部 市	0	0	0	0	0	0	0	0	0	0	0	0	0	0
宇 治 市	0	0	0	0	0	0	0	0	0	0	0	0	0	0
宮 津 市	0	0	0	0	0	0	0	0	0	0	0	0	0	0
亀 岡 市	0	0	0	0	0	0	0	0	0	0	0	0	0	0
城 陽 市	0	0	0	0	0	0	0	0	0	0	0	0	0	0
向 日 市	0	0	0	0	0	0	0	0	0	0	0	0	0	0
長 岡 京 市	0	0	0	0	0	0	0	0	0	0	0	0	0	0
八 幡 市	0	0	0	0	0	0	0	0	0	0	0	0	0	0
京 田 辺 市	0	0	0	0	0	0	0	0	0	0	0	0	0	0
京 丹 後 市	0	0	0	0	0	0	0	0	0	0	0	0	0	0
京 丹 市	0	0	0	0	0	0	0	0	0	0	0	0	0	0
木 津 川 市	0	0	0	0	0	0	0	0	0	0	0	0	0	0
京都府小計	0	0	0	3	0	1	0	0	0	0	0	2	0	0

行政対応 地方公共団体名	届出対応状況			苦情対応状況										
	行政指導 件数	計画変更 勧告まで のもの	改善命令 に至った もの	苦情 件数	報告の 徴收件数	立入検査 件数	測定 件数	測定 適合	測定 不適合	測定 不能	調査に基 づく行政 指導件数	その他の 行政指導 件数	改善勧告 までの もの	改善命令 に至った もの
大阪府(市を除く)	0	0	0	0	0	0	0	0	0	0	0	0	0	0
大阪市	0	0	0	17	1	14	3	3	0	0	13	3	0	0
堺市	0	0	0	0	0	0	0	0	0	0	0	0	0	0
岸和田市	0	0	0	0	0	0	0	0	0	0	0	0	0	0
豊中市	0	0	0	1	0	1	0	0	0	0	1	0	0	0
池田市	0	0	0	1	1	1	0	0	0	0	1	0	0	0
吹田市	0	0	0	2	0	2	0	0	0	0	2	0	0	0
泉大津市	0	0	0	0	0	0	0	0	0	0	0	0	0	0
高槻市	0	0	0	0	0	0	0	0	0	0	0	0	0	0
貝塚市	0	0	0	1	0	0	0	0	0	0	0	0	0	0
守口市	0	0	0	0	0	0	0	0	0	0	0	0	0	0
枚方市	0	0	0	1	0	1	0	0	0	0	0	1	0	0
茨木市	0	0	0	0	0	0	0	0	0	0	0	0	0	0
八尾市	1	0	0	3	0	2	1	1	0	0	1	0	0	0
泉野市	3	0	0	0	0	0	0	0	0	0	0	0	0	0
富田林市	0	0	0	0	0	0	0	0	0	0	0	0	0	0
寝屋川市	0	0	0	1	0	1	0	0	0	0	1	0	0	0
河内長野市	0	0	0	0	0	0	0	0	0	0	0	0	0	0
松原市	0	0	0	3	0	3	1	0	1	0	1	2	0	0
大東市	0	0	0	3	0	2	0	0	0	0	1	0	0	0
和泉市	0	0	0	0	0	0	0	0	0	0	0	0	0	0
箕面市	0	0	0	0	0	0	0	0	0	0	0	0	0	0
柏原市	0	0	0	0	0	0	0	0	0	0	0	0	0	0
羽曳野市	0	0	0	0	0	0	0	0	0	0	0	0	0	0
門真市	0	0	0	0	0	0	0	0	0	0	0	0	0	0
摂津市	0	0	0	1	0	1	0	0	0	0	0	1	0	0
高石市	0	0	0	0	0	0	0	0	0	0	0	0	0	0
藤井寺市	0	0	0	0	0	0	0	0	0	0	0	0	0	0
東大阪市	0	0	0	7	6	5	0	0	0	0	6	0	0	0
泉南市	0	0	0	0	0	0	0	0	0	0	0	0	0	0
四條畷市	0	0	0	0	0	0	0	0	0	0	0	0	0	0
交野市	0	0	0	0	0	0	0	0	0	0	0	0	0	0
大阪狭山市	0	0	0	0	0	0	0	0	0	0	0	0	0	0
阪南市	0	0	0	0	0	0	0	0	0	0	0	0	0	0
大阪府小計	4	0	0	41	8	33	5	4	1	0	27	7	0	0
兵庫県(市を除く)	0	0	0	0	0	0	0	0	0	0	0	0	0	0
神戸市	0	0	0	0	0	0	0	0	0	0	0	0	0	0
姫路市	0	0	0	0	0	0	0	0	0	0	0	0	0	0
尼崎市	0	0	0	0	0	0	0	0	0	0	0	0	0	0
明石市	0	0	0	0	0	0	0	0	0	0	0	0	0	0
西宮市	0	0	0	0	0	0	0	0	0	0	0	0	0	0
洲本市	0	0	0	0	0	0	0	0	0	0	0	0	0	0
芦屋市	0	0	0	1	0	0	0	0	0	0	0	0	0	0
伊丹市	0	0	0	0	0	0	0	0	0	0	0	0	0	0
相生市	0	0	0	0	0	0	0	0	0	0	0	0	0	0
豊岡市	0	0	0	0	0	0	0	0	0	0	0	0	0	0
加古川市	0	0	0	0	0	0	0	0	0	0	0	0	0	0
赤穂市	0	0	0	0	0	0	0	0	0	0	0	0	0	0
西脇市	0	0	0	0	0	0	0	0	0	0	0	0	0	0
宝塚市	0	0	0	0	0	0	0	0	0	0	0	0	0	0
三木市	0	0	0	0	0	0	0	0	0	0	0	0	0	0
高砂市	0	0	0	0	0	0	0	0	0	0	0	0	0	0
川西市	0	0	0	0	0	0	0	0	0	0	0	0	0	0
小野市	0	0	0	0	0	0	0	0	0	0	0	0	0	0
三田市	0	0	0	0	0	0	0	0	0	0	0	0	0	0
加西市	0	0	0	0	0	0	0	0	0	0	0	0	0	0
篠山市	0	0	0	0	0	0	0	0	0	0	0	0	0	0
養父市	0	0	0	0	0	0	0	0	0	0	0	0	0	0
丹波市	0	0	0	0	0	0	0	0	0	0	0	0	0	0
南あわじ市	0	0	0	0	0	0	0	0	0	0	0	0	0	0
朝来市	0	0	0	0	0	0	0	0	0	0	0	0	0	0
淡路市	0	0	0	0	0	0	0	0	0	0	0	0	0	0
宍粟市	0	0	0	0	0	0	0	0	0	0	0	0	0	0
加東市	0	0	0	0	0	0	0	0	0	0	0	0	0	0
たつの市	0	0	0	0	0	0	0	0	0	0	0	0	0	0
兵庫県小計	0	0	0	1	0	0	0	0	0	0	0	0	0	0
奈良県(市を除く)	0	0	0	0	0	0	0	0	0	0	0	0	0	0
奈良市	0	0	0	0	0	0	0	0	0	0	0	0	0	0
大和高田市	0	0	0	0	0	0	0	0	0	0	0	0	0	0
大和郡山	0	0	0	0	0	0	0	0	0	0	0	0	0	0
天理市	0	0	0	0	0	0	0	0	0	0	0	0	0	0
橿原市	0	0	0	0	0	0	0	0	0	0	0	0	0	0

行政対応 地方公共団体名	届出対応状況			苦情対応状況										
	行政指導 件数	計画変更 勧告まで のもの	改善命令 に至った もの	苦情 件数	報告の 徴収件数	立入検査 件数	測定 件数	測定 適合	測定 不適合	測定 不能	調査に基 づく行政 指導件数	その他の 行政指導 件数	改善勧告 までの もの	改善命令 に至った もの
桜井市	0	0	0	0	0	0	0	0	0	0	0	0	0	0
五條市	0	0	0	0	0	0	0	0	0	0	0	0	0	0
御所市	0	0	0	0	0	0	0	0	0	0	0	0	0	0
生駒市	0	0	0	0	0	0	0	0	0	0	0	0	0	0
香芝市	0	0	0	0	0	0	0	0	0	0	0	0	0	0
葛城市	0	0	0	0	0	0	0	0	0	0	0	0	0	0
宇陀市	0	0	0	0	0	0	0	0	0	0	0	0	0	0
奈良県小計	0	0	0	0	0	0	0	0	0	0	0	0	0	0
和歌山県(市を除く)	0	0	0	0	0	0	0	0	0	0	0	0	0	0
和歌山市	0	0	0	0	0	0	0	0	0	0	0	0	0	0
海南市	0	0	0	0	0	0	0	0	0	0	0	0	0	0
橋本	0	0	0	0	0	0	0	0	0	0	0	0	0	0
有田	0	0	0	0	0	0	0	0	0	0	0	0	0	0
御坊	0	0	0	0	0	0	0	0	0	0	0	0	0	0
田辺	0	0	0	0	0	0	0	0	0	0	0	0	0	0
新宮	0	0	0	0	0	0	0	0	0	0	0	0	0	0
紀の川	0	0	0	0	0	0	0	0	0	0	0	0	0	0
岩出	0	0	0	0	0	0	0	0	0	0	0	0	0	0
和歌山県小計	0	0	0	0	0	0	0	0	0	0	0	0	0	0
鳥取県(市を除く)	0	0	0	0	0	0	0	0	0	0	0	0	0	0
鳥取市	0	0	0	0	0	0	0	0	0	0	0	0	0	0
米子	0	0	0	0	0	0	0	0	0	0	0	0	0	0
倉吉	0	0	0	0	0	0	0	0	0	0	0	0	0	0
境	0	0	0	0	0	0	0	0	0	0	0	0	0	0
鳥取県小計	0	0	0	0	0	0	0	0	0	0	0	0	0	0
島根県(市を除く)	0	0	0	0	0	0	0	0	0	0	0	0	0	0
松江	0	0	0	0	0	0	0	0	0	0	0	0	0	0
浜田	0	0	0	0	0	0	0	0	0	0	0	0	0	0
出雲	0	0	0	0	0	0	0	0	0	0	0	0	0	0
益田	0	0	0	0	0	0	0	0	0	0	0	0	0	0
大田	0	0	0	0	0	0	0	0	0	0	0	0	0	0
安来	0	0	0	0	0	0	0	0	0	0	0	0	0	0
江津	0	0	0	0	0	0	0	0	0	0	0	0	0	0
雲南	0	0	0	0	0	0	0	0	0	0	0	0	0	0
島根県小計	0	0	0	0	0	0	0	0	0	0	0	0	0	0
岡山県(市を除く)	0	0	0	0	0	0	0	0	0	0	0	0	0	0
岡山市	0	0	0	1	0	0	0	0	0	0	0	1	0	0
倉敷	0	0	0	0	0	0	0	0	0	0	0	0	0	0
津山市	0	0	0	0	0	0	0	0	0	0	0	0	0	0
玉野	0	0	0	0	0	0	0	0	0	0	0	0	0	0
笠岡	0	0	0	0	0	0	0	0	0	0	0	0	0	0
井原	0	0	0	0	0	0	0	0	0	0	0	0	0	0
総社	0	0	0	0	0	0	0	0	0	0	0	0	0	0
高梁	0	0	0	0	0	0	0	0	0	0	0	0	0	0
新見	0	0	0	0	0	0	0	0	0	0	0	0	0	0
備前	0	0	0	0	0	0	0	0	0	0	0	0	0	0
瀬戸内	0	0	0	0	0	0	0	0	0	0	0	0	0	0
赤磐	0	0	0	0	0	0	0	0	0	0	0	0	0	0
真庭	0	0	0	0	0	0	0	0	0	0	0	0	0	0
美作	0	0	0	0	0	0	0	0	0	0	0	0	0	0
浅口	0	0	0	0	0	0	0	0	0	0	0	0	0	0
岡山県小計	0	0	0	1	0	0	0	0	0	0	0	1	0	0
広島県(市を除く)	0	0	0	0	0	0	0	0	0	0	0	0	0	0
広島市	0	0	0	0	0	0	0	0	0	0	0	0	0	0
呉	0	0	0	0	0	0	0	0	0	0	0	0	0	0
竹原	0	0	0	0	0	0	0	0	0	0	0	0	0	0
三原	0	0	0	0	0	0	0	0	0	0	0	0	0	0
尾道	0	0	0	0	0	0	0	0	0	0	0	0	0	0
福山市	0	0	0	0	0	0	0	0	0	0	0	0	0	0
府中市	0	0	0	0	0	0	0	0	0	0	0	0	0	0
三次	0	0	0	0	0	0	0	0	0	0	0	0	0	0
庄原	0	0	0	0	0	0	0	0	0	0	0	0	0	0
大竹	0	0	0	0	0	0	0	0	0	0	0	0	0	0
東広島	0	0	0	0	0	0	0	0	0	0	0	0	0	0
廿日	0	0	0	0	0	0	0	0	0	0	0	0	0	0
安芸高田	0	0	0	0	0	0	0	0	0	0	0	0	0	0
江田	0	0	0	0	0	0	0	0	0	0	0	0	0	0
広島県小計	0	0	0	0	0	0	0	0	0	0	0	0	0	0
山口県(市を除く)	0	0	0	0	0	0	0	0	0	0	0	0	0	0
下関	0	0	0	0	0	0	0	0	0	0	0	0	0	0
宇部	0	0	0	0	0	0	0	0	0	0	0	0	0	0
山口	0	0	0	0	0	0	0	0	0	0	0	0	0	0
萩	0	0	0	0	0	0	0	0	0	0	0	0	0	0
防府	0	0	0	0	0	0	0	0	0	0	0	0	0	0

行政対応 地方公共団体名	届出対応状況			苦情対応状況										
	行政指導 件数	計画変更 勧告まで のもの	改善命令 に至った もの	苦情 件数	報告の 徴收件数	立入検査 件数	測定 件数	測定 適合	測定 不適合	測定 不能	調査に基 づく行政 指導件数	その他の 行政指導 件数	改善勧告 までの もの	改善命令 に至った もの
下松市	0	0	0	0	0	0	0	0	0	0	0	0	0	0
岩国市	0	0	0	0	0	0	0	0	0	0	0	0	0	0
光市	0	0	0	0	0	0	0	0	0	0	0	0	0	0
長門市	0	0	0	0	0	0	0	0	0	0	0	0	0	0
柳井市	0	0	0	0	0	0	0	0	0	0	0	0	0	0
美祢市	0	0	0	0	0	0	0	0	0	0	0	0	0	0
周南市	0	0	0	0	0	0	0	0	0	0	0	0	0	0
山陽小野田市	0	0	0	0	0	0	0	0	0	0	0	0	0	0
山口県小計	0	0	0	0	0	0	0	0	0	0	0	0	0	0
徳島県(市を除く)	0	0	0	0	0	0	0	0	0	0	0	0	0	0
徳島市	0	0	0	0	0	0	0	0	0	0	0	0	0	0
鳴門市	0	0	0	0	0	0	0	0	0	0	0	0	0	0
小松島市	0	0	0	0	0	0	0	0	0	0	0	0	0	0
阿南市	0	0	0	0	0	0	0	0	0	0	0	0	0	0
吉野川市	0	0	0	0	0	0	0	0	0	0	0	0	0	0
阿波市	0	0	0	0	0	0	0	0	0	0	0	0	0	0
美馬市	0	0	0	0	0	0	0	0	0	0	0	0	0	0
三好市	0	0	0	0	0	0	0	0	0	0	0	0	0	0
徳島県小計	0	0	0	0	0	0	0	0	0	0	0	0	0	0
香川県(市を除く)	0	0	0	0	0	0	0	0	0	0	0	0	0	0
高松市	0	0	0	0	0	0	0	0	0	0	0	0	0	0
丸亀市	0	0	0	0	0	0	0	0	0	0	0	0	0	0
坂出市	0	0	0	0	0	0	0	0	0	0	0	0	0	0
善通寺市	0	0	0	0	0	0	0	0	0	0	0	0	0	0
観音寺市	0	0	0	0	0	0	0	0	0	0	0	0	0	0
さぬき市	0	0	0	0	0	0	0	0	0	0	0	0	0	0
東かがわ市	0	0	0	0	0	0	0	0	0	0	0	0	0	0
三豊市	0	0	0	0	0	0	0	0	0	0	0	0	0	0
香川県小計	0	0	0	0	0	0	0	0	0	0	0	0	0	0
愛媛県(市を除く)	0	0	0	0	0	0	0	0	0	0	0	0	0	0
松山市	0	0	0	0	0	0	0	0	0	0	0	0	0	0
今治市	0	0	0	0	0	0	0	0	0	0	0	0	0	0
宇和島市	0	0	0	0	0	0	0	0	0	0	0	0	0	0
八幡浜市	0	0	0	0	0	0	0	0	0	0	0	0	0	0
新居浜市	0	0	0	0	0	0	0	0	0	0	0	0	0	0
西条市	0	0	0	0	0	0	0	0	0	0	0	0	0	0
大洲市	0	0	0	0	0	0	0	0	0	0	0	0	0	0
伊予市	0	0	0	0	0	0	0	0	0	0	0	0	0	0
四国中央市	0	0	0	0	0	0	0	0	0	0	0	0	0	0
西予市	0	0	0	0	0	0	0	0	0	0	0	0	0	0
東温市	0	0	0	0	0	0	0	0	0	0	0	0	0	0
愛媛県小計	0	0	0	0	0	0	0	0	0	0	0	0	0	0
高知県(市を除く)	0	0	0	0	0	0	0	0	0	0	0	0	0	0
高知市	0	0	0	0	0	0	0	0	0	0	0	0	0	0
室戸市	0	0	0	0	0	0	0	0	0	0	0	0	0	0
安芸市	0	0	0	0	0	0	0	0	0	0	0	0	0	0
南国市	0	0	0	0	0	0	0	0	0	0	0	0	0	0
土佐市	0	0	0	0	0	0	0	0	0	0	0	0	0	0
須崎市	0	0	0	0	0	0	0	0	0	0	0	0	0	0
宿毛市	0	0	0	0	0	0	0	0	0	0	0	0	0	0
土佐清水市	0	0	0	0	0	0	0	0	0	0	0	0	0	0
四万十市	0	0	0	0	0	0	0	0	0	0	0	0	0	0
香南市	0	0	0	0	0	0	0	0	0	0	0	0	0	0
香美市	0	0	0	0	0	0	0	0	0	0	0	0	0	0
高知県小計	0	0	0	0	0	0	0	0	0	0	0	0	0	0
福岡県(市を除く)	0	0	0	0	0	0	0	0	0	0	0	0	0	0
北九州市	0	0	0	0	0	0	0	0	0	0	0	0	0	0
福岡市	0	0	0	0	0	0	0	0	0	0	0	0	0	0
大牟田市	0	0	0	0	0	0	0	0	0	0	0	0	0	0
久留米市	0	0	0	0	0	0	0	0	0	0	0	0	0	0
直方市	0	0	0	0	0	0	0	0	0	0	0	0	0	0
飯塚市	0	0	0	0	0	0	0	0	0	0	0	0	0	0
田川市	0	0	0	0	0	0	0	0	0	0	0	0	0	0
柳川市	0	0	0	0	0	0	0	0	0	0	0	0	0	0
八女市	0	0	0	0	0	0	0	0	0	0	0	0	0	0
筑後市	0	0	0	0	0	0	0	0	0	0	0	0	0	0
大川市	0	0	0	0	0	0	0	0	0	0	0	0	0	0
行橋市	0	0	0	0	0	0	0	0	0	0	0	0	0	0
豊前市	0	0	0	0	0	0	0	0	0	0	0	0	0	0
中間市	0	0	0	0	0	0	0	0	0	0	0	0	0	0
小郡市	0	0	0	0	0	0	0	0	0	0	0	0	0	0

行政対応	届出対応状況			苦情対応状況											
	行政指導 件数	計画変更 勧告まで のもの	改善命令 に至った もの	苦情 件数	報告の 徴收件数	立入検査 件数	測定 件数	測定 適合	測定 不適合	測定 不能	調査に基 づく行政 指導件数	その他の 行政指導 件数	改善勧告 までの もの	改善命令 に至った もの	
地方公共団体名															
筑紫野市	0	0	0	0	0	0	0	0	0	0	0	0	0	0	0
春日市	0	0	0	0	0	0	0	0	0	0	0	0	0	0	0
大野城市	0	0	0	0	0	0	0	0	0	0	0	0	0	0	0
宗像市	0	0	0	0	0	0	0	0	0	0	0	0	0	0	0
太宰府市	0	0	0	0	0	0	0	0	0	0	0	0	0	0	0
古賀市	0	0	0	0	0	0	0	0	0	0	0	0	0	0	0
福岡市	0	0	0	0	0	0	0	0	0	0	0	0	0	0	0
うきは市	0	0	0	0	0	0	0	0	0	0	0	0	0	0	0
宮若市	0	0	0	0	0	0	0	0	0	0	0	0	0	0	0
嘉麻市	0	0	0	0	0	0	0	0	0	0	0	0	0	0	0
朝倉市	0	0	0	1	0	0	0	0	0	0	0	0	0	0	0
みやま市	0	0	0	0	0	0	0	0	0	0	0	0	0	0	0
糸島市	0	0	0	0	0	0	0	0	0	0	0	0	0	0	0
那珂川市	0	0	0	0	0	0	0	0	0	0	0	0	0	0	0
福岡県小計	0	0	0	1	0	0	0	0	0	0	0	0	0	0	0
佐賀県(市を除く)	0	0	0	0	0	0	0	0	0	0	0	0	0	0	0
佐賀市	0	0	0	0	0	0	0	0	0	0	0	0	0	0	0
唐津市	0	0	0	0	0	0	0	0	0	0	0	0	0	0	0
鳥栖市	0	0	0	0	0	0	0	0	0	0	0	0	0	0	0
多久市	0	0	0	0	0	0	0	0	0	0	0	0	0	0	0
伊万里市	0	0	0	0	0	0	0	0	0	0	0	0	0	0	0
武雄市	0	0	0	0	0	0	0	0	0	0	0	0	0	0	0
鹿島市	0	0	0	0	0	0	0	0	0	0	0	0	0	0	0
小城市	0	0	0	0	0	0	0	0	0	0	0	0	0	0	0
嬉野市	0	0	0	0	0	0	0	0	0	0	0	0	0	0	0
神埼市	0	0	0	0	0	0	0	0	0	0	0	0	0	0	0
佐賀県小計	0	0	0	0	0	0	0	0	0	0	0	0	0	0	0
長崎県(市を除く)	0	0	0	0	0	0	0	0	0	0	0	0	0	0	0
長崎市	0	0	0	0	0	0	0	0	0	0	0	0	0	0	0
佐世保市	0	0	0	0	0	0	0	0	0	0	0	0	0	0	0
島原市	0	0	0	0	0	0	0	0	0	0	0	0	0	0	0
諫早市	0	0	0	0	0	0	0	0	0	0	0	0	0	0	0
大村市	0	0	0	0	0	0	0	0	0	0	0	0	0	0	0
平戸市	0	0	0	0	0	0	0	0	0	0	0	0	0	0	0
松浦市	0	0	0	0	0	0	0	0	0	0	0	0	0	0	0
対馬市	0	0	0	0	0	0	0	0	0	0	0	0	0	0	0
老岐市	0	0	0	0	0	0	0	0	0	0	0	0	0	0	0
五島市	0	0	0	0	0	0	0	0	0	0	0	0	0	0	0
西海市	0	0	0	0	0	0	0	0	0	0	0	0	0	0	0
雲仙市	0	0	0	0	0	0	0	0	0	0	0	0	0	0	0
南島原市	0	0	0	0	0	0	0	0	0	0	0	0	0	0	0
長崎県小計	0	0	0	0	0	0	0	0	0	0	0	0	0	0	0
熊本県(市を除く)	0	0	0	0	0	0	0	0	0	0	0	0	0	0	0
熊本市	0	0	0	0	0	0	0	0	0	0	0	0	0	0	0
八代市	0	0	0	0	0	0	0	0	0	0	0	0	0	0	0
吉野市	0	0	0	0	0	0	0	0	0	0	0	0	0	0	0
荒尾市	0	0	0	0	0	0	0	0	0	0	0	0	0	0	0
水俣市	0	0	0	0	0	0	0	0	0	0	0	0	0	0	0
玉名市	0	0	0	0	0	0	0	0	0	0	0	0	0	0	0
山鹿市	0	0	0	0	0	0	0	0	0	0	0	0	0	0	0
菊池市	0	0	0	0	0	0	0	0	0	0	0	0	0	0	0
宇土市	0	0	0	0	0	0	0	0	0	0	0	0	0	0	0
上天草市	0	0	0	0	0	0	0	0	0	0	0	0	0	0	0
宇城市	0	0	0	0	0	0	0	0	0	0	0	0	0	0	0
阿蘇市	0	0	0	0	0	0	0	0	0	0	0	0	0	0	0
天草市	0	0	0	0	0	0	0	0	0	0	0	0	0	0	0
合志市	0	0	0	0	0	0	0	0	0	0	0	0	0	0	0
熊本県小計	0	0	0	0	0	0	0	0	0	0	0	0	0	0	0
大分県(市を除く)	0	0	0	0	0	0	0	0	0	0	0	0	0	0	0
大分市	0	0	0	0	0	0	0	0	0	0	0	0	0	0	0
別府市	0	0	0	0	0	0	0	0	0	0	0	0	0	0	0
中津市	0	0	0	0	0	0	0	0	0	0	0	0	0	0	0
日田市	0	0	0	0	0	0	0	0	0	0	0	0	0	0	0
佐伯市	0	0	0	0	0	0	0	0	0	0	0	0	0	0	0
臼杵市	0	0	0	0	0	0	0	0	0	0	0	0	0	0	0
津久見市	0	0	0	0	0	0	0	0	0	0	0	0	0	0	0
竹田市	0	0	0	0	0	0	0	0	0	0	0	0	0	0	0
豊後高田市	0	0	0	0	0	0	0	0	0	0	0	0	0	0	0
杵築市	0	0	0	0	0	0	0	0	0	0	0	0	0	0	0
宇佐市	0	0	0	0	0	0	0	0	0	0	0	0	0	0	0
豊後大野市	0	0	0	0	0	0	0	0	0	0	0	0	0	0	0
由布市	0	0	0	0	0	0	0	0	0	0	0	0	0	0	0
国東市	0	0	0	0	0	0	0	0	0	0	0	0	0	0	0
大分県小計	0	0	0	0	0	0	0	0	0	0	0	0	0	0	0

行政対応 地方公共団体名	届出対応状況			苦情対応状況										
	行政指導 件数	計画変更 勧告まで のもの	改善命令 に至った もの	苦情 件数	報告の 徴収件数	立入検査 件数	測定 件数	測定 適合	測定 不適合	測定 不能	調査に基 づく行政 指導件数	その他の 行政指導 件数	改善勧告 までの もの	改善命令 に至った もの
宮崎県(市を除く)	0	0	0	0	0	0	0	0	0	0	0	0	0	0
宮崎市	0	0	0	0	0	0	0	0	0	0	0	0	0	0
都城市	0	0	0	0	0	0	0	0	0	0	0	0	0	0
延岡市	0	0	0	0	0	0	0	0	0	0	0	0	0	0
日南市	0	0	0	0	0	0	0	0	0	0	0	0	0	0
小林市	0	0	0	0	0	0	0	0	0	0	0	0	0	0
日向市	0	0	0	0	0	0	0	0	0	0	0	0	0	0
串間市	0	0	0	0	0	0	0	0	0	0	0	0	0	0
西都市	0	0	0	0	0	0	0	0	0	0	0	0	0	0
えびの市	0	0	0	0	0	0	0	0	0	0	0	0	0	0
宮崎県小計	0	0	0	0	0	0	0	0	0	0	0	0	0	0
鹿児島県(市を除く)	0	0	0	0	0	0	0	0	0	0	0	0	0	0
鹿児島市	0	0	0	0	0	0	0	0	0	0	0	0	0	0
鹿屋市	0	0	0	0	0	0	0	0	0	0	0	0	0	0
枕崎市	0	0	0	0	0	0	0	0	0	0	0	0	0	0
阿久根市	0	0	0	0	0	0	0	0	0	0	0	0	0	0
出水市	0	0	0	0	0	0	0	0	0	0	0	0	0	0
指宿市	0	0	0	0	0	0	0	0	0	0	0	0	0	0
西之表市	0	0	0	0	0	0	0	0	0	0	0	0	0	0
垂水市	0	0	0	0	0	0	0	0	0	0	0	0	0	0
薩摩川内市	0	0	0	0	0	0	0	0	0	0	0	0	0	0
日置市	0	0	0	0	0	0	0	0	0	0	0	0	0	0
曾於市	0	0	0	0	0	0	0	0	0	0	0	0	0	0
霧島市	0	0	0	0	0	0	0	0	0	0	0	0	0	0
いちき串木野市	0	0	0	0	0	0	0	0	0	0	0	0	0	0
南さつま市	0	0	0	0	0	0	0	0	0	0	0	0	0	0
志布志市	0	0	0	0	0	0	0	0	0	0	0	0	0	0
奄美市	0	0	0	0	0	0	0	0	0	0	0	0	0	0
南九州市	0	0	0	0	0	0	0	0	0	0	0	0	0	0
伊佐市	0	0	0	0	0	0	0	0	0	0	0	0	0	0
始良市	0	0	0	0	0	0	0	0	0	0	0	0	0	0
鹿児島県小計	0	0	0	0	0	0	0	0	0	0	0	0	0	0
沖縄県(市を除く)	0	0	0	1	1	0	0	0	0	0	0	0	0	0
那覇市	0	0	0	0	0	0	0	0	0	0	0	0	0	0
宜野湾市	0	0	0	0	0	0	0	0	0	0	0	0	0	0
石垣市	0	0	0	0	0	0	0	0	0	0	0	0	0	0
浦添市	0	0	0	0	0	0	0	0	0	0	0	0	0	0
名護市	0	0	0	0	0	0	0	0	0	0	0	0	0	0
糸満市	0	0	0	0	0	0	0	0	0	0	0	0	0	0
沖縄市	0	0	0	0	0	0	0	0	0	0	0	0	0	0
豊見城市	0	0	0	0	0	0	0	0	0	0	0	0	0	0
うるま市	0	0	0	0	0	0	0	0	0	0	0	0	0	0
宮古島市	0	0	0	0	0	0	0	0	0	0	0	0	0	0
南城市	0	0	0	0	0	0	0	0	0	0	0	0	0	0
沖縄県小計	0	0	0	1	1	0	0	0	0	0	0	0	0	0
合計	199	0	0	167	33	116	16	13	2	1	81	36	0	0

表11-3 その他の工場等

行政対応 地方公共団体名	届出対応状況			苦情対応状況										
	行政指導 件数	計画変更 勧告まで のもの	改善命令 に至った もの	苦情 件数	報告の 徴收件数	立入検査 件数	測定 件数	測定 適合	測定 不適合	測定 不能	調査に基 づく行政 指導件数	その他の 行政指導 件数	改善勧告 までの もの	改善命令 に至った もの
北海道(市を除く)	0	—	—	1	0	0	0	—	—	—	0	0	—	—
札幌市	0	—	—	3	0	2	0	—	—	—	0	0	—	—
函館市	0	—	—	0	0	0	0	—	—	—	0	0	—	—
小樽市	0	—	—	0	0	0	0	—	—	—	0	0	—	—
旭川市	0	—	—	0	0	0	0	—	—	—	0	0	—	—
室蘭市	0	—	—	0	0	0	0	—	—	—	0	0	—	—
釧路市	0	—	—	1	0	0	0	—	—	—	0	1	—	—
帯広市	0	—	—	0	0	0	0	—	—	—	0	0	—	—
北見市	0	—	—	1	0	0	0	—	—	—	0	1	—	—
夕張市	0	—	—	0	0	0	0	—	—	—	0	0	—	—
岩見沢市	0	—	—	0	0	0	0	—	—	—	0	0	—	—
網走市	0	—	—	0	0	0	0	—	—	—	0	0	—	—
留萌市	0	—	—	0	0	0	0	—	—	—	0	0	—	—
苫小牧市	0	—	—	1	0	1	0	—	—	—	0	0	—	—
稚内市	0	—	—	0	0	0	0	—	—	—	0	0	—	—
美唄市	0	—	—	0	0	0	0	—	—	—	0	0	—	—
芦別市	0	—	—	0	0	0	0	—	—	—	0	0	—	—
江別市	0	—	—	0	0	0	0	—	—	—	0	0	—	—
赤平市	0	—	—	0	0	0	0	—	—	—	0	0	—	—
紋別市	0	—	—	0	0	0	0	—	—	—	0	0	—	—
士別市	0	—	—	0	0	0	0	—	—	—	0	0	—	—
名寄市	0	—	—	0	0	0	0	—	—	—	0	0	—	—
三笠市	0	—	—	0	0	0	0	—	—	—	0	0	—	—
根室市	0	—	—	0	0	0	0	—	—	—	0	0	—	—
千歳市	0	—	—	1	1	0	0	—	—	—	0	0	—	—
滝川市	0	—	—	0	0	0	0	—	—	—	0	0	—	—
砂川市	0	—	—	0	0	0	0	—	—	—	0	0	—	—
歌志内市	0	—	—	0	0	0	0	—	—	—	0	0	—	—
深川市	0	—	—	1	0	0	0	—	—	—	0	0	—	—
富良野市	0	—	—	0	0	0	0	—	—	—	0	0	—	—
登別市	0	—	—	0	0	0	0	—	—	—	0	0	—	—
恵庭市	0	—	—	0	0	0	0	—	—	—	0	0	—	—
伊達市	0	—	—	0	0	0	0	—	—	—	0	0	—	—
北広島市	0	—	—	0	0	0	0	—	—	—	0	0	—	—
石狩市	0	—	—	2	0	0	0	—	—	—	0	0	—	—
北斗市	0	—	—	0	0	0	0	—	—	—	0	0	—	—
北海道小計	0	—	—	11	1	3	0	—	—	—	0	2	—	—
青森県(市を除く)	0	—	—	0	0	0	0	—	—	—	0	0	—	—
青森市	0	—	—	0	0	0	0	—	—	—	0	0	—	—
弘前市	0	—	—	0	0	0	0	—	—	—	0	0	—	—
八戸市	0	—	—	2	0	2	0	—	—	—	2	0	—	—
黒石市	0	—	—	0	0	0	0	—	—	—	0	0	—	—
五所川原市	0	—	—	0	0	0	0	—	—	—	0	0	—	—
十三和田市	0	—	—	1	0	0	0	—	—	—	0	0	—	—
三沢市	0	—	—	0	0	0	0	—	—	—	0	0	—	—
むつ市	0	—	—	2	0	0	0	—	—	—	0	0	—	—
つがる市	0	—	—	0	0	0	0	—	—	—	0	0	—	—
平川市	0	—	—	0	0	0	0	—	—	—	0	0	—	—
青森県小計	0	—	—	5	0	2	0	—	—	—	2	0	—	—
岩手県(市を除く)	0	—	—	2	0	1	0	—	—	—	1	0	—	—
盛岡市	0	—	—	1	0	0	0	—	—	—	0	0	—	—
宮古市	0	—	—	0	0	0	0	—	—	—	0	0	—	—
大船渡市	0	—	—	0	0	0	0	—	—	—	0	0	—	—
花巻市	0	—	—	0	0	0	0	—	—	—	0	0	—	—
北上市	0	—	—	0	0	0	0	—	—	—	0	0	—	—
久慈市	0	—	—	0	0	0	0	—	—	—	0	0	—	—
遠野市	0	—	—	0	0	0	0	—	—	—	0	0	—	—
一関市	0	—	—	0	0	0	0	—	—	—	0	0	—	—
陸前高田市	0	—	—	0	0	0	0	—	—	—	0	0	—	—
釜石市	0	—	—	0	0	0	0	—	—	—	0	0	—	—
二戸市	0	—	—	0	0	0	0	—	—	—	0	0	—	—
八幡平市	0	—	—	0	0	0	0	—	—	—	0	0	—	—
奥州市	0	—	—	0	0	0	0	—	—	—	0	0	—	—
滝沢市	0	—	—	0	0	0	0	—	—	—	0	0	—	—
岩手県小計	0	—	—	3	0	1	0	—	—	—	1	0	—	—

行政対応 地方公共団体名	届出対応状況			苦情対応状況										
	行政指導 件数	計画変更 勧告まで のもの	改善命令 に至った もの	苦情 件数	報告の 徴収件数	立入検査 件数	測定 件数	測定 適合	測定 不適合	測定 不能	調査に基 づく行政 指導件数	その他の 行政指導 件数	改善勧告 までの もの	改善命令 に至った もの
宮城県(市を除く)	0	—	—	1	0	1	0	—	—	—	0	1	—	—
仙台市	0	—	—	0	0	0	0	—	—	—	0	0	—	—
石巻市	0	—	—	0	0	0	0	—	—	—	0	0	—	—
塩竈市	0	—	—	0	0	0	0	—	—	—	0	0	—	—
気仙沼市	0	—	—	0	0	0	0	—	—	—	0	0	—	—
白石市	0	—	—	0	0	0	0	—	—	—	0	0	—	—
名取市	0	—	—	1	0	0	0	—	—	—	0	0	—	—
角田市	0	—	—	0	0	0	0	—	—	—	0	0	—	—
多賀城市	0	—	—	0	0	0	0	—	—	—	0	0	—	—
岩沼市	0	—	—	0	0	0	0	—	—	—	0	0	—	—
登米市	0	—	—	1	0	1	0	—	—	—	1	0	—	—
栗原市	0	—	—	0	0	0	0	—	—	—	0	0	—	—
東松島市	0	—	—	0	0	0	0	—	—	—	0	0	—	—
大崎市	0	—	—	0	0	0	0	—	—	—	0	0	—	—
富谷市	0	—	—	0	0	0	0	—	—	—	0	0	—	—
宮城県小計	0	—	—	3	0	2	0	—	—	—	1	1	—	—
秋田県(市を除く)	0	—	—	0	0	0	0	—	—	—	0	0	—	—
秋田市	0	—	—	0	0	0	0	—	—	—	0	0	—	—
能代市	0	—	—	0	0	0	0	—	—	—	0	0	—	—
横手市	0	—	—	0	0	0	0	—	—	—	0	0	—	—
大館市	0	—	—	0	0	0	0	—	—	—	0	0	—	—
男鹿市	0	—	—	0	0	0	0	—	—	—	0	0	—	—
湯沢市	0	—	—	0	0	0	0	—	—	—	0	0	—	—
鹿角市	0	—	—	0	0	0	0	—	—	—	0	0	—	—
由利本荘市	0	—	—	0	0	0	0	—	—	—	0	0	—	—
潟上市	0	—	—	0	0	0	0	—	—	—	0	0	—	—
大仙市	0	—	—	0	0	0	0	—	—	—	0	0	—	—
北秋田市	0	—	—	0	0	0	0	—	—	—	0	0	—	—
にかほ市	0	—	—	0	0	0	0	—	—	—	0	0	—	—
仙北市	0	—	—	0	0	0	0	—	—	—	0	0	—	—
秋田県小計	0	—	—	0	0	0	0	—	—	—	0	0	—	—
山形県(市を除く)	0	—	—	0	0	0	0	—	—	—	0	0	—	—
山形市	0	—	—	0	0	0	0	—	—	—	0	0	—	—
米沢市	0	—	—	0	0	0	0	—	—	—	0	0	—	—
鶴岡市	0	—	—	0	0	0	0	—	—	—	0	0	—	—
酒田市	0	—	—	2	0	1	0	—	—	—	0	1	—	—
新庄市	0	—	—	0	0	0	0	—	—	—	0	0	—	—
寒河江市	0	—	—	0	0	0	0	—	—	—	0	0	—	—
上山市	0	—	—	0	0	0	0	—	—	—	0	0	—	—
村山市	0	—	—	0	0	0	0	—	—	—	0	0	—	—
長井市	0	—	—	0	0	0	0	—	—	—	0	0	—	—
天童市	0	—	—	0	0	0	0	—	—	—	0	0	—	—
東根市	0	—	—	0	0	0	0	—	—	—	0	0	—	—
尾花沢市	0	—	—	0	0	0	0	—	—	—	0	0	—	—
南陽市	0	—	—	0	0	0	0	—	—	—	0	0	—	—
山形県小計	0	—	—	2	0	1	0	—	—	—	0	1	—	—
福島県(市を除く)	0	—	—	0	0	0	0	—	—	—	0	0	—	—
福島市	0	—	—	2	0	2	0	—	—	—	0	0	—	—
会津若松市	0	—	—	0	0	0	0	—	—	—	0	0	—	—
郡山市	0	—	—	0	0	0	0	—	—	—	0	0	—	—
いわき市	0	—	—	0	0	0	0	—	—	—	0	0	—	—
白河市	0	—	—	0	0	0	0	—	—	—	0	0	—	—
須賀川市	0	—	—	0	0	0	0	—	—	—	0	0	—	—
喜多方市	0	—	—	0	0	0	0	—	—	—	0	0	—	—
相馬市	0	—	—	0	0	0	0	—	—	—	0	0	—	—
二本松市	0	—	—	0	0	0	0	—	—	—	0	0	—	—
田村市	0	—	—	0	0	0	0	—	—	—	0	0	—	—
南相馬市	0	—	—	0	0	0	0	—	—	—	0	0	—	—
伊達市	0	—	—	1	0	1	0	—	—	—	0	0	—	—
本宮市	0	—	—	0	0	0	0	—	—	—	0	0	—	—
福島県小計	0	—	—	3	0	3	0	—	—	—	0	0	—	—
茨城県(市を除く)	0	—	—	1	1	1	0	—	—	—	0	1	—	—
水戸市	0	—	—	1	0	0	0	—	—	—	0	0	—	—
日立市	0	—	—	0	0	0	0	—	—	—	0	0	—	—
土浦市	0	—	—	0	0	0	0	—	—	—	0	0	—	—
古河市	0	—	—	1	1	0	0	—	—	—	0	0	—	—
石岡市	0	—	—	1	0	0	0	—	—	—	0	1	—	—

行政対応 地方公共団体名	届出対応状況			苦情対応状況										
	行政指導 件数	計画変更 勧告まで のもの	改善命令 に至った もの	苦情 件数	報告の 徴收件数	立入検査 件数	測定 件数	測定 適合	測定 不適合	測定 不能	調査に基 づく行政 指導件数	その他の 行政指導 件数	改善勧告 までの もの	改善命令 に至った もの
結城市	0	—	—	0	0	0	0	—	—	—	0	0	—	—
龍ヶ崎	0	—	—	0	0	0	0	—	—	—	0	0	—	—
下妻	0	—	—	2	0	1	0	—	—	—	0	0	—	—
常総	0	—	—	0	0	0	0	—	—	—	0	0	—	—
常陸太田	0	—	—	0	0	0	0	—	—	—	0	0	—	—
高萩	0	—	—	0	0	0	0	—	—	—	0	0	—	—
北茨城	0	—	—	0	0	0	0	—	—	—	0	0	—	—
笠間	0	—	—	0	0	0	0	—	—	—	0	0	—	—
取手	0	—	—	0	0	0	0	—	—	—	0	0	—	—
牛久	0	—	—	1	0	1	0	—	—	—	0	1	—	—
つくば	0	—	—	0	0	0	0	—	—	—	0	0	—	—
ひたちなか	0	—	—	0	0	0	0	—	—	—	0	0	—	—
鹿嶋	0	—	—	0	0	0	0	—	—	—	0	0	—	—
潮来	0	—	—	0	0	0	0	—	—	—	0	0	—	—
守谷	0	—	—	0	0	0	0	—	—	—	0	0	—	—
常陸大宮	0	—	—	0	0	0	0	—	—	—	0	0	—	—
那珂	0	—	—	0	0	0	0	—	—	—	0	0	—	—
筑西	0	—	—	1	0	0	0	—	—	—	0	1	—	—
坂東	0	—	—	0	0	0	0	—	—	—	0	0	—	—
稲敷	0	—	—	0	0	0	0	—	—	—	0	0	—	—
かすみがうら	0	—	—	0	0	0	0	—	—	—	0	0	—	—
桜川	0	—	—	0	0	0	0	—	—	—	0	0	—	—
神栖	0	—	—	0	0	0	0	—	—	—	0	0	—	—
行方	0	—	—	0	0	0	0	—	—	—	0	0	—	—
銚子	0	—	—	0	0	0	0	—	—	—	0	0	—	—
つくばみらい	0	—	—	0	0	0	0	—	—	—	0	0	—	—
小美玉	0	—	—	0	0	0	0	—	—	—	0	0	—	—
茨城県小計	0	—	—	8	2	3	0	—	—	—	0	4	—	—
栃木県(市を除く)	0	—	—	0	0	0	0	—	—	—	0	0	—	—
宇都宮	0	—	—	0	0	0	0	—	—	—	0	0	—	—
足利	0	—	—	0	0	0	0	—	—	—	0	0	—	—
栃木	0	—	—	0	0	0	0	—	—	—	0	0	—	—
佐野	0	—	—	0	0	0	0	—	—	—	0	0	—	—
鹿沼	0	—	—	0	0	0	0	—	—	—	0	0	—	—
日光	0	—	—	0	0	0	0	—	—	—	0	0	—	—
小山	0	—	—	0	0	0	0	—	—	—	0	0	—	—
真岡	0	—	—	1	0	1	0	—	—	—	1	0	—	—
大田原	0	—	—	0	0	0	0	—	—	—	0	0	—	—
矢板	0	—	—	0	0	0	0	—	—	—	0	0	—	—
那須塩原	0	—	—	0	0	0	0	—	—	—	0	0	—	—
さくら	0	—	—	0	0	0	0	—	—	—	0	0	—	—
那須烏山	0	—	—	0	0	0	0	—	—	—	0	0	—	—
下野	0	—	—	0	0	0	0	—	—	—	0	0	—	—
栃木県小計	0	—	—	1	0	1	0	—	—	—	1	0	—	—
群馬県(市を除く)	0	—	—	0	0	0	0	—	—	—	0	0	—	—
前橋	0	—	—	1	0	1	0	—	—	—	0	0	—	—
高崎	0	—	—	3	1	2	0	—	—	—	3	0	—	—
桐生	0	—	—	0	0	0	0	—	—	—	0	0	—	—
伊勢崎	0	—	—	3	0	0	0	—	—	—	0	2	—	—
太田	0	—	—	0	0	0	0	—	—	—	0	0	—	—
沼田	0	—	—	0	0	0	0	—	—	—	0	0	—	—
館林	0	—	—	0	0	0	0	—	—	—	0	0	—	—
渋川	0	—	—	0	0	0	0	—	—	—	0	0	—	—
藤岡	0	—	—	0	0	0	0	—	—	—	0	0	—	—
富岡	0	—	—	0	0	0	0	—	—	—	0	0	—	—
安中	0	—	—	0	0	0	0	—	—	—	0	0	—	—
みどり	0	—	—	0	0	0	0	—	—	—	0	0	—	—
群馬県小計	0	—	—	7	1	3	0	—	—	—	3	2	—	—
埼玉県(市を除く)	0	—	—	0	0	0	0	—	—	—	0	0	—	—
さいたま	0	—	—	10	0	7	0	—	—	—	3	0	—	—
川越	0	—	—	4	0	4	0	—	—	—	4	0	—	—
熊谷	0	—	—	0	0	0	0	—	—	—	0	0	—	—
川口	0	—	—	4	0	4	0	—	—	—	4	0	—	—
行田	0	—	—	0	0	0	0	—	—	—	0	0	—	—
秩父	0	—	—	0	0	0	0	—	—	—	0	0	—	—
所沢	0	—	—	4	0	4	0	—	—	—	3	0	—	—
飯能	0	—	—	0	0	0	0	—	—	—	0	0	—	—
加須	0	—	—	0	0	0	0	—	—	—	0	0	—	—
本庄	0	—	—	0	0	0	0	—	—	—	0	0	—	—

行政対応 地方公共団体名	届出対応状況			苦情対応状況										
	行政指導 件数	計画変更 勧告まで のもの	改善命令 に至った もの	苦情 件数	報告の 徴收件数	立入検査 件数	測定 件数	測定 適合	測定 不適合	測定 不能	調査に基 づく行政 指導件数	その他の 行政指導 件数	改善勧告 までの もの	改善命令 に至った もの
東松山市	0	—	—	0	0	0	0	—	—	—	0	0	—	—
春日部市	0	—	—	2	0	2	0	—	—	—	0	1	—	—
狭山市	0	—	—	0	0	0	0	—	—	—	0	0	—	—
羽生市	0	—	—	0	0	0	0	—	—	—	0	0	—	—
鴻巣市	0	—	—	0	0	0	0	—	—	—	0	0	—	—
深谷市	0	—	—	0	0	0	0	—	—	—	0	0	—	—
上尾市	0	—	—	2	0	0	0	—	—	—	0	0	—	—
草加市	0	—	—	0	0	0	0	—	—	—	0	0	—	—
越谷市	0	—	—	0	0	0	0	—	—	—	0	0	—	—
蕨市	0	—	—	0	0	0	0	—	—	—	0	0	—	—
戸田市	0	—	—	1	0	1	0	—	—	—	0	0	—	—
入間市	0	—	—	0	0	0	0	—	—	—	0	0	—	—
朝霞市	0	—	—	0	0	0	0	—	—	—	0	0	—	—
志木市	0	—	—	0	0	0	0	—	—	—	0	0	—	—
和光市	0	—	—	4	0	4	0	—	—	—	0	4	—	—
新座市	0	—	—	1	0	1	0	—	—	—	0	1	—	—
桶川市	0	—	—	1	1	0	0	—	—	—	1	0	—	—
久喜市	0	—	—	1	0	0	0	—	—	—	0	1	—	—
北本市	0	—	—	0	0	0	0	—	—	—	0	0	—	—
八潮市	0	—	—	8	1	6	0	—	—	—	6	1	—	—
富士見市	0	—	—	0	0	0	0	—	—	—	0	0	—	—
三郷市	0	—	—	0	0	0	0	—	—	—	0	0	—	—
蓮田市	0	—	—	0	0	0	0	—	—	—	0	0	—	—
坂戸市	0	—	—	0	0	0	0	—	—	—	0	0	—	—
幸手市	0	—	—	0	0	0	0	—	—	—	0	0	—	—
鶴ヶ島市	0	—	—	0	0	0	0	—	—	—	0	0	—	—
日高市	0	—	—	0	0	0	0	—	—	—	0	0	—	—
吉川市	0	—	—	1	0	0	0	—	—	—	0	1	—	—
ふじみ野市	0	—	—	0	0	0	0	—	—	—	0	0	—	—
白岡市	0	—	—	1	0	0	0	—	—	—	0	1	—	—
埼玉県小計	0	—	—	44	2	33	0	—	—	—	21	10	—	—
千葉県(市を除く)	0	—	—	0	0	0	0	—	—	—	0	0	—	—
千葉市	0	—	—	9	0	1	0	—	—	—	0	6	—	—
銚子市	0	—	—	0	0	0	0	—	—	—	0	0	—	—
市川市	0	—	—	2	0	2	1	—	—	—	2	0	—	—
船橋市	0	—	—	0	0	0	0	—	—	—	0	0	—	—
館山市	0	—	—	0	0	0	0	—	—	—	0	0	—	—
木更津市	0	—	—	0	0	0	0	—	—	—	0	0	—	—
松戸市	0	—	—	0	0	0	0	—	—	—	0	0	—	—
野田市	0	—	—	0	0	0	0	—	—	—	0	0	—	—
茂原市	0	—	—	0	0	0	0	—	—	—	0	0	—	—
成田市	0	—	—	0	0	0	0	—	—	—	0	0	—	—
佐倉市	0	—	—	0	0	0	0	—	—	—	0	0	—	—
東金市	0	—	—	0	0	0	0	—	—	—	0	0	—	—
旭市	0	—	—	0	0	0	0	—	—	—	0	0	—	—
習志野市	0	—	—	1	0	0	0	—	—	—	0	0	—	—
柏市	0	—	—	0	0	0	0	—	—	—	0	0	—	—
勝浦市	0	—	—	0	0	0	0	—	—	—	0	0	—	—
市原市	0	—	—	0	0	0	0	—	—	—	0	0	—	—
流山市	0	—	—	0	0	0	0	—	—	—	0	0	—	—
八千代市	0	—	—	0	0	0	0	—	—	—	0	0	—	—
我孫子市	0	—	—	0	0	0	0	—	—	—	0	0	—	—
鴨川市	0	—	—	0	0	0	0	—	—	—	0	0	—	—
鎌谷市	0	—	—	0	0	0	0	—	—	—	0	0	—	—
君津市	0	—	—	0	0	0	0	—	—	—	0	0	—	—
富津市	0	—	—	0	0	0	0	—	—	—	0	0	—	—
浦安市	0	—	—	0	0	0	0	—	—	—	0	0	—	—
四街道市	0	—	—	2	0	0	0	—	—	—	0	1	—	—
袖ヶ浦市	0	—	—	0	0	0	0	—	—	—	0	0	—	—
八街市	0	—	—	0	0	0	0	—	—	—	0	0	—	—
印西市	0	—	—	0	0	0	0	—	—	—	0	0	—	—
白井市	0	—	—	0	0	0	0	—	—	—	0	0	—	—
富里市	0	—	—	1	0	0	0	—	—	—	0	1	—	—
南房総市	0	—	—	0	0	0	0	—	—	—	0	0	—	—
匝瑳市	0	—	—	0	0	0	0	—	—	—	0	0	—	—
香取市	0	—	—	0	0	0	0	—	—	—	0	0	—	—
山武市	0	—	—	0	0	0	0	—	—	—	0	0	—	—
いすみ市	0	—	—	0	0	0	0	—	—	—	0	0	—	—
大網白里市	0	—	—	0	0	0	0	—	—	—	0	0	—	—
千葉県小計	0	—	—	15	0	3	1	—	—	—	2	8	—	—

行政対応 地方公共団体名	届出対応状況			苦情対応状況										
	行政指導 件数	計画変更 勧告まで のもの	改善命令 に至った もの	苦情 件数	報告の 徴收件数	立入検査 件数	測定 件数	測定 適合	測定 不適合	測定 不能	調査に基 づく行政 指導件数	その他の 行政指導 件数	改善勧告 までの もの	改善命令 に至った もの
東京都(市・特別区を除く)	0	—	—	1	0	0	0	—	—	—	0	1	—	—
千代田区	0	—	—	0	0	0	0	—	—	—	0	0	—	—
中央区	0	—	—	0	0	0	0	—	—	—	0	0	—	—
港区	0	—	—	0	0	0	0	—	—	—	0	0	—	—
新宿区	0	—	—	1	0	0	1	—	—	—	1	0	—	—
文京区	0	—	—	0	0	0	0	—	—	—	0	0	—	—
台東区	0	—	—	0	0	0	0	—	—	—	0	0	—	—
墨田区	0	—	—	0	0	0	0	—	—	—	0	0	—	—
江東区	0	—	—	0	0	0	0	—	—	—	0	0	—	—
品川区	0	—	—	0	0	0	0	—	—	—	0	0	—	—
目黒区	0	—	—	0	0	0	0	—	—	—	0	0	—	—
大田区	0	—	—	0	0	0	0	—	—	—	0	0	—	—
世田谷区	0	—	—	1	0	1	0	—	—	—	0	1	—	—
渋谷区	0	—	—	0	0	0	0	—	—	—	0	0	—	—
中野区	0	—	—	0	0	0	0	—	—	—	0	0	—	—
杉並区	0	—	—	1	0	0	0	—	—	—	0	1	—	—
豊島区	0	—	—	0	0	0	0	—	—	—	0	0	—	—
北区	0	—	—	0	0	0	0	—	—	—	0	0	—	—
荒川区	0	—	—	0	0	0	0	—	—	—	0	0	—	—
板橋区	0	—	—	0	0	0	0	—	—	—	0	0	—	—
練馬区	0	—	—	0	0	0	0	—	—	—	0	0	—	—
足立区	0	—	—	1	0	1	1	—	—	—	0	1	—	—
葛飾区	0	—	—	0	0	0	0	—	—	—	0	0	—	—
江戸川区	0	—	—	0	0	0	0	—	—	—	0	0	—	—
八王子市	0	—	—	0	0	0	0	—	—	—	0	0	—	—
立川市	0	—	—	0	0	0	0	—	—	—	0	0	—	—
武蔵野市	0	—	—	0	0	0	0	—	—	—	0	0	—	—
三鷹市	0	—	—	0	0	0	0	—	—	—	0	0	—	—
青梅市	0	—	—	0	0	0	0	—	—	—	0	0	—	—
府中市	0	—	—	0	0	0	0	—	—	—	0	0	—	—
昭島市	0	—	—	0	0	0	0	—	—	—	0	0	—	—
調布市	0	—	—	1	1	0	0	—	—	—	1	0	—	—
町田市	0	—	—	1	0	1	0	—	—	—	0	0	—	—
小金井市	0	—	—	0	0	0	0	—	—	—	0	0	—	—
小平市	0	—	—	0	0	0	0	—	—	—	0	0	—	—
日野市	0	—	—	0	0	0	0	—	—	—	0	0	—	—
東村山市	0	—	—	0	0	0	0	—	—	—	0	0	—	—
国分寺市	0	—	—	0	0	0	0	—	—	—	0	0	—	—
国立市	0	—	—	0	0	0	0	—	—	—	0	0	—	—
福生市	0	—	—	0	0	0	0	—	—	—	0	0	—	—
狛江市	0	—	—	0	0	0	0	—	—	—	0	0	—	—
東大和市	0	—	—	0	0	0	0	—	—	—	0	0	—	—
清瀬市	0	—	—	0	0	0	0	—	—	—	0	0	—	—
東久留米市	0	—	—	2	0	0	0	—	—	—	0	0	—	—
武蔵村山市	0	—	—	0	0	0	0	—	—	—	0	0	—	—
多摩市	0	—	—	0	0	0	0	—	—	—	0	0	—	—
稲城市	0	—	—	0	0	0	0	—	—	—	0	0	—	—
羽村市	0	—	—	0	0	0	0	—	—	—	0	0	—	—
あきる野市	0	—	—	0	0	0	0	—	—	—	0	0	—	—
西東京市	0	—	—	0	0	0	0	—	—	—	0	0	—	—
東京都小計	0	—	—	9	1	3	2	—	—	—	2	4	—	—
神奈川県(市を除く)	0	—	—	1	0	0	0	—	—	—	0	0	—	—
横浜	0	—	—	5	2	5	0	—	—	—	5	0	—	—
川崎	0	—	—	3	1	2	0	—	—	—	0	3	—	—
相模原	0	—	—	7	0	1	0	—	—	—	1	0	—	—
横須賀	0	—	—	1	0	1	0	—	—	—	1	0	—	—
平塚	0	—	—	0	0	0	0	—	—	—	0	0	—	—
鎌倉	0	—	—	0	0	0	0	—	—	—	0	0	—	—
藤沢	0	—	—	1	1	0	0	—	—	—	1	0	—	—
小田原	0	—	—	0	0	0	0	—	—	—	0	0	—	—
茅ヶ崎	0	—	—	0	0	0	0	—	—	—	0	0	—	—
逗子	0	—	—	0	0	0	0	—	—	—	0	0	—	—
三浦	0	—	—	0	0	0	0	—	—	—	0	0	—	—
秦野	0	—	—	0	0	0	0	—	—	—	0	0	—	—
厚木	0	—	—	0	0	0	0	—	—	—	0	0	—	—
大和	0	—	—	0	0	0	0	—	—	—	0	0	—	—
伊勢原	0	—	—	0	0	0	0	—	—	—	0	0	—	—

行政対応 地方公共団体名	届出対応状況			苦情対応状況										
	行政指導 件数	計画変更 勧告まで のもの	改善命令 に至った もの	苦情 件数	報告の 徴收件数	立入検査 件数	測定 件数	測定 適合	測定 不適合	測定 不能	調査に基 づく行政 指導件数	その他の 行政指導 件数	改善勧告 までの もの	改善命令 に至った もの
海老名市	0	—	—	0	0	0	0	—	—	—	0	0	—	—
座間市	0	—	—	0	0	0	0	—	—	—	0	0	—	—
南足柄市	0	—	—	0	0	0	0	—	—	—	0	0	—	—
綾瀬市	0	—	—	0	0	0	0	—	—	—	0	0	—	—
神奈川県小計	0	—	—	18	4	9	0	—	—	—	8	3	—	—
新潟県(市を除く)	0	—	—	0	0	0	0	—	—	—	0	0	—	—
新潟市	0	—	—	1	0	1	0	—	—	—	1	0	—	—
長岡市	0	—	—	1	0	0	0	—	—	—	0	0	—	—
三条市	0	—	—	2	0	0	0	—	—	—	0	0	—	—
柏崎市	0	—	—	0	0	0	0	—	—	—	0	0	—	—
新発田市	0	—	—	0	0	0	0	—	—	—	0	0	—	—
小千谷市	0	—	—	0	0	0	0	—	—	—	0	0	—	—
加茂市	0	—	—	0	0	0	0	—	—	—	0	0	—	—
十日町市	0	—	—	0	0	0	0	—	—	—	0	0	—	—
見附市	0	—	—	0	0	0	0	—	—	—	0	0	—	—
村上市	0	—	—	0	0	0	0	—	—	—	0	0	—	—
燕市	0	—	—	1	0	0	1	—	—	—	0	0	—	—
糸魚川市	0	—	—	0	0	0	0	—	—	—	0	0	—	—
妙高市	0	—	—	0	0	0	0	—	—	—	0	0	—	—
五泉市	0	—	—	0	0	0	0	—	—	—	0	0	—	—
上越市	0	—	—	0	0	0	0	—	—	—	0	0	—	—
阿賀野市	0	—	—	2	1	1	0	—	—	—	0	2	—	—
佐渡市	0	—	—	0	0	0	0	—	—	—	0	0	—	—
魚沼市	0	—	—	0	0	0	0	—	—	—	0	0	—	—
南魚沼市	0	—	—	0	0	0	0	—	—	—	0	0	—	—
胎内市	0	—	—	0	0	0	0	—	—	—	0	0	—	—
新潟県小計	0	—	—	7	1	2	1	—	—	—	1	2	—	—
富山県(市を除く)	0	—	—	0	0	0	0	—	—	—	0	0	—	—
富山市	0	—	—	0	0	0	0	—	—	—	0	0	—	—
高岡市	0	—	—	0	0	0	0	—	—	—	0	0	—	—
魚津市	0	—	—	0	0	0	0	—	—	—	0	0	—	—
氷見市	0	—	—	0	0	0	0	—	—	—	0	0	—	—
滑川市	0	—	—	0	0	0	0	—	—	—	0	0	—	—
黒部市	0	—	—	0	0	0	0	—	—	—	0	0	—	—
砺波市	0	—	—	0	0	0	0	—	—	—	0	0	—	—
小矢部市	0	—	—	0	0	0	0	—	—	—	0	0	—	—
南砺市	0	—	—	0	0	0	0	—	—	—	0	0	—	—
射水市	0	—	—	0	0	0	0	—	—	—	0	0	—	—
富山県小計	0	—	—	0	0	0	0	—	—	—	0	0	—	—
石川県(市を除く)	0	—	—	1	1	0	0	—	—	—	1	0	—	—
金沢市	0	—	—	0	0	0	0	—	—	—	0	0	—	—
七尾市	0	—	—	0	0	0	0	—	—	—	0	0	—	—
小松市	0	—	—	0	0	0	0	—	—	—	0	0	—	—
輪島市	0	—	—	0	0	0	0	—	—	—	0	0	—	—
珠洲市	0	—	—	0	0	0	0	—	—	—	0	0	—	—
加賀市	0	—	—	0	0	0	0	—	—	—	0	0	—	—
羽咋市	0	—	—	0	0	0	0	—	—	—	0	0	—	—
かほく市	0	—	—	0	0	0	0	—	—	—	0	0	—	—
白山市	0	—	—	0	0	0	0	—	—	—	0	0	—	—
能美市	0	—	—	0	0	0	0	—	—	—	0	0	—	—
野々市市	0	—	—	0	0	0	0	—	—	—	0	0	—	—
石川県小計	0	—	—	1	1	0	0	—	—	—	1	0	—	—
福井県(市を除く)	0	—	—	1	0	0	0	—	—	—	0	0	—	—
福井市	0	—	—	3	0	3	0	—	—	—	0	0	—	—
敦賀市	0	—	—	0	0	0	0	—	—	—	0	0	—	—
小浜市	0	—	—	0	0	0	0	—	—	—	0	0	—	—
大野市	0	—	—	0	0	0	0	—	—	—	0	0	—	—
勝山市	0	—	—	0	0	0	0	—	—	—	0	0	—	—
鯖江市	0	—	—	0	0	0	0	—	—	—	0	0	—	—
あわら市	0	—	—	0	0	0	0	—	—	—	0	0	—	—
越前市	0	—	—	0	0	0	0	—	—	—	0	0	—	—
坂井市	0	—	—	0	0	0	0	—	—	—	0	0	—	—
福井県小計	0	—	—	4	0	3	0	—	—	—	0	0	—	—
山梨県(市を除く)	0	—	—	1	0	0	1	—	—	—	0	0	—	—
甲府市	0	—	—	1	0	0	0	—	—	—	0	0	—	—
富士吉田市	0	—	—	1	0	1	0	—	—	—	1	0	—	—
都留市	0	—	—	0	0	0	0	—	—	—	0	0	—	—
山梨市	0	—	—	1	1	0	0	—	—	—	0	1	—	—
大月市	0	—	—	0	0	0	0	—	—	—	0	0	—	—

行政対応 地方公共団体名	届出対応状況			苦情対応状況										
	行政指導 件数	計画変更 勧告まで のもの	改善命令 に至った もの	苦情 件数	報告の 徴收件数	立入検査 件数	測定 件数	測定 適合	測定 不適合	測定 不能	調査に基 づく行政 指導件数	その他の 行政指導 件数	改善勧告 までの もの	改善命令 に至った もの
韮崎市	0	—	—	0	0	0	0	—	—	—	0	0	—	—
南アルプス市	0	—	—	1	1	0	0	—	—	—	1	0	—	—
北杜市	0	—	—	0	0	0	0	—	—	—	0	0	—	—
甲斐市	0	—	—	0	0	0	0	—	—	—	0	0	—	—
笛吹市	0	—	—	0	0	0	0	—	—	—	0	0	—	—
上野原市	0	—	—	0	0	0	0	—	—	—	0	0	—	—
甲州市	0	—	—	0	0	0	0	—	—	—	0	0	—	—
中央市	0	—	—	0	0	0	0	—	—	—	0	0	—	—
山梨県小計	0	—	—	5	2	1	1	—	—	—	2	1	—	—
長野県(市を除く)	0	—	—	0	0	0	0	—	—	—	0	0	—	—
長野市	0	—	—	0	0	0	0	—	—	—	0	0	—	—
松本市	0	—	—	0	0	0	0	—	—	—	0	0	—	—
上田市	0	—	—	0	0	0	0	—	—	—	0	0	—	—
岡谷市	0	—	—	0	0	0	0	—	—	—	0	0	—	—
飯田市	0	—	—	1	0	0	0	—	—	—	0	1	—	—
諏訪市	0	—	—	0	0	0	0	—	—	—	0	0	—	—
須坂市	0	—	—	0	0	0	0	—	—	—	0	0	—	—
須小市	0	—	—	0	0	0	0	—	—	—	0	0	—	—
伊那市	0	—	—	0	0	0	0	—	—	—	0	0	—	—
駒ヶ根市	0	—	—	0	0	0	0	—	—	—	0	0	—	—
中野市	0	—	—	1	0	0	0	—	—	—	0	0	—	—
大町市	0	—	—	0	0	0	0	—	—	—	0	0	—	—
飯山市	0	—	—	0	0	0	0	—	—	—	0	0	—	—
茅野市	0	—	—	2	0	0	2	—	—	—	0	1	—	—
茅塩尻市	0	—	—	0	0	0	0	—	—	—	0	0	—	—
佐久市	0	—	—	0	0	0	0	—	—	—	0	0	—	—
千曲市	0	—	—	0	0	0	0	—	—	—	0	0	—	—
東御市	0	—	—	0	0	0	0	—	—	—	0	0	—	—
安曇野市	0	—	—	0	0	0	0	—	—	—	0	0	—	—
長野県小計	0	—	—	4	0	0	2	—	—	—	0	2	—	—
岐阜県(市を除く)	0	—	—	1	0	0	0	—	—	—	0	1	—	—
岐阜市	0	—	—	3	2	1	0	—	—	—	0	1	—	—
大垣市	0	—	—	0	0	0	0	—	—	—	0	0	—	—
高山市	0	—	—	0	0	0	0	—	—	—	0	0	—	—
多治見市	0	—	—	0	0	0	0	—	—	—	0	0	—	—
関市	0	—	—	0	0	0	0	—	—	—	0	0	—	—
中津川市	0	—	—	0	0	0	0	—	—	—	0	0	—	—
美濃市	0	—	—	0	0	0	0	—	—	—	0	0	—	—
瑞浪市	0	—	—	0	0	0	0	—	—	—	0	0	—	—
羽島市	0	—	—	0	0	0	0	—	—	—	0	0	—	—
恵那市	0	—	—	0	0	0	0	—	—	—	0	0	—	—
美濃加茂市	0	—	—	1	0	0	0	—	—	—	0	0	—	—
土岐市	0	—	—	0	0	0	0	—	—	—	0	0	—	—
各務原市	0	—	—	1	0	0	0	—	—	—	0	0	—	—
可児市	0	—	—	0	0	0	0	—	—	—	0	0	—	—
山県市	0	—	—	0	0	0	0	—	—	—	0	0	—	—
瑞穂市	0	—	—	0	0	0	0	—	—	—	0	0	—	—
飛騨市	0	—	—	0	0	0	0	—	—	—	0	0	—	—
本巣市	0	—	—	0	0	0	0	—	—	—	0	0	—	—
郡上市	0	—	—	0	0	0	0	—	—	—	0	0	—	—
下呂市	0	—	—	0	0	0	0	—	—	—	0	0	—	—
海津市	0	—	—	0	0	0	0	—	—	—	0	0	—	—
岐阜県小計	0	—	—	6	2	1	0	—	—	—	0	2	—	—
静岡県(市を除く)	0	—	—	0	0	0	0	—	—	—	0	0	—	—
静岡市	0	—	—	0	0	0	0	—	—	—	0	0	—	—
浜松市	0	—	—	3	0	2	1	—	—	—	2	0	—	—
沼津市	0	—	—	1	0	0	0	—	—	—	0	0	—	—
熱海市	0	—	—	0	0	0	0	—	—	—	0	0	—	—
三島市	0	—	—	0	0	0	0	—	—	—	0	0	—	—
富士宮市	0	—	—	0	0	0	0	—	—	—	0	0	—	—
伊東市	0	—	—	0	0	0	0	—	—	—	0	0	—	—
島田市	0	—	—	0	0	0	0	—	—	—	0	0	—	—
富田市	0	—	—	2	0	0	0	—	—	—	0	0	—	—
磐田市	0	—	—	0	0	0	0	—	—	—	0	0	—	—
焼津市	0	—	—	1	0	0	0	—	—	—	0	0	—	—
掛川市	0	—	—	0	0	0	0	—	—	—	0	0	—	—
藤枝市	0	—	—	0	0	0	0	—	—	—	0	0	—	—
御殿場市	0	—	—	0	0	0	0	—	—	—	0	0	—	—
袋井市	0	—	—	0	0	0	0	—	—	—	0	0	—	—

行政対応 地方公共団体名	届出対応状況			苦情対応状況										
	行政指導 件数	計画変更 勧告まで のもの	改善命令 に至った もの	苦情 件数	報告の 徴收件数	立入検査 件数	測定 件数	測定 適合	測定 不適合	測定 不能	調査に基 づく行政 指導件数	その他の 行政指導 件数	改善勧告 までの もの	改善命令 に至った もの
下田市	0	—	—	0	0	0	0	—	—	—	0	0	—	—
裾野市	0	—	—	1	0	0	0	—	—	—	0	0	—	—
湖西市	0	—	—	0	0	0	0	—	—	—	0	0	—	—
伊豆市	0	—	—	0	0	0	0	—	—	—	0	0	—	—
御前崎市	0	—	—	0	0	0	0	—	—	—	0	0	—	—
菊川市	0	—	—	0	0	0	0	—	—	—	0	0	—	—
伊豆の国 牧之原市	0	—	—	0	0	0	0	—	—	—	0	0	—	—
静岡県小計	0	—	—	8	0	2	1	—	—	—	2	0	—	—
愛知県(市を除く)	0	—	—	1	0	0	0	—	—	—	0	0	—	—
名古屋 市	2	—	—	7	0	5	0	—	—	—	5	0	—	—
豊橋 市	0	—	—	2	0	0	0	—	—	—	0	2	—	—
岡崎 市	0	—	—	0	0	0	0	—	—	—	0	0	—	—
一宮 市	0	—	—	0	0	0	0	—	—	—	0	0	—	—
瀬戸 市	0	—	—	0	0	0	0	—	—	—	0	0	—	—
半田 市	0	—	—	0	0	0	0	—	—	—	0	0	—	—
春日井 市	0	—	—	0	0	0	0	—	—	—	0	0	—	—
豊川 市	0	—	—	0	0	0	0	—	—	—	0	0	—	—
津島 市	0	—	—	1	0	0	0	—	—	—	0	0	—	—
碧南 市	0	—	—	1	0	0	0	—	—	—	0	0	—	—
刈谷 市	0	—	—	0	0	0	0	—	—	—	0	0	—	—
豊田 市	0	—	—	0	0	0	0	—	—	—	0	0	—	—
安城 市	0	—	—	0	0	0	0	—	—	—	0	0	—	—
西尾 市	0	—	—	1	0	0	0	—	—	—	0	0	—	—
蒲郡 市	0	—	—	0	0	0	0	—	—	—	0	0	—	—
犬山 市	0	—	—	0	0	0	0	—	—	—	0	0	—	—
常滑 市	0	—	—	0	0	0	0	—	—	—	0	0	—	—
江南 市	0	—	—	0	0	0	0	—	—	—	0	0	—	—
小牧 市	0	—	—	0	0	0	0	—	—	—	0	0	—	—
稲沢 市	0	—	—	0	0	0	0	—	—	—	0	0	—	—
新城 市	0	—	—	0	0	0	0	—	—	—	0	0	—	—
東海 市	0	—	—	0	0	0	0	—	—	—	0	0	—	—
大府 市	0	—	—	0	0	0	0	—	—	—	0	0	—	—
知多 市	0	—	—	0	0	0	0	—	—	—	0	0	—	—
知立 市	0	—	—	0	0	0	0	—	—	—	0	0	—	—
尾張旭 市	0	—	—	2	0	0	0	—	—	—	0	1	—	—
高浜 市	0	—	—	0	0	0	0	—	—	—	0	0	—	—
岩倉 市	0	—	—	1	0	0	0	—	—	—	0	0	—	—
豊明 市	0	—	—	0	0	0	0	—	—	—	0	0	—	—
日進 市	0	—	—	0	0	0	0	—	—	—	0	0	—	—
田原 市	0	—	—	0	0	0	0	—	—	—	0	0	—	—
愛西 市	0	—	—	1	0	1	0	—	—	—	0	1	—	—
清須 市	0	—	—	0	0	0	0	—	—	—	0	0	—	—
名古屋 市	0	—	—	0	0	0	0	—	—	—	0	0	—	—
弥富 市	0	—	—	2	0	0	0	—	—	—	0	2	—	—
みよし 市	0	—	—	0	0	0	0	—	—	—	0	0	—	—
あま 市	0	—	—	0	0	0	0	—	—	—	0	0	—	—
長久手 市	0	—	—	0	0	0	0	—	—	—	0	0	—	—
愛知県小計	2	—	—	19	0	6	0	—	—	—	5	6	—	—
三重県(市を除く)	0	—	—	0	0	0	0	—	—	—	0	0	—	—
津市	0	—	—	2	1	0	0	—	—	—	1	0	—	—
四日市 市	0	—	—	0	0	0	0	—	—	—	0	0	—	—
伊勢 市	0	—	—	0	0	0	0	—	—	—	0	0	—	—
松阪 市	0	—	—	1	0	0	0	—	—	—	0	0	—	—
桑名 市	0	—	—	0	0	0	0	—	—	—	0	0	—	—
鈴鹿 市	0	—	—	0	0	0	0	—	—	—	0	0	—	—
名張 市	0	—	—	0	0	0	0	—	—	—	0	0	—	—
尾鷲 市	0	—	—	0	0	0	0	—	—	—	0	0	—	—
亀山 市	0	—	—	0	0	0	0	—	—	—	0	0	—	—
鳥羽 市	0	—	—	0	0	0	0	—	—	—	0	0	—	—
熊野 市	0	—	—	0	0	0	0	—	—	—	0	0	—	—
いなべ 市	0	—	—	0	0	0	0	—	—	—	0	0	—	—
志摩 市	0	—	—	0	0	0	0	—	—	—	0	0	—	—
伊賀 市	0	—	—	0	0	0	0	—	—	—	0	0	—	—
三重県小計	0	—	—	3	1	0	0	—	—	—	1	0	—	—
滋賀県(市を除く)	0	—	—	0	0	0	0	—	—	—	0	0	—	—
大津 市	0	—	—	0	0	0	0	—	—	—	0	0	—	—
彦根 市	0	—	—	0	0	0	0	—	—	—	0	0	—	—
長浜 市	0	—	—	0	0	0	0	—	—	—	0	0	—	—
近江 市	0	—	—	2	0	0	0	—	—	—	0	2	—	—
草津 市	0	—	—	0	0	0	0	—	—	—	0	0	—	—

行政対応 地方公共団体名	届出対応状況			苦情対応状況										
	行政指導 件数	計画変更 勧告まで のもの	改善命令 に至った もの	苦情 件数	報告の 徴収件数	立入検査 件数	測定 件数	測定 適合	測定 不適合	測定 不能	調査に基 づく行政 指導件数	その他の 行政指導 件数	改善勧告 までの もの	改善命令 に至った もの
守山市	0	—	—	0	0	0	0	—	—	—	0	0	—	—
栗東市	0	—	—	0	0	0	0	—	—	—	0	0	—	—
甲賀市	0	—	—	0	0	0	0	—	—	—	0	0	—	—
野洲市	0	—	—	0	0	0	0	—	—	—	0	0	—	—
湖南市	0	—	—	1	0	0	0	—	—	—	0	0	—	—
高島市	0	—	—	0	0	0	0	—	—	—	0	0	—	—
東近江市	0	—	—	0	0	0	0	—	—	—	0	0	—	—
米原市	0	—	—	0	0	0	0	—	—	—	0	0	—	—
滋賀県小計	0	—	—	3	0	0	0	—	—	—	0	2	—	—
京都府(市を除く)	0	—	—	1	0	1	0	—	—	—	0	1	—	—
京都市	0	—	—	8	0	8	0	—	—	—	8	0	—	—
福知山市	0	—	—	0	0	0	0	—	—	—	0	0	—	—
舞鶴市	0	—	—	0	0	0	0	—	—	—	0	0	—	—
綾部市	0	—	—	0	0	0	0	—	—	—	0	0	—	—
宇治市	0	—	—	0	0	0	0	—	—	—	0	0	—	—
宮津市	0	—	—	0	0	0	0	—	—	—	0	0	—	—
亀岡市	0	—	—	0	0	0	0	—	—	—	0	0	—	—
城陽市	0	—	—	0	0	0	0	—	—	—	0	0	—	—
向日市	0	—	—	0	0	0	0	—	—	—	0	0	—	—
長岡京市	0	—	—	1	1	0	0	—	—	—	0	1	—	—
八幡市	0	—	—	0	0	0	0	—	—	—	0	0	—	—
京田辺市	0	—	—	1	0	0	0	—	—	—	0	1	—	—
京丹后市	0	—	—	0	0	0	0	—	—	—	0	0	—	—
南丹市	0	—	—	0	0	0	0	—	—	—	0	0	—	—
木津川市	0	—	—	0	0	0	0	—	—	—	0	0	—	—
京都府小計	0	—	—	11	1	9	0	—	—	—	8	3	—	—
大阪府(市を除く)	0	—	—	0	0	0	0	—	—	—	0	0	—	—
大阪市	0	—	—	7	0	7	1	—	—	—	5	0	—	—
堺市	0	—	—	1	0	1	0	—	—	—	1	0	—	—
岸和田市	0	—	—	0	0	0	0	—	—	—	0	0	—	—
豊中市	0	—	—	0	0	0	0	—	—	—	0	0	—	—
池田市	0	—	—	0	0	0	0	—	—	—	0	0	—	—
吹田市	0	—	—	0	0	0	0	—	—	—	0	0	—	—
泉大津市	0	—	—	0	0	0	0	—	—	—	0	0	—	—
高槻市	0	—	—	1	0	1	0	—	—	—	1	0	—	—
貝塚市	0	—	—	0	0	0	0	—	—	—	0	0	—	—
守口市	0	—	—	0	0	0	0	—	—	—	0	0	—	—
枚方市	0	—	—	0	0	0	0	—	—	—	0	0	—	—
茨木市	0	—	—	0	0	0	0	—	—	—	0	0	—	—
八尾市	0	—	—	0	0	0	0	—	—	—	0	0	—	—
泉佐野市	0	—	—	0	0	0	0	—	—	—	0	0	—	—
富田林市	0	—	—	0	0	0	0	—	—	—	0	0	—	—
寝屋川市	0	—	—	0	0	0	0	—	—	—	0	0	—	—
河内長野市	0	—	—	0	0	0	0	—	—	—	0	0	—	—
松原市	0	—	—	0	0	0	0	—	—	—	0	0	—	—
大東市	0	—	—	0	0	0	0	—	—	—	0	0	—	—
和泉市	0	—	—	0	0	0	0	—	—	—	0	0	—	—
箕面市	0	—	—	0	0	0	0	—	—	—	0	0	—	—
柏原市	0	—	—	0	0	0	0	—	—	—	0	0	—	—
羽曳野市	0	—	—	1	0	1	0	—	—	—	1	0	—	—
門真市	0	—	—	0	0	0	0	—	—	—	0	0	—	—
摂津市	0	—	—	1	0	1	0	—	—	—	0	1	—	—
高石市	0	—	—	0	0	0	0	—	—	—	0	0	—	—
藤井寺市	0	—	—	0	0	0	0	—	—	—	0	0	—	—
東大阪市	0	—	—	4	3	3	1	—	—	—	2	0	—	—
泉南市	0	—	—	0	0	0	0	—	—	—	0	0	—	—
四條畷市	0	—	—	1	1	0	0	—	—	—	1	0	—	—
交野市	0	—	—	0	0	0	0	—	—	—	0	0	—	—
大阪狭山市	0	—	—	0	0	0	0	—	—	—	0	0	—	—
阪南市	0	—	—	0	0	0	0	—	—	—	0	0	—	—
大阪府小計	0	—	—	16	4	14	2	—	—	—	11	1	—	—
兵庫県(市を除く)	0	—	—	0	0	0	0	—	—	—	0	0	—	—
神戸市	0	—	—	0	0	0	0	—	—	—	0	0	—	—
姫路市	0	—	—	2	0	0	0	—	—	—	0	2	—	—
尼崎市	0	—	—	3	0	3	0	—	—	—	0	0	—	—
明石市	0	—	—	0	0	0	0	—	—	—	0	0	—	—
西宮市	0	—	—	0	0	0	0	—	—	—	0	0	—	—

行政対応 地方公共団体名	届出対応状況			苦情対応状況										
	行政指導 件数	計画変更 勧告まで のもの	改善命令 に至った もの	苦情 件数	報告の 徴收件数	立入検査 件数	測定 件数	測定 適合	測定 不適合	測定 不能	調査に基 づく行政 指導件数	その他の 行政指導 件数	改善勧告 までの もの	改善命令 に至った もの
洲本市	0	—	—	0	0	0	0	—	—	—	0	0	—	—
芦屋市	0	—	—	0	0	0	0	—	—	—	0	0	—	—
伊丹市	0	—	—	0	0	0	0	—	—	—	0	0	—	—
相生市	0	—	—	0	0	0	0	—	—	—	0	0	—	—
豊岡市	0	—	—	0	0	0	0	—	—	—	0	0	—	—
加古川市	0	—	—	1	0	1	0	—	—	—	0	1	—	—
赤穂市	0	—	—	0	0	0	0	—	—	—	0	0	—	—
西脇市	0	—	—	0	0	0	0	—	—	—	0	0	—	—
宝塚市	0	—	—	0	0	0	0	—	—	—	0	0	—	—
三木市	0	—	—	0	0	0	0	—	—	—	0	0	—	—
高砂市	0	—	—	0	0	0	0	—	—	—	0	0	—	—
小川市	0	—	—	0	0	0	0	—	—	—	0	0	—	—
三田市	0	—	—	0	0	0	0	—	—	—	0	0	—	—
加西市	0	—	—	0	0	0	0	—	—	—	0	0	—	—
篠山市	0	—	—	0	0	0	0	—	—	—	0	0	—	—
養父市	0	—	—	0	0	0	0	—	—	—	0	0	—	—
丹波市	0	—	—	0	0	0	0	—	—	—	0	0	—	—
南あわじ市	0	—	—	0	0	0	0	—	—	—	0	0	—	—
朝来市	0	—	—	0	0	0	0	—	—	—	0	0	—	—
淡路市	0	—	—	1	0	0	0	—	—	—	0	1	—	—
宍粟市	0	—	—	0	0	0	0	—	—	—	0	0	—	—
加東市	0	—	—	0	0	0	0	—	—	—	0	0	—	—
たつの市	0	—	—	0	0	0	0	—	—	—	0	0	—	—
兵庫県小計	0	—	—	7	0	4	0	—	—	—	0	4	—	—
奈良県(市を除く)	0	—	—	0	0	0	0	—	—	—	0	0	—	—
奈良市	0	—	—	0	0	0	0	—	—	—	0	0	—	—
大和高田市	0	—	—	0	0	0	0	—	—	—	0	0	—	—
大和郡	0	—	—	0	0	0	0	—	—	—	0	0	—	—
天理市	0	—	—	0	0	0	0	—	—	—	0	0	—	—
橿原市	0	—	—	0	0	0	0	—	—	—	0	0	—	—
桜井市	0	—	—	0	0	0	0	—	—	—	0	0	—	—
五條市	0	—	—	0	0	0	0	—	—	—	0	0	—	—
御所市	0	—	—	1	0	0	0	—	—	—	0	1	—	—
生駒市	0	—	—	0	0	0	0	—	—	—	0	0	—	—
香芝市	0	—	—	0	0	0	0	—	—	—	0	0	—	—
葛城市	0	—	—	0	0	0	0	—	—	—	0	0	—	—
宇陀市	0	—	—	0	0	0	0	—	—	—	0	0	—	—
奈良県小計	0	—	—	1	0	0	0	—	—	—	0	1	—	—
和歌山県(市を除く)	0	—	—	0	0	0	0	—	—	—	0	0	—	—
和歌山市	0	—	—	0	0	0	0	—	—	—	0	0	—	—
海南市	0	—	—	0	0	0	0	—	—	—	0	0	—	—
橋本市	0	—	—	0	0	0	0	—	—	—	0	0	—	—
有田市	0	—	—	0	0	0	0	—	—	—	0	0	—	—
御坊市	0	—	—	0	0	0	0	—	—	—	0	0	—	—
田辺市	0	—	—	0	0	0	0	—	—	—	0	0	—	—
新宮市	0	—	—	0	0	0	0	—	—	—	0	0	—	—
紀の川市	0	—	—	0	0	0	0	—	—	—	0	0	—	—
岩出市	0	—	—	0	0	0	0	—	—	—	0	0	—	—
和歌山県小計	0	—	—	0	0	0	0	—	—	—	0	0	—	—
鳥取県(市を除く)	0	—	—	0	0	0	0	—	—	—	0	0	—	—
鳥取市	0	—	—	2	0	0	0	—	—	—	0	2	—	—
米子市	0	—	—	0	0	0	0	—	—	—	0	0	—	—
倉吉市	0	—	—	0	0	0	0	—	—	—	0	0	—	—
境港市	0	—	—	0	0	0	0	—	—	—	0	0	—	—
鳥取県小計	0	—	—	2	0	0	0	—	—	—	0	2	—	—
島根県(市を除く)	0	—	—	0	0	0	0	—	—	—	0	0	—	—
松江市	0	—	—	0	0	0	0	—	—	—	0	0	—	—
浜田市	0	—	—	0	0	0	0	—	—	—	0	0	—	—
出雲市	0	—	—	0	0	0	0	—	—	—	0	0	—	—
益田市	0	—	—	0	0	0	0	—	—	—	0	0	—	—
大田市	0	—	—	0	0	0	0	—	—	—	0	0	—	—
安来市	0	—	—	0	0	0	0	—	—	—	0	0	—	—
江津市	0	—	—	0	0	0	0	—	—	—	0	0	—	—
雲南市	0	—	—	0	0	0	0	—	—	—	0	0	—	—
島根県小計	0	—	—	0	0	0	0	—	—	—	0	0	—	—

行政対応 地方公共団体名	届出対応状況			苦情対応状況										
	行政指導件数	計画変更 勧告まで のもの	改善命令 に至った もの	苦情 件数	報告の 徴収件数	立入検査 件数	測定 件数	測定 適合	測定 不適合	測定 不能	調査に基 づく行政 指導件数	その他の 行政指導 件数	改善勧告 までの もの	改善命令 に至った もの
岡山県(市を除く)	0	—	—	0	0	0	0	—	—	—	0	0	—	—
岡山市	0	—	—	0	0	0	0	—	—	—	0	0	—	—
倉敷市	0	—	—	2	0	1	0	—	—	—	1	0	—	—
津山市	0	—	—	0	0	0	0	—	—	—	0	0	—	—
玉野市	0	—	—	0	0	0	0	—	—	—	0	0	—	—
笠岡市	0	—	—	0	0	0	0	—	—	—	0	0	—	—
井原市	0	—	—	0	0	0	0	—	—	—	0	0	—	—
総社市	0	—	—	0	0	0	0	—	—	—	0	0	—	—
高梁市	0	—	—	0	0	0	0	—	—	—	0	0	—	—
新見市	0	—	—	0	0	0	0	—	—	—	0	0	—	—
備前市	0	—	—	0	0	0	0	—	—	—	0	0	—	—
瀬戸内市	0	—	—	0	0	0	0	—	—	—	0	0	—	—
赤磐市	0	—	—	0	0	0	0	—	—	—	0	0	—	—
真庭市	0	—	—	0	0	0	0	—	—	—	0	0	—	—
美作市	0	—	—	0	0	0	0	—	—	—	0	0	—	—
浅口市	0	—	—	0	0	0	0	—	—	—	0	0	—	—
岡山県小計	0	—	—	2	0	1	0	—	—	—	1	0	—	—
広島県(市を除く)	0	—	—	0	0	0	0	—	—	—	0	0	—	—
広島市	0	—	—	1	0	1	0	—	—	—	0	0	—	—
呉市	0	—	—	0	0	0	0	—	—	—	0	0	—	—
竹原市	0	—	—	0	0	0	0	—	—	—	0	0	—	—
三原市	0	—	—	0	0	0	0	—	—	—	0	0	—	—
尾道市	0	—	—	0	0	0	0	—	—	—	0	0	—	—
福山市	0	—	—	5	0	3	0	—	—	—	0	0	—	—
府中市	0	—	—	0	0	0	0	—	—	—	0	0	—	—
三次市	0	—	—	0	0	0	0	—	—	—	0	0	—	—
庄原市	0	—	—	0	0	0	0	—	—	—	0	0	—	—
大原市	0	—	—	0	0	0	0	—	—	—	0	0	—	—
東広島市	0	—	—	0	0	0	0	—	—	—	0	0	—	—
廿日市	0	—	—	0	0	0	0	—	—	—	0	0	—	—
安芸高田市	0	—	—	0	0	0	0	—	—	—	0	0	—	—
江田島市	0	—	—	0	0	0	0	—	—	—	0	0	—	—
広島県小計	0	—	—	6	0	4	0	—	—	—	0	0	—	—
山口県(市を除く)	0	—	—	0	0	0	0	—	—	—	0	0	—	—
下関市	0	—	—	1	0	0	0	—	—	—	0	0	—	—
宇部市	0	—	—	0	0	0	0	—	—	—	0	0	—	—
山口市	0	—	—	0	0	0	0	—	—	—	0	0	—	—
萩市	0	—	—	1	0	0	1	—	—	—	0	0	—	—
防府市	0	—	—	0	0	0	0	—	—	—	0	0	—	—
下松市	0	—	—	0	0	0	0	—	—	—	0	0	—	—
岩国市	0	—	—	0	0	0	0	—	—	—	0	0	—	—
光市	0	—	—	0	0	0	0	—	—	—	0	0	—	—
長門市	0	—	—	0	0	0	0	—	—	—	0	0	—	—
柳井市	0	—	—	0	0	0	0	—	—	—	0	0	—	—
美祿市	0	—	—	0	0	0	0	—	—	—	0	0	—	—
周南市	0	—	—	0	0	0	0	—	—	—	0	0	—	—
山陽小野田市	0	—	—	0	0	0	0	—	—	—	0	0	—	—
山口県小計	0	—	—	2	0	0	1	—	—	—	0	0	—	—
徳島県(市を除く)	0	—	—	1	0	0	0	—	—	—	0	0	—	—
徳島市	0	—	—	1	0	0	0	—	—	—	0	0	—	—
鳴門市	0	—	—	0	0	0	0	—	—	—	0	0	—	—
小松島市	0	—	—	0	0	0	0	—	—	—	0	0	—	—
阿南市	0	—	—	0	0	0	0	—	—	—	0	0	—	—
吉野川市	0	—	—	0	0	0	0	—	—	—	0	0	—	—
阿波市	0	—	—	0	0	0	0	—	—	—	0	0	—	—
美馬市	0	—	—	0	0	0	0	—	—	—	0	0	—	—
三好市	0	—	—	0	0	0	0	—	—	—	0	0	—	—
徳島県小計	0	—	—	2	0	0	0	—	—	—	0	0	—	—
香川県(市を除く)	0	—	—	0	0	0	0	—	—	—	0	0	—	—
高松市	0	—	—	1	0	1	0	—	—	—	0	0	—	—
丸亀市	0	—	—	0	0	0	0	—	—	—	0	0	—	—
坂出市	0	—	—	0	0	0	0	—	—	—	0	0	—	—
善通寺市	0	—	—	0	0	0	0	—	—	—	0	0	—	—
観音寺市	0	—	—	0	0	0	0	—	—	—	0	0	—	—
さぬき市	0	—	—	0	0	0	0	—	—	—	0	0	—	—
東かがわ市	0	—	—	0	0	0	0	—	—	—	0	0	—	—
三豊市	0	—	—	0	0	0	0	—	—	—	0	0	—	—
香川県小計	0	—	—	1	0	1	0	—	—	—	0	0	—	—

行政対応	届出対応状況			苦情対応状況										
	行政指導 件数	計画変更 勧告まで のもの	改善命令 に至った もの	苦情 件数	報告の 徴収件数	立入検査 件数	測定 件数	測定 適合	測定 不適合	測定 不能	調査に基 づく行政 指導件数	その他の 行政指導 件数	改善勧告 までの もの	改善命令 に至った もの
地方公共団体名														
愛媛県(市を除く)	0	—	—	0	0	0	0	—	—	—	0	0	—	—
松山市	0	—	—	1	0	0	0	—	—	—	0	1	—	—
今治市	0	—	—	0	0	0	0	—	—	—	0	0	—	—
宇和島市	0	—	—	0	0	0	0	—	—	—	0	0	—	—
八幡浜市	0	—	—	0	0	0	0	—	—	—	0	0	—	—
新居浜市	0	—	—	0	0	0	0	—	—	—	0	0	—	—
西条市	0	—	—	0	0	0	0	—	—	—	0	0	—	—
大洲市	0	—	—	0	0	0	0	—	—	—	0	0	—	—
伊予市	0	—	—	0	0	0	0	—	—	—	0	0	—	—
四国中央市	0	—	—	0	0	0	0	—	—	—	0	0	—	—
西予市	0	—	—	0	0	0	0	—	—	—	0	0	—	—
東温市	0	—	—	0	0	0	0	—	—	—	0	0	—	—
愛媛県小計	0	—	—	1	0	0	0	—	—	—	0	1	—	—
高知県(市を除く)	0	—	—	0	0	0	0	—	—	—	0	0	—	—
高知市	0	—	—	0	0	0	0	—	—	—	0	0	—	—
室戸市	0	—	—	0	0	0	0	—	—	—	0	0	—	—
安芸市	0	—	—	0	0	0	0	—	—	—	0	0	—	—
南国市	0	—	—	0	0	0	0	—	—	—	0	0	—	—
土佐市	0	—	—	0	0	0	0	—	—	—	0	0	—	—
須崎市	0	—	—	0	0	0	0	—	—	—	0	0	—	—
宿毛市	0	—	—	0	0	0	0	—	—	—	0	0	—	—
土佐清水市	0	—	—	0	0	0	0	—	—	—	0	0	—	—
四万十市	0	—	—	0	0	0	0	—	—	—	0	0	—	—
香南市	0	—	—	0	0	0	0	—	—	—	0	0	—	—
香美市	0	—	—	0	0	0	0	—	—	—	0	0	—	—
高知県小計	0	—	—	0	0	0	0	—	—	—	0	0	—	—
福岡県(市を除く)	0	—	—	1	0	0	0	—	—	—	0	1	—	—
北九州市	0	—	—	2	0	2	0	—	—	—	0	0	—	—
福岡市	0	—	—	1	0	1	0	—	—	—	0	0	—	—
大牟田市	0	—	—	0	0	0	0	—	—	—	0	0	—	—
久留米市	0	—	—	0	0	0	0	—	—	—	0	0	—	—
直方市	0	—	—	1	0	0	0	—	—	—	0	0	—	—
飯塚市	0	—	—	0	0	0	0	—	—	—	0	0	—	—
田川市	0	—	—	1	0	0	0	—	—	—	0	0	—	—
柳川市	0	—	—	1	0	0	0	—	—	—	0	0	—	—
八女市	0	—	—	0	0	0	0	—	—	—	0	0	—	—
筑後市	0	—	—	0	0	0	0	—	—	—	0	0	—	—
大川市	0	—	—	0	0	0	0	—	—	—	0	0	—	—
行橋市	0	—	—	0	0	0	0	—	—	—	0	0	—	—
豊前市	0	—	—	0	0	0	0	—	—	—	0	0	—	—
中間市	0	—	—	0	0	0	0	—	—	—	0	0	—	—
小郡市	0	—	—	0	0	0	0	—	—	—	0	0	—	—
筑紫野市	0	—	—	0	0	0	0	—	—	—	0	0	—	—
春日市	0	—	—	0	0	0	0	—	—	—	0	0	—	—
大野城市	0	—	—	0	0	0	0	—	—	—	0	0	—	—
大宰府市	0	—	—	0	0	0	0	—	—	—	0	0	—	—
古賀市	0	—	—	0	0	0	0	—	—	—	0	0	—	—
福津市	0	—	—	0	0	0	0	—	—	—	0	0	—	—
うきは市	0	—	—	0	0	0	0	—	—	—	0	0	—	—
宮若市	0	—	—	0	0	0	0	—	—	—	0	0	—	—
嘉麻市	0	—	—	0	0	0	0	—	—	—	0	0	—	—
朝倉市	0	—	—	0	0	0	0	—	—	—	0	0	—	—
みやま市	0	—	—	1	1	0	0	—	—	—	0	0	—	—
糸島市	0	—	—	0	0	0	0	—	—	—	0	0	—	—
那珂川市	0	—	—	0	0	0	0	—	—	—	0	0	—	—
福岡県小計	0	—	—	8	1	3	0	—	—	—	0	1	—	—
佐賀県(市を除く)	0	—	—	1	0	1	0	—	—	—	1	0	—	—
佐賀市	0	—	—	0	0	0	0	—	—	—	0	0	—	—
唐津市	0	—	—	0	0	0	0	—	—	—	0	0	—	—
鳥栖市	0	—	—	0	0	0	0	—	—	—	0	0	—	—
多久市	0	—	—	0	0	0	0	—	—	—	0	0	—	—
伊万里市	0	—	—	0	0	0	0	—	—	—	0	0	—	—
武雄市	0	—	—	0	0	0	0	—	—	—	0	0	—	—
鹿島市	0	—	—	0	0	0	0	—	—	—	0	0	—	—
小城市	0	—	—	0	0	0	0	—	—	—	0	0	—	—
嬉野市	0	—	—	0	0	0	0	—	—	—	0	0	—	—
神埼市	0	—	—	0	0	0	0	—	—	—	0	0	—	—
佐賀県小計	0	—	—	1	0	1	0	—	—	—	1	0	—	—

行政対応 地方公共団体名	届出対応状況			苦情対応状況										
	行政指導 件数	計画変更 勧告まで のもの	改善命令 に至った もの	苦情 件数	報告の 徴収件数	立入検査 件数	測定 件数	測定 適合	測定 不適合	測定 不能	調査に基 づく行政 指導件数	その他の 行政指導 件数	改善勧告 までの もの	改善命令 に至った もの
長崎県(市を除く)	1	—	—	0	0	0	0	—	—	—	0	0	—	—
長崎市	0	—	—	1	0	1	0	—	—	—	1	0	—	—
佐世保市	0	—	—	0	0	0	0	—	—	—	0	0	—	—
島原市	0	—	—	0	0	0	0	—	—	—	0	0	—	—
諫早市	0	—	—	0	0	0	0	—	—	—	0	0	—	—
大村市	0	—	—	0	0	0	0	—	—	—	0	0	—	—
平戸市	0	—	—	0	0	0	0	—	—	—	0	0	—	—
松浦市	0	—	—	0	0	0	0	—	—	—	0	0	—	—
対馬市	0	—	—	0	0	0	0	—	—	—	0	0	—	—
老岐市	0	—	—	0	0	0	0	—	—	—	0	0	—	—
五島市	0	—	—	0	0	0	0	—	—	—	0	0	—	—
西海市	0	—	—	0	0	0	0	—	—	—	0	0	—	—
雲仙市	0	—	—	0	0	0	0	—	—	—	0	0	—	—
南島原市	0	—	—	0	0	0	0	—	—	—	0	0	—	—
長崎県小計	1	—	—	1	0	1	0	—	—	—	1	0	—	—
熊本県(市を除く)	0	—	—	0	0	0	0	—	—	—	0	0	—	—
熊本市	0	—	—	6	0	4	0	—	—	—	4	0	—	—
八代市	0	—	—	1	0	0	0	—	—	—	0	0	—	—
人吉市	0	—	—	0	0	0	0	—	—	—	0	0	—	—
荒尾市	0	—	—	0	0	0	0	—	—	—	0	0	—	—
水俣市	0	—	—	0	0	0	0	—	—	—	0	0	—	—
玉名市	0	—	—	1	0	0	0	—	—	—	0	0	—	—
山鹿市	0	—	—	0	0	0	0	—	—	—	0	0	—	—
菊池市	0	—	—	0	0	0	0	—	—	—	0	0	—	—
宇土市	0	—	—	1	0	0	0	—	—	—	0	0	—	—
上天草市	0	—	—	0	0	0	0	—	—	—	0	0	—	—
宇城市	0	—	—	0	0	0	0	—	—	—	0	0	—	—
阿蘇市	0	—	—	0	0	0	0	—	—	—	0	0	—	—
天草市	0	—	—	0	0	0	0	—	—	—	0	0	—	—
合志市	0	—	—	0	0	0	0	—	—	—	0	0	—	—
熊本県小計	0	—	—	9	0	4	0	—	—	—	4	0	—	—
大分県(市を除く)	0	—	—	0	0	0	0	—	—	—	0	0	—	—
大分市	0	—	—	0	0	0	0	—	—	—	0	0	—	—
別府市	0	—	—	0	0	0	0	—	—	—	0	0	—	—
中津市	0	—	—	0	0	0	0	—	—	—	0	0	—	—
日田市	0	—	—	0	0	0	0	—	—	—	0	0	—	—
佐伯市	0	—	—	0	0	0	0	—	—	—	0	0	—	—
臼杵市	0	—	—	0	0	0	0	—	—	—	0	0	—	—
津久見市	0	—	—	0	0	0	0	—	—	—	0	0	—	—
竹田市	0	—	—	0	0	0	0	—	—	—	0	0	—	—
豊後高田市	0	—	—	0	0	0	0	—	—	—	0	0	—	—
杵築市	0	—	—	0	0	0	0	—	—	—	0	0	—	—
宇佐市	0	—	—	0	0	0	0	—	—	—	0	0	—	—
豊後大野市	0	—	—	1	0	0	0	—	—	—	0	1	—	—
由布市	0	—	—	0	0	0	0	—	—	—	0	0	—	—
国東市	0	—	—	0	0	0	0	—	—	—	0	0	—	—
大分県小計	0	—	—	1	0	0	0	—	—	—	0	1	—	—
宮崎県(市を除く)	0	—	—	0	0	0	0	—	—	—	0	0	—	—
宮崎市	0	—	—	2	0	0	0	—	—	—	0	0	—	—
都城市	0	—	—	1	0	0	0	—	—	—	0	0	—	—
延岡市	0	—	—	0	0	0	0	—	—	—	0	0	—	—
日南市	0	—	—	0	0	0	0	—	—	—	0	0	—	—
小林市	0	—	—	0	0	0	0	—	—	—	0	0	—	—
日向市	0	—	—	0	0	0	0	—	—	—	0	0	—	—
串間市	0	—	—	0	0	0	0	—	—	—	0	0	—	—
西都市	0	—	—	0	0	0	0	—	—	—	0	0	—	—
えびの市	0	—	—	0	0	0	0	—	—	—	0	0	—	—
宮崎県小計	0	—	—	3	0	0	0	—	—	—	0	0	—	—
鹿児島県(市を除く)	0	—	—	0	0	0	0	—	—	—	0	0	—	—
鹿児島市	0	—	—	0	0	0	0	—	—	—	0	0	—	—
鹿屋市	0	—	—	0	0	0	0	—	—	—	0	0	—	—
枕崎市	0	—	—	0	0	0	0	—	—	—	0	0	—	—
阿久根市	0	—	—	0	0	0	0	—	—	—	0	0	—	—
出水市	0	—	—	0	0	0	0	—	—	—	0	0	—	—
指宿市	0	—	—	0	0	0	0	—	—	—	0	0	—	—
西之表市	0	—	—	0	0	0	0	—	—	—	0	0	—	—
垂水市	0	—	—	0	0	0	0	—	—	—	0	0	—	—
薩摩川内市	0	—	—	0	0	0	0	—	—	—	0	0	—	—
日置市	0	—	—	0	0	0	0	—	—	—	0	0	—	—

行政対応 地方公共団体名	届出対応状況			苦情対応状況										
	行政指導 件数	計画変更 勧告まで のもの	改善命令 に至った もの	苦情 件数	報告の 徴收件数	立入検査 件数	測定 件数	測定 適合	測定 不適合	測定 不能	調査に基 づく行政 指導件数	その他の 行政指導 件数	改善勧告 までの もの	改善命令 に至った もの
曾 於 市	0	—	—	0	0	0	0	—	—	—	0	0	—	—
霧 島 市	0	—	—	1	0	0	0	—	—	—	0	0	—	—
いちき串木野市	0	—	—	0	0	0	0	—	—	—	0	0	—	—
南 さ つ ま 市	0	—	—	0	0	0	0	—	—	—	0	0	—	—
志 布 志 市	0	—	—	0	0	0	0	—	—	—	0	0	—	—
奄 美 市	0	—	—	0	0	0	0	—	—	—	0	0	—	—
南 九 州 市	0	—	—	0	0	0	0	—	—	—	0	0	—	—
伊 佐 市	0	—	—	0	0	0	0	—	—	—	0	0	—	—
始 良 市	0	—	—	0	0	0	0	—	—	—	0	0	—	—
鹿児島県小計	0	—	—	1	0	0	0	—	—	—	0	0	—	—
沖縄県(市を除く)	0	—	—	0	0	0	0	—	—	—	0	0	—	—
那 覇 市	0	—	—	0	0	0	0	—	—	—	0	0	—	—
宜 野 湾 市	0	—	—	0	0	0	0	—	—	—	0	0	—	—
石 垣 市	0	—	—	0	0	0	0	—	—	—	0	0	—	—
浦 添 市	0	—	—	0	0	0	0	—	—	—	0	0	—	—
名 護 市	0	—	—	0	0	0	0	—	—	—	0	0	—	—
糸 満 市	0	—	—	0	0	0	0	—	—	—	0	0	—	—
沖 縄 市	0	—	—	2	0	1	0	—	—	—	0	1	—	—
豊 見 城 市	0	—	—	0	0	0	0	—	—	—	0	0	—	—
う る ま 市	0	—	—	0	0	0	0	—	—	—	0	0	—	—
宮 古 島 市	0	—	—	0	0	0	0	—	—	—	0	0	—	—
南 城 市	0	—	—	0	0	0	0	—	—	—	0	0	—	—
沖縄県小計	0	—	—	2	0	1	0	—	—	—	0	1	—	—
合 計	3	—	—	266	24	125	11	—	—	—	79	65	—	—

表12 振動規制法に基づく特定建設作業振動に係る改善勧告、改善命令実施状況

表12-1 改善勧告、改善命令件数

該当なし

表12-2 改善勧告、改善命令の詳細

該当なし

表13 建設作業振動に関する苦情対応状況
表13-1 指定地域内における特定建設作業

行政対応 地方公共団体名	苦情対応状況										
	苦情 件数	報告の 徴収件数	立入検査 件数	測定 件数	測定 適合	測定 不適合	測定 不能	調査に基 づく行政 指導件数	その他の 行政指導 件数	改善勧告 までの もの	改善命令 に至った もの
北海道(市を除く)	0	0	0	0	0	0	0	0	0	0	0
札幌市	9	5	3	0	0	0	0	3	0	0	0
函館市	0	0	0	0	0	0	0	0	0	0	0
小樽市	0	0	0	0	0	0	0	0	0	0	0
旭川市	0	0	0	0	0	0	0	0	0	0	0
室蘭市	0	0	0	0	0	0	0	0	0	0	0
釧路市	1	0	0	0	0	0	0	0	1	0	0
帯広市	0	0	0	0	0	0	0	0	0	0	0
北見市	0	0	0	0	0	0	0	0	0	0	0
夕張市	0	0	0	0	0	0	0	0	0	0	0
岩見沢市	0	0	0	0	0	0	0	0	0	0	0
網走市	0	0	0	0	0	0	0	0	0	0	0
留萌市	0	0	0	0	0	0	0	0	0	0	0
苫小牧市	0	0	0	0	0	0	0	0	0	0	0
稚内市	0	0	0	0	0	0	0	0	0	0	0
美唄市	0	0	0	0	0	0	0	0	0	0	0
芦別市	0	0	0	0	0	0	0	0	0	0	0
江別市	0	0	0	0	0	0	0	0	0	0	0
赤平市	0	0	0	0	0	0	0	0	0	0	0
紋別市	0	0	0	0	0	0	0	0	0	0	0
士別市	0	0	0	0	0	0	0	0	0	0	0
名寄市	0	0	0	0	0	0	0	0	0	0	0
三笠市	0	0	0	0	0	0	0	0	0	0	0
根室市	0	0	0	0	0	0	0	0	0	0	0
千歳市	1	0	1	0	0	0	0	1	0	0	0
滝川市	0	0	0	0	0	0	0	0	0	0	0
砂川市	0	0	0	0	0	0	0	0	0	0	0
歌志内市	0	0	0	0	0	0	0	0	0	0	0
深川市	0	0	0	0	0	0	0	0	0	0	0
富良野市	0	0	0	0	0	0	0	0	0	0	0
登別市	0	0	0	0	0	0	0	0	0	0	0
恵庭市	0	0	0	0	0	0	0	0	0	0	0
伊達市	0	0	0	0	0	0	0	0	0	0	0
北広島市	0	0	0	0	0	0	0	0	0	0	0
石狩市	0	0	0	0	0	0	0	0	0	0	0
北斗市	0	0	0	0	0	0	0	0	0	0	0
北海道小計	11	5	4	0	0	0	0	4	1	0	0
青森県(市を除く)	0	0	0	0	0	0	0	0	0	0	0
青森市	1	0	1	0	0	0	0	1	0	0	0
弘前市	0	0	0	0	0	0	0	0	0	0	0
八戸市	0	0	0	0	0	0	0	0	0	0	0
黒石市	0	0	0	0	0	0	0	0	0	0	0
五所川原市	0	0	0	0	0	0	0	0	0	0	0
十三和田市	0	0	0	0	0	0	0	0	0	0	0
三沢市	1	0	0	0	0	0	0	0	1	0	0
むつ市	0	0	0	0	0	0	0	0	0	0	0
つがる市	0	0	0	0	0	0	0	0	0	0	0
平川市	0	0	0	0	0	0	0	0	0	0	0
青森県小計	2	0	1	0	0	0	0	1	1	0	0
岩手県(市を除く)	1	0	0	0	0	0	0	0	0	0	0
盛岡市	2	0	0	0	0	0	0	0	0	0	0
宮古市	0	0	0	0	0	0	0	0	0	0	0
大船渡市	0	0	0	0	0	0	0	0	0	0	0
花巻市	0	0	0	0	0	0	0	0	0	0	0
北上市	0	0	0	0	0	0	0	0	0	0	0
久慈市	0	0	0	0	0	0	0	0	0	0	0
遠野市	0	0	0	0	0	0	0	0	0	0	0
一関市	0	0	0	0	0	0	0	0	0	0	0
陸前高田市	0	0	0	0	0	0	0	0	0	0	0
釜石市	0	0	0	0	0	0	0	0	0	0	0
二戸市	0	0	0	0	0	0	0	0	0	0	0
八幡平市	0	0	0	0	0	0	0	0	0	0	0
奥州市	0	0	0	0	0	0	0	0	0	0	0
滝沢市	0	0	0	0	0	0	0	0	0	0	0
岩手県小計	3	0	0	0	0	0	0	0	0	0	0

行政対応 地方公共団体名	苦情対応状況										
	苦情 件数	報告の 徴収件数	立入検査 件数	測定 件数	測定 適合	測定 不適合	測定 不能	調査に基 づく行政 指導件数	その他の 行政指導 件数	改善勧告 までの もの	改善命令 に至った もの
宮城県(市を除く)	0	0	0	0	0	0	0	0	0	0	0
仙台市	4	1	3	1	1	0	0	4	0	0	0
石巻市	0	0	0	0	0	0	0	0	0	0	0
塩竈市	0	0	0	0	0	0	0	0	0	0	0
気仙沼市	0	0	0	0	0	0	0	0	0	0	0
白石市	0	0	0	0	0	0	0	0	0	0	0
名取市	0	0	0	0	0	0	0	0	0	0	0
角田市	0	0	0	0	0	0	0	0	0	0	0
多賀城市	0	0	0	0	0	0	0	0	0	0	0
岩沼市	0	0	0	0	0	0	0	0	0	0	0
登米市	0	0	0	0	0	0	0	0	0	0	0
栗原市	0	0	0	0	0	0	0	0	0	0	0
東松島市	0	0	0	0	0	0	0	0	0	0	0
大崎市	0	0	0	0	0	0	0	0	0	0	0
富谷市	0	0	0	0	0	0	0	0	0	0	0
宮城県小計	4	1	3	1	1	0	0	4	0	0	0
秋田県(市を除く)	0	0	0	0	0	0	0	0	0	0	0
秋田市	0	0	0	0	0	0	0	0	0	0	0
能代市	1	0	0	0	0	0	0	0	0	0	0
横手市	0	0	0	0	0	0	0	0	0	0	0
大館市	0	0	0	0	0	0	0	0	0	0	0
男鹿市	0	0	0	0	0	0	0	0	0	0	0
湯沢市	0	0	0	0	0	0	0	0	0	0	0
鹿角市	0	0	0	0	0	0	0	0	0	0	0
由利本荘市	0	0	0	0	0	0	0	0	0	0	0
潟上市	0	0	0	0	0	0	0	0	0	0	0
大仙市	0	0	0	0	0	0	0	0	0	0	0
北秋田市	0	0	0	0	0	0	0	0	0	0	0
にかほ市	0	0	0	0	0	0	0	0	0	0	0
仙北市	0	0	0	0	0	0	0	0	0	0	0
秋田県小計	1	0	0	0	0	0	0	0	0	0	0
山形県(市を除く)	0	0	0	0	0	0	0	0	0	0	0
山形市	0	0	0	0	0	0	0	0	0	0	0
米沢市	0	0	0	0	0	0	0	0	0	0	0
鶴岡市	0	0	0	0	0	0	0	0	0	0	0
酒田市	0	0	0	0	0	0	0	0	0	0	0
新庄市	0	0	0	0	0	0	0	0	0	0	0
寒河江市	0	0	0	0	0	0	0	0	0	0	0
上山市	0	0	0	0	0	0	0	0	0	0	0
村山市	0	0	0	0	0	0	0	0	0	0	0
長井市	0	0	0	0	0	0	0	0	0	0	0
天童市	0	0	0	0	0	0	0	0	0	0	0
東根市	0	0	0	0	0	0	0	0	0	0	0
尾花沢市	0	0	0	0	0	0	0	0	0	0	0
南陽市	0	0	0	0	0	0	0	0	0	0	0
山形県小計	0	0	0	0	0	0	0	0	0	0	0
福島県(市を除く)	0	0	0	0	0	0	0	0	0	0	0
福島市	0	0	0	0	0	0	0	0	0	0	0
会津若松市	0	0	0	0	0	0	0	0	0	0	0
郡山市	0	0	0	0	0	0	0	0	0	0	0
いわき市	0	0	0	0	0	0	0	0	0	0	0
白河市	0	0	0	0	0	0	0	0	0	0	0
須賀川市	0	0	0	0	0	0	0	0	0	0	0
喜多方市	0	0	0	0	0	0	0	0	0	0	0
相馬市	0	0	0	0	0	0	0	0	0	0	0
二本松市	0	0	0	0	0	0	0	0	0	0	0
田村市	0	0	0	0	0	0	0	0	0	0	0
南相馬市	0	0	0	0	0	0	0	0	0	0	0
伊達市	0	0	0	0	0	0	0	0	0	0	0
本宮市	0	0	0	0	0	0	0	0	0	0	0
福島県小計	0	0	0	0	0	0	0	0	0	0	0
茨城県(市を除く)	0	0	0	0	0	0	0	0	0	0	0
水戸市	0	0	0	0	0	0	0	0	0	0	0
日立市	0	0	0	0	0	0	0	0	0	0	0
土浦市	0	0	0	0	0	0	0	0	0	0	0
古河市	1	0	0	0	0	0	0	0	0	0	0
石岡市	0	0	0	0	0	0	0	0	0	0	0

行政対応 地方公共団体名	苦情対応状況										
	苦情 件数	報告の 徴収件数	立入検査 件数	測 定 件 数	測 定 合 格	測 定 不 合 格	測 定 不 能	調査に基 づく行政 指導件数	その他の 行政指導 件数	改善勧告 までの もの	改善命令 に至った もの
結 城 市	0	0	0	0	0	0	0	0	0	0	0
龍ヶ崎 市	0	0	0	0	0	0	0	0	0	0	0
下 妻 市	0	0	0	0	0	0	0	0	0	0	0
常 総 市	0	0	0	0	0	0	0	0	0	0	0
常 陸 太 田 市	0	0	0	0	0	0	0	0	0	0	0
高 萩 市	0	0	0	0	0	0	0	0	0	0	0
北 茨 城 市	0	0	0	0	0	0	0	0	0	0	0
笠 間 市	0	0	0	0	0	0	0	0	0	0	0
取 手 市	0	0	0	0	0	0	0	0	0	0	0
牛 久 市	0	0	0	0	0	0	0	0	0	0	0
つ く ば 市	0	0	0	0	0	0	0	0	0	0	0
ひ ち ち な か 市	0	0	0	0	0	0	0	0	0	0	0
鹿 嶋 市	0	0	0	0	0	0	0	0	0	0	0
潮 来 市	0	0	0	0	0	0	0	0	0	0	0
守 谷 市	0	0	0	0	0	0	0	0	0	0	0
常 陸 大 宮 市	0	0	0	0	0	0	0	0	0	0	0
那 珂 市	0	0	0	0	0	0	0	0	0	0	0
筑 西 市	0	0	0	0	0	0	0	0	0	0	0
坂 東 市	0	0	0	0	0	0	0	0	0	0	0
稲 敷 市	0	0	0	0	0	0	0	0	0	0	0
か す み が う ら 市	0	0	0	0	0	0	0	0	0	0	0
桜 川 市	0	0	0	0	0	0	0	0	0	0	0
神 栖 市	0	0	0	0	0	0	0	0	0	0	0
行 方 市	0	0	0	0	0	0	0	0	0	0	0
鉾 田 市	0	0	0	0	0	0	0	0	0	0	0
つ く ば み ら い 市	0	0	0	0	0	0	0	0	0	0	0
小 美 玉 市	0	0	0	0	0	0	0	0	0	0	0
茨城県小計	1	0	0	0	0	0	0	0	0	0	0
栃木県(市を除く)	0	0	0	0	0	0	0	0	0	0	0
宇 都 宮 市	0	0	0	0	0	0	0	0	0	0	0
足 利 市	0	0	0	0	0	0	0	0	0	0	0
栃 木 市	0	0	0	0	0	0	0	0	0	0	0
佐 野 市	0	0	0	0	0	0	0	0	0	0	0
鹿 沼 市	0	0	0	0	0	0	0	0	0	0	0
日 光 市	0	0	0	0	0	0	0	0	0	0	0
小 山 市	0	0	0	0	0	0	0	0	0	0	0
真 岡 市	0	0	0	0	0	0	0	0	0	0	0
大 田 原 市	0	0	0	0	0	0	0	0	0	0	0
矢 板 市	0	0	0	0	0	0	0	0	0	0	0
那 須 塩 原 市	0	0	0	0	0	0	0	0	0	0	0
さ く ら 市	0	0	0	0	0	0	0	0	0	0	0
那 須 烏 山 市	0	0	0	0	0	0	0	0	0	0	0
下 野 市	0	0	0	0	0	0	0	0	0	0	0
栃木県小計	0	0	0	0	0	0	0	0	0	0	0
群馬県(市を除く)	0	0	0	0	0	0	0	0	0	0	0
前 橋 市	0	0	0	0	0	0	0	0	0	0	0
高 崎 市	0	0	0	0	0	0	0	0	0	0	0
桐 生 市	0	0	0	0	0	0	0	0	0	0	0
伊 勢 崎 市	0	0	0	0	0	0	0	0	0	0	0
太 田 市	0	0	0	0	0	0	0	0	0	0	0
沼 田 市	0	0	0	0	0	0	0	0	0	0	0
館 林 市	0	0	0	0	0	0	0	0	0	0	0
渋 川 市	0	0	0	0	0	0	0	0	0	0	0
藤 岡 市	0	0	0	0	0	0	0	0	0	0	0
富 岡 市	0	0	0	0	0	0	0	0	0	0	0
安 中 市	0	0	0	0	0	0	0	0	0	0	0
み ど り 市	0	0	0	0	0	0	0	0	0	0	0
群馬県小計	0	0	0	0	0	0	0	0	0	0	0
埼玉県(市を除く)	1	0	1	0	0	0	0	0	0	0	0
さ い た ま 市	5	0	3	0	0	0	0	3	1	0	0
川 越 市	0	0	0	0	0	0	0	0	0	0	0
熊 谷 市	0	0	0	0	0	0	0	0	0	0	0
川 口 市	1	0	1	0	0	0	0	1	0	0	0
行 田 市	0	0	0	0	0	0	0	0	0	0	0
秩 父 市	0	0	0	0	0	0	0	0	0	0	0
所 沢 市	3	0	3	0	0	0	0	2	1	0	0
飯 能 市	0	0	0	0	0	0	0	0	0	0	0
加 須 市	1	1	0	0	0	0	0	1	0	0	0
本 庄 市	0	0	0	0	0	0	0	0	0	0	0

行政対応 地方公共団体名	苦情対応状況										
	苦情 件数	報告の 徴収件数	立入検査 件数	測定 件数	測定 適合	測定 不適合	測定 不能	調査に基 づく行政 指導件数	その他の 行政指導 件数	改善勧告 までの もの	改善命令 に至った もの
東松山市	0	0	0	0	0	0	0	0	0	0	0
春日部市	0	0	0	0	0	0	0	0	0	0	0
狭山市	0	0	0	0	0	0	0	0	0	0	0
羽生市	0	0	0	0	0	0	0	0	0	0	0
鴻巣市	0	0	0	0	0	0	0	0	0	0	0
深谷市	0	0	0	0	0	0	0	0	0	0	0
上尾市	0	0	0	0	0	0	0	0	0	0	0
草加市	2	0	2	1	1	0	0	2	0	0	0
越谷市	3	3	3	0	0	0	0	3	0	0	0
蕨市	0	0	0	0	0	0	0	0	0	0	0
戸田市	1	0	1	0	0	0	0	1	0	0	0
入間市	0	0	0	0	0	0	0	0	0	0	0
朝霞市	1	0	1	0	0	0	0	0	0	0	0
志木市	0	0	0	0	0	0	0	0	0	0	0
和光市	0	0	0	0	0	0	0	0	0	0	0
新座市	0	0	0	0	0	0	0	0	0	0	0
桶川市	0	0	0	0	0	0	0	0	0	0	0
久喜市	2	2	0	0	0	0	0	0	2	0	0
北本市	0	0	0	0	0	0	0	0	0	0	0
八潮市	0	0	0	0	0	0	0	0	0	0	0
富士見市	0	0	0	0	0	0	0	0	0	0	0
三郷市	1	1	0	0	0	0	0	1	0	0	0
蓮田市	0	0	0	0	0	0	0	0	0	0	0
坂戸市	0	0	0	0	0	0	0	0	0	0	0
幸手市	0	0	0	0	0	0	0	0	0	0	0
鶴ヶ島市	0	0	0	0	0	0	0	0	0	0	0
日高市	0	0	0	0	0	0	0	0	0	0	0
吉川市	0	0	0	0	0	0	0	0	0	0	0
ふじみ野市	0	0	0	0	0	0	0	0	0	0	0
白岡市	0	0	0	0	0	0	0	0	0	0	0
埼玉県小計	21	7	15	1	1	0	0	14	4	0	0
千葉県(市を除く)	0	0	0	0	0	0	0	0	0	0	0
千葉市	8	0	0	1	1	0	0	0	5	0	0
銚子市	0	0	0	0	0	0	0	0	0	0	0
市川市	5	0	5	0	0	0	0	5	0	0	0
船橋市	0	0	0	0	0	0	0	0	0	0	0
館山市	0	0	0	0	0	0	0	0	0	0	0
木更津市	0	0	0	0	0	0	0	0	0	0	0
松戸市	0	0	0	0	0	0	0	0	0	0	0
野田市	0	0	0	0	0	0	0	0	0	0	0
茂原市	0	0	0	0	0	0	0	0	0	0	0
成田市	1	0	0	0	0	0	0	0	1	0	0
佐倉市	2	0	2	0	0	0	0	2	0	0	0
東金市	0	0	0	0	0	0	0	0	0	0	0
旭市	0	0	0	0	0	0	0	0	0	0	0
習志野市	1	0	0	0	0	0	0	0	0	0	0
柏市	5	0	3	0	0	0	0	3	1	0	0
勝浦市	0	0	0	0	0	0	0	0	0	0	0
市原市	0	0	0	0	0	0	0	0	0	0	0
流山市	4	0	2	0	0	0	0	0	4	0	0
八千代市	0	0	0	0	0	0	0	0	0	0	0
我孫子市	0	0	0	0	0	0	0	0	0	0	0
鴨川市	0	0	0	0	0	0	0	0	0	0	0
鎌ヶ谷市	4	0	0	0	0	0	0	0	4	0	0
君津市	0	0	0	0	0	0	0	0	0	0	0
富津市	0	0	0	0	0	0	0	0	0	0	0
浦安市	1	0	0	0	0	0	0	0	1	0	0
四街道市	0	0	0	0	0	0	0	0	0	0	0
袖ヶ浦市	0	0	0	0	0	0	0	0	0	0	0
八街市	0	0	0	0	0	0	0	0	0	0	0
印西市	1	0	0	0	0	0	0	0	0	0	0
白井市	0	0	0	0	0	0	0	0	0	0	0
富里市	0	0	0	0	0	0	0	0	0	0	0
南房総市	0	0	0	0	0	0	0	0	0	0	0
匝瑳市	0	0	0	0	0	0	0	0	0	0	0
香取市	0	0	0	0	0	0	0	0	0	0	0
山武市	0	0	0	0	0	0	0	0	0	0	0
いすみ市	0	0	0	0	0	0	0	0	0	0	0
大網白里市	0	0	0	0	0	0	0	0	0	0	0
千葉県小計	32	0	12	1	1	0	0	10	16	0	0

行政対応	苦情対応状況										
	苦情数	報告の徴収件数	立入検査件数	測定数	測定適合	測定不適合	測定不能	調査に基づく行政指導件数	その他の行政指導件数	改善勧告までのもの	改善命令に至ったもの
地方公共団体名											
東京都(市・特別区を除く)	0	0	0	0	0	0	0	0	0	0	0
千代田区	10	0	9	0	0	0	0	9	0	0	0
中央区	4	3	2	2	2	0	0	3	0	0	0
港区	12	0	8	0	0	0	0	0	0	0	0
新宿区	14	4	9	0	0	0	0	13	1	0	0
文京区	4	0	4	1	0	1	0	4	0	0	0
台東区	6	0	6	2	2	0	0	6	0	0	0
墨田区	7	7	7	5	5	0	0	5	2	0	0
江東区	4	0	0	3	3	0	0	1	3	0	0
品川区	5	1	3	2	2	0	0	3	1	0	0
目黒区	5	0	5	3	3	0	0	5	0	0	0
大田区	5	0	5	2	1	0	1	5	0	0	0
世田谷区	10	0	10	0	0	0	0	1	9	0	0
渋谷区	2	0	2	0	0	0	0	2	0	0	0
中野区	2	0	2	0	0	0	0	2	0	0	0
杉並区	4	0	0	0	0	0	0	0	4	0	0
豊島区	4	0	1	2	2	0	0	0	4	0	0
北区	11	0	11	0	0	0	0	10	0	0	0
荒川区	4	4	4	3	1	2	0	3	0	0	0
板橋区	8	0	7	3	3	0	0	4	0	0	0
練馬区	16	0	16	1	1	0	0	12	4	0	0
足立区	13	0	11	0	0	0	0	9	4	0	0
葛飾区	5	1	3	0	0	0	0	2	3	0	0
江戸川区	11	0	11	2	2	0	0	11	0	0	0
八王子市	1	0	1	0	0	0	0	0	0	0	0
立川市	3	1	1	0	0	0	0	1	1	0	0
武蔵野市	3	3	3	0	0	0	0	3	0	0	0
三鷹市	4	0	4	0	0	0	0	4	0	0	0
青梅市	0	0	0	0	0	0	0	0	0	0	0
府中市	2	0	1	0	0	0	0	0	0	0	0
昭島市	0	0	0	0	0	0	0	0	0	0	0
調布市	6	4	0	0	0	0	0	4	1	0	0
町田市	3	0	3	1	1	0	0	2	1	0	0
小金井市	1	0	1	0	0	0	0	0	1	0	0
小平市	1	0	1	0	0	0	0	0	0	0	0
日野市	1	0	1	0	0	0	0	0	0	0	0
東村山市	3	0	2	0	0	0	0	0	0	0	0
国分寺市	3	0	0	0	0	0	0	0	2	0	0
国立市	0	0	0	0	0	0	0	0	0	0	0
福生市	0	0	0	0	0	0	0	0	0	0	0
狛江市	2	0	1	0	0	0	0	0	0	0	0
東大和市	0	0	0	0	0	0	0	0	0	0	0
清瀬市	0	0	0	0	0	0	0	0	0	0	0
東久留米市	0	0	0	0	0	0	0	0	0	0	0
武蔵村山市	0	0	0	0	0	0	0	0	0	0	0
多摩市	4	0	0	0	0	0	0	0	0	0	0
稲城市	0	0	0	0	0	0	0	0	0	0	0
羽村市	0	0	0	0	0	0	0	0	0	0	0
あきる野市	0	0	0	0	0	0	0	0	0	0	0
西東京市	0	0	0	0	0	0	0	0	0	0	0
東京都小計	203	28	155	32	28	3	1	124	41	0	0
神奈川県(市を除く)	0	0	0	0	0	0	0	0	0	0	0
横浜市	27	15	25	4	2	0	2	25	2	0	0
川崎市	12	4	7	0	0	0	0	3	8	0	0
相模原市	1	0	0	0	0	0	0	0	0	0	0
横須賀市	1	0	1	0	0	0	0	1	0	0	0
平塚市	1	0	0	0	0	0	0	0	1	0	0
鎌倉市	1	1	1	0	0	0	0	1	0	0	0
藤沢市	1	0	1	0	0	0	0	0	1	0	0
小田原市	0	0	0	0	0	0	0	0	0	0	0
茅ヶ崎市	0	0	0	0	0	0	0	0	0	0	0
逗子市	0	0	0	0	0	0	0	0	0	0	0
三浦市	0	0	0	0	0	0	0	0	0	0	0
秦野市	0	0	0	0	0	0	0	0	0	0	0
厚木市	1	0	1	0	0	0	0	0	1	0	0
大和市	1	0	0	0	0	0	0	0	0	0	0
伊勢原市	1	0	1	0	0	0	0	1	0	0	0

行政対応 地方公共団体名	苦情対応状況										
	苦情 件数	報告の 徴収件数	立入検査 件数	測定 件数	測定 適合	測定 不適合	測定 不能	調査に基 づく行政 指導件数	その他の 行政指導 件数	改善勧告 までの もの	改善命令 に至った もの
海老名市	0	0	0	0	0	0	0	0	0	0	0
座間市	1	0	1	0	0	0	0	0	1	0	0
南足柄市	0	0	0	0	0	0	0	0	0	0	0
綾瀬市	1	0	0	0	0	0	0	0	1	0	0
神奈川県小計	49	20	38	4	2	0	2	31	15	0	0
新潟県(市を除く)	0	0	0	0	0	0	0	0	0	0	0
新潟市	3	0	2	1	1	0	0	2	0	0	0
長岡市	2	0	0	0	0	0	0	0	0	0	0
三条市	0	0	0	0	0	0	0	0	0	0	0
柏崎	0	0	0	0	0	0	0	0	0	0	0
新発田市	0	0	0	0	0	0	0	0	0	0	0
小千谷市	0	0	0	0	0	0	0	0	0	0	0
加茂市	0	0	0	0	0	0	0	0	0	0	0
十日町市	0	0	0	0	0	0	0	0	0	0	0
見附市	0	0	0	0	0	0	0	0	0	0	0
村上	0	0	0	0	0	0	0	0	0	0	0
燕市	0	0	0	0	0	0	0	0	0	0	0
糸魚川市	0	0	0	0	0	0	0	0	0	0	0
妙高市	0	0	0	0	0	0	0	0	0	0	0
五泉市	0	0	0	0	0	0	0	0	0	0	0
上越市	0	0	0	0	0	0	0	0	0	0	0
阿賀野市	0	0	0	0	0	0	0	0	0	0	0
佐渡市	0	0	0	0	0	0	0	0	0	0	0
魚沼市	0	0	0	0	0	0	0	0	0	0	0
南魚沼市	0	0	0	0	0	0	0	0	0	0	0
胎内市	0	0	0	0	0	0	0	0	0	0	0
新潟県小計	5	0	2	1	1	0	0	2	0	0	0
富山県(市を除く)	0	0	0	0	0	0	0	0	0	0	0
富山市	0	0	0	0	0	0	0	0	0	0	0
高岡市	0	0	0	0	0	0	0	0	0	0	0
魚津市	0	0	0	0	0	0	0	0	0	0	0
氷見市	0	0	0	0	0	0	0	0	0	0	0
滑川市	0	0	0	0	0	0	0	0	0	0	0
黒部市	0	0	0	0	0	0	0	0	0	0	0
砺波市	0	0	0	0	0	0	0	0	0	0	0
小矢部市	0	0	0	0	0	0	0	0	0	0	0
南砺市	0	0	0	0	0	0	0	0	0	0	0
射水市	0	0	0	0	0	0	0	0	0	0	0
富山県小計	0	0	0	0	0	0	0	0	0	0	0
石川県(市を除く)	0	0	0	0	0	0	0	0	0	0	0
金沢市	2	0	2	0	0	0	0	1	1	0	0
七尾市	0	0	0	0	0	0	0	0	0	0	0
小松市	1	0	0	0	0	0	0	0	1	0	0
輪島市	0	0	0	0	0	0	0	0	0	0	0
珠洲市	0	0	0	0	0	0	0	0	0	0	0
加賀市	0	0	0	0	0	0	0	0	0	0	0
羽咋市	0	0	0	0	0	0	0	0	0	0	0
かほく市	0	0	0	0	0	0	0	0	0	0	0
白山市	0	0	0	0	0	0	0	0	0	0	0
能美市	0	0	0	0	0	0	0	0	0	0	0
野々市	0	0	0	0	0	0	0	0	0	0	0
石川県小計	3	0	2	0	0	0	0	1	2	0	0
福井県(市を除く)	0	0	0	0	0	0	0	0	0	0	0
福井市	3	0	3	0	0	0	0	0	0	0	0
敦賀市	0	0	0	0	0	0	0	0	0	0	0
小浜市	0	0	0	0	0	0	0	0	0	0	0
大野市	0	0	0	0	0	0	0	0	0	0	0
勝山市	0	0	0	0	0	0	0	0	0	0	0
鯖江市	0	0	0	0	0	0	0	0	0	0	0
あわら市	0	0	0	0	0	0	0	0	0	0	0
越前市	0	0	0	0	0	0	0	0	0	0	0
坂井市	0	0	0	0	0	0	0	0	0	0	0
福井県小計	3	0	3	0	0	0	0	0	0	0	0
山梨県(市を除く)	0	0	0	0	0	0	0	0	0	0	0
甲府市	0	0	0	0	0	0	0	0	0	0	0
富士吉田市	0	0	0	0	0	0	0	0	0	0	0
都留市	0	0	0	0	0	0	0	0	0	0	0
山梨市	0	0	0	0	0	0	0	0	0	0	0
大月市	0	0	0	0	0	0	0	0	0	0	0

行政対応 地方公共団体名	苦情対応状況										
	苦情 件数	報告の 徴収件数	立入検査 件数	測定 件数	測定 適合	測定 不適合	測定 不能	調査に基 づく行政 指導件数	その他の 行政指導 件数	改善勧告 までの もの	改善命令 に至った もの
葦崎市	0	0	0	0	0	0	0	0	0	0	0
南アルプス市	0	0	0	0	0	0	0	0	0	0	0
北杜市	0	0	0	0	0	0	0	0	0	0	0
甲斐市	0	0	0	0	0	0	0	0	0	0	0
笛吹市	0	0	0	0	0	0	0	0	0	0	0
上野原市	0	0	0	0	0	0	0	0	0	0	0
甲州市	0	0	0	0	0	0	0	0	0	0	0
中央市	0	0	0	0	0	0	0	0	0	0	0
山梨県小計	0	0	0	0	0	0	0	0	0	0	0
長野県(市を除く)	0	0	0	0	0	0	0	0	0	0	0
長野市	0	0	0	0	0	0	0	0	0	0	0
松本市	1	0	0	0	0	0	0	0	0	0	0
上田市	0	0	0	0	0	0	0	0	0	0	0
岡谷市	0	0	0	0	0	0	0	0	0	0	0
飯田市	0	0	0	0	0	0	0	0	0	0	0
諏訪市	0	0	0	0	0	0	0	0	0	0	0
須坂市	0	0	0	0	0	0	0	0	0	0	0
小諸市	0	0	0	0	0	0	0	0	0	0	0
伊那市	0	0	0	0	0	0	0	0	0	0	0
駒ヶ根市	0	0	0	0	0	0	0	0	0	0	0
中野市	0	0	0	0	0	0	0	0	0	0	0
大町市	0	0	0	0	0	0	0	0	0	0	0
飯山市	0	0	0	0	0	0	0	0	0	0	0
茅野市	0	0	0	0	0	0	0	0	0	0	0
塩尻市	0	0	0	0	0	0	0	0	0	0	0
佐久市	0	0	0	0	0	0	0	0	0	0	0
千曲市	0	0	0	0	0	0	0	0	0	0	0
東御市	0	0	0	0	0	0	0	0	0	0	0
安曇野市	0	0	0	0	0	0	0	0	0	0	0
長野県小計	1	0	0	0	0	0	0	0	0	0	0
岐阜県(市を除く)	0	0	0	0	0	0	0	0	0	0	0
岐阜市	2	0	0	0	0	0	0	0	0	0	0
大垣市	7	0	7	0	0	0	0	6	0	0	0
高山市	0	0	0	0	0	0	0	0	0	0	0
多治見市	1	0	0	0	0	0	0	0	1	0	0
関市	0	0	0	0	0	0	0	0	0	0	0
中津川市	0	0	0	0	0	0	0	0	0	0	0
美濃市	0	0	0	0	0	0	0	0	0	0	0
瑞浪市	0	0	0	0	0	0	0	0	0	0	0
羽島市	1	0	0	0	0	0	0	0	0	0	0
恵那市	0	0	0	0	0	0	0	0	0	0	0
美濃加茂市	0	0	0	0	0	0	0	0	0	0	0
土岐市	0	0	0	0	0	0	0	0	0	0	0
各務原市	0	0	0	0	0	0	0	0	0	0	0
可児市	0	0	0	0	0	0	0	0	0	0	0
山県市	0	0	0	0	0	0	0	0	0	0	0
瑞穂市	0	0	0	0	0	0	0	0	0	0	0
飛騨市	0	0	0	0	0	0	0	0	0	0	0
本巣市	0	0	0	0	0	0	0	0	0	0	0
郡上市	0	0	0	0	0	0	0	0	0	0	0
下呂市	0	0	0	0	0	0	0	0	0	0	0
海津市	0	0	0	0	0	0	0	0	0	0	0
岐阜県小計	11	0	7	0	0	0	0	6	1	0	0
静岡県(市を除く)	0	0	0	0	0	0	0	0	0	0	0
静岡市	2	0	2	0	0	0	0	0	2	0	0
浜松市	2	0	2	0	0	0	0	1	0	0	0
沼津市	0	0	0	0	0	0	0	0	0	0	0
熱海市	0	0	0	0	0	0	0	0	0	0	0
三島市	1	0	0	0	0	0	0	0	1	0	0
富士宮市	0	0	0	0	0	0	0	0	0	0	0
伊東市	0	0	0	0	0	0	0	0	0	0	0
島田市	0	0	0	0	0	0	0	0	0	0	0
富土市	3	0	0	0	0	0	0	0	0	0	0
磐田市	0	0	0	0	0	0	0	0	0	0	0
焼津市	0	0	0	0	0	0	0	0	0	0	0
掛川市	0	0	0	0	0	0	0	0	0	0	0
藤枝市	0	0	0	0	0	0	0	0	0	0	0
御殿場市	0	0	0	0	0	0	0	0	0	0	0
袋井市	0	0	0	0	0	0	0	0	0	0	0

行政対応 地方公共団体名	苦情対応状況										
	苦情 件数	報告の 徴収件数	立入検査 件数	測 定 件 数	測 定 合 格	測 定 不 合 格	測 定 不 能	調査に基 づく行政 指導件数	その他の 行政指導 件数	改善勧告 までの もの	改善命令 に至った もの
下田市	0	0	0	0	0	0	0	0	0	0	0
裾野市	0	0	0	0	0	0	0	0	0	0	0
湖西市	0	0	0	0	0	0	0	0	0	0	0
伊豆市	0	0	0	0	0	0	0	0	0	0	0
御前崎市	0	0	0	0	0	0	0	0	0	0	0
菊川市	0	0	0	0	0	0	0	0	0	0	0
伊豆の国市	0	0	0	0	0	0	0	0	0	0	0
牧之原市	0	0	0	0	0	0	0	0	0	0	0
静岡県小計	8	0	4	0	0	0	0	1	3	0	0
愛知県(市を除く)	4	0	3	0	0	0	0	2	1	0	0
名古屋市	51	0	49	0	0	0	0	39	3	0	0
豊橋市	4	0	4	0	0	0	0	0	4	0	0
岡崎市	3	0	0	0	0	0	0	0	0	0	0
一宮市	4	1	3	0	0	0	0	4	0	0	0
瀬戸市	0	0	0	0	0	0	0	0	0	0	0
半田市	2	2	0	0	0	0	0	0	1	0	0
春日井市	0	0	0	0	0	0	0	0	0	0	0
豊川市	0	0	0	0	0	0	0	0	0	0	0
津島市	0	0	0	0	0	0	0	0	0	0	0
碧南市	0	0	0	0	0	0	0	0	0	0	0
刈谷市	0	0	0	0	0	0	0	0	0	0	0
豊田市	1	0	0	0	0	0	0	0	1	0	0
安城市	0	0	0	0	0	0	0	0	0	0	0
西尾市	0	0	0	0	0	0	0	0	0	0	0
蒲郡市	0	0	0	0	0	0	0	0	0	0	0
犬山市	0	0	0	0	0	0	0	0	0	0	0
常滑市	0	0	0	0	0	0	0	0	0	0	0
江南市	0	0	0	0	0	0	0	0	0	0	0
小牧市	1	0	0	0	0	0	0	0	1	0	0
稲沢市	4	0	4	0	0	0	0	0	4	0	0
新城市	0	0	0	0	0	0	0	0	0	0	0
東海市	0	0	0	0	0	0	0	0	0	0	0
大府市	0	0	0	0	0	0	0	0	0	0	0
知多市	0	0	0	0	0	0	0	0	0	0	0
知立市	0	0	0	0	0	0	0	0	0	0	0
尾張旭市	1	0	0	0	0	0	0	0	1	0	0
高浜市	0	0	0	0	0	0	0	0	0	0	0
岩倉市	0	0	0	0	0	0	0	0	0	0	0
豊明市	1	0	0	0	0	0	0	0	0	0	0
日進市	0	0	0	0	0	0	0	0	0	0	0
田原市	0	0	0	0	0	0	0	0	0	0	0
愛西市	0	0	0	0	0	0	0	0	0	0	0
清須市	0	0	0	0	0	0	0	0	0	0	0
北名古屋	2	0	0	0	0	0	0	0	2	0	0
弥富市	1	0	0	0	0	0	0	0	1	0	0
みよし市	0	0	0	0	0	0	0	0	0	0	0
あま市	0	0	0	0	0	0	0	0	0	0	0
長久手市	0	0	0	0	0	0	0	0	0	0	0
愛知県小計	79	3	63	0	0	0	0	45	19	0	0
三重県(市を除く)	0	0	0	0	0	0	0	0	0	0	0
津市	1	0	1	0	0	0	0	1	0	0	0
四日市	3	0	2	0	0	0	0	1	0	0	0
伊勢市	0	0	0	0	0	0	0	0	0	0	0
松阪市	0	0	0	0	0	0	0	0	0	0	0
桑名市	0	0	0	0	0	0	0	0	0	0	0
鈴鹿市	0	0	0	0	0	0	0	0	0	0	0
名張市	0	0	0	0	0	0	0	0	0	0	0
尾鷲市	0	0	0	0	0	0	0	0	0	0	0
亀山市	1	0	0	1	1	0	0	0	0	0	0
鳥羽市	0	0	0	0	0	0	0	0	0	0	0
熊野市	0	0	0	0	0	0	0	0	0	0	0
いなべ市	0	0	0	0	0	0	0	0	0	0	0
志摩市	0	0	0	0	0	0	0	0	0	0	0
伊賀市	0	0	0	0	0	0	0	0	0	0	0
三重県小計	5	0	3	1	1	0	0	2	0	0	0

行政対応 地方公共団体名	苦情対応状況										
	苦情数	報告の 徴収件数	立入検査 件数	測定 件数	測定 適合	測定 不適合	測定 不能	調査に基 づく行政 指導件数	その他の 行政指導 件数	改善勧告 までの もの	改善命令 に至った もの
滋賀県(市を除く)	0	0	0	0	0	0	0	0	0	0	0
大津市	0	0	0	0	0	0	0	0	0	0	0
彦根市	0	0	0	0	0	0	0	0	0	0	0
長浜市	0	0	0	0	0	0	0	0	0	0	0
近江八幡市	0	0	0	0	0	0	0	0	0	0	0
草津市	0	0	0	0	0	0	0	0	0	0	0
守山市	0	0	0	0	0	0	0	0	0	0	0
栗東市	0	0	0	0	0	0	0	0	0	0	0
甲賀市	0	0	0	0	0	0	0	0	0	0	0
野洲市	0	0	0	0	0	0	0	0	0	0	0
湖南市	0	0	0	0	0	0	0	0	0	0	0
高島市	0	0	0	0	0	0	0	0	0	0	0
東近江市	0	0	0	0	0	0	0	0	0	0	0
米原市	0	0	0	0	0	0	0	0	0	0	0
滋賀県小計	0	0	0	0	0	0	0	0	0	0	0
京都府(市を除く)	0	0	0	0	0	0	0	0	0	0	0
京都市	6	0	6	0	0	0	0	6	0	0	0
福知山市	0	0	0	0	0	0	0	0	0	0	0
舞鶴市	0	0	0	0	0	0	0	0	0	0	0
綾部市	0	0	0	0	0	0	0	0	0	0	0
宇治市	1	0	0	1	1	0	0	0	0	0	0
宮津市	0	0	0	0	0	0	0	0	0	0	0
亀岡市	0	0	0	0	0	0	0	0	0	0	0
城陽市	0	0	0	0	0	0	0	0	0	0	0
向日市	0	0	0	0	0	0	0	0	0	0	0
長岡京市	3	0	3	0	0	0	0	3	0	0	0
八幡市	0	0	0	0	0	0	0	0	0	0	0
京田辺市	0	0	0	0	0	0	0	0	0	0	0
京丹後市	0	0	0	0	0	0	0	0	0	0	0
南丹市	0	0	0	0	0	0	0	0	0	0	0
木津川市	0	0	0	0	0	0	0	0	0	0	0
京都府小計	10	0	9	1	1	0	0	9	0	0	0
大阪府(市を除く)	0	0	0	0	0	0	0	0	0	0	0
大阪市	59	4	53	0	0	0	0	55	3	0	0
堺市	10	0	9	1	1	0	0	6	4	0	0
岸和田市	1	0	1	0	0	0	0	1	0	0	0
豊中市	2	0	2	0	0	0	0	2	0	0	0
池田市	1	0	1	0	0	0	0	1	0	0	0
吹田市	22	0	22	0	0	0	0	22	0	0	0
大津市	2	0	0	0	0	0	0	0	2	0	0
高槻市	0	0	0	0	0	0	0	0	0	0	0
貝塚市	0	0	0	0	0	0	0	0	0	0	0
守口市	3	0	2	1	1	0	0	2	0	0	0
枚方市	9	0	8	0	0	0	0	0	9	0	0
茨木市	4	0	4	0	0	0	0	3	0	0	0
八尾市	4	0	4	0	0	0	0	4	0	0	0
泉佐野市	0	0	0	0	0	0	0	0	0	0	0
富田林市	1	0	0	0	0	0	0	0	0	0	0
寝屋川市	3	0	2	0	0	0	0	2	1	0	0
河内長野市	0	0	0	0	0	0	0	0	0	0	0
松原市	1	0	1	0	0	0	0	0	1	0	0
大東市	1	0	1	0	0	0	0	1	0	0	0
和泉市	0	0	0	0	0	0	0	0	0	0	0
箕面市	0	0	0	0	0	0	0	0	0	0	0
柏原市	0	0	0	0	0	0	0	0	0	0	0
羽曳野市	2	0	1	0	0	0	0	0	1	0	0
門真市	1	0	1	0	0	0	0	1	0	0	0
摂津市	3	0	3	1	1	0	0	2	1	0	0
高石市	1	0	0	0	0	0	0	0	0	0	0
藤井寺市	0	0	0	0	0	0	0	0	0	0	0
東大阪市	1	0	1	1	1	0	0	1	0	0	0
泉南市	0	0	0	0	0	0	0	0	0	0	0
四條畷市	0	0	0	0	0	0	0	0	0	0	0
交野市	0	0	0	0	0	0	0	0	0	0	0
大阪狭山市	0	0	0	0	0	0	0	0	0	0	0
阪南市	0	0	0	0	0	0	0	0	0	0	0
大阪府小計	131	4	116	4	4	0	0	103	22	0	0

行政対応 地方公共団体名	苦情対応状況										
	苦情 件数	報告の 徴収件数	立入検査 件数	測定 件数	測定 適合	測定 不適合	測定 不能	調査に基 づく行政 指導件数	その他の 行政指導 件数	改善勧告 までの もの	改善命令 に至った もの
兵庫県(市を除く)	0	0	0	0	0	0	0	0	0	0	0
神戸市	10	1	8	4	2	2	0	2	6	0	0
姫路市	0	0	0	0	0	0	0	0	0	0	0
尼崎市	13	0	12	1	1	0	0	0	0	0	0
明石市	1	0	1	0	0	0	0	0	0	0	0
西宮市	14	0	13	1	1	0	0	1	7	0	0
洲本市	1	0	0	0	0	0	0	0	0	0	0
芦屋市	3	0	0	0	0	0	0	0	1	0	0
伊丹市	1	1	1	0	0	0	0	1	0	0	0
相生市	0	0	0	0	0	0	0	0	0	0	0
豊岡市	0	0	0	0	0	0	0	0	0	0	0
加古川市	0	0	0	0	0	0	0	0	0	0	0
赤穂市	1	0	0	0	0	0	0	0	1	0	0
西脇市	0	0	0	0	0	0	0	0	0	0	0
宝塚市	0	0	0	0	0	0	0	0	0	0	0
三木市	0	0	0	0	0	0	0	0	0	0	0
高砂市	3	0	2	0	0	0	0	2	1	0	0
川西市	2	0	0	0	0	0	0	0	0	0	0
小野市	0	0	0	0	0	0	0	0	0	0	0
三田市	0	0	0	0	0	0	0	0	0	0	0
加西市	0	0	0	0	0	0	0	0	0	0	0
篠山市	0	0	0	0	0	0	0	0	0	0	0
養父市	0	0	0	0	0	0	0	0	0	0	0
丹波市	0	0	0	0	0	0	0	0	0	0	0
南あわじ市	0	0	0	0	0	0	0	0	0	0	0
朝来市	0	0	0	0	0	0	0	0	0	0	0
淡路市	0	0	0	0	0	0	0	0	0	0	0
宍粟市	0	0	0	0	0	0	0	0	0	0	0
加東市	0	0	0	0	0	0	0	0	0	0	0
たつの市	0	0	0	0	0	0	0	0	0	0	0
兵庫県小計	49	2	37	6	4	2	0	6	16	0	0
奈良県(市を除く)	0	0	0	0	0	0	0	0	0	0	0
奈良市	1	0	1	0	0	0	0	1	0	0	0
大和高田市	0	0	0	0	0	0	0	0	0	0	0
大和郡	0	0	0	0	0	0	0	0	0	0	0
天理市	0	0	0	0	0	0	0	0	0	0	0
橿原市	0	0	0	0	0	0	0	0	0	0	0
桜井市	0	0	0	0	0	0	0	0	0	0	0
五條市	0	0	0	0	0	0	0	0	0	0	0
御所市	0	0	0	0	0	0	0	0	0	0	0
生駒市	0	0	0	0	0	0	0	0	0	0	0
香芝市	0	0	0	0	0	0	0	0	0	0	0
葛城市	0	0	0	0	0	0	0	0	0	0	0
宇陀市	0	0	0	0	0	0	0	0	0	0	0
奈良県小計	1	0	1	0	0	0	0	1	0	0	0
和歌山県(市を除く)	0	0	0	0	0	0	0	0	0	0	0
和歌山市	3	0	3	0	0	0	0	3	0	0	0
海南市	0	0	0	0	0	0	0	0	0	0	0
橋本市	0	0	0	0	0	0	0	0	0	0	0
有田市	0	0	0	0	0	0	0	0	0	0	0
御坊市	0	0	0	0	0	0	0	0	0	0	0
田辺市	0	0	0	0	0	0	0	0	0	0	0
新宮市	0	0	0	0	0	0	0	0	0	0	0
紀の川市	0	0	0	0	0	0	0	0	0	0	0
岩出市	0	0	0	0	0	0	0	0	0	0	0
和歌山県小計	3	0	3	0	0	0	0	3	0	0	0
鳥取県(市を除く)	0	0	0	0	0	0	0	0	0	0	0
鳥取市	0	0	0	0	0	0	0	0	0	0	0
米子市	0	0	0	0	0	0	0	0	0	0	0
倉吉市	1	0	1	0	0	0	0	1	0	0	0
境港市	1	0	1	0	0	0	0	0	1	0	0
鳥取県小計	2	0	2	0	0	0	0	1	1	0	0

行政対応 地方公共団体名	苦情対応状況										
	苦情 件数	報告の 徴収件数	立入検査 件数	測定 件数	測定 適合	測定 不適合	測定 不能	調査に基 づく行政 指導件数	その他の 行政指導 件数	改善勧告 までの もの	改善命令 に至った もの
島根県(市を除く)	0	0	0	0	0	0	0	0	0	0	0
松江市	0	0	0	0	0	0	0	0	0	0	0
浜田市	0	0	0	0	0	0	0	0	0	0	0
出雲市	0	0	0	0	0	0	0	0	0	0	0
益田市	0	0	0	0	0	0	0	0	0	0	0
大田市	0	0	0	0	0	0	0	0	0	0	0
安来市	0	0	0	0	0	0	0	0	0	0	0
江津市	0	0	0	0	0	0	0	0	0	0	0
雲南市	0	0	0	0	0	0	0	0	0	0	0
島根県小計	0	0	0	0	0	0	0	0	0	0	0
岡山県(市を除く)	0	0	0	0	0	0	0	0	0	0	0
岡山市	3	0	0	0	0	0	0	0	3	0	0
倉敷市	1	0	1	0	0	0	0	0	0	0	0
津山市	0	0	0	0	0	0	0	0	0	0	0
玉野市	0	0	0	0	0	0	0	0	0	0	0
笠岡市	0	0	0	0	0	0	0	0	0	0	0
井原市	0	0	0	0	0	0	0	0	0	0	0
総社市	0	0	0	0	0	0	0	0	0	0	0
高梁市	0	0	0	0	0	0	0	0	0	0	0
新見市	0	0	0	0	0	0	0	0	0	0	0
備前市	0	0	0	0	0	0	0	0	0	0	0
瀬戸内市	0	0	0	0	0	0	0	0	0	0	0
赤磐市	0	0	0	0	0	0	0	0	0	0	0
真庭市	0	0	0	0	0	0	0	0	0	0	0
美作市	0	0	0	0	0	0	0	0	0	0	0
浅口市	0	0	0	0	0	0	0	0	0	0	0
岡山県小計	4	0	1	0	0	0	0	0	3	0	0
広島県(市を除く)	0	0	0	0	0	0	0	0	0	0	0
広島市	5	1	5	1	1	0	0	0	0	0	0
呉市	0	0	0	0	0	0	0	0	0	0	0
竹原市	0	0	0	0	0	0	0	0	0	0	0
三原市	0	0	0	0	0	0	0	0	0	0	0
尾道市	0	0	0	0	0	0	0	0	0	0	0
福山市	2	0	2	0	0	0	0	2	0	0	0
府中市	0	0	0	0	0	0	0	0	0	0	0
三次市	0	0	0	0	0	0	0	0	0	0	0
庄原市	0	0	0	0	0	0	0	0	0	0	0
大竹市	0	0	0	0	0	0	0	0	0	0	0
東広島市	2	0	0	0	0	0	0	0	1	0	0
廿日市	0	0	0	0	0	0	0	0	0	0	0
安芸高田市	0	0	0	0	0	0	0	0	0	0	0
江田島市	0	0	0	0	0	0	0	0	0	0	0
広島県小計	9	1	7	1	1	0	0	2	1	0	0
山口県(市を除く)	0	0	0	0	0	0	0	0	0	0	0
下関市	1	0	1	0	0	0	0	1	0	0	0
宇部市	0	0	0	0	0	0	0	0	0	0	0
山口市	0	0	0	0	0	0	0	0	0	0	0
萩市	0	0	0	0	0	0	0	0	0	0	0
防府市	0	0	0	0	0	0	0	0	0	0	0
下松市	0	0	0	0	0	0	0	0	0	0	0
岩国市	1	0	1	0	0	0	0	1	0	0	0
光市	0	0	0	0	0	0	0	0	0	0	0
長門市	0	0	0	0	0	0	0	0	0	0	0
柳井市	0	0	0	0	0	0	0	0	0	0	0
美祿市	0	0	0	0	0	0	0	0	0	0	0
周南市	0	0	0	0	0	0	0	0	0	0	0
山陽小野田市	0	0	0	0	0	0	0	0	0	0	0
山口県小計	2	0	2	0	0	0	0	2	0	0	0
徳島県(市を除く)	0	0	0	0	0	0	0	0	0	0	0
徳島市	0	0	0	0	0	0	0	0	0	0	0
鳴門市	0	0	0	0	0	0	0	0	0	0	0
小松島市	0	0	0	0	0	0	0	0	0	0	0
阿南市	0	0	0	0	0	0	0	0	0	0	0
吉野川市	0	0	0	0	0	0	0	0	0	0	0
阿波市	0	0	0	0	0	0	0	0	0	0	0
美馬市	0	0	0	0	0	0	0	0	0	0	0
三好市	0	0	0	0	0	0	0	0	0	0	0
徳島県小計	0	0	0	0	0	0	0	0	0	0	0

行政対応 地方公共団体名	苦情対応状況										
	苦情 件数	報告の 徴収件数	立入検査 件数	測 定 件 数	測 定 合 格	測 定 不 合 格	測 定 不 能	調査に基 づく行政 指導件数	その他の 行政指導 件数	改善勧告 までの もの	改善命令 に至った もの
香川県(市を除く)	0	0	0	0	0	0	0	0	0	0	0
高松市	4	0	4	0	0	0	0	1	0	0	0
丸亀市	0	0	0	0	0	0	0	0	0	0	0
坂出市	0	0	0	0	0	0	0	0	0	0	0
善通寺市	0	0	0	0	0	0	0	0	0	0	0
観音寺市	0	0	0	0	0	0	0	0	0	0	0
さぬき市	0	0	0	0	0	0	0	0	0	0	0
東かがわ市	0	0	0	0	0	0	0	0	0	0	0
三豊市	0	0	0	0	0	0	0	0	0	0	0
香川県小計	4	0	4	0	0	0	0	1	0	0	0
愛媛県(市を除く)	0	0	0	0	0	0	0	0	0	0	0
松山市	3	0	3	0	0	0	0	3	0	0	0
今治市	0	0	0	0	0	0	0	0	0	0	0
宇和島市	0	0	0	0	0	0	0	0	0	0	0
八幡浜市	0	0	0	0	0	0	0	0	0	0	0
新居浜市	0	0	0	0	0	0	0	0	0	0	0
西条市	0	0	0	0	0	0	0	0	0	0	0
大洲市	0	0	0	0	0	0	0	0	0	0	0
伊予市	0	0	0	0	0	0	0	0	0	0	0
四国中央市	0	0	0	0	0	0	0	0	0	0	0
西予市	0	0	0	0	0	0	0	0	0	0	0
東温市	0	0	0	0	0	0	0	0	0	0	0
愛媛県小計	3	0	3	0	0	0	0	3	0	0	0
高知県(市を除く)	0	0	0	0	0	0	0	0	0	0	0
高知市	0	0	0	0	0	0	0	0	0	0	0
室戸市	0	0	0	0	0	0	0	0	0	0	0
安芸市	0	0	0	0	0	0	0	0	0	0	0
南国市	0	0	0	0	0	0	0	0	0	0	0
土佐市	0	0	0	0	0	0	0	0	0	0	0
須崎市	0	0	0	0	0	0	0	0	0	0	0
宿毛市	0	0	0	0	0	0	0	0	0	0	0
土佐清水市	0	0	0	0	0	0	0	0	0	0	0
四万十市	0	0	0	0	0	0	0	0	0	0	0
香南市	0	0	0	0	0	0	0	0	0	0	0
香美市	0	0	0	0	0	0	0	0	0	0	0
高知県小計	0	0	0	0	0	0	0	0	0	0	0
福岡県(市を除く)	2	0	0	0	0	0	0	0	2	0	0
北九州市	0	0	0	0	0	0	0	0	0	0	0
福岡市	7	0	4	0	0	0	0	4	2	0	0
大牟田市	0	0	0	0	0	0	0	0	0	0	0
久留米市	0	0	0	0	0	0	0	0	0	0	0
直方市	0	0	0	0	0	0	0	0	0	0	0
飯塚市	0	0	0	0	0	0	0	0	0	0	0
田川市	0	0	0	0	0	0	0	0	0	0	0
柳川市	0	0	0	0	0	0	0	0	0	0	0
八女市	0	0	0	0	0	0	0	0	0	0	0
筑後市	0	0	0	0	0	0	0	0	0	0	0
大川市	1	0	0	0	0	0	0	0	1	0	0
行橋市	0	0	0	0	0	0	0	0	0	0	0
豊前市	0	0	0	0	0	0	0	0	0	0	0
中間市	0	0	0	0	0	0	0	0	0	0	0
小郡市	0	0	0	0	0	0	0	0	0	0	0
筑紫野市	0	0	0	0	0	0	0	0	0	0	0
春日市	0	0	0	0	0	0	0	0	0	0	0
大野城市	0	0	0	0	0	0	0	0	0	0	0
宗像市	0	0	0	0	0	0	0	0	0	0	0
太宰府市	0	0	0	0	0	0	0	0	0	0	0
古賀市	0	0	0	0	0	0	0	0	0	0	0
福津市	0	0	0	0	0	0	0	0	0	0	0
うきは市	0	0	0	0	0	0	0	0	0	0	0
宮若市	0	0	0	0	0	0	0	0	0	0	0
嘉麻市	0	0	0	0	0	0	0	0	0	0	0
朝倉市	0	0	0	0	0	0	0	0	0	0	0
みやま市	0	0	0	0	0	0	0	0	0	0	0
糸島市	0	0	0	0	0	0	0	0	0	0	0
那珂川市	0	0	0	0	0	0	0	0	0	0	0
福岡県小計	10	0	4	0	0	0	0	4	5	0	0

行政対応 地方公共団体名	苦情対応状況										
	苦情数	報告の 徴収件数	立入検査 件数	測定 件数	測定 適合	測定 不適合	測定 不能	調査に基 づく行政 指導件数	その他の 行政指導 件数	改善勧告 までの もの	改善命令 に至った もの
佐賀県(市を除く)	0	0	0	0	0	0	0	0	0	0	0
佐賀市	1	0	0	0	0	0	0	0	0	0	0
唐津市	0	0	0	0	0	0	0	0	0	0	0
鳥栖市	0	0	0	0	0	0	0	0	0	0	0
多久市	0	0	0	0	0	0	0	0	0	0	0
伊万里市	0	0	0	0	0	0	0	0	0	0	0
武雄市	0	0	0	0	0	0	0	0	0	0	0
鹿島市	0	0	0	0	0	0	0	0	0	0	0
小城市	0	0	0	0	0	0	0	0	0	0	0
嬉野市	0	0	0	0	0	0	0	0	0	0	0
神埼市	0	0	0	0	0	0	0	0	0	0	0
佐賀県小計	1	0	0	0	0	0	0	0	0	0	0
長崎県(市を除く)	1	0	0	0	0	0	0	0	1	0	0
長崎市	2	0	2	0	0	0	0	2	0	0	0
佐世保市	0	0	0	0	0	0	0	0	0	0	0
島原市	0	0	0	0	0	0	0	0	0	0	0
諫早市	0	0	0	0	0	0	0	0	0	0	0
大村市	0	0	0	0	0	0	0	0	0	0	0
平戸市	0	0	0	0	0	0	0	0	0	0	0
松浦市	0	0	0	0	0	0	0	0	0	0	0
対馬市	0	0	0	0	0	0	0	0	0	0	0
壱岐市	0	0	0	0	0	0	0	0	0	0	0
五島市	0	0	0	0	0	0	0	0	0	0	0
西海市	0	0	0	0	0	0	0	0	0	0	0
雲仙市	0	0	0	0	0	0	0	0	0	0	0
南島原市	0	0	0	0	0	0	0	0	0	0	0
長崎県小計	3	0	2	0	0	0	0	2	1	0	0
熊本県(市を除く)	0	0	0	0	0	0	0	0	0	0	0
熊本市	6	0	5	0	0	0	0	5	0	0	0
八代市	0	0	0	0	0	0	0	0	0	0	0
人吉市	0	0	0	0	0	0	0	0	0	0	0
荒尾市	0	0	0	0	0	0	0	0	0	0	0
水俣市	1	1	0	0	0	0	0	0	0	0	0
玉名市	0	0	0	0	0	0	0	0	0	0	0
山鹿市	0	0	0	0	0	0	0	0	0	0	0
菊池市	0	0	0	0	0	0	0	0	0	0	0
宇土市	0	0	0	0	0	0	0	0	0	0	0
上天草市	0	0	0	0	0	0	0	0	0	0	0
宇城市	0	0	0	0	0	0	0	0	0	0	0
阿蘇市	0	0	0	0	0	0	0	0	0	0	0
天草市	0	0	0	0	0	0	0	0	0	0	0
合志市	0	0	0	0	0	0	0	0	0	0	0
熊本県小計	7	1	5	0	0	0	0	5	0	0	0
大分県(市を除く)	0	0	0	0	0	0	0	0	0	0	0
大分市	4	0	0	0	0	0	0	0	4	0	0
別府市	0	0	0	0	0	0	0	0	0	0	0
津门市	0	0	0	0	0	0	0	0	0	0	0
日田市	0	0	0	0	0	0	0	0	0	0	0
佐伯市	0	0	0	0	0	0	0	0	0	0	0
臼杵市	0	0	0	0	0	0	0	0	0	0	0
津久見市	0	0	0	0	0	0	0	0	0	0	0
竹田市	0	0	0	0	0	0	0	0	0	0	0
豊後高田市	0	0	0	0	0	0	0	0	0	0	0
杵築市	0	0	0	0	0	0	0	0	0	0	0
宇佐市	0	0	0	0	0	0	0	0	0	0	0
豊後大野市	0	0	0	0	0	0	0	0	0	0	0
由布市	0	0	0	0	0	0	0	0	0	0	0
国東市	0	0	0	0	0	0	0	0	0	0	0
大分県小計	4	0	0	0	0	0	0	0	4	0	0
宮崎県(市を除く)	0	0	0	0	0	0	0	0	0	0	0
宮崎市	1	0	0	0	0	0	0	0	0	0	0
都城市	1	0	1	0	0	0	0	0	1	0	0
延岡市	1	0	0	0	0	0	0	0	1	0	0
日南市	0	0	0	0	0	0	0	0	0	0	0
小林市	0	0	0	0	0	0	0	0	0	0	0
日向市	0	0	0	0	0	0	0	0	0	0	0
串間市	0	0	0	0	0	0	0	0	0	0	0
西都賀市	0	0	0	0	0	0	0	0	0	0	0
えびの市	0	0	0	0	0	0	0	0	0	0	0
宮崎県小計	3	0	1	0	0	0	0	0	2	0	0

行政対応 地方公共団体名	苦情対応状況										
	苦情 件数	報告の 徴収件数	立入検査 件数	測定 件数	測定 適合	測定 不適合	測定 不能	調査に基 づく行政 指導件数	その他の 行政指導 件数	改善勧告 までの もの	改善命令 に至った もの
鹿児島県(市を除く)	0	0	0	0	0	0	0	0	0	0	0
鹿児島市	1	0	1	0	0	0	0	0	1	0	0
鹿屋市	0	0	0	0	0	0	0	0	0	0	0
枕崎市	0	0	0	0	0	0	0	0	0	0	0
阿久根市	0	0	0	0	0	0	0	0	0	0	0
出水市	0	0	0	0	0	0	0	0	0	0	0
指宿市	0	0	0	0	0	0	0	0	0	0	0
西之表市	0	0	0	0	0	0	0	0	0	0	0
垂水市	0	0	0	0	0	0	0	0	0	0	0
薩摩川内市	0	0	0	0	0	0	0	0	0	0	0
日置市	0	0	0	0	0	0	0	0	0	0	0
曾於市	0	0	0	0	0	0	0	0	0	0	0
霧島市	0	0	0	0	0	0	0	0	0	0	0
いちき串木野市	0	0	0	0	0	0	0	0	0	0	0
南さつま市	0	0	0	0	0	0	0	0	0	0	0
志布志市	0	0	0	0	0	0	0	0	0	0	0
奄美市	0	0	0	0	0	0	0	0	0	0	0
南九州市	0	0	0	0	0	0	0	0	0	0	0
伊佐市	0	0	0	0	0	0	0	0	0	0	0
始良市	0	0	0	0	0	0	0	0	0	0	0
鹿児島県小計	1	0	1	0	0	0	0	0	1	0	0
沖縄県(市を除く)	0	0	0	0	0	0	0	0	0	0	0
那覇市	0	0	0	0	0	0	0	0	0	0	0
宜野湾市	0	0	0	0	0	0	0	0	0	0	0
石垣市	0	0	0	0	0	0	0	0	0	0	0
浦添市	1	0	0	0	0	0	0	0	0	0	0
名護市	0	0	0	0	0	0	0	0	0	0	0
糸満市	0	0	0	0	0	0	0	0	0	0	0
沖縄市	0	0	0	0	0	0	0	0	0	0	0
豊見城市	0	0	0	0	0	0	0	0	0	0	0
うるま市	1	0	0	0	0	0	0	0	0	0	0
宮古島市	0	0	0	0	0	0	0	0	0	0	0
南城市	0	0	0	0	0	0	0	0	0	0	0
沖縄県小計	2	0	0	0	0	0	0	0	0	0	0
合計	691	72	510	53	45	5	3	387	159	0	0

表13-2 条例により規制対象となる建設作業

行政対応 地方公共団体名	苦情対応状況										
	苦情 件数	報告の 徴収件数	立入検査 件数	測定 件数	測定 適合	測定 不適合	測定 不能	調査に基 づく行政 指導件数	その他の 行政指導 件数	改善勧告 までの もの	改善命令 に至った もの
北海道(市を除く)	0	0	0	0	0	0	0	0	0	0	0
札幌市	0	0	0	0	0	0	0	0	0	0	0
函館市	0	0	0	0	0	0	0	0	0	0	0
小樽市	0	0	0	0	0	0	0	0	0	0	0
旭川市	0	0	0	0	0	0	0	0	0	0	0
室蘭市	0	0	0	0	0	0	0	0	0	0	0
釧路市	2	0	1	0	0	0	0	0	2	0	0
帯広市	0	0	0	0	0	0	0	0	0	0	0
北見市	0	0	0	0	0	0	0	0	0	0	0
夕張市	0	0	0	0	0	0	0	0	0	0	0
岩見沢市	0	0	0	0	0	0	0	0	0	0	0
網走市	0	0	0	0	0	0	0	0	0	0	0
留萌市	0	0	0	0	0	0	0	0	0	0	0
苫小牧市	0	0	0	0	0	0	0	0	0	0	0
稚内市	0	0	0	0	0	0	0	0	0	0	0
美唄市	0	0	0	0	0	0	0	0	0	0	0
芦別市	0	0	0	0	0	0	0	0	0	0	0
江別市	0	0	0	0	0	0	0	0	0	0	0
赤平市	0	0	0	0	0	0	0	0	0	0	0
紋別市	0	0	0	0	0	0	0	0	0	0	0
士別市	0	0	0	0	0	0	0	0	0	0	0
名寄市	0	0	0	0	0	0	0	0	0	0	0
三笠市	0	0	0	0	0	0	0	0	0	0	0
根室市	0	0	0	0	0	0	0	0	0	0	0
千歳市	0	0	0	0	0	0	0	0	0	0	0
滝川市	0	0	0	0	0	0	0	0	0	0	0
砂川市	0	0	0	0	0	0	0	0	0	0	0
歌志内市	0	0	0	0	0	0	0	0	0	0	0
深川市	0	0	0	0	0	0	0	0	0	0	0
富良野市	0	0	0	0	0	0	0	0	0	0	0
登別市	0	0	0	0	0	0	0	0	0	0	0
恵庭市	0	0	0	0	0	0	0	0	0	0	0
伊達市	0	0	0	0	0	0	0	0	0	0	0
北広島市	0	0	0	0	0	0	0	0	0	0	0
石狩市	0	0	0	0	0	0	0	0	0	0	0
北斗市	0	0	0	0	0	0	0	0	0	0	0
北海道小計	2	0	1	0	0	0	0	0	2	0	0
青森県(市を除く)	0	0	0	0	0	0	0	0	0	0	0
青森市	2	0	2	0	0	0	0	2	0	0	0
弘前市	0	0	0	0	0	0	0	0	0	0	0
八戸市	0	0	0	0	0	0	0	0	0	0	0
黒石市	0	0	0	0	0	0	0	0	0	0	0
五所川原市	0	0	0	0	0	0	0	0	0	0	0
十三和田市	0	0	0	0	0	0	0	0	0	0	0
三沢市	0	0	0	0	0	0	0	0	0	0	0
むつ市	0	0	0	0	0	0	0	0	0	0	0
つがる市	0	0	0	0	0	0	0	0	0	0	0
平川市	0	0	0	0	0	0	0	0	0	0	0
青森県小計	2	0	2	0	0	0	0	2	0	0	0
岩手県(市を除く)	0	0	0	0	0	0	0	0	0	0	0
盛岡市	0	0	0	0	0	0	0	0	0	0	0
宮古市	0	0	0	0	0	0	0	0	0	0	0
大船渡市	0	0	0	0	0	0	0	0	0	0	0
花巻市	0	0	0	0	0	0	0	0	0	0	0
北上市	0	0	0	0	0	0	0	0	0	0	0
久慈市	0	0	0	0	0	0	0	0	0	0	0
遠野市	0	0	0	0	0	0	0	0	0	0	0
一関市	0	0	0	0	0	0	0	0	0	0	0
陸前高田市	0	0	0	0	0	0	0	0	0	0	0
釜石市	0	0	0	0	0	0	0	0	0	0	0
二戸市	0	0	0	0	0	0	0	0	0	0	0
八幡平市	0	0	0	0	0	0	0	0	0	0	0
奥州市	0	0	0	0	0	0	0	0	0	0	0
滝沢市	0	0	0	0	0	0	0	0	0	0	0
岩手県小計	0	0	0	0	0	0	0	0	0	0	0

行政対応 地方公共団体名	苦情対応状況										
	苦情 件数	報告の 徴収件数	立入検査 件数	測定 件数	測定 適合	測定 不適合	測定 不能	調査に基 づく行政 指導件数	その他の 行政指導 件数	改善勧告 までの もの	改善命令 に至った もの
宮城県(市を除く)	0	0	0	0	0	0	0	0	0	0	0
仙台市	2	1	0	0	0	0	0	0	2	0	0
石巻市	0	0	0	0	0	0	0	0	0	0	0
塩竈市	0	0	0	0	0	0	0	0	0	0	0
気仙沼市	0	0	0	0	0	0	0	0	0	0	0
白石市	0	0	0	0	0	0	0	0	0	0	0
名取市	0	0	0	0	0	0	0	0	0	0	0
角田市	0	0	0	0	0	0	0	0	0	0	0
多賀城市	0	0	0	0	0	0	0	0	0	0	0
岩沼市	0	0	0	0	0	0	0	0	0	0	0
登米市	1	0	1	0	0	0	0	1	0	0	0
栗原市	0	0	0	0	0	0	0	0	0	0	0
東松島市	0	0	0	0	0	0	0	0	0	0	0
大崎市	0	0	0	0	0	0	0	0	0	0	0
富谷市	0	0	0	0	0	0	0	0	0	0	0
宮城県小計	3	1	1	0	0	0	0	1	2	0	0
秋田県(市を除く)	0	0	0	0	0	0	0	0	0	0	0
秋田市	0	0	0	0	0	0	0	0	0	0	0
能代市	0	0	0	0	0	0	0	0	0	0	0
横手市	0	0	0	0	0	0	0	0	0	0	0
大館市	0	0	0	0	0	0	0	0	0	0	0
男鹿市	0	0	0	0	0	0	0	0	0	0	0
湯沢市	0	0	0	0	0	0	0	0	0	0	0
鹿角市	0	0	0	0	0	0	0	0	0	0	0
由利本荘市	0	0	0	0	0	0	0	0	0	0	0
潟上市	0	0	0	0	0	0	0	0	0	0	0
大仙市	0	0	0	0	0	0	0	0	0	0	0
北秋田市	0	0	0	0	0	0	0	0	0	0	0
にかほ市	0	0	0	0	0	0	0	0	0	0	0
仙北市	0	0	0	0	0	0	0	0	0	0	0
秋田県小計	0	0	0	0	0	0	0	0	0	0	0
山形県(市を除く)	0	0	0	0	0	0	0	0	0	0	0
山形市	0	0	0	0	0	0	0	0	0	0	0
米沢市	0	0	0	0	0	0	0	0	0	0	0
鶴岡市	0	0	0	0	0	0	0	0	0	0	0
酒田市	0	0	0	0	0	0	0	0	0	0	0
新庄市	0	0	0	0	0	0	0	0	0	0	0
寒河江市	0	0	0	0	0	0	0	0	0	0	0
上山市	0	0	0	0	0	0	0	0	0	0	0
村山市	0	0	0	0	0	0	0	0	0	0	0
長井市	0	0	0	0	0	0	0	0	0	0	0
天童市	0	0	0	0	0	0	0	0	0	0	0
東根市	0	0	0	0	0	0	0	0	0	0	0
尾花沢市	0	0	0	0	0	0	0	0	0	0	0
南陽市	0	0	0	0	0	0	0	0	0	0	0
山形県小計	0	0	0	0	0	0	0	0	0	0	0
福島県(市を除く)	0	0	0	0	0	0	0	0	0	0	0
福島市	0	0	0	0	0	0	0	0	0	0	0
会津若松市	0	0	0	0	0	0	0	0	0	0	0
郡山市	0	0	0	0	0	0	0	0	0	0	0
いわき市	0	0	0	0	0	0	0	0	0	0	0
白河市	0	0	0	0	0	0	0	0	0	0	0
須賀川市	0	0	0	0	0	0	0	0	0	0	0
喜多方市	0	0	0	0	0	0	0	0	0	0	0
相馬市	0	0	0	0	0	0	0	0	0	0	0
二本松市	0	0	0	0	0	0	0	0	0	0	0
田村市	0	0	0	0	0	0	0	0	0	0	0
南相馬市	0	0	0	0	0	0	0	0	0	0	0
伊達市	0	0	0	0	0	0	0	0	0	0	0
本宮市	0	0	0	0	0	0	0	0	0	0	0
福島県小計	0	0	0	0	0	0	0	0	0	0	0
茨城県(市を除く)	0	0	0	0	0	0	0	0	0	0	0
水戸市	0	0	0	0	0	0	0	0	0	0	0
日立市	0	0	0	0	0	0	0	0	0	0	0
土浦市	0	0	0	0	0	0	0	0	0	0	0
古河市	0	0	0	0	0	0	0	0	0	0	0
石岡市	0	0	0	0	0	0	0	0	0	0	0

行政対応 地方公共団体名	苦情対応状況										
	苦情 件数	報告の 徴収件数	立入検査 件数	測定 件数	測定 適合	測定 不適合	測定 不能	調査に基 づく行政 指導件数	その他の 行政指導 件数	改善勧告 までの もの	改善命令 に至った もの
結 城 市	0	0	0	0	0	0	0	0	0	0	0
龍ヶ崎 市	0	0	0	0	0	0	0	0	0	0	0
下 妻 市	0	0	0	0	0	0	0	0	0	0	0
常 総 市	0	0	0	0	0	0	0	0	0	0	0
常 陸 太 田 市	0	0	0	0	0	0	0	0	0	0	0
高 萩 市	0	0	0	0	0	0	0	0	0	0	0
北 茨 城 市	0	0	0	0	0	0	0	0	0	0	0
笠 間 市	0	0	0	0	0	0	0	0	0	0	0
取 手 市	0	0	0	0	0	0	0	0	0	0	0
牛 久 市	1	0	0	0	0	0	0	0	0	0	0
つ く ば 市	0	0	0	0	0	0	0	0	0	0	0
ひ ち ち な か 市	0	0	0	0	0	0	0	0	0	0	0
鹿 嶋 市	0	0	0	0	0	0	0	0	0	0	0
潮 来 市	0	0	0	0	0	0	0	0	0	0	0
守 谷 市	0	0	0	0	0	0	0	0	0	0	0
常 陸 大 宮 市	0	0	0	0	0	0	0	0	0	0	0
那 珂 市	0	0	0	0	0	0	0	0	0	0	0
筑 西 市	0	0	0	0	0	0	0	0	0	0	0
坂 東 市	0	0	0	0	0	0	0	0	0	0	0
稲 敷 市	0	0	0	0	0	0	0	0	0	0	0
か す み が う ら 市	0	0	0	0	0	0	0	0	0	0	0
桜 川 市	0	0	0	0	0	0	0	0	0	0	0
神 栖 市	0	0	0	0	0	0	0	0	0	0	0
行 方 市	0	0	0	0	0	0	0	0	0	0	0
鉾 田 市	0	0	0	0	0	0	0	0	0	0	0
つ く ば み ら い 市	0	0	0	0	0	0	0	0	0	0	0
小 美 玉 市	0	0	0	0	0	0	0	0	0	0	0
茨城県小計	1	0	0	0	0	0	0	0	0	0	0
栃木県(市を除く)	0	0	0	0	0	0	0	0	0	0	0
宇 都 宮 市	0	0	0	0	0	0	0	0	0	0	0
足 利 市	1	0	1	0	0	0	0	0	0	0	0
栃 木 市	0	0	0	0	0	0	0	0	0	0	0
佐 野 市	0	0	0	0	0	0	0	0	0	0	0
鹿 沼 市	0	0	0	0	0	0	0	0	0	0	0
日 光 市	0	0	0	0	0	0	0	0	0	0	0
小 山 市	0	0	0	0	0	0	0	0	0	0	0
真 岡 市	0	0	0	0	0	0	0	0	0	0	0
大 田 原 市	0	0	0	0	0	0	0	0	0	0	0
矢 板 市	0	0	0	0	0	0	0	0	0	0	0
那 須 塩 原 市	0	0	0	0	0	0	0	0	0	0	0
さ く ら 市	0	0	0	0	0	0	0	0	0	0	0
那 須 烏 山 市	0	0	0	0	0	0	0	0	0	0	0
下 野 市	0	0	0	0	0	0	0	0	0	0	0
栃木県小計	1	0	1	0	0	0	0	0	0	0	0
群馬県(市を除く)	0	0	0	0	0	0	0	0	0	0	0
前 橋 市	2	0	0	0	0	0	0	0	1	0	0
高 崎 市	0	0	0	0	0	0	0	0	0	0	0
桐 生 市	0	0	0	0	0	0	0	0	0	0	0
伊 勢 崎 市	0	0	0	0	0	0	0	0	0	0	0
太 田 市	1	1	1	0	0	0	0	1	0	0	0
沼 田 市	1	1	0	0	0	0	0	0	1	0	0
館 林 市	0	0	0	0	0	0	0	0	0	0	0
渋 川 市	0	0	0	0	0	0	0	0	0	0	0
藤 岡 市	0	0	0	0	0	0	0	0	0	0	0
富 岡 市	0	0	0	0	0	0	0	0	0	0	0
安 中 市	0	0	0	0	0	0	0	0	0	0	0
み ど り 市	0	0	0	0	0	0	0	0	0	0	0
群馬県小計	4	2	1	0	0	0	0	1	2	0	0
埼玉県(市を除く)	0	0	0	0	0	0	0	0	0	0	0
さ い た ま 市	6	1	2	0	0	0	0	2	2	0	0
川 越 市	0	0	0	0	0	0	0	0	0	0	0
熊 谷 市	0	0	0	0	0	0	0	0	0	0	0
川 口 市	1	0	1	0	0	0	0	1	0	0	0
行 田 市	1	0	0	0	0	0	0	0	1	0	0
秩 父 市	0	0	0	0	0	0	0	0	0	0	0
所 沢 市	0	0	0	0	0	0	0	0	0	0	0
飯 能 市	0	0	0	0	0	0	0	0	0	0	0
加 須 市	0	0	0	0	0	0	0	0	0	0	0
本 庄 市	0	0	0	0	0	0	0	0	0	0	0

行政対応 地方公共団体名	苦情対応状況										
	苦情数	報告の 徴収件数	立入検査 件数	測定 件数	測定 適合	測定 不適合	測定 不能	調査に基 づく行政 指導件数	その他の 行政指導 件数	改善勧告 までの もの	改善命令 に至った もの
東松山市	0	0	0	0	0	0	0	0	0	0	0
春日部市	0	0	0	0	0	0	0	0	0	0	0
狭山市	0	0	0	0	0	0	0	0	0	0	0
羽生市	0	0	0	0	0	0	0	0	0	0	0
鴻巣市	0	0	0	0	0	0	0	0	0	0	0
深谷市	0	0	0	0	0	0	0	0	0	0	0
上尾市	1	0	0	0	0	0	0	0	1	0	0
草加市	3	0	3	0	0	0	0	3	0	0	0
越谷市	6	6	6	0	0	0	0	6	0	0	0
蕨市	0	0	0	0	0	0	0	0	0	0	0
戸田市	0	0	0	0	0	0	0	0	0	0	0
入間市	0	0	0	0	0	0	0	0	0	0	0
朝霞市	0	0	0	0	0	0	0	0	0	0	0
志木市	0	0	0	0	0	0	0	0	0	0	0
和光市	0	0	0	0	0	0	0	0	0	0	0
新座市	0	0	0	0	0	0	0	0	0	0	0
桶川市	0	0	0	0	0	0	0	0	0	0	0
久喜市	0	0	0	0	0	0	0	0	0	0	0
北本市	0	0	0	0	0	0	0	0	0	0	0
八潮市	2	0	2	0	0	0	0	2	0	0	0
富士見市	0	0	0	0	0	0	0	0	0	0	0
三郷市	0	0	0	0	0	0	0	0	0	0	0
蓮田市	0	0	0	0	0	0	0	0	0	0	0
坂戸市	0	0	0	0	0	0	0	0	0	0	0
幸手市	0	0	0	0	0	0	0	0	0	0	0
鶴ヶ島市	0	0	0	0	0	0	0	0	0	0	0
日高市	0	0	0	0	0	0	0	0	0	0	0
吉川市	0	0	0	0	0	0	0	0	0	0	0
ふじみ野市	0	0	0	0	0	0	0	0	0	0	0
白岡市	0	0	0	0	0	0	0	0	0	0	0
埼玉県小計	20	7	14	0	0	0	0	14	4	0	0
千葉県(市を除く)	0	0	0	0	0	0	0	0	0	0	0
千葉市	16	0	2	0	0	0	0	1	11	0	0
銚子市	0	0	0	0	0	0	0	0	0	0	0
市川市	28	0	28	3	3	0	0	28	0	0	0
船橋市	4	0	0	1	1	0	0	1	3	0	0
館山市	0	0	0	0	0	0	0	0	0	0	0
木更津市	0	0	0	0	0	0	0	0	0	0	0
松戸市	3	0	3	0	0	0	0	3	0	0	0
野田市	0	0	0	0	0	0	0	0	0	0	0
茂原市	1	0	0	0	0	0	0	0	1	0	0
成田市	2	0	0	0	0	0	0	0	2	0	0
佐倉市	1	0	1	0	0	0	0	1	0	0	0
東金市	0	0	0	0	0	0	0	0	0	0	0
旭市	0	0	0	0	0	0	0	0	0	0	0
習志野市	2	0	0	0	0	0	0	0	1	0	0
柏市	0	0	0	0	0	0	0	0	0	0	0
勝浦市	0	0	0	0	0	0	0	0	0	0	0
市原市	2	0	0	0	0	0	0	0	0	0	0
流山市	0	0	0	0	0	0	0	0	0	0	0
八千代市	5	0	5	0	0	0	0	1	4	0	0
我孫子市	2	0	1	0	0	0	0	1	1	0	0
鴨川市	0	0	0	0	0	0	0	0	0	0	0
鎌ヶ谷市	0	0	0	0	0	0	0	0	0	0	0
君津市	0	0	0	0	0	0	0	0	0	0	0
富津市	0	0	0	0	0	0	0	0	0	0	0
浦安市	0	0	0	0	0	0	0	0	0	0	0
四街道市	0	0	0	0	0	0	0	0	0	0	0
袖ヶ浦市	0	0	0	0	0	0	0	0	0	0	0
八街市	0	0	0	0	0	0	0	0	0	0	0
印西市	0	0	0	0	0	0	0	0	0	0	0
白井市	0	0	0	0	0	0	0	0	0	0	0
富里市	0	0	0	0	0	0	0	0	0	0	0
南房総市	0	0	0	0	0	0	0	0	0	0	0
房総市	0	0	0	0	0	0	0	0	0	0	0
香取市	0	0	0	0	0	0	0	0	0	0	0
山武市	0	0	0	0	0	0	0	0	0	0	0

行政対応 地方公共団体名	苦情対応状況										
	苦情 件数	報告の 徴収件数	立入検査 件数	測定 件数	測定 適合	測定 不適合	測定 不能	調査に基 づく行政 指導件数	その他の 行政指導 件数	改善勧告 までの もの	改善命令 に至った もの
いすみ市	0	0	0	0	0	0	0	0	0	0	0
大網白里市	0	0	0	0	0	0	0	0	0	0	0
千葉県小計	66	0	40	4	4	0	0	36	23	0	0
東京都(市・特別区を除く)	0	0	0	0	0	0	0	0	0	0	0
千代田区	3	0	3	0	0	0	0	3	0	0	0
中央区	3	2	2	2	2	0	0	3	0	0	0
港区	10	4	3	0	0	0	0	0	0	0	0
新宿区	18	5	13	0	0	0	0	18	0	0	0
文京区	18	0	18	11	11	0	0	18	0	0	0
台東区	3	0	3	1	0	1	0	3	0	0	0
墨田区	23	18	20	11	10	0	1	10	11	0	0
江東区	1	0	0	1	1	0	0	0	1	0	0
品川区	6	3	4	1	1	0	0	4	0	0	0
目黒区	23	0	23	9	9	0	0	22	1	0	0
大田区	26	0	26	1	1	0	0	18	4	0	0
世田谷区	59	0	59	0	0	0	0	0	59	0	0
渋谷区	9	0	9	1	1	0	0	9	0	0	0
中野区	12	0	12	0	0	0	0	12	0	0	0
杉並区	15	1	0	1	1	0	0	1	14	0	0
豊島区	13	5	3	5	5	0	0	3	6	0	0
北区	46	5	42	0	0	0	0	40	1	0	0
荒川区	12	12	12	6	6	0	0	5	0	0	0
板橋区	25	0	24	11	10	1	0	15	0	0	0
練馬区	30	3	25	3	3	0	0	22	6	0	0
足立区	31	0	21	0	0	0	0	6	16	0	0
葛飾区	19	0	15	0	0	0	0	5	13	0	0
江戸川区	22	0	22	0	0	0	0	16	6	0	0
八王子市	14	0	12	0	0	0	0	0	0	0	0
立川市	2	1	1	0	0	0	0	1	0	0	0
武蔵野市	19	19	16	3	3	0	0	16	0	0	0
三鷹市	5	0	5	0	0	0	0	5	0	0	0
青梅市	0	0	0	0	0	0	0	0	0	0	0
府中市	3	0	2	0	0	0	0	0	1	0	0
昭島市	0	0	0	0	0	0	0	0	0	0	0
調布市	0	0	0	0	0	0	0	0	0	0	0
町田市	9	0	9	0	0	0	0	2	1	0	0
小金井市	3	0	2	0	0	0	0	2	1	0	0
小平市	1	0	0	0	0	0	0	0	1	0	0
日野市	1	0	1	0	0	0	0	0	0	0	0
東村山市	0	0	0	0	0	0	0	0	0	0	0
国分寺市	0	0	0	0	0	0	0	0	0	0	0
国立市	0	0	0	0	0	0	0	0	0	0	0
福生市	0	0	0	0	0	0	0	0	0	0	0
狛江市	0	0	0	0	0	0	0	0	0	0	0
東大和市	0	0	0	0	0	0	0	0	0	0	0
清瀬市	0	0	0	0	0	0	0	0	0	0	0
東久留米市	1	0	1	0	0	0	0	0	0	0	0
武蔵村山市	0	0	0	0	0	0	0	0	0	0	0
多摩市	0	0	0	0	0	0	0	0	0	0	0
稲城市	0	0	0	0	0	0	0	0	0	0	0
羽村市	0	0	0	0	0	0	0	0	0	0	0
あきる野市	0	0	0	0	0	0	0	0	0	0	0
西東京市	1	0	1	0	0	0	0	1	0	0	0
東京都小計	486	78	409	67	64	2	1	260	142	0	0
神奈川県(市を除く)	3	0	0	0	0	0	0	0	0	0	0
横浜市	11	0	10	0	0	0	0	9	1	0	0
川崎市	1	0	1	0	0	0	0	0	1	0	0
相模原市	0	0	0	0	0	0	0	0	0	0	0
横須賀市	0	0	0	0	0	0	0	0	0	0	0
平塚市	0	0	0	0	0	0	0	0	0	0	0
鎌倉市	0	0	0	0	0	0	0	0	0	0	0
藤沢市	0	0	0	0	0	0	0	0	0	0	0
小田原市	3	0	0	0	0	0	0	0	0	0	0
茅ヶ崎市	2	0	0	0	0	0	0	0	0	0	0
逗子市	0	0	0	0	0	0	0	0	0	0	0
三浦市	0	0	0	0	0	0	0	0	0	0	0
秦野市	3	1	2	0	0	0	0	1	0	0	0
厚木市	3	1	2	0	0	0	0	0	3	0	0
大和市	8	0	0	0	0	0	0	0	0	0	0
伊勢原市	0	0	0	0	0	0	0	0	0	0	0

行政対応 地方公共団体名	苦情対応状況										
	苦情 件数	報告の 徴収件数	立入検査 件数	測定 件数	測定 適合	測定 不適合	測定 不能	調査に基 づく行政 指導件数	その他の 行政指導 件数	改善勧告 までの もの	改善命令 に至った もの
海老名市	2	0	0	0	0	0	0	0	0	0	0
座間市	2	0	1	0	0	0	0	1	0	0	0
南足柄市	0	0	0	0	0	0	0	0	0	0	0
綾瀬市	0	0	0	0	0	0	0	0	0	0	0
神奈川県小計	38	2	16	0	0	0	0	11	5	0	0
新潟県(市を除く)	0	0	0	0	0	0	0	0	0	0	0
新潟市	12	1	11	0	0	0	0	9	1	0	0
長岡市	0	0	0	0	0	0	0	0	0	0	0
三条市	0	0	0	0	0	0	0	0	0	0	0
柏崎	0	0	0	0	0	0	0	0	0	0	0
新発田市	0	0	0	0	0	0	0	0	0	0	0
小千谷市	0	0	0	0	0	0	0	0	0	0	0
加茂市	0	0	0	0	0	0	0	0	0	0	0
十日町市	0	0	0	0	0	0	0	0	0	0	0
見附市	0	0	0	0	0	0	0	0	0	0	0
村上	0	0	0	0	0	0	0	0	0	0	0
燕市	0	0	0	0	0	0	0	0	0	0	0
糸魚川市	0	0	0	0	0	0	0	0	0	0	0
妙高市	0	0	0	0	0	0	0	0	0	0	0
五泉市	0	0	0	0	0	0	0	0	0	0	0
上越市	0	0	0	0	0	0	0	0	0	0	0
阿賀野市	0	0	0	0	0	0	0	0	0	0	0
佐渡市	0	0	0	0	0	0	0	0	0	0	0
魚沼市	0	0	0	0	0	0	0	0	0	0	0
南魚沼市	0	0	0	0	0	0	0	0	0	0	0
胎内市	0	0	0	0	0	0	0	0	0	0	0
新潟県小計	12	1	11	0	0	0	0	9	1	0	0
富山県(市を除く)	0	0	0	0	0	0	0	0	0	0	0
富山市	0	0	0	0	0	0	0	0	0	0	0
高岡市	0	0	0	0	0	0	0	0	0	0	0
魚津市	0	0	0	0	0	0	0	0	0	0	0
氷見市	0	0	0	0	0	0	0	0	0	0	0
滑川市	0	0	0	0	0	0	0	0	0	0	0
黒部市	0	0	0	0	0	0	0	0	0	0	0
砺波市	0	0	0	0	0	0	0	0	0	0	0
小矢部市	0	0	0	0	0	0	0	0	0	0	0
南砺市	0	0	0	0	0	0	0	0	0	0	0
射水市	0	0	0	0	0	0	0	0	0	0	0
富山県小計	0	0	0	0	0	0	0	0	0	0	0
石川県(市を除く)	0	0	0	0	0	0	0	0	0	0	0
金沢市	0	0	0	0	0	0	0	0	0	0	0
七尾市	0	0	0	0	0	0	0	0	0	0	0
小松市	1	0	0	0	0	0	0	0	0	0	0
輪島市	0	0	0	0	0	0	0	0	0	0	0
珠洲市	0	0	0	0	0	0	0	0	0	0	0
加賀市	1	1	1	0	0	0	0	1	0	0	0
羽咋市	0	0	0	0	0	0	0	0	0	0	0
かほく市	0	0	0	0	0	0	0	0	0	0	0
白山市	0	0	0	0	0	0	0	0	0	0	0
能美市	0	0	0	0	0	0	0	0	0	0	0
野々市	0	0	0	0	0	0	0	0	0	0	0
石川県小計	2	1	1	0	0	0	0	1	0	0	0
福井県(市を除く)	0	0	0	0	0	0	0	0	0	0	0
福井市	1	0	0	0	0	0	0	0	0	0	0
敦賀市	0	0	0	0	0	0	0	0	0	0	0
小浜市	0	0	0	0	0	0	0	0	0	0	0
大野市	0	0	0	0	0	0	0	0	0	0	0
勝山市	0	0	0	0	0	0	0	0	0	0	0
鯖江市	0	0	0	0	0	0	0	0	0	0	0
あわら市	0	0	0	0	0	0	0	0	0	0	0
越前市	0	0	0	0	0	0	0	0	0	0	0
坂井市	0	0	0	0	0	0	0	0	0	0	0
福井県小計	1	0	0	0	0	0	0	0	0	0	0
山梨県(市を除く)	0	0	0	0	0	0	0	0	0	0	0
甲府市	0	0	0	0	0	0	0	0	0	0	0
富士吉田市	0	0	0	0	0	0	0	0	0	0	0
都留市	0	0	0	0	0	0	0	0	0	0	0
山梨市	0	0	0	0	0	0	0	0	0	0	0
大月市	0	0	0	0	0	0	0	0	0	0	0

行政対応 地方公共団体名	苦情対応状況										
	苦情 件数	報告の 徴収件数	立入検査 件数	測定 件数	測定 適合	測定 不適合	測定 不能	調査に基 づく行政 指導件数	その他の 行政指導 件数	改善勧告 までの もの	改善命令 に至った もの
韮崎市	0	0	0	0	0	0	0	0	0	0	0
南アルプス市	0	0	0	0	0	0	0	0	0	0	0
北杜市	0	0	0	0	0	0	0	0	0	0	0
甲斐市	0	0	0	0	0	0	0	0	0	0	0
笛吹市	0	0	0	0	0	0	0	0	0	0	0
上野原市	0	0	0	0	0	0	0	0	0	0	0
甲州市	0	0	0	0	0	0	0	0	0	0	0
中央市	0	0	0	0	0	0	0	0	0	0	0
山梨県小計	0	0	0	0	0	0	0	0	0	0	0
長野県(市を除く)	0	0	0	0	0	0	0	0	0	0	0
長野市	0	0	0	0	0	0	0	0	0	0	0
松本市	0	0	0	0	0	0	0	0	0	0	0
上田市	0	0	0	0	0	0	0	0	0	0	0
岡谷市	0	0	0	0	0	0	0	0	0	0	0
飯田市	0	0	0	0	0	0	0	0	0	0	0
諏訪市	0	0	0	0	0	0	0	0	0	0	0
須坂市	0	0	0	0	0	0	0	0	0	0	0
小諸市	0	0	0	0	0	0	0	0	0	0	0
伊那市	0	0	0	0	0	0	0	0	0	0	0
駒ヶ根市	0	0	0	0	0	0	0	0	0	0	0
中野市	0	0	0	0	0	0	0	0	0	0	0
大町市	0	0	0	0	0	0	0	0	0	0	0
飯山市	0	0	0	0	0	0	0	0	0	0	0
茅野市	0	0	0	0	0	0	0	0	0	0	0
塩尻市	0	0	0	0	0	0	0	0	0	0	0
佐久市	0	0	0	0	0	0	0	0	0	0	0
千曲市	0	0	0	0	0	0	0	0	0	0	0
東御市	0	0	0	0	0	0	0	0	0	0	0
安曇野市	0	0	0	0	0	0	0	0	0	0	0
長野県小計	0	0	0	0	0	0	0	0	0	0	0
岐阜県(市を除く)	0	0	0	0	0	0	0	0	0	0	0
岐阜市	0	0	0	0	0	0	0	0	0	0	0
大垣市	0	0	0	0	0	0	0	0	0	0	0
高山市	0	0	0	0	0	0	0	0	0	0	0
多治見市	0	0	0	0	0	0	0	0	0	0	0
関市	0	0	0	0	0	0	0	0	0	0	0
中津川市	0	0	0	0	0	0	0	0	0	0	0
美濃市	0	0	0	0	0	0	0	0	0	0	0
瑞浪市	0	0	0	0	0	0	0	0	0	0	0
羽島市	0	0	0	0	0	0	0	0	0	0	0
恵那市	0	0	0	0	0	0	0	0	0	0	0
美濃加茂市	0	0	0	0	0	0	0	0	0	0	0
土岐市	0	0	0	0	0	0	0	0	0	0	0
各務原市	0	0	0	0	0	0	0	0	0	0	0
可児市	1	1	0	0	0	0	0	0	1	0	0
山県市	0	0	0	0	0	0	0	0	0	0	0
瑞穂市	0	0	0	0	0	0	0	0	0	0	0
飛騨市	0	0	0	0	0	0	0	0	0	0	0
本巣市	0	0	0	0	0	0	0	0	0	0	0
郡上市	0	0	0	0	0	0	0	0	0	0	0
下呂市	0	0	0	0	0	0	0	0	0	0	0
海津市	0	0	0	0	0	0	0	0	0	0	0
岐阜県小計	1	1	0	0	0	0	0	0	1	0	0
静岡県(市を除く)	0	0	0	0	0	0	0	0	0	0	0
静岡市	1	0	0	0	0	0	0	0	1	0	0
浜松市	0	0	0	0	0	0	0	0	0	0	0
沼津市	0	0	0	0	0	0	0	0	0	0	0
熱海市	0	0	0	0	0	0	0	0	0	0	0
三島市	0	0	0	0	0	0	0	0	0	0	0
富士宮市	0	0	0	0	0	0	0	0	0	0	0
伊東市	0	0	0	0	0	0	0	0	0	0	0
島田市	0	0	0	0	0	0	0	0	0	0	0
富土市	0	0	0	0	0	0	0	0	0	0	0
磐田市	0	0	0	0	0	0	0	0	0	0	0
焼津市	0	0	0	0	0	0	0	0	0	0	0
掛川市	0	0	0	0	0	0	0	0	0	0	0
藤枝市	0	0	0	0	0	0	0	0	0	0	0
御殿場市	0	0	0	0	0	0	0	0	0	0	0
袋井市	0	0	0	0	0	0	0	0	0	0	0

行政対応 地方公共団体名	苦情対応状況										
	苦情 件数	報告の 徴収件数	立入検査 件数	測定 件数	測定 適合	測定 不適合	測定 不能	調査に基 づく行政 指導件数	その他の 行政指導 件数	改善勧告 までの もの	改善命令 に至った もの
下田市	0	0	0	0	0	0	0	0	0	0	0
裾野市	0	0	0	0	0	0	0	0	0	0	0
湖西市	0	0	0	0	0	0	0	0	0	0	0
伊豆市	0	0	0	0	0	0	0	0	0	0	0
御前崎市	0	0	0	0	0	0	0	0	0	0	0
菊川市	0	0	0	0	0	0	0	0	0	0	0
伊豆の国市	0	0	0	0	0	0	0	0	0	0	0
牧之原市	0	0	0	0	0	0	0	0	0	0	0
静岡県小計	1	0	0	0	0	0	0	0	1	0	0
愛知県(市を除く)	1	0	0	0	0	0	0	0	1	0	0
名古屋	7	0	7	0	0	0	0	5	0	0	0
豊橋市	0	0	0	0	0	0	0	0	0	0	0
岡崎市	0	0	0	0	0	0	0	0	0	0	0
一宮市	1	1	0	0	0	0	0	0	0	0	0
瀬戸市	0	0	0	0	0	0	0	0	0	0	0
半田市	0	0	0	0	0	0	0	0	0	0	0
春日井市	0	0	0	0	0	0	0	0	0	0	0
豊川市	0	0	0	0	0	0	0	0	0	0	0
津島市	0	0	0	0	0	0	0	0	0	0	0
碧南市	0	0	0	0	0	0	0	0	0	0	0
刈谷市	0	0	0	0	0	0	0	0	0	0	0
豊田市	0	0	0	0	0	0	0	0	0	0	0
安城市	0	0	0	0	0	0	0	0	0	0	0
西尾市	0	0	0	0	0	0	0	0	0	0	0
蒲郡市	0	0	0	0	0	0	0	0	0	0	0
犬山市	0	0	0	0	0	0	0	0	0	0	0
常滑市	0	0	0	0	0	0	0	0	0	0	0
江南市	0	0	0	0	0	0	0	0	0	0	0
小牧市	0	0	0	0	0	0	0	0	0	0	0
稲沢市	0	0	0	0	0	0	0	0	0	0	0
新城市	0	0	0	0	0	0	0	0	0	0	0
東海市	0	0	0	0	0	0	0	0	0	0	0
大府市	0	0	0	0	0	0	0	0	0	0	0
知多市	0	0	0	0	0	0	0	0	0	0	0
知立市	0	0	0	0	0	0	0	0	0	0	0
尾張旭市	0	0	0	0	0	0	0	0	0	0	0
高浜市	0	0	0	0	0	0	0	0	0	0	0
岩倉市	0	0	0	0	0	0	0	0	0	0	0
豊明市	0	0	0	0	0	0	0	0	0	0	0
日進市	0	0	0	0	0	0	0	0	0	0	0
田原市	0	0	0	0	0	0	0	0	0	0	0
愛西市	0	0	0	0	0	0	0	0	0	0	0
清須市	0	0	0	0	0	0	0	0	0	0	0
名古屋	0	0	0	0	0	0	0	0	0	0	0
弥富市	1	0	0	0	0	0	0	0	1	0	0
みよし市	0	0	0	0	0	0	0	0	0	0	0
あま市	0	0	0	0	0	0	0	0	0	0	0
長久手市	0	0	0	0	0	0	0	0	0	0	0
愛知県小計	10	1	7	0	0	0	0	5	2	0	0
三重県(市を除く)	0	0	0	0	0	0	0	0	0	0	0
津市	2	0	1	0	0	0	0	1	0	0	0
四日市市	0	0	0	0	0	0	0	0	0	0	0
伊勢市	0	0	0	0	0	0	0	0	0	0	0
松阪市	0	0	0	0	0	0	0	0	0	0	0
桑名市	1	0	0	0	0	0	0	0	0	0	0
鈴鹿市	0	0	0	0	0	0	0	0	0	0	0
名張市	0	0	0	0	0	0	0	0	0	0	0
尾鷲市	0	0	0	0	0	0	0	0	0	0	0
亀山市	0	0	0	0	0	0	0	0	0	0	0
鳥羽市	0	0	0	0	0	0	0	0	0	0	0
熊野市	0	0	0	0	0	0	0	0	0	0	0
いなべ市	0	0	0	0	0	0	0	0	0	0	0
志摩市	0	0	0	0	0	0	0	0	0	0	0
伊賀市	0	0	0	0	0	0	0	0	0	0	0
三重県小計	3	0	1	0	0	0	0	1	0	0	0

行政対応 地方公共団体名	苦情対応状況										
	苦情 件数	報告の 徴収件数	立入検査 件数	測 定 件 数	測 定 合 格	測 定 不 合 格	測 定 不 能	調査に基 づく行政 指導件数	その他の 行政指導 件数	改善勧告 までの もの	改善命令 に至った もの
滋賀県(市を除く)	0	0	0	0	0	0	0	0	0	0	0
大津市	0	0	0	0	0	0	0	0	0	0	0
彦根市	1	0	1	0	0	0	0	0	0	0	0
長浜市	0	0	0	0	0	0	0	0	0	0	0
近江八幡市	0	0	0	0	0	0	0	0	0	0	0
草津市	0	0	0	0	0	0	0	0	0	0	0
守山市	0	0	0	0	0	0	0	0	0	0	0
栗東市	0	0	0	0	0	0	0	0	0	0	0
甲賀市	0	0	0	0	0	0	0	0	0	0	0
野洲市	0	0	0	0	0	0	0	0	0	0	0
湖南市	0	0	0	0	0	0	0	0	0	0	0
高島市	0	0	0	0	0	0	0	0	0	0	0
東近江市	0	0	0	0	0	0	0	0	0	0	0
米原市	0	0	0	0	0	0	0	0	0	0	0
滋賀県小計	1	0	1	0	0	0	0	0	0	0	0
京都府(市を除く)	0	0	0	0	0	0	0	0	0	0	0
京都市	0	0	0	0	0	0	0	0	0	0	0
福知山市	0	0	0	0	0	0	0	0	0	0	0
舞鶴市	0	0	0	0	0	0	0	0	0	0	0
綾部市	0	0	0	0	0	0	0	0	0	0	0
宇治市	0	0	0	0	0	0	0	0	0	0	0
宮津市	0	0	0	0	0	0	0	0	0	0	0
亀岡市	0	0	0	0	0	0	0	0	0	0	0
城陽市	1	1	0	0	0	0	0	0	1	0	0
向日市	0	0	0	0	0	0	0	0	0	0	0
長岡京市	0	0	0	0	0	0	0	0	0	0	0
八幡市	1	0	0	0	0	0	0	0	0	0	0
京田辺市	0	0	0	0	0	0	0	0	0	0	0
京丹後市	0	0	0	0	0	0	0	0	0	0	0
南丹市	0	0	0	0	0	0	0	0	0	0	0
木津川市	0	0	0	0	0	0	0	0	0	0	0
京都府小計	2	1	0	0	0	0	0	0	1	0	0
大阪府(市を除く)	0	0	0	0	0	0	0	0	0	0	0
大阪市	50	2	42	6	6	0	0	39	9	0	0
堺市	0	0	0	0	0	0	0	0	0	0	0
岸和田市	2	0	2	1	1	0	0	0	2	0	0
豊中市	8	0	8	0	0	0	0	1	3	0	0
池田市	0	0	0	0	0	0	0	0	0	0	0
吹田市	3	0	3	0	0	0	0	3	0	0	0
大津市	0	0	0	0	0	0	0	0	0	0	0
高槻市	9	0	8	0	0	0	0	8	1	0	0
貝塚市	0	0	0	0	0	0	0	0	0	0	0
守口市	1	0	1	0	0	0	0	1	0	0	0
枚方市	4	0	3	0	0	0	0	0	4	0	0
茨木市	4	1	3	0	0	0	0	3	0	0	0
八尾市	3	0	3	0	0	0	0	3	0	0	0
泉佐野市	0	0	0	0	0	0	0	0	0	0	0
富田林市	0	0	0	0	0	0	0	0	0	0	0
寝屋川市	5	0	5	0	0	0	0	5	0	0	0
河内長野市	0	0	0	0	0	0	0	0	0	0	0
松原市	1	0	1	0	0	0	0	0	1	0	0
大東市	7	0	7	1	1	0	0	5	1	0	0
和泉市	0	0	0	0	0	0	0	0	0	0	0
箕面市	0	0	0	0	0	0	0	0	0	0	0
柏原市	0	0	0	0	0	0	0	0	0	0	0
羽曳野市	0	0	0	0	0	0	0	0	0	0	0
門真市	0	0	0	0	0	0	0	0	0	0	0
摂津市	1	0	1	0	0	0	0	1	0	0	0
高石市	0	0	0	0	0	0	0	0	0	0	0
藤井寺市	0	0	0	0	0	0	0	0	0	0	0
東大阪市	6	6	6	4	4	0	0	6	0	0	0
泉南市	0	0	0	0	0	0	0	0	0	0	0
四條畷市	0	0	0	0	0	0	0	0	0	0	0
交野市	0	0	0	0	0	0	0	0	0	0	0
大阪狭山市	0	0	0	0	0	0	0	0	0	0	0
阪南市	0	0	0	0	0	0	0	0	0	0	0
大阪府小計	104	9	93	12	12	0	0	75	21	0	0

行政対応 地方公共団体名	苦情対応状況										
	苦情 件数	報告の 徴収件数	立入検査 件数	測 定 件 数	測 定 合 格	測 定 不 合 格	測 定 不 能	調査に基 づく行政 指導件数	その他の 行政指導 件数	改善勧告 までの もの	改善命令 に至った もの
兵庫県(市を除く)	0	0	0	0	0	0	0	0	0	0	0
神戸市	0	0	0	0	0	0	0	0	0	0	0
姫路市	0	0	0	0	0	0	0	0	0	0	0
尼崎市	1	0	1	0	0	0	0	0	0	0	0
明石市	0	0	0	0	0	0	0	0	0	0	0
西宮市	2	0	2	0	0	0	0	0	1	0	0
洲本市	0	0	0	0	0	0	0	0	0	0	0
芦屋市	1	0	0	0	0	0	0	0	0	0	0
伊丹市	0	0	0	0	0	0	0	0	0	0	0
相生市	0	0	0	0	0	0	0	0	0	0	0
豊岡市	0	0	0	0	0	0	0	0	0	0	0
加古川市	0	0	0	0	0	0	0	0	0	0	0
赤穂市	0	0	0	0	0	0	0	0	0	0	0
西脇市	0	0	0	0	0	0	0	0	0	0	0
宝塚市	1	0	0	0	0	0	0	0	0	0	0
三木市	0	0	0	0	0	0	0	0	0	0	0
高砂市	0	0	0	0	0	0	0	0	0	0	0
川西市	0	0	0	0	0	0	0	0	0	0	0
小野市	0	0	0	0	0	0	0	0	0	0	0
三田市	0	0	0	0	0	0	0	0	0	0	0
加西市	0	0	0	0	0	0	0	0	0	0	0
篠山市	0	0	0	0	0	0	0	0	0	0	0
養父市	0	0	0	0	0	0	0	0	0	0	0
丹波市	0	0	0	0	0	0	0	0	0	0	0
南あわじ市	0	0	0	0	0	0	0	0	0	0	0
朝来市	0	0	0	0	0	0	0	0	0	0	0
淡路市	0	0	0	0	0	0	0	0	0	0	0
宍粟市	0	0	0	0	0	0	0	0	0	0	0
加東市	0	0	0	0	0	0	0	0	0	0	0
たつの市	0	0	0	0	0	0	0	0	0	0	0
兵庫県小計	5	0	3	0	0	0	0	0	1	0	0
奈良県(市を除く)	1	1	0	0	0	0	0	0	1	0	0
奈良市	0	0	0	0	0	0	0	0	0	0	0
大和高田市	0	0	0	0	0	0	0	0	0	0	0
大和郡	0	0	0	0	0	0	0	0	0	0	0
天理市	0	0	0	0	0	0	0	0	0	0	0
橿原市	0	0	0	0	0	0	0	0	0	0	0
桜井市	0	0	0	0	0	0	0	0	0	0	0
五條市	0	0	0	0	0	0	0	0	0	0	0
御所市	0	0	0	0	0	0	0	0	0	0	0
生駒市	0	0	0	0	0	0	0	0	0	0	0
香芝市	0	0	0	0	0	0	0	0	0	0	0
葛城市	0	0	0	0	0	0	0	0	0	0	0
宇陀市	0	0	0	0	0	0	0	0	0	0	0
奈良県小計	1	1	0	0	0	0	0	0	1	0	0
和歌山県(市を除く)	0	0	0	0	0	0	0	0	0	0	0
和歌山市	0	0	0	0	0	0	0	0	0	0	0
海南市	0	0	0	0	0	0	0	0	0	0	0
橋本市	0	0	0	0	0	0	0	0	0	0	0
有田市	0	0	0	0	0	0	0	0	0	0	0
御坊市	0	0	0	0	0	0	0	0	0	0	0
田辺市	1	0	0	1	1	0	0	0	0	0	0
新宮市	0	0	0	0	0	0	0	0	0	0	0
紀の川市	0	0	0	0	0	0	0	0	0	0	0
岩出市	0	0	0	0	0	0	0	0	0	0	0
和歌山県小計	1	0	0	1	1	0	0	0	0	0	0
鳥取県(市を除く)	0	0	0	0	0	0	0	0	0	0	0
鳥取市	0	0	0	0	0	0	0	0	0	0	0
米子市	0	0	0	0	0	0	0	0	0	0	0
倉吉市	0	0	0	0	0	0	0	0	0	0	0
境港市	0	0	0	0	0	0	0	0	0	0	0
鳥取県小計	0	0	0	0	0	0	0	0	0	0	0

行政対応 地方公共団体名	苦情対応状況										
	苦情 件数	報告の 徴収件数	立入検査 件数	測定 件数	測定 適合	測定 不適合	測定 不能	調査に基 づく行政 指導件数	その他の 行政指導 件数	改善勧告 までの もの	改善命令 に至った もの
島根県(市を除く)	0	0	0	0	0	0	0	0	0	0	0
松江市	0	0	0	0	0	0	0	0	0	0	0
浜田市	0	0	0	0	0	0	0	0	0	0	0
出雲市	0	0	0	0	0	0	0	0	0	0	0
益田市	0	0	0	0	0	0	0	0	0	0	0
大田市	0	0	0	0	0	0	0	0	0	0	0
安来市	0	0	0	0	0	0	0	0	0	0	0
江津市	0	0	0	0	0	0	0	0	0	0	0
雲南市	0	0	0	0	0	0	0	0	0	0	0
島根県小計	0	0	0	0	0	0	0	0	0	0	0
岡山県(市を除く)	0	0	0	0	0	0	0	0	0	0	0
岡山市	0	0	0	0	0	0	0	0	0	0	0
倉敷市	0	0	0	0	0	0	0	0	0	0	0
津山市	0	0	0	0	0	0	0	0	0	0	0
玉野市	0	0	0	0	0	0	0	0	0	0	0
笠岡市	0	0	0	0	0	0	0	0	0	0	0
井原市	0	0	0	0	0	0	0	0	0	0	0
総社市	0	0	0	0	0	0	0	0	0	0	0
高梁市	0	0	0	0	0	0	0	0	0	0	0
新見市	0	0	0	0	0	0	0	0	0	0	0
備前市	0	0	0	0	0	0	0	0	0	0	0
瀬戸内市	0	0	0	0	0	0	0	0	0	0	0
赤磐市	0	0	0	0	0	0	0	0	0	0	0
真庭市	0	0	0	0	0	0	0	0	0	0	0
美作市	0	0	0	0	0	0	0	0	0	0	0
浅口市	0	0	0	0	0	0	0	0	0	0	0
岡山県小計	0	0	0	0	0	0	0	0	0	0	0
広島県(市を除く)	0	0	0	0	0	0	0	0	0	0	0
広島市	0	0	0	0	0	0	0	0	0	0	0
呉市	0	0	0	0	0	0	0	0	0	0	0
竹原市	0	0	0	0	0	0	0	0	0	0	0
三原市	0	0	0	0	0	0	0	0	0	0	0
尾道市	0	0	0	0	0	0	0	0	0	0	0
福山市	0	0	0	0	0	0	0	0	0	0	0
府中市	0	0	0	0	0	0	0	0	0	0	0
三次市	0	0	0	0	0	0	0	0	0	0	0
庄原市	0	0	0	0	0	0	0	0	0	0	0
大竹市	0	0	0	0	0	0	0	0	0	0	0
東広島市	0	0	0	0	0	0	0	0	0	0	0
廿日市	0	0	0	0	0	0	0	0	0	0	0
安芸高田市	0	0	0	0	0	0	0	0	0	0	0
江田島市	0	0	0	0	0	0	0	0	0	0	0
広島県小計	0	0	0	0	0	0	0	0	0	0	0
山口県(市を除く)	0	0	0	0	0	0	0	0	0	0	0
下関市	0	0	0	0	0	0	0	0	0	0	0
宇部市	0	0	0	0	0	0	0	0	0	0	0
山口市	0	0	0	0	0	0	0	0	0	0	0
萩市	0	0	0	0	0	0	0	0	0	0	0
防府市	0	0	0	0	0	0	0	0	0	0	0
下松市	0	0	0	0	0	0	0	0	0	0	0
岩国市	0	0	0	0	0	0	0	0	0	0	0
光市	0	0	0	0	0	0	0	0	0	0	0
長門市	0	0	0	0	0	0	0	0	0	0	0
柳井市	0	0	0	0	0	0	0	0	0	0	0
美祿市	0	0	0	0	0	0	0	0	0	0	0
周南市	0	0	0	0	0	0	0	0	0	0	0
山陽小野田市	0	0	0	0	0	0	0	0	0	0	0
山口県小計	0	0	0	0	0	0	0	0	0	0	0
徳島県(市を除く)	0	0	0	0	0	0	0	0	0	0	0
徳島市	0	0	0	0	0	0	0	0	0	0	0
鳴門市	0	0	0	0	0	0	0	0	0	0	0
小松島市	0	0	0	0	0	0	0	0	0	0	0
阿南市	0	0	0	0	0	0	0	0	0	0	0
吉野川市	0	0	0	0	0	0	0	0	0	0	0
阿波市	0	0	0	0	0	0	0	0	0	0	0
美馬市	0	0	0	0	0	0	0	0	0	0	0
三好市	0	0	0	0	0	0	0	0	0	0	0
徳島県小計	0	0	0	0	0	0	0	0	0	0	0

行政対応 地方公共団体名	苦情対応状況										
	苦情 件数	報告の 徴収件数	立入検査 件数	測 定 件 数	測 定 合 格	測 定 不 合 格	測 定 不 能	調査に基 づく行政 指導件数	その他の 行政指導 件数	改善勧告 までの もの	改善命令 に至った もの
香川県(市を除く)	0	0	0	0	0	0	0	0	0	0	0
高松市	0	0	0	0	0	0	0	0	0	0	0
丸亀市	0	0	0	0	0	0	0	0	0	0	0
坂出市	0	0	0	0	0	0	0	0	0	0	0
善通寺市	0	0	0	0	0	0	0	0	0	0	0
観音寺市	0	0	0	0	0	0	0	0	0	0	0
さぬき市	0	0	0	0	0	0	0	0	0	0	0
東かがわ市	0	0	0	0	0	0	0	0	0	0	0
三豊市	0	0	0	0	0	0	0	0	0	0	0
香川県小計	0	0	0	0	0	0	0	0	0	0	0
愛媛県(市を除く)	0	0	0	0	0	0	0	0	0	0	0
松山市	0	0	0	0	0	0	0	0	0	0	0
今治市	0	0	0	0	0	0	0	0	0	0	0
宇和島市	0	0	0	0	0	0	0	0	0	0	0
八幡浜市	0	0	0	0	0	0	0	0	0	0	0
新居浜市	0	0	0	0	0	0	0	0	0	0	0
西条市	0	0	0	0	0	0	0	0	0	0	0
大洲市	0	0	0	0	0	0	0	0	0	0	0
伊予市	0	0	0	0	0	0	0	0	0	0	0
四国中央市	0	0	0	0	0	0	0	0	0	0	0
西予市	0	0	0	0	0	0	0	0	0	0	0
東温市	0	0	0	0	0	0	0	0	0	0	0
愛媛県小計	0	0	0	0	0	0	0	0	0	0	0
高知県(市を除く)	0	0	0	0	0	0	0	0	0	0	0
高知市	0	0	0	0	0	0	0	0	0	0	0
室戸市	0	0	0	0	0	0	0	0	0	0	0
安芸市	0	0	0	0	0	0	0	0	0	0	0
南国市	0	0	0	0	0	0	0	0	0	0	0
土佐市	0	0	0	0	0	0	0	0	0	0	0
須崎市	0	0	0	0	0	0	0	0	0	0	0
宿毛市	0	0	0	0	0	0	0	0	0	0	0
土佐清水市	0	0	0	0	0	0	0	0	0	0	0
四万十市	0	0	0	0	0	0	0	0	0	0	0
香南市	0	0	0	0	0	0	0	0	0	0	0
香美市	0	0	0	0	0	0	0	0	0	0	0
高知県小計	0	0	0	0	0	0	0	0	0	0	0
福岡県(市を除く)	0	0	0	0	0	0	0	0	0	0	0
北九州市	0	0	0	0	0	0	0	0	0	0	0
福岡市	0	0	0	0	0	0	0	0	0	0	0
大牟田市	0	0	0	0	0	0	0	0	0	0	0
久留米市	0	0	0	0	0	0	0	0	0	0	0
直方市	0	0	0	0	0	0	0	0	0	0	0
飯塚市	0	0	0	0	0	0	0	0	0	0	0
田川市	0	0	0	0	0	0	0	0	0	0	0
柳川市	0	0	0	0	0	0	0	0	0	0	0
八女市	0	0	0	0	0	0	0	0	0	0	0
筑後市	0	0	0	0	0	0	0	0	0	0	0
大川市	0	0	0	0	0	0	0	0	0	0	0
行橋市	0	0	0	0	0	0	0	0	0	0	0
豊前市	0	0	0	0	0	0	0	0	0	0	0
中間市	0	0	0	0	0	0	0	0	0	0	0
小郡市	0	0	0	0	0	0	0	0	0	0	0
筑紫野市	0	0	0	0	0	0	0	0	0	0	0
春日市	0	0	0	0	0	0	0	0	0	0	0
大野城市	0	0	0	0	0	0	0	0	0	0	0
宗像市	0	0	0	0	0	0	0	0	0	0	0
太宰府市	0	0	0	0	0	0	0	0	0	0	0
古賀市	0	0	0	0	0	0	0	0	0	0	0
福津市	0	0	0	0	0	0	0	0	0	0	0
うきは市	0	0	0	0	0	0	0	0	0	0	0
宮若市	0	0	0	0	0	0	0	0	0	0	0
嘉麻市	0	0	0	0	0	0	0	0	0	0	0
朝倉市	0	0	0	0	0	0	0	0	0	0	0
みやま市	0	0	0	0	0	0	0	0	0	0	0
糸島市	0	0	0	0	0	0	0	0	0	0	0
那珂川市	1	0	1	0	0	0	0	1	0	0	0
福岡県小計	1	0	1	0	0	0	0	1	0	0	0

行政対応 地方公共団体名	苦情対応状況										
	苦情数	報告の 徴収件数	立入検査 件数	測定 件数	測定 適合	測定 不適合	測定 不能	調査に基 づく行政 指導件数	その他の 行政指導 件数	改善勧告 までの もの	改善命令 に至った もの
佐賀県(市を除く)	0	0	0	0	0	0	0	0	0	0	0
佐賀市	0	0	0	0	0	0	0	0	0	0	0
唐津市	0	0	0	0	0	0	0	0	0	0	0
鳥栖市	0	0	0	0	0	0	0	0	0	0	0
多久市	0	0	0	0	0	0	0	0	0	0	0
伊万里市	0	0	0	0	0	0	0	0	0	0	0
武雄市	0	0	0	0	0	0	0	0	0	0	0
鹿島市	0	0	0	0	0	0	0	0	0	0	0
小城市	0	0	0	0	0	0	0	0	0	0	0
嬉野市	0	0	0	0	0	0	0	0	0	0	0
神埼市	0	0	0	0	0	0	0	0	0	0	0
佐賀県小計	0	0	0	0	0	0	0	0	0	0	0
長崎県(市を除く)	0	0	0	0	0	0	0	0	0	0	0
長崎市	0	0	0	0	0	0	0	0	0	0	0
佐世保市	0	0	0	0	0	0	0	0	0	0	0
島原市	0	0	0	0	0	0	0	0	0	0	0
諫早市	0	0	0	0	0	0	0	0	0	0	0
大村市	0	0	0	0	0	0	0	0	0	0	0
平戸市	0	0	0	0	0	0	0	0	0	0	0
松浦市	0	0	0	0	0	0	0	0	0	0	0
対馬市	0	0	0	0	0	0	0	0	0	0	0
壱岐市	0	0	0	0	0	0	0	0	0	0	0
五島市	0	0	0	0	0	0	0	0	0	0	0
西海市	0	0	0	0	0	0	0	0	0	0	0
雲仙市	0	0	0	0	0	0	0	0	0	0	0
南島原市	0	0	0	0	0	0	0	0	0	0	0
長崎県小計	0	0	0	0	0	0	0	0	0	0	0
熊本県(市を除く)	0	0	0	0	0	0	0	0	0	0	0
熊本市	1	0	0	0	0	0	0	0	0	0	0
八代市	0	0	0	0	0	0	0	0	0	0	0
人吉市	0	0	0	0	0	0	0	0	0	0	0
荒尾市	0	0	0	0	0	0	0	0	0	0	0
水俣市	0	0	0	0	0	0	0	0	0	0	0
玉名市	0	0	0	0	0	0	0	0	0	0	0
山鹿市	0	0	0	0	0	0	0	0	0	0	0
菊池市	0	0	0	0	0	0	0	0	0	0	0
宇土市	0	0	0	0	0	0	0	0	0	0	0
上天草市	0	0	0	0	0	0	0	0	0	0	0
宇城市	0	0	0	0	0	0	0	0	0	0	0
阿蘇市	0	0	0	0	0	0	0	0	0	0	0
天草市	0	0	0	0	0	0	0	0	0	0	0
合志市	0	0	0	0	0	0	0	0	0	0	0
熊本県小計	1	0	0	0	0	0	0	0	0	0	0
大分県(市を除く)	0	0	0	0	0	0	0	0	0	0	0
大分市	0	0	0	0	0	0	0	0	0	0	0
別府市	0	0	0	0	0	0	0	0	0	0	0
中津市	0	0	0	0	0	0	0	0	0	0	0
日田市	0	0	0	0	0	0	0	0	0	0	0
佐伯市	0	0	0	0	0	0	0	0	0	0	0
臼杵市	0	0	0	0	0	0	0	0	0	0	0
津久見市	0	0	0	0	0	0	0	0	0	0	0
竹田市	0	0	0	0	0	0	0	0	0	0	0
豊後高田市	0	0	0	0	0	0	0	0	0	0	0
杵築市	0	0	0	0	0	0	0	0	0	0	0
宇佐市	0	0	0	0	0	0	0	0	0	0	0
豊後大野市	0	0	0	0	0	0	0	0	0	0	0
由布市	0	0	0	0	0	0	0	0	0	0	0
国東市	0	0	0	0	0	0	0	0	0	0	0
大分県小計	0	0	0	0	0	0	0	0	0	0	0

行政対応 地方公共団体名	苦情対応状況										
	苦情数	報告の 徴収件数	立入検査 件数	測定 件数	測定 適合	測定 不適合	測定 不能	調査に基 づく行政 指導件数	その他の 行政指導 件数	改善勧告 までの もの	改善命令 に至った もの
宮崎県(市を除く)	0	0	0	0	0	0	0	0	0	0	0
宮崎 市	0	0	0	0	0	0	0	0	0	0	0
都城 市	0	0	0	0	0	0	0	0	0	0	0
延岡 市	0	0	0	0	0	0	0	0	0	0	0
日南 市	0	0	0	0	0	0	0	0	0	0	0
小林 市	0	0	0	0	0	0	0	0	0	0	0
日向 市	0	0	0	0	0	0	0	0	0	0	0
串間 市	0	0	0	0	0	0	0	0	0	0	0
西都 市	0	0	0	0	0	0	0	0	0	0	0
えびの 市	0	0	0	0	0	0	0	0	0	0	0
宮崎県小計	0	0	0	0	0	0	0	0	0	0	0
鹿児島県(市を除く)	1	0	0	0	0	0	0	0	0	0	0
鹿児島 市	3	0	3	0	0	0	0	0	3	0	0
鹿屋 市	0	0	0	0	0	0	0	0	0	0	0
枕崎 市	0	0	0	0	0	0	0	0	0	0	0
阿久根 市	0	0	0	0	0	0	0	0	0	0	0
出水 市	0	0	0	0	0	0	0	0	0	0	0
指宿 市	0	0	0	0	0	0	0	0	0	0	0
西之表 市	0	0	0	0	0	0	0	0	0	0	0
垂水 市	0	0	0	0	0	0	0	0	0	0	0
薩摩川内 市	0	0	0	0	0	0	0	0	0	0	0
日置 市	0	0	0	0	0	0	0	0	0	0	0
曾於 市	0	0	0	0	0	0	0	0	0	0	0
霧島 市	0	0	0	0	0	0	0	0	0	0	0
いちき串木野 市	0	0	0	0	0	0	0	0	0	0	0
南さつま 市	0	0	0	0	0	0	0	0	0	0	0
志布志 市	0	0	0	0	0	0	0	0	0	0	0
奄美 市	0	0	0	0	0	0	0	0	0	0	0
南九州 市	0	0	0	0	0	0	0	0	0	0	0
伊佐 市	0	0	0	0	0	0	0	0	0	0	0
始良 市	0	0	0	0	0	0	0	0	0	0	0
鹿児島県小計	4	0	3	0	0	0	0	0	3	0	0
沖縄県(市を除く)	0	0	0	0	0	0	0	0	0	0	0
那覇 市	0	0	0	0	0	0	0	0	0	0	0
宜野湾 市	0	0	0	0	0	0	0	0	0	0	0
石垣 市	0	0	0	0	0	0	0	0	0	0	0
浦添 市	0	0	0	0	0	0	0	0	0	0	0
名護 市	0	0	0	0	0	0	0	0	0	0	0
糸満 市	0	0	0	0	0	0	0	0	0	0	0
沖縄 市	0	0	0	0	0	0	0	0	0	0	0
豊見城 市	0	0	0	0	0	0	0	0	0	0	0
うるま 市	0	0	0	0	0	0	0	0	0	0	0
宮古島 市	0	0	0	0	0	0	0	0	0	0	0
南城 市	0	0	0	0	0	0	0	0	0	0	0
沖縄県小計	0	0	0	0	0	0	0	0	0	0	0
合計	773	105	606	84	81	2	1	417	212	0	0

表13-3 その他の建設作業

行政対応 地方公共団体名	苦情対応状況										
	苦情 件数	報告の 徴収件数	立入検査 件数	測定 件数	測定 適合	測定 不適合	測定 不能	調査に基 づく行政 指導件数	その他の 行政指導 件数	改善勧告 までの もの	改善命令 に至った もの
北海道(市を除く)	1	0	0	0	—	—	—	0	1	—	—
札幌市	51	14	20	0	—	—	—	5	1	—	—
函館市	2	0	0	0	—	—	—	0	2	—	—
小樽市	1	0	1	0	—	—	—	0	1	—	—
旭川市	2	0	2	0	—	—	—	0	1	—	—
室蘭市	0	0	0	0	—	—	—	0	0	—	—
釧路市	0	0	0	0	—	—	—	0	0	—	—
帯広市	2	0	0	0	—	—	—	0	0	—	—
北見市	0	0	0	0	—	—	—	0	0	—	—
夕張市	0	0	0	0	—	—	—	0	0	—	—
岩見沢市	0	0	0	0	—	—	—	0	0	—	—
網走市	0	0	0	0	—	—	—	0	0	—	—
留萌市	0	0	0	0	—	—	—	0	0	—	—
苫小牧市	0	0	0	0	—	—	—	0	0	—	—
稚内市	0	0	0	0	—	—	—	0	0	—	—
美唄市	0	0	0	0	—	—	—	0	0	—	—
芦別市	0	0	0	0	—	—	—	0	0	—	—
江別市	0	0	0	0	—	—	—	0	0	—	—
赤平市	0	0	0	0	—	—	—	0	0	—	—
紋別市	0	0	0	0	—	—	—	0	0	—	—
士別市	0	0	0	0	—	—	—	0	0	—	—
名寄市	0	0	0	0	—	—	—	0	0	—	—
三笠市	0	0	0	0	—	—	—	0	0	—	—
根室市	0	0	0	0	—	—	—	0	0	—	—
千歳市	3	1	3	0	—	—	—	1	2	—	—
滝川市	0	0	0	0	—	—	—	0	0	—	—
砂川市	0	0	0	0	—	—	—	0	0	—	—
歌志内市	0	0	0	0	—	—	—	0	0	—	—
深川市	0	0	0	0	—	—	—	0	0	—	—
富良野市	0	0	0	0	—	—	—	0	0	—	—
登別市	0	0	0	0	—	—	—	0	0	—	—
恵庭市	0	0	0	0	—	—	—	0	0	—	—
伊達市	0	0	0	0	—	—	—	0	0	—	—
北広島市	0	0	0	0	—	—	—	0	0	—	—
石狩市	0	0	0	0	—	—	—	0	0	—	—
北斗市	0	0	0	0	—	—	—	0	0	—	—
北海道小計	62	15	26	0	—	—	—	6	8	—	—
青森県(市を除く)	0	0	0	0	—	—	—	0	0	—	—
青森市	1	0	1	0	—	—	—	1	0	—	—
弘前市	0	0	0	0	—	—	—	0	0	—	—
八戸市	4	0	4	0	—	—	—	4	0	—	—
黒石市	0	0	0	0	—	—	—	0	0	—	—
五所川原市	0	0	0	0	—	—	—	0	0	—	—
十和田市	0	0	0	0	—	—	—	0	0	—	—
三沢市	0	0	0	0	—	—	—	0	0	—	—
むつ市	0	0	0	0	—	—	—	0	0	—	—
つがる市	0	0	0	0	—	—	—	0	0	—	—
平川市	0	0	0	0	—	—	—	0	0	—	—
青森県小計	5	0	5	0	—	—	—	5	0	—	—
岩手県(市を除く)	0	0	0	0	—	—	—	0	0	—	—
盛岡市	0	0	0	0	—	—	—	0	0	—	—
宮古市	0	0	0	0	—	—	—	0	0	—	—
大船渡市	0	0	0	0	—	—	—	0	0	—	—
花巻市	0	0	0	0	—	—	—	0	0	—	—
北上市	0	0	0	0	—	—	—	0	0	—	—
久慈市	0	0	0	0	—	—	—	0	0	—	—
遠野市	0	0	0	0	—	—	—	0	0	—	—
一関市	1	0	0	0	—	—	—	0	1	—	—
陸前高田市	0	0	0	0	—	—	—	0	0	—	—
釜石市	0	0	0	0	—	—	—	0	0	—	—
二戸市	0	0	0	0	—	—	—	0	0	—	—
八幡平市	0	0	0	0	—	—	—	0	0	—	—
奥州市	1	0	0	0	—	—	—	0	0	—	—
滝沢市	0	0	0	0	—	—	—	0	0	—	—
岩手県小計	2	0	0	0	—	—	—	0	1	—	—

行政対応 地方公共団体名	苦情対応状況										
	苦情 件数	報告の 徴収件数	立入検査 件数	測定 件数	測定 適合	測定 不適合	測定 不能	調査に基 づく行政 指導件数	その他の 行政指導 件数	改善勧告 までの もの	改善命令 に至った もの
宮城県(市を除く)	1	0	1	0	—	—	—	0	1	—	—
仙台市	7	0	5	0	—	—	—	5	2	—	—
石巻市	1	0	1	0	—	—	—	1	0	—	—
塩竈市	1	0	0	0	—	—	—	0	0	—	—
気仙沼市	0	0	0	0	—	—	—	0	0	—	—
白石市	0	0	0	0	—	—	—	0	0	—	—
名取市	0	0	0	0	—	—	—	0	0	—	—
角田市	0	0	0	0	—	—	—	0	0	—	—
多賀城市	0	0	0	0	—	—	—	0	0	—	—
岩沼市	0	0	0	0	—	—	—	0	0	—	—
登米市	1	0	1	0	—	—	—	1	0	—	—
栗原市	0	0	0	0	—	—	—	0	0	—	—
東松島市	0	0	0	0	—	—	—	0	0	—	—
大崎市	0	0	0	0	—	—	—	0	0	—	—
富谷市	0	0	0	0	—	—	—	0	0	—	—
宮城県小計	11	0	8	0	—	—	—	7	3	—	—
秋田県(市を除く)	0	0	0	0	—	—	—	0	0	—	—
秋田市	3	0	3	0	—	—	—	0	0	—	—
能代市	0	0	0	0	—	—	—	0	0	—	—
横手市	1	0	1	0	—	—	—	0	1	—	—
大館市	0	0	0	0	—	—	—	0	0	—	—
男鹿市	0	0	0	0	—	—	—	0	0	—	—
湯沢市	0	0	0	0	—	—	—	0	0	—	—
鹿角市	0	0	0	0	—	—	—	0	0	—	—
由利本荘市	0	0	0	0	—	—	—	0	0	—	—
潟上市	0	0	0	0	—	—	—	0	0	—	—
大仙市	1	0	0	0	—	—	—	0	0	—	—
北秋田市	0	0	0	0	—	—	—	0	0	—	—
にかほ市	0	0	0	0	—	—	—	0	0	—	—
仙北市	0	0	0	0	—	—	—	0	0	—	—
秋田県小計	5	0	4	0	—	—	—	0	1	—	—
山形県(市を除く)	0	0	0	0	—	—	—	0	0	—	—
山形市	0	0	0	0	—	—	—	0	0	—	—
米沢市	1	0	1	0	—	—	—	1	0	—	—
鶴岡市	2	0	0	0	—	—	—	0	0	—	—
酒田市	0	0	0	0	—	—	—	0	0	—	—
新庄市	0	0	0	0	—	—	—	0	0	—	—
寒河江市	0	0	0	0	—	—	—	0	0	—	—
上山市	0	0	0	0	—	—	—	0	0	—	—
村山市	0	0	0	0	—	—	—	0	0	—	—
長井市	0	0	0	0	—	—	—	0	0	—	—
天童市	0	0	0	0	—	—	—	0	0	—	—
東根市	0	0	0	0	—	—	—	0	0	—	—
尾花沢市	0	0	0	0	—	—	—	0	0	—	—
南陽市	0	0	0	0	—	—	—	0	0	—	—
山形県小計	3	0	1	0	—	—	—	1	0	—	—
福島県(市を除く)	0	0	0	0	—	—	—	0	0	—	—
福島市	5	0	5	0	—	—	—	0	0	—	—
会津若松市	2	0	1	0	—	—	—	0	1	—	—
郡山市	2	0	0	0	—	—	—	0	1	—	—
いわき市	4	0	4	0	—	—	—	4	0	—	—
白河市	0	0	0	0	—	—	—	0	0	—	—
須賀川市	0	0	0	0	—	—	—	0	0	—	—
喜多方市	0	0	0	0	—	—	—	0	0	—	—
相馬市	0	0	0	0	—	—	—	0	0	—	—
二本松市	0	0	0	0	—	—	—	0	0	—	—
田村市	0	0	0	0	—	—	—	0	0	—	—
南相馬市	3	0	0	0	—	—	—	0	1	—	—
伊達市	1	0	1	0	—	—	—	0	0	—	—
本宮市	0	0	0	0	—	—	—	0	0	—	—
福島県小計	17	0	11	0	—	—	—	4	3	—	—
茨城県(市を除く)	0	0	0	0	—	—	—	0	0	—	—
水戸市	1	0	0	0	—	—	—	0	0	—	—
日立市	0	0	0	0	—	—	—	0	0	—	—
土浦市	1	0	1	0	—	—	—	1	0	—	—
古河市	3	0	0	0	—	—	—	0	0	—	—
石岡市	0	0	0	0	—	—	—	0	0	—	—

行政対応 地方公共団体名	苦情対応状況										
	苦情 件数	報告の 徴収件数	立入検査 件数	測定 件数	測定 適合	測定 不適合	測定 不能	調査に基 づく行政 指導件数	その他の 行政指導 件数	改善勧告 までの もの	改善命令 に至った もの
結 城 市	0	0	0	0	—	—	—	0	0	—	—
龍 ヶ 崎 市	0	0	0	0	—	—	—	0	0	—	—
下 妻 市	0	0	0	0	—	—	—	0	0	—	—
常 総 市	0	0	0	0	—	—	—	0	0	—	—
常 陸 太 田 市	0	0	0	0	—	—	—	0	0	—	—
高 萩 市	0	0	0	0	—	—	—	0	0	—	—
北 茨 城 市	0	0	0	0	—	—	—	0	0	—	—
笠 間 市	0	0	0	0	—	—	—	0	0	—	—
取 手 市	0	0	0	0	—	—	—	0	0	—	—
牛 久 市	0	0	0	0	—	—	—	0	0	—	—
つ く ば 市	3	3	0	0	—	—	—	0	3	—	—
ひ ち ち な か 市	0	0	0	0	—	—	—	0	0	—	—
鹿 嶋 市	0	0	0	0	—	—	—	0	0	—	—
潮 来 市	0	0	0	0	—	—	—	0	0	—	—
守 谷 市	1	0	0	0	—	—	—	0	0	—	—
常 陸 大 宮 市	0	0	0	0	—	—	—	0	0	—	—
那 珂 市	0	0	0	0	—	—	—	0	0	—	—
筑 西 市	0	0	0	0	—	—	—	0	0	—	—
坂 東 市	0	0	0	0	—	—	—	0	0	—	—
稲 敷 市	0	0	0	0	—	—	—	0	0	—	—
か す み が う ら 市	0	0	0	0	—	—	—	0	0	—	—
桜 川 市	0	0	0	0	—	—	—	0	0	—	—
神 栖 市	0	0	0	0	—	—	—	0	0	—	—
行 方 市	0	0	0	0	—	—	—	0	0	—	—
鉾 田 市	0	0	0	0	—	—	—	0	0	—	—
つ く ば み ら い 市	0	0	0	0	—	—	—	0	0	—	—
小 美 玉 市	0	0	0	0	—	—	—	0	0	—	—
茨城県小計	9	3	1	0	—	—	—	1	3	—	—
栃木県(市を除く)	1	0	1	1	—	—	—	0	0	—	—
宇 都 宮 市	2	0	2	0	—	—	—	2	0	—	—
足 利 市	0	0	0	0	—	—	—	0	0	—	—
栃 木 市	0	0	0	0	—	—	—	0	0	—	—
佐 野 市	0	0	0	0	—	—	—	0	0	—	—
鹿 沼 市	0	0	0	0	—	—	—	0	0	—	—
日 光 市	1	0	0	0	—	—	—	0	1	—	—
小 山 市	0	0	0	0	—	—	—	0	0	—	—
真 岡 市	1	0	0	0	—	—	—	0	1	—	—
大 田 原 市	1	1	0	0	—	—	—	0	1	—	—
矢 板 市	0	0	0	0	—	—	—	0	0	—	—
那 須 塩 原 市	0	0	0	0	—	—	—	0	0	—	—
さ く ら 市	0	0	0	0	—	—	—	0	0	—	—
那 須 烏 山 市	0	0	0	0	—	—	—	0	0	—	—
下 野 市	0	0	0	0	—	—	—	0	0	—	—
栃木県小計	6	1	3	1	—	—	—	2	3	—	—
群馬県(市を除く)	1	0	0	0	—	—	—	0	1	—	—
前 橋 市	3	0	1	0	—	—	—	0	1	—	—
高 崎 市	4	1	3	0	—	—	—	3	0	—	—
桐 生 市	0	0	0	0	—	—	—	0	0	—	—
伊 勢 崎 市	0	0	0	0	—	—	—	0	0	—	—
太 田 市	0	0	0	0	—	—	—	0	0	—	—
沼 田 市	0	0	0	0	—	—	—	0	0	—	—
館 林 市	2	0	0	0	—	—	—	0	1	—	—
渋 川 市	0	0	0	0	—	—	—	0	0	—	—
藤 岡 市	0	0	0	0	—	—	—	0	0	—	—
富 岡 市	0	0	0	0	—	—	—	0	0	—	—
安 中 市	2	0	0	0	—	—	—	0	1	—	—
み ど り 市	1	0	0	0	—	—	—	0	0	—	—
群馬県小計	13	1	4	0	—	—	—	3	4	—	—
埼玉県(市を除く)	3	0	2	0	—	—	—	2	0	—	—
さ い た ま 市	48	0	22	1	—	—	—	12	6	—	—
川 越 市	0	0	0	0	—	—	—	0	0	—	—
熊 谷 市	0	0	0	0	—	—	—	0	0	—	—
川 口 市	8	0	8	0	—	—	—	8	0	—	—
行 田 市	0	0	0	0	—	—	—	0	0	—	—
秩 父 市	0	0	0	0	—	—	—	0	0	—	—
所 沢 市	1	0	1	0	—	—	—	1	0	—	—
飯 能 市	1	0	0	0	—	—	—	0	1	—	—
加 須 市	1	1	0	0	—	—	—	1	0	—	—
本 庄 市	0	0	0	0	—	—	—	0	0	—	—

行政対応 地方公共団体名	苦情対応状況										
	苦情 件数	報告の 徴収件数	立入検査 件数	測 定 件 数	測 定 合 格	測 定 不 合 格	測 定 不 能	調査に基 づく行政 指導件数	その他の 行政指導 件数	改善勧告 までの もの	改善命令 に至った もの
東松山市	0	0	0	0	—	—	—	0	0	—	—
春日部市	4	0	3	0	—	—	—	1	3	—	—
狭山市	4	0	0	0	—	—	—	0	3	—	—
羽生市	0	0	0	0	—	—	—	0	0	—	—
鴻巣市	0	0	0	0	—	—	—	0	0	—	—
深谷市	0	0	0	0	—	—	—	0	0	—	—
上尾市	4	0	0	0	—	—	—	0	0	—	—
草加市	12	0	12	0	—	—	—	12	0	—	—
越谷市	3	3	3	0	—	—	—	3	0	—	—
蕨市	0	0	0	0	—	—	—	0	0	—	—
戸田市	4	0	4	0	—	—	—	4	0	—	—
入間市	0	0	0	0	—	—	—	0	0	—	—
朝霞市	0	0	0	0	—	—	—	0	0	—	—
志木市	0	0	0	0	—	—	—	0	0	—	—
和光市	7	0	6	0	—	—	—	0	6	—	—
新座市	1	0	1	0	—	—	—	0	1	—	—
桶川市	1	1	0	0	—	—	—	1	0	—	—
久喜市	1	0	0	0	—	—	—	0	1	—	—
北本市	0	0	0	0	—	—	—	0	0	—	—
八潮市	7	0	6	0	—	—	—	5	0	—	—
富士見市	0	0	0	0	—	—	—	0	0	—	—
三郷市	0	0	0	0	—	—	—	0	0	—	—
蓮田市	0	0	0	0	—	—	—	0	0	—	—
坂戸市	0	0	0	0	—	—	—	0	0	—	—
幸手市	0	0	0	0	—	—	—	0	0	—	—
鶴ヶ島市	1	0	0	0	—	—	—	0	0	—	—
日高市	0	0	0	0	—	—	—	0	0	—	—
吉川市	1	0	0	0	—	—	—	0	0	—	—
ふじみ野市	0	0	0	0	—	—	—	0	0	—	—
白岡市	0	0	0	0	—	—	—	0	0	—	—
埼玉県小計	112	5	68	1	—	—	—	50	21	—	—
千葉県(市を除く)	0	0	0	0	—	—	—	0	0	—	—
千葉市	11	0	0	0	—	—	—	0	8	—	—
銚子市	0	0	0	0	—	—	—	0	0	—	—
市川市	3	0	3	0	—	—	—	1	0	—	—
船橋市	0	0	0	0	—	—	—	0	0	—	—
館山市	0	0	0	0	—	—	—	0	0	—	—
木更津市	1	1	0	0	—	—	—	1	0	—	—
松戸市	7	0	6	1	—	—	—	6	1	—	—
野田市	0	0	0	0	—	—	—	0	0	—	—
茂原市	0	0	0	0	—	—	—	0	0	—	—
成田市	0	0	0	0	—	—	—	0	0	—	—
佐倉市	1	0	1	0	—	—	—	1	0	—	—
東金市	0	0	0	0	—	—	—	0	0	—	—
旭市	0	0	0	0	—	—	—	0	0	—	—
習志野市	2	0	0	0	—	—	—	0	2	—	—
柏市	0	0	0	0	—	—	—	0	0	—	—
勝浦市	0	0	0	0	—	—	—	0	0	—	—
市原市	0	0	0	0	—	—	—	0	0	—	—
流山市	0	0	0	0	—	—	—	0	0	—	—
八千代市	1	0	1	0	—	—	—	1	0	—	—
我孫子市	0	0	0	0	—	—	—	0	0	—	—
鴨川市	0	0	0	0	—	—	—	0	0	—	—
鎌ヶ谷市	0	0	0	0	—	—	—	0	0	—	—
君津市	0	0	0	0	—	—	—	0	0	—	—
富津市	0	0	0	0	—	—	—	0	0	—	—
浦安市	0	0	0	0	—	—	—	0	0	—	—
四街道市	2	0	0	1	—	—	—	0	1	—	—
袖ヶ浦市	1	0	1	0	—	—	—	1	0	—	—
八街市	0	0	0	0	—	—	—	0	0	—	—
印西市	0	0	0	0	—	—	—	0	0	—	—
白井市	0	0	0	0	—	—	—	0	0	—	—
富里市	0	0	0	0	—	—	—	0	0	—	—
南房総市	0	0	0	0	—	—	—	0	0	—	—
匝瑳市	0	0	0	0	—	—	—	0	0	—	—
香取市	1	0	0	0	—	—	—	0	0	—	—
山武市	0	0	0	0	—	—	—	0	0	—	—

行政対応 地方公共団体名	苦情対応状況										
	苦情 件数	報告の 徴収件数	立入検査 件数	測定 件数	測定 適合	測定 不適合	測定 不能	調査に基 づく行政 指導件数	その他の 行政指導 件数	改善勧告 までの もの	改善命令 に至った もの
いすみ市	0	0	0	0	—	—	—	0	0	—	—
大網白里市	0	0	0	0	—	—	—	0	0	—	—
千葉県小計	30	1	12	2	—	—	—	11	12	—	—
東京都(市・特別区を除く)	0	0	0	0	—	—	—	0	0	—	—
千代田区	0	0	0	0	—	—	—	0	0	—	—
中央区	2	2	2	0	—	—	—	1	0	—	—
港区	3	2	0	0	—	—	—	0	0	—	—
新宿区	1	0	1	0	—	—	—	1	0	—	—
文京区	0	0	0	0	—	—	—	0	0	—	—
台東区	0	0	0	0	—	—	—	0	0	—	—
墨田区	0	0	0	0	—	—	—	0	0	—	—
江東区	0	0	0	0	—	—	—	0	0	—	—
品川区	0	0	0	0	—	—	—	0	0	—	—
目黒区	0	0	0	0	—	—	—	0	0	—	—
大田区	0	0	0	0	—	—	—	0	0	—	—
世田谷区	23	0	22	0	—	—	—	2	21	—	—
渋谷区	0	0	0	0	—	—	—	0	0	—	—
中野区	0	0	0	0	—	—	—	0	0	—	—
杉並区	0	0	0	0	—	—	—	0	0	—	—
豊島区	2	1	1	0	—	—	—	0	1	—	—
北区	0	0	0	0	—	—	—	0	0	—	—
荒川区	1	1	1	0	—	—	—	0	0	—	—
板橋区	4	0	4	0	—	—	—	3	0	—	—
練馬区	1	0	0	1	—	—	—	1	0	—	—
足立区	7	0	4	0	—	—	—	2	5	—	—
葛飾区	4	0	2	0	—	—	—	0	4	—	—
江戸川区	0	0	0	0	—	—	—	0	0	—	—
八王子市	0	0	0	0	—	—	—	0	0	—	—
立川市	0	0	0	0	—	—	—	0	0	—	—
武蔵野市	0	0	0	0	—	—	—	0	0	—	—
三鷹市	0	0	0	0	—	—	—	0	0	—	—
青梅市	0	0	0	0	—	—	—	0	0	—	—
府中市	0	0	0	0	—	—	—	0	0	—	—
昭島市	0	0	0	0	—	—	—	0	0	—	—
調布市	2	2	0	0	—	—	—	2	0	—	—
町田市	2	0	2	1	—	—	—	0	1	—	—
小金井市	0	0	0	0	—	—	—	0	0	—	—
小平市	0	0	0	0	—	—	—	0	0	—	—
日野市	0	0	0	0	—	—	—	0	0	—	—
東村山市	2	0	2	0	—	—	—	0	0	—	—
国分寺市	0	0	0	0	—	—	—	0	0	—	—
国立市	1	0	0	0	—	—	—	0	0	—	—
福生市	0	0	0	0	—	—	—	0	0	—	—
狛江市	1	0	1	0	—	—	—	0	0	—	—
東大和市	1	0	1	0	—	—	—	1	0	—	—
清瀬市	0	0	0	0	—	—	—	0	0	—	—
東久留米市	10	0	0	0	—	—	—	0	0	—	—
武蔵村山市	0	0	0	0	—	—	—	0	0	—	—
多摩市	0	0	0	0	—	—	—	0	0	—	—
稲城市	1	0	0	0	—	—	—	0	1	—	—
羽村市	0	0	0	0	—	—	—	0	0	—	—
あきる野市	0	0	0	0	—	—	—	0	0	—	—
西東京市	2	0	1	1	—	—	—	2	0	—	—
東京都小計	70	8	44	3	—	—	—	15	33	—	—
神奈川県(市を除く)	1	0	0	0	—	—	—	0	0	—	—
横浜市	71	31	66	7	—	—	—	61	4	—	—
川崎市	43	20	26	0	—	—	—	17	26	—	—
相模原市	17	0	2	0	—	—	—	0	0	—	—
横須賀市	1	0	1	0	—	—	—	1	0	—	—
平塚市	4	0	3	0	—	—	—	0	3	—	—
鎌倉市	3	2	2	0	—	—	—	1	0	—	—
藤沢市	7	0	7	0	—	—	—	4	1	—	—
小田原市	0	0	0	0	—	—	—	0	0	—	—
茅ヶ崎市	0	0	0	0	—	—	—	0	0	—	—
逗子市	2	0	0	0	—	—	—	0	0	—	—

行政対応 地方公共団体名	苦情対応状況											
	苦情 件数	報告の 徴収件数	立入検査 件数	測定 件数	測定 適合	測定 不適合	測定 不能	調査に基 づく行政 指導件数	その他の 行政指導 件数	改善勧告 までの もの	改善命令 に至った もの	
三浦市	0	0	0	0	—	—	—	0	0	—	—	
秦野市	1	0	1	0	—	—	—	1	0	—	—	
厚木市	0	0	0	0	—	—	—	0	0	—	—	
大和市	1	0	0	0	—	—	—	0	1	—	—	
伊勢原市	1	1	0	0	—	—	—	1	0	—	—	
海老名市	0	0	0	0	—	—	—	0	0	—	—	
座間市	1	0	1	0	—	—	—	0	1	—	—	
南足柄市	0	0	0	0	—	—	—	0	0	—	—	
綾瀬市	1	0	0	0	—	—	—	0	1	—	—	
神奈川県小計	154	54	109	7	—	—	—	86	37	—	—	
新潟県(市を除く)	0	0	0	0	—	—	—	0	0	—	—	
新潟市	1	0	1	0	—	—	—	1	0	—	—	
長岡市	3	0	0	0	—	—	—	0	0	—	—	
三条市	0	0	0	0	—	—	—	0	0	—	—	
柏崎市	0	0	0	0	—	—	—	0	0	—	—	
新潟市	0	0	0	0	—	—	—	0	0	—	—	
小千谷市	0	0	0	0	—	—	—	0	0	—	—	
加茂市	0	0	0	0	—	—	—	0	0	—	—	
十日町市	0	0	0	0	—	—	—	0	0	—	—	
見附市	0	0	0	0	—	—	—	0	0	—	—	
村上市	0	0	0	0	—	—	—	0	0	—	—	
燕川市	1	0	0	0	—	—	—	0	1	—	—	
糸魚川市	0	0	0	0	—	—	—	0	0	—	—	
妙高市	0	0	0	0	—	—	—	0	0	—	—	
五泉市	1	0	0	0	—	—	—	0	0	—	—	
上越市	1	0	0	0	—	—	—	0	0	—	—	
阿賀野市	0	0	0	0	—	—	—	0	0	—	—	
佐渡市	0	0	0	0	—	—	—	0	0	—	—	
魚沼市	0	0	0	0	—	—	—	0	0	—	—	
南魚沼市	0	0	0	0	—	—	—	0	0	—	—	
胎内市	0	0	0	0	—	—	—	0	0	—	—	
新潟県小計	7	0	1	0	—	—	—	1	1	—	—	
富山県(市を除く)	0	0	0	0	—	—	—	0	0	—	—	
富山市	1	0	0	0	—	—	—	0	0	—	—	
高岡市	0	0	0	0	—	—	—	0	0	—	—	
魚津市	0	0	0	0	—	—	—	0	0	—	—	
氷見市	0	0	0	0	—	—	—	0	0	—	—	
滑川市	0	0	0	0	—	—	—	0	0	—	—	
黒部市	0	0	0	0	—	—	—	0	0	—	—	
砺波市	0	0	0	0	—	—	—	0	0	—	—	
小矢部市	0	0	0	0	—	—	—	0	0	—	—	
南砺市	0	0	0	0	—	—	—	0	0	—	—	
射水市	0	0	0	0	—	—	—	0	0	—	—	
富山県小計	1	0	0	0	—	—	—	0	0	—	—	
石川県(市を除く)	0	0	0	0	—	—	—	0	0	—	—	
金沢市	4	0	4	0	—	—	—	3	0	—	—	
七尾市	0	0	0	0	—	—	—	0	0	—	—	
小松市	0	0	0	0	—	—	—	0	0	—	—	
輪島市	0	0	0	0	—	—	—	0	0	—	—	
珠洲市	0	0	0	0	—	—	—	0	0	—	—	
加賀市	0	0	0	0	—	—	—	0	0	—	—	
羽咋市	0	0	0	0	—	—	—	0	0	—	—	
かほく市	0	0	0	0	—	—	—	0	0	—	—	
白山市	0	0	0	0	—	—	—	0	0	—	—	
能美市	0	0	0	0	—	—	—	0	0	—	—	
野々市市	0	0	0	0	—	—	—	0	0	—	—	
石川県小計	4	0	4	0	—	—	—	3	0	—	—	
福井県(市を除く)	0	0	0	0	—	—	—	0	0	—	—	
福井市	0	0	0	0	—	—	—	0	0	—	—	
敦賀市	0	0	0	0	—	—	—	0	0	—	—	
小浜市	0	0	0	0	—	—	—	0	0	—	—	
大野市	0	0	0	0	—	—	—	0	0	—	—	
勝山市	0	0	0	0	—	—	—	0	0	—	—	
鯖江市	0	0	0	0	—	—	—	0	0	—	—	
あわら市	2	0	1	0	—	—	—	0	1	—	—	
越前市	0	0	0	0	—	—	—	0	0	—	—	
坂井市	1	0	0	0	—	—	—	0	0	—	—	
福井県小計	3	0	1	0	—	—	—	0	1	—	—	

行政対応 地方公共団体名	苦情対応状況										
	苦情 件数	報告の 徴収件数	立入検査 件数	測 定 件 数	測 定 合 格	測 定 不 合 格	測 定 不 能	調査に基 づく行政 指導件数	その他の 行政指導 件数	改善勧告 までの もの	改善命令 に至った もの
山梨県(市を除く)	0	0	0	0	—	—	—	0	0	—	—
甲府市	5	0	5	0	—	—	—	5	0	—	—
富士吉田市	0	0	0	0	—	—	—	0	0	—	—
都留市	0	0	0	0	—	—	—	0	0	—	—
山梨市	0	0	0	0	—	—	—	0	0	—	—
大月市	0	0	0	0	—	—	—	0	0	—	—
韮崎市	0	0	0	0	—	—	—	0	0	—	—
南アルプス市	0	0	0	0	—	—	—	0	0	—	—
北杜市	0	0	0	0	—	—	—	0	0	—	—
甲斐市	1	0	0	0	—	—	—	0	0	—	—
笛吹市	0	0	0	0	—	—	—	0	0	—	—
上野原市	0	0	0	0	—	—	—	0	0	—	—
甲州市	0	0	0	0	—	—	—	0	0	—	—
中央市	0	0	0	0	—	—	—	0	0	—	—
山梨県小計	6	0	5	0	—	—	—	5	0	—	—
長野県(市を除く)	0	0	0	0	—	—	—	0	0	—	—
長野市	0	0	0	0	—	—	—	0	0	—	—
松本市	0	0	0	0	—	—	—	0	0	—	—
上田市	0	0	0	0	—	—	—	0	0	—	—
岡谷市	0	0	0	0	—	—	—	0	0	—	—
飯田市	0	0	0	0	—	—	—	0	0	—	—
諏訪市	0	0	0	0	—	—	—	0	0	—	—
須坂市	0	0	0	0	—	—	—	0	0	—	—
小諸市	0	0	0	0	—	—	—	0	0	—	—
伊那市	0	0	0	0	—	—	—	0	0	—	—
駒ヶ根市	0	0	0	0	—	—	—	0	0	—	—
中野市	0	0	0	0	—	—	—	0	0	—	—
大町市	0	0	0	0	—	—	—	0	0	—	—
飯山市	0	0	0	0	—	—	—	0	0	—	—
茅野市	0	0	0	0	—	—	—	0	0	—	—
塩尻市	0	0	0	0	—	—	—	0	0	—	—
佐久市	0	0	0	0	—	—	—	0	0	—	—
千曲市	0	0	0	0	—	—	—	0	0	—	—
東御市	0	0	0	0	—	—	—	0	0	—	—
安曇野市	0	0	0	0	—	—	—	0	0	—	—
長野県小計	0	0	0	0	—	—	—	0	0	—	—
岐阜県(市を除く)	0	0	0	0	—	—	—	0	0	—	—
岐阜市	7	5	5	0	—	—	—	1	1	—	—
大垣市	1	0	1	0	—	—	—	0	1	—	—
高山市	0	0	0	0	—	—	—	0	0	—	—
多治見市	0	0	0	0	—	—	—	0	0	—	—
関市	0	0	0	0	—	—	—	0	0	—	—
中津川市	0	0	0	0	—	—	—	0	0	—	—
美濃市	0	0	0	0	—	—	—	0	0	—	—
瑞浪市	0	0	0	0	—	—	—	0	0	—	—
羽島市	0	0	0	0	—	—	—	0	0	—	—
恵那市	0	0	0	0	—	—	—	0	0	—	—
美濃加茂市	0	0	0	0	—	—	—	0	0	—	—
土岐市	0	0	0	0	—	—	—	0	0	—	—
各務原市	0	0	0	0	—	—	—	0	0	—	—
可児市	0	0	0	0	—	—	—	0	0	—	—
山県市	0	0	0	0	—	—	—	0	0	—	—
瑞穂市	0	0	0	0	—	—	—	0	0	—	—
飛騨市	0	0	0	0	—	—	—	0	0	—	—
本巣市	0	0	0	0	—	—	—	0	0	—	—
郡上市	0	0	0	0	—	—	—	0	0	—	—
下呂市	0	0	0	0	—	—	—	0	0	—	—
海津市	0	0	0	0	—	—	—	0	0	—	—
岐阜県小計	8	5	6	0	—	—	—	1	2	—	—
静岡県(市を除く)	0	0	0	0	—	—	—	0	0	—	—
静岡市	0	0	0	0	—	—	—	0	0	—	—
浜松市	5	0	5	0	—	—	—	3	0	—	—
沼津市	3	0	0	0	—	—	—	0	0	—	—
熱海市	0	0	0	0	—	—	—	0	0	—	—
三島市	0	0	0	0	—	—	—	0	0	—	—

行政対応 地方公共団体名	苦情対応状況										
	苦情数	報告の 徴収件数	立入検査 件数	測定 件数	測定 適合	測定 不適合	測定 不能	調査に基 づく行政 指導件数	その他の 行政指導 件数	改善勧告 までの もの	改善命令 に至った もの
富士宮市	1	0	0	0	—	—	—	0	1	—	—
伊東市	0	0	0	0	—	—	—	0	0	—	—
島田市	0	0	0	0	—	—	—	0	0	—	—
富土市	0	0	0	0	—	—	—	0	0	—	—
磐田市	0	0	0	0	—	—	—	0	0	—	—
焼津市	0	0	0	0	—	—	—	0	0	—	—
掛川市	0	0	0	0	—	—	—	0	0	—	—
藤枝市	0	0	0	0	—	—	—	0	0	—	—
御殿場市	0	0	0	0	—	—	—	0	0	—	—
袋井市	0	0	0	0	—	—	—	0	0	—	—
下田市	0	0	0	0	—	—	—	0	0	—	—
裾野市	0	0	0	0	—	—	—	0	0	—	—
湖西市	0	0	0	0	—	—	—	0	0	—	—
伊豆市	0	0	0	0	—	—	—	0	0	—	—
御前崎市	0	0	0	0	—	—	—	0	0	—	—
菊川市	0	0	0	0	—	—	—	0	0	—	—
伊豆の国市	0	0	0	0	—	—	—	0	0	—	—
牧之原市	0	0	0	0	—	—	—	0	0	—	—
静岡県小計	9	0	5	0	—	—	—	3	1	—	—
愛知県(市を除く)	0	0	0	0	—	—	—	0	0	—	—
名古屋	45	0	44	0	—	—	—	29	6	—	—
豊橋	0	0	0	0	—	—	—	0	0	—	—
岡崎	2	0	0	0	—	—	—	0	0	—	—
一宮	1	0	1	0	—	—	—	1	0	—	—
瀬戸	0	0	0	0	—	—	—	0	0	—	—
半田	0	0	0	0	—	—	—	0	0	—	—
春日井	0	0	0	0	—	—	—	0	0	—	—
豊川	0	0	0	0	—	—	—	0	0	—	—
津島	1	0	0	0	—	—	—	0	0	—	—
碧南	0	0	0	0	—	—	—	0	0	—	—
刈谷	0	0	0	0	—	—	—	0	0	—	—
豊田	1	0	0	0	—	—	—	0	0	—	—
安城	0	0	0	0	—	—	—	0	0	—	—
西尾	1	0	0	0	—	—	—	0	1	—	—
蒲郡	0	0	0	0	—	—	—	0	0	—	—
犬山	0	0	0	0	—	—	—	0	0	—	—
常滑	0	0	0	0	—	—	—	0	0	—	—
江南	0	0	0	0	—	—	—	0	0	—	—
小牧	0	0	0	0	—	—	—	0	0	—	—
稲沢	1	0	0	0	—	—	—	0	1	—	—
新城	0	0	0	0	—	—	—	0	0	—	—
東海	0	0	0	0	—	—	—	0	0	—	—
大府	0	0	0	0	—	—	—	0	0	—	—
知多	0	0	0	0	—	—	—	0	0	—	—
知立	0	0	0	0	—	—	—	0	0	—	—
尾張旭	0	0	0	0	—	—	—	0	0	—	—
高浜	0	0	0	0	—	—	—	0	0	—	—
岩倉	1	0	0	0	—	—	—	0	0	—	—
豊明	0	0	0	0	—	—	—	0	0	—	—
日進	0	0	0	0	—	—	—	0	0	—	—
田原	0	0	0	0	—	—	—	0	0	—	—
愛西	0	0	0	0	—	—	—	0	0	—	—
清須	0	0	0	0	—	—	—	0	0	—	—
北名古屋	0	0	0	0	—	—	—	0	0	—	—
弥富	0	0	0	0	—	—	—	0	0	—	—
みよし	0	0	0	0	—	—	—	0	0	—	—
あま	0	0	0	0	—	—	—	0	0	—	—
長久手	0	0	0	0	—	—	—	0	0	—	—
愛知県小計	53	0	45	0	—	—	—	30	8	—	—
三重県(市を除く)	0	0	0	0	—	—	—	0	0	—	—
津市	1	0	0	0	—	—	—	0	0	—	—
四日市	3	0	0	0	—	—	—	0	1	—	—
伊勢	0	0	0	0	—	—	—	0	0	—	—
松阪	1	0	0	0	—	—	—	0	0	—	—
桑名	1	0	0	0	—	—	—	0	0	—	—

行政対応 地方公共団体名	苦情対応状況										
	苦情 件数	報告の 徴収件数	立入検査 件数	測 定 件 数	測 定 合 格	測 定 不 合 格	測 定 不 能	調査に基 づく行政 指導件数	その他の 行政指導 件数	改善勧告 までの もの	改善命令 に至った もの
鈴鹿市	1	0	0	0	—	—	—	0	1	—	—
名張市	0	0	0	0	—	—	—	0	0	—	—
尾鷲市	0	0	0	0	—	—	—	0	0	—	—
亀山市	1	0	0	0	—	—	—	0	0	—	—
鳥羽市	0	0	0	0	—	—	—	0	0	—	—
熊野市	0	0	0	0	—	—	—	0	0	—	—
いなべ市	0	0	0	0	—	—	—	0	0	—	—
志摩市	0	0	0	0	—	—	—	0	0	—	—
伊賀市	0	0	0	0	—	—	—	0	0	—	—
三重県小計	8	0	0	0	—	—	—	0	2	—	—
滋賀県(市を除く)	1	0	0	0	—	—	—	0	0	—	—
大津市	2	0	0	0	—	—	—	0	0	—	—
彦根市	1	0	1	0	—	—	—	0	0	—	—
長浜市	0	0	0	0	—	—	—	0	0	—	—
近江八幡市	0	0	0	0	—	—	—	0	0	—	—
草津市	1	0	1	0	—	—	—	0	0	—	—
守山市	0	0	0	0	—	—	—	0	0	—	—
栗東市	0	0	0	0	—	—	—	0	0	—	—
甲賀市	0	0	0	0	—	—	—	0	0	—	—
野洲市	3	0	0	0	—	—	—	0	0	—	—
湖南市	0	0	0	0	—	—	—	0	0	—	—
高島市	0	0	0	0	—	—	—	0	0	—	—
東近江市	0	0	0	0	—	—	—	0	0	—	—
米原市	0	0	0	0	—	—	—	0	0	—	—
滋賀県小計	8	0	2	0	—	—	—	0	0	—	—
京都府(市を除く)	1	0	0	0	—	—	—	0	1	—	—
京都市	32	0	31	0	—	—	—	29	1	—	—
福知山市	0	0	0	0	—	—	—	0	0	—	—
舞鶴市	0	0	0	0	—	—	—	0	0	—	—
綾部市	0	0	0	0	—	—	—	0	0	—	—
宇治市	1	1	0	0	—	—	—	0	0	—	—
宮津市	0	0	0	0	—	—	—	0	0	—	—
亀岡市	0	0	0	0	—	—	—	0	0	—	—
城陽市	0	0	0	0	—	—	—	0	0	—	—
向日市	1	0	0	0	—	—	—	0	1	—	—
長岡京市	1	0	1	0	—	—	—	1	0	—	—
八幡市	1	0	0	0	—	—	—	0	0	—	—
京田辺市	0	0	0	0	—	—	—	0	0	—	—
京丹後市	0	0	0	0	—	—	—	0	0	—	—
南丹市	0	0	0	0	—	—	—	0	0	—	—
木津川市	0	0	0	0	—	—	—	0	0	—	—
京都府小計	37	1	32	0	—	—	—	30	3	—	—
大阪府(市を除く)	0	0	0	0	—	—	—	0	0	—	—
大阪市	74	1	63	5	—	—	—	49	19	—	—
堺市	2	0	2	0	—	—	—	1	1	—	—
岸和田市	0	0	0	0	—	—	—	0	0	—	—
豊中市	3	0	2	0	—	—	—	0	2	—	—
池田市	0	0	0	0	—	—	—	0	0	—	—
吹田市	1	0	1	0	—	—	—	1	0	—	—
泉大津市	0	0	0	0	—	—	—	0	0	—	—
高槻市	3	0	3	0	—	—	—	3	0	—	—
貝塚市	0	0	0	0	—	—	—	0	0	—	—
守口市	2	0	1	0	—	—	—	1	0	—	—
枚方市	0	0	0	0	—	—	—	0	0	—	—
茨木市	1	0	1	0	—	—	—	1	0	—	—
八尾市	0	0	0	0	—	—	—	0	0	—	—
泉佐野市	2	0	2	0	—	—	—	2	0	—	—
富田市	0	0	0	0	—	—	—	0	0	—	—
寝屋川市	5	0	2	0	—	—	—	2	3	—	—
河内長野市	0	0	0	0	—	—	—	0	0	—	—
松原市	0	0	0	0	—	—	—	0	0	—	—
大東市	2	0	1	0	—	—	—	1	0	—	—
和泉市	0	0	0	0	—	—	—	0	0	—	—
箕面市	0	0	0	0	—	—	—	0	0	—	—
柏原市	0	0	0	0	—	—	—	0	0	—	—
羽曳野市	0	0	0	0	—	—	—	0	0	—	—
門真市	0	0	0	0	—	—	—	0	0	—	—
摂津市	2	0	0	1	—	—	—	1	1	—	—

行政対応 地方公共団体名	苦情対応状況										
	苦情 件数	報告の 徴収件数	立入検査 件数	測定 件数	測定 適合	測定 不適合	測定 不能	調査に基 づく行政 指導件数	その他の 行政指導 件数	改善勧告 までの もの	改善命令 に至った もの
高石市	0	0	0	0	—	—	—	0	0	—	—
藤井寺市	1	0	1	0	—	—	—	0	1	—	—
東大阪市	11	10	10	2	—	—	—	9	0	—	—
泉南市	0	0	0	0	—	—	—	0	0	—	—
四條畷市	0	0	0	0	—	—	—	0	0	—	—
交野市	0	0	0	0	—	—	—	0	0	—	—
大阪狭山市	0	0	0	0	—	—	—	0	0	—	—
大阪南市	0	0	0	0	—	—	—	0	0	—	—
大阪府小計	109	11	89	8	—	—	—	71	27	—	—
兵庫県(市を除く)	0	0	0	0	—	—	—	0	0	—	—
神戸市	8	0	3	1	—	—	—	1	6	—	—
姫路市	1	0	1	0	—	—	—	0	1	—	—
尼崎市	1	0	0	0	—	—	—	0	0	—	—
明石市	1	0	1	0	—	—	—	0	0	—	—
西宮市	2	0	2	0	—	—	—	0	0	—	—
洲本市	0	0	0	0	—	—	—	0	0	—	—
芦屋市	1	0	0	0	—	—	—	0	0	—	—
伊丹市	0	0	0	0	—	—	—	0	0	—	—
相生市	0	0	0	0	—	—	—	0	0	—	—
豊岡市	0	0	0	0	—	—	—	0	0	—	—
加古川市	1	0	1	0	—	—	—	0	1	—	—
赤穂市	0	0	0	0	—	—	—	0	0	—	—
西脇市	0	0	0	0	—	—	—	0	0	—	—
宝塚市	0	0	0	0	—	—	—	0	0	—	—
三木市	0	0	0	0	—	—	—	0	0	—	—
高砂市	0	0	0	0	—	—	—	0	0	—	—
川西市	0	0	0	0	—	—	—	0	0	—	—
小野市	0	0	0	0	—	—	—	0	0	—	—
三田市	0	0	0	0	—	—	—	0	0	—	—
加西市	0	0	0	0	—	—	—	0	0	—	—
篠山市	0	0	0	0	—	—	—	0	0	—	—
養父市	0	0	0	0	—	—	—	0	0	—	—
丹波市	0	0	0	0	—	—	—	0	0	—	—
南あわじ市	0	0	0	0	—	—	—	0	0	—	—
朝来市	0	0	0	0	—	—	—	0	0	—	—
淡路市	0	0	0	0	—	—	—	0	0	—	—
宍粟市	0	0	0	0	—	—	—	0	0	—	—
加東市	0	0	0	0	—	—	—	0	0	—	—
たつの市	0	0	0	0	—	—	—	0	0	—	—
兵庫県小計	15	0	8	1	—	—	—	1	8	—	—
奈良県(市を除く)	0	0	0	0	—	—	—	0	0	—	—
奈良市	3	0	3	0	—	—	—	3	0	—	—
大和高田市	0	0	0	0	—	—	—	0	0	—	—
大和郡山市	0	0	0	0	—	—	—	0	0	—	—
天理市	0	0	0	0	—	—	—	0	0	—	—
橿原市	1	0	0	0	—	—	—	0	0	—	—
桜井市	0	0	0	0	—	—	—	0	0	—	—
五條市	0	0	0	0	—	—	—	0	0	—	—
御所市	0	0	0	0	—	—	—	0	0	—	—
生駒市	0	0	0	0	—	—	—	0	0	—	—
香芝市	0	0	0	0	—	—	—	0	0	—	—
葛城市	0	0	0	0	—	—	—	0	0	—	—
宇陀市	0	0	0	0	—	—	—	0	0	—	—
奈良県小計	4	0	3	0	—	—	—	3	0	—	—
和歌山県(市を除く)	0	0	0	0	—	—	—	0	0	—	—
和歌山市	0	0	0	0	—	—	—	0	0	—	—
海南市	0	0	0	0	—	—	—	0	0	—	—
橋本市	0	0	0	0	—	—	—	0	0	—	—
有田市	0	0	0	0	—	—	—	0	0	—	—
御坊市	0	0	0	0	—	—	—	0	0	—	—
田辺市	0	0	0	0	—	—	—	0	0	—	—
新宮市	0	0	0	0	—	—	—	0	0	—	—
紀の川市	0	0	0	0	—	—	—	0	0	—	—
岩出市	0	0	0	0	—	—	—	0	0	—	—
和歌山県小計	0	0	0	0	—	—	—	0	0	—	—

行政対応 地方公共団体名	苦情対応状況										
	苦情 件数	報告の 徴收件数	立入検査 件数	測定 件数	測定 適合	測定 不適合	測定 不能	調査に基 づく行政 指導件数	その他の 行政指導 件数	改善勧告 までの もの	改善命令 に至った もの
鳥取県(市を除く)	0	0	0	0	—	—	—	0	0	—	—
鳥取市	4	0	1	0	—	—	—	0	1	—	—
米子市	3	0	0	0	—	—	—	0	3	—	—
倉吉市	0	0	0	0	—	—	—	0	0	—	—
境港市	0	0	0	0	—	—	—	0	0	—	—
鳥取県小計	7	0	1	0	—	—	—	0	4	—	—
島根県(市を除く)	0	0	0	0	—	—	—	0	0	—	—
松江市	0	0	0	0	—	—	—	0	0	—	—
浜田市	0	0	0	0	—	—	—	0	0	—	—
出雲市	0	0	0	0	—	—	—	0	0	—	—
益田市	0	0	0	0	—	—	—	0	0	—	—
大田市	0	0	0	0	—	—	—	0	0	—	—
安来市	0	0	0	0	—	—	—	0	0	—	—
江津市	0	0	0	0	—	—	—	0	0	—	—
雲南市	0	0	0	0	—	—	—	0	0	—	—
島根県小計	0	0	0	0	—	—	—	0	0	—	—
岡山県(市を除く)	0	0	0	0	—	—	—	0	0	—	—
岡山市	21	1	8	0	—	—	—	6	13	—	—
倉敷市	3	0	1	0	—	—	—	0	1	—	—
津山市	0	0	0	0	—	—	—	0	0	—	—
玉野市	0	0	0	0	—	—	—	0	0	—	—
笠岡市	0	0	0	0	—	—	—	0	0	—	—
井原市	0	0	0	0	—	—	—	0	0	—	—
総社市	0	0	0	0	—	—	—	0	0	—	—
高梁市	0	0	0	0	—	—	—	0	0	—	—
新見市	0	0	0	0	—	—	—	0	0	—	—
備前市	0	0	0	0	—	—	—	0	0	—	—
瀬戸内市	0	0	0	0	—	—	—	0	0	—	—
赤磐市	0	0	0	0	—	—	—	0	0	—	—
真庭市	0	0	0	0	—	—	—	0	0	—	—
美作市	0	0	0	0	—	—	—	0	0	—	—
浅口市	0	0	0	0	—	—	—	0	0	—	—
岡山県小計	24	1	9	0	—	—	—	6	14	—	—
広島県(市を除く)	0	0	0	0	—	—	—	0	0	—	—
広島市	9	0	7	0	—	—	—	0	0	—	—
呉市	0	0	0	0	—	—	—	0	0	—	—
竹原市	0	0	0	0	—	—	—	0	0	—	—
三原市	0	0	0	0	—	—	—	0	0	—	—
尾道市	0	0	0	0	—	—	—	0	0	—	—
福山市	4	0	3	0	—	—	—	0	0	—	—
府中市	0	0	0	0	—	—	—	0	0	—	—
三次市	0	0	0	0	—	—	—	0	0	—	—
庄原市	0	0	0	0	—	—	—	0	0	—	—
大竹市	0	0	0	0	—	—	—	0	0	—	—
東広島市	1	0	0	0	—	—	—	0	0	—	—
廿日市市	0	0	0	0	—	—	—	0	0	—	—
安芸高田市	0	0	0	0	—	—	—	0	0	—	—
江田島市	0	0	0	0	—	—	—	0	0	—	—
広島県小計	14	0	10	0	—	—	—	0	0	—	—
山口県(市を除く)	1	0	1	0	—	—	—	1	0	—	—
下関市	2	0	0	0	—	—	—	0	0	—	—
宇部市	0	0	0	0	—	—	—	0	0	—	—
山口市	0	0	0	0	—	—	—	0	0	—	—
萩市	0	0	0	0	—	—	—	0	0	—	—
防府市	1	0	1	0	—	—	—	1	0	—	—
下松市	0	0	0	0	—	—	—	0	0	—	—
岩国市	3	0	0	0	—	—	—	0	1	—	—
光市	0	0	0	0	—	—	—	0	0	—	—
長門市	0	0	0	0	—	—	—	0	0	—	—
柳井市	0	0	0	0	—	—	—	0	0	—	—
美祇市	0	0	0	0	—	—	—	0	0	—	—
周南市	0	0	0	0	—	—	—	0	0	—	—
山陽小野田市	0	0	0	0	—	—	—	0	0	—	—
山口県小計	7	0	2	0	—	—	—	2	1	—	—

行政対応 地方公共団体名	苦情対応状況										
	苦情 件数	報告の 徴収件数	立入検査 件数	測定 件数	測定 適合	測定 不適合	測定 不能	調査に基 づく行政 指導件数	その他の 行政指導 件数	改善勧告 までの もの	改善命令 に至った もの
徳島県(市を除く)	0	0	0	0	—	—	—	0	0	—	—
徳島市	3	0	0	0	—	—	—	0	0	—	—
鳴門市	0	0	0	0	—	—	—	0	0	—	—
小松島市	0	0	0	0	—	—	—	0	0	—	—
阿南市	0	0	0	0	—	—	—	0	0	—	—
吉野川市	0	0	0	0	—	—	—	0	0	—	—
阿波市	0	0	0	0	—	—	—	0	0	—	—
美馬市	0	0	0	0	—	—	—	0	0	—	—
三好市	0	0	0	0	—	—	—	0	0	—	—
徳島県小計	3	0	0	0	—	—	—	0	0	—	—
香川県(市を除く)	0	0	0	0	—	—	—	0	0	—	—
高松市	4	0	4	0	—	—	—	0	0	—	—
丸亀市	0	0	0	0	—	—	—	0	0	—	—
坂出市	1	0	0	0	—	—	—	0	0	—	—
善通寺市	0	0	0	0	—	—	—	0	0	—	—
観音寺市	0	0	0	0	—	—	—	0	0	—	—
さぬき市	0	0	0	0	—	—	—	0	0	—	—
東かがわ市	0	0	0	0	—	—	—	0	0	—	—
三豊市	0	0	0	0	—	—	—	0	0	—	—
香川県小計	5	0	4	0	—	—	—	0	0	—	—
愛媛県(市を除く)	0	0	0	0	—	—	—	0	0	—	—
松山市	4	0	4	0	—	—	—	4	0	—	—
今治市	1	1	0	0	—	—	—	0	1	—	—
宇和島市	0	0	0	0	—	—	—	0	0	—	—
八幡浜市	0	0	0	0	—	—	—	0	0	—	—
新居浜市	0	0	0	0	—	—	—	0	0	—	—
西条市	0	0	0	0	—	—	—	0	0	—	—
大洲市	0	0	0	0	—	—	—	0	0	—	—
伊予市	0	0	0	0	—	—	—	0	0	—	—
四国中央市	0	0	0	0	—	—	—	0	0	—	—
西予市	0	0	0	0	—	—	—	0	0	—	—
東温市	0	0	0	0	—	—	—	0	0	—	—
愛媛県小計	5	1	4	0	—	—	—	4	1	—	—
高知県(市を除く)	0	0	0	0	—	—	—	0	0	—	—
高知市	0	0	0	0	—	—	—	0	0	—	—
室戸市	0	0	0	0	—	—	—	0	0	—	—
安芸市	0	0	0	0	—	—	—	0	0	—	—
南国市	0	0	0	0	—	—	—	0	0	—	—
土佐市	0	0	0	0	—	—	—	0	0	—	—
須崎市	0	0	0	0	—	—	—	0	0	—	—
宿毛市	0	0	0	0	—	—	—	0	0	—	—
土佐清水市	0	0	0	0	—	—	—	0	0	—	—
四万十市	0	0	0	0	—	—	—	0	0	—	—
香南市	0	0	0	0	—	—	—	0	0	—	—
香美市	0	0	0	0	—	—	—	0	0	—	—
高知県小計	0	0	0	0	—	—	—	0	0	—	—
福岡県(市を除く)	1	1	0	0	—	—	—	0	0	—	—
北九州市	7	0	7	0	—	—	—	6	0	—	—
福岡市	21	0	8	0	—	—	—	2	6	—	—
大牟田市	0	0	0	0	—	—	—	0	0	—	—
久留米市	3	0	0	0	—	—	—	0	2	—	—
直方市	1	1	0	0	—	—	—	0	0	—	—
飯塚市	0	0	0	0	—	—	—	0	0	—	—
田川市	0	0	0	0	—	—	—	0	0	—	—
柳川市	0	0	0	0	—	—	—	0	0	—	—
八女市	0	0	0	0	—	—	—	0	0	—	—
筑後市	0	0	0	0	—	—	—	0	0	—	—
大川市	0	0	0	0	—	—	—	0	0	—	—
行橋市	0	0	0	0	—	—	—	0	0	—	—
豊前市	0	0	0	0	—	—	—	0	0	—	—
中間市	0	0	0	0	—	—	—	0	0	—	—
小郡市	0	0	0	0	—	—	—	0	0	—	—
筑紫野市	0	0	0	0	—	—	—	0	0	—	—
春日市	1	0	0	0	—	—	—	0	0	—	—
大野城市	0	0	0	0	—	—	—	0	0	—	—
宗像市	0	0	0	0	—	—	—	0	0	—	—
太宰府市	0	0	0	0	—	—	—	0	0	—	—

行政対応 地方公共団体名	苦情対応状況										
	苦情 件数	報告の 徴収件数	立入検査 件数	測定 件数	測定 適合	測定 不適合	測定 不能	調査に基 づく行政 指導件数	その他の 行政指導 件数	改善勧告 までの もの	改善命令 に至った もの
古賀市	1	0	0	0	—	—	—	0	0	—	—
福岡市	0	0	0	0	—	—	—	0	0	—	—
うきは市	0	0	0	0	—	—	—	0	0	—	—
宮若市	0	0	0	0	—	—	—	0	0	—	—
嘉麻市	0	0	0	0	—	—	—	0	0	—	—
朝倉市	0	0	0	0	—	—	—	0	0	—	—
みやま市	0	0	0	0	—	—	—	0	0	—	—
糸島市	1	0	1	0	—	—	—	0	0	—	—
那珂川市	0	0	0	0	—	—	—	0	0	—	—
福岡県小計	36	2	16	0	—	—	—	8	8	—	—
佐賀県(市を除く)	0	0	0	0	—	—	—	0	0	—	—
佐賀市	3	0	0	0	—	—	—	0	0	—	—
唐津市	0	0	0	0	—	—	—	0	0	—	—
鳥栖市	0	0	0	0	—	—	—	0	0	—	—
多久市	0	0	0	0	—	—	—	0	0	—	—
伊万里市	0	0	0	0	—	—	—	0	0	—	—
武雄市	0	0	0	0	—	—	—	0	0	—	—
鹿島市	0	0	0	0	—	—	—	0	0	—	—
小城市	0	0	0	0	—	—	—	0	0	—	—
嬉野市	0	0	0	0	—	—	—	0	0	—	—
神埼市	0	0	0	0	—	—	—	0	0	—	—
佐賀県小計	3	0	0	0	—	—	—	0	0	—	—
長崎県(市を除く)	0	0	0	0	—	—	—	0	0	—	—
長崎市	0	0	0	0	—	—	—	0	0	—	—
佐世保市	2	0	1	0	—	—	—	0	1	—	—
島原市	0	0	0	0	—	—	—	0	0	—	—
諫早市	0	0	0	0	—	—	—	0	0	—	—
大村市	0	0	0	0	—	—	—	0	0	—	—
平戸市	0	0	0	0	—	—	—	0	0	—	—
松浦市	0	0	0	0	—	—	—	0	0	—	—
対馬市	0	0	0	0	—	—	—	0	0	—	—
壱岐市	0	0	0	0	—	—	—	0	0	—	—
五島市	0	0	0	0	—	—	—	0	0	—	—
西海市	0	0	0	0	—	—	—	0	0	—	—
雲仙市	0	0	0	0	—	—	—	0	0	—	—
南島原市	0	0	0	0	—	—	—	0	0	—	—
長崎県小計	2	0	1	0	—	—	—	0	1	—	—
熊本県(市を除く)	0	0	0	0	—	—	—	0	0	—	—
熊本市	13	0	8	0	—	—	—	5	0	—	—
八代市	0	0	0	0	—	—	—	0	0	—	—
人吉市	0	0	0	0	—	—	—	0	0	—	—
荒尾市	0	0	0	0	—	—	—	0	0	—	—
水俣市	0	0	0	0	—	—	—	0	0	—	—
玉名市	0	0	0	0	—	—	—	0	0	—	—
山鹿市	0	0	0	0	—	—	—	0	0	—	—
菊池市	0	0	0	0	—	—	—	0	0	—	—
宇土市	0	0	0	0	—	—	—	0	0	—	—
上天草市	0	0	0	0	—	—	—	0	0	—	—
宇城市	0	0	0	0	—	—	—	0	0	—	—
阿蘇市	0	0	0	0	—	—	—	0	0	—	—
天草市	0	0	0	0	—	—	—	0	0	—	—
合志市	0	0	0	0	—	—	—	0	0	—	—
熊本県小計	13	0	8	0	—	—	—	5	0	—	—
大分県(市を除く)	0	0	0	0	—	—	—	0	0	—	—
大分市	3	0	2	0	—	—	—	2	1	—	—
別府市	1	0	1	0	—	—	—	0	0	—	—
中津市	0	0	0	0	—	—	—	0	0	—	—
日田市	0	0	0	0	—	—	—	0	0	—	—
佐伯市	0	0	0	0	—	—	—	0	0	—	—
臼杵市	0	0	0	0	—	—	—	0	0	—	—
津久見市	0	0	0	0	—	—	—	0	0	—	—
竹田市	0	0	0	0	—	—	—	0	0	—	—
豊後高田市	0	0	0	0	—	—	—	0	0	—	—
杵築市	0	0	0	0	—	—	—	0	0	—	—
宇佐市	0	0	0	0	—	—	—	0	0	—	—
豊後大野市	0	0	0	0	—	—	—	0	0	—	—
由布市	0	0	0	0	—	—	—	0	0	—	—
国東市	0	0	0	0	—	—	—	0	0	—	—
大分県小計	4	0	3	0	—	—	—	2	1	—	—

行政対応 地方公共団体名	苦情対応状況										
	苦情 件数	報告の 徴収件数	立入検査 件数	測定 件数	測定 適合	測定 不適合	測定 不能	調査に基 づく行政 指導件数	その他の 行政指導 件数	改善勧告 までの もの	改善命令 に至った もの
宮崎県(市を除く)	0	0	0	0	—	—	—	0	0	—	—
宮崎 市	7	0	0	0	—	—	—	0	0	—	—
都城 市	0	0	0	0	—	—	—	0	0	—	—
延岡 市	0	0	0	0	—	—	—	0	0	—	—
日南 市	0	0	0	0	—	—	—	0	0	—	—
小林 市	0	0	0	0	—	—	—	0	0	—	—
日向 市	0	0	0	0	—	—	—	0	0	—	—
串間 市	0	0	0	0	—	—	—	0	0	—	—
西都 市	0	0	0	0	—	—	—	0	0	—	—
えびの 市	0	0	0	0	—	—	—	0	0	—	—
宮崎県小計	7	0	0	0	—	—	—	0	0	—	—
鹿児島県(市を除く)	0	0	0	0	—	—	—	0	0	—	—
鹿児島 市	7	2	5	0	—	—	—	1	6	—	—
鹿屋 市	0	0	0	0	—	—	—	0	0	—	—
枕崎 市	0	0	0	0	—	—	—	0	0	—	—
阿久根 市	0	0	0	0	—	—	—	0	0	—	—
出水 市	0	0	0	0	—	—	—	0	0	—	—
指宿 市	0	0	0	0	—	—	—	0	0	—	—
西之表 市	0	0	0	0	—	—	—	0	0	—	—
垂水 市	0	0	0	0	—	—	—	0	0	—	—
薩摩川内 市	1	0	0	0	—	—	—	0	0	—	—
日置 市	0	0	0	0	—	—	—	0	0	—	—
曾於 市	0	0	0	0	—	—	—	0	0	—	—
霧島 市	1	0	0	0	—	—	—	0	0	—	—
いちき串木野 市	0	0	0	0	—	—	—	0	0	—	—
南さつま 市	0	0	0	0	—	—	—	0	0	—	—
志布志 市	0	0	0	0	—	—	—	0	0	—	—
奄美 市	0	0	0	0	—	—	—	0	0	—	—
南九州 市	0	0	0	0	—	—	—	0	0	—	—
伊佐 市	0	0	0	0	—	—	—	0	0	—	—
始良 市	0	0	0	0	—	—	—	0	0	—	—
鹿児島県小計	9	2	5	0	—	—	—	1	6	—	—
沖縄県(市を除く)	0	0	0	0	—	—	—	0	0	—	—
那覇 市	3	0	2	0	—	—	—	0	0	—	—
宜野湾 市	0	0	0	0	—	—	—	0	0	—	—
石垣 市	0	0	0	0	—	—	—	0	0	—	—
浦添 市	2	0	0	0	—	—	—	0	0	—	—
名護 市	0	0	0	0	—	—	—	0	0	—	—
糸満 市	1	1	1	0	—	—	—	1	0	—	—
沖縄 市	1	0	0	0	—	—	—	0	1	—	—
豊見城 市	0	0	0	0	—	—	—	0	0	—	—
うるま 市	0	0	0	0	—	—	—	0	0	—	—
宮古島 市	0	0	0	0	—	—	—	0	0	—	—
南 城 市	0	0	0	0	—	—	—	0	0	—	—
沖縄県小計	7	1	3	0	—	—	—	1	1	—	—
合計	917	112	563	23	—	—	—	368	219	—	—

表14 振動規制法に基づく道路交通振動に係る要請の状況

表14-1 平成30年度中に要請を行ったもの

該当なし

表14-2 平成24年度～平成29年度中に要請がなされ、平成29年度中に対策がとられたもの

該当なし

表14-3 平成24年度～平成29年度中に要請がなされ、平成30年度中に対策がとられたもの

該当なし

表15 道路交通振動に関する苦情対応状況
表15-1 指定地域内における苦情対応状況

行政対応 地方公共団体名	苦情件数	測定・ 未測定	件 数		道路管理者に対する 要請	都道府県公安委員会に 対する要請	要請以外の道路管理者 に対する措置	要請以外の都道府県公 安委員会に対する措置	措置を行わなかった もの
			適 合	不 適 合 判定不能					
北海道(市を除く)	0	測 定	適 合	0	0	0	0	0	0
			不 適 合	0					
			判定不能	0					
		未測定	0	0	0	0			
札幌市	6	測 定	適 合	1	0	0	1	0	0
			不 適 合	0					
			判定不能	0					
		未測定	5	0	0	0			
函館市	0	測 定	適 合	0	0	0	0	0	0
			不 適 合	0					
			判定不能	0					
		未測定	0	0	0	0			
小樽市	0	測 定	適 合	0	0	0	0	0	0
			不 適 合	0					
			判定不能	0					
		未測定	0	0	0	0			
旭川市	0	測 定	適 合	0	0	0	0	0	0
			不 適 合	0					
			判定不能	0					
		未測定	0	0	0	0			
室蘭市	0	測 定	適 合	0	0	0	0	0	0
			不 適 合	0					
			判定不能	0					
		未測定	0	0	0	0			
釧路市	1	測 定	適 合	0	0	0	0	0	0
			不 適 合	0					
			判定不能	0					
		未測定	1	0	0	0			
帯広市	0	測 定	適 合	0	0	0	0	0	0
			不 適 合	0					
			判定不能	0					
		未測定	0	0	0	0			
北見市	0	測 定	適 合	0	0	0	0	0	0
			不 適 合	0					
			判定不能	0					
		未測定	0	0	0	0			
夕張市	0	測 定	適 合	0	0	0	0	0	0
			不 適 合	0					
			判定不能	0					
		未測定	0	0	0	0			
岩見沢市	0	測 定	適 合	0	0	0	0	0	0
			不 適 合	0					
			判定不能	0					
		未測定	0	0	0	0			
網走市	0	測 定	適 合	0	0	0	0	0	0
			不 適 合	0					
			判定不能	0					
		未測定	0	0	0	0			
留萌市	0	測 定	適 合	0	0	0	0	0	0
			不 適 合	0					
			判定不能	0					
		未測定	0	0	0	0			
苫小牧市	1	測 定	適 合	0	0	0	0	0	0
			不 適 合	0					
			判定不能	0					
		未測定	1	0	0	0			
稚内市	0	測 定	適 合	0	0	0	0	0	0
			不 適 合	0					
			判定不能	0					
		未測定	0	0	0	0			
美唄市	0	測 定	適 合	0	0	0	0	0	0
			不 適 合	0					
			判定不能	0					
		未測定	0	0	0	0			
芦別市	0	測 定	適 合	0	0	0	0	0	0
			不 適 合	0					
			判定不能	0					
		未測定	0	0	0	0			
江別市	0	測 定	適 合	0	0	0	0	0	0
			不 適 合	0					
			判定不能	0					
		未測定	0	0	0	0			
赤平市	0	測 定	適 合	0	0	0	0	0	0
			不 適 合	0					
			判定不能	0					
		未測定	0	0	0	0			
紋別市	0	測 定	適 合	0	0	0	0	0	0
			不 適 合	0					
			判定不能	0					
		未測定	0	0	0	0			
士別市	0	測 定	適 合	0	0	0	0	0	0
			不 適 合	0					
			判定不能	0					
		未測定	0	0	0	0			
名寄市	0	測 定	適 合	0	0	0	0	0	0
			不 適 合	0					
			判定不能	0					
		未測定	0	0	0	0			
三笠市	0	測 定	適 合	0	0	0	0	0	0
			不 適 合	0					
			判定不能	0					
		未測定	0	0	0	0			

行政対応 地方公共団体名	苦情件数	測定・ 未測定	件数		道路管理者に対する 要請	都道府県公安委員会に 対する要請	要請以外の道路管理者 に対する措置	要請以外の都道府県公 安委員会に対する措置	措置を行わなかった もの
			適合	不適合 判定不能					
根室市	0	測定	適合	0	0	0	0	0	0
			不適合	0					
			判定不能	0					
		未測定	0	0	0	0	0		
千歳市	1	測定	適合	0	0	0	0	0	0
			不適合	0					
			判定不能	0					
		未測定	1	0	0	0			
滝川市	0	測定	適合	0	0	0	0	0	0
			不適合	0					
			判定不能	0					
		未測定	0	0	0	0			
砂川市	0	測定	適合	0	0	0	0	0	0
			不適合	0					
			判定不能	0					
		未測定	0	0	0	0			
歌志内市	0	測定	適合	0	0	0	0	0	0
			不適合	0					
			判定不能	0					
		未測定	0	0	0	0			
深川市	0	測定	適合	0	0	0	0	0	0
			不適合	0					
			判定不能	0					
		未測定	0	0	0	0			
富良野市	0	測定	適合	0	0	0	0	0	0
			不適合	0					
			判定不能	0					
		未測定	0	0	0	0			
登別市	0	測定	適合	0	0	0	0	0	0
			不適合	0					
			判定不能	0					
		未測定	0	0	0	0			
恵庭市	0	測定	適合	0	0	0	0	0	0
			不適合	0					
			判定不能	0					
		未測定	0	0	0	0			
伊達市	0	測定	適合	0	0	0	0	0	0
			不適合	0					
			判定不能	0					
		未測定	0	0	0	0			
北広島市	0	測定	適合	0	0	0	0	0	0
			不適合	0					
			判定不能	0					
		未測定	0	0	0	0			
石狩市	0	測定	適合	0	0	0	0	0	0
			不適合	0					
			判定不能	0					
		未測定	0	0	0	0			
北斗市	0	測定	適合	0	0	0	0	0	0
			不適合	0					
			判定不能	0					
		未測定	0	0	0	0			
北海道小計	9	測定	適合	1	0	0	1	0	0
			不適合	0					
			判定不能	0					
		未測定	8	5	0	3			
青森県(市を除く)	0	測定	適合	0	0	0	0	0	0
			不適合	0					
			判定不能	0					
		未測定	0	0	0	0			
青森市	0	測定	適合	0	0	0	0	0	0
			不適合	0					
			判定不能	0					
		未測定	0	0	0	0			
弘前市	0	測定	適合	0	0	0	0	0	0
			不適合	0					
			判定不能	0					
		未測定	0	0	0	0			
八戸市	0	測定	適合	0	0	0	0	0	0
			不適合	0					
			判定不能	0					
		未測定	0	0	0	0			
黒石市	0	測定	適合	0	0	0	0	0	0
			不適合	0					
			判定不能	0					
		未測定	0	0	0	0			
五所川原市	0	測定	適合	0	0	0	0	0	0
			不適合	0					
			判定不能	0					
		未測定	0	0	0	0			
十和田市	0	測定	適合	0	0	0	0	0	0
			不適合	0					
			判定不能	0					
		未測定	0	0	0	0			
三沢市	0	測定	適合	0	0	0	0	0	0
			不適合	0					
			判定不能	0					
		未測定	0	0	0	0			
むつ市	0	測定	適合	0	0	0	0	0	0
			不適合	0					
			判定不能	0					
		未測定	0	0	0	0			

行政対応 地方公共団体名	苦情件数	測定・ 未測定	件数		道路管理者に対する 要請	都道府県公安委員会に 対する要請	要請以外の道路管理者 に対する措置	要請以外の都道府県公 安委員会に対する措置	措置を行わなかった もの
			適合	不適合 判定不能					
つがる市	0	測定	適合	0	0	0	0	0	0
			不適合	0					
			判定不能	0					
		未測定	0	0	0	0	0	0	
平川市	0	測定	適合	0	0	0	0	0	0
			不適合	0					
			判定不能	0					
		未測定	0	0	0	0	0		
青森県小計	0	測定	適合	0	0	0	0	0	0
			不適合	0					
			判定不能	0					
		未測定	0	0	0	0	0		
岩手県(市を除く)	0	測定	適合	0	0	0	0	0	0
			不適合	0					
			判定不能	0					
		未測定	0	0	0	0	0		
盛岡市	0	測定	適合	0	0	0	0	0	0
			不適合	0					
			判定不能	0					
		未測定	0	0	0	0	0		
宮古市	0	測定	適合	0	0	0	0	0	0
			不適合	0					
			判定不能	0					
		未測定	0	0	0	0	0		
大船渡市	0	測定	適合	0	0	0	0	0	0
			不適合	0					
			判定不能	0					
		未測定	0	0	0	0	0		
花巻市	0	測定	適合	0	0	0	0	0	0
			不適合	0					
			判定不能	0					
		未測定	0	0	0	0	0		
北上市	0	測定	適合	0	0	0	0	0	0
			不適合	0					
			判定不能	0					
		未測定	0	0	0	0	0		
久慈市	0	測定	適合	0	0	0	0	0	0
			不適合	0					
			判定不能	0					
		未測定	0	0	0	0	0		
遠野市	0	測定	適合	0	0	0	0	0	0
			不適合	0					
			判定不能	0					
		未測定	0	0	0	0	0		
一関市	0	測定	適合	0	0	0	0	0	0
			不適合	0					
			判定不能	0					
		未測定	0	0	0	0	0		
陸前高田市	0	測定	適合	0	0	0	0	0	0
			不適合	0					
			判定不能	0					
		未測定	0	0	0	0	0		
釜石市	0	測定	適合	0	0	0	0	0	0
			不適合	0					
			判定不能	0					
		未測定	0	0	0	0	0		
二戸市	0	測定	適合	0	0	0	0	0	0
			不適合	0					
			判定不能	0					
		未測定	0	0	0	0	0		
八幡平市	0	測定	適合	0	0	0	0	0	0
			不適合	0					
			判定不能	0					
		未測定	0	0	0	0	0		
奥州市	0	測定	適合	0	0	0	0	0	0
			不適合	0					
			判定不能	0					
		未測定	0	0	0	0	0		
滝沢市	0	測定	適合	0	0	0	0	0	0
			不適合	0					
			判定不能	0					
		未測定	0	0	0	0	0		
岩手県小計	0	測定	適合	0	0	0	0	0	0
			不適合	0					
			判定不能	0					
		未測定	0	0	0	0	0		
宮城県(市を除く)	0	測定	適合	0	0	0	0	0	0
			不適合	0					
			判定不能	0					
		未測定	0	0	0	0	0		
仙台市	0	測定	適合	0	0	0	0	0	0
			不適合	0					
			判定不能	0					
		未測定	0	0	0	0	0		
石巻市	0	測定	適合	0	0	0	0	0	0
			不適合	0					
			判定不能	0					
		未測定	0	0	0	0	0		
塩竈市	0	測定	適合	0	0	0	0	0	0
			不適合	0					
			判定不能	0					
		未測定	0	0	0	0	0		

行政対応 地方公共団体名	苦情件数	測定・ 未測定	件数		道路管理者に対する 要請	都道府県公安委員会に 対する要請	要請以外の道路管理者 に対する措置	要請以外の都道府県公 安委員会に対する措置	措置を行わなかった もの
			適合	不適合 判定不能					
気仙沼市	0	測定	適合	0	0	0	0	0	0
			不適合	0					
			判定不能	0					
		未測定	0	0	0	0	0		
白石市	0	測定	適合	0	0	0	0	0	0
			不適合	0					
			判定不能	0					
		未測定	0	0	0	0	0		
名取市	0	測定	適合	0	0	0	0	0	0
			不適合	0					
			判定不能	0					
		未測定	0	0	0	0	0		
角田市	0	測定	適合	0	0	0	0	0	0
			不適合	0					
			判定不能	0					
		未測定	0	0	0	0	0		
多賀城市	0	測定	適合	0	0	0	0	0	0
			不適合	0					
			判定不能	0					
		未測定	0	0	0	0	0		
岩沼市	0	測定	適合	0	0	0	0	0	0
			不適合	0					
			判定不能	0					
		未測定	0	0	0	0	0		
登米市	0	測定	適合	0	0	0	0	0	0
			不適合	0					
			判定不能	0					
		未測定	0	0	0	0	0		
栗原市	0	測定	適合	0	0	0	0	0	0
			不適合	0					
			判定不能	0					
		未測定	0	0	0	0	0		
東松島市	0	測定	適合	0	0	0	0	0	0
			不適合	0					
			判定不能	0					
		未測定	0	0	0	0	0		
大崎市	0	測定	適合	0	0	0	0	0	0
			不適合	0					
			判定不能	0					
		未測定	0	0	0	0	0		
富谷市	0	測定	適合	0	0	0	0	0	0
			不適合	0					
			判定不能	0					
		未測定	0	0	0	0	0		
宮城県小計	0	測定	適合	0	0	0	0	0	0
			不適合	0					
			判定不能	0					
		未測定	0	0	0	0	0		
秋田県(市を除く)	0	測定	適合	0	0	0	0	0	0
			不適合	0					
			判定不能	0					
		未測定	0	0	0	0	0		
秋田市	0	測定	適合	0	0	0	0	0	0
			不適合	0					
			判定不能	0					
		未測定	0	0	0	0	0		
能代市	0	測定	適合	0	0	0	0	0	0
			不適合	0					
			判定不能	0					
		未測定	0	0	0	0	0		
横手市	0	測定	適合	0	0	0	0	0	0
			不適合	0					
			判定不能	0					
		未測定	0	0	0	0	0		
大館市	0	測定	適合	0	0	0	0	0	0
			不適合	0					
			判定不能	0					
		未測定	0	0	0	0	0		
男鹿市	0	測定	適合	0	0	0	0	0	0
			不適合	0					
			判定不能	0					
		未測定	0	0	0	0	0		
湯沢市	0	測定	適合	0	0	0	0	0	0
			不適合	0					
			判定不能	0					
		未測定	0	0	0	0	0		
鹿角市	0	測定	適合	0	0	0	0	0	0
			不適合	0					
			判定不能	0					
		未測定	0	0	0	0	0		
由利本荘市	0	測定	適合	0	0	0	0	0	0
			不適合	0					
			判定不能	0					
		未測定	0	0	0	0	0		
潟上市	0	測定	適合	0	0	0	0	0	0
			不適合	0					
			判定不能	0					
		未測定	0	0	0	0	0		
大仙市	0	測定	適合	0	0	0	0	0	0
			不適合	0					
			判定不能	0					
		未測定	0	0	0	0	0		

行政対応 地方公共団体名	苦情件数	測定・ 未測定	件 数		道路管理者に対する 要請	都道府県公安委員会に 対する要請	要請以外の道路管理者 に対する措置	要請以外の都道府県公 安委員会に対する措置	措置を行わなかった もの
			適 合	不 適 合 判定不能					
北 秋 田 市	0	測 定	適 合	0	0	0	0	0	0
			不 適 合	0					
			判 定 不 能	0					
		未測定	0	0	0	0	0		
に か ほ 市	0	測 定	適 合	0	0	0	0	0	0
			不 適 合	0					
			判 定 不 能	0					
		未測定	0	0	0	0	0		
仙 北 市	0	測 定	適 合	0	0	0	0	0	0
			不 適 合	0					
			判 定 不 能	0					
		未測定	0	0	0	0	0		
秋田県小計	0	測 定	適 合	0	0	0	0	0	0
			不 適 合	0					
			判 定 不 能	0					
		未測定	0	0	0	0	0		
山形県(市を除く)	0	測 定	適 合	0	0	0	0	0	0
			不 適 合	0					
			判 定 不 能	0					
		未測定	0	0	0	0	0		
山 形 市	0	測 定	適 合	0	0	0	0	0	0
			不 適 合	0					
			判 定 不 能	0					
		未測定	0	0	0	0	0		
米 沢 市	0	測 定	適 合	0	0	0	0	0	0
			不 適 合	0					
			判 定 不 能	0					
		未測定	0	0	0	0	0		
鶴 岡 市	0	測 定	適 合	0	0	0	0	0	0
			不 適 合	0					
			判 定 不 能	0					
		未測定	0	0	0	0	0		
酒 田 市	0	測 定	適 合	0	0	0	0	0	0
			不 適 合	0					
			判 定 不 能	0					
		未測定	0	0	0	0	0		
新 庄 市	0	測 定	適 合	0	0	0	0	0	0
			不 適 合	0					
			判 定 不 能	0					
		未測定	0	0	0	0	0		
寒 河 江 市	0	測 定	適 合	0	0	0	0	0	0
			不 適 合	0					
			判 定 不 能	0					
		未測定	0	0	0	0	0		
上 山 市	0	測 定	適 合	0	0	0	0	0	0
			不 適 合	0					
			判 定 不 能	0					
		未測定	0	0	0	0	0		
村 山 市	0	測 定	適 合	0	0	0	0	0	0
			不 適 合	0					
			判 定 不 能	0					
		未測定	0	0	0	0	0		
長 井 市	0	測 定	適 合	0	0	0	0	0	0
			不 適 合	0					
			判 定 不 能	0					
		未測定	0	0	0	0	0		
天 童 市	0	測 定	適 合	0	0	0	0	0	0
			不 適 合	0					
			判 定 不 能	0					
		未測定	0	0	0	0	0		
東 根 市	0	測 定	適 合	0	0	0	0	0	0
			不 適 合	0					
			判 定 不 能	0					
		未測定	0	0	0	0	0		
尾 花 沢 市	0	測 定	適 合	0	0	0	0	0	0
			不 適 合	0					
			判 定 不 能	0					
		未測定	0	0	0	0	0		
南 陽 市	0	測 定	適 合	0	0	0	0	0	0
			不 適 合	0					
			判 定 不 能	0					
		未測定	0	0	0	0	0		
山形県小計	0	測 定	適 合	0	0	0	0	0	0
			不 適 合	0					
			判 定 不 能	0					
		未測定	0	0	0	0	0		
福島県(市を除く)	0	測 定	適 合	0	0	0	0	0	0
			不 適 合	0					
			判 定 不 能	0					
		未測定	0	0	0	0	0		
福 島 市	0	測 定	適 合	0	0	0	0	0	0
			不 適 合	0					
			判 定 不 能	0					
		未測定	0	0	0	0	0		
会 津 若 松 市	0	測 定	適 合	0	0	0	0	0	0
			不 適 合	0					
			判 定 不 能	0					
		未測定	0	0	0	0	0		
郡 山 市	0	測 定	適 合	0	0	0	0	0	0
			不 適 合	0					
			判 定 不 能	0					
		未測定	0	0	0	0	0		

行政対応 地方公共団体名	苦情件数	測定・ 未測定	件 数		道路管理者に対する 要請	都道府県公安委員会に 対する要請	要請以外の道路管理者 に対する措置	要請以外の都道府県公 安委員会に対する措置	措置を行わなかった もの
			適 合	不 適 合 判定不能					
い わ き 市	0	測 定	適 合	0			0	0	0
			不 適 合	0	0	0	0	0	
			判定不能	0	0	0	0		
		未測定	0	0	0	0	0	0	
白 河 市	0	測 定	適 合	0			0	0	0
			不 適 合	0	0	0	0		
			判定不能	0	0	0	0		
		未測定	0	0	0	0	0		
須 賀 川 市	0	測 定	適 合	0			0	0	0
			不 適 合	0	0	0	0		
			判定不能	0	0	0	0		
		未測定	0	0	0	0	0		
喜 多 方 市	0	測 定	適 合	0			0	0	0
			不 適 合	0	0	0	0		
			判定不能	0	0	0	0		
		未測定	0	0	0	0	0		
相 馬 市	0	測 定	適 合	0			0	0	0
			不 適 合	0	0	0	0		
			判定不能	0	0	0	0		
		未測定	0	0	0	0	0		
二 本 松 市	0	測 定	適 合	0			0	0	0
			不 適 合	0	0	0	0		
			判定不能	0	0	0	0		
		未測定	0	0	0	0	0		
田 村 市	0	測 定	適 合	0			0	0	0
			不 適 合	0	0	0	0		
			判定不能	0	0	0	0		
		未測定	0	0	0	0	0		
南 相 馬 市	0	測 定	適 合	0			0	0	0
			不 適 合	0	0	0	0		
			判定不能	0	0	0	0		
		未測定	0	0	0	0	0		
伊 達 市	0	測 定	適 合	0			0	0	0
			不 適 合	0	0	0	0		
			判定不能	0	0	0	0		
		未測定	0	0	0	0	0		
本 宮 市	0	測 定	適 合	0			0	0	0
			不 適 合	0	0	0	0		
			判定不能	0	0	0	0		
		未測定	0	0	0	0	0		
福島県小計	0	測 定	適 合	0			0	0	0
			不 適 合	0	0	0	0		
			判定不能	0	0	0	0		
		未測定	0	0	0	0	0		
茨城県(市を除く)	0	測 定	適 合	0			0	0	0
			不 適 合	0	0	0	0		
			判定不能	0	0	0	0		
		未測定	0	0	0	0	0		
水 戸 市	0	測 定	適 合	0			0	0	0
			不 適 合	0	0	0	0		
			判定不能	0	0	0	0		
		未測定	0	0	0	0	0		
日 立 市	1	測 定	適 合	0			0	0	0
			不 適 合	0	0	0	0		
			判定不能	0	0	0	0		
		未測定	1	0	0	0	1		
土 浦 市	0	測 定	適 合	0			0	0	0
			不 適 合	0	0	0	0		
			判定不能	0	0	0	0		
		未測定	0	0	0	0	0		
古 河 市	0	測 定	適 合	0			0	0	0
			不 適 合	0	0	0	0		
			判定不能	0	0	0	0		
		未測定	0	0	0	0	0		
石 岡 市	0	測 定	適 合	0			0	0	0
			不 適 合	0	0	0	0		
			判定不能	0	0	0	0		
		未測定	0	0	0	0	0		
結 城 市	0	測 定	適 合	0			0	0	0
			不 適 合	0	0	0	0		
			判定不能	0	0	0	0		
		未測定	0	0	0	0	0		
龍ヶ崎 市	0	測 定	適 合	0			0	0	0
			不 適 合	0	0	0	0		
			判定不能	0	0	0	0		
		未測定	0	0	0	0	0		
下 妻 市	0	測 定	適 合	0			0	0	0
			不 適 合	0	0	0	0		
			判定不能	0	0	0	0		
		未測定	0	0	0	0	0		
常 総 市	0	測 定	適 合	0			0	0	0
			不 適 合	0	0	0	0		
			判定不能	0	0	0	0		
		未測定	0	0	0	0	0		
常 陸 太 田 市	0	測 定	適 合	0			0	0	0
			不 適 合	0	0	0	0		
			判定不能	0	0	0	0		
		未測定	0	0	0	0	0		
高 萩 市	0	測 定	適 合	0			0	0	0
			不 適 合	0	0	0	0		
			判定不能	0	0	0	0		
		未測定	0	0	0	0	0		

行政対応 地方公共団体名	苦情件数	測定・ 未測定	件数		道路管理者に対する 要請	都道府県公安委員会に 対する要請	要請以外の道路管理者 に対する措置	要請以外の都道府県公 安委員会に対する措置	措置を行わなかった もの
			適合	不適合 判定不能					
北茨城市	0	測定	適合	0			0	0	0
			不適合	0	0	0	0	0	0
			判定不能	0	0	0	0	0	0
		未測定	0	0	0	0	0	0	
笠間市	0	測定	適合	0			0	0	0
			不適合	0	0	0	0	0	
			判定不能	0	0	0	0	0	
		未測定	0	0	0	0	0		
取手市	0	測定	適合	0			0	0	0
			不適合	0	0	0	0	0	
			判定不能	0	0	0	0	0	
		未測定	0	0	0	0	0		
牛久市	0	測定	適合	0			0	0	0
			不適合	0	0	0	0	0	
			判定不能	0	0	0	0	0	
		未測定	0	0	0	0	0		
つくば市	1	測定	適合	0			0	0	0
			不適合	0	0	0	0	0	
			判定不能	0	0	0	0	0	
		未測定	1	0	0	0	1		
ひたちなか市	0	測定	適合	0			0	0	0
			不適合	0	0	0	0	0	
			判定不能	0	0	0	0	0	
		未測定	0	0	0	0	0		
鹿嶋市	0	測定	適合	0			0	0	0
			不適合	0	0	0	0	0	
			判定不能	0	0	0	0	0	
		未測定	0	0	0	0	0		
潮来市	0	測定	適合	0			0	0	0
			不適合	0	0	0	0	0	
			判定不能	0	0	0	0	0	
		未測定	0	0	0	0	0		
守谷市	1	測定	適合	0			0	0	0
			不適合	0	0	0	0	0	
			判定不能	0	0	0	0	0	
		未測定	1	0	1	0	0		
常陸大宮市	0	測定	適合	0			0	0	0
			不適合	0	0	0	0	0	
			判定不能	0	0	0	0	0	
		未測定	0	0	0	0	0		
那珂市	0	測定	適合	0			0	0	0
			不適合	0	0	0	0	0	
			判定不能	0	0	0	0	0	
		未測定	0	0	0	0	0		
筑西市	1	測定	適合	0			0	0	0
			不適合	0	0	0	0	0	
			判定不能	0	0	0	0	0	
		未測定	1	0	1	0	0		
坂東市	0	測定	適合	0			0	0	0
			不適合	0	0	0	0	0	
			判定不能	0	0	0	0	0	
		未測定	0	0	0	0	0		
稲敷市	0	測定	適合	0			0	0	0
			不適合	0	0	0	0	0	
			判定不能	0	0	0	0	0	
		未測定	0	0	0	0	0		
かすみぐら市	0	測定	適合	0			0	0	0
			不適合	0	0	0	0	0	
			判定不能	0	0	0	0	0	
		未測定	0	0	0	0	0		
桜川市	0	測定	適合	0			0	0	0
			不適合	0	0	0	0	0	
			判定不能	0	0	0	0	0	
		未測定	0	0	0	0	0		
神栖市	0	測定	適合	0			0	0	0
			不適合	0	0	0	0	0	
			判定不能	0	0	0	0	0	
		未測定	0	0	0	0	0		
行方市	0	測定	適合	0			0	0	0
			不適合	0	0	0	0	0	
			判定不能	0	0	0	0	0	
		未測定	0	0	0	0	0		
鉾田市	0	測定	適合	0			0	0	0
			不適合	0	0	0	0	0	
			判定不能	0	0	0	0	0	
		未測定	0	0	0	0	0		
つくばみらい市	0	測定	適合	0			0	0	0
			不適合	0	0	0	0	0	
			判定不能	0	0	0	0	0	
		未測定	0	0	0	0	0		
小美玉市	0	測定	適合	0			0	0	0
			不適合	0	0	0	0	0	
			判定不能	0	0	0	0	0	
		未測定	0	0	0	0	0		
茨城県小計	4	測定	適合	0			0	0	0
			不適合	0	0	0	0	0	
			判定不能	0	0	0	0	0	
		未測定	4	0	2	0	2		

行政対応 地方公共団体名	苦情件数	測定・ 未測定	件 数			道路管理者に対する 要請	都道府県公安委員会に 対する要請	要請以外の道路管理者 に対する措置	要請以外の都道府県公 安委員会に対する措置	措置を行わなかった もの
			適 合	不 適 合	判 定 不 能					
栃木県(市を除く)	0	測定	適 合	0	0	0	0	0	0	0
			不 適 合	0	0	0	0	0	0	0
			判 定 不 能	0	0	0	0	0	0	0
		未測定	0	0	0	0	0	0	0	0
宇 都 宮 市	0	測定	適 合	0	0	0	0	0	0	0
			不 適 合	0	0	0	0	0	0	0
			判 定 不 能	0	0	0	0	0	0	0
		未測定	0	0	0	0	0	0	0	0
足 利 市	0	測定	適 合	0	0	0	0	0	0	0
			不 適 合	0	0	0	0	0	0	0
			判 定 不 能	0	0	0	0	0	0	0
		未測定	0	0	0	0	0	0	0	0
栃 木 市	0	測定	適 合	0	0	0	0	0	0	0
			不 適 合	0	0	0	0	0	0	0
			判 定 不 能	0	0	0	0	0	0	0
		未測定	0	0	0	0	0	0	0	0
佐 野 市	0	測定	適 合	0	0	0	0	0	0	0
			不 適 合	0	0	0	0	0	0	0
			判 定 不 能	0	0	0	0	0	0	0
		未測定	0	0	0	0	0	0	0	0
鹿 沼 市	0	測定	適 合	0	0	0	0	0	0	0
			不 適 合	0	0	0	0	0	0	0
			判 定 不 能	0	0	0	0	0	0	0
		未測定	0	0	0	0	0	0	0	0
日 光 市	0	測定	適 合	0	0	0	0	0	0	0
			不 適 合	0	0	0	0	0	0	0
			判 定 不 能	0	0	0	0	0	0	0
		未測定	0	0	0	0	0	0	0	0
小 山 市	0	測定	適 合	0	0	0	0	0	0	0
			不 適 合	0	0	0	0	0	0	0
			判 定 不 能	0	0	0	0	0	0	0
		未測定	0	0	0	0	0	0	0	0
真 岡 市	0	測定	適 合	0	0	0	0	0	0	0
			不 適 合	0	0	0	0	0	0	0
			判 定 不 能	0	0	0	0	0	0	0
		未測定	0	0	0	0	0	0	0	0
大 田 原 市	0	測定	適 合	0	0	0	0	0	0	0
			不 適 合	0	0	0	0	0	0	0
			判 定 不 能	0	0	0	0	0	0	0
		未測定	0	0	0	0	0	0	0	0
矢 板 市	0	測定	適 合	0	0	0	0	0	0	0
			不 適 合	0	0	0	0	0	0	0
			判 定 不 能	0	0	0	0	0	0	0
		未測定	0	0	0	0	0	0	0	0
那 須 塩 原 市	0	測定	適 合	0	0	0	0	0	0	0
			不 適 合	0	0	0	0	0	0	0
			判 定 不 能	0	0	0	0	0	0	0
		未測定	0	0	0	0	0	0	0	0
さ くら 市	0	測定	適 合	0	0	0	0	0	0	0
			不 適 合	0	0	0	0	0	0	0
			判 定 不 能	0	0	0	0	0	0	0
		未測定	0	0	0	0	0	0	0	0
那 須 鳥 山 市	0	測定	適 合	0	0	0	0	0	0	0
			不 適 合	0	0	0	0	0	0	0
			判 定 不 能	0	0	0	0	0	0	0
		未測定	0	0	0	0	0	0	0	0
下 野 市	0	測定	適 合	0	0	0	0	0	0	0
			不 適 合	0	0	0	0	0	0	0
			判 定 不 能	0	0	0	0	0	0	0
		未測定	0	0	0	0	0	0	0	0
栃木県小計	0	測定	適 合	0	0	0	0	0	0	0
			不 適 合	0	0	0	0	0	0	0
			判 定 不 能	0	0	0	0	0	0	0
		未測定	0	0	0	0	0	0	0	0
群馬県(市を除く)	0	測定	適 合	0	0	0	0	0	0	0
			不 適 合	0	0	0	0	0	0	0
			判 定 不 能	0	0	0	0	0	0	0
		未測定	0	0	0	0	0	0	0	0
前 橋 市	1	測定	適 合	0	0	0	0	0	0	0
			不 適 合	0	0	0	0	0	0	0
			判 定 不 能	0	0	0	0	0	0	0
		未測定	1	0	0	1	0	0	0	
高 崎 市	1	測定	適 合	0	0	0	0	0	0	0
			不 適 合	0	0	0	0	0	0	0
			判 定 不 能	0	0	0	0	0	0	0
		未測定	1	0	0	1	0	0	0	
桐 生 市	0	測定	適 合	0	0	0	0	0	0	0
			不 適 合	0	0	0	0	0	0	0
			判 定 不 能	0	0	0	0	0	0	0
		未測定	0	0	0	0	0	0	0	
伊 勢 崎 市	0	測定	適 合	0	0	0	0	0	0	0
			不 適 合	0	0	0	0	0	0	0
			判 定 不 能	0	0	0	0	0	0	0
		未測定	0	0	0	0	0	0	0	
太 田 市	4	測定	適 合	0	0	0	0	0	0	0
			不 適 合	0	0	0	0	0	0	0
			判 定 不 能	0	0	0	0	0	0	0
		未測定	4	0	0	3	0	1	0	
沼 田 市	0	測定	適 合	0	0	0	0	0	0	0
			不 適 合	0	0	0	0	0	0	0
			判 定 不 能	0	0	0	0	0	0	0
		未測定	0	0	0	0	0	0	0	
館 林 市	0	測定	適 合	0	0	0	0	0	0	0
			不 適 合	0	0	0	0	0	0	0
			判 定 不 能	0	0	0	0	0	0	0
		未測定	0	0	0	0	0	0	0	

行政対応 地方公共団体名	苦情件数	測定・ 未測定	件 数		道路管理者に対する 要請	都道府県公安委員会に 対する要請	要請以外の道路管理者 に対する措置	要請以外の都道府県公 安委員会に対する措置	措置を行わなかった もの
			適 合	不 適 合 判定不能					
茨 川 市	0	測 定	適 合	0	0	0	0	0	0
			不 適 合	0					
			判定不能	0					
		未測定	0	0	0	0	0		
藤 岡 市	0	測 定	適 合	0	0	0	0	0	0
			不 適 合	0					
			判定不能	0					
		未測定	0	0	0	0	0		
富 岡 市	0	測 定	適 合	0	0	0	0	0	0
			不 適 合	0					
			判定不能	0					
		未測定	0	0	0	0	0		
安 中 市	0	測 定	適 合	0	0	0	0	0	0
			不 適 合	0					
			判定不能	0					
		未測定	0	0	0	0	0		
み どり 市	1	測 定	適 合	0	0	0	0	0	0
			不 適 合	0					
			判定不能	0					
		未測定	1	0	0	0	1		
群馬県小計	7	測 定	適 合	0	0	0	0	0	0
			不 適 合	0					
			判定不能	0					
		未測定	7	5	0	2			
埼玉県(市を除く)	0	測 定	適 合	0	0	0	0	0	0
			不 適 合	0					
			判定不能	0					
		未測定	0	0	0	0			
さいたま市	0	測 定	適 合	0	0	0	0	0	0
			不 適 合	0					
			判定不能	0					
		未測定	0	0	0	0			
川 越 市	0	測 定	適 合	0	0	0	0	0	0
			不 適 合	0					
			判定不能	0					
		未測定	0	0	0	0			
熊 谷 市	0	測 定	適 合	0	0	0	0	0	0
			不 適 合	0					
			判定不能	0					
		未測定	0	0	0	0			
川 口 市	0	測 定	適 合	0	0	0	0	0	0
			不 適 合	0					
			判定不能	0					
		未測定	0	0	0	0			
行 田 市	0	測 定	適 合	0	0	0	0	0	0
			不 適 合	0					
			判定不能	0					
		未測定	0	0	0	0			
秩 父 市	0	測 定	適 合	0	0	0	0	0	0
			不 適 合	0					
			判定不能	0					
		未測定	0	0	0	0			
所 沢 市	0	測 定	適 合	0	0	0	0	0	0
			不 適 合	0					
			判定不能	0					
		未測定	0	0	0	0			
飯 能 市	0	測 定	適 合	0	0	0	0	0	0
			不 適 合	0					
			判定不能	0					
		未測定	0	0	0	0			
加 須 市	0	測 定	適 合	0	0	0	0	0	0
			不 適 合	0					
			判定不能	0					
		未測定	0	0	0	0			
本 庄 市	0	測 定	適 合	0	0	0	0	0	0
			不 適 合	0					
			判定不能	0					
		未測定	0	0	0	0			
東 松 山 市	0	測 定	適 合	0	0	0	0	0	0
			不 適 合	0					
			判定不能	0					
		未測定	0	0	0	0			
春 日 部 市	1	測 定	適 合	0	0	0	0	0	0
			不 適 合	0					
			判定不能	0					
		未測定	1	0	0	1			
狭 山 市	0	測 定	適 合	0	0	0	0	0	0
			不 適 合	0					
			判定不能	0					
		未測定	0	0	0	0			
羽 生 市	0	測 定	適 合	0	0	0	0	0	0
			不 適 合	0					
			判定不能	0					
		未測定	0	0	0	0			
鴻 巣 市	0	測 定	適 合	0	0	0	0	0	0
			不 適 合	0					
			判定不能	0					
		未測定	0	0	0	0			
深 谷 市	0	測 定	適 合	0	0	0	0	0	0
			不 適 合	0					
			判定不能	0					
		未測定	0	0	0	0			
上 尾 市	0	測 定	適 合	0	0	0	0	0	0
			不 適 合	0					
			判定不能	0					
		未測定	0	0	0	0			

行政対応 地方公共団体名	苦情件数	測定・ 未測定	件 数		道路管理者に対する 要請	都道府県公安委員会に 対する要請	要請以外の道路管理者 に対する措置	要請以外の都道府県公 安委員会に対する措置	措置を行わなかった もの
			適 合	不 適 合 判定不能					
草 加 市	0	測定	適 合	0			0	0	0
			不 適 合	0	0	0	0	0	
			判定不能	0	0	0	0	0	
		未測定	0	0	0	0	0		
越 谷 市	0	測定	適 合	0			0	0	0
			不 適 合	0	0	0	0	0	
			判定不能	0	0	0	0	0	
		未測定	0	0	0	0	0		
蕨 市	0	測定	適 合	0			0	0	0
			不 適 合	0	0	0	0	0	
			判定不能	0	0	0	0	0	
		未測定	0	0	0	0	0		
戸 田 市	0	測定	適 合	0			0	0	0
			不 適 合	0	0	0	0	0	
			判定不能	0	0	0	0	0	
		未測定	0	0	0	0	0		
入 間 市	2	測定	適 合	0			0	0	0
			不 適 合	0	0	0	0	0	
			判定不能	0	0	0	0	0	
		未測定	2	1	0	1			
朝 霞 市	0	測定	適 合	0			0	0	0
			不 適 合	0	0	0	0	0	
			判定不能	0	0	0	0	0	
		未測定	0	0	0	0			
志 木 市	0	測定	適 合	0			0	0	0
			不 適 合	0	0	0	0	0	
			判定不能	0	0	0	0	0	
		未測定	0	0	0	0			
和 光 市	1	測定	適 合	0			0	0	0
			不 適 合	0	0	0	0	0	
			判定不能	0	0	0	0	0	
		未測定	1	0	0	1			
新 座 市	0	測定	適 合	0			0	0	0
			不 適 合	0	0	0	0	0	
			判定不能	0	0	0	0	0	
		未測定	0	0	0	0			
桶 川 市	0	測定	適 合	0			0	0	0
			不 適 合	0	0	0	0	0	
			判定不能	0	0	0	0	0	
		未測定	0	0	0	0			
久 喜 市	0	測定	適 合	0			0	0	0
			不 適 合	0	0	0	0	0	
			判定不能	0	0	0	0	0	
		未測定	0	0	0	0			
北 本 市	0	測定	適 合	0			0	0	0
			不 適 合	0	0	0	0	0	
			判定不能	0	0	0	0	0	
		未測定	0	0	0	0			
八 潮 市	0	測定	適 合	0			0	0	0
			不 適 合	0	0	0	0	0	
			判定不能	0	0	0	0	0	
		未測定	0	0	0	0			
富 士 見 市	0	測定	適 合	0			0	0	0
			不 適 合	0	0	0	0	0	
			判定不能	0	0	0	0	0	
		未測定	0	0	0	0			
三 郷 市	1	測定	適 合	0			0	0	0
			不 適 合	0	0	0	0	0	
			判定不能	0	0	0	0	0	
		未測定	1	1	0	0			
蓮 田 市	1	測定	適 合	0			0	0	0
			不 適 合	0	0	0	0	0	
			判定不能	0	0	0	0	0	
		未測定	1	0	0	1			
坂 戸 市	0	測定	適 合	0			0	0	0
			不 適 合	0	0	0	0	0	
			判定不能	0	0	0	0	0	
		未測定	0	0	0	0			
幸 手 市	0	測定	適 合	0			0	0	0
			不 適 合	0	0	0	0	0	
			判定不能	0	0	0	0	0	
		未測定	0	0	0	0			
鶴ヶ島市	0	測定	適 合	0			0	0	0
			不 適 合	0	0	0	0	0	
			判定不能	0	0	0	0	0	
		未測定	0	0	0	0			
日 高 市	0	測定	適 合	0			0	0	0
			不 適 合	0	0	0	0	0	
			判定不能	0	0	0	0	0	
		未測定	0	0	0	0			
吉 川 市	0	測定	適 合	0			0	0	0
			不 適 合	0	0	0	0	0	
			判定不能	0	0	0	0	0	
		未測定	0	0	0	0			
ふじみ野市	0	測定	適 合	0			0	0	0
			不 適 合	0	0	0	0	0	
			判定不能	0	0	0	0	0	
		未測定	0	0	0	0			
白 岡 市	0	測定	適 合	0			0	0	0
			不 適 合	0	0	0	0	0	
			判定不能	0	0	0	0	0	
		未測定	0	0	0	0			
埼玉県小計	6	測定	適 合	0			0	0	0
			不 適 合	0	0	0	0	0	
			判定不能	0	0	0	0	0	
		未測定	6	2	0	4			

行政対応 地方公共団体名	苦情件数	測定・ 未測定	件 数		道路管理者に対する 要請	都道府県公安委員会に 対する要請	要請以外の道路管理者 に対する措置	要請以外の都道府県公 安委員会に対する措置	措置を行わなかった もの
			適 合	不 適 合 判定不能					
千葉県(市を除く)	0	測定	適 合	0			0	0	0
			不 適 合	0	0	0	0	0	0
			判定不能	0	0	0	0	0	0
			未測定	0	0	0	0	0	0
千 葉 市	5	測定	適 合	0	0	0	0	0	0
			不 適 合	0	0	0	0	0	
			判定不能	0	0	0	0	0	
			未測定	5	0	0	0	5	
銚 子 市	0	測定	適 合	0	0	0	0	0	0
			不 適 合	0	0	0	0	0	
			判定不能	0	0	0	0	0	
			未測定	0	0	0	0	0	
市 川 市	6	測定	適 合	1	0	0	1	0	0
			不 適 合	0	0	0	0	0	
			判定不能	0	0	0	0	0	
			未測定	5	0	4	0	1	
船 橋 市	1	測定	適 合	0	0	0	0	0	0
			不 適 合	0	0	0	0	0	
			判定不能	0	0	0	0	0	
			未測定	1	0	0	0	1	
館 山 市	0	測定	適 合	0	0	0	0	0	0
			不 適 合	0	0	0	0	0	
			判定不能	0	0	0	0	0	
			未測定	0	0	0	0	0	
木 更 津 市	2	測定	適 合	0	0	0	0	0	0
			不 適 合	0	0	0	0	0	
			判定不能	0	0	0	0	0	
			未測定	2	0	2	0	0	
松 戸 市	1	測定	適 合	0	0	0	0	0	0
			不 適 合	0	0	0	0	0	
			判定不能	0	0	0	0	0	
			未測定	1	0	0	0	1	
野 田 市	0	測定	適 合	0	0	0	0	0	0
			不 適 合	0	0	0	0	0	
			判定不能	0	0	0	0	0	
			未測定	0	0	0	0	0	
茂 原 市	0	測定	適 合	0	0	0	0	0	0
			不 適 合	0	0	0	0	0	
			判定不能	0	0	0	0	0	
			未測定	0	0	0	0	0	
成 田 市	0	測定	適 合	0	0	0	0	0	0
			不 適 合	0	0	0	0	0	
			判定不能	0	0	0	0	0	
			未測定	0	0	0	0	0	
佐 倉 市	0	測定	適 合	0	0	0	0	0	0
			不 適 合	0	0	0	0	0	
			判定不能	0	0	0	0	0	
			未測定	0	0	0	0	0	
東 金 市	0	測定	適 合	0	0	0	0	0	0
			不 適 合	0	0	0	0	0	
			判定不能	0	0	0	0	0	
			未測定	0	0	0	0	0	
旭 市	0	測定	適 合	0	0	0	0	0	0
			不 適 合	0	0	0	0	0	
			判定不能	0	0	0	0	0	
			未測定	0	0	0	0	0	
習 志 野 市	1	測定	適 合	0	0	0	0	0	0
			不 適 合	0	0	0	0	0	
			判定不能	0	0	0	0	0	
			未測定	1	0	0	0	1	
柏 市	0	測定	適 合	0	0	0	0	0	0
			不 適 合	0	0	0	0	0	
			判定不能	0	0	0	0	0	
			未測定	0	0	0	0	0	
勝 浦 市	0	測定	適 合	0	0	0	0	0	0
			不 適 合	0	0	0	0	0	
			判定不能	0	0	0	0	0	
			未測定	0	0	0	0	0	
市 原 市	0	測定	適 合	0	0	0	0	0	0
			不 適 合	0	0	0	0	0	
			判定不能	0	0	0	0	0	
			未測定	0	0	0	0	0	
流 山 市	0	測定	適 合	0	0	0	0	0	0
			不 適 合	0	0	0	0	0	
			判定不能	0	0	0	0	0	
			未測定	0	0	0	0	0	
八 千 代 市	4	測定	適 合	2	0	0	2	0	0
			不 適 合	0	0	0	0	0	
			判定不能	0	0	0	0	0	
			未測定	2	0	0	0	2	
我 孫 子 市	1	測定	適 合	0	0	0	0	0	0
			不 適 合	0	0	0	0	0	
			判定不能	0	0	0	0	0	
			未測定	1	0	1	0	0	
鴨 川 市	0	測定	適 合	0	0	0	0	0	0
			不 適 合	0	0	0	0	0	
			判定不能	0	0	0	0	0	
			未測定	0	0	0	0	0	
鎌 ヶ 谷 市	0	測定	適 合	0	0	0	0	0	0
			不 適 合	0	0	0	0	0	
			判定不能	0	0	0	0	0	
			未測定	0	0	0	0	0	
君 津 市	0	測定	適 合	0	0	0	0	0	0
			不 適 合	0	0	0	0	0	
			判定不能	0	0	0	0	0	
			未測定	0	0	0	0	0	

行政対応 地方公共団体名	苦情件数	測定・ 未測定	件 数		道路管理者に対する 要請	都道府県公安委員会に 対する要請	要請以外の道路管理者 に対する措置	要請以外の都道府県公 安委員会に対する措置	措置を行わなかった もの
			適 合	不 適 合 判定不能					
富 津 市	0	測定	適 合	0			0	0	0
			不 適 合	0	0	0	0	0	0
			判定不能	0			0	0	0
		未測定	0			0	0	0	
浦 安 市	0	測定	適 合	0			0	0	0
			不 適 合	0	0	0	0	0	
			判定不能	0			0	0	
		未測定	0			0	0	0	
四 街 道 市	0	測定	適 合	0			0	0	0
			不 適 合	0	0	0	0	0	
			判定不能	0			0	0	
		未測定	0			0	0	0	
袖ヶ浦市	0	測定	適 合	0			0	0	0
			不 適 合	0	0	0	0	0	
			判定不能	0			0	0	
		未測定	0			0	0	0	
八 街 市	0	測定	適 合	0			0	0	0
			不 適 合	0	0	0	0	0	
			判定不能	0			0	0	
		未測定	0			0	0	0	
印 西 市	0	測定	適 合	0			0	0	0
			不 適 合	0	0	0	0	0	
			判定不能	0			0	0	
		未測定	0			0	0	0	
白 井 市	0	測定	適 合	0			0	0	0
			不 適 合	0	0	0	0	0	
			判定不能	0			0	0	
		未測定	0			0	0	0	
富 里 市	0	測定	適 合	0			0	0	0
			不 適 合	0	0	0	0	0	
			判定不能	0			0	0	
		未測定	0			0	0	0	
南 房 総 市	0	測定	適 合	0			0	0	0
			不 適 合	0	0	0	0	0	
			判定不能	0			0	0	
		未測定	0			0	0	0	
匝 瑛 市	0	測定	適 合	0			0	0	0
			不 適 合	0	0	0	0	0	
			判定不能	0			0	0	
		未測定	0			0	0	0	
香 取 市	0	測定	適 合	0			0	0	0
			不 適 合	0	0	0	0	0	
			判定不能	0			0	0	
		未測定	0			0	0	0	
山 武 市	0	測定	適 合	0			0	0	0
			不 適 合	0	0	0	0	0	
			判定不能	0			0	0	
		未測定	0			0	0	0	
い す み 市	0	測定	適 合	0			0	0	0
			不 適 合	0	0	0	0	0	
			判定不能	0			0	0	
		未測定	0			0	0	0	
大 網 白 里 市	0	測定	適 合	0			0	0	0
			不 適 合	0	0	0	0	0	
			判定不能	0			0	0	
		未測定	0			0	0	0	
千葉県小計	21	測定	適 合	3			3	0	0
			不 適 合	0	0	0	0	0	
			判定不能	0			0	0	
		未測定	18			7	0	11	
東京都(市・特別区を 除く)	0	測定	適 合	0			0	0	0
			不 適 合	0	0	0	0	0	
			判定不能	0			0	0	
		未測定	0			0	0	0	
千 代 田 区	0	測定	適 合	0			0	0	0
			不 適 合	0	0	0	0	0	
			判定不能	0			0	0	
		未測定	0			0	0	0	
中 央 区	0	測定	適 合	0			0	0	0
			不 適 合	0	0	0	0	0	
			判定不能	0			0	0	
		未測定	0			0	0	0	
港 区	0	測定	適 合	0			0	0	0
			不 適 合	0	0	0	0	0	
			判定不能	0			0	0	
		未測定	0			0	0	0	
新 宿 区	0	測定	適 合	0			0	0	0
			不 適 合	0	0	0	0	0	
			判定不能	0			0	0	
		未測定	0			0	0	0	
文 京 区	0	測定	適 合	0			0	0	0
			不 適 合	0	0	0	0	0	
			判定不能	0			0	0	
		未測定	0			0	0	0	
台 東 区	0	測定	適 合	0			0	0	0
			不 適 合	0	0	0	0	0	
			判定不能	0			0	0	
		未測定	0			0	0	0	
墨 田 区	0	測定	適 合	0			0	0	0
			不 適 合	0	0	0	0	0	
			判定不能	0			0	0	
		未測定	0			0	0	0	
江 東 区	0	測定	適 合	0			0	0	0
			不 適 合	0	0	0	0	0	
			判定不能	0			0	0	
		未測定	0			0	0	0	

行政対応 地方公共団体名	苦情件数	測定・ 未測定	件数		道路管理者に対する 要請	都道府県公安委員会に 対する要請	要請以外の道路管理者 に対する措置	要請以外の都道府県公 安委員会に対する措置	措置を行わなかった もの
			適合	不適合 判定不能					
品川区	0	測定	適合	0	0	0	0	0	0
			不適合	0					
			判定不能	0					
		未測定	0	0	0	0	0		
目黒区	0	測定	適合	0	0	0	0	0	0
			不適合	0					
			判定不能	0					
		未測定	0	0	0	0	0		
大田区	0	測定	適合	0	0	0	0	0	0
			不適合	0					
			判定不能	0					
		未測定	0	0	0	0	0		
世田谷区	0	測定	適合	0	0	0	0	0	0
			不適合	0					
			判定不能	0					
		未測定	0	0	0	0	0		
渋谷区	0	測定	適合	0	0	0	0	0	0
			不適合	0					
			判定不能	0					
		未測定	0	0	0	0	0		
中野区	0	測定	適合	0	0	0	0	0	0
			不適合	0					
			判定不能	0					
		未測定	0	0	0	0	0		
杉並区	0	測定	適合	0	0	0	0	0	0
			不適合	0					
			判定不能	0					
		未測定	0	0	0	0	0		
豊島区	0	測定	適合	0	0	0	0	0	0
			不適合	0					
			判定不能	0					
		未測定	0	0	0	0	0		
北区	3	測定	適合	0	0	0	0	0	0
			不適合	0					
			判定不能	0					
		未測定	3	1	0	2			
荒川区	0	測定	適合	0	0	0	0	0	0
			不適合	0					
			判定不能	0					
		未測定	0	0	0	0			
板橋区	1	測定	適合	0	0	0	0	0	0
			不適合	0					
			判定不能	0					
		未測定	1	0	0	1			
練馬区	3	測定	適合	1	0	0	0	0	1
			不適合	0					
			判定不能	0					
		未測定	2	0	0	2			
足立区	0	測定	適合	0	0	0	0	0	0
			不適合	0					
			判定不能	0					
		未測定	0	0	0	0			
葛飾区	2	測定	適合	0	0	0	0	0	0
			不適合	0					
			判定不能	0					
		未測定	2	1	0	1			
江戸川区	0	測定	適合	0	0	0	0	0	0
			不適合	0					
			判定不能	0					
		未測定	0	0	0	0			
八王子市	0	測定	適合	0	0	0	0	0	0
			不適合	0					
			判定不能	0					
		未測定	0	0	0	0			
立川市	0	測定	適合	0	0	0	0	0	0
			不適合	0					
			判定不能	0					
		未測定	0	0	0	0			
武蔵野市	1	測定	適合	0	0	0	0	0	0
			不適合	0					
			判定不能	0					
		未測定	1	0	0	1			
三鷹市	0	測定	適合	0	0	0	0	0	0
			不適合	0					
			判定不能	0					
		未測定	0	0	0	0			
青梅市	0	測定	適合	0	0	0	0	0	0
			不適合	0					
			判定不能	0					
		未測定	0	0	0	0			
府中市	1	測定	適合	0	0	0	0	0	0
			不適合	0					
			判定不能	0					
		未測定	1	0	0	1			
昭島市	0	測定	適合	0	0	0	0	0	0
			不適合	0					
			判定不能	0					
		未測定	0	0	0	0			
調布市	1	測定	適合	0	0	0	0	0	0
			不適合	0					
			判定不能	0					
		未測定	1	0	0	1			
町田市	1	測定	適合	1	0	0	1	0	0
			不適合	0					
			判定不能	0					
		未測定	0	0	0	0			

行政対応 地方公共団体名	苦情件数	測定・ 未測定	件 数		道路管理者に対する 要請	都道府県公安委員会に 対する要請	要請以外の道路管理者 に対する措置	要請以外の都道府県公 安委員会に対する措置	措置を行わなかった もの
			適 合	不 適 合 判定不能					
小 金 井 市	0	測 定	適 合	0			0	0	0
			不 適 合	0	0	0	0	0	
			判 定 不 能	0	0	0	0	0	
		未測定	0	0	0	0	0	0	
小 平 市	1	測 定	適 合	0			0	0	0
			不 適 合	0	0	0	0	0	
			判 定 不 能	0	0	0	0	0	
		未測定	1	0	0	0	0	1	
日 野 市	0	測 定	適 合	0			0	0	0
			不 適 合	0	0	0	0	0	
			判 定 不 能	0	0	0	0	0	
		未測定	0	0	0	0	0	0	
東 村 山 市	0	測 定	適 合	0			0	0	0
			不 適 合	0	0	0	0	0	
			判 定 不 能	0	0	0	0	0	
		未測定	0	0	0	0	0	0	
国 分 寺 市	0	測 定	適 合	0			0	0	0
			不 適 合	0	0	0	0	0	
			判 定 不 能	0	0	0	0	0	
		未測定	0	0	0	0	0	0	
国 立 市	0	測 定	適 合	0			0	0	0
			不 適 合	0	0	0	0	0	
			判 定 不 能	0	0	0	0	0	
		未測定	0	0	0	0	0	0	
福 生 市	0	測 定	適 合	0			0	0	0
			不 適 合	0	0	0	0	0	
			判 定 不 能	0	0	0	0	0	
		未測定	0	0	0	0	0	0	
狛 江 市	0	測 定	適 合	0			0	0	0
			不 適 合	0	0	0	0	0	
			判 定 不 能	0	0	0	0	0	
		未測定	0	0	0	0	0	0	
東 大 和 市	0	測 定	適 合	0			0	0	0
			不 適 合	0	0	0	0	0	
			判 定 不 能	0	0	0	0	0	
		未測定	0	0	0	0	0	0	
清 瀬 市	0	測 定	適 合	0			0	0	0
			不 適 合	0	0	0	0	0	
			判 定 不 能	0	0	0	0	0	
		未測定	0	0	0	0	0	0	
東 久 留 米 市	0	測 定	適 合	0			0	0	0
			不 適 合	0	0	0	0	0	
			判 定 不 能	0	0	0	0	0	
		未測定	0	0	0	0	0	0	
武 蔵 村 山 市	0	測 定	適 合	0			0	0	0
			不 適 合	0	0	0	0	0	
			判 定 不 能	0	0	0	0	0	
		未測定	0	0	0	0	0	0	
多 摩 市	0	測 定	適 合	0			0	0	0
			不 適 合	0	0	0	0	0	
			判 定 不 能	0	0	0	0	0	
		未測定	0	0	0	0	0	0	
稲 城 市	0	測 定	適 合	0			0	0	0
			不 適 合	0	0	0	0	0	
			判 定 不 能	0	0	0	0	0	
		未測定	0	0	0	0	0	0	
羽 村 市	1	測 定	適 合	1			1	0	0
			不 適 合	0	0	0	0	0	
			判 定 不 能	0	0	0	0	0	
		未測定	0	0	0	0	0	0	
あ き る 野 市	0	測 定	適 合	0			0	0	0
			不 適 合	0	0	0	0	0	
			判 定 不 能	0	0	0	0	0	
		未測定	0	0	0	0	0	0	
西 東 京 市	0	測 定	適 合	0			0	0	0
			不 適 合	0	0	0	0	0	
			判 定 不 能	0	0	0	0	0	
		未測定	0	0	0	0	0	0	
東京都小計	15	測 定	適 合	3			2	0	1
			不 適 合	0	0	0	0	0	
			判 定 不 能	0	0	0	0	0	
		未測定	12	2	0	10			
神奈川県(市を除く)	2	測 定	適 合	0			0	0	0
			不 適 合	0	0	0	0	0	
			判 定 不 能	0	0	0	0	0	
		未測定	2	0	0	2			
横 浜 市	33	測 定	適 合	12			3	0	9
			不 適 合	0	0	0	0	0	
			判 定 不 能	7	0	0	7		
		未測定	14	4	0	10			
川 崎 市	5	測 定	適 合	1			0	0	1
			不 適 合	0	0	0	0	0	
			判 定 不 能	0	0	0	0	0	
		未測定	4	2	0	2			
相 模 原 市	0	測 定	適 合	0			0	0	0
			不 適 合	0	0	0	0	0	
			判 定 不 能	0	0	0	0	0	
		未測定	0	0	0	0	0	0	
横 須 賀 市	0	測 定	適 合	0			0	0	0
			不 適 合	0	0	0	0	0	
			判 定 不 能	0	0	0	0	0	
		未測定	0	0	0	0	0	0	
平 塚 市	0	測 定	適 合	0			0	0	0
			不 適 合	0	0	0	0	0	
			判 定 不 能	0	0	0	0	0	
		未測定	0	0	0	0	0	0	

行政対応 地方公共団体名	苦情件数	測定・ 未測定	件 数		道路管理者に対する 要請	都道府県公安委員会に 対する要請	要請以外の道路管理者 に対する措置	要請以外の都道府県公 安委員会に対する措置	措置を行わなかった もの
			適 合	不 適 合 判定不能					
鎌 倉 市	0	測 定	適 合	0	0	0	0	0	0
			不 適 合	0					
			判定不能	0					
		未測定	0	0	0	0	0		
藤 沢 市	1	測 定	適 合	0	0	0	0	0	0
			不 適 合	0					
			判定不能	0					
		未測定	1	0	0	0			
小 田 原 市	0	測 定	適 合	0	0	0	0	0	0
			不 適 合	0					
			判定不能	0					
		未測定	0	0	0	0			
茅 ヶ 崎 市	0	測 定	適 合	0	0	0	0	0	0
			不 適 合	0					
			判定不能	0					
		未測定	0	0	0	0			
逗 子 市	0	測 定	適 合	0	0	0	0	0	0
			不 適 合	0					
			判定不能	0					
		未測定	0	0	0	0			
三 浦 市	0	測 定	適 合	0	0	0	0	0	0
			不 適 合	0					
			判定不能	0					
		未測定	0	0	0	0			
秦 野 市	0	測 定	適 合	0	0	0	0	0	0
			不 適 合	0					
			判定不能	0					
		未測定	0	0	0	0			
厚 木 市	0	測 定	適 合	0	0	0	0	0	0
			不 適 合	0					
			判定不能	0					
		未測定	0	0	0	0			
大 和 市	0	測 定	適 合	0	0	0	0	0	0
			不 適 合	0					
			判定不能	0					
		未測定	0	0	0	0			
伊 勢 原 市	0	測 定	適 合	0	0	0	0	0	0
			不 適 合	0					
			判定不能	0					
		未測定	0	0	0	0			
海 老 名 市	0	測 定	適 合	0	0	0	0	0	0
			不 適 合	0					
			判定不能	0					
		未測定	0	0	0	0			
座 間 市	0	測 定	適 合	0	0	0	0	0	0
			不 適 合	0					
			判定不能	0					
		未測定	0	0	0	0			
南 足 柄 市	0	測 定	適 合	0	0	0	0	0	0
			不 適 合	0					
			判定不能	0					
		未測定	0	0	0	0			
綾 瀬 市	0	測 定	適 合	0	0	0	0	0	0
			不 適 合	0					
			判定不能	0					
		未測定	0	0	0	0			
神奈川県小計	41	測 定	適 合	13	0	0	3	0	10
			不 適 合	0					
			判定不能	7					
		未測定	21	6	0	7			
新潟県(市を除く)	0	測 定	適 合	0	0	0	0	0	0
			不 適 合	0					
			判定不能	0					
		未測定	0	0	0	0			
新 潟 市	2	測 定	適 合	1	0	0	1	0	0
			不 適 合	0					
			判定不能	0					
		未測定	1	1	0	0			
長 岡 市	0	測 定	適 合	0	0	0	0	0	0
			不 適 合	0					
			判定不能	0					
		未測定	0	0	0	0			
三 条 市	0	測 定	適 合	0	0	0	0	0	0
			不 適 合	0					
			判定不能	0					
		未測定	0	0	0	0			
柏 崎 市	0	測 定	適 合	0	0	0	0	0	0
			不 適 合	0					
			判定不能	0					
		未測定	0	0	0	0			
新 発 田 市	0	測 定	適 合	0	0	0	0	0	0
			不 適 合	0					
			判定不能	0					
		未測定	0	0	0	0			
小 千 谷 市	0	測 定	適 合	0	0	0	0	0	0
			不 適 合	0					
			判定不能	0					
		未測定	0	0	0	0			
加 茂 市	0	測 定	適 合	0	0	0	0	0	0
			不 適 合	0					
			判定不能	0					
		未測定	0	0	0	0			
十 日 町 市	0	測 定	適 合	0	0	0	0	0	0
			不 適 合	0					
			判定不能	0					
		未測定	0	0	0	0			

行政対応 地方公共団体名	苦情件数	測定・ 未測定	件 数		道路管理者に対する 要請	都道府県公安委員会に 対する要請	要請以外の道路管理者 に対する措置	要請以外の都道府県公 安委員会に対する措置	措置を行わなかった もの
			適 合	不 適 合 判定不能					
見 附 市	0	測 定	適 合	0	0	0	0	0	0
			不 適 合	0					
			判 定 不 能	0					
		未測定	0	0	0	0	0	0	
村 上 市	0	測 定	適 合	0	0	0	0	0	0
			不 適 合	0					
			判 定 不 能	0					
		未測定	0	0	0	0	0	0	
燕 市	0	測 定	適 合	0	0	0	0	0	0
			不 適 合	0					
			判 定 不 能	0					
		未測定	0	0	0	0	0	0	
糸 魚 川 市	0	測 定	適 合	0	0	0	0	0	0
			不 適 合	0					
			判 定 不 能	0					
		未測定	0	0	0	0	0	0	
妙 高 市	0	測 定	適 合	0	0	0	0	0	0
			不 適 合	0					
			判 定 不 能	0					
		未測定	0	0	0	0	0	0	
五 泉 市	0	測 定	適 合	0	0	0	0	0	0
			不 適 合	0					
			判 定 不 能	0					
		未測定	0	0	0	0	0	0	
上 越 市	0	測 定	適 合	0	0	0	0	0	0
			不 適 合	0					
			判 定 不 能	0					
		未測定	0	0	0	0	0	0	
阿 賀 野 市	0	測 定	適 合	0	0	0	0	0	0
			不 適 合	0					
			判 定 不 能	0					
		未測定	0	0	0	0	0	0	
佐 渡 市	0	測 定	適 合	0	0	0	0	0	0
			不 適 合	0					
			判 定 不 能	0					
		未測定	0	0	0	0	0	0	
魚 沼 市	0	測 定	適 合	0	0	0	0	0	0
			不 適 合	0					
			判 定 不 能	0					
		未測定	0	0	0	0	0	0	
南 魚 沼 市	0	測 定	適 合	0	0	0	0	0	0
			不 適 合	0					
			判 定 不 能	0					
		未測定	0	0	0	0	0	0	
胎 内 市	0	測 定	適 合	0	0	0	0	0	0
			不 適 合	0					
			判 定 不 能	0					
		未測定	0	0	0	0	0	0	
新潟県小計	2	測 定	適 合	1	0	0	1	0	0
			不 適 合	0					
			判 定 不 能	0					
		未測定	1	0	1	0	0		
富山県(市を除く)	0	測 定	適 合	0	0	0	0	0	0
			不 適 合	0					
			判 定 不 能	0					
		未測定	0	0	0	0	0	0	
富 山 市	0	測 定	適 合	0	0	0	0	0	0
			不 適 合	0					
			判 定 不 能	0					
		未測定	0	0	0	0	0	0	
高 岡 市	0	測 定	適 合	0	0	0	0	0	0
			不 適 合	0					
			判 定 不 能	0					
		未測定	0	0	0	0	0	0	
魚 津 市	0	測 定	適 合	0	0	0	0	0	0
			不 適 合	0					
			判 定 不 能	0					
		未測定	0	0	0	0	0	0	
氷 見 市	0	測 定	適 合	0	0	0	0	0	0
			不 適 合	0					
			判 定 不 能	0					
		未測定	0	0	0	0	0	0	
滑 川 市	0	測 定	適 合	0	0	0	0	0	0
			不 適 合	0					
			判 定 不 能	0					
		未測定	0	0	0	0	0	0	
黒 部 市	0	測 定	適 合	0	0	0	0	0	0
			不 適 合	0					
			判 定 不 能	0					
		未測定	0	0	0	0	0	0	
砺 波 市	0	測 定	適 合	0	0	0	0	0	0
			不 適 合	0					
			判 定 不 能	0					
		未測定	0	0	0	0	0	0	
小 矢 部 市	0	測 定	適 合	0	0	0	0	0	0
			不 適 合	0					
			判 定 不 能	0					
		未測定	0	0	0	0	0	0	
南 砺 市	0	測 定	適 合	0	0	0	0	0	0
			不 適 合	0					
			判 定 不 能	0					
		未測定	0	0	0	0	0	0	

行政対応 地方公共団体名	苦情件数	測定・ 未測定	件 数		道路管理者に対する 要請	都道府県公安委員会に 対する要請	要請以外の道路管理者 に対する措置	要請以外の都道府県公 安委員会に対する措置	措置を行わなかった もの
			適 合	不 適 合 判定不能					
射 水 市	0	測定	適 合	0	0	0	0	0	0
			不 適 合	0	0	0	0	0	0
			判定不能	0	0	0	0	0	0
富山県小計	0	測定	適 合	0	0	0	0	0	0
			不 適 合	0	0	0	0	0	0
			判定不能	0	0	0	0	0	0
石川県(市を除く)	0	測定	適 合	0	0	0	0	0	0
			不 適 合	0	0	0	0	0	0
			判定不能	0	0	0	0	0	0
金 沢 市	0	測定	適 合	0	0	0	0	0	0
			不 適 合	0	0	0	0	0	0
			判定不能	0	0	0	0	0	0
七 尾 市	0	測定	適 合	0	0	0	0	0	0
			不 適 合	0	0	0	0	0	0
			判定不能	0	0	0	0	0	0
小 松 市	0	測定	適 合	0	0	0	0	0	0
			不 適 合	0	0	0	0	0	0
			判定不能	0	0	0	0	0	0
輪 島 市	0	測定	適 合	0	0	0	0	0	0
			不 適 合	0	0	0	0	0	0
			判定不能	0	0	0	0	0	0
珠 洲 市	0	測定	適 合	0	0	0	0	0	0
			不 適 合	0	0	0	0	0	0
			判定不能	0	0	0	0	0	0
加 賀 市	0	測定	適 合	0	0	0	0	0	0
			不 適 合	0	0	0	0	0	0
			判定不能	0	0	0	0	0	0
羽 咋 市	0	測定	適 合	0	0	0	0	0	0
			不 適 合	0	0	0	0	0	0
			判定不能	0	0	0	0	0	0
か ほ く 市	0	測定	適 合	0	0	0	0	0	0
			不 適 合	0	0	0	0	0	0
			判定不能	0	0	0	0	0	0
白 山 市	0	測定	適 合	0	0	0	0	0	0
			不 適 合	0	0	0	0	0	0
			判定不能	0	0	0	0	0	0
能 美 市	0	測定	適 合	0	0	0	0	0	0
			不 適 合	0	0	0	0	0	0
			判定不能	0	0	0	0	0	0
野々市市	0	測定	適 合	0	0	0	0	0	0
			不 適 合	0	0	0	0	0	0
			判定不能	0	0	0	0	0	0
石川県小計	0	測定	適 合	0	0	0	0	0	0
			不 適 合	0	0	0	0	0	0
			判定不能	0	0	0	0	0	0
福井県(市を除く)	0	測定	適 合	0	0	0	0	0	0
			不 適 合	0	0	0	0	0	0
			判定不能	0	0	0	0	0	0
福 井 市	0	測定	適 合	0	0	0	0	0	0
			不 適 合	0	0	0	0	0	0
			判定不能	0	0	0	0	0	0
敦 賀 市	0	測定	適 合	0	0	0	0	0	0
			不 適 合	0	0	0	0	0	0
			判定不能	0	0	0	0	0	0
小 浜 市	0	測定	適 合	0	0	0	0	0	0
			不 適 合	0	0	0	0	0	0
			判定不能	0	0	0	0	0	0
大 野 市	0	測定	適 合	0	0	0	0	0	0
			不 適 合	0	0	0	0	0	0
			判定不能	0	0	0	0	0	0
勝 山 市	0	測定	適 合	0	0	0	0	0	0
			不 適 合	0	0	0	0	0	0
			判定不能	0	0	0	0	0	0
鯖 江 市	0	測定	適 合	0	0	0	0	0	0
			不 適 合	0	0	0	0	0	0
			判定不能	0	0	0	0	0	0
あ わ ら 市	0	測定	適 合	0	0	0	0	0	0
			不 適 合	0	0	0	0	0	0
			判定不能	0	0	0	0	0	0
越 前 市	0	測定	適 合	0	0	0	0	0	0
			不 適 合	0	0	0	0	0	0
			判定不能	0	0	0	0	0	0
	0	未測定	適 合	0	0	0	0	0	0
			不 適 合	0	0	0	0	0	0
			判定不能	0	0	0	0	0	0

行政対応 地方公共団体名	苦情件数	測定・ 未測定	件数		道路管理者に対する 要請	都道府県公安委員会に 対する要請	要請以外の道路管理者 に対する措置	要請以外の都道府県公 安委員会に対する措置	措置を行わなかった もの
			適合	不適合 判定不能					
坂井市	0	測定	適合	0	0	0	0	0	0
			不適合	0	0	0	0	0	0
			判定不能	0	0	0	0	0	0
福井県小計	0	測定	適合	0	0	0	0	0	0
			不適合	0	0	0	0	0	0
			判定不能	0	0	0	0	0	0
山梨県(市を除く)	0	測定	適合	0	0	0	0	0	0
			不適合	0	0	0	0	0	0
			判定不能	0	0	0	0	0	0
甲府市	0	測定	適合	0	0	0	0	0	0
			不適合	0	0	0	0	0	0
			判定不能	0	0	0	0	0	0
富士吉田市	0	測定	適合	0	0	0	0	0	0
			不適合	0	0	0	0	0	0
			判定不能	0	0	0	0	0	0
都留市	0	測定	適合	0	0	0	0	0	0
			不適合	0	0	0	0	0	0
			判定不能	0	0	0	0	0	0
山梨市	0	測定	適合	0	0	0	0	0	0
			不適合	0	0	0	0	0	0
			判定不能	0	0	0	0	0	0
大月市	0	測定	適合	0	0	0	0	0	0
			不適合	0	0	0	0	0	0
			判定不能	0	0	0	0	0	0
韮崎市	0	測定	適合	0	0	0	0	0	0
			不適合	0	0	0	0	0	0
			判定不能	0	0	0	0	0	0
南アルプス市	0	測定	適合	0	0	0	0	0	0
			不適合	0	0	0	0	0	0
			判定不能	0	0	0	0	0	0
北杜市	0	測定	適合	0	0	0	0	0	0
			不適合	0	0	0	0	0	0
			判定不能	0	0	0	0	0	0
甲斐市	0	測定	適合	0	0	0	0	0	0
			不適合	0	0	0	0	0	0
			判定不能	0	0	0	0	0	0
笛吹市	0	測定	適合	0	0	0	0	0	0
			不適合	0	0	0	0	0	0
			判定不能	0	0	0	0	0	0
上野原市	0	測定	適合	0	0	0	0	0	0
			不適合	0	0	0	0	0	0
			判定不能	0	0	0	0	0	0
甲州市	0	測定	適合	0	0	0	0	0	0
			不適合	0	0	0	0	0	0
			判定不能	0	0	0	0	0	0
中央市	0	測定	適合	0	0	0	0	0	0
			不適合	0	0	0	0	0	0
			判定不能	0	0	0	0	0	0
山梨県小計	0	測定	適合	0	0	0	0	0	0
			不適合	0	0	0	0	0	0
			判定不能	0	0	0	0	0	0
長野県(市を除く)	0	測定	適合	0	0	0	0	0	0
			不適合	0	0	0	0	0	0
			判定不能	0	0	0	0	0	0
長野市	0	測定	適合	0	0	0	0	0	0
			不適合	0	0	0	0	0	0
			判定不能	0	0	0	0	0	0
松本市	0	測定	適合	0	0	0	0	0	0
			不適合	0	0	0	0	0	0
			判定不能	0	0	0	0	0	0
上田市	0	測定	適合	0	0	0	0	0	0
			不適合	0	0	0	0	0	0
			判定不能	0	0	0	0	0	0
岡谷市	0	測定	適合	0	0	0	0	0	0
			不適合	0	0	0	0	0	0
			判定不能	0	0	0	0	0	0
飯田市	0	測定	適合	0	0	0	0	0	0
			不適合	0	0	0	0	0	0
			判定不能	0	0	0	0	0	0
諏訪市	0	測定	適合	0	0	0	0	0	0
			不適合	0	0	0	0	0	0
			判定不能	0	0	0	0	0	0

行政対応 地方公共団体名	苦情件数	測定・ 未測定	件 数		道路管理者に対する 要請	都道府県公安委員会に 対する要請	要請以外の道路管理者 に対する措置	要請以外の都道府県公 安委員会に対する措置	措置を行わなかった もの
			適 合	不 適 合 判定不能					
須 坂 市	0	測 定	適 合	0	0	0	0	0	0
			不 適 合	0					
			判 定 不 能	0					
		未測定	0	0	0	0	0		
小 諸 市	0	測 定	適 合	0	0	0	0	0	0
			不 適 合	0					
			判 定 不 能	0					
		未測定	0	0	0	0	0		
伊 那 市	0	測 定	適 合	0	0	0	0	0	0
			不 適 合	0					
			判 定 不 能	0					
		未測定	0	0	0	0	0		
駒 ケ 根 市	0	測 定	適 合	0	0	0	0	0	0
			不 適 合	0					
			判 定 不 能	0					
		未測定	0	0	0	0	0		
中 野 市	0	測 定	適 合	0	0	0	0	0	0
			不 適 合	0					
			判 定 不 能	0					
		未測定	0	0	0	0	0		
大 町 市	0	測 定	適 合	0	0	0	0	0	0
			不 適 合	0					
			判 定 不 能	0					
		未測定	0	0	0	0	0		
飯 山 市	0	測 定	適 合	0	0	0	0	0	0
			不 適 合	0					
			判 定 不 能	0					
		未測定	0	0	0	0	0		
茅 野 市	0	測 定	適 合	0	0	0	0	0	0
			不 適 合	0					
			判 定 不 能	0					
		未測定	0	0	0	0	0		
塩 尻 市	0	測 定	適 合	0	0	0	0	0	0
			不 適 合	0					
			判 定 不 能	0					
		未測定	0	0	0	0	0		
佐 久 市	0	測 定	適 合	0	0	0	0	0	0
			不 適 合	0					
			判 定 不 能	0					
		未測定	0	0	0	0	0		
千 曲 市	0	測 定	適 合	0	0	0	0	0	0
			不 適 合	0					
			判 定 不 能	0					
		未測定	0	0	0	0	0		
東 御 市	0	測 定	適 合	0	0	0	0	0	0
			不 適 合	0					
			判 定 不 能	0					
		未測定	0	0	0	0	0		
安 曇 野 市	0	測 定	適 合	0	0	0	0	0	0
			不 適 合	0					
			判 定 不 能	0					
		未測定	0	0	0	0	0		
長野県小計	0	測 定	適 合	0	0	0	0	0	0
			不 適 合	0					
			判 定 不 能	0					
		未測定	0	0	0	0	0		
岐阜県(市を除く)	0	測 定	適 合	0	0	0	0	0	0
			不 適 合	0					
			判 定 不 能	0					
		未測定	0	0	0	0	0		
岐 阜 市	2	測 定	適 合	1	0	0	1	0	0
			不 適 合	0					
			判 定 不 能	0					
		未測定	1	0	0	0	1		
大 垣 市	0	測 定	適 合	0	0	0	0	0	0
			不 適 合	0					
			判 定 不 能	0					
		未測定	0	0	0	0	0		
高 山 市	0	測 定	適 合	0	0	0	0	0	0
			不 適 合	0					
			判 定 不 能	0					
		未測定	0	0	0	0	0		
多 治 見 市	0	測 定	適 合	0	0	0	0	0	0
			不 適 合	0					
			判 定 不 能	0					
		未測定	0	0	0	0	0		
関 市	0	測 定	適 合	0	0	0	0	0	0
			不 適 合	0					
			判 定 不 能	0					
		未測定	0	0	0	0	0		
中 津 川 市	0	測 定	適 合	0	0	0	0	0	0
			不 適 合	0					
			判 定 不 能	0					
		未測定	0	0	0	0	0		
美 濃 市	0	測 定	適 合	0	0	0	0	0	0
			不 適 合	0					
			判 定 不 能	0					
		未測定	0	0	0	0	0		
瑞 浪 市	0	測 定	適 合	0	0	0	0	0	0
			不 適 合	0					
			判 定 不 能	0					
		未測定	0	0	0	0	0		
羽 島 市	0	測 定	適 合	0	0	0	0	0	0
			不 適 合	0					
			判 定 不 能	0					
		未測定	0	0	0	0	0		

行政対応 地方公共団体名	苦情件数	測定・ 未測定	件 数		道路管理者に対する 要請	都道府県公安委員会に 対する要請	要請以外の道路管理者 に対する措置	要請以外の都道府県公 安委員会に対する措置	措置を行わなかった もの
			適 合	不 適 合 判定不能					
恵 那 市	0	測 定	適 合	0			0	0	0
			不 適 合	0	0	0	0	0	
			判定不能	0	0	0	0		
		未測定	0			0	0		
美 濃 加 茂 市	0	測 定	適 合	0			0	0	0
			不 適 合	0	0	0	0		
			判定不能	0	0	0	0		
		未測定	0			0	0		
土 岐 市	0	測 定	適 合	0			0	0	0
			不 適 合	0	0	0	0		
			判定不能	0	0	0	0		
		未測定	0			0	0		
各 務 原 市	1	測 定	適 合	0			0	0	0
			不 適 合	0	0	0	0		
			判定不能	0	0	0	0		
		未測定	1			0	0		
可 児 市	0	測 定	適 合	0			0	0	0
			不 適 合	0	0	0	0		
			判定不能	0	0	0	0		
		未測定	0			0	0		
山 県 市	0	測 定	適 合	0			0	0	0
			不 適 合	0	0	0	0		
			判定不能	0	0	0	0		
		未測定	0			0	0		
瑞 穂 市	0	測 定	適 合	0			0	0	0
			不 適 合	0	0	0	0		
			判定不能	0	0	0	0		
		未測定	0			0	0		
飛 騨 市	0	測 定	適 合	0			0	0	0
			不 適 合	0	0	0	0		
			判定不能	0	0	0	0		
		未測定	0			0	0		
本 巢 市	0	測 定	適 合	0			0	0	0
			不 適 合	0	0	0	0		
			判定不能	0	0	0	0		
		未測定	0			0	0		
郡 上 市	0	測 定	適 合	0			0	0	0
			不 適 合	0	0	0	0		
			判定不能	0	0	0	0		
		未測定	0			0	0		
下 呂 市	0	測 定	適 合	0			0	0	0
			不 適 合	0	0	0	0		
			判定不能	0	0	0	0		
		未測定	0			0	0		
海 津 市	0	測 定	適 合	0			0	0	0
			不 適 合	0	0	0	0		
			判定不能	0	0	0	0		
		未測定	0			0	0		
岐阜県小計	3	測 定	適 合	1			1	0	0
			不 適 合	0	0	0	0		
			判定不能	0	0	0	0		
		未測定	2			0	0		
静岡県(市を除く)	0	測 定	適 合	0			0	0	0
			不 適 合	0	0	0	0		
			判定不能	0	0	0	0		
		未測定	0			0	0		
静 岡 市	1	測 定	適 合	0			0	0	0
			不 適 合	0	0	0	0		
			判定不能	0	0	0	0		
		未測定	1			1	0		
浜 松 市	2	測 定	適 合	1			1	0	0
			不 適 合	0	0	0	0		
			判定不能	0	0	0	0		
		未測定	1			1	0		
沼 津 市	0	測 定	適 合	0			0	0	0
			不 適 合	0	0	0	0		
			判定不能	0	0	0	0		
		未測定	0			0	0		
熱 海 市	0	測 定	適 合	0			0	0	0
			不 適 合	0	0	0	0		
			判定不能	0	0	0	0		
		未測定	0			0	0		
三 島 市	0	測 定	適 合	0			0	0	0
			不 適 合	0	0	0	0		
			判定不能	0	0	0	0		
		未測定	0			0	0		
富 士 宮 市	2	測 定	適 合	1			0	0	1
			不 適 合	0	0	0	0		
			判定不能	0	0	0	0		
		未測定	1			0	0		
伊 東 市	0	測 定	適 合	0			0	0	0
			不 適 合	0	0	0	0		
			判定不能	0	0	0	0		
		未測定	0			0	0		
島 田 市	0	測 定	適 合	0			0	0	0
			不 適 合	0	0	0	0		
			判定不能	0	0	0	0		
		未測定	0			0	0		
富 士 市	0	測 定	適 合	0			0	0	0
			不 適 合	0	0	0	0		
			判定不能	0	0	0	0		
		未測定	0			0	0		
磐 田 市	0	測 定	適 合	0			0	0	0
			不 適 合	0	0	0	0		
			判定不能	0	0	0	0		
		未測定	0			0	0		

行政対応 地方公共団体名	苦情件数	測定・ 未測定	件数		道路管理者に対する 要請	都道府県公安委員会に 対する要請	要請以外の道路管理者 に対する措置	要請以外の都道府県公 安委員会に対する措置	措置を行わなかった もの
			適合	不適合 判定不能					
焼津市	1	測定	適合	0	0	0	0	0	0
			不適合	0	0	0	0	0	0
			判定不能	0	0	0	0	0	0
		未測定	1	0	0	0	0	1	
掛川市	0	測定	適合	0	0	0	0	0	0
			不適合	0	0	0	0	0	0
			判定不能	0	0	0	0	0	0
		未測定	0	0	0	0	0	0	
藤枝市	0	測定	適合	0	0	0	0	0	0
			不適合	0	0	0	0	0	0
			判定不能	0	0	0	0	0	0
		未測定	0	0	0	0	0	0	
御殿場市	0	測定	適合	0	0	0	0	0	0
			不適合	0	0	0	0	0	0
			判定不能	0	0	0	0	0	0
		未測定	0	0	0	0	0	0	
袋井市	0	測定	適合	0	0	0	0	0	0
			不適合	0	0	0	0	0	0
			判定不能	0	0	0	0	0	0
		未測定	0	0	0	0	0	0	
下田市	0	測定	適合	0	0	0	0	0	0
			不適合	0	0	0	0	0	0
			判定不能	0	0	0	0	0	0
		未測定	0	0	0	0	0	0	
裾野市	0	測定	適合	0	0	0	0	0	0
			不適合	0	0	0	0	0	0
			判定不能	0	0	0	0	0	0
		未測定	0	0	0	0	0	0	
湖西市	0	測定	適合	0	0	0	0	0	0
			不適合	0	0	0	0	0	0
			判定不能	0	0	0	0	0	0
		未測定	0	0	0	0	0	0	
伊豆市	0	測定	適合	0	0	0	0	0	0
			不適合	0	0	0	0	0	0
			判定不能	0	0	0	0	0	0
		未測定	0	0	0	0	0	0	
御前崎市	0	測定	適合	0	0	0	0	0	0
			不適合	0	0	0	0	0	0
			判定不能	0	0	0	0	0	0
		未測定	0	0	0	0	0	0	
菊川市	0	測定	適合	0	0	0	0	0	0
			不適合	0	0	0	0	0	0
			判定不能	0	0	0	0	0	0
		未測定	0	0	0	0	0	0	
伊豆の国市	0	測定	適合	0	0	0	0	0	0
			不適合	0	0	0	0	0	0
			判定不能	0	0	0	0	0	0
		未測定	0	0	0	0	0	0	
牧之原市	0	測定	適合	0	0	0	0	0	0
			不適合	0	0	0	0	0	0
			判定不能	0	0	0	0	0	0
		未測定	0	0	0	0	0	0	
静岡県小計	6	測定	適合	2	0	0	1	0	1
			不適合	0	0	0	0	0	0
			判定不能	0	0	0	0	0	0
		未測定	4	2	0	2	0	2	
愛知県(市を除く)	0	測定	適合	0	0	0	0	0	0
			不適合	0	0	0	0	0	0
			判定不能	0	0	0	0	0	0
		未測定	0	0	0	0	0	0	
名古屋市	6	測定	適合	0	0	0	0	0	0
			不適合	0	0	0	0	0	0
			判定不能	0	0	0	0	0	0
		未測定	6	1	0	5			
豊橋市	0	測定	適合	0	0	0	0	0	0
			不適合	0	0	0	0	0	0
			判定不能	0	0	0	0	0	0
		未測定	0	0	0	0	0	0	
岡崎市	1	測定	適合	0	0	0	0	0	0
			不適合	0	0	0	0	0	0
			判定不能	0	0	0	0	0	0
		未測定	1	0	0	1			
一宮市	0	測定	適合	0	0	0	0	0	0
			不適合	0	0	0	0	0	0
			判定不能	0	0	0	0	0	0
		未測定	0	0	0	0	0	0	
瀬戸市	0	測定	適合	0	0	0	0	0	0
			不適合	0	0	0	0	0	0
			判定不能	0	0	0	0	0	0
		未測定	0	0	0	0	0	0	
半田市	0	測定	適合	0	0	0	0	0	0
			不適合	0	0	0	0	0	0
			判定不能	0	0	0	0	0	0
		未測定	0	0	0	0	0	0	
春日井市	1	測定	適合	0	0	0	0	0	0
			不適合	0	0	0	0	0	0
			判定不能	0	0	0	0	0	0
		未測定	1	1	0	0			
豊川市	0	測定	適合	0	0	0	0	0	0
			不適合	0	0	0	0	0	0
			判定不能	0	0	0	0	0	0
		未測定	0	0	0	0	0	0	
津島市	0	測定	適合	0	0	0	0	0	0
			不適合	0	0	0	0	0	0
			判定不能	0	0	0	0	0	0
		未測定	0	0	0	0	0	0	

行政対応 地方公共団体名	苦情件数	測定・ 未測定	件 数		道路管理者に対する 要請	都道府県公安委員会に 対する要請	要請以外の道路管理者 に対する措置	要請以外の都道府県公 安委員会に対する措置	措置を行わなかった もの		
			適 合	不 適 合 判定不能							
碧 南 市	2	測 定	適 合	2	0	0	1	0	1		
			不 適 合	0						0	0
			判定不能	0						0	0
		未測定	0	0	0	0	0	0	0		
刈 谷 市	0	測 定	適 合	0	0	0	0	0	0		
			不 適 合	0						0	0
			判定不能	0						0	0
		未測定	0	0	0	0	0	0			
豊 田 市	3	測 定	適 合	0	0	0	0	0	0		
			不 適 合	0						0	0
			判定不能	0						0	0
		未測定	3	0	1	2					
安 城 市	0	測 定	適 合	0	0	0	0	0	0		
			不 適 合	0						0	0
			判定不能	0						0	0
		未測定	0	0	0	0					
西 尾 市	0	測 定	適 合	0	0	0	0	0	0		
			不 適 合	0						0	0
			判定不能	0						0	0
		未測定	0	0	0	0					
蒲 郡 市	0	測 定	適 合	0	0	0	0	0	0		
			不 適 合	0						0	0
			判定不能	0						0	0
		未測定	0	0	0	0					
犬 山 市	0	測 定	適 合	0	0	0	0	0	0		
			不 適 合	0						0	0
			判定不能	0						0	0
		未測定	0	0	0	0					
常 滑 市	0	測 定	適 合	0	0	0	0	0	0		
			不 適 合	0						0	0
			判定不能	0						0	0
		未測定	0	0	0	0					
江 南 市	0	測 定	適 合	0	0	0	0	0	0		
			不 適 合	0						0	0
			判定不能	0						0	0
		未測定	0	0	0	0					
小 牧 市	0	測 定	適 合	0	0	0	0	0	0		
			不 適 合	0						0	0
			判定不能	0						0	0
		未測定	0	0	0	0					
稲 沢 市	0	測 定	適 合	0	0	0	0	0	0		
			不 適 合	0						0	0
			判定不能	0						0	0
		未測定	0	0	0	0					
新 城 市	0	測 定	適 合	0	0	0	0	0	0		
			不 適 合	0						0	0
			判定不能	0						0	0
		未測定	0	0	0	0					
東 海 市	0	測 定	適 合	0	0	0	0	0	0		
			不 適 合	0						0	0
			判定不能	0						0	0
		未測定	0	0	0	0					
大 府 市	0	測 定	適 合	0	0	0	0	0	0		
			不 適 合	0						0	0
			判定不能	0						0	0
		未測定	0	0	0	0					
知 多 市	0	測 定	適 合	0	0	0	0	0	0		
			不 適 合	0						0	0
			判定不能	0						0	0
		未測定	0	0	0	0					
知 立 市	0	測 定	適 合	0	0	0	0	0	0		
			不 適 合	0						0	0
			判定不能	0						0	0
		未測定	0	0	0	0					
尾 張 旭 市	0	測 定	適 合	0	0	0	0	0	0		
			不 適 合	0						0	0
			判定不能	0						0	0
		未測定	0	0	0	0					
高 浜 市	0	測 定	適 合	0	0	0	0	0	0		
			不 適 合	0						0	0
			判定不能	0						0	0
		未測定	0	0	0	0					
岩 倉 市	0	測 定	適 合	0	0	0	0	0	0		
			不 適 合	0						0	0
			判定不能	0						0	0
		未測定	0	0	0	0					
豊 明 市	0	測 定	適 合	0	0	0	0	0	0		
			不 適 合	0						0	0
			判定不能	0						0	0
		未測定	0	0	0	0					
日 進 市	0	測 定	適 合	0	0	0	0	0	0		
			不 適 合	0						0	0
			判定不能	0						0	0
		未測定	0	0	0	0					
田 原 市	0	測 定	適 合	0	0	0	0	0	0		
			不 適 合	0						0	0
			判定不能	0						0	0
		未測定	0	0	0	0					
愛 西 市	0	測 定	適 合	0	0	0	0	0	0		
			不 適 合	0						0	0
			判定不能	0						0	0
		未測定	0	0	0	0					
清 須 市	0	測 定	適 合	0	0	0	0	0	0		
			不 適 合	0						0	0
			判定不能	0						0	0
		未測定	0	0	0	0					

行政対応 地方公共団体名	苦情件数	測定・ 未測定	件 数		道路管理者に対する 要請	都道府県公安委員会に 対する要請	要請以外の道路管理者 に対する措置	要請以外の都道府県公 安委員会に対する措置	措置を行わなかった もの
			適 合	不 適 合 判定不能					
北 名 古 屋 市	0	測 定	適 合	0	0	0	0	0	0
			不 適 合	0					
			判 定 不 能	0					
		未測定	0	0	0	0	0		
弥 富 市	0	測 定	適 合	0	0	0	0	0	0
			不 適 合	0					
			判 定 不 能	0					
		未測定	0	0	0	0	0		
み よ し 市	0	測 定	適 合	0	0	0	0	0	0
			不 適 合	0					
			判 定 不 能	0					
		未測定	0	0	0	0	0		
あ ま 市	0	測 定	適 合	0	0	0	0	0	0
			不 適 合	0					
			判 定 不 能	0					
		未測定	0	0	0	0	0		
長 久 手 市	0	測 定	適 合	0	0	0	0	0	0
			不 適 合	0					
			判 定 不 能	0					
		未測定	0	0	0	0	0		
愛知県小計	13	測 定	適 合	2	0	0	1	0	1
			不 適 合	0					
			判 定 不 能	0					
		未測定	11	2	1	8			
三重県(市を除く)	1	測 定	適 合	0	0	0	0	0	0
			不 適 合	0					
			判 定 不 能	0					
		未測定	1	0	0	1			
津 市	0	測 定	適 合	0	0	0	0	0	0
			不 適 合	0					
			判 定 不 能	0					
		未測定	0	0	0	0			
四 日 市 市	1	測 定	適 合	0	0	0	0	0	0
			不 適 合	0					
			判 定 不 能	0					
		未測定	1	0	0	1			
伊 勢 市	0	測 定	適 合	0	0	0	0	0	0
			不 適 合	0					
			判 定 不 能	0					
		未測定	0	0	0	0			
松 阪 市	0	測 定	適 合	0	0	0	0	0	0
			不 適 合	0					
			判 定 不 能	0					
		未測定	0	0	0	0			
桑 名 市	1	測 定	適 合	0	0	0	0	0	0
			不 適 合	0					
			判 定 不 能	0					
		未測定	1	0	0	1			
鈴 鹿 市	0	測 定	適 合	0	0	0	0	0	0
			不 適 合	0					
			判 定 不 能	0					
		未測定	0	0	0	0			
名 張 市	0	測 定	適 合	0	0	0	0	0	0
			不 適 合	0					
			判 定 不 能	0					
		未測定	0	0	0	0			
尾 鷲 市	0	測 定	適 合	0	0	0	0	0	0
			不 適 合	0					
			判 定 不 能	0					
		未測定	0	0	0	0			
亀 山 市	0	測 定	適 合	0	0	0	0	0	0
			不 適 合	0					
			判 定 不 能	0					
		未測定	0	0	0	0			
鳥 羽 市	0	測 定	適 合	0	0	0	0	0	0
			不 適 合	0					
			判 定 不 能	0					
		未測定	0	0	0	0			
熊 野 市	0	測 定	適 合	0	0	0	0	0	0
			不 適 合	0					
			判 定 不 能	0					
		未測定	0	0	0	0			
い な べ 市	0	測 定	適 合	0	0	0	0	0	0
			不 適 合	0					
			判 定 不 能	0					
		未測定	0	0	0	0			
志 摩 市	0	測 定	適 合	0	0	0	0	0	0
			不 適 合	0					
			判 定 不 能	0					
		未測定	0	0	0	0			
伊 賀 市	0	測 定	適 合	0	0	0	0	0	0
			不 適 合	0					
			判 定 不 能	0					
		未測定	0	0	0	0			
三重県小計	3	測 定	適 合	0	0	0	0	0	0
			不 適 合	0					
			判 定 不 能	0					
		未測定	3	0	0	3			

行政対応 地方公共団体名	苦情件数	測定・ 未測定	件 数	道路管理者に対する 要請	都道府県公安委員会に 対する要請	要請以外の道路管理者 に対する措置	要請以外の都道府県公 安委員会に対する措置	措置を行わなかった もの
滋賀県(市を除く)	0	測定	適合 0 不適合 0 判定不能 0	0	0	0	0	0
		未測定	0	0	0	0	0	
		測定	適合 0 不適合 0 判定不能 0	0	0	0	0	0
大 津 市	0	測定	適合 0 不適合 0 判定不能 0	0	0	0	0	0
		未測定	0	0	0	0	0	
		測定	適合 0 不適合 0 判定不能 0	0	0	0	0	0
彦 根 市	0	測定	適合 0 不適合 0 判定不能 0	0	0	0	0	0
		未測定	0	0	0	0	0	
		測定	適合 0 不適合 0 判定不能 0	0	0	0	0	0
長 浜 市	0	測定	適合 0 不適合 0 判定不能 0	0	0	0	0	0
		未測定	0	0	0	0	0	
		測定	適合 0 不適合 0 判定不能 0	0	0	0	0	0
近 江 八 幡 市	0	測定	適合 0 不適合 0 判定不能 0	0	0	0	0	0
		未測定	0	0	0	0	0	
		測定	適合 0 不適合 0 判定不能 0	0	0	0	0	0
草 津 市	1	測定	適合 1 不適合 0 判定不能 0	0	0	0	0	1
		未測定	0	0	0	0	0	
		測定	適合 0 不適合 0 判定不能 0	0	0	0	0	0
守 山 市	0	測定	適合 0 不適合 0 判定不能 0	0	0	0	0	0
		未測定	0	0	0	0	0	
		測定	適合 0 不適合 0 判定不能 0	0	0	0	0	0
栗 東 市	0	測定	適合 0 不適合 0 判定不能 0	0	0	0	0	0
		未測定	0	0	0	0	0	
		測定	適合 0 不適合 0 判定不能 0	0	0	0	0	0
甲 賀 市	0	測定	適合 0 不適合 0 判定不能 0	0	0	0	0	0
		未測定	0	0	0	0	0	
		測定	適合 0 不適合 0 判定不能 0	0	0	0	0	0
野 洲 市	1	測定	適合 0 不適合 0 判定不能 0	0	0	0	0	0
		未測定	1	0	1	0	0	
		測定	適合 0 不適合 0 判定不能 0	0	0	0	0	0
湖 南 市	1	測定	適合 0 不適合 0 判定不能 0	0	0	0	0	0
		未測定	1	0	1	0	0	
		測定	適合 0 不適合 0 判定不能 0	0	0	0	0	0
高 島 市	0	測定	適合 0 不適合 0 判定不能 0	0	0	0	0	0
		未測定	0	0	0	0	0	
		測定	適合 0 不適合 0 判定不能 0	0	0	0	0	0
東 近 江 市	0	測定	適合 0 不適合 0 判定不能 0	0	0	0	0	0
		未測定	0	0	0	0	0	
		測定	適合 0 不適合 0 判定不能 0	0	0	0	0	0
米 原 市	0	測定	適合 0 不適合 0 判定不能 0	0	0	0	0	0
		未測定	0	0	0	0	0	
		測定	適合 0 不適合 0 判定不能 0	0	0	0	0	0
滋賀県小計	3	測定	適合 1 不適合 0 判定不能 0	0	0	0	0	1
		未測定	2	0	2	0	0	
		測定	適合 0 不適合 0 判定不能 0	0	0	0	0	0
京都府(市を除く)	2	測定	適合 1 不適合 0 判定不能 0	0	0	0	0	0
		未測定	1	0	1	0	1	
		測定	適合 0 不適合 0 判定不能 0	0	0	0	0	0
京 都 市	0	測定	適合 0 不適合 0 判定不能 0	0	0	0	0	0
		未測定	0	0	0	0	0	
		測定	適合 0 不適合 0 判定不能 0	0	0	0	0	0
福 知 山 市	0	測定	適合 0 不適合 0 判定不能 0	0	0	0	0	0
		未測定	0	0	0	0	0	
		測定	適合 0 不適合 0 判定不能 0	0	0	0	0	0
舞 鶴 市	0	測定	適合 0 不適合 0 判定不能 0	0	0	0	0	0
		未測定	0	0	0	0	0	
		測定	適合 0 不適合 0 判定不能 0	0	0	0	0	0
綾 部 市	0	測定	適合 0 不適合 0 判定不能 0	0	0	0	0	0
		未測定	0	0	0	0	0	
		測定	適合 0 不適合 0 判定不能 0	0	0	0	0	0
宇 治 市	0	測定	適合 0 不適合 0 判定不能 0	0	0	0	0	0
		未測定	0	0	0	0	0	
		測定	適合 0 不適合 0 判定不能 0	0	0	0	0	0
宮 津 市	0	測定	適合 0 不適合 0 判定不能 0	0	0	0	0	0
		未測定	0	0	0	0	0	
		測定	適合 0 不適合 0 判定不能 0	0	0	0	0	0
亀 岡 市	0	測定	適合 0 不適合 0 判定不能 0	0	0	0	0	0
		未測定	0	0	0	0	0	
		測定	適合 0 不適合 0 判定不能 0	0	0	0	0	0
城 陽 市	0	測定	適合 0 不適合 0 判定不能 0	0	0	0	0	0
		未測定	0	0	0	0	0	
		測定	適合 0 不適合 0 判定不能 0	0	0	0	0	0

行政対応 地方公共団体名	苦情件数	測定・ 未測定	件 数		道路管理者に対する 要請	都道府県公安委員会に 対する要請	要請以外の道路管理者 に対する措置	要請以外の都道府県公 安委員会に対する措置	措置を行わなかった もの
			適 合	不 適 合 判定不能					
向 日 市	0	測定	適 合	0			0	0	0
			不 適 合	0	0	0	0	0	0
			判定不能	0	0	0	0	0	0
長 岡 京 市	1	測定	適 合	0			0	0	0
			不 適 合	0	0	0	0	0	0
			判定不能	0	0	0	0	0	0
八 幡 市	4	測定	適 合	1			0	0	1
			不 適 合	0	0	0	0	0	0
			判定不能	0	0	0	0	0	0
京 田 辺 市	0	測定	適 合	0			0	0	0
			不 適 合	0	0	0	0	0	0
			判定不能	0	0	0	0	0	0
京 丹 後 市	0	測定	適 合	0			0	0	0
			不 適 合	0	0	0	0	0	0
			判定不能	0	0	0	0	0	0
南 丹 市	0	測定	適 合	0			0	0	0
			不 適 合	0	0	0	0	0	0
			判定不能	0	0	0	0	0	0
木 津 川 市	0	測定	適 合	0			0	0	0
			不 適 合	0	0	0	0	0	0
			判定不能	0	0	0	0	0	0
京都府小計	7	測定	適 合	2			1	0	1
			不 適 合	0	0	0	0	0	0
			判定不能	0	0	0	0	0	0
大阪府(市を除く)	0	測定	適 合	0			0	0	0
			不 適 合	0	0	0	0	0	0
			判定不能	0	0	0	0	0	0
大 阪 市	14	測定	適 合	0			0	0	0
			不 適 合	0	0	0	0	0	0
			判定不能	0	0	0	0	0	0
堺 市	2	測定	適 合	0			0	0	0
			不 適 合	0	0	0	0	0	0
			判定不能	0	0	0	0	0	0
岸 和 田 市	0	測定	適 合	0			0	0	0
			不 適 合	0	0	0	0	0	0
			判定不能	0	0	0	0	0	0
豊 中 市	0	測定	適 合	0			0	0	0
			不 適 合	0	0	0	0	0	0
			判定不能	0	0	0	0	0	0
池 田 市	0	測定	適 合	0			0	0	0
			不 適 合	0	0	0	0	0	0
			判定不能	0	0	0	0	0	0
吹 田 市	9	測定	適 合	1			0	0	1
			不 適 合	0	0	0	0	0	0
			判定不能	0	0	0	0	0	0
泉 大 津 市	0	測定	適 合	0			0	0	0
			不 適 合	0	0	0	0	0	0
			判定不能	0	0	0	0	0	0
高 槻 市	0	測定	適 合	0			0	0	0
			不 適 合	0	0	0	0	0	0
			判定不能	0	0	0	0	0	0
貝 塚 市	0	測定	適 合	0			0	0	0
			不 適 合	0	0	0	0	0	0
			判定不能	0	0	0	0	0	0
守 口 市	2	測定	適 合	2			2	0	0
			不 適 合	0	0	0	0	0	0
			判定不能	0	0	0	0	0	0
枚 方 市	0	測定	適 合	0			0	0	0
			不 適 合	0	0	0	0	0	0
			判定不能	0	0	0	0	0	0
茨 木 市	0	測定	適 合	0			0	0	0
			不 適 合	0	0	0	0	0	0
			判定不能	0	0	0	0	0	0
八 尾 市	0	測定	適 合	0			0	0	0
			不 適 合	0	0	0	0	0	0
			判定不能	0	0	0	0	0	0
泉 佐 野 市	0	測定	適 合	0			0	0	0
			不 適 合	0	0	0	0	0	0
			判定不能	0	0	0	0	0	0
富 田 林 市	0	測定	適 合	0			0	0	0
			不 適 合	0	0	0	0	0	0
			判定不能	0	0	0	0	0	0
	未測定		適 合	0			0	0	0
			不 適 合	0	0	0	0	0	0
			判定不能	0	0	0	0	0	0

行政対応 地方公共団体名	苦情件数	測定・ 未測定	件 数		道路管理者に対する 要請	都道府県公安委員会に 対する要請	要請以外の道路管理者 に対する措置	要請以外の都道府県公 安委員会に対する措置	措置を行わなかった もの
			適 合	不 適 合 判定不能					
寝 屋 川 市	3	測定	適 合	2			0	0	2
			不 適 合	0	0	0	0	0	0
			判定不能	0	0	0	0	0	0
河 内 長 野 市	0	測定	適 合	0			0	0	0
			不 適 合	0	0	0	0	0	0
			判定不能	0	0	0	0	0	0
松 原 市	1	測定	適 合	0			0	0	0
			不 適 合	0	0	0	0	0	0
			判定不能	0	0	0	0	0	0
大 東 市	0	測定	適 合	0			0	0	0
			不 適 合	0	0	0	0	0	0
			判定不能	0	0	0	0	0	0
和 泉 市	0	測定	適 合	0			0	0	0
			不 適 合	0	0	0	0	0	0
			判定不能	0	0	0	0	0	0
箕 面 市	0	測定	適 合	0			0	0	0
			不 適 合	0	0	0	0	0	0
			判定不能	0	0	0	0	0	0
柏 原 市	0	測定	適 合	0			0	0	0
			不 適 合	0	0	0	0	0	0
			判定不能	0	0	0	0	0	0
羽 曳 野 市	0	測定	適 合	0			0	0	0
			不 適 合	0	0	0	0	0	0
			判定不能	0	0	0	0	0	0
門 真 市	1	測定	適 合	0			0	0	0
			不 適 合	0	0	0	0	0	0
			判定不能	0	0	0	0	0	0
摂 津 市	1	測定	適 合	0			0	0	0
			不 適 合	0	0	0	0	0	0
			判定不能	0	0	0	0	0	0
高 石 市	0	測定	適 合	0			0	0	0
			不 適 合	0	0	0	0	0	0
			判定不能	0	0	0	0	0	0
藤 井 寺 市	0	測定	適 合	0			0	0	0
			不 適 合	0	0	0	0	0	0
			判定不能	0	0	0	0	0	0
東 大 阪 市	3	測定	適 合	0			0	0	0
			不 適 合	0	0	0	0	0	0
			判定不能	0	0	0	0	0	0
泉 南 市	0	測定	適 合	0			0	0	0
			不 適 合	0	0	0	0	0	0
			判定不能	0	0	0	0	0	0
四 條 畷 市	0	測定	適 合	0			0	0	0
			不 適 合	0	0	0	0	0	0
			判定不能	0	0	0	0	0	0
交 野 市	1	測定	適 合	0			0	0	0
			不 適 合	0	0	0	0	0	0
			判定不能	0	0	0	0	0	0
大 阪 狭 山 市	0	測定	適 合	0			0	0	0
			不 適 合	0	0	0	0	0	0
			判定不能	0	0	0	0	0	0
阪 南 市	0	測定	適 合	0			0	0	0
			不 適 合	0	0	0	0	0	0
			判定不能	0	0	0	0	0	0
大阪府小計	37	測定	適 合	5			2	0	3
			不 適 合	0	0	0	0	0	0
			判定不能	0	0	0	0	0	0
兵庫県(市を除く)	0	測定	適 合	0			0	0	0
			不 適 合	0	0	0	0	0	0
			判定不能	0	0	0	0	0	0
神 戸 市	6	測定	適 合	2			0	0	2
			不 適 合	0	0	0	0	0	0
			判定不能	0	0	0	0	0	0
姫 路 市	1	測定	適 合	1			0	0	1
			不 適 合	0	0	0	0	0	0
			判定不能	0	0	0	0	0	0
尼 崎 市	0	測定	適 合	0			0	0	0
			不 適 合	0	0	0	0	0	0
			判定不能	0	0	0	0	0	0
明 石 市	0	測定	適 合	0			0	0	0
			不 適 合	0	0	0	0	0	0
			判定不能	0	0	0	0	0	0
	未測定		適 合	0			0	0	0
			不 適 合	0			0	0	0
			判定不能	0			0	0	0

行政対応 地方公共団体名	苦情件数	測定・ 未測定	件数		道路管理者に対する 要請	都道府県公安委員会に 対する要請	要請以外の道路管理者 に対する措置	要請以外の都道府県公 安委員会に対する措置	措置を行わなかった もの
			適合	不適合 判定不能					
西宮市	1	測定	適合	1			1	0	0
			不適合	0	0	0	0	0	0
			判定不能	0	0	0	0	0	0
洲本市	0	測定	適合	0	0	0	0	0	0
			不適合	0	0	0	0	0	0
			判定不能	0	0	0	0	0	0
芦屋市	0	測定	適合	0	0	0	0	0	0
			不適合	0	0	0	0	0	0
			判定不能	0	0	0	0	0	0
伊丹市	0	測定	適合	0	0	0	0	0	0
			不適合	0	0	0	0	0	0
			判定不能	0	0	0	0	0	0
相生市	0	測定	適合	0	0	0	0	0	0
			不適合	0	0	0	0	0	0
			判定不能	0	0	0	0	0	0
豊岡市	0	測定	適合	0	0	0	0	0	0
			不適合	0	0	0	0	0	0
			判定不能	0	0	0	0	0	0
加古川市	1	測定	適合	0	0	0	0	0	0
			不適合	0	0	0	0	0	0
			判定不能	0	0	0	0	0	0
赤穂市	0	測定	適合	0	0	0	0	0	0
			不適合	0	0	0	0	0	0
			判定不能	0	0	0	0	0	0
西脇市	0	測定	適合	0	0	0	0	0	0
			不適合	0	0	0	0	0	0
			判定不能	0	0	0	0	0	0
宝塚市	1	測定	適合	0	0	0	0	0	0
			不適合	0	0	0	0	0	0
			判定不能	0	0	0	0	0	0
三木市	0	測定	適合	0	0	0	0	0	0
			不適合	0	0	0	0	0	0
			判定不能	0	0	0	0	0	0
高砂市	0	測定	適合	0	0	0	0	0	0
			不適合	0	0	0	0	0	0
			判定不能	0	0	0	0	0	0
川西市	0	測定	適合	0	0	0	0	0	0
			不適合	0	0	0	0	0	0
			判定不能	0	0	0	0	0	0
小野市	0	測定	適合	0	0	0	0	0	0
			不適合	0	0	0	0	0	0
			判定不能	0	0	0	0	0	0
三田市	0	測定	適合	0	0	0	0	0	0
			不適合	0	0	0	0	0	0
			判定不能	0	0	0	0	0	0
加西市	0	測定	適合	0	0	0	0	0	0
			不適合	0	0	0	0	0	0
			判定不能	0	0	0	0	0	0
篠山市	0	測定	適合	0	0	0	0	0	0
			不適合	0	0	0	0	0	0
			判定不能	0	0	0	0	0	0
養父市	0	測定	適合	0	0	0	0	0	0
			不適合	0	0	0	0	0	0
			判定不能	0	0	0	0	0	0
丹波市	0	測定	適合	0	0	0	0	0	0
			不適合	0	0	0	0	0	0
			判定不能	0	0	0	0	0	0
南あわじ市	0	測定	適合	0	0	0	0	0	0
			不適合	0	0	0	0	0	0
			判定不能	0	0	0	0	0	0
朝来市	0	測定	適合	0	0	0	0	0	0
			不適合	0	0	0	0	0	0
			判定不能	0	0	0	0	0	0
淡路市	0	測定	適合	0	0	0	0	0	0
			不適合	0	0	0	0	0	0
			判定不能	0	0	0	0	0	0
宍粟市	0	測定	適合	0	0	0	0	0	0
			不適合	0	0	0	0	0	0
			判定不能	0	0	0	0	0	0
加東市	0	測定	適合	0	0	0	0	0	0
			不適合	0	0	0	0	0	0
			判定不能	0	0	0	0	0	0
	未測定		適合	0	0	0	0	0	0
			不適合	0	0	0	0	0	0
			判定不能	0	0	0	0	0	0

行政対応 地方公共団体名	苦情件数	測定・ 未測定	件 数	道路管理者に対する 要請	都道府県公安委員会に 対する要請	要請以外の道路管理者 に対する措置	要請以外の都道府県公 安委員会に対する措置	措置を行わなかった もの
た つ の 市	0	測定	適 合	0		0	0	0
			不 適 合	0	0	0	0	0
			判 定 不 能	0		0	0	0
		未測定		0		0	0	
兵庫県小計	10	測定	適 合	4		1	0	3
			不 適 合	0	0	0	0	0
			判 定 不 能	0	0	0	0	0
		未測定		6		2	4	
奈良県(市を除く)	0	測定	適 合	0		0	0	0
			不 適 合	0	0	0	0	0
			判 定 不 能	0		0	0	0
		未測定		0		0	0	
奈 良 市	0	測定	適 合	0		0	0	0
			不 適 合	0	0	0	0	0
			判 定 不 能	0		0	0	0
		未測定		0		0	0	
大 和 高 田 市	0	測定	適 合	0		0	0	0
			不 適 合	0	0	0	0	0
			判 定 不 能	0		0	0	0
		未測定		0		0	0	
大 和 郡 山 市	0	測定	適 合	0		0	0	0
			不 適 合	0	0	0	0	0
			判 定 不 能	0		0	0	0
		未測定		0		0	0	
天 理 市	0	測定	適 合	0		0	0	0
			不 適 合	0	0	0	0	0
			判 定 不 能	0		0	0	0
		未測定		0		0	0	
橿 原 市	0	測定	適 合	0		0	0	0
			不 適 合	0	0	0	0	0
			判 定 不 能	0		0	0	0
		未測定		0		0	0	
桜 井 市	0	測定	適 合	0		0	0	0
			不 適 合	0	0	0	0	0
			判 定 不 能	0		0	0	0
		未測定		0		0	0	
五 條 市	0	測定	適 合	0		0	0	0
			不 適 合	0	0	0	0	0
			判 定 不 能	0		0	0	0
		未測定		0		0	0	
御 所 市	0	測定	適 合	0		0	0	0
			不 適 合	0	0	0	0	0
			判 定 不 能	0		0	0	0
		未測定		0		0	0	
生 駒 市	0	測定	適 合	0		0	0	0
			不 適 合	0	0	0	0	0
			判 定 不 能	0		0	0	0
		未測定		0		0	0	
香 芝 市	0	測定	適 合	0		0	0	0
			不 適 合	0	0	0	0	0
			判 定 不 能	0		0	0	0
		未測定		0		0	0	
葛 城 市	0	測定	適 合	0		0	0	0
			不 適 合	0	0	0	0	0
			判 定 不 能	0		0	0	0
		未測定		0		0	0	
宇 陀 市	0	測定	適 合	0		0	0	0
			不 適 合	0	0	0	0	0
			判 定 不 能	0		0	0	0
		未測定		0		0	0	
奈良県小計	0	測定	適 合	0		0	0	0
			不 適 合	0	0	0	0	0
			判 定 不 能	0		0	0	0
		未測定		0		0	0	
和歌山県(市を除く)	0	測定	適 合	0		0	0	0
			不 適 合	0	0	0	0	0
			判 定 不 能	0		0	0	0
		未測定		0		0	0	
和 歌 山 市	0	測定	適 合	0		0	0	0
			不 適 合	0	0	0	0	0
			判 定 不 能	0		0	0	0
		未測定		0		0	0	
海 南 市	0	測定	適 合	0		0	0	0
			不 適 合	0	0	0	0	0
			判 定 不 能	0		0	0	0
		未測定		0		0	0	
橋 本 市	0	測定	適 合	0		0	0	0
			不 適 合	0	0	0	0	0
			判 定 不 能	0		0	0	0
		未測定		0		0	0	
有 田 市	0	測定	適 合	0		0	0	0
			不 適 合	0	0	0	0	0
			判 定 不 能	0		0	0	0
		未測定		0		0	0	
御 坊 市	0	測定	適 合	0		0	0	0
			不 適 合	0	0	0	0	0
			判 定 不 能	0		0	0	0
		未測定		0		0	0	
田 辺 市	0	測定	適 合	0		0	0	0
			不 適 合	0	0	0	0	0
			判 定 不 能	0		0	0	0
		未測定		0		0	0	
新 宮 市	0	測定	適 合	0		0	0	0
			不 適 合	0	0	0	0	0
			判 定 不 能	0		0	0	0
		未測定		0		0	0	

行政対応 地方公共団体名	苦情件数	測定・ 未測定	件 数		道路管理者に対する 要請	都道府県公安委員会に 対する要請	要請以外の道路管理者 に対する措置	要請以外の都道府県公 安委員会に対する措置	措置を行わなかった もの
			適 合	不 適 合 判定不能					
紀 の 川 市	0	測定	適 合	0			0	0	0
			不 適 合	0	0	0	0	0	0
			判定不能	0	0	0	0	0	0
		未測定		0		0	0	0	
岩 出 市	0	測定	適 合	0			0	0	0
			不 適 合	0	0	0	0	0	0
			判定不能	0	0	0	0	0	0
		未測定		0		0	0	0	
和歌山県小計	0	測定	適 合	0			0	0	0
			不 適 合	0	0	0	0	0	0
			判定不能	0	0	0	0	0	0
		未測定		0		0	0	0	
鳥取県(市を除く)	0	測定	適 合	0			0	0	0
			不 適 合	0	0	0	0	0	0
			判定不能	0	0	0	0	0	0
		未測定		0		0	0	0	
鳥 取 市	0	測定	適 合	0			0	0	0
			不 適 合	0	0	0	0	0	0
			判定不能	0	0	0	0	0	0
		未測定		0		0	0	0	
米 子 市	0	測定	適 合	0			0	0	0
			不 適 合	0	0	0	0	0	0
			判定不能	0	0	0	0	0	0
		未測定		0		0	0	0	
倉 吉 市	0	測定	適 合	0			0	0	0
			不 適 合	0	0	0	0	0	0
			判定不能	0	0	0	0	0	0
		未測定		0		0	0	0	
境 港 市	0	測定	適 合	0			0	0	0
			不 適 合	0	0	0	0	0	0
			判定不能	0	0	0	0	0	0
		未測定		0		0	0	0	
鳥取県小計	0	測定	適 合	0			0	0	0
			不 適 合	0	0	0	0	0	0
			判定不能	0	0	0	0	0	0
		未測定		0		0	0	0	
島根県(市を除く)	0	測定	適 合	0			0	0	0
			不 適 合	0	0	0	0	0	0
			判定不能	0	0	0	0	0	0
		未測定		0		0	0	0	
松 江 市	0	測定	適 合	0			0	0	0
			不 適 合	0	0	0	0	0	0
			判定不能	0	0	0	0	0	0
		未測定		0		0	0	0	
浜 田 市	0	測定	適 合	0			0	0	0
			不 適 合	0	0	0	0	0	0
			判定不能	0	0	0	0	0	0
		未測定		0		0	0	0	
出 雲 市	0	測定	適 合	0			0	0	0
			不 適 合	0	0	0	0	0	0
			判定不能	0	0	0	0	0	0
		未測定		0		0	0	0	
益 田 市	0	測定	適 合	0			0	0	0
			不 適 合	0	0	0	0	0	0
			判定不能	0	0	0	0	0	0
		未測定		0		0	0	0	
大 田 市	0	測定	適 合	0			0	0	0
			不 適 合	0	0	0	0	0	0
			判定不能	0	0	0	0	0	0
		未測定		0		0	0	0	
安 来 市	0	測定	適 合	0			0	0	0
			不 適 合	0	0	0	0	0	0
			判定不能	0	0	0	0	0	0
		未測定		0		0	0	0	
江 津 市	0	測定	適 合	0			0	0	0
			不 適 合	0	0	0	0	0	0
			判定不能	0	0	0	0	0	0
		未測定		0		0	0	0	
雲 南 市	0	測定	適 合	0			0	0	0
			不 適 合	0	0	0	0	0	0
			判定不能	0	0	0	0	0	0
		未測定		0		0	0	0	
島根県小計	0	測定	適 合	0			0	0	0
			不 適 合	0	0	0	0	0	0
			判定不能	0	0	0	0	0	0
		未測定		0		0	0	0	
岡山県(市を除く)	0	測定	適 合	0			0	0	0
			不 適 合	0	0	0	0	0	0
			判定不能	0	0	0	0	0	0
		未測定		0		0	0	0	
岡 山 市	0	測定	適 合	0			0	0	0
			不 適 合	0	0	0	0	0	0
			判定不能	0	0	0	0	0	0
		未測定		0		0	0	0	
倉 敷 市	2	測定	適 合	1			0	0	1
			不 適 合	0	0	0	0	0	0
			判定不能	0	0	0	0	0	0
		未測定		1		1	0	0	
津 山 市	0	測定	適 合	0			0	0	0
			不 適 合	0	0	0	0	0	0
			判定不能	0	0	0	0	0	0
		未測定		0		0	0	0	
玉 野 市	0	測定	適 合	0			0	0	0
			不 適 合	0	0	0	0	0	0
			判定不能	0	0	0	0	0	0
		未測定		0		0	0	0	

行政対応 地方公共団体名	苦情件数	測定・ 未測定	件 数		道路管理者に対する 要請	都道府県公安委員会に 対する要請	要請以外の道路管理者 に対する措置	要請以外の都道府県公 安委員会に対する措置	措置を行わなかった もの
			適 合	不 適 合 判定不能					
笠 岡 市	0	測定	適 合	0			0	0	0
			不 適 合	0	0	0	0	0	0
			判定不能	0			0	0	0
		未測定	0			0	0	0	
井 原 市	0	測定	適 合	0			0	0	0
			不 適 合	0	0	0	0	0	0
			判定不能	0			0	0	0
		未測定	0			0	0	0	
総 社 市	0	測定	適 合	0			0	0	0
			不 適 合	0	0	0	0	0	0
			判定不能	0			0	0	0
		未測定	0			0	0	0	
高 梁 市	0	測定	適 合	0			0	0	0
			不 適 合	0	0	0	0	0	0
			判定不能	0			0	0	0
		未測定	0			0	0	0	
新 見 市	0	測定	適 合	0			0	0	0
			不 適 合	0	0	0	0	0	0
			判定不能	0			0	0	0
		未測定	0			0	0	0	
備 前 市	1	測定	適 合	0			0	0	0
			不 適 合	0	0	0	0	0	0
			判定不能	0			0	0	0
		未測定	1			0	0	1	
瀬 戸 内 市	0	測定	適 合	0			0	0	0
			不 適 合	0	0	0	0	0	0
			判定不能	0			0	0	0
		未測定	0			0	0	0	
赤 磐 市	0	測定	適 合	0			0	0	0
			不 適 合	0	0	0	0	0	0
			判定不能	0			0	0	0
		未測定	0			0	0	0	
真 庭 市	0	測定	適 合	0			0	0	0
			不 適 合	0	0	0	0	0	0
			判定不能	0			0	0	0
		未測定	0			0	0	0	
美 作 市	0	測定	適 合	0			0	0	0
			不 適 合	0	0	0	0	0	0
			判定不能	0			0	0	0
		未測定	0			0	0	0	
浅 口 市	0	測定	適 合	0			0	0	0
			不 適 合	0	0	0	0	0	0
			判定不能	0			0	0	0
		未測定	0			0	0	0	
岡山県小計	3	測定	適 合	1			0	0	1
			不 適 合	0	0	0	0	0	0
			判定不能	0			0	0	0
		未測定	2			1	0	1	
広島県(市を除く)	0	測定	適 合	0			0	0	0
			不 適 合	0	0	0	0	0	0
			判定不能	0			0	0	0
		未測定	0			0	0	0	
広 島 市	0	測定	適 合	0			0	0	0
			不 適 合	0	0	0	0	0	0
			判定不能	0			0	0	0
		未測定	0			0	0	0	
呉 市	1	測定	適 合	0			0	0	0
			不 適 合	0	0	0	0	0	0
			判定不能	0			0	0	0
		未測定	1			0	0	1	
竹 原 市	0	測定	適 合	0			0	0	0
			不 適 合	0	0	0	0	0	0
			判定不能	0			0	0	0
		未測定	0			0	0	0	
三 原 市	0	測定	適 合	0			0	0	0
			不 適 合	0	0	0	0	0	0
			判定不能	0			0	0	0
		未測定	0			0	0	0	
尾 道 市	0	測定	適 合	0			0	0	0
			不 適 合	0	0	0	0	0	0
			判定不能	0			0	0	0
		未測定	0			0	0	0	
福 山 市	0	測定	適 合	0			0	0	0
			不 適 合	0	0	0	0	0	0
			判定不能	0			0	0	0
		未測定	0			0	0	0	
府 中 市	0	測定	適 合	0			0	0	0
			不 適 合	0	0	0	0	0	0
			判定不能	0			0	0	0
		未測定	0			0	0	0	
三 次 市	0	測定	適 合	0			0	0	0
			不 適 合	0	0	0	0	0	0
			判定不能	0			0	0	0
		未測定	0			0	0	0	
庄 原 市	0	測定	適 合	0			0	0	0
			不 適 合	0	0	0	0	0	0
			判定不能	0			0	0	0
		未測定	0			0	0	0	
大 竹 市	0	測定	適 合	0			0	0	0
			不 適 合	0	0	0	0	0	0
			判定不能	0			0	0	0
		未測定	0			0	0	0	
東 広 島 市	0	測定	適 合	0			0	0	0
			不 適 合	0	0	0	0	0	0
			判定不能	0			0	0	0
		未測定	0			0	0	0	

行政対応 地方公共団体名	苦情件数	測定・ 未測定	件 数		道路管理者に対する 要請	都道府県公安委員会に 対する要請	要請以外の道路管理者 に対する措置	要請以外の都道府県公 安委員会に対する措置	措置を行わなかった もの
			適 合	不 適 合 判定不能					
廿 日 市 市	1	測 定	適 合	0			0	0	0
			不 適 合	0	0	0	0	0	
			判定不能	0	0	0	0		
		未測定	1			1	0	0	
安 芸 高 田 市	0	測 定	適 合	0			0	0	0
			不 適 合	0	0	0	0	0	
			判定不能	0	0	0	0		
		未測定	0			0	0	0	
江 田 島 市	0	測 定	適 合	0			0	0	0
			不 適 合	0	0	0	0	0	
			判定不能	0	0	0	0		
		未測定	0			0	0	0	
広島県小計	2	測 定	適 合	0			0	0	0
			不 適 合	0	0	0	0	0	
			判定不能	0	0	0	0		
		未測定	2			1	0	1	
山口県(市を除く)	0	測 定	適 合	0			0	0	0
			不 適 合	0	0	0	0	0	
			判定不能	0	0	0	0		
		未測定	0			0	0	0	
下 関 市	0	測 定	適 合	0			0	0	0
			不 適 合	0	0	0	0	0	
			判定不能	0	0	0	0		
		未測定	0			0	0	0	
宇 部 市	0	測 定	適 合	0			0	0	0
			不 適 合	0	0	0	0	0	
			判定不能	0	0	0	0		
		未測定	0			0	0	0	
山 口 市	0	測 定	適 合	0			0	0	0
			不 適 合	0	0	0	0	0	
			判定不能	0	0	0	0		
		未測定	0			0	0	0	
萩 市	0	測 定	適 合	0			0	0	0
			不 適 合	0	0	0	0	0	
			判定不能	0	0	0	0		
		未測定	0			0	0	0	
防 府 市	0	測 定	適 合	0			0	0	0
			不 適 合	0	0	0	0	0	
			判定不能	0	0	0	0		
		未測定	0			0	0	0	
下 松 市	0	測 定	適 合	0			0	0	0
			不 適 合	0	0	0	0	0	
			判定不能	0	0	0	0		
		未測定	0			0	0	0	
岩 国 市	0	測 定	適 合	0			0	0	0
			不 適 合	0	0	0	0	0	
			判定不能	0	0	0	0		
		未測定	0			0	0	0	
光 市	0	測 定	適 合	0			0	0	0
			不 適 合	0	0	0	0	0	
			判定不能	0	0	0	0		
		未測定	0			0	0	0	
長 門 市	0	測 定	適 合	0			0	0	0
			不 適 合	0	0	0	0	0	
			判定不能	0	0	0	0		
		未測定	0			0	0	0	
柳 井 市	0	測 定	適 合	0			0	0	0
			不 適 合	0	0	0	0	0	
			判定不能	0	0	0	0		
		未測定	0			0	0	0	
美 祿 市	0	測 定	適 合	0			0	0	0
			不 適 合	0	0	0	0	0	
			判定不能	0	0	0	0		
		未測定	0			0	0	0	
周 南 市	0	測 定	適 合	0			0	0	0
			不 適 合	0	0	0	0	0	
			判定不能	0	0	0	0		
		未測定	0			0	0	0	
山陽小野田市	0	測 定	適 合	0			0	0	0
			不 適 合	0	0	0	0	0	
			判定不能	0	0	0	0		
		未測定	0			0	0	0	
山口県小計	0	測 定	適 合	0			0	0	0
			不 適 合	0	0	0	0	0	
			判定不能	0	0	0	0		
		未測定	0			0	0	0	
徳島県(市を除く)	0	測 定	適 合	0			0	0	0
			不 適 合	0	0	0	0	0	
			判定不能	0	0	0	0		
		未測定	0			0	0	0	
徳 島 市	0	測 定	適 合	0			0	0	0
			不 適 合	0	0	0	0	0	
			判定不能	0	0	0	0		
		未測定	0			0	0	0	
鳴 門 市	0	測 定	適 合	0			0	0	0
			不 適 合	0	0	0	0	0	
			判定不能	0	0	0	0		
		未測定	0			0	0	0	
小 松 島 市	0	測 定	適 合	0			0	0	0
			不 適 合	0	0	0	0	0	
			判定不能	0	0	0	0		
		未測定	0			0	0	0	
阿 南 市	0	測 定	適 合	0			0	0	0
			不 適 合	0	0	0	0	0	
			判定不能	0	0	0	0		
		未測定	0			0	0	0	

行政対応 地方公共団体名	苦情件数	測定・ 未測定	件 数		道路管理者に対する 要請	都道府県公安委員会に 対する要請	要請以外の道路管理者 に対する措置	要請以外の都道府県公 安委員会に対する措置	措置を行わなかった もの
			適 合	不 適 合 判定不能					
吉 野 川 市	0	測定	適 合	0			0	0	0
			不 適 合	0	0	0	0	0	
			判定不能	0	0	0	0		
阿 波 市	0	測定	適 合	0			0	0	0
			不 適 合	0	0	0	0		
			判定不能	0	0	0	0		
美 馬 市	0	測定	適 合	0			0	0	0
			不 適 合	0	0	0	0		
			判定不能	0	0	0	0		
三 好 市	0	測定	適 合	0			0	0	0
			不 適 合	0	0	0	0		
			判定不能	0	0	0	0		
徳島県小計	0	測定	適 合	0			0	0	0
			不 適 合	0	0	0	0		
			判定不能	0	0	0	0		
香川県(市を除く)	0	測定	適 合	0			0	0	0
			不 適 合	0	0	0	0		
			判定不能	0	0	0	0		
高 松 市	0	測定	適 合	0			0	0	0
			不 適 合	0	0	0	0		
			判定不能	0	0	0	0		
丸 亀 市	0	測定	適 合	0			0	0	0
			不 適 合	0	0	0	0		
			判定不能	0	0	0	0		
坂 出 市	0	測定	適 合	0			0	0	0
			不 適 合	0	0	0	0		
			判定不能	0	0	0	0		
善 通 寺 市	0	測定	適 合	0			0	0	0
			不 適 合	0	0	0	0		
			判定不能	0	0	0	0		
観 音 寺 市	0	測定	適 合	0			0	0	0
			不 適 合	0	0	0	0		
			判定不能	0	0	0	0		
さ ぬ き 市	0	測定	適 合	0			0	0	0
			不 適 合	0	0	0	0		
			判定不能	0	0	0	0		
東 か が わ 市	0	測定	適 合	0			0	0	0
			不 適 合	0	0	0	0		
			判定不能	0	0	0	0		
三 豊 市	0	測定	適 合	0			0	0	0
			不 適 合	0	0	0	0		
			判定不能	0	0	0	0		
香川県小計	0	測定	適 合	0			0	0	0
			不 適 合	0	0	0	0		
			判定不能	0	0	0	0		
愛媛県(市を除く)	0	測定	適 合	0			0	0	0
			不 適 合	0	0	0	0		
			判定不能	0	0	0	0		
松 山 市	2	測定	適 合	1			0	0	1
			不 適 合	0	0	0	0		
			判定不能	0	0	0	0		
今 治 市	0	測定	適 合	0			0	0	0
			不 適 合	0	0	0	0		
			判定不能	0	0	0	0		
宇 和 島 市	0	測定	適 合	0			0	0	0
			不 適 合	0	0	0	0		
			判定不能	0	0	0	0		
八 幡 浜 市	0	測定	適 合	0			0	0	0
			不 適 合	0	0	0	0		
			判定不能	0	0	0	0		
新 居 浜 市	0	測定	適 合	0			0	0	0
			不 適 合	0	0	0	0		
			判定不能	0	0	0	0		
西 条 市	0	測定	適 合	0			0	0	0
			不 適 合	0	0	0	0		
			判定不能	0	0	0	0		
大 洲 市	0	測定	適 合	0			0	0	0
			不 適 合	0	0	0	0		
			判定不能	0	0	0	0		
伊 予 市	0	測定	適 合	0			0	0	0
			不 適 合	0	0	0	0		
			判定不能	0	0	0	0		
	未測定		適 合	0			0	0	0
			不 適 合	0			0		
			判定不能	0			0		

行政対応 地方公共団体名	苦情件数	測定・ 未測定	件 数		道路管理者に対する 要請	都道府県公安委員会に 対する要請	要請以外の道路管理者 に対する措置	要請以外の都道府県公 安委員会に対する措置	措置を行わなかった もの
			適 合	不 適 合 判定不能					
四 国 中 央 市	0	測定	適 合	0			0	0	0
			不 適 合	0	0	0	0	0	0
			判定不能	0	0	0	0	0	0
		未測定	0	0			0	0	
西 予 市	0	測定	適 合	0			0	0	0
			不 適 合	0	0	0	0	0	0
			判定不能	0	0	0	0	0	0
		未測定	0	0			0	0	
東 温 市	0	測定	適 合	0			0	0	0
			不 適 合	0	0	0	0	0	0
			判定不能	0	0	0	0	0	0
		未測定	0	0			0	0	
愛媛県小計	2	測定	適 合	1			0	0	1
			不 適 合	0	0	0	0	0	0
			判定不能	0	0	0	0	0	0
		未測定	1	0			0	1	
高知県(市を除く)	0	測定	適 合	0			0	0	0
			不 適 合	0	0	0	0	0	0
			判定不能	0	0	0	0	0	0
		未測定	0	0			0	0	
高 知 市	0	測定	適 合	0			0	0	0
			不 適 合	0	0	0	0	0	0
			判定不能	0	0	0	0	0	0
		未測定	0	0			0	0	
室 戸 市	0	測定	適 合	0			0	0	0
			不 適 合	0	0	0	0	0	0
			判定不能	0	0	0	0	0	0
		未測定	0	0			0	0	
安 芸 市	0	測定	適 合	0			0	0	0
			不 適 合	0	0	0	0	0	0
			判定不能	0	0	0	0	0	0
		未測定	0	0			0	0	
南 国 市	0	測定	適 合	0			0	0	0
			不 適 合	0	0	0	0	0	0
			判定不能	0	0	0	0	0	0
		未測定	0	0			0	0	
土 佐 市	0	測定	適 合	0			0	0	0
			不 適 合	0	0	0	0	0	0
			判定不能	0	0	0	0	0	0
		未測定	0	0			0	0	
須 崎 市	0	測定	適 合	0			0	0	0
			不 適 合	0	0	0	0	0	0
			判定不能	0	0	0	0	0	0
		未測定	0	0			0	0	
宿 毛 市	0	測定	適 合	0			0	0	0
			不 適 合	0	0	0	0	0	0
			判定不能	0	0	0	0	0	0
		未測定	0	0			0	0	
土 佐 清 水 市	0	測定	適 合	0			0	0	0
			不 適 合	0	0	0	0	0	0
			判定不能	0	0	0	0	0	0
		未測定	0	0			0	0	
四 万 十 市	0	測定	適 合	0			0	0	0
			不 適 合	0	0	0	0	0	0
			判定不能	0	0	0	0	0	0
		未測定	0	0			0	0	
香 南 市	0	測定	適 合	0			0	0	0
			不 適 合	0	0	0	0	0	0
			判定不能	0	0	0	0	0	0
		未測定	0	0			0	0	
香 美 市	0	測定	適 合	0			0	0	0
			不 適 合	0	0	0	0	0	0
			判定不能	0	0	0	0	0	0
		未測定	0	0			0	0	
高知県小計	0	測定	適 合	0			0	0	0
			不 適 合	0	0	0	0	0	0
			判定不能	0	0	0	0	0	0
		未測定	0	0			0	0	
福岡県(市を除く)	0	測定	適 合	0			0	0	0
			不 適 合	0	0	0	0	0	0
			判定不能	0	0	0	0	0	0
		未測定	0	0			0	0	
北 九 州 市	0	測定	適 合	0			0	0	0
			不 適 合	0	0	0	0	0	0
			判定不能	0	0	0	0	0	0
		未測定	0	0			0	0	
福 岡 市	2	測定	適 合	0			0	0	0
			不 適 合	0	0	0	0	0	0
			判定不能	0	0	0	0	0	0
		未測定	2	1			1	1	
大 牟 田 市	0	測定	適 合	0			0	0	0
			不 適 合	0	0	0	0	0	0
			判定不能	0	0	0	0	0	0
		未測定	0	0			0	0	
久 留 米 市	0	測定	適 合	0			0	0	0
			不 適 合	0	0	0	0	0	0
			判定不能	0	0	0	0	0	0
		未測定	0	0			0	0	
直 方 市	0	測定	適 合	0			0	0	0
			不 適 合	0	0	0	0	0	0
			判定不能	0	0	0	0	0	0
		未測定	0	0			0	0	

行政対応 地方公共団体名	苦情件数	測定・ 未測定	件数		道路管理者に対する 要請	都道府県公安委員会に 対する要請	要請以外の道路管理者 に対する措置	要請以外の都道府県公 安委員会に対する措置	措置を行わなかった もの
			適合	不適合 判定不能					
飯塚市	0	測定	適合	0	0	0	0	0	0
			不適合	0					
			判定不能	0					
		未測定	0	0	0	0	0		
田川市	0	測定	適合	0	0	0	0	0	0
			不適合	0					
			判定不能	0					
		未測定	0	0	0	0	0		
柳川市	0	測定	適合	0	0	0	0	0	0
			不適合	0					
			判定不能	0					
		未測定	0	0	0	0	0		
八女市	0	測定	適合	0	0	0	0	0	0
			不適合	0					
			判定不能	0					
		未測定	0	0	0	0	0		
筑後市	0	測定	適合	0	0	0	0	0	0
			不適合	0					
			判定不能	0					
		未測定	0	0	0	0	0		
大川市	0	測定	適合	0	0	0	0	0	0
			不適合	0					
			判定不能	0					
		未測定	0	0	0	0	0		
行橋市	0	測定	適合	0	0	0	0	0	0
			不適合	0					
			判定不能	0					
		未測定	0	0	0	0	0		
豊前市	0	測定	適合	0	0	0	0	0	0
			不適合	0					
			判定不能	0					
		未測定	0	0	0	0	0		
中間市	0	測定	適合	0	0	0	0	0	0
			不適合	0					
			判定不能	0					
		未測定	0	0	0	0	0		
小郡市	0	測定	適合	0	0	0	0	0	0
			不適合	0					
			判定不能	0					
		未測定	0	0	0	0	0		
筑紫野市	0	測定	適合	0	0	0	0	0	0
			不適合	0					
			判定不能	0					
		未測定	0	0	0	0	0		
春日市	0	測定	適合	0	0	0	0	0	0
			不適合	0					
			判定不能	0					
		未測定	0	0	0	0	0		
大野城市	0	測定	適合	0	0	0	0	0	0
			不適合	0					
			判定不能	0					
		未測定	0	0	0	0	0		
宗像市	0	測定	適合	0	0	0	0	0	0
			不適合	0					
			判定不能	0					
		未測定	0	0	0	0	0		
太宰府市	0	測定	適合	0	0	0	0	0	0
			不適合	0					
			判定不能	0					
		未測定	0	0	0	0	0		
古賀市	0	測定	適合	0	0	0	0	0	0
			不適合	0					
			判定不能	0					
		未測定	0	0	0	0	0		
福津市	0	測定	適合	0	0	0	0	0	0
			不適合	0					
			判定不能	0					
		未測定	0	0	0	0	0		
うきは市	0	測定	適合	0	0	0	0	0	0
			不適合	0					
			判定不能	0					
		未測定	0	0	0	0	0		
宮若市	0	測定	適合	0	0	0	0	0	0
			不適合	0					
			判定不能	0					
		未測定	0	0	0	0	0		
嘉麻市	0	測定	適合	0	0	0	0	0	0
			不適合	0					
			判定不能	0					
		未測定	0	0	0	0	0		
朝倉市	0	測定	適合	0	0	0	0	0	0
			不適合	0					
			判定不能	0					
		未測定	0	0	0	0	0		
みやま市	0	測定	適合	0	0	0	0	0	0
			不適合	0					
			判定不能	0					
		未測定	0	0	0	0	0		
糸島市	0	測定	適合	0	0	0	0	0	0
			不適合	0					
			判定不能	0					
		未測定	0	0	0	0	0		

行政対応 地方公共団体名	苦情件数	測定・ 未測定	件数		道路管理者に対する 要請	都道府県公安委員会に 対する要請	要請以外の道路管理者 に対する措置	要請以外の都道府県公 安委員会に対する措置	措置を行わなかった もの
			適合	不適合 判定不能					
那珂川市	0	測定	適合	0	0	0	0	0	0
			不適合	0					
			判定不能	0					
		未測定	0	0	0	0	0		
福岡県小計	2	測定	適合	0	0	0	0	0	0
			不適合	0					
			判定不能	0					
		未測定	2	1	0	1			
佐賀県(市を除く)	0	測定	適合	0	0	0	0	0	0
			不適合	0					
			判定不能	0					
		未測定	0	0	0	0			
佐賀市	0	測定	適合	0	0	0	0	0	0
			不適合	0					
			判定不能	0					
		未測定	0	0	0	0			
唐津市	0	測定	適合	0	0	0	0	0	0
			不適合	0					
			判定不能	0					
		未測定	0	0	0	0			
鳥栖市	0	測定	適合	0	0	0	0	0	0
			不適合	0					
			判定不能	0					
		未測定	0	0	0	0			
多久市	0	測定	適合	0	0	0	0	0	0
			不適合	0					
			判定不能	0					
		未測定	0	0	0	0			
伊万里市	0	測定	適合	0	0	0	0	0	0
			不適合	0					
			判定不能	0					
		未測定	0	0	0	0			
武雄市	0	測定	適合	0	0	0	0	0	0
			不適合	0					
			判定不能	0					
		未測定	0	0	0	0			
鹿島市	0	測定	適合	0	0	0	0	0	0
			不適合	0					
			判定不能	0					
		未測定	0	0	0	0			
小城市	0	測定	適合	0	0	0	0	0	0
			不適合	0					
			判定不能	0					
		未測定	0	0	0	0			
嬉野市	0	測定	適合	0	0	0	0	0	0
			不適合	0					
			判定不能	0					
		未測定	0	0	0	0			
神埼市	0	測定	適合	0	0	0	0	0	0
			不適合	0					
			判定不能	0					
		未測定	0	0	0	0			
佐賀県小計	0	測定	適合	0	0	0	0	0	0
			不適合	0					
			判定不能	0					
		未測定	0	0	0	0			
長崎県(市を除く)	0	測定	適合	0	0	0	0	0	0
			不適合	0					
			判定不能	0					
		未測定	0	0	0	0			
長崎市	1	測定	適合	1	0	0	0	0	0
			不適合	0					
			判定不能	0					
		未測定	0	0	0	0			
佐世保市	0	測定	適合	0	0	0	0	0	0
			不適合	0					
			判定不能	0					
		未測定	0	0	0	0			
島原市	0	測定	適合	0	0	0	0	0	0
			不適合	0					
			判定不能	0					
		未測定	0	0	0	0			
諫早市	0	測定	適合	0	0	0	0	0	0
			不適合	0					
			判定不能	0					
		未測定	0	0	0	0			
大村市	0	測定	適合	0	0	0	0	0	0
			不適合	0					
			判定不能	0					
		未測定	0	0	0	0			
平戸市	0	測定	適合	0	0	0	0	0	0
			不適合	0					
			判定不能	0					
		未測定	0	0	0	0			
松浦市	0	測定	適合	0	0	0	0	0	0
			不適合	0					
			判定不能	0					
		未測定	0	0	0	0			
対馬市	0	測定	適合	0	0	0	0	0	0
			不適合	0					
			判定不能	0					
		未測定	0	0	0	0			

行政対応 地方公共団体名	苦情件数	測定・ 未測定	件 数		道路管理者に対する 要請	都道府県公安委員会に 対する要請	要請以外の道路管理者 に対する措置	要請以外の都道府県公 安委員会に対する措置	措置を行わなかった もの
			適 合	不 適 合 判定不能					
老 岐 市	0	測 定	適 合	0	0	0	0	0	0
			不 適 合	0					
			判 定 不 能	0					
		未測定	0	0	0	0	0		
五 島 市	0	測 定	適 合	0	0	0	0	0	0
			不 適 合	0					
			判 定 不 能	0					
		未測定	0	0	0	0	0		
西 海 市	0	測 定	適 合	0	0	0	0	0	0
			不 適 合	0					
			判 定 不 能	0					
		未測定	0	0	0	0	0		
雲 仙 市	0	測 定	適 合	0	0	0	0	0	0
			不 適 合	0					
			判 定 不 能	0					
		未測定	0	0	0	0	0		
南 島 原 市	0	測 定	適 合	0	0	0	0	0	0
			不 適 合	0					
			判 定 不 能	0					
		未測定	0	0	0	0	0		
長崎県小計	1	測 定	適 合	1	0	0	1	0	0
			不 適 合	0					
			判 定 不 能	0					
		未測定	0	0	0	0	0		
熊本県(市を除く)	0	測 定	適 合	0	0	0	0	0	0
			不 適 合	0					
			判 定 不 能	0					
		未測定	0	0	0	0	0		
熊 本 市	0	測 定	適 合	0	0	0	0	0	0
			不 適 合	0					
			判 定 不 能	0					
		未測定	0	0	0	0	0		
八 代 市	0	測 定	適 合	0	0	0	0	0	0
			不 適 合	0					
			判 定 不 能	0					
		未測定	0	0	0	0	0		
人 吉 市	0	測 定	適 合	0	0	0	0	0	0
			不 適 合	0					
			判 定 不 能	0					
		未測定	0	0	0	0	0		
荒 尾 市	0	測 定	適 合	0	0	0	0	0	0
			不 適 合	0					
			判 定 不 能	0					
		未測定	0	0	0	0	0		
水 俣 市	0	測 定	適 合	0	0	0	0	0	0
			不 適 合	0					
			判 定 不 能	0					
		未測定	0	0	0	0	0		
玉 名 市	0	測 定	適 合	0	0	0	0	0	0
			不 適 合	0					
			判 定 不 能	0					
		未測定	0	0	0	0	0		
山 鹿 市	0	測 定	適 合	0	0	0	0	0	0
			不 適 合	0					
			判 定 不 能	0					
		未測定	0	0	0	0	0		
菊 池 市	0	測 定	適 合	0	0	0	0	0	0
			不 適 合	0					
			判 定 不 能	0					
		未測定	0	0	0	0	0		
宇 土 市	0	測 定	適 合	0	0	0	0	0	0
			不 適 合	0					
			判 定 不 能	0					
		未測定	0	0	0	0	0		
上 天 草 市	0	測 定	適 合	0	0	0	0	0	0
			不 適 合	0					
			判 定 不 能	0					
		未測定	0	0	0	0	0		
宇 城 市	0	測 定	適 合	0	0	0	0	0	0
			不 適 合	0					
			判 定 不 能	0					
		未測定	0	0	0	0	0		
阿 蘇 市	0	測 定	適 合	0	0	0	0	0	0
			不 適 合	0					
			判 定 不 能	0					
		未測定	0	0	0	0	0		
天 草 市	0	測 定	適 合	0	0	0	0	0	0
			不 適 合	0					
			判 定 不 能	0					
		未測定	0	0	0	0	0		
合 志 市	0	測 定	適 合	0	0	0	0	0	0
			不 適 合	0					
			判 定 不 能	0					
		未測定	0	0	0	0	0		
熊本県小計	0	測 定	適 合	0	0	0	0	0	0
			不 適 合	0					
			判 定 不 能	0					
		未測定	0	0	0	0	0		

行政対応 地方公共団体名	苦情件数	測定・ 未測定	件 数		道路管理者に対する 要請	都道府県公安委員会に 対する要請	要請以外の道路管理者 に対する措置	要請以外の都道府県公 安委員会に対する措置	措置を行わなかった もの
			適 合	不 適 合 判定不能					
大分県(市を除く)	0	測 定	適 合	0			0	0	0
			不 適 合	0	0	0	0	0	0
			判定不能	0	0	0	0	0	0
		未測定	0	0			0	0	0
大 分 市	1	測 定	適 合	0			0	0	0
			不 適 合	0	0	0	0	0	0
			判定不能	0	0	0	0	0	0
		未測定	1	0			0	0	1
別 府 市	0	測 定	適 合	0			0	0	0
			不 適 合	0	0	0	0	0	0
			判定不能	0	0	0	0	0	0
		未測定	0	0			0	0	0
中 津 市	0	測 定	適 合	0			0	0	0
			不 適 合	0	0	0	0	0	0
			判定不能	0	0	0	0	0	0
		未測定	0	0			0	0	0
日 田 市	0	測 定	適 合	0			0	0	0
			不 適 合	0	0	0	0	0	0
			判定不能	0	0	0	0	0	0
		未測定	0	0			0	0	0
佐 伯 市	0	測 定	適 合	0			0	0	0
			不 適 合	0	0	0	0	0	0
			判定不能	0	0	0	0	0	0
		未測定	0	0			0	0	0
臼 杵 市	0	測 定	適 合	0			0	0	0
			不 適 合	0	0	0	0	0	0
			判定不能	0	0	0	0	0	0
		未測定	0	0			0	0	0
津 久 見 市	0	測 定	適 合	0			0	0	0
			不 適 合	0	0	0	0	0	0
			判定不能	0	0	0	0	0	0
		未測定	0	0			0	0	0
竹 田 市	0	測 定	適 合	0			0	0	0
			不 適 合	0	0	0	0	0	0
			判定不能	0	0	0	0	0	0
		未測定	0	0			0	0	0
豊 後 高 田 市	0	測 定	適 合	0			0	0	0
			不 適 合	0	0	0	0	0	0
			判定不能	0	0	0	0	0	0
		未測定	0	0			0	0	0
杵 築 市	0	測 定	適 合	0			0	0	0
			不 適 合	0	0	0	0	0	0
			判定不能	0	0	0	0	0	0
		未測定	0	0			0	0	0
宇 佐 市	0	測 定	適 合	0			0	0	0
			不 適 合	0	0	0	0	0	0
			判定不能	0	0	0	0	0	0
		未測定	0	0			0	0	0
豊 後 大 野 市	0	測 定	適 合	0			0	0	0
			不 適 合	0	0	0	0	0	0
			判定不能	0	0	0	0	0	0
		未測定	0	0			0	0	0
由 布 市	0	測 定	適 合	0			0	0	0
			不 適 合	0	0	0	0	0	0
			判定不能	0	0	0	0	0	0
		未測定	0	0			0	0	0
国 東 市	0	測 定	適 合	0			0	0	0
			不 適 合	0	0	0	0	0	0
			判定不能	0	0	0	0	0	0
		未測定	0	0			0	0	0
大分県小計	1	測 定	適 合	0			0	0	0
			不 適 合	0	0	0	0	0	0
			判定不能	0	0	0	0	0	0
		未測定	1	0			0	0	1
宮崎県(市を除く)	0	測 定	適 合	0			0	0	0
			不 適 合	0	0	0	0	0	0
			判定不能	0	0	0	0	0	0
		未測定	0	0			0	0	0
宮 崎 市	0	測 定	適 合	0			0	0	0
			不 適 合	0	0	0	0	0	0
			判定不能	0	0	0	0	0	0
		未測定	0	0			0	0	0
都 城 市	2	測 定	適 合	0			0	0	0
			不 適 合	0	0	0	0	0	0
			判定不能	0	0	0	0	0	0
		未測定	2	1			0	0	1
延 岡 市	0	測 定	適 合	0			0	0	0
			不 適 合	0	0	0	0	0	0
			判定不能	0	0	0	0	0	0
		未測定	0	0			0	0	0
日 南 市	0	測 定	適 合	0			0	0	0
			不 適 合	0	0	0	0	0	0
			判定不能	0	0	0	0	0	0
		未測定	0	0			0	0	0
小 林 市	0	測 定	適 合	0			0	0	0
			不 適 合	0	0	0	0	0	0
			判定不能	0	0	0	0	0	0
		未測定	0	0			0	0	0
日 向 市	0	測 定	適 合	0			0	0	0
			不 適 合	0	0	0	0	0	0
			判定不能	0	0	0	0	0	0
		未測定	0	0			0	0	0

行政対応 地方公共団体名	苦情件数	測定・ 未測定	件 数		道路管理者に対する 要請	都道府県公安委員会に 対する要請	要請以外の道路管理者 に対する措置	要請以外の都道府県公 安委員会に対する措置	措置を行わなかった もの
			適 合	不 適 合 判定不能					
串 間 市	0	測 定	適 合	0	0	0	0	0	0
			不 適 合	0					
			判 定 不 能	0					
		未測定	0	0	0	0	0		
西 都 市	0	測 定	適 合	0	0	0	0	0	0
			不 適 合	0					
			判 定 不 能	0					
		未測定	0	0	0	0	0		
え び の 市	0	測 定	適 合	0	0	0	0	0	0
			不 適 合	0					
			判 定 不 能	0					
		未測定	0	0	0	0	0		
宮崎県小計	2	測 定	適 合	0	0	0	0	0	0
			不 適 合	0					
			判 定 不 能	0					
		未測定	2	1	0	1			
鹿児島県(市を除く)	0	測 定	適 合	0	0	0	0	0	0
			不 適 合	0					
			判 定 不 能	0					
		未測定	0	0	0	0			
鹿 児 島 市	1	測 定	適 合	0	0	0	0	0	0
			不 適 合	0					
			判 定 不 能	0					
		未測定	1	0	0	1			
鹿 屋 市	0	測 定	適 合	0	0	0	0	0	0
			不 適 合	0					
			判 定 不 能	0					
		未測定	0	0	0	0			
枕 崎 市	0	測 定	適 合	0	0	0	0	0	0
			不 適 合	0					
			判 定 不 能	0					
		未測定	0	0	0	0			
阿 久 根 市	0	測 定	適 合	0	0	0	0	0	0
			不 適 合	0					
			判 定 不 能	0					
		未測定	0	0	0	0			
出 水 市	0	測 定	適 合	0	0	0	0	0	0
			不 適 合	0					
			判 定 不 能	0					
		未測定	0	0	0	0			
指 宿 市	0	測 定	適 合	0	0	0	0	0	0
			不 適 合	0					
			判 定 不 能	0					
		未測定	0	0	0	0			
西 之 表 市	0	測 定	適 合	0	0	0	0	0	0
			不 適 合	0					
			判 定 不 能	0					
		未測定	0	0	0	0			
垂 水 市	0	測 定	適 合	0	0	0	0	0	0
			不 適 合	0					
			判 定 不 能	0					
		未測定	0	0	0	0			
薩 摩 川 内 市	0	測 定	適 合	0	0	0	0	0	0
			不 適 合	0					
			判 定 不 能	0					
		未測定	0	0	0	0			
日 置 市	0	測 定	適 合	0	0	0	0	0	0
			不 適 合	0					
			判 定 不 能	0					
		未測定	0	0	0	0			
曾 於 市	0	測 定	適 合	0	0	0	0	0	0
			不 適 合	0					
			判 定 不 能	0					
		未測定	0	0	0	0			
霧 島 市	0	測 定	適 合	0	0	0	0	0	0
			不 適 合	0					
			判 定 不 能	0					
		未測定	0	0	0	0			
いちき串木野市	0	測 定	適 合	0	0	0	0	0	0
			不 適 合	0					
			判 定 不 能	0					
		未測定	0	0	0	0			
南 さ つ ま 市	0	測 定	適 合	0	0	0	0	0	0
			不 適 合	0					
			判 定 不 能	0					
		未測定	0	0	0	0			
志 布 志 市	0	測 定	適 合	0	0	0	0	0	0
			不 適 合	0					
			判 定 不 能	0					
		未測定	0	0	0	0			
奄 美 市	0	測 定	適 合	0	0	0	0	0	0
			不 適 合	0					
			判 定 不 能	0					
		未測定	0	0	0	0			
南 九 州 市	0	測 定	適 合	0	0	0	0	0	0
			不 適 合	0					
			判 定 不 能	0					
		未測定	0	0	0	0			
伊 佐 市	0	測 定	適 合	0	0	0	0	0	0
			不 適 合	0					
			判 定 不 能	0					
		未測定	0	0	0	0			

行政対応 地方公共団体名	苦情件数	測定・ 未測定	件 数		道路管理者に対する 要請	都道府県公安委員会に 対する要請	要請以外の道路管理者 に対する措置	要請以外の都道府県公 安委員会に対する措置	措置を行わなかった もの
			適 合	不 適 合 判定不能					
始 良 市	0	測 定	適 合	0	0	0	0	0	0
			不 適 合	0					
			判定不能	0					
		未測定	0	0	0	0	0		
鹿児島県小計	1	測 定	適 合	0	0	0	0	0	0
			不 適 合	0					
			判定不能	0					
		未測定	1	0	0	0	1		
沖縄県(市を除く)	0	測 定	適 合	0	0	0	0	0	0
			不 適 合	0					
			判定不能	0					
		未測定	0	0	0	0	0		
那 覇 市	0	測 定	適 合	0	0	0	0	0	0
			不 適 合	0					
			判定不能	0					
		未測定	0	0	0	0	0		
宜 野 湾 市	0	測 定	適 合	0	0	0	0	0	0
			不 適 合	0					
			判定不能	0					
		未測定	0	0	0	0	0		
石 垣 市	0	測 定	適 合	0	0	0	0	0	0
			不 適 合	0					
			判定不能	0					
		未測定	0	0	0	0	0		
浦 添 市	0	測 定	適 合	0	0	0	0	0	0
			不 適 合	0					
			判定不能	0					
		未測定	0	0	0	0	0		
名 護 市	0	測 定	適 合	0	0	0	0	0	0
			不 適 合	0					
			判定不能	0					
		未測定	0	0	0	0	0		
糸 満 市	0	測 定	適 合	0	0	0	0	0	0
			不 適 合	0					
			判定不能	0					
		未測定	0	0	0	0	0		
沖 縄 市	0	測 定	適 合	0	0	0	0	0	0
			不 適 合	0					
			判定不能	0					
		未測定	0	0	0	0	0		
豊 見 城 市	0	測 定	適 合	0	0	0	0	0	0
			不 適 合	0					
			判定不能	0					
		未測定	0	0	0	0	0		
う る ま 市	0	測 定	適 合	0	0	0	0	0	0
			不 適 合	0					
			判定不能	0					
		未測定	0	0	0	0	0		
宮 古 島 市	0	測 定	適 合	0	0	0	0	0	0
			不 適 合	0					
			判定不能	0					
		未測定	0	0	0	0	0		
南 城 市	0	測 定	適 合	0	0	0	0	0	0
			不 適 合	0					
			判定不能	0					
		未測定	0	0	0	0	0		
沖縄県小計	0	測 定	適 合	0	0	0	0	0	0
			不 適 合	0					
			判定不能	0					
		未測定	0	0	0	0	0		
合 計	201	測 定	適 合	41	0	0	18	0	23
			不 適 合	0					
			判定不能	7					
		未測定	153	60	1	92			

*測定件数は平成30年度の件数のため、要請・意見陳述等の件数と一致しないことがある。

表15-2 指定地域外における苦情対応状況

行政対応 地方公共団体名	苦情件数	件数		道路管理者に対する 要請	都道府県公安委員会に 対する要請	要請以外の道路管理者 に対する措置	要請以外の都道府県公 安委員会に対する措置	措置を行わなかった もの
		測定・ 未測定						
北海道(市を除く)	0	測定	0	-	-	0	0	0
		未測定	0	-	-	0	0	0
札幌市	0	測定	0	-	-	0	0	0
		未測定	0	-	-	0	0	0
函館市	0	測定	0	-	-	0	0	0
		未測定	0	-	-	0	0	0
小樽市	0	測定	0	-	-	0	0	0
		未測定	0	-	-	0	0	0
旭川市	0	測定	0	-	-	0	0	0
		未測定	0	-	-	0	0	0
室蘭市	0	測定	0	-	-	0	0	0
		未測定	0	-	-	0	0	0
釧路市	0	測定	0	-	-	0	0	0
		未測定	0	-	-	0	0	0
帯広市	0	測定	0	-	-	0	0	0
		未測定	0	-	-	0	0	0
北見市	0	測定	0	-	-	0	0	0
		未測定	0	-	-	0	0	0
夕張市	0	測定	0	-	-	0	0	0
		未測定	0	-	-	0	0	0
岩見沢市	0	測定	0	-	-	0	0	0
		未測定	0	-	-	0	0	0
網走市	0	測定	0	-	-	0	0	0
		未測定	0	-	-	0	0	0
留萌市	0	測定	0	-	-	0	0	0
		未測定	0	-	-	0	0	0
苫小牧市	0	測定	0	-	-	0	0	0
		未測定	0	-	-	0	0	0
稚内市	0	測定	0	-	-	0	0	0
		未測定	0	-	-	0	0	0
美瑛市	0	測定	0	-	-	0	0	0
		未測定	0	-	-	0	0	0
芦別市	0	測定	0	-	-	0	0	0
		未測定	0	-	-	0	0	0
江別市	0	測定	0	-	-	0	0	0
		未測定	0	-	-	0	0	0
赤平市	0	測定	0	-	-	0	0	0
		未測定	0	-	-	0	0	0
紋別市	0	測定	0	-	-	0	0	0
		未測定	0	-	-	0	0	0
士別市	0	測定	0	-	-	0	0	0
		未測定	0	-	-	0	0	0
名寄市	0	測定	0	-	-	0	0	0
		未測定	0	-	-	0	0	0
三笠市	0	測定	0	-	-	0	0	0
		未測定	0	-	-	0	0	0
根室市	0	測定	0	-	-	0	0	0
		未測定	0	-	-	0	0	0
千歳市	0	測定	0	-	-	0	0	0
		未測定	0	-	-	0	0	0
滝川市	0	測定	0	-	-	0	0	0
		未測定	0	-	-	0	0	0
砂川市	0	測定	0	-	-	0	0	0
		未測定	0	-	-	0	0	0
歌志内市	0	測定	0	-	-	0	0	0
		未測定	0	-	-	0	0	0
深川市	0	測定	0	-	-	0	0	0
		未測定	0	-	-	0	0	0
富良野市	0	測定	0	-	-	0	0	0
		未測定	0	-	-	0	0	0
登別市	0	測定	0	-	-	0	0	0
		未測定	0	-	-	0	0	0
恵庭市	0	測定	0	-	-	0	0	0
		未測定	0	-	-	0	0	0
伊達市	0	測定	0	-	-	0	0	0
		未測定	0	-	-	0	0	0
北広島市	0	測定	0	-	-	0	0	0
		未測定	0	-	-	0	0	0
石狩市	1	測定	0	-	-	0	0	0
		未測定	1	-	-	0	0	1
北斗市	0	測定	0	-	-	0	0	0
		未測定	0	-	-	0	0	0
北海道小計	1	測定	0	-	-	0	0	0
		未測定	1	-	-	0	0	1
青森県(市を除く)	0	測定	0	-	-	0	0	0
		未測定	0	-	-	0	0	0
青森市	0	測定	0	-	-	0	0	0
		未測定	0	-	-	0	0	0
弘前市	0	測定	0	-	-	0	0	0
		未測定	0	-	-	0	0	0
八戸市	0	測定	0	-	-	0	0	0
		未測定	0	-	-	0	0	0

行政対応 地方公共団体名	苦情件数	測定・未測定		件数	道路管理者に対する 要請	都道府県公安委員会に 対する要請	要請以外の道路管理者 に対する措置	要請以外の都道府県公 安委員会に対する措置	措置を行わなかった もの
		測定	未測定						
黒石市	0	測定	0	0	-	-	0	0	0
		未測定	0	0	-	-	0	0	0
五所川原市	0	測定	0	0	-	-	0	0	0
		未測定	0	0	-	-	0	0	0
十和田市	0	測定	0	0	-	-	0	0	0
		未測定	0	0	-	-	0	0	0
三沢市	0	測定	0	0	-	-	0	0	0
		未測定	0	0	-	-	0	0	0
むつ市	0	測定	0	0	-	-	0	0	0
		未測定	0	0	-	-	0	0	0
つがる市	0	測定	0	0	-	-	0	0	0
		未測定	0	0	-	-	0	0	0
平川市	0	測定	0	0	-	-	0	0	0
		未測定	0	0	-	-	0	0	0
青森県小計	0	測定	0	0	-	-	0	0	0
		未測定	0	0	-	-	0	0	0
岩手県(市を除く)	0	測定	0	0	-	-	0	0	0
		未測定	0	0	-	-	0	0	0
盛岡市	0	測定	0	0	-	-	0	0	0
		未測定	0	0	-	-	0	0	0
宮古市	0	測定	0	0	-	-	0	0	0
		未測定	0	0	-	-	0	0	0
大船渡市	0	測定	0	0	-	-	0	0	0
		未測定	0	0	-	-	0	0	0
花巻市	0	測定	0	0	-	-	0	0	0
		未測定	0	0	-	-	0	0	0
北上市	0	測定	0	0	-	-	0	0	0
		未測定	0	0	-	-	0	0	0
久慈市	0	測定	0	0	-	-	0	0	0
		未測定	0	0	-	-	0	0	0
遠野市	0	測定	0	0	-	-	0	0	0
		未測定	0	0	-	-	0	0	0
一関市	0	測定	0	0	-	-	0	0	0
		未測定	0	0	-	-	0	0	0
陸前高田市	0	測定	0	0	-	-	0	0	0
		未測定	0	0	-	-	0	0	0
釜石市	0	測定	0	0	-	-	0	0	0
		未測定	0	0	-	-	0	0	0
二戸市	0	測定	0	0	-	-	0	0	0
		未測定	0	0	-	-	0	0	0
八幡平市	0	測定	0	0	-	-	0	0	0
		未測定	0	0	-	-	0	0	0
奥州市	0	測定	0	0	-	-	0	0	0
		未測定	0	0	-	-	0	0	0
滝沢市	0	測定	0	0	-	-	0	0	0
		未測定	0	0	-	-	0	0	0
岩手県小計	0	測定	0	0	-	-	0	0	0
		未測定	0	0	-	-	0	0	0
宮城県(市を除く)	0	測定	0	0	-	-	0	0	0
		未測定	0	0	-	-	0	0	0
仙台市	0	測定	0	0	-	-	0	0	0
		未測定	0	0	-	-	0	0	0
石巻市	0	測定	0	0	-	-	0	0	0
		未測定	0	0	-	-	0	0	0
塩竈市	0	測定	0	0	-	-	0	0	0
		未測定	0	0	-	-	0	0	0
気仙沼市	0	測定	0	0	-	-	0	0	0
		未測定	0	0	-	-	0	0	0
白石市	0	測定	0	0	-	-	0	0	0
		未測定	0	0	-	-	0	0	0
名取市	0	測定	0	0	-	-	0	0	0
		未測定	0	0	-	-	0	0	0
角田市	0	測定	0	0	-	-	0	0	0
		未測定	0	0	-	-	0	0	0
多賀城市	0	測定	0	0	-	-	0	0	0
		未測定	0	0	-	-	0	0	0
岩沼市	0	測定	0	0	-	-	0	0	0
		未測定	0	0	-	-	0	0	0
登米市	0	測定	0	0	-	-	0	0	0
		未測定	0	0	-	-	0	0	0
栗原市	0	測定	0	0	-	-	0	0	0
		未測定	0	0	-	-	0	0	0
東松島市	0	測定	0	0	-	-	0	0	0
		未測定	0	0	-	-	0	0	0
大崎市	1	測定	0	0	-	-	0	0	0
		未測定	1	1	-	-	1	0	0
富谷市	0	測定	0	0	-	-	0	0	0
		未測定	0	0	-	-	0	0	0
宮城県小計	1	測定	0	0	-	-	0	0	0
		未測定	1	1	-	-	1	0	0

行政対応 地方公共団体名	苦情件数	測定・未測定		件数	道路管理者に対する 要請	都道府県公安委員会に 対する要請	要請以外の道路管理者 に対する措置	要請以外の都道府県公 安委員会に対する措置	措置を行わなかった もの
		測定	未測定						
秋田県(市を除く)	0	測定	0	0	-	-	0	0	0
		未測定	0	0	-	-	0	0	0
秋田市	0	測定	0	0	-	-	0	0	0
		未測定	0	0	-	-	0	0	0
能代市	0	測定	0	0	-	-	0	0	0
		未測定	0	0	-	-	0	0	0
横手市	0	測定	0	0	-	-	0	0	0
		未測定	0	0	-	-	0	0	0
大館市	0	測定	0	0	-	-	0	0	0
		未測定	0	0	-	-	0	0	0
男鹿市	0	測定	0	0	-	-	0	0	0
		未測定	0	0	-	-	0	0	0
湯沢市	0	測定	0	0	-	-	0	0	0
		未測定	0	0	-	-	0	0	0
鹿角市	0	測定	0	0	-	-	0	0	0
		未測定	0	0	-	-	0	0	0
由利本荘市	0	測定	0	0	-	-	0	0	0
		未測定	0	0	-	-	0	0	0
潟上市	0	測定	0	0	-	-	0	0	0
		未測定	0	0	-	-	0	0	0
大仙市	0	測定	0	0	-	-	0	0	0
		未測定	0	0	-	-	0	0	0
北秋田市	0	測定	0	0	-	-	0	0	0
		未測定	0	0	-	-	0	0	0
にかほ市	0	測定	0	0	-	-	0	0	0
		未測定	0	0	-	-	0	0	0
仙北市	0	測定	0	0	-	-	0	0	0
		未測定	0	0	-	-	0	0	0
秋田県小計	0	測定	0	0	-	-	0	0	0
		未測定	0	0	-	-	0	0	0
山形県(市を除く)	0	測定	0	0	-	-	0	0	0
		未測定	0	0	-	-	0	0	0
山形市	0	測定	0	0	-	-	0	0	0
		未測定	0	0	-	-	0	0	0
米沢市	0	測定	0	0	-	-	0	0	0
		未測定	0	0	-	-	0	0	0
鶴岡市	0	測定	0	0	-	-	0	0	0
		未測定	0	0	-	-	0	0	0
酒田市	0	測定	0	0	-	-	0	0	0
		未測定	0	0	-	-	0	0	0
新庄市	0	測定	0	0	-	-	0	0	0
		未測定	0	0	-	-	0	0	0
寒河江市	0	測定	0	0	-	-	0	0	0
		未測定	0	0	-	-	0	0	0
上山市	0	測定	0	0	-	-	0	0	0
		未測定	0	0	-	-	0	0	0
村山市	0	測定	0	0	-	-	0	0	0
		未測定	0	0	-	-	0	0	0
長井市	0	測定	0	0	-	-	0	0	0
		未測定	0	0	-	-	0	0	0
天童市	0	測定	0	0	-	-	0	0	0
		未測定	0	0	-	-	0	0	0
東根市	0	測定	0	0	-	-	0	0	0
		未測定	0	0	-	-	0	0	0
尾花沢市	0	測定	0	0	-	-	0	0	0
		未測定	0	0	-	-	0	0	0
南陽市	0	測定	0	0	-	-	0	0	0
		未測定	0	0	-	-	0	0	0
山形県小計	0	測定	0	0	-	-	0	0	0
		未測定	0	0	-	-	0	0	0
福島県(市を除く)	0	測定	0	0	-	-	0	0	0
		未測定	0	0	-	-	0	0	0
福島市	1	測定	0	0	-	-	0	0	0
		未測定	1	1	-	-	0	0	1
会津若松市	0	測定	0	0	-	-	0	0	0
		未測定	0	0	-	-	0	0	0
郡山市	0	測定	0	0	-	-	0	0	0
		未測定	0	0	-	-	0	0	0
いわき市	0	測定	0	0	-	-	0	0	0
		未測定	0	0	-	-	0	0	0
白河市	0	測定	0	0	-	-	0	0	0
		未測定	0	0	-	-	0	0	0
須賀川市	0	測定	0	0	-	-	0	0	0
		未測定	0	0	-	-	0	0	0
喜多方市	0	測定	0	0	-	-	0	0	0
		未測定	0	0	-	-	0	0	0
相馬市	0	測定	0	0	-	-	0	0	0
		未測定	0	0	-	-	0	0	0
二本松市	0	測定	0	0	-	-	0	0	0
		未測定	0	0	-	-	0	0	0
田村市	0	測定	0	0	-	-	0	0	0
		未測定	0	0	-	-	0	0	0
南相馬市	0	測定	0	0	-	-	0	0	0
		未測定	0	0	-	-	0	0	0

行政対応 地方公共団体名	苦情件数	測定・	件 数	道路管理者に対する 要請	都道府県公安委員会に 対する要請	要請以外の道路管理者 に対する措置	要請以外の都道府県公 安委員会に対する措置	措置を行わなかった もの
		未測定						
伊達市	0	測 定	0	-	-	0	0	0
		未測定	0	-	-	0	0	0
本宮市	0	測 定	0	-	-	0	0	0
		未測定	0	-	-	0	0	0
福島県小計	1	測 定	0	-	-	0	0	0
		未測定	1	-	-	0	0	1
茨城県(市を除く)	1	測 定	0	-	-	0	0	0
		未測定	1	-	-	0	0	1
水戸市	0	測 定	0	-	-	0	0	0
		未測定	0	-	-	0	0	0
日立市	0	測 定	0	-	-	0	0	0
		未測定	0	-	-	0	0	0
土浦市	0	測 定	0	-	-	0	0	0
		未測定	0	-	-	0	0	0
古河市	0	測 定	0	-	-	0	0	0
		未測定	0	-	-	0	0	0
石岡市	0	測 定	0	-	-	0	0	0
		未測定	0	-	-	0	0	0
結城市	0	測 定	0	-	-	0	0	0
		未測定	0	-	-	0	0	0
龍ヶ崎市	0	測 定	0	-	-	0	0	0
		未測定	0	-	-	0	0	0
下妻市	0	測 定	0	-	-	0	0	0
		未測定	0	-	-	0	0	0
常総市	0	測 定	0	-	-	0	0	0
		未測定	0	-	-	0	0	0
常陸太田市	0	測 定	0	-	-	0	0	0
		未測定	0	-	-	0	0	0
高萩市	0	測 定	0	-	-	0	0	0
		未測定	0	-	-	0	0	0
北茨城市	0	測 定	0	-	-	0	0	0
		未測定	0	-	-	0	0	0
笠間市	0	測 定	0	-	-	0	0	0
		未測定	0	-	-	0	0	0
取手市	0	測 定	0	-	-	0	0	0
		未測定	0	-	-	0	0	0
牛久市	0	測 定	0	-	-	0	0	0
		未測定	0	-	-	0	0	0
つくば市	0	測 定	0	-	-	0	0	0
		未測定	0	-	-	0	0	0
ひたちなか市	0	測 定	0	-	-	0	0	0
		未測定	0	-	-	0	0	0
鹿嶋市	0	測 定	0	-	-	0	0	0
		未測定	0	-	-	0	0	0
潮来市	0	測 定	0	-	-	0	0	0
		未測定	0	-	-	0	0	0
守谷市	0	測 定	0	-	-	0	0	0
		未測定	0	-	-	0	0	0
常陸大宮市	0	測 定	0	-	-	0	0	0
		未測定	0	-	-	0	0	0
那珂市	0	測 定	0	-	-	0	0	0
		未測定	0	-	-	0	0	0
筑西市	0	測 定	0	-	-	0	0	0
		未測定	0	-	-	0	0	0
坂東市	0	測 定	0	-	-	0	0	0
		未測定	0	-	-	0	0	0
稲敷市	0	測 定	0	-	-	0	0	0
		未測定	0	-	-	0	0	0
かすみがうら市	0	測 定	0	-	-	0	0	0
		未測定	0	-	-	0	0	0
桜川市	0	測 定	0	-	-	0	0	0
		未測定	0	-	-	0	0	0
神栖市	0	測 定	0	-	-	0	0	0
		未測定	0	-	-	0	0	0
行方市	0	測 定	0	-	-	0	0	0
		未測定	0	-	-	0	0	0
鉾田市	0	測 定	0	-	-	0	0	0
		未測定	0	-	-	0	0	0
つくばみらい市	0	測 定	0	-	-	0	0	0
		未測定	0	-	-	0	0	0
小美玉市	0	測 定	0	-	-	0	0	0
		未測定	0	-	-	0	0	0
茨城県小計	1	測 定	0	-	-	0	0	0
		未測定	1	-	-	0	0	1
栃木県(市を除く)	0	測 定	0	-	-	0	0	0
		未測定	0	-	-	0	0	0
宇都宮市	0	測 定	0	-	-	0	0	0
		未測定	0	-	-	0	0	0
足利市	0	測 定	0	-	-	0	0	0
		未測定	0	-	-	0	0	0
栃木市	0	測 定	0	-	-	0	0	0
		未測定	0	-	-	0	0	0
佐野市	0	測 定	0	-	-	0	0	0
		未測定	0	-	-	0	0	0

行政対応 地方公共団体名	苦情件数	測定・未測定		件数	道路管理者に対する要請	都道府県公安委員会に対する要請	要請以外の道路管理者に対する措置	要請以外の都道府県公安委員会に対する措置	措置を行わなかったもの
		測定	未測定						
鹿沼市	0	測定	0	0	-	-	0	0	0
		未測定	0	0	-	-	0	0	0
日光市	0	測定	0	0	-	-	0	0	0
		未測定	0	0	-	-	0	0	0
小山市	0	測定	0	0	-	-	0	0	0
		未測定	0	0	-	-	0	0	0
真岡市	0	測定	0	0	-	-	0	0	0
		未測定	0	0	-	-	0	0	0
大田原市	0	測定	0	0	-	-	0	0	0
		未測定	0	0	-	-	0	0	0
矢板市	0	測定	0	0	-	-	0	0	0
		未測定	0	0	-	-	0	0	0
那須塩原市	0	測定	0	0	-	-	0	0	0
		未測定	0	0	-	-	0	0	0
さくら市	0	測定	0	0	-	-	0	0	0
		未測定	0	0	-	-	0	0	0
那須烏山市	0	測定	0	0	-	-	0	0	0
		未測定	0	0	-	-	0	0	0
下野市	0	測定	0	0	-	-	0	0	0
		未測定	0	0	-	-	0	0	0
栃木県小計	0	測定	0	0	-	-	0	0	0
		未測定	0	0	-	-	0	0	0
群馬県(市を除く)	0	測定	0	0	-	-	0	0	0
		未測定	0	0	-	-	0	0	0
前橋市	0	測定	0	0	-	-	0	0	0
		未測定	0	0	-	-	0	0	0
高崎市	0	測定	0	0	-	-	0	0	0
		未測定	0	0	-	-	0	0	0
桐生市	0	測定	0	0	-	-	0	0	0
		未測定	0	0	-	-	0	0	0
伊勢崎市	0	測定	0	0	-	-	0	0	0
		未測定	0	0	-	-	0	0	0
太田市	0	測定	0	0	-	-	0	0	0
		未測定	0	0	-	-	0	0	0
沼田市	0	測定	0	0	-	-	0	0	0
		未測定	0	0	-	-	0	0	0
館林市	0	測定	0	0	-	-	0	0	0
		未測定	0	0	-	-	0	0	0
渋川市	0	測定	0	0	-	-	0	0	0
		未測定	0	0	-	-	0	0	0
藤岡市	0	測定	0	0	-	-	0	0	0
		未測定	0	0	-	-	0	0	0
富岡市	0	測定	0	0	-	-	0	0	0
		未測定	0	0	-	-	0	0	0
安中市	0	測定	0	0	-	-	0	0	0
		未測定	0	0	-	-	0	0	0
みどり市	0	測定	0	0	-	-	0	0	0
		未測定	0	0	-	-	0	0	0
群馬県小計	0	測定	0	0	-	-	0	0	0
		未測定	0	0	-	-	0	0	0
埼玉県(市を除く)	0	測定	0	0	-	-	0	0	0
		未測定	0	0	-	-	0	0	0
さいたま市	0	測定	0	0	-	-	0	0	0
		未測定	0	0	-	-	0	0	0
川越市	0	測定	0	0	-	-	0	0	0
		未測定	0	0	-	-	0	0	0
熊谷市	0	測定	0	0	-	-	0	0	0
		未測定	0	0	-	-	0	0	0
川口市	0	測定	0	0	-	-	0	0	0
		未測定	0	0	-	-	0	0	0
行田市	0	測定	0	0	-	-	0	0	0
		未測定	0	0	-	-	0	0	0
秩父市	0	測定	0	0	-	-	0	0	0
		未測定	0	0	-	-	0	0	0
所沢市	0	測定	0	0	-	-	0	0	0
		未測定	0	0	-	-	0	0	0
飯能市	0	測定	0	0	-	-	0	0	0
		未測定	0	0	-	-	0	0	0
加須市	0	測定	0	0	-	-	0	0	0
		未測定	0	0	-	-	0	0	0
本庄市	0	測定	0	0	-	-	0	0	0
		未測定	0	0	-	-	0	0	0
東松山市	0	測定	0	0	-	-	0	0	0
		未測定	0	0	-	-	0	0	0
春日部市	0	測定	0	0	-	-	0	0	0
		未測定	0	0	-	-	0	0	0
狭山市	0	測定	0	0	-	-	0	0	0
		未測定	0	0	-	-	0	0	0
羽生市	0	測定	0	0	-	-	0	0	0
		未測定	0	0	-	-	0	0	0
鴻巣市	0	測定	0	0	-	-	0	0	0
		未測定	0	0	-	-	0	0	0
深谷市	0	測定	0	0	-	-	0	0	0
		未測定	0	0	-	-	0	0	0

行政対応 地方公共団体名	苦情件数	測定・未測定		件数	道路管理者に対する 要請	都道府県公安委員会に 対する要請	要請以外の道路管理者 に対する措置	要請以外の都道府県公 安委員会に対する措置	措置を行わなかった もの
		測定	未測定						
上尾市	0	測定	0	0	-	-	0	0	0
		未測定	0	0	-	-	0	0	0
草加市	0	測定	0	0	-	-	0	0	0
		未測定	0	0	-	-	0	0	0
越谷市	0	測定	0	0	-	-	0	0	0
		未測定	0	0	-	-	0	0	0
蕨市	0	測定	0	0	-	-	0	0	0
		未測定	0	0	-	-	0	0	0
戸田市	0	測定	0	0	-	-	0	0	0
		未測定	0	0	-	-	0	0	0
人間市	0	測定	0	0	-	-	0	0	0
		未測定	0	0	-	-	0	0	0
朝霞市	0	測定	0	0	-	-	0	0	0
		未測定	0	0	-	-	0	0	0
志木市	0	測定	0	0	-	-	0	0	0
		未測定	0	0	-	-	0	0	0
和光市	0	測定	0	0	-	-	0	0	0
		未測定	0	0	-	-	0	0	0
新座市	0	測定	0	0	-	-	0	0	0
		未測定	0	0	-	-	0	0	0
桶川市	1	測定	0	0	-	-	0	0	0
		未測定	1	1	-	-	1	0	0
久喜市	0	測定	0	0	-	-	0	0	0
		未測定	0	0	-	-	0	0	0
北本市	0	測定	0	0	-	-	0	0	0
		未測定	0	0	-	-	0	0	0
八潮市	0	測定	0	0	-	-	0	0	0
		未測定	0	0	-	-	0	0	0
富士見市	0	測定	0	0	-	-	0	0	0
		未測定	0	0	-	-	0	0	0
三郷市	0	測定	0	0	-	-	0	0	0
		未測定	0	0	-	-	0	0	0
蓮田市	0	測定	0	0	-	-	0	0	0
		未測定	0	0	-	-	0	0	0
坂戸市	0	測定	0	0	-	-	0	0	0
		未測定	0	0	-	-	0	0	0
幸手市	0	測定	0	0	-	-	0	0	0
		未測定	0	0	-	-	0	0	0
鶴ヶ島市	0	測定	0	0	-	-	0	0	0
		未測定	0	0	-	-	0	0	0
日高市	0	測定	0	0	-	-	0	0	0
		未測定	0	0	-	-	0	0	0
吉川市	0	測定	0	0	-	-	0	0	0
		未測定	0	0	-	-	0	0	0
ふじみ野市	0	測定	0	0	-	-	0	0	0
		未測定	0	0	-	-	0	0	0
白岡市	0	測定	0	0	-	-	0	0	0
		未測定	0	0	-	-	0	0	0
埼玉県小計	1	測定	0	0	-	-	0	0	0
		未測定	1	1	-	-	1	0	0
千葉県(市を除く)	0	測定	0	0	-	-	0	0	0
		未測定	0	0	-	-	0	0	0
千葉市	0	測定	0	0	-	-	0	0	0
		未測定	0	0	-	-	0	0	0
銚子市	0	測定	0	0	-	-	0	0	0
		未測定	0	0	-	-	0	0	0
市川市	0	測定	0	0	-	-	0	0	0
		未測定	0	0	-	-	0	0	0
船橋市	0	測定	0	0	-	-	0	0	0
		未測定	0	0	-	-	0	0	0
館山市	0	測定	0	0	-	-	0	0	0
		未測定	0	0	-	-	0	0	0
木更津市	0	測定	0	0	-	-	0	0	0
		未測定	0	0	-	-	0	0	0
松戸市	0	測定	0	0	-	-	0	0	0
		未測定	0	0	-	-	0	0	0
野田市	0	測定	0	0	-	-	0	0	0
		未測定	0	0	-	-	0	0	0
茂原市	0	測定	0	0	-	-	0	0	0
		未測定	0	0	-	-	0	0	0
成田市	0	測定	0	0	-	-	0	0	0
		未測定	0	0	-	-	0	0	0
佐倉市	0	測定	0	0	-	-	0	0	0
		未測定	0	0	-	-	0	0	0
東金市	1	測定	0	0	-	-	0	0	0
		未測定	1	1	-	-	0	0	1
旭市	0	測定	0	0	-	-	0	0	0
		未測定	0	0	-	-	0	0	0
習志野市	0	測定	0	0	-	-	0	0	0
		未測定	0	0	-	-	0	0	0
柏市	0	測定	0	0	-	-	0	0	0
		未測定	0	0	-	-	0	0	0
勝浦市	0	測定	0	0	-	-	0	0	0
		未測定	0	0	-	-	0	0	0

行政対応 地方公共団体名	苦情件数	測定・未測定		件数	道路管理者に対する 要請	都道府県公安委員会に 対する要請	要請以外の道路管理者 に対する措置	要請以外の都道府県公 安委員会に対する措置	措置を行わなかった もの
		測定	未測定						
市原市	0	測定	0	0	-	-	0	0	0
		未測定	0	0	-	-	0	0	0
流山市	0	測定	0	0	-	-	0	0	0
		未測定	0	0	-	-	0	0	0
八千代市	2	測定	0	0	-	-	0	0	0
		未測定	2	2	-	-	0	0	2
我孫子市	0	測定	0	0	-	-	0	0	0
		未測定	0	0	-	-	0	0	0
鴨川市	0	測定	0	0	-	-	0	0	0
		未測定	0	0	-	-	0	0	0
鎌ヶ谷市	0	測定	0	0	-	-	0	0	0
		未測定	0	0	-	-	0	0	0
君津市	0	測定	0	0	-	-	0	0	0
		未測定	0	0	-	-	0	0	0
富津市	0	測定	0	0	-	-	0	0	0
		未測定	0	0	-	-	0	0	0
浦安市	0	測定	0	0	-	-	0	0	0
		未測定	0	0	-	-	0	0	0
四街道市	0	測定	0	0	-	-	0	0	0
		未測定	0	0	-	-	0	0	0
袖ヶ浦市	1	測定	0	0	-	-	0	0	0
		未測定	1	1	-	-	1	0	0
八街市	0	測定	0	0	-	-	0	0	0
		未測定	0	0	-	-	0	0	0
印西市	0	測定	0	0	-	-	0	0	0
		未測定	0	0	-	-	0	0	0
白井市	3	測定	0	0	-	-	0	0	0
		未測定	3	3	-	-	2	0	1
富里市	0	測定	0	0	-	-	0	0	0
		未測定	0	0	-	-	0	0	0
南房総市	0	測定	0	0	-	-	0	0	0
		未測定	0	0	-	-	0	0	0
匝瑳市	0	測定	0	0	-	-	0	0	0
		未測定	0	0	-	-	0	0	0
香取市	2	測定	0	0	-	-	0	0	0
		未測定	2	2	-	-	1	1	0
山武市	0	測定	0	0	-	-	0	0	0
		未測定	0	0	-	-	0	0	0
いすみ市	0	測定	0	0	-	-	0	0	0
		未測定	0	0	-	-	0	0	0
大網白里市	0	測定	0	0	-	-	0	0	0
		未測定	0	0	-	-	0	0	0
千葉県小計	9	測定	0	0	-	-	0	0	0
		未測定	9	9	-	-	4	1	4
東京都(市・特別区 を除く)	0	測定	0	0	-	-	0	0	0
		未測定	0	0	-	-	0	0	0
千代田区	0	測定	0	0	-	-	0	0	0
		未測定	0	0	-	-	0	0	0
中央区	0	測定	0	0	-	-	0	0	0
		未測定	0	0	-	-	0	0	0
港区	0	測定	0	0	-	-	0	0	0
		未測定	0	0	-	-	0	0	0
新宿区	0	測定	0	0	-	-	0	0	0
		未測定	0	0	-	-	0	0	0
文京区	0	測定	0	0	-	-	0	0	0
		未測定	0	0	-	-	0	0	0
台東区	0	測定	0	0	-	-	0	0	0
		未測定	0	0	-	-	0	0	0
墨田区	0	測定	0	0	-	-	0	0	0
		未測定	0	0	-	-	0	0	0
江東区	0	測定	0	0	-	-	0	0	0
		未測定	0	0	-	-	0	0	0
品川区	0	測定	0	0	-	-	0	0	0
		未測定	0	0	-	-	0	0	0
目黒区	0	測定	0	0	-	-	0	0	0
		未測定	0	0	-	-	0	0	0
大田区	0	測定	0	0	-	-	0	0	0
		未測定	0	0	-	-	0	0	0
世田谷区	0	測定	0	0	-	-	0	0	0
		未測定	0	0	-	-	0	0	0
渋谷区	0	測定	0	0	-	-	0	0	0
		未測定	0	0	-	-	0	0	0
中野区	0	測定	0	0	-	-	0	0	0
		未測定	0	0	-	-	0	0	0
杉並区	0	測定	0	0	-	-	0	0	0
		未測定	0	0	-	-	0	0	0
豊島区	0	測定	0	0	-	-	0	0	0
		未測定	0	0	-	-	0	0	0
北区	0	測定	0	0	-	-	0	0	0
		未測定	0	0	-	-	0	0	0
荒川区	0	測定	0	0	-	-	0	0	0
		未測定	0	0	-	-	0	0	0
板橋区	0	測定	0	0	-	-	0	0	0
		未測定	0	0	-	-	0	0	0

行政対応 地方公共団体名	苦情件数	測定・ 未測定	件数	道路管理者に対する 要請	都道府県公安委員会に 対する要請	要請以外の道路管理者 に対する措置	要請以外の都道府県公 安委員会に対する措置	措置を行わなかった もの
練馬区	0	測定	0	-	-	0	0	0
		未測定	0	-	-	0	0	0
足立区	0	測定	0	-	-	0	0	0
		未測定	0	-	-	0	0	0
葛飾区	0	測定	0	-	-	0	0	0
		未測定	0	-	-	0	0	0
江戸川区	0	測定	0	-	-	0	0	0
		未測定	0	-	-	0	0	0
八王子市	0	測定	0	-	-	0	0	0
		未測定	0	-	-	0	0	0
立川市	0	測定	0	-	-	0	0	0
		未測定	0	-	-	0	0	0
武蔵野市	0	測定	0	-	-	0	0	0
		未測定	0	-	-	0	0	0
三鷹市	0	測定	0	-	-	0	0	0
		未測定	0	-	-	0	0	0
青梅市	0	測定	0	-	-	0	0	0
		未測定	0	-	-	0	0	0
府中市	0	測定	0	-	-	0	0	0
		未測定	0	-	-	0	0	0
昭島市	0	測定	0	-	-	0	0	0
		未測定	0	-	-	0	0	0
調布市	0	測定	0	-	-	0	0	0
		未測定	0	-	-	0	0	0
町田市	0	測定	0	-	-	0	0	0
		未測定	0	-	-	0	0	0
小金井市	0	測定	0	-	-	0	0	0
		未測定	0	-	-	0	0	0
小平市	0	測定	0	-	-	0	0	0
		未測定	0	-	-	0	0	0
日野市	0	測定	0	-	-	0	0	0
		未測定	0	-	-	0	0	0
東村山市	0	測定	0	-	-	0	0	0
		未測定	0	-	-	0	0	0
国分寺市	0	測定	0	-	-	0	0	0
		未測定	0	-	-	0	0	0
国立市	0	測定	0	-	-	0	0	0
		未測定	0	-	-	0	0	0
福生市	0	測定	0	-	-	0	0	0
		未測定	0	-	-	0	0	0
狛江市	0	測定	0	-	-	0	0	0
		未測定	0	-	-	0	0	0
東大和市	0	測定	0	-	-	0	0	0
		未測定	0	-	-	0	0	0
清瀬市	0	測定	0	-	-	0	0	0
		未測定	0	-	-	0	0	0
東久留米市	0	測定	0	-	-	0	0	0
		未測定	0	-	-	0	0	0
武蔵村山市	0	測定	0	-	-	0	0	0
		未測定	0	-	-	0	0	0
多摩市	0	測定	0	-	-	0	0	0
		未測定	0	-	-	0	0	0
稲城市	0	測定	0	-	-	0	0	0
		未測定	0	-	-	0	0	0
羽村市	0	測定	0	-	-	0	0	0
		未測定	0	-	-	0	0	0
あきる野市	0	測定	0	-	-	0	0	0
		未測定	0	-	-	0	0	0
西東京市	0	測定	0	-	-	0	0	0
		未測定	0	-	-	0	0	0
東京都小計	0	測定	0	-	-	0	0	0
		未測定	0	-	-	0	0	0
神奈川県(市を除く)	0	測定	0	-	-	0	0	0
		未測定	0	-	-	0	0	0
横浜市	0	測定	0	-	-	0	0	0
		未測定	0	-	-	0	0	0
川崎市	0	測定	0	-	-	0	0	0
		未測定	0	-	-	0	0	0
相模原市	0	測定	0	-	-	0	0	0
		未測定	0	-	-	0	0	0
横須賀市	0	測定	0	-	-	0	0	0
		未測定	0	-	-	0	0	0
平塚市	0	測定	0	-	-	0	0	0
		未測定	0	-	-	0	0	0
鎌倉市	0	測定	0	-	-	0	0	0
		未測定	0	-	-	0	0	0
藤沢市	0	測定	0	-	-	0	0	0
		未測定	0	-	-	0	0	0
小田原市	0	測定	0	-	-	0	0	0
		未測定	0	-	-	0	0	0
茅ヶ崎市	0	測定	0	-	-	0	0	0
		未測定	0	-	-	0	0	0
逗子市	0	測定	0	-	-	0	0	0
		未測定	0	-	-	0	0	0

行政対応 地方公共団体名	苦情件数	測定・未測定		件数	道路管理者に対する 要請	都道府県公安委員会に 対する要請	要請以外の道路管理者 に対する措置	要請以外の都道府県公 安委員会に対する措置	措置を行わなかった もの
		測定	未測定						
三浦市	0	測定	0	0	-	-	0	0	0
		未測定	0	0	-	-	0	0	0
秦野市	0	測定	0	0	-	-	0	0	0
		未測定	0	0	-	-	0	0	0
厚木市	0	測定	0	0	-	-	0	0	0
		未測定	0	0	-	-	0	0	0
大和市	0	測定	0	0	-	-	0	0	0
		未測定	0	0	-	-	0	0	0
伊勢原市	0	測定	0	0	-	-	0	0	0
		未測定	0	0	-	-	0	0	0
海老名市	0	測定	0	0	-	-	0	0	0
		未測定	0	0	-	-	0	0	0
座間市	0	測定	0	0	-	-	0	0	0
		未測定	0	0	-	-	0	0	0
南足柄市	0	測定	0	0	-	-	0	0	0
		未測定	0	0	-	-	0	0	0
綾瀬市	0	測定	0	0	-	-	0	0	0
		未測定	0	0	-	-	0	0	0
神奈川県小計	0	測定	0	0	-	-	0	0	0
		未測定	0	0	-	-	0	0	0
新潟県(市を除く)	0	測定	0	0	-	-	0	0	0
		未測定	0	0	-	-	0	0	0
新潟市	1	測定	1	1	-	-	1	0	0
		未測定	0	0	-	-	0	0	0
長岡市	0	測定	0	0	-	-	0	0	0
		未測定	0	0	-	-	0	0	0
三条市	0	測定	0	0	-	-	0	0	0
		未測定	0	0	-	-	0	0	0
柏崎市	0	測定	0	0	-	-	0	0	0
		未測定	0	0	-	-	0	0	0
新発田市	0	測定	0	0	-	-	0	0	0
		未測定	0	0	-	-	0	0	0
小千谷市	0	測定	0	0	-	-	0	0	0
		未測定	0	0	-	-	0	0	0
加茂市	0	測定	0	0	-	-	0	0	0
		未測定	0	0	-	-	0	0	0
十日町市	1	測定	0	0	-	-	0	0	0
		未測定	1	1	-	-	1	0	0
見附市	0	測定	0	0	-	-	0	0	0
		未測定	0	0	-	-	0	0	0
村上市	0	測定	0	0	-	-	0	0	0
		未測定	0	0	-	-	0	0	0
燕市	0	測定	0	0	-	-	0	0	0
		未測定	0	0	-	-	0	0	0
糸魚川市	0	測定	0	0	-	-	0	0	0
		未測定	0	0	-	-	0	0	0
妙高市	0	測定	0	0	-	-	0	0	0
		未測定	0	0	-	-	0	0	0
五泉市	0	測定	0	0	-	-	0	0	0
		未測定	0	0	-	-	0	0	0
上越市	0	測定	0	0	-	-	0	0	0
		未測定	0	0	-	-	0	0	0
阿賀野市	0	測定	0	0	-	-	0	0	0
		未測定	0	0	-	-	0	0	0
佐渡市	0	測定	0	0	-	-	0	0	0
		未測定	0	0	-	-	0	0	0
魚沼市	0	測定	0	0	-	-	0	0	0
		未測定	0	0	-	-	0	0	0
南魚沼市	1	測定	0	0	-	-	0	0	0
		未測定	1	1	-	-	1	0	0
胎内市	1	測定	0	0	-	-	0	0	0
		未測定	1	1	-	-	1	0	0
新潟県小計	4	測定	1	1	-	-	1	0	0
		未測定	3	3	-	-	3	0	0
富山県(市を除く)	0	測定	0	0	-	-	0	0	0
		未測定	0	0	-	-	0	0	0
富山市	0	測定	0	0	-	-	0	0	0
		未測定	0	0	-	-	0	0	0
高岡市	0	測定	0	0	-	-	0	0	0
		未測定	0	0	-	-	0	0	0
魚津市	0	測定	0	0	-	-	0	0	0
		未測定	0	0	-	-	0	0	0
氷見市	0	測定	0	0	-	-	0	0	0
		未測定	0	0	-	-	0	0	0
滑川市	0	測定	0	0	-	-	0	0	0
		未測定	0	0	-	-	0	0	0
黒部市	0	測定	0	0	-	-	0	0	0
		未測定	0	0	-	-	0	0	0
砺波市	0	測定	0	0	-	-	0	0	0
		未測定	0	0	-	-	0	0	0
小矢部市	0	測定	0	0	-	-	0	0	0
		未測定	0	0	-	-	0	0	0
南砺市	0	測定	0	0	-	-	0	0	0
		未測定	0	0	-	-	0	0	0

行政対応 地方公共団体名	苦情件数	測定・未測定		件数	道路管理者に対する 要請	都道府県公安委員会に 対する要請	要請以外の道路管理者 に対する措置	要請以外の都道府県公 安委員会に対する措置	措置を行わなかった もの
		測定	未測定						
射水市	0	測定	0	0	-	-	0	0	0
		未測定	0	0	-	-	0	0	0
富山県小計	0	測定	0	0	-	-	0	0	0
		未測定	0	0	-	-	0	0	0
石川県(市を除く)	0	測定	0	0	-	-	0	0	0
		未測定	0	0	-	-	0	0	0
金沢市	0	測定	0	0	-	-	0	0	0
		未測定	0	0	-	-	0	0	0
七尾市	0	測定	0	0	-	-	0	0	0
		未測定	0	0	-	-	0	0	0
小松市	0	測定	0	0	-	-	0	0	0
		未測定	0	0	-	-	0	0	0
輪島市	0	測定	0	0	-	-	0	0	0
		未測定	0	0	-	-	0	0	0
珠洲市	0	測定	0	0	-	-	0	0	0
		未測定	0	0	-	-	0	0	0
加賀市	0	測定	0	0	-	-	0	0	0
		未測定	0	0	-	-	0	0	0
羽咋市	0	測定	0	0	-	-	0	0	0
		未測定	0	0	-	-	0	0	0
かほく市	0	測定	0	0	-	-	0	0	0
		未測定	0	0	-	-	0	0	0
白山市	0	測定	0	0	-	-	0	0	0
		未測定	0	0	-	-	0	0	0
能美市	0	測定	0	0	-	-	0	0	0
		未測定	0	0	-	-	0	0	0
野々市市	0	測定	0	0	-	-	0	0	0
		未測定	0	0	-	-	0	0	0
石川県小計	0	測定	0	0	-	-	0	0	0
		未測定	0	0	-	-	0	0	0
福井県(市を除く)	0	測定	0	0	-	-	0	0	0
		未測定	0	0	-	-	0	0	0
福井市	0	測定	0	0	-	-	0	0	0
		未測定	0	0	-	-	0	0	0
敦賀市	0	測定	0	0	-	-	0	0	0
		未測定	0	0	-	-	0	0	0
小浜市	0	測定	0	0	-	-	0	0	0
		未測定	0	0	-	-	0	0	0
大野市	0	測定	0	0	-	-	0	0	0
		未測定	0	0	-	-	0	0	0
勝山市	0	測定	0	0	-	-	0	0	0
		未測定	0	0	-	-	0	0	0
鯖江市	0	測定	0	0	-	-	0	0	0
		未測定	0	0	-	-	0	0	0
あわら市	1	測定	0	0	-	-	0	0	0
		未測定	1	1	-	-	0	0	1
越前市	0	測定	0	0	-	-	0	0	0
		未測定	0	0	-	-	0	0	0
坂井市	1	測定	0	0	-	-	0	0	0
		未測定	1	1	-	-	0	0	1
福井県小計	2	測定	0	0	-	-	0	0	0
		未測定	2	2	-	-	0	0	2
山梨県(市を除く)	0	測定	0	0	-	-	0	0	0
		未測定	0	0	-	-	0	0	0
甲府市	0	測定	0	0	-	-	0	0	0
		未測定	0	0	-	-	0	0	0
富士吉田市	0	測定	0	0	-	-	0	0	0
		未測定	0	0	-	-	0	0	0
都留市	0	測定	0	0	-	-	0	0	0
		未測定	0	0	-	-	0	0	0
山梨市	0	測定	0	0	-	-	0	0	0
		未測定	0	0	-	-	0	0	0
大月市	0	測定	0	0	-	-	0	0	0
		未測定	0	0	-	-	0	0	0
韮崎市	0	測定	0	0	-	-	0	0	0
		未測定	0	0	-	-	0	0	0
南アルプス市	0	測定	0	0	-	-	0	0	0
		未測定	0	0	-	-	0	0	0
北杜市	0	測定	0	0	-	-	0	0	0
		未測定	0	0	-	-	0	0	0
甲斐市	0	測定	0	0	-	-	0	0	0
		未測定	0	0	-	-	0	0	0
笛吹市	0	測定	0	0	-	-	0	0	0
		未測定	0	0	-	-	0	0	0
上野原市	0	測定	0	0	-	-	0	0	0
		未測定	0	0	-	-	0	0	0
甲州市	0	測定	0	0	-	-	0	0	0
		未測定	0	0	-	-	0	0	0
中央市	0	測定	0	0	-	-	0	0	0
		未測定	0	0	-	-	0	0	0
山梨県小計	0	測定	0	0	-	-	0	0	0
		未測定	0	0	-	-	0	0	0

行政対応 地方公共団体名	苦情件数	測定・ 未測定	件数	道路管理者に対する 要請	都道府県公安委員会に 対する要請	要請以外の道路管理者 に対する措置	要請以外の都道府県公 安委員会に対する措置	措置を行わなかった もの
長野県(市を除く)	0	測定	0	-	-	0	0	0
		未測定	0	-	-	0	0	0
長野市	0	測定	0	-	-	0	0	0
		未測定	0	-	-	0	0	0
松本市	0	測定	0	-	-	0	0	0
		未測定	0	-	-	0	0	0
上田市	0	測定	0	-	-	0	0	0
		未測定	0	-	-	0	0	0
岡谷市	0	測定	0	-	-	0	0	0
		未測定	0	-	-	0	0	0
飯田市	2	測定	0	-	-	0	0	0
		未測定	2	-	-	2	0	0
諏訪市	1	測定	0	-	-	0	0	0
		未測定	1	-	-	0	0	1
須崎市	0	測定	0	-	-	0	0	0
		未測定	0	-	-	0	0	0
小諸市	0	測定	0	-	-	0	0	0
		未測定	0	-	-	0	0	0
伊那市	0	測定	0	-	-	0	0	0
		未測定	0	-	-	0	0	0
駒ヶ根市	0	測定	0	-	-	0	0	0
		未測定	0	-	-	0	0	0
中野市	0	測定	0	-	-	0	0	0
		未測定	0	-	-	0	0	0
大町市	0	測定	0	-	-	0	0	0
		未測定	0	-	-	0	0	0
飯山市	0	測定	0	-	-	0	0	0
		未測定	0	-	-	0	0	0
茅野市	0	測定	0	-	-	0	0	0
		未測定	0	-	-	0	0	0
塩尻市	0	測定	0	-	-	0	0	0
		未測定	0	-	-	0	0	0
佐久市	0	測定	0	-	-	0	0	0
		未測定	0	-	-	0	0	0
千曲市	0	測定	0	-	-	0	0	0
		未測定	0	-	-	0	0	0
東御市	0	測定	0	-	-	0	0	0
		未測定	0	-	-	0	0	0
安曇野市	0	測定	0	-	-	0	0	0
		未測定	0	-	-	0	0	0
長野県小計	3	測定	0	-	-	0	0	0
		未測定	3	-	-	2	0	1
岐阜県(市を除く)	0	測定	0	-	-	0	0	0
		未測定	0	-	-	0	0	0
岐阜市	0	測定	0	-	-	0	0	0
		未測定	0	-	-	0	0	0
大垣市	0	測定	0	-	-	0	0	0
		未測定	0	-	-	0	0	0
高山市	0	測定	0	-	-	0	0	0
		未測定	0	-	-	0	0	0
多治見市	0	測定	0	-	-	0	0	0
		未測定	0	-	-	0	0	0
関市	0	測定	0	-	-	0	0	0
		未測定	0	-	-	0	0	0
中津川市	0	測定	0	-	-	0	0	0
		未測定	0	-	-	0	0	0
美濃市	0	測定	0	-	-	0	0	0
		未測定	0	-	-	0	0	0
瑞浪市	0	測定	0	-	-	0	0	0
		未測定	0	-	-	0	0	0
羽島市	0	測定	0	-	-	0	0	0
		未測定	0	-	-	0	0	0
恵那市	0	測定	0	-	-	0	0	0
		未測定	0	-	-	0	0	0
美濃加茂市	0	測定	0	-	-	0	0	0
		未測定	0	-	-	0	0	0
土岐市	0	測定	0	-	-	0	0	0
		未測定	0	-	-	0	0	0
各務原市	0	測定	0	-	-	0	0	0
		未測定	0	-	-	0	0	0
可児市	0	測定	0	-	-	0	0	0
		未測定	0	-	-	0	0	0
山県市	0	測定	0	-	-	0	0	0
		未測定	0	-	-	0	0	0
瑞穂市	0	測定	0	-	-	0	0	0
		未測定	0	-	-	0	0	0
飛騨市	0	測定	0	-	-	0	0	0
		未測定	0	-	-	0	0	0
本巣市	0	測定	0	-	-	0	0	0
		未測定	0	-	-	0	0	0
郡上市	0	測定	0	-	-	0	0	0
		未測定	0	-	-	0	0	0
下呂市	0	測定	0	-	-	0	0	0
		未測定	0	-	-	0	0	0

行政対応 地方公共団体名	苦情件数	測定・未測定		件数	道路管理者に対する要請	都道府県公安委員会に対する要請	要請以外の道路管理者に対する措置	要請以外の都道府県公安委員会に対する措置	措置を行わなかったもの
		測定	未測定						
海津市	0	測定	0	0	-	-	0	0	0
		未測定	0	0	-	-	0	0	0
岐阜県小計	0	測定	0	0	-	-	0	0	0
		未測定	0	0	-	-	0	0	0
静岡県(市を除く)	0	測定	0	0	-	-	0	0	0
		未測定	0	0	-	-	0	0	0
静岡市	0	測定	0	0	-	-	0	0	0
		未測定	0	0	-	-	0	0	0
浜松市	0	測定	0	0	-	-	0	0	0
		未測定	0	0	-	-	0	0	0
沼津市	0	測定	0	0	-	-	0	0	0
		未測定	0	0	-	-	0	0	0
熱海市	0	測定	0	0	-	-	0	0	0
		未測定	0	0	-	-	0	0	0
三島市	0	測定	0	0	-	-	0	0	0
		未測定	0	0	-	-	0	0	0
富士宮市	0	測定	0	0	-	-	0	0	0
		未測定	0	0	-	-	0	0	0
伊東市	0	測定	0	0	-	-	0	0	0
		未測定	0	0	-	-	0	0	0
島田市	0	測定	0	0	-	-	0	0	0
		未測定	0	0	-	-	0	0	0
富士市	0	測定	0	0	-	-	0	0	0
		未測定	0	0	-	-	0	0	0
磐田市	0	測定	0	0	-	-	0	0	0
		未測定	0	0	-	-	0	0	0
焼津市	0	測定	0	0	-	-	0	0	0
		未測定	0	0	-	-	0	0	0
掛川市	0	測定	0	0	-	-	0	0	0
		未測定	0	0	-	-	0	0	0
藤枝市	0	測定	0	0	-	-	0	0	0
		未測定	0	0	-	-	0	0	0
御殿場市	0	測定	0	0	-	-	0	0	0
		未測定	0	0	-	-	0	0	0
袋井市	0	測定	0	0	-	-	0	0	0
		未測定	0	0	-	-	0	0	0
下田市	0	測定	0	0	-	-	0	0	0
		未測定	0	0	-	-	0	0	0
裾野市	0	測定	0	0	-	-	0	0	0
		未測定	0	0	-	-	0	0	0
湖西市	0	測定	0	0	-	-	0	0	0
		未測定	0	0	-	-	0	0	0
伊豆市	0	測定	0	0	-	-	0	0	0
		未測定	0	0	-	-	0	0	0
御前崎市	0	測定	0	0	-	-	0	0	0
		未測定	0	0	-	-	0	0	0
菊川市	0	測定	0	0	-	-	0	0	0
		未測定	0	0	-	-	0	0	0
伊豆の国市	0	測定	0	0	-	-	0	0	0
		未測定	0	0	-	-	0	0	0
牧之原市	0	測定	0	0	-	-	0	0	0
		未測定	0	0	-	-	0	0	0
静岡県小計	0	測定	0	0	-	-	0	0	0
		未測定	0	0	-	-	0	0	0
愛知県(市を除く)	0	測定	0	0	-	-	0	0	0
		未測定	0	0	-	-	0	0	0
名古屋市	0	測定	0	0	-	-	0	0	0
		未測定	0	0	-	-	0	0	0
豊橋市	0	測定	0	0	-	-	0	0	0
		未測定	0	0	-	-	0	0	0
岡崎市	0	測定	0	0	-	-	0	0	0
		未測定	0	0	-	-	0	0	0
一宮市	0	測定	0	0	-	-	0	0	0
		未測定	0	0	-	-	0	0	0
瀬戸市	0	測定	0	0	-	-	0	0	0
		未測定	0	0	-	-	0	0	0
半田市	0	測定	0	0	-	-	0	0	0
		未測定	0	0	-	-	0	0	0
春日井市	0	測定	0	0	-	-	0	0	0
		未測定	0	0	-	-	0	0	0
豊川市	0	測定	0	0	-	-	0	0	0
		未測定	0	0	-	-	0	0	0
津島市	0	測定	0	0	-	-	0	0	0
		未測定	0	0	-	-	0	0	0
碧南市	0	測定	0	0	-	-	0	0	0
		未測定	0	0	-	-	0	0	0
刈谷市	0	測定	0	0	-	-	0	0	0
		未測定	0	0	-	-	0	0	0
豊田市	0	測定	0	0	-	-	0	0	0
		未測定	0	0	-	-	0	0	0
安城市	0	測定	0	0	-	-	0	0	0
		未測定	0	0	-	-	0	0	0
西尾市	0	測定	0	0	-	-	0	0	0
		未測定	0	0	-	-	0	0	0

行政対応 地方公共団体名	苦情件数	測定・未測定		件数	道路管理者に対する 要請	都道府県公安委員会に 対する要請	要請以外の道路管理者 に対する措置	要請以外の都道府県公 安委員会に対する措置	措置を行わなかった もの
		測定	未測定						
蒲郡市	0	測定	0	0	-	-	0	0	0
		未測定	0	0	-	-	0	0	0
犬山市	0	測定	0	0	-	-	0	0	0
		未測定	0	0	-	-	0	0	0
常滑市	0	測定	0	0	-	-	0	0	0
		未測定	0	0	-	-	0	0	0
江南市	0	測定	0	0	-	-	0	0	0
		未測定	0	0	-	-	0	0	0
小牧市	0	測定	0	0	-	-	0	0	0
		未測定	0	0	-	-	0	0	0
稲沢市	0	測定	0	0	-	-	0	0	0
		未測定	0	0	-	-	0	0	0
新城市	0	測定	0	0	-	-	0	0	0
		未測定	0	0	-	-	0	0	0
東海市	0	測定	0	0	-	-	0	0	0
		未測定	0	0	-	-	0	0	0
大府市	0	測定	0	0	-	-	0	0	0
		未測定	0	0	-	-	0	0	0
知多市	0	測定	0	0	-	-	0	0	0
		未測定	0	0	-	-	0	0	0
知立市	0	測定	0	0	-	-	0	0	0
		未測定	0	0	-	-	0	0	0
尾張旭市	0	測定	0	0	-	-	0	0	0
		未測定	0	0	-	-	0	0	0
高浜市	0	測定	0	0	-	-	0	0	0
		未測定	0	0	-	-	0	0	0
岩倉市	0	測定	0	0	-	-	0	0	0
		未測定	0	0	-	-	0	0	0
豊明市	0	測定	0	0	-	-	0	0	0
		未測定	0	0	-	-	0	0	0
日進市	0	測定	0	0	-	-	0	0	0
		未測定	0	0	-	-	0	0	0
田原市	0	測定	0	0	-	-	0	0	0
		未測定	0	0	-	-	0	0	0
愛西市	0	測定	0	0	-	-	0	0	0
		未測定	0	0	-	-	0	0	0
清須市	0	測定	0	0	-	-	0	0	0
		未測定	0	0	-	-	0	0	0
北名古屋	0	測定	0	0	-	-	0	0	0
		未測定	0	0	-	-	0	0	0
弥富市	0	測定	0	0	-	-	0	0	0
		未測定	0	0	-	-	0	0	0
みよし市	0	測定	0	0	-	-	0	0	0
		未測定	0	0	-	-	0	0	0
あま市	0	測定	0	0	-	-	0	0	0
		未測定	0	0	-	-	0	0	0
長久手市	0	測定	0	0	-	-	0	0	0
		未測定	0	0	-	-	0	0	0
愛知県小計	0	測定	0	0	-	-	0	0	0
		未測定	0	0	-	-	0	0	0
三重県(市を除く)	0	測定	0	0	-	-	0	0	0
		未測定	0	0	-	-	0	0	0
津市	0	測定	0	0	-	-	0	0	0
		未測定	0	0	-	-	0	0	0
四日市市	1	測定	0	0	-	-	0	0	0
		未測定	1	1	-	-	0	0	1
伊勢市	0	測定	0	0	-	-	0	0	0
		未測定	0	0	-	-	0	0	0
松阪市	0	測定	0	0	-	-	0	0	0
		未測定	0	0	-	-	0	0	0
桑名市	0	測定	0	0	-	-	0	0	0
		未測定	0	0	-	-	0	0	0
鈴鹿市	0	測定	0	0	-	-	0	0	0
		未測定	0	0	-	-	0	0	0
名張市	0	測定	0	0	-	-	0	0	0
		未測定	0	0	-	-	0	0	0
尾鷲市	0	測定	0	0	-	-	0	0	0
		未測定	0	0	-	-	0	0	0
亀山市	0	測定	0	0	-	-	0	0	0
		未測定	0	0	-	-	0	0	0
鳥羽市	0	測定	0	0	-	-	0	0	0
		未測定	0	0	-	-	0	0	0
熊野市	0	測定	0	0	-	-	0	0	0
		未測定	0	0	-	-	0	0	0
いなべ市	0	測定	0	0	-	-	0	0	0
		未測定	0	0	-	-	0	0	0
志摩市	0	測定	0	0	-	-	0	0	0
		未測定	0	0	-	-	0	0	0
伊賀市	0	測定	0	0	-	-	0	0	0
		未測定	0	0	-	-	0	0	0
三重県小計	1	測定	0	0	-	-	0	0	0
		未測定	1	1	-	-	0	0	1

行政対応 地方公共団体名	苦情件数	測定・未測定		件数	道路管理者に対する 要請	都道府県公安委員会に 対する要請	要請以外の道路管理者 に対する措置	要請以外の都道府県公 安委員会に対する措置	措置を行わなかった もの
		測定	未測定						
滋賀県(市を除く)	0	測定	0	0	-	-	0	0	0
		未測定	0	0	-	-	0	0	0
大津市	0	測定	0	0	-	-	0	0	0
		未測定	0	0	-	-	0	0	0
彦根市	0	測定	0	0	-	-	0	0	0
		未測定	0	0	-	-	0	0	0
長浜市	0	測定	0	0	-	-	0	0	0
		未測定	0	0	-	-	0	0	0
近江八幡市	0	測定	0	0	-	-	0	0	0
		未測定	0	0	-	-	0	0	0
草津市	0	測定	0	0	-	-	0	0	0
		未測定	0	0	-	-	0	0	0
守山市	0	測定	0	0	-	-	0	0	0
		未測定	0	0	-	-	0	0	0
栗東市	0	測定	0	0	-	-	0	0	0
		未測定	0	0	-	-	0	0	0
甲賀市	0	測定	0	0	-	-	0	0	0
		未測定	0	0	-	-	0	0	0
野洲市	0	測定	0	0	-	-	0	0	0
		未測定	0	0	-	-	0	0	0
湖南市	0	測定	0	0	-	-	0	0	0
		未測定	0	0	-	-	0	0	0
高島市	0	測定	0	0	-	-	0	0	0
		未測定	0	0	-	-	0	0	0
東近江市	0	測定	0	0	-	-	0	0	0
		未測定	0	0	-	-	0	0	0
米原市	0	測定	0	0	-	-	0	0	0
		未測定	0	0	-	-	0	0	0
滋賀県小計	0	測定	0	0	-	-	0	0	0
		未測定	0	0	-	-	0	0	0
京都府(市を除く)	0	測定	0	0	-	-	0	0	0
		未測定	0	0	-	-	0	0	0
京都市	0	測定	0	0	-	-	0	0	0
		未測定	0	0	-	-	0	0	0
福知山市	0	測定	0	0	-	-	0	0	0
		未測定	0	0	-	-	0	0	0
舞鶴市	0	測定	0	0	-	-	0	0	0
		未測定	0	0	-	-	0	0	0
綾部市	0	測定	0	0	-	-	0	0	0
		未測定	0	0	-	-	0	0	0
宇治市	0	測定	0	0	-	-	0	0	0
		未測定	0	0	-	-	0	0	0
宮津市	0	測定	0	0	-	-	0	0	0
		未測定	0	0	-	-	0	0	0
亀岡市	0	測定	0	0	-	-	0	0	0
		未測定	0	0	-	-	0	0	0
城陽市	0	測定	0	0	-	-	0	0	0
		未測定	0	0	-	-	0	0	0
向日市	0	測定	0	0	-	-	0	0	0
		未測定	0	0	-	-	0	0	0
長岡京市	0	測定	0	0	-	-	0	0	0
		未測定	0	0	-	-	0	0	0
八幡市	1	測定	0	0	-	-	0	0	0
		未測定	1	1	-	-	0	0	1
京田辺市	1	測定	0	0	-	-	0	0	0
		未測定	1	1	-	-	1	0	0
京丹後市	0	測定	0	0	-	-	0	0	0
		未測定	0	0	-	-	0	0	0
南丹市	0	測定	0	0	-	-	0	0	0
		未測定	0	0	-	-	0	0	0
木津川市	0	測定	0	0	-	-	0	0	0
		未測定	0	0	-	-	0	0	0
京都府小計	2	測定	0	0	-	-	0	0	0
		未測定	2	2	-	-	1	0	1
大阪府(市を除く)	1	測定	0	0	-	-	0	0	0
		未測定	1	1	-	-	1	0	0
大阪市	0	測定	0	0	-	-	0	0	0
		未測定	0	0	-	-	0	0	0
堺市	0	測定	0	0	-	-	0	0	0
		未測定	0	0	-	-	0	0	0
岸和田市	0	測定	0	0	-	-	0	0	0
		未測定	0	0	-	-	0	0	0
豊中市	0	測定	0	0	-	-	0	0	0
		未測定	0	0	-	-	0	0	0
池田市	0	測定	0	0	-	-	0	0	0
		未測定	0	0	-	-	0	0	0
吹田市	0	測定	0	0	-	-	0	0	0
		未測定	0	0	-	-	0	0	0
泉大津市	0	測定	0	0	-	-	0	0	0
		未測定	0	0	-	-	0	0	0
高槻市	0	測定	0	0	-	-	0	0	0
		未測定	0	0	-	-	0	0	0
貝塚市	0	測定	0	0	-	-	0	0	0
		未測定	0	0	-	-	0	0	0

行政対応 地方公共団体名	苦情件数	測定・未測定		件数	道路管理者に対する 要請	都道府県公安委員会に 対する要請	要請以外の道路管理者 に対する措置	要請以外の都道府県公 安委員会に対する措置	措置を行わなかった もの
		測定	未測定						
守口市	0	測定	0	0	-	-	0	0	0
		未測定	0	0	-	-	0	0	0
枚方市	0	測定	0	0	-	-	0	0	0
		未測定	0	0	-	-	0	0	0
茨木市	0	測定	0	0	-	-	0	0	0
		未測定	0	0	-	-	0	0	0
八尾市	0	測定	0	0	-	-	0	0	0
		未測定	0	0	-	-	0	0	0
泉佐野市	0	測定	0	0	-	-	0	0	0
		未測定	0	0	-	-	0	0	0
富田林市	0	測定	0	0	-	-	0	0	0
		未測定	0	0	-	-	0	0	0
寝屋川市	0	測定	0	0	-	-	0	0	0
		未測定	0	0	-	-	0	0	0
河内長野市	0	測定	0	0	-	-	0	0	0
		未測定	0	0	-	-	0	0	0
松原市	0	測定	0	0	-	-	0	0	0
		未測定	0	0	-	-	0	0	0
大東市	0	測定	0	0	-	-	0	0	0
		未測定	0	0	-	-	0	0	0
和泉市	0	測定	0	0	-	-	0	0	0
		未測定	0	0	-	-	0	0	0
箕面市	0	測定	0	0	-	-	0	0	0
		未測定	0	0	-	-	0	0	0
柏原市	0	測定	0	0	-	-	0	0	0
		未測定	0	0	-	-	0	0	0
羽曳野市	0	測定	0	0	-	-	0	0	0
		未測定	0	0	-	-	0	0	0
門真市	0	測定	0	0	-	-	0	0	0
		未測定	0	0	-	-	0	0	0
摂津市	0	測定	0	0	-	-	0	0	0
		未測定	0	0	-	-	0	0	0
高石市	0	測定	0	0	-	-	0	0	0
		未測定	0	0	-	-	0	0	0
藤井寺市	0	測定	0	0	-	-	0	0	0
		未測定	0	0	-	-	0	0	0
東大阪市	0	測定	0	0	-	-	0	0	0
		未測定	0	0	-	-	0	0	0
泉南市	0	測定	0	0	-	-	0	0	0
		未測定	0	0	-	-	0	0	0
四條畷市	0	測定	0	0	-	-	0	0	0
		未測定	0	0	-	-	0	0	0
交野市	0	測定	0	0	-	-	0	0	0
		未測定	0	0	-	-	0	0	0
大阪狭山市	0	測定	0	0	-	-	0	0	0
		未測定	0	0	-	-	0	0	0
阪南市	0	測定	0	0	-	-	0	0	0
		未測定	0	0	-	-	0	0	0
大阪府小計	1	測定	0	0	-	-	0	0	0
		未測定	1	1	-	-	1	0	0
兵庫県(市を除く)	0	測定	0	0	-	-	0	0	0
		未測定	0	0	-	-	0	0	0
神戸市	0	測定	0	0	-	-	0	0	0
		未測定	0	0	-	-	0	0	0
姫路市	0	測定	0	0	-	-	0	0	0
		未測定	0	0	-	-	0	0	0
尼崎市	0	測定	0	0	-	-	0	0	0
		未測定	0	0	-	-	0	0	0
明石市	0	測定	0	0	-	-	0	0	0
		未測定	0	0	-	-	0	0	0
西宮市	0	測定	0	0	-	-	0	0	0
		未測定	0	0	-	-	0	0	0
洲本市	0	測定	0	0	-	-	0	0	0
		未測定	0	0	-	-	0	0	0
芦屋市	0	測定	0	0	-	-	0	0	0
		未測定	0	0	-	-	0	0	0
伊丹市	0	測定	0	0	-	-	0	0	0
		未測定	0	0	-	-	0	0	0
相生市	0	測定	0	0	-	-	0	0	0
		未測定	0	0	-	-	0	0	0
豊岡市	0	測定	0	0	-	-	0	0	0
		未測定	0	0	-	-	0	0	0
加古川市	0	測定	0	0	-	-	0	0	0
		未測定	0	0	-	-	0	0	0
赤穂市	0	測定	0	0	-	-	0	0	0
		未測定	0	0	-	-	0	0	0
西脇市	0	測定	0	0	-	-	0	0	0
		未測定	0	0	-	-	0	0	0
宝塚市	0	測定	0	0	-	-	0	0	0
		未測定	0	0	-	-	0	0	0
三木市	0	測定	0	0	-	-	0	0	0
		未測定	0	0	-	-	0	0	0
高砂市	0	測定	0	0	-	-	0	0	0
		未測定	0	0	-	-	0	0	0

行政対応 地方公共団体名	苦情件数	測定・	件数	道路管理者に対する 要請	都道府県公安委員会に 対する要請	要請以外の道路管理者 に対する措置	要請以外の都道府県公 安委員会に対する措置	措置を行わなかった もの
		未測定						
川西市	0	測定	0	-	-	0	0	0
		未測定	0	-	-	0	0	0
小野市	0	測定	0	-	-	0	0	0
		未測定	0	-	-	0	0	0
三田市	0	測定	0	-	-	0	0	0
		未測定	0	-	-	0	0	0
加西市	0	測定	0	-	-	0	0	0
		未測定	0	-	-	0	0	0
篠山市	0	測定	0	-	-	0	0	0
		未測定	0	-	-	0	0	0
養父市	0	測定	0	-	-	0	0	0
		未測定	0	-	-	0	0	0
丹波市	0	測定	0	-	-	0	0	0
		未測定	0	-	-	0	0	0
南あわじ市	0	測定	0	-	-	0	0	0
		未測定	0	-	-	0	0	0
朝来市	0	測定	0	-	-	0	0	0
		未測定	0	-	-	0	0	0
淡路市	0	測定	0	-	-	0	0	0
		未測定	0	-	-	0	0	0
宍粟市	0	測定	0	-	-	0	0	0
		未測定	0	-	-	0	0	0
加東市	0	測定	0	-	-	0	0	0
		未測定	0	-	-	0	0	0
たつの市	0	測定	0	-	-	0	0	0
		未測定	0	-	-	0	0	0
兵庫県小計	0	測定	0	-	-	0	0	0
		未測定	0	-	-	0	0	0
奈良県(市を除く)	0	測定	0	-	-	0	0	0
		未測定	0	-	-	0	0	0
奈良市	0	測定	0	-	-	0	0	0
		未測定	0	-	-	0	0	0
大和高田市	0	測定	0	-	-	0	0	0
		未測定	0	-	-	0	0	0
大和郡山市	0	測定	0	-	-	0	0	0
		未測定	0	-	-	0	0	0
天理市	0	測定	0	-	-	0	0	0
		未測定	0	-	-	0	0	0
橿原市	0	測定	0	-	-	0	0	0
		未測定	0	-	-	0	0	0
桜井市	0	測定	0	-	-	0	0	0
		未測定	0	-	-	0	0	0
五條市	0	測定	0	-	-	0	0	0
		未測定	0	-	-	0	0	0
御所市	0	測定	0	-	-	0	0	0
		未測定	0	-	-	0	0	0
生駒市	0	測定	0	-	-	0	0	0
		未測定	0	-	-	0	0	0
香芝市	0	測定	0	-	-	0	0	0
		未測定	0	-	-	0	0	0
葛城市	0	測定	0	-	-	0	0	0
		未測定	0	-	-	0	0	0
宇陀市	0	測定	0	-	-	0	0	0
		未測定	0	-	-	0	0	0
奈良県小計	0	測定	0	-	-	0	0	0
		未測定	0	-	-	0	0	0
和歌山県(市を除く)	0	測定	0	-	-	0	0	0
		未測定	0	-	-	0	0	0
和歌山市	0	測定	0	-	-	0	0	0
		未測定	0	-	-	0	0	0
海南市	0	測定	0	-	-	0	0	0
		未測定	0	-	-	0	0	0
橋本市	0	測定	0	-	-	0	0	0
		未測定	0	-	-	0	0	0
有田市	0	測定	0	-	-	0	0	0
		未測定	0	-	-	0	0	0
御坊市	0	測定	0	-	-	0	0	0
		未測定	0	-	-	0	0	0
田辺市	0	測定	0	-	-	0	0	0
		未測定	0	-	-	0	0	0
新宮市	0	測定	0	-	-	0	0	0
		未測定	0	-	-	0	0	0
紀の川市	0	測定	0	-	-	0	0	0
		未測定	0	-	-	0	0	0
岩出市	0	測定	0	-	-	0	0	0
		未測定	0	-	-	0	0	0
和歌山県小計	0	測定	0	-	-	0	0	0
		未測定	0	-	-	0	0	0

行政対応 地方公共団体名	苦情件数	測定・未測定		件数	道路管理者に対する要請	都道府県公安委員会に対する要請	要請以外の道路管理者に対する措置	要請以外の都道府県公安委員会に対する措置	措置を行わなかったもの
		測定	未測定						
鳥取県(市を除く)	0	測定	0	0	-	-	0	0	0
		未測定	0	0	-	-	0	0	0
鳥取市	0	測定	0	0	-	-	0	0	0
		未測定	0	0	-	-	0	0	0
米子市	0	測定	0	0	-	-	0	0	0
		未測定	0	0	-	-	0	0	0
倉吉市	0	測定	0	0	-	-	0	0	0
		未測定	0	0	-	-	0	0	0
境港市	0	測定	0	0	-	-	0	0	0
		未測定	0	0	-	-	0	0	0
鳥取県小計	0	測定	0	0	-	-	0	0	0
		未測定	0	0	-	-	0	0	0
島根県(市を除く)	0	測定	0	0	-	-	0	0	0
		未測定	0	0	-	-	0	0	0
松江市	0	測定	0	0	-	-	0	0	0
		未測定	0	0	-	-	0	0	0
浜田市	0	測定	0	0	-	-	0	0	0
		未測定	0	0	-	-	0	0	0
出雲市	0	測定	0	0	-	-	0	0	0
		未測定	0	0	-	-	0	0	0
益田市	0	測定	0	0	-	-	0	0	0
		未測定	0	0	-	-	0	0	0
大田市	0	測定	0	0	-	-	0	0	0
		未測定	0	0	-	-	0	0	0
安来市	0	測定	0	0	-	-	0	0	0
		未測定	0	0	-	-	0	0	0
江津市	0	測定	0	0	-	-	0	0	0
		未測定	0	0	-	-	0	0	0
雲南市	0	測定	0	0	-	-	0	0	0
		未測定	0	0	-	-	0	0	0
島根県小計	0	測定	0	0	-	-	0	0	0
		未測定	0	0	-	-	0	0	0
岡山県(市を除く)	0	測定	0	0	-	-	0	0	0
		未測定	0	0	-	-	0	0	0
岡山市	0	測定	0	0	-	-	0	0	0
		未測定	0	0	-	-	0	0	0
倉敷市	0	測定	0	0	-	-	0	0	0
		未測定	0	0	-	-	0	0	0
津山市	0	測定	0	0	-	-	0	0	0
		未測定	0	0	-	-	0	0	0
玉野市	0	測定	0	0	-	-	0	0	0
		未測定	0	0	-	-	0	0	0
笠岡市	0	測定	0	0	-	-	0	0	0
		未測定	0	0	-	-	0	0	0
井原市	0	測定	0	0	-	-	0	0	0
		未測定	0	0	-	-	0	0	0
総社市	0	測定	0	0	-	-	0	0	0
		未測定	0	0	-	-	0	0	0
高梁市	0	測定	0	0	-	-	0	0	0
		未測定	0	0	-	-	0	0	0
新見市	0	測定	0	0	-	-	0	0	0
		未測定	0	0	-	-	0	0	0
備前市	0	測定	0	0	-	-	0	0	0
		未測定	0	0	-	-	0	0	0
瀬戸内市	0	測定	0	0	-	-	0	0	0
		未測定	0	0	-	-	0	0	0
赤磐市	0	測定	0	0	-	-	0	0	0
		未測定	0	0	-	-	0	0	0
真庭市	0	測定	0	0	-	-	0	0	0
		未測定	0	0	-	-	0	0	0
美作市	0	測定	0	0	-	-	0	0	0
		未測定	0	0	-	-	0	0	0
浅口市	0	測定	0	0	-	-	0	0	0
		未測定	0	0	-	-	0	0	0
岡山県小計	0	測定	0	0	-	-	0	0	0
		未測定	0	0	-	-	0	0	0
広島県(市を除く)	0	測定	0	0	-	-	0	0	0
		未測定	0	0	-	-	0	0	0
広島市	0	測定	0	0	-	-	0	0	0
		未測定	0	0	-	-	0	0	0
呉市	0	測定	0	0	-	-	0	0	0
		未測定	0	0	-	-	0	0	0
竹原市	0	測定	0	0	-	-	0	0	0
		未測定	0	0	-	-	0	0	0
三原市	0	測定	0	0	-	-	0	0	0
		未測定	0	0	-	-	0	0	0
尾道市	0	測定	0	0	-	-	0	0	0
		未測定	0	0	-	-	0	0	0
福山市	0	測定	0	0	-	-	0	0	0
		未測定	0	0	-	-	0	0	0
府中市	0	測定	0	0	-	-	0	0	0
		未測定	0	0	-	-	0	0	0
三次市	0	測定	0	0	-	-	0	0	0
		未測定	0	0	-	-	0	0	0

行政対応 地方公共団体名	苦情件数	測定・未測定		件数	道路管理者に対する 要請	都道府県公安委員会に 対する要請	要請以外の道路管理者 に対する措置	要請以外の都道府県公 安委員会に対する措置	措置を行わなかった もの
		測定	未測定						
庄原市	0	測定	0	0	-	-	0	0	0
		未測定	0	0	-	-	0	0	0
大竹市	0	測定	0	0	-	-	0	0	0
		未測定	0	0	-	-	0	0	0
東広島市	0	測定	0	0	-	-	0	0	0
		未測定	0	0	-	-	0	0	0
廿日市市	0	測定	0	0	-	-	0	0	0
		未測定	0	0	-	-	0	0	0
安芸高田市	0	測定	0	0	-	-	0	0	0
		未測定	0	0	-	-	0	0	0
江田島市	0	測定	0	0	-	-	0	0	0
		未測定	0	0	-	-	0	0	0
広島県小計	0	測定	0	0	-	-	0	0	0
		未測定	0	0	-	-	0	0	0
山口県(市を除く)	0	測定	0	0	-	-	0	0	0
		未測定	0	0	-	-	0	0	0
下関市	0	測定	0	0	-	-	0	0	0
		未測定	0	0	-	-	0	0	0
宇部市	0	測定	0	0	-	-	0	0	0
		未測定	0	0	-	-	0	0	0
山口市	0	測定	0	0	-	-	0	0	0
		未測定	0	0	-	-	0	0	0
萩市	0	測定	0	0	-	-	0	0	0
		未測定	0	0	-	-	0	0	0
防府市	0	測定	0	0	-	-	0	0	0
		未測定	0	0	-	-	0	0	0
下松市	0	測定	0	0	-	-	0	0	0
		未測定	0	0	-	-	0	0	0
岩国市	0	測定	0	0	-	-	0	0	0
		未測定	0	0	-	-	0	0	0
光市	0	測定	0	0	-	-	0	0	0
		未測定	0	0	-	-	0	0	0
長門市	0	測定	0	0	-	-	0	0	0
		未測定	0	0	-	-	0	0	0
柳井市	0	測定	0	0	-	-	0	0	0
		未測定	0	0	-	-	0	0	0
美祿市	0	測定	0	0	-	-	0	0	0
		未測定	0	0	-	-	0	0	0
周南市	0	測定	0	0	-	-	0	0	0
		未測定	0	0	-	-	0	0	0
山陽小野田市	0	測定	0	0	-	-	0	0	0
		未測定	0	0	-	-	0	0	0
山口県小計	0	測定	0	0	-	-	0	0	0
		未測定	0	0	-	-	0	0	0
徳島県(市を除く)	0	測定	0	0	-	-	0	0	0
		未測定	0	0	-	-	0	0	0
徳島市	0	測定	0	0	-	-	0	0	0
		未測定	0	0	-	-	0	0	0
鳴門市	0	測定	0	0	-	-	0	0	0
		未測定	0	0	-	-	0	0	0
小松島市	0	測定	0	0	-	-	0	0	0
		未測定	0	0	-	-	0	0	0
阿南市	0	測定	0	0	-	-	0	0	0
		未測定	0	0	-	-	0	0	0
吉野川市	0	測定	0	0	-	-	0	0	0
		未測定	0	0	-	-	0	0	0
阿波市	0	測定	0	0	-	-	0	0	0
		未測定	0	0	-	-	0	0	0
美馬市	0	測定	0	0	-	-	0	0	0
		未測定	0	0	-	-	0	0	0
三好市	0	測定	0	0	-	-	0	0	0
		未測定	0	0	-	-	0	0	0
徳島県小計	0	測定	0	0	-	-	0	0	0
		未測定	0	0	-	-	0	0	0
香川県(市を除く)	0	測定	0	0	-	-	0	0	0
		未測定	0	0	-	-	0	0	0
高松市	0	測定	0	0	-	-	0	0	0
		未測定	0	0	-	-	0	0	0
丸亀市	0	測定	0	0	-	-	0	0	0
		未測定	0	0	-	-	0	0	0
坂出市	0	測定	0	0	-	-	0	0	0
		未測定	0	0	-	-	0	0	0
善通寺市	0	測定	0	0	-	-	0	0	0
		未測定	0	0	-	-	0	0	0
観音寺市	0	測定	0	0	-	-	0	0	0
		未測定	0	0	-	-	0	0	0
さぬき市	0	測定	0	0	-	-	0	0	0
		未測定	0	0	-	-	0	0	0
東かがわ市	0	測定	0	0	-	-	0	0	0
		未測定	0	0	-	-	0	0	0
三豊市	0	測定	0	0	-	-	0	0	0
		未測定	0	0	-	-	0	0	0
香川県小計	0	測定	0	0	-	-	0	0	0
		未測定	0	0	-	-	0	0	0

行政対応 地方公共団体名	苦情件数	測定・未測定		件数	道路管理者に対する要請	都道府県公安委員会に対する要請	要請以外の道路管理者に対する措置	要請以外の都道府県公安委員会に対する措置	措置を行わなかったもの
		測定	未測定						
愛媛県(市を除く)	1	測定	0	0	-	-	0	0	0
		未測定	0	0	-	-	0	0	0
松山市	0	測定	0	0	-	-	0	0	0
		未測定	0	0	-	-	0	0	0
今治市	0	測定	0	0	-	-	0	0	0
		未測定	0	0	-	-	0	0	0
宇和島市	0	測定	0	0	-	-	0	0	0
		未測定	0	0	-	-	0	0	0
八幡浜市	0	測定	0	0	-	-	0	0	0
		未測定	0	0	-	-	0	0	0
新居浜市	0	測定	0	0	-	-	0	0	0
		未測定	0	0	-	-	0	0	0
西条市	0	測定	0	0	-	-	0	0	0
		未測定	0	0	-	-	0	0	0
大洲市	0	測定	0	0	-	-	0	0	0
		未測定	0	0	-	-	0	0	0
伊予市	0	測定	0	0	-	-	0	0	0
		未測定	0	0	-	-	0	0	0
四国中央市	0	測定	0	0	-	-	0	0	0
		未測定	0	0	-	-	0	0	0
西予市	0	測定	0	0	-	-	0	0	0
		未測定	0	0	-	-	0	0	0
東温市	0	測定	0	0	-	-	0	0	0
		未測定	0	0	-	-	0	0	0
愛媛県小計	1	測定	0	0	-	-	0	0	0
		未測定	0	0	-	-	0	0	0
高知県(市を除く)	0	測定	0	0	-	-	0	0	0
		未測定	0	0	-	-	0	0	0
高知市	0	測定	0	0	-	-	0	0	0
		未測定	0	0	-	-	0	0	0
室戸市	0	測定	0	0	-	-	0	0	0
		未測定	0	0	-	-	0	0	0
安芸市	0	測定	0	0	-	-	0	0	0
		未測定	0	0	-	-	0	0	0
南国市	0	測定	0	0	-	-	0	0	0
		未測定	0	0	-	-	0	0	0
土佐市	0	測定	0	0	-	-	0	0	0
		未測定	0	0	-	-	0	0	0
須崎市	0	測定	0	0	-	-	0	0	0
		未測定	0	0	-	-	0	0	0
宿毛市	0	測定	0	0	-	-	0	0	0
		未測定	0	0	-	-	0	0	0
土佐清水市	0	測定	0	0	-	-	0	0	0
		未測定	0	0	-	-	0	0	0
四万十市	0	測定	0	0	-	-	0	0	0
		未測定	0	0	-	-	0	0	0
香南市	0	測定	0	0	-	-	0	0	0
		未測定	0	0	-	-	0	0	0
香美市	0	測定	0	0	-	-	0	0	0
		未測定	0	0	-	-	0	0	0
高知県小計	0	測定	0	0	-	-	0	0	0
		未測定	0	0	-	-	0	0	0
福岡県(市を除く)	0	測定	0	0	-	-	0	0	0
		未測定	1	1	-	-	1	0	0
北九州市	0	測定	0	0	-	-	0	0	0
		未測定	0	0	-	-	0	0	0
福岡市	0	測定	0	0	-	-	0	0	0
		未測定	0	0	-	-	0	0	0
大牟田市	0	測定	0	0	-	-	0	0	0
		未測定	0	0	-	-	0	0	0
久留米市	0	測定	0	0	-	-	0	0	0
		未測定	0	0	-	-	0	0	0
直方市	0	測定	0	0	-	-	0	0	0
		未測定	0	0	-	-	0	0	0
飯塚市	0	測定	0	0	-	-	0	0	0
		未測定	0	0	-	-	0	0	0
田川市	0	測定	0	0	-	-	0	0	0
		未測定	0	0	-	-	0	0	0
柳川市	0	測定	0	0	-	-	0	0	0
		未測定	0	0	-	-	0	0	0
八女市	0	測定	0	0	-	-	0	0	0
		未測定	0	0	-	-	0	0	0
筑後市	0	測定	0	0	-	-	0	0	0
		未測定	0	0	-	-	0	0	0
大川市	0	測定	0	0	-	-	0	0	0
		未測定	0	0	-	-	0	0	0
行橋市	0	測定	0	0	-	-	0	0	0
		未測定	0	0	-	-	0	0	0
豊前市	0	測定	0	0	-	-	0	0	0
		未測定	0	0	-	-	0	0	0
中間市	0	測定	0	0	-	-	0	0	0
		未測定	0	0	-	-	0	0	0
小郡市	0	測定	0	0	-	-	0	0	0
		未測定	0	0	-	-	0	0	0

行政対応 地方公共団体名	苦情件数	測定・ 未測定	件数	道路管理者に対する 要請	都道府県公安委員会に 対する要請	要請以外の道路管理者 に対する措置	要請以外の都道府県公 安委員会に対する措置	措置を行わなかった もの
筑紫野市	0	測定	0	-	-	0	0	0
		未測定	0	-	-	0	0	0
春日市	0	測定	0	-	-	0	0	0
		未測定	0	-	-	0	0	0
大野城市	0	測定	0	-	-	0	0	0
		未測定	0	-	-	0	0	0
宗像市	0	測定	0	-	-	0	0	0
		未測定	0	-	-	0	0	0
太宰府市	0	測定	0	-	-	0	0	0
		未測定	0	-	-	0	0	0
古賀市	0	測定	0	-	-	0	0	0
		未測定	0	-	-	0	0	0
福津市	0	測定	0	-	-	0	0	0
		未測定	0	-	-	0	0	0
うきは市	0	測定	0	-	-	0	0	0
		未測定	0	-	-	0	0	0
宮若市	0	測定	0	-	-	0	0	0
		未測定	0	-	-	0	0	0
嘉麻市	0	測定	0	-	-	0	0	0
		未測定	0	-	-	0	0	0
朝倉市	0	測定	0	-	-	0	0	0
		未測定	0	-	-	0	0	0
みやま市	0	測定	0	-	-	0	0	0
		未測定	0	-	-	0	0	0
糸島市	0	測定	0	-	-	0	0	0
		未測定	0	-	-	0	0	0
那珂川市	0	測定	0	-	-	0	0	0
		未測定	0	-	-	0	0	0
福岡県小計	0	測定	0	-	-	0	0	0
		未測定	1	-	-	1	0	0
佐賀県(市を除く)	0	測定	0	-	-	0	0	0
		未測定	0	-	-	0	0	0
佐賀市	0	測定	0	-	-	0	0	0
		未測定	0	-	-	0	0	0
唐津市	0	測定	0	-	-	0	0	0
		未測定	0	-	-	0	0	0
鳥栖市	0	測定	0	-	-	0	0	0
		未測定	0	-	-	0	0	0
多久市	0	測定	0	-	-	0	0	0
		未測定	0	-	-	0	0	0
伊万里市	0	測定	0	-	-	0	0	0
		未測定	0	-	-	0	0	0
武雄市	0	測定	0	-	-	0	0	0
		未測定	0	-	-	0	0	0
鹿島市	0	測定	0	-	-	0	0	0
		未測定	0	-	-	0	0	0
小城市	0	測定	0	-	-	0	0	0
		未測定	0	-	-	0	0	0
嬉野市	0	測定	0	-	-	0	0	0
		未測定	0	-	-	0	0	0
神埼市	0	測定	0	-	-	0	0	0
		未測定	0	-	-	0	0	0
佐賀県小計	0	測定	0	-	-	0	0	0
		未測定	0	-	-	0	0	0
長崎県(市を除く)	0	測定	0	-	-	0	0	0
		未測定	0	-	-	0	0	0
長崎市	0	測定	0	-	-	0	0	0
		未測定	0	-	-	0	0	0
佐世保市	0	測定	0	-	-	0	0	0
		未測定	0	-	-	0	0	0
島原市	0	測定	0	-	-	0	0	0
		未測定	0	-	-	0	0	0
諫早市	0	測定	0	-	-	0	0	0
		未測定	1	-	-	1	0	0
大村市	0	測定	0	-	-	0	0	0
		未測定	0	-	-	0	0	0
平戸市	0	測定	0	-	-	0	0	0
		未測定	0	-	-	0	0	0
松浦市	0	測定	0	-	-	0	0	0
		未測定	0	-	-	0	0	0
対馬市	0	測定	0	-	-	0	0	0
		未測定	0	-	-	0	0	0
壱岐市	0	測定	0	-	-	0	0	0
		未測定	0	-	-	0	0	0
五島市	0	測定	0	-	-	0	0	0
		未測定	0	-	-	0	0	0
西海市	0	測定	0	-	-	0	0	0
		未測定	0	-	-	0	0	0
雲仙市	0	測定	0	-	-	0	0	0
		未測定	0	-	-	0	0	0
南島原市	0	測定	0	-	-	0	0	0
		未測定	0	-	-	0	0	0
長崎県小計	0	測定	0	-	-	0	0	0
		未測定	1	-	-	1	0	0

行政対応 地方公共団体名	苦情件数	測定・ 未測定	件数	道路管理者に対する 要請	都道府県公安委員会に 対する要請	要請以外の道路管理者 に対する措置	要請以外の都道府県公 安委員会に対する措置	措置を行わなかった もの
熊本県(市を除く)	0	測定	0	-	-	0	0	0
		未測定	0	-	-	0	0	0
熊本市	0	測定	0	-	-	0	0	0
		未測定	0	-	-	0	0	0
八代市	0	測定	0	-	-	0	0	0
		未測定	0	-	-	0	0	0
人吉市	0	測定	0	-	-	0	0	0
		未測定	0	-	-	0	0	0
荒尾市	0	測定	0	-	-	0	0	0
		未測定	0	-	-	0	0	0
水俣市	0	測定	0	-	-	0	0	0
		未測定	0	-	-	0	0	0
玉名市	0	測定	0	-	-	0	0	0
		未測定	0	-	-	0	0	0
山鹿市	0	測定	0	-	-	0	0	0
		未測定	0	-	-	0	0	0
菊池市	0	測定	0	-	-	0	0	0
		未測定	0	-	-	0	0	0
宇土市	0	測定	0	-	-	0	0	0
		未測定	1	-	-	0	0	1
上天草市	0	測定	0	-	-	0	0	0
		未測定	0	-	-	0	0	0
宇城市	0	測定	0	-	-	0	0	0
		未測定	0	-	-	0	0	0
阿蘇市	0	測定	0	-	-	0	0	0
		未測定	0	-	-	0	0	0
天草市	0	測定	0	-	-	0	0	0
		未測定	0	-	-	0	0	0
合志市	0	測定	0	-	-	0	0	0
		未測定	0	-	-	0	0	0
熊本県小計	0	測定	0	-	-	0	0	0
		未測定	1	-	-	0	0	1
大分県(市を除く)	0	測定	0	-	-	0	0	0
		未測定	0	-	-	0	0	0
大分市	0	測定	0	-	-	0	0	0
		未測定	0	-	-	0	0	0
別府市	0	測定	0	-	-	0	0	0
		未測定	0	-	-	0	0	0
中津市	0	測定	0	-	-	0	0	0
		未測定	0	-	-	0	0	0
日田市	0	測定	0	-	-	0	0	0
		未測定	0	-	-	0	0	0
佐伯市	0	測定	0	-	-	0	0	0
		未測定	0	-	-	0	0	0
臼杵市	0	測定	0	-	-	0	0	0
		未測定	0	-	-	0	0	0
津久見市	0	測定	0	-	-	0	0	0
		未測定	0	-	-	0	0	0
竹田市	0	測定	0	-	-	0	0	0
		未測定	0	-	-	0	0	0
豊後高田市	0	測定	0	-	-	0	0	0
		未測定	0	-	-	0	0	0
杵築市	0	測定	0	-	-	0	0	0
		未測定	0	-	-	0	0	0
宇佐市	0	測定	0	-	-	0	0	0
		未測定	0	-	-	0	0	0
豊後大野市	0	測定	0	-	-	0	0	0
		未測定	0	-	-	0	0	0
由布市	0	測定	0	-	-	0	0	0
		未測定	0	-	-	0	0	0
国東市	0	測定	0	-	-	0	0	0
		未測定	0	-	-	0	0	0
大分県小計	0	測定	0	-	-	0	0	0
		未測定	0	-	-	0	0	0
宮崎県(市を除く)	0	測定	0	-	-	0	0	0
		未測定	0	-	-	0	0	0
宮崎市	0	測定	0	-	-	0	0	0
		未測定	0	-	-	0	0	0
都城市	0	測定	0	-	-	0	0	0
		未測定	1	-	-	1	0	0
延岡市	0	測定	0	-	-	0	0	0
		未測定	0	-	-	0	0	0
日南市	0	測定	0	-	-	0	0	0
		未測定	0	-	-	0	0	0
小林市	0	測定	0	-	-	0	0	0
		未測定	0	-	-	0	0	0
日向市	0	測定	0	-	-	0	0	0
		未測定	0	-	-	0	0	0
串間市	0	測定	0	-	-	0	0	0
		未測定	0	-	-	0	0	0
西都市	0	測定	0	-	-	0	0	0
		未測定	0	-	-	0	0	0

行政対応 地方公共団体名	苦情件数	測定・未測定		件数	道路管理者に対する 要請	都道府県公安委員会に 対する要請	要請以外の道路管理者 に対する措置	要請以外の都道府県公 安委員会に対する措置	措置を行わなかった もの
		測定	未測定						
えびの市	0	測定	0	0	-	-	0	0	0
		未測定	0	0	-	-	0	0	0
宮崎県小計	0	測定	0	0	-	-	0	0	0
		未測定	1	1	-	-	1	0	0
鹿児島県(市を除く)	0	測定	0	0	-	-	0	0	0
		未測定	0	0	-	-	0	0	0
鹿児島市	0	測定	0	0	-	-	0	0	0
		未測定	0	0	-	-	0	0	0
鹿屋市	0	測定	0	0	-	-	0	0	0
		未測定	0	0	-	-	0	0	0
枕崎市	0	測定	0	0	-	-	0	0	0
		未測定	0	0	-	-	0	0	0
阿久根市	0	測定	0	0	-	-	0	0	0
		未測定	0	0	-	-	0	0	0
出水市	0	測定	0	0	-	-	0	0	0
		未測定	0	0	-	-	0	0	0
指宿市	0	測定	0	0	-	-	0	0	0
		未測定	0	0	-	-	0	0	0
西之表市	0	測定	0	0	-	-	0	0	0
		未測定	0	0	-	-	0	0	0
垂水市	0	測定	0	0	-	-	0	0	0
		未測定	0	0	-	-	0	0	0
薩摩川内市	0	測定	0	0	-	-	0	0	0
		未測定	0	0	-	-	0	0	0
日置市	0	測定	0	0	-	-	0	0	0
		未測定	0	0	-	-	0	0	0
曾於市	0	測定	0	0	-	-	0	0	0
		未測定	0	0	-	-	0	0	0
霧島市	0	測定	0	0	-	-	0	0	0
		未測定	1	1	-	-	0	0	1
いちき串木野市	0	測定	0	0	-	-	0	0	0
		未測定	0	0	-	-	0	0	0
南さつま市	0	測定	0	0	-	-	0	0	0
		未測定	0	0	-	-	0	0	0
志布志市	0	測定	0	0	-	-	0	0	0
		未測定	0	0	-	-	0	0	0
奄美市	0	測定	0	0	-	-	0	0	0
		未測定	0	0	-	-	0	0	0
南九州市	0	測定	0	0	-	-	0	0	0
		未測定	0	0	-	-	0	0	0
伊佐市	0	測定	0	0	-	-	0	0	0
		未測定	0	0	-	-	0	0	0
始良市	0	測定	0	0	-	-	0	0	0
		未測定	0	0	-	-	0	0	0
鹿児島県小計	0	測定	0	0	-	-	0	0	0
		未測定	1	1	-	-	0	0	1
沖縄県(市を除く)	0	測定	0	0	-	-	0	0	0
		未測定	0	0	-	-	0	0	0
那覇市	0	測定	0	0	-	-	0	0	0
		未測定	0	0	-	-	0	0	0
宜野湾市	0	測定	0	0	-	-	0	0	0
		未測定	0	0	-	-	0	0	0
石垣市	0	測定	0	0	-	-	0	0	0
		未測定	0	0	-	-	0	0	0
浦添市	0	測定	0	0	-	-	0	0	0
		未測定	0	0	-	-	0	0	0
名護市	0	測定	0	0	-	-	0	0	0
		未測定	0	0	-	-	0	0	0
糸満市	0	測定	0	0	-	-	0	0	0
		未測定	0	0	-	-	0	0	0
沖縄市	0	測定	0	0	-	-	0	0	0
		未測定	0	0	-	-	0	0	0
豊見城市	0	測定	0	0	-	-	0	0	0
		未測定	0	0	-	-	0	0	0
うるま市	0	測定	0	0	-	-	0	0	0
		未測定	0	0	-	-	0	0	0
宮古島市	0	測定	0	0	-	-	0	0	0
		未測定	0	0	-	-	0	0	0
南城市	0	測定	0	0	-	-	0	0	0
		未測定	0	0	-	-	0	0	0
沖縄県小計	0	測定	0	0	-	-	0	0	0
		未測定	0	0	-	-	0	0	0
合計	32	測定	1	1	-	-	1	0	0
		未測定	31	31	-	-	16	1	14

*測定件数は平成30年度の件数のため、要請・意見陳述等の件数と一致しないことがある。

表16 その他の状況

表16-1 振動規制法に基づく特定工場等数

地方公共団体名	延数										合計
	金属加工機械	圧縮機	土石用 破碎機等	織機	コンクリート ブロックマ シン等	木材加工 機械	印刷機械	ロール機	合成樹脂 用射出成 形機	鋳造型機	
北海道(市を除く)	29	92	51	1	28	32	18	0	2	9	262
札幌市	153	450	4	0	1	6	86	2	0	6	708
函館市	32	69	2	0	0	1	14	2	0	2	122
小樽市	14	44	1	0	0	1	9	2	3	0	74
旭川市	36	102	1	0	1	6	22	0	1	0	169
室蘭市	14	39	0	0	0	0	12	0	1	0	66
釧路市	28	80	3	0	2	6	3	0	0	0	122
帯広市	4	36	0	0	0	1	4	0	0	0	45
北見市	20	75	2	0	3	10	7	0	0	2	119
夕張市	3	3	1	0	0	1	0	0	0	0	8
岩見沢市	8	26	2	0	2	2	2	0	1	1	44
網走市	7	8	0	0	0	2	5	0	0	0	22
留萌市	0	0	0	0	0	0	0	0	0	0	0
苫小牧市	24	83	5	0	1	5	4	0	0	1	123
稚内市	10	13	0	0	0	0	0	0	0	0	23
美唄市	10	25	2	0	2	1	1	0	7	0	48
芦別市	2	3	0	0	0	0	0	0	0	0	5
江別市	5	31	0	0	0	1	0	0	0	0	37
赤平市	1	9	3	0	1	2	0	0	1	0	17
紋別市	8	12	2	0	0	3	4	0	0	0	29
士別市	1	2	0	1	0	2	2	0	0	0	8
名寄市	0	8	0	0	1	2	2	0	0	0	13
三笠市	1	4	0	0	0	1	0	0	1	0	7
根室市	0	8	0	0	0	2	0	0	0	0	10
千歳市	6	30	1	0	1	0	2	1	2	0	43
滝川市	8	19	3	0	0	1	1	0	0	0	32
砂川市	3	15	1	0	0	0	0	0	0	0	19
歌志内市	0	0	0	0	0	0	0	0	0	0	0
深川市	3	2	0	0	1	0	0	0	0	0	6
富良野市	0	0	0	0	0	0	0	0	0	0	0
登別市	12	17	7	0	2	0	0	0	2	0	40
恵庭市	2	17	0	0	1	1	2	0	0	0	23
伊達市	2	6	4	0	0	0	1	0	0	0	13
北広島市	2	20	0	0	0	1	4	0	0	0	27
石狩市	0	8	0	0	0	0	0	0	0	0	8
北斗市	8	15	2	0	1	3	1	0	0	0	30
北海道小計	456	1,371	97	2	48	93	206	7	21	21	2,322
青森県(市を除く)	0	0	0	0	0	0	0	0	0	0	0
青森市	6	102	0	0	0	0	17	0	1	0	126
弘前市	13	61	0	1	2	0	5	0	1	0	83
八戸市	13	78	4	0	1	2	8	0	1	0	107
黒石市	3	6	0	0	0	22	6	0	1	0	38
五所川原市	1	2	0	0	0	1	0	0	0	0	4
十和田市	0	19	0	0	0	0	0	0	0	1	20
三沢市	1	9	0	0	1	1	3	0	0	0	15
むつ市	5	6	0	0	1	7	1	0	0	0	20
つがる市	0	0	0	0	0	0	0	0	0	0	0
平川市	0	0	0	0	0	0	0	0	0	0	0
青森県小計	42	283	4	1	5	33	40	0	4	1	413

地方公共団体名	延数										合計
	金属加工機械	圧縮機	土石用 破碎機等	織機	コンクリート ブロックマ シン等	木材加工 機械	印刷機械	ロール機	合成樹脂 用射出成 形機	鋳造型機	
岩手県(市を除く)	6	33	1	0	0	1	3	0	3	0	47
盛岡市	18	81	1	0	3	5	21	0	2	0	131
宮古市	13	11	1	0	0	0	3	0	0	0	28
大船渡市	13	20	0	0	0	5	5	0	1	0	44
花巻市	9	30	0	0	0	1	1	0	0	0	41
北上市	9	30	1	0	1	7	1	0	1	0	50
久慈市	3	11	0	0	2	3	3	0	0	0	22
遠野市	0	3	0	0	0	0	0	0	0	0	3
一関市	2	21	1	0	2	0	4	0	2	0	32
陸前高田市	0	0	0	0	0	0	0	0	0	0	0
釜石市	19	26	0	0	1	3	3	0	5	0	57
二戸市	0	0	0	0	0	0	0	0	0	0	0
八幡平市	4	3	0	0	0	0	2	0	9	0	18
奥州市	14	55	2	0	0	0	4	0	1	17	93
滝沢市	0	0	1	0	0	0	0	0	0	0	1
岩手県小計	110	324	8	0	9	25	50	0	24	17	567
宮城県(市を除く)	23	84	13	0	6	6	0	2	14	0	148
仙台市	51	154	13	1	5	7	31	1	1	2	266
石巻市	19	71	92	0	7	5	8	0	2	0	204
塩竈市	5	30	1	0	0	0	4	0	0	0	40
気仙沼市	2	38	2	0	1	3	3	0	1	0	50
白石市	10	26	4	2	0	3	2	0	1	1	49
名取市	8	30	1	0	0	0	3	0	2	0	44
角田市	4	19	1	0	0	1	0	0	3	0	28
多賀城市	2	28	0	0	0	0	2	0	1	0	33
岩沼市	22	23	2	0	1	1	4	1	0	0	54
登米市	2	10	1	0	0	6	2	0	0	1	22
栗原市	3	11	1	1	2	0	1	0	1	0	20
東松島市	2	12	0	0	0	0	2	0	2	0	18
大崎市	3	19	3	0	1	1	1	1	4	0	33
富谷市	2	24	2	0	0	1	0	0	2	0	31
宮城県小計	158	579	136	4	23	34	63	5	34	4	1,040
秋田県(市を除く)	0	0	0	0	0	0	0	0	0	0	0
秋田市	11	58	1	0	0	0	9	0	2	0	81
能代市	25	33	0	0	2	7	8	0	0	3	78
横手市	1	13	1	0	0	1	3	0	0	0	19
大館市	5	18	0	0	2	3	4	0	0	0	32
男鹿市	1	1	1	0	0	0	0	0	0	0	3
湯沢市	5	5	1	0	0	0	2	0	1	0	14
鹿角市	3	3	0	0	0	1	10	0	0	0	17
由利本荘市	14	46	0	0	3	0	0	0	9	0	72
潟上市	0	0	0	0	0	0	0	0	0	0	0
大仙市	11	8	10	0	2	18	9	0	0	0	58
北秋田市	0	0	0	0	0	0	0	0	0	0	0
にかほ市	0	0	0	0	0	0	0	0	0	0	0
仙北市	0	0	0	0	0	0	0	0	0	0	0
秋田県小計	76	185	14	0	9	30	45	0	12	3	374
山形県(市を除く)	14	19	3	0	2	2	3	1	2	0	46
山形市	84	131	1	1	1	3	19	0	2	7	249
米沢市	15	36	0	101	0	4	5	0	3	0	164
鶴岡市	23	48	0	2	0	4	3	0	1	1	82
酒田市	20	49	4	0	0	4	4	0	0	1	82
新庄市	3	12	0	0	0	0	4	0	0	0	19

地方公共団体名	延数										合計
	金属加工機械	圧縮機	土石用 破碎機等	織機	コンクリート ブロックマ シン等	木材加工 機械	印刷機械	ロール機	合成樹脂 用射出成 形機	鋳造型機	
寒河江市	10	56	1	38	1	0	0	0	0	0	106
上山市	6	9	1	1	0	0	3	0	0	1	21
村山市	0	14	0	0	0	2	0	0	0	0	16
長井市	4	9	0	3	2	1	0	0	0	0	19
天童市	3	14	1	0	0	1	2	0	0	0	21
東根市	1	17	1	0	2	2	0	0	0	0	23
尾花沢市	1	13	0	0	3	0	0	0	4	1	22
南陽市	10	18	0	3	2	2	3	0	3	0	41
山形県小計	194	445	12	149	13	25	46	1	15	11	911
福島県(市を除く)	16	37	1	0	3	0	5	0	3	4	69
福島市	21	94	0	3	3	5	17	0	3	6	152
会津若松市	12	47	3	2	0	11	1	0	7	0	83
郡山市	20	107	9	1	1	2	16	0	2	1	159
いわき市	25	66	4	0	1	15	15	0	8	1	135
白河市	15	28	2	0	3	1	2	1	1	1	54
須賀川市	12	21	7	2	2	0	10	0	1	0	55
喜多方市	0	0	0	0	0	0	0	0	0	0	0
相馬市	0	14	2	0	0	0	0	0	0	0	16
二本松市	4	8	0	0	0	0	0	0	1	0	13
田村市	0	0	0	0	0	0	0	0	0	0	0
南相馬市	9	12	0	0	1	4	2	0	0	1	29
伊達市	1	4	0	0	0	0	0	0	0	0	5
本宮市	1	10	1	0	1	0	0	0	1	0	14
福島県小計	136	448	29	8	15	38	68	1	27	14	784
茨城県(市を除く)	68	108	21	1	7	22	4	0	14	1	246
水戸市	25	86	1	0	0	3	19	0	4	2	140
日立市	173	97	5	0	0	4	14	1	21	3	318
土浦市	23	81	1	0	0	1	6	0	3	5	120
古河市	0	0	0	0	0	0	0	0	0	0	0
石岡市	20	33	5	1	3	8	6	0	7	4	87
結城市	0	0	0	0	0	0	0	0	0	0	0
龍ヶ崎市	10	18	1	0	0	2	1	0	1	0	33
下妻市	13	13	2	0	1	0	1	0	2	2	34
常総市	17	37	2	0	1	1	4	1	2	2	67
常陸太田市	18	30	10	0	0	0	0	0	1	0	59
高萩市	0	0	2	0	0	0	0	0	0	0	2
北茨城市	1	27	0	0	0	3	0	0	1	0	32
笠間市	9	22	10	1	0	1	0	0	4	0	47
取手市	26	33	0	0	0	0	0	0	8	0	67
牛久市	0	0	0	0	0	0	0	0	0	0	0
つくば市	27	111	14	1	2	0	3	2	9	4	173
ひたちなか市	40	42	5	0	1	1	2	0	2	0	93
鹿嶋市	7	11	4	0	0	1	0	0	0	0	23
潮来市	0	0	0	0	0	0	0	0	1	0	1
守谷市	1	5	0	0	0	0	0	0	0	0	6
常陸大宮市	13	25	18	1	0	7	0	0	1	0	65
那珂市	5	11	1	0	0	1	1	0	1	1	21
筑西市	52	60	5	6	5	1	4	2	6	1	142
坂東市	19	46	10	0	3	1	5	2	2	7	95
稲敷市	6	13	1	0	0	0	2	0	3	0	25
かすみがうら市	9	8	1	1	0	0	2	0	0	0	21
桜川市	8	14	6	0	0	1	0	0	2	1	32
神栖市	7	17	4	0	2	0	1	0	0	0	31
行方市	0	0	1	0	0	0	0	0	0	0	1
鉾田市	3	4	1	0	1	0	0	0	0	0	9

表16-1

地方公共団体名	延数										合計
	金属加工機械	圧縮機	土石用 破碎機等	織機	コンクリート ブロックマ シン等	木材加工 機械	印刷機械	ロール機	合成樹脂 用射出成 形機	鋳造型機	
つくばみらい市	7	20	0	0	0	0	0	1	2	1	31
小美玉市	0	0	0	0	0	0	0	0	0	0	0
茨城県小計	607	972	131	12	26	58	75	9	97	34	2,021
栃木県(市を除く)	10	27	5	1	0	6	3	0	3	0	55
宇都宮市	73	65	7	1	0	10	31	0	11	0	198
足利市	215	68	0	167	2	4	38	2	130	8	634
栃木市	0	2	0	1	0	0	0	0	0	0	3
佐野市	130	95	13	27	3	11	11	7	57	3	357
鹿沼市	29	33	10	3	0	8	4	0	3	0	90
日光市	5	9	2	0	0	10	3	0	0	0	29
小山市	25	53	0	0	0	0	3	0	3	0	84
真岡市	11	27	1	0	0	0	5	0	6	0	50
大田原市	0	3	0	0	0	0	0	0	0	0	3
矢板市	0	0	0	0	0	0	0	0	0	0	0
那須塩原市	22	45	6	1	7	12	4	3	8	0	108
さくら市	3	4	0	0	0	1	3	0	0	0	11
那須烏山市	0	0	0	0	0	0	0	0	0	0	0
下野市	0	104	12	0	3	0	12	0	94	0	225
栃木県小計	523	535	56	201	15	62	117	12	315	11	1,847
群馬県(市を除く)	129	224	18	8	2	13	9	4	49	0	456
前橋市	93	238	20	0	1	17	28	2	15	1	415
高崎市	178	178	15	2	3	2	19	2	38	2	439
桐生市	145	99	8	432	2	5	8	0	53	1	753
伊勢崎市	138	259	9	51	2	1	12	4	44	4	524
太田市	364	414	21	26	0	3	9	0	115	0	952
沼田市	5	29	7	0	1	9	0	0	1	0	52
館林市	206	84	6	18	2	3	10	2	27	1	359
渋川市	24	57	38	0	10	7	1	1	5	0	143
藤岡市	31	34	5	0	3	2	5	0	50	0	130
富岡市	96	62	7	1	0	5	1	0	37	0	209
安中市	8	39	7	3	2	1	1	1	4	0	66
みどり市	7	15	1	0	0	0	0	0	0	1	24
群馬県小計	1,424	1,732	162	541	28	68	103	16	438	10	4,522
埼玉県(市を除く)	115	199	25	3	5	4	37	3	36	6	433
さいたま市	187	194	17	0	1	3	50	2	7	3	464
川越市	87	107	8	9	0	0	15	1	12	1	240
熊谷市	101	89	8	4	2	1	12	1	14	5	237
川口市	205	152	4	0	1	0	58	9	54	11	494
行田市	29	50	0	0	0	0	9	0	19	0	107
秩父市	0	0	0	0	0	0	0	0	0	0	0
所沢市	62	91	5	0	0	4	10	0	3	0	175
飯能市	11	26	0	0	0	2	2	0	2	0	43
加須市	36	77	3	4	1	3	19	1	11	0	155
本庄市	34	49	3	1	0	1	9	0	7	0	104
東松山市	31	47	3	0	1	1	4	0	9	0	96
春日部市	85	73	0	0	0	1	8	2	29	0	198
狭山市	60	46	5	5	0	2	5	2	10	1	136
羽生市	2	1	0	0	0	0	1	0	1	0	5
鴻巣市	28	30	1	0	0	0	12	1	18	2	92
深谷市	49	57	3	5	1	1	7	1	7	0	131
上尾市	125	60	4	4	6	1	15	4	19	2	240
草加市	350	101	2	2	0	1	65	5	43	0	569
越谷市	155	99	8	0	0	3	22	7	25	1	320
蕨市	37	10	0	9	0	0	7	2	11	1	77

表16-1

地方公共団体名	延数										合計
	金属加工機械	圧縮機	土石用 破碎機等	織機	コンクリート ブロックマ シン等	木材加工 機械	印刷機械	ロール機	合成樹脂 用射出成 形機	鋳造型機	
戸田市	90	84	2	1	0	0	66	1	46	10	300
入間市	106	110	11	205	0	6	11	4	13	1	467
朝霞市	82	45	7	0	1	2	32	0	21	1	191
志木市	43	14	0	0	0	0	11	0	6	0	74
和光市	9	19	2	0	0	0	3	0	5	0	38
新座市	39	34	2	0	0	0	26	0	10	1	112
桶川市	40	28	2	0	0	1	11	0	17	0	99
久喜市	9	27	6	0	0	0	1	0	0	0	43
北本市	19	19	5	0	2	1	0	0	0	0	46
八潮市	94	81	16	0	0	2	15	0	11	0	219
富士見市	9	9	1	0	0	0	0	0	1	0	20
三郷市	200	86	9	0	0	0	18	10	48	1	372
蓮田市	2	18	0	0	0	0	1	0	2	0	23
坂戸市	22	40	5	0	0	0	2	0	15	0	84
幸手市	20	21	0	0	0	0	1	0	2	0	44
鶴ヶ島市	24	26	0	1	0	0	4	1	6	0	62
日高市	26	72	3	3	0	3	5	0	7	1	120
吉川市	53	22	4	0	0	0	8	2	16	0	105
ふじみ野市	39	20	1	0	0	0	4	1	8	1	74
白岡市	7	30	2	0	0	0	0	0	0	0	39
埼玉県小計	2,722	2,363	177	256	21	43	586	60	571	49	6,848
千葉県(市を除く)	12	41	0	0	0	0	0	0	1	0	54
千葉市	84	149	9	0	1	6	18	9	2	1	279
銚子市	0	45	0	0	0	0	0	0	0	0	45
市川市	127	189	10	0	0	0	20	0	24	1	371
船橋市	22	64	3	0	0	0	9	2	4	1	105
館山市	7	22	1	2	2	0	0	0	1	0	35
木更津市	5	67	3	0	0	3	4	0	1	0	83
松戸市	41	61	1	0	0	0	6	0	5	0	114
野田市	21	59	3	0	1	0	5	0	6	0	95
茂原市	16	31	1	0	0	0	5	0	5	0	58
成田市	0	37	0	0	0	0	0	2	1	0	40
佐倉市	5	29	1	1	0	0	1	2	2	1	42
東金市	1	20	1	0	0	0	1	0	0	0	23
旭市	0	4	0	0	0	0	0	0	0	0	4
習志野市	49	51	0	0	0	1	16	0	6	0	123
柏市	44	142	1	1	0	2	4	1	11	0	206
勝浦市	0	2	6	0	0	1	0	0	0	0	9
市原市	26	69	3	0	0	0	2	1	3	0	104
流山市	0	14	0	0	0	0	0	0	0	0	14
八千代市	38	89	13	0	0	0	10	1	1	0	152
我孫子市	1	21	0	0	0	0	1	0	3	0	26
鴨川市	0	3	0	0	0	0	0	0	0	0	3
鎌ヶ谷市	16	20	2	0	0	0	1	2	3	0	44
君津市	8	47	1	0	1	5	1	0	0	0	63
富津市	5	35	1	0	0	1	0	0	0	0	42
浦安市	15	73	0	0	0	0	0	0	0	0	88
四街道市	5	25	3	0	0	3	6	0	2	0	44
袖ヶ浦市	1	17	1	0	0	0	1	0	1	0	21
八街市	5	17	0	0	0	1	0	0	0	0	23
印西市	3	69	0	0	0	2	0	0	2	0	76
白井市	3	47	3	0	0	0	0	0	0	0	53
富里市	0	0	0	0	0	0	0	0	0	0	0
南房総市	0	0	0	0	0	0	0	0	0	0	0
匝瑳市	3	17	3	0	0	0	0	1	4	0	28
香取市	1	41	1	0	0	4	0	2	1	0	50
山武市	0	13	0	0	0	0	0	0	0	0	13

表16-1

地方公共団体名	延数										合計
	金属加工機械	圧縮機	土石用 破碎機等	織機	コンクリート ブロックマ シン等	木材加工 機械	印刷機械	ロール機	合成樹脂 用射出成 形機	鋳造型機	
いすみ市	0	0	0	0	0	0	0	0	0	0	0
大網白里市	3	25	0	0	0	0	0	0	0	0	28
千葉県小計	567	1,655	71	4	5	29	111	23	89	4	2,558
東京都(区市を除く)	0	0	0	0	0	0	0	0	0	0	0
千代田区	14	27	0	0	0	0	93	0	1	0	135
中央区	11	12	0	0	0	0	178	0	1	0	202
港区	48	78	0	0	0	0	64	0	3	0	193
新宿区	21	49	0	0	0	0	150	0	1	0	221
文京区	31	19	0	3	0	4	239	0	2	0	298
台東区	148	20	0	0	0	0	183	0	6	0	357
墨田区	681	109	3	1	1	0	233	15	78	0	1,121
江東区	233	120	0	0	0	4	567	0	23	4	951
品川区	178	92	1	0	0	0	51	0	47	0	369
目黒区	51	21	0	0	0	0	16	0	13	0	101
大田区	455	214	1	0	0	0	70	0	77	3	820
世田谷区	5	19	0	0	0	0	7	0	1	0	32
渋谷区	7	12	0	0	0	0	12	0	2	0	33
中野区	6	10	0	0	0	0	21	0	1	0	38
杉並区	10	19	0	0	0	0	19	0	1	0	49
豊島区	38	22	0	0	0	0	124	0	4	0	188
北川区	139	55	1	3	0	0	136	1	28	0	363
荒川区	461	48	0	0	0	0	213	6	65	0	793
板橋区	196	114	1	0	0	0	286	2	66	1	666
練馬区	20	34	0	0	0	0	15	0	2	0	71
足立区	536	125	13	0	0	4	97	9	68	0	852
葛飾区	489	199	0	0	0	16	143	0	122	0	969
江戸川区	259	117	4	0	0	0	45	3	35	0	463
八王子市	219	238	16	69	0	2	40	0	66	1	651
立川市	46	83	1	0	0	2	21	0	10	0	163
武蔵野市	7	16	1	0	0	0	8	0	0	0	32
三鷹市	34	27	1	1	0	0	14	0	3	90	170
青梅市	128	92	18	57	0	4	10	0	41	0	350
府中市	24	45	4	0	0	1	3	0	4	0	81
昭島市	65	72	6	0	1	0	4	2	5	0	155
調布市	12	20	1	0	2	0	5	0	11	0	51
町田市	29	91	4	0	0	0	6	0	9	1	140
小金井市	3	16	0	0	0	0	1	0	1	0	21
小平市	39	36	1	0	0	0	15	1	13	0	105
日野市	5	94	0	0	3	1	1	0	0	1	105
東村山市	24	95	1	5	0	0	35	0	18	0	178
国分寺市	8	13	0	0	0	0	5	0	1	1	28
国立市	8	24	0	0	0	0	0	0	8	4	44
福生市	56	21	1	0	2	0	3	0	13	0	96
狛江市	5	0	0	0	0	0	2	0	1	0	8
東大和市	25	21	0	0	0	0	4	0	4	0	54
清瀬市	7	7	0	0	0	0	3	0	3	0	20
東久留米市	4	36	0	0	0	0	0	0	0	0	40
武蔵村山市	101	76	2	1	0	0	0	0	0	0	180
多摩市	10	33	0	0	0	0	1	0	3	0	47
稲城市	52	35	4	2	0	2	2	0	9	0	106
羽村市	25	19	1	0	0	0	2	0	27	0	74
あきる野市	38	27	7	0	0	3	3	0	8	1	87
西東京市	12	0	1	0	0	2	12	0	8	0	35
東京都小計	5,023	2,772	94	142	9	45	3,162	39	913	107	12,306

表16-1

地方公共団体名	延数										合計
	金属加工機械	圧縮機	土石用 破碎機等	織機	コンクリート ブロックマ シン等	木材加工 機械	印刷機械	ロール機	合成樹脂 用射出成 形機	鋳造型機	
神奈川県(市を除く)	32	90	2	1	0	1	9	0	17	0	152
横浜市	932	703	65	0	0	5	175	0	114	0	1,994
川崎市	320	288	10	0	0	1	35	1	63	0	718
相模原市	272	182	10	2	1	1	30	1	42	1	542
横須賀市	39	54	6	0	1	0	7	0	3	1	111
平塚市	87	77	3	0	1	0	9	0	28	0	205
鎌倉市	11	58	2	0	0	0	3	0	4	2	80
藤沢市	40	59	2	0	0	1	7	3	14	0	126
小田原市	71	104	5	0	1	2	30	1	10	0	224
茅ヶ崎市	32	31	8	0	0	5	0	0	2	0	78
逗子市	5	16	0	0	0	0	0	0	0	0	21
三浦市	4	3	1	0	0	0	0	0	0	0	8
秦野市	46	112	8	0	1	3	2	1	9	0	182
厚木市	82	109	6	0	1	3	14	3	19	0	237
大和市	136	82	2	0	2	0	11	1	16	0	250
伊勢原市	38	38	0	0	0	0	3	0	7	0	86
海老名市	39	90	5	0	0	0	2	0	11	0	147
座間市	60	32	0	0	0	2	9	0	10	1	114
南足柄市	15	25	2	0	1	0	0	0	8	0	51
綾瀬市	84	53	0	0	1	1	3	1	7	0	150
神奈川県小計	2,345	2,206	137	3	10	25	349	12	384	5	5,476
新潟県(市を除く)	30	9	0	1	1	0	0	0	0	0	41
新潟市	201	294	2	18	2	0	15	0	4	1	537
長岡市	79	178	3	1	3	2	19	0	2	2	289
三条市	455	45	1	0	0	1	12	0	11	4	529
柏崎市	37	52	1	2	0	1	5	0	1	3	102
新発田市	11	45	1	0	2	11	3	0	0	0	73
小千谷市	4	14	0	9	2	0	0	0	1	0	30
加茂市	49	19	0	17	1	1	3	0	6	1	97
十日町市	1	20	0	117	0	0	1	0	1	0	140
見附市	15	34	0	51	1	0	4	0	1	0	106
村上市	2	24	1	0	0	2	1	0	2	0	32
燕市	436	40	1	0	0	1	5	0	8	1	492
糸魚川市	13	27	3	1	2	5	0	0	0	0	51
妙高市	21	20	6	0	0	0	1	0	1	0	49
五泉市	8	27	0	3	0	0	0	0	0	0	38
上越市	72	211	13	12	6	6	12	0	1	0	333
阿賀野市	0	2	0	0	0	0	0	0	0	0	2
佐渡市	6	22	2	0	0	0	1	0	0	0	31
魚沼市	0	2	0	0	0	0	1	0	0	0	3
南魚沼市	15	24	0	15	3	1	5	0	1	1	65
胎内市	5	5	0	0	3	0	0	0	0	0	13
新潟県小計	1,460	1,114	34	247	26	31	88	0	40	13	3,053
富山県(市を除く)	6	24	2	6	0	1	5	0	4	1	49
富山市	100	166	16	0	5	13	50	2	24	2	378
高岡市	105	133	13	4	1	17	12	1	8	18	312
魚津市	4	11	0	0	0	3	0	0	2	0	20
氷見市	1	3	1	1	0	0	0	0	1	2	9
滑川市	7	11	1	0	0	3	1	0	1	0	24
黒部市	1	8	0	0	0	2	9	1	1	0	22
砺波市	3	7	0	4	0	0	1	0	6	0	21
小矢部市	1	8	0	2	2	3	3	1	4	0	24
南砺市	1	13	0	7	0	4	1	0	6	0	32
射水市	11	23	5	0	0	19	1	0	2	0	61
富山県小計	240	407	38	24	8	65	83	5	59	23	952

表16-1

地方公共団体名	延数										合計
	金属加工機械	圧縮機	土石用 破碎機等	織機	コンクリート ブロックマ シン等	木材加工 機械	印刷機械	ロール機	合成樹脂 用射出成 形機	鋳造型機	
石川県(市を除く)	36	38	11	437	2	13	16	0	13	6	572
金沢市	205	146	1	5	1	3	72	0	10	5	448
七尾市	4	10	0	97	0	2	1	0	4	0	118
小松市	45	54	0	229	0	3	5	0	0	1	337
輪島市	2	0	0	4	0	1	4	0	0	0	11
珠洲市	10	2	1	6	0	1	3	0	0	0	23
加賀市	9	15	2	18	0	1	1	0	6	1	53
羽咋市	18	15	1	20	0	0	5	0	1	2	62
かほく市	3	13	2	108	0	3	0	0	0	2	131
白山市	11	31	3	1	0	1	1	0	2	1	51
能美市	37	34	6	80	1	2	5	1	3	0	169
野々市市	7	21	0	0	0	0	1	0	0	0	29
石川県小計	387	379	27	1,005	4	30	114	1	39	18	2,004
福井県(市を除く)	1	7	1	51	0	3	4	0	0	0	67
福井市	54	156	3	87	0	6	27	0	9	2	344
敦賀市	18	19	0	1	2	3	6	0	1	0	50
小浜市	2	7	0	0	0	1	1	0	1	0	12
大野市	0	1	0	10	0	2	3	0	0	1	17
勝山市	1	6	3	66	0	0	0	0	3	0	79
鯖江市	26	21	2	57	0	0	5	0	3	1	115
あわら市	1	6	0	10	0	0	2	0	0	0	19
越前市	57	31	3	95	0	4	12	1	4	0	207
坂井市	1	7	0	248	0	1	1	0	1	0	259
福井県小計	161	261	12	625	2	20	61	1	22	4	1,169
山梨県(市を除く)	13	49	17	2	2	13	3	15	8	0	122
甲府市	36	91	3	4	0	18	18	1	7	0	178
富士吉田市	2	19	0	371	0	0	1	0	0	0	393
都留市	35	40	3	2	1	0	10	0	20	2	113
山梨市	21	27	2	0	0	13	5	0	2	9	79
大月市	39	29	2	53	8	4	3	0	31	1	170
韮崎市	6	6	2	2	3	2	3	2	2	2	30
南アルプス市	3	32	13	0	1	1	2	0	5	3	60
北杜市	3	17	0	0	0	0	0	0	0	0	20
甲斐市	7	23	1	0	3	0	2	0	0	0	36
笛吹市	27	41	1	0	0	1	1	0	1	0	72
上野原市	27	12	3	26	0	0	6	0	28	40	142
甲州市	0	2	0	0	0	0	0	0	0	0	2
中央市	8	23	0	0	0	0	0	0	2	3	36
山梨県小計	227	411	47	460	18	52	54	18	106	60	1,453
長野県(市を除く)	6	16	1	0	1	1	4	0	1	0	30
長野市	70	178	12	3	1	1	98	1	13	4	381
松本市	32	74	0	0	0	0	0	0	0	0	106
上田市	48	47	1	5	1	1	14	0	5	0	122
岡谷市	85	120	0	0	2	0	0	20	17	7	251
飯田市	17	36	2	3	2	2	6	0	0	0	68
諏訪市	66	44	0	0	0	5	6	0	12	2	135
須坂市	44	54	5	1	3	31	10	0	11	7	166
小諸市	6	17	2	0	2	6	2	0	1	1	37
伊那市	0	10	2	0	0	0	2	0	0	0	14
駒ヶ根市	1	5	0	0	0	0	0	0	0	0	6
中野市	11	8	0	0	0	5	2	0	7	0	33
大町市	3	3	0	0	0	5	1	0	1	0	13
飯山市	0	5	0	0	0	1	0	0	0	0	6
茅野市	43	54	1	0	0	0	0	2	8	1	109
塩尻市	11	17	0	0	1	1	7	0	2	1	40

表16-1

地方公共団体名	延数										合計
	金属加工機械	圧縮機	土石用 破碎機等	織機	コンクリート ブロックマ シン等	木材加工 機械	印刷機械	ロール機	合成樹脂 用射出成 形機	鋳造型機	
佐久市	11	38	1	0	0	2	6	0	6	0	64
千曲市	24	40	0	0	0	2	1	0	8	1	76
東御市	0	0	0	0	0	0	0	0	0	0	0
安曇野市	0	0	0	0	0	0	0	0	0	0	0
長野県小計	478	766	27	12	13	63	159	23	92	24	1,657
岐阜県(市を除く)	178	277	74	633	9	79	16	23	67	15	1,371
岐阜市	75	130	18	191	1	6	57	0	29	2	509
大垣市	175	151	18	33	1	7	31	0	25	2	443
高山市	21	51	3	0	2	23	9	0	2	0	111
多治見市	23	191	77	1	0	3	7	0	7	0	309
関市	117	107	17	0	5	6	6	1	19	0	278
中津川市	66	88	19	0	6	6	1	4	13	0	203
美濃市	18	43	5	0	2	2	3	0	32	0	105
瑞浪市	5	29	60	0	5	1	4	0	1	0	105
羽島市	28	48	6	1,128	0	3	3	1	18	1	1,236
恵那市	34	58	56	1	2	13	13	0	10	1	188
美濃加茂市	43	51	9	0	1	2	3	0	3	1	113
土岐市	4	52	35	0	2	2	4	0	3	1	103
各務原市	79	111	25	74	1	5	3	2	12	0	312
可児市	48	87	6	0	1	1	3	0	8	1	155
山県市	1	9	2	0	0	1	0	0	5	0	18
瑞穂市	4	17	3	5	0	7	2	0	20	1	59
飛騨市	8	16	11	9	1	17	0	0	0	0	62
本巣市	16	34	11	36	6	11	3	0	7	0	124
郡上市	14	29	17	11	2	29	0	0	6	0	108
下呂市	6	24	18	0	1	2	0	0	0	0	51
海津市	28	29	11	51	1	0	1	0	9	0	130
岐阜県小計	991	1,632	501	2,173	49	226	169	31	296	25	6,093
静岡県(市を除く)	94	194	13	34	3	16	7	5	27	3	396
静岡市	428	638	58	2	3	91	112	10	88	7	1,437
浜松市	1,642	1,066	59	1,092	7	32	87	16	171	22	4,194
沼津市	204	200	10	3	2	7	46	2	26	5	505
熱海市	0	235	0	0	0	0	0	0	0	0	235
三島市	9	16	2	0	0	2	1	0	3	0	33
富士宮市	112	145	16	0	4	17	21	4	37	0	356
伊東市	4	81	8	0	0	4	7	0	1	0	105
島田市	35	61	4	10	3	1	6	0	17	2	139
富士市	145	303	22	0	1	16	28	0	31	1	547
磐田市	19	52	2	0	0	0	0	0	0	0	73
焼津市	66	235	14	7	3	13	15	0	27	2	382
掛川市	97	162	9	4	1	5	2	1	113	4	398
藤枝市	39	63	2	1	0	5	3	1	7	0	121
御殿場市	20	50	3	1	2	5	3	1	7	0	92
袋井市	58	109	5	39	0	4	6	3	14	1	239
下田市	1	4	0	0	0	0	0	0	0	0	5
裾野市	26	35	2	0	1	2	2	0	3	1	72
湖西市	17	31	1	1	0	0	1	0	57	0	108
伊豆市	2	10	5	0	1	1	0	0	1	1	21
御前崎市	25	31	8	12	1	3	3	2	3	4	92
菊川市	39	53	1	7	2	4	5	3	18	2	134
伊豆の国市	27	25	2	0	0	1	3	0	6	0	64
牧之原市	19	48	7	95	0	5	4	3	18	0	199
静岡県小計	3,128	3,847	253	1,308	34	234	362	51	675	55	9,947

表16-1

地方公共団体名	延数										合計
	金属加工機械	圧縮機	土石用 破碎機等	織機	コンクリート ブロックマ シン等	木材加工 機械	印刷機械	ロール機	合成樹脂 用射出成 形機	鋳造型機	
愛知県(市を除く)	222	351	59	223	2	10	16	6	28	11	928
名古屋	1,144	876	41	7	4	6	294	8	93	5	2,478
豊橋	197	348	28	11	5	24	37	3	39	5	697
岡崎	120	229	13	58	4	9	21	1	60	3	518
一宮	120	165	5	3,426	3	3	21	1	79	3	3,826
瀬戸	54	236	127	0	0	1	2	0	1	1	422
半田	39	101	16	173	1	1	5	0	2	3	341
春日井	149	165	23	1	2	2	42	6	36	5	431
豊川	82	127	2	60	0	7	7	1	32	5	323
津島	20	38	2	24	0	1	7	0	8	0	100
碧南	19	60	4	2	1	0	3	0	9	11	109
刈谷	210	218	8	5	0	1	13	0	21	1	477
豊田	280	291	40	1	1	2	20	0	59	0	694
安城	144	196	12	30	1	1	6	2	28	3	423
西尾	88	203	12	75	2	0	15	0	65	67	527
蒲郡	9	71	15	544	25	7	4	1	23	5	704
犬山	5	23	5	0	0	0	0	1	3	0	37
常滑	47	78	42	57	1	0	4	0	10	1	240
江南	48	42	6	286	0	0	4	1	5	1	393
小牧	168	363	10	10	1	2	27	3	53	0	637
稲沢	0	0	0	0	0	0	0	0	0	0	460
新城	14	30	5	0	0	0	1	0	6	0	56
東海	57	40	8	1	1	0	4	0	12	0	123
大府	71	108	4	1	0	0	2	2	15	4	207
知多	19	16	0	3	0	0	1	0	0	0	39
知立	78	39	2	1	0	0	3	0	6	1	130
尾張旭	37	37	11	0	0	4	0	0	4	2	95
高浜	11	41	2	0	0	0	0	0	1	3	58
岩倉	4	25	1	0	0	0	0	0	1	0	31
豊明	93	47	4	0	0	0	3	0	7	1	155
日進	224	354	8	0	0	0	0	0	28	1	615
田原	3	36	3	0	0	1	5	0	1	0	49
愛西	42	50	8	325	0	3	4	0	5	3	440
清須	13	68	1	5	0	1	7	3	11	3	112
名古屋	33	60	3	0	0	0	2	0	6	0	104
弥富	10	42	11	0	0	2	1	0	1	0	67
みよし	26	88	4	1	0	1	5	2	17	2	146
あま	114	43	1	13	2	1	21	1	10	8	214
長久手	4	35	0	0	0	0	0	0	0	0	39
愛知県小計	4,018	5,340	546	5,343	56	90	607	42	785	158	17,445
三重県(市を除く)	23	26	0	12	1	0	1	1	2	0	66
津市	23	64	6	15	0	1	15	1	8	0	133
四日市	56	144	11	3	1	0	6	0	2	2	225
伊勢	16	33	11	0	1	1	2	0	5	0	69
松阪	26	36	0	1	0	31	10	1	2	1	108
桑名	41	74	0	5	0	4	4	0	8	7	143
鈴鹿	60	104	1	2	2	1	4	0	9	1	184
名張	0	1	0	0	0	0	0	0	0	0	1
尾鷲	2	20	1	1	0	1	3	0	0	0	28
亀山	4	33	0	0	0	3	3	0	2	0	45
鳥羽	5	6	0	0	0	0	0	0	0	1	12
熊野	0	0	0	0	0	0	0	0	0	0	0
いなべ	4	2	0	0	0	0	0	0	0	0	6
志摩	0	0	0	0	0	0	0	0	0	0	0
伊賀	12	34	2	0	0	1	1	0	1	1	52
三重県小計	272	577	32	39	5	43	49	3	39	13	1,072

表16-1

地方公共団体名	延数										合計
	金属加工機械	圧縮機	土石用 破碎機等	織機	コンクリート ブロックマ シン等	木材加工 機械	印刷機械	ロール機	合成樹脂 用射出成 形機	鋳造型機	
滋賀県(市を除く)	9	43	2	0	0	0	3	0	3	2	62
大津市	38	85	13	2	0	1	6	1	8	0	154
彦根市	36	118	6	8	0	1	4	1	14	10	198
長浜市	38	114	3	132	2	2	16	2	3	0	312
近江八幡市	30	43	5	0	0	0	0	0	13	0	91
草津市	102	161	5	3	0	0	16	0	18	1	306
守山市	13	64	5	2	2	0	1	0	4	0	91
栗東市	33	108	8	1	2	0	4	0	9	0	165
甲賀市	62	160	13	1	1	5	9	3	14	1	269
野洲市	13	56	3	0	1	0	3	0	6	0	82
湖南市	33	65	9	2	4	0	4	0	7	2	126
高島市	0	0	0	0	0	0	0	0	0	0	0
東近江市	62	137	13	25	7	1	10	1	34	10	300
米原市	6	45	4	0	0	1	1	1	4	0	62
滋賀県小計	475	1,199	89	176	19	11	77	9	137	26	2,218
京都府(市を除く)	105	192	3	6	0	6	22	1	21	7	363
京都市	265	386	21	2,246	1	8	227	1	38	11	3,204
福知山市	41	29	36	10	0	5	3	0	5	2	131
舞鶴市	30	54	6	0	0	7	3	0	1	0	101
綾部市	9	20	0	1	0	0	0	4	2	2	38
宇治市	58	81	7	3	2	1	8	0	16	2	178
宮津市	0	10	0	0	0	0	0	0	0	0	10
亀岡市	18	36	1	6	0	6	17	0	0	0	84
城陽市	14	29	2	3	1	1	2	0	2	0	54
向日市	9	39	1	0	0	1	1	0	2	0	53
長岡京市	36	38	5	2	1	0	2	0	6	0	90
八幡市	9	19	0	0	0	0	1	0	1	0	30
京田辺市	2	12	0	0	0	0	0	0	0	0	14
京丹後市	0	0	0	0	0	0	0	0	0	0	0
南丹市	1	26	1	1	0	0	2	0	0	0	31
木津川市	2	39	0	9	0	2	5	1	3	0	61
京都府小計	599	1,010	83	2,287	5	37	293	7	97	24	4,442
大阪府(市を除く)	27	68	6	114	2	5	4	1	4	0	231
大阪市	2,038	1,109	14	10	1	8	802	26	282	13	4,303
堺市	164	148	11	20	2	0	11	4	10	2	372
岸和田市	74	122	2	37	0	0	9	1	8	0	253
豊中市	52	58	5	0	0	0	5	0	1	0	121
池田市	13	28	0	0	0	0	2	0	0	0	43
吹田市	23	59	1	0	0	0	2	0	4	0	89
泉大津市	25	58	1	403	0	0	0	0	5	0	492
高槻市	48	73	5	0	0	1	6	0	4	0	137
貝塚市	25	50	8	55	1	0	3	0	9	0	151
守口市	77	56	0	0	0	0	0	12	21	0	166
枚方市	28	104	7	0	0	0	5	1	4	0	149
茨木市	44	105	8	3	0	1	10	1	12	0	184
八尾市	958	317	11	14	1	0	101	17	218	3	1,640
泉佐野市	23	37	3	88	2	1	3	1	5	1	164
富田林市	44	32	4	4	3	0	10	3	2	0	102
寝屋川市	62	80	3	0	0	0	9	0	13	0	167
河内長野市	35	33	1	4	0	0	0	0	2	4	79
松原市	50	43	2	2	0	0	5	0	16	0	118
大東市	79	56	5	0	0	1	12	1	7	0	161
和泉市	43	80	14	473	1	0	4	1	8	1	625

表16-1

地方公共団体名	延数										合計
	金属加工機械	圧縮機	土石用 破碎機等	織機	コンクリート ブロックマ シン等	木材加工 機械	印刷機械	ロール機	合成樹脂 用射出成 形機	鋳造型機	
箕面市	8	17	4	0	0	0	3	0	1	0	33
柏原市	48	26	7	3	1	0	6	2	15	0	108
羽曳野市	50	48	1	0	0	0	2	0	13	0	114
門真市	63	61	3	1	0	0	14	0	8	0	150
摂津市	107	124	10	1	0	0	11	0	23	0	276
高石市	6	3	0	8	0	0	2	1	0	0	20
藤井寺市	11	10	1	1	0	0	3	0	3	0	29
東大阪市	1,536	383	13	4	0	2	179	29	385	4	2,535
泉南市	0	0	0	0	0	0	0	0	0	0	0
四條畷市	0	2	0	0	0	0	0	0	0	0	2
交野市	32	36	2	0	0	2	1	0	9	0	82
大阪狭山市	1	23	0	0	0	0	0	0	0	0	24
阪南市	6	6	1	5	0	0	1	0	2	0	21
大阪府小計	5,800	3,455	153	1,250	14	21	1,225	101	1,094	28	13,141
兵庫県(市を除く)	57	138	23	1	1	4	12	2	11	3	252
神戸市	84	276	30	1	0	1	52	15	17	1	477
姫路市	135	236	34	2	2	13	23	3	11	4	463
尼崎市	99	139	6	1	0	1	12	0	3	1	262
明石市	73	170	0	0	0	0	0	0	0	0	243
西宮市	64	153	5	1	1	1	16	2	7	1	251
洲本市	9	19	7	0	0	1	3	0	3	1	43
芦屋市	0	0	0	0	0	0	0	0	0	0	0
伊丹市	132	114	0	1	0	0	1	0	0	0	248
相生市	28	21	2	0	0	0	2	0	1	0	54
豊岡市	14	42	2	2	1	2	1	0	13	4	81
加古川市	458	425	87	236	2	2	29	23	19	5	1,286
赤穂市	10	18	13	0	0	1	0	0	0	0	42
西脇市	17	57	9	424	5	1	1	0	8	0	522
宝塚市	9	40	1	1	0	0	2	1	2	1	57
三木市	391	101	2	0	0	0	2	0	6	0	502
高砂市	32	35	10	0	5	3	10	0	0	0	95
川西市	40	32	2	0	0	0	1	1	1	0	77
小野市	104	79	7	4	6	1	6	0	9	1	217
三田市	32	77	6	1	0	3	3	1	16	0	139
加西市	141	100	13	148	4	3	15	0	47	5	476
篠山市	14	26	4	1	0	1	2	0	6	0	54
養父市	7	7	6	1	4	2	0	0	0	0	27
丹波市	12	53	8	0	1	3	3	1	4	0	85
南あわじ市	16	14	4	0	1	0	0	0	0	0	35
朝来市	15	26	5	0	1	2	2	2	2	1	56
淡路市	3	9	5	2	0	1	1	0	1	0	22
宍粟市	4	19	5	0	0	3	0	0	0	0	31
加東市	40	59	1	29	4	7	4	19	7	138	308
たつの市	46	91	11	3	4	8	7	1	11	2	184
兵庫県小計	2,086	2,576	308	859	42	64	210	71	205	168	6,589
奈良県(市を除く)	38	66	9	30	3	6	26	0	35	23	236
奈良市	32	119	4	3	0	4	11	0	9	1	183
大和高田市	17	380	0	3	0	1	2	3	33	1	440
大和郡山市	29	55	4	8	0	0	6	0	10	0	112
天理市	21	55	8	9	0	4	7	0	6	0	110
橿原市	35	58	8	7	1	11	5	1	27	0	153
桜井市	2	27	4	0	0	13	0	0	1	1	48
五條市	0	0	0	0	0	0	0	0	0	0	0
御所市	2	24	7	0	0	1	2	0	1	0	37
生駒市	0	44	6	0	1	0	5	0	6	0	62
香芝市	18	30	7	1	0	12	1	0	16	1	86

表16-1

地方公共団体名	延数										合計
	金属加工機械	圧縮機	土石用 破碎機等	織機	コンクリート ブロックマ シン等	木材加工 機械	印刷機械	ロール機	合成樹脂 用射出成 形機	鋳造型機	
葛城市	0	122	15	0	0	0	9	2	52	0	200
宇陀市	3	4	3	2	1	9	0	1	0	1	24
奈良県小計	197	984	75	63	6	61	74	7	196	28	1,691
和歌山県(市を除く)	2	52	0	0	0	0	0	0	0	0	54
和歌山市	52	242	12	0	1	2	5	0	1	0	315
海南市	7	28	0	0	0	1	0	8	0	0	44
橋本市	7	20	4	3	1	2	0	1	1	0	39
有田市	4	17	0	1	1	0	1	0	1	0	25
御坊市	0	17	2	0	0	2	2	0	0	0	23
田辺市	1	31	3	2	0	11	0	2	1	0	51
新宮市	0	0	0	0	0	0	0	0	0	0	0
紀の川市	0	0	0	0	0	0	0	0	0	0	0
岩出市	0	0	0	0	0	0	0	0	0	0	0
和歌山県小計	73	407	21	6	3	18	8	11	4	0	551
鳥取県(市を除く)	0	0	0	0	0	0	0	0	0	0	0
鳥取市	22	52	3	0	1	2	12	1	0	0	93
米子市	13	32	1	0	1	2	4	0	1	2	56
倉吉市	10	26	1	0	0	2	0	0	4	0	43
境港市	11	6	0	0	0	1	2	0	1	0	21
鳥取県小計	56	116	5	0	2	7	18	1	6	2	213
島根県(市を除く)	0	0	0	0	0	0	0	0	0	0	0
松江市	7	31	1	0	0	0	21	0	0	1	61
浜田市	2	13	1	0	0	3	2	0	1	0	22
出雲市	9	43	1	1	0	14	9	0	0	3	80
益田市	0	0	0	0	0	0	0	0	0	0	0
大田市	2	1	1	0	0	0	0	0	0	0	4
安来市	7	7	1	0	1	0	3	1	2	0	22
江津市	7	9	1	0	1	0	2	0	1	0	21
雲南市	0	0	0	0	0	0	0	0	0	0	0
島根県小計	34	104	6	1	2	17	37	1	4	4	210
岡山県(市を除く)	20	58	3	2	3	1	1	1	8	4	101
岡山市	176	305	70	7	8	3	76	7	14	10	676
倉敷市	134	220	30	49	7	6	18	5	7	7	483
津山市	44	73	10	6	6	9	14	0	2	1	165
玉野市	38	33	3	11	5	5	1	0	2	0	98
笠岡市	13	26	10	19	1	2	8	1	2	1	83
井原市	26	38	1	177	0	4	1	0	3	0	250
総社市	43	27	13	5	4	0	4	0	4	3	103
高梁市	3	5	0	0	0	0	0	0	0	0	8
新見市	0	7	1	0	0	0	1	0	0	0	9
備前市	25	34	60	1	2	2	2	3	11	0	140
瀬戸内市	0	0	0	0	0	0	0	0	0	0	0
赤磐市	2	13	1	0	0	0	0	1	4	0	21
真庭市	2	3	0	0	1	0	0	0	2	0	8
美作市	6	5	1	0	0	0	0	0	1	0	13
浅口市	3	7	0	0	0	1	1	0	3	0	15
岡山県小計	535	854	203	277	37	33	127	18	63	26	2,173
広島県(市を除く)	60	47	9	0	2	6	3	0	1	2	130
広島市	251	377	69	1	8	22	87	2	34	3	854
呉市	136	86	18	0	0	4	10	0	10	4	268
竹原市	4	13	6	0	1	4	4	2	1	0	35
三原市	20	34	10	0	4	2	4	0	7	1	82
尾道市	124	94	12	6	4	4	8	2	4	1	259

表16-1

地方公共団体名	延数										合計
	金属加工機械	圧縮機	土石用 破碎機等	織機	コンクリート ブロックマ シン等	木材加工 機械	印刷機械	ロール機	合成樹脂 用射出成 形機	鋳造型機	
福山市	256	280	22	10	5	18	25	6	11	8	641
府中市	17	37	6	20	1	4	3	5	5	6	104
三次市	13	32	3	0	1	7	4	0	2	0	62
庄原市	15	11	4	0	1	3	5	0	3	0	42
大竹市	7	8	1	0	0	3	1	0	5	0	25
東広島市	29	65	2	0	0	0	3	0	8	0	107
廿日市市	18	60	4	0	2	13	5	0	3	1	106
安芸高田市	1	1	0	0	0	0	0	0	0	0	2
江田島市	0	0	0	0	0	0	0	0	0	0	0
広島県小計	951	1,145	166	37	29	90	162	17	94	26	2,717
山口県(市を除く)	14	23	0	1	1	5	2	0	0	1	47
下関市	41	76	13	0	3	6	21	0	1	1	162
宇部市	47	76	5	0	5	2	8	0	5	0	148
山口市	12	92	1	0	1	8	18	20	12	0	164
萩市	4	6	0	0	3	2	1	0	1	0	17
防府市	13	23	3	0	1	0	6	1	7	0	54
下松市	38	28	2	0	0	3	2	0	2	3	78
岩国市	34	67	0	0	3	3	3	1	6	0	117
光市	10	8	1	0	1	0	4	0	0	0	24
長門市	1	3	0	0	0	1	2	0	0	0	7
柳井市	2	8	0	0	1	0	0	0	0	1	12
美祢市	5	22	4	0	0	5	1	1	0	0	38
周南市	52	59	8	0	2	7	4	1	1	0	134
山陽小野田市	19	35	4	0	0	1	3	0	6	0	68
山口県小計	292	526	41	1	21	43	75	24	41	6	1,070
徳島県(市を除く)	12	28	1	0	0	0	0	2	4	0	47
徳島市	49	60	2	4	0	0	10	0	3	0	128
鳴門市	1	15	0	0	0	0	6	1	1	0	24
小松島市	8	10	1	1	0	11	7	1	0	1	40
阿南市	7	26	6	0	1	8	4	0	0	0	52
吉野川市	0	0	0	0	0	0	0	0	0	0	0
阿波市	0	0	0	0	0	0	0	0	0	0	0
美馬市	0	0	0	0	0	0	0	0	0	0	0
三好市	0	0	0	0	0	0	0	0	0	0	0
徳島県小計	77	139	10	5	1	19	27	4	8	1	291
香川県(市を除く)	9	34	2	1	1	2	0	0	0	0	49
高松市	120	213	12	1	11	17	43	0	1	3	421
丸亀市	1	3	0	0	0	0	0	0	0	0	4
坂出市	35	103	15	0	2	5	9	0	1	0	170
善通寺市	7	14	3	1	0	1	1	0	0	0	27
観音寺市	17	71	2	0	2	0	6	0	7	5	110
さぬき市	0	0	0	0	0	0	0	0	0	0	0
東かがわ市	0	0	0	0	0	0	0	0	0	0	0
三豊市	0	0	0	0	0	0	0	0	0	0	0
香川県小計	189	438	34	3	16	25	59	0	9	8	781

表16-1

地方公共団体名	延数										合計
	金属加工機械	圧縮機	土石用 破碎機等	織機	コンクリート ブロックマ シン等	木材加工 機械	印刷機械	ロール機	合成樹脂 用射出成 形機	鋳造型機	
愛媛県(市を除く)	0	0	0	0	0	0	0	0	0	0	0
松山市	58	111	0	6	2	8	11	0	0	3	
今治市	29	48	5	185	4	7	9	0	1	2	
宇和島市	8	22	0	0	1	4	0	0	0	0	
八幡浜市	1	1	0	0	0	0	0	0	0	0	
新居浜市	55	29	2	0	3	15	7	1	5	1	
西条市	25	58	3	24	7	7	4	0	3	1	
大洲市	6	3	1	0	4	14	1	0	0	0	
伊予市	4	14	1	0	0	6	1	0	0	0	
四国中央市	23	92	4	1	1	10	23	0	3	0	
西予市	0	0	0	0	0	0	0	0	0	0	
東温市	0	2	2	0	0	0	0	0	0	0	
愛媛県小計	209	380	18	216	22	71	56	1	12	7	
高知県(市を除く)	0	1	0	0	0	0	0	0	0	0	
高知市	54	105	8	0	3	5	29	0	1	5	
室戸市	0	0	0	0	0	0	0	0	0	0	
安芸市	0	0	2	0	0	0	0	0	0	0	
南国市	0	0	0	0	0	0	0	0	0	0	
土佐市	0	0	0	0	0	0	0	0	0	0	
須崎市	1	6	6	0	0	0	0	0	0	0	
宿毛市	0	0	0	0	0	0	0	0	0	0	
土佐清水市	0	0	0	0	0	0	0	0	0	0	
四万十市	2	3	1	0	0	0	2	0	0	0	
香南市	0	0	0	0	0	0	0	0	0	0	
香美市	0	0	0	0	0	0	0	0	0	0	
高知県小計	57	115	17	0	3	5	31	0	1	5	
福岡県(市を除く)	118	188	27	18	5	10	13	0	17	4	
北九州市	103	269	37	2	0	5	43	3	16	4	
福岡市	58	166	21	14	5	2	70	0	3	1	
大牟田市	13	37	7	0	0	0	4	0	4	0	
久留米市	122	128	18	12	2	2	31	8	10	10	
直方市	66	60	3	0	4	11	0	9	6	3	
飯塚市	18	107	15	1	12	4	10	1	12	2	
田川市	24	24	8	0	1	1	1	0	5	0	
柳川市	18	19	1	1	7	3	4	2	2	2	
八女市	16	22	2	1	0	0	2	0	0	0	
筑後市	15	33	5	51	0	4	6	0	4	1	
大川市	4	32	0	0	0	3	0	0	0	0	
行橋市	5	19	0	0	0	0	0	0	3	0	
豊前市	16	22	2	0	0	1	4	0	2	2	
中間市	8	23	3	0	0	1	0	0	2	1	
小郡市	2	19	2	0	1	0	1	0	2	0	
筑紫野市	7	28	3	3	1	2	1	0	1	0	
春日市	0	7	0	0	0	0	0	1	0	0	
大野城市	17	25	2	6	3	3	4	0	2	0	
宗像市	3	8	2	0	0	0	0	0	0	0	
太宰府市	3	8	1	0	0	1	0	0	0	0	
古賀市	9	37	4	0	0	0	4	0	6	0	
福津市	3	7	1	0	0	2	0	0	0	0	
うきは市	8	16	3	1	2	28	1	2	2	0	
宮若市	29	47	3	0	1	1	1	0	10	1	
嘉麻市	2	6	0	0	0	0	0	1	1	0	
朝倉市	19	35	12	4	0	8	4	1	3	0	
みやま市	5	6	7	0	1	2	0	0	1	0	
糸島市	4	13	2	1	0	1	0	0	1	0	
那珂川市	8	14	4	1	1	3	1	0	0	0	
福岡県小計	723	1,425	195	116	46	98	205	28	115	31	

地方公共団体名	延数										合計
	金属加工機械	圧縮機	土石用 破碎機等	織機	コンクリート ブロックマ シン等	木材加工 機械	印刷機械	ロール機	合成樹脂 用射出成 形機	鋳造型機	
佐賀県(市を除く)	28	96	9	0	1	2	8	0	12	0	156
佐賀市	7	96	12	0	2	31	13	3	8	2	174
唐津市	13	50	11	1	1	8	3	0	0	2	89
鳥栖市	1	25	3	0	1	1	0	0	0	0	31
多久市	1	18	12	3	1	7	1	0	3	2	48
伊万里市	14	44	4	0	1	10	1	0	2	0	76
武雄市	6	14	5	0	0	0	0	0	0	1	26
鹿島市	5	9	3	0	1	1	1	1	1	0	22
小城市	6	26	4	0	1	3	0	0	0	0	40
嬉野市	1	4	28	0	0	3	0	1	0	0	37
神埼市	1	7	3	0	0	0	0	0	1	0	12
佐賀県小計	83	389	94	4	9	66	27	5	27	7	711
長崎県(市を除く)	24	28	3	1	0	0	1	0	0	0	57
長崎市	21	48	1	0	2	19	4	0	0	0	95
佐世保市	19	68	1	0	0	0	3	0	0	0	91
島原市	11	11	0	0	4	0	0	0	0	3	29
諫早市	1	11	0	0	0	0	4	0	0	0	16
大村市	25	43	4	0	0	3	3	0	0	0	78
平戸市	0	0	0	0	0	0	0	0	0	0	0
松浦市	6	41	2	1	2	0	0	0	0	0	52
対馬市	0	0	0	0	0	0	0	0	0	0	0
壱岐市	0	0	0	0	0	0	0	0	0	0	0
五島市	0	0	0	0	0	0	0	0	0	0	0
西海市	0	0	0	0	0	0	0	0	0	0	0
雲仙市	0	0	0	0	0	0	0	0	0	0	0
南島原市	0	0	0	0	0	0	0	0	0	0	0
長崎県小計	107	250	11	2	8	22	15	0	0	3	418
熊本県(市を除く)	33	412	122	3	8	30	4	5	6	3	626
熊本市	81	232	23	1	3	7	28	1	2	1	379
八代市	13	198	7	0	0	2	5	4	0	0	229
人吉市	9	20	2	0	0	0	0	0	1	0	32
荒尾市	23	23	4	0	0	0	1	0	1	2	54
水俣市	6	20	0	2	1	0	0	0	0	0	29
玉名市	8	29	1	1	1	1	11	1	9	0	62
山鹿市	3	12	10	0	0	2	0	0	3	0	30
菊池市	3	25	0	0	1	0	1	0	7	0	37
宇土市	13	24	1	0	2	0	9	0	3	0	52
上天草市	0	5	0	0	0	0	0	0	0	0	5
宇城市	0	0	0	0	0	0	0	0	0	0	0
阿蘇市	1	11	1	0	0	0	0	4	2	0	19
天草市	11	12	0	0	6	5	2	0	0	2	38
合志市	1	10	0	0	0	0	0	1	0	0	12
熊本県小計	205	1,033	171	7	22	47	61	16	34	8	1,604
大分県(市を除く)	0	4	0	0	0	0	0	1	1	0	6
大分市	122	197	39	5	7	24	32	0	3	4	433
別府市	18	24	1	0	0	0	16	0	2	0	61
中津市	22	58	5	0	1	3	3	1	6	2	101
日田市	1	15	0	0	0	2	0	0	1	0	19
佐伯市	23	7	1	0	0	13	5	0	1	0	50
臼杵市	7	23	1	0	1	1	2	0	1	0	36
津久見市	11	6	5	0	0	0	0	0	0	0	22
竹田市	0	2	0	0	0	1	0	0	0	0	3
豊後高田市	2	16	1	0	0	1	2	0	2	0	24
杵築市	0	2	0	0	0	0	0	0	1	0	3

地方公共団体名	延数										合計
	金属加工機械	圧縮機	土石用 破碎機等	織機	コンクリート ブロックマ シン等	木材加工 機械	印刷機械	ロール機	合成樹脂 用射出成 形機	鋳造型機	
宇佐市	5	20	0	0	0	0	0	0	6	0	31
豊後大野市	0	4	3	0	0	0	0	0	2	0	9
由布市	1	4	0	0	0	0	0	0	0	0	5
国東市	3	6	1	0	0	0	0	0	3	0	13
大分県小計	215	388	57	5	9	45	60	2	29	6	816
宮崎県(市を除く)	3	14	0	0	0	1	1	0	2	1	22
宮崎市	30	92	0	2	3	4	19	0	7	0	157
都城市	29	89	7	2	6	14	11	0	3	0	161
延岡市	25	37	4	0	0	6	4	0	4	0	80
日南市	0	3	1	0	0	0	1	1	1	0	7
小林市	3	4	0	0	2	0	3	0	0	0	12
日向市	7	30	4	0	0	18	4	0	0	0	63
串間市	1	11	0	0	0	0	1	0	0	0	13
西都市	0	0	0	0	0	0	0	0	0	0	0
えびの市	0	0	0	0	0	0	0	0	0	0	0
宮崎県小計	98	280	16	4	11	43	44	1	17	1	515
鹿児島県(市を除く)	1	8	1	0	0	0	0	0	0	0	10
鹿児島市	28	122	35	7	1	31	19	0	1	0	244
鹿屋市	21	55	16	4	6	4	1	0	8	1	116
枕崎市	2	47	6	1	1	0	2	0	0	0	59
阿久根市	3	22	0	0	1	3	3	0	0	0	32
出水市	3	4	0	0	0	0	0	0	0	0	7
指宿市	0	21	2	2	0	1	1	0	0	0	27
西之表市	0	1	0	0	0	0	0	0	0	0	1
垂水市	0	0	0	0	0	0	0	0	0	0	0
薩摩川内市	13	44	6	0	2	4	5	0	0	0	74
日置市	0	11	2	0	0	0	0	0	0	0	13
曾於市	0	1	0	0	0	1	0	0	0	0	2
霧島市	8	56	3	0	0	0	1	0	1	0	69
いちき串木野市	6	13	0	0	1	1	1	0	0	0	22
南さつま市	7	24	1	0	4	0	1	0	1	0	38
志布志市	0	0	0	0	0	0	0	0	0	0	0
奄美市	0	0	4	0	0	2	0	0	0	0	6
南九州市	0	0	0	0	0	0	0	0	0	0	0
伊佐市	3	14	3	0	2	6	2	0	0	0	30
始良市	0	1	0	1	0	0	1	0	0	0	3
鹿児島県小計	95	444	79	15	18	53	37	0	11	1	753
沖縄県(市を除く)	2	9	10	0	0	1	0	0	0	1	23
那覇市	0	7	0	0	1	0	0	0	0	0	8
宜野湾市	2	15	0	0	0	0	0	0	0	0	17
石垣市	0	0	0	0	0	0	0	0	0	0	0
浦添市	41	73	0	0	1	1	4	0	0	0	120
名護市	0	0	0	0	0	0	0	0	0	0	0
糸満市	1	0	2	0	1	0	0	0	0	0	4
沖縄市	3	34	1	0	2	1	0	0	0	0	41
豊見城市	2	16	0	0	6	2	0	0	0	0	26
うるま市	5	17	2	0	0	0	0	0	1	0	25
宮古島市	0	0	0	0	0	0	0	0	0	0	0
南城市	0	0	0	0	0	0	0	0	0	0	0
沖縄県小計	56	171	15	0	11	5	4	0	1	1	264
合計	38,957	48,432	4,512	17,893	807	2,363	9,699	684	7,302	1,101	132,210

表16-2 振動規制法に基づく特定施設数

地方公共団体名	延数										合計
	金属加工機械	圧縮機	土石用 破碎機等	織機	コンクリート ブロックマ シン等	木材加工 機械	印刷機械	ロール機	合成樹脂 用射出成 形機	鋳造型機	
北海道(市を除く)	58	336	182	1	46	54	37	0	2	17	733
札幌市	516	782	8	0	1	8	320	6	0	27	1,668
函館市	78	135	12	0	0	1	38	6	0	3	273
小樽市	85	141	3	0	0	1	21	24	25	0	300
旭川市	125	178	2	0	2	9	68	0	15	0	399
室蘭市	55	137	0	0	0	0	53	0	3	0	248
釧路市	74	216	20	0	6	9	27	0	0	0	352
帯広市	11	114	0	0	0	3	19	0	0	0	147
北見市	75	188	5	0	8	21	23	0	0	5	325
夕張市	13	17	1	0	0	1	0	0	0	0	32
岩見沢市	18	55	4	0	2	3	5	0	6	1	94
網走市	21	20	0	0	0	3	8	0	0	0	52
留萌市	0	0	0	0	0	0	0	0	0	0	0
苫小牧市	43	277	27	0	1	9	8	0	0	1	366
稚内市	5	14	10	0	2	4	2	0	0	0	37
美唄市	77	79	4	0	5	1	3	0	53	0	222
芦別市	25	31	0	0	0	0	0	0	0	0	56
江別市	31	107	0	0	0	1	0	0	0	0	139
赤平市	1	23	3	0	1	2	0	0	2	0	32
紋別市	16	20	2	0	0	6	5	0	0	0	49
士別市	2	3	0	1	0	11	2	0	0	0	19
名寄市	0	41	0	0	1	2	3	0	0	0	47
三笠市	2	4	0	0	0	1	0	0	1	0	8
根室市	0	22	0	0	0	2	0	0	0	0	24
千歳市	40	131	1	0	10	0	11	2	6	0	201
滝川市	33	46	6	0	0	1	7	0	0	0	93
砂川市	5	42	14	0	0	0	0	0	0	0	61
歌志内市	0	0	0	0	0	0	0	0	0	0	0
深川市	20	2	0	0	3	0	0	0	0	0	25
富良野市	0	0	0	0	0	0	0	0	0	0	0
登別市	12	31	10	0	4	0	0	0	21	0	78
恵庭市	9	47	0	0	2	1	7	0	0	0	66
伊達市	4	10	4	0	0	0	1	0	0	0	19
北広島市	4	54	0	0	0	6	35	0	0	0	99
石狩市	0	10	0	0	0	0	0	0	0	0	10
北斗市	29	131	48	0	1	5	3	0	0	0	217
北海道小計	1,487	3,444	366	2	95	165	706	38	134	54	6,491
青森県(市を除く)	0	0	0	0	0	0	0	0	0	0	0
青森市	10	248	0	0	0	2	62	0	3	0	325
弘前市	81	216	0	8	10	0	30	0	76	0	421
八戸市	23	317	23	0	2	2	23	0	1	0	391
黒石市	11	28	0	0	0	32	14	0	2	0	87
五所川原市	1	3	0	0	0	1	0	0	0	0	5
十和田市	0	52	0	0	0	0	0	0	0	3	55
三沢市	3	35	0	0	3	1	16	0	0	0	58
むつ市	10	25	0	0	4	8	6	0	0	0	53
つがる市	0	0	0	0	0	0	0	0	0	0	0
平川市	0	0	0	0	0	0	0	0	0	0	0
青森県小計	139	924	23	8	19	46	151	0	82	3	1,395

表16-2

地方公共団体名	延数										合計
	金属加工機械	圧縮機	土石用 破碎機等	織機	コンクリート ブロックマ シン等	木材加工 機械	印刷機械	ロール機	合成樹脂 用射出成 形機	鋳造型機	
岩手県(市を除く)	51	325	2	0	0	2	23	0	3	0	406
盛岡市	62	201	4	0	7	8	66	0	45	1	394
宮古市	22	23	5	0	0	0	7	0	0	0	57
大船渡市	26	26	0	0	0	7	17	0	6	0	82
花巻市	42	86	0	0	0	1	2	0	0	0	131
北上市	66	106	6	0	4	11	9	0	17	0	219
久慈市	5	22	0	0	4	7	10	0	0	0	48
遠野市	0	15	0	0	0	0	0	0	0	0	15
一関市	30	160	19	0	8	0	26	0	53	0	296
陸前高田市	0	0	0	0	0	0	0	0	0	0	0
釜石市	83	64	0	0	1	3	8	0	34	0	193
二戸市	0	40	0	0	0	17	0	0	0	0	57
八幡平市	55	7	0	0	0	0	6	0	46	0	114
奥州市	85	119	3	0	0	0	9	0	7	84	307
滝沢市	0	0	5	0	0	0	0	0	0	0	5
岩手県小計	527	1,194	44	0	24	56	183	0	211	85	2,324
宮城県(市を除く)	154	440	65	0	11	17	0	17	255	0	959
仙台市	359	420	119	10	6	20	68	41	24	11	1,078
石巻市	38	218	32	0	13	8	21	0	3	0	333
塩竈市	5	54	1	0	0	0	4	0	0	0	64
気仙沼市	4	99	6	0	1	3	6	0	2	2	123
白石市	100	155	58	151	0	5	11	0	55	1	536
名取市	41	88	1	0	0	0	11	0	80	0	221
角田市	16	51	1	0	0	2	0	0	81	0	151
多賀城市	7	346	0	0	0	0	4	0	33	29	419
岩沼市	41	90	6	0	2	3	7	51	0	0	200
登米市	62	108	1	0	0	19	6	0	1	8	205
栗原市	20	56	1	6	13	2	1	0	2	0	101
東松島市	13	32	0	0	0	0	10	0	36	0	91
大崎市	22	93	6	0	1	1	1	1	0	20	145
富谷市	11	164	7	0	0	1	0	0	29	0	212
宮城県小計	893	2,414	304	167	47	81	150	110	601	71	4,838
秋田県(市を除く)	0	0	0	0	0	0	0	0	0	0	0
秋田市	93	177	1	0	0	0	43	0	20	0	334
能代市	96	102	0	0	3	8	15	0	15	3	242
横手市	2	38	1	0	0	4	17	0	0	0	62
大館市	6	48	0	0	9	3	11	0	0	0	77
男鹿市	1	1	1	0	0	0	0	0	0	0	3
湯沢市	35	34	1	0	0	0	2	0	16	0	88
鹿角市	5	4	0	1	0	25	3	0	0	0	38
由利本荘市	51	214	0	0	4	0	0	0	64	0	333
潟上市	0	0	0	0	0	0	0	0	0	0	0
大仙市	11	10	18	0	2	18	17	0	0	0	76
北秋田市	0	0	0	0	0	0	0	0	0	0	0
にかほ市	0	0	0	0	0	0	0	0	0	0	0
仙北市	0	0	0	0	0	0	0	0	0	0	0
秋田県小計	300	628	22	1	18	58	108	0	115	3	1,253
山形県(市を除く)	153	75	7	0	6	2	4	4	5	0	256
山形市	304	426	3	5	1	3	85	0	231	42	1,100
米沢市	175	208	1	1,919	0	34	20	0	97	0	2,454
鶴岡市	219	228	0	292	0	4	24	0	24	4	795
酒田市	135	136	14	0	0	5	11	0	0	11	312
新庄市	12	27	0	0	0	0	8	0	0	0	47

表16-2

地方公共団体名	延数										合計
	金属加工機械	圧縮機	土石用 破碎機等	織機	コンクリート ブロックマ シン等	木材加工 機械	印刷機械	ロール機	合成樹脂 用射出成 形機	鋳造型機	
寒河江市	21	111	1	447	2	0	0	0	0	0	582
上山市	92	204	1	17	0	0	21	0	0	31	366
村山市	1	38	0	0	0	3	0	0	0	27	69
長井市	81	15	0	118	3	1	0	0	0	0	218
天童市	9	64	3	0	0	2	3	0	0	0	81
東根市	1	37	5	0	2	3	0	0	0	0	48
尾花沢市	1	13	0	0	7	0	0	0	15	1	37
南陽市	42	93	0	23	3	2	7	0	15	0	185
山形県小計	1,246	1,675	35	2,821	24	59	183	4	387	116	6,550
福島県(市を除く)	162	226	2	0	8	9	6	0	140	0	553
福島市	320	576	5	663	8	5	107	12	269	56	2,021
会津若松市	80	160	13	19	0	11	6	0	64	0	353
郡山市	338	427	36	1	6	2	72	0	88	7	977
いわき市	180	277	14	0	3	17	45	3	52	1	592
白河市	81	167	3	0	12	2	8	24	28	3	328
須賀川市	134	106	10	12	2	0	27	0	2	0	293
喜多方市	0	0	0	0	0	0	0	0	0	0	0
相馬市	0	51	2	0	0	0	0	0	0	0	53
二本松市	68	122	9	0	0	0	0	23	44	2	268
田村市	0	0	0	0	0	0	0	0	0	0	0
南相馬市	25	40	0	0	1	4	4	0	0	1	75
伊達市	1	23	0	0	0	0	0	0	0	0	24
本宮市	3	79	1	0	1	0	0	0	15	0	99
福島県小計	1,392	2,254	95	695	41	50	275	62	702	70	5,636
茨城県(市を除く)	455	852	89	7	11	36	37	0	117	2	1,606
水戸市	123	450	2	0	0	3	76	0	22	4	680
日立市	998	421	34	0	0	5	37	1	249	6	1,751
土浦市	427	367	6	0	0	1	17	0	22	16	856
古河市	0	0	0	0	0	0	0	0	0	0	0
石岡市	134	152	42	3	4	18	34	0	107	4	498
結城市	0	0	0	0	0	0	0	0	0	0	0
龍ヶ崎市	373	104	3	0	0	5	1	0	6	0	492
下妻市	109	76	4	0	1	0	1	0	26	7	224
常総市	244	342	6	0	2	2	31	2	5	33	667
常陸太田市	138	70	53	0	0	0	0	0	5	0	266
高萩市	0	0	4	0	0	0	0	0	0	0	4
北茨城市	15	88	0	4	0	3	0	0	9	0	119
笠間市	33	106	135	34	0	4	0	0	102	0	414
取手市	89	115	0	0	0	0	0	0	20	0	224
牛久市	3	42	5	0	0	3	4	4	2	0	63
つくば市	169	534	60	2	4	0	2	10	51	55	887
ひたちなか市	187	266	64	0	2	1	5	0	4	0	529
鹿嶋市	13	42	36	0	0	1	0	0	0	0	92
潮来市	32	0	0	0	0	0	0	0	70	0	102
守谷市	5	36	0	0	0	0	0	0	0	0	41
常陸大宮市	156	77	85	1	0	16	0	0	12	5	352
那珂市	43	33	7	0	0	2	3	0	8	2	98
筑西市	658	534	36	165	18	1	31	10	122	19	1,594
坂東市	87	261	34	0	3	1	20	19	3	7	435
稲敷市	74	64	3	0	0	0	6	0	105	0	252
かすみがうら市	87	27	1	28	0	0	13	0	0	0	156
桜川市	35	16	23	0	0	0	0	0	1	0	75
神栖市	14	42	5	0	3	0	1	0	0	0	65
行方市	0	0	2	0	0	0	0	0	0	0	2
鉾田市	37	10	2	0	1	0	0	0	0	0	50

表16-2

地方公共団体名	延数										合計
	金属加工機械	圧縮機	土石用 破碎機等	織機	コンクリート ブロックマ シン等	木材加工 機械	印刷機械	ロール機	合成樹脂 用射出成 形機	鋳造型機	
つくばみらい市	85	141	0	0	0	0	0	1	6	1	234
小美玉市	0	0	0	0	0	0	0	0	0	0	0
茨城県小計	4,823	5,268	741	244	49	102	319	47	1,074	161	12,828
栃木県(市を除く)	38	73	25	3	0	19	6	12	23	0	199
宇都宮市	529	371	19	1	0	12	106	0	147	2	1,187
足利市	1,361	251	0	1,297	2	5	138	49	648	33	3,784
栃木市	0	2	0	1	0	0	0	0	0	0	3
佐野市	608	371	73	315	3	14	30	25	322	5	1,766
鹿沼市	139	98	16	54	0	9	14	0	23	0	353
日光市	10	36	2	0	0	12	3	0	0	0	63
小山市	25	53	0	0	0	0	3	0	3	0	84
真岡市	10	12	1	0	0	0	3	0	5	0	31
大田原市	0	8	0	0	0	0	0	0	0	0	8
矢板市	0	0	0	0	0	0	0	0	0	0	0
那須塩原市	216	179	18	2	8	14	68	65	67	0	637
さくら市	5	20	0	0	0	1	9	0	0	0	35
那須烏山市	0	0	0	0	0	0	0	0	0	0	0
下野市	0	6	6	0	0	0	0	0	0	0	12
栃木県小計	2,941	1,480	160	1,673	13	86	380	151	1,238	40	8,162
群馬県(市を除く)	1,222	1,153	90	164	2	19	38	48	367	0	3,103
前橋市	1,078	762	66	0	12	24	96	22	128	12	2,200
高崎市	1,724	897	42	98	21	4	100	8	367	10	3,271
桐生市	362	518	37	901	2	32	93	0	140	25	2,110
伊勢崎市	1,677	1,048	38	434	6	4	45	6	518	30	3,806
太田市	2,855	1,344	44	157	0	3	28	0	701	0	5,132
沼田市	48	186	45	0	1	17	0	0	14	0	311
館林市	916	255	9	71	6	3	125	9	159	2	1,555
渋川市	134	337	194	0	36	10	2	1	23	0	737
藤岡市	129	177	13	0	5	2	73	0	234	0	633
富岡市	1,049	280	19	25	0	5	6	0	332	0	1,716
安中市	28	255	33	11	2	3	1	7	105	0	445
みどり市	12	18	1	0	0	0	0	0	0	1	32
群馬県小計	11,234	7,230	631	1,861	93	126	607	101	3,088	80	25,051
埼玉県(市を除く)	1,208	1,132	131	35	20	7	268	17	495	31	3,344
さいたま市	1,625	734	173	0	3	4	161	16	437	8	3,161
川越市	809	462	36	172	0	1	62	4	140	7	1,693
熊谷市	825	341	46	26	26	1	40	5	182	13	1,505
川口市	1,097	513	14	0	4	0	235	36	278	34	2,211
行田市	182	345	0	0	0	0	18	0	162	0	707
秩父市	0	0	0	0	0	0	0	0	0	0	0
所沢市	417	533	33	0	0	11	80	0	16	0	1,090
飯能市	73	113	0	0	0	2	4	0	3	0	195
加須市	374	498	6	38	2	15	91	13	86	0	1,123
本庄市	403	290	8	28	0	1	28	0	76	0	834
東松山市	438	251	7	0	5	1	7	0	87	0	796
春日部市	616	388	7	0	0	1	37	12	262	0	1,323
狭山市	161	190	6	8	0	2	10	6	38	4	425
羽生市	1	3	0	0	0	0	1	0	1	0	6
鴻巣市	49	453	1	0	0	0	47	1	135	3	689
深谷市	250	368	1	52	1	1	16	5	47	0	741
上尾市	23	253	16	95	6	2	64	34	148	3	644
草加市	1,994	415	5	47	0	1	322	43	149	0	2,976
越谷市	1,228	337	12	0	0	5	120	27	166	13	1,908
蕨市	219	45	4	166	0	0	83	17	44	15	593

表16-2

地方公共団体名	延数										合計
	金属加工機械	圧縮機	土石用 破碎機等	織機	コンクリート ブロックマ シン等	木材加工 機械	印刷機械	ロール機	合成樹脂 用射出成 形機	鋳造型機	
戸田市	474	352	11	8	0	0	195	1	271	12	1,324
入間市	794	376	23	420	0	11	40	19	131	1	1,815
朝霞市	529	284	19	1	2	4	138	0	209	5	1,191
志木市	171	108	0	0	0	0	42	0	14	0	335
和光市	84	237	4	0	0	0	12	0	29	2	368
新座市	235	189	4	0	0	0	161	0	38	24	651
桶川市	198	208	7	0	0	1	41	0	80	0	535
久喜市	53	205	7	0	0	0	56	0	0	0	321
北本市	175	145	5	0	2	1	0	0	0	0	328
八潮市	342	190	30	0	0	8	71	0	82	0	723
富士見市	132	40	1	0	0	0	0	0	2	0	175
三郷市	1,113	316	21	0	0	0	52	19	214	5	1,740
蓮田市	16	213	0	0	0	0	1	0	30	0	260
坂戸市	192	424	9	0	0	0	50	0	172	0	847
幸手市	167	165	0	0	0	0	4	0	21	0	357
鶴ヶ島市	89	132	0	93	0	0	51	3	64	0	432
日高市	209	193	4	87	0	5	14	0	63	2	577
吉川市	284	165	10	0	0	0	32	6	140	0	637
ふじみ野市	271	129	2	0	0	0	21	4	80	8	515
白岡市	53	162	12	0	2	1	26	0	23	0	279
埼玉県小計	17,573	11,897	675	1,276	73	86	2,701	288	4,615	190	39,374
千葉県(市を除く)	77	248	0	0	0	0	0	0	4	0	329
千葉市	814	464	51	0	21	10	85	9	219	1	1,674
銚子市	0	384	0	0	0	0	0	0	0	0	384
市川市	842	1,242	25	0	0	0	80	0	133	11	2,333
船橋市	215	190	8	0	0	0	52	7	66	4	542
館山市	17	90	1	2	2	0	0	0	4	0	116
木更津市	13	458	5	0	0	9	9	0	15	0	509
松戸市	310	288	3	0	0	0	16	0	44	0	661
野田市	205	513	10	0	2	0	16	0	44	0	790
茂原市	224	367	16	0	0	0	13	0	34	0	654
成田市	0	119	0	0	0	0	0	7	2	0	128
佐倉市	63	113	1	16	0	0	2	3	15	2	215
東金市	12	97	1	0	0	0	3	0	0	0	113
旭市	0	8	0	0	0	0	0	0	0	0	8
習志野市	697	268	0	0	0	1	25	0	7	0	998
柏市	487	873	1	80	0	3	39	1	76	0	1,560
勝浦市	0	19	12	0	0	4	0	0	0	0	35
市原市	122	281	21	0	0	0	5	4	27	0	460
流山市	0	150	0	0	0	0	0	0	0	0	150
八千代市	234	457	17	0	0	0	31	6	6	0	751
我孫子市	21	216	0	0	0	0	12	0	11	0	260
鴨川市	0	17	0	0	0	0	0	0	0	0	17
鎌ヶ谷市	119	90	3	0	0	0	1	2	12	0	227
君津市	37	198	3	0	1	7	2	0	0	0	248
富津市	69	432	12	0	0	1	0	0	0	0	514
浦安市	97	583	0	0	0	0	0	0	0	0	680
四街道市	88	152	8	0	0	5	6	0	10	0	269
袖ヶ浦市	2	39	1	0	0	0	2	0	3	0	47
八街市	18	69	0	0	0	1	0	0	0	0	88
印西市	3	678	0	0	0	3	0	0	16	0	700
白井市	24	131	4	0	0	0	0	0	0	0	159
富里市	0	0	0	0	0	0	0	0	0	0	0
南房総市	0	0	0	0	0	0	0	0	0	0	0
匝瑳市	17	75	5	0	0	0	0	1	14	0	112
香取市	1	88	1	0	0	7	0	4	1	0	102
山武市	0	49	0	0	0	0	0	0	0	0	49

表16-2

地方公共団体名	延数										合計
	金属加工機械	圧縮機	土石用 破碎機等	織機	コンクリート ブロックマ シン等	木材加工 機械	印刷機械	ロール機	合成樹脂 用射出成 形機	鋳造型機	
いすみ市	0	0	0	0	0	0	0	0	0	0	0
大網白里市	22	156	0	0	0	0	0	0	0	0	178
千葉県小計	4,850	9,602	209	98	26	51	399	44	763	18	16,060
東京都(区市を除く)	0	0	0	0	0	0	0	0	0	0	0
千代田区	31	73	0	0	0	0	270	0	1	0	375
中央区	23	33	0	0	0	0	357	0	6	0	419
港区	167	506	0	0	0	0	208	0	5	0	886
新宿区	70	158	0	0	0	0	349	0	4	0	581
文京区	40	47	0	36	0	4	603	0	8	0	738
台東区	619	34	0	0	0	0	386	0	16	0	1,055
墨田区	3,121	192	4	1	1	0	728	24	280	0	4,351
江東区	909	638	0	0	0	19	1,514	0	143	4	3,227
品川区	878	266	7	0	0	0	146	0	213	0	1,510
目黒区	136	55	0	0	0	0	32	0	58	0	281
大田区	1,900	497	1	0	0	0	191	0	370	13	2,972
世田谷区	329	146	0	0	0	0	146	0	95	0	716
渋谷区	35	40	0	0	0	0	43	0	11	0	129
中野区	34	15	0	0	0	0	33	0	4	0	86
杉並区	43	43	0	0	0	0	44	0	1	0	131
豊島区	241	81	0	0	0	0	276	0	9	0	607
北川区	654	258	4	25	0	0	492	2	76	0	1,511
荒川区	1,878	125	0	30	0	0	621	13	236	0	2,903
板橋区	879	346	4	0	0	0	964	6	281	16	2,496
練馬区	77	134	0	0	0	0	65	0	17	0	293
足立区	2,259	520	63	0	0	16	299	33	304	0	3,494
葛飾区	1,509	1,016	0	0	0	19	445	0	480	0	3,469
江戸川区	1,630	364	28	0	0	0	144	6	170	0	2,342
八王子市	1,153	649	81	569	0	3	148	0	389	1	2,993
立川市	366	436	4	0	0	3	76	0	55	0	940
武蔵野市	16	290	3	0	0	0	33	0	0	0	342
三鷹市	164	475	2	25	0	0	33	0	11	685	1,395
青梅市	791	369	123	1,024	0	5	33	0	170	0	2,515
府中市	176	308	9	0	0	5	18	0	21	0	537
昭島市	484	386	18	0	2	0	7	3	57	0	957
調布市	35	122	1	0	4	0	9	0	54	0	225
町田市	145	277	10	0	0	0	17	0	62	0	511
小金井市	17	33	0	0	0	0	1	0	6	0	57
小平市	272	175	2	34	0	0	47	57	55	0	642
日野市	5	94	0	0	3	1	1	0	0	1	105
東村山市	46	338	1	22	0	0	95	0	57	0	559
国分寺市	33	56	0	0	0	0	10	0	6	1	106
国立市	37	264	0	0	0	0	0	0	12	14	327
福生市	196	45	1	0	2	0	10	0	47	0	301
狛江市	27	0	0	0	0	0	6	0	4	0	37
東大和市	212	85	0	0	0	0	4	0	23	0	324
清瀬市	61	64	0	0	0	3	3	0	13	0	144
東久留米市	14	222	0	0	0	0	13	0	22	0	271
武蔵村山市	668	295	7	4	0	1	39	0	64	0	1,078
多摩市	19	662	0	0	0	1	3	0	48	0	733
稲城市	283	101	25	42	0	2	2	0	43	0	498
羽村市	160	77	5	0	0	0	2	0	315	0	559
あきる野市	214	216	33	0	0	4	11	0	42	8	528
西東京市	124	381	3	0	0	3	58	0	77	0	646
東京都小計	23,180	12,007	439	1,812	12	89	9,035	144	4,441	743	51,902

表16-2

地方公共団体名	延数										合計
	金属加工機械	圧縮機	土石用 破碎機等	織機	コンクリート ブロックマ シン等	木材加工 機械	印刷機械	ロール機	合成樹脂 用射出成 形機	鋳造型機	
神奈川県(市を除く)	261	488	31	1	0	7	22	0	86	0	896
横浜市	6,173	2,612	155	1	0	5	532	19	822	0	10,319
川崎市	1,572	760	23	0	0	1	105	1	327	0	2,789
相模原市	1,893	704	60	15	4	2	206	1	310	10	3,205
横須賀市	217	263	28	0	1	2	41	0	89	1	642
平塚市	490	326	23	0	2	0	22	0	279	0	1,142
鎌倉市	77	167	6	0	0	0	3	0	26	1	280
藤沢市	1,278	521	13	0	0	1	17	36	227	0	2,093
小田原市	586	468	5	0	3	2	174	2	147	0	1,387
茅ヶ崎市	204	260	18	0	0	5	0	0	13	0	500
逗子市	22	56	0	0	0	0	0	0	0	0	78
三浦市	8	7	1	0	0	0	0	0	0	0	16
秦野市	423	635	21	0	1	7	9	2	42	0	1,140
厚木市	828	520	54	0	2	3	23	9	253	0	1,692
大和市	1,582	499	23	0	3	0	24	81	383	6	2,601
伊勢原市	223	136	0	0	0	0	11	0	116	0	486
海老名市	313	571	36	0	0	0	2	0	79	0	1,001
座間市	412	166	0	0	0	2	49	0	57	6	692
南足柄市	23	95	10	0	1	0	0	0	24	0	153
綾瀬市	627	248	0	0	2	1	8	6	46	0	938
神奈川県小計	17,212	9,502	507	17	19	38	1,248	157	3,326	24	32,050
新潟県(市を除く)	312	34	0	582	1	0	0	0	0	0	929
新潟市	1,168	1,184	75	619	48	31	326	0	146	18	3,615
長岡市	304	581	16	15	7	3	57	0	11	6	1,000
三条市	2,841	233	3	0	0	2	52	0	93	22	3,246
柏崎市	244	262	2	20	0	1	13	0	18	14	574
新発田市	78	231	31	0	2	14	3	0	0	0	359
小千谷市	22	129	0	132	2	0	0	0	76	0	361
加茂市	413	77	0	796	10	2	10	0	77	3	1,388
十日町市	1	38	0	287	0	0	1	0	5	0	332
見附市	154	181	0	652	1	0	10	0	79	0	1,077
村上市	6	73	3	0	0	2	1	0	53	0	138
燕市	3,371	207	16	0	0	1	13	0	34	2	3,644
糸魚川市	26	124	68	266	3	6	0	0	31	0	524
妙高市	98	203	38	0	0	0	4	0	8	0	351
五泉市	10	35	0	5	0	0	0	0	0	0	50
上越市	469	1,196	32	939	12	16	30	0	81	0	2,775
阿賀野市	0	2	0	0	0	0	0	0	0	0	2
佐渡市	7	48	5	0	0	0	1	0	0	0	61
魚沼市	0	2	0	0	0	0	1	0	0	0	3
南魚沼市	68	100	3	196	5	0	14	0	1	10	397
胎内市	63	47	3	0	12	0	0	0	0	0	125
新潟県小計	9,655	4,987	295	4,509	103	78	536	0	713	75	20,951
富山県(市を除く)	26	158	4	1,566	0	3	6	0	42	3	1,808
富山市	858	1,324	205	0	10	26	193	3	156	5	2,780
高岡市	862	770	70	539	10	35	25	2	87	72	2,472
魚津市	29	90	5	0	0	3	0	0	10	0	137
氷見市	9	36	29	20	0	0	0	0	3	5	102
滑川市	100	193	26	0	0	3	15	0	15	0	352
黒部市	201	77	28	65	0	3	14	31	156	0	575
砺波市	15	29	1	168	0	10	20	0	94	0	337
小矢部市	33	9	0	38	8	5	5	2	32	0	132
南砺市	17	79	0	455	0	6	2	0	31	0	590
射水市	76	97	65	0	0	30	3	0	19	0	290
富山県小計	2,226	2,862	433	2,851	28	124	283	38	645	85	9,575

表16-2

地方公共団体名	延数										合計
	金属加工機械	圧縮機	土石用 破碎機等	織機	コンクリート ブロックマ シン等	木材加工 機械	印刷機械	ロール機	合成樹脂 用射出成 形機	鋳造型機	
石川県(市を除く)	420	198	50	10,019	2	19	53	0	189	31	10,981
金沢市	853	361	1	89	1	4	222	0	60	12	1,603
七尾市	9	23	0	1,748	0	8	2	0	6	0	1,796
小松市	211	271	0	4,131	0	3	13	0	0	9	4,638
輪島市	9	0	0	69	0	2	8	0	0	0	88
珠洲市	30	2	1	138	0	1	5	0	0	0	177
加賀市	675	100	11	698	0	1	4	0	34	2	1,525
羽咋市	122	60	3	350	0	0	18	0	6	14	573
かほく市	14	26	2	2,920	0	15	0	0	0	10	2,987
白山市	220	181	30	12	0	1	43	0	25	5	517
能美市	244	210	21	2,022	3	3	13	1	98	0	2,615
野々市市	142	100	0	0	0	0	4	0	0	0	246
石川県小計	2,949	1,532	119	22,196	6	57	385	1	418	83	27,746
福井県(市を除く)	3	21	1	1,274	0	10	11	0	0	0	1,320
福井市	151	710	14	2,164	0	7	76	1	118	2	3,243
敦賀市	89	38	0	48	4	3	28	0	52	57	319
小浜市	65	34	0	0	0	1	1	0	7	0	108
大野市	0	21	0	897	0	2	19	0	0	1	940
勝山市	7	46	47	4,298	0	0	0	0	5	0	4,403
鯖江市	280	64	8	2,605	0	0	13	5	13	5	2,993
あわら市	1	20	0	315	0	0	7	0	0	0	343
越前市	175	253	12	2,952	0	4	28	13	30	0	3,467
坂井市	1	15	0	4,539	0	2	4	0	22	0	4,583
福井県小計	772	1,222	82	19,092	4	29	187	19	247	65	21,719
山梨県(市を除く)	61	383	48	2	2	24	34	22	23	0	599
甲府市	189	193	11	51	0	21	61	9	240	0	775
富士吉田市	0	87	0	1,692	0	0	1	0	0	0	1,780
都留市	268	239	13	138	1	0	10	0	59	28	756
山梨市	82	148	30	0	0	44	9	0	55	46	414
大月市	187	68	21	257	20	5	8	0	112	1	679
韮崎市	103	68	0	0	2	0	4	0	3	0	180
南アルプス市	18	154	77	0	2	2	6	0	72	26	357
北杜市	32	123	0	0	0	0	0	0	0	0	155
甲斐市	46	36	1	0	3	0	5	0	0	0	91
笛吹市	76	150	5	0	0	2	3	0	67	0	303
上野原市	361	57	6	142	0	1	19	0	91	557	1,234
甲州市	0	2	0	0	0	0	0	0	0	0	2
中央市	44	112	0	0	0	0	0	0	2	1	159
山梨県小計	1,467	1,820	212	2,282	30	99	160	31	724	659	7,484
長野県(市を除く)	45	65	1	0	6	1	14	0	7	0	139
長野市	489	696	55	42	1	1	358	13	123	122	1,900
松本市	211	466	0	0	0	0	0	0	0	0	677
上田市	233	186	1	44	1	1	34	0	19	0	519
岡谷市	610	435	0	0	2	0	0	60	42	43	1,192
飯田市	82	117	3	9	3	2	11	0	0	0	227
諏訪市	683	150	0	0	0	6	16	0	135	39	1,029
須坂市	372	321	9	1	3	70	48	0	51	24	899
小諸市	31	56	2	0	2	6	3	0	10	10	120
伊那市	0	9	7	0	0	0	0	0	0	0	16
駒ヶ根市	2	12	0	0	0	0	0	0	0	0	14
中野市	31	30	0	0	0	5	4	0	216	0	286
大町市	5	18	0	0	0	6	2	0	8	0	39
飯山市	0	12	0	0	0	2	0	0	0	0	14
茅野市	687	215	1	0	0	0	0	5	273	4	1,185
塩尻市	156	158	0	0	1	1	45	0	253	11	625

表16-2

地方公共団体名	延数										合計
	金属加工機械	圧縮機	土石用 破碎機等	織機	コンクリート ブロックマ シン等	木材加工 機械	印刷機械	ロール機	合成樹脂 用射出成 形機	鋳造型機	
佐久市	31	114	1	0	0	2	30	0	52	0	230
千曲市	274	191	0	0	0	3	1	0	89	8	566
東御市	0	0	0	0	0	0	0	0	0	0	0
安曇野市	0	0	0	0	0	0	0	0	0	0	0
長野県小計	3,942	3,251	80	96	19	106	566	78	1,278	261	9,677
岐阜県(市を除く)	2,658	1,502	279	6,113	15	190	64	147	370	75	11,413
岐阜市	409	440	54	1,058	12	7	192	0	178	3	2,353
大垣市	1,525	853	75	352	1	6	215	1	260	4	3,292
高山市	34	219	4	0	5	36	12	0	4	0	314
多治見市	84	608	740	26	0	4	15	0	81	0	1,558
関市	1,208	635	50	0	10	19	17	1	245	0	2,185
中津川市	1,239	570	73	0	31	8	7	7	179	0	2,114
美濃市	292	160	18	0	3	2	7	0	111	0	593
瑞浪市	17	290	286	0	6	2	9	0	4	0	614
羽島市	203	224	18	3,788	0	3	6	3	50	3	4,298
恵那市	296	295	239	3	4	16	42	0	225	3	1,123
美濃加茂市	297	259	12	0	2	3	18	0	94	7	692
土岐市	88	243	267	0	2	2	10	0	39	3	654
各務原市	1,030	661	118	499	1	9	5	6	271	0	2,600
可児市	780	723	40	0	9	7	65	0	263	1	1,888
山県市	6	43	2	0	0	1	0	0	53	1	106
瑞穂市	23	86	9	38	0	7	11	0	33	1	208
飛騨市	76	59	42	28	4	24	0	0	0	0	233
本巣市	50	163	34	302	13	20	7	0	34	0	623
郡上市	161	90	42	71	3	44	0	0	23	0	434
下呂市	9	195	60	0	2	4	0	0	0	0	270
海津市	116	140	76	124	2	0	1	0	116	0	575
岐阜県小計	10,601	8,458	2,538	12,402	125	414	703	165	2,633	101	38,140
静岡県(市を除く)	828	1,117	22	588	10	50	67	41	506	7	3,236
静岡市	3,268	2,442	163	795	14	126	430	6	656	33	7,933
浜松市	6,427	2,539	128	15,720	13	40	316	42	1,544	61	26,830
沼津市	1,068	576	32	4	5	7	173	13	136	13	2,027
熱海市	0	494	0	0	0	0	0	0	0	0	494
三島市	51	81	2	0	0	2	4	0	21	0	161
富士宮市	917	729	70	0	1	15	61	4	51	0	1,848
伊東市	8	151	32	0	0	4	10	0	1	0	206
島田市	375	839	22	328	14	23	923	0	207	17	2,748
富士市	1,146	1,443	80	18	6	24	118	6	331	1	3,173
磐田市	158	281	2	0	0	0	0	0	0	0	441
焼津市	412	828	29	152	5	20	38	0	404	4	1,892
掛川市	798	1,017	49	60	1	6	3	1	233	10	2,178
藤枝市	473	703	5	515	0	10	23	10	68	0	1,807
御殿場市	283	283	21	11	5	6	10	2	259	0	880
袋井市	478	637	13	550	0	4	20	5	352	4	2,063
下田市	1	6	0	0	0	0	0	0	0	0	7
裾野市	235	244	5	0	2	3	2	0	25	1	517
湖西市	601	608	1	27	0	0	1	0	493	0	1,731
伊豆市	7	29	17	0	1	1	0	0	14	5	74
御前崎市	315	269	46	279	1	6	19	2	27	7	971
菊川市	400	273	1	100	6	21	16	22	92	2	933
伊豆の国市	453	622	7	0	0	1	8	0	44	0	1,135
牧之原市	362	232	72	1,306	0	9	16	10	328	0	2,335
静岡県小計	19,064	16,443	819	20,453	84	378	2,258	164	5,792	165	65,620

表16-2

地方公共団体名	延数										合計
	金属加工機械	圧縮機	土石用 破碎機等	織機	コンクリート ブロックマ シン等	木材加工 機械	印刷機械	ロール機	合成樹脂 用射出成 形機	鋳造型機	
愛知県(市を除く)	2,190	2,322	290	15,041	2	15	58	45	860	109	20,932
名古屋	7,138	3,371	169	985	8	7	1,133	10	1,152	35	14,008
豊橋	1,202	951	139	97	24	29	111	13	853	29	3,448
岡崎	695	752	65	935	13	13	49	1	783	21	3,327
一宮	645	527	8	17,109	4	2	59	1	593	17	18,965
瀬戸	797	1,432	696	0	0	1	13	0	46	4	2,989
半田	240	426	85	12,306	2	6	24	0	131	63	13,283
春日井	1,299	686	201	10	2	3	149	28	250	71	2,699
豊川	1,170	1,139	12	5,468	16	4	134	0	280	0	8,223
津島	217	178	6	269	0	1	38	0	108	0	817
碧南	218	223	49	27	1	0	6	0	103	52	679
刈谷	2,986	1,578	44	287	0	1	226	0	494	10	5,626
豊田	2,923	1,574	210	3	4	3	173	1	1,156	11	6,058
安城	2,020	1,016	47	369	6	2	52	25	880	63	4,480
西尾	1,215	1,165	66	2,547	2	0	46	1	642	254	5,938
蒲郡	70	232	30	9,383	501	31	9	1	93	47	10,397
犬山	54	106	25	0	0	0	0	1	9	0	195
常滑	670	545	360	3,558	1	0	12	0	94	12	5,252
江南	338	181	22	3,342	0	0	8	19	38	7	3,955
小牧	1,342	1,507	3	282	1	6	55	47	580	0	3,823
稲沢	0	0	0	0	0	0	0	0	0	0	4,043
新城	267	242	19	0	4	7	9	23	106	0	677
東海	326	144	21	120	2	0	30	0	88	0	731
大府	1,216	1,219	21	38	0	3	10	18	248	31	2,804
知多	161	55	0	474	0	0	2	0	0	0	692
知立	898	230	8	79	0	0	32	0	63	6	1,316
尾張旭	586	173	82	0	0	22	0	0	75	19	957
高浜	25	97	11	0	0	1	1	1	6	24	166
岩倉	21	134	1	0	0	0	0	0	3	0	159
豊明	616	149	7	0	0	0	41	0	56	4	873
日進	27	62	5	0	0	0	0	0	3	1	98
田原	6	116	13	0	0	1	14	0	18	0	168
愛西	260	208	13	2,202	0	19	8	0	16	29	2,755
清須	110	347	1	117	0	4	26	0	86	18	709
名古屋	194	180	3	0	0	0	3	0	23	0	403
弥富	132	246	26	0	0	14	2	0	36	0	456
みよし	422	321	28	12	0	6	10	20	148	154	1,121
あま	730	259	1	56	2	1	74	5	67	25	1,220
長久手	4	570	0	0	0	0	0	0	0	0	574
愛知県小計	33,430	24,663	2,787	75,116	595	202	2,617	260	10,187	1,116	155,016
三重県(市を除く)	108	104	2	289	6	1	1	2	45	0	558
津市	813	307	31	518	2	1	43	14	431	8	2,168
四日市	723	646	120	113	5	0	42	0	60	10	1,719
伊勢	141	161	47	0	1	1	3	0	22	0	376
松阪	156	233	0	127	0	38	24	12	74	16	680
桑名	388	314	2	143	0	4	9	0	155	131	1,146
鈴鹿	723	380	2	52	20	1	10	0	180	29	1,397
名張	0	2	0	0	0	0	0	0	0	0	2
尾鷲	2	39	6	15	0	2	3	0	1	0	68
亀山	149	191	0	0	0	4	14	43	166	0	567
鳥羽	29	24	0	0	0	0	0	0	0	2	55
熊野	0	0	0	0	0	0	0	0	0	0	0
いなべ	42	12	0	0	0	0	0	0	0	0	54
志摩	0	0	0	0	0	0	0	0	0	0	0
伊賀	158	173	3	0	0	1	5	0	21	5	366
三重県小計	3,432	2,586	213	1,257	34	53	154	71	1,155	201	9,156

表16-2

地方公共団体名	延数										合計
	金属加工機械	圧縮機	土石用 破碎機等	織機	コンクリート ブロックマ シン等	木材加工 機械	印刷機械	ロール機	合成樹脂 用射出成 形機	鋳造型機	
滋賀県(市を除く)	56	247	2	0	0	0	28	0	25	11	369
大津市	500	490	146	88	0	1	27	7	94	0	1,353
彦根市	511	781	21	181	0	1	25	43	177	34	1,774
長浜市	289	732	27	1,897	7	2	93	21	91	6	3,165
近江八幡市	52	105	17	0	0	0	0	0	36	0	210
草津市	1,065	968	32	6	0	0	73	2	246	19	2,411
守山市	69	1,179	19	527	2	0	10	0	31	0	1,837
栗東市	304	716	26	27	5	0	16	0	142	0	1,236
甲賀市	734	809	84	1	5	13	49	26	195	1	1,917
野洲市	166	392	18	0	1	0	38	14	174	0	803
湖南市	523	586	68	10	19	0	21	0	84	2	1,313
高島市	0	0	0	0	0	0	0	0	0	0	0
東近江市	657	1,113	97	1,235	26	14	66	20	415	19	3,662
米原市	62	250	24	31	0	3	34	1	11	0	416
滋賀県小計	4,988	8,368	581	4,003	65	34	480	134	1,721	92	20,466
京都府(市を除く)	714	1,189	9	20	0	11	89	7	296	17	2,352
京都市	1,878	1,735	84	7,675	5	8	902	1	317	30	12,635
福知山市	198	496	155	22	0	6	23	0	25	5	930
舞鶴市	82	258	14	0	0	20	6	0	1	0	381
綾部市	801	122	0	2	0	0	0	21	20	14	980
宇治市	669	337	27	26	10	2	55	0	257	13	1,396
宮津市	0	63	0	0	0	0	0	0	0	0	63
亀岡市	413	367	7	73	2	7	58	0	0	0	927
城陽市	69	84	3	10	2	1	11	0	25	0	205
向日市	29	177	6	0	0	2	38	0	52	0	304
長岡京市	129	148	8	6	1	0	7	0	29	0	328
八幡市	64	33	0	0	0	0	2	0	12	0	111
京田辺市	3	51	0	0	0	0	0	0	0	0	54
京丹後市	0	0	0	0	0	0	0	0	0	0	0
南丹市	3	100	1	8	0	0	16	0	0	0	128
木津川市	15	437	0	269	0	3	12	8	32	0	776
京都府小計	5,067	5,597	314	8,111	20	60	1,219	37	1,066	79	21,570
大阪府(市を除く)	181	512	6	2,261	2	5	27	1	102	0	3,097
大阪市	9,304	5,501	70	32	2	7	2,819	68	1,629	97	19,529
堺市	1,783	730	93	465	2	0	66	41	94	7	3,281
岸和田市	624	374	16	575	0	0	16	2	62	2	1,671
豊中市	426	258	20	0	0	0	16	0	12	0	732
池田市	266	166	0	0	0	0	5	0	3	0	440
吹田市	79	277	5	0	0	0	26	0	5	0	392
泉大津市	130	234	11	1,863	0	0	0	0	16	0	2,254
高槻市	584	541	80	0	3	5	81	0	109	7	1,410
貝塚市	422	351	50	6,641	7	0	13	0	68	0	7,552
守口市	649	276	0	0	0	0	0	47	181	0	1,153
枚方市	336	327	54	0	0	0	8	1	29	0	755
茨木市	628	513	57	34	3	1	279	2	324	0	1,841
八尾市	6,168	1,319	20	336	3	0	370	47	1,109	12	9,384
泉佐野市	150	231	6	1,523	5	1	11	7	38	9	1,981
富田林市	410	132	14	52	3	0	43	5	17	0	676
寝屋川市	812	360	7	0	1	0	37	1	112	0	1,330
河内長野市	1,049	234	2	72	0	0	0	0	12	16	1,385
松原市	364	85	2	70	0	0	46	0	74	0	641
大東市	416	167	12	0	1	2	27	2	57	0	684
和泉市	186	495	47	11,085	1	0	12	1	19	2	11,848

表16-2

地方公共団体名	延数										合計
	金属加工機械	圧縮機	土石用 破碎機等	織機	コンクリート ブロックマ シン等	木材加工 機械	印刷機械	ロール機	合成樹脂 用射出成 形機	鋳造型機	
箕面市	56	70	43	0	0	0	4	0	14	0	187
柏原市	615	233	35	113	2	1	12	18	133	0	1,162
羽曳野市	403	160	1	0	0	0	2	0	106	0	672
門真市	669	404	15	4	0	0	78	0	126	0	1,296
摂津市	499	504	20	13	0	0	177	0	143	0	1,356
高石市	43	12	0	26	0	0	7	3	0	0	91
藤井寺市	86	50	1	16	0	0	7	1	59	0	220
東大阪市	11,313	1,488	38	68	0	2	609	67	1,809	14	15,408
泉南市	100	94	11	367	0	0	2	30	19	0	623
四條畷市	0	2	0	0	0	0	0	0	0	0	2
交野市	343	195	2	0	0	6	1	0	96	0	643
大阪狭山市	1	23	0	0	0	0	0	0	0	0	24
阪南市	53	42	1	80	0	0	1	0	6	0	183
大阪府小計	39,148	16,360	739	25,696	35	30	4,802	344	6,583	166	93,903
兵庫県(市を除く)	757	836	86	12	1	6	34	30	247	20	2,029
神戸市	453	884	141	137	0	1	202	108	94	2	2,022
姫路市	1,455	1,334	134	256	6	18	192	21	303	10	3,729
尼崎市	901	751	31	46	4	4	47	1	83	5	1,873
明石市	1,023	820	0	0	0	0	0	0	0	0	1,843
西宮市	417	472	71	2	1	1	53	18	58	2	1,095
洲本市	145	177	40	0	0	4	7	0	79	11	463
芦屋市	0	0	0	0	0	0	0	0	0	0	0
伊丹市	2,140	618	0	25	0	0	56	0	121	0	2,960
相生市	149	88	12	0	0	0	2	0	5	0	256
豊岡市	127	122	2	2	1	3	23	0	122	7	409
加古川市	58	94	10	3	1	1	9	4	2	1	183
赤穂市	36	105	99	0	0	4	0	0	0	0	244
西脇市	44	188	16	8,117	5	3	6	0	98	0	8,477
宝塚市	50	177	26	3	0	0	12	2	12	1	283
三木市	1,541	470	6	6	0	0	2	0	46	0	2,071
高砂市	122	282	69	0	21	3	49	0	0	0	546
川西市	280	147	6	0	0	0	1	1	1	0	436
小野市	947	584	50	46	29	2	32	2	91	14	1,797
三田市	275	372	32	1	0	5	25	2	193	0	905
加西市	1,310	214	49	2,725	9	12	45	0	309	38	4,711
篠山市	299	148	12	57	0	1	4	0	62	0	583
養父市	149	25	16	115	4	3	0	0	0	0	312
丹波市	196	236	30	0	1	8	7	2	124	0	604
南あわじ市	70	58	22	0	1	0	0	0	0	0	151
朝来市	53	147	13	0	1	3	30	37	15	1	300
淡路市	26	27	45	2	0	14	0	1	2	0	117
宍粟市	14	44	13	0	0	3	0	0	2	0	76
加東市	272	423	6	272	6	4	29	1	114	12	1,139
たつの市	193	438	46	3	4	13	14	4	233	5	953
兵庫県小計	13,502	10,281	1,083	11,830	95	116	881	234	2,416	129	40,567
奈良県(市を除く)	436	328	18	1,086	3	12	184	5	254	76	2,402
奈良市	314	342	9	44	0	5	39	0	80	1	834
大和高田市	130	257	0	292	0	1	6	18	163	2	869
大和郡山市	266	277	17	177	0	0	13	0	38	0	788
天理市	306	271	14	255	0	4	40	0	30	0	920
橿原市	212	263	11	326	3	13	12	1	95	0	936
桜井市	7	68	12	0	0	13	0	0	2	2	104
五條市	0	3	0	0	0	1	4	0	0	0	8
御所市	3	101	26	0	0	1	30	0	1	0	162
生駒市	0	254	13	0	1	0	9	0	14	0	291
香芝市	88	114	13	15	0	26	18	0	85	1	360

表16-2

地方公共団体名	延数										合計
	金属加工機械	圧縮機	土石用 破碎機等	織機	コンクリート ブロックマ シン等	木材加工 機械	印刷機械	ロール機	合成樹脂 用射出成 形機	鋳造型機	
葛城市	0	17	1	0	0	0	2	1	3	0	24
宇陀市	18	21	3	2	3	10	0	1	0	1	59
奈良県小計	1,780	2,316	137	2,197	10	86	357	26	765	83	7,757
和歌山県(市を除く)	9	63	0	0	0	0	0	0	0	0	72
和歌山市	475	2,198	270	0	2	10	23	0	38	0	3,016
海南市	17	214	0	0	0	1	0	25	0	0	257
橋本市	34	83	5	55	4	2	0	8	4	0	195
有田市	22	99	0	15	5	0	3	0	6	0	150
御坊市	0	58	2	0	0	2	3	0	0	0	65
田辺市	1	64	4	15	0	18	0	2	1	0	105
新宮市	2	3	0	0	0	0	0	0	0	0	5
紀の川市	0	0	0	0	0	0	0	0	0	0	0
岩出市	0	0	0	0	0	0	0	0	0	0	0
和歌山県小計	560	2,782	281	85	11	33	29	35	49	0	3,865
鳥取県(市を除く)	0	0	0	0	0	0	0	0	0	0	0
鳥取市	104	186	22	0	1	1	67	2	25	0	408
米子市	80	78	1	0	1	8	13	0	5	10	196
倉吉市	142	144	1	0	0	9	0	0	23	0	319
境港市	14	40	0	0	0	1	11	0	7	0	73
鳥取県小計	340	448	24	0	2	19	91	2	60	10	996
島根県(市を除く)	0	0	0	0	0	0	0	0	0	0	0
松江市	53	105	1	0	0	0	54	0	0	1	214
浜田市	95	34	2	0	0	3	35	0	5	0	174
出雲市	50	172	3	35	0	56	33	0	0	14	363
益田市	0	0	0	0	0	0	0	0	0	0	0
大田市	2	5	1	0	0	0	0	0	0	0	8
安来市	47	126	12	0	1	6	1	117	0	0	310
江津市	49	117	12	0	1	0	4	0	2	0	185
雲南市	0	0	0	0	0	0	0	0	0	0	0
島根県小計	296	559	31	35	2	65	127	117	7	15	1,254
岡山県(市を除く)	92	256	26	30	5	1	3	4	90	58	565
岡山市	1,043	1,161	332	172	10	6	315	31	136	29	3,235
倉敷市	572	757	101	3,139	12	7	93	26	81	18	4,806
津山市	426	165	22	109	11	13	55	0	80	3	884
玉野市	137	152	23	226	5	8	7	0	10	0	568
笠岡市	138	324	60	224	5	2	24	1	47	9	834
井原市	462	223	2	2,785	0	5	12	0	110	0	3,599
総社市	361	171	72	221	10	0	11	0	28	15	889
高梁市	35	22	0	0	0	2	0	0	7	0	66
新見市	0	14	10	0	0	0	7	0	0	0	31
備前市	102	349	601	17	2	4	2	28	21	0	1,126
瀬戸内市	0	0	0	0	0	0	0	0	0	0	0
赤磐市	69	149	1	0	0	0	0	7	49	0	275
真庭市	8	149	0	0	2	0	0	0	31	0	190
美作市	46	20	2	0	0	0	0	0	1	0	69
浅口市	16	39	0	0	0	2	2	0	38	0	97
岡山県小計	3,507	3,951	1,252	6,923	62	50	531	97	729	132	17,234
広島県(市を除く)	745	339	26	0	3	6	6	1	16	7	1,149
広島市	1,691	1,189	225	2	9	33	314	31	411	14	3,919
呉市	844	655	155	0	0	7	62	0	140	24	1,887
竹原市	41	118	65	0	1	5	17	6	14	0	267
三原市	51	207	64	0	10	3	15	2	63	3	418
尾道市	286	323	52	49	9	5	17	4	97	4	846

表16-2

地方公共団体名	延数										合計
	金属加工機械	圧縮機	土石用 破碎機等	織機	コンクリート ブロックマ シン等	木材加工 機械	印刷機械	ロール機	合成樹脂 用射出成 形機	鋳造型機	
福山市	1,445	865	110	255	11	38	103	41	134	24	3,026
府中市	137	182	29	441	2	6	11	17	39	34	898
三次市	123	86	3	0	1	13	25	0	46	0	297
庄原市	191	49	21	0	1	23	17	0	43	0	345
大竹市	20	15	9	0	0	5	1	0	26	0	76
東広島市	360	349	19	0	0	0	8	0	145	0	881
廿日市	90	269	17	0	2	22	39	0	17	8	464
安芸高田市	42	1	0	0	0	0	0	0	0	0	43
江田島市	0	0	0	0	0	0	0	0	0	0	0
広島県小計	6,066	4,647	795	747	49	166	635	102	1,191	118	14,516
山口県(市を除く)	64	56	0	60	4	26	22	0	0	4	236
下関市	207	313	63	0	3	15	87	0	1	2	691
宇部市	156	257	30	0	9	5	20	0	36	0	513
山口市	87	214	10	0	2	16	64	84	60	0	537
萩市	10	11	0	0	6	3	3	0	10	0	43
防府市	33	92	5	0	3	0	28	10	70	0	241
下松市	322	106	3	0	0	3	10	0	5	3	452
岩国市	91	154	0	0	8	4	12	1	30	0	300
光市	61	29	1	0	4	0	6	0	0	0	101
長門市	4	5	0	0	0	1	3	0	0	0	13
柳井市	10	18	0	0	2	0	0	0	0	1	31
美祢市	189	463	123	0	0	12	6	1	0	0	794
周南市	137	240	23	0	3	8	17	11	17	0	456
山陽小野田市	329	176	4	0	0	2	9	0	113	0	633
山口県小計	1,700	2,134	262	60	44	95	287	107	342	10	5,041
徳島県(市を除く)	195	188	2	0	0	0	0	3	11	0	399
徳島市	171	126	4	384	0	1	26	0	9	0	721
鳴門市	24	92	0	0	0	0	15	10	9	0	150
小松島市	14	512	4	38	0	178	24	1	0	7	778
阿南市	13	202	52	0	1	14	5	0	0	0	287
吉野川市	0	0	0	0	0	0	0	0	0	0	0
阿波市	0	0	0	0	0	0	0	0	0	0	0
美馬市	0	0	0	0	0	0	0	0	0	0	0
三好市	0	0	0	0	0	0	0	0	0	0	0
徳島県小計	417	1,120	62	422	1	193	70	14	29	7	2,335
香川県(市を除く)	99	251	2	1	1	13	0	0	0	0	367
高松市	465	682	35	10	28	20	155	0	3	11	1,409
丸亀市	1	3	0	0	0	0	0	0	0	0	4
坂出市	174	588	140	0	7	5	29	0	4	0	947
善通寺市	24	34	19	42	0	1	15	0	0	0	135
観音寺市	101	669	5	0	12	0	17	0	32	19	855
さぬき市	0	0	0	0	0	0	0	0	0	0	0
東かがわ市	0	0	0	0	0	0	0	0	0	0	0
三豊市	0	0	0	0	0	0	0	0	0	0	0
香川県小計	864	2,227	201	53	48	39	216	0	39	30	3,717
愛媛県(市を除く)	0	0	0	0	0	0	0	0	0	0	0
松山市	306	284	3	147	5	8	109	0	18	17	897
今治市	105	316	5	4,192	4	7	33	0	6	5	4,673
宇和島市	19	50	0	0	8	6	0	0	0	0	83
八幡浜市	1	14	0	0	0	0	0	0	0	0	15
新居浜市	146	214	7	0	3	15	18	3	15	2	423
西条市	40	387	6	519	20	9	10	0	43	6	1,040
大洲市	15	9	1	0	4	17	2	0	0	0	48
伊予市	22	67	3	0	0	7	20	0	0	0	119
四国中央市	55	538	24	35	3	16	111	0	19	0	801
西予市	0	0	0	0	0	0	0	0	0	0	0

表16-2

地方公共団体名	延数										合計
	金属加工機械	圧縮機	土石用 破碎機等	織機	コンクリート ブロックマ シン等	木材加工 機械	印刷機械	ロール機	合成樹脂 用射出成 形機	鋳造型機	
東温市	0	4	15	0	0	0	0	0	0	0	19
愛媛県小計	709	1,883	64	4,893	47	85	303	3	101	30	8,118
高知県(市を除く)	0	2	0	0	0	0	0	0	0	0	2
高知市	135	864	68	0	6	7	88	0	1	28	1,197
室戸市	0	0	0	0	0	0	0	0	0	0	0
安芸市	1	0	0	0	0	0	0	0	0	0	1
南国市	0	0	0	0	0	0	0	0	0	0	0
土佐市	0	0	0	0	0	0	0	0	0	0	0
須崎市	1	13	6	0	0	7	0	0	0	0	27
宿毛市	0	0	0	0	0	0	0	0	0	0	0
土佐清水市	0	0	0	0	0	0	0	0	0	0	0
四万十市	4	3	1	0	0	0	4	0	0	0	12
香南市	0	0	0	0	0	0	0	0	0	0	0
香美市	0	0	0	0	0	0	0	0	0	0	0
高知県小計	141	882	75	0	6	14	92	0	1	28	1,239
福岡県(市を除く)	826	915	186	334	11	58	64	0	183	34	2,611
北九州市	606	692	233	31	0	6	208	7	131	12	1,926
福岡市	325	507	62	265	9	3	408	0	10	4	1,593
大牟田市	94	168	65	0	0	0	14	0	61	0	402
久留米市	386	355	32	444	3	2	130	138	143	45	1,678
直方市	833	340	14	0	9	27	0	25	52	24	1,324
飯塚市	4	672	126	15	25	13	35	2	76	37	1,005
田川市	190	140	74	0	3	1	6	0	21	0	435
柳川市	20	34	1	1	41	4	3	2	2	2	110
八女市	64	108	9	44	0	0	3	0	2	0	230
筑後市	36	87	15	1,185	0	8	12	0	10	2	1,355
大川市	15	69	0	0	0	3	0	0	0	0	87
大行橋市	77	60	0	0	0	0	0	0	16	0	153
豊前市	75	92	10	0	0	2	7	0	39	8	233
中間市	68	62	9	0	0	1	0	0	23	1	164
小郡市	38	64	5	0	1	0	7	0	22	0	137
筑紫野市	39	95	6	15	1	2	6	0	10	0	174
春日市	0	28	1	0	0	0	0	2	0	0	31
大野城市	100	113	8	164	3	4	9	0	34	0	435
宗像市	7	44	3	0	0	0	0	0	0	0	54
太宰府市	9	23	4	0	0	1	3	0	0	0	40
古賀市	115	302	18	0	0	0	24	0	57	0	516
福津市	26	36	4	0	0	6	0	0	0	0	72
うきは市	9	44	37	36	3	30	1	20	23	0	203
宮若市	71	167	19	0	8	1	3	0	77	1	347
嘉麻市	29	23	0	0	0	0	0	1	5	0	58
朝倉市	136	247	72	120	0	20	11	37	13	0	656
みやま市	31	39	26	0	1	4	0	0	2	0	103
糸島市	10	40	6	1	0	2	0	0	2	0	61
那珂川市	48	32	15	20	1	4	2	0	0	0	122
福岡県小計	4,287	5,598	1,060	2,675	119	202	956	234	1,014	170	16,315
佐賀県(市を除く)	372	536	31	0	1	3	32	0	85	0	1,060
佐賀市	410	386	39	0	3	80	51	12	96	13	1,090
唐津市	31	106	23	24	1	8	6	0	0	4	203
鳥栖市	1	30	3	0	1	1	0	0	0	0	36
多久市	57	69	92	171	2	12	5	0	31	10	449
伊万里市	107	168	21	0	5	19	1	0	3	0	324

表16-2

地方公共団体名	延数										合計
	金属加工機械	圧縮機	土石用 破碎機等	織機	コンクリート ブロックマ シン等	木材加工 機械	印刷機械	ロール機	合成樹脂 用射出成 形機	鋳造型機	
武雄市	35	36	6	0	0	0	0	0	0	15	92
鹿島市	27	83	8	0	8	1	2	11	2	0	142
小城市	16	107	17	0	1	5	0	0	0	0	146
嬉野市	11	9	94	0	0	5	0	7	0	0	126
神埼市	18	18	3	0	0	0	0	0	2	0	41
佐賀県小計	1,085	1,548	337	195	22	134	97	30	219	42	3,709
長崎県(市を除く)	89	74	1	7	0	0	2	0	0	0	173
長崎市	78	142	1	0	2	65	20	0	0	0	308
佐世保市	53	270	1	0	0	0	29	0	0	0	353
島原市	31	25	0	0	5	0	0	0	0	12	73
諫早市	5	43	0	0	0	0	21	0	0	0	69
大村市	76	109	37	0	0	5	11	0	0	0	238
平戸市	0	0	0	0	0	0	0	0	0	0	0
松浦市	14	123	2	72	2	0	0	0	0	0	213
対馬市	0	0	0	0	0	0	0	0	0	0	0
壱岐市	0	0	0	0	0	0	0	0	0	0	0
五島市	0	0	0	0	0	0	0	0	0	0	0
西海市	0	0	0	0	0	0	0	0	0	0	0
雲仙市	0	0	0	0	0	0	0	0	0	0	0
南島原市	0	0	0	0	0	0	0	0	0	0	0
長崎県小計	346	786	42	79	9	70	83	0	0	12	1,427
熊本県(市を除く)	226	1,339	319	261	8	84	7	88	32	4	2,368
熊本市	442	784	74	11	4	15	171	7	74	17	1,599
八代市	121	361	45	0	0	4	15	16	0	7	569
人吉市	61	110	7	0	0	0	0	0	4	0	182
荒尾市	175	86	8	0	0	0	3	0	31	19	322
水俣市	19	73	1	25	1	0	0	0	0	0	119
玉名市	129	103	3	31	3	1	68	6	48	0	392
山鹿市	208	65	118	0	0	3	0	0	123	0	517
菊池市	41	194	3	0	1	0	4	0	110	0	353
宇土市	71	105	3	0	7	0	20	0	50	0	256
上天草市	0	11	0	0	0	0	0	0	0	0	11
宇城市	0	0	0	0	0	0	0	0	0	0	0
阿蘇市	1	83	1	0	0	0	0	36	54	0	175
天草市	11	33	0	0	6	7	4	0	0	2	63
合志市	16	62	0	0	0	0	0	55	0	0	133
熊本県小計	1,521	3,409	582	328	30	114	292	208	526	49	7,059
大分県(市を除く)	0	8	0	0	0	0	0	2	21	0	31
大分市	573	778	234	716	27	31	120	0	205	41	2,725
別府市	56	86	2	0	0	0	39	0	5	0	188
中津市	282	309	26	0	3	4	5	14	292	4	939
日田市	2	126	0	0	0	2	0	0	21	0	151
佐伯市	82	68	46	0	0	21	13	0	1	0	231
臼杵市	76	155	1	0	1	1	5	0	1	0	240
津久見市	36	123	171	0	0	0	0	0	0	0	330
竹田市	0	2	0	0	0	2	0	0	0	0	4
豊後高田市	16	94	1	0	0	2	4	0	74	0	191
杵築市	0	19	0	0	0	0	0	0	19	0	38
宇佐市	95	63	0	0	0	0	0	0	86	0	244
豊後大野市	0	18	3	0	0	0	0	0	26	0	47
由布市	2	14	0	0	0	0	0	0	0	0	16
国東市	16	32	1	0	0	0	0	0	102	0	151
大分県小計	1,236	1,895	485	716	31	63	186	16	853	45	5,526

表16-2

地方公共団体名	延数										合計
	金属加工機械	圧縮機	土石用 破碎機等	織機	コンクリート ブロックマ シン等	木材加工 機械	印刷機械	ロール機	合成樹脂 用射出成 形機	鋳造型機	
宮崎県(市を除く)	4	16	0	0	0	1	1	0	2	1	25
宮崎市	81	409	0	11	3	5	39	0	91	0	639
都城市	153	382	30	35	6	18	75	0	9	0	708
延岡市	55	136	6	0	0	9	15	0	25	0	246
日南市	0	0	53	6	0	0	4	3	73	0	139
小林市	7	13	0	0	8	0	11	0	0	0	39
日向市	8	120	34	0	0	24	5	0	0	0	191
串間市	1	11	0	0	0	0	1	0	0	0	13
西都市	0	0	0	0	0	0	0	0	0	0	0
えびの市	0	0	0	0	0	0	0	0	0	0	0
宮崎県小計	309	1,087	123	52	17	57	151	3	200	1	2,000
鹿児島県(市を除く)	1	32	1	0	0	0	0	0	0	0	34
鹿児島市	140	231	106	325	4	53	88	0	25	0	972
鹿屋市	123	279	80	58	13	6	3	0	193	1	756
枕崎市	2	143	26	19	1	0	3	0	0	0	194
阿久根市	28	31	0	0	3	6	6	0	0	0	74
出水市	3	4	0	0	0	0	0	0	0	0	7
指宿市	0	46	3	2	0	1	1	0	0	0	53
西之表市	0	2	0	0	0	0	0	0	0	0	2
垂水市	0	0	0	0	0	0	0	0	0	0	0
薩摩川内市	22	225	127	0	2	6	11	0	1	0	394
日置市	0	29	2	0	0	0	0	0	0	0	31
曾於市	0	2	0	0	0	2	0	0	0	0	4
霧島市	50	497	94	0	0	0	1	0	8	0	650
いちき串木野市	7	42	0	0	5	2	1	0	0	0	57
南さつま市	7	80	2	0	5	0	2	0	2	0	98
志布志市	0	0	0	0	0	0	0	0	0	0	0
奄美市	0	0	6	0	0	2	0	0	0	0	8
南九州市	0	0	0	0	0	0	0	0	0	0	0
伊佐市	6	79	4	0	2	7	8	0	0	0	106
始良市	0	3	0	58	0	0	6	0	0	0	67
鹿児島県小計	389	1,725	451	462	35	85	130	0	229	1	3,507
沖縄県(市を除く)	2	19	85	0	0	1	0	0	0	1	108
那覇市	0	20	0	0	1	0	0	0	0	0	21
宜野湾市	2	78	0	0	0	0	0	0	0	0	80
石垣市	0	0	0	0	0	0	0	0	0	0	0
浦添市	149	299	0	0	6	1	13	0	0	0	468
名護市	0	0	0	0	0	0	0	0	0	0	0
糸満市	1	0	2	0	1	0	0	0	0	0	4
沖縄市	11	110	1	0	2	1	0	0	0	0	125
豊見城市	11	77	0	0	7	6	0	0	0	0	101
うるま市	6	54	6	0	0	0	0	0	2	0	68
宮古島市	0	0	0	0	0	0	0	0	0	0	0
南城市	0	0	0	0	0	0	0	0	0	0	0
沖縄県小計	182	657	94	0	17	9	13	0	2	1	975
合計	263,775	217,603	20,904	240,491	2,358	4,452	36,322	3,716	62,711	5,719	862,094

表16-3 振動に係る苦情の状況

発生源の種類 地方公共団体名 北海道(市を除く)	工場・事業場				建設作業				道路交通				鉄道			合計	
	特定工場等		左記以外		特定建設作業		左記以外		高速道路	その他	計	新幹線	その他	計			
	指定地域内	指定地域外	指定地域内	指定地域外	指定地域内	指定地域外	指定地域内	指定地域外									
札幌市	0	0	0	0	0	0	0	0	0	0	0	0	0	0	0	0	2
函館市	1	0	2	1	4	9	0	0	0	0	0	0	0	0	0	0	73
小樽市	0	0	0	0	0	0	0	0	0	0	0	0	0	0	0	0	3
旭川市	0	0	0	0	0	0	0	0	0	0	0	0	0	0	0	0	3
室蘭市	0	0	0	0	0	0	0	0	0	0	0	0	0	0	0	0	2
釧路市	0	0	0	0	0	0	0	0	0	0	0	0	0	0	0	0	0
帯広市	0	0	0	0	0	0	0	0	0	0	0	0	0	0	0	0	5
北見市	0	0	0	0	0	0	0	0	0	0	0	0	0	0	0	0	2
夕張市	0	0	0	0	0	0	0	0	0	0	0	0	0	0	0	0	0
岩見沢市	0	0	0	0	0	0	0	0	0	0	0	0	0	0	0	0	0
網走市	0	0	0	0	0	0	0	0	0	0	0	0	0	0	0	0	0
留萌市	0	0	0	0	0	0	0	0	0	0	0	0	0	0	0	0	0
小牧市	1	0	1	0	2	0	0	0	0	0	0	0	0	0	0	0	0
稚内市	0	0	0	0	0	0	0	0	0	0	0	0	0	0	0	0	3
美唄市	0	0	0	0	0	0	0	0	0	0	0	0	0	0	0	0	0
芦別市	0	0	0	0	0	0	0	0	0	0	0	0	0	0	0	0	0
江別市	0	0	0	0	0	0	0	0	0	0	0	0	0	0	0	0	0
赤平市	0	0	0	0	0	0	0	0	0	0	0	0	0	0	0	0	0
紋別市	0	0	0	0	0	0	0	0	0	0	0	0	0	0	0	0	0
士別市	0	0	0	0	0	0	0	0	0	0	0	0	0	0	0	0	0
名寄市	0	0	0	0	0	0	0	0	0	0	0	0	0	0	0	0	0
三笠市	0	0	0	0	0	0	0	0	0	0	0	0	0	0	0	0	0
根室市	0	0	0	0	0	0	0	0	0	0	0	0	0	0	0	0	0
千歳市	0	0	0	0	0	0	0	0	0	0	0	0	0	0	0	0	0
滝川市	0	0	0	0	0	0	0	0	0	0	0	0	0	0	0	0	0
砂川市	0	0	0	0	0	0	0	0	0	0	0	0	0	0	0	0	0
歌志内市	0	0	0	0	0	0	0	0	0	0	0	0	0	0	0	0	0
深川市	0	0	0	0	0	0	0	0	0	0	0	0	0	0	0	0	0
富良野市	0	0	0	0	0	0	0	0	0	0	0	0	0	0	0	0	0
登別市	0	0	0	0	0	0	0	0	0	0	0	0	0	0	0	0	0
恵庭市	0	0	0	0	0	0	0	0	0	0	0	0	0	0	0	0	0
伊達市	0	0	0	0	0	0	0	0	0	0	0	0	0	0	0	0	0
北広島市	0	0	0	0	0	0	0	0	0	0	0	0	0	0	0	0	0
石狩市	0	0	0	0	0	0	0	0	0	0	0	0	0	0	0	0	0
北斗市	0	0	0	0	0	0	0	0	0	0	0	0	0	0	0	0	0
北海道小計	2	2	6	3	13	11	0	0	0	0	0	0	0	0	0	0	102
青森県(市を除く)	0	0	0	0	0	0	0	0	0	0	0	0	0	0	0	0	0
青森市	0	0	0	0	0	0	0	0	0	0	0	0	0	0	0	0	0
弘前市	0	0	0	0	0	0	0	0	0	0	0	0	0	0	0	0	0
八戸市	0	0	0	0	0	0	0	0	0	0	0	0	0	0	0	0	0
黒石市	0	0	0	0	0	0	0	0	0	0	0	0	0	0	0	0	0
五所原市	0	0	0	0	0	0	0	0	0	0	0	0	0	0	0	0	0

発生源の種類 地方公共団体名	工場・事業場				建設作業				道路交通			鉄道			合計
	特定工場等		左記以外		特定建設作業		左記以外		高速道路	その他	計	新幹線	その他	計	
	指定地域内	指定地域外	指定地域内	指定地域外	指定地域内	指定地域外	指定地域内	指定地域外							
	0	0	0	1	0	0	0	0	0	0	0	0	0	0	
十和田市	0	0	0	1	0	0	0	0	0	0	0	0	0	0	1
三沢市	0	0	0	0	1	0	0	0	0	0	0	0	0	0	1
むつ市	0	0	0	2	0	0	0	0	0	0	0	0	0	0	3
つがる市	0	0	0	0	0	0	0	0	0	0	0	0	0	0	0
平川市	0	0	0	0	0	0	0	0	0	0	0	0	0	0	0
青森県小計	0	0	1	4	5	2	0	7	0	0	9	0	0	0	17
岩手県(市を除く)	0	0	2	0	2	1	0	0	1	0	1	0	0	0	3
盛岡市	0	0	1	0	1	2	0	0	0	0	2	0	0	0	5
宮古市	0	0	0	0	0	0	0	0	0	0	0	0	0	0	0
大船渡市	0	0	1	0	1	0	0	0	0	0	0	0	0	0	1
花巻市	0	0	0	0	0	0	0	0	0	0	0	0	0	0	0
北上市	0	0	0	0	0	0	0	0	0	0	0	0	0	0	0
久慈市	0	0	0	0	0	0	0	0	0	0	0	0	0	0	0
遠野市	0	0	0	0	0	0	0	0	0	0	0	0	0	0	0
一関市	0	0	0	0	0	0	1	0	1	0	1	0	0	0	1
陸前高田市	0	0	0	0	0	0	0	0	0	0	0	0	0	0	0
釜石市	0	0	0	0	0	0	0	0	0	0	0	0	0	0	0
二戸市	0	0	0	0	0	0	0	0	0	0	0	0	0	0	0
八幡平市	0	0	0	0	0	0	0	0	0	0	0	0	0	0	0
奥州市	0	0	0	0	0	0	0	0	1	1	1	0	0	0	1
滝沢市	0	0	0	0	0	0	0	0	0	0	0	0	0	0	0
岩手県小計	0	0	3	1	4	3	0	1	5	0	5	0	0	0	11
宮城県(市を除く)	0	0	1	0	1	0	0	0	1	0	1	0	0	0	2
仙台市	0	0	0	0	0	4	0	8	1	13	0	0	0	0	14
石巻市	0	0	0	0	0	0	0	1	0	1	0	0	0	0	1
塩竈市	0	0	0	0	0	0	0	1	0	1	0	0	0	0	1
気仙沼市	0	0	0	0	0	0	0	0	0	0	0	0	0	0	0
白石市	0	0	0	0	0	0	0	0	0	0	0	0	0	0	0
名取市	0	0	0	1	1	0	0	0	0	0	0	0	0	0	1
角田市	0	0	0	0	0	0	0	0	0	0	0	0	0	0	0
多賀城市	0	0	0	0	0	0	0	0	0	0	0	0	0	0	0
岩沼市	0	0	0	0	0	0	0	0	0	0	0	0	0	0	0
登米市	0	1	0	0	1	0	0	2	0	2	0	0	0	0	3
栗原市	0	0	0	0	0	0	0	0	0	0	0	0	0	0	0
東松島市	0	0	0	0	0	0	0	0	0	0	0	0	0	0	0
大崎市	0	0	0	0	0	0	0	0	0	0	1	1	0	0	1
富谷市	0	0	0	0	0	0	0	0	0	0	0	0	0	0	0
宮城県小計	0	1	1	1	3	4	0	12	18	0	18	0	0	0	23
秋田県(市を除く)	0	0	0	0	0	0	0	0	0	0	0	0	0	0	0
秋田市	0	0	0	0	0	0	0	3	0	3	0	0	0	0	3
能代市	0	0	0	0	0	1	0	0	1	0	0	0	0	0	1
横手市	0	0	0	0	0	0	0	0	1	1	0	0	0	0	1
大館市	0	0	0	0	0	0	0	0	0	0	0	0	0	0	0
鹿角市	0	0	0	0	0	0	0	0	0	0	0	0	0	0	0

発生源の種類 地方公共団体名	工場・事業場				建設作業				道路交通			鉄道			合計	その他	
	特定工場等		左記以外		特定建設作業		左記以外		高速道路	その他	計	新幹線	その他	計			
	指定地域内	指定地域外	指定地域内	指定地域外	指定地域内	指定地域外	指定地域内	指定地域外									
湯沢市	0	0	0	0	0	0	0	0	0	0	0	0	0	0	0	0	0
鹿角市	0	0	0	0	0	0	0	0	0	0	0	0	0	0	0	0	0
由利本荘市	0	0	0	0	0	0	0	0	0	0	0	0	0	0	0	0	0
潟上市	0	0	0	0	0	0	0	0	0	0	0	0	0	0	0	0	0
大仙市	0	0	0	0	0	0	1	0	1	0	0	0	0	0	0	0	1
北秋田市	0	0	0	0	0	0	0	0	0	0	0	0	0	0	0	0	0
にかほ市	0	0	0	0	0	0	0	0	0	0	0	0	0	0	0	0	0
仙北市	0	0	0	0	0	0	0	0	0	0	0	0	0	0	0	0	0
秋田県小計	0	0	0	0	1	0	4	1	6	0	0	0	0	0	0	0	6
山形県(市を除く)	0	0	0	0	0	0	0	0	0	0	0	0	0	0	0	0	0
山形市	0	0	0	0	0	0	0	0	0	0	0	0	0	0	0	0	0
米沢市	0	0	0	0	0	0	0	0	0	0	0	0	0	0	0	0	0
鶴岡市	0	0	0	0	0	0	1	0	1	0	0	0	0	0	0	0	1
酒田市	0	0	0	0	0	0	2	0	2	0	0	0	0	0	0	0	2
新庄市	0	0	0	0	0	0	0	0	0	0	0	0	0	0	0	0	0
寒河江市	0	0	0	0	0	0	0	0	0	0	0	0	0	0	0	0	0
上山市	0	0	0	0	0	0	0	0	0	0	0	0	0	0	0	0	0
村山市	0	0	0	0	0	0	0	0	0	0	0	0	0	0	0	0	0
長井市	0	0	0	0	0	0	0	0	0	0	0	0	0	0	0	0	0
天童市	0	0	0	0	0	0	0	0	0	0	0	0	0	0	0	0	0
東根市	0	0	0	0	0	0	0	0	0	0	0	0	0	0	0	0	0
尾花沢市	0	0	0	0	0	0	0	0	0	0	0	0	0	0	0	0	0
尾花市	0	0	0	0	0	0	0	0	0	0	0	0	0	0	0	0	0
南陽市	0	0	0	0	0	0	0	0	0	0	0	0	0	0	0	0	0
山形県小計	0	0	0	2	0	0	3	0	3	0	0	0	0	0	0	0	5
福島県(市を除く)	0	0	0	0	0	0	0	0	0	0	0	0	0	0	0	0	0
福島市	0	0	1	1	0	0	4	1	5	0	1	0	0	0	0	0	8
会津若松市	0	0	0	0	0	0	2	0	2	0	0	0	0	0	0	0	2
郡山市	0	0	0	0	0	0	0	0	0	0	0	0	0	0	0	0	0
いわき市	0	0	0	0	0	0	4	0	4	0	0	0	0	0	0	0	4
白河市	0	0	0	0	0	0	0	0	0	0	0	0	0	0	0	0	0
須賀川市	0	0	0	0	0	0	0	0	0	0	0	0	0	0	0	0	0
喜多方市	0	0	0	0	0	0	0	0	0	0	0	0	0	0	0	0	0
相馬市	0	0	0	0	0	0	0	0	0	0	0	0	0	0	0	0	0
二本松市	0	0	0	0	0	0	0	0	0	0	0	0	0	0	0	0	0
田村市	0	0	0	0	0	0	0	0	0	0	0	0	0	0	0	0	0
南相馬市	0	0	0	0	0	0	1	0	1	0	0	0	0	0	0	0	3
伊達市	0	0	0	1	1	0	0	1	1	0	0	0	0	0	0	0	2
本宮市	0	0	0	0	0	0	0	0	0	0	0	0	0	0	0	0	0
福島県小計	0	0	1	2	3	0	12	4	17	0	1	0	0	0	0	0	21
茨城県(市を除く)	0	0	0	0	0	0	0	0	0	0	0	0	0	0	0	0	0
水戸市	1	0	0	1	0	0	1	0	1	0	0	0	0	0	0	0	3
日立市	0	0	0	0	0	0	0	0	0	0	0	0	0	0	0	0	0
立浦市	0	0	0	0	0	0	0	0	0	0	0	0	0	0	0	0	0
土浦市	0	0	0	1	0	0	1	0	1	0	0	0	0	0	0	0	2
古河市	0	0	0	1	0	1	3	0	4	0	0	0	0	0	0	0	5
石岡市	0	0	0	1	0	0	1	0	1	0	0	0	0	0	0	0	2

発生源の種類 地方公共団体名	工場・事業場				建設作業				道路交通			鉄道			合計	
	特定工場等		左記以外		特定建設作業		左記以外		計	高速道路	その他	計	新幹線	その他		計
	指定地域内	指定地域外	指定地域内	指定地域外	指定地域内	指定地域外	指定地域内	指定地域外								
結城市	0	0	0	0	0	0	0	0	0	0	0	0	0	0	0	
龍ヶ崎	0	0	0	0	0	0	0	0	0	0	0	0	0	0	0	
下妻	0	0	0	0	2	0	0	0	0	0	0	0	0	0	2	
常総	0	0	0	0	0	0	0	0	0	0	0	0	0	0	0	
常陸太田	0	0	0	0	0	0	0	0	0	0	0	0	0	0	0	
高萩	0	0	0	0	0	0	0	0	0	0	0	0	0	0	0	
北茨城	0	0	0	0	0	0	0	0	0	0	0	0	0	0	0	
笠間	0	0	0	0	0	0	0	0	0	0	0	0	0	0	0	
取手	0	0	0	0	0	0	0	0	0	0	0	0	0	0	0	
牛久	0	0	2	0	2	0	0	1	0	1	0	0	0	0	4	
つくば	1	0	0	0	1	0	0	2	0	3	1	0	0	0	5	
ひたちなか	0	0	0	0	0	0	0	0	0	0	0	0	0	0	0	
鹿嶋	0	0	0	0	0	0	0	0	0	0	0	0	0	0	0	
潮来	0	0	0	0	0	0	0	0	0	0	0	0	0	0	0	
守谷	0	0	0	0	0	0	0	1	0	1	0	0	0	0	2	
常陸大宮	0	0	0	0	0	0	0	0	0	0	0	0	0	1	1	
那珂	0	0	0	0	0	0	0	0	0	0	0	0	0	0	0	
筑西	0	0	1	0	1	0	0	0	0	1	1	0	0	0	2	
坂東	0	0	0	0	0	0	0	0	0	0	0	0	0	0	0	
稲敷	0	0	0	0	0	0	0	0	0	0	0	0	0	0	0	
かずみがうら	0	0	0	0	0	0	0	0	0	0	0	0	0	0	0	
川口	0	0	0	0	0	0	0	0	0	0	0	0	0	0	0	
神栖	0	0	0	0	0	0	0	0	0	0	0	0	0	0	0	
行方	0	0	0	0	0	0	0	0	0	0	0	0	0	0	0	
鉾田	0	0	0	0	0	0	0	0	0	0	0	0	0	0	0	
つくばみらい	0	0	0	0	0	0	0	0	0	0	0	0	0	0	0	
小美玉	0	0	0	0	0	0	0	0	0	0	0	0	0	0	0	
茨城県小計	2	0	9	1	12	1	1	9	0	11	5	0	0	0	36	
栃木県(市を除く)	0	0	0	0	0	0	0	0	1	1	0	0	0	0	1	
宇都宮	0	0	0	0	0	0	0	2	0	2	0	0	0	0	2	
足利	0	0	0	0	0	0	0	1	0	1	0	0	0	0	1	
栃木	0	0	0	0	0	0	0	0	0	0	0	0	0	0	0	
佐野	0	0	0	0	0	0	0	0	0	0	0	0	0	0	0	
鹿沼	0	0	0	0	0	0	0	0	0	0	0	0	0	0	0	
日光	0	0	0	0	0	0	0	0	1	1	0	0	0	0	1	
小山	0	0	0	0	0	0	0	0	0	0	0	0	0	0	0	
真岡	0	0	1	0	1	0	0	1	0	1	0	0	0	0	2	
大田原	0	0	0	0	0	0	0	1	0	1	0	0	0	0	1	
矢板	0	0	0	0	0	0	0	0	0	0	0	1	0	0	1	
那須塩原	0	0	0	0	0	0	0	0	0	0	0	0	0	0	0	
さくら	0	0	0	0	0	0	0	0	0	0	0	0	0	0	0	
那須烏山	0	0	0	0	0	0	0	0	0	0	0	0	0	0	0	
下野	0	0	0	0	0	0	0	0	0	0	0	0	0	0	0	
栃木県小計	0	0	1	0	1	0	0	5	2	7	0	0	1	0	10	

発生源の種類 地方公共団体名	工場・事業場				建設作業				道路交通			鉄道			合計		
	特定工場等		左記以外		特定建設作業		左記以外		高速道路	その他	計	新幹線	その他	計			
	指定地域内	指定地域外	指定地域内	指定地域外	指定地域内	指定地域外	指定地域内	指定地域外									
群馬県(市を除く)	1	0	0	0	1	0	0	0	1	0	0	0	0	0	0	1	3
前橋市	0	0	0	0	1	0	0	0	5	0	0	0	0	0	0	0	7
高崎市	0	0	0	3	0	0	0	0	4	0	0	0	0	0	0	0	8
桐生市	0	0	0	0	0	0	0	0	0	0	0	0	0	0	0	0	0
伊勢崎市	0	0	3	0	0	0	0	0	0	0	0	0	0	0	0	0	3
太田市	4	0	0	2	6	0	0	0	1	0	0	0	0	4	0	0	11
沼田市	0	0	0	0	0	0	0	0	1	0	0	0	0	0	0	0	1
館林市	0	0	0	0	0	0	0	2	0	0	0	0	0	0	0	0	2
渋川市	0	0	0	0	0	0	0	0	0	0	0	0	0	0	0	0	0
藤岡市	0	0	0	0	0	0	0	0	0	0	0	0	0	0	0	0	0
富岡市	0	0	0	0	0	0	0	0	0	0	0	0	0	0	0	0	0
安中市	0	0	0	0	0	0	0	2	0	0	0	0	0	0	0	0	2
みどり市	0	0	0	0	0	0	0	0	1	0	0	0	0	1	0	0	2
群馬県小計	5	0	8	1	14	0	0	17	0	7	0	0	0	7	0	1	39
埼玉県(市を除く)	0	0	1	0	1	0	0	3	0	4	0	0	0	0	0	0	7
さいたま市	1	0	15	3	19	0	0	53	1	59	0	0	0	0	0	9	87
川越市	1	0	0	6	7	0	0	0	0	0	0	0	0	0	0	0	7
熊谷市	0	0	1	0	1	0	0	0	0	0	0	0	0	0	0	0	1
川口市	3	0	5	0	8	1	0	9	0	10	0	0	0	0	0	0	18
行田市	0	0	0	0	0	0	0	1	0	1	0	0	0	0	0	1	2
秩父市	0	0	0	0	0	0	0	0	0	0	0	0	0	0	0	0	0
所沢市	3	0	4	0	7	3	0	1	0	4	0	0	0	1	1	0	12
能登川市	0	0	0	0	0	0	0	1	0	1	0	0	0	0	0	0	1
加須市	0	0	0	0	0	1	0	1	0	2	0	0	0	0	0	0	2
本庄市	0	0	0	0	0	0	0	0	0	0	0	0	0	0	0	0	0
東松山市	0	0	0	0	0	0	0	0	0	0	0	0	0	0	0	0	0
春日部市	0	0	2	0	2	0	0	3	1	4	0	0	0	0	0	4	11
狭山市	0	0	0	0	0	0	0	4	0	4	0	0	0	0	0	1	5
羽生市	0	0	0	0	0	0	0	0	0	0	0	0	0	0	0	0	0
鴻巣市	0	0	0	0	0	0	0	0	0	0	0	0	0	0	0	0	0
深谷市	0	0	0	0	0	0	0	0	0	0	0	0	0	0	0	0	0
上尾市	0	0	1	1	2	0	0	3	2	5	0	0	0	0	0	1	8
草加市	0	0	1	0	1	2	0	15	0	17	0	0	0	0	0	0	18
越谷市	1	0	3	0	4	3	0	9	0	12	0	0	1	1	1	1	18
蕨市	0	0	0	0	0	0	0	0	0	0	0	0	0	0	0	0	0
戸田市	0	0	1	0	1	1	0	4	0	5	0	0	0	0	0	0	6
入間市	1	0	0	0	1	0	0	0	0	0	0	0	0	2	0	0	3
朝霞市	0	0	0	0	0	1	0	0	0	1	0	0	0	0	0	1	2
志木市	0	0	0	0	0	0	0	0	0	0	0	0	0	0	0	1	1
和光市	0	0	4	0	4	0	0	7	0	7	0	1	0	1	0	0	12
新座市	0	0	1	0	1	0	0	1	0	1	0	0	0	0	0	0	2
桶川市	0	1	0	0	1	0	0	1	0	1	0	0	0	1	0	0	3
久喜市	0	0	1	0	1	2	0	1	0	3	0	0	0	0	0	0	4
本本市	1	0	0	0	1	0	0	0	0	0	0	0	0	0	0	0	3
八潮市	2	0	6	2	10	0	0	9	0	9	0	0	0	0	0	0	19

発生源の種類 地方公共団体名	工場・事業場				建設作業				道路交通			鉄道			合計
	特定工場等		左記以外		特定建設作業		左記以外		高速道路	その他	計	新幹線	その他	計	
	指定地域内	指定地域外	指定地域内	指定地域外	指定地域内	指定地域外	指定地域内	指定地域外							
	13	2	52	74	21	1	126	5	153	0	7	0	2	2	
富士見市	0	0	0	0	0	0	0	0	0	0	0	0	0	0	0
三郷市	0	0	0	0	1	0	0	0	1	0	1	0	0	0	2
蓮田市	0	0	0	0	0	0	0	0	0	0	1	0	0	0	1
坂戸市	0	0	0	0	0	0	0	0	0	0	0	0	0	0	0
幸手市	0	0	0	0	0	0	0	0	0	0	0	0	0	0	0
鶴ヶ島市	0	0	0	0	0	0	1	0	1	0	0	0	0	0	2
日高市	0	0	0	0	0	0	0	0	0	0	0	0	0	0	0
吉川市	0	1	0	0	0	0	1	0	1	0	0	0	0	0	3
ふじみ野市	0	0	0	0	0	0	0	0	0	0	0	0	0	0	0
白岡市	0	0	0	1	0	0	0	0	0	0	0	0	0	0	1
埼玉県小計	13	2	52	74	21	1	126	5	153	0	7	0	2	2	261
千葉県(市を除く)	0	0	0	0	0	0	0	0	0	0	0	0	0	0	1
千葉市	1	0	12	13	8	0	27	0	35	2	3	5	0	0	9
銚子市	0	0	0	0	0	0	0	0	0	0	0	0	0	0	0
川崎市	0	0	3	1	4	5	0	27	36	0	6	6	0	0	48
船橋市	0	0	0	0	0	0	4	0	4	1	0	1	0	0	5
館山市	0	0	0	0	0	0	0	0	0	0	0	0	0	0	1
更津市	1	0	0	0	0	0	0	0	1	0	2	0	0	0	4
松戸市	0	0	1	0	0	0	10	0	10	0	1	1	0	0	12
野田市	0	0	0	0	0	0	0	0	0	0	0	0	0	0	1
茂原市	0	0	0	0	0	0	0	0	0	0	0	0	0	0	1
成田市	1	0	0	0	1	0	2	0	3	0	0	0	0	0	4
佐倉市	0	0	0	0	2	1	1	0	4	0	0	0	0	0	4
東金市	0	0	0	0	0	0	0	0	0	0	1	1	0	0	1
旭市	0	0	0	0	0	0	0	0	0	0	0	0	0	0	0
習志野市	0	0	1	0	1	1	3	0	5	0	1	1	0	0	8
柏市	0	0	0	0	5	0	0	0	5	0	0	0	0	0	7
浦安市	0	0	0	0	0	0	0	0	0	0	0	0	0	0	0
市川市	0	0	0	0	0	0	0	0	0	0	0	0	0	0	0
流山市	0	0	1	0	0	1	1	0	2	0	0	0	0	0	4
八千代市	0	0	0	0	4	0	0	0	4	0	0	0	0	0	4
我孫子市	0	0	1	0	0	0	6	0	6	0	6	0	0	0	14
川口市	0	0	0	0	0	0	2	0	2	0	1	1	0	0	3
鎌谷市	0	0	0	0	0	0	0	0	0	0	0	0	0	0	0
君津市	0	0	0	0	4	0	0	0	4	0	0	0	0	0	4
富津市	0	0	0	0	0	0	0	0	0	0	0	0	0	0	0
浦安市	0	0	0	1	0	0	0	0	0	0	0	0	0	0	1
四街道市	0	0	0	0	1	0	0	0	1	0	0	0	0	0	4
袖ヶ浦市	0	0	0	2	0	0	2	0	2	0	0	0	0	0	4
八街市	0	0	0	0	0	0	0	0	0	0	1	1	0	0	2
印西市	0	0	0	0	0	0	0	0	0	0	0	0	0	0	0
白井市	0	0	0	0	1	0	0	0	1	0	0	0	0	0	2
	0	0	0	0	0	0	0	0	0	0	3	3	0	0	3

発生源の種類 地方公共団体名	工場・事業場				建設作業				道路交通			鉄道			合計	その他	
	特定工場等		左記以外		特定建設作業		左記以外		高速道路	その他	計	新幹線	その他	計			
	指定地域内	指定地域外	指定地域内	指定地域外	指定地域内	指定地域外	指定地域内	指定地域外									
富里市	0	0	1	0	0	0	0	0	0	0	0	0	0	0	0	1	3
南房総市	0	0	0	0	0	0	0	0	0	0	0	0	0	0	0	0	0
匝瑳市	0	0	0	0	0	0	0	0	0	0	0	0	0	0	0	0	0
香取市	0	0	0	0	0	0	1	0	0	2	0	0	0	0	0	0	3
山武市	0	0	0	0	0	0	0	0	0	0	0	0	0	0	0	0	0
いすみ市	0	0	0	0	0	0	0	0	0	0	0	0	0	0	0	0	0
大網白里市	0	0	0	0	0	0	0	0	0	0	0	0	0	0	0	0	0
千葉県小計	3	0	20	6	32	4	88	4	128	3	27	30	0	0	0	23	210
東京都(市・特別区を除く)	0	1	0	0	0	0	0	0	0	0	0	0	0	0	0	0	1
千代田区	0	0	0	0	10	0	3	0	13	0	0	0	0	0	0	2	15
中央区	0	0	0	0	4	0	5	0	9	0	0	0	0	0	0	1	10
港区	0	0	0	0	12	3	8	2	25	0	0	0	0	0	0	0	25
新宿区	0	0	2	0	14	0	19	0	33	0	0	0	0	0	0	0	35
文京区	0	0	1	0	4	0	18	0	22	0	0	0	0	0	0	0	23
台東区	0	0	0	0	6	0	3	0	9	0	0	0	0	0	0	1	10
墨田区	2	0	2	0	7	0	23	0	30	0	0	0	0	0	0	4	38
江東区	0	0	0	0	4	0	1	0	5	0	0	0	0	0	0	0	5
品川区	0	0	1	0	5	0	6	0	11	0	0	0	0	0	0	1	13
目黒区	0	0	0	0	5	0	23	0	28	0	0	0	0	0	0	0	28
大田区	0	0	4	0	5	0	26	0	31	0	0	0	0	0	0	1	36
世田谷区	0	0	3	0	10	0	82	0	92	0	0	0	0	0	0	2	97
渋谷区	0	0	0	0	2	0	9	0	11	0	0	0	0	0	0	0	11
中野区	0	0	0	0	2	0	12	0	14	0	0	0	0	0	0	0	14
杉並区	0	0	1	0	4	0	15	0	19	0	0	0	0	0	0	0	20
豊島区	0	0	2	0	4	0	15	0	19	0	0	0	0	0	0	0	21
北区	0	0	0	0	11	0	46	0	57	0	3	0	0	0	0	2	62
荒川区	0	0	0	0	4	0	12	1	17	0	0	0	0	0	0	0	17
板橋区	0	0	5	0	8	0	29	0	37	1	0	0	0	0	0	1	44
練馬区	0	0	2	0	16	0	30	1	47	0	3	0	0	0	0	2	54
足立区	0	0	8	0	13	0	33	5	51	0	0	0	0	0	0	3	62
葛飾区	0	0	3	0	5	1	21	1	28	0	2	0	0	1	1	2	36
江戸川区	2	0	3	0	11	0	22	0	33	0	0	0	0	0	0	0	38
八王子市	0	0	2	0	1	0	14	0	15	0	0	0	0	0	0	1	18
立川市	0	0	0	0	3	0	2	0	5	0	0	0	0	0	0	0	5
武蔵野市	0	0	0	0	0	0	19	0	22	0	1	0	0	0	0	0	23
三鷹市	0	0	1	0	4	0	5	0	9	0	0	0	0	0	0	0	10
青梅市	0	0	0	0	0	0	0	0	0	0	0	0	0	0	0	0	2
府中市	1	0	0	0	2	0	3	0	5	0	1	0	0	0	0	0	7
昭島市	0	0	0	0	0	0	0	0	0	0	0	0	0	0	0	0	0
調布市	0	0	1	0	6	0	2	0	8	1	0	0	0	0	0	0	10
町田市	0	0	3	0	3	0	11	0	14	0	1	0	0	0	0	2	20
小金井市	0	0	0	0	1	0	3	0	4	0	0	0	0	0	0	0	4
小平市	0	0	0	0	1	0	1	0	2	0	1	0	0	0	0	0	3
日野市	1	0	0	0	1	0	1	0	2	0	0	0	0	0	0	0	3

発生源の種類 地方公共団体名	工場・事業場				建設作業				道路交通				鉄道			合計
	特定工場等		左記以外		特定建設作業		左記以外		計		計		新幹線	その他	計	
	指定地域内	指定地域外	指定地域内	指定地域外	指定地域内	指定地域外	指定地域内	指定地域外	高速道路	その他						
東村山市	0	0	0	0	3	0	2	0	5	0	0	0	0	0	0	5
国分寺市	0	0	0	0	3	0	0	0	3	0	0	0	0	0	0	4
国立市	0	0	0	0	0	0	1	0	1	0	0	0	0	0	0	1
福生市	0	0	0	0	0	0	0	0	0	0	0	0	0	0	0	0
狛江市	0	0	0	0	2	0	1	0	3	0	0	0	0	0	0	3
東和町	0	0	0	0	0	1	0	0	1	0	0	0	0	0	0	1
清瀬市	0	0	0	0	0	0	0	0	0	0	0	0	0	0	0	0
東久留米市	0	0	2	0	0	0	1	10	11	0	0	0	0	0	0	13
武蔵村山市	0	0	0	0	0	0	0	0	0	0	0	0	0	0	0	0
多摩市	0	0	0	0	4	0	0	4	4	0	0	0	0	0	0	4
稲城市	0	0	0	0	0	0	1	0	1	0	0	0	0	0	0	1
羽村市	0	0	1	0	0	0	0	0	0	1	0	0	0	0	0	2
あきる野市	0	0	0	0	0	0	0	0	0	0	0	0	0	0	0	0
西東京市	2	0	3	0	5	0	1	1	3	0	0	0	0	0	0	9
東京都市小計	8	1	48	2	59	6	203	21	759	15	12	0	1	1	29	863
神奈川県(市を除く)	0	0	1	0	1	0	0	3	4	2	0	0	0	0	0	7
横浜	1	0	15	0	16	0	27	0	109	0	33	0	0	0	0	161
川崎市	0	0	4	0	4	0	12	0	56	0	5	0	1	3	0	69
相模原市	0	0	6	1	7	0	1	16	18	0	0	0	0	4	0	29
横須賀市	0	0	1	0	1	0	1	0	2	0	0	0	0	0	0	3
平塚市	0	0	1	0	1	0	1	4	5	0	0	0	0	0	0	7
鎌倉市	0	0	1	0	1	0	1	3	4	0	0	0	0	0	0	5
倉敷市	1	0	4	0	5	0	7	0	8	0	1	0	0	0	0	14
小田原市	0	0	2	0	2	0	0	3	3	0	0	0	0	0	0	5
茅ヶ崎市	0	0	0	0	0	0	0	2	2	0	0	0	0	1	0	3
逗子市	0	0	0	0	0	0	0	0	0	2	0	0	0	0	0	2
三浦市	0	0	0	0	0	0	0	0	0	0	0	0	0	0	0	0
秦野市	0	0	2	1	3	0	0	4	4	0	0	0	0	0	0	7
厚木市	0	0	0	0	0	0	1	3	4	0	0	0	0	0	0	4
大和市	1	0	1	0	2	1	0	9	10	0	0	0	0	2	0	14
伊勢原市	0	0	1	0	1	0	1	0	2	0	0	0	0	0	0	6
海老名市	0	0	0	0	0	0	0	2	2	0	0	0	0	1	0	3
座間市	1	0	1	0	2	1	0	3	4	0	0	0	0	0	0	6
南足柄市	0	0	0	0	0	0	0	0	0	0	0	0	0	0	0	0
綾瀬市	0	0	0	0	0	0	1	0	2	0	0	0	0	0	0	4
神奈川県小計	4	0	40	2	46	0	49	4	241	41	41	0	1	1	20	349
新潟県(市を除く)	0	0	0	0	0	0	0	0	0	0	0	0	0	0	0	0
新潟市	0	0	1	0	1	0	3	0	16	0	3	0	0	0	0	22
岡崎市	0	0	0	1	1	0	2	1	5	0	0	0	0	0	0	7
三島市	1	0	2	1	4	0	0	0	0	0	0	0	0	0	0	5
柏崎市	0	0	0	0	0	0	0	0	0	0	0	0	0	0	0	1
新潟市	1	0	0	0	1	0	0	0	0	0	0	0	0	0	0	2

発生源の種類 地方公共団体名	工場・事業場				建設作業				道路交通			鉄道			合計
	特定工場等		左記以外		特定建設作業		左記以外		高速道路	その他	計	新幹線	その他	計	
	指定地域内	指定地域外	指定地域内	指定地域外	指定地域内	指定地域外	指定地域内	指定地域外							
小千谷市	0	0	0	0	0	0	0	0	0	0	0	0	0	0	0
加茂市	1	0	0	0	0	0	0	0	0	0	0	0	0	0	1
十日町市	0	0	0	0	0	0	0	0	0	0	1	0	0	0	1
見附市	0	0	0	0	0	0	0	0	0	0	0	0	0	0	0
村上市	0	0	0	0	0	0	0	0	0	0	0	0	0	0	0
燕市	0	0	0	1	0	0	0	1	0	0	1	0	0	0	2
糸魚川市	0	0	0	0	0	0	0	0	0	0	0	0	0	0	0
糸魚川市	0	0	0	0	0	0	0	0	0	0	0	0	0	0	0
妙高市	0	0	0	0	0	0	0	0	0	0	0	0	0	0	0
五泉市	0	0	0	0	0	0	1	0	0	1	0	0	0	0	1
上越市	0	0	0	0	0	0	1	0	0	1	0	0	0	0	1
阿賀野市	0	0	0	2	0	0	0	0	0	0	0	0	0	0	2
佐渡市	0	0	0	0	0	0	0	0	0	0	0	0	0	0	0
魚沼市	0	0	0	0	0	0	0	0	0	0	0	0	0	0	0
南魚沼市	0	0	0	0	0	0	0	0	0	0	1	0	0	0	1
胎内市	1	0	0	0	1	0	0	0	1	0	1	0	0	0	2
新潟県小計	4	0	3	5	12	5	0	16	3	24	1	5	6	0	48
富山県(市を除く)	1	0	0	0	1	0	0	0	0	0	0	0	0	0	1
富山市	1	0	0	0	1	0	0	1	0	1	0	0	0	0	2
高岡市	0	0	0	0	0	0	0	0	0	0	0	0	0	0	0
魚津市	0	0	0	0	0	0	0	0	0	0	0	0	0	0	0
米川市	0	0	0	0	0	0	0	0	0	0	0	0	0	0	0
滑川市	0	0	0	0	0	0	0	0	0	0	0	0	0	0	0
黒部市	0	0	0	0	0	0	0	0	0	0	0	0	0	0	0
砺波市	0	0	0	0	0	0	0	0	0	0	0	0	0	0	0
小矢部市	0	0	0	0	0	0	0	0	0	0	0	0	0	0	0
南砺市	0	0	0	0	0	0	0	0	0	0	0	0	0	0	0
射水市	0	0	0	0	0	0	0	0	0	0	0	0	0	0	0
富山県小計	2	0	0	0	2	0	0	1	0	1	0	0	0	0	3
石川県(市を除く)	0	0	0	1	1	0	0	0	0	0	0	0	0	0	1
金沢市	0	0	0	0	0	2	0	4	0	6	0	0	0	0	6
七尾市	0	0	0	0	0	0	0	0	0	0	0	0	0	0	0
小松市	0	0	0	0	0	1	0	0	1	2	0	0	0	0	2
輪島市	0	0	0	0	0	0	0	0	0	0	0	0	0	0	0
珠洲市	0	0	0	0	0	0	0	0	0	0	0	0	0	0	0
加賀市	0	0	0	0	0	0	0	0	0	0	0	0	0	0	0
羽咋市	0	0	0	0	0	0	0	0	1	1	0	0	0	0	1
かほく市	0	0	0	0	0	0	0	0	0	0	0	0	0	0	0
白山市	0	0	0	0	0	0	0	0	0	0	0	0	0	0	0
能美市	0	0	0	0	0	0	0	0	0	0	0	0	0	0	0
野々市市	0	0	0	0	0	0	0	0	0	0	0	0	0	0	0
石川県小計	0	0	0	1	1	3	0	4	2	9	0	0	0	0	10

発生源の種類 地方公共団体名	工場・事業場				建設作業				道路交通			鉄道			その他	合計	
	特定工場等		左記以外		特定建設作業		左記以外		高速道路	その他	計	新幹線	その他	計			
	指定地域内	指定地域外	指定地域内	指定地域外	指定地域内	指定地域外	指定地域内	指定地域外									
福井県(市を除く)	0	0	0	1	0	0	0	0	0	0	0	0	0	0	0	1	2
福井市	1	0	0	1	0	0	0	0	4	0	0	0	0	0	0	0	11
敦賀市	0	0	0	0	3	0	0	0	0	0	0	0	0	0	0	0	0
小浜市	0	0	0	0	0	0	0	0	0	0	0	0	0	0	0	0	0
大野市	0	0	0	0	0	0	0	0	0	0	0	0	0	0	0	0	0
勝山市	0	0	0	0	0	0	0	0	0	0	0	0	0	0	0	0	0
鯖江市	0	0	0	1	0	0	0	0	0	0	0	0	0	0	0	0	1
あわら市	0	0	0	0	0	0	1	2	0	1	1	0	0	0	0	0	3
越前市	0	0	0	0	0	0	0	0	0	0	0	0	0	0	0	0	0
坂井市	0	0	0	0	0	0	0	1	1	0	1	0	0	0	0	0	2
福井県小計	1	0	4	2	7	0	2	7	0	2	2	0	0	0	0	3	19
山梨県(市を除く)	0	0	1	0	0	0	0	0	0	0	0	0	0	0	0	0	1
甲府市	0	0	1	0	0	0	0	5	0	0	0	0	0	0	0	0	6
富士吉田市	0	0	1	0	0	0	0	0	0	0	0	0	0	0	0	0	1
都留市	0	0	0	0	0	0	0	0	0	0	0	0	0	0	0	0	0
山梨市	0	0	1	0	0	0	0	0	0	0	0	0	0	0	0	0	0
大月市	0	0	0	0	0	0	0	0	0	0	0	0	0	0	0	0	0
韮崎市	0	0	0	0	0	0	0	0	0	0	0	0	0	0	0	0	0
南アルプス市	0	0	0	1	0	0	0	0	0	0	0	0	0	0	0	0	1
北杜市	0	0	0	0	0	0	0	0	0	0	0	0	0	0	0	0	0
甲斐市	0	0	0	0	0	0	0	0	1	0	0	0	0	0	0	0	1
笛吹市	0	0	0	0	0	0	0	0	0	0	0	0	0	0	0	0	0
上野原市	0	0	0	0	0	0	0	0	0	0	0	0	0	0	0	0	0
甲州市	0	0	0	0	0	0	0	0	0	0	0	0	0	0	0	0	0
中央市	0	0	0	0	0	0	0	0	0	0	0	0	0	0	0	0	0
山梨県小計	0	0	4	1	5	0	0	5	1	6	0	0	0	0	0	0	11
長野県(市を除く)	0	0	0	0	0	0	0	0	0	0	0	0	0	0	0	0	0
長野市	0	0	0	0	0	0	0	0	0	0	0	0	0	0	0	0	0
本松市	0	0	0	0	0	0	0	0	0	0	0	1	0	0	0	1	2
上田市	0	0	0	0	0	1	0	0	0	0	0	0	0	0	0	0	1
岡谷市	0	0	0	0	0	0	0	0	0	0	0	0	0	0	0	0	0
飯田市	0	0	0	0	0	0	0	0	0	0	0	0	0	0	0	0	0
諏訪市	0	0	0	1	1	0	0	0	0	0	2	0	0	0	0	0	3
須坂市	0	0	0	0	0	0	0	0	0	0	0	0	0	0	0	0	0
小諸市	0	0	0	0	0	0	0	0	0	0	0	0	0	0	0	0	0
伊那市	0	0	0	0	0	0	0	0	0	0	0	0	0	0	0	0	0
駒ヶ根市	0	0	0	0	0	0	0	0	0	0	0	0	0	0	0	0	0
中野市	0	0	0	1	1	0	0	0	0	0	0	0	0	0	0	0	1
大町市	0	0	0	0	0	0	0	0	0	0	0	0	0	0	0	0	0
飯山市	0	0	0	0	0	0	0	0	0	0	0	0	0	0	0	0	0
茅野市	0	0	2	0	0	0	0	0	0	0	0	0	0	0	0	0	2
塩尻市	0	0	0	0	0	0	0	0	0	0	0	0	0	0	0	0	0

発生源の種類 地方公共団体名	工場・事業場				建設作業				道路交通			鉄道			合計	その他
	特定工場等		左記以外		特定建設作業		左記以外		高速道路	その他	計	新幹線	その他	計		
	指定地域内	指定地域外	指定地域内	指定地域外	指定地域内	指定地域外	指定地域内	指定地域外								
佐久市	0	0	0	0	0	0	0	0	0	0	0	0	0	0	0	0
千曲市	0	0	0	0	0	0	0	0	0	0	0	0	0	0	0	0
東御市	0	0	0	0	0	0	0	0	0	0	0	0	0	0	0	0
安曇野市	0	0	0	0	0	0	0	0	0	0	0	0	0	0	0	0
長野県小計	0	2	0	2	4	1	0	1	0	3	3	1	0	1	1	10
岐阜県(市を除く)	0	0	1	0	1	0	0	0	0	0	0	0	0	0	0	1
岐阜市	1	0	3	0	4	2	0	7	0	9	2	0	0	0	0	15
大垣市	0	0	0	0	0	7	0	1	0	8	0	0	0	0	0	8
高山市	0	0	0	0	0	0	0	0	0	0	0	0	0	0	0	0
多治見市	0	0	0	0	0	1	0	0	0	1	0	0	0	0	0	1
関市	0	0	0	0	0	0	0	0	0	0	0	0	0	0	0	0
中津川市	0	0	0	0	0	0	0	0	0	0	0	0	0	0	0	0
美濃市	0	0	0	0	0	0	0	0	0	0	0	0	0	0	0	0
瑞浪市	0	0	0	0	0	0	0	0	0	0	0	0	0	0	0	0
羽島市	0	0	0	0	0	1	0	0	0	1	0	0	0	0	0	1
恵那市	0	0	0	0	0	0	0	0	0	0	0	0	0	0	0	0
美濃加茂市	0	0	0	1	1	0	0	0	0	0	0	0	0	0	0	1
土岐市	0	0	0	0	0	0	0	0	0	0	0	0	0	0	0	0
各務原市	1	0	1	0	2	0	0	0	0	0	1	1	0	0	0	5
可児市	0	0	0	0	0	0	0	1	0	1	0	0	0	0	0	1
山県市	0	0	0	0	0	0	0	0	0	0	0	0	0	0	0	0
瑞穂市	0	0	0	0	0	0	0	0	0	0	0	0	0	0	0	0
飛騨市	0	0	0	0	0	0	0	0	0	0	0	0	0	0	0	0
本巣市	0	0	0	0	0	0	0	0	0	0	0	0	0	0	0	0
郡上市	0	0	0	0	0	0	0	0	0	0	0	0	0	0	0	0
下呂市	0	0	0	0	0	0	0	0	0	0	0	0	0	0	0	0
海津市	0	0	0	0	0	0	0	0	0	0	0	0	0	0	0	0
岐阜県小計	2	0	5	1	8	11	0	9	0	20	3	0	0	0	0	33
静岡県(市を除く)	0	0	1	0	1	0	0	0	0	0	0	0	0	0	0	1
静岡市	3	0	1	0	4	2	0	1	0	3	1	0	0	0	1	9
浜松市	4	0	3	0	7	2	0	5	0	7	2	3	0	3	0	19
沼津市	0	0	1	0	1	0	0	3	0	3	0	1	0	1	0	5
熱海市	0	0	0	0	0	0	0	0	0	0	0	0	0	0	0	0
三島市	0	0	0	0	0	1	0	0	0	1	0	0	0	0	0	0
富士宮市	1	0	0	0	1	0	0	1	0	1	2	0	0	0	0	4
伊東市	0	0	0	0	0	0	0	0	0	0	0	0	0	0	0	0
島田市	0	0	0	0	0	0	0	0	0	0	0	0	0	0	0	0
富田市	1	0	2	0	3	3	0	0	0	3	0	1	0	1	0	7
磐田市	0	0	0	0	0	0	0	0	0	0	0	0	0	0	0	0
焼津市	0	0	1	0	1	0	0	0	0	0	1	0	0	0	0	2
掛川市	0	0	0	0	0	0	0	0	0	0	0	0	0	0	0	0
枝原市	0	0	0	0	0	0	0	0	0	0	0	0	0	0	0	0
藤枝市	0	0	0	0	0	0	0	0	0	0	0	0	0	0	0	0
御殿場市	0	0	0	0	0	0	0	0	0	0	0	0	0	0	0	0
袋井市	0	0	0	0	0	0	0	0	0	0	0	0	0	0	0	0

発生源の種類 地方公共団体名	工場・事業場				建設作業				道路交通				鉄道			合計
	特定工場等		左記以外		特定建設作業		左記以外		高速道路	その他	計	新幹線	その他	計		
	指定地域内	指定地域外	指定地域内	指定地域外	指定地域内	指定地域外	指定地域内	指定地域外								
下田市	0	0	0	0	0	0	0	0	0	0	0	0	0	0	0	0
堀野市	0	0	1	0	0	0	0	0	0	0	0	0	0	0	0	1
湖西市	0	0	0	0	0	0	0	0	0	0	0	0	0	0	0	0
伊豆市	0	0	0	0	0	0	0	0	0	0	0	0	0	0	0	0
御前崎市	0	0	0	0	0	0	0	0	0	0	0	0	0	0	0	0
菊川市	0	0	0	0	0	0	0	0	0	0	0	0	0	0	0	0
伊豆の国市	0	0	0	0	0	0	0	0	0	0	0	0	0	0	0	0
牧之原市	0	0	0	0	0	0	0	0	0	0	0	0	0	0	0	0
静岡県小計	9	0	10	0	19	8	0	10	0	18	0	6	6	5	0	5
愛知県(市を除く)	1	0	2	0	3	4	1	0	5	0	0	0	0	0	0	2
名古屋	9	0	12	2	23	51	0	52	0	103	6	6	0	1	1	4
豊橋市	1	0	2	0	3	4	0	0	4	0	0	0	0	0	0	2
岡崎市	0	0	2	0	2	3	0	2	0	5	1	0	1	0	0	3
一宮市	1	0	1	0	2	4	0	2	0	6	0	0	0	0	0	8
瀬戸市	1	0	0	0	1	0	0	0	0	0	0	0	0	0	0	1
半田市	0	1	0	0	1	2	0	0	0	2	0	0	0	0	0	3
春日井市	1	0	0	0	1	0	0	0	0	0	1	1	0	0	0	2
豊川市	0	0	0	0	0	0	0	0	0	0	0	0	0	0	0	0
津島市	0	0	1	0	1	0	1	0	0	1	0	0	0	0	0	2
碧南市	0	0	0	1	1	0	0	0	0	0	0	2	0	0	0	3
刈谷市	0	0	0	0	0	0	0	0	0	0	0	0	0	0	0	0
豊田市	4	0	2	0	6	1	0	1	0	2	0	3	0	0	0	1
安城市	0	0	0	0	0	0	0	0	0	0	0	0	0	0	0	0
西尾市	1	0	1	0	2	0	0	1	0	1	0	0	0	0	0	3
蒲郡市	0	0	0	0	0	0	0	0	0	0	0	0	0	0	0	0
犬山市	0	0	0	0	0	0	0	0	0	0	0	0	0	0	0	0
常滑市	2	0	0	0	2	0	0	0	0	0	0	0	0	0	0	2
江南市	0	0	0	0	0	0	0	0	0	0	0	0	0	0	0	0
小牧市	1	0	0	0	1	1	0	0	0	1	0	0	0	0	0	2
稲沢市	0	0	0	0	0	4	0	1	0	5	0	0	0	0	0	5
新城市	0	0	0	0	0	0	0	0	0	0	0	0	0	0	0	0
東海市	0	0	0	0	0	0	0	0	0	0	0	0	0	0	0	0
大府市	0	0	0	0	0	0	0	0	0	0	0	0	0	0	0	0
知多市	0	0	0	0	0	0	0	0	0	0	0	0	0	0	0	0
知立市	0	0	0	0	0	0	0	0	0	0	0	0	0	0	0	0
張旭市	0	0	2	0	2	1	0	0	0	1	0	0	0	0	0	4
高浜市	0	0	1	0	1	0	0	0	0	0	0	0	0	0	0	1
岩倉市	0	0	1	0	1	0	0	1	0	1	0	0	0	0	0	2
豊明市	1	0	0	0	1	1	0	0	0	1	0	0	0	0	0	2
日進市	0	0	0	0	0	0	0	0	0	0	0	0	0	0	0	0
田原市	0	0	0	0	0	0	0	0	0	0	0	0	0	0	0	0
西海市	0	0	1	0	1	0	0	0	0	0	0	0	0	0	0	1
愛西市	0	0	0	0	0	0	0	0	0	0	0	0	0	0	0	0
清須市	0	0	0	0	0	0	0	0	0	0	0	0	0	0	0	0
北名古屋市	0	0	0	0	0	2	0	0	0	2	0	0	0	0	0	2
弥富市	0	0	2	0	2	1	0	1	0	2	0	0	0	0	0	4

発生源の種類 地方公共団体名	工場・事業場				建設作業				道路交通			鉄道			合計
	特定工場等		左記以外		特定建設作業		左記以外		高速道路	その他	計	新幹線	その他	計	
	指定地域内	指定地域外	指定地域内	指定地域外	指定地域内	指定地域外	指定地域内	指定地域外							
みよし市	0	0	0	0	0	0	0	0	0	0	0	0	0	0	0
あま市	0	0	0	0	0	0	0	0	0	0	0	0	0	0	0
長久手市	0	0	0	0	0	0	0	0	0	0	0	0	0	0	0
愛知県小計	23	1	30	3	57	2	61	142	1	12	13	0	1	14	227
三重県(市を除く)	0	0	0	0	0	0	0	0	0	0	0	0	0	0	0
津市	0	0	1	0	2	0	3	4	0	0	0	0	0	0	6
四日市市	2	0	0	0	2	0	2	6	0	2	2	0	0	3	13
伊勢市	0	0	0	0	0	0	0	0	0	0	0	0	0	0	0
松阪市	0	0	1	0	1	0	1	1	0	0	0	0	0	0	2
桑名市	0	0	0	0	0	0	1	2	0	1	1	0	0	0	3
鈴鹿市	0	0	0	0	0	0	1	1	0	0	0	0	0	0	1
名張市	0	0	0	0	0	0	0	0	0	0	0	0	0	0	0
尾鷲市	0	0	0	0	0	0	0	0	0	0	0	0	0	0	0
亀山市	0	0	0	0	0	1	0	2	0	0	0	0	0	0	2
鳥羽市	0	0	0	0	0	0	0	0	0	0	0	0	0	0	0
熊野市	0	0	0	0	0	0	0	0	0	0	0	0	0	0	0
いなべ市	0	0	0	0	0	0	0	0	0	0	0	0	0	0	0
志摩市	0	0	0	0	0	0	0	0	0	0	0	0	0	0	0
伊賀市	0	0	0	0	0	0	0	0	0	0	0	0	0	0	0
三重県小計	2	0	2	1	5	0	9	16	0	4	4	0	0	3	28
滋賀県(市を除く)	0	0	0	0	0	0	1	1	0	0	0	0	0	0	1
大津市	0	0	0	0	0	0	2	2	0	0	0	0	0	0	2
彦根市	0	0	0	0	0	0	2	2	0	0	0	0	0	0	2
長浜市	0	0	0	0	0	0	0	0	0	0	0	0	0	0	0
近江八幡市	0	0	2	0	2	0	0	0	0	0	0	0	0	0	2
草津市	7	0	0	0	7	0	1	1	0	1	1	1	0	1	10
守山市	0	0	0	0	0	0	0	0	0	0	0	0	0	0	0
山東市	0	0	0	0	0	0	0	0	0	0	0	0	0	0	0
栗東市	0	0	0	0	0	0	0	0	0	0	0	0	0	0	0
甲賀市	0	0	0	0	0	0	0	0	0	0	0	0	0	0	0
野洲市	0	0	0	0	0	0	3	3	0	1	1	0	0	1	5
湖南市	0	0	1	0	1	0	0	0	0	1	1	0	0	0	2
高島市	0	0	0	0	0	0	0	0	0	0	0	0	0	0	0
東近江市	0	0	0	0	0	0	0	0	0	0	0	0	0	0	0
米原市	0	0	0	0	0	0	0	0	0	0	0	0	0	0	0
滋賀県小計	7	0	3	0	10	0	9	9	0	3	3	1	0	2	25
京都府(市を除く)	0	0	2	2	4	0	0	1	0	2	2	0	0	1	10
京都市	1	0	6	2	9	0	32	38	0	0	0	0	0	2	49
福知山市	0	0	0	0	0	0	0	0	0	0	0	0	0	0	0
舞鶴市	0	0	0	0	0	0	0	0	0	0	0	0	0	0	0
綾部市	0	0	0	0	0	0	0	0	0	0	0	0	0	0	0
宇治市	0	0	0	0	0	1	0	2	0	0	0	0	0	1	3
宮津市	0	0	0	0	0	0	0	0	0	0	0	0	0	0	0
岡崎市	0	0	0	0	0	0	0	0	0	0	0	0	0	0	0
豊田市	0	0	0	0	0	0	1	1	0	0	0	0	0	0	1
向日市	0	0	0	0	0	0	0	1	0	0	0	0	0	0	1
岡崎市	0	0	0	0	0	0	0	1	0	0	0	0	1	0	2
長岡京市	0	0	1	0	1	3	0	4	0	1	1	0	0	0	6

発生源の種類 地方公共団体名	工場・事業場				建設作業				道路交通			鉄道			合計
	特定工場等		左記以外		特定建設作業		左記以外		高速道路	その他	計	新幹線	その他	計	
	指定地域内	指定地域外	指定地域内	指定地域外	指定地域内	指定地域外	指定地域内	指定地域外							
八幡市	1	0	0	0	0	0	0	2	0	5	0	0	0	0	8
京田辺市	0	1	0	0	0	0	0	0	0	1	0	0	0	0	2
京丹後市	0	0	0	0	0	0	0	0	0	0	0	0	0	0	0
京丹波市	0	0	0	0	0	0	0	0	0	0	0	0	0	0	0
南丹市	0	0	0	0	0	0	0	0	0	0	0	0	0	0	0
木津川市	0	0	0	0	0	0	0	0	0	0	0	0	0	0	0
京都府小計	2	1	9	4	16	10	2	49	0	9	2	1	3	4	81
大阪府(市を除く)	0	0	0	0	0	0	0	1	0	1	0	0	0	0	1
大阪市	6	0	23	1	30	59	1	183	3	11	0	1	1	9	237
堺市	2	0	1	0	3	10	0	12	0	2	0	0	0	2	19
岸和田市	0	0	0	0	0	1	0	3	0	0	0	0	0	0	3
豊中市	0	0	1	0	1	2	0	13	0	0	0	0	0	2	16
池田市	0	0	1	0	1	1	0	1	0	0	0	0	0	0	2
吹田市	0	0	2	0	2	22	0	26	1	8	0	1	1	0	38
大阪市	0	0	0	0	0	2	0	2	0	0	0	0	0	0	2
大阪市	1	0	1	0	2	0	0	12	0	0	0	0	0	0	14
高槻市	0	0	1	0	1	0	0	1	0	0	0	0	0	1	3
守口市	0	0	0	0	0	3	0	6	0	2	0	0	0	0	8
枚方市	1	0	1	0	2	9	0	13	0	0	0	0	0	1	16
茨木市	0	0	0	0	0	4	0	9	0	0	0	0	0	0	9
八尾市	0	0	3	0	3	4	0	7	0	0	0	0	0	0	10
泉野市	0	0	0	0	0	0	0	2	0	0	0	0	0	0	2
富田林市	0	0	0	0	0	1	0	1	0	0	0	0	0	0	1
寝屋川市	0	0	1	0	1	3	0	13	0	3	0	0	0	1	18
河内長野市	0	0	0	0	0	0	0	0	0	0	0	0	0	0	0
松原市	0	0	3	0	3	1	0	2	0	1	0	0	0	2	8
大東市	0	0	3	0	3	1	0	10	0	0	0	0	0	2	15
和泉市	0	0	0	0	0	0	0	0	0	0	0	0	0	0	0
箕面市	0	0	0	0	0	0	0	0	0	0	0	0	0	0	0
柏原市	0	0	0	0	0	0	0	0	0	0	0	0	1	0	1
羽曳野市	0	0	0	1	1	2	0	2	0	0	0	0	0	0	3
門真市	0	0	0	0	0	1	0	1	0	1	0	0	0	1	3
摂津市	0	0	2	0	2	3	0	6	0	1	0	0	0	0	9
高石市	0	0	0	0	0	1	0	1	0	0	0	0	0	0	1
藤井寺市	0	0	0	0	0	0	1	1	0	0	0	0	0	0	1
東大阪市	5	0	11	0	16	1	0	18	0	3	0	0	0	1	38
泉南市	0	0	0	0	0	0	0	0	0	0	0	0	0	0	0
四條畷市	0	0	1	0	1	0	0	0	0	0	0	0	0	0	1
交野市	0	0	0	0	0	0	0	0	0	1	0	0	0	0	1
大阪狭山市	0	0	0	0	0	0	0	0	0	0	0	0	0	0	0
阪南市	0	0	0	0	0	0	0	0	0	0	0	0	0	0	0
大阪府小計	15	0	55	2	72	131	1	344	4	34	0	4	4	22	480

発生源の種類 地方公共団体名	工場・事業場				建設作業				道路交通			鉄道			合計
	特定工場等		左記以外		特定建設作業		左記以外		高速道路	その他	計	新幹線	その他	計	
	指定地域内	指定地域外	指定地域内	指定地域外	指定地域内	指定地域外	指定地域内	指定地域外							
兵庫県(市を除く)	0	0	0	0	0	0	0	0	0	0	0	0	0	0	0
神戸市	0	0	0	0	0	0	0	0	0	0	0	0	0	0	0
姫路市	0	0	0	0	10	0	8	0	2	4	6	0	0	0	24
尼崎市	1	1	2	0	0	0	1	0	0	1	1	0	0	0	5
明石市	0	0	0	0	13	0	2	0	0	0	0	0	0	0	19
西宮市	0	0	0	0	1	0	1	0	2	0	0	0	0	0	2
洲本市	0	0	0	0	14	0	4	0	0	1	1	0	0	0	19
芦屋市	0	0	0	0	1	0	0	0	1	0	0	0	0	0	1
伊丹市	0	0	0	0	3	1	1	0	0	0	0	0	0	0	6
相生市	0	0	0	0	1	0	0	0	1	0	0	0	0	1	2
相模岡	0	0	0	0	0	0	0	0	0	0	0	0	0	0	0
豊岡市	0	0	0	0	0	0	0	0	0	0	0	0	0	0	0
加古川市	0	0	1	0	0	0	1	0	0	1	1	0	0	0	3
赤穂市	0	0	0	0	1	0	0	0	1	0	0	0	0	0	1
西脇市	0	0	0	0	0	0	0	0	0	0	0	0	0	0	0
宝塚市	0	0	0	0	0	0	1	0	1	0	1	0	0	0	2
三木市	0	0	0	0	0	0	0	0	0	0	0	0	0	0	0
高砂市	0	0	0	0	3	0	0	0	0	0	0	0	0	0	3
川西市	0	0	0	0	2	0	0	0	0	0	0	0	0	0	2
小野市	0	0	0	0	0	0	0	0	0	0	0	0	0	0	0
三田市	0	0	0	0	0	0	0	0	0	0	0	0	0	0	0
加西市	0	0	0	0	0	0	0	0	0	0	0	0	0	0	0
篠山市	0	0	0	0	0	0	0	0	0	0	0	0	0	0	0
養父市	0	0	0	0	0	0	0	0	0	0	0	0	0	0	0
丹波市	0	0	0	0	0	0	0	0	0	0	0	0	0	0	0
南あわじ市	0	0	0	0	0	0	0	0	0	0	0	0	0	0	0
朝来市	0	0	0	0	0	0	0	0	0	0	0	0	0	0	0
淡路市	0	1	0	0	0	0	0	0	0	0	0	0	0	0	1
六甲市	0	0	0	0	0	0	0	0	0	0	0	0	0	0	0
加東市	0	0	0	0	0	0	0	0	0	0	0	0	0	0	0
たつの市	0	0	0	0	0	0	0	0	0	0	0	0	0	0	0
兵庫県小計	1	1	7	0	49	1	19	0	2	8	10	0	0	0	90
奈良県(市を除く)	0	0	0	0	0	0	1	0	0	0	0	0	0	0	2
奈良市	0	0	0	0	1	0	3	0	0	0	0	0	0	0	4
高田市	0	0	0	0	0	0	0	0	0	0	0	0	0	0	0
大和郡	0	0	0	0	0	0	0	0	0	0	0	0	0	0	0
山辺市	0	0	0	0	0	0	0	0	0	0	0	0	0	0	0
天理市	0	0	0	0	0	0	0	0	0	0	0	0	0	0	0
原市	0	0	0	0	0	0	0	1	1	0	0	0	0	0	1
橿原市	0	0	0	0	0	0	0	0	0	0	0	0	0	0	0
井川市	0	0	0	0	0	0	0	0	0	0	0	0	0	0	0
五條市	0	0	0	0	0	0	0	0	0	0	0	0	0	0	0
御所市	0	0	1	0	0	0	0	0	0	0	0	0	0	0	1
生駒市	0	0	0	0	0	0	0	0	0	0	0	0	0	0	0
香芝市	0	0	0	0	0	0	0	0	0	0	0	0	0	0	0
葛城市	0	0	0	0	0	0	0	0	0	0	0	0	0	0	0
宇陀市	0	0	0	0	0	0	0	0	0	0	0	0	0	0	0
奈良県小計	0	0	1	0	1	0	4	1	0	0	0	0	0	0	8

発生源の種類 地方公共団体名	工場・事業場				建設作業				道路交通			鉄道			その他 合計
	特定工場等		左記以外		特定建設作業		左記以外		高速道路	その他	計	新幹線	その他	計	
	指定地域内	指定地域外	指定地域内	指定地域外	指定地域内	指定地域外	指定地域内	指定地域外							
	1	0	0	0	0	0	0	0	0	0	0	0	0	0	
和歌山県(市を除く)	0	0	0	0	0	0	0	0	0	0	0	0	0	0	0
和歌山市	0	0	0	0	0	0	0	0	0	0	0	0	0	0	0
海南市	0	0	0	0	0	0	0	0	0	0	0	0	0	0	0
橋本市	0	0	0	0	0	0	0	0	0	0	0	0	0	0	0
御坊市	0	0	0	0	0	0	0	0	0	0	0	0	0	0	0
田辺市	0	0	0	0	0	0	0	0	0	0	0	0	0	0	0
新宮市	0	0	0	0	0	0	0	0	0	0	0	0	0	0	0
紀の川市	0	0	0	0	0	0	0	0	0	0	0	0	0	0	0
岩出市	0	0	0	0	0	0	0	0	0	0	0	0	0	0	0
和歌山県小計	1	0	0	0	1	3	0	0	0	0	4	0	0	0	0
鳥取県(市を除く)	0	0	0	0	0	0	0	0	0	0	0	0	0	0	0
鳥取市	0	0	0	0	0	0	0	0	0	0	0	0	0	0	0
米子市	0	0	0	0	0	0	0	0	0	0	0	0	0	0	0
倉吉市	0	0	0	0	0	0	0	0	0	0	0	0	0	0	0
境港市	0	0	0	0	0	0	0	0	0	0	0	0	0	0	0
鳥取県小計	0	0	0	0	0	0	0	0	0	0	0	0	0	0	0
島根県(市を除く)	0	0	0	0	0	0	0	0	0	0	0	0	0	0	0
松江市	0	0	0	0	0	0	0	0	0	0	0	0	0	0	0
浜田市	0	0	0	0	0	0	0	0	0	0	0	0	0	0	0
出雲市	0	0	0	0	0	0	0	0	0	0	0	0	0	0	0
益田市	0	0	0	0	0	0	0	0	0	0	0	0	0	0	0
大田市	0	0	0	0	0	0	0	0	0	0	0	0	0	0	0
安来市	0	0	0	0	0	0	0	0	0	0	0	0	0	0	0
津江市	0	0	0	0	0	0	0	0	0	0	0	0	0	0	0
雲南市	0	0	0	0	0	0	0	0	0	0	0	0	0	0	0
島根県小計	0	0	0	0	0	0	0	0	0	0	0	0	0	0	0
岡山県(市を除く)	0	0	0	0	0	0	0	0	0	0	0	0	0	0	0
岡山市	5	0	1	0	6	3	0	0	0	0	0	0	0	0	0
倉敷市	0	0	2	0	2	1	0	0	0	0	0	0	0	0	0
津山市	0	0	0	0	0	0	0	0	0	0	0	0	0	0	0
玉野市	0	0	0	0	0	0	0	0	0	0	0	0	0	0	0
笠岡市	0	0	0	0	0	0	0	0	0	0	0	0	0	0	0
井原市	0	0	0	0	0	0	0	0	0	0	0	0	0	0	0
総社市	0	0	0	0	0	0	0	0	0	0	0	0	0	0	0
高梁市	0	0	0	0	0	0	0	0	0	0	0	0	0	0	0
新見市	0	0	0	0	0	0	0	0	0	0	0	0	0	0	0
備前市	0	0	0	0	0	0	0	0	0	0	0	0	0	0	0
備前市	0	0	0	0	0	0	0	0	0	0	0	0	0	0	0
瀬戸内市	0	0	0	0	0	0	0	0	0	0	0	0	0	0	0
赤磐市	0	0	0	0	0	0	0	0	0	0	0	0	0	0	0
真庭市	0	0	0	0	0	0	0	0	0	0	0	0	0	0	0
美作市	0	0	0	0	0	0	0	0	0	0	0	0	0	0	0
美作市	0	0	0	0	0	0	0	0	0	0	0	0	0	0	0
浅口市	1	0	0	0	1	0	0	0	0	0	0	0	0	0	0
岡山県小計	6	0	3	0	9	4	0	0	0	0	28	0	0	3	0
合計	1	0	0	0	1	3	0	0	0	0	4	0	0	0	0

発生源の種類 地方公共団体名	工場・事業場				建設作業				道路交通			鉄道			その他	合計
	特定工場等		左記以外		特定建設作業		左記以外		高速道路	その他	計	新幹線	その他	計		
	指定地域内	指定地域外	指定地域内	指定地域外	指定地域内	指定地域外	指定地域内	指定地域外								
広島県(市を除く)	0	0	0	0	0	0	0	0	0	0	0	0	0	0	0	1
広島市	1	0	1	0	5	0	9	0	0	0	0	0	0	0	0	3
呉市	0	0	0	0	0	0	0	0	0	0	0	0	0	0	0	0
原市	0	0	0	0	0	0	0	0	0	0	0	0	0	0	0	0
竹原市	0	0	0	0	0	0	0	0	0	0	0	0	0	0	0	0
尾道市	0	0	0	0	0	0	0	0	0	0	0	0	0	0	0	0
福山市	1	0	5	0	2	0	4	0	6	0	0	0	0	0	0	12
中野市	0	0	0	0	0	0	0	0	0	0	0	0	0	0	0	0
三次市	0	0	0	0	0	0	0	0	0	0	0	0	0	0	0	0
庄原市	0	0	0	0	0	0	0	0	0	0	0	0	0	0	0	0
大竹市	0	0	0	0	0	0	0	0	0	0	0	0	0	0	0	1
東広島市	0	0	0	0	2	0	0	1	3	0	0	0	0	0	0	3
日田市	0	0	0	0	0	0	0	0	0	0	1	0	0	0	0	1
安芸高田市	0	0	0	0	0	0	0	0	0	0	0	0	0	0	0	0
江田島市	0	0	0	0	0	0	0	0	0	0	0	0	0	0	0	0
広島県小計	2	0	6	0	9	0	13	1	23	0	2	0	0	0	5	38
山口県(市を除く)	0	0	0	0	0	0	1	0	1	0	0	0	0	0	0	1
下関市	0	0	1	0	1	0	2	0	3	0	0	0	0	0	0	4
宇部市	0	0	0	0	0	0	0	0	0	0	0	0	0	0	0	0
山口市	0	0	0	0	0	0	0	0	0	0	0	0	0	0	0	0
萩市	0	0	1	0	0	0	0	0	1	0	0	0	0	0	0	1
防府市	0	0	0	0	0	0	1	0	1	0	0	0	0	0	0	2
下松市	0	0	0	0	0	0	0	0	0	0	0	0	0	0	0	0
岩国市	0	0	0	0	1	0	3	0	4	0	0	0	0	0	0	4
光市	0	0	0	0	0	0	0	0	0	0	0	0	0	0	0	0
長門市	0	0	0	0	0	0	0	0	0	0	0	0	0	0	0	0
柳井市	0	0	0	0	0	0	0	0	0	0	0	0	0	0	0	0
美祇市	0	0	0	0	0	0	0	0	0	0	0	0	0	0	0	0
周南市	0	0	0	0	0	0	0	0	0	0	0	0	0	0	0	0
山陽小野田市	0	0	0	0	0	0	0	0	0	0	0	0	0	0	0	0
山口県小計	0	0	2	0	2	1	6	0	9	0	0	0	0	0	1	12
徳島県(市を除く)	0	0	1	0	0	0	0	0	0	0	0	0	0	0	0	1
徳島市	1	0	1	0	0	0	2	1	3	0	0	0	0	0	0	6
鳴門市	0	0	0	0	0	0	0	0	0	0	0	0	0	0	0	0
小松島市	0	0	0	0	0	0	0	0	0	0	0	0	0	0	0	0
阿南市	0	0	0	0	0	0	0	0	0	0	0	0	0	0	0	0
吉野川市	0	0	0	0	0	0	0	0	0	0	0	0	0	0	0	0
阿波市	0	0	0	0	0	0	0	0	0	0	0	0	0	0	0	0
美馬市	0	0	0	0	0	0	0	0	0	0	0	0	0	0	0	0
三好市	0	0	0	0	0	0	0	0	0	0	0	0	0	0	0	0
徳島県小計	1	0	1	1	0	0	2	1	3	0	0	0	0	0	0	7

発生源の種類 地方公共団体名	工場・事業場				建設作業				道路交通			鉄道			合計
	特定工場等		左記以外		特定建設作業		左記以外		高速道路	その他	計	新幹線	その他	計	
	指定地域内	指定地域外	指定地域内	指定地域外	指定地域内	指定地域外	指定地域内	指定地域外							
香川県(市を除く)	0	0	0	0	0	0	0	0	0	0	0	0	0	0	0
高松市	2	0	1	0	4	0	4	0	0	0	8	0	0	0	12
丸亀市	0	0	0	0	0	0	0	0	0	0	0	0	0	0	0
坂出市	0	0	0	0	0	0	1	0	1	0	1	0	0	0	1
善通寺市	0	0	0	0	0	0	0	0	0	0	0	0	0	0	0
観音寺市	0	0	0	0	0	0	0	0	0	0	0	0	0	0	0
さぬき市	0	0	0	0	0	0	0	0	0	0	0	0	0	0	0
東かがわ市	0	0	0	0	0	0	0	0	0	0	0	0	0	0	0
三豊市	0	0	0	0	0	0	0	0	0	0	0	0	0	0	0
香川県小計	2	0	1	0	4	0	5	0	9	0	9	0	0	0	13
愛媛県(市を除く)	0	0	0	0	0	0	0	0	0	0	0	0	0	0	0
松山市	1	0	1	0	3	0	4	0	7	0	7	0	0	0	12
今治市	0	0	0	0	0	0	1	0	1	0	1	0	0	0	1
宇和島市	0	0	0	0	0	0	0	0	0	0	0	0	0	0	0
八幡浜市	0	0	0	0	0	0	0	0	0	0	0	0	0	0	0
新居浜市	0	0	0	0	0	0	0	0	0	0	0	0	0	0	0
西条市	0	0	0	0	0	0	0	0	0	0	0	0	0	0	0
大洲市	0	0	0	0	0	0	0	0	0	0	0	0	0	0	0
伊予市	0	0	0	0	0	0	0	0	0	0	0	0	0	0	0
四国中央市	0	0	0	0	0	0	0	0	0	0	0	0	0	0	0
西予市	0	0	0	0	0	0	0	0	0	0	0	0	0	0	0
東温市	0	0	0	0	0	0	0	0	0	0	0	0	0	0	0
愛媛県小計	1	0	1	0	3	0	5	0	8	0	8	0	0	0	13
高知県(市を除く)	0	0	0	0	0	0	0	0	0	0	0	0	0	0	0
高知市	0	0	0	0	0	0	0	0	0	0	0	0	0	0	0
室戸市	0	0	0	0	0	0	0	0	0	0	0	0	0	0	0
芸芸市	0	0	0	0	0	0	0	0	0	0	0	0	0	0	0
安芸市	0	0	0	0	0	0	0	0	0	0	0	0	0	0	0
南国市	0	0	0	0	0	0	0	0	0	0	0	0	0	0	0
土佐市	0	0	0	0	0	0	0	0	0	0	0	0	0	0	0
須崎市	0	0	0	0	0	0	0	0	0	0	0	0	0	0	0
須崎市	0	0	0	0	0	0	0	0	0	0	0	0	0	0	0
宿毛市	0	0	0	0	0	0	0	0	0	0	0	0	0	0	0
佐清水市	0	0	0	0	0	0	0	0	0	0	0	0	0	0	0
四万十市	0	0	0	0	0	0	0	0	0	0	0	0	0	0	0
香南市	0	0	0	0	0	0	0	0	0	0	0	0	0	0	0
香美市	0	0	0	0	0	0	0	0	0	0	0	0	0	0	0
高知県小計	0	0	0	0	0	0	0	0	0	0	0	0	0	0	0
福岡県(市を除く)	0	0	0	0	2	0	7	1	3	0	1	1	0	0	5
北九州市	0	0	2	0	0	0	7	0	7	0	0	0	1	0	12
福岡市	0	0	1	0	7	0	21	0	28	0	2	0	0	0	33
大牟田市	0	0	0	0	0	0	0	0	0	0	0	0	0	0	0
久留米市	0	0	0	0	0	0	3	0	3	0	0	0	0	0	4
直方市	0	0	1	0	0	0	1	0	1	0	0	0	0	0	2

発生源の種類 地方公共団体名	工場・事業場				建設作業				道路交通			鉄道			合計	その他	
	特定工場等		左記以外		特定建設作業		左記以外		計	高速道路	その他	計	新幹線	その他			計
	指定地域内	指定地域外	指定地域内	指定地域外	指定地域内	指定地域外	指定地域内	指定地域外									
飯塚市	0	0	0	0	0	0	0	0	0	0	0	0	0	0	0	0	
田川市	0	0	0	1	0	0	0	0	0	0	0	0	0	0	0	1	
柳川市	0	0	0	1	0	0	0	0	0	0	0	0	0	0	0	1	
八女市	0	0	0	0	0	0	0	0	0	0	0	0	0	0	0	0	
筑後市	0	0	0	0	0	0	0	0	0	0	0	0	0	0	0	0	
大川市	0	0	0	0	1	0	0	0	1	0	0	0	0	0	0	1	
行橋市	0	0	0	0	0	0	0	0	0	0	0	0	0	0	0	0	
豊前市	0	0	0	0	0	0	0	0	0	0	0	0	0	0	0	0	
中間市	0	0	0	0	0	0	0	0	0	0	0	0	0	0	0	0	
小郡市	0	0	0	0	0	0	0	0	0	0	0	0	0	0	0	0	
筑紫野市	0	0	0	0	0	0	0	0	0	0	0	0	0	0	0	0	
春日市	0	0	0	0	0	0	1	0	1	0	0	0	0	0	0	1	
大野市	0	0	0	0	0	0	0	0	0	0	0	0	0	0	0	0	
宗像市	0	0	0	0	0	0	0	0	0	0	0	0	0	0	0	0	
太宰府市	0	0	0	0	0	0	0	0	0	0	0	0	0	0	0	0	
古賀市	0	0	0	0	0	0	1	0	1	0	0	0	0	0	0	1	
福津市	0	0	0	0	0	0	0	0	0	0	0	0	0	0	0	0	
うきは市	0	0	0	0	0	0	0	0	0	0	0	0	0	0	0	0	
宮若市	0	0	0	0	0	0	0	0	0	0	0	0	0	0	0	0	
嘉麻市	0	0	0	0	0	0	0	0	0	0	0	0	0	0	0	0	
朝倉市	0	0	0	1	0	0	0	0	1	0	0	0	0	0	0	1	
みやま市	0	0	0	1	0	0	0	0	1	0	0	0	0	0	0	1	
糸島市	0	0	0	0	0	0	1	0	1	0	0	0	0	0	0	1	
那珂川市	0	0	0	0	0	0	0	1	1	0	0	0	0	0	0	1	
福岡県小計	0	0	8	1	9	0	10	2	47	3	3	3	1	0	1	65	
佐賀県(市を除く)	0	0	1	0	1	0	0	0	0	0	0	0	0	0	0	1	
佐賀市	1	0	0	0	1	1	1	3	4	0	0	0	0	0	0	5	
唐津市	0	0	0	0	0	0	0	0	0	0	0	0	0	0	0	0	
鳥栖市	0	0	0	0	0	0	0	0	0	0	0	0	0	0	0	0	
多久市	0	0	0	0	0	0	0	0	0	0	0	0	0	0	0	0	
伊万里市	0	0	0	0	0	0	0	0	0	0	0	0	0	0	0	0	
武雄市	0	0	0	0	0	0	0	0	0	0	0	0	0	0	0	0	
鹿島市	0	0	0	0	0	0	0	0	0	0	0	0	0	0	0	0	
小城市	0	0	0	0	0	0	0	0	0	0	0	0	0	0	0	0	
嬉野市	0	0	0	0	0	0	0	0	0	0	0	0	0	0	0	0	
神埼市	0	0	0	0	0	0	0	0	0	0	0	0	0	0	0	0	
佐賀県小計	1	0	1	0	2	1	10	3	47	3	3	3	1	0	1	65	
長崎県(市を除く)	0	0	0	0	0	0	1	0	1	0	0	0	0	0	0	1	
長崎市	0	0	0	1	1	0	2	0	2	0	1	1	0	0	0	4	
佐世保市	1	0	0	0	1	0	0	1	2	0	0	0	0	0	0	3	
島原市	0	0	0	0	0	0	0	0	0	0	0	0	0	0	0	0	
早稲市	0	0	0	0	0	0	0	0	0	0	0	1	0	0	0	1	
大村市	0	0	0	0	0	0	0	0	0	0	0	0	0	0	0	0	

発生源の種類 地方公共団体名	工場・事業場				建設作業				道路交通			鉄道			合計
	特定工場等		左記以外		特定建設作業		左記以外		高速道路	その他	計	新幹線	その他	計	
	指定地域内	指定地域外	指定地域内	指定地域外	指定地域内	指定地域外	指定地域内	指定地域外							
平戸市	0	0	0	0	0	0	0	0	0	0	0	0	0	0	0
松浦市	0	0	0	0	0	0	0	0	0	0	0	0	0	0	0
対馬市	0	0	0	0	0	0	0	0	0	0	0	0	0	0	0
老岐市	0	0	0	0	0	0	0	0	0	0	0	0	0	0	0
五島市	0	0	0	0	0	0	0	0	0	0	0	0	0	0	0
西海市	0	0	0	0	0	0	0	0	0	0	0	0	0	0	0
雲仙市	0	0	0	0	0	0	0	0	0	0	0	0	0	0	0
南島原市	0	0	0	0	0	0	0	0	0	0	0	0	0	0	0
長崎県小計	1	0	1	2	3	1	1	5	2	2	2	0	0	0	9
熊本県(市を除く)	0	0	0	0	0	0	0	0	0	0	0	0	0	0	0
熊本市	0	0	6	6	6	0	14	20	0	0	0	0	0	0	29
八代市	0	0	1	1	0	0	0	0	0	0	0	1	0	1	2
吉野市	0	0	0	0	0	0	0	0	0	0	0	0	0	0	0
荒尾市	0	0	0	0	0	0	0	0	0	0	0	0	0	0	0
水俣市	0	0	0	0	1	0	0	1	0	0	0	0	0	0	1
玉名市	0	0	1	1	0	0	0	0	0	0	0	0	0	0	1
山鹿市	0	0	0	0	0	0	0	0	0	0	0	0	0	0	0
菊池市	0	0	0	0	0	0	0	0	0	0	0	0	0	0	0
宇土市	0	0	1	1	0	0	0	0	1	1	0	0	0	0	2
上天草市	0	0	0	0	0	0	0	0	0	0	0	0	0	0	0
宇城市	0	0	0	0	0	0	0	0	0	0	0	0	0	0	0
阿蘇市	0	0	0	0	0	0	0	0	0	0	0	0	0	0	0
天草市	0	0	0	0	0	0	0	0	0	0	0	0	0	0	0
合志市	0	0	0	0	0	0	0	0	0	0	0	0	0	0	0
熊本県小計	0	0	8	9	7	0	14	21	1	1	1	1	0	3	35
大分県(市を除く)	0	0	0	0	0	0	0	0	0	0	0	0	0	0	0
大分市	0	0	0	0	4	0	3	7	0	1	1	0	0	1	9
別府市	1	0	0	1	0	0	1	1	0	0	0	0	0	0	2
津田市	0	0	0	0	0	0	0	0	0	0	0	0	0	0	0
日田市	0	0	0	0	0	0	0	0	0	0	0	0	0	0	0
佐伯市	0	0	0	0	0	0	0	0	0	0	0	0	0	0	0
臼杵市	0	0	0	0	0	0	0	0	0	0	0	0	0	0	0
津久見市	0	0	0	0	0	0	0	0	0	0	0	0	0	0	0
竹田市	0	0	0	0	0	0	0	0	0	0	0	0	0	0	0
豊後高田市	0	0	0	0	0	0	0	0	0	0	0	0	0	0	0
杵築市	0	0	0	0	0	0	0	0	0	0	0	0	0	0	0
佐賀市	0	0	0	0	0	0	0	0	0	0	0	0	0	0	0
豊後大野市	0	0	0	1	0	0	0	0	0	0	0	0	0	0	1
由布市	0	0	0	0	0	0	0	0	0	0	0	0	0	0	0
国東市	0	0	0	0	0	0	0	0	0	0	0	0	0	0	0
大分県小計	1	0	1	2	4	0	4	8	1	1	1	0	0	1	12

表17 振動対策関連の条例・指導要綱等の制定状況

地方公共 団体名	独自条 例・指導 要綱等 条例の有無	根拠 制度	工場事業場等(建設作業以外の作業を含む)				建設作業				備 考	
			規制・指導の方法	規制基準等	措置(罰 則)の有無	立入検査 等の有無	事業者の 責務規定	規制・指導の方法	規制基準等	措置(罰 則)の有無		立入検査 等の有無
北海道	○	条例	届出制		有	有						
札幌市	○	条例	届出制									
函館市	○	条例										
小樽市	○	条例										
室蘭市	○	条例										
釧路市	○	条例	届出制	区域 第1種 60dB 55dB 第2種 65dB 60dB 区域は振動規制法に基づく指定地域 昼間：午前8時から午後7時 夜間：午後7時から翌日午前8時	有	有	その他(市内で該当 なし)	規制基準なし	無	無	無	
帯広市	○	条例										
北見市	○	条例										
岩手県	○	条例										
秋田県	○	条例										
山形県	○	条例										
福島県	○	条例										
茨城県	○	条例										
栃木県	○	条例										
群馬県	○	条例										
埼玉県	○	条例										
千葉県	○	条例										
東京都	○	条例										
神奈川県	○	条例										
新潟県	○	条例										
富山県	○	条例										
石川県	○	条例										
福井県	○	条例										
岐阜県	○	条例										
静岡県	○	条例										
愛知県	○	条例										
岐阜県	○	条例										
東京都	○	条例	届出制	振動規制法第4条第1項の規定により定められた規 制基準と同じ	有	有			0	0	0	
青森県	○	条例	届出制	振動規制法第4条第1項の規定により定められた規 制基準と同じ	有	有			0	0	0	
青森市	○	条例	その他(必要に応じ 指導等を実施)	敷地境界 午前8時から午後7時まで(昼間) 60dB以下 午後7時から午前8時まで(夜間) 55dB以下	有	有	その他(必要に応じ 指導等を実施)	敷地境界における基準値75dB。 午後7時から翌日午前7時までは行わないこと。 1日10時を越えて行わないこと。 連続して6日を越えて行わないこと。 日曜日その他の休日には行わないこと。	有	有	有	
弘前市	○	条例										
八戸市	○	条例										
黒石市	○	条例										
五所川原市	○	条例										
十和田市	○	条例										
三沢市	○	条例										
むつ市	○	条例	その他(監視、測定 等による状況把握、 苦情への対応)	区域、時間毎に設定。騒音規制法第4条の規定に基 づき、平成24年むつ市告示第47号により指定した時 定工場において発生する振動の規制基準と同様。	有	有	その他(規制なし)	規制なし	無			
つがる市	○	条例										
平川市	○	条例										
青森県小計	3				3	2			1	1	1	

地方公共 団体の名	独自条 例・指導 要綱等 条例の有 無	根拠 制度	工場事業場等(建設作業以外の作業を含む)				建設作業				備 考			
			規制・指導の方法	規制基準等	措置(罰 則)の有無	立入検査 等の有無	事業者の 責務規定	規制・指導の方法	規制基準等	措置(罰 則)の有無		立入検査 等の有無	事業者の 責務規定	
岩手県	無													
宮古市	無													
盛岡市	無													
大船渡市	無													
花巻市	無													
北上市	無													
久慈市	無													
遠野市	無													
陸前高田市	無													
釜石市	無													
二戸市	無													
八幡平市	無													
奥州市	無													
滝沢市	無													
岩手県小計	0							0	0	0	0	0	0	0
宮城県	○	条例	届出制	振動規制法と同じ区域区分と時間区分による	有	有	有	有	有	有	有	有	有	有
仙台市	○	条例	届出制	振動規制法の その他(規制基準の 遵守義務)	有	有	有	有	有	有	有	有	有	有
石巻市	無													
釜川市	無													
気仙沼市	無													
白石市	無													
名取市	無													
角田市	無													
多賀城市	無													
岩沼市	無													
登米市	○	その他 (登米市 告示第 66号)	届出制		無									
栗原市	無													
東松島市	無													
大崎市	無													
宮城県小計	3							2	2	2	2	2	2	2
秋田県	無													
秋田市	○	条例	届出制	振動規制法と同一	有	有	有	有	有	有	有	有	有	有
能代市	無													
横手市	無													
雄物川市	無													
男鹿市	無													
湯沢市	無													
鷹巣市	無													
由利本荘市	無													
隠岐市	無													
大仙市	無													
北秋田市	無													
にかほ市	無													
仙北市	無													
秋田県小計	1							1	0	0	0	0	0	0
山形県	○	条例	届出制	振動規制法と同様に設定	有	有	有	有	有	有	有	有	有	有
山形市	無													
米沢市	無													
鶴岡市	無													
酒田市	無													
新庄市	無													
寒河江市	無													
上山市	無													
村山市	無													
長井市	無													
天童市	無													
東根市	無													
尾花市	無													
尾花町	無													
山形県小計	1							1	1	1	1	1	1	0

地方公共 団体の名	独自条 例・指導 要綱等 条例の 有無	根拠 制度 （指針）	工場・事業場等（建設作業以外の作業を含む）					建設作業					備 考
			規制・指導の方法	規制基準等	措置（罰 則）の有無	立入検査 等の有無	事業者の 責務規定	規制・指導の方法	規制基準等	措置（罰 則）の有無	立入検査 等の有無	事業者の 責務規定	
福島県	○	その他 （指針）	第1種区域 昼間（7:00～19:00） 60dB以下、夜間 （19:00～7:00） 55dB以下 第2種区域 昼間（7:00～19:00） 65dB以下、夜間 （19:00～7:00） 60dB以下	無	無	無	無	第1種区域、第2種区域 75dB以下	無				
福島県													
福島県													
福島県													
福島県													
福島県													
福島県													
福島県													
福島県													
福島県													
福島県													
福島県													
福島県													
福島県													
福島県													
福島県													
茨城県	○	条例	敷地境界：人に不快感を与える等によりその生活を妨げ、又はものに被害を与えることがないと認められる程度の振動の大きさ	有	有	有	有	規定なし	有	有	有	有	無
水戸市	無												
日立市	○	条例	騒音規制法に準ずる 人に不快感を与える等によりその生活を妨げ、又はものに被害を与えることがないと認められる程度のものとする。 1. 指定施設を設置するときは、周辺住宅等に影響のない場所を選定すること。 2. 指定施設を設置するときは、施設の出力、重量等に 応じた据付基礎コンクリートであること。	有	有	有	有	届出制	有	有	有	有	有
土浦市	無												
石岡市	無												
結城市	無												
龍ヶ崎	無												
下妻市	無												
常陸太田市	無												
高萩市	無												
北茨城市	無												
笠間市	無												
取手市	無												
牛久保市	不明												
つくば市	無												
ひたちなか市	無												
鹿嶋市	無												
潮来市	無												
守谷市	無												
常陸大宮市	無												
那珂市	無												
筑西市	無												
坂東市	無												
龍崎市	○	条例											
かすみがうら市	無												
桜川市	無												
神栖市	無												
行方市	無												
鉾田市	無												
つくばみらい市	無												
小美玉市	無												
茨城県小計	3			3	2	2	2		2	1	1	1	

地方公共 団体の名	独自条 例・指導 要綱等 条例の 有無	根拠 制度	工場事業場等(建設作業以外の作業を含む)				建設作業				備 考	
			規制・指導の方法	規制基準等	措置(罰 則)の有無	立入検査 等の有無	事業者の 責務規定	規制・指導の方法	規制基準等	措置(罰 則)の有無		立入検査 等の有無
栃木県	○	条例	届出制	・工業専用地域 70dB(8:00-20:00)、65dB(20:00-翌日8:00) ・工業専用地域以外の地域 65dB(8:00-20:00)、60dB(20:00-翌日8:00) ・学校、保育所、病院、診療所、図書館、特別養護老人ホーム、幼児遊戯施設なども園の敷地の周囲におおむね50m以内の区域内の地域 60dB(8:00-20:00)、55dB(20:00-翌日8:00)	有	有	届出制	・敷地の境界線において、75dB未満 ・工業専用地域以外の地域は19:00-翌日7:00、工業専用地域は22:00-翌日6:00の間の特定建設作業に伴う振動でないこと。 ・工業専用地域以外の地域は1日10時間、工業専用地域は1日14時間を超えて行われる特定建設作業に伴う発生する振動でないこと。 ・日曜日その他の休日に行われる特定建設作業に伴う騒音でないこと。	有	有	有	
宇都宮市	無											
足利市	無											
栃木市	無											
佐野市	無											
鹿沼市	無											
日光市	無											
小山市	○	条例	届出制	1 工業専用地域 AM8:00~PM8:00 →70デシベル PM8:00~AM8:00 →65デシベル 2 前項以外の地域 AM8:00~PM8:00 →65デシベル PM8:00~AM8:00 →60デシベル 3 学校、保育所、病院、診療所、図書館、特別養護老人ホーム、幼児遊戯施設なども園の敷地の周囲おおむね50m以内の区域の地域 AM8:00~PM8:00 →60デシベル PM8:00~AM8:00 →55デシベル	有	無	届出制	1. 振動の大きさ →特定建設作業の場所の敷地の境界線において、75デシベルを超えないこと。 2. 夜間作業の限定 (適用除外:①②③④⑤) ・工業専用地域 →午後10時から翌日の午前6時までの間の作業に伴う振動でないこと。 ・それ以外の地域 →午後7時から翌日の午前7時までの間の作業に伴う振動でないこと。 3. 労働時間の限定 (適用除外:①⑤) →1日14時間を超えて行われる作業に伴って発生する振動でないこと。 ・それ以外の地域 →1日10時間を超えて行われる作業に伴って発生する振動でないこと。 4. 作業時間の限定 (適用除外:①⑤) →連続して6日を超えて作業を実施しないこと。 5. 日曜休日の制限 (適用除外:①②③④⑤) →日曜日その他の休日に行われる作業に伴う振動でないこと。 (適用除外項目) ① 災害その他非常の事態の発生 ② 鉄道又は軌道の運行確保 ③ 道路法に基づき占有許可 ④ 消防法に基づき占有許可 ⑤ 火災の危険防止 ⑥ 変電所の変更	有	有	無	
群馬県	○	条例	届出制	振動規制法に基づいて定められた規制基準に同じ。	有	有	届出制	振動規制法に基づいて定められた規制基準に同じ。	有	有	有	
前橋市	無											
高崎市	無											
桐生市	無											
伊勢崎市	無											
太田市	無											
沼田市	無											
碓氷市	無											
藤岡市	無											
富岡市	無											
安中市	無											
みどり市	無											
群馬県小計	1											
埼玉県	○	条例	届出制	第一種区域 昼 60 夜 55 第二種区域 昼 65 夜 60 昼は午前8時~午後7時 夜は午後7時~午前8時	有	有	届出制		有	有	有	
さいたま市	無											
川越市	無											
熊谷市	無											

地方公共 団体の名	独自条 例・指導 要綱等 条例の有 無	根拠 制度	工場事業場等(建設作業以外の作業を含む)				建設作業				備 考		
			規制・指導の方法	規制基準等	措置(罰 則)の有無	立入検査 等の有無	事業者の 責務規定	規制・指導の方法	規制基準等	措置(罰 則)の有無		立入検査 等の有無	事業者の 責務規定
川口市	無												
行田市	無												
秩父市	無												
所沢市	無												
飯能市	無												
加須市	無												
本庄市	無												
東松山市	無												
春日部市	無												
狭山市	無												
羽生市	無												
鴻巣市	無												
深谷市	無												
上尾市	不明												
草加市	○	条例	許可制	昼間 夜間(デシベ ル) 第1種区域・第2種区域 第3種区域・第4種区域 60 55 65 60	有	有	有	有	有	有	有	有	有
越谷市	○	条例											
藤岡市	無												
戸田市	無												
八潮市	無												
朝霞市	無												
志木市	無												
和光市	無												
新座市	無												
桶川市	無												
久喜市	無												
北本市	無												
八潮市	○	条例	許可制	敷地境界、振動規制法に準ずる。	有	有	有	有	有	有	有	有	有
富士見市	無		その他(若博發生時 に原因者に対する 指導)	規定なし	有	有	有	有	有	有	有	有	有
三郷市	○	条例											
蓮田市	無												
坂戸市	無												
幸手市	無												
鶴ヶ島市	無												
日高市	無												
吉川市	○	条例	届出制	敷地境界 《昼間 午前8時から午後7時まで》第1種区域:60dB 第2種区域:65dB 《夜間 午後7時から午前8時まで》第1種区域:55dB 第2種区域:60dB	有	有	有	有	有	有	有	有	有
ふじみ野市	無												
白岡市	無												
埼玉県小計	6				5	4	4	4	5	5	5	5	5
千葉県	無												
千葉市	○	条例	届出制	振動規制法に準じる	有	有	有	有	有	有	有	有	有

地方公共 団体の名	独自条 例・指導 要綱等 条例の有 無	根拠 制度	工場・事業場等(建設作業以外の作業を含む)				建設作業				備 考	
			規制・指導の方法	規制基準等	措置(罰 則)の有無	立入検査 等の有無	事業者の 責務規定	規制・指導の方法	規制基準等	措置(罰 則)の有無		立入検査 等の有無
銚子市	○	条例	届出制	銚子市環境保 全条例施行規則第9条第1項別表第4参照	有	有	届出制	銚子市環境保 全条例第19条第1項 銚子市環境保 全条例施行規則第9条第1項別表第4参照	有	有	有	
市川市	○	条例	届出制	「昼間(8～19時)・朝(6～8時)および夕(19～22時)・夜間(22～翌6時)」単位:デシベル(振動加速度レベルの計量単位);近隣商業地域、商業地域、準工業地域および工業地域(65・60)、第一種・第二種低層住居専用地域、第一種・第二種中高層住居専用地域、第一種・第二種住居地域および用途地域の定めのない地域(60・55)」	有	有	届出制	敷地境界における基準値:75デシベル(振動加速度レベルの計量単位) ・19時から翌7時までには作業をしてはならない ・1日あたりの作業の時間は10時間以内 ・同一の場所において作業ができる期間は連続して6日以内 ・日曜日又は休日における作業は禁止	有	有	有	
船橋市	○	条例	届出制	敷地境界での基準を定めている。 基準は振動規制法に準ずる。(ただし、第一種区域には「平成15年3月7日船橋市告示70号」に指定されている市街化調整区域」を含む)	有	有	届出制	敷地境界で75dB以下。	有	有	有	
館山市	○	条例	届出制	①第一種中高層住居専用地域、第一種住居地域及び第二種住居地域 ②近隣商業地域、商業地域、準工業地域及び工業地域 ③その他の地域 ⇒午前8時～午後7時 ①60dB ②65dB ③60dB 午後7時～午前8時 ①55dB ②60dB ③55dB	有	有	届出制	①第一種中高層住居専用地域、第一種住居地域及び第二種住居地域 ②近隣商業地域、商業地域、準工業地域及び工業地域 ③その他の地域 ⇒午前8時～午後7時 ①60dB ②65dB ③60dB 午後7時～午前8時 ①55dB ②60dB ③55dB	有	有	有	
木更津市	○	条例	届出制	第一種低層住居専用地域、第二種低層住居専用地域、第一種中高層住居専用地域、第二種中高層住居専用地域、第一種住居地域、第二種住居地域及び準住居地域は、昼間(午前8時から午後7時まで)60デシベル、夜間(午後7時から翌日の午前8時まで)55デシベル、近隣商業地域、商業地域、準工業地域及び工業地域は、昼間65デシベル、夜間60デシベル。その他の地域(ただし工業専用地域を除く。)は、昼間60デシベル、夜間55デシベル。	有	有	届出制	75デシベルを超える大きさのものでないこと、午後7時から翌日の午前7時までの間にいて行われる特定建設作業に伴って発生するものでないこと。1日10時間を超えて行われる特定建設作業に伴って発生するものでないこと。特定建設作業の全部又は一部に係る作業の期間が当該特定建設作業の場所において連続して6日を超えて行われる特定建設作業に伴って発生するものでないこと。日曜日その他の休日に行われる特定建設作業に伴って発生するものでないこと。規制基準は、工業専用地域については適用しない。	有	有	有	

地方公共団体名	独自条例・指導要綱等条例の有無	根拠制度	工場事業場等(建設作業以外の作業を含む)				建設作業				備考	
			規制基準等	措置(罰則)の有無	立入検査等の有無	事業者の責務規定	規制基準等	措置(罰則)の有無	立入検査等の有無	事業者の責務規定		
松戸市	○	条例	<p>第1種低層住居専用地域・第2種低層住居専用地域・第1種中高層住居専用地域・第2種中高層住居専用地域・第1種住居地域・第2種住居地域及び準住居地域・昼間(午前8時から午後7時まで)60dB、夜間(午後7時から翌日の午前8時まで)65dB、夜間(午後7時から翌日の午前8時から午後7時まで)60dB、夜間(午後7時から翌日の午前8時から午後7時まで)65dB、夜間(午後7時から翌日の午前8時から午後7時まで)60dB</p> <p>近隣商業地域・商業地域・準工業地域及び市街化調整区域：昼間(午前8時から午後7時まで)65dB、夜間(午後7時から翌日の午前8時から午後7時まで)60dB</p> <p>ただし、学校、保育所、病院又は収容施設を有する診療所、図書館、特別養護老人ホーム及び認定こども園の敷地の周囲50メートル以内の区域における規制基準は54Bを減じた値</p>	有	有	有	有	<p>ア 特定建設作業の振動が、特定建設作業の場所の敷地の境界線において、75dBを超える大きさのものでないこと。 イ 特定建設作業の振動が、午後7時から翌日の午前7時までの時間(以下「夜間」という。)において行われる特定建設作業に伴って発生するものでないこと。ただし、災害その他非常の事態の発生により当該特定建設作業を緊急に行う必要があるため特に当該特定建設作業を行う必要がある場合、鉄道又は軌道の正常な運行を確保するため特に当該特定建設作業を行う必要がある場合、道路法第34条の規定により、道路の占用の許可に当該特定建設作業を夜間に行うべき旨の条件が規定された場合及び道路法第35条の規定による協議において当該特定建設作業を夜間に行うべきこととされた場合並びに道路法第77条第3項の規定により、道路の使用の許可に当該特定建設作業を夜間に行うべき旨の条件が付された場合及び道路法第80条第1項の規定による協議において当該特定建設作業を夜間に行うべきこととされた場合における当該特定建設作業に係る振動は、この限りでないこと。 エ 特定建設作業の振動が、日曜日その他の休日に行われる特定建設作業に伴って発生するものでないこと。ただし、災害その他非常の事態の発生により当該特定建設作業を緊急に行う必要がある場合及び人の生命又は身体に対する危険を防止するため特に当該特定建設作業を行う必要がある場合における当該特定建設作業に係る振動は、この限りでないこと。 エ 特定建設作業の振動が、日曜日その他の休日に行われる特定建設作業に伴って発生するものでないこと。ただし、災害その他非常の事態の発生により当該特定建設作業を緊急に行う必要がある場合及び人の生命又は身体に対する危険を防止するため特に当該特定建設作業を行う必要がある場合における当該特定建設作業に係る振動は、この限りでないこと。 オ 特定建設作業の振動が、日曜日その他の休日に行われる特定建設作業に伴って発生するものでないこと。ただし、災害その他非常の事態の発生により当該特定建設作業を緊急に行う必要がある場合、電気事業法施行規則第11条第1号に規定する変更所の変更の工事として行う特定建設作業であつて当該特定建設作業を行う場所に近接する電気工作物の機能を停止させて行われなければならないため特に当該特定建設作業を日曜日その他の休日に行う必要がある場合、道路法第34条の規定により、道路の占用の許可に当該特定建設作業を日曜日その他の休日に行うべき旨の条件が規定された場合及び道路法第35条の規定による協議において当該特定建設作業を日曜日その他の休日に行うべきこととされた場合並びに道路法第77条第3項の規定による協議において当該特定建設作業を日曜日その他の休日に行うべき旨の条件が規定された場合における当該特定建設作業に係る振動は、この限りでないこと。 カ 7.1規定する基準を超える大きさの振動を生ずる特定建設作業として条例第3条第1項の規定による通告又は同条第2項の規定による検査を行う場合に当該規定にかかわらず当該特定建設作業に係る振動が10時間未満(時間)時間以上において短縮されることを妨げるものではない。</p>	有	有	有	有

地方公共 団体名	独自条 例・指導 要綱等 条例の有 無	根拠 制度	工場事業場等(建設作業以外の作業を含む)					建設作業					備 考
			規制・指導の方法	規制基準等	措置(罰 則)の有無	立入検査 等の有無	事業者の 責務規定	規制・指導の方法	規制基準等	措置(罰 則)の有無	立入検査 等の有無	事業者の 責務規定	
茨原市	○	条例	届出制	第1種低層住居専用地域、第1種中高層住居専用地域、第2種中高層住居専用地域、第1種住居地域、第2種住居地域及び準住居地域、その他の地域 8:00～19:00 60dB 19:00～8:00 55dB 近隣商業地域、商業地域、準工業地域及び工業地域 8:00～19:00 65dB 19:00～8:00 60dB その他地域 8:00～19:00 60dB 19:00～8:00 55dB	有	有	有	届出制	75dB	有	無	有	
成田市	○	条例	届出制	成田市公害防止条例施行規則別表第4	有	有	有	届出制	成田市公害防止条例施行規則別表第4	有	有	有	
佐倉市	○	条例	届出制	・第1種低層住居専用地域、第1種中高層住居専用地域、第2種中高層住居専用地域、第1種住居地域及び第2種住居地域(昼間:60デシベル、夜間:55デシベル) ・近隣商業地域、商業地域、準工業地域及び工業地域(昼間:65デシベル、夜間:60デシベル) ・その他の地域(工業専用地域を除く。)(昼間:60デシベル、夜間:55デシベル) 昼間:午前8時から午後7時、夜間:午後7時から翌日午前8時	有	有	有	届出制	特定建設作業の場所の敷地の境界線において、75デシベルを超える大きさのものでないこと。	有	有	有	
東金市	○	条例	届出制	第一種低層住居専用地域、第二種低層住居専用地域、第一種中高層住居専用地域、第二種中高層住居専用地域、第一種住居地域及び準住居地域 午前8時～午後7時 65dB 午後7時～午前8時 60dB 近隣商業地域、商業地域、準工業地域、工業地域及び工業専用地域 午前8時～午後7時 70dB 午後7時～午前8時 65dB 用途地域の定めのない地域 午前8時～午後7時 70dB 午後7時～午前8時 65dB ただし、学校、保育所、病院、入院施設を有する診療所、図書館、特別養護老人ホーム及び幼児保育施設認定こども園の敷地の周囲おおむね50メートルの区域内では、5デシベル減とする。	有	有	有	届出制	敷地境界で75dB ただし、学校、保育所、病院、入院施設を有する診療所、図書館、特別養護老人ホーム及び幼児保育施設認定こども園の敷地の周囲おおむね50メートルの区域内においては、70dB	有	有	有	
旭市	○	条例	届出制	第1種中高層住居専用地域及び住居地域 昼間60デシベル 夜間55デシベル 近隣商業地域、商業地域及び準工業地域 昼間65デシベル 夜間60デシベル その他の地域(ただし、工業専用地域を除く) 昼間60デシベル 夜間55デシベル	有	無	有	届出制		有	有	無	
習志野市	○	条例	全減		有	有	全減		敷地境界線において73dBを超える大きさのものでないこと。 ・特定建設作業は、午後6時から翌日の午前8時まで行わないこと。 ・特定建設作業は、1日8時間を超えないこと。 ・特定建設作業は、日曜日その他の休日、行わないこと。 ・特定建設作業は、連続して6日を超えないこと。 (但し、施行規則第21条の5に該当する場合は除く。)	有	有	有	

地方公共 団体の名	独自条 例・指導 要綱等 条例の有 無	根拠 制度	工場・事業場等(建設作業以外の作業を含む)					建設作業					備 考	
			規制・指導の方法	規制基準等	措置(罰 則)の有無	立入検査 等の有無	事業者の 責務規定	規制・指導の方法	規制基準等	措置(罰 則)の有無	立入検査 等の有無	事業者の 責務規定		
柏市	○	条例	届出制	第一種区域 昼間60dB夜間55dB 第二種区域 65 60 第三種区域 70 65	有	有	無	届出制	75dB 午後7時から翌日の午前7時までの間に伴って行われる特定建設作業に伴って発生する騒音の値を、1日10時間を超えないこと。 特定建設作業に係るものについては、この全額又は一部に係る作業時間内当該特定建設作業の場所において連続して1日を超過して行われる特定建設作業に係る騒音の値を、1日を超過しないこと。 日曜日、国民の祝日に伴って発生する騒音の値を、特定建設作業に伴って発生するものでないこと。	有	有	無		
勝浦市	無													
市原市	○	条例	届出制	昼間(AM8:00～PM7:00)、夜間(PM7:00～AM8:00)とし、第一・二種低層住居専用地域、第一・二種住居地域及び住居地域において、昼間60dB、夜間55dB、近隣商業地域、商業地域、準工業地域及び工業地域において昼間65dB、夜間60dB、その他の地域において昼間60dB、夜間55dB、学校、保育所、病院、取寄施設を有する診療所、図書館、特別養護老人ホーム及び幼児保育施設等設置区域の敷地の周囲50メートル以内の区域における規制基準は5デシベル減じた値とする。	有	有	無	届出制	敷地境界での基準値75dB 作業時間が午後7時から翌日午前7時までの時間内でないこと。 一日における作業時間が10時間を超えないこと。 作業時間が連続6日を超えないこと。 作業日が日曜日及び国民の祝日に関する法律(昭和23年法律第178号)第3条に規定する休日ではないこと。	有	有	無		
流山市	○	条例	届出制	敷地境界で75デシベル	有									
八千代市	○	条例	届出制	第一種区域:昼間60デシベル、夜間55デシベル 第二種区域:昼間65デシベル、夜間60デシベル その他の区域:昼間60デシベル、夜間55デシベル ※昼間:8時～19時、夜間:19時～8時 ただし、学校、保育所、病院、患者の取寄施設を有する診療所、図書館及び特別養護老人ホームの敷地の周囲50メートル以内の区域における規制基準は、上記のそれぞれの区域の規制基準から5デシベル減じた値とする。	有	有	有	届出制	75デシベル 19時～7時までの間に行われる特定建設作業に伴って発生するものでないこと。 1日10時間を超えて行われる特定建設作業に伴って発生するものでないこと。 連続して6日を超えて行われる特定建設作業に伴って発生するものでないこと。 日曜日その他の休日に行われる特定建設作業に伴って発生するものでないこと。	有	有	有		
我孫子市	○	条例	届出制	○第一種低層住居専用地域、第二種低層住居専用地域、第一種中高層住居専用地域、第二種中高層住居専用地域、第一種住居地域、第二種住居地域及び準住居地域 昼間(午前8時から午後7時まで)60デシベル、夜間(午後7時から翌日の午前8時まで)55デシベル ○近隣商業地域、商業地域、準工業地域及び工業地域 昼間(午前8時から午後7時まで)65デシベル、夜間(午後7時から翌日の午前8時まで)60デシベル ○その他の地域(ただし、工業専用地域を除く) 昼間(午前8時から午後7時まで)60デシベル、夜間(午後7時から翌日の午前8時まで)55デシベル ※振動の測定点は、原則として振動源の存する敷地の境界線とす。	有	有	有	届出制	・特定建設作業の場所の敷地の境界線において、対象建設作業の1、4、6、7、8、9、10にあつては、75デシベルを超える大きさのものでないこと。 ・午後7時から翌日の午前7時までの間に行われないこと。 ・当該特定建設作業の場所において1日10時間を超えて行われないこと。 ・特定建設作業の全部又は一部に係る作業の期間が当該特定建設作業の場所において連続して6日を超過して行われないこと。 ・日曜日その他の休日に行われないこと。	有	有	有		
鴨川市		条例	届出制	区域の区分\時間の区分(昼間・夜間) 第一種低層住居専用地域、第二種低層住居専用地域、第一種中高層住居専用地域及び第二種中高層住居専用地域第一種住居地域、第二種住居地域及び準住居地域(60dB・55dB)、近隣商業地域、商業地域、準工業地域及び工業地域(65dB・60dB)その他の地域(ただし、工業専用地域を除く。)(60dB・55dB) 学校、保育所、病院、患者の取寄施設を有する診療所、図書館及び特別養護老人ホームの敷地の周囲50メートル以内の区域 規制基準は、上記の値から5デシベル減じた値とする。	有		有	届出制	敷地境界線において、75デシベルを超えないこと。 原則19:00～7:00は不可、原則連日1日10時間を超えない。原則連続して6日を超えない。原則日曜日その他の休日不可。	有	有	有		

地方公共団体名	独自条例・指導要綱等条例の有無	根拠制度	工場事業場等(建設作業以外の作業を含む)				建設作業				備考
			規制・指導の方法	規制基準等	措置(罰則)の有無	事業者の責務規定	規制・指導の方法	規制基準等	措置(罰則)の有無	立入検査等の有無	
鎌ヶ谷市	○	条例	届出制	第1種低層住居専用地域・第1種中高層住居専用地域・第1種住居地域・第2種住居地域 昼間60デシベル 夜間55デシベル 近隣商業地域・準工業地域 昼間65デシベル 夜間60デシベル その他の地域 昼間60デシベル 夜間55デシベル ※昼間(午前8時～午後7時) ※夜間(午後7時～翌日8時)	有	有	届出制	75デシベル	有	有	
君津市	○	条例	届出制	第1種区域 昼間60dB 夜間55dB 第2種区域 昼間65dB 夜間60dB その他の区域 第1種区域と同様 学校、保育所、病院、収容施設を有する診療所、図書館、特別養護老人ホーム並びに幼児遊戯施設なども園の敷地の周囲50m以内の区域における規制基準は、更に5dBを減じた値とする。	有	無	届出制	左欄1.4.6～10)にあっては敷地境界線における振動の限度を75dBとする。 その他規制としては以下の通り。 ・作業禁止時間 19時～翌日7時 ・1日における延べ作業時間 10時間以内 ・同一場所における作業期間 連続して6日以内 ・日曜日その他の休日における作業 禁止 ただし、以上の4項目については、災害その他の非常事態の発生等により当該特定建設作業を緊急に行う必要がある場合等において適用されない。	有	有	
富津市	○	条例	届出制	第1種区域 昼間(8:00～19:00)については60デシベル 夜間(19:00～8:00)については55デシベル 第2種区域 昼間(8:00～19:00)については65デシベル 夜間(19:00～8:00)については60デシベル その他の区域 昼間(8:00～19:00)については60デシベル 夜間(19:00～8:00)については55デシベル	有	有	届出制	特定建設作業の振動が、特定建設作業の場所の敷地の境界線において、別表第3、1の項、4の項及び6の項から10の項までに掲げる特定建設作業にあつては、75デシベルを超える大きさのものでないこと。	有	有	
浦安市	○	条例	届出制	振動規制法に同じ	有	有	届出制	振動規制法に同じ	有	有	
四街道市	○	条例	届出制	(特定施設・特定作業を含む一般の振動の規制基準) (1) 第1種低層住居専用地域、第2種低層住居専用地域、第1種中高層住居専用地域、第1種住居地域及び第2種住居地域：昼間(8時～19時) 60dB 夜間(19時～翌8時) 55dB (2) 近隣商業地域、商業地域及び準工業地域：昼間 65dB 夜間 60dB (3) その他の地域：昼間 60dB 夜間 55dB 学校、保育所、病院、収容施設を有する診療所、図書館、特別養護老人ホーム及び幼児遊戯施設なども園の敷地の周囲50メートル以内の区域における規制基準は、上記基準値から5デシベルを減じた値とする。	有	有	届出制	敷地境界75デシベル (1) くい打機、くい抜機又はくい打くい抜機、4 空気圧縮機、6 鋼球を使用して建築物その他の工作物を破壊する作業、7 舗装版破砕機、8 プレーカー、9 ブルドーザー、パワースショベル、バックホーその他これに類する整地機又は掘削機、10 振動ローラーに限る。) 敷地境界75デシベル	有	有	
袖ヶ浦市	○	条例	届出制	敷地境界における基準値： 第1種低層住居専用地域、第2種低層住居専用地域、第1種中高層住居専用地域、第2種中高層住居専用地域及び第1種住居地域、第2種住居地域、準住居地域(昼間60dB、夜間55dB) 近隣商業地域、商業地域及び準工業地域(昼間65dB、夜間60dB) その他の地域(昼間60dB、夜間55dB)	有		届出制	敷地境界における基準値： 第1種低層住居専用地域、第2種低層住居専用地域、第1種中高層住居専用地域、第2種中高層住居専用地域及び第1種住居地域、第2種住居地域、準住居地域(昼間60dB、夜間55dB) 近隣商業地域、商業地域及び準工業地域(昼間65dB、夜間60dB) その他の地域(昼間60dB、夜間55dB)			
八街市	不明										
白井市	無										

地方公共 団体の名	独自条 例・指導 要綱等 条例の 有無	根拠 制度	工場・事業場等(建設作業以外の作業を含む)					建設作業					備 考		
			規制・指導の方法	規制基準等	措置(罰 則)の有無	立入検査 等の有無	事業者の 責務規定	規制・指導の方法	規制基準等	措置(罰 則)の有無	立入検査 等の有無	事業者の 責務規定			
重久 沼米 市	無														
武蔵 村山 市	無														
多摩 市	無														
稲 城 市	無														
羽 村 市	無														
あきる野 市	無														
西 京 市	無														
東京都小計	2														
神奈川県	○	条例	その他(総合審査制)	全事業所は、実際の事業所振動について、振動の規制基準値を遵守する義務がある。(事後規制)これに加え、指定事業所は設置許可申請等の際に提出する振動の予測値も規制基準値を遵守する義務がある。(事前規制)条例での基準値は振動規制法規制基準値(振動様式第2)と同様であるが、加えて工業専用地域について、午前8時～午後7時は70dB、午後7時～午前8時は65dBと定めている。	有	有	有	有	0	0	0	0			
横浜市	○	条例	その他(許可制、届出前、規制基準値等)による規制、規制基準値(振動様式第1)以外に、工業専用地域及び騒音(工業専用地域)に関する指導基準(第1))	①様式2において回答している規制基準に次の内容を【工業専用地域】午前8時から午後7時まで:70dB 午後7時から午前8時まで:65dB	有	有	有								
川崎 市	無														
相模原 市	無														
横 須 賀 市	無														
平 塚 市	無														
鎌 倉 市	無														
藤 沢 市	無														
小 田 原 市	無														
茅 ヶ ヶ 市	無														
逗 子 市	無														
三 浦 市	無														
秦 野 市	○	条例													
厚 木 市	無														
大 和 市	無														
伊 勢 原 市	無														
海 老 名 市	無														
座 間 市	無														
南 足 柄 市	無														
綾 瀬 市	無														
神奈川県小計	3														
新潟県	○	条例	届出制	第1種区域及び第2種区域(昼間)60dB、(夜間)55dB 第3種区域及び第4種区域(昼間)65dB、(夜間)60dB	有	有	無	無							
新潟 市	○	条例	届出制	様式2の振動規制法規制基準設定状況と同じ	有	有	有	有							
長 岡 市	無														
三 島 市	無														
柏 崎 市	無														
新 潟 市	無														
小 千 谷 市	無														
加 茂 市	無														
十日 町 市	無														
見 附 市	無														
村 上 市	無														
燕 川 市	無														
米 川 市	無														
妙 高 市	○	条例	その他(協議)	公害防止協定等で定めたもの	有	有	有	有							
五 泉 市	無														
上 越 市	無														
阿 賀 野 市	無														
佐 野 市	無														
魚 沼 市	無														
南 魚 沼 市	無														
内 沼 市	無														
新潟県小計	3														

地方公共 団体の名	独自条 例・指導 要綱等 の 有無	根拠 制度	工場・事業場等(建設作業以外の作業を含む)					建設作業					備 考		
			規制・指導の方法	規制基準等	措置(罰 則)の有無	立入検査 等の有無	事業者の 責務規定	規制・指導の方法	規制基準等	措置(罰 則)の有無	立入検査 等の有無	事業者の 責務規定			
甲斐市	無														
笛吹市	無														
上野原市	無														
甲州市	無														
中井市	無														
山梨県小計	0				0	0	0	0			0	0	0	0	
長野県	○	条例	その他(処置の動 告)	内容:知事が認めるとき 基準値:事業活動その他の人の活動に伴って生じた 環境上の騒音(深夜営業騒音を除く)により人の健康 もしくは生活環境に著しい影響を及ぼし、又は及ぼ すおそれがある場合において特別の処置を講ずる 必要があると認めるとき	有	有	有	有	有	有	有	有	有	有	
長野市	無														
松本市	無														
岡谷市	無	条例													
岡谷市	○														
諏訪市	無														
須坂市	○	条例	届出制	市長は、公事を防止するため騒音等の規制基準を 必要な限度で規則で定めるものとす。市長は、前 項の規定により規制基準を定めようとするときは、須 坂市環境基本条例に規定する須坂市環境審議会の 意見を聴かなければならない。	有	有	有	有	有	有	有	有	有	有	
小諸市	無														
伊那市	無														
駒ヶ根市	無														
中野市	○	条例	届出制	内容:対象施設を設置する場合に届出が必要 基準値:対象施設等の指定欄に記載したとおり	有	有	有	有	有	有	有	有	有	有	
大町市	無														
飯山市	無														
茅野市	○	条例	届出制	・振動規制法第3条の規定による指定地域内 第1種区域 昼間:60db 夜間:55db 第2種区域 昼間:65db 夜間:60db ・振動規制法第3条の規定による指定地域以外 昼間:65db 夜間:60db	有	有	有	有	有	有	有	有	有	有	
塩尻市	無														
佐久市	○	条例	その他(苦情が申し立 てられた後、現場確 認、場合によっては行 政指導等を行う。)	制定なし	有	有	有	有	有	有	有	有	有	有	
千曲市	○	条例	届出制	・昼間(午前7時から午後7時まで)…65、70デシベ ル ・夜間(午後7時から翌日の午前7時まで)…60、65 デシベル	有	有	有	有	有	有	有	有	有	有	
東御市	無														
安曇野市	無														
長野県小計	7				6	5	5	5			2	2	2	2	
岐阜県	無														
岐阜市	無														
大垣市	無														
高山市	無														
多治見市	無														
岡崎市	無														
中津川市	無														
美濃市	無														
瑞浪市	無														
羽島市	無														
恵那市	無														
美濃加茂市	無														

地方公共 団体の名	独自条 例・指導 要綱等 の条例の 有無	根拠 制度	工場事業場等(建設作業以外の作業を含む)				建設作業				備 考			
			規制・指導の方法	規制基準等	措置(罰 則)の有無	立入検査 等の有無	事業者の 責務規定	規制・指導の方法	規制基準等	措置(罰 則)の有無		立入検査 等の有無	事業者の 責務規定	
土岐市	無													
各務原市	無													
可児市	無													
山県市	無													
瑞穂市	無													
飛騨市	無													
本巣市	無													
郡上市	無													
下呂市	無													
海津市	無													
岐阜県小計	0			0	0	0	0	0	0	0	0	0	0	0
静岡県	○	条例	届出制	第1種区域の1:昼間60デシベル、夜間55デシベル 第1種区域の2:昼間65デシベル、夜間55デシベル 第2種区域の1:昼間70デシベル、夜間60デシベル 第2種区域の2:昼間70デシベル、夜間65デシベル	有	有	有	有	有	有	有	有	有	有
静岡市	無													
浜松市	無													
沼津市	無													
熱海市	無													
三島市	無													
富士宮市	無													
東田市	無													
富田市	無													
富士市	無													
豊田市	無													
掛川市	無													
藤枝市	無													
御殿場市	無													
袋井市	無													
下田市	無													
裾野市	無													
湖西市	無													
伊豆市	無													
御前崎市	無													
菊川市	無													
伊豆の国市	無													
牧之原市	無													
静岡県小計	1			1	1	1	1	1	1	1	1	1	1	1
愛知県	○	条例	届出制	○工業専用地域 昼間(7:00~20:00):75dB 夜間(20:00~7:00):70dB ○都市計画区域以外の区域 昼間(7:00~20:00):65dB 夜間(20:00~7:00):60dB ○その他は振動規制法と同様	有	有	有	有	有	有	有	有	有	有
名古屋市	○	条例	届出制	第1種低層住居専用地域、第2種低層住居専用地域、第1種中高層住居専用地域及び第2種中高層住居専用地域: 60dB、55dB 第1種住居地域、第2種住居地域及び準住居地域:65dB、55dB 近隣商業地域、商業地域及び準工業地域:65dB、60dB 工業地域:70dB、65dB 工業専用地域:75dB、70dB その他の地域:65dB、60dB ※基準値は、7~20時、20~7時	有	有	有	有	有	有	有	有	有	有

地方公共 団体名	独自条 例・指導 要綱等 条例の 有無	根拠 制度	工場・事業場等(建設作業以外の作業を含む)				建設作業				備 考			
			規制・指導の方法	規制基準等	措置(罰 則)の有無	立入検査 等の有無	事業者の 責務規定	規制・指導の方法	規制基準等	措置(罰 則)の有無		立入検査 等の有無	事業者の 責務規定	
豊橋市	○	その他 (取扱要 領)	その他(振動規制法 及び愛知県条例の 規制基準に基づく 指導)	①【7-20時】②【20-7時】 第1種低層住居専用地域、第2種低層住居専用地域、第1種中高層住居専用地域、第2種中高層住居専用地域及び10種住居地域① 60dB②55dB 第1種住居地域、第2種住居地域、準工業地域①65dB②60dB 55dB 近隣商業地域、商業地域、準工業地域①65dB②60dB 工業専用地域①70dB②65dB 工業専用地域①75dB②70dB その他の地域①66dB②60dB	有	有	有	有	有	有	有			
岡崎市	○	条例	その他(指導上の基 準を定めた。)	第1種低層住居専用地域、第2種低層住居専用地域、第1種中高層住居専用地域、第2種中高層住居専用地域及び10種住居地域、 午前7時から午後8時まで及び午後7時から午後8時までについては、 55デシベル 第1種住居地域、第2種住居地域及び準工業地域、午前7時から午 前8時まで及び午後7時から午後8時までについては、55デシベル 近隣商業地域、商業地域及び準工業地域、午前7時から午前8時 まで及び午後7時から午後8時までについては、60デシベル 工業地域、午前7時から午前8時まで及び午後7時から午後8時まで については、65デシベル 工業専用地域、午前7時から午前8時まで及び午後7時から午後8 時までについては、70デシベル 第1種低層住居専用地域、第2種低層住居専用地域、第1種中高 層住居専用地域、第2種中高層住居専用地域、第1種住居地域、 第2種住居地域、準工業地域、田園住居地域、近隣商業地域、商 業地域、準工業地域、工業地域及び工業専用地域以外の地域、 午前7時から午前8時まで及び午後7時から午後8時までについ ては、60デシベル	有	有	有	有	有	有	有			
一宮市	無													
瀬戸市	無													
半田市	無													
春日井市	○	条例	その他(苦情等が発生 した際に、その内容を 検証し、必要がある と認めるときは、適切 な措置を速やかに講 ずる。)	振動規制法の規制基準と同様の数値を指導基準値 とする。 なお、工業専用地域については、工業地域と同様の 数値を基準値とする。	有	有	有	有	有	有	有	有	有	
豊川市	無													
津島市	無													
津市	○	条例	届出制	振動規制法と同様	有	有	有	有	有	有	有	有	有	
刈谷市	無													
安城市	不明													
西尾市	無													
藤原市	無													
犬山	無													
常滑市	無													
江南市	無													
小牧市	無													
稲沢市	無													
新城	無													
東海	無													
大府市	無													
知多市	無													
立川市	無													
尾張旭市	無													
高浜市	無													
岩倉市	無													
豊明市	無													
日進市	無													
田原市	無													
愛西市	無													
津島市	無													
北名古屋市	無													
弥富市	無													

地方公共 団体の名	独自条 例・指導 要綱等 条例の 有無	根拠 制度	工場・事業場等(建設作業以外の作業を含む)					建設作業					備 考	
			規制・指導の方法	規制基準等	措置(罰 則)の有無	立入検査 等の有無	事業者の 責務規定	規制・指導の方法	規制基準等	措置(罰 則)の有無	立入検査 等の有無	事業者の 責務規定		
みよし市	無													
あま市	無													
長久手市	無													
愛知県小計	6		6	6	6	6					6	5	5	
三重県	0	条例					地域の区分ごとに設定された基準値(55～65デシベル)							
津市	無													
四日市市	無													
伊勢市	無													
松阪市	不明													
桑名市	無													
鈴鹿市	無													
名張市	無													
尾鷲市	無													
亀山市	無													
鳥羽市	無													
熊野市	無													
いなべ市	無													
志摩市	0	条例												
伊賀市	無													
三重県小計	2		1	1	1	1						1	1	
滋賀県	無													
大津市	0	条例												
彦根市	無													
長浜市	無													
近江八幡市	無													

地方公共 団体の名	独自条 例・指導 要綱等 条例の 有無	根拠 制度	工場事業場等(建設作業以外の作業を含む)				建設作業				備 考	
			規制・指導の方法	規制基準等	措置(罰 則)の有無	立入検査 等の有無	事業者の 責務規定	規制・指導の方法	規制基準等	措置(罰 則)の有無		立入検査 等の有無
草津市	○	条例	許可制	住居専用地域、中高層住居専用地域、住居地域に おいては、午前8時から午後7時は60dB以下、午後7 時から翌日午前8時は55dB以下としている。近隣商 業地域、商業地域、準工業地域においては、午前8 時から午後7時は65dB以下、午後7時から翌日午前8 時は60dB以下としている。工業地域、工業専用地域 においては、午前8時から午後7時は70dB以下、午 後7時から翌日午前8時は65dB以下としている。	有	有	有	有	有	敷地境界・騒音の大きき75dB その他の内容;作業時間、1日あたりの作業時間、作 業期間、作業日について規定している。 基準値、連続6日を越えないこと、日曜日その他の休 日でないこと、等	有	有
守山市	○	条例	届出制	第1種区域 8時～19時 60dB 19時～8時 55dB 第2種区域(Ⅰ) 8時～19時 65dB 19時～8時 60dB 第2種区域(Ⅱ) 8時～19時 70dB 19時～8時 65dB	有	有	有	有	有	敷地境界線で、75dBをこえないこと。	有	有
粟東市	○	条例	届出制	振動規制法と同じ	有	有	有	有	振動規制法と同じ	有	有	
甲賀市	無											
湖南市	無											
高島市	無											
東近江市	無											
米原市	不明											
滋賀県小計	5				5	5	5	5	5	4	5	
京都府	○	条例	届出制	基準値、適用される区域及び区分は法と同じ	有	有	有	有	有	その他(規制等なし)	無	
京都市	無											
福知山市	無											
舞鶴市	無											
綾部市	無											
宇治市	無											
宮津市	無											
亀岡市	無											
向日市	無											
坂田市	無											
長岡京市	無											
八幡市	無											
京田辺市	無											
京丹後市	不明											
南丹市	無											
南丹市	無											
木津川市	無											
京都府小計	1				1	1	1	1	1		0	0
大阪府	○	条例	届出制	条例第84条、条例施行規則第54条及び別表第21の とおり	有	有	有	有	有	条例第94条、条例施行規則第63条及び別表第22の とおり	有	有
大阪市	無											
堺市	無											
岸和田市	○	条例	届出制	岸和田市環境保全条例別表第3の3のとおり	有	有	有	有	有	岸和田市環境保全条例別表第4のとおり 振動規制法に準ずる	有	有
豊中市	○											
池田市	無											
吹田市	○	条例										
泉大津市	無											

地方公共 団体の名	独自条 例・指導 要綱等 条例の有 無	根拠 制度	工場事業場等(建設作業以外の作業を含む)				建設作業				備 考	
			規制・指導の方法	規制基準等	措置(罰 則)の有無	事業者の 責務規定	規制・指導の方法	規制基準等	措置(罰 則)の有無	立入検査 等の有無		事業者の 責務規定
高 槻 市	○	条例	届出制	振動規制法の基準値と同一	有	有	届出制	振動規制法の基準値と同一	有	有	有	
貝 塚 市	無											
守 口 市	無											
枚 方 市	○	その他 (要綱)					その他(報告)		有	無	無	
茨 木 市	無											
八 尾 市	○	条例	許可制	振動規制法及び大阪府生活環境の保全等に関する 条例に基づく規制基準に準ずる。 ただし、第二種区域Ⅱは工業地域、工業専用地域、 八尾空港の敷地、他は法律の指定と同じ。	有	有	その他(努力義務)	なし	無	有	有	
泉 佐 野 市	無											
富 田 林 市	無											
覆 屋 川 市	無											
河 内 長 野 市	無											
松 市	無											
大 東 市	○	条例	届出制				届出制		無			
和 泉 市	無											
箕 面 市	無											
柏 原 市	無											
羽 曳 野 市	無											
門 真 市	無											
摂 津 市	無											
高 石 市	無											
藤 井 寺 市	無											

地方公共 団体の名	独自条 例・指導 要綱等 条例の有 無	根拠 制度	工場事業場等(建設作業以外の作業を含む)				建設作業				備 考			
			規制・指導の方法	規制基準等	措置(罰 則)の有無	立入検査 等の有無	事業者の 責務規定	規制・指導の方法	規制基準等	措置(罰 則)の有無		立入検査 等の有無	事業者の 責務規定	
東 大 阪 市	○	条例	許可制	第1種区域(昼間:60デシベル・夜間:55デシベル) 第2種区域(Ⅰ)(昼間:65デシベル・夜間:60デシ ベル) 第2種区域(Ⅱ)(既設の学校、保育所等の敷地の周 囲50メートル以内の区域及び第1種区域の境界線から1 5メートル以内の区域)(昼間:65デシベル・夜間:60 デシベル) 第2種区域(Ⅱ)(その他の区域)(昼間:70デシベ ル・夜間:65デシベル)	有	有	有	有	その他(大阪府生活 環境の保全等に関 する条例)	75デシベル	有	有	有	
泉 南 市	無		届出制		無			届出制			無			
四 條 市	無													
交 野 市	無													
大 阪 市	○	条例												
大 阪 市	○	条例	届出制	振動規制法と同じ	5 有	5 有	5 有	届出制 届出制	その他(大阪府生活 環境の保全等に関 する条例)	75dB(稼働規制法と同様)	6 有 無	6 有	6 有	
兵 庫 市	○	条例	届出制	振動規制法と同じ	有	有	有	届出制 届出制						
神 戶 市	無													
姫 路 市	無													
尼 崎 市	無													
明 石 市	不明													
西 宮 市	無													
洲 本 市	無													
伊 丹 市	無													
芦 屋 市	○	条例	届出制	振動規制法と同じ	有	有	有	その他(無)			有	無	無	
和 歌 山 市	無													
和 歌 山 市	無													
加 古 市	無													
赤 穂 市	無													
宇 治 市	○	条例	届出制	規定なし	有	無	有	その他(規定なし)			無	無	無	
宇 治 市	無													
三 木 市	無													
高 砂 市	無													
小 倉 市	無													
小 倉 市	無													
三 田 市	無													
加 西 市	無													
篠 山 市	無													
養 父 市	無													
丹 波 市	無													
南 あ わ じ 市	無													
朝 来 市	無													
淡 路 市	無													
美 作 市	無													
加 東 市	無													
た つ 市	無													
兵 庫 県 小 計	3				3	2	3				2	1	1	
奈 良 県	○	条例	届出制	第1種区域(第2種区域以外の区域) 夜間55デシベル 第2種区域(工業専用区域) 夜間60デシベル * 昼間 午前8時から午後7時まで 夜間 午後7時から翌日午前8時まで	有	有	有	届出制		第1種区域(第2種区域以外の区域) 夜間55デシベル 第2種区域(工業専用区域) 夜間60デシベル * 昼間 午前8時から午後7時まで 夜間 午後7時から翌日午前8時まで	有	有	有	有
奈 良 市	無													
大 和 市	無													
大 和 市	無													
天 理 市	無													
橿 原 市	無													
桜 井 市	無													
五 條 市	無													
御 所 市	無													
生 駒 市	無													

地方公共 団体の名	独自条 例・指導 要綱等 条例の有 無	根拠 制度	工場事業場等(建設作業以外の作業を含む)				建設作業				備 考		
			規制・指導の方法	規制基準等	措置(罰 則)の有無	立入検査 等の有無	事業者の 責務規定	規制・指導の方法	規制基準等	措置(罰 則)の有無		立入検査 等の有無	事業者の 責務規定
庄原市	無												
竹野市	無												
東広島市	不明												
廿日市	無												
安芸高田市	無												
江田島市	不明												
広島県小計	0												
山口県	無												
宇部市	無												
山口市	無												
萩市	無												
防府市	無												
下松市	無												
岩国市	無												
光市	無												
長門井市	無												
美祢市	無												
周南市	無												
山陽小野田市	無												
山口県小計	0												
徳島県	無												
徳島市	無												
鳴門市	無												
小松島市	無												
阿南市	無												
吉野川市	無												
阿波市	無												
美島市	無												
三好市	不明												
徳島県小計	0												
香川県	無												
高松市	無												
丸亀市	無												
坂出市	無												
善通寺市	○	条例	届出制	規制基準の設 定に係る規定はあ るが設 定してい ない。	有	有	有	有	有	有	有	有	有
観音寺市	○	条例	届出制	なし	有	有	有	有	有	有	有	有	有
さぬき市	不明												
東かがわ市	無												
三豊市	不明												
香川県小計	2												
愛媛県	無												
松山市	無												
今治市	無												
宇和島市	無												
八幡浜市	無												
新居浜市	無												
西条市	無												
大洲市	無												
伊予市	無												
四国中央市	無												
西予市	無												
東温市	無												
愛媛県小計	0												
高知県	○	条例	その他知事は、現 に公 認する ときは、当該公 害に係る は、当該公 害に 発生し、又は 排出して いる者 に対し、公 書をして 御告す ること がで きる。	規制基準の設 定に係る規定 はない。	有	有	有	有	有	有	有	有	有

地方公共 団体の名	独自条 例・指導 要綱等 条例の 有無	根拠 制度	工場事業場等(建設作業以外の作業を含む)				建設作業				備 考		
			規制・指導の方法	規制基準等	措置(罰 則)の有無	立入検査 等の有無	事業者の 責務規定	規制・指導の方法	規制基準等	措置(罰 則)の有無		立入検査 等の有無	事業者の 責務規定
高知市	○	条例	届出制	第1種区域: 昼間(午前8時から午後7時まで)60dB, 夜間(午後7 時から翌日午前8時まで)55dB 第2種区域: 昼間65dB, 夜間60dB ※:指定区域外の場合, 基準値なし	有	有	有	届出制	75db	有	有		
室戸市	無												
安芸市	無												
土佐市	無	その他 (副令)											
須崎市	無												
宿毛市	無												
土佐清水市	無												
四万十市	無												
香南市	無												
香美市	無												
高知県小計	2				2	2	2			2	2	2	
福岡県	無												
北九州市	無												
福岡市	無												
大牟田市	無												
久留米市	無												
直方市	無												
飯塚市	無												
田川市	無												
八幡市	無												
筑後市	無												
大川市	無												
行橋市	無												
豊前市	無												
中間市	無												
小郡市	無												
筑紫野市	無												
春日市	無												
大野城市	無												
宗像市	無												
宇佐市	無												
古賀市	無												
糟屋市	無												
うきは市	無												
宮若市	無												
藤原市	無												
朝倉市	無												
みやま市	無												
糸島市	無												
福岡県小計	0				0	0	0			0	0	0	
佐賀県	無												
佐賀市	無												
唐津市	無												
鳥栖市	無												
多久市	無												
伊万里市	無												
武雄市	不明												
島原市	無												
小埴市	無												
埴野市	無												
神埼市	無												
佐賀県小計	0				0	0	0			0	0	0	
長崎県	無												
長崎市	無												
佐世市	無												
島原市	不明												
諫早市	無												

地方公共 団体の名	独自条 例・指導 要綱等 条例の 有無	根拠 制度	工場事業場等(建設作業以外の作業を含む)				建設作業				備 考		
			規制・指導の方法	規制基準等	措置(罰 則)の有無	立入検査 等の有無	事業者の 責務規定	規制・指導の方法	規制基準等	措置(罰 則)の有無		立入検査 等の有無	事業者の 責務規定
大村市	無												
大平市	無												
松浦市	無												
対馬市	無												
壱岐市	無												
五島市	無												
雲仙市	無												
南原市	無												
長門県小計	0				0			0		0		0	
熊本県	無												
熊本市	無												
八代市	無												
人吉市	無												
荒尾市	無												
水尾市	無												
玉名市	無												
山鹿市	無												
菊池市	無												
宇土市	無												
上天草市	無												
宇城町	無												
阿蘇市	無												
天草市	無												
合志市	無												
熊本県小計	0				0			0		0		0	
大分県	無												
大分市	無												
別府市	無												
中津市	無												
日田市	無												
佐伯市	無												
臼杵市	無												
津久見市	無												
竹田市	○	条例											
豊後高田市	無												
杵築市	無												
宇佐市	無												
豊後大野市	無												
由布市	無												
国東市	無												
大分県小計	1				0			0		0		0	
宮崎県	無												
宮崎市	無												
都城市	○	条例	届出制	第1種区域 昼間(60dB) 夜間(55dB) 第2種区域 昼間(65dB) 夜間(60dB)	有	有	有	届出制	振動の大きさ 75デシベル 夜間又は深夜作業の停止 第1号区域 19時から翌7時 第2号区域 22時から翌6時 1日作業時間の制限 第1号区域 10時間以内 第2号区域 14時間以内 作業期間の制限 連続して6日以内 日曜休日における作業 原則として禁止	有	有	有	
延岡市	○	条例	届出制	敷地境界線における振動の限度は75dB。 ○作業できない時間は第1号区域で午後7時から翌朝の午前7時、第2号区域で午後10時から翌朝の午前6時。 ○1日あたりの作業時間の限度は第1号区域で10時間、第2号区域で14時間。 ○同一場所における連続6日以上の作業は原則禁止。 ○日曜・休日における作業は原則禁止。				届出制		有	有	有	
日南市	無												
小林市	無												

地方公共 団体の名	独自条 例・指導 要綱等 条例の 有無	根拠 制度	工場事業場等(建設作業以外の作業を含む)				建設作業				備 考			
			規制・指導の方法	規制基準等	措置(罰 則)の有無	立入検査 等の有無	事業者の 責務規定	規制・指導の方法	規制基準等	措置(罰 則)の有無		立入検査 等の有無	事業者の 責務規定	
日向市	無													
串間市	○													
西都賀市	無													
えびの市	無													
宮崎県小計	3													
鹿児島県	無													
鹿児島市	○	条例												
鹿屋市	無													
枕崎市	無													
阿久根市	無													
出水市	無													
指宿市	○	条例												
西之表市	無													
垂水市	無													
薩摩川内市	無													
日置市	無													
曾根市	無													
霧島市	無													
いちき串木野市	無													
南さつま市	無													
志布志市	無													
奄美市	無													
南九州市	無													
伊佐市	無													
姪良市	無													
鹿児島県小計	2													
沖縄県	無													
那覇市	無													
宜野湾市	無													
石垣市	無													
浦添市	○	条例												
名護市	無													
糸満市	○	条例												
沖縄市	無													
豊見城市	○	条例												
うるま市	無													
宮古島市	無													
南城市	不明													
沖縄県小計	3													
計	117													
合														