

平成29年度

振動規制法施行状況調査

平成31年3月

環境省水・大気環境局大気生活環境室

は　じ　め　に

本書は平成29年度における振動規制法の施行状況及び振動苦情の状況等について、都道府県、市及び特別区からの報告を取りまとめたものです。

本書が関係各位に広く利用され、振動防止行政の推進にあたっての参考となれば幸いです。

最後に、本書の作成にあたり、調査の実施に御協力いただいた都道府県及び市区町村の職員の方々に御礼申し上げます。

平成31年3月

環境省水・大気環境局大気生活環境室

平成 29 年度 振動規制法施行状況調査

目 次

(振動規制法の施行状況等の概要)	1
(総括表)	
表 1 振動規制法に基づく地域指定状況	9
表 2 振動規制法に基づく規制基準の設定状況 (特定工場等)	10
表 3 振動規制法に基づく各種届出状況	25
表 3-1 特定施設に係る設置届出等の状況	25
表 3-1-1 工場等数	25
表 3-1-2 施設数	25
表 3-2 特定施設に係るその他の届出状況	26
表 3-3 特定建設作業実施届出状況	26
表 4 苦情対応状況等	27
表 4-1 工場・事業場振動	27
表 4-2 建設作業振動	28
表 4-3 道路交通振動	29
表 5 その他の状況	30
表 5-1 振動規制法に基づく特定工場等数及び特定施設数	30
表 5-2 振動規制法に基づく勧告・命令及び要請の件数	31
表 5-3 振動に係る苦情の状況	32

(都道府県・市・特別区別表)

表 6	振動規制法に基づく地域指定状況	34
表 7	振動規制法に基づく規制基準の設定状況（特定工場等）	38
表 8	振動規制法に基づく特定施設に係る届出状況	74
表 8-1	特定施設設置届出件数	74
表 8-1-1	工場等数	74
表 8-1-2	施設数	86
表 8-2	特定施設使用届出件数	98
表 8-2-1	工場等数	98
表 8-2-2	施設数	110
表 8-3	特定施設使用全廃届出件数	122
表 8-3-1	工場等数	122
表 8-3-2	施設数	134
表 8-4	特定施設数の変更届出件数	146
表 8-4-1	工場等数	146
表 8-4-2	施設数	158
表 8-5	特定施設に係るその他の届出件数	170
表 9	振動規制法に基づく特定建設作業実施届出件数	187
表 10	振動規制法に基づく工場・事業場振動に係る改善勧告、 改善命令実施状況	202
表 10-1	届出段階における計画変更勧告、改善命令件数	202
表 10-2	改善勧告、改善命令件数	202
表 10-3	計画変更勧告、改善勧告及び改善命令の詳細	202
表 11	工場・事業場振動に関する届出対応状況及び苦情対応状況	203
表 11-1	指定地域内における特定工場等	203

表 1 1 - 2	条例により規制対象となる工場等	217
表 1 1 - 3	その他の工場等	231
表 1 2	振動規制法に基づく特定建設作業振動に係る改善勧告、 改善命令実施状況	245
表 1 2 - 1	改善勧告、改善命令件数	245
表 1 2 - 2	改善勧告、改善命令の詳細	245
表 1 3	建設作業振動に関する苦情対応状況	246
表 1 3 - 1	指定地域内における特定建設作業	246
表 1 3 - 2	条例により規制対象となる建設作業	260
表 1 3 - 3	その他の建設作業	274
表 1 4	振動規制法に基づく道路交通振動に係る要請の状況	289
表 1 4 - 1	平成 2 9 年度中に要請を行ったもの	289
表 1 4 - 2	平成 2 3 年度～平成 2 8 年度中に要請がなされ、 平成 2 9 年度中に対策がとられたもの	289
表 1 4 - 3	平成 2 3 年度～平成 2 8 年度中に要請がなされ、 平成 2 9 年度末までに対策がとられていないもの	289
表 1 5	道路交通振動に関する苦情対応状況	290
表 1 5 - 1	指定地域内における苦情対応状況	290
表 1 5 - 2	指定地域外における苦情対応状況	327
表 1 6	その他の状況	357
表 1 6 - 1	振動規制法に基づく特定工場等数	357
表 1 6 - 2	振動規制法に基づく特定施設数	370
表 1 6 - 3	振動に係る苦情の状況	382
表 1 7	振動対策関連の条例・指導要綱等の制定状況	404

振動規制法の施行状況等の概要

1. 振動規制法に基づく地域指定の状況及び届出件数

(1) 地域指定の状況

振動規制法に基づく規制地域を有する市区町村は、平成 29 年度末時点で、全国の市区町村数の 70.9%に当たる 1,234 市区町村であった。

(図1、表1、表6参照)

(2) 特定工場等総数及び特定施設の届出数

振動規制法に基づき届出されている特定工場等の総数は、平成 29 年度末時点では 129,706 件で、前年度(124,744 件)より 4,962 件(4.0%)増加している。

また、特定施設の総数は 854,515 件で前年度(827,373 件)より 27,142 件(3.2%)増加している。(前年度末報告の地方公共団体に報告を促した結果、増加したもの。)

特定工場等の内訳をみると、主な特定施設として圧縮機を届け出ているものが 35.9%と最も多く、次いで、金属加工機械が 29.8%、織機が 13.7%の順となっている。

特定施設の届出数の内訳をみると、金属加工機械が 31.0%、織機が 27.7%、圧縮機が 25.0%とこれら3施設で全体の8割以上を占めている。

(図2、図3、表5-1、表16-1、表16-2参照)

(3) 特定建設作業の実施届出件数

平成 29 年度中の特定建設作業実施届出件数は 44,361 件(前年度 42,283 件)であり、その内訳をみると、ブレーカーを使用する作業が 38,643 件(同 36,418 件)、くい打機等を使用する作業が 4,926 件(同 4,991 件)の順となっており、これらが大部分を占めている。

(図4、表3-3、表9参照)

2. 振動規制法に基づく措置の状況

(1) 特定工場等に対する措置等の状況

平成 29 年度の振動規制法の指定地域内の特定工場等に係る苦情は 126 件(前年度 135 件)であった。

これに対して振動規制法に基づき行われた措置は、立入検査が 76 件(同 87 件)、報告の徴収が 13 件(同 13 件)、振動の測定が 28 件(同 34 件)であった。測定の結果、規制基準を超えていたものは 2 件(同 5 件)であり、改善勧告及び改善命令は 0 件(同 0 件)だった。なお、これらの振動規制法に基づく措置のほか、行政指導が 82 件(同 91 件)行われた。

(表4-1、表10-1、表10-2、表10-3、表11-1参照)

(2) 特定建設作業に対する措置等の状況

平成 29 年度の振動規制法の指定地域内における特定建設作業に係る苦情は、659(前年度 632 件)であった。

これに対して振動規制法に基づき行われた措置は、立入検査 465 件(同 451 件)、報告の徴収 83 件(同 68 件)、振動の測定 84 件(同 114 件)であった。測定の結果、基準を超えていたものは 5 件(同 3 件)であり、改善勧告及び改善命令は 0 件(同 0 件)だった。なお、これらの振動規制法に基づく措置のほか、行政指導が 529 件(同 497 件)行われた。

(表4-2、表12-1、表12-2、表13-1参照)

(3) 道路交通振動に対する措置の状況

平成 29 年度の振動規制法の指定地域内における道路交通騒音の苦情は 209 件(前年度 222 件)であった。

これに対して振動規制法に基づき行われた措置は、振動の測定が 61 件(同 73 件)であり、測定の結果、要請限度を超えていたものは 4 件(同 0 件)であった。また、都道府県公安委員会に対する要請及び道路管理者に対する要請は 0 件(同 0 件)だった。

なお、これらの振動規制法に基づく措置のほか、都道府県公安委員会に対する同様の措置依頼が 7 件(同 2 件)、道路管理者に対する措置依頼が 85 件(同 89 件)行われた。

(表4-3、表14-1、表15-1参照)

3. 振動に係る苦情の件数

(1) 苦情件数の推移

平成 29 年度に全国の地方公共団体が受理した振動に係る苦情の件数は 3,229 件であった。これは、前年度(3,252 件)と比べて 23 件(0.7%)の減少となった。

(図5参照)

(2) 発生源別の苦情件数

平成 29 年度の苦情件数を発生源別にみると、建設作業が 2,178 件(全体の 67.5%)で最も多く、次いで工場・事業場 525 件(同 16.3%)、道路交通 248 件(同 7.7%)、鉄道 39 件(同 1.2%)の順となっている。

また、前年度と比較すると、建設作業に係る苦情が 12 件(0.5%)、工場・事業場に係る苦情が 34 件(6.1%)、道路交通に係る苦情が 7 件(2.7%)、減少し、鉄道に係る苦情が 15 件(62.5%)増加した。

(図5、表5-3、表16-3参照)

(3) 都道府県別の苦情件数

平成 29 年度の苦情件数を都道府県別にみると、東京都の 843 件が最も多く、次いで大阪府が 376 件、愛知県が 283 件、神奈川県が 275 件、埼玉県が 258 件となっている。振動苦情件数の上位5都府県における合計件数が全体の 63.0%に達するなど、大都市を有する地域における苦情が大きな割合を占めた。

(表16-3参照)

(4) 規制対象とそれ以外の苦情件数との比較

平成 29 年度の工場・事業場に対する苦情総数は 525 件であり、そのうち振動規制法の規制対象となる指定地域内の特定工場等に対するものは、126 件(全体の 24.0%)であった。また、建設作業に対する苦情総数 2,178 件のうち、同指定地域内の特定建設作業に対する苦情は 659 件(全体の 30.3%)となっている。

(表5-3参照)

図1 振動規制法に基づく地域指定状況の推移




図2 特定工場等数の推移

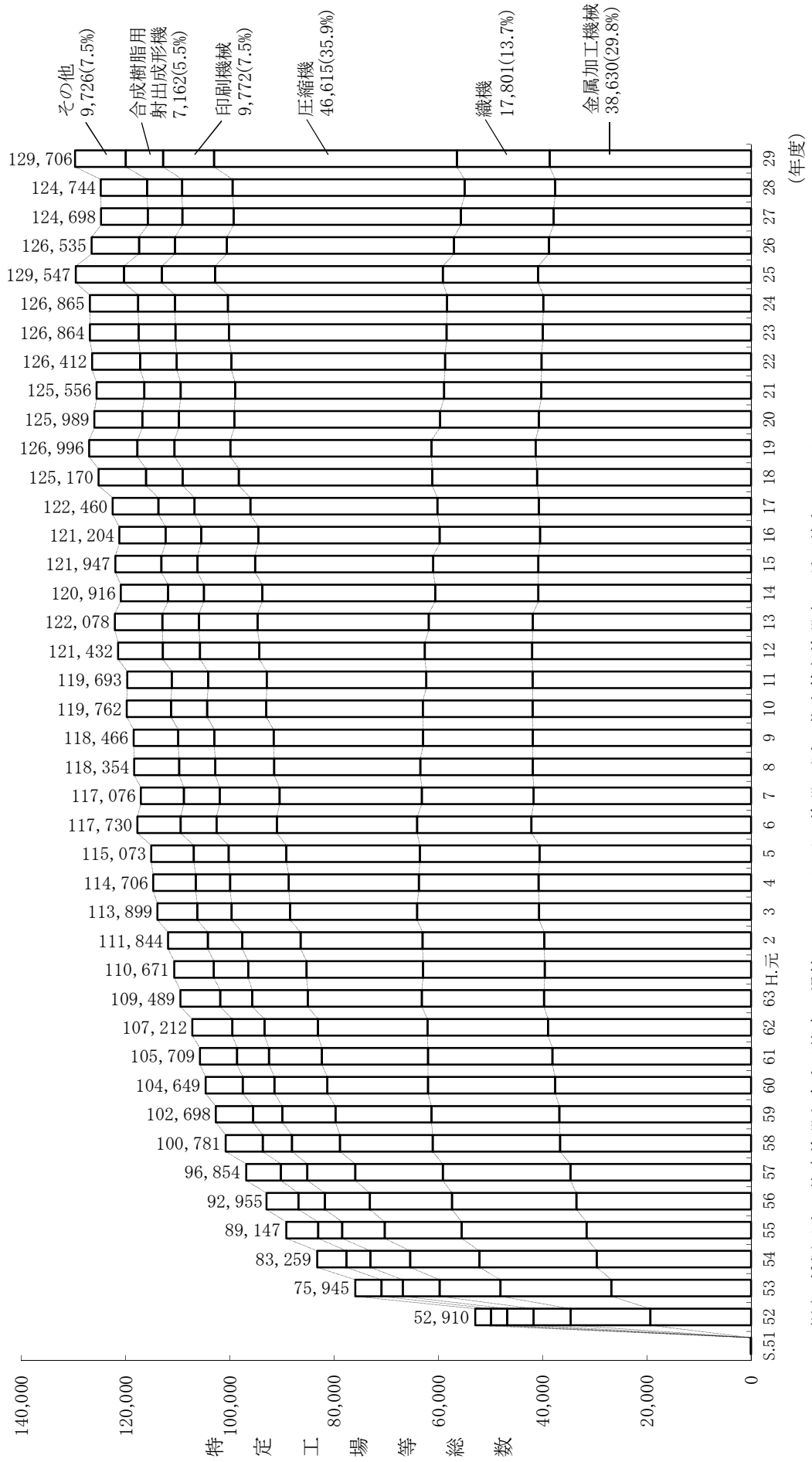
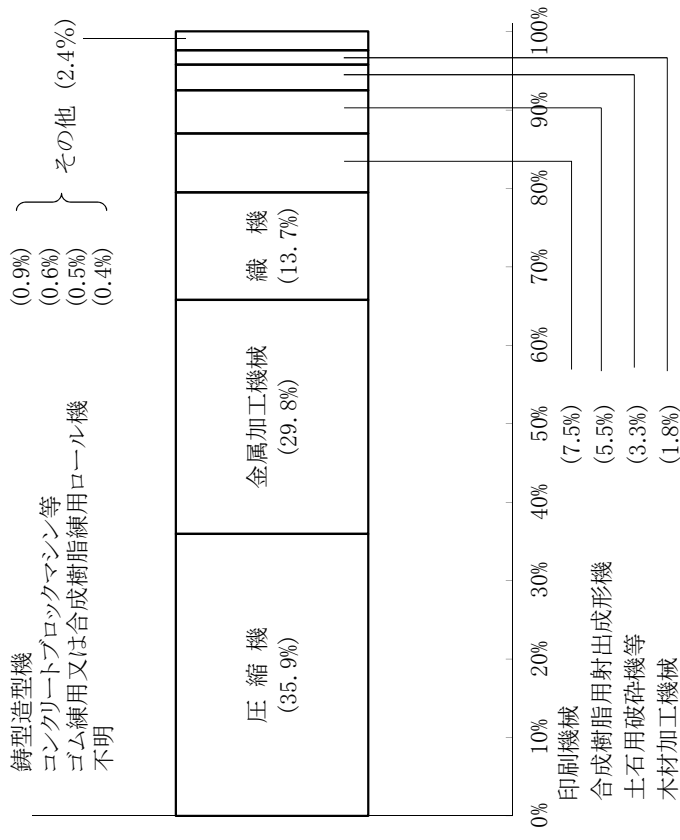
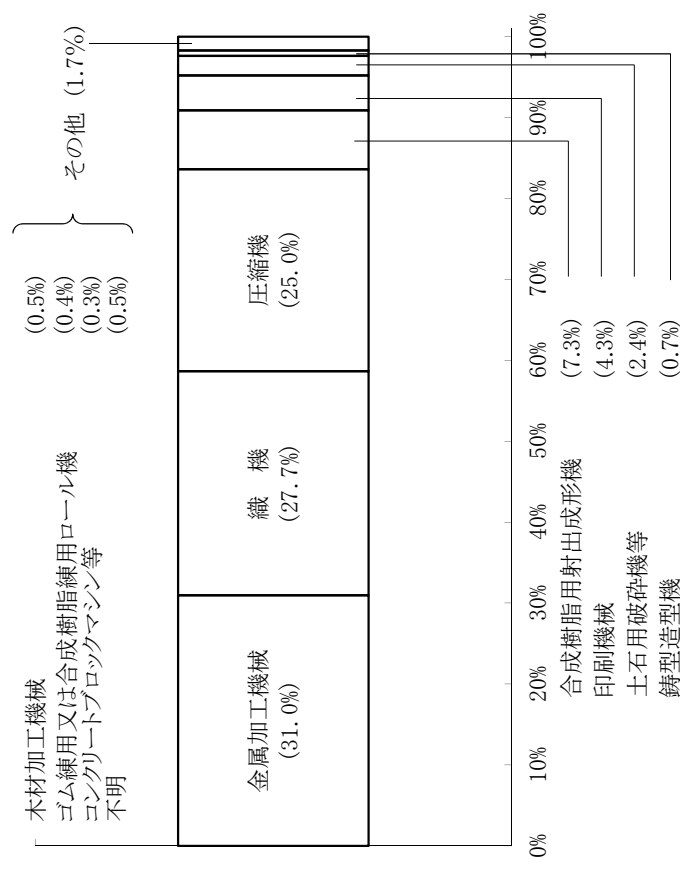


図3 特定工場等数、特定施設数の構成比率(平成29年度末現在)

(1) 特定工場等(総数 129,706)



(2) 特定施設(総数 854,515)



(注)2種類以上の特定施設を有する特定工場については、その施設の内、代表的な施設名の所に計上している。

図4 特定建設作業実施届出件数の推移

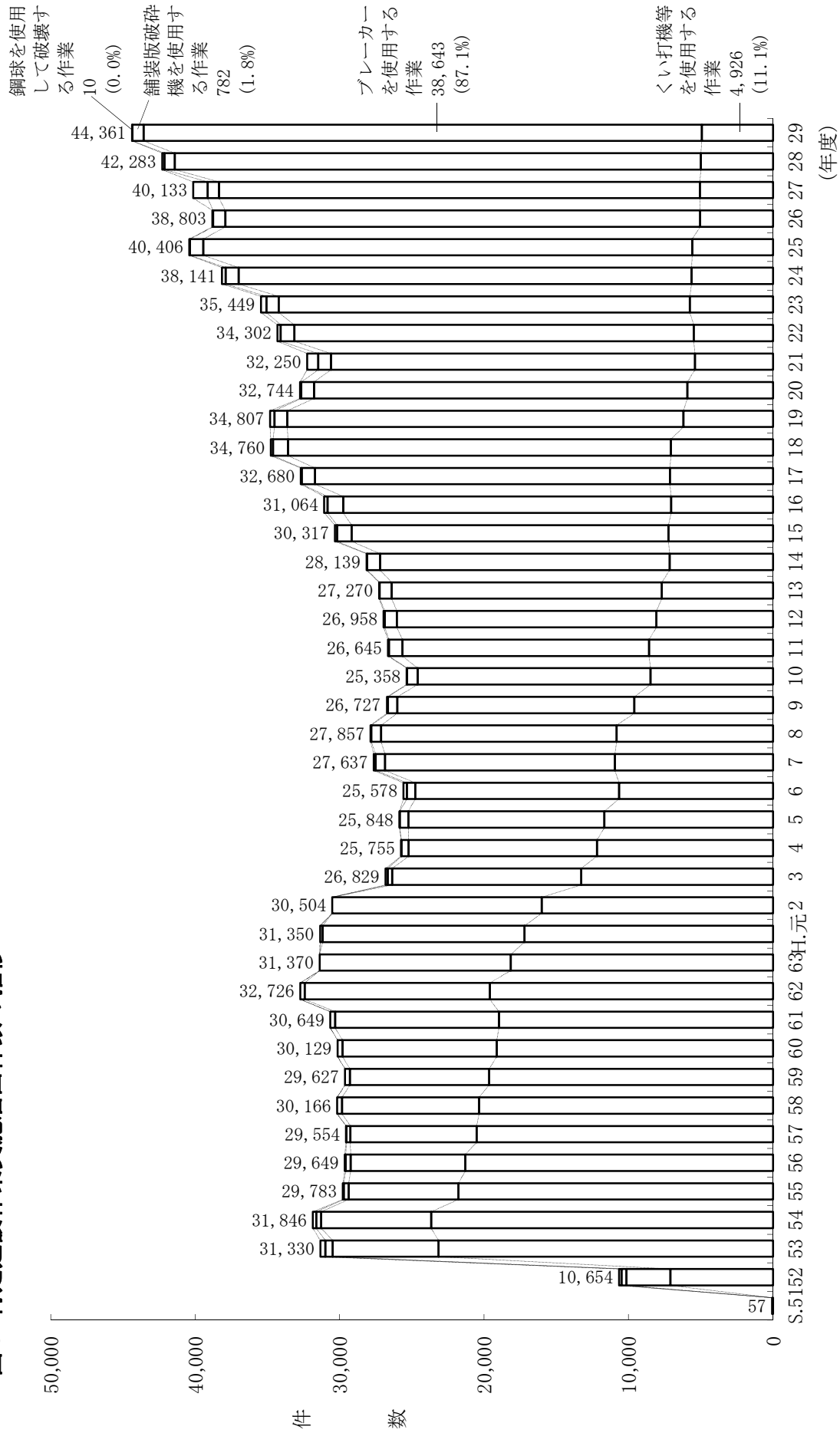


図5 振動に係る苦情件数の推移

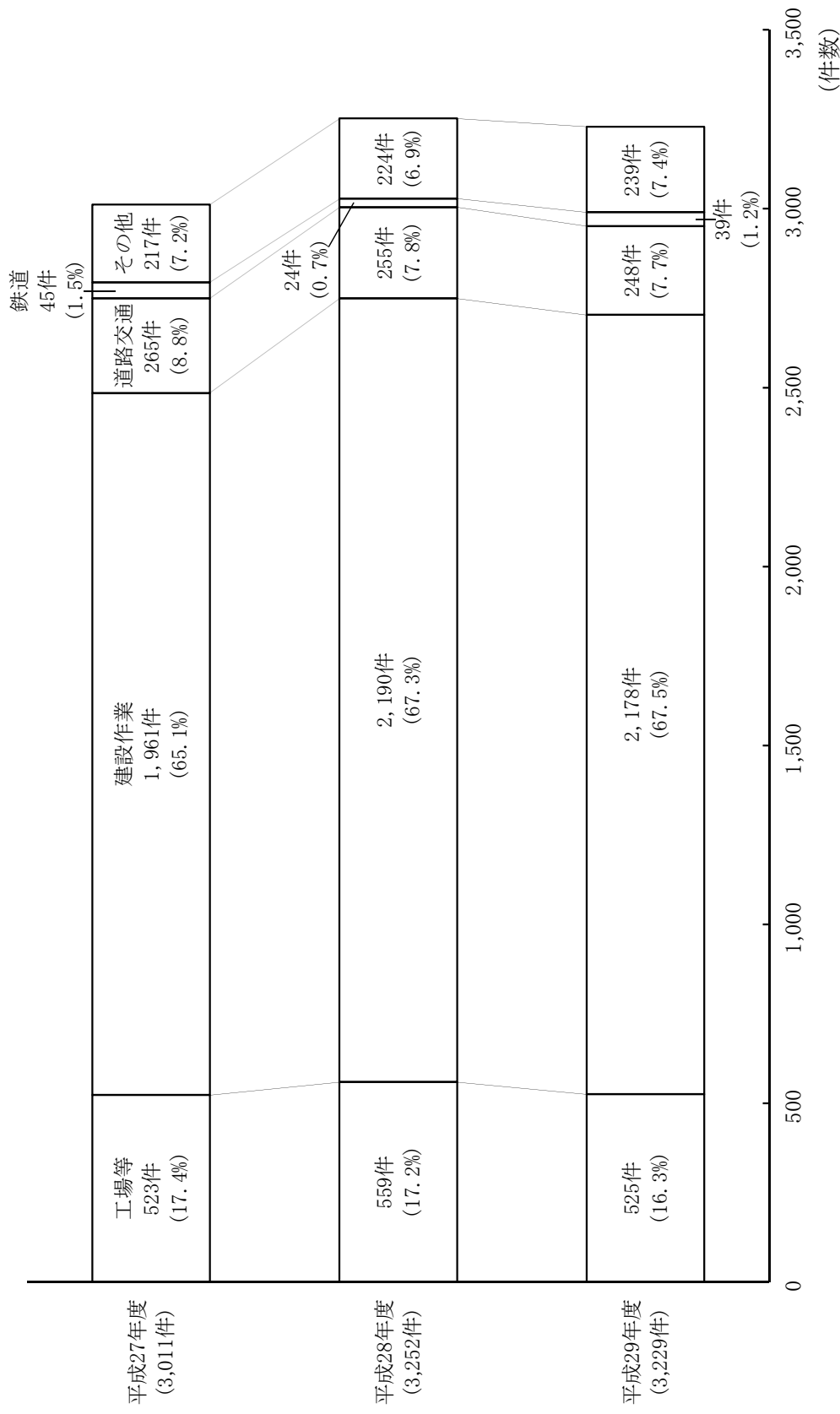


表2 振動規制法に基づく規制基準の設定状況(特定工場等)

①:第1種区域 ②:第2種区域

地方公共団体名	昼間			夜間		
	60	65	70	55	60	65
北海道(市を除く)	①	②		①	②	
札幌市	①	②		①	②	
函館市	①	②		①	②	
小樽市		①	②		①	②
旭川市	①	②		①	②	
室蘭市	①	②		①	②	
釧路市	①	②		①	②	
帯広市	①	②		①	②	
北見市	①	②		①	②	
夕張市	①	②		①	②	
岩見沢市	①	②		①	②	
網走市	①	②		①	②	
留萌市	①	②		①	②	
苫小牧市	①	②		①	②	
稚内市	①	②				
美唄市	①	②		①	②	
芦別市	①	②		①	②	
江別市	①	②		①	②	
赤平市	①	②		①	②	
紋別市	①	②		①	②	
士別市	①	②		①	②	
名寄市	①	②		①	②	
三笠市	①	②		①	②	
根室市	①	②		①	②	
千歳市	①	②		①	②	
滝川市	①				②	①
砂川市	①	②		①	②	
歌志内市	①	②		①	②	
深川市	①	②		①	②	
富良野市	①	②		①	②	
登別市	①	②		①	②	
恵庭市	①	②		①	②	
伊達市	①	②		①	②	
北広島市	①	②		①	②	
石狩市	①	②		①	②	
北斗市	①	②		①	②	
青森県(市を除く)	①	②		①	②	
青森市	①	②		①	②	
弘前市	①	②		①	②	
八戸市	①	②		①	②	
黒石市	①	②		①	②	
五所川原市	①	②		①	②	
十和田市	①	②		①	②	
三沢市	①	②		①	②	
むつ市	①	②		①	②	
つがる市						
平川市	①	②		①	②	
岩手県(市を除く)	①	②		①	②	
盛岡市	①	②		①	②	
宮古市	①	②		①	②	
大船渡市	①	②		①	②	
花巻市	①	②		①	②	
北上市	①	②		①	②	
久慈市	①	②		①	②	
遠野市	①	②		①	②	
一関市	①	②		①	②	
陸前高田市						
釜石市	①	②		①	②	

①:第1種区域 ②:第2種区域

地方公共団体名	昼 間			夜 間		
	60	65	70	55	60	65
二戸市	①	②		①	②	
八幡平市		①	②		①	②
奥州市	①	②		①	②	
滝沢市	①	②		①	②	
宮城県(市を除く)	①	②		①	②	
仙台市	①	②		①	②	
石巻市	①	②		①	②	
塩竈市	①	②		①	②	
気仙沼市	①	②		①	②	
白石市	①	②		①	②	
名取市	①	②		①	②	
角田市	①	②		①	②	
多賀城市	①	②		①	②	
岩沼市	①	②		①	②	
登米市	①	②		①	②	
栗原市	①	②		①	②	
東松島市	①	②		①	②	
大崎市	①	②		①	②	
富谷市	①	②		①	②	
秋田県(市を除く)						
秋田市	①	②		①	②	
能代市	①	②		①	②	
横手市	①	②		①	②	
大館市	①	②		①	②	
男鹿市	①	②		①	②	
湯沢市	①	②		①	②	
鹿角市	①	②		①	②	
由利本荘市	①	②		①	②	
潟上市						
大仙市	①	②		①	②	
北秋田市						
にかほ市						
仙北市						
山形県(市を除く)	①	②		①	②	
山形市	①				②	①
米沢市	①	②		①	②	
鶴岡市						
酒田市	①	②		①	②	
新庄市	①	②		①	②	
寒河江市	①	②		①	②	
上山市	①	②		①	②	
村山市	①	②		①	②	
長井市	①	②		①	②	
天童市	①②			①②		
東根市	①	②		①	②	
尾花沢市	①	②		①	②	
南陽市	①	②		①	②	
福島県(市を除く)	①	②		①	②	
福島市	①	②		①	②	
会津若松市	①	②		①	②	
郡山市	①	②		①	②	
いわき市	①	②		①	②	
白河市	①	②		①	②	
須賀川市	①	②		①	②	
喜多方市	①				②	①
相馬市	①	②		①	②	
二本松市	①	②		①	②	
田村市						
南相馬市	①	②		①	②	
伊達市	①	②		①	②	
本宮市	①	②		①	②	

①:第1種区域 ②:第2種区域

地方公共団体名	昼 間			夜 間		
	60	65	70	55	60	65
茨城県(市を除く)		①	②	①	②	
水戸市		①	②	①	②	
日立市		①	②	①	②	
土浦市		①	②	①	②	
古河市		①	②	①	②	
石岡市		①	②	①	②	
結城市		①	②	①	②	
龍ヶ崎市		①	②	①	②	
下妻市		①	②	①	②	
常総市		①	②	①	②	
常陸太田市		①	②	①	②	
高萩市		①	②	①	②	
北茨城市		①	②	①	②	
笠間市		①	②	①	②	
取手市		①	②	①	②	
牛久市		①	②	①	②	
つくば市		①	②	①	②	
ひたちなか市		①	②	①	②	
鹿嶋市		①	②	①	②	
潮来市		①	②	①	②	
守谷市		①	②	①	②	
常陸大宮市		①	②	①	②	
那珂市		①	②	①	②	
筑西市		①	②	①	②	
坂東市		①	②	①	②	
稲敷市		①	②	①	②	
かすみがうら市		①			②	
桜川市		①	②	①	②	
神栖市		①	②	①	②	
行方市		①	②	①	②	
銚田市		①	②	①	②	
つくばみらい市		①	②	①	②	
小美玉市		①	②	①	②	
栃木県(市を除く)	①	②		①	②	
宇都宮市	①	②		①	②	
足利市	①	②		①	②	
栃木市	①②			①		②
佐野市	①	②		①	②	
鹿沼市						
日光市	①	②		①	②	
小山市	①	②		①	②	
真岡市	①	②		①	②	
大田原市	①	②		①	②	
矢板市	①	②		①	②	
那須塩原市	①	②		①	②	
さくら市	①	②		①	②	
那須烏山市	①	②		①	②	
下野市	①	②		①	②	
群馬県(市を除く)		①	②	①		②
前橋市		①	②	①		②
高崎市		①	②	①		②
桐生市		①	②	①		②
伊勢崎市		①	②	①		②
太田市		①	②	①		②
沼田市		①	②	①		②
館林市		①	②	①		②
渋川市		①	②	①		②
藤岡市		①	②	①		②
富岡市		①	②	①		②
安中市		①	②	①		②
みどり市		①	②	①		②

①:第1種区域 ②:第2種区域

地方公共団体名	昼 間			夜 間		
	60	65	70	55	60	65
埼玉県(市を除く)	①				②	①
さいたま市	①	②		①	②	
川越市	①	②		①	②	
熊谷市	①	②		①	②	
川口市	①	②		①	②	
行田市	①	②		①	②	
秩父市						
所沢市	①	②		①	②	
飯能市	①	②		①	②	
加須市	①	②		①	②	
本庄市	①	②		①	②	
東松山市	①	②		①	②	
春日部市	①	②		①	②	
狭山市	①	②		①	②	
羽生市	①	②		①	②	
鴻巣市	①	②		①	②	
深谷市	①	②		①	②	
上尾市	①	②		①	②	
草加市	①	②		①	②	
越谷市	①	②		①	②	
蕨市	①	②		①	②	
戸田市	①	②		①	②	
入間市	①	②		①	②	
朝霞市	①	②		①	②	
志木市	①	②		①	②	
和光市	①	②		①	②	
新座市	①	②		①	②	
桶川市	①	②		①	②	
久喜市	①				②	①
北本市	①	②		①	②	
八潮市	①	②		①	②	
富士見市	①	②		①	②	
三郷市	①	②		①	②	
蓮田市						
坂戸市	①	②		①	②	
幸手市	①	②		①	②	
鶴ヶ島市	①	②		①	②	
日高市	①	②		①	②	
吉川市	①	②		①	②	
ふじみ野市	①	②		①	②	
白岡市	①	②		①	②	
千葉県(市を除く)	①	②		①	②	
千葉市	①	②		①	②	
銚子市	①	②		①	②	
市川市	①	②		①	②	
船橋市	①	②		①	②	
館山市	①	②		①	②	
木更津市	①	②		①	②	
松戸市	①	②		①	②	
野田市	①	②		①	②	
茂原市	①	②		①	②	
成田市	①	②		①	②	
佐倉市	①	②		①	②	
東金市		①	②		①	②
旭市	①	②		①	②	
習志野市	①	②		①	②	
柏市	①	②		①	②	
勝浦市	①	②		①	②	
市原市	①	②		①	②	
流山市	①	②		①	②	
八千代市	①	②		①	②	

①:第1種区域 ②:第2種区域

地方公共団体名	昼 間			夜 間		
	60	65	70	55	60	65
我孫子市	①	②		①	②	
鴨川市	①	②		①	②	
鎌ヶ谷市	①	②		①	②	
君津市	①				②	①
富津市	①	②		①	②	
浦安市	①	②		①	②	
四街道市	①	②		①	②	
袖ヶ浦市	①	②		①	②	
八街市	①②			①②		
印西市	①	②		①	②	
白井市	①	②		①	②	
富里市	①	②		①	②	
南房総市						
匝瑳市	①	②		①	②	
香取市	①	②		①	②	
山武市	①	②		①	②	
いすみ市	①	②		①	②	
大網白里市	①	②		①	②	
東京都(市・特別区を除く)						
千代田区	①			①		
中央区	①			①		
港区	①	②		①	②	
新宿区	①			①		
文京区	①			①		
台東区	①			①		
墨田区	①			①		
江東区	①			①		
品川区	①			①		
目黒区	①			①		
大田区	①			①		
世田谷	①			①		
渋谷区	①	②		①	②	
中野区	①			①		
杉並区	①			①		
豊島区	①			①		
北区	①			①		
荒川区	①			①		
板橋区	①			①		
練馬区	①			①		
足立区	①			①		
葛飾区	①			①		
江戸川区	①			①		
八王子市	①			①		
立川市	①			①		
武蔵野市	①	②		①	②	
三鷹市	①			①		
青梅市	①			①		
府中市	①			①		
昭島市	①	②		①	②	
調布市	①			①		
町田市	①			①		
小金井市	①			①		
小平市	①			①		
日野市	①	②		①	②	
東村山市	①			①		
国分寺市	①			①		
国立市	①			①		
福生市	①			①		
狛江市	①			①		
東大和市	①			①		
清瀬市	①	②		①	②	

①:第1種区域 ②:第2種区域

地方公共団体名	昼 間			夜 間		
	60	65	70	55	60	65
東久留米市	①			①		
武蔵村山市	①			①		
多摩市	①			①		
稲城市	①			①		
羽村市	①			①		
あきる野市	①			①		
西東京市	①			①		
神奈川県(市を除く)	①	②		①	②	
横浜市	①	②		①	②	
川崎市	①	②		①	②	
相模原市	①	②		①②		
横須賀市	①	②		①	②	
平塚市	①	②		①	②	
鎌倉市	①	②		①	②	
藤沢市	①	②		①	②	
小田原市	①	②		①	②	
茅ヶ崎市	①	②		①	②	
逗子市	①	②		①	②	
三浦市	①	②		①	②	
秦野市	①	②		①	②	
厚木市	①	②		①	②	
大和市	①	②		①	②	
伊勢原市	①	②		①	②	
海老名市	①	②		①②		
座間市	①	②		①	②	
南足柄市	①	②		①	②	
綾瀬市	①	②		①	②	
新潟県(市を除く)	①			①		
新潟市	①			①		
長岡市	①			①		
三条市	①			①		
柏崎市	①			①		
新発田市	①			①		
小千谷市	①	②		①	②	
加茂市	①			①		
十日町市	①			①		
見附市	①	②		①	②	
村上市	①	②		①	②	
燕市	①			①		
糸魚川市	①			①		
妙高市	①	②		①	②	
五泉市	①②			①②		
上越市	①			①		
阿賀野市	①			①		
佐渡市	①			①		
魚沼市	①	②		①	②	
南魚沼市	①	②		①	②	
胎内市	①			①		
富山県(市を除く)	①	②		①	②	
富山市						
高岡市	①	②		①	②	
魚津市	①	②		①	②	
氷見市	①	②		①	②	
滑川市	①	②		①	②	
黒部市	①	②		①	②	
砺波市	①	②		①	②	
小矢部市	①	②		①	②	
南砺市	①	②		①	②	
射水市	①	②		①	②	

①:第1種区域 ②:第2種区域

地方公共団体名	昼 間			夜 間		
	60	65	70	55	60	65
石川県(市を除く)	①	②		①	②	
金沢市	①				②	①
七尾市	①	②		①	②	
小松市	①	②		①	②	
輪島市	①	②		①	②	
珠洲市	①	②		①	②	
加賀市	①	②		①	②	
羽咋市	①	②		①	②	
かほく市	①	②		①	②	
白山市	①	②		①	②	
能美市	①	②		①	②	
野々市市	①	②		①	②	
福井県(市を除く)	①	②		①	②	
福井市	①	②		①	②	
敦賀市	①	②		①	②	
小浜市	①	②		①	②	
大野市	①	②		①	②	
勝山市	①	②		①	②	
鯖江市	①	②		①	②	
あわら市	①	②		①	②	
越前市	①				②	①
坂井市	①	②		①	②	
山梨県(市を除く)	①	②		①	②	
甲府市	①	②		①	②	
富士吉田市	①	②		①	②	
都留市	①	②		①	②	
山梨市	①	②		①	②	
大月市	①	②		①	②	
韮崎市	①	②		①	②	
南アルプス市	①	②		①	②	
北杜市	①	②			②	①
甲斐市	①	②		①	②	
笛吹市	①	②		①	②	
上野原市	①	②		①	②	
甲州市	①	②		①	②	
中央市	①	②		①	②	
長野県(市を除く)		①	②		①	②
長野市		①	②		①	②
松本市		①	②		①	②
上田市		①	②		①	②
岡谷市		①	②		①	②
飯田市		①	②	①	②	
諏訪市		①	②		①	②
須坂市		①	②		①	②
小諸市	①	②		①	②	
伊那市	②	①				②
駒ヶ根市	②	①				②
中野市		①	②		①	②
大町市		①	②		①	②
飯山市		①	②		①	②
茅野市		①	②		①	②
塩尻市		①	②		①	②
佐久市		①	②		①	②
千曲市		①	②		①	②
東御市						
安曇野市						
岐阜県(市を除く)	①	②		①	②	
岐阜市	①	②		①	②	
大垣市	①	②		①	②	
高山市	①	②		①	②	
多治見市	①	②		①	②	

①:第1種区域 ②:第2種区域

地方公共団体名	昼 間			夜 間		
	60	65	70	55	60	65
関市	①	②		①	②	
中津川市	①	②		①	②	
美濃市	①	②		①	②	
瑞浪市	①	②		①	②	
羽島市	①	②		①	②	
恵那市	①	②		①	②	
美濃加茂市	①			①		
土岐市	①	②		①	②	
各務原市	①	②		①	②	
可児市	①	②		①	②	
山県市	①	②		①	②	
瑞穂市	①	②		①	②	
飛騨市	①	②		①	②	
本巣市	①	②		①	②	
郡上市	①	②		①	②	
下呂市	①	②		①	②	
海津市	①	②		①	②	
静岡県(市を除く)	①		②	①	②	
静岡市	①		②	①	②	
浜松市	①		②	①	②	
沼津市	①		②	①	②	
熱海市	①		②	①	②	
三島市	①		②	①	②	
富士宮市	①		②	①	②	
伊東市	①		②	①	②	
島田市	①	②		①②		
富士市	①		②	①	②	
磐田市	①		②	①	②	
焼津市						
掛川市	①		②	①	②	
藤枝市	①		②	①	②	
御殿場市	①		②	①	②	
袋井市	①		②	①	②	
下田市	①	②		①②		
裾野市	①		②	①	②	
湖西市	①		②	①	②	
伊豆市	①	②		①②		
御前崎市	①		②	①	②	
菊川市	①		②	①	②	
伊豆の国市	①		②	①	②	
牧之原市	①		②	①	②	
愛知県(市を除く)	①	②		①	②	
名古屋市	①	②		①	②	
豊橋市	①	②		①	②	
岡崎市	①	②		①	②	
一宮市	①	②		①	②	
瀬戸市	①	②		①	②	
半田市	①	②		①	②	
春日井市	①	②		①	②	
豊川市	①	②		①	②	
津島市	①	②		①	②	
碧南市	①	②		①	②	
刈谷市	①	②		①	②	
豊田市	①	②		①	②	
安城市	①	②		①	②	
西尾市	①	②		①②		
蒲郡市	①	②		①	②	
犬山市	①②			①		②
常滑市	①	②		①	②	
江南市	①	②		①	②	
小牧市	①	②		①	②	

①:第1種区域 ②:第2種区域

地方公共団体名	昼 間			夜 間		
	60	65	70	55	60	65
稲沢市	①	②		①	②	
新城市	①	②		①	②	
東海市	①	②		①	②	
大府市	①	②		①	②	
知多市	①	②		①	②	
知立市	①	②		①	②	
尾張旭市	①	②		①	②	
高浜市	①	②		①	②	
岩倉市	①	②		①	②	
豊明市	①	②		①	②	
日進市	①	②		①②		
田原市	①	②		①	②	
愛西市	①	②		①	②	
清須市	①②			①	②	
北名古屋	①	②		①	②	
弥富市	①	②		①	②	
みよし市	①	②		①	②	
あま市	①	②		①	②	
長久手市	①	②		①	②	
三重県(市を除く)	①	②		①	②	
津市	①	②		①	②	
四日市市	①	②		①	②	
伊勢市	①	②		①	②	
松阪市	①	②		①	②	
桑名市	①	②		①	②	
鈴鹿市	①	②		①	②	
名張市	①	②		①	②	
尾鷲市	①	②		①	②	
亀山市	①	②		①	②	
鳥羽市	①	②		①	②	
熊野市		②			②	
いなべ市	①	②		①	②	
志摩市						
伊賀市	①	②		①	②	
滋賀県(市を除く)	①	②		①	②	
大津市	①	②		①	②	
彦根市	①	②		①	②	
長浜市	①	②		①	②	
近江八幡市	①	②		①	②	
草津市	①	②		①	②	
守山市	①	②		①	②	
栗東市	①		②	①		②
甲賀市	①	②		①		
野洲市	①	②		①	②	
湖南市	①	②		①	②	
高島市	①	②		①	②	
東近江市	①	②		①	②	
米原市	①	②		①	②	
京都府(市を除く)	①	②		①	②	
京都市	①	②		①	②	
福知山市	①	②		①	②	
舞鶴市	①	②		①	②	
綾部市	①	②		①	②	
宇治市	①	②		①	②	
宮津市	①	②		①	②	
亀岡市	①	②		①	②	
城陽市	①	②		①	②	
向日市	①	②		①	②	
長岡京市	①	②		①	②	
八幡市	①	②		①	②	
京田辺市	①	②		①	②	

①:第1種区域 ②:第2種区域

地方公共団体名	昼 間			夜 間		
	60	65	70	55	60	65
京丹後市						
南丹市	①	②				
木津川市	①	②		①	②	
大阪府(市を除く)	①	②		①	②	
大阪市	①	②		①	②	
堺市	①	②		①	②	
岸和田市	①	②		①	②	
豊中市	①	②		①	②	
池田市	①	②		①	②	
吹田市	①	②		①	②	
泉大津市	①	②		①	②	
高槻市	①		②	①		②
貝塚市	①		②	①		②
守口市	①		②	①		②
枚方市	①	②		①	②	
茨木市	①	②		①	②	
八尾市	①	②		①	②	
泉佐野市	①	②		①	②	
富田林市	①			①		
寝屋川市	①	②		①	②	
河内長野市	①	②		①	②	
松原市	①	②		①	②	
大東市	①		②	①		②
和泉市	①	②		①	②	
箕面市	①	②		①	②	
柏原市	①	②		①	②	
羽曳野市	①	②		①	②	
門真市	①	②		①	②	
摂津市	①	②		①	②	
高石市	①	②		①	②	
藤井寺市	①	②		①	②	
東大阪市	①	②		①	②	
泉南市	①	②		①	②	
四條畷市	①	②		①	②	
交野市	①	②		①	②	
大阪狭山市	①	②		①	②	
阪南市	①	②		①	②	
兵庫県(市を除く)	①	②		①	②	
神戸市	①	②		①	②	
姫路市	①	②		①	②	
尼崎市	①	②		①	②	
明石市	①	②		①	②	
西宮市	①	②		①	②	
洲本市	①	②		①	②	
芦屋市	①	②		①	②	
伊丹市	①	②		①	②	
相生市	①	②		①	②	
豊岡市	①	②		①	②	
加古川市	①	②		①	②	
赤穂市	①	②		①	②	
西脇市	①	②		①	②	
宝塚市	①	②		①	②	
三木市	①	②		①	②	
高砂市	①	②		①	②	
川西市	①	②		①	②	
小野市	①	②		①	②	
三田市	①	②		①	②	
加西市	①	②		①	②	
篠山市	①	②		①	②	
養父市	①	②		①	②	
丹波市	①	②		①	②	

①:第1種区域 ②:第2種区域

地方公共団体名	昼 間			夜 間		
	60	65	70	55	60	65
南あわじ市	①	②				
朝来市	①	②		①	②	
淡路市	①	②		①	②	
宍粟市	①	②		①	②	
加東市						
たつの市	①	②		①	②	
奈良県(市を除く)	①	②		①	②	
奈良市	①	②		①		
大和高田市	①	②		①	②	
大和郡山市	①	②		①	②	
天理市	①	②		①	②	
橿原市	①	②		①	②	
桜井市	①	②		①	②	
五條市	①	②		①	②	
御所市	①	②		①	②	
生駒市	①	②		①	②	
香芝市	①	②		①	②	
葛城市	①	②		①	②	
宇陀市	①	②		①	②	
和歌山県(市を除く)	①	②		①	②	
和歌山市	①	②		①	②	
海南市	①	②		①	②	
橋本市	①	②		①	②	
有田市	①	②		①	②	
御坊市	①	②		①	②	
田辺市	①	②		①	②	
新宮市	①	②		①	②	
紀の川市						
岩出市	①	②		①	②	
鳥取県(市を除く)	①	②		①	②	
鳥取市	①	②		①	②	
米子市	①	②		①	②	
倉吉市	①	②		①	②	
境港市	①	②		①	②	
島根県(市を除く)						
松江市	①	②		①	②	
浜田市	①	②		①	②	
出雲市	①	②		①	②	
益田市	①	②		①	②	
大田市	①	②		①	②	
安来市	①	②		①	②	
江津市	①	②		①	②	
雲南市						
岡山県(市を除く)	①	②		①	②	
岡山市	①	②		①	②	
倉敷市	①	②		①	②	
津山市	①	②		①	②	
玉野市	①	②		①	②	
笠岡市	①	②		①	②	
井原市	①	②		①	②	
総社市	①	②		①	②	
高梁市	①	②		①	②	
新見市	①	②		①	②	
備前市	①	②		①	②	
瀬戸内市		②			②	
赤磐市	①	②		①	②	
真庭市	①	②		①	②	
美作市	①	②		①	②	
浅口市	①	②		①	②	

①:第1種区域 ②:第2種区域

地方公共団体名	昼 間			夜 間		
	60	65	70	55	60	65
広島県(市を除く)	①	②		①	②	
広島市	①	②		①	②	
呉市	①	②		①	②	
竹原市	①	②		①	②	
三原市	①	②		①	②	
尾道市	①	②		①	②	
福山市	①	②		①	②	
府中市	①	②		①	②	
三次市	①	②		①	②	
庄原市	①	②		①	②	
大竹市	①	②		①	②	
東広島市	①	②		①	②	
廿日市市	①	②		①	②	
安芸高田市	①	②		①	②	
江田島市						
山口県(市を除く)	①	②		①	②	
下関市	①	②		①	②	
宇部市	①	②		①	②	
山口市	①	②		①	②	
萩市	①	②		①	②	
防府市	①	②		①	②	
下松市	①	②		①	②	
岩国市	①	②		①	②	
光市	①	②		①	②	
長門市	①	②		①	②	
柳井市	①			①		
美祢市	①	②		①	②	
周南市	①	②		①	②	
山陽小野田市	①	②		①	②	
徳島県(市を除く)	①	②		①	②	
徳島市	①	②		①	②	
鳴門市	①	②		①	②	
小松島市	①	②		①	②	
阿南市	①				②	①
吉野川市	①	②		①	②	
阿波市						
美馬市						
三好市						
香川県(市を除く)	①	②		①	②	
高松市	①	②		①	②	
丸亀市	①	②		①	②	
坂出市	①	②		①	②	
善通寺市	①	②		①	②	
観音寺市	①	②		①	②	
さぬき市						
東かがわ市						
三豊市						
愛媛県(市を除く)						
松山市	①				②	①
今治市	①	②		①	②	
宇和島市	①	②		①	②	
八幡浜市						
新居浜市	①	②		①	②	
西条市	①	②		①	②	
大洲市	①	②		①	②	
伊予市						
四国中央市	①	②		①	②	
西予市						
東温市	①	②			②	①

①:第1種区域 ②:第2種区域

地方公共団体名	昼 間			夜 間		
	60	65	70	55	60	65
高知県(市を除く)	①	②		①	②	
高知市	①	②		①	②	
室戸市	①	②		①	②	
安芸市	①	②		①	②	
南国市						
土佐市						
須崎市	①	②		①	②	
宿毛市						
土佐清水市						
四万十市	①	②		①	②	
香南市						
香美市						
福岡県(市を除く)	①	②		①	②	
北九州市	①	②		①	②	
福岡市	①	②		①	②	
大牟田市	①	②		①	②	
久留米市	①	②		①	②	
直方市	①	②		①	②	
飯塚市	①	②		①	②	
田川市	①	②		①	②	
柳川市	①	②		①	②	
八女市	①	②		①	②	
筑後市	①	②		①	②	
大川市	①	②		①	②	
行橋市	①	②		①	②	
豊前市	①	②		①	②	
中間市	①	②		①	②	
小郡市	①	②		①	②	
筑紫野市	①	②		①	②	
春日市	①	②		①	②	
大野城市	①	②		①	②	
宗像市	①	②		①	②	
太宰府市	①	②		①	②	
古賀市	①	②		①	②	
福津市	①	②		①	②	
うきは市	①	②		①	②	
宮若市	①	②		①	②	
嘉麻市	①	②		①	②	
朝倉市	①	②		①	②	
みやま市	①	②		①	②	
糸島市	①	②		①	②	
佐賀県(市を除く)	①	②		①	②	
佐賀市	①	②		①	②	
唐津市	①	②		①	②	
鳥栖市	①	②		①	②	
多久市	①	②		①	②	
伊万里市	①	②		①	②	
武雄市	①	②		①	②	
鹿島市	①	②		①	②	
小城市	①	②		①	②	
嬉野市	①	②		①	②	
神埼市	①	②		①	②	①
長崎県(市を除く)	①	②		①	②	
長崎市	①	②		①	②	
佐世保市	①	②		①	②	
島原市	①	②		①	②	
諫早市	①	②		①	②	
大村市	①	②		①	②	
平戸市						
松浦市	①	②		①	②	
対馬市	①	②		①	②	

①:第1種区域 ②:第2種区域

地方公共団体名	昼 間			夜 間		
	60	65	70	55	60	65
老岐市						
五島市	①	②		①	②	
西海市						
雲仙市						
南島原市						
熊本県(市を除く)	①	②		①	②	
熊本市	①	②		①	②	
八代市	①	②		①	②	
人吉市	①	②		①	②	
荒尾市	①	②		①	②	
水俣市	①	②		①	②	
玉名市	①	②		①	②	
山鹿市	①	②		①	②	
菊池市	①	②		①	②	
宇土市	①	②		①	②	
上天草市	①	②		①	②	
宇城市	①	②		①	②	
阿蘇市	①	②		①	②	
天草市	①	②		①	②	
合志市	①	②		①	②	
大分県(市を除く)	①	②		①	②	
大分市	①	②		①	②	
別府市	①	②		①	②	
中津市	①	②		①	②	
日田市	①	②		①	②	
佐伯市	①	②		①	②	
臼杵市	①	②		①	②	
津久見市	①	②		①	②	
竹田市	①	②		①	②	
豊後高田市	①	②		①	②	
杵築市	①	②		①	②	
宇佐市				①	②	
豊後大野市	①	②		①	②	
由布市	①	②		①	②	
国東市	①	②		①	②	
宮崎県(市を除く)	①	②		①	②	
宮崎市	①	②		①	②	
都城市	①			①		
延岡市	①	②		①	②	
日南市	①	②		①	②	
小林市	①	②		①	②	
日向市	①	②		①	②	
串間市	①	②		①	②	
西都市	①	②		①	②	
えびの市	①	②		①	②	
鹿児島県(市を除く)	①	②		①	②	
鹿児島市	①	②		①	②	
鹿屋市	①	②		①	②	
枕崎市	①	②		①	②	
阿久根市	①	②		①	②	
出水市						
指宿市	①	②		①	②	
西之表市	①	②		①	②	
垂水市	①	②		①	②	
薩摩川内市	①	②		①	②	
日置市	①	②		①	②	
曾於市	①	②		①	②	
霧島市	①	②		①	②	
いちき串木野市	①	②		①	②	
南さつま市	①	②		①	②	
志布志市	①	②		①	②	

①:第1種区域 ②:第2種区域

地方公共団体名	昼 間			夜 間		
	60	65	70	55	60	65
奄美市	①	②		①	②	
南九州市	①	②		①	②	
伊佐市	①	②		①	②	
始良市	①	②		①	②	
沖縄県(市を除く)	①	②		①	②	
那覇市	①	②		①	②	
宜野湾市	①	②		①	②	
石垣市	①	②		①	②	
浦添市	①	②		①	②	
名護市	①	②		①	②	
糸満市	①	②		①	②	
沖縄市	①	②		①	②	
豊見城市	①	②		①	②	
うるま市	①	②		①	②	
宮古島市	①	②		①②		
南城市	①				②	①

表3 振動規制法に基づく各種届出状況
 表3-1 特定施設に係る設置届出等の状況
 表3-1-1 工場等数

施設名	年度		設置届出		使用届出		使用全廃届出		数変更届出	
	平成28年度	平成29年度	平成28年度	平成29年度	平成28年度	平成29年度	平成28年度	平成29年度	平成28年度	平成29年度
金属加工機械	245	284	16	12	252	250	515	583		
圧縮機	1,202	1,207	68	35	436	384	1,090	1,162		
土石用破碎機等	44	64	9	7	33	21	70	56		
織機	22	6	1	4	11	10	11	9		
コンクリートブロックマシン等	2	8	1	2	1	5	3	5		
木材加工機械	23	26	2	1	11	13	7	4		
印刷機械	55	47	3	2	119	92	73	76		
ロール機	6	4	0	1	2	6	5	5		
合成樹脂用射出成形機	90	88	8	5	71	47	294	313		
鋳造型機	8	2	0	1	5	5	15	10		
実数	1,015	1,472	117	44	689	677	1,220	1,638		

表3-1-2 施設数

施設名	年度		設置届出		使用届出		使用全廃届出		数変更届出	
	平成28年度	平成29年度	平成28年度	平成29年度	平成28年度	平成29年度	平成28年度	平成29年度	平成28年度	平成29年度
金属加工機械	1,094	1,419	64	150	1,791	1,335	484	145		
圧縮機	3,520	3,908	289	126	1,528	1,032	1,641	1,377		
土石用破碎機等	126	181	12	13	95	58	105	92		
織機	23	51	29	14	164	167	-54	48		
コンクリートブロックマシン等	2	15	2	2	4	9	-17	1		
木材加工機械	32	40	2	3	14	16	5	5		
印刷機械	318	164	3	2	462	278	-30	36		
ロール機	18	6	0	1	11	15	2	0		
合成樹脂用射出成形機	761	612	56	22	335	283	630	468		
鋳造型機	19	17	0	8	26	7	-27	-16		
合計	5,913	6,413	457	344	4,430	3,200	2,739	2,142		

表3-2 特定施設に係るその他の届出状況

届出の種類 \ 年 度	平成28年度	平成29年度
防止方法の変更届出	21	65
使用の方法変更届出	59	81
氏名等変更届出	3,448	3,525
承継届出	345	280
合 計	3,873	3,951

表3-3 特定建設作業実施届出状況

作 業 名 \ 年 度	平成28年度	平成29年度
くい打機等を使用する作業	4,991	4,926
鋼球を使用して破壊する作業	155	10
舗装版破碎機を使用する作業	719	782
ブレーカーを使用する作業	36,418	38,643
合 計	42,283	44,361

表4 苦情対応状況等
表4-1 工場・事業場振動

工場・事業場の種別 指定地域内における 特定工場等	行政対応		届出対応状況										苦情対応状況									
	行政指導 件数	計画変更 勧告までの もの	苦情件数	報告の 徴収件数	報告の 立入検査 件数	測定件数	測定適合 数	測定不適 数	測定 適合	測定 不能	調査に 基づく行政 指導件数	調査に 基づく行政 指導件数	その他 行政指導 件数	改善勧告 までの もの	改善命令 に至った もの							
金属加工機械	37	0	73	10	48	15	14	1	0	0	39	12	0	0								
圧縮機	81	0	15	2	8	2	2	0	0	0	5	2	0	0								
破砕機等	5	0	18	1	7	2	1	1	0	0	5	3	0	0								
織機	0	0	7	0	3	2	2	0	0	0	2	2	0	0								
コンクリート ブロックマシン等	1	0	3	0	2	1	1	0	0	0	3	0	0	0								
木材加工機械	0	0	2	0	2	0	0	0	0	0	1	1	0	0								
印刷機械	6	0	4	0	3	3	3	0	0	0	2	1	0	0								
ゴム練用ロール機等	0	0	0	0	0	0	0	0	0	0	0	0	0	0								
合成樹脂射出成形機	12	0	2	0	2	1	1	0	0	0	2	0	0	0								
鋳造型機	0	0	2	0	1	2	2	0	0	0	2	0	0	0								
小計	142	0	126	13	76	28	26	2	0	0	61	21	0	0								
上記以外と なると その他の工場等	220	1	174	27	115	13	10	1	2	2	73	45	0	0								
小計	234	1	399	43	228	17	10	1	2	2	147	102	0	0								
合計	376	1	525	56	304	45	36	3	2	2	208	123	0	0								

表 4-2 建設作業振動

建設作業の種類	苦情対応状況										
	苦情件数	報告の徴収件数	立入検査件数	測定件数	測定適合	測定不適合	判定不能	調査に基づく行政指導件数	その他の行政指導件数	改善勧告までのもの	改善命令に至ったもの
指定地域内における特定建設作業	89	7	59	12	12	0	0	48	14	0	0
	1	0	0	0	0	0	0	0	1	0	0
	18	0	9	0	0	0	0	4	7	0	0
	551	76	397	72	66	5	1	336	119	0	0
	659	83	465	84	78	5	1	388	141	0	0
上記以外	710	63	546	110	106	1	3	455	119	0	0
	809	115	518	29				369	169		
	1,519	178	1,064	139	106	1	3	824	288	0	0
合計	2,178	261	1,529	223	184	6	4	1,212	429	0	0

表4-3 道路交通振動

地域の区分	苦情件数	測定件数			道路管理者に 対する要請	都道府県公 安委員会に対 する要請	要請以外の道 路管理者に対 する措置	要請以外の都 道府県公安委 員会に対する 措置	措置を行わな かったもの			
		測定	適合	不適合 判定不能								
指定地域内	209	測定	適合	47	/	/	22	1	24			
			不適合	4						0	0	4
			判定不能	10								
		未測定	148			60	4	84				
小計	/		209	0	0	85	7	117				
指定地域外	33	測定	4	/	/	3	0	1				
		未測定	35	/	/	5	1	29				
小計	/		39	/	/	8	1	30				
合計	242		248	0	0	93	8	147				

*測定件数は平成29年度の件数のため、要請等の件数と一致しないことがある。

表5 その他の状況

表5-1 振動規制法に基づく特定工場等数及び特定施設数

施設名	年度		特定工場等実数		特定施設数	
	平成28年度	平成29年度	平成28年度	平成29年度	平成28年度	平成29年度
金属加工機械	37,599	38,630	259,328	264,650		
圧縮機	44,496	46,615	204,256	213,479		
土石用破砕機等	4,051	4,218	19,692	20,207		
織機	17,367	17,801	233,065	237,098		
コンクリートブロックマシン等	775	818	2,286	2,384		
木材加工機械	2,252	2,380	4,123	4,448		
印刷機	9,698	9,772	35,844	36,522		
ロール機	645	676	3,776	3,831		
合成樹脂用射出成形機	6,719	7,162	59,049	62,243		
鋳造型機	1,142	1,175	5,954	5,645		
不明	-	459	-	4,008		
合計	124,744	129,706	827,373	854,515		

表5-2 振動規制法に基づく勧告・命令及び要請の件数

		S.58	59	60	61	62	63	HL元	2	3	4	5	6	7	8	9	10	11	12	13	14	15	16	17	18	19	20	21	22	23	24	25	26	27	28	29			
特 定 工 場 等	計画変更勧告	0	0	0	0	0	0	0	0	0	0	0	0	0	0	0	0	0	0	0	1	0	0	0	0	0	0	0	0	0	0	0	0	0	0	0	0		
	命令に至ったもの	0	0	0	0	0	0	0	0	0	0	0	0	0	0	0	0	0	0	0	0	0	0	0	0	0	0	0	0	0	0	0	0	0	0	0	0	0	
	改善勧告	1	4	6	2	0	0	1	0	2	0	1	1	2	0	1	0	0	1	3	1	0	0	1	0	0	0	0	0	0	0	1	0	0	0	0	0	0	
	命令に至ったもの	0	0	0	0	0	0	0	0	0	0	0	0	0	0	0	0	0	0	0	0	0	0	0	0	0	0	0	0	0	0	0	0	0	0	0	0	0	0
特 定 建 設 作 業	改善勧告	0	0	1	0	1	0	0	0	0	0	0	0	0	0	0	0	0	0	0	0	0	0	0	0	0	0	0	0	0	0	0	0	0	0	0	0	0	0
	命令に至ったもの	0	0	0	0	0	0	0	0	1	0	0	0	0	0	0	0	0	0	0	0	0	0	0	0	0	0	0	0	0	0	0	0	0	0	0	0	0	0
道 路 交 通	道路管理者等に対する要請	0	0	0	0	0	0	0	0	1	0	1	0	0	0	0	0	0	0	0	0	0	0	0	0	0	0	0	0	0	0	1	0	0	0	0	0		
	都道府県公安委員会に対する要請	0	0	0	0	0	0	0	0	0	0	0	0	0	0	0	0	0	0	0	0	0	0	0	0	0	0	0	0	0	0	0	0	0	0	0	0	0	

(単位:件)

表5-3 振動に係る苦情の状況

発生源の種類 年 度	工場・事業場				建設作業				道路交通			鉄 道			合 計		
	特定工場等		左記以外		特定建設作業		左記以外		計	高速道路	その他	計	新幹線	その他		計	
	指定 地域内	指定 地域外	指定 地域内	指定 地域外	指定 地域内	指定 地域外	指定 地域内	指定 地域外									
	件数	%	件数	%	件数	%	件数	%	件数	%	件数	%	件数	%		件数	%
平成28年度	135	7	344	73	632	19	1,477	62	2,190	12	243	255	11	13	24	3,252	
	4.2	0.2	10.6	2.2	19.4	0.6	45.4	1.9	67.3	0.4	7.5	7.8	0.3	0.4	0.7	6.9	100.0
平成29年度	126	10	319	70	659	14	1,443	62	2,178	15	233	248	21	18	39	3,239	
	3.9	0.3	9.9	2.2	20.4	0.4	44.7	1.9	67.5	0.5	7.2	7.7	0.7	0.6	1.2	7.4	100.0

(都道府県・市・特別区別表)

表6 振動規制法に基づく地域指定状況

振動規制法に基づく地域指定状況	
都道府県名	平成29年度までの地域指定状況
	市区町村名
北海道	
35市	札幌市、函館市、小樽市、旭川市、室蘭市、釧路市、帯広市、北見市、夕張市、岩見沢市、網走市、留萌市、苫小牧市、稚内市、美唄市、芦別市、江別市、赤平市、紋別市、士別市、名寄市、三笠市、根室市、千歳市、滝川市、砂川市、歌志内市、深川市、富良野市、登別市、恵庭市、伊達市、北広島市、石狩市、北斗市
68町	当別町、松前町、福島町、七飯町、森町、八雲町、長万部町、江差町、今金町、せたな町、倶知安町、共和町、岩内町、古平町、余市町、南幌町、奈井江町、由仁町、長沼町、栗山町、月形町、浦臼町、新十津川町、鷹栖町、東神楽町、当麻町、東川町、美瑛町、上富良野町、下川町、美深町、増毛町、羽幌町、枝幸町、美幌町、斜里町、遠軽町、興部町、雄武町、大空町、壮瞥町、白老町、厚真町、洞爺湖町、安平町、むかわ町、日高町、浦河町、新ひだか町、音更町、士幌町、新得町、清水町、芽室町、大樹町、広尾町、幕別町、池田町、本別町、足寄町、浦幌町、釧路町、厚岸町、標茶町、弟子屈町、白糠町、別海町、中標津町
青森県	
8市	青森市、弘前市、八戸市、黒石市、五所川原市、十和田市、三沢市、むつ市
岩手県	
13市	盛岡市、宮古市、大船渡市、花巻市、北上市、久慈市、遠野市、一関市、釜石市、二戸市、八幡平市、奥州市、滝沢市
10町	雫石町、岩手町、紫波町、矢巾町、金ヶ崎町、平泉町、大槌町、山田町、岩泉町、一戸町
1村	野田村
富山県	
14市	仙台市、石巻市、塩竈市、気仙沼市、白石市、名取市、角田市、多賀城市、岩沼市、登米市、栗原市、東松島市、大崎市、富谷市
12町	蔵王町、七ヶ宿町、大河原町、村田町、柴田町、直理町、松島町、七ヶ浜町、利府町、大和町、美里町、女川町
1村	大衡村
秋田県	
9市	秋田市、能代市、横手市、大館市、男鹿市、湯沢市、鹿角市、由利本荘市、大仙市
山形県	
13市	山形市、米沢市、鶴岡市、酒田市、新庄市、寒河江市、上山市、村山市、長井市、天童市、東根市、尾花沢市、南陽市
16町	山辺町、中山町、河北町、西川町、朝日町、大江町、大石田町、金山町、最上町、真室川町、高畠町、川西町、小国町、白鷹町、庄内町、遊佐町
福島県	
12市	福島市、会津若松市、郡山市、いわき市、白河市、須賀川市、喜多方市、相馬市、二本松市、南相馬市、伊達市、本宮市
3町	鏡石町、矢吹町、石川町
1村	西郷村
茨城県	
32市	水戸市、日立市、土浦市、古河市、石岡市、結城市、龍ヶ崎市、下妻市、常総市、常陸太田市、高萩市、北茨城市、笠間市、取手市、牛久市、つくば市、ひたちなか市、鹿嶋市、潮来市、守谷市、常陸大宮市、那珂市、筑西市、坂東市、稲敷市、かすみがうら市、桜川市、神栖市、行方市、鉾田市、つくばみらい市、小美玉市
10町	茨城町、大洗町、城里町、大子町、阿見町、河内町、八千代町、五霞町、境町、利根町
2村	東海村、美浦村
栃木県	
14市	宇都宮市、足利市、栃木市、佐野市、鹿沼市、日光市、小山市、真岡市、大田原市、矢板市、那須塩原市、さくら市、那須烏山市、下野市
11町	上三川町、益子町、茂木町、市貝町、芳賀町、壬生町、野木町、塩谷町、高根沢町、那須町、那珂川町
群馬県	
12市	前橋市、高崎市、桐生市、伊勢崎市、太田市、沼田市、館林市、渋川市、藤岡市、富岡市、安中市、みどり市
15町	吉岡町、神流町、下仁田町、甘楽町、中之条町、長野原町、草津町、東吾妻町、みなかみ町、玉村町、板倉町、明和町、千代田町、大泉町、邑楽町
8村	榛東村、上野村、南牧村、嬭恋村、高山村、片品村、川場村、昭和村
埼玉県	
39市	さいたま市、川越市、熊谷市、川口市、行田市、所沢市、飯能市、加須市、本庄市、東松山市、春日部市、狭山市、羽生市、鴻巣市、深谷市、上尾市、草加市、越谷市、蕨市、戸田市、入間市、朝霞市、志木市、和光市、新座市、桶川市、久喜市、北本市、八潮市、富士見市、三郷市、蓮田市、坂戸市、幸手市、鶴ヶ島市、日高市、吉川市、ふじみ野市、白岡市
14町	伊奈町、三芳町、毛呂山町、滑川町、川島町、吉見町、鳩山町、美里町、神川町、上里町、寄居町、宮代町、杉戸町、松伏町
千葉県	
36市	千葉市、銚子市、市川市、船橋市、館山市、木更津市、松戸市、野田市、茂原市、成田市、佐倉市、東金市、旭市、習志野市、柏市、勝浦市、市原市、流山市、八千代市、我孫子市、鴨川市、鎌ヶ谷市、君津市、富津市、浦安市、四街道市、袖ヶ浦市、八街市、印西市、白井市、富里市、匝瑳市、香取市、山武市、いすみ市、大網白里市
10町	酒々井町、栄町、多古町、東庄町、九十九里町、芝山町、横芝光町、一宮町、白子町、御宿町
1村	長生村

振動規制法に基づく地域指定状況	
都道府県名	平成29年度までの地域指定状況
	市区町村名
東京都	
23特別区	千代田区、中央区、港区、新宿区、文京区、台東区、墨田区、江東区、品川区、目黒区、大田区、世田谷区、渋谷区、中野区、杉並区、豊島区、北区、荒川区、板橋区、練馬区、足立区、葛飾区、江戸川区
26市	八王子市、立川市、武蔵野市、三鷹市、青梅市、府中市、昭島市、調布市、町田市、小金井市、小平市、日野市、東村山市、国分寺市、国立市、福生市、狛江市、東大和市、清瀬市、東久留米市、武蔵村山市、多摩市、稲城市、羽村市、あきる野市、西東京市
神奈川県	
19市	横浜市、川崎市、相模原市、横須賀市、平塚市、鎌倉市、藤沢市、小田原市、茅ヶ崎市、逗子市、三浦市、秦野市、厚木市、大和市、伊勢原市、海老名市、座間市、南足柄市、綾瀬市
2町	葉山町、寒川町
新潟県	
20市	新潟市、長岡市、三条市、柏崎市、新発田市、小千谷市、加茂市、十日町市、見附市、村上市、燕市、糸魚川市、妙高市、五泉市、上越市、阿賀野市、佐渡市、魚沼市、南魚沼市、胎内市
4町	聖籠町、田上町、阿賀町、湯沢町
1村	弥彦村
富山県	
10市	富山市、高岡市、魚津市、氷見市、滑川市、黒部市、礪波市、小矢部市、南砺市、射水市
4町	上市町、立山町、入善町、朝日町
石川県	
11市	金沢市、七尾市、小松市、輪島市、珠洲市、加賀市、羽咋市、かほく市、白山市、能美市、野々市市
8町	川北町、津幡町、内灘町、志賀町、宝達志水町、中能登町、穴水町、能登町
福井県	
9市	福井市、敦賀市、小浜市、大野市、勝山市、鯖江市、あわら市、越前市、坂井市
4町	永平寺町、越前町、美浜町、高浜町
山梨県	
13市	甲府市、富士吉田市、都留市、山梨市、大月市、韭崎市、南アルプス市、北杜市、甲斐市、笛吹市、上野原市、甲州市、中央市
8町	市川三郷町、早川町、身延町、南部町、富士川町、昭和町、西桂町、富士河口湖町
4村	道志村、忍野村、山中湖村、鳴沢村
長野県	
17市	長野市、松本市、上田市、岡谷市、飯田市、諏訪市、須坂市、小諸市、伊那市、駒ヶ根市、中野市、大町市、飯山市、茅野市、塩尻市、佐久市、千曲市
3町	下諏訪町、辰野町、小布施町
岐阜県	
21市	岐阜市、大垣市、高山市、多治見市、関市、中津川市、美濃市、瑞浪市、羽島市、恵那市、美濃加茂市、土岐市、各務原市、可児市、山県市、瑞穂市、飛騨市、本巣市、郡上市、下呂市、海津市
19町	岐南町、笠松町、養老町、垂井町、関ヶ原町、神戸町、輪之内町、安八町、揖斐川町、大野町、池田町、北方町、坂祝町、富加町、川辺町、七宗町、八百津町、白川町、御嵩町
2村	東白川村、白川村
静岡県	
23市	静岡市、浜松市、沼津市、熱海市、三島市、富士宮市、伊東市、島田市、富士市、磐田市、焼津市、掛川市、藤枝市、御殿場市、袋井市、下田市、裾野市、湖西市、伊豆市、御前崎市、菊川市、伊豆の国市、牧之原市
12町	東伊豆町、河津町、南伊豆町、松崎町、西伊豆町、函南町、清水町、長泉町、小山町、吉田町、川根本町、森町
愛知県	
38市	名古屋市、豊橋市、岡崎市、一宮市、瀬戸市、半田市、春日井市、豊川市、津島市、碧南市、刈谷市、豊田市、安城市、西尾市、蒲郡市、犬山市、常滑市、江南市、小牧市、稲沢市、新城市、東海市、大府市、知多市、知立市、尾張旭市、高浜市、岩倉市、豊明市、日進市、田原市、愛西市、清須市、北名古屋市、弥富市、みよし市、あま市、長久手市
12町	東郷町、豊山町、大口町、扶桑町、大治町、蟹江町、阿久比町、東浦町、南知多町、美浜町、武豊町、幸田町
1村	飛島村
三重県	
13市	津市、四日市市、伊勢市、松阪市、桑名市、鈴鹿市、名張市、尾鷲市、亀山市、鳥羽市、熊野市、いなべ市、伊賀市
5町	木曽岬町、東員町、菰野町、朝日町、川越町
滋賀県	
13市	大津市、彦根市、長浜市、近江八幡市、草津市、守山市、栗東市、甲賀市、野洲市、湖南市、高島市、東近江市、米原市
6町	日野町、竜王町、愛荘町、豊郷町、甲良町、多賀町
京都府	
14市	京都市、福知山市、舞鶴市、綾部市、宇治市、宮津市、亀岡市、城陽市、向日市、長岡京市、八幡市、京田辺市、南丹市、木津川市
5町	大山崎町、久御山町、井手町、宇治田原町、精華町

振動規制法に基づく地域指定状況

都道府県名	平成29年度までの地域指定状況
	市区町村名
大阪府	
33市	大阪市、堺市、岸和田市、豊中市、池田市、吹田市、泉大津市、高槻市、貝塚市、守口市、枚方市、茨木市、八尾市、泉佐野市、富田林市、寝屋川市、河内長野市、松原市、大東市、和泉市、箕面市、柏原市、羽曳野市、門真市、摂津市、高石市、藤井寺市、東大阪市、泉南市、四條畷市、交野市、大阪狭山市、阪南市
9町	島本町、豊能町、能勢町、忠岡町、熊取町、田尻町、岬町、太子町、河南町
1村	千早赤阪村
兵庫県	
29市	神戸市、姫路市、尼崎市、明石市、西宮市、洲本市、芦屋市、伊丹市、相生市、豊岡市、加古川市、赤穂市、西脇市、宝塚市、三木市、高砂市、川西市、小野市、三田市、加西市、篠山市、養父市、丹波市、南あわじ市、朝来市、淡路市、宍粟市、加東市、たつの市
12町	猪名川町、多可町、稲美町、播磨町、市川町、福崎町、神河町、太子町、上郡町、佐用町、香美町、新温泉町
奈良県	
12市	奈良市、大和高田市、大和郡山市、天理市、橿原市、桜井市、五條市、御所市、生駒市、香芝市、葛城市、宇陀市
15町	平群町、三郷町、斑鳩町、安堵町、川西町、三宅町、田原本町、高取町、上牧町、王寺町、広陵町、河合町、吉野町、大淀町、下市町
2村	山添村、明日香村
和歌山県	
7市	和歌山市、海南市、橋本市、有田市、御坊市、田辺市、新宮市
2町	有田川町、白浜町
鳥取県	
4市	鳥取市、米子市、倉吉市、境港市
1町	八頭町
1村	日吉津村
島根県	
7市	松江市、浜田市、出雲市、益田市、大田市、安来市、江津市
岡山県	
15市	岡山市、倉敷市、津山市、玉野市、笠岡市、井原市、総社市、高梁市、新見市、備前市、瀬戸内市、赤磐市、真庭市、美作市、浅口市
8町	和気町、早島町、里庄町、矢掛町、勝央町、久米南町、美咲町、吉備中央町
広島県	
13市	広島市、呉市、竹原市、三原市、尾道市、福山市、府中市、三次市、庄原市、大竹市、東広島市、廿日市市、安芸高田市
6町	府中町、海田町、熊野町、坂町、安芸太田町、北広島町
山口県	
13市	下関市、宇部市、山口市、萩市、防府市、下松市、岩国市、光市、長門市、柳井市、美祢市、周南市、山陽小野田市
3町	和木町、田布施町、平生町
徳島県	
5市	徳島市、鳴門市、小松島市、阿南市、吉野川市
4町	石井町、松茂町、北島町、藍住町
香川県	
5市	高松市、丸亀市、坂出市、善通寺市、観音寺市
2町	宇多津町、多度津町
愛媛県	
10市	松山市、今治市、宇和島市、八幡浜市、新居浜市、西条市、大洲市、伊予市、四国中央市、東温市
高知県	
5市	高知市、室戸市、安芸市、須崎市、四万十市
1町	いの町
福岡県	
28市	北九州市、福岡市、大牟田市、久留米市、直方市、飯塚市、田川市、柳川市、八女市、筑後市、大川市、行橋市、豊前市、中間市、小郡市、筑紫野市、春日市、大野城市、宗像市、太宰府市、古賀市、福津市、うきは市、宮若市、嘉麻市、朝倉市、みやま市、糸島市
30町	那珂川町、宇美町、篠栗町、志免町、須恵町、新宮町、久山町、粕屋町、芦屋町、水巻町、岡垣町、遠賀町、小竹町、鞍手町、桂川町、筑前町、大刀洗町、大木町、広川町、香春町、添田町、糸田町、川崎町、大任町、福智町、荏田町、みやこ町、吉富町、上毛町、築上町
2村	東峰村、赤村
佐賀県	
10市	佐賀市、唐津市、鳥栖市、多久市、伊万里市、武雄市、鹿島市、小城市、嬉野市、神埼市
10町	吉野ヶ里町、基山町、上峰町、みやき町、玄海町、有田町、大町町、江北町、白石町、太良町
長崎県	
8市	長崎市、佐世保市、島原市、諫早市、大村市、松浦市、対馬市、五島市
4町	長与町、時津町、東彼杵町、川棚町

振動規制法に基づく地域指定状況	
都道府県名	平成29年度までの地域指定状況
	市区町村名
熊本県	
14市	熊本市、八代市、人吉市、荒尾市、水俣市、玉名市、山鹿市、菊池市、宇土市、上天草市、宇城市、阿蘇市、天草市、合志市
23町	美里町、玉東町、南関町、長洲町、和水町、大津町、菊陽町、南小国町、小国町、高森町、御船町、嘉島町、益城町、甲佐町、山都町、氷川町、芦北町、津奈木町、錦町、多良木町、湯前町、あさぎり町、苓北町
8村	産山村、西原村、南阿蘇村、水上村、相良村、五木村、山江村、球磨村
大分県	
14市	大分市、別府市、中津市、日田市、佐伯市、臼杵市、津久見市、竹田市、豊後高田市、杵築市、宇佐市、豊後大野市、由布市、国東市
2町	日出町、玖珠町
宮崎県	
9市	宮崎市、都城市、延岡市、日南市、小林市、日向市、串間市、西都市、えびの市
10町	三股町、高原町、国富町、綾町、高鍋町、新富町、川南町、都農町、門川町、高千穂町
鹿児島県	
19市	鹿児島市、鹿屋市、枕崎市、阿久根市、出水市、指宿市、西之表市、垂水市、薩摩川内市、日置市、曾於市、霧島市、いちき串木野市、南さつま市、志布志市、奄美市、南九州市、伊佐市、姶良市
8町	さつま町、湧水町、錦江町、肝付町、中種子町、瀬戸内町、和泊町、知名町
沖縄県	
10市	那覇市、宜野湾市、石垣市、浦添市、名護市、糸満市、沖縄市、豊見城市、うるま市、宮古島市
7町	本部町、嘉手納町、北谷町、西原町、与那原町、南風原町、八重瀬町
3村	読谷村、北中城村、中城村
合計	47都道府県 754市 23特別区 418町 39村 (合計 1,234市区町村)

表7 振動規制法に基づく規制基準の設定状況(特定工場等)

(単位:デシベル)

地方公共団体名	時間の区分		区域の区分		法第4条第2項に定める規制基準を定めている町村	備考
			第1種	第2種		
北海道(市を除く)	昼間	午前 8 時 ~ 午後 7 時	60	65		
	夜間	午後 7 時 ~ 午前 8 時	55	60		
札幌市	昼間	午前 8 時 ~ 午後 7 時	60	65		
	夜間	午後 7 時 ~ 午前 8 時	55	60		
函館市	昼間	午前 8 時 ~ 午後 7 時	60	65		
	夜間	午後 7 時 ~ 午前 8 時	55	60		
小樽市	昼間	午前 8 時 ~ 午後 7 時	65	70		
	夜間	午後 7 時 ~ 午前 8 時	60	65		
旭川市	昼間	午前 8 時 ~ 午後 7 時	60	65		
	夜間	午後 7 時 ~ 午前 8 時	55	60		
室蘭市	昼間	午前 8 時 ~ 午後 7 時	60	65		
	夜間	午後 7 時 ~ 午前 8 時	55	60		
釧路市	昼間	午前 8 時 ~ 午後 7 時	60	65		
	夜間	午後 7 時 ~ 午前 8 時	55	60		
帯広市	昼間	午前 8 時 ~ 午後 7 時	60	65		
	夜間	午後 7 時 ~ 午前 8 時	55	60		
北見市	昼間	午前 8 時 ~ 午後 7 時	60	65		
	夜間	午後 7 時 ~ 午前 8 時	55	60		
夕張市	昼間	午前 8 時 ~ 午後 7 時	60	65		
	夜間	午後 7 時 ~ 午前 8 時	55	60		
岩見沢市	昼間	午前 8 時 ~ 午後 7 時	60	65		
	夜間	午後 7 時 ~ 午前 8 時	55	60		
網走市	昼間	午前 8 時 ~ 午後 7 時	60	65		
	夜間	午後 7 時 ~ 午前 8 時	55	60		
留萌市	昼間	午前 8 時 ~ 午後 7 時	60	65		
	夜間	午後 7 時 ~ 午前 8 時	55	60		
苫小牧市	昼間	午前 8 時 ~ 午後 7 時	60	65		
	夜間	午後 7 時 ~ 午前 8 時	55	60		
稚内市	昼間	午前 8 時 ~ 午後 7 時	60	65		
	夜間	午後 7 時 ~ 午前 8 時				
美唄市	昼間	午前 8 時 ~ 午後 7 時	60	65		
	夜間	午後 7 時 ~ 午前 8 時	55	60		
芦別市	昼間	午前 8 時 ~ 午後 7 時	60	65		
	夜間	午後 7 時 ~ 午前 8 時	55	60		
江別市	昼間	午前 8 時 ~ 午後 7 時	60	65		
	夜間	午後 7 時 ~ 午前 8 時	55	60		
赤平市	昼間	午前 8 時 ~ 午後 7 時	60	65		
	夜間	午後 7 時 ~ 午前 8 時	55	60		
紋別市	昼間	午前 8 時 ~ 午後 7 時	60	65		
	夜間	午後 7 時 ~ 午前 8 時	55	60		
士別市	昼間	午前 8 時 ~ 午後 7 時	60	65		
	夜間	午後 7 時 ~ 午前 8 時	55	60		
名寄市	昼間	午前 8 時 ~ 午後 7 時	60	65		
	夜間	午後 7 時 ~ 午前 8 時	55	60		
三笠市	昼間	午前 8 時 ~ 午後 7 時	60	65		
	夜間	午後 7 時 ~ 午前 8 時	55	60		
根室市	昼間	午前 8 時 ~ 午後 7 時	60	65		
	夜間	午後 7 時 ~ 午前 8 時	55	60		
千歳市	昼間	午前 8 時 ~ 午後 7 時	60	65		
	夜間	午後 7 時 ~ 午前 8 時	55	60		
滝川市	昼間	午前 8 時 ~ 午後 7 時	60	55		
	夜間	午後 7 時 ~ 午前 8 時	65	60		
砂川市	昼間	午前 8 時 ~ 午後 7 時	60	65		
	夜間	午後 7 時 ~ 午前 8 時	55	60		
歌志内市	昼間	午前 8 時 ~ 午後 7 時	60	65		
	夜間	午後 7 時 ~ 午前 8 時	55	60		
深川市	昼間	午前 8 時 ~ 午後 7 時	60	65		指定地域のうち、第1種区域の全域並びに第2種区域内の学校教育法第1条に規定する学校、児童福祉法第7条第1項に規定する保育所、医療法第1条の5第1項に規定する病院及び同上第2項に規定する診療所のうち患者を入院させるための施設を有するもの、図書館法第2条第1項に規定する図書館並びに老人福祉法第5条の3に規定する特別養護老人ホームの敷地の周囲おおむね50メートルの区域内においては、それぞれ規制値から5デシベルを減じた値を適用するものとする。
	夜間	午後 7 時 ~ 午前 8 時	55	60		
富良野市	昼間	午前 8 時 ~ 午後 7 時	60	65		
	夜間	午後 7 時 ~ 午前 8 時	55	60		
登別市	昼間	午前 8 時 ~ 午後 7 時	60	65		
	夜間	午後 7 時 ~ 午前 8 時	55	60		
恵庭市	昼間	午前 8 時 ~ 午後 7 時	60	65		
	夜間	午後 7 時 ~ 午前 8 時	55	60		
伊達市	昼間	午前 8 時 ~ 午後 7 時	60	65		
	夜間	午後 7 時 ~ 午前 8 時	55	60		
北広島市	昼間	午前 8 時 ~ 午後 7 時	60	65		
	夜間	午後 7 時 ~ 午前 8 時	55	60		
石狩市	昼間	午前 8 時 ~ 午後 7 時	60	65		
	夜間	午後 7 時 ~ 午前 8 時	55	60		
北斗市	昼間	午前 8 時 ~ 午後 7 時	60	65		
	夜間	午後 7 時 ~ 午前 8 時	55	60		

表7 振動規制法に基づく規制基準の設定状況(特定工場等)

(単位:デシベル)

地方公共団体名	時間の区分	区域の区分		法第4条第2項に定める規制基準を定めている町村	備考
		第1種	第2種		
青森県(市を除く)	昼間 午前 8 時 ~ 午後 7 時	60	65	平内町、今別町、蓬田村、外ヶ浜町、鯉ヶ沢町、深浦町、西日屋村、藤崎町、大鰐町、田舎館村、板柳町、鶴田町、中泊町、野辺地町、七戸町、六戸町、横浜町、東北町、六ヶ所村、おいらせ町、大間町、東通村、風間浦村、佐井村、三戸町、五戸町、田子町、南部町、階上町、新郷村	
	夜間 午後 7 時 ~ 午前 8 時	55	60		
青森市	昼間 午前 8 時 ~ 午後 7 時	60	65		学校、保育所、病院、診療所のうち患者を入院させるための施設を有するもの、図書館、特別養護老人ホーム、介護老人保健施設の敷地の周囲50メートルの区域については5dBを減じた値とする。
	夜間 午後 7 時 ~ 午前 8 時	55	60		
弘前市	昼間 午前 8 時 ~ 午後 7 時	60	65		
	夜間 午後 7 時 ~ 午前 8 時	55	60		
八戸市	昼間 午前 8 時 ~ 午後 7 時	60	65		学校、保育所、病院・診療所、図書館、特別養護老人ホーム並びに幼保連携型認定こども園の敷地の周囲50メートルの区域内における規制基準は、定める値から5デシベルを減じた値とする。
	夜間 午後 7 時 ~ 午前 8 時	55	60		
黒石市	昼間 午前 8 時 ~ 午後 7 時	60	65		学校、保育所、病院及び診療所のうち患者を入院させるための施設を有するもの、図書館、特別養護老人ホーム並びに介護老人保健施設の敷地の周囲50メートルの区域内における騒音の規制基準は、同表に定める値から5dBを減じた値とする。
	夜間 午後 7 時 ~ 午前 8 時	55	60		
五所川原市	昼間 午前 8 時 ~ 午後 7 時	60	65		学校、保育所、病院、診療所(患者の収容施設を有するもの)、図書館、特別養護老人ホーム、幼保連携型認定こども園及び介護老人保健施設の敷地の周囲50mの区域内における規制基準値は、5dBを減じた値とする。
	夜間 午後 7 時 ~ 午前 8 時	55	60		
十和田市	昼間 午前 8 時 ~ 午後 7 時	60	65		
	夜間 午後 7 時 ~ 午前 8 時	55	60		
三沢市	昼間 午前 8 時 ~ 午後 7 時	60	65		学校、保育所、病院等の敷地の周囲50メートルの区域内における規制基準は、同表に定める値から5デシベルを減じた値とする。
	夜間 午後 7 時 ~ 午前 8 時	55	60		
むつ市	昼間 午前 8 時 ~ 午後 7 時	60	65		学校、保育所、病院及び診療所、図書館、特別養護老人ホーム並びに介護老人保健施設の敷地の周囲50メートルの区域内については5dBを減じた値とする。
	夜間 午後 7 時 ~ 午前 8 時	55	60		
つがる市	昼間 午前 時 ~ 午後 時				
	夜間 午後 時 ~ 午前 時				
平川市	昼間 午前 8 時 ~ 午後 7 時	60	65		
	夜間 午後 7 時 ~ 午前 8 時	55	60		
岩手県(市を除く)	昼間 午前 7 時 ~ 午後 8 時	60	65		学校等施設の敷地の周囲50mの区域内における規制基準値は、昼間欄及び夜間欄に掲げるそれぞれの基準値から5dB減じた値とする。
	夜間 午後 8 時 ~ 午前 7 時	55	60		
盛岡市	昼間 午前 7 時 ~ 午後 8 時	60	65		ただし、学校、保育所、病院等の周囲おおよそ50メートル以内における規制基準は、各欄に定める値から5デシベルを減じて得た値。
	夜間 午後 8 時 ~ 午前 7 時	55	60		
宮古市	昼間 午前 7 時 ~ 午後 8 時	60	65		下記施設敷地の周囲50m区域内は各基準値から5デシベルを減じた値とする。 (1)学校教育法第1条に規定する学校 (2)児童福祉法第7条に規定する保育所 (3)医療法第11条の5第1項に規定する病院及び同条第2項に規定する診療所のうち、患者を入院させるための施設 (4)図書館法第2条第1項に規定する図書館 (5)老人福祉法第5条の3に規定する特別養護老人ホーム (6)就学前の子供に関する教育、保育等の総合的な提供の推進に関する法律(平成18年法律第77号)第2条第7項に規定する幼保連携型認定こども園
	夜間 午後 8 時 ~ 午前 7 時	55	60		
大船渡市	昼間 午前 7 時 ~ 午後 8 時	60	65		
	夜間 午後 8 時 ~ 午前 7 時	55	60		
花巻市	昼間 午前 7 時 ~ 午後 8 時	60	65		
	夜間 午後 8 時 ~ 午前 7 時	55	60		
北上市	昼間 午前 7 時 ~ 午後 8 時	60	65		区域内に所在する学校教育法第1条に規定する学校、児童福祉法第7条に規定する保育所、医療法第1条の5第1項に規定する病院及び同条第3項に規定する診療所のうち患者の収容施設を有するもの、図書館法第2条第1項に規定する図書館、老人福祉法第5条の3に規定する特別養護老人ホーム並びに就学前の子どもに関する教育、保育等の総合的な提供の推進に関する法律第2条第7項に規定する幼保連携型認定こども園の敷地の周囲50mの区域内における当該規制基準は、各欄に定める値から5dBを減じた値。
	夜間 午後 8 時 ~ 午前 7 時	55	60		
久慈市	昼間 午前 7 時 ~ 午後 8 時	60	65		下記施設敷地の周囲50m区域内は、各基準値の値から5dB減じる。 ・学校 ・保育所 ・病院及び診療所のうち、入院施設を有するもの ・図書館 ・特別養護老人ホーム ・幼保連携型認定こども園
	夜間 午後 8 時 ~ 午前 7 時	55	60		
遠野市	昼間 午前 7 時 ~ 午後 8 時	60	65		
	夜間 午後 8 時 ~ 午前 7 時	55	60		
一関市	昼間 午前 7 時 ~ 午後 8 時	60	65		
	夜間 午後 8 時 ~ 午前 7 時	55	60		
陸前高田市	昼間 午前 時 ~ 午後 時				
	夜間 午後 時 ~ 午前 時				
釜石市	昼間 午前 7 時 ~ 午後 8 時	60	65		学校、保育所、病院等の敷地の周囲おおむね50メートル以内の区域については5dB減じて得た値とする。
	夜間 午後 8 時 ~ 午前 7 時	55	60		

表7 振動規制法に基づく規制基準の設定状況(特定工場等)

(単位:デシベル)

地方公共団体名	時間の区分		区域の区分		法第4条第2項に定める規制基準を定めている町村	備考
			第1種	第2種		
二戸市	昼間	午前7時～午後8時	60	65	学校、保育所、病院、入院施設を有する診療所、図書館、特別養護老人ホーム、幼保連携型認定こども園の敷地の周囲おおむね50mの区域内は5dBを減じた値とする	
	夜間	午後8時～午前7時	55	60		
八幡平市	昼間	午前7時～午後8時	65	70		
	夜間	午後8時～午前7時	60	65		
奥州市	昼間	午前7時～午後8時	60	65		
	夜間	午後8時～午前7時	55	60		
滝沢市	昼間	午前7時～午後8時	60	65		
	夜間	午後8時～午前7時	55	60		
宮城県(市を除く)	昼間	午前8時～午後7時	60	65	大河原町、村田町、柴田町、亘理町、松島町、七ヶ浜町、利府町、大和町、大衡村、美里町、女川町、南三陸町	
仙台市	昼間	①午前8時～午後7時 ②午前8時～午後7時	60	65	規制基準2は学校、保育所、病院及び有床診療所、図書館、特別養護老人ホーム並びに幼保連携型認定こども園の敷地の周囲おおむね50mの区域内	
	夜間	①午後7時～午前8時 ②午後8時～午前7時	55	60		
石巻市	昼間	午前8時～午後7時	60	65	学校、保育所、病院、入院施設を有する診療所、図書館、特別養護老人ホーム並びに幼保連携型認定こども園の敷地の周囲おおむね50mの区域内における基準は、上欄の定める値から5デシベルを減じた値とする。	
	夜間	午後7時～午前8時	55	60		
塩竈市	昼間	午前8時～午後7時	60	65	学校教育法第1条に規定する学校、児童福祉法第7条に規定する保育所、医療法第1条第5項に規定する病院及び第2項に規定する診療所のうち患者を入院させる施設を有するもの、図書館法第2条第1項に規定する図書館老人福祉法第5条の3に規定する特別養護老人ホーム並びに就学前の子供に関する教育保育等の総合的な提供の推進に関する法律第2条第7項に規定する幼保連携型認定こども園の敷地及びその周囲50メートルの区域内における基準は、同表の値からそれぞれ5デシベル減じた値とする。	
	夜間	午後7時～午前8時	55	60		
気仙沼市	昼間	午前8時～午後7時	60	65	区域内に所在する学校(幼稚園を含む。)、保育所、病院、診療所(有床に限る。)、図書館、特別養護老人ホーム並びに幼保連携型認定こども園の敷地の周囲おおむね50mの区域内における基準は、上欄の定める値から5デシベルを減じた値とする。	
	夜間	午後7時～午前8時	55	60		
白石市	昼間	午前8時～午後7時	60	65	区域内に所在する学校教育法第1条に規定する学校、児童福祉法第7条に規定する保育所、医療法第1条の5第1項に規定する病院及び第2項に規定する診療所のうち患者を入院させるための施設を有するもの、図書館法第2条第1項に規定する図書館、老人福祉法第5条の3に規定する特別養護老人ホーム並びに就学前の子供に関する教育、保育等の総合的な提供の推進に関する法律第2条第7項に規定する幼保連携型認定こども園の敷地及びその周囲約50mの区域内の当該基準は、同表の値からそれぞれ5dB減じた値。	
	夜間	午後7時～午前8時	55	60		
名取市	昼間	午前8時～午後7時	60	65	学校(幼稚園を含む)、保育所、病院、診療所(有床)、図書館、特別養護老人ホームの敷地の周囲おおむね50mの区域内における基準は、それぞれ上欄に定める値から5デシベル減じた値とする。	
	夜間	午後7時～午前8時	55	60		
角田市	昼間	午前8時～午後7時	60	65	区域内に所在する学校教育法第1条に規定する学校、児童福祉法第7条に規定する保育所、医療法第1条の5第1項に規定する病院及び第2項に規定する診療所のうち患者を入院させるための施設を有するもの、図書館法第2条第1項に規定する図書館、老人福祉法第5条の3に規定する特別養護老人ホーム並びに就学前の子供に関する教育、保育等の総合的な提供の推進に関する法律第2条第7項に規定する幼保連携型認定こども園の敷地及びその周囲おおむね50メートルの区域内における当該基準は、同表に定める値からそれぞれ5デシベル減じた値とする。	
	夜間	午後7時～午前8時	55	60		
多賀城市	昼間	午前8時～午後7時	60	65	第2種、第3種、第4種区域の区域内に所在する学校教育法第1条に規定する学校、児童福祉法第7条に規定する病院及び同条第2項に規定する診療所のうち患者を入院させるための施設を有するもの、図書館法第2条第1項に規定する図書館並びに老人福祉法第5条の3に規定する特別養護老人ホームの敷地内における当該基準は、同表に定める値からそれぞれ5dBを減じた値とする。	
	夜間	午後7時～午前8時	55	60		
岩沼市	昼間	午前8時～午後7時	60	65	学校、保育所、病院、入院施設を有する診療所、図書館、特別養護老人ホーム並びに幼保連携型認定こども園の敷地及びその周囲50mの区域内においては、表中のそれぞれの値から5dBを減じた値を基準値とする	
	夜間	午後7時～午前8時	55	60		
登米市	昼間	午前8時～午後7時	60	65	区域内に所在する学校教育法第1条に規定する学校、児童福祉法第7条第1項に規定する保育所、医療法第1条の5第1項に規定する病院及び同条第2項に規定する診療所のうち患者を入院させるための施設を有するもの、図書館法第2条第1項に規定する図書館並びに老人福祉法第5条の3に規定する特別養護老人ホームの敷地及びその周囲おおむね50メートルの区域内における当該基準は、それぞれ5デシベルを減じた値とする。	
	夜間	午後7時～午前8時	55	60		
栗原市	昼間	午前8時～午後7時	60	65	区域内に所在する学校、保育所、病院(診療所のうち患者を入院させるための施設を有するものを含む。)、図書館、特別養護老人ホーム、幼保連携型認定こども園の敷地及びその周囲おおむね50メートルの区域内における当該基準は、それぞれ5デシベルを減じた値とする。	
	夜間	午後7時～午前8時	55	60		
東松島市	昼間	午前8時～午後7時	60	65	区域内に所在する学校、保育所、病院及び診療所のうち患者を入院させるための施設を有するもの、図書館、特別養護老人ホーム並びに幼保連携型認定こども園の敷地の周囲おおむね50メートルの区域内における基準は、同表に定める値からそれぞれ5デシベルを減じた値とする。	
	夜間	午後7時～午前8時	55	60		
大崎市	昼間	午前8時～午後7時	60	65	学校、保育所、病院及び診療所のうち患者を入院させるための施設を有するもの、図書館、特別養護老人ホーム並びに幼保連携型認定こども園の敷地及びその周囲おおむね50メートルの区域内における基準は、左表に定める値からそれぞれ5デシベルを減じた値とする。	
	夜間	午後7時～午前8時	55	60		
富谷市	昼間	午前8時～午後7時	60	65		
	夜間	午後7時～午前8時	55	60		
秋田県(市を除く)	昼間	午前時～午後時				
夜間	午後時～午前時					
秋田市	昼間	午前8時～午後7時	60	65	ただし、区域内の学校、保育所、病院、診療所、図書館、特別養護老人ホームおよび幼保連携型認定こども園の敷地の周囲50メートルの区域内の基準は、各欄に掲げる値から5デシベル減じた値とする。	
	夜間	午後7時～午前8時	55	60		

表7 振動規制法に基づく規制基準の設定状況(特定工場等)

(単位:デシベル)

地方公共団体名	時間の区分		区域の区分		法第4条第2項に定める規制基準を定めている町村	備考	
			第1種	第2種			
能代市	昼間	午前8時～午後7時	60	65			
	夜間	午後7時～午前8時	55	60			
横手市	昼間	午前8時～午後7時	60	65			
	夜間	午後7時～午前8時	55	60			
大館市	昼間	午前8時～午後7時	60	65			
	夜間	午後7時～午前8時	55	60			
男鹿市	昼間	午前8時～午後7時	60	65			
	夜間	午後7時～午前8時	55	60			
湯沢市	昼間	午前6時～午後9時	60	65			
	夜間	午後9時～午前6時	55	60			
鹿角市	昼間	午前8時～午後7時	60	65			学校、保育所、病院および診療所、図書館、特別養護老人ホームが所在する敷地の周囲50メートルの区域内における規制基準は5デシベルを減じた値とする。
	夜間	午後7時～午前8時	55	60			
由利本荘市	昼間	午前8時～午後7時	60	65			学校、保育所、病院、図書館、特別養護老人ホーム、幼保連携型認定こども園の周囲50メートルの範囲については5dB減じた値とする。
	夜間	午後7時～午前8時	55	60			
潟上市	昼間	午前6時～午後9時	45	50			
	夜間	午後9時～午前6時	40	45			
大仙市	昼間	午前8時～午後7時	60	65			
	夜間	午後7時～午前8時	55	60			
北秋田市	昼間	午前8時～午後7時					
	夜間	午後7時～午前8時					
にかほ市	昼間	午前8時～午後7時					
	夜間	午後7時～午前8時					
仙北市	昼間	午前8時～午後7時					
	夜間	午後7時～午前8時					
山形県(市を除く)	昼間	午前8時～午後7時	60	65			
	夜間	午後7時～午前8時	55	60			
山形市	昼間	午前8時～午後7時	60	55			
	夜間	午後7時～午前8時	65	60			
米沢市	昼間	午前8時～午後7時	60	65			
	夜間	午後7時～午前8時	55	60			
鶴岡市	昼間	午前8時～午後7時	50	55			
	夜間	午後7時～午前8時	45	45			
酒田市	昼間	午前8時～午後7時	60	65			
	夜間	午後7時～午前8時	55	60			
新庄市	昼間	午前8時～午後7時	60	65			
	夜間	午後7時～午前8時	55	60			
寒河江市	昼間	午前8時～午後7時	60	65			
	夜間	午後7時～午前8時	55	60			
上山市	昼間	午前8時～午後7時	60	65			
	夜間	午後7時～午前8時	55	60			
村山市	昼間	午前8時～午後7時	60	65			
	夜間	午後7時～午前8時	55	60			
長井市	昼間	午前8時～午後7時	60	65			
	夜間	午後7時～午前8時	55	60			
天童市	昼間	午前8時～午後7時	60	60			
	夜間	午後7時～午前8時	55	55			
東根市	昼間	午前8時～午後7時	60	65			
	夜間	午後7時～午前8時	55	60			
尾花沢市	昼間	午前8時～午後7時	60	65			
	夜間	午後7時～午前8時	55	60			
南陽市	昼間	午前8時～午後7時	60	65			
	夜間	午後7時～午前8時	55	60			
福島県(市を除く)	昼間	午前7時～午後7時	60	65	鏡石町、西郷村、矢吹町、石川町		
	夜間	午後7時～午前7時	55	60			
福島市	昼間	午前7時～午後7時	60	65	学校、保育所、病院、診療所、図書館、特別養護老人ホームの敷地50mの区域内における基準は、5dB減じた値とする。		
	夜間	午後7時～午前7時	55	60			
会津若松市	昼間	午前7時～午後7時	60	65			
	夜間	午後7時～午前7時	55	60			
郡山市	昼間	午前7時～午後7時	60	65	学校、保育所、病院、診療所、図書館、特別養護老人ホームの周囲おおむね50m以内の区域では、規制基準値から5dB減じる。		
	夜間	午後7時～午前7時	55	60			
いわき市	昼間	午前7時～午後7時	60	65	学校、保育所、病院、診療所、図書館、特別養護老人ホーム並びに幼保連携型認定こども園の周囲50mでは、5デシベルを減じた値となる。		
	夜間	午後7時～午前7時	55	60			
白河市	昼間	午前7時～午後7時	60	65			
	夜間	午後7時～午前7時	55	60			
須賀川市	昼間	午前7時～午後7時	60	65	学校、保育所、病院・診療所(患者の収容施設を有するもの)、図書館及び特別養護老人ホームの周囲おおむね50m以内の区域では、5デシベルを減じた値		
	夜間	午後7時～午前7時	55	60			
喜多方市	昼間	午前7時～午後7時	60	55			
	夜間	午後7時～午前7時	65	60			
相馬市	昼間	午前7時～午後7時	60	65			
	夜間	午後7時～午前7時	55	60			
二本松市	昼間	午前7時～午後7時	60	65	学校、保育所、病院、入院させるための施設を有する診療所、図書館、特別養護老人ホームの敷地の50m内においては、各規制値より5dB減じる。		
	夜間	午後7時～午前7時	55	60			
田村市	昼間	午前7時～午後7時					
	夜間	午後7時～午前7時					

表7 振動規制法に基づく規制基準の設定状況(特定工場等)

(単位:デシベル)

地方公共団体名	時間の区分	区域の区分		法第4条第2項に定める規制基準を定めている町村	備考
		第1種	第2種		
南相馬市	昼間 午前7時～午後7時	60	65		学校、保育所、病院等の周囲おおむね50m以内の区域では、5dB減じた値とする。
	夜間 午後7時～午前7時	55	60		
伊達市	昼間 午前7時～午後7時	60	65		
	夜間 午後7時～午前7時	55	60		
本宮市	昼間 午前7時～午後7時	60	65		
	夜間 午後7時～午前7時	55	60		
茨城県(市を除く)	昼間 午前6時～午後9時	65	70		学校・病院等の敷地の周囲おおむね50mの区域内は5デシベル減とする。
	夜間 午後9時～午前6時	55	60		
水戸市	昼間 午前6時～午後9時	65	70		第1種区域:第1種低層住居専用地域、第1種中高層住居専用地域、第2種中高層住居専用地域、第1種住居地域、第2種住居地域、準住居地域 第2種区域:近隣商業地域、商業地域、準工業地域、工業地域 ※学校、病院等の敷地周辺50m区域内はそれぞれの値から5デシベルを減じた値
	夜間 午後9時～午前6時	55	60		
日立市	昼間 午前6時～午後9時	65	70		各種法律に規定される学校・保健所・病院・診療所のうち患者を入院させるための施設を有するもの、図書館・特別養護老人ホームの敷地の周囲50mの区域内に規制基準は、各欄に定める値から5デシベルを減じた値とする。
	夜間 午後9時～午前6時	55	60		
土浦市	昼間 午前6時～午後9時	65	70		次に掲げる敷地の周囲50メートルの区域内における規制基準値は、各欄に定める値から5デシベル減じた値とする。 (1)学校教育法(昭和22年法律第26号)第1条に規定する学校 (2)児童福祉法(昭和22年法律第164号)第7条第1項に規定する保育所 (3)医療法(昭和23年法律第205号)第1条の5第1項に規定する病院及び同条第2項に規定する診療所のうち患者を入院させるための施設を有するもの。 (4)図書館法(昭和25年法律第118号)第2条第1項に規定する図書館 (5)老人福祉法(昭和38年法律第133号)第5条の3に規定する特別養護老人ホーム (6)就学前の子どもに関する教育、保育等の総合的な提供の推進に関する法律(平成18年法律第77号)第2条第7項に規定する幼保連携型認定こども園
	夜間 午後9時～午前6時	55	60		
古河市	昼間 午前6時～午後9時	65	70		学校、保育所、病院、図書館、特別養護老人ホーム、認定こども園の敷地の周囲50m内の基準値は、5dB減とする。
	夜間 午後9時～午前6時	55	60		
石岡市	昼間 午前6時～午後9時	65	70		学校・病院等の敷地の周囲おおむね50mの区域内は5デシベル減とする。
	夜間 午後9時～午前6時	55	60		
結城市	昼間 午前6時～午後9時	65	70		
	夜間 午後9時～午前6時	55	60		
龍ヶ崎市	昼間 午前6時～午後9時	65	70		第1・2種区域における「学校」「保育所」「幼保連携型認定こども園」「病院」「図書館」「特別養護老人ホーム」等施設敷地の周囲50メートル以内については、5dB減とする。
	夜間 午後9時～午前6時	55	60		
下妻市	昼間 午前6時～午後9時	65	70		
	夜間 午後9時～午前6時	55	60		
常総市	昼間 午前6時～午後9時	65	70		学校、保育所、病院、診療所、図書館、特定養護老人ホーム、幼保連携型認定こども園の周囲50メートルの区域内は5デシベル減じた値とする。
	夜間 午後9時～午前6時	55	60		
常陸太田市	昼間 午前6時～午後9時	65	70		
	夜間 午後9時～午前6時	55	60		
高萩市	昼間 午前6時～午後9時	65	70		
	夜間 午後9時～午前6時	55	60		
北茨城市	昼間 午前6時～午後9時	65	70		
	夜間 午後9時～午前6時	55	60		
笠間市	昼間 午前6時～午後9時	65	70		
	夜間 午後9時～午前6時	55	60		
取手市	昼間 午前6時～午後9時	65	70		
	夜間 午後9時～午前6時	55	60		
牛久市	昼間 午前6時～午後9時	65	70		学校・病院等の敷地の周囲おおむね50mの区域内は5デシベル減とする。
	夜間 午後9時～午前6時	55	60		
つくば市	昼間 午前6時～午後9時	65	70		第1種区域又は第2種区域内に所存する学校、保育所、病院及び患者を入院させるための施設を有する診療所、図書館、特別養護老人ホーム、幼保連携型認定こども園の敷地の周囲50mの区域内における規制基準は5dB減じている。
	夜間 午後9時～午前6時	55	60		
ひたちなか市	昼間 午前6時～午後9時	65	70		
	夜間 午後9時～午前6時	55	60		
鹿嶋市	昼間 午前6時～午後9時	65	70		
	夜間 午後9時～午前6時	55	60		
潮来市	昼間 午前6時～午後9時	65	70		学校、保育所、病院、図書館、特別養護老人ホームの周囲50メートル以内の規制基準は5dBを減じた値とする。
	夜間 午後9時～午前6時	55	60		
守谷市	昼間 午前6時～午後9時	65	70		学校・保育所・病院等・図書館・特別養護老人ホーム・幼保連携型認定子ども園の周囲50mの区域内は5デシベル減とする。
	夜間 午後9時～午前6時	55	60		
常陸大宮市	昼間 午前6時～午後9時	65	70		
	夜間 午後9時～午前6時	55	60		
那珂市	昼間 午前6時～午後9時	65	70		
	夜間 午後9時～午前6時	55	60		
筑西市	昼間 午前6時～午後9時	65	70		学校・保育所・病院・図書館・特別養護老人ホームの概ね50mの区域内は5dB減とする。
	夜間 午後9時～午前6時	55	60		
坂東市	昼間 午前6時～午後9時	65	70		
	夜間 午後9時～午前6時	55	60		
稲敷市	昼間 午前6時～午後9時	65	70		
	夜間 午後9時～午前6時	55	60		
かすみがうら市	昼間 午前6時～午後9時	65	55		
	夜間 午後9時～午前6時	70	60		
桜川市	① 昼間 午前6時～午後9時	65	70		学校・病院等の敷地の周囲おおむね50mの区域内は5デシベル減とする ・規制基準2は特定建設作業に係る振動規制基準 ・規制基準3は道路交通振動の要請限度
	② 午前6時～午後9時	75	75		
	③ 6 9	65	70		
	① 夜間 午後9時～午前6時	55	60		
神栖市	② 昼間 午前6時～午後9時	60	65		
	③ 夜間 午後9時～午前6時	65	70		
	昼間 午前6時～午後9時	65	70		
	夜間 午後9時～午前6時	55	60		

表7 振動規制法に基づく規制基準の設定状況(特定工場等)

(単位:デシベル)

地方公共団体名	時間の区分	区域の区分		法第4条第2項に定める規制基準を定めている町村	備考
		第1種	第2種		
行方市	昼間 午前6時～午後9時	65	70	/	
	夜間 午後9時～午前6時	55	60		
銚田市	昼間 午前6時～午後9時	65	70	/	
	夜間 午後9時～午前6時	55	60		
つくばみらい市	昼間 午前6時～午後9時	65	70	/	第2種、第3種、第4種区域内の学校・保育所・病院・図書館・特別養護老人ホームのおおむね50mの区域内は5デシベル減とする。
	夜間 午後9時～午前6時	55	60		
小美玉市	昼間 午前6時～午後9時	65	70	/	学校、保育所、図書館、特別養護老人ホーム、幼保連携型認定こども園の敷地の周囲50メートルの区域以内における規制基準値は、5デシベルを減じた値とする。
	夜間 午後9時～午前6時	55	60		
栃木県(市を除く)	昼間 ①午前8時～午後8時 ②	60	65 70	/	上三川町、益子町、茂木町、市貝町、芳賀町、壬生町、野木町、塩谷町、高根沢町、那須町、那珂川町 ・当県の区域の区分は3区分(第1種区域、第2種区域(A)、第2種区域(B)) ・第1種区域:住居専用地域、住居地域、準住宅地域、田園住居地域 ・第2種区域(A):近隣商業地域、商業地域、準工業地域 ・第2種区域(B):工業地域 ・学校、保育所、病院・診療所(患者を入院させるための施設を有するもの)、図書館、特別養護老人ホーム及び幼保連携型認定こども園の敷地の周囲おおむね50mの区域内は、5dB減じた値とする。
	夜間 ①午後8時～午前8時 ②	55	60 70		
宇都宮市	昼間 午前8時～午後8時	60	65	/	【第2種区域(B)の規制基準】 ・栃木県内は、第2種区域(A)(※近隣商業地域、商業地域、準工業地域)と第2種区域(B)(※工業地域)があり、左記「第2種」は(A)の規制基準値・(B)の規制基準値 ⇒昼間70dB夜間65dB 【5dB減じる地域】 ただし、次に掲げる施設の敷地の周囲おおむね50mの区域内の規制基準は、各区域の区分の値から5デシベル減じた値とする。 1 学校 2 保育所 3 病院・診療所(患者を入院させるための施設を有するもの) 4 図書館 5 特別養護老人ホーム
	夜間 午後8時～午前8時	55	60		
足利市	昼間 ①午前8時～午後8時 ②	60	65 70	/	次に掲げる施設の敷地の周囲概ね50mの区域内の規制基準は、各欄の値から5dB減じた値とする。 「学校、保育所、児童養護施設、病院、診療所(入院施設を有する施設)、図書館、養護老人ホーム及び特別養護老人ホーム、幼保連携型認定こども園」
	夜間 ①午後8時～午前8時 ②	55	60 65		
栃木市	昼間 ①午前8時～午後8時 ②	60	60 65	/	ただし、次に掲げる施設の敷地の周囲おおむね50mの区域内は、各欄の値から5デシベル減じた値とする。 1 学校 2 保育所 3 病院・診療所(患者を入院させるための施設を有するもの) 4 図書館 5 特別養護老人ホーム 6 幼保連携型こども園
	夜間 ①午後8時～午前8時 ②	55	65 70		
佐野市	昼間 ①午前8時～午後8時 ②	60	65 70	/	
	夜間 ①午後8時～午前8時 ②	55	60 65		
鹿沼市	昼間 午前8時～午後8時			/	
	夜間 午後8時～午前8時				
日光市	昼間 午前8時～午後8時	60	65	/	
	夜間 午後8時～午前8時	55	60		
小山市	昼間 ①午前8時～午後8時 ②	60	65 70	/	区域の区分第2種 A→近隣商業地域、商業地域、準工業地域 B→工業地域
	夜間 ①午後8時～午前8時 ②	55	60 65		
真岡市	昼間 ①午前8時～午後8時 ②	60	65 70	/	
	夜間 ①午後8時～午前8時 ②	55	60 65		
大田原市	昼間 午前8時～午後8時	60	65	/	学校、保育所、病院・診療所、図書館、特別養護老人ホームの周囲おおむね50m区域内は5dB減
	夜間 午後8時～午前8時	55	60		
矢板市	昼間 午前8時～午後8時	60	65	/	
	夜間 午後8時～午前8時	55	60		
那須塩原市	昼間 ①午前8時～午後8時 ②	60	65 70	/	学校、保育所、病院・診療所(患者を入院させるための施設を有するもの)、図書館、特別養護老人ホーム及び幼保連携型認定こども園の敷地の周囲おおむね50メートルの区域内の規制基準は、該当する区分の値から5デシベル減じた値とする。
	夜間 ①午後8時～午前8時 ②	55	60 65		
さくら市	昼間 ①午前8時～午後8時 ②	60	65 70	/	学校・保育園・病院・診療所・図書館・特別養護老人ホーム・幼保連携型認定こども園の敷地の周囲50mの区域内の規制基準は5デシベル減じた値
	夜間 ①午後8時～午前8時 ②	55	60 65		
那須烏山市	昼間 ①午前8時～午後8時 ②	60	65 70	/	
	夜間 ①午後8時～午前8時 ②	55	60 65		
下野市	昼間 ①午前8時～午後8時 ②	60	65 70	/	下記の施設の敷地の周囲概ね50mの区域内の規制基準は、各欄の値から5dB減じた値とする。 →学校、保育所、病院・診療所(患者を入院させるための施設を有するもの)、図書館、特別養護老人ホーム、幼保連携型認定こども園
	夜間 ①午後8時～午前8時 ②	55	60 65		
群馬県(市を除く)	昼間 ①午前8時～午後7時 ②	65	70 60	/	※規制基準2は、学校、保育所、病院及び診療所のうち患者の取容施設を有するもの、図書館、特別養護老人ホーム並びに幼保連携型認定こども園の敷地の周囲50mの区域内における基準
	夜間 ①午後7時～午前8時 ②	55	65 60		
前橋市	昼間 午前8時～午後7時	65	70	/	学校、保育所、病院及び診療所のうち患者の入院施設を有するもの、図書館、特別養護老人ホーム並びに幼保連携型認定こども園の敷地の周囲概ね50mの区域内における基準は、この値から5dBを減じた値とする。
	夜間 午後7時～午前8時	55	65		
高崎市	昼間 午前8時～午後7時	65	70	/	学校、保育所、病院及び診療所のうち患者の入院施設を有するもの、図書館、特別養護老人ホーム並びに幼保連携型認定こども園の敷地の周囲おおむね50メートルの区域内における当該基準は、時間の区分及び区域の区分に応じて定める値からそれぞれ5デシベルを減じた値とする。
	夜間 午後7時～午前8時	55	65		
桐生市	昼間 午前8時～午後7時	65	70	/	
	夜間 午後7時～午前8時	55	65		

表7 振動規制法に基づく規制基準の設定状況(特定工場等)

(単位:デシベル)

地方公共団体名	時間の区分		区域の区分		法第4条第2項に定める規制基準を定めている町村	備考
			第1種	第2種		
伊勢崎市	昼間	午前 8 時 ~ 午後 7 時	65	70		
	夜間	午後 7 時 ~ 午前 8 時	55	65		
太田市	昼間	午前 8 時 ~ 午後 7 時	65	70		
	夜間	午後 7 時 ~ 午前 8 時	55	65		
沼田市	昼間	午前 8 時 ~ 午後 7 時	65	70		
	夜間	午後 7 時 ~ 午前 8 時	55	65		
館林市	昼間	午前 8 時 ~ 午後 7 時	65	70		学校、保育所、病院及び診療所のうち患者を入院させるための施設を有するもの、図書館、特別養護老人ホーム並びに幼児連携型認定こども園の敷地の周囲おおむね50メートルの区域内における基準は、それぞれ5デシベルを減じた値
	夜間	午後 7 時 ~ 午前 8 時	55	65		
洪川市	昼間	午前 8 時 ~ 午後 7 時	65	70		
	夜間	午後 7 時 ~ 午前 8 時	55	65		
藤岡市	昼間	午前 8 時 ~ 午後 7 時	65	70		
	夜間	午後 7 時 ~ 午前 8 時	55	65		
富岡市	昼間	午前 8 時 ~ 午後 7 時	65	70		学校、保育所、病院及び入院施設を有する診療所、図書館、特別養護老人ホーム及び幼児連携型認定こども園のおおむね周囲50m以内は規制基準値を5dB減じる。
	夜間	午後 7 時 ~ 午前 8 時	55	65		
安中市	昼間	午前 8 時 ~ 午後 7 時	65	70		
	夜間	午後 7 時 ~ 午前 8 時	55	65		
みどり市	昼間	午前 8 時 ~ 午後 7 時	65	70		
	夜間	午後 7 時 ~ 午前 8 時	55	65		
埼玉県(市を除く)	昼間	午前 8 時 ~ 午後 7 時	60	55	伊奈町、三芳町、毛呂山町、滑川町、川島町、吉見町、鳩山町、美里町、神川町、上里町、寄居町、宮代町、杉戸町、松伏町	第2種~第4種区域のうち、以下の敷地の周囲おおむね50mの区域内における規制基準は、当該値から5dB減じた値とする。学校教育法第1条に規定する学校、児童福祉法第7条第1項に規定する保育所、医療法第1条の5第1項に規定する病院及び同条第2項に規定する診療所のうち、患者を入院させるための施設を有するもの、図書館法第2条第1項に規定する図書館、老人福祉法第5条の3に規定する特別養護老人ホーム、就学前の子どもに関する教育、保育等の総合的な提供の推進に関する法律第2条第7項に規定する幼児連携型認定こども園
	夜間	午後 8 時 ~ 午前 7 時	65	60		
さいたま市	昼間	午前 8 時 ~ 午後 7 時	60	65		
	夜間	午後 7 時 ~ 午前 8 時	55	60		
川越市	昼間	午前 8 時 ~ 午後 7 時	60	65		
	夜間	午後 7 時 ~ 午前 8 時	55	60		
熊谷市	昼間	午前 8 時 ~ 午後 7 時	60	65		第1種区域及び第2種区域のうち、学校、保育所、病院等の周辺について5dB減じている。
	夜間	午後 7 時 ~ 午前 8 時	55	60		
川口市	昼間	午前 8 時 ~ 午後 7 時	60	65		学校、保育所、病院、有床診療所、図書館、特別養護老人ホーム、幼児連携型認定こども園の周囲50mは、表中の値から5デシベル減じた基準となる。
	夜間	午後 7 時 ~ 午前 8 時	55	60		
行田市	昼間	午前 8 時 ~ 午後 7 時	60	65		学校、保育所、病院、図書館、特別養護老人ホーム等の周囲おおむね50メートルの区域内は5デシベル減じる。
	夜間	午後 7 時 ~ 午前 8 時	55	60		
秩父市	昼間	午前 8 時 ~ 午後 7 時				
	夜間	午後 7 時 ~ 午前 8 時				
所沢市	昼間	午前 8 時 ~ 午後 7 時	60	65		
	夜間	午後 7 時 ~ 午前 8 時	55	60		
飯能市	昼間	午前 8 時 ~ 午後 7 時	60	65		
	夜間	午後 7 時 ~ 午前 8 時	55	60		
加須市	昼間	午前 8 時 ~ 午後 7 時	60	65		学校、保育所、病院、有床診療所、図書館、特別養護老人ホームの敷地周囲おおむね50mの区域内は、当該値から5dB減じた値とする。
	夜間	午後 7 時 ~ 午前 8 時	55	60		
本庄市	昼間	午前 8 時 ~ 午後 7 時	60	65		学校、保育所、病院等、図書館、特別養護老人ホームの周囲概ね50m以内は基準値から5dB減。
	夜間	午後 7 時 ~ 午前 8 時	55	60		
東松山市	昼間	午前 8 時 ~ 午後 7 時	60	65		
	夜間	午後 7 時 ~ 午前 8 時	55	60		
春日部市	昼間	午前 8 時 ~ 午後 7 時	60	65		学校、保育所、病院、診療所のうち患者を入院させるための施設、図書館、特別養護老人ホーム、幼児連携型認定こども園の周囲おおむね50mの区域内については5dB減じた値とする。
	夜間	午後 7 時 ~ 午前 8 時	55	60		
狭山市	昼間	午前 8 時 ~ 午後 7 時	60	65		学校、保育所、病院、有床診療所、図書館、特別養護老人ホーム、幼児連携型認定こども園の敷地の周囲おおむね50mの区域内は、当該値から5デシベル減じた値とします。
	夜間	午後 7 時 ~ 午前 8 時	55	60		
羽生市	昼間	午前 8 時 ~ 午後 7 時	60	65		
	夜間	午後 7 時 ~ 午前 8 時	55	60		
鴻巣市	昼間	午前 8 時 ~ 午後 7 時	60	65		学校、保育所、病院、図書館、特別養護老人ホーム、幼児連携型認定こども園の周囲50mの区域内における規制基準は、5dB減じた値とする。
	夜間	午後 7 時 ~ 午前 8 時	55	60		
深谷市	昼間	午前 8 時 ~ 午後 7 時	60	65		学校、保育所、病院等の周辺について5dB減じている。
	夜間	午後 7 時 ~ 午前 8 時	55	60		
上尾市	昼間	午前 8 時 ~ 午後 7 時	60	65		
	夜間	午後 7 時 ~ 午前 8 時	55	60		
草加市	昼間	午前 8 時 ~ 午後 7 時	60	65		
	夜間	午後 7 時 ~ 午前 8 時	55	60		
越谷市	昼間	午前 8 時 ~ 午後 7 時	60	65		学校、保育所、病院、有床診療所、図書館、特別養護老人ホームの敷地の周囲おおむね50mの区域内は、当該値から5デシベル減じた値とする。
	夜間	午後 7 時 ~ 午前 8 時	55	60		
蕨市	昼間	午前 8 時 ~ 午後 7 時	60	65		
	夜間	午後 7 時 ~ 午前 8 時	55	60		
戸田市	昼間	午前 8 時 ~ 午後 7 時	60	65		学校、保育所、病院、有床診療所、図書館、特別養護老人ホームの敷地の周囲おおむね50mの区域内は、当該値から5dB減じた値とする。
	夜間	午後 7 時 ~ 午前 8 時	55	60		
入間市	昼間	午前 8 時 ~ 午後 7 時	60	65		学校、保育所、病院等の周囲50m以内では5dB減。
	夜間	午後 7 時 ~ 午前 8 時	55	60		
朝霞市	昼間	午前 8 時 ~ 午後 7 時	60	65		
	夜間	午後 7 時 ~ 午前 8 時	55	60		
志木市	昼間	午前 8 時 ~ 午後 7 時	60	65		
	夜間	午後 7 時 ~ 午前 8 時	55	60		

表7 振動規制法に基づく規制基準の設定状況(特定工場等)

(単位:デシベル)

地方公共団体名	時間の区分		区域の区分		法第4条第2項に定める規制基準を定めている町村	備考
			第1種	第2種		
和光市	昼間	午前 8 時 ~ 午後 7 時	60	65	/	学校教育法第1条に規定する学校、児童福祉法第39条第1項に規定する保育所、医療法第1条の5第1項に規定する病院及び同条第2項に規定する診療所のうち患者を入院させるための施設を有するもの、図書館法第2条第1項に規定する図書館並びに老人福祉法第20条の5に規定する特別養護老人ホームの敷地の周囲おおむね50メートルの区域内における規制基準は、当該各欄に定める当該地から5デシベルを減じた値とする。
	夜間	午後 7 時 ~ 午前 8 時	55	60		
新座市	昼間	午前 8 時 ~ 午後 7 時	60	65	/	学校、保育所、病院、有床診療所、図書館、特別養護老人ホーム及び幼保連携型認定こども園の敷地の周囲おおむね50mの区域内における規制基準は、5デシベルを減じた値とする。
	夜間	午後 7 時 ~ 午前 8 時	55	60		
桶川市	昼間	午前 8 時 ~ 午後 7 時	60	65	/	学校、保育所、病院、有床診療所、図書館、特別養護老人ホームの敷地の周囲おおむね50mの区域内は、当該値から5デシベル減じた値とする。
	夜間	午後 7 時 ~ 午前 8 時	55	60		
久喜市	昼間	午前 8 時 ~ 午後 7 時	60	55	/	
	夜間	午後 7 時 ~ 午前 8 時	65	60		
北本市	昼間	午前 8 時 ~ 午後 7 時	60	65	/	
	夜間	午後 7 時 ~ 午前 8 時	55	60		
八潮市	昼間	午前 8 時 ~ 午後 7 時	60	65	/	
	夜間	午後 7 時 ~ 午前 8 時	55	60		
富士見市	昼間	午前 8 時 ~ 午後 7 時	60	65	/	学校、保育所、病院、有床診療所、図書館、特別養護老人ホーム、幼保連携型認定子ども園の敷地の周囲おおむね50mの区域内は、5デシベル減じた値をする。(第1種区域は除く。)
	夜間	午後 7 時 ~ 午前 8 時	55	60		
三郷市	昼間	午前 8 時 ~ 午後 7 時	60	65	/	
	夜間	午後 7 時 ~ 午前 8 時	55	60		
蓮田市	昼間	午前 8 時 ~ 午後 7 時			/	
	夜間	午後 7 時 ~ 午前 8 時				
坂戸市	昼間	午前 8 時 ~ 午後 7 時	60	65	/	学校、保育所、病院、図書館、特別養護老人ホーム、幼保連携型認定こども園の周囲50メートルについては5dB減じた値
	夜間	午後 7 時 ~ 午前 8 時	55	60		
幸手市	昼間	午前 8 時 ~ 午後 7 時	60	65	/	学校、保育所、病院、有床診療所、図書館、特別養護老人ホームの敷地の周囲おおむね50mの区域は、当該地から5dB減じた値(1種区域を除く)
	夜間	午後 7 時 ~ 午前 8 時	55	60		
鶴ヶ島市	昼間	午前 8 時 ~ 午後 7 時	60	65	/	
	夜間	午後 7 時 ~ 午前 8 時	55	60		
日高市	昼間	午前 8 時 ~ 午後 7 時	60	65	/	学校、保育所、病院及び診療所のうち患者を入院させるための施設を有するもの、図書館、特別養護老人ホーム並びに幼保連携型認定こども園の敷地の周辺おおむね50メートルの区域内における規制基準は、それぞれの区域に定める当該地から5デシベルを減じた値とする。
	夜間	午後 7 時 ~ 午前 8 時	55	60		
吉川市	昼間	午前 8 時 ~ 午後 7 時	60	65	/	学校、保育所、病院、有床診療所、図書館、特別養護老人ホームの敷地のおおむね50mの区域内は、当該値から5dB減じた値とする。
	夜間	午後 7 時 ~ 午前 8 時	55	60		
ふじみ野市	昼間	午前 8 時 ~ 午後 7 時	60	65	/	
	夜間	午後 7 時 ~ 午前 8 時	55	60		
白岡市	昼間	午前 8 時 ~ 午後 7 時	60	65	/	学校、保育所、病院、図書館、特別養護老人ホーム、幼保連携型認定こども園などの周囲については、規制基準値から5dB減じる。
	夜間	午後 7 時 ~ 午前 8 時	55	60		
千葉県(市を除く)	昼間	午前 8 時 ~ 午後 7 時	60	65	/	酒々井町、栄町、多古町、東庄町、九十九里町、芝山町、横芝光町、一宮町、長生村、白子町、御宿町
	夜間	午後 7 時 ~ 午前 8 時	55	60		
千葉市	昼間	午前 8 時 ~ 午後 7 時	60	65	/	第1種区域又は第2種区域の区域内に所在する学校、保育所、病院、診療所、図書館、特別養護老人ホーム、幼保連携型認定こども園の敷地の周囲おおむね50メートル以内の区域における規制基準は、この表に掲げる値から5デシベル減じた値とする。
	夜間	午後 7 時 ~ 午前 8 時	55	60		
銚子市	昼間	午前 8 時 ~ 午後 7 時	60	65	/	学校、保育所、病院等、図書館、特別養護老人ホームの敷地の周囲50mの区域内は5dB減とする。
	夜間	午後 7 時 ~ 午前 8 時	55	60		
市川市	昼間	午前 8 時 ~ 午後 7 時	60	65	/	
	夜間	午後 7 時 ~ 午前 8 時	55	60		
船橋市	昼間	午前 8 時 ~ 午後 7 時	60	65	/	
	夜間	午後 7 時 ~ 午前 8 時	55	60		
館山市	昼間	午前 8 時 ~ 午後 7 時	60	65	/	次の施設の敷地の周囲おおむね50m以内の区域においては、左表の値から5dBを減じた値とする。 ・学校 ・保育所 ・病院 ・患者の収容施設を有する診療所 ・図書館 ・幼保連携型認定こども園 ・特別養護老人ホーム
	夜間	午後 7 時 ~ 午前 8 時	55	60		
木更津市	昼間	午前 8 時 ~ 午後 7 時	60	65	/	学校教育法第1条に規定する学校、児童福祉法第7条に規定する保育所、医療法第1条の5第1項に規定する病院及び同条第2項に規定する診療所のうち患者の収容施設を有する診療所、図書館法第2条第1項に規定する図書館、老人福祉法第5条の3に規定する特別養護老人ホーム並びに就学前の子どものための教育、保育等の総合的な提供の推進に関する法律第2条7項に規定する幼保連携型認定こども園の敷地の周囲おおむね50メートル以内の区域における基準値は、表に掲げるそれぞれの基準値から5デシベルを減じた値を基準値とする。
	夜間	午後 7 時 ~ 午前 8 時	55	60		
松戸市	昼間	午前 8 時 ~ 午後 7 時	60	65	/	学校、保育所、病院等の周囲50m以内については5dB減じた値とする。
	夜間	午後 7 時 ~ 午前 8 時	55	60		
野田市	昼間	午前 8 時 ~ 午後 7 時	60	65	/	学校、保育所、病院、患者を入院させるための施設を有する診療所、図書館、特別養護老人ホーム及び幼保連携型認定こども園の敷地の周囲50メートル以内の区域における規制基準は、この表に掲げる値から5デシベルを減じた値とする。
	夜間	午後 7 時 ~ 午前 8 時	55	60		
茂原市	昼間	午前 8 時 ~ 午後 7 時	60	65	/	第1種区域及び第2種区域に所在する学校教育法(昭和22年法律第26号)第1条に規定する学校、児童福祉法(昭和22年法律第164号)第7条に規定する保育所、医療法(昭和23年法律第205号)第1条の5第1項に規定する病院及び同条第2項に規定する診療所のうち患者の収容施設を有するもの、図書館法(昭和25年法律第118号)第2条第1項に規定する図書館並びに老人福祉法(昭和38年法律第133号)第5条の3に規定する特別養護老人ホームの敷地の周囲おおむね50メートル以内の区域における基準値は、表に掲げるそれぞれの基準値から5デシベルを減じた値を基準値とする。
	夜間	午後 7 時 ~ 午前 8 時	55	60		

表7 振動規制法に基づく規制基準の設定状況(特定工場等)

(単位:デシベル)

地方公共団体名	時間の区分		区域の区分		法第4条第2項に定める規制基準を定めている町村	備考
			第1種	第2種		
成田市	昼間	午前8時～午後7時	60	65	/	学校、保育所、病院、入院させるための施設を有する診療所、図書館及び特別養護老人ホームの敷地の周囲50メートル以内の区域における規制基準は、この表に掲げる値から5デシベルを減じた値とする。
	夜間	午後7時～午前8時	55	60		
佐倉市	昼間	午前8時～午後7時	60	65	/	学校、保育所、病院、入院施設を有する診療所、図書館、特別養護老人ホーム及び幼保連携型認定こども園の敷地の周囲50メートル以内の区域における規制基準は、この表に掲げる値から5デシベルを減じた値とする。
	夜間	午後7時～午前8時	55	60		
東金市	昼間	午前8時～午後7時	65	70	/	学校、保育所、病院、入院施設を有する診療所、図書館、特別養護老人ホーム及び幼保連携型認定こども園の敷地の周囲50メートル以内の区域では、規制基準から5デシベルを減じた値とする。
	夜間	午後7時～午前8時	60	65		
旭市	昼間	午前8時～午後7時	60	65	/	学校、保育園、病院、患者の収容施設を有する診療所、図書館及び特別養護老人ホームの敷地の周囲50メートル以内の区域における規制基準は、各基準値から5デシベルを減じた値。
	夜間	午後7時～午前8時	55	60		
習志野市	昼間	午前8時～午後7時	60	65	/	学校、保育所、病院等の周囲おおむね50メートルの区域内における基準は、5デシベル減じたものとする。
	夜間	午後7時～午前8時	55	60		
柏市	昼間	午前8時～午後7時	60	65	/	
	夜間	午後7時～午前8時	55	60		
勝浦市	昼間	午前8時～午後7時	60	65	/	第2種区域のうち、学校、保育所、病院、収容施設を有する診療所、図書館及び特別養護老人ホームの敷地の範囲50m以内の区域については5dbを減ずる。
	夜間	午後7時～午前8時	55	60		
市原市	昼間	午前8時～午後7時	60	65	/	第一種区域及び第二種区域に所在する学校教育法(昭和22年法律第26号)第1条に規定する学校、児童福祉法(昭和22年法律第164号)第7条に規定する保育所、医療法(昭和23年法律第205号)第1条の5第1項に規定する病院及び同条第2項に規定する診療所のうち患者の収容施設を有するもの、図書館法(昭和25年法律第118号)第2条第1項に規定する図書館並びに老人福祉法(昭和38年法律第133号)第5条の3に規定する特別養護老人ホームの敷地の周囲おおむね50メートル以内の区域における基準値は、表に掲げるそれぞれの基準値から5デシベルを減じた値を基準値とする。
	夜間	午後7時～午前8時	55	60		
流山市	昼間	午前8時～午後7時	60	65	/	学校、保育所、病院、入院施設を有する診療所、図書館及び老人福祉施設等の敷地の周囲50メートル以内の区域における規制基準は、この表に掲げる値から5デシベルを減じた値とする。
	夜間	午後7時～午前8時	55	60		
八千代市	昼間	午前8時～午後7時	60	65	/	学校、保育所、病院及び診療所のうち患者を入院させるための施設を有するもの、図書館、特別養護老人ホームの敷地の周囲おおむね50メートル以内の区域における基準値は、表に掲げるそれぞれの基準値から5デシベル減じたものとする。
	夜間	午後7時～午前8時	55	60		
我孫子市	昼間	午前8時～午後7時	60	65	/	第1種区域及び第2種区域に所在する学校、保育所、病院及び患者の収容施設を有する診療所、図書館、特別養護老人ホーム、幼保連携型認定こども園の敷地の周囲おおむね50メートル以内の区域における基準値は、表に掲げるそれぞれの基準値から5デシベルを減じた値を基準値とする。
	夜間	午後7時～午前8時	55	60		
鴨川市	昼間	午前8時～午後7時	60	65	/	学校、保育所、病院等の周囲50m以内の区域における基準値は、5デシベル減じた値とする。
	夜間	午後7時～午前8時	55	60		
鎌ヶ谷市	昼間	午前8時～午後7時	60	65	/	
	夜間	午後7時～午前8時	55	60		
君津市	昼間	午前8時～午後7時	60	55	/	第1種区域及び第2種区域以外の地域内に存する学校、保育所、病院、収容施設を有する診療所、図書館、特別養護老人ホーム及び幼保連携型認定こども園の敷地の周囲50m以内の区域における規制基準は、この表に掲げる値から5dBを減じた値とする。
	夜間	午後7時～午前8時	65	60		
富津市	昼間	午前8時～午後7時	60	65	/	
	夜間	午後7時～午前8時	55	60		
浦安市	昼間	午前8時～午後7時	60	65	/	学校、保育所、病院、入院施設を有する診療所、図書館、特別養護老人ホーム及び幼保連携型認定こども園の敷地の周囲50メートル以内の区域における規制基準は、更に5デシベルを減じた値とする。
	夜間	午後7時～午前8時	55	60		
四街道市	昼間	午前8時～午後7時	60	65	/	学校、保育所、病院、患者の収容施設を有する診療所、図書館、特別養護老人ホーム及び幼保連携型認定こども園の敷地の周辺おおむね50メートル以内の区域における規制基準は、左記基準値から5デシベルを減じた値とする。
	夜間	午後7時～午前8時	55	60		
袖ヶ浦市	昼間	午前8時～午後7時	60	65	/	第一種低層住居専用地域、第二種低層住居専用地域、第一種中層住居専用地域及び第二種中層住居専用地域以外の敷地内に存する学校、保育所、病院、収容施設を有する診療所、図書館、特別養護老人ホーム及び幼保連携型認定こども園の敷地の周囲50メートル以内の区域における規制基準は、この表に掲げる値から5デシベルを減じた値とする。
	夜間	午後7時～午前8時	55	60		
八街市	昼間	午前8時～午後7時	60	60	/	
	夜間	午後7時～午前8時	55	55		
印西市	昼間	午前8時～午後7時	60	65	/	第1種区域及び第2種区域内に所在する学校教育法第1条に規定する学校、児童福祉法第7条に規定する保育所、医療法第1条の5第1項に規定する病院及び同条第2項に規定する診療所のうち患者の収容施設を有する診療所、図書館法第2条第1項に規定する図書館並びに老人福祉法第5条の3に規定する特別養護老人ホームの敷地の周辺おおむね50メートル以内の区域における基準値は、表に掲げるそれぞれの基準値から5デシベルを減じた値を基準値とする。
	夜間	午後7時～午前8時	55	60		
白井市	昼間	午前8時～午後7時	60	65	/	第1種区域及び第2種区域に所在する学校、保育所、病院、入院施設を有する診療所、図書館、特別養護老人ホーム並びに幼保連携型認定こども園の敷地の周囲概ね50メートル以内の区域における基準値は、基準値から5デシベルを減じた値を基準値とする。
	夜間	午後7時～午前8時	55	60		
富里市	昼間	午前8時～午後7時	60	65	/	学校、保育所、病院、入院施設を有する診療所、図書館、特別養護老人ホーム及び幼保連携型認定こども園の敷地の周囲50メートル以内の区域における基準値は、それぞれの基準から5デシベルを減じた値とする。
	夜間	午後7時～午前8時	55	60		
南房総市	昼間	午前8時～午後7時			/	
	夜間	午後7時～午前8時				
匝瑳市	昼間	午前8時～午後7時	60	65	/	第1種区域及び第2種区域内に存する学校、保育所、患者の収容施設を有する診療所、図書館、特別養護老人ホームの敷地の周囲50m以内の区域における基準値は、それぞれの基準値から5dBを減じた値とする。
	夜間	午後7時～午前8時	55	60		

表7 振動規制法に基づく規制基準の設定状況(特定工場等)

(単位:デシベル)

地方公共団体名	時間の区分		区域の区分		法第4条第2項に定める規制基準を定めている町村	備考
			第1種	第2種		
香 取 市	昼間	午前 8 時 ~ 午後 7 時	60	65		第1種低層住居専用地域及び第1種中高層住居専用地域以外の地域内に存する学校、保育所、病院、収容施設を有する診療所、図書館及び老人福祉施設の周囲50メートル以内の区域における規制基準は、この表に掲げる値から5デシベル減じた値とする。
	夜間	午後 7 時 ~ 午前 8 時	55	60		
山 武 市	昼間	午前 8 時 ~ 午後 7 時	60	65		
	夜間	午後 7 時 ~ 午前 8 時	55	60		
い す み 市	昼間	午前 8 時 ~ 午後 7 時	60	65		
	夜間	午後 7 時 ~ 午前 8 時	55	60		
大 網 白 里 市	昼間	午前 8 時 ~ 午後 7 時	60	65		学校、保育所、病院、入院施設を有する診療所、図書館及び特別養護老人ホームの敷地の周囲おおむね50メートルの区域内における規制基準は、この表に掲げる値から5デシベルを減じた値とする。
	夜間	午後 7 時 ~ 午前 8 時	55	60		
東京都(特別区・市を除く)	昼間	午前 時 ~ 午後 時				
	夜間	午後 時 ~ 午前 時				
千 代 田 区	昼間	① 午前 8 時 ~ 午後 7 時 ②	60	65		ただし、学校教育法(昭和22年法律第26号)第1条に規定する学校、児童福祉法(昭和22年法律第164号)第7条に規定する保育所、医療法(昭和23年法律第205号)第1条の5第1項に規定する病院及び同条第2項に規定する診療所のうち患者の収容施設を有するもの、図書館法(昭和25年法律第118号)第2条第1項に規定する図書館、老人福祉法(昭和38年法律第133号)第5条の3に規定する特別養護老人ホーム並びに就学前の子どもに関する教育、保育等の総合的な提供の推進に関する法律(平成18年法律第77号)第2条第7項に規定する幼保連携型認定こども園の敷地の周囲おおむね50メートルの区域内における規制基準は、当該各欄に定める当該値から5デシベルを減じた値とする。
	夜間	① 午後 7 時 ~ 午前 8 時 ②	55	60		
中 央 区	昼間	① 午前 8 時 ~ 午後 7 時 ②	60	65		学校、保育所、病院、患者の収容施設を有する診療所、図書館、特別養護老人ホーム並びに就学前の子どもに関する教育、保育等の総合的な提供の推進に関する法律(平成十八年法律第七十七)第二条第七項に規定する幼保連携型認定こども園の敷地の周囲おおむね50mの区域内における規制基準は、当該値から5dB減じた値。
	夜間	① 午後 7 時 ~ 午前 8 時 ②	55	60		
港 区	昼間	午前 8 時 ~ 午後 7 時	60	65		学校、保育所、病院、診療所、図書館及び老人ホームの敷地の周囲おおむね50メートルの区域内の工場又は指定作業場当該値5デシベルを減じた値を適用する。 振動規制法第3条第1項の規定に基づき港区長が指定する地域内の工場又は指定作業場のうち同法第2条第2項に規定する特定工場等である工場又は指定作業場第81条第3項(第82条第2項において準用する場合を含む。)において適用する場合を除き、適用しない。 国又は地方公共団体その他の公共団体が工場又は指定作業場を集団立地させるため造成した用地内に設置されている工場又は指定作業場は適用しない。
	夜間	午後 7 時 ~ 午前 8 時	55	60		
新 宿 区	昼間	① 午前 8 時 ~ 午後 7 時 ②	60	65		学校、保育所、病院、診療所(有床)、図書館及び特別養護老人ホームの敷地の周囲おおむね50mの区域内における規制基準は、当該各欄に定める当該値から5デシベルを減じた値とする。
	夜間	① 午後 7 時 ~ 午前 8 時 ②	55	60		
文 京 区	昼間	① 午前 8 時 ~ 午後 7 時 ②	60	65		学校教育法(昭和22年法律第26号)第1条に規定する学校、児童福祉法(昭和22年法律第164号)第7条第1項に規定する保育所、医療法(昭和23年法律第205号)第1条の5第1項に規定する病院及び同条第2項に規定する診療所のうち患者の収容施設を有するもの、図書館法(昭和25年法律第118号)第2条第1項に規定する図書館、老人福祉法(昭和38年法律第133号)第5条の3に規定する特別養護老人ホーム並びに就学前の子どもに関する教育、保育等の総合的な提供の推進に関する法律(平成18年法律第77号)第2条第7項に規定する幼保連携型認定こども園の敷地の周囲おおむね50メートルの区域内における規制基準は、表に定める値から5デシベルを減じた値とする。
	夜間	① 午後 7 時 ~ 午前 8 時 ②	55	60		
台 東 区	昼間	① 午前 8 時 ~ 午後 7 時 ②	60	65		第1種区域:第1種低層住居専用地域、第2種低層住居専用地域、第1種中高層住居専用地域、第2種中高層住居専用地域、第1種住居地域、第2種住居地域、準住居地域
	夜間	① 午後 7 時 ~ 午前 8 時 ②	55	60		
墨 田 区	昼間	① 午前 8 時 ~ 午後 7 時 ②	60	65		学校教育法(昭和二十二年法律第二十六号)第一条に規定する学校、児童福祉法(昭和二十二年法律第六十四号)第七条第一項に規定する保育所、医療法(昭和二十三年法律第二百五号)第一条の五第一項に規定する病院及び同条第二項に規定する診療所のうち患者の収容施設を有するもの、図書館法(昭和二十五年法律第百十八号)第二条第一項に規定する図書館、老人福祉法(昭和三十八年法律第百三十三号)第五条の三に規定する特別養護老人ホーム並びに就学前の子どもに関する教育、保育等の総合的な提供の推進に関する法律(平成十八年法律第七十七号)第二条第七項に規定する幼保連携型認定こども園の敷地の周囲おおむね五十メートルの区域内における規制基準は、当該各欄に定める当該値から五デシベル減じた値とする。
	夜間	① 午後 7 時 ~ 午前 8 時 ②	55	60		
江 東 区	昼間	① 午前 8 時 ~ 午後 7 時 ②	60	65		学校、保育所、病院、診療所、図書館、特別養護老人ホーム、幼稚園、幼保連携型認定こども園の敷地の周囲からおおむね50メートルの区域内における当該基準は、基準値から5デシベルを減じた値とする。
	夜間	① 午後 7 時 ~ 午前 8 時 ②	55	60		
品 川 区	昼間	① 午前 8 時 ~ 午後 7 時 ②	60	65		学校・病院・保育所・幼稚園・有床の診療所・図書館・特別養護老人ホームの敷地の周囲おおむね50メートルの区域内では5デシベルを減じた基準とする。
	夜間	① 午後 7 時 ~ 午前 8 時 ②	55	60		
目 黒 区	昼間	① 午前 8 時 ~ 午後 7 時 ②	60	65		学校・病院等の周囲50m以内については5db減じている。
	夜間	① 午後 7 時 ~ 午前 8 時 ②	55	60		
大 田 区	昼間	① 午前 8 時 ~ 午後 7 時 ②	60	65		学校、保育所、病院、診療所、図書館、特別養護老人ホーム及び幼保連携型認定こども園の敷地の周囲おおむね50mの区域内の工場または指定作業場については、当該値から5dB減じた値を適用する。
	夜間	① 午後 7 時 ~ 午前 8 時 ②	55	60		
世 田 谷 区	昼間	① 午前 8 時 ~ 午後 7 時 ②	60	65		学校、保育所、病院及び診療所のうち患者の収容施設を有するもの、図書館、特別養護老人ホーム並びに就学前の子どもに関する教育、幼保連携型認定こども園の敷地の周囲おおむね50メートルの区域内における規制基準は、当該値から5デシベル減じた値とする。
	夜間	① 午後 7 時 ~ 午前 8 時 ②	55	60		
渋 谷 区	昼間	午前 8 時 ~ 午後 7 時	60	65		第2種区域昼間は午前8時~午後8時 第2種区域夜間は午後8時~午前8時
	夜間	午後 7 時 ~ 午前 8 時	55	60		

表7 振動規制法に基づく規制基準の設定状況(特定工場等)

(単位:デシベル)

地方公共団体名	時間の区分	区域の区分		法第4条第2項に定める規制基準を定めている町村	備考
		第1種	第2種		
中野区	昼間 ① 午前 8 時 ~ 午後 7 時 ② 8 8	60	65	/	ただし、学校教育法(昭和22年法律第26号)第1条に規定する学校、児童福祉法(昭和22年法律第164号)第7条第1項に規定する保育所、医療法(昭和23年法律第205号)第1条の5第1項に規定する病院及び同法第2項に規定する診療所のうち患者の収容施設を有するもの、図書館法(昭和25年法律第118号)第2条第1項に規定する図書館、老人福祉法(昭和38年法律第133号)第5条の3に規定する特別養護老人ホーム並びに就学前の子どもに関する教育、保育等の総合的な提供の推進に関する法律(平成18年法律第77号)第2条第7項に規定する幼保連携型認定こども園の敷地の周囲おおむね50メートルの区域内における規制基準は、当該各欄に定める当該値から5デシベルを減じた値とする。
	夜間 ① 午後 7 時 ~ 午前 8 時 ② 8 8	55	60		
杉並区	昼間 ① 午前 8 時 ~ 午後 7 時 ② 8 7	60	65	/	学校教育法(昭和22年法律第26号)第1条に規定する学校、児童福祉法(昭和22年法律第164号)第7条に規定する保育所、医療法(昭和23年法律第205号)第1条の5第1項に規定する病院及び同法第2項に規定する診療所のうち患者の収容施設を有するもの、図書館法(昭和25年法律第118号)第2条第1項に規定する図書館、老人福祉法(昭和38年法律第133号)第5条の3に規定する特別養護老人ホーム並びに就学前の子どもに関する教育、保育等の総合的な提供の推進に関する法律(平成18年法律第77号)第2条第7項に規定する幼保連携型認定こども園の敷地の周囲おおむね50メートルの区域内における規制基準は、当該各欄に定める当該値から5デシベル減じた値とする。
	夜間 ① 午後 7 時 ~ 午前 8 時 ② 7 8	55	60		
豊島区	昼間 ① 午前 8 時 ~ 午後 7 時 ② 8 8	60	65	/	学校、保育所、病院等、図書館、特別養護老人ホーム、幼保連携型認定こども園の敷地の周囲おおむね50mの区域内は、5dB減じる。
	夜間 ① 午後 7 時 ~ 午前 8 時 ② 8 8	55	60		
北区	昼間 ① 午前 8 時 ~ 午後 7 時 ② 8 8	60	65	/	学校教育法(昭和二十二年法律第二十六号)第一条に規定する学校、児童福祉法(昭和二十二年法律第六十四号)第七条第一項に規定する保育所、医療法(昭和二十三年法律第二百五号)第一条の五第一項に規定する病院及び同条第二項に規定する診療所のうち患者の収容施設を有するもの、図書館法(昭和二十五年法律百十八号)第二条第一項に規定する図書館、老人福祉法(昭和二十八年法律百三十三号)第五条の三に規定する特別養護老人ホーム並びに就学前の子どもに関する教育、保育等の総合的な提供の推進に関する法律(平成十八年法律第七十七号)第二条第七項に規定する幼保連携型認定こども園の敷地の周囲おおむね五十メートルの区域内(第一特別地域及び第二特別地域を除く。)における当該基準は、当該各欄に定める当該値から五デシベルを減じた値とする
	夜間 ① 午後 7 時 ~ 午前 8 時 ② 8 8	55	60		
荒川区	昼間 ① 午前 8 時 ~ 午後 7 時 ② 8 8	60	65	/	
	夜間 ① 午後 7 時 ~ 午前 8 時 ② 8 8	55	60		
板橋区	昼間 ① 午前 8 時 ~ 午後 9 時 ② 8 8	60	65	/	ただし、学校、保育所、病院、図書館、老人ホーム及び認定こども園の敷地の周囲おおむね50mの区域内における規制基準は、当該値から5デシベルを減じた値とする。
	夜間 ① 午後 9 時 ~ 午前 8 時 ② 8 8	55	60		
練馬区	昼間 ① 午前 8 時 ~ 午後 7 時 ② 8 8	60	65	/	学校、保育所、病院、診療所、図書館、特別養護老人ホーム、幼保連携型認定こども園の敷地の周囲おおむね50メートルの区域内における規制基準は、当該各欄に定める当該値から5デシベルを減じた値とする。
	夜間 ① 午後 7 時 ~ 午前 8 時 ② 8 8	55	60		
足立区	昼間 ① 午前 8 時 ~ 午後 7 時 ② 8 8	60	65	/	学校、保育所、病院、診療所、図書館、特別養護老人ホームの敷地の周囲おおむね50mの区域内は5dB減
	夜間 ① 午後 7 時 ~ 午前 8 時 ② 8 8	55	60		
葛飾区	昼間 ① 午前 8 時 ~ 午後 8 時 ② 8 8	60	65	/	第1種区域の時間の区分 規制基準1 第2種区域の時間の区分 規制基準2
	夜間 ① 午後 7 時 ~ 午前 8 時 ② 8 8	55	60		
江戸川区	昼間 ① 午前 8 時 ~ 午後 7 時 ② 8 8	60	65	/	学校、保育所、病院等の周囲について5dB減じる
	夜間 ① 午後 7 時 ~ 午前 8 時 ② 8 8	55	60		
八王子市	昼間 ① 午前 8 時 ~ 午後 7 時 ② 8 8	60	65	/	学校、保育所、病院、診療所(患者の収容施設を有するもの)、図書館、特別養護老人ホーム、幼保連携型認定こども園の敷地の周囲おおむね50メートルの区域内における規制基準は、当該各欄に定める当該値から5デシベルを減じた値とする。
	夜間 ① 午後 7 時 ~ 午前 8 時 ② 8 8	55	60		
立川市	昼間 ① 午前 8 時 ~ 午後 7 時 ② 8 8	60	65	/	ただし、学校、保育所、病院、診療所、図書館及び老人ホームの敷地の周囲おおむね50mの区域内における規制基準は、当該値から5デシベル減じた値とする。
	夜間 ① 午後 7 時 ~ 午前 8 時 ② 8 8	55	60		
武蔵野市	昼間 午前 8 時 ~ 午後 7 時	60	65	/	学校、保育所、病院等の周囲については5dB減じる。
	夜間 午後 7 時 ~ 午前 8 時	55	60		
三鷹市	昼間 ① 午前 8 時 ~ 午後 7 時 ② 8 8	60	65	/	
	夜間 ① 午後 7 時 ~ 午前 8 時 ② 8 8	55	60		
青梅市	昼間 ① 午前 8 時 ~ 午後 7 時 ② 8 8	60	65	/	
	夜間 ① 午後 7 時 ~ 午前 8 時 ② 8 8	55	60		
府中市	昼間 ① 午前 8 時 ~ 午後 7 時 ② 7 8	60	65	/	学校、保育所、病院、診療所、図書館、特別養護老人ホーム、幼保連携こども園の敷地の周囲おおむね50メートルの区域内における規制基準は、当該各欄に定める当該値から5デシベルを減じた値とする。
	夜間 ① 午後 7 時 ~ 午前 8 時 ② 7 8	55	60		
昭島市	昼間 午前 8 時 ~ 午後 7 時	60	65	/	
	夜間 午後 7 時 ~ 午前 8 時	55	60		
調布市	昼間 ① 午前 8 時 ~ 午後 7 時 ② 8 8	60	65	/	学校、保育所等の敷地の周囲おおむね50mの区域内は5dB減とする。
	夜間 ① 午後 7 時 ~ 午前 8 時 ② 8 8	55	60		
町田市	昼間 ① 午前 8 時 ~ 午後 7 時 ② 8 8	60	65	/	学校、保育所、病院及び診療所のうち患者の収容施設を有するもの、図書館、特別養護老人ホーム並びに幼保連携型認定こども園の敷地の周囲おおむね50メートルの区域内における規制基準は、当該値から5デシベル減じた値とする。
	夜間 ① 午後 7 時 ~ 午前 8 時 ② 8 8	55	60		

表7 振動規制法に基づく規制基準の設定状況(特定工場等)

(単位:デシベル)

地方公共団体名	時間の区分	区域の区分		法第4条第2項に定める規制基準を定めている町村	備考
		第1種	第2種		
小金井市	昼間 ① 午前 8 時 ~ 午後 7 時 ②	60	65	/	ただし、学校、保育所、病院及び診療所のうち患者の収容施設を有するもの、図書館、特別養護老人ホーム並びに幼保連携型認定こども園の敷地の周囲おおむね50メートルの区域内における規制基準は、当該各欄に定める当該値から5デシベルを減じた値とする。
	夜間 ① 午後 7 時 ~ 午前 8 時 ②	55	60		
小平市	昼間 ① 午前 8 時 ~ 午後 7 時 ②	60	65	/	
	夜間 ① 午後 7 時 ~ 午前 8 時 ②	55	60		
日野市	昼間 ① 午前 8 時 ~ 午後 7 時 ②	60	65	/	学校、保育所、病院、幼保連携型認定こども園の周囲50メートルの区域内における規制基準は、5デシベルを減じる。
	夜間 ① 午後 7 時 ~ 午前 8 時 ②	55	60		
東村山市	昼間 ① 午前 8 時 ~ 午後 7 時 ②	60	65	/	
	夜間 ① 午後 7 時 ~ 午前 8 時 ②	55	60		
国分寺市	昼間 ① 午前 8 時 ~ 午後 7 時 ②	60	65	/	
	夜間 ① 午後 7 時 ~ 午前 8 時 ②	55	60		
国立市	昼間 ① 午前 8 時 ~ 午後 7 時 ②	60	65	/	ただし、学校教育法(昭和22年法律第26号)第1条に規定する学校、児童福祉法(昭和22年法律第164号)第7条に規定する保育所、医療法(昭和23年法律第205号)第1条の5第1項に規定する病院及び同上第2項に規定する診療所のうち患者の収容施設を有するもの、図書館法(昭和25年法律第118号)第2条第1項に規定する図書館並びに老人福祉法(昭和38年法律第133号)第5条の3に規定する特別養護老人ホームの敷地の周囲おおむね50mの区域内における規制基準は、当該各欄に定める当該値から5デシベルを減じた値とする。
	夜間 ① 午後 7 時 ~ 午前 8 時 ②	55	60		
福生市	昼間 ① 午前 8 時 ~ 午後 7 時 ②	60	65	/	学校、保育所、病院、診療所のうち患者の収容施設を有するもの、図書館、特別養護老人ホーム、幼保連携型認定こども園の敷地の周囲おおむね50メートルの区域内における規制基準については、定めた規制基準から5デシベルを減じた値とする。
	夜間 ① 午後 7 時 ~ 午前 8 時 ②	55	60		
狛江市	昼間 ① 午前 8 時 ~ 午後 7 時 ②	60	65	/	学校、保育所、病院及び診療所(入院施設を有するもの)、図書館、特別養護老人ホーム、並びに幼保連携型認定こども園の周囲約50mの区域内は、当該値から5dBを減じた値
	夜間 ① 午後 7 時 ~ 午前 8 時 ②	55	60		
東大和市	昼間 ① 午前 8 時 ~ 午後 7 時 ②	60	65	/	学校、保育所、病院等の敷地の周囲おおむね50メートルの区域内における規制基準は、当該各欄に定める値から5dBを減じた値とする。
	夜間 ① 午後 7 時 ~ 午前 8 時 ②	55	60		
清瀬市	昼間 ① 午前 8 時 ~ 午後 7 時 ②	60	65	/	
	夜間 ① 午後 7 時 ~ 午前 8 時 ②	55	60		
東久留米市	昼間 ① 午前 8 時 ~ 午後 7 時 ②	60	65	/	
	夜間 ① 午後 7 時 ~ 午前 8 時 ②	55	60		
武蔵村山市	昼間 ① 午前 8 時 ~ 午後 7 時 ②	60	65	/	学校、保育所、病院、診療所(有床)、図書館、特別養護老人ホーム及び認定こども園の敷地の周辺おおむね50mの区域内における規制基準は、当該各欄に定める当該値から5デシベルを減じた値とする。
	夜間 ① 午後 7 時 ~ 午前 8 時 ②	55	60		
多摩市	昼間 ① 午前 8 時 ~ 午後 7 時 ②	60	65	/	学校(幼稚園を含む。)、保育所、病院、診療所(患者の収容施設を有するものに限る。)、図書館、特別養護老人ホーム及び認定こども園の敷地の周囲おおむね50mの区域内における規制基準は、当該各欄に定める当該値から5デシベルを減じた値とする。
	夜間 ① 午後 7 時 ~ 午前 8 時 ②	55	60		
稲城市	昼間 ① 午前 8 時 ~ 午後 7 時 ②	60	65	/	
	夜間 ① 午後 7 時 ~ 午前 8 時 ②	55	60		
羽村市	昼間 ① 午前 8 時 ~ 午後 7 時 ②	60	65	/	
	夜間 ① 午後 7 時 ~ 午前 8 時 ②	55	60		
あきる野市	昼間 ① 午前 8 時 ~ 午後 7 時 ②	60	65	/	学校、保育所、病院及び診療所のうち患者の収容施設を有するもの、図書館並びに特別養護老人ホームの敷地の周囲おおむね50メートルの区域内は5デシベルを減じた値とする。
	夜間 ① 午後 7 時 ~ 午前 8 時 ②	55	60		
西東京市	昼間 ① 午前 8 時 ~ 午後 7 時 ②	60	65	/	ただし、学校教育法(昭和22年法律第26号)第1条に規定する学校、児童福祉法(昭和22年法律第164号)第7条に規定する保育所、医療法(昭和23年法律第205号)第1条の5第1項に規定する病院及び同条第2項に規定する診療所のうち患者を入院させるための施設を有するもの、図書館法(昭和25年法律第118号)第2条第1項に規定する図書館、老人福祉法(昭和38年法律第133号)第5条の3に規定する特別養護老人ホーム並びに就学前の子どもに関する教育、保育等の総合的な提供の推進に関する法律(平成18年法律第77号)第2条第7項に規定する幼保連携型認定こども園の敷地の周囲おおむね50メートルの区域内における規制基準は、当該各欄に定める当該値から5デシベルを減じた値とする。
	夜間 ① 午後 7 時 ~ 午前 8 時 ②	55	60		
神奈川県(市を除く)	昼間 ① 午前 8 時 ~ 午後 7 時 ②	60	65	/	(第1種区域) 規制基準1は第1種低層住居専用地域、第2種低層住居専用地域、第1種中高層住居専用地域及び第2種中高層住居専用地域 規制基準2は第1種住居地域、第2種住居地域、準住居地域及び無指定地域 (第2種区域) 規制基準1は近隣商業地域、商業地域及び準工業地域 規制基準2は工業地域
	夜間 ① 午後 7 時 ~ 午前 8 時 ②	55	60		
横浜市	昼間 ① 午前 8 時 ~ 午後 7 時 ②	60	65	/	(第1種区域) 規制基準1は第一種低層住居専用地域、第二種低層住居専用地域、第一種中高層住居専用地域、第二種中高層住居専用地域、第一種住居地域、第二種住居地域、準住居地域、その他の地域 (第2種区域) 規制基準1は近隣商業地域、商業地域、準工業地域 規制基準2は工業地域
	夜間 ① 午後 7 時 ~ 午前 8 時 ②	55	60		

表7 振動規制法に基づく規制基準の設定状況(特定工場等)

(単位:デシベル)

地方公共団体名	時間の区分	区域の区分		法第4条第2項に定める規制基準を定めている町村	備考
		第1種	第2種		
川崎 市	昼間 ① 午前 8 時 ~ 午後 7 時 ②	60 65	65 70	/	(第1種区域) 規制基準1は第1種低層住宅専用地域、第2種低層住宅専用地域、第1種中高層住宅専用地域、第2種中高層住宅専用地域 規制基準2は第1種住居地域、第2種住居地域、準住居地域およびその他の地域 (第2種区域) 規制基準1は近隣商業地域、商業地域、準工業地域。 規制基準2は工業地域
	夜間 ① 午後 7 時 ~ 午前 8 時 ②	55 55	60 60		
相模原 市	昼間 ① 午前 8 時 ~ 午後 7 時 ②	60 65	65 70	/	
	夜間 ① 午後 7 時 ~ 午前 8 時 ②	55 60	55 60		
横須賀 市	昼間 ① 午前 8 時 ~ 午後 7 時 ②	60 65	65 70	/	(1)第1種区域のⅠ 第一種低層住居専用地域、第二種低層住居専用地域、第一種中高層住居専用地域、第二種中高層住居専用地域 (2)第1種区域のⅡ 第一種住居地域、第二種住居地域、準住居地域、用途地域として定められた区域以外の地域 (3)第2種区域のⅠ 近隣商業地域、商業地域、準工業地域 (4)第2種区域のⅡ 工業地域
	夜間 ① 午後 7 時 ~ 午前 8 時 ②	55 55	60 60		
平塚 市	昼間 ① 午前 8 時 ~ 午後 7 時 ②	60 65	65 70	/	(1)第1種区域の規制基準1 法第8条第1項第1号に掲げる第一種低層住居専用地域、第二種低層住居専用地域、第一種中高層住居専用地域及び第二種中高層住居専用地域として定められた区域 (2)第1種区域の規制基準2 法第8条第1項第1号に掲げる第一種住居地域、第二種住居地域及び準住居地域として定められた区域並びに同号に掲げる用途地域として定められた区域以外の区域 (3)第2種区域の規制基準1 法第8条第1項第1号に掲げる近隣商業地域、商業地域及び準工業地域として定められた区域 (4)第2種区域の規制基準2 法第8条第1項第1号に掲げる工業地域として定められた区域
	夜間 ① 午後 7 時 ~ 午前 8 時 ②	55 55	60 60		
鎌倉 市	昼間 ① 午前 8 時 ~ 午後 7 時 ②	60 65	65 70	/	
	夜間 ① 午後 7 時 ~ 午前 8 時 ②	55 55	60 60		
藤沢 市	昼間 ① 午前 8 時 ~ 午後 7 時 ②	60 65	65 70	/	
	夜間 ① 午後 7 時 ~ 午前 8 時 ②	55 55	60 60		
小田原 市	昼間 ① 午前 8 時 ~ 午後 7 時 ②	60 65	65 70	/	
	夜間 ① 午後 7 時 ~ 午前 8 時 ②	55 55	60 60		
茅ヶ崎 市	昼間 ① 午前 8 時 ~ 午後 7 時 ②	60 65	65 70	/	(1) 第一種区域の一 法第8条第1項第1号に掲げる第一種低層住居専用地域、第二種低層住居専用地域、第一種中高層住居専用地域及び第二種中高層住居専用地域として定められた区域 (2) 第一種区域の二 法第8条第1項第1号に掲げる第一種住居地域、第二種住居地域及び準住居地域として定められた区域並びに同号に掲げる用途地域として定められた区域以外の区域 (3) 第二種区域の一 法第8条第1項第1号に掲げる近隣商業地域、商業地域及び準工業地域として定められた区域 (4) 第二種区域の二 法第8条第1項第1号に掲げる工業地域として定められた区域
	夜間 ① 午後 7 時 ~ 午前 8 時 ②	55 55	60 60		
逗子 市	昼間 ① 午前 8 時 ~ 午後 7 時 ②	60 65	65 70	/	
	夜間 ① 午後 7 時 ~ 午前 8 時 ②	55 55	60 60		
三浦 市	昼間 ① 午前 8 時 ~ 午後 7 時 ②	60 65	65 70	/	
	夜間 ① 午後 7 時 ~ 午前 8 時 ②	55 55	60 60		
秦野 市	昼間 ① 午前 8 時 ~ 午後 7 時 ②	60 65	65 70	/	
	夜間 ① 午後 7 時 ~ 午前 8 時 ②	55 55	60 60		
厚木 市	昼間 ① 午前 8 時 ~ 午後 7 時 ②	60 65	65 70	/	
	夜間 ① 午後 7 時 ~ 午前 8 時 ②	55 55	60 60		
大和 市	昼間 ① 午前 8 時 ~ 午後 7 時 ②	60 65	65 70	/	
	夜間 ① 午後 7 時 ~ 午前 8 時 ②	55 55	60 60		
伊勢原 市	昼間 ① 午前 8 時 ~ 午後 7 時 ②	60 65	65 70	/	第1種区域のうち、規制基準1は、都市計画法第8条第1項第1号に掲げる第一種低層住居専用地域、第二種低層住居専用地域、第一種中高層住居専用地域及び第二種中高層住居専用地域、規制基準2は、都市計画法第8条第1項第1号に掲げる第一種住居地域、第二種住居地域、準住居地域及び用途地域として定められた地域以外の地域。 第2種区域のうち、規制基準1は、都市計画法第8条第1項第1号に掲げる近隣商業地域、商業地域及び準工業地域。規制基準2は、都市計画法第8条第1項第1号に掲げる工業地域。
	夜間 ① 午後 7 時 ~ 午前 8 時 ②	55 55	60 60		

表7 振動規制法に基づく規制基準の設定状況(特定工場等)

(単位:デシベル)

地方公共団体名	時間の区分		区域の区分		法第4条第2項に定める規制基準を定めている町村	備考
			第1種	第2種		
海老名市	① 午前8時～午後7時	② 午前8時～午後7時	60	65	規制基準4	昼間 第1種なし 第2種70dB 夜間 第1種なし 第2種65dB
	③ 午後7時～午前8時	④ 午後7時～午前8時	65	65		
座間市	① 午前8時～午後7時	② 午前8時～午後7時	60	65		
	③ 午後7時～午前8時	④ 午後7時～午前8時	65	70		
南足柄市	① 午前8時～午後7時	② 午前8時～午後7時	60	65		
	③ 午後7時～午前8時	④ 午後7時～午前8時	65	70		
綾瀬市	① 午前8時～午後7時	② 午前8時～午後7時	60	65		
	③ 午後7時～午前8時	④ 午後7時～午前8時	65	70		
新潟県(市を除く)	① 午前8時～午後7時	② 午前8時～午後7時	60	65		
	③ 午後7時～午前8時	④ 午後7時～午前8時	55	65		
新潟市	① 午前8時～午後7時	② 午前8時～午後7時	60	65		
	③ 午後7時～午前8時	④ 午後7時～午前8時	55	60		
長岡市	① 午前8時～午後7時	② 午前8時～午後7時	60	65		学校、保育所、病院等の周囲おおむね50メートルの区域内における規制基準は、5dB減じた値。
	③ 午後7時～午前8時	④ 午後7時～午前8時	55	60		
三条市	① 午前8時～午後7時	② 午前8時～午後7時	60	65		学校、保育所、病院等の敷地の周囲おおむね50mの区域内は測定値から5dB減じた数値としている。
	③ 午後7時～午前8時	④ 午後7時～午前8時	55	60		
柏崎市	① 午前8時～午後7時	② 午前8時～午後7時	60	65		
	③ 午後7時～午前8時	④ 午後7時～午前8時	55	60		
新発田市	① 午前8時～午後7時	② 午前8時～午後7時	60	65		
	③ 午後7時～午前8時	④ 午後7時～午前8時	55	60		
小千谷市	① 午前8時～午後7時	② 午前8時～午後7時	60	65		
	③ 午後7時～午前8時	④ 午後7時～午前8時	55	60		
加茂市	① 午前8時～午後7時	② 午前8時～午後7時	60	65		
	③ 午後7時～午前8時	④ 午後7時～午前8時	55	60		
十日町市	① 午前8時～午後7時	② 午前8時～午後7時	60	65		
	③ 午後7時～午前8時	④ 午後7時～午前8時	55	60		
見附市	① 午前8時～午後7時	② 午前8時～午後7時	60	65		昼間 第1種区域にあたっては午前8時から午後7時まで 第2種区域にあたっては午前8時から午後8時まで 夜間 第1種区域にあたっては午後7時から翌日午前8時まで 第2種区域にあたっては午後8時から翌日午前8時まで
	③ 午後7時～午前8時	④ 午後7時～午前8時	55	60		
村上市	① 午前8時～午後7時	② 午前8時～午後7時	60	65		第1種区域 昼間:午前8時から午後7時まで 夜間:午後7時から午前8時まで 第2種区域 昼間:午前8時から午後8時まで 夜間:午後8時から午前8時まで
	③ 午後7時～午前8時	④ 午後7時～午前8時	55	60		
燕市	① 午前8時～午後7時	② 午前8時～午後7時	60	65		
	③ 午後7時～午前8時	④ 午後7時～午前8時	55	60		
糸魚川市	① 午前8時～午後7時	② 午前8時～午後7時	60	65		
	③ 午後7時～午前8時	④ 午後7時～午前8時	55	60		
妙高市	① 午前8時～午後7時	② 午前8時～午後7時	60	65		ただし、学校、保育所、病院等の施設の敷地の周囲おおむね50mの区域内における規制基準は、5デシベルを減じた値とする。 (昼間のみ) 第1種区域は午前8時から午後7時まで、第2種区域は午前8時から午後8時まで。 (夜間のみ) 第1種区域は午後7時から翌日の午前8時まで、第2種区域は午後8時から翌日の午前8時まで。
	③ 午後7時～午前8時	④ 午後7時～午前8時	55	60		
五泉市	① 午前8時～午後7時	② 午前8時～午後7時	60	60		
	③ 午後7時～午前8時	④ 午後7時～午前8時	55	55		
上越市	① 午前8時～午後7時	② 午前8時～午後7時	60	65		次に掲げる敷地の周囲おおむね50メートルの区域内における規制基準は、当該値から5dBを減じた値とする。 学校、保育所、病院、診療所のうち患者を入院させるための施設を有するもの、図書館、特別養護老人ホーム、幼保連携型認定こども園
	③ 午後7時～午前8時	④ 午後7時～午前8時	55	60		
阿賀野市	① 午前8時～午後7時	② 午前8時～午後7時	60	65		第2区域内に所在する学校・病院等の周囲概ね50mの区域内は、当該数値から5dBを減じた値
	③ 午後7時～午前8時	④ 午後7時～午前8時	55	60		
佐渡市	① 午前8時～午後7時	② 午前8時～午後7時	60	65		学校、保育所、病院等の敷地の周囲おおむね50mの区域における規制基準を5dB減じている。
	③ 午後7時～午前8時	④ 午後7時～午前8時	55	60		

表7 振動規制法に基づく規制基準の設定状況(特定工場等)

(単位:デシベル)

地方公共団体名	時間の区分	区域の区分		法第4条第2項に定める規制基準を定めている町村	備考
		第1種	第2種		
魚沼市	昼間 午前8時～午後7時 夜間 午後7時～午前8時	60	65	魚沼市、南魚沼市、胎内市	昼間:第2種区域にあつては午前8時から午後8時まで、 夜間:第2種区域にあつては午後8時から翌日午前8時まで。 昼間:第1種区域 午前8時～午後7時 第2種区域 午前8時～午後8時 夜間:第1種区域 午後7時～午前8時 第2種区域 午後8時～午前8時
南魚沼市	昼間 午前8時～午後7時 夜間 午後7時～午前8時	60	65		
胎内市	昼間 ①午前8時～午後7時 ②午後7時～午前8時 夜間 ①午後7時～午前8時 ②午後8時～午前8時	60	65		
富山県(市を除く)	昼間 ①午前8時～午後7時 ②午後7時～午前8時 夜間 ①午後7時～午前8時 ②午後8時～午前7時	60	65 70		第1種区域は第1種低層住居専用地域 など 第2種区域の規制基準1は近隣商業地域、商業地域及び準工業地域、規制基準2は工業地域 次に掲げる区域内における基準は、5dBを減じた値とする。 (1)左記区域内に所在する学校、保育所、病院、図書館、特別養護老人ホーム及び幼保連携型認定こども園の敷地の周囲50mの区域 (2)第1種区域に接する第2種区域の境界線から50mの範囲内の区域
富山市	昼間 午前8時～午後7時 夜間 午後7時～午前8時	60	65	富山市、高岡市	次に掲げる区域内における基準は、それぞれの基準にかかわらず、5dBを減じた値とする。 1. 左記区域内に所在する学校、保育所、病院、患者を入院させるための施設を有する診療所、図書館、特別養護老人ホーム並びに幼保連携型認定こども園の敷地の周囲50mの区域 2. 第1種区域に接する第2種区域(2)の当該接する境界線から当該第2種区域(2)内へ50mの範囲内の区域(1.に掲げる区域を除く)
高岡市	昼間 ①午前8時～午後7時 ②午後7時～午前8時 夜間 ①午後7時～午前8時 ②午後8時～午前8時	60	65 70		
魚津市	昼間 ①午前8時～午後7時 ②午後7時～午前8時 夜間 ①午後7時～午前8時 ②午後8時～午前8時	60	65 70	魚津市	次に掲げる区域内における基準は、それぞれの基準にかかわらず、5dBを減じた値とする。 (1)左記区域内に所在する学校、保育所、病院・患者を入院させるための施設を有する診療所、図書館及び特別養護老人ホームの敷地の周囲50mの区域 (2)第1種区域に接する第2種区域(2)の当該接する境界線から当該第2種区域(2)内へ50mの範囲内の区域(1)に掲げる区域を除く 規制基準2は工業地域
氷見市	昼間 午前8時～午後7時 夜間 午後7時～午前8時	60	65		
滑川市	昼間 ①午前8時～午後7時 ②午後7時～午前8時 夜間 ①午後7時～午前8時 ②午後8時～午前8時	60	65 70	滑川市	(1)第1種区域、第2種区域(1)及び第2種区域(2)内に所在する学校教育法(昭和22年法律第26号)第1条に規定する学校、児童福祉法(昭和22年法律第164号)第7条第1項に規定する保育所、医療法(昭和23年法律第205号)第1条の5第1項に規定する病院及び同条第2項に規定する診療所のうち患者を入院させるための施設を有するもの、図書館法(昭和25年法律第118号)第2条第1項に規定する図書館、老人福祉法(昭和38年法律第133号)第5条の3に規定する特別養護老人ホーム並びに就学前の子どもに関する教育、保育等の総合的な提供の推進に関する法律(平成18年法律第77号)第2条第7項に規定する幼保連携型認定こども園の敷地の周囲50メートルの区域(2)第1種区域に接する第2種区域(2)の当該接する境界線から当該第2種区域(2)内への50メートルの範囲内の区域(1)に掲げる区域を除く。
黒部市	昼間 午前8時～午後7時 夜間 午後7時～午前8時	60	65		
砺波市	昼間 ①午前8時～午後7時 ②午後7時～午前8時 夜間 ①午後7時～午前8時 ②午後8時～午前8時	60	65 70	砺波市	次に掲げる区域内における基準は、それぞれの基準にかかわらず、5dBを減じた値とする。 (1)左記区域内に所在する学校、保育所、病院、患者を入院させるための施設を有する診療所、図書館、特別養護老人ホーム及び幼保連携型認定こども園の敷地の周囲50mの区域 (2)第1種区域に接する第2種区域(2)内へ50mの範囲内の区域(1)に掲げる区域を除く) 規制基準2(第2種区域(2))は工業地域
小矢部市	昼間 ①午前8時～午後7時 ②午後7時～午前8時 夜間 ①午後7時～午前8時 ②午後8時～午前8時	60	65 70		
南砺市	昼間 ①午前8時～午後7時 ②午後7時～午前8時 夜間 ①午後7時～午前8時 ②午後8時～午前8時	60	65 70	南砺市	次に掲げる区域内における基準は、それぞれの基準にかかわらず、5dBを減じた値とする。 (1)左記区域内に所在する学校、保育所、病院、患者を入院させるための施設を有する診療所、図書館、特別養護老人ホーム及び幼保連携型認定こども園の敷地の周囲50mの区域 (2)第1種区域に接する第2種区域(2)内へ50mの範囲内の区域(1)に掲げる区域を除く) 規制基準2(第2種区域(2))は工業地域
射水市	昼間 ①午前8時～午後7時 ②午後7時～午前8時 夜間 ①午後7時～午前8時 ②午後8時～午前8時	60	65 70		
石川県(市を除く)	昼間 午前8時～午後7時 夜間 午後7時～午前8時	60	65	石川県(市を除く)	ただし、学校・保育所・病院・患者を入院させるための施設を有する診療所・図書館・特別養護老人ホーム・幼保連携型認定こども園の敷地の周囲おおむね50メートル以内の区域の規制基準は、当該区域の区分に応じて定める値から5デシベルを減じた値とする。
金沢市	昼間 午前8時～午後7時 夜間 午後7時～午前8時	60	55		
七尾市	昼間 午前8時～午後7時 夜間 午後7時～午前8時	60	65	七尾市	ただし、学校・保育所・病院・患者を入院させるための施設を有する診療所・図書館・特別養護老人ホーム・幼保連携型認定こども園の敷地の周囲おおむね50メートル以内の区域の規制基準は、当該区域の区分に応じて定める値から5デシベルを減じた値とする。
小松市	昼間 午前8時～午後7時 夜間 午後7時～午前8時	60	65		

表7 振動規制法に基づく規制基準の設定状況(特定工場等)

(単位:デシベル)

地方公共団体名	時間の区分		区域の区分		法第4条第2項に定める規制基準を定めている町村	備考
			第1種	第2種		
輪島市	昼間	午前 8 時 ~ 午後 7 時	60	65	/	学校・保育所・病院・患者を入院させる施設を有する診療所・図書館・特別養護老人ホーム・幼保連携型認定こども園の敷地の周囲おおむね50m程度の区域の規制基準は、当該区域の区分に応じて定める値から5デシベルを減じた値とする。
	夜間	午後 7 時 ~ 午前 8 時	55	60		
珠洲市	昼間	午前 8 時 ~ 午後 7 時	60	65	/	ただし、第2種区域、第3種区域及び第4種区域で、次の施設の敷地の周囲おおむね50メートル区域内における規制基準は、5デシベルを減じた値とする。 1.学校 2.保育所 3.病院及び患者を入院させるための施設を有する診療所 4.図書館 5.特別養護老人ホーム
	夜間	午後 7 時 ~ 午前 8 時	55	60		
加賀市	昼間	午前 8 時 ~ 午後 7 時	60	65	/	学校教育法(昭和22年法律第26号)第1条に規定する学校、児童福祉法(昭和22年法律第164号)第7条第1項に規定する保育所、医療法(昭和23年法律第205号)第1条の5第1項の病院及び同条第2項の診療所のうち患者の入院施設を有するもの、図書館法(昭和25年法律第118号)第2条第1項に規定する図書館、老人福祉法(昭和38年法律第133号)第5条の3に規定する特別養護老人ホーム並びに就学前の子どもに関する教育、保育等の総合的な提供の推進に関する法律(平成18年法律第77号)第2条第7項に規定する幼保連携型認定こども園(以下「学校等」という。)の敷地の周囲おおむね50メートルの区域内における規制基準は、表に定める値から5デシベルを減じた値とする。
	夜間	午後 7 時 ~ 午前 8 時	55	60		
羽咋市	昼間	午前 8 時 ~ 午後 7 時	60	65	/	ただし、学校・保育所・病院・患者を入院させるための施設を有する診療所・図書館・特別養護老人ホームの敷地の周囲おおむね50m以内の区域の規制基準は、当該区域の区分に応じて定める値から5デシベルを減じた値とする。
	夜間	午後 7 時 ~ 午前 8 時	55	60		
かほく市	昼間	午前 8 時 ~ 午後 7 時	60	65	/	学校、保育所、病院及び患者を入院させるための施設を有する診療所、図書館、特別養護老人ホームの敷地の周囲おおむね50メートルの区域内における規制基準は、5デシベルを減じた値とする。
	夜間	午後 7 時 ~ 午前 8 時	55	60		
白山市	昼間	午前 8 時 ~ 午後 7 時	60	65	/	ただし、学校・保育所・病院・患者を入院させるための施設を有する診療所・図書館・特別養護老人ホーム・幼保連携型認定こども園の敷地の周囲おおむね50メートル以内の区域の規制基準は、当該区域の区分に応じて定める値から5デシベルを減じた値とする。
	夜間	午後 7 時 ~ 午前 8 時	55	60		
能美市	昼間	午前 8 時 ~ 午後 7 時	60	65	/	学校教育法(昭和22年法律第26号)第1条に規定する学校、児童福祉法(昭和22年法律第164号)第7条第1項に規定する保育所、医療法(昭和23年法律第205号)第1条の5第1項に規定する病院及び同条第2項に規定する診療所のうち患者を入院させるための施設を有するもの、図書館法(昭和25年法律第118号)第2条第1項に規定する図書館並びに老人福祉法(昭和38年法律第133号)第5条の3に規定する特別養護老人ホームの敷地の周囲おおむね50メートルの区域内における規制基準は、当該各欄に定める当該値から5デシベルを減じて得た値とする。
	夜間	午後 7 時 ~ 午前 8 時	55	60		
野々市市	昼間	午前 8 時 ~ 午後 7 時	60	65	/	
	夜間	午後 7 時 ~ 午前 8 時	55	60		
福井県(市を除く)	昼間	午前 6 時 ~ 午後 10 時	60	65	/	学校、保育所、患者の入院施設を有する病院及び診療所、図書館、特別養護老人ホームの周辺おおむね50メートルの区域内における規制基準は、5デシベル減じた値とする。
	夜間	午後 10 時 ~ 午前 6 時	55	60		
福井市	昼間	午前 6 時 ~ 午後 10 時	60	65	/	第2種区域、第3種区域及び第4種区域内に所在する学校、保育所、病院等、図書館、特別養護老人ホーム並びに幼保連携型認定こども園の敷地の周囲おおむね50mの区域内における当該基準は、5dBを減じた値とする。
	夜間	午後 10 時 ~ 午前 6 時	55	60		
敦賀市	昼間	午前 6 時 ~ 午後 10 時	60	65	/	学校、保育所、病院、診療所のうち患者を入院させる施設、図書館、特別老人ホームの敷地の周囲おおむね50メートルの区域内における規制基準は、当該区域の区分に応じて定める値から5デシベルを減じた値とする。
	夜間	午後 10 時 ~ 午前 6 時	55	60		
小浜市	昼間	午前 6 時 ~ 午後 10 時	60	65	/	
	夜間	午後 10 時 ~ 午前 6 時	55	60		
大野市	昼間	午前 6 時 ~ 午後 10 時	60	65	/	学校・保育所・病院・患者の収容施設を有する診療所・図書館・特別養護老人ホームの敷地の周囲おおむね50m以内の区域の規制基準は当該区域の区分に応じて定める値から5デシベルを減じる。
	夜間	午後 10 時 ~ 午前 6 時	55	60		
勝山市	昼間	午前 6 時 ~ 午後 10 時	60	65	/	
	夜間	午後 10 時 ~ 午前 6 時	55	60		
鯖江市	昼間	午前 6 時 ~ 午後 10 時	60	65	/	学校、保育所、病院等の周囲おおむね50メートル区域内は、左記から5dB減じた値とする。
	夜間	午後 10 時 ~ 午前 6 時	55	60		
あわら市	昼間	午前 6 時 ~ 午後 10 時	60	65	/	第2種・第3種・第4種区域に所在する、学校・保育所・病院・図書館・特別養護老人ホームの敷地のおおむね50mの区域内における規制基準は5dB減じた値とする。
	夜間	午後 10 時 ~ 午前 6 時	55	60		
越前市	昼間	午前 6 時 ~ 午後 10 時	60	55	/	
	夜間	午後 10 時 ~ 午前 6 時	65	60		
坂井市	昼間	午前 6 時 ~ 午後 10 時	60	65	/	
	夜間	午後 10 時 ~ 午前 6 時	55	60		
山梨県(市を除く)	昼間	午前 8 時 ~ 午後 7 時	60	65	/	
	夜間	午後 7 時 ~ 午前 8 時	55	60		
甲府市	昼間	午前 8 時 ~ 午後 7 時	60	65	/	
	夜間	午後 7 時 ~ 午前 8 時	55	60		
富士吉田市	昼間	午前 8 時 ~ 午後 7 時	60	65	/	
	夜間	午後 7 時 ~ 午前 8 時	55	60		
都留市	昼間	午前 8 時 ~ 午後 7 時	60	65	/	
	夜間	午後 7 時 ~ 午前 8 時	55	60		
山梨市	昼間	午前 8 時 ~ 午後 7 時	60	65	/	ただし、区域内に所在する学校、保育所、病院、診療所、図書館、特別養護老人ホーム、幼保連携型認定こども園の敷地の周囲50メートルの区域内における当該基準は、上記の表に掲げる当該値から5デシベルを減じた値とする。
	夜間	午後 7 時 ~ 午前 8 時	55	60		
大月市	昼間	午前 8 時 ~ 午後 7 時	60	65	/	
	夜間	午後 7 時 ~ 午前 8 時	55	60		

表7 振動規制法に基づく規制基準の設定状況(特定工場等)

(単位:デシベル)

地方公共団体名	時間の区分		区域の区分		法第4条第2項に定める規制基準を定めている町村	備考
			第1種	第2種		
蕪 崎 市	昼間	午前 8 時 ~ 午後 7 時	60	65		学校、保育所、病院、診療所、特別養護老人ホーム、図書館の敷地の周囲50メートルの区域内は規制基準から、5デシベル減じた値とする
	夜間	午後 7 時 ~ 午前 8 時	55	60		
南アルプス市	昼間	午前 8 時 ~ 午後 7 時	60	65		
	夜間	午後 7 時 ~ 午前 8 時	55	60		
北 社 市	昼間	午前 8 時 ~ 午後 7 時	60	65		
	夜間	午後 7 時 ~ 午前 8 時	65	60		
甲 斐 市	昼間	午前 8 時 ~ 午後 7 時	60	65		特定施設に係る規制基準
	夜間	午後 7 時 ~ 午前 8 時	55	60		
笛 吹 市	昼間	午前 8 時 ~ 午後 7 時	60	65		第二種区域、第三種区域又は第四種区域の区域内に所在する学校教育法に規定する学校、児童福祉法に規定する保育所、医療法に規定する病院及び診療所のうち患者を入院させるための施設を有するもの、図書館法に規定する図書館、老人福祉法に規定する特別養護老人ホーム並びに就学前の子どもに関する教育、保育等の総合的な提供の推進に関する法律に規定する幼保連携型認定こども園の敷地の周囲おおむね50メートルの区域における当該基準は、同表に掲げる当該値から5デシベルを減じた値とする。
	夜間	午後 7 時 ~ 午前 8 時	55	60		
上 野 原 市	昼間	午前 8 時 ~ 午後 7 時	60	65		
	夜間	午後 7 時 ~ 午前 8 時	55	60		
甲 州 市	昼間	午前 8 時 ~ 午後 7 時	60	65		
	夜間	午後 7 時 ~ 午前 8 時	55	60		
中 央 市	昼間	午前 8 時 ~ 午後 7 時	60	65		
	夜間	午後 7 時 ~ 午前 8 時	55	60		
長野県(市を除く)	昼間	午前 7 時 ~ 午後 7 時	65	70		
	夜間	午後 7 時 ~ 午前 7 時	60	65		
長 野 市	昼間	午前 7 時 ~ 午後 7 時	65	70		第1種及び第2種区域内の学校、保育所、病院等、図書館、特別養護老人ホーム及び幼保連携型認定こども園の敷地の周囲のおおむね50mの区域内における規制基準は、当該各欄に定める基準値から5デシベルを減じた値とする。
	夜間	午後 7 時 ~ 午前 7 時	60	65		
松 本 市	昼間	午前 7 時 ~ 午後 7 時	65	70		
	夜間	午後 7 時 ~ 午前 7 時	60	65		
上 田 市	昼間	午前 7 時 ~ 午後 7 時	65	70		
	夜間	午後 7 時 ~ 午前 7 時	60	65		
岡 谷 市	昼間	午前 7 時 ~ 午後 7 時	65	70		
	夜間	午後 7 時 ~ 午前 7 時	60	65		
飯 田 市	昼間	午前 7 時 ~ 午後 7 時	65	70		第1種区域及び第2種区域内に所在する学校教育法第1条に規定する学校、児童福祉法第7条第1項に規定する保育所、医療法第1条の5第1項に規定する病院及び同条第2項に規定する診療所のうち患者の収容施設を有するもの、図書館法第2条第1項に規定する図書館並びに老人福祉法第5条の3に規定する特別養護老人ホームの敷地の周囲おおむね50メートルの区域内における規制基準値は、右欄に掲げるそれぞれの基準値から5デシベルを減じた値とする。
	夜間	午後 7 時 ~ 午前 7 時	55	60		
諏 訪 市	昼間	午前 7 時 ~ 午後 7 時	65	70		第1種区域及び第2種区域内に所在する学校、保育所、病院及び診療所のうち患者を入院させるための施設を有するもの、図書館、特別養護老人ホーム、幼保連携型認定こども園の敷地の周囲50メートルの区域内における規制基準値は基準値から5デシベルを減じた値とする。
	夜間	午後 7 時 ~ 午前 7 時	60	65		
須 坂 市	昼間	午前 7 時 ~ 午後 7 時	65	70		
	夜間	午後 7 時 ~ 午前 7 時	60	65		
小 諸 市	昼間	午前 8 時 ~ 午後 7 時	60	65		
	夜間	午後 7 時 ~ 午前 8 時	55	60		
伊 那 市	昼間	午前 7 時 ~ 午後 7 時	65	60		
	夜間	午後 7 時 ~ 午前 7 時	70	65		
駒 ヶ 根 市	昼間	午前 7 時 ~ 午後 7 時	65	60		
	夜間	午後 7 時 ~ 午前 7 時	70	65		
中 野 市	昼間	午前 7 時 ~ 午後 7 時	65	70		
	夜間	午後 7 時 ~ 午前 7 時	60	65		
大 町 市	昼間	午前 7 時 ~ 午後 7 時	65	70		
	夜間	午後 7 時 ~ 午前 7 時	60	65		
飯 山 市	昼間	午前 7 時 ~ 午後 7 時	65	70		
	夜間	午後 7 時 ~ 午前 7 時	60	65		
茅 野 市	昼間	午前 7 時 ~ 午後 7 時	65	70		第1種区域及び第2種区域内に所在する学校教育法第1条に規定する学校、児童福祉法第7条第1項に規定する保育所、医療法第1条の5第1項に規定する病院及び同条第2項に規定する診療所のうち患者を入院させるための施設を有するもの、図書館法第2条第1項に規定する図書館並びに老人福祉法第5条の3に規定する特別養護老人ホームの敷地の周囲50メートルの区域内における規制基準値は、それぞれの基準値から5デシベルを減じた値とする。
	夜間	午後 7 時 ~ 午前 7 時	60	65		
塩 尻 市	昼間	午前 7 時 ~ 午後 7 時	65	70		
	夜間	午後 7 時 ~ 午前 7 時	60	65		
佐 久 市	昼間	午前 7 時 ~ 午後 7 時	65	70		法令に規定する学校、保育所、病院及び診療所のうち患者の収容施設を有するもの、図書館、特別養護老人ホーム、幼保連携型認定こども園の敷地の周囲おおむね50メートルの区域内における規制基準値は、それぞれの基準値から5デシベルを減じた値とする。
	夜間	午後 7 時 ~ 午前 7 時	60	65		
千 曲 市	昼間	午前 7 時 ~ 午後 7 時	65	70		
	夜間	午後 7 時 ~ 午前 7 時	60	65		
東 御 市	昼間	午前 時 ~ 午後 時				
	夜間	午後 時 ~ 午前 時				
安 曇 野 市	昼間	午前 時 ~ 午後 時				
	夜間	午後 時 ~ 午前 時				

表7 振動規制法に基づく規制基準の設定状況(特定工場等)

(単位:デシベル)

地方公共団体名	時間の区分	区域の区分		法第4条第2項に定める規制基準を定めている町村	備考
		第1種	第2種		
岐阜県(市を除く)	昼間 午前 8 時 ~ 午後 7 時 夜間 午後 7 時 ~ 午前 8 時	60	65		
岐阜市	昼間 午前 8 時 ~ 午後 7 時 夜間 午後 7 時 ~ 午前 8 時	60	65		
大垣市	昼間 午前 8 時 ~ 午後 7 時 夜間 午後 7 時 ~ 午前 8 時	60	65		
高山市	昼間 午前 8 時 ~ 午後 7 時 夜間 午後 7 時 ~ 午前 8 時	60	65		
多治見市	昼間 午前 8 時 ~ 午後 7 時 夜間 午後 7 時 ~ 午前 8 時	60	65		
関市	昼間 午前 8 時 ~ 午後 7 時 夜間 午後 7 時 ~ 午前 8 時	60	65		
中津川市	昼間 午前 8 時 ~ 午後 7 時 夜間 午後 7 時 ~ 午前 8 時	60	65		「地域の自主性及び自立性を高めるための改革の推進を図るための関係法令の整備に関する法律」(第2次一括法)による権限移譲に伴う
美濃市	昼間 午前 8 時 ~ 午後 7 時 夜間 午後 7 時 ~ 午前 8 時	60	65		
瑞浪市	昼間 午前 8 時 ~ 午後 7 時 夜間 午後 7 時 ~ 午前 8 時	60	65		
羽島市	昼間 午前 8 時 ~ 午後 7 時 夜間 午後 7 時 ~ 午前 8 時	60	65		
恵那市	昼間 午前 8 時 ~ 午後 7 時 夜間 午後 7 時 ~ 午前 8 時	60	65		
美濃加茂市	昼間 ① 午前 7 時 ~ 午後 7 時 ② 午前 6 時 ~ 午後 10 時 夜間 ① 午後 7 時 ~ 午前 7 時 ② 午後 10 時 ~ 午前 6 時	60	65		
土岐市	昼間 午前 8 時 ~ 午後 7 時 夜間 午後 7 時 ~ 午前 8 時	60	65		
各務原市	昼間 午前 8 時 ~ 午後 7 時 夜間 午後 7 時 ~ 午前 8 時	60	65		
可児市	昼間 午前 8 時 ~ 午後 7 時 夜間 午後 7 時 ~ 午前 8 時	60	65		
山県市	昼間 午前 8 時 ~ 午後 7 時 夜間 午後 7 時 ~ 午前 8 時	60	65		
瑞穂市	昼間 午前 8 時 ~ 午後 7 時 夜間 午後 7 時 ~ 午前 8 時	60	65		
飛騨市	昼間 午前 8 時 ~ 午後 7 時 夜間 午後 7 時 ~ 午前 8 時	60	65		
本巣市	昼間 午前 8 時 ~ 午後 7 時 夜間 午後 7 時 ~ 午前 8 時	60	65		
郡上市	昼間 午前 8 時 ~ 午後 7 時 夜間 午後 7 時 ~ 午前 8 時	60	65		
下呂市	昼間 午前 8 時 ~ 午後 7 時 夜間 午後 7 時 ~ 午前 8 時	60	65		
海津市	昼間 午前 8 時 ~ 午後 7 時 夜間 午後 7 時 ~ 午前 8 時	60	65		
静岡県(市を除く)	昼間 ① 午前 8 時 ~ 午後 8 時 ② 午前 8 時 ~ 午後 8 時 夜間 ① 午後 8 時 ~ 午前 8 時 ② 午後 8 時 ~ 午前 8 時	60 65	70 70		(第1種区域) 規制基準1は騒音規制法の第1種区域 規制基準2は騒音規制法の第2種区域 (第2種区域) 規制基準1は騒音規制法の第3種区域 規制基準2は騒音規制法の第4種区域 指定地域内に所在する学校教育法(昭和22年法律第26号)第1条に規定する学校、児童福祉法(昭和22年法律第164号)第7条第1項に規定する保育所、医療法(昭和23年法律第205号)第1条の5第1項に規定する病院及び同条第2項に規定する診療所のうち患者を入院させるための施設を有するもの、図書館法(昭和25年法律第118号)第2条第1項に規定する図書館、老人福祉法(昭和38年法律第133号)第5条の3に規定する特別養護老人ホーム並びに就学前の子どもに関する教育、保育等の総合的な提供の推進に関する法律(平成18年法律第77号)第2条第7項に規定する幼保連携型認定こども園の敷地の周囲おおむね50メートルの区域内における規制基準は、規制基準の欄に掲げる値から5デシベルを減じた値とする。
静岡市	昼間 ① 午前 8 時 ~ 午後 8 時 ② 午前 8 時 ~ 午後 8 時 夜間 ① 午後 8 時 ~ 午前 8 時 ② 午後 8 時 ~ 午前 8 時	60 65 55 55	70 70 60 65		第2種区域、第3種区域又は第4種区域の区域内で学校、保育所、病院等、図書館、特別養護老人ホーム、こども園の敷地の周囲おおむね50mの区域内における規制基準は左表からマイナス5dBとする。
浜松市	昼間 ① 午前 8 時 ~ 午後 8 時 ② 午前 8 時 ~ 午後 8 時 夜間 ① 午後 8 時 ~ 午前 8 時 ② 午後 8 時 ~ 午前 8 時	60 65 55 55	70 70 60 65		病院等、学校、保育所、図書館、特別養護老人ホーム及び幼保連携型認定こども園の敷地の周囲おおむね50メートルの区域内における規制基準は、当該各欄に定める該当値から5デシベル減じた値とする。
沼津市	昼間 ① 午前 8 時 ~ 午後 8 時 ② 午前 8 時 ~ 午後 8 時 夜間 ① 午後 8 時 ~ 午前 8 時 ② 午後 8 時 ~ 午前 8 時	60 65 55 55	70 70 60 65		区域内に存在する学校、保育所、病院、診療所、図書館、特別養護老人ホーム及び認定こども園の敷地の周囲概ね50メートルの区域内における規制基準は、表に掲げる値から5デシベルを減じた値とする。
熱海市	昼間 ① 午前 8 時 ~ 午後 8 時 ② 午前 8 時 ~ 午後 8 時 夜間 ① 午後 8 時 ~ 午前 8 時 ② 午後 8 時 ~ 午前 8 時	60 65 55 55	70 70 60 65		
三島市	昼間 ① 午前 8 時 ~ 午後 8 時 ② 午前 8 時 ~ 午後 8 時 夜間 ① 午後 8 時 ~ 午前 8 時 ② 午後 8 時 ~ 午前 8 時	60 65 55 55	70 70 60 65		

表7 振動規制法に基づく規制基準の設定状況(特定工場等)

(単位:デシベル)

地方公共団体名	時間の区分	区域の区分		法第4条第2項に定める規制基準を定めている町村	備考
		第1種	第2種		
富士宮市	昼間 ① 午前 8 時 ~ 午後 8 時 ②	60 65	70 70	/	・学校、保育所、病院等の周囲50m区域内は5dB減じる。 ・第1種区域の規制基準1(第1種低層住居専用地域、第2種住居専用地域、第1種中高層住居専用地域、第2種中高層住居専用地域)・第1種区域の規制基準2(第1種住居地域、第2種住居地域、準住居地域、市街化調整区域) ・第2種区域の規制基準1(近隣商業地域、商業地域、準工業地域) ・第2種区域の規制基準2(工業地域)
	夜間 ① 午後 8 時 ~ 午前 8 時 ②	55 55	60 65		
伊東市	昼間 ① 午前 8 時 ~ 午後 8 時 ②	60 65	70 70	/	第1種区域の規制基準1は騒音規制法に基づく第1種区域、規制基準2は騒音規制法に基づく第2種地域、第2種区域の規制基準1は騒音規制法に基づく第3種地域、規制基準2は第4種地域。指定地域内の学校、保育所、病院及び診療所のうち患者を入院させるための施設を有するもの、図書館、特別養護老人ホーム並びに認定こども園の敷地の周囲おおむね50メートルの区域内における規制基準は、規制基準の欄に掲げる値から5デシベルを減じた値とする。
	夜間 ① 午後 8 時 ~ 午前 8 時 ②	55 55	60 65		
島田市	昼間 午前 8 時 ~ 午後 8 時	60	65	/	
	夜間 午後 8 時 ~ 午前 8 時	55	55		
富士市	昼間 ① 午前 8 時 ~ 午後 8 時 ②	60 65	70 70	/	学校、保育所、病院・診療所、図書館、特別養護老人ホーム及び幼保連携型認定こども園の敷地の周囲概ね50メートルの区域内における規制基準は、規制基準の欄に掲げる値から5dBを減じた値とする。
	夜間 ① 午後 8 時 ~ 午前 8 時 ②	55 55	60 65		
磐田市	昼間 ① 午前 8 時 ~ 午後 8 時 ②	60 65	70 70	/	
	夜間 ① 午後 8 時 ~ 午前 8 時 ②	55 55	60 65		
焼津市	昼間 午前 8 時 ~ 午後 8 時	60 65	55	/	指定地域内に所在する学校教育法(昭和22年法律第26号)第1条に規定する学校、児童福祉法(昭和22年法律第164号)第7条第1項に規定する保育所、医療法(昭和23年法律第205号)第1条の5第1項に規定する病院及び同条第2項に規定する診療所のうち患者を入院させるための施設を有するもの、図書館法(昭和25年法律第118号)第2条第1項に規定する図書館、老人福祉法(昭和38年法律第133号)第5条の3に規定する特別養護老人ホーム並びに就学前の子どもに関する教育、保育等の総合的な提供の推進に関する法律(平成18年法律第77号)第2条第7項に規定する幼保連携型認定こども園の周囲おおむね50メートルの区域内における規制基準は、規制基準の欄に掲げる値から5デシベルを減じた値とする。
	夜間 午後 8 時 ~ 午前 8 時	70	60 65		
掛川市	昼間 ① 午前 8 時 ~ 午後 8 時 ②	60 65	70 70	/	
	夜間 ① 午後 8 時 ~ 午前 8 時 ②	55 55	60 65		
藤枝市	昼間 ① 午前 8 時 ~ 午後 8 時 ②	60 65	70 70	/	学校、保育所、病院、図書館、特別養護老人ホーム、幼保連携型認定こども園の敷地の範囲おおむね50メートルの区域内における規制基準は、規制基準の欄に掲げる値から5デシベルを減じた値とする。
	夜間 ① 午後 8 時 ~ 午前 8 時 ②	55 55	60 65		
御殿場市	昼間 ① 午前 8 時 ~ 午後 8 時 ②	60 65	70 70	/	○第1種区域 規制基準1は騒音規制法の第1種区域 規制基準2は騒音規制法の第2種区域 ○第2種区域 規制基準1は騒音規制法の第3種区域 規制基準2は騒音規制法の第4種区域 ○学校、保育所、病院等の施設の周囲(概ね50m)については、5dB減。
	夜間 ① 午後 8 時 ~ 午前 8 時 ②	55 55	60 65		
袋井市	昼間 ① 午前 8 時 ~ 午後 8 時 ②	60 65	70 70	/	
	夜間 ① 午後 8 時 ~ 午前 8 時 ②	55 55	60 65		
下田市	昼間 ① 午前 8 時 ~ 午後 8 時 ②	60 70	65 70	/	
	夜間 ① 午後 8 時 ~ 午前 8 時 ②	55 60	55 65		
裾野市	昼間 ① 午前 8 時 ~ 午後 8 時 ②	60 65	70 70	/	
	夜間 ① 午後 8 時 ~ 午前 8 時 ②	55 55	60 65		
湖西市	昼間 ① 午前 8 時 ~ 午後 8 時 ②	60 65	70 70	/	第1種区域の1:騒音規制法の第1種区域:60,55 第1種区域の2:騒音規制法の第2種区域:65,55 第2種区域の1:騒音規制法の第3種区域:70,60 第2種区域の2:騒音規制法の第4種区域:70,65
	夜間 ① 午後 8 時 ~ 午前 8 時 ②	55 55	60 65		
伊豆市	昼間 午前 8 時 ~ 午後 8 時	60	65	/	指定地域内に所在する学校教育法第1条に規定する学校、児童福祉法第7条に規定する保育所、医療法第1条の5第1項に規定する病院及び同条第2項に規定する診療所のうち患者を入院させるための施設を有するもの、図書館法第2条第1項に規定する図書館並びに老人福祉法第5条の3に規定する特別養護老人ホームの敷地の周囲おおむね50メートルの区域内における規制基準は、規制基準の欄に掲げる値から5デシベルを減じた値とする。
	夜間 午後 8 時 ~ 午前 8 時	55	55		
御前崎市	昼間 ① 午前 8 時 ~ 午後 8 時 ②	60 65	70 70	/	指定地域内に在住する学校、保育所、病院並びに診療所のうち患者を入院させるための有する施設、図書館、特別養護老人ホーム並びに幼保連携型認定こども園の敷地の周囲おおむね50メートルの区域内における規制基準は、規制基準の欄に掲げる値から5デシベルを減じた値とする。
	夜間 ① 午後 8 時 ~ 午前 8 時 ②	55 55	60 65		
菊川市	昼間 ① 午前 8 時 ~ 午後 8 時 ②	60 65	70 70	/	
	夜間 ① 午後 8 時 ~ 午前 8 時 ②	55 55	60 65		
伊豆の国市	昼間 ① 午前 8 時 ~ 午後 8 時 ②	60 65	70 70	/	学校、保育所、病院等の周辺について5デシベル減ずる。平成27年4月20日改正の振動規制法施行規則及び告示の改正に伴い平成27年5月26日に「幼保連携型認定こども園」を市の規制基準を定めた告示に追加した。
	夜間 ① 午後 8 時 ~ 午前 8 時 ②	55 55	60 65		

表7 振動規制法に基づく規制基準の設定状況(特定工場等)

(単位:デシベル)

地方公共団体名	時間の区分	区域の区分		法第4条第2項に定める規制基準を定めている町村	備考
		第1種	第2種		
牧之原市	昼間 ① 午前 8 時 ~ 午後 8 時 ②	60 65	70 70	指定地域内に所在する学校教育法第1条に規定する学校、児童福祉法第7条に規定する保育所、医療法第1条の5第1項に規定する病院病院及び同条第2項に規定する診療所のうち患者を入院させるための施設を有するもの、図書館並びに老人福祉法第5条の3に規定する特別養護老人ホームの敷地の周囲おおむね50メートルの区域内における規制基準は、規制基準の欄に掲げる値から5デシベルを減じた値とする。	
	夜間 ① 午後 8 時 ~ 午前 8 時 ②	55 55	60 65		
愛知県(市を除く)	昼間 ① 午前 7 時 ~ 午後 8 時 ②	60 65	65 70	○規制基準1の第1種区域は第1種(第2種)低層・中高層住居専用地域。規制基準2の第1種区域は第1種(第2種)住居地域及び準住居地域。 ○規制基準1の第2種区域は近隣商業・商業・準工業及び市街化調整区域。規制基準2の第2種区域は工業地域 ○学校、保育所、病院・診療所(患者の入院施設を有するもの)、図書館、特別養護老人ホーム、幼保連携型認定こども園の施設の敷地の周囲50mの区域の規制基準は5dB減する(工業地域のみ適用)。	
	夜間 ① 午後 8 時 ~ 午前 7 時 ②	55 65	60 70		
名古屋市	昼間 ① 午前 7 時 ~ 午後 8 時 ②	60 65	65 70	工業地域及び工業専用地域の学校、保育所、病院、診療所、図書館、特別養護老人ホーム及び幼保連携型認定こども園の敷地の周囲50mの区域内における基準はそれぞれの値から5dBを減じる。	
	夜間 ① 午後 8 時 ~ 午前 7 時 ②	55 55	60 65		
豊橋市	昼間 ① 午前 7 時 ~ 午後 8 時 ②	60 65	65 70	(第1種区域) 規制基準1は第1種低層住居専用地域、第1種中高層住居専用地域、第2種低層住居専用地域、第2種中高層住居専用地域。 規制基準2は第1種住居地域、第2種住居地域、準住居地域。 (第2種区域) 規制基準1は調整地域、近隣商業地域、商業地域、準工業地域。 規制基準2は工業地域。	
	夜間 ① 午後 8 時 ~ 午前 7 時 ②	55 55	60 65		
岡崎市	昼間 ① 午前 7 時 ~ 午後 8 時 ②	60 65	65 70	第1種区域のうち、第1種住居地域、第2種住居地域及び準住居地域は規制基準2を適用する。 第2種区域のうち、工業地域は規制基準2を適用する。 工業地域のうち、学校、保育所、病院、診療所図書館、特別養護老人ホーム及び幼保連携型認定こども園の敷地の周囲50mの区域内における基準は、5dB減じる。 第1種区域に接する工業地域のうち、当該接する境界線から工業地域の区域内へ50mの範囲の区域における基準は、5dB減じる。	
	夜間 ① 午後 8 時 ~ 午前 7 時 ②	55 55	60 65		
一宮市	昼間 ① 午前 7 時 ~ 午後 8 時 ②	60 65	65 70	その他の地域は昼間は65デシベル、夜間は60デシベルである。 工業地域内の学校、保育所、病院・診療所(患者の入院施設を有するもの)、図書館、特別養護老人ホーム及び幼保連携型認定こども園の敷地の周囲50mの範囲内の基準は上の表の値から5デシベルを減じた値とする。 第一種低層住居専用地域、第二種低層住居専用地域、第一種中高層住居専用地域、第二種中高層住居専用地域、第一種住居地域、第二種住居地域又は準住居地域に接する工業地域又は工業専用地域の境界線から工業地域又は工業専用地域内へ50mの範囲内の基準は表の値から5デシベルを減じた値とする。	
	夜間 ① 午後 8 時 ~ 午前 7 時 ②	55 55	60 65		
瀬戸市	昼間 ① 午前 7 時 ~ 午後 8 時 ②	60 65	65 70		
	夜間 ① 午後 8 時 ~ 午前 7 時 ②	55 55	60 65		
半田市	昼間 ① 午前 7 時 ~ 午後 8 時 ② ③	60 65 75	65 70 65		
	夜間 ① 午後 8 時 ~ 午前 7 時 ② ③	55 55 70	60 65 60		
春日井市	昼間 ① 午前 7 時 ~ 午後 8 時 ②	60 65	65 70		
	夜間 ① 午後 8 時 ~ 午前 7 時 ②	55 55	60 60		
豊川市	昼間 ① 午前 7 時 ~ 午後 8 時 ②	60 65	65 70		
	夜間 ① 午後 8 時 ~ 午前 7 時 ②	55 55	60 65		
津島市	昼間 ① 午前 7 時 ~ 午後 8 時 ②	60 65	65 70	規制基準1は、第1種区域の第1種低層住居専用地域、第2種低層住居専用地域、第1種中高層住居専用地域及び第2種中高層住居専用地域並びに第2種区域のうち近隣商業地域、商業地域、準工業地域及び市街化調整区域の基準。規制基準2は、第1種住居地域の第1種住居地域、第2種住居地域及び準住居地域並びに第2種区域のうち工業地域の基準。工業地域のうち、学校、保育所、保険上、病院等、図書館、特別養護老人ホーム及び幼保連携型認定こども園の50m内は5dBの減。第1種区域に接する工業地域の境界線から50m内は、5dBの減	
	夜間 ① 午後 8 時 ~ 午前 7 時 ②	55 55	60 65		
碧南市	昼間 ① 午前 7 時 ~ 午後 8 時 ②	60 65	65 70	規制基準1は第1種区域が1種低住、2種低住、1種中住、2種中住地域で、第2種区域が調整、近隣商業、商業、準工業地域に当たる場合の規制基準。 規制基準2は第1種区域が1種住居、2種住居、準住居地域で、第2種区域が工業地域に当たる場合の規制基準。 次の場合は左の表の値から5dB減する。 【①】内の施設の敷地の周囲50mの区域の場合(1種低住、2種低住、1種中住、2種中住、1種住居、2種住居及び準住居地域は除く)。 【学校、保育所、病院・診療所、図書館、特別養護老人ホーム、幼保連携型認定こども園】 ②1種低住、2種低住、1種中住、2種中住、1種住居、2種住居及び準住居地域に接する工業又は工専の境界線から内側50mの範囲内の場合。	
	夜間 ① 午後 8 時 ~ 午前 7 時 ②	55 55	60 65		

表7 振動規制法に基づく規制基準の設定状況(特定工場等)

(単位:デシベル)

地方公共団体名	時間の区分	区域の区分		法第4条第2項に定める規制基準を定めている町村	備考
		第1種	第2種		
刈谷市	昼間 ① 午前 7 時 ~ 午後 8 時 ②	60 65	65 70		【昼間】第1種区分のうち、1種低住、2種低住、1種中住、2種中住では60デシベル、1種住居、2種住居、準住居では65デシベルに分類される。第2種区分のうち、調整、近隣商業、商業、準工業では65デシベル、工業では70デシベルに分類される。第1種区域に接する工業又は工専の境界線から内側50mの範囲内の規制基準は5デシベル減ずる。また工業・工専のみ学校、病院等の周囲50m区域では規制基準より5デシベル減ずる。 【夜間】第2種区分のうち、調整、近隣商業、商業、準工業では60デシベル、工業では65デシベルに分類される。第1種区域に接する工業又は工専の境界線から内側50mの範囲内の規制基準は5デシベル減ずる。また工業・工専のみ学校、病院等の周囲50m区域では規制基準より5デシベル減ずる。
	夜間 ① 午後 8 時 ~ 午前 7 時 ②	55	60 65		
豊田市	昼間 ① 午前 7 時 ~ 午後 8 時 ②	60 65	65 70		【第1種区域】(規制基準1) 第一種低層住居専用地域、第一種中高層住居専用地域、第二種低層住居専用地域、第二種中高層住居専用地域 (規制基準2) 第一種住居地域、第二種住居地域、準住居地域 【第2種区域】(規制基準1) 近隣商業地域、商業地域、準工業地域、都市計画区域で用途地域の定めがない地域 (規制基準2) 工業地域 ※工業地域内の学校、保育所、病院等の周囲50mについて及び、第1種区域に接する工業地域の境界線から工業地域内への50mについて5dBを減じる。
	夜間 ① 午後 8 時 ~ 午前 7 時 ②	55 55	60 65		
安城市	昼間 ① 午前 7 時 ~ 午後 8 時 ②	60 65	65		規制基準1の第1種地域は、第1種低層住居専用地域、第2種低層住居専用地域、第1種中高層住居専用地域、第2種中高層住居専用地域の規制基準を示す。 規制基準2の第1種地域は、第1種住居地域、第2種住居地域、準住居地域及び田園住居地域の規制基準を示す。
	夜間 ① 午後 8 時 ~ 午前 7 時 ②	55 55	60		
西尾市	昼間 ① 午前 7 時 ~ 午後 8 時 ②	60 65	65 70		
	夜間 ① 午後 8 時 ~ 午前 7 時 ②	55 55	55 65		
蒲郡市	昼間 ① 午前 7 時 ~ 午後 8 時 ②	60 65	65 70		1 工業地域(第2種区域、規制基準2)のうち、学校、保育所、病院、患者を入院させるための施設を有する診療所、図書館、特別用語老人ホームの敷地の周囲50メートルの区域内における基準は、それぞれ5dBを減じた値とする。 2 第1種区域に接する工業地域(第2種区域、規制基準2)の当該接する境界線から当該工業地域内へ50メートルの範囲内における基準は、それぞれ5dBを減じた値とする。(上記1の適用を受ける区域は除く。)
	夜間 ① 午後 8 時 ~ 午前 7 時 ②	55	60 65		
犬山市	昼間 ① 午前 7 時 ~ 午後 8 時 ②	60 65	60 65		・工業地域・工業専用地域について、当該地域内の学校、保育所、病院・診療所(患者の入院施設を有するもの)、図書館、特別養護老人ホーム及び幼保連携型認定こども園の敷地の周囲50mの範囲内の基準は上の表の値から5デシベルを減じた値とする。 ・規制基準2は、都市計画区域で用途地域の定められていない地域を指す
	夜間 ① 午後 8 時 ~ 午前 7 時 ②	55 55	65 70		
常滑市	昼間 ① 午前 7 時 ~ 午後 8 時 ②	60 65	65 70		(基準1) ○第1種区域:第1種低層住居専用地域、第2種低層住居専用地域、第1種中高層住居専用地域及び第2種中高層住居専用地域及び田園住居地域 ○第2種区域:近隣商業地域、商業地域、準工業地域及び都市計画区域で用途地域の定められていない地域 (基準2) ○第1種区域:第1種住居地域、第2種住居地域及び準住居地域 ○第2種区域:工業地域1(夜間)工業地域のうち学校、保育所、病院、診療所、図書館、特別養護老人ホーム、幼保連携型認定こども園の敷地の周囲50メートルの区域内における基準は、5デシベルを減じた値とする。 2 第1種低層住居専用地域、第2種低層住居専用地域、第1種中高層住居専用地域、第2種中高層住居専用地域、第1種住居地域、第2種住居地域又は準住居地域に接する工業地域の当該接する境界線から当該工業地域内へ50メートルの範囲内における基準は、5デシベルを減じた値とする。(1の適用を受ける区域は除く。)
	夜間 ① 午後 8 時 ~ 午前 7 時 ②	55 55	60 65		
江南市	昼間 午前 7 時 ~ 午後 8 時 夜間 午後 8 時 ~ 午前 7 時	60 55	65 60		
小牧市	昼間 ① 午前 7 時 ~ 午後 8 時 ②	60 65	65 70		
	夜間 ① 午後 8 時 ~ 午前 7 時 ②	55 55	60 65		
稲沢市	昼間 ① 午前 7 時 ~ 午後 8 時 ②	60 65	65 70		
	夜間 ① 午後 8 時 ~ 午前 7 時 ②	55 55	60 65		
新城市	昼間 ① 午前 7 時 ~ 午後 8 時 ②	60 65	65 70		1. 工業地域のうち学校、保育所、病院・診療所(患者の入院施設を有するもの)、図書館、特別養護老人ホーム、幼保連携型認定こども園の施設の敷地の周囲50メートルの区域内における基準は、左表に掲げるそれぞれの値から5dB減じた値とする。 2. 第1種区域に接する工業地域の当該接する境界線から当該工業地域内へ50メートルの範囲内における基準は、左表に掲げるそれぞれの値から5dB減じた値とする。(1の適用を受ける区域を除く。)
	夜間 ① 午後 8 時 ~ 午前 7 時 ②	55 55	60 60		
東海市	昼間 ① 午前 7 時 ~ 午後 8 時 ②	60 65	65 70		※1 学校、保育所、病院・診療所(患者の入院施設を有するもの)、図書館、特別養護老人ホーム、幼保連携型認定こども園の敷地の周囲50mの区域(工業、工専のみ対象)のは、左の値から5dB減ずる。 ※2 1種低住、2種低住、1種中住、2種中住、1種住居、2種住居又は準住居に接する工業又は工専の境界線から内側50mの範囲内は、左の値から5dB減ずる。 ※3 第1種区域の規制基準2は、1種住居、2種住居及び準住居、第2種区域の規制基準2は、工業。
	夜間 ① 午後 8 時 ~ 午前 7 時 ②	55 55	60 65		

表7 振動規制法に基づく規制基準の設定状況(特定工場等)

(単位:デシベル)

地方公共団体名	時間の区分	区域の区分		法第4条第2項に定める規制基準を定めている町村	備考
		第1種	第2種		
大府市	昼間 ① 午前 7 時 ~ 午後 8 時 ②	60	65		
	夜間 ① 午後 8 時 ~ 午前 7 時 ②	55	60		
知多市	昼間 ① 午前 7 時 ~ 午後 8 時 ②	60	65		第2種区域の2のうち学校、保育所、病院及び診療所、図書館、特別養護老人ホーム並びに幼保連携型認定こども園の敷地の周囲50メートルの区域内における基準は、表に掲げる値から5デシベルを減じた値とする。 第1種区域に接する第2種区域の2の区域の当該接する境界線から第2種区域の2の区域内へ50メートルの範囲内における基準は、表に掲げる値から5デシベルを減じた値とする。
	夜間 ① 午後 8 時 ~ 午前 7 時 ②	55	60		
知立市	昼間 ① 午前 7 時 ~ 午後 8 時 ②	60	65		・第1種区域の規制基準2は、「第1種住居地域、第2種住居地域及び準住居地域」に適用。 ・第2種区域の規制基準2は、「工業地域」に適用。 ・第2種区域の工業区域のうち、各法に規定する学校、保育所、病院等の敷地の周囲50mの区域内の基準は5dB減じた値。 ・第1種区域に接する工業区域のうち、当該接する境界線から工業区域内へ50mの範囲内の基準は5dB減じた値。 ・特定建設作業に伴う規制区域は、第1種、第2種区域(工業区域除く)と、工業区域のうち、学校等の敷地の周囲80mの区域。
	夜間 ① 午後 8 時 ~ 午前 7 時 ②	55	60		
尾張旭市	昼間 ① 午前 7 時 ~ 午後 8 時 ②	60	65		工業地域・工業専用地域について、当該地域内の学校、保育所、病院等の敷地周囲50mの範囲内の基準は左の表から5dBを減じた値とする。
	夜間 ① 午後 8 時 ~ 午前 7 時 ②	55	60		
高浜市	昼間 ① 午前 7 時 ~ 午後 8 時 ②	60	65		
	夜間 ① 午後 8 時 ~ 午前 7 時 ②	55	60		
岩倉市	昼間 ① 午前 7 時 ~ 午後 8 時 ②	60	65		第1種区域のうち、第1種住居地域、第2種住居地域及び準住居地域は、規制基準2を適用。 第2種区域のうち工業地域は、規制基準2を適用し、当該地域内に所在する学校、保育所、病院、診療所のうち入院施設を有するもの、図書館、特別養護老人ホーム及び幼保連携型認定こども園の敷地の周囲50メートルの区域内は、それぞれの値から5dB減じた値とする。 第1種区域に接する工業地域の当該接する境界線から当該工業地域内へ50メートルの範囲内における基準は、それぞれの値から5dB減じた値とする。
	夜間 ① 午後 8 時 ~ 午前 7 時 ②	55	60		
豊明市	昼間 ① 午前 7 時 ~ 午後 8 時 ②	60	65		規制基準1 第1種:1種低住、2種低住、1種中住、2種中住 第2種:調整、近隣商業、商業、準工業 規制基準2 第1種:1種住居、2種住居、準住居 第2種:工業 学校、保育園、病院等の周囲50メートルの区域(工業のみ)の規制基準は5デシベル減じた値
	夜間 ① 午後 8 時 ~ 午前 7 時 ②	55	60		
日進市	昼間 ① 午前 7 時 ~ 午後 8 時 ②	60	65		
	夜間 ① 午後 8 時 ~ 午前 7 時 ②	55	60		
田原市	昼間 ① 午前 7 時 ~ 午後 8 時 ②	60	65		・第1種地域の1種住居、2種住居、準住居は規制基準2を適用する。 ・第2種地域の工業は規制基準2を適用する。 ・規制基準は、敷地境界の値である。 ・〔〕の施設の敷地の周囲50mの区域(工業、工専のみ対象)の規制基準は5db減ずる。〔学校、保育所、病院・診療所(患者の入院施設を有するもの)、図書館、特別養護老人ホーム〕
	夜間 ① 午後 8 時 ~ 午前 7 時 ②	55	60		
愛西市	昼間 ① 午前 7 時 ~ 午後 8 時 ②	60	65		
	夜間 ① 午後 8 時 ~ 午前 7 時 ②	55	60		
清須市	昼間 ① 午前 7 時 ~ 午後 8 時 ②	60	60		
	夜間 ① 午後 8 時 ~ 午前 7 時 ②	55	60		
北名古屋市	昼間 ① 午前 7 時 ~ 午後 8 時 ②	60	65		
	夜間 ① 午後 8 時 ~ 午前 7 時 ②	55	60		
弥富市	昼間 ① 午前 7 時 ~ 午後 8 時 ②	60	65		工業地域について、当該地域内の学校、保育所、病院、診療所(患者の入院施設を有するもの)、図書館及び特別養護老人ホームの敷地の周囲50メートルの区域内における基準は、5デシベル減じた値。 第1種低層住居専用地域、第2種低層住居専用地域、第1種中高層住居専用地域、第2種中高層住居専用地域、第1種住居地域、第2種住居地域又は準住居地域に接する工業地域の当該接する境界線から当該工業地域内へ50メートルの範囲内における基準は、5デシベル減じた値。
	夜間 ① 午後 8 時 ~ 午前 7 時 ②	55	60		
みよし市	昼間 ① 午前 7 時 ~ 午後 8 時 ②	60	65		
	夜間 ① 午後 8 時 ~ 午前 7 時 ②	55	60		
あま市	昼間 ① 午前 7 時 ~ 午後 8 時 ②	60	65		第1種区域の規制基準1は、第1・2種低層住居、第1・2種中高層住居専用地域。規制基準2は、第1・2種住居、準住居地域。 第2種区域の規制基準1は、近隣商業、商業、準工業、都市計画区域で用途地域の定められていない地域。規制基準2は、工業地域、工業区域のうち学校、保育所、病院、図書館、特別養護老人ホーム等の敷地の周囲50mの区域内は、値から5dbを減じる。第1・2種低層住居、第1・2種中高層住居、第1・2種住居、準住居地域に接する工業地域の境界線から工業地域内へ50mの範囲内は、値から5dbを減じる。
	夜間 ① 午後 8 時 ~ 午前 7 時 ②	55	60		
長久手市	昼間 ① 午前 7 時 ~ 午後 8 時 ②	60	65		
	夜間 ① 午後 8 時 ~ 午前 7 時 ②	55	60		

表7 振動規制法に基づく規制基準の設定状況(特定工場等)

(単位:デシベル)

地方公共団体名	時間の区分	区域の区分		法第4条第2項に定める規制基準を定めている町村	備考
		第1種	第2種		
三重県(市を除く)	昼間 ① 午前 8 時 ~ 午後 7 時 ②	60	65		「規制基準2」 区域内に所在する学校教育法に規定する学校、児童福祉法に規定する保育所、医療法に規定する病院及び診療所のうち患者を入院させるための施設を有するもの、図書館法に規定する図書館、老人福祉法に規定する特別養護老人ホーム並びに就学前の子どもに関する教育、保育等の総合的な提供の推進に関する法律に規定する幼保連携型認定こども園の敷地の周囲50メートルの区域内における基準
	夜間 ① 午後 7 時 ~ 午前 8 時 ②	55	60		
津市	昼間 午前 8 時 ~ 午後 7 時	60	65		第2種区域内に所在する学校教育法(昭和22年法律第26号)第1条に規定する学校、児童福祉法(昭和22年法律第164号)第7条に規定する保育所、医療法(昭和23年法律第205号)第1条の5第1項に規定する病院及び同条第2項に規定する診療所のうち患者を入院させるための施設を有するもの、図書館法(昭和25年法律第118号)第2条第1項に規定する図書館、老人福祉法(昭和38年法律第133号)第5条の3に規定する特別養護老人ホーム並びに就学前の子どもに関する教育、保育等の総合的な提供の推進に関する法律(平成18年法律第77号)第2条第7項に規定する幼保連携型認定こども園の敷地の周囲50メートルの区域内における基準は、上の表に掲げるそれぞれの値から5デシベルを減じた値とする。
	夜間 午後 7 時 ~ 午前 8 時	55	60		
四日市市	昼間 午前 8 時 ~ 午後 7 時	60	65		
	夜間 午後 7 時 ~ 午前 8 時	55	60		
伊勢市	昼間 午前 8 時 ~ 午後 7 時	60	65		第2種区域内に所在する学校、保育所、病院および診療所のうち、患者を入院させるための施設を有するもの、図書館、特別養護老人ホームならびに幼保連携型認定こども園の敷地の周囲50m内において基準値より5dB減じる。
	夜間 午後 7 時 ~ 午前 8 時	55	60		
松阪市	昼間 午前 8 時 ~ 午後 7 時	60	65		第2種区域内に所在する学校、保育所、病院及び診療所のうち患者を入院させるための施設を有するもの、図書館並びに特別養護老人ホームの敷地の周囲50mの区域内における基準は、上の表に掲げるそれぞれの値から5dBを減じた値とする。
	夜間 午後 7 時 ~ 午前 8 時	55	60		
桑名市	昼間 午前 8 時 ~ 午後 7 時	60	65		2種区域内に所在する学校教育法)第7条に規定する保育所、医療法第1条の5第1項に規定する病院及び同条第2項に規定する診療所のうち患者を入院させるための施設を有するもの、図書館並びに特別養護老人ホームの敷地の周囲50mの区域内における基準は、上の表に掲げるそれぞれの値から5デシベルを減じた値とする。
	夜間 午後 7 時 ~ 午前 8 時	55	60		
鈴鹿市	昼間 午前 8 時 ~ 午後 7 時	60	65		
	夜間 午後 7 時 ~ 午前 8 時	55	60		
名張市	昼間 午前 8 時 ~ 午後 7 時	60	65		第2種区域内に所在する学校、保育所、病院および診療所のうち患者を入院させるための施設を有するもの、図書館、特別養護老人ホーム並びに幼保連携型認定こども園の敷地の周囲50mの区域内における基準は、左の表に掲げるそれぞれの値から5デシベルを減じた値とする。
	夜間 午後 7 時 ~ 午前 8 時	55	60		
尾鷲市	昼間 午前 8 時 ~ 午後 7 時	60	65		
	夜間 午後 7 時 ~ 午前 8 時	55	60		
亀山市	昼間 午前 8 時 ~ 午後 7 時	60	65		
	夜間 午後 7 時 ~ 午前 8 時	55	60		
鳥羽市	昼間 午前 8 時 ~ 午後 7 時	60	65		第2種区域内に所在する学校教育法(昭和22年法律第26号)第1条に規定する学校、児童福祉法(昭和22年法律第164号)第7条に規定する保育所、医療法(昭和23年法律第205号)第1条の5第1項に規定する病院及び同条第2項に規定する診療所のうち患者を入院させるための施設を有するもの、図書館法(昭和25年法律第118号)第2条第1項に規定する図書館並びに老人福祉法(昭和38年法律第133号)第5条の3に規定する特別養護老人ホームの敷地の周囲50メートルの区域内における基準は、上の表に掲げるそれぞれの値から5デシベルを減じた値としている。
	夜間 午後 7 時 ~ 午前 8 時	55	60		
熊野市	昼間 午前 8 時 ~ 午後 7 時		65		区域内における学校、保育所、病院、図書館、特別養護老人ホーム等の敷地の周囲50メートルの基準は5dB減じている。
	夜間 午後 7 時 ~ 午前 8 時		60		
いなべ市	昼間 午前 8 時 ~ 午後 7 時	60	65		
	夜間 午後 7 時 ~ 午前 8 時	55	60		
志摩市	昼間 午前 時 ~ 午後 時				
	夜間 午後 時 ~ 午前 時				
伊賀市	昼間 午前 8 時 ~ 午後 7 時	60	65		学校、保育所、病院等の周辺50mの区域内における基準は5dB減じた値。
	夜間 午後 7 時 ~ 午前 8 時	55	60		
滋賀県(市を除く)	昼間 午前 8 時 ~ 午後 7 時	60	65		
	夜間 午後 7 時 ~ 午前 8 時	55	60		
大津市	昼間 午前 8 時 ~ 午後 7 時	60	65		
	夜間 午後 7 時 ~ 午前 8 時	55	60		
彦根市	昼間 ① 午前 8 時 ~ 午後 7 時 ②	60	65		第2種区域(I)、第2種区域(II)に所在する学校、保育所、病院、図書館、特別養護老人ホームの周囲50mの区域については5dB減じた値とする。
	夜間 ① 午後 7 時 ~ 午前 8 時 ②	55	60		
長浜市	昼間 ① 午前 8 時 ~ 午後 7 時 ②	60	65		特に工業用とする地域は規制基準2(第2種区域(II))とする。学校、保育所、図書館、特別養護老人ホーム、病院等の周囲50mについて5dB減じる。第1種区域に隣接する第2種区域(II)は敷地境界から15m範囲を5dB減じる。
	夜間 ① 午後 7 時 ~ 午前 8 時 ②	55	60		
近江八幡市	昼間 ① 午前 8 時 ~ 午後 7 時 ②	60	65		
	夜間 ① 午後 7 時 ~ 午前 8 時 ②	55	60		
草津市	昼間 ① 午前 8 時 ~ 午後 7 時 ②	60	65		規制基準2は工業地域、工業専用地域
	夜間 ① 午後 7 時 ~ 午前 8 時 ②	55	60		
守山市	昼間 ① 午前 8 時 ~ 午後 7 時 ②	60	65		学校、保育所、病院等の周囲50メートルについて、5dB減じている。
	夜間 ① 午後 7 時 ~ 午前 8 時 ②	55	60		

表7 振動規制法に基づく規制基準の設定状況(特定工場等)

(単位:デシベル)

地方公共団体名	時間の区分		区域の区分		法第4条第2項に定める規制基準を定めている町村	備考
			第1種	第2種		
栗東市	昼間	午前8時～午後7時	60	70		第2種区域の学校・保育所・病院・図書館・老人ホームの周辺については5dB減じている
	夜間	午後7時～午前8時	55	65		
甲賀市	昼間	午前8時～午後7時	60	65		区域の区分について、第2種は(I)、(II)に分かれている。第2種(I)は規制基準1に入力。第2種(II)は規制基準2に入力。
	夜間	午後7時～午前8時	55	70		
野洲市	昼間	午前8時～午後7時	60	65		第2種区域に第2種区域(I)及び第2種区域(II)の2種類を指定している。第2種区域(I)及び(II)における、学校、保育所、病院等の敷地の周囲概ね50メートルの区域内及び第2種区域(II)において第1種区域との境界より15メートルの区域内における当該基準は、それぞれ5デシベルを減じた値とする。
	夜間	午後7時～午前8時	55	60		
湖南市	昼間	午前8時～午後7時	60	65		
	夜間	午後7時～午前8時	55	60		
高島市	昼間	午前8時～午後7時	60	65		
	夜間	午後7時～午前8時	55	60		
東近江市	昼間	午前8時～午後7時	60	65		第2種区域の規制基準は2区分ある。第2種区域(2)…昼間 70dB / 夜間 65dB
	夜間	午後7時～午前8時	55	60		
米原市	昼間	午前8時～午後7時	60	65		
	夜間	午後7時～午前8時	55	60		
京都市(市を除く)	昼間	午前8時～午後7時	60	65		学校、保育所、病院、診療所のうち患者を入院させるための施設を有するもの、図書館、特別養護老人ホーム及び幼保連携型認定こども園の敷地の周囲50メートルの区域内における規制基準は、当該各欄に定める当該値から5デシベルを減じた値(第1種区域の夜間を除く。)
	夜間	午後7時～午前8時	55	60		
京都市	昼間	午前8時～午後7時	60	65		規制基準2は、学校教育法第1条に規定する学校、児童福祉法第7条第1項に規定する保育所、医療法第1条の5第1項に規定する病院及び同条第2項に規定する診療所のうち患者を入院させるための施設を有するもの、図書館法第2条第1項に規定する図書館並びに老人福祉法第5条の3に規定する特別養護老人ホーム並びに就学前の子どもに関する教育、保育等の総合的な提供の推進に関する法律第2条第7項に規定する幼保連携型認定こども園の敷地の周囲50メートルの区域内における規制基準
	夜間	午後7時～午前8時	55	55		
福知山市	昼間	午前8時～午後7時	60	65		第2種区域、第3種区域及び第4種区域に所在する学校、保育所、病院及び診療所のうち患者を入院させるための施設を有するもの、図書館並びに特別養護老人ホームの敷地の周囲50メートルの区域内は5デシベルを減じた値(第2種区域にあつては昼間及び朝夕に限る。)
	夜間	午後7時～午前8時	55	60		
舞鶴市	昼間	午前8時～午後7時	60	65		学校教育法に規定する学校、児童福祉法に規定する保育所、医療法に規定する診療所のうち患者を入院させるための施設を有するもの、図書館法に規定する図書館、老人福祉法に規定する特別養護老人ホーム並びに就学前の子どもに関する教育、保育等の総合的な提供の推進に関する法律に規定する幼保連携型認定こども園の敷地の周囲50メートルの区域内における規制基準は、当該各欄に定める当該値から5デシベルを減じた値(第1種区域にあつては昼間に限る。)
	夜間	午後7時～午前8時	55	60		
綾部市	昼間	午前8時～午後7時	60	65		学校、保育所、病院及び診療所のうち患者を入院させるための施設を有するもの、図書館、特別養護老人ホーム並びに幼保連携型認定こども園の敷地の周囲50メートルの区域は5dBを減じた値(第1種区域を除く。)
	夜間	午後7時～午前8時	55	60		
宇治市	昼間	午前8時～午後7時	60	65		学校、保育所、病院、診療所のうち入院させるための施設を有するもの、図書館、特別養護老人ホーム並びに幼保連携型認定こども園の敷地の周囲50メートルの区域内における規制基準は5dBを減じた値
	夜間	午後7時～午前8時	55	60		
宮津市	昼間	午前8時～午後7時	60	65		規制基準は、京都府の指定された地域における規制基準(昭和45年5月1日告示第250号、昭和50年1月20日施行)を、権限移譲により平成24年4月1日に告示・施行したもの。なお、学校、保育所、病院及び診療所のうち患者を入院させる施設を有するもの、図書館、特別養護老人ホーム並びに幼保連携型認定こども園の敷地の周囲50mの区域内は5dBを減じた値
	夜間	午後7時～午前8時	55	60		
亀岡市	昼間	午前8時～午後7時	60	65		学校、保育所、病院、幼保連携型認定こども園等の敷地の周囲50メートルの区域内における規制基準は、当該値から5デシベルを減じた値(第1種区域にあつては昼間に限る)
	夜間	午後7時～午前8時	55	60		
城陽市	昼間	午前8時～午後7時	60	65		学校、保育所、病院及び診療所のうち患者を入院させるための施設を有するもの、図書館、特別養護老人ホーム並びに幼保連携型子ども園の敷地の周囲50メートルの区域内は5デシベルを減じた値(第1種区域にあつては昼間に限る。)
	夜間	午後7時～午前8時	55	60		
向日市	昼間	午前8時～午後7時	60	65		学校、保育所、病院、図書館、特別養護老人ホーム、幼保連携型認定こども園の周囲50m区域内について5dB減じた値(第1種区域にあつては昼間に限る。)
	夜間	午後7時～午前8時	55	60		
長岡京市	昼間	午前8時～午後7時	60	65		学校、保育所、病院、診療所のうち患者を入院させるための施設を有するもの、図書館、特別養護老人ホーム及び幼保連携型認定こども園の敷地の周囲50メートルの区域内における規制基準は、当該各欄に定める当該値から5デシベルを減じた値(第1種区域の夜間を除く。)
	夜間	午後7時～午前8時	55	60		
八幡市	昼間	午前8時～午後7時	60	65		学校、保育所、病院、診療所のうち患者を入院させるための施設を有するもの、図書館、特別養護老人ホーム及び幼保連携型認定こども園の敷地の周囲50メートルの区域内における規制基準は、当該各欄に定める当該値から5デシベルを減じた値(第1種区域にあつては、昼間に限る)
	夜間	午後7時～午前8時	55	60		
京田辺市	昼間	午前8時～午後7時	60	65		学校、保育所、病院、診療所のうち患者を入院させるための施設を有するもの、図書館、特別養護老人ホーム及び幼保連携型認定こども園の敷地の周囲50メートルの区域内における規制基準は、当該各欄に定める当該値から5デシベルを減じた値(第1種区域にあつては、昼間に限る)
	夜間	午後7時～午前8時	55	60		
京丹後市	昼間	午前8時～午後7時	60	65		
	夜間	午後7時～午前8時	50	6		
南丹市	昼間	午前8時～午後7時	60	65		
	夜間	午後7時～午前8時	50	6		

表7 振動規制法に基づく規制基準の設定状況(特定工場等)

(単位:デシベル)

地方公共団体名	時間の区分		区域の区分		法第4条第2項に定める規制基準を定めている町村	備考
			第1種	第2種		
木津川市	昼間	午前 8 時 ~ 午後 7 時	60	65		学校、保育所、病院及び診療所のうち患者を入院させるための施設を有するもの、図書館並びに特別養護老人、幼保連携型認定こども園の周囲50メートルの区域内における規制基準は、当該各欄に定める当該値から5dB減じた値(第1種区域にあつては昼間及び朝夕に限る。)とする。
	夜間	午後 7 時 ~ 午前 8 時	55	60		
大阪府(市を除く)	昼間	午前 6 時 ~ 午後 9 時	60	65	島本町、豊能町、能勢町、忠岡町、熊取町、田尻町、岬町、太子町、河南町、千早赤阪村	府域全町村への権限移譲完了により、様式1で町村長が指定した下記の規制地域区分に対し、左記の通り町村長が規制基準を指定(施行年月日は様式1と同様)【規制基準1を指定している町村・区域】島本町、豊能町、能勢町、忠岡町、熊取町、田尻町、岬町、太子町、河南町、千早赤阪村(府域全町村):第1、2種区域
	夜間	午後 9 時 ~ 午前 6 時	55	60		
大阪市	① 午前 6 時 ~ 午後 9 時 ② 6 6 ③ 6 9	昼間	60	65		第2種区域の規制基準1は近隣商業地域、商業地域、準工業地域。規制基準2は工業地域のうち既設の学校、保育所等の敷地の周囲50メートルの区域及び第1種区域の境界線から15メートル以内の区域。規制基準3は工業地域のうち規制基準2に該当しない区域。
	① 午後 9 時 ~ 午前 6 時 ② 9 6 ③ 9 6					
堺市	① 午前 6 時 ~ 午後 9 時 ② 6 6 ③ 6 9	昼間	60	65		規制基準2:工業地域、工業専用地域の一部で既設の学校、保育所等の敷地の周囲50メートルの区域及び上記アの区域の境界線から15メートル以内の区域
	① 午後 9 時 ~ 午前 6 時 ② 9 6 ③ 9 6					
岸和田市	① 午前 6 時 ~ 午後 9 時 ② 6 6 ③ 6 9	昼間	60	65		基準2は、工業地域で、既設の学校、保育所、病院、収容施設を有する診療所、図書館または特別養護老人ホームの敷地の周囲50メートルの区域及び第1種区域と第2種区域の境界線から15メートル以内の地域。基準3は、工業地域で、基準2の地域に該当しない区域。
	① 午後 9 時 ~ 午前 6 時 ② 9 6 ③ 9 6					
豊中市	① 午前 6 時 ~ 午後 9 時 ② 6 6 ③ 6 9	昼間	60	65		規制基準1における第2種区域は近隣商業地域、商業地域、準工業地域。規制基準3は工業地域のうち既設の学校、保育所等の敷地の周囲50mの区域又は第1種区域の境界線から15m以内の区域。規制基準3は工業地域のうち規制基準2以外の区域。
	① 午後 9 時 ~ 午前 6 時 ② 9 6 ③ 9 6					
池田市	① 午前 6 時 ~ 午後 9 時 ② 6 6 ③ 6 9	昼間	60	65		第2種区域のうち既設の学校、保育所等の敷地の周囲50メートルの区域及び第1種区域の境界線から15メートルの区域は、5dB減
	① 午後 9 時 ~ 午前 6 時 ② 9 6 ③ 9 6					
吹田市	① 午前 6 時 ~ 午後 9 時 ② 6 6 ③ 6 9	昼間	60	65		第2種区域における規制基準1は近隣商業地域、商業地域、準工業地域に加え、工業地域内において既設の学校、保育所等の周囲50メートルの区域及び第1種区域の境界線から15メートル以内の区域。規制基準2は工業地域内におけるその他の区域。
	① 午後 9 時 ~ 午前 6 時 ② 9 6 ③ 9 6					
泉大津市	① 午前 6 時 ~ 午後 9 時 ② 6 6 ③ 6 9	昼間	60	65		第2種区域のうち既設の学校、保育所等の周囲50mの区域及び第2種区域の境界線から15m以内の区域は、5dB減じる。
	① 午後 9 時 ~ 午前 6 時 ② 9 6 ③ 9 6					
高槻市	① 午前 6 時 ~ 午後 9 時 ② 6 6 ③ 6 9	昼間	60	70		第2種区域については、既設の学校・保育園等から50mの区域、第1種区域の境界線から15m以内の区域及び近隣商業地域、商業地域、準工業地域の区域は5dB減じる
	① 午後 9 時 ~ 午前 6 時 ② 9 6 ③ 9 6					
貝塚市	① 午前 6 時 ~ 午後 9 時 ② 6 6 ③ 6 9	昼間	60	70		第2種区域のうち、都市計画法第2章の規定により定められた近隣商業地域、商業地域及び準工業地域と工業地域のうち既設の学校、保育所、幼保連携型認定こども園、病院等の敷地の周囲50mの区域及び第1種区域の境界線から15m以内の区域は5dBを減じる。
	① 午後 9 時 ~ 午前 6 時 ② 9 6 ③ 9 6					
守口市	① 午前 6 時 ~ 午後 9 時 ② 6 6 ③ 6 9	昼間	60	70		第2種区域として、既設の学校、保育所等の敷地の周囲50メートルの区域及び第1種区域の境界線から15メートル以内の区域については5dB減じている。
	① 午後 9 時 ~ 午前 6 時 ② 9 6 ③ 9 6					
枚方市	① 午前 6 時 ~ 午後 9 時 ② 6 6 ③ 6 9	昼間	60	65		第2種区域の規制基準1は、近隣商業地域、商業地域及び準工業地域と、工業地域のうち、既設の学校、保育所等の敷地の周囲50メートルの区域及び第一種区域の境界線から15メートル以内の区域に適用。 規制基準2は、工業地域のうち、既設の学校、保育所等の敷地の周囲50メートルの区域及び第1種区域の境界線から15メートル以内の区域以外の区域に適用。
	① 午後 9 時 ~ 午前 6 時 ② 9 6 ③ 9 6					
茨木市	① 午前 6 時 ~ 午後 9 時 ② 6 6 ③ 6 9	昼間	60	65		規制基準1の第2種区域は都市計画法第2章の規程により定められた近隣商業地域、商業地域及び準工業地域。規制基準2の第2種区域は都市計画法第2章の規程により定められた工業地域。規制基準3の第2種区域は工業地域の内、既設の学校、保育所等の敷地の周囲50メートルの区域及び第1種区域の境界線から15メートル以内の区域。
	① 午後 9 時 ~ 午前 6 時 ② 9 6 ③ 9 6					
八尾市	① 午前 6 時 ~ 午後 9 時 ② 6 6 ③ 6 9	昼間	60	65		第2種区域 規制基準1 近隣商業地域、商業地域及び準工業地域 規制基準2 工業地域のうち、既設の学校、保育所等の敷地の周囲50mの区域及び第1種区域の境界線から15m以内の区域 規制基準3 工業地域
	① 午後 9 時 ~ 午前 6 時 ② 9 6 ③ 9 6					
泉佐野市	① 午前 6 時 ~ 午後 9 時 ② 6 6 ③ 6 9	昼間	60	65		規制基準1の第2種区域は都市計画法第2章の規定により定められた近隣商業地域、商業地域及び準工業地域。 規制基準2の第2種区域は第2種区域のうち既設の学校、保育所等の周辺50mの区域及び第1種区域の境界線から15m以内の区域。 規制基準3の第2種区域は都市計画法第2章の規定により定められた工業地域。
	① 午後 9 時 ~ 午前 6 時 ② 9 6 ③ 9 6					
富田林市	① 午前 6 時 ~ 午後 9 時 ② 6 6 ③ 6 9	昼間	60	65		規制基準3について、既設の学校、保育所等の敷地の周囲50メートルの区域及び第一種区域の境界線から15メートル以内の区域
	① 午後 9 時 ~ 午前 6 時 ② 9 6 ③ 9 6					

表7 振動規制法に基づく規制基準の設定状況(特定工場等)

(単位:デシベル)

地方公共団体名	時間の区分	区域の区分		法第4条第2項に定める規制基準を定めている町村	備考
		第1種	第2種		
寝屋川市	昼間 ① 午前6時～午後9時 ② 午前6時～午後9時 ③ 午前6時～午後9時	60	65 65 70	/	第2種区域のうち規制基準1は近隣商業地域、商業地域、準工業地域、規制基準2は工業地域のうち既設の学校・保育所等の敷地の周囲50メートルの区域及び第1種区域の境界線から15メートル以内の区域。
	夜間 ① 午後9時～午前6時 ② 午後9時～午前6時 ③ 午後9時～午前6時	55	60 60 65		
河内長野市	昼間 午前6時～午後9時	60	65	/	第2種区域に記入した数値は都市計画法第2章の規定により定められた近隣商業地域、商業地域及び準工業地域のもの。第2種区域のうち都市計画法第2章の規定により定められた工業地域については昼間70dB。第2種区域のうち既設の学校、保育所等の周辺50メートルの区域及び第1種区域の境界線から15メートル以内の区域は昼間65dB。
	夜間 午後9時～午前6時	55	60		
松原市	昼間 午前6時～午後9時	60	65	/	
	夜間 午後9時～午前6時	55	60		
大東市	昼間 午前6時～午後9時	60	70	/	第2種区域においては、城既設の学校、保育所等の敷地の周囲50メートルの区域および第1種区域の境界線から15メートル以内の区域については、5dB減じた規制基準を適用している。
	夜間 午後9時～午前6時	55	65		
和泉市	昼間 ① 午前6時～午後9時 ② 午前6時～午後9時 ③ 午前6時～午後9時	60	65 70 65	/	規制基準2については、工業地域。
	夜間 ① 午後9時～午前6時 ② 午後9時～午前6時 ③ 午後9時～午前6時	55	60 65 60		
箕面市	昼間 午前6時～午後9時	60	65	/	
	夜間 午後9時～午前6時	55	60		
柏原市	昼間 ① 午前6時～午後9時 ② 午前6時～午後9時	60	65 70	/	規制基準2は工業地域
	夜間 ① 午後9時～午前6時 ② 午後9時～午前6時	55	60 65		
羽曳野市	昼間 午前6時～午後9時	60	65	/	
	夜間 午後9時～午前6時	55	60		
門真市	昼間 午前6時～午後9時	60	65	/	工業地域においては昼間70dB、夜間65dB。ただし、その地域において既設の学校、保育所等の敷地の周囲の50メートルの区域及び第一種区域の境界線から15メートル以内の区域については5dB減じる
	夜間 午後9時～午前6時	55	60		
摂津市	昼間 ① 午前6時～午後9時 ② 午前6時～午後9時	60	65 70	/	規制基準1 第二種区域(1) 規制基準2 第二種区域(2) 第二種区域(2)の内、既設の学校、保育所等の敷地の50メートルの区域及び第一種区域の境界線から15メートル以内の区域 (昼間)65dB (夜間)60dB
	夜間 ① 午後9時～午前6時 ② 午後9時～午前6時	55	60 65		
高石市	昼間 午前6時～午後9時	60	65	/	
	夜間 午後9時～午前6時	55	60		
藤井寺市	昼間 午前6時～午後9時	60	65	/	
	夜間 午後9時～午前6時	55	60		
東大阪市	昼間 ① 午前6時～午後9時 ② 午前6時～午後9時 ③ 午前6時～午後9時	60	65 70 65	/	【規制基準1の第1種区域】 ・第1種低層住居専用地域 ・第2種低層住居専用地域 ・第1種中高層住居専用地域 ・第2種中高層住居専用地域 ・第1種住居地域 ・第2種住居地域 ・準住居地域 ・用途の指定の無い地域 【規制基準1の第2種区域】 ・近隣商業地域 ・商業地域 ・準工業地域 【規制基準2】 ・工業地域 【規制基準3】 ・規制基準2の第2種区域のうち既設の学校、保育所等の敷地の周囲50メートルの区域及び第1種区域の境界線から15メートル以内の区域
	夜間 ① 午後9時～午前6時 ② 午後9時～午前6時 ③ 午後9時～午前6時	55	60 65 60		
泉南市	昼間 ① 午前6時～午後9時 ② 午前6時～午後9時 ③ 午前6時～午後9時	60	65 65 70	/	規制基準2:工業地域のうち、既設の学校、保育所等の敷地の周囲50メートルの区域及び第一種区域の境界線から15メートル以内の区域 規制基準3:工業地域のうちその他の区域
	夜間 ① 午後9時～午前6時 ② 午後9時～午前6時 ③ 午後9時～午前6時	55	60 60 65		
四條畷市	昼間 午前6時～午後9時	60	65	/	
	夜間 午後9時～午前6時	55	60		
交野市	昼間 ① 午前6時～午後9時 ② 午前6時～午後9時	60	65 70	/	規制基準2は工業地域。 ただし、既設の学校、保育所等の敷地の周囲50メートルの区域及び第1種区域の境界線から15メートル以内の区域は昼間65dB、夜間60dB。
	夜間 ① 午後9時～午前6時 ② 午後9時～午前6時	55	60 65		
大阪狭山市	昼間 午前6時～午後9時	60	65	/	
	夜間 午後9時～午前6時	55	60		
阪南市	昼間 午前6時～午後9時	60	65	/	
	夜間 午後9時～午前6時	55	60		

表7 振動規制法に基づく規制基準の設定状況(特定工場等)

(単位:デシベル)

地方公共団体名	時間の区分		区域の区分		法第4条第2項に定める規制基準を定めている町村	備考
			第1種	第2種		
兵庫県(市を除く)	昼間	午前 8 時 ~ 午後 7 時	60	65		第1種区域又は第2種区域の区域内に所在する学校、保健所、病院、診療所のうち患者を入院させるための施設を有するもの、図書館、特別養護老人ホーム並びに幼保連携型認定こども園の敷地の周囲おおむね50メートルの区域内における当該基準は、この表の値から5デシベルを減じた値とする。
	夜間	午後 7 時 ~ 午前 8 時	55	60		
神戸市	昼間	午前 8 時 ~ 午後 7 時	60	65		第1種区域、第2種区域に所在する学校(学校教育法第1条)、保育所(児童福祉法第7条第1項)、病院(医療法第1条の5第1項)及び同条第2項に規定する診療所のうち患者を入院させるための施設を有するもの、図書館(図書館法第2条第1項)、特別養護老人ホーム(老人福祉法第5条の3)並びに幼保連携型認定こども園(就学前の子どものに関する教育、保育等の総合的な提供の推進に関する法律第2条第7項)の敷地の周囲概ね50メートルの区域内における当該基準は、この表の値から5デシベルを減じた値とする。
	夜間	午後 7 時 ~ 午前 8 時	55	60		
姫路市	昼間	午前 8 時 ~ 午後 7 時	60	65		
	夜間	午後 7 時 ~ 午前 8 時	55	60		
尼崎市	昼間	午前 8 時 ~ 午後 7 時	60	65		・規制基準は時間帯及び地域によって異なる ・学校、保育所、病院等の周囲については5dB減じる
	夜間	午後 7 時 ~ 午前 8 時	55	60		
明石市	昼間	午前 8 時 ~ 午後 7 時	60	65		
	夜間	午後 7 時 ~ 午前 8 時	55	60		
西宮市	昼間	午前 8 時 ~ 午後 7 時	60	65		第2種~第4種区域では、学校、保育所、病院等、図書館、特別養護老人ホーム、幼保連携型認定こども園の周囲について5dB減じている。
	夜間	午後 7 時 ~ 午前 8 時	55	60		
洲本市	昼間	午前 8 時 ~ 午後 7 時	60	65		第1種区域又は第2種区域の区域内に所在する学校、保育所、病院、診療所(患者の収容施設を有するもの)、図書館、特別養護老人ホーム、幼保連携型認定こども園の敷地の周囲おおむね50mの区域内における当該基準は、この表の値から5dB減じた値とする。
	夜間	午後 7 時 ~ 午前 8 時	55	60		
芦屋市	昼間	午前 8 時 ~ 午後 7 時	60	65		第1種区域又は第2種区域内に所在する学校教育法第1条に規定する学校、児童福祉法第7条に規定する保育所、医療法第1条の5第1項に規定する病院及び同条第2項に規定する診療所のうち患者を入院させるための施設を有するもの、図書館法第2条第1項に規定する図書館、老人福祉法第5条の3に規定する特別養護老人ホーム並びに就学前の子どものに関する教育、保育等の総合的な提供の推進に関する法律第2条第7項に規定する幼保連携型認定こども園の敷地の周囲おおむね50メートルの区域内における当該基準は、この表の値から5デシベルを減じた値とする。
	夜間	午後 7 時 ~ 午前 8 時	55	60		
伊丹市	昼間	午前 8 時 ~ 午後 7 時	60	65		学校、保育所、病院等の周囲は5dB減。
	夜間	午後 7 時 ~ 午前 8 時	55	60		
相生市	昼間	午前 8 時 ~ 午後 7 時	60	65		
	夜間	午後 7 時 ~ 午前 8 時	55	60		
豊岡市	昼間	午前 8 時 ~ 午後 7 時	60	65		第2種、第3種、第4種区域のうち、学校、保育所、病院、診療所(患者を入院させるための施設を有するもの)、図書館、特別養護老人ホーム、幼保連携型認定こども園の敷地の周囲概ね50メートルの区域内における基準は、それぞれ5デシベルを減じた値とする。
	夜間	午後 7 時 ~ 午前 8 時	55	60		
加古川市	昼間	午前 8 時 ~ 午後 7 時	60	65		学校、保育所、病院等の周囲について5dB減じている
	夜間	午後 7 時 ~ 午前 8 時	55	60		
赤穂市	昼間	午前 8 時 ~ 午後 7 時	60	65		第1種区域又は第2種区域の区域内に所在する学校、保育所、病院、患者を入院させるための施設を有する診療所、図書館、特別養護老人ホーム、幼保連携型認定こども園の敷地周囲おおむね50m以内における当該基準はこの表から5dB減じた値とする。
	夜間	午後 7 時 ~ 午前 8 時	55	60		
西脇市	昼間	午前 8 時 ~ 午後 7 時	60	65		
	夜間	午後 7 時 ~ 午前 8 時	55	60		
宝塚市	昼間	午前 8 時 ~ 午後 7 時	60	65		第1,2種区域に所在する学校、保育所、病院、図書館、特別養護老人ホーム等の敷地の周囲おおむね50mの範囲内においては、表の値から5dB減じた基準値とする。
	夜間	午後 7 時 ~ 午前 8 時	55	60		
三木市	昼間	午前 8 時 ~ 午後 7 時	60	65		
	夜間	午後 7 時 ~ 午前 8 時	55	60		
高砂市	昼間	午前 8 時 ~ 午後 7 時	60	65		第1種区域又は第2種区域の区域内に学校、保育所、病院、図書館、特別養護老人ホーム並びに幼保連携型認定こども園の敷地の周囲おおむね50メートルの区域内における当該基準は、この表の値から5デシベルを減じた値とする。
	夜間	午後 7 時 ~ 午前 8 時	55	60		
川西市	昼間	午前 8 時 ~ 午後 7 時	60	65		第1種区域又は第2種区域内に所在する学校教育法第1条に規定する学校、児童福祉法第7条に規定する保育所、医療法第1条の5第1項に規定する病院及び同条第2項に規定する診療所のうち患者の収容施設を有するもの、図書館法第2条第1項に規定する図書館並びに老人福祉法第5条の3に規定する特別養護老人ホームの敷地の周囲概ね50mの区域内において当該基準は、この表の値から5デシベル減じた値とする。
	夜間	午後 7 時 ~ 午前 8 時	55	60		
小野市	昼間	午前 8 時 ~ 午後 7 時	60	65		第2種区域、第3種区域又は第4種区域の区域内に所在する学校教育法第1条に規定する学校、児童福祉法第7条に規定する保育所、医療法第1条の5第1項に規定する病院及び同上第2項に規定する診療所のうち患者を入院させるための施設を有するもの、図書館法第2条第1項に規定する図書館並びに老人福祉法第5条の3に規定する特別養護老人ホームの敷地の周囲おおむね50メートルの区域内における当該基準は、この表の値から5デシベルを減じた値とする。
	夜間	午後 7 時 ~ 午前 8 時	55	60		
三田市	昼間	午前 8 時 ~ 午後 7 時	60	65		第2種区域、第3種区域又は第4種区域内に所在する学校教育法第1条に規定する学校、児童福祉法第7条に規定する保育所、医療法第1条の5第1項に規定する病院及び同条第2項に規定する診療所のうち患者を入院させるための施設を有するもの、図書館法第2条第1項に規定する図書館並びに老人福祉法第5条の3に規定する特別養護老人ホームの敷地の周囲50mの区域における当該基準は左記の値から5dBを減じた値とする。
	夜間	午後 7 時 ~ 午前 8 時	55	60		
加西市	昼間	午前 8 時 ~ 午後 7 時	60	65		
	夜間	午後 7 時 ~ 午前 8 時	55	60		
篠山市	昼間	午前 8 時 ~ 午後 7 時	60	65		
	夜間	午後 7 時 ~ 午前 8 時	55	60		
養父市	昼間	午前 8 時 ~ 午後 7 時	60	65		第1種区域又は第2種区域の区域内に所在する学校、保育所、病院、診療所(患者の収容施設を有するもの)、図書館、特別養護老人ホーム、幼保連携型認定こども園の敷地の周囲おおむね50mの区域内における当該基準は、この表の値から5dB減じた値とする。
	夜間	午後 7 時 ~ 午前 8 時	55	60		

表7 振動規制法に基づく規制基準の設定状況(特定工場等)

(単位:デシベル)

地方公共団体名	時間の区分		区域の区分		法第4条第2項に定める規制基準を定めている町村	備考
			第1種	第2種		
丹波市	昼間	午前 8 時 ~ 午後 7 時	60	65		第1種区域、第2種区域内に所在する学校、保育所、病院及び診療所(患者を入院させるための施設を有するもの)、図書館、特別養護老人ホーム、幼保連携型認定こども園の敷地の周囲おおむね50メートルの区域内における当該基準は、この表の値から5デシベルを減じた値とする
	夜間	午後 7 時 ~ 午前 8 時	55	60		
南あわじ市	昼間	午前 8 時 ~ 午後 7 時	60	65		
	夜間	午後 7 時 ~ 午前 8 時	45	50		
朝来市	昼間	午前 8 時 ~ 午後 7 時	60	65		
	夜間	午後 7 時 ~ 午前 8 時	55	60		
淡路市	昼間	午前 8 時 ~ 午後 7 時	60	65		
	夜間	午後 7 時 ~ 午前 8 時	55	60		
宍粟市	昼間	午前 8 時 ~ 午後 7 時	60	65		第1種区域又は第2種区域の区域内に所在する学校、保育所、患者を入院させる施設を有する診療所、図書館、特別養護老人ホーム、幼保連携型認定こども園の敷地の周囲おおむね50m以内における当該基準はこの表から5dB減じた値とする。
	夜間	午後 7 時 ~ 午前 8 時	55	60		
加東市	昼間	午前 8 時 ~ 午後 7 時	60dB	65dB		第1種区域又は第2種区域の区域内に所在する学校、保育所、幼保連携型認定こども園、患者を入院させる施設を有する病院及び診療所、図書館、特別養護老人ホームの敷地の周囲おおむね50m以内における当該基準はこの表から5dB減じた値とする。
	夜間	午後 7 時 ~ 午前 8 時	55dB	60dB		
たつの市	昼間	午前 8 時 ~ 午後 7 時	60	65		学校、保育所、病院、患者を入院させる施設を有する診療所、図書館、特別養護老人ホーム並びに幼保連携型認定こども園の敷地の周囲おおむね50m以内における当該基準はこの表から5db減じた値とする。
	夜間	午後 7 時 ~ 午前 8 時	55	60		
奈良県(市を除く)	昼間	午前 8 時 ~ 午後 7 時	60	65		学校、保育所、病院、図書館及び特別養護老人ホームの敷地の周囲50mの区域内における規制基準は、左表の値から5dBを引いた値とする。
	夜間	午後 7 時 ~ 午前 8 時	55	60		
奈良市	昼間	午前 8 時 ~ 午後 7 時	60	65		
	夜間	午後 7 時 ~ 午前 8 時	55	69		
大和高田市	昼間	午前 8 時 ~ 午後 7 時	60	65		
	夜間	午後 7 時 ~ 午前 8 時	55	60		
大和郡山市	昼間	午前 8 時 ~ 午後 7 時	60	65		
	夜間	午後 7 時 ~ 午前 8 時	55	60		
天理市	昼間	午前 8 時 ~ 午後 7 時	60	65		
	夜間	午後 7 時 ~ 午前 8 時	55	60		
橿原市	昼間	午前 8 時 ~ 午後 7 時	60	65		①学校教育法第1条に規定する学校 ②児童福祉法第7条に規定する保育所 ③医療法第1条の5第1項に規定する病院及び同条第3項に規定する診療所のうち患者の収容施設を有するもの ④図書館法第2項第1項に規定する図書館 ⑤老人福祉法第5条の3に規定する特別養護老人ホーム ⑥就学前の子どもに関する教育、保育等の総合的な提供の推進に関する法律第2条第7項に規定する幼保連携型認定こども園の敷地の周囲おおむね50メートルの区域内における基準は5dB減じた値
	夜間	午後 7 時 ~ 午前 8 時	55	60		
桜井市	昼間	午前 8 時 ~ 午後 7 時	60	65		
	夜間	午後 7 時 ~ 午前 8 時	55	60		
五條市	昼間	午前 8 時 ~ 午後 7 時	60	65		
	夜間	午後 7 時 ~ 午前 8 時	55	60		
御所市	昼間	午前 8 時 ~ 午後 7 時	60	65		
	夜間	午後 7 時 ~ 午前 8 時	55	60		
生駒市	昼間	午前 8 時 ~ 午後 7 時	60	65		
	夜間	午後 7 時 ~ 午前 8 時	55	60		
香芝市	昼間	午前 8 時 ~ 午後 7 時	60	65		
	夜間	午後 7 時 ~ 午前 8 時	55	60		
葛城市	昼間	午前 8 時 ~ 午後 7 時	60	65		
	夜間	午後 7 時 ~ 午前 8 時	55	60		
宇陀市	昼間	午前 8 時 ~ 午後 7 時	60	65		
	夜間	午後 7 時 ~ 午前 8 時	55	60		
和歌山県(市を除く)	昼間	午前 8 時 ~ 午後 8 時	60	65	有田川町、白浜町	第1種区域又は第2種区域内に所在する学校等の敷地の周囲おおむね50メートル以内の区域における規制基準は、表の値から5デシベルを減じた値とする
	夜間	午後 8 時 ~ 午前 8 時	55	60		
和歌山市	昼間	午前 8 時 ~ 午後 8 時	60	65		学校、保育所、病院、図書館、特別養護老人ホーム、幼保連携型認定こども園の周囲おおむね50メートル以内の区域では規制基準から5デシベル減じた基準値
	夜間	午後 8 時 ~ 午前 8 時	55	60		
海南市	昼間 ^①	午前 8 時 ~ 午後 8 時	60	65		第一種区域(夜間を除く。)又は第二種区域において、次の施設の敷地の周囲おおむね50メートル以内の区域における規制基準は、表に定める値から5デシベルを減じた値とする。学校教育法第1条に規定する学校、児童福祉法第7条第1項に規定する保育所、医療法第1条の5第1項に規定する病院及び同条第2項に規定する診療所のうち患者を入院させるための施設を有するもの、図書館法第2条第1項に規定する図書館、老人福祉法第5条の3に規定する特別養護老人ホーム。
	夜間 ^②	午後 8 時 ~ 午前 8 時	55	50		
橋本市	昼間	午前 8 時 ~ 午後 8 時	60	65		第1,2種区域内に所在する学校等の敷地の周囲おおむね50メートル以内の区域における規制基準は、表の値から5デシベルを減じた値とする。
	夜間	午後 8 時 ~ 午前 8 時	55	60		
有田市	昼間	午前 8 時 ~ 午後 8 時	60	65		第一種区域(夜間を除く。)又は第二種区域において、次の施設の敷地の周囲おおむね50メートル以内の区域における規制基準は、表に定める値から5デシベルを減じた値とする。 ・学校 ・保育所 ・病院・診療所のうち患者を入院させるための施設を有するもの ・図書館 ・特別養護老人ホーム
	夜間	午後 8 時 ~ 午前 8 時	55	60		

表7 振動規制法に基づく規制基準の設定状況(特定工場等)

(単位:デシベル)

地方公共団体名	時間の区分		区域の区分		法第4条第2項に定める規制基準を定めている町村	備考
			第1種	第2種		
御坊市	昼間	午前8時～午後8時	60	65		
	夜間	午後8時～午前8時	55	60		
田辺市	昼間	午前8時～午後8時	60	65		学校、保育所、病院、診療所、図書館、特別養護老人ホーム、認定こども園の敷地の周囲おおむね50メートル内区域の規制基準は、左記に定める値から5デシベル減じた値とする。
	夜間	午後8時～午前8時	55	60		
新宮市	昼間	午前8時～午後8時	60	65		<昼間> 第1,2種区域内に所在する学校等の敷地の周囲おおむね50メートル以内の区域における規制基準は、表の値から5デシベル減じた値とする。 <夜間> 第2種区域内に所在する学校等の敷地の周囲おおむね50メートル以内の区域における規制基準は、表の値から5デシベル減じた値とする。
	夜間	午後8時～午前8時	55	60		
紀の川市	昼間	午前8時～午後8時	60	65		
	夜間	午後8時～午前8時	55	60		
岩出市	昼間	午前8時～午後8時	60	65		
	夜間	午後8時～午前8時	55	60		
鳥取県(市を除く)	昼間	午前8時～午後7時	60	65		
	夜間	午後7時～午前8時	55	60		
鳥取市	昼間	午前8時～午後7時	60	65		
	夜間	午後7時～午前8時	55	60		
米子市	昼間	午前8時～午後7時	60	65		
	夜間	午後7時～午前8時	55	60		
倉吉市	昼間	午前8時～午後7時	60	65		
	夜間	午後7時～午前8時	55	60		
境港市	昼間	午前8時～午後7時	60	65		
	夜間	午後7時～午前8時	55	60		
島根県(市を除く)	昼間	午前8時～午後7時	60	65		
	夜間	午後7時～午前8時	55	60		
松江市	昼間	午前8時～午後7時	60	65		旧玉湯町、旧宍道町及び旧東出雲町区域を除く
	夜間	午後7時～午前8時	55	60		
浜田市	昼間	午前8時～午後7時	60	65		
	夜間	午後7時～午前8時	55	60		
出雲市	昼間	午前8時～午後7時	60	65		区域内に存在する学校、保育所、図書館、特別養護老人ホームの敷地から周囲80mの区域内における基準は、規制基準値から5dBを減じた値とする
	夜間	午後7時～午前8時	55	60		
益田市	昼間	午前8時～午後7時	60	65		
	夜間	午後7時～午前8時	55	60		
大田市	昼間	午前8時～午後7時	60	65		
	夜間	午後7時～午前8時	55	60		
安来市	昼間	午前8時～午後7時	60	65		
	夜間	午後7時～午前8時	55	60		
江津市	昼間	午前8時～午後7時	60	65		
	夜間	午後7時～午前8時	55	60		
雲南市	昼間	午前8時～午後7時	60	65		
	夜間	午後7時～午前8時	55	60		
岡山県(市を除く)	昼間	午前7時～午後8時	60	65		次に掲げる施設の敷地の周囲50メートル以内の区域における当該基準は、当該各欄に掲げる値から5デシベルを減じた値とする。 (1)学校教育法に規定する学校 (2)児童福祉法に規定する保育所 (3)医療法に規定する病院及び診療所のうち患者を入院させるための施設を有するもの (4)図書館法に規定する図書館 (5)老人福祉法に規定する特別養護老人ホーム (6)就学前の子どもに関する教育、保育等の総合的な提供の推進に関する法律に規定する幼保連携型認定こども園
	夜間	午後8時～午前7時	55	60		
岡山市	昼間	午前7時～午後8時	60	65		第二種区域、第三種区域又は第四種区域の区域内に所在する次に掲げる施設の敷地の周囲50メートル以内の区域における当該基準は、当該各欄に掲げる値から5デシベルを減じた値とする。 (1)学校教育法(昭和22年法律第26号)第1条に規定する学校 (2)児童福祉法(昭和22年法律第164号)第7条第1項に規定する保育所 (3)医療法(昭和23年法律第205号)第1条の5第1項に規定する病院及び同条第2項に規定する診療所のうち患者を入院させるための施設を有するもの (4)図書館法(昭和25年法律第118号)第2条第1項に規定する図書館 (5)老人福祉法(昭和38年法律第133号)第5条の3に規定する特別養護老人ホーム (6)就学前の子どもに関する教育、保育等の総合的な提供の推進に関する法律(平成18年法律第77号)第2条第7項に規定する幼保連携型認定こども園
	夜間	午後8時～午前7時	55	60		
倉敷市	昼間	午前7時～午後8時	60	65		第1種区域及び第2種区域内に所在する学校、保育所、病院、診療所のうち患者を入院させるための施設を有するもの、図書館、特別養護老人ホーム及び幼保連携型認定こども園の敷地の周囲おおむね50メートルの区域における当該基準は、当該各欄に掲げる値から5デシベルを減じた値とする。
	夜間	午後8時～午前7時	55	60		
津山市	昼間	午前7時～午後8時	60	65		次に掲げる施設の敷地の周囲50メートルの区域における当該基準は、当該規制基準に掲げる値から5dBを減じた値とする。 (1)学校教育法第1条に規定する学校 (2)児童福祉法第7条第1項に規定する保育所 (3)医療法第1条の5に規定する病院及び同法第3条に規定する入院施設を有する診療所 (4)図書館法第2条第1項に規定する図書館 (5)老人福祉法第5条の3に規定する特別養護老人ホーム
	夜間	午後8時～午前7時	55	60		

表7 振動規制法に基づく規制基準の設定状況(特定工場等)

(単位:デシベル)

地方公共団体名	時間の区分		区域の区分		法第4条第2項に定める規制基準を定めている町村	備考
			第1種	第2種		
玉野市	昼間	午前7時～午後8時	60	65		
	夜間	午後8時～午前7時	55	60		
笠岡市	昼間	午前7時～午後8時	60	65		
	夜間	午後8時～午前7時	55	60		
井原市	昼間	午前7時～午後8時	60	65		
	夜間	午後8時～午前7時	55	60		
総社市	昼間	午前7時～午後8時	60	65		
	夜間	午後8時～午前7時	55	60		
高梁市	昼間	午前7時～午後8時	60	65	学校、保育所、病院、図書館、特別養護老人ホームの周囲50メートルの区域については、5dBを減じた値	
	夜間	午後8時～午前7時	55	60		
新見市	昼間	午前7時～午後8時	60	65	学校教育法(昭和22年法律第26号)第1条に規定する学校、児童福祉法(昭和22年法律第164号)第7条第1項に規定する保育所、医療法(昭和23年法律第205号)第1条の5第1項に規定する病院及び同条第2項に規定する診療所のうち患者を入院させるための施設を有するもの、図書館法(昭和25年法律第108号)第2条第1項に規定する図書館、老人福祉法(昭和38年法律第133号)第5条の3に規程する特別養護老人ホーム、就学前の子どもに関する教育、保育等の総合的な提供の推進に関する法律(平成18年法律第77号)第2条第7項に規定する幼保連携型認定こども園の周囲50メートルの区域における当該基準は、当該各欄に掲げる値から5デシベル減じた値とする。	
	夜間	午後8時～午前7時	55	60		
備前市	昼間	午前7時～午後8時	60	65		
	夜間	午後8時～午前7時	55	60		
瀬戸内市	昼間	午前7時～午後8時		65		
	夜間	午後8時～午前7時		60		
赤磐市	昼間	午前7時～午後8時	60	65		
	夜間	午後8時～午前7時	55	60		
真庭市	昼間	午前7時～午後8時	60	65		
	夜間	午後8時～午前7時	55	60		
美作市	昼間	午前7時～午後8時	60	65		
	夜間	午後8時～午前7時	55	60		
浅口市	昼間	午前7時～午後8時	60	65		
	夜間	午後8時～午前7時	55	60		
広島県(市を除く)	昼間	午前7時～午後7時	60	65		
夜間	午後7時～午前7時	55	60			
広島市	昼間	午前7時～午後7時	60	65		
	夜間	午後7時～午前7時	55	60		
呉市	昼間	午前7時～午後7時	60	65		
	夜間	午後7時～午前7時	55	60		
竹原市	昼間	午前7時～午後7時	60	65		
	夜間	午後7時～午前7時	55	60		
三原市	昼間	午前7時～午後7時	60	65		
	夜間	午後7時～午前7時	55	60		
尾道市	昼間	午前7時～午後7時	60	65		
	夜間	午後7時～午前7時	55	60		
福山市	昼間	午前7時～午後7時	60	65		
	夜間	午後7時～午前7時	55	60		
府中市	昼間	午前7時～午後7時	60	65		
	夜間	午後7時～午前7時	55	60		
三次市	昼間	午前7時～午後7時	60	65		
	夜間	午後7時～午前7時	55	60		
庄原市	昼間	午前7時～午後7時	60	65		
	夜間	午後7時～午前7時	55	60		
大竹市	昼間	午前7時～午後7時	60	65		
	夜間	午後7時～午前7時	55	60		
東広島市	昼間	午前7時～午後7時	60	65		
	夜間	午後7時～午前7時	55	60		
廿日市市	昼間	午前7時～午後7時	60	65		
	夜間	午後7時～午前7時	55	60		
安芸高田市	昼間	午前7時～午後7時	60	65		
	夜間	午後7時～午前7時	55	60		
江田島市	昼間	午前7時～午後7時				
	夜間	午後7時～午前7時				
山口県(市を除く)	昼間	①午前8時～午後7時 ②午前8時～午後7時	60	65 70		第2種区域は、(一)及び(二)の区分あり。
	夜間	①午後7時～午前8時 ②午後7時～午前8時	55	60 70		
下関市	昼間	①午前8時～午後7時 ②午前8時～午後7時	60	65 70		【規制基準1の第1種区域】第1種低層住居専用地域 第2種低層住居専用地域 第1種中高層住居専用地域 第2種中高層住居専用地域 第1種住居地域 第2種住居地域 準住居地域 【規制基準1の第2種区域】近隣商業地域 商業地域 準工業地域 【規制基準2の第2種区域】工業地域
	夜間	①午後7時～午前8時 ②午後7時～午前8時	55	60 65		
宇部市	昼間	①午前8時～午後7時 ②午前8時～午後7時	60	65 70		第2種区域の規制基準1は、都市計画法による用途地域が近隣商業地域、商業地域、準工業地域(含特別業務地区)及び一部の工業地域等。 規制基準2は、工業地域及び一部の工業専用地域等。
	夜間	①午後7時～午前8時 ②午後7時～午前8時	55	60 65		
山口市	昼間	①午前8時～午後7時 ②午前8時～午後7時	60	65 70		【第2種区域Ⅰ】(規制基準1)近隣商業地域、商業地域、準工業地域 【第2種区域Ⅱ】(規制基準2)工業地域(一部第1種区域あり)、工業専用地域
	夜間	①午後7時～午前8時 ②午後7時～午前8時	55	60 65		
萩市	昼間	①午前8時～午後7時 ②午前8時～午後7時	60	65 70		
	夜間	①午後7時～午前8時 ②午後7時～午前8時	55	60 65		

表7 振動規制法に基づく規制基準の設定状況(特定工場等)

(単位:デシベル)

地方公共団体名	時間の区分	区域の区分		法第4条第2項に定める規制基準を定めている町村	備考
		第1種	第2種		
防府市	昼間 ① 午前 8 時 ~ 午後 7 時 ②	60	65 70		[第1種区域] 第1種低層住居専用地域、第2種低層住居専用地域、第1種中高層住居専用地域、第2種中高層住居専用地域、第1種住居地域、第2種住居地域、準住居地域 [第2種区域(一)] 近隣商業地域、商業地域、準工業地域 [第2種区域(二)] 工業地域
	夜間 ① 午後 7 時 ~ 午前 8 時 ②	55	60 65		
下松市	昼間 ① 午前 8 時 ~ 午後 7 時 ②	60	65 70		
	夜間 ① 午後 7 時 ~ 午前 8 時 ②	55	60 65		
岩国市	昼間 ① 午前 8 時 ~ 午後 7 時 ②	60	65 70		規制基準1は第2種区域(I) 規制基準2は第2種区域(II)
	夜間 ① 午後 7 時 ~ 午前 8 時 ②	55	60 65		
光市	昼間 ① 午前 8 時 ~ 午後 7 時 ②	60	65		第2種区域II 昼間70dB、夜間65dB
	夜間 ① 午後 7 時 ~ 午前 8 時 ②	55	60		
長門市	昼間 ① 午前 8 時 ~ 午後 7 時 ②	60	65 70		
	夜間 ① 午後 7 時 ~ 午前 8 時 ②	55	60 65		
柳井市	昼間 ① 午前 8 時 ~ 午後 7 時 ② ③	60	65 70		
	夜間 ① 午後 7 時 ~ 午前 8 時 ② ③	55	60 65		
美祢市	昼間 ① 午前 8 時 ~ 午後 7 時 ②	60	65 70		
	夜間 ① 午後 7 時 ~ 午前 8 時 ②	55	60 65		
周南市	昼間 ① 午前 8 時 ~ 午後 7 時 ②	60	65 70		
	夜間 ① 午後 7 時 ~ 午前 8 時 ②	55	60 65		
山陽小野田市	昼間 ① 午前 8 時 ~ 午後 7 時 ②	60	65 70		
	夜間 ① 午後 7 時 ~ 午前 8 時 ②	55	60 65		
徳島県(市を除く)	昼間 午前 7 時 ~ 午後 7 時	60	65	石井町, 松茂町, 北島町, 藍住町	学校、病院、保育所、老人ホーム、認定こども園等の敷地の周囲から50m以内の区域については、当該地域の基準から5デシベルを減じた値を基準とする。
	夜間 午後 7 時 ~ 午前 7 時	55	60		
徳島市	昼間 午前 7 時 ~ 午後 7 時	60	65		
	夜間 午後 7 時 ~ 午前 7 時	55	60		
鳴門市	昼間 午前 7 時 ~ 午後 7 時	60	65		
	夜間 午後 7 時 ~ 午前 7 時	55	60		
小松島市	昼間 午前 7 時 ~ 午後 7 時	60	65		学校教育法(昭和22年法律第26号)第1条に規定する学校、児童福祉法(昭和22年法律第164号)第7条に規定する保育所、医療法(昭和23年法律第205号)第1条の5第1項に規定する病院及び同条第2項に規定する診療所のうち患者の収容施設を有するもの、図書館法(昭和25年法律第118号)第2条第1項に規定する図書館、老人福祉法(昭和38年法律第133号)第5条の3に規定する特別養護老人ホーム並びに就学前の子どもに関する教育、保育等の総合的な提供の推進に関する法律(平成18年法律第77号)第2条第7項に規定する幼保連携型認定こども園の敷地の周囲50メートルの区域内における規制基準は、当該各欄に定める当該値から5デシベルを減じた値とする。
	夜間 午後 7 時 ~ 午前 7 時	55	60		
阿南市	昼間 午前 7 時 ~ 午後 7 時	60	55		
	夜間 午後 7 時 ~ 午前 7 時	65	60		
吉野川市	昼間 午前 7 時 ~ 午後 7 時	60	65		
	夜間 午後 7 時 ~ 午前 7 時	55	60		
阿波市	昼間 午前 時 ~ 午後 時				
	夜間 午後 時 ~ 午前 時				
美馬市	昼間 午前 時 ~ 午後 時				
	夜間 午後 時 ~ 午前 時				
三好市	昼間 午前 時 ~ 午後 時				
	夜間 午後 時 ~ 午前 時				
香川県(市を除く)	昼間 午前 8 時 ~ 午後 7 時	60	65		
	夜間 午後 7 時 ~ 午前 8 時	55	60		
高松市	昼間 午前 8 時 ~ 午後 7 時	60	65		
	夜間 午後 7 時 ~ 午前 8 時	55	60		
丸亀市	昼間 午前 8 時 ~ 午後 7 時	60	65		
	夜間 午後 7 時 ~ 午前 8 時	55	60		
坂出市	昼間 午前 8 時 ~ 午後 7 時	60	65		
	夜間 午後 7 時 ~ 午前 8 時	55	60		
善通寺市	昼間 午前 8 時 ~ 午後 7 時	60	65		
	夜間 午後 7 時 ~ 午前 8 時	55	60		
観音寺市	昼間 午前 8 時 ~ 午後 7 時	60	65		
	夜間 午後 7 時 ~ 午前 8 時	55	60		
さぬき市	昼間 午前 時 ~ 午後 時				
	夜間 午後 時 ~ 午前 時				
東かがわ市	昼間 午前 時 ~ 午後 時				
	夜間 午後 時 ~ 午前 時				
三豊市	昼間 午前 時 ~ 午後 時				
	夜間 午後 時 ~ 午前 時				

表7 振動規制法に基づく規制基準の設定状況(特定工場等)

(単位:デシベル)

地方公共団体名	時間の区分		区域の区分		法第4条第2項に定める規制基準を定めている町村	備考
			第1種	第2種		
愛媛県(市を除く)	昼間	午前 時 ~ 午後 時				
	夜間	午後 時 ~ 午前 時				
松山市	昼間	午前 8 時 ~ 午後 7 時	60	55		
	夜間	午後 7 時 ~ 午前 8 時	65	60		
今治市	昼間	午前 8 時 ~ 午後 7 時	60	65		
	夜間	午後 7 時 ~ 午前 8 時	55	60		
宇和島市	昼間	午前 8 時 ~ 午後 7 時	60	65		
	夜間	午後 7 時 ~ 午前 8 時	55	60		
八幡浜市	昼間	午前 8 時 ~ 午後 7 時				
	夜間	午後 7 時 ~ 午前 8 時				
新居浜市	昼間	午前 8 時 ~ 午後 7 時	60	65		
	夜間	午後 7 時 ~ 午前 8 時	55	60		
西条市	昼間	午前 8 時 ~ 午後 7 時	60	65		
	夜間	午後 7 時 ~ 午前 8 時	55	60		
大洲市	昼間	午前 8 時 ~ 午後 7 時	60	65		
	夜間	午後 7 時 ~ 午前 8 時	55	60		
伊予市	昼間	午前 時 ~ 午後 時				
	夜間	午後 時 ~ 午前 時				
四国中央市	昼間	午前 8 時 ~ 午後 7 時	60	65		
	夜間	午後 7 時 ~ 午前 8 時	55	60		
西予市	昼間	午前 時 ~ 午後 時				
	夜間	午後 時 ~ 午前 時				
東温市	昼間	午前 8 時 ~ 午後 7 時	60	65		
	夜間	午後 7 時 ~ 午前 8 時	65	60		
高知県(市を除く)	昼間	午前 8 時 ~ 午後 7 時	60	65		
	夜間	午後 7 時 ~ 午前 8 時	55	60		
高知市	昼間	午前 8 時 ~ 午後 7 時	60	65		
	夜間	午後 7 時 ~ 午前 8 時	55	60		
室戸市	昼間	午前 8 時 ~ 午後 7 時	60	65		
	夜間	午後 7 時 ~ 午前 8 時	55	60		
安芸市	昼間	午前 8 時 ~ 午後 7 時	60	65		
	夜間	午後 7 時 ~ 午前 8 時	55	60		
南国市	昼間	午前 時 ~ 午後 時				
	夜間	午後 時 ~ 午前 時				
土佐市	昼間	午前 時 ~ 午後 時				
	夜間	午後 時 ~ 午前 時				
須崎市	昼間	午前 8 時 ~ 午後 7 時	60	65		
	夜間	午後 7 時 ~ 午前 8 時	55	60		
宿毛市	昼間	午前 時 ~ 午後 時				
	夜間	午後 時 ~ 午前 時				
土佐清水市	昼間	午前 時 ~ 午後 時				
	夜間	午後 時 ~ 午前 時				
四万十市	昼間	午前 8 時 ~ 午後 7 時	60	65		
	夜間	午後 7 時 ~ 午前 8 時	55	60		
香南市	昼間	午前 時 ~ 午後 時				
	夜間	午後 時 ~ 午前 時				
香美市	昼間	午前 時 ~ 午後 時				
	夜間	午後 時 ~ 午前 時				
福岡県(市を除く)	昼間	午前 8 時 ~ 午後 7 時	60	65		
	夜間	午後 7 時 ~ 午前 8 時	55	60		
北九州市	昼間	午前 8 時 ~ 午後 7 時	60	65		
	夜間	午後 7 時 ~ 午前 8 時	55	60		
福岡市	昼間	午前 8 時 ~ 午後 7 時	60	65		
	夜間	午後 7 時 ~ 午前 8 時	55	60		
大牟田市	昼間	午前 8 時 ~ 午後 7 時	60	65		
	夜間	午後 7 時 ~ 午前 8 時	55	60		
久留米市	昼間	午前 8 時 ~ 午後 7 時	60	65		
	夜間	午後 7 時 ~ 午前 8 時	55	60		
直方市	昼間	午前 8 時 ~ 午後 7 時	60	65		
	夜間	午後 7 時 ~ 午前 8 時	55	60		
飯塚市	昼間	午前 8 時 ~ 午後 7 時	60	65		
	夜間	午後 7 時 ~ 午前 8 時	55	60		
田川市	昼間	午前 8 時 ~ 午後 7 時	60	65		
	夜間	午後 7 時 ~ 午前 8 時	55	60		
柳川市	昼間	午前 8 時 ~ 午後 7 時	60	65		
	夜間	午後 7 時 ~ 午前 8 時	55	60		
八女市	昼間	午前 8 時 ~ 午後 7 時	60	65		
	夜間	午後 7 時 ~ 午前 8 時	55	60		
筑後市	昼間	午前 8 時 ~ 午後 7 時	60	65		
	夜間	午後 7 時 ~ 午前 8 時	55	60		
大川市	昼間	午前 8 時 ~ 午後 7 時	60	65		
	夜間	午後 7 時 ~ 午前 8 時	55	60		
行橋市	昼間	午前 8 時 ~ 午後 7 時	60	65		
	夜間	午後 7 時 ~ 午前 8 時	55	60		
豊前市	昼間	午前 8 時 ~ 午後 7 時	60	65		
	夜間	午後 7 時 ~ 午前 8 時	55	60		

表7 振動規制法に基づく規制基準の設定状況(特定工場等)

(単位:デシベル)

地方公共団体名	時間の区分		区域の区分		法第4条第2項に定める規制基準を定めている町村	備考	
			第1種	第2種			
中間市	昼間	午前8時～午後7時	60	65			
	夜間	午後7時～午前8時	55	60			
小郡市	昼間	午前8時～午後7時	60	65			
	夜間	午後7時～午前8時	55	60			
筑紫野市	昼間	午前8時～午後7時	60	65			
	夜間	午後7時～午前8時	55	60			
春日市	昼間	午前8時～午後7時	60	65			
	夜間	午後7時～午前8時	55	60			
大野城市	昼間	午前8時～午後7時	60	65			
	夜間	午後7時～午前8時	55	60			
宗像市	昼間	午前8時～午後7時	60	65			
	夜間	午後7時～午前8時	55	60			
太宰府市	昼間	午前8時～午後7時	60	65			
	夜間	午後7時～午前8時	55	60			
古賀市	昼間	午前8時～午後7時	60	65			
	夜間	午後7時～午前8時	55	60			
福津市	昼間	午前8時～午後7時	60	65			
	夜間	午後7時～午前8時	55	60			
うきは市	昼間	午前8時～午後7時	60	65			
	夜間	午後7時～午前8時	55	60			
宮若市	昼間	午前8時～午後7時	60	65			
	夜間	午後7時～午前8時	55	60			
嘉麻市	昼間	午前8時～午後7時	60	65			
	夜間	午後7時～午前8時	55	60			
朝倉市	昼間	午前8時～午後7時	60	65			
	夜間	午後7時～午前8時	55	60			
みやま市	昼間	①午前8時～午後7時 ②午前8時～午後7時	60	65			
	夜間	①午後7時～午前8時 ②午後7時～午前8時	55	60			
糸島市	昼間	午前8時～午後7時	60	65			
	夜間	午後7時～午前8時	55	60			
佐賀県(市を除く)		昼間	午前8時～午後7時	60	65		
		夜間	午後7時～午前8時	55	60		
佐賀市	昼間	午前8時～午後7時	60	65			
	夜間	午後7時～午前8時	55	60			
唐津市	昼間	午前8時～午後7時	60	65			
	夜間	午後7時～午前8時	55	60			
鳥栖市	昼間	午前8時～午後7時	60	65			
	夜間	午後7時～午前8時	55	60			
多久市	昼間	午前7時～午後8時	60	65			
	夜間	午後8時～午前7時	55	60			
伊万里市	昼間	午前8時～午後7時	60	65			
	夜間	午後7時～午前8時	55	60			
武雄市	昼間	午前8時～午後7時	60	65			
	夜間	午後7時～午前8時	55	60			
鹿島市	昼間	午前8時～午後7時	60	65			
	夜間	午後7時～午前8時	55	60			
小城市	昼間	午前8時～午後7時	60	65			
	夜間	午後7時～午前8時	55	60			
嬉野市	昼間	午前8時～午後7時	60	65			
	夜間	午後7時～午前8時	55	60			
神埼市	昼間	午前8時～午後7時	60	55			
	夜間	午後7時～午前8時	65	60			
長崎県(市を除く)		昼間	午前8時～午後8時	60	65		
		夜間	午後8時～午前8時	55	60		
長崎市	昼間	午前8時～午後8時	60	65			
	夜間	午後8時～午前8時	55	60			
佐世保市	昼間	午前8時～午後8時	60	65			
	夜間	午後8時～午前8時	55	60			
島原市	昼間	午前8時～午後8時	60	65			
	夜間	午後8時～午前8時	55	60			
諫早市	昼間	午前8時～午後8時	60	65			
	夜間	午後8時～午前8時	55	60			
大村市	昼間	午前8時～午後8時	60	65			
	夜間	午後8時～午前8時	55	60			
平戸市	昼間	午前8時～午後8時					
	夜間	午後8時～午前8時					
松浦市	昼間	午前8時～午後8時	60	65			
	夜間	午後8時～午前8時	55	60			

表7 振動規制法に基づく規制基準の設定状況(特定工場等)

(単位:デシベル)

地方公共団体名	時間の区分		区域の区分		法第4条第2項に定める規制基準を定めている町村	備考
			第1種	第2種		
対馬市	昼間 ① 午前6時～午後10時 ② 午前6時～午後10時 ③ 午前6時～午後10時	夜間 ① 午後10時～午前6時 ② 午後10時～午前6時 ③ 午後10時～午前6時	60	65	指定なし	
			60	65		
			60	65		
老岐市	昼間 午前時～午後時 夜間 午後時～午前時	午後時～午前時				
五島市	昼間 午前8時～午後8時 夜間 午後8時～午前8時	午後8時～午前8時	60	65		
			55	60		
西海市	昼間 午前時～午後時 夜間 午後時～午前時	午後時～午前時				
雲仙市	昼間 午前時～午後時 夜間 午後時～午前時	午後時～午前時				
南島原市	昼間 午前時～午後時 夜間 午後時～午前時	午後時～午前時				
熊本県(市を除く)	昼間 午前8時～午後7時	午後7時～午前8時	60	65		
熊本市	昼間 午前8時～午後7時 夜間 午後7時～午前8時	午後7時～午前8時	60	65		
			55	60		
八代市	昼間 午前8時～午後7時 夜間 午後7時～午前8時	午後7時～午前8時	60	65		
			55	60		
人吉市	昼間 午前8時～午後7時 夜間 午後7時～午前8時	午後7時～午前8時	60	65		
			55	60		
荒尾市	昼間 午前8時～午後7時 夜間 午後7時～午前8時	午後7時～午前8時	60	65		
			55	60		
水俣市	昼間 午前8時～午後7時 夜間 午後7時～午前8時	午後7時～午前8時	60	65		
			55	60		
玉名市	昼間 午前8時～午後7時 夜間 午後7時～午前8時	午後7時～午前8時	60	65		
			55	60		
山鹿市	昼間 午前8時～午後7時 夜間 午後7時～午前8時	午後7時～午前8時	60	65		
			55	60		
菊池市	昼間 午前8時～午後7時 夜間 午後7時～午前8時	午後7時～午前8時	60	65		
			55	60		
宇土市	昼間 午前8時～午後7時 夜間 午後7時～午前8時	午後7時～午前8時	60	65		
			55	60		
上天草市	昼間 午前8時～午後7時 夜間 午後7時～午前8時	午後7時～午前8時	60	65		
			55	60		
宇城市	昼間 午前8時～午後7時 夜間 午後7時～午前8時	午後7時～午前8時	60	65		
			55	60		
阿蘇市	昼間 午前8時～午後7時 夜間 午後7時～午前8時	午後7時～午前8時	60	65		
			55	60		
天草市	昼間 午前8時～午後7時 夜間 午後7時～午前8時	午後7時～午前8時	60	65		
			55	60		
合志市	昼間 午前8時～午後7時 夜間 午後7時～午前8時	午後7時～午前8時	60	65		
			55	60		
大分県(市を除く)	昼間 午前8時～午後7時	午後7時～午前8時	60	65	【参考】 公示 昭和54年4月6日 施行 昭和51年5月1日	
大分市	昼間 午前8時～午後7時 夜間 午後7時～午前8時	午後7時～午前8時	60	65		
別府市	昼間 午前8時～午後7時 夜間 午後7時～午前8時	午後7時～午前8時	60	65		
			55	60		
中津市	昼間 午前8時～午後7時 夜間 午後7時～午前8時	午後7時～午前8時	60	65		
			55	60		
日田市	昼間 午前8時～午後7時 夜間 午後7時～午前8時	午後7時～午前8時	60	65		
			55	60		
佐伯市	昼間 午前8時～午後7時 夜間 午後7時～午前8時	午後7時～午前8時	60	65		
			55	60		
臼杵市	昼間 午前8時～午後7時 夜間 午後7時～午前8時	午後7時～午前8時	60	65		
			55	60		
津久見市	昼間 午前7時～午後7時 夜間 午後7時～午前7時	午後7時～午前7時	60	65		
			55	60		
竹田市	昼間 午前8時～午後7時 夜間 午後7時～午前8時	午後7時～午前8時	60	65		
			55	60		
豊後高田市	昼間 午前8時～午後7時 夜間 午後7時～午前8時	午後7時～午前8時	60	65		
			55	60		
杵築市	昼間 午前8時～午後7時 夜間 午後7時～午前8時	午後7時～午前8時	60	65		
			55	60		
宇佐市	昼間 午前時～午後時 夜間 午後7時～午前8時	午後7時～午前8時				
			55	60		
豊後大野市	昼間 午前8時～午後7時 夜間 午後7時～午前8時	午後7時～午前8時	60	65		
			55	60		
由布市	昼間 午前8時～午後7時 夜間 午後7時～午前8時	午後7時～午前8時	60	65		
			55	60		
国東市	昼間 午前8時～午後7時 夜間 午後7時～午前8時	午後7時～午前8時	60	65		
			55	60		

表7 振動規制法に基づく規制基準の設定状況(特定工場等)

(単位:デシベル)

地方公共団体名	時間の区分		区域の区分		法第4条第2項に定める規制基準を定めている町村	備考
			第1種	第2種		
宮崎県(市を除く)	昼間	午前 8 時 ~ 午後 7 時	60	65		
	夜間	午後 7 時 ~ 午前 8 時	55	60		
宮崎 市	昼間	午前 8 時 ~ 午後 7 時	60	65		
	夜間	午後 7 時 ~ 午前 8 時	55	60		
都城 市	① 昼間	午前 8 時 ~ 午後 7 時	60	65		
	② 夜間	午後 7 時 ~ 午前 8 時	55	60		
延岡 市	昼間	午前 8 時 ~ 午後 7 時	60	65		工場、事業場の敷地の境界線における値
	夜間	午後 7 時 ~ 午前 8 時	55	60		
日南 市	昼間	午前 8 時 ~ 午後 7 時	60	65		
	夜間	午後 7 時 ~ 午前 8 時	55	60		
小林 市	昼間	午前 8 時 ~ 午後 7 時	60	65		
	夜間	午後 7 時 ~ 午前 8 時	55	60		
日向 市	昼間	午前 8 時 ~ 午後 7 時	60	65		規制基準は、工場・事業場の敷地境界線の値第1種区域及び第2種区域とは、知事が定めた区域第1種:良好な住居の環境を保全するため、特に静穏の保持を必要とする区域及び住居の用に供されているため、静穏の保持を必要とする区域 第2種区域:住居の用に併せて商業、工業等の用に供されている区域で、区域内の住民の生活環境を保全するため、振動の発生を防止する必要がある区域及び主として工業等の用に供され定る区域であって、その区域内の住民の生活環境を悪化させないため、著しい振動の発生を防止する必要がある区域
	夜間	午後 7 時 ~ 午前 8 時	55	60		
串間 市	昼間	午前 8 時 ~ 午後 7 時	60	65		
	夜間	午後 7 時 ~ 午前 8 時	55	60		
西都 市	昼間	午前 8 時 ~ 午後 7 時	60	65		
	夜間	午後 7 時 ~ 午前 8 時	55	60		
えびの 市	昼間	午前 8 時 ~ 午後 7 時	60	65		
	夜間	午後 7 時 ~ 午前 8 時	55	60		
鹿児島県(市を除く)	昼間	午前 8 時 ~ 午後 7 時	60	65		
	夜間	午後 7 時 ~ 午前 8 時	55	60		
鹿児島 市	昼間	午前 8 時 ~ 午後 7 時	60	65		
	夜間	午後 7 時 ~ 午前 8 時	55	60		
鹿屋 市	昼間	午前 8 時 ~ 午後 7 時	60	65		
	夜間	午後 7 時 ~ 午前 8 時	55	60		
枕崎 市	昼間	午前 8 時 ~ 午後 7 時	60	65		
	夜間	午後 7 時 ~ 午前 8 時	55	60		
阿久根 市	昼間	午前 8 時 ~ 午後 7 時	60	65		
	夜間	午後 7 時 ~ 午前 8 時	55	60		
出水 市	昼間	午前 8 時 ~ 午後 7 時	60	65		
	夜間	午後 7 時 ~ 午前 8 時	55	60		
指宿 市	昼間	午前 8 時 ~ 午後 7 時	60	65		
	夜間	午後 7 時 ~ 午前 8 時	55	60		
西之表 市	昼間	午前 8 時 ~ 午後 7 時	60	65		
	夜間	午後 7 時 ~ 午前 8 時	55	60		
垂水 市	昼間	午前 8 時 ~ 午後 7 時	60	65		
	夜間	午後 7 時 ~ 午前 8 時	55	60		
薩摩川内 市	昼間	午前 8 時 ~ 午後 7 時	60	65		
	夜間	午後 7 時 ~ 午前 8 時	55	60		
日置 市	昼間	午前 8 時 ~ 午後 7 時	60	65		
	夜間	午後 7 時 ~ 午前 8 時	55	60		
曾於 市	昼間	午前 8 時 ~ 午後 7 時	60	65		
	夜間	午後 7 時 ~ 午前 8 時	55	60		
霧島 市	昼間	午前 8 時 ~ 午後 7 時	60	65		
	夜間	午後 7 時 ~ 午前 8 時	55	60		
いちき串木野 市	昼間	午前 8 時 ~ 午後 7 時	60	65		
	夜間	午後 7 時 ~ 午前 8 時	55	60		
南さつま 市	昼間	午前 8 時 ~ 午後 7 時	60	65		
	夜間	午後 7 時 ~ 午前 8 時	55	60		
志布志 市	昼間	午前 8 時 ~ 午後 7 時	60	65		
	夜間	午後 7 時 ~ 午前 8 時	55	60		
奄美 市	昼間	午前 8 時 ~ 午後 7 時	60	65		
	夜間	午後 7 時 ~ 午前 8 時	55	60		
南九州 市	昼間	午前 8 時 ~ 午後 7 時	60	65		
	夜間	午後 7 時 ~ 午前 8 時	55	60		
伊佐 市	昼間	午前 8 時 ~ 午後 7 時	60	65		
	夜間	午後 7 時 ~ 午前 8 時	55	60		
始良 市	昼間	午前 8 時 ~ 午後 7 時	60	65		
	夜間	午後 7 時 ~ 午前 8 時	55	60		

表7 振動規制法に基づく規制基準の設定状況(特定工場等)

(単位:デシベル)

地方公共団体名	時間の区分	区域の区分		法第4条第2項に定める規制基準を定めている町村	備考
		第1種	第2種		
沖縄県(市を除く)	昼間 午前 8 時 ~ 午後 7 時 夜間 午後 7 時 ~ 午前 8 時	60 55	65 60		
那覇市	昼間 午前 8 時 ~ 午後 7 時 夜間 午後 7 時 ~ 午前 8 時	60 55	65 60		第1種区域及び第2種区域の区域内に所在する学校、保育所、病院等の敷地の周囲おおむね50mの区域内における規制基準値は、それぞれの基準値から5dBを減じた値とする。
宜野湾市	昼間 午前 8 時 ~ 午後 7 時 夜間 午後 7 時 ~ 午前 8 時	60 55	65 60		【第1種区域】 第1種低層住居専用地域 第1種中高層住居専用地域 第2種中高層住居専用地域 第1種住居地域 第2種住居地域 準住居地域 【第2種区域】 近隣商業地域 商業地域 準工業地域
石垣市	昼間 午前 8 時 ~ 午後 7 時 夜間 午後 7 時 ~ 午前 8 時	60 55	65 60		
浦添市	昼間 午前 8 時 ~ 午後 7 時 夜間 午後 7 時 ~ 午前 8 時	60 55	65 60		学校、保育所、病院等の敷地の周囲おおむね50メートルの区域内における規制基準値は、それぞれの基準値から5デシベルを減じた値。
名護市	昼間 午前 8 時 ~ 午後 7 時 夜間 午後 7 時 ~ 午前 8 時	60 55	65 60		
糸満市	昼間 午前 8 時 ~ 午後 7 時 夜間 午後 7 時 ~ 午前 8 時	60 55	65 60		
沖縄市	昼間 午前 8 時 ~ 午後 7 時 夜間 午後 7 時 ~ 午前 8 時	60 55	65 60		第1種区域及び第2種区域の区域内に所在する第3項第2号に掲げる施設(学校教育法(昭和22年法律第26号)第1条に規定する学校、児童福祉法(昭和22年法律第164号)第7条に規定する保育所、医療法(昭和23年法律第205号)第1条の5第1項に規定する病院及び同条第2項に規定する診療所のうち患者を入院させるための施設を有するもの、図書館法(昭和25年法律第118号)第2条第1項に規定する図書館並びに老人福祉法(昭和38年法律第133号)第5条の3に規定する特別養護老人ホーム)の敷地の周囲おおむね50メートルの区域内における規制基準値は、それぞれの基準値から5デシベルを減じた値とする。
豊見城市	昼間 午前 8 時 ~ 午後 7 時 夜間 午後 7 時 ~ 午前 8 時	60 55	65 60		
うるま市	昼間 午前 8 時 ~ 午後 7 時 夜間 午後 7 時 ~ 午前 8 時	60 55	65 60		第1種区域及び第2種区域の区域内に所在する第3項第2号に掲げる施設の敷地の周囲おおむね50メートルの区域内における規制基準値は、それぞれの基準値から5デシベルを減じた値とする。(第3項第2号に掲げる施設、学校、保育所、病院、患者の収容施設を有する診療所、図書館及び特別養護老人ホーム)
宮古島市	昼間 午前 7 時 ~ 午後 8 時 夜間 午後 8 時 ~ 午前 7 時	60 55	65 55		
南城市	昼間 午前 8 時 ~ 午後 7 時 夜間 午後 7 時 ~ 午前 8 時	60 65	55 60		

表8 振動規制法に基づく特定施設に係る届出状況

表8-1 特定施設設置届出件数

表8-1-1 工場等数

地方公共団体名	延 数										実 数
	金属加工機械	圧縮機	土石用 破碎機等	織 機	コンクリートブ ロックマシン等	木材加工 機械	印刷機械	ロール機	合成樹脂用射 出成形機	鋳造型機	
北海道(市を除く)	0	4	2	0	0	1	0	0	0	0	3
札幌市	1	7	0	0	0	0	0	0	0	0	7
函館市	0	1	0	0	0	0	0	0	0	0	1
小樽市	0	2	0	0	0	0	0	0	0	0	2
旭川市	0	1	0	0	0	0	0	0	0	0	1
室蘭市	1	0	0	0	0	0	0	0	0	0	1
釧路市	0	3	0	0	0	0	0	0	0	0	3
帯広市	0	0	0	0	0	0	0	0	0	0	0
北見市	0	0	0	0	0	0	0	0	0	0	0
夕張市	0	0	0	0	0	0	0	0	0	0	0
岩見沢市	0	1	0	0	0	0	0	0	0	0	1
網走市	0	0	0	0	0	0	0	0	0	0	0
留萌市	0	0	0	0	0	0	0	0	0	0	0
苫小牧市	0	0	0	0	0	0	0	0	0	0	0
稚内市	0	1	0	0	0	0	0	0	0	0	1
美唄市	0	0	0	0	0	0	0	0	0	0	0
芦別市	0	0	0	0	0	0	0	0	0	0	0
江別市	0	0	0	0	0	0	0	0	0	0	0
赤平市	1	9	3	0	1	2	0	0	1	0	17
紋別市	0	3	0	0	0	0	0	0	0	0	2
士別市	0	0	0	0	0	0	0	0	0	0	0
名寄市	0	1	0	0	0	0	0	0	0	0	1
三笠市	0	0	0	0	0	0	0	0	0	0	0
根室市	0	0	0	0	0	0	0	0	0	0	0
千歳市	0	0	0	0	0	0	0	0	0	0	0
滝川市	0	0	0	0	0	0	0	0	0	0	0
砂川市	0	1	0	0	0	0	0	0	0	0	1
歌志内市	0	0	0	0	0	0	0	0	0	0	0
深川市	0	0	0	0	0	0	0	0	0	0	0
富良野市	0	0	0	0	0	0	0	0	0	0	0
登別市	0	0	0	0	0	0	0	0	1	0	1
恵庭市	0	0	0	0	0	0	0	0	0	0	0
伊達市	0	1	0	0	0	0	0	0	0	0	1
北広島市	0	0	0	0	0	0	0	0	0	0	0
石狩市	0	0	0	0	0	0	0	0	0	0	0
北斗市	1	0	0	0	0	0	0	0	0	0	1
北海道小計	4	35	5	0	1	3	0	0	2	0	44
青森県(市を除く)	0	0	0	0	0	0	0	0	0	0	0
青森市	0	1	0	0	0	0	0	0	0	0	1
弘前市	0	0	0	0	0	0	0	0	0	0	0
八戸市	0	3	0	0	0	1	0	0	0	0	4
黒石市	0	0	0	0	0	0	0	0	0	0	0
五所川原市	0	0	0	0	0	0	0	0	0	0	0
十和田市	0	0	0	0	0	0	0	0	0	0	0
三沢市	0	0	0	0	0	0	0	0	0	0	0
むつ市	0	0	0	0	0	0	0	0	0	0	0
つがる市	0	0	0	0	0	0	0	0	0	0	0
平川市	0	0	0	0	0	0	0	0	0	0	0
青森県小計	0	4	0	0	0	1	0	0	0	0	5
岩手県(市を除く)	0	0	0	0	0	0	0	0	0	0	0
盛岡市	0	3	0	0	0	0	0	0	0	0	3
宮古市	0	1	0	0	0	0	0	0	0	0	1
大船渡市	0	2	0	0	0	0	0	0	0	0	2
花巻市	0	0	0	0	0	0	0	0	0	0	0
北上市	0	1	0	0	0	0	0	0	0	0	1
久慈市	0	0	0	0	0	0	0	0	0	0	0
遠野市	2	1	0	0	0	0	0	0	1	0	3
一関市	0	0	0	0	0	0	0	0	0	0	0
陸前高田市	0	0	0	0	0	0	0	0	0	0	0
釜石市	0	1	0	0	0	0	0	0	0	0	1
二戸市	0	0	0	0	0	0	0	0	0	0	0
八幡平市	0	0	0	0	0	0	0	0	0	0	0
奥州市	1	4	0	0	0	0	0	0	0	0	4
滝沢市	0	0	0	0	0	0	0	0	0	0	0
岩手県小計	3	13	0	0	0	0	0	0	1	0	15
宮城県(市を除く)	1	8	0	0	0	0	0	0	0	0	6
仙台市	0	2	0	0	0	0	0	0	0	0	2
石巻市	1	0	0	0	0	0	0	0	0	0	1
塩竈市	0	0	0	0	0	0	0	0	0	0	0
気仙沼市	0	4	0	0	0	0	0	0	0	0	4
白石市	0	0	0	0	0	0	0	0	0	0	0
名取市	0	1	0	0	0	0	0	0	0	0	0
角田市	0	0	0	0	0	0	0	0	0	0	0
多賀城市	0	0	0	0	0	0	0	0	0	0	0
岩沼市	0	1	0	0	0	0	0	0	0	0	1
登米市	0	1	0	0	0	0	0	0	0	0	1

表8-1-1 工場等数

地方公共団体名	延 数										実 数
	金属加工 機械	圧縮機	土石用 破砕機等	織 機	コンクリートブ ロックマシン等	木材加工 機械	印刷機械	ロール機	合成樹脂用射 出成形機	鋳造型機	
栗原市	0	0	0	0	0	0	0	0	0	0	0
東松島市	0	0	0	0	0	0	0	0	0	0	0
大崎市	0	0	0	0	0	0	0	0	0	0	0
富谷市	1	3	0	0	0	0	0	0	0	0	4
宮城小計	3	20	0	0	0	0	0	0	0	0	19
秋田県(市を除く)	0	0	0	0	0	0	0	0	0	0	0
秋田市	0	3	0	0	0	0	1	0	0	0	4
能代市	0	0	0	0	0	0	0	0	0	0	0
横手市	0	0	0	0	0	0	0	0	0	0	0
大館市	0	0	0	0	0	0	0	0	0	0	0
男鹿市	0	0	0	0	0	0	0	0	0	0	0
湯沢市	0	0	0	0	0	0	0	0	1	0	1
鹿角市	0	0	0	0	0	0	0	0	0	0	0
由利本荘市	0	1	0	0	0	0	0	0	0	0	1
湯上市	0	0	0	0	0	0	0	0	0	0	0
大仙市	0	0	0	0	0	0	0	0	0	0	0
北秋田市	0	0	0	0	0	0	0	0	0	0	0
にかほ市	0	0	0	0	0	0	0	0	0	0	0
仙北市	0	0	0	0	0	0	0	0	0	0	0
秋田小計	0	4	0	0	0	0	1	0	1	0	6
山形県(市を除く)	0	1	0	0	1	0	0	0	0	0	2
山形市	0	2	0	0	0	0	0	0	0	0	2
米沢市	0	1	0	0	0	0	0	0	0	0	1
鶴岡市	0	4	0	0	0	0	0	0	0	0	0
酒田市	1	0	0	0	0	0	0	0	0	0	1
新庄市	0	1	0	0	0	0	0	0	0	0	1
寒河江市	0	2	0	0	0	0	0	0	0	0	2
上山市	0	0	0	0	0	0	0	0	0	0	0
村山市	0	0	0	0	0	0	0	0	0	0	0
長井市	0	0	0	0	0	0	0	0	0	0	0
天童市	0	1	0	0	0	0	0	0	0	0	1
東根市	0	0	0	0	0	0	0	0	0	0	0
尾花沢市	0	0	0	0	0	0	0	0	0	0	0
南陽市	0	1	0	0	0	0	0	0	0	0	1
山形小計	1	13	0	0	1	0	0	0	0	0	11
福島県(市を除く)	0	3	0	0	0	0	0	0	0	0	3
福島市	0	0	0	0	0	0	0	0	0	0	0
会津若松市	1	0	0	0	0	0	0	0	0	0	1
郡山市	0	1	0	0	0	0	0	0	0	0	0
いわき市	2	2	1	0	0	0	0	0	1	0	6
白河市	0	0	0	0	0	0	0	0	0	0	0
須賀川市	0	2	0	0	0	0	0	0	0	0	1
喜多方市	0	0	0	0	0	0	0	0	0	0	0
相馬市	0	1	1	0	0	0	0	0	0	0	2
二本松市	0	0	0	0	0	0	0	0	0	0	0
田村市	0	0	0	0	0	0	0	0	0	0	0
南相馬市	0	0	0	0	0	0	0	0	0	0	0
伊達市	0	0	0	0	0	0	0	0	0	0	0
本宮市	0	1	0	0	0	0	0	0	0	0	1
福島小計	3	10	2	0	0	0	0	0	1	0	14
茨城県(市を除く)	2	6	0	0	0	0	0	0	0	0	4
水戸市	0	5	0	0	0	0	0	0	0	0	5
日立市	0	1	0	0	0	0	0	0	0	0	1
土浦市	0	0	0	0	0	0	0	0	0	0	0
古河市	1	3	0	0	0	0	0	0	0	0	0
石岡市	0	1	1	0	0	0	0	0	1	0	0
結城市	0	0	0	0	0	0	0	0	0	0	0
龍ヶ崎市	0	0	0	0	0	0	0	0	0	0	0
下妻市	1	1	0	0	0	0	0	0	1	0	0
常総市	1	3	0	0	0	0	0	0	0	0	3
常陸太田市	0	0	0	0	0	0	0	0	0	0	0
高萩市	0	0	0	0	0	0	0	0	0	0	0
北茨城市	0	0	0	0	0	0	0	0	0	0	0
笠間市	0	0	0	0	0	0	0	0	0	0	0
取手市	0	0	0	0	0	0	0	0	0	0	0
牛久市	0	0	0	0	0	0	0	0	0	0	0
つくば市	0	4	2	0	0	0	1	0	0	0	4
ひたちなか市	0	1	1	0	0	0	0	0	0	0	1
鹿嶋市	0	0	0	0	0	0	0	0	0	0	0
潮来市	0	0	0	0	0	0	0	0	0	0	0
守谷市	0	0	0	0	0	0	0	0	0	0	0
常陸大宮市	0	0	0	0	0	0	0	0	0	0	0
那珂市	0	0	1	0	0	0	0	0	0	0	1
筑西市	0	3	0	0	0	0	0	0	0	0	3
坂東市	0	0	0	0	0	0	0	0	0	0	0
稲敷市	0	1	0	0	0	0	0	0	0	0	1

表8-1-1 工場等数

地方公共団体名	延 数										実 数
	金属加工機械	圧縮機	土石用 破碎機等	織 機	コンクリートブ ロックマシン等	木材加工 機械	印刷機械	ロール機	合成樹脂用射 出成形機	鋳造型機	
かすみがうら市	1	1	0	0	0	0	0	0	0	0	2
桜川市	0	1	0	0	0	0	0	0	0	0	0
神栖市	1	3	0	0	0	0	0	0	0	0	4
行方市	0	0	0	0	0	0	0	0	0	0	0
鉾田市	0	0	0	0	0	0	0	0	0	0	0
つくばみらい市	0	0	0	0	0	0	0	0	0	0	0
小美玉市	0	2	0	0	0	0	0	0	1	0	3
茨城県小計	7	36	5	0	0	0	1	0	3	0	32
栃木県(市を除く)	0	2	0	0	0	0	0	0	1	0	3
宇都宮市	0	4	0	0	0	0	0	0	0	0	4
足利市	0	1	0	0	0	0	0	0	0	0	1
栃木市	0	1	0	0	0	0	0	0	0	0	1
佐野市	0	5	0	0	0	0	0	0	0	0	5
鹿沼市	0	0	0	0	0	0	0	0	0	0	0
日光市	0	1	0	0	0	0	0	0	0	0	1
小山市	1	2	0	0	0	0	0	0	0	0	3
真岡市	0	0	0	0	0	0	0	0	0	0	0
大田原市	0	1	0	0	0	0	0	0	0	0	1
矢板市	0	0	0	0	0	0	0	0	0	0	0
那須塩原市	0	0	0	0	0	0	0	0	0	0	0
さくら市	0	1	0	0	0	0	0	0	0	0	1
那須烏山市	0	0	0	0	0	0	0	0	0	0	0
下野市	0	1	0	0	0	0	0	0	0	0	0
栃木県小計	1	19	0	0	0	0	0	0	1	0	20
群馬県(市を除く)	3	15	1	0	0	0	0	0	2	0	17
前橋市	1	5	0	0	0	0	0	0	0	0	5
高崎市	3	5	1	0	0	1	0	0	0	0	10
桐生市	0	2	0	0	0	0	0	0	0	0	2
伊勢崎市	2	11	0	0	0	0	0	0	2	0	12
太田市	2	3	0	0	0	0	0	0	0	0	3
沼田市	0	1	0	0	0	0	0	0	0	0	1
館林市	1	2	0	0	0	0	0	0	2	0	3
渋川市	0	1	0	0	0	0	0	0	0	0	1
藤岡市	0	3	1	0	0	0	0	0	0	0	4
富岡市	1	4	0	0	0	0	0	0	0	0	5
安中市	0	0	0	0	0	0	0	0	0	0	0
みどり市	0	0	0	0	0	0	0	0	0	0	0
群馬県小計	13	52	3	0	0	1	0	0	6	0	63
埼玉県(市を除く)	1	9	0	0	0	0	1	0	0	0	7
さいたま市	2	5	0	0	0	0	0	0	0	0	6
川越市	0	1	0	0	0	0	0	0	0	0	1
熊谷市	0	3	0	0	0	0	0	0	0	0	3
川口市	0	2	0	0	0	0	0	0	0	0	2
行田市	0	2	0	0	0	0	0	0	0	0	2
秩父市	0	0	0	0	0	0	0	0	0	0	0
所沢市	1	0	0	0	0	0	0	0	0	0	1
飯能市	1	5	0	0	0	1	0	1	0	0	6
加須市	1	2	0	0	0	0	0	0	1	0	3
本庄市	2	2	0	0	0	0	1	0	0	0	5
東松山市	0	2	0	0	0	0	0	0	0	0	2
春日部市	0	1	0	0	0	0	0	0	0	0	1
狭山市	0	0	0	0	0	0	0	0	0	0	0
羽生市	0	0	0	0	0	0	0	0	0	0	0
鴻巣市	0	1	0	0	0	0	0	0	2	0	1
深谷市	0	1	0	0	0	0	0	0	0	0	1
上尾市	0	1	0	0	0	0	0	0	0	0	1
草加市	0	0	0	0	0	0	1	0	0	0	1
越谷市	0	2	0	0	0	0	0	0	0	0	2
蕨市	0	0	0	0	0	0	0	0	0	0	0
戸田市	0	0	0	0	0	0	0	0	0	0	0
入間市	0	2	1	0	0	0	0	0	0	0	3
朝霞市	0	0	0	0	0	0	0	0	0	0	0
志木市	0	1	0	0	0	0	0	0	0	0	1
和光市	0	2	0	0	0	0	0	0	1	0	1
新座市	0	0	0	0	0	0	0	0	0	0	0
桶川市	0	2	0	0	0	0	0	0	0	0	2
久喜市	0	3	0	0	0	0	0	0	0	0	3
北本市	0	0	0	0	0	1	0	0	0	0	1
八潮市	3	3	0	0	0	0	0	0	0	0	5
富士見市	0	0	0	0	0	0	0	0	0	0	0
三郷市	1	0	0	0	0	0	0	0	0	0	1
蓮田市	0	3	0	0	0	0	0	0	0	0	3
坂戸市	0	1	0	0	0	0	0	0	0	0	1
幸手市	0	2	0	0	0	0	0	0	0	0	2

表8-1-1 工場等数

地方公共団体名	延 数										実 数
	金属加工機械	圧縮機	土石用破砕機等	織 機	コンクリートブロックマシン等	木材加工機械	印刷機械	ロール機	合成樹脂用射出成形機	鋳造型機	
鶴ヶ島市	0	0	0	0	0	0	0	0	0	0	0
日高市	0	3	0	0	0	0	0	0	1	0	4
吉川市	0	1	0	0	0	0	0	0	0	0	1
ふじみ野市	1	1	0	0	0	0	0	0	0	0	2
白岡市	0	0	0	0	0	0	0	0	0	0	0
埼玉県小計	13	63	1	0	0	2	3	1	5	0	75
千葉県(市を除く)	0	3	0	0	0	0	0	0	0	0	3
千葉市	2	3	0	0	0	0	0	0	0	0	5
銚子市	0	0	0	0	0	0	0	0	0	0	0
市川市	0	1	0	0	0	0	0	0	0	0	1
船橋市	0	4	0	0	0	0	0	0	0	0	0
館山市	0	2	0	0	0	0	0	0	0	0	2
木更津市	0	0	0	0	0	0	0	0	0	0	0
戸田市	0	0	0	0	0	0	1	0	0	0	1
野田市	0	6	0	0	0	0	0	0	0	0	6
茂原市	0	0	0	0	0	0	0	0	0	0	0
成田市	0	0	0	0	0	0	0	0	0	0	0
佐倉市	0	0	0	0	0	0	0	0	0	0	0
東金市	0	2	0	0	0	0	0	0	0	0	2
旭市	0	0	0	0	0	0	0	0	0	0	0
習志野市	0	1	0	0	0	0	0	0	0	0	1
柏市	0	4	0	0	0	0	1	0	0	0	4
勝浦市	0	0	0	0	0	0	0	0	0	0	0
市原市	0	1	0	0	0	0	0	0	0	0	1
流山市	0	0	0	0	0	0	0	0	0	0	0
八千代市	0	0	0	0	0	0	0	0	0	0	0
我孫子市	0	0	0	0	0	0	0	0	0	0	0
鴨川市	0	0	0	0	0	0	0	0	0	0	0
鎌ヶ谷市	0	0	0	0	0	0	0	0	0	0	0
君津市	1	1	0	0	0	0	0	0	0	0	1
富津市	2	2	0	0	0	0	0	0	0	0	3
浦安市	0	1	0	0	0	0	0	0	0	0	1
四街道市	0	0	0	0	0	0	0	0	0	0	0
袖ヶ浦市	0	2	0	0	0	0	0	0	0	0	2
八街市	0	0	0	0	0	0	0	0	0	0	0
印西市	0	1	0	0	0	0	0	0	0	0	1
白井市	0	2	0	0	0	0	0	0	0	0	2
富里市	0	0	0	0	0	0	0	0	0	0	0
南房総市	0	0	0	0	0	0	0	0	0	0	0
匝瑳市	0	1	0	0	0	0	0	0	0	0	1
香取市	0	2	0	0	0	0	0	0	0	0	2
山武市	0	3	0	0	0	0	0	0	0	0	3
いすみ市	0	0	0	0	0	0	0	0	0	0	0
大網白里市	0	2	0	0	0	0	0	0	0	0	2
千葉県小計	5	44	0	0	0	0	2	0	0	0	44
東京都(市・特別区を除く)	0	0	0	0	0	0	0	0	0	0	0
千代田区	0	5	0	0	0	0	0	0	0	0	5
中央区	0	1	0	0	0	0	0	0	0	0	1
港区	0	1	0	0	0	0	0	0	0	0	1
新宿区	0	0	0	0	0	0	0	0	0	0	0
文京区	0	0	0	0	0	0	2	0	0	0	2
台東区	0	0	0	0	0	0	1	0	0	0	1
墨田区	2	2	0	0	0	0	0	0	2	0	6
江東区	0	3	0	0	0	0	2	0	0	0	5
品川区	1	1	0	0	0	0	0	0	0	0	2
目黒区	0	0	0	0	0	0	0	0	0	0	0
大田区	4	9	0	0	0	0	0	0	0	0	11
世田谷区	0	1	0	0	0	0	0	0	0	0	1
渋谷区	0	1	0	0	0	0	0	0	0	0	1
中野区	0	0	0	0	0	0	0	0	0	0	0
杉並区	0	0	0	0	0	0	0	0	0	0	0
豊島区	0	0	0	0	0	0	0	0	0	0	0
北区	0	0	0	0	0	0	1	0	0	0	1
荒川区	0	0	0	0	0	0	4	0	0	0	4
板橋区	1	2	0	0	0	0	1	0	0	0	4
練馬区	0	2	0	0	0	0	0	0	0	0	2
足立区	4	2	3	0	0	1	0	0	0	0	0
葛飾区	2	6	0	0	0	0	1	0	2	0	9
江戸川区	1	7	0	0	0	0	3	0	0	0	0
八王子市	0	4	0	0	0	0	0	0	0	0	2
立川市	0	1	0	0	0	0	0	0	0	0	1
武蔵野市	0	0	0	0	0	0	0	0	0	0	0
三鷹市	0	2	0	0	0	0	0	0	0	0	0
青梅市	0	2	0	0	0	0	0	0	0	0	2
府中市	0	1	0	0	0	0	0	0	0	0	1
昭島市	0	3	0	0	0	0	0	0	0	0	3

表8-1-1 工場等数

地方公共団体名	延 数										実 数
	金属加工 機械	圧縮機	土石用 破碎機等	織 機	コンクリートブ ロックマシン等	木材加工 機械	印刷機械	ロール機	合成樹脂用射 出成形機	鋳造型機	
調 布 市	0	0	0	0	0	0	0	0	0	0	0
町 田 市	1	6	0	0	0	0	0	0	0	0	6
小 金 井 市	0	0	0	0	0	0	0	0	0	0	0
小 平 市	0	0	0	0	0	0	0	0	0	0	0
日 野 市	0	3	0	0	1	0	0	0	0	0	4
東 村 山 市	0	0	0	0	0	0	0	0	0	0	0
国 分 寺 市	0	3	0	0	0	0	0	0	0	0	3
国 立 市	0	0	0	0	0	0	0	0	0	0	0
福 生 市	0	1	0	0	0	0	0	0	0	0	1
狛 江 市	0	0	0	0	0	0	0	0	0	0	0
東 大 和 市	1	1	0	0	0	0	0	0	0	0	1
清 瀬 市	0	0	0	0	0	0	0	0	0	0	0
東 久 留 米 市	0	0	0	0	0	0	0	0	0	0	0
武 蔵 村 山 市	0	3	0	0	0	0	0	0	0	0	3
多 摩 市	0	0	0	0	0	0	0	0	0	0	0
稲 城 市	0	0	0	0	0	0	0	0	0	0	0
羽 村 市	0	0	0	0	0	0	0	0	0	0	0
あ き る 野 市	0	0	0	0	0	0	0	0	0	0	0
西 東 京 市	0	0	0	0	0	0	0	0	0	0	0
東京都小計	17	73	3	0	1	1	15	0	4	0	83
神奈川県(市を除く)	2	1	0	0	0	0	0	0	0	0	2
横 浜 市	20	20	1	0	0	0	3	0	1	0	30
川 崎 市	0	4	0	0	0	0	0	0	0	0	4
相 模 原 市	0	2	0	0	0	0	0	0	0	0	2
横 須 賀 市	0	1	0	0	0	0	0	0	0	0	1
平 塚 市	0	0	0	0	0	0	0	0	0	0	0
鎌 倉 市	0	1	0	0	0	0	0	0	0	0	1
藤 沢 市	0	1	0	0	0	0	0	0	0	0	1
小 田 原 市	1	2	0	0	0	0	0	0	0	0	2
茅 ヶ 崎 市	1	0	0	0	0	0	0	0	0	0	1
逗 子 市	0	0	0	0	0	0	0	0	0	0	0
三 浦 市	0	0	0	0	0	0	0	0	0	0	0
秦 野 市	0	1	1	0	0	0	0	0	0	0	2
厚 木 市	0	1	0	0	0	0	1	0	0	0	2
大 和 市	0	0	0	0	0	0	0	0	0	0	0
伊 勢 原 市	1	2	0	0	0	0	0	0	0	0	3
海 老 名 市	1	3	0	0	0	0	0	0	0	0	4
座 間 市	0	0	0	0	0	1	0	0	0	0	1
南 足 柄 市	0	0	0	0	0	0	0	0	0	0	0
綾 瀬 市	0	0	0	0	0	0	0	0	0	0	0
神奈川県小計	26	39	2	0	0	1	4	0	1	0	56
新潟県(市を除く)	0	0	0	0	0	0	0	0	0	0	0
新 潟 市	4	6	0	0	1	0	1	0	0	0	10
長 岡 市	0	1	0	0	0	0	0	0	0	0	1
三 条 市	1	2	0	0	0	0	0	1	0	0	2
柏 崎 市	0	0	0	0	0	0	0	0	0	0	0
新 発 田 市	0	0	0	0	0	0	0	0	0	0	0
小 千 谷 市	0	0	0	0	0	0	0	0	0	0	0
加 茂 市	0	1	0	0	0	0	0	0	0	0	1
十 日 町 市	0	5	0	0	0	0	0	0	0	0	5
見 附 市	0	3	0	0	0	0	0	0	0	0	3
村 上 市	0	0	0	0	0	0	0	0	0	0	0
燕 魚 川 市	0	1	0	0	0	0	0	0	0	0	1
妙 高 市	0	0	0	0	0	0	0	0	0	0	0
五 泉 市	0	0	0	0	0	0	0	0	0	0	0
上 越 市	1	6	0	0	0	0	0	0	0	0	7
阿 賀 野 市	0	0	0	0	0	0	0	0	0	0	0
佐 渡 市	0	0	0	0	0	0	0	0	0	0	0
魚 沼 市	0	0	0	0	0	0	0	0	0	0	0
南 魚 沼 市	0	0	0	0	0	0	0	0	0	0	0
胎 内 市	3	2	1	0	0	0	0	0	0	0	1
新潟県小計	9	27	1	0	1	0	1	0	1	0	31
富山県(市を除く)	0	0	0	0	0	0	0	0	0	0	5
富 山 市	1	6	0	0	0	0	0	0	0	0	6
高 岡 市	0	1	0	0	0	0	0	0	0	0	1
魚 津 市	0	0	0	0	0	0	0	0	0	0	0
氷 見 市	0	0	0	0	0	0	0	0	0	0	0
滑 川 市	0	1	0	0	0	0	0	0	0	0	1
黒 部 市	0	0	0	0	0	0	0	0	0	0	0
砺 波 市	0	0	0	0	0	0	0	0	0	0	0
小 矢 部 市	0	0	0	0	0	0	0	0	0	0	0
南 砺 市	0	0	0	0	0	0	0	0	0	0	0
射 水 市	0	0	1	0	0	0	0	0	1	0	2
富山県小計	1	8	1	0	0	0	0	0	1	0	15

表8-1-1 工場等数

地方公共団体名	延数										実数
	金属加工機械	圧縮機	土石用破砕機等	織機	コンクリートブ ロックマシン等	木材加工 機械	印刷機械	ロール機	合成樹脂用射 出成形機	鋳造型機	
石川県(市を除く)	2	1	0	0	0	0	0	0	2	0	2
金沢市	2	3	0	0	0	0	0	0	0	0	5
七尾市	0	0	0	0	0	0	0	0	0	0	0
小松市	0	3	0	0	0	0	0	0	0	0	12
輪島市	0	0	0	0	0	0	0	0	0	0	0
珠洲市	0	0	0	0	0	0	0	0	0	0	0
加賀市	0	0	0	0	0	0	0	0	0	0	0
羽咋市	0	0	0	0	0	0	0	0	0	0	0
かほく市	0	0	0	0	0	0	0	0	0	0	0
白山市	2	4	0	0	0	0	0	0	0	0	6
能美市	0	2	2	0	0	0	0	0	0	0	3
野々市市	0	1	0	0	0	0	0	0	0	0	1
石川県小計	6	14	2	0	0	0	0	2	0	0	29
福井県(市を除く)	0	0	0	0	0	0	0	0	0	0	0
福井市	1	4	0	0	0	0	1	0	0	0	6
敦賀市	0	0	0	0	0	0	0	0	0	0	0
小浜市	0	0	0	0	0	0	0	0	0	0	0
大野市	0	0	0	0	0	0	0	0	0	0	0
勝山市	5	0	0	0	0	0	0	1	0	0	0
鯖江市	0	0	0	0	0	0	0	0	0	0	0
あわら市	0	0	0	0	0	0	0	0	0	0	0
越前市	0	1	0	0	0	0	0	0	0	0	1
坂井市	0	1	0	1	0	0	0	0	0	0	2
福井県小計	6	6	0	1	0	0	1	1	0	0	9
山梨県(市を除く)	0	4	0	0	0	0	0	0	2	0	4
甲府市	0	4	0	0	0	0	0	0	1	0	5
富士吉田市	0	0	0	0	0	0	0	0	0	0	0
都留市	1	1	0	0	0	0	0	0	0	0	2
山梨市	0	0	0	0	0	0	0	0	0	0	0
大月市	0	1	0	0	0	0	0	0	0	0	1
韮崎市	0	4	0	0	0	0	0	0	1	0	5
南アルプス市	0	8	1	0	0	0	0	0	0	0	8
北社市	2	2	0	0	0	0	0	0	0	0	2
甲斐市	0	0	0	0	0	0	0	0	0	0	0
笛吹市	0	2	0	0	0	0	0	0	1	0	3
上野原市	0	1	0	0	0	0	0	0	0	0	1
甲州市	0	2	0	0	0	0	0	0	0	0	1
中央市	0	0	0	0	0	0	0	0	0	0	0
山梨県小計	3	29	1	0	0	0	0	0	5	0	32
長野県(市を除く)	0	0	0	0	0	0	0	0	0	0	0
長野市	0	5	0	0	0	0	0	0	0	0	5
松本市	0	1	0	0	0	0	0	0	0	0	1
上田市	0	1	0	0	0	0	0	0	0	0	1
岡谷市	0	0	0	0	0	0	0	0	0	0	0
飯田市	0	1	0	0	0	0	0	0	0	0	1
諏訪市	0	0	0	0	0	0	0	0	0	0	0
須坂市	0	0	0	0	0	0	0	0	0	0	0
小諸市	0	0	0	0	0	0	0	0	0	0	0
伊那市	0	3	0	0	0	0	0	0	0	0	3
駒ヶ根市	0	0	0	0	0	0	0	0	0	0	0
中野市	0	0	0	0	0	0	0	0	0	0	0
大町市	0	0	0	0	0	0	0	0	0	0	0
飯山市	0	0	0	0	0	0	0	0	0	0	0
茅野市	0	0	0	0	0	0	0	0	0	0	0
塩尻市	0	0	0	0	0	0	0	0	0	0	0
佐久市	0	0	0	0	0	0	0	0	0	0	0
千曲市	0	0	0	0	0	0	0	0	0	0	0
東御市	0	0	0	0	0	0	0	0	0	0	0
安曇野市	0	0	0	0	0	0	0	0	0	0	0
長野県小計	0	11	0	0	0	0	0	0	0	0	11
岐阜県(市を除く)	0	5	0	1	0	0	0	0	2	0	6
岐阜市	4	2	0	0	0	0	0	0	1	0	5
大垣市	0	3	0	0	0	0	0	0	0	0	3
高山市	0	0	0	0	0	0	0	0	0	0	0
多治見市	0	0	0	0	0	0	0	0	0	0	0
関市	1	3	0	0	0	0	0	0	0	0	3
中津川市	0	3	0	0	0	0	0	0	0	0	3
美濃市	0	1	0	0	0	0	0	0	0	0	1
瑞浪市	0	0	0	0	0	0	0	0	0	0	0
羽島市	0	2	0	0	0	0	0	0	0	0	2
恵那市	0	0	0	0	0	0	0	0	0	0	0
美濃加茂市	0	2	0	0	0	0	0	0	0	0	2
土岐市	1	2	0	0	0	0	0	0	0	0	3
各務原市	2	2	0	0	0	0	0	0	1	0	4
可児市	2	4	0	0	0	0	0	0	0	0	4
山県市	0	0	0	0	0	0	0	0	0	0	0

表8-1-1 工場等数

地方公共団体名	延数										実数
	金属加工機械	圧縮機	土石用破砕機等	織機	コンクリートブ ロックマシン等	木材加工機械	印刷機械	ロール機	合成樹脂用射 出成形機	鋳造型機	
瑞穂市	0	0	0	0	0	0	0	0	0	0	0
飛騨市	0	1	0	0	0	0	0	0	0	0	1
本巣市	0	1	0	0	0	0	0	0	0	0	1
郡上市	1	1	0	0	0	0	0	0	0	0	2
下呂市	0	1	0	0	0	0	0	0	0	0	1
海津市	0	1	0	0	0	0	0	0	0	0	1
岐阜県小計	11	34	0	1	0	0	0	0	4	0	42
静岡県(市を除く)	1	5	1	0	0	1	0	0	0	0	8
静岡市	0	3	0	0	0	0	0	0	0	0	3
浜松市	0	13	0	1	0	0	1	0	1	0	16
沼津市	2	3	1	0	0	0	1	0	0	0	6
熱海市	0	0	0	0	0	0	0	0	0	0	0
三島市	0	2	1	0	0	1	0	0	0	0	3
富士宮市	0	4	0	0	0	0	0	0	0	0	4
伊東市	0	0	0	0	0	0	0	0	0	0	0
島田市	0	7	0	0	0	0	0	0	0	0	6
富士市	2	6	0	0	0	0	0	0	0	0	6
磐田市	1	5	0	0	0	0	0	0	0	0	5
焼津市	0	1	0	0	0	0	0	0	0	0	1
掛川市	0	0	0	0	0	0	0	0	0	0	0
藤枝市	0	3	0	0	0	0	0	0	1	0	4
御殿場市	0	3	0	0	0	0	0	0	0	0	3
袋井市	0	3	0	0	0	0	0	0	0	0	3
下田市	0	1	0	0	0	0	0	0	0	0	1
裾野市	1	2	0	0	0	0	0	0	0	0	3
湖西市	1	4	0	0	0	0	0	0	1	0	5
伊豆市	0	0	0	0	0	0	0	0	0	0	0
御前崎市	1	1	0	0	0	0	0	0	0	0	2
菊川市	0	2	0	0	0	0	0	0	0	0	2
伊豆の国市	0	0	0	0	0	0	0	0	0	0	0
牧之原市	0	0	0	0	0	0	0	0	0	0	0
静岡県小計	9	68	3	1	0	2	2	0	3	0	81
愛知県(市を除く)	2	9	0	0	0	0	0	0	0	0	9
名古屋	6	20	1	0	0	0	1	0	3	0	29
豊橋市	0	7	1	0	0	0	0	0	0	0	8
岡崎市	0	5	0	0	0	0	0	0	0	0	5
一宮市	2	6	1	0	0	0	0	0	3	0	9
瀬戸市	1	7	0	0	0	0	0	0	0	0	7
半田市	0	5	0	0	0	0	0	0	0	0	5
春日井市	0	3	0	0	0	0	0	0	1	0	4
豊川市	0	1	0	0	0	0	0	0	0	0	1
津島市	1	1	0	0	0	0	0	0	0	0	1
碧南市	0	1	0	0	0	0	0	0	1	0	2
刈谷市	0	2	0	0	0	0	0	0	0	0	2
豊田市	1	6	0	0	0	1	0	0	2	0	10
安城市	3	3	0	0	0	0	0	0	0	0	3
西尾市	0	5	1	0	0	0	0	0	0	0	6
蒲郡市	0	1	0	0	0	0	0	0	0	0	1
犬山市	1	1	0	0	0	0	0	0	0	0	7
常滑市	0	0	0	0	0	0	0	0	0	0	0
江南市	0	0	1	0	0	0	0	0	0	0	1
小牧市	0	0	1	0	0	0	0	0	0	0	1
稲沢市	2	3	0	0	0	0	0	0	0	0	5
新城市	0	2	0	0	0	0	0	0	0	0	2
東海市	0	0	0	0	0	0	0	0	0	0	0
大府市	0	2	0	0	0	0	0	0	0	0	2
知多市	0	1	0	0	0	0	0	0	0	0	1
知立市	2	1	0	0	0	0	0	0	1	0	3
尾張旭市	0	1	0	0	0	0	0	0	0	0	0
高浜市	1	5	1	0	0	0	0	0	0	1	8
岩倉市	0	0	0	0	0	0	0	0	0	0	0
豊明市	0	0	0	0	0	0	0	0	0	0	0
日進市	2	3	0	0	0	0	0	0	0	0	3
田原市	0	0	0	0	0	0	0	0	0	0	0
愛西市	0	0	1	0	0	0	0	0	0	0	1
清須市	0	2	0	0	0	0	0	0	0	0	2
北名古屋	1	0	0	0	0	0	0	0	0	0	1
弥富市	0	1	1	0	0	0	0	0	1	0	2
みよし市	0	2	0	0	0	0	0	0	0	0	0
あま市	2	3	0	0	0	0	1	0	1	0	7
長久手市	0	7	0	0	0	0	0	0	0	0	6
愛知県小計	27	116	9	0	0	1	2	0	13	1	154
三重県(市を除く)	0	1	1	0	0	0	0	1	0	0	1
津市	0	1	0	0	0	0	0	0	0	0	1
四日市市	0	2	1	0	0	0	0	0	0	0	3
伊勢市	0	0	0	0	0	0	0	0	0	0	0
松阪市	0	0	0	0	0	0	0	0	0	0	0
桑名市	1	2	0	0	0	0	0	0	0	0	3

表8-1-1 工場等数

地方公共団体名	延 数										実 数
	金属加工機械	圧縮機	土石用破砕機等	織 機	コンクリートブ ロックマシン等	木材加工 機械	印刷機械	ロール機	合成樹脂用射 出成形機	鋳造型機	
鈴 鹿 市	1	3	0	0	0	0	0	0	0	0	4
名 張 市	0	0	0	0	0	0	0	0	0	0	0
尾 鷲 市	0	0	0	0	0	0	0	0	0	0	0
亀 山 市	1	1	0	0	0	0	0	0	0	0	1
鳥 羽 市	0	0	0	0	0	0	0	0	0	0	0
熊 野 市	0	0	0	0	0	0	0	0	0	0	0
い な べ 市	0	0	0	0	0	0	0	0	0	0	0
志 摩 市	0	0	0	0	0	0	0	0	0	0	0
伊 賀 市	0	0	0	0	0	0	0	0	0	0	0
三重県小計	3	10	2	0	0	0	0	1	0	0	13
滋賀県(市を除く)	3	6	0	0	1	0	1	0	1	0	10
大 津 市	0	1	0	0	0	0	0	0	0	0	1
彦 根 市	0	1	0	0	0	0	0	0	0	0	1
長 浜 市	0	2	1	0	0	0	1	0	0	0	3
近 江 八 幡 市	0	2	0	0	0	0	0	0	0	0	2
草 津 市	9	6	0	0	0	0	0	0	3	0	18
守 山 市	0	0	0	0	0	0	0	0	0	0	0
栗 東 市	0	2	0	0	0	0	0	0	0	0	2
甲 賀 市	1	9	0	0	0	0	0	0	0	0	9
野 洲 市	0	1	0	0	0	0	0	0	0	0	1
湖 南 市	2	1	0	0	0	0	0	0	0	0	2
高 島 市	1	2	0	0	0	0	0	0	0	0	2
東 近 江 市	0	2	0	0	1	0	0	0	0	0	2
米 原 市	0	2	0	0	0	0	0	0	0	0	2
滋賀県小計	16	37	1	0	2	0	2	0	4	0	55
京都府(市を除く)	0	6	0	0	0	0	1	0	0	0	7
京 都 市	1	5	0	0	0	0	0	0	0	0	5
福 知 山 市	0	0	0	0	0	0	0	0	0	0	0
舞 鶴 市	0	0	0	0	0	0	0	0	0	0	0
綾 部 市	2	1	0	0	0	0	0	0	0	0	2
宇 治 市	0	4	0	0	0	0	0	0	0	0	4
宮 津 市	0	0	0	0	0	0	0	0	0	0	0
亀 岡 市	0	4	0	0	0	0	1	0	0	0	5
城 陽 市	0	1	0	0	0	0	0	0	0	0	1
向 日 市	0	1	0	0	0	0	0	0	0	0	0
長 岡 京 市	1	1	0	0	0	0	0	0	0	0	2
八 幡 市	0	0	0	0	0	0	0	0	0	0	0
京 田 辺 市	0	0	0	0	0	0	0	0	0	0	0
京 丹 後 市	0	0	0	0	0	0	0	0	0	0	0
南 丹 市	0	0	0	0	0	0	0	0	0	0	0
木 津 川 市	1	1	0	0	0	0	0	0	0	0	1
京都府小計	5	24	0	0	0	0	2	0	0	0	27
大阪府(市を除く)	1	2	0	0	0	0	0	0	0	0	2
大 阪 市	4	12	0	0	0	0	0	0	0	0	16
堺 市	2	2	0	0	0	0	0	0	0	0	4
岸 和 田 市	1	5	0	0	0	0	0	0	0	0	5
豊 中 市	0	5	1	0	0	0	0	0	0	0	6
池 田 市	0	2	0	0	0	0	0	0	0	0	0
吹 田 市	0	2	0	0	0	0	0	0	0	0	2
泉 大 津 市	0	0	0	0	0	0	0	0	0	0	0
高 槻 市	0	2	0	0	0	0	0	0	0	0	2
貝 塚 市	0	1	0	0	0	0	0	0	0	0	1
守 口 市	0	2	0	0	0	0	0	0	0	0	1
枚 方 市	0	5	0	0	0	0	0	0	0	0	5
茨 木 市	0	1	0	0	0	0	0	0	0	0	1
八 尾 市	3	7	0	0	0	0	0	0	0	0	8
泉 佐 野 市	0	0	0	0	0	0	0	0	0	0	0
富 田 林 市	0	1	0	0	0	0	0	1	0	0	0
寝 屋 川 市	3	2	0	0	0	0	0	0	0	0	4
河 内 長 野 市	0	0	0	0	0	0	0	0	0	0	0
松 原 市	0	1	1	0	0	0	0	0	0	0	2
大 東 市	0	4	1	0	0	0	1	0	0	0	6
和 泉 市	0	2	0	1	0	0	0	0	0	0	3
箕 面 市	0	0	0	0	0	0	0	0	0	0	0
柏 原 市	0	0	0	0	0	0	0	0	0	0	0
羽 曳 野 市	0	0	0	0	0	0	0	0	0	0	0
門 真 市	1	2	0	0	0	0	1	0	0	0	2
摂 津 市	1	4	0	0	0	0	0	0	0	0	5
高 石 市	0	0	0	0	0	0	0	0	0	0	0
藤 井 寺 市	0	1	0	0	0	0	0	0	0	0	1
東 大 阪 市	2	6	0	0	0	0	1	0	2	0	9
南 泉 市	0	0	0	0	0	0	0	0	0	0	0
四 條 畷 市	0	0	0	0	0	0	0	0	0	0	0
交 野 市	0	0	0	0	0	0	0	0	0	0	0
大 阪 狭 山 市	0	0	0	0	0	0	0	0	0	0	0
阪 南 市	0	1	0	0	0	0	0	0	0	0	1
大阪府小計	18	72	3	1	0	0	3	1	2	0	86

表8-1-1 工場等数

地方公共団体名	延数										実数
	金属加工機械	圧縮機	土石用破碎機等	織機	コンクリートブ ロックマシン等	木材加工機械	印刷機械	ロール機	合成樹脂用射 出成形機	鋳造型機	
兵庫県(市を除く)	1	3	0	0	0	0	0	0	0	0	3
神戸市	0	6	1	0	0	0	0	0	4	0	0
姫路市	2	7	0	0	0	0	0	0	1	0	8
尼崎市	1	4	0	0	0	0	0	0	1	0	5
明石市	0	1	0	0	0	0	0	0	0	0	1
西宮市	0	1	0	0	0	0	0	0	0	0	1
洲本市	0	1	0	0	0	0	0	0	0	0	1
芦屋市	0	0	0	0	0	0	0	0	0	0	0
伊丹市	0	1	0	0	0	0	0	0	0	0	1
相生市	0	1	0	0	0	0	0	0	0	0	1
豊岡市	1	4	0	0	0	0	0	0	1	0	6
加古川市	0	2	0	0	0	0	0	0	0	0	0
赤穂市	0	0	0	0	0	0	0	0	0	0	0
西脇市	0	2	1	0	1	0	0	0	1	0	3
宝塚市	0	1	0	0	0	0	0	0	0	0	1
三木市	0	1	0	0	0	0	0	0	0	0	1
高砂市	0	0	0	0	0	0	0	0	0	0	0
川西市	2	2	0	0	0	0	0	0	0	0	3
小野市	1	0	0	0	0	0	0	0	0	0	1
三田市	0	4	0	0	0	0	0	0	0	0	3
加西市	9	7	0	0	0	0	0	0	2	0	6
篠山市	0	0	0	1	0	0	0	0	0	0	1
養父市	0	0	0	0	0	0	0	0	0	0	0
丹波市	2	1	0	0	0	0	0	0	0	0	3
南あわじ市	0	1	0	0	0	0	0	0	0	0	0
朝来市	0	0	0	0	0	1	0	0	0	0	0
淡路市	0	0	0	0	0	0	0	0	0	0	0
宍粟市	0	3	0	0	0	0	0	0	0	0	3
加東市	0	8	0	0	0	0	0	0	2	0	9
たつの市	0	3	0	0	0	0	0	0	0	0	3
兵庫県小計	19	64	2	1	1	1	0	0	12	0	64
奈良県(市を除く)	1	6	0	0	0	0	0	0	0	0	4
奈良市	0	2	0	0	0	0	0	0	0	0	2
大和高田市	0	0	0	0	0	0	0	0	0	0	0
大和郡山	0	4	0	0	0	0	0	0	0	0	4
天理市	0	0	0	0	0	0	0	0	0	0	0
橿原市	0	0	0	0	0	0	0	0	0	0	0
桜井市	0	1	0	0	0	0	0	0	0	0	1
五條市	0	0	0	0	0	0	0	0	0	0	0
御所市	0	0	0	0	0	0	0	0	0	0	0
生駒市	1	1	0	0	0	0	0	0	0	0	2
香芝市	0	2	0	0	0	0	0	0	0	0	2
葛城市	0	0	0	0	0	0	0	0	0	0	0
宇陀市	0	0	0	0	0	0	0	0	0	0	0
奈良県小計	2	16	0	0	0	0	0	0	0	0	15
和歌山県(市を除く)	0	0	0	0	0	0	0	0	0	0	0
和歌山市	0	22	0	0	0	0	1	0	0	0	23
海南市	0	1	0	0	0	0	0	0	0	0	1
橋本市	0	1	0	0	0	0	0	0	1	0	2
有田市	0	0	0	0	0	0	0	0	1	0	1
御坊市	0	0	0	0	0	0	0	0	0	0	0
田辺市	0	0	0	0	0	0	0	0	0	0	0
新宮市	0	0	0	0	0	0	0	0	0	0	0
紀の川市	0	0	0	0	0	0	0	0	0	0	0
岩出市	0	0	0	0	0	0	0	0	0	0	0
和歌山県小計	0	24	0	0	0	0	1	0	2	0	27
鳥取県(市を除く)	0	0	0	0	0	0	0	0	0	0	0
鳥取市	1	0	0	0	0	0	0	0	0	0	1
米子市	0	0	0	0	0	0	0	0	0	0	0
倉吉市	0	0	0	0	0	0	0	0	0	0	0
境港市	0	0	0	0	0	0	0	0	0	0	0
鳥取県小計	1	0	0	0	0	0	0	0	0	0	1
島根県(市を除く)	0	0	0	0	0	0	0	0	0	0	0
松江市	0	0	0	0	0	0	0	0	0	0	0
浜田市	0	2	0	0	0	1	0	0	0	0	3
出雲市	0	0	0	0	0	0	0	0	0	0	0
益田市	0	0	0	0	0	0	0	0	0	0	0
大田市	0	0	0	0	0	0	0	0	0	0	0
安来市	0	0	0	0	0	0	0	0	0	0	0
江津市	2	2	0	0	0	0	0	0	0	0	3
雲南市	0	0	0	0	0	0	0	0	0	0	0
島根県小計	2	4	0	0	0	1	0	0	0	0	6
岡山県(市を除く)	0	4	0	0	0	0	1	0	0	0	5
岡山市	1	9	0	0	0	0	0	0	0	0	10
倉敷市	1	6	2	0	0	0	0	0	0	0	9
津山市	0	1	0	0	0	0	0	0	0	0	1
玉野市	0	0	0	0	0	0	0	0	0	0	0
笠岡市	2	1	0	0	0	0	0	0	0	0	2

表8-1-1 工場等数

地方公共団体名	延 数										実 数
	金属加工 機械	圧縮機	土石用 破碎機等	織 機	コンクリートブ ロックマシン等	木材加工 機械	印刷機械	ロール機	合成樹脂用射 出成形機	鋳造型機	
井原市	0	0	0	0	0	0	0	0	0	0	0
総社市	1	1	0	0	0	0	0	0	0	0	2
高梁市	0	0	0	0	0	0	0	0	0	0	0
新見市	0	0	0	0	0	0	0	0	0	0	0
備前市	0	1	0	0	0	0	0	0	0	0	1
瀬戸内市	0	3	0	0	0	0	1	0	0	0	4
赤磐市	0	3	0	0	0	0	0	1	1	0	4
真庭市	0	0	0	0	0	0	0	0	0	0	0
美作市	0	0	0	0	0	0	0	0	0	0	0
浅口市	0	0	0	0	0	0	0	0	0	0	0
岡山県小計	5	29	2	0	0	0	2	1	1	0	38
広島県(市を除く)	2	4	0	0	0	0	0	0	0	0	3
広島市	3	8	1	0	0	0	0	0	3	0	12
呉市	2	3	0	0	0	0	0	0	0	0	4
竹原市	0	0	0	0	0	0	0	0	0	0	0
三原市	0	0	0	0	0	0	0	0	0	0	0
尾道市	0	1	0	0	0	0	0	0	0	0	0
福山市	0	5	0	0	0	0	0	0	0	0	5
府中市	0	0	0	0	0	0	0	0	0	0	0
三次市	0	0	0	0	0	0	0	0	1	0	1
庄原市	0	0	0	0	0	0	0	0	0	0	0
大竹市	0	0	0	0	0	0	0	0	0	0	0
東広島市	0	0	0	0	0	0	0	0	0	0	0
廿日市	1	2	0	0	0	0	0	0	0	0	2
安芸高田市	0	0	0	0	0	0	0	0	0	0	0
江田島市	0	0	0	0	0	0	0	0	0	0	0
広島県小計	8	23	1	0	0	0	0	0	4	0	27
山口県(市を除く)	0	0	0	0	0	0	0	0	0	0	0
下関市	1	1	0	0	0	0	0	0	0	0	1
宇部市	0	5	0	0	0	0	0	0	0	0	5
山口市	0	3	0	0	0	0	0	0	2	0	4
萩市	0	0	0	0	0	0	0	0	0	0	0
防府市	0	2	0	0	0	0	0	0	1	0	2
下松市	0	0	0	0	0	0	0	0	0	0	0
岩国市	0	0	0	0	0	0	0	0	0	0	0
光市	0	0	0	0	0	0	0	0	0	0	0
長門市	0	0	0	0	0	0	0	0	0	0	0
柳井市	0	0	0	0	0	0	0	0	0	0	0
美祿市	0	1	1	0	0	0	0	0	0	0	0
周南市	0	3	0	0	0	0	0	0	0	0	3
山陽小野田市	0	0	0	0	0	0	0	0	0	0	0
山口県小計	1	15	1	0	0	0	0	0	3	0	15
徳島県(市を除く)	0	1	0	0	0	0	0	0	0	0	0
徳島市	0	1	0	0	0	0	0	0	0	0	1
鳴門市	0	0	0	0	0	0	0	0	0	0	0
小松島市	0	0	0	0	0	1	0	0	0	0	1
阿南市	0	0	0	0	0	0	0	0	0	0	0
吉野川市	0	0	0	0	0	0	0	0	0	0	0
阿波市	0	0	0	0	0	0	0	0	0	0	0
美馬市	0	0	0	0	0	0	0	0	0	0	0
三好市	0	0	0	0	0	0	0	0	0	0	0
徳島県小計	0	2	0	0	0	1	0	0	0	0	2
香川県(市を除く)	4	20	2	1	1	2	0	0	0	0	30
高松市	0	8	0	0	0	0	0	0	0	0	8
丸亀市	0	4	0	0	0	0	0	0	1	0	4
坂出市	0	1	0	0	0	0	0	0	0	0	1
善通寺市	0	0	0	0	0	0	0	0	0	0	0
観音寺市	1	2	0	0	0	0	0	0	0	0	3
さぬき市	0	0	0	0	0	0	0	0	0	0	0
東かがわ市	0	0	0	0	0	0	0	0	0	0	0
三豊市	0	0	0	0	0	0	0	0	0	0	0
香川県小計	5	35	2	1	1	2	0	0	1	0	46
愛媛県(市を除く)	0	0	0	0	0	0	0	0	0	0	0
松山市	0	2	0	0	0	0	0	0	0	0	2
今治市	0	1	0	0	0	0	0	0	0	0	1
宇和島市	0	0	0	0	0	0	0	0	0	0	0
八幡浜市	0	0	0	0	0	0	0	0	0	0	0
新居浜市	0	1	0	0	0	0	0	0	0	0	1
西条市	0	0	0	0	0	0	0	0	0	0	0
大洲市	0	0	0	0	0	0	0	0	0	0	0
伊予市	0	0	0	0	0	0	0	0	0	0	0
四国中央市	0	2	0	0	0	0	0	0	0	0	2
西予市	0	0	0	0	0	0	0	0	0	0	0
東温市	0	0	0	0	0	0	0	0	0	0	0
愛媛県小計	0	6	0	0	0	0	0	0	0	0	6

表8-1-1 工場等数

地方公共団体名	延 数										実 数
	金属加工機械	圧縮機	土石用破砕機等	織 機	コンクリートブ ロックマシン等	木材加工 機械	印刷機械	ロール機	合成樹脂用射 出成形機	鋳造型機	
高知県(市を除く)	0	0	0	0	0	0	0	0	0	0	0
高 知 市	0	4	0	0	0	0	0	0	0	0	4
室 戸 市	0	0	0	0	0	0	0	0	0	0	0
安 芸 市	0	0	0	0	0	0	0	0	0	0	0
南 国 市	0	0	0	0	0	0	0	0	0	0	0
土 佐 市	0	0	0	0	0	0	0	0	0	0	0
須 崎 市	0	0	0	0	0	0	0	0	0	0	0
宿 毛 市	0	0	0	0	0	0	0	0	0	0	0
土 佐 清 水 市	0	0	0	0	0	0	0	0	0	0	0
四 万 十 市	0	1	0	0	0	0	0	0	0	0	1
香 南 市	0	0	0	0	0	0	0	0	0	0	0
香 美 市	0	0	0	0	0	0	0	0	0	0	0
高知県小計	0	5	0	0	0	0	0	0	0	0	5
福岡県(市を除く)	5	8	0	0	0	0	0	0	0	0	11
北 九 州 市	0	1	0	0	0	0	0	0	0	0	1
福 岡 市	1	3	0	0	0	2	2	0	0	0	7
大 牟 田 市	0	1	2	0	0	0	0	0	0	0	3
久 留 米 市	0	1	0	0	0	0	0	0	0	0	1
直 方 市	0	0	0	0	0	0	0	0	0	0	0
飯 塚 市	0	2	0	0	0	0	1	0	0	0	2
田 川 市	0	0	0	0	0	0	0	0	0	0	0
柳 川 市	0	0	0	0	0	0	0	0	0	0	0
八 女 市	0	1	0	0	0	0	0	0	0	0	1
筑 後 市	0	2	0	0	0	0	0	0	0	0	0
大 川 市	0	0	0	0	0	0	0	0	0	0	0
大 行 橋 市	2	2	0	0	0	0	0	0	1	0	5
豊 前 市	0	2	0	0	0	0	0	0	0	0	2
中 間 市	0	2	0	0	0	0	0	0	0	0	2
小 郡 市	0	1	0	0	0	0	0	0	0	0	1
筑 紫 野 市	1	0	0	0	0	0	0	0	0	0	1
春 日 市	0	0	1	0	0	0	0	0	0	0	1
大 野 城 市	0	0	0	0	0	0	0	0	0	0	0
宗 像 市	0	1	0	0	0	0	0	0	0	0	1
太 宰 府 市	1	0	0	0	0	0	0	0	0	0	1
古 賀 市	0	2	0	0	0	0	0	0	0	0	2
福 津 市	0	0	0	0	0	0	0	0	0	0	0
う き は 市	0	0	0	0	0	0	0	0	0	0	0
宮 若 市	0	0	0	0	0	0	0	0	0	0	0
嘉 麻 市	1	0	0	0	0	0	0	0	1	0	1
朝 倉 市	1	0	0	0	0	0	0	0	0	0	1
み や ま 市	0	0	0	0	0	0	0	0	0	0	0
糸 島 市	0	0	0	0	0	0	0	0	0	0	0
福岡県小計	12	29	3	0	0	2	3	0	2	0	44
佐賀県(市を除く)	2	4	0	0	0	1	0	0	0	0	3
佐 賀 市	0	0	0	0	0	0	0	0	0	0	0
唐 津 市	0	0	0	0	0	0	0	0	0	0	0
鳥 栖 市	0	3	0	0	0	0	0	0	0	0	3
多 久 市	0	0	0	0	0	0	0	0	0	0	0
伊 万 里 市	0	0	0	0	0	0	0	0	0	0	0
武 雄 市	0	3	0	0	0	0	0	0	1	0	0
鹿 島 市	0	0	0	0	0	0	0	0	0	0	0
小 城 市	0	0	0	0	0	0	0	0	0	0	0
嬉 野 市	0	0	0	0	0	0	0	0	0	0	0
神 埼 市	0	0	0	0	0	0	0	0	0	0	0
佐賀県小計	2	10	0	0	0	1	0	0	1	0	6
長崎県(市を除く)	0	1	0	0	0	0	0	0	0	0	1
長 崎 市	0	1	0	0	0	0	0	0	0	0	1
佐 世 保 市	1	1	0	0	0	0	0	0	0	0	1
島 原 市	0	0	0	0	0	0	0	0	0	0	0
諫 早 市	0	2	0	0	0	0	0	0	0	0	0
大 村 市	0	2	0	0	0	0	0	0	0	0	2
平 戸 市	0	0	0	0	0	0	0	0	0	0	0
松 浦 市	0	1	0	0	0	0	0	0	0	0	0
対 馬 市	0	0	0	0	0	0	0	0	0	0	0
壱 岐 市	0	0	0	0	0	0	0	0	0	0	0
五 島 市	0	0	0	0	0	0	0	0	0	0	0
西 海 市	0	0	0	0	0	0	0	0	0	0	0
雲 仙 市	0	0	0	0	0	0	0	0	0	0	0
南 島 原 市	0	0	0	0	0	0	0	0	0	0	0
長崎県小計	1	8	0	0	0	0	0	0	0	0	5
熊本県(市を除く)	2	11	0	0	0	1	0	0	1	0	9
熊 本 市	4	4	5	0	0	0	0	0	0	0	12
八 代 市	1	1	0	0	0	0	0	0	0	0	2
人 吉 市	0	0	0	0	0	0	0	0	0	0	0
荒 尾 市	0	0	0	0	0	0	0	0	0	0	0
水 俣 市	0	0	0	0	0	0	0	0	0	0	0

表8-1-1 工場等数

地方公共団体名	延 数										実 数
	金属加工 機械	圧縮機	土石用 破砕機等	織 機	コンクリート ロックマシン等	木材加工 機械	印刷機械	ロール機	合成樹脂用射 出成形機	鋳造型機	
玉 名 市	0	2	0	0	0	0	0	0	0	0	2
山 鹿 市	0	2	0	0	0	0	0	0	0	0	2
菊 池 市	0	1	0	0	0	0	1	0	0	0	2
宇 土 市	0	0	0	0	0	0	0	0	0	0	0
上 天 草 市	0	0	0	0	0	0	0	0	0	0	0
宇 城 市	0	2	0	0	0	0	0	0	0	0	0
阿 蘇 市	0	0	0	0	0	0	0	0	0	0	0
天 草 市	0	0	0	0	0	0	0	0	0	0	0
合 志 市	0	0	0	0	0	0	0	0	0	0	0
熊本県小計	7	23	5	0	0	1	1	0	1	0	29
大分県(市を除く)	0	0	0	0	0	0	0	0	0	0	0
大 分 市	1	3	1	0	0	0	0	0	0	0	4
別 府 市	0	0	0	0	0	0	0	0	0	0	0
中 津 市	0	2	0	0	0	0	0	0	0	0	0
日 田 市	0	0	0	0	0	0	0	0	0	0	0
佐 伯 市	0	1	0	0	0	0	0	0	0	0	1
臼 杵 市	0	1	0	0	0	0	0	0	0	0	1
津 久 見 市	0	0	0	0	0	0	0	0	0	0	22
竹 田 市	0	2	0	0	0	1	0	0	0	0	3
豊 後 高 田 市	0	0	0	0	0	0	0	0	0	0	0
杵 築 市	0	0	0	0	0	0	0	0	0	0	0
宇 佐 市	0	0	0	0	0	0	0	0	0	0	0
豊 後 大 野 市	0	0	0	0	0	0	0	0	0	0	0
由 布 市	1	2	0	0	0	0	0	0	0	0	2
国 東 市	0	0	0	0	0	0	0	0	0	0	0
大分県小計	2	11	1	0	0	1	0	0	0	0	33
宮崎県(市を除く)	0	0	0	0	0	0	0	0	0	0	0
宮 崎 市	0	1	0	0	0	0	0	0	0	0	1
都 城 市	1	0	0	0	0	0	0	0	0	0	1
延 岡 市	0	0	0	0	0	0	0	0	0	0	0
日 南 市	0	0	0	0	0	0	0	0	0	0	0
小 林 市	0	0	0	0	0	0	0	0	0	0	0
日 向 市	0	3	0	0	0	0	0	0	0	0	2
串 間 市	0	0	0	0	0	0	0	0	0	0	0
西 都 市	0	0	0	0	0	0	0	0	0	0	0
え び の 市	0	0	0	0	0	0	0	0	0	0	0
宮崎県小計	1	4	0	0	0	0	0	0	0	0	4
鹿児島県(市を除く)	0	1	0	0	0	0	0	0	0	0	1
鹿 児 島 市	1	2	1	0	0	4	0	0	0	0	8
鹿 屋 市	0	0	1	0	0	0	0	0	1	0	2
枕 崎 市	0	0	0	0	0	0	0	0	0	0	0
阿 久 根 市	0	0	0	0	0	0	0	0	0	0	0
出 水 市	0	1	0	0	0	0	0	0	0	0	1
指 宿 市	0	0	0	0	0	0	0	0	0	0	0
西 之 表 市	0	0	0	0	0	0	0	0	0	0	0
垂 水 市	0	0	0	0	0	0	0	0	0	0	0
薩 摩 川 内 市	0	0	0	0	0	0	0	0	0	0	0
日 置 市	0	0	0	0	0	0	0	0	0	0	0
曾 於 市	0	0	0	0	0	0	0	0	0	0	0
霧 島 市	5	4	1	0	0	0	0	0	0	0	6
いちき串木野市	0	0	0	0	0	0	0	0	0	0	0
南 さ つ ま 市	0	0	0	0	0	0	0	0	0	0	0
志 布 志 市	0	0	0	0	0	0	0	0	0	0	0
奄 美 市	0	0	0	0	0	0	0	0	0	0	0
南 九 州 市	0	0	0	0	0	0	0	0	0	0	0
伊 佐 市	0	0	0	0	0	0	0	0	0	0	0
始 良 市	0	0	0	0	0	0	1	0	0	0	1
鹿児島県小計	6	8	3	0	0	4	1	0	1	0	19
沖縄県(市を除く)	0	6	0	0	0	0	0	0	0	0	5
那 覇 市	0	0	0	0	0	0	0	0	0	0	0
宜 野 湾 市	0	1	0	0	0	0	0	0	0	0	0
石 垣 市	0	0	0	0	0	0	0	0	0	0	0
浦 添 市	0	0	0	0	0	0	0	0	0	0	0
名 護 市	0	0	0	0	0	0	0	0	0	0	0
糸 満 市	0	0	0	0	0	0	0	0	0	0	0
沖 縄 市	0	0	0	0	0	0	0	0	0	0	0
豊 見 城 市	0	2	0	0	0	0	0	0	0	0	2
う る ま 市	0	1	0	0	0	0	0	0	0	0	1
宮 古 島 市	0	0	0	0	0	0	0	0	0	0	0
南 城 市	0	0	0	0	0	0	0	0	0	0	0
沖縄県小計	0	10	0	0	0	0	0	0	0	0	8
合計	284	1,207	64	6	8	26	47	4	88	2	1,472

表8-1-2 施設数

地方公共団体名	延 数										計
	金属加工機械	圧縮機	土石用 破砕機等	織 機	コンクリートブ ロックマン等	木材加工 機械	印刷機械	ロール機	合成樹脂用射 出成形機	鋳造型機	
北海道(市を除く)	0	15	2	0	0	1	0	0	0	0	18
札幌市	1	14	0	0	0	0	0	0	0	0	15
函館市	0	1	0	0	0	0	0	0	0	0	1
小樽市	0	2	0	0	0	0	0	0	0	0	2
旭川市	0	2	0	0	0	0	0	0	0	0	2
室蘭市	2	0	0	0	0	0	0	0	0	0	2
釧路市	0	3	0	0	0	0	0	0	0	0	3
帯広市	0	0	0	0	0	0	0	0	0	0	0
北見市	0	0	0	0	0	0	0	0	0	0	0
夕張市	0	0	0	0	0	0	0	0	0	0	0
岩見沢市	0	2	0	0	0	0	0	0	0	0	2
網走市	0	0	0	0	0	0	0	0	0	0	0
留萌市	0	0	0	0	0	0	0	0	0	0	0
苫小牧市	0	0	0	0	0	0	0	0	0	0	0
稚内市	0	2	0	0	0	0	0	0	0	0	2
美唄市	0	0	0	0	0	0	0	0	0	0	0
芦別市	0	0	0	0	0	0	0	0	0	0	0
江別市	0	0	0	0	0	0	0	0	0	0	0
赤平市	1	23	3	0	1	2	0	0	5	0	35
紋別市	0	4	0	0	0	0	0	0	0	0	4
士別市	0	0	0	0	0	0	0	0	0	0	0
名寄市	0	1	0	0	0	0	0	0	0	0	1
三笠市	0	0	0	0	0	0	0	0	0	0	0
根室市	0	0	0	0	0	0	0	0	0	0	0
千歳市	0	0	0	0	0	0	0	0	0	0	0
滝川市	0	0	0	0	0	0	0	0	0	0	0
砂川市	0	1	0	0	0	0	0	0	0	0	1
歌志内市	0	0	0	0	0	0	0	0	0	0	0
深川市	0	0	0	0	0	0	0	0	0	0	0
富良野市	0	0	0	0	0	0	0	0	0	0	0
登別市	0	0	0	0	0	0	0	0	2	0	2
恵庭市	0	0	0	0	0	0	0	0	0	0	0
伊達市	0	5	0	0	0	0	0	0	0	0	5
北広島市	0	0	0	0	0	0	0	0	0	0	0
石狩市	0	0	0	0	0	0	0	0	0	0	0
北斗市	1	0	0	0	0	0	0	0	0	0	1
北海道小計	5	75	5	0	1	3	0	0	7	0	96
青森県(市を除く)	0	0	0	0	0	0	0	0	0	0	0
青森市	0	1	0	0	0	0	0	0	0	0	1
弘前市	0	0	0	0	0	0	0	0	0	0	0
八戸市	0	11	0	0	0	1	0	0	0	0	12
黒石市	0	0	0	0	0	0	0	0	0	0	0
五所川原市	0	0	0	0	0	0	0	0	0	0	0
十和田市	0	0	0	0	0	0	0	0	0	0	0
三沢市	0	0	0	0	0	0	0	0	0	0	0
むつ市	0	0	0	0	0	0	0	0	0	0	0
つがる市	0	0	0	0	0	0	0	0	0	0	0
平川市	0	0	0	0	0	0	0	0	0	0	0
青森県小計	0	12	0	0	0	1	0	0	0	0	13
岩手県(市を除く)	0	0	0	0	0	0	0	0	0	0	0
盛岡市	0	7	0	0	0	0	0	0	0	0	7
宮古市	0	1	0	0	0	0	0	0	0	0	1
大船渡市	0	4	0	0	0	0	0	0	0	0	4
花巻市	0	0	0	0	0	0	0	0	0	0	0
北上市	0	1	0	0	0	0	0	0	0	0	1
久慈市	0	0	0	0	0	0	0	0	0	0	0
遠野市	3	1	0	0	0	0	0	0	5	0	9
一関市	0	0	0	0	0	0	0	0	0	0	0
陸前高田市	0	0	0	0	0	0	0	0	0	0	0
釜石市	0	1	0	0	0	0	0	0	0	0	1
二戸市	0	0	0	0	0	0	0	0	0	0	0
八幡平市	0	0	0	0	0	0	0	0	0	0	0
奥州市	21	8	0	0	0	0	0	0	0	0	29
滝沢市	0	0	0	0	0	0	0	0	0	0	0
岩手県小計	24	23	0	0	0	0	0	0	5	0	52
宮城県(市を除く)	3	35	0	0	0	0	0	0	0	0	38
仙台市	0	2	0	0	0	0	0	0	0	0	2
石巻市	1	0	0	0	0	0	0	0	0	0	1
塩竈市	0	0	0	0	0	0	0	0	0	0	0
気仙沼市	0	11	0	0	0	0	0	0	0	0	11
白石市	0	0	0	0	0	0	0	0	0	0	0
名取市	0	10	0	0	0	0	0	0	0	0	10
角田市	0	0	0	0	0	0	0	0	0	0	0
多賀城市	0	0	0	0	0	0	0	0	0	0	0
岩沼市	0	1	0	0	0	0	0	0	0	0	1
登米市	0	4	0	0	0	0	0	0	0	0	4

表8-1-2 施設数

地方公共団体名	延 数										計
	金属加工機械	圧縮機	土石用破砕機等	織 機	コンクリートブロックマシン等	木材加工機械	印刷機械	ロール機	合成樹脂用射出成形機	鋳造型機	
栗原市	0	0	0	0	0	0	0	0	0	0	0
東松島市	0	0	0	0	0	0	0	0	0	0	0
大崎市	0	0	0	0	0	0	0	0	0	0	0
富谷市	2	11	0	0	0	0	0	0	0	0	13
宮城県小計	6	74	0	0	0	0	0	0	0	0	80
秋田県(市を除く)	0	0	0	0	0	0	0	0	0	0	0
秋田市	0	3	0	0	0	0	6	0	0	0	9
能代市	0	0	0	0	0	0	0	0	0	0	0
横手市	0	0	0	0	0	0	0	0	0	0	0
大館市	0	0	0	0	0	0	0	0	0	0	0
男鹿市	0	0	0	0	0	0	0	0	0	0	0
湯沢市	0	0	0	0	0	0	0	0	2	0	2
鹿角市	0	0	0	0	0	0	0	0	0	0	0
由利本荘市	0	1	0	0	0	0	0	0	0	0	1
潟上市	0	0	0	0	0	0	0	0	0	0	0
大仙市	0	0	0	0	0	0	0	0	0	0	0
北秋田市	0	0	0	0	0	0	0	0	0	0	0
にかほ市	0	0	0	0	0	0	0	0	0	0	0
仙北市	0	0	0	0	0	0	0	0	0	0	0
秋田県小計	0	4	0	0	0	0	6	0	2	0	12
山形県(市を除く)	0	1	0	0	1	0	0	0	0	0	2
山形市	0	3	0	0	0	0	0	0	0	0	3
米沢市	0	1	0	0	0	0	0	0	0	0	1
鶴岡市	0	35	0	0	0	0	0	0	0	0	35
酒田市	1	0	0	0	0	0	0	0	0	0	1
新庄市	0	2	0	0	0	0	0	0	0	0	2
寒河江市	0	4	0	0	0	0	0	0	0	0	4
上山市	0	0	0	0	0	0	0	0	0	0	0
村山市	0	0	0	0	0	0	0	0	0	0	0
長井市	0	0	0	0	0	0	0	0	0	0	0
天童市	0	3	0	0	0	0	0	0	0	0	3
東根市	0	0	0	0	0	0	0	0	0	0	0
尾花沢市	0	0	0	0	0	0	0	0	0	0	0
南陽市	0	1	0	0	0	0	0	0	0	0	1
山形県小計	1	50	0	0	1	0	0	0	0	0	52
福島県(市を除く)	0	7	0	0	0	0	0	0	0	0	7
福島市	0	0	0	0	0	0	0	0	0	0	0
会津若松市	1	0	0	0	0	0	0	0	0	0	1
郡山市	0	2	0	0	0	0	0	0	0	0	2
いわき市	8	8	3	0	0	0	0	0	22	0	41
白河市	0	0	0	0	0	0	0	0	0	0	0
須賀川市	0	2	0	0	0	0	0	0	0	0	2
喜多方市	0	0	0	0	0	0	0	0	0	0	0
相馬市	0	4	2	0	0	0	0	0	0	0	6
二本松市	0	0	0	0	0	0	0	0	0	0	0
田村市	0	0	0	0	0	0	0	0	0	0	0
南相馬市	0	0	0	0	0	0	0	0	0	0	0
伊達市	0	0	0	0	0	0	0	0	0	0	0
本宮市	0	8	0	0	0	0	0	0	0	0	8
福島県小計	9	31	5	0	0	0	0	0	22	0	67
茨城県(市を除く)	3	26	0	0	0	0	0	0	0	0	29
水戸市	0	7	0	0	0	0	0	0	0	0	7
日立市	0	2	0	0	0	0	0	0	0	0	2
土浦市	0	0	0	0	0	0	0	0	0	0	0
古河市	1	3	0	0	0	0	0	0	0	0	4
石岡市	0	3	16	0	0	0	0	0	1	0	20
結城市	0	0	0	0	0	0	0	0	0	0	0
龍ヶ崎	0	0	0	0	0	0	0	0	0	0	0
下妻市	1	1	0	0	0	0	0	0	1	0	3
常総市	4	9	0	0	0	0	0	0	0	0	13
常陸太田市	0	0	0	0	0	0	0	0	0	0	0
高萩市	0	0	0	0	0	0	0	0	0	0	0
北茨城市	0	0	0	0	0	0	0	0	0	0	0
笠間市	0	0	0	0	0	0	0	0	0	0	0
取手市	0	0	0	0	0	0	0	0	0	0	0
牛久市	0	0	0	0	0	0	0	0	0	0	0
つくば市	0	7	5	0	0	0	2	0	0	0	14
ひたちなか市	0	24	52	0	0	0	0	0	0	0	76
鹿嶋市	0	0	0	0	0	0	0	0	0	0	0
潮来市	0	0	0	0	0	0	0	0	0	0	0
守谷市	0	0	0	0	0	0	0	0	0	0	0
常陸大宮市	0	0	0	0	0	0	0	0	0	0	0
那珂市	0	0	3	0	0	0	0	0	0	0	3
筑西市	0	24	0	0	0	0	0	0	0	0	24
坂東市	0	0	0	0	0	0	0	0	0	0	0
稲敷市	0	1	0	0	0	0	0	0	0	0	1

表8-1-2 施設数

地方公共団体名	延 数										計
	金属加工機械	圧縮機	土石用破砕機等	織機	コンクリートブ ロックマシン等	木材加工機械	印刷機械	ロール機	合成樹脂用射 出成形機	鋳造型機	
かすみがうら市	4	4	0	0	0	0	0	0	0	0	8
桜川市	0	1	0	0	0	0	0	0	0	0	1
神栖市	1	13	0	0	0	0	0	0	0	0	14
行方市	0	0	0	0	0	0	0	0	0	0	0
鉾田市	0	0	0	0	0	0	0	0	0	0	0
つくばみらい市	0	0	0	0	0	0	0	0	0	0	0
小美玉市	0	9	0	0	0	0	0	0	14	0	23
茨城県小計	14	134	76	0	0	0	2	0	16	0	242
栃木県(市を除く)	0	4	0	0	0	0	0	0	1	0	5
宇都宮市	0	6	0	0	0	0	0	0	0	0	6
足利市	0	1	0	0	0	0	0	0	0	0	1
栃木市	0	1	0	0	0	0	0	0	0	0	1
佐野市	0	11	0	0	0	0	0	0	0	0	11
鹿沼市	0	0	0	0	0	0	0	0	0	0	0
日光市	0	1	0	0	0	0	0	0	0	0	1
小山市	1	2	0	0	0	0	0	0	0	0	3
真岡市	0	0	0	0	0	0	0	0	0	0	0
大田原市	0	1	0	0	0	0	0	0	0	0	1
矢板市	0	0	0	0	0	0	0	0	0	0	0
那須塩原市	0	0	0	0	0	0	0	0	0	0	0
さくら市	0	1	0	0	0	0	0	0	0	0	1
那須烏山市	0	0	0	0	0	0	0	0	0	0	0
下野市	0	4	0	0	0	0	0	0	0	0	4
栃木県小計	1	32	0	0	0	0	0	0	1	0	34
群馬県(市を除く)	9	35	1	0	0	0	0	0	13	0	58
前橋市	1	23	0	0	0	0	0	0	0	0	24
高崎市	26	11	1	0	0	1	0	0	0	0	39
桐生市	0	11	0	0	0	0	0	0	0	0	11
伊勢崎市	16	25	0	0	0	0	0	0	33	0	74
太田市	46	7	0	0	0	0	0	0	0	0	53
沼田市	0	1	0	0	0	0	0	0	0	0	1
館林市	30	26	0	0	0	0	0	0	7	0	63
渋川市	0	1	0	0	0	0	0	0	0	0	1
藤岡市	0	3	2	0	0	0	0	0	0	0	5
富岡市	1	5	0	0	0	0	0	0	0	0	6
安中市	0	0	0	0	0	0	0	0	0	0	0
みどり市	0	0	0	0	0	0	0	0	0	0	0
群馬県小計	129	148	4	0	0	1	0	0	53	0	335
埼玉県(市を除く)	1	24	0	0	0	0	1	0	0	0	26
さいたま市	18	7	0	0	0	0	0	0	0	0	25
川越市	0	1	0	0	0	0	0	0	0	0	1
熊谷市	0	4	0	0	0	0	0	0	0	0	4
川口市	0	5	0	0	0	0	0	0	0	0	5
行田市	0	5	0	0	0	0	0	0	0	0	5
秩父市	0	0	0	0	0	0	0	0	0	0	0
所沢市	2	0	0	0	0	0	0	0	0	0	2
飯能市	1	11	0	0	0	1	0	1	0	0	14
加須市	10	9	0	0	0	0	0	0	9	0	28
本庄市	9	3	0	0	0	0	1	0	0	0	13
東松山市	0	8	0	0	0	0	0	0	0	0	8
春日部市	0	1	0	0	0	0	0	0	0	0	1
狭山市	0	0	0	0	0	0	0	0	0	0	0
羽生市	0	2	0	0	0	0	0	0	0	0	2
鴻巣市	0	3	0	0	0	0	0	0	2	0	5
深谷市	0	3	0	0	0	0	0	0	0	0	3
上尾市	0	2	0	0	0	0	0	0	0	0	2
草加市	0	0	0	0	0	0	4	0	0	0	4
越谷市	0	3	0	0	0	0	0	0	0	0	3
蕨市	0	0	0	0	0	0	0	0	0	0	0
戸田市	0	0	0	0	0	0	0	0	0	0	0
入間市	0	5	1	0	0	0	0	0	0	0	6
朝霞市	0	0	0	0	0	0	0	0	0	0	0
志木市	0	1	0	0	0	0	0	0	0	0	1
和光市	0	6	0	0	0	0	0	0	6	0	12
新座市	0	0	0	0	0	0	0	0	0	0	0
桶川市	0	20	0	0	0	0	0	0	0	0	20
久喜市	0	7	0	0	0	0	0	0	0	0	7
北本市	0	0	0	0	0	1	0	0	0	0	1
八潮市	9	4	0	0	0	0	0	0	0	0	13
富士見市	0	0	0	0	0	0	0	0	0	0	0
三郷市	3	0	0	0	0	0	0	0	0	0	3
蓮田市	0	6	0	0	0	0	0	0	0	0	6
坂戸市	0	1	0	0	0	0	0	0	0	0	1
幸手市	0	3	0	0	0	0	0	0	0	0	3

表8-1-2 施設数

地方公共団体名	延 数										計
	金属加工 機械	圧縮機	土石用 破砕機等	織 機	コンクリートブ ロックマシン等	木材加工 機械	印刷機械	ロール機	合成樹脂用射 出成形機	鋳造型機	
鶴ヶ島市	0	0	0	0	0	0	0	0	0	0	0
日高市	0	9	0	0	0	0	0	0	20	0	29
吉川市	0	8	0	0	0	0	0	0	0	0	8
ふじみ野市	1	1	0	0	0	0	0	0	0	0	2
白岡市	0	0	0	0	0	0	0	0	0	0	0
埼玉県小計	54	162	1	0	0	2	6	1	37	0	263
千葉県(市を除く)	0	9	0	0	0	0	0	0	0	0	9
千葉市	2	9	0	0	0	0	0	0	0	0	11
銚子市	0	0	0	0	0	0	0	0	0	0	0
市川市	0	5	0	0	0	0	0	0	0	0	5
船橋市	0	7	0	0	0	0	0	0	0	0	7
館山市	0	2	0	0	0	0	0	0	0	0	2
木更津市	0	0	0	0	0	0	0	0	0	0	0
戸田市	0	0	0	0	0	0	4	0	0	0	4
野田市	0	32	0	0	0	0	0	0	0	0	32
茂原市	0	0	0	0	0	0	0	0	0	0	0
成田市	0	0	0	0	0	0	0	0	0	0	0
佐倉市	0	0	0	0	0	0	0	0	0	0	0
東金市	0	2	0	0	0	0	0	0	0	0	2
旭市	0	0	0	0	0	0	0	0	0	0	0
習志野市	0	1	0	0	0	0	0	0	0	0	1
柏市	0	9	0	0	0	0	1	0	0	0	10
勝浦市	0	0	0	0	0	0	0	0	0	0	0
市原市	0	4	0	0	0	0	0	0	0	0	4
流山市	0	10	0	0	0	0	0	0	0	0	10
八千代市	0	0	0	0	0	0	0	0	0	0	0
我孫子市	0	0	0	0	0	0	0	0	0	0	0
鴨川市	0	0	0	0	0	0	0	0	0	0	0
鎌ヶ谷市	0	0	0	0	0	0	0	0	0	0	0
君津市	1	1	0	0	0	0	0	0	0	0	2
富津市	5	4	0	0	0	0	0	0	0	0	9
浦安市	0	4	0	0	0	0	0	0	0	0	4
四街道市	0	0	0	0	0	0	0	0	0	0	0
袖ヶ浦市	0	3	0	0	0	0	0	0	0	0	3
八街市	0	0	0	0	0	0	0	0	0	0	0
印西市	0	1	0	0	0	0	0	0	0	0	1
白井市	0	9	0	0	0	0	0	0	0	0	9
富里市	0	0	0	0	0	0	0	0	0	0	0
南房総市	0	0	0	0	0	0	0	0	0	0	0
匝瑳市	0	8	0	0	0	0	0	0	0	0	8
香取市	0	8	0	0	0	0	0	0	0	0	8
山武市	0	7	0	0	0	0	0	0	0	0	7
いすみ市	0	0	0	0	0	0	0	0	0	0	0
大網白里市	0	10	0	0	0	0	0	0	0	0	10
千葉県小計	8	145	0	0	0	0	5	0	0	0	158
東京都(市・特別区を除く)	0	0	0	0	0	0	0	0	0	0	0
千代田区	0	5	0	0	0	0	0	0	0	0	5
中央区	0	1	0	0	0	0	0	0	0	0	1
港区	0	1	0	0	0	0	0	0	0	0	1
新宿区	0	0	0	0	0	0	0	0	0	0	0
文京区	0	0	0	0	0	0	2	0	0	0	2
台東区	0	0	0	0	0	0	2	0	0	0	2
墨田区	2	4	0	0	0	0	0	0	3	0	9
江東区	0	15	0	0	0	0	33	0	0	0	48
品川区	12	2	0	0	0	0	0	0	0	0	14
目黒区	0	0	0	0	0	0	0	0	0	0	0
大田区	39	15	0	0	0	0	0	0	0	0	54
世田谷区	0	1	0	0	0	0	0	0	0	0	1
渋谷区	0	4	0	0	0	0	0	0	0	0	4
中野区	0	0	0	0	0	0	0	0	0	0	0
杉並区	0	0	0	0	0	0	0	0	0	0	0
豊島区	0	0	0	0	0	0	0	0	0	0	0
北区	0	0	0	0	0	0	10	0	0	0	10
荒川区	0	0	0	0	0	0	8	0	0	0	8
板橋区	2	3	0	0	0	0	4	0	0	0	9
練馬区	0	6	0	0	0	0	0	0	0	0	6
足立区	5	3	4	0	0	1	0	0	0	0	13
葛飾区	8	8	0	0	0	0	2	0	23	0	41
江戸川区	1	11	0	0	0	0	7	0	0	0	19
八王子市	0	5	0	0	0	0	0	0	0	0	5
立川市	0	3	0	0	0	0	0	0	0	0	3
武蔵野市	0	0	0	0	0	0	0	0	0	0	0
三鷹市	0	5	0	0	0	0	0	0	0	0	5
青梅市	0	2	0	0	0	0	0	0	0	0	2
府中市	0	2	0	0	0	0	0	0	0	0	2
昭島市	0	3	0	0	0	0	0	0	0	0	3

表8-1-2 施設数

地方公共団体名	延 数										計
	金属加工 機械	圧縮機	土石用 破砕機等	織 機	コンクリートブ ロックマシン等	木材加工 機械	印刷機械	ロール機	合成樹脂用射 出成形機	鋳造型機	
調 布 市	0	0	0	0	0	0	0	0	0	0	0
町 田 市	1	8	0	0	0	0	0	0	0	0	9
小 金 井 市	0	0	0	0	0	0	0	0	0	0	0
小 平 市	0	15	0	0	0	0	0	0	0	0	15
日 野 市	0	3	0	0	1	0	0	0	0	0	4
東 村 山 市	0	0	0	0	0	0	0	0	0	0	0
国 分 寺 市	0	2	0	0	0	0	0	0	0	0	2
国 立 市	0	0	0	0	0	0	0	0	0	0	0
福 生 市	0	1	0	0	0	0	0	0	0	0	1
狛 江 市	0	0	0	0	0	0	0	0	0	0	0
東 大 和 市	2	1	0	0	0	0	0	0	0	0	3
清 瀬 市	0	0	0	0	0	0	0	0	0	0	0
東 久 留 米 市	0	0	0	0	0	0	0	0	0	0	0
武 蔵 村 山 市	0	3	0	0	0	0	0	0	0	0	3
多 摩 市	0	0	0	0	0	0	0	0	0	0	0
稲 城 市	0	0	0	0	0	0	0	0	0	0	0
羽 村 市	0	0	0	0	0	0	0	0	0	0	0
あ き る 野 市	0	0	0	0	0	0	0	0	0	0	0
西 東 京 市	0	0	0	0	0	0	0	0	0	0	0
東京都小計	72	132	4	0	1	1	68	0	26	0	304
神奈川県(市を除く)	5	1	0	0	0	0	0	0	0	0	6
横 浜 市	68	29	1	0	0	0	5	0	7	0	110
川 崎 市	0	5	0	0	0	0	0	0	0	0	5
相 模 原 市	0	4	0	0	0	0	0	0	0	0	4
横 須 賀 市	0	1	0	0	0	0	0	0	0	0	1
平 塚 市	0	0	0	0	0	0	0	0	0	0	0
鎌 倉 市	0	2	0	0	0	0	0	0	0	0	2
藤 沢 市	0	2	0	0	0	0	0	0	0	0	2
小 田 原 市	2	2	0	0	0	0	0	0	0	0	4
茅 ヶ 崎 市	2	0	0	0	0	0	0	0	0	0	2
逗 子 市	0	0	0	0	0	0	0	0	0	0	0
三 浦 市	0	0	0	0	0	0	0	0	0	0	0
秦 野 市	0	2	2	0	0	0	0	0	0	0	4
厚 木 市	0	1	0	0	0	0	3	0	0	0	4
大 和 市	0	0	0	0	0	0	0	0	0	0	0
伊 勢 原 市	2	3	0	0	0	0	0	0	0	0	5
海 老 名 市	4	19	0	0	0	0	0	0	0	0	23
座 間 市	0	0	0	0	0	2	0	0	0	0	2
南 足 柄 市	0	0	0	0	0	0	0	0	0	0	0
綾 瀬 市	0	0	0	0	0	0	0	0	0	0	0
神奈川県小計	83	71	3	0	0	2	8	0	7	0	174
新潟県(市を除く)	0	0	0	0	0	0	0	0	0	0	0
新 潟 市	5	7	0	0	2	0	6	0	0	0	20
長 岡 市	0	4	0	0	0	0	0	0	0	0	4
三 条 市	4	6	0	0	0	0	0	0	4	0	14
柏 崎 市	0	0	0	0	0	0	0	0	0	0	0
新 発 田 市	0	0	0	0	0	0	0	0	0	0	0
小 千 谷 市	0	0	0	0	0	0	0	0	0	0	0
加 茂 市	0	2	0	0	0	0	0	0	0	0	2
十 日 町 市	0	12	0	0	0	0	0	0	0	0	12
見 附 市	0	43	0	0	0	0	0	0	0	0	43
村 上 市	0	0	0	0	0	0	0	0	0	0	0
燕 市	0	1	0	0	0	0	0	0	0	0	1
糸 魚 川 市	0	0	0	0	0	0	0	0	0	0	0
妙 高 市	0	0	0	0	0	0	0	0	0	0	0
五 泉 市	0	0	0	0	0	0	0	0	0	0	0
上 越 市	2	54	0	0	0	0	0	0	0	0	56
阿 賀 野 市	0	0	0	0	0	0	0	0	0	0	0
佐 渡 市	0	0	0	0	0	0	0	0	0	0	0
魚 沼 市	0	0	0	0	0	0	0	0	0	0	0
南 魚 沼 市	0	9	0	0	0	0	0	0	0	0	9
胎 内 市	4	5	2	0	0	0	0	0	0	0	11
新潟県小計	15	143	2	0	2	0	6	0	4	0	172
富山県(市を除く)	0	0	0	0	0	0	0	0	0	0	0
富 山 市	1	8	0	0	0	0	0	0	0	0	9
高 岡 市	0	1	0	0	0	0	0	0	0	0	1
魚 津 市	0	0	0	0	0	0	0	0	0	0	0
氷 見 市	0	0	0	0	0	0	0	0	0	0	0
滑 川 市	0	41	0	0	0	0	0	0	0	0	41
黒 部 市	0	0	0	0	0	0	0	0	0	0	0
砺 波 市	0	0	0	0	0	0	0	0	0	0	0
小 矢 部 市	0	0	0	0	0	0	0	0	0	0	0
南 砺 波 市	0	0	0	0	0	0	0	0	0	0	0
射 水 市	0	0	1	0	0	0	0	0	2	0	3
富山県小計	1	50	1	0	0	0	0	0	2	0	54

表8-1-2 施設数

地方公共団体名	延 数										計
	金属加工 機械	圧縮機	土石用 破砕機等	織 機	コンクリートブ ロックマシン等	木材加工 機械	印刷機械	ロール機	合成樹脂用射 出成形機	鋳造型機	
瑞穂市	0	0	0	0	0	0	0	0	0	0	0
飛騨市	0	1	0	0	0	0	0	0	0	0	1
本巣市	0	3	0	0	0	0	0	0	0	0	3
郡上市	1	2	0	0	0	0	0	0	0	0	3
下呂市	0	1	0	0	0	0	0	0	0	0	1
海津市	0	4	0	0	0	0	0	0	0	0	4
岐阜県小計	120	83	0	1	0	0	0	0	5	1	210
静岡県(市を除く)	1	23	1	0	0	3	0	0	0	0	28
静岡市	0	6	0	0	0	0	0	0	0	0	6
浜松市	0	27	0	24	0	0	3	0	73	0	127
沼津市	6	5	1	0	0	0	3	0	0	0	15
熱海市	0	0	0	0	0	0	0	0	0	0	0
三島市	0	2	1	0	0	1	0	0	0	0	4
富士宮市	0	8	0	0	0	0	0	0	0	0	8
伊東市	0	0	0	0	0	0	0	0	0	0	0
島田市	0	17	0	0	0	0	0	0	0	0	17
富士市	3	13	0	0	0	0	0	0	0	0	16
磐田市	2	7	0	0	0	0	0	0	0	0	9
焼津市	0	18	0	0	0	0	0	0	0	0	18
掛川市	21	7	0	0	0	0	0	0	0	0	28
藤枝市	0	6	0	0	0	0	0	0	4	0	10
御殿場市	0	8	0	0	0	0	0	0	0	0	8
袋井市	0	13	0	0	0	0	0	0	0	0	13
下田市	0	2	0	0	0	0	0	0	0	0	2
裾野市	10	3	0	0	0	0	0	0	0	0	13
湖西市	1	16	0	0	0	0	0	0	17	0	34
伊豆市	0	0	0	0	0	0	0	0	0	0	0
御前崎市	13	1	0	0	0	0	0	0	0	0	14
菊川市	0	2	0	0	0	0	0	0	0	0	2
伊豆の国市	0	0	0	0	0	0	0	0	0	0	0
牧之原市	0	0	0	0	0	0	0	0	0	0	0
静岡県小計	57	184	3	24	0	4	6	0	94	0	372
愛知県(市を除く)	14	52	0	0	0	0	0	0	0	0	66
名古屋市	52	35	1	0	0	0	1	0	9	0	98
豊橋市	0	14	7	0	0	0	0	0	0	0	21
岡崎市	0	17	0	0	0	0	0	0	0	0	17
一宮市	6	12	1	0	0	0	0	0	37	0	56
瀬戸市	2	15	0	0	0	0	0	0	0	0	17
半田市	0	31	0	0	0	0	0	0	0	0	31
春日井市	0	6	0	0	0	0	0	0	8	0	14
豊川市	0	5	0	0	0	0	0	0	0	0	5
津島市	11	1	0	0	0	0	0	0	0	0	12
碧南市	0	1	0	0	0	0	0	0	3	0	4
刈谷市	0	14	0	0	0	0	0	0	0	0	14
豊田市	17	17	0	0	0	1	0	0	22	0	57
安城市	11	5	0	0	0	0	0	0	0	0	16
西尾市	0	23	8	0	0	0	0	0	0	0	31
蒲郡市	0	1	0	0	0	0	0	0	0	0	1
犬山市	34	12	0	0	0	0	0	0	0	0	46
常滑市	0	0	0	0	0	0	0	0	0	0	0
江南市	0	0	2	0	0	0	0	0	0	0	2
小牧市	0	0	2	0	0	0	0	0	0	0	2
稲沢市	29	8	0	0	0	0	0	0	0	0	37
新城市	0	14	0	0	0	0	0	0	0	0	14
東海市	0	0	0	0	0	0	0	0	0	0	0
大府市	0	17	0	0	0	0	0	0	0	0	17
知多市	0	2	0	0	0	0	0	0	0	0	2
知立市	92	1	0	0	0	0	0	0	12	0	105
尾張旭市	0	6	0	0	0	0	0	0	0	0	6
高浜市	23	29	1	0	0	0	0	0	0	15	68
岩倉市	0	0	0	0	0	0	0	0	0	0	0
豊明市	0	0	0	0	0	0	0	0	0	0	0
日進市	3	30	0	0	0	0	0	0	0	0	33
田原市	0	0	0	0	0	0	0	0	0	0	0
愛西市	0	0	0	0	0	0	0	0	0	0	0
清須市	0	4	0	0	0	0	0	0	0	0	4
名古屋北	1	0	0	0	0	0	0	0	0	0	1
富田	0	2	1	0	0	0	0	0	21	0	24
みよし市	0	3	0	0	0	0	0	0	0	0	3
あま市	19	28	0	0	0	0	20	0	1	0	68
長久手市	0	103	0	0	0	0	0	0	0	0	103
愛知県小計	314	508	23	0	0	1	21	0	113	15	995
三重県(市を除く)	0	4	1	0	0	0	0	2	0	0	7
津市	0	2	0	0	0	0	0	0	0	0	2
四日市市	0	5	7	0	0	0	0	0	0	0	12
伊勢市	0	0	0	0	0	0	0	0	0	0	0
松阪市	0	0	0	0	0	0	0	0	0	0	0
桑名市	1	2	0	0	0	0	0	0	0	0	3

表8-1-2 施設数

地方公共団体名	延 数										計
	金属加工機械	圧縮機	土石用 破砕機等	織 機	コンクリートブ ロックマシン等	木材加工 機械	印刷機械	ロール機	合成樹脂用射 出成形機	鋳造型機	
鈴鹿市	9	11	0	0	0	0	0	0	0	0	20
名張市	0	0	0	0	0	0	0	0	0	0	0
尾鷲市	0	0	0	0	0	0	0	0	0	0	0
亀山市	1	10	0	0	0	0	0	0	0	0	11
鳥羽市	0	0	0	0	0	0	0	0	0	0	0
熊野市	0	0	0	0	0	0	0	0	0	0	0
いなべ市	0	0	0	0	0	0	0	0	0	0	0
志摩市	0	0	0	0	0	0	0	0	0	0	0
伊賀市	0	0	0	0	0	0	0	0	0	0	0
三重県小計	11	34	8	0	0	0	0	2	0	0	55
滋賀県(市を除く)	6	16	0	0	6	0	1	0	2	0	31
大津市	0	2	0	0	0	0	0	0	0	0	2
彦根市	0	4	0	0	0	0	0	0	0	0	4
長浜市	0	5	1	0	0	0	3	0	0	0	9
近江八幡市	0	2	0	0	0	0	0	0	0	0	2
草津市	13	11	0	0	0	0	0	0	3	0	27
守山市	0	0	0	0	0	0	0	0	0	0	0
栗東市	0	28	0	0	0	0	0	0	0	0	28
甲賀市	7	15	0	0	0	0	0	0	0	0	22
野洲市	0	3	0	0	0	0	0	0	0	0	3
湖南市	8	10	0	0	0	0	0	0	0	0	18
高島市	1	5	0	0	0	0	0	0	0	0	6
東近江市	0	10	0	0	2	0	0	0	0	0	12
米原市	0	2	0	0	0	0	0	0	0	0	2
滋賀県小計	35	113	1	0	8	0	4	0	5	0	166
京都府(市を除く)	0	134	0	0	0	0	1	0	0	0	135
京都市	5	6	0	0	0	0	0	0	0	0	11
福知山市	0	0	0	0	0	0	0	0	0	0	0
舞鶴市	0	0	0	0	0	0	0	0	0	0	0
綾部市	3	3	0	0	0	0	0	0	0	0	6
宇治市	0	7	0	0	0	0	0	0	0	0	7
宮津市	0	0	0	0	0	0	0	0	0	0	0
亀岡市	0	28	0	0	0	0	1	0	0	0	29
城陽市	0	1	0	0	0	0	0	0	0	0	1
向日市	0	5	0	0	0	0	0	0	0	0	5
長岡京市	1	2	0	0	0	0	0	0	0	0	3
八幡市	0	0	0	0	0	0	0	0	0	0	0
京田辺市	0	0	0	0	0	0	0	0	0	0	0
京丹後市	0	0	0	0	0	0	0	0	0	0	0
南丹市	0	0	0	0	0	0	0	0	0	0	0
木津川市	12	1	0	0	0	0	0	0	0	0	13
京都府小計	21	187	0	0	0	0	2	0	0	0	210
大阪府(市を除く)	0	2	0	0	0	0	0	0	0	0	2
大阪市	22	21	0	0	0	0	0	0	0	0	43
堺市	5	4	0	0	0	0	0	0	0	0	9
岸和田市	5	7	0	0	0	0	0	0	0	0	12
豊中市	0	13	1	0	0	0	0	0	0	0	14
池田市	0	3	0	0	0	0	0	0	0	0	3
吹田市	0	6	0	0	0	0	0	0	0	0	6
泉大津市	0	0	0	0	0	0	0	0	0	0	0
高槻市	0	2	0	0	0	0	0	0	0	0	2
貝塚市	0	5	0	0	0	0	0	0	0	0	5
守口市	0	4	0	0	0	0	0	0	0	0	4
枚方市	0	11	0	0	0	0	0	0	0	0	11
茨木市	0	2	0	0	0	0	0	0	0	0	2
八尾市	24	14	0	0	0	0	0	0	0	0	38
泉佐野市	0	0	0	0	0	0	0	0	0	0	0
富田林市	0	3	0	0	0	0	0	2	0	0	5
寝屋川市	17	11	0	0	0	0	0	0	0	0	28
河内長野市	0	0	0	0	0	0	0	0	0	0	0
松原市	0	1	1	0	0	0	0	0	0	0	2
大東市	0	5	5	0	0	0	1	0	0	0	11
和泉市	0	2	0	19	0	0	0	0	0	0	21
箕面市	0	0	0	0	0	0	0	0	0	0	0
柏原市	0	0	0	0	0	0	0	0	0	0	0
羽曳野市	0	0	0	0	0	0	0	0	0	0	0
門真市	1	3	0	0	0	0	1	0	0	0	5
摂津市	3	4	0	0	0	0	0	0	0	0	7
高石市	0	0	0	0	0	0	0	0	0	0	0
藤井寺市	0	2	0	0	0	0	0	0	0	0	2
東大阪市	2	12	0	0	0	0	1	0	12	0	27
泉南市	0	0	0	0	0	0	0	0	0	0	0
四條畷市	0	0	0	0	0	0	0	0	0	0	0
交野市	0	0	0	0	0	0	0	0	0	0	0
大阪狭山市	0	0	0	0	0	0	0	0	0	0	0
阪南市	0	2	0	0	0	0	0	0	0	0	2
大阪府小計	79	139	7	19	0	0	3	2	12	0	261

表8-1-2 施設数

地方公共団体名	延 数										計
	金属加工機械	圧縮機	土石用破砕機等	織機	コンクリートブロックマシン等	木材加工機械	印刷機械	ロール機	合成樹脂用射出成形機	鋳造型機	
兵庫県(市を除く)	2	3	0	0	0	0	0	0	0	0	5
神戸市	0	27	2	0	0	0	0	0	10	0	39
姫路市	15	12	0	0	0	0	0	0	3	0	30
尼崎市	1	8	0	0	0	0	0	0	1	0	10
明石市	0	1	0	0	0	0	0	0	0	0	1
西宮市	0	1	0	0	0	0	0	0	0	0	1
洲本市	0	5	0	0	0	0	0	0	0	0	5
芦屋市	0	0	0	0	0	0	0	0	0	0	0
伊丹市	0	1	0	0	0	0	0	0	0	0	1
相生市	0	3	0	0	0	0	0	0	0	0	3
豊岡市	32	5	0	0	0	0	0	0	3	0	40
加古川市	0	3	0	0	0	0	0	0	0	0	3
赤穂市	0	0	0	0	0	0	0	0	0	0	0
西脇市	0	2	1	0	1	0	0	0	4	0	8
宝塚市	0	1	0	0	0	0	0	0	0	0	1
三木市	0	3	0	0	0	0	0	0	0	0	3
高砂市	0	0	0	0	0	0	0	0	0	0	0
川西市	11	2	0	0	0	0	0	0	0	0	13
小野市	1	0	0	0	0	0	0	0	0	0	1
三田市	0	22	0	0	0	0	0	0	0	0	22
加西市	11	12	0	0	0	0	0	0	22	0	45
篠山市	0	0	0	4	0	0	0	0	0	0	4
養父市	0	0	0	0	0	0	0	0	0	0	0
丹波市	3	1	0	0	0	0	0	0	0	0	4
南あわじ市	0	4	0	0	0	0	0	0	0	0	4
朝来市	0	0	0	0	0	2	0	0	0	0	2
淡路市	0	0	0	0	0	0	0	0	0	0	0
宍粟市	0	5	0	0	0	0	0	0	0	0	5
加東市	0	23	0	0	0	0	0	0	2	0	25
たつの市	0	13	0	0	0	0	0	0	0	0	13
兵庫県小計	76	157	3	4	1	2	0	0	45	0	288
奈良県(市を除く)	3	47	0	0	0	0	0	0	0	0	50
奈良市	0	7	0	0	0	0	0	0	0	0	7
大和高田市	0	0	0	0	0	0	0	0	0	0	0
大和郡山	0	7	0	0	0	0	0	0	0	0	7
天理市	0	0	0	0	0	0	0	0	0	0	0
橿原市	0	0	0	0	0	0	0	0	0	0	0
桜井市	0	1	0	0	0	0	0	0	0	0	1
五條市	0	3	0	0	0	0	4	0	0	0	7
御所市	0	0	0	0	0	0	0	0	0	0	0
生駒市	5	2	0	0	0	0	0	0	0	0	7
香芝市	0	8	0	0	0	0	0	0	0	0	8
葛城市	0	0	0	0	0	0	0	0	0	0	0
宇陀市	0	0	0	0	0	0	0	0	0	0	0
奈良県小計	8	75	0	0	0	0	4	0	0	0	87
和歌山県(市を除く)	0	0	0	0	0	0	0	0	0	0	0
和歌山市	0	173	0	0	0	0	2	0	0	0	175
海南市	0	1	0	0	0	0	0	0	0	0	1
橋本市	0	1	0	0	0	0	0	0	4	0	5
有田市	0	0	0	0	0	0	0	0	1	0	1
御坊市	0	0	0	0	0	0	0	0	0	0	0
田辺市	0	0	0	0	0	0	0	0	0	0	0
新宮市	2	2	0	0	0	0	0	0	0	0	4
紀の川市	0	0	0	0	0	0	0	0	0	0	0
岩出市	0	0	0	0	0	0	0	0	0	0	0
和歌山県小計	2	177	0	0	0	0	2	0	5	0	186
鳥取県(市を除く)	0	0	0	0	0	0	0	0	0	0	0
鳥取市	16	0	0	0	0	0	0	0	0	0	16
米子市	0	0	0	0	0	0	0	0	0	0	0
倉吉市	0	0	0	0	0	0	0	0	0	0	0
境港市	0	0	0	0	0	0	0	0	0	0	0
鳥取県小計	16	0	0	0	0	0	0	0	0	0	16
島根県(市を除く)	0	0	0	0	0	0	0	0	0	0	0
松江市	0	0	0	0	0	0	0	0	0	0	0
浜田市	0	4	0	0	0	1	0	0	0	0	5
出雲市	0	0	0	0	0	0	0	0	0	0	0
益田市	0	0	0	0	0	0	0	0	0	0	0
大田市	0	0	0	0	0	0	0	0	0	0	0
安来市	0	0	0	0	0	0	0	0	0	0	0
江津市	4	3	0	0	0	0	0	0	0	0	7
雲南市	0	0	0	0	0	0	0	0	0	0	0
島根県小計	4	7	0	0	0	1	0	0	0	0	12
岡山県(市を除く)	0	10	0	0	0	0	3	0	0	0	13
岡山市	1	14	0	0	0	0	0	0	0	0	15
倉敷市	1	10	2	0	0	0	0	0	0	0	13
津山市	0	3	0	0	0	0	0	0	0	0	3
玉野市	0	0	0	0	0	0	0	0	0	0	0
笠岡市	26	7	0	0	0	0	0	0	0	0	33

表8-1-2 施設数

地方公共団体名	延 数										計
	金属加工 機械	圧縮機	土石用 破砕機等	織 機	コンクリートブ ロックマシン等	木材加工 機械	印刷機械	ロール機	合成樹脂用射 出成形機	鋳造型機	
井原市	0	0	0	0	0	0	0	0	0	0	0
総社市	2	1	0	0	0	0	0	0	0	0	3
高梁市	0	0	0	0	0	0	0	0	0	0	0
新見市	0	0	0	0	0	0	0	0	0	0	0
備前市	0	2	0	0	0	0	0	0	0	0	2
瀬戸内市	0	6	0	0	0	0	1	0	0	0	7
赤磐市	0	7	0	0	0	0	0	1	1	0	9
真庭市	0	0	0	0	0	0	0	0	0	0	0
美作市	0	0	0	0	0	0	0	0	0	0	0
浅口市	0	0	0	0	0	0	0	0	0	0	0
岡山県小計	30	60	2	0	0	0	4	1	1	0	98
広島県(市を除く)	2	7	0	0	0	0	0	0	0	0	9
広島市	17	17	1	0	0	0	0	0	24	0	59
呉市	2	5	0	0	0	0	0	0	0	0	7
竹原市	0	0	0	0	0	0	0	0	0	0	0
三原市	0	0	0	0	0	0	0	0	0	0	0
尾道市	0	3	0	0	0	0	0	0	0	0	3
福山市	0	8	0	0	0	0	0	0	0	0	8
府中市	0	0	0	0	0	0	0	0	0	0	0
三次市	0	0	0	0	0	0	0	0	3	0	3
庄原市	0	0	0	0	0	0	0	0	0	0	0
大竹市	0	0	0	0	0	0	0	0	0	0	0
東広島市	0	0	0	0	0	0	0	0	0	0	0
廿日市市	1	6	0	0	0	0	0	0	0	0	7
安芸高田市	0	0	0	0	0	0	0	0	0	0	0
江田島市	0	0	0	0	0	0	0	0	0	0	0
広島県小計	22	46	1	0	0	0	0	0	27	0	96
山口県(市を除く)	0	0	0	0	0	0	0	0	0	0	0
下関市	4	13	0	0	0	0	0	0	0	0	17
宇部市	0	20	0	0	0	0	0	0	0	0	20
山口市	0	10	0	0	0	0	0	0	12	0	22
萩市	0	0	0	0	0	0	0	0	0	0	0
防府市	0	8	0	0	0	0	0	0	26	0	34
下松市	0	0	0	0	0	0	0	0	0	0	0
岩国市	0	0	0	0	0	0	0	0	0	0	0
光市	0	0	0	0	0	0	0	0	0	0	0
長門市	0	0	0	0	0	0	0	0	0	0	0
柳井市	0	0	0	0	0	0	0	0	0	0	0
美祿市	0	2	2	0	0	0	0	0	0	0	4
周南市	0	26	0	0	0	0	0	0	0	0	26
山陽小野田市	0	0	0	0	0	0	0	0	0	0	0
山口県小計	4	79	2	0	0	0	0	0	38	0	123
徳島県(市を除く)	0	1	0	0	0	0	0	0	0	0	1
徳島市	0	3	0	0	0	0	0	0	0	0	3
鳴門市	0	0	0	0	0	0	0	0	0	0	0
小松島市	0	0	0	0	0	1	0	0	0	0	1
阿南市	0	0	0	0	0	0	0	0	0	0	0
吉野川市	0	0	0	0	0	0	0	0	0	0	0
阿波市	0	0	0	0	0	0	0	0	0	0	0
美馬市	0	0	0	0	0	0	0	0	0	0	0
三好市	0	0	0	0	0	0	0	0	0	0	0
徳島県小計	0	4	0	0	0	1	0	0	0	0	5
香川県(市を除く)	19	82	2	1	1	13	0	0	0	0	118
高松市	0	11	0	0	0	0	0	0	0	0	11
丸亀市	0	4	0	0	0	0	0	0	1	0	5
坂出市	0	1	0	0	0	0	0	0	0	0	1
善通寺市	0	0	0	0	0	0	0	0	0	0	0
観音寺市	7	4	0	0	0	0	0	0	0	0	11
さぬき市	0	0	0	0	0	0	0	0	0	0	0
東かがわ市	0	0	0	0	0	0	0	0	0	0	0
三豊市	0	0	0	0	0	0	0	0	0	0	0
香川県小計	26	102	2	1	1	13	0	0	1	0	146
愛媛県(市を除く)	0	0	0	0	0	0	0	0	0	0	0
松山市	0	4	0	0	0	0	0	0	0	0	4
今治市	0	33	0	0	0	0	0	0	0	0	33
宇和島市	0	0	0	0	0	0	0	0	0	0	0
八幡浜市	0	0	0	0	0	0	0	0	0	0	0
新居浜市	0	1	0	0	0	0	0	0	0	0	1
西条市	0	0	0	0	0	0	0	0	0	0	0
大洲市	0	0	0	0	0	0	0	0	0	0	0
伊予市	0	0	0	0	0	0	0	0	0	0	0
四国中央市	0	23	0	0	0	0	0	0	0	0	23
西予市	0	0	0	0	0	0	0	0	0	0	0
東温市	0	0	0	0	0	0	0	0	0	0	0
愛媛県小計	0	61	0	0	0	0	0	0	0	0	61

表8-1-2 施設数

地方公共団体名	延 数										計
	金属加工 機械	圧縮機	土石用 破砕機等	織 機	コンクリートブ ロックマシン等	木材加工 機械	印刷機械	ロール機	合成樹脂用射 出成形機	鋳造型機	
高知県(市を除く)	0	0	0	0	0	0	0	0	0	0	0
高 知 市	0	8	0	0	0	0	0	0	0	0	8
室 戸 市	0	0	0	0	0	0	0	0	0	0	0
安 芸 市	0	0	0	0	0	0	0	0	0	0	0
南 国 市	0	0	0	0	0	0	0	0	0	0	0
土 佐 市	0	0	0	0	0	0	0	0	0	0	0
須 崎 市	0	0	0	0	0	0	0	0	0	0	0
宿 毛 市	0	0	0	0	0	0	0	0	0	0	0
土 佐 清 水 市	0	0	0	0	0	0	0	0	0	0	0
四 万 十 市	0	1	0	0	0	0	0	0	0	0	1
香 南 市	0	0	0	0	0	0	0	0	0	0	0
香 美 市	0	0	0	0	0	0	0	0	0	0	0
高知県小計	0	9	0	0	0	0	0	0	0	0	9
福岡県(市を除く)	7	15	0	0	0	0	0	0	0	0	22
北 九 州 市	0	1	0	0	0	0	0	0	0	0	1
福 岡 市	2	3	3	0	0	0	4	0	0	0	12
大 牟 田 市	0	1	2	0	0	0	0	0	0	0	3
久 留 米 市	0	2	0	0	0	0	0	0	0	0	2
直 方 市	0	0	0	0	0	0	0	0	0	0	0
飯 塚 市	0	12	0	0	0	0	5	0	0	0	17
田 川 市	0	0	0	0	0	0	0	0	0	0	0
柳 川 市	0	0	0	0	0	0	0	0	0	0	0
八 女 市	0	2	0	0	0	0	0	0	0	0	2
筑 後 市	0	9	0	0	0	0	0	0	0	0	9
大 川 市	0	0	0	0	0	0	0	0	0	0	0
大 行 橋 市	8	2	0	0	0	0	0	0	8	0	18
豊 前 市	0	6	0	0	0	0	0	0	0	0	6
中 間 市	0	3	0	0	0	0	0	0	0	0	3
小 郡 市	0	1	0	0	0	0	0	0	0	0	1
筑 紫 野 市	1	0	0	0	0	0	0	0	0	0	1
春 日 市	0	0	1	0	0	0	0	0	0	0	1
大 野 城 市	0	0	0	0	0	0	0	0	0	0	0
宗 像 市	0	2	0	0	0	0	0	0	0	0	2
太 宰 府 市	1	0	0	0	0	0	0	0	0	0	1
古 賀 市	0	6	0	0	0	0	0	0	0	0	6
福 津 市	0	0	0	0	0	0	0	0	0	0	0
う き は 市	0	0	1	0	0	0	0	0	0	0	1
宮 若 市	0	0	0	0	0	0	0	0	0	0	0
嘉 麻 市	10	0	0	0	0	0	0	0	1	0	11
朝 倉 市	8	0	0	0	0	0	0	0	0	0	8
み や ま 市	0	0	0	0	0	0	0	0	0	0	0
糸 島 市	0	0	0	0	0	0	0	0	0	0	0
福岡県小計	37	65	7	0	0	0	9	0	9	0	127
佐賀県(市を除く)	2	8	0	0	0	1	0	0	0	0	11
佐 賀 市	0	0	0	0	0	0	0	0	0	0	0
唐 津 市	0	0	0	0	0	0	0	0	0	0	0
鳥 栖 市	0	27	0	0	0	0	0	0	0	0	27
多 久 市	0	0	0	0	0	0	0	0	0	0	0
伊 万 里 市	0	0	0	0	0	0	0	0	0	0	0
武 雄 市	0	14	0	0	0	0	0	0	6	0	20
鹿 島 市	0	0	0	0	0	0	0	0	0	0	0
小 城 市	0	0	0	0	0	0	0	0	0	0	0
嬉 野 市	0	0	0	0	0	0	0	0	0	0	0
神 埼 市	0	0	0	0	0	0	0	0	0	0	0
佐賀県小計	2	49	0	0	0	1	0	0	6	0	58
長崎県(市を除く)	0	1	0	0	0	0	0	0	0	0	1
長 崎 市	0	2	0	0	0	0	0	0	0	0	2
佐 世 保 市	1	1	0	0	0	0	0	0	0	0	2
島 原 市	0	0	0	0	0	0	0	0	0	0	0
諫 早 市	0	3	0	0	0	0	0	0	0	0	3
大 村 市	0	5	0	0	0	0	0	0	0	0	5
平 戸 市	0	0	0	0	0	0	0	0	0	0	0
松 浦 市	0	1	0	0	0	0	0	0	0	0	1
対 馬 市	0	0	0	0	0	0	0	0	0	0	0
壱 岐 市	0	0	0	0	0	0	0	0	0	0	0
五 島 市	0	0	0	0	0	0	0	0	0	0	0
西 海 市	0	0	0	0	0	0	0	0	0	0	0
雲 仙 市	0	0	0	0	0	0	0	0	0	0	0
南 島 原 市	0	0	0	0	0	0	0	0	0	0	0
長崎県小計	1	13	0	0	0	0	0	0	0	0	14
熊本県(市を除く)	6	103	0	0	0	1	0	0	6	0	116
熊 本 市	4	12	12	0	0	0	0	0	0	0	28
八 代 市	1	3	0	0	0	0	0	0	0	0	4
人 吉 市	0	0	0	0	0	0	0	0	0	0	0
荒 尾 市	0	0	0	0	0	0	0	0	0	0	0
水 俣 市	0	0	0	0	0	0	0	0	0	0	0

表8-1-2 施設数

地方公共団体名	延 数										計
	金属加工機械	圧縮機	土石用破砕機等	織機	コンクリートブロックマシン等	木材加工機械	印刷機械	ロール機	合成樹脂用射出成形機	鋳造型機	
玉名市	0	2	0	0	0	0	0	0	0	0	2
山鹿市	0	6	0	0	0	0	0	0	0	0	6
菊池市	0	3	0	0	0	0	4	0	0	0	7
宇土市	0	0	0	0	0	0	0	0	0	0	0
上天草市	0	0	0	0	0	0	0	0	0	0	0
宇城市	0	7	0	0	0	0	0	0	0	0	7
阿蘇市	0	0	0	0	0	0	0	0	0	0	0
天草市	0	0	0	0	0	0	0	0	0	0	0
合志市	0	0	0	0	0	0	0	0	0	0	0
熊本県小計	11	136	12	0	0	1	4	0	6	0	170
大分県(市を除く)	0	0	0	0	0	0	0	0	0	0	0
大分市	1	5	2	0	0	0	0	0	0	0	8
別府市	0	0	0	0	0	0	0	0	0	0	0
中津市	0	1	0	0	0	0	0	0	0	0	1
日田市	0	0	0	0	0	0	0	0	0	0	0
佐伯市	0	1	0	0	0	0	0	0	0	0	1
臼杵市	0	3	0	0	0	0	0	0	0	0	3
津久見市	0	0	0	0	0	0	0	0	0	0	0
竹田市	0	2	0	0	0	1	0	0	0	0	3
豊後高田市	0	0	0	0	0	0	0	0	0	0	0
杵築市	0	0	0	0	0	0	0	0	0	0	0
宇佐市	0	0	0	0	0	0	0	0	0	0	0
豊後大野市	0	0	0	0	0	0	0	0	0	0	0
由布市	2	2	0	0	0	0	0	0	0	0	4
国東市	0	0	0	0	0	0	0	0	0	0	0
大分県小計	3	14	2	0	0	1	0	0	0	0	20
宮崎県(市を除く)	0	0	0	0	0	0	0	0	0	0	0
宮崎市	0	2	0	0	0	0	0	0	0	0	2
都城市	1	0	0	0	0	0	0	0	0	0	1
延岡市	0	0	0	0	0	0	0	0	0	0	0
日南市	0	0	0	0	0	0	0	0	0	0	0
小林市	0	0	0	0	0	0	0	0	0	0	0
日向市	0	15	0	0	0	0	0	0	0	0	15
串間市	0	0	0	0	0	0	0	0	0	0	0
西都賀市	0	0	0	0	0	0	0	0	0	0	0
えびの市	0	0	0	0	0	0	0	0	0	0	0
宮崎県小計	1	17	0	0	0	0	0	0	0	0	18
鹿児島県(市を除く)	0	1	0	0	0	0	0	0	0	0	1
鹿児島市	1	3	1	0	0	5	0	0	0	0	10
鹿屋市	0	0	1	0	0	0	0	0	0	1	2
枕崎市	0	0	0	0	0	0	0	0	0	0	0
阿久根市	0	1	0	0	0	0	0	0	0	0	1
出水市	0	2	0	0	0	0	0	0	0	0	2
指宿市	0	0	0	0	0	0	0	0	0	0	0
西之表市	0	0	0	0	0	0	0	0	0	0	0
垂水市	0	0	0	0	0	0	0	0	0	0	0
薩摩川内市	0	0	0	0	0	0	0	0	0	0	0
日置市	0	0	0	0	0	0	0	0	0	0	0
曾於市	0	0	0	0	0	0	0	0	0	0	0
霧島市	5	4	1	0	0	0	0	0	0	0	10
いちき串木野市	0	0	0	0	0	0	0	0	0	0	0
南さつま市	0	0	0	0	0	0	0	0	0	0	0
志布志市	0	0	0	0	0	0	0	0	0	0	0
奄美市	0	0	0	0	0	0	0	0	0	0	0
南九州市	0	0	0	0	0	0	0	0	0	0	0
伊佐市	0	0	0	0	0	0	0	0	0	0	0
始良市	0	0	0	0	0	0	1	0	0	0	1
鹿児島県小計	6	11	3	0	0	5	1	0	0	1	27
沖縄県(市を除く)	0	12	0	0	0	0	0	0	0	0	12
那覇市	0	0	0	0	0	0	0	0	0	0	0
宜野湾市	0	1	0	0	0	0	0	0	0	0	1
石垣市	0	0	0	0	0	0	0	0	0	0	0
浦添市	0	0	0	0	0	0	0	0	0	0	0
名護市	0	0	0	0	0	0	0	0	0	0	0
糸満市	0	0	0	0	0	0	0	0	0	0	0
沖縄市	0	0	0	0	0	0	0	0	0	0	0
豊見城市	0	21	0	0	0	0	0	0	0	0	21
うるま市	0	2	0	0	0	0	0	0	0	0	2
宮古島市	0	0	0	0	0	0	0	0	0	0	0
南城市	0	0	0	0	0	0	0	0	0	0	0
沖縄県小計	0	36	0	0	0	0	0	0	0	0	36
合計	1,419	3,908	181	51	15	40	164	6	612	17	6,413

表8-2 特定施設使用届出件数
表8-2-1 工場等数

地方公共団体名	延 数										実 数
	金属加工 機械	圧縮機	土石用 破砕機等	織 機	コンクリート ログマシン等	木材加工 機械	印刷機械	ロール機	合成樹脂用射 出成形機	鋳造型機	
北海道(市を除く)	0	1	0	0	0	0	0	0	0	0	1
札幌市	0	0	0	0	0	0	0	0	0	0	0
函館市	0	0	0	0	0	0	0	0	0	0	0
小樽市	0	0	0	0	0	0	0	0	0	0	0
旭川市	0	0	0	0	0	0	0	0	0	0	0
室蘭市	0	0	0	0	0	0	0	0	0	0	0
釧路市	0	0	0	0	0	0	0	0	0	0	0
帯広市	0	0	0	0	0	0	0	0	0	0	0
北見市	0	0	0	0	0	0	0	0	0	0	0
夕張市	0	0	0	0	0	0	0	0	0	0	0
岩見沢市	0	0	0	0	0	0	0	0	0	0	0
網走市	0	0	0	0	0	0	0	0	0	0	0
留萌市	0	0	0	0	0	0	0	0	0	0	0
苫小牧市	0	0	0	0	0	0	0	0	0	0	0
稚内市	0	0	0	0	0	0	0	0	0	0	0
美唄市	0	0	0	0	0	0	0	0	0	0	0
芦別市	0	0	0	0	0	0	0	0	0	0	0
江別市	0	0	0	0	0	0	0	0	0	0	0
赤平市	0	0	0	0	0	0	0	0	0	0	0
紋別市	0	0	0	0	0	0	0	0	0	0	0
士別市	0	0	0	0	0	0	0	0	0	0	0
名寄市	0	0	0	0	0	0	0	0	0	0	0
三笠市	0	0	0	0	0	0	0	0	0	0	0
根室市	0	0	0	0	0	0	0	0	0	0	0
千歳市	0	0	0	0	0	0	0	0	0	0	0
滝川市	0	0	0	0	0	0	0	0	0	0	0
砂川市	0	0	0	0	0	0	0	0	0	0	0
歌志内市	0	0	0	0	0	0	0	0	0	0	0
深川市	0	0	0	0	0	0	0	0	0	0	0
富良野市	0	0	0	0	0	0	0	0	0	0	0
登別市	0	0	0	0	0	0	0	0	0	0	0
恵庭市	0	0	0	0	0	0	0	0	0	0	0
伊達市	0	0	0	0	0	0	0	0	0	0	0
北広島市	0	0	0	0	0	0	0	0	0	0	0
石狩市	0	0	0	0	0	0	0	0	0	0	0
北斗市	0	0	0	0	0	0	0	0	0	0	0
北海道小計	0	1	0	0	0	0	0	0	0	0	1
青森県(市を除く)	0	0	0	0	0	0	0	0	0	0	0
青森市	0	0	0	0	0	0	0	0	0	0	0
弘前市	0	0	0	0	0	0	0	0	0	0	0
八戸市	0	0	0	0	0	0	0	0	0	0	0
黒石市	0	0	0	0	0	0	0	0	0	0	0
五所川原市	0	0	0	0	0	0	0	0	0	0	0
十和田市	0	0	0	0	0	0	0	0	0	0	0
三沢市	0	0	0	0	0	0	0	0	0	0	0
むつ市	0	0	0	0	0	0	0	0	0	0	0
つがる市	0	0	0	0	0	0	0	0	0	0	0
平川市	0	0	0	0	0	0	0	0	0	0	0
青森県小計	0	0	0	0	0	0	0	0	0	0	0
岩手県(市を除く)	0	0	0	0	0	0	0	0	0	0	0
盛岡市	0	0	0	0	0	0	0	0	0	0	0
宮古市	0	0	0	0	0	0	0	0	0	0	0
大船渡市	0	0	0	0	0	0	0	0	0	0	0
花巻市	0	0	0	0	0	0	0	0	0	0	0
北上市	0	0	0	0	0	0	0	0	0	0	0
久慈市	0	0	0	0	0	0	0	0	0	0	0
遠野市	0	0	0	0	0	0	0	0	0	0	0
一関市	0	0	0	0	0	0	0	0	0	0	0
陸前高田市	0	0	0	0	0	0	0	0	0	0	0
釜石市	0	0	0	0	0	0	0	0	0	0	0
二戸市	0	0	0	0	0	0	0	0	0	0	0
八幡平市	0	0	0	0	0	0	0	0	0	0	0
奥州市	1	4	0	0	0	0	0	0	0	0	4
滝沢市	0	0	0	0	0	0	0	0	0	0	0
岩手県小計	1	4	0	0	0	0	0	0	0	0	4
宮城県(市を除く)	1	4	0	0	0	0	0	0	0	0	2
仙台市	0	0	0	0	0	0	0	0	0	0	0
石巻市	0	0	0	0	0	0	0	0	0	0	0
塩竈市	0	0	0	0	0	0	0	0	0	0	0
気仙沼市	0	0	0	0	0	0	0	0	0	0	0
白石市	0	0	0	0	0	0	0	0	0	0	0
名取市	0	0	0	0	0	0	0	0	0	0	0
角田市	0	0	0	0	0	0	0	0	0	0	0
多賀城市	0	0	0	0	0	0	0	0	0	0	0
岩沼市	0	0	0	0	0	0	0	0	0	0	0
登米市	0	0	0	0	0	0	0	0	0	0	0

表8-2-1 工場等数

地方公共団体名	延 数										実 数
	金属加工機械	圧縮機	土石用破砕機等	織 機	コンクリートブ ロックマシン等	木材加工 機械	印刷機械	ロール機	合成樹脂用射 出成形機	鋳造型機	
栗原市	0	0	0	0	0	0	0	0	0	0	0
東松島市	0	0	0	0	0	0	0	0	0	0	0
大崎市	0	0	0	0	0	0	0	0	0	0	0
富谷市	0	0	0	0	0	0	0	0	0	0	0
宮城県小計	1	4	0	0	0	0	0	0	0	0	2
秋田県(市を除く)	0	0	0	0	0	0	0	0	0	0	0
秋田市	0	0	0	0	0	0	0	0	0	0	0
能代市	0	0	0	0	0	0	0	0	0	0	0
横手市	0	0	0	0	0	0	0	0	0	0	0
大館市	0	0	0	0	0	0	0	0	0	0	0
男鹿市	0	0	0	0	0	0	0	0	0	0	0
湯沢市	0	0	0	0	0	0	0	0	0	0	0
鹿角市	0	0	0	0	0	0	0	0	0	0	0
由利本荘市	0	0	0	0	0	0	0	0	0	0	0
潟上市	0	0	0	0	0	0	0	0	0	0	0
大仙市	0	0	0	0	0	0	0	0	0	0	0
北秋田市	0	0	0	0	0	0	0	0	0	0	0
にかほ市	0	0	0	0	0	0	0	0	0	0	0
仙北市	0	0	0	0	0	0	0	0	0	0	0
秋田県小計	0	0	0	0	0	0	0	0	0	0	0
山形県(市を除く)	0	0	0	0	0	0	0	0	0	0	0
山形市	0	0	0	0	0	0	0	0	0	0	0
米沢市	0	0	0	0	0	0	0	0	0	0	0
鶴岡市	0	0	0	0	0	0	0	0	0	0	0
酒田市	0	0	0	0	0	0	0	0	0	0	0
新庄市	0	0	0	0	0	0	0	0	0	0	0
寒河江市	0	0	0	0	0	0	0	0	0	0	0
上山市	0	0	0	0	0	0	0	0	0	0	0
村山市	0	0	0	0	0	0	0	0	0	0	0
長井市	0	0	0	0	0	0	0	0	0	0	0
天童市	0	0	0	0	0	0	0	0	0	0	0
東根市	0	0	0	0	0	0	0	0	0	0	0
尾花沢市	0	0	0	0	0	0	0	0	0	0	0
南陽市	0	0	0	0	0	0	0	0	0	0	0
山形県小計	0	0	0	0	0	0	0	0	0	0	0
福島県(市を除く)	0	0	0	0	0	0	0	0	0	0	0
福島市	0	0	0	0	0	0	0	0	0	0	0
会津若松市	0	0	0	0	0	0	0	0	0	0	0
郡山市	0	0	0	0	0	0	0	0	0	0	0
いわき市	0	0	0	0	0	0	0	0	0	0	0
白河市	0	0	0	0	0	0	0	0	0	0	0
須賀川市	0	0	0	0	0	0	0	0	0	0	0
喜多方市	0	0	0	0	0	0	0	0	0	0	0
相馬市	0	0	0	0	0	0	0	0	0	0	0
二本松市	0	0	0	0	0	0	0	0	0	0	0
田村市	0	0	0	0	0	0	0	0	0	0	0
南相馬市	0	0	0	0	0	0	0	0	0	0	0
伊達市	0	0	0	0	0	0	0	0	0	0	0
本宮市	0	0	0	0	0	0	0	0	0	0	0
福島県小計	0	0	0	0	0	0	0	0	0	0	0
茨城県(市を除く)	0	0	0	0	0	0	0	0	0	0	0
水戸市	0	0	0	0	0	0	0	0	0	0	0
日立市	0	0	0	0	0	0	0	0	0	0	0
土浦市	0	0	0	0	0	0	0	0	0	0	0
古河市	0	0	0	0	0	0	0	0	0	0	0
石岡市	0	1	0	0	0	0	0	0	1	0	0
結城市	0	0	0	0	0	0	0	0	0	0	0
龍ヶ崎市	0	0	0	0	0	0	0	0	0	0	0
下妻市	0	0	0	0	0	0	0	0	0	0	0
常陸市	0	0	0	0	0	0	0	0	0	0	0
常陸太田市	0	0	0	0	0	0	0	0	0	0	0
高萩市	0	0	0	0	0	0	0	0	0	0	0
北茨城市	0	0	0	0	0	0	0	0	0	0	0
笠間市	0	0	0	0	0	0	0	0	0	0	0
取手市	0	0	0	0	0	0	0	0	0	0	0
牛久市	0	0	0	0	0	0	0	1	0	0	0
つくば市	0	0	0	0	0	0	0	0	0	0	0
ひたちなか市	0	0	0	0	0	0	0	0	0	0	0
鹿嶋市	0	0	0	0	0	0	0	0	0	0	0
潮来市	0	0	0	0	0	0	0	0	0	0	0
守谷市	0	0	0	0	0	0	0	0	0	0	0
常陸大宮市	0	0	0	0	0	0	0	0	0	0	0
那珂市	0	0	0	0	0	0	0	0	0	0	0
筑西市	0	1	0	0	0	0	0	0	0	0	1
坂東市	0	0	0	0	0	0	0	0	0	0	0
稲敷市	0	0	0	0	0	0	0	0	0	0	0

表8-2-1 工場等数

地方公共団体名	延 数										実 数
	金属加工機械	圧縮機	土石用破砕機等	織 機	コンクリートブ ロックマシン等	木材加工 機械	印刷機械	ロール機	合成樹脂用射 出成形機	鋳造型機	
かすみがうら市	0	0	0	0	0	0	0	0	0	0	0
桜川市	1	2	0	0	0	0	0	0	0	0	0
神栖市	0	0	0	0	0	0	0	0	0	0	0
行方市	0	0	0	0	0	0	0	0	0	0	0
銚田市	0	0	0	0	0	0	0	0	0	0	0
つくばみらい市	0	0	0	0	0	0	0	0	0	0	0
小美玉市	0	0	0	0	0	0	0	0	0	0	0
茨城県小計	1	4	0	0	0	0	0	1	1	0	1
栃木県(市を除く)	0	1	0	0	0	0	0	0	0	0	1
宇都宮市	0	0	0	0	0	0	0	0	0	0	0
足利市	0	0	0	0	0	0	0	0	0	0	0
栃木市	0	0	0	0	0	0	0	0	0	0	0
佐野市	0	0	0	0	0	0	0	0	0	0	0
鹿沼市	0	0	0	0	0	0	0	0	0	0	0
日光市	0	0	0	0	0	0	0	0	0	0	0
小山市	0	0	0	0	0	0	0	0	0	0	0
真岡市	0	0	0	0	0	0	0	0	0	0	0
大田原市	0	0	0	0	0	0	0	0	0	0	0
矢板市	0	0	0	0	0	0	0	0	0	0	0
那須塩原市	0	0	0	0	0	0	0	0	0	0	0
さくら市	0	0	0	0	0	0	0	0	0	0	0
那須烏山市	0	0	0	0	0	0	0	0	0	0	0
下野市	0	0	0	0	0	0	0	0	0	0	0
栃木県小計	0	1	0	0	0	0	0	0	0	0	1
群馬県(市を除く)	0	2	0	0	0	0	0	0	0	0	2
前橋市	0	0	0	0	0	0	0	0	0	0	0
高崎市	0	0	0	0	0	0	0	0	0	0	0
桐生市	0	0	0	0	0	0	0	0	0	0	0
伊勢崎市	0	0	0	0	0	0	0	0	0	0	0
太田市	0	0	0	0	0	0	0	0	0	0	0
沼田市	0	0	0	0	0	0	0	0	0	0	0
館林市	0	0	0	0	0	0	0	0	0	0	0
渋川市	0	0	0	0	0	0	0	0	0	0	0
藤岡市	0	0	0	0	0	0	0	0	0	0	0
富岡市	0	0	0	0	0	0	0	0	0	0	0
安中市	0	0	0	0	0	0	0	0	0	0	0
みどり市	0	0	0	0	0	0	0	0	0	0	0
群馬県小計	0	2	0	0	0	0	0	0	0	0	2
埼玉県(市を除く)	1	0	0	0	0	0	0	0	1	0	0
さいたま市	0	0	0	0	0	0	0	0	0	0	0
川越市	0	0	0	0	0	0	0	0	0	0	0
熊谷市	0	0	0	0	0	0	0	0	0	0	0
川口市	0	0	0	0	0	0	0	0	0	0	0
行田市	0	0	0	0	0	0	0	0	0	0	0
秩父市	0	0	0	0	0	0	0	0	0	0	0
所沢市	0	0	0	0	0	0	0	0	0	0	0
飯能市	0	0	0	0	0	0	0	0	0	0	0
加須市	0	0	0	0	0	0	0	0	0	0	0
本庄市	0	0	0	0	0	0	0	0	0	0	0
東松山市	0	0	0	0	0	0	0	0	0	0	0
春日部市	0	0	0	0	0	0	0	0	0	0	0
狭山市	0	0	0	0	0	0	0	0	0	0	0
羽生市	0	0	0	0	0	0	0	0	0	0	0
鴻巣市	0	0	0	0	0	0	0	0	0	0	0
深谷市	0	0	0	0	0	0	0	0	0	0	0
上尾市	0	0	0	0	0	0	0	0	0	0	0
草加市	0	0	0	0	0	0	0	0	0	0	0
越谷市	0	0	0	0	0	0	0	0	0	0	0
蕨市	0	0	0	0	0	0	0	0	0	0	0
戸田市	0	0	0	0	0	0	0	0	0	0	0
入間市	0	0	0	0	0	0	0	0	0	0	0
朝霞市	0	0	0	0	0	0	0	0	0	0	0
志木市	0	0	0	0	0	0	0	0	0	0	0
和光市	0	0	0	0	0	0	0	0	0	0	0
新座市	0	0	0	0	0	0	0	0	0	0	0
桶川市	0	0	0	0	0	0	0	0	0	0	0
久喜市	0	0	0	0	0	0	0	0	0	0	0
北本市	0	1	5	0	2	0	0	0	0	0	8
八潮市	0	0	0	0	0	0	0	0	0	0	0
富士見市	0	0	0	0	0	0	0	0	0	0	0
三郷市	0	0	0	0	0	0	0	0	0	0	0
蓮田市	0	0	0	0	0	0	0	0	0	0	0
坂戸市	0	0	0	0	0	0	0	0	0	0	0
幸手市	0	0	0	0	0	0	0	0	0	0	0
鶴ヶ島市	0	0	0	0	0	0	0	0	0	0	0
日高市	0	0	0	0	0	0	0	0	0	0	0
吉川市	0	0	0	0	0	0	0	0	0	0	0
ふじみ野市	0	0	0	0	0	0	0	0	0	0	0
白岡市	0	0	0	0	0	0	0	0	0	0	0
埼玉県小計	1	1	5	0	2	0	0	0	1	0	8

表8-2-1 工場等数

地方公共団体名	延 数										実 数
	金属加工 機械	圧縮機	土石用 破砕機等	織 機	コンクリート ブロック マシン等	木材加工 機械	印刷機械	ロール機	合成樹脂用射 出成形機	鋳造型機	
千葉県(市を除く)	0	0	0	0	0	0	0	0	0	0	0
千葉市	0	0	0	0	0	0	0	0	0	0	0
銚子市	0	0	0	0	0	0	0	0	0	0	0
市川市	0	0	0	0	0	0	0	0	0	0	0
船橋市	0	0	0	0	0	0	0	0	0	0	0
館山市	0	0	0	0	0	0	0	0	0	0	0
木更津市	0	0	0	0	0	0	0	0	0	0	0
松戸市	0	0	0	0	0	0	0	0	0	0	0
野田市	0	0	0	0	0	0	0	0	0	0	0
茂原市	0	0	0	0	0	0	0	0	0	0	0
成田市	0	0	0	0	0	0	0	0	0	0	0
佐倉市	0	0	0	0	0	0	0	0	0	0	0
東金市	0	0	0	0	0	0	0	0	0	0	0
旭市	0	0	0	0	0	0	0	0	0	0	0
習志野市	0	0	0	0	0	0	0	0	0	0	0
柏市	0	0	0	0	0	0	0	0	0	0	0
勝浦市	0	0	0	0	0	0	0	0	0	0	0
原市	0	0	0	0	0	0	0	0	0	0	0
流山市	0	0	0	0	0	0	0	0	0	0	0
八千代市	0	0	0	0	0	0	0	0	0	0	0
我孫子市	0	0	0	0	0	0	0	0	0	0	0
鴨川市	0	0	0	0	0	0	0	0	0	0	0
鎌ヶ谷市	0	0	0	0	0	0	0	0	0	0	0
君津市	0	0	0	0	0	0	0	0	0	0	0
富津市	0	0	0	0	0	0	0	0	0	0	0
浦安市	0	0	0	0	0	0	0	0	0	0	0
四街道市	0	0	0	0	0	0	0	0	0	0	0
袖ヶ浦市	0	0	0	0	0	0	0	0	0	0	0
八街市	0	0	0	0	0	0	0	0	0	0	0
印西市	0	0	0	0	0	0	0	0	0	0	0
白井市	0	0	0	0	0	0	0	0	0	0	0
富里市	0	0	0	0	0	0	0	0	0	0	0
南房総市	0	0	0	0	0	0	0	0	0	0	0
匝瑳市	0	0	0	0	0	0	0	0	0	0	0
香取市	0	0	0	0	0	0	0	0	0	0	0
山武市	0	0	0	0	0	0	0	0	0	0	0
いすみ市	0	0	0	0	0	0	0	0	0	0	0
大網白里市	0	0	0	0	0	0	0	0	0	0	0
千葉県小計	0	0	0	0	0	0	0	0	0	0	0
東京都(市・特別区を除く)	0	0	0	0	0	0	0	0	0	0	0
千代田区	0	0	0	0	0	0	0	0	0	0	0
中央区	0	0	0	0	0	0	0	0	0	0	0
港区	0	0	0	0	0	0	0	0	0	0	0
新宿区	0	0	0	0	0	0	0	0	0	0	0
文京区	0	0	0	0	0	0	0	0	0	0	0
台東区	0	0	0	0	0	0	0	0	0	0	0
墨田区	0	0	0	0	0	0	0	0	0	0	0
江東区	0	0	0	0	0	0	0	0	0	0	0
品川区	0	0	0	0	0	0	0	0	0	0	0
目黒区	0	0	0	0	0	0	0	0	0	0	0
大田区	0	0	0	0	0	0	0	0	0	0	0
世田谷区	0	0	0	0	0	0	0	0	0	0	0
渋谷区	0	0	0	0	0	0	0	0	0	0	0
中野区	0	0	0	0	0	0	0	0	0	0	0
杉並区	0	0	0	0	0	0	0	0	0	0	0
豊島区	0	0	0	0	0	0	0	0	0	0	0
北区	0	0	0	0	0	0	0	0	0	0	0
荒川区	0	0	0	0	0	0	0	0	0	0	0
板橋区	0	0	0	0	0	0	0	0	0	0	0
練馬区	0	0	0	0	0	0	0	0	0	0	0
足立区	0	0	0	0	0	0	0	0	0	0	0
葛飾区	0	0	0	0	0	0	0	0	0	0	0
江戸川区	0	0	0	0	0	0	0	0	0	0	0
八王子市	0	0	0	0	0	0	0	0	0	0	0
立川市	0	0	0	0	0	0	0	0	0	0	0
武蔵野市	0	0	0	0	0	0	0	0	0	0	0
三鷹市	0	0	0	0	0	0	0	0	0	0	0
青梅市	0	0	0	0	0	0	0	0	0	0	0
府中市	0	0	0	0	0	0	0	0	0	0	0
昭島市	0	0	0	0	0	0	0	0	0	0	0
調布市	0	0	0	0	0	0	0	0	0	0	0
町田市	0	0	0	0	0	0	0	0	0	0	0
小金井市	0	0	0	0	0	0	0	0	0	0	0
小平市	0	0	0	0	0	0	0	0	0	0	0
日野市	0	0	0	0	0	0	0	0	0	0	0
東村山市	0	0	0	0	0	0	0	0	0	0	0
国分寺市	0	0	0	0	0	0	0	0	0	0	0
国立市	0	0	0	0	0	0	0	0	0	0	0
福生市	0	0	0	0	0	0	0	0	0	0	0
狛江市	0	0	0	0	0	0	0	0	0	0	0

表8-2-1 工場等数

地方公共団体名	延 数										実 数
	金属加工機械	圧縮機	土石用破砕機等	織 機	コンクリートブ ロックマシン等	木材加工 機械	印刷機械	ロール機	合成樹脂用射 出成形機	鋳造型機	
東 大 和 市	0	0	0	0	0	0	0	0	0	0	0
清 瀬 市	0	0	0	0	0	0	0	0	0	0	0
東 久 留 米 市	0	0	0	0	0	0	0	0	0	0	0
武 蔵 村 山 市	0	0	0	0	0	0	0	0	0	0	0
多 摩 市	0	0	0	0	0	0	0	0	0	0	0
稲 城 市	0	0	0	0	0	0	0	0	0	0	0
羽 村 市	0	0	0	0	0	0	0	0	0	0	0
あ き る 野 市	0	0	0	0	0	0	0	0	0	0	0
西 東 京 市	0	0	0	0	0	0	0	0	0	0	0
東京都小計	0	0	0	0	0	0	0	0	0	0	0
神奈川県(市を除く)	0	0	0	0	0	0	0	0	0	0	0
横 浜 市	0	0	0	0	0	0	0	0	0	0	0
川 崎 市	0	0	0	0	0	0	0	0	0	0	0
相 模 原 市	0	0	0	0	0	0	0	0	0	0	0
横 須 賀 市	0	0	0	0	0	0	0	0	0	0	0
平 塚 市	0	0	0	0	0	0	0	0	0	0	0
鎌 倉 市	0	0	0	0	0	0	0	0	0	0	0
藤 沢 市	0	0	0	0	0	0	0	0	0	0	0
小 田 原 市	0	0	0	0	0	0	0	0	0	0	0
茅 ヶ 崎 市	0	0	0	0	0	0	0	0	0	0	0
逗 子 市	0	0	0	0	0	0	0	0	0	0	0
三 浦 市	0	0	0	0	0	0	0	0	0	0	0
秦 野 市	0	0	0	0	0	0	0	0	0	0	0
厚 木 市	0	0	0	0	0	0	0	0	0	0	0
大 和 市	0	0	0	0	0	0	0	0	0	0	0
伊 勢 原 市	0	0	0	0	0	0	0	0	0	0	0
海 老 名 市	0	0	0	0	0	0	0	0	0	0	0
座 間 市	0	0	0	0	0	0	0	0	0	0	0
南 足 柄 市	0	0	0	0	0	0	0	0	0	0	0
綾 瀬 市	0	0	0	0	0	0	0	0	0	0	0
神奈川県小計	0	0	0	0	0	0	0	0	0	0	0
新潟県(市を除く)	0	0	0	0	0	0	0	0	0	0	0
新 潟 市	0	0	0	0	0	0	0	0	0	0	0
長 岡 市	0	0	0	0	0	0	0	0	0	0	0
三 条 市	0	0	0	0	0	0	0	0	0	0	0
柏 崎 市	0	0	0	0	0	0	0	0	0	0	0
新 発 田 市	0	0	0	0	0	0	0	0	0	0	0
小 千 谷 市	0	0	0	0	0	0	0	0	0	0	0
加 茂 市	0	0	0	0	0	0	0	0	0	0	0
十 日 町 市	0	0	0	0	0	0	0	0	0	0	0
見 附 市	0	0	0	0	0	0	0	0	0	0	0
村 上 市	0	0	0	0	0	0	0	0	0	0	0
燕 魚 川 市	0	0	0	0	0	0	0	0	0	0	0
妙 高 市	0	0	0	0	0	0	0	0	0	0	0
五 泉 市	0	0	0	0	0	0	0	0	0	0	0
上 越 市	0	0	0	0	0	0	0	0	0	0	0
阿 賀 野 市	0	0	0	0	0	0	0	0	0	0	0
佐 渡 市	0	0	0	0	0	0	0	0	0	0	0
魚 沼 市	0	0	0	0	0	0	0	0	0	0	0
南 魚 沼 市	0	0	0	0	0	0	0	0	0	0	0
胎 内 市	0	0	0	0	0	0	0	0	0	0	0
新潟県小計	0	0	0	0	0	0	0	0	0	0	0
富山県(市を除く)	0	0	0	0	0	0	0	0	0	0	0
富 山 市	0	0	0	0	0	0	0	0	0	0	0
高 岡 市	0	0	0	0	0	0	0	0	0	0	0
魚 津 市	0	0	0	0	0	0	0	0	0	0	0
氷 見 市	0	0	0	0	0	0	0	0	0	0	0
滑 川 市	0	0	0	0	0	0	0	0	0	0	0
黒 部 市	0	0	0	0	0	0	0	0	0	0	0
砺 波 市	0	0	0	0	0	0	0	0	0	0	0
小 矢 部 市	0	0	0	0	0	0	0	0	0	0	0
南 砺 波 市	0	0	0	0	0	0	0	0	0	0	0
射 水 市	0	0	0	0	0	0	0	0	0	0	0
富山県小計	0	0	0	0	0	0	0	0	0	0	0
石川県(市を除く)	2	1	0	0	0	0	0	0	2	0	2
金 沢 市	0	0	0	0	0	0	0	0	0	0	0
七 尾 市	0	0	0	0	0	0	0	0	0	0	0
小 松 市	0	0	0	0	0	0	0	0	0	0	0
輪 島 市	0	0	0	0	0	0	0	0	0	0	0
珠 洲 市	0	0	0	0	0	0	0	0	0	0	0
加 賀 市	0	0	0	0	0	0	0	0	0	0	0
加 羽 市	0	0	0	0	0	0	0	0	0	0	0
か ほ く 市	0	0	0	0	0	0	0	0	0	0	0
白 山 市	0	2	0	0	0	0	0	0	0	0	2
能 美 市	0	0	0	0	0	0	0	0	0	0	0
野 々 市	0	0	0	0	0	0	0	0	0	0	0
石川県小計	2	3	0	0	0	0	0	0	2	0	4

表8-2-1 工場等数

地方公共団体名	延 数										実 数
	金属加工機械	圧縮機	土石用 破砕機等	織 機	コンクリートブ ロックマシン等	木材加工 機械	印刷機械	ロール機	合成樹脂用射 出成形機	鋳造型機	
福井県(市を除く)	0	0	0	0	0	0	0	0	0	0	0
福井市	0	0	0	0	0	0	0	0	0	0	0
敦賀市	0	0	0	0	0	0	0	0	0	0	0
小浜市	0	0	0	0	0	0	0	0	0	0	0
大野市	0	0	0	0	0	0	0	0	0	0	0
大勝山	0	0	0	0	0	0	0	0	0	0	0
鯖江市	0	0	0	0	0	0	0	0	0	0	0
あわら市	0	0	0	0	0	0	0	0	0	0	0
越前市	0	0	0	0	0	0	0	0	0	0	0
坂井市	0	0	0	0	0	0	0	0	0	0	0
福井県小計	0	0	0	0	0	0	0	0	0	0	0
山梨県(市を除く)	0	0	0	0	0	0	0	0	0	0	0
甲府市	0	0	0	0	0	0	0	0	0	0	0
富士吉田市	0	0	0	0	0	0	0	0	0	0	0
都留市	0	0	0	0	0	0	0	0	0	0	0
山梨市	0	0	0	0	0	0	0	0	0	0	0
大月市	0	0	0	0	0	0	0	0	0	0	0
韭崎	0	0	0	0	0	0	0	0	0	0	0
南アルプス	0	0	0	0	0	0	0	0	0	0	0
北杜市	0	0	0	0	0	0	0	0	0	0	0
甲斐市	0	0	0	0	0	0	0	0	0	0	0
笛吹市	0	0	0	0	0	0	0	0	0	0	0
上野原	0	0	0	0	0	0	0	0	0	0	0
甲州市	0	0	0	0	0	0	0	0	0	0	0
中井	0	0	0	0	0	0	0	0	0	0	0
山梨県小計	0	0	0	0	0	0	0	0	0	0	0
長野県(市を除く)	0	0	0	0	0	0	0	0	0	0	0
長野市	0	0	0	0	0	0	0	0	0	0	0
松本市	0	0	0	0	0	0	0	0	0	0	0
上田市	0	1	0	0	0	0	0	0	0	0	1
岡谷市	0	0	0	0	0	0	0	0	0	0	0
飯田市	0	0	0	0	0	0	0	0	0	0	0
諏訪市	0	0	0	0	0	0	0	0	0	0	0
須坂市	0	0	0	0	0	0	0	0	0	0	0
小諸市	0	0	0	0	0	0	0	0	0	0	0
伊那市	0	0	0	0	0	0	0	0	0	0	0
駒ヶ根	0	0	0	0	0	0	0	0	0	0	0
中野市	0	0	0	0	0	0	0	0	0	0	0
大町市	0	0	0	0	0	0	0	0	0	0	0
飯山市	0	0	0	0	0	0	0	0	0	0	0
茅野市	0	0	0	0	0	0	0	0	0	0	0
塩尻	0	0	0	0	0	0	0	0	0	0	0
佐久市	0	0	0	0	0	0	0	0	0	0	0
千曲市	0	0	0	0	0	0	0	0	0	0	0
東御市	0	0	0	0	0	0	0	0	0	0	0
安曇野	0	0	0	0	0	0	0	0	0	0	0
長野県小計	0	1	0	0	0	0	0	0	0	0	1
岐阜県(市を除く)	0	0	0	0	0	0	0	0	0	0	0
岐阜市	0	0	0	0	0	0	0	0	0	0	0
大垣市	0	0	0	0	0	0	0	0	0	0	0
高山市	0	0	0	0	0	0	0	0	0	0	0
多治見	0	0	0	0	0	0	0	0	0	0	0
関市	0	0	0	0	0	0	0	0	0	0	0
中津川	0	0	0	0	0	0	0	0	0	0	0
美濃市	0	0	0	0	0	0	0	0	0	0	0
瑞浪市	0	0	0	0	0	0	0	0	0	0	0
羽島市	0	0	0	0	0	0	0	0	0	0	0
恵那市	0	0	0	0	0	0	0	0	0	0	0
美濃加茂	0	0	0	0	0	0	0	0	0	0	0
土岐市	0	0	0	0	0	0	0	0	0	0	0
各務原	0	0	0	0	0	0	0	0	0	0	0
可児市	0	0	0	0	0	0	0	0	0	0	0
山県市	0	0	0	0	0	0	0	0	0	0	0
瑞穂市	0	0	0	0	0	0	0	0	0	0	0
飛騨市	0	0	0	0	0	0	0	0	0	0	0
本巣市	0	0	0	0	0	0	0	0	0	0	0
郡上市	0	0	0	0	0	0	0	0	0	0	0
下呂市	0	0	0	0	0	0	0	0	0	0	0
海津市	0	0	0	0	0	0	0	0	0	0	0
岐阜県小計	0	0	0	0	0	0	0	0	0	0	0
静岡県(市を除く)	1	0	0	0	0	0	0	0	0	0	1
静岡市	0	0	0	0	0	0	0	0	0	0	0
浜松市	0	0	0	0	0	0	0	0	0	0	0
沼津市	0	0	0	0	0	0	0	0	0	0	0
熱海市	0	0	0	0	0	0	0	0	0	0	0
三島市	0	0	0	0	0	0	0	0	0	0	0
富士宮	0	0	0	0	0	0	0	0	0	0	0
伊東市	0	0	0	0	0	0	0	0	0	0	0
島田市	0	3	0	4	0	0	0	0	0	0	5
富士市	0	0	0	0	0	0	0	0	0	0	0
磐田市	0	0	0	0	0	0	0	0	0	0	0

表8-2-1 工場等数

地方公共団体名	延 数										実 数
	金属加工 機械	圧縮機	土石用 破砕機等	織 機	コンクリート ログマシン等	木材加工 機械	印刷機械	ロール機	合成樹脂用射 出成形機	鋳造型機	
焼津市	0	0	0	0	0	0	0	0	0	0	0
掛川市	0	0	0	0	0	0	0	0	0	0	0
藤枝市	0	0	0	0	0	0	0	0	0	0	0
御殿場市	0	0	0	0	0	0	0	0	0	0	0
袋井市	0	0	0	0	0	0	0	0	0	0	0
下田市	0	0	0	0	0	0	0	0	0	0	0
裾野市	0	0	0	0	0	0	0	0	0	0	0
湖西市	0	0	0	0	0	0	0	0	0	0	0
伊豆市	0	0	0	0	0	0	0	0	0	0	0
御前崎市	0	0	0	0	0	0	0	0	0	0	0
菊川市	0	0	0	0	0	0	0	0	0	0	0
伊豆の国市	0	0	0	0	0	0	0	0	0	0	0
牧之原市	0	0	0	0	0	0	0	0	0	0	0
静岡県小計	1	3	0	4	0	0	0	0	0	0	6
愛知県(市を除く)	1	0	0	0	0	0	0	0	0	0	1
名古屋市	0	0	0	0	0	0	0	0	0	0	0
豊橋市	0	0	0	0	0	0	0	0	0	0	0
岡崎市	0	0	0	0	0	0	0	0	0	0	0
一宮市	0	0	0	0	0	0	0	0	0	0	0
瀬戸市	0	0	0	0	0	0	0	0	0	0	0
半田市	0	0	0	0	0	0	0	0	0	0	0
春日井市	0	0	0	0	0	0	0	0	0	0	0
豊川市	0	0	0	0	0	0	0	0	0	0	0
津島市	0	0	0	0	0	0	0	0	0	0	0
碧南市	0	0	0	0	0	0	0	0	0	0	0
刈谷市	0	0	0	0	0	0	0	0	0	0	0
豊田市	0	0	0	0	0	0	0	0	0	0	0
安城市	0	0	0	0	0	0	0	0	0	0	0
西尾市	0	0	0	0	0	0	0	0	0	0	0
蒲郡市	0	0	0	0	0	0	0	0	0	0	0
犬山市	0	0	0	0	0	0	0	0	0	0	0
常滑市	0	0	0	0	0	0	0	0	0	0	0
江南市	0	0	0	0	0	0	0	0	0	0	0
小牧市	0	0	0	0	0	0	0	0	0	0	0
稲沢市	0	0	0	0	0	0	0	0	0	0	0
新城市	0	0	0	0	0	0	0	0	0	0	0
東海市	0	0	0	0	0	0	0	0	0	0	0
大府市	0	0	0	0	0	0	0	0	0	0	0
知多市	0	0	0	0	0	0	0	0	0	0	0
知立市	0	0	0	0	0	0	0	0	0	0	0
尾張旭市	0	0	0	0	0	0	0	0	0	0	0
高浜市	0	0	0	0	0	0	0	0	0	1	1
岩倉市	0	0	0	0	0	0	0	0	0	0	0
豊明市	0	0	0	0	0	0	0	0	0	0	0
日進市	0	0	0	0	0	0	0	0	0	0	0
田原市	0	0	0	0	0	0	0	0	0	0	0
愛西市	0	0	0	0	0	0	0	0	0	0	0
清須市	0	0	0	0	0	0	0	0	0	0	0
北名古屋市	0	0	0	0	0	0	0	0	0	0	0
弥富市	0	0	0	0	0	0	0	0	0	0	0
みよし市	0	0	0	0	0	0	0	0	0	0	0
あま市	1	1	0	0	0	0	0	0	0	0	2
長久手市	0	0	0	0	0	0	0	0	0	0	0
愛知県小計	2	1	0	0	0	0	0	0	0	1	4
三重県(市を除く)	0	0	0	0	0	0	0	0	0	0	0
津市	0	0	0	0	0	0	0	0	0	0	0
四日市市	0	0	0	0	0	0	0	0	0	0	0
伊勢市	0	0	0	0	0	0	0	0	0	0	0
松阪市	0	0	0	0	0	0	0	0	0	0	0
桑名市	0	0	0	0	0	0	0	0	0	0	0
鈴鹿市	0	0	0	0	0	0	0	0	0	0	0
名張市	0	0	0	0	0	0	0	0	0	0	0
尾鷲市	0	0	0	0	0	0	0	0	0	0	0
亀山市	0	0	0	0	0	0	0	0	0	0	0
鳥羽市	0	0	0	0	0	0	0	0	0	0	0
熊野市	0	0	0	0	0	0	0	0	0	0	0
いなべ市	0	0	0	0	0	0	0	0	0	0	0
志摩市	0	0	0	0	0	0	0	0	0	0	0
伊賀市	0	0	0	0	0	0	0	0	0	0	0
三重県小計	0	0	0	0	0	0	0	0	0	0	0
滋賀県(市を除く)	0	1	0	0	0	0	0	0	0	0	1
大津市	0	0	0	0	0	0	0	0	0	0	0
彦根市	0	0	0	0	0	0	0	0	0	0	0
長浜市	0	0	0	0	0	0	0	0	0	0	0
近江八幡市	0	0	0	0	0	0	0	0	0	0	0
草津市	0	0	0	0	0	0	0	0	0	0	0
守山市	0	0	0	0	0	0	0	0	0	0	0
栗東市	0	0	0	0	0	0	0	0	0	0	0
甲賀市	0	0	0	0	0	0	0	0	0	0	0
野洲市	0	0	0	0	0	0	0	0	0	0	0
湖南市	0	0	0	0	0	0	0	0	0	0	0

表8-2-1 工場等数

地方公共団体名	延 数										実 数	
	金属加工 機械	圧縮機	土石用 破砕機等	織 機	コンクリート ブロック ログマシン等	木材加工 機械	印刷機械	ロール機	合成樹脂用射 出成形機	鋳造型機		
高 島 市	1	1	0	0	0	0	0	0	0	0	0	1
東 近 江 市	0	0	0	0	0	0	0	0	0	0	0	0
米 原 市	0	0	0	0	0	0	0	0	0	0	0	0
滋賀県小計	1	2	0	0	0	0	0	0	0	0	0	2
京都府(市を除く)	0	0	0	0	0	0	0	0	0	0	0	0
京 都 市	0	0	0	0	0	0	0	0	0	0	0	0
福 知 山 市	0	0	0	0	0	0	0	0	0	0	0	0
舞 鶴 市	0	0	0	0	0	0	0	0	0	0	0	0
綾 部 市	0	0	0	0	0	0	0	0	0	0	0	0
宇 治 市	0	0	0	0	0	0	0	0	0	0	0	0
宮 津 市	0	0	0	0	0	0	0	0	0	0	0	0
亀 岡 市	0	0	0	0	0	0	0	0	0	0	0	0
城 陽 市	0	0	0	0	0	0	0	0	0	0	0	0
向 日 市	0	0	0	0	0	0	0	0	0	0	0	0
長 岡 京 市	0	0	0	0	0	0	0	0	0	0	0	0
八 幡 市	0	0	0	0	0	0	0	0	0	0	0	0
京 田 辺 市	0	0	0	0	0	0	0	0	0	0	0	0
京 丹 後 市	0	0	0	0	0	0	0	0	0	0	0	0
南 丹 市	0	0	0	0	0	0	0	0	0	0	0	0
木 津 川 市	0	0	0	0	0	0	0	0	0	0	0	0
京都府小計	0	0	0	0	0	0	0	0	0	0	0	0
大阪府(市を除く)	0	0	0	0	0	0	0	0	0	0	0	0
大 阪 市	0	0	0	0	0	0	0	0	0	0	0	0
堺 市	0	0	0	0	0	0	0	0	0	0	0	0
岸 和 田 市	0	0	0	0	0	0	0	0	0	0	0	0
豊 中 市	0	0	0	0	0	0	0	0	0	0	0	0
池 田 市	0	0	0	0	0	0	0	0	0	0	0	0
吹 田 市	0	0	0	0	0	0	0	0	0	0	0	0
泉 大 津 市	0	0	0	0	0	0	0	0	0	0	0	0
高 槻 市	0	0	0	0	0	0	0	0	0	0	0	0
貝 塚 市	0	0	0	0	0	0	0	0	0	0	0	0
守 口 市	0	0	0	0	0	0	0	0	0	0	0	0
枚 方 市	0	0	0	0	0	0	0	0	0	0	0	0
茨 木 市	0	0	0	0	0	0	0	0	0	0	0	0
八 尾 市	0	0	0	0	0	0	0	0	0	0	0	0
泉 佐 野 市	0	0	0	0	0	0	0	0	0	0	0	0
富 田 林 市	0	0	0	0	0	0	0	0	0	0	0	0
寝 屋 川 市	0	0	0	0	0	0	0	0	0	0	0	0
河 内 長 野 市	0	0	0	0	0	0	0	0	0	0	0	0
松 原 市	0	0	0	0	0	0	0	0	0	0	0	0
大 東 市	0	0	0	0	0	0	0	0	0	0	0	0
和 泉 市	0	0	0	0	0	0	0	0	0	0	0	0
箕 面 市	0	0	0	0	0	0	0	0	0	0	0	0
柏 原 市	0	0	0	0	0	0	0	0	0	0	0	0
羽 曳 野 市	0	0	0	0	0	0	0	0	0	0	0	0
門 真 市	0	0	0	0	0	0	0	0	0	0	0	0
摂 津 市	0	0	0	0	0	0	0	0	0	0	0	0
高 石 市	0	0	0	0	0	0	0	0	0	0	0	0
藤 井 寺 市	0	0	0	0	0	0	0	0	0	0	0	0
東 大 阪 市	0	0	0	0	0	0	0	0	0	0	0	0
泉 南 市	0	0	0	0	0	0	0	0	0	0	0	0
四 條 畷 市	0	0	0	0	0	0	0	0	0	0	0	0
交 野 市	0	0	0	0	0	0	0	0	0	0	0	0
大 阪 狭 山 市	0	0	0	0	0	0	0	0	0	0	0	0
大 阪 南 市	0	0	0	0	0	0	0	0	0	0	0	0
大阪府小計	0	0	0	0	0	0	0	0	0	0	0	0
兵庫県(市を除く)	0	1	0	0	0	0	0	1	0	0	0	2
神 戸 市	0	0	0	0	0	0	0	0	0	0	0	0
姫 路 市	0	0	0	0	0	0	0	0	0	0	0	0
尼 崎 市	0	0	0	0	0	0	0	0	0	0	0	0
明 石 市	0	0	0	0	0	0	0	0	0	0	0	0
西 宮 市	0	0	0	0	0	0	0	0	0	0	0	0
洲 本 市	0	0	0	0	0	0	0	0	0	0	0	0
芦 屋 市	0	0	0	0	0	0	0	0	0	0	0	0
伊 丹 市	0	0	0	0	0	0	0	0	0	0	0	0
相 生 市	0	0	0	0	0	0	0	0	0	0	0	0
豊 岡 市	0	0	0	0	0	0	0	0	0	0	0	0
加 古 川 市	0	0	0	0	0	0	0	0	0	0	0	0
赤 穂 市	0	0	0	0	0	0	0	0	0	0	0	0
西 脇 市	0	0	0	0	0	0	0	0	0	0	0	0
宝 塚 市	0	0	0	0	0	0	0	0	0	0	0	0
三 木 市	0	0	0	0	0	0	0	0	0	0	0	0
高 砂 市	0	0	0	0	0	0	0	0	0	0	0	0
川 西 市	0	0	0	0	0	0	0	0	0	0	0	0
小 三 野 市	0	0	0	0	0	0	0	0	0	0	0	0
三 田 市	0	0	0	0	0	0	0	0	0	0	0	0
加 西 市	0	0	0	0	0	0	0	0	0	0	0	0

表8-2-1 工場等数

地方公共団体名	延 数										実 数
	金属加工機械	圧縮機	土石用破砕機等	織 機	コンクリートブ ロックマシン等	木材加工 機械	印刷機械	ロール機	合成樹脂用射 出成形機	鋳造型機	
篠山市	0	0	0	0	0	0	0	0	0	0	0
養父市	0	0	0	0	0	0	0	0	0	0	0
丹波市	0	0	0	0	0	0	0	0	0	0	0
南あわじ市	0	0	0	0	0	0	0	0	0	0	0
朝来市	0	0	0	0	0	0	0	0	0	0	0
淡路市	0	0	0	0	0	0	0	0	0	0	0
穴栗市	0	0	0	0	0	0	0	0	0	0	0
加東市	0	0	0	0	0	0	0	0	0	0	0
たつの市	0	0	0	0	0	0	0	0	0	0	0
兵庫県小計	0	1	0	0	0	0	1	0	0	0	2
奈良県(市を除く)	1	1	1	0	0	0	0	0	0	0	1
奈良市	0	0	0	0	0	0	0	0	0	0	0
大和高田市	0	0	0	0	0	0	0	0	0	0	0
大和郡山	0	1	0	0	0	0	0	0	0	0	1
天理市	0	0	0	0	0	0	0	0	0	0	0
橿原市	0	0	0	0	0	0	0	0	0	0	0
桜井市	0	0	0	0	0	0	0	0	0	0	0
五條市	0	0	0	0	0	0	0	0	0	0	0
御所市	0	0	0	0	0	0	0	0	0	0	0
生駒市	0	0	0	0	0	0	0	0	0	0	0
香芝市	0	0	0	0	0	0	0	0	0	0	0
葛城市	0	0	0	0	0	0	0	0	0	0	0
宇陀市	0	0	0	0	0	0	0	0	0	0	0
奈良県小計	1	2	1	0	0	0	0	0	0	0	2
和歌山県(市を除く)	0	0	0	0	0	0	0	0	0	0	0
和歌山市	0	0	0	0	0	0	0	0	0	0	0
海南市	0	0	0	0	0	0	0	0	0	0	0
橋本	0	0	0	0	0	0	0	0	0	0	0
有田	0	0	0	0	0	0	0	0	0	0	0
御坊	0	0	0	0	0	0	0	0	0	0	0
田辺	0	0	0	0	0	0	0	0	0	0	0
新宮	0	0	0	0	0	0	0	0	0	0	0
紀の川	0	0	0	0	0	0	0	0	0	0	0
岩出	0	0	0	0	0	0	0	0	0	0	0
和歌山県小計	0	0	0	0	0	0	0	0	0	0	0
鳥取県(市を除く)	0	0	0	0	0	0	0	0	0	0	0
鳥取市	0	0	0	0	0	0	0	0	0	0	0
米子	0	0	0	0	0	0	0	0	0	0	0
倉吉	0	0	0	0	0	0	0	0	0	0	0
境港	0	0	0	0	0	0	0	0	0	0	0
鳥取県小計	0	0	0	0	0	0	0	0	0	0	0
島根県(市を除く)	0	0	0	0	0	0	0	0	0	0	0
松江	0	0	0	0	0	0	0	0	0	0	0
浜田	0	0	0	0	0	0	0	0	0	0	0
出雲	0	0	0	0	0	0	0	0	0	0	0
益田	0	0	0	0	0	0	0	0	0	0	0
大田	0	0	0	0	0	0	0	0	0	0	0
安来	0	0	0	0	0	0	0	0	0	0	0
江津	0	0	0	0	0	0	0	0	0	0	0
雲南	0	0	0	0	0	0	0	0	0	0	0
島根県小計	0	0	0	0	0	0	0	0	0	0	0
岡山県(市を除く)	0	0	0	0	0	0	0	0	0	0	0
岡山市	0	0	0	0	0	0	0	0	0	0	0
倉敷	0	0	0	0	0	0	0	0	0	0	0
津山市	0	0	0	0	0	0	0	0	0	0	0
玉野	0	0	0	0	0	0	0	0	0	0	0
笠岡	0	0	0	0	0	0	0	0	0	0	0
井原	0	0	0	0	0	0	0	0	0	0	0
総社	0	0	0	0	0	0	0	0	0	0	0
高梁	0	0	0	0	0	0	0	0	0	0	0
新見	0	0	0	0	0	0	0	0	0	0	0
備前	0	0	0	0	0	0	0	0	0	0	0
瀬戸内	0	0	0	0	0	0	0	0	0	0	0
赤磐	0	0	0	0	0	0	0	0	0	0	0
真庭	0	0	0	0	0	0	0	0	0	0	0
美作	0	0	0	0	0	0	0	0	0	0	0
浅口	0	0	0	0	0	0	0	0	0	0	0
岡山県小計	0	0	0	0	0	0	0	0	0	0	0
広島県(市を除く)	0	0	0	0	0	0	0	0	0	0	0
広島	0	0	0	0	0	0	0	0	0	0	0
呉	0	0	0	0	0	0	0	0	0	0	0
竹原	0	0	0	0	0	0	0	0	0	0	0
三原	0	0	0	0	0	0	0	0	0	0	0
尾道	0	0	0	0	0	0	0	0	0	0	0
福山	0	0	0	0	0	0	0	0	0	0	0
府中	0	0	0	0	0	0	0	0	0	0	0
三次	0	0	0	0	0	0	0	0	0	0	0
庄原	0	0	0	0	0	0	0	0	0	0	0
大竹	0	0	0	0	0	0	0	0	0	0	0

表8-2-1 工場等数

地方公共団体名	延 数										実 数
	金属加工 機械	圧縮機	土石用 破砕機等	織 機	コンクリート ブロック等	木材加工 機械	印刷機械	ロール機	合成樹脂用射 出成形機	鋳造型機	
東 広 島 市	0	0	0	0	0	0	0	0	0	0	0
廿 日 市	0	0	0	0	0	0	0	0	0	0	0
安 芸 高 田 市	0	0	0	0	0	0	0	0	0	0	0
江 田 島 市	0	0	0	0	0	0	0	0	0	0	0
広島県小計	0	0	0	0	0	0	0	0	0	0	0
山口県(市を除く)	0	0	0	0	0	0	0	0	0	0	0
下 関 市	0	0	0	0	0	0	0	0	0	0	0
宇 部 市	0	0	0	0	0	0	0	0	0	0	0
山 口 市	0	0	0	0	0	0	0	0	0	0	0
萩 市	0	0	0	0	0	0	0	0	0	0	0
防 府 市	0	0	0	0	0	0	0	0	0	0	0
下 松 市	0	0	0	0	0	0	0	0	0	0	0
岩 国 市	0	0	0	0	0	0	0	0	0	0	0
光 市	0	0	0	0	0	0	0	0	0	0	0
長 門 市	0	0	0	0	0	0	0	0	0	0	0
柳 井 市	0	0	0	0	0	0	0	0	0	0	0
美 祢 市	0	0	0	0	0	0	0	0	0	0	0
周 南 市	0	0	0	0	0	0	0	0	0	0	0
山 陽 小 野 田 市	0	0	0	0	0	0	0	0	0	0	0
山口県小計	0	0	0	0	0	0	0	0	0	0	0
徳島県(市を除く)	0	0	0	0	0	0	0	0	0	0	0
徳 島 市	0	0	0	0	0	0	0	0	0	0	0
鳴 門 市	0	0	0	0	0	0	0	0	0	0	0
小 松 島 市	0	0	0	0	0	0	0	0	0	0	0
阿 南 市	0	0	0	0	0	0	0	0	0	0	0
吉 野 川 市	0	0	0	0	0	0	0	0	0	0	0
阿 波 市	0	0	0	0	0	0	0	0	0	0	0
美 馬 市	0	0	0	0	0	0	0	0	0	0	0
三 好 市	0	0	0	0	0	0	0	0	0	0	0
徳島県小計	0	0	0	0	0	0	0	0	0	0	0
香川県(市を除く)	0	0	0	0	0	0	0	0	0	0	0
高 松 市	0	0	0	0	0	0	0	0	0	0	0
丸 亀 市	0	0	0	0	0	0	0	0	0	0	0
坂 出 市	0	0	0	0	0	0	0	0	0	0	0
善 通 寺 市	0	0	0	0	0	0	0	0	0	0	0
観 音 寺 市	0	1	0	0	0	0	0	0	0	0	1
さ ぬ き 市	0	0	0	0	0	0	0	0	0	0	0
東 か が わ 市	0	0	0	0	0	0	0	0	0	0	0
三 豊 市	0	0	0	0	0	0	0	0	0	0	0
香川県小計	0	1	0	0	0	0	0	0	0	0	1
愛媛県(市を除く)	0	0	0	0	0	0	0	0	0	0	0
松 山 市	0	0	0	0	0	0	0	0	0	0	0
今 治 市	0	0	0	0	0	0	0	0	0	0	0
宇 和 島 市	0	0	0	0	0	0	0	0	0	0	0
八 幡 浜 市	0	0	0	0	0	0	0	0	0	0	0
新 居 浜 市	0	0	0	0	0	0	0	0	0	0	0
西 条 市	0	0	0	0	0	0	0	0	0	0	0
大 洲 市	0	0	0	0	0	0	0	0	0	0	0
伊 予 市	0	0	0	0	0	0	0	0	0	0	0
四 国 中 央 市	0	0	0	0	0	0	0	0	0	0	0
西 予 市	0	0	0	0	0	0	0	0	0	0	0
東 温 市	0	0	0	0	0	0	0	0	0	0	0
愛媛県小計	0	0	0	0	0	0	0	0	0	0	0
高知県(市を除く)	0	0	0	0	0	0	0	0	0	0	0
高 知 市	0	0	0	0	0	0	0	0	0	0	0
室 戸 市	0	0	0	0	0	0	0	0	0	0	0
安 芸 市	0	0	0	0	0	0	0	0	0	0	0
南 国 市	0	0	0	0	0	0	0	0	0	0	0
土 佐 市	0	0	0	0	0	0	0	0	0	0	0
須 崎 市	0	0	0	0	0	0	0	0	0	0	0
宿 毛 市	0	0	0	0	0	0	0	0	0	0	0
土 佐 清 水 市	0	0	0	0	0	0	0	0	0	0	0
四 万 十 市	0	0	0	0	0	0	0	0	0	0	0
香 南 市	0	0	0	0	0	0	0	0	0	0	0
香 美 市	0	0	0	0	0	0	0	0	0	0	0
高知県小計	0	0	0	0	0	0	0	0	0	0	0
福岡県(市を除く)	0	0	0	0	0	0	0	0	0	0	0
北 九 州 市	0	0	0	0	0	0	0	0	0	0	0
福 岡 市	0	0	0	0	0	0	0	0	0	0	0
大 牟 田 市	0	0	0	0	0	0	0	0	0	0	0
久 留 米 市	0	0	0	0	0	0	0	0	0	0	0
直 方 市	0	0	0	0	0	0	0	0	0	0	0
飯 塚 市	0	0	0	0	0	0	0	0	0	0	0
田 川 市	0	0	0	0	0	0	0	0	0	0	0
柳 川 市	0	0	0	0	0	0	0	0	0	0	0
八 女 市	0	0	0	0	0	0	0	0	0	0	0
筑 後 市	0	0	0	0	0	0	0	0	0	0	0

表8-2-1 工場等数

地方公共団体名	延 数										実 数
	金属加工機械	圧縮機	土石用破砕機等	織 機	コンクリートブ ロックマシン等	木材加工機械	印刷機械	ロール機	合成樹脂用射 出成形機	鋳造型機	
大 川 市	0	0	0	0	0	0	0	0	0	0	0
行 橋 市	0	0	0	0	0	0	0	0	0	0	0
豊 前 市	0	0	0	0	0	0	0	0	0	0	0
中 間 市	0	0	0	0	0	0	0	0	0	0	0
小 郡 市	0	0	0	0	0	0	0	0	0	0	0
筑 紫 野 市	0	0	0	0	0	0	0	0	0	0	0
春 日 市	0	0	0	0	0	0	0	0	0	0	0
大 野 城 市	0	0	0	0	0	0	0	0	0	0	0
宗 像 市	0	0	0	0	0	0	0	0	0	0	0
太 宰 府 市	0	0	0	0	0	0	0	0	0	0	0
古 賀 市	0	0	0	0	0	0	0	0	0	0	0
福 津 市	0	0	0	0	0	0	0	0	0	0	0
う き は 市	0	0	0	0	0	0	0	0	0	0	0
宮 若 市	0	0	0	0	0	0	0	0	0	0	0
嘉 麻 市	0	0	0	0	0	0	0	0	0	0	0
朝 倉 市	0	0	0	0	0	0	0	0	0	0	0
み や ま 市	0	0	0	0	0	0	0	0	0	0	0
糸 島 市	0	0	0	0	0	0	0	0	0	0	0
福岡県小計	0	0	0	0	0	0	0	0	0	0	0
佐賀県(市を除く)	0	0	0	0	0	0	0	0	0	0	0
佐 賀 市	0	0	0	0	0	0	0	0	0	0	0
唐 津 市	0	0	0	0	0	0	0	0	0	0	0
鳥 栖 市	0	0	0	0	0	0	0	0	0	0	0
多 久 市	0	0	0	0	0	0	0	0	0	0	0
伊 万 里 市	0	0	0	0	0	0	0	0	0	0	0
武 雄 市	0	0	0	0	0	0	0	0	0	0	0
鹿 島 市	0	0	0	0	0	0	0	0	0	0	0
小 城 市	0	0	0	0	0	0	0	0	0	0	0
嬉 野 市	0	0	0	0	0	0	0	0	0	0	0
神 埼 市	0	0	0	0	0	0	0	0	0	0	0
佐賀県小計	0	0	0	0	0	0	0	0	0	0	0
長崎県(市を除く)	0	0	0	0	0	0	0	0	0	0	0
長 崎 市	0	0	0	0	0	0	0	0	0	0	0
佐 世 保 市	0	0	0	0	0	0	0	0	0	0	0
島 原 市	0	0	0	0	0	0	0	0	0	0	0
諫 早 市	0	0	0	0	0	0	0	0	0	0	0
大 村 市	0	0	0	0	0	0	0	0	0	0	0
平 戸 市	0	0	0	0	0	0	0	0	0	0	0
松 浦 市	0	0	0	0	0	0	0	0	0	0	0
対 馬 市	0	0	0	0	0	0	0	0	0	0	0
老 岐 市	0	0	0	0	0	0	0	0	0	0	0
五 島 市	0	0	0	0	0	0	0	0	0	0	0
西 海 市	0	0	0	0	0	0	0	0	0	0	0
雲 仙 市	0	0	0	0	0	0	0	0	0	0	0
南 島 原 市	0	0	0	0	0	0	0	0	0	0	0
長崎県小計	0	0	0	0	0	0	0	0	0	0	0
熊本県(市を除く)	0	1	0	0	0	1	0	0	0	0	0
熊 本 市	0	0	0	0	0	0	0	0	0	0	0
八 代 市	0	0	0	0	0	0	0	0	0	0	0
人 吉 市	0	0	0	0	0	0	0	0	0	0	0
荒 尾 市	0	0	0	0	0	0	0	0	0	0	0
水 俣 市	0	0	0	0	0	0	0	0	0	0	0
玉 名 市	0	0	0	0	0	0	0	0	0	0	0
山 鹿 市	0	0	0	0	0	0	0	0	0	0	0
菊 池 市	0	0	0	0	0	0	0	0	0	0	0
宇 土 市	0	0	0	0	0	0	0	0	0	0	0
上 天 草 市	0	0	0	0	0	0	0	0	0	0	0
宇 城 市	0	0	0	0	0	0	0	0	0	0	0
阿 蘇 市	0	0	0	0	0	0	0	0	0	0	0
天 草 市	0	0	0	0	0	0	0	0	0	0	0
合 志 市	0	0	0	0	0	0	0	0	0	0	0
熊本県小計	0	1	0	0	0	1	0	0	0	0	0
大分県(市を除く)	0	1	0	0	0	0	0	0	1	0	1
大 分 市	0	0	0	0	0	0	0	0	0	0	0
別 府 市	0	0	0	0	0	0	0	0	0	0	0
中 津 市	0	0	0	0	0	0	0	0	0	0	0
日 田 市	0	0	0	0	0	0	0	0	0	0	0
佐 伯 市	0	0	0	0	0	0	0	0	0	0	0
臼 杵 市	0	0	0	0	0	0	0	0	0	0	0
津 久 見 市	0	0	0	0	0	0	0	0	0	0	0
竹 田 市	0	0	0	0	0	0	0	0	0	0	0
豊 後 高 田 市	0	0	0	0	0	0	0	0	0	0	0
杵 築 市	0	0	0	0	0	0	0	0	0	0	0
宇 佐 市	0	0	0	0	0	0	0	0	0	0	0
豊 後 大 野 市	0	0	0	0	0	0	0	0	0	0	0
由 布 市	1	1	0	0	0	0	0	0	0	0	1
国 東 市	0	0	0	0	0	0	0	0	0	0	0
大分県小計	1	2	0	0	0	0	0	0	1	0	2

表8-2-1 工場等数

地方公共団体名	延 数										実 数
	金属加工 機械	圧縮機	土石用 破砕機等	織 機	コンクリート ポンプ 等	木材加工 機械	印刷機械	ロール機	合成樹脂用射 出成形機	鋳造型機	
宮崎県(市を除く)	0	0	0	0	0	0	0	0	0	0	0
宮崎 市	0	0	0	0	0	0	0	0	0	0	0
都城 市	0	0	0	0	0	0	0	0	0	0	0
延岡 市	0	0	0	0	0	0	0	0	0	0	0
日南 市	0	0	0	0	0	0	0	0	0	0	0
小林 市	0	0	0	0	0	0	0	0	0	0	0
日向 市	0	0	0	0	0	0	0	0	0	0	0
串間 市	0	0	0	0	0	0	0	0	0	0	0
西都 市	0	0	0	0	0	0	0	0	0	0	0
えびの 市	0	0	0	0	0	0	0	0	0	0	0
宮崎県小計	0	0	0	0	0	0	0	0	0	0	0
鹿児島県(市を除く)	0	0	0	0	0	0	0	0	0	0	0
鹿児島 市	0	0	0	0	0	0	0	0	0	0	0
鹿屋 市	0	0	0	0	0	0	0	0	0	0	0
枕崎 市	0	0	0	0	0	0	0	0	0	0	0
阿久根 市	0	0	0	0	0	0	0	0	0	0	0
出水 市	0	0	0	0	0	0	0	0	0	0	0
指宿 市	0	0	0	0	0	0	0	0	0	0	0
西之表 市	0	0	0	0	0	0	0	0	0	0	0
垂水 市	0	0	0	0	0	0	0	0	0	0	0
薩摩川内 市	0	0	0	0	0	0	0	0	0	0	0
日置 市	0	0	0	0	0	0	0	0	0	0	0
曾於 市	0	0	0	0	0	0	0	0	0	0	0
霧島 市	0	1	1	0	0	0	1	0	0	0	1
いちき串木野 市	0	0	0	0	0	0	0	0	0	0	0
南さつま 市	0	0	0	0	0	0	0	0	0	0	0
志布志 市	0	0	0	0	0	0	0	0	0	0	0
奄美 市	0	0	0	0	0	0	0	0	0	0	0
南九州 市	0	0	0	0	0	0	0	0	0	0	0
伊佐 市	0	0	0	0	0	0	0	0	0	0	0
始良 市	0	0	0	0	0	0	0	0	0	0	0
鹿児島県小計	0	1	1	0	0	0	1	0	0	0	1
沖縄県(市を除く)	0	0	0	0	0	0	0	0	0	0	0
那覇 市	0	0	0	0	0	0	0	0	0	0	0
宜野湾 市	0	0	0	0	0	0	0	0	0	0	0
石垣 市	0	0	0	0	0	0	0	0	0	0	0
浦添 市	0	0	0	0	0	0	0	0	0	0	0
名護 市	0	0	0	0	0	0	0	0	0	0	0
糸満 市	0	0	0	0	0	0	0	0	0	0	0
沖縄 市	0	0	0	0	0	0	0	0	0	0	0
豊見城 市	0	0	0	0	0	0	0	0	0	0	0
うるま 市	0	0	0	0	0	0	0	0	0	0	0
宮古島 市	0	0	0	0	0	0	0	0	0	0	0
南 城 市	0	0	0	0	0	0	0	0	0	0	0
沖縄県小計	0	0	0	0	0	0	0	0	0	0	0
合計	12	35	7	4	2	1	2	1	5	1	44

表8-2-2 施設数

地方公共団体名	延 数										計
	金属加工機械	圧縮機	土石用破砕機等	織機	コンクリートブロックマシン等	木材加工機械	印刷機械	ロール機	合成樹脂射出成形機	鋳造型機	
北海道(市を除く)	0	1	1	0	0	0	0	0	0	0	2
札幌市	0	0	0	0	0	0	0	0	0	0	0
函館市	0	0	0	0	0	0	0	0	0	0	0
小樽市	0	0	0	0	0	0	0	0	0	0	0
旭川市	0	0	0	0	0	0	0	0	0	0	0
室蘭市	0	0	0	0	0	0	0	0	0	0	0
釧路市	0	0	0	0	0	0	0	0	0	0	0
帯広市	0	0	0	0	0	0	0	0	0	0	0
北見市	0	0	0	0	0	0	0	0	0	0	0
夕張市	0	0	0	0	0	0	0	0	0	0	0
岩見沢市	0	0	0	0	0	0	0	0	0	0	0
網走市	0	0	0	0	0	0	0	0	0	0	0
留萌市	0	0	0	0	0	0	0	0	0	0	0
苫小牧市	0	0	0	0	0	0	0	0	0	0	0
稚内市	0	0	0	0	0	0	0	0	0	0	0
美唄市	0	0	0	0	0	0	0	0	0	0	0
芦別市	0	0	0	0	0	0	0	0	0	0	0
江別市	0	0	0	0	0	0	0	0	0	0	0
赤平市	0	0	0	0	0	0	0	0	0	0	0
紋別市	0	0	0	0	0	0	0	0	0	0	0
士別市	0	0	0	0	0	0	0	0	0	0	0
名寄市	0	0	0	0	0	0	0	0	0	0	0
三笠市	0	0	0	0	0	0	0	0	0	0	0
根室市	0	0	0	0	0	0	0	0	0	0	0
千歳市	0	0	0	0	0	0	0	0	0	0	0
滝川市	0	0	0	0	0	0	0	0	0	0	0
砂川市	0	0	0	0	0	0	0	0	0	0	0
歌志内市	0	0	0	0	0	0	0	0	0	0	0
深川市	0	0	0	0	0	0	0	0	0	0	0
富良野市	0	0	0	0	0	0	0	0	0	0	0
登別市	0	0	0	0	0	0	0	0	0	0	0
恵庭市	0	0	0	0	0	0	0	0	0	0	0
伊達市	0	0	0	0	0	0	0	0	0	0	0
北広島市	0	0	0	0	0	0	0	0	0	0	0
石狩市	0	0	0	0	0	0	0	0	0	0	0
北斗市	0	0	0	0	0	0	0	0	0	0	0
北海道小計	0	1	1	0	0	0	0	0	0	0	2
青森県(市を除く)	0	0	0	0	0	0	0	0	0	0	0
青森市	0	0	0	0	0	0	0	0	0	0	0
弘前市	0	0	0	0	0	0	0	0	0	0	0
八戸市	0	0	0	0	0	0	0	0	0	0	0
黒石市	0	0	0	0	0	0	0	0	0	0	0
五所川原市	0	0	0	0	0	0	0	0	0	0	0
十和田市	0	0	0	0	0	0	0	0	0	0	0
三沢市	0	0	0	0	0	0	0	0	0	0	0
むつ市	0	0	0	0	0	0	0	0	0	0	0
つがる市	0	0	0	0	0	0	0	0	0	0	0
平川市	0	0	0	0	0	0	0	0	0	0	0
青森県小計	0	0	0	0	0	0	0	0	0	0	0
岩手県(市を除く)	0	0	0	0	0	0	0	0	0	0	0
盛岡市	0	0	0	0	0	0	0	0	0	0	0
宮古市	0	0	0	0	0	0	0	0	0	0	0
大船渡市	0	0	0	0	0	0	0	0	0	0	0
花巻市	0	0	0	0	0	0	0	0	0	0	0
北上市	0	0	0	0	0	0	0	0	0	0	0
久慈市	0	0	0	0	0	0	0	0	0	0	0
遠野市	0	0	0	0	0	0	0	0	0	0	0
一関市	0	0	0	0	0	0	0	0	0	0	0
陸前高田市	0	0	0	0	0	0	0	0	0	0	0
釜石市	0	0	0	0	0	0	0	0	0	0	0
二戸市	0	0	0	0	0	0	0	0	0	0	0
八幡平市	0	0	0	0	0	0	0	0	0	0	0
奥州市	21	8	0	0	0	0	0	0	0	0	29
滝沢市	0	0	0	0	0	0	0	0	0	0	0
岩手県小計	21	8	0	0	0	0	0	0	0	0	29
宮城県(市を除く)	3	12	0	0	0	0	0	0	0	0	15
仙台市	0	0	0	0	0	0	0	0	0	0	0
石巻市	0	0	0	0	0	0	0	0	0	0	0
塩竈市	0	0	0	0	0	0	0	0	0	0	0
気仙沼市	0	0	0	0	0	0	0	0	0	0	0
白石市	0	0	0	0	0	0	0	0	0	0	0
名取市	0	0	0	0	0	0	0	0	0	0	0
角田市	0	0	0	0	0	0	0	0	0	0	0
多賀城市	0	0	0	0	0	0	0	0	0	0	0
岩沼市	0	0	0	0	0	0	0	0	0	0	0
登米市	0	0	0	0	0	0	0	0	0	0	0

表8-2-2 施設数

地方公共団体名	延 数										計
	金属加工機械	圧縮機	土石用破砕機等	織 機	コンクリートブロックマシン等	木材加工機械	印刷機械	ロール機	合成樹脂射出成形機	鋳造型機	
栗原市	0	0	0	0	0	0	0	0	0	0	0
東松島市	0	0	0	0	0	0	0	0	0	0	0
大崎市	0	0	0	0	0	0	0	0	0	0	0
富谷市	0	0	0	0	0	0	0	0	0	0	0
宮城県小計	3	12	0	0	0	0	0	0	0	0	15
秋田県(市を除く)	0	0	0	0	0	0	0	0	0	0	0
秋田市	0	0	0	0	0	0	0	0	0	0	0
能代市	0	0	0	0	0	0	0	0	0	0	0
横手市	0	0	0	0	0	0	0	0	0	0	0
大館市	0	0	0	0	0	0	0	0	0	0	0
男鹿市	0	0	0	0	0	0	0	0	0	0	0
湯沢市	0	0	0	0	0	0	0	0	0	0	0
鹿角市	0	0	0	0	0	0	0	0	0	0	0
由利本荘市	0	0	0	0	0	0	0	0	0	0	0
潟上市	0	0	0	0	0	0	0	0	0	0	0
大仙市	0	0	0	0	0	0	0	0	0	0	0
北秋田市	0	0	0	0	0	0	0	0	0	0	0
にかほ市	0	0	0	0	0	0	0	0	0	0	0
仙北市	0	0	0	0	0	0	0	0	0	0	0
秋田県小計	0	0	0	0	0	0	0	0	0	0	0
山形県(市を除く)	0	0	0	0	0	0	0	0	0	0	0
山形市	0	0	0	0	0	0	0	0	0	0	0
米沢市	0	0	0	0	0	0	0	0	0	0	0
鶴岡市	0	0	0	0	0	0	0	0	0	0	0
酒田市	0	0	0	0	0	0	0	0	0	0	0
新庄市	0	0	0	0	0	0	0	0	0	0	0
寒河江市	0	0	0	0	0	0	0	0	0	0	0
上山市	0	0	0	0	0	0	0	0	0	0	0
村山市	0	0	0	0	0	0	0	0	0	0	0
長井市	0	0	0	0	0	0	0	0	0	0	0
天童市	0	0	0	0	0	0	0	0	0	0	0
東根市	0	0	0	0	0	0	0	0	0	0	0
尾花沢市	0	0	0	0	0	0	0	0	0	0	0
南陽市	0	0	0	0	0	0	0	0	0	0	0
山形県小計	0	0	0	0	0	0	0	0	0	0	0
福島県(市を除く)	0	0	0	0	0	0	0	0	0	0	0
福島市	0	0	0	0	0	0	0	0	0	0	0
会津若松市	0	0	0	0	0	0	0	0	0	0	0
郡山市	0	0	0	0	0	0	0	0	0	0	0
いわき市	0	0	0	0	0	0	0	0	0	0	0
白河市	0	0	0	0	0	0	0	0	0	0	0
須賀川市	0	0	0	0	0	0	0	0	0	0	0
喜多方市	0	0	0	0	0	0	0	0	0	0	0
相馬市	0	0	0	0	0	0	0	0	0	0	0
二本松市	0	0	0	0	0	0	0	0	0	0	0
田村市	0	0	0	0	0	0	0	0	0	0	0
南相馬市	0	0	0	0	0	0	0	0	0	0	0
伊達市	0	0	0	0	0	0	0	0	0	0	0
本宮市	0	0	0	0	0	0	0	0	0	0	0
福島県小計	0	0	0	0	0	0	0	0	0	0	0
茨城県(市を除く)	0	0	0	0	0	0	0	0	0	0	0
水戸市	0	0	0	0	0	0	0	0	0	0	0
日立市	0	0	0	0	0	0	0	0	0	0	0
土浦市	0	0	0	0	0	0	0	0	0	0	0
古河市	0	0	0	0	0	0	0	0	0	0	0
石岡市	0	4	0	0	0	0	0	0	1	0	5
結城市	0	0	0	0	0	0	0	0	0	0	0
龍ヶ崎市	0	0	0	0	0	0	0	0	0	0	0
下妻市	0	0	0	0	0	0	0	0	0	0	0
常総市	0	0	0	0	0	0	0	0	0	0	0
常陸太田市	0	0	0	0	0	0	0	0	0	0	0
高萩市	0	0	0	0	0	0	0	0	0	0	0
北茨城市	0	0	0	0	0	0	0	0	0	0	0
笠間市	0	0	0	0	0	0	0	0	0	0	0
取手市	0	0	0	0	0	0	0	0	0	0	0
牛久市	0	0	0	0	0	0	0	1	0	0	1
つくば市	0	0	0	0	0	0	0	0	0	0	0
ひたちなか市	0	0	0	0	0	0	0	0	0	0	0
鹿嶋市	0	0	0	0	0	0	0	0	0	0	0
潮来市	0	0	0	0	0	0	0	0	0	0	0
守谷市	0	0	0	0	0	0	0	0	0	0	0
常陸大宮市	0	0	0	0	0	0	0	0	0	0	0
那珂市	0	0	0	0	0	0	0	0	0	0	0
筑西市	0	2	0	0	0	0	0	0	0	0	2
坂東市	0	0	0	0	0	0	0	0	0	0	0
稲敷市	0	0	0	0	0	0	0	0	0	0	0

表8-2-2 施設数

地方公共団体名	延 数										計
	金属加工機械	圧縮機	土石用 破砕機等	織 機	コンクリートブ ロックマンシ等	木材加工 機械	印刷機械	ロール機	合成樹脂用射 出成形機	鋳造型機	
かすみがうら市	0	0	0	0	0	0	0	0	0	0	0
桜川市	1	2	0	0	0	0	0	0	0	0	3
神栖市	0	0	0	0	0	0	0	0	0	0	0
行方市	0	0	0	0	0	0	0	0	0	0	0
鉾田市	0	0	0	0	0	0	0	0	0	0	0
つくばみらい市	0	0	0	0	0	0	0	0	0	0	0
小美玉市	0	0	0	0	0	0	0	0	0	0	0
茨城県小計	1	8	0	0	0	0	0	1	1	0	11
栃木県(市を除く)	0	2	0	0	0	0	0	0	0	0	2
宇都宮市	0	0	0	0	0	0	0	0	0	0	0
足利市	0	0	0	0	0	0	0	0	0	0	0
栃木市	0	0	0	0	0	0	0	0	0	0	0
佐野市	0	0	0	0	0	0	0	0	0	0	0
鹿沼市	0	0	0	0	0	0	0	0	0	0	0
日光市	0	0	0	0	0	0	0	0	0	0	0
小山市	0	0	0	0	0	0	0	0	0	0	0
真岡市	0	0	0	0	0	0	0	0	0	0	0
大田原市	0	0	0	0	0	0	0	0	0	0	0
矢板市	0	0	0	0	0	0	0	0	0	0	0
那須塩原市	0	0	0	0	0	0	0	0	0	0	0
さくら市	0	0	0	0	0	0	0	0	0	0	0
那須烏山市	0	0	0	0	0	0	0	0	0	0	0
下野市	0	0	0	0	0	0	0	0	0	0	0
栃木県小計	0	2	0	0	0	0	0	0	0	0	2
群馬県(市を除く)	0	3	0	0	0	0	0	0	0	0	3
前橋市	0	0	0	0	0	0	0	0	0	0	0
高崎市	0	0	0	0	0	0	0	0	0	0	0
桐生市	0	0	0	0	0	0	0	0	0	0	0
伊勢崎市	0	0	0	0	0	0	0	0	0	0	0
太田市	0	0	0	0	0	0	0	0	0	0	0
沼田市	0	0	0	0	0	0	0	0	0	0	0
館林市	0	0	0	0	0	0	0	0	0	0	0
渋川市	0	0	0	0	0	0	0	0	0	0	0
藤岡市	0	0	0	0	0	0	0	0	0	0	0
富岡市	0	0	0	0	0	0	0	0	0	0	0
安中市	0	0	0	0	0	0	0	0	0	0	0
みどり市	0	0	0	0	0	0	0	0	0	0	0
群馬県小計	0	3	0	0	0	0	0	0	0	0	3
埼玉県(市を除く)	4	0	0	0	0	0	0	0	1	0	5
さいたま市	0	0	0	0	0	0	0	0	0	0	0
川越市	0	0	0	0	0	0	0	0	0	0	0
熊谷市	0	0	0	0	0	0	0	0	0	0	0
川口市	0	0	0	0	0	0	0	0	0	0	0
行田市	0	0	0	0	0	0	0	0	0	0	0
秩父市	0	0	0	0	0	0	0	0	0	0	0
所沢市	0	0	0	0	0	0	0	0	0	0	0
飯能市	0	0	0	0	0	0	0	0	0	0	0
加須市	0	0	0	0	0	0	0	0	0	0	0
本庄市	0	0	0	0	0	0	0	0	0	0	0
東松山市	0	0	0	0	0	0	0	0	0	0	0
春日部市	0	0	0	0	0	0	0	0	0	0	0
狭山市	0	0	0	0	0	0	0	0	0	0	0
羽生市	0	0	0	0	0	0	0	0	0	0	0
鴻巣市	0	0	0	0	0	0	0	0	0	0	0
深谷市	0	0	0	0	0	0	0	0	0	0	0
上尾市	0	0	0	0	0	0	0	0	0	0	0
草加市	0	0	0	0	0	0	0	0	0	0	0
越谷市	0	0	0	0	0	0	0	0	0	0	0
蕨市	0	0	0	0	0	0	0	0	0	0	0
戸田市	0	0	0	0	0	0	0	0	0	0	0
入間市	0	0	0	0	0	0	0	0	0	0	0
朝霞市	0	0	0	0	0	0	0	0	0	0	0
志木市	0	0	0	0	0	0	0	0	0	0	0
和光市	0	0	0	0	0	0	0	0	0	0	0
新座市	0	0	0	0	0	0	0	0	0	0	0
桶川市	0	0	0	0	0	0	0	0	0	0	0
久喜市	0	0	0	0	0	0	0	0	0	0	0
北本市	0	1	6	0	2	0	0	0	0	0	9
八潮市	0	0	0	0	0	0	0	0	0	0	0
富士見市	0	0	0	0	0	0	0	0	0	0	0
三郷市	0	0	0	0	0	0	0	0	0	0	0
蓮田市	0	0	0	0	0	0	0	0	0	0	0
坂戸市	0	0	0	0	0	0	0	0	0	0	0
幸手市	0	0	0	0	0	0	0	0	0	0	0
鶴ヶ島市	0	0	0	0	0	0	0	0	0	0	0
日高市	0	0	0	0	0	0	0	0	0	0	0
吉川市	0	0	0	0	0	0	0	0	0	0	0
ふじみ野市	0	0	0	0	0	0	0	0	0	0	0
白岡市	0	0	0	0	0	0	0	0	0	0	0
埼玉県小計	4	1	6	0	2	0	0	0	1	0	14

表8-2-2 施設数

地方公共団体名	延 数										計
	金属加工機械	圧縮機	土石用破砕機等	織 機	コンクリートブロックマシン等	木材加工機械	印刷機械	ロール機	合成樹脂用射出成形機	鋳造型機	
千葉県(市を除く)	0	0	0	0	0	0	0	0	0	0	0
千葉市	0	0	0	0	0	0	0	0	0	0	0
銚子市	0	0	0	0	0	0	0	0	0	0	0
市川市	0	0	0	0	0	0	0	0	0	0	0
船橋市	0	0	0	0	0	0	0	0	0	0	0
館山市	0	0	0	0	0	0	0	0	0	0	0
木更津市	0	0	0	0	0	0	0	0	0	0	0
松戸市	0	0	0	0	0	0	0	0	0	0	0
野田市	0	0	0	0	0	0	0	0	0	0	0
茂原市	0	0	0	0	0	0	0	0	0	0	0
成田市	0	0	0	0	0	0	0	0	0	0	0
佐倉市	0	0	0	0	0	0	0	0	0	0	0
東金市	0	0	0	0	0	0	0	0	0	0	0
旭市	0	0	0	0	0	0	0	0	0	0	0
習志野市	0	0	0	0	0	0	0	0	0	0	0
柏市	0	0	0	0	0	0	0	0	0	0	0
勝浦市	0	0	0	0	0	0	0	0	0	0	0
原市	0	0	0	0	0	0	0	0	0	0	0
流山市	0	0	0	0	0	0	0	0	0	0	0
八千代市	0	0	0	0	0	0	0	0	0	0	0
我孫子市	0	0	0	0	0	0	0	0	0	0	0
川口市	0	0	0	0	0	0	0	0	0	0	0
鎌ヶ谷市	0	0	0	0	0	0	0	0	0	0	0
君津市	0	0	0	0	0	0	0	0	0	0	0
富津市	0	0	0	0	0	0	0	0	0	0	0
浦安市	0	0	0	0	0	0	0	0	0	0	0
四街道市	0	0	0	0	0	0	0	0	0	0	0
袖ヶ浦市	0	0	0	0	0	0	0	0	0	0	0
八街市	0	0	0	0	0	0	0	0	0	0	0
印西市	0	0	0	0	0	0	0	0	0	0	0
白井市	0	0	0	0	0	0	0	0	0	0	0
富里市	0	0	0	0	0	0	0	0	0	0	0
南房総市	0	0	0	0	0	0	0	0	0	0	0
匝瑺市	0	0	0	0	0	0	0	0	0	0	0
香取市	0	0	0	0	0	0	0	0	0	0	0
山武市	0	0	0	0	0	0	0	0	0	0	0
いすみ市	0	0	0	0	0	0	0	0	0	0	0
大網白里市	0	0	0	0	0	0	0	0	0	0	0
千葉県小計	0	0	0	0	0	0	0	0	0	0	0
東京都(市・特別区を除く)	0	0	0	0	0	0	0	0	0	0	0
千代田区	0	0	0	0	0	0	0	0	0	0	0
中央区	0	0	0	0	0	0	0	0	0	0	0
港区	0	0	0	0	0	0	0	0	0	0	0
新宿区	0	0	0	0	0	0	0	0	0	0	0
文京区	0	0	0	0	0	0	0	0	0	0	0
台東区	0	0	0	0	0	0	0	0	0	0	0
墨田区	0	0	0	0	0	0	0	0	0	0	0
江東区	0	0	0	0	0	0	0	0	0	0	0
品川区	0	0	0	0	0	0	0	0	0	0	0
目黒区	0	0	0	0	0	0	0	0	0	0	0
大田区	0	0	0	0	0	0	0	0	0	0	0
世田谷区	0	0	0	0	0	0	0	0	0	0	0
渋谷区	0	0	0	0	0	0	0	0	0	0	0
中野区	0	0	0	0	0	0	0	0	0	0	0
杉並区	0	0	0	0	0	0	0	0	0	0	0
豊島区	0	0	0	0	0	0	0	0	0	0	0
北区	0	0	0	0	0	0	0	0	0	0	0
荒川区	0	0	0	0	0	0	0	0	0	0	0
板橋区	0	0	0	0	0	0	0	0	0	0	0
練馬区	0	0	0	0	0	0	0	0	0	0	0
足立区	0	0	0	0	0	0	0	0	0	0	0
葛飾区	0	0	0	0	0	0	0	0	0	0	0
江戸川区	0	0	0	0	0	0	0	0	0	0	0
八王子市	0	0	0	0	0	0	0	0	0	0	0
立川市	0	0	0	0	0	0	0	0	0	0	0
武蔵野市	0	0	0	0	0	0	0	0	0	0	0
三鷹市	0	0	0	0	0	0	0	0	0	0	0
青梅市	0	0	0	0	0	0	0	0	0	0	0
府中市	0	0	0	0	0	0	0	0	0	0	0
昭島市	0	0	0	0	0	0	0	0	0	0	0
調布市	0	0	0	0	0	0	0	0	0	0	0
町田市	0	0	0	0	0	0	0	0	0	0	0
小金井市	0	0	0	0	0	0	0	0	0	0	0
小平市	0	0	0	0	0	0	0	0	0	0	0
日野市	0	0	0	0	0	0	0	0	0	0	0
東村山市	0	0	0	0	0	0	0	0	0	0	0
国分寺市	0	0	0	0	0	0	0	0	0	0	0
国立市	0	0	0	0	0	0	0	0	0	0	0
福生市	0	0	0	0	0	0	0	0	0	0	0
狛江市	0	0	0	0	0	0	0	0	0	0	0

表8-2-2 施設数

地方公共団体名	延 数										計
	金属加工機械	圧縮機	土石用破砕機等	織 機	コンクリートブ ロックマン等	木材加工 機械	印刷機械	ロール機	合成樹脂用射 出成形機	鋳造型機	
東 大 和 市	0	0	0	0	0	0	0	0	0	0	0
清 瀬 市	0	0	0	0	0	0	0	0	0	0	0
東 久 留 米 市	0	0	0	0	0	0	0	0	0	0	0
武 蔵 村 山 市	0	0	0	0	0	0	0	0	0	0	0
多 摩 市	0	0	0	0	0	0	0	0	0	0	0
稲 城 市	0	0	0	0	0	0	0	0	0	0	0
羽 村 市	0	0	0	0	0	0	0	0	0	0	0
あ き る 野 市	0	0	0	0	0	0	0	0	0	0	0
西 東 京 市	0	0	0	0	0	0	0	0	0	0	0
東京都小計	0	0	0	0	0	0	0	0	0	0	0
神奈川県(市を除く)	0	0	0	0	0	0	0	0	0	0	0
横 浜 市	0	0	0	0	0	0	0	0	0	0	0
川 崎 市	0	0	0	0	0	0	0	0	0	0	0
相 模 原 市	0	0	0	0	0	0	0	0	0	0	0
横 須 賀 市	0	0	0	0	0	0	0	0	0	0	0
平 塚 市	0	0	0	0	0	0	0	0	0	0	0
鎌 倉 市	0	0	0	0	0	0	0	0	0	0	0
藤 沢 市	0	0	0	0	0	0	0	0	0	0	0
小 田 原 市	0	0	0	0	0	0	0	0	0	0	0
茅 ヶ 崎 市	0	0	0	0	0	0	0	0	0	0	0
逗 子 市	0	0	0	0	0	0	0	0	0	0	0
三 浦 市	0	0	0	0	0	0	0	0	0	0	0
秦 野 市	0	0	0	0	0	0	0	0	0	0	0
厚 木 市	0	0	0	0	0	0	0	0	0	0	0
大 和 市	0	0	0	0	0	0	0	0	0	0	0
伊 勢 原 市	0	0	0	0	0	0	0	0	0	0	0
海 老 名 市	0	0	0	0	0	0	0	0	0	0	0
座 間 市	0	0	0	0	0	0	0	0	0	0	0
南 足 柄 市	0	0	0	0	0	0	0	0	0	0	0
綾 瀬 市	0	0	0	0	0	0	0	0	0	0	0
神奈川県小計	0	0	0	0	0	0	0	0	0	0	0
新潟県(市を除く)	0	0	0	0	0	0	0	0	0	0	0
新 潟 市	0	0	0	0	0	0	0	0	0	0	0
長 岡 市	0	0	0	0	0	0	0	0	0	0	0
三 条 市	0	0	0	0	0	0	0	0	0	0	0
柏 崎 市	0	0	0	0	0	0	0	0	0	0	0
新 発 田 市	0	0	0	0	0	0	0	0	0	0	0
小 千 谷 市	0	0	0	0	0	0	0	0	0	0	0
加 茂 市	0	0	0	0	0	0	0	0	0	0	0
十 日 町 市	0	0	0	0	0	0	0	0	0	0	0
見 附 市	0	0	0	0	0	0	0	0	0	0	0
村 上 市	0	0	0	0	0	0	0	0	0	0	0
燕 魚 川 市	0	0	0	0	0	0	0	0	0	0	0
糸 高 市	0	0	0	0	0	0	0	0	0	0	0
五 泉 市	0	0	0	0	0	0	0	0	0	0	0
上 越 市	0	0	0	0	0	0	0	0	0	0	0
阿 賀 野 市	0	0	0	0	0	0	0	0	0	0	0
佐 渡 市	0	0	0	0	0	0	0	0	0	0	0
魚 沼 市	0	0	0	0	0	0	0	0	0	0	0
南 魚 沼 市	0	0	0	0	0	0	0	0	0	0	0
胎 内 市	0	0	0	0	0	0	0	0	0	0	0
新潟県小計	0	0	0	0	0	0	0	0	0	0	0
富山県(市を除く)	0	0	0	0	0	0	0	0	0	0	0
富 山 市	0	0	0	0	0	0	0	0	0	0	0
高 岡 市	0	0	0	0	0	0	0	0	0	0	0
魚 津 市	0	0	0	0	0	0	0	0	0	0	0
氷 見 市	0	0	0	0	0	0	0	0	0	0	0
滑 川 市	0	0	0	0	0	0	0	0	0	0	0
黒 部 市	0	0	0	0	0	0	0	0	0	0	0
砺 波 市	0	0	0	0	0	0	0	0	0	0	0
小 矢 部 市	0	0	0	0	0	0	0	0	0	0	0
南 砺 波 市	0	0	0	0	0	0	0	0	0	0	0
水 射 市	0	0	0	0	0	0	0	0	0	0	0
富山県小計	0	0	0	0	0	0	0	0	0	0	0
石川県(市を除く)	95	5	0	0	0	0	0	0	7	0	107
金 沢 市	0	0	0	0	0	0	0	0	0	0	0
七 尾 市	0	0	0	0	0	0	0	0	0	0	0
小 松 市	0	0	0	0	0	0	0	0	0	0	0
輪 島 市	0	0	0	0	0	0	0	0	0	0	0
珠 洲 市	0	0	0	0	0	0	0	0	0	0	0
加 賀 市	0	0	0	0	0	0	0	0	0	0	0
羽 咋 市	0	0	0	0	0	0	0	0	0	0	0
か ほ く 市	0	0	0	0	0	0	0	0	0	0	0
白 山 市	0	2	0	0	0	0	0	0	0	0	2
能 美 市	0	0	0	0	0	0	0	0	0	0	0
野 々 市 市	0	0	0	0	0	0	0	0	0	0	0
石川県小計	95	7	0	0	0	0	0	0	7	0	109

表8-2-2 施設数

地方公共団体名	延 数										計
	金属加工機械	圧縮機	土石用破砕機等	織 機	コンクリートブロックマシン等	木材加工機械	印刷機械	ロール機	合成樹脂用射出成形機	鋳造型機	
福井県(市を除く)	0	0	0	0	0	0	0	0	0	0	0
福井市	0	0	0	0	0	0	0	0	0	0	0
敦賀市	0	0	0	0	0	0	0	0	0	0	0
小浜市	0	0	0	0	0	0	0	0	0	0	0
大野市	0	0	0	0	0	0	0	0	0	0	0
勝山市	0	0	0	0	0	0	0	0	0	0	0
鯖江市	0	0	0	0	0	0	0	0	0	0	0
あわら市	0	0	0	0	0	0	0	0	0	0	0
越前市	0	0	0	0	0	0	0	0	0	0	0
坂井市	0	0	0	0	0	0	0	0	0	0	0
福井県小計	0	0	0	0	0	0	0	0	0	0	0
山梨県(市を除く)	0	0	0	0	0	0	0	0	0	0	0
甲府市	0	0	0	0	0	0	0	0	0	0	0
富士吉田市	0	0	0	0	0	0	0	0	0	0	0
都留市	0	0	0	0	0	0	0	0	0	0	0
山梨市	0	0	0	0	0	0	0	0	0	0	0
大月市	0	0	0	0	0	0	0	0	0	0	0
韭崎市	0	0	0	0	0	0	0	0	0	0	0
南アルプス市	0	0	0	0	0	0	0	0	0	0	0
北杜市	0	0	0	0	0	0	0	0	0	0	0
甲斐市	0	0	0	0	0	0	0	0	0	0	0
笛吹市	0	0	0	0	0	0	0	0	0	0	0
上野原市	0	0	0	0	0	0	0	0	0	0	0
甲州市	0	0	0	0	0	0	0	0	0	0	0
中井市	0	0	0	0	0	0	0	0	0	0	0
山梨県小計	0	0	0	0	0	0	0	0	0	0	0
長野県(市を除く)	0	0	0	0	0	0	0	0	0	0	0
長野市	0	0	0	0	0	0	0	0	0	0	0
松本市	0	0	0	0	0	0	0	0	0	0	0
上田市	0	2	0	0	0	0	0	0	0	0	2
岡谷市	0	0	0	0	0	0	0	0	0	0	0
飯田市	0	0	0	0	0	0	0	0	0	0	0
諏訪市	0	0	0	0	0	0	0	0	0	0	0
須坂市	0	0	0	0	0	0	0	0	0	0	0
小諸市	0	0	0	0	0	0	0	0	0	0	0
伊那市	0	0	0	0	0	0	0	0	0	0	0
駒ヶ根市	0	0	0	0	0	0	0	0	0	0	0
中野市	0	0	0	0	0	0	0	0	0	0	0
大町市	0	0	0	0	0	0	0	0	0	0	0
飯山市	0	0	0	0	0	0	0	0	0	0	0
茅野市	0	0	0	0	0	0	0	0	0	0	0
塩尻市	0	0	0	0	0	0	0	0	0	0	0
佐久市	0	0	0	0	0	0	0	0	0	0	0
千曲市	0	0	0	0	0	0	0	0	0	0	0
東御市	0	0	0	0	0	0	0	0	0	0	0
安曇野市	0	0	0	0	0	0	0	0	0	0	0
長野県小計	0	2	0	0	0	0	0	0	0	0	2
岐阜県(市を除く)	0	0	0	0	0	0	0	0	0	0	0
岐阜市	0	0	0	0	0	0	0	0	0	0	0
大垣市	0	0	0	0	0	0	0	0	0	0	0
高山市	0	0	0	0	0	0	0	0	0	0	0
多治見市	0	0	0	0	0	0	0	0	0	0	0
関市	0	0	0	0	0	0	0	0	0	0	0
中津川市	0	0	0	0	0	0	0	0	0	0	0
美濃市	0	0	0	0	0	0	0	0	0	0	0
瑞浪市	0	0	0	0	0	0	0	0	0	0	0
羽島市	0	0	0	0	0	0	0	0	0	0	0
恵那市	0	0	0	0	0	0	0	0	0	0	0
美濃加茂市	0	0	0	0	0	0	0	0	0	0	0
土岐市	0	0	0	0	0	0	0	0	0	0	0
各務原市	0	0	0	0	0	0	0	0	0	0	0
可児市	0	0	0	0	0	0	0	0	0	0	0
山県市	0	0	0	0	0	0	0	0	0	0	0
瑞穂市	0	0	0	0	0	0	0	0	0	0	0
飛騨市	0	0	0	0	0	0	0	0	0	0	0
本巣市	0	0	0	0	0	0	0	0	0	0	0
郡上市	0	0	0	0	0	0	0	0	0	0	0
下呂市	0	0	0	0	0	0	0	0	0	0	0
海津市	0	0	0	0	0	0	0	0	0	0	0
岐阜県小計	0	0	0	0	0	0	0	0	0	0	0
静岡県(市を除く)	18	0	0	0	0	0	0	0	0	0	18
静岡市	0	0	0	0	0	0	0	0	0	0	0
浜松市	0	0	0	0	0	0	0	0	0	0	0
沼津市	0	0	0	0	0	0	0	0	0	0	0
熱海市	0	0	0	0	0	0	0	0	0	0	0
三島市	0	0	0	0	0	0	0	0	0	0	0
富士宮市	0	0	0	0	0	0	0	0	0	0	0
伊東市	0	0	0	0	0	0	0	0	0	0	0
島田市	0	3	0	14	0	0	0	0	0	0	17
富土市	0	0	0	0	0	0	0	0	0	0	0
磐田市	0	0	0	0	0	0	0	0	0	0	0

表8-2-2 施設数

地方公共団体名	延 数										計
	金属加工機械	圧縮機	土石用破砕機等	織 機	コンクリートブ ロックマンシ等	木材加工 機械	印刷機械	ロール機	合成樹脂用射 出成形機	鋳造型機	
焼津市	0	0	0	0	0	0	0	0	0	0	0
掛川市	0	0	0	0	0	0	0	0	0	0	0
藤枝市	0	0	0	0	0	0	0	0	0	0	0
御殿場市	0	0	0	0	0	0	0	0	0	0	0
袋井市	0	0	0	0	0	0	0	0	0	0	0
下田市	0	0	0	0	0	0	0	0	0	0	0
裾野市	0	0	0	0	0	0	0	0	0	0	0
湖西市	0	0	0	0	0	0	0	0	0	0	0
伊豆市	0	0	0	0	0	0	0	0	0	0	0
御前崎市	0	0	0	0	0	0	0	0	0	0	0
菊川市	0	0	0	0	0	0	0	0	0	0	0
伊豆の国市	0	0	0	0	0	0	0	0	0	0	0
牧之原市	0	0	0	0	0	0	0	0	0	0	0
静岡県小計	18	3	0	14	0	0	0	0	0	0	35
愛知県(市を除く)	3	0	0	0	0	0	0	0	0	0	3
名古屋	0	0	0	0	0	0	0	0	0	0	0
豊橋	0	0	0	0	0	0	0	0	0	0	0
岡崎	0	0	0	0	0	0	0	0	0	0	0
一宮	0	0	0	0	0	0	0	0	0	0	0
瀬戸	0	0	0	0	0	0	0	0	0	0	0
半田	0	0	0	0	0	0	0	0	0	0	0
春日井	0	0	0	0	0	0	0	0	0	0	0
豊川	0	0	0	0	0	0	0	0	0	0	0
津島	0	0	0	0	0	0	0	0	0	0	0
碧南	0	0	0	0	0	0	0	0	0	0	0
刈谷	0	0	0	0	0	0	0	0	0	0	0
豊田	0	0	0	0	0	0	0	0	0	0	0
安城	0	0	0	0	0	0	0	0	0	0	0
西尾	0	0	0	0	0	0	0	0	0	0	0
蒲郡	0	0	0	0	0	0	0	0	0	0	0
犬山	0	0	0	0	0	0	0	0	0	0	0
常滑	0	0	0	0	0	0	0	0	0	0	0
江南	0	0	0	0	0	0	0	0	0	0	0
小牧	0	0	0	0	0	0	0	0	0	0	0
稲沢	0	0	0	0	0	0	0	0	0	0	0
新城	0	0	0	0	0	0	0	0	0	0	0
東海	0	0	0	0	0	0	0	0	0	0	0
大府	0	0	0	0	0	0	0	0	0	0	0
知多	0	0	0	0	0	0	0	0	0	0	0
知立	0	0	0	0	0	0	0	0	0	0	0
尾張旭	0	0	0	0	0	0	0	0	0	0	0
高浜	0	0	0	0	0	0	0	0	0	8	8
岩倉	0	0	0	0	0	0	0	0	0	0	0
豊明	0	0	0	0	0	0	0	0	0	0	0
日進	0	0	0	0	0	0	0	0	0	0	0
田原	0	0	0	0	0	0	0	0	0	0	0
愛西	0	0	0	0	0	0	0	0	0	0	0
清須	0	0	0	0	0	0	0	0	0	0	0
名古屋	0	0	0	0	0	0	0	0	0	0	0
弥富	0	0	0	0	0	0	0	0	0	0	0
みよし	0	0	0	0	0	0	0	0	0	0	0
あま	1	23	0	0	0	0	0	0	0	0	24
長久手	0	0	0	0	0	0	0	0	0	0	0
愛知県小計	4	23	0	0	0	0	0	0	0	8	35
三重県(市を除く)	0	0	0	0	0	0	0	0	0	0	3
津市	0	0	0	0	0	0	0	0	0	0	0
四日市	0	0	0	0	0	0	0	0	0	0	0
伊勢	0	0	0	0	0	0	0	0	0	0	0
松阪	0	0	0	0	0	0	0	0	0	0	0
桑名	0	0	0	0	0	0	0	0	0	0	0
鈴鹿	0	0	0	0	0	0	0	0	0	0	0
名張	0	0	0	0	0	0	0	0	0	0	0
尾鷲	0	0	0	0	0	0	0	0	0	0	0
亀山	0	0	0	0	0	0	0	0	0	0	0
鳥羽	0	0	0	0	0	0	0	0	0	0	0
熊野	0	0	0	0	0	0	0	0	0	0	0
いなべ	0	0	0	0	0	0	0	0	0	0	0
志摩	0	0	0	0	0	0	0	0	0	0	0
伊賀	0	0	0	0	0	0	0	0	0	0	0
三重県小計	0	0	0	0	0	0	0	0	0	0	3
滋賀県(市を除く)	0	1	0	0	0	0	0	0	0	0	1
大津	0	0	0	0	0	0	0	0	0	0	0
彦根	0	0	0	0	0	0	0	0	0	0	0
長浜	0	0	0	0	0	0	0	0	0	0	0
近江八幡	0	0	0	0	0	0	0	0	0	0	0
草津	0	0	0	0	0	0	0	0	0	0	0
守山	0	0	0	0	0	0	0	0	0	0	0
栗東	0	0	0	0	0	0	0	0	0	0	0
甲賀	0	0	0	0	0	0	0	0	0	0	0
野洲	0	0	0	0	0	0	0	0	0	0	0
湖南	0	0	0	0	0	0	0	0	0	0	0

表8-2-2 施設数

地方公共団体名	延 数										計
	金属加工 機械	圧縮機	土石用 破砕機等	織 機	コンクリート ブロック等	木材加工 機械	印刷機械	ロール機	合成樹脂用射 出成形機	鋳造型機	
高 島 市	1	1	0	0	0	0	0	0	0	0	2
東 近 江 市	0	0	0	0	0	0	0	0	0	0	0
米 原 市	0	0	0	0	0	0	0	0	0	0	0
滋賀県小計	1	2	0	0	0	0	0	0	0	0	3
京都府(市を除く)	0	0	0	0	0	0	0	0	0	0	0
京 都 市	0	0	0	0	0	0	0	0	0	0	0
福 知 山 市	0	0	0	0	0	0	0	0	0	0	0
舞 鶴 市	0	0	0	0	0	0	0	0	0	0	0
綾 部 市	0	0	0	0	0	0	0	0	0	0	0
宇 治 市	0	0	0	0	0	0	0	0	0	0	0
宮 津 市	0	0	0	0	0	0	0	0	0	0	0
亀 岡 市	0	0	0	0	0	0	0	0	0	0	0
城 陽 市	0	0	0	0	0	0	0	0	0	0	0
向 日 市	0	0	0	0	0	0	0	0	0	0	0
長 岡 京 市	0	0	0	0	0	0	0	0	0	0	0
八 幡 市	0	0	0	0	0	0	0	0	0	0	0
京 田 辺 市	0	0	0	0	0	0	0	0	0	0	0
京 丹 後 市	0	0	0	0	0	0	0	0	0	0	0
南 丹 市	0	0	0	0	0	0	0	0	0	0	0
木 津 川 市	0	0	0	0	0	0	0	0	0	0	0
京都府小計	0	0	0	0	0	0	0	0	0	0	0
大阪府(市を除く)	0	0	0	0	0	0	0	0	0	0	0
大 阪 市	0	0	0	0	0	0	0	0	0	0	0
堺 市	0	0	0	0	0	0	0	0	0	0	0
岸 和 田 市	0	0	0	0	0	0	0	0	0	0	0
豊 中 市	0	0	0	0	0	0	0	0	0	0	0
池 田 市	0	0	0	0	0	0	0	0	0	0	0
吹 田 市	0	0	0	0	0	0	0	0	0	0	0
泉 大 津 市	0	0	0	0	0	0	0	0	0	0	0
高 槻 市	0	0	0	0	0	0	0	0	0	0	0
貝 塚 市	0	0	0	0	0	0	0	0	0	0	0
守 口 市	0	0	0	0	0	0	0	0	0	0	0
枚 方 市	0	0	0	0	0	0	0	0	0	0	0
茨 木 市	0	0	0	0	0	0	0	0	0	0	0
八 尾 市	0	0	0	0	0	0	0	0	0	0	0
泉 佐 野 市	0	0	0	0	0	0	0	0	0	0	0
富 田 林 市	0	0	0	0	0	0	0	0	0	0	0
寝 屋 川 市	0	0	0	0	0	0	0	0	0	0	0
河 内 長 野 市	0	0	0	0	0	0	0	0	0	0	0
松 原 市	0	0	0	0	0	0	0	0	0	0	0
大 東 市	0	0	0	0	0	0	0	0	0	0	0
和 泉 市	0	0	0	0	0	0	0	0	0	0	0
箕 面 市	0	0	0	0	0	0	0	0	0	0	0
柏 原 市	0	0	0	0	0	0	0	0	0	0	0
羽 曳 野 市	0	0	0	0	0	0	0	0	0	0	0
門 真 市	0	0	0	0	0	0	0	0	0	0	0
摂 津 市	0	0	0	0	0	0	0	0	0	0	0
高 石 市	0	0	0	0	0	0	0	0	0	0	0
藤 井 寺 市	0	0	0	0	0	0	0	0	0	0	0
東 大 阪 市	0	0	0	0	0	0	0	0	0	0	0
泉 南 市	0	0	0	0	0	0	0	0	0	0	0
四 條 畷 市	0	0	0	0	0	0	0	0	0	0	0
交 野 市	0	0	0	0	0	0	0	0	0	0	0
大 阪 狭 山 市	0	0	0	0	0	0	0	0	0	0	0
阪 南 市	0	0	0	0	0	0	0	0	0	0	0
大阪府小計	0	0	0	0	0	0	0	0	0	0	0
兵庫県(市を除く)	0	1	0	0	0	0	1	0	0	0	2
神 戸 市	0	0	0	0	0	0	0	0	0	0	0
姫 路 市	0	0	0	0	0	0	0	0	0	0	0
尼 崎 市	0	0	0	0	0	0	0	0	0	0	0
明 石 市	0	0	0	0	0	0	0	0	0	0	0
西 宮 市	0	0	0	0	0	0	0	0	0	0	0
洲 本 市	0	0	0	0	0	0	0	0	0	0	0
芦 屋 市	0	0	0	0	0	0	0	0	0	0	0
伊 丹 市	0	0	0	0	0	0	0	0	0	0	0
相 生 市	0	0	0	0	0	0	0	0	0	0	0
豊 岡 市	0	0	0	0	0	0	0	0	0	0	0
加 古 川 市	0	0	0	0	0	0	0	0	0	0	0
赤 穂 市	0	0	0	0	0	0	0	0	0	0	0
西 脇 市	0	0	0	0	0	0	0	0	0	0	0
宝 塚 市	0	0	0	0	0	0	0	0	0	0	0
三 木 市	0	0	0	0	0	0	0	0	0	0	0
高 砂 市	0	0	0	0	0	0	0	0	0	0	0
川 西 市	0	0	0	0	0	0	0	0	0	0	0
小 野 市	0	0	0	0	0	0	0	0	0	0	0
三 田 市	0	0	0	0	0	0	0	0	0	0	0
加 西 市	0	0	0	0	0	0	0	0	0	0	0

表8-2-2 施設数

地方公共団体名	延 数										計
	金属加工機械	圧縮機	土石用破砕機等	織 機	コンクリートブロックマン等	木材加工機械	印刷機械	ロール機	合成樹脂用射出成形機	鋳造型機	
篠山市	0	0	0	0	0	0	0	0	0	0	0
養父市	0	0	0	0	0	0	0	0	0	0	0
丹波市	0	0	0	0	0	0	0	0	0	0	0
南あわじ市	0	0	0	0	0	0	0	0	0	0	0
朝来市	0	0	0	0	0	0	0	0	0	0	0
淡路市	0	0	0	0	0	0	0	0	0	0	0
穴栗市	0	0	0	0	0	0	0	0	0	0	0
加東市	0	0	0	0	0	0	0	0	0	0	0
たつの市	0	0	0	0	0	0	0	0	0	0	0
兵庫県小計	0	1	0	0	0	0	1	0	0	0	2
奈良県(市を除く)	1	1	1	0	0	0	0	0	0	0	3
奈良市	0	0	0	0	0	0	0	0	0	0	0
和高田市	0	0	0	0	0	0	0	0	0	0	0
大和郡山市	0	1	0	0	0	0	0	0	0	0	1
天理市	0	0	0	0	0	0	0	0	0	0	0
橿原市	0	0	0	0	0	0	0	0	0	0	0
桜井市	0	0	0	0	0	0	0	0	0	0	0
五條市	0	0	0	0	0	0	0	0	0	0	0
御所市	0	0	0	0	0	0	0	0	0	0	0
生駒市	0	0	0	0	0	0	0	0	0	0	0
香芝市	0	0	0	0	0	0	0	0	0	0	0
葛城市	0	0	0	0	0	0	0	0	0	0	0
宇陀市	0	0	0	0	0	0	0	0	0	0	0
奈良県小計	1	2	1	0	0	0	0	0	0	0	4
和歌山県(市を除く)	0	0	0	0	0	0	0	0	0	0	0
和歌山市	0	0	0	0	0	0	0	0	0	0	0
海南市	0	0	0	0	0	0	0	0	0	0	0
橋本市	0	0	0	0	0	0	0	0	0	0	0
有田市	0	0	0	0	0	0	0	0	0	0	0
御坊市	0	0	0	0	0	0	0	0	0	0	0
田辺市	0	0	0	0	0	0	0	0	0	0	0
新宮市	0	0	0	0	0	0	0	0	0	0	0
紀の川市	0	0	0	0	0	0	0	0	0	0	0
岩出市	0	0	0	0	0	0	0	0	0	0	0
和歌山県小計	0	0	0	0	0	0	0	0	0	0	0
鳥取県(市を除く)	0	0	0	0	0	0	0	0	0	0	0
鳥取市	0	0	0	0	0	0	0	0	0	0	0
米子市	0	0	0	0	0	0	0	0	0	0	0
倉吉市	0	0	0	0	0	0	0	0	0	0	0
境港市	0	0	0	0	0	0	0	0	0	0	0
鳥取県小計	0	0	0	0	0	0	0	0	0	0	0
島根県(市を除く)	0	0	0	0	0	0	0	0	0	0	0
松江市	0	0	0	0	0	0	0	0	0	0	0
浜田市	0	0	0	0	0	0	0	0	0	0	0
出雲市	0	0	0	0	0	0	0	0	0	0	0
益田市	0	0	0	0	0	0	0	0	0	0	0
大田市	0	0	0	0	0	0	0	0	0	0	0
安来市	0	0	0	0	0	0	0	0	0	0	0
江津市	0	0	0	0	0	0	0	0	0	0	0
雲南市	0	0	0	0	0	0	0	0	0	0	0
島根県小計	0	0	0	0	0	0	0	0	0	0	0
岡山県(市を除く)	0	0	0	0	0	0	0	0	0	0	0
岡山市	0	0	0	0	0	0	0	0	0	0	0
倉敷市	0	0	0	0	0	0	0	0	0	0	0
津山市	0	0	0	0	0	0	0	0	0	0	0
玉野市	0	0	0	0	0	0	0	0	0	0	0
笠岡市	0	0	0	0	0	0	0	0	0	0	0
井原市	0	0	0	0	0	0	0	0	0	0	0
総社市	0	0	0	0	0	0	0	0	0	0	0
高梁市	0	0	0	0	0	0	0	0	0	0	0
新見市	0	0	0	0	0	0	0	0	0	0	0
備前市	0	0	0	0	0	0	0	0	0	0	0
瀬戸内市	0	0	0	0	0	0	0	0	0	0	0
赤磐市	0	0	0	0	0	0	0	0	0	0	0
真庭市	0	0	0	0	0	0	0	0	0	0	0
美作市	0	0	0	0	0	0	0	0	0	0	0
浅口市	0	0	0	0	0	0	0	0	0	0	0
岡山県小計	0	0	0	0	0	0	0	0	0	0	0
広島県(市を除く)	0	0	0	0	0	0	0	0	0	0	0
広島市	0	0	0	0	0	0	0	0	0	0	0
呉市	0	0	0	0	0	0	0	0	0	0	0
竹原市	0	0	0	0	0	0	0	0	0	0	0
三原市	0	0	0	0	0	0	0	0	0	0	0
尾道市	0	0	0	0	0	0	0	0	0	0	0
福山市	0	0	0	0	0	0	0	0	0	0	0
府中市	0	0	0	0	0	0	0	0	0	0	0
三次市	0	0	0	0	0	0	0	0	0	0	0
庄原市	0	0	0	0	0	0	0	0	0	0	0
大竹市	0	0	0	0	0	0	0	0	0	0	0

表8-2-2 施設数

地方公共団体名	延 数										計
	金属加工機械	圧縮機	土石用破砕機等	織機	コンクリートブ ロックマン等	木材加工機械	印刷機械	ロール機	合成樹脂用射 出成形機	鋳造型機	
東 広 島 市	0	0	0	0	0	0	0	0	0	0	0
廿 日 市	0	0	0	0	0	0	0	0	0	0	0
安 芸 高 田 市	0	0	0	0	0	0	0	0	0	0	0
江 田 島 市	0	0	0	0	0	0	0	0	0	0	0
広島県小計	0	0	0	0	0	0	0	0	0	0	0
山口県(市を除く)	0	0	0	0	0	0	0	0	0	0	0
下 関 市	0	0	0	0	0	0	0	0	0	0	0
宇 部 市	0	0	0	0	0	0	0	0	0	0	0
山 口 市	0	0	0	0	0	0	0	0	0	0	0
萩 市	0	0	1	0	0	0	0	0	0	0	1
防 府 市	0	0	0	0	0	0	0	0	0	0	0
下 松 市	0	0	0	0	0	0	0	0	0	0	0
岩 国 市	0	0	0	0	0	0	0	0	0	0	0
光 市	0	0	0	0	0	0	0	0	0	0	0
長 門 市	0	0	0	0	0	0	0	0	0	0	0
柳 井 市	0	0	0	0	0	0	0	0	0	0	0
美 祿 市	0	0	0	0	0	0	0	0	0	0	0
周 南 市	0	0	0	0	0	0	0	0	0	0	0
山 陽 小 野 田 市	0	0	0	0	0	0	0	0	0	0	0
山口県小計	0	0	1	0	0	0	0	0	0	0	1
徳島県(市を除く)	0	0	0	0	0	0	0	0	0	0	0
徳 島 市	0	0	0	0	0	0	0	0	0	0	0
鳴 門 市	0	0	0	0	0	0	0	0	0	0	0
小 松 島 市	0	0	0	0	0	0	0	0	0	0	0
阿 南 市	0	0	0	0	0	0	0	0	0	0	0
吉 野 川 市	0	0	0	0	0	0	0	0	0	0	0
阿 波 市	0	0	0	0	0	0	0	0	0	0	0
美 馬 市	0	0	0	0	0	0	0	0	0	0	0
三 好 市	0	0	0	0	0	0	0	0	0	0	0
徳島県小計	0	0	0	0	0	0	0	0	0	0	0
香川県(市を除く)	0	0	0	0	0	0	0	0	0	0	0
高 松 市	0	0	0	0	0	0	0	0	0	0	0
丸 亀 市	0	0	0	0	0	0	0	0	0	0	0
坂 出 市	0	0	0	0	0	0	0	0	0	0	0
善 通 寺 市	0	0	0	0	0	0	0	0	0	0	0
観 音 寺 市	0	3	0	0	0	0	0	0	0	0	3
さ ぬ き 市	0	0	0	0	0	0	0	0	0	0	0
東 か が わ 市	0	0	0	0	0	0	0	0	0	0	0
三 豊 市	0	0	0	0	0	0	0	0	0	0	0
香川県小計	0	3	0	0	0	0	0	0	0	0	3
愛媛県(市を除く)	0	0	0	0	0	0	0	0	0	0	0
松 山 市	0	0	0	0	0	0	0	0	0	0	0
今 治 市	0	0	0	0	0	0	0	0	0	0	0
宇 和 島 市	0	0	0	0	0	0	0	0	0	0	0
八 幡 浜 市	0	0	0	0	0	0	0	0	0	0	0
新 居 浜 市	0	0	0	0	0	0	0	0	0	0	0
西 条 市	0	0	0	0	0	0	0	0	0	0	0
大 洲 市	0	0	0	0	0	0	0	0	0	0	0
伊 予 市	0	0	0	0	0	0	0	0	0	0	0
四 国 中 央 市	0	0	0	0	0	0	0	0	0	0	0
西 予 市	0	0	0	0	0	0	0	0	0	0	0
東 温 市	0	0	0	0	0	0	0	0	0	0	0
愛媛県小計	0	0	0	0	0	0	0	0	0	0	0
高知県(市を除く)	0	0	0	0	0	0	0	0	0	0	0
高 知 市	0	0	0	0	0	0	0	0	0	0	0
室 戸 市	0	0	0	0	0	0	0	0	0	0	0
安 芸 市	0	0	0	0	0	0	0	0	0	0	0
南 国 市	0	0	0	0	0	0	0	0	0	0	0
土 佐 市	0	0	0	0	0	0	0	0	0	0	0
須 崎 市	0	0	0	0	0	0	0	0	0	0	0
宿 毛 市	0	0	0	0	0	0	0	0	0	0	0
土 佐 清 水 市	0	0	0	0	0	0	0	0	0	0	0
四 万 十 市	0	0	0	0	0	0	0	0	0	0	0
香 南 市	0	0	0	0	0	0	0	0	0	0	0
香 美 市	0	0	0	0	0	0	0	0	0	0	0
高知県小計	0	0	0	0	0	0	0	0	0	0	0
福岡県(市を除く)	0	0	0	0	0	0	0	0	0	0	0
北 九 州 市	0	0	0	0	0	0	0	0	0	0	0
福 岡 市	0	0	0	0	0	0	0	0	0	0	0
大 牟 田 市	0	0	0	0	0	0	0	0	0	0	0
久 留 米 市	0	0	0	0	0	0	0	0	0	0	0
直 方 市	0	0	0	0	0	0	0	0	0	0	0
飯 塚 市	0	0	0	0	0	0	0	0	0	0	0
田 川 市	0	0	0	0	0	0	0	0	0	0	0
柳 川 市	0	0	0	0	0	0	0	0	0	0	0
八 女 市	0	0	0	0	0	0	0	0	0	0	0
筑 後 市	0	0	0	0	0	0	0	0	0	0	0

表8-2-2 施設数

地方公共団体名	延 数										計
	金属加工機械	圧縮機	土石用破砕機等	織 機	コンクリートブロックマシン等	木材加工機械	印刷機械	ロール機	合成樹脂用射出成形機	鋳造型機	
大川市	0	0	0	0	0	0	0	0	0	0	0
行橋市	0	0	0	0	0	0	0	0	0	0	0
豊前市	0	0	0	0	0	0	0	0	0	0	0
中間市	0	0	0	0	0	0	0	0	0	0	0
小郡市	0	0	0	0	0	0	0	0	0	0	0
筑紫野市	0	0	0	0	0	0	0	0	0	0	0
春日市	0	0	0	0	0	0	0	0	0	0	0
大野城市	0	0	0	0	0	0	0	0	0	0	0
宗像市	0	0	0	0	0	0	0	0	0	0	0
太宰府市	0	0	0	0	0	0	0	0	0	0	0
古賀市	0	0	0	0	0	0	0	0	0	0	0
福津市	0	0	0	0	0	0	0	0	0	0	0
うきは市	0	0	0	0	0	0	0	0	0	0	0
宮若市	0	0	0	0	0	0	0	0	0	0	0
嘉麻市	0	0	0	0	0	0	0	0	0	0	0
朝倉市	0	0	0	0	0	0	0	0	0	0	0
みやま市	0	0	0	0	0	0	0	0	0	0	0
糸島市	0	0	0	0	0	0	0	0	0	0	0
福岡県小計	0	0	0	0	0	0	0	0	0	0	0
佐賀県(市を除く)	0	0	0	0	0	0	0	0	0	0	0
佐賀市	0	0	0	0	0	0	0	0	0	0	0
唐津市	0	0	0	0	0	0	0	0	0	0	0
鳥栖市	0	0	0	0	0	0	0	0	0	0	0
多久市	0	0	0	0	0	0	0	0	0	0	0
伊万里市	0	0	0	0	0	0	0	0	0	0	0
武雄市	0	0	0	0	0	0	0	0	0	0	0
鹿島市	0	0	0	0	0	0	0	0	0	0	0
小城市	0	0	0	0	0	0	0	0	0	0	0
嬉野市	0	0	0	0	0	0	0	0	0	0	0
神埼市	0	0	0	0	0	0	0	0	0	0	0
佐賀県小計	0	0	0	0	0	0	0	0	0	0	0
長崎県(市を除く)	0	0	0	0	0	0	0	0	0	0	0
長崎市	0	0	0	0	0	0	0	0	0	0	0
佐世市	0	0	0	0	0	0	0	0	0	0	0
島原市	0	0	0	0	0	0	0	0	0	0	0
諫早市	0	0	0	0	0	0	0	0	0	0	0
大村市	0	0	0	0	0	0	0	0	0	0	0
平戸市	0	0	0	0	0	0	0	0	0	0	0
松浦市	0	0	0	0	0	0	0	0	0	0	0
対馬市	0	0	0	0	0	0	0	0	0	0	0
壱岐市	0	0	0	0	0	0	0	0	0	0	0
五島市	0	0	0	0	0	0	0	0	0	0	0
西海市	0	0	0	0	0	0	0	0	0	0	0
雲仙市	0	0	0	0	0	0	0	0	0	0	0
南島原市	0	0	0	0	0	0	0	0	0	0	0
長崎県小計	0	0	0	0	0	0	0	0	0	0	0
熊本県(市を除く)	0	43	0	0	0	1	0	0	0	0	44
熊本市	0	0	0	0	0	0	0	0	0	0	0
八代市	0	0	0	0	0	0	0	0	0	0	0
人吉市	0	0	0	0	0	0	0	0	0	0	0
荒尾市	0	0	0	0	0	0	0	0	0	0	0
水俣市	0	0	0	0	0	0	0	0	0	0	0
玉名市	0	0	0	0	0	0	0	0	0	0	0
山鹿市	0	0	0	0	0	0	0	0	0	0	0
菊池市	0	0	0	0	0	0	0	0	0	0	0
宇土市	0	0	0	0	0	0	0	0	0	0	0
上天草市	0	0	0	0	0	0	0	0	0	0	0
宇城市	0	0	0	0	0	0	0	0	0	0	0
阿蘇市	0	0	0	0	0	0	0	0	0	0	0
天草市	0	0	0	0	0	0	0	0	0	0	0
合志市	0	0	0	0	0	0	0	0	0	0	0
熊本県小計	0	43	0	0	0	1	0	0	0	0	44
大分県(市を除く)	0	3	0	0	0	0	0	0	13	0	16
大分市	0	0	0	0	0	0	0	0	0	0	0
別府市	0	0	0	0	0	0	0	0	0	0	0
中津市	0	0	0	0	0	0	0	0	0	0	0
日田市	0	0	0	0	0	0	0	0	0	0	0
佐伯市	0	0	0	0	0	0	0	0	0	0	0
臼杵市	0	0	0	0	0	0	0	0	0	0	0
津久見市	0	0	0	0	0	0	0	0	0	0	0
竹田市	0	0	0	0	0	0	0	0	0	0	0
豊後高田市	0	0	0	0	0	0	0	0	0	0	0
杵築市	0	0	0	0	0	0	0	0	0	0	0
宇佐市	0	0	0	0	0	0	0	0	0	0	0
豊後大野市	0	0	0	0	0	0	0	0	0	0	0
由布市	2	1	0	0	0	0	0	0	0	0	3
国東市	0	0	0	0	0	0	0	0	0	0	0
大分県小計	2	4	0	0	0	0	0	0	13	0	19

表8-2-2 施設数

地方公共団体名	延 数										計
	金属加工機械	圧縮機	土石用破砕機等	織 機	コンクリートブ ロックマシン等	木材加工 機械	印刷機械	ロール機	合成樹脂用射 出成形機	鋳造型機	
宮崎県(市を除く)	0	0	0	0	0	0	0	0	0	0	0
宮 崎 市	0	0	0	0	0	0	0	0	0	0	0
都 城 市	0	0	0	0	0	0	0	0	0	0	0
延 岡 市	0	0	0	0	0	0	0	0	0	0	0
日 南 市	0	0	0	0	0	0	0	0	0	0	0
小 林 市	0	0	0	0	0	0	0	0	0	0	0
日 向 市	0	0	0	0	0	0	0	0	0	0	0
串 間 市	0	0	0	0	0	0	0	0	0	0	0
西 都 市	0	0	0	0	0	0	0	0	0	0	0
え び の 市	0	0	0	0	0	0	0	0	0	0	0
宮崎県小計	0	0	0	0	0	0	0	0	0	0	0
鹿児島県(市を除く)	0	0	2	0	0	0	0	0	0	0	2
鹿 児 島 市	0	0	0	0	0	0	0	0	0	0	0
鹿 屋 市	0	0	0	0	0	0	0	0	0	0	0
枕 崎 市	0	0	0	0	0	0	0	0	0	0	0
阿 久 根 市	0	0	0	0	0	0	0	0	0	0	0
出 水 市	0	0	0	0	0	0	0	0	0	0	0
指 宿 市	0	0	0	0	0	0	0	0	0	0	0
西 之 表 市	0	0	0	0	0	0	0	0	0	0	0
垂 水 市	0	0	0	0	0	0	0	0	0	0	0
薩 摩 川 内 市	0	0	0	0	0	0	0	0	0	0	0
日 置 市	0	0	0	0	0	0	0	0	0	0	0
曾 於 市	0	0	0	0	0	0	0	0	0	0	0
霧 島 市	0	1	2	0	0	0	1	0	0	0	4
いちき串木野市	0	0	0	0	0	0	0	0	0	0	0
南 さ つ ま 市	0	0	0	0	0	0	0	0	0	0	0
志 布 志 市	0	0	0	0	0	0	0	0	0	0	0
奄 美 市	0	0	0	0	0	0	0	0	0	0	0
南 九 州 市	0	0	0	0	0	0	0	0	0	0	0
伊 佐 市	0	0	0	0	0	0	0	0	0	0	0
始 良 市	0	0	0	0	0	0	0	0	0	0	0
鹿児島県小計	0	1	4	0	0	0	1	0	0	0	6
沖縄県(市を除く)	0	0	0	0	0	2	0	0	0	0	2
那 覇 市	0	0	0	0	0	0	0	0	0	0	0
宜 野 湾 市	0	0	0	0	0	0	0	0	0	0	0
石 垣 市	0	0	0	0	0	0	0	0	0	0	0
浦 添 市	0	0	0	0	0	0	0	0	0	0	0
名 護 市	0	0	0	0	0	0	0	0	0	0	0
糸 満 市	0	0	0	0	0	0	0	0	0	0	0
沖 縄 市	0	0	0	0	0	0	0	0	0	0	0
豊 見 城 市	0	0	0	0	0	0	0	0	0	0	0
う る ま 市	0	0	0	0	0	0	0	0	0	0	0
宮 古 島 市	0	0	0	0	0	0	0	0	0	0	0
南 城 市	0	0	0	0	0	0	0	0	0	0	0
沖縄県小計	0	0	0	0	0	2	0	0	0	0	2
合計	150	126	13	14	2	3	2	1	22	8	344

表8-3 特定施設使用全廃届出件数

表8-3-1 工場等数

地方公共団体名	延 数										実 数
	金属加工 機械	圧縮機	土石用 破碎機等	織 機	コンクリートブ ロックマシン等	木材加工 機械	印刷機械	ロール機	合成樹脂用射 出成形機	鋳造型機	
北海道(市を除く)	0	0	0	0	0	0	0	0	0	0	0
札幌市	3	0	0	0	0	0	0	0	0	0	3
函館市	0	1	0	0	0	0	0	0	0	0	1
小樽市	1	2	0	0	0	0	1	0	0	0	4
旭川市	0	1	0	0	0	0	0	0	0	0	1
室蘭市	0	0	0	0	0	0	0	0	0	0	0
釧路市	0	0	0	0	0	0	0	0	0	0	0
帯広市	0	0	0	0	0	0	0	0	0	0	0
北見市	0	0	0	0	0	0	0	0	0	0	0
夕張市	0	0	0	0	0	0	0	0	0	0	0
岩見沢市	0	0	0	0	0	0	0	0	0	0	0
網走市	0	0	0	0	0	0	0	0	0	0	0
留萌市	0	0	0	0	0	0	0	0	0	0	0
小牧市	0	0	0	0	0	0	0	0	0	0	0
稚内市	0	0	0	0	0	0	0	0	0	0	0
美唄市	0	0	0	0	0	0	0	0	0	0	0
芦別市	0	0	0	0	0	0	0	0	0	0	0
江別市	0	0	0	0	0	0	0	1	0	0	1
赤平市	0	0	0	0	0	0	0	0	0	0	0
紋別市	0	1	0	0	0	0	0	0	0	0	1
士別市	0	0	0	0	0	0	0	0	0	0	0
名寄市	0	0	0	0	0	0	0	0	0	0	0
三笠市	0	0	0	0	0	0	0	0	0	0	0
根室市	0	0	0	0	0	0	0	0	0	0	0
千歳市	0	0	0	0	0	0	0	0	0	0	0
滝川市	0	0	0	0	0	0	0	0	0	0	0
砂川市	0	0	0	0	0	0	0	0	0	0	0
歌志内市	0	0	0	0	0	0	0	0	0	0	0
深川市	0	0	0	0	0	0	0	0	0	0	0
富良野市	0	0	0	0	0	0	0	0	0	0	0
登別市	0	0	0	0	0	0	0	0	0	0	0
恵庭市	0	0	0	0	0	0	0	0	0	0	0
伊達市	0	0	0	0	0	0	0	0	0	0	0
北広島市	0	0	0	0	0	0	0	0	0	0	0
石狩市	0	0	0	0	0	0	0	0	0	0	0
北斗市	0	0	0	0	0	0	0	0	0	0	0
北海道小計	4	5	0	0	0	0	1	0	1	0	11
青森県(市を除く)	0	0	0	0	0	0	0	0	0	0	0
青森市	0	1	0	0	0	0	0	0	0	0	1
弘前市	0	0	0	0	0	0	0	0	0	0	0
八戸市	0	0	0	0	0	0	0	0	0	0	0
黒石市	0	0	0	0	0	0	0	0	0	0	0
五所川原市	0	0	0	0	0	0	0	0	0	0	0
十三和田市	0	0	0	0	0	0	0	0	0	0	0
三沢市	0	0	0	0	0	0	0	0	0	0	0
むつ市	0	0	0	0	0	0	0	0	0	0	0
つがる市	0	0	0	0	0	0	0	0	0	0	0
平川市	0	0	0	0	0	0	0	0	0	0	0
青森県小計	0	1	0	0	0	0	0	0	0	0	1
岩手県(市を除く)	0	0	0	0	0	0	0	0	0	0	0
盛岡市	0	1	0	0	0	0	0	0	0	0	1
宮古市	0	0	0	0	0	0	0	0	0	0	0
大船渡市	0	0	0	0	0	0	0	0	0	0	0
花巻市	0	1	0	0	0	0	0	0	0	0	1
北上市	0	0	0	0	0	0	0	0	0	0	0
久慈市	0	0	0	0	0	0	0	0	0	0	0
遠野市	0	0	0	0	0	0	0	0	0	0	0
一関市	0	0	0	0	0	0	0	0	0	0	0
陸前高田市	0	0	0	0	0	0	0	0	0	0	0
釜石市	0	0	0	0	0	0	0	0	0	0	0
二戸市	0	0	0	0	0	0	0	0	0	0	0
八幡平市	0	0	0	0	0	0	0	0	0	0	0
奥州市	0	0	0	0	0	0	0	0	0	0	0
滝沢市	0	0	0	0	0	0	0	0	0	0	0
岩手県小計	0	2	0	0	0	0	0	0	0	0	2
宮城県(市を除く)	0	3	0	0	0	0	0	0	0	0	1
仙台市	1	2	2	0	1	0	0	0	0	0	6
石巻市	0	1	0	0	0	0	0	0	0	0	1
塩竈市	0	0	0	0	0	0	0	0	0	0	0
気仙沼市	0	1	0	0	0	0	0	0	0	0	1
白石市	0	0	0	0	0	0	0	0	0	0	0
名取市	0	0	0	0	0	0	0	0	0	0	0
角田市	0	0	0	0	0	0	0	0	0	0	0
多賀城市	0	0	0	0	0	0	0	0	0	0	0
岩沼市	0	0	0	0	0	0	0	0	0	0	0
登米市	0	0	0	0	0	0	0	0	0	0	0

表8-3-1 工場等数

地方公共団体名	延 数										実 数
	金属加工 機械	圧縮機	土石用 破砕機等	織 機	コンクリート ブロック等	木材加工 機械	印刷機械	ロール機	合成樹脂用射 出成形機	鋳造型機	
栗 原 市	0	0	0	0	0	0	0	0	0	0	0
東 松 島 市	0	0	0	0	0	0	0	0	0	0	0
大 崎 市	0	0	0	0	0	0	0	0	0	0	0
富 谷 市	0	0	0	0	0	0	0	0	0	0	0
宮城県小計	1	7	2	0	1	0	0	0	0	0	9
秋田県(市を除く)	0	0	0	0	0	0	0	0	0	0	0
秋 田 市	0	5	0	0	0	0	1	0	0	0	5
能 代 市	0	0	0	0	0	0	0	0	0	0	0
横 手 市	0	0	0	0	0	0	0	0	0	0	0
大 館 市	0	0	0	0	0	0	0	0	0	0	0
男 鹿 市	0	0	0	0	0	0	0	0	0	0	0
湯 沢 市	0	0	0	0	0	0	0	0	0	0	0
鹿 角 市	0	0	0	0	0	0	0	0	0	0	0
由 利 本 荘 市	0	0	0	0	0	0	0	0	0	0	0
潟 上 市	0	0	0	0	0	0	0	0	0	0	0
大 仙 市	0	1	0	0	0	0	0	0	0	0	1
北 秋 田 市	0	0	0	0	0	0	0	0	0	0	0
に か ほ 市	0	0	0	0	0	0	0	0	0	0	0
仙 北 市	0	0	0	0	0	0	0	0	0	0	0
秋田県小計	0	6	0	0	0	0	1	0	0	0	6
山形県(市を除く)	0	0	0	0	0	0	0	0	0	0	0
山 形 市	0	0	0	0	0	0	0	0	0	0	0
米 沢 市	0	0	0	0	0	0	0	0	0	0	0
鶴 岡 市	0	0	0	0	0	0	0	0	0	0	0
酒 田 市	0	0	0	0	0	0	0	0	0	0	0
新 庄 市	0	0	0	0	0	0	0	0	0	0	0
寒 河 江 市	0	0	0	0	0	0	0	0	0	0	0
上 山 市	0	0	0	0	0	0	0	0	0	0	0
村 山 市	0	0	0	0	0	0	0	0	0	0	0
長 井 市	0	0	0	0	0	0	0	0	0	0	0
天 童 市	0	0	0	0	0	0	0	0	0	0	0
東 根 市	0	0	0	0	0	0	0	0	0	0	0
尾 花 沢 市	0	0	0	0	0	0	0	0	0	0	0
南 陽 市	0	0	0	0	0	0	0	0	0	0	0
山形県小計	0	0	0	0	0	0	0	0	0	0	0
福島県(市を除く)	0	0	0	0	0	0	0	0	0	0	0
福 島 市	0	2	0	0	0	0	0	0	0	0	2
会 津 若 松 市	0	0	0	0	0	0	0	0	0	0	0
郡 山 市	0	0	0	0	0	0	0	0	0	0	0
い わ き 市	0	2	0	0	0	2	0	0	0	0	4
白 河 市	0	0	0	0	0	0	0	0	0	0	0
須 賀 川 市	0	0	0	0	0	0	0	0	0	0	0
喜 多 方 市	0	0	0	0	0	0	0	0	0	0	0
相 馬 市	0	0	0	0	0	0	0	0	0	0	0
二 本 松 市	0	0	0	0	0	0	0	0	0	0	0
田 村 市	0	0	0	0	0	0	0	0	0	0	0
南 相 馬 市	0	0	0	0	0	0	0	0	0	0	0
伊 達 市	0	0	0	0	0	0	0	0	0	0	0
本 宮 市	0	0	0	0	0	0	0	0	0	0	0
福島県小計	0	4	0	0	0	2	0	0	0	0	6
茨城県(市を除く)	0	1	0	0	0	0	0	0	0	0	1
水 戸 市	0	2	0	0	0	0	0	0	0	0	2
日 立 市	0	0	0	0	0	0	0	0	0	0	0
土 浦 市	1	0	0	0	0	0	0	0	0	0	1
古 河 市	0	1	0	0	0	0	0	0	1	0	0
石 岡 市	1	1	0	0	0	0	0	0	0	0	0
結 城 市	0	0	0	0	0	0	0	0	0	0	0
龍 ケ 崎 市	0	0	0	0	0	0	0	0	0	0	0
下 妻 市	0	0	0	0	0	0	0	0	0	0	0
常 総 市	0	0	0	0	0	0	0	0	0	0	0
常 陸 太 田 市	0	0	0	0	0	0	0	0	0	0	0
高 萩 市	0	0	0	0	0	0	0	0	0	0	0
北 茨 城 市	0	0	0	0	0	0	0	0	0	0	0
笠 間 市	0	0	0	0	0	0	0	0	0	0	0
取 手 市	0	0	0	0	0	0	0	0	0	0	0
牛 久 市	0	0	0	0	0	0	0	0	0	0	0
つ く ば 市	0	0	0	0	0	0	0	0	0	0	0
ひ た ち な か 市	0	0	0	0	0	0	0	0	0	0	0
鹿 嶋 市	0	0	0	0	0	0	0	0	0	0	0
潮 来 市	0	0	0	0	0	0	0	0	0	0	0
守 谷 市	0	0	0	0	0	0	0	0	0	0	0
常 陸 大 宮 市	0	0	0	0	0	0	0	0	0	0	0
那 珂 市	0	0	0	0	0	0	0	0	0	0	0
筑 西 市	0	0	0	0	0	0	0	0	0	0	0
坂 東 市	0	0	0	0	0	0	0	0	0	0	0
稲 敷 市	0	0	0	0	0	0	0	0	0	0	0

表8-3-1 工場等数

地方公共団体名	延 数										実 数
	金属加工 機械	圧縮機	土石用 破砕機等	織 機	コンクリート ブロック等	木材加工 機械	印刷機械	ロール機	合成樹脂用射 出成形機	鋳造型機	
かすみがうら市	0	0	0	0	0	0	0	0	0	0	0
桜川市	0	0	0	0	0	0	0	0	0	0	0
神栖市	0	0	0	0	0	0	0	0	0	0	0
行方市	0	0	0	0	0	0	0	0	0	0	0
銚田市	0	0	0	0	0	0	0	0	0	0	0
つくばみらい市	0	0	0	0	0	0	0	0	0	0	0
小美玉市	0	0	0	0	0	0	0	0	0	0	0
茨城県小計	2	5	0	0	0	0	0	0	1	0	4
栃木県(市を除く)	0	0	0	0	0	0	0	0	0	0	0
宇都宮市	0	0	0	0	0	0	0	0	0	0	0
足利市	0	0	0	0	0	0	0	0	0	0	0
栃木市	0	0	0	0	0	0	0	0	0	0	0
佐野市	0	1	0	0	0	0	0	0	0	0	1
鹿沼市	0	0	0	0	0	0	0	0	0	0	0
日光市	0	0	0	0	0	0	0	0	0	0	0
小山市	0	1	0	0	0	0	0	1	0	0	1
真岡市	0	0	0	0	0	0	0	0	0	0	0
大田原市	0	0	0	0	0	0	0	0	0	0	0
矢板市	0	0	0	0	0	0	0	0	0	0	0
那須塩原市	0	0	0	0	0	0	0	0	0	0	0
さくら市	0	0	0	0	0	0	0	0	0	0	0
那須烏山市	0	0	0	0	0	0	0	0	0	0	0
下野市	0	0	0	0	0	0	0	0	0	0	0
栃木県小計	0	2	0	0	0	0	0	1	0	0	2
群馬県(市を除く)	1	2	0	0	0	0	0	0	1	0	2
前橋市	0	0	0	0	0	0	0	0	0	0	0
高崎市	5	2	0	0	0	0	0	0	0	0	7
桐生市	0	2	0	4	0	0	0	0	0	0	6
伊勢崎市	0	0	0	0	0	0	0	0	0	0	0
太田市	0	1	0	0	0	0	0	0	0	0	1
沼田市	0	0	0	0	0	0	0	0	0	0	0
館林市	0	0	0	0	0	0	0	0	0	0	0
渋川市	0	0	0	0	0	0	0	0	0	0	0
藤岡市	0	0	0	0	0	0	0	0	0	0	0
富岡市	0	0	0	0	0	0	0	0	0	0	0
安中市	0	0	0	0	0	0	0	0	0	0	0
みどり市	0	0	0	0	0	0	0	0	0	0	0
群馬県小計	6	7	0	4	0	0	0	0	1	0	16
埼玉県(市を除く)	0	1	0	0	0	0	0	0	0	0	1
さいたま市	0	1	0	0	0	0	0	0	0	0	1
川越市	1	3	0	0	0	0	0	0	0	0	3
熊谷市	0	1	0	0	0	0	0	0	0	0	1
川口市	3	2	0	0	0	0	5	0	1	0	9
行田市	0	1	0	0	0	0	0	0	0	0	2
秩父市	0	0	0	0	0	0	0	0	0	0	0
所沢市	5	2	1	0	0	0	1	0	0	0	8
飯能市	0	0	0	0	0	0	0	0	0	0	0
加須市	1	1	0	0	0	0	0	0	0	0	1
本庄市	0	0	0	0	0	0	0	0	0	0	0
東松山市	0	0	0	0	0	0	0	0	0	0	0
春日部市	1	0	0	0	0	0	0	0	0	0	1
狭山市	0	0	0	0	0	0	0	0	0	0	0
羽生市	0	0	0	0	0	0	0	0	0	0	0
鴻巣市	0	0	0	0	0	0	0	0	0	0	0
深谷市	0	0	0	0	0	0	0	0	0	0	0
上尾市	0	0	0	0	0	0	0	0	0	0	0
草加市	3	1	0	0	0	0	1	0	0	0	4
越谷市	0	0	0	0	0	0	0	0	0	0	0
蕨市	0	0	0	0	0	0	0	0	0	0	0
戸田市	0	1	0	0	0	0	1	0	0	0	1
入間市	0	0	0	0	0	0	0	0	0	0	0
朝霞市	0	0	0	0	0	0	0	0	0	0	0
志木市	0	0	0	0	0	0	0	0	0	0	0
和光市	0	0	0	0	0	0	0	0	0	0	0
新座市	0	0	0	0	0	0	0	0	0	0	0
桶川市	0	0	0	0	0	0	0	0	0	0	0
久喜市	0	0	0	0	0	0	0	0	0	0	0
北本市	0	0	0	0	0	0	0	0	0	0	0
八潮市	0	0	0	0	0	0	0	0	0	0	0
富士見市	0	0	0	0	0	0	0	0	0	0	0
三郷市	0	1	0	0	0	0	1	0	0	0	2
蓮田市	0	0	0	0	0	0	0	0	0	0	0
坂戸市	0	0	0	0	0	0	0	0	0	0	0
幸手市	0	0	0	0	0	0	0	0	0	0	0
鶴ヶ島市	0	1	0	0	0	0	0	0	0	0	1
日高市	0	0	0	0	0	0	0	0	0	0	0
吉川市	0	0	0	0	0	0	0	0	0	0	0
ふじみ野市	0	0	0	0	0	0	0	0	0	0	0
白岡市	0	0	0	0	0	0	0	0	0	0	0
埼玉県小計	14	16	1	0	0	0	9	0	1	0	35

表8-3-1 工場等数

地方公共団体名	延数										実数
	金属加工機械	圧縮機	土石用 破砕機等	織機	コンクリートブ ロックマシン等	木材加工 機械	印刷機械	ロール機	合成樹脂用射 出成形機	鋳造型機	
千葉県(市を除く)	0	0	0	0	0	0	0	0	0	0	0
千葉市	0	2	0	0	0	0	0	0	0	0	2
銚子市	0	0	0	0	0	0	0	0	0	0	0
川崎市	0	0	0	0	0	0	0	0	0	0	0
船橋市	0	1	0	0	0	0	0	0	0	0	0
山田市	0	0	0	0	0	0	0	0	0	0	0
木更津市	0	0	0	0	0	0	0	0	0	0	0
松戸市	1	2	0	0	0	0	1	0	1	0	5
野田市	0	0	0	0	0	0	0	0	0	0	0
茂原市	0	0	0	0	0	0	0	0	0	0	0
成田市	0	0	0	0	0	0	0	0	0	0	0
佐倉市	0	0	0	0	0	0	0	0	0	0	0
東金市	0	1	0	0	0	0	1	0	0	0	1
旭市	0	0	0	0	0	0	0	0	0	0	0
習志野市	0	0	0	0	0	0	0	0	0	0	0
柏市	0	0	0	0	0	0	0	0	0	0	0
勝浦市	0	0	0	0	0	0	0	0	0	0	0
原市	0	1	0	0	0	0	0	0	0	0	1
流山市	0	0	0	0	0	0	0	0	0	0	0
八千代市	0	0	0	0	0	0	0	0	0	0	0
我孫子市	0	0	0	0	0	0	0	0	0	0	0
鴨川市	0	0	0	0	0	0	0	0	0	0	0
鎌ヶ谷市	0	0	0	0	0	0	0	0	0	0	0
君津市	0	0	0	0	0	0	0	0	0	0	0
富津市	0	0	0	0	0	0	0	0	0	0	0
浦安市	0	0	0	0	0	0	0	0	0	0	0
四街道市	0	0	0	0	0	0	0	0	0	0	0
袖ヶ浦市	1	1	0	0	0	0	0	0	0	0	2
八街市	0	0	0	0	0	0	0	0	0	0	0
印西市	0	0	0	0	0	0	0	0	0	0	0
白井市	0	0	0	0	0	0	0	0	0	0	0
富里市	0	0	0	0	0	0	0	0	0	0	0
南房総市	0	0	0	0	0	0	0	0	0	0	0
匝瑺市	0	0	0	0	0	0	0	0	0	0	0
香山武市	0	2	0	0	0	0	0	0	0	0	2
いすみ市	0	0	0	0	0	0	0	0	0	0	0
大網白里市	0	0	0	0	0	0	0	0	0	0	0
千葉県小計	2	10	0	0	0	0	2	0	1	0	13
東京都(市・特別区を除く)	0	0	0	0	0	0	0	0	0	0	0
千代田区	0	0	0	0	0	0	1	0	0	0	1
中央区	0	1	0	0	0	0	4	0	0	0	5
港区	0	0	0	0	0	0	0	0	0	0	0
新宿区	1	0	0	0	0	0	2	0	0	0	3
文京区	0	1	0	0	0	0	3	0	0	0	4
台東区	1	0	0	0	0	0	2	0	0	0	3
墨田区	7	2	0	0	0	0	1	0	1	0	11
江東区	1	2	0	0	0	0	10	0	0	0	12
品川区	8	4	0	0	0	0	3	0	4	0	18
目黒区	0	0	0	0	0	0	0	0	0	0	0
大田区	47	7	0	0	0	0	4	0	5	0	61
世田谷区	0	0	0	0	0	0	0	0	0	0	0
渋谷区	1	0	0	0	0	0	0	0	0	0	1
中野区	1	0	0	0	0	0	0	0	0	0	1
杉並区	0	1	0	0	0	0	1	0	0	0	2
豊島区	0	0	0	0	0	0	1	0	0	0	1
北川区	0	14	0	0	0	0	6	0	0	0	14
板橋区	2	2	0	1	0	0	1	0	3	0	8
練馬区	4	2	0	0	0	0	7	0	2	0	15
足立区	8	3	0	0	0	0	0	0	0	0	0
葛飾区	17	2	0	0	0	0	1	1	3	0	22
江戸川区	3	2	0	0	0	0	1	0	0	0	6
八王子市	2	5	0	0	0	0	1	0	3	0	11
立川市	0	0	0	0	0	0	0	0	0	0	0
武蔵野市	0	0	0	0	0	0	0	0	0	0	0
三鷹市	0	0	0	0	0	0	0	0	0	0	0
青梅市	0	0	0	0	0	0	0	0	0	0	0
府中市	0	0	0	0	0	0	0	0	0	0	0
昭島市	0	0	0	0	0	0	0	0	0	0	0
調布市	0	0	0	0	0	0	0	0	0	0	0
町田市	3	9	0	0	0	0	0	0	0	0	12
小金井市	0	0	0	0	0	0	0	0	0	0	0
小平市	0	0	0	0	0	0	0	0	0	0	0
小日野市	0	0	0	0	0	0	0	0	0	0	0
東村山市	0	0	0	0	0	0	0	0	0	0	0
国分寺市	0	0	0	0	0	0	0	0	0	0	0
立川市	0	1	0	0	0	0	0	0	0	0	1
国府津市	0	0	0	0	0	0	0	0	0	0	0
福生市	0	0	0	0	0	0	0	0	0	0	0
狹山市	0	0	0	0	0	0	0	0	0	0	0

表8-3-1 工場等数

地方公共団体名	延 数										実 数
	金属加工 機械	圧縮機	土石用 破碎機等	織 機	コンクリート ブロック等	木材加工 機械	印刷機械	ロール機	合成樹脂用射 出成形機	鋳造型機	
東 大 和 市	1	0	0	0	0	1	0	0	0	0	1
清 瀬 市	0	0	0	0	0	0	0	0	0	0	0
東 久 留 米 市	0	0	0	0	0	0	0	0	0	0	0
武 蔵 村 山 市	0	0	0	0	0	0	0	0	0	0	0
多 摩 市	0	0	0	0	0	0	0	0	0	0	0
稲 城 市	0	0	0	0	0	0	0	0	0	0	0
羽 村 市	0	1	0	0	0	0	0	0	0	0	1
あ ぎ る 野 市	0	0	0	0	0	0	0	0	0	0	0
西 東 京 市	0	0	0	0	0	0	0	0	0	0	0
東京都小計	107	59	0	1	0	1	49	1	24	0	198
神奈川県(市を除く)	0	0	0	0	0	0	0	0	0	0	0
横 浜 市	15	18	0	0	0	0	3	0	2	0	22
川 崎 市	3	5	1	0	0	0	0	0	0	0	9
相 模 原 市	2	5	0	0	0	0	1	0	0	0	5
横 須 賀 市	0	0	0	0	0	0	0	0	0	0	0
平 塚 市	0	1	0	0	1	0	0	0	0	0	1
鎌 倉 市	0	0	0	0	0	0	0	0	0	0	0
藤 沢 市	2	1	0	0	0	0	0	0	0	0	2
小 田 原 市	0	2	0	0	0	0	0	0	0	0	2
茅 ヶ 崎 市	0	0	0	0	0	0	0	0	0	0	0
逗 子 市	0	0	0	0	0	0	0	0	0	0	0
三 浦 市	0	0	0	0	0	0	0	0	0	0	0
秦 野 市	3	3	0	0	0	0	0	0	0	0	5
厚 木 市	0	1	0	0	0	0	0	0	0	0	1
和 原 市	1	1	0	0	0	0	0	0	0	0	2
伊 勢 原 市	0	2	0	0	0	0	0	0	0	0	2
海 老 名 市	0	0	0	0	0	0	0	0	0	0	0
座 間 市	1	0	0	0	0	0	0	0	0	0	1
南 足 柄 市	0	0	0	0	0	0	0	0	0	0	0
綾 瀬 市	0	0	0	0	0	0	0	0	0	0	0
神奈川県小計	27	39	1	0	1	0	4	0	2	0	52
新潟県(市を除く)	0	0	0	0	0	0	0	0	0	0	0
新 潟 市	4	3	1	0	0	2	0	0	0	0	7
長 岡 市	0	3	0	0	0	0	0	0	0	0	3
三 条 市	0	0	0	0	0	0	0	0	0	0	0
柏 崎 市	0	0	0	0	0	0	0	0	0	0	0
新 発 田 市	0	0	0	0	0	0	0	0	0	0	0
小 千 谷 市	0	0	0	0	0	0	0	0	0	0	0
加 茂 市	0	0	0	0	0	0	0	0	0	0	0
十 日 町 市	0	0	0	0	0	0	0	0	0	0	0
見 附 市	0	0	0	0	0	0	0	0	0	0	0
村 上 市	0	0	0	0	0	0	0	0	0	0	0
燕 市	1	0	0	0	0	0	0	0	0	0	1
糸 魚 川 市	0	1	0	0	0	0	0	0	0	0	1
妙 高 市	0	2	0	0	0	0	0	0	0	0	2
五 泉 市	0	0	0	0	0	0	0	0	0	0	0
上 越 市	0	0	0	0	0	0	0	0	0	0	0
阿 賀 野 市	0	0	0	0	0	0	0	0	0	0	0
佐 渡 市	0	1	0	0	0	0	0	0	0	0	1
魚 沼 市	0	0	0	0	0	0	0	0	0	0	0
南 魚 沼 市	0	0	0	0	0	0	0	0	0	0	0
胎 内 市	0	0	0	0	0	0	0	0	0	0	0
新潟県小計	5	10	1	0	0	2	0	0	0	0	15
富山県(市を除く)	0	0	0	0	0	0	0	0	0	0	0
富 山 市	0	0	0	0	0	0	0	0	0	0	0
高 岡 市	0	0	0	0	0	0	0	0	0	0	0
魚 津 市	0	0	0	0	0	0	0	0	0	0	0
水 見 市	0	0	0	0	0	0	0	0	0	0	0
滑 川 市	0	1	0	0	0	0	0	0	0	0	1
黒 部 市	0	0	0	0	0	0	0	0	0	0	0
砺 波 市	0	0	0	0	0	0	0	0	0	0	0
小 矢 部 市	0	0	0	0	0	0	0	0	0	0	0
南 砺 波 市	0	0	0	0	0	0	0	0	0	0	0
射 水 市	0	0	0	0	0	0	0	0	0	0	0
富山県小計	0	1	0	0	0	0	0	0	0	0	1
石川県(市を除く)	0	0	0	0	0	0	0	0	0	0	0
金 沢 市	0	1	0	0	0	0	0	0	0	0	1
七 尾 市	0	0	0	0	0	0	0	0	0	0	0
小 松 市	0	0	0	0	0	0	0	0	0	0	0
輪 島 市	0	0	0	0	0	0	0	0	0	0	0
珠 洲 市	0	0	0	0	0	0	0	0	0	0	0
加 賀 市	0	0	0	0	0	0	0	0	0	0	0
羽 咋 市	0	0	0	0	0	0	0	0	0	0	0
か ほ く 市	0	0	0	0	0	0	0	0	0	0	0
白 山 市	0	0	0	0	0	0	0	0	0	0	0
能 美 市	0	0	0	0	0	0	0	0	0	0	0
野 々 市	0	0	0	0	0	0	0	0	0	0	0
石川県小計	0	1	0	0	0	0	0	0	0	0	1

表8-3-1 工場等数

地方公共団体名	延数										実数
	金属加工機械	圧縮機	土石用破砕機等	織機	コンクリートブロックマシン等	木材加工機械	印刷機械	ロール機	合成樹脂用射出成形機	鋳造型機	
福井県(市を除く)	0	0	0	0	0	0	0	0	0	0	0
福井市	1	1	0	0	0	0	0	0	0	0	2
敦賀市	0	0	0	0	0	0	0	0	0	0	0
小浜市	1	1	1	1	1	1	1	1	1	1	0
大野市	0	0	0	0	0	0	0	0	0	0	0
勝山市	0	0	0	0	0	0	0	0	0	0	0
鯖江市	0	0	0	0	0	0	0	0	0	0	0
あわら市	0	1	0	0	0	0	0	0	0	0	1
越前市	0	0	0	0	0	0	1	0	0	0	1
坂井市	0	0	0	0	0	0	0	0	0	0	0
福井県小計	2	3	1	1	1	1	2	1	1	1	4
山梨県(市を除く)	0	0	0	0	0	0	0	0	0	0	0
甲府市	0	0	0	0	0	0	0	0	0	0	0
富士吉田市	0	0	0	0	0	0	0	0	0	0	0
都留市	0	0	0	0	0	0	0	0	0	0	0
山梨市	0	0	0	0	0	0	0	0	0	0	0
大月市	0	0	0	0	0	0	0	0	0	0	0
韭崎市	0	0	0	0	0	0	0	0	0	0	0
南アルプス市	0	0	0	0	0	0	0	0	0	0	0
北杜市	0	0	0	0	0	0	0	0	0	0	0
甲斐市	0	0	0	0	0	0	0	0	0	0	0
笛吹市	0	0	0	0	0	0	0	0	0	0	0
上野原市	0	0	0	0	0	0	0	0	0	0	0
甲州市	0	0	0	0	0	0	0	0	0	0	0
中井市	0	0	0	0	0	0	0	0	0	0	0
山梨県小計	0	0	0	0	0	0	0	0	0	0	0
長野県(市を除く)	0	0	0	0	0	0	0	0	0	0	0
長野市	0	2	1	0	0	0	0	0	0	0	3
松本市	0	1	0	0	0	0	0	0	0	0	1
上田市	0	0	0	0	0	0	0	0	0	0	0
岡谷市	0	0	0	0	0	0	0	0	0	0	0
飯田市	0	0	0	0	0	0	0	0	0	0	0
諏訪市	0	1	0	0	0	0	0	0	0	0	0
須坂市	0	0	0	0	0	0	0	0	0	0	0
小諸市	0	0	0	0	0	0	0	0	0	0	0
伊那市	0	0	0	0	0	0	0	0	0	0	0
駒ヶ根市	0	0	0	0	0	0	0	0	0	0	0
中野市	0	0	0	0	0	0	0	0	1	0	1
大町市	0	0	0	0	0	0	0	0	0	0	0
飯山市	0	0	0	0	0	0	0	0	0	0	0
茅野市	0	0	0	0	0	0	0	0	0	0	0
塩尻市	0	0	0	0	0	0	0	0	0	0	0
佐久市	0	0	0	0	0	0	0	0	0	0	0
千曲市	0	0	0	0	0	0	0	0	0	0	0
東御市	0	0	0	0	0	0	0	0	0	0	0
安曇野市	0	0	0	0	0	0	0	0	0	0	0
長野県小計	0	4	1	0	0	0	0	0	1	0	5
岐阜県(市を除く)	0	2	0	0	0	0	0	0	0	0	2
岐阜市	0	0	0	0	0	0	0	0	0	0	0
大垣市	0	0	0	0	0	0	0	0	0	0	0
高山市	0	0	0	0	0	0	0	0	0	0	0
多治見市	0	0	0	0	0	0	0	0	0	0	0
関市	0	0	0	0	0	0	0	0	0	0	0
中津川市	0	0	0	0	0	0	0	0	0	0	0
美濃市	0	0	0	0	0	0	0	0	0	0	0
瑞浪市	0	1	0	0	0	0	0	0	0	0	1
羽島市	0	0	0	0	0	0	0	0	0	0	0
恵那市	0	0	0	0	0	0	0	0	0	0	0
美濃加茂市	0	0	0	0	0	0	0	0	0	0	0
土岐市	0	0	0	0	0	0	0	0	0	0	0
各務原市	0	1	0	0	0	0	0	0	0	0	1
可児市	0	1	0	0	0	0	0	0	0	0	1
山県市	0	0	0	0	0	0	0	0	0	0	0
瑞穂市	0	0	0	0	0	0	0	0	0	0	0
飛騨市	0	0	0	0	0	0	0	0	0	0	0
本巣市	0	0	0	0	0	0	0	0	0	0	0
郡上市	0	0	0	0	0	0	0	0	0	0	0
下呂市	0	0	0	0	0	0	0	0	0	0	0
海津市	0	0	0	0	0	0	0	0	0	0	0
岐阜県小計	0	5	0	0	0	0	0	0	0	0	5
静岡県(市を除く)	0	0	0	0	0	0	0	0	0	0	0
静岡市	1	0	0	0	0	0	0	0	1	0	1
浜松市	8	14	0	1	0	4	1	0	1	1	30
沼津市	1	1	0	0	0	0	0	0	1	0	3
熱海市	0	0	0	0	0	0	0	0	0	0	0
三島市	1	1	0	0	0	0	0	0	0	0	1
富士宮市	0	0	0	0	0	0	0	0	0	0	0
伊東市	0	0	0	0	0	0	0	0	0	0	0
島田市	0	2	0	0	0	0	0	0	0	0	2
富士市	2	0	0	0	0	0	0	0	0	0	2
磐田市	0	1	0	0	0	0	1	1	0	0	1

表8-3-1 工場等数

地方公共団体名	延 数										実 数
	金属加工 機械	圧縮機	土石用 破碎機等	織 機	コンクリート ブロック等	木材加工 機械	印刷機械	ロール機	合成樹脂用射 出成形機	鋳造型機	
焼津市	0	0	0	0	0	0	0	0	0	0	0
掛川市	0	0	0	0	0	0	0	0	0	0	0
藤枝市	0	0	0	0	0	0	0	0	0	0	0
御殿場市	0	1	0	0	0	0	1	0	0	0	2
袋井市	0	1	0	0	0	0	0	0	0	0	1
下田市	0	0	0	0	0	0	0	0	0	0	0
裾野市	0	2	0	0	0	0	0	0	0	0	1
湖西市	0	0	0	0	0	0	0	0	0	0	0
伊豆市	0	0	0	0	0	0	0	0	0	0	0
御前崎市	0	0	0	0	0	0	0	0	0	0	0
菊川市	0	0	0	0	0	0	0	0	0	0	0
伊豆の国市	0	0	0	0	0	0	0	0	0	0	0
牧之原市	0	1	0	0	0	0	0	0	1	0	1
静岡県小計	13	24	0	1	0	4	3	1	4	1	45
愛知県(市を除く)	1	3	0	0	0	0	0	0	0	0	3
名古屋市	4	10	0	0	0	0	1	0	1	0	13
豊橋市	0	3	0	0	0	0	0	0	0	0	3
岡崎市	0	1	1	0	0	0	0	0	1	0	2
一宮市	1	2	0	0	0	0	0	0	0	0	2
瀬戸市	0	1	2	0	0	0	0	0	0	0	2
半田市	0	0	0	0	0	0	0	0	0	0	0
春日井市	0	1	0	0	0	0	0	0	0	0	1
豊川市	0	0	0	0	0	0	0	0	0	0	0
津島市	0	1	0	0	0	0	0	0	0	0	1
碧南市	0	1	0	0	0	0	0	0	0	0	1
刈谷市	0	1	0	0	0	0	0	0	0	0	1
豊田市	4	5	1	0	0	0	0	0	0	0	10
安城市	0	0	0	0	0	0	0	0	0	0	0
西尾市	0	0	0	0	0	0	0	0	0	0	0
蒲郡市	1	1	0	0	0	0	0	0	0	0	2
犬山市	0	0	0	0	0	0	0	0	0	0	0
常滑市	0	0	0	0	0	0	0	0	0	0	0
江南市	0	0	0	0	0	0	0	0	0	0	0
小牧市	0	1	0	0	0	0	0	0	0	0	1
稲沢市	2	2	0	0	0	0	0	0	0	0	4
新城市	0	0	0	0	0	0	0	0	0	0	0
東海市	0	0	0	0	0	0	0	0	0	0	0
大府市	0	0	0	0	0	0	0	0	0	0	0
知多市	0	0	0	0	0	0	0	0	0	0	0
知立市	0	0	0	0	0	0	0	0	0	0	0
尾張旭市	0	0	0	0	0	0	0	0	0	0	0
高浜市	0	0	0	0	0	0	0	0	0	0	0
岩倉市	0	0	0	0	0	0	0	0	0	0	0
豊明市	0	0	0	0	0	0	0	0	0	0	0
日進市	0	0	0	0	0	0	0	0	0	0	0
田原市	0	0	0	0	0	0	0	0	0	0	0
愛西市	0	0	0	0	0	0	0	0	0	0	0
清須市	0	0	0	0	0	0	0	0	0	0	0
北名古屋市	0	0	0	0	0	0	0	0	0	0	0
弥富市	0	0	0	0	0	0	0	0	0	0	0
みよし市	0	0	0	0	0	0	0	0	0	0	0
あま市	0	0	0	0	0	0	0	0	0	0	0
長久手市	0	0	0	0	0	0	0	0	0	0	0
愛知県小計	13	33	4	0	0	0	1	0	2	0	46
三重県(市を除く)	0	0	0	0	0	0	0	0	0	0	0
津市	0	1	0	0	0	0	0	0	0	0	1
四日市市	0	1	0	0	0	0	0	0	0	0	1
伊勢市	0	0	0	0	0	0	0	0	0	0	0
松阪市	0	0	0	0	0	0	0	0	0	0	0
桑名市	0	1	0	0	0	0	0	0	0	0	0
鈴鹿市	1	3	0	0	0	0	0	0	0	0	4
名張市	0	0	0	0	0	0	0	0	0	0	0
尾鷲市	0	0	0	0	0	0	0	0	0	0	0
亀山市	0	0	0	0	0	0	0	0	0	0	0
鳥羽市	0	0	0	0	0	0	0	0	0	0	0
熊野市	0	0	0	0	0	0	0	0	0	0	0
いなべ市	0	0	0	0	0	0	0	0	0	0	0
志摩市	0	0	0	0	0	0	0	0	0	0	0
伊賀市	0	0	0	0	0	0	0	0	0	0	0
三重県小計	1	6	0	0	0	0	0	0	0	0	6
滋賀県(市を除く)	0	0	0	0	0	0	0	0	0	0	0
大津市	0	2	0	0	0	0	0	0	0	0	2
彦根市	0	0	0	0	0	0	0	0	0	0	0
長浜市	0	1	0	0	0	0	0	0	0	0	1
近江八幡市	0	0	0	0	0	0	0	0	0	0	0
草津市	0	1	0	0	0	0	0	0	0	0	1
守山市	0	0	0	0	0	0	0	0	0	0	0
栗東市	0	0	0	0	0	0	0	0	0	0	0
甲賀市	0	0	0	0	0	0	0	0	0	0	0
甲賀市	0	0	0	0	0	0	0	0	0	0	0
野洲市	0	0	0	0	0	0	0	0	0	0	0
湖南市	0	0	0	0	0	0	0	0	0	0	0

表8-3-1 工場等数

地方公共団体名	延 数										実 数
	金属加工 機械	圧縮機	土石用 破碎機等	織 機	コンクリート ブロック等	木材加工 機械	印刷機械	ロール機	合成樹脂用射 出成形機	鋳造型機	
高 島 市	0	0	0	0	0	0	0	0	0	0	0
東 近 江 市	0	0	0	0	0	0	0	0	0	0	0
米 原 市	0	0	0	0	0	0	0	0	0	0	0
滋賀県小計	0	4	0	0	0	0	0	0	0	0	4
京都府(市を除く)	0	0	0	0	0	0	0	0	0	0	0
京 都 市	0	4	0	0	0	0	0	0	0	0	4
福 知 山 市	0	0	0	0	0	0	0	0	0	0	0
舞 鶴 市	0	0	0	0	0	0	0	0	0	0	0
綾 部 市	0	0	0	0	0	0	0	0	0	0	0
宇 治 市	0	1	0	0	0	0	0	0	0	0	1
宮 津 市	0	0	0	0	0	0	0	0	0	0	0
亀 岡 市	0	0	0	0	0	0	0	0	0	0	0
城 陽 市	0	0	0	0	0	0	0	0	0	0	0
向 日 市	0	0	0	0	0	0	0	0	0	0	0
長 岡 京 市	0	0	0	0	0	0	0	0	0	0	0
八 幡 市	0	0	0	0	0	0	0	0	0	0	0
京 田 辺 市	0	0	0	0	0	0	0	0	0	0	0
京 丹 後 市	0	0	0	0	0	0	0	0	0	0	0
南 丹 市	0	0	0	0	0	0	0	0	0	0	0
木 津 川 市	0	0	0	0	0	0	0	0	0	0	0
京都府小計	0	5	0	0	0	0	0	0	0	0	5
大阪府(市を除く)	1	1	0	0	0	0	0	0	0	0	1
大 阪 市	9	10	0	0	0	1	6	1	1	1	29
堺 市	1	0	0	0	0	0	0	0	0	0	1
岸 和 田 市	0	5	0	2	0	0	0	0	0	0	7
豊 中 市	0	2	0	0	0	0	0	0	0	0	2
池 田 市	0	0	0	0	0	0	0	0	0	0	0
吹 田 市	0	0	0	0	0	0	0	0	0	0	0
泉 大 津 市	0	0	0	0	0	0	0	0	0	0	0
高 槻 市	0	6	1	0	0	0	0	0	0	0	7
貝 塚 市	0	0	0	0	0	0	0	0	0	0	0
守 口 市	0	0	0	0	0	0	0	0	0	0	0
枚 方 市	1	2	0	0	0	0	0	0	0	0	2
茨 木 市	2	0	0	0	0	0	0	0	0	0	2
八 尾 市	9	3	0	0	0	0	3	1	0	0	13
泉 佐 野 市	0	1	0	0	0	0	0	0	0	0	1
富 田 林 市	0	0	0	0	0	0	0	0	0	0	0
寝 屋 川 市	1	2	0	0	0	0	0	0	1	0	3
河 内 長 野 市	0	0	0	0	0	0	0	0	0	0	0
松 原 市	0	0	0	0	0	0	0	0	0	0	0
大 東 市	0	2	1	0	0	0	0	0	0	0	3
和 泉 市	0	0	0	0	0	0	0	0	0	0	0
箕 面 市	0	0	0	0	0	0	0	0	0	0	0
柏 原 市	0	0	0	0	0	0	0	0	0	0	0
羽 曳 野 市	0	0	0	0	0	0	0	0	0	0	0
門 真 市	0	1	0	0	0	0	0	0	0	0	1
摂 津 市	1	1	0	0	0	0	0	0	0	0	2
高 石 市	0	0	0	0	0	0	0	0	0	0	0
藤 井 寺 市	0	1	0	0	0	0	0	0	1	0	1
東 大 阪 市	1	3	0	0	0	0	3	0	0	0	4
泉 南 市	0	0	0	0	0	0	0	0	0	0	0
四 條 畷 市	0	0	0	0	0	0	0	0	0	0	0
交 野 市	0	0	0	0	0	0	0	0	0	0	0
大 阪 狭 山 市	0	0	0	0	0	0	0	0	0	0	0
阪 南 市	0	0	0	0	0	0	0	0	0	0	0
大阪府小計	26	40	2	2	0	1	12	2	3	1	79
兵庫県(市を除く)	0	0	0	0	0	0	0	0	0	0	0
神 戸 市	3	8	0	0	0	0	1	0	1	2	0
姫 路 市	0	0	0	0	0	0	0	0	0	0	0
尼 崎 市	1	5	0	0	0	0	0	0	0	0	5
明 石 市	1	1	0	0	0	0	0	0	0	0	2
西 宮 市	0	5	0	0	0	0	0	0	0	0	5
洲 本 市	0	0	0	0	0	0	0	0	0	0	0
芦 屋 市	0	0	0	0	0	0	0	0	0	0	0
伊 丹 市	0	2	0	0	0	0	1	0	0	0	2
相 生 市	0	0	0	0	0	0	0	0	0	0	0
豊 岡 市	0	0	0	0	0	0	0	0	0	0	0
加 古 川 市	0	1	0	0	0	0	0	0	0	0	0
赤 穂 市	0	0	0	0	0	0	0	0	0	0	0
西 脇 市	1	1	0	0	0	0	0	0	0	0	1
宝 塚 市	0	1	1	0	0	0	0	0	0	0	1
三 木 市	1	1	0	0	0	0	0	0	0	0	2
高 砂 市	0	0	0	0	0	0	0	0	0	0	0
川 西 市	0	0	0	0	0	0	0	0	0	0	0
小 野 市	0	0	0	0	0	0	0	0	0	0	0
三 田 市	1	0	0	0	0	0	0	0	0	0	1
加 西 市	0	0	0	0	0	0	0	0	0	0	0

表8-3-1 工場等数

地方公共団体名	延 数										実 数
	金属加工 機械	圧縮機	土石用 破砕機等	織 機	コンクリート ロックマン等	木材加工 機械	印刷機械	ロール機	合成樹脂用射 出成形機	鋳造型機	
篠山市	0	0	0	0	0	0	0	0	0	0	0
養父市	0	0	0	0	0	0	0	0	0	0	0
丹波市	0	0	0	0	0	0	0	0	0	0	0
南あわじ市	0	0	0	0	0	0	0	0	0	0	0
朝来市	0	0	0	0	0	0	0	0	0	0	0
淡路市	0	0	0	0	0	0	0	0	0	0	0
穴栗市	0	0	0	0	0	0	0	0	0	0	0
加東市	0	0	0	0	0	0	0	0	0	0	0
たつの市	0	0	0	0	0	0	0	0	0	0	0
兵庫県小計	8	25	1	0	0	0	2	0	1	2	19
奈良県(市を除く)	0	0	0	0	0	0	0	0	0	0	0
奈良市	2	1	0	0	0	0	0	0	0	0	2
大和高田市	0	0	0	0	0	0	0	0	0	0	0
大和郡	0	0	0	0	0	0	0	0	0	0	0
天理市	0	0	0	0	0	0	0	0	0	0	0
橿原市	0	0	0	0	0	0	0	0	0	0	0
桜井市	0	0	0	0	0	0	0	0	0	0	0
五條市	0	0	0	0	0	0	0	0	0	0	0
御所市	0	0	0	0	0	0	0	0	0	0	0
生駒市	0	1	0	0	0	0	0	0	0	0	1
香芝市	0	0	0	0	0	0	0	0	0	0	0
葛城市	0	0	0	0	0	0	0	0	0	0	0
宇陀市	0	0	0	0	0	0	0	0	0	0	0
奈良県小計	2	2	0	0	0	0	0	0	0	0	3
和歌山県(市を除く)	0	0	0	0	0	0	0	0	0	0	0
和歌山市	0	0	0	0	0	0	0	0	0	0	0
海南市	0	0	0	0	0	0	0	0	0	0	0
橋本市	0	0	0	0	0	0	0	0	0	0	0
有田市	0	0	0	0	0	0	0	0	0	0	0
御坊市	0	0	0	0	0	0	0	0	0	0	0
田辺市	0	0	0	0	0	0	0	0	0	0	0
新宮市	0	0	0	0	0	0	0	0	0	0	0
紀の川市	0	0	0	0	0	0	0	0	0	0	0
岩出市	0	0	0	0	0	0	0	0	0	0	0
和歌山県小計	0	0	0	0	0	0	0	0	0	0	0
鳥取県(市を除く)	0	0	0	0	0	0	0	0	0	0	0
鳥取市	0	0	0	0	0	0	0	0	0	0	0
米子市	0	0	0	0	0	0	0	0	0	0	0
倉吉市	0	0	0	0	0	0	0	0	0	0	0
境港市	0	0	0	0	0	0	0	0	0	0	0
鳥取県小計	0	0	0	0	0	0	0	0	0	0	0
島根県(市を除く)	0	0	0	0	0	0	0	0	0	0	0
松江市	0	0	0	0	0	0	0	0	0	0	0
浜田市	0	0	0	0	0	0	0	0	0	0	0
出雲市	0	0	0	0	0	0	0	0	1	0	1
益田市	0	0	0	0	0	0	0	0	0	0	0
大田市	0	0	0	0	0	0	0	0	0	0	0
安来市	0	0	0	0	0	0	0	0	0	0	0
江津市	0	0	0	0	0	0	0	0	0	0	0
雲南市	0	0	0	0	0	0	0	0	0	0	0
島根県小計	0	0	0	0	0	0	0	0	1	0	1
岡山県(市を除く)	0	0	0	0	0	0	0	0	0	0	0
岡山市	0	3	0	0	0	0	0	0	0	0	3
倉敷市	2	4	0	0	0	1	0	0	0	0	6
津山市	0	0	0	0	0	0	0	0	0	0	0
玉野市	0	0	0	0	0	0	0	0	0	0	0
笠岡市	0	0	0	0	0	0	0	0	0	0	0
井原市	0	0	0	0	0	0	0	0	0	0	0
総社市	0	0	0	0	0	0	0	0	0	0	0
高梁市	0	0	0	0	0	0	0	0	0	0	0
新見市	0	0	0	0	0	0	0	0	0	0	0
備前市	0	0	0	0	0	0	0	0	0	0	0
瀬戸内市	0	0	0	0	0	0	0	0	0	0	0
赤磐市	0	0	0	0	0	0	0	0	0	0	0
真庭市	0	0	0	0	0	0	0	0	0	0	0
美作市	0	0	0	0	0	0	0	0	0	0	0
浅口市	0	0	0	0	0	0	0	0	0	0	0
岡山県小計	2	7	0	0	0	1	0	0	0	0	9
広島県(市を除く)	0	0	0	0	0	0	0	0	0	0	0
広島市	1	2	0	1	0	0	1	0	1	0	6
呉市	1	1	0	0	0	0	0	0	0	0	2
竹原市	0	0	0	0	0	0	0	0	0	0	0
三原市	0	0	0	0	0	0	0	0	0	0	0
尾道市	0	0	0	0	0	0	0	0	0	0	0
福山市	2	4	0	0	0	0	1	0	0	0	7
府中市	0	0	0	0	0	0	0	0	0	0	0
三次市	0	0	0	0	0	0	0	0	0	0	0
庄原市	0	0	0	0	0	0	0	0	0	0	0
大竹市	0	0	0	0	0	0	0	0	0	0	0

表8-3-1 工場等数

地方公共団体名	延 数										実 数
	金属加工 機械	圧縮機	土石用 破砕機等	織 機	コンクリート ブロック等	木材加工 機械	印刷機械	ロール機	合成樹脂用射 出成形機	鋳造型機	
東 広 島 市	0	0	0	0	0	0	0	0	0	0	0
廿 日 市 市	1	1	0	0	0	0	1	0	1	0	1
安 芸 高 田 市 市	0	0	0	0	0	0	0	0	0	0	0
江 田 島 市 市	0	0	0	0	0	0	0	0	0	0	0
広島県小計	5	8	0	1	0	0	3	0	2	0	16
山口県(市を除く)	0	0	0	0	0	0	0	0	0	0	0
下 関 市 市	0	0	0	0	0	0	0	0	0	0	0
宇 部 市 市	0	0	0	0	0	0	0	0	0	0	0
山 口 市 市	0	0	0	0	0	0	0	0	0	0	0
萩 市 市	0	0	1	0	0	0	0	0	0	0	0
防 府 市 市	0	0	0	0	0	0	0	0	0	0	0
下 松 市 市	0	0	0	0	0	0	0	0	0	0	0
岩 国 市 市	0	1	0	0	0	0	0	0	0	0	1
光 市 市	0	0	0	0	0	0	0	0	0	0	0
長 門 市 市	0	0	0	0	0	0	0	0	0	0	0
柳 井 市 市	0	0	0	0	0	0	0	0	0	0	0
美 祢 市 市	0	0	0	0	0	0	0	0	0	0	0
周 南 市 市	0	1	0	0	0	0	0	0	0	0	1
山陽小野田市	0	1	0	0	0	0	0	0	0	0	1
山口県小計	0	3	1	0	0	0	0	0	0	0	3
徳島県(市を除く)	0	0	0	0	0	0	0	0	0	0	0
徳 島 市 市	0	0	0	0	0	0	0	0	0	0	0
鳴 門 市 市	0	0	0	0	0	0	0	0	0	0	0
小 松 島 市 市	0	0	0	0	0	0	0	0	0	0	0
阿 南 市 市	0	1	0	0	0	0	0	0	0	0	1
吉 野 川 市 市	0	0	0	0	0	0	0	0	0	0	0
阿 波 市 市	0	0	0	0	0	0	0	0	0	0	0
美 馬 市 市	0	0	0	0	0	0	0	0	0	0	0
三 好 市 市	0	0	0	0	0	0	0	0	0	0	0
徳島県小計	0	1	0	0	0	0	0	0	0	0	1
香川県(市を除く)	0	0	0	0	0	0	0	0	0	0	0
高 松 市 市	2	5	0	0	0	0	0	0	0	0	7
丸 亀 市 市	0	0	0	0	0	0	0	0	0	0	0
坂 出 市 市	0	0	0	0	0	0	0	0	0	0	0
善 通 寺 市 市	0	0	0	0	0	0	0	0	0	0	0
観 音 寺 市 市	0	1	0	0	0	0	0	0	0	0	1
さ ん き 市 市	0	0	0	0	0	0	0	0	0	0	0
東 か が わ 市 市	0	0	0	0	0	0	0	0	0	0	0
三 豊 市 市	0	0	0	0	0	0	0	0	0	0	0
香川県小計	2	6	0	0	0	0	0	0	0	0	8
愛媛県(市を除く)	0	0	0	0	0	0	0	0	0	0	0
松 山 市 市	0	1	0	0	0	0	0	0	1	0	1
今 治 市 市	0	0	0	0	0	0	0	0	0	0	0
宇 和 島 市 市	0	0	0	0	0	0	0	0	0	0	0
八 幡 浜 市 市	0	0	0	0	0	0	0	0	0	0	0
新 居 浜 市 市	0	0	0	0	0	0	0	0	0	0	0
西 条 市 市	0	0	0	0	0	0	0	0	0	0	0
大 洲 市 市	0	0	0	0	0	0	0	0	0	0	0
伊 予 市 市	0	0	0	0	0	0	0	0	0	0	0
四 国 中 央 市 市	0	0	0	0	0	0	0	0	0	0	0
西 予 市 市	0	0	0	0	0	0	0	0	0	0	0
東 温 市 市	0	0	0	0	0	0	0	0	0	0	0
愛媛県小計	0	1	0	0	0	0	0	0	1	0	1
高知県(市を除く)	0	0	0	0	0	0	0	0	0	0	0
高 知 市 市	0	1	0	0	0	0	0	0	0	0	1
室 戸 市 市	0	0	0	0	0	0	0	0	0	0	0
安 芸 市 市	0	0	0	0	0	0	0	0	0	0	0
南 国 市 市	0	0	0	0	0	0	0	0	0	0	0
土 佐 市 市	0	0	0	0	0	0	0	0	0	0	0
須 崎 市 市	0	0	0	0	0	0	0	0	0	0	0
宿 毛 市 市	0	0	0	0	0	0	0	0	0	0	0
土 佐 清 水 市 市	0	0	0	0	0	0	0	0	0	0	0
四 万 十 市 市	0	0	0	0	0	0	0	0	0	0	0
香 南 市 市	0	0	0	0	0	0	0	0	0	0	0
香 美 市 市	0	0	0	0	0	0	0	0	0	0	0
高知県小計	0	1	0	0	0	0	0	0	0	0	1
福岡県(市を除く)	1	1	0	0	0	0	0	0	0	0	2
北 九 州 市 市	0	0	0	0	0	0	0	0	0	0	0
福 岡 市 市	3	8	5	0	0	1	2	0	0	0	17
大 牟 田 市 市	0	0	0	0	0	0	0	0	0	0	0
久 留 米 市 市	1	1	0	0	0	0	0	0	0	0	2
直 方 市 市	0	0	0	0	0	0	0	0	0	0	0
飯 塚 市 市	0	1	0	0	0	0	0	0	0	0	1
田 川 市 市	0	0	0	0	0	0	0	0	0	0	0
柳 川 市 市	0	1	0	0	0	0	0	0	0	0	0
八 女 市 市	0	2	0	0	0	0	0	0	0	0	2
筑 後 市 市	0	0	0	0	0	0	0	0	0	0	0

表8-3-1 工場等数

地方公共団体名	延 数										実 数
	金属加工 機械	圧縮機	土石用 破碎機等	織 機	コンクリート ブロック等	木材加工 機械	印刷機械	ロール機	合成樹脂用射 出成形機	鋳造型機	
大川市	0	0	0	0	0	0	0	0	0	0	0
行橋市	0	0	0	0	0	0	0	0	0	0	0
豊前市	0	0	0	0	0	0	0	0	0	0	0
中間市	0	0	0	0	0	0	0	0	0	0	0
小郡市	0	0	0	0	0	0	0	0	0	0	0
筑紫野市	0	0	0	0	0	0	0	0	0	0	0
春日市	0	0	0	0	0	0	0	0	0	0	0
大野城市	0	0	0	0	0	0	0	0	0	0	0
宗像市	0	1	1	0	0	0	0	0	0	0	2
太宰府市	0	0	0	0	0	0	0	0	0	0	0
古賀市	0	0	0	0	0	0	0	0	0	0	0
福津市	0	0	0	0	0	0	0	0	0	0	0
うきは市	0	0	0	0	0	0	0	0	0	0	0
宮若市	0	0	0	0	0	0	0	0	0	0	0
嘉麻市	0	0	0	0	0	0	0	0	0	0	0
朝倉市	0	0	0	0	0	0	0	0	0	0	0
みやま市	0	1	0	0	0	0	0	0	0	0	0
糸島市	0	0	0	0	0	0	1	0	0	0	1
福岡県小計	5	16	6	0	0	1	3	0	0	0	27
佐賀県(市を除く)	0	0	0	0	0	0	0	0	0	0	0
佐賀市	0	0	0	0	0	0	0	0	0	0	0
唐津市	0	0	0	0	0	0	0	0	0	0	0
鳥栖市	0	1	0	0	0	0	0	0	0	0	1
多久市	0	1	0	0	0	0	0	0	0	0	1
伊万里市	0	0	0	0	0	0	0	0	0	0	0
武雄市	0	0	0	0	0	0	0	0	0	0	0
鹿島市	0	0	0	0	0	0	0	0	0	0	0
小城市	0	0	0	0	0	0	0	0	0	0	0
嬉野市	0	0	0	0	0	0	0	0	0	0	0
神埼市	0	0	0	0	0	0	0	0	0	0	0
佐賀県小計	0	2	0	0	0	0	0	0	0	0	2
長崎県(市を除く)	0	1	0	0	0	0	0	0	0	0	1
長崎市	0	0	0	0	0	0	0	0	0	0	0
佐世市	0	1	0	0	0	0	0	0	0	0	1
島原市	0	0	0	0	0	0	0	0	0	0	0
諫早市	0	0	0	0	0	0	0	0	0	0	0
大村市	0	0	0	0	0	0	0	0	0	0	0
平戸市	0	0	0	0	0	0	0	0	0	0	0
松浦市	0	0	0	0	0	0	0	0	0	0	0
対馬市	0	0	0	0	0	0	0	0	0	0	0
老岐市	0	0	0	0	0	0	0	0	0	0	0
五島市	0	0	0	0	0	0	0	0	0	0	0
西海市	0	0	0	0	0	0	0	0	0	0	0
雲仙市	0	0	0	0	0	0	0	0	0	0	0
南島原市	0	0	0	0	0	0	0	0	0	0	0
長崎県小計	0	2	0	0	0	0	0	0	0	0	2
熊本県(市を除く)	0	1	0	0	0	0	0	0	0	0	0
熊本市	0	5	0	0	0	0	0	0	0	0	5
八代市	0	0	0	0	0	0	0	0	0	0	0
人吉市	0	0	0	0	0	0	0	0	0	0	0
荒尾市	0	0	0	0	0	0	0	0	0	0	0
水俣市	0	0	0	0	0	0	0	0	0	0	0
玉名市	0	0	0	0	0	0	0	0	0	0	0
山鹿市	0	0	0	0	0	0	0	0	0	0	0
菊池市	0	1	0	0	0	0	0	0	0	0	1
宇土市	0	0	0	0	0	0	0	0	0	0	0
上天草市	0	0	0	0	0	0	0	0	0	0	0
宇城市	0	0	0	0	0	0	0	0	0	0	0
阿蘇市	0	0	0	0	0	0	0	0	0	0	0
天草市	0	0	0	0	0	0	0	0	0	0	0
合志市	0	0	0	0	0	0	0	0	0	0	0
熊本県小計	0	7	0	0	0	0	0	0	0	0	6
大分県(市を除く)	0	0	0	0	0	0	0	0	0	0	0
大分市	2	2	0	0	0	0	0	0	0	0	4
別府市	0	0	0	0	0	0	0	0	0	0	0
中津市	1	1	0	0	0	0	0	0	0	0	0
日田市	0	0	0	0	0	0	0	0	0	0	0
佐伯市	0	0	0	0	0	0	0	0	0	0	0
臼杵市	0	0	0	0	0	0	0	0	0	0	0
津久見市	0	0	0	0	0	0	0	0	0	0	0
竹田市	0	0	0	0	2	0	0	0	0	0	2
豊後高田市	0	0	0	0	0	0	0	0	0	0	0
杵築市	0	0	0	0	0	0	0	0	0	0	0
宇佐市	0	0	0	0	0	0	0	0	0	0	0
豊後大野市	0	0	0	0	0	0	0	0	0	0	0
由布市	0	0	0	0	0	0	0	0	0	0	0
国東市	0	0	0	0	0	0	0	0	0	0	0
大分県小計	3	3	0	0	2	0	0	0	0	0	6

表8-3-1 工場等数

地方公共団体名	延 数										実 数
	金属加工 機械	圧縮機	土石用 破砕機等	織 機	コンクリートブ ロックマシン等	木材加工 機械	印刷機械	ロール機	合成樹脂用射 出成形機	鋳造型機	
宮崎県(市を除く)	0	0	0	0	0	0	0	0	0	0	0
宮 崎 市	0	0	0	0	0	0	0	0	0	0	0
都 城 市	0	0	0	0	0	0	0	0	0	0	0
延 岡 市	0	0	0	0	0	0	0	0	0	0	0
日 南 市	0	0	0	0	0	0	0	0	0	0	0
小 林 市	0	0	0	0	0	0	0	0	0	0	0
日 向 市	0	0	0	0	0	0	0	0	0	0	0
串 間 市	0	0	0	0	0	0	0	0	0	0	0
西 都 市	0	0	0	0	0	0	0	0	0	0	0
え び の 市	0	0	0	0	0	0	0	0	0	0	0
宮崎県小計	0	0	0	0	0	0	0	0	0	0	0
鹿児島県(市を除く)	0	0	0	0	0	0	0	0	0	0	0
鹿 児 島 市	0	1	0	0	0	0	0	0	0	0	1
鹿 屋 市	0	0	0	0	0	0	0	0	0	0	0
枕 崎 市	0	0	0	0	0	0	0	0	0	0	0
阿 久 根 市	0	0	0	0	0	0	0	0	0	0	0
出 水 市	0	0	0	0	0	0	0	0	0	0	0
指 宿 市	0	0	0	0	0	0	0	0	0	0	0
西 之 表 市	0	0	0	0	0	0	0	0	0	0	0
垂 水 市	0	0	0	0	0	0	0	0	0	0	0
薩 摩 川 内 市	0	0	0	0	0	0	0	0	0	0	0
日 置 市	0	0	0	0	0	0	0	0	0	0	0
曾 於 市	0	0	0	0	0	0	0	0	0	0	0
霧 島 市	0	0	0	0	0	0	0	0	0	0	0
いちき串木野市	0	0	0	0	0	0	0	0	0	0	0
南 さ つ ま 市	0	0	0	0	0	0	0	0	0	0	0
志 布 志 市	0	0	0	0	0	0	0	0	0	0	0
奄 美 市	0	0	0	0	0	0	0	0	0	0	0
南 九 州 市	0	0	0	0	0	0	0	0	0	0	0
伊 佐 市	0	0	0	0	0	0	0	0	0	0	0
始 良 市	0	0	0	0	0	0	0	0	0	0	0
鹿児島県小計	0	1	0	0	0	0	0	0	0	0	1
沖縄県(市を除く)	0	0	0	0	0	0	0	0	0	0	0
那 覇 市	0	0	0	0	0	0	0	0	0	0	0
宜 野 湾 市	0	0	0	0	0	0	0	0	0	0	0
石 垣 市	0	0	0	0	0	0	0	0	0	0	0
浦 添 市	0	0	0	0	0	0	0	0	0	0	0
名 護 市	0	0	0	0	0	0	0	0	0	0	0
糸 満 市	0	0	0	0	0	0	0	0	0	0	0
沖 縄 市	0	0	0	0	0	0	0	0	0	0	0
豊 見 城 市	0	0	0	0	0	0	0	0	0	0	0
う る ま 市	0	0	0	0	0	0	0	0	0	0	0
宮 古 島 市	0	0	0	0	0	0	0	0	0	0	0
南 城 市	0	0	0	0	0	0	0	0	0	0	0
沖縄県小計	0	0	0	0	0	0	0	0	0	0	0
合計	250	384	21	10	5	13	92	6	47	5	677

表8-3-2 施設数

地方公共団体名	延 数										計
	金属加工機械	圧縮機	土石用破砕機等	織 機	コンクリートブ ロックマシン等	木材加工 機械	印刷機械	ロール機	合成樹脂用射 出成形機	鋳造型機	
北海道(市を除く)	0	0	0	0	0	0	0	0	0	0	0
札幌市	4	0	0	0	0	0	0	0	0	0	4
函館市	0	2	0	0	0	0	0	0	0	0	2
小樽市	1	2	0	0	0	0	2	0	0	0	5
旭川市	0	37	0	0	0	0	0	0	0	0	37
室蘭市	0	0	0	0	0	0	0	0	0	0	0
釧路市	0	0	0	0	0	0	0	0	0	0	0
帯広市	0	0	0	0	0	0	0	0	0	0	0
北見市	0	0	0	0	0	0	0	0	0	0	0
夕張市	0	0	0	0	0	0	0	0	0	0	0
岩見沢市	0	0	0	0	0	0	0	0	0	0	0
網走市	0	0	0	0	0	0	0	0	0	0	0
留萌市	0	0	0	0	0	0	0	0	0	0	0
小牧市	0	0	0	0	0	0	0	0	0	0	0
稚内市	0	0	0	0	0	0	0	0	0	0	0
美唄市	0	0	0	0	0	0	0	0	0	0	0
芦別市	0	0	0	0	0	0	0	0	0	0	0
江別市	0	0	0	0	0	0	0	4	0	0	4
赤平市	0	0	0	0	0	0	0	0	0	0	0
紋別市	0	1	0	0	0	0	0	0	0	0	1
士別市	0	0	0	0	0	0	0	0	0	0	0
名寄市	0	0	0	0	0	0	0	0	0	0	0
三笠市	0	0	0	0	0	0	0	0	0	0	0
根室市	0	0	0	0	0	0	0	0	0	0	0
千歳市	0	0	0	0	0	0	0	0	0	0	0
滝川市	0	0	0	0	0	0	0	0	0	0	0
砂川市	0	0	0	0	0	0	0	0	0	0	0
歌志内市	0	0	0	0	0	0	0	0	0	0	0
深川市	0	0	0	0	0	0	0	0	0	0	0
富良野市	0	0	0	0	0	0	0	0	0	0	0
登別市	0	0	0	0	0	0	0	0	0	0	0
恵庭市	0	0	0	0	0	0	0	0	0	0	0
伊達市	0	0	0	0	0	0	0	0	0	0	0
北広島市	0	0	0	0	0	0	0	0	0	0	0
石狩市	0	0	0	0	0	0	0	0	0	0	0
北斗市	0	0	0	0	0	0	0	0	0	0	0
北海道小計	5	42	0	0	0	0	2	0	4	0	53
青森県(市を除く)	0	0	0	0	0	0	0	0	0	0	0
青森市	0	14	0	0	0	0	0	0	0	0	14
弘前市	0	0	0	0	0	0	0	0	0	0	0
八戸市	0	0	0	0	0	0	0	0	0	0	0
黒石市	0	0	0	0	0	0	0	0	0	0	0
五所川原市	0	0	0	0	0	0	0	0	0	0	0
十和田市	0	0	0	0	0	0	0	0	0	0	0
三沢市	0	0	0	0	0	0	0	0	0	0	0
むつ市	0	0	0	0	0	0	0	0	0	0	0
つがる市	0	0	0	0	0	0	0	0	0	0	0
平川市	0	0	0	0	0	0	0	0	0	0	0
青森県小計	0	14	0	0	0	0	0	0	0	0	14
岩手県(市を除く)	0	0	0	0	0	0	0	0	0	0	0
盛岡市	0	3	0	0	0	0	0	0	0	0	3
宮古市	0	0	0	0	0	0	0	0	0	0	0
大船渡市	0	0	0	0	0	0	0	0	0	0	0
花巻市	0	1	0	0	0	0	0	0	0	0	1
北上市	0	0	0	0	0	0	0	0	0	0	0
久慈市	0	0	0	0	0	0	0	0	0	0	0
遠野市	0	0	0	0	0	0	0	0	0	0	0
一関市	0	0	0	0	0	0	0	0	0	0	0
陸前高田市	0	0	0	0	0	0	0	0	0	0	0
釜石市	0	0	0	0	0	0	0	0	0	0	0
二戸市	0	0	0	0	0	0	0	0	0	0	0
八幡平市	0	0	0	0	0	0	0	0	0	0	0
奥州市	0	0	0	0	0	0	0	0	0	0	0
滝沢市	0	0	0	0	0	0	0	0	0	0	0
岩手県小計	0	4	0	0	0	0	0	0	0	0	4
宮城県(市を除く)	0	10	0	0	0	0	0	0	0	0	10
仙台市	1	6	6	0	3	0	0	0	0	0	16
石巻市	0	8	0	0	0	0	0	0	0	0	8
塩竈市	0	0	0	0	0	0	0	0	0	0	0
気仙沼市	0	1	0	0	0	0	0	0	0	0	1
白石市	0	0	0	0	0	0	0	0	0	0	0
名取市	0	0	0	0	0	0	0	0	0	0	0
角田市	0	0	0	0	0	0	0	0	0	0	0
多賀城市	0	0	0	0	0	0	0	0	0	0	0
岩沼市	0	0	0	0	0	0	0	0	0	0	0
登米市	0	0	0	0	0	0	0	0	0	0	0

表8-3-2 施設数

地方公共団体名	延 数										計
	金属加工 機械	圧縮機	土石用 破砕機等	織 機	コンクリートブ ロックマシン等	木材加工 機械	印刷機械	ロール機	合成樹脂用射 出成形機	鋳造造型機	
栗原市	0	0	0	0	0	0	0	0	0	0	0
東松島市	0	0	0	0	0	0	0	0	0	0	0
大崎市	0	0	0	0	0	0	0	0	0	0	0
富谷市	0	0	0	0	0	0	0	0	0	0	0
宮城県小計	1	25	6	0	3	0	0	0	0	0	35
秋田県(市を除く)	0	0	0	0	0	0	0	0	0	0	0
秋田市	0	6	0	0	0	0	4	0	0	0	10
能代市	0	0	0	0	0	0	0	0	0	0	0
横手市	0	0	0	0	0	0	0	0	0	0	0
大館市	0	0	0	0	0	0	0	0	0	0	0
男鹿市	0	0	0	0	0	0	0	0	0	0	0
湯沢市	0	0	0	0	0	0	0	0	0	0	0
鹿角市	0	0	0	0	0	0	0	0	0	0	0
由利本荘市	0	0	0	0	0	0	0	0	0	0	0
潟上市	0	0	0	0	0	0	0	0	0	0	0
大仙市	0	2	0	0	0	0	0	0	0	0	2
北秋田市	0	0	0	0	0	0	0	0	0	0	0
にかほ市	0	0	0	0	0	0	0	0	0	0	0
仙北市	0	0	0	0	0	0	0	0	0	0	0
秋田県小計	0	8	0	0	0	0	4	0	0	0	12
山形県(市を除く)	0	0	0	0	0	0	0	0	0	0	0
山形市	0	0	0	0	0	0	0	0	0	0	0
米沢市	0	0	0	0	0	0	0	0	0	0	0
鶴岡市	0	0	0	0	0	0	0	0	0	0	0
酒田市	0	0	0	0	0	0	0	0	0	0	0
新庄市	0	0	0	0	0	0	0	0	0	0	0
寒河江市	0	0	0	0	0	0	0	0	0	0	0
上山市	0	0	0	0	0	0	0	0	0	0	0
村山市	0	0	0	0	0	0	0	0	0	0	0
長井市	0	0	0	0	0	0	0	0	0	0	0
天童市	0	0	0	0	0	0	0	0	0	0	0
東根市	0	0	0	0	0	0	0	0	0	0	0
尾花沢市	0	0	0	0	0	0	0	0	0	0	0
南陽市	0	0	0	0	0	0	0	0	0	0	0
山形県小計	0	0	0	0	0	0	0	0	0	0	0
福島県(市を除く)	0	0	0	0	0	0	0	0	0	0	0
福島市	0	8	0	0	0	0	0	0	0	0	8
会津若松市	0	0	0	0	0	0	0	0	0	0	0
郡山市	0	0	0	0	0	0	0	0	0	0	0
いわき市	0	13	0	0	0	2	0	0	0	0	15
白河市	0	0	0	0	0	0	0	0	0	0	0
須賀川市	0	0	0	0	0	0	0	0	0	0	0
喜多方市	0	0	0	0	0	0	0	0	0	0	0
相馬市	0	0	0	0	0	0	0	0	0	0	0
二本松市	0	0	0	0	0	0	0	0	0	0	0
田村市	0	0	0	0	0	0	0	0	0	0	0
南相馬市	0	0	0	0	0	0	0	0	0	0	0
伊達市	0	0	0	0	0	0	0	0	0	0	0
本宮市	0	0	0	0	0	0	0	0	0	0	0
福島県小計	0	21	0	0	0	2	0	0	0	0	23
茨城県(市を除く)	0	2	0	0	0	0	0	0	0	0	2
水戸市	0	7	0	0	0	0	0	0	0	0	7
日立市	0	0	0	0	0	0	0	0	0	0	0
土浦市	10	0	0	0	0	0	0	0	0	0	10
古河市	0	1	0	0	0	0	0	0	4	0	5
石岡市	1	15	0	0	0	0	0	0	0	0	16
結城市	0	0	0	0	0	0	0	0	0	0	0
龍ヶ崎市	0	0	0	0	0	0	0	0	0	0	0
下妻市	0	0	0	0	0	0	0	0	0	0	0
常総市	0	0	0	0	0	0	0	0	0	0	0
常陸太田市	0	0	0	0	0	0	0	0	0	0	0
高萩市	0	0	0	0	0	0	0	0	0	0	0
北茨城市	0	0	0	0	0	0	0	0	0	0	0
笠間市	0	0	0	0	0	0	0	0	0	0	0
取手市	0	0	0	0	0	0	0	0	0	0	0
牛久市	0	0	0	0	0	0	0	0	0	0	0
つくば市	0	0	0	0	0	0	0	0	0	0	0
ひたちなか市	0	0	0	0	0	0	0	0	0	0	0
鹿嶋市	0	0	0	0	0	0	0	0	0	0	0
潮来市	0	0	0	0	0	0	0	0	0	0	0
守谷市	0	0	0	0	0	0	0	0	0	0	0
常陸大宮市	0	0	0	0	0	0	0	0	0	0	0
那珂市	0	0	0	0	0	0	0	0	0	0	0
筑西市	0	0	0	0	0	0	0	0	0	0	0
坂東市	0	0	0	0	0	0	0	0	0	0	0
稲敷市	0	0	0	0	0	0	0	0	0	0	0

表8-3-2 施設数

地方公共団体名	延 数										計
	金属加工 機械	圧縮機	土石用 破砕機等	織 機	コンクリート ロックマシン等	木材加工 機械	印刷機械	ロール機	合成樹脂用射 出成形機	鋳造型機	
かすみがうら市	0	0	0	0	0	0	0	0	0	0	0
桜川市	0	0	0	0	0	0	0	0	0	0	0
神栖市	0	0	0	0	0	0	0	0	0	0	0
行方市	0	0	0	0	0	0	0	0	0	0	0
鉢田市	0	0	0	0	0	0	0	0	0	0	0
つくばみらい市	0	0	0	0	0	0	0	0	0	0	0
小美玉市	0	0	0	0	0	0	0	0	0	0	0
茨城県小計	11	25	0	0	0	0	0	0	4	0	40
栃木県(市を除く)	0	0	0	0	0	0	0	0	0	0	0
宇都宮市	0	0	0	0	0	0	0	0	0	0	0
足利市	0	0	0	0	0	0	0	0	0	0	0
栃木市	0	0	0	0	0	0	0	0	0	0	0
佐野市	0	1	0	0	0	0	0	0	0	0	1
鹿沼市	0	0	0	0	0	0	0	0	0	0	0
日光市	0	0	0	0	0	0	0	0	0	0	0
小山市	0	1	0	0	0	0	0	1	0	0	2
真岡市	0	0	0	0	0	0	0	0	0	0	0
大田原市	0	0	0	0	0	0	0	0	0	0	0
矢板市	0	0	0	0	0	0	0	0	0	0	0
那須塩原市	0	0	0	0	0	0	0	0	0	0	0
さくら市	0	0	0	0	0	0	0	0	0	0	0
那須烏山市	0	0	0	0	0	0	0	0	0	0	0
下野市	0	0	0	0	0	0	0	0	0	0	0
栃木県小計	0	2	0	0	0	0	0	1	0	0	3
群馬県(市を除く)	6	5	0	0	0	0	0	0	20	0	31
前橋市	0	0	0	0	0	0	0	0	0	0	0
高崎市	32	2	0	0	0	0	0	0	0	0	34
桐生市	0	10	0	20	0	0	0	0	0	0	30
伊勢崎市	0	0	0	0	0	0	0	0	0	0	0
太田市	0	2	0	0	0	0	0	0	0	0	2
沼田市	0	0	0	0	0	0	0	0	0	0	0
館林市	0	0	0	0	0	0	0	0	0	0	0
渋川市	0	0	0	0	0	0	0	0	0	0	0
藤岡市	0	0	0	0	0	0	0	0	0	0	0
富岡市	0	0	0	0	0	0	0	0	0	0	0
安中市	0	0	0	0	0	0	0	0	0	0	0
みどり市	0	0	0	0	0	0	0	0	0	0	0
群馬県小計	38	19	0	20	0	0	0	0	20	0	97
埼玉県(市を除く)	0	4	0	0	0	0	0	0	0	0	4
さいたま市	0	1	0	0	0	0	0	0	0	0	1
川越市	19	6	0	0	0	0	0	0	0	0	25
熊谷市	0	5	0	0	0	0	0	0	0	0	5
川口市	3	4	0	0	0	0	14	0	1	0	22
行田市	0	1	0	0	0	0	0	0	0	0	1
秩父市	0	0	0	0	0	0	0	0	0	0	0
所沢市	29	3	2	0	0	0	2	0	0	0	36
飯能市	0	0	0	0	0	0	0	0	0	0	0
加須市	3	1	0	0	0	0	0	0	0	0	4
本庄市	0	0	0	0	0	0	0	0	0	0	0
東松山市	0	0	0	0	0	0	0	0	0	0	0
春日部市	6	0	0	0	0	0	0	0	0	0	6
狭山市	0	0	0	0	0	0	0	0	0	0	0
羽生市	0	0	0	0	0	0	0	0	0	0	0
鴻巣市	0	0	0	0	0	0	0	0	0	0	0
深谷市	0	0	0	0	0	0	0	0	0	0	0
上尾市	0	0	0	0	0	0	0	0	0	0	0
草加市	14	7	0	0	0	0	3	0	0	0	24
越谷市	0	0	0	0	0	0	0	0	0	0	0
蕨市	0	0	0	0	0	0	0	0	0	0	0
戸田市	0	4	0	0	0	0	3	0	0	0	7
入間市	0	0	0	0	0	0	0	0	0	0	0
朝霞市	0	0	0	0	0	0	0	0	0	0	0
志木市	0	0	0	0	0	0	0	0	0	0	0
和光市	0	0	0	0	0	0	0	0	0	0	0
新座市	0	0	0	0	0	0	0	0	0	0	0
桶川市	0	0	0	0	0	0	0	0	0	0	0
久喜市	0	0	0	0	0	0	0	0	0	0	0
北本市	0	0	0	0	0	0	0	0	0	0	0
八潮市	0	0	0	0	0	0	0	0	0	0	0
富士見市	0	0	0	0	0	0	0	0	0	0	0
三郷市	0	1	0	0	0	0	5	0	0	0	6
蓮田市	0	0	0	0	0	0	0	0	0	0	0
坂戸市	0	0	0	0	0	0	0	0	0	0	0
幸手市	0	0	0	0	0	0	0	0	0	0	0
鶴ヶ島市	0	2	0	0	0	0	0	0	0	0	2
日高市	0	0	0	0	0	0	0	0	0	0	0
吉川市	0	0	0	0	0	0	0	0	0	0	0
ふじみ野市	0	0	0	0	0	0	0	0	0	0	0
白岡市	0	0	0	0	0	0	0	0	0	0	0
埼玉県小計	74	39	2	0	0	0	27	0	1	0	143

表8-3-2 施設数

地方公共団体名	延 数										計
	金属加工 機械	圧縮機	土石用 破砕機等	織 機	コンクリート ロックマシン等	木材加工 機械	印刷機械	ロール機	合成樹脂用射 出成形機	鋳造型機	
千葉県(市を除く)	0	0	0	0	0	0	0	0	0	0	0
千葉市	0	6	0	0	0	0	0	0	0	0	6
銚子市	0	0	0	0	0	0	0	0	0	0	0
市川市	0	0	0	0	0	0	0	0	0	0	0
船橋市	0	3	0	0	0	0	0	0	0	0	3
館山市	0	0	0	0	0	0	0	0	0	0	0
木更津市	0	0	0	0	0	0	0	0	0	0	0
松戸市	6	2	0	0	0	0	1	0	3	0	12
野田市	0	0	0	0	0	0	0	0	0	0	0
茂原市	0	0	0	0	0	0	0	0	0	0	0
成田市	0	0	0	0	0	0	0	0	0	0	0
佐倉市	0	0	0	0	0	0	0	0	0	0	0
東金市	0	1	0	0	0	0	2	0	0	0	3
旭市	0	0	0	0	0	0	0	0	0	0	0
習志野市	0	0	0	0	0	0	0	0	0	0	0
柏市	0	0	0	0	0	0	0	0	0	0	0
勝浦市	0	0	0	0	0	0	0	0	0	0	0
市原市	0	3	0	0	0	0	0	0	0	0	3
流山市	0	0	0	0	0	0	0	0	0	0	0
八千代市	0	0	0	0	0	0	0	0	0	0	0
我孫子市	0	0	0	0	0	0	0	0	0	0	0
鴨川市	0	0	0	0	0	0	0	0	0	0	0
鎌谷市	0	0	0	0	0	0	0	0	0	0	0
君津市	0	0	0	0	0	0	0	0	0	0	0
富津市	0	0	0	0	0	0	0	0	0	0	0
浦安市	0	0	0	0	0	0	0	0	0	0	0
四街道市	0	0	0	0	0	0	0	0	0	0	0
袖ヶ浦市	2	1	0	0	0	0	0	0	0	0	3
八街市	0	0	0	0	0	0	0	0	0	0	0
印西市	0	0	0	0	0	0	0	0	0	0	0
白井市	0	0	0	0	0	0	0	0	0	0	0
富里市	0	0	0	0	0	0	0	0	0	0	0
南房総市	0	0	0	0	0	0	0	0	0	0	0
匝瑳市	0	0	0	0	0	0	0	0	0	0	0
香山	0	0	0	0	0	0	0	0	0	0	0
山武	0	3	0	0	0	0	0	0	0	0	3
いすみ市	0	0	0	0	0	0	0	0	0	0	0
大網白里市	0	0	0	0	0	0	0	0	0	0	0
千葉県小計	8	19	0	0	0	0	3	0	3	0	33
東京都(市・特別区を除く)	0	0	0	0	0	0	0	0	0	0	0
千代田区	0	0	0	0	0	0	2	0	0	0	2
中央区	0	5	0	0	0	0	10	0	0	0	15
中港区	0	0	0	0	0	0	0	0	0	0	0
新宿区	8	0	0	0	0	0	5	0	0	0	13
文京区	0	1	0	0	0	0	3	0	0	0	4
台東区	2	0	0	0	0	0	3	0	0	0	5
墨田区	20	20	0	0	0	0	1	0	2	0	43
江東区	9	5	0	0	0	0	43	0	0	0	57
品川区	61	7	0	0	0	0	6	0	15	0	89
目黒区	0	0	0	0	0	0	0	0	0	0	0
大田区	211	11	0	0	0	0	7	0	17	0	246
世田谷区	0	0	0	0	0	0	0	0	0	0	0
渋谷区	3	0	0	0	0	0	0	0	0	0	3
中野区	3	0	0	0	0	0	0	0	0	0	3
杉並区	0	1	0	0	0	0	3	0	0	0	4
豊島区	0	0	0	0	0	0	1	0	0	0	1
北川区	0	44	0	0	0	0	30	0	0	0	74
荒川区	8	2	0	1	0	0	3	0	10	0	24
板橋区	13	3	0	0	0	0	34	0	9	0	59
練馬区	0	0	0	0	0	0	0	0	0	0	0
足立区	84	4	0	0	0	0	5	1	30	0	124
葛飾区	51	3	0	0	0	0	0	0	9	0	63
江戸川区	17	5	0	0	0	0	1	0	0	0	23
八王子市	12	9	0	0	0	0	4	0	10	0	35
立川市	0	0	0	0	0	0	0	0	0	0	0
武蔵野市	0	0	0	0	0	0	0	0	0	0	0
三鷹市	0	0	0	0	0	0	0	0	0	0	0
青梅市	0	0	0	0	0	0	0	0	0	0	0
府中市	0	0	0	0	0	0	0	0	0	0	0
昭島市	0	0	0	0	0	0	0	0	0	0	0
調布市	0	0	0	0	0	0	0	0	0	0	0
町田市	11	22	0	0	0	0	0	0	0	0	33
小金井市	0	0	0	0	0	0	0	0	0	0	0
小平市	0	0	0	0	0	0	0	0	0	0	0
小日野市	0	0	0	0	0	0	0	0	0	0	0
東村山市	0	0	0	0	0	0	0	0	0	0	0
国分寺市	0	0	0	0	0	0	0	0	0	0	0
国立市	0	1	0	0	0	0	0	0	0	0	1
福生市	0	0	0	0	0	0	0	0	0	0	0
狛江市	0	0	0	0	0	0	0	0	0	0	0

表8-3-2 施設数

地方公共団体名	延 数										計
	金属加工 機械	圧縮機	土石用 破砕機等	織 機	コンクリートブ ロックマシン等	木材加工 機械	印刷機械	ロール機	合成樹脂用射 出成形機	鋳造型機	
東 大 和 市	2	0	0	0	0	3	0	0	0	0	5
清 瀬 市	0	0	0	0	0	0	0	0	0	0	0
東 久 留 米 市	0	0	0	0	0	0	0	0	0	0	0
武 蔵 村 山 市	0	0	0	0	0	0	0	0	0	0	0
多 摩 市	0	0	0	0	0	0	0	0	0	0	0
稲 城 市	0	0	0	0	0	0	0	0	0	0	0
羽 村 市	0	1	0	0	0	0	0	0	0	0	1
あ き る 野 市	0	0	0	0	0	0	0	0	0	0	0
西 東 京 市	0	0	0	0	0	0	0	0	0	0	0
東京都小計	515	144	0	1	0	3	161	1	102	0	927
神奈川県(市を除く)	0	0	0	0	0	0	0	0	0	0	0
横 浜 市	67	37	0	0	0	0	9	0	3	0	116
川 崎 市	18	13	2	0	0	0	0	0	0	0	33
相 模 原 市	2	6	0	0	0	0	1	0	0	0	9
横 須 賀 市	0	0	0	0	0	0	0	0	0	0	0
平 塚 市	0	1	0	0	3	0	0	0	0	0	4
鎌 倉 市	0	0	0	0	0	0	0	0	0	0	0
藤 沢 市	13	1	0	0	0	0	0	0	0	0	14
小 田 原 市	0	3	0	0	0	0	0	0	0	0	3
茅 ヶ 崎 市	0	0	0	0	0	0	0	0	0	0	0
逗 子 市	0	0	0	0	0	0	0	0	0	0	0
三 浦 市	0	0	0	0	0	0	0	0	0	0	0
秦 野 市	13	16	0	0	0	0	0	0	0	0	29
厚 木 市	0	2	0	0	0	0	0	0	0	0	2
和 泉 市	17	5	0	0	0	0	0	0	0	0	22
大 伊 勢 原 市	0	2	0	0	0	0	0	0	0	0	2
海 老 名 市	0	0	0	0	0	0	0	0	0	0	0
座 間 市	3	0	0	0	0	0	0	0	0	0	3
南 足 柄 市	0	0	0	0	0	0	0	0	0	0	0
綾 瀬 市	0	0	0	0	0	0	0	0	0	0	0
神奈川県小計	133	86	2	0	3	0	10	0	3	0	237
新潟県(市を除く)	0	0	0	0	0	0	0	0	0	0	0
新 潟 市	7	4	1	0	0	5	0	0	0	0	17
長 岡 市	0	14	0	0	0	0	0	0	0	0	14
三 条 市	0	0	0	0	0	0	0	0	0	0	0
柏 崎 市	0	0	0	0	0	0	0	0	0	0	0
新 発 田 市	0	0	0	0	0	0	0	0	0	0	0
小 千 谷 市	0	0	0	0	0	0	0	0	0	0	0
加 茂 市	0	0	0	0	0	0	0	0	0	0	0
十 日 町 市	0	0	0	0	0	0	0	0	0	0	0
見 附 市	0	0	0	0	0	0	0	0	0	0	0
村 上 市	0	0	0	0	0	0	0	0	0	0	0
燕 市	3	0	0	0	0	0	0	0	0	0	3
糸 魚 川 市	0	3	0	0	0	0	0	0	0	0	3
妙 高 市	0	3	0	0	0	0	0	0	0	0	3
五 泉 市	0	0	0	0	0	0	0	0	0	0	0
上 越 市	0	0	0	0	0	0	0	0	0	0	0
阿 賀 野 市	0	0	0	0	0	0	0	0	0	0	0
佐 渡 市	0	2	0	0	0	0	0	0	0	0	2
魚 沼 市	0	0	0	0	0	0	0	0	0	0	0
南 魚 沼 市	0	0	0	0	0	0	0	0	0	0	0
胎 内 市	0	0	0	0	0	0	0	0	0	0	0
新潟県小計	10	26	1	0	0	5	0	0	0	0	42
富山県(市を除く)	0	0	0	0	0	0	0	0	0	0	0
富 山 市	0	0	0	0	0	0	0	0	0	0	0
高 岡 市	0	0	0	0	0	0	0	0	0	0	0
魚 津 市	0	0	0	0	0	0	0	0	0	0	0
水 見 市	0	0	0	0	0	0	0	0	0	0	0
滑 川 市	0	2	0	0	0	0	0	0	0	0	2
黒 部 市	0	0	0	0	0	0	0	0	0	0	0
砺 波 市	0	0	0	0	0	0	0	0	0	0	0
小 矢 部 市	0	0	0	0	0	0	0	0	0	0	0
南 砺 波 市	0	0	0	0	0	0	0	0	0	0	0
射 水 市	0	0	0	0	0	0	0	0	0	0	0
富山県小計	0	2	0	0	0	0	0	0	0	0	2
石川県(市を除く)	0	0	0	0	0	0	0	0	0	0	0
金 沢 市	0	1	0	0	0	0	0	0	0	0	1
七 尾 市	0	0	0	0	0	0	0	0	0	0	0
小 松 市	0	0	0	0	0	0	0	0	0	0	0
輪 島 市	0	0	0	0	0	0	0	0	0	0	0
珠 洲 市	0	0	0	0	0	0	0	0	0	0	0
加 賀 市	0	0	0	0	0	0	0	0	0	0	0
羽 咋 市	0	0	0	0	0	0	0	0	0	0	0
か ほ く 市	0	0	0	0	0	0	0	0	0	0	0
白 山 市	0	0	0	0	0	0	0	0	0	0	0
能 美 市	0	0	0	0	0	0	0	0	0	0	0
野 々 市	0	0	0	0	0	0	0	0	0	0	0
石川県小計	0	1	0	0	0	0	0	0	0	0	1

表8-3-2 施設数

地方公共団体名	延 数										計
	金属加工 機械	圧縮機	土石用 破砕機等	織 機	コンクリート ロックマシン等	木材加工 機械	印刷機械	ロール機	合成樹脂用射 出成形機	鋳造型機	
福井県(市を除く)	0	0	0	0	0	0	0	0	0	0	0
福 井 市	2	4	0	0	0	0	0	0	0	0	6
敦 賀 市	0	0	0	0	0	0	0	0	0	0	0
小 浜 市	33	0	0	0	1	0	0	0	1	0	35
大 野 市	0	0	0	0	0	0	0	0	0	0	0
勝 山 市	0	0	0	0	0	0	0	0	0	0	0
鯖 江 市	0	0	0	0	0	0	0	0	0	0	0
あ わ ら 市	0	7	0	0	0	0	0	0	0	0	7
越 前 市	0	0	0	0	0	0	1	0	0	0	1
坂 井 市	0	0	0	0	0	0	0	0	0	0	0
福井県小計	35	11	0	0	1	0	1	0	1	0	49
山梨県(市を除く)	0	0	0	0	0	0	0	0	0	0	0
甲 府 市	0	0	0	0	0	0	0	0	0	0	0
富 士 吉 田 市	0	0	0	0	0	0	0	0	0	0	0
都 留 市	0	0	0	0	0	0	0	0	0	0	0
山 梨 市	0	0	0	0	0	0	0	0	0	0	0
大 月 市	0	0	0	0	0	0	0	0	0	0	0
韭 崎 市	0	0	0	0	0	0	0	0	0	0	0
南アルプス市	0	0	0	0	0	0	0	0	0	0	0
北 杜 市	0	0	0	0	0	0	0	0	0	0	0
北 斐 市	0	0	0	0	0	0	0	0	0	0	0
笛 吹 市	0	0	0	0	0	0	0	0	0	0	0
上 野 原 市	0	0	0	0	0	0	0	0	0	0	0
甲 州 市	0	0	0	0	0	0	0	0	0	0	0
中 央 市	0	0	0	0	0	0	0	0	0	0	0
山梨県小計	0	0	0	0	0	0	0	0	0	0	0
長野県(市を除く)	0	0	0	0	0	0	0	0	0	0	0
長 野 市	0	5	9	0	0	0	0	0	0	0	14
松 本 市	0	1	0	0	0	0	0	0	0	0	1
上 田 市	0	0	0	0	0	0	0	0	0	0	0
岡 谷 市	0	0	0	0	0	0	0	0	0	0	0
飯 田 市	0	0	0	0	0	0	0	0	0	0	0
諏 訪 市	0	1	0	0	0	0	0	0	0	0	1
須 坂 市	0	0	0	0	0	0	0	0	0	0	0
小 諸 市	0	0	0	0	0	0	0	0	0	0	0
伊 那 市	0	0	0	0	0	0	0	0	0	0	0
駒 ケ 根 市	0	0	0	0	0	0	0	0	0	0	0
中 野 市	0	0	0	0	0	0	0	0	17	0	17
大 町 市	0	0	0	0	0	0	0	0	0	0	0
飯 山 市	0	0	0	0	0	0	0	0	0	0	0
茅 野 市	0	0	0	0	0	0	0	0	0	0	0
塩 尻 市	0	0	0	0	0	0	0	0	0	0	0
佐 久 市	0	0	0	0	0	0	0	0	0	0	0
千 曲 市	0	0	0	0	0	0	0	0	0	0	0
東 御 市	0	0	0	0	0	0	0	0	0	0	0
安 曇 野 市	0	0	0	0	0	0	0	0	0	0	0
長野県小計	0	7	9	0	0	0	0	0	17	0	33
岐阜県(市を除く)	0	8	0	0	0	0	0	0	0	0	8
岐 阜 市	0	0	0	0	0	0	0	0	0	0	0
大 垣 市	0	0	0	0	0	0	0	0	0	0	0
高 山 市	0	0	0	0	0	0	0	0	0	0	0
多 治 見 市	0	0	0	0	0	0	0	0	0	0	0
関 市	0	0	0	0	0	0	0	0	0	0	0
中 津 川 市	0	0	0	0	0	0	0	0	0	0	0
美 濃 市	0	0	0	0	0	0	0	0	0	0	0
瑞 浪 市	0	4	0	0	0	0	0	0	0	0	4
羽 島 市	0	0	0	0	0	0	0	0	0	0	0
恵 那 市	0	0	0	0	0	0	0	0	0	0	0
美 濃 加 茂 市	0	0	0	0	0	0	0	0	0	0	0
土 岐 市	0	0	0	0	0	0	0	0	0	0	0
各 務 原 市	0	1	0	0	0	0	0	0	0	0	1
可 児 市	0	2	0	0	0	0	0	0	0	0	2
山 県 市	0	0	0	0	0	0	0	0	0	0	0
瑞 穂 市	0	0	0	0	0	0	0	0	0	0	0
飛 騨 市	0	0	0	0	0	0	0	0	0	0	0
本 巣 市	0	0	0	0	0	0	0	0	0	0	0
郡 上 市	0	0	0	0	0	0	0	0	0	0	0
下 呂 市	0	0	0	0	0	0	0	0	0	0	0
海 津 市	0	0	0	0	0	0	0	0	0	0	0
岐阜県小計	0	15	0	0	0	0	0	0	0	0	15
静岡県(市を除く)	0	0	0	0	0	0	0	0	0	0	0
静 岡 市	1	0	0	0	0	0	0	0	4	0	5
浜 松 市	46	23	0	16	0	1	5	0	65	1	157
沼 津 市	6	1	0	0	0	0	0	0	7	0	14
熱 海 市	0	0	0	0	0	0	0	0	0	0	0
三 島 市	13	1	0	0	0	0	0	0	0	0	14
富 士 宮 市	0	0	0	0	0	0	0	0	0	0	0
伊 東 市	0	0	0	0	0	0	0	0	0	0	0
島 田 市	0	21	0	0	0	0	0	0	0	0	21
富 土 市	3	0	0	0	0	0	0	0	0	0	3
磐 田 市	0	9	0	0	0	0	4	1	0	0	14

表8-3-2 施設数

地方公共団体名	延 数										計
	金属加工 機械	圧縮機	土石用 破砕機等	織 機	コンクリート ロックマシン等	木材加工 機械	印刷機械	ロール機	合成樹脂用射 出成形機	鋳造型機	
焼津市	0	0	0	0	0	0	0	0	0	0	0
掛川市	0	0	0	0	0	0	0	0	0	0	0
藤枝市	0	0	0	0	0	0	0	0	0	0	0
御殿場市	0	1	0	0	0	0	4	0	0	0	5
袋井市	0	2	0	0	0	0	0	0	0	0	2
下田市	0	0	0	0	0	0	0	0	0	0	0
裾野市	0	2	0	0	0	0	0	0	0	0	2
湖西市	0	0	0	0	0	0	0	0	0	0	0
伊豆市	0	0	0	0	0	0	0	0	0	0	0
御前崎市	0	0	0	0	0	0	0	0	0	0	0
菊川市	0	0	0	0	0	0	0	0	0	0	0
伊豆の国市	0	0	0	0	0	0	0	0	0	0	0
牧之原市	0	4	0	0	0	0	0	0	7	0	11
静岡県小計	69	64	0	16	0	1	13	1	83	1	248
愛知県(市を除く)	35	9	0	0	0	0	0	0	0	0	44
名古屋市	74	28	0	0	0	0	13	0	7	0	122
豊橋市	0	4	0	0	0	0	0	0	0	0	4
岡崎市	0	5	1	0	0	0	0	0	2	0	8
一宮市	1	5	0	0	0	0	0	0	0	0	6
瀬戸市	0	4	10	0	0	0	0	0	0	0	14
半田市	0	0	0	0	0	0	0	0	0	0	0
春日井市	0	1	0	0	0	0	0	0	0	0	1
豊川市	0	0	0	0	0	0	0	0	0	0	0
津島市	0	1	0	0	0	0	0	0	0	0	1
碧南市	0	1	0	0	0	0	0	0	0	0	1
刈谷市	0	2	0	0	0	0	0	0	0	0	2
豊田市	9	7	1	0	0	0	0	0	0	0	17
安城市	0	0	0	0	0	0	0	0	0	0	0
西尾市	0	0	0	0	0	0	0	0	0	0	0
蒲郡市	3	2	0	0	0	0	0	0	0	0	5
犬山市	0	0	0	0	0	0	0	0	0	0	0
常滑市	0	0	0	0	0	0	0	0	0	0	0
江南市	0	0	0	0	0	0	0	0	0	0	0
小牧市	0	2	0	0	0	0	0	0	0	0	2
稲沢市	24	3	0	0	0	0	0	0	0	0	27
新城市	0	0	0	0	0	0	0	0	0	0	0
東海市	0	0	0	0	0	0	0	0	0	0	0
大府市	0	0	0	0	0	0	0	0	0	0	0
知多市	0	0	0	0	0	0	0	0	0	0	0
知立市	0	0	0	0	0	0	0	0	0	0	0
尾張旭市	0	0	0	0	0	0	0	0	0	0	0
高浜市	0	0	0	0	0	0	0	0	0	0	0
岩倉市	0	0	0	0	0	0	0	0	0	0	0
豊明市	0	0	0	0	0	0	0	0	0	0	0
日進市	0	0	0	0	0	0	0	0	0	0	0
田原市	0	0	0	0	0	0	0	0	0	0	0
愛西市	0	0	0	0	0	0	0	0	0	0	0
清須市	0	0	0	0	0	0	0	0	0	0	0
北名古屋市	0	0	0	0	0	0	0	0	0	0	0
弥富市	0	0	0	0	0	0	0	0	0	0	0
みよし市	0	0	0	0	0	0	0	0	0	0	0
あま市	0	0	0	0	0	0	0	0	0	0	0
長久手市	0	0	0	0	0	0	0	0	0	0	0
愛知県小計	146	74	12	0	0	0	13	0	9	0	254
三重県(市を除く)	0	0	0	0	0	0	0	0	0	0	0
津市	0	4	0	0	0	0	0	0	0	0	4
四日市市	0	1	0	0	0	0	0	0	0	0	1
伊勢市	0	0	0	0	0	0	0	0	0	0	0
松阪市	0	0	0	0	0	0	0	0	0	0	0
桑名市	0	3	0	0	0	0	0	0	0	0	3
鈴鹿市	5	4	0	0	0	0	0	0	0	0	9
名張市	0	0	0	0	0	0	0	0	0	0	0
尾鷲市	0	0	0	0	0	0	0	0	0	0	0
亀山市	0	0	0	0	0	0	0	0	0	0	0
鳥羽市	0	0	0	0	0	0	0	0	0	0	0
熊野市	0	0	0	0	0	0	0	0	0	0	0
いなべ市	0	0	0	0	0	0	0	0	0	0	0
志摩市	0	0	0	0	0	0	0	0	0	0	0
伊賀市	0	0	0	0	0	0	0	0	0	0	0
三重県小計	5	12	0	0	0	0	0	0	0	0	17
滋賀県(市を除く)	0	0	0	0	0	0	0	0	0	0	0
大津市	0	11	0	0	0	0	0	0	0	0	11
彦根市	0	0	0	0	0	0	0	0	0	0	0
長浜市	0	6	0	0	0	0	0	0	0	0	6
近江八幡市	0	0	0	0	0	0	0	0	0	0	0
草津市	0	2	0	0	0	0	0	0	0	0	2
守山市	0	0	0	0	0	0	0	0	0	0	0
栗東市	0	0	0	0	0	0	0	0	0	0	0
甲賀市	0	0	0	0	0	0	0	0	0	0	0
野洲市	0	0	0	0	0	0	0	0	0	0	0
湖南市	0	0	0	0	0	0	0	0	0	0	0

表8-3-2 施設数

地方公共団体名	延 数										計
	金属加工 機械	圧縮機	土石用 破砕機等	織 機	コンクリート ロックマシン等	木材加工 機械	印刷機械	ロール機	合成樹脂用射 出成形機	鋳造型機	
高 島 市	0	0	0	0	0	0	0	0	0	0	0
東 近 江 市	0	0	0	0	0	0	0	0	0	0	0
米 原 市	0	0	0	0	0	0	0	0	0	0	0
滋賀県小計	0	19	0	0	0	0	0	0	0	0	19
京都府(市を除く)	0	0	0	0	0	0	0	0	0	0	0
京 都 市	0	5	0	0	0	0	0	0	0	0	5
福 知 山 市	0	0	0	0	0	0	0	0	0	0	0
舞 鶴 市	0	0	0	0	0	0	0	0	0	0	0
綾 部 市	0	0	0	0	0	0	0	0	0	0	0
宇 治 市	0	1	0	0	0	0	0	0	0	0	1
宮 津 市	0	0	0	0	0	0	0	0	0	0	0
亀 岡 市	0	0	0	0	0	0	0	0	0	0	0
城 陽 市	0	0	0	0	0	0	0	0	0	0	0
向 日 市	0	0	0	0	0	0	0	0	0	0	0
長 岡 京 市	0	0	0	0	0	0	0	0	0	0	0
八 幡 市	0	0	0	0	0	0	0	0	0	0	0
京 田 辺 市	0	0	0	0	0	0	0	0	0	0	0
京 丹 後 市	0	0	0	0	0	0	0	0	0	0	0
南 丹 市	0	0	0	0	0	0	0	0	0	0	0
木 津 川 市	0	0	0	0	0	0	0	0	0	0	0
京都府小計	0	6	0	0	0	0	0	0	0	0	6
大阪府(市を除く)	9	1	0	0	0	0	0	0	0	0	10
大 阪 市	24	18	0	0	0	2	14	11	3	1	73
堺 市	1	0	0	0	0	0	0	0	0	0	1
岸 和 田 市	0	21	0	102	0	0	0	0	0	0	123
豊 中 市	0	16	0	0	0	0	0	0	0	0	16
池 田 市	0	0	0	0	0	0	0	0	0	0	0
吹 田 市	0	0	0	0	0	0	0	0	0	0	0
泉 大 津 市	0	0	0	0	0	0	0	0	0	0	0
高 槻 市	0	8	11	0	0	0	0	0	0	0	19
貝 塚 市	0	0	0	0	0	0	0	0	0	0	0
守 口 市	0	0	0	0	0	0	0	0	0	0	0
枚 方 市	30	4	0	0	0	0	0	0	0	0	34
茨 木 市	37	13	0	0	0	0	0	0	0	0	50
八 尾 市	58	4	0	0	0	0	7	1	0	0	70
泉 佐 野 市	0	2	0	0	0	0	0	0	0	0	2
富 田 林 市	0	0	0	0	0	0	0	0	0	0	0
寝 屋 川 市	22	16	0	0	0	0	0	0	7	0	45
河 内 長 野 市	0	0	0	0	0	0	0	0	0	0	0
松 原 市	0	0	0	0	0	0	0	0	0	0	0
大 東 市	0	8	5	0	0	0	0	0	0	0	13
和 泉 市	0	0	0	0	0	0	0	0	0	0	0
箕 面 市	0	0	0	0	0	0	0	0	0	0	0
柏 原 市	0	0	0	0	0	0	0	0	0	0	0
羽 曳 野 市	0	0	0	0	0	0	0	0	0	0	0
門 真 市	0	3	0	0	0	0	0	0	0	0	3
摂 津 市	1	2	0	0	0	0	0	0	0	0	3
高 石 市	0	0	0	0	0	0	0	0	0	0	0
藤 井 寺 市	0	5	0	0	0	0	0	0	2	0	7
東 大 阪 市	2	7	0	0	0	0	6	0	0	0	15
泉 南 市	0	0	0	0	0	0	0	0	0	0	0
四 條 畷 市	0	0	0	0	0	0	0	0	0	0	0
交 野 市	0	0	0	0	0	0	0	0	0	0	0
大 阪 狭 山 市	0	0	0	0	0	0	0	0	0	0	0
大 阪 南 市	0	0	0	0	0	0	0	0	0	0	0
大阪府小計	184	128	16	102	0	2	27	12	12	1	484
兵庫県(市を除く)	0	0	0	0	0	0	0	0	0	0	0
神 戸 市	6	16	0	0	0	0	1	0	4	5	32
姫 路 市	0	0	0	0	0	0	0	0	0	0	0
尼 崎 市	10	12	0	0	0	0	0	0	0	0	22
明 石 市	1	3	0	0	0	0	0	0	0	0	4
西 宮 市	0	9	0	0	0	0	0	0	0	0	9
洲 本 市	0	0	0	0	0	0	0	0	0	0	0
芦 屋 市	0	0	0	0	0	0	0	0	0	0	0
伊 丹 市	0	2	0	0	0	0	1	0	0	0	3
相 生 市	0	0	0	0	0	0	0	0	0	0	0
豊 岡 市	0	0	0	0	0	0	0	0	0	0	0
加 古 川 市	0	2	0	0	0	0	0	0	0	0	2
赤 穂 市	0	0	0	0	0	0	0	0	0	0	0
西 脇 市	22	7	0	0	0	0	0	0	0	0	29
宝 塚 市	0	4	1	0	0	0	0	0	0	0	5
三 木 市	1	15	0	0	0	0	0	0	0	0	16
高 砂 市	0	0	0	0	0	0	0	0	0	0	0
川 西 市	0	0	0	0	0	0	0	0	0	0	0
小 野 市	0	0	0	0	0	0	0	0	0	0	0
三 田 市	1	0	0	0	0	0	0	0	0	0	1
加 西 市	0	0	0	0	0	0	0	0	0	0	0

表8-3-2 施設数

地方公共団体名	延 数										計
	金属加工機械	圧縮機	土石用破砕機等	織 機	コンクリートブ ロックマシン等	木材加工 機械	印刷機械	ロール機	合成樹脂用射 出成形機	鋳造型機	
篠山市	0	0	0	0	0	0	0	0	0	0	0
養父市	0	0	0	0	0	0	0	0	0	0	0
丹波市	0	0	0	0	0	0	0	0	0	0	0
南あわじ市	0	0	0	0	0	0	0	0	0	0	0
朝来市	0	0	0	0	0	0	0	0	0	0	0
淡路市	0	0	0	0	0	0	0	0	0	0	0
栗東市	0	0	0	0	0	0	0	0	0	0	0
加東市	0	0	0	0	0	0	0	0	0	0	0
たつの市	0	0	0	0	0	0	0	0	0	0	0
兵庫県小計	41	70	1	0	0	0	2	0	4	5	123
奈良県(市を除く)	0	0	0	0	0	0	0	0	0	0	0
奈良市	16	4	0	0	0	0	0	0	0	0	20
大和高田市	0	0	0	0	0	0	0	0	0	0	0
大和郡山市	0	0	0	0	0	0	0	0	0	0	0
天理市	0	0	0	0	0	0	0	0	0	0	0
橿原市	0	0	0	0	0	0	0	0	0	0	0
桜井市	0	0	0	0	0	0	0	0	0	0	0
五條市	0	0	0	0	0	0	0	0	0	0	0
御所市	0	0	1	0	0	0	0	0	0	0	1
生駒市	0	1	0	0	0	0	0	0	0	0	1
香芝市	0	0	0	0	0	0	0	0	0	0	0
葛城市	0	0	0	0	0	0	0	0	0	0	0
宇陀市	0	0	0	0	0	0	0	0	0	0	0
奈良県小計	16	5	1	0	0	0	0	0	0	0	22
和歌山県(市を除く)	0	0	0	0	0	0	0	0	0	0	0
和歌山市	0	0	0	0	0	0	0	0	0	0	0
海南市	0	0	0	0	0	0	0	0	0	0	0
橋本市	0	0	0	0	0	0	0	0	0	0	0
有田市	0	0	0	0	0	0	0	0	0	0	0
御坊市	0	0	0	0	0	0	0	0	0	0	0
田辺市	0	0	0	0	0	0	0	0	0	0	0
新宮市	0	0	0	0	0	0	0	0	0	0	0
紀の川市	0	0	0	0	0	0	0	0	0	0	0
岩出市	0	0	0	0	0	0	0	0	0	0	0
和歌山県小計	0	0	0	0	0	0	0	0	0	0	0
鳥取県(市を除く)	0	0	0	0	0	0	0	0	0	0	0
鳥取市	0	0	0	0	0	0	0	0	0	0	0
米子市	0	0	0	0	0	0	0	0	0	0	0
倉吉市	0	0	0	0	0	0	0	0	0	0	0
境港市	0	0	0	0	0	0	0	0	0	0	0
鳥取県小計	0	0	0	0	0	0	0	0	0	0	0
島根県(市を除く)	0	0	0	0	0	0	0	0	0	0	0
松江市	0	0	0	0	0	0	0	0	0	0	0
浜田市	0	0	0	0	0	0	0	0	0	0	0
出雲市	0	0	0	0	0	0	0	0	11	0	11
益田市	0	0	0	0	0	0	0	0	0	0	0
大田市	0	0	0	0	0	0	0	0	0	0	0
安来市	0	0	0	0	0	0	0	0	0	0	0
江津市	0	0	0	0	0	0	0	0	0	0	0
雲南市	0	0	0	0	0	0	0	0	0	0	0
島根県小計	0	0	0	0	0	0	0	0	11	0	11
岡山県(市を除く)	0	0	0	0	0	0	0	0	0	0	0
岡山市	0	8	0	0	0	0	0	0	0	0	8
倉敷市	7	6	0	0	0	2	0	0	0	0	15
津山市	0	0	0	0	0	0	0	0	0	0	0
玉野市	0	0	0	0	0	0	0	0	0	0	0
笠岡市	0	0	0	0	0	0	0	0	0	0	0
井原市	0	0	0	0	0	0	0	0	0	0	0
総社市	0	0	0	0	0	0	0	0	0	0	0
高梁市	0	0	0	0	0	0	0	0	0	0	0
新見市	0	0	0	0	0	0	0	0	0	0	0
備前市	0	0	0	0	0	0	0	0	0	0	0
瀬戸内市	0	0	0	0	0	0	0	0	0	0	0
赤磐市	0	0	0	0	0	0	0	0	0	0	0
真庭市	0	0	0	0	0	0	0	0	0	0	0
美作市	0	0	0	0	0	0	0	0	0	0	0
浅口市	0	0	0	0	0	0	0	0	0	0	0
岡山県小計	7	14	0	0	0	2	0	0	0	0	23
広島県(市を除く)	0	0	0	0	0	0	0	0	0	0	0
広島市	1	2	0	28	0	0	5	0	6	0	42
呉市	1	6	0	0	0	0	0	0	0	0	7
竹原市	0	0	0	0	0	0	0	0	0	0	0
三原市	0	0	0	0	0	0	0	0	0	0	0
尾道市	0	0	0	0	0	0	0	0	0	0	0
福山市	3	7	0	0	0	0	2	0	0	0	12
府中市	0	0	0	0	0	0	0	0	0	0	0
三次市	0	0	0	0	0	0	0	0	0	0	0
庄原市	0	0	0	0	0	0	0	0	0	0	0
大竹市	0	0	0	0	0	0	0	0	0	0	0

表8-3-2 施設数

地方公共団体名	延 数										計
	金属加工 機械	圧縮機	土石用 破砕機等	織 機	コンクリート ロックマシン等	木材加工 機械	印刷機械	ロール機	合成樹脂用射 出成形機	鋳造型機	
東 広 島 市	0	0	0	0	0	0	0	0	0	0	0
廿 日 市 市	17	4	0	0	0	0	3	0	1	0	25
安 芸 高 田 市	0	0	0	0	0	0	0	0	0	0	0
江 田 島 市	0	0	0	0	0	0	0	0	0	0	0
広島県小計	22	19	0	28	0	0	10	0	7	0	86
山口県(市を除く)	0	0	0	0	0	0	0	0	0	0	0
下 関 市	0	0	0	0	0	0	0	0	0	0	0
宇 部 市	0	0	0	0	0	0	0	0	0	0	0
山 口 市	0	0	0	0	0	0	0	0	0	0	0
萩 市	0	0	0	0	0	0	0	0	0	0	0
防 府 市	0	0	0	0	0	0	0	0	0	0	0
下 松 市	0	0	0	0	0	0	0	0	0	0	0
岩 国 市	0	2	0	0	0	0	0	0	0	0	2
光 市	0	0	0	0	0	0	0	0	0	0	0
長 門 市	0	0	0	0	0	0	0	0	0	0	0
柳 井 市	0	0	0	0	0	0	0	0	0	0	0
美 祢 市	0	0	0	0	0	0	0	0	0	0	0
周 南 市	0	2	0	0	0	0	0	0	0	0	2
山陽小野田市	0	2	0	0	0	0	0	0	0	0	2
山口県小計	0	6	0	0	0	0	0	0	0	0	6
徳島県(市を除く)	0	0	0	0	0	0	0	0	0	0	0
徳 島 市	0	0	0	0	0	0	0	0	0	0	0
鳴 門 市	0	0	0	0	0	0	0	0	0	0	0
小 松 島 市	0	0	0	0	0	0	0	0	0	0	0
阿 南 市	0	1	0	0	0	0	0	0	0	0	1
吉 野 川 市	0	0	0	0	0	0	0	0	0	0	0
阿 波 市	0	0	0	0	0	0	0	0	0	0	0
美 馬 市	0	0	0	0	0	0	0	0	0	0	0
三 好 市	0	0	0	0	0	0	0	0	0	0	0
徳島県小計	0	1	0	0	0	0	0	0	0	0	1
香川県(市を除く)	0	0	0	0	0	0	0	0	0	0	0
高 松 市	3	26	0	0	0	0	0	0	0	0	29
丸 亀 市	0	0	0	0	0	0	0	0	0	0	0
坂 出 市	0	0	0	0	0	0	0	0	0	0	0
善 通 寺 市	0	0	0	0	0	0	0	0	0	0	0
観 音 寺 市	0	3	0	0	0	0	0	0	0	0	3
さ ぬ き 市	0	0	0	0	0	0	0	0	0	0	0
東 か が わ 市	0	0	0	0	0	0	0	0	0	0	0
三 豊 市	0	0	0	0	0	0	0	0	0	0	0
香川県小計	3	29	0	0	0	0	0	0	0	0	32
愛媛県(市を除く)	0	0	0	0	0	0	0	0	0	0	0
松 山 市	0	1	0	0	0	0	0	0	2	0	3
今 治 市	0	0	0	0	0	0	0	0	0	0	0
宇 和 島 市	0	0	0	0	0	0	0	0	0	0	0
八 幡 浜 市	0	0	0	0	0	0	0	0	0	0	0
新 居 浜 市	0	0	0	0	0	0	0	0	0	0	0
西 条 市	0	0	0	0	0	0	0	0	0	0	0
大 洲 市	0	0	0	0	0	0	0	0	0	0	0
伊 予 市	0	0	0	0	0	0	0	0	0	0	0
四 国 中 央 市	0	0	0	0	0	0	0	0	0	0	0
西 予 市	0	0	0	0	0	0	0	0	0	0	0
東 温 市	0	0	0	0	0	0	0	0	0	0	0
愛媛県小計	0	1	0	0	0	0	0	0	2	0	3
高知県(市を除く)	0	0	0	0	0	0	0	0	0	0	0
高 知 市	0	1	0	0	0	0	0	0	0	0	1
室 戸 市	0	0	0	0	0	0	0	0	0	0	0
安 芸 市	0	0	0	0	0	0	0	0	0	0	0
南 国 市	0	0	0	0	0	0	0	0	0	0	0
土 佐 市	0	0	0	0	0	0	0	0	0	0	0
須 崎 市	0	0	0	0	0	0	0	0	0	0	0
宿 毛 市	0	0	0	0	0	0	0	0	0	0	0
土 佐 清 水 市	0	0	0	0	0	0	0	0	0	0	0
四 万 十 市	0	0	0	0	0	0	0	0	0	0	0
香 南 市	0	0	0	0	0	0	0	0	0	0	0
香 美 市	0	0	0	0	0	0	0	0	0	0	0
高知県小計	0	1	0	0	0	0	0	0	0	0	1
福岡県(市を除く)	1	1	0	0	0	0	0	0	0	0	2
北 九 州 市	0	0	0	0	0	0	0	0	0	0	0
福 岡 市	6	10	7	0	0	1	4	0	0	0	28
大 牟 田 市	0	0	0	0	0	0	0	0	0	0	0
久 留 米 市	1	1	0	0	0	0	0	0	0	0	2
直 方 市	0	0	0	0	0	0	0	0	0	0	0
飯 塚 市	0	3	0	0	0	0	0	0	0	0	3
田 川 市	0	0	0	0	0	0	0	0	0	0	0
柳 川 市	0	3	0	0	0	0	0	0	0	0	3
八 女 市	0	4	0	0	0	0	0	0	0	0	4
筑 後 市	0	0	0	0	0	0	0	0	0	0	0

表8-3-2 施設数

地方公共団体名	延 数										計
	金属加工 機械	圧縮機	土石用 破砕機等	織 機	コンクリートブ ロックマシン等	木材加工 機械	印刷機械	ロール機	合成樹脂用射 出成形機	鋳造型機	
大 川 市	0	0	0	0	0	0	0	0	0	0	0
行 橋 市	0	0	0	0	0	0	0	0	0	0	0
豊 前 市	0	0	0	0	0	0	0	0	0	0	0
中 間 市	0	0	0	0	0	0	0	0	0	0	0
小 郡 市	0	0	0	0	0	0	0	0	0	0	0
筑 紫 野 市	0	0	0	0	0	0	0	0	0	0	0
春 日 市	0	0	0	0	0	0	0	0	0	0	0
大 野 城 市	0	0	0	0	0	0	0	0	0	0	0
宗 像 市	0	1	1	0	0	0	0	0	0	0	2
太 宰 府 市	0	0	0	0	0	0	0	0	0	0	0
古 賀 市	0	0	0	0	0	0	0	0	0	0	0
福 津 市	0	0	0	0	0	0	0	0	0	0	0
う き は 市	0	0	0	0	0	0	0	0	0	0	0
宮 若 市	0	0	0	0	0	0	0	0	0	0	0
嘉 麻 市	0	0	0	0	0	0	0	0	0	0	0
朝 倉 市	0	0	0	0	0	0	0	0	0	0	0
み や ま 市	0	1	0	0	0	0	0	0	0	0	1
糸 島 市	0	0	0	0	0	0	1	0	0	0	1
福岡県小計	8	24	8	0	0	1	5	0	0	0	46
佐賀県(市を除く)	0	0	0	0	0	0	0	0	0	0	0
佐 賀 市	0	0	0	0	0	0	0	0	0	0	0
唐 津 市	0	0	0	0	0	0	0	0	0	0	0
鳥 栖 市	0	17	0	0	0	0	0	0	0	0	17
多 久 市	0	1	0	0	0	0	0	0	0	0	1
伊 万 里 市	0	0	0	0	0	0	0	0	0	0	0
武 雄 市	0	0	0	0	0	0	0	0	0	0	0
鹿 島 市	0	0	0	0	0	0	0	0	0	0	0
小 城 市	0	0	0	0	0	0	0	0	0	0	0
嬉 野 市	0	0	0	0	0	0	0	0	0	0	0
神 埼 市	0	0	0	0	0	0	0	0	0	0	0
佐賀県小計	0	18	0	0	0	0	0	0	0	0	18
長崎県(市を除く)	0	1	0	0	0	0	0	0	0	0	1
長 崎 市	0	0	0	0	0	0	0	0	0	0	0
佐 世 保 市	0	14	0	0	0	0	0	0	0	0	14
島 原 市	0	0	0	0	0	0	0	0	0	0	0
諫 早 市	0	0	0	0	0	0	0	0	0	0	0
大 村 市	0	0	0	0	0	0	0	0	0	0	0
平 戸 市	0	0	0	0	0	0	0	0	0	0	0
松 浦 市	0	0	0	0	0	0	0	0	0	0	0
対 馬 市	0	0	0	0	0	0	0	0	0	0	0
壱 岐 市	0	0	0	0	0	0	0	0	0	0	0
五 島 市	0	0	0	0	0	0	0	0	0	0	0
西 海 市	0	0	0	0	0	0	0	0	0	0	0
雲 仙 市	0	0	0	0	0	0	0	0	0	0	0
南 島 原 市	0	0	0	0	0	0	0	0	0	0	0
長崎県小計	0	15	0	0	0	0	0	0	0	0	15
熊本県(市を除く)	0	1	0	0	0	0	0	0	0	0	1
熊 本 市	0	6	0	0	0	0	0	0	0	0	6
八 代 市	0	0	0	0	0	0	0	0	0	0	0
人 吉 市	0	0	0	0	0	0	0	0	0	0	0
荒 尾 市	0	0	0	0	0	0	0	0	0	0	0
水 俣 市	0	0	0	0	0	0	0	0	0	0	0
玉 名 市	0	0	0	0	0	0	0	0	0	0	0
山 鹿 市	0	0	0	0	0	0	0	0	0	0	0
菊 池 市	0	1	0	0	0	0	0	0	0	0	1
宇 土 市	0	0	0	0	0	0	0	0	0	0	0
上 天 草 市	0	0	0	0	0	0	0	0	0	0	0
宇 城 市	0	0	0	0	0	0	0	0	0	0	0
阿 蘇 市	0	0	0	0	0	0	0	0	0	0	0
天 草 市	0	0	0	0	0	0	0	0	0	0	0
合 志 市	0	0	0	0	0	0	0	0	0	0	0
熊本県小計	0	8	0	0	0	0	0	0	0	0	8
大分県(市を除く)	0	0	0	0	0	0	0	0	0	0	0
大 分 市	3	4	0	0	0	0	0	0	0	0	7
別 府 市	0	0	0	0	0	0	0	0	0	0	0
中 津 市	1	3	0	0	0	0	0	0	0	0	4
日 田 市	0	0	0	0	0	0	0	0	0	0	0
佐 伯 市	0	0	0	0	0	0	0	0	0	0	0
臼 杵 市	0	0	0	0	0	0	0	0	0	0	0
津 久 見 市	0	0	0	0	0	0	0	0	0	0	0
竹 田 市	0	0	0	0	2	0	0	0	0	0	2
豊 後 高 田 市	0	0	0	0	0	0	0	0	0	0	0
杵 築 市	0	0	0	0	0	0	0	0	0	0	0
宇 佐 市	0	0	0	0	0	0	0	0	0	0	0
豊 後 大 野 市	0	0	0	0	0	0	0	0	0	0	0
由 布 市	0	0	0	0	0	0	0	0	0	0	0
国 東 市	0	0	0	0	0	0	0	0	0	0	0
大分県小計	4	7	0	0	2	0	0	0	0	0	13

表8-3-2 施設数

地方公共団体名	延 数										計
	金属加工 機械	圧縮機	土石用 破砕機等	織 機	コンクリートブ ロックマシン等	木材加工 機械	印刷機械	ロール機	合成樹脂用射 出成形機	鋳造型機	
宮崎県(市を除く)	0	0	0	0	0	0	0	0	0	0	0
宮 崎 市	0	0	0	0	0	0	0	0	0	0	0
都 城 市	0	0	0	0	0	0	0	0	0	0	0
延 岡 市	0	0	0	0	0	0	0	0	0	0	0
日 南 市	0	0	0	0	0	0	0	0	0	0	0
小 林 市	0	0	0	0	0	0	0	0	0	0	0
日 向 市	0	0	0	0	0	0	0	0	0	0	0
串 間 市	0	0	0	0	0	0	0	0	0	0	0
西 都 市	0	0	0	0	0	0	0	0	0	0	0
え び の 市	0	0	0	0	0	0	0	0	0	0	0
宮崎県小計	0	0	0	0	0	0	0	0	0	0	0
鹿児島県(市を除く)	0	0	0	0	0	0	0	0	0	0	0
鹿 児 島 市	0	1	0	0	0	0	0	0	0	0	1
鹿 屋 市	0	0	0	0	0	0	0	0	0	0	0
枕 崎 市	0	0	0	0	0	0	0	0	0	0	0
阿 久 根 市	0	0	0	0	0	0	0	0	0	0	0
出 水 市	0	0	0	0	0	0	0	0	0	0	0
指 宿 市	0	0	0	0	0	0	0	0	0	0	0
西 之 表 市	0	0	0	0	0	0	0	0	0	0	0
垂 水 市	0	0	0	0	0	0	0	0	0	0	0
薩 摩 川 内 市	0	0	0	0	0	0	0	0	0	0	0
日 置 市	0	0	0	0	0	0	0	0	0	0	0
曾 於 市	0	0	0	0	0	0	0	0	0	0	0
霧 島 市	0	0	0	0	0	0	0	0	0	0	0
いちき串木野市	0	0	0	0	0	0	0	0	0	0	0
南 さ つ ま 市	0	0	0	0	0	0	0	0	0	0	0
志 布 志 市	0	0	0	0	0	0	0	0	0	0	0
奄 美 市	0	0	0	0	0	0	0	0	0	0	0
南 九 州 市	0	0	0	0	0	0	0	0	0	0	0
伊 佐 市	0	0	0	0	0	0	0	0	0	0	0
始 良 市	0	0	0	0	0	0	0	0	0	0	0
鹿児島県小計	0	1	0	0	0	0	0	0	0	0	1
沖縄県(市を除く)	0	0	0	0	0	0	0	0	0	0	0
那 覇 市	0	0	0	0	0	0	0	0	0	0	0
宜 野 湾 市	0	0	0	0	0	0	0	0	0	0	0
石 垣 市	0	0	0	0	0	0	0	0	0	0	0
浦 添 市	0	0	0	0	0	0	0	0	0	0	0
名 護 市	0	0	0	0	0	0	0	0	0	0	0
糸 満 市	0	0	0	0	0	0	0	0	0	0	0
沖 縄 市	0	0	0	0	0	0	0	0	0	0	0
豊 見 城 市	0	0	0	0	0	0	0	0	0	0	0
う る ま 市	0	0	0	0	0	0	0	0	0	0	0
宮 古 島 市	0	0	0	0	0	0	0	0	0	0	0
南 城 市	0	0	0	0	0	0	0	0	0	0	0
沖縄県小計	0	0	0	0	0	0	0	0	0	0	0
合計	1,335	1,032	58	167	9	16	278	15	283	7	3,200

表8-4 特定施設数の変更届出件数
表8-4-1 工場等数

地方公共団体名	延 数										実 数
	金属加工機械	圧縮機	土石用破砕機等	織 機	コンクリートブ ロックマシン等	木材加工 機械	印刷機械	ロール機	合成樹脂用射 出成形機	鋳造型機	
北海道(市を除く)	0	2	0	0	0	1	0	0	0	0	0
札幌市	4	4	0	0	0	0	0	0	0	0	6
函館市	0	1	0	0	0	0	0	0	0	0	1
小樽市	0	0	0	0	0	0	0	0	0	0	0
旭川市	1	4	0	0	0	0	0	0	0	0	4
室蘭市	0	0	0	0	0	0	0	0	0	0	0
釧路市	0	0	0	0	0	0	0	0	0	0	0
帯広市	0	-1	0	0	0	0	0	0	0	0	-1
北見市	0	0	0	0	0	0	0	0	0	0	0
夕張市	0	0	0	0	0	0	0	0	0	0	0
岩見沢市	0	0	0	0	0	0	0	0	0	0	0
網走市	0	0	0	0	0	0	0	0	0	0	0
留萌市	0	0	0	0	0	0	0	0	0	0	0
苫小牧市	0	0	0	0	0	0	0	0	0	0	0
稚内市	0	0	0	0	0	0	0	0	0	0	0
美唄市	0	0	0	0	0	0	0	0	0	0	0
芦別市	0	0	0	0	0	0	0	0	0	0	0
江別市	0	0	0	0	0	0	0	0	0	0	0
赤平市	0	0	0	0	0	0	0	0	0	0	0
紋別市	0	0	0	0	0	0	0	0	0	0	0
士別市	0	0	0	0	0	0	0	0	0	0	0
名寄市	0	0	0	0	0	0	0	0	0	0	0
三笠市	0	0	0	0	0	0	0	0	0	0	0
根室市	0	0	0	0	0	0	0	0	0	0	0
千歳市	1	1	0	0	0	0	0	0	0	0	1
滝川市	0	0	0	0	0	0	0	0	0	0	0
砂川市	0	0	0	0	0	0	0	0	0	0	0
歌志内市	0	0	0	0	0	0	0	0	0	0	0
深川市	0	0	0	0	0	0	0	0	0	0	0
富良野市	0	0	0	0	0	0	0	0	0	0	0
登別市	0	0	0	0	0	0	0	0	0	0	0
恵庭市	0	0	0	0	0	0	0	0	0	0	0
伊達市	0	0	0	0	0	0	0	0	0	0	0
北広島市	0	0	0	0	0	0	0	0	0	0	0
石狩市	0	0	0	0	0	0	0	0	0	0	0
北斗市	0	0	0	0	0	0	0	0	0	0	0
北海道小計	6	11	0	0	0	1	0	0	0	0	11
青森県(市を除く)	0	0	0	0	0	0	0	0	0	0	0
青森市	0	2	0	0	0	0	0	0	0	0	2
弘前市	0	1	0	0	0	0	0	0	0	0	1
八戸市	0	1	0	0	0	0	0	0	0	0	1
黒石市	0	0	0	0	0	0	0	0	0	0	0
五所川原市	0	0	0	0	0	0	0	0	0	0	0
十和田市	0	0	0	0	0	0	0	0	0	0	0
三沢市	0	0	0	0	0	0	0	0	0	0	0
むつ市	0	0	0	0	0	0	0	0	0	0	0
つがる市	0	0	0	0	0	0	0	0	0	0	0
平川市	0	0	0	0	0	0	0	0	0	0	0
青森県小計	0	4	0	0	0	0	0	0	0	0	4
岩手県(市を除く)	2	1	0	0	0	0	0	0	0	0	2
盛岡市	0	0	0	0	0	0	0	0	0	0	0
宮古市	0	0	0	0	0	0	0	0	0	0	0
大船渡市	0	0	0	0	0	0	0	0	0	0	0
花巻市	1	0	0	0	0	0	0	0	0	0	1
北上市	0	0	0	0	0	0	0	0	0	0	0
久慈市	0	0	0	0	0	0	0	0	0	0	0
遠野市	1	1	0	0	0	0	0	0	1	0	2
一関市	0	0	0	0	0	0	0	0	0	0	0
陸前高田市	0	0	0	0	0	0	0	0	0	0	0
釜石市	0	0	0	0	0	0	0	0	1	0	1
二戸市	0	1	0	0	0	0	0	0	0	0	1
八幡平市	0	0	0	0	0	0	0	0	0	0	0
奥州市	0	0	0	0	0	0	0	0	0	0	0
滝沢市	0	0	0	0	0	0	0	0	0	0	0
岩手県小計	4	3	0	0	0	0	0	0	2	0	7
宮城県(市を除く)	0	1	0	0	0	0	0	0	3	0	2
仙台市	0	2	0	0	0	0	0	0	1	0	3
石巻市	0	0	0	0	0	0	0	0	0	0	0
塩竈市	0	0	1	0	0	0	0	0	0	0	1
気仙沼市	0	0	0	0	0	0	0	0	0	0	0
白石市	0	0	0	0	0	0	0	0	0	0	0
名取市	1	1	0	0	0	0	0	0	0	0	0
角田市	1	2	0	0	0	0	0	0	2	0	3
多賀城市	0	0	0	0	0	0	0	0	0	0	0
岩沼市	0	1	0	0	0	0	0	0	0	0	1
登米市	3	0	0	0	0	0	0	0	0	0	3

表8-4-1 工場等数

地方公共団体名	延 数										実 数
	金属加工 機械	圧縮機	土石用 破砕機等	織 機	コンクリート ロックマシン等	木材加工 機械	印刷機械	ロール機	合成樹脂用射 出成形機	鋳造型機	
栗原市	1	1	0	0	0	0	0	0	0	0	2
東松島市	0	0	0	0	0	0	0	0	0	0	0
大崎市	0	0	0	0	0	0	0	0	0	0	0
富谷市	0	0	0	0	0	0	0	0	0	0	0
宮城県小計	6	8	1	0	0	0	0	0	6	0	13
秋田県(市を除く)	0	0	0	0	0	0	0	0	0	0	0
秋田市	1	2	0	0	0	0	0	0	0	0	2
能代市	1	2	0	0	0	0	0	0	0	0	2
横手市	0	0	0	0	0	0	0	0	0	0	0
大館市	0	0	0	0	0	0	0	0	0	0	0
男鹿市	0	0	0	0	0	0	0	0	0	0	0
湯沢市	0	0	0	0	0	0	0	0	0	0	0
鹿角市	0	0	0	0	0	0	0	0	0	0	0
由利本荘市	0	1	0	0	0	0	0	0	0	0	1
潟上市	0	0	0	0	0	0	0	0	0	0	0
大仙市	0	0	0	0	0	0	0	0	0	0	0
北秋田市	0	0	0	0	0	0	0	0	0	0	0
にかほ市	0	0	0	0	0	0	0	0	0	0	0
仙北市	0	0	0	0	0	0	0	0	0	0	0
秋田県小計	2	5	0	0	0	0	0	0	0	0	5
山形県(市を除く)	0	0	0	0	0	0	0	0	0	0	0
山形市	0	3	0	0	0	0	0	0	1	0	2
米沢市	1	0	0	0	0	0	0	0	0	0	1
鶴岡市	0	1	0	0	0	0	0	0	0	0	0
酒田市	0	0	0	0	0	0	0	0	0	0	0
新庄市	0	0	0	0	0	0	0	0	0	0	0
寒河江市	0	0	0	0	0	0	0	0	0	0	0
上山市	0	1	0	0	0	0	0	0	0	0	1
村山市	0	0	0	0	0	0	0	0	0	0	0
長井市	0	0	0	0	0	0	0	0	0	0	0
天童市	0	0	0	0	0	0	0	0	0	0	0
東根市	0	0	0	0	0	0	0	0	0	0	0
尾花沢市	0	0	0	0	0	0	0	0	0	0	0
南陽市	0	0	0	0	0	0	0	0	0	0	0
山形県小計	1	5	0	0	0	0	0	0	1	0	4
福島県(市を除く)	0	1	0	0	0	0	0	0	0	0	0
福島市	2	1	0	0	0	0	0	0	6	0	9
会津若松市	1	1	0	0	0	0	0	0	0	0	1
郡山市	1	1	0	0	0	0	0	0	0	0	0
いわき市	0	2	0	0	0	0	0	0	1	0	3
白河市	0	0	0	0	0	0	0	0	0	0	0
須賀川市	0	0	0	0	0	0	0	0	0	0	0
喜多方市	0	0	0	0	0	0	0	0	0	0	0
相馬市	0	0	0	0	0	0	0	0	0	0	0
二本松市	1	1	0	0	0	0	0	0	0	0	2
田村市	0	0	0	0	0	0	0	0	0	0	0
南相馬市	0	0	0	0	0	0	0	0	0	0	0
伊達市	0	0	0	0	0	0	0	0	0	0	0
本宮市	0	0	0	0	0	0	0	0	0	0	0
福島県小計	5	7	0	0	0	0	0	0	7	0	15
茨城県(市を除く)	0	0	0	0	0	0	0	0	0	0	0
水戸市	0	3	0	0	0	0	0	0	0	0	3
日立市	4	4	0	0	0	0	0	0	0	0	7
土浦市	0	1	0	0	0	0	0	0	0	0	1
古河市	1	3	0	0	0	0	0	0	0	0	0
石岡市	1	0	0	0	0	0	0	0	0	0	0
結城市	0	0	0	0	0	0	0	0	0	0	0
龍ヶ崎市	3	3	0	0	0	0	0	0	0	0	0
下妻市	0	0	0	0	0	0	0	0	0	0	0
常総市	0	1	0	0	1	0	0	0	0	0	1
常陸太田市	0	0	0	0	0	0	0	0	0	0	0
高萩市	0	0	0	0	0	0	0	0	0	0	0
北茨城市	0	0	0	0	0	0	0	0	0	0	0
笠間市	0	0	0	0	0	0	0	0	0	0	0
取手市	0	2	0	0	0	0	0	0	2	1	0
牛久市	0	0	0	0	0	0	0	0	0	0	0
つくば市	0	1	0	0	0	0	0	0	3	0	2
ひたちなか市	0	1	0	0	0	0	0	0	0	0	1
鹿嶋市	0	0	0	0	0	0	0	0	0	0	0
潮来市	0	0	0	0	0	0	0	0	0	0	0
守谷市	0	0	0	0	0	0	0	0	0	0	0
常陸大宮市	0	0	0	0	0	0	0	0	0	0	0
那珂市	0	0	0	0	0	0	0	0	1	0	1
筑西市	0	4	0	0	0	0	0	0	0	0	4
坂東市	0	0	0	0	0	0	0	0	0	0	0
稲敷市	1	1	0	0	0	0	0	0	0	0	2

表8-4-1 工場等数

地方公共団体名	延 数										実 数
	金属加工 機械	圧縮機	土石用 破砕機等	織 機	コンクリート ロックマシン等	木材加工 機械	印刷機械	ロール機	合成樹脂用射 出成形機	鋳造型機	
かすみがうら市	0	0	0	0	0	0	0	0	0	0	0
桜川市	0	0	0	0	0	0	0	0	0	0	0
神栖市	0	0	0	0	0	0	0	0	0	0	0
行方市	0	0	0	0	0	0	0	0	0	0	0
鉾田市	0	0	0	0	0	0	0	0	0	0	0
つくばみらい市	0	0	0	0	0	0	0	0	0	0	0
小美玉市	1	0	0	0	0	0	0	0	0	0	1
茨城県小計	11	24	0	0	1	0	0	0	6	1	23
栃木県(市を除く)	0	0	0	0	0	0	0	0	0	0	0
宇都宮市	1	1	0	0	0	0	0	0	0	0	2
足利市	4	2	0	0	0	0	0	0	1	0	7
栃木市	0	0	0	0	0	0	0	0	0	0	0
佐野市	0	1	0	0	0	0	0	1	1	0	3
鹿沼市	0	0	0	0	0	0	0	0	0	0	0
日光市	0	0	0	0	0	0	0	0	0	0	0
小山市	0	2	0	0	0	0	0	0	0	0	2
真岡市	0	0	0	0	0	0	0	0	0	0	0
大田原市	0	0	0	0	0	0	0	0	0	0	0
矢板市	0	0	0	0	0	0	0	0	0	0	0
那須塩原市	0	0	0	0	0	0	0	0	0	0	0
さくら市	0	0	0	0	0	0	0	0	0	0	0
那須烏山市	0	0	0	0	0	0	0	0	0	0	0
下野市	0	0	0	0	0	0	0	0	0	0	0
栃木県小計	5	6	0	0	0	0	0	1	2	0	14
群馬県(市を除く)	2	4	0	0	0	0	0	0	2	0	5
前橋市	2	7	0	0	0	0	0	0	0	0	8
高崎市	11	15	1	0	0	0	2	0	0	0	29
桐生市	0	1	0	1	0	0	0	0	1	0	3
伊勢崎市	2	8	0	0	0	0	0	0	2	0	10
太田市	9	21	0	0	0	0	1	0	3	0	20
沼田市	0	0	0	0	0	0	0	0	0	0	0
館林市	2	7	0	0	0	0	0	0	2	0	8
渋川市	1	2	0	0	0	0	0	0	0	0	3
藤岡市	1	6	0	0	0	0	1	0	1	0	5
富岡市	2	1	0	0	0	0	0	0	1	0	4
安中市	0	1	0	0	0	0	0	0	0	0	1
みどり市	0	0	0	0	0	0	0	0	0	0	0
群馬県小計	32	73	1	1	0	0	4	0	12	0	96
埼玉県(市を除く)	6	12	1	0	1	0	1	0	3	0	16
さいたま市	1	5	0	0	0	0	1	0	1	0	6
川越市	2	5	0	0	0	0	0	0	1	0	6
熊谷市	0	0	0	0	0	0	0	0	2	0	2
川口市	2	2	0	0	0	0	0	0	2	0	4
行田市	1	1	0	0	0	0	0	0	2	0	4
秩父市	0	0	0	0	0	0	0	0	0	0	0
所沢市	0	3	0	0	0	0	0	0	1	0	4
飯能市	0	1	0	0	0	0	0	0	0	0	1
加須市	4	2	0	0	0	0	0	0	1	0	3
本庄市	2	1	0	0	0	0	0	0	0	0	3
東松山市	0	2	0	0	0	0	0	0	0	0	2
春日部市	0	2	0	0	0	0	0	0	0	0	2
狭山市	4	0	0	0	0	0	0	0	0	0	4
羽生市	0	0	0	0	0	0	0	0	0	0	0
鴻巣市	0	0	0	0	0	0	0	0	3	0	1
深谷市	1	3	0	0	0	0	0	0	2	0	5
上尾市	2	3	0	0	0	0	0	0	0	0	3
草加市	1	1	0	0	0	0	0	0	0	0	2
越谷市	0	2	0	0	0	0	0	0	0	0	2
蕨市	0	0	0	0	0	0	0	0	0	0	0
戸田市	0	1	0	0	0	0	3	0	0	0	4
入間市	0	0	0	0	0	0	0	0	0	0	0
朝霞市	0	0	0	0	0	0	0	0	0	0	0
志木市	0	0	0	0	0	0	0	0	0	0	0
和光市	0	0	0	0	0	0	0	0	0	0	0
新座市	0	0	0	0	0	0	0	0	0	0	0
桶川市	0	1	0	0	0	0	0	0	0	0	1
久喜市	0	0	0	0	0	0	0	0	0	0	0
北本市	0	0	0	0	0	0	0	0	0	0	0
八潮市	1	2	0	0	0	0	0	0	0	0	2
富士見市	0	0	0	0	0	0	0	0	0	0	0
三郷市	0	0	0	0	0	0	0	0	0	0	0
蓮田市	0	0	0	0	0	0	0	0	0	0	0
坂戸市	1	0	0	0	0	0	0	0	0	0	1
幸手市	0	2	0	0	0	0	0	0	1	0	2
鶴ヶ島市	0	0	0	0	0	0	1	0	1	0	2
日高市	1	0	0	0	0	0	0	0	0	0	1
吉川市	0	0	0	0	0	0	0	0	0	0	0
ふじみ野市	0	0	0	0	0	0	0	0	0	0	0
白岡市	0	0	0	0	0	0	0	0	0	0	0
埼玉県小計	29	51	1	0	1	0	6	0	20	0	83

表8-4-1 工場等数

地方公共団体名	延 数										実 数
	金属加工 機械	圧縮機	土石用 破砕機等	織 機	コンクリート ロックマシン等	木材加工 機械	印刷機械	ロール機	合成樹脂用射 出成形機	鋳造型機	
千葉県(市を除く)	0	0	0	0	0	0	0	0	0	0	0
千葉市	1	2	0	0	0	0	1	0	1	0	4
銚子市	0	0	0	0	0	0	0	0	0	0	0
市川市	0	0	1	0	0	0	0	0	0	0	1
船橋市	1	2	0	0	0	0	0	0	0	0	0
館山市	0	0	0	0	0	0	0	0	0	0	0
木更津市	0	0	0	0	0	0	0	0	0	0	0
松戸市	0	1	0	0	0	0	0	0	1	0	1
野田市	0	0	0	0	0	0	0	0	0	0	0
茂原市	0	1	0	0	0	0	0	0	0	0	1
成田市	0	0	0	0	0	0	0	0	0	0	0
佐倉市	0	0	0	0	0	0	0	0	0	0	0
東金市	0	0	0	0	0	0	0	0	0	0	0
旭市	0	0	0	0	0	0	0	0	0	0	0
習志野市	0	0	0	0	0	0	0	0	0	0	0
柏市	0	0	0	0	0	0	0	0	0	0	0
勝浦市	0	0	0	0	0	0	0	0	0	0	0
市原市	0	2	1	0	0	0	0	0	0	0	2
流山市	0	0	0	0	0	0	0	0	0	0	0
八千代市	0	0	0	0	0	0	0	0	0	0	0
我孫子市	0	0	0	0	0	0	0	0	0	0	0
鴨川市	0	0	0	0	0	0	0	0	0	0	0
鎌ヶ谷市	0	0	0	0	0	0	0	0	0	0	0
君津市	0	0	0	0	0	0	0	0	0	0	0
富津市	0	0	0	0	0	0	0	0	0	0	0
浦安市	1	0	0	0	0	0	0	0	0	0	1
四街道市	0	0	0	0	0	0	0	0	0	0	0
袖ヶ浦市	0	2	0	0	0	0	0	0	1	0	3
八街市	0	0	0	0	0	0	0	0	0	0	0
印西市	0	0	0	0	0	0	0	0	1	0	1
白井市	0	0	0	0	0	0	0	0	0	0	0
富里市	0	0	0	0	0	0	0	0	0	0	0
南房総市	0	0	0	0	0	0	0	0	0	0	0
匝瑳市	0	0	0	0	0	0	0	0	0	0	0
香取市	0	0	0	0	0	0	0	0	0	0	0
山武市	0	0	0	0	0	0	0	0	0	0	0
いすみ市	0	0	0	0	0	0	0	0	0	0	0
大網白里市	0	0	0	0	0	0	0	0	0	0	0
千葉県小計	3	10	2	0	0	0	1	0	4	0	14
東京都(市・特別区を除く)	0	0	0	0	0	0	0	0	0	0	0
千代田区	0	0	0	0	0	0	0	0	0	0	0
中央区	0	0	0	0	0	0	0	0	0	0	0
港区	0	0	0	0	0	0	0	0	0	0	0
新宿区	0	1	0	0	0	0	1	0	0	0	1
文京区	0	0	0	0	0	0	0	0	0	0	0
台東区	0	0	0	0	0	0	0	0	0	0	0
墨田区	1	0	0	0	0	0	0	0	1	0	2
江東区	0	0	0	0	0	0	1	0	0	0	1
品川区	1	1	0	0	0	0	3	0	0	0	5
目黒区	0	0	0	0	0	0	0	0	0	0	0
大田区	0	0	0	0	0	0	0	0	0	0	0
世田谷区	0	0	0	0	0	0	0	0	0	0	0
渋谷区	0	0	0	0	0	0	0	0	0	0	0
中野区	0	0	0	0	0	0	0	0	0	0	0
杉並区	0	0	0	0	0	0	0	0	0	0	0
豊島区	0	0	0	0	0	0	0	0	0	0	0
北区	4	5	0	0	0	0	2	0	1	0	2
荒川区	0	1	0	0	0	0	0	0	0	0	1
板橋区	0	1	0	0	0	0	0	0	0	0	0
練馬区	0	0	0	0	0	0	0	0	0	0	0
足立区	0	3	1	0	0	0	0	0	1	0	0
葛飾区	0	1	0	0	0	0	0	0	0	0	1
江戸川区	1	2	0	0	0	0	0	0	0	0	0
八王子市	1	2	0	0	0	0	0	0	0	0	9
立川市	0	0	0	0	0	0	0	0	0	0	0
武蔵野市	0	0	0	0	0	0	0	0	0	0	0
三鷹市	0	2	0	0	0	0	0	0	0	0	0
青梅市	0	0	2	0	0	0	0	0	0	0	2
府中市	0	0	0	0	0	0	0	0	0	0	0
昭島市	2	4	0	0	0	0	0	0	2	0	5
調布市	0	0	0	0	0	0	0	0	0	0	0
町田市	0	3	0	0	0	0	0	0	1	0	2
小金井市	0	0	0	0	0	0	0	0	0	0	0
小平市	0	1	0	0	0	0	0	0	0	0	1
日野市	1	1	0	0	0	0	0	0	0	0	2
東村山市	0	1	0	0	0	0	0	0	0	0	0
国分寺市	0	0	0	0	0	0	0	0	0	0	0
国立市	0	0	0	0	0	0	0	0	0	0	0
福生市	0	0	0	0	0	0	0	0	0	0	0
狛江市	0	0	0	0	0	0	0	0	0	0	0

表8-4-1 工場等数

地方公共団体名	延 数										実 数
	金属加工機械	圧縮機	土石用破砕機等	織 機	コンクリートブロックマシン等	木材加工機械	印刷機械	ロール機	合成樹脂用射出成形機	鋳造型機	
東 大 和 市	0	0	0	0	0	0	0	0	0	0	0
清 瀬 市	0	0	0	0	0	0	0	0	0	0	0
東 久 留 米 市	0	0	0	0	0	0	0	0	0	0	0
武 蔵 村 山 市	0	1	0	0	0	0	0	0	0	0	1
多 摩 市	0	0	0	0	0	0	0	0	0	0	0
稲 城 市	0	0	0	0	0	0	0	0	0	0	0
羽 村 市	0	0	0	0	0	0	0	0	0	0	0
あ き る 野 市	0	0	0	0	0	0	0	0	0	0	0
西 東 京 市	0	0	0	0	0	0	0	0	0	0	0
東京都小計	11	30	3	0	0	0	7	0	6	0	35
神奈川県(市を除く)	0	1	0	0	0	0	0	0	1	0	2
横 浜 市	20	26	2	0	0	0	3	0	2	0	44
川 崎 市	3	13	0	0	0	0	2	0	2	2	22
相 模 原 市	1	5	0	0	0	0	1	0	1	0	7
横 須 賀 市	1	3	1	0	0	0	1	0	2	0	6
平 塚 市	0	3	0	0	0	0	0	0	0	0	3
鎌 倉 市	0	0	0	0	0	0	0	0	0	0	0
藤 沢 市	1	1	0	0	0	0	0	0	1	0	2
小 田 原 市	2	2	0	0	0	0	1	0	0	0	2
茅 ヶ 崎 市	1	1	0	0	0	0	0	0	0	0	2
逗 子 市	0	0	0	0	0	0	0	0	0	0	0
三 浦 市	0	0	0	0	0	0	0	0	0	0	0
秦 野 市	1	2	0	0	0	0	0	0	0	0	3
厚 木 市	1	2	0	0	0	0	1	0	4	0	7
和 原 市	4	0	0	0	0	0	0	0	1	0	3
伊 勢 原 市	0	3	0	0	0	0	0	0	2	0	4
海 老 名 市	1	3	0	0	0	0	0	0	0	0	4
座 間 市	0	1	0	0	0	0	1	0	0	0	1
南 足 柄 市	0	0	0	0	0	0	0	0	0	0	0
綾 瀬 市	2	2	0	0	0	0	0	0	0	0	3
神奈川県小計	38	68	3	0	0	0	10	0	16	2	115
新潟県(市を除く)	1	1	0	0	0	0	0	0	0	0	2
新 潟 市	0	4	0	0	0	0	1	0	0	0	4
長 岡 市	0	0	0	0	0	0	0	0	0	0	0
三 条 市	1	1	0	0	0	0	0	0	0	0	1
柏 崎 市	0	0	0	0	0	0	0	0	0	0	0
新 発 田 市	0	1	0	0	0	0	0	0	0	0	1
小 千 谷 市	0	0	0	0	0	0	0	0	0	0	0
加 茂 市	0	0	0	0	0	0	0	0	0	0	0
十 日 町 市	0	0	0	0	0	0	0	0	0	0	0
見 附 市	0	2	0	0	0	0	0	0	0	0	2
村 上 市	0	0	0	0	0	0	0	0	0	0	0
燕 市	0	1	0	0	0	0	0	0	0	0	1
糸 魚 川 市	0	0	0	0	0	0	0	0	0	0	0
妙 高 市	0	0	0	0	0	0	0	0	0	0	0
五 泉 市	0	0	0	0	0	0	0	0	0	0	0
上 越 市	0	4	0	0	0	0	0	0	0	0	4
阿 賀 野 市	0	0	0	0	0	0	0	0	0	0	0
佐 渡 市	0	0	0	0	0	0	0	0	0	0	0
魚 沼 市	0	0	0	0	0	0	0	0	0	0	0
南 魚 沼 市	0	0	0	0	0	0	0	0	0	0	0
胎 内 市	0	0	0	0	0	0	0	0	0	0	0
新潟県小計	2	14	0	0	0	0	1	0	0	0	15
富山県(市を除く)	0	0	0	0	0	0	0	0	0	0	0
富 山 市	0	10	0	0	0	0	1	1	1	0	11
高 岡 市	1	2	1	0	0	0	0	0	0	0	3
魚 津 市	0	0	0	0	0	0	0	0	0	0	0
氷 見 市	0	0	0	0	0	0	0	0	0	0	0
滑 川 市	0	0	0	0	0	0	0	0	0	0	0
黒 部 市	0	0	0	0	0	0	0	0	0	0	0
砺 波 市	0	0	0	0	0	0	0	0	0	0	0
小 矢 部 市	0	0	0	0	0	0	0	0	0	0	0
南 砺 波 市	0	0	0	0	0	0	0	0	0	0	0
射 水 市	0	2	0	0	0	0	0	0	1	0	3
富山県小計	1	14	1	0	0	0	1	1	2	0	17
石川県(市を除く)	0	1	0	0	0	0	1	0	0	0	2
金 沢 市	0	1	0	0	0	0	0	0	0	0	1
七 尾 市	0	0	0	0	0	0	0	0	0	0	0
小 松 市	0	1	0	0	0	0	0	0	0	0	1
輪 島 市	0	0	0	0	0	0	0	0	0	0	0
珠 洲 市	0	0	0	0	0	0	0	0	0	0	0
加 賀 市	0	0	0	0	0	0	0	0	0	0	0
羽 咋 市	0	0	0	0	0	0	0	0	0	0	0
か ほ く 市	0	0	0	0	0	0	0	0	0	0	0
白 山 市	0	1	0	0	0	0	0	0	0	0	1
能 美 市	0	3	0	0	0	0	0	0	0	0	3
野 々 市 市	0	0	0	0	0	0	0	0	0	0	0
石川県小計	0	7	0	0	0	0	1	0	0	0	8
福井県(市を除く)	0	0	0	0	0	0	0	0	0	0	0
福 井 市	1	2	0	0	0	0	0	0	1	0	2
敦 賀 市	0	1	0	0	0	0	1	0	0	0	2
小 浜 市	0	0	0	0	0	0	0	0	0	0	0
大 野 市	0	0	0	0	0	0	0	0	0	0	0
勝 山 市	0	0	0	0	0	0	0	0	0	0	0

表8-4-1 工場等数

地方公共団体名	延 数										実 数	
	金属加工 機械	圧縮機	土石用 破砕機等	織 機	コンクリート ロックマシン等	木材加工 機械	印刷機械	ロール機	合成樹脂用射 出成形機	鋳造型機		
鯖江市	0	1	0	0	0	0	0	0	0	0	0	1
あわら市	0	1	0	0	0	0	0	0	0	0	0	1
越前市	0	2	0	0	0	0	0	0	0	0	0	2
坂井市	0	0	0	0	0	0	0	0	0	0	0	0
福井県小計	1	7	0	0	0	0	1	0	1	0	0	8
山梨県(市を除く)	0	0	0	0	0	0	0	0	0	0	0	0
甲府市	0	2	0	0	0	0	0	0	1	0	0	3
富士吉田市	0	0	0	0	0	0	0	0	0	0	0	0
都留市	1	0	0	0	0	0	0	0	0	0	0	1
山梨市	0	0	0	0	0	0	0	0	0	0	0	0
大月市	0	0	0	0	0	0	0	0	0	0	0	0
韭崎	0	0	0	0	0	0	0	0	0	0	0	0
南アルプス市	0	0	0	0	0	0	0	0	0	0	0	0
北杜市	0	0	0	0	0	0	0	0	0	0	0	0
甲斐市	0	0	0	0	0	0	0	0	0	0	0	0
笛吹市	0	0	0	0	0	0	0	0	0	0	0	0
上野原市	0	0	0	0	0	0	0	0	0	0	0	0
甲州市	0	1	0	0	0	0	0	0	0	0	0	1
中央市	0	0	0	0	0	0	0	0	0	0	0	0
山梨県小計	1	3	0	0	0	0	0	0	1	0	0	5
長野県(市を除く)	0	0	0	0	0	0	0	0	0	0	0	0
長野市	2	7	1	0	0	0	0	0	1	0	0	10
松本市	0	1	0	0	0	0	0	0	0	0	0	1
上田市	0	0	0	0	0	0	0	0	0	0	0	0
岡谷市	0	0	0	0	0	0	0	0	0	0	0	0
飯田市	0	0	0	0	0	0	0	0	0	0	0	0
諏訪市	0	2	0	0	0	0	0	0	0	0	0	0
須坂市	1	1	0	0	0	0	0	0	1	0	0	3
小諸市	0	0	0	0	0	0	0	0	0	0	0	0
伊那市	0	3	0	0	0	0	0	0	0	0	0	3
駒ヶ根市	0	0	0	0	0	0	0	0	0	0	0	0
中野市	0	0	0	0	0	0	0	0	0	0	0	0
大町市	0	0	0	0	0	0	0	0	0	0	0	0
飯山市	0	0	0	0	0	0	0	0	0	0	0	0
茅野市	1	0	0	0	0	0	0	0	0	0	0	1
塩尻市	0	2	0	0	0	0	1	0	0	0	0	2
佐久市	0	1	0	0	0	0	0	0	0	0	0	1
千曲市	1	1	0	0	0	0	0	0	0	0	0	2
東御市	0	0	0	0	0	0	0	0	0	0	0	0
安曇野市	0	0	0	0	0	0	0	0	0	0	0	0
長野県小計	5	18	1	0	0	0	1	0	2	0	0	23
岐阜県(市を除く)	2	8	1	0	0	0	0	0	2	0	0	12
岐阜市	0	5	0	0	0	0	0	0	0	0	0	5
大垣市	6	5	0	0	0	0	0	0	5	0	0	10
高山市	0	0	0	0	0	0	0	0	0	0	0	0
多治見市	0	3	1	0	0	0	0	0	0	0	0	4
関市	1	6	0	0	0	0	0	0	0	2	0	7
中津川市	7	9	0	0	0	0	0	0	5	0	0	17
美濃市	0	0	0	0	0	0	0	0	0	0	0	0
瑞浪市	0	0	0	0	0	0	0	0	0	0	0	0
羽島市	0	0	0	0	0	0	0	0	0	0	0	0
恵那市	0	0	0	0	0	0	0	0	0	0	0	0
美濃加茂市	1	2	0	0	0	0	0	0	1	0	0	3
土岐市	1	3	0	0	0	0	0	0	0	0	0	4
各務原市	8	6	0	0	0	0	0	0	5	0	0	16
可児市	7	10	0	0	0	0	0	0	2	0	0	9
山県市	0	0	0	0	0	0	0	0	0	0	0	0
瑞穂市	0	0	0	0	0	0	0	0	0	0	0	0
飛騨市	0	0	0	0	0	0	0	0	0	0	0	0
本巣市	0	2	0	0	0	0	0	0	0	0	0	2
郡上市	4	1	0	0	0	0	0	0	0	0	0	2
下呂市	0	0	0	0	0	0	0	0	1	0	0	1
海津市	1	1	0	0	0	0	0	0	0	0	0	2
岐阜県小計	38	61	2	0	0	0	0	0	21	2	0	94
静岡県(市を除く)	4	2	0	0	0	0	0	0	1	0	0	4
静岡市	6	10	1	0	0	0	2	0	0	0	0	16
浜松市	31	17	0	0	0	0	0	0	3	0	0	51
沼津市	4	10	0	0	0	0	0	0	0	0	0	8
熱海市	0	0	0	0	0	0	0	0	0	0	0	0
三島市	1	2	0	0	0	0	0	0	0	0	0	2
富士宮市	1	8	1	0	0	0	0	0	3	0	0	8
伊東市	0	0	0	0	0	0	0	0	0	0	0	0
島田市	0	0	0	0	0	0	0	0	0	0	0	0
富士市	2	8	0	1	0	0	1	0	0	0	0	10
磐田市	5	5	0	0	0	0	0	0	4	0	0	9
焼津市	0	2	0	0	0	0	0	0	0	0	0	2
掛川市	0	0	0	0	0	0	0	0	0	0	0	0
藤枝市	0	2	0	0	0	0	0	0	0	0	0	2
御殿場市	3	0	0	1	0	0	0	0	1	0	0	4
袋井市	1	7	0	0	0	0	0	0	1	0	0	5

表8-4-1 工場等数

地方公共団体名	延 数										実 数
	金属加工機械	圧縮機	土石用破砕機等	織 機	コンクリートブロックマシン等	木材加工機械	印刷機械	ロール機	合成樹脂用射出成形機	鋳造型機	
下 田 市	0	0	0	0	0	0	0	0	0	0	0
裾 野 市	1	0	0	0	0	0	0	0	0	0	1
湖 西 市	3	4	0	0	0	0	0	0	4	0	8
伊 豆 市	0	0	0	0	0	0	0	0	0	0	0
御 前 崎 市	1	1	0	0	0	0	0	0	0	0	2
菊 川 市	4	4	0	0	0	0	0	2	0	0	8
伊 豆 の 国 市	0	1	0	0	0	0	0	0	0	0	1
牧 之 原 市	2	2	4	0	0	0	0	0	0	0	4
静岡県小計	69	85	6	2	0	0	3	0	19	0	145
愛知県(市を除く)	8	21	2	0	0	0	0	9	0	0	19
名 古 屋 市	11	33	2	0	0	0	2	4	0	0	42
豊 橋 市	3	5	1	0	0	0	0	2	0	0	10
岡 崎 市	6	8	0	0	0	0	0	2	0	0	11
一 宮 市	0	3	0	0	0	0	0	2	0	0	5
瀬 戸 市	0	1	0	0	0	0	0	0	0	0	1
半 田 市	0	1	0	0	0	0	0	0	0	0	1
春 日 井 市	0	7	0	0	0	0	0	1	1	0	8
豊 川 市	3	7	1	0	0	0	0	1	0	0	9
津 島 市	0	1	0	0	0	0	0	0	0	0	1
碧 南 市	2	1	0	0	0	0	0	3	0	0	3
刈 谷 市	14	14	0	0	0	0	0	4	0	0	12
豊 田 市	19	19	1	0	0	0	0	11	0	0	50
安 城 市	6	9	0	0	0	0	0	5	1	0	17
西 尾 市	2	7	0	0	0	0	0	0	0	0	9
蒲 郡 市	0	0	0	0	0	0	0	0	0	0	0
大 山 市	0	3	0	0	0	0	0	0	0	0	3
常 滑 市	0	1	0	0	0	0	0	0	0	0	0
江 南 市	0	0	1	0	0	0	0	0	0	0	1
小 牧 市	4	8	0	0	0	0	0	5	0	0	10
稲 沢 市	0	1	0	0	0	0	0	1	0	0	1
新 城 市	1	1	0	0	0	0	2	1	0	0	4
東 海 市	0	0	0	0	0	0	0	0	0	0	0
大 府 市	0	1	1	2	0	0	0	1	1	0	6
知 多 市	0	0	0	0	0	0	0	0	0	0	0
知 立 市	3	2	0	0	0	0	0	1	0	0	5
尾 張 旭 市	0	0	0	0	0	0	0	0	0	0	0
高 浜 市	0	0	0	0	0	0	0	0	0	0	0
岩 倉 市	0	0	0	0	0	0	0	0	0	0	0
豊 明 市	1	1	0	0	0	0	0	0	0	0	1
日 進 市	1	2	1	0	0	0	0	0	0	0	4
田 原 市	0	0	0	0	0	0	0	0	0	0	0
愛 西 市	0	0	0	0	0	0	0	0	0	0	0
清 須 市	1	2	0	0	0	0	0	1	0	0	4
北 名 古 屋 市	0	1	0	0	0	0	0	0	0	0	1
弥 富 市	0	0	1	0	0	0	0	0	0	0	1
みよし市	2	1	0	0	0	0	0	0	0	0	0
あ ま 市	0	1	0	0	0	0	0	0	0	0	1
長 久 手 市	0	2	0	0	0	0	0	0	0	0	2
愛知県小計	87	164	11	2	0	0	4	0	54	3	242
三重県(市を除く)	0	0	0	0	0	0	0	0	0	0	0
津 市	0	3	0	0	0	0	0	2	0	0	4
四 日 市	3	1	0	0	0	0	0	0	0	0	4
伊 勢 市	0	0	0	0	0	0	0	0	0	0	0
松 阪 市	0	1	0	0	0	0	0	0	0	0	1
桑 名 市	0	0	0	0	0	0	0	0	0	0	0
鈴 鹿 市	3	2	0	0	0	0	0	0	0	0	5
尾 張 市	0	0	0	0	0	0	0	0	0	0	0
尾 鷲 市	0	0	0	0	0	0	0	0	0	0	0
亀 山 市	0	0	0	0	0	0	0	0	0	0	0
鳥 羽 市	0	0	0	0	0	0	0	0	0	0	0
熊 野 市	0	0	0	0	0	0	0	0	0	0	0
いなべ市	0	0	0	0	0	0	0	0	0	0	0
志 摩 市	0	0	0	0	0	0	0	0	0	0	0
伊 賀 市	0	0	0	0	0	0	0	0	0	0	0
三重県小計	6	7	0	0	0	0	0	2	0	0	14
滋賀県(市を除く)	8	12	0	1	0	0	2	0	5	0	15
大 津 市	0	8	0	0	0	0	1	4	0	0	10
彦 根 市	4	7	0	0	0	0	2	5	0	0	11
長 浜 市	2	6	0	0	0	0	0	0	0	0	6
近 江 八 幡 市	0	3	0	0	0	0	0	1	0	0	2
草 津 市	8	4	0	0	0	0	0	3	0	0	15
守 山 市	0	1	0	0	0	0	0	0	0	0	1
栗 東 市	1	5	0	0	0	0	1	2	0	0	7
甲 賀 市	5	11	0	0	0	0	1	2	0	0	12
野 洲 市	0	5	0	0	0	0	0	0	0	0	5
湖 南 市	5	14	1	0	0	0	0	2	0	0	18
高 島 市	1	1	0	0	0	0	0	9	0	0	5
東 近 江 市	7	9	3	0	0	0	1	9	0	0	17
米 原 市	1	8	0	0	0	0	0	0	0	0	9
滋賀県小計	42	94	4	1	0	0	8	0	42	0	133

表8-4-1 工場等数

地方公共団体名	延 数										実 数
	金属加工機械	圧縮機	土石用破砕機等	織 機	コンクリートブロックマシン等	木材加工機械	印刷機械	ロール機	合成樹脂用射出成形機	鋳造型機	
京都府(市を除く)	2	3	0	0	0	0	1	0	1	0	6
京 都 市	10	22	0	0	0	0	3	0	0	0	28
福 知 山 市	0	0	0	0	0	0	0	0	0	0	0
舞 鶴 市	0	0	0	0	0	0	0	0	0	0	0
綾 部 市	0	0	0	0	0	0	0	0	0	0	0
宇 治 市	2	3	0	0	0	0	0	0	0	0	5
宮 津 市	0	0	0	0	0	0	0	0	0	0	0
亀 岡 市	0	0	0	0	0	0	1	0	0	0	1
城 陽 市	0	0	0	0	0	0	0	0	0	0	0
向 日 市	0	1	0	0	0	0	0	0	0	0	0
長 岡 京 市	1	2	0	0	0	0	0	0	1	0	3
八 幡 市	0	0	0	0	0	0	0	0	0	0	0
京 田 辺 市	0	0	0	0	0	0	0	0	0	0	0
京 丹 後 市	0	0	0	0	0	0	0	0	0	0	0
南 丹 市	0	0	0	0	0	0	0	0	0	0	0
木 津 川 市	0	0	0	0	0	0	1	0	0	0	0
京都府小計	15	31	0	0	0	0	6	0	2	0	43
大阪府(市を除く)	0	3	0	0	0	0	0	0	1	0	3
大 阪 市	2	10	0	0	0	0	1	0	0	0	13
堺 市	2	0	0	0	0	0	1	0	1	0	4
岸 和 田 市	1	1	0	0	0	0	0	0	0	0	1
豊 中 市	0	3	0	0	0	0	0	0	0	0	3
池 田 市	0	0	0	0	0	0	0	0	0	0	0
吹 田 市	1	1	0	0	0	0	0	0	0	0	2
泉 大 津 市	0	1	0	0	0	0	0	0	0	0	1
高 槻 市	3	6	1	0	0	1	0	0	0	0	8
貝 塚 市	1	3	0	0	0	0	0	0	0	0	4
守 口 市	1	1	0	0	0	0	0	0	0	0	2
枚 方 市	1	5	0	0	0	0	0	0	1	0	6
茨 木 市	1	1	0	0	0	0	0	0	3	0	5
八 尾 市	3	4	1	0	0	0	0	0	0	0	8
泉 佐 野 市	0	0	0	0	0	0	0	0	0	0	0
富 田 林 市	0	0	0	0	0	0	0	0	0	0	0
寝 屋 川 市	2	2	0	0	0	0	0	0	1	0	3
河 内 長 野 市	0	0	0	0	0	0	0	0	0	0	0
松 原 市	0	0	0	0	0	0	0	0	0	0	0
大 東 市	1	1	0	0	0	0	0	0	0	0	1
和 泉 市	0	1	0	0	0	0	0	0	0	0	1
箕 面 市	1	1	0	0	0	0	0	0	1	0	1
柏 原 市	1	0	0	0	0	0	0	0	1	0	0
羽 曳 野 市	1	0	0	0	0	0	0	0	0	0	1
門 真 市	1	2	0	0	0	0	0	0	1	0	1
摂 津 市	1	1	0	0	0	0	0	0	0	0	2
高 石 市	0	0	0	0	0	0	0	0	0	0	0
藤 井 寺 市	1	1	0	0	0	0	0	0	1	0	2
東 大 阪 市	5	12	0	0	0	0	1	0	1	0	16
泉 南 市	0	2	0	0	0	0	0	0	0	0	0
四 條 畷 市	0	0	0	0	0	0	0	0	0	0	0
交 野 市	1	0	0	0	0	0	0	0	0	0	0
大 阪 狭 山 市	0	0	0	0	0	0	0	0	0	0	0
阪 南 市	1	1	0	0	0	0	0	0	0	0	2
大阪府小計	32	63	2	0	0	1	3	0	12	0	90
兵庫県(市を除く)	1	4	0	0	0	0	1	0	2	0	4
神 戸 市	1	7	0	0	0	0	0	0	1	0	0
姫 路 市	15	15	0	0	0	0	0	0	14	0	37
尼 崎 市	1	4	0	0	0	0	0	0	0	0	3
明 石 市	8	10	0	0	0	0	0	1	1	0	19
西 宮 市	0	1	0	0	0	0	0	0	0	0	1
洲 本 市	0	0	0	0	0	0	0	0	0	0	0
芦 屋 市	0	0	0	0	0	0	0	0	0	0	0
伊 丹 市	7	4	0	0	0	0	1	0	0	0	7
相 生 市	0	0	0	0	0	0	0	0	0	0	0
豊 岡 市	2	1	0	0	0	0	0	0	2	0	4
加 古 川 市	0	3	0	0	0	0	0	0	0	0	0
赤 穂 市	0	0	0	0	0	0	0	0	0	0	0
西 脇 市	0	0	0	0	0	0	0	0	0	0	0
宝 塚 市	0	0	0	0	0	0	0	0	0	0	0
三 木 市	0	0	0	0	0	0	0	0	0	0	0
高 砂 市	0	0	0	0	0	0	0	0	0	0	0
川 西 市	1	1	0	0	0	0	0	0	0	0	1
小 野 市	2	0	0	0	0	0	0	0	0	0	0
三 田 市	1	6	0	0	0	0	0	0	2	0	8
加 西 市	8	3	0	0	0	0	0	0	0	0	6
篠 山 市	0	0	0	0	0	0	0	0	0	0	0
養 父 市	0	0	0	0	0	0	0	0	0	0	0
丹 波 市	0	0	0	0	0	0	0	0	0	0	0
南 あ わ じ 市	1	0	0	0	0	0	0	0	0	0	0
朝 来 市	0	0	0	0	0	0	1	0	0	0	0

表8-4-1 工場等数

地方公共団体名	延 数										実 数
	金属加工機械	圧縮機	土石用破砕機等	織 機	コンクリートロックマシン等	木材加工機械	印刷機械	ロール機	合成樹脂用射出成形機	鋳造型機	
淡路市	0	0	0	0	0	0	0	0	0	0	0
栗原市	1	0	0	0	0	0	0	0	0	0	1
加東市	0	0	0	0	0	0	0	0	0	1	0
たつの市	3	2	0	0	0	0	0	0	8	0	3
兵庫県小計	52	61	0	0	0	0	3	1	31	0	95
奈良県(市を除く)	3	1	0	0	0	0	2	0	1	0	4
奈良市	4	6	1	0	0	0	1	0	1	0	8
大和高田市	0	0	0	0	0	0	0	0	0	0	0
大和郡山市	0	4	0	0	0	0	0	0	0	0	4
天理市	1	3	0	0	0	0	0	0	0	0	4
橿原市	0	0	0	0	0	0	0	0	0	0	0
桜井市	0	0	0	0	0	0	0	0	0	0	0
五條市	0	0	0	0	0	0	0	0	0	0	0
御所市	0	0	0	0	0	0	0	0	0	0	0
生駒市	0	6	0	0	0	0	0	0	0	0	6
香芝市	0	1	0	0	0	0	0	0	0	0	1
葛城市	0	0	0	0	0	0	0	0	0	0	0
宇陀市	0	0	0	0	0	0	0	0	0	0	0
奈良県小計	8	21	1	0	0	0	3	0	2	0	27
和歌山県(市を除く)	0	0	0	0	0	0	0	0	0	0	0
和歌山市	0	9	1	0	0	0	0	0	0	0	7
海南市	0	0	0	0	0	0	0	0	0	0	0
橋本市	1	1	0	0	0	0	0	0	0	0	2
御田市	0	0	0	0	0	0	0	0	0	0	0
御坊市	0	0	0	0	0	0	0	0	0	0	0
田辺市	0	0	0	0	0	0	0	0	0	0	0
新宮市	0	0	0	0	0	0	0	0	0	0	0
紀の川市	0	0	0	0	0	0	0	0	0	0	0
岩出市	0	0	0	0	0	0	0	0	0	0	0
和歌山県小計	1	10	1	0	0	0	0	0	0	0	9
鳥取県(市を除く)	0	0	0	0	0	0	0	0	0	0	0
鳥取市	0	0	0	0	0	0	0	0	0	0	0
米子市	0	0	0	0	0	0	0	0	0	0	0
倉吉市	1	0	0	0	0	0	0	0	1	0	2
境港市	0	1	0	0	0	0	0	0	1	0	1
鳥取県小計	1	1	0	0	0	0	0	0	2	0	3
島根県(市を除く)	0	0	0	0	0	0	0	0	0	0	0
松江市	0	0	0	0	0	0	0	0	0	0	0
浜田市	0	0	0	0	0	0	0	0	0	0	0
出雲市	0	3	0	0	0	0	0	0	0	0	3
益田市	0	0	0	0	0	0	0	0	0	0	0
大田市	0	0	0	0	0	0	0	0	0	0	0
安来市	0	0	0	0	0	0	0	0	0	0	0
江津市	0	0	0	0	0	0	0	0	0	0	0
雲南市	0	0	0	0	0	0	0	0	0	0	0
島根県小計	0	3	0	0	0	0	0	0	0	0	3
岡山県(市を除く)	0	2	1	0	0	0	0	0	0	0	2
岡山市	4	9	0	1	0	0	2	0	4	0	0
倉敷市	3	8	1	0	0	0	0	1	0	0	10
津山市	1	0	0	0	0	0	0	0	1	0	2
玉野市	0	1	0	0	0	0	0	0	0	0	1
笠岡市	0	0	0	0	0	0	0	0	0	0	0
井原市	0	1	0	0	0	0	0	0	0	0	0
総社市	0	0	0	0	0	0	0	0	0	0	0
高梁市	0	0	0	0	0	0	0	0	0	0	0
新見市	0	0	0	0	0	0	0	0	0	0	0
備前市	0	0	0	0	0	0	0	0	0	0	0
瀬戸内市	0	0	0	0	0	0	1	0	0	0	1
赤磐市	0	3	0	0	0	0	0	0	1	0	1
真庭市	0	0	0	0	0	0	0	0	0	0	0
美作市	0	0	0	0	0	0	0	0	0	0	0
浅口市	0	0	0	0	0	0	0	0	0	0	0
岡山県小計	8	24	2	1	0	0	3	1	6	0	17
広島県(市を除く)	0	1	0	0	0	0	0	0	0	0	1
広島市	1	6	3	0	0	1	1	1	3	0	11
呉市	1	4	0	0	0	0	0	0	1	0	4
竹原市	0	0	0	0	0	0	0	0	0	0	0
三原市	0	0	0	0	0	0	0	0	0	0	0
尾道市	0	2	0	0	0	0	0	0	1	0	0
福山市	4	6	0	1	0	0	0	0	1	2	8
府中市	1	3	0	0	0	0	0	0	1	0	3
三次市	0	0	0	0	0	0	0	0	0	0	0
庄原市	0	0	0	0	0	0	0	0	0	0	0
大竹市	0	0	0	0	0	0	0	0	0	0	0
東広島市	0	0	0	0	0	0	0	0	1	0	1
廿日市市	1	3	0	0	1	0	1	0	0	0	3
安芸高田市	0	0	0	0	0	0	0	0	0	0	0
江田島市	0	0	0	0	0	0	0	0	0	0	0
広島県小計	8	25	3	1	1	1	2	1	8	2	31

表8-4-1 工場等数

地方公共団体名	延 数										実 数
	金属加工 機械	圧縮機	土石用 破砕機等	織 機	コンクリート ロックマシン等	木材加工 機械	印刷機械	ロール機	合成樹脂用射 出成形機	鋳造型機	
山口県(市を除く)	0	0	0	0	0	0	0	0	0	0	0
下 関 市	1	1	0	0	0	0	0	0	0	0	1
宇 部 市	0	1	0	0	0	0	2	0	0	0	1
山 口 市	0	2	0	0	0	0	0	0	0	0	2
萩 市	0	0	0	0	0	0	0	0	0	0	0
防 府 市	0	1	0	0	0	0	0	0	1	0	1
下 松 市	0	0	0	0	0	0	0	0	0	0	0
岩 国 市	0	4	0	0	0	0	0	0	0	0	3
光 市	0	0	0	0	0	0	0	0	0	0	0
長 門 市	0	0	0	0	0	0	0	0	0	0	0
柳 井 市	0	0	0	0	0	0	0	0	0	0	0
美 祿 市	0	0	0	0	0	0	0	0	0	0	0
周 南 市	0	0	0	0	0	0	0	0	0	0	0
山陽小野田市	0	4	0	0	0	0	0	0	0	0	4
山口県小計	1	13	0	0	0	0	2	0	1	0	12
徳島県(市を除く)	0	1	0	0	0	0	0	0	0	0	1
徳 島 市	0	0	0	0	0	0	0	0	0	0	0
鳴 門 市	4	0	0	0	0	0	0	0	0	0	0
小 松 島 市	0	0	0	0	0	0	0	0	0	0	0
阿 南 市	0	2	0	0	0	0	0	0	0	0	2
吉 野 川 市	0	0	0	0	0	0	0	0	0	0	0
阿 波 市	0	0	0	0	0	0	0	0	0	0	0
美 馬 市	0	0	0	0	0	0	0	0	0	0	0
三 好 市	0	0	0	0	0	0	0	0	0	0	0
徳島県小計	4	3	0	0	0	0	0	0	0	0	3
香川県(市を除く)	1	0	0	0	0	0	0	0	0	0	1
高 松 市	5	9	1	0	0	0	0	0	0	0	11
丸 亀 市	0	0	0	0	0	0	0	0	0	0	0
坂 出 市	0	3	0	0	0	0	0	0	0	0	3
善 通 寺 市	0	0	0	0	0	0	0	0	0	0	0
観 音 寺 市	0	13	1	0	0	0	0	0	0	0	14
さ ぬ き 市	0	0	0	0	0	0	0	0	0	0	0
東 か が わ 市	0	0	0	0	0	0	0	0	0	0	0
三 豊 市	0	0	0	0	0	0	0	0	0	0	0
香川県小計	6	25	2	0	0	0	0	0	0	0	29
愛媛県(市を除く)	0	0	0	0	0	0	0	0	0	0	0
松 山 市	0	2	0	0	0	0	0	0	0	0	2
今 治 市	0	0	0	0	0	0	0	0	0	0	0
宇 和 島 市	0	0	0	0	0	0	0	0	0	0	0
八 幡 浜 市	0	0	0	0	0	0	0	0	0	0	0
新 居 浜 市	2	0	0	0	0	0	0	0	0	0	2
西 条 市	0	3	0	0	0	0	0	0	1	0	4
大 洲 市	0	0	0	0	0	0	0	0	0	0	0
伊 予 市	0	1	0	0	0	0	0	0	0	0	1
四 国 中 央 市	0	4	0	0	0	0	2	0	0	0	6
西 予 市	0	0	0	0	0	0	0	0	0	0	0
東 温 市	0	0	0	0	0	0	0	0	0	0	0
愛媛県小計	2	10	0	0	0	0	2	0	1	0	15
高知県(市を除く)	0	0	0	0	0	0	0	0	0	0	0
高 知 市	0	0	0	0	0	0	0	0	0	0	0
室 戸 市	0	0	0	0	0	0	0	0	0	0	0
安 芸 市	0	0	0	0	0	0	0	0	0	0	0
南 国 市	0	0	0	0	0	0	0	0	0	0	0
土 佐 市	0	0	0	0	0	0	0	0	0	0	0
須 崎 市	0	1	1	0	0	0	0	0	0	0	1
宿 毛 市	0	0	0	0	0	0	0	0	0	0	0
土 佐 清 水 市	0	0	0	0	0	0	0	0	0	0	0
四 万 十 市	0	0	0	0	0	0	0	0	0	0	0
香 南 市	0	0	0	0	0	0	0	0	0	0	0
香 美 市	0	0	0	0	0	0	0	0	0	0	0
高知県小計	0	1	1	0	0	0	0	0	0	0	1
福岡県(市を除く)	2	0	0	0	0	0	0	0	0	0	2
北 九 州 市	1	4	0	0	0	0	0	0	2	0	7
福 岡 市	2	3	1	0	1	0	3	0	0	0	6
大 牟 田 市	0	1	0	0	0	0	0	0	1	0	1
久 留 米 市	0	0	0	0	0	0	0	0	0	0	0
直 方 市	2	3	0	0	0	0	0	0	0	0	3
飯 塚 市	0	0	0	0	0	0	0	0	0	0	0
田 川 市	0	1	0	0	0	0	0	0	0	0	1
柳 川 市	0	0	0	0	0	1	0	0	0	0	0
八 女 市	0	0	0	0	0	0	0	0	0	0	0
筑 後 市	0	0	0	0	0	0	0	0	0	0	0
大 川 市	0	0	0	0	0	0	0	0	0	0	0
行 橋 市	1	1	0	0	0	0	0	0	0	0	2
豊 前 市	0	0	0	0	0	0	0	0	0	0	0
中 間 市	0	0	0	0	0	0	0	0	0	0	0
小 郡 市	0	0	0	0	0	0	0	0	0	0	0

表8-4-1 工場等数

地方公共団体名	延 数										実 数
	金属加工機械	圧縮機	土石用破砕機等	織 機	コンクリートブ ロックマシン等	木材加工 機械	印刷機械	ロール機	合成樹脂用射 出成形機	鋳造型機	
筑 紫 野 市	0	0	0	0	0	0	0	0	0	0	0
春 日 市	0	0	0	0	0	0	0	0	0	0	0
大 野 城 市	0	0	0	0	0	0	0	0	0	0	0
大 宗 像 市	0	0	0	0	0	0	0	0	0	0	0
太 宰 府 市	0	0	0	0	0	0	0	0	0	0	0
古 賀 市	0	1	0	0	0	0	0	0	0	0	1
福 津 市	0	0	0	0	0	0	0	0	0	0	0
う き は 市	0	0	0	0	0	0	0	0	0	0	0
宮 若 市	1	4	0	0	0	0	0	0	3	0	5
嘉 麻 市	0	0	0	0	0	0	0	0	1	0	1
朝 倉 市	0	0	0	0	0	0	0	0	0	0	0
み や ま 市	0	0	0	0	0	0	0	0	0	0	0
糸 島 市	0	3	0	0	0	0	0	0	0	0	3
福岡県小計	9	21	1	0	1	1	3	0	7	0	32
佐賀県(市を除く)	1	2	0	0	0	0	0	0	1	0	2
佐 賀 市	4	4	0	0	0	0	0	0	3	0	8
唐 津 市	0	0	0	0	0	0	0	0	0	0	0
鳥 栖 市	0	2	0	0	0	0	0	0	0	0	2
多 久 市	0	0	0	0	0	0	0	0	0	0	0
伊 万 里 市	0	1	0	0	0	0	0	0	0	0	1
武 雄 市	0	0	0	0	0	0	0	0	0	0	0
鹿 島 市	0	0	0	0	0	0	0	0	0	0	0
小 城 市	0	0	0	0	0	0	0	0	0	0	0
嬉 野 市	0	0	0	0	0	0	0	0	0	0	0
神 埼 市	0	2	0	0	0	0	0	0	1	0	3
佐賀県小計	5	11	0	0	0	0	0	0	5	0	16
長崎県(市を除く)	0	2	0	0	0	0	0	0	0	0	2
長 崎 市	0	0	0	0	0	0	0	0	0	0	0
佐 世 保 市	2	3	0	0	0	0	0	0	0	0	4
島 原 市	0	0	0	0	0	0	0	0	0	0	0
諫 早 市	0	0	0	0	0	0	0	0	0	0	0
大 村 市	0	4	1	0	0	0	0	0	0	0	3
平 戸 市	0	0	0	0	0	0	0	0	0	0	0
松 浦 市	0	0	0	0	0	0	0	0	0	0	0
対 馬 市	0	0	0	0	0	0	0	0	0	0	0
壱 岐 市	0	0	0	0	0	0	0	0	0	0	0
五 島 市	0	0	0	0	0	0	0	0	0	0	0
西 海 市	0	0	0	0	0	0	0	0	0	0	0
雲 仙 市	0	0	0	0	0	0	0	0	0	0	0
南 島 原 市	0	0	0	0	0	0	0	0	0	0	0
長崎県小計	2	9	1	0	0	0	0	0	0	0	9
熊本県(市を除く)	0	2	0	0	0	0	0	0	0	0	2
熊 本 市	4	6	1	0	0	0	0	0	2	0	5
八 代 市	0	2	0	0	0	0	0	0	0	0	2
人 吉 市	0	1	0	0	0	0	0	0	0	0	1
荒 尾 市	1	1	0	0	0	0	0	0	0	0	1
水 俣 市	1	0	0	0	0	0	0	0	0	0	1
玉 名 市	2	2	0	0	0	0	0	0	0	0	4
山 鹿 市	4	1	0	0	0	0	0	0	2	0	2
菊 池 市	0	2	0	0	0	0	0	0	1	0	3
宇 土 市	1	1	0	0	0	0	0	0	0	0	2
上 天 草 市	0	0	0	0	0	0	0	0	0	0	0
宇 城 市	0	0	0	0	0	0	0	0	0	0	0
阿 蘇 市	1	1	0	0	1	0	0	0	1	0	0
天 草 市	0	0	0	0	0	0	0	0	0	0	0
合 志 市	0	0	0	0	0	0	0	0	0	0	0
熊本県小計	14	19	1	0	1	0	0	0	6	0	23
大分県(市を除く)	0	0	0	0	0	0	0	0	0	0	0
大 分 市	1	8	2	0	0	0	0	0	0	0	12
別 府 市	0	0	0	0	0	0	0	0	0	0	0
中 津 市	3	7	0	0	0	0	0	0	0	0	0
日 田 市	0	0	0	0	0	0	0	0	0	0	0
佐 伯 市	0	0	0	0	0	0	0	0	0	0	0
臼 杵 市	0	0	0	0	0	0	0	0	0	0	0
津 久 見 市	0	0	0	0	0	0	0	0	0	0	0
竹 田 市	0	0	0	0	0	0	0	0	0	0	0
豊 後 高 田 市	0	3	0	0	0	0	0	0	1	0	3
杵 築 市	0	0	0	0	0	0	0	0	1	0	1
宇 佐 市	0	0	0	0	0	0	0	0	1	0	1
豊 後 大 野 市	0	0	0	0	0	0	0	0	0	0	0
由 布 市	0	0	0	0	0	0	0	0	0	0	0
国 東 市	3	1	0	0	0	0	0	0	0	0	3
大分県小計	7	19	2	0	0	0	0	0	3	0	20
宮崎県(市を除く)	0	0	0	0	0	0	0	0	0	0	0
宮 崎 市	1	1	0	0	0	0	0	0	1	0	1
都 城 市	1	7	1	0	0	0	1	0	0	0	9
延 岡 市	0	0	0	0	0	0	0	0	0	0	0
日 南 市	0	0	0	0	0	0	0	0	0	0	0
小 林 市	0	0	0	0	0	0	0	0	0	0	0

表8-4-1 工場等数

地方公共団体名	延 数										実 数
	金属加工 機械	圧縮機	土石用 破砕機等	織 機	コンクリート ロックマシン等	木材加工 機械	印刷機械	ロール機	合成樹脂用射 出成形機	鋳造型機	
日向市	0	0	0	0	0	0	0	0	0	0	0
串間市	0	0	0	0	0	0	0	0	0	0	0
西都市	0	0	0	0	0	0	0	0	0	0	0
えびの市	0	0	0	0	0	0	0	0	0	0	0
宮崎県小計	2	8	1	0	0	0	1	0	1	0	10
鹿児島県(市を除く)	0	0	0	0	0	0	0	0	0	0	0
鹿児島市	0	0	1	0	0	0	0	0	0	0	1
鹿屋市	0	0	0	0	0	0	0	0	0	0	0
枕崎市	0	0	0	0	0	0	0	0	0	0	0
阿久根市	0	0	0	0	0	0	0	0	0	0	0
出水市	0	0	0	0	0	0	0	0	0	0	0
指宿市	0	0	0	0	0	0	0	0	0	0	0
西之表市	0	0	0	0	0	0	0	0	0	0	0
垂水市	0	0	0	0	0	0	0	0	0	0	0
薩摩川内市	1	4	1	0	0	0	0	0	0	0	4
日置市	0	0	0	0	0	0	0	0	0	0	0
曾於市	0	0	0	0	0	0	0	0	0	0	0
霧島市	0	0	0	0	0	0	0	0	0	0	0
いちき串木野市	0	0	0	0	0	0	0	0	0	0	0
南さつま市	0	0	0	0	0	0	0	0	0	0	0
志布志市	0	0	0	0	0	0	0	0	0	0	0
奄美市	0	0	0	0	0	0	0	0	0	0	0
南九州市	0	0	0	0	0	0	0	0	0	0	0
伊佐市	0	0	0	0	0	0	0	0	0	0	0
始良市	0	0	0	1	0	0	0	0	0	0	1
鹿児島県小計	1	4	2	1	0	0	0	0	0	0	6
沖縄県(市を除く)	0	0	0	0	0	0	0	0	0	0	0
那覇市	0	0	0	0	0	0	0	0	0	0	0
宜野湾市	0	0	0	0	0	0	0	0	0	0	0
石垣市	0	0	0	0	0	0	0	0	0	0	0
浦添市	0	0	0	0	0	0	0	0	0	0	0
名護市	0	0	0	0	0	0	0	0	0	0	0
糸満市	0	0	0	0	0	0	0	0	0	0	0
沖縄市	0	0	0	0	0	0	0	0	0	0	0
豊見城市	0	0	0	0	0	0	0	0	0	0	0
うるま市	0	1	0	0	0	0	0	0	0	0	1
宮古島市	0	0	0	0	0	0	0	0	0	0	0
南城市	0	0	0	0	0	0	0	0	0	0	0
沖縄県小計	0	1	0	0	0	0	0	0	0	0	1
合計	583	1,162	56	9	5	4	76	5	313	10	1,638

表8-4-2 施設数

地方公共団体名	延 数										計
	金属加工機械	圧縮機	土石用破砕機等	織 機	コンクリートブ ロックマシン等	木材加工 機械	印刷機械	ロール機	合成樹脂用射 出成形機	鋳造型機	
北海道(市を除く)	0	1	0	0	0	1	0	0	0	0	2
札幌市	2	6	0	0	0	0	0	0	0	0	8
函館市	0	1	0	0	0	0	0	0	0	0	1
小樽市	0	0	0	0	0	0	0	0	0	0	0
旭川市	1	-3	0	0	0	0	0	0	0	0	-2
室蘭市	0	0	0	0	0	0	0	0	0	0	0
釧路市	0	0	0	0	0	0	0	0	0	0	0
帯広市	0	-1	0	0	0	0	0	0	0	0	-1
北見市	0	0	0	0	0	0	0	0	0	0	0
夕張市	0	0	0	0	0	0	0	0	0	0	0
岩見沢市	0	0	0	0	0	0	0	0	0	0	0
網走市	0	0	0	0	0	0	0	0	0	0	0
留萌市	0	0	0	0	0	0	0	0	0	0	0
苫小牧市	0	0	0	0	0	0	0	0	0	0	0
稚内市	0	0	0	0	0	0	0	0	0	0	0
美唄市	0	0	0	0	0	0	0	0	0	0	0
芦別市	0	0	0	0	0	0	0	0	0	0	0
江別市	0	0	0	0	0	0	0	0	0	0	0
赤平市	0	0	0	0	0	0	0	0	0	0	0
紋別市	0	0	0	0	0	0	0	0	0	0	0
士別市	0	0	0	0	0	0	0	0	0	0	0
名寄市	0	0	0	0	0	0	0	0	0	0	0
三笠市	0	0	0	0	0	0	0	0	0	0	0
根室市	0	0	0	0	0	0	0	0	0	0	0
千歳市	2	11	0	0	0	0	0	0	0	0	13
滝川市	0	0	0	0	0	0	0	0	0	0	0
砂川市	0	0	0	0	0	0	0	0	0	0	0
歌志内市	0	0	0	0	0	0	0	0	0	0	0
深川市	0	0	0	0	0	0	0	0	0	0	0
富良野市	0	0	0	0	0	0	0	0	0	0	0
登別市	0	0	0	0	0	0	0	0	0	0	0
恵庭市	0	0	0	0	0	0	0	0	0	0	0
伊達市	0	0	0	0	0	0	0	0	0	0	0
北広島市	0	0	0	0	0	0	0	0	0	0	0
石狩市	0	0	0	0	0	0	0	0	0	0	0
北斗市	0	0	0	0	0	0	0	0	0	0	0
北海道小計	5	15	0	0	0	1	0	0	0	0	21
青森県(市を除く)	0	0	0	0	0	0	0	0	0	0	0
青森市	0	1	0	0	0	0	0	0	0	0	1
弘前市	0	3	0	0	0	0	0	0	0	0	3
八戸市	0	6	0	0	0	0	0	0	0	0	6
黒石市	0	0	0	0	0	0	0	0	0	0	0
五所川原市	0	0	0	0	0	0	0	0	0	0	0
十和田市	0	0	0	0	0	0	0	0	0	0	0
三沢市	0	0	0	0	0	0	0	0	0	0	0
むつ市	0	0	0	0	0	0	0	0	0	0	0
つがる市	0	0	0	0	0	0	0	0	0	0	0
平川市	0	0	0	0	0	0	0	0	0	0	0
青森県小計	0	10	0	0	0	0	0	0	0	0	10
岩手県(市を除く)	6	2	0	0	0	0	0	0	0	0	8
盛岡市	0	0	0	0	0	0	0	0	0	0	0
宮古市	0	0	0	0	0	0	0	0	0	0	0
大船渡市	0	0	0	0	0	0	0	0	0	0	0
花巻市	0	0	0	0	0	0	0	0	0	0	0
北上市	0	0	0	0	0	0	0	0	0	0	0
久慈市	0	0	0	0	0	0	0	0	0	0	0
遠野市	3	-1	0	0	0	0	0	0	-8	0	-6
一関市	0	0	0	0	0	0	0	0	0	0	0
陸前高田市	0	0	0	0	0	0	0	0	0	0	0
釜石市	0	0	0	0	0	0	0	0	1	0	1
二戸市	0	2	0	0	0	0	0	0	0	0	2
八幡平市	0	0	0	0	0	0	0	0	0	0	0
奥州市	0	0	0	0	0	0	0	0	0	0	0
滝沢市	0	0	0	0	0	0	0	0	0	0	0
岩手県小計	9	3	0	0	0	0	0	0	-7	0	5
宮城県(市を除く)	0	0	0	0	0	0	0	0	-5	0	-5
仙台市	0	3	0	0	0	0	0	0	0	0	3
石巻市	0	0	0	0	0	0	0	0	0	0	0
塩竈市	0	0	1	0	0	0	0	0	0	0	1
気仙沼市	0	0	0	0	0	0	0	0	0	0	0
白石市	0	0	0	0	0	0	0	0	0	0	0
名取市	-1	-1	0	0	0	0	0	0	0	0	-2
角田市	3	3	0	0	0	0	0	0	3	0	9
多賀城市	0	0	0	0	0	0	0	0	18	0	18
岩沼市	0	2	0	0	0	0	0	0	0	0	2
登米市	4	0	0	0	0	0	0	0	0	0	4

表8-4-2 施設数

地方公共団体名	延 数										計
	金属加工機械	圧縮機	土石用破砕機等	織 機	コンクリートロックマシン等	木材加工機械	印刷機械	ロール機	合成樹脂用射出成形機	鋳造型機	
栗原市	16	-3	0	0	0	0	0	0	0	0	13
東松島市	0	0	0	0	0	0	0	0	0	0	0
大崎市	0	0	0	0	0	0	0	0	0	0	0
富谷市	0	0	0	0	0	0	0	0	0	0	0
宮城県小計	22	4	1	0	0	0	0	0	16	0	43
秋田県(市を除く)	0	0	0	0	0	0	0	0	0	0	0
秋田市	0	-1	0	0	0	0	0	0	0	0	-1
能代市	-2	-2	0	0	0	0	0	0	0	0	-4
横手市	0	0	0	0	0	0	0	0	0	0	0
大館市	0	0	0	0	0	0	0	0	0	0	0
男鹿市	0	0	0	0	0	0	0	0	0	0	0
湯沢市	0	0	0	0	0	0	0	0	0	0	0
鹿角市	0	0	0	0	0	0	0	0	0	0	0
由利本荘市	0	0	0	0	0	0	0	0	0	0	0
潟上市	0	0	0	0	0	0	0	0	0	0	0
大仙市	0	0	0	0	0	0	0	0	0	0	0
北秋田市	0	0	0	0	0	0	0	0	0	0	0
にかほ市	0	0	0	0	0	0	0	0	0	0	0
仙北市	0	0	0	0	0	0	0	0	0	0	0
秋田県小計	-2	-3	0	0	0	0	0	0	0	0	-5
山形県(市を除く)	0	0	0	0	0	0	0	0	0	0	0
山形市	0	11	0	0	0	0	0	0	5	0	16
米沢市	-16	0	0	0	0	0	0	0	0	0	-16
鶴岡市	0	0	0	0	0	0	0	0	0	0	0
酒田市	0	0	0	0	0	0	0	0	0	0	0
新庄市	0	0	0	0	0	0	0	0	0	0	0
寒河江市	0	0	0	0	0	0	0	0	0	0	0
上山市	0	35	0	0	0	0	0	0	0	0	35
村山市	0	0	0	0	0	0	0	0	0	0	0
長井市	0	0	0	0	0	0	0	0	0	0	0
天童市	0	0	0	0	0	0	0	0	0	0	0
東根市	0	0	0	0	0	0	0	0	0	0	0
尾花沢市	0	0	0	0	0	0	0	0	0	0	0
南陽市	0	0	0	0	0	0	0	0	0	0	0
山形県小計	-16	46	0	0	0	0	0	0	5	0	35
福島県(市を除く)	0	-2	0	0	0	0	0	0	0	0	-2
福島市	2	2	0	0	0	0	0	0	9	0	13
会津若松市	1	-6	0	0	0	0	0	0	0	0	-5
郡山市	1	2	0	0	0	0	0	0	0	0	3
いわき市	0	1	0	0	0	0	0	0	-2	0	-1
白河市	0	0	0	0	0	0	0	0	0	0	0
須賀川市	0	0	0	0	0	0	0	0	0	0	0
喜多方市	0	0	0	0	0	0	0	0	0	0	0
相馬市	0	0	0	0	0	0	0	0	0	0	0
二本松市	6	2	0	0	0	0	0	0	0	0	8
田村市	0	0	0	0	0	0	0	0	0	0	0
南相馬市	0	0	0	0	0	0	0	0	0	0	0
伊達市	0	0	0	0	0	0	0	0	0	0	0
本宮市	0	0	0	0	0	0	0	0	0	0	0
福島県小計	10	-1	0	0	0	0	0	0	7	0	16
茨城県(市を除く)	0	0	0	0	0	0	0	0	0	0	0
水戸市	0	-2	0	0	0	0	0	0	0	0	-2
日立市	-4	3	0	0	0	0	0	0	0	0	-1
土浦市	0	-4	0	0	0	0	0	0	0	0	-4
古河市	8	-3	0	0	0	0	0	0	0	0	5
石岡市	-3	0	0	0	0	0	0	0	0	0	-3
結城市	0	0	0	0	0	0	0	0	0	0	0
龍ヶ崎市	-4	-2	0	0	0	0	0	0	0	0	-6
下妻市	0	0	0	0	0	0	0	0	0	0	0
常総市	0	2	0	0	1	0	0	0	0	0	3
常陸太田市	0	0	0	0	0	0	0	0	0	0	0
高萩市	0	0	0	0	0	0	0	0	0	0	0
北茨城市	0	0	0	0	0	0	0	0	0	0	0
笠間市	0	0	0	0	0	0	0	0	0	0	0
取手市	0	2	0	0	0	0	0	0	2	1	5
牛久市	0	0	0	0	0	0	0	0	0	0	0
つくば市	0	1	0	0	0	0	0	0	1	0	2
ひたちなか市	0	1	0	0	0	0	0	0	0	0	1
鹿嶋市	0	0	0	0	0	0	0	0	0	0	0
潮来市	0	0	0	0	0	0	0	0	0	0	0
守谷市	0	0	0	0	0	0	0	0	0	0	0
常陸大宮市	0	0	0	0	0	0	0	0	0	0	0
那珂市	0	0	0	0	0	0	0	0	-5	0	-5
筑西市	0	5	0	0	0	0	0	0	0	0	5
坂東市	0	0	0	0	0	0	0	0	0	0	0
稲敷市	7	-1	0	0	0	0	0	0	0	0	6

表8-4-2 施設数

地方公共団体名	延 数										計
	金属加工 機械	圧縮機	土石用 破砕機等	織 機	コンクリート ロックマシン等	木材加工 機械	印刷機械	ロール機	合成樹脂用射 出成形機	鋳造型機	
かすみがうら市	0	0	0	0	0	0	0	0	0	0	0
桜川市	0	0	0	0	0	0	0	0	0	0	0
神栖市	0	0	0	0	0	0	0	0	0	0	0
行方市	0	0	0	0	0	0	0	0	0	0	0
鉾田市	0	0	0	0	0	0	0	0	0	0	0
つくばみらい市	0	0	0	0	0	0	0	0	0	0	0
小美玉市	-21	0	0	0	0	0	0	0	0	0	-21
茨城県小計	-17	2	0	0	1	0	0	0	-2	1	-15
栃木県(市を除く)	0	0	0	0	0	0	0	0	0	0	0
宇都宮市	6	1	0	0	0	0	0	0	0	0	7
足利市	6	3	0	0	0	0	0	0	1	0	10
栃木市	0	0	0	0	0	0	0	0	0	0	0
佐野市	0	2	0	0	0	0	0	-1	2	0	3
鹿沼市	0	0	0	0	0	0	0	0	0	0	0
日光市	0	0	0	0	0	0	0	0	0	0	0
小山市	0	2	0	0	0	0	0	0	0	0	2
真岡市	0	0	0	0	0	0	0	0	0	0	0
大田原市	0	0	0	0	0	0	0	0	0	0	0
矢板市	0	0	0	0	0	0	0	0	0	0	0
那須塩原市	0	0	0	0	0	0	0	0	0	0	0
さくら市	0	0	0	0	0	0	0	0	0	0	0
那須烏山市	0	0	0	0	0	0	0	0	0	0	0
下野市	0	0	0	0	0	0	0	0	0	0	0
栃木県小計	12	8	0	0	0	0	0	-1	3	0	22
群馬県(市を除く)	-19	-3	0	0	0	0	0	0	3	0	-19
前橋市	-1	11	0	0	0	0	0	0	0	0	10
高崎市	9	6	3	0	0	0	1	0	0	0	19
桐生市	0	1	0	2	0	0	0	0	2	0	5
伊勢崎市	10	39	0	0	0	0	0	0	2	0	51
太田市	4	21	0	0	0	0	1	0	37	0	63
沼田市	0	0	0	0	0	0	0	0	0	0	0
館林市	-8	-2	0	0	0	0	0	0	-11	0	-21
渋川市	1	9	0	0	0	0	0	0	0	0	10
藤岡市	2	3	0	0	0	0	1	0	-1	0	5
富岡市	-7	0	0	0	0	0	0	0	-1	0	-8
安中市	0	1	0	0	0	0	0	0	0	0	1
みどり市	0	0	0	0	0	0	0	0	0	0	0
群馬県小計	-9	86	3	2	0	0	3	0	31	0	116
埼玉県(市を除く)	-55	-4	2	0	2	0	1	0	3	0	-51
さいたま市	1	-3	0	0	0	0	-1	0	1	0	-2
川越市	6	3	0	0	0	0	0	0	-1	0	8
熊谷市	0	0	0	0	0	0	0	0	6	0	6
川口市	-1	2	0	0	0	0	0	0	0	0	1
行田市	3	0	0	0	0	0	0	0	-3	0	0
秩父市	0	0	0	0	0	0	0	0	0	0	0
所沢市	0	18	0	0	0	0	0	0	2	0	20
飯能市	0	4	0	0	0	0	0	0	0	0	4
加須市	8	-3	0	0	0	0	0	0	2	0	-7
本庄市	2	1	0	0	0	0	0	0	0	0	3
東松山市	0	22	0	0	0	0	0	0	0	0	22
春日部市	0	1	0	0	0	0	0	0	0	0	1
狭山市	3	0	0	0	0	0	0	0	0	0	3
羽生市	0	0	0	0	0	0	0	0	0	0	0
鴻巣市	0	0	0	0	0	0	0	0	16	0	16
深谷市	8	8	0	0	0	0	0	0	14	0	30
上尾市	23	2	0	0	0	0	0	0	0	0	25
草加市	2	1	0	0	0	0	0	0	0	0	3
越谷市	0	2	0	0	0	0	0	0	0	0	2
蕨市	0	0	0	0	0	0	0	0	0	0	0
戸田市	0	1	0	0	0	0	2	0	0	0	3
入間市	0	0	0	0	0	0	0	0	0	0	0
朝霞市	0	0	0	0	0	0	0	0	0	0	0
志木市	0	0	0	0	0	0	0	0	0	0	0
和光市	0	0	0	0	0	0	0	0	0	0	0
新座市	0	0	0	0	0	0	0	0	0	0	0
桶川市	0	3	0	0	0	0	0	0	0	0	3
久喜市	0	0	0	0	0	0	0	0	0	0	0
北本市	0	0	0	0	0	0	0	0	0	0	0
八潮市	1	3	0	0	0	0	0	0	0	0	4
富士見市	0	0	0	0	0	0	0	0	0	0	0
三郷市	0	0	0	0	0	0	0	0	0	0	0
蓮田市	0	0	0	0	0	0	0	0	0	0	0
坂戸市	2	0	0	0	0	0	0	0	0	0	2
幸手市	0	3	0	0	0	0	0	0	8	0	11
鶴ヶ島市	0	0	0	0	0	0	0	0	-1	0	-1
日高市	6	0	0	0	0	0	0	0	0	0	6
吉川市	0	0	0	0	0	0	0	0	0	0	0
ふじみ野市	0	0	0	0	0	0	0	0	0	0	0
白岡市	0	0	0	0	0	0	0	0	0	0	0
埼玉県小計	9	64	2	0	2	0	2	0	47	0	112

表8-4-2 施設数

地方公共団体名	延 数										計
	金属加工機械	圧縮機	土石用破砕機等	織 機	コンクリートロックマシン等	木材加工機械	印刷機械	ロール機	合成樹脂用射出成形機	鋳造型機	
千葉県(市を除く)	0	0	0	0	0	0	0	0	0	0	0
千葉市	1	3	0	0	0	0	2	0	1	0	7
銚子市	0	0	0	0	0	0	0	0	0	0	0
川西市	0	0	1	0	0	0	0	0	0	0	1
船橋市	1	3	0	0	0	0	0	0	0	0	4
館山市	0	0	0	0	0	0	0	0	0	0	0
木更津市	0	0	0	0	0	0	0	0	0	0	0
松戸市	0	-54	0	0	0	0	0	0	5	0	-49
野田市	0	0	0	0	0	0	0	0	0	0	0
茂原市	0	1	0	0	0	0	0	0	0	0	1
成田市	0	0	0	0	0	0	0	0	0	0	0
佐倉市	0	0	0	0	0	0	0	0	0	0	0
東金市	0	0	0	0	0	0	0	0	0	0	0
旭市	0	0	0	0	0	0	0	0	0	0	0
習志野市	0	0	0	0	0	0	0	0	0	0	0
柏市	0	0	0	0	0	0	0	0	0	0	0
勝浦市	0	0	0	0	0	0	0	0	0	0	0
原市	0	2	5	0	0	0	0	0	0	0	7
流山市	0	0	0	0	0	0	0	0	0	0	0
八千代市	0	0	0	0	0	0	0	0	0	0	0
我孫子市	0	0	0	0	0	0	0	0	0	0	0
鴨川市	0	0	0	0	0	0	0	0	0	0	0
鎌ヶ谷市	0	0	0	0	0	0	0	0	0	0	0
君津市	0	0	0	0	0	0	0	0	0	0	0
富津市	0	0	0	0	0	0	0	0	0	0	0
浦安市	0	0	0	0	0	0	0	0	0	0	0
四街道市	0	0	0	0	0	0	0	0	0	0	0
袖ヶ浦市	0	9	0	0	0	0	0	0	-5	0	4
八街市	0	0	0	0	0	0	0	0	0	0	0
印西市	0	0	0	0	0	0	0	0	9	0	9
白井市	0	0	0	0	0	0	0	0	0	0	0
富里市	0	0	0	0	0	0	0	0	0	0	0
南房総市	0	0	0	0	0	0	0	0	0	0	0
匝瑳市	0	0	0	0	0	0	0	0	0	0	0
香取市	0	0	0	0	0	0	0	0	0	0	0
山武市	0	0	0	0	0	0	0	0	0	0	0
いすみ市	0	0	0	0	0	0	0	0	0	0	0
大網白里市	0	0	0	0	0	0	0	0	0	0	0
千葉県小計	2	-36	6	0	0	0	2	0	10	0	-16
東京都(市・特別区を除く)	0	0	0	0	0	0	0	0	0	0	0
千代田区	0	0	0	0	0	0	0	0	0	0	0
中央区	0	0	0	0	0	0	0	0	0	0	0
港区	0	0	0	0	0	0	0	0	0	0	0
新宿区	0	-1	0	0	0	0	-8	0	0	0	-9
文京区	0	0	0	0	0	0	0	0	0	0	0
台東区	0	0	0	0	0	0	0	0	0	0	0
墨田区	8	0	0	0	0	0	0	0	2	0	10
江東区	0	0	0	0	0	0	8	0	0	0	8
品川区	-1	4	0	0	0	0	-1	0	0	0	2
目黒区	0	0	0	0	0	0	0	0	0	0	0
大田区	0	0	0	0	0	0	0	0	0	0	0
世田谷区	0	0	0	0	0	0	0	0	0	0	0
渋谷区	0	0	0	0	0	0	0	0	0	0	0
中野区	0	0	0	0	0	0	0	0	0	0	0
杉並区	0	0	0	0	0	0	0	0	0	0	0
豊島区	0	0	0	0	0	0	0	0	0	0	0
北区	4	-24	0	0	0	0	-29	0	1	0	-48
荒川区	0	1	0	0	0	0	0	0	0	0	1
板橋区	0	1	0	0	0	0	0	0	0	0	1
練馬区	0	0	0	0	0	0	0	0	0	0	0
足立区	0	13	1	0	0	0	0	0	-1	0	13
葛飾区	0	1	0	0	0	0	0	0	0	0	1
江戸川区	1	2	0	0	0	0	0	0	0	0	3
八王子市	17	0	0	0	0	0	0	0	0	0	17
立川市	0	0	0	0	0	0	0	0	0	0	0
武蔵野市	0	0	0	0	0	0	0	0	0	0	0
三鷹市	0	8	0	0	0	0	0	0	0	0	8
青梅市	0	0	0	0	0	0	0	0	0	0	0
府中市	0	0	0	0	0	0	0	0	0	0	0
昭島市	2	4	0	0	0	0	0	0	3	0	9
調布市	0	0	0	0	0	0	0	0	0	0	0
町田市	0	1	0	0	0	0	0	0	-1	0	0
小金井市	0	0	0	0	0	0	0	0	0	0	0
小平市	0	-15	0	0	0	0	0	0	0	0	-15
日野市	5	1	0	0	0	0	0	0	0	0	6
東村山市	0	9	0	0	0	0	0	0	0	0	9
国分寺市	0	0	0	0	0	0	0	0	0	0	0
国立市	0	0	0	0	0	0	0	0	0	0	0
福生市	0	0	0	0	0	0	0	0	0	0	0
狛江市	0	0	0	0	0	0	0	0	0	0	0

表8-4-2 施設数

地方公共団体名	延 数										計
	金属加工機械	圧縮機	土石用破砕機等	織 機	コンクリートブロックマシン等	木材加工機械	印刷機械	ロール機	合成樹脂用射出成形機	鋳造型機	
東 大 和 市	0	0	0	0	0	0	0	0	0	0	0
清 瀬 市	0	0	0	0	0	0	0	0	0	0	0
東 久 留 米 市	0	0	0	0	0	0	0	0	0	0	0
武 蔵 村 山 市	0	1	0	0	0	0	0	0	0	0	1
多 摩 市	0	0	0	0	0	0	0	0	0	0	0
稲 城 市	0	0	0	0	0	0	0	0	0	0	0
羽 村 市	0	0	0	0	0	0	0	0	0	0	0
あ き る 野 市	0	0	0	0	0	0	0	0	0	0	0
西 東 京 市	0	0	0	0	0	0	0	0	0	0	0
東京都小計	36	6	1	0	0	0	-30	0	4	0	17
神奈川県(市を除く)	0	1	0	0	0	0	0	0	-2	0	-1
横 浜 市	4	14	1	0	0	0	3	0	0	0	22
川 崎 市	1	-11	0	0	0	0	0	0	1	0	-9
相 模 原 市	4	5	0	0	0	0	1	0	1	0	11
横 須 賀 市	-3	-2	0	0	0	0	-2	0	2	0	-5
平 塚 市	0	6	0	0	0	0	0	0	0	0	6
鎌 倉 市	0	0	0	0	0	0	0	0	0	0	0
藤 沢 市	1	3	0	0	0	0	0	0	1	0	5
小 田 原 市	11	14	0	0	0	0	1	0	0	0	26
茅 ヶ 崎 市	1	-4	0	0	0	0	0	0	0	0	-3
逗 子 市	0	0	0	0	0	0	0	0	0	0	0
三 浦 市	0	0	0	0	0	0	0	0	0	0	0
秦 野 市	1	3	0	0	0	0	0	0	0	0	4
厚 木 市	1	2	0	0	0	0	2	0	20	0	25
和 原 市	-1	0	0	0	0	0	0	0	1	0	0
伊 勢 原 市	0	7	0	0	0	0	0	0	3	0	10
海 老 名 市	-1	3	0	0	0	0	0	0	0	0	2
座 間 市	0	0	0	0	0	0	1	0	0	0	1
南 足 柄 市	0	0	0	0	0	0	0	0	0	0	0
綾 瀬 市	-9	9	0	0	0	0	0	0	0	0	0
神奈川県小計	10	50	1	0	0	0	6	0	27	0	94
新潟県(市を除く)	-8	2	0	0	0	0	0	0	0	0	-6
新 潟 市	0	4	0	0	0	0	1	0	0	0	5
長 岡 市	0	0	0	0	0	0	0	0	0	0	0
三 条 市	0	0	0	0	0	0	0	0	0	0	0
柏 崎 市	0	0	0	0	0	0	0	0	0	0	0
新 発 田 市	0	8	0	0	0	0	0	0	0	0	8
小 千 谷 市	0	0	0	0	0	0	0	0	0	0	0
加 茂 市	0	0	0	0	0	0	0	0	0	0	0
十 日 町 市	0	0	0	0	0	0	0	0	0	0	0
見 附 市	0	-3	0	0	0	0	0	0	0	0	-3
村 上 市	0	0	0	0	0	0	0	0	0	0	0
燕 魚 川 市	0	21	0	0	0	0	0	0	0	0	21
糸 魚 川 市	0	0	0	0	0	0	0	0	0	0	0
妙 高 市	0	0	0	0	0	0	0	0	0	0	0
五 泉 市	0	0	0	0	0	0	0	0	0	0	0
上 越 市	0	37	0	0	0	0	0	0	0	0	37
阿 賀 野 市	0	0	0	0	0	0	0	0	0	0	0
佐 渡 市	0	0	0	0	0	0	0	0	0	0	0
魚 沼 市	0	0	0	0	0	0	0	0	0	0	0
南 魚 沼 市	0	0	0	0	0	0	0	0	0	0	0
胎 内 市	0	0	0	0	0	0	0	0	0	0	0
新潟県小計	-8	69	0	0	0	0	1	0	0	0	62
富山県(市を除く)	0	0	0	0	0	0	0	0	0	0	0
富 山 市	0	10	0	0	0	0	1	2	-1	0	12
高 岡 市	1	-2	2	0	0	0	0	0	0	0	1
魚 津 市	0	0	0	0	0	0	0	0	0	0	0
氷 見 市	0	0	0	0	0	0	0	0	0	0	0
滑 川 市	0	0	0	0	0	0	0	0	0	0	0
黒 部 市	0	0	0	0	0	0	0	0	0	0	0
砺 波 市	0	0	0	0	0	0	0	0	0	0	0
小 矢 部 市	0	0	0	0	0	0	0	0	0	0	0
南 砺 波 市	0	0	0	0	0	0	0	0	0	0	0
射 水 市	0	2	0	0	0	0	0	0	2	0	4
富山県小計	1	10	2	0	0	0	1	2	1	0	17
石川県(市を除く)	0	2	0	0	0	0	3	0	0	0	5
金 沢 市	0	2	0	0	0	0	0	0	0	0	2
七 尾 市	0	0	0	0	0	0	0	0	0	0	0
小 松 市	0	1	0	0	0	0	0	0	0	0	1
輪 島 市	0	0	0	0	0	0	0	0	0	0	0
珠 洲 市	0	0	0	0	0	0	0	0	0	0	0
加 賀 市	0	0	0	0	0	0	0	0	0	0	0
羽 咋 市	0	0	0	0	0	0	0	0	0	0	0
か ほ く 市	0	0	0	0	0	0	0	0	0	0	0
白 山 市	0	2	0	0	0	0	0	0	0	0	2
能 美 市	0	3	0	0	0	0	0	0	0	0	3
野 々 市 市	0	0	0	0	0	0	0	0	0	0	0
石川県小計	0	10	0	0	0	0	3	0	0	0	13
福井県(市を除く)	0	0	0	0	0	0	0	0	0	0	0
福 井 市	-2	2	0	0	0	0	0	0	1	0	1
敦 賀 市	0	1	0	0	0	0	1	0	0	0	2
小 浜 市	0	0	0	0	0	0	0	0	0	0	0
大 野 市	0	0	0	0	0	0	0	0	0	0	0
勝 山 市	0	0	0	0	0	0	0	0	0	0	0

表8-4-2 施設数

地方公共団体名	延 数										計	
	金属加工 機械	圧縮機	土石用 破砕機等	織 機	コンクリート ロックマシン等	木材加工 機械	印刷機械	ロール機	合成樹脂用射 出成形機	鋳造型機		
鯖江市	0	1	0	0	0	0	0	0	0	0	0	1
あわら市	0	-1	0	0	0	0	0	0	0	0	0	-1
越前市	0	3	0	0	0	0	0	0	0	0	0	3
坂井市	0	0	0	0	0	0	0	0	0	0	0	0
福井県小計	-2	6	0	0	0	0	1	0	1	0	0	6
山梨県(市を除く)	0	0	0	0	0	0	0	0	0	0	0	0
甲府市	0	8	0	0	0	0	0	0	-1	0	0	7
富士吉田市	0	0	0	0	0	0	0	0	0	0	0	0
都留市	1	0	0	0	0	0	0	0	0	0	0	1
山梨市	0	0	0	0	0	0	0	0	0	0	0	0
大月市	0	0	0	0	0	0	0	0	0	0	0	0
韭崎	0	0	0	0	0	0	0	0	0	0	0	0
南アルプス市	0	0	0	0	0	0	0	0	0	0	0	0
北杜市	0	0	0	0	0	0	0	0	0	0	0	0
甲斐市	0	0	0	0	0	0	0	0	0	0	0	0
笛吹市	0	0	0	0	0	0	0	0	0	0	0	0
上野原市	0	0	0	0	0	0	0	0	0	0	0	0
甲州市	0	0	0	0	0	0	0	0	0	0	0	0
中央市	0	0	0	0	0	0	0	0	0	0	0	0
山梨県小計	1	8	0	0	0	0	0	0	-1	0	0	8
長野県(市を除く)	0	0	0	0	0	0	0	0	0	0	0	0
長野市	-8	0	0	0	0	0	0	0	1	0	0	-7
松本市	0	11	0	0	0	0	0	0	0	0	0	11
上田市	0	0	0	0	0	0	0	0	0	0	0	0
岡谷市	0	0	0	0	0	0	0	0	0	0	0	0
飯田市	0	0	0	0	0	0	0	0	0	0	0	0
諏訪市	0	4	0	0	0	0	0	0	0	0	0	4
須坂市	-1	6	0	0	0	0	0	0	4	0	0	9
小諸市	0	0	0	0	0	0	0	0	0	0	0	0
伊那市	0	4	0	0	0	0	0	0	0	0	0	4
駒ヶ根市	0	0	0	0	0	0	0	0	0	0	0	0
中野市	0	0	0	0	0	0	0	0	0	0	0	0
大町市	0	0	0	0	0	0	0	0	0	0	0	0
飯山市	0	0	0	0	0	0	0	0	0	0	0	0
茅野市	-2	0	0	0	0	0	0	0	0	0	0	-2
塩尻市	0	0	0	0	0	0	1	0	0	0	0	1
佐久市	0	0	0	0	0	0	0	0	0	0	0	0
千曲市	-3	-3	0	0	0	0	0	0	0	0	0	-6
東御市	0	0	0	0	0	0	0	0	0	0	0	0
安曇野市	0	0	0	0	0	0	0	0	0	0	0	0
長野県小計	-14	22	0	0	0	0	1	0	5	0	0	14
岐阜県(市を除く)	6	-8	3	0	0	0	0	0	6	0	0	7
岐阜市	0	0	0	0	0	0	0	0	0	0	0	0
大垣市	27	7	0	0	0	0	0	0	24	0	0	58
高山市	0	0	0	0	0	0	0	0	0	0	0	0
多治見市	0	5	7	0	0	0	0	0	0	0	0	12
関市	-1	1	0	0	0	0	0	0	0	1	0	1
中津川市	0	11	0	0	0	0	0	0	-4	0	0	7
美濃市	0	0	0	0	0	0	0	0	0	0	0	0
瑞浪市	0	0	0	0	0	0	0	0	0	0	0	0
羽島市	0	0	0	0	0	0	0	0	0	0	0	0
恵那市	0	0	0	0	0	0	0	0	0	0	0	0
美濃加茂市	1	2	0	0	0	0	0	0	-4	0	0	-1
土岐市	1	-1	0	0	0	0	0	0	0	0	0	0
各務原市	16	8	0	0	0	0	0	0	16	0	0	40
可児市	5	32	0	0	0	0	0	0	2	0	0	39
山県市	0	0	0	0	0	0	0	0	0	0	0	0
瑞穂市	0	0	0	0	0	0	0	0	0	0	0	0
飛騨市	0	0	0	0	0	0	0	0	0	0	0	0
本巣市	0	2	0	0	0	0	0	0	0	0	0	2
郡上市	7	0	0	0	0	0	0	0	0	0	0	7
下呂市	0	0	0	0	0	0	0	0	1	0	0	1
海津市	13	7	0	0	0	0	0	0	0	0	0	20
岐阜県小計	75	66	10	0	0	0	0	0	41	1	0	193
静岡県(市を除く)	6	-4	0	0	0	0	0	0	1	0	0	3
静岡市	-6	18	1	0	0	0	0	0	0	0	0	13
浜松市	-18	-2	0	0	0	0	0	0	3	0	0	-17
沼津市	-1	17	0	0	0	0	0	0	0	0	0	16
熱海市	0	0	0	0	0	0	0	0	0	0	0	0
三島市	7	4	0	0	0	0	0	0	0	0	0	11
富士宮市	6	20	2	0	0	0	0	0	-3	0	0	25
伊東市	0	0	0	0	0	0	0	0	0	0	0	0
島田市	0	0	0	0	0	0	0	0	0	0	0	0
富士市	-1	0	0	-3	0	0	0	4	0	0	0	0
磐田市	19	1	0	0	0	0	0	0	0	0	0	20
焼津市	0	2	0	0	0	0	0	0	0	0	0	2
掛川市	0	0	0	0	0	0	0	0	0	0	0	0
藤枝市	0	2	0	0	0	0	0	0	0	0	0	2
御殿場市	-8	0	0	4	0	0	0	0	-12	0	0	-16
袋井市	15	6	0	0	0	0	0	0	-15	0	0	6

表8-4-2 施設数

地方公共団体名	延 数										計
	金属加工機械	圧縮機	土石用破砕機等	織 機	コンクリートロックマシン等	木材加工機械	印刷機械	ロール機	合成樹脂用射出成形機	鋳造型機	
淡路市	0	0	0	0	0	0	0	0	0	0	0
栗原市	1	0	0	0	0	0	0	0	0	0	1
加東市	0	0	0	0	0	0	0	0	0	0	0
たつの市	4	2	0	0	0	0	0	0	1	0	7
兵庫県小計	77	37	0	0	0	0	16	1	21	0	152
奈良県(市を除く)	5	1	0	0	0	0	1	0	1	0	8
奈良市	11	8	0	0	0	0	0	0	-2	0	17
大和高田市	0	0	0	0	0	0	0	0	0	0	0
大和郡	0	5	0	0	0	0	0	0	0	0	5
天理市	11	6	0	0	0	0	0	0	0	0	17
橿原市	0	0	0	0	0	0	0	0	0	0	0
桜井市	0	0	0	0	0	0	0	0	0	0	0
五條市	0	0	0	0	0	1	0	0	0	0	1
御所市	0	0	0	0	0	0	0	0	0	0	0
生駒市	0	-42	0	0	0	0	0	0	0	0	-42
香芝市	0	2	0	0	0	0	0	0	0	0	2
葛城市	0	0	0	0	0	0	0	0	0	0	0
宇陀市	0	0	0	0	0	0	0	0	0	0	0
奈良県小計	27	-20	0	0	0	1	1	0	-1	0	8
和歌山県(市を除く)	0	0	0	0	0	0	0	0	0	0	0
和歌山市	0	20	9	0	0	0	0	0	0	0	29
海南市	0	0	0	0	0	0	0	0	0	0	0
橋本	1	1	0	0	0	0	0	0	0	0	2
御田	0	-1	0	0	0	0	0	0	-3	0	-4
御坊	0	0	0	0	0	0	0	0	0	0	0
田辺市	0	0	0	0	0	0	0	0	0	0	0
新宮市	0	0	0	0	0	0	0	0	0	0	0
紀の川	0	0	0	0	0	0	0	0	0	0	0
岩出市	0	0	0	0	0	0	0	0	0	0	0
和歌山県小計	1	20	9	0	0	0	0	0	-3	0	27
鳥取県(市を除く)	0	0	0	0	0	0	0	0	0	0	0
鳥取市	0	0	0	0	0	0	0	0	0	0	0
米子市	0	0	0	0	0	0	0	0	0	0	0
倉吉市	1	0	0	0	0	0	0	0	1	0	2
境港市	0	2	0	0	0	0	0	0	7	0	9
鳥取県小計	1	2	0	0	0	0	0	0	8	0	11
島根県(市を除く)	0	0	0	0	0	0	0	0	0	0	0
松江市	0	0	0	0	0	0	0	0	0	0	0
浜田市	0	0	0	0	0	0	0	0	0	0	0
出雲市	0	20	0	0	0	0	0	0	0	0	20
益田市	0	0	0	0	0	0	0	0	0	0	0
大田市	0	0	0	0	0	0	0	0	0	0	0
安来市	0	0	0	0	0	0	0	0	0	0	0
江津市	0	0	0	0	0	0	0	0	0	0	0
雲南市	0	0	0	0	0	0	0	0	0	0	0
島根県小計	0	20	0	0	0	0	0	0	0	0	20
岡山県(市を除く)	0	2	-6	0	0	0	0	0	0	0	-4
岡山市	2	6	0	0	0	0	-3	0	15	0	20
倉敷市	-25	-2	1	0	0	0	0	-1	0	0	-27
津山市	-1	0	0	0	0	0	0	0	-8	0	-9
玉野市	0	10	0	0	0	0	0	0	0	0	10
笠岡市	0	0	0	0	0	0	0	0	0	0	0
井原市	0	2	0	0	0	0	0	0	0	0	2
総社市	0	0	0	0	0	0	0	0	0	0	0
高梁市	0	0	0	0	0	0	0	0	0	0	0
新見市	0	0	0	0	0	0	0	0	0	0	0
備前市	0	0	0	0	0	0	0	0	0	0	0
瀬戸内市	0	0	0	0	0	0	-1	0	0	0	-1
赤磐市	0	25	0	0	0	0	0	0	-6	0	19
真庭市	0	0	0	0	0	0	0	0	0	0	0
美作市	0	0	0	0	0	0	0	0	0	0	0
浅口市	0	0	0	0	0	0	0	0	0	0	0
岡山県小計	-24	43	-5	0	0	0	-4	-1	1	0	10
広島県(市を除く)	0	1	0	0	0	0	0	0	0	0	1
広島市	11	10	2	0	0	1	-1	-7	22	-11	27
呉市	4	11	0	0	0	0	0	0	1	0	16
竹原市	0	0	0	0	0	0	0	0	0	0	0
三原市	0	0	0	0	0	0	0	0	0	0	0
尾道市	0	0	0	0	0	0	0	0	-1	0	-1
福山市	4	10	0	-11	0	0	0	0	1	-7	-3
府中市	-10	-11	0	0	0	0	0	0	-1	0	-22
三次市	0	0	0	0	0	0	0	0	0	0	0
庄原市	0	0	0	0	0	0	0	0	0	0	0
大竹市	0	0	0	0	0	0	0	0	0	0	0
東広島市	0	0	0	0	0	0	0	0	0	0	0
廿日市	3	1	0	0	-4	0	0	0	0	0	0
安芸高田市	0	0	0	0	0	0	0	0	0	0	0
江田島市	0	0	0	0	0	0	0	0	0	0	0
広島県小計	12	22	2	-11	-4	1	-1	-7	22	-18	18

表8-4-2 施設数

地方公共団体名	延 数										計
	金属加工 機械	圧縮機	土石用 破砕機等	織 機	コンクリート ロックマシン等	木材加工 機械	印刷機械	ロール機	合成樹脂用射 出成形機	鋳造型機	
日向市	0	0	0	0	0	0	0	0	0	0	0
串間市	0	0	0	0	0	0	0	0	0	0	0
西都市	0	0	0	0	0	0	0	0	0	0	0
えびの市	0	0	0	0	0	0	0	0	0	0	0
宮崎県小計	2	-35	1	0	0	0	-1	0	16	0	-17
鹿児島県(市を除く)	0	0	0	0	0	0	0	0	0	0	0
鹿児島市	0	0	1	0	0	0	0	0	0	0	1
鹿屋市	0	0	0	0	0	0	0	0	0	0	0
枕崎市	0	0	0	0	0	0	0	0	0	0	0
阿久根市	0	0	0	0	0	0	0	0	0	0	0
出水市	0	0	0	0	0	0	0	0	0	0	0
指宿市	0	0	0	0	0	0	0	0	0	0	0
西之表市	0	0	0	0	0	0	0	0	0	0	0
垂水市	0	0	0	0	0	0	0	0	0	0	0
薩摩川内市	3	12	5	0	0	0	0	0	0	0	20
日置市	0	0	0	0	0	0	0	0	0	0	0
曾於市	0	0	0	0	0	0	0	0	0	0	0
霧島市	0	0	0	0	0	0	0	0	0	0	0
いちき串木野市	0	0	0	0	0	0	0	0	0	0	0
南さつま市	0	0	0	0	0	0	0	0	0	0	0
志布志市	0	0	0	0	0	0	0	0	0	0	0
奄美市	0	0	0	0	0	0	0	0	0	0	0
南九州市	0	0	0	0	0	0	0	0	0	0	0
伊佐市	0	0	0	0	0	0	0	0	0	0	0
始良市	0	0	0	55	0	0	0	0	0	0	55
鹿児島県小計	3	12	6	55	0	0	0	0	0	0	76
沖縄県(市を除く)	0	0	0	0	0	0	0	0	0	0	0
那覇市	0	0	0	0	0	0	0	0	0	0	0
宜野湾市	0	0	0	0	0	0	0	0	0	0	0
石垣市	0	0	0	0	0	0	0	0	0	0	0
浦添市	0	0	0	0	0	0	0	0	0	0	0
名護市	0	0	0	0	0	0	0	0	0	0	0
糸満市	0	0	0	0	0	0	0	0	0	0	0
沖縄市	0	0	0	0	0	0	0	0	0	0	0
豊見城市	0	0	0	0	0	0	0	0	0	0	0
うるま市	0	1	0	0	0	0	0	0	0	0	1
宮古島市	0	0	0	0	0	0	0	0	0	0	0
南城市	0	0	0	0	0	0	0	0	0	0	0
沖縄県小計	0	1	0	0	0	0	0	0	0	0	1
合計	145	1,377	92	48	1	5	36	0	468	-16	2,142

表8-5 特定施設に係るその他の届出件数

届出の種類 地方公共団体名	防止の方法 変更届出	使用の方法 変更届出	氏名等 変更届出	承継届出	計
北海道(市を除く)	1	6	12	0	19
札幌市	0	0	38	1	39
函館市	0	0	6	0	6
小樽市	0	0	8	0	8
旭川市	0	0	4	1	5
室蘭市	0	0	2	0	2
釧路市	0	0	5	0	5
帯広市	0	0	2	0	2
北見市	0	0	0	0	0
夕張市	0	0	1	0	1
岩見沢市	0	0	2	0	2
網走市	0	0	0	0	0
留萌市	0	0	0	0	0
苫小牧市	0	0	7	0	7
稚内市	0	0	0	0	0
美唄市	0	0	2	0	2
芦別市	0	0	0	0	0
江別市	0	0	3	0	3
赤平市	0	0	0	0	0
紋別市	0	0	0	0	0
士別市	0	0	1	0	1
名寄市	0	0	2	0	2
三笠市	0	0	0	0	0
根室市	0	0	0	0	0
千歳市	0	0	5	0	5
滝川市	0	0	0	0	0
砂川市	0	0	1	0	1
歌志内市	0	0	0	0	0
深川市	0	0	0	0	0
富良野市	0	0	0	0	0
登別市	0	0	1	0	1
恵庭市	0	0	1	0	1
伊達市	0	0	0	0	0
北広島市	0	0	0	0	0
石狩市	0	0	0	0	0
北斗市	0	0	0	0	0
北海道小計	1	6	103	2	112
青森県(市を除く)	0	0	0	0	0
青森市	0	0	2	1	3
弘前市	0	0	0	0	0
八戸市	0	0	3	0	3
黒石市	0	0	0	1	1
五所川原市	0	0	0	0	0
十和田市	0	0	0	0	0
三沢市	0	0	0	0	0
むつ市	0	0	0	0	0
つがる市	0	0	0	0	0
平川市	0	0	0	0	0
青森県小計	0	0	5	2	7
岩手県(市を除く)	0	0	4	0	4
盛岡市	0	0	5	0	5
宮古市	0	0	0	0	0
大船渡市	0	0	0	0	0
花巻市	0	0	1	0	1
北上市	0	0	1	0	1

表8-5 特定施設に係るその他の届出件数

届出の種類 地方公共団体名	防止の方法 変更届出	使用の方法 変更届出	氏名等 変更届出	承継届出	計
久慈市	0	0	1	0	1
遠野市	0	0	0	0	0
一関市	0	0	0	1	1
陸前高田市	0	0	0	0	0
釜石市	0	0	0	0	0
二戸市	0	0	1	0	1
八幡平市	0	0	0	0	0
奥州市	0	0	0	0	0
滝沢市	0	0	1	0	1
岩手県小計	0	0	14	1	15
宮城県(市を除く)	0	0	17	0	17
仙台市	0	0	18	0	18
石巻市	0	0	0	0	0
塩竈市	0	0	1	0	1
気仙沼市	0	0	0	0	0
白石市	0	0	2	0	2
名取市	0	1	0	0	1
角田市	0	0	0	0	0
多賀城市	1	0	0	0	1
岩沼市	0	0	1	0	1
登米市	1	0	0	0	1
栗原市	0	0	2	0	2
東松島市	0	0	0	0	0
大崎市	0	0	1	0	1
富谷市	0	0	1	0	1
宮城県小計	2	1	43	0	46
秋田県(市を除く)	0	0	0	0	0
秋田市	0	0	32	9	41
能代市	0	0	2	0	2
横手市	0	0	0	0	0
大館市	0	0	0	0	0
男鹿市	0	0	0	0	0
湯沢市	0	0	0	0	0
鹿角市	0	0	0	0	0
由利本荘市	0	0	0	1	1
潟上市	0	0	0	0	0
大仙市	0	0	1	0	1
北秋田市	0	0	0	0	0
にかほ市	0	0	0	0	0
仙北市	0	0	0	0	0
秋田県小計	0	0	35	10	45
山形県(市を除く)	0	0	0	1	1
山形市	0	0	7	1	8
米沢市	0	0	3	1	4
鶴岡市	0	0	2	0	2
酒田市	0	0	2	1	3
新庄市	0	0	1	0	1
寒河江市	0	0	0	0	0
上山市	0	0	0	0	0
村山市	0	0	0	0	0
長井市	0	0	0	0	0
天童市	0	0	1	0	1
東根市	0	0	0	0	0
尾花沢市	0	0	0	0	0
南陽市	0	0	0	0	0
山形県小計	0	0	16	4	20

表8-5 特定施設に係るその他の届出件数

届出の種類 地方公共団体名	防止の方法 変更届出	使用の方法 変更届出	氏名等 変更届出	承継届出	計
福島県(市を除く)	0	0	4	0	4
福島市	0	0	15	0	15
会津若松市	0	0	2	0	2
郡山市	1	0	15	1	17
いわき市	0	0	9	2	11
白河市	0	0	2	0	2
須賀川市	0	0	1	0	1
喜多方市	0	0	0	1	1
相馬市	0	0	1	0	1
二本松市	0	0	0	0	0
田村市	0	0	0	0	0
南相馬市	0	0	0	0	0
伊達市	0	0	0	0	0
本宮市	0	0	1	1	2
福島県小計	1	0	50	5	56
茨城県(市を除く)	0	0	7	1	8
水戸市	0	0	5	0	5
日立市	0	0	8	2	10
土浦市	0	0	1	0	1
古河市	0	0	2	0	2
石岡市	6	0	6	0	12
結城市	0	0	0	0	0
龍ヶ崎市	0	0	0	0	0
下妻市	0	0	3	1	4
常総市	0	0	9	0	9
常陸太田市	0	0	0	0	0
高萩市	0	0	1	0	1
北茨城市	0	0	0	0	0
笠間市	0	0	0	1	1
取手市	0	0	0	0	0
牛久市	0	0	2	0	2
つくば市	0	0	11	0	11
ひたちなか市	0	0	3	0	3
鹿嶋市	0	0	2	0	2
潮来市	0	0	0	0	0
守谷市	0	0	1	0	1
常陸大宮市	0	1	4	1	6
那珂市	0	0	1	0	1
筑西市	0	0	5	1	6
坂東市	0	0	0	0	0
稲敷市	0	0	2	0	2
かすみがうら市	0	0	0	0	0
桜川市	0	1	0	0	1
神栖市	0	0	0	0	0
行方市	0	0	0	0	0
鉾田市	0	0	0	0	0
つくばみらい市	0	0	0	0	0
小美玉市	0	1	1	0	2
茨城県小計	6	3	74	7	90
栃木県(市を除く)	0	0	4	0	4
宇都宮市	0	0	7	0	7
足利市	0	0	5	1	6
栃木市	0	0	0	0	0
佐野市	0	0	5	0	5
鹿沼市	0	0	2	0	2

表8-5 特定施設に係るその他の届出件数

届出の種類 地方公共団体名	防止の方法 変更届出	使用の方法 変更届出	氏名等 変更届出	承継届出	計
日光市	0	0	0	0	0
小山市	0	1	4	0	5
真岡市	0	0	0	0	0
大田原市	0	0	0	0	0
矢板市	0	0	1	0	1
那須塩原市	0	0	3	0	3
さくら市	2	0	2	0	4
那須烏山市	0	0	0	0	0
下野市	0	0	4	2	6
栃木県小計	2	1	37	3	43
群馬県(市を除く)	0	0	16	1	17
前橋市	0	0	18	1	19
高崎市	0	0	31	2	33
桐生市	0	0	3	0	3
伊勢崎市	0	0	16	3	19
太田市	0	0	23	0	23
沼田市	0	0	2	0	2
館林市	0	0	13	1	14
渋川市	0	0	3	0	3
藤岡市	0	0	3	0	3
富岡市	0	0	3	0	3
安中市	0	0	3	1	4
みどり市	0	0	0	0	0
群馬県小計	0	0	134	9	143
埼玉県(市を除く)	0	1	13	1	15
さいたま市	0	0	15	1	16
川越市	0	0	18	3	21
熊谷市	0	0	4	0	4
川口市	0	0	14	0	14
行田市	0	0	0	0	0
秩父市	0	0	0	0	0
所沢市	0	0	9	0	9
飯能市	0	0	0	0	0
加須市	0	0	6	1	7
本庄市	0	0	1	0	1
東松山市	0	0	6	0	6
春日部市	0	0	3	2	5
狭山市	0	0	1	0	1
羽生市	0	0	8	2	10
鴻巣市	0	0	1	0	1
深谷市	0	0	4	0	4
上尾市	0	0	4	0	4
草加市	0	0	4	0	4
越谷市	0	0	2	1	3
蕨市	0	0	0	0	0
戸田市	0	0	3	1	4
入間市	0	0	4	0	4
朝霞市	0	0	1	0	1
志木市	0	0	0	0	0
和光市	0	0	0	0	0
新座市	0	0	0	0	0
桶川市	0	0	0	0	0
久喜市	0	0	3	0	3
北本市	0	0	2	0	2
八潮市	0	0	0	0	0

表8-5 特定施設に係るその他の届出件数

届出の種類 地方公共団体名	防止の方法 変更届出	使用の方法 変更届出	氏名等 変更届出	承継届出	計
富士見市	0	0	0	0	0
三郷市	0	0	1	0	1
蓮田市	0	0	3	0	3
坂戸市	0	0	0	1	1
幸手市	0	0	0	0	0
鶴ヶ島市	0	0	1	0	1
日高市	0	0	1	1	2
吉川市	0	0	0	0	0
ふじみ野市	0	0	2	0	2
白岡市	0	0	0	0	0
埼玉県小計	0	1	134	14	149
千葉県(市を除く)	0	0	0	0	0
千葉市	0	0	18	2	20
銚子市	0	0	0	0	0
市川市	0	0	10	0	10
船橋市	0	0	10	2	12
館山市	0	0	2	0	2
木更津市	0	0	0	0	0
松戸市	0	0	5	0	5
野田市	0	0	2	0	2
茂原市	0	0	1	0	1
成田市	0	0	2	0	2
佐倉市	0	0	1	0	1
東金市	0	0	1	0	1
旭市	0	0	0	0	0
習志野市	0	0	7	0	7
柏市	0	0	8	0	8
勝浦市	0	0	1	0	1
市原市	0	0	1	0	1
流山市	0	0	0	0	0
八千代市	0	0	3	0	3
我孫子市	0	0	1	0	1
鴨川市	0	0	1	0	1
鎌ヶ谷市	0	0	1	0	1
君津市	0	0	4	1	5
富津市	0	0	0	0	0
浦安市	0	0	4	2	6
四街道市	0	0	0	0	0
袖ヶ浦市	0	0	0	0	0
八街市	0	0	0	0	0
印西市	0	0	0	0	0
白井市	0	0	0	0	0
富里市	0	0	0	0	0
南房総市	0	0	0	0	0
匝瑳市	0	0	1	0	1
香取市	0	0	0	0	0
山武市	0	0	2	0	2
いすみ市	0	0	0	0	0
大網白里市	0	0	0	0	0
千葉県小計	0	0	86	7	93
東京都(市・特別区を除く)	0	0	0	0	0
千代田区	0	0	10	0	10
中央区	0	0	1	0	1
港区	0	0	15	1	16
新宿区	0	0	13	1	14
文京区	0	0	7	0	7

表8-5 特定施設に係るその他の届出件数

届出の種類 地方公共団体名	防止の方法 変更届出	使用の方法 変更届出	氏名等 変更届出	承継届出	計
台東区	0	0	1	2	3
墨田区	0	0	12	0	12
江東区	0	0	16	0	16
品川区	0	0	34	3	37
目黒区	0	0	2	0	2
大田区	0	0	23	3	26
世田谷区	0	0	1	0	1
渋谷区	0	0	3	0	3
中野区	0	0	2	0	2
杉並区	0	0	3	0	3
豊島区	0	0	2	1	3
北区	0	6	17	1	24
荒川区	0	0	7	1	8
板橋区	0	0	12	5	17
練馬区	0	0	8	0	8
足立区	0	2	31	3	36
葛飾区	0	0	24	2	26
江戸川区	0	0	21	1	22
八王子市	0	0	23	3	26
立川市	0	0	4	0	4
武蔵野市	0	0	2	0	2
三鷹市	0	0	4	1	5
青梅市	0	0	5	0	5
府中市	0	0	8	1	9
昭島市	0	0	4	0	4
調布市	0	0	1	0	1
町田市	0	1	10	5	16
小金井市	0	0	4	0	4
小平市	0	1	2	0	3
日野市	0	0	6	0	6
東村山市	0	1	0	0	1
国分寺市	0	0	1	0	1
国立市	0	0	3	0	3
福生市	0	0	0	0	0
狛江市	0	0	1	0	1
東大和市	0	0	1	0	1
清瀬市	0	0	7	0	7
東久留米市	0	0	4	1	5
武蔵村山市	0	0	2	0	2
多摩市	0	0	0	0	0
稲城市	0	0	3	0	3
羽村市	0	0	1	0	1
あきる野市	0	0	1	0	1
西東京市	0	0	2	0	2
東京都小計	0	11	364	35	410
神奈川県(市を除く)	0	0	0	0	0
横浜横浜市	1	2	114	6	123
川崎市	2	0	32	4	38
相模原市	0	0	13	2	15
横須賀市	0	0	10	0	10
平塚市	0	0	11	1	12
鎌倉市	0	0	6	0	6
藤沢市	0	0	2	0	2
小田原市	0	0	7	3	10
茅ヶ崎市	0	0	3	0	3
逗子市	0	0	0	0	0

表8-5 特定施設に係るその他の届出件数

届出の種類 地方公共団体名	防止の方法 変更届出	使用の方法 変更届出	氏名等 変更届出	承継届出	計
三浦市	0	0	0	0	0
秦野市	0	0	6	0	6
厚木市	1	0	13	1	15
大和市	2	1	7	0	10
伊勢原市	0	0	8	1	9
海老名市	0	0	6	0	6
座間市	0	0	6	0	6
南足柄市	0	0	1	0	1
綾瀬市	0	0	9	0	9
神奈川県小計	6	3	254	18	281
新潟県(市を除く)	0	0	1	1	2
新潟市	0	0	14	1	15
長岡市	0	0	23	0	23
三条市	0	0	3	0	3
柏崎市	0	0	1	0	1
新発田市	0	0	1	0	1
小千谷市	0	0	0	0	0
加茂市	0	0	1	0	1
十日町市	0	0	0	0	0
見附市	0	0	1	0	1
村上市	0	0	0	0	0
燕川市	0	0	2	0	2
糸魚川市	0	0	2	1	3
妙高市	0	0	2	0	2
五泉市	0	0	0	0	0
上越市	0	0	6	0	6
阿賀野市	0	0	0	0	0
佐渡市	0	0	0	0	0
魚沼市	0	0	0	0	0
南魚沼市	0	0	1	0	1
胎内市	0	0	2	0	2
新潟県小計	0	0	60	3	63
富山県(市を除く)	0	0	4	0	4
富山市	0	0	7	0	7
高岡市	0	0	6	1	7
魚津市	0	0	0	0	0
氷見市	0	0	0	0	0
滑川市	0	0	0	0	0
黒部市	0	0	0	0	0
砺波市	0	0	0	0	0
小矢部市	0	0	0	0	0
南砺市	0	0	1	0	1
射水市	0	0	4	0	4
富山県小計	0	0	22	1	23
石川県(市を除く)	0	0	1	0	1
金沢市	0	0	5	0	5
七尾市	0	0	0	0	0
小松市	14	1	1	0	16
輪島市	0	0	0	0	0
珠洲市	0	0	0	0	0
加賀市	0	0	0	0	0
羽咋市	0	0	0	0	0
かほく市	0	0	0	0	0
白山市	0	0	2	0	2
能美市	0	0	2	2	4
野々市市	0	0	0	0	0
石川県小計	14	1	11	2	28

表8-5 特定施設に係るその他の届出件数

届出の種類 地方公共団体名	防止の方法 変更届出	使用の方法 変更届出	氏名等 変更届出	承継届出	計
福井県(市を除く)	0	0	0	0	0
福井市	0	0	6	0	6
敦賀市	0	0	1	0	1
小浜市	0	0	1	0	1
大野市	0	0	0	0	0
勝山市	0	0	0	0	0
鯖江市	0	0	0	0	0
あわら市	0	0	1	0	1
越前市	0	0	1	0	1
坂井市	0	0	0	0	0
福井県小計	0	0	10	0	10
山梨県(市を除く)	0	0	4	1	5
甲府市	1	0	5	0	6
富士吉田市	0	0	2	0	2
都留市	0	0	0	0	0
山梨市	0	0	0	0	0
大月市	0	0	1	0	1
韮崎市	0	0	0	1	1
南アルプス市	0	0	4	2	6
北杜市	0	0	1	1	2
甲斐市	0	0	3	0	3
笛吹市	0	0	2	0	2
上野原市	0	0	0	0	0
甲州市	0	0	1	0	1
中央市	0	0	0	0	0
山梨県小計	1	0	23	5	29
長野県(市を除く)	0	0	0	0	0
長野市	0	1	12	1	14
松本市	0	0	7	0	7
上田市	0	0	0	0	0
岡谷市	0	0	1	0	1
飯田市	0	0	3	0	3
諏訪市	0	0	0	0	0
須坂市	0	0	1	0	1
小諸市	0	0	0	0	0
伊那市	0	0	0	0	0
駒ヶ根市	0	0	0	0	0
中野市	0	0	0	0	0
大町市	0	0	0	0	0
飯山市	0	0	0	0	0
茅野市	0	0	0	0	0
塩尻市	0	0	4	0	4
佐久市	0	0	3	1	4
千曲市	0	0	2	0	2
東御市	0	0	0	0	0
安曇野市	0	0	0	0	0
長野県小計	0	1	33	2	36
岐阜県(市を除く)	0	0	20	1	21
岐阜市	0	1	14	2	17
大垣市	0	0	13	2	15
高山市	0	0	6	0	6
多治見市	0	0	3	0	3
関市	0	0	6	0	6

表8-5 特定施設に係るその他の届出件数

届出の種類 地方公共団体名	防止の方法 変更届出	使用の方法 変更届出	氏名等 変更届出	承継届出	計
中津川市	0	0	12	0	12
美濃市	0	0	2	0	2
瑞浪市	0	0	1	0	1
羽島市	0	0	0	0	0
恵那市	0	0	0	0	0
美濃加茂市	0	0	4	0	4
土岐市	0	0	4	0	4
各務原市	0	0	10	0	10
可児市	0	0	6	1	7
山県市	0	0	0	0	0
瑞穂市	0	0	1	0	1
飛騨市	0	0	1	0	1
本巣市	0	0	2	1	3
郡上市	0	0	0	0	0
下呂市	0	0	2	0	2
海津市	0	0	0	0	0
岐阜県小計	0	1	107	7	115
静岡県(市を除く)	0	1	15	0	16
静岡市	0	0	32	1	33
浜松市	0	2	81	5	88
沼津市	0	0	15	0	15
熱海市	0	0	0	0	0
三島市	0	0	6	0	6
富士宮市	0	2	17	0	19
伊東市	0	0	0	0	0
島田市	0	0	10	0	10
富士市	0	0	21	2	23
磐田市	0	0	8	0	8
焼津市	0	0	7	0	7
掛川市	0	0	11	0	11
藤枝市	0	0	11	2	13
御殿場市	0	0	5	0	5
袋井市	0	1	12	1	14
下田市	0	0	0	0	0
裾野市	0	0	5	0	5
湖西市	0	0	6	1	7
伊豆市	0	0	2	0	2
御前崎市	0	1	3	0	4
菊川市	0	0	3	0	3
伊豆の国市	0	0	1	0	1
牧之原市	0	0	4	0	4
静岡県小計	0	7	275	12	294
愛知県(市を除く)	0	0	16	1	17
名古屋市	0	4	88	3	95
豊橋市	0	0	20	2	22
岡崎市	0	0	18	3	21
一宮市	0	0	15	2	17
瀬戸市	0	0	3	2	5
半田市	0	0	6	0	6
春日井市	0	0	8	0	8
豊川市	0	0	9	0	9
津島市	0	0	1	0	1
碧南市	0	0	0	0	0

表8-5 特定施設に係るその他の届出件数

届出の種類 地方公共団体名	防止の方法 変更届出	使用の方法 変更届出	氏名等 変更届出	承継届出	計
刈谷市	0	0	12	0	12
豊田市	0	0	44	2	46
安城市	0	0	10	1	11
西尾市	0	0	5	0	5
蒲郡市	0	0	1	0	1
犬山市	0	0	1	1	2
常滑市	0	1	3	0	4
江南市	0	0	0	0	0
小牧市	0	0	15	1	16
稲沢市	0	0	4	1	5
新城市	1	0	2	0	3
東海市	0	0	3	1	4
大府市	0	0	5	1	6
知多市	0	0	1	0	1
知立市	0	0	6	0	6
尾張旭市	0	0	2	0	2
高浜市	0	0	2	2	4
岩倉市	0	0	0	0	0
豊明市	0	0	2	1	3
日進市	0	0	5	0	5
田原市	0	0	2	1	3
愛西市	0	0	0	1	1
清須市	0	1	3	0	4
名古屋屋市	0	0	2	0	2
弥富市	0	0	1	1	2
みよし市	0	0	0	0	0
あま市	0	0	3	0	3
長久手市	0	0	3	0	3
愛知県小計	1	6	321	27	355
三重県(市を除く)	0	0	2	0	2
津市	0	0	7	0	7
四日市市	0	0	9	2	11
伊勢市	0	0	0	0	0
松阪市	0	0	1	1	2
桑名市	0	0	3	0	3
鈴鹿市	0	0	11	0	11
名張市	0	0	2	0	2
尾鷲市	0	0	2	0	2
亀山市	0	0	2	0	2
鳥羽市	0	0	2	0	2
熊野市	0	0	0	0	0
いなべ市	0	0	1	0	1
志摩市	0	0	0	0	0
伊賀市	0	0	5	1	6
三重県小計	0	0	47	4	51
滋賀県(市を除く)	0	0	9	0	9
大津市	0	0	15	2	17
彦根市	0	0	11	0	11
長浜市	0	0	12	4	16
近江八幡市	0	0	4	0	4
草津市	0	0	14	0	14
守山市	0	0	15	1	16
栗東市	0	0	11	0	11
甲賀市	1	0	8	0	9
野洲市	0	0	13	0	13
湖南市	0	0	9	0	9

表8-5 特定施設に係るその他の届出件数

届出の種類 地方公共団体名	防止の方法 変更届出	使用の方法 変更届出	氏名等 変更届出	承継届出	計
高 島 市	0	9	3	1	13
東 近 江 市	0	0	19	3	22
米 原 市	0	0	4	2	6
滋賀県小計	1	9	147	13	170
京都府(市を除く)	0	0	11	2	13
京 都 市	0	0	34	1	35
福 知 山 市	0	0	4	0	4
舞 鶴 市	0	0	4	0	4
綾 部 市	0	0	3	0	3
宇 治 市	0	0	1	0	1
宮 津 市	0	0	0	0	0
亀 岡 市	0	0	1	0	1
城 陽 市	0	0	1	0	1
向 日 市	0	0	0	0	0
長 岡 京 市	0	0	6	0	6
八 幡 市	0	0	1	0	1
京 田 辺 市	0	0	0	0	0
京 丹 後 市	0	0	0	0	0
南 丹 市	0	0	0	0	0
木 津 川 市	0	0	0	0	0
京都府小計	0	0	66	3	69
大阪府(市を除く)	0	0	4	0	4
大 阪 市	0	0	72	3	75
堺 市	0	0	11	0	11
岸 和 田 市	0	2	16	2	20
豊 中 市	0	0	5	1	6
池 田 市	0	0	3	0	3
吹 田 市	0	0	9	2	11
泉 大 津 市	0	0	5	1	6
高 槻 市	0	4	26	0	30
貝 塚 市	0	0	3	0	3
守 口 市	0	0	8	0	8
枚 方 市	0	0	10	1	11
茨 木 市	0	0	8	1	9
八 尾 市	0	0	24	3	27
泉 佐 野 市	0	0	0	0	0
富 田 林 市	0	0	0	0	0
寝 屋 川 市	0	0	5	0	5
河 内 長 野 市	0	0	1	0	1
松 原 市	0	0	0	0	0
大 東 市	0	1	4	0	5
和 泉 市	0	0	4	1	5
箕 面 市	0	0	0	0	0
柏 原 市	0	0	4	0	4
羽 曳 野 市	0	0	0	0	0
門 真 市	0	0	9	0	9
摂 津 市	0	0	10	0	10
高 石 市	0	0	0	0	0
藤 井 寺 市	0	0	2	0	2
東 大 阪 市	0	0	18	3	21
泉 南 市	0	0	0	0	0
四 條 畷 市	0	0	0	0	0
交 野 市	0	0	2	0	2
大 阪 狭 山 市	0	0	0	0	0
阪 南 市	0	0	1	0	1
大阪府小計	0	7	264	18	289

表8-5 特定施設に係るその他の届出件数

届出の種類 地方公共団体名	防止の方法 変更届出	使用の方法 変更届出	氏名等 変更届出	承継届出	計
兵庫県(市を除く)	0	0	12	1	13
神戸市	0	0	21	3	24
姫路市	0	1	22	2	25
尼崎市	0	0	31	0	31
明石市	0	0	33	2	35
西宮市	0	0	13	3	16
洲本市	0	1	2	0	3
芦屋市	0	0	0	0	0
伊丹市	0	0	16	1	17
相生市	0	0	0	0	0
豊岡市	0	0	3	0	3
加古川市	0	0	8	2	10
赤穂市	0	0	1	0	1
西脇市	0	0	1	0	1
宝塚市	0	0	4	0	4
三木市	0	0	3	1	4
高砂市	0	0	2	0	2
川西市	0	0	1	0	1
小野市	0	0	2	0	2
三田市	0	0	9	0	9
加西市	0	0	5	1	6
篠山市	0	0	2	0	2
養父市	0	0	0	0	0
丹波市	0	0	7	1	8
南あわじ市	0	0	0	0	0
朝来市	0	0	3	0	3
淡路市	0	0	3	0	3
宍粟市	0	0	1	0	1
加東市	0	0	11	1	12
たつの市	0	0	7	0	7
兵庫県小計	0	2	223	18	243
奈良県(市を除く)	0	0	4	0	4
奈良市	0	0	8	2	10
大和高田市	0	0	1	0	1
大和郡山	0	0	4	0	4
天理市	0	0	1	0	1
橿原市	0	0	2	0	2
桜井市	0	0	0	0	0
五條市	0	0	1	0	1
御所市	0	0	1	0	1
生駒市	0	0	1	0	1
香芝市	0	0	0	0	0
葛城市	0	0	0	0	0
宇陀市	0	0	0	0	0
奈良県小計	0	0	23	2	25
和歌山県(市を除く)	0	0	0	0	0
和歌山市	0	1	16	1	18
海南市	0	0	0	0	0
橋本	0	0	1	0	1
有田	0	1	0	0	1
御坊	0	0	0	0	0
田辺	0	0	0	0	0
新宮	0	0	0	0	0
紀の川	0	0	0	0	0
岩出	0	0	0	0	0
和歌山県小計	0	2	17	1	20

表8-5 特定施設に係るその他の届出件数

届出の種類 地方公共団体名	防止の方法 変更届出	使用の方法 変更届出	氏名等 変更届出	承継届出	計
鳥取県(市を除く)	0	0	0	0	0
鳥取市	0	0	6	0	6
米子市	0	0	2	1	3
倉吉市	0	0	0	0	0
境港市	0	0	0	0	0
鳥取県小計	0	0	8	1	9
島根県(市を除く)	0	0	0	0	0
松江市	0	0	1	0	1
浜田市	0	0	0	0	0
出雲市	0	0	0	0	0
益田市	0	0	0	0	0
大田市	0	0	0	0	0
安来市	0	0	1	0	1
江津市	0	0	1	0	1
雲南市	0	0	0	0	0
島根県小計	0	0	3	0	3
岡山県(市を除く)	0	0	2	0	2
岡山市	2	0	33	0	35
倉敷市	0	0	24	2	26
津山市	0	0	4	0	4
玉野市	0	0	0	0	0
笠岡市	0	0	1	0	1
井原市	0	0	1	0	1
総社市	0	0	0	1	1
高梁市	0	0	1	0	1
新見市	0	0	0	0	0
備前市	0	0	0	0	0
瀬戸内市	0	0	0	0	0
赤磐市	0	0	1	0	1
真庭市	0	0	0	0	0
美作市	0	0	0	0	0
浅口市	0	0	0	0	0
岡山県小計	2	0	68	3	73
広島県(市を除く)	0	1	4	2	7
広島市	0	0	26	2	28
呉市	0	0	10	0	10
竹原市	0	0	0	0	0
三原市	0	0	2	0	2
尾道市	0	0	6	1	7
福山市	0	0	27	2	29
府中市	0	0	1	0	1
三次市	0	0	2	0	2
庄原市	0	0	3	1	4
大竹市	0	0	2	0	2
東広島市	0	0	8	1	9
廿日市市	0	0	0	1	1
安芸高田市	0	0	1	0	1
江田島市	0	0	0	0	0
広島県小計	0	1	92	10	103
山口県(市を除く)	0	0	0	0	0
下関市	0	0	5	0	5
宇部市	0	0	2	0	2
山口市	0	0	3	0	3
萩市	0	0	0	0	0
防府市	0	0	4	0	4

表8-5 特定施設に係るその他の届出件数

届出の種類 地方公共団体名	防止の方法 変更届出	使用の方法 変更届出	氏名等 変更届出	承継届出	計
下松市	0	1	0	0	1
岩国市	0	0	6	0	6
光市	0	0	0	0	0
長門市	0	0	0	0	0
柳井市	0	0	0	0	0
美祢市	0	0	4	0	4
周南市	0	0	0	0	0
山陽小野田市	0	0	4	0	4
山口県小計	0	1	28	0	29
徳島県(市を除く)	0	0	3	0	3
徳島市	0	0	0	0	0
鳴門市	0	0	1	0	1
小松島市	0	0	1	0	1
阿南市	0	0	2	1	3
吉野川市	0	0	0	0	0
阿波市	0	0	0	0	0
美馬市	0	0	0	0	0
三好市	0	0	0	0	0
徳島県小計	0	0	7	1	8
香川県(市を除く)	0	1	0	0	1
高松市	0	0	22	2	24
丸亀市	0	0	2	0	2
坂出市	0	0	7	1	8
善通寺市	0	0	0	0	0
観音寺市	0	0	3	3	6
さぬき市	0	0	0	0	0
東かがわ市	0	0	0	0	0
三豊市	0	0	0	0	0
香川県小計	0	1	34	6	41
愛媛県(市を除く)	0	0	0	0	0
松山市	0	0	7	1	8
今治市	0	0	0	0	0
宇和島市	0	0	0	0	0
八幡浜市	0	0	0	0	0
新居浜市	0	0	3	0	3
西条市	0	0	2	1	3
大洲市	0	0	0	0	0
伊予市	0	0	0	0	0
四国中央市	0	0	6	2	8
西予市	0	0	0	0	0
東温市	0	0	0	0	0
愛媛県小計	0	0	18	4	22
高知県(市を除く)	0	0	0	0	0
高知市	0	0	3	0	3
室戸市	0	0	0	0	0
安芸市	0	0	0	0	0
南国市	0	0	0	0	0
土佐市	0	0	0	0	0
須崎市	0	0	0	0	0
宿毛市	0	0	0	0	0
土佐清水市	0	0	0	0	0
四万十市	0	0	0	0	0
香南市	0	0	0	0	0
香美市	0	0	0	0	0
高知県小計	0	0	3	0	3

表8-5 特定施設に係るその他の届出件数

届出の種類 地方公共団体名	防止の方法 変更届出	使用の方法 変更届出	氏名等 変更届出	承継届出	計
福岡県(市を除く)	0	0	10	0	10
北九州 市	0	0	23	0	23
福岡 市	0	0	26	1	27
大牟田 市	0	0	4	1	5
久留米 市	0	0	9	0	9
直方 市	0	0	3	0	3
飯塚 市	0	1	5	0	6
田川 市	0	0	2	0	2
柳川 市	0	0	0	0	0
八女 市	0	0	1	0	1
筑後 市	0	0	4	0	4
大川 市	0	0	0	0	0
行橋 市	0	0	3	0	3
豊前 市	0	0	2	0	2
中間 市	0	0	0	0	0
小郡 市	0	0	1	0	1
筑紫野 市	0	0	0	0	0
春日 市	0	0	0	0	0
大野城 市	0	0	2	0	2
大宰府 市	0	1	0	0	1
太宰府 市	0	0	0	0	0
古賀 市	0	0	0	0	0
福岡 市	0	0	0	0	0
うきは 市	0	0	0	0	0
宮若 市	0	0	2	1	3
嘉麻 市	0	0	0	0	0
朝倉 市	0	1	4	0	5
みやま 市	0	0	0	0	0
糸島 市	0	3	2	0	5
福岡県小計	0	6	103	3	112
佐賀県(市を除く)	0	0	8	0	8
佐賀 市	0	0	4	0	4
唐津 市	0	0	0	1	1
鳥栖 市	0	0	6	1	7
多久 市	0	0	1	0	1
伊万里 市	0	0	0	1	1
武雄 市	0	0	0	1	1
鹿島 市	0	0	0	0	0
小城 市	0	0	2	0	2
嬉野 市	0	0	0	0	0
神埼 市	0	0	1	0	1
佐賀県小計	0	0	22	4	26
長崎県(市を除く)	0	1	1	0	2
長崎 市	0	0	6	0	6
佐世保 市	0	0	2	2	4
島原 市	0	0	0	0	0
諫早 市	0	0	2	0	2
大村 市	0	0	3	0	3
平戸 市	0	0	0	0	0
松浦 市	0	0	0	0	0
対馬 市	0	0	0	0	0
壱岐 市	0	0	0	0	0
五島 市	0	0	0	0	0
西海 市	0	0	0	0	0
雲仙 市	0	0	0	0	0
南島原 市	0	0	0	0	0
長崎県小計	0	1	14	2	17

表8-5 特定施設に係るその他の届出件数

届出の種類 地方公共団体名	防止の方法 変更届出	使用の方法 変更届出	氏名等 変更届出	承継届出	計
熊本県(市を除く)	26	2	12	0	40
熊本市	0	0	17	2	19
八代市	0	0	2	0	2
人吉市	0	0	0	0	0
荒尾市	0	0	0	0	0
水俣市	0	1	4	0	5
玉名市	0	0	2	0	2
山鹿市	1	0	0	0	1
菊池市	0	0	4	2	6
宇土市	0	0	2	0	2
上天草市	0	0	1	0	1
宇城市	0	0	1	0	1
阿蘇市	0	1	11	1	13
天草市	0	0	0	0	0
合志市	0	0	6	0	6
熊本県小計	27	4	62	5	98
大分県(市を除く)	0	0	0	0	0
大分市	0	0	35	1	36
別府市	0	1	0	0	1
中津市	0	0	5	0	5
日田市	0	0	0	0	0
佐伯市	0	0	0	0	0
臼杵市	0	0	0	0	0
津久見市	0	0	0	0	0
竹田市	0	0	0	0	0
豊後高田市	0	0	2	0	2
杵築市	0	0	0	0	0
宇佐市	0	0	0	0	0
豊後大野市	0	0	0	0	0
由布市	0	0	0	0	0
国東市	0	0	0	0	0
大分県小計	0	1	42	1	44
宮崎県(市を除く)	0	0	0	0	0
宮崎市	0	0	5	1	6
都城市	0	0	3	0	3
延岡市	0	0	0	0	0
日南市	0	0	0	0	0
小林市	0	0	0	0	0
日向市	0	0	0	1	1
串間市	0	0	0	0	0
西都市	0	0	0	0	0
えびの市	0	0	0	0	0
宮崎県小計	0	0	8	2	10
鹿児島県(市を除く)	0	0	0	0	0
鹿児島市	0	0	8	2	10
鹿屋市	0	0	2	0	2
枕崎市	0	0	0	0	0
阿久根市	0	0	0	0	0
出水市	1	3	0	0	4
指宿市	0	1	1	0	2
西之表市	0	0	0	0	0
垂水市	0	0	0	0	0
薩摩川内市	0	0	3	1	4
日置市	0	0	0	0	0

表8-5 特定施設に係るその他の届出件数

届出の種類 地方公共団体名	防止の方法 変更届出	使用の方法 変更届出	氏名等 変更届出	承継届出	計
曾 於 市	0	0	0	0	0
霧 島 市	0	0	0	0	0
いちき串木野市	0	0	0	0	0
南 さ つ ま 市	0	0	1	0	1
志 布 志 市	0	0	0	0	0
奄 美 市	0	0	0	0	0
南 九 州 市	0	0	0	0	0
伊 佐 市	0	0	0	0	0
始 良 市	0	0	0	0	0
鹿児島県小計	1	4	15	3	23
沖縄県(市を除く)	0	0	0	0	0
那 覇 市	0	0	0	0	0
宜 野 湾 市	0	0	0	0	0
石 垣 市	0	0	0	0	0
浦 添 市	0	0	0	0	0
名 護 市	0	0	0	0	0
糸 満 市	0	0	0	0	0
沖 縄 市	0	0	0	0	0
豊 見 城 市	0	0	0	0	0
う る ま 市	0	0	0	0	0
宮 古 島 市	0	0	0	0	0
南 城 市	0	0	0	0	0
沖縄県小計	0	0	0	0	0
合計	65	81	3,525	280	3,951

表9 振動規制法に基づく特定建設作業実施届出件数

作業名 地方公共団体名	くい打機等を使用する作業	鋼球を使用して破壊する作業	舗装版破碎機を使用する作業	ブレーカーを使用する作業	合計
北海道(市を除く)	3	0	1	15	19
札幌市	185	0	4	264	453
函館市	6	0	0	10	16
小樽市	8	0	0	9	17
旭川市	3	0	0	20	23
室蘭市	5	0	0	13	18
釧路市	11	0	1	28	40
帯広市	3	0	0	8	11
北見市	1	0	0	5	6
夕張市	1	0	0	2	3
岩見沢市	3	0	0	8	11
網走市	2	0	0	0	2
留萌市	0	0	0	0	0
苫小牧市	5	0	0	20	25
稚内市	2	0	0	2	4
美唄市	0	0	0	0	0
芦別市	0	0	0	0	0
江別市	3	0	0	5	8
赤平市	0	0	0	0	0
紋別市	0	0	0	0	0
士別市	0	0	0	0	0
名寄市	0	0	0	0	0
三笠市	0	0	0	0	0
根室市	1	0	0	1	2
千歳市	15	0	0	11	26
滝川市	0	0	0	3	3
砂川市	0	0	0	0	0
歌志内市	0	0	0	0	0
深川市	0	0	0	0	0
富良野市	1	0	0	1	2
登別市	1	0	0	8	9
恵庭市	0	0	0	8	8
伊達市	0	0	0	0	0
北広島市	0	0	0	1	1
石狩市	4	0	0	9	13
北斗市	0	0	0	0	0
北海道小計	263	0	6	451	720
青森県(市を除く)	0	0	0	0	0
青森市	5	0	0	12	17
弘前市	0	0	0	2	2
八戸市	3	0	0	14	17
黒石市	0	0	0	2	2
五所川原市	0	0	0	0	0
十和田市	2	0	0	1	3
三沢市	0	0	0	1	1
むつ市	0	0	0	1	1
つがる市	0	0	0	0	0
平川市	0	0	0	0	0
青森県小計	10	0	0	33	43
岩手県(市を除く)	5	0	0	4	9
盛岡市	4	0	0	19	23
宮古市	8	0	0	14	22
大船渡市	3	0	0	1	4
花巻市	1	0	0	2	3
北上市	2	0	0	2	4
久慈市	1	0	0	1	2
遠野市	1	0	0	0	1
一関市	0	0	0	4	4
陸前高田市	0	0	0	0	0
釜石市	9	0	0	17	26

表9 振動規制法に基づく特定建設作業実施届出件数

作業名 地方公共団体名	くい打機等を使用する作業	鋼球を使用して破壊する作業	舗装版破砕機を使用する作業	ブレイカーを使用する作業	合計
二戸市	0	0	0	1	1
八幡平市	1	0	0	0	1
奥州市	0	0	0	1	1
滝沢市	0	0	0	0	0
岩手県小計	35	0	0	66	101
宮城県(市を除く)	5	0	3	18	26
仙台市	37	0	2	118	157
石巻市	26	0	0	48	74
塩竈市	7	0	0	14	21
気仙沼市	15	0	0	18	33
白石市	0	0	0	0	0
名取市	3	1	1	5	10
角田市	0	0	0	0	0
多賀城市	4	0	0	3	7
岩沼市	1	0	0	4	5
登米市	0	0	0	0	0
栗原市	0	0	0	1	1
東松島市	1	0	0	1	2
大崎市	0	0	0	5	5
富谷市	0	0	0	2	2
宮城県小計	99	1	6	237	343
秋田県(市を除く)	0	0	0	0	0
秋田市	3	0	0	11	14
能代市	1	0	0	3	4
横手市	1	0	0	2	3
大館市	0	0	0	1	1
男鹿市	0	0	0	0	0
湯沢市	1	0	0	0	1
鹿角市	0	0	0	0	0
由利本荘市	1	0	0	0	1
潟上市	0	0	0	0	0
大仙市	0	0	0	1	1
北秋田市	0	0	0	0	0
にかほ市	0	0	0	0	0
仙北市	0	0	0	0	0
秋田県小計	7	0	0	18	25
山形県(市を除く)	0	0	0	0	0
山形市	3	0	1	6	10
米沢市	0	0	1	1	2
鶴岡市	0	0	0	0	0
酒田市	0	0	0	1	1
新庄市	0	0	0	0	0
寒河江市	0	0	0	0	0
上山市	0	0	0	0	0
村山市	1	0	0	0	1
長井市	0	0	0	0	0
天童市	1	0	0	0	1
東根市	1	0	0	0	1
尾花沢市	0	0	0	0	0
南陽市	1	0	0	0	1
山形県小計	7	0	2	8	17
福島県(市を除く)	1	0	0	1	2
福島市	6	0	0	14	20
会津若松市	1	0	0	2	3
郡山市	0	0	0	31	31
いわき市	8	0	0	15	23
白河市	0	0	0	1	1
須賀川市	0	0	0	0	0
喜多方市	0	0	0	0	0
相馬市	1	0	0	4	5
二本松市	0	0	0	0	0
田村市	0	0	0	0	0

表9 振動規制法に基づく特定建設作業実施届出件数

作業名 地方公共団体名	くい打機等を使用する作業	鋼球を使用して破壊する作業	舗装版破砕機を使用する作業	ブレーカーを使用する作業	合計
南 相 馬 市	0	0	0	0	0
伊 達 市	0	0	0	0	0
本 宮 市	0	0	0	0	0
福島県小計	17	0	0	68	85
茨城県(市を除く)	10	0	0	15	25
水 戸 市	6	0	0	19	25
日 立 市	11	0	0	30	41
土 浦 市	1	0	0	10	11
古 河 市	2	0	0	7	9
石 岡 市	3	0	0	2	5
結 城 市	1	0	0	2	3
龍 ヶ 崎 市	1	0	0	5	6
下 妻 市	0	0	0	2	2
常 総 市	3	0	0	5	8
常 陸 太 田 市	0	0	0	2	2
高 萩 市	5	0	0	5	10
北 茨 城 市	3	0	0	13	16
笠 間 市	1	0	2	4	7
取 手 市	4	0	0	23	27
牛 久 市	1	0	1	5	7
つ く ば 市	5	0	0	19	24
ひ たち な か 市	6	0	0	9	15
鹿 嶋 市	17	0	0	10	27
潮 来 市	2	0	0	4	6
守 谷 市	0	0	0	3	3
常 陸 大 宮 市	2	0	0	29	31
那 珂 市	2	0	1	3	6
筑 西 市	0	0	0	6	6
坂 東 市	2	0	0	2	4
稲 敷 市	1	0	0	5	6
か す み が う ら 市	0	0	0	0	0
桜 川 市	0	0	0	0	0
神 栖 市	1	0	0	11	12
行 方 市	0	0	0	1	1
鉾 田 市	0	0	0	0	0
つ く ば み ら い 市	0	0	0	3	3
小 美 玉 市	0	0	0	2	2
茨城県小計	90	0	4	256	350
栃木県(市を除く)	1	0	0	7	8
宇 都 宮 市	13	0	0	50	63
足 利 市	0	0	0	8	8
栃 木 市	0	0	1	1	2
佐 野 市	1	0	0	6	7
鹿 沼 市	0	0	0	1	1
日 光 市	1	0	0	1	2
小 山 市	1	0	0	8	9
真 岡 市	1	0	1	1	3
大 田 原 市	0	0	0	1	1
矢 板 市	0	0	0	1	1
那 須 塩 原 市	0	0	0	6	6
さ く ら 市	0	0	0	0	0
那 須 烏 山 市	0	0	0	2	2
下 野 市	0	0	0	0	0
栃木県小計	18	0	2	93	113
群馬県(市を除く)	2	0	0	15	17
前 橋 市	4	0	0	29	33
高 崎 市	6	0	0	32	38
桐 生 市	0	0	0	6	6
伊 勢 崎 市	5	0	0	16	21
太 田 市	3	0	0	6	9

表9 振動規制法に基づく特定建設作業実施届出件数

作業名 地方公共団体名	くい打機等を使用する作業	鋼球を使用して破壊する作業	舗装版破砕機を使用する作業	ブレイカーを使用する作業	合計
沼田市	0	0	2	2	4
館林市	0	0	0	3	3
渋川市	6	0	0	20	26
藤岡市	1	0	0	3	4
富岡市	0	0	0	3	3
安中市	3	0	0	2	5
みどり市	0	0	0	1	1
群馬県小計	30	0	2	138	170
埼玉県(市を除く)	5	0	1	19	25
さいたま市	14	0	0	155	169
川越市	1	0	0	28	29
熊谷市	2	0	0	13	15
川口市	6	0	0	89	95
行田市	2	0	0	2	4
秩父市	0	0	0	0	0
所沢市	0	0	0	36	36
飯能市	1	0	1	4	6
加須市	4	0	0	7	11
本庄市	0	0	2	6	8
東松山市	1	0	1	7	9
春日部市	3	0	1	17	21
狭山市	0	0	0	15	15
羽生市	1	0	0	3	4
鴻巣市	0	0	0	13	13
深谷市	8	0	0	9	17
上尾市	2	0	0	13	15
草加市	3	0	1	45	49
越谷市	4	0	0	25	29
蕨市	0	0	1	5	6
戸田市	8	0	1	32	41
入間市	1	0	0	11	12
朝霞市	2	0	0	24	26
志木市	2	0	0	5	7
和光市	3	0	0	9	12
新座市	2	0	0	20	22
桶川市	0	0	0	7	7
久喜市	1	0	0	10	11
北本市	1	0	1	5	7
八潮市	1	0	0	11	12
富士見市	1	0	0	5	6
三郷市	5	0	12	20	37
蓮田市	0	0	0	1	1
坂戸市	0	0	0	7	7
幸手市	0	0	0	2	2
鶴ヶ島市	1	0	0	2	3
日高市	2	0	0	2	4
吉川市	3	0	0	4	7
ふじみ野市	2	0	2	7	11
白岡市	2	0	0	3	5
埼玉県小計	94	0	24	698	816
千葉県(市を除く)	1	0	2	18	21
千葉市	36	0	10	346	392
銚子市	4	0	0	11	15
市川市	13	0	1	217	231
船橋市	10	0	0	259	269
館山市	2	0	0	4	6
木更津市	10	0	2	25	37
松戸市	4	0	0	133	137
野田市	1	0	0	8	9
茂原市	0	0	0	0	0
成田市	1	0	0	63	64

表9 振動規制法に基づく特定建設作業実施届出件数

作業名 地方公共団体名	くい打機等を使用する作業	鋼球を使用して破壊する作業	舗装版破砕機を使用する作業	ブレイカーを使用する作業	合計
佐倉市	1	0	0	59	60
東金市	0	0	0	0	0
旭市	0	0	0	4	4
習志野市	0	0	0	79	79
柏市	18	0	2	61	81
勝浦市	0	0	0	1	1
市原市	3	0	1	61	65
流山市	17	1	12	32	62
八千代市	3	0	1	70	74
我孫子市	0	0	0	20	20
鴨川市	0	0	0	1	1
鎌ヶ谷市	5	0	0	41	46
君津市	1	0	0	18	19
富津市	0	0	2	8	10
浦安市	4	0	0	104	108
四街道市	1	0	1	34	36
袖ヶ浦市	1	0	0	12	13
八街市	1	0	0	10	11
印西市	10	0	2	19	31
白井市	0	0	0	7	7
富里市	0	0	0	0	0
南房総市	0	0	0	0	0
匝瑳市	0	0	0	5	5
香取市	0	0	0	20	20
山武市	0	0	0	10	10
いすみ市	0	0	0	3	3
大網白里市	0	0	0	4	4
千葉県小計	147	1	36	1,767	1,951
東京都(市・特別区を除く)	0	0	0	0	0
千代田区	22	0	4	251	277
中央区	50	0	0	122	172
港区	31	0	0	355	386
新宿区	20	0	0	295	315
文京区	2	0	1	205	208
台東区	12	0	0	223	235
墨田区	15	0	0	164	179
江東区	48	0	0	232	280
品川区	33	0	0	254	287
目黒区	6	0	0	171	177
大田区	16	0	1	277	294
世田谷区	19	0	1	453	473
渋谷区	8	0	0	300	308
中野区	5	0	0	152	157
杉並区	1	0	0	224	225
豊島区	3	0	0	156	159
北区	11	0	0	153	164
荒川区	3	0	0	99	102
板橋区	2	0	1	192	195
練馬区	52	0	12	216	280
足立区	28	0	0	219	247
葛飾区	9	0	0	157	166
江戸川区	19	0	0	230	249
八王子市	14	0	0	94	108
立川市	3	0	0	51	54
武蔵野市	1	0	0	40	41
三鷹市	64	0	0	18	82
青梅市	1	0	0	12	13
府中市	3	0	0	49	52
昭島市	1	0	2	12	15

表9 振動規制法に基づく特定建設作業実施届出件数

作業名 地方公共団体名	くい打機等を使用する作業	鋼球を使用して破壊する作業	舗装版破砕機を使用する作業	ブレーカーを使用する作業	合計
調布市	5	0	1	57	63
町田市	7	0	0	52	59
小金井市	3	0	7	39	49
小平市	1	0	2	26	29
日野市	3	0	0	28	31
東村山市	4	0	2	24	30
国分寺市	3	0	0	34	37
国立市	3	0	0	16	19
福生市	0	0	1	9	10
狛江市	1	0	1	11	13
東大和市	3	0	0	13	16
清瀬市	2	0	0	16	18
東久留米市	1	0	0	21	22
武蔵村山市	0	0	0	29	29
多摩市	4	0	0	14	18
稲城市	2	0	2	14	18
羽村市	2	0	0	5	7
あきる野市	4	0	0	8	12
西東京市	2	0	0	46	48
東京都小計	552	0	38	5,838	6,428
神奈川県(市を除く)	2	0	0	8	10
横浜市	78	0	0	821	899
川崎市	22	0	1	303	326
相模原市	2	0	0	61	63
横須賀市	6	0	0	39	45
平塚市	4	0	0	31	35
鎌倉市	2	0	4	52	58
藤沢市	14	0	0	54	68
小田原市	1	0	0	17	18
茅ヶ崎市	1	0	0	15	16
逗子市	1	0	0	8	9
三浦市	0	0	1	8	9
秦野市	12	0	1	12	25
厚木市	2	0	0	34	36
大和市	0	0	0	28	28
伊勢原市	6	0	0	28	34
海老名市	1	0	0	17	18
座間市	0	0	0	10	10
南足柄市	0	0	0	3	3
綾瀬市	1	0	0	6	7
神奈川県小計	155	0	7	1,555	1,717
新潟県(市を除く)	8	0	0	6	14
新潟市	19	0	1	55	75
長岡市	3	0	0	14	17
三条市	4	0	0	4	8
柏崎市	0	0	0	7	7
新発田市	5	0	0	1	6
小千谷市	0	0	0	1	1
加茂市	1	0	0	4	5
十日町市	0	0	0	0	0
見附市	3	0	0	3	6
村上市	0	0	0	0	0
燕市	5	0	0	4	9
糸魚川市	0	0	0	0	0
妙高市	0	0	0	0	0
五泉市	2	0	0	0	2
上越市	1	0	0	14	15
阿賀野市	0	0	0	0	0
佐渡市	3	0	0	2	5
魚沼市	0	0	0	5	5
南魚沼市	0	0	0	0	0
胎内市	0	0	0	0	0
新潟県小計	54	0	1	120	175

表9 振動規制法に基づく特定建設作業実施届出件数

作業名 地方公共団体名	くい打機等を使用する作業	鋼球を使用して破壊する作業	舗装版破砕機を使用する作業	ブレイカーを使用する作業	合計
富山県(市を除く)	1	0	0	1	2
富山 市	5	0	0	38	43
高岡 市	0	0	0	18	18
魚津 市	0	0	0	3	3
氷見 市	1	0	1	0	2
滑川 市	0	0	0	1	1
黒部 市	0	0	0	0	0
砺波 市	0	0	0	2	2
小矢部 市	6	0	0	1	7
南砺 市	0	0	0	1	1
射水 市	1	0	1	5	7
富山県小計	14	0	2	70	86
石川県(市を除く)	2	0	0	2	4
金沢 市	24	0	0	93	117
七尾 市	0	0	0	1	1
小松 市	2	0	0	14	16
輪島 市	1	0	1	2	4
珠洲 市	0	0	0	0	0
加賀 市	1	0	0	2	3
羽咋 市	0	0	0	3	3
かほく 市	0	0	0	0	0
白山市	0	0	0	8	8
能美 市	0	0	0	9	9
野々市 市	0	0	0	7	7
石川県小計	30	0	1	141	172
福井県(市を除く)	2	0	0	4	6
福井 市	3	0	0	41	44
敦賀 市	0	0	0	10	10
小浜 市	0	0	0	0	0
大野 市	0	0	0	1	1
勝山 市	0	0	0	1	1
鯖江市	1	0	0	5	6
あわら 市	1	0	0	2	3
越前 市	0	0	0	6	6
坂井 市	0	0	0	5	5
福井県小計	7	0	0	75	82
山梨県(市を除く)	2	0	3	15	20
甲府 市	10	0	0	13	23
富士吉田 市	2	0	0	2	4
都留 市	0	0	0	0	0
山梨 市	1	0	0	3	4
大月 市	2	0	0	2	4
韮崎 市	0	0	0	2	2
南アルプス 市	1	0	0	1	2
北杜 市	0	0	0	5	5
甲斐 市	0	0	0	3	3
笛吹 市	2	0	0	1	3
上野原 市	0	0	1	4	5
甲州 市	1	0	1	3	5
中央 市	4	0	2	3	9
山梨県小計	25	0	7	57	89
長野県(市を除く)	0	0	0	143	143
長野 市	6	0	0	32	38
松本 市	0	0	0	17	17
上田 市	0	0	2	5	7
岡谷 市	0	0	0	0	0
飯田 市	2	0	0	0	2
諏訪 市	0	0	0	0	0
須坂 市	0	0	0	2	2
小諸 市	2	0	0	3	5
伊那 市	0	0	0	2	2
駒ヶ根 市	0	0	0	0	0

表9 振動規制法に基づく特定建設作業実施届出件数

作業名 地方公共団体名	くい打機等を使用する作業	鋼球を使用して破壊する作業	舗装版破碎機を使用する作業	ブレーカーを使用する作業	合計
中野市	0	0	0	4	4
大町市	0	0	0	1	1
飯山市	2	0	0	0	2
茅野市	1	0	0	1	2
塩尻市	0	0	0	3	3
佐久市	1	0	0	0	1
千曲市	0	0	0	0	0
東御市	0	0	0	0	0
安曇野市	0	0	0	0	0
長野県小計	14	0	2	213	229
岐阜県(市を除く)	30	0	13	90	133
岐阜市	76	0	0	220	296
大垣市	25	0	0	81	106
高山市	6	0	0	36	42
多治見市	1	0	3	47	51
関市	4	0	1	34	39
中津川市	3	0	0	8	11
美濃市	0	0	0	3	3
瑞浪市	0	0	1	16	17
羽島市	16	0	2	32	50
恵那市	0	0	0	0	0
美濃加茂市	3	0	1	17	21
土岐市	3	0	0	18	21
各務原市	7	0	3	74	84
可児市	3	0	0	36	39
山県市	8	0	0	14	22
瑞穂市	4	0	0	19	23
飛騨市	0	0	0	2	2
本巣市	5	0	0	17	22
郡上市	0	0	1	2	3
下呂市	2	0	0	10	12
海津市	2	0	0	9	11
岐阜県小計	198	0	25	785	1,008
静岡県(市を除く)	28	0	4	36	68
静岡市	20	0	0	185	205
浜松市	26	1	1	121	149
沼津市	12	0	0	61	73
熱海市	2	0	0	4	6
三島市	4	0	0	32	36
富士宮市	1	0	0	42	43
伊東市	2	0	0	10	12
島田市	0	0	1	8	9
富士市	8	0	2	334	344
磐田市	10	0	0	20	30
焼津市	6	0	0	24	30
掛川市	5	0	1	21	27
藤枝市	1	0	0	24	25
御殿場市	5	0	2	16	23
袋井市	3	0	0	9	12
下田市	1	0	0	9	10
裾野市	2	0	0	24	26
湖西市	1	0	1	6	8
伊豆市	0	0	0	1	1
御前崎市	2	0	0	7	9
菊川市	1	0	0	5	6
伊豆の国市	5	0	0	10	15
牧之原市	1	0	0	6	7
静岡県小計	146	1	12	1,015	1,174

表9 振動規制法に基づく特定建設作業実施届出件数

作業名 地方公共団体名	くい打機等を使用する作業	鋼球を使用して破壊する作業	舗装版破砕機を使用する作業	ブレイカーを使用する作業	合計
愛知県(市を除く)	67	0	29	622	718
名古屋	261	0	0	5,194	5,455
豊橋	51	0	1	229	281
岡崎	42	0	14	381	437
一宮	48	0	28	426	502
瀬戸	5	0	5	149	159
半田	28	0	3	143	174
春日井	21	0	2	329	352
豊川	20	0	4	133	157
津島	8	0	1	71	80
碧南	9	0	3	67	79
刈谷	40	0	13	254	307
豊田	82	0	26	546	654
安城	54	1	17	280	352
西尾	46	0	19	178	243
蒲郡	9	0	9	85	103
犬山	10	0	3	65	78
常滑	12	0	10	112	134
江南	4	0	1	156	161
小牧	20	1	1	285	307
稲沢	11	0	19	189	219
新城	6	0	1	43	50
東海	13	0	1	172	186
大府	22	0	22	195	239
知多	7	0	0	90	97
知立	17	0	9	152	178
尾張旭	3	0	0	132	135
高浜	19	0	8	97	124
岩倉	0	0	1	44	45
豊明	5	0	1	126	132
日進	16	0	7	160	183
田原	15	0	1	44	60
愛西	7	1	8	95	111
清須	8	1	4	120	133
名古屋	13	0	3	127	143
北名	18	0	14	95	127
富田	18	0	14	95	127
みよし	9	0	9	54	72
あま	8	0	3	106	117
長久手	11	0	1	82	94
愛知県小計	1,045	4	301	11,828	13,178
三重県(市を除く)	5	0	2	44	51
津市	10	0	0	41	51
四日市	6	0	0	71	77
伊勢	3	0	0	11	14
松阪	1	0	0	15	16
桑名	8	0	0	50	58
鈴鹿	1	0	0	33	34
名張	0	0	0	8	8
尾鷲	0	0	0	3	3
亀山	0	0	0	11	11
鳥羽	0	0	0	0	0
熊野	0	0	0	0	0
いなべ	0	0	0	2	2
志摩	0	0	0	0	0
伊賀	0	0	0	7	7
三重県小計	34	0	2	296	332
滋賀県(市を除く)	3	0	2	7	12
大津	9	0	2	78	89
彦根	9	0	0	16	25
長浜	2	0	1	16	19
近江	4	0	1	16	21
草津	5	0	3	24	32

表9 振動規制法に基づく特定建設作業実施届出件数

作業名 地方公共団体名	くい打機等を使用する作業	鋼球を使用して破壊する作業	舗装版破砕機を使用する作業	ブレイカーを使用する作業	合計
守山市	3	0	0	11	14
栗東市	3	0	0	14	17
甲賀市	3	0	1	16	20
野洲市	3	0	0	3	6
湖南市	0	0	2	11	13
高島市	6	0	0	5	11
東近江市	3	0	0	18	21
米原市	2	0	0	6	8
滋賀県小計	55	0	12	241	308
京都府(市を除く)	1	0	0	11	12
京都市	8	0	0	330	338
福知山市	0	0	0	5	5
舞鶴市	2	0	0	14	16
綾部市	0	0	0	1	1
宇治市	2	0	0	20	22
宮津市	1	0	0	3	4
亀岡市	5	0	1	8	14
城陽市	0	0	0	10	10
向日市	0	0	0	5	5
長岡京市	0	0	0	13	13
八幡市	1	0	0	16	17
京田辺市	2	0	0	4	6
京丹后市	0	0	0	0	0
南丹市	0	0	0	2	2
木津川市	0	0	0	4	4
京都府小計	22	0	1	446	469
大阪府(市を除く)	6	0	1	58	65
大阪市	53	0	1	1,562	1,616
堺市	29	0	1	394	424
岸和田市	5	0	0	55	60
豊中市	29	0	1	274	304
池田市	0	0	0	48	48
吹田市	39	0	1	196	236
泉大津市	4	0	1	25	30
高槻市	29	0	5	151	185
貝塚市	1	0	0	11	12
守口市	1	0	0	72	73
枚方市	21	0	5	103	129
茨木市	4	0	0	183	187
八尾市	7	0	1	92	100
泉佐野市	3	0	0	0	3
富田林市	1	0	1	38	40
寝屋川市	1	0	1	58	60
河内長野市	2	0	1	32	35
松原市	2	0	0	57	59
大東市	14	0	2	74	90
和泉市	7	0	3	50	60
箕面市	5	0	0	69	74
柏原市	1	0	1	34	36
羽曳野市	1	0	0	39	40
門真市	1	0	0	48	49
摂津市	9	0	0	57	66
高石市	7	0	0	39	46
藤井寺市	0	0	4	28	32
東大阪市	4	0	0	198	202
泉南市	3	0	0	13	16
四條畷市	0	0	0	17	17
交野市	3	0	0	28	31
大阪狭山市	0	0	0	3	3
阪南市	2	0	0	6	8
大阪府小計	294	0	30	4,112	4,436

表9 振動規制法に基づく特定建設作業実施届出件数

作業名 地方公共団体名	くい打機等を使用する作業	鋼球を使用して破壊する作業	舗装版破砕機を使用する作業	ブレーカーを使用する作業	合計
兵庫県(市を除く)	18	0	40	266	324
神戸市	9	0	1	617	627
姫路市	37	0	25	440	502
尼崎市	24	0	2	227	253
明石市	10	0	5	116	131
西宮市	25	0	4	181	210
洲本市	7	0	0	74	81
芦屋市	1	0	2	54	57
伊丹市	3	0	4	126	133
相生市	1	0	0	13	14
豊岡市	16	0	2	71	89
加古川市	9	0	9	93	111
赤穂市	6	0	0	40	46
西脇市	3	0	0	0	3
宝塚市	10	0	5	174	189
三木市	3	0	4	60	67
高砂市	16	0	3	78	97
川西市	4	0	2	113	119
小野市	3	0	1	8	12
三田市	0	0	0	44	44
加西市	1	0	2	42	45
篠山市	0	0	0	10	10
養父市	4	0	7	31	42
丹波市	2	0	5	111	118
南あわじ市	10	0	3	100	113
朝来市	4	0	0	37	41
淡路市	3	1	1	55	60
宍粟市	0	0	0	62	62
加東市	0	1	3	19	23
たつの市	11	0	17	71	99
兵庫県小計	240	2	147	3,333	3,722
奈良県(市を除く)	3	0	2	22	27
奈良市	3	0	2	49	54
大和高田市	0	0	0	6	6
大和郡山	3	0	0	18	21
天理市	1	0	1	6	8
橿原市	1	0	0	7	8
桜井市	1	0	0	3	4
五條市	0	0	0	11	11
御所市	1	0	0	5	6
生駒市	1	0	0	13	14
香芝市	1	0	0	9	10
葛城市	0	0	1	4	5
宇陀市	0	0	0	1	1
奈良県小計	15	0	6	154	175
和歌山県(市を除く)	3	0	0	17	20
和歌山市	34	0	0	122	156
海南市	3	0	0	6	9
橋本	3	0	0	29	32
有田	4	0	0	2	6
御坊	0	0	0	7	7
田辺	0	0	0	31	31
新宮	2	0	0	1	3
紀の川	0	0	0	0	0
岩出	0	0	0	0	0
和歌山県小計	49	0	0	215	264
鳥取県(市を除く)	0	0	0	0	0
鳥取市	4	0	0	8	12
米子	0	0	0	6	6
倉吉	0	0	0	2	2
境港	0	0	0	0	0
鳥取県小計	4	0	0	16	20

表9 振動規制法に基づく特定建設作業実施届出件数

作業名 地方公共団体名	くい打機等を使用する作業	鋼球を使用して破壊する作業	舗装版破砕機を使用する作業	ブレイカーを使用する作業	合計
島根県(市を除く)	0	0	0	0	0
松江市	4	0	0	7	11
浜田市	4	0	0	7	11
出雲市	0	0	0	21	21
益田市	3	0	3	7	13
大田市	0	0	0	0	0
安来市	8	0	0	3	11
江津市	1	0	1	0	2
雲南市	0	0	0	0	0
島根県小計	20	0	4	45	69
岡山県(市を除く)	1	0	0	10	11
岡山市	59	0	0	203	262
倉敷市	27	0	1	63	91
津山市	2	0	3	12	17
玉野市	0	0	0	12	12
笠岡市	1	0	0	6	7
井原市	2	0	0	2	4
総社市	1	0	0	3	4
高梁市	0	0	0	0	0
新見市	1	0	1	1	3
備前市	4	0	2	12	18
瀬戸内市	3	0	0	2	5
赤磐市	0	0	2	3	5
真庭市	0	0	0	3	3
美作市	0	0	0	0	0
浅口市	1	0	1	8	10
岡山県小計	102	0	10	340	452
広島県(市を除く)	8	0	4	37	49
広島市	132	0	2	359	493
呉市	8	0	0	42	50
竹原市	9	0	1	11	21
三原市	6	0	0	23	29
尾道市	4	0	0	25	29
福山市	15	0	1	85	101
府中市	0	0	0	9	9
三次市	0	0	0	2	2
庄原市	0	0	0	9	9
大竹市	6	0	0	10	16
東広島市	5	0	0	18	23
廿日市市	5	0	2	20	27
安芸高田市	0	0	1	4	5
江田島市	0	0	0	0	0
広島県小計	198	0	11	654	863
山口県(市を除く)	3	0	2	8	13
下関市	8	0	0	56	64
宇部市	7	0	0	18	25
山口市	3	0	0	22	25
萩市	0	0	0	0	0
防府市	7	0	0	27	34
下松市	5	0	0	24	29
岩国市	9	0	2	40	51
光市	0	0	1	6	7
長門市	1	0	0	3	4
柳井市	1	0	0	1	2
美祢市	0	0	0	1	1
周南市	8	0	0	17	25
山陽小野田市	1	0	0	6	7
山口県小計	53	0	5	229	287

表9 振動規制法に基づく特定建設作業実施届出件数

作業名 地方公共団体名	くい打機等を使用する作業	鋼球を使用して破壊する作業	舗装版破碎機を使用する作業	ブレーカーを使用する作業	合計
徳島県(市を除く)	1	0	2	4	7
徳島市	2	0	0	43	45
鳴門市	4	0	0	13	17
小松島市	0	0	0	3	3
阿南市	6	0	0	22	28
吉野川市	0	0	0	1	1
阿波市	0	0	0	0	0
美馬市	0	0	0	0	0
三好市	0	0	0	0	0
徳島県小計	13	0	2	86	101
香川県(市を除く)	4	0	0	5	9
高松市	20	0	0	99	119
丸亀市	1	0	0	15	16
坂出市	7	0	1	11	19
善通寺市	0	0	0	1	1
観音寺市	2	0	3	5	10
さぬき市	0	0	0	0	0
東かがわ市	0	0	0	0	0
三豊市	0	0	0	0	0
香川県小計	34	0	4	136	174
愛媛県(市を除く)	0	0	0	0	0
松山市	57	0	5	66	128
今治市	3	0	0	3	6
宇和島市	1	0	0	9	10
八幡浜市	0	1	0	1	2
新居浜市	3	0	0	29	32
西条市	4	0	0	7	11
大洲市	3	0	0	5	8
伊予市	0	0	0	0	0
四国中央市	1	0	0	16	17
西予市	0	0	0	0	0
東温市	0	0	0	5	5
愛媛県小計	72	1	5	141	219
高知県(市を除く)	3	0	0	10	13
高知市	1	0	0	128	129
室戸市	0	0	0	0	0
安芸市	0	0	0	1	1
南国市	0	0	0	0	0
土佐市	0	0	0	0	0
須崎市	1	0	1	4	6
宿毛市	0	0	0	0	0
土佐清水市	0	0	0	0	0
四万十市	2	0	0	0	2
香南市	0	0	0	0	0
香美市	0	0	0	0	0
高知県小計	7	0	1	143	151
福岡県(市を除く)	12	0	3	33	48
北九州市	47	0	1	581	629
福岡市	175	0	13	353	541
大牟田市	0	0	0	5	5
久留米市	8	0	1	14	23
直方市	1	0	0	4	5
飯塚市	2	0	0	23	25
田川市	0	0	0	0	0
柳川市	1	0	0	2	3
八女市	0	0	0	1	1
筑後市	3	0	0	2	5
大川市	0	0	0	1	1
行橋市	0	0	0	5	5
豊前市	3	0	0	7	10
中間市	3	0	0	4	7
小郡市	0	0	2	3	5

表9 振動規制法に基づく特定建設作業実施届出件数

作業名 地方公共団体名	くい打機等を使用する作業	鋼球を使用して破壊する作業	舗装版破砕機を使用する作業	ブレーカーを使用する作業	合計
筑紫野市	1	0	6	2	9
春日市	1	0	0	6	7
大野城市	3	0	1	7	11
宗像市	2	0	0	4	6
太宰府市	1	0	1	6	8
古賀市	1	0	0	5	6
福津市	2	0	0	6	8
うきは市	0	0	0	0	0
宮若市	0	0	0	0	0
嘉麻市	1	0	1	2	4
朝倉市	0	0	0	2	2
みやま市	1	0	0	0	1
糸島市	1	0	0	12	13
福岡県小計	269	0	29	1,090	1,388
佐賀県(市を除く)	2	0	1	7	10
佐賀市	6	0	0	18	24
唐津市	2	0	0	6	8
鳥栖市	0	0	0	0	0
多久市	0	0	3	3	6
伊万里市	1	0	0	7	8
武雄市	6	0	0	6	12
鹿島市	1	0	0	0	1
小城市	3	0	0	0	3
嬉野市	2	0	0	1	3
神埼市	0	0	1	0	1
佐賀県小計	23	0	5	48	76
長崎県(市を除く)	2	0	0	25	27
長崎市	19	0	0	232	251
佐世保市	6	0	1	34	41
島原市	0	0	0	1	1
諫早市	5	0	0	38	43
大村市	9	0	0	13	22
平戸市	0	0	0	0	0
松浦市	1	0	0	6	7
対馬市	0	0	0	0	0
壱岐市	0	0	0	0	0
五島市	0	0	0	1	1
西海市	0	0	0	0	0
雲仙市	0	0	0	0	0
南島原市	0	0	0	0	0
長崎県小計	42	0	1	350	393
熊本県(市を除く)	8	0	16	12	36
熊本市	99	0	0	143	242
八代市	2	0	0	1	3
人吉市	1	0	0	1	2
荒尾市	0	0	0	2	2
水俣市	0	0	0	3	3
玉名市	2	0	0	6	8
山鹿市	0	0	0	0	0
菊池市	0	0	2	0	2
宇土市	7	0	0	0	7
上天草市	0	0	0	0	0
宇城市	2	0	0	0	2
阿蘇市	4	0	0	7	11
天草市	2	0	0	5	7
合志市	3	0	0	1	4
熊本県小計	130	0	18	181	329

表9 振動規制法に基づく特定建設作業実施届出件数

作業名 地方公共団体名	くい打機等を使用する作業	鋼球を使用して破壊する作業	舗装版破碎機を使用する作業	ブレーカーを使用する作業	合計
大分県(市を除く)	2	0	0	6	8
大分市	15	0	0	304	319
別府市	2	0	0	61	63
中津市	3	0	0	14	17
日田市	2	0	0	5	7
佐伯市	1	0	1	48	50
臼杵市	0	0	0	5	5
津久見市	0	0	0	8	8
竹田市	0	0	0	0	0
豊後高田市	0	0	0	0	0
杵築市	3	0	0	0	3
宇佐市	0	0	0	0	0
豊後大野市	2	0	0	0	2
由布市	1	0	2	3	6
国東市	1	0	0	6	7
大分県小計	32	0	3	460	495
宮崎県(市を除く)	0	0	0	0	0
宮崎市	15	0	0	5	20
都城市	5	0	1	10	16
延岡市	2	0	0	18	20
日南市	0	0	1	2	3
小林市	0	0	0	1	1
日向市	1	0	0	6	7
串間市	0	0	0	0	0
西都賀市	0	0	0	0	0
えびの市	0	0	0	0	0
宮崎県小計	23	0	2	42	67
鹿児島県(市を除く)	2	0	0	4	6
鹿児島市	39	0	0	132	171
鹿屋市	0	0	0	1	1
枕崎市	1	0	0	0	1
阿久根市	0	0	0	0	0
出水市	1	0	2	2	5
指宿市	2	0	0	1	3
西之表市	0	0	0	0	0
垂水市	0	0	0	0	0
薩摩川内市	8	0	0	18	26
日置市	0	0	0	0	0
曾於市	0	0	0	0	0
霧島市	1	0	0	16	17
いちき串木野市	0	0	0	3	3
南さつま市	0	0	0	3	3
志布志市	0	0	2	0	2
奄美市	1	0	0	3	4
南九州市	0	0	0	0	0
伊佐市	0	0	0	2	2
始良市	1	0	0	11	12
鹿児島県小計	56	0	4	196	256
沖縄県(市を除く)	23	0	2	28	53
那覇市	16	0	0	57	73
宜野湾市	4	0	0	18	22
石垣市	2	0	0	0	2
浦添市	11	0	0	21	32
名護市	1	0	0	0	1
糸満市	5	0	0	7	12
沖縄市	7	0	0	17	24
豊見城市	4	0	0	5	9
うるま市	9	0	0	6	15
宮古島市	0	0	0	0	0
南城市	0	0	0	0	0
沖縄県小計	82	0	2	159	243
合計	4,926	10	782	38,643	44,361

表10 振動規制法に基づく工場・事業場振動に係る改善勧告、改善命令実施状況

表10-1 届出段階における計画変更勧告、改善命令件数

該当無し

表10-2 改善勧告、改善命令件数

該当無し

表10-3 計画変更勧告、改善勧告及び改善命令の詳細

該当無し

表11 工場・事業場振動に関する届出対応状況及び苦情対応状況
表11-1 指定地域内における特定工場等

行政対応 地方公共団体名	届出対応状況			苦情対応状況										
	行政指導 件数	計画変更 勧告まで のもの	改善命令 に至った もの	苦情 件数	報告の 徴収件数	立入検査 件数	測定 件数	測定 適合	測定 不適合	測定 不能	調査に基 づく行政 指導件数	その他の 行政指導 件数	改善勧告 までの もの	改善命令 に至った もの
北海道(市を除く)	0	0	0	0	0	0	0	0	0	0	0	0	0	0
札幌市	0	0	0	0	0	0	0	0	0	0	0	0	0	0
函館市	0	0	0	1	0	0	0	0	0	0	0	1	0	0
小樽市	0	0	0	0	0	0	0	0	0	0	0	0	0	0
旭川市	0	0	0	0	0	0	0	0	0	0	0	0	0	0
室蘭市	0	0	0	0	0	0	0	0	0	0	0	0	0	0
釧路市	0	0	0	0	0	0	0	0	0	0	0	0	0	0
帯広市	0	0	0	0	0	0	0	0	0	0	0	0	0	0
北見市	0	0	0	0	0	0	0	0	0	0	0	0	0	0
夕張市	0	0	0	0	0	0	0	0	0	0	0	0	0	0
岩見沢市	0	0	0	0	0	0	0	0	0	0	0	0	0	0
網走市	0	0	0	0	0	0	0	0	0	0	0	0	0	0
留萌市	0	0	0	0	0	0	0	0	0	0	0	0	0	0
苫小牧市	0	0	0	0	0	0	0	0	0	0	0	0	0	0
稚内市	0	0	0	0	0	0	0	0	0	0	0	0	0	0
美唄市	0	0	0	0	0	0	0	0	0	0	0	0	0	0
芦別市	0	0	0	0	0	0	0	0	0	0	0	0	0	0
江別市	0	0	0	0	0	0	0	0	0	0	0	0	0	0
赤平市	0	0	0	0	0	0	0	0	0	0	0	0	0	0
紋別市	0	0	0	0	0	0	0	0	0	0	0	0	0	0
士別市	0	0	0	0	0	0	0	0	0	0	0	0	0	0
名寄市	0	0	0	0	0	0	0	0	0	0	0	0	0	0
三笠市	0	0	0	0	0	0	0	0	0	0	0	0	0	0
根室市	0	0	0	0	0	0	0	0	0	0	0	0	0	0
千歳市	0	0	0	0	0	0	0	0	0	0	0	0	0	0
滝川市	0	0	0	0	0	0	0	0	0	0	0	0	0	0
砂川市	0	0	0	0	0	0	0	0	0	0	0	0	0	0
歌志内市	0	0	0	0	0	0	0	0	0	0	0	0	0	0
深川市	0	0	0	0	0	0	0	0	0	0	0	0	0	0
富良野市	0	0	0	0	0	0	0	0	0	0	0	0	0	0
登別市	0	0	0	0	0	0	0	0	0	0	0	0	0	0
恵庭市	0	0	0	0	0	0	0	0	0	0	0	0	0	0
伊達市	0	0	0	0	0	0	0	0	0	0	0	0	0	0
北広島市	0	0	0	0	0	0	0	0	0	0	0	0	0	0
石狩市	0	0	0	1	0	1	0	0	0	0	1	0	0	0
北斗市	0	0	0	0	0	0	0	0	0	0	0	0	0	0
北海道小計	0	0	0	2	0	1	0	0	0	0	1	1	0	0
青森県(市を除く)	0	0	0	0	0	0	0	0	0	0	0	0	0	0
青森市	0	0	0	0	0	0	0	0	0	0	0	0	0	0
弘前市	0	0	0	0	0	0	0	0	0	0	0	0	0	0
八戸市	0	0	0	0	0	0	0	0	0	0	0	0	0	0
黒石市	0	0	0	0	0	0	0	0	0	0	0	0	0	0
五所川原市	0	0	0	0	0	0	0	0	0	0	0	0	0	0
十和田市	0	0	0	0	0	0	0	0	0	0	0	0	0	0
三沢市	0	0	0	0	0	0	0	0	0	0	0	0	0	0
むつ市	0	0	0	0	0	0	0	0	0	0	0	0	0	0
つがる市	0	0	0	0	0	0	0	0	0	0	0	0	0	0
平川市	0	0	0	0	0	0	0	0	0	0	0	0	0	0
青森県小計	0	0	0	0	0	0	0	0	0	0	0	0	0	0
岩手県(市を除く)	0	0	0	0	0	0	0	0	0	0	0	0	0	0
盛岡市	0	0	0	0	0	0	0	0	0	0	0	0	0	0
宮古市	0	0	0	0	0	0	0	0	0	0	0	0	0	0
大船渡市	0	0	0	0	0	0	0	0	0	0	0	0	0	0
花巻市	0	0	0	0	0	0	0	0	0	0	0	0	0	0
北上市	0	0	0	0	0	0	0	0	0	0	0	0	0	0
久慈市	0	0	0	0	0	0	0	0	0	0	0	0	0	0
遠野市	0	0	0	0	0	0	0	0	0	0	0	0	0	0
一関市	0	0	0	0	0	0	0	0	0	0	0	0	0	0
陸前高田市	0	0	0	0	0	0	0	0	0	0	0	0	0	0
釜石市	0	0	0	0	0	0	0	0	0	0	0	0	0	0
二戸市	0	0	0	0	0	0	0	0	0	0	0	0	0	0
八幡平市	0	0	0	0	0	0	0	0	0	0	0	0	0	0
奥州市	0	0	0	0	0	0	0	0	0	0	0	0	0	0
滝沢市	0	0	0	0	0	0	0	0	0	0	0	0	0	0
岩手県小計	0	0	0	0	0	0	0	0	0	0	0	0	0	0

表11-1 指定地域内における特定工場等

行政対応 地方公共団体名	届出対応状況			苦情対応状況										
	行政指導 件数	計画変更 勧告まで のもの	改善命令 に至った もの	苦情 件数	報告の 徴収件数	立入検査 件数	測定 件数	測定 適合	測定 不適合	測定 不能	調査に基 づく行政 指導件数	その他の 行政指導 件数	改善勧告 までの もの	改善命令 に至った もの
宮城県(市を除く)	0	0	0	0	0	0	0	0	0	0	0	0	0	0
仙台市	0	0	0	0	0	0	0	0	0	0	0	0	0	0
石巻市	0	0	0	0	0	0	0	0	0	0	0	0	0	0
塩竈市	0	0	0	0	0	0	0	0	0	0	0	0	0	0
気仙沼市	0	0	0	0	0	0	0	0	0	0	0	0	0	0
白石市	0	0	0	0	0	0	0	0	0	0	0	0	0	0
名取市	0	0	0	0	0	0	0	0	0	0	0	0	0	0
角田市	0	0	0	0	0	0	0	0	0	0	0	0	0	0
多賀城市	0	0	0	0	0	0	0	0	0	0	0	0	0	0
岩沼市	0	0	0	0	0	0	0	0	0	0	0	0	0	0
登米市	0	0	0	0	0	0	0	0	0	0	0	0	0	0
栗原市	0	0	0	0	0	0	0	0	0	0	0	0	0	0
東松島市	0	0	0	0	0	0	0	0	0	0	0	0	0	0
大崎市	0	0	0	0	0	0	0	0	0	0	0	0	0	0
富谷市	0	0	0	0	0	0	0	0	0	0	0	0	0	0
宮城県小計	0	0	0	0	0	0	0	0	0	0	0	0	0	0
秋田県(市を除く)	0	0	0	0	0	0	0	0	0	0	0	0	0	0
秋田市	0	0	0	0	0	0	0	0	0	0	0	0	0	0
能代市	0	0	0	0	0	0	0	0	0	0	0	0	0	0
横手市	0	0	0	0	0	0	0	0	0	0	0	0	0	0
大館市	0	0	0	0	0	0	0	0	0	0	0	0	0	0
男鹿市	0	0	0	0	0	0	0	0	0	0	0	0	0	0
湯沢市	0	0	0	0	0	0	0	0	0	0	0	0	0	0
鹿角市	0	0	0	0	0	0	0	0	0	0	0	0	0	0
由利本荘市	0	0	0	0	0	0	0	0	0	0	0	0	0	0
湯上市	0	0	0	0	0	0	0	0	0	0	0	0	0	0
大仙市	0	0	0	0	0	0	0	0	0	0	0	0	0	0
北秋田市	0	0	0	0	0	0	0	0	0	0	0	0	0	0
にかほ市	0	0	0	0	0	0	0	0	0	0	0	0	0	0
仙北市	0	0	0	0	0	0	0	0	0	0	0	0	0	0
秋田県小計	0	0	0	0	0	0	0	0	0	0	0	0	0	0
山形県(市を除く)	0	0	0	0	0	0	0	0	0	0	0	0	0	0
山形市	0	0	0	0	0	0	0	0	0	0	0	0	0	0
米沢市	0	0	0	0	0	0	0	0	0	0	0	0	0	0
鶴岡市	0	0	0	0	0	0	0	0	0	0	0	0	0	0
酒田市	0	0	0	0	0	0	0	0	0	0	0	0	0	0
新庄市	0	0	0	0	0	0	0	0	0	0	0	0	0	0
寒河江市	0	0	0	0	0	0	0	0	0	0	0	0	0	0
上山市	0	0	0	0	0	0	0	0	0	0	0	0	0	0
村山市	0	0	0	0	0	0	0	0	0	0	0	0	0	0
長井市	0	0	0	0	0	0	0	0	0	0	0	0	0	0
天童市	0	0	0	0	0	0	0	0	0	0	0	0	0	0
東根市	0	0	0	0	0	0	0	0	0	0	0	0	0	0
尾花沢市	0	0	0	0	0	0	0	0	0	0	0	0	0	0
南陽市	0	0	0	0	0	0	0	0	0	0	0	0	0	0
山形県小計	0	0	0	0	0	0	0	0	0	0	0	0	0	0
福島県(市を除く)	0	0	0	0	0	0	0	0	0	0	0	0	0	0
福島市	0	0	0	1	0	1	0	0	0	0	0	1	0	0
会津若松市	0	0	0	0	0	0	0	0	0	0	0	0	0	0
郡山市	0	0	0	0	0	0	0	0	0	0	0	0	0	0
いわき市	0	0	0	0	0	0	0	0	0	0	0	0	0	0
白河市	0	0	0	0	0	0	0	0	0	0	0	0	0	0
須賀川市	0	0	0	0	0	0	0	0	0	0	0	0	0	0
喜多方市	0	0	0	0	0	0	0	0	0	0	0	0	0	0
相馬市	0	0	0	0	0	0	0	0	0	0	0	0	0	0
二本松市	0	0	0	0	0	0	0	0	0	0	0	0	0	0
田村市	0	0	0	0	0	0	0	0	0	0	0	0	0	0
南相馬市	0	0	0	0	0	0	0	0	0	0	0	0	0	0
伊達市	0	0	0	0	0	0	0	0	0	0	0	0	0	0
本宮市	0	0	0	0	0	0	0	0	0	0	0	0	0	0
福島県小計	0	0	0	1	0	1	0	0	0	0	0	1	0	0
茨城県(市を除く)	0	0	0	0	0	0	0	0	0	0	0	0	0	0
水戸市	0	0	0	0	0	0	0	0	0	0	0	0	0	0
日立市	0	0	0	0	0	0	0	0	0	0	0	0	0	0
土浦市	0	0	0	0	0	0	0	0	0	0	0	0	0	0
古河市	0	0	0	1	0	1	1	1	0	0	0	0	0	0
石岡市	0	0	0	0	0	0	0	0	0	0	0	0	0	0

表11-1 指定地域内における特定工場等

行政対応 地方公共団体名	届出対応状況			苦情対応状況										
	行政指導 件数	計画変更 勧告まで のもの	改善命令 に至った もの	苦情 件数	報告の 徴収件数	立入検査 件数	測定 件数	測定 適合	測定 不適合	測定 不能	調査に基 づく行政 指導件数	その他の 行政指導 件数	改善勧告 までの もの	改善命令 に至った もの
結 城 市	0	0	0	0	0	0	0	0	0	0	0	0	0	0
龍 ヶ 崎 市	0	0	0	0	0	0	0	0	0	0	0	0	0	0
下 妻 市	0	0	0	0	0	0	0	0	0	0	0	0	0	0
常 総 市	0	0	0	0	0	0	0	0	0	0	0	0	0	0
常 陸 太 田 市	0	0	0	0	0	0	0	0	0	0	0	0	0	0
高 萩 市	0	0	0	0	0	0	0	0	0	0	0	0	0	0
北 茨 城 市	0	0	0	0	0	0	0	0	0	0	0	0	0	0
笠 間 市	0	0	0	0	0	0	0	0	0	0	0	0	0	0
取 手 市	0	0	0	0	0	0	0	0	0	0	0	0	0	0
牛 久 市	0	0	0	0	0	0	0	0	0	0	0	0	0	0
つ く ば 市	0	0	0	0	0	0	0	0	0	0	0	0	0	0
ひ たち な か 市	0	0	0	0	0	0	0	0	0	0	0	0	0	0
鹿 嶋 市	0	0	0	0	0	0	0	0	0	0	0	0	0	0
潮 来 市	0	0	0	0	0	0	0	0	0	0	0	0	0	0
守 谷 市	0	0	0	0	0	0	0	0	0	0	0	0	0	0
常 陸 大 宮 市	0	0	0	0	0	0	0	0	0	0	0	0	0	0
那 珂 市	0	0	0	0	0	0	0	0	0	0	0	0	0	0
筑 西 市	0	0	0	0	0	0	0	0	0	0	0	0	0	0
坂 東 市	0	0	0	0	0	0	0	0	0	0	0	0	0	0
稲 敷 市	0	0	0	0	0	0	0	0	0	0	0	0	0	0
か す み が う ら 市	0	0	0	0	0	0	0	0	0	0	0	0	0	0
桜 川 市	0	0	0	0	0	0	0	0	0	0	0	0	0	0
神 栖 市	0	0	0	0	0	0	0	0	0	0	0	0	0	0
行 方 市	0	0	0	0	0	0	0	0	0	0	0	0	0	0
銚 田 市	0	0	0	0	0	0	0	0	0	0	0	0	0	0
つ く ば み ら い 市	0	0	0	0	0	0	0	0	0	0	0	0	0	0
小 美 玉 市	0	0	0	0	0	0	0	0	0	0	0	0	0	0
茨城県小計	0	0	0	1	0	1	1	1	0	0	0	0	0	0
栃木県(市を除く)	0	0	0	1	1	0	0	0	0	0	1	0	0	0
宇 都 宮 市	0	0	0	0	0	0	0	0	0	0	0	0	0	0
足 利 市	2	0	0	0	0	0	0	0	0	0	0	0	0	0
栃 木 市	0	0	0	0	0	0	0	0	0	0	0	0	0	0
佐 野 市	0	0	0	0	0	0	0	0	0	0	0	0	0	0
鹿 沼 市	0	0	0	0	0	0	0	0	0	0	0	0	0	0
日 光 市	0	0	0	0	0	0	0	0	0	0	0	0	0	0
小 山 市	0	0	0	0	0	0	0	0	0	0	0	0	0	0
真 岡 市	0	0	0	0	0	0	0	0	0	0	0	0	0	0
大 田 原 市	0	0	0	0	0	0	0	0	0	0	0	0	0	0
大 矢 板 市	0	0	0	0	0	0	0	0	0	0	0	0	0	0
那 須 塩 原 市	0	0	0	0	0	0	0	0	0	0	0	0	0	0
さ く ち ら 市	0	0	0	0	0	0	0	0	0	0	0	0	0	0
那 須 烏 山 市	0	0	0	0	0	0	0	0	0	0	0	0	0	0
下 野 市	0	0	0	0	0	0	0	0	0	0	0	0	0	0
栃木県小計	2	0	0	1	1	0	0	0	0	0	1	0	0	0
群馬県(市を除く)	1	0	0	0	0	0	0	0	0	0	0	0	0	0
前 橋 市	0	0	0	0	0	0	0	0	0	0	0	0	0	0
高 崎 市	0	0	0	1	0	1	0	0	0	0	1	0	0	0
桐 生 市	0	0	0	0	0	0	0	0	0	0	0	0	0	0
伊 勢 崎 市	0	0	0	0	0	0	0	0	0	0	0	0	0	0
太 田 市	0	0	0	0	0	0	0	0	0	0	0	0	0	0
沼 田 市	0	0	0	0	0	0	0	0	0	0	0	0	0	0
館 林 市	0	0	0	0	0	0	0	0	0	0	0	0	0	0
渋 川 市	0	0	0	0	0	0	0	0	0	0	0	0	0	0
藤 岡 市	0	0	0	0	0	0	0	0	0	0	0	0	0	0
富 岡 市	0	0	0	0	0	0	0	0	0	0	0	0	0	0
安 中 市	0	0	0	0	0	0	0	0	0	0	0	0	0	0
み ど り 市	0	0	0	0	0	0	0	0	0	0	0	0	0	0
群馬県小計	1	0	0	1	0	1	0	0	0	0	1	0	0	0
埼玉県(市を除く)	5	0	0	1	0	0	0	0	0	0	0	1	0	0
さい た ま 市	0	0	0	1	0	1	0	0	0	0	1	0	0	0
川 越 市	0	0	0	0	0	0	0	0	0	0	0	0	0	0
熊 谷 市	0	0	0	0	0	0	0	0	0	0	0	0	0	0
川 口 市	0	0	0	5	0	3	1	0	1	0	3	0	0	0
行 田 市	0	0	0	0	0	0	0	0	0	0	0	0	0	0
秩 父 市	0	0	0	0	0	0	0	0	0	0	0	0	0	0
所 沢 市	0	0	0	3	0	3	0	0	0	0	1	0	0	0
飯 能 市	0	0	0	0	0	0	0	0	0	0	0	0	0	0
加 須 市	0	0	0	0	0	0	0	0	0	0	0	0	0	0
本 庄 市	0	0	0	0	0	0	0	0	0	0	0	0	0	0

表11-1 指定地域内における特定工場等

行政対応 地方公共団体名	届出対応状況			苦情対応状況										
	行政指導 件数	計画変更 勧告まで のもの	改善命令 に至った もの	苦情 件数	報告の 徴収件数	立入検査 件数	測定 件数	測定 適合	測定 不適合	測定 不能	調査に基 づく行政 指導件数	その他の 行政指導 件数	改善勧告 までの もの	改善命令 に至った もの
東松山市	0	0	0	0	0	0	0	0	0	0	0	0	0	0
春日部市	0	0	0	0	0	0	0	0	0	0	0	0	0	0
狭山市	0	0	0	0	0	0	0	0	0	0	0	0	0	0
羽生市	0	0	0	0	0	0	0	0	0	0	0	0	0	0
鴻巣市	0	0	0	0	0	0	0	0	0	0	0	0	0	0
深谷市	0	0	0	0	0	0	0	0	0	0	0	0	0	0
上尾市	0	0	0	0	0	0	0	0	0	0	0	0	0	0
草加市	0	0	0	0	0	0	0	0	0	0	0	0	0	0
越谷市	0	0	0	0	0	0	0	0	0	0	0	0	0	0
蕨市	0	0	0	0	0	0	0	0	0	0	0	0	0	0
戸田市	0	0	0	0	0	0	0	0	0	0	0	0	0	0
入間市	0	0	0	0	0	0	0	0	0	0	0	0	0	0
朝霞市	0	0	0	0	0	0	0	0	0	0	0	0	0	0
志木市	0	0	0	0	0	0	0	0	0	0	0	0	0	0
和光市	2	0	0	1	0	1	1	1	0	0	1	0	0	0
新座市	0	0	0	0	0	0	0	0	0	0	0	0	0	0
桶川市	0	0	0	0	0	0	0	0	0	0	0	0	0	0
久喜市	0	0	0	0	0	0	0	0	0	0	0	0	0	0
北本市	0	0	0	0	0	0	0	0	0	0	0	0	0	0
八潮市	0	0	0	2	0	1	0	0	0	0	1	0	0	0
富士見市	0	0	0	0	0	0	0	0	0	0	0	0	0	0
三郷市	0	0	0	0	0	0	0	0	0	0	0	0	0	0
蓮田市	0	0	0	0	0	0	0	0	0	0	0	0	0	0
坂戸市	0	0	0	0	0	0	0	0	0	0	0	0	0	0
幸手市	0	0	0	0	0	0	0	0	0	0	0	0	0	0
鶴ヶ島市	0	0	0	0	0	0	0	0	0	0	0	0	0	0
日高市	0	0	0	0	0	0	0	0	0	0	0	0	0	0
吉川市	0	0	0	1	0	1	0	0	0	1	0	0	0	0
ふじみ野市	0	0	0	0	0	0	0	0	0	0	0	0	0	0
白岡市	0	0	0	0	0	0	0	0	0	0	0	0	0	0
埼玉県小計	7	0	0	14	0	10	2	1	1	0	7	2	0	0
千葉県(市を除く)	0	0	0	0	0	0	0	0	0	0	0	0	0	0
千葉市	0	0	0	0	0	0	0	0	0	0	0	0	0	0
銚子市	0	0	0	0	0	0	0	0	0	0	0	0	0	0
川崎市	0	0	0	0	0	0	0	0	0	0	0	0	0	0
船橋市	0	0	0	0	0	0	0	0	0	0	0	0	0	0
館山市	0	0	0	0	0	0	0	0	0	0	0	0	0	0
木更津市	0	0	0	0	0	0	0	0	0	0	0	0	0	0
松戸市	0	0	0	0	0	0	0	0	0	0	0	0	0	0
野田市	0	0	0	0	0	0	0	0	0	0	0	0	0	0
茂原市	0	0	0	0	0	0	0	0	0	0	0	0	0	0
成田市	0	0	0	0	0	0	0	0	0	0	0	0	0	0
佐倉市	0	0	0	0	0	0	0	0	0	0	0	0	0	0
東金市	0	0	0	0	0	0	0	0	0	0	0	0	0	0
旭市	0	0	0	0	0	0	0	0	0	0	0	0	0	0
習志野市	0	0	0	0	0	0	0	0	0	0	0	0	0	0
柏市	0	0	0	0	0	0	0	0	0	0	0	0	0	0
勝浦市	0	0	0	0	0	0	0	0	0	0	0	0	0	0
市原市	0	0	0	0	0	0	0	0	0	0	0	0	0	0
流山市	0	0	0	0	0	0	0	0	0	0	0	0	0	0
八千代市	0	0	0	0	0	0	0	0	0	0	0	0	0	0
我孫子市	0	0	0	0	0	0	0	0	0	0	0	0	0	0
鴨川市	0	0	0	0	0	0	0	0	0	0	0	0	0	0
鎌ヶ谷市	0	0	0	1	0	0	0	0	0	0	1	0	0	0
君津市	0	0	0	0	0	0	0	0	0	0	0	0	0	0
富津市	0	0	0	1	0	0	1	0	1	0	1	0	0	0
浦安市	0	0	0	0	0	0	0	0	0	0	0	0	0	0
四街道市	0	0	0	0	0	0	0	0	0	0	0	0	0	0
袖ヶ浦市	0	0	0	0	0	0	0	0	0	0	0	0	0	0
八街市	0	0	0	0	0	0	0	0	0	0	0	0	0	0
印西市	0	0	0	0	0	0	0	0	0	0	0	0	0	0
白井市	0	0	0	0	0	0	0	0	0	0	0	0	0	0
富里市	0	0	0	0	0	0	0	0	0	0	0	0	0	0
南房総市	0	0	0	0	0	0	0	0	0	0	0	0	0	0
匝瑳市	0	0	0	0	0	0	0	0	0	0	0	0	0	0
香取市	0	0	0	0	0	0	0	0	0	0	0	0	0	0
山武市	0	0	0	0	0	0	0	0	0	0	0	0	0	0
いすみ市	0	0	0	0	0	0	0	0	0	0	0	0	0	0
大網白里市	0	0	0	0	0	0	0	0	0	0	0	0	0	0
千葉県小計	0	0	0	2	0	0	1	0	1	0	1	1	0	0

表11-1 指定地域内における特定工場等

行政対応 地方公共団体名	届出対応状況			苦情対応状況										
	行政指導 件数	計画変更 勧告まで のもの	改善命令 に至った もの	苦情 件数	報告の 徴収件数	立入検査 件数	測定 件数	測定 適合	測定 不適合	測定 不能	調査に基 づく行政 指導件数	その他の 行政指導 件数	改善勧告 までの もの	改善命令 に至った もの
東京都(市・特別区を除く)	0	0	0	0	0	0	0	0	0	0	0	0	0	0
千代田区	0	0	0	0	0	0	0	0	0	0	0	0	0	0
中央区	0	0	0	0	0	0	0	0	0	0	0	0	0	0
港区	0	0	0	2	0	0	0	0	0	0	0	0	0	0
新宿区	0	0	0	0	0	0	0	0	0	0	0	0	0	0
文京区	0	0	0	2	0	1	1	1	0	0	2	0	0	0
台東区	0	0	0	0	0	0	0	0	0	0	0	0	0	0
墨田区	0	0	0	2	0	1	2	2	0	0	2	0	0	0
江東区	0	0	0	0	0	0	0	0	0	0	0	0	0	0
品川区	0	0	0	0	0	0	0	0	0	0	0	0	0	0
目黒区	0	0	0	0	0	0	0	0	0	0	0	0	0	0
大田区	0	0	0	0	0	0	0	0	0	0	0	0	0	0
世田谷区	0	0	0	0	0	0	0	0	0	0	0	0	0	0
渋谷区	0	0	0	0	0	0	0	0	0	0	0	0	0	0
中野区	0	0	0	0	0	0	0	0	0	0	0	0	0	0
杉並区	0	0	0	0	0	0	0	0	0	0	0	0	0	0
豊島区	0	0	0	0	0	0	0	0	0	0	0	0	0	0
北区	0	0	0	0	0	0	0	0	0	0	0	0	0	0
荒川区	1	0	0	0	0	0	0	0	0	0	0	0	0	0
板橋区	0	0	0	0	0	0	0	0	0	0	0	0	0	0
練馬区	0	0	0	0	0	0	0	0	0	0	0	0	0	0
足立区	0	0	0	0	0	0	0	0	0	0	0	0	0	0
葛飾区	0	0	0	1	0	1	0	0	0	0	0	1	0	0
江戸川区	0	0	0	1	0	0	0	0	0	0	0	0	0	0
八王子市	0	0	0	0	0	0	0	0	0	0	0	0	0	0
立川市	0	0	0	0	0	0	0	0	0	0	0	0	0	0
武蔵野市	0	0	0	0	0	0	0	0	0	0	0	0	0	0
三鷹市	0	0	0	0	0	0	0	0	0	0	0	0	0	0
青梅市	0	0	0	1	0	0	0	0	0	0	0	0	0	0
府中市	0	0	0	0	0	0	0	0	0	0	0	0	0	0
昭島市	0	0	0	0	0	0	0	0	0	0	0	0	0	0
調布市	0	0	0	1	0	0	0	0	0	0	0	1	0	0
町田市	0	0	0	0	0	0	0	0	0	0	0	0	0	0
小金井市	0	0	0	0	0	0	0	0	0	0	0	0	0	0
小平市	0	0	0	0	0	0	0	0	0	0	0	0	0	0
日野市	0	0	0	0	0	0	0	0	0	0	0	0	0	0
東村山市	0	0	0	0	0	0	0	0	0	0	0	0	0	0
国分寺市	0	0	0	0	0	0	0	0	0	0	0	0	0	0
国立市	0	0	0	0	0	0	0	0	0	0	0	0	0	0
福生市	0	0	0	0	0	0	0	0	0	0	0	0	0	0
狛江市	0	0	0	0	0	0	0	0	0	0	0	0	0	0
東大和市	0	0	0	0	0	0	0	0	0	0	0	0	0	0
清瀬市	0	0	0	0	0	0	0	0	0	0	0	0	0	0
東久留米市	0	0	0	0	0	0	0	0	0	0	0	0	0	0
武蔵村山市	0	0	0	0	0	0	0	0	0	0	0	0	0	0
多摩市	0	0	0	0	0	0	0	0	0	0	0	0	0	0
稲城市	0	0	0	0	0	0	0	0	0	0	0	0	0	0
羽村市	0	0	0	0	0	0	0	0	0	0	0	0	0	0
あきる野市	0	0	0	0	0	0	0	0	0	0	0	0	0	0
西東京市	0	0	0	0	0	0	0	0	0	0	0	0	0	0
東京都小計	1	0	0	10	0	3	3	3	0	0	4	2	0	0
神奈川県(市を除く)	0	0	0	0	0	0	0	0	0	0	0	0	0	0
横浜市	0	0	0	0	0	0	0	0	0	0	0	0	0	0
川崎市	0	0	0	1	1	1	0	0	0	0	1	0	0	0
相模原市	0	0	0	2	0	1	0	0	0	0	1	0	0	0
横須賀市	0	0	0	0	0	0	0	0	0	0	0	0	0	0
平塚市	0	0	0	0	0	0	0	0	0	0	0	0	0	0
鎌倉市	0	0	0	0	0	0	0	0	0	0	0	0	0	0
藤沢市	0	0	0	0	0	0	0	0	0	0	0	0	0	0
小田原市	0	0	0	0	0	0	0	0	0	0	0	0	0	0
茅ヶ崎市	0	0	0	0	0	0	0	0	0	0	0	0	0	0
逗子市	0	0	0	0	0	0	0	0	0	0	0	0	0	0
三浦市	0	0	0	0	0	0	0	0	0	0	0	0	0	0
秦野市	0	0	0	1	1	0	0	0	0	0	1	0	0	0
厚木市	0	0	0	0	0	0	0	0	0	0	0	0	0	0
大和市	0	0	0	0	0	0	0	0	0	0	0	0	0	0
伊勢原市	0	0	0	0	0	0	0	0	0	0	0	0	0	0

表11-1 指定地域内における特定工場等

行政対応 地方公共団体名	届出対応状況			苦情対応状況										
	行政指導 件数	計画変更 勧告まで のもの	改善命令 に至った もの	苦情 件数	報告の 徴収件数	立入検査 件数	測定 件数	測定 適合	測定 不適合	測定 不能	調査に基 づく行政 指導件数	その他の 行政指導 件数	改善勧告 までの もの	改善命令 に至った もの
海老名市	0	0	0	0	0	0	0	0	0	0	0	0	0	0
座間市	0	0	0	1	0	0	0	0	0	0	0	0	0	0
南足柄市	0	0	0	0	0	0	0	0	0	0	0	0	0	0
綾瀬市	0	0	0	1	0	1	0	0	0	0	0	0	0	0
神奈川県小計	0	0	0	6	2	3	0	0	0	0	3	0	0	0
新潟県(市を除く)	0	0	0	0	0	0	0	0	0	0	0	0	0	0
新潟市	0	0	0	0	0	0	0	0	0	0	0	0	0	0
長岡市	0	0	0	0	0	0	0	0	0	0	0	0	0	0
三条市	0	0	0	0	0	0	0	0	0	0	0	0	0	0
柏崎市	0	0	0	0	0	0	0	0	0	0	0	0	0	0
新発田市	0	0	0	0	0	0	0	0	0	0	0	0	0	0
小千谷市	0	0	0	0	0	0	0	0	0	0	0	0	0	0
加茂市	0	0	0	0	0	0	0	0	0	0	0	0	0	0
十日町市	0	0	0	0	0	0	0	0	0	0	0	0	0	0
見附市	0	0	0	0	0	0	0	0	0	0	0	0	0	0
村上市	0	0	0	0	0	0	0	0	0	0	0	0	0	0
燕魚川市	0	0	0	0	0	0	0	0	0	0	0	0	0	0
糸魚川市	0	0	0	0	0	0	0	0	0	0	0	0	0	0
妙高市	0	0	0	0	0	0	0	0	0	0	0	0	0	0
五泉市	0	0	0	0	0	0	0	0	0	0	0	0	0	0
上越市	0	0	0	0	0	0	0	0	0	0	0	0	0	0
阿賀野市	0	0	0	0	0	0	0	0	0	0	0	0	0	0
佐渡市	0	0	0	0	0	0	0	0	0	0	0	0	0	0
魚沼市	0	0	0	0	0	0	0	0	0	0	0	0	0	0
南魚沼市	0	0	0	0	0	0	0	0	0	0	0	0	0	0
胎内市	0	0	0	0	0	0	0	0	0	0	0	0	0	0
新潟県小計	0	0	0	0	0	0	0	0	0	0	0	0	0	0
富山県(市を除く)	0	0	0	0	0	0	0	0	0	0	0	0	0	0
富山市	0	0	0	0	0	0	0	0	0	0	0	0	0	0
高岡市	0	0	0	0	0	0	0	0	0	0	0	0	0	0
魚津市	0	0	0	0	0	0	0	0	0	0	0	0	0	0
氷見市	0	0	0	0	0	0	0	0	0	0	0	0	0	0
滑川市	0	0	0	0	0	0	0	0	0	0	0	0	0	0
黒部市	0	0	0	0	0	0	0	0	0	0	0	0	0	0
砺波市	0	0	0	0	0	0	0	0	0	0	0	0	0	0
小矢部市	0	0	0	0	0	0	0	0	0	0	0	0	0	0
南砺市	0	0	0	0	0	0	0	0	0	0	0	0	0	0
射水市	0	0	0	0	0	0	0	0	0	0	0	0	0	0
富山県小計	0	0	0	0	0	0	0	0	0	0	0	0	0	0
石川県(市を除く)	0	0	0	0	0	0	0	0	0	0	0	0	0	0
金沢市	0	0	0	0	0	0	0	0	0	0	0	0	0	0
七尾市	0	0	0	0	0	0	0	0	0	0	0	0	0	0
小松市	0	0	0	0	0	0	0	0	0	0	0	0	0	0
輪島市	0	0	0	0	0	0	0	0	0	0	0	0	0	0
珠洲市	0	0	0	0	0	0	0	0	0	0	0	0	0	0
加賀市	0	0	0	0	0	0	0	0	0	0	0	0	0	0
羽咋市	0	0	0	0	0	0	0	0	0	0	0	0	0	0
かほく市	0	0	0	0	0	0	0	0	0	0	0	0	0	0
白山市	0	0	0	0	0	0	0	0	0	0	0	0	0	0
能美市	0	0	0	0	0	0	0	0	0	0	0	0	0	0
野々市市	1	0	0	0	0	0	0	0	0	0	0	0	0	0
石川県小計	1	0	0	0	0	0	0	0	0	0	0	0	0	0
福井県(市を除く)	0	0	0	0	0	0	0	0	0	0	0	0	0	0
福井市	0	0	0	0	0	0	0	0	0	0	0	0	0	0
敦賀市	0	0	0	0	0	0	0	0	0	0	0	0	0	0
小浜市	0	0	0	0	0	0	0	0	0	0	0	0	0	0
大野市	0	0	0	0	0	0	0	0	0	0	0	0	0	0
勝山市	0	0	0	0	0	0	0	0	0	0	0	0	0	0
鯖江市	0	0	0	0	0	0	0	0	0	0	0	0	0	0
あわら市	0	0	0	0	0	0	0	0	0	0	0	0	0	0
越前市	0	0	0	0	0	0	0	0	0	0	0	0	0	0
坂井市	0	0	0	0	0	0	0	0	0	0	0	0	0	0
福井県小計	0	0	0	0	0	0	0	0	0	0	0	0	0	0
山梨県(市を除く)	1	0	0	0	0	0	0	0	0	0	0	0	0	0
甲府市	0	0	0	0	0	0	0	0	0	0	0	0	0	0
富士吉田市	0	0	0	0	0	0	0	0	0	0	0	0	0	0
都留市	0	0	0	0	0	0	0	0	0	0	0	0	0	0
山梨市	0	0	0	0	0	0	0	0	0	0	0	0	0	0
大月市	0	0	0	0	0	0	0	0	0	0	0	0	0	0

表11-1 指定地域内における特定工場等

行政対応 地方公共団体名	届出対応状況			苦情対応状況										
	行政指導 件数	計画変更 勧告まで のもの	改善命令 に至った もの	苦情 件数	報告の 徴収件数	立入検査 件数	測定 件数	測定 適合	測定 不適合	測定 不能	調査に基 づく行政 指導件数	その他の 行政指導 件数	改善勧告 までの もの	改善命令 に至った もの
葦崎市	0	0	0	0	0	0	0	0	0	0	0	0	0	0
南アルプス市	0	0	0	0	0	0	0	0	0	0	0	0	0	0
北杜市	0	0	0	1	0	0	0	0	0	0	0	0	0	0
甲斐市	0	0	0	0	0	0	0	0	0	0	0	0	0	0
笛吹市	0	0	0	0	0	0	0	0	0	0	0	0	0	0
上野原市	0	0	0	0	0	0	0	0	0	0	0	0	0	0
甲州市	0	0	0	0	0	0	0	0	0	0	0	0	0	0
中央市	0	0	0	0	0	0	0	0	0	0	0	0	0	0
山梨県小計	1	0	0	1	0	0	0	0	0	0	0	0	0	0
長野県(市を除く)	0	0	0	0	0	0	0	0	0	0	0	0	0	0
長野市	0	0	0	0	0	0	0	0	0	0	0	0	0	0
松本市	0	0	0	0	0	0	0	0	0	0	0	0	0	0
上田市	0	0	0	0	0	0	0	0	0	0	0	0	0	0
岡谷市	0	0	0	0	0	0	0	0	0	0	0	0	0	0
飯田市	0	0	0	0	0	0	0	0	0	0	0	0	0	0
諏訪市	0	0	0	1	0	0	0	0	0	0	0	0	0	0
須坂市	0	0	0	0	0	0	0	0	0	0	0	0	0	0
小諸市	0	0	0	0	0	0	0	0	0	0	0	0	0	0
小伊那市	0	0	0	0	0	0	0	0	0	0	0	0	0	0
駒ヶ根市	1	0	0	0	0	0	0	0	0	0	0	0	0	0
中野市	0	0	0	0	0	0	0	0	0	0	0	0	0	0
大町市	0	0	0	0	0	0	0	0	0	0	0	0	0	0
飯山市	0	0	0	0	0	0	0	0	0	0	0	0	0	0
茅野市	0	0	0	0	0	0	0	0	0	0	0	0	0	0
塩尻市	0	0	0	0	0	0	0	0	0	0	0	0	0	0
佐久市	0	0	0	0	0	0	0	0	0	0	0	0	0	0
千曲市	0	0	0	0	0	0	0	0	0	0	0	0	0	0
東御市	0	0	0	0	0	0	0	0	0	0	0	0	0	0
安曇野市	0	0	0	0	0	0	0	0	0	0	0	0	0	0
長野県小計	1	0	0	1	0	0	0	0	0	0	0	0	0	0
岐阜県(市を除く)	0	0	0	0	0	0	0	0	0	0	0	0	0	0
岐阜市	0	0	0	1	0	0	1	1	0	0	0	0	0	0
大垣市	0	0	0	0	0	0	0	0	0	0	0	0	0	0
高山市	0	0	0	0	0	0	0	0	0	0	0	0	0	0
多治見市	0	0	0	0	0	0	0	0	0	0	0	0	0	0
関市	0	0	0	0	0	0	0	0	0	0	0	0	0	0
中津川市	0	0	0	0	0	0	0	0	0	0	0	0	0	0
美濃市	0	0	0	0	0	0	0	0	0	0	0	0	0	0
瑞浪市	0	0	0	0	0	0	0	0	0	0	0	0	0	0
羽島市	0	0	0	0	0	0	0	0	0	0	0	0	0	0
恵那市	0	0	0	0	0	0	0	0	0	0	0	0	0	0
美濃加茂市	0	0	0	0	0	0	0	0	0	0	0	0	0	0
土岐市	0	0	0	0	0	0	0	0	0	0	0	0	0	0
各務原市	0	0	0	0	0	0	0	0	0	0	0	0	0	0
可児市	0	0	0	0	0	0	0	0	0	0	0	0	0	0
山県市	0	0	0	0	0	0	0	0	0	0	0	0	0	0
瑞穂市	0	0	0	0	0	0	0	0	0	0	0	0	0	0
飛騨市	0	0	0	0	0	0	0	0	0	0	0	0	0	0
本巣市	0	0	0	0	0	0	0	0	0	0	0	0	0	0
郡上市	0	0	0	0	0	0	0	0	0	0	0	0	0	0
下呂市	0	0	0	0	0	0	0	0	0	0	0	0	0	0
海津市	0	0	0	0	0	0	0	0	0	0	0	0	0	0
岐阜県小計	0	0	0	1	0	0	1	1	0	0	0	0	0	0
静岡県(市を除く)	0	0	0	0	0	0	0	0	0	0	0	0	0	0
静岡市	0	0	0	0	0	0	0	0	0	0	0	0	0	0
浜松市	0	0	0	7	1	4	3	3	0	0	3	2	0	0
沼津市	0	0	0	1	0	0	0	0	0	0	0	0	0	0
熱海市	0	0	0	0	0	0	0	0	0	0	0	0	0	0
三島市	0	0	0	0	0	0	0	0	0	0	0	0	0	0
富士宮市	0	0	0	0	0	0	0	0	0	0	0	0	0	0
伊東市	0	0	0	0	0	0	0	0	0	0	0	0	0	0
島田市	0	0	0	0	0	0	0	0	0	0	0	0	0	0
富士市	0	0	0	0	0	0	0	0	0	0	0	0	0	0
磐田市	0	0	0	0	0	0	0	0	0	0	0	0	0	0
焼津市	0	0	0	1	1	1	0	0	0	0	0	0	0	0
掛川市	0	0	0	0	0	0	0	0	0	0	0	0	0	0
藤枝市	0	0	0	0	0	0	0	0	0	0	0	0	0	0
御殿場市	0	0	0	0	0	0	0	0	0	0	0	0	0	0
袋井市	0	0	0	0	0	0	0	0	0	0	0	0	0	0

表11-1 指定地域内における特定工場等

行政対応 地方公共団体名	届出対応状況			苦情対応状況										
	行政指導 件数	計画変更 勧告まで のもの	改善命令 に至った もの	苦情 件数	報告の 徴収件数	立入検査 件数	測定 件数	測定 適合	測定 不適合	測定 不能	調査に基 づく行政 指導件数	その他の 行政指導 件数	改善勧告 までの もの	改善命令 に至った もの
下田市	0	0	0	0	0	0	0	0	0	0	0	0	0	0
裾野市	0	0	0	1	0	0	0	0	0	0	0	0	0	0
湖西市	0	0	0	0	0	0	0	0	0	0	0	0	0	0
伊豆市	0	0	0	0	0	0	0	0	0	0	0	0	0	0
御前崎市	0	0	0	0	0	0	0	0	0	0	0	0	0	0
菊川市	0	0	0	0	0	0	0	0	0	0	0	0	0	0
伊豆の国市	0	0	0	0	0	0	0	0	0	0	0	0	0	0
牧之原市	0	0	0	0	0	0	0	0	0	0	0	0	0	0
静岡県小計	0	0	0	10	2	5	3	3	0	0	3	2	0	0
愛知県(市を除く)	0	0	0	3	0	0	0	0	0	0	0	1	0	0
名古屋	106	0	0	16	0	15	3	3	0	0	13	2	0	0
豊橋市	0	0	0	1	1	1	0	0	0	0	1	0	0	0
岡崎市	0	0	0	0	0	0	0	0	0	0	0	0	0	0
一宮市	0	0	0	3	0	3	0	0	0	0	3	0	0	0
瀬戸市	0	0	0	0	0	0	0	0	0	0	0	0	0	0
半田市	0	0	0	0	0	0	0	0	0	0	0	0	0	0
春日井市	0	0	0	1	0	1	0	0	0	0	1	0	0	0
豊川市	0	0	0	0	0	0	0	0	0	0	0	0	0	0
津島市	0	0	0	0	0	0	0	0	0	0	0	0	0	0
碧南市	0	0	0	0	0	0	0	0	0	0	0	0	0	0
刈谷市	0	0	0	0	0	0	0	0	0	0	0	0	0	0
豊田市	0	0	0	1	0	1	0	0	0	0	0	0	0	0
安城市	0	0	0	1	0	1	0	0	0	0	1	0	0	0
西尾市	0	0	0	1	0	0	1	1	0	0	1	0	0	0
蒲郡市	0	0	0	0	0	0	0	0	0	0	0	0	0	0
犬山市	0	0	0	0	0	0	0	0	0	0	0	0	0	0
常滑市	0	0	0	1	0	0	0	0	0	0	0	0	0	0
江南市	0	0	0	0	0	0	0	0	0	0	0	0	0	0
小牧市	0	0	0	0	0	0	0	0	0	0	0	0	0	0
稲沢市	0	0	0	0	0	0	0	0	0	0	0	0	0	0
新城市	0	0	0	0	0	0	0	0	0	0	0	0	0	0
東海市	0	0	0	0	0	0	0	0	0	0	0	0	0	0
大府市	0	0	0	0	0	0	0	0	0	0	0	0	0	0
知多市	0	0	0	0	0	0	0	0	0	0	0	0	0	0
知立市	0	0	0	0	0	0	0	0	0	0	0	0	0	0
尾張旭市	0	0	0	0	0	0	0	0	0	0	0	0	0	0
高浜市	0	0	0	0	0	0	0	0	0	0	0	0	0	0
岩倉市	0	0	0	0	0	0	0	0	0	0	0	0	0	0
豊明市	0	0	0	0	0	0	0	0	0	0	0	0	0	0
日進市	0	0	0	0	0	0	0	0	0	0	0	0	0	0
田原市	0	0	0	0	0	0	0	0	0	0	0	0	0	0
愛西市	0	0	0	0	0	0	0	0	0	0	0	0	0	0
清須市	0	0	0	0	0	0	0	0	0	0	0	0	0	0
北名古屋	0	0	0	0	0	0	0	0	0	0	0	0	0	0
富田	0	0	0	0	0	0	0	0	0	0	0	0	0	0
みよし	0	0	0	0	0	0	0	0	0	0	0	0	0	0
あま	0	0	0	1	0	1	0	0	0	0	1	0	0	0
長久手	0	0	0	0	0	0	0	0	0	0	0	0	0	0
愛知県小計	106	0	0	29	1	23	4	4	0	0	20	4	0	0
三重県(市を除く)	0	0	0	3	0	0	3	3	0	0	2	1	0	0
津市	0	0	0	0	0	0	0	0	0	0	0	0	0	0
四日市	0	0	0	1	0	0	0	0	0	0	0	0	0	0
伊勢市	0	0	0	0	0	0	0	0	0	0	0	0	0	0
松阪市	0	0	0	0	0	0	0	0	0	0	0	0	0	0
桑名市	0	0	0	0	0	0	0	0	0	0	0	0	0	0
鈴鹿市	0	0	0	0	0	0	0	0	0	0	0	0	0	0
名張市	0	0	0	0	0	0	0	0	0	0	0	0	0	0
尾鷲市	0	0	0	0	0	0	0	0	0	0	0	0	0	0
亀山市	0	0	0	1	0	1	0	0	0	0	1	0	0	0
鳥羽市	0	0	0	0	0	0	0	0	0	0	0	0	0	0
熊野市	0	0	0	0	0	0	0	0	0	0	0	0	0	0
いなべ	0	0	0	0	0	0	0	0	0	0	0	0	0	0
志摩	0	0	0	0	0	0	0	0	0	0	0	0	0	0
伊賀	0	0	0	0	0	0	0	0	0	0	0	0	0	0
三重県小計	0	0	0	5	0	1	3	3	0	0	2	2	0	0

表11-1 指定地域内における特定工場等

行政対応 地方公共団体名	届出対応状況			苦情対応状況										
	行政指導 件数	計画変更 勧告まで のもの	改善命令 に至った もの	苦 情 件 数	報 告 の 徴 収 件 数	立 入 検 査 件 数	測 定 件 数	測 定 合 格	測 定 不 合 格	測 定 不 能	調 査 に 基 づく 行政 指 導 件 数	其 他 の 行政 指 導 件 数	改 善 勧 告 ま での もの	改 善 命 令 に 至 った もの
滋賀県(市を除く)	0	0	0	0	0	0	0	0	0	0	0	0	0	0
大津市	0	0	0	0	0	0	0	0	0	0	0	0	0	0
彦根市	0	0	0	0	0	0	0	0	0	0	0	0	0	0
長浜市	0	0	0	0	0	0	0	0	0	0	0	0	0	0
近江八幡市	0	0	0	0	0	0	0	0	0	0	0	0	0	0
草津市	0	0	0	0	0	0	0	0	0	0	0	0	0	0
守山市	0	0	0	0	0	0	0	0	0	0	0	0	0	0
栗東市	0	0	0	0	0	0	0	0	0	0	0	0	0	0
甲賀市	0	0	0	0	0	0	0	0	0	0	0	0	0	0
野洲市	0	0	0	0	0	0	0	0	0	0	0	0	0	0
湖南市	0	0	0	0	0	0	0	0	0	0	0	0	0	0
高島市	0	0	0	0	0	0	0	0	0	0	0	0	0	0
東近江市	0	0	0	0	0	0	0	0	0	0	0	0	0	0
米原市	0	0	0	0	0	0	0	0	0	0	0	0	0	0
滋賀県小計	0	0	0	0	0	0	0	0	0	0	0	0	0	0
京都府(市を除く)	0	0	0	1	0	0	0	0	0	0	0	1	0	0
京都市	0	0	0	3	0	3	0	0	0	0	1	0	0	0
福知山市	0	0	0	0	0	0	0	0	0	0	0	0	0	0
舞鶴市	0	0	0	0	0	0	0	0	0	0	0	0	0	0
綾部市	0	0	0	0	0	0	0	0	0	0	0	0	0	0
宇治市	0	0	0	0	0	0	0	0	0	0	0	0	0	0
宮津市	0	0	0	0	0	0	0	0	0	0	0	0	0	0
亀岡市	0	0	0	0	0	0	0	0	0	0	0	0	0	0
城陽市	0	0	0	0	0	0	0	0	0	0	0	0	0	0
向日市	0	0	0	0	0	0	0	0	0	0	0	0	0	0
長岡京市	0	0	0	0	0	0	0	0	0	0	0	0	0	0
八幡市	0	0	0	0	0	0	0	0	0	0	0	0	0	0
京田辺市	0	0	0	0	0	0	0	0	0	0	0	0	0	0
京丹後市	0	0	0	0	0	0	0	0	0	0	0	0	0	0
南丹市	0	0	0	0	0	0	0	0	0	0	0	0	0	0
木津川市	0	0	0	0	0	0	0	0	0	0	0	0	0	0
京都府小計	0	0	0	4	0	3	0	0	0	0	1	1	0	0
大阪府(市を除く)	0	0	0	0	0	0	0	0	0	0	0	0	0	0
大阪市	0	0	0	4	1	4	0	0	0	0	4	0	0	0
堺市	0	0	0	0	0	0	0	0	0	0	0	0	0	0
岸和田市	0	0	0	1	0	0	1	1	0	0	0	1	0	0
豊中市	0	0	0	0	0	0	0	0	0	0	0	0	0	0
池田市	0	0	0	0	0	0	0	0	0	0	0	0	0	0
吹田市	0	0	0	0	0	0	0	0	0	0	0	0	0	0
泉大津市	0	0	0	1	0	0	0	0	0	0	0	1	0	0
高槻市	0	0	0	0	0	0	0	0	0	0	0	0	0	0
貝塚市	0	0	0	0	0	0	0	0	0	0	0	0	0	0
守口市	0	0	0	0	0	0	0	0	0	0	0	0	0	0
枚方市	0	0	0	0	0	0	0	0	0	0	0	0	0	0
茨木市	0	0	0	1	0	1	0	0	0	0	1	0	0	0
八尾市	8	0	0	1	0	1	1	1	0	0	1	0	0	0
泉佐野市	0	0	0	0	0	0	0	0	0	0	0	0	0	0
富田林市	0	0	0	0	0	0	0	0	0	0	0	0	0	0
寝屋川市	0	0	0	1	0	1	1	1	0	0	1	0	0	0
河内長野市	0	0	0	0	0	0	0	0	0	0	0	0	0	0
松原市	0	0	0	1	0	1	1	1	0	0	0	1	0	0
大東市	0	0	0	0	0	0	0	0	0	0	0	0	0	0
和泉市	0	0	0	0	0	0	0	0	0	0	0	0	0	0
箕面市	0	0	0	0	0	0	0	0	0	0	0	0	0	0
柏原市	0	0	0	0	0	0	0	0	0	0	0	0	0	0
羽曳野市	0	0	0	0	0	0	0	0	0	0	0	0	0	0
門真市	0	0	0	0	0	0	0	0	0	0	0	0	0	0
摂津市	0	0	0	0	0	0	0	0	0	0	0	0	0	0
高石市	0	0	0	0	0	0	0	0	0	0	0	0	0	0
藤井寺市	0	0	0	0	0	0	0	0	0	0	0	0	0	0
東大阪市	0	0	0	3	2	3	2	2	0	0	2	0	0	0
泉南市	0	0	0	0	0	0	0	0	0	0	0	0	0	0
四條畷市	0	0	0	0	0	0	0	0	0	0	0	0	0	0
交野市	0	0	0	0	0	0	0	0	0	0	0	0	0	0
大阪狭山市	0	0	0	0	0	0	0	0	0	0	0	0	0	0
阪南市	0	0	0	1	0	1	0	0	0	0	1	0	0	0
大阪府小計	8	0	0	14	3	12	6	6	0	0	10	3	0	0

表11-1 指定地域内における特定工場等

行政対応 地方公共団体名	届出対応状況			苦情対応状況										
	行政指導 件数	計画変更 勧告まで のもの	改善命令 に至った もの	苦情 件数	報告の 徴収件数	立入検査 件数	測定 件数	測定 適合	測定 不適合	測定 不能	調査に基 づく行政 指導件数	その他の 行政指導 件数	改善勧告 までの もの	改善命令 に至った もの
兵庫県(市を除く)	0	0	0	0	0	0	0	0	0	0	0	0	0	0
神戸市	0	0	0	0	0	0	0	0	0	0	0	0	0	0
姫路市	0	0	0	0	0	0	0	0	0	0	0	0	0	0
尼崎市	0	0	0	1	0	1	1	1	0	0	0	1	0	0
明石市	9	0	0	0	0	0	0	0	0	0	0	0	0	0
西宮市	0	0	0	0	0	0	0	0	0	0	0	0	0	0
洲本市	0	0	0	0	0	0	0	0	0	0	0	0	0	0
芦屋市	0	0	0	0	0	0	0	0	0	0	0	0	0	0
伊丹市	0	0	0	0	0	0	0	0	0	0	0	0	0	0
相生市	0	0	0	0	0	0	0	0	0	0	0	0	0	0
豊岡市	0	0	0	0	0	0	0	0	0	0	0	0	0	0
加古川市	0	0	0	0	0	0	0	0	0	0	0	0	0	0
赤穂市	0	0	0	0	0	0	0	0	0	0	0	0	0	0
西脇市	0	0	0	0	0	0	0	0	0	0	0	0	0	0
宝塚市	0	0	0	0	0	0	0	0	0	0	0	0	0	0
三木市	0	0	0	0	0	0	0	0	0	0	0	0	0	0
高砂市	0	0	0	0	0	0	0	0	0	0	0	0	0	0
小野市	0	0	0	0	0	0	0	0	0	0	0	0	0	0
三田市	0	0	0	0	0	0	0	0	0	0	0	0	0	0
加西市	0	0	0	0	0	0	0	0	0	0	0	0	0	0
篠山市	0	0	0	0	0	0	0	0	0	0	0	0	0	0
養父市	0	0	0	0	0	0	0	0	0	0	0	0	0	0
丹波市	0	0	0	0	0	0	0	0	0	0	0	0	0	0
南あわじ市	0	0	0	0	0	0	0	0	0	0	0	0	0	0
朝来市	0	0	0	0	0	0	0	0	0	0	0	0	0	0
淡路市	0	0	0	0	0	0	0	0	0	0	0	0	0	0
穴栗市	0	0	0	0	0	0	0	0	0	0	0	0	0	0
加東市	0	0	0	0	0	0	0	0	0	0	0	0	0	0
たつの市	0	0	0	0	0	0	0	0	0	0	0	0	0	0
兵庫県小計	9	0	0	1	0	1	1	1	0	0	0	1	0	0
奈良県(市を除く)	0	0	0	0	0	0	0	0	0	0	0	0	0	0
奈良市	0	0	0	0	0	0	0	0	0	0	0	0	0	0
大和高田市	0	0	0	0	0	0	0	0	0	0	0	0	0	0
大和郡	0	0	0	0	0	0	0	0	0	0	0	0	0	0
天理市	0	0	0	0	0	0	0	0	0	0	0	0	0	0
橿原市	0	0	0	0	0	0	0	0	0	0	0	0	0	0
桜井市	0	0	0	0	0	0	0	0	0	0	0	0	0	0
五條市	0	0	0	0	0	0	0	0	0	0	0	0	0	0
御所市	0	0	0	0	0	0	0	0	0	0	0	0	0	0
生駒市	0	0	0	0	0	0	0	0	0	0	0	0	0	0
香芝市	0	0	0	0	0	0	0	0	0	0	0	0	0	0
葛城市	0	0	0	0	0	0	0	0	0	0	0	0	0	0
宇陀市	0	0	0	0	0	0	0	0	0	0	0	0	0	0
奈良県小計	0	0	0	0	0	0	0	0	0	0	0	0	0	0
和歌山県(市を除く)	0	0	0	0	0	0	0	0	0	0	0	0	0	0
和歌山市	0	0	0	0	0	0	0	0	0	0	0	0	0	0
海南市	0	0	0	0	0	0	0	0	0	0	0	0	0	0
橋本市	0	0	0	0	0	0	0	0	0	0	0	0	0	0
有田市	0	0	0	0	0	0	0	0	0	0	0	0	0	0
御坊市	0	0	0	0	0	0	0	0	0	0	0	0	0	0
田辺市	0	0	0	0	0	0	0	0	0	0	0	0	0	0
新宮市	0	0	0	0	0	0	0	0	0	0	0	0	0	0
紀の川市	0	0	0	0	0	0	0	0	0	0	0	0	0	0
岩出市	0	0	0	0	0	0	0	0	0	0	0	0	0	0
和歌山県小計	0	0	0	0	0	0	0	0	0	0	0	0	0	0
鳥取県(市を除く)	0	0	0	0	0	0	0	0	0	0	0	0	0	0
鳥取市	0	0	0	0	0	0	0	0	0	0	0	0	0	0
米子市	0	0	0	0	0	0	0	0	0	0	0	0	0	0
倉吉市	0	0	0	0	0	0	0	0	0	0	0	0	0	0
境港市	0	0	0	0	0	0	0	0	0	0	0	0	0	0
鳥取県小計	0	0	0	0	0	0	0	0	0	0	0	0	0	0
島根県(市を除く)	0	0	0	0	0	0	0	0	0	0	0	0	0	0
松江市	0	0	0	0	0	0	0	0	0	0	0	0	0	0
浜田市	0	0	0	0	0	0	0	0	0	0	0	0	0	0
出雲市	4	0	0	0	0	0	0	0	0	0	0	0	0	0
益田市	0	0	0	0	0	0	0	0	0	0	0	0	0	0
大田市	0	0	0	0	0	0	0	0	0	0	0	0	0	0

表11-1 指定地域内における特定工場等

行政対応 地方公共団体名	届出対応状況			苦情対応状況										
	行政指導 件数	計画変更 勧告まで のもの	改善命令 に至った もの	苦情 件数	報告の 徴収件数	立入検査 件数	測定 件数	測定 適合	測定 不適合	測定 不能	調査に基 づく行政 指導件数	その他の 行政指導 件数	改善勧告 までの もの	改善命令 に至った もの
安来市	0	0	0	0	0	0	0	0	0	0	0	0	0	0
江津市	0	0	0	0	0	0	0	0	0	0	0	0	0	0
雲南市	0	0	0	0	0	0	0	0	0	0	0	0	0	0
島根県小計	4	0	0	0	0	0	0	0	0	0	0	0	0	0
岡山県(市を除く)	0	0	0	1	1	0	0	0	0	0	0	0	0	0
岡山市	0	0	0	2	1	2	0	0	0	0	2	0	0	0
倉敷市	0	0	0	1	0	1	0	0	0	0	1	0	0	0
津山市	0	0	0	0	0	0	0	0	0	0	0	0	0	0
玉野市	0	0	0	0	0	0	0	0	0	0	0	0	0	0
笠岡市	0	0	0	0	0	0	0	0	0	0	0	0	0	0
井原市	0	0	0	1	0	0	0	0	0	0	0	0	0	0
総社市	0	0	0	0	0	0	0	0	0	0	0	0	0	0
高梁市	0	0	0	0	0	0	0	0	0	0	0	0	0	0
新見市	0	0	0	0	0	0	0	0	0	0	0	0	0	0
備前市	0	0	0	0	0	0	0	0	0	0	0	0	0	0
瀬戸内市	0	0	0	0	0	0	0	0	0	0	0	0	0	0
赤磐市	0	0	0	0	0	0	0	0	0	0	0	0	0	0
真庭市	0	0	0	0	0	0	0	0	0	0	0	0	0	0
美作市	0	0	0	0	0	0	0	0	0	0	0	0	0	0
浅口市	0	0	0	1	0	1	1	1	0	0	0	0	0	0
岡山県小計	0	0	0	6	2	4	1	1	0	0	3	0	0	0
広島県(市を除く)	0	0	0	0	0	0	0	0	0	0	0	0	0	0
広島市	0	0	0	2	0	2	0	0	0	0	0	0	0	0
呉市	0	0	0	1	0	1	0	0	0	0	1	0	0	0
竹原市	0	0	0	0	0	0	0	0	0	0	0	0	0	0
三原市	0	0	0	0	0	0	0	0	0	0	0	0	0	0
尾道市	0	0	0	0	0	0	0	0	0	0	0	0	0	0
福山市	0	0	0	0	0	0	0	0	0	0	0	0	0	0
府中市	0	0	0	0	0	0	0	0	0	0	0	0	0	0
三次市	0	0	0	0	0	0	0	0	0	0	0	0	0	0
庄原市	0	0	0	0	0	0	0	0	0	0	0	0	0	0
大竹市	0	0	0	0	0	0	0	0	0	0	0	0	0	0
東広島市	0	0	0	1	1	0	0	0	0	0	0	0	0	0
廿日市市	0	0	0	0	0	0	0	0	0	0	0	0	0	0
安芸高田市	0	0	0	0	0	0	0	0	0	0	0	0	0	0
江田島市	0	0	0	0	0	0	0	0	0	0	0	0	0	0
広島県小計	0	0	0	4	1	3	0	0	0	0	1	0	0	0
山口県(市を除く)	0	0	0	0	0	0	0	0	0	0	0	0	0	0
下関市	0	0	0	0	0	0	0	0	0	0	0	0	0	0
宇部市	0	0	0	0	0	0	0	0	0	0	0	0	0	0
山口市	0	0	0	0	0	0	0	0	0	0	0	0	0	0
萩市	0	0	0	0	0	0	0	0	0	0	0	0	0	0
防府市	0	0	0	0	0	0	0	0	0	0	0	0	0	0
下松市	0	0	0	0	0	0	0	0	0	0	0	0	0	0
岩国市	0	0	0	0	0	0	0	0	0	0	0	0	0	0
光市	0	0	0	0	0	0	0	0	0	0	0	0	0	0
長門市	0	0	0	0	0	0	0	0	0	0	0	0	0	0
柳井市	0	0	0	0	0	0	0	0	0	0	0	0	0	0
美祢市	0	0	0	0	0	0	0	0	0	0	0	0	0	0
周南市	0	0	0	0	0	0	0	0	0	0	0	0	0	0
山陽小野田市	0	0	0	0	0	0	0	0	0	0	0	0	0	0
山口県小計	0	0	0	0	0	0	0	0	0	0	0	0	0	0
徳島県(市を除く)	0	0	0	0	0	0	0	0	0	0	0	0	0	0
徳島市	0	0	0	0	0	0	0	0	0	0	0	0	0	0
鳴門市	0	0	0	0	0	0	0	0	0	0	0	0	0	0
小松島市	0	0	0	0	0	0	0	0	0	0	0	0	0	0
阿南市	0	0	0	0	0	0	0	0	0	0	0	0	0	0
吉野川市	0	0	0	0	0	0	0	0	0	0	0	0	0	0
阿波市	0	0	0	0	0	0	0	0	0	0	0	0	0	0
美馬市	0	0	0	0	0	0	0	0	0	0	0	0	0	0
三好市	0	0	0	0	0	0	0	0	0	0	0	0	0	0
徳島県小計	0	0	0	0	0	0	0	0	0	0	0	0	0	0

表11-1 指定地域内における特定工場等

行政対応 地方公共団体名	届出対応状況			苦情対応状況											
	行政指導 件数	計画変更 勧告まで のもの	改善命令 に至った もの	苦 情 数	報 告 の 徴 収 件 数	立 入 検 査 件 数	測 定 件 数	測 定 合 格	測 定 不 合 格	測 定 不 可 能	測 定 不 可 能	調 査 に 基 づく 行政 指導 件 数	そ の 他 の 行政 指導 件 数	改 善 勧 告 ま での もの	改 善 命 令 に 至 った もの
香川県(市を除く)	0	0	0	0	0	0	0	0	0	0	0	0	0	0	0
高松市	0	0	0	1	0	0	0	0	0	0	0	0	0	0	0
丸亀市	0	0	0	0	0	0	0	0	0	0	0	0	0	0	0
坂出市	0	0	0	0	0	0	0	0	0	0	0	0	0	0	0
善通寺市	0	0	0	0	0	0	0	0	0	0	0	0	0	0	0
観音寺市	0	0	0	0	0	0	0	0	0	0	0	0	0	0	0
さぬき市	0	0	0	0	0	0	0	0	0	0	0	0	0	0	0
東かがわ市	0	0	0	0	0	0	0	0	0	0	0	0	0	0	0
三豊市	0	0	0	0	0	0	0	0	0	0	0	0	0	0	0
香川県小計	0	0	0	1	0	0	0	0	0	0	0	0	0	0	0
愛媛県(市を除く)	0	0	0	0	0	0	0	0	0	0	0	0	0	0	0
松山市	0	0	0	1	0	1	0	0	0	0	1	0	0	0	0
今治市	0	0	0	0	0	0	0	0	0	0	0	0	0	0	0
宇和島市	0	0	0	0	0	0	0	0	0	0	0	0	0	0	0
八幡浜市	0	0	0	0	0	0	0	0	0	0	0	0	0	0	0
新居浜市	0	0	0	0	0	0	0	0	0	0	0	0	0	0	0
西条市	0	0	0	0	0	0	0	0	0	0	0	0	0	0	0
大洲市	0	0	0	0	0	0	0	0	0	0	0	0	0	0	0
伊予市	0	0	0	0	0	0	0	0	0	0	0	0	0	0	0
四国中央市	0	0	0	0	0	0	0	0	0	0	0	0	0	0	0
西予市	0	0	0	0	0	0	0	0	0	0	0	0	0	0	0
東温市	0	0	0	0	0	0	0	0	0	0	0	0	0	0	0
愛媛県小計	0	0	0	1	0	1	0	0	0	0	1	0	0	0	0
高知県(市を除く)	0	0	0	0	0	0	0	0	0	0	0	0	0	0	0
高知市	0	0	0	1	0	1	0	0	0	0	1	0	0	0	0
室戸市	0	0	0	0	0	0	0	0	0	0	1	0	0	0	0
安芸市	0	0	0	0	0	0	0	0	0	0	0	0	0	0	0
南国市	0	0	0	0	0	0	0	0	0	0	0	0	0	0	0
土佐市	0	0	0	0	0	0	0	0	0	0	0	0	0	0	0
須崎市	0	0	0	0	0	0	0	0	0	0	0	0	0	0	0
宿毛市	0	0	0	0	0	0	0	0	0	0	0	0	0	0	0
土佐清水市	0	0	0	0	0	0	0	0	0	0	0	0	0	0	0
四万十市	0	0	0	0	0	0	0	0	0	0	0	0	0	0	0
香南市	0	0	0	0	0	0	0	0	0	0	0	0	0	0	0
香美市	0	0	0	0	0	0	0	0	0	0	0	0	0	0	0
高知県小計	0	0	0	1	0	1	0	0	0	0	1	0	0	0	0
福岡県(市を除く)	0	0	0	0	0	0	0	0	0	0	0	0	0	0	0
北九州	0	0	0	0	0	0	0	0	0	0	0	0	0	0	0
福岡市	1	0	0	2	0	2	2	2	0	0	1	0	0	0	0
大牟田市	0	0	0	0	0	0	0	0	0	0	0	0	0	0	0
久留米市	0	0	0	0	0	0	0	0	0	0	0	0	0	0	0
直方市	0	0	0	1	1	0	0	0	0	0	0	1	0	0	0
飯塚市	0	0	0	0	0	0	0	0	0	0	0	0	0	0	0
田川市	0	0	0	0	0	0	0	0	0	0	0	0	0	0	0
柳川市	0	0	0	0	0	0	0	0	0	0	0	0	0	0	0
八女市	0	0	0	0	0	0	0	0	0	0	0	0	0	0	0
筑後市	0	0	0	0	0	0	0	0	0	0	0	0	0	0	0
大川市	0	0	0	0	0	0	0	0	0	0	0	0	0	0	0
行橋市	0	0	0	0	0	0	0	0	0	0	0	0	0	0	0
豊前市	0	0	0	0	0	0	0	0	0	0	0	0	0	0	0
中間市	0	0	0	0	0	0	0	0	0	0	0	0	0	0	0
小郡市	0	0	0	0	0	0	0	0	0	0	0	0	0	0	0
筑紫野市	0	0	0	0	0	0	0	0	0	0	0	0	0	0	0
春日市	0	0	0	0	0	0	0	0	0	0	0	0	0	0	0
大野城市	0	0	0	0	0	0	0	0	0	0	0	0	0	0	0
宗像市	0	0	0	0	0	0	0	0	0	0	0	0	0	0	0
太宰府市	0	0	0	0	0	0	0	0	0	0	0	0	0	0	0
古賀市	0	0	0	0	0	0	0	0	0	0	0	0	0	0	0
福岡津市	0	0	0	0	0	0	0	0	0	0	0	0	0	0	0
うきは市	0	0	0	0	0	0	0	0	0	0	0	0	0	0	0
宮若市	0	0	0	0	0	0	0	0	0	0	0	0	0	0	0
嘉麻市	0	0	0	0	0	0	0	0	0	0	0	0	0	0	0
朝倉市	0	0	0	1	0	0	0	0	0	0	0	0	0	0	0
みやま市	0	0	0	0	0	0	0	0	0	0	0	0	0	0	0
糸島市	0	0	0	0	0	0	0	0	0	0	0	0	0	0	0
福岡県小計	1	0	0	4	1	2	2	2	0	0	1	1	0	0	0

表11-1 指定地域内における特定工場等

行政対応 地方公共団体名	届出対応状況			苦情対応状況										
	行政指導 件数	計画変更 勧告まで のもの	改善命令 に至った もの	苦情 件数	報告の 徴収件数	立入検査 件数	測定 件数	測定 適合	測定 不適合	測定 不能	調査に基 づく行政 指導件数	その他の 行政指導 件数	改善勧告 までの もの	改善命令 に至った もの
佐賀県(市を除く)	0	0	0	0	0	0	0	0	0	0	0	0	0	0
佐賀市	0	0	0	2	0	0	0	0	0	0	0	0	0	0
唐津市	0	0	0	0	0	0	0	0	0	0	0	0	0	0
鳥栖市	0	0	0	0	0	0	0	0	0	0	0	0	0	0
多久市	0	0	0	0	0	0	0	0	0	0	0	0	0	0
伊万里市	0	0	0	0	0	0	0	0	0	0	0	0	0	0
武雄市	0	0	0	0	0	0	0	0	0	0	0	0	0	0
鹿島市	0	0	0	0	0	0	0	0	0	0	0	0	0	0
小城	0	0	0	0	0	0	0	0	0	0	0	0	0	0
嬉野市	0	0	0	0	0	0	0	0	0	0	0	0	0	0
神埼市	0	0	0	0	0	0	0	0	0	0	0	0	0	0
佐賀県小計	0	0	0	2	0	0	0	0	0	0	0	0	0	0
長崎県(市を除く)	0	0	0	0	0	0	0	0	0	0	0	0	0	0
長崎市	0	0	0	0	0	0	0	0	0	0	0	0	0	0
佐世保市	0	0	0	0	0	0	0	0	0	0	0	0	0	0
島原市	0	0	0	0	0	0	0	0	0	0	0	0	0	0
諫早市	0	0	0	0	0	0	0	0	0	0	0	0	0	0
大村市	0	0	0	0	0	0	0	0	0	0	0	0	0	0
平戸市	0	0	0	0	0	0	0	0	0	0	0	0	0	0
松浦市	0	0	0	0	0	0	0	0	0	0	0	0	0	0
対馬市	0	0	0	0	0	0	0	0	0	0	0	0	0	0
壱岐市	0	0	0	0	0	0	0	0	0	0	0	0	0	0
五島市	0	0	0	0	0	0	0	0	0	0	0	0	0	0
西海市	0	0	0	0	0	0	0	0	0	0	0	0	0	0
雲仙市	0	0	0	0	0	0	0	0	0	0	0	0	0	0
南島原市	0	0	0	0	0	0	0	0	0	0	0	0	0	0
長崎県小計	0	0	0	0	0	0	0	0	0	0	0	0	0	0
熊本県(市を除く)	0	0	0	0	0	0	0	0	0	0	0	0	0	0
熊本市	0	0	0	0	0	0	0	0	0	0	0	0	0	0
八代市	0	0	0	0	0	0	0	0	0	0	0	0	0	0
人吉市	0	0	0	0	0	0	0	0	0	0	0	0	0	0
荒尾市	0	0	0	0	0	0	0	0	0	0	0	0	0	0
水俣市	0	0	0	0	0	0	0	0	0	0	0	0	0	0
玉名市	0	0	0	0	0	0	0	0	0	0	0	0	0	0
山鹿市	0	0	0	0	0	0	0	0	0	0	0	0	0	0
菊池市	0	0	0	0	0	0	0	0	0	0	0	0	0	0
宇土市	0	0	0	0	0	0	0	0	0	0	0	0	0	0
上天草市	0	0	0	0	0	0	0	0	0	0	0	0	0	0
宇城市	0	0	0	0	0	0	0	0	0	0	0	0	0	0
阿蘇市	0	0	0	0	0	0	0	0	0	0	0	0	0	0
天草市	0	0	0	0	0	0	0	0	0	0	0	0	0	0
合志市	0	0	0	0	0	0	0	0	0	0	0	0	0	0
熊本県小計	0	0	0	0	0	0	0	0	0	0	0	0	0	0
大分県(市を除く)	0	0	0	0	0	0	0	0	0	0	0	0	0	0
大分市	0	0	0	0	0	0	0	0	0	0	0	0	0	0
別府市	0	0	0	0	0	0	0	0	0	0	0	0	0	0
中津市	0	0	0	0	0	0	0	0	0	0	0	0	0	0
日田市	0	0	0	0	0	0	0	0	0	0	0	0	0	0
佐伯市	0	0	0	0	0	0	0	0	0	0	0	0	0	0
臼杵市	0	0	0	0	0	0	0	0	0	0	0	0	0	0
津久見市	0	0	0	0	0	0	0	0	0	0	0	0	0	0
竹田市	0	0	0	0	0	0	0	0	0	0	0	0	0	0
豊後高田市	0	0	0	0	0	0	0	0	0	0	0	0	0	0
杵築市	0	0	0	0	0	0	0	0	0	0	0	0	0	0
宇佐市	0	0	0	0	0	0	0	0	0	0	0	0	0	0
豊後大野市	0	0	0	0	0	0	0	0	0	0	0	0	0	0
由布市	0	0	0	0	0	0	0	0	0	0	0	0	0	0
国東市	0	0	0	0	0	0	0	0	0	0	0	0	0	0
大分県小計	0	0	0	0	0	0	0	0	0	0	0	0	0	0
宮崎県(市を除く)	0	0	0	0	0	0	0	0	0	0	0	0	0	0
宮崎市	0	0	0	2	0	0	0	0	0	0	0	0	0	0
都城市	0	0	0	0	0	0	0	0	0	0	0	0	0	0
延岡市	0	0	0	0	0	0	0	0	0	0	0	0	0	0
日南市	0	0	0	0	0	0	0	0	0	0	0	0	0	0
小林市	0	0	0	0	0	0	0	0	0	0	0	0	0	0
日向市	0	0	0	0	0	0	0	0	0	0	0	0	0	0
串間市	0	0	0	0	0	0	0	0	0	0	0	0	0	0
西都	0	0	0	0	0	0	0	0	0	0	0	0	0	0
えびの市	0	0	0	0	0	0	0	0	0	0	0	0	0	0
宮崎県小計	0	0	0	2	0	0	0	0	0	0	0	0	0	0

表11-1 指定地域内における特定工場等

行政対応 地方公共団体名	届出対応状況			苦情対応状況										
	行政指導 件数	計画変更 勧告まで のもの	改善命令 に至った もの	苦情 件数	報告の 徴収件数	立入検査 件数	測定 件数	測定 適合	測定 不適合	測定 不能	調査に基 づく行政 指導件数	その他の 行政指導 件数	改善勧告 までの もの	改善命令 に至った もの
鹿児島県(市を除く)	0	0	0	0	0	0	0	0	0	0	0	0	0	0
鹿児島市	0	0	0	0	0	0	0	0	0	0	0	0	0	0
鹿屋市	0	0	0	0	0	0	0	0	0	0	0	0	0	0
枕崎市	0	0	0	0	0	0	0	0	0	0	0	0	0	0
阿久根市	0	0	0	0	0	0	0	0	0	0	0	0	0	0
出水市	0	0	0	0	0	0	0	0	0	0	0	0	0	0
指宿市	0	0	0	0	0	0	0	0	0	0	0	0	0	0
西之表市	0	0	0	0	0	0	0	0	0	0	0	0	0	0
垂水市	0	0	0	0	0	0	0	0	0	0	0	0	0	0
薩摩川内市	0	0	0	0	0	0	0	0	0	0	0	0	0	0
日置市	0	0	0	0	0	0	0	0	0	0	0	0	0	0
曾於市	0	0	0	0	0	0	0	0	0	0	0	0	0	0
霧島市	0	0	0	0	0	0	0	0	0	0	0	0	0	0
いちき串木野市	0	0	0	0	0	0	0	0	0	0	0	0	0	0
南さつま市	0	0	0	1	0	0	0	0	0	0	0	0	0	0
志布志市	0	0	0	0	0	0	0	0	0	0	0	0	0	0
奄美市	0	0	0	0	0	0	0	0	0	0	0	0	0	0
南九州市	0	0	0	0	0	0	0	0	0	0	0	0	0	0
伊佐市	0	0	0	0	0	0	0	0	0	0	0	0	0	0
始良市	0	0	0	0	0	0	0	0	0	0	0	0	0	0
鹿児島県小計	0	0	0	1	0	0	0	0	0	0	0	0	0	0
沖縄県(市を除く)	0	0	0	0	0	0	0	0	0	0	0	0	0	0
那覇市	0	0	0	0	0	0	0	0	0	0	0	0	0	0
宜野湾市	0	0	0	0	0	0	0	0	0	0	0	0	0	0
石垣市	0	0	0	0	0	0	0	0	0	0	0	0	0	0
浦添市	0	0	0	0	0	0	0	0	0	0	0	0	0	0
名護市	0	0	0	0	0	0	0	0	0	0	0	0	0	0
糸満市	0	0	0	0	0	0	0	0	0	0	0	0	0	0
沖縄市	0	0	0	0	0	0	0	0	0	0	0	0	0	0
豊見城市	0	0	0	0	0	0	0	0	0	0	0	0	0	0
うるま市	0	0	0	0	0	0	0	0	0	0	0	0	0	0
宮古島市	0	0	0	0	0	0	0	0	0	0	0	0	0	0
南城市	0	0	0	0	0	0	0	0	0	0	0	0	0	0
沖縄県小計	0	0	0	0	0	0	0	0	0	0	0	0	0	0
合計	142	0	0	126	13	76	28	26	2	0	61	21	0	0

表11-2 条例により規制対象となる工場等

行政対応 地方公共団体名	届出対応状況			苦情対応状況										
	行政指導件数	計画変更 勧告までの もの	改善命令 に至った もの	苦情 件数	報告の 徴收件数	立入検査 件数	測定 件数	測定 適合	測定 不適合	測定 不能	調査に基 づく行政 指導件数	その他の 行政指導 件数	改善勧告 までの もの	改善命令 に至った もの
北海道(市を除く)	1	1	2	0	0	0	0	0	0	0	0	0	0	0
札幌市	0	0	0	0	0	0	0	0	0	0	0	0	0	0
函館市	0	0	0	0	0	0	0	0	0	0	0	0	0	0
小樽市	0	0	0	0	0	0	0	0	0	0	0	0	0	0
旭川市	0	0	0	0	0	0	0	0	0	0	0	0	0	0
室蘭市	0	0	0	0	0	0	0	0	0	0	0	0	0	0
釧路市	0	0	0	0	0	0	0	0	0	0	0	0	0	0
帯広市	0	0	0	0	0	0	0	0	0	0	0	0	0	0
北見市	0	0	0	0	0	0	0	0	0	0	0	0	0	0
夕張市	0	0	0	0	0	0	0	0	0	0	0	0	0	0
岩見沢市	0	0	0	0	0	0	0	0	0	0	0	0	0	0
網走市	0	0	0	0	0	0	0	0	0	0	0	0	0	0
留萌市	0	0	0	0	0	0	0	0	0	0	0	0	0	0
苫小牧市	0	0	0	0	0	0	0	0	0	0	0	0	0	0
稚内市	0	0	0	0	0	0	0	0	0	0	0	0	0	0
美唄市	0	0	0	0	0	0	0	0	0	0	0	0	0	0
芦別市	0	0	0	0	0	0	0	0	0	0	0	0	0	0
江別市	0	0	0	0	0	0	0	0	0	0	0	0	0	0
赤平市	0	0	0	0	0	0	0	0	0	0	0	0	0	0
紋別市	0	0	0	0	0	0	0	0	0	0	0	0	0	0
士別市	0	0	0	0	0	0	0	0	0	0	0	0	0	0
名寄市	0	0	0	0	0	0	0	0	0	0	0	0	0	0
三笠市	0	0	0	0	0	0	0	0	0	0	0	0	0	0
根室市	0	0	0	0	0	0	0	0	0	0	0	0	0	0
千歳市	0	0	0	0	0	0	0	0	0	0	0	0	0	0
滝川市	0	0	0	0	0	0	0	0	0	0	0	0	0	0
砂川市	0	0	0	0	0	0	0	0	0	0	0	0	0	0
歌志内市	0	0	0	0	0	0	0	0	0	0	0	0	0	0
深川市	0	0	0	0	0	0	0	0	0	0	0	0	0	0
富良野市	0	0	0	0	0	0	0	0	0	0	0	0	0	0
登別市	0	0	0	0	0	0	0	0	0	0	0	0	0	0
恵庭市	0	0	0	0	0	0	0	0	0	0	0	0	0	0
伊達市	0	0	0	0	0	0	0	0	0	0	0	0	0	0
北広島市	0	0	0	0	0	0	0	0	0	0	0	0	0	0
石狩市	0	0	0	0	0	0	0	0	0	0	0	0	0	0
北斗市	0	0	0	0	0	0	0	0	0	0	0	0	0	0
北海道小計	1	1	2	0	0	0	0	0	0	0	0	0	0	0
青森県(市を除く)	0	0	0	0	0	0	0	0	0	0	0	0	0	0
青森市	0	0	0	0	0	0	0	0	0	0	0	0	0	0
弘前市	0	0	0	0	0	0	0	0	0	0	0	0	0	0
八戸市	0	0	0	0	0	0	0	0	0	0	0	0	0	0
黒石市	0	0	0	0	0	0	0	0	0	0	0	0	0	0
五所川原市	0	0	0	0	0	0	0	0	0	0	0	0	0	0
十和田市	0	0	0	0	0	0	0	0	0	0	0	0	0	0
三沢市	0	0	0	0	0	0	0	0	0	0	0	0	0	0
むつ市	0	0	0	0	0	0	0	0	0	0	0	0	0	0
つがる市	0	0	0	0	0	0	0	0	0	0	0	0	0	0
平川市	0	0	0	0	0	0	0	0	0	0	0	0	0	0
青森県小計	0	0	0	0	0	0	0	0	0	0	0	0	0	0
岩手県(市を除く)	0	0	0	0	0	0	0	0	0	0	0	0	0	0
盛岡市	0	0	0	0	0	0	0	0	0	0	0	0	0	0
宮古市	0	0	0	0	0	0	0	0	0	0	0	0	0	0
大船渡市	0	0	0	0	0	0	0	0	0	0	0	0	0	0
花巻市	0	0	0	0	0	0	0	0	0	0	0	0	0	0
北上市	0	0	0	0	0	0	0	0	0	0	0	0	0	0
久慈市	0	0	0	0	0	0	0	0	0	0	0	0	0	0
遠野市	0	0	0	0	0	0	0	0	0	0	0	0	0	0
一関市	0	0	0	0	0	0	0	0	0	0	0	0	0	0
陸前高田市	0	0	0	0	0	0	0	0	0	0	0	0	0	0
釜石市	0	0	0	0	0	0	0	0	0	0	0	0	0	0
二戸市	0	0	0	0	0	0	0	0	0	0	0	0	0	0
八幡平市	0	0	0	0	0	0	0	0	0	0	0	0	0	0
奥州市	0	0	0	0	0	0	0	0	0	0	0	0	0	0
滝沢市	0	0	0	0	0	0	0	0	0	0	0	0	0	0
岩手県小計	0	0	0	0	0	0	0	0	0	0	0	0	0	0

表11-2 条例により規制対象となる工場等

行政対応 地方公共団体名	届出対応状況			苦情対応状況										
	行政指導 件数	計画変更 勧告まで のもの	改善命令 に至った もの	苦情 件数	報告の 徴取件数	立入検査 件数	測定 件数	測定 適合	測定 不適合	測定 不能	調査に基 づく行政 指導件数	その他の 行政指導 件数	改善勧告 までの もの	改善命令 に至った もの
宮城県(市を除く)	0	0	0	0	0	0	0	0	0	0	0	0	0	0
仙台市	0	0	0	1	0	0	0	0	0	0	0	1	0	0
石巻市	0	0	0	0	0	0	0	0	0	0	0	0	0	0
塩竈市	0	0	0	0	0	0	0	0	0	0	0	0	0	0
気仙沼市	0	0	0	0	0	0	0	0	0	0	0	0	0	0
白石市	0	0	0	0	0	0	0	0	0	0	0	0	0	0
名取市	0	0	0	0	0	0	0	0	0	0	0	0	0	0
角田市	0	0	0	0	0	0	0	0	0	0	0	0	0	0
多賀城市	0	0	0	0	0	0	0	0	0	0	0	0	0	0
岩沼市	0	0	0	0	0	0	0	0	0	0	0	0	0	0
登米市	0	0	0	0	0	0	0	0	0	0	0	0	0	0
栗原市	0	0	0	0	0	0	0	0	0	0	0	0	0	0
東松島市	0	0	0	0	0	0	0	0	0	0	0	0	0	0
大崎市	0	0	0	0	0	0	0	0	0	0	0	0	0	0
富谷市	0	0	0	1	0	1	0	0	0	0	1	0	0	0
宮城県小計	0	0	0	2	0	1	0	0	0	0	1	1	0	0
秋田県(市を除く)	0	0	0	0	0	0	0	0	0	0	0	0	0	0
秋田市	0	0	0	0	0	0	0	0	0	0	0	0	0	0
能代市	0	0	0	0	0	0	0	0	0	0	0	0	0	0
横手市	0	0	0	0	0	0	0	0	0	0	0	0	0	0
大館市	0	0	0	0	0	0	0	0	0	0	0	0	0	0
男鹿市	0	0	0	0	0	0	0	0	0	0	0	0	0	0
湯沢市	0	0	0	0	0	0	0	0	0	0	0	0	0	0
鹿角市	0	0	0	0	0	0	0	0	0	0	0	0	0	0
由利本荘市	0	0	0	0	0	0	0	0	0	0	0	0	0	0
潟上市	0	0	0	0	0	0	0	0	0	0	0	0	0	0
大仙市	0	0	0	0	0	0	0	0	0	0	0	0	0	0
北秋田市	0	0	0	0	0	0	0	0	0	0	0	0	0	0
にかほ市	0	0	0	0	0	0	0	0	0	0	0	0	0	0
仙北市	0	0	0	0	0	0	0	0	0	0	0	0	0	0
秋田県小計	0	0	0	0	0	0	0	0	0	0	0	0	0	0
山形県(市を除く)	0	0	0	0	0	0	0	0	0	0	0	0	0	0
山形市	0	0	0	0	0	0	0	0	0	0	0	0	0	0
米沢市	0	0	0	0	0	0	0	0	0	0	0	0	0	0
鶴岡市	0	0	0	0	0	0	0	0	0	0	0	0	0	0
酒田市	0	0	0	0	0	0	0	0	0	0	0	0	0	0
新庄市	0	0	0	0	0	0	0	0	0	0	0	0	0	0
寒河江市	0	0	0	0	0	0	0	0	0	0	0	0	0	0
上山市	0	0	0	0	0	0	0	0	0	0	0	0	0	0
村山市	0	0	0	0	0	0	0	0	0	0	0	0	0	0
長井市	0	0	0	0	0	0	0	0	0	0	0	0	0	0
天童市	0	0	0	0	0	0	0	0	0	0	0	0	0	0
東根市	0	0	0	0	0	0	0	0	0	0	0	0	0	0
尾花沢市	0	0	0	0	0	0	0	0	0	0	0	0	0	0
南陽市	0	0	0	0	0	0	0	0	0	0	0	0	0	0
山形県小計	0	0	0	0	0	0	0	0	0	0	0	0	0	0
福島県(市を除く)	0	0	0	0	0	0	0	0	0	0	0	0	0	0
福島市	0	0	0	0	0	0	0	0	0	0	0	0	0	0
会津若松市	0	0	0	0	0	0	0	0	0	0	0	0	0	0
郡山市	0	0	0	0	0	0	0	0	0	0	0	0	0	0
いわき市	0	0	0	0	0	0	0	0	0	0	0	0	0	0
白河市	0	0	0	0	0	0	0	0	0	0	0	0	0	0
須賀川市	0	0	0	0	0	0	0	0	0	0	0	0	0	0
喜多方市	0	0	0	0	0	0	0	0	0	0	0	0	0	0
相馬市	0	0	0	0	0	0	0	0	0	0	0	0	0	0
二本松市	0	0	0	1	0	0	0	0	0	0	0	0	0	0
田村市	0	0	0	0	0	0	0	0	0	0	0	0	0	0
南相馬市	0	0	0	0	0	0	0	0	0	0	0	0	0	0
伊達市	0	0	0	0	0	0	0	0	0	0	0	0	0	0
本宮市	0	0	0	0	0	0	0	0	0	0	0	0	0	0
福島県小計	0	0	0	1	0	0	0	0	0	0	0	0	0	0
茨城県(市を除く)	0	0	0	0	0	0	0	0	0	0	0	0	0	0
水戸市	0	0	0	0	0	0	0	0	0	0	0	0	0	0
日立市	0	0	0	0	0	0	0	0	0	0	0	0	0	0
土浦市	0	0	0	0	0	0	0	0	0	0	0	0	0	0
古河市	0	0	0	0	0	0	0	0	0	0	0	0	0	0
石岡市	0	0	0	0	0	0	0	0	0	0	0	0	0	0

表11-2 条例により規制対象となる工場等

行政対応 地方公共団体名	届出対応状況			苦情対応状況										
	行政指導 件数	計画変更 勧告まで のもの	改善命令 に至った もの	苦情 件数	報告の 徴收件数	立入検査 件数	測定 件数	測定 適合	測定 不適合	測定 不能	調査に基 づく行政 指導件数	その他の 行政指導 件数	改善勧告 までの もの	改善命令 に至った もの
結城市	0	0	0	0	0	0	0	0	0	0	0	0	0	0
龍ヶ崎	0	0	0	0	0	0	0	0	0	0	0	0	0	0
下妻	0	0	0	0	0	0	0	0	0	0	0	0	0	0
常総	0	0	0	0	0	0	0	0	0	0	0	0	0	0
常陸太田	0	0	0	0	0	0	0	0	0	0	0	0	0	0
高萩	0	0	0	0	0	0	0	0	0	0	0	0	0	0
北茨城	0	0	0	0	0	0	0	0	0	0	0	0	0	0
笠間	0	0	0	0	0	0	0	0	0	0	0	0	0	0
取手	0	0	0	0	0	0	0	0	0	0	0	0	0	0
牛久	0	0	0	0	0	0	0	0	0	0	0	0	0	0
つくば	0	0	0	0	0	0	0	0	0	0	0	0	0	0
ひたちなか	0	0	0	0	0	0	0	0	0	0	0	0	0	0
鹿嶋	0	0	0	0	0	0	0	0	0	0	0	0	0	0
潮来	0	0	0	0	0	0	0	0	0	0	0	0	0	0
守谷	0	0	0	0	0	0	0	0	0	0	0	0	0	0
常陸大宮	0	0	0	0	0	0	0	0	0	0	0	0	0	0
那珂	0	0	0	0	0	0	0	0	0	0	0	0	0	0
筑西	0	0	0	0	0	0	0	0	0	0	0	0	0	0
坂東	0	0	0	0	0	0	0	0	0	0	0	0	0	0
稲敷	0	0	0	0	0	0	0	0	0	0	0	0	0	0
かすみがうら	0	0	0	0	0	0	0	0	0	0	0	0	0	0
桜川	0	0	0	0	0	0	0	0	0	0	0	0	0	0
神栖	0	0	0	0	0	0	0	0	0	0	0	0	0	0
行方	0	0	0	0	0	0	0	0	0	0	0	0	0	0
銚子	0	0	0	0	0	0	0	0	0	0	0	0	0	0
つくばみらい	0	0	0	0	0	0	0	0	0	0	0	0	0	0
小美玉	0	0	0	0	0	0	0	0	0	0	0	0	0	0
茨城県小計	0	0	0	0	0	0	0	0	0	0	0	0	0	0
栃木県(市を除く)	0	0	0	0	0	0	0	0	0	0	0	0	0	0
宇都宮	0	0	0	0	0	0	0	0	0	0	0	0	0	0
足利	0	0	0	0	0	0	0	0	0	0	0	0	0	0
栃木	0	0	0	0	0	0	0	0	0	0	0	0	0	0
佐野	0	0	0	0	0	0	0	0	0	0	0	0	0	0
鹿沼	0	0	0	0	0	0	0	0	0	0	0	0	0	0
日光	0	0	0	0	0	0	0	0	0	0	0	0	0	0
小山	0	0	0	0	0	0	0	0	0	0	0	0	0	0
真岡	0	0	0	0	0	0	0	0	0	0	0	0	0	0
大田原	0	0	0	0	0	0	0	0	0	0	0	0	0	0
矢板	0	0	0	0	0	0	0	0	0	0	0	0	0	0
那須塩原	0	0	0	0	0	0	0	0	0	0	0	0	0	0
さくら	0	0	0	0	0	0	0	0	0	0	0	0	0	0
那須烏山	0	0	0	0	0	0	0	0	0	0	0	0	0	0
下野	0	0	0	0	0	0	0	0	0	0	0	0	0	0
栃木県小計	0	0	0	0	0	0	0	0	0	0	0	0	0	0
群馬県(市を除く)	0	0	0	0	0	0	0	0	0	0	0	0	0	0
前橋	0	0	0	0	0	0	0	0	0	0	0	0	0	0
高崎	0	0	0	0	0	0	0	0	0	0	0	0	0	0
桐生	0	0	0	0	0	0	0	0	0	0	0	0	0	0
伊勢崎	0	0	0	0	0	0	0	0	0	0	0	0	0	0
太田	0	0	0	1	1	1	0	0	0	0	1	0	0	0
沼田	0	0	0	0	0	0	0	0	0	0	0	0	0	0
館林	0	0	0	0	0	0	0	0	0	0	0	0	0	0
渋川	0	0	0	0	0	0	0	0	0	0	0	0	0	0
藤岡	0	0	0	0	0	0	0	0	0	0	0	0	0	0
富岡	0	0	0	0	0	0	0	0	0	0	0	0	0	0
安中	0	0	0	0	0	0	0	0	0	0	0	0	0	0
みどり	0	0	0	0	0	0	0	0	0	0	0	0	0	0
群馬県小計	0	0	0	1	1	1	0	0	0	0	1	0	0	0
埼玉県(市を除く)	0	0	0	0	0	0	0	0	0	0	0	0	0	0
さいたま	0	0	0	8	4	0	0	0	0	0	2	3	0	0
川越	0	0	0	0	0	0	0	0	0	0	0	0	0	0
熊谷	0	0	0	0	0	0	0	0	0	0	0	0	0	0
川口	0	0	0	5	0	5	0	0	0	0	4	0	0	0
行田	0	0	0	0	0	0	0	0	0	0	0	0	0	0
秩父	0	0	0	0	0	0	0	0	0	0	0	0	0	0
所沢	0	0	0	1	0	1	0	0	0	0	1	0	0	0
飯能	0	0	0	0	0	0	0	0	0	0	0	0	0	0
加須	0	0	0	0	0	0	0	0	0	0	0	0	0	0
本庄	0	0	0	0	0	0	0	0	0	0	0	0	0	0

表11-2 条例により規制対象となる工場等

行政対応 地方公共団体名	届出対応状況			苦情対応状況										
	行政指導 件数	計画変更 勧告まで のもの	改善命令 に至った もの	苦情 件数	報告の 徴收件数	立入検査 件数	測定 件数	測定 適合	測定 不適合	測定 不能	調査に基 づく行政 指導件数	その他の 行政指導 件数	改善勧告 までの もの	改善命令 に至った もの
東松山市	0	0	0	0	0	0	0	0	0	0	0	0	0	0
春日部市	0	0	0	0	0	0	0	0	0	0	0	0	0	0
狭山市	0	0	0	0	0	0	0	0	0	0	0	0	0	0
羽生市	0	0	0	0	0	0	0	0	0	0	0	0	0	0
鴻巣市	0	0	0	0	0	0	0	0	0	0	0	0	0	0
深谷市	0	0	0	0	0	0	0	0	0	0	0	0	0	0
上尾市	0	0	0	0	0	0	0	0	0	0	0	0	0	0
草加市	0	0	0	4	1	2	1	1	0	0	1	2	0	0
越谷市	0	0	0	0	0	0	0	0	0	0	0	0	0	0
蕨市	0	0	0	0	0	0	0	0	0	0	0	0	0	0
戸田市	0	0	0	0	0	0	0	0	0	0	0	0	0	0
入間市	0	0	0	1	0	0	0	0	0	0	0	1	0	0
朝霞市	0	0	0	0	0	0	0	0	0	0	0	0	0	0
志木市	0	0	0	0	0	0	0	0	0	0	0	0	0	0
和光市	0	0	0	1	0	1	0	0	0	0	0	0	0	0
新座市	0	0	0	0	0	0	0	0	0	0	0	0	0	0
桶川市	0	0	0	0	0	0	0	0	0	0	0	0	0	0
久喜市	0	0	0	0	0	0	0	0	0	0	0	0	0	0
北本市	0	0	0	1	0	0	0	0	0	0	0	1	0	0
八潮市	0	0	0	0	0	0	0	0	0	0	0	0	0	0
富士見市	0	0	0	0	0	0	0	0	0	0	0	0	0	0
三郷市	0	0	0	0	0	0	0	0	0	0	0	0	0	0
蓮田市	0	0	0	0	0	0	0	0	0	0	0	0	0	0
坂戸市	0	0	0	0	0	0	0	0	0	0	0	0	0	0
幸手市	0	0	0	3	0	0	0	0	0	0	0	3	0	0
鶴ヶ島市	0	0	0	0	0	0	0	0	0	0	0	0	0	0
日高市	0	0	0	0	0	0	0	0	0	0	0	0	0	0
吉川市	0	0	0	0	0	0	0	0	0	0	0	0	0	0
ふじみ野市	0	0	0	0	0	0	0	0	0	0	0	0	0	0
白岡市	0	0	0	0	0	0	0	0	0	0	0	0	0	0
埼玉県小計	0	0	0	24	1	13	1	1	0	0	8	10	0	0
千葉県(市を除く)	0	0	0	1	0	0	0	0	0	0	0	1	0	0
千葉市	0	0	0	5	0	3	0	0	0	0	3	1	0	0
銚子市	0	0	0	0	0	0	0	0	0	0	0	0	0	0
市川市	0	0	0	2	0	2	0	0	0	0	2	0	0	0
船橋市	0	0	0	0	0	0	0	0	0	0	0	0	0	0
館山市	0	0	0	0	0	0	0	0	0	0	0	0	0	0
木更津市	0	0	0	0	0	0	0	0	0	0	0	0	0	0
松戸市	0	0	0	2	0	2	1	1	0	0	2	0	0	0
野田市	0	0	0	0	0	0	0	0	0	0	0	0	0	0
茂原市	0	0	0	0	0	0	0	0	0	0	0	0	0	0
成田市	0	0	0	0	0	0	0	0	0	0	0	0	0	0
佐倉市	0	0	0	1	0	1	0	0	0	0	1	0	0	0
東金市	0	0	0	0	0	0	0	0	0	0	0	0	0	0
旭市	0	0	0	0	0	0	0	0	0	0	0	0	0	0
習志野市	0	0	0	0	0	0	0	0	0	0	0	0	0	0
柏市	0	0	0	0	0	0	0	0	0	0	0	0	0	0
勝浦市	0	0	0	0	0	0	0	0	0	0	0	0	0	0
市原市	0	0	0	3	2	1	0	0	0	0	0	1	0	0
流山市	0	0	0	0	0	0	0	0	0	0	0	0	0	0
八千代市	0	0	0	3	0	1	0	0	0	0	1	0	0	0
我孫子市	0	0	0	0	0	0	0	0	0	0	0	0	0	0
鴨川市	0	0	0	0	0	0	0	0	0	0	0	0	0	0
鎌谷市	0	0	0	0	0	0	0	0	0	0	0	0	0	0
君津市	0	0	0	0	0	0	0	0	0	0	0	0	0	0
富津市	0	0	0	0	0	0	0	0	0	0	0	0	0	0
浦安市	0	0	0	0	0	0	0	0	0	0	0	0	0	0
四街道市	0	0	0	0	0	0	0	0	0	0	0	0	0	0
袖ヶ浦市	0	0	0	0	0	0	0	0	0	0	0	0	0	0
八街市	0	0	0	0	0	0	0	0	0	0	0	0	0	0
印西市	0	0	0	0	0	0	0	0	0	0	0	0	0	0
白井市	0	0	0	1	0	0	0	0	0	0	0	1	0	0
富里市	0	0	0	0	0	0	0	0	0	0	0	0	0	0
南房総市	0	0	0	0	0	0	0	0	0	0	0	0	0	0
匝瑳市	0	0	0	0	0	0	0	0	0	0	0	0	0	0
香取市	0	0	0	0	0	0	0	0	0	0	0	0	0	0
山武市	0	0	0	0	0	0	0	0	0	0	0	0	0	0
いすみ市	0	0	0	0	0	0	0	0	0	0	0	0	0	0
大網白里市	0	0	0	0	0	0	0	0	0	0	0	0	0	0
千葉県小計	0	0	0	18	2	10	1	1	0	0	9	4	0	0

表11-2 条例により規制対象となる工場等

行政対応 地方公共団体名	届出対応状況			苦情対応状況										
	行政指導 件数	計画変更 勧告まで のもの	改善命令 に至った もの	苦情 件数	報告の 徴収件数	立入検査 件数	測定 件数	測定 適合	測定 不適合	測定 不能	調査に基 づく行政 指導件数	その他の 行政指導 件数	改善勧告 までの もの	改善命令 に至った もの
東京都(市・特別区を除く)	0	0	0	0	0	0	0	0	0	0	0	0	0	0
千代田区	0	0	0	0	0	0	0	0	0	0	0	0	0	0
中央区	0	0	0	0	0	0	0	0	0	0	0	0	0	0
港区	0	0	0	0	0	0	0	0	0	0	0	0	0	0
新宿区	0	0	0	0	0	0	0	0	0	0	0	0	0	0
文京区	0	0	0	0	0	0	0	0	0	0	0	0	0	0
台東区	0	0	0	0	0	0	0	0	0	0	0	0	0	0
墨田区	0	0	0	3	2	3	2	1	0	1	0	3	0	0
江東区	0	0	0	0	0	0	0	0	0	0	0	0	0	0
品川区	0	0	0	1	0	1	0	0	0	0	0	0	0	0
目黒区	0	0	0	0	0	0	0	0	0	0	0	0	0	0
大田区	0	0	0	3	0	3	0	0	0	0	1	0	0	0
世田谷区	0	0	0	1	0	1	0	0	0	0	1	0	0	0
渋谷区	0	0	0	0	0	0	0	0	0	0	0	0	0	0
中野区	0	0	0	1	0	1	0	0	0	0	1	0	0	0
杉並区	0	0	0	1	0	0	0	0	0	0	0	0	0	0
豊島区	0	0	0	3	0	2	0	0	0	0	2	0	0	0
北区	0	0	0	1	0	1	0	0	0	0	1	0	0	0
荒川区	0	0	0	1	1	1	1	1	0	0	1	0	0	0
板橋区	0	0	0	2	0	2	0	0	0	0	1	0	0	0
練馬区	0	0	0	1	0	1	0	0	0	0	1	0	0	0
足立区	0	0	0	11	0	9	2	1	0	1	2	8	0	0
葛飾区	0	0	0	1	0	1	0	0	0	0	0	0	0	0
江戸川区	0	0	0	1	0	1	0	0	0	0	0	0	0	0
八王子市	0	0	0	1	1	0	0	0	0	0	0	0	0	0
立川市	0	0	0	1	0	1	0	0	0	0	1	0	0	0
武蔵野市	0	0	0	1	1	1	0	0	0	0	1	0	0	0
三鷹市	0	0	0	0	0	0	0	0	0	0	0	0	0	0
青梅市	0	0	0	0	0	0	0	0	0	0	0	0	0	0
府中	0	0	0	0	0	0	0	0	0	0	0	0	0	0
昭島市	0	0	0	0	0	0	0	0	0	0	0	0	0	0
調布市	0	0	0	0	0	0	0	0	0	0	0	0	0	0
町田市	0	0	0	0	0	0	0	0	0	0	0	0	0	0
小金井市	0	0	0	0	0	0	0	0	0	0	0	0	0	0
小平市	0	0	0	0	0	0	0	0	0	0	0	0	0	0
日野市	0	0	0	1	0	0	0	0	0	0	0	1	0	0
東村山市	0	0	0	0	0	0	0	0	0	0	0	0	0	0
国分寺市	0	0	0	0	0	0	0	0	0	0	0	0	0	0
国立市	0	0	0	0	0	0	0	0	0	0	0	0	0	0
福生市	0	0	0	0	0	0	0	0	0	0	0	0	0	0
狛江市	0	0	0	0	0	0	0	0	0	0	0	0	0	0
東大和市	0	0	0	0	0	0	0	0	0	0	0	0	0	0
清瀬市	0	0	0	0	0	0	0	0	0	0	0	0	0	0
東久留米市	0	0	0	0	0	0	0	0	0	0	0	0	0	0
武蔵村山市	0	0	0	0	0	0	0	0	0	0	0	0	0	0
多摩市	3	0	0	0	0	0	0	0	0	0	0	0	0	0
稲城市	0	0	0	0	0	0	0	0	0	0	0	0	0	0
羽村市	0	0	0	0	0	0	0	0	0	0	0	0	0	0
あきる野市	0	0	0	0	0	0	0	0	0	0	0	0	0	0
西東京市	1	0	0	2	1	1	0	0	0	0	1	0	0	0
東京都小計	4	0	0	37	6	30	5	3	0	2	14	12	0	0
神奈川県(市を除く)	0	0	0	0	0	0	0	0	0	0	0	0	0	0
横浜市	0	0	0	7	3	7	1	1	0	0	6	1	0	0
川崎市	0	0	0	2	2	2	0	0	0	0	1	0	0	0
相模原市	0	0	0	3	0	0	0	0	0	0	0	0	0	0
横須賀市	0	0	0	0	0	0	0	0	0	0	0	0	0	0
平塚市	0	0	0	1	0	1	0	0	0	0	1	0	0	0
鎌倉市	0	0	0	0	0	0	0	0	0	0	0	0	0	0
藤沢市	0	0	0	1	0	0	0	0	0	0	0	0	0	0
小田原市	0	0	0	0	0	0	0	0	0	0	0	0	0	0
茅ヶ崎市	2	0	0	0	0	0	0	0	0	0	0	0	0	0
逗子市	0	0	0	0	0	0	0	0	0	0	0	0	0	0
三浦市	0	0	0	0	0	0	0	0	0	0	0	0	0	0
秦野市	0	0	0	0	0	0	0	0	0	0	0	0	0	0
厚木市	0	0	0	0	0	0	0	0	0	0	0	0	0	0
大和市	0	0	0	0	0	0	0	0	0	0	0	0	0	0
伊勢原市	0	0	0	3	0	3	0	0	0	0	0	0	0	0

表11-2 条例により規制対象となる工場等

行政対応 地方公共団体名	届出対応状況			苦情対応状況										
	行政指導 件数	計画変更 勧告まで のもの	改善命令 に至った もの	苦情 件数	報告の 徴収件数	立入検査 件数	測定 件数	測定 適合	測定 不適合	測定 不能	調査に基 づく行政 指導件数	その他の 行政指導 件数	改善勧告 までの もの	改善命令 に至った もの
海老名市	0	0	0	1	1	0	0	0	0	0	0	0	0	0
座間市	0	0	0	1	0	1	0	0	0	0	1	0	0	0
南足柄市	0	0	0	0	0	0	0	0	0	0	0	0	0	0
綾瀬市	0	0	0	1	0	1	0	0	0	0	0	0	0	0
神奈川県小計	2	0	0	20	6	15	1	1	0	0	9	1	0	0
新潟県(市を除く)	0	0	0	0	0	0	0	0	0	0	0	0	0	0
新潟市	0	0	0	1	0	1	0	0	0	0	1	0	0	0
長岡市	0	0	0	0	0	0	0	0	0	0	0	0	0	0
三条市	0	0	0	0	0	0	0	0	0	0	0	0	0	0
柏崎市	0	0	0	0	0	0	0	0	0	0	0	0	0	0
新発田市	0	0	0	0	0	0	0	0	0	0	0	0	0	0
小千谷市	0	0	0	0	0	0	0	0	0	0	0	0	0	0
加茂市	0	0	0	0	0	0	0	0	0	0	0	0	0	0
十日町市	0	0	0	1	0	0	0	0	0	0	0	0	0	0
見附市	0	0	0	0	0	0	0	0	0	0	0	0	0	0
村上市	0	0	0	0	0	0	0	0	0	0	0	0	0	0
燕市	0	0	0	0	0	0	0	0	0	0	0	0	0	0
糸魚川市	0	0	0	0	0	0	0	0	0	0	0	0	0	0
妙高市	0	0	0	0	0	0	0	0	0	0	0	0	0	0
五泉市	0	0	0	0	0	0	0	0	0	0	0	0	0	0
上越市	0	0	0	0	0	0	0	0	0	0	0	0	0	0
阿賀野市	0	0	0	0	0	0	0	0	0	0	0	0	0	0
佐渡市	0	0	0	0	0	0	0	0	0	0	0	0	0	0
魚沼市	0	0	0	0	0	0	0	0	0	0	0	0	0	0
南魚沼市	0	0	0	0	0	0	0	0	0	0	0	0	0	0
胎内市	0	0	0	0	0	0	0	0	0	0	0	0	0	0
新潟県小計	0	0	0	2	0	1	0	0	0	0	1	0	0	0
富山県(市を除く)	0	0	0	0	0	0	0	0	0	0	0	0	0	0
富山市	0	0	0	0	0	0	0	0	0	0	0	0	0	0
高岡市	0	0	0	0	0	0	0	0	0	0	0	0	0	0
魚津市	0	0	0	1	0	1	0	0	0	0	0	0	0	0
氷見市	0	0	0	0	0	0	0	0	0	0	0	0	0	0
滑川市	0	0	0	0	0	0	0	0	0	0	0	0	0	0
黒部市	0	0	0	0	0	0	0	0	0	0	0	0	0	0
砺波市	0	0	0	0	0	0	0	0	0	0	0	0	0	0
小矢部市	0	0	0	0	0	0	0	0	0	0	0	0	0	0
南砺市	0	0	0	0	0	0	0	0	0	0	0	0	0	0
射水市	0	0	0	0	0	0	0	0	0	0	0	0	0	0
富山県小計	0	0	0	1	0	1	0	0	0	0	0	0	0	0
石川県(市を除く)	0	0	0	0	0	0	0	0	0	0	0	0	0	0
金沢市	0	0	0	0	0	0	0	0	0	0	0	0	0	0
七尾市	0	0	0	0	0	0	0	0	0	0	0	0	0	0
小松市	0	0	0	0	0	0	0	0	0	0	0	0	0	0
輪島市	0	0	0	0	0	0	0	0	0	0	0	0	0	0
珠洲市	0	0	0	0	0	0	0	0	0	0	0	0	0	0
加賀市	0	0	0	0	0	0	0	0	0	0	0	0	0	0
羽咋市	0	0	0	0	0	0	0	0	0	0	0	0	0	0
かほく市	0	0	0	0	0	0	0	0	0	0	0	0	0	0
白山市	0	0	0	0	0	0	0	0	0	0	0	0	0	0
能美市	0	0	0	0	0	0	0	0	0	0	0	0	0	0
野々市市	0	0	0	0	0	0	0	0	0	0	0	0	0	0
石川県小計	0	0	0	0	0	0	0	0	0	0	0	0	0	0
福井県(市を除く)	0	0	0	0	0	0	0	0	0	0	0	0	0	0
福井市	0	0	0	1	0	1	0	0	0	0	1	0	0	0
敦賀市	0	0	0	0	0	0	0	0	0	0	0	0	0	0
小浜市	0	0	0	0	0	0	0	0	0	0	0	0	0	0
大野市	0	0	0	0	0	0	0	0	0	0	0	0	0	0
勝山市	0	0	0	0	0	0	0	0	0	0	0	0	0	0
鯖江市	0	0	0	0	0	0	0	0	0	0	0	0	0	0
あわら市	0	0	0	0	0	0	0	0	0	0	0	0	0	0
越前市	0	0	0	0	0	0	0	0	0	0	0	0	0	0
坂井市	0	0	0	0	0	0	0	0	0	0	0	0	0	0
福井県小計	0	0	0	1	0	1	0	0	0	0	1	0	0	0
山梨県(市を除く)	0	0	0	0	0	0	0	0	0	0	0	0	0	0
甲府市	0	0	0	0	0	0	0	0	0	0	0	0	0	0
富士吉田市	0	0	0	0	0	0	0	0	0	0	0	0	0	0
都留市	0	0	0	0	0	0	0	0	0	0	0	0	0	0
山梨市	0	0	0	0	0	0	0	0	0	0	0	0	0	0
大月市	0	0	0	0	0	0	0	0	0	0	0	0	0	0

表11-2 条例により規制対象となる工場等

行政対応 地方公共団体名	届出対応状況			苦情対応状況										
	行政指導 件数	計画変更 勧告まで のもの	改善命令 に至った もの	苦情 件数	報告の 徴收件数	立入検査 件数	測定 件数	測定 適合	測定 不適合	測定 不能	調査に基 づく行政 指導件数	その他の 行政指導 件数	改善勧告 までの もの	改善命令 に至った もの
蕪 崎 市	0	0	0	0	0	0	0	0	0	0	0	0	0	0
南アルプス市	0	0	0	0	0	0	0	0	0	0	0	0	0	0
北 社 市	0	0	0	0	0	0	0	0	0	0	0	0	0	0
甲斐市	0	0	0	0	0	0	0	0	0	0	0	0	0	0
笛吹市	0	0	0	0	0	0	0	0	0	0	0	0	0	0
上野原市	0	0	0	0	0	0	0	0	0	0	0	0	0	0
甲 州 市	0	0	0	0	0	0	0	0	0	0	0	0	0	0
中 央 市	0	0	0	0	0	0	0	0	0	0	0	0	0	0
山梨県小計	0	0	0	0	0	0	0	0	0	0	0	0	0	0
長野県(市を除く)	0	0	0	0	0	0	0	0	0	0	0	0	0	0
長 野 市	0	0	0	0	0	0	0	0	0	0	0	0	0	0
松 本 市	0	0	0	2	0	2	0	0	0	0	1	0	0	0
上 田 市	0	0	0	0	0	0	0	0	0	0	0	0	0	0
岡 谷 市	0	0	0	0	0	0	0	0	0	0	0	0	0	0
飯 田 市	0	0	0	0	0	0	0	0	0	0	0	0	0	0
諏 訪 市	0	0	0	0	0	0	0	0	0	0	0	0	0	0
須 坂 市	0	0	0	0	0	0	0	0	0	0	0	0	0	0
小 諸 市	0	0	0	0	0	0	0	0	0	0	0	0	0	0
伊 那 市	0	0	0	0	0	0	0	0	0	0	0	0	0	0
駒 ヶ 根 市	0	0	0	0	0	0	0	0	0	0	0	0	0	0
中 野 市	0	0	0	0	0	0	0	0	0	0	0	0	0	0
大 町 市	0	0	0	0	0	0	0	0	0	0	0	0	0	0
飯 山 市	0	0	0	0	0	0	0	0	0	0	0	0	0	0
茅 野 市	0	0	0	0	0	0	0	0	0	0	0	0	0	0
塩 尻 市	0	0	0	0	0	0	0	0	0	0	0	0	0	0
佐 久 市	0	0	0	0	0	0	0	0	0	0	0	0	0	0
千 曲 市	0	0	0	0	0	0	0	0	0	0	0	0	0	0
東 御 市	0	0	0	0	0	0	0	0	0	0	0	0	0	0
安 曇 野 市	0	0	0	0	0	0	0	0	0	0	0	0	0	0
長野県小計	0	0	0	2	0	2	0	0	0	0	1	0	0	0
岐阜県(市を除く)	0	0	0	1	0	0	0	0	0	0	0	0	0	0
岐 阜 市	0	0	0	0	0	0	0	0	0	0	0	0	0	0
大 垣 市	0	0	0	0	0	0	0	0	0	0	0	0	0	0
高 山 市	0	0	0	0	0	0	0	0	0	0	0	0	0	0
多 治 見 市	0	0	0	0	0	0	0	0	0	0	0	0	0	0
関 市	0	0	0	0	0	0	0	0	0	0	0	0	0	0
中 津 川 市	0	0	0	0	0	0	0	0	0	0	0	0	0	0
美 濃 市	0	0	0	0	0	0	0	0	0	0	0	0	0	0
瑞 浪 市	0	0	0	0	0	0	0	0	0	0	0	0	0	0
羽 島 市	0	0	0	0	0	0	0	0	0	0	0	0	0	0
恵 那 市	0	0	0	0	0	0	0	0	0	0	0	0	0	0
美 濃 加 茂 市	0	0	0	0	0	0	0	0	0	0	0	0	0	0
土 岐 市	0	0	0	0	0	0	0	0	0	0	0	0	0	0
各 務 原 市	0	0	0	0	0	0	0	0	0	0	0	0	0	0
可 児 市	0	0	0	0	0	0	0	0	0	0	0	0	0	0
山 県 市	0	0	0	0	0	0	0	0	0	0	0	0	0	0
瑞 穂 市	0	0	0	0	0	0	0	0	0	0	0	0	0	0
飛 騨 市	0	0	0	0	0	0	0	0	0	0	0	0	0	0
本 巢 市	0	0	0	0	0	0	0	0	0	0	0	0	0	0
郡 上 市	0	0	0	0	0	0	0	0	0	0	0	0	0	0
下 呂 市	0	0	0	0	0	0	0	0	0	0	0	0	0	0
海 津 市	0	0	0	0	0	0	0	0	0	0	0	0	0	0
岐阜県小計	0	0	0	1	0	0	0	0	0	0	0	0	0	0
静岡県(市を除く)	0	0	0	0	0	0	0	0	0	0	0	0	0	0
静 岡 市	0	0	0	0	0	0	0	0	0	0	0	0	0	0
浜 松 市	0	0	0	0	0	0	0	0	0	0	0	0	0	0
沼 津 市	0	0	0	0	0	0	0	0	0	0	0	0	0	0
熱 海 市	0	0	0	0	0	0	0	0	0	0	0	0	0	0
三 島 市	0	0	0	0	0	0	0	0	0	0	0	0	0	0
富 士 宮 市	0	0	0	0	0	0	0	0	0	0	0	0	0	0
伊 東 市	0	0	0	0	0	0	0	0	0	0	0	0	0	0
島 田 市	0	0	0	0	0	0	0	0	0	0	0	0	0	0
富 田 市	0	0	0	0	0	0	0	0	0	0	0	0	0	0
磐 田 市	0	0	0	0	0	0	0	0	0	0	0	0	0	0
焼 津 市	0	0	0	0	0	0	0	0	0	0	0	0	0	0
掛 川 市	0	0	0	0	0	0	0	0	0	0	0	0	0	0
藤 枝 市	0	0	0	0	0	0	0	0	0	0	0	0	0	0
御 殿 場 市	0	0	0	0	0	0	0	0	0	0	0	0	0	0
袋 井 市	0	0	0	0	0	0	0	0	0	0	0	0	0	0

表11-2 条例により規制対象となる工場等

行政対応 地方公共団体名	届出対応状況			苦情対応状況										
	行政指導 件数	計画変更 勧告まで のもの	改善命令 に至った もの	苦情 件数	報告の 徴收件数	立入検査 件数	測定 件数	測定 適合	測定 不適合	測定 不能	調査に基 づく行政 指導件数	その他の 行政指導 件数	改善勧告 までの もの	改善命令 に至った もの
下田市	0	0	0	0	0	0	0	0	0	0	0	0	0	0
裾野市	0	0	0	0	0	0	0	0	0	0	0	0	0	0
湖西市	0	0	0	0	0	0	0	0	0	0	0	0	0	0
伊豆市	0	0	0	0	0	0	0	0	0	0	0	0	0	0
御前崎市	0	0	0	0	0	0	0	0	0	0	0	0	0	0
菊川市	0	0	0	0	0	0	0	0	0	0	0	0	0	0
伊豆の国市	0	0	0	0	0	0	0	0	0	0	0	0	0	0
牧之原市	0	0	0	0	0	0	0	0	0	0	0	0	0	0
静岡県小計	0	0	0	0	0	0	0	0	0	0	0	0	0	0
愛知県(市を除く)	0	0	0	0	0	0	0	0	0	0	0	0	0	0
名古屋	212	0	0	4	0	4	0	0	0	0	4	0	0	0
豊橋	0	0	0	0	0	0	0	0	0	0	0	0	0	0
岡崎	0	0	0	3	0	0	0	0	0	0	0	0	0	0
一宮	0	0	0	0	0	0	0	0	0	0	0	0	0	0
瀬戸	0	0	0	0	0	0	0	0	0	0	0	0	0	0
半田市	0	0	0	0	0	0	0	0	0	0	0	0	0	0
春日井	0	0	0	5	1	4	0	0	0	0	4	0	0	0
豊川	0	0	0	0	0	0	0	0	0	0	0	0	0	0
津島	0	0	0	0	0	0	0	0	0	0	0	0	0	0
碧南	0	0	0	0	0	0	0	0	0	0	0	0	0	0
刈谷	0	0	0	0	0	0	0	0	0	0	0	0	0	0
豊田	0	0	0	0	0	0	0	0	0	0	0	0	0	0
安城	0	0	0	1	0	1	1	0	1	0	0	1	0	0
西尾	0	0	0	0	0	0	0	0	0	0	0	0	0	0
蒲郡	0	0	0	0	0	0	0	0	0	0	0	0	0	0
犬山市	0	0	0	0	0	0	0	0	0	0	0	0	0	0
常滑	0	0	0	0	0	0	0	0	0	0	0	0	0	0
江南	0	0	0	0	0	0	0	0	0	0	0	0	0	0
小牧	0	0	0	1	0	1	0	0	0	0	1	0	0	0
稲沢	0	0	0	0	0	0	0	0	0	0	0	0	0	0
新城市	0	0	0	0	0	0	0	0	0	0	0	0	0	0
東海市	0	0	0	0	0	0	0	0	0	0	0	0	0	0
大府	0	0	0	0	0	0	0	0	0	0	0	0	0	0
知多	0	0	0	0	0	0	0	0	0	0	0	0	0	0
知立	0	0	0	0	0	0	0	0	0	0	0	0	0	0
尾張旭	0	0	0	0	0	0	0	0	0	0	0	0	0	0
高浜	0	0	0	0	0	0	0	0	0	0	0	0	0	0
岩倉	0	0	0	0	0	0	0	0	0	0	0	0	0	0
豊明	0	0	0	0	0	0	0	0	0	0	0	0	0	0
日進	0	0	0	0	0	0	0	0	0	0	0	0	0	0
田原	0	0	0	0	0	0	0	0	0	0	0	0	0	0
愛西市	0	0	0	1	1	1	0	0	0	0	0	1	0	0
清須	0	0	0	0	0	0	0	0	0	0	0	0	0	0
名古屋	0	0	0	0	0	0	0	0	0	0	0	0	0	0
弥富	0	0	0	0	0	0	0	0	0	0	0	0	0	0
みよし	0	0	0	0	0	0	0	0	0	0	0	0	0	0
あま	0	0	0	0	0	0	0	0	0	0	0	0	0	0
長久手	0	0	0	0	0	0	0	0	0	0	0	0	0	0
愛知県小計	212	0	0	15	2	11	1	0	1	0	9	2	0	0
三重県(市を除く)	0	0	0	1	0	0	0	0	0	0	0	1	0	0
津市	0	0	0	1	0	0	0	0	0	0	0	0	0	0
四日市	0	0	0	0	0	0	0	0	0	0	0	0	0	0
伊勢市	0	0	0	0	0	0	0	0	0	0	0	0	0	0
松阪	0	0	0	1	0	0	0	0	0	0	0	0	0	0
桑名	0	0	0	0	0	0	0	0	0	0	0	0	0	0
鈴鹿	0	0	0	1	0	0	0	0	0	0	0	0	0	0
名張	0	0	0	0	0	0	0	0	0	0	0	0	0	0
尾鷲	0	0	0	0	0	0	0	0	0	0	0	0	0	0
亀山	0	0	0	0	0	0	0	0	0	0	0	0	0	0
鳥羽	0	0	0	0	0	0	0	0	0	0	0	0	0	0
熊野	0	0	0	0	0	0	0	0	0	0	0	0	0	0
いなべ	0	0	0	0	0	0	0	0	0	0	0	0	0	0
志摩	0	0	0	0	0	0	0	0	0	0	0	0	0	0
伊賀	0	0	0	0	0	0	0	0	0	0	0	0	0	0
三重県小計	0	0	0	4	0	0	0	0	0	0	0	1	0	0

表11-2 条例により規制対象となる工場等

行政対応	届出対応状況			苦情対応状況										
	行政指導件数	計画変更勧告までのもの	改善命令に至ったもの	苦情件数	報告の徴收件数	立入検査件数	測定件数	測定適合	測定不適合	測定不能	調査に基づく行政指導件数	その他の行政指導件数	改善勧告までのもの	改善命令に至ったもの
滋賀県(市を除く)	0	0	0	0	0	0	0	0	0	0	0	0	0	0
大津市	0	0	0	0	0	0	0	0	0	0	0	0	0	0
彦根市	0	0	0	0	0	0	0	0	0	0	0	0	0	0
長浜市	0	0	0	0	0	0	0	0	0	0	0	0	0	0
近江八幡市	0	0	0	0	0	0	0	0	0	0	0	0	0	0
草津市	0	0	0	1	0	0	0	0	0	0	0	0	0	0
守山市	0	0	0	0	0	0	0	0	0	0	0	0	0	0
栗東市	0	0	0	0	0	0	0	0	0	0	0	0	0	0
甲賀市	0	0	0	0	0	0	0	0	0	0	0	0	0	0
野洲市	0	0	0	0	0	0	0	0	0	0	0	0	0	0
湖南市	0	0	0	0	0	0	0	0	0	0	0	0	0	0
高島市	0	0	0	0	0	0	0	0	0	0	0	0	0	0
東近江市	0	0	0	0	0	0	0	0	0	0	0	0	0	0
米原市	0	0	0	0	0	0	0	0	0	0	0	0	0	0
滋賀県小計	0	0	0	1	0	0	0	0	0	0	0	0	0	0
京都府(市を除く)	0	0	0	0	0	0	0	0	0	0	0	0	0	0
京都市	0	0	0	0	0	0	0	0	0	0	0	0	0	0
福知山市	0	0	0	0	0	0	0	0	0	0	0	0	0	0
舞鶴市	0	0	0	0	0	0	0	0	0	0	0	0	0	0
綾部市	0	0	0	0	0	0	0	0	0	0	0	0	0	0
宇治市	0	0	0	0	0	0	0	0	0	0	0	0	0	0
宮津市	0	0	0	0	0	0	0	0	0	0	0	0	0	0
亀岡市	0	0	0	0	0	0	0	0	0	0	0	0	0	0
城陽市	0	0	0	0	0	0	0	0	0	0	0	0	0	0
向日市	0	0	0	0	0	0	0	0	0	0	0	0	0	0
長岡京市	0	0	0	0	0	0	0	0	0	0	0	0	0	0
八幡市	0	0	0	0	0	0	0	0	0	0	0	0	0	0
京田辺市	0	0	0	1	0	0	0	0	0	0	0	1	0	0
京丹后市	0	0	0	0	0	0	0	0	0	0	0	0	0	0
南丹市	0	0	0	0	0	0	0	0	0	0	0	0	0	0
木津川市	0	0	0	0	0	0	0	0	0	0	0	0	0	0
京都府小計	0	0	0	1	0	0	0	0	0	0	0	1	0	0
大阪府(市を除く)	0	0	0	0	0	0	0	0	0	0	0	0	0	0
大阪市	0	0	0	9	2	8	0	0	0	0	7	1	0	0
堺市	0	0	0	0	0	0	0	0	0	0	0	0	0	0
岸和田市	0	0	0	0	0	0	0	0	0	0	0	0	0	0
豊中市	0	0	0	1	0	1	0	0	0	0	1	0	0	0
池田市	0	0	0	0	0	0	0	0	0	0	0	0	0	0
吹田市	0	0	0	0	0	0	0	0	0	0	0	0	0	0
泉大津市	0	0	0	0	0	0	0	0	0	0	0	0	0	0
高槻市	0	0	0	1	0	1	0	0	0	0	1	0	0	0
貝塚市	0	0	0	3	0	0	0	0	0	0	0	2	0	0
守口市	0	0	0	0	0	0	0	0	0	0	0	0	0	0
枚方市	0	0	0	2	0	2	0	0	0	0	0	2	0	0
茨木市	0	0	0	1	0	1	0	0	0	0	1	0	0	0
八尾市	1	0	0	0	0	0	0	0	0	0	0	0	0	0
泉佐野市	0	0	0	0	0	0	0	0	0	0	0	0	0	0
富田林市	0	0	0	0	0	0	0	0	0	0	0	0	0	0
寝屋川市	0	0	0	4	0	3	0	0	0	0	2	1	0	0
河内長野市	0	0	0	0	0	0	0	0	0	0	0	0	0	0
松原市	0	0	0	1	0	0	0	0	0	0	0	0	0	0
大東市	0	0	0	4	4	3	2	2	0	0	2	1	0	0
和泉市	0	0	0	0	0	0	0	0	0	0	0	0	0	0
箕面市	0	0	0	0	0	0	0	0	0	0	0	0	0	0
柏原市	0	0	0	0	0	0	0	0	0	0	0	0	0	0
羽曳野市	0	0	0	1	0	0	0	0	0	0	0	1	0	0
門真市	0	0	0	0	0	0	0	0	0	0	0	0	0	0
摂津市	0	0	0	0	0	0	0	0	0	0	0	0	0	0
高石市	0	0	0	0	0	0	0	0	0	0	0	0	0	0
藤井寺市	0	0	0	0	0	0	0	0	0	0	0	0	0	0
東大阪市	0	0	0	9	3	6	1	1	0	0	5	1	0	0
泉南市	0	0	0	0	0	0	0	0	0	0	0	0	0	0
四條畷市	0	0	0	0	0	0	0	0	0	0	0	0	0	0
交野市	0	0	0	0	0	0	0	0	0	0	0	0	0	0
大阪狭山市	0	0	0	0	0	0	0	0	0	0	0	0	0	0
阪南市	0	0	0	0	0	0	0	0	0	0	0	0	0	0
大阪府小計	1	0	0	36	9	25	3	3	0	0	19	9	0	0

表11-2 条例により規制対象となる工場等

行政対応 地方公共団体名	届出対応状況			苦情対応状況										
	行政指導 件数	計画変更 勧告まで のもの	改善命令 に至った もの	苦情 件数	報告の 徴收件数	立入検査 件数	測定 件数	測定 適合	測定 不適合	測定 不能	調査に基 づく行政 指導件数	その他の 行政指導 件数	改善勧告 までの もの	改善命令 に至った もの
兵庫県(市を除く)	0	0	0	0	0	0	0	0	0	0	0	0	0	0
神戸市	0	0	0	0	0	0	0	0	0	0	0	0	0	0
姫路市	0	0	0	3	0	2	0	0	0	0	0	3	0	0
尼崎市	0	0	0	1	0	1	0	0	0	0	0	1	0	0
明石市	0	0	0	0	0	0	0	0	0	0	0	0	0	0
西宮市	0	0	0	0	0	0	0	0	0	0	0	0	0	0
洲本市	0	0	0	0	0	0	0	0	0	0	0	0	0	0
芦屋市	0	0	0	0	0	0	0	0	0	0	0	0	0	0
伊丹市	0	0	0	0	0	0	0	0	0	0	0	0	0	0
相模生市	0	0	0	0	0	0	0	0	0	0	0	0	0	0
豊岡市	0	0	0	0	0	0	0	0	0	0	0	0	0	0
加古川市	0	0	0	0	0	0	0	0	0	0	0	0	0	0
赤穂市	0	0	0	0	0	0	0	0	0	0	0	0	0	0
西脇市	0	0	0	0	0	0	0	0	0	0	0	0	0	0
宝塚市	0	0	0	0	0	0	0	0	0	0	0	0	0	0
三木市	0	0	0	0	0	0	0	0	0	0	0	0	0	0
高砂市	0	0	0	0	0	0	0	0	0	0	0	0	0	0
高川市	0	0	0	0	0	0	0	0	0	0	0	0	0	0
小野市	0	0	0	0	0	0	0	0	0	0	0	0	0	0
三田市	0	0	0	0	0	0	0	0	0	0	0	0	0	0
加西市	0	0	0	0	0	0	0	0	0	0	0	0	0	0
篠山市	0	0	0	0	0	0	0	0	0	0	0	0	0	0
養父市	0	0	0	0	0	0	0	0	0	0	0	0	0	0
丹波市	0	0	0	0	0	0	0	0	0	0	0	0	0	0
南あわじ市	0	0	0	0	0	0	0	0	0	0	0	0	0	0
朝来市	0	0	0	0	0	0	0	0	0	0	0	0	0	0
淡路市	0	0	0	0	0	0	0	0	0	0	0	0	0	0
宍粟市	0	0	0	0	0	0	0	0	0	0	0	0	0	0
加東市	0	0	0	0	0	0	0	0	0	0	0	0	0	0
たつの市	0	0	0	0	0	0	0	0	0	0	0	0	0	0
兵庫県小計	0	0	0	4	0	3	0	0	0	0	0	4	0	0
奈良県(市を除く)	0	0	0	0	0	0	0	0	0	0	0	0	0	0
奈良市	0	0	0	0	0	0	0	0	0	0	0	0	0	0
大和高田市	0	0	0	0	0	0	0	0	0	0	0	0	0	0
大和郡山	0	0	0	0	0	0	0	0	0	0	0	0	0	0
天理市	0	0	0	0	0	0	0	0	0	0	0	0	0	0
橿原市	0	0	0	0	0	0	0	0	0	0	0	0	0	0
桜井市	0	0	0	0	0	0	0	0	0	0	0	0	0	0
五條市	0	0	0	0	0	0	0	0	0	0	0	0	0	0
御所市	0	0	0	0	0	0	0	0	0	0	0	0	0	0
生駒市	0	0	0	0	0	0	0	0	0	0	0	0	0	0
香芝市	0	0	0	0	0	0	0	0	0	0	0	0	0	0
葛城市	0	0	0	0	0	0	0	0	0	0	0	0	0	0
宇陀市	0	0	0	0	0	0	0	0	0	0	0	0	0	0
奈良県小計	0	0	0	0	0	0	0	0	0	0	0	0	0	0
和歌山県(市を除く)	0	0	0	0	0	0	0	0	0	0	0	0	0	0
和歌山市	0	0	0	0	0	0	0	0	0	0	0	0	0	0
海南市	0	0	0	0	0	0	0	0	0	0	0	0	0	0
橋本市	0	0	0	0	0	0	0	0	0	0	0	0	0	0
有田市	0	0	0	0	0	0	0	0	0	0	0	0	0	0
御坊市	0	0	0	0	0	0	0	0	0	0	0	0	0	0
田辺市	0	0	0	1	0	0	1	1	0	0	0	0	0	0
新宮市	0	0	0	0	0	0	0	0	0	0	0	0	0	0
紀の川市	0	0	0	0	0	0	0	0	0	0	0	0	0	0
岩出市	0	0	0	0	0	0	0	0	0	0	0	0	0	0
和歌山県小計	0	0	0	1	0	0	1	1	0	0	0	0	0	0
鳥取県(市を除く)	0	0	0	0	0	0	0	0	0	0	0	0	0	0
鳥取市	0	0	0	0	0	0	0	0	0	0	0	0	0	0
米子市	0	0	0	0	0	0	0	0	0	0	0	0	0	0
倉吉市	0	0	0	0	0	0	0	0	0	0	0	0	0	0
境港市	0	0	0	0	0	0	0	0	0	0	0	0	0	0
鳥取県小計	0	0	0	0	0	0	0	0	0	0	0	0	0	0
島根県(市を除く)	0	0	0	0	0	0	0	0	0	0	0	0	0	0
松江市	0	0	0	0	0	0	0	0	0	0	0	0	0	0
浜田市	0	0	0	0	0	0	0	0	0	0	0	0	0	0
出雲市	0	0	0	0	0	0	0	0	0	0	0	0	0	0
益田市	0	0	0	0	0	0	0	0	0	0	0	0	0	0
大田市	0	0	0	0	0	0	0	0	0	0	0	0	0	0

表11-2 条例により規制対象となる工場等

行政対応 地方公共団体名	届出対応状況			苦情対応状況										
	行政指導 件数	計画変更 勧告まで のもの	改善命令 に至った もの	苦情 件数	報告の 徴收件数	立入検査 件数	測定 件数	測定 適合	測定 不適合	測定 不能	調査に基 づく行政 指導件数	その他の 行政指導 件数	改善勧告 までの もの	改善命令 に至った もの
安来市	0	0	0	0	0	0	0	0	0	0	0	0	0	0
江津市	0	0	0	0	0	0	0	0	0	0	0	0	0	0
雲南市	0	0	0	0	0	0	0	0	0	0	0	0	0	0
島根県小計	0	0	0	0	0	0	0	0	0	0	0	0	0	0
岡山県(市を除く)	0	0	0	0	0	0	0	0	0	0	0	0	0	0
岡山市	0	0	0	0	0	0	0	0	0	0	0	0	0	0
倉敷市	0	0	0	0	0	0	0	0	0	0	0	0	0	0
津山市	0	0	0	0	0	0	0	0	0	0	0	0	0	0
玉野市	0	0	0	0	0	0	0	0	0	0	0	0	0	0
笠岡市	0	0	0	0	0	0	0	0	0	0	0	0	0	0
井原市	0	0	0	0	0	0	0	0	0	0	0	0	0	0
総社市	0	0	0	0	0	0	0	0	0	0	0	0	0	0
高梁市	0	0	0	0	0	0	0	0	0	0	0	0	0	0
新見市	0	0	0	0	0	0	0	0	0	0	0	0	0	0
備前市	0	0	0	0	0	0	0	0	0	0	0	0	0	0
瀬戸内市	0	0	0	0	0	0	0	0	0	0	0	0	0	0
赤磐市	0	0	0	0	0	0	0	0	0	0	0	0	0	0
真庭市	0	0	0	0	0	0	0	0	0	0	0	0	0	0
美作市	0	0	0	0	0	0	0	0	0	0	0	0	0	0
浅口市	0	0	0	0	0	0	0	0	0	0	0	0	0	0
岡山県小計	0	0	0	0	0	0	0	0	0	0	0	0	0	0
広島県(市を除く)	0	0	0	0	0	0	0	0	0	0	0	0	0	0
広島市	0	0	0	0	0	0	0	0	0	0	0	0	0	0
呉市	0	0	0	0	0	0	0	0	0	0	0	0	0	0
竹原市	0	0	0	0	0	0	0	0	0	0	0	0	0	0
三原市	0	0	0	0	0	0	0	0	0	0	0	0	0	0
尾道市	0	0	0	0	0	0	0	0	0	0	0	0	0	0
福山市	0	0	0	0	0	0	0	0	0	0	0	0	0	0
府中市	0	0	0	0	0	0	0	0	0	0	0	0	0	0
三次市	0	0	0	0	0	0	0	0	0	0	0	0	0	0
庄原市	0	0	0	0	0	0	0	0	0	0	0	0	0	0
大竹市	0	0	0	0	0	0	0	0	0	0	0	0	0	0
東広島市	0	0	0	0	0	0	0	0	0	0	0	0	0	0
廿日市	0	0	0	0	0	0	0	0	0	0	0	0	0	0
安芸高田市	0	0	0	0	0	0	0	0	0	0	0	0	0	0
江田島市	0	0	0	0	0	0	0	0	0	0	0	0	0	0
広島県小計	0	0	0	0	0	0	0	0	0	0	0	0	0	0
山口県(市を除く)	0	0	0	0	0	0	0	0	0	0	0	0	0	0
下関市	0	0	0	0	0	0	0	0	0	0	0	0	0	0
宇部市	0	0	0	0	0	0	0	0	0	0	0	0	0	0
山口市	0	0	0	0	0	0	0	0	0	0	0	0	0	0
萩市	0	0	0	0	0	0	0	0	0	0	0	0	0	0
防府市	0	0	0	0	0	0	0	0	0	0	0	0	0	0
下松市	0	0	0	0	0	0	0	0	0	0	0	0	0	0
岩国市	0	0	0	0	0	0	0	0	0	0	0	0	0	0
光市	0	0	0	0	0	0	0	0	0	0	0	0	0	0
長門市	0	0	0	0	0	0	0	0	0	0	0	0	0	0
柳井市	0	0	0	0	0	0	0	0	0	0	0	0	0	0
美祿市	0	0	0	0	0	0	0	0	0	0	0	0	0	0
周南市	0	0	0	0	0	0	0	0	0	0	0	0	0	0
山陽小野田市	0	0	0	0	0	0	0	0	0	0	0	0	0	0
山口県小計	0	0	0	0	0	0	0	0	0	0	0	0	0	0
徳島県(市を除く)	0	0	0	0	0	0	0	0	0	0	0	0	0	0
徳島市	0	0	0	0	0	0	0	0	0	0	0	0	0	0
鳴門市	0	0	0	0	0	0	0	0	0	0	0	0	0	0
小松島市	0	0	0	0	0	0	0	0	0	0	0	0	0	0
阿南市	0	0	0	0	0	0	0	0	0	0	0	0	0	0
吉野川市	0	0	0	0	0	0	0	0	0	0	0	0	0	0
阿波市	0	0	0	0	0	0	0	0	0	0	0	0	0	0
美馬市	0	0	0	0	0	0	0	0	0	0	0	0	0	0
三好市	0	0	0	0	0	0	0	0	0	0	0	0	0	0
徳島県小計	0	0	0	0	0	0	0	0	0	0	0	0	0	0
香川県(市を除く)	0	0	0	0	0	0	0	0	0	0	0	0	0	0
高松市	0	0	0	0	0	0	0	0	0	0	0	0	0	0
丸亀市	0	0	0	0	0	0	0	0	0	0	0	0	0	0
坂出市	0	0	0	0	0	0	0	0	0	0	0	0	0	0
善通寺市	0	0	0	0	0	0	0	0	0	0	0	0	0	0
観音寺市	0	0	0	0	0	0	0	0	0	0	0	0	0	0

表11-2 条例により規制対象となる工場等

行政対応 地方公共団体名	届出対応状況			苦情対応状況										
	行政指導 件数	計画変更 勧告まで のもの	改善命令 に至った もの	苦情 件数	報告の 徴取件数	立入検査 件数	測定 件数	測定 適合	測定 不適合	測定 不能	調査に基 づく行政 指導件数	その他の 行政指導 件数	改善勧告 までの もの	改善命令 に至った もの
さぬき市	0	0	0	0	0	0	0	0	0	0	0	0	0	0
東かがわ市	0	0	0	0	0	0	0	0	0	0	0	0	0	0
三豊市	0	0	0	0	0	0	0	0	0	0	0	0	0	0
香川県小計	0	0	0	0	0	0	0	0	0	0	0	0	0	0
愛媛県(市を除く)	0	0	0	0	0	0	0	0	0	0	0	0	0	0
松山市	0	0	0	0	0	0	0	0	0	0	0	0	0	0
今治市	0	0	0	0	0	0	0	0	0	0	0	0	0	0
宇和島市	0	0	0	0	0	0	0	0	0	0	0	0	0	0
八幡浜市	0	0	0	0	0	0	0	0	0	0	0	0	0	0
新居浜市	0	0	0	0	0	0	0	0	0	0	0	0	0	0
西条市	0	0	0	0	0	0	0	0	0	0	0	0	0	0
大洲市	0	0	0	0	0	0	0	0	0	0	0	0	0	0
伊予市	0	0	0	0	0	0	0	0	0	0	0	0	0	0
四国中央市	0	0	0	0	0	0	0	0	0	0	0	0	0	0
西予市	0	0	0	0	0	0	0	0	0	0	0	0	0	0
東温市	0	0	0	0	0	0	0	0	0	0	0	0	0	0
愛媛県小計	0	0	0	0	0	0	0	0	0	0	0	0	0	0
高知県(市を除く)	0	0	0	0	0	0	0	0	0	0	0	0	0	0
高知市	0	0	0	0	0	0	0	0	0	0	0	0	0	0
室戸市	0	0	0	0	0	0	0	0	0	0	0	0	0	0
安芸市	0	0	0	0	0	0	0	0	0	0	0	0	0	0
南国市	0	0	0	0	0	0	0	0	0	0	0	0	0	0
土佐市	0	0	0	0	0	0	0	0	0	0	0	0	0	0
須崎市	0	0	0	0	0	0	0	0	0	0	0	0	0	0
宿毛市	0	0	0	0	0	0	0	0	0	0	0	0	0	0
土佐清水市	0	0	0	0	0	0	0	0	0	0	0	0	0	0
四万十市	0	0	0	0	0	0	0	0	0	0	0	0	0	0
香南市	0	0	0	0	0	0	0	0	0	0	0	0	0	0
香美市	0	0	0	0	0	0	0	0	0	0	0	0	0	0
高知県小計	0	0	0	0	0	0	0	0	0	0	0	0	0	0
福岡県(市を除く)	0	0	0	0	0	0	0	0	0	0	0	0	0	0
北九州市	0	0	0	0	0	0	0	0	0	0	0	0	0	0
福岡市	0	0	0	0	0	0	0	0	0	0	0	0	0	0
大牟田市	0	0	0	0	0	0	0	0	0	0	0	0	0	0
久留米市	0	0	0	1	0	0	0	0	0	0	0	0	0	0
直方市	0	0	0	0	0	0	0	0	0	0	0	0	0	0
飯塚市	0	0	0	0	0	0	0	0	0	0	0	0	0	0
田川市	0	0	0	0	0	0	0	0	0	0	0	0	0	0
柳川市	0	0	0	0	0	0	0	0	0	0	0	0	0	0
八女市	0	0	0	0	0	0	0	0	0	0	0	0	0	0
筑後市	0	0	0	0	0	0	0	0	0	0	0	0	0	0
大川市	0	0	0	0	0	0	0	0	0	0	0	0	0	0
行橋市	0	0	0	0	0	0	0	0	0	0	0	0	0	0
豊前市	0	0	0	0	0	0	0	0	0	0	0	0	0	0
中間市	0	0	0	0	0	0	0	0	0	0	0	0	0	0
小郡市	0	0	0	0	0	0	0	0	0	0	0	0	0	0
筑紫野市	0	0	0	0	0	0	0	0	0	0	0	0	0	0
春日市	0	0	0	0	0	0	0	0	0	0	0	0	0	0
大野城市	0	0	0	0	0	0	0	0	0	0	0	0	0	0
宗像市	0	0	0	0	0	0	0	0	0	0	0	0	0	0
太宰府市	0	0	0	0	0	0	0	0	0	0	0	0	0	0
古賀市	0	0	0	0	0	0	0	0	0	0	0	0	0	0
福津市	0	0	0	0	0	0	0	0	0	0	0	0	0	0
うきは市	0	0	0	0	0	0	0	0	0	0	0	0	0	0
宮若市	0	0	0	0	0	0	0	0	0	0	0	0	0	0
嘉麻市	0	0	0	0	0	0	0	0	0	0	0	0	0	0
朝倉市	0	0	0	0	0	0	0	0	0	0	0	0	0	0
みやま市	0	0	0	0	0	0	0	0	0	0	0	0	0	0
糸島市	0	0	0	0	0	0	0	0	0	0	0	0	0	0
福岡県小計	0	0	0	1	0	0	0	0	0	0	0	0	0	0
佐賀県(市を除く)	0	0	0	0	0	0	0	0	0	0	0	0	0	0
佐賀市	0	0	0	0	0	0	0	0	0	0	0	0	0	0
唐津市	0	0	0	0	0	0	0	0	0	0	0	0	0	0
鳥栖市	0	0	0	0	0	0	0	0	0	0	0	0	0	0
多久市	0	0	0	0	0	0	0	0	0	0	0	0	0	0
伊万里市	0	0	0	0	0	0	0	0	0	0	0	0	0	0

表11-2 条例により規制対象となる工場等

行政対応 地方公共団体名	届出対応状況			苦情対応状況										
	行政指導 件数	計画変更 勧告まで のもの	改善命令 に至った もの	苦情 件数	報告の 徴取件数	立入検査 件数	測定 件数	測定 適合	測定 不適合	測定 不能	調査に基 づく行政 指導件数	その他の 行政指導 件数	改善勧告 までの もの	改善命令 に至った もの
武雄市	0	0	0	0	0	0	0	0	0	0	0	0	0	0
鹿島市	0	0	0	0	0	0	0	0	0	0	0	0	0	0
小城市	0	0	0	0	0	0	0	0	0	0	0	0	0	0
嬉野市	0	0	0	0	0	0	0	0	0	0	0	0	0	0
神埼市	0	0	0	0	0	0	0	0	0	0	0	0	0	0
佐賀県小計	0	0	0	0	0	0	0	0	0	0	0	0	0	0
長崎県(市を除く)	0	0	0	0	0	0	0	0	0	0	0	0	0	0
長崎市	0	0	0	0	0	0	0	0	0	0	0	0	0	0
佐世保市	0	0	0	0	0	0	0	0	0	0	0	0	0	0
島原市	0	0	0	0	0	0	0	0	0	0	0	0	0	0
諫早市	0	0	0	0	0	0	0	0	0	0	0	0	0	0
大村市	0	0	0	0	0	0	0	0	0	0	0	0	0	0
平戸市	0	0	0	0	0	0	0	0	0	0	0	0	0	0
松浦市	0	0	0	0	0	0	0	0	0	0	0	0	0	0
対馬市	0	0	0	0	0	0	0	0	0	0	0	0	0	0
老岐市	0	0	0	0	0	0	0	0	0	0	0	0	0	0
五島市	0	0	0	0	0	0	0	0	0	0	0	0	0	0
西海市	0	0	0	0	0	0	0	0	0	0	0	0	0	0
雲仙市	0	0	0	0	0	0	0	0	0	0	0	0	0	0
南島原市	0	0	0	0	0	0	0	0	0	0	0	0	0	0
長崎県小計	0	0	0	0	0	0	0	0	0	0	0	0	0	0
熊本県(市を除く)	0	0	0	0	0	0	0	0	0	0	0	0	0	0
熊本市	0	0	0	1	0	1	0	0	0	0	0	0	0	0
八代市	0	0	0	0	0	0	0	0	0	0	0	0	0	0
人吉市	0	0	0	0	0	0	0	0	0	0	0	0	0	0
荒尾市	0	0	0	0	0	0	0	0	0	0	0	0	0	0
水俣市	0	0	0	0	0	0	0	0	0	0	0	0	0	0
玉名市	0	0	0	0	0	0	0	0	0	0	0	0	0	0
山鹿市	0	0	0	0	0	0	0	0	0	0	0	0	0	0
菊池市	0	0	0	0	0	0	0	0	0	0	0	0	0	0
宇土市	0	0	0	0	0	0	0	0	0	0	0	0	0	0
上天草市	0	0	0	0	0	0	0	0	0	0	0	0	0	0
宇城市	0	0	0	0	0	0	0	0	0	0	0	0	0	0
阿蘇市	0	0	0	0	0	0	0	0	0	0	0	0	0	0
天草市	0	0	0	0	0	0	0	0	0	0	0	0	0	0
合志市	0	0	0	0	0	0	0	0	0	0	0	0	0	0
熊本県小計	0	0	0	1	0	1	0	0	0	0	0	0	0	0
大分県(市を除く)	0	0	0	0	0	0	0	0	0	0	0	0	0	0
大分市	0	0	0	0	0	0	0	0	0	0	0	0	0	0
別府市	0	0	0	0	0	0	0	0	0	0	0	0	0	0
中津市	0	0	0	0	0	0	0	0	0	0	0	0	0	0
日田市	0	0	0	0	0	0	0	0	0	0	0	0	0	0
佐伯市	0	0	0	0	0	0	0	0	0	0	0	0	0	0
臼杵市	0	0	0	0	0	0	0	0	0	0	0	0	0	0
津久見市	0	0	0	0	0	0	0	0	0	0	0	0	0	0
竹田市	0	0	0	0	0	0	0	0	0	0	0	0	0	0
豊後高田市	0	0	0	0	0	0	0	0	0	0	0	0	0	0
杵築市	0	0	0	0	0	0	0	0	0	0	0	0	0	0
宇佐市	0	0	0	0	0	0	0	0	0	0	0	0	0	0
豊後大野市	0	0	0	0	0	0	0	0	0	0	0	0	0	0
由布市	0	0	0	0	0	0	0	0	0	0	0	0	0	0
国東市	0	0	0	0	0	0	0	0	0	0	0	0	0	0
大分県小計	0	0	0	0	0	0	0	0	0	0	0	0	0	0
宮崎県(市を除く)	0	0	0	0	0	0	0	0	0	0	0	0	0	0
宮崎市	0	0	0	0	0	0	0	0	0	0	0	0	0	0
都城市	0	0	0	0	0	0	0	0	0	0	0	0	0	0
延岡市	0	0	0	0	0	0	0	0	0	0	0	0	0	0
日南市	0	0	0	0	0	0	0	0	0	0	0	0	0	0
小林市	0	0	0	0	0	0	0	0	0	0	0	0	0	0
日向市	0	0	0	0	0	0	0	0	0	0	0	0	0	0
串間市	0	0	0	0	0	0	0	0	0	0	0	0	0	0
西都市	0	0	0	0	0	0	0	0	0	0	0	0	0	0
えびの市	0	0	0	0	0	0	0	0	0	0	0	0	0	0
宮崎県小計	0	0	0	0	0	0	0	0	0	0	0	0	0	0

表11-2 条例により規制対象となる工場等

行政対応 地方公共団体名	届出対応状況			苦情対応状況										
	行政指導 件数	計画変更 勧告まで のもの	改善命令 に至った もの	苦情 件数	報告の 徴收件数	立入検査 件数	測定 件数	測定 適合	測定 不適合	測定 不能	調査に基 づく行政 指導件数	その他の 行政指導 件数	改善勧告 までの もの	改善命令 に至った もの
鹿児島県(市を除く)	0	0	0	0	0	0	0	0	0	0	0	0	0	0
鹿児島市	0	0	0	0	0	0	0	0	0	0	0	0	0	0
鹿屋市	0	0	0	0	0	0	0	0	0	0	0	0	0	0
枕崎市	0	0	0	0	0	0	0	0	0	0	0	0	0	0
阿久根市	0	0	0	0	0	0	0	0	0	0	0	0	0	0
出水市	0	0	0	0	0	0	0	0	0	0	0	0	0	0
指宿市	0	0	0	0	0	0	0	0	0	0	0	0	0	0
西之表市	0	0	0	0	0	0	0	0	0	0	0	0	0	0
垂水市	0	0	0	0	0	0	0	0	0	0	0	0	0	0
薩摩川内市	0	0	0	0	0	0	0	0	0	0	0	0	0	0
日置市	0	0	0	0	0	0	0	0	0	0	0	0	0	0
曾於市	0	0	0	0	0	0	0	0	0	0	0	0	0	0
霧島市	0	0	0	0	0	0	0	0	0	0	0	0	0	0
いちき串木野市	0	0	0	0	0	0	0	0	0	0	0	0	0	0
南さつま市	0	0	0	0	0	0	0	0	0	0	0	0	0	0
志布志市	0	0	0	0	0	0	0	0	0	0	0	0	0	0
奄美市	0	0	0	0	0	0	0	0	0	0	0	0	0	0
南九州市	0	0	0	0	0	0	0	0	0	0	0	0	0	0
伊佐市	0	0	0	0	0	0	0	0	0	0	0	0	0	0
始良市	0	0	0	0	0	0	0	0	0	0	0	0	0	0
鹿児島県小計	0	0	0	0	0	0	0	0	0	0	0	0	0	0
沖縄県(市を除く)	0	0	0	0	0	0	0	0	0	0	0	0	0	0
那覇市	0	0	0	0	0	0	0	0	0	0	0	0	0	0
宜野湾市	0	0	0	0	0	0	0	0	0	0	0	0	0	0
石垣市	0	0	0	0	0	0	0	0	0	0	0	0	0	0
浦添市	0	0	0	0	0	0	0	0	0	0	0	0	0	0
名護市	0	0	0	0	0	0	0	0	0	0	0	0	0	0
糸満市	0	0	0	0	0	0	0	0	0	0	0	0	0	0
沖縄市	0	0	0	0	0	0	0	0	0	0	0	0	0	0
豊見城市	0	0	0	0	0	0	0	0	0	0	0	0	0	0
うるま市	0	0	0	0	0	0	0	0	0	0	0	0	0	0
宮古島市	0	0	0	0	0	0	0	0	0	0	0	0	0	0
南城市	0	0	0	0	0	0	0	0	0	0	0	0	0	0
沖縄県小計	0	0	0	0	0	0	0	0	0	0	0	0	0	0
合計	220	1	2	174	27	115	13	10	1	2	73	45	0	0

表11-3 その他の工場等

行政対応 地方公共団体名	届出対応状況			苦情対応状況										
	行政指導 件数	計画変更 勧告まで のもの	改善命令 に至った もの	苦 情 件 数	報 告 の 徴 収 件 数	立 入 検 査 件 数	測 定 件 数	測 定 合 格	測 定 不 合 格	測 定 不 能	調 査 に 基 づく 行政 指導 件数	その 他の 行政 指導 件 数	改 善 勧 告 ま での もの	改 善 命 令 に 至 った もの
北海道(市を除く)	1	—	—	0	0	0	0	—	—	—	0	0	—	—
札幌市	0	—	—	1	0	0	0	—	—	—	0	0	—	—
函館市	0	—	—	0	0	0	0	—	—	—	0	0	—	—
小樽市	0	—	—	0	0	0	0	—	—	—	0	0	—	—
旭川市	0	—	—	0	0	0	0	—	—	—	0	0	—	—
室蘭市	0	—	—	0	0	0	0	—	—	—	0	0	—	—
釧路市	0	—	—	1	0	0	0	—	—	—	0	1	—	—
帯広市	0	—	—	0	0	0	0	—	—	—	0	0	—	—
北見市	0	—	—	0	0	0	0	—	—	—	0	0	—	—
夕張市	0	—	—	0	0	0	0	—	—	—	0	0	—	—
岩見沢市	0	—	—	0	0	0	0	—	—	—	0	0	—	—
網走市	0	—	—	0	0	0	0	—	—	—	0	0	—	—
留萌市	0	—	—	0	0	0	0	—	—	—	0	0	—	—
苫小牧市	0	—	—	0	0	0	0	—	—	—	0	0	—	—
稚内市	0	—	—	0	0	0	0	—	—	—	0	0	—	—
美幌市	0	—	—	0	0	0	0	—	—	—	0	0	—	—
芦別市	0	—	—	0	0	0	0	—	—	—	0	0	—	—
江別市	0	—	—	0	0	0	0	—	—	—	0	0	—	—
赤平市	0	—	—	0	0	0	0	—	—	—	0	0	—	—
紋別市	0	—	—	0	0	0	0	—	—	—	0	0	—	—
士別市	0	—	—	0	0	0	0	—	—	—	0	0	—	—
名寄市	0	—	—	0	0	0	0	—	—	—	0	0	—	—
三笠市	0	—	—	0	0	0	0	—	—	—	0	0	—	—
根室市	0	—	—	0	0	0	0	—	—	—	0	0	—	—
千歳市	0	—	—	0	0	0	0	—	—	—	0	0	—	—
滝川市	0	—	—	0	0	0	0	—	—	—	0	0	—	—
砂川市	0	—	—	0	0	0	0	—	—	—	0	0	—	—
歌志内市	0	—	—	0	0	0	0	—	—	—	0	0	—	—
深川市	0	—	—	0	0	0	0	—	—	—	0	0	—	—
富良野市	0	—	—	0	0	0	0	—	—	—	0	0	—	—
登別市	0	—	—	0	0	0	0	—	—	—	0	0	—	—
恵庭市	0	—	—	0	0	0	0	—	—	—	0	0	—	—
伊達市	0	—	—	0	0	0	0	—	—	—	0	0	—	—
北広島市	0	—	—	0	0	0	0	—	—	—	0	0	—	—
石狩市	0	—	—	0	0	0	0	—	—	—	0	0	—	—
北斗市	0	—	—	0	0	0	0	—	—	—	0	0	—	—
北海道小計	1	—	—	2	0	0	0	—	—	—	0	1	—	—
青森県(市を除く)	0	—	—	0	0	0	0	—	—	—	0	0	—	—
青森市	0	—	—	1	0	1	0	—	—	—	1	0	—	—
弘前市	0	—	—	0	0	0	0	—	—	—	0	0	—	—
八戸市	0	—	—	1	0	0	0	—	—	—	0	1	—	—
黒石市	0	—	—	0	0	0	0	—	—	—	0	0	—	—
五所川原市	0	—	—	0	0	0	0	—	—	—	0	0	—	—
十和田市	0	—	—	0	0	0	0	—	—	—	0	0	—	—
三沢市	0	—	—	0	0	0	0	—	—	—	0	0	—	—
むつ市	0	—	—	0	0	0	0	—	—	—	0	0	—	—
つがる市	0	—	—	0	0	0	0	—	—	—	0	0	—	—
平川市	0	—	—	0	0	0	0	—	—	—	0	0	—	—
青森県小計	0	—	—	2	0	1	0	—	—	—	1	1	—	—
岩手県(市を除く)	0	—	—	0	0	0	0	—	—	—	0	0	—	—
盛岡市	0	—	—	0	0	0	0	—	—	—	0	0	—	—
宮古市	0	—	—	0	0	0	0	—	—	—	0	0	—	—
大船渡市	0	—	—	1	0	0	0	—	—	—	0	1	—	—
花巻市	0	—	—	0	0	0	0	—	—	—	0	0	—	—
北上市	0	—	—	0	0	0	0	—	—	—	0	0	—	—
久慈市	0	—	—	0	0	0	0	—	—	—	0	0	—	—
遠野市	0	—	—	0	0	0	0	—	—	—	0	0	—	—
一関市	0	—	—	0	0	0	0	—	—	—	0	0	—	—
陸前高田市	0	—	—	0	0	0	0	—	—	—	0	0	—	—
釜石市	0	—	—	0	0	0	0	—	—	—	0	0	—	—
二戸市	0	—	—	0	0	0	0	—	—	—	0	0	—	—
八幡平市	0	—	—	0	0	0	0	—	—	—	0	0	—	—
奥州市	0	—	—	0	0	0	0	—	—	—	0	0	—	—
滝沢市	0	—	—	0	0	0	0	—	—	—	0	0	—	—
岩手県小計	0	—	—	1	0	0	0	—	—	—	0	1	—	—

表11-3 その他の工場等

行政対応 地方公共団体名	届出対応状況			苦情対応状況										
	行政指導 件数	計画変更 勧告まで のもの	改善命令 に至った もの	苦情 件数	報告の 徴收件数	立入検査 件数	測定 件数	測定 適合	測定 不適合	測定 不能	調査に基 づく行政 指導件数	その他の 行政指導 件数	改善勧告 までの もの	改善命令 に至った もの
宮城県(市を除く)	0	—	—	0	0	0	0	—	—	—	0	0	—	—
仙台市	0	—	—	1	0	0	0	—	—	—	0	0	—	—
石巻市	0	—	—	0	0	0	0	—	—	—	0	0	—	—
塩竈市	0	—	—	0	0	0	0	—	—	—	0	0	—	—
気仙沼市	0	—	—	0	0	0	0	—	—	—	0	0	—	—
白石市	0	—	—	0	0	0	0	—	—	—	0	0	—	—
名取市	0	—	—	0	0	0	0	—	—	—	0	0	—	—
角田市	0	—	—	0	0	0	0	—	—	—	0	0	—	—
多賀城市	0	—	—	0	0	0	0	—	—	—	0	0	—	—
岩沼市	0	—	—	0	0	0	0	—	—	—	0	0	—	—
登米市	0	—	—	0	0	0	0	—	—	—	0	0	—	—
栗原市	0	—	—	0	0	0	0	—	—	—	0	0	—	—
東松島市	0	—	—	0	0	0	0	—	—	—	0	0	—	—
大崎市	0	—	—	0	0	0	0	—	—	—	0	0	—	—
富谷市	0	—	—	0	0	0	0	—	—	—	0	0	—	—
宮城県小計	0	—	—	1	0	0	0	—	—	—	0	0	—	—
秋田県(市を除く)	0	—	—	1	0	1	0	—	—	—	1	0	—	—
秋田市	0	—	—	1	0	1	0	—	—	—	0	1	—	—
能代市	0	—	—	0	0	0	0	—	—	—	0	0	—	—
横手市	0	—	—	0	0	0	0	—	—	—	0	0	—	—
大館市	0	—	—	0	0	0	0	—	—	—	0	0	—	—
男鹿市	0	—	—	0	0	0	0	—	—	—	0	0	—	—
湯沢市	0	—	—	0	0	0	0	—	—	—	0	0	—	—
鹿角市	0	—	—	0	0	0	0	—	—	—	0	0	—	—
由利本荘市	0	—	—	1	0	1	0	—	—	—	0	1	—	—
潟上市	0	—	—	0	0	0	0	—	—	—	0	0	—	—
大仙市	0	—	—	0	0	0	0	—	—	—	0	0	—	—
北秋田市	0	—	—	0	0	0	0	—	—	—	0	0	—	—
にかほ市	0	—	—	0	0	0	0	—	—	—	0	0	—	—
仙北市	0	—	—	0	0	0	0	—	—	—	0	0	—	—
秋田県小計	0	—	—	3	0	3	0	—	—	—	1	2	—	—
山形県(市を除く)	0	—	—	0	0	0	0	—	—	—	0	0	—	—
山形市	0	—	—	1	0	0	0	—	—	—	0	0	—	—
米沢市	0	—	—	0	0	0	0	—	—	—	0	0	—	—
鶴岡市	0	—	—	0	0	0	0	—	—	—	0	0	—	—
酒田市	0	—	—	1	0	0	0	—	—	—	0	0	—	—
新庄市	0	—	—	0	0	0	0	—	—	—	0	0	—	—
寒河江市	0	—	—	0	0	0	0	—	—	—	0	0	—	—
上山市	0	—	—	0	0	0	0	—	—	—	0	0	—	—
村山市	0	—	—	0	0	0	0	—	—	—	0	0	—	—
長井市	0	—	—	0	0	0	0	—	—	—	0	0	—	—
天童市	0	—	—	0	0	0	0	—	—	—	0	0	—	—
東根市	0	—	—	0	0	0	0	—	—	—	0	0	—	—
尾花沢市	0	—	—	0	0	0	0	—	—	—	0	0	—	—
南陽市	0	—	—	0	0	0	0	—	—	—	0	0	—	—
山形県小計	0	—	—	2	0	0	0	—	—	—	0	0	—	—
福島県(市を除く)	0	—	—	0	0	0	0	—	—	—	0	0	—	—
福島市	0	—	—	2	0	2	0	—	—	—	0	2	—	—
会津若松市	0	—	—	0	0	0	0	—	—	—	0	0	—	—
郡山市	0	—	—	1	0	0	0	—	—	—	0	0	—	—
いわき市	0	—	—	1	0	1	0	—	—	—	1	0	—	—
白河市	0	—	—	0	0	0	0	—	—	—	0	0	—	—
須賀川市	0	—	—	1	0	0	0	—	—	—	0	0	—	—
喜多方市	0	—	—	0	0	0	0	—	—	—	0	0	—	—
相馬市	0	—	—	0	0	0	0	—	—	—	0	0	—	—
二本松市	0	—	—	0	0	0	0	—	—	—	0	0	—	—
田村市	0	—	—	0	0	0	0	—	—	—	0	0	—	—
南相馬市	0	—	—	0	0	0	0	—	—	—	0	0	—	—
伊達市	0	—	—	0	0	0	0	—	—	—	0	0	—	—
本宮市	0	—	—	0	0	0	0	—	—	—	0	0	—	—
福島県小計	0	—	—	5	0	3	0	—	—	—	1	2	—	—
茨城県(市を除く)	0	—	—	2	0	0	0	—	—	—	0	1	—	—
水戸市	0	—	—	0	0	0	0	—	—	—	0	0	—	—
日立市	0	—	—	1	1	0	0	—	—	—	0	0	—	—
土浦市	0	—	—	1	0	1	0	—	—	—	1	0	—	—
古河市	0	—	—	1	0	1	0	—	—	—	1	0	—	—
石岡市	0	—	—	0	0	0	0	—	—	—	0	0	—	—

表11-3 その他の工場等

行政対応 地方公共団体名	届出対応状況			苦情対応状況										
	行政指導 件数	計画変更 勧告まで のもの	改善命令 に至った もの	苦情 件数	報告の 徴收件数	立入検査 件数	測定 件数	測定 適合	測定 不適合	測定 不能	調査に基 づく行政 指導件数	その他の 行政指導 件数	改善勧告 までの もの	改善命令 に至った もの
結城市	0	—	—	1	0	1	0	—	—	—	1	0	—	—
龍ヶ崎市	0	—	—	1	0	0	0	—	—	—	0	1	—	—
下妻市	0	—	—	0	0	0	0	—	—	—	0	0	—	—
常総市	0	—	—	0	0	0	0	—	—	—	0	0	—	—
常陸太田市	0	—	—	0	0	0	0	—	—	—	0	0	—	—
高萩市	0	—	—	0	0	0	0	—	—	—	0	0	—	—
北茨城市	0	—	—	0	0	0	0	—	—	—	0	0	—	—
笠間市	0	—	—	1	0	0	0	—	—	—	0	0	—	—
取手市	0	—	—	0	0	0	0	—	—	—	0	0	—	—
牛久市	0	—	—	0	0	0	0	—	—	—	0	0	—	—
つくば市	0	—	—	1	0	0	0	—	—	—	0	0	—	—
ひたちなか市	0	—	—	0	0	0	0	—	—	—	0	0	—	—
鹿嶋市	0	—	—	0	0	0	0	—	—	—	0	0	—	—
潮来市	0	—	—	0	0	0	0	—	—	—	0	0	—	—
守谷市	0	—	—	0	0	0	0	—	—	—	0	0	—	—
常陸大宮市	0	—	—	0	0	0	0	—	—	—	0	0	—	—
那珂市	0	—	—	0	0	0	0	—	—	—	0	0	—	—
筑西市	0	—	—	0	0	0	0	—	—	—	0	0	—	—
坂東市	0	—	—	0	0	0	0	—	—	—	0	0	—	—
稲敷市	0	—	—	0	0	0	0	—	—	—	0	0	—	—
かすみがうら市	0	—	—	0	0	0	0	—	—	—	0	0	—	—
桜川市	0	—	—	0	0	0	0	—	—	—	0	0	—	—
神栖市	0	—	—	3	1	0	0	—	—	—	1	0	—	—
行方市	0	—	—	0	0	0	0	—	—	—	0	0	—	—
銚田市	0	—	—	0	0	0	0	—	—	—	0	0	—	—
つくばみらい市	0	—	—	1	0	0	0	—	—	—	0	0	—	—
小美玉市	0	—	—	0	0	0	0	—	—	—	0	0	—	—
茨城県小計	0	—	—	13	2	3	0	—	—	—	4	2	—	—
栃木県(市を除く)	0	—	—	0	0	0	0	—	—	—	0	0	—	—
宇都宮市	0	—	—	0	0	0	0	—	—	—	0	0	—	—
足利市	0	—	—	0	0	0	0	—	—	—	0	0	—	—
栃木市	0	—	—	0	0	0	0	—	—	—	0	0	—	—
佐野市	0	—	—	0	0	0	0	—	—	—	0	0	—	—
鹿沼市	0	—	—	0	0	0	0	—	—	—	0	0	—	—
日光市	0	—	—	0	0	0	0	—	—	—	0	0	—	—
小山市	0	—	—	0	0	0	0	—	—	—	0	0	—	—
真岡市	0	—	—	0	0	0	0	—	—	—	0	0	—	—
大田原市	0	—	—	0	0	0	0	—	—	—	0	0	—	—
矢板市	0	—	—	0	0	0	0	—	—	—	0	0	—	—
那須塩原市	0	—	—	0	0	0	0	—	—	—	0	0	—	—
さくら市	0	—	—	0	0	0	0	—	—	—	0	0	—	—
那須烏山市	0	—	—	0	0	0	0	—	—	—	0	0	—	—
下野市	0	—	—	0	0	0	0	—	—	—	0	0	—	—
栃木県小計	0	—	—	0	0	0	0	—	—	—	0	0	—	—
群馬県(市を除く)	0	—	—	0	0	0	0	—	—	—	0	0	—	—
前橋市	0	—	—	0	0	0	0	—	—	—	0	0	—	—
高崎市	0	—	—	2	1	1	0	—	—	—	1	0	—	—
桐生市	0	—	—	0	0	0	0	—	—	—	0	0	—	—
伊勢崎市	0	—	—	0	0	0	0	—	—	—	0	0	—	—
太田市	0	—	—	0	0	0	0	—	—	—	0	0	—	—
沼田市	0	—	—	0	0	0	0	—	—	—	0	0	—	—
館林市	0	—	—	0	0	0	0	—	—	—	0	0	—	—
渋川市	0	—	—	0	0	0	0	—	—	—	0	0	—	—
藤岡市	0	—	—	0	0	0	0	—	—	—	0	0	—	—
富岡市	0	—	—	0	0	0	0	—	—	—	0	0	—	—
安中市	0	—	—	0	0	0	0	—	—	—	0	0	—	—
みどり市	0	—	—	0	0	0	0	—	—	—	0	0	—	—
群馬県小計	0	—	—	2	1	1	0	—	—	—	1	0	—	—
埼玉県(市を除く)	0	—	—	5	0	1	0	—	—	—	0	1	—	—
さいたま市	0	—	—	9	0	7	0	—	—	—	2	4	—	—
川越市	0	—	—	0	0	0	0	—	—	—	0	0	—	—
熊谷市	0	—	—	0	0	0	0	—	—	—	0	0	—	—
川口市	0	—	—	3	0	3	0	—	—	—	3	0	—	—
行田市	0	—	—	0	0	0	0	—	—	—	0	0	—	—
秩父市	0	—	—	0	0	0	0	—	—	—	0	0	—	—
所沢市	0	—	—	0	0	0	0	—	—	—	0	0	—	—
飯能市	0	—	—	0	0	0	0	—	—	—	0	0	—	—
加須市	0	—	—	1	0	0	0	—	—	—	0	0	—	—
本庄市	0	—	—	0	0	0	0	—	—	—	0	0	—	—

表11-3 その他の工場等

行政対応 地方公共団体名	届出対応状況			苦情対応状況										
	行政指導 件数	計画変更 勧告まで のもの	改善命令 に至った もの	苦情 件数	報告の 徴收件数	立入検査 件数	測定 件数	測定 適合	測定 不適合	測定 不能	調査に基 づく行政 指導件数	その他の 行政指導 件数	改善勧告 までの もの	改善命令 に至った もの
東松山市	0	—	—	1	0	0	0	—	—	—	0	1	—	—
春日部市	0	—	—	0	0	0	0	—	—	—	0	0	—	—
狭山市	0	—	—	0	0	0	0	—	—	—	0	0	—	—
羽生市	0	—	—	0	0	0	0	—	—	—	0	0	—	—
鴻巣市	0	—	—	0	0	0	0	—	—	—	0	0	—	—
深谷市	0	—	—	0	0	0	0	—	—	—	0	0	—	—
上尾市	0	—	—	1	0	1	0	—	—	—	0	0	—	—
草加市	0	—	—	0	0	0	0	—	—	—	0	0	—	—
越谷市	0	—	—	3	0	3	0	—	—	—	3	0	—	—
蕨市	0	—	—	0	0	0	0	—	—	—	0	0	—	—
戸田市	0	—	—	2	0	1	1	—	—	—	1	0	—	—
入間市	0	—	—	0	0	0	0	—	—	—	0	0	—	—
朝霞市	0	—	—	0	0	0	0	—	—	—	0	0	—	—
志木市	0	—	—	0	0	0	0	—	—	—	0	0	—	—
和光市	0	—	—	0	0	0	0	—	—	—	0	0	—	—
新座市	0	—	—	2	0	2	0	—	—	—	0	2	—	—
桶川市	0	—	—	1	0	1	0	—	—	—	1	0	—	—
久喜市	0	—	—	0	0	0	0	—	—	—	0	0	—	—
北本市	0	—	—	0	0	0	0	—	—	—	0	0	—	—
八潮市	0	—	—	13	0	11	0	—	—	—	11	0	—	—
富士見市	0	—	—	0	0	0	0	—	—	—	0	0	—	—
三郷市	0	—	—	1	0	1	0	—	—	—	1	0	—	—
蓮田市	0	—	—	3	0	0	0	—	—	—	0	0	—	—
坂戸市	0	—	—	0	0	0	0	—	—	—	0	0	—	—
幸手市	0	—	—	0	0	0	0	—	—	—	0	0	—	—
鶴ヶ島市	0	—	—	0	0	0	0	—	—	—	0	0	—	—
日高市	0	—	—	0	0	0	0	—	—	—	0	0	—	—
吉川市	3	—	—	1	0	0	0	—	—	—	0	0	—	—
ふじみ野市	0	—	—	0	0	0	0	—	—	—	0	0	—	—
白岡市	0	—	—	0	0	0	0	—	—	—	0	0	—	—
埼玉県小計	3	—	—	46	0	31	1	—	—	—	22	8	—	—
千葉県(市を除く)	0	—	—	0	0	0	0	—	—	—	0	0	—	—
千葉市	0	—	—	0	0	0	0	—	—	—	0	0	—	—
銚子市	0	—	—	0	0	0	0	—	—	—	0	0	—	—
市川市	0	—	—	5	0	3	0	—	—	—	2	0	—	—
船橋市	0	—	—	0	0	0	0	—	—	—	0	0	—	—
館山市	0	—	—	0	0	0	0	—	—	—	0	0	—	—
木更津市	0	—	—	0	0	0	0	—	—	—	0	0	—	—
松戸市	0	—	—	1	0	1	0	—	—	—	0	0	—	—
野田市	0	—	—	0	0	0	0	—	—	—	0	0	—	—
茂原市	0	—	—	0	0	0	0	—	—	—	0	0	—	—
成田市	0	—	—	0	0	0	0	—	—	—	0	0	—	—
佐倉市	0	—	—	0	0	0	0	—	—	—	0	0	—	—
東金市	0	—	—	0	0	0	0	—	—	—	0	0	—	—
旭市	0	—	—	0	0	0	0	—	—	—	0	0	—	—
習志野市	0	—	—	2	0	0	0	—	—	—	0	1	—	—
柏市	0	—	—	0	0	0	0	—	—	—	0	0	—	—
勝浦市	0	—	—	0	0	0	0	—	—	—	0	0	—	—
市原市	0	—	—	0	0	0	0	—	—	—	0	0	—	—
流山市	0	—	—	0	0	0	0	—	—	—	0	0	—	—
八千代市	0	—	—	0	0	0	0	—	—	—	0	0	—	—
我孫子市	0	—	—	0	0	0	0	—	—	—	0	0	—	—
鴨川市	0	—	—	0	0	0	0	—	—	—	0	0	—	—
鎌ヶ谷市	0	—	—	0	0	0	0	—	—	—	0	0	—	—
君津市	0	—	—	0	0	0	0	—	—	—	0	0	—	—
富津市	0	—	—	1	0	0	0	—	—	—	0	0	—	—
浦安市	0	—	—	0	0	0	0	—	—	—	0	0	—	—
四街道市	0	—	—	1	0	0	0	—	—	—	0	1	—	—
袖ヶ浦市	0	—	—	0	0	0	0	—	—	—	0	0	—	—
八街市	0	—	—	0	0	0	0	—	—	—	0	0	—	—
印西市	0	—	—	0	0	0	0	—	—	—	0	0	—	—
白井市	0	—	—	1	0	0	0	—	—	—	0	1	—	—
富里市	0	—	—	0	0	0	0	—	—	—	0	0	—	—
南房総市	0	—	—	0	0	0	0	—	—	—	0	0	—	—
匝瑳市	0	—	—	1	0	0	0	—	—	—	0	0	—	—
香取市	0	—	—	0	0	0	0	—	—	—	0	0	—	—
山武市	0	—	—	0	0	0	0	—	—	—	0	0	—	—
いすみ市	0	—	—	0	0	0	0	—	—	—	0	0	—	—
大網白里市	0	—	—	0	0	0	0	—	—	—	0	0	—	—
千葉県小計	0	—	—	12	0	4	0	—	—	—	2	3	—	—

表11-3 その他の工場等

行政対応 地方公共団体名	届出対応状況			苦情対応状況										
	行政指導 件数	計画変更 勧告まで のもの	改善命令 に至った もの	苦情 件数	報告の 徴收件数	立入検査 件数	測定 件数	測定 適合	測定 不適合	測定 不能	調査に基 づく行政 指導件数	その他の 行政指導 件数	改善勧告 までの もの	改善命令 に至った もの
東京都(市・特別区を除く)	0	—	—	1	0	0	0	—	—	—	0	1	—	—
千代田区	0	—	—	0	0	0	0	—	—	—	0	0	—	—
中央区	0	—	—	0	0	0	0	—	—	—	0	0	—	—
港区	0	—	—	0	0	0	0	—	—	—	0	0	—	—
新宿区	0	—	—	0	0	0	0	—	—	—	0	0	—	—
文京区	0	—	—	0	0	0	0	—	—	—	0	0	—	—
台東区	0	—	—	0	0	0	0	—	—	—	0	0	—	—
墨田区	0	—	—	0	0	0	0	—	—	—	0	0	—	—
江東区	0	—	—	0	0	0	0	—	—	—	0	0	—	—
品川区	0	—	—	0	0	0	0	—	—	—	0	0	—	—
目黒区	0	—	—	0	0	0	0	—	—	—	0	0	—	—
大田区	0	—	—	0	0	0	0	—	—	—	0	0	—	—
世田谷区	0	—	—	0	0	0	0	—	—	—	0	0	—	—
渋谷区	0	—	—	0	0	0	0	—	—	—	0	0	—	—
中野区	0	—	—	0	0	0	0	—	—	—	0	0	—	—
杉並区	0	—	—	0	0	0	0	—	—	—	0	0	—	—
豊島区	0	—	—	0	0	0	0	—	—	—	0	0	—	—
北区	0	—	—	0	0	0	0	—	—	—	0	0	—	—
荒川区	0	—	—	0	0	0	0	—	—	—	0	0	—	—
板橋区	0	—	—	0	0	0	0	—	—	—	0	0	—	—
練馬区	0	—	—	1	0	1	0	—	—	—	0	1	—	—
足立区	0	—	—	0	0	0	0	—	—	—	0	0	—	—
葛飾区	0	—	—	0	0	0	0	—	—	—	0	0	—	—
江戸川区	0	—	—	0	0	0	0	—	—	—	0	0	—	—
八王子市	0	—	—	0	0	0	0	—	—	—	0	0	—	—
立川市	0	—	—	0	0	0	0	—	—	—	0	0	—	—
武蔵野市	0	—	—	0	0	0	0	—	—	—	0	0	—	—
三鷹市	0	—	—	0	0	0	0	—	—	—	0	0	—	—
青梅市	0	—	—	0	0	0	0	—	—	—	0	0	—	—
府中市	0	—	—	0	0	0	0	—	—	—	0	0	—	—
昭島市	0	—	—	0	0	0	0	—	—	—	0	0	—	—
調布市	0	—	—	0	0	0	0	—	—	—	0	0	—	—
町田市	0	—	—	0	0	0	0	—	—	—	0	0	—	—
小金井市	0	—	—	0	0	0	0	—	—	—	0	0	—	—
小平市	0	—	—	1	0	0	0	—	—	—	0	0	—	—
日野市	0	—	—	0	0	0	0	—	—	—	0	0	—	—
東村山市	0	—	—	0	0	0	0	—	—	—	0	0	—	—
国分寺市	0	—	—	0	0	0	0	—	—	—	0	0	—	—
国立市	0	—	—	0	0	0	0	—	—	—	0	0	—	—
福生市	0	—	—	0	0	0	0	—	—	—	0	0	—	—
狛江市	0	—	—	2	0	2	0	—	—	—	0	0	—	—
東大和市	0	—	—	1	0	1	0	—	—	—	0	0	—	—
清瀬市	0	—	—	0	0	0	0	—	—	—	0	0	—	—
東久留米市	0	—	—	0	0	0	0	—	—	—	0	0	—	—
武蔵村山市	0	—	—	0	0	0	0	—	—	—	0	0	—	—
多摩市	0	—	—	0	0	0	0	—	—	—	0	0	—	—
稲城市	0	—	—	0	0	0	0	—	—	—	0	0	—	—
羽村市	0	—	—	0	0	0	0	—	—	—	0	0	—	—
あきる野市	0	—	—	0	0	0	0	—	—	—	0	0	—	—
西東京市	0	—	—	0	0	0	0	—	—	—	0	0	—	—
東京都小計	0	—	—	6	0	4	0	—	—	—	0	2	—	—
神奈川県(市を除く)	0	—	—	1	0	0	0	—	—	—	0	0	—	—
横浜	0	—	—	0	0	0	0	—	—	—	0	0	—	—
川崎市	0	—	—	2	2	0	0	—	—	—	2	0	—	—
相模原市	0	—	—	3	0	0	0	—	—	—	0	0	—	—
横須賀市	0	—	—	0	0	0	0	—	—	—	0	0	—	—
平塚市	0	—	—	0	0	0	0	—	—	—	0	0	—	—
鎌倉市	0	—	—	0	0	0	0	—	—	—	0	0	—	—
藤沢市	0	—	—	1	0	1	0	—	—	—	1	0	—	—
小田原市	0	—	—	0	0	0	0	—	—	—	0	0	—	—
茅ヶ崎市	0	—	—	0	0	0	0	—	—	—	0	0	—	—
逗子市	0	—	—	0	0	0	0	—	—	—	0	0	—	—
三浦市	0	—	—	0	0	0	0	—	—	—	0	0	—	—
秦野市	0	—	—	0	0	0	0	—	—	—	0	0	—	—
厚木市	0	—	—	0	0	0	0	—	—	—	0	0	—	—
大和市	0	—	—	0	0	0	0	—	—	—	0	0	—	—
伊勢原市	0	—	—	0	0	0	0	—	—	—	0	0	—	—

表11-3 その他の工場等

行政対応 地方公共団体名	届出対応状況			苦情対応状況										
	行政指導 件数	計画変更 勧告まで のもの	改善命令 に至った もの	苦情 件数	報告の 徴收件数	立入検査 件数	測定 件数	測定 適合	測定 不適合	測定 不能	調査に基 づく行政 指導件数	その他の 行政指導 件数	改善勧告 までの もの	改善命令 に至った もの
海老名市	0	—	—	0	0	0	0	—	—	—	0	0	—	—
座間市	0	—	—	0	0	0	0	—	—	—	0	0	—	—
南足柄市	0	—	—	0	0	0	0	—	—	—	0	0	—	—
綾瀬市	0	—	—	1	0	1	0	—	—	—	0	1	—	—
神奈川県小計	0	—	—	8	2	2	0	—	—	—	3	1	—	—
新潟県(市を除く)	0	—	—	0	0	0	0	—	—	—	0	0	—	—
新潟市	0	—	—	1	0	0	0	—	—	—	0	0	—	—
長岡市	0	—	—	0	0	0	0	—	—	—	0	0	—	—
三条市	0	—	—	1	0	0	0	—	—	—	0	0	—	—
柏崎市	0	—	—	0	0	0	0	—	—	—	0	0	—	—
新発田市	0	—	—	0	0	0	0	—	—	—	0	0	—	—
小千谷市	0	—	—	0	0	0	0	—	—	—	0	0	—	—
加茂市	0	—	—	0	0	0	0	—	—	—	0	0	—	—
十日町市	0	—	—	0	0	0	0	—	—	—	0	0	—	—
見附市	0	—	—	0	0	0	0	—	—	—	0	0	—	—
村上市	0	—	—	0	0	0	0	—	—	—	0	0	—	—
燕魚川市	0	—	—	1	0	0	0	—	—	—	0	0	—	—
糸魚川市	0	—	—	0	0	0	0	—	—	—	0	0	—	—
妙高市	0	—	—	0	0	0	0	—	—	—	0	0	—	—
五泉市	0	—	—	0	0	0	0	—	—	—	0	0	—	—
上越市	0	—	—	2	0	0	0	—	—	—	0	0	—	—
阿賀野市	0	—	—	2	0	0	0	—	—	—	0	1	—	—
佐渡市	0	—	—	0	0	0	0	—	—	—	0	0	—	—
魚沼市	0	—	—	0	0	0	0	—	—	—	0	0	—	—
南魚沼市	0	—	—	0	0	0	0	—	—	—	0	0	—	—
胎内市	0	—	—	0	0	0	0	—	—	—	0	0	—	—
新潟県小計	0	—	—	7	0	0	0	—	—	—	0	1	—	—
富山県(市を除く)	0	—	—	0	0	0	0	—	—	—	0	0	—	—
富山市	0	—	—	0	0	0	0	—	—	—	0	0	—	—
高岡市	0	—	—	0	0	0	0	—	—	—	0	0	—	—
魚津市	0	—	—	1	0	1	0	—	—	—	0	0	—	—
氷見市	0	—	—	0	0	0	0	—	—	—	0	0	—	—
滑川市	0	—	—	0	0	0	0	—	—	—	0	0	—	—
黒部市	0	—	—	0	0	0	0	—	—	—	0	0	—	—
砺波市	0	—	—	0	0	0	0	—	—	—	0	0	—	—
小矢部市	0	—	—	0	0	0	0	—	—	—	0	0	—	—
南砺市	0	—	—	0	0	0	0	—	—	—	0	0	—	—
射水市	0	—	—	0	0	0	0	—	—	—	0	0	—	—
富山県小計	0	—	—	1	0	1	0	—	—	—	0	0	—	—
石川県(市を除く)	0	—	—	0	0	0	0	—	—	—	0	0	—	—
金沢市	0	—	—	0	0	0	0	—	—	—	0	0	—	—
七尾市	0	—	—	0	0	0	0	—	—	—	0	0	—	—
小松市	0	—	—	0	0	0	0	—	—	—	0	0	—	—
輪島市	0	—	—	0	0	0	0	—	—	—	0	0	—	—
珠洲市	0	—	—	0	0	0	0	—	—	—	0	0	—	—
加賀市	0	—	—	0	0	0	0	—	—	—	0	0	—	—
羽咋市	0	—	—	0	0	0	0	—	—	—	0	0	—	—
かほく市	0	—	—	0	0	0	0	—	—	—	0	0	—	—
白山市	0	—	—	4	2	3	0	—	—	—	0	3	—	—
能美市	0	—	—	0	0	0	0	—	—	—	0	0	—	—
野々市市	0	—	—	0	0	0	0	—	—	—	0	0	—	—
石川県小計	0	—	—	4	2	3	0	—	—	—	0	3	—	—
福井県(市を除く)	0	—	—	0	0	0	0	—	—	—	0	0	—	—
福井市	0	—	—	0	0	0	0	—	—	—	0	0	—	—
敦賀市	0	—	—	0	0	0	0	—	—	—	0	0	—	—
小浜市	0	—	—	1	0	0	0	—	—	—	0	1	—	—
大野市	0	—	—	0	0	0	0	—	—	—	0	0	—	—
勝山市	0	—	—	0	0	0	0	—	—	—	0	0	—	—
鯖江市	0	—	—	0	0	0	0	—	—	—	0	0	—	—
あわら市	0	—	—	2	0	0	0	—	—	—	0	2	—	—
越前市	0	—	—	0	0	0	0	—	—	—	0	0	—	—
坂井市	0	—	—	1	0	0	0	—	—	—	0	0	—	—
福井県小計	0	—	—	4	0	0	0	—	—	—	0	3	—	—
山梨県(市を除く)	0	—	—	1	0	0	0	—	—	—	0	0	—	—
甲府市	0	—	—	0	0	0	0	—	—	—	0	0	—	—
富士吉田市	0	—	—	0	0	0	0	—	—	—	0	0	—	—
都留市	0	—	—	0	0	0	0	—	—	—	0	0	—	—
山梨市	0	—	—	0	0	0	0	—	—	—	0	0	—	—
大月市	0	—	—	0	0	0	0	—	—	—	0	0	—	—

表11-3 その他の工場等

行政対応 地方公共団体名	届出対応状況			苦情対応状況										
	行政指導 件数	計画変更 勧告まで のもの	改善命令 に至った もの	苦情 件数	報告の 徴収件数	立入検査 件数	測定 件数	測定 適合	測定 不適合	測定 不能	調査に基 づく行政 指導件数	その他の 行政指導 件数	改善勧告 までの もの	改善命令 に至った もの
南 崎 市	0	—	—	0	0	0	0	—	—	—	0	0	—	—
北 社 市	0	—	—	0	0	0	0	—	—	—	0	0	—	—
甲 斐 市	0	—	—	0	0	0	0	—	—	—	0	0	—	—
笛 吹 市	0	—	—	0	0	0	0	—	—	—	0	0	—	—
上 野 原 市	0	—	—	0	0	0	0	—	—	—	0	0	—	—
甲 州 市	0	—	—	0	0	0	0	—	—	—	0	0	—	—
中 央 市	0	—	—	0	0	0	0	—	—	—	0	0	—	—
山梨県小計	0	—	—	1	0	0	0	—	—	—	0	0	—	—
長野県(市を除く)	1	—	—	0	0	0	0	—	—	—	0	0	—	—
長 野 市	0	—	—	0	0	0	0	—	—	—	0	0	—	—
松 本 市	0	—	—	1	0	1	0	—	—	—	1	0	—	—
上 田 市	0	—	—	1	0	0	0	—	—	—	0	1	—	—
岡 谷 市	0	—	—	0	0	0	0	—	—	—	0	0	—	—
飯 田 市	0	—	—	0	0	0	0	—	—	—	0	0	—	—
諏 訪 市	0	—	—	0	0	0	0	—	—	—	0	0	—	—
須 坂 市	0	—	—	0	0	0	0	—	—	—	0	0	—	—
小 諸 市	0	—	—	0	0	0	0	—	—	—	0	0	—	—
伊 那 市	0	—	—	0	0	0	0	—	—	—	0	0	—	—
駒 ヶ 根 市	0	—	—	0	0	0	0	—	—	—	0	0	—	—
中 野 市	0	—	—	0	0	0	0	—	—	—	0	0	—	—
大 町 市	0	—	—	0	0	0	0	—	—	—	0	0	—	—
飯 山 市	0	—	—	0	0	0	0	—	—	—	0	0	—	—
茅 野 市	0	—	—	0	0	0	0	—	—	—	0	0	—	—
茅 塩 尻 市	0	—	—	0	0	0	0	—	—	—	0	0	—	—
佐 久 市	0	—	—	0	0	0	0	—	—	—	0	0	—	—
千 曲 市	0	—	—	1	1	0	0	—	—	—	0	1	—	—
東 御 市	0	—	—	0	0	0	0	—	—	—	0	0	—	—
安 曇 野 市	0	—	—	0	0	0	0	—	—	—	0	0	—	—
長野県小計	1	—	—	3	1	1	0	—	—	—	1	2	—	—
岐阜県(市を除く)	0	—	—	1	0	0	0	—	—	—	0	0	—	—
岐 阜 市	0	—	—	1	0	0	0	—	—	—	0	0	—	—
大 垣 市	0	—	—	0	0	0	0	—	—	—	0	0	—	—
高 山 市	0	—	—	0	0	0	0	—	—	—	0	0	—	—
多 治 見 市	0	—	—	0	0	0	0	—	—	—	0	0	—	—
関 市	0	—	—	0	0	0	0	—	—	—	0	0	—	—
中 津 川 市	0	—	—	0	0	0	0	—	—	—	0	0	—	—
美 濃 市	0	—	—	0	0	0	0	—	—	—	0	0	—	—
瑞 浪 市	0	—	—	0	0	0	0	—	—	—	0	0	—	—
羽 島 市	0	—	—	0	0	0	0	—	—	—	0	0	—	—
恵 那 市	0	—	—	0	0	0	0	—	—	—	0	0	—	—
美 濃 加 茂 市	0	—	—	0	0	0	0	—	—	—	0	0	—	—
土 岐 市	0	—	—	0	0	0	0	—	—	—	0	0	—	—
各 務 原 市	0	—	—	1	0	0	0	—	—	—	0	0	—	—
可 児 市	0	—	—	0	0	0	0	—	—	—	0	0	—	—
山 県 市	0	—	—	0	0	0	0	—	—	—	0	0	—	—
瑞 穂 市	0	—	—	0	0	0	0	—	—	—	0	0	—	—
飛 騨 市	0	—	—	0	0	0	0	—	—	—	0	0	—	—
本 巣 市	0	—	—	0	0	0	0	—	—	—	0	0	—	—
郡 上 市	0	—	—	0	0	0	0	—	—	—	0	0	—	—
下 呂 市	0	—	—	0	0	0	0	—	—	—	0	0	—	—
海 津 市	0	—	—	0	0	0	0	—	—	—	0	0	—	—
岐阜県小計	0	—	—	3	0	0	0	—	—	—	0	0	—	—
静岡県(市を除く)	0	—	—	0	0	0	0	—	—	—	0	0	—	—
静 岡 市	0	—	—	3	0	0	0	—	—	—	0	3	—	—
浜 松 市	0	—	—	7	1	5	0	—	—	—	4	0	—	—
沼 津 市	0	—	—	1	0	0	0	—	—	—	0	0	—	—
熱 海 市	0	—	—	0	0	0	0	—	—	—	0	0	—	—
三 島 市	0	—	—	0	0	0	0	—	—	—	0	0	—	—
富 士 宮 市	0	—	—	0	0	0	0	—	—	—	0	0	—	—
伊 東 市	0	—	—	0	0	0	0	—	—	—	0	0	—	—
島 田 市	0	—	—	0	0	0	0	—	—	—	0	0	—	—
富 田 市	0	—	—	0	0	0	0	—	—	—	0	0	—	—
磐 田 市	0	—	—	0	0	0	0	—	—	—	0	0	—	—
焼 津 市	0	—	—	0	0	0	0	—	—	—	0	0	—	—
掛 川 市	0	—	—	0	0	0	0	—	—	—	0	0	—	—
藤 枝 市	0	—	—	0	0	0	0	—	—	—	0	0	—	—
御 殿 場 市	0	—	—	0	0	0	0	—	—	—	0	0	—	—
袋 井 市	0	—	—	2	0	1	0	—	—	—	0	0	—	—

表11-3 その他の工場等

行政対応 地方公共団体名	届出対応状況			苦情対応状況										
	行政指導 件数	計画変更 勧告まで のもの	改善命令 に至った もの	苦情 件数	報告の 徴收件数	立入検査 件数	測定 件数	測定 適合	測定 不適合	測定 不能	調査に基 づく行政 指導件数	その他の 行政指導 件数	改善勧告 までの もの	改善命令 に至った もの
下田市	0	—	—	0	0	0	0	—	—	—	0	0	—	—
裾野市	0	—	—	0	0	0	0	—	—	—	0	0	—	—
湖西市	0	—	—	0	0	0	0	—	—	—	0	0	—	—
伊豆市	0	—	—	0	0	0	0	—	—	—	0	0	—	—
御前崎市	0	—	—	0	0	0	0	—	—	—	0	0	—	—
菊川市	0	—	—	0	0	0	0	—	—	—	0	0	—	—
伊豆の国 牧之原市	0	—	—	0	0	0	0	—	—	—	0	0	—	—
静岡県小計	0	—	—	13	1	6	0	—	—	—	4	3	—	—
愛知県(市を除く)	0	—	—	0	0	0	0	—	—	—	0	0	—	—
名古屋 市	7	—	—	8	0	7	0	—	—	—	6	1	—	—
豊橋 市	0	—	—	0	0	0	0	—	—	—	0	0	—	—
岡崎 市	0	—	—	0	0	0	0	—	—	—	0	0	—	—
一宮 市	0	—	—	5	0	5	0	—	—	—	5	0	—	—
瀬戸 市	0	—	—	0	0	0	0	—	—	—	0	0	—	—
半田 市	0	—	—	0	0	0	0	—	—	—	0	0	—	—
春日井 市	0	—	—	1	0	0	0	—	—	—	0	0	—	—
豊川 市	0	—	—	0	0	0	0	—	—	—	0	0	—	—
津島 市	0	—	—	1	0	0	0	—	—	—	0	0	—	—
碧南 市	0	—	—	0	0	0	0	—	—	—	0	0	—	—
刈谷 市	0	—	—	0	0	0	0	—	—	—	0	0	—	—
豊田 市	0	—	—	0	0	0	0	—	—	—	0	0	—	—
安城 市	0	—	—	0	0	0	0	—	—	—	0	0	—	—
西尾 市	0	—	—	0	0	0	0	—	—	—	0	0	—	—
蒲郡 市	0	—	—	0	0	0	0	—	—	—	0	0	—	—
犬山 市	0	—	—	0	0	0	0	—	—	—	0	0	—	—
常滑 市	0	—	—	0	0	0	0	—	—	—	0	0	—	—
江南 市	0	—	—	0	0	0	0	—	—	—	0	0	—	—
小牧 市	0	—	—	2	0	2	0	—	—	—	2	0	—	—
稲沢 市	0	—	—	0	0	0	0	—	—	—	0	0	—	—
新城 市	0	—	—	0	0	0	0	—	—	—	0	0	—	—
東海 市	0	—	—	1	0	1	0	—	—	—	1	0	—	—
大府 市	0	—	—	0	0	0	0	—	—	—	0	0	—	—
知多 市	0	—	—	0	0	0	0	—	—	—	0	0	—	—
知立 市	0	—	—	0	0	0	0	—	—	—	0	0	—	—
尾張旭 市	0	—	—	0	0	0	0	—	—	—	0	0	—	—
高浜 市	0	—	—	1	0	0	0	—	—	—	0	1	—	—
岩倉 市	0	—	—	0	0	0	0	—	—	—	0	0	—	—
豊明 市	0	—	—	0	0	0	0	—	—	—	0	0	—	—
日進 市	0	—	—	0	0	0	0	—	—	—	0	0	—	—
田原 市	0	—	—	0	0	0	0	—	—	—	0	0	—	—
愛西 市	0	—	—	1	1	0	0	—	—	—	0	0	—	—
清須 市	0	—	—	0	0	0	0	—	—	—	0	0	—	—
名古屋 市	0	—	—	0	0	0	0	—	—	—	0	0	—	—
弥富 市	0	—	—	1	0	1	0	—	—	—	0	0	—	—
みよし 市	0	—	—	0	0	0	0	—	—	—	0	0	—	—
あま 市	0	—	—	0	0	0	0	—	—	—	0	0	—	—
長久手 市	0	—	—	0	0	0	0	—	—	—	0	0	—	—
愛知県小計	7	—	—	21	1	16	0	—	—	—	14	2	—	—
三重県(市を除く)	0	—	—	0	0	0	0	—	—	—	0	0	—	—
津市	0	—	—	1	0	0	0	—	—	—	0	0	—	—
四日市 市	0	—	—	2	0	0	0	—	—	—	0	1	—	—
伊勢 市	0	—	—	0	0	0	0	—	—	—	0	0	—	—
松阪 市	0	—	—	0	0	0	0	—	—	—	0	0	—	—
桑名 市	0	—	—	1	0	1	0	—	—	—	0	1	—	—
鈴鹿 市	0	—	—	0	0	0	0	—	—	—	0	0	—	—
名張 市	0	—	—	0	0	0	0	—	—	—	0	0	—	—
尾鷲 市	0	—	—	0	0	0	0	—	—	—	0	0	—	—
亀山 市	0	—	—	0	0	0	0	—	—	—	0	0	—	—
鳥羽 市	0	—	—	0	0	0	0	—	—	—	0	0	—	—
熊野 市	0	—	—	0	0	0	0	—	—	—	0	0	—	—
いなべ 市	0	—	—	0	0	0	0	—	—	—	0	0	—	—
志摩 市	0	—	—	0	0	0	0	—	—	—	0	0	—	—
伊賀 市	0	—	—	0	0	0	0	—	—	—	0	0	—	—
三重県小計	0	—	—	4	0	1	0	—	—	—	0	2	—	—

表11-3 その他の工場等

行政対応 地方公共団体名	届出対応状況			苦情対応状況										
	行政指導 件数	計画変更 勧告まで のもの	改善命令 に至った もの	苦情 件数	報告の 徴收件数	立入検査 件数	測定 件数	測定 適合	測定 不適合	測定 不能	調査に基 づく行政 指導件数	その他の 行政指導 件数	改善勧告 までの もの	改善命令 に至った もの
滋賀県(市を除く)	0	—	—	0	0	0	0	—	—	—	0	0	—	—
大津市	0	—	—	1	0	0	0	—	—	—	0	1	—	—
彦根市	0	—	—	1	0	1	0	—	—	—	0	0	—	—
長浜市	0	—	—	0	0	0	0	—	—	—	0	0	—	—
近江八幡市	0	—	—	0	0	0	0	—	—	—	0	0	—	—
草津市	0	—	—	0	0	0	0	—	—	—	0	0	—	—
守山市	0	—	—	0	0	0	0	—	—	—	0	0	—	—
栗東市	0	—	—	0	0	0	0	—	—	—	0	0	—	—
甲賀市	0	—	—	0	0	0	0	—	—	—	0	0	—	—
野洲市	0	—	—	0	0	0	0	—	—	—	0	0	—	—
湖南市	0	—	—	0	0	0	0	—	—	—	0	0	—	—
高島市	0	—	—	0	0	0	0	—	—	—	0	0	—	—
東近江市	0	—	—	0	0	0	0	—	—	—	0	0	—	—
米原市	0	—	—	0	0	0	0	—	—	—	0	0	—	—
滋賀県小計	0	—	—	2	0	1	0	—	—	—	0	1	—	—
京都府(市を除く)	0	—	—	1	0	0	0	—	—	—	0	1	—	—
京都市	0	—	—	10	0	10	0	—	—	—	7	0	—	—
福知山市	0	—	—	0	0	0	0	—	—	—	0	0	—	—
舞鶴市	0	—	—	1	0	1	0	—	—	—	0	1	—	—
綾部市	0	—	—	0	0	0	0	—	—	—	0	0	—	—
宇治市	0	—	—	0	0	0	0	—	—	—	0	0	—	—
宮津市	0	—	—	0	0	0	0	—	—	—	0	0	—	—
亀岡市	0	—	—	0	0	0	0	—	—	—	0	0	—	—
城陽市	0	—	—	0	0	0	0	—	—	—	0	0	—	—
向日市	0	—	—	0	0	0	0	—	—	—	0	0	—	—
長岡京市	0	—	—	0	0	0	0	—	—	—	0	0	—	—
八幡市	0	—	—	0	0	0	0	—	—	—	0	0	—	—
京田辺市	0	—	—	1	0	0	0	—	—	—	0	1	—	—
京丹后市	0	—	—	0	0	0	0	—	—	—	0	0	—	—
南丹市	0	—	—	0	0	0	0	—	—	—	0	0	—	—
木津川市	0	—	—	0	0	0	0	—	—	—	0	0	—	—
京都府小計	0	—	—	13	0	11	0	—	—	—	7	3	—	—
大阪府(市を除く)	0	—	—	1	1	1	0	—	—	—	0	1	—	—
大阪市	0	—	—	1	0	1	0	—	—	—	1	0	—	—
堺市	0	—	—	0	0	0	0	—	—	—	0	0	—	—
岸和田市	0	—	—	0	0	0	0	—	—	—	0	0	—	—
豊中市	0	—	—	0	0	0	0	—	—	—	0	0	—	—
池田市	0	—	—	0	0	0	0	—	—	—	0	0	—	—
吹田市	0	—	—	0	0	0	0	—	—	—	0	0	—	—
泉大津市	0	—	—	0	0	0	0	—	—	—	0	0	—	—
高槻市	0	—	—	0	0	0	0	—	—	—	0	0	—	—
貝塚市	0	—	—	0	0	0	0	—	—	—	0	0	—	—
守口市	0	—	—	0	0	0	0	—	—	—	0	0	—	—
枚方市	0	—	—	0	0	0	0	—	—	—	0	0	—	—
茨木市	0	—	—	0	0	0	0	—	—	—	0	0	—	—
八尾市	0	—	—	1	0	1	1	—	—	—	1	0	—	—
泉佐野市	2	—	—	0	0	0	0	—	—	—	0	0	—	—
富田林市	0	—	—	0	0	0	0	—	—	—	0	0	—	—
寝屋川市	0	—	—	0	0	0	0	—	—	—	0	0	—	—
河内長野市	0	—	—	0	0	0	0	—	—	—	0	0	—	—
松原市	0	—	—	0	0	0	0	—	—	—	0	0	—	—
大東市	0	—	—	1	1	1	0	—	—	—	1	0	—	—
和泉市	0	—	—	0	0	0	0	—	—	—	0	0	—	—
箕面市	0	—	—	0	0	0	0	—	—	—	0	0	—	—
柏原市	0	—	—	0	0	0	0	—	—	—	0	0	—	—
羽曳野市	0	—	—	0	0	0	0	—	—	—	0	0	—	—
門真市	0	—	—	1	0	1	1	—	—	—	0	0	—	—
摂津市	0	—	—	2	0	1	0	—	—	—	1	1	—	—
高石市	0	—	—	1	0	0	0	—	—	—	0	0	—	—
藤井寺市	0	—	—	0	0	0	0	—	—	—	0	0	—	—
東大阪市	0	—	—	0	0	0	0	—	—	—	0	0	—	—
泉南市	0	—	—	0	0	0	0	—	—	—	0	0	—	—
四條畷市	0	—	—	0	0	0	0	—	—	—	0	0	—	—
交野市	0	—	—	0	0	0	0	—	—	—	0	0	—	—
大阪狭山市	0	—	—	0	0	0	0	—	—	—	0	0	—	—
阪南市	0	—	—	0	0	0	0	—	—	—	0	0	—	—
大阪府小計	2	—	—	8	2	6	2	—	—	—	4	2	—	—

表11-3 その他の工場等

行政対応 地方公共団体名	届出対応状況			苦情対応状況										
	行政指導 件数	計画変更 勧告まで のもの	改善命令 に至った もの	苦情 件数	報告の 徴收件数	立入検査 件数	測定 件数	測定 適合	測定 不適合	測定 不能	調査に基 づく行政 指導件数	その他の 行政指導 件数	改善勧告 までの もの	改善命令 に至った もの
兵庫県(市を除く)	0	—	—	0	0	0	0	—	—	—	0	0	—	—
神戸市	0	—	—	3	0	2	0	—	—	—	1	1	—	—
姫路市	0	—	—	0	0	0	0	—	—	—	0	0	—	—
尼崎市	0	—	—	0	0	0	0	—	—	—	0	0	—	—
明石市	0	—	—	0	0	0	0	—	—	—	0	0	—	—
西宮市	0	—	—	0	0	0	0	—	—	—	0	0	—	—
洲本市	0	—	—	1	0	1	0	—	—	—	0	1	—	—
芦屋市	0	—	—	0	0	0	0	—	—	—	0	0	—	—
伊丹市	0	—	—	0	0	0	0	—	—	—	0	0	—	—
相模生市	0	—	—	0	0	0	0	—	—	—	0	0	—	—
豊岡市	0	—	—	0	0	0	0	—	—	—	0	0	—	—
加古川市	0	—	—	0	0	0	0	—	—	—	0	0	—	—
赤穂市	0	—	—	0	0	0	0	—	—	—	0	0	—	—
西脇市	0	—	—	1	0	0	0	—	—	—	0	1	—	—
宝塚市	0	—	—	0	0	0	0	—	—	—	0	0	—	—
三木市	0	—	—	0	0	0	0	—	—	—	0	0	—	—
高川砂市	0	—	—	0	0	0	0	—	—	—	0	0	—	—
川西市	0	—	—	0	0	0	0	—	—	—	0	0	—	—
小野市	0	—	—	0	0	0	0	—	—	—	0	0	—	—
三田市	0	—	—	0	0	0	0	—	—	—	0	0	—	—
加西市	0	—	—	0	0	0	0	—	—	—	0	0	—	—
篠山市	0	—	—	0	0	0	0	—	—	—	0	0	—	—
養父市	0	—	—	0	0	0	0	—	—	—	0	0	—	—
丹波市	0	—	—	0	0	0	0	—	—	—	0	0	—	—
南あわじ市	0	—	—	0	0	0	0	—	—	—	0	0	—	—
朝来市	0	—	—	0	0	0	0	—	—	—	0	0	—	—
淡路市	0	—	—	0	0	0	0	—	—	—	0	0	—	—
宍粟市	0	—	—	0	0	0	0	—	—	—	0	0	—	—
加東市	0	—	—	0	0	0	0	—	—	—	0	0	—	—
たつの市	0	—	—	0	0	0	0	—	—	—	0	0	—	—
兵庫県小計	0	—	—	5	0	3	0	—	—	—	1	3	—	—
奈良県(市を除く)	0	—	—	1	0	1	0	—	—	—	1	0	—	—
奈良市	0	—	—	0	0	0	0	—	—	—	0	0	—	—
大和高田市	0	—	—	0	0	0	0	—	—	—	0	0	—	—
大和郡山	0	—	—	0	0	0	0	—	—	—	0	0	—	—
天理市	0	—	—	0	0	0	0	—	—	—	0	0	—	—
橿原市	0	—	—	1	0	0	0	—	—	—	0	0	—	—
桜井市	0	—	—	0	0	0	0	—	—	—	0	0	—	—
五條市	0	—	—	0	0	0	0	—	—	—	0	0	—	—
御所市	0	—	—	0	0	0	0	—	—	—	0	0	—	—
生駒市	0	—	—	0	0	0	0	—	—	—	0	0	—	—
香芝市	0	—	—	0	0	0	0	—	—	—	0	0	—	—
葛城市	0	—	—	0	0	0	0	—	—	—	0	0	—	—
宇陀市	0	—	—	0	0	0	0	—	—	—	0	0	—	—
奈良県小計	0	—	—	2	0	1	0	—	—	—	1	0	—	—
和歌山県(市を除く)	0	—	—	0	0	0	0	—	—	—	0	0	—	—
和歌山市	0	—	—	0	0	0	0	—	—	—	0	0	—	—
海南市	0	—	—	0	0	0	0	—	—	—	0	0	—	—
橋本	0	—	—	0	0	0	0	—	—	—	0	0	—	—
有田	0	—	—	0	0	0	0	—	—	—	0	0	—	—
御坊	0	—	—	0	0	0	0	—	—	—	0	0	—	—
田辺	0	—	—	0	0	0	0	—	—	—	0	0	—	—
新宮	0	—	—	0	0	0	0	—	—	—	0	0	—	—
紀の川	0	—	—	0	0	0	0	—	—	—	0	0	—	—
岩出	0	—	—	0	0	0	0	—	—	—	0	0	—	—
和歌山県小計	0	—	—	0	0	0	0	—	—	—	0	0	—	—
鳥取県(市を除く)	0	—	—	0	0	0	0	—	—	—	0	0	—	—
鳥取市	0	—	—	0	0	0	0	—	—	—	0	0	—	—
米子市	0	—	—	0	0	0	0	—	—	—	0	0	—	—
倉吉	0	—	—	0	0	0	0	—	—	—	0	0	—	—
境港	0	—	—	0	0	0	0	—	—	—	0	0	—	—
鳥取県小計	0	—	—	0	0	0	0	—	—	—	0	0	—	—
島根県(市を除く)	0	—	—	0	0	0	0	—	—	—	0	0	—	—
松江市	0	—	—	0	0	0	0	—	—	—	0	0	—	—
浜田市	0	—	—	0	0	0	0	—	—	—	0	0	—	—
出雲市	0	—	—	0	0	0	0	—	—	—	0	0	—	—
益田市	0	—	—	0	0	0	0	—	—	—	0	0	—	—
大田市	0	—	—	0	0	0	0	—	—	—	0	0	—	—

表11-3 その他の工場等

行政対応 地方公共団体名	届出対応状況			苦情対応状況										
	行政指導 件数	計画変更 勧告まで のもの	改善命令 に至った もの	苦情 件数	報告の 徴收件数	立入検査 件数	測定 件数	測定 適合	測定 不適合	測定 不能	調査に基 づく行政 指導件数	その他の 行政指導 件数	改善勧告 までの もの	改善命令 に至った もの
安来市	0	—	—	0	0	0	0	—	—	—	0	0	—	—
江津市	0	—	—	0	0	0	0	—	—	—	0	0	—	—
雲南市	0	—	—	0	0	0	0	—	—	—	0	0	—	—
島根県小計	0	—	—	0	0	0	0	—	—	—	0	0	—	—
岡山県(市を除く)	0	—	—	0	0	0	0	—	—	—	0	0	—	—
岡山市	0	—	—	2	1	1	0	—	—	—	1	0	—	—
倉敷市	0	—	—	1	0	1	0	—	—	—	1	0	—	—
津山市	0	—	—	0	0	0	0	—	—	—	0	0	—	—
玉野市	0	—	—	0	0	0	0	—	—	—	0	0	—	—
笠岡市	0	—	—	0	0	0	0	—	—	—	0	0	—	—
井原市	0	—	—	0	0	0	0	—	—	—	0	0	—	—
総社市	0	—	—	0	0	0	0	—	—	—	0	0	—	—
高梁市	0	—	—	0	0	0	0	—	—	—	0	0	—	—
新見市	0	—	—	0	0	0	0	—	—	—	0	0	—	—
備前市	0	—	—	0	0	0	0	—	—	—	0	0	—	—
瀬戸内市	0	—	—	0	0	0	0	—	—	—	0	0	—	—
赤磐市	0	—	—	0	0	0	0	—	—	—	0	0	—	—
真庭市	0	—	—	0	0	0	0	—	—	—	0	0	—	—
美作市	0	—	—	0	0	0	0	—	—	—	0	0	—	—
浅口市	0	—	—	0	0	0	0	—	—	—	0	0	—	—
岡山県小計	0	—	—	3	1	2	0	—	—	—	2	0	—	—
広島県(市を除く)	0	—	—	0	0	0	0	—	—	—	0	0	—	—
広島市	0	—	—	0	0	0	0	—	—	—	0	0	—	—
呉市	0	—	—	0	0	0	0	—	—	—	0	0	—	—
竹原市	0	—	—	0	0	0	0	—	—	—	0	0	—	—
三原市	0	—	—	0	0	0	0	—	—	—	0	0	—	—
尾道市	0	—	—	1	0	0	0	—	—	—	0	0	—	—
福山市	0	—	—	4	2	2	0	—	—	—	1	0	—	—
府中市	0	—	—	0	0	0	0	—	—	—	0	0	—	—
三ツ市	0	—	—	0	0	0	0	—	—	—	0	0	—	—
庄原市	0	—	—	0	0	0	0	—	—	—	0	0	—	—
大竹市	0	—	—	3	0	0	0	—	—	—	0	3	—	—
東広島市	0	—	—	0	0	0	0	—	—	—	0	0	—	—
廿日市	0	—	—	1	0	0	0	—	—	—	0	1	—	—
安芸高田市	0	—	—	0	0	0	0	—	—	—	0	0	—	—
江田島市	0	—	—	0	0	0	0	—	—	—	0	0	—	—
広島県小計	0	—	—	9	2	2	0	—	—	—	1	4	—	—
山口県(市を除く)	0	—	—	1	1	0	0	—	—	—	0	1	—	—
下関市	0	—	—	0	0	0	0	—	—	—	0	0	—	—
宇部市	0	—	—	0	0	0	0	—	—	—	0	0	—	—
山口市	0	—	—	1	0	0	0	—	—	—	0	0	—	—
萩市	0	—	—	0	0	0	0	—	—	—	0	0	—	—
防府市	0	—	—	0	0	0	0	—	—	—	0	0	—	—
下松市	0	—	—	0	0	0	0	—	—	—	0	0	—	—
岩国市	0	—	—	0	0	0	0	—	—	—	0	0	—	—
光市	0	—	—	0	0	0	0	—	—	—	0	0	—	—
長門市	0	—	—	0	0	0	0	—	—	—	0	0	—	—
柳井市	0	—	—	0	0	0	0	—	—	—	0	0	—	—
美祿市	0	—	—	0	0	0	0	—	—	—	0	0	—	—
周南市	0	—	—	0	0	0	0	—	—	—	0	0	—	—
山陽小野田市	0	—	—	0	0	0	0	—	—	—	0	0	—	—
山口県小計	0	—	—	2	1	0	0	—	—	—	0	1	—	—
徳島県(市を除く)	0	—	—	0	0	0	0	—	—	—	0	0	—	—
徳島市	0	—	—	0	0	0	0	—	—	—	0	0	—	—
鳴門市	0	—	—	0	0	0	0	—	—	—	0	0	—	—
小松島市	0	—	—	0	0	0	0	—	—	—	0	0	—	—
阿南市	0	—	—	0	0	0	0	—	—	—	0	0	—	—
吉野川市	0	—	—	0	0	0	0	—	—	—	0	0	—	—
阿波市	0	—	—	0	0	0	0	—	—	—	0	0	—	—
美馬市	0	—	—	0	0	0	0	—	—	—	0	0	—	—
三好市	0	—	—	0	0	0	0	—	—	—	0	0	—	—
徳島県小計	0	—	—	0	0	0	0	—	—	—	0	0	—	—
香川県(市を除く)	0	—	—	0	0	0	0	—	—	—	0	0	—	—
高松市	0	—	—	1	0	0	0	—	—	—	0	0	—	—
丸亀市	0	—	—	0	0	0	0	—	—	—	0	0	—	—
坂出市	0	—	—	1	0	1	0	—	—	—	1	0	—	—
善通寺市	0	—	—	0	0	0	0	—	—	—	0	0	—	—
観音寺市	0	—	—	0	0	0	0	—	—	—	0	0	—	—

表11-3 その他の工場等

行政対応 地方公共団体名	届出対応状況			苦情対応状況										
	行政指導 件数	計画変更 勧告まで のもの	改善命令 に至った もの	苦情 件数	報告の 徴收件数	立入検査 件数	測定 件数	測定 適合	測定 不適合	測定 不能	調査に基 づく行政 指導件数	その他の 行政指導 件数	改善勧告 までの もの	改善命令 に至った もの
さぬき市	0	—	—	0	0	0	0	—	—	—	0	0	—	—
東かがわ市	0	—	—	0	0	0	0	—	—	—	0	0	—	—
三豊市	0	—	—	0	0	0	0	—	—	—	0	0	—	—
香川県小計	0	—	—	2	0	1	0	—	—	—	1	0	—	—
愛媛県(市を除く)	0	—	—	0	0	0	0	—	—	—	0	0	—	—
松山市	0	—	—	0	0	0	0	—	—	—	0	0	—	—
今治市	0	—	—	0	0	0	0	—	—	—	0	0	—	—
宇和島市	0	—	—	0	0	0	0	—	—	—	0	0	—	—
八幡浜市	0	—	—	0	0	0	0	—	—	—	0	0	—	—
新居浜市	0	—	—	0	0	0	0	—	—	—	0	0	—	—
西条市	0	—	—	0	0	0	0	—	—	—	0	0	—	—
大洲市	0	—	—	0	0	0	0	—	—	—	0	0	—	—
伊予市	0	—	—	0	0	0	0	—	—	—	0	0	—	—
四国中央市	0	—	—	0	0	0	0	—	—	—	0	0	—	—
西予市	0	—	—	0	0	0	0	—	—	—	0	0	—	—
東温市	0	—	—	0	0	0	0	—	—	—	0	0	—	—
愛媛県小計	0	—	—	0	0	0	0	—	—	—	0	0	—	—
高知県(市を除く)	0	—	—	0	0	0	0	—	—	—	0	0	—	—
高知市	0	—	—	0	0	0	0	—	—	—	0	0	—	—
室戸市	0	—	—	0	0	0	0	—	—	—	0	0	—	—
安芸市	0	—	—	0	0	0	0	—	—	—	0	0	—	—
南国市	0	—	—	0	0	0	0	—	—	—	0	0	—	—
土佐市	0	—	—	0	0	0	0	—	—	—	0	0	—	—
須崎市	0	—	—	0	0	0	0	—	—	—	0	0	—	—
宿毛市	0	—	—	0	0	0	0	—	—	—	0	0	—	—
土佐清水市	0	—	—	0	0	0	0	—	—	—	0	0	—	—
四万市	0	—	—	0	0	0	0	—	—	—	0	0	—	—
香南市	0	—	—	0	0	0	0	—	—	—	0	0	—	—
香美市	0	—	—	0	0	0	0	—	—	—	0	0	—	—
高知県小計	0	—	—	0	0	0	0	—	—	—	0	0	—	—
福岡県(市を除く)	0	—	—	0	0	0	0	—	—	—	0	0	—	—
北九州市	0	—	—	1	0	1	0	—	—	—	1	0	—	—
福岡市	0	—	—	0	0	0	0	—	—	—	0	0	—	—
大牟田市	0	—	—	0	0	0	0	—	—	—	0	0	—	—
久留米市	0	—	—	1	0	0	0	—	—	—	0	0	—	—
直方市	0	—	—	1	0	1	0	—	—	—	0	1	—	—
飯塚市	0	—	—	0	0	0	0	—	—	—	0	0	—	—
柳川市	0	—	—	0	0	0	0	—	—	—	0	0	—	—
八女市	0	—	—	0	0	0	0	—	—	—	0	0	—	—
筑後市	0	—	—	0	0	0	0	—	—	—	0	0	—	—
大川市	0	—	—	0	0	0	0	—	—	—	0	0	—	—
行橋市	0	—	—	0	0	0	0	—	—	—	0	0	—	—
豊前市	0	—	—	0	0	0	0	—	—	—	0	0	—	—
中間市	0	—	—	0	0	0	0	—	—	—	0	0	—	—
小郡市	0	—	—	0	0	0	0	—	—	—	0	0	—	—
筑紫野市	0	—	—	0	0	0	0	—	—	—	0	0	—	—
春日市	0	—	—	0	0	0	0	—	—	—	0	0	—	—
大野城市	0	—	—	0	0	0	0	—	—	—	0	0	—	—
宗像市	0	—	—	0	0	0	0	—	—	—	0	0	—	—
太宰府市	0	—	—	0	0	0	0	—	—	—	0	0	—	—
古賀市	0	—	—	0	0	0	0	—	—	—	0	0	—	—
福岡市	0	—	—	0	0	0	0	—	—	—	0	0	—	—
うきは市	0	—	—	0	0	0	0	—	—	—	0	0	—	—
宮若市	0	—	—	0	0	0	0	—	—	—	0	0	—	—
嘉麻市	0	—	—	0	0	0	0	—	—	—	0	0	—	—
朝倉市	0	—	—	0	0	0	0	—	—	—	0	0	—	—
みやま市	0	—	—	0	0	0	0	—	—	—	0	0	—	—
糸島市	0	—	—	0	0	0	0	—	—	—	0	0	—	—
福岡県小計	0	—	—	3	0	2	0	—	—	—	1	1	—	—
佐賀県(市を除く)	0	—	—	0	0	0	0	—	—	—	0	0	—	—
佐賀市	0	—	—	1	0	0	0	—	—	—	0	0	—	—
唐津市	0	—	—	0	0	0	0	—	—	—	0	0	—	—
鳥栖市	0	—	—	0	0	0	0	—	—	—	0	0	—	—
多久市	0	—	—	0	0	0	0	—	—	—	0	0	—	—
伊万里市	0	—	—	0	0	0	0	—	—	—	0	0	—	—

表11-3 その他の工場等

行政対応 地方公共団体名	届出対応状況			苦情対応状況										
	行政指導 件数	計画変更 勧告まで のもの	改善命令 に至った もの	苦情 件数	報告の 徴取件数	立入検査 件数	測定 件数	測定 適合	測定 不適合	測定 不能	調査に基 づく行政 指導件数	その他の 行政指導 件数	改善勧告 までの もの	改善命令 に至った もの
武雄市	0	—	—	0	0	0	0	—	—	—	0	0	—	—
鹿島市	0	—	—	0	0	0	0	—	—	—	0	0	—	—
小城市	0	—	—	0	0	0	0	—	—	—	0	0	—	—
嬉野市	0	—	—	0	0	0	0	—	—	—	0	0	—	—
神埼市	0	—	—	0	0	0	0	—	—	—	0	0	—	—
佐賀県小計	0	—	—	1	0	0	0	—	—	—	0	0	—	—
長崎県(市を除く)	0	—	—	0	0	0	0	—	—	—	0	0	—	—
長崎市	0	—	—	1	0	1	0	—	—	—	1	0	—	—
佐世保市	0	—	—	0	0	0	0	—	—	—	0	0	—	—
島原市	0	—	—	0	0	0	0	—	—	—	0	0	—	—
諫早市	0	—	—	0	0	0	0	—	—	—	0	0	—	—
大村市	0	—	—	1	0	1	0	—	—	—	1	0	—	—
平戸市	0	—	—	0	0	0	0	—	—	—	0	0	—	—
松浦市	0	—	—	0	0	0	0	—	—	—	0	0	—	—
対馬市	0	—	—	0	0	0	0	—	—	—	0	0	—	—
老岐市	0	—	—	0	0	0	0	—	—	—	0	0	—	—
五島市	0	—	—	0	0	0	0	—	—	—	0	0	—	—
西海市	0	—	—	0	0	0	0	—	—	—	0	0	—	—
雲仙市	0	—	—	0	0	0	0	—	—	—	0	0	—	—
南島原市	0	—	—	0	0	0	0	—	—	—	0	0	—	—
長崎県小計	0	—	—	2	0	2	0	—	—	—	2	0	—	—
熊本県(市を除く)	0	—	—	1	0	0	0	—	—	—	0	0	—	—
熊本市	0	—	—	1	0	0	0	—	—	—	0	0	—	—
八代市	0	—	—	2	0	0	1	—	—	—	0	1	—	—
人吉市	0	—	—	0	0	0	0	—	—	—	0	0	—	—
荒尾市	0	—	—	0	0	0	0	—	—	—	0	0	—	—
水俣市	0	—	—	0	0	0	0	—	—	—	0	0	—	—
玉名市	0	—	—	1	0	0	0	—	—	—	0	0	—	—
山鹿市	0	—	—	0	0	0	0	—	—	—	0	0	—	—
菊池市	0	—	—	0	0	0	0	—	—	—	0	0	—	—
宇土市	0	—	—	0	0	0	0	—	—	—	0	0	—	—
上天草市	0	—	—	0	0	0	0	—	—	—	0	0	—	—
宇城市	0	—	—	0	0	0	0	—	—	—	0	0	—	—
阿蘇市	0	—	—	0	0	0	0	—	—	—	0	0	—	—
天草市	0	—	—	0	0	0	0	—	—	—	0	0	—	—
合志市	0	—	—	0	0	0	0	—	—	—	0	0	—	—
熊本県小計	0	—	—	5	0	0	1	—	—	—	0	1	—	—
大分県(市を除く)	0	—	—	0	0	0	0	—	—	—	0	0	—	—
大分市	0	—	—	0	0	0	0	—	—	—	0	0	—	—
別府市	0	—	—	0	0	0	0	—	—	—	0	0	—	—
中津市	0	—	—	0	0	0	0	—	—	—	0	0	—	—
日田市	0	—	—	0	0	0	0	—	—	—	0	0	—	—
佐伯市	0	—	—	0	0	0	0	—	—	—	0	0	—	—
臼杵市	0	—	—	0	0	0	0	—	—	—	0	0	—	—
津久見市	0	—	—	0	0	0	0	—	—	—	0	0	—	—
竹田市	0	—	—	0	0	0	0	—	—	—	0	0	—	—
豊後高田市	0	—	—	0	0	0	0	—	—	—	0	0	—	—
杵築市	0	—	—	0	0	0	0	—	—	—	0	0	—	—
宇佐市	0	—	—	0	0	0	0	—	—	—	0	0	—	—
豊後大野市	0	—	—	0	0	0	0	—	—	—	0	0	—	—
由布市	0	—	—	0	0	0	0	—	—	—	0	0	—	—
国東市	0	—	—	0	0	0	0	—	—	—	0	0	—	—
大分県小計	0	—	—	0	0	0	0	—	—	—	0	0	—	—
宮崎県(市を除く)	0	—	—	0	0	0	0	—	—	—	0	0	—	—
宮崎市	0	—	—	1	0	1	0	—	—	—	0	0	—	—
都城市	0	—	—	0	0	0	0	—	—	—	0	0	—	—
延岡市	0	—	—	0	0	0	0	—	—	—	0	0	—	—
日南市	0	—	—	0	0	0	0	—	—	—	0	0	—	—
小林市	0	—	—	0	0	0	0	—	—	—	0	0	—	—
日向市	0	—	—	0	0	0	0	—	—	—	0	0	—	—
串間市	0	—	—	0	0	0	0	—	—	—	0	0	—	—
西都賀市	0	—	—	0	0	0	0	—	—	—	0	0	—	—
えびの市	0	—	—	0	0	0	0	—	—	—	0	0	—	—
宮崎県小計	0	—	—	1	0	1	0	—	—	—	0	0	—	—

表11-3 その他の工場等

行政対応 地方公共団体名	届出対応状況			苦情対応状況										
	行政指導 件数	計画変更 勧告まで のもの	改善命令 に至った もの	苦情 件数	報告の 徴收件数	立入検査 件数	測定 件数	測定 適合	測定 不適合	測定 不能	調査に基 づく行政 指導件数	その他の 行政指導 件数	改善勧告 までの もの	改善命令 に至った もの
鹿児島県(市を除く)	0	—	—	0	0	0	0	—	—	—	0	0	—	—
鹿児島市	0	—	—	2	0	0	0	—	—	—	0	2	—	—
鹿屋市	0	—	—	0	0	0	0	—	—	—	0	0	—	—
枕崎市	0	—	—	0	0	0	0	—	—	—	0	0	—	—
阿久根市	0	—	—	0	0	0	0	—	—	—	0	0	—	—
出水市	0	—	—	0	0	0	0	—	—	—	0	0	—	—
指宿市	0	—	—	0	0	0	0	—	—	—	0	0	—	—
西之表市	0	—	—	0	0	0	0	—	—	—	0	0	—	—
垂水市	0	—	—	0	0	0	0	—	—	—	0	0	—	—
薩摩川内市	0	—	—	0	0	0	0	—	—	—	0	0	—	—
日置市	0	—	—	0	0	0	0	—	—	—	0	0	—	—
曾於市	0	—	—	0	0	0	0	—	—	—	0	0	—	—
霧島市	0	—	—	0	0	0	0	—	—	—	0	0	—	—
いちき串木野市	0	—	—	0	0	0	0	—	—	—	0	0	—	—
南さつま市	0	—	—	0	0	0	0	—	—	—	0	0	—	—
志布志市	0	—	—	0	0	0	0	—	—	—	0	0	—	—
奄美市	0	—	—	0	0	0	0	—	—	—	0	0	—	—
南九州市	0	—	—	0	0	0	0	—	—	—	0	0	—	—
伊佐市	0	—	—	0	0	0	0	—	—	—	0	0	—	—
始良市	0	—	—	0	0	0	0	—	—	—	0	0	—	—
鹿児島県小計	0	—	—	2	0	0	0	—	—	—	0	2	—	—
沖縄県(市を除く)	0	—	—	0	0	0	0	—	—	—	0	0	—	—
那覇市	0	—	—	0	0	0	0	—	—	—	0	0	—	—
宜野湾市	0	—	—	0	0	0	0	—	—	—	0	0	—	—
石垣市	0	—	—	0	0	0	0	—	—	—	0	0	—	—
浦添市	0	—	—	0	0	0	0	—	—	—	0	0	—	—
名護市	0	—	—	0	0	0	0	—	—	—	0	0	—	—
糸満市	0	—	—	0	0	0	0	—	—	—	0	0	—	—
沖縄市	0	—	—	1	0	1	0	—	—	—	0	0	—	—
豊見城市	0	—	—	0	0	0	0	—	—	—	0	0	—	—
うるま市	0	—	—	0	0	0	0	—	—	—	0	0	—	—
宮古島市	0	—	—	0	0	0	0	—	—	—	0	0	—	—
南城市	0	—	—	0	0	0	0	—	—	—	0	0	—	—
沖縄県小計	0	—	—	1	0	1	0	—	—	—	0	0	—	—
合計	14	—	—	225	16	113	4	—	—	—	74	57	—	—

表12 振動規制法に基づく特定建設作業振動に係る改善勧告、改善命令実施状況

表12-1 改善勧告、改善命令件数

該当なし

表12-2 改善勧告、改善命令の詳細

該当なし

表13 建設作業振動に関する苦情対応状況
表13-1 指定地域内における特定建設作業

行政対応 地方公共団体名	苦情対応状況										
	苦情 件数	報告の 徴収件数	立入検査 件数	測定 件数	測定 適合	測定 不適合	測定 不能	調査に基 づく行政 指導件数	その他の 行政指導 件数	改善勧告 までの もの	改善命令 に至った もの
北海道(市を除く)	0	0	0	0	0	0	0	0	0	0	0
札幌市	4	2	1	1	1	0	0	0	0	0	0
函館市	1	0	1	0	0	0	0	1	0	0	0
小樽市	1	0	0	0	0	0	0	0	1	0	0
旭川市	0	0	0	0	0	0	0	0	0	0	0
室蘭市	1	0	1	0	0	0	0	0	0	0	0
釧路市	1	0	1	0	0	0	0	1	0	0	0
帯広市	0	0	0	0	0	0	0	0	0	0	0
北見市	0	0	0	0	0	0	0	0	0	0	0
夕張市	0	0	0	0	0	0	0	0	0	0	0
岩見沢市	0	0	0	0	0	0	0	0	0	0	0
網走市	0	0	0	0	0	0	0	0	0	0	0
留萌市	0	0	0	0	0	0	0	0	0	0	0
苫小牧市	0	0	0	0	0	0	0	0	0	0	0
稚内市	0	0	0	0	0	0	0	0	0	0	0
美唄市	0	0	0	0	0	0	0	0	0	0	0
芦別市	0	0	0	0	0	0	0	0	0	0	0
江別市	0	0	0	0	0	0	0	0	0	0	0
赤平市	0	0	0	0	0	0	0	0	0	0	0
紋別市	0	0	0	0	0	0	0	0	0	0	0
士別市	0	0	0	0	0	0	0	0	0	0	0
名寄市	0	0	0	0	0	0	0	0	0	0	0
三笠市	0	0	0	0	0	0	0	0	0	0	0
根室市	0	0	0	0	0	0	0	0	0	0	0
千歳市	0	0	0	0	0	0	0	0	0	0	0
滝川市	0	0	0	0	0	0	0	0	0	0	0
砂川市	0	0	0	0	0	0	0	0	0	0	0
歌志内市	0	0	0	0	0	0	0	0	0	0	0
深川市	0	0	0	0	0	0	0	0	0	0	0
富良野市	0	0	0	0	0	0	0	0	0	0	0
登別市	0	0	0	0	0	0	0	0	0	0	0
恵庭市	0	0	0	0	0	0	0	0	0	0	0
伊達市	0	0	0	0	0	0	0	0	0	0	0
北広島市	0	0	0	0	0	0	0	0	0	0	0
石狩市	0	0	0	0	0	0	0	0	0	0	0
北斗市	0	0	0	0	0	0	0	0	0	0	0
北海道小計	8	2	4	1	1	0	0	2	1	0	0
青森県(市を除く)	0	0	0	0	0	0	0	0	0	0	0
青森市	1	0	1	0	0	0	0	1	0	0	0
弘前市	0	0	0	0	0	0	0	0	0	0	0
八戸市	2	0	0	0	0	0	0	0	2	0	0
黒石市	0	0	0	0	0	0	0	0	0	0	0
五所川原市	0	0	0	0	0	0	0	0	0	0	0
十三和田市	0	0	0	0	0	0	0	0	0	0	0
三沢市	0	0	0	0	0	0	0	0	0	0	0
むつ市	0	0	0	0	0	0	0	0	0	0	0
つがる市	0	0	0	0	0	0	0	0	0	0	0
平川市	0	0	0	0	0	0	0	0	0	0	0
青森県小計	3	0	1	0	0	0	0	1	2	0	0
岩手県(市を除く)	0	0	0	0	0	0	0	0	0	0	0
盛岡市	0	0	0	0	0	0	0	0	0	0	0
宮古市	0	0	0	0	0	0	0	0	0	0	0
大船渡市	0	0	0	0	0	0	0	0	0	0	0
花巻市	0	0	0	0	0	0	0	0	0	0	0
北上市	0	0	0	0	0	0	0	0	0	0	0
久慈市	0	0	0	0	0	0	0	0	0	0	0
遠野市	0	0	0	0	0	0	0	0	0	0	0
一関市	1	0	0	0	0	0	0	0	0	0	0
陸前高田市	0	0	0	0	0	0	0	0	0	0	0
釜石市	0	0	0	0	0	0	0	0	0	0	0
二戸市	0	0	0	0	0	0	0	0	0	0	0
八幡平市	0	0	0	0	0	0	0	0	0	0	0
奥州市	0	0	0	0	0	0	0	0	0	0	0
滝沢市	0	0	0	0	0	0	0	0	0	0	0
岩手県小計	1	0	0	0	0	0	0	0	0	0	0

表13-1 指定地域内における特定建設作業

行政対応 地方公共団体名	苦情対応状況										
	苦情 件数	報告の 徴収件数	立入検査 件数	測定 件数	測定 適合	測定 不適合	測定 不能	調査に基 づく行政 指導件数	その他の 行政指導 件数	改善勧告 までの もの	改善命令 に至った もの
宮城県(市を除く)	0	0	0	0	0	0	0	0	0	0	0
仙台市	5	0	1	0	0	0	0	1	2	0	0
石巻市	1	0	1	0	0	0	0	0	0	0	0
塩竈市	0	0	0	0	0	0	0	0	0	0	0
気仙沼市	0	0	0	0	0	0	0	0	0	0	0
白石市	0	0	0	0	0	0	0	0	0	0	0
名取市	0	0	0	0	0	0	0	0	0	0	0
角田市	0	0	0	0	0	0	0	0	0	0	0
多賀城市	0	0	0	0	0	0	0	0	0	0	0
岩沼市	0	0	0	0	0	0	0	0	0	0	0
登米市	0	0	0	0	0	0	0	0	0	0	0
栗原市	0	0	0	0	0	0	0	0	0	0	0
東松島市	0	0	0	0	0	0	0	0	0	0	0
大崎市	0	0	0	0	0	0	0	0	0	0	0
富谷市	0	0	0	0	0	0	0	0	0	0	0
宮城県小計	6	0	2	0	0	0	0	1	2	0	0
秋田県(市を除く)	0	0	0	0	0	0	0	0	0	0	0
秋田市	0	0	0	0	0	0	0	0	0	0	0
能代市	0	0	0	0	0	0	0	0	0	0	0
横手市	0	0	0	0	0	0	0	0	0	0	0
大館市	0	0	0	0	0	0	0	0	0	0	0
男鹿市	0	0	0	0	0	0	0	0	0	0	0
湯沢市	0	0	0	0	0	0	0	0	0	0	0
鹿角市	0	0	0	0	0	0	0	0	0	0	0
由利本荘市	0	0	0	0	0	0	0	0	0	0	0
潟上市	0	0	0	0	0	0	0	0	0	0	0
大仙市	0	0	0	0	0	0	0	0	0	0	0
北秋田市	0	0	0	0	0	0	0	0	0	0	0
にかほ市	0	0	0	0	0	0	0	0	0	0	0
仙北市	0	0	0	0	0	0	0	0	0	0	0
秋田県小計	0	0	0	0	0	0	0	0	0	0	0
山形県(市を除く)	0	0	0	0	0	0	0	0	0	0	0
山形市	0	0	0	0	0	0	0	0	0	0	0
米沢市	0	0	0	0	0	0	0	0	0	0	0
鶴岡市	0	0	0	0	0	0	0	0	0	0	0
酒田市	0	0	0	0	0	0	0	0	0	0	0
新庄市	0	0	0	0	0	0	0	0	0	0	0
寒河江市	0	0	0	0	0	0	0	0	0	0	0
上山市	0	0	0	0	0	0	0	0	0	0	0
村山市	0	0	0	0	0	0	0	0	0	0	0
長井市	0	0	0	0	0	0	0	0	0	0	0
天童市	0	0	0	0	0	0	0	0	0	0	0
東根市	0	0	0	0	0	0	0	0	0	0	0
尾花沢市	0	0	0	0	0	0	0	0	0	0	0
南陽市	0	0	0	0	0	0	0	0	0	0	0
山形県小計	0	0	0	0	0	0	0	0	0	0	0
福島県(市を除く)	0	0	0	0	0	0	0	0	0	0	0
福島市	0	0	0	0	0	0	0	0	0	0	0
会津若松市	0	0	0	0	0	0	0	0	0	0	0
郡山市	1	0	0	0	0	0	0	0	0	0	0
いわき市	0	0	0	0	0	0	0	0	0	0	0
白河市	0	0	0	0	0	0	0	0	0	0	0
須賀川市	0	0	0	0	0	0	0	0	0	0	0
喜多方市	0	0	0	0	0	0	0	0	0	0	0
相馬市	0	0	0	0	0	0	0	0	0	0	0
二本松市	0	0	0	0	0	0	0	0	0	0	0
田村市	0	0	0	0	0	0	0	0	0	0	0
南相馬市	0	0	0	0	0	0	0	0	0	0	0
伊達市	0	0	0	0	0	0	0	0	0	0	0
本宮市	0	0	0	0	0	0	0	0	0	0	0
福島県小計	1	0	0	0	0	0	0	0	0	0	0
茨城県(市を除く)	0	0	0	0	0	0	0	0	0	0	0
水戸市	0	0	0	0	0	0	0	0	0	0	0
日立市	0	0	0	0	0	0	0	0	0	0	0
土浦市	0	0	0	0	0	0	0	0	0	0	0
古河市	0	0	0	0	0	0	0	0	0	0	0
石岡市	0	0	0	0	0	0	0	0	0	0	0

表13-1 指定地域内における特定建設作業

行政対応 地方公共団体名	苦情対応状況										
	苦情 件数	報告の 徴収件数	立入検査 件数	測定 件数	測定 適合	測定 不適合	測定 不能	調査に基 づく行政 指導件数	その他の 行政指導 件数	改善勧告 までの もの	改善命令 に至った もの
結 城 市	0	0	0	0	0	0	0	0	0	0	0
龍ヶ崎 市	0	0	0	0	0	0	0	0	0	0	0
下 妻 市	0	0	0	0	0	0	0	0	0	0	0
常 総 市	0	0	0	0	0	0	0	0	0	0	0
常陸太田市	0	0	0	0	0	0	0	0	0	0	0
高 萩 市	1	0	0	0	0	0	0	0	1	0	0
北 茨 城 市	0	0	0	0	0	0	0	0	0	0	0
笠 間 市	0	0	0	0	0	0	0	0	0	0	0
取 手 市	0	0	0	0	0	0	0	0	0	0	0
牛 久 市	0	0	0	0	0	0	0	0	0	0	0
つ く ば 市	2	0	0	0	0	0	0	0	0	0	0
ひ たち な か 市	0	0	0	0	0	0	0	0	0	0	0
鹿 嶋 市	0	0	0	0	0	0	0	0	0	0	0
潮 来 市	0	0	0	0	0	0	0	0	0	0	0
守 谷 市	0	0	0	0	0	0	0	0	0	0	0
常陸大宮市	0	0	0	0	0	0	0	0	0	0	0
那 珂 市	0	0	0	0	0	0	0	0	0	0	0
筑 西 市	0	0	0	0	0	0	0	0	0	0	0
坂 東 市	0	0	0	0	0	0	0	0	0	0	0
稲 敷 市	1	0	1	0	0	0	0	1	0	0	0
かすみがうら市	0	0	0	0	0	0	0	0	0	0	0
桜 川 市	0	0	0	0	0	0	0	0	0	0	0
神 栖 市	0	0	0	0	0	0	0	0	0	0	0
行 方 市	0	0	0	0	0	0	0	0	0	0	0
鉾 田 市	0	0	0	0	0	0	0	0	0	0	0
つくばみらい市	0	0	0	0	0	0	0	0	0	0	0
小 美 玉 市	0	0	0	0	0	0	0	0	0	0	0
茨城県小計	4	0	1	0	0	0	0	1	1	0	0
栃木県(市を除く)	0	0	0	0	0	0	0	0	0	0	0
宇 都 宮 市	1	0	1	0	0	0	0	1	0	0	0
足 利 市	0	0	0	0	0	0	0	0	0	0	0
栃 木 市	0	0	0	0	0	0	0	0	0	0	0
佐 野 市	0	0	0	0	0	0	0	0	0	0	0
鹿 沼 市	0	0	0	0	0	0	0	0	0	0	0
日 光 市	0	0	0	0	0	0	0	0	0	0	0
小 山 市	0	0	0	0	0	0	0	0	0	0	0
真 岡 市	0	0	0	0	0	0	0	0	0	0	0
大 田 原 市	0	0	0	0	0	0	0	0	0	0	0
矢 板 市	0	0	0	0	0	0	0	0	0	0	0
那 須 塩 原 市	0	0	0	0	0	0	0	0	0	0	0
さ く ら 市	0	0	0	0	0	0	0	0	0	0	0
那 須 烏 山 市	0	0	0	0	0	0	0	0	0	0	0
下 野 市	0	0	0	0	0	0	0	0	0	0	0
栃木県小計	1	0	1	0	0	0	0	1	0	0	0
群馬県(市を除く)	0	0	0	0	0	0	0	0	0	0	0
前 橋 市	0	0	0	0	0	0	0	0	0	0	0
高 崎 市	3	1	2	0	0	0	0	3	0	0	0
桐 生 市	0	0	0	0	0	0	0	0	0	0	0
伊 勢 崎 市	0	0	0	0	0	0	0	0	0	0	0
太 田 市	0	0	0	0	0	0	0	0	0	0	0
沼 田 市	0	0	0	0	0	0	0	0	0	0	0
館 林 市	0	0	0	0	0	0	0	0	0	0	0
渋 川 市	0	0	0	0	0	0	0	0	0	0	0
藤 岡 市	0	0	0	0	0	0	0	0	0	0	0
富 岡 市	0	0	0	0	0	0	0	0	0	0	0
安 中 市	0	0	0	0	0	0	0	0	0	0	0
み どり 市	1	0	0	0	0	0	0	0	1	0	0
群馬県小計	4	1	2	0	0	0	0	3	1	0	0
埼玉県(市を除く)	0	0	0	0	0	0	0	0	0	0	0
さ い た ま 市	4	0	3	0	0	0	0	0	1	0	0
川 越 市	0	0	0	0	0	0	0	0	0	0	0
熊 谷 市	0	0	0	0	0	0	0	0	0	0	0
川 口 市	6	0	6	0	0	0	0	6	0	0	0
行 田 市	0	0	0	0	0	0	0	0	0	0	0

表13-1 指定地域内における特定建設作業

行政対応 地方公共団体名	苦情対応状況										
	苦情 件数	報告の 徴収件数	立入検査 件数	測定 件数	測定 適合	測定 不適合	測定 不能	調査に基 づく行政 指導件数	その他の 行政指導 件数	改善勧告 までの もの	改善命令 に至った もの
秩父市	0	0	0	0	0	0	0	0	0	0	0
所沢市	0	0	0	0	0	0	0	0	0	0	0
飯能市	0	0	0	0	0	0	0	0	0	0	0
加須市	2	0	2	0	0	0	0	2	0	0	0
本庄市	1	0	0	0	0	0	0	0	1	0	0
東松山市	1	0	0	0	0	0	0	0	1	0	0
春日部市	1	0	1	0	0	0	0	1	0	0	0
狭山市	1	0	0	0	0	0	0	0	1	0	0
羽生市	0	0	0	0	0	0	0	0	0	0	0
鴻巣市	1	0	0	1	1	0	0	0	0	0	0
深谷市	0	0	0	0	0	0	0	0	0	0	0
上尾市	0	0	0	0	0	0	0	0	0	0	0
草加市	3	0	3	2	2	0	0	3	0	0	0
越谷市	6	0	5	1	1	0	0	5	0	0	0
蕨市	0	0	0	0	0	0	0	0	0	0	0
戸田市	1	0	1	0	0	0	0	1	0	0	0
入間市	0	0	0	0	0	0	0	0	0	0	0
朝霞市	1	1	0	0	0	0	0	0	0	0	0
志木市	1	0	1	0	0	0	0	1	0	0	0
和光市	0	0	0	0	0	0	0	0	0	0	0
新座市	1	0	1	0	0	0	0	0	1	0	0
桶川市	1	0	1	0	0	0	0	1	0	0	0
久喜市	0	0	0	0	0	0	0	0	0	0	0
北本市	0	0	0	0	0	0	0	0	0	0	0
八潮市	0	0	0	0	0	0	0	0	0	0	0
富士見市	0	0	0	0	0	0	0	0	0	0	0
三郷市	0	0	0	0	0	0	0	0	0	0	0
蓮田市	0	0	0	0	0	0	0	0	0	0	0
坂戸市	0	0	0	0	0	0	0	0	0	0	0
幸手市	0	0	0	0	0	0	0	0	0	0	0
鶴ヶ島市	0	0	0	0	0	0	0	0	0	0	0
日高市	0	0	0	0	0	0	0	0	0	0	0
吉川市	0	0	0	0	0	0	0	0	0	0	0
ふじみ野市	0	0	0	0	0	0	0	0	0	0	0
白岡市	0	0	0	0	0	0	0	0	0	0	0
埼玉県小計	31	1	24	4	4	0	0	20	5	0	0
千葉県(市を除く)	0	0	0	0	0	0	0	0	0	0	0
千葉市	7	0	7	0	0	0	0	6	1	0	0
銚子市	0	0	0	0	0	0	0	0	0	0	0
川崎市	9	0	9	1	1	0	0	9	0	0	0
船橋市	3	0	1	1	1	0	0	2	1	0	0
館山市	1	1	0	0	0	0	0	1	0	0	0
木更津市	0	0	0	0	0	0	0	0	0	0	0
松戸市	2	0	2	0	0	0	0	2	0	0	0
野田市	0	0	0	0	0	0	0	0	0	0	0
茂原市	0	0	0	0	0	0	0	0	0	0	0
成田市	0	0	0	0	0	0	0	0	0	0	0
佐倉市	0	0	0	0	0	0	0	0	0	0	0
東金市	0	0	0	0	0	0	0	0	0	0	0
旭市	0	0	0	0	0	0	0	0	0	0	0
習志野市	1	0	0	0	0	0	0	0	1	0	0
柏市	6	0	6	0	0	0	0	6	0	0	0
勝浦市	0	0	0	0	0	0	0	0	0	0	0
市原市	0	0	0	0	0	0	0	0	0	0	0
流山市	0	0	0	0	0	0	0	0	0	0	0
八千代市	0	0	0	0	0	0	0	0	0	0	0
我孫子市	2	0	0	0	0	0	0	0	2	0	0
鴨川市	0	0	0	0	0	0	0	0	0	0	0
鎌ヶ谷市	2	0	0	0	0	0	0	0	2	0	0
君津市	1	0	0	0	0	0	0	0	0	0	0
富津市	0	0	0	0	0	0	0	0	0	0	0
浦安市	5	0	0	0	0	0	0	0	0	0	0
四街道市	1	0	0	0	0	0	0	0	1	0	0
袖ヶ浦市	0	0	0	0	0	0	0	0	0	0	0
八街市	0	0	0	0	0	0	0	0	0	0	0
印西市	0	0	0	0	0	0	0	0	0	0	0
白井市	0	0	0	0	0	0	0	0	0	0	0

表13-1 指定地域内における特定建設作業

行政対応 地方公共団体名	苦情対応状況										
	苦情 件数	報告の 徴収件数	立入検査 件数	測定 件数	測定 適合	測定 不適合	測定 不能	調査に基 づく行政 指導件数	その他の 行政指導 件数	改善勧告 までの もの	改善命令 に至った もの
富里市	0	0	0	0	0	0	0	0	0	0	0
南房総市	0	0	0	0	0	0	0	0	0	0	0
匝瑳市	0	0	0	0	0	0	0	0	0	0	0
香取市	0	0	0	0	0	0	0	0	0	0	0
山武市	0	0	0	0	0	0	0	0	0	0	0
いすみ市	0	0	0	0	0	0	0	0	0	0	0
大網白里市	0	0	0	0	0	0	0	0	0	0	0
千葉県小計	40	1	25	2	2	0	0	26	8	0	0
東京都(市・特別区を除く)	0	0	0	0	0	0	0	0	0	0	0
千代田区	11	2	9	0	0	0	0	11	0	0	0
中央区	12	10	11	10	9	1	0	10	0	0	0
港区	9	4	2	0	0	0	0	5	0	0	0
新宿区	3	0	2	2	2	0	0	3	0	0	0
文京区	8	0	7	1	0	1	0	8	0	0	0
台東区	6	0	5	2	2	0	0	2	4	0	0
墨田区	1	0	1	0	0	0	0	1	0	0	0
江東区	6	0	0	3	3	0	0	3	3	0	0
品川区	17	12	12	5	5	0	0	12	0	0	0
目黒区	2	0	2	1	1	0	0	2	0	0	0
大田区	3	0	3	0	0	0	0	3	0	0	0
世田谷区	11	0	11	0	0	0	0	11	0	0	0
渋谷区	0	0	0	0	0	0	0	0	0	0	0
中野区	4	0	4	2	2	0	0	4	0	0	0
杉並区	2	0	0	0	0	0	0	0	2	0	0
豊島区	4	0	2	2	2	0	0	2	2	0	0
北区	4	0	4	0	0	0	0	3	1	0	0
荒川区	8	4	8	8	8	0	0	7	0	0	0
板橋区	12	0	12	6	3	3	0	11	0	0	0
練馬区	11	0	9	0	0	0	0	9	2	0	0
足立区	12	1	11	0	0	0	0	2	8	0	0
葛飾区	1	0	1	0	0	0	0	1	0	0	0
江戸川区	15	0	15	3	3	0	0	14	1	0	0
八王子市	1	1	0	0	0	0	0	0	0	0	0
立川市	1	0	1	0	0	0	0	1	0	0	0
武蔵野市	6	6	6	0	0	0	0	6	0	0	0
三鷹市	3	0	3	0	0	0	0	3	0	0	0
青梅市	0	0	0	0	0	0	0	0	0	0	0
府中市	0	0	0	0	0	0	0	0	0	0	0
昭島市	0	0	0	0	0	0	0	0	0	0	0
調布市	7	0	0	0	0	0	0	0	6	0	0
町田市	1	0	1	0	0	0	0	1	0	0	0
小金井市	2	0	1	0	0	0	0	1	1	0	0
小平市	0	0	0	0	0	0	0	0	0	0	0
日野市	1	0	1	0	0	0	0	1	0	0	0
東村山市	3	0	3	0	0	0	0	0	0	0	0
国分寺市	10	0	0	0	0	0	0	0	10	0	0
国立市	0	0	0	0	0	0	0	0	0	0	0
福生市	0	0	0	0	0	0	0	0	0	0	0
狛江市	0	0	0	0	0	0	0	0	0	0	0
東大和市	0	0	0	0	0	0	0	0	0	0	0
清瀬市	0	0	0	0	0	0	0	0	0	0	0
東久留米市	2	0	2	0	0	0	0	1	1	0	0
武蔵村山市	1	0	0	0	0	0	0	0	1	0	0
多摩市	3	0	0	0	0	0	0	0	0	0	0
稲城市	0	0	0	0	0	0	0	0	0	0	0
羽村市	1	0	1	0	0	0	0	0	1	0	0
あきる野市	0	0	0	0	0	0	0	0	0	0	0
西東京市	5	1	4	0	0	0	0	2	0	0	0
東京都小計	209	41	154	45	40	5	0	140	43	0	0
神奈川県(市を除く)	0	0	0	0	0	0	0	0	0	0	0
横浜市	10	7	10	4	3	0	1	8	1	0	0
川崎市	8	7	4	0	0	0	0	8	0	0	0
相模原市	0	0	0	0	0	0	0	0	0	0	0
横須賀市	0	0	0	0	0	0	0	0	0	0	0
平塚市	0	0	0	0	0	0	0	0	0	0	0

表13-1 指定地域内における特定建設作業

行政対応 地方公共団体名	苦情対応状況										
	苦情 件数	報告の 徴収件数	立入検査 件数	測定 件数	測定 適合	測定 不適合	測定 不能	調査に基 づく行政 指導件数	その他の 行政指導 件数	改善勧告 までの もの	改善命令 に至った もの
鎌倉市	1	1	1	0	0	0	0	1	0	0	0
藤沢市	1	0	1	0	0	0	0	0	1	0	0
小田原市	0	0	0	0	0	0	0	0	0	0	0
茅ヶ崎市	0	0	0	0	0	0	0	0	0	0	0
逗子市	0	0	0	0	0	0	0	0	0	0	0
三浦市	0	0	0	0	0	0	0	0	0	0	0
秦野市	1	0	1	0	0	0	0	1	0	0	0
厚木市	4	0	3	1	1	0	0	2	2	0	0
大和市	2	0	1	0	0	0	0	1	1	0	0
伊勢原市	0	0	0	0	0	0	0	0	0	0	0
海老名市	1	1	0	0	0	0	0	0	0	0	0
座間市	0	0	0	0	0	0	0	0	0	0	0
南足柄市	0	0	0	0	0	0	0	0	0	0	0
綾瀬市	0	0	0	0	0	0	0	0	0	0	0
神奈川県小計	28	16	21	5	4	0	1	21	5	0	0
新潟県(市を除く)	0	0	0	0	0	0	0	0	0	0	0
新潟市	4	0	4	0	0	0	0	4	0	0	0
長岡市	0	0	0	0	0	0	0	0	0	0	0
三条市	0	0	0	0	0	0	0	0	0	0	0
柏崎市	0	0	0	0	0	0	0	0	0	0	0
新発田市	0	0	0	0	0	0	0	0	0	0	0
小千谷市	0	0	0	0	0	0	0	0	0	0	0
加茂市	0	0	0	0	0	0	0	0	0	0	0
十日町市	0	0	0	0	0	0	0	0	0	0	0
見附市	0	0	0	0	0	0	0	0	0	0	0
村上市	0	0	0	0	0	0	0	0	0	0	0
燕三条市	0	0	0	0	0	0	0	0	0	0	0
魚川市	0	0	0	0	0	0	0	0	0	0	0
妙高市	0	0	0	0	0	0	0	0	0	0	0
五泉市	0	0	0	0	0	0	0	0	0	0	0
上越市	0	0	0	0	0	0	0	0	0	0	0
阿賀野市	0	0	0	0	0	0	0	0	0	0	0
佐渡市	0	0	0	0	0	0	0	0	0	0	0
魚沼市	0	0	0	0	0	0	0	0	0	0	0
南魚沼市	0	0	0	0	0	0	0	0	0	0	0
胎内市	0	0	0	0	0	0	0	0	0	0	0
新潟県小計	4	0	4	0	0	0	0	4	0	0	0
富山県(市を除く)	0	0	0	0	0	0	0	0	0	0	0
富山市	0	0	0	0	0	0	0	0	0	0	0
高岡市	0	0	0	0	0	0	0	0	0	0	0
魚津市	0	0	0	0	0	0	0	0	0	0	0
氷見市	0	0	0	0	0	0	0	0	0	0	0
滑川市	0	0	0	0	0	0	0	0	0	0	0
黒部市	0	0	0	0	0	0	0	0	0	0	0
砺波市	0	0	0	0	0	0	0	0	0	0	0
小矢部市	0	0	0	0	0	0	0	0	0	0	0
南砺市	0	0	0	0	0	0	0	0	0	0	0
射水市	0	0	0	0	0	0	0	0	0	0	0
富山県小計	0	0	0	0	0	0	0	0	0	0	0
石川県(市を除く)	0	0	0	0	0	0	0	0	0	0	0
金沢市	0	0	0	0	0	0	0	0	0	0	0
七尾市	0	0	0	0	0	0	0	0	0	0	0
小松市	0	0	0	0	0	0	0	0	0	0	0
輪島市	0	0	0	0	0	0	0	0	0	0	0
珠洲市	0	0	0	0	0	0	0	0	0	0	0
加賀市	0	0	0	0	0	0	0	0	0	0	0
羽咋市	0	0	0	0	0	0	0	0	0	0	0
かほく市	0	0	0	0	0	0	0	0	0	0	0
白山市	0	0	0	0	0	0	0	0	0	0	0
能美市	0	0	0	0	0	0	0	0	0	0	0
野々市市	0	0	0	0	0	0	0	0	0	0	0
石川県小計	0	0	0	0	0	0	0	0	0	0	0

表13-1 指定地域内における特定建設作業

行政対応 地方公共団体名	苦情対応状況										
	苦情 件数	報告の 徴収件数	立入検査 件数	測定 件数	測定 適合	測定 不適合	測定 不能	調査に基 づく行政 指導件数	その他の 行政指導 件数	改善勧告 までの もの	改善命令 に至った もの
福井県(市を除く)	0	0	0	0	0	0	0	0	0	0	0
福井市	0	0	0	0	0	0	0	0	0	0	0
敦賀市	0	0	0	0	0	0	0	0	0	0	0
小浜市	0	0	0	0	0	0	0	0	0	0	0
大野市	0	0	0	0	0	0	0	0	0	0	0
勝山市	0	0	0	0	0	0	0	0	0	0	0
鯖江市	2	0	0	0	0	0	0	0	0	0	0
あわら市	0	0	0	0	0	0	0	0	0	0	0
越前市	0	0	0	0	0	0	0	0	0	0	0
坂井市	0	0	0	0	0	0	0	0	0	0	0
福井県小計	2	0	0	0	0	0	0	0	0	0	0
山梨県(市を除く)	0	0	0	0	0	0	0	0	0	0	0
甲府市	1	0	1	0	0	0	0	1	0	0	0
富士吉田市	0	0	0	0	0	0	0	0	0	0	0
都留市	0	0	0	0	0	0	0	0	0	0	0
山梨市	0	0	0	0	0	0	0	0	0	0	0
大月市	0	0	0	0	0	0	0	0	0	0	0
韮崎市	0	0	0	0	0	0	0	0	0	0	0
南アルプス市	0	0	0	0	0	0	0	0	0	0	0
北杜市	0	0	0	0	0	0	0	0	0	0	0
甲斐市	0	0	0	0	0	0	0	0	0	0	0
笛吹市	0	0	0	0	0	0	0	0	0	0	0
上野原市	0	0	0	0	0	0	0	0	0	0	0
甲州市	0	0	0	0	0	0	0	0	0	0	0
中央市	0	0	0	0	0	0	0	0	0	0	0
山梨県小計	1	0	1	0	0	0	0	1	0	0	0
長野県(市を除く)	0	0	0	0	0	0	0	0	0	0	0
長野市	2	0	2	0	0	0	0	2	0	0	0
松本市	0	0	0	0	0	0	0	0	0	0	0
上田市	0	0	0	0	0	0	0	0	0	0	0
岡谷市	0	0	0	0	0	0	0	0	0	0	0
飯田市	0	0	0	0	0	0	0	0	0	0	0
諏訪市	0	0	0	0	0	0	0	0	0	0	0
須坂市	1	0	0	0	0	0	0	0	1	0	0
小諸市	0	0	0	0	0	0	0	0	0	0	0
伊那市	0	0	0	0	0	0	0	0	0	0	0
駒ヶ根市	0	0	0	0	0	0	0	0	0	0	0
中野市	0	0	0	0	0	0	0	0	0	0	0
大町市	0	0	0	0	0	0	0	0	0	0	0
飯山市	0	0	0	0	0	0	0	0	0	0	0
茅野市	0	0	0	0	0	0	0	0	0	0	0
塩尻市	0	0	0	0	0	0	0	0	0	0	0
佐久市	0	0	0	0	0	0	0	0	0	0	0
千曲市	0	0	0	0	0	0	0	0	0	0	0
東御市	0	0	0	0	0	0	0	0	0	0	0
安曇野市	0	0	0	0	0	0	0	0	0	0	0
長野県小計	3	0	2	0	0	0	0	2	1	0	0
岐阜県(市を除く)	0	0	0	0	0	0	0	0	0	0	0
岐阜市	1	0	1	0	0	0	0	1	0	0	0
大垣市	3	0	3	0	0	0	0	3	0	0	0
高山市	0	0	0	0	0	0	0	0	0	0	0
多治見市	0	0	0	0	0	0	0	0	0	0	0
関市	0	0	0	0	0	0	0	0	0	0	0
中津川市	0	0	0	0	0	0	0	0	0	0	0
美濃市	0	0	0	0	0	0	0	0	0	0	0
瑞浪市	0	0	0	0	0	0	0	0	0	0	0
羽島市	0	0	0	0	0	0	0	0	0	0	0
恵那市	0	0	0	0	0	0	0	0	0	0	0
美濃加茂市	0	0	0	0	0	0	0	0	0	0	0
土岐市	0	0	0	0	0	0	0	0	0	0	0
各務原市	0	0	0	0	0	0	0	0	0	0	0
可児市	0	0	0	0	0	0	0	0	0	0	0
山県市	0	0	0	0	0	0	0	0	0	0	0

表13-1 指定地域内における特定建設作業

行政対応 地方公共団体名	苦情対応状況										
	苦情 件数	報告の 徴収件数	立入検査 件数	測定 件数	測定 適合	測定 不適合	測定 不能	調査に基 づく行政 指導件数	その他の 行政指導 件数	改善勧告 までの もの	改善命令 に至った もの
瑞穂市	0	0	0	0	0	0	0	0	0	0	0
飛騨市	0	0	0	0	0	0	0	0	0	0	0
本巣市	0	0	0	0	0	0	0	0	0	0	0
郡上市	0	0	0	0	0	0	0	0	0	0	0
下呂市	0	0	0	0	0	0	0	0	0	0	0
海津市	0	0	0	0	0	0	0	0	0	0	0
岐阜県小計	4	0	4	0	0	0	0	4	0	0	0
静岡県(市を除く)	0	0	0	0	0	0	0	0	0	0	0
静岡市	3	0	3	0	0	0	0	2	1	0	0
浜松市	4	0	3	2	2	0	0	3	1	0	0
沼津市	0	0	0	0	0	0	0	0	0	0	0
熱海市	0	0	0	0	0	0	0	0	0	0	0
三島市	0	0	0	0	0	0	0	0	0	0	0
富士宮市	0	0	0	0	0	0	0	0	0	0	0
伊東市	0	0	0	0	0	0	0	0	0	0	0
島田市	0	0	0	0	0	0	0	0	0	0	0
富土市	0	0	0	0	0	0	0	0	0	0	0
磐田市	0	0	0	0	0	0	0	0	0	0	0
焼津市	0	0	0	0	0	0	0	0	0	0	0
掛川市	0	0	0	0	0	0	0	0	0	0	0
藤枝市	2	0	0	0	0	0	0	0	0	0	0
御殿場市	0	0	0	0	0	0	0	0	0	0	0
袋井市	0	0	0	0	0	0	0	0	0	0	0
下田市	0	0	0	0	0	0	0	0	0	0	0
裾野市	0	0	0	0	0	0	0	0	0	0	0
湖西市	1	0	0	0	0	0	0	0	0	0	0
伊豆市	0	0	0	0	0	0	0	0	0	0	0
御前崎市	0	0	0	0	0	0	0	0	0	0	0
菊川市	0	0	0	0	0	0	0	0	0	0	0
伊豆の国市	0	0	0	0	0	0	0	0	0	0	0
牧之原市	0	0	0	0	0	0	0	0	0	0	0
静岡県小計	10	0	6	2	2	0	0	5	2	0	0
愛知県(市を除く)	4	0	4	1	1	0	0	3	1	0	0
名古屋	41	0	34	1	1	0	0	33	4	0	0
豊橋市	1	1	1	0	0	0	0	1	0	0	0
岡崎市	6	0	1	1	1	0	0	0	1	0	0
一宮市	11	0	10	0	0	0	0	10	1	0	0
瀬戸市	0	0	0	0	0	0	0	0	0	0	0
半田市	2	1	0	0	0	0	0	0	0	0	0
春日井市	0	0	0	0	0	0	0	0	0	0	0
豊川市	0	0	0	0	0	0	0	0	0	0	0
津島市	0	0	0	0	0	0	0	0	0	0	0
碧南市	0	0	0	0	0	0	0	0	0	0	0
刈谷市	0	0	0	0	0	0	0	0	0	0	0
豊田市	2	0	2	0	0	0	0	0	2	0	0
安城市	0	0	0	0	0	0	0	0	0	0	0
西尾市	0	0	0	0	0	0	0	0	0	0	0
蒲郡市	0	0	0	0	0	0	0	0	0	0	0
犬山市	0	0	0	0	0	0	0	0	0	0	0
常滑市	0	0	0	0	0	0	0	0	0	0	0
江南市	0	0	0	0	0	0	0	0	0	0	0
小牧市	1	0	0	1	1	0	0	1	0	0	0
稲沢市	0	0	0	0	0	0	0	0	0	0	0
新城市	0	0	0	0	0	0	0	0	0	0	0
東海市	1	1	0	0	0	0	0	1	0	0	0
大府市	2	0	0	0	0	0	0	0	1	0	0
知多市	0	0	0	0	0	0	0	0	0	0	0
知立市	0	0	0	0	0	0	0	0	0	0	0
尾張旭市	0	0	0	0	0	0	0	0	0	0	0
高浜市	3	0	0	0	0	0	0	0	3	0	0
岩倉市	0	0	0	0	0	0	0	0	0	0	0
豊明市	0	0	0	0	0	0	0	0	0	0	0
日進市	1	0	0	0	0	0	0	0	0	0	0

表13-1 指定地域内における特定建設作業

行政対応 地方公共団体名	苦情対応状況										
	苦情 件数	報告の 徴収件数	立入検査 件数	測 定 件 数	測 定 合 格	測 定 不 合 格	測 定 不 能	調査に基 づく行政 指導件数	その他の 行政指導 件数	改善勧告 までの もの	改善命令 に至った もの
田原市	0	0	0	0	0	0	0	0	0	0	0
愛西市	0	0	0	0	0	0	0	0	0	0	0
清須市	0	0	0	0	0	0	0	0	0	0	0
北名古屋市	1	0	0	0	0	0	0	0	0	0	0
弥富市	0	0	0	0	0	0	0	0	0	0	0
みよし市	0	0	0	0	0	0	0	0	0	0	0
あま市	0	0	0	0	0	0	0	0	0	0	0
長久手市	1	0	0	0	0	0	0	0	0	0	0
愛知県小計	77	3	52	4	4	0	0	49	13	0	0
三重県(市を除く)	0	0	0	0	0	0	0	0	0	0	0
津市	1	0	1	0	0	0	0	1	0	0	0
四日市市	1	0	0	0	0	0	0	0	1	0	0
伊勢市	0	0	0	0	0	0	0	0	0	0	0
松阪市	0	0	0	0	0	0	0	0	0	0	0
桑名市	0	0	0	0	0	0	0	0	0	0	0
鈴鹿市	0	0	0	0	0	0	0	0	0	0	0
名張市	0	0	0	0	0	0	0	0	0	0	0
尾鷲市	0	0	0	0	0	0	0	0	0	0	0
亀山市	0	0	0	0	0	0	0	0	0	0	0
鳥羽市	0	0	0	0	0	0	0	0	0	0	0
熊野市	0	0	0	0	0	0	0	0	0	0	0
いなべ市	0	0	0	0	0	0	0	0	0	0	0
志摩市	0	0	0	0	0	0	0	0	0	0	0
伊賀市	0	0	0	0	0	0	0	0	0	0	0
三重県小計	2	0	1	0	0	0	0	1	1	0	0
滋賀県(市を除く)	2	0	0	0	0	0	0	0	1	0	0
大津市	0	0	0	0	0	0	0	0	0	0	0
彦根市	0	0	0	0	0	0	0	0	0	0	0
長浜市	0	0	0	0	0	0	0	0	0	0	0
近江八幡市	0	0	0	0	0	0	0	0	0	0	0
草津市	0	0	0	0	0	0	0	0	0	0	0
守山市	0	0	0	0	0	0	0	0	0	0	0
栗東市	0	0	0	0	0	0	0	0	0	0	0
甲賀市	0	0	0	0	0	0	0	0	0	0	0
野洲市	0	0	0	0	0	0	0	0	0	0	0
湖南市	0	0	0	0	0	0	0	0	0	0	0
高島市	0	0	0	0	0	0	0	0	0	0	0
東近江市	0	0	0	0	0	0	0	0	0	0	0
米原市	0	0	0	0	0	0	0	0	0	0	0
滋賀県小計	2	0	0	0	0	0	0	0	1	0	0
京都府(市を除く)	0	0	0	0	0	0	0	0	0	0	0
京都市	2	0	2	0	0	0	0	2	0	0	0
福知山市	0	0	0	0	0	0	0	0	0	0	0
舞鶴市	0	0	0	0	0	0	0	0	0	0	0
綾部市	0	0	0	0	0	0	0	0	0	0	0
宇治市	1	1	0	0	0	0	0	1	0	0	0
宮津市	0	0	0	0	0	0	0	0	0	0	0
亀岡市	1	0	1	0	0	0	0	0	0	0	0
城陽市	0	0	0	0	0	0	0	0	0	0	0
向日市	0	0	0	0	0	0	0	0	0	0	0
長岡京市	0	0	0	0	0	0	0	0	0	0	0
八幡市	1	0	0	0	0	0	0	0	1	0	0
京田辺市	0	0	0	0	0	0	0	0	0	0	0
京丹後市	0	0	0	0	0	0	0	0	0	0	0
南丹市	0	0	0	0	0	0	0	0	0	0	0
木津川市	0	0	0	0	0	0	0	0	0	0	0
京都府小計	5	1	3	0	0	0	0	3	1	0	0
大阪府(市を除く)	2	0	0	0	0	0	0	0	1	0	0
大阪市	56	4	46	5	5	0	0	43	5	0	0
堺市	9	0	9	0	0	0	0	8	1	0	0
岸和田市	1	0	1	0	0	0	0	0	1	0	0
豊中市	3	0	3	0	0	0	0	3	0	0	0
池田市	0	0	0	0	0	0	0	0	0	0	0

表13-1 指定地域内における特定建設作業

行政対応 地方公共団体名	苦情対応状況										
	苦情 件数	報告の 徴収件数	立入検査 件数	測定 件数	測定 適合	測定 不適合	測定 不能	調査に基 づく行政 指導件数	その他の 行政指導 件数	改善勧告 までの もの	改善命令 に至った もの
吹田市	1	0	1	0	0	0	0	1	0	0	0
泉大津市	2	0	0	0	0	0	0	0	2	0	0
高槻市	3	0	3	0	0	0	0	2	1	0	0
貝塚市	0	0	0	0	0	0	0	0	0	0	0
守口市	3	0	3	1	1	0	0	1	0	0	0
枚方市	9	0	8	0	0	0	0	0	7	0	0
茨木市	1	0	1	0	0	0	0	1	0	0	0
八尾市	1	0	1	0	0	0	0	1	0	0	0
泉佐野市	0	0	0	0	0	0	0	0	0	0	0
富田林市	0	0	0	0	0	0	0	0	0	0	0
寝屋川市	10	0	6	0	0	0	0	4	3	0	0
河内長野市	0	0	0	0	0	0	0	0	0	0	0
松原市	2	0	2	0	0	0	0	2	0	0	0
大東市	4	3	3	0	0	0	0	3	0	0	0
和泉市	0	0	0	0	0	0	0	0	0	0	0
箕面市	0	0	0	0	0	0	0	0	0	0	0
柏原市	0	0	0	0	0	0	0	0	0	0	0
羽曳野市	0	0	0	0	0	0	0	0	0	0	0
門真市	0	0	0	0	0	0	0	0	0	0	0
摂津市	5	1	1	1	1	0	0	2	3	0	0
高石市	0	0	0	0	0	0	0	0	0	0	0
藤井寺市	1	0	0	0	0	0	0	0	0	0	0
東大阪市	6	6	6	3	3	0	0	5	0	0	0
泉南市	0	0	0	0	0	0	0	0	0	0	0
四條畷市	0	0	0	0	0	0	0	0	0	0	0
交野市	0	0	0	0	0	0	0	0	0	0	0
大阪狭山市	0	0	0	0	0	0	0	0	0	0	0
阪南市	0	0	0	0	0	0	0	0	0	0	0
大阪府小計	119	14	94	10	10	0	0	76	24	0	0
兵庫県(市を除く)	0	0	0	0	0	0	0	0	0	0	0
神戸市	13	0	6	5	5	0	0	0	4	0	0
姫路市	0	0	0	0	0	0	0	0	0	0	0
尼崎市	4	0	4	0	0	0	0	0	3	0	0
明石市	0	0	0	0	0	0	0	0	0	0	0
西宮市	12	0	12	1	1	0	0	3	7	0	0
洲本市	0	0	0	0	0	0	0	0	0	0	0
芦屋市	0	0	0	0	0	0	0	0	0	0	0
伊丹市	0	0	0	0	0	0	0	0	0	0	0
相生市	0	0	0	0	0	0	0	0	0	0	0
豊岡市	1	0	1	0	0	0	0	1	0	0	0
加古川市	1	0	1	0	0	0	0	0	1	0	0
赤穂市	1	0	1	0	0	0	0	1	0	0	0
西脇市	0	0	0	0	0	0	0	0	0	0	0
宝塚市	2	0	2	0	0	0	0	0	2	0	0
三木市	0	0	0	0	0	0	0	0	0	0	0
高砂市	1	0	0	1	1	0	0	1	0	0	0
西川市	2	0	0	0	0	0	0	0	0	0	0
小野市	0	0	0	0	0	0	0	0	0	0	0
三田市	0	0	0	0	0	0	0	0	0	0	0
加西市	0	0	0	0	0	0	0	0	0	0	0
篠山市	0	0	0	0	0	0	0	0	0	0	0
養父市	0	0	0	0	0	0	0	0	0	0	0
丹波市	0	0	0	0	0	0	0	0	0	0	0
南あわじ市	0	0	0	0	0	0	0	0	0	0	0
朝来市	0	0	0	0	0	0	0	0	0	0	0
淡路市	0	0	0	0	0	0	0	0	0	0	0
宍粟市	0	0	0	0	0	0	0	0	0	0	0
加東市	0	0	0	0	0	0	0	0	0	0	0
たつの市	0	0	0	0	0	0	0	0	0	0	0
兵庫県小計	37	0	27	7	7	0	0	6	17	0	0
奈良県(市を除く)	0	0	0	0	0	0	0	0	0	0	0
奈良市	0	0	0	0	0	0	0	0	0	0	0
大和高田市	0	0	0	0	0	0	0	0	0	0	0
大和郡山市	0	0	0	0	0	0	0	0	0	0	0
天理市	0	0	0	0	0	0	0	0	0	0	0
橿原市	0	0	0	0	0	0	0	0	0	0	0

表13-1 指定地域内における特定建設作業

行政対応 地方公共団体名	苦情対応状況										
	苦情 件数	報告の 徴収件数	立入検査 件数	測定 件数	測定 適合	測定 不適合	測定 不能	調査に基 づく行政 指導件数	その他の 行政指導 件数	改善勧告 までの もの	改善命令 に至った もの
桜井市	0	0	0	0	0	0	0	0	0	0	0
五條市	0	0	0	0	0	0	0	0	0	0	0
御所市	0	0	0	0	0	0	0	0	0	0	0
生駒市	0	0	0	0	0	0	0	0	0	0	0
香芝市	0	0	0	0	0	0	0	0	0	0	0
葛城市	0	0	0	0	0	0	0	0	0	0	0
宇陀市	0	0	0	0	0	0	0	0	0	0	0
奈良県小計	0	0	0	0	0	0	0	0	0	0	0
和歌山県(市を除く)	0	0	0	0	0	0	0	0	0	0	0
和歌山市	0	0	0	0	0	0	0	0	0	0	0
海南市	0	0	0	0	0	0	0	0	0	0	0
橋本	0	0	0	0	0	0	0	0	0	0	0
有田市	0	0	0	0	0	0	0	0	0	0	0
御坊	1	0	1	0	0	0	0	1	0	0	0
田辺	0	0	0	0	0	0	0	0	0	0	0
新宮	0	0	0	0	0	0	0	0	0	0	0
紀の川	0	0	0	0	0	0	0	0	0	0	0
岩出	0	0	0	0	0	0	0	0	0	0	0
和歌山県小計	1	0	1	0	0	0	0	1	0	0	0
鳥取県(市を除く)	0	0	0	0	0	0	0	0	0	0	0
鳥取市	0	0	0	0	0	0	0	0	0	0	0
米子	0	0	0	0	0	0	0	0	0	0	0
倉吉	0	0	0	0	0	0	0	0	0	0	0
境港	0	0	0	0	0	0	0	0	0	0	0
鳥取県小計	0	0	0	0	0	0	0	0	0	0	0
島根県(市を除く)	0	0	0	0	0	0	0	0	0	0	0
松江	0	0	0	0	0	0	0	0	0	0	0
浜田	0	0	0	0	0	0	0	0	0	0	0
出雲	0	0	0	0	0	0	0	0	0	0	0
益田	0	0	0	0	0	0	0	0	0	0	0
大田	0	0	0	0	0	0	0	0	0	0	0
安来	0	0	0	0	0	0	0	0	0	0	0
江津	0	0	0	0	0	0	0	0	0	0	0
雲南	0	0	0	0	0	0	0	0	0	0	0
島根県小計	0	0	0	0	0	0	0	0	0	0	0
岡山県(市を除く)	0	0	0	0	0	0	0	0	0	0	0
岡山市	1	1	1	0	0	0	0	1	0	0	0
倉敷	1	0	0	0	0	0	0	0	0	0	0
津山市	0	0	0	0	0	0	0	0	0	0	0
玉野	1	0	1	0	0	0	0	1	0	0	0
笠岡	0	0	0	0	0	0	0	0	0	0	0
井原	0	0	0	0	0	0	0	0	0	0	0
総社	0	0	0	0	0	0	0	0	0	0	0
高梁	0	0	0	0	0	0	0	0	0	0	0
新見	0	0	0	0	0	0	0	0	0	0	0
備前	0	0	0	0	0	0	0	0	0	0	0
瀬戸内	0	0	0	0	0	0	0	0	0	0	0
赤磐	0	0	0	0	0	0	0	0	0	0	0
真庭	0	0	0	0	0	0	0	0	0	0	0
美作	0	0	0	0	0	0	0	0	0	0	0
浅口	0	0	0	0	0	0	0	0	0	0	0
岡山県小計	3	1	2	0	0	0	0	2	0	0	0
広島県(市を除く)	0	0	0	0	0	0	0	0	0	0	0
広島市	4	0	4	1	1	0	0	0	0	0	0
呉	1	0	1	0	0	0	0	1	0	0	0
竹原	0	0	0	0	0	0	0	0	0	0	0
三原	0	0	0	0	0	0	0	0	0	0	0
尾道	1	0	1	0	0	0	0	1	0	0	0
福山	0	0	0	0	0	0	0	0	0	0	0
府中	0	0	0	0	0	0	0	0	0	0	0
三次	0	0	0	0	0	0	0	0	0	0	0
庄原	0	0	0	0	0	0	0	0	0	0	0
大竹	0	0	0	0	0	0	0	0	0	0	0
東広島	0	0	0	0	0	0	0	0	0	0	0
廿日	0	0	0	0	0	0	0	0	0	0	0
安芸高田	0	0	0	0	0	0	0	0	0	0	0
江田島	0	0	0	0	0	0	0	0	0	0	0
広島県小計	6	0	6	1	1	0	0	2	0	0	0

表13-1 指定地域内における特定建設作業

行政対応 地方公共団体名	苦情対応状況										
	苦情 件数	報告の 徴収件数	立入検査 件数	測定 件数	測定 適合	測定 不適合	測定 不能	調査に基 づく行政 指導件数	その他の 行政指導 件数	改善勧告 までの もの	改善命令 に至った もの
山口県(市を除く)	0	0	0	0	0	0	0	0	0	0	0
下関市	0	0	0	0	0	0	0	0	0	0	0
宇部市	0	0	0	0	0	0	0	0	0	0	0
山口市	0	0	0	0	0	0	0	0	0	0	0
萩市	0	0	0	0	0	0	0	0	0	0	0
防府市	0	0	0	0	0	0	0	0	0	0	0
下松市	0	0	0	0	0	0	0	0	0	0	0
岩国市	0	0	0	0	0	0	0	0	0	0	0
光市	0	0	0	0	0	0	0	0	0	0	0
長門市	0	0	0	0	0	0	0	0	0	0	0
柳井市	0	0	0	0	0	0	0	0	0	0	0
美祢市	0	0	0	0	0	0	0	0	0	0	0
周南市	1	0	0	0	0	0	0	0	0	0	0
山陽小野田市	1	0	1	0	0	0	0	0	1	0	0
山口県小計	2	0	1	0	0	0	0	0	1	0	0
徳島県(市を除く)	0	0	0	0	0	0	0	0	0	0	0
徳島市	1	0	1	1	1	0	0	1	0	0	0
鳴門市	0	0	0	0	0	0	0	0	0	0	0
小松島市	0	0	0	0	0	0	0	0	0	0	0
阿南市	0	0	0	0	0	0	0	0	0	0	0
吉野川市	0	0	0	0	0	0	0	0	0	0	0
阿波市	0	0	0	0	0	0	0	0	0	0	0
美馬市	0	0	0	0	0	0	0	0	0	0	0
三好市	0	0	0	0	0	0	0	0	0	0	0
徳島県小計	1	0	1	1	1	0	0	1	0	0	0
香川県(市を除く)	0	0	0	0	0	0	0	0	0	0	0
高松市	4	0	0	2	2	0	0	0	2	0	0
丸亀市	0	0	0	0	0	0	0	0	0	0	0
坂出市	0	0	0	0	0	0	0	0	0	0	0
善通寺市	0	0	0	0	0	0	0	0	0	0	0
観音寺市	0	0	0	0	0	0	0	0	0	0	0
さぬき市	0	0	0	0	0	0	0	0	0	0	0
東かがわ市	0	0	0	0	0	0	0	0	0	0	0
三豊市	0	0	0	0	0	0	0	0	0	0	0
香川県小計	4	0	0	2	2	0	0	0	2	0	0
愛媛県(市を除く)	0	0	0	0	0	0	0	0	0	0	0
松山市	2	0	2	0	0	0	0	2	0	0	0
今治市	0	0	0	0	0	0	0	0	0	0	0
宇和島市	0	0	0	0	0	0	0	0	0	0	0
八幡浜市	0	0	0	0	0	0	0	0	0	0	0
新居浜市	0	0	0	0	0	0	0	0	0	0	0
西条市	0	0	0	0	0	0	0	0	0	0	0
大洲市	0	0	0	0	0	0	0	0	0	0	0
伊予市	0	0	0	0	0	0	0	0	0	0	0
四国中央市	0	0	0	0	0	0	0	0	0	0	0
西予市	0	0	0	0	0	0	0	0	0	0	0
東温市	0	0	0	0	0	0	0	0	0	0	0
愛媛県小計	2	0	2	0	0	0	0	2	0	0	0
高知県(市を除く)	0	0	0	0	0	0	0	0	0	0	0
高知市	2	0	1	0	0	0	0	0	2	0	0
室戸市	0	0	0	0	0	0	0	0	0	0	0
安芸市	0	0	0	0	0	0	0	0	0	0	0
南国市	0	0	0	0	0	0	0	0	0	0	0
土佐市	0	0	0	0	0	0	0	0	0	0	0
須崎市	0	0	0	0	0	0	0	0	0	0	0
宿毛市	0	0	0	0	0	0	0	0	0	0	0
土佐清水市	0	0	0	0	0	0	0	0	0	0	0
四万十市	0	0	0	0	0	0	0	0	0	0	0
香南市	0	0	0	0	0	0	0	0	0	0	0
香美市	0	0	0	0	0	0	0	0	0	0	0
高知県小計	2	0	1	0	0	0	0	0	2	0	0
福岡県(市を除く)	0	0	0	0	0	0	0	0	0	0	0
北九州市	1	0	1	0	0	0	0	1	0	0	0
福岡市	5	0	4	0	0	0	0	1	0	0	0
大牟田市	0	0	0	0	0	0	0	0	0	0	0
久留米市	0	0	0	0	0	0	0	0	0	0	0
直方市	1	1	1	0	0	0	0	1	0	0	0

表13-1 指定地域内における特定建設作業

行政対応 地方公共団体名	苦情対応状況										
	苦情 件数	報告の 徴収件数	立入検査 件数	測定 件数	測定 適合	測定 不適合	測定 不能	調査に基 づく行政 指導件数	その他の 行政指導 件数	改善勧告 までの もの	改善命令 に至った もの
飯塚市	0	0	0	0	0	0	0	0	0	0	0
田川市	0	0	0	0	0	0	0	0	0	0	0
柳川市	0	0	0	0	0	0	0	0	0	0	0
八女市	0	0	0	0	0	0	0	0	0	0	0
筑後市	0	0	0	0	0	0	0	0	0	0	0
大川市	0	0	0	0	0	0	0	0	0	0	0
行橋市	0	0	0	0	0	0	0	0	0	0	0
豊前市	0	0	0	0	0	0	0	0	0	0	0
中間市	0	0	0	0	0	0	0	0	0	0	0
小郡市	0	0	0	0	0	0	0	0	0	0	0
筑紫野市	0	0	0	0	0	0	0	0	0	0	0
春日市	0	0	0	0	0	0	0	0	0	0	0
大野城市	0	0	0	0	0	0	0	0	0	0	0
宗像市	0	0	0	0	0	0	0	0	0	0	0
太宰府市	0	0	0	0	0	0	0	0	0	0	0
古賀市	1	0	0	0	0	0	0	0	0	0	0
福津市	0	0	0	0	0	0	0	0	0	0	0
うきは市	0	0	0	0	0	0	0	0	0	0	0
宮若市	0	0	0	0	0	0	0	0	0	0	0
嘉麻市	0	0	0	0	0	0	0	0	0	0	0
朝倉市	1	0	0	0	0	0	0	0	0	0	0
みやま市	0	0	0	0	0	0	0	0	0	0	0
糸島市	0	0	0	0	0	0	0	0	0	0	0
福岡県小計	9	1	6	0	0	0	0	3	0	0	0
佐賀県(市を除く)	0	0	0	0	0	0	0	0	0	0	0
佐賀市	0	0	0	0	0	0	0	0	0	0	0
唐津市	0	0	0	0	0	0	0	0	0	0	0
鳥栖市	0	0	0	0	0	0	0	0	0	0	0
多久市	0	0	0	0	0	0	0	0	0	0	0
伊万里市	0	0	0	0	0	0	0	0	0	0	0
武雄市	0	0	0	0	0	0	0	0	0	0	0
鹿島市	0	0	0	0	0	0	0	0	0	0	0
小城市	0	0	0	0	0	0	0	0	0	0	0
嬉野市	0	0	0	0	0	0	0	0	0	0	0
神埼市	0	0	0	0	0	0	0	0	0	0	0
佐賀県小計	0	0	0	0	0	0	0	0	0	0	0
長崎県(市を除く)	0	0	0	0	0	0	0	0	0	0	0
長崎市	1	0	1	0	0	0	0	1	0	0	0
佐世保市	0	0	0	0	0	0	0	0	0	0	0
島原市	0	0	0	0	0	0	0	0	0	0	0
諫早市	0	0	0	0	0	0	0	0	0	0	0
大村市	0	0	0	0	0	0	0	0	0	0	0
平戸市	0	0	0	0	0	0	0	0	0	0	0
松浦市	0	0	0	0	0	0	0	0	0	0	0
対馬市	0	0	0	0	0	0	0	0	0	0	0
壱岐市	0	0	0	0	0	0	0	0	0	0	0
五島市	0	0	0	0	0	0	0	0	0	0	0
西海市	0	0	0	0	0	0	0	0	0	0	0
雲仙市	0	0	0	0	0	0	0	0	0	0	0
南島原市	0	0	0	0	0	0	0	0	0	0	0
長崎県小計	1	0	1	0	0	0	0	1	0	0	0
熊本県(市を除く)	1	0	0	0	0	0	0	0	0	0	0
熊本市	12	0	9	0	0	0	0	4	2	0	0
八代市	0	0	0	0	0	0	0	0	0	0	0
人吉市	0	0	0	0	0	0	0	0	0	0	0
荒尾市	0	0	0	0	0	0	0	0	0	0	0
水俣市	0	0	0	0	0	0	0	0	0	0	0
玉名市	0	0	0	0	0	0	0	0	0	0	0
山鹿市	0	0	0	0	0	0	0	0	0	0	0
菊池市	0	0	0	0	0	0	0	0	0	0	0
宇土市	0	0	0	0	0	0	0	0	0	0	0
上天草市	0	0	0	0	0	0	0	0	0	0	0
宇城市	0	0	0	0	0	0	0	0	0	0	0
阿蘇市	1	0	1	0	0	0	0	0	1	0	0
天草市	0	0	0	0	0	0	0	0	0	0	0
合志市	0	0	0	0	0	0	0	0	0	0	0
熊本県小計	14	0	10	0	0	0	0	4	3	0	0

表13-1 指定地域内における特定建設作業

行政対応 地方公共団体名	苦情対応状況										
	苦情 件数	報告の 徴収件数	立入検査 件数	測定 件数	測定 適合	測定 不適合	測定 不能	調査に基 づく行政 指導件数	その他の 行政指導 件数	改善勧告 までの もの	改善命令 に至った もの
大分県(市を除く)	0	0	0	0	0	0	0	0	0	0	0
大分市	1	0	1	0	0	0	0	1	0	0	0
別府市	0	0	0	0	0	0	0	0	0	0	0
中津市	0	0	0	0	0	0	0	0	0	0	0
日田市	0	0	0	0	0	0	0	0	0	0	0
佐伯市	0	0	0	0	0	0	0	0	0	0	0
臼杵市	0	0	0	0	0	0	0	0	0	0	0
津久見市	0	0	0	0	0	0	0	0	0	0	0
竹田市	0	0	0	0	0	0	0	0	0	0	0
豊後高田市	0	0	0	0	0	0	0	0	0	0	0
杵築市	0	0	0	0	0	0	0	0	0	0	0
宇佐市	0	0	0	0	0	0	0	0	0	0	0
豊後大野市	0	0	0	0	0	0	0	0	0	0	0
由布市	0	0	0	0	0	0	0	0	0	0	0
国東市	0	0	0	0	0	0	0	0	0	0	0
大分県小計	1	0	1	0	0	0	0	1	0	0	0
宮崎県(市を除く)	0	0	0	0	0	0	0	0	0	0	0
宮崎市	0	0	0	0	0	0	0	0	0	0	0
都城市	1	1	0	0	0	0	0	1	0	0	0
延岡市	2	0	1	0	0	0	0	1	1	0	0
日南市	1	0	0	0	0	0	0	0	1	0	0
小林市	0	0	0	0	0	0	0	0	0	0	0
日向市	1	0	0	0	0	0	0	0	0	0	0
串間市	0	0	0	0	0	0	0	0	0	0	0
西都市	0	0	0	0	0	0	0	0	0	0	0
えびの市	0	0	0	0	0	0	0	0	0	0	0
宮崎県小計	5	1	1	0	0	0	0	2	2	0	0
鹿児島県(市を除く)	0	0	0	0	0	0	0	0	0	0	0
鹿児島市	3	0	0	0	0	0	0	0	3	0	0
鹿屋市	0	0	0	0	0	0	0	0	0	0	0
枕崎市	0	0	0	0	0	0	0	0	0	0	0
阿久根市	0	0	0	0	0	0	0	0	0	0	0
出水市	0	0	0	0	0	0	0	0	0	0	0
指宿市	1	0	1	0	0	0	0	1	0	0	0
西之表市	0	0	0	0	0	0	0	0	0	0	0
垂水市	0	0	0	0	0	0	0	0	0	0	0
薩摩川内市	0	0	0	0	0	0	0	0	0	0	0
日置市	0	0	0	0	0	0	0	0	0	0	0
曾於市	0	0	0	0	0	0	0	0	0	0	0
霧島市	0	0	0	0	0	0	0	0	0	0	0
いちき串木野市	0	0	0	0	0	0	0	0	0	0	0
南さつま市	0	0	0	0	0	0	0	0	0	0	0
志布志市	0	0	0	0	0	0	0	0	0	0	0
奄美市	0	0	0	0	0	0	0	0	0	0	0
南九州市	0	0	0	0	0	0	0	0	0	0	0
伊佐市	0	0	0	0	0	0	0	0	0	0	0
始良市	0	0	0	0	0	0	0	0	0	0	0
鹿児島県小計	4	0	1	0	0	0	0	1	3	0	0
沖縄県(市を除く)	0	0	0	0	0	0	0	0	0	0	0
那覇市	0	0	0	0	0	0	0	0	0	0	0
宜野湾市	0	0	0	0	0	0	0	0	0	0	0
石垣市	0	0	0	0	0	0	0	0	0	0	0
浦添市	0	0	0	0	0	0	0	0	0	0	0
名護市	0	0	0	0	0	0	0	0	0	0	0
糸満市	0	0	0	0	0	0	0	0	0	0	0
沖縄市	2	0	2	0	0	0	0	1	0	0	0
豊見城市	0	0	0	0	0	0	0	0	0	0	0
うるま市	0	0	0	0	0	0	0	0	0	0	0
宮古島市	0	0	0	0	0	0	0	0	0	0	0
南城市	0	0	0	0	0	0	0	0	0	0	0
沖縄県小計	2	0	2	0	0	0	0	1	0	0	0
合計	659	83	465	84	78	5	1	388	141	0	0

表13-2 条例により規制対象となる建設作業

行政対応 地方公共団体名	苦情対応状況										
	苦情 件数	報告の 徴収件数	立入検査 件数	測定 件数	測定 適合	測定 不適合	測定 不能	調査に基 づく行政 指導件数	その他の 行政指導 件数	改善勧告 までの もの	改善命令 に至った もの
北海道(市を除く)	0	0	0	0	0	0	0	0	0	0	0
札幌市	0	0	0	0	0	0	0	0	0	0	0
函館市	0	0	0	0	0	0	0	0	0	0	0
小樽市	0	0	0	0	0	0	0	0	0	0	0
旭川市	0	0	0	0	0	0	0	0	0	0	0
室蘭市	0	0	0	0	0	0	0	0	0	0	0
釧路市	3	0	0	0	0	0	0	0	2	0	0
帯広市	0	0	0	0	0	0	0	0	0	0	0
北見市	1	1	0	0	0	0	0	1	0	0	0
夕張市	0	0	0	0	0	0	0	0	0	0	0
岩見沢市	0	0	0	0	0	0	0	0	0	0	0
網走市	0	0	0	0	0	0	0	0	0	0	0
留萌市	0	0	0	0	0	0	0	0	0	0	0
苫小牧市	0	0	0	0	0	0	0	0	0	0	0
稚内市	0	0	0	0	0	0	0	0	0	0	0
美唄市	0	0	0	0	0	0	0	0	0	0	0
芦別市	0	0	0	0	0	0	0	0	0	0	0
江別市	0	0	0	0	0	0	0	0	0	0	0
赤平市	0	0	0	0	0	0	0	0	0	0	0
紋別市	0	0	0	0	0	0	0	0	0	0	0
士別市	0	0	0	0	0	0	0	0	0	0	0
名寄市	0	0	0	0	0	0	0	0	0	0	0
三笠市	0	0	0	0	0	0	0	0	0	0	0
根室市	0	0	0	0	0	0	0	0	0	0	0
千歳市	0	0	0	0	0	0	0	0	0	0	0
滝川市	0	0	0	0	0	0	0	0	0	0	0
砂川市	0	0	0	0	0	0	0	0	0	0	0
歌志内市	0	0	0	0	0	0	0	0	0	0	0
深川市	0	0	0	0	0	0	0	0	0	0	0
富良野市	0	0	0	0	0	0	0	0	0	0	0
登別市	0	0	0	0	0	0	0	0	0	0	0
恵庭市	0	0	0	0	0	0	0	0	0	0	0
伊達市	0	0	0	0	0	0	0	0	0	0	0
北広島市	0	0	0	0	0	0	0	0	0	0	0
石狩市	0	0	0	0	0	0	0	0	0	0	0
北斗市	0	0	0	0	0	0	0	0	0	0	0
北海道小計	4	1	0	0	0	0	0	1	2	0	0
青森県(市を除く)	0	0	0	0	0	0	0	0	0	0	0
青森市	0	0	0	0	0	0	0	0	0	0	0
弘前市	0	0	0	0	0	0	0	0	0	0	0
八戸市	0	0	0	0	0	0	0	0	0	0	0
黒石市	0	0	0	0	0	0	0	0	0	0	0
五所川原市	0	0	0	0	0	0	0	0	0	0	0
十和田市	0	0	0	0	0	0	0	0	0	0	0
十三沢市	0	0	0	0	0	0	0	0	0	0	0
むつ市	0	0	0	0	0	0	0	0	0	0	0
つがる市	0	0	0	0	0	0	0	0	0	0	0
平川市	0	0	0	0	0	0	0	0	0	0	0
青森県小計	0	0	0	0	0	0	0	0	0	0	0
岩手県(市を除く)	0	0	0	0	0	0	0	0	0	0	0
盛岡市	0	0	0	0	0	0	0	0	0	0	0
宮古市	0	0	0	0	0	0	0	0	0	0	0
大船渡市	0	0	0	0	0	0	0	0	0	0	0
花巻市	0	0	0	0	0	0	0	0	0	0	0
北上市	0	0	0	0	0	0	0	0	0	0	0
久慈市	0	0	0	0	0	0	0	0	0	0	0
遠野市	0	0	0	0	0	0	0	0	0	0	0
一関市	0	0	0	0	0	0	0	0	0	0	0
陸前高田市	0	0	0	0	0	0	0	0	0	0	0
釜石市	0	0	0	0	0	0	0	0	0	0	0
二戸市	0	0	0	0	0	0	0	0	0	0	0
八幡平市	0	0	0	0	0	0	0	0	0	0	0
奥州市	0	0	0	0	0	0	0	0	0	0	0
滝沢市	0	0	0	0	0	0	0	0	0	0	0
岩手県小計	0	0	0	0	0	0	0	0	0	0	0

表13-2 条例により規制対象となる建設作業

行政対応	苦情対応状況											
	苦情件数	報告の徴収件数	立入検査件数	測定件数	測定適合	測定不適合	測定不能	調査に基づく行政指導件数	その他の行政指導件数	改善勧告までのもの	改善命令に至ったもの	
地方公共団体名												
宮城県(市を除く)	0	0	0	0	0	0	0	0	0	0	0	0
仙台市	6	0	3	0	0	0	0	3	1	0	0	0
石巻市	0	0	0	0	0	0	0	0	0	0	0	0
塩竈市	1	0	0	0	0	0	0	0	0	0	0	0
気仙沼市	0	0	0	0	0	0	0	0	0	0	0	0
白石市	0	0	0	0	0	0	0	0	0	0	0	0
名取市	0	0	0	0	0	0	0	0	0	0	0	0
角田市	0	0	0	0	0	0	0	0	0	0	0	0
多賀城市	0	0	0	0	0	0	0	0	0	0	0	0
岩沼市	0	0	0	0	0	0	0	0	0	0	0	0
登米市	0	0	0	0	0	0	0	0	0	0	0	0
栗原市	0	0	0	0	0	0	0	0	0	0	0	0
東松島市	0	0	0	0	0	0	0	0	0	0	0	0
大崎市	0	0	0	0	0	0	0	0	0	0	0	0
富谷市	0	0	0	0	0	0	0	0	0	0	0	0
宮城県小計	7	0	3	0	0	0	0	3	1	0	0	0
秋田県(市を除く)	0	0	0	0	0	0	0	0	0	0	0	0
秋田市	0	0	0	0	0	0	0	0	0	0	0	0
能代市	0	0	0	0	0	0	0	0	0	0	0	0
横手市	0	0	0	0	0	0	0	0	0	0	0	0
大館市	0	0	0	0	0	0	0	0	0	0	0	0
男鹿市	0	0	0	0	0	0	0	0	0	0	0	0
湯沢市	0	0	0	0	0	0	0	0	0	0	0	0
鹿角市	0	0	0	0	0	0	0	0	0	0	0	0
由利本荘市	0	0	0	0	0	0	0	0	0	0	0	0
潟上市	0	0	0	0	0	0	0	0	0	0	0	0
大仙市	0	0	0	0	0	0	0	0	0	0	0	0
北秋田市	0	0	0	0	0	0	0	0	0	0	0	0
にかほ市	0	0	0	0	0	0	0	0	0	0	0	0
仙北市	0	0	0	0	0	0	0	0	0	0	0	0
秋田県小計	0	0	0	0	0	0	0	0	0	0	0	0
山形県(市を除く)	0	0	0	0	0	0	0	0	0	0	0	0
山形市	0	0	0	0	0	0	0	0	0	0	0	0
米沢市	0	0	0	0	0	0	0	0	0	0	0	0
鶴岡市	0	0	0	0	0	0	0	0	0	0	0	0
酒田市	0	0	0	0	0	0	0	0	0	0	0	0
新庄市	0	0	0	0	0	0	0	0	0	0	0	0
寒河江市	0	0	0	0	0	0	0	0	0	0	0	0
上山市	0	0	0	0	0	0	0	0	0	0	0	0
村山市	0	0	0	0	0	0	0	0	0	0	0	0
長井市	0	0	0	0	0	0	0	0	0	0	0	0
天童市	0	0	0	0	0	0	0	0	0	0	0	0
東根市	0	0	0	0	0	0	0	0	0	0	0	0
尾花沢市	0	0	0	0	0	0	0	0	0	0	0	0
南陽市	0	0	0	0	0	0	0	0	0	0	0	0
山形県小計	0	0	0	0	0	0	0	0	0	0	0	0
福島県(市を除く)	0	0	0	0	0	0	0	0	0	0	0	0
福島市	0	0	0	0	0	0	0	0	0	0	0	0
会津若松市	0	0	0	0	0	0	0	0	0	0	0	0
郡山市	0	0	0	0	0	0	0	0	0	0	0	0
いわき市	0	0	0	0	0	0	0	0	0	0	0	0
白河市	0	0	0	0	0	0	0	0	0	0	0	0
須賀川市	0	0	0	0	0	0	0	0	0	0	0	0
喜多方市	0	0	0	0	0	0	0	0	0	0	0	0
相馬市	0	0	0	0	0	0	0	0	0	0	0	0
二本松市	0	0	0	0	0	0	0	0	0	0	0	0
田村市	0	0	0	0	0	0	0	0	0	0	0	0
南相馬市	0	0	0	0	0	0	0	0	0	0	0	0
伊達市	0	0	0	0	0	0	0	0	0	0	0	0
本宮市	0	0	0	0	0	0	0	0	0	0	0	0
福島県小計	0	0	0	0	0	0	0	0	0	0	0	0
茨城県(市を除く)	0	0	0	0	0	0	0	0	0	0	0	0
水戸市	0	0	0	0	0	0	0	0	0	0	0	0
日立市	0	0	0	0	0	0	0	0	0	0	0	0
土浦市	0	0	0	0	0	0	0	0	0	0	0	0
古河市	0	0	0	0	0	0	0	0	0	0	0	0
石岡市	0	0	0	0	0	0	0	0	0	0	0	0

表13-2 条例により規制対象となる建設作業

行政対応 地方公共団体名	苦情対応状況										
	苦情 件数	報告の 徴収件数	立入検査 件数	測定 件数	測定 適合	測定 不適合	測定 不能	調査に基 づく行政 指導件数	その他の 行政指導 件数	改善勧告 までの もの	改善命令 に至った もの
結城市	0	0	0	0	0	0	0	0	0	0	0
龍ヶ崎市	0	0	0	0	0	0	0	0	0	0	0
下妻市	2	2	0	0	0	0	0	0	1	0	0
常総市	0	0	0	0	0	0	0	0	0	0	0
常陸太田市	0	0	0	0	0	0	0	0	0	0	0
高萩市	0	0	0	0	0	0	0	0	0	0	0
北茨城市	0	0	0	0	0	0	0	0	0	0	0
笠間市	0	0	0	0	0	0	0	0	0	0	0
取手市	0	0	0	0	0	0	0	0	0	0	0
牛久市	0	0	0	0	0	0	0	0	0	0	0
つくば市	0	0	0	0	0	0	0	0	0	0	0
ひたちなか市	0	0	0	0	0	0	0	0	0	0	0
鹿嶋市	0	0	0	0	0	0	0	0	0	0	0
潮来市	0	0	0	0	0	0	0	0	0	0	0
守谷市	0	0	0	0	0	0	0	0	0	0	0
常陸大宮市	0	0	0	0	0	0	0	0	0	0	0
那珂市	0	0	0	0	0	0	0	0	0	0	0
筑西市	0	0	0	0	0	0	0	0	0	0	0
坂東市	0	0	0	0	0	0	0	0	0	0	0
稲敷市	0	0	0	0	0	0	0	0	0	0	0
かすみがうら市	0	0	0	0	0	0	0	0	0	0	0
桜川市	0	0	0	0	0	0	0	0	0	0	0
神栖市	0	0	0	0	0	0	0	0	0	0	0
行方市	0	0	0	0	0	0	0	0	0	0	0
鉾田市	0	0	0	0	0	0	0	0	0	0	0
つくばみらい市	0	0	0	0	0	0	0	0	0	0	0
小美玉市	0	0	0	0	0	0	0	0	0	0	0
茨城県小計	2	2	0	0	0	0	0	0	1	0	0
栃木県(市を除く)	0	0	0	0	0	0	0	0	0	0	0
宇都宮市	0	0	0	0	0	0	0	0	0	0	0
足利市	0	0	0	0	0	0	0	0	0	0	0
栃木市	0	0	0	0	0	0	0	0	0	0	0
佐野市	0	0	0	0	0	0	0	0	0	0	0
鹿沼市	0	0	0	0	0	0	0	0	0	0	0
日光市	0	0	0	0	0	0	0	0	0	0	0
小山市	0	0	0	0	0	0	0	0	0	0	0
真岡市	0	0	0	0	0	0	0	0	0	0	0
大田原市	0	0	0	0	0	0	0	0	0	0	0
矢板市	0	0	0	0	0	0	0	0	0	0	0
那須塩原市	0	0	0	0	0	0	0	0	0	0	0
さくら市	0	0	0	0	0	0	0	0	0	0	0
那須烏山市	0	0	0	0	0	0	0	0	0	0	0
下野市	0	0	0	0	0	0	0	0	0	0	0
栃木県小計	0	0	0	0	0	0	0	0	0	0	0
群馬県(市を除く)	0	0	0	0	0	0	0	0	0	0	0
前橋市	0	0	0	0	0	0	0	0	0	0	0
高崎市	0	0	0	0	0	0	0	0	0	0	0
桐生市	0	0	0	0	0	0	0	0	0	0	0
伊勢崎市	0	0	0	0	0	0	0	0	0	0	0
太田市	4	4	3	0	0	0	0	4	0	0	0
沼田市	0	0	0	0	0	0	0	0	0	0	0
館林市	0	0	0	0	0	0	0	0	0	0	0
渋川市	1	0	0	0	0	0	0	0	0	0	0
藤岡市	0	0	0	0	0	0	0	0	0	0	0
富岡市	0	0	0	0	0	0	0	0	0	0	0
安中市	0	0	0	0	0	0	0	0	0	0	0
みどり市	0	0	0	0	0	0	0	0	0	0	0
群馬県小計	5	4	3	0	0	0	0	4	0	0	0
埼玉県(市を除く)	0	0	0	0	0	0	0	0	0	0	0
さいたま市	4	0	4	0	0	0	0	2	1	0	0
川越市	0	0	0	0	0	0	0	0	0	0	0
熊谷市	0	0	0	0	0	0	0	0	0	0	0
川口市	0	0	0	0	0	0	0	0	0	0	0
行田市	2	0	0	0	0	0	0	0	2	0	0

表13-2 条例により規制対象となる建設作業

行政対応 地方公共団体名	苦情対応状況										
	苦情 件数	報告の 徴収件数	立入検査 件数	測定 件数	測定 適合	測定 不適合	測定 不能	調査に基 づく行政 指導件数	その他の 行政指導 件数	改善勧告 までの もの	改善命令 に至った もの
秩父市	0	0	0	0	0	0	0	0	0	0	0
所沢市	0	0	0	0	0	0	0	0	0	0	0
飯能市	0	0	0	0	0	0	0	0	0	0	0
加須市	0	0	0	0	0	0	0	0	0	0	0
本庄市	0	0	0	0	0	0	0	0	0	0	0
東松山市	0	0	0	0	0	0	0	0	0	0	0
春日部市	0	0	0	0	0	0	0	0	0	0	0
狭山市	0	0	0	0	0	0	0	0	0	0	0
羽生市	0	0	0	0	0	0	0	0	0	0	0
鴻巣市	1	0	1	0	0	0	0	0	0	0	0
深谷市	0	0	0	0	0	0	0	0	0	0	0
上尾市	0	0	0	0	0	0	0	0	0	0	0
草加市	0	0	0	0	0	0	0	0	0	0	0
越谷市	0	0	0	0	0	0	0	0	0	0	0
蕨市	0	0	0	0	0	0	0	0	0	0	0
戸田市	0	0	0	0	0	0	0	0	0	0	0
入間市	0	0	0	0	0	0	0	0	0	0	0
朝霞市	0	0	0	0	0	0	0	0	0	0	0
志木市	0	0	0	0	0	0	0	0	0	0	0
和光市	0	0	0	0	0	0	0	0	0	0	0
新座市	0	0	0	0	0	0	0	0	0	0	0
桶川市	0	0	0	0	0	0	0	0	0	0	0
久喜市	4	0	0	0	0	0	0	0	0	0	0
北本市	0	0	0	0	0	0	0	0	0	0	0
八潮市	0	0	0	0	0	0	0	0	0	0	0
富士見市	0	0	0	0	0	0	0	0	0	0	0
三郷市	0	0	0	0	0	0	0	0	0	0	0
蓮田市	0	0	0	0	0	0	0	0	0	0	0
坂戸市	0	0	0	0	0	0	0	0	0	0	0
幸手市	0	0	0	0	0	0	0	0	0	0	0
鶴ヶ島市	0	0	0	0	0	0	0	0	0	0	0
日高市	0	0	0	0	0	0	0	0	0	0	0
吉川市	0	0	0	0	0	0	0	0	0	0	0
ふじみ野市	0	0	0	0	0	0	0	0	0	0	0
白岡市	0	0	0	0	0	0	0	0	0	0	0
埼玉県小計	11	0	5	0	0	0	0	2	3	0	0
千葉県(市を除く)	0	0	0	0	0	0	0	0	0	0	0
千葉市	9	0	8	0	0	0	0	8	1	0	0
銚子市	0	0	0	0	0	0	0	0	0	0	0
市川市	22	1	22	1	1	0	0	21	0	0	0
船橋市	0	0	0	0	0	0	0	0	0	0	0
館山市	0	0	0	0	0	0	0	0	0	0	0
木更津市	0	0	0	0	0	0	0	0	0	0	0
松戸市	6	0	5	1	1	0	0	5	1	0	0
野田市	1	0	0	0	0	0	0	0	1	0	0
茂原市	0	0	0	0	0	0	0	0	0	0	0
成田市	0	0	0	0	0	0	0	0	0	0	0
佐倉市	1	0	1	0	0	0	0	1	0	0	0
東金市	0	0	0	0	0	0	0	0	0	0	0
旭市	0	0	0	0	0	0	0	0	0	0	0
習志野市	7	0	1	0	0	0	0	0	4	0	0
柏市	0	0	0	0	0	0	0	0	0	0	0
勝浦市	0	0	0	0	0	0	0	0	0	0	0
市原市	2	0	2	0	0	0	0	1	0	0	0
流山市	0	0	0	0	0	0	0	0	0	0	0
八千代市	4	0	0	0	0	0	0	0	0	0	0
我孫子市	0	0	0	0	0	0	0	0	0	0	0
鴨川市	0	0	0	0	0	0	0	0	0	0	0
鎌ヶ谷市	0	0	0	0	0	0	0	0	0	0	0
君津市	1	0	0	0	0	0	0	0	1	0	0
富津市	0	0	0	0	0	0	0	0	0	0	0
浦安市	1	0	0	0	0	0	0	0	0	0	0
四街道市	0	0	0	0	0	0	0	0	0	0	0
袖ヶ浦市	1	1	0	0	0	0	0	1	0	0	0
八街市	0	0	0	0	0	0	0	0	0	0	0
印西市	0	0	0	0	0	0	0	0	0	0	0
白井市	0	0	0	0	0	0	0	0	0	0	0

表13-2 条例により規制対象となる建設作業

行政対応 地方公共団体名	苦情対応状況										
	苦情 件数	報告の 徴収件数	立入検査 件数	測定 件数	測定 適合	測定 不適合	測定 不能	調査に基 づく行政 指導件数	その他の 行政指導 件数	改善勧告 までの もの	改善命令 に至った もの
富里市	0	0	0	0	0	0	0	0	0	0	0
南房総市	0	0	0	0	0	0	0	0	0	0	0
匝瑳市	0	0	0	0	0	0	0	0	0	0	0
香取市	0	0	0	0	0	0	0	0	0	0	0
山武市	0	0	0	0	0	0	0	0	0	0	0
いすみ市	0	0	0	0	0	0	0	0	0	0	0
大網白里市	0	0	0	0	0	0	0	0	0	0	0
千葉県小計	55	2	39	2	2	0	0	37	8	0	0
東京都(市・特別区を除く)	0	0	0	0	0	0	0	0	0	0	0
千代田区	1	0	1	0	0	0	0	1	0	0	0
中央区	3	2	3	2	2	0	0	2	0	0	0
港区	3	1	0	0	0	0	0	0	0	0	0
新宿区	18	0	15	4	4	0	0	16	1	0	0
文京区	10	0	8	2	2	0	0	10	0	0	0
台東区	2	0	0	2	2	0	0	2	0	0	0
墨田区	22	1	21	14	13	1	0	15	5	0	0
江東区	0	0	0	0	0	0	0	0	0	0	0
品川区	15	8	9	5	5	0	0	8	0	0	0
目黒区	12	0	12	5	5	0	0	10	1	0	0
大田区	24	0	23	3	3	0	0	21	0	0	0
世田谷区	61	0	61	0	0	0	0	61	0	0	0
渋谷区	8	0	7	2	2	0	0	7	0	0	0
中野区	18	0	18	5	5	0	0	18	0	0	0
杉並区	30	0	0	0	0	0	0	0	26	0	0
豊島区	21	5	8	9	9	0	0	12	3	0	0
北区	25	2	24	1	1	0	0	22	0	0	0
荒川区	16	9	16	16	16	0	0	16	0	0	0
板橋区	41	0	39	17	17	0	0	27	4	0	0
練馬区	26	1	24	0	0	0	0	19	6	0	0
足立区	29	2	28	1	1	0	0	10	16	0	0
葛飾区	15	0	15	4	4	0	0	6	8	0	0
江戸川区	14	0	14	2	2	0	0	13	0	0	0
八王子市	9	1	8	0	0	0	0	0	0	0	0
立川市	3	0	2	0	0	0	0	2	1	0	0
武蔵野市	6	6	6	0	0	0	0	6	0	0	0
三鷹市	3	1	2	0	0	0	0	2	1	0	0
青梅市	1	0	0	0	0	0	0	0	0	0	0
府中市	0	0	0	0	0	0	0	0	0	0	0
昭島市	0	0	0	0	0	0	0	0	0	0	0
調布市	1	0	0	0	0	0	0	0	1	0	0
町田市	7	0	7	0	0	0	0	0	4	0	0
小金井市	6	0	5	0	0	0	0	4	1	0	0
小平市	0	0	0	0	0	0	0	0	0	0	0
日野市	0	0	0	0	0	0	0	0	0	0	0
東村山市	1	0	1	0	0	0	0	0	0	0	0
国分寺市	0	0	0	0	0	0	0	0	0	0	0
国立市	0	0	0	0	0	0	0	0	0	0	0
福生市	0	0	0	0	0	0	0	0	0	0	0
狛江市	0	0	0	0	0	0	0	0	0	0	0
東大和市	0	0	0	0	0	0	0	0	0	0	0
清瀬市	0	0	0	0	0	0	0	0	0	0	0
東久留米市	2	0	2	0	0	0	0	0	2	0	0
武蔵村山市	0	0	0	0	0	0	0	0	0	0	0
多摩市	0	0	0	0	0	0	0	0	0	0	0
稲城市	1	0	0	0	0	0	0	0	0	0	0
羽村市	0	0	0	0	0	0	0	0	0	0	0
あきる野市	1	0	0	0	0	0	0	0	0	0	0
西東京市	7	0	5	0	0	0	0	2	0	0	0
東京都小計	462	39	384	94	93	1	0	312	80	0	0
神奈川県(市を除く)	0	0	0	0	0	0	0	0	0	0	0
横浜市	8	1	8	0	0	0	0	7	1	0	0
川崎市	0	0	0	0	0	0	0	0	0	0	0
相模原市	0	0	0	0	0	0	0	0	0	0	0
横須賀市	0	0	0	0	0	0	0	0	0	0	0
平塚市	0	0	0	0	0	0	0	0	0	0	0

表13-2 条例により規制対象となる建設作業

行政対応 地方公共団体名	苦情対応状況										
	苦情 件数	報告の 徴収件数	立入検査 件数	測定 件数	測定 適合	測定 不適合	測定 不能	調査に基 づく行政 指導件数	その他の 行政指導 件数	改善勧告 までの もの	改善命令 に至った もの
鎌倉市	1	1	1	0	0	0	0	0	1	0	0
藤沢市	0	0	0	0	0	0	0	0	0	0	0
小田原市	0	0	0	0	0	0	0	0	0	0	0
茅ヶ崎市	1	0	0	0	0	0	0	0	0	0	0
逗子市	0	0	0	0	0	0	0	0	0	0	0
三浦市	0	0	0	0	0	0	0	0	0	0	0
秦野市	0	0	0	0	0	0	0	0	0	0	0
厚木市	1	0	1	0	0	0	0	0	1	0	0
大和市	2	0	1	0	0	0	0	1	1	0	0
伊勢原市	0	0	0	0	0	0	0	0	0	0	0
海老名市	1	0	0	0	0	0	0	0	0	0	0
座間市	1	0	0	0	0	0	0	0	0	0	0
南足柄市	0	0	0	0	0	0	0	0	0	0	0
綾瀬市	2	0	2	0	0	0	0	0	2	0	0
神奈川県小計	17	2	13	0	0	0	0	8	6	0	0
新潟県(市を除く)	0	0	0	0	0	0	0	0	0	0	0
新潟市	2	1	1	0	0	0	0	2	0	0	0
長岡市	0	0	0	0	0	0	0	0	0	0	0
三条市	0	0	0	0	0	0	0	0	0	0	0
柏崎市	0	0	0	0	0	0	0	0	0	0	0
新発田市	0	0	0	0	0	0	0	0	0	0	0
小千谷市	0	0	0	0	0	0	0	0	0	0	0
加茂市	0	0	0	0	0	0	0	0	0	0	0
十日町市	0	0	0	0	0	0	0	0	0	0	0
見附市	0	0	0	0	0	0	0	0	0	0	0
村上市	0	0	0	0	0	0	0	0	0	0	0
燕市	0	0	0	0	0	0	0	0	0	0	0
糸魚川市	0	0	0	0	0	0	0	0	0	0	0
妙高市	0	0	0	0	0	0	0	0	0	0	0
五泉市	0	0	0	0	0	0	0	0	0	0	0
上越市	0	0	0	0	0	0	0	0	0	0	0
阿賀野市	0	0	0	0	0	0	0	0	0	0	0
佐渡市	0	0	0	0	0	0	0	0	0	0	0
魚沼市	0	0	0	0	0	0	0	0	0	0	0
南魚沼市	0	0	0	0	0	0	0	0	0	0	0
胎内市	0	0	0	0	0	0	0	0	0	0	0
新潟県小計	2	1	1	0	0	0	0	2	0	0	0
富山県(市を除く)	0	0	0	0	0	0	0	0	0	0	0
富山市	0	0	0	0	0	0	0	0	0	0	0
高岡市	0	0	0	0	0	0	0	0	0	0	0
魚津市	0	0	0	0	0	0	0	0	0	0	0
氷見市	0	0	0	0	0	0	0	0	0	0	0
滑川市	0	0	0	0	0	0	0	0	0	0	0
黒部市	0	0	0	0	0	0	0	0	0	0	0
砺波市	0	0	0	0	0	0	0	0	0	0	0
小矢部市	0	0	0	0	0	0	0	0	0	0	0
南砺市	0	0	0	0	0	0	0	0	0	0	0
射水市	0	0	0	0	0	0	0	0	0	0	0
富山県小計	0	0	0	0	0	0	0	0	0	0	0
石川県(市を除く)	0	0	0	0	0	0	0	0	0	0	0
金沢市	0	0	0	0	0	0	0	0	0	0	0
七尾市	0	0	0	0	0	0	0	0	0	0	0
小松市	0	0	0	0	0	0	0	0	0	0	0
輪島市	0	0	0	0	0	0	0	0	0	0	0
珠洲市	0	0	0	0	0	0	0	0	0	0	0
加賀市	0	0	0	0	0	0	0	0	0	0	0
羽咋市	0	0	0	0	0	0	0	0	0	0	0
かほく市	0	0	0	0	0	0	0	0	0	0	0
白山市	0	0	0	0	0	0	0	0	0	0	0
能美市	0	0	0	0	0	0	0	0	0	0	0
野々市市	0	0	0	0	0	0	0	0	0	0	0
石川県小計	0	0	0	0	0	0	0	0	0	0	0
福井県(市を除く)	0	0	0	0	0	0	0	0	0	0	0
福井市	0	0	0	0	0	0	0	0	0	0	0
敦賀市	0	0	0	0	0	0	0	0	0	0	0
小浜市	0	0	0	0	0	0	0	0	0	0	0
大野市	0	0	0	0	0	0	0	0	0	0	0
勝山市	0	0	0	0	0	0	0	0	0	0	0

表13-2 条例により規制対象となる建設作業

行政対応 地方公共団体名	苦情対応状況										
	苦情 件数	報告の 徴収件数	立入検査 件数	測定 件数	測定 適合	測定 不適合	測定 不能	調査に基 づく行政 指導件数	その他の 行政指導 件数	改善勧告 までの もの	改善命令 に至った もの
鯖江市	0	0	0	0	0	0	0	0	0	0	0
あわら市	0	0	0	0	0	0	0	0	0	0	0
越前市	0	0	0	0	0	0	0	0	0	0	0
坂井市	0	0	0	0	0	0	0	0	0	0	0
福井県小計	0	0	0	0	0	0	0	0	0	0	0
山梨県(市を除く)	0	0	0	0	0	0	0	0	0	0	0
甲府市	0	0	0	0	0	0	0	0	0	0	0
富士吉田市	0	0	0	0	0	0	0	0	0	0	0
都留市	0	0	0	0	0	0	0	0	0	0	0
山梨市	0	0	0	0	0	0	0	0	0	0	0
大月市	0	0	0	0	0	0	0	0	0	0	0
韮崎市	0	0	0	0	0	0	0	0	0	0	0
南アルプス市	0	0	0	0	0	0	0	0	0	0	0
北杜市	0	0	0	0	0	0	0	0	0	0	0
甲斐市	0	0	0	0	0	0	0	0	0	0	0
笛吹市	0	0	0	0	0	0	0	0	0	0	0
上野原市	0	0	0	0	0	0	0	0	0	0	0
甲州市	0	0	0	0	0	0	0	0	0	0	0
中央市	0	0	0	0	0	0	0	0	0	0	0
山梨県小計	0	0	0	0	0	0	0	0	0	0	0
長野県(市を除く)	0	0	0	0	0	0	0	0	0	0	0
長野市	0	0	0	0	0	0	0	0	0	0	0
松本市	0	0	0	0	0	0	0	0	0	0	0
上田市	0	0	0	0	0	0	0	0	0	0	0
岡谷市	0	0	0	0	0	0	0	0	0	0	0
飯田市	0	0	0	0	0	0	0	0	0	0	0
諏訪市	0	0	0	0	0	0	0	0	0	0	0
須坂市	0	0	0	0	0	0	0	0	0	0	0
小諸市	0	0	0	0	0	0	0	0	0	0	0
伊那市	0	0	0	0	0	0	0	0	0	0	0
駒ヶ根市	0	0	0	0	0	0	0	0	0	0	0
中野市	0	0	0	0	0	0	0	0	0	0	0
大町市	0	0	0	0	0	0	0	0	0	0	0
飯山市	0	0	0	0	0	0	0	0	0	0	0
茅野市	0	0	0	0	0	0	0	0	0	0	0
塩尻市	0	0	0	0	0	0	0	0	0	0	0
佐久市	0	0	0	0	0	0	0	0	0	0	0
千曲市	0	0	0	0	0	0	0	0	0	0	0
東御市	0	0	0	0	0	0	0	0	0	0	0
安曇野市	0	0	0	0	0	0	0	0	0	0	0
長野県小計	0	0	0	0	0	0	0	0	0	0	0
岐阜県(市を除く)	1	0	0	0	0	0	0	0	0	0	0
岐阜市	0	0	0	0	0	0	0	0	0	0	0
大垣市	0	0	0	0	0	0	0	0	0	0	0
高山市	0	0	0	0	0	0	0	0	0	0	0
多治見市	0	0	0	0	0	0	0	0	0	0	0
関市	0	0	0	0	0	0	0	0	0	0	0
中津川市	0	0	0	0	0	0	0	0	0	0	0
美濃市	0	0	0	0	0	0	0	0	0	0	0
瑞浪市	0	0	0	0	0	0	0	0	0	0	0
羽島市	0	0	0	0	0	0	0	0	0	0	0
恵那市	0	0	0	0	0	0	0	0	0	0	0
美濃加茂市	0	0	0	0	0	0	0	0	0	0	0
土岐市	0	0	0	0	0	0	0	0	0	0	0
各務原市	0	0	0	0	0	0	0	0	0	0	0
可児市	0	0	0	0	0	0	0	0	0	0	0
山県市	0	0	0	0	0	0	0	0	0	0	0
瑞穂市	0	0	0	0	0	0	0	0	0	0	0
飛騨市	0	0	0	0	0	0	0	0	0	0	0
本巣市	0	0	0	0	0	0	0	0	0	0	0
郡上市	0	0	0	0	0	0	0	0	0	0	0
下呂市	0	0	0	0	0	0	0	0	0	0	0
海津市	0	0	0	0	0	0	0	0	0	0	0
岐阜県小計	1	0	0	0	0	0	0	0	0	0	0

表13-2 条例により規制対象となる建設作業

行政対応 地方公共団体名	苦情対応状況										
	苦情 件数	報告の 徴収件数	立入検査 件数	測定 件数	測定 適合	測定 不適合	測定 不能	調査に基 づく行政 指導件数	その他の 行政指導 件数	改善勧告 までの もの	改善命令 に至った もの
静岡県(市を除く)	0	0	0	0	0	0	0	0	0	0	0
静岡市	0	0	0	0	0	0	0	0	0	0	0
浜松市	0	0	0	0	0	0	0	0	0	0	0
沼津市	0	0	0	0	0	0	0	0	0	0	0
熱海市	0	0	0	0	0	0	0	0	0	0	0
三島市	0	0	0	0	0	0	0	0	0	0	0
富士宮市	0	0	0	0	0	0	0	0	0	0	0
伊東市	0	0	0	0	0	0	0	0	0	0	0
島田市	0	0	0	0	0	0	0	0	0	0	0
富田市	0	0	0	0	0	0	0	0	0	0	0
磐田市	0	0	0	0	0	0	0	0	0	0	0
焼津市	0	0	0	0	0	0	0	0	0	0	0
掛川市	1	0	0	0	0	0	0	0	0	0	0
藤枝市	0	0	0	0	0	0	0	0	0	0	0
御殿場市	0	0	0	0	0	0	0	0	0	0	0
袋井市	0	0	0	0	0	0	0	0	0	0	0
下田市	0	0	0	0	0	0	0	0	0	0	0
裾野市	0	0	0	0	0	0	0	0	0	0	0
湖西市	2	0	0	0	0	0	0	0	0	0	0
伊豆市	0	0	0	0	0	0	0	0	0	0	0
御前崎市	0	0	0	0	0	0	0	0	0	0	0
菊川市	0	0	0	0	0	0	0	0	0	0	0
伊豆の国市	0	0	0	0	0	0	0	0	0	0	0
牧之原市	0	0	0	0	0	0	0	0	0	0	0
静岡県小計	3	0	0	0	0	0	0	0	0	0	0
愛知県(市を除く)	0	0	0	0	0	0	0	0	0	0	0
名古屋	12	0	12	0	0	0	0	11	0	0	0
豊橋市	0	0	0	0	0	0	0	0	0	0	0
岡崎市	3	0	0	0	0	0	0	0	0	0	0
一宮市	0	0	0	0	0	0	0	0	0	0	0
瀬戸市	0	0	0	0	0	0	0	0	0	0	0
半田市	0	0	0	0	0	0	0	0	0	0	0
春日井市	0	0	0	0	0	0	0	0	0	0	0
豊川市	0	0	0	0	0	0	0	0	0	0	0
津島市	0	0	0	0	0	0	0	0	0	0	0
碧南市	0	0	0	0	0	0	0	0	0	0	0
刈谷市	0	0	0	0	0	0	0	0	0	0	0
豊田市	0	0	0	0	0	0	0	0	0	0	0
安城市	0	0	0	0	0	0	0	0	0	0	0
西尾市	0	0	0	0	0	0	0	0	0	0	0
蒲郡市	0	0	0	0	0	0	0	0	0	0	0
犬山市	0	0	0	0	0	0	0	0	0	0	0
常滑市	2	0	0	0	0	0	0	0	1	0	0
江南市	0	0	0	0	0	0	0	0	0	0	0
小牧市	0	0	0	0	0	0	0	0	0	0	0
稲沢市	0	0	0	0	0	0	0	0	0	0	0
新城市	0	0	0	0	0	0	0	0	0	0	0
東海市	0	0	0	0	0	0	0	0	0	0	0
大府市	0	0	0	0	0	0	0	0	0	0	0
知多市	0	0	0	0	0	0	0	0	0	0	0
知立市	0	0	0	0	0	0	0	0	0	0	0
尾張旭市	0	0	0	0	0	0	0	0	0	0	0
高浜市	0	0	0	0	0	0	0	0	0	0	0
岩倉市	0	0	0	0	0	0	0	0	0	0	0
豊明市	0	0	0	0	0	0	0	0	0	0	0
日進市	0	0	0	0	0	0	0	0	0	0	0
田原市	0	0	0	0	0	0	0	0	0	0	0
愛西市	0	0	0	0	0	0	0	0	0	0	0
清須市	0	0	0	0	0	0	0	0	0	0	0
名古屋	0	0	0	0	0	0	0	0	0	0	0
北名古屋市	0	0	0	0	0	0	0	0	0	0	0
弥富市	0	0	0	0	0	0	0	0	0	0	0
みよし市	0	0	0	0	0	0	0	0	0	0	0
あま市	0	0	0	0	0	0	0	0	0	0	0
長久手市	0	0	0	0	0	0	0	0	0	0	0
愛知県小計	17	0	12	0	0	0	0	11	1	0	0

表13-2 条例により規制対象となる建設作業

行政対応 地方公共団体名	苦情対応状況										
	苦情 件数	報告の 徴収件数	立入検査 件数	測定 件数	測定 適合	測定 不適合	測定 不能	調査に基 づく行政 指導件数	その他の 行政指導 件数	改善勧告 までの もの	改善命令 に至った もの
三重県(市を除く)	0	0	0	0	0	0	0	0	0	0	0
津市	1	0	0	0	0	0	0	0	0	0	0
四日市市	3	0	0	0	0	0	0	0	1	0	0
伊勢市	0	0	0	0	0	0	0	0	0	0	0
松阪市	1	0	0	0	0	0	0	0	0	0	0
桑名市	0	0	0	0	0	0	0	0	0	0	0
鈴鹿市	0	0	0	0	0	0	0	0	0	0	0
名張市	0	0	0	0	0	0	0	0	0	0	0
尾鷲市	0	0	0	0	0	0	0	0	0	0	0
亀山市	0	0	0	0	0	0	0	0	0	0	0
鳥羽市	0	0	0	0	0	0	0	0	0	0	0
熊野市	0	0	0	0	0	0	0	0	0	0	0
いなべ市	0	0	0	0	0	0	0	0	0	0	0
志摩市	0	0	0	0	0	0	0	0	0	0	0
伊賀市	0	0	0	0	0	0	0	0	0	0	0
三重県小計	5	0	0	0	0	0	0	0	1	0	0
滋賀県(市を除く)	0	0	0	0	0	0	0	0	0	0	0
大津市	0	0	0	0	0	0	0	0	0	0	0
彦根市	0	0	0	0	0	0	0	0	0	0	0
長浜市	0	0	0	0	0	0	0	0	0	0	0
近江八幡市	0	0	0	0	0	0	0	0	0	0	0
草津市	0	0	0	0	0	0	0	0	0	0	0
守山市	0	0	0	0	0	0	0	0	0	0	0
栗東市	0	0	0	0	0	0	0	0	0	0	0
甲賀市	0	0	0	0	0	0	0	0	0	0	0
野洲市	0	0	0	0	0	0	0	0	0	0	0
湖南市	0	0	0	0	0	0	0	0	0	0	0
高島市	0	0	0	0	0	0	0	0	0	0	0
東近江市	0	0	0	0	0	0	0	0	0	0	0
米原市	0	0	0	0	0	0	0	0	0	0	0
滋賀県小計	0	0	0	0	0	0	0	0	0	0	0
京都府(市を除く)	0	0	0	0	0	0	0	0	0	0	0
京都市	1	0	1	0	0	0	0	1	0	0	0
福知山市	0	0	0	0	0	0	0	0	0	0	0
舞鶴市	0	0	0	0	0	0	0	0	0	0	0
綾部市	0	0	0	0	0	0	0	0	0	0	0
宇治市	0	0	0	0	0	0	0	0	0	0	0
宮津市	0	0	0	0	0	0	0	0	0	0	0
亀岡市	0	0	0	0	0	0	0	0	0	0	0
城陽市	0	0	0	0	0	0	0	0	0	0	0
向日市	0	0	0	0	0	0	0	0	0	0	0
長岡京市	0	0	0	0	0	0	0	0	0	0	0
八幡市	0	0	0	0	0	0	0	0	0	0	0
京田辺市	0	0	0	0	0	0	0	0	0	0	0
京丹后市	0	0	0	0	0	0	0	0	0	0	0
南丹市	0	0	0	0	0	0	0	0	0	0	0
木津川市	0	0	0	0	0	0	0	0	0	0	0
京都府小計	1	0	1	0	0	0	0	1	0	0	0
大阪府(市を除く)	0	0	0	0	0	0	0	0	0	0	0
大阪市	42	4	37	7	6	0	1	36	3	0	0
堺市	1	0	1	0	0	0	0	1	0	0	0
岸和田市	0	0	0	0	0	0	0	0	0	0	0
豊中市	5	0	5	0	0	0	0	4	0	0	0
池田市	0	0	0	0	0	0	0	0	0	0	0
吹田市	7	0	3	0	0	0	0	3	4	0	0
泉大津市	0	0	0	0	0	0	0	0	0	0	0
高槻市	3	0	2	0	0	0	0	2	0	0	0
貝塚市	1	0	0	0	0	0	0	0	0	0	0
守口市	0	0	0	0	0	0	0	0	0	0	0
枚方市	1	0	1	0	0	0	0	0	1	0	0
茨木市	4	0	3	0	0	0	0	3	0	0	0
八尾市	9	0	9	0	0	0	0	9	0	0	0
泉佐野市	1	0	1	0	0	0	0	0	1	0	0
富田林市	0	0	0	0	0	0	0	0	0	0	0

表13-2 条例により規制対象となる建設作業

行政対応 地方公共団体名	苦情対応状況										
	苦情 件数	報告の 徴収件数	立入検査 件数	測定 件数	測定 適合	測定 不適合	測定 不能	調査に基 づく行政 指導件数	その他の 行政指導 件数	改善勧告 までの もの	改善命令 に至った もの
寝屋川市	1	0	1	0	0	0	0	0	1	0	0
河内長野市	1	1	0	0	0	0	0	0	0	0	0
松原市	1	0	1	0	0	0	0	1	0	0	0
大東市	2	2	2	0	0	0	0	2	0	0	0
和泉市	1	1	1	1	0	0	1	1	0	0	0
箕面市	0	0	0	0	0	0	0	0	0	0	0
柏原市	1	0	1	0	0	0	0	1	0	0	0
羽曳野市	0	0	0	0	0	0	0	0	0	0	0
門真市	0	0	0	0	0	0	0	0	0	0	0
摂津市	0	0	0	0	0	0	0	0	0	0	0
高石市	0	0	0	0	0	0	0	0	0	0	0
藤井寺市	1	0	0	0	0	0	0	0	0	0	0
東大阪市	6	4	6	3	3	0	0	5	0	0	0
泉南市	0	0	0	0	0	0	0	0	0	0	0
四條畷市	0	0	0	0	0	0	0	0	0	0	0
交野市	0	0	0	0	0	0	0	0	0	0	0
大阪狭山市	0	0	0	0	0	0	0	0	0	0	0
大阪南	0	0	0	0	0	0	0	0	0	0	0
大阪府小計	88	12	74	11	9	0	2	68	10	0	0
兵庫県(市を除く)	0	0	0	0	0	0	0	0	0	0	0
神戸市	4	0	2	1	0	0	1	0	2	0	0
姫路市	1	0	1	1	1	0	0	0	1	0	0
尼崎市	0	0	0	0	0	0	0	0	0	0	0
明石市	0	0	0	0	0	0	0	0	0	0	0
西宮市	0	0	0	0	0	0	0	0	0	0	0
洲本市	0	0	0	0	0	0	0	0	0	0	0
芦屋市	0	0	0	0	0	0	0	0	0	0	0
伊丹市	1	0	0	0	0	0	0	0	0	0	0
相生市	0	0	0	0	0	0	0	0	0	0	0
豊岡市	0	0	0	0	0	0	0	0	0	0	0
加古川市	0	0	0	0	0	0	0	0	0	0	0
赤穂市	0	0	0	0	0	0	0	0	0	0	0
西脇市	0	0	0	0	0	0	0	0	0	0	0
宝塚市	0	0	0	0	0	0	0	0	0	0	0
三木市	0	0	0	0	0	0	0	0	0	0	0
高砂市	0	0	0	0	0	0	0	0	0	0	0
川西市	0	0	0	0	0	0	0	0	0	0	0
小野市	0	0	0	0	0	0	0	0	0	0	0
三田市	0	0	0	0	0	0	0	0	0	0	0
加西市	0	0	0	0	0	0	0	0	0	0	0
篠山市	0	0	0	0	0	0	0	0	0	0	0
養父市	0	0	0	0	0	0	0	0	0	0	0
丹波市	0	0	0	0	0	0	0	0	0	0	0
南あわじ市	0	0	0	0	0	0	0	0	0	0	0
朝来市	0	0	0	0	0	0	0	0	0	0	0
淡路市	0	0	0	0	0	0	0	0	0	0	0
宍粟市	0	0	0	0	0	0	0	0	0	0	0
加東市	0	0	0	0	0	0	0	0	0	0	0
たつの市	0	0	0	0	0	0	0	0	0	0	0
兵庫県小計	6	0	3	2	1	0	1	0	3	0	0
奈良県(市を除く)	0	0	0	0	0	0	0	0	0	0	0
奈良市	0	0	0	0	0	0	0	0	0	0	0
大和高田市	0	0	0	0	0	0	0	0	0	0	0
大和郡	0	0	0	0	0	0	0	0	0	0	0
天理市	0	0	0	0	0	0	0	0	0	0	0
橿原市	0	0	0	0	0	0	0	0	0	0	0
桜井市	0	0	0	0	0	0	0	0	0	0	0
五條市	0	0	0	0	0	0	0	0	0	0	0
御所市	0	0	0	0	0	0	0	0	0	0	0
生駒市	0	0	0	0	0	0	0	0	0	0	0
香芝市	0	0	0	0	0	0	0	0	0	0	0
葛城市	0	0	0	0	0	0	0	0	0	0	0
宇陀市	0	0	0	0	0	0	0	0	0	0	0
奈良県小計	0	0	0	0	0	0	0	0	0	0	0

表13-2 条例により規制対象となる建設作業

行政対応 地方公共団体名	苦情対応状況										
	苦情 件数	報告の 徴収件数	立入検査 件数	測定 件数	測定 適合	測定 不適合	測定 不能	調査に基 づく行政 指導件数	その他の 行政指導 件数	改善勧告 までの もの	改善命令 に至った もの
和歌山県(市を除く)	0	0	0	0	0	0	0	0	0	0	0
和歌山市	0	0	0	0	0	0	0	0	0	0	0
海南市	0	0	0	0	0	0	0	0	0	0	0
橋本市	0	0	0	0	0	0	0	0	0	0	0
有田市	0	0	0	0	0	0	0	0	0	0	0
御坊市	0	0	0	0	0	0	0	0	0	0	0
田辺市	0	0	0	0	0	0	0	0	0	0	0
新宮市	0	0	0	0	0	0	0	0	0	0	0
紀の川市	0	0	0	0	0	0	0	0	0	0	0
岩出市	0	0	0	0	0	0	0	0	0	0	0
和歌山県小計	0	0	0	0	0	0	0	0	0	0	0
鳥取県(市を除く)	0	0	0	0	0	0	0	0	0	0	0
鳥取市	0	0	0	0	0	0	0	0	0	0	0
米子市	0	0	0	0	0	0	0	0	0	0	0
倉吉市	0	0	0	0	0	0	0	0	0	0	0
境港市	0	0	0	0	0	0	0	0	0	0	0
鳥取県小計	0	0	0	0	0	0	0	0	0	0	0
島根県(市を除く)	0	0	0	0	0	0	0	0	0	0	0
松江市	0	0	0	0	0	0	0	0	0	0	0
浜田市	0	0	0	0	0	0	0	0	0	0	0
出雲市	0	0	0	0	0	0	0	0	0	0	0
益田市	0	0	0	0	0	0	0	0	0	0	0
大田市	0	0	0	0	0	0	0	0	0	0	0
安来市	0	0	0	0	0	0	0	0	0	0	0
江津市	0	0	0	0	0	0	0	0	0	0	0
雲南市	0	0	0	0	0	0	0	0	0	0	0
島根県小計	0	0	0	0	0	0	0	0	0	0	0
岡山県(市を除く)	0	0	0	0	0	0	0	0	0	0	0
岡山市	0	0	0	0	0	0	0	0	0	0	0
倉敷市	0	0	0	0	0	0	0	0	0	0	0
津山市	0	0	0	0	0	0	0	0	0	0	0
玉野市	0	0	0	0	0	0	0	0	0	0	0
笠岡市	0	0	0	0	0	0	0	0	0	0	0
井原市	0	0	0	0	0	0	0	0	0	0	0
総社市	0	0	0	0	0	0	0	0	0	0	0
高梁市	0	0	0	0	0	0	0	0	0	0	0
新見市	0	0	0	0	0	0	0	0	0	0	0
備前市	0	0	0	0	0	0	0	0	0	0	0
瀬戸内市	0	0	0	0	0	0	0	0	0	0	0
赤磐市	0	0	0	0	0	0	0	0	0	0	0
真庭市	0	0	0	0	0	0	0	0	0	0	0
美作市	0	0	0	0	0	0	0	0	0	0	0
浅口市	0	0	0	0	0	0	0	0	0	0	0
岡山県小計	0	0	0	0	0	0	0	0	0	0	0
広島県(市を除く)	0	0	0	0	0	0	0	0	0	0	0
広島市	0	0	0	0	0	0	0	0	0	0	0
呉市	0	0	0	0	0	0	0	0	0	0	0
竹原市	0	0	0	0	0	0	0	0	0	0	0
三原市	0	0	0	0	0	0	0	0	0	0	0
尾道市	0	0	0	0	0	0	0	0	0	0	0
福山市	0	0	0	0	0	0	0	0	0	0	0
府中市	0	0	0	0	0	0	0	0	0	0	0
三次市	0	0	0	0	0	0	0	0	0	0	0
庄原市	0	0	0	0	0	0	0	0	0	0	0
大竹市	0	0	0	0	0	0	0	0	0	0	0
東広島市	0	0	0	0	0	0	0	0	0	0	0
廿日市市	0	0	0	0	0	0	0	0	0	0	0
安芸高田市	0	0	0	0	0	0	0	0	0	0	0
江田島市	0	0	0	0	0	0	0	0	0	0	0
広島県小計	0	0	0	0	0	0	0	0	0	0	0
山口県(市を除く)	0	0	0	0	0	0	0	0	0	0	0
下関市	0	0	0	0	0	0	0	0	0	0	0
宇部市	0	0	0	0	0	0	0	0	0	0	0
山口市	0	0	0	0	0	0	0	0	0	0	0
萩市	0	0	0	0	0	0	0	0	0	0	0
防府市	0	0	0	0	0	0	0	0	0	0	0

表13-2 条例により規制対象となる建設作業

行政対応 地方公共団体名	苦情対応状況										
	苦情 件数	報告の 徴収件数	立入検査 件数	測定 件数	測定 適合	測定 不適合	測定 不能	調査に基 づく行政 指導件数	その他の 行政指導 件数	改善勧告 までの もの	改善命令 に至った もの
下松市	0	0	0	0	0	0	0	0	0	0	0
岩国市	0	0	0	0	0	0	0	0	0	0	0
光門市	0	0	0	0	0	0	0	0	0	0	0
長門市	0	0	0	0	0	0	0	0	0	0	0
柳井市	0	0	0	0	0	0	0	0	0	0	0
美祢市	0	0	0	0	0	0	0	0	0	0	0
周南市	0	0	0	0	0	0	0	0	0	0	0
山陽小野田市	0	0	0	0	0	0	0	0	0	0	0
山口県小計	0	0	0	0	0	0	0	0	0	0	0
徳島県(市を除く)	0	0	0	0	0	0	0	0	0	0	0
徳島市	0	0	0	0	0	0	0	0	0	0	0
鳴門市	0	0	0	0	0	0	0	0	0	0	0
小松島市	0	0	0	0	0	0	0	0	0	0	0
阿南市	0	0	0	0	0	0	0	0	0	0	0
吉野川市	0	0	0	0	0	0	0	0	0	0	0
阿波市	0	0	0	0	0	0	0	0	0	0	0
美馬市	0	0	0	0	0	0	0	0	0	0	0
三好市	0	0	0	0	0	0	0	0	0	0	0
徳島県小計	0	0	0	0	0	0	0	0	0	0	0
香川県(市を除く)	0	0	0	0	0	0	0	0	0	0	0
高松市	0	0	0	0	0	0	0	0	0	0	0
丸亀市	0	0	0	0	0	0	0	0	0	0	0
坂出市	0	0	0	0	0	0	0	0	0	0	0
善通寺市	0	0	0	0	0	0	0	0	0	0	0
観音寺市	0	0	0	0	0	0	0	0	0	0	0
さぬき市	0	0	0	0	0	0	0	0	0	0	0
東かがわ市	0	0	0	0	0	0	0	0	0	0	0
三豊市	0	0	0	0	0	0	0	0	0	0	0
香川県小計	0	0	0	0	0	0	0	0	0	0	0
愛媛県(市を除く)	0	0	0	0	0	0	0	0	0	0	0
松山市	0	0	0	0	0	0	0	0	0	0	0
今治市	0	0	0	0	0	0	0	0	0	0	0
宇和島市	0	0	0	0	0	0	0	0	0	0	0
八幡浜市	0	0	0	0	0	0	0	0	0	0	0
新居浜市	0	0	0	0	0	0	0	0	0	0	0
西条市	0	0	0	0	0	0	0	0	0	0	0
大洲市	0	0	0	0	0	0	0	0	0	0	0
伊予市	0	0	0	0	0	0	0	0	0	0	0
四国中央市	0	0	0	0	0	0	0	0	0	0	0
西予市	0	0	0	0	0	0	0	0	0	0	0
東温市	0	0	0	0	0	0	0	0	0	0	0
愛媛県小計	0	0	0	0	0	0	0	0	0	0	0
高知県(市を除く)	0	0	0	0	0	0	0	0	0	0	0
高知市	0	0	0	0	0	0	0	0	0	0	0
室戸市	0	0	0	0	0	0	0	0	0	0	0
安芸市	0	0	0	0	0	0	0	0	0	0	0
南国市	0	0	0	0	0	0	0	0	0	0	0
土佐市	0	0	0	0	0	0	0	0	0	0	0
須崎市	0	0	0	0	0	0	0	0	0	0	0
宿毛市	0	0	0	0	0	0	0	0	0	0	0
土佐清水市	0	0	0	0	0	0	0	0	0	0	0
四万十市	0	0	0	0	0	0	0	0	0	0	0
香南市	0	0	0	0	0	0	0	0	0	0	0
香美市	0	0	0	0	0	0	0	0	0	0	0
高知県小計	0	0	0	0	0	0	0	0	0	0	0
福岡県(市を除く)	0	0	0	0	0	0	0	0	0	0	0
北九州市	0	0	0	0	0	0	0	0	0	0	0
福岡市	3	0	0	0	0	0	0	0	2	0	0
大牟田市	0	0	0	0	0	0	0	0	0	0	0
久留米市	4	0	0	0	0	0	0	0	0	0	0
直方市	0	0	0	0	0	0	0	0	0	0	0
飯塚市	0	0	0	0	0	0	0	0	0	0	0
田川市	0	0	0	0	0	0	0	0	0	0	0
柳川市	0	0	0	0	0	0	0	0	0	0	0
八女市	0	0	0	0	0	0	0	0	0	0	0
筑後市	0	0	0	0	0	0	0	0	0	0	0

表13-2 条例により規制対象となる建設作業

行政対応 地方公共団体名	苦情対応状況										
	苦情 件数	報告の 徴収件数	立入検査 件数	測定 件数	測定 適合	測定 不適合	測定 不能	調査に基 づく行政 指導件数	その他の 行政指導 件数	改善勧告 までの もの	改善命令 に至った もの
大川市	0	0	0	0	0	0	0	0	0	0	0
行橋市	0	0	0	0	0	0	0	0	0	0	0
豊前市	0	0	0	0	0	0	0	0	0	0	0
中間市	0	0	0	0	0	0	0	0	0	0	0
小郡市	0	0	0	0	0	0	0	0	0	0	0
筑紫野市	0	0	0	0	0	0	0	0	0	0	0
春日市	0	0	0	0	0	0	0	0	0	0	0
大野城市	0	0	0	0	0	0	0	0	0	0	0
宗像市	0	0	0	0	0	0	0	0	0	0	0
太宰府市	0	0	0	0	0	0	0	0	0	0	0
古賀市	0	0	0	0	0	0	0	0	0	0	0
福津市	0	0	0	0	0	0	0	0	0	0	0
うきは市	0	0	0	0	0	0	0	0	0	0	0
宮若市	0	0	0	0	0	0	0	0	0	0	0
嘉麻市	0	0	0	0	0	0	0	0	0	0	0
朝倉市	0	0	0	0	0	0	0	0	0	0	0
みやま市	0	0	0	0	0	0	0	0	0	0	0
糸島市	0	0	0	0	0	0	0	0	0	0	0
福岡県小計	7	0	0	0	0	0	0	0	2	0	0
佐賀県(市を除く)	0	0	0	0	0	0	0	0	0	0	0
佐賀市	0	0	0	0	0	0	0	0	0	0	0
唐津市	0	0	0	0	0	0	0	0	0	0	0
鳥栖市	0	0	0	0	0	0	0	0	0	0	0
多久市	0	0	0	0	0	0	0	0	0	0	0
伊万里市	0	0	0	0	0	0	0	0	0	0	0
武雄市	0	0	0	0	0	0	0	0	0	0	0
鹿島市	0	0	0	0	0	0	0	0	0	0	0
小城市	0	0	0	0	0	0	0	0	0	0	0
嬉野市	0	0	0	0	0	0	0	0	0	0	0
神埼市	0	0	0	0	0	0	0	0	0	0	0
佐賀県小計	0	0	0	0	0	0	0	0	0	0	0
長崎県(市を除く)	0	0	0	0	0	0	0	0	0	0	0
長崎市	1	0	0	1	1	0	0	1	0	0	0
佐世保市	0	0	0	0	0	0	0	0	0	0	0
島原市	0	0	0	0	0	0	0	0	0	0	0
諫早市	0	0	0	0	0	0	0	0	0	0	0
大村市	0	0	0	0	0	0	0	0	0	0	0
平戸市	0	0	0	0	0	0	0	0	0	0	0
松浦市	0	0	0	0	0	0	0	0	0	0	0
対馬市	0	0	0	0	0	0	0	0	0	0	0
壱岐市	0	0	0	0	0	0	0	0	0	0	0
五島市	0	0	0	0	0	0	0	0	0	0	0
西海市	0	0	0	0	0	0	0	0	0	0	0
雲仙市	0	0	0	0	0	0	0	0	0	0	0
南島原市	0	0	0	0	0	0	0	0	0	0	0
長崎県小計	1	0	0	1	1	0	0	1	0	0	0
熊本県(市を除く)	0	0	0	0	0	0	0	0	0	0	0
熊本市	3	0	3	0	0	0	0	1	0	0	0
八代市	0	0	0	0	0	0	0	0	0	0	0
人吉市	0	0	0	0	0	0	0	0	0	0	0
荒尾市	0	0	0	0	0	0	0	0	0	0	0
水俣市	0	0	0	0	0	0	0	0	0	0	0
玉名市	0	0	0	0	0	0	0	0	0	0	0
山鹿市	0	0	0	0	0	0	0	0	0	0	0
菊池市	0	0	0	0	0	0	0	0	0	0	0
宇土市	0	0	0	0	0	0	0	0	0	0	0
上天草市	0	0	0	0	0	0	0	0	0	0	0
宇城市	0	0	0	0	0	0	0	0	0	0	0
阿蘇市	0	0	0	0	0	0	0	0	0	0	0
天草市	0	0	0	0	0	0	0	0	0	0	0
合志市	0	0	0	0	0	0	0	0	0	0	0
熊本県小計	3	0	3	0	0	0	0	1	0	0	0

表13-2 条例により規制対象となる建設作業

行政対応 地方公共団体名	苦情対応状況										
	苦情 件数	報告の 徴収件数	立入検査 件数	測定 件数	測定 適合	測定 不適合	測定 不能	調査に基 づく行政 指導件数	その他の 行政指導 件数	改善勧告 までの もの	改善命令 に至った もの
大分県(市を除く)	0	0	0	0	0	0	0	0	0	0	0
大分市	2	0	2	0	0	0	0	2	0	0	0
別府市	4	0	0	0	0	0	0	0	0	0	0
中津市	0	0	0	0	0	0	0	0	0	0	0
日田市	0	0	0	0	0	0	0	0	0	0	0
佐伯市	0	0	0	0	0	0	0	0	0	0	0
臼杵市	0	0	0	0	0	0	0	0	0	0	0
津久見市	0	0	0	0	0	0	0	0	0	0	0
竹田市	0	0	0	0	0	0	0	0	0	0	0
豊後高田市	0	0	0	0	0	0	0	0	0	0	0
杵築市	0	0	0	0	0	0	0	0	0	0	0
宇佐市	0	0	0	0	0	0	0	0	0	0	0
豊後大野市	0	0	0	0	0	0	0	0	0	0	0
由布市	0	0	0	0	0	0	0	0	0	0	0
国東市	0	0	0	0	0	0	0	0	0	0	0
大分県小計	6	0	2	0	0	0	0	2	0	0	0
宮崎県(市を除く)	0	0	0	0	0	0	0	0	0	0	0
宮崎市	0	0	0	0	0	0	0	0	0	0	0
都城市	0	0	0	0	0	0	0	0	0	0	0
延岡市	0	0	0	0	0	0	0	0	0	0	0
日南市	0	0	0	0	0	0	0	0	0	0	0
小林市	0	0	0	0	0	0	0	0	0	0	0
日向市	0	0	0	0	0	0	0	0	0	0	0
串間市	0	0	0	0	0	0	0	0	0	0	0
西都市	0	0	0	0	0	0	0	0	0	0	0
えびの市	0	0	0	0	0	0	0	0	0	0	0
宮崎県小計	0	0	0	0	0	0	0	0	0	0	0
鹿児島県(市を除く)	0	0	0	0	0	0	0	0	0	0	0
鹿児島市	0	0	0	0	0	0	0	0	0	0	0
鹿屋市	0	0	0	0	0	0	0	0	0	0	0
枕崎市	0	0	0	0	0	0	0	0	0	0	0
阿久根市	0	0	0	0	0	0	0	0	0	0	0
出水市	0	0	0	0	0	0	0	0	0	0	0
指宿市	0	0	0	0	0	0	0	0	0	0	0
西之表市	0	0	0	0	0	0	0	0	0	0	0
垂水市	0	0	0	0	0	0	0	0	0	0	0
薩摩川内市	0	0	0	0	0	0	0	0	0	0	0
日置市	0	0	0	0	0	0	0	0	0	0	0
曾於市	0	0	0	0	0	0	0	0	0	0	0
霧島市	4	0	0	0	0	0	0	0	0	0	0
いちき串木野市	0	0	0	0	0	0	0	0	0	0	0
南さつま市	0	0	0	0	0	0	0	0	0	0	0
志布志市	0	0	0	0	0	0	0	0	0	0	0
奄美市	0	0	0	0	0	0	0	0	0	0	0
南九州市	0	0	0	0	0	0	0	0	0	0	0
伊佐市	0	0	0	0	0	0	0	0	0	0	0
始良市	0	0	0	0	0	0	0	0	0	0	0
鹿児島県小計	4	0	0	0	0	0	0	0	0	0	0
沖縄県(市を除く)	0	0	0	0	0	0	0	0	0	0	0
那覇市	1	0	1	0	0	0	0	1	0	0	0
宜野湾市	1	0	1	0	0	0	0	0	1	0	0
石垣市	0	0	0	0	0	0	0	0	0	0	0
浦添市	0	0	0	0	0	0	0	0	0	0	0
名護市	0	0	0	0	0	0	0	0	0	0	0
糸満市	0	0	0	0	0	0	0	0	0	0	0
沖縄市	0	0	0	0	0	0	0	0	0	0	0
豊見城市	1	0	1	0	0	0	0	1	0	0	0
うるま市	0	0	0	0	0	0	0	0	0	0	0
宮古島市	0	0	0	0	0	0	0	0	0	0	0
南城市	0	0	0	0	0	0	0	0	0	0	0
沖縄県小計	3	0	3	0	0	0	0	2	1	0	0
合 計	710	63	546	110	106	1	3	455	119	0	0

表13-3 その他の建設作業

行政対応 地方公共団体名	苦情対応状況										
	苦情 件数	報告の 徴収件数	立入検査 件数	測定 件数	測定 適合	測定 不適合	測定 不能	調査に基 づく行政 指導件数	その他の 行政指導 件数	改善勧告 までの もの	改善命令 に至った もの
北海道(市を除く)	0	0	0	0	—	—	—	0	0	—	—
札幌市	25	13	6	0	—	—	—	0	0	—	—
函館市	2	0	2	0	—	—	—	2	0	—	—
小樽市	1	0	0	0	—	—	—	0	1	—	—
旭川市	0	0	0	0	—	—	—	0	0	—	—
室蘭市	0	0	0	0	—	—	—	0	0	—	—
釧路市	0	0	0	0	—	—	—	0	0	—	—
帯広市	0	0	0	0	—	—	—	0	0	—	—
北見市	1	1	0	0	—	—	—	1	0	—	—
夕張市	0	0	0	0	—	—	—	0	0	—	—
岩見沢市	0	0	0	0	—	—	—	0	0	—	—
網走市	1	0	0	0	—	—	—	0	0	—	—
留萌市	0	0	0	0	—	—	—	0	0	—	—
苫小牧市	1	0	1	0	—	—	—	0	1	—	—
稚内市	0	0	0	0	—	—	—	0	0	—	—
美唄市	0	0	0	0	—	—	—	0	0	—	—
芦別市	0	0	0	0	—	—	—	0	0	—	—
江別市	0	0	0	0	—	—	—	0	0	—	—
赤平市	0	0	0	0	—	—	—	0	0	—	—
紋別市	0	0	0	0	—	—	—	0	0	—	—
士別市	0	0	0	0	—	—	—	0	0	—	—
名寄市	0	0	0	0	—	—	—	0	0	—	—
三笠市	0	0	0	0	—	—	—	0	0	—	—
根室市	0	0	0	0	—	—	—	0	0	—	—
千歳市	1	0	0	1	—	—	—	0	1	—	—
滝川市	0	0	0	0	—	—	—	0	0	—	—
砂川市	0	0	0	0	—	—	—	0	0	—	—
歌志内市	0	0	0	0	—	—	—	0	0	—	—
深川市	0	0	0	0	—	—	—	0	0	—	—
富良野市	0	0	0	0	—	—	—	0	0	—	—
登別市	0	0	0	0	—	—	—	0	0	—	—
恵庭市	0	0	0	0	—	—	—	0	0	—	—
伊達市	0	0	0	0	—	—	—	0	0	—	—
北広島市	0	0	0	0	—	—	—	0	0	—	—
石狩市	0	0	0	0	—	—	—	0	0	—	—
北斗市	0	0	0	0	—	—	—	0	0	—	—
北海道小計	32	14	9	1	—	—	—	3	3	—	—
青森県(市を除く)	0	0	0	0	—	—	—	0	0	—	—
青森市	2	0	2	0	—	—	—	2	0	—	—
弘前市	0	0	0	0	—	—	—	0	0	—	—
八戸市	8	0	0	0	—	—	—	0	7	—	—
黒石市	0	0	0	0	—	—	—	0	0	—	—
五所川原市	0	0	0	0	—	—	—	0	0	—	—
十和田市	1	0	0	0	—	—	—	0	0	—	—
三沢市	0	0	0	0	—	—	—	0	0	—	—
むつ市	0	0	0	0	—	—	—	0	0	—	—
つがる市	0	0	0	0	—	—	—	0	0	—	—
平川市	0	0	0	0	—	—	—	0	0	—	—
青森県小計	11	0	2	0	—	—	—	2	7	—	—
岩手県(市を除く)	0	0	0	0	—	—	—	0	0	—	—
盛岡市	1	0	0	0	—	—	—	0	0	—	—
宮古市	0	0	0	0	—	—	—	0	0	—	—
大船渡市	0	0	0	0	—	—	—	0	0	—	—
花巻市	0	0	0	0	—	—	—	0	0	—	—
北上市	0	0	0	0	—	—	—	0	0	—	—
久慈市	0	0	0	0	—	—	—	0	0	—	—
遠野市	0	0	0	0	—	—	—	0	0	—	—
一関市	0	0	0	0	—	—	—	0	0	—	—
陸前高田市	0	0	0	0	—	—	—	0	0	—	—
釜石市	0	0	0	0	—	—	—	0	0	—	—
二戸市	0	0	0	0	—	—	—	0	0	—	—
八幡平市	0	0	0	0	—	—	—	0	0	—	—
奥州市	0	0	0	0	—	—	—	0	0	—	—
滝沢市	0	0	0	0	—	—	—	0	0	—	—
岩手県小計	1	0	0	0	—	—	—	0	0	—	—

表13-3 その他の建設作業

行政対応 地方公共団体名	苦情対応状況										
	苦情 件数	報告の 徴収件数	立入検査 件数	測定 件数	測定 適合	測定 不適合	測定 不能	調査に基 づく行政 指導件数	その他の 行政指導 件数	改善勧告 までの もの	改善命令 に至った もの
宮城県(市を除く)	0	0	0	0	—	—	—	0	0	—	—
仙台市	5	0	4	0	—	—	—	4	0	—	—
石巻市	2	0	1	0	—	—	—	0	1	—	—
塩竈市	0	0	0	0	—	—	—	0	0	—	—
気仙沼市	0	0	0	0	—	—	—	0	0	—	—
白石市	0	0	0	0	—	—	—	0	0	—	—
名取市	0	0	0	0	—	—	—	0	0	—	—
角田市	0	0	0	0	—	—	—	0	0	—	—
多賀城市	1	0	0	0	—	—	—	0	1	—	—
岩沼市	1	0	1	0	—	—	—	1	0	—	—
登米市	0	0	0	0	—	—	—	0	0	—	—
栗原市	0	0	0	0	—	—	—	0	0	—	—
東松島市	0	0	0	0	—	—	—	0	0	—	—
大崎市	1	0	0	0	—	—	—	0	1	—	—
富谷市	0	0	0	0	—	—	—	0	0	—	—
宮城県小計	10	0	6	0	—	—	—	5	3	—	—
秋田県(市を除く)	0	0	0	0	—	—	—	0	0	—	—
秋田市	1	0	1	0	—	—	—	0	1	—	—
能代市	0	0	0	0	—	—	—	0	0	—	—
横手市	0	0	0	0	—	—	—	0	0	—	—
大館市	0	0	0	0	—	—	—	0	0	—	—
男鹿市	0	0	0	0	—	—	—	0	0	—	—
湯沢市	0	0	0	0	—	—	—	0	0	—	—
鹿角市	0	0	0	0	—	—	—	0	0	—	—
由利本荘市	0	0	0	0	—	—	—	0	0	—	—
潟上市	0	0	0	0	—	—	—	0	0	—	—
大仙市	0	0	0	0	—	—	—	0	0	—	—
北秋田市	0	0	0	0	—	—	—	0	0	—	—
にかほ市	0	0	0	0	—	—	—	0	0	—	—
仙北市	0	0	0	0	—	—	—	0	0	—	—
秋田県小計	1	0	1	0	—	—	—	0	1	—	—
山形県(市を除く)	0	0	0	0	—	—	—	0	0	—	—
山形市	3	0	0	0	—	—	—	0	1	—	—
米沢市	0	0	0	0	—	—	—	0	0	—	—
鶴岡市	0	0	0	0	—	—	—	0	0	—	—
酒田市	4	0	4	0	—	—	—	0	4	—	—
新庄市	0	0	0	0	—	—	—	0	0	—	—
寒河江市	0	0	0	0	—	—	—	0	0	—	—
上山市	0	0	0	0	—	—	—	0	0	—	—
村山市	0	0	0	0	—	—	—	0	0	—	—
長井市	0	0	0	0	—	—	—	0	0	—	—
天童市	0	0	0	0	—	—	—	0	0	—	—
東根市	0	0	0	0	—	—	—	0	0	—	—
尾花沢市	0	0	0	0	—	—	—	0	0	—	—
南陽市	0	0	0	0	—	—	—	0	0	—	—
山形県小計	7	0	4	0	—	—	—	0	5	—	—
福島県(市を除く)	0	0	0	0	—	—	—	0	0	—	—
福島市	5	0	5	1	—	—	—	0	5	—	—
会津若松市	1	0	0	0	—	—	—	0	0	—	—
郡山市	2	0	0	0	—	—	—	0	2	—	—
いわき市	0	0	0	0	—	—	—	0	0	—	—
白河市	0	0	0	0	—	—	—	0	0	—	—
須賀川市	0	0	0	0	—	—	—	0	0	—	—
喜多方市	0	0	0	0	—	—	—	0	0	—	—
相馬市	0	0	0	0	—	—	—	0	0	—	—
二本松市	0	0	0	0	—	—	—	0	0	—	—
田村市	0	0	0	0	—	—	—	0	0	—	—
南相馬市	0	0	0	0	—	—	—	0	0	—	—
伊達市	1	0	0	0	—	—	—	0	0	—	—
本宮市	0	0	0	0	—	—	—	0	0	—	—
福島県小計	9	0	5	1	—	—	—	0	7	—	—
茨城県(市を除く)	3	0	1	0	—	—	—	0	2	—	—
水戸市	0	0	0	0	—	—	—	0	0	—	—
日立市	1	0	1	0	—	—	—	1	0	—	—
土浦市	4	0	3	0	—	—	—	3	0	—	—
古河市	0	0	0	0	—	—	—	0	0	—	—
石岡市	0	0	0	0	—	—	—	0	0	—	—

表13-3 その他の建設作業

行政対応 地方公共団体名	苦情対応状況										
	苦情 件数	報告の 徴収件数	立入検査 件数	測定 件数	測定 適合	測定 不適合	測定 不能	調査に基 づく行政 指導件数	その他の 行政指導 件数	改善勧告 までの もの	改善命令 に至った もの
結城市	0	0	0	0	—	—	—	0	0	—	—
龍ヶ崎市	3	0	0	0	—	—	—	0	2	—	—
下妻市	0	0	0	0	—	—	—	0	0	—	—
常総市	0	0	0	0	—	—	—	0	0	—	—
常陸太田市	0	0	0	0	—	—	—	0	0	—	—
高萩市	0	0	0	0	—	—	—	0	0	—	—
北茨城市	0	0	0	0	—	—	—	0	0	—	—
笠間市	0	0	0	0	—	—	—	0	0	—	—
取手市	0	0	0	0	—	—	—	0	0	—	—
牛久市	3	0	2	0	—	—	—	2	1	—	—
つくば市	1	0	0	0	—	—	—	0	0	—	—
ひたちなか市	0	0	0	0	—	—	—	0	0	—	—
鹿嶋市	0	0	0	0	—	—	—	0	0	—	—
潮来市	0	0	0	0	—	—	—	0	0	—	—
守谷市	0	0	0	0	—	—	—	0	0	—	—
常陸大宮市	0	0	0	0	—	—	—	0	0	—	—
那珂市	0	0	0	0	—	—	—	0	0	—	—
筑西市	0	0	0	0	—	—	—	0	0	—	—
坂東市	0	0	0	0	—	—	—	0	0	—	—
稲敷市	0	0	0	0	—	—	—	0	0	—	—
かずみがうら市	1	0	0	0	—	—	—	0	1	—	—
桜川市	0	0	0	0	—	—	—	0	0	—	—
神栖市	0	0	0	0	—	—	—	0	0	—	—
行方市	0	0	0	0	—	—	—	0	0	—	—
鉾田市	0	0	0	0	—	—	—	0	0	—	—
つくばみらい市	0	0	0	0	—	—	—	0	0	—	—
小美玉市	0	0	0	0	—	—	—	0	0	—	—
茨城県小計	16	0	7	0	—	—	—	6	6	—	—
栃木県(市を除く)	0	0	0	0	—	—	—	0	0	—	—
宇都宮市	2	0	0	0	—	—	—	0	0	—	—
足利市	0	0	0	0	—	—	—	0	0	—	—
栃木市	0	0	0	0	—	—	—	0	0	—	—
佐野市	0	0	0	0	—	—	—	0	0	—	—
鹿沼市	0	0	0	0	—	—	—	0	0	—	—
日光市	1	0	1	0	—	—	—	0	1	—	—
小山市	0	0	0	0	—	—	—	0	0	—	—
真岡市	0	0	0	0	—	—	—	0	0	—	—
大田原市	0	0	0	0	—	—	—	0	0	—	—
矢板市	0	0	0	0	—	—	—	0	0	—	—
那須塩原市	0	0	0	0	—	—	—	0	0	—	—
さくら市	0	0	0	0	—	—	—	0	0	—	—
那須烏山市	0	0	0	0	—	—	—	0	0	—	—
下野市	0	0	0	0	—	—	—	0	0	—	—
栃木県小計	3	0	1	0	—	—	—	0	1	—	—
群馬県(市を除く)	2	0	0	0	—	—	—	0	1	—	—
前橋市	4	0	3	0	—	—	—	3	0	—	—
高崎市	4	2	1	0	—	—	—	2	0	—	—
桐生市	0	0	0	0	—	—	—	0	0	—	—
伊勢崎市	0	0	0	0	—	—	—	0	0	—	—
太田市	0	0	0	0	—	—	—	0	0	—	—
沼田市	0	0	0	0	—	—	—	0	0	—	—
館林市	0	0	0	0	—	—	—	0	0	—	—
渋川市	0	0	0	0	—	—	—	0	0	—	—
藤岡市	0	0	0	0	—	—	—	0	0	—	—
富岡市	0	0	0	0	—	—	—	0	0	—	—
安中市	0	0	0	0	—	—	—	0	0	—	—
みどり市	0	0	0	0	—	—	—	0	0	—	—
群馬県小計	10	2	4	0	—	—	—	5	1	—	—
埼玉県(市を除く)	1	0	1	0	—	—	—	0	0	—	—
さいたま市	23	0	12	0	—	—	—	5	7	—	—
川越市	2	0	1	0	—	—	—	1	0	—	—
熊谷市	0	0	0	0	—	—	—	0	0	—	—
川口市	7	0	7	0	—	—	—	7	0	—	—
行田市	2	0	0	0	—	—	—	0	2	—	—

表13-3 その他の建設作業

行政対応 地方公共団体名	苦情対応状況										
	苦情 件数	報告の 徴収件数	立入検査 件数	測定 件数	測定 適合	測定 不適合	測定 不能	調査に基 づく行政 指導件数	その他の 行政指導 件数	改善勧告 までの もの	改善命令 に至った もの
秩父市	0	0	0	0	—	—	—	0	0	—	—
所沢市	0	0	0	0	—	—	—	0	0	—	—
飯能市	0	0	0	0	—	—	—	0	0	—	—
加須市	0	0	0	0	—	—	—	0	0	—	—
本庄市	0	0	0	0	—	—	—	0	0	—	—
東松山市	0	0	0	0	—	—	—	0	0	—	—
春日部市	3	0	3	0	—	—	—	3	0	—	—
狭山市	2	0	0	0	—	—	—	0	1	—	—
羽生市	0	0	0	0	—	—	—	0	0	—	—
鴻巣市	1	0	1	0	—	—	—	0	0	—	—
深谷市	0	0	0	0	—	—	—	0	0	—	—
上尾市	0	0	0	0	—	—	—	0	0	—	—
草加市	10	0	10	0	—	—	—	9	1	—	—
越谷市	10	0	9	0	—	—	—	7	1	—	—
蕨市	0	0	0	0	—	—	—	0	0	—	—
戸田市	7	0	6	2	—	—	—	4	1	—	—
入間市	3	0	0	0	—	—	—	0	3	—	—
朝霞市	0	0	0	0	—	—	—	0	0	—	—
志木市	1	0	1	0	—	—	—	1	0	—	—
和光市	0	0	0	0	—	—	—	0	0	—	—
新座市	3	0	3	0	—	—	—	0	3	—	—
桶川市	1	0	0	0	—	—	—	0	1	—	—
久喜市	0	0	0	0	—	—	—	0	0	—	—
北本市	0	0	0	0	—	—	—	0	0	—	—
八潮市	7	1	5	0	—	—	—	5	1	—	—
富士見市	1	0	1	0	—	—	—	0	0	—	—
三郷市	0	0	0	0	—	—	—	0	0	—	—
蓮田市	2	0	0	0	—	—	—	0	0	—	—
坂戸市	0	0	0	0	—	—	—	0	0	—	—
幸手市	0	0	0	0	—	—	—	0	0	—	—
鶴ヶ島市	0	0	0	0	—	—	—	0	0	—	—
日高市	0	0	0	0	—	—	—	0	0	—	—
吉川市	0	0	0	0	—	—	—	0	0	—	—
ふじみ野市	0	0	0	0	—	—	—	0	0	—	—
白岡市	0	0	0	0	—	—	—	0	0	—	—
埼玉県小計	86	1	60	2	—	—	—	42	21	—	—
千葉県(市を除く)	0	0	0	0	—	—	—	0	0	—	—
千葉市	2	0	2	0	—	—	—	1	0	—	—
銚子市	0	0	0	0	—	—	—	0	0	—	—
市川市	4	0	4	0	—	—	—	4	0	—	—
船橋市	0	0	0	0	—	—	—	0	0	—	—
館山市	0	0	0	0	—	—	—	0	0	—	—
木更津市	0	0	0	0	—	—	—	0	0	—	—
松戸市	2	0	2	0	—	—	—	2	0	—	—
野田市	0	0	0	0	—	—	—	0	0	—	—
茂原市	0	0	0	0	—	—	—	0	0	—	—
成田市	4	0	3	0	—	—	—	1	2	—	—
佐倉市	1	0	1	0	—	—	—	1	0	—	—
東金市	1	0	0	0	—	—	—	0	1	—	—
旭市	0	0	0	0	—	—	—	0	0	—	—
習志野市	2	0	0	0	—	—	—	0	0	—	—
柏市	0	0	0	0	—	—	—	0	0	—	—
勝浦市	0	0	0	0	—	—	—	0	0	—	—
市原市	1	0	1	0	—	—	—	1	0	—	—
流山市	0	0	0	0	—	—	—	0	0	—	—
八千代市	0	0	0	0	—	—	—	0	0	—	—
我孫子市	0	0	0	0	—	—	—	0	0	—	—
鴨川市	0	0	0	0	—	—	—	0	0	—	—
鎌ヶ谷市	0	0	0	0	—	—	—	0	0	—	—
君津市	2	0	0	0	—	—	—	0	1	—	—
富津市	0	0	0	0	—	—	—	0	0	—	—
浦安市	1	0	0	0	—	—	—	0	0	—	—
四街道市	0	0	0	0	—	—	—	0	0	—	—
袖ヶ浦市	0	0	0	0	—	—	—	0	0	—	—
八街市	1	0	0	0	—	—	—	0	1	—	—
印西市	0	0	0	0	—	—	—	0	0	—	—
白井市	1	0	0	0	—	—	—	0	0	—	—

表13-3 その他の建設作業

行政対応 地方公共団体名	苦情対応状況										
	苦情 件数	報告の 徴収件数	立入検査 件数	測定 件数	測定 適合	測定 不適合	測定 不能	調査に基 づく行政 指導件数	その他の 行政指導 件数	改善勧告 までの もの	改善命令 に至った もの
富里市	0	0	0	0	—	—	—	0	0	—	—
南房総市	0	0	0	0	—	—	—	0	0	—	—
匝瑳市	0	0	0	0	—	—	—	0	0	—	—
香取市	0	0	0	0	—	—	—	0	0	—	—
山武市	1	0	0	0	—	—	—	0	0	—	—
いすみ市	0	0	0	0	—	—	—	0	0	—	—
大網白里市	0	0	0	0	—	—	—	0	0	—	—
千葉県小計	23	0	13	0	—	—	—	10	5	—	—
東京都(市・特別区を除く)	1	0	0	0	—	—	—	0	1	—	—
千代田区	1	0	1	0	—	—	—	1	0	—	—
中央区	0	0	0	0	—	—	—	0	0	—	—
港区	6	0	4	0	—	—	—	4	0	—	—
新宿区	1	0	1	0	—	—	—	1	0	—	—
文京区	2	0	2	0	—	—	—	2	0	—	—
台東区	0	0	0	0	—	—	—	0	0	—	—
墨田区	2	0	1	0	—	—	—	0	1	—	—
江東区	2	0	0	1	—	—	—	1	1	—	—
品川区	6	4	2	0	—	—	—	1	0	—	—
目黒区	1	0	1	0	—	—	—	1	0	—	—
大田区	0	0	0	0	—	—	—	0	0	—	—
世田谷区	14	0	14	0	—	—	—	13	0	—	—
渋谷区	0	0	0	0	—	—	—	0	0	—	—
中野区	0	0	0	0	—	—	—	0	0	—	—
杉並区	1	0	0	0	—	—	—	0	1	—	—
豊島区	2	0	0	0	—	—	—	0	1	—	—
北区	0	0	0	0	—	—	—	0	0	—	—
荒川区	1	0	1	0	—	—	—	1	0	—	—
板橋区	2	0	2	0	—	—	—	1	0	—	—
練馬区	0	0	0	0	—	—	—	0	0	—	—
足立区	5	0	5	0	—	—	—	4	1	—	—
葛飾区	0	0	0	0	—	—	—	0	0	—	—
江戸川区	0	0	0	0	—	—	—	0	0	—	—
八王子市	0	0	0	0	—	—	—	0	0	—	—
立川市	0	0	0	0	—	—	—	0	0	—	—
武蔵野市	0	0	0	0	—	—	—	0	0	—	—
三鷹市	0	0	0	0	—	—	—	0	0	—	—
青梅市	0	0	0	0	—	—	—	0	0	—	—
府中市	0	0	0	0	—	—	—	0	0	—	—
昭島市	0	0	0	0	—	—	—	0	0	—	—
調布市	1	0	0	0	—	—	—	0	1	—	—
町田市	6	1	5	0	—	—	—	2	0	—	—
小金井市	0	0	0	0	—	—	—	0	0	—	—
小平市	2	0	0	0	—	—	—	0	0	—	—
日野市	0	0	0	0	—	—	—	0	0	—	—
東村山市	0	0	0	0	—	—	—	0	0	—	—
国分寺市	0	0	0	0	—	—	—	0	0	—	—
国立市	0	0	0	0	—	—	—	0	0	—	—
福生市	0	0	0	0	—	—	—	0	0	—	—
狛江市	0	0	0	0	—	—	—	0	0	—	—
東大和市	0	0	0	0	—	—	—	0	0	—	—
清瀬市	0	0	0	0	—	—	—	0	0	—	—
東久留米市	0	0	0	0	—	—	—	0	0	—	—
武蔵村山市	0	0	0	0	—	—	—	0	0	—	—
多摩市	0	0	0	0	—	—	—	0	0	—	—
稲城市	0	0	0	0	—	—	—	0	0	—	—
羽村市	0	0	0	0	—	—	—	0	0	—	—
あきる野市	0	0	0	0	—	—	—	0	0	—	—
西東京市	0	0	0	0	—	—	—	0	0	—	—
東京都小計	56	5	39	1	—	—	—	32	7	—	—
神奈川県(市を除く)	1	0	0	0	—	—	—	0	0	—	—
横浜市	60	34	60	8	—	—	—	43	15	—	—
川崎市	36	29	15	0	—	—	—	35	0	—	—
相模原市	16	0	1	0	—	—	—	0	1	—	—
横須賀市	0	0	0	0	—	—	—	0	0	—	—
平塚市	4	0	3	0	—	—	—	0	4	—	—

表13-3 その他の建設作業

行政対応	苦情対応状況										
	苦情 件数	報告の 徴収件数	立入検査 件数	測定 件数	測定 適合	測定 不適合	測定 不能	調査に基 づく行政 指導件数	その他の 行政指導 件数	改善勧告 までの もの	改善命令 に至った もの
地方公共団体名											
鎌倉市	1	1	1	0	—	—	—	0	0	—	—
藤沢市	8	0	3	0	—	—	—	3	4	—	—
小田原市	0	0	0	0	—	—	—	0	0	—	—
茅ヶ崎市	0	0	0	0	—	—	—	0	0	—	—
逗子市	0	0	0	0	—	—	—	0	0	—	—
三浦市	0	0	0	0	—	—	—	0	0	—	—
秦野市	1	0	1	0	—	—	—	1	0	—	—
厚木市	0	0	0	0	—	—	—	0	0	—	—
大和市	0	0	0	0	—	—	—	0	0	—	—
伊勢原市	0	0	0	0	—	—	—	0	0	—	—
海老名市	0	0	0	0	—	—	—	0	0	—	—
座間市	2	0	0	0	—	—	—	0	0	—	—
南足柄市	0	0	0	0	—	—	—	0	0	—	—
綾瀬市	0	0	0	0	—	—	—	0	0	—	—
神奈川県小計	129	64	84	8	—	—	—	82	24	—	—
新潟県(市を除く)	0	0	0	0	—	—	—	0	0	—	—
新潟市	1	0	0	0	—	—	—	0	0	—	—
長岡市	0	0	0	0	—	—	—	0	0	—	—
三条市	1	0	0	0	—	—	—	0	0	—	—
柏崎市	0	0	0	0	—	—	—	0	0	—	—
新発田市	1	0	0	0	—	—	—	0	1	—	—
小千谷市	0	0	0	0	—	—	—	0	0	—	—
加茂市	0	0	0	0	—	—	—	0	0	—	—
十日町市	0	0	0	0	—	—	—	0	0	—	—
見附市	0	0	0	0	—	—	—	0	0	—	—
村上市	0	0	0	0	—	—	—	0	0	—	—
燕魚川市	0	0	0	0	—	—	—	0	0	—	—
糸魚川市	0	0	0	0	—	—	—	0	0	—	—
妙高市	0	0	0	0	—	—	—	0	0	—	—
五泉市	0	0	0	0	—	—	—	0	0	—	—
上越市	2	0	0	1	—	—	—	0	0	—	—
阿賀野市	0	0	0	0	—	—	—	0	0	—	—
佐渡市	0	0	0	0	—	—	—	0	0	—	—
魚沼市	0	0	0	0	—	—	—	0	0	—	—
南魚沼市	0	0	0	0	—	—	—	0	0	—	—
胎内市	0	0	0	0	—	—	—	0	0	—	—
新潟県小計	5	0	0	1	—	—	—	0	1	—	—
富山県(市を除く)	0	0	0	0	—	—	—	0	0	—	—
富山市	0	0	0	0	—	—	—	0	0	—	—
高岡市	0	0	0	0	—	—	—	0	0	—	—
魚津市	0	0	0	0	—	—	—	0	0	—	—
氷見市	0	0	0	0	—	—	—	0	0	—	—
滑川市	0	0	0	0	—	—	—	0	0	—	—
黒部市	0	0	0	0	—	—	—	0	0	—	—
砺波市	0	0	0	0	—	—	—	0	0	—	—
小矢部市	0	0	0	0	—	—	—	0	0	—	—
南砺市	0	0	0	0	—	—	—	0	0	—	—
射水市	0	0	0	0	—	—	—	0	0	—	—
富山県小計	0	0	0	0	—	—	—	0	0	—	—
石川県(市を除く)	0	0	0	0	—	—	—	0	0	—	—
金沢市	3	0	2	0	—	—	—	0	2	—	—
七尾市	0	0	0	0	—	—	—	0	0	—	—
小松市	0	0	0	0	—	—	—	0	0	—	—
輪島市	0	0	0	0	—	—	—	0	0	—	—
珠洲市	0	0	0	0	—	—	—	0	0	—	—
加賀市	0	0	0	0	—	—	—	0	0	—	—
羽咋市	0	0	0	0	—	—	—	0	0	—	—
かほく市	0	0	0	0	—	—	—	0	0	—	—
白山市	0	0	0	0	—	—	—	0	0	—	—
能美市	0	0	0	0	—	—	—	0	0	—	—
野々市市	0	0	0	0	—	—	—	0	0	—	—
石川県小計	3	0	2	0	—	—	—	0	2	—	—

表13-3 その他の建設作業

行政対応 地方公共団体名	苦情対応状況										
	苦情 件数	報告の 徴収件数	立入検査 件数	測定 件数	測定 適合	測定 不適合	測定 不能	調査に基 づく行政 指導件数	その他の 行政指導 件数	改善勧告 までの もの	改善命令 に至った もの
福井県(市を除く)	0	0	0	0	—	—	—	0	0	—	—
福井市	1	0	1	0	—	—	—	1	0	—	—
敦賀市	0	0	0	0	—	—	—	0	0	—	—
小浜市	0	0	0	0	—	—	—	0	0	—	—
大野市	0	0	0	0	—	—	—	0	0	—	—
勝山市	0	0	0	0	—	—	—	0	0	—	—
鯖江市	0	0	0	0	—	—	—	0	0	—	—
あわら市	0	0	0	0	—	—	—	0	0	—	—
越前市	0	0	0	0	—	—	—	0	0	—	—
坂井市	1	0	0	0	—	—	—	0	0	—	—
福井県小計	2	0	1	0	—	—	—	1	0	—	—
山梨県(市を除く)	0	0	0	0	—	—	—	0	0	—	—
甲府市	0	0	0	0	—	—	—	0	0	—	—
富士吉田市	0	0	0	0	—	—	—	0	0	—	—
都留市	0	0	0	0	—	—	—	0	0	—	—
山梨市	0	0	0	0	—	—	—	0	0	—	—
大月市	0	0	0	0	—	—	—	0	0	—	—
韮崎市	0	0	0	0	—	—	—	0	0	—	—
南アルプス市	0	0	0	0	—	—	—	0	0	—	—
北杜市	0	0	0	0	—	—	—	0	0	—	—
甲斐市	0	0	0	0	—	—	—	0	0	—	—
笛吹市	0	0	0	0	—	—	—	0	0	—	—
上野原市	0	0	0	0	—	—	—	0	0	—	—
甲州市	0	0	0	0	—	—	—	0	0	—	—
中央市	0	0	0	0	—	—	—	0	0	—	—
山梨県小計	0	0	0	0	—	—	—	0	0	—	—
長野県(市を除く)	0	0	0	0	—	—	—	0	0	—	—
長野市	2	0	2	0	—	—	—	0	2	—	—
松本市	3	0	2	0	—	—	—	0	0	—	—
上田市	0	0	0	0	—	—	—	0	0	—	—
岡谷市	1	0	0	0	—	—	—	0	0	—	—
飯田市	0	0	0	0	—	—	—	0	0	—	—
諏訪市	0	0	0	0	—	—	—	0	0	—	—
須坂市	0	0	0	0	—	—	—	0	0	—	—
小諸市	0	0	0	0	—	—	—	0	0	—	—
伊那市	0	0	0	0	—	—	—	0	0	—	—
駒ヶ根市	0	0	0	0	—	—	—	0	0	—	—
中野市	0	0	0	0	—	—	—	0	0	—	—
大町市	0	0	0	0	—	—	—	0	0	—	—
飯山市	0	0	0	0	—	—	—	0	0	—	—
茅野市	0	0	0	0	—	—	—	0	0	—	—
塩尻市	0	0	0	0	—	—	—	0	0	—	—
佐久市	1	0	0	0	—	—	—	0	0	—	—
千曲市	0	0	0	0	—	—	—	0	0	—	—
東御市	0	0	0	0	—	—	—	0	0	—	—
安曇野市	0	0	0	0	—	—	—	0	0	—	—
長野県小計	7	0	4	0	—	—	—	0	2	—	—
岐阜県(市を除く)	0	0	0	0	—	—	—	0	0	—	—
岐阜市	8	0	8	0	—	—	—	0	0	—	—
大垣市	1	0	1	0	—	—	—	1	0	—	—
高山市	0	0	0	0	—	—	—	0	0	—	—
多治見市	0	0	0	0	—	—	—	0	0	—	—
関市	0	0	0	0	—	—	—	0	0	—	—
中津川市	0	0	0	0	—	—	—	0	0	—	—
美濃市	0	0	0	0	—	—	—	0	0	—	—
瑞浪市	0	0	0	0	—	—	—	0	0	—	—
羽島市	0	0	0	0	—	—	—	0	0	—	—
恵那市	0	0	0	0	—	—	—	0	0	—	—
美濃加茂市	0	0	0	0	—	—	—	0	0	—	—
土岐市	0	0	0	0	—	—	—	0	0	—	—
各務原市	0	0	0	0	—	—	—	0	0	—	—
可児市	0	0	0	0	—	—	—	0	0	—	—
山県市	0	0	0	0	—	—	—	0	0	—	—

表13-3 その他の建設作業

行政対応 地方公共団体名	苦情対応状況										
	苦情 件数	報告の 徴収件数	立入検査 件数	測定 件数	測定 適合	測定 不適合	測定 不能	調査に基 づく行政 指導件数	その他の 行政指導 件数	改善勧告 までの もの	改善命令 に至った もの
瑞穂市	0	0	0	0	—	—	—	0	0	—	—
飛騨市	0	0	0	0	—	—	—	0	0	—	—
本巣市	0	0	0	0	—	—	—	0	0	—	—
郡上市	0	0	0	0	—	—	—	0	0	—	—
下呂市	0	0	0	0	—	—	—	0	0	—	—
海津市	0	0	0	0	—	—	—	0	0	—	—
岐阜県小計	9	0	9	0	—	—	—	1	0	—	—
静岡県(市を除く)	0	0	0	0	—	—	—	0	0	—	—
静岡市	3	0	0	0	—	—	—	0	3	—	—
浜松市	1	0	1	0	—	—	—	1	0	—	—
沼津市	0	0	0	0	—	—	—	0	0	—	—
熱海市	0	0	0	0	—	—	—	0	0	—	—
三島市	0	0	0	0	—	—	—	0	0	—	—
富士宮市	0	0	0	0	—	—	—	0	0	—	—
伊東市	0	0	0	0	—	—	—	0	0	—	—
島田市	0	0	0	0	—	—	—	0	0	—	—
富田市	1	0	0	0	—	—	—	0	0	—	—
磐田市	0	0	0	0	—	—	—	0	0	—	—
焼津市	0	0	0	0	—	—	—	0	0	—	—
掛川市	0	0	0	0	—	—	—	0	0	—	—
藤枝市	0	0	0	0	—	—	—	0	0	—	—
御殿場市	0	0	0	0	—	—	—	0	0	—	—
袋井市	1	0	1	0	—	—	—	0	0	—	—
下田市	0	0	0	0	—	—	—	0	0	—	—
裾野市	0	0	0	0	—	—	—	0	0	—	—
湖西市	0	0	0	0	—	—	—	0	0	—	—
伊豆市	0	0	0	0	—	—	—	0	0	—	—
御前崎市	0	0	0	0	—	—	—	0	0	—	—
菊川市	0	0	0	0	—	—	—	0	0	—	—
伊豆の国市	2	0	0	0	—	—	—	0	2	—	—
牧之原市	0	0	0	0	—	—	—	0	0	—	—
静岡県小計	8	0	2	0	—	—	—	1	5	—	—
愛知県(市を除く)	1	0	0	0	—	—	—	0	1	—	—
名古屋	62	3	58	0	—	—	—	54	1	—	—
豊橋市	7	7	7	0	—	—	—	7	0	—	—
岡崎市	2	0	1	0	—	—	—	0	0	—	—
一宮市	0	0	0	0	—	—	—	0	0	—	—
瀬戸市	0	0	0	0	—	—	—	0	0	—	—
半田市	0	0	0	0	—	—	—	0	0	—	—
春日井市	0	0	0	0	—	—	—	0	0	—	—
豊川市	2	0	2	0	—	—	—	2	0	—	—
津島市	0	0	0	0	—	—	—	0	0	—	—
碧南市	0	0	0	0	—	—	—	0	0	—	—
刈谷市	0	0	0	0	—	—	—	0	0	—	—
豊田市	0	0	0	0	—	—	—	0	0	—	—
安城市	0	0	0	0	—	—	—	0	0	—	—
西尾市	0	0	0	0	—	—	—	0	0	—	—
蒲郡市	0	0	0	0	—	—	—	0	0	—	—
犬山市	0	0	0	0	—	—	—	0	0	—	—
常滑市	2	0	0	0	—	—	—	0	0	—	—
江南市	0	0	0	0	—	—	—	0	0	—	—
小牧市	0	0	0	0	—	—	—	0	0	—	—
稲沢市	2	0	2	0	—	—	—	0	0	—	—
新城市	0	0	0	0	—	—	—	0	0	—	—
東海市	0	0	0	0	—	—	—	0	0	—	—
大府市	0	0	0	0	—	—	—	0	0	—	—
知多市	0	0	0	0	—	—	—	0	0	—	—
知立市	0	0	0	0	—	—	—	0	0	—	—
尾張旭市	0	0	0	0	—	—	—	0	0	—	—
高浜市	3	0	0	0	—	—	—	0	0	—	—
岩倉市	0	0	0	0	—	—	—	0	0	—	—
豊明市	0	0	0	0	—	—	—	0	0	—	—
日進市	0	0	0	0	—	—	—	0	0	—	—

表13-3 その他の建設作業

行政対応	苦情対応状況										
	苦情 件数	報告の 徴収件数	立入検査 件数	測定 件数	測定 適合	測定 不適合	測定 不能	調査に基 づく行政 指導件数	その他の 行政指導 件数	改善勧告 までの もの	改善命令 に至った もの
地方公共団体名											
田原市	0	0	0	0	—	—	—	0	0	—	—
愛西市	0	0	0	0	—	—	—	0	0	—	—
清須市	0	0	0	0	—	—	—	0	0	—	—
名古屋	0	0	0	0	—	—	—	0	0	—	—
弥富市	0	0	0	0	—	—	—	0	0	—	—
みよし市	0	0	0	0	—	—	—	0	0	—	—
あま市	0	0	0	0	—	—	—	0	0	—	—
長久手市	0	0	0	0	—	—	—	0	0	—	—
愛知県小計	81	10	70	0	—	—	—	63	2	—	—
三重県(市を除く)	0	0	0	0	—	—	—	0	0	—	—
津市	0	0	0	0	—	—	—	0	0	—	—
四日市市	3	1	0	0	—	—	—	0	1	—	—
伊勢市	0	0	0	0	—	—	—	0	0	—	—
松阪市	0	0	0	0	—	—	—	0	0	—	—
桑名市	2	0	2	0	—	—	—	1	1	—	—
鈴鹿市	0	0	0	0	—	—	—	0	0	—	—
名張市	0	0	0	0	—	—	—	0	0	—	—
尾鷲市	0	0	0	0	—	—	—	0	0	—	—
亀山市	1	0	1	0	—	—	—	0	0	—	—
鳥羽市	0	0	0	0	—	—	—	0	0	—	—
熊野市	0	0	0	0	—	—	—	0	0	—	—
いなべ市	0	0	0	0	—	—	—	0	0	—	—
志摩市	0	0	0	0	—	—	—	0	0	—	—
伊賀市	0	0	0	0	—	—	—	0	0	—	—
三重県小計	6	1	3	0	—	—	—	1	2	—	—
滋賀県(市を除く)	0	0	0	0	—	—	—	0	0	—	—
大津市	0	0	0	0	—	—	—	0	0	—	—
彦根市	0	0	0	0	—	—	—	0	0	—	—
長浜市	0	0	0	0	—	—	—	0	0	—	—
近江八幡市	0	0	0	0	—	—	—	0	0	—	—
草津市	0	0	0	0	—	—	—	0	0	—	—
守山市	0	0	0	0	—	—	—	0	0	—	—
栗東市	0	0	0	0	—	—	—	0	0	—	—
甲賀市	0	0	0	0	—	—	—	0	0	—	—
野洲市	1	0	0	1	—	—	—	0	1	—	—
湖南市	0	0	0	0	—	—	—	0	0	—	—
高島市	0	0	0	0	—	—	—	0	0	—	—
東近江市	0	0	0	0	—	—	—	0	0	—	—
米原市	0	0	0	0	—	—	—	0	0	—	—
滋賀県小計	1	0	0	1	—	—	—	0	1	—	—
京都府(市を除く)	0	0	0	0	—	—	—	0	0	—	—
京都市	23	0	23	1	—	—	—	14	1	—	—
福知山市	0	0	0	0	—	—	—	0	0	—	—
舞鶴市	0	0	0	0	—	—	—	0	0	—	—
綾部市	0	0	0	0	—	—	—	0	0	—	—
宇治市	0	0	0	0	—	—	—	0	0	—	—
宮津市	0	0	0	0	—	—	—	0	0	—	—
亀岡市	0	0	0	0	—	—	—	0	0	—	—
城陽市	0	0	0	0	—	—	—	0	0	—	—
向日市	0	0	0	0	—	—	—	0	0	—	—
長岡京市	0	0	0	0	—	—	—	0	0	—	—
八幡市	1	0	0	0	—	—	—	0	1	—	—
京田辺市	2	0	0	0	—	—	—	0	2	—	—
京丹后市	0	0	0	0	—	—	—	0	0	—	—
南丹市	0	0	0	0	—	—	—	0	0	—	—
木津川市	0	0	0	0	—	—	—	0	0	—	—
京都府小計	26	0	23	1	—	—	—	14	4	—	—

表13-3 その他の建設作業

行政対応 地方公共団体名	苦情対応状況										
	苦情 件数	報告の 徴収件数	立入検査 件数	測定 件数	測定 適合	測定 不適合	測定 不能	調査に基 づく行政 指導件数	その他の 行政指導 件数	改善勧告 までの もの	改善命令 に至った もの
大阪府(市を除く)	0	0	0	0	—	—	—	0	0	—	—
大阪市	50	2	43	5	—	—	—	39	4	—	—
堺市	2	0	2	0	—	—	—	2	0	—	—
岸和田市	0	0	0	0	—	—	—	0	0	—	—
豊中市	2	0	2	0	—	—	—	2	0	—	—
池田市	0	0	0	0	—	—	—	0	0	—	—
吹田市	3	0	3	0	—	—	—	3	0	—	—
泉大津市	0	0	0	0	—	—	—	0	0	—	—
高槻市	3	0	3	0	—	—	—	3	0	—	—
貝塚市	0	0	0	0	—	—	—	0	0	—	—
守口市	0	0	0	0	—	—	—	0	0	—	—
枚方市	0	0	0	0	—	—	—	0	0	—	—
茨木市	1	1	1	0	—	—	—	0	0	—	—
八尾市	0	0	0	0	—	—	—	0	0	—	—
泉佐野市	0	0	0	0	—	—	—	0	0	—	—
富田林市	1	0	0	0	—	—	—	0	1	—	—
寝屋川市	0	0	0	0	—	—	—	0	0	—	—
河内長野市	0	0	0	0	—	—	—	0	0	—	—
松原市	0	0	0	0	—	—	—	0	0	—	—
大東市	0	0	0	0	—	—	—	0	0	—	—
和泉市	0	0	0	0	—	—	—	0	0	—	—
箕面市	0	0	0	0	—	—	—	0	0	—	—
柏原市	0	0	0	0	—	—	—	0	0	—	—
羽曳野市	0	0	0	0	—	—	—	0	0	—	—
門真市	0	0	0	0	—	—	—	0	0	—	—
摂津市	1	0	1	0	—	—	—	1	0	—	—
高石市	3	1	0	0	—	—	—	0	3	—	—
藤井寺市	0	0	0	0	—	—	—	0	0	—	—
東大阪市	9	7	9	4	—	—	—	9	0	—	—
泉南市	0	0	0	0	—	—	—	0	0	—	—
四條畷市	0	0	0	0	—	—	—	0	0	—	—
交野市	0	0	0	0	—	—	—	0	0	—	—
大阪狭山市	0	0	0	0	—	—	—	0	0	—	—
阪南市	0	0	0	0	—	—	—	0	0	—	—
大阪府小計	75	11	64	9	—	—	—	59	8	—	—
兵庫県(市を除く)	0	0	0	0	—	—	—	0	0	—	—
神戸市	8	0	4	1	—	—	—	2	4	—	—
姫路市	0	0	0	0	—	—	—	0	0	—	—
尼崎市	11	0	11	0	—	—	—	0	11	—	—
明石市	1	0	0	0	—	—	—	0	0	—	—
西宮市	1	0	1	0	—	—	—	1	0	—	—
洲本市	0	0	0	0	—	—	—	0	0	—	—
芦屋市	0	0	0	0	—	—	—	0	0	—	—
伊丹市	0	0	0	0	—	—	—	0	0	—	—
相生市	0	0	0	0	—	—	—	0	0	—	—
豊岡市	0	0	0	0	—	—	—	0	0	—	—
加古川市	1	0	1	0	—	—	—	0	1	—	—
赤穂市	0	0	0	0	—	—	—	0	0	—	—
西脇市	0	0	0	0	—	—	—	0	0	—	—
宝塚市	2	0	0	0	—	—	—	0	2	—	—
三木市	0	0	0	0	—	—	—	0	0	—	—
高砂市	1	0	1	0	—	—	—	1	0	—	—
川西市	0	0	0	0	—	—	—	0	0	—	—
小野市	0	0	0	0	—	—	—	0	0	—	—
三田市	0	0	0	0	—	—	—	0	0	—	—
加西市	0	0	0	0	—	—	—	0	0	—	—
篠山市	0	0	0	0	—	—	—	0	0	—	—
養父市	0	0	0	0	—	—	—	0	0	—	—
丹波市	0	0	0	0	—	—	—	0	0	—	—
南あわじ市	0	0	0	0	—	—	—	0	0	—	—
朝来市	0	0	0	0	—	—	—	0	0	—	—
淡路市	0	0	0	0	—	—	—	0	0	—	—
宍粟市	0	0	0	0	—	—	—	0	0	—	—
加東市	0	0	0	0	—	—	—	0	0	—	—
たつの市	0	0	0	0	—	—	—	0	0	—	—
兵庫県小計	25	0	18	1	—	—	—	4	18	—	—

表13-3 その他の建設作業

行政対応	苦情対応状況										
	苦情 件数	報告の 徴収件数	立入検査 件数	測定 件数	測定 適合	測定 不適合	測定 不能	調査に基 づく行政 指導件数	その他の 行政指導 件数	改善勧告 までの もの	改善命令 に至った もの
地方公共団体名											
奈良県(市を除く)	2	0	0	0	—	—	—	0	0	—	—
奈良市	0	0	0	0	—	—	—	0	0	—	—
大和高田市	1	0	1	0	—	—	—	0	0	—	—
大和郡	0	0	0	0	—	—	—	0	0	—	—
天理市	0	0	0	0	—	—	—	0	0	—	—
橿原市	0	0	0	0	—	—	—	0	0	—	—
桜井市	0	0	0	0	—	—	—	0	0	—	—
五條市	0	0	0	0	—	—	—	0	0	—	—
御所市	0	0	0	0	—	—	—	0	0	—	—
生駒市	0	0	0	0	—	—	—	0	0	—	—
香芝市	0	0	0	0	—	—	—	0	0	—	—
葛城市	0	0	0	0	—	—	—	0	0	—	—
宇陀市	0	0	0	0	—	—	—	0	0	—	—
奈良県小計	3	0	1	0	—	—	—	0	0	—	—
和歌山県(市を除く)	0	0	0	0	—	—	—	0	0	—	—
和歌山市	0	0	0	0	—	—	—	0	0	—	—
海南市	0	0	0	0	—	—	—	0	0	—	—
橋本	0	0	0	0	—	—	—	0	0	—	—
有田市	0	0	0	0	—	—	—	0	0	—	—
御坊	0	0	0	0	—	—	—	0	0	—	—
田辺	1	0	1	0	—	—	—	1	0	—	—
新宮	0	0	0	0	—	—	—	0	0	—	—
紀の川	0	0	0	0	—	—	—	0	0	—	—
岩出	0	0	0	0	—	—	—	0	0	—	—
和歌山県小計	1	0	1	0	—	—	—	1	0	—	—
鳥取県(市を除く)	0	0	0	0	—	—	—	0	0	—	—
鳥取市	1	0	0	0	—	—	—	0	0	—	—
米子市	0	0	0	0	—	—	—	0	0	—	—
倉吉	1	0	0	0	—	—	—	0	0	—	—
境港	0	0	0	0	—	—	—	0	0	—	—
鳥取県小計	2	0	0	0	—	—	—	0	0	—	—
島根県(市を除く)	0	0	0	0	—	—	—	0	0	—	—
松江	0	0	0	0	—	—	—	0	0	—	—
浜田市	0	0	0	0	—	—	—	0	0	—	—
出雲	0	0	0	0	—	—	—	0	0	—	—
益田市	0	0	0	0	—	—	—	0	0	—	—
大田	0	0	0	0	—	—	—	0	0	—	—
安来	0	0	0	0	—	—	—	0	0	—	—
江津	0	0	0	0	—	—	—	0	0	—	—
雲南	0	0	0	0	—	—	—	0	0	—	—
島根県小計	0	0	0	0	—	—	—	0	0	—	—
岡山県(市を除く)	0	0	0	0	—	—	—	0	0	—	—
岡山市	22	6	9	1	—	—	—	9	9	—	—
倉敷	5	0	5	0	—	—	—	0	2	—	—
津山市	0	0	0	0	—	—	—	0	0	—	—
玉野	0	0	0	0	—	—	—	0	0	—	—
笠岡	0	0	0	0	—	—	—	0	0	—	—
井原	0	0	0	0	—	—	—	0	0	—	—
総社	0	0	0	0	—	—	—	0	0	—	—
高梁	0	0	0	0	—	—	—	0	0	—	—
新見	0	0	0	0	—	—	—	0	0	—	—
備前	0	0	0	0	—	—	—	0	0	—	—
瀬戸内	0	0	0	0	—	—	—	0	0	—	—
赤磐	0	0	0	0	—	—	—	0	0	—	—
真庭	0	0	0	0	—	—	—	0	0	—	—
美作	0	0	0	0	—	—	—	0	0	—	—
浅口	0	0	0	0	—	—	—	0	0	—	—
岡山県小計	27	6	14	1	—	—	—	9	11	—	—

表13-3 その他の建設作業

行政対応 地方公共団体名	苦情対応状況										
	苦情 件数	報告の 徴収件数	立入検査 件数	測定 件数	測定 適合	測定 不適合	測定 不能	調査に基 づく行政 指導件数	その他の 行政指導 件数	改善勧告 までの もの	改善命令 に至った もの
広島県(市を除く)	1	0	0	0	—	—	—	0	1	—	—
広島市	15	0	14	2	—	—	—	0	0	—	—
呉市	0	0	0	0	—	—	—	0	0	—	—
竹原市	0	0	0	0	—	—	—	0	0	—	—
三原市	0	0	0	0	—	—	—	0	0	—	—
尾道市	0	0	0	0	—	—	—	0	0	—	—
福山市	4	0	0	0	—	—	—	0	0	—	—
府中市	0	0	0	0	—	—	—	0	0	—	—
三次市	0	0	0	0	—	—	—	0	0	—	—
庄原市	0	0	0	0	—	—	—	0	0	—	—
大竹市	2	0	0	0	—	—	—	0	1	—	—
東広島市	0	0	0	0	—	—	—	0	0	—	—
廿日市	1	0	0	0	—	—	—	0	0	—	—
安芸高田市	0	0	0	0	—	—	—	0	0	—	—
江田島市	0	0	0	0	—	—	—	0	0	—	—
広島県小計	23	0	14	2	—	—	—	0	2	—	—
山口県(市を除く)	0	0	0	0	—	—	—	0	0	—	—
下関市	2	0	1	0	—	—	—	0	0	—	—
宇部市	1	0	0	0	—	—	—	0	0	—	—
山口市	1	0	0	0	—	—	—	0	0	—	—
萩市	0	0	0	0	—	—	—	0	0	—	—
防府市	2	0	2	0	—	—	—	1	0	—	—
下松市	0	0	0	0	—	—	—	0	0	—	—
岩国市	0	0	0	0	—	—	—	0	0	—	—
光市	0	0	0	0	—	—	—	0	0	—	—
長門市	0	0	0	0	—	—	—	0	0	—	—
柳井市	0	0	0	0	—	—	—	0	0	—	—
美祿市	0	0	0	0	—	—	—	0	0	—	—
周南市	2	0	0	0	—	—	—	0	1	—	—
山陽小野田市	0	0	0	0	—	—	—	0	0	—	—
山口県小計	8	0	3	0	—	—	—	1	1	—	—
徳島県(市を除く)	0	0	0	0	—	—	—	0	0	—	—
徳島市	2	0	1	0	—	—	—	0	2	—	—
鳴門市	1	0	0	0	—	—	—	0	1	—	—
小松島市	0	0	0	0	—	—	—	0	0	—	—
阿南市	0	0	0	0	—	—	—	0	0	—	—
吉野川市	0	0	0	0	—	—	—	0	0	—	—
阿波市	0	0	0	0	—	—	—	0	0	—	—
美馬市	0	0	0	0	—	—	—	0	0	—	—
三好市	0	0	0	0	—	—	—	0	0	—	—
徳島県小計	3	0	1	0	—	—	—	0	3	—	—
香川県(市を除く)	0	0	0	0	—	—	—	0	0	—	—
高松市	2	0	0	0	—	—	—	0	0	—	—
丸亀市	0	0	0	0	—	—	—	0	0	—	—
坂出市	1	0	1	0	—	—	—	1	0	—	—
善通寺市	0	0	0	0	—	—	—	0	0	—	—
観音寺市	0	0	0	0	—	—	—	0	0	—	—
さぬき市	0	0	0	0	—	—	—	0	0	—	—
東かがわ市	0	0	0	0	—	—	—	0	0	—	—
三豊市	0	0	0	0	—	—	—	0	0	—	—
香川県小計	3	0	1	0	—	—	—	1	0	—	—
愛媛県(市を除く)	0	0	0	0	—	—	—	0	0	—	—
松山市	0	0	0	0	—	—	—	0	0	—	—
今治市	0	0	0	0	—	—	—	0	0	—	—
宇和島市	0	0	0	0	—	—	—	0	0	—	—
八幡浜市	0	0	0	0	—	—	—	0	0	—	—
新居浜市	0	0	0	0	—	—	—	0	0	—	—
西条市	0	0	0	0	—	—	—	0	0	—	—
大洲市	0	0	0	0	—	—	—	0	0	—	—
伊予市	0	0	0	0	—	—	—	0	0	—	—
四国中央市	0	0	0	0	—	—	—	0	0	—	—
西予市	0	0	0	0	—	—	—	0	0	—	—
東温市	0	0	0	0	—	—	—	0	0	—	—
愛媛県小計	0	0	0	0	—	—	—	0	0	—	—

表13-3 その他の建設作業

行政対応	苦情対応状況										
	苦情 件数	報告の 徴収件数	立入検査 件数	測定 件数	測定 適合	測定 不適合	測定 不能	調査に基 づく行政 指導件数	その他の 行政指導 件数	改善勧告 までの もの	改善命令 に至った もの
地方公共団体名											
高知県(市を除く)	0	0	0	0	—	—	—	0	0	—	—
高知市	0	0	0	0	—	—	—	0	0	—	—
室戸市	0	0	0	0	—	—	—	0	0	—	—
安芸市	0	0	0	0	—	—	—	0	0	—	—
南国市	0	0	0	0	—	—	—	0	0	—	—
土佐市	0	0	0	0	—	—	—	0	0	—	—
須崎市	0	0	0	0	—	—	—	0	0	—	—
宿毛市	0	0	0	0	—	—	—	0	0	—	—
土佐清水市	0	0	0	0	—	—	—	0	0	—	—
四万十市	0	0	0	0	—	—	—	0	0	—	—
香南市	0	0	0	0	—	—	—	0	0	—	—
香美市	0	0	0	0	—	—	—	0	0	—	—
高知県小計	0	0	0	0	—	—	—	0	0	—	—
福岡県(市を除く)	0	0	0	0	—	—	—	0	0	—	—
北九州市	15	0	15	0	—	—	—	9	0	—	—
福岡市	23	0	19	0	—	—	—	5	3	—	—
大牟田市	0	0	0	0	—	—	—	0	0	—	—
久留米市	2	0	0	0	—	—	—	0	2	—	—
直方市	1	0	0	0	—	—	—	0	0	—	—
飯塚市	0	0	0	0	—	—	—	0	0	—	—
田川市	1	0	1	0	—	—	—	1	0	—	—
柳川市	2	0	0	0	—	—	—	0	0	—	—
八女市	0	0	0	0	—	—	—	0	0	—	—
筑後市	0	0	0	0	—	—	—	0	0	—	—
大川市	0	0	0	0	—	—	—	0	0	—	—
行橋市	0	0	0	0	—	—	—	0	0	—	—
豊前市	0	0	0	0	—	—	—	0	0	—	—
中間市	0	0	0	0	—	—	—	0	0	—	—
小郡市	1	0	0	0	—	—	—	0	0	—	—
筑紫野市	2	0	0	0	—	—	—	0	1	—	—
春日市	0	0	0	0	—	—	—	0	0	—	—
大野城市	0	0	0	0	—	—	—	0	0	—	—
宗像市	0	0	0	0	—	—	—	0	0	—	—
太宰府市	1	0	0	0	—	—	—	0	0	—	—
古賀市	0	0	0	0	—	—	—	0	0	—	—
福津市	0	0	0	0	—	—	—	0	0	—	—
うきは市	0	0	0	0	—	—	—	0	0	—	—
宮若市	0	0	0	0	—	—	—	0	0	—	—
嘉麻市	0	0	0	0	—	—	—	0	0	—	—
朝倉市	0	0	0	0	—	—	—	0	0	—	—
みやま市	0	0	0	0	—	—	—	0	0	—	—
糸島市	1	0	0	0	—	—	—	0	0	—	—
福岡県小計	49	0	35	0	—	—	—	15	6	—	—
佐賀県(市を除く)	0	0	0	0	—	—	—	0	0	—	—
佐賀市	4	0	0	0	—	—	—	0	0	—	—
唐津市	0	0	0	0	—	—	—	0	0	—	—
鳥栖市	0	0	0	0	—	—	—	0	0	—	—
多久市	0	0	0	0	—	—	—	0	0	—	—
伊万里市	0	0	0	0	—	—	—	0	0	—	—
武雄市	0	0	0	0	—	—	—	0	0	—	—
鹿島市	0	0	0	0	—	—	—	0	0	—	—
小城市	0	0	0	0	—	—	—	0	0	—	—
嬉野市	0	0	0	0	—	—	—	0	0	—	—
神埼市	0	0	0	0	—	—	—	0	0	—	—
佐賀県小計	4	0	0	0	—	—	—	0	0	—	—

表13-3 その他の建設作業

行政対応	苦情対応状況										
	苦情 件数	報告の 徴収件数	立入検査 件数	測定 件数	測定 適合	測定 不適合	測定 不能	調査に基 づく行政 指導件数	その他の 行政指導 件数	改善勧告 までの もの	改善命令 に至った もの
地方公共団体名											
長崎県(市を除く)	0	0	0	0	—	—	—	0	0	—	—
長崎 市	0	0	0	0	—	—	—	0	0	—	—
佐世保 市	1	0	0	0	—	—	—	0	0	—	—
島原 市	0	0	0	0	—	—	—	0	0	—	—
諫早 市	1	0	0	0	—	—	—	0	0	—	—
大村 市	0	0	0	0	—	—	—	0	0	—	—
平戸 市	0	0	0	0	—	—	—	0	0	—	—
松浦 市	0	0	0	0	—	—	—	0	0	—	—
対馬 市	0	0	0	0	—	—	—	0	0	—	—
壱岐 市	0	0	0	0	—	—	—	0	0	—	—
五島 市	0	0	0	0	—	—	—	0	0	—	—
西海市	0	0	0	0	—	—	—	0	0	—	—
雲仙 市	0	0	0	0	—	—	—	0	0	—	—
南島原 市	0	0	0	0	—	—	—	0	0	—	—
長崎県小計	2	0	0	0	—	—	—	0	0	—	—
熊本県(市を除く)	1	0	0	0	—	—	—	0	0	—	—
熊本市	25	0	16	0	—	—	—	9	2	—	—
八代 市	2	0	0	0	—	—	—	0	1	—	—
人吉 市	0	0	0	0	—	—	—	0	0	—	—
荒尾 市	0	0	0	0	—	—	—	0	0	—	—
水俣 市	0	0	0	0	—	—	—	0	0	—	—
玉名 市	0	0	0	0	—	—	—	0	0	—	—
山鹿 市	0	0	0	0	—	—	—	0	0	—	—
菊池 市	0	0	0	0	—	—	—	0	0	—	—
宇土 市	0	0	0	0	—	—	—	0	0	—	—
上天草 市	0	0	0	0	—	—	—	0	0	—	—
宇城市	0	0	0	0	—	—	—	0	0	—	—
阿蘇 市	0	0	0	0	—	—	—	0	0	—	—
天草 市	0	0	0	0	—	—	—	0	0	—	—
合志 市	0	0	0	0	—	—	—	0	0	—	—
熊本県小計	28	0	16	0	—	—	—	9	3	—	—
大分県(市を除く)	0	0	0	0	—	—	—	0	0	—	—
大分 市	1	0	1	0	—	—	—	1	0	—	—
別府 市	0	0	0	0	—	—	—	0	0	—	—
中津 市	0	0	0	0	—	—	—	0	0	—	—
日田 市	0	0	0	0	—	—	—	0	0	—	—
佐伯 市	0	0	0	0	—	—	—	0	0	—	—
臼杵 市	0	0	0	0	—	—	—	0	0	—	—
津久見 市	0	0	0	0	—	—	—	0	0	—	—
竹田 市	0	0	0	0	—	—	—	0	0	—	—
豊後高田 市	0	0	0	0	—	—	—	0	0	—	—
杵築 市	0	0	0	0	—	—	—	0	0	—	—
宇佐 市	0	0	0	0	—	—	—	0	0	—	—
豊後大野 市	0	0	0	0	—	—	—	0	0	—	—
由布 市	0	0	0	0	—	—	—	0	0	—	—
国東 市	0	0	0	0	—	—	—	0	0	—	—
大分県小計	1	0	1	0	—	—	—	1	0	—	—
宮崎県(市を除く)	0	0	0	0	—	—	—	0	0	—	—
宮崎市	3	0	0	0	—	—	—	0	0	—	—
都城 市	1	1	0	0	—	—	—	1	0	—	—
延岡 市	0	0	0	0	—	—	—	0	0	—	—
日南 市	0	0	0	0	—	—	—	0	0	—	—
小林 市	0	0	0	0	—	—	—	0	0	—	—
日向 市	0	0	0	0	—	—	—	0	0	—	—
串間 市	1	0	0	0	—	—	—	0	0	—	—
西都 市	0	0	0	0	—	—	—	0	0	—	—
えびの 市	0	0	0	0	—	—	—	0	0	—	—
宮崎県小計	5	1	0	0	—	—	—	1	0	—	—

表13-3 その他の建設作業

行政対応 地方公共団体名	苦情対応状況										
	苦情 件数	報告の 徴収件数	立入検査 件数	測定 件数	測定 適合	測定 不適合	測定 不能	調査に基 づく行政 指導件数	その他の 行政指導 件数	改善勧告 までの もの	改善命令 に至った もの
鹿児島県(市を除く)	0	0	0	0	—	—	—	0	0	—	—
鹿児島市	6	0	0	0	—	—	—	0	6	—	—
鹿屋市	0	0	0	0	—	—	—	0	0	—	—
枕崎市	0	0	0	0	—	—	—	0	0	—	—
阿久根市	0	0	0	0	—	—	—	0	0	—	—
出水市	0	0	0	0	—	—	—	0	0	—	—
指宿市	0	0	0	0	—	—	—	0	0	—	—
西之表市	0	0	0	0	—	—	—	0	0	—	—
垂水市	0	0	0	0	—	—	—	0	0	—	—
薩摩川内市	1	0	0	0	—	—	—	0	1	—	—
日置市	0	0	0	0	—	—	—	0	0	—	—
曾於市	0	0	0	0	—	—	—	0	0	—	—
霧島市	0	0	0	0	—	—	—	0	0	—	—
いちき串木野市	0	0	0	0	—	—	—	0	0	—	—
南さつま市	0	0	0	0	—	—	—	0	0	—	—
志布志市	0	0	0	0	—	—	—	0	0	—	—
奄美市	0	0	0	0	—	—	—	0	0	—	—
南九州市	0	0	0	0	—	—	—	0	0	—	—
伊佐市	0	0	0	0	—	—	—	0	0	—	—
始良市	0	0	0	0	—	—	—	0	0	—	—
鹿児島県小計	7	0	0	0	—	—	—	0	7	—	—
沖縄県(市を除く)	0	0	0	0	—	—	—	0	0	—	—
那覇市	1	0	0	0	—	—	—	0	0	—	—
宜野湾市	0	0	0	0	—	—	—	0	0	—	—
石垣市	0	0	0	0	—	—	—	0	0	—	—
浦添市	0	0	0	0	—	—	—	0	0	—	—
名護市	0	0	0	0	—	—	—	0	0	—	—
糸満市	0	0	0	0	—	—	—	0	0	—	—
沖縄市	0	0	0	0	—	—	—	0	0	—	—
豊見城市	0	0	0	0	—	—	—	0	0	—	—
うるま市	0	0	0	0	—	—	—	0	0	—	—
宮古島市	0	0	0	0	—	—	—	0	0	—	—
南城市	0	0	0	0	—	—	—	0	0	—	—
沖縄県小計	1	0	0	0	—	—	—	0	0	—	—
合計	809	115	518	29	—	—	—	369	169	—	—

表14 振動規制法に基づく道路交通振動に係る要請の状況

表14-1 平成29年度中に要請を行ったもの

該当なし

表14-2 平成23年度～平成28年度中に要請がなされ、平成29年度中に対策がとられたもの

該当なし

表14-3 平成23年度～平成28年度中に要請がなされ、平成29年度末までに対策がとられていないもの

該当なし

表15 道路交通振動に関する苦情対応状況
表15-1 指定地域内における苦情対応状況

行政対応 地方公共団体名	苦情件数	測定・ 未測定	件 数		道路管理者に対する 要請	都道府県公安委員会に 対する要請	要請以外の道路管理者 に対する措置	要請以外の都道府県公 安委員会に対する措置	措置を行わなかった もの
			適 合	不 適 合 判定不能					
北海道(市を除く)	0	測定	0	0	0	0	0	0	0
		未測定	0	0	0	0	0	0	0
札幌市	5	測定	2	0	0	0	0	0	1
		未測定	0	0	0	0	0	0	0
		未測定	3	0	0	0	0	0	3
函館市	0	測定	0	0	0	0	0	0	0
		未測定	0	0	0	0	0	0	0
小樽市	0	測定	0	0	0	0	0	0	0
		未測定	0	0	0	0	0	0	0
旭川市	0	測定	0	0	0	0	0	0	0
		未測定	0	0	0	0	0	0	0
室蘭市	0	測定	0	0	0	0	0	0	0
		未測定	0	0	0	0	0	0	0
釧路市	0	測定	0	0	0	0	0	0	0
		未測定	0	0	0	0	0	0	0
帯広市	0	測定	0	0	0	0	0	0	0
		未測定	0	0	0	0	0	0	0
北見市	0	測定	0	0	0	0	0	0	0
		未測定	0	0	0	0	0	0	0
夕張市	0	測定	0	0	0	0	0	0	0
		未測定	0	0	0	0	0	0	0
岩見沢市	0	測定	0	0	0	0	0	0	0
		未測定	0	0	0	0	0	0	0
網走市	0	測定	0	0	0	0	0	0	0
		未測定	0	0	0	0	0	0	0
留萌市	0	測定	0	0	0	0	0	0	0
		未測定	0	0	0	0	0	0	0
苫小牧市	0	測定	0	0	0	0	0	0	0
		未測定	0	0	0	0	0	0	0
稚内市	0	測定	0	0	0	0	0	0	0
		未測定	0	0	0	0	0	0	0
美唄市	0	測定	0	0	0	0	0	0	0
		未測定	0	0	0	0	0	0	0
芦別市	0	測定	0	0	0	0	0	0	0
		未測定	0	0	0	0	0	0	0
江別市	0	測定	0	0	0	0	0	0	0
		未測定	0	0	0	0	0	0	0
赤平市	0	測定	0	0	0	0	0	0	0
		未測定	0	0	0	0	0	0	0
紋別市	0	測定	0	0	0	0	0	0	0
		未測定	0	0	0	0	0	0	0
士別市	0	測定	0	0	0	0	0	0	0
		未測定	0	0	0	0	0	0	0
名寄市	0	測定	0	0	0	0	0	0	0
		未測定	0	0	0	0	0	0	0
三笠市	0	測定	0	0	0	0	0	0	0
		未測定	0	0	0	0	0	0	0
根室市	0	測定	0	0	0	0	0	0	0
		未測定	0	0	0	0	0	0	0

表15-1 指定地域内における苦情対応状況

行政対応 地方公共団体名	苦情件数	測定・ 未測定	件 数		道路管理者に対する 要請	都道府県公安委員会に 対する要請	要請以外の道路管理者 に対する措置	要請以外の都道府県公 安委員会に対する措置	措置を行わなかった もの
			適 合	不 適 合 判定不能					
千 歳 市	0	測定	適 合	0	0	0	0	0	0
			不 適 合	0					
			判定不能	0					
			未測定	0					
滝 川 市	0	測定	適 合	0	0	0	0	0	0
			不 適 合	0					
			判定不能	0					
			未測定	0					
砂 川 市	0	測定	適 合	0	0	0	0	0	0
			不 適 合	0					
			判定不能	0					
			未測定	0					
歌 志 内 市	0	測定	適 合	0	0	0	0	0	0
			不 適 合	0					
			判定不能	0					
			未測定	0					
深 川 市	0	測定	適 合	0	0	0	0	0	0
			不 適 合	0					
			判定不能	0					
			未測定	0					
富 良 野 市	0	測定	適 合	0	0	0	0	0	0
			不 適 合	0					
			判定不能	0					
			未測定	0					
登 別 市	0	測定	適 合	0	0	0	0	0	0
			不 適 合	0					
			判定不能	0					
			未測定	0					
恵 庭 市	0	測定	適 合	0	0	0	0	0	0
			不 適 合	0					
			判定不能	0					
			未測定	0					
伊 達 市	0	測定	適 合	0	0	0	0	0	0
			不 適 合	0					
			判定不能	0					
			未測定	0					
北 広 島 市	0	測定	適 合	0	0	0	0	0	0
			不 適 合	0					
			判定不能	0					
			未測定	0					
石 狩 市	0	測定	適 合	0	0	0	0	0	0
			不 適 合	0					
			判定不能	0					
			未測定	0					
北 斗 市	0	測定	適 合	0	0	0	0	0	0
			不 適 合	0					
			判定不能	0					
			未測定	0					
北海道小計	5	測定	適 合	2	0	0	1	0	1
			不 適 合	0					
			判定不能	0					
			未測定	3					
青森県(市を除く)	0	測定	適 合	0	0	0	0	0	0
			不 適 合	0					
			判定不能	0					
			未測定	0					
青 森 市	0	測定	適 合	0	0	0	0	0	0
			不 適 合	0					
			判定不能	0					
			未測定	0					
弘 前 市	0	測定	適 合	0	0	0	0	0	0
			不 適 合	0					
			判定不能	0					
			未測定	0					
八 戸 市	0	測定	適 合	0	0	0	0	0	0
			不 適 合	0					
			判定不能	0					
			未測定	0					
黒 石 市	0	測定	適 合	0	0	0	0	0	0
			不 適 合	0					
			判定不能	0					
			未測定	0					
五 所 川 原 市	0	測定	適 合	0	0	0	0	0	0
			不 適 合	0					
			判定不能	0					
			未測定	0					
十 和 田 市	0	測定	適 合	0	0	0	0	0	0
			不 適 合	0					
			判定不能	0					
			未測定	0					
三 沢 市	0	測定	適 合	0	0	0	0	0	0
			不 適 合	0					
			判定不能	0					
			未測定	0					
む つ 市	0	測定	適 合	0	0	0	0	0	0
			不 適 合	0					
			判定不能	0					
			未測定	0					
つ が る 市	0	測定	適 合	0	0	0	0	0	0
			不 適 合	0					
			判定不能	0					
			未測定	0					
平 川 市	0	測定	適 合	0	0	0	0	0	0
			不 適 合	0					
			判定不能	0					
			未測定	0					

表15-1 指定地域内における苦情対応状況

行政対応 地方公共団体名	苦情件数	測定・ 未測定	件 数		道路管理者に対する 要請	都道府県公安委員会に 対する要請	要請以外の道路管理者 に対する措置	要請以外の都道府県公 安委員会に対する措置	措置を行わなかった もの
			適 合	不 適 合 判定不能					
青森県小計	0	測定	0	0	0	0	0	0	0
		未測定	0	0	0	0	0	0	0
		未測定	0	0	0	0	0	0	0
岩手県(市を除く)	0	測定	0	0	0	0	0	0	0
		未測定	0	0	0	0	0	0	0
		未測定	0	0	0	0	0	0	0
盛岡市	0	測定	0	0	0	0	0	0	0
		未測定	0	0	0	0	0	0	0
		未測定	0	0	0	0	0	0	0
宮古市	0	測定	0	0	0	0	0	0	0
		未測定	0	0	0	0	0	0	0
		未測定	0	0	0	0	0	0	0
大船渡市	0	測定	0	0	0	0	0	0	0
		未測定	0	0	0	0	0	0	0
		未測定	0	0	0	0	0	0	0
花巻市	0	測定	0	0	0	0	0	0	0
		未測定	0	0	0	0	0	0	0
		未測定	0	0	0	0	0	0	0
北上市	0	測定	0	0	0	0	0	0	0
		未測定	0	0	0	0	0	0	0
		未測定	0	0	0	0	0	0	0
久慈市	0	測定	0	0	0	0	0	0	0
		未測定	0	0	0	0	0	0	0
		未測定	0	0	0	0	0	0	0
遠野市	0	測定	0	0	0	0	0	0	0
		未測定	0	0	0	0	0	0	0
		未測定	0	0	0	0	0	0	0
一関市	0	測定	0	0	0	0	0	0	0
		未測定	0	0	0	0	0	0	0
		未測定	0	0	0	0	0	0	0
陸前高田市	0	測定	0	0	0	0	0	0	0
		未測定	0	0	0	0	0	0	0
		未測定	0	0	0	0	0	0	0
釜石市	0	測定	0	0	0	0	0	0	0
		未測定	0	0	0	0	0	0	0
		未測定	0	0	0	0	0	0	0
二戸市	0	測定	0	0	0	0	0	0	0
		未測定	0	0	0	0	0	0	0
		未測定	0	0	0	0	0	0	0
八幡平市	0	測定	0	0	0	0	0	0	0
		未測定	0	0	0	0	0	0	0
		未測定	0	0	0	0	0	0	0
奥州市	0	測定	0	0	0	0	0	0	0
		未測定	0	0	0	0	0	0	0
		未測定	0	0	0	0	0	0	0
滝沢市	0	測定	0	0	0	0	0	0	0
		未測定	0	0	0	0	0	0	0
		未測定	0	0	0	0	0	0	0
岩手県小計	0	測定	0	0	0	0	0	0	0
		未測定	0	0	0	0	0	0	0
		未測定	0	0	0	0	0	0	0
宮城県(市を除く)	0	測定	0	0	0	0	0	0	0
		未測定	0	0	0	0	0	0	0
		未測定	0	0	0	0	0	0	0
仙台市	1	測定	1	0	0	0	0	0	1
		未測定	0	0	0	0	0	0	0
		未測定	0	0	0	0	0	0	0
石巻市	0	測定	0	0	0	0	0	0	0
		未測定	0	0	0	0	0	0	0
		未測定	0	0	0	0	0	0	0
塩竈市	0	測定	0	0	0	0	0	0	0
		未測定	0	0	0	0	0	0	0
		未測定	0	0	0	0	0	0	0
気仙沼市	0	測定	0	0	0	0	0	0	0
		未測定	0	0	0	0	0	0	0
		未測定	0	0	0	0	0	0	0
白石市	0	測定	0	0	0	0	0	0	0
		未測定	0	0	0	0	0	0	0
		未測定	0	0	0	0	0	0	0
名取市	0	測定	0	0	0	0	0	0	0
		未測定	0	0	0	0	0	0	0
		未測定	0	0	0	0	0	0	0

表15-1 指定地域内における苦情対応状況

行政対応 地方公共団体名	苦情件数	測定・ 未測定	件 数		道路管理者に対する 要請	都道府県公安委員会に 対する要請	要請以外の道路管理者 に対する措置	要請以外の都道府県公 安委員会に対する措置	措置を行わなかった もの
			適 合	不 適 合 判定不能					
角 田 市	0	測定	適 合	0	0	0	0	0	0
			不 適 合	0	0	0	0	0	0
			判定不能	0	0	0	0	0	0
多 賀 城 市	0	測定	適 合	0	0	0	0	0	0
			不 適 合	0	0	0	0	0	0
			判定不能	0	0	0	0	0	0
岩 沼 市	0	測定	適 合	0	0	0	0	0	0
			不 適 合	0	0	0	0	0	0
			判定不能	0	0	0	0	0	0
登 米 市	0	測定	適 合	0	0	0	0	0	0
			不 適 合	0	0	0	0	0	0
			判定不能	0	0	0	0	0	0
栗 原 市	0	測定	適 合	0	0	0	0	0	0
			不 適 合	0	0	0	0	0	0
			判定不能	0	0	0	0	0	0
東 松 島 市	0	測定	適 合	0	0	0	0	0	0
			不 適 合	0	0	0	0	0	0
			判定不能	0	0	0	0	0	0
大 崎 市	0	測定	適 合	0	0	0	0	0	0
			不 適 合	0	0	0	0	0	0
			判定不能	0	0	0	0	0	0
富 谷 市	0	測定	適 合	0	0	0	0	0	0
			不 適 合	0	0	0	0	0	0
			判定不能	0	0	0	0	0	0
宮城県小計	1	測定	適 合	1	0	0	0	0	1
			不 適 合	0	0	0	0	0	0
			判定不能	0	0	0	0	0	0
秋田県(市を除く)	0	測定	適 合	0	0	0	0	0	0
			不 適 合	0	0	0	0	0	0
			判定不能	0	0	0	0	0	0
秋 田 市	0	測定	適 合	0	0	0	0	0	0
			不 適 合	0	0	0	0	0	0
			判定不能	0	0	0	0	0	0
能 代 市	0	測定	適 合	0	0	0	0	0	0
			不 適 合	0	0	0	0	0	0
			判定不能	0	0	0	0	0	0
横 手 市	0	測定	適 合	0	0	0	0	0	0
			不 適 合	0	0	0	0	0	0
			判定不能	0	0	0	0	0	0
大 館 市	0	測定	適 合	0	0	0	0	0	0
			不 適 合	0	0	0	0	0	0
			判定不能	0	0	0	0	0	0
男 鹿 市	0	測定	適 合	0	0	0	0	0	0
			不 適 合	0	0	0	0	0	0
			判定不能	0	0	0	0	0	0
湯 沢 市	0	測定	適 合	0	0	0	0	0	0
			不 適 合	0	0	0	0	0	0
			判定不能	0	0	0	0	0	0
鹿 角 市	0	測定	適 合	0	0	0	0	0	0
			不 適 合	0	0	0	0	0	0
			判定不能	0	0	0	0	0	0
由 利 本 荘 市	0	測定	適 合	0	0	0	0	0	0
			不 適 合	0	0	0	0	0	0
			判定不能	0	0	0	0	0	0
湯 上 市	0	測定	適 合	0	0	0	0	0	0
			不 適 合	0	0	0	0	0	0
			判定不能	0	0	0	0	0	0
大 仙 市	0	測定	適 合	0	0	0	0	0	0
			不 適 合	0	0	0	0	0	0
			判定不能	0	0	0	0	0	0
北 秋 田 市	0	測定	適 合	0	0	0	0	0	0
			不 適 合	0	0	0	0	0	0
			判定不能	0	0	0	0	0	0
に か ほ 市	0	測定	適 合	0	0	0	0	0	0
			不 適 合	0	0	0	0	0	0
			判定不能	0	0	0	0	0	0
仙 北 市	0	測定	適 合	0	0	0	0	0	0
			不 適 合	0	0	0	0	0	0
			判定不能	0	0	0	0	0	0
秋田県小計	0	測定	適 合	0	0	0	0	0	0
			不 適 合	0	0	0	0	0	0
			判定不能	0	0	0	0	0	0

表15-1 指定地域内における苦情対応状況

行政対応 地方公共団体名	苦情件数	測定・ 未測定	件 数		道路管理者に対する 要請	都道府県公安委員会に 対する要請	要請以外の道路管理者 に対する措置	要請以外の都道府県公 安委員会に対する措置	措置を行わなかった もの
			適 合	不 適 合 判定不能					
山形県(市を除く)	0	測定	0	0	0	0	0	0	0
		未測定	0	0	0	0	0	0	0
		未測定	0	0	0	0	0	0	0
山 形 市	0	測定	0	0	0	0	0	0	0
		未測定	0	0	0	0	0	0	0
		未測定	0	0	0	0	0	0	0
米 沢 市	0	測定	0	0	0	0	0	0	0
		未測定	0	0	0	0	0	0	0
		未測定	0	0	0	0	0	0	0
鶴 岡 市	0	測定	0	0	0	0	0	0	0
		未測定	0	0	0	0	0	0	0
		未測定	0	0	0	0	0	0	0
酒 田 市	0	測定	0	0	0	0	0	0	0
		未測定	0	0	0	0	0	0	0
		未測定	0	0	0	0	0	0	0
新 庄 市	0	測定	0	0	0	0	0	0	0
		未測定	0	0	0	0	0	0	0
		未測定	0	0	0	0	0	0	0
寒 河 江 市	0	測定	0	0	0	0	0	0	0
		未測定	0	0	0	0	0	0	0
		未測定	0	0	0	0	0	0	0
上 山 市	0	測定	0	0	0	0	0	0	0
		未測定	0	0	0	0	0	0	0
		未測定	0	0	0	0	0	0	0
村 山 市	0	測定	0	0	0	0	0	0	0
		未測定	0	0	0	0	0	0	0
		未測定	0	0	0	0	0	0	0
長 井 市	0	測定	0	0	0	0	0	0	0
		未測定	0	0	0	0	0	0	0
		未測定	0	0	0	0	0	0	0
天 童 市	0	測定	0	0	0	0	0	0	0
		未測定	0	0	0	0	0	0	0
		未測定	0	0	0	0	0	0	0
東 根 市	0	測定	0	0	0	0	0	0	0
		未測定	0	0	0	0	0	0	0
		未測定	0	0	0	0	0	0	0
尾 花 沢 市	0	測定	0	0	0	0	0	0	0
		未測定	0	0	0	0	0	0	0
		未測定	0	0	0	0	0	0	0
南 陽 市	0	測定	0	0	0	0	0	0	0
		未測定	0	0	0	0	0	0	0
		未測定	0	0	0	0	0	0	0
山形県小計	0	測定	0	0	0	0	0	0	0
		未測定	0	0	0	0	0	0	0
		未測定	0	0	0	0	0	0	0
福島県(市を除く)	0	測定	0	0	0	0	0	0	0
		未測定	0	0	0	0	0	0	0
		未測定	0	0	0	0	0	0	0
福 島 市	0	測定	0	0	0	0	0	0	0
		未測定	0	0	0	0	0	0	0
		未測定	0	0	0	0	0	0	0
会 津 若 松 市	0	測定	0	0	0	0	0	0	0
		未測定	0	0	0	0	0	0	0
		未測定	0	0	0	0	0	0	0
郡 山 市	1	測定	0	0	0	0	0	0	0
		未測定	1	0	0	0	0	0	1
		未測定	0	0	0	0	0	0	0
い わ き 市	0	測定	0	0	0	0	0	0	0
		未測定	0	0	0	0	0	0	0
		未測定	0	0	0	0	0	0	0
白 河 市	0	測定	0	0	0	0	0	0	0
		未測定	0	0	0	0	0	0	0
		未測定	0	0	0	0	0	0	0
須 賀 川 市	0	測定	0	0	0	0	0	0	0
		未測定	0	0	0	0	0	0	0
		未測定	0	0	0	0	0	0	0
喜 多 方 市	0	測定	0	0	0	0	0	0	0
		未測定	0	0	0	0	0	0	0
		未測定	0	0	0	0	0	0	0
相 馬 市	0	測定	0	0	0	0	0	0	0
		未測定	0	0	0	0	0	0	0
		未測定	0	0	0	0	0	0	0

表15-1 指定地域内における苦情対応状況

行政対応 地方公共団体名	苦情件数	測定・ 未測定	件 数		道路管理者に対する 要請	都道府県公安委員会に 対する要請	要請以外の道路管理者 に対する措置	要請以外の都道府県公 安委員会に対する措置	措置を行わなかった もの
			適 合	不 適 合 判定不能					
二本松市	0	測定	適 合	0	0	0	0	0	0
			不 適 合	0					
			判定不能	0					
田村市	0	測定	適 合	0	0	0	0	0	0
			不 適 合	0					
			判定不能	0					
南相馬市	0	測定	適 合	0	0	0	0	0	0
			不 適 合	0					
			判定不能	0					
伊達市	0	測定	適 合	0	0	0	0	0	0
			不 適 合	0					
			判定不能	0					
本宮市	0	測定	適 合	0	0	0	0	0	0
			不 適 合	0					
			判定不能	0					
福島県小計	1	測定	適 合	0	0	0	0	0	0
			不 適 合	0					
			判定不能	0					
茨城県(市を除く)	0	測定	適 合	0	0	0	0	0	0
			不 適 合	0					
			判定不能	0					
水戸市	0	測定	適 合	0	0	0	0	0	0
			不 適 合	0					
			判定不能	0					
日立市	0	測定	適 合	0	0	0	0	0	0
			不 適 合	0					
			判定不能	0					
土浦市	1	測定	適 合	0	0	0	0	0	0
			不 適 合	0					
			判定不能	0					
古河市	0	測定	適 合	0	0	0	0	0	0
			不 適 合	0					
			判定不能	0					
石岡市	0	測定	適 合	0	0	0	0	0	0
			不 適 合	0					
			判定不能	0					
結城市	0	測定	適 合	0	0	0	0	0	0
			不 適 合	0					
			判定不能	0					
龍ヶ崎市	0	測定	適 合	0	0	0	0	0	0
			不 適 合	0					
			判定不能	0					
下妻市	0	測定	適 合	0	0	0	0	0	0
			不 適 合	0					
			判定不能	0					
常総市	0	測定	適 合	0	0	0	0	0	0
			不 適 合	0					
			判定不能	0					
常陸太田市	0	測定	適 合	0	0	0	0	0	0
			不 適 合	0					
			判定不能	0					
高萩市	0	測定	適 合	0	0	0	0	0	0
			不 適 合	0					
			判定不能	0					
北茨城市	0	測定	適 合	0	0	0	0	0	0
			不 適 合	0					
			判定不能	0					
笠間市	0	測定	適 合	0	0	0	0	0	0
			不 適 合	0					
			判定不能	0					
取手市	0	測定	適 合	0	0	0	0	0	0
			不 適 合	0					
			判定不能	0					
牛久市	1	測定	適 合	0	0	0	0	0	0
			不 適 合	0					
			判定不能	0					
つくば市	2	測定	適 合	0	0	0	0	0	0
			不 適 合	0					
			判定不能	0					
ひたちなか市	1	測定	適 合	0	0	0	0	0	0
			不 適 合	0					
			判定不能	0					
		未測定		1					

表15-1 指定地域内における苦情対応状況

行政対応 地方公共団体名	苦情件数	測定・ 未測定	件 数		道路管理者に対する 要請	都道府県公安委員会に 対する要請	要請以外の道路管理者 に対する措置	要請以外の都道府県公 安委員会に対する措置	措置を行わなかった もの
			適 合	不 適 合 判定不能					
鹿 嶋 市	0	測定	0	0	0	0	0	0	0
		未測定	0	0	0	0	0	0	0
		未測定	0	0	0	0	0	0	0
潮 来 市	0	測定	0	0	0	0	0	0	0
		未測定	0	0	0	0	0	0	0
		未測定	0	0	0	0	0	0	0
守 谷 市	0	測定	0	0	0	0	0	0	0
		未測定	0	0	0	0	0	0	0
		未測定	0	0	0	0	0	0	0
常 陸 大 宮 市	0	測定	0	0	0	0	0	0	0
		未測定	0	0	0	0	0	0	0
		未測定	0	0	0	0	0	0	0
那 珂 市	0	測定	0	0	0	0	0	0	0
		未測定	0	0	0	0	0	0	0
		未測定	0	0	0	0	0	0	0
筑 西 市	0	測定	0	0	0	0	0	0	0
		未測定	0	0	0	0	0	0	0
		未測定	0	0	0	0	0	0	0
坂 東 市	0	測定	0	0	0	0	0	0	0
		未測定	0	0	0	0	0	0	0
		未測定	0	0	0	0	0	0	0
稲 敷 市	0	測定	0	0	0	0	0	0	0
		未測定	0	0	0	0	0	0	0
		未測定	0	0	0	0	0	0	0
かすみがうら市	0	測定	0	0	0	0	0	0	0
		未測定	0	0	0	0	0	0	0
		未測定	0	0	0	0	0	0	0
桜 川 市	0	測定	0	0	0	0	0	0	0
		未測定	0	0	0	0	0	0	0
		未測定	0	0	0	0	0	0	0
神 栖 市	0	測定	0	0	0	0	0	0	0
		未測定	0	0	0	0	0	0	0
		未測定	0	0	0	0	0	0	0
行 方 市	0	測定	0	0	0	0	0	0	0
		未測定	0	0	0	0	0	0	0
		未測定	0	0	0	0	0	0	0
鉾 田 市	0	測定	0	0	0	0	0	0	0
		未測定	0	0	0	0	0	0	0
		未測定	0	0	0	0	0	0	0
つくばみらい市	0	測定	0	0	0	0	0	0	0
		未測定	0	0	0	0	0	0	0
		未測定	0	0	0	0	0	0	0
小 美 玉 市	0	測定	0	0	0	0	0	0	0
		未測定	0	0	0	0	0	0	0
		未測定	0	0	0	0	0	0	0
茨城県小計	5	測定	0	0	0	0	0	0	0
		未測定	5	0	0	0	0	0	0
		未測定	0	0	0	0	0	0	0
栃木県(市を除く)	0	測定	0	0	0	0	0	0	0
		未測定	0	0	0	0	0	0	0
		未測定	0	0	0	0	0	0	0
宇 都 宮 市	0	測定	0	0	0	0	0	0	0
		未測定	0	0	0	0	0	0	0
		未測定	0	0	0	0	0	0	0
足 利 市	0	測定	0	0	0	0	0	0	0
		未測定	0	0	0	0	0	0	0
		未測定	0	0	0	0	0	0	0
栃 木 市	0	測定	0	0	0	0	0	0	0
		未測定	0	0	0	0	0	0	0
		未測定	0	0	0	0	0	0	0
佐 野 市	0	測定	0	0	0	0	0	0	0
		未測定	0	0	0	0	0	0	0
		未測定	0	0	0	0	0	0	0
鹿 沼 市	1	測定	0	0	0	0	0	0	0
		未測定	1	0	0	0	0	0	0
		未測定	0	0	0	0	0	0	0
日 光 市	0	測定	0	0	0	0	0	0	0
		未測定	0	0	0	0	0	0	0
		未測定	0	0	0	0	0	0	0
小 山 市	0	測定	0	0	0	0	0	0	0
		未測定	0	0	0	0	0	0	0
		未測定	0	0	0	0	0	0	0

表15-1 指定地域内における苦情対応状況

行政対応 地方公共団体名	苦情件数	測定・ 未測定	件 数		道路管理者に対する 要請	都道府県公安委員会に 対する要請	要請以外の道路管理者 に対する措置	要請以外の都道府県公 安委員会に対する措置	措置を行わなかった もの
			適 合	不 適 合 判定不能					
真 岡 市	0	測定	適 合	0	0	0	0	0	0
			不 適 合	0					
			判定不能	0					
大 田 原 市	0	測定	適 合	0	0	0	0	0	0
			不 適 合	0					
			判定不能	0					
矢 板 市	0	測定	適 合	0	0	0	0	0	0
			不 適 合	0					
			判定不能	0					
那 須 塩 原 市	0	測定	適 合	0	0	0	0	0	0
			不 適 合	0					
			判定不能	0					
さ くら 市	0	測定	適 合	0	0	0	0	0	0
			不 適 合	0					
			判定不能	0					
那 須 烏 山 市	0	測定	適 合	0	0	0	0	0	0
			不 適 合	0					
			判定不能	0					
下 野 市	0	測定	適 合	0	0	0	0	0	0
			不 適 合	0					
			判定不能	0					
栃木県小計	1	測定	適 合	0	0	0	0	0	0
			不 適 合	0					
			判定不能	0					
群馬県(市を除く)	1	測定	適 合	1	0	0	1	0	0
			不 適 合	0					
			判定不能	0					
前 橋 市	0	測定	適 合	0	0	0	0	0	0
			不 適 合	0					
			判定不能	0					
高 崎 市	0	測定	適 合	0	0	0	0	0	0
			不 適 合	0					
			判定不能	0					
桐 生 市	0	測定	適 合	0	0	0	0	0	0
			不 適 合	0					
			判定不能	0					
伊 勢 崎 市	1	測定	適 合	0	0	0	0	0	0
			不 適 合	0					
			判定不能	0					
太 田 市	3	測定	適 合	2	0	0	2	0	0
			不 適 合	0					
			判定不能	0					
沼 田 市	0	測定	適 合	0	0	0	0	0	0
			不 適 合	0					
			判定不能	0					
館 林 市	0	測定	適 合	0	0	0	0	0	0
			不 適 合	0					
			判定不能	0					
渋 川 市	0	測定	適 合	0	0	0	0	0	0
			不 適 合	0					
			判定不能	0					
藤 岡 市	0	測定	適 合	0	0	0	0	0	0
			不 適 合	0					
			判定不能	0					
富 岡 市	0	測定	適 合	0	0	0	0	0	0
			不 適 合	0					
			判定不能	0					
安 中 市	1	測定	適 合	0	0	0	0	0	0
			不 適 合	0					
			判定不能	0					
み どり 市	0	測定	適 合	0	0	0	0	0	0
			不 適 合	0					
			判定不能	0					
群馬県小計	6	測定	適 合	3	0	0	3	0	0
			不 適 合	0					
			判定不能	0					
埼玉県(市を除く)	0	測定	適 合	0	0	0	0	0	0
			不 適 合	0					
			判定不能	0					
さいたま市	0	測定	適 合	0	0	0	0	0	0
			不 適 合	0					
			判定不能	0					
川 越 市	1	測定	適 合	0	0	0	0	0	0
			不 適 合	0					
			判定不能	0					
		未測定	適 合	1			0	0	1
			不 適 合						
			判定不能						

表15-1 指定地域内における苦情対応状況

行政対応 地方公共団体名	苦情件数	測定・ 未測定	件 数		道路管理者に対する 要請	都道府県公安委員会に 対する要請	要請以外の道路管理者 に対する措置	要請以外の都道府県公 安委員会に対する措置	措置を行わなかった もの
			適 合	不 適 合 判定不能					
熊 谷 市	0	測定	適 合	0	0	0	0	0	0
			不 適 合	0					
			判定不能	0					
		未測定	0	0	0	0	0	0	
川 口 市	0	測定	適 合	0	0	0	0	0	0
			不 適 合	0					
			判定不能	0					
		未測定	0	0	0	0	0	0	
行 田 市	3	測定	適 合	0	0	0	0	0	0
			不 適 合	0					
			判定不能	0					
		未測定	3	1	0	2			
秩 父 市	0	測定	適 合	0	0	0	0	0	0
			不 適 合	0					
			判定不能	0					
		未測定	0	0	0	0			
所 沢 市	0	測定	適 合	0	0	0	0	0	0
			不 適 合	0					
			判定不能	0					
		未測定	0	0	0	0			
飯 能 市	0	測定	適 合	0	0	0	0	0	0
			不 適 合	0					
			判定不能	0					
		未測定	0	0	0	0			
加 須 市	0	測定	適 合	0	0	0	0	0	0
			不 適 合	0					
			判定不能	0					
		未測定	0	0	0	0			
本 庄 市	0	測定	適 合	0	0	0	0	0	0
			不 適 合	0					
			判定不能	0					
		未測定	0	0	0	0			
東 松 山 市	0	測定	適 合	0	0	0	0	0	0
			不 適 合	0					
			判定不能	0					
		未測定	0	0	0	0			
春 日 部 市	0	測定	適 合	0	0	0	0	0	0
			不 適 合	0					
			判定不能	0					
		未測定	0	0	0	0			
狭 山 市	0	測定	適 合	0	0	0	0	0	0
			不 適 合	0					
			判定不能	0					
		未測定	0	0	0	0			
羽 生 市	0	測定	適 合	0	0	0	0	0	0
			不 適 合	0					
			判定不能	0					
		未測定	0	0	0	0			
鴻 巣 市	0	測定	適 合	0	0	0	0	0	0
			不 適 合	0					
			判定不能	0					
		未測定	0	0	0	0			
深 谷 市	0	測定	適 合	0	0	0	0	0	0
			不 適 合	0					
			判定不能	0					
		未測定	0	0	0	0			
上 尾 市	0	測定	適 合	0	0	0	0	0	0
			不 適 合	0					
			判定不能	0					
		未測定	0	0	0	0			
草 加 市	2	測定	適 合	0	0	0	0	0	0
			不 適 合	0					
			判定不能	0					
		未測定	2	0	0	2			
越 谷 市	0	測定	適 合	0	0	0	0	0	0
			不 適 合	0					
			判定不能	0					
		未測定	0	0	0	0			
蕨 市	0	測定	適 合	0	0	0	0	0	0
			不 適 合	0					
			判定不能	0					
		未測定	0	0	0	0			
戸 田 市	0	測定	適 合	0	0	0	0	0	0
			不 適 合	0					
			判定不能	0					
		未測定	0	0	0	0			
入 間 市	1	測定	適 合	0	0	0	0	0	0
			不 適 合	0					
			判定不能	0					
		未測定	1	0	0	1			
朝 霞 市	0	測定	適 合	0	0	0	0	0	0
			不 適 合	0					
			判定不能	0					
		未測定	0	0	0	0			
志 木 市	0	測定	適 合	0	0	0	0	0	0
			不 適 合	0					
			判定不能	0					
		未測定	0	0	0	0			
和 光 市	0	測定	適 合	0	0	0	0	0	0
			不 適 合	0					
			判定不能	0					
		未測定	0	0	0	0			
新 座 市	0	測定	適 合	0	0	0	0	0	0
			不 適 合	0					
			判定不能	0					
		未測定	0	0	0	0			
桶 川 市	0	測定	適 合	0	0	0	0	0	0
			不 適 合	0					
			判定不能	0					
		未測定	0	0	0	0			

表15-1 指定地域内における苦情対応状況

行政対応 地方公共団体名	苦情件数	測定・ 未測定	件 数		道路管理者に対する 要請	都道府県公安委員会に 対する要請	要請以外の道路管理者 に対する措置	要請以外の都道府県公 安委員会に対する措置	措置を行わなかった もの
			適 合	不 適 合 判定不能					
久 喜 市	1	測定	適 合	0	0	0	0	0	0
			不 適 合	0					
			判定不能	0					
北 本 市	0	測定	適 合	0	0	0	0	0	0
			不 適 合	0					
			判定不能	0					
八 潮 市	0	測定	適 合	0	0	0	0	0	0
			不 適 合	0					
			判定不能	0					
富 士 見 市	0	測定	適 合	0	0	0	0	0	0
			不 適 合	0					
			判定不能	0					
三 郷 市	0	測定	適 合	0	0	0	0	0	0
			不 適 合	0					
			判定不能	0					
蓮 田 市	0	測定	適 合	0	0	0	0	0	0
			不 適 合	0					
			判定不能	0					
坂 戸 市	0	測定	適 合	0	0	0	0	0	0
			不 適 合	0					
			判定不能	0					
幸 手 市	1	測定	適 合	0	0	0	0	0	0
			不 適 合	0					
			判定不能	0					
鶴ヶ島市	0	測定	適 合	0	0	0	0	0	0
			不 適 合	0					
			判定不能	0					
日 高 市	0	測定	適 合	0	0	0	0	0	0
			不 適 合	0					
			判定不能	0					
吉 川 市	0	測定	適 合	0	0	0	0	0	0
			不 適 合	0					
			判定不能	0					
ふじみ野市	0	測定	適 合	0	0	0	0	0	0
			不 適 合	0					
			判定不能	0					
白 岡 市	0	測定	適 合	0	0	0	0	0	0
			不 適 合	0					
			判定不能	0					
埼玉県小計	9	測定	適 合	0	0	0	0	0	0
			不 適 合	0					
			判定不能	0					
千葉県(市を除く)	0	測定	適 合	0	0	0	0	0	0
			不 適 合	0					
			判定不能	0					
千 葉 市	1	測定	適 合	0	0	0	0	0	0
			不 適 合	0					
			判定不能	0					
銚 子 市	0	測定	適 合	0	0	0	0	0	0
			不 適 合	0					
			判定不能	0					
市 川 市	11	測定	適 合	4	0	0	4	0	0
			不 適 合	0					
			判定不能	0					
船 橋 市	0	測定	適 合	7	0	0	5	0	2
			不 適 合	0					
			判定不能	0					
館 山 市	0	測定	適 合	0	0	0	0	0	0
			不 適 合	0					
			判定不能	0					
木 更 津 市	0	測定	適 合	0	0	0	0	0	0
			不 適 合	0					
			判定不能	0					
松 戸 市	4	測定	適 合	4	0	0	0	0	0
			不 適 合	0					
			判定不能	0					
野 田 市	0	測定	適 合	0	0	0	0	0	0
			不 適 合	0					
			判定不能	0					
茂 原 市	0	測定	適 合	0	0	0	0	0	0
			不 適 合	0					
			判定不能	0					
成 田 市	0	測定	適 合	0	0	0	0	0	0
			不 適 合	0					
			判定不能	0					
		未測定	適 合	0	0	0	0	0	0
			不 適 合	0					
			判定不能	0					

表15-1 指定地域内における苦情対応状況

行政対応 地方公共団体名	苦情件数	測定・未測定	件 数			道路管理者に対する要請	都道府県公安委員会に対する要請	要請以外の道路管理者に対する措置	要請以外の都道府県公安委員会に対する措置	措置を行わなかったもの
			適合	不適合	判定不能					
佐 倉 市	1	測定	適合	0	0	0	0	0	0	0
			不適合	0	0	0	0	0	0	0
			判定不能	0	0	0	0	0	0	0
		未測定	1	1	0	0	0	0	0	
東 金 市	0	測定	適合	0	0	0	0	0	0	0
			不適合	0	0	0	0	0	0	0
			判定不能	0	0	0	0	0	0	0
		未測定	0	0	0	0	0	0	0	
旭 市	0	測定	適合	0	0	0	0	0	0	0
			不適合	0	0	0	0	0	0	0
			判定不能	0	0	0	0	0	0	0
		未測定	0	0	0	0	0	0	0	
習 志 野 市	1	測定	適合	0	0	0	0	0	0	0
			不適合	0	0	0	0	0	0	0
			判定不能	0	0	0	0	0	0	0
		未測定	1	1	0	0	0	0	1	
柏 市	0	測定	適合	0	0	0	0	0	0	0
			不適合	0	0	0	0	0	0	0
			判定不能	0	0	0	0	0	0	0
		未測定	0	0	0	0	0	0	0	
勝 浦 市	0	測定	適合	0	0	0	0	0	0	0
			不適合	0	0	0	0	0	0	0
			判定不能	0	0	0	0	0	0	0
		未測定	0	0	0	0	0	0	0	
市 原 市	1	測定	適合	0	0	0	0	0	0	0
			不適合	0	0	0	0	0	0	0
			判定不能	0	0	0	0	0	0	0
		未測定	1	1	0	0	0	0	0	
流 山 市	0	測定	適合	0	0	0	0	0	0	0
			不適合	0	0	0	0	0	0	0
			判定不能	0	0	0	0	0	0	0
		未測定	0	0	0	0	0	0	0	
八 千 代 市	2	測定	適合	2	0	1	0	1	0	1
			不適合	0	0	0	0	0	0	0
			判定不能	0	0	0	0	0	0	0
		未測定	0	0	0	0	0	0	0	
我 孫 子 市	0	測定	適合	0	0	0	0	0	0	0
			不適合	0	0	0	0	0	0	0
			判定不能	0	0	0	0	0	0	0
		未測定	0	0	0	0	0	0	0	
鴨 川 市	0	測定	適合	0	0	0	0	0	0	0
			不適合	0	0	0	0	0	0	0
			判定不能	0	0	0	0	0	0	0
		未測定	0	0	0	0	0	0	0	
鎌ヶ谷市	0	測定	適合	0	0	0	0	0	0	0
			不適合	0	0	0	0	0	0	0
			判定不能	0	0	0	0	0	0	0
		未測定	0	0	0	0	0	0	0	
君 津 市	0	測定	適合	0	0	0	0	0	0	0
			不適合	0	0	0	0	0	0	0
			判定不能	0	0	0	0	0	0	0
		未測定	0	0	0	0	0	0	0	
富 津 市	0	測定	適合	0	0	0	0	0	0	0
			不適合	0	0	0	0	0	0	0
			判定不能	0	0	0	0	0	0	0
		未測定	0	0	0	0	0	0	0	
浦 安 市	0	測定	適合	0	0	0	0	0	0	0
			不適合	0	0	0	0	0	0	0
			判定不能	0	0	0	0	0	0	0
		未測定	0	0	0	0	0	0	0	
四 街 道 市	1	測定	適合	0	0	0	0	0	0	0
			不適合	0	0	0	0	0	0	0
			判定不能	0	0	0	0	0	0	0
		未測定	1	1	0	0	0	0	1	
袖ヶ浦市	0	測定	適合	0	0	0	0	0	0	0
			不適合	0	0	0	0	0	0	0
			判定不能	0	0	0	0	0	0	0
		未測定	0	0	0	0	0	0	0	
八 街 市	0	測定	適合	0	0	0	0	0	0	0
			不適合	0	0	0	0	0	0	0
			判定不能	0	0	0	0	0	0	0
		未測定	0	0	0	0	0	0	0	
印 西 市	0	測定	適合	0	0	0	0	0	0	0
			不適合	0	0	0	0	0	0	0
			判定不能	0	0	0	0	0	0	0
		未測定	0	0	0	0	0	0	0	
白 井 市	10	測定	適合	0	0	0	0	0	0	0
			不適合	0	0	0	0	0	0	0
			判定不能	0	0	0	0	0	0	0
		未測定	10	10	0	0	0	0	10	
富 里 市	0	測定	適合	0	0	0	0	0	0	0
			不適合	0	0	0	0	0	0	0
			判定不能	0	0	0	0	0	0	0
		未測定	0	0	0	0	0	0	0	
南 房 総 市	0	測定	適合	0	0	0	0	0	0	0
			不適合	0	0	0	0	0	0	0
			判定不能	0	0	0	0	0	0	0
		未測定	0	0	0	0	0	0	0	
匝 瑛 市	0	測定	適合	0	0	0	0	0	0	0
			不適合	0	0	0	0	0	0	0
			判定不能	0	0	0	0	0	0	0
		未測定	0	0	0	0	0	0	0	
香 取 市	0	測定	適合	0	0	0	0	0	0	0
			不適合	0	0	0	0	0	0	0
			判定不能	0	0	0	0	0	0	0
		未測定	0	0	0	0	0	0	0	
山 武 市	0	測定	適合	0	0	0	0	0	0	0
			不適合	0	0	0	0	0	0	0
			判定不能	0	0	0	0	0	0	0
		未測定	0	0	0	0	0	0	0	

表15-1 指定地域内における苦情対応状況

行政対応 地方公共団体名	苦情件数	測定・ 未測定	件 数			道路管理者に対する 要請	都道府県公安委員会に 対する要請	要請以外の道路管理者 に対する措置	要請以外の都道府県公 安委員会に対する措置	措置を行わなかった もの
			適 合	不 適 合	判定不能					
い す み 市	0	測定	0	0	0	0	0	0	0	
		未測定	0	0	0	0	0	0	0	
		測定	0	0	0	0	0	0	0	
		未測定	0	0	0	0	0	0	0	
大 網 白 里 市	0	測定	0	0	0	0	0	0	0	
		未測定	0	0	0	0	0	0	0	
		測定	0	0	0	0	0	0	0	
		未測定	0	0	0	0	0	0	0	
千葉県小計	32	測定	10	0	0	0	5	0	5	
		未測定	22	0	0	0	8	0	14	
		測定	0	0	0	0	0	0	0	
		未測定	0	0	0	0	0	0	0	
東京都(市・特別区を 除く)	0	測定	0	0	0	0	0	0	0	
		未測定	0	0	0	0	0	0	0	
		測定	0	0	0	0	0	0	0	
		未測定	0	0	0	0	0	0	0	
千 代 田 区	0	測定	0	0	0	0	0	0	0	
		未測定	0	0	0	0	0	0	0	
		測定	0	0	0	0	0	0	0	
		未測定	0	0	0	0	0	0	0	
中 央 区	0	測定	0	0	0	0	0	0	0	
		未測定	0	0	0	0	0	0	0	
		測定	0	0	0	0	0	0	0	
		未測定	0	0	0	0	0	0	0	
港 区	0	測定	0	0	0	0	0	0	0	
		未測定	0	0	0	0	0	0	0	
		測定	0	0	0	0	0	0	0	
		未測定	0	0	0	0	0	0	0	
新 宿 区	0	測定	0	0	0	0	0	0	0	
		未測定	0	0	0	0	0	0	0	
		測定	0	0	0	0	0	0	0	
		未測定	0	0	0	0	0	0	0	
文 京 区	0	測定	0	0	0	0	0	0	0	
		未測定	0	0	0	0	0	0	0	
		測定	0	0	0	0	0	0	0	
		未測定	0	0	0	0	0	0	0	
台 東 区	0	測定	0	0	0	0	0	0	0	
		未測定	0	0	0	0	0	0	0	
		測定	0	0	0	0	0	0	0	
		未測定	0	0	0	0	0	0	0	
墨 田 区	0	測定	0	0	0	0	0	0	0	
		未測定	0	0	0	0	0	0	0	
		測定	0	0	0	0	0	0	0	
		未測定	0	0	0	0	0	0	0	
江 東 区	0	測定	0	0	0	0	0	0	0	
		未測定	0	0	0	0	0	0	0	
		測定	0	0	0	0	0	0	0	
		未測定	0	0	0	0	0	0	0	
品 川 区	0	測定	0	0	0	0	0	0	0	
		未測定	0	0	0	0	0	0	0	
		測定	0	0	0	0	0	0	0	
		未測定	0	0	0	0	0	0	0	
目 黒 区	1	測定	0	0	0	0	0	0	0	
		未測定	1	0	0	0	0	0	0	
		測定	0	0	0	0	0	0	0	
		未測定	0	0	0	0	0	0	0	
大 田 区	1	測定	1	0	0	0	1	0	0	
		未測定	0	0	0	0	0	0	0	
		測定	0	0	0	0	0	0	0	
		未測定	0	0	0	0	0	0	0	
世 田 谷 区	0	測定	0	0	0	0	0	0	0	
		未測定	0	0	0	0	0	0	0	
		測定	0	0	0	0	0	0	0	
		未測定	0	0	0	0	0	0	0	
渋谷区	0	測定	0	0	0	0	0	0	0	
		未測定	0	0	0	0	0	0	0	
		測定	0	0	0	0	0	0	0	
		未測定	0	0	0	0	0	0	0	
中 野 区	0	測定	0	0	0	0	0	0	0	
		未測定	0	0	0	0	0	0	0	
		測定	0	0	0	0	0	0	0	
		未測定	0	0	0	0	0	0	0	
杉 並 区	0	測定	0	0	0	0	0	0	0	
		未測定	0	0	0	0	0	0	0	
		測定	0	0	0	0	0	0	0	
		未測定	0	0	0	0	0	0	0	
豊 島 区	0	測定	0	0	0	0	0	0	0	
		未測定	0	0	0	0	0	0	0	
		測定	0	0	0	0	0	0	0	
		未測定	0	0	0	0	0	0	0	
北 区	1	測定	0	0	0	0	0	0	0	
		未測定	1	0	0	0	0	0	0	
		測定	0	0	0	0	0	0	0	
		未測定	0	0	0	0	0	0	0	
荒 川 区	0	測定	0	0	0	0	0	0	0	
		未測定	0	0	0	0	0	0	0	
		測定	0	0	0	0	0	0	0	
		未測定	0	0	0	0	0	0	0	
板 橋 区	0	測定	0	0	0	0	0	0	0	
		未測定	0	0	0	0	0	0	0	
		測定	0	0	0	0	0	0	0	
		未測定	0	0	0	0	0	0	0	
練 馬 区	3	測定	0	0	0	0	0	0	0	
		未測定	3	0	0	0	0	0	3	
		測定	0	0	0	0	0	0	0	
		未測定	0	0	0	0	0	0	0	
足 立 区	0	測定	0	0	0	0	0	0	0	
		未測定	0	0	0	0	0	0	0	
		測定	0	0	0	0	0	0	0	
		未測定	0	0	0	0	0	0	0	

表15-1 指定地域内における苦情対応状況

行政対応 地方公共団体名	苦情件数	測定・ 未測定	件 数		道路管理者に対する 要請	都道府県公安委員会に 対する要請	要請以外の道路管理者 に対する措置	要請以外の都道府県公 安委員会に対する措置	措置を行わなかった もの
			適 合	不 適 合 判定不能					
葛 飾 区	1	測定	適 合	0	0	0	0	0	0
			不 適 合	0					
			判定不能	0					
江 戸 川 区	2	測定	適 合	1	0	0	0	0	1
			不 適 合	0					
			判定不能	0					
八 王 子 市	0	測定	適 合	0	0	0	0	0	0
			不 適 合	0					
			判定不能	0					
立 川 市	0	測定	適 合	0	0	0	0	0	0
			不 適 合	0					
			判定不能	0					
武 蔵 野 市	1	測定	適 合	0	0	0	0	0	0
			不 適 合	0					
			判定不能	0					
三 鷹 市	0	測定	適 合	0	0	0	0	0	0
			不 適 合	0					
			判定不能	0					
青 梅 市	0	測定	適 合	0	0	0	0	0	0
			不 適 合	0					
			判定不能	0					
府 中 市	2	測定	適 合	0	0	0	0	0	0
			不 適 合	0					
			判定不能	0					
昭 島 市	0	測定	適 合	0	0	0	0	0	0
			不 適 合	0					
			判定不能	0					
調 布 市	1	測定	適 合	0	0	0	0	0	0
			不 適 合	0					
			判定不能	0					
町 田 市	3	測定	適 合	2	0	0	0	0	0
			不 適 合	0					
			判定不能	0					
小 金 井 市	0	測定	適 合	0	0	0	0	0	0
			不 適 合	0					
			判定不能	0					
小 平 市	0	測定	適 合	0	0	0	0	0	0
			不 適 合	0					
			判定不能	0					
日 野 市	0	測定	適 合	0	0	0	0	0	0
			不 適 合	0					
			判定不能	0					
東 村 山 市	0	測定	適 合	0	0	0	0	0	0
			不 適 合	0					
			判定不能	0					
国 分 寺 市	0	測定	適 合	0	0	0	0	0	0
			不 適 合	0					
			判定不能	0					
国 立 市	0	測定	適 合	0	0	0	0	0	0
			不 適 合	0					
			判定不能	0					
福 生 市	0	測定	適 合	0	0	0	0	0	0
			不 適 合	0					
			判定不能	0					
狛 江 市	0	測定	適 合	0	0	0	0	0	0
			不 適 合	0					
			判定不能	0					
東 大 和 市	0	測定	適 合	0	0	0	0	0	0
			不 適 合	0					
			判定不能	0					
清 瀬 市	0	測定	適 合	0	0	0	0	0	0
			不 適 合	0					
			判定不能	0					
東 久 留 米 市	0	測定	適 合	0	0	0	0	0	0
			不 適 合	0					
			判定不能	0					
武 蔵 村 山 市	0	測定	適 合	0	0	0	0	0	0
			不 適 合	0					
			判定不能	0					
多 摩 市	0	測定	適 合	0	0	0	0	0	0
			不 適 合	0					
			判定不能	0					
稲 城 市	0	測定	適 合	0	0	0	0	0	0
			不 適 合	0					
			判定不能	0					
未測定			適 合	0					
			不 適 合	0					
			判定不能	0					

表15-1 指定地域内における苦情対応状況

行政対応 地方公共団体名	苦情件数	測定・ 未測定	件 数		道路管理者に対する 要請	都道府県公安委員会に 対する要請	要請以外の道路管理者 に対する措置	要請以外の都道府県公 安委員会に対する措置	措置を行わなかった もの
			適 合	不 適 合 判定不能					
羽 村 市	0	測定	適 合	0	0	0	0	0	0
			不 適 合	0	0	0	0	0	0
			判定不能	0	0	0	0	0	0
あ き る 野 市	0	測定	適 合	0	0	0	0	0	0
			不 適 合	0	0	0	0	0	0
			判定不能	0	0	0	0	0	0
西 東 京 市	0	測定	適 合	0	0	0	0	0	0
			不 適 合	0	0	0	0	0	0
			判定不能	0	0	0	0	0	0
東京都小計	16	測定	適 合	4	0	3	0	1	0
			不 適 合	0	0	0	0	0	0
			判定不能	0	0	0	0	0	0
神奈川県(市を除く)	2	測定	適 合	0	0	0	0	0	0
			不 適 合	0	0	0	0	0	0
			判定不能	0	0	0	0	0	0
横 浜 市	28	測定	適 合	9	0	5	0	4	0
			不 適 合	0	0	0	0	0	0
			判定不能	9	0	2	2	5	0
川 崎 市	7	測定	適 合	0	0	0	0	0	0
			不 適 合	0	0	0	0	0	0
			判定不能	0	0	0	0	0	0
相 模 原 市	0	測定	適 合	0	0	0	0	0	0
			不 適 合	0	0	0	0	0	0
			判定不能	0	0	0	0	0	0
横 須 賀 市	0	測定	適 合	0	0	0	0	0	0
			不 適 合	0	0	0	0	0	0
			判定不能	0	0	0	0	0	0
平 塚 市	0	測定	適 合	0	0	0	0	0	0
			不 適 合	0	0	0	0	0	0
			判定不能	0	0	0	0	0	0
鎌 倉 市	0	測定	適 合	0	0	0	0	0	0
			不 適 合	0	0	0	0	0	0
			判定不能	0	0	0	0	0	0
藤 沢 市	0	測定	適 合	0	0	0	0	0	0
			不 適 合	0	0	0	0	0	0
			判定不能	0	0	0	0	0	0
小 田 原 市	0	測定	適 合	0	0	0	0	0	0
			不 適 合	0	0	0	0	0	0
			判定不能	0	0	0	0	0	0
茅 ヶ 崎 市	0	測定	適 合	0	0	0	0	0	0
			不 適 合	0	0	0	0	0	0
			判定不能	0	0	0	0	0	0
逗 子 市	0	測定	適 合	0	0	0	0	0	0
			不 適 合	0	0	0	0	0	0
			判定不能	0	0	0	0	0	0
三 浦 市	0	測定	適 合	0	0	0	0	0	0
			不 適 合	0	0	0	0	0	0
			判定不能	0	0	0	0	0	0
秦 野 市	0	測定	適 合	0	0	0	0	0	0
			不 適 合	0	0	0	0	0	0
			判定不能	0	0	0	0	0	0
厚 木 市	0	測定	適 合	0	0	0	0	0	0
			不 適 合	0	0	0	0	0	0
			判定不能	0	0	0	0	0	0
大 和 市	0	測定	適 合	0	0	0	0	0	0
			不 適 合	0	0	0	0	0	0
			判定不能	0	0	0	0	0	0
伊 勢 原 市	1	測定	適 合	1	0	0	0	1	0
			不 適 合	0	0	0	0	0	0
			判定不能	0	0	0	0	0	0
海 老 名 市	0	測定	適 合	0	0	0	0	0	0
			不 適 合	0	0	0	0	0	0
			判定不能	0	0	0	0	0	0
座 間 市	0	測定	適 合	0	0	0	0	0	0
			不 適 合	0	0	0	0	0	0
			判定不能	0	0	0	0	0	0
南 足 柄 市	0	測定	適 合	0	0	0	0	0	0
			不 適 合	0	0	0	0	0	0
			判定不能	0	0	0	0	0	0
綾 瀬 市	0	測定	適 合	0	0	0	0	0	0
			不 適 合	0	0	0	0	0	0
			判定不能	0	0	0	0	0	0
神奈川県小計	38	測定	適 合	10	0	5	0	5	0
			不 適 合	0	0	0	0	0	0
			判定不能	9	0	2	2	5	0
		未測定	適 合	0	0	0	0	0	0
			不 適 合	0	0	0	0	0	0
			判定不能	0	0	0	0	0	0

表15-1 指定地域内における苦情対応状況

行政対応 地方公共団体名	苦情件数	測定・ 未測定	件 数			道路管理者に対する 要請	都道府県公安委員会に 対する要請	要請以外の道路管理者 に対する措置	要請以外の都道府県公 安委員会に対する措置	措置を行わなかった もの
			適 合	不 適 合	判 定 不 能					
新潟県(市を除く)	0	測定	0	0	0	0	0	0	0	0
		未測定	0	0	0	0	0	0	0	0
新潟市	2	測定	0	0	0	0	0	0	0	0
		未測定	2	0	0	0	1	0	1	0
長岡市	0	測定	0	0	0	0	0	0	0	0
		未測定	0	0	0	0	0	0	0	0
三条市	0	測定	0	0	0	0	0	0	0	0
		未測定	0	0	0	0	0	0	0	0
柏崎市	0	測定	0	0	0	0	0	0	0	0
		未測定	0	0	0	0	0	0	0	0
新発田市	0	測定	0	0	0	0	0	0	0	0
		未測定	0	0	0	0	0	0	0	0
小千谷市	0	測定	0	0	0	0	0	0	0	0
		未測定	0	0	0	0	0	0	0	0
加茂市	0	測定	0	0	0	0	0	0	0	0
		未測定	0	0	0	0	0	0	0	0
十日町市	0	測定	0	0	0	0	0	0	0	0
		未測定	0	0	0	0	0	0	0	0
見附市	0	測定	0	0	0	0	0	0	0	0
		未測定	0	0	0	0	0	0	0	0
村上市	0	測定	0	0	0	0	0	0	0	0
		未測定	0	0	0	0	0	0	0	0
燕市	1	測定	0	0	0	0	0	0	0	0
		未測定	1	0	0	0	0	1	0	0
糸魚川市	0	測定	0	0	0	0	0	0	0	0
		未測定	0	0	0	0	0	0	0	0
妙高市	0	測定	0	0	0	0	0	0	0	0
		未測定	0	0	0	0	0	0	0	0
五泉市	0	測定	0	0	0	0	0	0	0	0
		未測定	0	0	0	0	0	0	0	0
上越市	0	測定	0	0	0	0	0	0	0	0
		未測定	0	0	0	0	0	0	0	0
阿賀野市	1	測定	0	0	0	0	0	0	0	0
		未測定	1	0	0	0	0	0	1	0
佐渡市	0	測定	0	0	0	0	0	0	0	0
		未測定	0	0	0	0	0	0	0	0
魚沼市	0	測定	0	0	0	0	0	0	0	0
		未測定	0	0	0	0	0	0	0	0
南魚沼市	0	測定	0	0	0	0	0	0	0	0
		未測定	0	0	0	0	0	0	0	0
胎内市	0	測定	0	0	0	0	0	0	0	0
		未測定	0	0	0	0	0	0	0	0
新潟県小計	4	測定	0	0	0	0	0	0	0	0
		未測定	4	0	0	0	1	1	2	0
富山県(市を除く)	0	測定	0	0	0	0	0	0	0	0
		未測定	0	0	0	0	0	0	0	0
富山市	0	測定	0	0	0	0	0	0	0	0
		未測定	0	0	0	0	0	0	0	0
高岡市	0	測定	0	0	0	0	0	0	0	0
		未測定	0	0	0	0	0	0	0	0

表15-1 指定地域内における苦情対応状況

行政対応 地方公共団体名	苦情件数	測定・ 未測定	件 数		道路管理者に対する 要請	都道府県公安委員会に 対する要請	要請以外の道路管理者 に対する措置	要請以外の都道府県公 安委員会に対する措置	措置を行わなかった もの
			適 合	不 適 合 判定不能					
魚 津 市	0	測定	適 合	0	0	0	0	0	0
			不 適 合	0					
			判定不能	0					
水 見 市	0	測定	適 合	0	0	0	0	0	0
			不 適 合	0					
			判定不能	0					
滑 川 市	0	測定	適 合	0	0	0	0	0	0
			不 適 合	0					
			判定不能	0					
黒 部 市	0	測定	適 合	0	0	0	0	0	0
			不 適 合	0					
			判定不能	0					
砺 波 市	0	測定	適 合	0	0	0	0	0	0
			不 適 合	0					
			判定不能	0					
小 矢 部 市	0	測定	適 合	0	0	0	0	0	0
			不 適 合	0					
			判定不能	0					
南 砺 市	0	測定	適 合	0	0	0	0	0	0
			不 適 合	0					
			判定不能	0					
射 水 市	0	測定	適 合	0	0	0	0	0	0
			不 適 合	0					
			判定不能	0					
富山県小計	0	測定	適 合	0	0	0	0	0	0
			不 適 合	0					
			判定不能	0					
石川県(市を除く)	0	測定	適 合	0	0	0	0	0	0
			不 適 合	0					
			判定不能	0					
金 沢 市	0	測定	適 合	0	0	0	0	0	0
			不 適 合	0					
			判定不能	0					
七 尾 市	0	測定	適 合	0	0	0	0	0	0
			不 適 合	0					
			判定不能	0					
小 松 市	0	測定	適 合	0	0	0	0	0	0
			不 適 合	0					
			判定不能	0					
輪 島 市	0	測定	適 合	0	0	0	0	0	0
			不 適 合	0					
			判定不能	0					
珠 洲 市	0	測定	適 合	0	0	0	0	0	0
			不 適 合	0					
			判定不能	0					
加 賀 市	0	測定	適 合	0	0	0	0	0	0
			不 適 合	0					
			判定不能	0					
羽 咋 市	0	測定	適 合	0	0	0	0	0	0
			不 適 合	0					
			判定不能	0					
か ほ く 市	0	測定	適 合	0	0	0	0	0	0
			不 適 合	0					
			判定不能	0					
白 山 市	0	測定	適 合	0	0	0	0	0	0
			不 適 合	0					
			判定不能	0					
能 美 市	0	測定	適 合	0	0	0	0	0	0
			不 適 合	0					
			判定不能	0					
野々市市	0	測定	適 合	0	0	0	0	0	0
			不 適 合	0					
			判定不能	0					
石川県小計	0	測定	適 合	0	0	0	0	0	0
			不 適 合	0					
			判定不能	0					
福井県(市を除く)	0	測定	適 合	0	0	0	0	0	0
			不 適 合	0					
			判定不能	0					
福 井 市	1	測定	適 合	0	0	0	0	0	0
			不 適 合	0					
			判定不能	0					
教 賀 市	0	測定	適 合	0	0	0	0	0	0
			不 適 合	0					
			判定不能	0					
		未測定	適 合	0	0	0	0	0	0
			不 適 合	0					
			判定不能	0					

表15-1 指定地域内における苦情対応状況

行政対応 地方公共団体名	苦情件数	測定・ 未測定	件 数		道路管理者に対する 要請	都道府県公安委員会に 対する要請	要請以外の道路管理者 に対する措置	要請以外の都道府県公 安委員会に対する措置	措置を行わなかった もの
			適 合	不 適 合 判定不能					
小 浜 市	0	測定	適 合	0	0	0	0	0	0
			不 適 合	0					
			判定不能	0					
大 野 市	0	測定	適 合	0	0	0	0	0	0
			不 適 合	0					
			判定不能	0					
勝 山 市	0	測定	適 合	0	0	0	0	0	0
			不 適 合	0					
			判定不能	0					
鯖 江 市	1	測定	適 合	0	0	0	0	0	0
			不 適 合	0					
			判定不能	0					
あ わ ら 市	0	測定	適 合	0	0	0	0	0	0
			不 適 合	0					
			判定不能	0					
越 前 市	0	測定	適 合	0	0	0	0	0	0
			不 適 合	0					
			判定不能	0					
坂 井 市	0	測定	適 合	0	0	0	0	0	0
			不 適 合	0					
			判定不能	0					
福井県小計	2	測定	適 合	0	0	0	0	0	0
			不 適 合	0					
			判定不能	0					
山梨県(市を除く)	0	測定	適 合	0	0	0	0	0	0
			不 適 合	0					
			判定不能	0					
甲 府 市	0	測定	適 合	0	0	0	0	0	0
			不 適 合	0					
			判定不能	0					
富 士 吉 田 市	0	測定	適 合	0	0	0	0	0	0
			不 適 合	0					
			判定不能	0					
都 留 市	0	測定	適 合	0	0	0	0	0	0
			不 適 合	0					
			判定不能	0					
山 梨 市	0	測定	適 合	0	0	0	0	0	0
			不 適 合	0					
			判定不能	0					
大 月 市	0	測定	適 合	0	0	0	0	0	0
			不 適 合	0					
			判定不能	0					
碓 崎 市	0	測定	適 合	0	0	0	0	0	0
			不 適 合	0					
			判定不能	0					
南アルプス市	0	測定	適 合	0	0	0	0	0	0
			不 適 合	0					
			判定不能	0					
北 杜 市	0	測定	適 合	0	0	0	0	0	0
			不 適 合	0					
			判定不能	0					
甲 斐 市	0	測定	適 合	0	0	0	0	0	0
			不 適 合	0					
			判定不能	0					
笛 吹 市	0	測定	適 合	0	0	0	0	0	0
			不 適 合	0					
			判定不能	0					
上 野 原 市	0	測定	適 合	0	0	0	0	0	0
			不 適 合	0					
			判定不能	0					
甲 州 市	0	測定	適 合	0	0	0	0	0	0
			不 適 合	0					
			判定不能	0					
中 央 市	0	測定	適 合	0	0	0	0	0	0
			不 適 合	0					
			判定不能	0					
山梨県小計	0	測定	適 合	0	0	0	0	0	0
			不 適 合	0					
			判定不能	0					
長野県(市を除く)	0	測定	適 合	0	0	0	0	0	0
			不 適 合	0					
			判定不能	0					
長 野 市	0	測定	適 合	0	0	0	0	0	0
			不 適 合	0					
			判定不能	0					

表15-1 指定地域内における苦情対応状況

行政対応 地方公共団体名	苦情件数	測定・ 未測定	件 数		道路管理者に対する 要請	都道府県公安委員会に 対する要請	要請以外の道路管理者 に対する措置	要請以外の都道府県公 安委員会に対する措置	措置を行わなかった もの
			適 合	不 適 合 判定不能					
松 本 市	0	測定	適 合	0	0	0	0	0	0
			不 適 合	0					
			判定不能	0					
		未測定	0	0	0	0	0	0	
上 田 市	0	測定	適 合	0	0	0	0	0	0
			不 適 合	0					
			判定不能	0					
		未測定	0	0	0	0	0	0	
岡 谷 市	0	測定	適 合	0	0	0	0	0	0
			不 適 合	0					
			判定不能	0					
		未測定	0	0	0	0	0	0	
飯 田 市	0	測定	適 合	0	0	0	0	0	0
			不 適 合	0					
			判定不能	0					
		未測定	0	0	0	0	0	0	
諏 訪 市	1	測定	適 合	0	0	0	0	0	0
			不 適 合	0					
			判定不能	0					
		未測定	0	1	0	0	0	1	
須 坂 市	0	測定	適 合	0	0	0	0	0	0
			不 適 合	0					
			判定不能	0					
		未測定	0	0	0	0	0	0	
小 諸 市	0	測定	適 合	0	0	0	0	0	0
			不 適 合	0					
			判定不能	0					
		未測定	0	0	0	0	0	0	
伊 那 市	0	測定	適 合	0	0	0	0	0	0
			不 適 合	0					
			判定不能	0					
		未測定	0	0	0	0	0	0	
駒ヶ根市	0	測定	適 合	0	0	0	0	0	0
			不 適 合	0					
			判定不能	0					
		未測定	0	0	0	0	0	0	
中 野 市	0	測定	適 合	0	0	0	0	0	0
			不 適 合	0					
			判定不能	0					
		未測定	0	0	0	0	0	0	
大 町 市	0	測定	適 合	0	0	0	0	0	0
			不 適 合	0					
			判定不能	0					
		未測定	0	0	0	0	0	0	
飯 山 市	0	測定	適 合	0	0	0	0	0	0
			不 適 合	0					
			判定不能	0					
		未測定	0	0	0	0	0	0	
茅 野 市	0	測定	適 合	0	0	0	0	0	0
			不 適 合	0					
			判定不能	0					
		未測定	0	0	0	0	0	0	
塩 尻 市	0	測定	適 合	0	0	0	0	0	0
			不 適 合	0					
			判定不能	0					
		未測定	0	0	0	0	0	0	
佐 久 市	0	測定	適 合	0	0	0	0	0	0
			不 適 合	0					
			判定不能	0					
		未測定	0	0	0	0	0	0	
千 曲 市	0	測定	適 合	0	0	0	0	0	0
			不 適 合	0					
			判定不能	0					
		未測定	0	0	0	0	0	0	
東 御 市	0	測定	適 合	0	0	0	0	0	0
			不 適 合	0					
			判定不能	0					
		未測定	0	0	0	0	0	0	
安 曇 野 市	0	測定	適 合	0	0	0	0	0	0
			不 適 合	0					
			判定不能	0					
		未測定	0	0	0	0	0	0	
長野県小計	1	測定	適 合	0	0	0	0	0	0
			不 適 合	0					
			判定不能	0					
		未測定	0	1	0	0	0	1	
岐阜県(市を除く)	0	測定	適 合	0	0	0	0	0	0
			不 適 合	0					
			判定不能	0					
		未測定	0	0	0	0	0	0	
岐 阜 市	1	測定	適 合	0	0	0	0	0	0
			不 適 合	0					
			判定不能	0					
		未測定	0	1	0	0	0	1	
大 垣 市	1	測定	適 合	0	0	0	0	0	0
			不 適 合	0					
			判定不能	0					
		未測定	0	1	0	0	0	1	
高 山 市	0	測定	適 合	0	0	0	0	0	0
			不 適 合	0					
			判定不能	0					
		未測定	0	0	0	0	0	0	
多 治 見 市	1	測定	適 合	0	0	0	0	0	0
			不 適 合	0					
			判定不能	0					
		未測定	0	1	0	0	0	1	
関 市	0	測定	適 合	0	0	0	0	0	0
			不 適 合	0					
			判定不能	0					
		未測定	0	0	0	0	0	0	

表15-1 指定地域内における苦情対応状況

行政対応 地方公共団体名	苦情件数	測定・ 未測定	件 数		道路管理者に対する 要請	都道府県公安委員会に 対する要請	要請以外の道路管理者 に対する措置	要請以外の都道府県公 安委員会に対する措置	措置を行わなかった もの
			適 合	不 適 合 判定不能					
中 津 川 市	0	測定	適 合	0	0	0	0	0	0
			不 適 合	0					
			判定不能	0					
美 濃 市	0	測定	適 合	0	0	0	0	0	0
			不 適 合	0					
			判定不能	0					
瑞 浪 市	0	測定	適 合	0	0	0	0	0	0
			不 適 合	0					
			判定不能	0					
羽 島 市	0	測定	適 合	0	0	0	0	0	0
			不 適 合	0					
			判定不能	0					
恵 那 市	0	測定	適 合	0	0	0	0	0	0
			不 適 合	0					
			判定不能	0					
美 濃 加 茂 市	0	測定	適 合	0	0	0	0	0	0
			不 適 合	0					
			判定不能	0					
土 岐 市	0	測定	適 合	0	0	0	0	0	0
			不 適 合	0					
			判定不能	0					
各 務 原 市	0	測定	適 合	0	0	0	0	0	0
			不 適 合	0					
			判定不能	0					
可 児 市	0	測定	適 合	0	0	0	0	0	0
			不 適 合	0					
			判定不能	0					
山 県 市	0	測定	適 合	0	0	0	0	0	0
			不 適 合	0					
			判定不能	0					
瑞 穂 市	0	測定	適 合	0	0	0	0	0	0
			不 適 合	0					
			判定不能	0					
飛 騨 市	0	測定	適 合	0	0	0	0	0	0
			不 適 合	0					
			判定不能	0					
本 巢 市	0	測定	適 合	0	0	0	0	0	0
			不 適 合	0					
			判定不能	0					
郡 上 市	0	測定	適 合	0	0	0	0	0	0
			不 適 合	0					
			判定不能	0					
下 呂 市	0	測定	適 合	0	0	0	0	0	0
			不 適 合	0					
			判定不能	0					
海 津 市	0	測定	適 合	0	0	0	0	0	0
			不 適 合	0					
			判定不能	0					
岐阜県小計	3	測定	適 合	0	0	0	0	0	0
			不 適 合	0					
			判定不能	0					
静岡県(市を除く)	0	測定	適 合	0	0	0	0	0	0
			不 適 合	0					
			判定不能	0					
静 岡 市	0	測定	適 合	0	0	0	0	0	0
			不 適 合	0					
			判定不能	0					
浜 松 市	0	測定	適 合	0	0	0	0	0	0
			不 適 合	0					
			判定不能	0					
沼 津 市	2	測定	適 合	0	0	0	0	0	0
			不 適 合	0					
			判定不能	0					
熱 海 市	0	測定	適 合	0	0	0	0	0	0
			不 適 合	0					
			判定不能	0					
三 島 市	0	測定	適 合	0	0	0	0	0	0
			不 適 合	0					
			判定不能	0					
富 士 宮 市	3	測定	適 合	0	0	0	0	0	0
			不 適 合	0					
			判定不能	0					
伊 東 市	0	測定	適 合	0	0	0	0	0	0
			不 適 合	0					
			判定不能	0					
	未測定		適 合	0	0	0	0	0	0
			不 適 合	0					
			判定不能	0					

表15-1 指定地域内における苦情対応状況

行政対応 地方公共団体名	苦情件数	測定・ 未測定	件 数		道路管理者に対する 要請	都道府県公安委員会に 対する要請	要請以外の道路管理者 に対する措置	要請以外の都道府県公 安委員会に対する措置	措置を行わなかった もの
			適 合	不 適 合 判定不能					
島 田 市	0	測定	適 合	0	0	0	0	0	0
			不 適 合	0	0	0	0	0	0
			判定不能	0	0	0	0	0	0
富 士 市	2	測定	適 合	0	0	0	0	0	0
			不 適 合	0	0	0	0	0	0
			判定不能	0	0	0	0	0	0
警 田 市	0	測定	適 合	0	0	0	0	0	0
			不 適 合	0	0	0	0	0	0
			判定不能	0	0	0	0	0	0
焼 津 市	0	測定	適 合	0	0	0	0	0	0
			不 適 合	0	0	0	0	0	0
			判定不能	0	0	0	0	0	0
掛 川 市	0	測定	適 合	0	0	0	0	0	0
			不 適 合	0	0	0	0	0	0
			判定不能	0	0	0	0	0	0
藤 枝 市	0	測定	適 合	0	0	0	0	0	0
			不 適 合	0	0	0	0	0	0
			判定不能	0	0	0	0	0	0
御 殿 場 市	0	測定	適 合	0	0	0	0	0	0
			不 適 合	0	0	0	0	0	0
			判定不能	0	0	0	0	0	0
袋 井 市	0	測定	適 合	0	0	0	0	0	0
			不 適 合	0	0	0	0	0	0
			判定不能	0	0	0	0	0	0
下 田 市	0	測定	適 合	0	0	0	0	0	0
			不 適 合	0	0	0	0	0	0
			判定不能	0	0	0	0	0	0
裾 野 市	0	測定	適 合	0	0	0	0	0	0
			不 適 合	0	0	0	0	0	0
			判定不能	0	0	0	0	0	0
湖 西 市	0	測定	適 合	0	0	0	0	0	0
			不 適 合	0	0	0	0	0	0
			判定不能	0	0	0	0	0	0
伊 豆 市	0	測定	適 合	0	0	0	0	0	0
			不 適 合	0	0	0	0	0	0
			判定不能	0	0	0	0	0	0
御 前 崎 市	0	測定	適 合	0	0	0	0	0	0
			不 適 合	0	0	0	0	0	0
			判定不能	0	0	0	0	0	0
菊 川 市	0	測定	適 合	0	0	0	0	0	0
			不 適 合	0	0	0	0	0	0
			判定不能	0	0	0	0	0	0
伊 豆 の 国 市	0	測定	適 合	0	0	0	0	0	0
			不 適 合	0	0	0	0	0	0
			判定不能	0	0	0	0	0	0
牧 之 原 市	0	測定	適 合	0	0	0	0	0	0
			不 適 合	0	0	0	0	0	0
			判定不能	0	0	0	0	0	0
静岡県小計	7	測定	適 合	0	0	0	0	0	0
			不 適 合	0	0	0	0	0	0
			判定不能	0	0	0	0	0	0
愛知県(市を除く)	0	測定	適 合	0	0	0	0	0	0
			不 適 合	0	0	0	0	0	0
			判定不能	0	0	0	0	0	0
名 古 屋 市	10	測定	適 合	1	0	0	0	0	1
			不 適 合	0	0	0	0	0	0
			判定不能	0	0	0	0	0	0
豊 橋 市	0	測定	適 合	0	0	0	0	0	0
			不 適 合	0	0	0	0	0	0
			判定不能	0	0	0	0	0	0
岡 崎 市	1	測定	適 合	1	0	0	0	0	1
			不 適 合	0	0	0	0	0	0
			判定不能	0	0	0	0	0	0
一 宮 市	1	測定	適 合	0	0	0	0	0	0
			不 適 合	0	0	0	0	0	0
			判定不能	0	0	0	0	0	0
瀬 戸 市	0	測定	適 合	0	0	0	0	0	0
			不 適 合	0	0	0	0	0	0
			判定不能	0	0	0	0	0	0
半 田 市	0	測定	適 合	0	0	0	0	0	0
			不 適 合	0	0	0	0	0	0
			判定不能	0	0	0	0	0	0
春 日 井 市	2	測定	適 合	2	0	1	0	0	1
			不 適 合	0	0	0	0	0	0
			判定不能	0	0	0	0	0	0
未測定	0	測定	適 合	0	0	0	0	0	0
			不 適 合	0	0	0	0	0	0
			判定不能	0	0	0	0	0	0

表15-1 指定地域内における苦情対応状況

行政対応 地方公共団体名	苦情件数	測定・ 未測定	件 数		道路管理者に対する 要請	都道府県公安委員会に 対する要請	要請以外の道路管理者 に対する措置	要請以外の都道府県公 安委員会に対する措置	措置を行わなかった もの
			適 合	不 適 合 判定不能					
豊 川 市	0	測定	適 合	0	0	0	0	0	0
			不 適 合	0	0	0	0	0	0
			判定不能	0	0	0	0	0	0
津 島 市	0	測定	適 合	0	0	0	0	0	0
			不 適 合	0	0	0	0	0	0
			判定不能	0	0	0	0	0	0
碧 南 市	0	測定	適 合	0	0	0	0	0	0
			不 適 合	0	0	0	0	0	0
			判定不能	0	0	0	0	0	0
刈 谷 市	1	測定	適 合	0	0	0	0	0	0
			不 適 合	0	0	0	0	0	0
			判定不能	0	0	0	0	0	0
豊 田 市	0	測定	適 合	0	0	0	0	0	0
			不 適 合	0	0	0	0	0	0
			判定不能	0	0	0	0	0	0
安 城 市	0	測定	適 合	0	0	0	0	0	0
			不 適 合	0	0	0	0	0	0
			判定不能	0	0	0	0	0	0
西 尾 市	0	測定	適 合	0	0	0	0	0	0
			不 適 合	0	0	0	0	0	0
			判定不能	0	0	0	0	0	0
蒲 郡 市	1	測定	適 合	1	0	0	0	0	1
			不 適 合	0	0	0	0	0	0
			判定不能	0	0	0	0	0	0
犬 山 市	0	測定	適 合	0	0	0	0	0	0
			不 適 合	0	0	0	0	0	0
			判定不能	0	0	0	0	0	0
常 滑 市	0	測定	適 合	0	0	0	0	0	0
			不 適 合	0	0	0	0	0	0
			判定不能	0	0	0	0	0	0
江 南 市	0	測定	適 合	0	0	0	0	0	0
			不 適 合	0	0	0	0	0	0
			判定不能	0	0	0	0	0	0
小 牧 市	1	測定	適 合	0	0	0	0	0	0
			不 適 合	0	0	0	0	0	0
			判定不能	1	0	1	0	0	0
稲 沢 市	0	測定	適 合	0	0	0	0	0	0
			不 適 合	0	0	0	0	0	0
			判定不能	0	0	0	0	0	0
新 城 市	0	測定	適 合	0	0	0	0	0	0
			不 適 合	0	0	0	0	0	0
			判定不能	0	0	0	0	0	0
東 海 市	0	測定	適 合	0	0	0	0	0	0
			不 適 合	0	0	0	0	0	0
			判定不能	0	0	0	0	0	0
大 府 市	0	測定	適 合	0	0	0	0	0	0
			不 適 合	0	0	0	0	0	0
			判定不能	0	0	0	0	0	0
知 多 市	0	測定	適 合	0	0	0	0	0	0
			不 適 合	0	0	0	0	0	0
			判定不能	0	0	0	0	0	0
知 立 市	0	測定	適 合	0	0	0	0	0	0
			不 適 合	0	0	0	0	0	0
			判定不能	0	0	0	0	0	0
尾 張 旭 市	0	測定	適 合	0	0	0	0	0	0
			不 適 合	0	0	0	0	0	0
			判定不能	0	0	0	0	0	0
高 浜 市	0	測定	適 合	0	0	0	0	0	0
			不 適 合	0	0	0	0	0	0
			判定不能	0	0	0	0	0	0
岩 倉 市	1	測定	適 合	0	0	0	0	0	0
			不 適 合	0	0	0	0	0	0
			判定不能	1	0	1	0	0	0
豊 明 市	0	測定	適 合	0	0	0	0	0	0
			不 適 合	0	0	0	0	0	0
			判定不能	0	0	0	0	0	0
日 進 市	0	測定	適 合	0	0	0	0	0	0
			不 適 合	0	0	0	0	0	0
			判定不能	0	0	0	0	0	0
田 原 市	0	測定	適 合	0	0	0	0	0	0
			不 適 合	0	0	0	0	0	0
			判定不能	0	0	0	0	0	0
愛 西 市	0	測定	適 合	0	0	0	0	0	0
			不 適 合	0	0	0	0	0	0
			判定不能	0	0	0	0	0	0

表15-1 指定地域内における苦情対応状況

行政対応 地方公共団体名	苦情件数	測定・ 未測定	件数		道路管理者に対する 要請	都道府県公安委員会に 対する要請	要請以外の道路管理者 に対する措置	要請以外の都道府県公 安委員会に対する措置	措置を行わなかった もの
			適合	不適合 判定不能					
清須市	0	測定 未測定	適合	0	0	0	0	0	0
			不適合	0	0	0	0	0	0
			判定不能	0	0	0	0	0	0
			未測定	0	0	0	0	0	0
北名古屋市	0	測定 未測定	適合	0	0	0	0	0	0
			不適合	0	0	0	0	0	0
			判定不能	0	0	0	0	0	0
			未測定	0	0	0	0	0	0
弥富市	0	測定 未測定	適合	0	0	0	0	0	0
			不適合	0	0	0	0	0	0
			判定不能	0	0	0	0	0	0
			未測定	0	0	0	0	0	0
みよし市	0	測定 未測定	適合	0	0	0	0	0	0
			不適合	0	0	0	0	0	0
			判定不能	0	0	0	0	0	0
			未測定	0	0	0	0	0	0
あま市	0	測定 未測定	適合	0	0	0	0	0	0
			不適合	0	0	0	0	0	0
			判定不能	0	0	0	0	0	0
			未測定	0	0	0	0	0	0
長久手市	0	測定 未測定	適合	0	0	0	0	0	0
			不適合	0	0	0	0	0	0
			判定不能	0	0	0	0	0	0
			未測定	0	0	0	0	0	0
愛知県小計	18	測定 未測定	適合	5	0	1	0	4	
			不適合	0	0	0	0	0	
			判定不能	1	0	1	0	0	
			未測定	12	5	5	0	7	
三重県(市を除く)	0	測定 未測定	適合	0	0	0	0	0	
			不適合	0	0	0	0	0	
			判定不能	0	0	0	0	0	
			未測定	0	0	0	0	0	
津市	0	測定 未測定	適合	0	0	0	0	0	
			不適合	0	0	0	0	0	
			判定不能	0	0	0	0	0	
			未測定	0	0	0	0	0	
四日市市	2	測定 未測定	適合	0	0	0	0	0	
			不適合	0	0	0	0	0	
			判定不能	0	0	0	0	0	
			未測定	2	0	0	0	2	
伊勢市	0	測定 未測定	適合	0	0	0	0	0	
			不適合	0	0	0	0	0	
			判定不能	0	0	0	0	0	
			未測定	0	0	0	0	0	
松阪市	0	測定 未測定	適合	0	0	0	0	0	
			不適合	0	0	0	0	0	
			判定不能	0	0	0	0	0	
			未測定	0	0	0	0	0	
桑名市	1	測定 未測定	適合	0	0	0	0	0	
			不適合	0	0	0	0	0	
			判定不能	0	0	0	0	0	
			未測定	1	1	0	0		
鈴鹿市	0	測定 未測定	適合	0	0	0	0	0	
			不適合	0	0	0	0	0	
			判定不能	0	0	0	0	0	
			未測定	0	0	0	0	0	
名張市	0	測定 未測定	適合	0	0	0	0	0	
			不適合	0	0	0	0	0	
			判定不能	0	0	0	0	0	
			未測定	0	0	0	0	0	
尾鷲市	0	測定 未測定	適合	0	0	0	0	0	
			不適合	0	0	0	0	0	
			判定不能	0	0	0	0	0	
			未測定	0	0	0	0	0	
亀山市	1	測定 未測定	適合	0	0	0	0	0	
			不適合	0	0	0	0	0	
			判定不能	0	0	0	0	0	
			未測定	1	1	0	0		
鳥羽市	0	測定 未測定	適合	0	0	0	0	0	
			不適合	0	0	0	0	0	
			判定不能	0	0	0	0	0	
			未測定	0	0	0	0	0	
熊野市	0	測定 未測定	適合	0	0	0	0	0	
			不適合	0	0	0	0	0	
			判定不能	0	0	0	0	0	
			未測定	0	0	0	0	0	
いなべ市	0	測定 未測定	適合	0	0	0	0	0	
			不適合	0	0	0	0	0	
			判定不能	0	0	0	0	0	
			未測定	0	0	0	0	0	
志摩市	0	測定 未測定	適合	0	0	0	0	0	
			不適合	0	0	0	0	0	
			判定不能	0	0	0	0	0	
			未測定	0	0	0	0	0	
伊賀市	0	測定 未測定	適合	0	0	0	0	0	
			不適合	0	0	0	0	0	
			判定不能	0	0	0	0	0	
			未測定	0	0	0	0	0	
三重県小計	4	測定 未測定	適合	0	0	0	0	0	
			不適合	0	0	0	0	0	
			判定不能	0	0	0	0	0	
			未測定	4	2	2	0	2	
滋賀県(市を除く)	0	測定 未測定	適合	0	0	0	0	0	
			不適合	0	0	0	0	0	
			判定不能	0	0	0	0	0	
			未測定	0	0	0	0	0	
大津市	0	測定 未測定	適合	0	0	0	0	0	
			不適合	0	0	0	0	0	
			判定不能	0	0	0	0	0	
			未測定	0	0	0	0	0	

表15-1 指定地域内における苦情対応状況

行政対応 地方公共団体名	苦情件数	測定・ 未測定	件数		道路管理者に対する 要請	都道府県公安委員会に 対する要請	要請以外の道路管理者 に対する措置	要請以外の都道府県公 安委員会に対する措置	措置を行わなかった もの
			適合	0					
彦根市	0	測定	適合	0	0	0	0	0	0
			不適合	0					
			判定不能	0					
長浜市	0	測定	適合	0	0	0	0	0	0
			不適合	0					
			判定不能	0					
近江八幡市	0	測定	適合	0	0	0	0	0	0
			不適合	0					
			判定不能	0					
草津市	0	測定	適合	0	0	0	0	0	0
			不適合	0					
			判定不能	0					
守山市	0	測定	適合	0	0	0	0	0	0
			不適合	0					
			判定不能	0					
栗東市	0	測定	適合	0	0	0	0	0	0
			不適合	0					
			判定不能	0					
甲賀市	0	測定	適合	0	0	0	0	0	0
			不適合	0					
			判定不能	0					
野洲市	1	測定	適合	0	0	0	0	0	0
			不適合	0					
			判定不能	0					
湖南市	0	測定	適合	0	0	0	0	0	0
			不適合	0					
			判定不能	0					
高島市	0	測定	適合	0	0	0	0	0	0
			不適合	0					
			判定不能	0					
東近江市	0	測定	適合	0	0	0	0	0	0
			不適合	0					
			判定不能	0					
米原市	0	測定	適合	0	0	0	0	0	0
			不適合	0					
			判定不能	0					
滋賀県小計	1	測定	適合	0	0	0	0	0	0
			不適合	0					
			判定不能	0					
京都府(市を除く)	0	測定	適合	0	0	0	0	0	0
			不適合	0					
			判定不能	0					
京都市	1	測定	適合	0	0	0	0	0	0
			不適合	0					
			判定不能	0					
福知山市	0	測定	適合	0	0	0	0	0	0
			不適合	0					
			判定不能	0					
舞鶴市	1	測定	適合	0	0	0	0	0	0
			不適合	0					
			判定不能	0					
綾部市	0	測定	適合	0	0	0	0	0	0
			不適合	0					
			判定不能	0					
宇治市	0	測定	適合	0	0	0	0	0	0
			不適合	0					
			判定不能	0					
宮津市	0	測定	適合	0	0	0	0	0	0
			不適合	0					
			判定不能	0					
亀岡市	0	測定	適合	0	0	0	0	0	0
			不適合	0					
			判定不能	0					
城陽市	0	測定	適合	0	0	0	0	0	0
			不適合	0					
			判定不能	0					
向日市	0	測定	適合	0	0	0	0	0	0
			不適合	0					
			判定不能	0					
長岡京市	0	測定	適合	0	0	0	0	0	0
			不適合	0					
			判定不能	0					
八幡市	0	測定	適合	0	0	0	0	0	0
			不適合	0					
			判定不能	0					
	0	未測定	適合	0	0	0	0	0	0
			不適合	0					
			判定不能	0					

表15-1 指定地域内における苦情対応状況

行政対応 地方公共団体名	苦情件数	測定・ 未測定	件 数	道路管理者に対する 要請	都道府県公安委員会に 対する要請	要請以外の道路管理者 に対する措置	要請以外の都道府県公 安委員会に対する措置	措置を行わなかった もの
京 田 辺 市	0	未測定	適 合	0	0	0	0	0
			不 適 合	0	0	0	0	0
			判 定 不 能	0	0	0	0	0
京 丹 後 市	0	未測定	適 合	0	0	0	0	0
			不 適 合	0	0	0	0	0
			判 定 不 能	0	0	0	0	0
南 丹 市	0	未測定	適 合	0	0	0	0	0
			不 適 合	0	0	0	0	0
			判 定 不 能	0	0	0	0	0
木 津 川 市	0	未測定	適 合	0	0	0	0	0
			不 適 合	0	0	0	0	0
			判 定 不 能	0	0	0	0	0
京都府小計	2	測定	適 合	0	0	0	0	0
			不 適 合	0	0	0	0	0
			判 定 不 能	0	0	0	0	0
大阪府(市を除く)	0	未測定	適 合	2	1	0	0	1
			不 適 合	0	0	0	0	0
			判 定 不 能	0	0	0	0	0
大 阪 市	8	測定	適 合	0	0	0	0	0
			不 適 合	0	0	0	0	0
			判 定 不 能	0	0	0	0	0
堺 市	1	未測定	適 合	8	5	0	0	3
			不 適 合	0	0	0	0	0
			判 定 不 能	0	0	0	0	0
岸 和 田 市	2	測定	適 合	0	0	0	0	0
			不 適 合	0	0	0	0	0
			判 定 不 能	0	0	0	0	0
豊 中 市	0	未測定	適 合	1	0	0	0	1
			不 適 合	0	0	0	0	0
			判 定 不 能	0	0	0	0	0
池 田 市	0	測定	適 合	2	1	1	0	0
			不 適 合	0	0	0	0	0
			判 定 不 能	0	0	0	0	0
吹 田 市	3	未測定	適 合	0	0	0	0	0
			不 適 合	0	0	0	0	0
			判 定 不 能	0	0	0	0	0
泉 大 津 市	0	測定	適 合	3	2	0	1	0
			不 適 合	0	0	0	0	0
			判 定 不 能	0	0	0	0	0
高 槻 市	0	未測定	適 合	0	0	0	0	0
			不 適 合	0	0	0	0	0
			判 定 不 能	0	0	0	0	0
貝 塚 市	1	測定	適 合	0	0	0	0	0
			不 適 合	0	0	0	0	0
			判 定 不 能	0	0	0	0	0
守 口 市	0	未測定	適 合	1	0	0	0	1
			不 適 合	0	0	0	0	0
			判 定 不 能	0	0	0	0	0
枚 方 市	0	測定	適 合	0	0	0	0	0
			不 適 合	0	0	0	0	0
			判 定 不 能	0	0	0	0	0
茨 木 市	0	未測定	適 合	0	0	0	0	0
			不 適 合	0	0	0	0	0
			判 定 不 能	0	0	0	0	0
八 尾 市	0	測定	適 合	0	0	0	0	0
			不 適 合	0	0	0	0	0
			判 定 不 能	0	0	0	0	0
泉 佐 野 市	0	未測定	適 合	0	0	0	0	0
			不 適 合	0	0	0	0	0
			判 定 不 能	0	0	0	0	0
富 田 林 市	0	測定	適 合	0	0	0	0	0
			不 適 合	0	0	0	0	0
			判 定 不 能	0	0	0	0	0
寝 屋 川 市	1	未測定	適 合	0	0	0	0	0
			不 適 合	0	0	0	0	0
			判 定 不 能	0	0	0	0	0
河 内 長 野 市	0	測定	適 合	1	0	0	0	1
			不 適 合	0	0	0	0	0
			判 定 不 能	0	0	0	0	0
松 原 市	0	未測定	適 合	0	0	0	0	0
			不 適 合	0	0	0	0	0
			判 定 不 能	0	0	0	0	0
大 東 市	0	測定	適 合	0	0	0	0	0
			不 適 合	0	0	0	0	0
			判 定 不 能	0	0	0	0	0

表15-1 指定地域内における苦情対応状況

行政対応 地方公共団体名	苦情件数	測定・ 未測定	件 数		道路管理者に対する 要請	都道府県公安委員会に 対する要請	要請以外の道路管理者 に対する措置	要請以外の都道府県公 安委員会に対する措置	措置を行わなかった もの
			適 合	不 適 合 判定不能					
和 泉 市	0	測定	適 合	0	0	0	0	0	0
			不 適 合	0					
			判定不能	0					
			未測定	0					
箕 面 市	0	測定	適 合	0	0	0	0	0	0
			不 適 合	0					
			判定不能	0					
			未測定	0					
柏 原 市	0	測定	適 合	0	0	0	0	0	0
			不 適 合	0					
			判定不能	0					
			未測定	0					
羽 曳 野 市	0	測定	適 合	0	0	0	0	0	0
			不 適 合	0					
			判定不能	0					
			未測定	0					
門 真 市	1	測定	適 合	1	0	0	1	0	0
			不 適 合	0					
			判定不能	0					
			未測定	0					
摂 津 市	0	測定	適 合	0	0	0	0	0	0
			不 適 合	0					
			判定不能	0					
			未測定	0					
高 石 市	0	測定	適 合	0	0	0	0	0	0
			不 適 合	0					
			判定不能	0					
			未測定	0					
藤 井 寺 市	2	測定	適 合	0	0	0	0	0	0
			不 適 合	0					
			判定不能	0					
			未測定	2					
東 大 阪 市	0	測定	適 合	0	0	0	0	0	0
			不 適 合	0					
			判定不能	0					
			未測定	0					
泉 南 市	0	測定	適 合	0	0	0	0	0	0
			不 適 合	0					
			判定不能	0					
			未測定	0					
四 條 畷 市	1	測定	適 合	0	0	0	0	0	0
			不 適 合	0					
			判定不能	0					
			未測定	1					
交 野 市	0	測定	適 合	0	0	0	0	0	0
			不 適 合	0					
			判定不能	0					
			未測定	0					
大 阪 狭 山 市	0	測定	適 合	0	0	0	0	0	0
			不 適 合	0					
			判定不能	0					
			未測定	0					
阪 南 市	0	測定	適 合	0	0	0	0	0	0
			不 適 合	0					
			判定不能	0					
			未測定	0					
大阪府小計	20	測定	適 合	3	0	0	2	1	0
			不 適 合	0					
			判定不能	0					
			未測定	17					
兵庫県(市を除く)	0	測定	適 合	0	0	0	0	0	0
			不 適 合	0					
			判定不能	0					
			未測定	0					
神 戸 市	5	測定	適 合	0	0	0	0	0	0
			不 適 合	4					
			判定不能	0					
			未測定	1					
姫 路 市	0	測定	適 合	0	0	0	0	0	0
			不 適 合	0					
			判定不能	0					
			未測定	0					
尼 崎 市	0	測定	適 合	0	0	0	0	0	0
			不 適 合	0					
			判定不能	0					
			未測定	0					
明 石 市	0	測定	適 合	0	0	0	0	0	0
			不 適 合	0					
			判定不能	0					
			未測定	0					
西 宮 市	0	測定	適 合	0	0	0	0	0	0
			不 適 合	0					
			判定不能	0					
			未測定	0					
洲 本 市	0	測定	適 合	0	0	0	0	0	0
			不 適 合	0					
			判定不能	0					
			未測定	0					
芦 屋 市	0	測定	適 合	0	0	0	0	0	0
			不 適 合	0					
			判定不能	0					
			未測定	0					
伊 丹 市	0	測定	適 合	0	0	0	0	0	0
			不 適 合	0					
			判定不能	0					
			未測定	0					
相 生 市	0	測定	適 合	0	0	0	0	0	0
			不 適 合	0					
			判定不能	0					
			未測定	0					

表15-1 指定地域内における苦情対応状況

行政対応 地方公共団体名	苦情件数	測定・ 未測定	件 数		道路管理者に対する 要請	都道府県公安委員会に 対する要請	要請以外の道路管理者 に対する措置	要請以外の都道府県公 安委員会に対する措置	措置を行わなかった もの
			適 合	不 適 合 判定不能					
豊 岡 市	0	測定	適 合	0	0	0	0	0	0
			不 適 合	0					
			判定不能	0					
加 古 川 市	1	測定	適 合	0	0	0	0	0	0
			不 適 合	0					
			判定不能	0					
赤 穂 市	0	測定	適 合	0	0	0	0	0	0
			不 適 合	0					
			判定不能	0					
西 脇 市	0	測定	適 合	0	0	0	0	0	0
			不 適 合	0					
			判定不能	0					
宝 塚 市	0	測定	適 合	0	0	0	0	0	0
			不 適 合	0					
			判定不能	0					
三 木 市	0	測定	適 合	0	0	0	0	0	0
			不 適 合	0					
			判定不能	0					
高 砂 市	1	測定	適 合	0	0	0	0	0	0
			不 適 合	0					
			判定不能	0					
川 西 市	0	測定	適 合	0	0	0	0	0	0
			不 適 合	0					
			判定不能	0					
小 野 市	0	測定	適 合	0	0	0	0	0	0
			不 適 合	0					
			判定不能	0					
三 田 市	0	測定	適 合	0	0	0	0	0	0
			不 適 合	0					
			判定不能	0					
加 西 市	0	測定	適 合	0	0	0	0	0	0
			不 適 合	0					
			判定不能	0					
篠 山 市	0	測定	適 合	0	0	0	0	0	0
			不 適 合	0					
			判定不能	0					
養 父 市	0	測定	適 合	0	0	0	0	0	0
			不 適 合	0					
			判定不能	0					
丹 波 市	0	測定	適 合	0	0	0	0	0	0
			不 適 合	0					
			判定不能	0					
南あわじ市	0	測定	適 合	0	0	0	0	0	0
			不 適 合	0					
			判定不能	0					
朝 来 市	0	測定	適 合	0	0	0	0	0	0
			不 適 合	0					
			判定不能	0					
淡 路 市	0	測定	適 合	0	0	0	0	0	0
			不 適 合	0					
			判定不能	0					
宍 粟 市	0	測定	適 合	0	0	0	0	0	0
			不 適 合	0					
			判定不能	0					
加 東 市	0	測定	適 合	0	0	0	0	0	0
			不 適 合	0					
			判定不能	0					
た つ の 市	0	測定	適 合	0	0	0	0	0	0
			不 適 合	0					
			判定不能	0					
兵庫県小計	7	測定	適 合	0	0	0	0	0	0
			不 適 合	4					
			判定不能	0					
奈良県(市を除く)	0	測定	適 合	0	0	0	0	0	0
			不 適 合	0					
			判定不能	0					
奈 良 市	1	測定	適 合	1	0	0	0	0	1
			不 適 合	0					
			判定不能	0					
大 和 高 田 市	0	測定	適 合	0	0	0	0	0	0
			不 適 合	0					
			判定不能	0					
大 和 郡 山 市	0	測定	適 合	0	0	0	0	0	0
			不 適 合	0					
			判定不能	0					

表15-1 指定地域内における苦情対応状況

行政対応 地方公共団体名	苦情件数	測定・ 未測定	件 数		道路管理者に対する 要請	都道府県公安委員会に 対する要請	要請以外の道路管理者 に対する措置	要請以外の都道府県公 安委員会に対する措置	措置を行わなかった もの
			適 合	不 適 合 判定不能					
天 理 市	0	測定	適 合	0	0	0	0	0	0
			不 適 合	0					
			判定不能	0					
樫 原 市	0	測定	適 合	0	0	0	0	0	0
			不 適 合	0					
			判定不能	0					
桜 井 市	0	測定	適 合	0	0	0	0	0	0
			不 適 合	0					
			判定不能	0					
五 條 市	0	測定	適 合	0	0	0	0	0	0
			不 適 合	0					
			判定不能	0					
御 所 市	0	測定	適 合	0	0	0	0	0	0
			不 適 合	0					
			判定不能	0					
生 駒 市	0	測定	適 合	0	0	0	0	0	0
			不 適 合	0					
			判定不能	0					
香 芝 市	0	測定	適 合	0	0	0	0	0	0
			不 適 合	0					
			判定不能	0					
葛 城 市	0	測定	適 合	0	0	0	0	0	0
			不 適 合	0					
			判定不能	0					
宇 陀 市	0	測定	適 合	0	0	0	0	0	0
			不 適 合	0					
			判定不能	0					
奈良県小計	1	測定	適 合	1	0	0	0	0	1
			不 適 合	0					
			判定不能	0					
和歌山県(市を除く)	0	測定	適 合	0	0	0	0	0	0
			不 適 合	0					
			判定不能	0					
和 歌 山 市	0	測定	適 合	0	0	0	0	0	0
			不 適 合	0					
			判定不能	0					
海 南 市	0	測定	適 合	0	0	0	0	0	0
			不 適 合	0					
			判定不能	0					
橋 本 市	0	測定	適 合	0	0	0	0	0	0
			不 適 合	0					
			判定不能	0					
有 田 市	0	測定	適 合	0	0	0	0	0	0
			不 適 合	0					
			判定不能	0					
御 坊 市	0	測定	適 合	0	0	0	0	0	0
			不 適 合	0					
			判定不能	0					
田 辺 市	0	測定	適 合	0	0	0	0	0	0
			不 適 合	0					
			判定不能	0					
新 宮 市	0	測定	適 合	0	0	0	0	0	0
			不 適 合	0					
			判定不能	0					
紀 の 川 市	0	測定	適 合	0	0	0	0	0	0
			不 適 合	0					
			判定不能	0					
岩 出 市	0	測定	適 合	0	0	0	0	0	0
			不 適 合	0					
			判定不能	0					
和歌山県小計	0	測定	適 合	0	0	0	0	0	0
			不 適 合	0					
			判定不能	0					
鳥取県(市を除く)	0	測定	適 合	0	0	0	0	0	0
			不 適 合	0					
			判定不能	0					
鳥 取 市	0	測定	適 合	0	0	0	0	0	0
			不 適 合	0					
			判定不能	0					
米 子 市	0	測定	適 合	0	0	0	0	0	0
			不 適 合	0					
			判定不能	0					
倉 吉 市	0	測定	適 合	0	0	0	0	0	0
			不 適 合	0					
			判定不能	0					
	0	測定	適 合	0	0	0	0	0	0
			不 適 合	0					
			判定不能	0					

表15-1 指定地域内における苦情対応状況

行政対応 地方公共団体名	苦情件数	測定・ 未測定	件 数		道路管理者に対する 要請	都道府県公安委員会に 対する要請	要請以外の道路管理者 に対する措置	要請以外の都道府県公 安委員会に対する措置	措置を行わなかった もの
			適 合	不 適 合 判定不能					
境 港 市	1	測定	適 合	0	0	0	0	0	0
			不 適 合	0					
			判定不能	0					
鳥取県小計	1	未測定	適 合	1	0	0	1	0	0
			不 適 合	0					
			判定不能	0					
島根県(市を除く)	0	測定	適 合	0	0	0	0	0	0
			不 適 合	0					
			判定不能	0					
松 江 市	0	測定	適 合	0	0	0	0	0	0
			不 適 合	0					
			判定不能	0					
浜 田 市	0	測定	適 合	0	0	0	0	0	0
			不 適 合	0					
			判定不能	0					
出 雲 市	0	測定	適 合	0	0	0	0	0	0
			不 適 合	0					
			判定不能	0					
益 田 市	0	測定	適 合	0	0	0	0	0	0
			不 適 合	0					
			判定不能	0					
大 田 市	0	測定	適 合	0	0	0	0	0	0
			不 適 合	0					
			判定不能	0					
安 来 市	0	測定	適 合	0	0	0	0	0	0
			不 適 合	0					
			判定不能	0					
江 津 市	0	測定	適 合	0	0	0	0	0	0
			不 適 合	0					
			判定不能	0					
雲 南 市	0	測定	適 合	0	0	0	0	0	0
			不 適 合	0					
			判定不能	0					
島根県小計	0	測定	適 合	0	0	0	0	0	0
			不 適 合	0					
			判定不能	0					
岡山県(市を除く)	0	測定	適 合	0	0	0	0	0	0
			不 適 合	0					
			判定不能	0					
岡 山 市	3	測定	適 合	3	0	0	1	0	2
			不 適 合	0					
			判定不能	0					
倉 敷 市	1	測定	適 合	1	0	0	1	0	0
			不 適 合	0					
			判定不能	0					
津 山 市	0	測定	適 合	0	0	0	0	0	0
			不 適 合	0					
			判定不能	0					
玉 野 市	0	測定	適 合	0	0	0	0	0	0
			不 適 合	0					
			判定不能	0					
笠 岡 市	0	測定	適 合	0	0	0	0	0	0
			不 適 合	0					
			判定不能	0					
井 原 市	0	測定	適 合	0	0	0	0	0	0
			不 適 合	0					
			判定不能	0					
総 社 市	0	測定	適 合	0	0	0	0	0	0
			不 適 合	0					
			判定不能	0					
高 梁 市	0	測定	適 合	0	0	0	0	0	0
			不 適 合	0					
			判定不能	0					
新 見 市	0	測定	適 合	0	0	0	0	0	0
			不 適 合	0					
			判定不能	0					
備 前 市	0	測定	適 合	0	0	0	0	0	0
			不 適 合	0					
			判定不能	0					
瀬 戸 内 市	0	測定	適 合	0	0	0	0	0	0
			不 適 合	0					
			判定不能	0					
赤 磐 市	0	測定	適 合	0	0	0	0	0	0
			不 適 合	0					
			判定不能	0					
		未測定	適 合	0			0	0	0
			不 適 合	0					
			判定不能	0					

表15-1 指定地域内における苦情対応状況

行政対応 地方公共団体名	苦情件数	測定・ 未測定	件 数		道路管理者に対する 要請	都道府県公安委員会に 対する要請	要請以外の道路管理者 に対する措置	要請以外の都道府県公 安委員会に対する措置	措置を行わなかった もの
			適 合	不 適 合 判定不能					
真 庭 市	0	測定	適 合	0	0	0	0	0	0
			不 適 合	0	0	0	0	0	0
			判定不能	0	0	0	0	0	0
美 作 市	0	測定	適 合	0	0	0	0	0	0
			不 適 合	0	0	0	0	0	0
			判定不能	0	0	0	0	0	0
浅 口 市	0	測定	適 合	0	0	0	0	0	0
			不 適 合	0	0	0	0	0	0
			判定不能	0	0	0	0	0	0
岡山県小計	4	測定	適 合	4	0	2	0	2	0
			不 適 合	0	0	0	0	0	0
			判定不能	0	0	0	0	0	0
広島県(市を除く)	0	測定	適 合	0	0	0	0	0	0
			不 適 合	0	0	0	0	0	0
			判定不能	0	0	0	0	0	0
広 島 市	1	測定	適 合	1	0	0	0	1	0
			不 適 合	0	0	0	0	0	0
			判定不能	0	0	0	0	0	0
呉 市	0	測定	適 合	0	0	0	0	0	0
			不 適 合	0	0	0	0	0	0
			判定不能	0	0	0	0	0	0
竹 原 市	0	測定	適 合	0	0	0	0	0	0
			不 適 合	0	0	0	0	0	0
			判定不能	0	0	0	0	0	0
三 原 市	0	測定	適 合	0	0	0	0	0	0
			不 適 合	0	0	0	0	0	0
			判定不能	0	0	0	0	0	0
尾 道 市	0	測定	適 合	0	0	0	0	0	0
			不 適 合	0	0	0	0	0	0
			判定不能	0	0	0	0	0	0
福 山 市	0	測定	適 合	0	0	0	0	0	0
			不 適 合	0	0	0	0	0	0
			判定不能	0	0	0	0	0	0
府 中 市	0	測定	適 合	0	0	0	0	0	0
			不 適 合	0	0	0	0	0	0
			判定不能	0	0	0	0	0	0
三 次 市	0	測定	適 合	0	0	0	0	0	0
			不 適 合	0	0	0	0	0	0
			判定不能	0	0	0	0	0	0
庄 原 市	0	測定	適 合	0	0	0	0	0	0
			不 適 合	0	0	0	0	0	0
			判定不能	0	0	0	0	0	0
大 竹 市	0	測定	適 合	0	0	0	0	0	0
			不 適 合	0	0	0	0	0	0
			判定不能	0	0	0	0	0	0
東 広 島 市	0	測定	適 合	0	0	0	0	0	0
			不 適 合	0	0	0	0	0	0
			判定不能	0	0	0	0	0	0
廿 日 市	1	測定	適 合	0	0	0	0	0	0
			不 適 合	0	0	0	0	0	0
			判定不能	0	0	0	0	0	0
安 芸 高 田 市	0	測定	適 合	1	0	1	0	0	0
			不 適 合	0	0	0	0	0	0
			判定不能	0	0	0	0	0	0
江 田 島 市	0	測定	適 合	0	0	0	0	0	0
			不 適 合	0	0	0	0	0	0
			判定不能	0	0	0	0	0	0
広島県小計	2	測定	適 合	1	0	0	0	1	0
			不 適 合	0	0	0	0	0	0
			判定不能	0	0	0	0	0	0
山口県(市を除く)	0	測定	適 合	0	0	0	0	0	0
			不 適 合	0	0	0	0	0	0
			判定不能	0	0	0	0	0	0
下 関 市	0	測定	適 合	0	0	0	0	0	0
			不 適 合	0	0	0	0	0	0
			判定不能	0	0	0	0	0	0
宇 部 市	0	測定	適 合	0	0	0	0	0	0
			不 適 合	0	0	0	0	0	0
			判定不能	0	0	0	0	0	0
山 口 市	0	測定	適 合	0	0	0	0	0	0
			不 適 合	0	0	0	0	0	0
			判定不能	0	0	0	0	0	0
萩 市	0	測定	適 合	0	0	0	0	0	0
			不 適 合	0	0	0	0	0	0
			判定不能	0	0	0	0	0	0

表15-1 指定地域内における苦情対応状況

行政対応 地方公共団体名	苦情件数	測定・ 未測定	件 数		道路管理者に対する 要請	都道府県公安委員会に 対する要請	要請以外の道路管理者 に対する措置	要請以外の都道府県公 安委員会に対する措置	措置を行わなかった もの
			適 合	不 適 合 判定不能					
防 府 市	0	測定	適 合	0	0	0	0	0	0
			不 適 合	0					
			判定不能	0					
下 松 市	0	測定	適 合	0	0	0	0	0	0
			不 適 合	0					
			判定不能	0					
岩 国 市	0	測定	適 合	0	0	0	0	0	0
			不 適 合	0					
			判定不能	0					
光 市	0	測定	適 合	0	0	0	0	0	0
			不 適 合	0					
			判定不能	0					
長 門 市	0	測定	適 合	0	0	0	0	0	0
			不 適 合	0					
			判定不能	0					
柳 井 市	0	測定	適 合	0	0	0	0	0	0
			不 適 合	0					
			判定不能	0					
美 祿 市	0	測定	適 合	0	0	0	0	0	0
			不 適 合	0					
			判定不能	0					
周 南 市	1	測定	適 合	0	0	0	0	0	0
			不 適 合	0					
			判定不能	0					
山陽小野田市	0	測定	適 合	0	0	0	0	0	0
			不 適 合	0					
			判定不能	0					
山口県小計	1	測定	適 合	0	0	0	0	0	0
			不 適 合	0					
			判定不能	0					
徳島県(市を除く)	0	測定	適 合	0	0	0	0	0	0
			不 適 合	0					
			判定不能	0					
徳 島 市	0	測定	適 合	0	0	0	0	0	0
			不 適 合	0					
			判定不能	0					
鳴 門 市	1	測定	適 合	0	0	0	0	0	0
			不 適 合	0					
			判定不能	0					
小 松 島 市	0	測定	適 合	0	0	0	0	0	0
			不 適 合	0					
			判定不能	0					
阿 南 市	0	測定	適 合	0	0	0	0	0	0
			不 適 合	0					
			判定不能	0					
吉 野 川 市	0	測定	適 合	0	0	0	0	0	0
			不 適 合	0					
			判定不能	0					
阿 波 市	0	測定	適 合	0	0	0	0	0	0
			不 適 合	0					
			判定不能	0					
美 馬 市	0	測定	適 合	0	0	0	0	0	0
			不 適 合	0					
			判定不能	0					
三 好 市	0	測定	適 合	0	0	0	0	0	0
			不 適 合	0					
			判定不能	0					
徳島県小計	1	測定	適 合	0	0	0	0	0	0
			不 適 合	0					
			判定不能	0					
香川県(市を除く)	0	測定	適 合	0	0	0	0	0	0
			不 適 合	0					
			判定不能	0					
高 松 市	0	測定	適 合	0	0	0	0	0	0
			不 適 合	0					
			判定不能	0					
丸 亀 市	0	測定	適 合	0	0	0	0	0	0
			不 適 合	0					
			判定不能	0					
坂 出 市	0	測定	適 合	0	0	0	0	0	0
			不 適 合	0					
			判定不能	0					
善 通 寺 市	0	測定	適 合	0	0	0	0	0	0
			不 適 合	0					
			判定不能	0					
		未測定	適 合	0	0	0	0	0	0
			不 適 合	0					
			判定不能	0					

表15-1 指定地域内における苦情対応状況

行政対応 地方公共団体名	苦情件数	測定・未測定	件 数		道路管理者に対する 要請	都道府県公安委員会に 対する要請	要請以外の道路管理者 に対する措置	要請以外の都道府県公 安委員会に対する措置	措置を行わなかった もの
			適 合	不 適 合 判定不能					
観 音 寺 市	0	未測定	適 合	0	0	0	0	0	0
			不 適 合	0					
			判定不能	0					
さ ん ぬ き 市	0	未測定	適 合	0	0	0	0	0	0
			不 適 合	0					
			判定不能	0					
東 か が わ 市	0	未測定	適 合	0	0	0	0	0	0
			不 適 合	0					
			判定不能	0					
三 豊 市	0	未測定	適 合	0	0	0	0	0	0
			不 適 合	0					
			判定不能	0					
香川県小計	0	未測定	適 合	0	0	0	0	0	0
			不 適 合	0					
			判定不能	0					
愛媛県(市を除く)	0	未測定	適 合	0	0	0	0	0	0
			不 適 合	0					
			判定不能	0					
松 山 市	1	未測定	適 合	0	0	0	0	0	0
			不 適 合	0					
			判定不能	0					
今 治 市	0	未測定	適 合	1	0	0	0	0	0
			不 適 合	0					
			判定不能	0					
宇 和 島 市	0	未測定	適 合	0	0	0	0	0	0
			不 適 合	0					
			判定不能	0					
八 幡 浜 市	0	未測定	適 合	0	0	0	0	0	0
			不 適 合	0					
			判定不能	0					
新 居 浜 市	0	未測定	適 合	0	0	0	0	0	0
			不 適 合	0					
			判定不能	0					
西 条 市	0	未測定	適 合	0	0	0	0	0	0
			不 適 合	0					
			判定不能	0					
大 洲 市	0	未測定	適 合	0	0	0	0	0	0
			不 適 合	0					
			判定不能	0					
伊 子 市	0	未測定	適 合	0	0	0	0	0	0
			不 適 合	0					
			判定不能	0					
四 国 中 央 市	0	未測定	適 合	0	0	0	0	0	0
			不 適 合	0					
			判定不能	0					
西 子 市	0	未測定	適 合	0	0	0	0	0	0
			不 適 合	0					
			判定不能	0					
東 温 市	0	未測定	適 合	0	0	0	0	0	0
			不 適 合	0					
			判定不能	0					
愛媛県小計	1	未測定	適 合	0	0	0	0	0	0
			不 適 合	0					
			判定不能	0					
高知県(市を除く)	0	未測定	適 合	1	0	0	0	0	0
			不 適 合	0					
			判定不能	0					
高 知 市	0	未測定	適 合	0	0	0	0	0	0
			不 適 合	0					
			判定不能	0					
室 戸 市	0	未測定	適 合	0	0	0	0	0	0
			不 適 合	0					
			判定不能	0					
安 芸 市	0	未測定	適 合	0	0	0	0	0	0
			不 適 合	0					
			判定不能	0					
南 国 市	0	未測定	適 合	0	0	0	0	0	0
			不 適 合	0					
			判定不能	0					
土 佐 市	0	未測定	適 合	0	0	0	0	0	0
			不 適 合	0					
			判定不能	0					
須 崎 市	0	未測定	適 合	0	0	0	0	0	0
			不 適 合	0					
			判定不能	0					

表15-1 指定地域内における苦情対応状況

行政対応 地方公共団体名	苦情件数	測定・ 未測定	件 数		道路管理者に対する 要請	都道府県公安委員会に 対する要請	要請以外の道路管理者 に対する措置	要請以外の都道府県公 安委員会に対する措置	措置を行わなかった もの
			適 合	不 適 合 判定不能					
宿 毛 市	0	測定	0	0	0	0	0	0	0
		測定	0	0	0	0	0	0	0
		測定	0	0	0	0	0	0	0
		未測定	0	0	0	0	0	0	0
土佐清水市	0	測定	0	0	0	0	0	0	0
		測定	0	0	0	0	0	0	0
		測定	0	0	0	0	0	0	0
		未測定	0	0	0	0	0	0	0
四万十市	0	測定	0	0	0	0	0	0	0
		測定	0	0	0	0	0	0	0
		測定	0	0	0	0	0	0	0
		未測定	0	0	0	0	0	0	0
香南市	0	測定	0	0	0	0	0	0	0
		測定	0	0	0	0	0	0	0
		測定	0	0	0	0	0	0	0
		未測定	0	0	0	0	0	0	0
香美市	0	測定	0	0	0	0	0	0	0
		測定	0	0	0	0	0	0	0
		測定	0	0	0	0	0	0	0
		未測定	0	0	0	0	0	0	0
高知県小計	0	測定	0	0	0	0	0	0	0
		測定	0	0	0	0	0	0	0
		測定	0	0	0	0	0	0	0
		未測定	0	0	0	0	0	0	0
福岡県(市を除く)	0	測定	0	0	0	0	0	0	0
		測定	0	0	0	0	0	0	0
		測定	0	0	0	0	0	0	0
		未測定	0	0	0	0	0	0	0
北九州市	0	測定	0	0	0	0	0	0	0
		測定	0	0	0	0	0	0	0
		測定	0	0	0	0	0	0	0
		未測定	0	0	0	0	0	0	0
福岡市	0	測定	0	0	0	0	0	0	0
		測定	0	0	0	0	0	0	0
		測定	0	0	0	0	0	0	0
		未測定	0	0	0	0	0	0	0
大牟田市	0	測定	0	0	0	0	0	0	0
		測定	0	0	0	0	0	0	0
		測定	0	0	0	0	0	0	0
		未測定	0	0	0	0	0	0	0
久留米市	2	測定	0	0	0	0	0	0	0
		測定	0	0	0	0	0	0	0
		測定	0	0	0	0	0	0	0
		未測定	2	0	0	0	0	0	0
直方市	0	測定	0	0	0	0	0	0	0
		測定	0	0	0	0	0	0	0
		測定	0	0	0	0	0	0	0
		未測定	0	0	0	0	0	0	0
飯塚市	0	測定	0	0	0	0	0	0	0
		測定	0	0	0	0	0	0	0
		測定	0	0	0	0	0	0	0
		未測定	0	0	0	0	0	0	0
田川市	0	測定	0	0	0	0	0	0	0
		測定	0	0	0	0	0	0	0
		測定	0	0	0	0	0	0	0
		未測定	0	0	0	0	0	0	0
柳川市	0	測定	0	0	0	0	0	0	0
		測定	0	0	0	0	0	0	0
		測定	0	0	0	0	0	0	0
		未測定	0	0	0	0	0	0	0
八女市	0	測定	0	0	0	0	0	0	0
		測定	0	0	0	0	0	0	0
		測定	0	0	0	0	0	0	0
		未測定	0	0	0	0	0	0	0
筑後市	0	測定	0	0	0	0	0	0	0
		測定	0	0	0	0	0	0	0
		測定	0	0	0	0	0	0	0
		未測定	0	0	0	0	0	0	0
大川市	0	測定	0	0	0	0	0	0	0
		測定	0	0	0	0	0	0	0
		測定	0	0	0	0	0	0	0
		未測定	0	0	0	0	0	0	0
行橋市	0	測定	0	0	0	0	0	0	0
		測定	0	0	0	0	0	0	0
		測定	0	0	0	0	0	0	0
		未測定	0	0	0	0	0	0	0
豊前市	0	測定	0	0	0	0	0	0	0
		測定	0	0	0	0	0	0	0
		測定	0	0	0	0	0	0	0
		未測定	0	0	0	0	0	0	0
中間市	0	測定	0	0	0	0	0	0	0
		測定	0	0	0	0	0	0	0
		測定	0	0	0	0	0	0	0
		未測定	0	0	0	0	0	0	0
小郡市	0	測定	0	0	0	0	0	0	0
		測定	0	0	0	0	0	0	0
		測定	0	0	0	0	0	0	0
		未測定	0	0	0	0	0	0	0
筑紫野市	0	測定	0	0	0	0	0	0	0
		測定	0	0	0	0	0	0	0
		測定	0	0	0	0	0	0	0
		未測定	0	0	0	0	0	0	0
春日市	0	測定	0	0	0	0	0	0	0
		測定	0	0	0	0	0	0	0
		測定	0	0	0	0	0	0	0
		未測定	0	0	0	0	0	0	0

表15-1 指定地域内における苦情対応状況

行政対応 地方公共団体名	苦情件数	測定・ 未測定	件数		道路管理者に対する 要請	都道府県公安委員会に 対する要請	要請以外の道路管理者 に対する措置	要請以外の都道府県公 安委員会に対する措置	措置を行わなかった もの
			適 合	不 適 合 判 定 不 能					
大野城市	1	測定	適 合	0	0	0	0	0	0
			不 適 合	0	0	0	0	0	0
			判 定 不 能	0	0	0	0	0	0
		未測定	1	0	0	0	0	0	1
宗像市	0	測定	適 合	0	0	0	0	0	0
			不 適 合	0	0	0	0	0	0
			判 定 不 能	0	0	0	0	0	0
		未測定	0	0	0	0	0	0	0
太宰府市	0	測定	適 合	0	0	0	0	0	0
			不 適 合	0	0	0	0	0	0
			判 定 不 能	0	0	0	0	0	0
		未測定	0	0	0	0	0	0	0
古賀市	1	測定	適 合	0	0	0	0	0	0
			不 適 合	0	0	0	0	0	0
			判 定 不 能	0	0	0	0	0	0
		未測定	1	0	0	0	0	0	1
福津市	0	測定	適 合	0	0	0	0	0	0
			不 適 合	0	0	0	0	0	0
			判 定 不 能	0	0	0	0	0	0
		未測定	0	0	0	0	0	0	0
うきは市	0	測定	適 合	0	0	0	0	0	0
			不 適 合	0	0	0	0	0	0
			判 定 不 能	0	0	0	0	0	0
		未測定	0	0	0	0	0	0	0
宮若市	0	測定	適 合	0	0	0	0	0	0
			不 適 合	0	0	0	0	0	0
			判 定 不 能	0	0	0	0	0	0
		未測定	0	0	0	0	0	0	0
嘉麻市	0	測定	適 合	0	0	0	0	0	0
			不 適 合	0	0	0	0	0	0
			判 定 不 能	0	0	0	0	0	0
		未測定	0	0	0	0	0	0	0
朝倉市	0	測定	適 合	0	0	0	0	0	0
			不 適 合	0	0	0	0	0	0
			判 定 不 能	0	0	0	0	0	0
		未測定	0	0	0	0	0	0	0
みやま市	0	測定	適 合	0	0	0	0	0	0
			不 適 合	0	0	0	0	0	0
			判 定 不 能	0	0	0	0	0	0
		未測定	0	0	0	0	0	0	0
糸島市	0	測定	適 合	0	0	0	0	0	0
			不 適 合	0	0	0	0	0	0
			判 定 不 能	0	0	0	0	0	0
		未測定	0	0	0	0	0	0	0
福岡県小計	4	測定	適 合	0	0	0	0	0	0
			不 適 合	0	0	0	0	0	0
			判 定 不 能	0	0	0	0	0	0
		未測定	4	0	0	0	2	0	2
佐賀県(市を除く)	0	測定	適 合	0	0	0	0	0	0
			不 適 合	0	0	0	0	0	0
			判 定 不 能	0	0	0	0	0	0
		未測定	0	0	0	0	0	0	0
佐賀市	0	測定	適 合	0	0	0	0	0	0
			不 適 合	0	0	0	0	0	0
			判 定 不 能	0	0	0	0	0	0
		未測定	0	0	0	0	0	0	0
唐津市	0	測定	適 合	0	0	0	0	0	0
			不 適 合	0	0	0	0	0	0
			判 定 不 能	0	0	0	0	0	0
		未測定	0	0	0	0	0	0	0
鳥栖市	0	測定	適 合	0	0	0	0	0	0
			不 適 合	0	0	0	0	0	0
			判 定 不 能	0	0	0	0	0	0
		未測定	0	0	0	0	0	0	0
多久市	0	測定	適 合	0	0	0	0	0	0
			不 適 合	0	0	0	0	0	0
			判 定 不 能	0	0	0	0	0	0
		未測定	0	0	0	0	0	0	0
伊万里市	0	測定	適 合	0	0	0	0	0	0
			不 適 合	0	0	0	0	0	0
			判 定 不 能	0	0	0	0	0	0
		未測定	0	0	0	0	0	0	0
武雄市	0	測定	適 合	0	0	0	0	0	0
			不 適 合	0	0	0	0	0	0
			判 定 不 能	0	0	0	0	0	0
		未測定	0	0	0	0	0	0	0
鹿島市	0	測定	適 合	0	0	0	0	0	0
			不 適 合	0	0	0	0	0	0
			判 定 不 能	0	0	0	0	0	0
		未測定	0	0	0	0	0	0	0
小城市	0	測定	適 合	0	0	0	0	0	0
			不 適 合	0	0	0	0	0	0
			判 定 不 能	0	0	0	0	0	0
		未測定	0	0	0	0	0	0	0
嬉野市	0	測定	適 合	0	0	0	0	0	0
			不 適 合	0	0	0	0	0	0
			判 定 不 能	0	0	0	0	0	0
		未測定	0	0	0	0	0	0	0
神埼市	0	測定	適 合	0	0	0	0	0	0
			不 適 合	0	0	0	0	0	0
			判 定 不 能	0	0	0	0	0	0
		未測定	0	0	0	0	0	0	0
佐賀県小計	0	測定	適 合	0	0	0	0	0	0
			不 適 合	0	0	0	0	0	0
			判 定 不 能	0	0	0	0	0	0
		未測定	0	0	0	0	0	0	0

表15-1 指定地域内における苦情対応状況

行政対応 地方公共団体名	苦情件数	測定・ 未測定	件数		道路管理者に対する 要請	都道府県公安委員会に 対する要請	要請以外の道路管理者 に対する措置	要請以外の都道府県公 安委員会に対する措置	措置を行わなかった もの
			適 合	不 適 合 判定不能					
長崎県(市を除く)	0	測定	適 合	0	0	0	0	0	0
		測定	不 適 合	0	0	0	0	0	0
		未測定	判定不能	0	0	0	0	0	0
長 崎 市	1	測定	適 合	1	0	0	0	0	1
		測定	不 適 合	0	0	0	0	0	0
		未測定	判定不能	0	0	0	0	0	0
佐 世 保 市	0	測定	適 合	0	0	0	0	0	0
		測定	不 適 合	0	0	0	0	0	0
		未測定	判定不能	0	0	0	0	0	0
島 原 市	0	測定	適 合	0	0	0	0	0	0
		測定	不 適 合	0	0	0	0	0	0
		未測定	判定不能	0	0	0	0	0	0
諫 早 市	0	測定	適 合	0	0	0	0	0	0
		測定	不 適 合	0	0	0	0	0	0
		未測定	判定不能	0	0	0	0	0	0
大 村 市	0	測定	適 合	0	0	0	0	0	0
		測定	不 適 合	0	0	0	0	0	0
		未測定	判定不能	0	0	0	0	0	0
平 戸 市	0	測定	適 合	0	0	0	0	0	0
		測定	不 適 合	0	0	0	0	0	0
		未測定	判定不能	0	0	0	0	0	0
松 浦 市	0	測定	適 合	0	0	0	0	0	0
		測定	不 適 合	0	0	0	0	0	0
		未測定	判定不能	0	0	0	0	0	0
対 馬 市	0	測定	適 合	0	0	0	0	0	0
		測定	不 適 合	0	0	0	0	0	0
		未測定	判定不能	0	0	0	0	0	0
老 岐 市	0	測定	適 合	0	0	0	0	0	0
		測定	不 適 合	0	0	0	0	0	0
		未測定	判定不能	0	0	0	0	0	0
五 島 市	0	測定	適 合	0	0	0	0	0	0
		測定	不 適 合	0	0	0	0	0	0
		未測定	判定不能	0	0	0	0	0	0
西 海 市	0	測定	適 合	0	0	0	0	0	0
		測定	不 適 合	0	0	0	0	0	0
		未測定	判定不能	0	0	0	0	0	0
雲 仙 市	0	測定	適 合	0	0	0	0	0	0
		測定	不 適 合	0	0	0	0	0	0
		未測定	判定不能	0	0	0	0	0	0
南 島 原 市	0	測定	適 合	0	0	0	0	0	0
		測定	不 適 合	0	0	0	0	0	0
		未測定	判定不能	0	0	0	0	0	0
長崎県小計	1	測定	適 合	1	0	0	0	0	1
		測定	不 適 合	0	0	0	0	0	0
		未測定	判定不能	0	0	0	0	0	0
熊本県(市を除く)	0	測定	適 合	0	0	0	0	0	0
		測定	不 適 合	0	0	0	0	0	0
		未測定	判定不能	0	0	0	0	0	0
熊 本 市	1	測定	適 合	1	0	0	0	0	1
		測定	不 適 合	0	0	0	0	0	0
		未測定	判定不能	0	0	0	0	0	0
八 代 市	1	測定	適 合	0	0	0	0	0	0
		測定	不 適 合	0	0	0	0	0	0
		未測定	判定不能	1	0	0	0	1	0
人 吉 市	0	測定	適 合	0	0	0	0	0	0
		測定	不 適 合	0	0	0	0	0	0
		未測定	判定不能	0	0	0	0	0	0
荒 尾 市	0	測定	適 合	0	0	0	0	0	0
		測定	不 適 合	0	0	0	0	0	0
		未測定	判定不能	0	0	0	0	0	0
水 俣 市	0	測定	適 合	0	0	0	0	0	0
		測定	不 適 合	0	0	0	0	0	0
		未測定	判定不能	0	0	0	0	0	0
玉 名 市	0	測定	適 合	0	0	0	0	0	0
		測定	不 適 合	0	0	0	0	0	0
		未測定	判定不能	0	0	0	0	0	0
山 鹿 市	0	測定	適 合	0	0	0	0	0	0
		測定	不 適 合	0	0	0	0	0	0
		未測定	判定不能	0	0	0	0	0	0
菊 池 市	0	測定	適 合	0	0	0	0	0	0
		測定	不 適 合	0	0	0	0	0	0
		未測定	判定不能	0	0	0	0	0	0

表15-1 指定地域内における苦情対応状況

行政対応 地方公共団体名	苦情件数	測定・未測定	件数		道路管理者に対する 要請	都道府県公安委員会に 対する要請	要請以外の道路管理者 に対する措置	要請以外の都道府県公安委員会に対する措置	措置を行わなかったもの
			適合	0					
宇土市	0	測定	適合	0	0	0	0	0	0
			不適合	0	0	0	0	0	0
			判定不能	0	0	0	0	0	0
		未測定	0	0	0	0	0	0	0
上天草市	0	測定	適合	0	0	0	0	0	0
			不適合	0	0	0	0	0	0
			判定不能	0	0	0	0	0	0
		未測定	0	0	0	0	0	0	0
宇城市	0	測定	適合	0	0	0	0	0	0
			不適合	0	0	0	0	0	0
			判定不能	0	0	0	0	0	0
		未測定	0	0	0	0	0	0	0
阿蘇市	0	測定	適合	0	0	0	0	0	0
			不適合	0	0	0	0	0	0
			判定不能	0	0	0	0	0	0
		未測定	0	0	0	0	0	0	0
天草市	0	測定	適合	0	0	0	0	0	0
			不適合	0	0	0	0	0	0
			判定不能	0	0	0	0	0	0
		未測定	0	0	0	0	0	0	0
合志市	0	測定	適合	0	0	0	0	0	0
			不適合	0	0	0	0	0	0
			判定不能	0	0	0	0	0	0
		未測定	0	0	0	0	0	0	0
熊本県小計	2	測定	適合	1	0	0	0	0	1
			不適合	0	0	0	0	0	0
			判定不能	0	0	0	0	0	0
		未測定	1	0	0	0	0	1	0
大分県(市を除く)	0	測定	適合	0	0	0	0	0	0
			不適合	0	0	0	0	0	0
			判定不能	0	0	0	0	0	0
		未測定	0	0	0	0	0	0	0
大分市	2	測定	適合	0	0	0	0	0	0
			不適合	0	0	0	0	0	0
			判定不能	0	0	0	0	0	0
		未測定	2	0	2	0	0	0	
別府市	0	測定	適合	0	0	0	0	0	0
			不適合	0	0	0	0	0	0
			判定不能	0	0	0	0	0	0
		未測定	0	0	0	0	0	0	0
中津市	0	測定	適合	0	0	0	0	0	0
			不適合	0	0	0	0	0	0
			判定不能	0	0	0	0	0	0
		未測定	0	0	0	0	0	0	0
日田市	0	測定	適合	0	0	0	0	0	0
			不適合	0	0	0	0	0	0
			判定不能	0	0	0	0	0	0
		未測定	0	0	0	0	0	0	0
佐伯市	0	測定	適合	0	0	0	0	0	0
			不適合	0	0	0	0	0	0
			判定不能	0	0	0	0	0	0
		未測定	0	0	0	0	0	0	0
臼杵市	0	測定	適合	0	0	0	0	0	0
			不適合	0	0	0	0	0	0
			判定不能	0	0	0	0	0	0
		未測定	0	0	0	0	0	0	0
津久見市	0	測定	適合	0	0	0	0	0	0
			不適合	0	0	0	0	0	0
			判定不能	0	0	0	0	0	0
		未測定	0	0	0	0	0	0	0
竹田市	0	測定	適合	0	0	0	0	0	0
			不適合	0	0	0	0	0	0
			判定不能	0	0	0	0	0	0
		未測定	0	0	0	0	0	0	0
豊後高田市	0	測定	適合	0	0	0	0	0	0
			不適合	0	0	0	0	0	0
			判定不能	0	0	0	0	0	0
		未測定	0	0	0	0	0	0	0
杵築市	0	測定	適合	0	0	0	0	0	0
			不適合	0	0	0	0	0	0
			判定不能	0	0	0	0	0	0
		未測定	0	0	0	0	0	0	0
宇佐市	0	測定	適合	0	0	0	0	0	0
			不適合	0	0	0	0	0	0
			判定不能	0	0	0	0	0	0
		未測定	0	0	0	0	0	0	0
豊後大野市	0	測定	適合	0	0	0	0	0	0
			不適合	0	0	0	0	0	0
			判定不能	0	0	0	0	0	0
		未測定	0	0	0	0	0	0	0
由布市	0	測定	適合	0	0	0	0	0	0
			不適合	0	0	0	0	0	0
			判定不能	0	0	0	0	0	0
		未測定	0	0	0	0	0	0	0
国東市	0	測定	適合	0	0	0	0	0	0
			不適合	0	0	0	0	0	0
			判定不能	0	0	0	0	0	0
		未測定	0	0	0	0	0	0	0
大分県小計	2	測定	適合	0	0	0	0	0	0
			不適合	0	0	0	0	0	0
			判定不能	0	0	0	0	0	0
		未測定	2	0	2	0	0	0	
宮崎県(市を除く)	0	測定	適合	0	0	0	0	0	0
			不適合	0	0	0	0	0	0
			判定不能	0	0	0	0	0	0
		未測定	0	0	0	0	0	0	0

表15-1 指定地域内における苦情対応状況

行政対応 地方公共団体名	苦情件数	測定・ 未測定	件 数		道路管理者に対する 要請	都道府県公安委員会に 対する要請	要請以外の道路管理者 に対する措置	要請以外の都道府県公 安委員会に対する措置	措置を行わなかった もの
			適 合	不 適 合 判定不能					
宮 崎 市	0	測定	0	0	0	0	0	0	0
		未測定	0	0	0	0	0	0	0
		未測定	0	0	0	0	0	0	0
都 城 市	2	測定	0	0	0	0	0	0	0
		未測定	0	0	0	0	0	0	0
		未測定	2	0	0	0	0	0	0
延 岡 市	0	測定	0	0	0	0	0	0	0
		未測定	0	0	0	0	0	0	0
		未測定	0	0	0	0	0	0	0
日 南 市	0	測定	0	0	0	0	0	0	0
		未測定	0	0	0	0	0	0	0
		未測定	0	0	0	0	0	0	0
小 林 市	0	測定	0	0	0	0	0	0	0
		未測定	0	0	0	0	0	0	0
		未測定	0	0	0	0	0	0	0
日 向 市	0	測定	0	0	0	0	0	0	0
		未測定	0	0	0	0	0	0	0
		未測定	0	0	0	0	0	0	0
串 間 市	0	測定	0	0	0	0	0	0	0
		未測定	0	0	0	0	0	0	0
		未測定	0	0	0	0	0	0	0
西 都 市	0	測定	0	0	0	0	0	0	0
		未測定	0	0	0	0	0	0	0
		未測定	0	0	0	0	0	0	0
え び の 市	0	測定	0	0	0	0	0	0	0
		未測定	0	0	0	0	0	0	0
		未測定	0	0	0	0	0	0	0
宮崎県小計	2		0	0	0	0	0	0	
鹿児島県(市を除く)	0	測定	0	0	0	0	0	0	0
		未測定	0	0	0	0	0	0	0
		未測定	2	0	0	0	0	0	0
鹿 児 島 市	4	測定	1	0	0	0	0	0	1
		未測定	0	0	0	0	0	0	0
		未測定	3	0	0	0	0	0	2
鹿 屋 市	0	測定	0	0	0	0	0	0	0
		未測定	0	0	0	0	0	0	0
		未測定	0	0	0	0	0	0	0
枕 崎 市	0	測定	0	0	0	0	0	0	0
		未測定	0	0	0	0	0	0	0
		未測定	0	0	0	0	0	0	0
阿 久 根 市	0	測定	0	0	0	0	0	0	0
		未測定	0	0	0	0	0	0	0
		未測定	0	0	0	0	0	0	0
出 水 市	0	測定	0	0	0	0	0	0	0
		未測定	0	0	0	0	0	0	0
		未測定	0	0	0	0	0	0	0
指 宿 市	0	測定	0	0	0	0	0	0	0
		未測定	0	0	0	0	0	0	0
		未測定	0	0	0	0	0	0	0
西 之 表 市	0	測定	0	0	0	0	0	0	0
		未測定	0	0	0	0	0	0	0
		未測定	0	0	0	0	0	0	0
垂 水 市	0	測定	0	0	0	0	0	0	0
		未測定	0	0	0	0	0	0	0
		未測定	0	0	0	0	0	0	0
薩 摩 川 内 市	0	測定	0	0	0	0	0	0	0
		未測定	0	0	0	0	0	0	0
		未測定	0	0	0	0	0	0	0
日 置 市	0	測定	0	0	0	0	0	0	0
		未測定	0	0	0	0	0	0	0
		未測定	0	0	0	0	0	0	0
曾 於 市	0	測定	0	0	0	0	0	0	0
		未測定	0	0	0	0	0	0	0
		未測定	0	0	0	0	0	0	0
霧 島 市	0	測定	0	0	0	0	0	0	0
		未測定	0	0	0	0	0	0	0
		未測定	0	0	0	0	0	0	0
いちき串木野市	0	測定	0	0	0	0	0	0	0
		未測定	0	0	0	0	0	0	0
		未測定	0	0	0	0	0	0	0

表15-1 指定地域内における苦情対応状況

行政対応 地方公共団体名	苦情件数	測定・ 未測定	件 数		道路管理者に対する 要請	都道府県公安委員会に 対する要請	要請以外の道路管理者 に対する措置	要請以外の都道府県公 安委員会に対する措置	措置を行わなかった もの
			適 合	不 適 合 判定不能					
南 さ つ ま 市	0	測定	適 合	0	0	0	0	0	0
			不 適 合	0	0	0	0	0	0
			判定不能	0	0	0	0	0	0
志 布 志 市	0	測定	適 合	0	0	0	0	0	0
			不 適 合	0	0	0	0	0	0
			判定不能	0	0	0	0	0	0
奄 美 市	0	測定	適 合	0	0	0	0	0	0
			不 適 合	0	0	0	0	0	0
			判定不能	0	0	0	0	0	0
南 九 州 市	0	測定	適 合	0	0	0	0	0	0
			不 適 合	0	0	0	0	0	0
			判定不能	0	0	0	0	0	0
伊 佐 市	0	測定	適 合	0	0	0	0	0	0
			不 適 合	0	0	0	0	0	0
			判定不能	0	0	0	0	0	0
始 良 市	0	測定	適 合	0	0	0	0	0	0
			不 適 合	0	0	0	0	0	0
			判定不能	0	0	0	0	0	0
鹿児島県小計	4	測定	適 合	1	0	0	0	0	1
			不 適 合	0	0	0	0	0	0
			判定不能	0	0	0	0	0	0
沖縄県(市を除く)	0	測定	適 合	0	0	0	0	0	0
			不 適 合	0	0	0	0	0	0
			判定不能	0	0	0	0	0	0
那 覇 市	0	測定	適 合	0	0	0	0	0	0
			不 適 合	0	0	0	0	0	0
			判定不能	0	0	0	0	0	0
宜 野 湾 市	0	測定	適 合	0	0	0	0	0	0
			不 適 合	0	0	0	0	0	0
			判定不能	0	0	0	0	0	0
石 垣 市	0	測定	適 合	0	0	0	0	0	0
			不 適 合	0	0	0	0	0	0
			判定不能	0	0	0	0	0	0
浦 添 市	0	測定	適 合	0	0	0	0	0	0
			不 適 合	0	0	0	0	0	0
			判定不能	0	0	0	0	0	0
名 護 市	0	測定	適 合	0	0	0	0	0	0
			不 適 合	0	0	0	0	0	0
			判定不能	0	0	0	0	0	0
糸 満 市	0	測定	適 合	0	0	0	0	0	0
			不 適 合	0	0	0	0	0	0
			判定不能	0	0	0	0	0	0
沖 縄 市	0	測定	適 合	0	0	0	0	0	0
			不 適 合	0	0	0	0	0	0
			判定不能	0	0	0	0	0	0
豊 見 城 市	0	測定	適 合	0	0	0	0	0	0
			不 適 合	0	0	0	0	0	0
			判定不能	0	0	0	0	0	0
う る ま 市	0	測定	適 合	0	0	0	0	0	0
			不 適 合	0	0	0	0	0	0
			判定不能	0	0	0	0	0	0
宮 古 島 市	0	測定	適 合	0	0	0	0	0	0
			不 適 合	0	0	0	0	0	0
			判定不能	0	0	0	0	0	0
南 城 市	0	測定	適 合	0	0	0	0	0	0
			不 適 合	0	0	0	0	0	0
			判定不能	0	0	0	0	0	0
沖縄県小計	0	測定	適 合	0	0	0	0	0	0
			不 適 合	0	0	0	0	0	0
			判定不能	0	0	0	0	0	0
合 計	209	測定	適 合	47	0	22	1	24	
			不 適 合	4	0	0	0	4	
			判定不能	10	0	3	2	5	
		未測定	148		60	4	84		

*測定件数は平成29年度の件数のため、要請・意見陳述等の件数と一致しないことがある。

表15-2 指定地域外における苦情対応状況

行政対応 地方公共団体名	苦情件数	測定・ 未測定	件 数	道路管理者に対する 要請	都道府県公安委員会に 対する要請	要請以外の道路管理者 に対する措置	要請以外の都道府県公 安委員会に対する措置	措置を行わなかった もの
北海道(市を除く)	0	測 定	0	-	-	0	0	0
		未測定	0	-	-	0	0	0
札幌市	0	測 定	0	-	-	0	0	0
		未測定	0	-	-	0	0	0
函館市	0	測 定	0	-	-	0	0	0
		未測定	0	-	-	0	0	0
小樽市	0	測 定	0	-	-	0	0	0
		未測定	0	-	-	0	0	0
旭川市	0	測 定	0	-	-	0	0	0
		未測定	0	-	-	0	0	0
室蘭市	0	測 定	0	-	-	0	0	0
		未測定	0	-	-	0	0	0
釧路市	0	測 定	0	-	-	0	0	0
		未測定	0	-	-	0	0	0
帯広市	0	測 定	0	-	-	0	0	0
		未測定	0	-	-	0	0	0
北見市	0	測 定	0	-	-	0	0	0
		未測定	0	-	-	0	0	0
夕張市	0	測 定	0	-	-	0	0	0
		未測定	0	-	-	0	0	0
岩見沢市	0	測 定	0	-	-	0	0	0
		未測定	0	-	-	0	0	0
網走市	0	測 定	0	-	-	0	0	0
		未測定	0	-	-	0	0	0
留萌市	0	測 定	0	-	-	0	0	0
		未測定	0	-	-	0	0	0
苫小牧市	0	測 定	0	-	-	0	0	0
		未測定	0	-	-	0	0	0
稚内市	0	測 定	0	-	-	0	0	0
		未測定	0	-	-	0	0	0
美唄市	0	測 定	0	-	-	0	0	0
		未測定	0	-	-	0	0	0
芦別市	0	測 定	0	-	-	0	0	0
		未測定	0	-	-	0	0	0
江別市	0	測 定	0	-	-	0	0	0
		未測定	0	-	-	0	0	0
赤平市	0	測 定	0	-	-	0	0	0
		未測定	0	-	-	0	0	0
紋別市	0	測 定	0	-	-	0	0	0
		未測定	0	-	-	0	0	0
士別市	0	測 定	0	-	-	0	0	0
		未測定	0	-	-	0	0	0
名寄市	0	測 定	0	-	-	0	0	0
		未測定	0	-	-	0	0	0
三笠市	0	測 定	0	-	-	0	0	0
		未測定	0	-	-	0	0	0
根室市	0	測 定	0	-	-	0	0	0
		未測定	0	-	-	0	0	0
千歳市	0	測 定	0	-	-	0	0	0
		未測定	0	-	-	0	0	0
滝川市	0	測 定	0	-	-	0	0	0
		未測定	0	-	-	0	0	0
砂川市	0	測 定	0	-	-	0	0	0
		未測定	0	-	-	0	0	0
歌志内市	0	測 定	0	-	-	0	0	0
		未測定	0	-	-	0	0	0
深川市	0	測 定	0	-	-	0	0	0
		未測定	0	-	-	0	0	0
富良野市	0	測 定	0	-	-	0	0	0
		未測定	0	-	-	0	0	0
登別市	0	測 定	0	-	-	0	0	0
		未測定	0	-	-	0	0	0

表15-2 指定地域外における苦情対応状況

行政対応 地方公共団体名	苦情件数	測定・ 未測定	件数	道路管理者に対する 要請	都道府県公安委員会に 対する要請	要請以外の道路管理者 に対する措置	要請以外の都道府県公 安委員会に対する措置	措置を行わなかった もの
恵庭市	1	測定	0	-	-	0	0	0
		未測定	1	-	-	0	0	1
伊達市	0	測定	0	-	-	0	0	0
		未測定	0	-	-	0	0	0
北広島市	0	測定	0	-	-	0	0	0
		未測定	0	-	-	0	0	0
石狩市	0	測定	0	-	-	0	0	0
		未測定	0	-	-	0	0	0
北斗市	0	測定	0	-	-	0	0	0
		未測定	0	-	-	0	0	0
北海道小計	1	測定	0	-	-	0	0	0
		未測定	1	-	-	0	0	1
青森県(市を除く)	0	測定	0	-	-	0	0	0
		未測定	0	-	-	0	0	0
青森市	0	測定	0	-	-	0	0	0
		未測定	0	-	-	0	0	0
弘前市	0	測定	0	-	-	0	0	0
		未測定	0	-	-	0	0	0
八戸市	0	測定	0	-	-	0	0	0
		未測定	0	-	-	0	0	0
黒石市	0	測定	0	-	-	0	0	0
		未測定	0	-	-	0	0	0
五所川原市	0	測定	0	-	-	0	0	0
		未測定	0	-	-	0	0	0
十和田市	0	測定	0	-	-	0	0	0
		未測定	0	-	-	0	0	0
三沢市	0	測定	0	-	-	0	0	0
		未測定	0	-	-	0	0	0
むつ市	0	測定	0	-	-	0	0	0
		未測定	0	-	-	0	0	0
つがる市	0	測定	0	-	-	0	0	0
		未測定	0	-	-	0	0	0
平川市	0	測定	0	-	-	0	0	0
		未測定	0	-	-	0	0	0
青森県小計	0	測定	0	-	-	0	0	0
		未測定	0	-	-	0	0	0
岩手県(市を除く)	0	測定	0	-	-	0	0	0
		未測定	0	-	-	0	0	0
盛岡市	1	測定	0	-	-	0	0	0
		未測定	1	-	-	0	0	1
宮古市	0	測定	0	-	-	0	0	0
		未測定	0	-	-	0	0	0
大船渡市	0	測定	0	-	-	0	0	0
		未測定	0	-	-	0	0	0
花巻市	0	測定	0	-	-	0	0	0
		未測定	0	-	-	0	0	0
北上市	0	測定	0	-	-	0	0	0
		未測定	0	-	-	0	0	0
久慈市	1	測定	0	-	-	0	0	0
		未測定	1	-	-	0	0	1
遠野市	0	測定	0	-	-	0	0	0
		未測定	0	-	-	0	0	0
一関市	0	測定	0	-	-	0	0	0
		未測定	0	-	-	0	0	0
陸前高田市	0	測定	0	-	-	0	0	0
		未測定	0	-	-	0	0	0
釜石市	0	測定	0	-	-	0	0	0
		未測定	0	-	-	0	0	0
二戸市	0	測定	0	-	-	0	0	0
		未測定	0	-	-	0	0	0
八幡平市	0	測定	0	-	-	0	0	0
		未測定	0	-	-	0	0	0

表15-2 指定地域外における苦情対応状況

行政対応 地方公共団体名	苦情件数	測定・ 未測定	件 数	道路管理者に対する 要請	都道府県公安委員会に 対する要請	要請以外の道路管理者 に対する措置	要請以外の都道府県公 安委員会に対する措置	措置を行わなかった もの
奥州市	0	測定	0	-	-	0	0	0
		未測定	0	-	-	0	0	0
滝沢市	0	測定	0	-	-	0	0	0
		未測定	0	-	-	0	0	0
岩手県小計	2	測定	0	-	-	0	0	0
		未測定	2	-	-	0	0	2
宮城県(市を除く)	0	測定	0	-	-	0	0	0
		未測定	0	-	-	0	0	0
仙台市	0	測定	0	-	-	0	0	0
		未測定	0	-	-	0	0	0
石巻市	0	測定	0	-	-	0	0	0
		未測定	0	-	-	0	0	0
塩竈市	0	測定	0	-	-	0	0	0
		未測定	0	-	-	0	0	0
気仙沼市	0	測定	0	-	-	0	0	0
		未測定	0	-	-	0	0	0
白石市	0	測定	0	-	-	0	0	0
		未測定	0	-	-	0	0	0
名取市	0	測定	0	-	-	0	0	0
		未測定	0	-	-	0	0	0
角田市	0	測定	0	-	-	0	0	0
		未測定	0	-	-	0	0	0
多賀城市	0	測定	0	-	-	0	0	0
		未測定	0	-	-	0	0	0
岩沼市	0	測定	0	-	-	0	0	0
		未測定	0	-	-	0	0	0
登米市	0	測定	0	-	-	0	0	0
		未測定	0	-	-	0	0	0
栗原市	0	測定	0	-	-	0	0	0
		未測定	0	-	-	0	0	0
東松島市	0	測定	0	-	-	0	0	0
		未測定	0	-	-	0	0	0
大崎市	0	測定	0	-	-	0	0	0
		未測定	0	-	-	0	0	0
富谷市	0	測定	0	-	-	0	0	0
		未測定	0	-	-	0	0	0
宮城県小計	0	測定	0	-	-	0	0	0
		未測定	0	-	-	0	0	0
秋田県(市を除く)	0	測定	0	-	-	0	0	0
		未測定	0	-	-	0	0	0
秋田市	0	測定	0	-	-	0	0	0
		未測定	0	-	-	0	0	0
能代市	0	測定	0	-	-	0	0	0
		未測定	0	-	-	0	0	0
横手市	0	測定	0	-	-	0	0	0
		未測定	0	-	-	0	0	0
大館市	0	測定	0	-	-	0	0	0
		未測定	0	-	-	0	0	0
男鹿市	0	測定	0	-	-	0	0	0
		未測定	0	-	-	0	0	0
湯沢市	0	測定	0	-	-	0	0	0
		未測定	0	-	-	0	0	0
鹿角市	0	測定	0	-	-	0	0	0
		未測定	0	-	-	0	0	0
由利本荘市	0	測定	0	-	-	0	0	0
		未測定	0	-	-	0	0	0
潟上市	0	測定	0	-	-	0	0	0
		未測定	0	-	-	0	0	0
大仙市	0	測定	0	-	-	0	0	0
		未測定	0	-	-	0	0	0
北秋田市	0	測定	0	-	-	0	0	0
		未測定	0	-	-	0	0	0

表15-2 指定地域外における苦情対応状況

行政対応 地方公共団体名	苦情件数	測定・ 未測定	件 数	道路管理者に対する 要請	都道府県公安委員会に 対する要請	要請以外の道路管理者 に対する措置	要請以外の都道府県公 安委員会に対する措置	措置を行わなかった もの
にかほ市	0	測定	0	-	-	0	0	0
		未測定	0	-	-	0	0	0
仙北市	0	測定	0	-	-	0	0	0
		未測定	0	-	-	0	0	0
秋田県小計	0	測定	0	-	-	0	0	0
		未測定	0	-	-	0	0	0
山形県(市を除く)	0	測定	0	-	-	0	0	0
		未測定	0	-	-	0	0	0
山形市	0	測定	0	-	-	0	0	0
		未測定	0	-	-	0	0	0
米沢市	0	測定	0	-	-	0	0	0
		未測定	0	-	-	0	0	0
鶴岡市	0	測定	0	-	-	0	0	0
		未測定	0	-	-	0	0	0
酒田市	0	測定	0	-	-	0	0	0
		未測定	0	-	-	0	0	0
新庄市	0	測定	0	-	-	0	0	0
		未測定	0	-	-	0	0	0
寒河江市	0	測定	0	-	-	0	0	0
		未測定	0	-	-	0	0	0
上山市	0	測定	0	-	-	0	0	0
		未測定	0	-	-	0	0	0
村山市	0	測定	0	-	-	0	0	0
		未測定	0	-	-	0	0	0
長井市	0	測定	0	-	-	0	0	0
		未測定	0	-	-	0	0	0
天童市	0	測定	0	-	-	0	0	0
		未測定	0	-	-	0	0	0
東根市	0	測定	0	-	-	0	0	0
		未測定	0	-	-	0	0	0
尾花沢市	0	測定	0	-	-	0	0	0
		未測定	0	-	-	0	0	0
南陽市	0	測定	0	-	-	0	0	0
		未測定	0	-	-	0	0	0
山形県小計	0	測定	0	-	-	0	0	0
		未測定	0	-	-	0	0	0
福島県(市を除く)	0	測定	0	-	-	0	0	0
		未測定	0	-	-	0	0	0
福島市	0	測定	0	-	-	0	0	0
		未測定	0	-	-	0	0	0
会津若松市	0	測定	0	-	-	0	0	0
		未測定	0	-	-	0	0	0
郡山市	0	測定	0	-	-	0	0	0
		未測定	0	-	-	0	0	0
いわき市	0	測定	0	-	-	0	0	0
		未測定	0	-	-	0	0	0
白河市	0	測定	0	-	-	0	0	0
		未測定	0	-	-	0	0	0
須賀川市	0	測定	0	-	-	0	0	0
		未測定	0	-	-	0	0	0
喜多方市	0	測定	0	-	-	0	0	0
		未測定	0	-	-	0	0	0
相馬市	0	測定	0	-	-	0	0	0
		未測定	0	-	-	0	0	0
二本松市	0	測定	0	-	-	0	0	0
		未測定	0	-	-	0	0	0
田村市	0	測定	0	-	-	0	0	0
		未測定	0	-	-	0	0	0
南相馬市	0	測定	0	-	-	0	0	0
		未測定	0	-	-	0	0	0
伊達市	0	測定	0	-	-	0	0	0
		未測定	0	-	-	0	0	0

表15-2 指定地域外における苦情対応状況

行政対応 地方公共団体名	苦情件数	測定・ 未測定	件数	道路管理者に対する 要請	都道府県公安委員会に 対する要請	要請以外の道路管理者 に対する措置	要請以外の都道府県公 安委員会に対する措置	措置を行わなかった もの
本宮市	0	測定	0	-	-	0	0	0
		未測定	0	-	-	0	0	0
福島県小計	0	測定	0	-	-	0	0	0
		未測定	0	-	-	0	0	0
茨城県(市を除く)	0	測定	0	-	-	0	0	0
		未測定	0	-	-	0	0	0
水戸市	0	測定	0	-	-	0	0	0
		未測定	0	-	-	0	0	0
日立市	0	測定	0	-	-	0	0	0
		未測定	0	-	-	0	0	0
土浦市	0	測定	0	-	-	0	0	0
		未測定	0	-	-	0	0	0
古河市	0	測定	0	-	-	0	0	0
		未測定	0	-	-	0	0	0
石岡市	0	測定	0	-	-	0	0	0
		未測定	0	-	-	0	0	0
結城市	0	測定	0	-	-	0	0	0
		未測定	0	-	-	0	0	0
龍ヶ崎市	0	測定	0	-	-	0	0	0
		未測定	0	-	-	0	0	0
下妻市	0	測定	0	-	-	0	0	0
		未測定	0	-	-	0	0	0
常総市	0	測定	0	-	-	0	0	0
		未測定	0	-	-	0	0	0
常陸太田市	0	測定	0	-	-	0	0	0
		未測定	0	-	-	0	0	0
高萩市	0	測定	0	-	-	0	0	0
		未測定	0	-	-	0	0	0
北茨城市	0	測定	0	-	-	0	0	0
		未測定	0	-	-	0	0	0
笠間市	1	測定	0	-	-	0	0	0
		未測定	1	-	-	0	0	1
取手市	0	測定	0	-	-	0	0	0
		未測定	0	-	-	0	0	0
牛久市	0	測定	0	-	-	0	0	0
		未測定	0	-	-	0	0	0
つくば市	0	測定	0	-	-	0	0	0
		未測定	0	-	-	0	0	0
ひたちなか市	0	測定	0	-	-	0	0	0
		未測定	0	-	-	0	0	0
鹿嶋市	0	測定	0	-	-	0	0	0
		未測定	0	-	-	0	0	0
潮来市	0	測定	0	-	-	0	0	0
		未測定	0	-	-	0	0	0
守谷市	0	測定	0	-	-	0	0	0
		未測定	0	-	-	0	0	0
常陸大宮市	0	測定	0	-	-	0	0	0
		未測定	0	-	-	0	0	0
那珂市	0	測定	0	-	-	0	0	0
		未測定	0	-	-	0	0	0
筑西市	0	測定	0	-	-	0	0	0
		未測定	0	-	-	0	0	0
坂東市	0	測定	0	-	-	0	0	0
		未測定	0	-	-	0	0	0
稲敷市	0	測定	0	-	-	0	0	0
		未測定	0	-	-	0	0	0
かすみがうら市	0	測定	0	-	-	0	0	0
		未測定	0	-	-	0	0	0
桜川市	0	測定	0	-	-	0	0	0
		未測定	0	-	-	0	0	0
神栖市	0	測定	0	-	-	0	0	0
		未測定	0	-	-	0	0	0

表15-2 指定地域外における苦情対応状況

行政対応 地方公共団体名	苦情件数	測定・ 未測定	件数	道路管理者に対する 要請	都道府県公安委員会に 対する要請	要請以外の道路管理者 に対する措置	要請以外の都道府県公 安委員会に対する措置	措置を行わなかった もの
行方市	0	測定	0	-	-	0	0	0
		未測定	0	-	-	0	0	0
銚田市	0	測定	0	-	-	0	0	0
		未測定	0	-	-	0	0	0
つくばみらい市	0	測定	0	-	-	0	0	0
		未測定	0	-	-	0	0	0
小美玉市	0	測定	0	-	-	0	0	0
		未測定	0	-	-	0	0	0
茨城県小計	1	測定	0	-	-	0	0	0
		未測定	1	-	-	0	0	1
栃木県(市を除く)	0	測定	0	-	-	0	0	0
		未測定	0	-	-	0	0	0
宇都宮市	1	測定	0	-	-	0	0	0
		未測定	1	-	-	0	0	1
足利市	0	測定	0	-	-	0	0	0
		未測定	0	-	-	0	0	0
栃木市	0	測定	0	-	-	0	0	0
		未測定	0	-	-	0	0	0
佐野市	0	測定	0	-	-	0	0	0
		未測定	0	-	-	0	0	0
鹿沼市	0	測定	0	-	-	0	0	0
		未測定	0	-	-	0	0	0
日光市	0	測定	0	-	-	0	0	0
		未測定	0	-	-	0	0	0
小山市	0	測定	0	-	-	0	0	0
		未測定	0	-	-	0	0	0
真岡市	0	測定	0	-	-	0	0	0
		未測定	0	-	-	0	0	0
大田原市	0	測定	0	-	-	0	0	0
		未測定	0	-	-	0	0	0
矢板市	0	測定	0	-	-	0	0	0
		未測定	0	-	-	0	0	0
那須塩原市	0	測定	0	-	-	0	0	0
		未測定	0	-	-	0	0	0
さくら市	0	測定	0	-	-	0	0	0
		未測定	0	-	-	0	0	0
那須烏山市	0	測定	0	-	-	0	0	0
		未測定	0	-	-	0	0	0
下野市	0	測定	0	-	-	0	0	0
		未測定	0	-	-	0	0	0
栃木県小計	1	測定	0	-	-	0	0	0
		未測定	1	-	-	0	0	1
群馬県(市を除く)	0	測定	0	-	-	0	0	0
		未測定	0	-	-	0	0	0
前橋市	0	測定	0	-	-	0	0	0
		未測定	0	-	-	0	0	0
高崎市	0	測定	0	-	-	0	0	0
		未測定	0	-	-	0	0	0
桐生市	0	測定	0	-	-	0	0	0
		未測定	0	-	-	0	0	0
伊勢崎市	0	測定	0	-	-	0	0	0
		未測定	0	-	-	0	0	0
太田市	0	測定	0	-	-	0	0	0
		未測定	0	-	-	0	0	0
沼田市	0	測定	0	-	-	0	0	0
		未測定	0	-	-	0	0	0
館林市	0	測定	0	-	-	0	0	0
		未測定	0	-	-	0	0	0
渋川市	0	測定	0	-	-	0	0	0
		未測定	0	-	-	0	0	0
藤岡市	0	測定	0	-	-	0	0	0
		未測定	0	-	-	0	0	0

表15-2 指定地域外における苦情対応状況

行政対応 地方公共団体名	苦情件数	測定・ 未測定	件 数	道路管理者に対する 要請	都道府県公安委員会に 対する要請	要請以外の道路管理者 に対する措置	要請以外の都道府県公 安委員会に対する措置	措置を行わなかった もの
富岡市	0	測定	0	-	-	0	0	0
		未測定	0	-	-	0	0	0
安中市	0	測定	0	-	-	0	0	0
		未測定	0	-	-	0	0	0
みどり市	0	測定	0	-	-	0	0	0
		未測定	0	-	-	0	0	0
群馬県小計	0	測定	0	-	-	0	0	0
		未測定	0	-	-	0	0	0
埼玉県(市を除く)	0	測定	0	-	-	0	0	0
		未測定	0	-	-	0	0	0
さいたま市	1	測定	0	-	-	0	0	0
		未測定	1	-	-	0	0	1
川越市	0	測定	0	-	-	0	0	0
		未測定	0	-	-	0	0	0
熊谷市	0	測定	0	-	-	0	0	0
		未測定	0	-	-	0	0	0
川口市	0	測定	0	-	-	0	0	0
		未測定	0	-	-	0	0	0
行田市	0	測定	0	-	-	0	0	0
		未測定	0	-	-	0	0	0
秩父市	0	測定	0	-	-	0	0	0
		未測定	0	-	-	0	0	0
所沢市	0	測定	0	-	-	0	0	0
		未測定	0	-	-	0	0	0
飯能市	0	測定	0	-	-	0	0	0
		未測定	0	-	-	0	0	0
加須市	1	測定	0	-	-	0	0	0
		未測定	1	-	-	0	0	1
本庄市	0	測定	0	-	-	0	0	0
		未測定	0	-	-	0	0	0
東松山市	0	測定	0	-	-	0	0	0
		未測定	0	-	-	0	0	0
春日部市	0	測定	0	-	-	0	0	0
		未測定	0	-	-	0	0	0
狭山市	0	測定	0	-	-	0	0	0
		未測定	0	-	-	0	0	0
羽生市	0	測定	0	-	-	0	0	0
		未測定	0	-	-	0	0	0
鴻巣市	0	測定	0	-	-	0	0	0
		未測定	0	-	-	0	0	0
深谷市	0	測定	0	-	-	0	0	0
		未測定	0	-	-	0	0	0
上尾市	0	測定	0	-	-	0	0	0
		未測定	0	-	-	0	0	0
草加市	0	測定	0	-	-	0	0	0
		未測定	0	-	-	0	0	0
越谷市	0	測定	0	-	-	0	0	0
		未測定	0	-	-	0	0	0
蕨市	0	測定	0	-	-	0	0	0
		未測定	0	-	-	0	0	0
戸田市	0	測定	0	-	-	0	0	0
		未測定	0	-	-	0	0	0
入間市	0	測定	0	-	-	0	0	0
		未測定	0	-	-	0	0	0
朝霞市	0	測定	0	-	-	0	0	0
		未測定	0	-	-	0	0	0
志木市	0	測定	0	-	-	0	0	0
		未測定	0	-	-	0	0	0
和光市	0	測定	0	-	-	0	0	0
		未測定	0	-	-	0	0	0
新座市	0	測定	0	-	-	0	0	0
		未測定	0	-	-	0	0	0

表15-2 指定地域外における苦情対応状況

行政対応 地方公共団体名	苦情件数	件数		道路管理者に対する 要請	都道府県公安委員会に 対する要請	要請以外の道路管理者 に対する措置	要請以外の都道府県公 安委員会に対する措置	措置を行わなかった もの
		測定・ 未測定						
桶川市	1	測定	0	-	-	0	0	0
		未測定	1	-	-	1	0	0
久喜市	0	測定	0	-	-	0	0	0
		未測定	0	-	-	0	0	0
北本市	0	測定	0	-	-	0	0	0
		未測定	0	-	-	0	0	0
八潮市	0	測定	0	-	-	0	0	0
		未測定	0	-	-	0	0	0
富士見市	0	測定	0	-	-	0	0	0
		未測定	0	-	-	0	0	0
三郷市	0	測定	0	-	-	0	0	0
		未測定	0	-	-	0	0	0
蓮田市	0	測定	0	-	-	0	0	0
		未測定	0	-	-	0	0	0
坂戸市	0	測定	0	-	-	0	0	0
		未測定	0	-	-	0	0	0
幸手市	0	測定	0	-	-	0	0	0
		未測定	0	-	-	0	0	0
鶴ヶ島市	0	測定	0	-	-	0	0	0
		未測定	0	-	-	0	0	0
日高市	0	測定	0	-	-	0	0	0
		未測定	0	-	-	0	0	0
吉川市	0	測定	0	-	-	0	0	0
		未測定	0	-	-	0	0	0
ふじみ野市	0	測定	0	-	-	0	0	0
		未測定	0	-	-	0	0	0
白岡市	0	測定	0	-	-	0	0	0
		未測定	0	-	-	0	0	0
埼玉県小計	3	測定	0	-	-	0	0	0
		未測定	3	-	-	1	0	2
千葉県(市を除く)	0	測定	0	-	-	0	0	0
		未測定	0	-	-	0	0	0
千葉市	0	測定	0	-	-	0	0	0
		未測定	0	-	-	0	0	0
銚子市	0	測定	0	-	-	0	0	0
		未測定	0	-	-	0	0	0
市川市	3	測定	0	-	-	0	0	0
		未測定	3	-	-	3	0	0
船橋市	0	測定	0	-	-	0	0	0
		未測定	0	-	-	0	0	0
館山市	0	測定	0	-	-	0	0	0
		未測定	0	-	-	0	0	0
木更津市	0	測定	0	-	-	0	0	0
		未測定	0	-	-	0	0	0
松戸市	0	測定	0	-	-	0	0	0
		未測定	0	-	-	0	0	0
野田市	0	測定	0	-	-	0	0	0
		未測定	0	-	-	0	0	0
茂原市	0	測定	0	-	-	0	0	0
		未測定	0	-	-	0	0	0
成田市	0	測定	0	-	-	0	0	0
		未測定	0	-	-	0	0	0
佐倉市	0	測定	0	-	-	0	0	0
		未測定	0	-	-	0	0	0
東金市	0	測定	0	-	-	0	0	0
		未測定	0	-	-	0	0	0
旭市	0	測定	0	-	-	0	0	0
		未測定	0	-	-	0	0	0
習志野市	0	測定	0	-	-	0	0	0
		未測定	0	-	-	0	0	0
柏市	0	測定	0	-	-	0	0	0
		未測定	0	-	-	0	0	0

表15-2 指定地域外における苦情対応状況

行政対応 地方公共団体名	苦情件数	測定・ 未測定	件数	道路管理者に対する 要請	都道府県公安委員会に 対する要請	要請以外の道路管理者 に対する措置	要請以外の都道府県公 安委員会に対する措置	措置を行わなかった もの
勝浦市	0	測定	0	-	-	0	0	0
		未測定	0	-	-	0	0	0
市原市	1	測定	0	-	-	0	0	0
		未測定	1	-	-	1	0	0
流山市	0	測定	0	-	-	0	0	0
		未測定	0	-	-	0	0	0
八千代市	1	測定	1	-	-	0	0	1
		未測定	0	-	-	0	0	0
我孫子市	1	測定	0	-	-	0	0	0
		未測定	1	-	-	0	0	1
鴨川市	0	測定	0	-	-	0	0	0
		未測定	0	-	-	0	0	0
鎌ヶ谷市	0	測定	0	-	-	0	0	0
		未測定	0	-	-	0	0	0
君津市	0	測定	0	-	-	0	0	0
		未測定	0	-	-	0	0	0
富津市	0	測定	0	-	-	0	0	0
		未測定	0	-	-	0	0	0
浦安市	0	測定	0	-	-	0	0	0
		未測定	0	-	-	0	0	0
四街道市	0	測定	0	-	-	0	0	0
		未測定	0	-	-	0	0	0
袖ヶ浦市	1	測定	0	-	-	0	0	0
		未測定	1	-	-	0	0	1
八街市	0	測定	0	-	-	0	0	0
		未測定	0	-	-	0	0	0
印西市	0	測定	0	-	-	0	0	0
		未測定	0	-	-	0	0	0
白井市	15	測定	0	-	-	0	0	0
		未測定	15	-	-	0	0	15
富里市	0	測定	0	-	-	0	0	0
		未測定	0	-	-	0	0	0
南房総市	0	測定	0	-	-	0	0	0
		未測定	0	-	-	0	0	0
匝瑳市	0	測定	0	-	-	0	0	0
		未測定	0	-	-	0	0	0
香取市	0	測定	0	-	-	0	0	0
		未測定	0	-	-	0	0	0
山武市	0	測定	0	-	-	0	0	0
		未測定	0	-	-	0	0	0
いすみ市	0	測定	0	-	-	0	0	0
		未測定	0	-	-	0	0	0
大網白里市	0	測定	0	-	-	0	0	0
		未測定	0	-	-	0	0	0
千葉県小計	22	測定	1	-	-	0	0	1
		未測定	21	-	-	4	0	17
東京都(市・特別区 を除く)	0	測定	0	-	-	0	0	0
		未測定	0	-	-	0	0	0
千代田区	0	測定	0	-	-	0	0	0
		未測定	0	-	-	0	0	0
中央区	0	測定	0	-	-	0	0	0
		未測定	0	-	-	0	0	0
港区	0	測定	0	-	-	0	0	0
		未測定	0	-	-	0	0	0
新宿区	0	測定	0	-	-	0	0	0
		未測定	0	-	-	0	0	0
文京区	0	測定	0	-	-	0	0	0
		未測定	0	-	-	0	0	0
台東区	0	測定	0	-	-	0	0	0
		未測定	0	-	-	0	0	0
墨田区	0	測定	0	-	-	0	0	0
		未測定	0	-	-	0	0	0

表15-2 指定地域外における苦情対応状況

行政対応 地方公共団体名	苦情件数	測定・ 未測定	件 数	道路管理者に対する 要請	都道府県公安委員会に 対する要請	要請以外の道路管理者 に対する措置	要請以外の都道府県公 安委員会に対する措置	措置を行わなかった もの
江東区	0	測定	0	-	-	0	0	0
		未測定	0	-	-	0	0	0
品川区	0	測定	0	-	-	0	0	0
		未測定	0	-	-	0	0	0
目黒区	0	測定	0	-	-	0	0	0
		未測定	0	-	-	0	0	0
大田区	0	測定	0	-	-	0	0	0
		未測定	0	-	-	0	0	0
世田谷区	0	測定	0	-	-	0	0	0
		未測定	0	-	-	0	0	0
渋谷区	0	測定	0	-	-	0	0	0
		未測定	0	-	-	0	0	0
中野区	0	測定	0	-	-	0	0	0
		未測定	0	-	-	0	0	0
杉並区	0	測定	0	-	-	0	0	0
		未測定	0	-	-	0	0	0
豊島区	0	測定	0	-	-	0	0	0
		未測定	0	-	-	0	0	0
北区	0	測定	0	-	-	0	0	0
		未測定	0	-	-	0	0	0
荒川区	0	測定	0	-	-	0	0	0
		未測定	0	-	-	0	0	0
板橋区	0	測定	0	-	-	0	0	0
		未測定	0	-	-	0	0	0
練馬区	0	測定	0	-	-	0	0	0
		未測定	0	-	-	0	0	0
足立区	1	測定	0	-	-	0	0	0
		未測定	1	-	-	0	0	1
葛飾区	0	測定	0	-	-	0	0	0
		未測定	0	-	-	0	0	0
江戸川区	0	測定	0	-	-	0	0	0
		未測定	0	-	-	0	0	0
八王子市	0	測定	0	-	-	0	0	0
		未測定	0	-	-	0	0	0
立川市	0	測定	0	-	-	0	0	0
		未測定	0	-	-	0	0	0
武蔵野市	0	測定	0	-	-	0	0	0
		未測定	0	-	-	0	0	0
三鷹市	0	測定	0	-	-	0	0	0
		未測定	0	-	-	0	0	0
青梅市	0	測定	0	-	-	0	0	0
		未測定	0	-	-	0	0	0
府中市	0	測定	0	-	-	0	0	0
		未測定	0	-	-	0	0	0
昭島市	0	測定	0	-	-	0	0	0
		未測定	0	-	-	0	0	0
調布市	0	測定	0	-	-	0	0	0
		未測定	0	-	-	0	0	0
町田市	0	測定	0	-	-	0	0	0
		未測定	0	-	-	0	0	0
小金井市	0	測定	0	-	-	0	0	0
		未測定	0	-	-	0	0	0
小平市	0	測定	0	-	-	0	0	0
		未測定	0	-	-	0	0	0
日野市	0	測定	0	-	-	0	0	0
		未測定	0	-	-	0	0	0
東村山市	0	測定	0	-	-	0	0	0
		未測定	0	-	-	0	0	0
国分寺市	0	測定	0	-	-	0	0	0
		未測定	0	-	-	0	0	0
国立市	0	測定	0	-	-	0	0	0
		未測定	0	-	-	0	0	0

表15-2 指定地域外における苦情対応状況

行政対応 地方公共団体名	苦情件数	測定・ 未測定	件 数	道路管理者に対する 要請	都道府県公安委員会に 対する要請	要請以外の道路管理者 に対する措置	要請以外の都道府県公 安委員会に対する措置	措置を行わなかった もの
福生市	0	測定	0	-	-	0	0	0
		未測定	0	-	-	0	0	0
狛江市	0	測定	0	-	-	0	0	0
		未測定	0	-	-	0	0	0
東大和市	0	測定	0	-	-	0	0	0
		未測定	0	-	-	0	0	0
清瀬市	0	測定	0	-	-	0	0	0
		未測定	0	-	-	0	0	0
東久留米市	0	測定	0	-	-	0	0	0
		未測定	0	-	-	0	0	0
武蔵村山市	0	測定	0	-	-	0	0	0
		未測定	0	-	-	0	0	0
多摩市	0	測定	0	-	-	0	0	0
		未測定	0	-	-	0	0	0
稲城市	0	測定	0	-	-	0	0	0
		未測定	0	-	-	0	0	0
羽村市	0	測定	0	-	-	0	0	0
		未測定	0	-	-	0	0	0
あきる野市	0	測定	0	-	-	0	0	0
		未測定	0	-	-	0	0	0
西東京市	0	測定	0	-	-	0	0	0
		未測定	0	-	-	0	0	0
東京都小計	1	測定	0	-	-	0	0	0
		未測定	1	-	-	0	0	1
神奈川県(市を除く)	0	測定	0	-	-	0	0	0
		未測定	0	-	-	0	0	0
横浜市	0	測定	0	-	-	0	0	0
		未測定	0	-	-	0	0	0
川崎市	0	測定	0	-	-	0	0	0
		未測定	0	-	-	0	0	0
相模原市	0	測定	0	-	-	0	0	0
		未測定	0	-	-	0	0	0
横須賀市	0	測定	0	-	-	0	0	0
		未測定	0	-	-	0	0	0
平塚市	0	測定	0	-	-	0	0	0
		未測定	0	-	-	0	0	0
鎌倉市	0	測定	0	-	-	0	0	0
		未測定	0	-	-	0	0	0
藤沢市	0	測定	0	-	-	0	0	0
		未測定	0	-	-	0	0	0
小田原市	0	測定	0	-	-	0	0	0
		未測定	0	-	-	0	0	0
茅ヶ崎市	0	測定	0	-	-	0	0	0
		未測定	0	-	-	0	0	0
逗子市	0	測定	0	-	-	0	0	0
		未測定	0	-	-	0	0	0
三浦市	0	測定	0	-	-	0	0	0
		未測定	0	-	-	0	0	0
秦野市	0	測定	0	-	-	0	0	0
		未測定	0	-	-	0	0	0
厚木市	0	測定	0	-	-	0	0	0
		未測定	0	-	-	0	0	0
大和市	0	測定	0	-	-	0	0	0
		未測定	0	-	-	0	0	0
伊勢原市	0	測定	0	-	-	0	0	0
		未測定	0	-	-	0	0	0
海老名市	0	測定	0	-	-	0	0	0
		未測定	0	-	-	0	0	0
座間市	0	測定	0	-	-	0	0	0
		未測定	0	-	-	0	0	0
南足柄市	0	測定	0	-	-	0	0	0
		未測定	0	-	-	0	0	0

表15-2 指定地域外における苦情対応状況

行政対応 地方公共団体名	苦情件数	測定・ 未測定	件 数	道路管理者に対する 要請	都道府県公安委員会に 対する要請	要請以外の道路管理者 に対する措置	要請以外の都道府県公 安委員会に対する措置	措置を行わなかった もの
綾瀬市	0	測 定	0	-	-	0	0	0
		未測定	0	-	-	0	0	0
神奈川県小計	0	測 定	0	-	-	0	0	0
		未測定	0	-	-	0	0	0
新潟県(市を除く)	0	測 定	0	-	-	0	0	0
		未測定	0	-	-	0	0	0
新潟市	0	測 定	0	-	-	0	0	0
		未測定	0	-	-	0	0	0
長岡市	0	測 定	0	-	-	0	0	0
		未測定	0	-	-	0	0	0
三条市	0	測 定	0	-	-	0	0	0
		未測定	0	-	-	0	0	0
柏崎市	1	測 定	1	-	-	1	0	0
		未測定	0	-	-	0	0	0
新発田市	0	測 定	0	-	-	0	0	0
		未測定	0	-	-	0	0	0
小千谷市	0	測 定	0	-	-	0	0	0
		未測定	0	-	-	0	0	0
加茂市	0	測 定	0	-	-	0	0	0
		未測定	0	-	-	0	0	0
十日町市	0	測 定	0	-	-	0	0	0
		未測定	0	-	-	0	0	0
見附市	0	測 定	0	-	-	0	0	0
		未測定	0	-	-	0	0	0
村上市	0	測 定	0	-	-	0	0	0
		未測定	0	-	-	0	0	0
燕市	0	測 定	0	-	-	0	0	0
		未測定	0	-	-	0	0	0
糸魚川市	0	測 定	0	-	-	0	0	0
		未測定	0	-	-	0	0	0
妙高市	0	測 定	0	-	-	0	0	0
		未測定	0	-	-	0	0	0
五泉市	0	測 定	0	-	-	0	0	0
		未測定	0	-	-	0	0	0
上越市	0	測 定	0	-	-	0	0	0
		未測定	0	-	-	0	0	0
阿賀野市	0	測 定	0	-	-	0	0	0
		未測定	0	-	-	0	0	0
佐渡市	0	測 定	0	-	-	0	0	0
		未測定	0	-	-	0	0	0
魚沼市	0	測 定	0	-	-	0	0	0
		未測定	0	-	-	0	0	0
南魚沼市	0	測 定	0	-	-	0	0	0
		未測定	0	-	-	0	0	0
胎内市	0	測 定	0	-	-	0	0	0
		未測定	0	-	-	0	0	0
新潟県小計	1	測 定	1	-	-	1	0	0
		未測定	0	-	-	0	0	0
富山県(市を除く)	0	測 定	0	-	-	0	0	0
		未測定	0	-	-	0	0	0
富山市	0	測 定	0	-	-	0	0	0
		未測定	0	-	-	0	0	0
高岡市	0	測 定	0	-	-	0	0	0
		未測定	0	-	-	0	0	0
魚津市	0	測 定	0	-	-	0	0	0
		未測定	0	-	-	0	0	0
氷見市	0	測 定	0	-	-	0	0	0
		未測定	0	-	-	0	0	0
滑川市	0	測 定	0	-	-	0	0	0
		未測定	0	-	-	0	0	0
黒部市	0	測 定	0	-	-	0	0	0
		未測定	0	-	-	0	0	0

表15-2 指定地域外における苦情対応状況

行政対応 地方公共団体名	苦情件数	測定・ 未測定	件 数	道路管理者に対する 要請	都道府県公安委員会に 対する要請	要請以外の道路管理者 に対する措置	要請以外の都道府県公 安委員会に対する措置	措置を行わなかった もの
砺波市	0	測 定	0	-	-	0	0	0
		未測定	0	-	-	0	0	0
小矢部市	0	測 定	0	-	-	0	0	0
		未測定	0	-	-	0	0	0
南砺市	0	測 定	0	-	-	0	0	0
		未測定	0	-	-	0	0	0
射水市	0	測 定	0	-	-	0	0	0
		未測定	0	-	-	0	0	0
富山県小計	0	測 定	0	-	-	0	0	0
		未測定	0	-	-	0	0	0
石川県(市を除く)	1	測 定	0	-	-	0	0	0
		未測定	1	-	-	0	0	1
金沢市	0	測 定	0	-	-	0	0	0
		未測定	0	-	-	0	0	0
七尾市	0	測 定	0	-	-	0	0	0
		未測定	0	-	-	0	0	0
小松市	0	測 定	0	-	-	0	0	0
		未測定	0	-	-	0	0	0
輪島市	0	測 定	0	-	-	0	0	0
		未測定	0	-	-	0	0	0
珠洲市	0	測 定	0	-	-	0	0	0
		未測定	0	-	-	0	0	0
加賀市	0	測 定	0	-	-	0	0	0
		未測定	0	-	-	0	0	0
羽咋市	0	測 定	0	-	-	0	0	0
		未測定	0	-	-	0	0	0
かほく市	0	測 定	0	-	-	0	0	0
		未測定	0	-	-	0	0	0
白山市	0	測 定	0	-	-	0	0	0
		未測定	0	-	-	0	0	0
能美市	0	測 定	0	-	-	0	0	0
		未測定	0	-	-	0	0	0
野々市市	0	測 定	0	-	-	0	0	0
		未測定	0	-	-	0	0	0
石川県小計	1	測 定	0	-	-	0	0	0
		未測定	1	-	-	0	0	1
福井県(市を除く)	0	測 定	0	-	-	0	0	0
		未測定	0	-	-	0	0	0
福井市	0	測 定	0	-	-	0	0	0
		未測定	0	-	-	0	0	0
敦賀市	0	測 定	0	-	-	0	0	0
		未測定	0	-	-	0	0	0
小浜市	0	測 定	0	-	-	0	0	0
		未測定	0	-	-	0	0	0
大野市	0	測 定	0	-	-	0	0	0
		未測定	0	-	-	0	0	0
勝山市	0	測 定	0	-	-	0	0	0
		未測定	0	-	-	0	0	0
鯖江市	0	測 定	0	-	-	0	0	0
		未測定	0	-	-	0	0	0
あわら市	0	測 定	0	-	-	0	0	0
		未測定	0	-	-	0	0	0
越前市	0	測 定	0	-	-	0	0	0
		未測定	0	-	-	0	0	0
坂井市	0	測 定	0	-	-	0	0	0
		未測定	0	-	-	0	0	0
福井県小計	0	測 定	0	-	-	0	0	0
		未測定	0	-	-	0	0	0

表15-2 指定地域外における苦情対応状況

行政対応 地方公共団体名	苦情件数	測定・ 未測定	件 数	道路管理者に対する 要請	都道府県公安委員会に 対する要請	要請以外の道路管理者 に対する措置	要請以外の都道府県公 安委員会に対する措置	措置を行わなかつた もの
山梨県(市を除く)	0	測 定	0	-	-	0	0	0
		未測定	0	-	-	0	0	0
甲府市	1	測 定	1	-	-	1	0	0
		未測定	0	-	-	0	0	0
富士吉田市	0	測 定	0	-	-	0	0	0
		未測定	0	-	-	0	0	0
都留市	0	測 定	0	-	-	0	0	0
		未測定	0	-	-	0	0	0
山梨市	0	測 定	0	-	-	0	0	0
		未測定	0	-	-	0	0	0
大月市	0	測 定	0	-	-	0	0	0
		未測定	0	-	-	0	0	0
韮崎市	0	測 定	0	-	-	0	0	0
		未測定	0	-	-	0	0	0
南アルプス市	0	測 定	0	-	-	0	0	0
		未測定	0	-	-	0	0	0
北杜市	0	測 定	0	-	-	0	0	0
		未測定	0	-	-	0	0	0
甲斐市	0	測 定	0	-	-	0	0	0
		未測定	0	-	-	0	0	0
笛吹市	0	測 定	0	-	-	0	0	0
		未測定	0	-	-	0	0	0
上野原市	0	測 定	0	-	-	0	0	0
		未測定	0	-	-	0	0	0
甲州市	0	測 定	0	-	-	0	0	0
		未測定	0	-	-	0	0	0
中央市	0	測 定	0	-	-	0	0	0
		未測定	0	-	-	0	0	0
山梨県小計	1	測 定	1	-	-	1	0	0
		未測定	0	-	-	0	0	0
長野県(市を除く)	0	測 定	0	-	-	0	0	0
		未測定	0	-	-	0	0	0
長野市	0	測 定	0	-	-	0	0	0
		未測定	0	-	-	0	0	0
松本市	0	測 定	0	-	-	0	0	0
		未測定	0	-	-	0	0	0
上田市	1	測 定	0	-	-	0	0	0
		未測定	1	-	-	0	0	1
岡谷市	0	測 定	0	-	-	0	0	0
		未測定	0	-	-	0	0	0
飯田市	0	測 定	0	-	-	0	0	0
		未測定	0	-	-	0	0	0
諏訪市	0	測 定	0	-	-	0	0	0
		未測定	0	-	-	0	0	0
須坂市	0	測 定	0	-	-	0	0	0
		未測定	0	-	-	0	0	0
小諸市	0	測 定	0	-	-	0	0	0
		未測定	0	-	-	0	0	0
伊那市	0	測 定	0	-	-	0	0	0
		未測定	0	-	-	0	0	0
駒ヶ根市	0	測 定	0	-	-	0	0	0
		未測定	0	-	-	0	0	0
中野市	0	測 定	0	-	-	0	0	0
		未測定	0	-	-	0	0	0
大町市	0	測 定	0	-	-	0	0	0
		未測定	0	-	-	0	0	0
飯山市	0	測 定	0	-	-	0	0	0
		未測定	0	-	-	0	0	0
茅野市	0	測 定	0	-	-	0	0	0
		未測定	0	-	-	0	0	0
塩尻市	0	測 定	0	-	-	0	0	0
		未測定	0	-	-	0	0	0

表15-2 指定地域外における苦情対応状況

行政対応 地方公共団体名	苦情件数	測定・ 未測定	件 数	道路管理者に対する 要請	都道府県公安委員会に 対する要請	要請以外の道路管理者 に対する措置	要請以外の都道府県公 安委員会に対する措置	措置を行わなかった もの
佐久市	0	測定	0	-	-	0	0	0
		未測定	0	-	-	0	0	0
千曲市	0	測定	0	-	-	0	0	0
		未測定	0	-	-	0	0	0
東御市	0	測定	0	-	-	0	0	0
		未測定	0	-	-	0	0	0
安曇野市	0	測定	0	-	-	0	0	0
		未測定	0	-	-	0	0	0
長野県小計	1	測定	0	-	-	0	0	0
		未測定	1	-	-	0	0	1
岐阜県(市を除く)	0	測定	0	-	-	0	0	0
		未測定	0	-	-	0	0	0
岐阜市	0	測定	0	-	-	0	0	0
		未測定	0	-	-	0	0	0
大垣市	0	測定	0	-	-	0	0	0
		未測定	0	-	-	0	0	0
高山市	0	測定	0	-	-	0	0	0
		未測定	0	-	-	0	0	0
多治見市	0	測定	0	-	-	0	0	0
		未測定	0	-	-	0	0	0
関市	0	測定	0	-	-	0	0	0
		未測定	0	-	-	0	0	0
中津川市	0	測定	0	-	-	0	0	0
		未測定	0	-	-	0	0	0
美濃市	0	測定	0	-	-	0	0	0
		未測定	0	-	-	0	0	0
瑞浪市	0	測定	0	-	-	0	0	0
		未測定	0	-	-	0	0	0
羽島市	0	測定	0	-	-	0	0	0
		未測定	0	-	-	0	0	0
恵那市	0	測定	0	-	-	0	0	0
		未測定	0	-	-	0	0	0
美濃加茂市	0	測定	0	-	-	0	0	0
		未測定	0	-	-	0	0	0
土岐市	0	測定	0	-	-	0	0	0
		未測定	0	-	-	0	0	0
各務原市	0	測定	0	-	-	0	0	0
		未測定	0	-	-	0	0	0
可児市	0	測定	0	-	-	0	0	0
		未測定	0	-	-	0	0	0
山県市	0	測定	0	-	-	0	0	0
		未測定	0	-	-	0	0	0
瑞穂市	0	測定	0	-	-	0	0	0
		未測定	0	-	-	0	0	0
飛騨市	0	測定	0	-	-	0	0	0
		未測定	0	-	-	0	0	0
本巣市	0	測定	0	-	-	0	0	0
		未測定	0	-	-	0	0	0
郡上市	0	測定	0	-	-	0	0	0
		未測定	0	-	-	0	0	0
下呂市	0	測定	0	-	-	0	0	0
		未測定	0	-	-	0	0	0
海津市	0	測定	0	-	-	0	0	0
		未測定	0	-	-	0	0	0
岐阜県小計	0	測定	0	-	-	0	0	0
		未測定	0	-	-	0	0	0
静岡県(市を除く)	0	測定	0	-	-	0	0	0
		未測定	0	-	-	0	0	0
静岡市	0	測定	0	-	-	0	0	0
		未測定	0	-	-	0	0	0
浜松市	0	測定	0	-	-	0	0	0
		未測定	0	-	-	0	0	0

表15-2 指定地域外における苦情対応状況

行政対応 地方公共団体名	苦情件数	測定・ 未測定	件 数	道路管理者に対する 要請	都道府県公安委員会に 対する要請	要請以外の道路管理者 に対する措置	要請以外の都道府県公 安委員会に対する措置	措置を行わなかった もの
沼津市	0	測定	0	-	-	0	0	0
		未測定	0	-	-	0	0	0
熱海市	0	測定	0	-	-	0	0	0
		未測定	0	-	-	0	0	0
三島市	0	測定	0	-	-	0	0	0
		未測定	0	-	-	0	0	0
富士宮市	0	測定	0	-	-	0	0	0
		未測定	0	-	-	0	0	0
伊東市	0	測定	0	-	-	0	0	0
		未測定	0	-	-	0	0	0
島田市	0	測定	0	-	-	0	0	0
		未測定	0	-	-	0	0	0
富士市	0	測定	0	-	-	0	0	0
		未測定	0	-	-	0	0	0
磐田市	0	測定	0	-	-	0	0	0
		未測定	0	-	-	0	0	0
焼津市	0	測定	0	-	-	0	0	0
		未測定	0	-	-	0	0	0
掛川市	0	測定	0	-	-	0	0	0
		未測定	0	-	-	0	0	0
藤枝市	0	測定	0	-	-	0	0	0
		未測定	0	-	-	0	0	0
御殿場市	0	測定	0	-	-	0	0	0
		未測定	0	-	-	0	0	0
袋井市	0	測定	0	-	-	0	0	0
		未測定	0	-	-	0	0	0
下田市	0	測定	0	-	-	0	0	0
		未測定	0	-	-	0	0	0
裾野市	0	測定	0	-	-	0	0	0
		未測定	0	-	-	0	0	0
湖西市	0	測定	0	-	-	0	0	0
		未測定	0	-	-	0	0	0
伊豆市	0	測定	0	-	-	0	0	0
		未測定	0	-	-	0	0	0
御前崎市	0	測定	0	-	-	0	0	0
		未測定	0	-	-	0	0	0
菊川市	0	測定	0	-	-	0	0	0
		未測定	0	-	-	0	0	0
伊豆の国市	0	測定	0	-	-	0	0	0
		未測定	0	-	-	0	0	0
牧之原市	0	測定	0	-	-	0	0	0
		未測定	0	-	-	0	0	0
静岡県小計	0	測定	0	-	-	0	0	0
		未測定	0	-	-	0	0	0
愛知県(市を除く)	0	測定	0	-	-	0	0	0
		未測定	0	-	-	0	0	0
名古屋市	0	測定	0	-	-	0	0	0
		未測定	0	-	-	0	0	0
豊橋市	0	測定	0	-	-	0	0	0
		未測定	0	-	-	0	0	0
岡崎市	0	測定	0	-	-	0	0	0
		未測定	0	-	-	0	0	0
一宮市	0	測定	0	-	-	0	0	0
		未測定	0	-	-	0	0	0
瀬戸市	0	測定	0	-	-	0	0	0
		未測定	0	-	-	0	0	0
半田市	0	測定	0	-	-	0	0	0
		未測定	0	-	-	0	0	0
春日井市	0	測定	0	-	-	0	0	0
		未測定	0	-	-	0	0	0
豊川市	0	測定	0	-	-	0	0	0
		未測定	0	-	-	0	0	0

表15-2 指定地域外における苦情対応状況

行政対応 地方公共団体名	苦情件数	測定・ 未測定	件 数	道路管理者に対する 要請	都道府県公安委員会に 対する要請	要請以外の道路管理者 に対する措置	要請以外の都道府県公 安委員会に対する措置	措置を行わなかった もの
津島市	0	測定	0	-	-	0	0	0
		未測定	0	-	-	0	0	0
碧南市	0	測定	0	-	-	0	0	0
		未測定	0	-	-	0	0	0
刈谷市	0	測定	0	-	-	0	0	0
		未測定	0	-	-	0	0	0
豊田市	0	測定	0	-	-	0	0	0
		未測定	0	-	-	0	0	0
安城市	0	測定	0	-	-	0	0	0
		未測定	0	-	-	0	0	0
西尾市	0	測定	0	-	-	0	0	0
		未測定	0	-	-	0	0	0
蒲郡市	0	測定	0	-	-	0	0	0
		未測定	0	-	-	0	0	0
犬山市	0	測定	0	-	-	0	0	0
		未測定	0	-	-	0	0	0
常滑市	0	測定	0	-	-	0	0	0
		未測定	0	-	-	0	0	0
江南市	0	測定	0	-	-	0	0	0
		未測定	0	-	-	0	0	0
小牧市	0	測定	0	-	-	0	0	0
		未測定	0	-	-	0	0	0
稲沢市	0	測定	0	-	-	0	0	0
		未測定	0	-	-	0	0	0
新城市	0	測定	0	-	-	0	0	0
		未測定	0	-	-	0	0	0
東海市	0	測定	0	-	-	0	0	0
		未測定	0	-	-	0	0	0
大府市	0	測定	0	-	-	0	0	0
		未測定	0	-	-	0	0	0
知多市	0	測定	0	-	-	0	0	0
		未測定	0	-	-	0	0	0
知立市	0	測定	0	-	-	0	0	0
		未測定	0	-	-	0	0	0
尾張旭市	0	測定	0	-	-	0	0	0
		未測定	0	-	-	0	0	0
高浜市	0	測定	0	-	-	0	0	0
		未測定	0	-	-	0	0	0
岩倉市	0	測定	0	-	-	0	0	0
		未測定	0	-	-	0	0	0
豊明市	0	測定	0	-	-	0	0	0
		未測定	0	-	-	0	0	0
日進市	0	測定	0	-	-	0	0	0
		未測定	0	-	-	0	0	0
田原市	0	測定	0	-	-	0	0	0
		未測定	0	-	-	0	0	0
愛西市	0	測定	0	-	-	0	0	0
		未測定	0	-	-	0	0	0
清須市	0	測定	0	-	-	0	0	0
		未測定	0	-	-	0	0	0
北名古屋市	0	測定	0	-	-	0	0	0
		未測定	0	-	-	0	0	0
弥富市	0	測定	0	-	-	0	0	0
		未測定	0	-	-	0	0	0
みよし市	0	測定	0	-	-	0	0	0
		未測定	0	-	-	0	0	0
あま市	0	測定	0	-	-	0	0	0
		未測定	0	-	-	0	0	0
長久手市	0	測定	0	-	-	0	0	0
		未測定	0	-	-	0	0	0
愛知県小計	0	測定	0	-	-	0	0	0
		未測定	0	-	-	0	0	0

表15-2 指定地域外における苦情対応状況

行政対応 地方公共団体名	苦情件数	測定・ 未測定	件 数	道路管理者に対する 要請	都道府県公安委員会に 対する要請	要請以外の道路管理者 に対する措置	要請以外の都道府県公 安委員会に対する措置	措置を行わなかった もの
三重県(市を除く)	0	測 定	0	-	-	0	0	0
		未測定	0	-	-	0	0	0
津市	0	測 定	0	-	-	0	0	0
		未測定	0	-	-	0	0	0
四日市市	0	測 定	0	-	-	0	0	0
		未測定	0	-	-	0	0	0
伊勢市	0	測 定	0	-	-	0	0	0
		未測定	0	-	-	0	0	0
松阪市	0	測 定	0	-	-	0	0	0
		未測定	0	-	-	0	0	0
桑名市	0	測 定	0	-	-	0	0	0
		未測定	0	-	-	0	0	0
鈴鹿市	0	測 定	0	-	-	0	0	0
		未測定	0	-	-	0	0	0
名張市	0	測 定	0	-	-	0	0	0
		未測定	0	-	-	0	0	0
尾鷲市	0	測 定	0	-	-	0	0	0
		未測定	0	-	-	0	0	0
亀山市	0	測 定	0	-	-	0	0	0
		未測定	0	-	-	0	0	0
鳥羽市	0	測 定	0	-	-	0	0	0
		未測定	0	-	-	0	0	0
熊野市	0	測 定	0	-	-	0	0	0
		未測定	0	-	-	0	0	0
いなべ市	0	測 定	0	-	-	0	0	0
		未測定	0	-	-	0	0	0
志摩市	0	測 定	0	-	-	0	0	0
		未測定	0	-	-	0	0	0
伊賀市	0	測 定	0	-	-	0	0	0
		未測定	0	-	-	0	0	0
三重県小計	0	測 定	0	-	-	0	0	0
		未測定	0	-	-	0	0	0
滋賀県(市を除く)	0	測 定	0	-	-	0	0	0
		未測定	0	-	-	0	0	0
大津市	0	測 定	0	-	-	0	0	0
		未測定	0	-	-	0	0	0
彦根市	0	測 定	0	-	-	0	0	0
		未測定	0	-	-	0	0	0
長浜市	0	測 定	0	-	-	0	0	0
		未測定	0	-	-	0	0	0
近江八幡市	0	測 定	0	-	-	0	0	0
		未測定	0	-	-	0	0	0
草津市	0	測 定	0	-	-	0	0	0
		未測定	0	-	-	0	0	0
守山市	0	測 定	0	-	-	0	0	0
		未測定	0	-	-	0	0	0
栗東市	0	測 定	0	-	-	0	0	0
		未測定	0	-	-	0	0	0
甲賀市	0	測 定	0	-	-	0	0	0
		未測定	0	-	-	0	0	0
野洲市	0	測 定	0	-	-	0	0	0
		未測定	0	-	-	0	0	0
湖南市	0	測 定	0	-	-	0	0	0
		未測定	0	-	-	0	0	0
高島市	0	測 定	0	-	-	0	0	0
		未測定	0	-	-	0	0	0
東近江市	0	測 定	0	-	-	0	0	0
		未測定	0	-	-	0	0	0
米原市	0	測 定	0	-	-	0	0	0
		未測定	0	-	-	0	0	0
滋賀県小計	0	測 定	0	-	-	0	0	0
		未測定	0	-	-	0	0	0

表15-2 指定地域外における苦情対応状況

行政対応 地方公共団体名	苦情件数	測定・ 未測定	件数	道路管理者に対する 要請	都道府県公安委員会に 対する要請	要請以外の道路管理者 に対する措置	要請以外の都道府県公 安委員会に対する措置	措置を行わなかった もの
京都府(市を除く)	0	測定	0	-	-	0	0	0
		未測定	0	-	-	0	0	0
京都市	0	測定	0	-	-	0	0	0
		未測定	0	-	-	0	0	0
福知山市	0	測定	0	-	-	0	0	0
		未測定	0	-	-	0	0	0
舞鶴市	0	測定	0	-	-	0	0	0
		未測定	0	-	-	0	0	0
綾部市	0	測定	0	-	-	0	0	0
		未測定	0	-	-	0	0	0
宇治市	0	測定	0	-	-	0	0	0
		未測定	0	-	-	0	0	0
宮津市	0	測定	0	-	-	0	0	0
		未測定	0	-	-	0	0	0
亀岡市	0	測定	0	-	-	0	0	0
		未測定	0	-	-	0	0	0
城陽市	0	測定	0	-	-	0	0	0
		未測定	0	-	-	0	0	0
向日市	0	測定	0	-	-	0	0	0
		未測定	0	-	-	0	0	0
長岡京市	0	測定	0	-	-	0	0	0
		未測定	0	-	-	0	0	0
八幡市	0	測定	0	-	-	0	0	0
		未測定	0	-	-	0	0	0
京田辺市	0	測定	0	-	-	0	0	0
		未測定	0	-	-	0	0	0
京丹後市	0	測定	0	-	-	0	0	0
		未測定	0	-	-	0	0	0
南丹市	0	測定	0	-	-	0	0	0
		未測定	0	-	-	0	0	0
木津川市	0	測定	0	-	-	0	0	0
		未測定	0	-	-	0	0	0
京都府小計	0	測定	0	-	-	0	0	0
		未測定	0	-	-	0	0	0
大阪府(市を除く)	0	測定	0	-	-	0	0	0
		未測定	0	-	-	0	0	0
大阪市	0	測定	0	-	-	0	0	0
		未測定	0	-	-	0	0	0
堺市	0	測定	0	-	-	0	0	0
		未測定	0	-	-	0	0	0
岸和田市	0	測定	0	-	-	0	0	0
		未測定	0	-	-	0	0	0
豊中市	0	測定	0	-	-	0	0	0
		未測定	0	-	-	0	0	0
池田市	0	測定	0	-	-	0	0	0
		未測定	0	-	-	0	0	0
吹田市	0	測定	0	-	-	0	0	0
		未測定	0	-	-	0	0	0
泉大津市	0	測定	0	-	-	0	0	0
		未測定	0	-	-	0	0	0
高槻市	0	測定	0	-	-	0	0	0
		未測定	0	-	-	0	0	0
貝塚市	0	測定	0	-	-	0	0	0
		未測定	0	-	-	0	0	0
守口市	0	測定	0	-	-	0	0	0
		未測定	0	-	-	0	0	0
枚方市	0	測定	0	-	-	0	0	0
		未測定	0	-	-	0	0	0
茨木市	0	測定	0	-	-	0	0	0
		未測定	0	-	-	0	0	0
八尾市	0	測定	0	-	-	0	0	0
		未測定	0	-	-	0	0	0

表15-2 指定地域外における苦情対応状況

行政対応 地方公共団体名	苦情件数	測定・ 未測定	件数	道路管理者に対する 要請	都道府県公安委員会に 対する要請	要請以外の道路管理者 に対する措置	要請以外の都道府県公 安委員会に対する措置	措置を行わなかった もの
泉佐野市	0	測定	0	-	-	0	0	0
		未測定	0	-	-	0	0	0
富田林市	0	測定	0	-	-	0	0	0
		未測定	0	-	-	0	0	0
寝屋川市	0	測定	0	-	-	0	0	0
		未測定	0	-	-	0	0	0
河内長野市	0	測定	0	-	-	0	0	0
		未測定	0	-	-	0	0	0
松原市	0	測定	0	-	-	0	0	0
		未測定	0	-	-	0	0	0
大東市	0	測定	0	-	-	0	0	0
		未測定	0	-	-	0	0	0
和泉市	0	測定	0	-	-	0	0	0
		未測定	0	-	-	0	0	0
箕面市	0	測定	0	-	-	0	0	0
		未測定	0	-	-	0	0	0
柏原市	0	測定	0	-	-	0	0	0
		未測定	0	-	-	0	0	0
羽曳野市	0	測定	0	-	-	0	0	0
		未測定	0	-	-	0	0	0
門真市	0	測定	0	-	-	0	0	0
		未測定	0	-	-	0	0	0
摂津市	0	測定	0	-	-	0	0	0
		未測定	0	-	-	0	0	0
高石市	0	測定	0	-	-	0	0	0
		未測定	0	-	-	0	0	0
藤井寺市	0	測定	0	-	-	0	0	0
		未測定	0	-	-	0	0	0
東大阪市	0	測定	0	-	-	0	0	0
		未測定	0	-	-	0	0	0
泉南市	0	測定	0	-	-	0	0	0
		未測定	0	-	-	0	0	0
四條畷市	0	測定	0	-	-	0	0	0
		未測定	0	-	-	0	0	0
交野市	0	測定	0	-	-	0	0	0
		未測定	0	-	-	0	0	0
大阪狭山市	0	測定	0	-	-	0	0	0
		未測定	0	-	-	0	0	0
阪南市	0	測定	0	-	-	0	0	0
		未測定	0	-	-	0	0	0
大阪府小計	0	測定	0	-	-	0	0	0
		未測定	0	-	-	0	0	0
兵庫県(市を除く)	0	測定	0	-	-	0	0	0
		未測定	0	-	-	0	0	0
神戸市	0	測定	0	-	-	0	0	0
		未測定	0	-	-	0	0	0
姫路市	0	測定	0	-	-	0	0	0
		未測定	0	-	-	0	0	0
尼崎市	0	測定	0	-	-	0	0	0
		未測定	0	-	-	0	0	0
明石市	0	測定	0	-	-	0	0	0
		未測定	0	-	-	0	0	0
西宮市	0	測定	0	-	-	0	0	0
		未測定	0	-	-	0	0	0
洲本市	0	測定	0	-	-	0	0	0
		未測定	0	-	-	0	0	0
芦屋市	0	測定	0	-	-	0	0	0
		未測定	0	-	-	0	0	0
伊丹市	0	測定	0	-	-	0	0	0
		未測定	0	-	-	0	0	0
相生市	0	測定	0	-	-	0	0	0
		未測定	0	-	-	0	0	0

表15-2 指定地域外における苦情対応状況

行政対応 地方公共団体名	苦情件数	測定・ 未測定	件数	道路管理者に対する 要請	都道府県公安委員会に 対する要請	要請以外の道路管理者 に対する措置	要請以外の都道府県公 安委員会に対する措置	措置を行わなかった もの
豊岡市	0	測定	0	-	-	0	0	0
		未測定	0	-	-	0	0	0
加古川市	0	測定	0	-	-	0	0	0
		未測定	0	-	-	0	0	0
赤穂市	0	測定	0	-	-	0	0	0
		未測定	0	-	-	0	0	0
西脇市	0	測定	0	-	-	0	0	0
		未測定	0	-	-	0	0	0
宝塚市	0	測定	0	-	-	0	0	0
		未測定	0	-	-	0	0	0
三木市	0	測定	0	-	-	0	0	0
		未測定	0	-	-	0	0	0
高砂市	0	測定	0	-	-	0	0	0
		未測定	0	-	-	0	0	0
川西市	0	測定	0	-	-	0	0	0
		未測定	0	-	-	0	0	0
小野市	0	測定	0	-	-	0	0	0
		未測定	0	-	-	0	0	0
三田市	0	測定	0	-	-	0	0	0
		未測定	0	-	-	0	0	0
加西市	0	測定	0	-	-	0	0	0
		未測定	0	-	-	0	0	0
篠山市	0	測定	0	-	-	0	0	0
		未測定	0	-	-	0	0	0
養父市	0	測定	0	-	-	0	0	0
		未測定	0	-	-	0	0	0
丹波市	0	測定	0	-	-	0	0	0
		未測定	0	-	-	0	0	0
南あわじ市	0	測定	0	-	-	0	0	0
		未測定	0	-	-	0	0	0
朝来市	0	測定	0	-	-	0	0	0
		未測定	0	-	-	0	0	0
淡路市	0	測定	0	-	-	0	0	0
		未測定	0	-	-	0	0	0
宍粟市	0	測定	0	-	-	0	0	0
		未測定	0	-	-	0	0	0
加東市	0	測定	0	-	-	0	0	0
		未測定	0	-	-	0	0	0
たつの市	0	測定	0	-	-	0	0	0
		未測定	0	-	-	0	0	0
兵庫県小計	0	測定	0	-	-	0	0	0
		未測定	0	-	-	0	0	0
奈良県(市を除く)	0	測定	0	-	-	0	0	0
		未測定	0	-	-	0	0	0
奈良市	0	測定	0	-	-	0	0	0
		未測定	0	-	-	0	0	0
大和高田市	0	測定	0	-	-	0	0	0
		未測定	0	-	-	0	0	0
大和郡山市	0	測定	0	-	-	0	0	0
		未測定	0	-	-	0	0	0
天理市	0	測定	0	-	-	0	0	0
		未測定	0	-	-	0	0	0
橿原市	0	測定	0	-	-	0	0	0
		未測定	0	-	-	0	0	0
桜井市	0	測定	0	-	-	0	0	0
		未測定	0	-	-	0	0	0
五條市	0	測定	0	-	-	0	0	0
		未測定	0	-	-	0	0	0
御所市	0	測定	0	-	-	0	0	0
		未測定	0	-	-	0	0	0
生駒市	0	測定	0	-	-	0	0	0
		未測定	0	-	-	0	0	0

表15-2 指定地域外における苦情対応状況

行政対応 地方公共団体名	苦情件数	測定・ 未測定	件数	道路管理者に対する 要請	都道府県公安委員会に 対する要請	要請以外の道路管理者 に対する措置	要請以外の都道府県公 安委員会に対する措置	措置を行わなかった もの
香芝市	0	測定	0	-	-	0	0	0
		未測定	0	-	-	0	0	0
葛城市	0	測定	0	-	-	0	0	0
		未測定	0	-	-	0	0	0
宇陀市	0	測定	0	-	-	0	0	0
		未測定	0	-	-	0	0	0
奈良県小計	0	測定	0	-	-	0	0	0
		未測定	0	-	-	0	0	0
和歌山県(市を除く)	0	測定	0	-	-	0	0	0
		未測定	0	-	-	0	0	0
和歌山市	0	測定	0	-	-	0	0	0
		未測定	0	-	-	0	0	0
海南市	0	測定	0	-	-	0	0	0
		未測定	0	-	-	0	0	0
橋本市	0	測定	0	-	-	0	0	0
		未測定	0	-	-	0	0	0
有田市	0	測定	0	-	-	0	0	0
		未測定	0	-	-	0	0	0
御坊市	0	測定	0	-	-	0	0	0
		未測定	0	-	-	0	0	0
田辺市	0	測定	0	-	-	0	0	0
		未測定	0	-	-	0	0	0
新宮市	0	測定	0	-	-	0	0	0
		未測定	0	-	-	0	0	0
紀の川市	0	測定	0	-	-	0	0	0
		未測定	0	-	-	0	0	0
岩出市	0	測定	0	-	-	0	0	0
		未測定	0	-	-	0	0	0
和歌山県小計	0	測定	0	-	-	0	0	0
		未測定	0	-	-	0	0	0
鳥取県(市を除く)	0	測定	0	-	-	0	0	0
		未測定	0	-	-	0	0	0
鳥取市	0	測定	0	-	-	0	0	0
		未測定	0	-	-	0	0	0
米子市	0	測定	0	-	-	0	0	0
		未測定	0	-	-	0	0	0
倉吉市	0	測定	0	-	-	0	0	0
		未測定	0	-	-	0	0	0
境港市	0	測定	0	-	-	0	0	0
		未測定	0	-	-	0	0	0
鳥取県小計	0	測定	0	-	-	0	0	0
		未測定	0	-	-	0	0	0
島根県(市を除く)	0	測定	0	-	-	0	0	0
		未測定	0	-	-	0	0	0
松江市	0	測定	0	-	-	0	0	0
		未測定	0	-	-	0	0	0
浜田市	0	測定	0	-	-	0	0	0
		未測定	0	-	-	0	0	0
出雲市	0	測定	0	-	-	0	0	0
		未測定	0	-	-	0	0	0
益田市	0	測定	0	-	-	0	0	0
		未測定	0	-	-	0	0	0
大田市	0	測定	0	-	-	0	0	0
		未測定	0	-	-	0	0	0
安来市	0	測定	0	-	-	0	0	0
		未測定	0	-	-	0	0	0
江津市	0	測定	0	-	-	0	0	0
		未測定	0	-	-	0	0	0
雲南市	0	測定	0	-	-	0	0	0
		未測定	0	-	-	0	0	0
島根県小計	0	測定	0	-	-	0	0	0
		未測定	0	-	-	0	0	0

表15-2 指定地域外における苦情対応状況

行政対応 地方公共団体名	苦情件数	測定・ 未測定	件 数	道路管理者に対する 要請	都道府県公安委員会に 対する要請	要請以外の道路管理者 に対する措置	要請以外の都道府県公 安委員会に対する措置	措置を行わなかった もの
岡山県(市を除く)	0	測 定	0	-	-	0	0	0
		未測定	0	-	-	0	0	0
岡山市	0	測 定	0	-	-	0	0	0
		未測定	0	-	-	0	0	0
倉敷市	0	測 定	0	-	-	0	0	0
		未測定	0	-	-	0	0	0
津山市	0	測 定	0	-	-	0	0	0
		未測定	0	-	-	0	0	0
玉野市	0	測 定	0	-	-	0	0	0
		未測定	0	-	-	0	0	0
笠岡市	0	測 定	0	-	-	0	0	0
		未測定	0	-	-	0	0	0
井原市	0	測 定	0	-	-	0	0	0
		未測定	0	-	-	0	0	0
総社市	0	測 定	0	-	-	0	0	0
		未測定	0	-	-	0	0	0
高梁市	0	測 定	0	-	-	0	0	0
		未測定	0	-	-	0	0	0
新見市	0	測 定	0	-	-	0	0	0
		未測定	0	-	-	0	0	0
備前市	0	測 定	0	-	-	0	0	0
		未測定	0	-	-	0	0	0
瀬戸内市	0	測 定	0	-	-	0	0	0
		未測定	0	-	-	0	0	0
赤磐市	0	測 定	0	-	-	0	0	0
		未測定	0	-	-	0	0	0
真庭市	0	測 定	0	-	-	0	0	0
		未測定	0	-	-	0	0	0
美作市	0	測 定	0	-	-	0	0	0
		未測定	0	-	-	0	0	0
浅口市	0	測 定	0	-	-	0	0	0
		未測定	0	-	-	0	0	0
岡山県小計	0	測 定	0	-	-	0	0	0
		未測定	0	-	-	0	0	0
広島県(市を除く)	0	測 定	0	-	-	0	0	0
		未測定	0	-	-	0	0	0
広島市	0	測 定	0	-	-	0	0	0
		未測定	0	-	-	0	0	0
呉市	0	測 定	0	-	-	0	0	0
		未測定	0	-	-	0	0	0
竹原市	0	測 定	0	-	-	0	0	0
		未測定	0	-	-	0	0	0
三原市	0	測 定	0	-	-	0	0	0
		未測定	0	-	-	0	0	0
尾道市	0	測 定	0	-	-	0	0	0
		未測定	0	-	-	0	0	0
福山市	0	測 定	0	-	-	0	0	0
		未測定	0	-	-	0	0	0
府中市	0	測 定	0	-	-	0	0	0
		未測定	0	-	-	0	0	0
三次市	0	測 定	0	-	-	0	0	0
		未測定	0	-	-	0	0	0
庄原市	0	測 定	0	-	-	0	0	0
		未測定	0	-	-	0	0	0
大竹市	0	測 定	0	-	-	0	0	0
		未測定	0	-	-	0	0	0
東広島市	0	測 定	0	-	-	0	0	0
		未測定	0	-	-	0	0	0
廿日市市	0	測 定	0	-	-	0	0	0
		未測定	0	-	-	0	0	0
安芸高田市	0	測 定	0	-	-	0	0	0
		未測定	0	-	-	0	0	0

表15-2 指定地域外における苦情対応状況

行政対応 地方公共団体名	苦情件数	測定・ 未測定	件数	道路管理者に対する 要請	都道府県公安委員会に 対する要請	要請以外の道路管理者 に対する措置	要請以外の都道府県公 安委員会に対する措置	措置を行わなかった もの
江田島市	0	測定	0	-	-	0	0	0
		未測定	0	-	-	0	0	0
広島県小計	0	測定	0	-	-	0	0	0
		未測定	0	-	-	0	0	0
山口県(市を除く)	0	測定	0	-	-	0	0	0
		未測定	0	-	-	0	0	0
下関市	0	測定	0	-	-	0	0	0
		未測定	0	-	-	0	0	0
宇部市	0	測定	0	-	-	0	0	0
		未測定	0	-	-	0	0	0
山口市	0	測定	0	-	-	0	0	0
		未測定	0	-	-	0	0	0
萩市	0	測定	0	-	-	0	0	0
		未測定	0	-	-	0	0	0
防府市	0	測定	0	-	-	0	0	0
		未測定	0	-	-	0	0	0
下松市	0	測定	0	-	-	0	0	0
		未測定	0	-	-	0	0	0
岩国市	0	測定	0	-	-	0	0	0
		未測定	0	-	-	0	0	0
光市	0	測定	0	-	-	0	0	0
		未測定	0	-	-	0	0	0
長門市	0	測定	0	-	-	0	0	0
		未測定	0	-	-	0	0	0
柳井市	0	測定	0	-	-	0	0	0
		未測定	0	-	-	0	0	0
美祢市	0	測定	0	-	-	0	0	0
		未測定	0	-	-	0	0	0
周南市	0	測定	0	-	-	0	0	0
		未測定	0	-	-	0	0	0
山陽小野田市	0	測定	0	-	-	0	0	0
		未測定	0	-	-	0	0	0
山口県小計	0	測定	0	-	-	0	0	0
		未測定	0	-	-	0	0	0
徳島県(市を除く)	0	測定	0	-	-	0	0	0
		未測定	0	-	-	0	0	0
徳島市	0	測定	0	-	-	0	0	0
		未測定	0	-	-	0	0	0
鳴門市	0	測定	0	-	-	0	0	0
		未測定	0	-	-	0	0	0
小松島市	0	測定	0	-	-	0	0	0
		未測定	0	-	-	0	0	0
阿南市	0	測定	0	-	-	0	0	0
		未測定	0	-	-	0	0	0
吉野川市	0	測定	0	-	-	0	0	0
		未測定	0	-	-	0	0	0
阿波市	0	測定	0	-	-	0	0	0
		未測定	0	-	-	0	0	0
美馬市	0	測定	0	-	-	0	0	0
		未測定	0	-	-	0	0	0
三好市	0	測定	0	-	-	0	0	0
		未測定	0	-	-	0	0	0
徳島県小計	0	測定	0	-	-	0	0	0
		未測定	0	-	-	0	0	0
香川県(市を除く)	0	測定	0	-	-	0	0	0
		未測定	0	-	-	0	0	0
高松市	0	測定	0	-	-	0	0	0
		未測定	0	-	-	0	0	0
丸亀市	0	測定	0	-	-	0	0	0
		未測定	0	-	-	0	0	0
坂出市	0	測定	0	-	-	0	0	0
		未測定	0	-	-	0	0	0

表15-2 指定地域外における苦情対応状況

行政対応 地方公共団体名	苦情件数	測定・ 未測定	件数	道路管理者に対する 要請	都道府県公安委員会に 対する要請	要請以外の道路管理者 に対する措置	要請以外の都道府県公 安委員会に対する措置	措置を行わなかった もの
普通寺市	0	測定	0	-	-	0	0	0
		未測定	0	-	-	0	0	0
観音寺市	0	測定	0	-	-	0	0	0
		未測定	0	-	-	0	0	0
さぬき市	0	測定	0	-	-	0	0	0
		未測定	0	-	-	0	0	0
東かがわ市	0	測定	0	-	-	0	0	0
		未測定	0	-	-	0	0	0
三豊市	0	測定	0	-	-	0	0	0
		未測定	0	-	-	0	0	0
香川県小計	0	測定	0	-	-	0	0	0
		未測定	0	-	-	0	0	0
愛媛県(市を除く)	1	測定	1	-	-	1	0	0
		未測定	0	-	-	0	0	0
松山市	0	測定	0	-	-	0	0	0
		未測定	0	-	-	0	0	0
今治市	0	測定	0	-	-	0	0	0
		未測定	0	-	-	0	0	0
宇和島市	0	測定	0	-	-	0	0	0
		未測定	0	-	-	0	0	0
八幡浜市	0	測定	0	-	-	0	0	0
		未測定	0	-	-	0	0	0
新居浜市	0	測定	0	-	-	0	0	0
		未測定	0	-	-	0	0	0
西条市	0	測定	0	-	-	0	0	0
		未測定	0	-	-	0	0	0
大洲市	0	測定	0	-	-	0	0	0
		未測定	0	-	-	0	0	0
伊予市	0	測定	0	-	-	0	0	0
		未測定	0	-	-	0	0	0
四国中央市	0	測定	0	-	-	0	0	0
		未測定	0	-	-	0	0	0
西予市	0	測定	0	-	-	0	0	0
		未測定	0	-	-	0	0	0
東温市	0	測定	0	-	-	0	0	0
		未測定	0	-	-	0	0	0
愛媛県小計	1	測定	1	-	-	1	0	0
		未測定	0	-	-	0	0	0
高知県(市を除く)	0	測定	0	-	-	0	0	0
		未測定	0	-	-	0	0	0
高知市	0	測定	0	-	-	0	0	0
		未測定	0	-	-	0	0	0
室戸市	0	測定	0	-	-	0	0	0
		未測定	0	-	-	0	0	0
安芸市	0	測定	0	-	-	0	0	0
		未測定	0	-	-	0	0	0
南国市	0	測定	0	-	-	0	0	0
		未測定	0	-	-	0	0	0
土佐市	0	測定	0	-	-	0	0	0
		未測定	0	-	-	0	0	0
須崎市	0	測定	0	-	-	0	0	0
		未測定	0	-	-	0	0	0
宿毛市	0	測定	0	-	-	0	0	0
		未測定	0	-	-	0	0	0
土佐清水市	0	測定	0	-	-	0	0	0
		未測定	0	-	-	0	0	0
四万十市	0	測定	0	-	-	0	0	0
		未測定	0	-	-	0	0	0
香南市	0	測定	0	-	-	0	0	0
		未測定	0	-	-	0	0	0
香美市	0	測定	0	-	-	0	0	0
		未測定	0	-	-	0	0	0

表15-2 指定地域外における苦情対応状況

行政対応 地方公共団体名	苦情件数	測定・ 未測定	件 数	道路管理者に対する 要請	都道府県公安委員会に 対する要請	要請以外の道路管理者 に対する措置	要請以外の都道府県公 安委員会に対する措置	措置を行わなかった もの
高知県小計	0	測定	0	-	-	0	0	0
		未測定	0	-	-	0	0	0
福岡県(市を除く)	0	測定	0	-	-	0	0	0
		未測定	0	-	-	0	0	0
北九州市	0	測定	0	-	-	0	0	0
		未測定	0	-	-	0	0	0
福岡市	0	測定	0	-	-	0	0	0
		未測定	0	-	-	0	0	0
大牟田市	0	測定	0	-	-	0	0	0
		未測定	0	-	-	0	0	0
久留米市	0	測定	0	-	-	0	0	0
		未測定	0	-	-	0	0	0
直方市	0	測定	0	-	-	0	0	0
		未測定	0	-	-	0	0	0
飯塚市	0	測定	0	-	-	0	0	0
		未測定	0	-	-	0	0	0
田川市	0	測定	0	-	-	0	0	0
		未測定	0	-	-	0	0	0
柳川市	0	測定	0	-	-	0	0	0
		未測定	0	-	-	0	0	0
八女市	0	測定	0	-	-	0	0	0
		未測定	0	-	-	0	0	0
筑後市	0	測定	0	-	-	0	0	0
		未測定	0	-	-	0	0	0
大川市	0	測定	0	-	-	0	0	0
		未測定	0	-	-	0	0	0
行橋市	0	測定	0	-	-	0	0	0
		未測定	0	-	-	0	0	0
豊前市	0	測定	0	-	-	0	0	0
		未測定	0	-	-	0	0	0
中間市	0	測定	0	-	-	0	0	0
		未測定	0	-	-	0	0	0
小郡市	0	測定	0	-	-	0	0	0
		未測定	0	-	-	0	0	0
筑紫野市	0	測定	0	-	-	0	0	0
		未測定	0	-	-	0	0	0
春日市	0	測定	0	-	-	0	0	0
		未測定	0	-	-	0	0	0
大野城市	0	測定	0	-	-	0	0	0
		未測定	0	-	-	0	0	0
宗像市	0	測定	0	-	-	0	0	0
		未測定	0	-	-	0	0	0
太宰府市	0	測定	0	-	-	0	0	0
		未測定	0	-	-	0	0	0
古賀市	0	測定	0	-	-	0	0	0
		未測定	0	-	-	0	0	0
福津市	0	測定	0	-	-	0	0	0
		未測定	0	-	-	0	0	0
うきは市	0	測定	0	-	-	0	0	0
		未測定	0	-	-	0	0	0
宮若市	0	測定	0	-	-	0	0	0
		未測定	0	-	-	0	0	0
嘉麻市	0	測定	0	-	-	0	0	0
		未測定	0	-	-	0	0	0
朝倉市	0	測定	0	-	-	0	0	0
		未測定	0	-	-	0	0	0
みやま市	0	測定	0	-	-	0	0	0
		未測定	0	-	-	0	0	0
糸島市	0	測定	0	-	-	0	0	0
		未測定	0	-	-	0	0	0
福岡県小計	0	測定	0	-	-	0	0	0
		未測定	0	-	-	0	0	0

表15-2 指定地域外における苦情対応状況

行政対応 地方公共団体名	苦情件数	測定・ 未測定	件数	道路管理者に対する 要請	都道府県公安委員会に 対する要請	要請以外の道路管理者 に対する措置	要請以外の都道府県公 安委員会に対する措置	措置を行わなかった もの
佐賀県(市を除く)	0	測定	0	-	-	0	0	0
		未測定	0	-	-	0	0	0
佐賀市	0	測定	0	-	-	0	0	0
		未測定	0	-	-	0	0	0
唐津市	0	測定	0	-	-	0	0	0
		未測定	0	-	-	0	0	0
鳥栖市	0	測定	0	-	-	0	0	0
		未測定	0	-	-	0	0	0
多久市	0	測定	0	-	-	0	0	0
		未測定	0	-	-	0	0	0
伊万里市	0	測定	0	-	-	0	0	0
		未測定	0	-	-	0	0	0
武雄市	0	測定	0	-	-	0	0	0
		未測定	0	-	-	0	0	0
鹿島市	0	測定	0	-	-	0	0	0
		未測定	0	-	-	0	0	0
小城市	0	測定	0	-	-	0	0	0
		未測定	0	-	-	0	0	0
嬉野市	0	測定	0	-	-	0	0	0
		未測定	0	-	-	0	0	0
神埼市	0	測定	0	-	-	0	0	0
		未測定	0	-	-	0	0	0
佐賀県小計	0	測定	0	-	-	0	0	0
		未測定	0	-	-	0	0	0
長崎県(市を除く)	0	測定	0	-	-	0	0	0
		未測定	0	-	-	0	0	0
長崎市	0	測定	0	-	-	0	0	0
		未測定	0	-	-	0	0	0
佐世保市	0	測定	0	-	-	0	0	0
		未測定	0	-	-	0	0	0
島原市	0	測定	0	-	-	0	0	0
		未測定	0	-	-	0	0	0
諫早市	0	測定	0	-	-	0	0	0
		未測定	0	-	-	0	0	0
大村市	0	測定	0	-	-	0	0	0
		未測定	0	-	-	0	0	0
平戸市	0	測定	0	-	-	0	0	0
		未測定	0	-	-	0	0	0
松浦市	0	測定	0	-	-	0	0	0
		未測定	0	-	-	0	0	0
対馬市	0	測定	0	-	-	0	0	0
		未測定	0	-	-	0	0	0
壱岐市	0	測定	0	-	-	0	0	0
		未測定	0	-	-	0	0	0
五島市	0	測定	0	-	-	0	0	0
		未測定	0	-	-	0	0	0
西海市	0	測定	0	-	-	0	0	0
		未測定	0	-	-	0	0	0
雲仙市	0	測定	0	-	-	0	0	0
		未測定	0	-	-	0	0	0
南島原市	0	測定	0	-	-	0	0	0
		未測定	0	-	-	0	0	0
長崎県小計	0	測定	0	-	-	0	0	0
		未測定	0	-	-	0	0	0
熊本県(市を除く)	0	測定	0	-	-	0	0	0
		未測定	1	-	-	0	0	1
熊本市	0	測定	0	-	-	0	0	0
		未測定	0	-	-	0	0	0
八代市	0	測定	0	-	-	0	0	0
		未測定	0	-	-	0	0	0
人吉市	0	測定	0	-	-	0	0	0
		未測定	0	-	-	0	0	0

表15-2 指定地域外における苦情対応状況

行政対応 地方公共団体名	苦情件数	測定・ 未測定	件数	道路管理者に対する 要請	都道府県公安委員会に 対する要請	要請以外の道路管理者 に対する措置	要請以外の都道府県公 安委員会に対する措置	措置を行わなかった もの
荒尾市	0	測定	0	-	-	0	0	0
		未測定	0	-	-	0	0	0
水俣市	0	測定	0	-	-	0	0	0
		未測定	0	-	-	0	0	0
玉名市	0	測定	0	-	-	0	0	0
		未測定	0	-	-	0	0	0
山鹿市	0	測定	0	-	-	0	0	0
		未測定	0	-	-	0	0	0
菊池市	0	測定	0	-	-	0	0	0
		未測定	0	-	-	0	0	0
宇土市	0	測定	0	-	-	0	0	0
		未測定	0	-	-	0	0	0
上天草市	0	測定	0	-	-	0	0	0
		未測定	0	-	-	0	0	0
宇城市	0	測定	0	-	-	0	0	0
		未測定	0	-	-	0	0	0
阿蘇市	0	測定	0	-	-	0	0	0
		未測定	0	-	-	0	0	0
天草市	0	測定	0	-	-	0	0	0
		未測定	0	-	-	0	0	0
合志市	0	測定	0	-	-	0	0	0
		未測定	1	-	-	0	0	1
熊本県小計	0	測定	0	-	-	0	0	0
		未測定	2	-	-	0	0	2
大分県(市を除く)	0	測定	0	-	-	0	0	0
		未測定	0	-	-	0	0	0
大分市	0	測定	0	-	-	0	0	0
		未測定	0	-	-	0	0	0
別府市	0	測定	0	-	-	0	0	0
		未測定	0	-	-	0	0	0
中津市	0	測定	0	-	-	0	0	0
		未測定	0	-	-	0	0	0
日田市	0	測定	0	-	-	0	0	0
		未測定	0	-	-	0	0	0
佐伯市	0	測定	0	-	-	0	0	0
		未測定	0	-	-	0	0	0
臼杵市	0	測定	0	-	-	0	0	0
		未測定	0	-	-	0	0	0
津久見市	0	測定	0	-	-	0	0	0
		未測定	0	-	-	0	0	0
竹田市	0	測定	0	-	-	0	0	0
		未測定	0	-	-	0	0	0
豊後高田市	0	測定	0	-	-	0	0	0
		未測定	0	-	-	0	0	0
杵築市	0	測定	0	-	-	0	0	0
		未測定	0	-	-	0	0	0
宇佐市	0	測定	0	-	-	0	0	0
		未測定	1	-	-	0	1	0
豊後大野市	0	測定	0	-	-	0	0	0
		未測定	0	-	-	0	0	0
由布市	0	測定	0	-	-	0	0	0
		未測定	0	-	-	0	0	0
国東市	0	測定	0	-	-	0	0	0
		未測定	0	-	-	0	0	0
大分県小計	0	測定	0	-	-	0	0	0
		未測定	1	-	-	0	1	0
宮崎県(市を除く)	0	測定	0	-	-	0	0	0
		未測定	0	-	-	0	0	0
宮崎市	0	測定	0	-	-	0	0	0
		未測定	0	-	-	0	0	0
都城市	0	測定	0	-	-	0	0	0
		未測定	0	-	-	0	0	0

表15-2 指定地域外における苦情対応状況

行政対応 地方公共団体名	苦情件数	測定・ 未測定	件数	道路管理者に対する 要請	都道府県公安委員会に 対する要請	要請以外の道路管理者 に対する措置	要請以外の都道府県公 安委員会に対する措置	措置を行わなかった もの
延岡市	0	測定	0	-	-	0	0	0
		未測定	0	-	-	0	0	0
日南市	0	測定	0	-	-	0	0	0
		未測定	0	-	-	0	0	0
小林市	0	測定	0	-	-	0	0	0
		未測定	0	-	-	0	0	0
日向市	0	測定	0	-	-	0	0	0
		未測定	0	-	-	0	0	0
串間市	0	測定	0	-	-	0	0	0
		未測定	0	-	-	0	0	0
西都市	0	測定	0	-	-	0	0	0
		未測定	0	-	-	0	0	0
えびの市	0	測定	0	-	-	0	0	0
		未測定	0	-	-	0	0	0
宮崎県小計	0	測定	0	-	-	0	0	0
		未測定	0	-	-	0	0	0
鹿児島県(市を除く)	0	測定	0	-	-	0	0	0
		未測定	0	-	-	0	0	0
鹿児島市	0	測定	0	-	-	0	0	0
		未測定	0	-	-	0	0	0
鹿屋市	0	測定	0	-	-	0	0	0
		未測定	0	-	-	0	0	0
枕崎市	0	測定	0	-	-	0	0	0
		未測定	0	-	-	0	0	0
阿久根市	0	測定	0	-	-	0	0	0
		未測定	0	-	-	0	0	0
出水市	0	測定	0	-	-	0	0	0
		未測定	0	-	-	0	0	0
指宿市	0	測定	0	-	-	0	0	0
		未測定	0	-	-	0	0	0
西之表市	0	測定	0	-	-	0	0	0
		未測定	0	-	-	0	0	0
垂水市	0	測定	0	-	-	0	0	0
		未測定	0	-	-	0	0	0
薩摩川内市	0	測定	0	-	-	0	0	0
		未測定	0	-	-	0	0	0
日置市	0	測定	0	-	-	0	0	0
		未測定	0	-	-	0	0	0
曾於市	0	測定	0	-	-	0	0	0
		未測定	0	-	-	0	0	0
霧島市	0	測定	0	-	-	0	0	0
		未測定	0	-	-	0	0	0
いちき串木野市	0	測定	0	-	-	0	0	0
		未測定	0	-	-	0	0	0
南さつま市	0	測定	0	-	-	0	0	0
		未測定	0	-	-	0	0	0
志布志市	0	測定	0	-	-	0	0	0
		未測定	0	-	-	0	0	0
奄美市	0	測定	0	-	-	0	0	0
		未測定	0	-	-	0	0	0
南九州市	0	測定	0	-	-	0	0	0
		未測定	0	-	-	0	0	0
伊佐市	0	測定	0	-	-	0	0	0
		未測定	0	-	-	0	0	0
始良市	0	測定	0	-	-	0	0	0
		未測定	0	-	-	0	0	0
鹿児島県小計	0	測定	0	-	-	0	0	0
		未測定	0	-	-	0	0	0

表15-2 指定地域外における苦情対応状況

行政対応 地方公共団体名	苦情件数	測定・ 未測定	件数	道路管理者に対する 要請	都道府県公安委員会に 対する要請	要請以外の道路管理者 に対する措置	要請以外の都道府県公 安委員会に対する措置	措置を行わなかった もの
沖縄県(市を除く)	0	測定	0	-	-	0	0	0
		未測定	0	-	-	0	0	0
那覇市	0	測定	0	-	-	0	0	0
		未測定	0	-	-	0	0	0
宜野湾市	0	測定	0	-	-	0	0	0
		未測定	0	-	-	0	0	0
石垣市	0	測定	0	-	-	0	0	0
		未測定	0	-	-	0	0	0
浦添市	0	測定	0	-	-	0	0	0
		未測定	0	-	-	0	0	0
名護市	0	測定	0	-	-	0	0	0
		未測定	0	-	-	0	0	0
糸満市	0	測定	0	-	-	0	0	0
		未測定	0	-	-	0	0	0
沖縄市	0	測定	0	-	-	0	0	0
		未測定	0	-	-	0	0	0
豊見城市	0	測定	0	-	-	0	0	0
		未測定	0	-	-	0	0	0
うるま市	0	測定	0	-	-	0	0	0
		未測定	0	-	-	0	0	0
宮古島市	0	測定	0	-	-	0	0	0
		未測定	0	-	-	0	0	0
南城市	0	測定	0	-	-	0	0	0
		未測定	0	-	-	0	0	0
沖縄県小計	0	測定	0	-	-	0	0	0
		未測定	0	-	-	0	0	0
合計	33	測定	4	-	-	3	0	1
		未測定	35	-	-	5	1	29

*測定件数は平成28年度の件数のため、要請・意見陳述等の件数と一致しないことがある。

表16 その他の状況

表16-1 振動規制法に基づく特定工場等数

地方公共団体名	延 数										合 計
	金属加工機械	圧縮機	土石用破砕機等	織 機	コンクリートブ ロックマシン等	木材加工 機械	印刷機械	ロール機	合成樹脂用射 出成形機	鋳造型機	
北海道(市を除く)	38	133	56	1	28	37	26	0	2	9	330
札幌市	152	439	4	0	1	6	87	2	0	6	697
函館市	32	69	2	0	0	1	14	2	0	2	122
小樽市	14	43	1	0	0	1	9	2	3	0	73
旭川市	36	102	1	0	1	6	22	0	1	0	169
室蘭市	14	38	0	0	0	0	12	0	1	0	65
釧路市	29	81	3	0	2	6	3	0	0	0	124
帯広市	4	36	0	0	0	1	4	0	0	0	45
北見市	20	74	2	0	3	10	7	0	0	2	118
夕張市	3	3	1	0	0	1	0	0	0	0	8
岩見沢市	8	26	2	0	2	2	2	0	1	1	44
網走市	7	8	0	0	0	2	5	0	0	0	22
留萌市	0	0	0	0	0	0	0	0	0	0	0
苫小牧市	24	80	5	0	2	5	4	0	0	1	121
稚内市	10	14	0	0	0	0	0	0	0	0	24
美唄市	10	25	2	0	2	1	1	0	7	0	48
芦別市	2	3	0	0	0	0	0	0	0	0	5
江別市	5	30	0	0	0	0	0	0	0	0	35
赤平市	1	9	3	0	1	2	0	0	1	0	17
紋別市	8	12	2	0	0	3	4	0	0	0	29
士別市	1	2	0	1	0	2	2	0	0	0	8
名寄市	0	8	0	0	1	2	2	0	0	0	13
三笠市	1	4	0	0	0	1	0	0	1	0	7
根室市	0	8	0	0	0	2	0	0	0	0	10
千歳市	6	29	1	0	1	0	2	1	2	0	42
滝川市	0	0	0	0	0	0	0	0	0	0	0
砂川市	2	6	0	0	0	0	0	0	0	0	8
歌志内市	0	0	0	0	0	0	0	0	0	0	0
深川市	3	2	0	0	1	0	0	0	0	0	6
富良野市	0	0	0	0	0	0	0	0	0	0	0
登別市	12	17	7	0	2	0	0	0	2	0	40
恵庭市	2	17	0	0	1	1	2	0	0	0	23
伊達市	2	6	4	0	0	0	1	0	0	0	13
北広島市	14	32	2	0	3	3	1	0	2	0	57
石狩市	0	8	0	0	0	0	0	0	0	0	8
北斗市	8	15	2	0	1	3	1	0	0	0	30
北海道小計	468	1,379	100	2	52	98	211	7	23	21	2,361
青森県(市を除く)	0	0	0	0	0	0	0	0	0	0	0
青森市	6	103	0	0	0	0	17	0	1	0	127
弘前市	13	60	0	1	2	0	4	0	1	0	81
八戸市	13	74	4	0	1	1	8	0	1	0	102
黒石市	3	6	0	0	0	22	6	0	1	0	38
五所川原市	1	2	0	0	0	1	0	0	0	0	4
十和田市	0	19	0	0	0	0	0	0	0	1	20
三沢市	1	9	0	0	1	1	3	0	0	0	15
むつ市	5	6	0	0	1	7	1	0	0	0	20
つがる市	0	0	0	0	0	0	0	0	0	0	0
平川市	0	0	0	0	0	0	0	0	0	0	0
青森県小計	42	279	4	1	5	32	39	0	4	1	407
岩手県(市を除く)	7	24	0	0	0	1	3	0	0	0	35
盛岡市	18	80	1	0	3	5	21	0	2	0	130
宮古市	13	11	1	0	0	0	3	0	0	0	28
大船渡市	13	20	0	0	0	5	5	0	1	0	44
花巻市	9	27	0	0	0	1	1	0	0	0	38
北上市	9	30	1	0	1	7	1	0	1	0	50
久慈市	3	12	0	0	2	3	3	0	0	0	23
遠野市	2	2	0	0	0	0	0	0	1	0	5
一関市	2	21	1	0	2	0	4	0	2	0	32
陸前高田市	0	0	0	0	0	0	0	0	0	0	0
釜石市	19	26	0	0	1	3	3	0	5	0	57
二戸市	0	0	0	0	0	0	0	0	0	0	0
八幡平市	4	3	0	0	0	0	2	0	9	0	18
奥州市	14	52	2	0	0	0	4	0	1	17	90
滝沢市	1	0	0	0	0	1	0	0	0	0	2
岩手県小計	114	308	6	0	9	26	50	0	22	17	552
宮城県(市を除く)	23	87	12	0	7	6	1	2	13	0	151
仙台市	52	149	13	1	5	7	32	1	1	2	263
石巻市	20	70	9	0	7	5	8	0	2	0	121
塩竈市	5	30	1	0	0	0	4	0	0	0	40
気仙沼市	1	38	2	0	1	3	3	0	1	0	49
白石市	10	26	4	2	0	3	2	0	1	1	49
名取市	8	30	1	0	0	0	3	0	2	0	44
角田市	4	19	1	0	0	1	0	0	3	0	28
多賀城市	2	27	0	0	0	0	2	0	1	0	32
岩沼市	21	21	2	0	1	1	4	1	0	0	51
登米市	2	13	1	0	0	6	2	0	1	1	26

表16-1 振動規制法に基づく特定工場等数

地方公共団体名	延 数										合 計
	金属加工機械	圧縮機	土石用 破砕機等	織 機	コンクリートブ ロックマシン等	木材加工 機械	印刷機械	ロール機	合成樹脂用射 出成形機	鋳造型機	
栗原市	1	10	0	1	2	0	1	0	1	0	16
東松島市	2	11	0	0	0	0	2	0	2	0	17
大崎市	0	0	0	0	0	0	0	0	0	0	0
富谷市	2	23	2	0	0	1	0	0	2	0	30
宮城県小計	153	554	48	4	23	33	64	4	30	4	917
秋田県(市を除く)	0	0	0	0	0	0	0	0	0	0	0
秋田市	11	63	1	0	0	2	8	0	2	0	87
能代市	25	33	0	0	2	7	8	0	0	3	78
横手市	1	13	1	0	0	1	6	0	0	0	22
大館市	5	18	0	0	2	3	4	0	0	0	32
男鹿市	1	1	1	0	0	0	0	0	0	0	3
湯沢市	5	5	1	0	0	0	2	0	1	0	14
鹿角市	3	2	0	0	0	1	10	0	0	0	16
由利本荘市	14	46	0	0	3	0	0	0	9	0	72
潟上市	0	0	0	0	0	0	0	0	0	0	0
大仙市	11	7	10	0	2	18	9	0	0	0	57
北秋田市	0	0	0	0	0	0	0	0	0	0	0
にかほ市	0	0	0	0	0	0	0	0	0	0	0
仙北市	0	0	0	0	0	0	0	0	0	0	0
秋田県小計	76	188	14	0	9	32	47	0	12	3	381
山形県(市を除く)	14	19	3	0	2	2	3	1	2	0	46
山形市	82	138	1	1	1	3	19	0	2	5	252
米沢市	15	36	0	101	0	4	5	0	3	0	164
鶴岡市	23	48	0	2	0	4	3	0	1	1	82
酒田市	20	48	4	0	0	4	4	0	0	1	81
新庄市	3	12	0	0	0	0	4	0	0	0	19
寒河江市	10	55	1	38	1	0	0	0	0	0	105
上山市	6	9	1	1	0	0	3	0	0	1	21
村山市	0	14	0	0	0	2	0	0	0	0	16
長井市	4	9	0	3	2	1	0	0	1	0	20
天童市	3	14	1	0	0	0	0	0	0	0	18
東根市	0	16	1	0	2	2	0	0	0	0	21
尾花沢市	1	13	0	0	3	0	0	0	4	1	22
南陽市	10	17	0	3	2	2	3	0	3	0	40
山形県小計	191	448	12	149	13	24	44	1	16	9	907
福島県(市を除く)	17	36	2	0	3	1	6	0	3	5	73
福島市	21	93	0	3	3	5	16	0	3	6	150
会津若松市	12	44	3	2	0	11	1	0	7	0	80
郡山市	20	107	9	1	1	2	17	0	2	1	160
いわき市	25	68	5	0	1	15	18	0	9	1	142
白河市	15	28	2	0	3	1	2	1	1	1	54
須賀川市	12	19	7	2	2	0	10	0	1	0	53
喜多方市	0	0	0	0	0	0	0	0	0	0	0
相馬市	0	14	2	0	0	0	0	0	0	0	16
二本松市	6	12	1	0	0	0	0	2	1	1	23
田村市	0	0	0	0	0	0	0	0	0	0	0
南相馬市	8	12	0	0	1	4	2	0	0	1	28
伊達市	1	4	0	0	0	0	0	0	0	0	5
本宮市	1	10	1	0	1	0	0	0	1	0	14
福島県小計	138	447	32	8	15	39	72	3	28	16	798
茨城県(市を除く)	56	99	23	1	7	21	12	0	46	1	266
水戸市	24	86	1	0	0	3	19	0	4	2	139
日立市	172	96	5	0	0	4	15	1	21	3	317
土浦市	23	82	1	0	0	1	6	0	3	5	121
古河市	0	0	0	0	0	0	0	0	0	0	0
石岡市	20	32	5	1	3	8	6	0	7	4	86
結城市	0	0	0	0	0	0	0	0	0	0	0
龍ヶ崎市	10	18	1	0	0	2	1	0	1	0	33
下妻市	13	13	2	0	1	0	1	0	2	2	34
常総市	17	54	2	0	1	1	4	1	3	2	85
常陸太田市	18	30	10	0	0	0	0	0	1	0	59
高萩市	1	4	0	0	0	0	3	0	1	0	9
北茨城市	1	27	0	0	0	3	0	0	1	0	32
笠間市	9	24	9	1	0	2	0	0	4	0	49
取手市	1	1	0	0	0	0	0	0	2	0	4
牛久市	0	0	0	0	0	0	0	0	0	0	0
つくば市	27	109	15	1	2	0	3	2	7	4	170
ひたちなか市	40	42	5	0	1	1	2	0	2	0	93
鹿嶋市	7	11	4	0	0	1	0	0	0	0	23
潮来市	0	0	0	0	0	0	0	0	1	0	1
守谷市	1	4	0	0	0	0	0	0	0	0	5
常陸大宮市	13	25	18	1	0	7	0	0	1	0	65
那珂市	5	11	1	0	0	1	1	0	1	1	21
筑西市	52	54	4	6	5	1	4	1	6	1	134
坂東市	19	45	10	0	3	1	5	2	2	7	94
稲敷市	5	11	1	0	0	0	2	0	3	0	22

表16-1 振動規制法に基づく特定工場等数

地方公共団体名	延 数										合 計
	金属加工機械	圧縮機	土石用 破砕機等	織 機	コンクリートブ ロックマシン等	木材加工 機械	印刷機械	ロール機	合成樹脂用射 出成形機	鋳造型機	
かすみがうら市	8	27	1	1	0	0	2	0	1	0	40
桜川市	7	14	6	0	0	1	0	0	2	1	31
神栖市	7	16	4	0	2	0	1	0	0	0	30
行方市	0	0	0	0	0	0	0	0	0	0	0
銚田市	3	4	1	0	1	0	0	0	0	0	9
つくばみらい市	7	22	0	0	0	0	0	1	1	1	32
小美玉市	0	0	0	0	0	0	0	0	0	0	0
茨城県小計	566	961	129	12	26	58	87	8	123	34	2,004
栃木県(市を除く)	16	37	9	1	0	6	3	0	2	0	74
宇都宮市	73	62	7	1	0	10	31	0	11	0	195
足利市	215	65	0	167	2	4	38	2	130	8	631
栃木市	0	1	0	0	0	0	0	0	0	0	1
佐野市	130	94	13	27	3	11	11	7	57	3	356
鹿沼市	29	32	10	3	0	8	4	0	3	0	89
日光市	5	9	2	0	0	10	3	0	0	0	29
小山市	25	53	0	0	0	0	3	0	3	0	84
真岡市	11	27	1	0	0	0	5	0	6	0	50
大田原市	0	3	0	0	0	0	0	0	0	0	3
矢板市	0	0	0	0	0	0	0	0	0	0	0
那須塩原市	22	45	6	1	7	12	4	3	8	0	108
さくら市	3	4	0	0	0	1	3	0	0	0	11
那須烏山市	0	0	0	0	0	0	0	0	0	0	0
下野市	0	0	0	0	0	0	0	0	0	0	0
栃木県小計	529	432	48	200	12	62	105	12	220	11	1,631
群馬県(市を除く)	127	217	19	8	4	13	10	4	51	0	453
前橋市	93	237	20	0	1	16	28	2	15	1	413
高崎市	177	175	16	2	3	2	19	2	36	2	434
桐生市	143	98	8	447	2	5	8	0	53	1	765
伊勢崎市	132	250	9	51	2	1	11	4	44	4	508
太田市	390	159	15	30	1	2	8	1	84	1	691
沼田市	5	30	7	0	1	9	0	0	1	0	53
館林市	206	82	6	18	2	3	10	2	27	1	357
渋川市	24	57	38	0	10	7	1	1	5	0	143
藤岡市	32	34	5	0	3	2	5	0	50	0	131
富岡市	96	62	7	1	0	5	1	0	37	0	209
安中市	8	38	7	3	2	1	1	1	4	0	65
みどり市	7	15	1	0	0	0	0	0	0	1	24
群馬県小計	1,440	1,454	158	560	31	66	102	17	407	11	4,246
埼玉県(市を除く)	123	189	24	3	5	6	40	3	35	7	435
さいたま市	186	194	17	0	1	2	51	2	6	3	462
川越市	87	104	8	9	0	0	15	1	12	1	237
熊谷市	100	90	8	4	2	1	12	1	14	5	237
川口市	207	151	4	0	1	0	56	9	54	11	493
行田市	29	50	0	0	0	0	9	0	19	0	107
秩父市	0	0	0	0	0	0	0	0	0	0	0
所沢市	63	109	11	0	0	9	19	0	4	0	215
飯能市	11	26	0	0	0	2	2	0	2	0	43
加須市	34	76	3	4	1	3	19	1	9	0	150
本庄市	34	49	3	1	0	1	9	0	7	0	104
東松山市	30	45	3	0	1	1	4	0	9	0	93
春日部市	85	73	0	0	0	1	8	2	29	0	198
狭山市	58	45	5	5	0	2	5	1	11	1	133
羽生市	0	0	0	0	0	0	0	0	0	0	0
鴻巣市	28	30	1	0	0	0	12	1	18	2	92
深谷市	49	57	3	5	1	1	7	1	7	0	131
上尾市	125	60	3	4	6	1	15	4	20	2	240
草加市	351	100	2	2	0	1	65	6	43	0	570
越谷市	154	100	8	0	0	3	22	7	25	1	320
蕨市	37	10	0	9	0	0	7	2	11	1	77
戸田市	90	83	2	1	0	0	65	1	45	10	297
入間市	110	109	11	205	0	6	11	4	13	1	470
朝霞市	82	46	7	0	1	2	32	0	21	1	192
志木市	43	14	1	0	0	0	11	0	6	0	75
和光市	8	19	1	0	0	0	3	0	5	0	36
新座市	39	34	2	0	0	0	26	0	10	1	112
桶川市	39	28	2	0	0	1	11	0	17	0	98
久喜市	8	25	6	0	0	0	1	0	0	0	40
北本市	19	19	5	0	2	1	0	0	0	0	46
八潮市	90	74	15	0	0	2	15	0	9	0	205
富士見市	8	9	1	0	0	0	0	0	1	0	19
三郷市	199	85	9	0	0	0	18	9	48	1	369
蓮田市	2	18	0	0	0	0	1	0	2	0	23
坂戸市	22	40	5	0	0	0	2	0	15	0	84
幸手市	20	19	0	0	0	0	0	0	2	0	41

表16-1 振動規制法に基づく特定工場等数

地方公共団体名	延 数										合 計
	金属加工機械	圧縮機	土石用 破砕機等	織 機	コンクリートブ ロックマシン等	木材加工 機械	印刷機械	ロール機	合成樹脂用射 出成形機	鋳造型機	
鶴ヶ島市	24	26	0	1	0	0	4	1	6	0	62
日高市	25	70	3	3	0	3	3	0	7	1	115
吉川市	53	22	4	0	0	0	8	2	16	0	105
ふじみ野市	39	20	1	0	0	0	4	1	8	1	74
白岡市	7	29	2	0	0	0	0	0	0	0	38
埼玉県小計	2,718	2,347	180	256	21	49	592	59	566	50	6,838
千葉県(市を除く)	12	44	0	0	0	0	0	0	1	0	57
千葉市	83	141	9	0	1	6	18	9	1	1	269
銚子市	0	0	0	0	0	0	0	0	0	0	0
市川市	127	189	10	0	0	0	20	0	24	1	371
船橋市	22	64	3	0	0	0	9	2	4	1	105
館山市	7	22	1	2	2	0	0	0	1	0	35
木更津市	5	65	3	0	0	3	4	0	1	0	81
松戸市	42	62	1	0	0	0	6	0	5	0	116
野田市	21	62	3	0	1	0	5	0	6	0	98
茂原市	16	29	1	0	0	0	5	0	5	0	56
成田市	0	37	0	0	0	0	0	2	1	0	40
佐倉市	5	29	1	1	0	0	1	2	2	1	42
東金市	1	20	1	0	0	0	1	0	0	0	23
旭市	0	4	0	0	0	0	0	0	0	0	4
習志野市	49	50	4	0	0	1	16	0	6	0	126
柏市	44	141	1	1	0	2	4	1	11	0	205
勝浦市	0	2	6	0	0	1	0	0	0	0	9
市原市	26	68	3	0	0	0	2	1	3	0	103
流山市	0	14	0	0	0	0	0	0	0	0	14
八千代市	37	89	13	0	0	0	11	1	1	0	152
我孫子市	1	21	0	0	0	0	1	0	3	0	26
鴨川市	0	3	0	0	0	0	0	0	0	0	3
鎌谷市	16	20	2	0	0	0	1	2	3	0	44
君津市	8	43	1	0	1	5	1	0	0	0	59
富津市	5	35	1	0	0	1	0	0	0	0	42
浦安市	14	72	3	0	0	0	3	0	0	0	92
四街道市	5	25	3	0	0	3	6	0	2	0	44
袖ヶ浦市	1	16	1	0	0	0	1	0	1	0	20
八街市	2	7	0	0	0	0	0	0	0	0	9
印西市	3	66	0	0	0	2	0	0	1	0	72
白井市	3	32	3	0	0	0	0	0	0	0	38
富里市	0	0	0	0	0	0	0	0	0	0	0
南房総市	0	0	0	0	0	0	0	0	0	0	0
匝瑳市	3	16	3	0	0	0	0	1	4	0	27
香取市	1	31	1	0	0	4	0	2	1	0	40
山武市	0	12	0	0	0	0	0	0	0	0	12
いすみ市	0	0	0	0	0	0	0	0	0	0	0
大網白里市	3	24	0	0	0	0	0	0	0	0	27
千葉県小計	562	1,555	78	4	5	28	115	23	87	4	2,461
東京都(市・特別区を除く)	0	0	0	0	0	0	0	0	0	0	0
千代田区	14	29	0	0	0	0	93	0	1	0	137
中央区	11	12	0	0	0	0	180	0	1	0	204
港区	50	79	0	0	0	0	65	0	3	0	197
新宿区	21	46	0	0	0	0	154	0	1	0	222
文京区	31	22	0	3	0	4	244	0	2	0	306
台東区	153	19	0	0	0	0	184	0	6	0	362
墨田区	695	109	3	1	1	0	236	16	79	0	1,140
江東区	237	119	0	0	0	4	575	0	23	4	962
品川区	180	92	1	0	0	0	50	0	47	0	370
目黒区	52	21	0	0	0	0	16	0	13	0	102
大田区	468	208	1	0	0	0	72	0	78	3	830
世田谷区	6	19	0	0	0	0	7	0	1	0	33
渋谷区	7	13	0	0	0	0	12	0	2	0	34
中野区	6	10	0	0	0	0	21	0	1	0	38
杉並区	10	20	0	0	0	0	19	0	1	0	50
豊島区	40	23	0	0	0	0	125	0	4	0	192
北区	139	53	1	3	0	0	136	1	29	0	362
荒川区	466	49	0	0	0	0	219	6	66	0	806
板橋区	200	114	1	0	0	0	292	2	67	1	677
練馬区	21	33	0	0	0	0	16	0	2	0	72
足立区	533	131	13	0	0	8	99	7	71	0	862
葛飾区	498	197	1	0	0	16	143	0	123	0	978
江戸川区	258	117	4	0	0	0	46	3	32	0	460
八王子市	220	240	16	69	0	2	42	0	66	1	656
立川市	46	83	1	0	0	2	21	0	10	0	163

表16-1 振動規制法に基づく特定工場等数

地方公共団体名	延 数										合 計
	金属加工 機械	圧縮機	土石用 破砕機等	織 機	コンクリートブ ロックマシン等	木材加工 機械	印刷機械	ロール機	合成樹脂用射 出成形機	鋳造型機	
武蔵野市	7	16	1	0	0	0	8	0	0	0	32
三鷹市	34	28	1	1	0	0	14	0	3	90	171
青梅市	128	93	18	57	0	4	11	0	41	0	352
府中市	24	45	4	0	0	1	3	0	4	0	81
昭島市	66	71	7	0	1	0	4	2	5	0	156
調布市	12	20	1	0	2	0	5	0	11	0	51
町田市	28	86	4	0	0	0	4	0	8	1	131
小金井市	3	16	0	0	0	0	1	0	1	0	21
小平市	38	34	1	0	0	0	15	1	13	0	102
日野市	5	94	0	0	3	1	1	0	0	1	105
東村山市	23	95	1	5	0	0	35	0	18	0	177
国分寺市	8	13	0	0	0	0	5	0	1	1	28
国立市	8	24	0	0	0	0	0	0	8	4	44
福生市	56	21	1	0	2	0	3	0	13	0	96
狛江市	5	0	0	0	0	0	2	0	1	0	8
東大和市	25	21	0	0	0	0	4	0	4	0	54
清瀬市	7	7	0	0	0	0	3	0	3	0	20
東久留米市	4	36	0	0	0	0	0	0	0	0	40
武蔵村山市	100	76	2	1	0	0	0	0	0	0	179
多摩市	10	33	0	0	0	0	1	0	3	0	47
稲城市	52	33	5	2	0	1	2	0	9	0	104
羽村市	25	19	1	0	0	0	2	0	28	0	75
あきる野市	38	27	7	0	0	3	3	0	8	1	87
西東京市	12	20	1	0	0	2	12	0	8	0	55
東京都小計	5,080	2,786	97	142	9	48	3,205	38	919	107	12,431
神奈川県(市を除く)	32	90	2	1	0	0	9	0	17	0	151
横浜市	930	653	64	0	0	5	176	0	115	0	1,943
川崎市	334	281	8	0	0	1	36	1	61	0	722
相模原市	273	178	10	2	1	1	30	1	42	1	539
横須賀市	39	54	6	0	1	0	7	0	3	1	111
平塚市	87	75	3	0	1	0	9	0	28	0	203
鎌倉市	11	58	2	0	0	0	3	0	4	2	80
藤沢市	38	58	2	0	0	0	7	3	14	0	122
小田原市	73	103	5	0	1	2	30	1	10	0	225
茅ヶ崎市	32	30	8	0	0	5	0	0	2	0	77
逗子市	5	16	0	0	0	0	0	0	0	0	21
三浦市	4	3	1	0	0	0	0	0	0	0	8
秦野市	47	108	9	0	1	3	2	1	8	0	179
厚木市	83	108	6	0	1	3	14	3	17	0	235
大和市	135	82	3	0	2	0	11	1	16	1	251
伊勢原市	37	37	0	0	0	0	3	0	7	0	84
海老名市	38	89	5	0	0	0	2	0	11	0	145
座間市	61	33	0	0	0	3	9	0	10	1	117
南足柄市	15	25	2	0	1	0	0	0	8	0	51
綾瀬市	83	52	0	0	1	1	3	1	7	0	148
神奈川県小計	2,357	2,133	136	3	10	24	351	12	380	6	5,412
新潟県(市を除く)	30	50	0	1	1	0	0	0	1	0	83
新潟市	200	291	3	18	2	0	15	0	4	1	534
長岡市	79	177	3	1	3	2	19	0	2	2	288
三条市	455	45	1	0	0	1	12	0	11	4	529
柏崎市	37	51	1	2	0	1	5	0	1	3	101
新発田市	11	46	1	0	2	11	3	0	0	0	74
小千谷市	4	14	0	9	2	0	0	0	1	0	30
加茂市	49	19	0	17	1	1	3	0	6	1	97
十日町市	1	19	0	117	0	0	1	0	1	0	139
見附市	15	33	0	51	0	0	4	0	1	0	104
村上市	2	23	1	0	0	2	1	0	2	0	31
燕魚川市	439	40	1	0	0	1	5	0	8	1	495
糸魚川市	12	26	3	1	2	5	0	0	0	0	49
妙高市	21	20	6	0	0	0	1	0	1	0	49
五泉市	8	27	0	3	0	0	0	0	0	0	38
上越市	72	206	12	12	6	6	11	0	1	0	326
阿賀野市	0	2	0	0	0	0	0	0	0	0	2
佐渡市	6	22	2	0	0	0	1	0	0	0	31
魚沼市	0	2	0	0	0	0	1	0	0	0	3
南魚沼市	15	24	0	15	3	1	5	0	1	1	65
胎内市	5	4	1	0	3	0	0	0	0	0	13
新潟県小計	1,461	1,141	35	247	25	31	87	0	41	13	3,081
富山県(市を除く)	6	24	2	6	0	1	5	0	4	1	49
富山市	100	164	16	0	5	13	50	2	24	2	376
高岡市	106	132	13	4	1	17	12	1	8	18	312
魚津市	4	10	0	0	0	3	0	0	2	0	19
氷見市	1	3	1	1	0	0	0	0	1	2	9
滑川市	7	11	1	0	0	3	1	0	1	0	24

表16-1 振動規制法に基づく特定工場等数

地方公共団体名	延 数										合 計
	金属加工機械	圧縮機	土石用 破碎機等	織 機	コンクリートブ ロックマシン等	木材加工 機械	印刷機械	ロール機	合成樹脂用射 出成形機	鋳造型機	
黒 部 市	1	8	0	0	0	2	9	1	1	0	22
砺 波 市	3	7	0	4	0	0	1	0	6	0	21
小 矢 部 市	1	8	0	2	2	3	3	1	4	0	24
南 砺 市	1	13	0	7	0	4	1	0	6	0	32
射 水 市	11	21	5	0	0	19	1	0	2	0	59
富山県小計	241	401	38	24	8	65	83	5	59	23	947
石川県(市を除く)	36	38	11	437	2	13	16	0	13	6	572
金 沢 市	205	141	1	5	1	3	72	0	10	5	443
七 尾 市	4	10	0	97	0	2	1	0	4	0	118
小 松 市	45	50	0	229	0	3	5	0	0	1	333
輪 島 市	2	0	0	4	0	1	4	0	0	0	11
珠 洲 市	10	2	1	6	0	1	3	0	0	0	23
加 賀 市	9	15	2	18	0	1	1	0	6	1	53
羽 咋 市	18	14	1	20	0	0	5	0	1	2	61
か ほ く 市	3	13	2	108	0	3	0	0	0	2	131
白 山 市	22	31	7	10	4	3	4	0	2	4	87
能 美 市	37	32	6	80	1	2	5	1	3	0	167
野 々 市	7	21	0	0	0	0	1	0	0	0	29
石川県小計	398	367	31	1,014	8	32	117	1	39	21	2,028
福井県(市を除く)	1	7	1	51	0	3	4	0	0	0	67
福 井 市	53	153	3	86	0	6	27	0	9	2	339
敦 賀 市	18	19	0	1	2	3	6	0	1	0	50
小 浜 市	2	7	0	0	0	1	1	0	1	0	12
大 野 市	0	1	0	10	0	2	3	0	0	1	17
勝 山 市	24	16	2	46	4	4	4	7	0	2	109
鯖 江 市	26	21	2	57	0	0	5	0	3	1	115
あ わ ら 市	1	4	0	10	0	0	2	0	0	0	17
越 前 市	57	29	3	95	0	4	12	1	4	0	205
坂 井 市	1	7	0	248	0	1	1	0	1	0	259
福井県小計	183	264	11	604	6	24	65	8	19	6	1,190
山梨県(市を除く)	13	48	17	2	2	13	3	15	8	0	121
甲 府 市	36	88	3	4	0	18	18	1	7	0	175
富 士 吉 田 市	2	18	0	371	0	0	1	0	0	0	392
都 留 市	35	39	3	2	1	0	10	0	20	2	112
山 梨 市	21	27	2	0	0	13	5	0	2	9	79
大 月 市	39	29	2	53	8	4	3	0	31	1	170
韮 崎 市	6	6	2	2	3	2	3	2	2	2	30
南アルプス市	3	30	13	0	1	1	2	0	5	3	58
北 杜 市	3	10	1	0	0	0	0	0	0	0	14
甲 斐 市	7	23	1	0	3	0	2	0	0	0	36
笛 吹 市	26	39	1	0	0	1	1	0	2	0	70
上 野 原 市	27	11	3	26	0	0	6	0	28	40	141
甲 州 市	0	2	0	0	0	0	0	0	0	0	2
中 央 市	8	21	4	0	0	0	0	0	2	3	38
山梨県小計	226	391	52	460	18	52	54	18	107	60	1,438
長野県(市を除く)	6	17	1	0	1	1	4	0	1	0	31
長 野 市	70	175	12	3	1	1	97	1	13	4	377
松 本 市	32	74	0	0	0	0	0	0	0	0	106
上 田 市	48	44	1	5	1	1	14	0	5	0	119
岡 谷 市	85	120	0	0	2	0	20	0	17	7	251
飯 田 市	17	35	2	3	2	2	6	0	0	0	67
諏 訪 市	66	44	0	0	0	5	6	0	12	2	135
須 坂 市	44	54	5	1	3	31	10	0	11	7	166
小 諸 市	6	17	2	0	2	6	2	0	1	1	37
伊 那 市	6	19	0	0	0	0	2	1	1	0	29
駒 ケ 根 市	0	0	0	0	0	0	0	0	0	0	0
中 野 市	11	7	0	0	0	5	2	0	7	0	32
大 町 市	3	3	0	0	0	5	1	0	1	0	13
飯 山 市	0	5	0	0	0	1	0	0	0	0	6
茅 野 市	43	54	1	0	0	0	0	2	8	1	109
塩 尻 市	11	15	0	0	1	1	7	0	2	1	38
佐 久 市	11	37	1	0	0	2	6	0	5	0	62
千 曲 市	24	39	0	0	0	2	1	0	8	1	75
東 御 市	0	0	0	0	0	0	0	0	0	0	0
安 曇 野 市	0	0	0	0	0	0	0	0	0	0	0
長野県小計	483	759	25	12	13	63	178	4	92	24	1,653
岐阜県(市を除く)	168	252	75	633	9	79	16	22	65	14	1,333
岐 阜 市	78	135	17	192	1	6	57	0	29	2	517
大 垣 市	176	150	18	33	1	7	31	0	25	2	443
高 山 市	21	51	3	0	2	23	9	0	2	0	111
多 治 見 市	23	190	77	1	0	3	7	0	7	0	308
関 市	116	105	17	0	5	6	6	1	19	0	275

表16-1 振動規制法に基づく特定工場等数

地方公共団体名	延 数										合 計
	金属加工機械	圧縮機	土石用 破砕機等	織 機	コンクリートブ ロックマシン等	木材加工 機械	印刷機械	ロール機	合成樹脂用射 出成形機	鋳造型機	
中津川市	65	84	19	0	6	6	1	4	13	0	198
美濃市	17	42	5	0	2	2	3	0	32	0	103
瑞浪市	5	27	60	0	5	1	4	0	0	0	102
羽島市	27	48	6	1,128	0	3	3	1	18	1	1,235
恵那市	6	11	0	1	0	0	0	0	0	0	18
美濃加茂市	43	49	9	0	1	2	3	0	3	1	111
土岐市	4	49	35	0	2	1	4	0	3	1	99
各務原市	78	104	25	74	1	5	3	2	12	0	304
可児市	46	85	5	0	1	1	3	0	8	1	150
山県市	1	9	2	0	0	1	0	0	5	0	18
瑞穂市	4	18	3	5	0	7	3	0	20	1	61
飛騨市	8	16	11	9	1	17	0	0	0	0	62
本巣市	16	32	11	36	6	12	3	0	7	0	123
郡上市	14	28	17	11	2	29	0	0	6	0	107
下呂市	6	24	18	0	1	2	0	0	0	0	51
海津市	27	29	11	51	1	0	1	0	9	0	129
岐阜県小計	949	1,538	444	2,174	47	213	157	30	283	23	5,858
静岡県(市を除く)	98	225	15	34	3	17	7	5	26	3	433
静岡市	427	633	59	2	3	91	112	10	85	7	1,429
浜松市	1,652	1,065	60	1,107	7	32	87	16	169	22	4,217
沼津市	206	201	10	3	2	7	46	2	25	5	507
熱海市	0	234	0	0	0	0	0	0	0	0	234
三島市	9	15	2	0	0	1	1	0	3	0	31
富士宮市	112	141	16	0	4	17	21	4	37	0	352
伊東市	4	81	8	0	0	4	7	0	1	0	105
島田市	36	63	4	10	3	1	6	0	17	2	142
富士市	142	298	22	0	1	16	28	0	32	1	540
磐田市	19	48	2	0	0	1	1	1	18	0	90
焼津市	66	228	14	7	3	13	15	0	27	2	375
掛川市	97	162	9	4	1	5	2	1	113	4	398
藤枝市	39	63	2	1	0	5	3	1	7	0	121
御殿場市	20	50	3	1	2	4	3	1	7	0	91
袋井市	57	106	5	39	0	4	6	3	13	1	234
下田市	1	4	0	0	0	0	0	0	0	0	5
裾野市	26	34	2	0	1	2	2	0	3	0	70
湖西市	12	24	1	1	0	0	1	0	56	0	95
伊豆市	2	9	5	0	1	1	0	0	1	1	20
御前崎市	25	31	8	12	1	3	3	2	3	4	92
菊川市	39	53	1	7	2	4	5	3	18	2	134
伊豆の国市	27	25	2	0	0	1	3	0	6	0	64
牧之原市	19	48	7	95	0	5	4	3	18	0	199
静岡県小計	3,135	3,841	257	1,323	34	234	363	52	685	54	9,978
愛知県(市を除く)	229	350	58	223	2	10	16	6	27	11	932
名古屋市	1,150	867	41	8	4	6	295	8	96	5	2,480
豊橋市	198	350	27	10	5	24	38	3	38	5	698
岡崎市	124	232	13	58	4	9	21	1	62	3	527
一宮市	127	163	5	3,508	3	3	21	1	81	3	3,915
瀬戸市	52	226	127	0	0	1	2	0	1	0	409
半田市	38	97	16	173	1	1	5	0	2	3	336
春日井市	148	163	23	1	2	2	42	6	36	5	428
豊川市	82	122	2	60	0	7	7	1	32	5	318
津島市	19	35	2	24	0	1	7	0	8	0	96
碧南市	243	218	49	27	1	0	6	0	92	52	688
刈谷市	210	217	8	5	0	1	14	0	22	1	478
豊田市	280	287	41	1	1	2	20	0	59	0	691
安城市	144	193	12	30	1	1	6	2	28	3	420
西尾市	88	201	12	75	2	0	15	0	65	67	525
蒲郡市	9	68	15	544	25	7	4	1	23	5	701
犬山市	5	19	5	0	0	0	0	0	1	0	30
常滑市	47	76	43	57	1	0	4	0	10	1	239
江南市	48	42	6	286	0	0	4	1	5	1	393
小牧市	168	358	10	10	1	2	27	3	53	0	632
稲沢市	0	0	0	0	0	0	0	0	0	0	459
新城市	14	30	5	0	0	0	1	0	6	0	56
東海市	57	38	8	1	1	0	4	0	12	0	121
大府市	83	115	4	1	0	0	1	2	17	4	227
知多市	19	15	0	3	0	0	1	0	0	0	38
知立市	78	40	2	1	0	0	3	0	6	1	131
尾張旭市	37	36	11	0	0	4	0	0	4	2	94
高浜市	10	93	10	0	0	1	1	1	1	2	119
岩倉市	4	25	1	0	0	0	0	0	1	0	31
豊明市	93	46	4	0	0	0	3	0	7	1	154
日進市	26	61	6	0	0	0	0	0	3	1	97

表16-1 振動規制法に基づく特定工場等数

地方公共団体名	延 数										合 計
	金属加工機械	圧縮機	土石用 破砕機等	織 機	コンクリートブ ロックマシン等	木材加工 機械	印刷機械	ロール機	合成樹脂用射 出成形機	鋳造型機	
田原市	3	36	3	0	0	1	5	0	1	0	49
愛西市	42	50	9	325	0	3	4	0	5	3	441
清須市	13	65	1	5	0	1	7	3	10	3	108
名古屋	33	56	3	0	0	0	2	0	6	0	100
弥富市	10	40	11	0	0	2	1	0	1	0	65
みよし市	25	87	4	1	0	1	5	2	15	2	142
あま市	114	43	1	13	2	1	21	1	10	8	214
長久手市	4	29	0	0	0	0	0	0	0	0	33
愛知県小計	4,074	5,189	598	5,450	56	91	613	42	846	197	17,615
三重県(市を除く)	23	27	10	11	2	5	1	2	2	2	85
津市	23	60	6	15	0	1	15	1	7	0	128
四日市	56	143	11	3	1	0	6	0	2	2	224
伊勢市	16	33	11	0	1	1	2	0	5	0	69
松阪市	26	35	0	1	0	31	10	1	2	1	107
桑名市	41	74	0	5	0	4	4	0	8	7	143
鈴鹿市	61	107	1	2	2	1	3	0	9	2	188
名張市	0	0	0	0	0	0	0	0	0	0	0
尾鷲市	2	22	1	1	0	1	3	0	0	0	30
亀山市	4	33	0	0	0	3	3	0	2	0	45
鳥羽市	5	6	1	0	0	0	0	0	0	1	13
熊野市	0	0	0	0	0	0	0	0	0	0	0
いなべ市	3	1	0	0	0	0	0	0	0	0	4
志摩市	0	0	0	0	0	0	0	0	0	0	0
伊賀市	12	35	2	0	0	1	1	0	1	1	53
三重県小計	272	576	43	38	6	48	48	4	38	16	1,089
滋賀県(市を除く)	7	41	1	0	0	0	3	0	3	1	56
大津市	39	86	13	2	0	1	6	1	8	0	156
彦根市	36	118	6	8	0	1	4	1	14	10	198
長浜市	38	114	3	132	2	2	16	2	3	0	312
近江八幡市	30	43	5	0	0	0	0	0	13	0	91
草津市	93	160	5	3	0	0	16	0	18	1	296
守山市	14	64	5	2	2	0	1	0	4	0	92
栗東市	33	107	8	1	2	0	4	0	9	0	164
甲賀市	61	157	14	1	1	5	9	3	14	1	266
野洲市	18	73	6	0	1	0	4	3	7	0	112
湖南市	32	65	9	2	4	0	4	0	7	2	125
高島市	0	0	0	0	0	0	0	0	0	0	0
東近江市	62	134	13	25	7	1	10	1	33	10	296
米原市	5	36	4	0	0	1	1	1	3	0	51
滋賀県小計	468	1,198	92	176	19	11	78	12	136	25	2,215
京都府(市を除く)	105	177	3	6	0	6	24	1	21	7	350
京都市	265	382	22	2,247	1	8	229	1	38	11	3,204
福知山市	40	29	36	10	0	5	3	0	5	2	130
舞鶴市	20	46	4	0	0	4	3	0	1	0	78
綾部市	9	17	0	0	0	0	0	4	2	2	34
宇治市	57	79	7	3	2	1	8	0	14	2	173
宮津市	0	9	0	1	1	1	0	0	0	0	12
亀岡市	18	36	1	6	0	6	17	0	2	0	86
城陽市	14	29	2	3	1	1	2	0	2	0	54
向日市	9	37	1	0	0	1	1	0	2	0	51
長岡京市	36	38	5	2	1	0	2	0	6	0	90
八幡市	9	19	0	0	0	0	1	0	1	0	30
京田辺市	2	12	0	0	0	0	0	0	0	0	14
南丹市	0	0	0	0	0	0	0	0	0	0	0
南丹市	1	25	1	1	0	0	2	0	0	0	30
木津川市	1	38	0	9	0	2	5	1	3	0	59
京都府小計	586	973	82	2,288	6	35	297	7	97	24	4,395
大阪府(市を除く)	33	85	8	115	2	6	3	5	5	1	263
大阪市	2,040	1,101	14	10	1	8	802	26	281	14	4,297
堺市	162	143	10	20	2	1	11	4	10	2	365
岸和田市	74	120	3	38	0	0	9	1	9	0	254
豊中市	51	54	5	0	0	0	4	0	1	0	115
池田市	13	28	0	0	0	0	0	2	0	0	43
吹田市	23	60	1	0	0	0	2	0	4	0	90
泉大津市	25	56	1	403	0	0	0	0	5	0	490
高槻市	48	72	5	0	0	1	7	0	4	1	138
貝塚市	25	49	8	55	1	0	3	0	9	0	150
守口市	77	56	0	0	0	0	0	12	21	0	166
枚方市	33	108	7	0	0	0	6	0	4	0	158
茨木市	45	104	8	3	0	1	10	1	11	0	183
八尾市	965	317	10	14	1	0	102	17	218	3	1,647
泉佐野市	23	45	3	93	2	1	3	1	3	0	174
富田林市	44	32	4	4	3	0	10	3	2	0	102

表16-1 振動規制法に基づく特定工場等数

地方公共団体名	延 数										合 計
	金属加工 機械	圧縮機	土石用 破碎機等	織 機	コンクリートブ ロックマシン等	木材加工 機械	印刷機械	ロール機	合成樹脂用射 出成形機	鋳造型機	
寝屋川市	57	87	2	0	0	0	8	0	12	0	166
河内長野市	35	32	1	4	0	0	0	0	2	4	78
松原市	50	41	1	2	0	0	5	0	16	0	115
大東市	78	56	5	0	0	1	12	1	7	0	160
和泉市	42	81	14	473	1	0	4	1	8	1	625
箕面市	8	17	4	0	0	0	3	0	1	0	33
柏原市	48	26	7	3	1	0	6	2	15	0	108
羽曳野市	50	46	1	0	0	0	2	0	13	0	112
門真市	63	60	3	1	0	0	14	0	8	0	149
摂津市	104	87	9	1	0	0	11	0	19	0	231
高石市	6	3	0	8	0	0	2	1	0	0	20
藤井寺市	11	19	1	1	0	0	3	1	3	0	39
東大阪市	1,530	374	13	4	0	2	180	29	385	4	2,521
泉南市	0	0	0	0	0	0	0	0	0	0	0
四條畷市	0	2	0	0	0	0	0	0	0	0	2
交野市	32	37	2	0	0	2	1	0	9	0	83
大阪狭山市	4	6	0	0	1	0	0	0	1	0	12
阪南市	7	6	1	5	0	0	1	0	2	0	22
大阪府小計	5,806	3,410	151	1,257	15	23	1,224	107	1,088	30	13,111
兵庫県(市を除く)	61	140	28	3	1	6	7	2	12	3	263
神戸市	84	273	30	1	0	1	52	15	17	1	474
姫路市	134	232	34	2	2	13	22	3	10	4	456
尼崎市	96	137	6	1	0	1	12	0	3	1	257
明石市	72	169	8	2	0	0	10	4	12	0	277
西宮市	64	151	5	1	1	1	16	2	7	1	249
洲本市	9	19	7	0	0	1	3	0	4	1	44
芦屋市	0	0	0	0	0	0	0	0	0	0	0
伊丹市	133	113	0	1	0	0	1	0	1	0	249
相生市	28	21	2	0	0	0	2	0	0	0	53
豊岡市	12	42	2	2	1	2	1	0	9	4	75
加古川市	58	94	10	3	1	1	9	4	2	1	183
赤穂市	10	18	13	0	0	1	0	0	0	0	42
西脇市	17	56	9	424	5	1	1	0	8	0	521
宝塚市	9	40	1	1	0	0	2	1	2	1	57
三木市	391	100	2	0	0	0	2	0	6	0	501
高砂市	32	35	10	0	5	3	10	0	0	0	95
川西市	40	31	2	0	0	0	1	1	1	0	76
小野市	104	79	7	4	6	1	6	0	9	1	217
三田市	30	77	6	1	0	3	3	1	16	0	137
加西市	141	100	13	148	4	3	15	0	47	5	476
篠山市	14	26	4	1	0	1	2	0	6	0	54
養父市	6	5	6	1	4	2	0	0	0	0	24
丹波市	38	85	12	2	4	4	3	3	8	10	169
南あわじ市	16	14	4	0	1	0	0	0	0	0	35
朝来市	15	26	5	0	1	2	2	2	1	1	55
淡路市	3	9	4	2	0	1	1	0	1	0	21
宍粟市	4	17	5	0	0	3	0	0	0	0	29
加東市	39	59	2	29	4	7	4	19	7	138	308
たつの市	46	90	11	3	4	8	7	1	11	2	183
兵庫県小計	1,706	2,258	248	632	44	66	194	58	200	174	5,580
奈良県(市を除く)	39	58	11	31	3	6	25	0	34	23	230
奈良市	33	121	4	3	0	4	11	0	10	1	187
大和高田市	17	380	0	3	0	1	2	3	33	1	440
大和郡山市	29	46	4	8	0	0	6	0	10	0	103
天理市	21	53	8	9	0	4	7	0	6	0	108
橿原市	35	58	8	7	1	11	5	1	27	0	153
桜井市	2	27	4	0	0	13	0	0	1	1	48
五條市	0	0	0	0	0	0	0	0	0	0	0
御所市	2	24	7	0	0	1	2	0	1	0	37
生駒市	16	44	6	0	1	0	5	0	6	0	78
香芝市	18	30	7	1	0	12	1	0	16	1	86
葛城市	0	0	0	0	0	0	0	0	0	0	0
宇陀市	3	4	3	2	1	8	0	1	0	1	23
奈良県小計	215	845	62	64	6	60	64	5	144	28	1,493
和歌山県(市を除く)	2	51	0	0	0	0	0	0	0	0	53
和歌山市	52	237	12	0	1	2	5	0	1	0	310
海南市	7	29	0	0	0	1	0	8	0	0	45
橋本市	7	20	4	3	1	2	0	1	1	0	39
有田市	4	17	0	1	1	0	1	0	1	0	25
御坊市	0	17	2	0	0	2	2	0	0	0	23
田辺市	1	30	3	2	0	11	0	2	1	0	50
新宮市	0	0	0	0	0	0	0	0	0	0	0
紀の川市	0	0	0	0	0	0	0	0	0	0	0
岩出市	0	0	0	0	0	0	0	0	0	0	0
和歌山県小計	73	401	21	6	3	18	8	11	4	0	545

表16-1 振動規制法に基づく特定工場等数

地方公共団体名	延 数										合 計
	金属加工機械	圧縮機	土石用 破碎機等	織 機	コンクリートブ ロックマシン等	木材加工 機械	印刷機械	ロール機	合成樹脂用射 出成形機	鋳造型機	
鳥取県(市を除く)	1	0	0	0	0	0	1	0	0	0	2
鳥取市	22	51	3	0	1	2	12	1	0	0	92
米子市	11	31	1	0	1	2	4	0	0	2	52
倉吉市	10	26	1	0	0	2	0	0	4	0	43
境港市	11	4	0	0	0	1	2	0	1	0	19
鳥取県小計	55	112	5	0	2	7	19	1	5	2	208
島根県(市を除く)	0	0	0	0	0	0	0	0	0	0	0
松江市	8	34	1	0	0	0	21	0	0	1	65
浜田市	2	11	1	0	0	3	2	0	1	0	20
出雲市	9	38	1	1	0	14	9	0	0	3	75
益田市	0	0	0	0	0	0	0	0	0	0	0
大田市	0	0	0	0	0	0	0	0	0	0	0
安来市	7	7	1	0	1	0	3	1	2	0	22
江津市	0	0	0	0	0	0	0	0	0	0	0
雲南市	0	0	0	0	0	0	0	0	0	0	0
島根県小計	26	90	4	1	1	17	35	1	3	4	182
岡山県(市を除く)	20	57	3	2	2	1	1	1	8	4	99
岡山市	175	300	69	7	8	3	77	7	14	9	669
倉敷市	134	221	30	49	7	6	18	5	7	7	484
津山市	44	71	10	6	6	9	14	0	2	1	163
玉野市	38	33	3	11	5	5	1	0	2	0	98
笠岡市	12	24	10	19	1	2	8	1	2	1	80
井原市	26	38	1	177	0	4	1	0	3	0	250
総社市	42	26	13	5	4	0	4	0	4	3	101
高梁市	3	5	0	0	0	0	0	0	0	0	8
新見市	0	7	1	0	0	0	1	0	0	0	9
備前市	25	33	60	1	2	2	2	3	11	0	139
瀬戸内市	0	0	0	0	0	0	0	0	0	0	0
赤磐市	3	13	1	0	0	0	0	1	5	0	23
真庭市	2	3	0	0	1	0	0	0	2	0	8
美作市	0	0	0	0	0	0	0	0	0	0	0
浅口市	2	3	0	0	1	0	2	0	2	0	10
岡山県小計	526	834	201	277	37	32	129	18	62	25	2,141
広島県(市を除く)	60	50	8	0	2	6	3	2	0	1	132
広島市	245	365	66	1	8	21	88	2	32	3	831
呉市	136	82	18	0	0	4	10	0	10	4	264
竹原市	4	13	6	0	1	4	4	2	1	0	35
三原市	23	26	11	0	4	2	5	0	6	0	77
尾道市	124	94	12	6	4	4	8	2	4	1	259
福山市	255	283	22	10	5	19	26	6	11	8	645
府中市	17	36	6	20	1	4	3	5	5	6	103
三次市	13	32	3	0	1	7	4	0	2	0	62
庄原市	15	11	4	0	1	3	5	0	3	0	42
大竹市	7	8	1	0	0	3	1	0	3	0	23
東広島市	28	60	2	0	0	0	3	0	8	0	101
廿日市市	17	59	4	0	2	13	5	0	3	1	104
安芸高田市	1	1	0	0	0	0	0	0	0	0	2
江田島市	0	0	0	0	0	0	0	0	0	0	0
広島県小計	945	1,120	163	37	29	90	165	19	88	24	2,680
山口県(市を除く)	14	23	0	1	1	5	2	0	0	1	47
下関市	41	76	13	0	3	6	21	0	1	1	162
宇部市	47	75	5	0	5	2	8	0	5	0	147
山口市	12	91	1	0	1	8	18	20	11	0	162
萩市	4	6	0	0	3	2	1	0	1	0	17
防府市	13	21	3	0	1	0	6	1	6	0	51
下松市	38	27	2	0	0	3	2	0	2	3	77
岩国市	34	67	0	0	3	3	3	1	6	0	117
光市	10	8	1	0	1	0	4	0	0	0	24
長門市	1	3	0	0	0	1	2	0	0	0	7
柳井市	2	8	0	0	1	0	0	0	0	1	12
美祿市	5	22	4	0	0	5	1	1	0	0	38
周南市	52	57	8	0	2	7	4	1	1	0	132
山陽小野田市	19	35	4	0	0	1	3	0	6	0	68
山口県小計	292	519	41	1	21	43	75	24	39	6	1,061
徳島県(市を除く)	11	25	1	0	0	0	0	2	4	0	43
徳島市	57	76	3	4	0	2	10	0	3	1	156
鳴門市	1	15	0	0	0	0	6	1	1	0	24
小松島市	8	10	1	1	0	11	7	1	0	1	40
阿南市	6	20	5	0	1	7	4	0	0	0	43
吉野川市	0	0	0	0	0	0	0	0	0	0	0
阿波市	0	0	0	0	0	0	0	0	0	0	0
美馬市	0	0	0	0	0	0	0	0	0	0	0
三好市	0	0	0	0	0	0	0	0	0	0	0
徳島県小計	83	146	10	5	1	20	27	4	8	2	306

表16-1 振動規制法に基づく特定工場等数

地方公共団体名	延 数										合 計
	金属加工 機械	圧縮機	土石用 破砕機等	織 機	コンクリートブ ロックマシン等	木材加工 機械	印刷機械	ロール機	合成樹脂用射 出成形機	鋳造型機	
香川県(市を除く)	27	49	2	1	1	2	0	0	0	0	82
高松市	122	203	13	1	12	18	44	0	1	3	417
丸亀市	1	3	0	0	0	0	0	0	0	0	4
坂出市	35	100	17	0	2	5	9	0	1	0	169
善通寺市	7	14	3	1	0	1	1	0	0	0	27
観音寺市	23	83	3	1	2	7	0	12	5	0	136
さぬき市	0	0	0	0	0	0	0	0	0	0	0
東かがわ市	0	0	0	0	0	0	0	0	0	0	0
三豊市	0	0	0	0	0	0	0	0	0	0	0
香川県小計	215	452	38	4	17	33	54	12	7	3	835
愛媛県(市を除く)	0	0	0	0	0	0	0	0	0	0	0
松山市	58	110	0	6	2	8	11	0	0	3	198
今治市	29	47	5	185	4	7	9	0	1	2	289
宇和島市	8	20	0	0	1	4	0	0	0	0	33
八幡浜市	1	1	0	0	0	0	0	0	0	0	2
新居浜市	55	27	2	0	3	15	7	1	4	1	115
西条市	25	58	3	24	7	7	4	0	3	1	132
大洲市	6	3	1	0	4	14	1	0	0	0	29
伊予市	4	14	1	0	0	6	1	0	0	0	26
四国中央市	23	92	4	1	1	10	23	0	3	0	157
西予市	0	0	0	0	0	0	0	0	0	0	0
東温市	0	2	2	0	0	0	0	0	0	0	4
愛媛県小計	209	374	18	216	22	71	56	1	11	7	985
高知県(市を除く)	0	1	0	0	0	0	0	0	0	0	1
高知市	0	103	7	0	3	5	29	0	1	5	153
室戸市	0	0	0	0	0	0	0	0	0	0	0
安芸市	0	0	2	0	0	0	0	0	0	0	2
南国市	0	0	0	0	0	0	0	0	0	0	0
土佐市	0	0	0	0	0	0	0	0	0	0	0
須崎市	1	6	6	0	0	0	0	0	0	0	13
宿毛市	0	0	0	0	0	0	0	0	0	0	0
土佐清水市	0	0	0	0	0	0	0	0	0	0	0
四万十市	2	4	1	0	0	0	2	0	0	0	9
香南市	0	0	0	0	0	0	0	0	0	0	0
香美市	0	0	0	0	0	0	0	0	0	0	0
高知県小計	3	114	16	0	3	5	31	0	1	5	178
福岡県(市を除く)	121	197	31	19	6	13	13	0	17	4	421
北九州市	102	269	37	1	0	5	42	3	15	5	479
福岡市	61	160	21	14	5	3	75	0	3	1	343
大牟田市	14	47	7	0	0	0	5	0	4	0	77
久留米市	123	127	18	12	2	2	31	8	10	10	343
直方市	66	60	3	0	4	11	0	9	6	3	162
飯塚市	18	106	15	1	12	4	10	1	12	2	181
田川市	23	21	8	0	1	1	1	0	5	0	60
柳川市	17	17	1	1	7	2	4	2	2	2	55
八女市	16	22	2	1	0	0	2	0	0	0	43
筑後市	15	33	5	51	0	3	6	0	4	1	118
大川市	14	58	0	0	0	7	0	0	0	0	79
行橋市	5	15	0	0	0	0	0	0	2	0	22
豊前市	16	22	2	0	0	1	4	0	2	2	49
中間市	8	22	3	0	0	1	0	0	2	1	37
小郡市	2	15	2	0	1	0	1	0	2	0	23
筑紫野市	7	28	3	3	1	2	1	0	1	0	46
春日市	0	7	1	0	0	0	0	1	0	0	9
大野城市	17	24	2	6	3	3	4	0	2	0	61
宗像市	3	8	2	0	0	0	0	0	0	0	13
太宰府市	3	8	1	0	0	1	0	0	0	0	13
古賀市	10	38	4	0	0	0	4	0	6	0	62
福津市	3	6	1	0	0	2	0	0	0	0	12
うきは市	8	16	3	1	2	28	1	2	2	0	63
宮若市	29	47	3	0	1	1	1	0	10	1	93
嘉麻市	2	6	0	0	0	0	0	1	1	0	10
朝倉市	19	35	11	4	0	8	4	1	3	0	85
みやま市	0	0	0	0	0	0	0	0	0	0	0
糸島市	4	11	2	1	0	0	0	0	1	0	19
福岡県小計	726	1,425	188	115	45	98	209	28	112	32	2,978
佐賀県(市を除く)	19	68	5	0	1	2	5	0	7	0	107
佐賀市	7	93	12	0	2	31	13	3	8	2	171
唐津市	13	48	11	1	1	7	3	0	0	2	86
鳥栖市	0	6	0	0	0	0	0	0	0	0	6
多久市	1	17	12	3	1	7	1	0	3	28	73
伊万里市	14	44	4	0	1	10	1	0	2	0	76

表16-1 振動規制法に基づく特定工場等数

地方公共団体名	延 数										合 計
	金属加工機械	圧縮機	土石用 破砕機等	織 機	コンクリートブ ロックマシン等	木材加工 機械	印刷機械	ロール機	合成樹脂用射 出成形機	鋳造型機	
武雄市	6	14	5	0	0	0	0	0	0	1	26
鹿島市	5	9	3	0	1	1	1	1	1	0	22
小城市	6	24	4	0	1	3	0	0	0	0	38
嬉野市	1	4	28	0	0	3	0	1	0	0	37
神埼市	1	4	3	0	0	0	0	0	1	0	9
佐賀県小計	73	331	87	4	8	64	24	5	22	33	651
長崎県(市を除く)	24	22	1	1	0	0	1	0	0	0	49
長崎市	21	48	1	0	2	19	4	0	0	0	95
佐世保市	18	70	1	0	0	0	3	0	0	0	92
島原市	11	11	0	0	4	0	0	0	0	3	29
諫早市	1	11	0	0	0	0	4	0	0	0	16
大村市	24	42	4	0	0	3	3	0	0	0	76
平戸市	0	0	0	0	0	0	0	0	0	0	0
松浦市	6	41	2	1	2	0	0	0	0	0	52
対馬市	0	0	0	0	0	0	0	0	0	0	0
壱岐市	0	0	0	0	0	0	0	0	0	0	0
五島市	0	0	0	0	0	0	0	0	0	0	0
西海市	0	0	0	0	0	0	0	0	0	0	0
雲仙市	0	0	0	0	0	0	0	0	0	0	0
南島原市	0	0	0	0	0	0	0	0	0	0	0
長崎県小計	105	245	9	2	8	22	15	0	0	3	409
熊本県(市を除く)	21	176	7	2	7	30	19	5	4	2	273
熊本市	82	227	24	1	3	7	28	1	2	1	376
八代市	13	198	8	0	0	2	5	4	0	0	230
人吉市	9	20	2	0	0	0	0	0	1	0	32
荒尾市	23	23	4	0	0	0	1	0	1	2	54
水俣市	6	20	0	2	1	0	0	0	0	0	29
玉名市	8	28	1	1	1	1	11	1	9	0	61
山鹿市	3	12	10	0	0	2	0	0	3	0	30
菊池市	3	23	0	0	1	0	1	0	6	0	34
宇土市	13	23	0	0	2	0	9	0	3	0	50
上天草市	0	5	0	0	0	0	0	0	0	0	5
宇城市	0	0	0	0	0	0	0	0	0	0	0
阿蘇市	0	3	0	0	0	0	0	0	5	0	8
天草市	11	12	0	0	6	5	2	0	0	2	38
合志市	1	10	0	0	0	0	0	1	0	0	12
熊本県小計	193	780	56	6	21	47	76	12	34	7	1,232
大分県(市を除く)	0	4	0	0	0	0	0	1	1	0	6
大分市	122	193	38	5	7	24	32	0	3	4	428
別府市	18	24	1	0	0	0	16	0	2	0	61
中津市	22	58	5	0	1	3	3	1	6	2	101
日田市	1	15	0	0	0	2	0	0	1	0	19
佐伯市	23	7	1	0	0	13	5	0	1	0	50
臼杵市	7	23	1	0	1	1	2	0	1	0	36
津久見市	12	6	5	0	0	0	0	0	0	0	23
竹田市	0	3	0	0	0	1	0	0	0	0	4
豊後高田市	2	16	1	0	0	1	2	0	2	0	24
杵築市	0	0	0	0	0	0	0	0	1	0	1
宇佐市	4	20	0	0	0	0	0	0	6	0	30
豊後大野市	0	4	2	0	0	1	0	0	2	0	9
由布市	1	4	0	0	0	0	0	0	0	0	5
国東市	3	6	1	0	0	0	0	0	3	0	13
大分県小計	215	383	55	5	9	46	60	2	29	6	810
宮崎県(市を除く)	6	7	0	0	0	0	1	0	0	0	14
宮崎市	29	92	0	2	3	4	19	0	7	0	156
都城市	29	89	7	2	6	14	11	0	3	0	161
延岡市	25	37	4	0	0	6	4	0	4	0	80
日南市	0	3	1	0	0	0	1	1	1	0	7
小林市	3	4	0	0	2	0	3	0	0	0	12
日向市	7	30	4	0	0	18	4	0	0	0	63
串間市	0	0	0	0	0	0	0	0	0	0	0
西都賀市	0	0	0	0	0	0	0	0	0	0	0
えびの市	0	0	0	0	0	0	0	0	0	0	0
宮崎県小計	99	262	16	4	11	42	43	1	15	0	493
鹿児島県(市を除く)	5	12	0	0	0	0	0	0	0	3	20
鹿児島市	31	124	33	7	1	31	19	0	1	0	247
鹿屋市	21	55	15	4	6	4	1	0	7	0	113
枕崎市	2	47	6	1	1	0	2	0	0	0	59
阿久根市	3	22	0	0	1	3	3	0	0	0	32
出水市	2	0	0	0	0	0	0	0	0	0	2
指宿市	0	21	2	2	0	1	1	0	0	0	27
西之表市	0	1	0	0	0	0	0	0	0	0	1
垂水市	0	0	0	0	0	0	0	0	0	0	0
薩摩川内市	13	45	5	0	2	4	5	0	0	0	74
日置市	0	11	2	0	0	0	0	0	0	0	13

表16-1 振動規制法に基づく特定工場等数

地方公共団体名	延 数										合 計
	金属加工 機械	圧縮機	土石用 破碎機等	織 機	コンクリートブ ロックマシン等	木材加工 機械	印刷機械	ロール機	合成樹脂用射 出成形機	鋳造型機	
曾 於 市	0	0	0	0	0	0	0	0	0	0	0
霧 島 市	8	56	3	0	0	0	1	0	1	0	69
いちき串木野市	6	13	0	0	1	1	1	0	0	0	22
南さつま市	7	24	1	0	4	0	1	0	1	0	38
志 布 志 市	0	0	0	0	0	0	0	0	0	0	0
奄 美 市	0	0	3	0	0	2	0	0	0	0	5
南 九 州 市	0	0	0	0	0	0	0	0	0	0	0
伊 佐 市	3	14	3	0	2	6	2	0	0	0	30
始 良 市	0	0	0	0	0	0	0	0	0	0	0
鹿児島県小計	101	445	73	14	18	52	36	0	10	3	752
沖縄県(市を除く)	2	8	2	0	0	3	0	0	0	1	16
那 覇 市	0	6	0	0	1	0	0	0	0	0	7
宜 野 湾 市	1	16	0	0	0	0	0	0	0	0	17
石 垣 市	0	0	0	0	0	0	0	0	0	0	0
浦 添 市	41	69	0	0	1	0	4	0	0	0	115
名 護 市	0	0	0	0	0	0	0	0	0	0	0
糸 満 市	1	0	2	0	1	0	0	0	0	0	4
沖 縄 市	3	33	1	0	2	1	0	0	0	0	40
豊 見 城 市	2	16	0	0	6	2	0	0	0	0	26
う る ま 市	4	12	1	0	0	0	0	0	1	0	18
宮 古 島 市	0	0	0	0	0	0	0	0	0	0	0
南 城 市	0	0	0	0	0	0	0	0	0	0	0
沖縄県小計	54	160	6	0	11	6	4	0	1	1	243
合計	38,630	46,615	4,218	17,801	818	2,380	9,772	676	7,162	1,175	129,706

表16-2 振動規制法に基づく特定施設数

地方公共団体名	延 数										合 計
	金属加工 機械	圧縮機	土石用 破砕機等	織 機	コンクリートブ ロックマシン等	木材加工 機械	印刷機械	ロール機	合成樹脂用射 出成形機	鋳造型機	
北海道(市を除く)	87	362	179	1	41	59	48	0	2	17	796
札幌市	517	793	8	0	1	8	326	6	0	27	1,686
函館市	78	135	12	0	0	1	38	6	0	3	273
小樽市	85	140	3	0	0	1	21	24	25	0	299
旭川市	124	216	2	0	2	9	68	0	15	0	436
室蘭市	55	135	0	0	0	0	53	0	3	0	246
釧路市	75	218	20	0	6	9	27	0	0	0	355
帯広市	11	114	0	0	0	3	19	0	0	0	147
北見市	75	182	5	0	8	21	23	0	0	5	319
夕張市	13	17	1	0	0	1	0	0	0	0	32
岩見沢市	18	55	4	0	2	3	5	0	6	1	94
網走市	21	20	0	0	0	3	8	0	0	0	52
留萌市	0	0	0	0	0	0	0	0	0	0	0
苫小牧市	43	275	27	0	1	9	8	0	0	1	364
稚内市	5	16	10	0	2	4	2	0	0	0	39
美瑛市	77	79	4	0	5	1	3	0	52	0	221
芦別市	25	31	0	0	0	0	0	0	0	0	56
江別市	31	105	0	0	0	0	0	0	0	0	136
赤平市	1	23	3	0	1	2	0	0	5	0	35
紋別市	16	20	2	0	0	6	5	0	0	0	49
士別市	2	3	0	1	0	11	2	0	0	0	19
名寄市	0	41	0	0	1	2	3	0	0	0	47
三笠市	2	4	0	0	0	1	0	0	1	0	8
根室市	0	22	0	0	0	2	0	0	0	0	24
千歳市	36	129	1	0	10	0	11	2	6	0	195
滝川市	0	0	0	0	0	0	0	0	0	0	0
砂川市	4	9	0	0	0	0	0	0	0	0	13
歌志内市	0	0	0	0	0	0	0	0	0	0	0
深川市	20	2	0	0	3	0	0	0	0	0	25
富良野市	0	0	0	0	0	0	0	0	0	0	0
登別市	12	31	10	0	4	0	0	0	23	0	80
恵庭市	9	47	0	0	2	1	7	0	0	0	66
伊達市	4	10	4	0	0	0	1	0	0	0	19
北広島市	91	84	10	0	3	3	1	0	8	0	200
石狩市	0	10	0	0	0	0	0	0	0	0	10
北斗市	29	131	48	0	1	5	3	0	0	0	217
北海道小計	1,566	3,459	353	2	93	165	682	38	146	54	6,558
青森県(市を除く)	0	0	0	0	0	0	0	0	0	0	0
青森市	10	251	0	0	0	2	62	0	3	0	328
弘前市	81	215	0	8	10	0	26	0	58	0	398
八戸市	23	318	23	0	2	2	23	0	1	0	392
黒石市	11	28	0	0	0	32	14	0	2	0	87
五所川原市	1	3	0	0	0	1	0	0	0	0	5
十和田市	0	52	0	0	0	0	0	0	0	3	55
三沢市	3	35	0	0	3	1	16	0	0	0	58
むつ市	10	25	0	0	4	8	6	0	0	0	53
つがる市	0	0	0	0	0	0	0	0	0	0	0
平川市	0	0	0	0	0	0	0	0	0	0	0
青森県小計	139	927	23	8	19	46	147	0	64	3	1,376
岩手県(市を除く)	51	320	0	0	0	2	23	0	0	0	396
盛岡市	62	199	4	0	7	8	66	0	41	1	388
宮古市	22	23	5	0	0	0	7	0	0	0	57
大船渡市	26	26	0	0	0	7	17	0	6	0	82
花巻市	42	83	0	0	0	1	2	0	0	0	128
北上市	66	105	6	0	4	11	9	0	17	0	218
久慈市	5	25	0	0	4	7	10	0	0	0	51
遠野市	17	3	0	0	0	0	0	0	30	0	50
一関市	30	160	19	0	8	0	26	0	53	0	296
陸前高田市	0	0	0	0	0	0	0	0	0	0	0
釜石市	83	64	0	0	1	3	8	0	34	0	193
二戸市	0	40	0	0	0	17	0	0	0	0	57
八幡平市	55	7	0	0	0	0	6	0	46	0	114
奥州市	87	112	3	0	0	0	9	0	7	84	302
滝沢市	1	0	0	0	0	4	0	0	0	0	5
岩手県小計	547	1,167	37	0	24	60	183	0	234	85	2,337
宮城県(市を除く)	154	495	60	0	12	17	1	17	254	0	1,010
仙台市	363	411	119	10	6	20	70	41	24	11	1,075
石巻市	39	203	30	0	13	8	21	0	3	0	317
塩竈市	5	54	2	0	0	0	4	0	0	0	65
気仙沼市	2	99	6	0	1	3	6	0	2	2	121
白石市	100	152	58	151	0	5	11	0	55	1	533
名取市	43	88	1	0	0	0	11	0	79	0	222
角田市	16	56	1	0	0	2	0	0	57	0	132
多賀城市	7	345	0	0	0	0	4	0	36	29	421
岩沼市	39	87	6	0	2	3	7	51	0	0	195
登米市	31	108	1	0	0	19	6	0	1	8	174

表16-2 振動規制法に基づく特定施設数

地方公共団体名	延 数										合 計
	金属加工機械	圧縮機	土石用破砕機等	織 機	コンクリートブ ロックマシン等	木材加工 機械	印刷機械	ロール機	合成樹脂用射 出成形機	鋳造型機	
栗原市	16	54	0	6	13	0	1	0	2	0	92
東松島市	13	31	0	0	0	0	10	0	36	0	90
大崎市	0	0	0	0	0	0	0	0	0	0	0
富谷市	11	161	7	0	0	1	0	0	29	0	209
宮城県小計	839	2,344	291	167	47	78	152	109	578	51	4,656
秋田県(市を除く)	0	0	0	0	0	0	0	0	0	0	0
秋田市	93	184	1	0	0	2	41	0	19	0	340
能代市	93	100	0	0	3	8	15	0	8	3	230
横手市	2	38	1	0	0	1	21	0	0	0	63
大館市	6	48	0	0	9	3	11	0	0	0	77
男鹿市	1	1	1	0	0	0	0	0	0	0	3
湯沢市	35	36	1	0	0	0	2	0	11	0	85
鹿角市	5	4	0	1	0	25	3	0	0	0	38
由利本荘市	51	214	0	0	4	0	0	0	64	0	333
潟上市	0	0	0	0	0	0	0	0	0	0	0
大仙市	11	9	18	0	2	18	17	0	0	0	75
北秋田市	0	0	0	0	0	0	0	0	0	0	0
にかほ市	0	0	0	0	0	0	0	0	0	0	0
仙北市	0	0	0	0	0	0	0	0	0	0	0
秋田県小計	297	634	22	1	18	57	110	0	102	3	1,244
山形県(市を除く)	155	96	9	0	6	2	5	4	8	0	285
山形市	298	406	2	5	1	3	86	0	241	42	1,084
米沢市	175	204	1	1,919	0	34	20	0	97	0	2,450
鶴岡市	213	209	0	292	0	4	24	0	24	4	770
酒田市	135	135	14	0	0	5	11	0	0	11	311
新庄市	12	27	0	0	0	0	8	0	0	0	47
寒河江市	21	109	1	447	2	0	0	0	0	0	580
上山市	92	206	1	17	0	0	21	0	0	31	368
村山市	1	38	0	0	0	3	0	0	0	27	69
長井市	81	24	0	118	3	1	0	0	1	0	228
天童市	9	55	3	0	0	0	0	0	0	0	67
東根市	0	34	5	0	2	3	0	0	0	0	44
尾花沢市	1	13	0	0	7	0	0	0	15	1	37
南陽市	42	92	0	23	3	2	7	0	15	0	184
山形県小計	1,235	1,648	36	2,821	24	57	182	4	401	116	6,524
福島県(市を除く)	162	225	2	0	8	9	6	0	140	0	552
福島市	318	564	5	663	8	5	102	11	251	56	1,983
会津若松市	86	164	13	19	0	11	6	0	104	0	403
郡山市	301	435	36	1	6	2	80	0	69	6	936
いわき市	178	286	19	0	3	17	54	3	117	1	678
白河市	81	167	3	0	12	2	8	24	28	3	328
須賀川市	134	100	10	12	2	0	27	0	2	0	287
喜多方市	0	0	0	0	0	0	0	0	0	0	0
相馬市	0	51	2	0	0	0	0	0	0	0	53
二本松市	68	111	9	0	0	0	0	21	44	2	255
田村市	0	0	0	0	0	0	0	0	0	0	0
南相馬市	24	40	0	0	1	4	4	0	0	1	74
伊達市	1	23	0	0	0	0	0	0	0	0	24
本宮市	3	79	1	0	1	0	0	0	15	0	99
福島県小計	1,356	2,245	100	695	41	50	287	59	770	69	5,672
茨城県(市を除く)	356	752	63	7	7	34	20	0	57	1	1,297
水戸市	122	450	2	0	0	3	76	0	22	4	679
日立市	997	437	37	0	0	5	38	1	249	6	1,770
土浦市	426	360	6	0	0	1	17	0	22	16	848
古河市	0	0	0	0	0	0	0	0	0	0	0
石岡市	134	145	42	3	4	18	34	0	107	4	491
結城市	0	0	0	0	0	0	0	0	0	0	0
龍ヶ崎市	373	103	3	0	0	5	1	0	6	0	491
下妻市	109	75	4	0	1	0	1	0	26	7	223
常総市	241	340	5	0	2	2	31	2	5	33	661
常陸太田市	138	70	53	0	0	0	0	0	5	0	266
高萩市	5	73	0	0	0	0	5	0	19	0	102
北茨城市	15	88	0	4	0	3	0	0	9	0	119
笠間市	33	96	93	34	0	4	0	0	100	0	360
取手市	1	1	0	0	0	0	0	0	2	0	4
牛久市	0	0	0	0	0	0	0	0	0	0	0
つくば市	169	524	65	2	4	0	2	10	43	55	874
ひたちなか市	194	259	64	0	2	1	5	0	4	0	529
鹿嶋市	13	42	36	0	0	1	0	0	0	0	92
潮来市	32	0	0	0	0	0	0	0	70	0	102
守谷市	5	31	0	0	0	0	0	0	0	0	36
常陸大宮市	156	78	85	1	0	16	0	0	12	5	353
那珂市	43	33	7	0	0	2	3	0	8	2	98
筑西市	629	509	28	165	18	1	17	5	91	19	1,482
坂東市	87	240	34	0	3	1	19	19	3	7	413
稲敷市	73	62	3	0	0	0	6	0	105	0	249

表16-2 振動規制法に基づく特定施設数

地方公共団体名	延 数										合 計
	金属加工 機械	圧縮機	土石用 破砕機等	織 機	コンクリートブ ロックマシン等	木材加工 機械	印刷機械	ロール機	合成樹脂用射 出成形機	鋳造型機	
かすみがうら市	88	309	1	28	0	0	7	0	15	0	448
桜川市	33	16	23	0	0	0	0	0	1	0	73
神栖市	14	32	5	0	3	0	1	0	0	0	55
行方市	0	0	0	0	0	0	0	0	0	0	0
銚田市	37	10	2	0	1	0	0	0	0	0	50
つくばみらい市	85	143	0	0	0	0	0	1	1	1	231
小美玉市	0	0	0	0	0	0	0	0	0	0	0
茨城県小計	4,608	5,278	661	244	45	97	283	38	982	160	12,396
栃木県(市を除く)	32	59	21	3	0	19	6	12	22	0	174
宇都宮市	521	364	19	1	0	12	106	0	144	2	1,169
足利市	1,361	247	0	1,297	2	5	138	49	647	32	3,778
栃木市	0	1	0	0	0	0	0	0	0	0	1
佐野市	607	370	72	315	3	14	30	25	322	5	1,763
鹿沼市	139	96	16	54	0	9	14	0	23	0	351
日光市	10	36	2	0	0	12	3	0	0	0	63
小山市	25	53	0	0	0	0	3	0	3	0	84
真岡市	10	12	1	0	0	0	3	0	5	0	31
大田原市	0	8	0	0	0	0	0	0	0	0	8
矢板市	0	0	0	0	0	0	0	0	0	0	0
那須塩原市	198	158	18	2	8	14	68	46	67	0	579
さくら市	5	10	0	0	0	1	9	0	0	0	25
那須烏山市	0	0	0	0	0	0	0	0	0	0	0
下野市	0	0	0	0	0	0	0	0	0	0	0
栃木県小計	2,908	1,414	149	1,672	13	86	380	132	1,233	39	8,026
群馬県(市を除く)	1,248	1,125	108	164	4	21	38	48	389	0	3,145
前橋市	1,076	757	65	0	12	22	96	22	128	12	2,190
高崎市	1,635	865	47	3	23	4	98	8	313	6	3,002
桐生市	350	511	37	1,008	2	32	93	0	131	25	2,189
伊勢崎市	1,646	996	38	434	6	4	44	6	528	30	3,732
太田市	3,060	1,443	51	187	1	3	28	1	737	16	5,527
沼田市	47	176	44	0	1	17	0	0	14	0	299
館林市	916	247	9	71	6	3	125	9	157	2	1,545
渋川市	130	346	191	0	36	10	2	1	23	0	739
藤岡市	130	183	13	0	5	2	73	0	227	0	633
富岡市	1,047	276	19	25	0	5	6	0	332	0	1,710
安中市	28	250	32	11	2	2	1	7	105	0	438
みどり市	12	18	1	0	0	0	0	0	0	1	32
群馬県小計	11,325	7,193	655	1,903	98	125	604	102	3,084	92	25,181
埼玉県(市を除く)	1,246	1,104	120	35	20	13	294	17	451	33	3,333
さいたま市	1,624	735	173	0	3	3	162	16	430	8	3,154
川越市	802	412	36	172	0	1	62	4	140	7	1,636
熊谷市	820	343	46	26	26	1	40	5	182	13	1,502
川口市	1,124	505	14	0	4	0	237	36	278	34	2,232
行田市	182	340	0	0	0	0	18	0	162	0	702
秩父市	0	0	0	0	0	0	0	0	0	0	0
所沢市	415	512	33	0	0	11	81	0	12	0	1,064
飯能市	73	113	0	0	0	2	4	0	3	0	195
加須市	364	464	6	38	2	15	91	13	67	0	1,060
本庄市	399	288	8	28	0	1	28	0	73	0	825
東松山市	440	249	7	0	5	1	7	0	87	0	796
春日部市	616	392	7	0	0	1	37	12	262	0	1,327
狭山市	157	185	6	8	0	2	10	7	38	4	417
羽生市	0	0	0	0	0	0	0	0	0	0	0
鴻巣市	48	451	1	0	0	0	47	1	130	3	681
深谷市	250	368	1	52	1	1	16	5	47	0	741
上尾市	23	252	15	95	6	2	64	34	151	3	645
草加市	2,000	416	5	47	0	1	322	45	149	0	2,985
越谷市	1,226	352	12	0	0	5	113	27	166	13	1,914
蕨市	219	45	4	166	0	0	83	17	44	15	593
戸田市	474	347	11	8	0	0	195	1	271	12	1,319
入間市	805	375	23	420	0	11	40	19	131	1	1,825
朝霞市	529	285	19	1	2	4	136	0	209	5	1,190
志木市	171	108	1	0	0	0	42	0	14	0	336
和光市	77	235	3	0	0	0	12	0	29	2	358
新座市	235	189	4	0	0	0	161	0	38	24	651
桶川市	197	207	7	0	0	1	41	0	80	0	533
久喜市	51	188	7	0	0	0	56	0	0	0	302
北本市	175	145	5	0	2	1	0	0	0	0	328
八潮市	323	187	28	0	0	8	71	0	68	0	685
富士見市	131	40	1	0	0	0	0	0	2	0	174
三郷市	1,101	314	21	0	0	0	52	18	214	5	1,725
蓮田市	16	213	0	0	0	0	1	0	30	0	260
坂戸市	191	401	7	0	0	0	50	0	172	0	821
幸手市	167	160	0	0	0	0	0	0	18	0	345

表16-2 振動規制法に基づく特定施設数

地方公共団体名	延 数										合 計
	金属加工 機械	圧縮機	土石用 破砕機等	織 機	コンクリート ブロック等	木材加工 機械	印刷機械	ロール機	合成樹脂用射 出成形機	鋳造型機	
鶴ヶ島市	91	138	0	93	0	0	51	3	64	0	440
日高市	213	184	4	87	0	5	14	0	63	2	572
吉川市	284	165	10	0	0	0	32	6	140	0	637
ふじみ野市	271	129	2	0	0	0	21	4	80	8	515
白岡市	53	160	12	0	2	1	26	0	23	0	277
埼玉県小計	17,583	11,696	659	1,276	73	91	2,717	290	4,518	192	39,095
千葉県(市を除く)	77	248	0	0	0	0	0	0	4	0	329
千葉市	813	452	51	0	21	10	84	9	177	1	1,618
銚子市	0	0	0	0	0	0	0	0	0	0	0
市川市	842	1,241	25	0	0	0	80	0	133	11	2,332
船橋市	216	189	8	0	0	0	56	7	66	4	546
館山市	17	90	1	2	2	0	0	0	4	0	116
木更津市	13	451	5	0	0	9	9	0	15	0	502
松戸市	325	301	3	0	0	0	16	0	44	0	689
野田市	205	506	10	0	2	0	16	0	44	0	783
茂原市	224	362	16	0	0	0	13	0	34	0	649
成田市	0	118	0	0	0	0	0	7	2	0	127
佐倉市	63	113	1	16	0	0	2	3	15	2	215
東金市	12	94	1	0	0	0	3	0	0	0	110
旭市	0	8	0	0	0	0	0	0	0	0	8
習志野市	695	265	12	0	0	1	25	0	7	0	1,005
柏市	487	865	1	80	0	3	37	1	76	0	1,550
勝浦市	0	18	12	0	0	0	0	0	0	0	34
市原市	118	278	21	0	0	4	5	4	27	0	453
流山市	0	145	0	0	0	0	0	0	0	0	145
八千代市	230	466	17	0	0	0	36	6	6	0	761
我孫子市	21	216	0	0	0	0	12	0	11	0	260
鴨川市	0	17	0	0	0	0	0	0	0	0	17
鎌ヶ谷市	119	90	3	0	0	0	1	2	12	0	227
君津市	37	183	3	0	1	7	2	0	0	0	233
富津市	69	432	12	0	0	1	0	0	0	0	514
浦安市	96	581	3	0	0	0	8	0	0	0	688
四街道市	88	152	8	0	0	5	6	0	10	0	269
袖ヶ浦市	2	38	1	0	0	0	2	0	3	0	46
八街市	2	7	0	0	0	0	0	0	0	0	9
印西市	3	672	0	0	0	3	0	0	10	0	688
白井市	24	98	4	0	0	0	0	0	0	0	126
富里市	0	0	0	0	0	0	0	0	0	0	0
南房総市	0	0	0	0	0	0	0	0	0	0	0
匝瑳市	17	63	5	0	0	0	0	1	14	0	100
香取市	1	77	1	0	0	7	0	4	1	0	91
山武市	0	46	0	0	0	0	0	0	0	0	46
いすみ市	0	0	0	0	0	0	0	0	0	0	0
大網白里市	22	151	0	0	0	0	0	0	0	0	173
千葉県小計	4,838	9,033	224	98	26	50	413	44	715	18	15,459
東京都(市・特別区を除く)	0	0	0	0	0	0	0	0	0	0	0
千代田区	31	78	0	0	0	0	270	0	1	0	380
中央区	23	33	0	0	0	0	359	0	6	0	421
港区	168	514	2	0	0	0	211	0	5	0	900
新宿区	70	158	0	0	0	0	353	0	4	0	585
文京区	40	60	0	36	0	4	619	0	8	0	767
台東区	632	32	0	0	0	0	390	0	16	0	1,070
墨田区	3,175	191	4	1	1	0	735	25	283	0	4,415
江東区	921	584	0	0	0	19	1,599	0	143	4	3,270
品川区	890	265	7	0	0	0	144	0	213	0	1,519
目黒区	137	55	0	0	0	0	32	0	58	0	282
大田区	1,956	495	1	0	0	0	199	0	363	13	3,027
世田谷区	330	146	0	0	0	0	146	0	95	0	717
渋谷区	35	39	0	0	0	0	43	0	11	0	128
中野区	34	15	0	0	0	0	33	0	4	0	86
杉並区	43	43	0	0	0	0	47	0	1	0	134
豊島区	255	83	0	0	0	0	277	0	9	0	624
北区	652	242	4	25	0	0	492	2	76	0	1,493
荒川区	1,905	126	0	30	0	0	663	13	242	0	2,979
板橋区	904	344	4	0	0	0	969	6	282	16	2,525
練馬区	91	129	0	0	0	0	67	0	17	0	304
足立区	2,327	524	63	0	0	16	313	33	314	0	3,590
葛飾区	1,572	1,018	1	0	0	19	445	0	489	0	3,544
江戸川区	1,666	362	27	0	0	0	164	6	114	0	2,339
八王子市	1,165	650	81	569	0	3	151	0	389	1	3,009
立川市	366	436	4	0	0	3	76	0	55	0	940
武蔵野市	16	290	3	0	0	0	33	0	0	0	342
三鷹市	164	444	2	25	0	0	33	0	11	685	1,364
青梅市	791	370	123	1,024	0	5	35	0	170	0	2,518
府中市	176	308	9	0	0	5	18	0	21	0	537
昭島市	490	374	27	0	2	0	7	3	57	0	960

表16-2 振動規制法に基づく特定施設数

地方公共団体名	延 数										合 計
	金属加工 機械	圧縮機	土石用 破砕機等	織 機	コンクリートブ ロックマシン等	木材加工 機械	印刷機械	ロール機	合成樹脂用射 出成形機	鋳造型機	
調布市	35	122	1	0	4	0	9	0	54	0	225
町田市	135	255	10	0	0	0	6	0	51	0	457
小金井市	17	33	0	0	0	0	1	0	6	0	57
小平市	271	173	2	34	0	0	47	57	55	0	639
日野市	5	94	0	0	3	1	1	0	0	1	105
東村山市	43	338	1	22	0	0	95	0	57	0	556
国分寺市	33	55	0	0	0	0	10	0	6	1	105
国立市	37	264	0	0	0	0	0	0	12	14	327
福生市	196	44	1	0	2	0	10	0	47	0	300
狛江市	27	0	0	0	0	0	6	0	4	0	37
東大和市	212	85	0	0	0	0	4	0	23	0	324
清瀬市	61	64	0	0	0	3	3	0	13	0	144
東久留米市	14	222	0	0	0	0	13	0	22	0	271
武蔵村山市	664	288	7	4	0	1	39	0	64	0	1,067
多摩市	19	662	0	0	0	1	3	0	48	0	733
稲城市	281	95	25	42	0	1	2	0	43	0	489
羽村市	160	77	5	0	0	0	2	0	320	0	564
あきる野市	214	215	33	0	0	4	11	0	42	8	527
西東京市	124	381	3	0	0	3	58	0	77	0	646
東京都小計	23,573	11,875	450	1,812	12	88	9,243	145	4,401	743	52,342
神奈川県(市を除く)	261	488	31	1	0	0	22	0	86	0	889
横浜市	6,220	2,501	152	1	0	5	534	19	852	0	10,284
川崎市	1,619	737	20	0	0	1	126	1	312	0	2,816
相模原市	1,893	696	60	15	4	2	206	1	309	10	3,196
横須賀市	217	257	28	0	1	2	41	0	87	1	634
平塚市	490	323	23	0	2	0	22	0	279	0	1,139
鎌倉市	77	169	6	0	0	0	3	0	26	1	282
藤沢市	1,255	514	13	0	0	0	19	36	225	0	2,062
小田原市	600	646	5	0	3	2	174	2	147	0	1,579
茅ヶ崎市	203	258	18	0	0	5	0	0	13	0	497
逗子市	22	56	0	0	0	0	0	0	0	0	78
三浦市	8	7	1	0	0	0	0	0	0	0	16
秦野市	424	627	22	0	1	6	9	2	38	0	1,129
厚木市	827	496	54	0	2	3	23	9	242	0	1,656
大和市	1,579	523	24	0	3	0	24	81	375	8	2,617
伊勢原市	222	138	0	0	0	0	11	0	115	0	486
海老名市	312	577	36	0	0	0	2	0	79	0	1,006
座間市	414	164	0	0	0	4	50	0	57	6	695
南足柄市	23	95	10	0	1	0	0	0	24	0	153
綾瀬市	624	246	0	0	2	1	8	6	46	0	933
神奈川県小計	17,290	9,518	503	17	19	31	1,274	157	3,312	26	32,147
新潟県(市を除く)	309	296	0	582	1	0	0	0	1	0	1,189
新潟市	1,166	1,175	76	619	48	31	326	0	146	18	3,605
長岡市	312	567	16	15	7	3	57	0	11	6	994
三条市	2,841	235	3	0	0	2	52	0	93	22	3,248
柏崎市	244	257	2	20	0	1	13	0	18	14	569
新発田市	78	232	31	0	2	14	3	0	0	0	360
小千谷市	22	129	0	132	2	0	0	0	76	0	361
加茂市	413	77	0	796	10	2	10	0	77	3	1,388
十日町市	1	37	0	287	0	0	1	0	5	0	331
見附市	154	181	0	652	0	0	10	0	79	0	1,076
村上市	6	70	3	0	0	2	1	0	53	0	135
燕市	3,397	207	16	0	0	1	13	0	34	2	3,670
糸魚川市	22	119	68	266	3	6	0	0	31	0	515
妙高市	98	203	38	0	0	0	4	0	8	0	351
五泉市	10	31	0	5	0	0	0	0	0	0	46
上越市	458	1,186	29	939	12	17	23	0	81	0	2,745
阿賀野市	0	2	0	0	0	0	0	0	0	0	2
佐渡市	7	48	5	0	0	0	1	0	0	0	61
南魚沼市	0	2	0	0	0	0	1	0	0	0	3
南魚沼市	67	98	3	196	5	0	14	0	1	10	394
胎内市	62	45	2	0	12	0	0	0	0	0	121
新潟県小計	9,667	5,197	292	4,509	102	79	529	0	714	75	21,164
富山県(市を除く)	26	158	4	1,566	0	3	6	0	42	3	1,808
富山市	867	1,308	205	0	10	26	193	3	156	5	2,773
高岡市	861	770	69	539	10	35	25	2	86	72	2,469
魚津市	29	88	5	0	0	3	0	0	10	0	135
氷見市	9	36	29	20	0	0	0	0	3	5	102
滑川市	100	193	26	0	0	3	15	0	15	0	352
黒部市	201	77	28	65	0	3	14	31	156	0	575
砺波市	15	29	1	168	0	10	20	0	94	0	337
小矢部市	33	9	0	38	8	5	5	2	32	0	132
南砺市	17	79	0	455	0	6	2	0	31	0	590
射水市	76	83	63	0	0	30	3	0	19	0	274
富山県小計	2,234	2,830	430	2,851	28	124	283	38	644	85	9,547

表16-2 振動規制法に基づく特定施設数

地方公共団体名	延 数										合 計
	金属加工 機械	圧縮機	土石用 破砕機等	織 機	コンクリート ロックマシン等	木材加工 機械	印刷機械	ロール機	合成樹脂用射 出成形機	鋳造型機	
石川県(市を除く)	419	198	50	10,019	2	19	53	0	189	31	10,980
金 沢 市	853	356	1	89	1	4	222	0	60	12	1,598
七 尾 市	9	23	0	1,748	0	8	2	0	6	0	1,796
小 松 市	211	265	0	4,131	0	3	13	0	0	9	4,632
輪 島 市	9	0	0	69	0	2	8	0	0	0	88
珠 洲 市	30	2	1	138	0	1	5	0	0	0	177
加 賀 市	675	100	11	698	0	1	4	0	34	2	1,525
羽 咋 市	122	58	3	350	0	0	18	0	6	14	571
か ほ く 市	13	32	2	2,920	0	15	0	0	0	10	2,992
白 山 市	239	296	49	257	6	6	12	0	25	7	897
能 美 市	248	211	21	2,022	3	3	13	1	103	0	2,625
野々市市	142	100	0	0	0	0	4	0	0	0	246
石川県小計	2,970	1,641	138	22,441	12	62	354	1	423	85	28,127
福井県(市を除く)	3	21	1	1,274	0	10	11	0	0	0	1,320
福 井 市	151	710	14	2,135	0	7	76	1	118	2	3,214
敦 賀 市	88	37	0	48	4	3	28	0	52	57	317
小 浜 市	65	34	0	0	0	1	1	0	7	0	108
大 野 市	0	21	0	897	0	2	19	0	0	1	940
勝 山 市	50	23	2	112	19	5	5	17	0	3	236
鯖 江 市	280	64	8	2,605	0	0	13	5	13	5	2,993
あ わ ら 市	1	14	0	315	0	0	7	0	0	0	337
越 前 市	175	250	12	2,952	0	4	28	13	30	0	3,464
坂 井 市	1	15	0	4,539	0	2	4	0	22	0	4,583
福井県小計	814	1,189	37	14,877	23	34	192	36	242	68	17,512
山梨県(市を除く)	60	391	48	2	2	24	33	22	23	0	605
甲 府 市	189	191	11	51	0	21	61	9	240	0	773
富 士 吉 田 市	0	74	0	1,692	0	0	1	0	0	0	1,767
都 留 市	266	216	13	112	1	0	10	0	51	28	697
山 梨 市	82	148	30	0	0	44	9	0	55	46	414
大 月 市	187	68	21	257	20	5	8	0	112	1	679
韮 崎 市	101	50	0	0	2	0	4	0	1	0	158
南アルプス市	18	149	77	0	2	2	6	0	72	26	352
北 杜 市	32	95	3	0	0	3	0	0	7	3	143
甲 斐 市	46	36	1	0	3	0	5	0	0	0	91
笛 吹 市	71	148	5	0	0	2	3	0	114	0	343
上 野 原 市	343	53	6	142	0	1	19	0	91	557	1,212
甲 州 市	0	2	0	0	0	0	0	0	0	0	2
中 央 市	44	100	10	0	0	0	0	0	2	1	157
山梨県小計	1,439	1,721	225	2,256	30	102	159	31	768	662	7,393
長野県(市を除く)	45	72	1	0	6	1	14	0	7	0	146
長 野 市	488	698	55	42	1	1	355	13	123	122	1,898
松 本 市	212	466	0	0	0	0	0	0	0	0	678
上 田 市	233	183	1	44	1	1	34	0	19	0	516
岡 谷 市	608	435	0	0	2	0	60	0	42	43	1,190
飯 田 市	82	116	3	9	3	2	11	0	0	0	226
諏 訪 市	683	148	0	0	0	6	16	0	135	39	1,027
須 坂 市	371	321	9	1	3	70	48	0	47	24	894
小 諸 市	31	56	2	0	2	6	3	0	10	10	120
伊 那 市	50	136	0	0	0	0	9	2	15	0	212
駒 ケ 根 市	0	0	0	0	0	0	0	0	0	0	0
中 野 市	31	27	0	0	0	5	4	0	216	0	283
大 町 市	5	18	0	0	0	6	2	0	8	0	39
飯 山 市	0	12	0	0	0	2	0	0	0	0	14
茅 野 市	687	214	1	0	0	0	0	5	273	5	1,185
塩 尻 市	152	137	0	0	1	1	45	0	217	11	564
佐 久 市	31	111	1	0	0	2	30	0	34	0	209
千 曲 市	274	169	0	0	0	3	1	0	89	8	544
東 御 市	0	0	0	0	0	0	0	0	0	0	0
安 曇 野 市	0	0	0	0	0	0	0	0	0	0	0
長野県小計	3,983	3,319	73	96	19	106	632	20	1,235	262	9,745
岐阜県(市を除く)	2,546	1,379	280	5,803	15	190	64	147	446	73	10,943
岐 阜 市	427	486	51	1,059	12	7	195	0	177	5	2,419
大 垣 市	1,519	853	75	352	1	6	217	1	261	4	3,289
高 山 市	34	219	4	0	5	36	12	0	4	0	314
多 治 見 市	84	602	732	26	0	3	15	0	77	0	1,539
関 市	1,183	624	50	0	10	19	17	1	234	1	2,139
中 津 川 市	1,223	561	73	0	31	8	7	7	195	0	2,105
美 濃 市	250	190	18	0	3	2	7	0	111	0	581
瑞 浪 市	13	165	286	0	6	2	9	0	0	0	481
羽 島 市	201	224	18	3,788	0	3	6	3	50	3	4,296
恵 那 市	47	59	0	38	0	0	0	0	0	0	144
美 濃 加 茂 市	297	256	12	0	2	3	18	0	93	7	688
土 岐 市	87	241	266	0	2	1	10	0	39	3	649
各 務 原 市	1,019	630	118	499	1	9	5	6	251	0	2,538
可 児 市	744	719	36	0	9	7	65	0	260	1	1,841
山 県 市	6	43	2	0	0	1	0	0	53	1	106

表16-2 振動規制法に基づく特定施設数

地方公共団体名	延 数										合 計
	金属加工 機械	圧縮機	土石用 破砕機等	織 機	コンクリート ブロック等	木材加工 機械	印刷機械	ロール機	合成樹脂用射 出成形機	鋳造型機	
瑞穂市	22	86	9	38	0	7	12	0	33	1	208
飛騨市	76	59	42	28	4	24	0	0	0	0	233
本巣市	50	162	34	302	13	19	7	0	34	0	621
郡上市	158	89	42	71	3	44	0	0	23	0	430
下呂市	9	190	60	0	2	3	0	0	0	0	264
海津市	105	133	76	124	2	0	1	0	112	0	553
岐阜県小計	10,100	7,970	2,284	12,128	121	394	667	165	2,453	99	36,381
静岡県(市を除く)	843	1,282	24	588	10	53	67	41	482	7	3,397
静岡市	3,276	2,433	161	795	14	126	430	6	630	33	7,904
浜松市	6,537	2,547	129	16,005	13	40	286	42	1,531	61	27,191
沼津市	1,089	540	32	4	5	7	173	13	132	13	2,008
熱海市	0	492	0	0	0	0	0	0	0	0	492
三島市	51	80	2	0	0	1	4	0	21	0	159
富士宮市	913	712	69	0	1	15	61	3	49	0	1,823
伊東市	8	151	32	0	0	4	10	0	1	0	206
島田市	377	839	22	328	14	23	923	0	207	17	2,750
富士市	1,082	1,461	81	18	6	24	119	7	343	1	3,142
磐田市	156	275	2	0	0	0	4	12	159	0	608
焼津市	412	800	29	152	5	20	38	0	404	4	1,864
掛川市	798	975	49	60	1	6	3	1	233	10	2,136
藤枝市	466	679	5	515	0	10	23	10	68	0	1,776
御殿場市	277	281	21	11	5	5	10	2	249	0	861
袋井市	460	634	13	550	0	4	20	5	352	4	2,042
下田市	1	6	0	0	0	0	0	0	0	0	7
裾野市	235	241	5	0	2	3	5	0	25	1	517
湖西市	601	610	1	27	0	0	1	0	507	0	1,747
伊豆市	7	27	17	0	1	1	0	0	14	5	72
御前崎市	312	269	46	279	1	6	19	2	27	7	968
菊川市	390	272	1	100	6	21	16	22	92	2	922
伊豆の国市	453	621	7	0	0	1	8	0	44	0	1,134
牧之原市	361	235	72	1,306	0	9	16	10	328	0	2,337
静岡県小計	19,105	16,462	820	20,738	84	379	2,236	176	5,898	165	66,063
愛知県(市を除く)	2,178	2,252	288	15,041	2	15	57	45	848	109	20,835
名古屋	7,147	3,330	209	990	8	7	1,149	10	1,178	35	14,063
豊橋市	1,204	959	127	94	24	29	112	13	846	29	3,437
岡崎市	867	821	65	935	13	13	49	1	984	21	3,769
一宮市	660	509	8	17,506	4	2	59	1	601	17	19,367
瀬戸市	787	1,393	695	0	0	1	13	0	46	0	2,935
半田市	239	416	85	12,105	2	6	24	0	131	63	13,071
春日井市	1,305	679	201	10	2	3	149	28	251	67	2,695
豊川市	1,164	1,121	12	5,468	16	4	134	0	260	0	8,179
津島市	206	175	6	269	0	1	38	0	108	0	803
碧南市	20	60	5	4	2	0	3	0	9	14	117
刈谷市	3,019	1,655	44	287	0	1	230	0	529	10	5,775
豊田市	2,888	1,553	211	3	4	3	173	1	1,143	11	5,990
安城市	2,057	987	47	369	6	2	52	21	881	0	4,422
西尾市	1,215	1,134	66	2,547	2	0	46	1	629	254	5,894
蒲郡市	70	224	30	9,383	501	31	9	1	93	47	10,389
大山市	54	106	25	0	0	0	0	0	1	0	186
常滑市	688	524	360	3,558	1	0	12	0	94	12	5,249
江南市	338	180	22	3,342	0	0	8	19	38	7	3,954
小牧市	1,367	1,504	12	282	1	6	54	47	584	0	3,857
稲沢市	0	0	0	0	0	0	0	0	0	0	4,008
新城市	264	252	19	0	4	7	9	23	106	0	684
東海市	326	142	21	120	2	0	30	0	88	0	729
大府市	1,210	1,136	21	38	0	3	7	18	248	31	2,712
知多市	161	53	0	474	0	0	2	0	0	0	690
知立市	898	232	8	79	0	0	32	0	63	6	1,318
尾張旭市	580	169	82	0	0	22	0	0	74	19	946
高浜市	24	37	1	0	0	0	0	0	6	23	91
岩倉市	21	134	1	0	0	0	0	0	3	0	159
豊明市	616	148	7	0	0	0	41	0	56	4	872
日進市	221	353	9	0	0	0	0	0	28	1	612
田原市	6	116	13	0	0	1	14	0	18	0	168
愛西市	260	207	13	2,202	0	19	8	0	16	29	2,754
清須市	110	336	1	127	0	4	26	0	76	18	698
北名古屋	194	166	3	0	0	0	3	0	23	0	389
弥富市	120	230	26	0	0	14	2	0	21	0	413
みよし市	421	323	28	12	0	6	10	20	144	154	1,118
あま市	729	241	1	56	2	1	74	5	66	25	1,200
長久手市	4	514	0	0	0	0	0	0	0	0	518
愛知県小計	33,638	24,371	2,772	75,301	596	201	2,629	254	10,290	1,006	155,066
三重県(市を除く)	111	112	6	225	7	1	1	4	45	2	514
津市	813	282	31	518	2	1	43	26	406	8	2,130
四日市	723	644	120	113	5	0	42	0	60	10	1,717
伊勢市	141	161	47	0	1	1	3	0	22	0	376
松阪市	156	229	0	127	0	38	24	12	74	16	676
桑名市	388	312	2	143	0	4	9	0	155	131	1,144

表16-2 振動規制法に基づく特定施設数

地方公共団体名	延 数										合 計
	金属加工 機械	圧縮機	土石用 破砕機等	織 機	コンクリートブ ロックマシン等	木材加工 機械	印刷機械	ロール機	合成樹脂用射 出成形機	鋳造型機	
鈴鹿市	724	384	2	52	20	1	8	0	191	30	1,412
名張市	0	0	0	0	0	0	0	0	0	0	0
尾鷲市	2	40	6	15	0	2	3	0	1	0	69
亀山市	149	191	0	0	0	4	14	43	166	0	567
鳥羽市	29	24	1	0	0	0	0	0	0	2	56
熊野市	0	0	0	0	0	0	0	0	0	0	0
いなべ市	42	12	0	0	0	0	0	0	0	0	54
志摩市	0	0	0	0	0	0	0	0	0	0	0
伊賀市	158	177	3	0	0	1	5	0	21	5	370
三重県小計	3,436	2,568	218	1,193	35	53	152	85	1,141	204	9,085
滋賀県(市を除く)	34	296	1	0	0	0	14	0	25	10	380
大津市	538	495	146	88	0	1	27	7	94	0	1,396
彦根市	497	745	21	181	0	1	25	43	172	34	1,719
長浜市	286	726	27	1,897	7	2	93	21	91	6	3,156
近江八幡市	50	104	17	0	0	0	0	0	35	0	206
草津市	1,069	33	33	6	0	0	73	2	246	19	1,481
守山市	75	1,195	19	527	2	0	10	0	31	0	1,859
栗東市	303	695	26	27	5	0	16	0	141	0	1,213
甲賀市	724	786	92	1	5	13	49	26	190	1	1,887
野洲市	163	372	18	0	1	0	38	14	174	0	780
湖南市	521	599	70	10	19	0	21	0	84	2	1,326
高島市	0	0	0	0	0	0	0	0	0	0	0
東近江市	649	1,072	94	1,231	26	14	65	20	407	19	3,597
米原市	69	222	24	31	0	3	34	1	10	0	394
滋賀県小計	4,978	7,340	588	3,999	65	34	465	134	1,700	91	19,394
京都府(市を除く)	709	1,079	9	20	0	11	86	7	296	17	2,234
京都市	1,876	1,748	85	7,676	5	8	906	1	314	30	12,649
福知山市	197	496	155	22	0	6	23	0	25	5	929
舞鶴市	83	251	14	0	0	20	6	0	1	0	375
綾部市	801	103	0	2	0	0	0	21	20	14	961
宇治市	670	326	27	26	10	2	55	0	208	13	1,337
宮津市	0	96	0	1	1	2	0	0	0	0	100
亀岡市	412	367	7	73	2	7	57	0	35	0	960
城陽市	69	88	3	10	2	1	11	0	25	0	209
向日市	29	156	6	0	0	2	32	0	52	0	277
長岡京市	129	139	8	6	1	0	9	0	29	0	321
八幡市	64	33	0	0	0	0	2	0	12	0	111
京田辺市	3	51	0	0	0	0	0	0	0	0	54
京丹後市	0	0	0	0	0	0	0	0	0	0	0
南丹市	3	99	1	8	0	0	16	0	0	0	127
木津川市	12	431	0	269	0	3	12	8	32	0	767
京都府小計	5,057	5,463	315	8,113	21	62	1,215	37	1,049	79	21,411
大阪府(市を除く)	243	503	10	2,282	2	6	20	24	108	10	3,208
大阪市	9,292	5,502	70	32	2	7	2,844	68	1,613	98	19,528
堺市	1,753	713	92	465	2	1	66	41	94	7	3,234
岸和田市	618	367	16	603	0	0	16	2	66	2	1,690
豊中市	427	215	24	0	0	0	9	0	12	0	687
池田市	266	165	0	0	0	0	5	0	3	0	439
吹田市	79	279	5	0	0	0	26	0	5	0	394
泉大津市	130	233	11	1,863	0	0	0	0	16	0	2,253
高槻市	581	546	80	0	3	5	82	0	109	10	1,416
貝塚市	422	351	50	6,641	7	0	13	0	68	0	7,552
守口市	652	279	0	0	0	0	0	47	181	0	1,159
枚方市	351	340	54	0	0	0	10	1	29	0	785
茨木市	630	510	53	34	3	1	279	2	267	0	1,779
八尾市	6,459	1,289	18	336	3	0	371	47	1,094	12	9,629
泉佐野市	150	268	6	1,599	5	1	11	7	34	0	2,081
富田林市	410	132	14	52	3	0	43	5	17	0	676
寝屋川市	808	387	9	0	0	0	35	0	115	0	1,354
河内長野市	1,049	232	2	72	0	0	0	0	12	16	1,383
松原市	364	83	1	70	0	0	46	0	74	0	638
大東市	412	166	12	0	1	2	27	2	57	0	679
和泉市	185	495	47	11,085	1	0	12	1	19	2	11,847
箕面市	56	70	43	0	0	0	4	0	14	0	187
柏原市	615	233	35	113	2	1	12	18	133	0	1,162
羽曳野市	403	160	1	0	0	0	2	0	106	0	672
門真市	662	402	15	4	0	0	78	0	125	0	1,286
摂津市	485	471	28	13	0	0	177	0	143	0	1,317
高石市	43	12	0	26	0	0	7	3	0	0	91
藤井寺市	80	52	1	16	0	0	7	1	59	0	216
東大阪市	11,267	1,470	38	68	0	2	623	67	1,795	14	15,344
泉南市	100	94	11	367	0	0	2	30	19	0	623
四條畷市	0	2	0	0	0	0	0	0	0	0	2
交野市	343	194	2	0	0	6	1	0	96	0	642
大阪狭山市	9	56	0	0	0	1	0	0	1	0	67
阪南市	54	42	1	80	0	0	1	0	6	0	184
大阪府小計	39,398	16,313	749	25,821	34	33	4,829	366	6,490	171	94,204

表16-2 振動規制法に基づく特定施設数

地方公共団体名	延 数										合 計
	金属加工 機械	圧縮機	土石用 破砕機等	織 機	コンクリートブ ロックマシン等	木材加工 機械	印刷機械	ロール機	合成樹脂用射 出成形機	鋳造型機	
兵庫県(市を除く)	757	902	103	15	1	8	33	30	245	20	2,114
神戸市	453	877	141	137	0	1	202	108	94	5	2,018
姫路市	1,470	1,310	133	256	6	18	126	21	293	10	3,643
尼崎市	899	750	35	46	4	4	47	1	81	5	1,872
明石市	1,016	815	38	57	0	0	29	64	202	0	2,221
西宮市	417	466	71	2	1	1	53	18	58	2	1,089
洲本市	144	177	40	0	1	4	7	0	82	11	466
芦屋市	0	0	0	0	0	0	0	0	0	0	0
伊丹市	2,124	615	0	25	0	0	55	0	130	0	2,949
相生市	149	88	12	0	0	0	2	0	0	0	251
豊岡市	126	122	2	2	1	3	23	0	117	7	403
加古川市	452	422	87	236	2	2	29	23	19	5	1,277
赤穂市	36	105	99	0	0	4	0	0	0	0	244
西脇市	44	186	16	8,117	5	3	6	0	38	0	8,415
宝塚市	50	173	26	3	0	0	12	2	12	1	279
三木市	1,541	466	6	6	0	0	2	0	46	0	2,067
高砂市	122	278	69	0	21	3	49	0	0	0	542
川西市	280	146	6	0	0	0	1	1	1	0	435
小野市	947	572	50	46	29	2	32	2	68	14	1,762
三田市	274	381	32	1	0	5	26	2	188	0	909
加西市	1,296	204	49	2,725	9	12	45	0	309	38	4,687
篠山市	299	148	12	57	0	1	4	0	62	0	583
養父市	113	15	16	115	4	3	0	0	0	0	266
丹波市	495	335	20	27	5	9	13	15	139	41	1,099
南あわじ市	70	58	22	0	1	0	0	0	0	0	151
朝来市	109	146	13	0	1	3	29	35	1	1	338
淡路市	26	27	44	2	0	14	0	1	2	0	116
穴栗市	14	42	13	0	0	3	0	0	2	0	74
加東市	220	381	7	272	6	4	29	1	91	12	1,023
たつの市	191	424	46	3	4	13	14	4	232	5	936
兵庫県小計	14,134	10,631	1,208	12,150	101	120	868	328	2,512	177	42,229
奈良県(市を除く)	439	289	20	1,087	3	12	180	5	227	76	2,338
奈良市	315	350	9	44	0	5	39	0	102	1	865
大和高田市	130	257	0	292	0	1	6	18	163	2	869
大和郡山市	266	264	17	177	0	0	13	0	38	0	775
天理市	306	263	14	255	0	4	40	0	30	0	912
橿原市	212	263	11	326	3	13	12	1	95	0	936
桜井市	7	68	12	0	0	13	0	0	2	2	104
五條市	0	0	0	0	0	0	0	0	0	0	0
御所市	3	101	25	0	0	1	30	0	1	0	161
生駒市	334	253	13	0	1	0	9	0	41	0	651
香芝市	88	114	13	15	0	26	18	0	85	1	360
葛城市	0	0	0	0	0	0	0	0	0	0	0
宇陀市	18	21	3	2	3	10	0	1	0	1	59
奈良県小計	2,118	2,243	137	2,198	10	85	347	25	784	83	8,030
和歌山県(市を除く)	9	62	0	0	0	0	0	0	0	0	71
和歌山市	475	2,166	269	0	2	10	23	0	38	0	2,983
海南市	17	216	0	0	0	1	0	25	0	0	259
橋本市	34	83	5	55	4	2	0	8	4	0	195
有田市	22	99	0	15	5	0	3	0	6	0	150
御坊市	0	58	2	0	0	2	3	0	0	0	65
田辺市	1	64	4	15	0	18	0	2	1	0	105
新宮市	2	2	0	0	0	0	0	0	0	0	4
紀の川市	0	0	0	0	0	0	0	0	0	0	0
岩出市	0	0	0	0	0	0	0	0	0	0	0
和歌山県小計	560	2,750	280	85	11	33	29	35	49	0	3,832
鳥取県(市を除く)	6	0	0	0	0	0	2	0	0	0	8
鳥取市	103	185	22	0	1	1	67	0	25	0	404
米子市	72	64	1	0	1	8	13	0	0	10	169
倉吉市	142	144	1	0	0	9	0	0	23	0	319
境港市	14	40	0	0	0	1	11	0	7	0	73
鳥取県小計	337	433	24	0	2	19	93	0	55	10	973
島根県(市を除く)	0	0	0	0	0	0	0	0	0	0	0
松江市	58	107	1	0	0	0	54	0	0	1	221
浜田市	95	31	2	0	0	3	35	0	5	0	171
出雲市	50	172	3	35	0	56	33	0	0	14	363
益田市	0	1	0	0	0	0	0	0	0	0	1
大田市	0	0	0	0	0	0	0	0	0	0	0
安来市	47	126	12	0	1	6	1	117	0	0	310
江津市	0	0	0	0	0	0	0	0	0	0	0
雲南市	0	0	0	0	0	0	0	0	0	0	0
島根県小計	250	437	18	35	1	65	123	117	5	15	1,066
岡山県(市を除く)	92	237	26	30	4	1	3	4	90	58	545
岡山市	1,029	1,147	329	172	10	6	315	31	128	28	3,195
倉敷市	570	753	112	3,139	12	7	93	26	80	18	4,810
津山市	427	138	22	109	11	13	60	0	89	3	872
玉野市	139	150	23	226	5	8	7	0	10	0	568
笠岡市	130	319	60	224	5	2	24	1	47	9	821

表16-2 振動規制法に基づく特定施設数

地方公共団体名	延 数										合 計
	金属加工機械	圧縮機	土石用 破砕機等	織 機	コンクリートブ ロックマシン等	木材加工 機械	印刷機械	ロール機	合成樹脂用射 出成形機	鋳造型機	
井原市	462	223	2	2,785	0	5	12	0	110	0	3,599
総社市	359	170	72	221	10	0	11	0	28	15	886
高梁市	35	22	0	0	0	2	0	0	7	0	66
新見市	0	14	10	0	0	0	7	0	0	0	31
備前市	102	339	601	17	2	4	2	28	21	0	1,116
瀬戸内市	0	0	0	0	0	0	0	0	0	0	0
赤磐市	75	147	2	0	0	0	0	7	70	0	301
真庭市	8	148	0	0	2	0	0	0	28	0	186
美作市	0	0	0	0	0	0	0	0	0	0	0
浅口市	6	30	0	0	2	0	5	0	37	0	80
岡山県小計	3,434	3,837	1,259	6,923	63	48	539	97	745	131	17,076
広島県(市を除く)	756	289	23	0	3	6	6	10	16	7	1,116
広島市	1,659	1,167	221	2	9	32	314	32	365	14	3,815
呉市	839	638	155	0	0	7	62	0	140	24	1,865
竹原市	41	117	65	0	1	5	17	6	14	0	266
三原市	50	253	63	0	9	2	17	0	56	0	450
尾道市	286	320	52	49	9	5	17	4	96	4	842
福山市	1,444	872	110	255	11	39	109	82	138	24	3,084
府中市	137	179	29	441	2	6	11	17	38	34	894
三次市	123	86	3	0	1	13	25	0	43	0	294
庄原市	191	49	12	0	1	23	17	0	43	0	336
大竹市	20	15	9	0	0	5	1	0	26	0	76
東広島市	357	335	19	0	0	0	9	0	135	0	855
廿日市	78	261	17	0	2	22	39	0	17	8	444
安芸高田市	42	1	0	0	0	0	0	0	0	0	43
江田島市	0	0	0	0	0	0	0	0	0	0	0
広島県小計	6,023	4,582	778	747	48	165	644	151	1,127	115	14,380
山口県(市を除く)	64	56	0	60	4	26	22	0	0	4	236
下関市	205	309	63	0	3	15	87	0	1	2	685
宇部市	156	256	30	0	9	5	20	0	36	0	512
山口市	87	212	10	0	2	16	64	84	58	0	533
萩市	10	11	0	0	6	3	3	0	10	0	43
防府市	33	87	5	0	3	0	28	10	51	0	217
下松市	322	104	3	0	0	3	10	0	5	3	450
岩国市	88	151	0	0	8	4	12	1	30	0	294
光市	61	29	1	0	4	0	6	0	0	0	101
長門市	4	5	0	0	0	1	3	0	0	0	13
柳井市	10	18	0	0	2	0	0	0	0	1	31
美祢市	189	463	123	0	0	12	6	1	0	0	794
周南市	137	238	23	0	3	8	17	11	17	0	454
山陽小野田市	316	178	4	0	0	2	9	0	113	0	622
山口県小計	1,682	2,117	262	60	44	95	287	107	321	10	4,985
徳島県(市を除く)	193	185	2	0	0	0	0	3	11	0	394
徳島市	206	152	7	384	0	3	27	0	9	3	791
鳴門市	24	91	0	0	0	0	15	10	9	0	149
小松島市	14	512	4	38	0	178	24	1	0	7	778
阿南市	13	191	48	0	1	14	5	0	0	0	272
吉野川市	0	0	0	0	0	0	0	0	0	0	0
阿波市	0	0	0	0	0	0	0	0	0	0	0
美馬市	0	0	0	0	0	0	0	0	0	0	0
三好市	0	0	0	0	0	0	0	0	0	0	0
徳島県小計	450	1,131	61	422	1	195	71	14	29	10	2,384
香川県(市を除く)	179	366	2	1	1	13	0	0	0	0	562
高松市	468	676	36	10	30	21	162	0	3	11	1,417
丸亀市	1	3	0	0	0	0	0	0	0	0	4
坂出市	174	584	140	0	7	5	29	0	4	0	943
善通寺市	24	34	19	42	0	1	15	0	0	0	135
観音寺市	137	719	8	10	12	18	0	45	19	0	968
さぬき市	0	0	0	0	0	0	0	0	0	0	0
東かがわ市	0	0	0	0	0	0	0	0	0	0	0
三豊市	0	0	0	0	0	0	0	0	0	0	0
香川県小計	983	2,382	205	63	50	58	206	45	26	11	4,029
愛媛県(市を除く)	0	0	0	0	0	0	0	0	0	0	0
松山市	306	281	3	147	5	8	109	0	16	17	892
今治市	105	315	5	4,192	4	7	33	0	6	5	4,672
宇和島市	19	48	0	0	8	6	0	0	0	0	81
八幡浜市	1	14	0	0	0	0	0	0	0	0	15
新居浜市	158	212	7	0	3	15	18	3	14	2	432
西条市	40	384	6	519	20	9	10	0	43	6	1,037
大洲市	15	9	1	0	4	17	2	0	0	0	48
伊予市	22	67	3	0	0	7	20	0	0	0	119
四国中央市	57	533	24	35	3	16	111	0	19	0	798
西予市	0	0	0	0	0	0	0	0	0	0	0
東温市	0	4	15	0	0	0	0	0	0	0	19
愛媛県小計	723	1,867	64	4,893	47	85	303	3	98	30	8,113

表16-2 振動規制法に基づく特定施設数

地方公共団体名	延 数										合 計
	金属加工 機械	圧縮機	土石用 破砕機等	織 機	コンクリートブ ロックマシン等	木材加工 機械	印刷機械	ロール機	合成樹脂用射 出成形機	鋳造型機	
高知県(市を除く)	0	2	0	0	0	0	0	0	0	0	2
高 知 市	0	862	67	0	6	7	88	0	1	28	1,059
室 戸 市	0	0	0	0	0	0	0	0	0	0	0
安 芸 市	1	0	0	0	0	0	0	0	0	0	1
南 国 市	0	0	0	0	0	0	0	0	0	0	0
土 佐 市	0	0	0	0	0	0	0	0	0	0	0
須 崎 市	1	13	6	0	0	7	0	0	0	0	27
宿 毛 市	0	0	0	0	0	0	0	0	0	0	0
土 佐 清 水 市	0	0	0	0	0	0	0	0	0	0	0
四 万 十 市	4	4	1	0	0	0	4	0	0	0	13
香 南 市	0	0	0	0	0	0	0	0	0	0	0
香 美 市	0	0	0	0	0	0	0	0	0	0	0
高知県小計	6	881	74	0	6	14	92	0	1	28	1,102
福岡県(市を除く)	860	779	178	354	12	62	64	0	178	16	2,503
北 九 州 市	602	686	233	26	0	6	196	7	113	28	1,897
福 岡 市	331	506	62	265	10	4	424	0	10	4	1,616
大 牟 田 市	81	155	64	0	0	0	14	0	60	0	374
久 留 米 市	387	343	32	444	3	2	130	141	143	45	1,670
直 方 市	832	339	14	0	9	27	0	25	52	24	1,322
飯 塚 市	4	671	126	15	25	13	35	2	76	37	1,004
田 川 市	189	139	74	0	3	1	6	0	21	0	433
柳 川 市	19	32	1	1	41	3	3	2	2	2	106
八 女 市	64	108	9	44	0	0	3	0	2	0	230
筑 後 市	36	89	15	1,185	0	4	12	0	10	2	1,353
大 川 市	42	117	0	0	0	9	0	0	0	0	168
行 橋 市	62	50	0	0	0	0	0	0	14	0	126
豊 前 市	89	94	9	0	0	2	7	0	39	8	248
中 間 市	68	53	9	0	0	1	0	0	23	1	155
小 郡 市	38	54	5	0	1	0	7	0	22	0	127
筑 紫 野 市	39	95	6	15	1	2	6	0	10	0	174
春 日 市	0	28	2	0	0	0	0	2	0	0	32
大 野 城 市	100	101	8	164	3	4	9	0	34	0	423
宗 像 市	7	44	3	0	0	0	0	0	0	0	54
太 宰 府 市	9	22	1	0	0	1	0	0	0	0	33
古 賀 市	127	307	18	0	0	0	23	0	57	0	532
福 津 市	27	36	4	0	0	6	0	0	0	0	73
う き は 市	9	43	36	36	3	30	1	20	23	0	201
宮 若 市	71	162	19	0	8	1	3	0	77	0	341
嘉 麻 市	21	22	0	0	0	0	0	1	5	0	49
朝 倉 市	135	247	70	120	0	20	11	37	13	0	653
み や ま 市	0	0	0	0	0	0	0	0	0	0	0
糸 島 市	10	34	6	1	0	0	0	0	2	0	53
福岡県小計	4,259	5,356	1,004	2,670	119	198	954	237	986	167	15,950
佐賀県(市を除く)	283	373	26	0	1	3	23	0	41	0	750
佐 賀 市	410	383	39	0	3	80	51	12	96	13	1,087
唐 津 市	31	101	23	24	1	7	6	0	0	4	197
鳥 栖 市	0	51	0	0	0	0	0	0	0	0	51
多 久 市	57	66	92	171	2	12	5	0	28	10	443
伊 万 里 市	107	167	21	0	5	19	1	0	3	0	323
武 雄 市	33	36	6	0	0	0	2	0	0	15	92
鹿 島 市	27	83	8	0	8	1	2	11	2	0	142
小 城 市	16	105	17	0	1	5	0	0	0	0	144
嬉 野 市	11	9	94	0	0	5	0	6	0	0	125
神 埼 市	18	6	3	0	0	0	0	0	1	0	28
佐賀県小計	993	1,380	329	195	21	132	90	29	171	42	3,382
長崎県(市を除く)	89	76	1	7	0	0	2	0	0	0	175
長 崎 市	78	142	1	0	2	65	20	0	0	0	308
佐 世 保 市	50	266	1	0	0	0	29	0	0	0	346
島 原 市	31	25	0	0	5	0	0	0	0	12	73
諫 早 市	5	43	0	0	0	0	21	0	0	0	69
大 村 市	75	99	37	0	0	5	11	0	0	0	227
平 戸 市	0	0	0	0	0	0	0	0	0	0	0
松 浦 市	14	123	2	72	2	0	0	0	0	0	213
対 馬 市	0	0	0	0	0	0	0	0	0	0	0
壱 岐 市	0	0	0	0	0	0	0	0	0	0	0
五 島 市	0	0	0	0	0	0	0	0	0	0	0
西 海 市	0	0	0	0	0	0	0	0	0	0	0
雲 仙 市	0	0	0	0	0	0	0	0	0	0	0
南 島 原 市	0	0	0	0	0	0	0	0	0	0	0
長崎県小計	342	774	42	79	9	70	83	0	0	12	1,411
熊本県(市を除く)	37	710	25	300	7	82	27	88	14	3	1,293
熊 本 市	468	780	87	11	4	15	171	7	76	17	1,636
熊 本 市	121	361	46	0	0	4	15	16	0	7	570
人 吉 市	61	102	7	0	0	0	0	0	4	0	174
荒 尾 市	175	86	8	0	0	0	3	0	31	19	322
水 俣 市	19	73	0	25	1	0	0	0	0	0	118

表16-2 振動規制法に基づく特定施設数

地方公共団体名	延 数										合 計
	金属加工 機械	圧縮機	土石用 破砕機等	織 機	コンクリートブ ロックマシン等	木材加工 機械	印刷機械	ロール機	合成樹脂用射 出成形機	鋳造型機	
玉 名 市	129	102	3	31	3	1	68	6	48	0	391
山 鹿 市	165	55	118	0	0	3	0	0	97	0	438
菊 池 市	41	192	3	0	1	0	4	0	198	0	439
宇 土 市	71	100	0	0	7	0	20	0	50	0	248
上 天 草 市	0	11	0	0	0	0	0	0	0	0	11
宇 城 市	0	0	0	0	0	0	0	0	0	0	0
阿 蘇 市	0	2	0	0	0	0	0	0	0	0	2
天 草 市	11	33	0	0	6	7	4	0	0	2	63
合 志 市	16	62	0	0	0	0	0	55	0	0	133
熊本県小計	1,314	2,669	297	367	29	112	312	172	518	48	5,838
大分県(市を除く)	0	8	0	0	0	0	0	2	21	0	31
大 分 市	575	757	240	716	27	31	120	0	206	42	2,714
別 府 市	56	86	2	0	0	0	39	0	5	0	188
中 津 市	279	301	26	0	3	4	14	5	265	4	901
日 田 市	2	126	0	0	0	2	0	0	21	0	151
佐 伯 市	82	68	46	0	0	21	13	0	1	0	231
臼 杵 市	76	155	1	0	1	1	5	0	1	0	240
津 久 見 市	36	123	171	0	0	0	0	0	0	0	330
竹 田 市	0	3	0	0	0	1	0	0	0	0	4
豊 後 高 田 市	16	92	1	0	0	2	4	0	72	0	187
杵 築 市	0	0	0	0	0	0	0	0	29	0	29
宇 佐 市	93	63	0	0	0	0	0	0	87	0	243
豊 後 大 野 市	0	4	2	0	0	1	0	0	2	0	9
由 布 市	2	14	0	0	0	0	0	0	0	0	16
国 東 市	15	31	1	0	0	0	0	0	93	0	140
大分県小計	1,232	1,831	490	716	31	63	195	7	803	46	5,414
宮崎県(市を除く)	3	3	0	0	0	0	1	0	0	0	7
宮 崎 市	80	411	0	11	3	5	39	0	90	0	639
都 城 市	150	381	30	35	6	18	75	0	9	0	704
延 岡 市	55	136	6	0	0	9	15	0	25	0	246
日 南 市	0	0	53	6	0	0	4	3	73	0	139
小 林 市	7	13	0	0	8	0	11	0	0	0	39
日 向 市	8	107	34	0	0	24	5	0	0	0	178
串 間 市	0	0	0	0	0	0	0	0	0	0	0
西 都 市	0	0	0	0	0	0	0	0	0	0	0
え び の 市	0	0	0	0	0	0	0	0	0	0	0
宮崎県小計	303	1,051	123	52	17	56	150	3	197	0	1,952
鹿児島県(市を除く)	15	53	0	0	0	0	0	0	0	6	74
鹿 児 島 市	149	237	103	325	4	53	88	0	25	0	984
鹿 屋 市	123	279	78	58	13	6	3	0	191	0	751
枕 崎 市	2	143	26	19	1	0	3	0	0	0	194
阿 久 根 市	28	31	0	0	3	6	6	0	0	0	74
出 水 市	3	0	0	0	0	0	0	0	0	0	3
指 宿 市	0	46	3	2	0	1	1	0	0	0	53
西 之 表 市	0	2	0	0	0	0	0	0	0	0	2
垂 水 市	0	0	0	0	0	0	0	0	0	0	0
薩 摩 川 内 市	22	225	120	2	5	11	0	1	0	386	
日 置 市	0	29	2	0	0	0	0	0	0	0	31
曾 於 市	0	0	0	0	0	0	0	0	0	0	0
霧 島 市	47	493	94	0	0	1	0	8	0	643	
いちき串木野市	7	42	0	0	5	2	1	0	0	57	
南 さ つ ま 市	7	80	2	0	5	0	2	0	2	98	
志 布 志 市	0	0	0	0	0	0	0	0	0	0	0
奄 美 市	0	0	5	0	0	2	0	0	0	0	7
南 九 州 市	0	0	0	0	0	0	0	0	0	0	0
伊 佐 市	6	79	4	0	2	7	8	0	0	106	
始 良 市	0	0	0	0	0	0	0	0	0	0	0
鹿児島県小計	409	1,739	437	404	35	82	124	0	227	6	3,463
沖縄県(市を除く)	2	16	5	0	0	1	0	0	0	1	25
那 覇 市	0	18	0	0	1	0	0	0	0	0	19
宜 野 湾 市	1	80	0	0	0	0	0	0	0	0	81
石 垣 市	0	0	0	0	0	0	0	0	0	0	0
浦 添 市	149	225	0	0	6	1	13	0	0	0	394
名 護 市	0	0	0	0	0	0	0	0	0	0	0
糸 満 市	1	0	2	0	1	0	0	0	0	0	4
沖 縄 市	4	109	1	0	2	1	0	0	0	0	117
豊 見 城 市	11	77	0	0	7	6	0	0	0	0	101
う る ま 市	7	48	3	0	0	0	0	0	2	0	60
宮 古 島 市	0	0	0	0	0	0	0	0	0	0	0
南 城 市	0	0	0	0	0	0	0	0	0	0	0
沖縄県小計	175	573	11	0	17	9	13	0	2	1	801
合計	264,650	213,479	20,207	237,098	2,384	4,448	36,522	3,831	62,243	5,645	854,515

表16-3 振動に係る苦情の状況

発生源の種類 地方公共団体(市名)	工場・事業場			建設作業			道路交通			鉄道			合計
	特定工場等		計	特定建設作業		計	高速道路	その他	計	新幹線	その他	計	
	指定地域内	指定地域外		指定地域内	指定地域外								
北海道(市を除く)	0	0	0	0	0	0	0	0	0	0	0	0	0
札幌市	0	1	0	0	1	29	0	0	0	0	0	1	7
函館市	1	0	0	0	1	3	0	0	0	0	0	0	2
小樽市	0	0	0	0	0	2	0	0	0	0	0	0	0
旭川市	0	0	0	0	0	1	0	0	0	0	0	0	1
室蘭市	0	0	0	0	0	1	0	0	0	0	0	0	2
釧路市	0	0	1	0	1	4	0	0	0	0	0	0	0
帯広市	0	0	0	0	0	0	0	0	0	0	0	0	1
北見市	0	0	0	0	0	2	0	0	0	0	0	0	0
夕張市	0	0	0	0	0	0	0	0	0	0	0	0	0
岩見沢市	0	0	0	0	0	0	0	0	0	0	0	0	0
網走市	0	0	0	0	0	1	0	0	0	0	0	0	0
留萌市	0	0	0	0	0	0	0	0	0	0	0	0	0
小牧市	0	0	0	0	0	1	0	0	0	0	0	0	1
稚内市	0	0	0	0	0	0	0	0	0	0	0	0	0
美唄市	0	0	0	0	0	0	0	0	0	0	0	0	0
芦別市	0	0	0	0	0	0	0	0	0	0	0	0	0
江別市	0	0	0	0	0	0	0	0	0	0	0	0	0
赤平市	0	0	0	0	0	0	0	0	0	0	0	0	0
紋別市	0	0	0	0	0	0	0	0	0	0	0	0	0
士別市	0	0	0	0	0	0	0	0	0	0	0	0	0
名寄市	0	0	0	0	0	0	0	0	0	0	0	0	0
三笠市	0	0	0	0	0	0	0	0	0	0	0	0	0
根室市	0	0	0	0	0	0	0	0	0	0	0	0	0
千歳市	0	0	0	0	0	1	0	0	0	0	0	0	1
滝川市	0	0	0	0	0	0	0	0	0	0	0	0	0
砂川市	0	0	0	0	0	0	0	0	0	0	0	0	0
歌志内市	0	0	0	0	0	0	0	0	0	0	0	0	0
深川市	0	0	0	0	0	0	0	0	0	0	0	0	0
富良野市	0	0	0	0	0	0	0	0	0	0	0	0	0
登別市	0	0	0	0	0	0	0	0	0	0	0	0	0
恵庭市	0	0	0	0	0	0	0	0	0	0	0	0	0
伊達市	0	0	0	0	0	0	0	0	0	0	0	0	0
北広島市	0	0	0	0	0	0	0	0	0	0	0	0	0
石狩市	1	0	0	0	1	0	0	0	0	0	0	0	0
北斗市	0	0	0	0	0	0	0	0	0	0	0	0	0
北海道小計	2	1	0	1	4	8	34	2	44	6	6	1	15
青森県(市を除く)	0	0	0	0	0	0	0	0	0	0	0	0	0
青森市	0	0	0	1	1	0	2	0	3	0	0	0	1
弘前市	0	0	0	0	0	0	0	0	0	0	0	0	0
八戸市	0	0	1	0	1	10	6	1	10	0	0	0	0
黒石市	0	0	0	0	0	0	0	0	0	0	0	0	0
五所原市	0	0	0	0	0	0	0	0	0	0	0	0	0

表16-3 振動に係る苦情の状況

発生源の種類 地方公共団体名	工場・事業場			建設作業			道路交通			鉄道			合計
	特定工場等		計	特定建設作業		計	高速道路	その他	計	新幹線	その他		
	指定地域内	指定地域外		指定地域内	指定地域外						指定地域内	指定地域外	
十和田市	0	0	0	0	0	1	0	0	0	0	0	0	1
三沢市	0	0	0	0	0	0	0	0	0	0	0	0	0
むつ市	0	0	0	0	0	0	0	0	0	0	0	0	0
つがる市	0	0	0	0	0	0	0	0	0	0	0	0	0
平川市	0	0	0	0	0	0	0	0	0	0	0	0	0
青森県小計	0	1	2	1	9	14	0	0	0	0	0	0	18
岩手県(市を除く)	0	0	0	0	0	0	0	0	0	0	0	0	0
盛岡市	0	0	0	0	0	0	0	0	0	0	0	0	0
宮古市	0	0	0	0	0	0	0	0	0	0	0	0	0
大船渡市	0	0	1	0	0	0	0	0	0	0	0	0	1
花巻市	0	0	0	0	0	0	0	0	0	0	0	0	0
北上市	0	0	0	0	0	0	0	0	0	0	0	0	0
久慈市	0	0	0	0	0	0	0	0	0	0	0	0	0
遠野市	0	0	0	0	0	0	0	0	0	0	0	0	0
一関市	0	0	0	0	0	0	0	0	0	0	0	0	0
陸前高田市	0	0	0	0	0	0	0	0	0	0	0	0	0
釜石市	0	0	0	0	0	0	0	0	0	0	0	0	0
二戸市	0	0	0	0	0	0	0	0	0	0	0	0	0
八幡平市	0	0	0	0	0	0	0	0	0	0	0	0	0
奥州市	0	0	0	0	0	0	0	0	0	0	0	0	0
滝沢市	0	0	0	0	0	0	0	0	0	0	0	0	0
岩手県小計	0	0	1	1	0	2	0	0	0	0	0	0	5
宮城県(市を除く)	0	0	0	0	0	0	0	0	0	0	0	0	0
仙台市	1	1	2	0	0	0	0	0	0	0	0	0	1
石巻市	0	0	0	0	0	0	0	0	0	0	0	0	0
塩竈市	0	0	0	0	0	0	0	0	0	0	0	0	0
気仙沼市	0	0	0	0	0	0	0	0	0	0	0	0	0
白石市	0	0	0	0	0	0	0	0	0	0	0	0	0
名取市	0	0	0	0	0	0	0	0	0	0	0	0	0
角田市	0	0	0	0	0	0	0	0	0	0	0	0	0
多賀城市	0	0	0	0	0	0	0	0	0	0	0	0	0
岩沼市	0	0	0	0	0	0	0	0	0	0	0	0	0
登米市	0	0	0	0	0	0	0	0	0	0	0	0	0
栗原市	0	0	0	0	0	0	0	0	0	0	0	0	0
東松島市	0	0	0	0	0	0	0	0	0	0	0	0	0
大崎市	0	0	0	0	0	0	0	0	0	0	0	0	0
富谷市	0	1	1	0	0	0	0	0	0	0	0	0	1
宮城県小計	0	2	3	6	16	23	0	0	0	0	0	0	30
秋田県(市を除く)	0	0	1	0	0	0	0	0	0	0	0	0	1
秋田市	0	0	1	0	0	0	0	0	0	0	0	0	0
能代市	0	0	0	0	0	0	0	0	0	0	0	0	0
横手市	0	0	0	0	0	0	0	0	0	0	0	0	0
大館市	0	0	0	0	0	0	0	0	0	0	0	0	0
鹿角市	0	0	0	0	0	0	0	0	0	0	0	0	0

表16-3 振動に係る苦情の状況

発生源の種類 地方公共団体名	工場・事業場			建設作業			道路交通			鉄道			その他	合計
	特定工場等		計	特定建設作業		計	高速道路	その他	計	新幹線	その他	計		
	指定地域内	指定地域外		指定地域内	指定地域外									
湯沢市	0	0	0	0	0	0	0	0	0	0	0	0	0	
鹿角市	0	0	0	0	0	0	0	0	0	0	0	0	0	
由利本荘市	0	1	1	0	0	0	0	0	0	0	0	0	1	
潟上市	0	0	0	0	0	0	0	0	0	0	0	0	0	
大仙市	0	0	0	0	0	0	0	0	0	0	0	0	0	
北秋田市	0	0	0	0	0	0	0	0	0	0	0	0	0	
にかほ市	0	0	0	0	0	0	0	0	0	0	0	0	0	
仙北市	0	0	0	0	0	0	0	0	0	0	0	0	0	
秋田県小計	0	1	1	1	3	0	1	0	1	0	0	0	4	
山形県(市を除く)	0	0	0	0	0	0	0	0	0	0	0	0	0	
山形市	0	1	1	0	1	0	0	0	3	0	0	0	4	
米沢市	0	0	0	0	0	0	0	0	0	0	0	0	0	
鶴岡市	0	0	0	0	0	0	0	0	0	0	0	0	0	
酒田市	0	1	1	0	1	0	3	1	4	0	0	0	5	
新庄市	0	0	0	0	0	0	0	0	0	0	0	0	1	
寒河江市	0	0	0	0	0	0	0	0	0	0	0	0	0	
上山市	0	0	0	0	0	0	0	0	0	0	0	0	0	
山村市	0	0	0	0	0	0	0	0	0	0	0	0	0	
長井市	0	0	0	0	0	0	0	0	0	0	0	0	0	
天童市	0	0	0	0	0	0	0	0	0	0	0	0	0	
東根市	0	0	0	0	0	0	0	0	0	0	0	0	0	
尾花沢市	0	0	0	0	0	0	0	0	0	0	0	0	0	
南陽市	0	0	0	0	0	0	0	0	0	0	0	0	0	
山形県小計	0	1	1	2	0	0	6	1	7	0	0	0	10	
福島県(市を除く)	0	0	0	0	0	0	0	0	0	0	0	0	0	
福島市	1	2	3	0	3	0	5	0	5	0	0	0	9	
会津若松市	0	0	0	0	0	0	1	0	1	0	0	0	1	
郡山市	0	1	1	0	1	0	2	0	3	0	1	0	5	
いわき市	0	0	1	1	0	0	0	0	0	0	0	0	1	
白河市	0	0	0	0	0	0	0	0	0	0	0	0	0	
須賀川市	0	1	1	0	1	0	0	0	0	0	0	0	2	
喜多方市	0	0	0	0	0	0	0	0	0	0	0	0	0	
相馬市	0	0	0	0	0	0	0	0	0	0	0	0	0	
二本松市	0	1	1	0	1	0	0	0	0	0	0	0	1	
田村市	0	0	0	0	0	0	0	0	0	0	0	0	0	
南相馬市	0	0	0	0	0	0	0	0	0	0	0	0	0	
伊達市	0	0	0	0	0	0	1	0	1	0	0	0	1	
本宮市	0	0	0	0	0	0	0	0	0	0	0	0	0	
福島県小計	1	3	7	1	11	0	18	0	10	1	1	0	20	
茨城県(市を除く)	0	0	0	0	0	0	0	0	0	0	0	0	0	
水戸市	0	0	0	0	0	0	0	0	0	0	0	0	0	
日立市	0	1	1	0	1	0	1	0	1	0	0	0	2	
土浦市	0	0	1	0	1	0	4	0	4	1	1	0	6	
古河市	1	0	1	2	0	0	0	0	0	0	0	0	2	
石岡市	0	0	0	0	0	0	0	0	0	0	0	0	0	

表16-3 振動に係る苦情の状況

発生源の種類 地方公共団体名	工場・事業場			建設作業			道路交通			鉄道			合計	
	特定工場等		計	特定建設作業		計	高速道路	その他	計	新幹線	その他	計		
	指定地域内	指定地域外		指定地域内	指定地域外									
城	0	0	0	0	0	0	0	0	0	0	0	0	1	
結	0	0	0	0	0	0	0	0	0	0	0	0	0	
龍ヶ崎	0	0	1	0	0	0	0	0	0	0	0	0	0	
下妻	0	0	0	0	0	0	0	0	0	0	0	0	0	
常陸	0	0	0	0	0	0	0	0	0	0	0	0	0	
常陸大田	0	0	0	0	0	0	0	0	0	0	0	0	0	
高萩	0	0	0	0	0	0	0	0	0	0	0	0	0	
北茨城	0	0	0	0	0	0	0	0	0	0	0	0	0	
笠間	0	0	1	0	0	0	0	0	0	0	0	0	0	
取手	0	0	0	0	0	0	0	0	0	0	0	0	0	
牛久	0	0	0	0	0	0	0	0	0	0	0	0	0	
つくば	0	0	0	0	0	0	0	0	0	0	0	0	0	
ひたちなか	0	0	0	0	0	0	0	0	0	0	0	0	0	
鹿嶋	0	0	0	0	0	0	0	0	0	0	0	0	0	
潮来	0	0	0	0	0	0	0	0	0	0	0	0	0	
守谷	0	0	0	0	0	0	0	0	0	0	0	0	0	
常陸大宮	0	0	0	0	0	0	0	0	0	0	0	0	0	
那珂	0	0	0	0	0	0	0	0	0	0	0	0	0	
筑西	0	0	0	0	0	0	0	0	0	0	0	0	0	
坂東	0	0	0	0	0	0	0	0	0	0	0	0	0	
稲敷	0	0	0	0	0	0	0	0	0	0	0	0	0	
かすみがうら	0	0	0	0	0	0	0	0	0	0	0	0	0	
桜川	0	0	0	0	0	0	0	0	0	0	0	0	0	
神栖	0	0	0	0	0	0	0	0	0	0	0	0	0	
行方	0	0	0	0	0	0	0	0	0	0	0	0	0	
鉾田	0	0	0	0	0	0	0	0	0	0	0	0	0	
つくばみらい	0	0	0	0	0	0	0	0	0	0	0	0	0	
小美玉	0	0	0	0	0	0	0	0	0	0	0	0	0	
茨城県小計	1	0	8	5	14	4	0	16	2	22	6	6	0	48
栃木県(市を除く)	1	0	0	0	0	0	0	0	0	0	0	0	0	1
宇都宮	0	0	0	0	0	0	0	0	0	0	0	0	0	0
足利	0	0	0	0	0	0	0	0	0	0	0	0	0	0
栃木	0	0	0	0	0	0	0	0	0	0	0	0	0	0
佐野	0	0	0	0	0	0	0	0	0	0	0	0	0	0
鹿沼	0	0	0	0	0	0	0	0	0	0	0	0	0	0
日光	0	0	0	0	0	0	0	0	0	0	0	0	0	0
小山	0	0	0	0	0	0	0	0	0	0	0	0	0	0
真岡	0	0	0	0	0	0	0	0	0	0	0	0	0	0
大田原	0	0	0	0	0	0	0	0	0	0	0	0	0	0
矢板	0	0	0	0	0	0	0	0	0	0	0	0	0	0
那須塩原	0	0	0	0	0	0	0	0	0	0	0	0	0	0
さくら	0	0	0	0	0	0	0	0	0	0	0	0	0	0
那須烏山	0	0	0	0	0	0	0	0	0	0	0	0	0	0
下野	0	0	0	0	0	0	0	0	0	0	0	0	0	0
栃木県小計	1	0	0	0	0	1	1	1	2	4	1	1	0	10

表16-3 振動に係る苦情の状況

発生源の種類 地方公共団体名	工場・事業場			建設作業			道路交通			鉄道			合計	
	特定工場等		計	特定建設作業		計	高速道路	その他	計	新幹線	その他	計		
	指定地域内	指定地域外		指定地域内	指定地域外									
	指定地域内	左記以外 指定地域外	指定地域内	左記以外 指定地域外	指定地域内	指定地域外	指定地域内	指定地域外	指定地域内	指定地域外	指定地域内	指定地域外		
群馬県(市を除く)	0	0	0	0	0	2	1	0	1	0	0	0	1	4
前橋市	0	0	0	0	0	4	0	0	0	0	0	0	0	4
高崎市	1	0	2	0	3	0	0	0	0	0	0	0	0	10
桐生市	0	0	0	0	0	0	0	0	0	0	0	0	0	0
伊勢崎市	0	0	0	0	0	0	0	1	1	0	2	0	0	3
太田市	0	0	1	0	1	4	0	3	3	0	0	0	0	8
沼田市	0	0	0	0	0	0	0	0	0	0	0	0	0	0
館林市	0	0	0	0	0	0	0	0	0	0	0	0	0	0
波川市	0	0	0	0	0	1	0	0	0	0	1	1	0	2
藤岡市	0	0	0	0	0	0	0	0	0	0	0	0	0	0
富岡市	0	0	0	0	0	0	0	0	0	0	0	0	0	0
安中市	0	0	0	0	0	0	0	0	1	1	0	0	0	1
みどり市	0	0	0	0	0	1	0	0	0	0	0	0	0	1
群馬県小計	1	0	3	0	4	4	0	14	19	1	5	6	3	33
埼玉県(市を除く)	1	0	2	3	6	0	0	1	0	0	0	0	0	8
さいたま市	1	0	13	4	18	4	0	27	31	0	1	1	0	57
川越市	0	0	0	0	0	0	0	2	0	0	0	0	0	4
熊谷市	0	0	0	0	0	0	0	0	0	0	0	0	0	0
川口市	5	0	8	0	13	6	0	7	13	0	0	0	0	27
行田市	0	0	0	0	0	0	0	4	4	0	3	0	0	8
秩父市	0	0	0	0	0	0	0	0	0	0	0	0	0	0
所沢市	3	0	1	0	4	0	0	0	0	0	0	0	0	13
飯能市	0	0	0	0	0	0	0	0	0	0	0	0	0	0
加須市	0	0	1	0	1	2	0	0	2	0	1	1	0	4
本庄市	0	0	0	0	0	1	0	0	1	0	0	0	0	1
東松山市	0	0	1	0	1	0	0	0	0	0	0	0	0	2
春日部市	0	0	0	0	0	1	0	3	4	0	0	0	0	8
狭山市	0	0	0	0	0	1	0	2	3	0	0	0	0	4
羽生市	0	0	0	0	0	0	0	0	0	0	0	0	0	0
鴻巣市	0	0	0	0	0	1	0	2	3	0	0	0	0	3
深谷市	0	0	0	0	0	0	0	0	0	0	0	0	0	0
上尾市	0	0	1	0	1	0	0	0	0	0	0	0	0	4
草加市	0	0	4	0	4	3	0	10	13	0	2	2	0	21
越谷市	0	0	3	0	3	6	0	10	16	0	0	0	0	20
蕨市	0	0	0	0	0	0	0	0	0	0	0	0	0	0
戸田市	0	0	2	0	2	1	0	7	8	0	0	0	0	10
入間市	0	0	1	0	1	0	0	3	3	0	1	1	0	5
朝霞市	0	0	0	0	0	1	0	0	1	0	0	0	0	1
志木市	0	0	0	0	0	1	0	1	2	0	0	0	0	2
和光市	1	0	1	0	2	0	0	0	0	0	0	0	0	3
新緑市	0	0	2	0	2	1	0	3	4	0	0	0	0	6
桶川市	0	0	0	0	0	1	0	1	2	1	0	0	0	4
久喜市	0	0	0	0	0	0	0	4	4	0	1	1	0	5
北本市	0	0	0	0	0	0	0	0	0	0	0	0	0	1
八潮市	2	0	12	1	15	0	0	5	7	0	0	0	0	24

表16-3 振動に係る苦情の状況

発生源の種類 地方公共団体名	工場・事業場			建設作業			道路交通			鉄道			合計	
	特定工場等		計	特定建設作業		計	高速道路	その他	計	新幹線	その他	計		
	指定地域内	指定地域外		指定地域内	指定地域外									
	左記以外	指定地域外	左記以外	指定地域外										
富士見市	0	0	0	0	1	0	0	0	0	0	0	0	0	1
三郷市	0	0	1	0	0	0	0	0	0	0	0	0	0	1
蓮田市	0	0	3	0	0	2	0	0	0	0	0	0	0	5
坂戸市	0	0	0	0	0	0	0	0	0	0	0	0	0	0
幸手市	0	0	3	0	0	0	0	1	1	0	0	0	0	4
鶴ヶ島市	0	0	0	0	0	0	0	0	0	0	0	0	0	0
日高市	0	0	0	0	0	0	0	0	0	0	0	0	0	0
吉川市	1	0	0	0	0	0	0	0	0	0	0	0	0	2
ふじみ野市	0	0	0	0	0	0	0	0	0	0	0	0	0	0
白岡市	0	0	0	0	0	0	0	0	0	0	0	0	0	0
埼玉県小計	14	2	59	9	84	31	1	94	2	128	1	11	12	258
千葉県(市を除く)	0	0	1	0	0	0	0	0	0	0	0	0	0	1
千葉市	0	0	3	2	5	7	0	3	8	18	0	1	1	20
銚子市	0	0	0	0	0	0	0	0	0	0	0	0	0	0
市川市	0	0	4	3	7	9	0	24	2	35	0	14	14	60
船橋市	0	0	0	0	0	3	0	0	0	3	0	0	0	3
館山市	0	0	0	0	0	1	0	0	0	1	0	0	0	1
木更津市	0	0	0	0	0	0	0	0	0	0	0	0	0	0
松戸市	0	0	3	0	3	2	1	7	0	10	0	4	4	17
野田市	0	0	0	0	0	0	0	1	0	1	0	0	0	1
茂原市	0	0	0	0	0	0	0	0	0	0	0	0	0	1
成田市	0	0	0	0	0	0	0	0	0	0	0	0	0	1
佐倉市	0	0	1	0	1	0	0	3	1	4	0	0	0	5
東金市	0	0	0	0	0	0	0	1	0	2	0	1	1	6
旭市	0	0	0	0	0	0	0	0	0	1	0	0	0	1
習志野市	0	0	1	1	2	1	0	9	0	10	0	1	1	13
柏市	0	0	0	0	0	6	0	0	0	6	0	0	1	7
勝浦市	0	0	0	0	0	0	0	0	0	0	0	0	0	0
原市	0	0	3	0	3	0	0	2	1	3	0	2	2	9
山代市	0	0	0	0	0	0	0	0	0	0	0	0	0	0
八千代市	0	0	2	1	3	0	0	4	0	4	0	3	3	11
我孫子市	0	0	0	0	0	2	0	0	0	2	0	1	1	3
川口市	0	0	0	0	0	0	0	0	0	0	0	0	0	0
鎌谷市	1	0	0	0	1	2	0	0	0	2	0	0	0	3
君津市	0	0	0	0	0	1	0	2	1	4	0	0	0	4
富津市	1	0	1	0	2	0	0	0	0	0	0	0	0	2
浦安市	0	0	0	0	0	5	0	2	0	7	0	0	0	8
四街道市	0	0	0	1	1	1	0	0	0	1	0	1	1	3
袖ヶ浦市	0	0	0	0	0	0	1	0	0	1	0	1	1	2
八街市	0	0	0	0	0	0	1	0	0	1	0	0	0	1
印西市	0	0	0	0	0	0	0	0	0	0	0	0	0	1
白井市	0	0	2	0	2	0	0	0	1	1	0	25	25	28

表16-3 振動に係る苦情の状況

発生源の種類 地方公共団体名	工場・事業場			建設作業			道路交通			鉄道			合計		
	特定工場等		計	特定建設作業		計	高速道路	その他	計	新幹線	その他				
	指定地域内	指定地域外		指定地域内	指定地域外						指定地域内	指定地域外			
雷里市	0	0	0	0	0	0	0	0	0	0	0	0	0		
南房総市	0	0	0	0	0	0	0	0	0	0	0	0	0		
匝瑳市	0	0	1	0	0	0	0	0	0	0	0	0	1		
香取市	0	0	0	0	0	0	0	0	0	0	0	0	0		
山武市	0	0	0	0	1	0	0	0	0	0	0	0	1		
いすみ市	0	0	0	0	0	0	0	0	0	0	0	0	0		
大網白里市	0	0	0	0	0	0	0	0	0	0	0	0	0		
千葉県小計	2	0	22	8	32	40	3	58	17	118	54	54	3	32	
東京都(市・特別区を除く)	0	1	0	0	1	0	0	0	0	1	0	0	0	0	
千代田区	0	0	0	0	0	11	0	2	0	13	0	0	0	0	
中央区	0	0	0	0	0	12	0	3	0	15	0	0	0	1	
港区	2	0	0	0	2	9	2	4	3	18	0	0	0	3	
新宿区	0	0	0	0	0	3	0	19	0	22	0	0	0	0	
文京区	2	0	0	0	2	8	0	12	0	20	0	0	0	0	
台東区	0	0	0	0	0	6	0	2	0	8	0	0	0	0	
墨田区	2	0	3	0	5	1	0	24	0	25	0	0	0	3	
江東区	0	0	0	0	0	6	0	2	0	8	0	0	0	1	
品川区	0	0	1	0	1	17	0	21	0	38	0	0	0	1	
目黒区	0	0	0	0	0	2	0	13	0	15	0	1	0	2	
大田区	0	0	3	0	3	3	0	24	0	27	0	1	0	2	
世田谷区	0	0	1	0	1	11	0	75	0	86	0	0	0	1	
渋谷区	0	0	0	0	0	0	0	8	0	8	0	0	0	3	
中野区	0	0	1	0	1	4	0	18	0	22	0	0	0	0	
杉並区	0	0	1	0	1	2	0	31	0	33	0	0	0	1	
豊島区	0	0	3	0	3	4	0	23	0	27	0	0	0	0	
北区	0	0	1	0	1	4	0	25	0	29	0	1	0	0	
荒川区	0	0	1	0	1	8	0	17	0	25	0	0	0	0	
板橋区	0	0	2	0	2	12	0	43	0	55	0	0	0	0	
練馬区	0	0	0	0	0	11	0	26	0	37	0	3	0	4	
足立区	0	0	10	1	11	12	1	27	6	46	0	1	0	2	
葛飾区	1	0	1	0	2	1	0	14	1	16	0	1	0	5	
江戸川区	1	0	1	0	2	15	0	14	0	29	0	2	0	2	
八王子市	0	0	1	0	1	1	0	9	0	10	0	0	0	0	
立川市	0	0	1	0	1	1	0	3	0	4	0	0	1	0	
武蔵野市	0	0	1	0	1	6	0	6	0	12	0	1	0	1	
三鷹市	0	0	0	0	0	3	0	3	0	6	0	0	0	0	
青梅市	1	0	0	0	1	0	0	1	0	1	0	0	0	0	
府中市	0	0	0	0	0	0	0	0	0	0	2	2	0	2	
昭島市	0	0	0	0	0	0	0	0	0	0	0	0	0	0	
調布市	1	0	0	0	1	7	0	2	0	9	0	1	0	0	
町田市	0	0	0	0	0	1	0	13	0	14	0	3	0	2	
小金井市	0	0	0	0	0	2	0	6	0	8	0	0	0	1	
小平市	0	0	0	1	1	0	0	2	0	2	0	0	0	3	
日野市	0	0	1	0	1	1	0	0	0	1	0	0	0	0	
合計	2	0	22	8	32	40	3	58	17	118	54	54	3	32	239

表16-3 振動に係る苦情の状況

発生源の種類 地方公共団体名	工場・事業場				建設作業				道路交通				鉄道		合計	
	特定工場等		左記以外		特定建設作業		左記以外		高速道路		その他		新幹線			計
	指定地域内	指定地域外	指定地域内	指定地域外	指定地域内	指定地域外	指定地域内	指定地域外	計	その他	計	その他				
	計	計	計	計	計	計	計	計	計	計	計	計				
東村山市	0	0	0	0	3	0	1	0	4	0	0	0	0	0	2	6
国分寺市	0	0	0	0	10	0	0	0	10	0	0	0	0	0	1	11
国立市	0	0	0	0	0	0	0	0	0	0	0	0	0	0	0	0
福生市	0	0	0	0	0	0	0	0	0	0	0	0	0	0	0	0
狛江市	0	0	0	2	0	0	0	0	0	0	0	0	0	0	0	2
東大和市	0	0	0	1	0	0	0	0	0	0	0	0	0	0	0	1
清瀬市	0	0	0	0	0	0	0	0	0	0	0	0	0	0	1	1
東久留米市	0	0	0	0	2	0	0	0	4	0	0	0	0	0	2	6
武蔵村山市	0	0	0	0	1	0	0	0	1	0	0	0	0	0	1	2
多摩市	0	0	0	0	3	0	0	0	3	0	0	0	0	0	0	3
稲城市	0	0	0	0	0	0	1	0	1	0	0	0	0	0	0	1
羽村市	0	0	0	0	1	0	0	0	1	0	0	0	0	0	0	1
あきる野市	0	0	0	0	0	0	1	0	1	0	0	0	0	0	0	1
西東京市	0	0	2	0	5	0	7	0	12	0	0	0	0	0	0	14
東京都小計	10	1	37	5	209	4	504	10	727	0	17	17	0	1	45	843
神奈川県(市を除く)	0	0	1	1	0	0	1	1	2	0	0	2	0	1	1	6
横浜	0	0	7	0	10	0	68	0	78	0	28	0	1	1	2	116
川崎	1	0	4	0	8	0	36	0	44	0	7	1	1	2	5	63
相模原	2	0	4	2	0	1	14	1	16	0	0	0	0	0	4	28
横須賀	0	0	0	0	0	0	0	0	0	0	0	0	0	0	0	0
平塚	0	0	1	0	0	0	4	0	4	0	0	0	0	0	0	5
鎌倉	0	0	0	0	1	0	0	0	3	0	0	0	0	0	0	3
沢	0	0	2	0	1	0	8	0	9	0	0	2	0	2	0	13
小田原	0	0	0	0	0	0	0	0	0	0	0	0	0	0	0	0
茅ヶ崎	0	0	0	0	0	0	1	0	1	0	0	0	0	0	1	2
逗子	0	0	0	0	0	0	0	0	0	0	0	0	0	0	0	0
三浦	0	0	0	0	0	0	0	0	0	0	0	0	0	0	0	0
野	1	0	0	0	1	0	1	0	2	0	0	0	0	0	0	3
厚木	0	0	0	0	4	0	1	0	5	0	0	0	0	0	3	8
大和	0	0	0	0	2	0	2	0	4	0	0	0	0	0	1	5
伊勢原	0	0	2	1	0	0	0	0	1	0	1	0	0	0	0	4
海老名	0	0	1	0	1	0	1	0	2	0	0	0	0	0	2	5
厚	1	0	1	0	0	0	3	0	3	0	0	0	0	0	1	6
南	0	0	0	0	0	0	0	0	0	0	0	0	0	0	0	0
綾	1	0	2	0	0	0	2	0	2	0	0	0	1	0	1	7
神奈川県小計	6	0	24	4	28	1	143	2	174	0	38	38	5	3	21	275
新潟県(市を除く)	0	0	0	0	0	0	0	0	0	0	0	0	0	0	0	0
新潟	0	0	2	0	4	0	3	0	7	0	2	0	0	0	1	12
長岡	0	0	0	0	0	0	0	0	0	0	0	0	0	0	0	0
三条	0	0	1	0	0	0	1	0	1	0	0	0	0	0	1	3
柏崎	0	0	0	0	0	0	0	0	0	0	1	0	0	0	0	1
新潟	0	0	0	0	0	0	1	0	1	0	0	0	0	1	0	2

表16-3 振動に係る苦情の状況

発生源の種類 地方公共団体名	工場・事業場			建設作業			道路交通			鉄道			合計				
	特定工場等		計	特定建設作業		計	高速道路	その他	計	新幹線	その他	計					
	指定地域内	指定地域外		指定地域内	指定地域外												
小千谷市	0	0	0	0	0	0	0	0	0	0	0	0	0				
加茂市	0	0	0	0	0	0	0	0	0	0	0	0	0				
十日町市	0	0	1	0	0	0	0	0	0	0	0	0	1				
見附市	0	0	0	0	0	0	0	0	0	0	0	0	0				
村上市	0	0	0	0	0	0	0	0	0	0	0	0	0				
燕市	0	0	1	0	0	0	1	0	0	0	0	0	2				
糸川市	0	0	0	0	0	0	0	0	0	0	0	0	0				
高島市	0	0	0	0	0	0	0	0	0	0	0	0	0				
五泉市	0	0	0	0	0	0	0	0	0	0	0	0	0				
上越市	0	0	2	0	0	2	0	0	0	0	0	0	5				
阿賀野市	0	0	2	0	0	0	0	1	1	0	0	0	3				
佐渡市	0	0	0	0	0	0	0	0	0	0	0	0	0				
魚沼市	0	0	0	0	0	0	0	0	0	0	0	0	0				
南魚沼市	0	0	0	0	0	0	0	0	0	0	0	0	1				
胎内市	0	0	0	0	0	0	0	0	0	0	0	0	0				
新潟県小計	0	0	4	0	9	4	0	7	0	11	2	3	5	1	4	30	
富山県(市を除く)	0	0	0	0	0	0	0	0	0	0	0	0	0	0	0	0	
富山市	0	0	0	0	0	0	0	0	0	0	0	0	0	1	0	1	
高岡市	0	0	0	0	0	0	0	0	0	0	0	0	0	0	0	0	
魚津市	0	1	0	2	0	0	0	0	0	0	0	0	0	1	0	3	
米見市	0	0	0	0	0	0	0	0	0	0	0	0	0	0	0	0	
滑川市	0	0	0	0	0	0	0	0	0	0	0	0	0	0	0	0	
黒部市	0	0	0	0	0	0	0	0	0	0	0	0	0	0	0	0	
砺波市	0	0	0	0	0	0	0	0	0	0	0	0	0	0	0	0	
小矢部市	0	0	0	0	0	0	0	0	0	0	0	0	0	0	0	0	
南砺市	0	0	0	0	0	0	0	0	0	0	0	0	0	0	0	0	
射水市	0	0	0	0	0	0	0	0	0	0	0	0	0	0	0	0	
富山県小計	0	1	0	2	0	2	0	0	0	0	0	0	0	2	0	4	
石川県(市を除く)	0	0	0	0	0	0	0	0	0	0	0	0	0	0	0	0	
金沢市	0	0	0	0	0	0	3	0	0	3	0	0	0	0	0	3	
七尾市	0	0	0	0	0	0	0	0	0	0	0	0	0	0	0	0	
小松市	0	0	0	0	0	0	0	0	0	0	0	0	0	0	0	0	
輪島市	0	0	0	0	0	0	0	0	0	0	0	0	0	0	0	0	
珠洲市	0	0	0	0	0	0	0	0	0	0	0	0	0	0	0	0	
加賀市	0	0	0	0	0	0	0	0	0	0	0	0	0	0	0	0	
羽咋市	0	0	0	0	0	0	0	0	0	0	0	0	0	0	0	0	
かほく市	0	0	0	0	0	0	0	0	0	0	0	0	0	0	0	0	
白山市	0	0	3	1	4	0	0	0	0	0	0	0	0	0	0	4	
能美市	0	0	0	0	0	0	0	0	0	0	0	0	0	0	0	0	
野々市市	0	0	0	0	0	0	0	0	0	0	0	0	0	0	0	0	
石川県小計	0	0	0	3	1	4	0	0	0	0	0	0	0	1	1	0	8

表16-3 振動に係る苦情の状況

発生源の種類 地方公共団体名	工場・事業場			建設作業			道路交通			鉄道			合計
	特定工場等		計	特定建設作業		計	高速道路	その他	計	新幹線	その他	計	
	指定地域内	指定地域外		指定地域内	指定地域外								
福井県(市を除く)	0	0	0	0	0	0	0	0	0	0	0	0	0
福井市	0	0	1	0	1	0	0	1	0	0	0	0	1
敦賀市	0	0	0	0	0	0	0	0	0	0	0	0	0
小浜市	0	0	1	0	1	0	0	0	0	0	0	0	1
大野市	0	0	0	0	0	0	0	0	0	0	0	0	0
勝山市	0	0	0	0	0	0	0	0	0	0	0	0	0
鯖江市	0	0	0	0	0	2	0	2	0	0	0	0	2
あわら市	0	0	2	0	2	0	0	0	0	0	0	0	0
越前市	0	0	0	0	0	0	0	0	0	0	0	0	0
坂井市	0	0	1	0	1	0	1	0	0	0	0	0	2
福井県小計	0	0	3	0	3	2	0	2	0	0	0	0	2
山梨県(市を除く)	0	0	1	0	1	0	0	0	0	0	0	0	1
甲府市	0	0	0	0	0	1	0	1	0	0	0	0	1
富士吉田市	0	0	0	0	0	0	0	0	0	0	0	0	0
富田市	0	0	0	0	0	0	0	0	0	0	0	0	0
都留市	0	0	0	0	0	0	0	0	0	0	0	0	0
山梨市	0	0	0	0	0	0	0	0	0	0	0	0	0
大月市	0	0	0	0	0	0	0	0	0	0	0	0	0
韮崎市	0	0	0	0	0	0	0	0	0	0	0	0	0
南アルプス市	0	0	0	0	0	0	0	0	0	0	0	0	0
北杜市	1	0	0	1	1	0	0	0	0	0	0	0	1
甲斐市	0	0	0	0	0	0	0	0	0	0	0	0	0
笛吹市	0	0	0	0	0	0	0	0	0	0	0	0	0
上野原市	0	0	0	0	0	0	0	0	0	0	0	0	0
甲州市	0	0	0	0	0	0	0	0	0	0	0	0	0
甲斐市	0	0	0	0	0	0	0	0	0	0	0	0	0
山梨県小計	1	0	1	0	2	1	0	1	0	0	0	0	4
長野県(市を除く)	0	0	0	0	0	0	0	0	0	0	0	0	0
長野市	0	0	0	0	0	0	0	0	0	0	0	0	0
松本市	0	0	2	1	3	0	0	2	0	0	0	0	4
上田市	0	0	0	1	1	0	0	0	0	0	0	0	1
岡谷市	0	0	0	0	0	0	0	0	0	0	0	0	0
飯田市	0	0	0	0	0	0	1	0	0	0	0	0	1
諏訪市	1	0	0	0	0	0	0	0	0	0	0	0	1
須坂市	0	0	0	0	0	1	0	1	0	0	0	0	2
小諸市	0	0	0	0	0	0	0	0	0	0	0	0	0
伊那市	0	0	0	0	0	0	0	0	0	0	0	0	0
駒ヶ根市	0	0	0	0	0	0	0	0	0	0	0	0	0
中野市	0	0	0	0	0	0	0	0	0	0	0	0	0
大町市	0	0	0	0	0	0	0	0	0	0	0	0	0
飯山市	0	0	0	0	0	0	0	0	0	0	0	0	0
茅野市	0	0	0	0	0	0	0	0	0	0	0	0	0
塩尻市	0	0	0	0	0	0	0	0	0	0	0	0	0

表16-3 振動に係る苦情の状況

発生源の種類 地方公共団体名	工場・事業場			建設作業			道路交通			鉄道			合計
	特定工場等		計	特定建設作業		計	高速道路	その他	計	新幹線	その他	計	
	指定地域内	指定地域外		指定地域内	指定地域外								
佐久市	0	0	0	0	1	0	0	0	0	1	0	0	2
千曲市	0	0	1	0	0	0	0	0	0	0	0	0	1
御代市	0	0	0	0	0	0	0	0	0	0	0	0	0
東野市	0	0	0	0	0	0	0	0	0	0	0	0	0
安曇野市	1	0	3	2	6	3	1	5	1	10	2	1	21
長野県小計	0	0	2	0	2	0	1	0	1	0	0	0	3
岐阜県(市を除く)	1	0	1	0	2	1	0	8	0	9	1	0	12
岐阜市	0	0	0	0	0	3	1	1	4	1	0	0	5
大垣市	0	0	0	0	0	0	0	0	0	0	0	0	0
高山市	0	0	0	0	0	0	0	0	0	0	0	0	0
多治見市	0	0	0	0	0	0	0	0	0	1	0	0	1
関市	0	0	0	0	0	0	0	0	0	0	0	0	0
中津川市	0	0	0	0	0	0	0	0	0	0	0	0	0
美濃市	0	0	0	0	0	0	0	0	0	0	0	0	0
瑞浪市	0	0	0	0	0	0	0	0	0	0	0	0	0
羽島市	0	0	0	0	0	0	0	0	0	0	0	0	0
恵那市	0	0	0	0	0	0	0	0	0	0	0	0	0
美濃加茂市	0	0	0	0	0	0	0	0	0	0	0	0	0
土岐市	0	0	0	0	0	0	0	0	0	0	0	0	0
各務原市	0	0	1	0	1	0	0	0	0	0	0	0	1
可児市	0	0	0	0	0	0	0	0	0	0	0	0	0
山県市	0	0	0	0	0	0	0	0	0	0	0	0	0
瑞穂市	0	0	0	0	0	0	0	0	0	0	0	0	0
飛騨市	0	0	0	0	0	0	0	0	0	0	0	0	0
本巣市	0	0	0	0	0	0	0	0	0	0	0	0	0
郡上市	0	0	0	0	0	0	0	0	0	0	0	0	0
下呂市	0	0	0	0	0	0	0	0	0	0	0	0	0
海津市	0	0	0	0	0	0	0	0	0	0	0	0	0
岐阜県小計	1	0	4	0	5	4	0	10	3	14	0	0	22
静岡県(市を除く)	0	0	0	0	0	0	0	0	0	0	0	0	0
静岡市	0	0	3	0	3	3	0	3	6	0	0	0	10
浜松市	7	0	7	0	14	4	1	0	5	0	2	0	22
沼津市	1	0	1	0	2	0	0	0	0	2	1	0	5
熱海市	0	0	0	0	0	0	0	0	0	0	0	0	0
三島市	0	0	0	0	0	0	0	0	0	0	1	1	2
富士宮市	0	0	0	0	0	0	0	0	0	3	0	0	3
伊東市	0	0	0	0	0	0	0	0	0	0	0	0	0
島田市	0	0	0	0	0	0	0	0	0	0	0	0	0
富田市	0	0	0	0	0	0	0	1	1	2	0	0	3
磐田市	0	0	0	0	0	0	0	0	0	0	0	0	0
焼津市	1	0	0	0	1	0	0	0	0	0	0	0	1
掛川市	0	0	0	0	0	0	1	0	1	0	0	0	1
藤枝市	0	0	0	0	0	2	0	0	2	0	0	0	2
御殿場市	0	0	0	0	0	0	0	0	0	0	0	0	0
袋井市	0	0	2	0	2	0	0	1	0	0	0	0	3

表16-3 振動に係る苦情の状況

発生源の種類 地方公共団体名	工場・事業場			建設作業			道路交通			鉄道			合計
	特定工場等		計	特定建設作業		計	高速道路	その他	計	新幹線	その他	計	
	指定地域内	指定地域外		指定地域内	指定地域外								
下野市	0	0	0	0	0	0	0	0	0	0	0	0	0
裾野市	1	0	1	0	0	0	0	0	0	0	0	0	1
湖西市	0	0	0	1	0	3	0	0	0	0	0	0	3
伊豆市	0	0	0	0	0	0	0	0	0	0	0	0	0
御前崎市	0	0	0	0	0	0	0	0	0	0	0	0	0
菊川市	0	0	0	0	0	0	0	0	0	0	0	0	0
伊豆の国市	0	0	0	1	2	0	0	0	0	0	0	0	2
牧之原市	0	0	0	0	0	0	0	0	0	0	0	0	0
静岡県小計	10	0	13	10	23	1	9	1	21	7	4	4	58
愛知県(指定除)	3	0	3	4	0	0	1	5	0	0	0	0	10
名古屋	16	0	12	41	0	74	0	115	0	10	1	0	160
豊橋市	1	0	0	1	0	6	1	8	0	0	0	0	11
岡崎市	0	0	3	6	0	5	0	11	0	1	0	0	16
一宮市	3	0	5	11	0	0	0	11	0	0	0	0	21
瀬戸市	0	0	0	0	0	0	0	0	0	0	0	0	0
半田市	0	0	0	2	0	0	0	2	0	0	0	0	2
春日井市	1	0	6	0	0	0	0	2	0	0	0	0	10
豊川市	0	0	0	0	0	2	0	2	0	0	0	0	2
津島市	0	0	0	0	0	0	0	0	0	0	0	0	1
碧南市	0	0	0	0	0	0	0	0	0	0	0	0	1
刈谷市	0	0	0	0	0	0	0	0	0	0	0	0	1
豊田市	1	0	0	2	0	0	0	2	0	0	0	0	3
安城市	1	0	1	0	0	0	0	0	0	0	0	0	3
西尾市	1	0	0	0	0	0	0	0	0	0	0	0	1
瀬西市	0	0	0	0	0	0	0	0	0	0	0	0	1
大山市	0	0	0	0	0	0	0	0	0	0	0	0	2
常滑市	1	0	0	0	0	4	0	4	0	0	0	0	6
江南市	0	0	0	0	0	0	0	0	0	0	0	0	0
小牧市	0	0	3	1	0	0	0	1	0	0	0	0	6
稲沢市	0	0	0	0	0	2	0	2	0	0	0	0	3
新城市	0	0	0	0	0	0	0	0	0	0	0	0	0
東海市	0	0	1	1	0	0	0	1	0	0	0	0	4
大府市	0	0	0	2	0	0	0	2	0	0	0	0	2
知多市	0	0	0	0	0	0	0	0	0	0	0	0	0
知立市	0	0	0	0	0	0	0	0	0	0	0	0	0
尾張旭市	0	0	0	0	0	0	0	0	0	0	0	0	1
高岩市	0	0	1	3	0	1	2	6	0	0	1	1	9
岩倉市	0	0	0	0	0	0	0	0	0	0	0	0	1
豊明市	0	0	0	0	0	0	0	0	0	0	0	0	0
日進市	0	0	0	1	0	0	0	1	0	0	0	0	1
田原市	0	0	0	0	0	0	0	0	0	0	0	0	0
愛西市	0	0	2	0	0	0	0	0	0	0	0	0	2
清須市	0	0	0	0	0	0	0	0	0	0	0	0	0
北名古屋市	0	0	0	1	0	0	0	1	0	0	0	0	1
弥富市	0	0	1	0	0	0	0	0	0	0	0	0	1

表16-3 振動に係る苦情の状況

発生源の種類 地方公共団体名	工場・事業場			建設作業			道路交通			鉄道			合計
	特定工場等		計	特定建設作業		計	高速道路	その他	計	新幹線	その他	計	
	指定地域内	指定地域外		指定地域内	指定地域外								
みよし市	0	0	0	0	0	0	0	0	0	0	0	0	0
あま市	1	0	1	0	0	0	0	0	0	0	0	0	1
長久手市	0	0	0	1	0	1	0	0	0	0	0	0	1
愛知県小計	29	0	34	2	65	77	0	3	175	3	15	18	283
三重県(市を除く)	3	0	1	0	4	0	0	0	0	0	0	0	4
津市	0	0	1	1	2	1	0	0	2	0	0	0	4
四日市市	1	0	1	1	3	1	0	7	2	0	2	0	13
伊勢市	0	0	0	0	0	0	0	0	0	0	0	0	0
松阪市	0	0	0	1	1	0	0	1	1	0	1	0	3
桑名市	0	0	1	0	1	0	0	2	1	0	1	0	4
鈴鹿市	0	1	0	0	1	0	0	0	0	0	0	0	1
名張市	0	0	0	0	0	0	0	0	0	0	0	0	0
尾鷲市	0	0	0	0	0	0	0	0	0	0	0	0	0
亀山市	1	0	0	0	1	0	0	1	1	0	1	0	3
鳥羽市	0	0	0	0	0	0	0	0	0	0	0	0	0
熊野市	0	0	0	0	0	0	0	0	0	0	0	0	0
いなべ市	0	0	0	0	0	0	0	0	0	0	0	0	0
志摩市	0	0	0	0	0	0	0	0	0	0	0	0	0
伊賀市	0	0	0	0	0	0	0	0	0	0	0	0	0
三重県小計	5	1	4	3	13	2	0	10	13	4	4	0	32
滋賀県(市を除く)	0	0	0	0	0	2	0	0	2	0	0	0	2
大津市	0	0	1	0	1	0	0	0	0	0	0	0	1
彦根市	0	0	1	0	1	0	0	0	0	0	0	0	1
長浜市	0	0	0	0	0	0	0	0	0	0	0	0	0
近江八幡市	0	0	0	0	0	0	0	0	0	0	0	0	0
草津市	0	0	1	0	1	0	0	0	0	0	0	0	1
守山市	0	0	0	0	0	0	0	0	0	0	0	0	0
栗東市	0	0	0	0	0	0	0	0	0	0	0	0	0
甲賀市	0	0	0	0	0	0	0	0	0	0	0	0	0
野洲市	0	0	0	0	0	0	0	1	1	0	1	0	2
湖南市	0	0	0	0	0	0	0	0	0	0	0	0	0
高島市	0	0	0	0	0	0	0	0	0	0	0	0	0
東近江市	0	0	0	0	0	0	0	0	0	0	0	0	0
米原市	0	0	0	0	0	0	0	0	0	0	0	0	0
滋賀県小計	0	0	3	0	3	2	0	1	3	1	1	0	8
京都府(市を除く)	1	0	1	0	2	0	0	0	0	0	0	1	3
京都市	3	0	10	0	13	2	0	24	26	0	1	1	45
福知山市	0	0	0	0	0	0	0	0	0	0	0	0	0
舞鶴市	0	0	0	1	1	0	0	0	0	0	1	0	2
綾部市	0	0	0	0	0	0	0	0	0	0	0	0	0
宇治市	0	0	0	0	0	1	0	0	1	0	0	0	1

表16-3 振動に係る苦情の状況

発生源の種類 地方公共団体名	工場・事業場			建設作業			道路交通			鉄道			合計	
	特定工場等		計	特定建設作業		計	高速道路	その他	計	新幹線	その他	計		
	指定地域内	指定地域外		指定地域内	指定地域外									
宮津市	0	0	0	0	0	0	0	0	0	0	0	0	0	
岡崎市	0	0	0	0	0	0	0	0	0	0	0	0	0	
陽明市	0	0	0	0	0	0	0	0	0	0	0	0	0	
日向市	0	0	0	0	0	0	0	0	0	0	0	0	0	
長岡京市	0	0	0	0	0	0	0	0	0	0	0	0	0	
八幡平市	0	0	0	0	0	0	0	0	0	0	0	0	0	
京田辺市	0	1	2	0	2	0	0	0	0	0	0	0	0	
京丹後市	0	0	0	0	0	0	0	0	0	0	0	0	0	
京丹波市	0	0	0	0	0	0	0	0	0	0	0	0	0	
南木津市	0	0	0	0	0	0	0	0	0	0	0	0	0	
京都府小計	4	1	11	2	18	5	0	26	1	32	2	2	4	58
大阪府(市を除く)	0	0	0	1	1	2	0	0	0	2	0	0	0	3
大阪市	4	0	10	0	14	56	1	89	2	148	0	8	0	173
堺市	0	0	0	0	0	9	0	3	0	12	0	1	0	16
岸和田市	1	0	0	0	1	1	0	0	0	2	0	0	0	4
豊中市	0	0	1	0	1	3	0	7	0	10	0	0	0	12
池田市	0	0	0	0	0	0	0	0	0	0	0	0	0	0
吹田市	0	0	0	0	0	1	0	10	0	11	1	2	0	14
泉大津市	1	0	0	0	1	2	0	0	0	2	0	0	0	3
高槻市	0	0	1	0	1	3	0	6	0	9	0	0	0	10
高貝市	0	0	3	0	3	0	0	1	0	1	0	1	0	5
守口市	0	0	0	0	0	3	0	0	0	3	0	0	0	3
枚方市	0	0	2	0	2	9	0	1	0	10	0	0	0	14
茨木市	1	0	1	0	2	1	0	4	1	6	0	0	0	8
八尾市	1	0	1	0	2	1	0	9	0	10	0	0	0	12
泉野市	0	0	0	0	0	0	0	1	0	1	0	0	1	2
富田林市	0	0	0	0	0	0	0	0	1	1	0	0	0	1
寝屋川市	1	0	4	0	5	10	0	1	0	11	0	1	0	17
河内長野市	0	0	0	0	0	0	0	1	0	1	0	0	0	1
松原市	1	0	1	0	2	2	0	1	0	3	0	0	0	6
大東市	0	0	5	0	5	4	0	2	0	6	0	0	0	11
和泉市	0	0	0	0	0	0	0	1	0	1	0	0	0	2
箕面市	0	0	0	0	0	0	0	0	0	0	0	0	0	0
柏原市	0	0	0	0	0	0	0	1	0	1	0	0	0	1
羽曳野市	0	0	1	0	1	0	0	0	0	0	0	0	0	1
門真市	0	0	1	0	1	0	0	0	0	0	0	1	0	2
摂津市	0	0	2	0	2	5	0	1	0	6	0	0	2	10
高石市	0	0	1	0	1	0	0	3	0	3	0	0	0	5
藤井寺市	0	0	0	0	0	1	0	1	0	2	0	0	0	4
東大阪市	3	0	9	0	12	6	0	15	0	21	0	0	0	33
泉南市	0	0	0	0	0	0	0	0	0	0	0	0	0	0
四條畷市	0	0	0	0	0	0	0	0	0	0	0	1	0	1

表16-3 振動に係る苦情の状況

発生源の種類 地方公共団体名	工場・事業場			建設作業			道路交通			鉄道			合計			
	特定工場等		計	特定建設作業		計	高速道路	その他	計	新幹線	その他	計				
	指定地域内	指定地域外		指定地域内	指定地域外											
交野市	0	0	0	0	0	0	0	0	0	0	0	0	1			
大阪狭山市	0	0	0	0	0	0	0	0	0	0	0	0	0			
阪南市	1	0	1	0	0	0	0	0	0	0	0	0	1			
大阪府小計	14	0	43	1	58	119	1	158	4	282	3	17	20	1	3	376
兵庫県(市を除く)	0	0	0	0	0	0	0	0	0	0	0	0	0	0	0	0
神戸市	0	0	3	0	3	13	0	12	0	25	2	3	5	1	0	34
姫路市	0	0	3	0	3	0	0	1	0	1	0	0	0	0	0	4
尼崎市	1	0	1	0	2	4	0	11	0	15	0	0	0	0	0	19
明石市	0	0	0	0	0	0	0	1	0	1	0	0	0	0	0	1
西宮市	0	0	0	0	0	12	0	1	0	13	0	0	0	0	0	13
洲本市	0	0	1	0	1	0	0	0	0	0	0	0	0	0	0	1
芦屋市	0	0	0	0	0	0	0	0	0	0	0	0	0	0	0	0
伊丹市	0	0	0	0	0	0	0	0	1	1	0	0	0	0	0	1
相模生市	0	0	0	0	0	0	0	0	0	0	0	0	0	0	0	0
豊岡市	0	0	0	0	0	1	0	0	0	1	0	0	0	0	0	1
加古川市	0	0	0	0	0	1	0	1	0	2	1	0	1	0	0	3
赤穂市	0	0	0	0	0	1	0	0	0	1	0	0	0	0	0	1
西脇市	0	0	0	1	1	0	0	0	0	0	0	0	0	0	0	1
宝塚市	0	0	0	0	0	2	0	2	0	4	0	0	0	0	0	4
三木市	0	0	0	0	0	0	0	0	0	0	0	0	0	0	0	0
高砂市	0	0	0	0	0	1	0	1	0	2	0	1	1	0	0	3
川西市	0	0	0	0	0	2	0	0	0	2	0	0	0	0	0	2
小野市	0	0	0	0	0	0	0	0	0	0	0	0	0	0	0	0
三田市	0	0	0	0	0	0	0	0	0	0	0	0	0	0	0	0
加西市	0	0	0	0	0	0	0	0	0	0	0	0	0	0	0	0
篠山市	0	0	0	0	0	0	0	0	0	0	0	0	0	0	0	0
養父市	0	0	0	0	0	0	0	0	0	0	0	0	0	0	0	0
丹波市	0	0	0	0	0	0	0	0	0	0	0	0	0	0	0	0
南あわじ市	0	0	0	0	0	0	0	0	0	0	0	0	0	0	0	0
朝来市	0	0	0	0	0	0	0	0	0	0	0	0	0	0	0	0
淡路市	0	0	0	0	0	0	0	0	0	0	0	0	0	0	0	0
宍粟市	0	0	0	0	0	0	0	0	0	0	0	0	0	0	0	0
加東市	0	0	0	0	0	0	0	0	0	0	0	0	0	0	0	0
たつの市	0	0	0	0	0	0	0	0	0	0	0	0	0	0	0	0
兵庫県小計	1	0	8	1	10	37	0	30	1	68	3	4	7	1	1	88
奈良県(市を除く)	0	0	0	1	1	0	0	1	1	2	0	0	0	0	0	3
奈良市	0	0	0	0	0	0	0	0	0	0	0	1	1	0	0	1
高田市	0	0	0	0	0	0	0	1	0	1	0	0	0	0	0	1
大和郡	0	0	0	0	0	0	0	1	0	1	0	0	0	0	0	1
山崎郡	0	0	0	0	0	0	0	0	0	0	0	0	0	0	0	0
天理市	0	0	0	0	0	0	0	0	0	0	0	0	0	0	0	0
橿原市	0	0	0	1	1	0	0	0	0	0	0	0	0	0	0	1

表16-3 振動に係る苦情の状況

発生源の種類 地方公共団体名	工場・事業場			建設作業			道路交通			鉄道			合計
	特定工場等		計	特定建設作業		計	高速道路	その他	計	新幹線	その他	計	
	指定地域内	指定地域外		指定地域内	指定地域外								
桜井市	0	0	0	0	0	0	0	0	0	0	0	0	0
五條市	0	0	0	0	0	0	0	0	0	0	0	0	0
御所市	0	0	0	0	0	0	0	0	0	0	0	0	0
生駒市	0	0	0	0	0	0	0	0	0	0	0	0	0
香芝市	0	0	0	0	0	0	0	0	0	0	0	0	0
葛城市	0	0	0	0	0	0	0	0	0	0	0	0	0
宇陀市	0	0	0	0	0	0	0	0	0	0	0	0	0
奈良県小計	0	1	2	0	2	1	3	0	1	1	0	0	6
和歌山県(市を除く)	0	0	0	0	0	0	0	0	0	0	0	0	0
和歌山市	0	0	0	0	0	0	0	0	0	0	0	0	0
海南市	0	0	0	0	0	0	0	0	0	0	0	0	0
橋本市	0	0	0	0	0	0	0	0	0	0	0	0	0
有田市	0	0	0	0	0	0	0	0	0	0	0	0	0
御坊市	0	0	0	1	0	0	1	0	0	0	0	0	1
田辺市	0	1	1	0	0	1	0	1	0	0	0	0	2
新宮市	0	0	0	0	0	0	0	0	0	0	0	0	0
紀の川市	0	0	0	0	0	0	0	0	0	0	0	0	0
岩出市	0	0	0	0	0	0	0	0	0	0	0	0	0
和歌山県小計	0	1	1	0	1	0	2	0	1	0	0	0	3
鳥取県(市を除く)	0	0	0	0	0	0	0	0	0	0	0	0	0
鳥取市	0	0	0	0	0	0	0	0	0	0	0	0	0
鳥取市	0	1	1	0	0	1	0	1	0	0	0	0	2
米子市	0	0	0	0	0	0	0	0	0	0	0	0	0
倉吉市	0	0	0	0	0	0	0	0	0	0	0	0	0
境港市	0	0	0	0	0	0	0	0	1	1	0	0	1
鳥取県小計	0	0	0	0	0	0	0	0	1	1	0	0	4
島根県(市を除く)	0	0	0	0	0	0	0	0	0	0	0	0	0
松江市	0	0	0	0	0	0	0	0	0	0	0	0	0
浜田市	0	0	0	0	0	0	0	0	0	0	0	0	0
出雲市	0	0	0	0	0	0	0	0	0	0	0	0	0
益田市	0	0	0	0	0	0	0	0	0	0	0	0	0
大田市	0	0	0	0	0	0	0	0	0	0	0	0	0
安来市	0	0	0	0	0	0	0	0	0	0	0	0	0
江津市	0	0	0	0	0	0	0	0	0	0	0	0	0
雲南市	0	0	0	0	0	0	0	0	0	0	0	0	0
島根県小計	0	0	0	0	0	0	0	0	0	0	0	0	1
岡山県(市を除く)	1	0	1	0	0	0	0	0	0	0	0	0	1
岡山市	2	0	4	0	22	0	23	0	3	0	0	0	31
倉敷市	1	0	2	1	5	0	6	0	1	0	0	0	10
津山市	0	0	0	0	0	0	0	0	0	0	0	0	0
野田市	0	0	0	1	0	0	1	0	0	0	0	0	1
岡崎市	0	0	0	0	0	0	0	0	0	0	0	0	0

表16-3 振動に係る苦情の状況

発生源の種類 地方公共団体名	工場・事業場			建設作業			道路交通			鉄道			合計	
	計			計			計			計				
	特定工場等 指定地域内	左記以外 指定地域内	指定地域外	特定建設作業 指定地域内	左記以外 指定地域内	指定地域外	高速道路	その他	計	新幹線	その他	計		
井原市	1	0	0	0	0	0	0	0	0	0	0	0	0	1
総社市	0	0	0	0	0	0	0	0	0	0	0	0	0	0
高梁市	0	0	0	0	0	0	0	0	0	0	0	0	0	0
新見市	0	0	0	0	0	0	0	0	0	0	0	0	0	0
備前市	0	0	0	0	0	0	0	0	0	0	0	0	0	0
瀬戸内市	0	0	0	0	0	0	0	0	0	0	0	0	0	0
赤磐市	0	0	0	0	0	0	0	0	0	0	0	0	0	0
真庭市	0	0	0	0	0	0	0	0	0	0	0	0	0	0
美作市	0	0	0	0	0	0	0	0	0	0	0	0	0	0
浅口市	1	0	0	0	0	0	0	0	0	0	0	0	0	1
岡山県小計	6	0	3	0	9	3	0	27	0	4	4	0	0	45
広島県(市を除く)	0	0	0	0	0	0	0	1	0	0	0	0	0	1
広島市	2	0	0	0	0	0	0	15	0	1	0	0	0	22
呉市	1	0	0	0	0	0	0	1	0	0	0	0	0	2
竹原市	0	0	0	0	0	0	0	0	0	0	0	0	0	0
三原市	0	0	0	0	0	0	0	0	0	0	0	0	0	0
尾道市	0	0	1	0	0	0	0	1	0	0	0	0	0	2
福山市	0	0	1	0	0	0	0	2	0	0	0	0	0	9
府中市	0	0	0	0	0	0	0	0	0	0	0	0	0	0
三ツ次市	0	0	0	0	0	0	0	0	0	0	0	0	0	0
原庄市	0	0	0	0	0	0	0	0	0	0	0	0	0	0
大竹市	0	0	1	0	0	0	0	2	0	0	0	0	0	5
東広島市	1	0	0	0	0	0	0	0	0	0	0	0	0	1
廿日市市	0	0	1	0	0	0	0	1	0	1	0	0	0	3
安芸高田市	0	0	0	0	0	0	0	0	0	0	0	0	0	0
江田島市	0	0	0	0	0	0	0	0	0	0	0	0	0	0
広島県小計	4	0	4	0	13	6	0	20	3	29	2	0	0	45
山口県(市を除く)	0	0	0	0	0	0	0	0	0	0	0	0	0	0
下関市	0	0	0	0	0	0	0	2	0	0	0	0	0	2
宇部市	0	0	0	0	0	0	0	1	0	0	0	0	0	1
山口市	0	0	1	0	0	0	0	1	0	0	0	0	0	2
萩市	0	0	0	0	0	0	0	0	0	0	0	0	0	0
防府市	0	0	0	0	0	0	0	2	0	0	0	0	0	2
下松市	0	0	0	0	0	0	0	0	0	0	0	0	0	0
岩国市	0	0	0	0	0	0	0	0	0	0	0	0	0	0
光市	0	0	0	0	0	0	0	0	0	0	0	0	0	0
長門市	0	0	0	0	0	0	0	0	0	0	0	0	0	0
柳井市	0	0	0	0	0	0	0	0	0	0	0	0	0	0
美祿市	0	0	0	0	0	0	0	0	0	0	0	0	0	0
周南市	0	0	0	0	0	0	0	1	0	0	0	0	0	4
山陽小野田市	0	0	0	0	0	0	0	1	0	0	0	0	0	1
山口県小計	0	0	1	1	2	2	0	8	0	10	1	1	0	13

表16-3 振動に係る苦情の状況

発生源の種類 地方公共団体名	工場・事業場			建設作業			道路交通			鉄道			合計
	特定工場等		計	特定建設作業		計	高速道路	その他	計	新幹線	その他	計	
	指定地域内	指定地域外		指定地域内	指定地域外								
徳島県(市を除く)	0	0	0	0	0	0	0	0	0	0	0	0	0
徳島市	0	0	0	0	0	0	0	0	0	0	0	0	0
鳴門市	0	0	0	0	0	0	0	0	0	0	0	0	0
小松島市	0	0	0	0	0	0	0	0	0	0	0	0	0
阿南市	0	0	0	0	0	0	0	0	0	0	0	0	0
吉野川市	0	0	0	0	0	0	0	0	0	0	0	0	0
阿波市	0	0	0	0	0	0	0	0	0	0	0	0	0
美馬市	0	0	0	0	0	0	0	0	0	0	0	0	0
三好市	0	0	0	0	0	0	0	0	0	0	0	0	0
徳島県小計	0	0	0	0	0	0	0	0	0	0	0	0	0
香川県(市を除く)	0	0	0	0	0	0	0	0	0	0	0	0	0
高松市	1	0	0	0	0	0	0	0	0	0	0	0	0
丸亀市	0	0	0	0	0	0	0	0	0	0	0	0	0
坂出市	0	0	0	0	0	0	0	0	0	0	0	0	0
瀬田寺市	0	0	0	0	0	0	0	0	0	0	0	0	0
観音寺市	0	0	0	0	0	0	0	0	0	0	0	0	0
さぬき市	0	0	0	0	0	0	0	0	0	0	0	0	0
東かがわ市	0	0	0	0	0	0	0	0	0	0	0	0	0
三豊市	0	0	0	0	0	0	0	0	0	0	0	0	0
香川県小計	1	0	0	0	0	0	0	0	0	0	0	0	0
愛媛県(市を除く)	0	0	0	0	0	0	0	0	0	0	0	0	0
松山市	1	0	0	0	0	0	0	0	0	0	0	0	0
今治市	0	0	0	0	0	0	0	0	0	0	0	0	0
宇和島市	0	0	0	0	0	0	0	0	0	0	0	0	0
八幡浜市	0	0	0	0	0	0	0	0	0	0	0	0	0
新居浜市	0	0	0	0	0	0	0	0	0	0	0	0	0
西条市	0	0	0	0	0	0	0	0	0	0	0	0	0
大洲市	0	0	0	0	0	0	0	0	0	0	0	0	0
伊予市	0	0	0	0	0	0	0	0	0	0	0	0	0
四国中央市	0	0	0	0	0	0	0	0	0	0	0	0	0
東予市	0	0	0	0	0	0	0	0	0	0	0	0	0
西予市	0	0	0	0	0	0	0	0	0	0	0	0	0
東温市	0	0	0	0	0	0	0	0	0	0	0	0	0
愛媛県小計	1	0	0	0	0	0	0	0	0	0	0	0	0
高知県(市を除く)	0	0	0	0	0	0	0	0	0	0	0	0	0
高知市	1	0	0	0	0	0	0	0	0	0	0	0	0
室戸市	0	0	0	0	0	0	0	0	0	0	0	0	0
安芸市	0	0	0	0	0	0	0	0	0	0	0	0	0
南国市	0	0	0	0	0	0	0	0	0	0	0	0	0
土佐市	0	0	0	0	0	0	0	0	0	0	0	0	0
須崎市	0	0	0	0	0	0	0	0	0	0	0	0	0
宿毛市	0	0	0	0	0	0	0	0	0	0	0	0	0
清水市	0	0	0	0	0	0	0	0	0	0	0	0	0
土佐市	0	0	0	0	0	0	0	0	0	0	0	0	0
四万市	0	0	0	0	0	0	0	0	0	0	0	0	0
香南市	0	0	0	0	0	0	0	0	0	0	0	0	0

表16-3 振動に係る苦情の状況

発生源の種類 地方公共団体名	工場・事業場			建設作業			道路交通			鉄道			合計
	特定工場等		計	特定建設作業		計	高速道路		計	新幹線		計	
	指定地域内	指定地域外		指定地域内	指定地域外		指定地域内	指定地域外		指定地域内	指定地域外		
香美市	0	0	0	0	0	0	0	0	0	0	0	0	0
高知県小計	1	0	1	2	0	2	0	0	0	0	0	0	3
福岡県(市を除く)	0	0	0	0	0	0	0	0	0	0	0	0	0
北九州市	0	0	1	1	0	16	0	0	0	1	2	2	21
福岡市	2	0	2	5	0	31	0	0	0	0	0	0	35
福岡市	0	0	0	0	0	0	0	0	0	0	0	0	0
大牟田市	0	0	2	0	0	6	0	2	2	0	0	1	11
久留米市	0	0	1	1	0	2	0	0	0	0	0	0	4
直方市	0	0	0	0	0	0	0	0	0	0	0	0	0
飯塚市	0	0	0	0	0	0	0	0	0	0	0	0	0
田川市	0	0	0	0	1	1	0	0	0	0	0	0	1
柳川市	0	0	0	0	2	2	0	0	0	0	0	0	2
八女市	0	0	0	0	0	0	0	0	0	0	0	0	0
筑後市	0	0	0	0	0	0	0	0	0	0	0	0	0
大川市	0	0	0	0	0	0	0	0	0	0	0	0	0
行橋市	0	0	0	0	0	0	0	0	0	0	0	0	0
豊前市	0	0	0	0	0	0	0	0	0	0	0	0	0
中津市	0	0	0	0	0	0	0	0	0	0	0	0	0
小郡市	0	0	0	0	0	1	0	1	0	0	0	0	1
筑紫野市	0	0	0	0	0	2	0	2	0	0	0	0	2
春日市	0	0	0	0	0	0	0	0	0	0	0	0	0
大野城市	0	0	0	0	0	0	0	1	1	0	0	0	1
宗像市	0	0	0	0	0	0	0	0	0	0	0	0	0
太宰府市	0	0	0	0	0	1	0	1	0	0	0	0	1
古賀市	0	0	0	1	0	1	0	1	1	0	0	0	2
津市	0	0	0	0	0	0	0	0	0	0	0	0	0
福岡市	0	0	0	0	0	0	0	0	0	0	0	0	0
うきは市	0	0	0	0	0	0	0	0	0	0	0	0	0
宮若市	0	0	0	0	0	0	0	0	0	0	0	0	0
嘉麻市	0	0	0	0	0	0	0	0	0	0	0	0	0
朝倉市	1	0	0	1	0	1	0	0	0	0	0	0	2
みやま市	0	0	0	0	0	0	0	0	0	0	0	0	0
糸島市	0	0	0	0	0	1	0	1	0	0	0	0	1
福岡県小計	4	0	4	9	0	65	0	4	4	1	2	5	84
佐賀県(市を除く)	0	0	0	0	0	0	0	0	0	0	0	0	0
佐賀市	2	0	1	3	0	4	0	0	0	0	0	0	7
唐津市	0	0	0	0	0	0	0	0	0	0	0	0	0
鳥栖市	0	0	0	0	0	0	0	0	0	0	0	0	0
多久市	0	0	0	0	0	0	0	0	0	0	0	0	0
伊万里市	0	0	0	0	0	0	0	0	0	0	0	0	0
武雄市	0	0	0	0	0	0	0	0	0	0	0	0	0
鹿島市	0	0	0	0	0	0	0	0	0	0	0	0	0
小城市	0	0	0	0	0	0	0	0	0	0	0	0	0
嬉野市	0	0	0	0	0	0	0	0	0	0	0	0	0
神埼市	0	0	0	0	0	0	0	0	0	0	0	0	0
佐賀県小計	2	0	1	3	0	4	0	0	0	0	0	0	7

表16-3 振動に係る苦情の状況

発生源の種類 地方公共団体(市名)	工場・事業場			建設作業			道路交通			鉄道			合計	
	特定工場等		左記以外 指定地域外	特定建設作業		左記以外 指定地域外	高速道路	その他	計	新幹線	その他	計		
	指定地域内	指定地域外		指定地域内	指定地域外									
長崎県(市を除く)	0	0	0	0	0	0	0	0	0	0	0	0	0	
長崎 市	0	0	0	1	0	0	0	0	0	0	0	0	0	
佐世 市	0	0	0	0	1	0	0	0	0	0	0	0	0	
島原 市	0	0	0	0	0	0	0	0	0	0	0	0	0	
諫早 市	0	0	0	0	0	0	0	0	0	0	0	0	0	
大村 市	0	0	0	0	0	0	0	0	0	0	0	0	0	
平戸 市	0	0	0	0	0	0	0	0	0	0	0	0	0	
松浦 市	0	0	0	0	0	0	0	0	0	0	0	0	0	
対馬 市	0	0	0	0	0	0	0	0	0	0	0	0	0	
老岐 市	0	0	0	0	0	0	0	0	0	0	0	0	0	
五島 市	0	0	0	0	0	0	0	0	0	0	0	0	0	
西海 市	0	0	0	0	0	0	0	0	0	0	0	0	0	
雲仙 市	0	0	0	0	0	0	0	0	0	0	0	0	0	
南島原 市	0	0	0	0	0	0	0	0	0	0	0	0	0	
長崎県小計	0	0	0	1	2	0	1	0	0	1	0	0	1	8
熊本県(市を除く)	0	0	0	0	0	0	0	0	0	0	0	0	0	4
熊本 市	0	0	0	2	0	0	0	0	0	0	0	0	0	0
八代 市	0	0	0	0	2	0	0	0	0	0	0	0	0	0
吉尾 市	0	0	0	0	0	0	0	0	0	0	0	0	0	0
荒尾 市	0	0	0	0	0	0	0	0	0	0	0	0	0	0
水俣 市	0	0	0	0	0	0	0	0	0	0	0	0	0	0
玉名 市	0	0	0	0	0	0	0	0	0	0	0	0	0	0
山鹿 市	0	0	0	0	0	0	0	0	0	0	0	0	0	0
菊池 市	0	0	0	0	0	0	0	0	0	0	0	0	0	0
宇土 市	0	0	0	0	0	0	0	0	0	0	0	0	0	0
上天草 市	0	0	0	0	0	0	0	0	0	0	0	0	0	0
宇城 市	0	0	0	0	0	0	0	0	0	0	0	0	0	0
阿蘇 市	0	0	0	0	0	0	0	0	0	0	0	0	0	0
天草 市	0	0	0	0	0	0	0	0	0	0	0	0	0	0
合志 市	0	0	0	0	0	0	0	0	0	0	0	0	0	0
熊本県小計	0	0	0	6	6	0	14	0	0	4	0	4	0	60
大分県(市を除く)	0	0	0	0	0	0	0	0	0	0	0	0	0	0
大分 市	0	0	0	0	0	0	0	0	0	0	0	0	0	0
別府 市	0	0	0	0	0	0	0	0	0	0	0	0	0	0
中津 市	0	0	0	0	0	0	0	0	0	0	0	0	0	0
日田 市	0	0	0	0	0	0	0	0	0	0	0	0	0	0
佐伯 市	0	0	0	0	0	0	0	0	0	0	0	0	0	0
臼杵 市	0	0	0	0	0	0	0	0	0	0	0	0	0	0
津久見 市	0	0	0	0	0	0	0	0	0	0	0	0	0	0
竹田 市	0	0	0	0	0	0	0	0	0	0	0	0	0	0
豊後高田 市	0	0	0	0	0	0	0	0	0	0	0	0	0	0
杵築 市	0	0	0	0	0	0	0	0	0	0	0	0	0	0

表16-3 振動に係る苦情の状況

発生源の種類 地方公共団体名	工場・事業場			建設作業			道路交通			鉄道			合計
	特定工場等		計	特定建設作業		計	高速道路	その他	計	新幹線	その他	計	
	指定地域内	指定地域外		指定地域内	指定地域外								
宇佐市	0	0	0	0	0	0	0	1	0	0	0	0	1
豊後大野市	0	0	0	0	0	0	0	0	0	0	0	0	0
由布市	0	0	0	0	0	0	0	0	0	0	0	0	0
国東市	0	0	0	0	0	0	0	0	0	0	0	0	0
大分県小計	0	0	0	0	0	0	0	3	0	0	0	0	3
宮崎県(市を除く)	0	0	0	0	0	0	0	0	0	0	0	0	0
宮崎市	2	0	3	0	0	0	0	0	0	0	0	0	0
都城市	0	0	0	1	0	0	0	0	0	0	0	0	0
延岡市	0	0	0	0	0	0	0	0	0	0	0	0	0
日南市	0	0	0	0	0	0	0	0	0	0	0	0	0
小林市	0	0	0	0	0	0	0	0	0	0	0	0	0
日向市	0	0	0	0	0	0	0	0	0	0	0	0	0
串間市	0	0	0	0	0	0	0	0	0	0	0	0	0
西都市	0	0	0	0	0	0	0	0	0	0	0	0	0
えびの市	0	0	0	0	0	0	0	0	0	0	0	0	0
宮崎県小計	2	0	3	5	0	0	0	2	0	0	0	0	2
鹿児島県(市を除く)	0	0	0	0	0	0	0	0	0	0	0	0	0
鹿児島市	0	0	0	0	0	0	0	0	0	0	0	0	0
鹿屋市	0	0	0	0	0	0	0	0	0	0	0	0	0
枕崎	0	0	0	0	0	0	0	0	0	0	0	0	0
阿久根	0	0	0	0	0	0	0	0	0	0	0	0	0
出水	0	0	0	0	0	0	0	0	0	0	0	0	0
指宿市	0	0	0	0	0	0	0	0	0	0	0	0	0
西之表市	0	0	0	0	0	0	0	0	0	0	0	0	0
垂水市	0	0	0	0	0	0	0	0	0	0	0	0	0
薩摩川内市	0	0	0	0	0	0	0	0	0	0	0	0	0
日置市	0	0	0	0	0	0	0	0	0	0	0	0	0
曹於市	0	0	0	0	0	0	0	0	0	0	0	0	0
霧島市	0	0	0	0	0	0	0	0	0	0	0	0	0
いちき串木野市	0	0	0	0	0	0	0	0	0	0	0	0	0
南さつま市	1	0	0	0	0	0	0	0	0	0	0	0	0
志布志市	0	0	0	0	0	0	0	0	0	0	0	0	0
奄美市	0	0	0	0	0	0	0	0	0	0	0	0	0
南九州市	0	0	0	0	0	0	0	0	0	0	0	0	0
伊佐市	0	0	0	0	0	0	0	0	0	0	0	0	0
姪良市	0	0	0	0	0	0	0	0	0	0	0	0	0
鹿児島県小計	1	0	3	4	0	0	0	1	0	0	0	0	1
合計	12	0	16	20	0	0	0	4	0	0	0	0	4

表16-3 振動に係る苦情の状況

発生源の種類 地方公共団体名 沖縄県(市を除く)	工場・事業場				建設作業				道路交通			鉄道			合計			
	特定工場等		左記以外		特定建設作業		左記以外		計	高速道路	その他	計	新幹線	その他		計		
	指定地域内	指定地域外	指定地域内	指定地域外	指定地域内	指定地域外	指定地域内	指定地域外										
那覇市	0	0	0	0	0	0	0	0	0	0	0	0	0	0	0	0		
宜野湾市	0	0	0	0	0	0	2	0	2	0	0	0	0	0	0	2		
石垣市	0	0	0	0	0	0	1	0	1	0	0	0	0	0	0	1		
浦添市	0	0	0	0	0	0	0	0	0	0	0	0	0	0	0	0		
名護市	0	0	0	0	0	0	0	0	0	0	0	0	0	0	0	0		
糸満市	0	0	0	0	0	0	0	0	0	0	0	0	0	0	0	0		
沖縄市	0	0	0	1	0	0	0	0	1	0	0	0	0	0	0	4		
豊見城市	0	0	0	0	0	0	1	0	1	0	0	0	0	0	0	1		
うるま市	0	0	0	0	0	0	0	0	0	0	0	0	0	0	0	1		
宮古島市	0	0	0	0	0	0	0	0	0	0	0	0	0	0	0	0		
南城市	0	0	0	0	0	0	0	0	0	0	0	0	0	0	0	0		
沖縄県小計	0	0	0	1	1	2	4	0	6	0	0	0	0	0	0	2		
合 計	126	10	319	70	525	659	14	1,443	62	2,178	15	233	248	21	18	39	239	
																		3,229

表 17 振動対策関連の条例・指導要綱等の制定状況

地方公共 団体の名	自治条例 制定等 の有無	根拠 制度 の有無	工場事業場等(建設作業以外の作業を含む)				建設作業				備考			
			規制・指導の 方法	規制基準等	措置(罰則) の有無	立入検査等 の有無	事業者の責 務規定	規制・指導の 方法	規制基準等	措置(罰則) の有無		立入検査等 の有無	事業者の責 務規定	
北海道	○	条例	届出制		有	有								
札幌市	無													
旭川市	無													
小樽市	無													
室蘭市	無													
釧路市	○	条例	届出制	区域 昼間 夜間 第1種 60dB 55dB 第2種 65dB 60dB 区域は振動規制法に基づき指定地域 昼間:午前8時から午後7時 夜間:午後7時から翌日午前8時	有	有	有	その他(市内 で該当なし)	規制基準なし	無	無	無		
帯広市	無													
北見市	無													
網走市	無													
紋別市	無													
稚内市	無													
美幌市	無													
足寄市	無													
紋別市	無													
名寄市	無													
三石市	無													
根室市	無													
千歳市	無													
滝川市	○	その他 (要綱)	届出制		無									
砂川市	無													
歌志内市	無													
深川市	無													
常呂町	無													
伊達市	無	条例	その他(無し)	無し	有	有	有	その他(無し)	無し	有	無	有		
北広島市	無													
石狩市	無													
北斗市	無													
北海道小計	3				3	3	3			1	0	1		
青森県	無													
青森市	○	条例	その他(必要 に及び指導等 を要)	敷地境界 午前8時から午後7時まで(昼間) 60dB以下 午後7時から午前5時まで(夜間) 55dB以下	有	有	有	その他(必要 に及び指導等 を要)	敷地境界における基準値75dB。 午後7時から翌日午前7時まででは行わないこと。 1日10時間を越えて行わないこと。 連続して7日を越えて行わないこと。 日曜日その他の休日には行わないこと。	有	有	有	有	
弘前市	無													
八戸市	無													
黒石市	無													
五所川原市	無													
十和田市	無													
三好市	無													
むつ市	○	条例	その他(監視、 測定等による 状況把握、苦 情への対応)	区域、時間限に設定。騒音規制法第4条の規 定に基づき、平成25年むつ市告示第17号に より指定した特定工場において発生する振動 への規制基準と同様。	有	有	有	その他(監視 なし)	規制なし	無	無	無		
つがる市	無													
岩手県小計	3				2	2	2			1	1	1		
盛岡市	無													
盛岡市	無													
大宮市	無													
花巻市	無													
北上市	無													
久慈市	無													
一宮市	無													
陸前高田市	無													
釜石市	無													
八幡平市	無													
戸田町	無													
八戸市	無													
岩手県小計	0				0	0	0			0	0	0		

表 17 振動対策関連の条例・指導要綱等の制定状況

地方公共 団体名	自治条例 （振動対策 関係の 条例） の有無	根拠 制度 の有無	工場事業場等(建設作業以外の作業を含む)				建設作業				備考	
			規制・指導の 方法	規制基準等	措置(罰則) の有無	立入検査等 の有無	事業者の責 務規定	規制基準等	措置(罰則) の有無	立入検査等 の有無		事業者の責 務規定
宮城県	○	○	条例	届出制	有	有	有	有	有	有	有	
仙台市	○	○	条例	届出制	有	有	有	有	有	有	有	
石巻市	無	無										
塩竈市	無	無										
気仙沼市	無	無										
白石市	無	無										
角田市	無	無										
多賀城市	無	無										
登米市	○	○	条例	届出制	無							
栗原市	無	無										
東松島市	無	無										
大崎市	無	無										
富谷市	無	無										
宮城県小計	3	無			2	2	2	2	2	1	1	
秋田県	○	○	条例	その他(届出 時規制)	有	有	有	有	有	有	有	
能代市	無	無										
横手市	無	無										
大館市	無	無										
男鹿市	無	無										
鹿角市	無	無										
北秋田市	無	無										
湯沢市	無	無										
大館市	無	無										
北秋田市	無	無										
にかほ市	無	無										
秋田県小計	1	○	条例	届出制	1	1	1	1	1	1	1	
山形県	○	○	条例	届出制	有	有	有	有	有	有	有	
山形市	無	無										
米沢市	無	無										
鶴岡市	無	無										
酒田市	無	無										
新庄市	無	無										
西田川町	無	無										
東田川町	無	無										
尾花町	無	無										
山形県小計	1	○	条例	届出制	1	1	1	1	1	1	1	
福島県	○	○	条例	その他(届出 時規制)	無							
福島市	無	無										
会津若松市	無	無										
郡山市	無	無										
いわき市	無	無										
白河市	無	無										
須賀川市	無	無										
多賀城市	無	無										
本郷市	無	無										
二本柳町	無	無										
伊達市	無	無										
福島県小計	1	○	条例	届出制	0	0	0	0	0	0	0	
茨城県	○	○	条例	届出制	有	有	有	有	有	有	有	
水戸市	無	無										

表 17 振動対策関連の条例・指導要綱等の制定状況

地方公共 団体名	自治条例 制定 の有無	振動 規制 の有無	工場事業場等(建設作業以外の作業を含む)				建設作業				備考
			規制・指導の 方法	規制基準等	措置(罰則) の有無	立入検査等 の有無	事業者の責 務規定	規制基準等	措置(罰則) の有無	立入検査等 の有無	
日 立 市	○	条例	届出制	騒音規制法に準ずる いり(内容)を定める等による生活を生 かす(内容)に適合させることがないこと認めら れ、和音に適合させること認めら れ、指定施設を定めるときは、周辺住宅等 に影響のない場所を確保すること、 2. 指定施設を定めるときは、施設の出力、 重量等に応じた振動基礎コンクリートであるこ と。	有	有	届出制	振動規制法に準ずる	有	有	
土 浦 市	無	無									
古 河 市	無	無									
結 城 市	無	無									
下 妻 市	無	無									
常 陸 太 田 市	無	無									
常 陸 大 宮 市	無	無									
北 茨 城 市	無	無									
取 手 市	無	無									
牛 久 保 市	無	無									
ひ た ち な か 市	無	無									
鹿 嶋 市	無	無									
朝 来 市	無	無									
守 谷 市	無	無									
常 陸 大 宮 市	無	無									
那 珂 西 市	無	無									
那 珂 東 市	無	無									
取 手 市	○	条例	届出制		有	有	有	有	有	有	
松 戸 市	無	無									
船 橋 市	無	無									
行 方 市	無	無									
練 田 市	無	無									
つくばみらい市	無	無									
小 美 玉 市	無	無									
茨城県小計	5				3	3	3	3	3	1	1
栃木県	○	条例	届出制	・工業専用地域 70dB(8:00~20:00)、65dB (20:00~翌日8:00) ・工業専用地域以外の地域 65dB(8:00~ 20:00)、60dB(20:00~翌日8:00) ・学校、保育所、病院、診療所、図書館、特 別養護老人ホーム、幼児遊戯型認定こども園 の敷地の周囲におおむね50m以内の区域内の 地域 00dB(8:00~20:00)、55dB(20:00~翌日 8:00)	有	有	届出制	・戦地の境界線において、75dB未満 ・工業専用地域以外の地域は19:00~翌日7:00、工業専用地域は11時14時を超過して行われる特 定建設作業に伴って発生する振動でないこと。 ・日曜日その他の休日に行われる特定建設作業に伴う騒音でないこと。	有	有	有
宇 都 宮 市	無	無									
足 利 市	無	無									
佐 野 市	無	無									
鹿 沼 市	無	無									
目 黒 市	無	無									
小 山 市	○	条例	届出制	1 工業専用地域 AM8:00~PM8:00 →70デシベル PM8:00~AM8:00 →65デシベル 2 前項以外の地域 AM8:00~PM8:00 →60デシベル PM8:00~AM8:00 →60デシベル 3 学校、保育所、病院、診療所、図書館、特 別養護老人ホーム、幼児遊戯型認定こども園 の敷地の周囲におおむね50m以内の区域の 地域 AM8:00~PM8:00 →60デシベル PM8:00~AM8:00 →55デシベル	有	有	届出制	1. 振動の大きさ 2. 振動の発生する場所の場所 3. 振動の発生する時間 →工業専用地域 →午前10時から翌日の午前5時までの間の作業に伴う振動でないこと。 →午後10時から翌日の午前5時までの間の作業に伴う振動でないこと。 →作業時間外の作業 (運用除外:①②③) →それ以外の地域 →1日10時間を超えて行われる作業に伴って発生する振動でないこと。 4. 作業時間の設定 (運用除外:①②③) 5. 日曜日その他の休日に行われる作業に伴う振動でないこと。 →日曜日その他の休日に行われる作業に伴う振動でないこと。 (運用除外項目) ① 災害時の避難 ② 鉄道又は軌道の運行確保 ③ 消防法に基づき大規模な火災 ④ 人命の生命等の危険防止 ⑤ 震度4以上の震度	有	有	無
真 岡 市	無	無									

表 17 振動対策関連の条例・指導要綱等の制定状況

地方公共 団体の名 称	自治条例 （振動対策 要綱等） の有無	振動 規制 制度 の有無	工場事業場等(建設作業以外の作業を含む)					建設作業					備 考		
			規制・指導の 方法	規制基準等	措置(罰則) の有無	立入検査等 の有無	事業者の責 務規定	規制・指導の 方法	規制基準等	措置(罰則) の有無	立入検査等 の有無	事業者の責 務規定			
大田原市	無														
大坂原市	無														
大須原市	無														
大須山町	無														
大須町	無														
大須山町	無														
大須町	無														
大須山町	無														
大須町	無														
大須山町	無														
大須町	無														
大須山町	無														
大須町	無														
大須山町	無														
大須町	無														
大須山町	無														
大須町	無														
大須山町	無														
大須町	無														
大須山町	無														
大須町	無														
大須山町	無														
大須町	無														
大須山町	無														
大須町	無														
大須山町	無														
大須町	無														
大須山町	無														
大須町	無														
大須山町	無														
大須町	無														
大須山町	無														
大須町	無														
大須山町	無														
大須町	無														
大須山町	無														
大須町	無														
大須山町	無														
大須町	無														
大須山町	無														
大須町	無														
大須山町	無														
大須町	無														
大須山町	無														
大須町	無														
大須山町	無														
大須町	無														
大須山町	無														
大須町	無														
大須山町	無														
大須町	無														
大須山町	無														
大須町	無														
大須山町	無														
大須町	無														
大須山町	無														
大須町	無														
大須山町	無														
大須町	無														
大須山町	無														
大須町	無														
大須山町	無														
大須町	無														
大須山町	無														
大須町	無														
大須山町	無														
大須町	無														
大須山町	無														
大須町	無														
大須山町	無														
大須町	無														
大須山町	無														
大須町	無														
大須山町	無														
大須町	無														
大須山町	無														
大須町	無														
大須山町	無														
大須町	無														
大須山町	無														
大須町	無														
大須山町	無														
大須町	無														
大須山町	無														
大須町	無														
大須山町	無														
大須町	無														
大須山町	無														
大須町	無														
大須山町	無														
大須町	無														
大須山町	無														
大須町	無														
大須山町	無														
大須町	無														
大須山町	無														
大須町	無														
大須山町	無														
大須町	無														
大須山町	無														
大須町	無														
大須山町	無														
大須町	無														
大須山町	無														
大須町	無														
大須山町	無														
大須町	無														
大須山町	無														
大須町	無														
大須山町	無														
大須町	無														
大須山町	無														
大須町	無														
大須山町	無														
大須町	無														
大須山町	無														
大須町	無														
大須山町	無														
大須町	無														
大須山町	無														
大須町	無														
大須山町	無														
大須町	無														
大須山町	無														
大須町	無														
大須山町	無														
大須町	無														
大須山町	無														
大須町	無														
大須山町	無														
大須町	無														
大須山町	無														
大須町	無														
大須山町	無														
大須町	無														
大須山町	無														
大須町	無														
大須山町	無														
大須町	無														
大須山町	無														
大須町	無														
大須山町	無														
大須町	無														
大須山町	無														
大須町	無														
大須山町	無														
大須町	無														
大須山町	無														
大須町	無														
大須山町	無														
大須町	無														
大須山町	無														
大須町	無														
大須山町	無														
大須町	無														
大須山町	無														
大須町	無														
大須山町	無														
大須町	無														
大須山町	無			</											

表17 振動対策関連の条例・指導要綱等の制定状況

地方公共 団体名	知事・条 長・指導 要綱等 条例の 有無	根拠 制度	工場事業場等(建設作業以外の作業を含む)				建設作業				備 考	
			規制・指導の 方法	規制基準等	措置(罰則) の有無	立入検査等 の有無	事業者の責 務規定	規制・指導の 方法	規制基準等	措置(罰則) の有無		立入検査等 の有無
吉川市	○	条例	届出制	敷地境界 《昼間 午前8時から午後7時まで》第1種区 域:60dB 第2種区域:65dB 《夜間 午後7時から午前8時まで》第1種区 域:55dB 第2種区域:60dB	有	有	届出制	敷地境界 《昼間 午前8時から午後7時まで》第1種区域:65dB 《夜間 午後7時から午前8時まで》第2種区域:60dB	有	有	有	
ふじみ野市	無											
白河市	無				6							
千葉市	無											
千葉市	○	条例	届出制	振動規制法に準じる	有	有	届出制	1)工業地域を除く地域(工業地域内であっても学校等の敷地周囲80m以内の区域を含む) 午前7時から午後7時までで連続10時間以内 連続5日を超えないこと、日曜日その他休日以内 2)工業地域 午前6時から午後10時までで連続14時間以内 連続5日を超えないこと、日曜日その他休日以内	有	有	有	
銚子市	○	条例	届出制	銚子市環境保全条例第19条第1項 銚子市 環境保全条例施行規則第9条第1項別表第4 参照	有	有	届出制	銚子市環境保全条例第19条第1項 銚子市環境保全条例施行規則第9条第1項別表第4 参照	有	有	有	
川崎市	○	条例	届出制	「昼間(8～19時)・朝(6～8時)および夕(19 ～22時)・夜間(22～翌6時)【単位:デシベル(振動加速度レベルの計量単位)】:近隣商 業地域、商業地域、雑工業地域および工業 地域(65・60)、第一種・第二種低層住居専 用地域、第一種・第二種中高層住居専用地 域、第一種・第二種住居地域および用途地 域の定めのない地域(60・55)	有	有	届出制	敷地境界における基準値:75デシベル(振動加速度レベルの計量単位) ・19時から翌7時までは作業をしてはならない ・1日あたりの作業の時間は10時間以内 ・同一の場所において作業ができる期間は、連続して6日以内 ・日曜日又は休日における作業は禁止	有	有	有	
船橋市	○	条例	届出制	敷地境界での基準を定めている。 基準は振動規制法に準ずる。(ただし、第一 種区域には「平成15年3月7日船舶告示70 号」に指定されている市街化調整区域を含 む)	有	有	届出制	敷地境界で75dB以下。	有	有	有	
館山市	○	条例	届出制	①第一種中高層住居専用地域、第一種住居地 域及び第二種住居地域 ②近隣商業地域、商業地域、雑工業地域及 び工業地域 ③その他の地域 ⇒午前8時～午後7時 ①60dB ②65dB ③ 60dB 午後7時～午前8時 ①55dB ②60dB ③55 dB	有	有	届出制	①第一種中高層住居専用地域、第一種住居地域 ②近隣商業地域、商業地域、雑工業地域 ⇒午前8時～午後7時 ①60dB ②65dB ③60dB 午後7時～午前8時 ①55dB ②60dB ③55dB	有	有	有	
木更津市	○	条例	届出制	第一種低層住居専用地域、第二種低層住居 専用地域、第一種中高層住居専用地域、第 二種中高層住居専用地域、第一種住居地 域、第一種住居地域及び第二種住居地域は、昼 夜間(午前8時から翌日の午前8時までの55デ シベル、近隣商業地域、商業地域、雑工業地 域及び工業地域は、昼間(6:00～17:00)間 の地域を除く。)は、昼間(6:00～17:00)間 デシベル。	有	有	届出制	75デシベルを超える大きさのものではないこと、午後7時から翌日の午前7時までの間に 行われる特定建設作業に伴って発生するものではないこと、1日10時間を超えて行われる特定 建設作業に伴って発生するものではないこと、特定建設作業の全部又は一部に係る作業の期 間が当該特定建設作業の場所において連続して6日を超えて行われる特定建設作業に伴っ て発生するものではないこと、日曜日その他の休日に行われる特定建設作業に伴って発生す るものではないこと。規制基準は、工業専用地域については適用しない。	有	有	有	

表 17 振動対策関連の条例・指導要綱等の制定状況

地方公共 団体の名	条例・要 綱等の 制定 の有無	根拠 制度	工場事業場等(建設作業以外の作業を含む)				建設作業				備 考
			規制・指導の 方法	規制基準等	措置(罰則) の有無	事業者の責 務規定	規制・指導の 方法	規制基準等	措置(罰則) の有無	立入検査等 の有無	
佐 倉 市	○	条例	届出制	<ul style="list-style-type: none"> 第1種低層住居専用地域、第1種中高層住居専用地域、第2種中高層住居専用地域、第1種住居地域及び第2種住居地域(昼間：60デシベル、夜間：55デシベル) 近隣商業地域、商業地域、準工業地域及び工業地域(昼間：65デシベル、夜間：60デシベル) その他の地域(工業専用地域を除く。)(昼間：60デシベル、夜間：55デシベル) 昼間：午前8時から午後7時、夜間：午後7時から翌日午前8時	有	有	届出制	特定建設作業の敷地の境界線において、75デシベルを超える大きさのものではないこと。	有	有	
東 金 市	○	条例	届出制	第一種低層住居専用地域、第二種低層住居専用地域、第一種中高層住居専用地域、第二種中高層住居専用地域、第一種住居地域、第二種住居地域及び準住居地域 午前8時～午後7時 65dB 午後7時～午前8時 60dB 近隣商業地域、商業地域、準工業地域、工業地域及び工業専用地域 午前8時～午後7時 70dB 午後7時～午前8時 65dB 用途地域の区分のない地域 午前8時～午後7時 70dB 午後7時～午前8時 65dB ただし、学校、保育所、病院、入院施設を有する診療所、図書館、特別養護老人ホーム及び幼児保育施設等については、園の周囲におおむね50メートルの区域内では、5デシベル減とする。	有	有	届出制	敷地境界で75dB 敷地境界を有する診療所、図書館、特別養護老人ホーム及び幼児保育施設等については50メートルの区域内においては、70dB	有	有	
旭 市	○	条例	届出制	第一種中高層住居専用地域及び住居地域 昼間60デシベル 夜間55デシベル 近隣商業地域、商業地域及び準工業地域 昼間65デシベル 夜間60デシベル その他の地域(ただし、工業専用地域を除く。) 昼間60デシベル 夜間55デシベル	有	無	届出制		有	無	
習 志 野 市	○	条例	許可制	第一種区域・・・昼間(午前8時～午後7時)：60dB、夜間(午後7時～翌日の午前8時)：55dB 第二種区域・・・昼間65dB、夜間60dB その他の区域・・・昼間：60dB、夜間55dB ・区域は施行規則別表第4 4欄に掲げる規制基準 ・学校、病院等又は条例で定める指定施設の敷地の周囲におおむね50mの区域内は—5dB	有	有	許可制	<ul style="list-style-type: none"> 敷地境界線において73dBを超える大きさのものではないこと。 特定建設作業は、午後6時から翌日の午前8時まで行わないこと。 特定建設作業は、日6時間を超えないこと。 特定建設作業は、日曜日、祝日は、行わないこと。 特定建設作業は、連続して6日を超えないこと。 特定建設作業は、連続して6日を超えないこと。(但し、施行規則第21条の5に該当する場合を除く。) 	有	有	
柏 市	○	条例	届出制	第一種区域 昼間60dB夜間55dB 第二種区域 65 60 第三種区域 70 65	有	無	届出制	75dB 午後7時から翌日の午前7時までの間に於いて行われる特定建設作業に伴って発生するものでないこと。 1日10時間を超えて行われる特定建設作業に伴って発生するものでないこと。 特定建設作業に係るものについてはこの全部又は一部に係る作業の期間が当該特定建設作業の場所において連続して6日を超えて行われる特定建設作業に伴って発生するものでないこと。 日曜日、国民の祝日に関する法律に規定する休日に行われる特定建設作業に伴って発生するものでないこと。	有	無	
勝 浦 市	無										
市 原 市	○	条例	届出制	昼間(AM8:00～PM7:00)、夜間(PM7:00～AM8:00)とし、第1種低層住居専用地域及び第1,2種住居地域及び準住居地域において、昼間60dB、夜間55dB、近隣商業地域及び商業地域及び準工業地域及び工業地域において昼間65dB、夜間60dB、その他の地域において昼間60dB、夜間55dB、学校、保育所、病院、取寄施設を有する診療所、図書館及び特別養護老人ホームの敷地の周囲50メートル以内の区域における規制基準は5デシベル減じた値とする。	有	無	届出制	敷地境界での基準値75dB 作業時間が午後7時から翌日午前7時までの時間内でないこと 一日における作業時間が10時間を超えないこと 作業時間が連続6日を超えないこと 作業日が日曜日及び祝日ではないこと	有	無	

表 17 振動対策関連の条例・指導要綱等の制定状況

地方公共団体名	条例・指導要綱等の制定状況	根拠制度の有無	工場事業場等(建設作業以外の作業を含む)				建設作業				備考
			規制・指導の方法	規制基準等	措置(罰則)の有無	立入検査等の有無	事業者の責務規定	措置(罰則)の有無	立入検査等の有無	事業者の責務規定	
流山市	○	条例	届出制	敷地境界で75デシベル 第1種低層住居専用地域、第2種低層住居専用地域、第1種中高層住居専用地域、第2種中高層住居専用地域、第1種住居地域、第2種住居地域及び近隣商業地域(午前8時から午後7時まで)60デシベル、夜間(午後7時から翌日の午前8時まで)55デシベル ○近隣商業地域、商業地域、準工業地域及び工業地域 ○工業地域 昼間(午前8時から午後7時まで)65デシベル、夜間(午後7時から翌日の午前8時まで)60デシベル ○その他の地域(ただし、工業専用地域を除く) 昼間(午前8時から午後7時まで)60デシベル、夜間(午後7時から翌日の午前8時まで)55デシベル ※振動の測定点は、原則として振動源の存する敷地の境界線とする。	有	有	届出制	75デシベル 19時～7時までの間に行われる特定建設作業に伴って発生するものでないこと。 1日10時間を超えて行われる特定建設作業に伴って発生するものでないこと。 連続して6日を超過して行われる特定建設作業に伴って発生するものでないこと。 日曜日その他の休日に行われる特定建設作業に伴って発生するものでないこと。	有	有	
八千代市	○	条例	届出制	敷地境界で75デシベル 第1種低層住居専用地域、第2種低層住居専用地域、第1種中高層住居専用地域、第2種中高層住居専用地域、第1種住居地域、第2種住居地域及び近隣商業地域(午前8時から午後7時まで)60デシベル、夜間(午後7時から翌日の午前8時まで)55デシベル ○近隣商業地域、商業地域、準工業地域及び工業地域 ○工業地域 昼間(午前8時から午後7時まで)65デシベル、夜間(午後7時から翌日の午前8時まで)60デシベル ○その他の地域(ただし、工業専用地域を除く) 昼間(午前8時から午後7時まで)60デシベル、夜間(午後7時から翌日の午前8時まで)55デシベル ※振動の測定点は、原則として振動源の存する敷地の境界線とする。	有	有	届出制	75デシベル 19時～7時までの間に行われる特定建設作業に伴って発生するものでないこと。 1日10時間を超えて行われる特定建設作業に伴って発生するものでないこと。 連続して6日を超過して行われる特定建設作業に伴って発生するものでないこと。 日曜日その他の休日に行われる特定建設作業に伴って発生するものでないこと。	有	有	
我孫子市	○	条例	届出制	敷地境界で75デシベル 第1種低層住居専用地域、第2種低層住居専用地域、第1種中高層住居専用地域、第2種中高層住居専用地域、第1種住居地域、第2種住居地域及び近隣商業地域(午前8時から午後7時まで)60デシベル、夜間(午後7時から翌日の午前8時まで)55デシベル ○近隣商業地域、商業地域、準工業地域及び工業地域 ○工業地域 昼間(午前8時から午後7時まで)65デシベル、夜間(午後7時から翌日の午前8時まで)60デシベル ○その他の地域(ただし、工業専用地域を除く) 昼間(午前8時から午後7時まで)60デシベル、夜間(午後7時から翌日の午前8時まで)55デシベル ※振動の測定点は、原則として振動源の存する敷地の境界線とする。	有	有	届出制	75デシベル 19時～7時までの間に行われる特定建設作業に伴って発生するものでないこと。 1日10時間を超えて行われる特定建設作業に伴って発生するものでないこと。 連続して6日を超過して行われる特定建設作業に伴って発生するものでないこと。 日曜日その他の休日に行われる特定建設作業に伴って発生するものでないこと。	有	有	
川崎市	○	条例	届出制	敷地境界で75デシベル 第1種低層住居専用地域、第2種低層住居専用地域、第1種中高層住居専用地域、第2種中高層住居専用地域、第1種住居地域、第2種住居地域及び近隣商業地域(午前8時から午後7時まで)60デシベル、夜間(午後7時から翌日の午前8時まで)55デシベル ○近隣商業地域、商業地域、準工業地域及び工業地域 ○工業地域 昼間(午前8時から午後7時まで)65デシベル、夜間(午後7時から翌日の午前8時まで)60デシベル ○その他の地域(ただし、工業専用地域を除く) 昼間(午前8時から午後7時まで)60デシベル、夜間(午後7時から翌日の午前8時まで)55デシベル ※振動の測定点は、原則として振動源の存する敷地の境界線とする。	有	有	届出制	敷地境界線において、75デシベルを超えないこと。原則19:00～7:00は不可。原則日曜日その他の休日不可。 時間を超えない。原則連続して6日を超過しないこと。	有	有	
鎌ヶ谷市	○	条例	届出制	敷地境界で75デシベル 第1種低層住居専用地域、第2種低層住居専用地域、第1種中高層住居専用地域、第2種中高層住居専用地域、第1種住居地域、第2種住居地域及び近隣商業地域(午前8時から午後7時まで)60デシベル、夜間(午後7時から翌日の午前8時まで)55デシベル ○近隣商業地域、商業地域、準工業地域及び工業地域 ○工業地域 昼間(午前8時から午後7時まで)65デシベル、夜間(午後7時から翌日の午前8時まで)60デシベル ○その他の地域(ただし、工業専用地域を除く) 昼間(午前8時から午後7時まで)60デシベル、夜間(午後7時から翌日の午前8時まで)55デシベル ※振動の測定点は、原則として振動源の存する敷地の境界線とする。	有	有	届出制	75デシベル	有	有	
君津市	○	条例	届出制	敷地境界で75デシベル 第1種低層住居専用地域、第2種低層住居専用地域、第1種中高層住居専用地域、第2種中高層住居専用地域、第1種住居地域、第2種住居地域及び近隣商業地域(午前8時から午後7時まで)60デシベル、夜間(午後7時から翌日の午前8時まで)55デシベル ○近隣商業地域、商業地域、準工業地域及び工業地域 ○工業地域 昼間(午前8時から午後7時まで)65デシベル、夜間(午後7時から翌日の午前8時まで)60デシベル ○その他の地域(ただし、工業専用地域を除く) 昼間(午前8時から午後7時まで)60デシベル、夜間(午後7時から翌日の午前8時まで)55デシベル ※振動の測定点は、原則として振動源の存する敷地の境界線とする。	有	有	届出制	左欄1.4.6～10.3において敷地境界線における振動の限度を75dBとする。 その他規制としては以下の通り。 ・作業禁止時間 19時～翌日7時 ・同一場所における作業期間 連続して6日以内 ・日曜日その他の休日における作業 禁止 ただし、以上の4項目については、災害その他の非常事態の発生等により当該特定建設作業を緊急に行う必要がある場合等において適用されず。	有	有	
富洲市	無	無	届出制	振動規制法に同じ	有	有	届出制	振動規制法に同じ	有	有	
津安市	○	条例	届出制	振動規制法に同じ	有	有	届出制	振動規制法に同じ	有	有	

表17 振動対策関連の条例・指導要綱等の制定状況

地方公共団体名	条例・指導要綱等の制定状況	根拠制度	工場事業場等建設作業以外の作業を含む				建設作業				備考
			規制・指導の方法	規制基準等	措置(罰則)の有無	立入検査等の有無	事業者の責務規定	規制基準等	措置(罰則)の有無	立入検査等の有無	
四街連市	○ 条例		届出制	(特定施設・特定作業を含む一般の振動の規制) (1) 第1種低層住居専用地域、第2種低層住居専用地域、第1種中高層住居専用地域、第1種住居地域及び第2種住居地域(昼間(8時~19時)60dB、夜間(19時~32時)55dB) (2) 近隣商業地域、商業地域及び準工業地域(昼間60dB、夜間60dB、夜間55dB) (3) その他の地域(昼間60dB、夜間55dB) 学校、保育所、病院、取寄施設を有する診療所、図書館、特別養護老人ホーム及び幼児保育施設等、特別指定区域の敷地の周囲50メートル以内の区域における規制基準は、上記基準値から5デシベルを減じた値とする。	有	有	届出制	敷地境界75デシベル (1) くい打機、くい打機又はくい打機、4. 空気圧縮機、6 振動を発生して建築物その他の工作物を破壊する作業、7 雑音発生装置、8 プレーカー、9 プルトン、パー、パワースコブ、ム、ハンクホ、その他これらに類する整地機又は掘削機、10 振動ローラーに限る、)	有	有	
袖ヶ浦市	○ 条例		届出制	敷地境界における基準値 第1種低層住居専用地域、第2種低層住居専用地域、第1種中高層住居専用地域、第2種中高層住居専用地域及び第1種住居地域、第2種住居地域(昼間60dB、夜間55dB) 近隣商業地域、商業地域及び準工業地域(昼間65dB、夜間60dB) その他の地域(昼間60dB、夜間55dB)	有		届出制	敷地境界における基準値 第1種低層住居専用地域、第2種低層住居専用地域、第1種中高層住居専用地域、第2種中高層住居専用地域及び第1種住居地域、第2種住居地域(昼間60dB、夜間55dB) 近隣商業地域、商業地域及び準工業地域(昼間65dB、夜間60dB) その他の地域(昼間60dB、夜間55dB)			
八街市	無										
印西市	○ 条例		届出制	敷地境界の基準値 区域の区分 昼間 夜間 7時から翌日の午前8時まで 午後7時から午後7時まで 第1種低層住居専用地域、第2種低層住居専用地域、第1種中高層住居専用地域、第2種中高層住居専用地域、第1種住居地域、第2種住居地域及び準住居地域、60デシベル 55デシベル 近隣商業地域、商業地域、準工業地域及び工業地域 65デシベル 60デシベル その他の地域(ただし、工業専用地域を除く。) 60デシベル 55デシベル その他の区分 学校、保育所、病院、入院施設を有する診療所、図書館、特別養護老人ホーム及び幼児保育施設等、特別指定区域の敷地の周囲50メートル以内の区域は敷地境界における基準値から5デシベルを減じた値。	有	無	届出制	敷地境界において75デシベルを超える大きさのものではないこと。	有	有	
白井市	無										
富里市	○ 条例		届出制	< 一般の振動の規制基準 > 1 第1種低層住居専用地域、第2種低層住居専用地域、第1種中高層住居専用地域、第2種中高層住居専用地域、第1種住居地域、第2種住居地域及び準住居地域、昼間60dB、夜間55dB 2 近隣商業地域、商業地域、準工業地域及び工業地域、昼間65dB、夜間60dB 3 その他の地域、昼間60dB、夜間55dB	有	有	届出制	敷地境界において、左記1、4、65から10の特定建設作業については、振動が75dBを超える大きさのものではないこと。 ・午前7時から午前7時の時間内でないこと ・1日10時間以内の作業であること。 ・連続して6日を超過しないこと。 ・日曜日その他の休日でないこと	有	有	
南房総市	○ 条例		届出制	昼間(午前8時から午後7時まで)65dB、夜間(午後7時から翌日の午前8時まで)55dB	有	有	届出制	①、④、⑥、⑦75dB	有	有	
匝瑳市	無										
香取市	○ 条例		届出制	昼間(午前8時から午後7時まで) 夜間(午後7時から翌日の午前8時まで) 第1種区域 60dB 第2種区域 65dB 第3種区域 60dB	有	無	届出制	75デシベル	有	有	
山武市	無										
大網白里市	無										
千葉市	29					29				29	24
東京都	不明										
千代田区	無										
中央区	無										
港区	無										
新宿区	無										

表 17 振動対策関連の条例・指導要綱等の制定状況

地方公共 団体の名	自治条例・ 規則等 の有無	根拠 制度	工場事業場等(建設作業以外の作業を含む)						建設作業			備 考				
			規制・指導の 方法	規制基準等	措置(罰則) の有無	事業者の責 務規定	規制・指導の 方法	規制基準等	措置(罰則) の有無	立入検査等 の有無	事業者の責 務規定					
			〇													
文京区																
台東区																
墨田区																
江東区																
品川区																
大田区																
世田谷区																
渋谷区																
中野区																
杉並区																
豊島区																
北川区																
荒川区																
板橋区																
練馬区																
足立区																
葛飾区																
江戸区																
江ノ子区																
立川市																
武蔵野市																
二子市																
青柳市																
昭島市																
調布市																
小金井市																
小平市																
東野町																
国分寺市	○															
国立市	○															
狛江市																
東大和市																
清瀬市																
東久留米市																
武蔵村山市																
多摩市																
稲城町																
羽村町																
あきる野市																
東大塚市																
東京都計	2									0				0		0
神奈川県 川崎市	○	条例	その他(総合 審査前)		有		有		有			有		0		
横浜市	○	条例	その他(許可 制、届出制、規 制基準等による 規制(振動の 外作業に伴連 言及の振動に ついては、市 に即する指導 基準))		有		有		有			有				
川崎市 相模原市 横浜須賀 沼津市 津島市 藤沢市 小田原市 厚木市 三浦市 秦野市 厚木市 大和市 伊勢原市 海老名市 鹿野市																

表 17 振動対策関連の条例・指導要綱等の制定状況

地方公共 団体名	知事 条例	振動 対策 条例	工場事業場等(建設作業以外の作業を含む)				建設作業				備考	
			規制・指導の 方法	規制基準等	措置(罰則) の有無	立入検査等 の有無	事業者の責 務規定	規制・指導の 方法	措置(罰則) の有無	立入検査等 の有無		事業者の責 務規定
新潟県			条例	第1種区域及び第2種区域、(昼間)60dB、 (夜間)55dB 第3種区域及び第4種区域、(昼間)65dB、 (夜間)60dB	有	有	無	その他(条例 等では定めてな し)	0	0	0	
新潟市			条例	様式2の振動規制法規制基準種設定状況と同 じ	有	有	有	届出制	有	有	有	
長岡市			無									
三条市			無									
柏崎市			無									
新潟市			無									
小千谷市			無									
十日町市			無									
見附市			無									
村上市			無									
燕市			無									
糸魚川市			無									
妙高市			○ 条例		有	有	有	その他(協議) 公害防止協定等で定めたもの				
五箇山			無									
上越市			無									
阿賀野市			無									
佐和田市			無									
魚沼市			無									
南魚沼市			無									
胎内市			不明									
新潟県小計			3		3	3	2		1	1	1	
富山県			無									
富山県小計			0		0	0	0		0	0	0	
石川県			無									
石川県小計			0		0	0	0		0	0	0	
福井県			無									
福井県小計			0		0	0	0		0	0	0	
岐阜県			無									
岐阜県小計			0		0	0	0		0	0	0	
静岡県			無									
静岡県小計			0		0	0	0		0	0	0	
愛知県			無									
愛知県小計			0		0	0	0		0	0	0	
三重県			無									
三重県小計			0		0	0	0		0	0	0	
滋賀県			○ 条例		有	有	有	届出制	有	有	有	
滋賀県小計			1		1	1	1		1	1	1	
京都府			無									
京都府小計			0		0	0	0		0	0	0	
大阪府			無									
大阪府小計			0		0	0	0		0	0	0	
兵庫県			無									
兵庫県小計			0		0	0	0		0	0	0	
奈良県			無									
奈良県小計			0		0	0	0		0	0	0	
和歌山県			無									
和歌山県小計			0		0	0	0		0	0	0	
徳島県			無									
徳島県小計			0		0	0	0		0	0	0	
香川県			無									
香川県小計			0		0	0	0		0	0	0	
高知県			無									
高知県小計			0		0	0	0		0	0	0	
福岡県			無									
福岡県小計			0		0	0	0		0	0	0	
佐賀県			無									
佐賀県小計			0		0	0	0		0	0	0	
熊本県			無									
熊本県小計			0		0	0	0		0	0	0	
大分県			無									
大分県小計			0		0	0	0		0	0	0	
宮崎県			無									
宮崎県小計			0		0	0	0		0	0	0	
鹿児島県			無									
鹿児島県小計			0		0	0	0		0	0	0	

表 17 振動対策関連の条例・指導要綱等の制定状況

地方公共 団体名	振動 対策 条例等 の有無	根拠 制度 等	工場事業場等(建設作業以外の作業を含む)				建設作業				備 考	
			規制・指導の 方法	規制基準等	措置(罰則) の有無	立入検査等 の有無	事業者の責 務規定	規制基準等	措置(罰則) の有無	立入検査等 の有無		事業者の責 務規定
能 美 市	○	その他 (能美市 告示第 64号)	届出制	第1種区域 昼間(午前8時から午後7時まで)60dB、夜間 (午後7時から翌日の午前8時まで)55dB 第2種区域(A)及び第2種区域(B) (午前8時から午後8時まで)65dB、夜間 (午後8時から翌日の午前8時まで)60dB 学校教育法(昭和22年法律第96号)第1条に 規定する学校、児童福祉法(昭和22年法律第 164号)第7条第1項に規定する保育所、医療 法(昭和23年法律第205号)第1条の5第1項に 規定する病院及び同条第2項に規定する診 察所のうち患者を入院させるための施設を有 するもの、図書館法(昭和25年法律第118号) 第2条第1項に規定する図書館並びに老人 福祉法(昭和38年法律第139号)第5条の3に 規定する特別養護老人ホームの敷地の周囲 におおむね50メートルの区域内における規制基 準は、当該各欄に定める当該値から5デシベ ルを減じて得た値とする。	有	有	届出制	有	有	有	有	
野 々 市	無				3	1					1	
石川原小計	2											
福 井 市	○	条例	届出制	第1種・第2種低層住居専用地域、第1種・第2 種中高層住居専用地域、第1種・第2種住居 地域及び準住居地域、第60dB、第55dB 近隣商業地域、商業地域、準工業地域、工 業地域、工業用地域及び上記以外の地 域、60dB(夜間)55dB 昼:午前6時～午後10時 夜:午後10時～午 前6時	有	有	届出制	有	有	有	有	
敦 賀 市	無	条例	届出制		無							
小 浜 市	無											
大 野 市	無											
勝 山 市	無											
朝 日 市	無											
あ わ ら 市	無											
越 前 市	無											
坂 井 市	○	条例	届出制		有	2	有	有	有	有	0	0
福井県小計	2											
山 梨 県	無											
中 野 市	無											
富士見市	無											
山 梨 市	無											
大 月 市	無											
大 泉 市	無											
南 ア ル フ ス 市	無											
北 杜 市	無											
甲 斐 市	無											
笛 吹 市	無											
上 野 原 市	無											
甲 州 市	無											
中 州 市	無											
山梨県小計	0				0	0	0	0	0	0	0	0
長 野 県	○	条例	その他(規定 なし)	事業活動その他の人の活動に伴って生じた 環境上の騒音により人の健康若しくは生活障 害に著しい影響を及ぼし、又は及ぼすおそれ がある場合において特別の処置を講ずる必 要があると認めるときは、当該環境上の騒音 を発生させた者に対し、その騒音を除去す るために必要な処置を講ずるべきことを催告す ることができる。	有	有	その他(規定 なし)	有	有	有	有	有
長 野 市	無											
松 本 市	無											
上 田 市	無											
岡 谷 市	○	条例										
飯 沼 市	無											
諏 訪 市	無											

表 17 振動対策関連の条例・指導要綱等の制定状況

地方公共 団体名	自治条例・ 規則等 の制定 の有無	根拠 制度 の 制定 の有無	工場事業場等(建設作業以外の作業を含む)				建設作業				備考	
			規制・指導の 方法	規制基準等	措置(罰則) の有無	立入検査等 の有無	事業者の責 務規定	措置(罰則) の有無	立入検査等 の有無	事業者の責 務規定		
須坂市	○	条例	届出制	指針は、公害を防止するため騒音等の規制 基準を必要限度で適用して定めるものとす る。市役所は、前項の規定により規制基準を定 めようとするときは、須坂市環境基本条例に 規定する須坂市環境審議会の意見を聴かな ければならない。	有	有	有	その他(個人も、 限外作業に伴 い発生する粉じ ん、騒音、振動 又は臭気によ り、人の健康又 は生活環境に 被害を及ぼすお それらに及ぼ すおそれがある 場合)をいふ。	無	無	無	
小諸市	無											
伊那市	無											
駒ヶ根市	○	条例	届出制	振動様式(市町村)参照	無			届出制	振動様式(市町村)参照	無		
中野市	○	条例	届出制	内容:対象施設を設置する場合に届出が必 要。基準値:対象施設等の指定欄に記載したお り	有	有	有					
太田市	無											
飯山市	無											
茅野市	○	条例	届出制	・振動規制法第3条の規定による指定地域内 第1種区域 昼間:60db 夜間:55db 第2種区域 昼間:65db 夜間:60db ・振動規制法第3条の規定による指定地域以 外 昼間:65db 夜間:60db	有	有	有					
塩尻市	無											
佐久市	○	条例	その他(苦情が 申立てられた 後、現場確認、 場合によっては 行政指導等を 行う。)	制定なし	有	有	有	制定なし	制定なし	有	有	有
千曲市	○	条例	届出制	・昼間(午前7時から午後7時まで)…65、70 デシベル ・夜間(午後7時から翌日の午前7時まで)…6 0、65デシベル	有	無	有					
東御市	無											
安曇野市	無											
長野県小計	8				6	5	6			2	2	2
飯田県	無											
岐阜県	無											
岐阜市	無											
岐阜県小計	無											
静岡県	○	条例	届出制	第1種区域の1:昼間60デシベル、夜間55デ シベル 第1種区域の2:昼間65デシベル、夜間55デ シベル 第2種区域の1:昼間70デシベル、夜間60デ シベル 第2種区域の2:昼間70デシベル、夜間65デ シベル	有	有	有	届出制	敷地境界線において、75dB以下	有	有	有
静岡市	無											
浜松市	無											
静岡県小計	0				0	0	0			0	0	0

表17 振動対策関連の条例・指導要綱等の制定状況

地方公共団体名	自治体等 条例の有無	工場事業場等(建設作業以外の作業を含む)										備考					
		根拠 制度		規則・指導の 方法		規制基準等		措置(罰則) の有無		立入検査等 の有無			事業者の責 務規定				
		規則・指導の 方法	規制基準等	措置(罰則) の有無	立入検査等 の有無	規則・指導の 方法	規制基準等	措置(罰則) の有無	立入検査等 の有無	事業者の責 務規定							
沼津市	無																
熱海市	無																
二島市	無																
伊豆市	無																
島田市	無																
富士市	無																
静岡市	無																
藤枝市	無																
御殿場市	無																
袋井市	無																
下田市	無																
裾野市	無																
伊豆市	無																
伊豆市	無																
伊豆市	無																
伊豆市	無																
伊豆市	無																
伊豆市	無																
静岡県小笠原市	無																
愛知県	○	条例	振動規制法と同様(工業専用地域、都市計画区域以外の区域)に関しても規制有)	有	有	有	有	有	有	有	有	有	有	有	有		
名古屋	○	条例	第1種低層住居専用地域、第2種低層住居専用地域、第1種中高層住居専用地域及び第2種中高層住居専用地域:60dB、55dB 第1種住居地域、第2種住居地域及び雑居住居地域:65dB、55dB 近隣商業地域、商業地域及び準工業地域:65dB、60dB 工業地域:70dB、65dB 工業専用地域:75dB、70dB その他の地域:65dB、60dB ※基準値は、7~20時、20~7時	有	有	有	有	有	有	有	有	有	有	有	有		
豊橋	○	その他(取扱要領)	①【7~20時】②【20~7時】 第1種低層住居専用地域、第2種低層住居専用地域、第1種中高層住居専用地域、第2種中高層住居専用地域①60dB②55dB 第1種住居地域、第2種住居地域、雑居住居地域①65dB②55dB 近隣商業地域、商業地域、工業地域①65dB②60dB 工業専用地域①70dB②65dB その他の地域①65dB②60dB その他の地域①75dB②70dB その他の地域①65dB②60dB	有	有	有	有	有	有	有	有	有	有	有	有	有	
岡崎	○	条例	第1種低層住居専用地域、第2種低層住居専用地域、第1種中高層住居専用地域及び第2種中高層住居専用地域:午前7時から午後7時まで及び午後7時から午前8時まで、55デシベル 第1種住居地域、第2種住居地域及び雑居住居地域:午前7時から午前8時まで及び午後7時から午前8時まで、55デシベル 近隣商業地域、商業地域及び工業専用地域:午前7時から午後7時まで及び午後7時から午前8時まで、60デシベル 工業専用地域:午前7時から午後8時まで及び午後7時から午前8時まで、65デシベル 工業専用地域:午前7時から午後8時まで及び午後7時から午前8時まで、70デシベル 第1種低層住居専用地域、第2種低層住居専用地域、第1種中高層住居専用地域、第2種中高層住居専用地域、第1種住居地域、第2種住居地域、雑居住居地域、近隣商業地域、商業地域、準工業地域、工業地域及び工業専用地域以外の地域:午前7時から午前8時まで及び午後7時から午後8時までについては、60デシベル	有	有	有	有	有	有	有	有	有	有	有	有	有	

表 17 振動対策関連の条例・指導要綱等の制定状況

地方公共 団体の名	自治条例 （条例・指導 要綱等） の有無	根拠 制度 の有無	工場事業場等(建設作業以外の作業を含む)				建設作業				備考					
			規制・指導の 方法	規制基準等	措置(罰則) の有無	立入検査等 の有無	事業者の責 務規定	規制・指導の 方法	規制基準等	措置(罰則) の有無		立入検査等 の有無	事業者の責 務規定			
浦 半	市	無														
春 日 井	市	○	条例	その規制基準等 が規定した際 に、その内容を 検証し、必要が あると認めるとき は、適切な措置 （速やかに対 する。）	振動規制法の規制基準と同様の数値を指導 基準値とする。 なお、工業専用地域については、工業地域と 同様の数値を基準値とする。	有	有	有	有	有	有	有	有	有		
豊 津	市	無														
高 島	市	○	条例	届出制	振動規制法と同様	無	無	無	無	無	無	無	無	無	無	
刈 谷	市	無														
豊 野	市	無														
安 房	市	無														
高 野	市	無														
山 手	市	無														
大 宮	市	無														
江 戸	市	無														
小 笠	市	無														
新 大塚	市	無														
東 大塚	市	無														
知 多	市	無														
立 見	市	無														
尾 張	市	無														
高 根	市	無														
豊 明	市	無														
豊 田	市	無														
豊 原	市	無														
豊 橋	市	無														
北 名	市	無														
清 水	市	無														
須 磨	市	無														
北 古	市	無														
赤 松	市	無														
み よ	市	無														
長 久	市	無														
手 取	市	無														
愛 知	県	7														
三 重	県	○	条例	届出制	地域の区分ごとに設定された基準値(55～65 デシベル)	有	有	有	有	有	有	有	有	有	有	
津 市	市	無														
四 日	市	無														
伊 勢	市	無														
伊 勢	市	無														
松 阪	市	無														
桑 名	市	無														
鈴 鹿	市	無														
名 張	市	無														
尾 鷲	市	無														
鳥 羽	市	無														
山 手	市	無														
熊 野	市	不明														
いな べ	市	無														
志 摩	市	無														
志 保	市	無														
三 重	県	無														
滋 賀	県	○	条例	届出制	様式2)と同じ	有	有	有	有	有	有	有	有	有	有	
大 津	市	無														
彦 根	市	無														
長 浜	市	無														
近 江	市	無														
八 幡	市	無														
草 津	市	○	条例	許可制	住居専用地域、中高層住居専用地域、住居 地域においては、午前8時から午後7時は 60dB以下、午後7時から翌日午前8時は55dB 以下としている。近隣商業地域、商業地域、 準工業地域においては、午前8時から午後7 時は65dB以下、午後7時から翌日午前8時は 60dB以下としている。工業地域、工業専用地 域においては、午前8時から午後7時は70dB 以下、午後7時から翌日午前8時は65dB以下 としている。	有	有	有	有	有	有	有	有	有	有	

表17 振動対策関連の条例・指導要綱等の制定状況

地方公共 団体の名	自治条例 等 の有無	根拠 制度	工場事業場等(建設作業以外の作業を含む)				建設作業				備考
			規則・指導の 方法	規制基準等	措置(罰則) の有無	立入検査等 の有無	規則・指導の 方法	規制基準等	措置(罰則) の有無	立入検査等 の有無	
守山 市	○	条例	届出制	第1種区域 8時～19時 60dB 19 第2種区域(I) 8時～19時 65dB 19 第2種区域(II) 8時～19時 70dB 19 時～8時 65dB	有	有	届出制	敷地境界で75dBをこえないこと。	有	有	
栗東 市	○	条例	届出制	振動規制法と同じ	有	有	届出制	振動規制法と同じ	有	有	
野洲 市	○	条例	届出制	昼間(午前8時～午後7時) 夜間(午後7時～翌日午前8時) 60dB 55dB 第1種区域(I) 65dB 60dB 第2種区域(II) 70dB 65dB	有	有	届出制	75dB	有	有	
湖南 市	不明										
高島 市	無										
近江 市	無										
米原 市	無										
滋賀県小計	5				5	5	5	5	4	5	
京都府	○	条例	届出制	基準値、適用される区域及び区分け法と同じ	有	有	その他(規則 等なし)		無		
京都市	無										
福知山市	無										
舞鶴市	無										
綾部市	無										
宇治市	無										
宮津市	無										
亀岡市	無										
向日市	無										
長岡京市	無										
八尾市	無										
京田辺市	無										
京丹波市	無										
南丹市	無										
木津川市	無										
京都府小計	1				1	1	1		0	0	
大阪府	○	条例	届出制	条例第91条、条例施行規則第51条及び別表第21のとおり	有	有	届出制	条例第94条、条例施行規則第63条及び別表第22のとおり	有	有	
大阪市	無										
堺市	無										
豊中市	無										
吹田市	無										
東大阪市	無										
高槻市	○	条例	届出制	振動規制法の基準値と同一	有	有	届出制	振動規制法の基準値と同一	有	有	
貝塚市	無										
守口市	無										
枚方市	○	その他 (要綱)									
茨木市	無										
八尾市	○	条例	許可制	振動規制法及び大阪府生活環境の保全等に関する条例に基づき、規制基準に準ずる。ただし、第二種区域又は工業地帯、工業専用地域、八尾空港の敷地、他は法律の指定と同じ。	有	有	その他(努力義務)	なし	有	有	
泉佐野市	無										
藤井市	無										
豊中川市	無										
河内長野市	無										
松原市	無										
大東市	○	条例	その他(努力義務の規定)	規定なし	有	有	届出制	規定なし	有	有	
和泉市	無										
箕面市	無										
柏原市	無										
羽曳野市	無										
門田市	無										
京橋市	無										
石寺市	無										
藤井寺市	無										

表 17 振動対策関連の条例・指導要綱等の制定状況

地方公共 団体名	自治体 条例・指導 要綱等 条例の有無	根拠 制度	工場事業場等(建設作業以外の作業を含む)				建設作業				備考	
			規制・指導の 方法	規制基準等	措置(罰則) の有無	立入検査等 の有無	事業者の責 務規定	規制基準等	措置(罰則) の有無	立入検査等 の有無		事業者の責 務規定
東 大 阪 市	○ 条例	条例	許可制	第1種区域(昼間:60デシベル・夜間:55デシベル) 第2種区域(日)(既設の学校・保育所等の敷地) 第2種区域(日)(デシベル)の区域及び第1種区域の境界線から15メートル以内の区域(昼間:65デシベル・夜間:60デシベル) 第2種区域(日)(その他の区域)(昼間:70デシベル・夜間:65デシベル)	有	有	有	その他(仮設衛生設備等に関する条例)	75デシベル	有	有	有
兵庫県	○ 条例	条例	届出制	振動規制法と同じ	有	有	有	届出制	75dB(振動規制法と同様)	有	有	有
奈良県	○ 条例	条例	届出制	届出制	有	無	有	届出制	規定なし	無	無	無
和歌山県	○ 条例	条例	届出制	第1種区域(第2種区域以外の区域)昼間60デシベル 夜間55デシベル 第2種区域(工場専用区域)昼間65デシベル 夜間60デシベル * 昼間 午前8時から午後7時まで 夜間 午後7時から翌日午前8時まで	有	有	有	届出制	○基準値 75デシベル ○作業禁止時間帯 1号区域 19時～翌日7時 2号区域 22時～翌日6時 ○最大作業時間 1号区域 1日10時間以内 2号区域 1日14時間以内 ○最大作業日数 連続6日間 ○作業禁止日 日曜日及びその他の休日 * 1号区域とは2号区域以外の区域をいう。 2号区域とは工業地域及び工業専用地域(学校、保育園、病院、図書館及び特別養護老人ホームの敷地のおおむね80mの区域を除く)をいう。	有	有	有
奈良県	○ 条例	条例	届出制	第1種区域(第2種区域以外の区域)昼間60デシベル 夜間55デシベル 第2種区域(工場専用区域)昼間65デシベル 夜間60デシベル * 昼間 午前8時から午後7時まで 夜間 午後7時から翌日午前8時まで	有	有	有	届出制	○基準値 75デシベル ○作業禁止時間帯 1号区域 19時～翌日7時 2号区域 22時～翌日6時 ○最大作業時間 1号区域 1日10時間以内 2号区域 1日14時間以内 ○最大作業日数 連続6日間 ○作業禁止日 日曜日及びその他の休日 * 1号区域とは2号区域以外の区域をいう。 2号区域とは工業地域及び工業専用地域(学校、保育園、病院、図書館及び特別養護老人ホームの敷地のおおむね80mの区域を除く)をいう。	有	有	有
和歌山県	○ 条例	条例	届出制	第1種区域(昼間(8時～20時)60dB、夜間(20時～翌8時)55dB) ○第2種区域【昼間65dB、夜間60dB】	有	有	有	届出制	○敷地境界において5dBを超えるおまきのみでないこと ○午後7時から翌日の午前時までで敷地境界における特定建設作業に発生するものではないこと ○日10時間を超えてはならない特定建設作業に発生するものではないこと ○特定建設作業の発着又は原に発生する作業の期間が連続して6日を超えて行われる特定建設作業に伴って発生するものではないこと ○日曜日その他の休日に行われる特定建設作業に伴って発生するものではないこと	有	有	有

表 17 振動対策関連の条例・指導要綱等の制定状況

地方公共 団体の名	自治条例 （条例・指導 要綱等） の有無	根拠 制度	工場事業場等(建設作業以外の作業を含む)				建設作業				備 考		
			規則・指導の 方法	規制基準等	措置(罰則) の有無	立入検査等 の有無	事業者の責 務規定	規則・指導の 方法	規制基準等	措置(罰則) の有無		立入検査等 の有無	事業者の責 務規定
海路市	無												
藤岡市	無												
御前町	無												
新宮市	無												
紀の川市	無												
岩出市	無												
和歌山県小計	1				1					1			
鳥取県	無												
鳥取市	無												
米子市	無												
倉吉市	無												
境港市	無												
鳥取県小計	0				0					0			
島根県	無												
松江市	無												
出雲市	○	条例	届出制	第1種区域 昼間60dB夜間55dB 第2種区域 昼間65dB夜間60dB	無					無			
松江市	無												
益田市	無												
大田市	無												
安来市	無												
江津市	無												
島根県小計	0				0					0			
岡山県	無												
倉敷市	無												
津山市	無												
美作市	無												
玉野市	無												
笠岡市	無												
高梁市	無												
新見市	無												
瀬戸内市	無												
赤松市	無												
美作市	無												
美作市	無												
美作市	無												
岡山県小計	0				0					0			
広島県	無												
呉市	無												
竹原市	無												
尾道市	無												
福山市	無												
三ツ井市	無												
三次市	無												
大田原市	無												
広島市	無												
安芸高田市	無												
江田町	無												
広島県小計	0				0					0			
山口県	無												
宇布市	無												
萩市	無												
防府市	無												
下松市	無												
岩国市	無												
美祿市	無												
柳井市	無												
山陽小野田市	無												
山口県小計	0				0					0			
徳島県	無												
鳴門市	無												
小松島市	無												
阿波市	無												
吉野川市	無												
阿波市	無												
美波市	無												

表 17 振動対策関連の条例・指導要綱等の制定状況

地方公共 団体の名	自治条例 (条例・指導 要綱等) の有無	根拠 制度	工場事業場等(建設作業以外の作業を含む)				建設作業				備考		
			規制・指導の 方法	規制基準等	措置(罰則) の有無	立入検査等 の有無	事業者の責 務規定	規制基準等	措置(罰則) の有無	立入検査等 の有無		事業者の責 務規定	
三好市	無				0	0				0	0		
徳島県小計	0				0	0				0	0		
香川縣	無												
高松市	無												
松山市	無												
坂出市	無												
香川縣小計	2				2	2				1	1		
愛媛縣	無												
松山市	無												
今治市	無												
新居町	無												
喜多郡	無												
大洲市	無												
伊予市	無												
西予市	無												
四国中央市	無												
東予市	無												
東温市	無												
愛媛縣小計	0				0	0				0	0		
高知県	0	条例	その場(知事 は、現に公簿が 存在していると 認めるときは、 当該公簿に係 る住居等を生 産し、又は排出 している者に対 して、又は排出 防止のために必 要な措置をとる べきことを勧告す ることができる。)	定めていない	有	有	有	有	有	有	有		
高知市	0	条例	その場(知事 は、現に公簿が 存在していると 認めるときは、 当該公簿に係 る住居等を生 産し、又は排出 防止のために必 要な措置をとる べきことを勧告す ることができる。)	定めていない	有	有	有	有	有	有	有		
高知縣小計	2				2	2				2	2		
福岡縣	無												
北九州市	無												
福岡市	無												
大牟田市	無												
久留米市	無												
直方市	無												
飯塚市	無												
柳川市	無												
那珂川市	無												
筑前市	無												
大牟田市	無												
行橋市	無												
豊前市	無												
中津市	無												
筑紫野市	無												
春日市	無												
大野市	無												
宗像市	無												
大宰府市	無												
太宰府市	無												

表 17 振動対策関連の条例・指導要綱等の制定状況

自治体名	自治体 種別	振動 対策 条例 の有無	工場事業場等(建設作業以外の作業を含む)				建設作業				備考		
			規制・指導の 方法	規制基準等	措置(罰則) の有無	立入検査等 の有無	事業者の責 務規定	規制基準等	措置(罰則) の有無	立入検査等 の有無		事業者の責 務規定	
品川市	市	無											
津市	市	無											
高松市	市	無											
松本市	市	無											
岐阜市	市	無											
岐阜県	県	無											
山梨県	県	無											
長野県	県	無											
新潟県	県	無											
富山県	県	無											
石川県	県	無											
福井県	県	無											
滋賀県	県	無											
京都府	府	無											
大阪府	府	無											
兵庫県	府	無											
奈良県	県	無											
和歌山県	県	無											
徳島県	県	無											
香川県	県	無											
愛媛県	県	無											
高知県	県	無											
福岡県	県	無											
佐賀県	県	無											
熊本県	県	無											
大分県	県	無											
宮崎県	県	無											
鹿児島県	県	無											
沖縄県	県	無											
東京都	都	○	届出制	第1種区域 昼間(60dB) 夜間(55dB) 第2種区域 昼間(65dB) 夜間(60dB)	有	有	有	届出制	1日作業時間の制限 夜間又は夜間作業の禁止 第1号区域 19時から翌7時 第2号区域 22時から翌6時 作業時間の制限 連続して8日以内 日曜・休日における作業 原則として禁止 ○敷地境界線における振動の限度は75dB。 ○作業できない時間は第1号区域で午後7時から翌朝の午前0時、第2号区域で午後10時から翌朝の午前0時。 ○1日あたりの作業時間の限度は第1号区域で10時間、第2号区域で14時間。 ○同一場所における連続6日以上以上の作業は原則禁止。 ○日曜・休日における作業は原則禁止。	有	有	有	
埼玉県	市	○	条例	条例									

表 17 振動対策関連の条例・指導要綱等の制定状況

地方公共 団体の名	自治条例 （条例・指導 要綱等） の有無	根拠 制度	工場事業場等(建設作業以外の作業を含む)				建設作業				備 考	
			規則・指導の 方法	規則基準等	措置(罰則) の有無	立入検査等 の有無	事業者の責 務規定	規則基準等	措置(罰則) の有無	立入検査等 の有無		事業者の責 務規定
日南市	無											
小浜市	無											
日向市	無											
串本町	無											
豊後市	無											
之志市	無											
宮崎県小計	2				1		無	1			2	2
鹿児島県	無		届出制									
鹿児島市	無											
鹿嶋市	無											
枕崎市	無											
阿久根市	無											
出水市	無											
西之郷市	無	条例	その他(無)									
龍水市	無											
薩摩川内市	無											
薩摩川内市	無											
日置市	無											
霧島市	無											
いちき串木野市	無											
南さつま市	無											
志布志市	無											
奄美市	無											
南九州市	無											
伊佐市	無											
始良市	無											
鹿児島県小計	1				0		0	0		0	0	0
沖縄県	無											
那覇市	無											
宜野湾市	無											
石垣市	無											
浦添市	○	条例	その他(特になし)	不明(記載なし)	有	有	有	有	有	有	有	有
名護市	無		届出制		有	有	有	有	有	有	有	有
沖縄市	無	条例	届出制		有	有	有	有	有	有	有	有
豊見城市	○	条例	その他(現地調査)	・工事現場へ出入する車両は紛し、騒音、振動を発生しにくい程度の速度で運行すること。又稼働車両は紛し、騒音が飛散しないようにカバーでおおわれていること。 ・工事現場及びそこから出入する道路は、粉じんの飛散にくい形態にされていること。 ・工事現場から発生する騒音振動は、周辺住民の多数の者の受忍限度を超えない程度のものとする。	無	有	有	有	有	有	有	有
うるま市	無											
宮古市	無											
薩摩川内市	無											
宮崎県小計	3				2		3	3			2	2
合	111				96		87	86		74	64	65