

令和4年度

振動規制法等施行状況調査

令和6年3月

環境省水・大気環境局環境管理課環境汚染対策室

は じ め に

本書は令和4年度における振動規制法の施行状況及び振動苦情の状況等について、都道府県、市及び特別区からの報告を取りまとめたものです。

本書が関係各位に広く利用され、振動防止行政の推進にあたっての参考となれば幸いです。

最後に、本書の作成にあたり、調査の実施に御協力いただいた都道府県及び市区町村の職員の方々に御礼申し上げます。

令和6年3月

環境省水・大気環境局 環境管理課 環境汚染対策室

目 次

(振動規制法等施行状況調査の概要)	1
(総括表)	
表 1 振動規制法に基づく地域指定状況	11
表 2 振動規制法に基づく規制基準の設定状況(特定工場等)	12
表 3 振動規制法に基づく各種届出状況	28
表 3-1 特定施設に係る設置届出等の状況	28
表 3-1-1 工場等数	28
表 3-1-2 施設数	28
表 3-2 特定施設に係るその他の届出状況	29
表 3-3 特定建設作業実施届出状況	29
表 4 苦情対応状況等	30
表 4-1 工場・事業場振動	30
表 4-2 建設作業振動	31
表 4-3 道路交通振動	32
表 5 その他の状況	33
表 5-1 振動規制法に基づく特定工場等数及び特定施設数	33
表 5-2 振動規制法に基づく勧告・命令及び要請の件数	34
表 5-3 振動に係る苦情の状況	35
(都道府県・市・特別区別表)	
表 6 振動規制法に基づく地域指定状況	37
表 7 振動規制法に基づく規制基準の設定状況(特定工場等)	42
表 8 振動規制法に基づく特定施設に係る届出状況	80
表 8-1 特定施設設置届出件数	80
表 8-1-1 工場等数	80
表 8-1-2 施設数	100
表 8-2 特定施設使用届出件数	120
表 8-2-1 工場等数	120
表 8-2-2 施設数	140
表 8-3 特定施設使用全廃届出件数	160
表 8-3-1 工場等数	160
表 8-3-2 施設数	180

表 8 - 4	特定施設数の変更届出件数	200
表 8 - 4 - 1	工場等数	200
表 8 - 4 - 2	施設数	220
表 8 - 5	特定施設に係るその他の届出件数	240
表 9	振動規制法に基づく特定建設作業実施届出件数	260
表 10	振動規制法に基づく工場・事業場振動に係る改善勧告、 改善命令実施状況	280
表 10 - 1	届出段階における計画変更勧告、改善命令件数	280
表 10 - 2	改善勧告、改善命令件数	280
表 10 - 3	計画変更勧告、改善勧告及び改善命令の詳細	280
表 11	工場・事業場振動に関する届出対応状況及び苦情対応状況	281
表 11 - 1	指定地域内における特定工場等	281
表 11 - 2	条例により規制対象となる工場等	298
表 11 - 3	その他の工場等	315
表 12	振動規制法に基づく特定建設作業振動に係る改善勧告、 改善命令実施状況	332
表 12 - 1	改善勧告、改善命令件数	332
表 12 - 2	改善勧告、改善命令の詳細	332
表 13	建設作業振動に関する苦情対応状況	333
表 13 - 1	指定地域内における特定建設作業	333
表 13 - 2	条例により規制対象となる建設作業	350
表 13 - 3	その他の建設作業	367
表 14	振動規制法に基づく道路交通振動に係る要請の状況	384
表 14 - 1	令和元年度中に要請を行ったもの	384
表 14 - 2	平成 25 年度～令和元年度中に要請がなされ、 令和 2 年度中に対策がとられたもの	384
表 14 - 3	平成 25 年度～令和元年度中に要請がなされ、 令和 2 年度末までに対策がとられていないもの	384
表 15	道路交通振動に関する苦情対応状況	385
表 15 - 1	指定地域内における苦情対応状況	385
表 15 - 2	指定地域外における苦情対応状況	420
表 16	その他の状況	441
表 16 - 1	振動規制法に基づく特定工場等数	441
表 16 - 2	振動規制法に基づく特定施設数	461
表 16 - 3	振動に係る苦情の状況	481
表 17	振動対策関連の条例・指導要綱等の制定状況	506

振動規制法等施行状況調査の概要

1. 振動規制法に基づく地域指定の状況及び届出件数

(1) 地域指定の状況

振動規制法に基づく規制地域を有する市区町村は、令和4年度末時点で、全国の市区町村数の72.1%に当たる1,256市区町村であった。

(図1、表1、表6参照)

(2) 特定工場等総数及び特定施設の届出数

振動規制法に基づき届出されている特定工場等の総数は、令和4年度末時点では128,134件で、前年度(126,903件)より1,231件(前年度比1.0%)増加している。

また、特定施設の総数は857,167件で前年度(851,349件)より5,818件(同0.7%)増加している。

特定工場等の内訳をみると、主な特定施設として圧縮機を届け出ているものが38.2%と最も多く、次いで、金属加工機械が29.2%、織機が13.0%の順となっている。

特定施設の届出数の内訳をみると、金属加工機械が30.6%、織機が27.0%、圧縮機が26.6%とこれら3施設で全体の8割以上を占めている。

(図2、図3、表5-1、表16-1、表16-2参照)

(3) 特定建設作業の実施届出件数

令和4年度中の特定建設作業実施届出件数は51,928件(前年度49,898件)であり、その内訳をみると、ブレーカーを使用する作業が46,537件(同43,397件)、くい打機等を使用する作業が4,530件(同4,591件)の順となっており、これらが大部分を占めている。

(図4、表3-3、表9参照)

2. 振動規制法に基づく措置の状況

(1) 特定工場等に対する措置等の状況

令和4年度の振動規制法の指定地域内の特定工場等に係る苦情は110件(前年度114件)であった。

これに対して振動規制法に基づき行われた措置は、立入検査が44件(同56件)、報告の徴収が23件(同14件)、振動の測定が13件(同23件)であった。測定の結果、規制基準を超えていたものは2件(同1件)であり、改善勧告及び改善命令は0件(同0件)だった。なお、これらの振動規制法に基づく措置のほか、行政指導が46件(同70件)行われた。

(表4-1、表10-1、表10-2、表10-3、表11-1参照)

(2) 特定建設作業に対する措置等の状況

令和4年度の振動規制法の指定地域内における特定建設作業に係る苦情は、752 件(前年度 718 件)であった。

これに対して振動規制法に基づき行われた措置は、立入検査 485 件(同 483 件)、報告の徴収 129 件(同 134 件)、振動の測定 59 件(同 72 件)であった。測定の結果、基準を超えていたものは4件(同8件)であり、改善勧告及び改善命令は0件(同0件)だった。なお、これらの振動規制法に基づく措置のほか、行政指導が 520 件(同 498 件)行われた。

(表4-2、表12-1、表12-2、表13-1参照)

(3) 道路交通振動に対する措置の状況

令和4年度の振動規制法の指定地域内における道路交通騒音の苦情は 308 件(前年度 269 件)であった。

これに対して振動規制法に基づき行われた措置は、振動の測定が 79 件(同 87 件)であり、測定の結果、要請限度を超えていたものは0件(同3件)であった。また、都道府県公安委員会に対する要請及び道路管理者に対する要請は0件(同0件)だった。

なお、これらの振動規制法に基づく措置のほか、都道府県公安委員会に対する同様の措置依頼が2件(同3件)、道路管理者に対する措置依頼が 65 件(同 84 件)行われた。

(表4-3、表14-1、表15-1参照)

3. 振動に係る苦情の件数

(1) 苦情件数の推移

令和4年度に全国の地方公共団体が受理した振動に係る苦情の件数は 4,449 件であった。これは、前年度(4,207 件)と比べて 242 件(前年度比 5.8%)の増加となった。

(図5参照)

(2) 発生源別の苦情件数

令和4年度の苦情件数を発生源別にみると、建設作業が 3,178 件(全体の 71.4%)で最も多く、次いで工場・事業場 652 件(同 14.7%)、道路交通 336 件(同 7.6%)、鉄道 32 件(同 0.7%)の順となっている。

また、前年度と比較すると、建設作業に係る苦情が 276 件(前年度比 9.5%)、道路交通に係る苦情が 32 件(同 10.5%)、鉄道に係る苦情が3件(同 10.3%)それぞれ増加し、工場・事業場に係る苦情が 46 件(同 6.6%)減少した。

(図5、表5-3、表16-3参照)

(3) 都道府県別の苦情件数

令和4年度の苦情件数を都道府県別にみると、東京都の1,165件が最も多く、次いで大阪府が462件、神奈川県が452件、千葉県が412件、愛知県が360件となっている。振動苦情件数の上位5都府県における合計件数が全体の64.1%に達するなど、大都市を有する地域における苦情が大きな割合を占めた。

(表16-3参照)

(4) 規制対象とそれ以外の苦情件数との比較

令和4年度の工場・事業場に対する苦情総数は652件であり、そのうち振動規制法の規制対象となる指定地域内の特定工場等に対するものは、110件(全体の16.9%)であった。また、建設作業に対する苦情総数3,178件のうち、同指定地域内の特定建設作業に対する苦情は752件(全体の23.7%)となっている。

(表5-3参照)

図1 振動規制法に基づく地域指定状況の推移

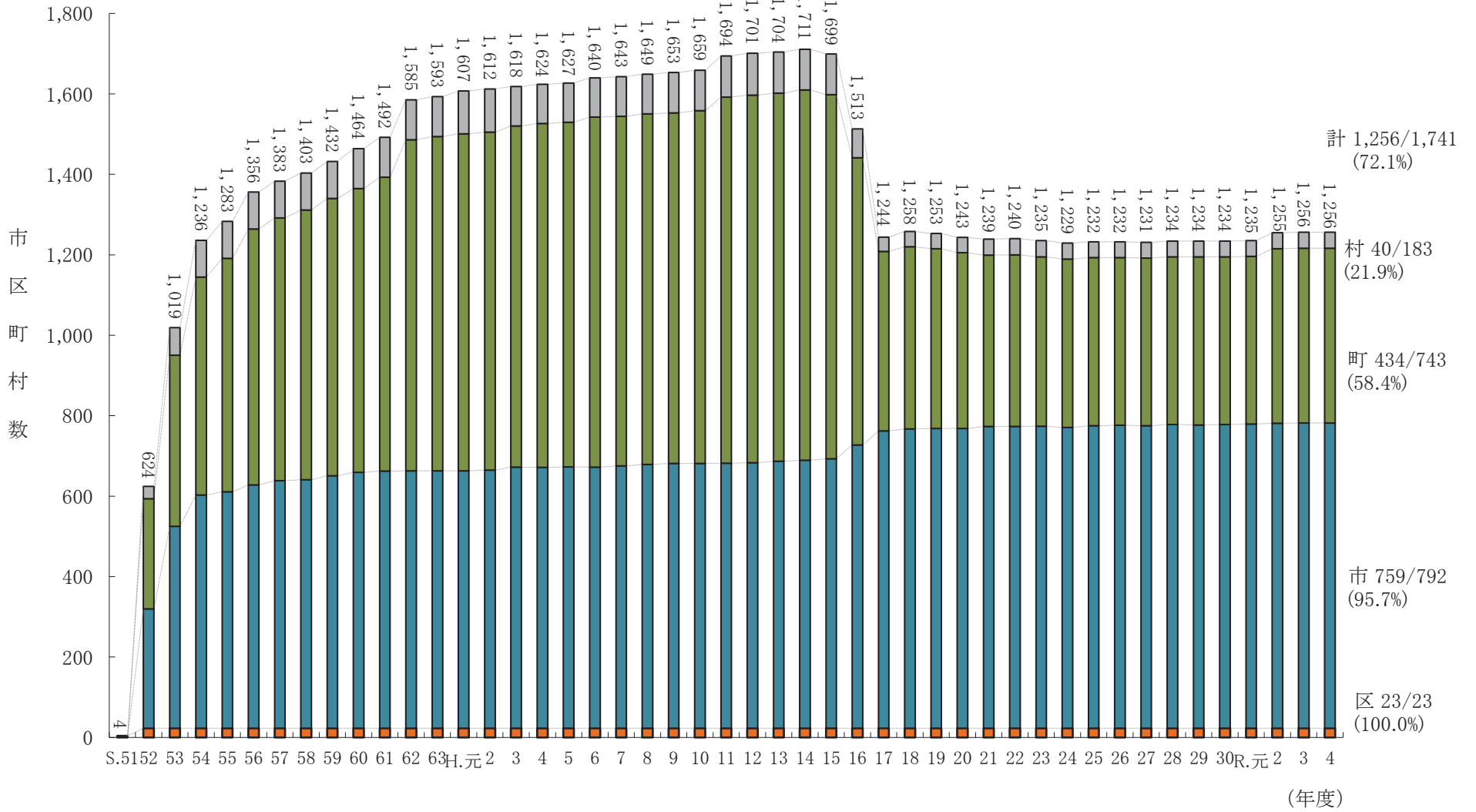
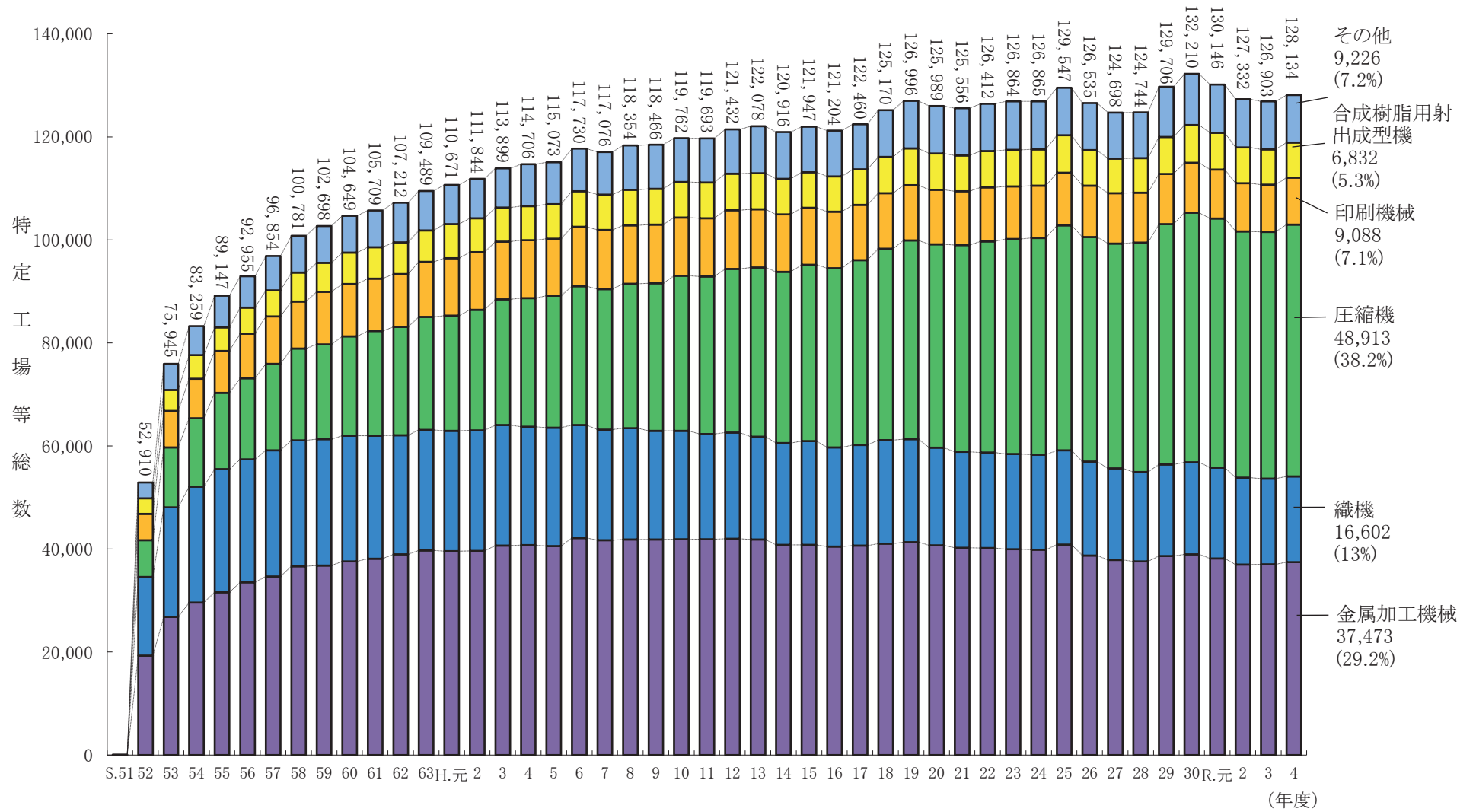


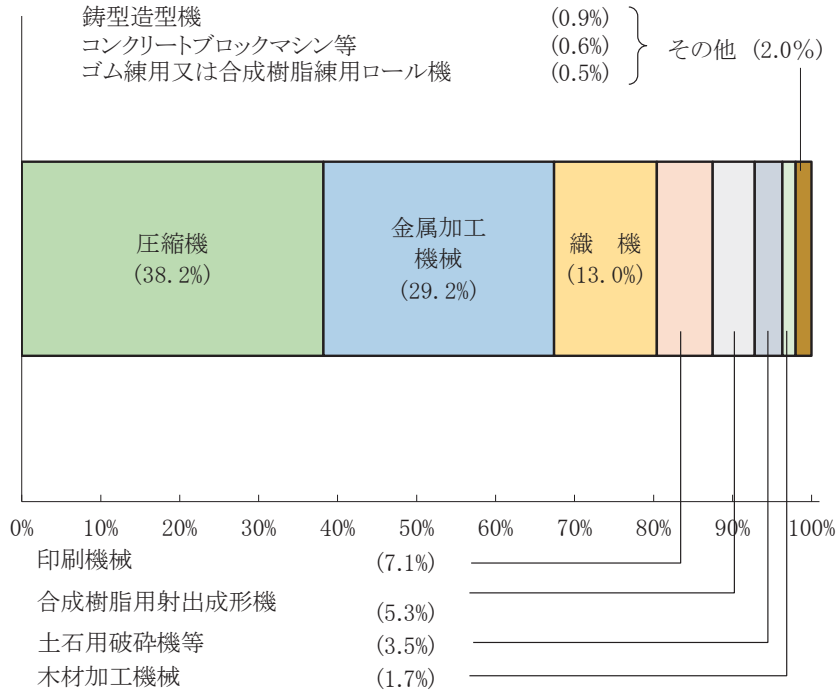
図2 特定工場等数の推移



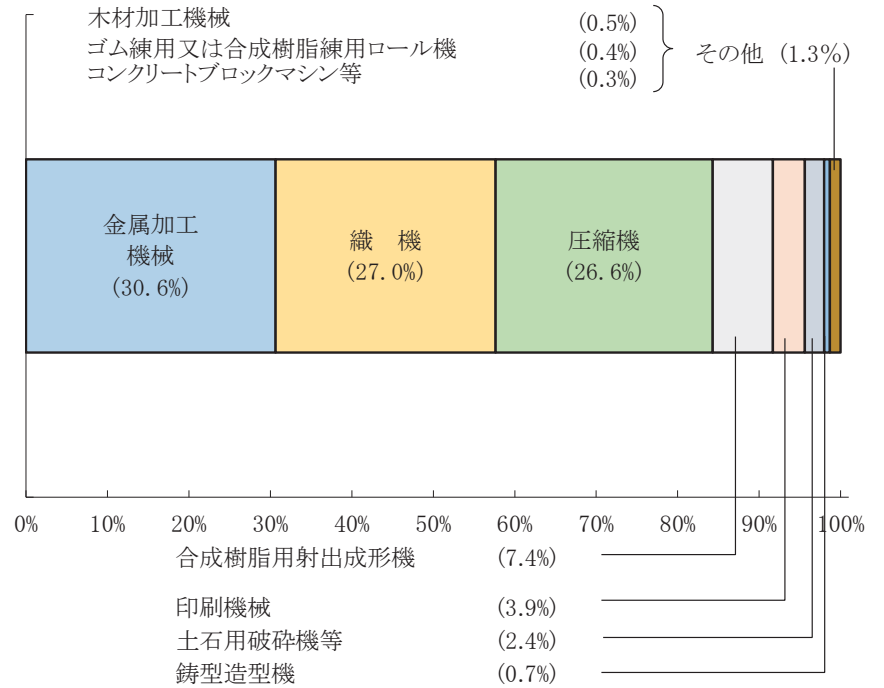
(注) 2種類以上の特定施設を有する特定工場等については、その施設のうち、代表的な施設名の所に計上している。

図3 特定工場等数、特定施設数の構成比率(令和4年度末現在)

(1) 特定工場等(総数 128,134)



(2) 特定施設(総数 857,167)



(注)2種類以上の特定施設を有する特定工場については、その施設の内、代表的な施設名の所に計上している。

図4 特定建設作業実施届出件数の推移

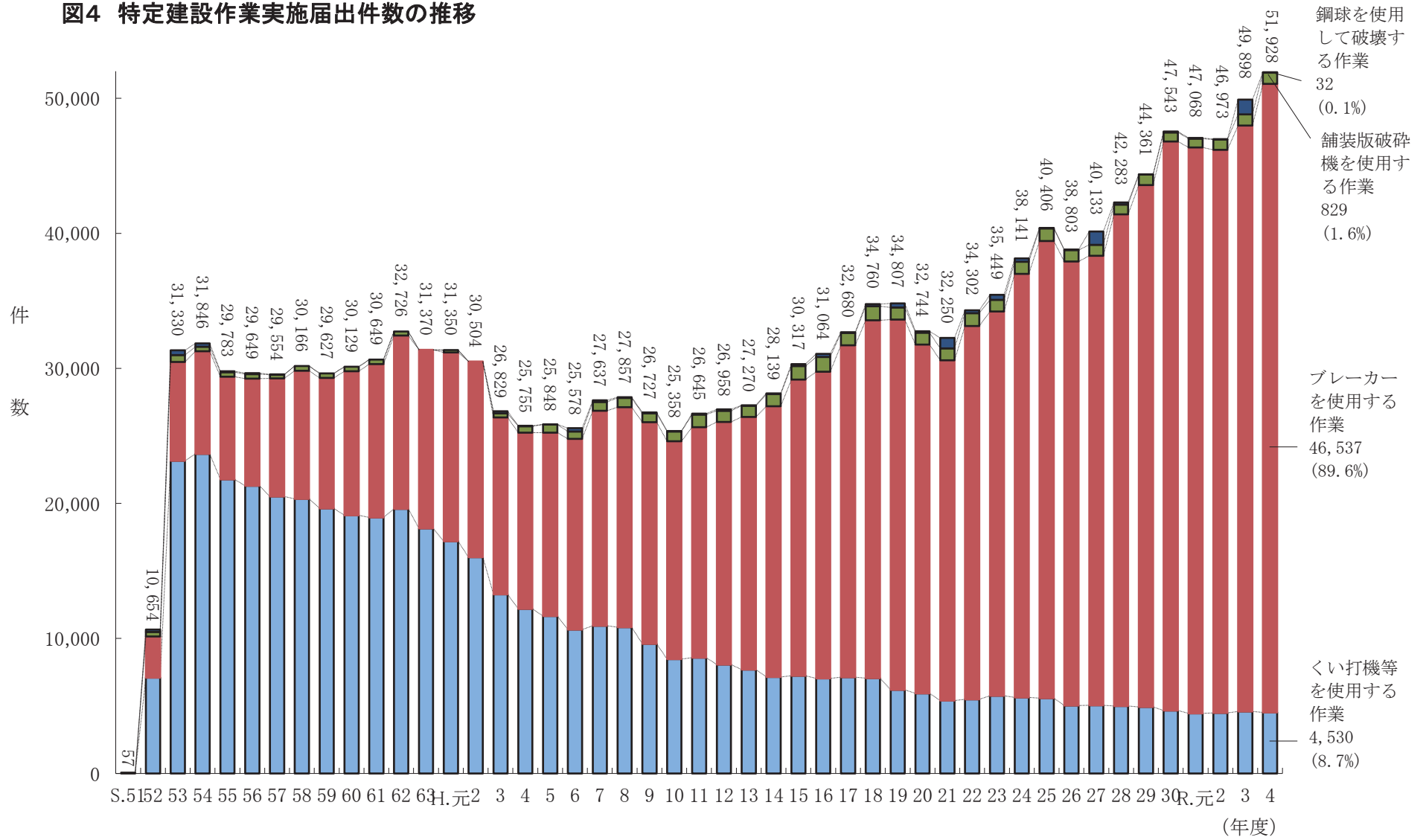
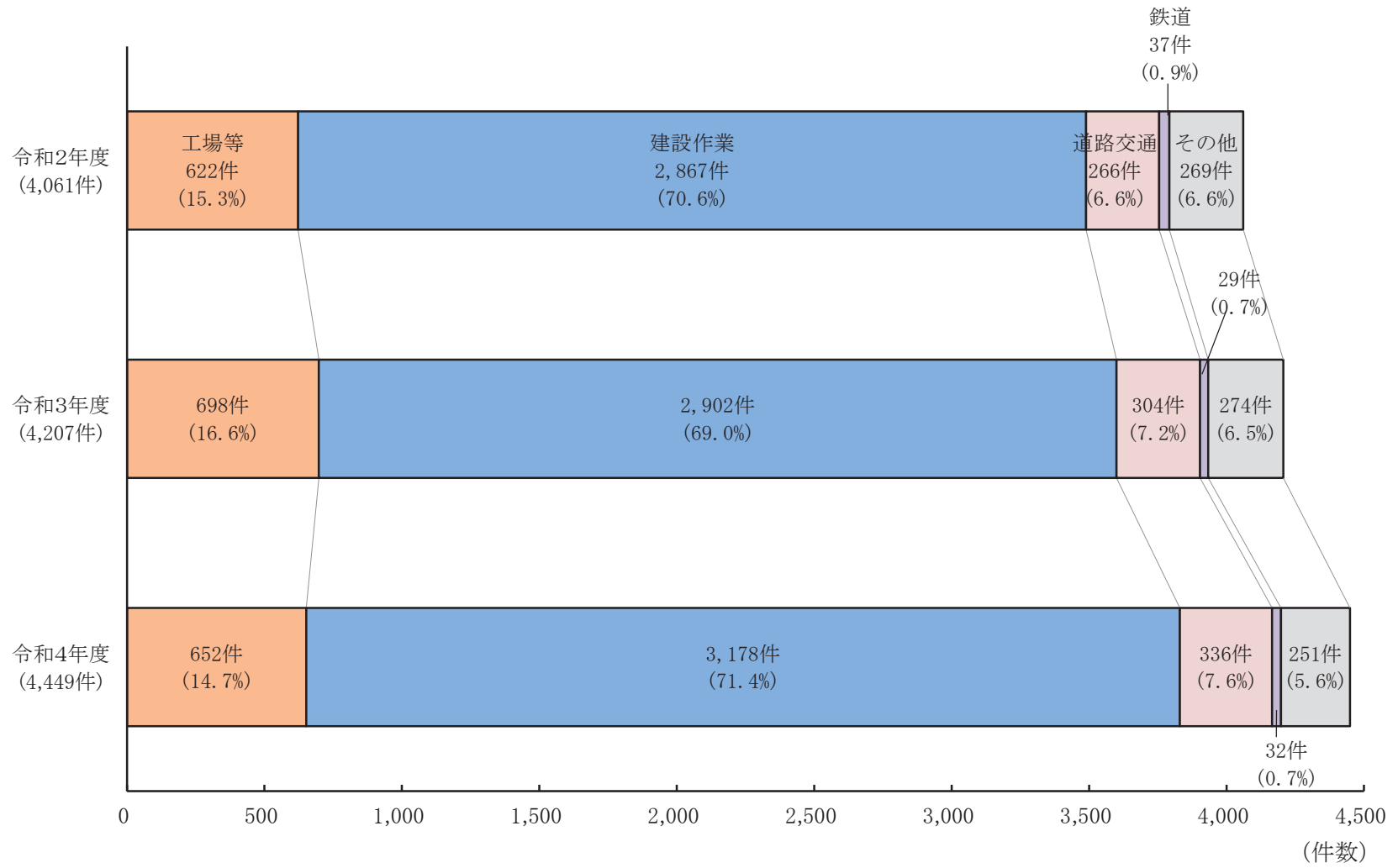


図5 振動に係る苦情件数の推移



(総 括 表)

表1 振動規制法に基づく地域指定状況

都道府県名	市区町村数(A)				地域指定状況(B)				地域指定率(%) (E)=(B)/(A)				市区町村数(C)				地域指定状況(D)				地域指定率(%) (F)=(D)/(C)															
	(令和3年度末現在)				(令和3年度末現在)				(令和3年度末現在)				(令和4年度末現在)				(令和4年度末現在)				(令和4年度末現在)															
	市(区)	町	村	計	市(区)	町	村	計	市(区)	町	村	計	市(区)	町	村	計	市(区)	町	村	計	市(区)	町	村	計	市(区)	町	村	計								
北海道	35	129	15	179	35	68	0	103	100.0	52.7	0.0	57.5	35	129	15	179	35	68	0	103	100.0	52.7	0.0	57.5	35	129	15	179	35	68	0	103	100.0	52.7	0.0	57.5
青森県	10	22	8	40	8	0	0	8	80.0	0.0	0.0	20.0	10	22	8	40	8	0	0	8	80.0	0.0	0.0	20.0	10	22	8	40	8	0	0	8	80.0	0.0	0.0	20.0
岩手県	14	15	4	33	14	10	1	25	100.0	66.7	25.0	75.8	14	15	4	33	14	10	1	25	100.0	66.7	25.0	75.8	14	15	4	33	14	10	1	25	100.0	66.7	25.0	75.8
宮城県	14	20	1	35	14	11	1	26	100.0	55.0	100.0	74.3	14	20	1	35	14	11	1	26	100.0	55.0	100.0	74.3	14	20	1	35	14	11	1	26	100.0	55.0	100.0	74.3
秋田県	13	9	3	25	9	0	0	9	69.2	0.0	0.0	36.0	13	9	3	25	9	0	0	9	69.2	0.0	0.0	36.0	13	9	3	25	9	0	0	9	69.2	0.0	0.0	36.0
山形県	13	19	3	35	13	16	0	29	100.0	84.2	0.0	82.9	13	19	3	35	13	16	0	29	100.0	84.2	0.0	82.9	13	19	3	35	13	16	0	29	100.0	84.2	0.0	82.9
福島県	13	31	15	59	12	3	1	16	92.3	9.7	6.7	27.1	13	31	15	59	12	3	1	16	92.3	9.7	6.7	27.1	13	31	15	59	12	3	1	16	92.3	9.7	6.7	27.1
茨城県	32	10	2	44	32	10	2	44	100.0	100.0	100.0	100.0	32	10	2	44	32	10	2	44	100.0	100.0	100.0	100.0	32	10	2	44	32	10	2	44	100.0	100.0	100.0	100.0
栃木県	14	11	0	25	14	11	0	25	100.0	100.0	-	100.0	14	11	0	25	14	11	0	25	100.0	100.0	-	100.0	14	11	0	25	14	11	0	25	100.0	100.0	-	100.0
群馬県	12	15	8	35	12	15	8	35	100.0	100.0	100.0	100.0	12	15	8	35	12	15	8	35	100.0	100.0	100.0	100.0	12	15	8	35	12	15	8	35	100.0	100.0	100.0	100.0
埼玉県	40	22	1	63	39	14	0	53	97.5	63.6	0.0	84.1	40	22	1	63	39	14	0	53	97.5	63.6	0.0	84.1	40	22	1	63	39	14	0	53	97.5	63.6	0.0	84.1
千葉県	37	16	1	54	36	10	1	47	97.3	62.5	100.0	87.0	37	16	1	54	36	10	1	47	97.3	62.5	100.0	87.0	37	16	1	54	36	10	1	47	97.3	62.5	100.0	87.0
東京都	49	5	8	62	49	0	0	49	100.0	0.0	0.0	79.0	49	5	8	62	49	0	0	49	100.0	0.0	0.0	79.0	49	5	8	62	49	0	0	49	100.0	0.0	0.0	79.0
神奈川県	19	13	1	33	19	2	0	21	100.0	15.4	0.0	63.6	19	13	1	33	19	2	0	21	100.0	15.4	0.0	63.6	19	13	1	33	19	2	0	21	100.0	15.4	0.0	63.6
新潟県	20	6	4	30	20	4	1	25	100.0	66.7	25.0	83.3	20	6	4	30	20	4	1	25	100.0	66.7	25.0	83.3	20	6	4	30	20	4	1	25	100.0	66.7	25.0	83.3
富山県	10	4	1	15	10	4	0	14	100.0	100.0	0.0	93.3	10	4	1	15	10	4	0	14	100.0	100.0	0.0	93.3	10	4	1	15	10	4	0	14	100.0	100.0	0.0	93.3
石川県	11	8	0	19	11	8	0	19	100.0	100.0	-	100.0	11	8	0	19	11	8	0	19	100.0	100.0	-	100.0	11	8	0	19	11	8	0	19	100.0	100.0	-	100.0
福井県	9	8	0	17	9	4	0	13	100.0	50.0	-	76.5	9	8	0	17	9	4	0	13	100.0	50.0	-	76.5	9	8	0	17	9	4	0	13	100.0	50.0	-	76.5
山梨県	13	8	6	27	13	8	4	25	100.0	100.0	66.7	92.6	13	8	6	27	13	8	4	25	100.0	100.0	66.7	92.6	13	8	6	27	13	8	4	25	100.0	100.0	66.7	92.6
長野県	19	23	35	77	17	3	0	20	89.5	13.0	0.0	26.0	19	23	35	77	17	3	0	20	89.5	13.0	0.0	26.0	19	23	35	77	17	3	0	20	89.5	13.0	0.0	26.0
岐阜県	21	19	2	42	21	19	2	42	100.0	100.0	100.0	100.0	21	19	2	42	21	19	2	42	100.0	100.0	100.0	100.0	21	19	2	42	21	19	2	42	100.0	100.0	100.0	100.0
静岡県	23	12	0	35	23	12	0	35	100.0	100.0	-	100.0	23	12	0	35	23	12	0	35	100.0	100.0	-	100.0	23	12	0	35	23	12	0	35	100.0	100.0	-	100.0
愛知県	38	14	2	54	38	12	1	51	100.0	85.7	50.0	94.4	38	14	2	54	38	12	1	51	100.0	85.7	50.0	94.4	38	14	2	54	38	12	1	51	100.0	85.7	50.0	94.4
三重県	14	15	0	29	13	5	0	18	92.9	33.3	-	62.1	14	15	0	29	13	5	0	18	92.9	33.3	-	62.1	14	15	0	29	13	5	0	18	92.9	33.3	-	62.1
滋賀県	13	6	0	19	13	6	0	19	100.0	100.0	-	100.0	13	6	0	19	13	6	0	19	100.0	100.0	-	100.0	13	6	0	19	13	6	0	19	100.0	100.0	-	100.0
京都府	15	10	1	26	14	5	0	19	93.3	50.0	0.0	73.1	15	10	1	26	14	5	0	19	93.3	50.0	0.0	73.1	15	10	1	26	14	5	0	19	93.3	50.0	0.0	73.1
大阪府	33	9	1	43	33	9	1	43	100.0	100.0	100.0	100.0	33	9	1	43	33	9	1	43	100.0	100.0	100.0	100.0	33	9	1	43	33	9	1	43	100.0	100.0	100.0	100.0
兵庫県	29	12	0	41	29	12	0	41	100.0	100.0	-	100.0	29	12	0	41	29	12	0	41	100.0	100.0	-	100.0	29	12	0	41	29	12	0	41	100.0	100.0	-	100.0
奈良県	12	15	12	39	12	15	2	29	100.0	100.0	16.7	74.4	12	15	12	39	12	15	2	29	100.0	100.0	16.7	74.4	12	15	12	39	12	15	2	29	100.0	100.0	16.7	74.4
和歌山県	9	20	1	30	9	20	1	30	100.0	100.0	100.0	100.0	9	20	1	30	9	20	1	30	100.0	100.0	100.0	100.0	9	20	1	30	9	20	1	30	100.0	100.0	100.0	100.0
鳥取県	4	14	1	19	4	1	1	6	100.0	7.1	100.0	31.6	4	14	1	19	4	1	1	6	100.0	7.1	100.0	31.6	4	14	1	19	4	1	1	6	100.0	7.1	100.0	31.6
島根県	8	10	1	19	7	0	0	7	87.5	0.0	0.0	36.8	8	10	1	19	7	0	0	7	87.5	0.0	0.0	36.8	8	10	1	19	7	0	0	7	87.5	0.0	0.0	36.8
岡山県	15	10	2	27	15	8	0	23	100.0	80.0	0.0	85.2	15	10	2	27	15	8	0	23	100.0	80.0	0.0	85.2	15	10	2	27	15	8	0	23	100.0	80.0	0.0	85.2
広島県	14	9	0	23	13	6	0	19	92.9	66.7	-	82.6	14	9	0	23	13	6	0	19	92.9	66.7	-	82.6	14	9	0	23	13	6	0	19	92.9	66.7	-	82.6
山口県	13	6	0	19	13	3	0	16	100.0	50.0	-	84.2	13	6	0	19	13	3	0	16	100.0	50.0	-	84.2	13	6	0	19	13	3	0	16	100.0	50.0	-	84.2
徳島県	8	15	1	24	5	4	0	9	62.5	26.7	0.0	37.5	8	15	1	24	5	4	0	9	62.5	26.7	0.0	37.5	8	15	1	24	5	4	0	9	62.5	26.7	0.0	37.5
香川県	8	9	0	17	5	2	0	7	62.5	22.2	-	41.2	8	9	0	17	5	2	0	7	62.5	22.2	-	41.2	8	9	0	17	5	2	0	7	62.5	22.2	-	41.2
愛媛県	11	9	0	20	10	0	0	10	90.9	0.0	-	50.0	11																							

表2 振動規制法に基づく規制基準の設定状況(特定工場等)

表2

①:第1種区域 ②:第2種区域

地方公共団体名	昼 間			夜 間		
	60	65	70	55	60	65
北海道(市を除く)	①	②		①	②	
札幌市	①	②		①	②	
函館市	①	②		①	②	
小樽市		①	②		①	②
旭川市	①	②		①	②	
室蘭市	①	②		①	②	
釧路市	①	②		①	②	
帯広市	①	②		①	②	
北見市	①	②		①	②	
夕張市	①	②		①	②	
岩見沢市	①	②		①	②	
網走市	①	②		①	②	
留萌市	①	②		①	②	
苫小牧市	①	②		①	②	
稚内市	①	②		①	②	
美唄市	①	②		①	②	
芦別市	①	②		①	②	
江別市	①	②		①	②	
赤平市	①	②		①	②	
紋別市	①	②		①	②	
士別市	①	②		①	②	
名寄市	①	②		①	②	
三笠市	①	②		①	②	
根室市	①	②		①	②	
千歳市	①	②		①	②	
滝川市	①	②		①	②	
砂川市	①	②		①	②	
歌志内市	①	②		①	②	
深川市	①	②		①	②	
富良野市	①	②		①	②	
登別市	①	②		①	②	
恵庭市	①	②		①	②	
伊達市	①	②		①	②	
北広島市	①	②		①	②	
石狩市	①	②		①	②	
北斗市	①	②		①	②	
青森県(市を除く)	①	②		①	②	
青森市	①	②		①	②	
弘前市	①	②		①	②	
八戸市	①	②		①	②	
黒石市	①	②		①	②	
五所川原市	①	②		①	②	
十和田市	①	②		①	②	
三沢市	①	②		①	②	
むつ市	①	②		①	②	
つがる市						
平川市						
岩手県(市を除く)	①	②		①	②	
盛岡市	①	②		①	②	
宮古市	①	②		①	②	
大船渡市	①	②		①	②	
花巻市	①	②		①	②	
北上市	①	②		①	②	
久慈市	①	②		①	②	
遠野市	①	②		①	②	
一関市	①	②		①	②	
陸前高田市	①	②		①	②	

①:第1種区域 ②:第2種区域

表2

地方公共団体名	昼 間			夜 間		
	60	65	70	55	60	65
釜石市	①	②		①	②	
二戸市	①	②		①	②	
八幡平市	①	②		①	②	
奥州市	①	②		①	②	
滝沢市	①	②		①	②	
宮城県(市を除く)	①	②		①	②	
仙台市	①	②		①	②	
石巻市	①	②		①	②	
塩竈市				①	②	
気仙沼市	①	②		①	②	
白石市	①	②		①	②	
名取市	①	②		①	②	
角田市	①	②		①	②	
多賀城市	①	②		①	②	
岩沼市	①	②		①	②	
登米市	①	②		①	②	
栗原市	①	②		①	②	
東松島市	①	②		①	②	
大崎市	①	②		①	②	
富谷市	①	②		①	②	
秋田県(市を除く)						
秋田市	①	②		①	②	
能代市	①	②		①	②	
横手市	①	②		①	②	
大館市	①	②		①	②	
男鹿市	①	②		①	②	
湯沢市	①	②		①	②	
鹿角市	①	②		①	②	
由利本荘市	①	②		①	②	
潟上市						
大仙市	①	②		①	②	
北秋田市						
にかほ市						
仙北市						
山形県(市を除く)	①	②		①	②	
山形市	①	②		①	②	
米沢市	①	②		①	②	
鶴岡市	①	②		①	②	
酒田市	①	②		①	②	
新庄市	①	②		①	②	
寒河江市	①	②		①	②	
上山市	①	②		①	②	
村山市	①	②		①	②	
長井市	①	②		①	②	
天童市	①	②		①	②	
東根市	①	②		①	②	
尾花沢市	①	②		①	②	
南陽市	①	②		①	②	
福島県(市を除く)	①	②		①	②	
福島市	①	②		①	②	
会津若松市	①	②		①	②	
郡山市	①	②		①	②	
いわき市	①	②		①	②	
白河市	①	②		①	②	
須賀川市	①	②		①	②	
喜多方市	①	②		①	②	
相馬市	①	②		①	②	
二本松市	①	②		①	②	
田村市						

①:第1種区域 ②:第2種区域

表2

地方公共団体名	昼 間			夜 間		
	60	65	70	55	60	65
南相馬市	①	②		①	②	
伊達市	①	②		①	②	
本宮市	①	②		①	②	
茨城県(市を除く)		①	②	①	②	
水戸市		①	②	①	②	
日立市		①	②	①	②	
土浦市		①	②	①	②	
古河市		①	②	①	②	
石岡市		①	②	①	②	
結城市		①	②	①	②	
龍ヶ崎市		①	②	①	②	
下妻市		①	②	①	②	
常総市		①	②	①	②	
常陸太田市		①	②	①	②	
高萩市		①	②	①	②	
北茨城市		①	②	①	②	
笠間市		①	②	①	②	
取手市		①	②	①	②	
牛久市		①	②	①	②	
つくば市		①	②	①	②	
ひたちなか市		①	②	①	②	
鹿嶋市		①	②	①	②	
潮来市		①	②	①	②	
守谷市		①	②	①	②	
常陸大宮市		①	②	①	②	
那珂市		①	②	①	②	
筑西市		①	②	①	②	
坂東市		①	②	①	②	
稲敷市		①	②	①	②	
かすみがうら市		①	②	①	②	
桜川市		①	②	①	②	
神栖市		①	②	①	②	
行方市		①	②	①	②	
銚田市		①	②	①	②	
つくばみらい市		①	②	①	②	
小美玉市		①	②	①	②	
栃木県(市を除く)	①	②	②	①	②	②
宇都宮市	①	②		①	②	
足利市	①	②	②	①	②	②
栃木市	①	②	②		①②	②
佐野市	①	②	②	①	②	②
鹿沼市	①	②		①	②	
日光市	①	②		①	②	
小山市	①	②	②	①	②	②
真岡市	①	②	②	①	②	②
大田原市	①	②		①	②	
矢板市	①	②		①	②	
那須塩原市	①	②	②	①	②	②
さくら市	①	②	②	①	②	②
那須烏山市	①	②	②	①	②	②
下野市	①	②	②	①	②	②

①:第1種区域 ②:第2種区域

表2

地方公共団体名	昼 間			夜 間		
	60	65	70	55	60	65
群馬県(市を除く)		①	②	①		②
前橋市		①	②	①		②
高崎市		①	②	①		②
桐生市		①	②	①		②
伊勢崎市		①	②	①		②
太田市		①	②	①		②
沼田市		①	②	①		②
館林市		①	②	①		②
渋川市		①	②	①		②
藤岡市		①	②	①		②
富岡市		①	②	①		②
安中市		①				②
みどり市		①	②	①		②
埼玉県(市を除く)	①	②		①	②	
さいたま市	①	②		①	②	
川越市	①	②		①	②	
熊谷市	①	②		①	②	
川口市	①				②	①
行田市	①	②		①	②	
秩父市						
所沢市	①	②		①	②	
飯能市	①	②		①	②	
加須市	①	②		①	②	
本庄市	①	②		①	②	
東松山市	①	②		①	②	
春日部市	①	②		①	②	
狭山市	①	②		①	②	
羽生市	①	②		①	②	
鴻巣市	①	②		①	②	
深谷市	①	②		①	②	
上尾市	①	②		①	②	
草加市	①	②		①	②	
越谷市	①	②		①	②	
蕨市	①	②		①	②	
戸田市	①	②		①	②	
入間市	①	②		①	②	
朝霞市	①	②		①	②	
志木市	①	②		①	②	
和光市	①	②		①	②	
新座市	①	②		①	②	
桶川市	①	②		①	②	
久喜市	①	②		①	②	
北本市	①	②		①	②	
八潮市	①	②		①	②	
富士見市	①	②		①	②	
三郷市	①	②		①	②	
蓮田市	①	②		①	②	
坂戸市	①	②		①	②	
幸手市	①	②		①	②	
鶴ヶ島市	①	②		①	②	
日高市	①	②		①	②	
吉川市	①	②		①	②	
ふじみ野市	①	②		①	②	
白岡市	①	②		①	②	

①:第1種区域 ②:第2種区域

表2

地方公共団体名	昼 間			夜 間		
	60	65	70	55	60	65
千葉県(市を除く)	①	②		①	②	
千葉市	①	②		①	②	
銚子市	①	②		①	②	
市川市	①	②		①	②	
船橋市	①	②		①	②	
館山市	①	②		①	②	
木更津市	①	②		①	②	
松戸市	①	②		①	②	
野田市	①	②		①	②	
茂原市	①	②		①	②	
成田市	①	②		①	②	
佐倉市	①	②		①	②	
東金市		①	②		①	②
旭市	①	②		①	②	
習志野市	①	②		①	②	
柏市	①	②		①	②	
勝浦市	①	②		①	②	
市原市	①	②		①	②	
流山市	①	②		①	②	
八千代市	①	②		①	②	
我孫子市	①	②		①	②	
鴨川市	①	②		①	②	
鎌ヶ谷市	①	②		①	②	
君津市	①				②	①
富津市	①	②		①	②	
浦安市	①	②		①	②	
四街道市	①	②		①	②	
袖ヶ浦市	①	②		①	②	
八街市	①②			①②		
印西市	①	②		①	②	
白井市	①	②		①	②	
富里市	①	②		①	②	
南房総市						
匝瑳市	①	②		①	②	
香取市	①	②		①	②	
山武市	①	②		①	②	
いすみ市	①	②		①	②	
大網白里市	①	②		①	②	

①:第1種区域 ②:第2種区域

表2

地方公共団体名	昼 間			夜 間		
	60	65	70	55	60	65
東京都(市・特別区を除く)	①	②		①	②	
千代田区	①	②		①	②	
中央区	①	②		①	②	
港区	①	②		①	②	
新宿区	①	②		①	②	
文京区	①	②		①	②	
台東区	①	②		①	②	
墨田区	①	②		①	②	
江東区	①	②		①	②	
品川区	①	②		①	②	
目黒区	①	②		①	②	
大田区	①	②		①	②	
世田谷	①	②		①	②	
渋谷区	①	②		①	②	
中野区	①	②		①	②	
杉並区	①	②		①	②	
豊島区	①	②		①	②	
北区	①	②		①	②	
荒川区	①	②		①	②	
板橋区	①	②		①	②	
練馬区	①	②		①	②	
足立区	①	②		①	②	
葛飾区	①	②		①	②	
江戸川区	①	②		①	②	
八王子市	①	②		①	②	
立川市	①	②		①	②	
武蔵野市	①	②		①	②	
三鷹市	①	②		①	②	
青梅市	①	②		①	②	
府中市	①	②		①	②	
昭島市	①	②		①	②	
調布市	①	②		①	②	
町田市	①	②		①	②	
小金井市	①	②		①	②	
小平市	①	②		①	②	
日野市		①	②		①	②
東村山市	①	②		①	②	
国分寺市	①	②		①	②	
国立市	①	②		①	②	
福生市	①	②		①	②	
狛江市	①	②		①	②	
東大和市	①	②		①	②	
清瀬市	①	②		①	②	
東久留米市	①	②		①	②	
武蔵村山市	①	②		①	②	
多摩市	①	②		①	②	
稲城市	①	②		①	②	
羽村市	①	②		①	②	
あきる野市	①	②		①	②	
西東京市	①	②		①	②	

①:第1種区域 ②:第2種区域

表2

地方公共団体名	昼 間			夜 間		
	60	65	70	55	60	65
神奈川県(市を除く)	①	②	②	①	②	
横浜市	①	②	②	①	②	
川崎市	①	②	②	①	②	
相模原市	①	②	②	①	②	
横須賀市	①	②	②	①	②	
平塚市	①	②		①	②	
鎌倉市	①	②	②	①	②	
藤沢市	①	②	②	①	②	
小田原市	①	②	②	①	②	
茅ヶ崎市	①	②	②	①	②	
逗子市	①	②	②	①	②	
三浦市	①	②	②	①	②	
秦野市	①	②	②	①	②	
厚木市	①	②	②	①	②	
大和市	①	②	②	①	②	
伊勢原市	①	②	②	①	②	
海老名市	①	②	②	①	②	②
座間市	①	②	②	①	②	
南足柄市	①	②	②	①	②	
綾瀬市	①	②	②	①	②	
新潟県(市を除く)	①	②		①	②	
新潟市	①	②		①	②	
長岡市	①	②		①	②	
三条市	①	②		①	②	
柏崎市	①	②		①	②	
新発田市	①	②		①	②	
小千谷市	①	②		①	②	
加茂市	①	②		①	②	
十日町市	①	②		①	②	
見附市	①	②		①	②	
村上市	①	②		①	②	
燕市	①	②		①	②	
糸魚川市	①	②		①	②	
妙高市	①	②		①	②	
五泉市	①②			①②		
上越市	①	②			②	
阿賀野市	①	②		①	②	
佐渡市	①	②		①	②	
魚沼市	①	②		①	②	
南魚沼市	①	②		①	②	
胎内市	①	②		①	②	
富山県(市を除く)	①	②	②	①	②	②
富山市	①	②	②	①	②	②
高岡市	①	②	②	①	②	②
魚津市	①	②	②	①	②	②
氷見市	①	②		①	②	
滑川市	①	②	②	①	②	②
黒部市	①	②		①	②	
砺波市	①	②	②	①	②	②
小矢部市	①	②	②	①	②	②
南砺市	①	②	②	①	②	②
射水市	①	②	②	①	②	②

①:第1種区域 ②:第2種区域

表2

地方公共団体名	昼 間			夜 間		
	60	65	70	55	60	65
石川県(市を除く)	①	②		①	②	
金沢市	①	②		①	②	
七尾市	①	②		①	②	
小松市	①	②		①	②	
輪島市	①	②		①	②	
珠洲市	①	②		①	②	
加賀市	①②			①		②
羽咋市	①	②		①	②	
かほく市	①	②		①	②	
白山市	①	②		①	②	
能美市	①	②		①	②	
野々市市	①	②		①	②	
福井県(市を除く)	①	②		①	②	
福井市	①	②		①	②	
敦賀市	①	②		①	②	
小浜市	①	②		①	②	
大野市	①	②		①	②	
勝山市	①	②		①	②	
鯖江市	①	②		①	②	
あわら市	①	②		①	②	
越前市	①	②		①	②	
坂井市	①	②		①	②	
山梨県(市を除く)	①	②		①	②	
甲府市	①	②		①	②	
富士吉田市	①	②		①	②	
都留市	①	②		①	②	
山梨市	①	②		①	②	
大月市	①	②		①	②	
韮崎市	①	②		①	②	
南アルプス市	①	②		①	②	
北杜市	①	②		①	②	
甲斐市	①	②		①	②	
笛吹市	①	②		①	②	
上野原市	①	②		①	②	
甲州市	①	②		①	②	
中央市	①	②		①	②	
長野県(市を除く)		①	②		①	②
長野市		①	②		①	②
松本市		①	②		①	②
上田市		①	②		①	②
岡谷市		①	②		①	②
飯田市		①	②	①	②	
諏訪市		①	②		①	②
須坂市		①	②		①	②
小諸市	①	②		①	②	
伊那市	②	①				②
駒ヶ根市		①	②		①	②
中野市		①	②		①	②
大町市		①	②		①	②
飯山市	②	①				②
茅野市		①	②		①	②
塩尻市		①	②		①	②
佐久市		①	②		①	②
千曲市		①	②		①	②
東御市						
安曇野市						

①:第1種区域 ②:第2種区域

表2

地方公共団体名	昼 間			夜 間		
	60	65	70	55	60	65
岐阜県(市を除く)	①	②		①	②	
岐阜市	①	②		①	②	
大垣市	①	②		①	②	
高山市	①	②		①	②	
多治見市	①	②		①	②	
関市	①	②		①	②	
中津川市	①	②		①	②	
美濃市	①	②		①	②	
瑞浪市	①	②		①	②	
羽島市	①	②		①	②	
恵那市	①	②		①	②	
美濃加茂市	①	②		①	②	
土岐市	①	②		①	②	
各務原市	①	②		①	②	
可児市	①	②		①	②	
山県市	①	②		①	②	
瑞穂市	①	②		①	②	
飛騨市	①	②		①	②	
本巣市	①	②		①	②	
郡上市	①	②		①	②	
下呂市	①	②		①	②	
海津市	①	②		①	②	
静岡県(市を除く)	①	①	②	①	②	②
静岡市	①	①	②	①	②	②
浜松市	①	①	②	①	②	②
沼津市	①	①	②	①	②	②
熱海市	①	①		①	②	②
三島市	①	①	②	①	②	②
富士宮市	①	①	②	①	②	②
伊東市	①	①	②	①	②	②
島田市	①	②		①②		
富士市	①	①	②	①	②	②
磐田市	①	①	②	①	②	②
焼津市						
掛川市	①	①	②	①	②	②
藤枝市	①	①	②	①	②	②
御殿場市	①	①	②	①	②	②
袋井市	①	①			②	②
下田市		①	②		①	②
裾野市	①	①	②	①	②	②
湖西市	①	①	②	①	②	②
伊豆市	①	②		①②		
御前崎市	①	①	②	①	②	②
菊川市	①	①	②	①	②	②
伊豆の国市	①	①	②	①	②	②
牧之原市	①	①	②	①	②	②

①:第1種区域 ②:第2種区域

表2

地方公共団体名	昼 間			夜 間		
	60	65	70	55	60	65
愛知県(市を除く)	①	①②		①	②	②
名古屋市	①	①②		①	②	②
豊橋市	①	①②		①	②	②
岡崎市	①	①②		①	②	②
一宮市	①	①②		①②	①	②
瀬戸市	①	①②		①②	①	②
半田市	①	①②		①	②	②
春日井市	①	①②		①	②	
豊川市	①	①②		①	②	②
津島市	①	①②		①	②	②
碧南市	①	①②		①	②	②
刈谷市	①	①②		①②	①	②
豊田市	①	①②		①②	①	②
安城市	①	①②		①	②	②
西尾市	①	①②		①	②	②
蒲郡市	①	①②		①	②	②
犬山市	①	①②		①②		
常滑市	①	①②		①	②	②
江南市	①	①②		①	②	②
小牧市	①	①②		①	②	②
稲沢市	①	①②		①	②	②
新城市	①	①②		①	②	②
東海市	①	①②		①	②	②
大府市	①	①②		①	②	②
知多市	①	①②		①	②	②
知立市	①	①②		①	②	②
尾張旭市	①	①②		①	②	②
高浜市	①	①②		①	②	②
岩倉市	①	①②		①	②	②
豊明市	①	①②		①	②	②
日進市	①	①②		①②	①	②
田原市	①	①②		①	②	②
愛西市	①	①②		①	②	②
清須市	①	②		①	②	
北名古屋市	①	①②		①	②	②
弥富市	①	①②		①	②	②
みよし市	①	①②		①	②	②
あま市	①	①②		①	②	②
長久手市	①	①②		①	②	②
三重県(市を除く)	①	②		①	②	
津市	①	②		①	②	
四日市市	①	②		①	②	
伊勢市	①	②		①	②	
松阪市	①	②		①	②	
桑名市	①	②		①	②	
鈴鹿市	②	①		②	①	
名張市	①	②		①	②	
尾鷲市	①	②		①	②	
亀山市	①	②		①	②	
鳥羽市	①	②		①	②	
熊野市		②			②	
いなべ市	①	②		①	②	
志摩市						
伊賀市	①	②		①	②	

①:第1種区域 ②:第2種区域

表2

地方公共団体名	昼 間			夜 間		
	60	65	70	55	60	65
滋賀県(市を除く)	①	②		①	②	
大津市	①	②		①	②	
彦根市	①	②		①	②	②
長浜市	①	②		①	②	②
近江八幡市	①	②		①	②	②
草津市	①	②		①	②	②
守山市	①	②		①	②	②
栗東市	①		②	①		②
甲賀市	①	②		①	②	②
野洲市	①	②		①	②	②
湖南市	①	②		①	②	②
高島市	①	②		①	②	
東近江市	①	②		①	②	
米原市	①	②		①	②	②
京都府(市を除く)	①	②		①	②	
京都市	①	②		①	②	
福知山市	①	②		①	②	
舞鶴市	①	②		①	②	
綾部市	①	②		①	②	
宇治市	①	②		①	②	
宮津市	①	②		①	②	
亀岡市	①	②		①	②	
城陽市	①	②		①	②	
向日市	①	②		①	②	
長岡京市	①	②		①	②	
八幡市	①	②		①	②	
京田辺市	①	②		①	②	
京丹後市						
南丹市	①	②		①	②	
木津川市	①	②		①	②	
大阪府(市を除く)	①	②		①	②	
大阪市	①	②	②	①	②	②
堺市	①	②	②	①	②	②
岸和田市	①	②	②	①	②	②
豊中市	①	②	②	①	②	②
池田市	①	②	②	①	②	②
吹田市	①	②		①	②	②
泉大津市	①	②		①	②	
高槻市	①		②	①		②
貝塚市	①		②	①		②
守口市	①		②	①		②
枚方市	①	②		①	②	②
茨木市	①	②		①	②	②
八尾市	①	②	②	①	②	②
泉佐野市	①	②	②	①	②	②
富田林市	①	②	②	①	②	②
寝屋川市	①		②	①		②
河内長野市	①	②		①	②	
松原市	①	②		①	②	
大東市	①	②		①	②	②
和泉市	①	②		①	②	②
箕面市	①	②		①	②	
柏原市	①	②		①	②	②
羽曳野市	①	②		①	②	
門真市	①	②		①	②	
摂津市	①	②		①	②	②
高石市	①	②		①	②	
藤井寺市	①	②		①	②	
東大阪市	①	②		①	②	②

①:第1種区域 ②:第2種区域

表2

地方公共団体名	昼 間			夜 間		
	60	65	70	55	60	65
泉南市	①	②	②	①	②	②
四條畷市	①	②		①	②	
交野市	①				②	①
大阪狭山市	①	②			②	①
阪南市	①	②		①	②	
兵庫県(市を除く)	①	②		①	②	
神戸市	①	②		①	②	
姫路市	①	②		①	②	
尼崎市	①	②		①	②	
明石市	①	②		①	②	
西宮市	①	②		①	②	
洲本市	①	②		①	②	
芦屋市	①	②		①	②	
伊丹市	①	②		①	②	
相生市	①	②		①②		
豊岡市	①	②		①	②	
加古川市	①	②		①	②	
赤穂市	①	②		①	②	
西脇市	①	②		①	②	
宝塚市	①	②		①	②	
三木市	①	②		①	②	
高砂市	①	②		①	②	
川西市	①	②		①	②	
小野市	①	②		①	②	
三田市	①	②		①	②	
加西市	①	②		①	②	
丹波篠山市	①	②		①	②	
養父市	①	②		①	②	
丹波市	①	②		①	②	
南あわじ市	①	②		①	②	
朝来市	①	②		①	②	
淡路市	①	②		①	②	
宍粟市	①	②		①	②	
加東市	①	②		①	②	
たつの市	①	②		①	②	
奈良県(市を除く)	①	②		①	②	
奈良市	①	②		①	②	
大和高田市	①	②		①	②	
大和郡山市	①	②		①	②	
天理市	①	②		①	②	
橿原市	①	②		①	②	
桜井市	①	②		①	②	
五條市	①	②		①	②	
御所市	①	②		①	②	
生駒市	①	②		①	②	
香芝市	①	②		①	②	
葛城市	①	②		①	②	
宇陀市	①	②		①	②	
和歌山県(市を除く)	①	②		①	②	
和歌山市	①	②		①	②	
海南市	①	②		①	②	
橋本市	①	②		①	②	
有田市	①	②		①	②	
御坊市	①	②		①	②	
田辺市	①	②		①	②	
新宮市	①	②		①	②	
紀の川市	①	②		①	②	
岩出市	①	②		①	②	

①:第1種区域 ②:第2種区域

表2

地方公共団体名	昼間			夜間		
	60	65	70	55	60	65
鳥取県(市を除く)	①	②		①	②	
鳥取市	①	②		①	②	
米子市	①	②		①	②	
倉吉市	①	②		①	②	
境港市	①	②		①	②	
島根県(市を除く)						
松江市	①	②		①	②	
浜田市	①	②		①	②	
出雲市	①	②		①	②	
益田市	①	②		①	②	
大田市	①	②		①	②	
安来市	①	②		①	②	
江津市	①	②		①	②	
雲南市						
岡山県(市を除く)	①	②		①	②	
岡山市	①	②		①	②	
倉敷市	①	②		①	②	
津山市	①	②		①	②	
玉野市	①	②		①	②	
笠岡市	①	②		①	②	
井原市	①	②		①	②	
総社市	①	②		①	②	
高梁市	①	②		①	②	
新見市	①	②		①	②	
備前市	①	②		①	②	
瀬戸内市		②			②	
赤磐市	①	②		①	②	
真庭市	①	②		①	②	
美作市	①	②		①	②	
浅口市	①	②		①	②	
広島県(市を除く)	①	②		①	②	
広島市	①	②		①	②	
呉市	①	②		①	②	
竹原市	①	②		①	②	
三原市	①	②		①	②	
尾道市	①	②		①	②	
福山市	①	②		①	②	
府中市	①	②		①	②	
三次市	①	②		①	②	
庄原市	①	②		①	②	
大竹市	①	②		①	②	
東広島市	①	②		①	②	
廿日市市	①	②		①	②	
安芸高田市	①	②		①	②	
江田島市						
山口県(市を除く)	①	②		①	②	②
下関市	①	②		①	②	②
宇部市	①	②		①	②	②
山口市	①	②		①	②	②
萩市	①	②		①	②	②
防府市	①	②		①	②	②
下松市	①	②		①	②	②
岩国市	①	②		①	②	②
光市	①	②		①	②	
長門市	①	②		①	②	②
柳井市	①	②		①	②	②
美祢市	①	②		①	②	②
周南市	①	②		①	②	②
山陽小野田市	①	②		①	②	②

①:第1種区域 ②:第2種区域

表2

地方公共団体名	昼 間			夜 間		
	60	65	70	55	60	65
徳島県(市を除く)	①	②		①	②	
徳島市	①	②		①	②	
鳴門市	①	②		①	②	
小松島市	①	②		①	②	
阿南市	①	②		①	②	
吉野川市	①	②		①	②	
阿波市						
美馬市						
三好市						
香川県(市を除く)	①	②		①	②	
高松市	①	②		①	②	
丸亀市	①	②		①	②	
坂出市	①	②		①	②	
善通寺市	①	②		①	②	
観音寺市	①	②		①	②	
さぬき市						
東かがわ市						
三豊市						
愛媛県(市を除く)						
松山市	①	②		①	②	
今治市	①	②		①	②	
宇和島市	①	②		①	②	
八幡浜市	①	②		①	②	
新居浜市	①	②		①	②	
西条市	①	②		①	②	
大洲市	①	②		①	②	
伊予市	①	②		①	②	
四国中央市	①	②		①		②
西予市						
東温市	①	②		①		②
高知県(市を除く)	①	②		①	②	
高知市	①	②		①	②	
室戸市	①	②		①	②	
安芸市	①	②		①	②	
南国市						
土佐市						
須崎市	①	②		①	②	
宿毛市						
土佐清水市						
四万十市	①	②		①	②	
香南市						
香美市						
福岡県(市を除く)	①	②		①	②	
北九州市	①	②		①	②	
福岡市	①	②		①	②	
大牟田市	①	②		①	②	
久留米市	①	②		①	②	
直方市	①	②		①	②	
飯塚市	①	②		①	②	
田川市	①	②		①	②	
柳川市	①	②		①	②	
八女市	①	②		①	②	
筑後市	①	②		①	②	
大川市	①	②		①	②	
行橋市	①	②		①	②	
豊前市	①	②		①	②	
中間市	①	②		①	②	
小郡市	①	②		①	②	
筑紫野市	①	②		①	②	

①:第1種区域 ②:第2種区域

表2

地方公共団体名	昼 間			夜 間		
	60	65	70	55	60	65
春日市	①	②		①	②	
大野城市	①	②		①	②	
宗像市	①	②		①	②	
太宰府市	①	②		①	②	
古賀市	①	②		①	②	
福津市	①	②		①	②	
うきは市	①	②		①	②	
宮若市	①	②		①	②	
嘉麻市	①	②		①	②	
朝倉市	①	②		①	②	
みやま市	①	②		①	②	
糸島市		①②		①	②	
那珂川市		①	②		①	②
佐賀県(市を除く)	①	②		①	②	
佐賀市	①	②		①	②	
唐津市	①	②		①	②	
鳥栖市	①	②		①	②	
多久市	①	②		①	②	
伊万里市	①	②		①	②	
武雄市	①	②		①	②	
鹿島市	①	②		①	②	
小城市	①	②		①	②	
嬉野市	①	②		①	②	
神埼市	①				②	①
長崎県(市を除く)	①	②		①	②	
長崎市	①	②		①	②	
佐世保市	①	②		①	②	
島原市	①	②		①	②	
諫早市	①	②		①	②	
大村市	①	②		①	②	
平戸市						
松浦市	①	②		①	②	
対馬市	①	②		①	②	
壱岐市						
五島市	①	②		①	②	
西海市						
雲仙市						
南島原市						
熊本県(市を除く)	①	②		①	②	
熊本市	①	②		①	②	
八代市	①	②		①	②	
人吉市	①	②		①	②	
荒尾市	①	②		①	②	
水俣市	①	②		①	②	
玉名市	①	②		①	②	
山鹿市	①	②		①	②	
菊池市	①	②		①	②	
宇土市	①	②		①	②	
上天草市	①	②		①	②	
宇城市	①	②		①	②	
阿蘇市		②			②	
天草市	①	②		①	②	
合志市	①	②		①	②	

①:第1種区域 ②:第2種区域

表2

地方公共団体名	昼 間			夜 間		
	60	65	70	55	60	65
大分県(市を除く)	①	②		①	②	
大分市	①	②		①	②	
別府市	①	②		①	②	
中津市	①	②		①	②	
日田市	①	②		①	②	
佐伯市	①	②		①	②	
臼杵市	①	②		①	②	
津久見市	①	②		①	②	
竹田市	①	②		①	②	
豊後高田市	①	②		①	②	
杵築市	①	②		①	②	
宇佐市	①	②		①	②	
豊後大野市	①	②		①	②	
由布市	①	②		①	②	
国東市	①	②		①	②	
宮崎県(市を除く)	①	②		①	②	
宮崎市	①	②		①	②	
都城市	①	②		①	②	
延岡市	①	②		①	②	
日南市	①	②		①	②	
小林市	①	②		①	②	
日向市	①	②		①	②	
串間市	①	②		①	②	
西都市	①	②		①	②	
えびの市	①	②		①	②	
鹿児島県(市を除く)	①	②		①	②	
鹿児島市	①	②		①	②	
鹿屋市	①	②		①	②	
枕崎市	①	②		①	②	
阿久根市	①	②		①	②	
出水市	①	②		①	②	
指宿市	①	②		①	②	
西之表市	①	②		①	②	
垂水市	①	②		①	②	
薩摩川内市	①	②		①	②	
日置市	①	②		①	②	
曾於市	①	②		①	②	
霧島市	①	②		①	②	
いちき串木野市	①	②		①	②	
南さつま市	①	②		①	②	
志布志市	①	②		①	②	
奄美市	①	②		①	②	
南九州市	①	②		①	②	
伊佐市	①	②		①	②	
姪良市	①	②		①	②	
沖縄県(市を除く)	①	②		①	②	
那覇市	①	②		①	②	
宜野湾市	①	②		①	②	
石垣市	①	②		①	②	
浦添市	①	②		①	②	
名護市	①	②		①	②	
糸満市	①	②		①	②	
沖縄市	①	②		①	②	
豊見城市	①	②		①	②	
うるま市	①	②		①	②	
宮古島市	①	②		①	②	
南城市						

表3 振動規制法に基づく各種届出状況
 表3-1 特定施設に係る設置届出等の状況
 表3-1-1 工場等数

施設名		設置届出		使用届出		使用全廃届出		数変更届出	
		令和3年度	令和4年度	令和3年度	令和4年度	令和3年度	令和4年度	令和3年度	令和4年度
延 数	金属加工機械	224	242	17	6	191	204	516	518
	圧縮機	1,067	1,105	63	29	308	355	1,109	1,084
	土石用破碎機等	68	71	9	4	18	22	52	48
	織機	8	4	4	3	72	47	11	8
	コンクリートブロックマシン等	2	4	2	3	5	1	5	0
	木材加工機械	18	18	1	0	2	6	9	7
	印刷機械	26	29	2	1	65	86	61	60
	ロール機	3	0	0	0	5	0	13	14
	合成樹脂用射出成形機	47	79	2	0	48	31	296	269
	鋳造型機	2	3	0	0	7	4	16	14
実数		1,335	1,429	101	45	650	688	1,690	1,702

表3-1-2 施設数

施設名		設置届出		使用届出		使用全廃届出		数変更届出	
		令和3年度	令和4年度	令和3年度	令和4年度	令和3年度	令和4年度	令和3年度	令和4年度
金属加工機械		1,067	1,207	136	83	1,049	1,379	234	197
圧縮機		3,175	3,232	140	88	967	1,248	1,261	1,093
土石用破碎機等		162	157	22	6	54	93	36	16
織機		128	122	121	118	441	321	24	-63
コンクリートブロックマシン等		3	8	3	5	11	1	6	0
木材加工機械		38	21	2	0	7	15	2	11
印刷機械		111	100	2	1	218	325	-10	66
ロール機		5	0	0	0	9	0	16	6
合成樹脂用射出成形機		382	506	18	0	215	103	308	154
鋳造型機		33	13	0	0	74	7	11	-4
合計		5,104	5,366	444	301	3,045	3,492	1,888	1,476

表3-2 特定施設に係るその他の届出状況

届出の種類 \ 年 度	令和3年度	令和4年度
防止方法の変更届出	33	44
使用の方法変更届出	50	59
氏名等変更届出	3,298	3,561
承継届出	266	371
合 計	3,647	4,035

表3-3 特定建設作業実施届出状況

作 業 名 \ 年 度	令和3年度	令和4年度
くい打機等を使用する作業	4,591	4,530
鋼球を使用して破壊する作業	1,089	32
舗装版破碎機を使用する作業	821	829
ブレーカーを使用する作業	43,397	46,537
合 計	49,898	51,928

表4 苦情対応状況等
表4-1 工場・事業場振動

行政対応		届出対応状況			苦情対応状況										
		行政指導件数	計画変更勧告までのもの	改善命令に至ったもの	苦情件数	報告の徴収件数	立入検査件数	測定件数	測定適合	測定不適合	測定不能	調査に基づく行政指導件数	その他の行政指導件数	改善勧告までのもの	改善命令に至ったもの
工場・事業場の種別															
指定地域内における特定工場等	金属加工機械	6	0	0	81	16	31	10	8	1	1	23	10	0	0
	圧縮機	8	0	0	9	2	4	0	0	0	0	4	0	0	0
	破砕機等	1	0	0	13	2	4	1	1	0	0	1	4	0	0
	織機	0	0	0	1	1	1	0	0	0	0	1	0	0	0
	コンクリートブロックマシン等	0	0	0	1	1	1	1	0	1	0	0	0	0	0
	木材加工機械	0	0	0	2	0	2	1	1	0	0	1	0	0	0
	印刷機械	1	0	0	0	0	0	0	0	0	0	0	0	0	0
	ゴム練用ロール機等	0	0	0	1	0	1	0	0	0	0	1	0	0	0
	合成樹脂用射出成形機	0	0	0	2	1	0	0	0	0	0	0	1	0	0
	鋳造型機	0	0	0	0	0	0	0	0	0	0	0	0	0	0
	小計	16	0	0	110	23	44	13	10	2	1	31	15	0	0
上記以外	条例により規制対象となるもの	2	0	0	195	31	121	16	13	3	0	83	19	1	1
	その他の工場等	0			347	27	133	15				96	62		
	小計	2	0	0	542	58	254	31	13	3	0	179	81	1	1
合計		18	0	0	652	81	298	44	23	5	1	210	96	1	1

表4-2 建設作業振動

行政対応		苦情対応状況										
		苦情件数	報告の 徴収件数	立入検査 件数	測定件数	測定適合	測定 不適合	判定不能	調査に基づき行政 指導件数	その他の 行政指導 件数	改善勧告ま でのもの	改善命令 に至った もの
建設作業の種別												
指定地域内における 特定建設作業	くい打機等を使用する作業	69	10	41	4	4	0	0	27	17	0	0
	鋼球を使用して破壊する作業	0	0	0	0	0	0	0	0	0	0	0
	舗装版破砕機を使用する作業	13	1	4	0	0	0	0	4	2	0	0
	ブレーカーを使用する作業	670	118	440	55	49	4	2	342	128	0	0
	小計	752	129	485	59	53	4	2	373	147	0	0
上記以外	条例により規制対象 となれるもの	914	168	598	89	85	2	2	435	175	0	0
	その他	1512	166	711	69				488	264		
	小計	2,426	334	1,309	158	85	2	2	923	439	0	0
合計		3,178	463	1,794	217	138	6	4	1,296	586	0	0

表4-3 道路交通振動

地域の区分	苦情件数	測定件数		道路管理者に対する要請	都道府県公安委員会に対する要請	要請以外の道路管理者に対する措置	要請以外の都道府県公安委員会に対する措置	措置を行わなかったもの	
		適合	不適合						
指定地域内	308	測定	適合	77			26	0	51
			不適合	0	0	0	0	0	0
			判定不能	2			0	0	2
		未測定	229			39	2	188	
小計			308	0	0	65	2	241	
指定地域外	28	測定	6			5	0	1	
		未測定	22			5	0	17	
小計			28			10	0	18	
合計	336		336	0	0	75	2	259	

表5 その他の状況

表5-1 振動規制法に基づく特定工場等数及び特定施設数

施設名	年度		特定工場等実数		特定施設数	
	令和3年度	令和4年度	令和3年度	令和4年度	令和3年度	令和4年度
金属加工機械	37,045	37,473	261,356	262,661		
圧縮機	47,858	48,913	222,412	228,363		
土石用破砕機等	4,482	4,460	20,918	20,741		
織機	16,639	16,602	233,412	231,650		
コンクリートブロックマシン等	786	762	2,737	2,738		
木材加工機械	2,317	2,230	4,549	4,363		
印刷機	9,189	9,088	34,219	33,756		
ロール機	645	653	3,448	3,716		
合成樹脂用射出成形機	6,834	6,832	62,480	63,327		
鋳造型機	1,108	1,121	5,818	5,852		
合計	126,903	128,134	851,349	857,167		

表5-2 振動規制法に基づく勧告・命令及び要請の件数

(単位:件)

		S.59	60	61	62	63	H.元	2	3	4	5	6	7	8	9	10	11	12	13	14	15	16	17	18	19	20	21	22	23	24	25	26	27	28	29	30	R.元	2	3	4
特定 工事 場等	計画変更勧告																																							
	勧告までのもの	0	0	0	0	0	0	0	0	0	0	0	0	0	0	0	0	0	0	1	0	0	0	0	0	0	0	0	0	0	0	0	0	0	0	0	0	0	0	
	命令に至ったもの	0	0	0	0	0	0	0	0	0	0	0	0	0	0	0	0	0	0	0	0	0	0	0	0	0	0	0	0	0	0	0	0	0	0	0	0	0	0	0
	改善勧告																																							
	勧告までのもの	4	6	2	0	0	1	0	2	0	1	1	2	0	1	0	0	1	3	1	0	0	1	0	0	0	0	0	0	1	0	0	0	0	0	0	0	0	0	
	命令に至ったもの	0	0	0	0	0	0	0	0	0	0	0	0	0	0	0	0	0	0	0	0	0	0	0	0	0	0	0	0	0	0	0	0	0	0	0	0	0	0	0
特定 建設 作業	改善勧告																																							
	勧告までのもの	0	1	0	1	0	0	0	0	0	0	0	0	0	0	0	0	0	0	0	0	0	0	0	0	0	0	0	0	0	0	0	0	0	0	0	0	0	0	
	命令に至ったもの	0	0	0	0	0	0	0	1	0	0	0	0	0	0	0	0	0	0	0	0	0	0	0	0	0	0	0	0	0	0	0	0	0	0	0	0	0	0	0
道 路 交 通	道路管理者等に対する要請	0	0	0	0	0	0	0	1	0	1	0	0	0	0	0	0	0	0	0	0	0	0	0	0	0	0	0	0	0	1	0	0	0	0	0	0	0	0	
	都道府県公安委員会に対する要請	0	0	0	0	0	0	0	0	0	0	0	0	0	0	0	0	0	0	0	0	0	0	0	0	0	0	0	0	0	0	0	0	0	0	0	0	0	0	

表5-3 振動に係る苦情の状況

発生源の種類 年 度		工場・事業場					建設作業					道路交通			鉄道			その他	合計
		特定工場等		左記以外		計	特定建設作業		左記以外		計	高速道路	その他	計	新幹線	その他	計		
		指定地域内	指定地域外	指定地域内	指定地域外		指定地域内	指定地域外	指定地域内	指定地域外									
		件数	%	件数	%	件数	%	件数	%	件数	%	件数	%	件数	%	件数	%		
令和3年度	件数	114	11	494	79	698	718	1	2,098	85	2,902	12	292	304	14	15	29	274	4,207
	%	2.7	0.3	11.7	1.9	16.6	17.1	0.0	49.9	2.0	69.0	0.3	6.9	7.2	0.3	0.4	0.7	6.5	100.0
令和4年度	件数	110	0	478	64	652	752	0	2,360	66	3,178	21	315	336	16	16	32	251	4,449
	%	2.5	0.0	10.7	1.4	14.7	16.9	0.0	53.0	1.5	71.4	0.5	7.1	7.6	0.4	0.4	0.7	5.6	100.0

(都道府県・市・特別区別表)

表6 振動規制法に基づく地域指定状況

振動規制法に基づく地域指定状況	
令和4年度までの地域指定状況	
都道府県名	市区町村名
北海道	
35市	札幌市、函館市、小樽市、旭川市、室蘭市、釧路市、帯広市、北見市、夕張市、岩見沢市、網走市、留萌市、苫小牧市、稚内市、美唄市、芦別市、江別市、赤平市、紋別市、士別市、名寄市、三笠市、根室市、千歳市、滝川市、砂川市、歌志内市、深川市、富良野市、登別市、恵庭市、伊達市、北広島市、石狩市、北斗市
68町	当別町、松前町、福島町、七飯町、森町、八雲町、長万部町、江差町、今金町、せたな町、倶知安町、共和町、岩内町、古平町、余市町、南幌町、奈井江町、由仁町、長沼町、栗山町、月形町、浦臼町、新十津川町、鷹栖町、東神楽町、当麻町、東川町、美瑛町、上富良野町、下川町、美深町、増毛町、羽幌町、枝幸町、美幌町、斜里町、遠軽町、興部町、雄武町、大空町、壮瞥町、白老町、厚真町、洞爺湖町、安平町、むかわ町、日高町、浦河町、新ひだか町、音更町、士幌町、新得町、清水町、芽室町、大樹町、広尾町、幕別町、池田町、本別町、足寄町、浦幌町、釧路町、厚岸町、標茶町、弟子屈町、白糖町、別海町、中標津町
青森県	
8市	青森市、弘前市、八戸市、黒石市、五所川原市、十和田市、三沢市、むつ市
岩手県	
14市	盛岡市、宮古市、大船渡市、花巻市、北上市、久慈市、遠野市、一関市、陸前高田市、釜石市、二戸市、八幡平市、奥州市、滝沢市
10町	雫石町、岩手町、紫波町、矢巾町、金ヶ崎町、平泉町、大槌町、山田町、岩泉町、一戸町
1村	野田村
宮城県	
14市	仙台市、石巻市、塩竈市、気仙沼市、白石市、名取市、角田市、多賀城市、岩沼市、登米市、栗原市、東松島市、大崎市、富谷市
11町	大河原町、村田町、柴田町、亘理町、松島町、七ヶ浜町、利府町、大和町、美里町、女川町、南三陸町
1村	大衡村
秋田県	
9市	秋田市、能代市、横手市、大館市、男鹿市、湯沢市、鹿角市、由利本荘市、大仙市
山形県	
13市	山形市、米沢市、鶴岡市、酒田市、新庄市、寒河江市、上山市、村山市、長井市、天童市、東根市、尾花沢市、南陽市
16町	山辺町、中山町、河北町、西川町、朝日町、大江町、大石田町、金山町、最上町、真室川町、高島町、川西町、小国町、白鷹町、庄内町、遊佐町
福島県	
12市	福島市、会津若松市、郡山市、いわき市、白河市、須賀川市、喜多方市、相馬市、二本松市、南相馬市、伊達市、本宮市
3町	鏡石町、矢吹町、石川町
1村	西郷村
茨城県	
32市	水戸市、日立市、土浦市、古河市、石岡市、結城市、龍ヶ崎市、下妻市、常総市、常陸太田市、高萩市、北茨城市、笠間市、取手市、牛久市、つくば市、ひたちなか市、鹿嶋市、潮来市、守谷市、常陸大宮市、那珂市、筑西市、坂東市、稲敷市、かすみがうら市、桜川市、神栖市、行方市、鉾田市、つくばみらい市、小美玉市
10町	茨城町、大洗町、城里町、大子町、阿見町、河内町、八千代町、五霞町、境町、利根町
2村	東海村、美浦村
栃木県	
14市	宇都宮市、足利市、栃木市、佐野市、鹿沼市、日光市、小山市、真岡市、大田原市、矢板市、那須塩原市、さくら市、那須烏山市、下野市
11町	上三川町、益子町、茂木町、市貝町、芳賀町、壬生町、野木町、塩谷町、高根沢町、那須町、那珂川町
群馬県	
12市	前橋市、高崎市、桐生市、伊勢崎市、太田市、沼田市、館林市、渋川市、藤岡市、富岡市、安中市、みどり市
15町	吉岡町、神流町、下仁田町、甘楽町、中之条町、長野原町、草津町、東吾妻町、みなかみ町、玉村町、板倉町、明和町、千代田町、大泉町、邑楽町
8村	榛東村、上野村、南牧村、嬭恋村、高山村、片品村、川場村、昭和村

振動規制法に基づく地域指定状況	
都道府県名	令和4年度までの地域指定状況 市区町村名
埼玉県	
39市	さいたま市、川越市、熊谷市、川口市、行田市、所沢市、飯能市、加須市、本庄市、東松山市、春日部市、狭山市、羽生市、鴻巣市、深谷市、上尾市、草加市、越谷市、蕨市、戸田市、入間市、朝霞市、志木市、和光市、新座市、桶川市、久喜市、北本市、八潮市、富士見市、三郷市、蓮田市、坂戸市、幸手市、鶴ヶ島市、日高市、吉川市、ふじみ野市、白岡市
14町	伊奈町、三芳町、毛呂山町、滑川町、川島町、吉見町、鳩山町、美里町、神川町、上里町、寄居町、宮代町、杉戸町、松伏町
千葉県	
36市	千葉市、銚子市、市川市、船橋市、館山市、木更津市、松戸市、野田市、茂原市、成田市、佐倉市、東金市、旭市、習志野市、柏市、勝浦市、市原市、流山市、八千代市、我孫子市、鴨川市、鎌ヶ谷市、君津市、富津市、浦安市、四街道市、袖ヶ浦市、八街市、印西市、白井市、富里市、匝瑳市、香取市、山武市、いすみ市、大網白里市
10町	酒々井町、栄町、多古町、東庄町、九十九里町、芝山町、横芝光町、一宮町、白子町、御宿町
1村	長生村
東京都	
23特別区	千代田区、中央区、港区、新宿区、文京区、台東区、墨田区、江東区、品川区、目黒区、大田区、世田谷区、渋谷区、中野区、杉並区、豊島区、北区、荒川区、板橋区、練馬区、足立区、葛飾区、江戸川区
26市	八王子市、立川市、武蔵野市、三鷹市、青梅市、府中市、昭島市、調布市、町田市、小金井市、小平市、日野市、東村山市、国分寺市、国立市、福生市、狛江市、東大和市、清瀬市、東久留米市、武蔵村山市、多摩市、稲城市、羽村市、あきる野市、西東京市
神奈川県	
19市	横浜市、川崎市、相模原市、横須賀市、平塚市、鎌倉市、藤沢市、小田原市、茅ヶ崎市、逗子市、三浦市、秦野市、厚木市、大和市、伊勢原市、海老名市、座間市、南足柄市、綾瀬市
2町	葉山町、寒川町
新潟県	
20市	新潟市、長岡市、三条市、柏崎市、新発田市、小千谷市、加茂市、十日町市、見附市、村上市、燕市、糸魚川市、妙高市、五泉市、上越市、阿賀野市、佐渡市、魚沼市、南魚沼市、胎内市
4町	聖籠町、田上町、阿賀町、湯沢町
1村	弥彦村
富山県	
10市	富山市、高岡市、魚津市、氷見市、滑川市、黒部市、砺波市、小矢部市、南砺市、射水市
4町	上市町、立山町、入善町、朝日町
石川県	
11市	金沢市、七尾市、小松市、輪島市、珠洲市、加賀市、羽咋市、かほく市、白山市、能美市、野々市市
8町	川北町、津幡町、内灘町、志賀町、宝達志水町、中能登町、穴水町、能登町
福井県	
9市	福井市、敦賀市、小浜市、大野市、勝山市、鯖江市、あわら市、越前市、坂井市
4町	永平寺町、越前町、美浜町、高浜町
山梨県	
13市	甲府市、富士吉田市、都留市、山梨市、大月市、韮崎市、南アルプス市、北杜市、甲斐市、笛吹市、上野原市、甲州市、中央市
8町	市川三郷町、早川町、身延町、南部町、富士川町、昭和町、西桂町、富士河口湖町
4村	道志村、忍野村、山中湖村、鳴沢村
長野県	
17市	長野市、松本市、上田市、岡谷市、飯田市、諏訪市、須坂市、小諸市、伊那市、駒ヶ根市、中野市、大町市、飯山市、茅野市、塩尻市、佐久市、千曲市
3町	下諏訪町、辰野町、小布施町

振動規制法に基づく地域指定状況	
令和4年度までの地域指定状況	
都道府県名	市区町村名
岐阜県	
21市	岐阜市、大垣市、高山市、多治見市、関市、中津川市、美濃市、瑞浪市、羽島市、恵那市、美濃加茂市、土岐市、各務原市、可児市、山県市、瑞穂市、飛騨市、本巣市、郡上市、下呂市、海津市
19町	岐南町、笠松町、養老町、垂井町、関ヶ原町、神戸町、輪之内町、安八町、揖斐川町、大野町、池田町、北方町、坂祝町、富加町、川辺町、七宗町、八百津町、白川町、御嵩町
2村	東白川村、白川村
静岡県	
23市	静岡市、浜松市、沼津市、熱海市、三島市、富士宮市、伊東市、島田市、富士市、磐田市、焼津市、掛川市、藤枝市、御殿場市、袋井市、下田市、裾野市、湖西市、伊豆市、御前崎市、菊川市、伊豆の国市、牧之原市
12町	東伊豆町、河津町、南伊豆町、松崎町、西伊豆町、函南町、清水町、長泉町、小山町、吉田町、川根本町、森町
愛知県	
38市	名古屋市、豊橋市、岡崎市、一宮市、瀬戸市、半田市、春日井市、豊川市、津島市、碧南市、刈谷市、豊田市、安城市、西尾市、蒲郡市、犬山市、常滑市、江南市、小牧市、稲沢市、新城市、東海市、大府市、知多市、知立市、尾張旭市、高浜市、岩倉市、豊明市、日進市、田原市、愛西市、清須市、北名古屋市、弥富市、みよし市、あま市、長久手市
12町	東郷町、豊山町、大口町、扶桑町、大治町、蟹江町、阿久比町、東浦町、南知多町、美浜町、武豊町、幸田町
1村	飛島村
三重県	
13市	津市、四日市市、伊勢市、松阪市、桑名市、鈴鹿市、名張市、尾鷲市、亀山市、鳥羽市、熊野市、いなべ市、伊賀市
5町	木曾岬町、東員町、菰野町、朝日町、川越町
滋賀県	
13市	大津市、彦根市、長浜市、近江八幡市、草津市、守山市、栗東市、甲賀市、野洲市、湖南市、高島市、東近江市、米原市
6町	日野町、竜王町、愛荘町、豊郷町、甲良町、多賀町
京都府	
14市	京都市、福知山市、舞鶴市、綾部市、宇治市、宮津市、亀岡市、城陽市、向日市、長岡京市、八幡市、京田辺市、南丹市、木津川市
5町	大山崎町、久御山町、井手町、宇治田原町、精華町
大阪府	
33市	大阪市、堺市、岸和田市、豊中市、池田市、吹田市、泉大津市、高槻市、貝塚市、守口市、枚方市、茨木市、八尾市、泉佐野市、富田林市、寝屋川市、河内長野市、松原市、大東市、和泉市、箕面市、柏原市、羽曳野市、門真市、摂津市、高石市、藤井寺市、東大阪市、泉南市、四條畷市、交野市、大阪狭山市、阪南市
9町	島本町、豊能町、能勢町、忠岡町、熊取町、田尻町、岬町、太子町、河南町
1村	千早赤阪村
兵庫県	
29市	神戸市、姫路市、尼崎市、明石市、西宮市、洲本市、芦屋市、伊丹市、相生市、豊岡市、加古川市、赤穂市、西脇市、宝塚市、三木市、高砂市、川西市、小野市、三田市、加西市、丹波篠山市、養父市、丹波市、南あわじ市、朝来市、淡路市、宍粟市、加東市、たつの市
12町	猪名川町、多可町、稲美町、播磨町、市川町、福崎町、神河町、太子町、上郡町、佐用町、香美町、新温泉町
奈良県	
12市	奈良市、大和高田市、大和郡山市、天理市、橿原市、桜井市、五條市、御所市、生駒市、香芝市、葛城市、宇陀市
15町	平群町、三郷町、斑鳩町、安堵町、川西町、三宅町、田原本町、高取町、上牧町、王寺町、広陵町、河合町、吉野町、大淀町、下市町
2村	山添村、明日香村
和歌山県	
9市	和歌山市、海南市、橋本市、有田市、御坊市、田辺市、新宮市、紀の川市、岩出市
20町	有田川町、白浜町、紀美野町、かつらぎ町、九度山町、高野町、湯浅町、広川町、美浜町、日高町、由良町、印南町、みなべ町、日高川町、上富田町、すさみ町、那智勝浦町、太地町、古座川町、串本町
1村	北川村

振動規制法に基づく地域指定状況	
令和4年度までの地域指定状況	
都道府県名	市区町村名
鳥取県	
4市	鳥取市、米子市、倉吉市、境港市
1町	八頭町
1村	日吉津村
島根県	
7市	松江市、浜田市、出雲市、益田市、大田市、安来市、江津市
岡山県	
15市	岡山市、倉敷市、津山市、玉野市、笠岡市、井原市、総社市、高梁市、新見市、備前市、瀬戸内市、赤磐市、真庭市、美作市、浅口市
8町	和気町、早島町、里庄町、矢掛町、勝央町、久米南町、美咲町、吉備中央町
広島県	
13市	広島市、呉市、竹原市、三原市、尾道市、福山市、府中市、三次市、庄原市、大竹市、東広島市、廿日市市、安芸高田市
6町	府中町、海田町、熊野町、坂町、安芸太田町、北広島町
山口県	
13市	下関市、宇部市、山口市、萩市、防府市、下松市、岩国市、光市、長門市、柳井市、美祿市、周南市、山陽小野田市
3町	和木町、田布施町、平生町
徳島県	
5市	徳島市、鳴門市、小松島市、阿南市、吉野川市
4町	石井町、松茂町、北島町、藍住町
香川県	
5市	高松市、丸亀市、坂出市、善通寺市、観音寺市
2町	宇多津町、多度津町
愛媛県	
10市	松山市、今治市、宇和島市、八幡浜市、新居浜市、西条市、大洲市、伊予市、四国中央市、東温市
高知県	
5市	高知市、室戸市、安芸市、須崎市、四万十市
1町	いの町
福岡県	
29市	北九州市、福岡市、大牟田市、久留米市、直方市、飯塚市、田川市、柳川市、八女市、筑後市、大川市、行橋市、豊前市、中間市、小郡市、筑紫野市、春日市、大野城市、宗像市、太宰府市、古賀市、福津市、うきは市、宮若市、嘉麻市、朝倉市、みやま市、糸島市、那珂川市
29町	宇美町、篠栗町、志免町、須恵町、新宮町、久山町、粕屋町、芦屋町、水巻町、岡垣町、遠賀町、小竹町、鞍手町、桂川町、筑前町、大刀洗町、大木町、広川町、香春町、添田町、糸田町、川崎町、大任町、福智町、荻田町、みやこ町、吉富町、上毛町、築上町
2村	東峰村、赤村
佐賀県	
10市	佐賀市、唐津市、鳥栖市、多久市、伊万里市、武雄市、鹿島市、小城市、嬉野市、神埼市
10町	吉野ヶ里町、基山町、上峰町、みやき町、玄海町、有田町、大町町、江北町、白石町、太良町
長崎県	
8市	長崎市、佐世保市、島原市、諫早市、大村市、松浦市、対馬市、五島市
4町	長与町、時津町、東彼杵町、川棚町
熊本県	
14市	熊本市、八代市、人吉市、荒尾市、水俣市、玉名市、山鹿市、菊池市、宇土市、上天草市、宇城市、阿蘇市、天草市、合志市
23町	美里町、玉東町、南関町、長洲町、和水町、大津町、菊陽町、南小国町、小国町、高森町、御船町、嘉島町、益城町、甲佐町、山都町、氷川町、芦北町、津奈木町、錦町、多良木町、湯前町、あさぎり町、苓北町
8村	産山村、西原村、南阿蘇村、水上村、相良村、五木村、山江村、球磨村
大分県	
14市	大分市、別府市、中津市、日田市、佐伯市、臼杵市、津久見市、竹田市、豊後高田市、杵築市、宇佐市、豊後大野市、由布市、国東市
2町	日出町、玖珠町
宮崎県	
9市	宮崎市、都城市、延岡市、日南市、小林市、日向市、串間市、西都市、えびの市
10町	三股町、高原町、国富町、綾町、高鍋町、新富町、川南町、都農町、門川町、高千穂町

振動規制法に基づく地域指定状況	
都道府県名	令和4年度までの地域指定状況
	市区町村名
鹿児島県	
19市	鹿児島市、鹿屋市、枕崎市、阿久根市、出水市、指宿市、西之表市、垂水市、薩摩川内市、日置市、曾於市、霧島市、いちき串木野市、南さつま市、志布志市、奄美市、南九州市、伊佐市、姶良市
8町	さつま町、湧水町、錦江町、肝付町、中種子町、瀬戸内町、和泊町、知名町
沖縄県	
11市	那覇市、宜野湾市、石垣市、浦添市、名護市、糸満市、沖縄市、豊見城市、うるま市、宮古島市、南城市
7町	本部町、嘉手納町、北谷町、西原町、与那原町、南風原町、八重瀬町
3村	読谷村、北中城村、中城村
合計	47都道府県 759市 23特別区 434町 40村 (合計1,256市区町村)

表7 振動規制法に基づく規制基準の設定状況(特定工場等)

(単位:デシベル)

地方公共団体名	時間の区分		区域の区分		法第4条第2項に定める規制基準を定めている町村	備考
			第1種	第2種		
北海道(市を除く)	昼間	午前 8 時 ~ 午後 7 時	60	65		
	夜間	午後 7 時 ~ 午前 8 時	55	60		
札幌市	昼間	午前 8 時 ~ 午後 7 時	60	65		
	夜間	午後 7 時 ~ 午前 8 時	55	60		
函館市	昼間	午前 8 時 ~ 午後 7 時	60	65		
	夜間	午後 7 時 ~ 午前 8 時	55	60		
小樽市	昼間	午前 8 時 ~ 午後 7 時	65	70		
	夜間	午後 7 時 ~ 午前 8 時	60	65		
旭川市	昼間	午前 8 時 ~ 午後 7 時	60	65		
	夜間	午後 7 時 ~ 午前 8 時	55	60		
室蘭市	昼間	午前 8 時 ~ 午後 7 時	60	65		
	夜間	午後 7 時 ~ 午前 8 時	55	60		
釧路市	昼間	午前 8 時 ~ 午後 7 時	60	65		
	夜間	午後 7 時 ~ 午前 8 時	55	60		
帯広市	昼間	午前 8 時 ~ 午後 7 時	60	65		
	夜間	午後 7 時 ~ 午前 8 時	55	60		
北見市	昼間	午前 8 時 ~ 午後 7 時	60	65		
	夜間	午後 7 時 ~ 午前 8 時	55	60		
夕張市	昼間	午前 8 時 ~ 午後 7 時	60	65		
	夜間	午後 7 時 ~ 午前 8 時	55	60		
岩見沢市	昼間	午前 8 時 ~ 午後 7 時	60	65		
	夜間	午後 7 時 ~ 午前 8 時	55	60		
網走市	昼間	午前 8 時 ~ 午後 7 時	60	65		
	夜間	午後 7 時 ~ 午前 8 時	55	60		
留萌市	昼間	午前 8 時 ~ 午後 7 時	60	65		
	夜間	午後 7 時 ~ 午前 8 時	55	60		
苫小牧市	昼間	午前 8 時 ~ 午後 7 時	60	65		
	夜間	午後 7 時 ~ 午前 8 時	55	60		
稚内市	昼間	午前 8 時 ~ 午後 7 時	60	65		学校、保育所、病院、図書館の周囲50メートルの区域内においては、規制値から5デシベルを減じている。
	夜間	午後 7 時 ~ 午前 8 時	55	60		
美唄市	昼間	午前 8 時 ~ 午後 7 時	60	65		
	夜間	午後 7 時 ~ 午前 8 時	55	60		
芦別市	昼間	午前 8 時 ~ 午後 7 時	60	65		
	夜間	午後 7 時 ~ 午前 8 時	55	60		
江別市	昼間	午前 8 時 ~ 午後 7 時	60	65		
	夜間	午後 7 時 ~ 午前 8 時	55	60		
赤平市	昼間	午前 8 時 ~ 午後 7 時	60	65		
	夜間	午後 7 時 ~ 午前 8 時	55	60		
紋別市	昼間	午前 8 時 ~ 午後 7 時	60	65		
	夜間	午後 7 時 ~ 午前 8 時	55	60		
士別市	昼間	午前 8 時 ~ 午後 7 時	60	65		
	夜間	午後 7 時 ~ 午前 8 時	55	60		
名寄市	昼間	午前 8 時 ~ 午後 7 時	60	65		
	夜間	午後 7 時 ~ 午前 8 時	55	60		
三笠市	昼間	午前 8 時 ~ 午後 7 時	60	65		
	夜間	午後 7 時 ~ 午前 8 時	55	60		
根室市	昼間	午前 8 時 ~ 午後 7 時	60	65		
	夜間	午後 7 時 ~ 午前 8 時	55	60		
千歳市	昼間	午前 8 時 ~ 午後 7 時	60	65		
	夜間	午後 7 時 ~ 午前 8 時	55	60		
滝川市	昼間	午前 8 時 ~ 午後 7 時	60	65		
	夜間	午後 7 時 ~ 午前 8 時	55	60		
砂川市	昼間	午前 8 時 ~ 午後 7 時	60	65		
	夜間	午後 7 時 ~ 午前 8 時	55	60		
歌志内市	昼間	午前 8 時 ~ 午後 7 時	60	65		
	夜間	午後 7 時 ~ 午前 8 時	55	60		
深川市	昼間	午前 8 時 ~ 午後 7 時	60	65		
	夜間	午後 7 時 ~ 午前 8 時	55	60		
富良野市	昼間	午前 8 時 ~ 午後 7 時	60	65		
	夜間	午後 7 時 ~ 午前 8 時	55	60		
登別市	昼間	午前 8 時 ~ 午後 7 時	60	65		
	夜間	午後 7 時 ~ 午前 8 時	55	60		
恵庭市	昼間	午前 8 時 ~ 午後 7 時	60	65		
	夜間	午後 7 時 ~ 午前 8 時	55	60		
伊達市	昼間	午前 8 時 ~ 午後 7 時	60	65		
	夜間	午後 7 時 ~ 午前 8 時	55	60		
北広島市	昼間	午前 8 時 ~ 午後 7 時	60	65		
	夜間	午後 7 時 ~ 午前 8 時	55	60		
石狩市	昼間	午前 8 時 ~ 午後 7 時	60	65		
	夜間	午後 7 時 ~ 午前 8 時	55	60		
北斗市	昼間	午前 8 時 ~ 午後 7 時	60	65		
	夜間	午後 7 時 ~ 午前 8 時	55	60		
青森県(市を除く)	昼間	午前 8 時 ~ 午後 7 時	60	65		
	夜間	午後 7 時 ~ 午前 8 時	55	60		
青森市	昼間	午前 8 時 ~ 午後 7 時	60	65		学校、保育所、病院、診療所のうち患者を入院させるための施設を有するもの、図書館、特別養護老人ホーム、介護老人保健施設の敷地の周囲50メートルの区域については5を減じた値とする。
	夜間	午後 7 時 ~ 午前 8 時	55	60		
弘前市	昼間	午前 8 時 ~ 午後 7 時	60	65		
	夜間	午後 7 時 ~ 午前 8 時	55	60		
八戸市	昼間	午前 8 時 ~ 午後 7 時	60	65		学校、保育所、病院・診療所、図書館、特別養護老人ホーム並びに幼保連携型認定こども園の敷地の周囲50メートルの区域内における規制基準は、定める値から5デシベルを減じた値とする。
	夜間	午後 7 時 ~ 午前 8 時	55	60		

(単位:デシベル)

地方公共団体名	時間の区分		区域の区分		法第4条第2項に定める規制基準を定めている町村	備考
			第1種	第2種		
黒石市	昼間	午前 8 時 ~ 午後 7 時	60	65	/	第2種区域、第3種区域又は第4種区域の区域内に所在する学校、保育所、病院及び診療所のうち患者を入院させるための施設を有するもの、図書館、特別養護老人ホーム並びに介護老人保健施設の敷地の周囲50メートルの区域内における騒音の規制基準は、同表に定める値から5を減じた値とする。
	夜間	午後 7 時 ~ 午前 8 時	55	60		
五所川原市	昼間	午前 8 時 ~ 午後 7 時	60	65	/	学校、保育所、病院、診療所(患者の収容施設を有するもの)、図書館、特別養護老人ホーム、幼保連携型認定こども園及び介護老人保健施設の敷地の周囲50mの区域内における規制基準値は、5を減じた値とする。
	夜間	午後 7 時 ~ 午前 8 時	55	60		
十和田市	昼間	午前 8 時 ~ 午後 7 時	60	65	/	
	夜間	午後 7 時 ~ 午前 8 時	55	60		
三沢市	昼間	午前 8 時 ~ 午後 7 時	60	65	/	学校、保育所、病院等の施設の周囲50メートルの区域内における規制基準は、同表に定める値からデシベルを減じた値とする。
	夜間	午後 7 時 ~ 午前 8 時	55	60		
むつ市	昼間	午前 8 時 ~ 午後 7 時	60	65	/	学校、保育所、病院及び診療所、図書館、特別養護老人ホーム並びに介護老人保健施設の敷地の周囲50メートルの区域内については5dBを減じた値とする。
	夜間	午後 7 時 ~ 午前 8 時	55	60		
つがる市	昼間	午前 時 ~ 午後 時			/	
	夜間	午後 時 ~ 午前 時				
平川市	昼間	午前 時 ~ 午後 時			/	
	夜間	午後 時 ~ 午前 時				
岩手県(市を除く)	昼間	午前 7 時 ~ 午後 8 時	60	65	/	学校等施設の敷地の周囲50mの区域内における規制基準値は、昼間欄及び夜間欄に掲げるそれぞれの基準値から5減じた値とする。
	夜間	午後 8 時 ~ 午前 7 時	55	60		
盛岡市	昼間	午前 7 時 ~ 午後 8 時	60	65	/	ただし、学校、保育所、病院等の周囲おおよそ50メートル以内における規制基準は、各欄に定める値から5デシベルを減じて得た値。
	夜間	午後 8 時 ~ 午前 7 時	55	60		
宮古市	昼間	午前 7 時 ~ 午後 8 時	60	65	/	
	夜間	午後 8 時 ~ 午前 7 時	55	60		
大船渡市	昼間	午前 7 時 ~ 午後 8 時	60	65	/	下記施設敷地の周囲50m区域内は、同表の各欄の値から5デシベルを減じた値とする。 (1) 学校教育法第1条に規定する学校 (2) 児童福祉法第7条第1項に規定する保育所 (3) 医療法第1条の5第1項に規定する病院及び同条第2項に規定する診療所のうち、患者を入院させるための施設を有するもの (4) 図書館法第2条第1項に規定する図書館 (5) 老人福祉法第5条の3に規定する特別養護老人ホーム (6) 就学前子どもに関する教育、保育等の総合的提供の推進に関する法律第2条第7項に規定する幼保連携型認定こども園
	夜間	午後 8 時 ~ 午前 7 時	55	60		
花巻市	昼間	午前 7 時 ~ 午後 8 時	60	65	/	下記施設敷地の周囲50m区域内は、同表の各欄の値から5を減じた値とする。 (1) 学校教育法第1条に規定する学校 (2) 自動福祉法第7条第1項に規定する保育所 (3) 医療法第1条の5第1項に規定する病院及び同条第2項に規定する診療所のうち、患者を入院させるための施設を有するもの (4) 図書館法第2条第1項に規定する図書館 (5) 老人福祉法第5条の3に規定する特別養護老人ホーム (6) 就学前の子どものための教育、保育等の総合的な提供の推進に関する法律第2条第7項に規定する幼保連携型認定こども園
	夜間	午後 8 時 ~ 午前 7 時	55	60		
北上市	昼間	午前 7 時 ~ 午後 8 時	60	65	/	
	夜間	午後 8 時 ~ 午前 7 時	55	60		
久慈市	昼間	午前 7 時 ~ 午後 8 時	60	65	/	下記施設敷地の周囲50m区域内は、各基準値の値から5減じる。 ・学校 ・保育所 ・病院及び診療所のうち、入院施設を有するもの ・図書館 ・特別養護老人ホーム ・幼保連携型認定こども園
	夜間	午後 8 時 ~ 午前 7 時	55	60		
遠野市	昼間	午前 7 時 ~ 午後 8 時	60	65	/	
	夜間	午後 8 時 ~ 午前 7 時	55	60		
一関市	昼間	午前 7 時 ~ 午後 8 時	60	65	/	
	夜間	午後 8 時 ~ 午前 7 時	55	60		
陸前高田市	昼間	午前 7 時 ~ 午後 8 時	60	65	/	
	夜間	午後 8 時 ~ 午前 7 時	55	60		
釜石市	昼間	午前 7 時 ~ 午後 8 時	60	65	/	学校、保育所、病院等の敷地の周囲おおよそ50メートル以内の区域については5減じて得た値とする。
	夜間	午後 8 時 ~ 午前 7 時	55	60		
二戸市	昼間	午前 7 時 ~ 午後 8 時	60	65	/	
	夜間	午後 8 時 ~ 午前 7 時	55	60		
八幡平市	昼間	午前 7 時 ~ 午後 8 時	60	65	/	
	夜間	午後 8 時 ~ 午前 7 時	55	60		
奥州市	昼間	午前 7 時 ~ 午後 8 時	60	65	/	
	夜間	午後 8 時 ~ 午前 7 時	55	60		
滝沢市	昼間	午前 7 時 ~ 午後 8 時	60	65	/	
	夜間	午後 8 時 ~ 午前 7 時	55	60		
宮城県(市を除く)	昼間	午前 8 時 ~ 午後 7 時	60	65	大河原町、村田町、柴田町、亘理町、松島町、七ヶ浜町、利府町、大和町、大衡村、美里町、女川町、南三陸町	学校、保育所、病院、入院施設を有する診療所、図書館、特別養護老人ホーム、幼保連携型認定こども園の敷地の周囲おおよそ50mの区域内は5を減じた値とする
	夜間	午後 7 時 ~ 午前 8 時	55	60		
仙台市	昼間	午前 8 時 ~ 午後 7 時	60	65	/	学校等(学校、保育所、幼保連携型認定こども園、病院、有床診療所、図書館、特別養護老人ホームの施設)の敷地およびその周囲50mの区域内では、左記基準から5デシベルを減じた値とします。 近隣商業地域でその周囲が第1種低層住居専用地域、第2種低層住居専用地域、第1種中高層住居専用地域、第2種中高層住居専用地域であるものについては、振動にあつては第1種区域の基準を適用します。
	夜間	午後 7 時 ~ 午前 8 時	55	60		
石巻市	昼間	午前 8 時 ~ 午後 7 時	60	65	/	
	夜間	午後 7 時 ~ 午前 8 時	55	60		
塩竈市	昼間	午前 8 時 ~ 午後 7 時	61	55	/	
	夜間	午後 7 時 ~ 午前 8 時	55	60		
気仙沼市	昼間	午前 8 時 ~ 午後 7 時	60	65	/	
	夜間	午後 7 時 ~ 午前 8 時	55	60		

(単位:デシベル)

地方公共団体名	時間の区分		区域の区分		法第4条第2項に定める規制基準を定めている町村	備考
			第1種	第2種		
白石市	昼間	午前 8 時 ~ 午後 7 時	60	65	/	区域内に所在する学校教育法第1条に規定する学校、児童福祉法第7条に規定する保育所、医療法第1条の5第1項に規定する病院及び第2項に規定する診療所のうち患者を入院させるための施設を有するもの、図書館法第2条第1項に規定する図書館、老人福祉法第5条の3に規定する特別養護老人ホーム並びに就学前の子どもに関する教育、保育等の総合的な提供の推進に関する法律第2条第7項に規定する幼保連携型認定こども園の敷地及びその周囲約50mの区域内の当該基準は、同表の値からそれぞれ5減じた値。
	夜間	午後 7 時 ~ 午前 8 時	55	60		
名取市	昼間	午前 8 時 ~ 午後 7 時	60	65	/	学校(幼稚園を含む)、保育所、病院、診療所、(有床)、図書館、特別養護老人ホームの敷地の周囲おおむね50mの区域内における基準は、それぞれ上欄に定める値から5デシベル減じた値とする。
	夜間	午後 7 時 ~ 午前 8 時	55	60		
角田市	昼間	午前 8 時 ~ 午後 7 時	60	65	/	区域内に所在する学校教育法第1条に規定する学校、児童福祉法第7条に規定する保育所、医療法第1条の5第1項に規定する病院及び第2項に規定する診療所のうち患者を入院させるための施設を有するもの、図書館法第2条第1項に規定する図書館、老人福祉法第5条の3に規定する特別養護老人ホーム並びに就学前の子どもに関する教育、保育等の総合的な提供の推進に関する法律第2条第7項に規定する幼保連携型認定こども園の敷地及びその周囲おおむね50メートルの区域内における当該基準は、同表に定める値からそれぞれ5デシベル減じた値とする。
	夜間	午後 7 時 ~ 午前 8 時	55	60		
多賀城市	昼間	午前 8 時 ~ 午後 7 時	60	65	/	第1種、第2種に所在する学校教育法第1条に規定する学校、児童福祉法第7条第1項に規定する保育所、医療法第1条の5第1項に規定する病院及び同条第2項に規定する診療所のうち患者を入院させるための施設を有するもの、図書館法第2条第1項に規定する図書館、老人福祉法第5条の3に規定する特別養護老人ホーム並びに就学前の子どもに関する教育、保育等の総合的な提供の推進に関する法律第2条第7項に規定する幼保連携型認定こども園の敷地の周囲おおむね50メートルの区域内における基準は、同表に定める値からそれぞれ5デシベルを減じた値とする。
	夜間	午後 7 時 ~ 午前 8 時	55	60		
岩沼市	昼間	午前 8 時 ~ 午後 7 時	60	65	/	学校、保育所、病院、入院施設を有する診療所、図書館、特別養護老人ホーム並びに養保連携型認定こども園の敷地及びその周囲50mの区域内においては、表中のそれぞれの値から5を減じた値を基準値とする。
	夜間	午後 7 時 ~ 午前 8 時	55	60		
登米市	昼間	午前 8 時 ~ 午後 7 時	60	65	/	区域内に所在する学校教育法第1条に規定する学校、児童福祉法第7条第1項に規定する保育所、医療法第1条の5第1項に規定する病院及び同条第2項に規定する診療所のうち患者を入院させるための施設を有するもの、図書館法第2条第1項に規定する図書館並びに老人福祉法第5条の3に規定する特別養護老人ホームの敷地及びその周囲おおむね50メートルの区域内における当該基準は、それぞれ5デシベルを減じた値とする。
	夜間	午後 7 時 ~ 午前 8 時	55	60		
栗原市	昼間	午前 8 時 ~ 午後 7 時	60	65	/	区域内に所在する学校、保育所、病院(診療所のうち患者を入院させるための施設を有するものを含む。)、図書館、特別養護老人ホーム、幼保連携型認定こども園の敷地及びその周囲おおむね50メートルの区域内における当該基準は、それぞれ5デシベルを減じた値とする。
	夜間	午後 7 時 ~ 午前 8 時	55	60		
東松島市	昼間	午前 8 時 ~ 午後 7 時	60	65	/	
	夜間	午後 7 時 ~ 午前 8 時	55	60		
大崎市	昼間	午前 8 時 ~ 午後 7 時	60	65	/	
	夜間	午後 7 時 ~ 午前 8 時	55	60		
富谷市	昼間	午前 8 時 ~ 午後 7 時	60	65	/	
	夜間	午後 7 時 ~ 午前 8 時	55	60		
秋田県(市を除く)	昼間	午前 時 ~ 午後 時			/	
秋田市	昼間	午前 8 時 ~ 午後 7 時	60	65	/	ただし、区域内の学校、保育所、病院、診療所、図書館、特別養護老人ホームおよび幼保連携型認定こども園の敷地の周囲50メートルの区域内の基準は、各欄に掲げる値から5減じた値とする。
	夜間	午後 7 時 ~ 午前 8 時	55	60		
能代市	昼間	午前 8 時 ~ 午後 7 時	60	65	/	
	夜間	午後 7 時 ~ 午前 8 時	55	60		
横手市	昼間	午前 8 時 ~ 午後 7 時	60	65	/	
	夜間	午後 7 時 ~ 午前 8 時	55	60		
大館市	昼間	午前 8 時 ~ 午後 7 時	60	65	/	
	夜間	午後 7 時 ~ 午前 8 時	55	60		
男鹿市	昼間	午前 8 時 ~ 午後 7 時	60	65	/	
	夜間	午後 7 時 ~ 午前 8 時	55	60		
湯沢市	昼間	午前 6 時 ~ 午後 9 時	60	65	/	
	夜間	午後 9 時 ~ 午前 6 時	55	60		
鹿角市	昼間	午前 8 時 ~ 午後 7 時	60	65	/	学校、保育所、病院および診療所、図書館、特別養護老人ホームが所在する敷地の周囲50メートルの区域内における規制基準は5デシベルを減じた値とする。
	夜間	午後 7 時 ~ 午前 8 時	55	60		
由利本荘市	昼間	午前 8 時 ~ 午後 7 時	60	65	/	学校、保育所、病院、図書館、特別養護老人ホーム、幼保連携型認定こども園の周囲50メートル以内の範囲については5減じた値とする。
	夜間	午後 7 時 ~ 午前 8 時	55	60		
潟上市	昼間	午前 時 ~ 午後 時			/	
	夜間	午後 時 ~ 午前 時				
大仙市	昼間	午前 8 時 ~ 午後 7 時	60	65	/	
	夜間	午後 7 時 ~ 午前 8 時	55	60		
北秋田市	昼間	午前 時 ~ 午後 時			/	
	夜間	午後 時 ~ 午前 時				
にかほ市	昼間	午前 時 ~ 午後 時			/	
	夜間	午後 時 ~ 午前 時				
仙北市	昼間	午前 時 ~ 午後 時			/	
	夜間	午後 時 ~ 午前 時				
山形県(市を除く)	昼間	午前 8 時 ~ 午後 7 時	60	65	/	
山形市	昼間	午前 8 時 ~ 午後 7 時	60	65	/	
	夜間	午後 7 時 ~ 午前 8 時	55	60		
米沢市	昼間	午前 8 時 ~ 午後 7 時	60	65	/	
	夜間	午後 7 時 ~ 午前 8 時	55	60		

(単位:デシベル)

地方公共団体名	時間の区分		区域の区分		法第4条第2項に定める規制基準を定めている町村	備考
			第1種	第2種		
鶴岡市	昼間	午前8時～午後7時	60	65		
	夜間	午後7時～午前8時	55	60		
酒田市	昼間	午前8時～午後7時	60	65		
	夜間	午後7時～午前8時	55	60		
新庄市	昼間	午前8時～午後7時	60	65		
	夜間	午後7時～午前8時	55	60		
寒河江市	昼間	午前8時～午後7時	60	65		
	夜間	午後7時～午前8時	55	60		
上山市	昼間	午前8時～午後7時	60	65		
	夜間	午後7時～午前8時	55	60		
村山市	昼間	午前8時～午後7時	60	65		
	夜間	午後7時～午前8時	55	60		
長井市	昼間	午前8時～午後7時	60	65		
	夜間	午後7時～午前8時	55	60		
天童市	昼間	午前8時～午後7時	60	60		
	夜間	午後7時～午前8時	55	55		
東根市	昼間	午前8時～午後7時	60	65		
	夜間	午後7時～午前8時	55	60		
尾花沢市	昼間	午前8時～午後7時	60	65		
	夜間	午後7時～午前8時	55	60		
南陽市	昼間	午前8時～午後7時	60	65		
	夜間	午後7時～午前8時	55	60		
福島県(市を除く)	昼間	午前7時～午後7時	60	65	鏡石町、西郷村、矢吹町、石川町	
夜間	午後7時～午前7時	55	60			
福島市	昼間	午前7時～午後7時	60	65		学校、保育所、病院、診療所、図書館、特別養護老人ホームの敷地の50mの区域における基準は、5減じた値とする。
	夜間	午後7時～午前7時	55	60		
会津若松市	昼間	午前7時～午後7時	60	65		
	夜間	午後7時～午前7時	55	60		
郡山市	昼間	午前7時～午後7時	60	65		学校、保育所、病院、診療所、図書館、特別養護老人ホームの周囲おおむね50m以内の区域では、規制基準値から5減じる。
	夜間	午後7時～午前7時	55	60		
いわき市	昼間	午前7時～午後7時	60	65		学校、保育所、病院、診療所、図書館、特別養護老人ホーム並びに幼保連携型認定こども園の周囲50mでは、5デシベルを減じた値となる。
	夜間	午後7時～午前7時	55	60		
白河市	昼間	午前7時～午後7時	60	65		学校、保育所、病院、診療所、図書館及び特別老人ホームの周囲おおむね50m以内の区域については、左表の数値から5デシベルを減じた値。
	夜間	午後7時～午前7時	55	60		
須賀川市	昼間	午前7時～午後7時	60	65		学校、保育所、病院、診療所(患者の収容施設を有するもの)、図書館、特別養護老人ホーム及び幼保連携型認定こども園の周囲おおむね50m以内の区域では5デシベルを減じた値
	夜間	午後7時～午前7時	55	60		
喜多方市	昼間	午前7時～午後7時	60	65		
	夜間	午後7時～午前7時	55	60		
相馬市	昼間	午前7時～午後7時	60	65		ただし、学校、保育所、病院、診療所、図書館及び特別養護老人ホームの敷地の周囲概ね50メートルの区域内では、この表に掲げる数値から5デシベル減じた値とする。
	夜間	午後7時～午前7時	55	60		
二本松市	昼間	午前7時～午後7時	60	65		学校、保育所、病院、入院させるための施設を有する診療所、図書館、特別養護老人ホームの周囲概ね50m以内の地域においては、各規制値より5減じる。
	夜間	午後7時～午前7時	55	60		
田村市	昼間	午前7時～午後7時				
	夜間	午後7時～午前7時				
南相馬市	昼間	午前7時～午後7時	60	65		学校、保育所、病院、診療所、図書館及び特別養護老人ホームの周囲おおむね50m以内の区域では、5減じた値とする。
	夜間	午後7時～午前7時	55	60		
伊達市	昼間	午前7時～午後7時	60	65		
	夜間	午後7時～午前7時	55	60		
本宮市	昼間	午前7時～午後7時	60	65		
	夜間	午後7時～午前7時	55	60		
茨城県(市を除く)	昼間	午前6時～午後9時	65	70		学校、病院等の敷地の周囲おおむね50mの区域内は5デシベル減とする。
夜間	午後9時～午前6時	55	60			
水戸市	昼間	午前6時～午後9時	65	70		第1種区域:第1種低層住居専用地域、第2種低層住居専用地域、田園住居地域、第1種中高層住居専用地域、第2種中高層住居専用地域、第1種住居地域、第2種住居地域、準住居地域 第2種区域:近隣商業地域、商業地域、準工業地域、工業地域 ※学校、保育所、病院、図書館、特別養護老人ホーム、幼保連携型認定こども園の敷地の周囲50mの区域内は5デシベル減とする。
	夜間	午後9時～午前6時	55	60		
日立市	昼間	午前6時～午後9時	65	70		
	夜間	午後9時～午前6時	55	60		
土浦市	昼間	午前6時～午後9時	65	70		
	夜間	午後9時～午前6時	55	60		
古河市	昼間	午前6時～午後9時	65	70		学校、保育所、病院、図書館、特別養護老人ホーム、認定こども園の敷地の周囲50m内の基準値は、5減とする。
	夜間	午後9時～午前6時	55	60		
石岡市	昼間	午前6時～午後9時	65	70		
	夜間	午後9時～午前6時	55	60		
結城市	昼間	午前6時～午後9時	65	70		
	夜間	午後9時～午前6時	55	60		
龍ヶ崎市	昼間	午前6時～午後9時	65	70		第1・2種区域における「学校」・「保育所」・「幼保連携型認定こども園」・「病院」・「図書館」・「特別養護老人ホーム」等施設の敷地の周囲50メートル以内については5減とする。
	夜間	午後9時～午前6時	55	60		
下妻市	昼間	午前6時～午後9時	65	70		
	夜間	午後9時～午前6時	55	60		
常総市	昼間	午前6時～午後9時	65	70		学校、保育所、病院、診療所、図書館、特定養護老人ホーム、幼保連携型認定こども園の周辺50mの区域内は5減じた値とする。
	夜間	午後9時～午前6時	55	60		
常陸太田市	昼間	午前6時～午後9時	65	70		
	夜間	午後9時～午前6時	55	60		
高萩市	昼間	午前6時～午後9時	65	70		
	夜間	午後9時～午前6時	55	60		
北茨城市	昼間	午前6時～午後9時	65	70		
	夜間	午後9時～午前6時	55	60		

(単位:デシベル)

地方公共団体名	時間の区分		区域の区分		法第4条第2項に定める規制基準を定めている町村	備考
			第1種	第2種		
笠間市	昼間	午前6時～午後9時	65	70		
	夜間	午後9時～午前6時	55	60		
取手市	昼間	午前6時～午後9時	65	70		
	夜間	午後9時～午前6時	55	60		
牛久市	昼間	午前6時～午後9時	65	70		次に掲げる施設の敷地の周囲の区域内における規制基準値は、各欄に定める値から5デシベルを減じた値とする。 ①学校教育法第1条に規定する学校 ②児童福祉法第7条に規定する保育所 ③医療法第1条の5第1項に規定する病院及び同条第2項に規定する診療所のうち患者を入院させるための施設を有するもの ④図書館法第2条第1項に規定する図書館 ⑤老人福祉法第5条の3に規定する特別養護老人ホーム
	夜間	午後9時～午前6時	55	60		
つくば市	昼間	午前6時～午後9時	65	70		第1種区域、第2種区域の区域内に所在する学校、保育所、病院、図書館、特別養護老人ホーム、幼保連携型認定こども園の敷地の周囲50メートルの区域内の規制基準値は、各欄に定めた値から5デシベル減じた値
	夜間	午後9時～午前6時	55	60		
ひたちなか市	昼間	午前6時～午後9時	65	70		
	夜間	午後9時～午前6時	55	60		
鹿嶋市	昼間	午前6時～午後9時	65	70		
	夜間	午後9時～午前6時	55	60		
潮来市	昼間	午前6時～午後9時	65	70		学校、保育所、病院、図書館、特別養護老人ホームの周囲50m以内の規制基準は5を減じた値とする。
	夜間	午後9時～午前6時	55	60		
守谷市	昼間	午前6時～午後9時	65	70		
	夜間	午後9時～午前6時	55	60		
常陸大宮市	昼間	午前6時～午後9時	65	70		
	夜間	午後9時～午前6時	55	60		
那珂市	昼間	午前6時～午後9時	65	70		
	夜間	午後9時～午前6時	55	60		
筑西市	昼間	午前6時～午後9時	65	70		学校・保育所・病院・患者を入院させるための施設を有する診療所・図書館・特別養護老人ホーム敷地の概ね50m区域内は5減とする。
	夜間	午後9時～午前6時	55	60		
坂東市	昼間	午前6時～午後9時	65	70		
	夜間	午後9時～午前6時	55	60		
稲敷市	昼間	午前6時～午後9時	65	70		学校・病院等の敷地の周囲おおむね50mの区域内は5減
	夜間	午後9時～午前6時	55	60		
かずみがうら市	昼間	午前6時～午後9時	65	70		
	夜間	午後9時～午前6時	55	60		
桜川市	昼間	午前6時～午後9時	65	70		学校・病院等の敷地周囲のおおむね50mの区域内は5減とする
	夜間	午後9時～午前6時	55	60		
神栖市	昼間	午前6時～午後9時	65	70		
	夜間	午後9時～午前6時	55	60		
行方市	昼間	午前6時～午後9時	65	70		学校、保育所、病院、図書館、特別養護老人ホーム等の敷地の周囲50メートルの区域内における規制基準値は、各欄に定める値から5デシベルを減じた値とする。
	夜間	午後9時～午前6時	55	60		
鉾田市	昼間	午前6時～午後9時	65	70		
	夜間	午後9時～午前6時	55	60		
つくばみらい市	昼間	午前6時～午後9時	65	70		第2種、第3種、第4種区域内の学校・保育所・病院・図書館・特別養護老人ホームのおおむね50mの区域内は5デシベル減とする。
	夜間	午後9時～午前6時	55	60		
小美玉市	昼間	午前6時～午後10時	65	70		
	夜間	午後10時～午前6時	55	60		
栃木県(市を除く)	① 昼間	午前8時～午後8時	60	65	上三川町、益子町、茂木町、市貝町、芳賀町、壬生町、野木町、塩谷町、高根沢町、那須町、那珂川町	・当県の区域の区分は3区分(第1種区域、第2種区域(A)、第2種区域(B)) ・第1種区域:住居専用地域、住居地域、準住居地域、田園住居地域 ・第2種区域(A):近隣商業地域、商業地域、準工業地域 ・第2種区域(B):工業地域 ・学校、保育所、病院・診療所(患者を入院させるための施設を有するもの)、図書館、特別養護老人ホーム及び幼保連携型認定こども園の敷地の周囲おおむね50mの区域内は、5減じた値とする。
	② 夜間	午後8時～午前8時	55	60		
宇都宮市	昼間	午前8時～午後8時	60	65		【第2種区域(B)の規制基準】 ・栃木県内は、第2種区域(A)(※近隣商業地域、商業地域、準工業地域)と第2種区域(B)(※工業地域)があり、左記「第2種」は(A)の規制基準値 ・(B)の規制基準値 →昼間70夜間65 【5減じる地域】 ただし、次に掲げる施設の敷地の周囲おおむね50mの区域内の規制基準は、各区域の区分の値から5デシベル減じた値とする。 1 学校 2 保育所 3 病院・診療所(患者を入院させるための施設を有するもの) 4 図書館 5 特別養護老人ホーム
	夜間	午後8時～午前8時	55	60		
足利市	① 昼間	午前8時～午後8時	60	65		次に掲げる施設の敷地の周囲概ね50mの区域内の規制基準は、各欄の値から5減じた値とする。 「学校、保育所、児童養護施設、病院、診療所(入院施設を有する施設)、図書館、養護老人ホーム及び特別養護老人ホーム、幼保連携型認定子ども園」
	② 夜間	午後8時～午前8時	55	60		
栃木市	① 昼間	午前8時～午後8時	60	65		ただし、次に掲げる施設の敷地の周囲おおむね50mの区域内は、各欄の値から5デシベル減じた値とする。 1学校 2保育所 3病院・診療所(患者を入院させるための施設を有するもの) 4図書館 5特別養護老人ホーム 6幼保連携型こども園
	② 夜間	午後8時～午前8時	60	60		
佐野市	① 昼間	午前8時～午後8時	60	65		第2種区域(A)は都市計画法第8条第1項第1号に規定する近隣商業地域、商業地域及び準工業地域、第2種区域(B)は同号に規定する工業地域。 学校教育法第1条に規定する学校、児童福祉法第7条第1項に規定する保育所並びに医療法第1条の5第1項に規定する病院及び同条第2項に規定する診療所(患者を入院させるための施設を有するものに限る。)、図書館法第2条第1項に規定する図書館並びに老人福祉法第5条の3に規定する特別養護老人ホームの敷地の周囲おおむね50メートルの区域内における規制基準は、当該各欄に定める当該値から5デシベルを減じた値とする。
	② 夜間	午後8時～午前8時	55	60		
鹿沼市	昼間	午前8時～午後8時	60	65		学校、保育所、病院及び診療所のうち患者を入院させるための施設を有するもの、図書館、特別養護老人ホーム並びに幼保連携型認定こども園の敷地の周辺おおむね50メートルの区域内における規制基準は、当該各欄に定める当該値から5デシベルを減じた値とする。
	夜間	午後8時～午前8時	55	60		

(単位:デシベル)

地方公共団体名	時間の区分		区域の区分		法第4条第2項に定める規制基準を定めている町村	備考
			第1種	第2種		
日光市	昼間	午前8時～午後8時	60	65		次の施設の敷地の周囲おおむね50mの区域内は、左記の値から5デシベル減じた値とする。 (学校、保育所、病院・診療所(患者を入院させるための施設を有するもの)、図書館、特別養護老人ホーム、幼保連携型認定こども園)
	夜間	午後8時～午前8時	55	60		
小山市	昼間	① 午前8時～午後8時 ②	60	65 70		
	夜間	① 午後8時～午前8時 ②	55	60 65		
真岡市	昼間	① 午前8時～午後8時 ②	60	65 70		
	夜間	① 午後8時～午前8時 ②	55	60 65		
大田原市	昼間	午前8時～午後8時	60	65		学校、保育所、病院、診療所、図書館、特別養護老人ホームの周囲おおむね50m区域内は5減
	夜間	午後8時～午前8時	65	60		
矢板市	昼間	午前8時～午後8時	60	65		
	夜間	午後8時～午前8時	55	60		
那須塩原市	昼間	① 午前8時～午後8時 ②	60	65 70		学校、保育所、病院・診療所(患者を入院させるための施設を有するもの)、図書館、特別養護老人ホーム及び幼保連携型認定こども園の敷地の周囲おおむね50メートルの区域内の規制基準は、該当する区分の値から5デシベル減じた値とする。
	夜間	① 午後8時～午前8時 ②	55	60 65		
さくら市	昼間	① 午前8時～午後8時 ②	60	65 70		
	夜間	① 午後8時～午前8時 ②	55	60 65		
那須烏山市	昼間	① 午前8時～午後8時 ②	60	65 70		ただし、次に掲げる施設の敷地の周囲おおむね50mの区域内の規制基準は、各欄の値から5減じた値とする。 1学校 2保育所 3尿員・診療所(患者を入院させるための施設を有するもの) 4図書館 5特別養護老人ホーム 6幼保連携型認定こども園
	夜間	① 午後8時～午前8時 ②	55	60 65		
下野市	昼間	① 午前8時～午後8時 ②	60 60	65 70		
	夜間	① 午後8時～午前8時 ②	55 55	60 65		
群馬県(市を除く)	昼間	① 午前8時～午後7時 ②	65 60	70 65		※規制基準2は、学校、保育所、病院及び診療所のうち患者の入院施設を有するもの、図書館、特別養護老人ホーム並びに幼保連携型認定こども園の敷地の周囲50mの区域内における基準
	夜間	① 午後7時～午前8時 ②	55 50	65 60		
前橋市	昼間	午前8時～午後7時	65	70		学校、保育所、病院及び診療所のうち患者の入院施設を有するもの、図書館、特別養護老人ホーム並びに幼保連携型認定こども園の敷地の周囲概ね50mの区域内における基準は、この値から5を減じた値とする。
	夜間	午後7時～午前8時	55	65		
高崎市	昼間	午前8時～午後7時	65	70		学校、保育所、病院及び診療所のうち患者の入院施設を有するもの、図書館、特別養護老人ホーム並びに幼保連携型認定こども園の敷地の周囲おおむね50メートルの区域内における当該基準は、時間の区分及び区域の区分に応じて定める値からそれぞれ5デシベルを減じた値とする。
	夜間	午後7時～午前8時	55	65		
桐生市	昼間	午前8時～午後7時	65	70		
	夜間	午後7時～午前8時	55	65		
伊勢崎市	昼間	午前8時～午後7時	65	70		
	夜間	午後7時～午前8時	55	65		
太田市	昼間	午前8時～午後7時	65	70		
	夜間	午後7時～午前8時	55	65		
沼田市	昼間	午前8時～午後7時	65	70		学校、保育所、病院及び診療所のうち患者の入院施設を有するもの、図書館、特別養護老人ホーム並びに幼保連携型認定こども園の敷地の周囲概ね50mの区域内における基準は、この表に定める値から5デシベルを減じた値とする。
	夜間	午後7時～午前8時	55	65		
館林市	昼間	午前8時～午後7時	65	70		学校、保育所、病院及び診療所のうち患者を入院させるための施設を有するもの、図書館、特別養護老人ホーム並びに幼保連携型認定こども園の敷地の周囲おおむね50メートルの区域内における基準は、それぞれ5デシベルを減じた値
	夜間	午後7時～午前8時	55	65		
渋川市	昼間	午前8時～午後7時	65	70		学校、保育所、病院及び診療所のうち患者の入院施設を有するもの、図書館、特別養護老人ホーム並びに幼保連携型認定こども園の敷地の周囲概ね50mの区域内における基準は5を減じている。
	夜間	午後7時～午前8時	55	65		
藤岡市	昼間	午前8時～午後7時	65	70		学校、保育所、病院及び診療所のうち患者の入院施設を有するもの、図書館、特別養護老人ホーム並びに幼保連携型認定こども園の敷地の周囲概ね50mの区域内における基準は、この表に定める値から5を減じた値とする。
	夜間	午後7時～午前8時	55	65		
富岡市	昼間	午前8時～午後7時	65	70		学校、保育所、病院及び診療所のうち患者の入院施設を有するもの、図書館、特別養護老人ホーム並びに幼保連携型認定こども園の敷地の周囲概ね50m区域内における基準は、この表に定める値から5を減じた値とする。
	夜間	午後7時～午前8時	55	65		
安中市	昼間	午前8時～午後7時	65	55		
	夜間	午後7時～午前8時	70	65		
みどり市	昼間	午前8時～午後7時	65	70		
	夜間	午後7時～午前8時	55	65		

(単位:デシベル)

地方公共団体名	時間の区分		区域の区分		法第4条第2項に定める規制基準を定めている町村	備考
			第1種	第2種		
埼玉県(市を除く)	昼間	午前 8 時 ~ 午後 7 時	60	65	伊奈町、三芳町、毛呂山町、滑川町、川島町、吉見町、鳩山町、美里町、神川町、上里町、寄居町、宮代町、杉戸町、松伏町	第2種～第4種区域のうち、以下の敷地の周囲おおむね50mの区域内における規制基準は、当該値から5減じた値とする。学校教育法第1条に規定する学校、児童福祉法第7条第1項に規定する保育所、医療法第1条の5第1項に規定する病院及び同条第2項に規定する診療所のうち、患者を入院させるための施設を有するもの、図書館法第2条第1項に規定する図書館、老人福祉法第5条の3に規定する特別養護老人ホーム、就学前の子どもに関する教育、保育等の総合的な提供の推進に関する法律第2条第7項に規定する幼保連携型認定こども園
	夜間	午後 7 時 ~ 午前 8 時	55	60		
さいたま市	昼間	午前 8 時 ~ 午後 7 時	60	65		
	夜間	午後 7 時 ~ 午前 8 時	55	60		
川越市	昼間	午前 8 時 ~ 午後 7 時	60	65		
	夜間	午後 7 時 ~ 午前 8 時	55	60		
熊谷市	昼間	午前 8 時 ~ 午後 7 時	60	65		第1種区域及び第2種区域のうち、学校、保育所、病院等の周辺について5減じている。
	夜間	午後 7 時 ~ 午前 8 時	55	60		
川口市	昼間	午前 8 時 ~ 午後 7 時	60	55		学校、保育所、病院等の周辺について5減じている
	夜間	午後 7 時 ~ 午前 8 時	65	60		
行田市	昼間	午前 8 時 ~ 午後 7 時	60	65		学校、保育所、病院、図書館、特別養護老人ホーム等の周囲おおむね50メートルの区域内は5減じる。
	夜間	午後 7 時 ~ 午前 8 時	55	60		
秩父市	昼間	午前 時 ~ 午後 時				
	夜間	午後 時 ~ 午前 時				
所沢市	昼間	午前 8 時 ~ 午後 7 時	60	65		学校、保育所、病院及び診療所のうち患者の収容施設を有するもの、図書館、特別養護老人ホーム又は幼保連携型認定こども園の敷地の周囲おおむね50メートルの区域内の振動の基準は左表の基準値から5減じた値。
	夜間	午後 7 時 ~ 午前 8 時	55	60		
飯能市	昼間	午前 8 時 ~ 午後 7 時	60	65		
	夜間	午後 7 時 ~ 午前 8 時	55	60		
加須市	昼間	午前 8 時 ~ 午後 7 時	60	65		・学校、保育所、病院、有床診療所、図書館、特別養護老人ホームの敷地周囲おおむね50mの区域内は、当該地から5減じた値とする。
	夜間	午後 7 時 ~ 午前 8 時	55	60		
本庄市	昼間	午前 8 時 ~ 午後 7 時	60	65		
	夜間	午後 7 時 ~ 午前 8 時	55	60		
東松山市	昼間	午前 8 時 ~ 午後 7 時	60	65		
	夜間	午後 7 時 ~ 午前 8 時	55	60		
春日部市	昼間	午前 8 時 ~ 午後 7 時	60	65		学校、保育所、病院、診療所のうち患者を入院させるための施設、図書館、特別養護老人ホーム、幼保連携型認定こども園の周囲おおむね50mの区域内については5減じた値とする。
	夜間	午後 7 時 ~ 午前 8 時	55	60		
狭山市	昼間	午前 8 時 ~ 午後 7 時	60	65		学校、保育所、病院、有床診療所、図書館、特別養護老人ホーム、幼保連携型認定こども園の敷地の周囲おおむね50mの区域内は、当該地から5デシベル減じた値とします。(騒音の第1種区域は除く。)
	夜間	午後 7 時 ~ 午前 8 時	55	60		
羽生市	昼間	午前 8 時 ~ 午後 7 時	60	65		
	夜間	午後 7 時 ~ 午前 8 時	55	60		
鴻巣市	昼間	午前 8 時 ~ 午後 7 時	60	65		学校、保育所、病院、有床診療所、図書館、特別養護老人ホーム、幼保連携型認定こども園の敷地の周囲おおむね50mの区域内における規制基準は、5減じた値とする。
	夜間	午後 7 時 ~ 午前 8 時	55	60		
深谷市	昼間	午前 8 時 ~ 午後 7 時	60	65		学校、保育所、病院等の周辺についてはそれぞれの値から5減じた値とする。
	夜間	午後 7 時 ~ 午前 8 時	55	60		
上尾市	昼間	午前 8 時 ~ 午後 7 時	60	65		学校、保育所、病院、有床診療所、図書館、特別養護老人ホーム、幼保連携型認定こども園の敷地の周辺おおむね50mの区域内は、当該値から5減じた値とします。
	夜間	午後 7 時 ~ 午前 8 時	55	60		
草加市	昼間	午前 8 時 ~ 午後 7 時	60	65		
	夜間	午後 7 時 ~ 午前 8 時	55	60		
越谷市	昼間	午前 8 時 ~ 午後 7 時	60	65		学校、保育所、病院、有床診療所、図書館、特別養護老人ホームの敷地の周囲おおむね50mの区域内は、当該値から5デシベル減じた値とする。
	夜間	午後 7 時 ~ 午前 8 時	55	60		
蕨市	昼間	午前 8 時 ~ 午後 7 時	60	65		
	夜間	午後 7 時 ~ 午前 8 時	55	60		
戸田市	昼間	午前 8 時 ~ 午後 7 時	60	65		学校、保育所、病院、有床診療所、図書館、特別養護老人ホーム、幼保連携型認定こども園の敷地の周囲おおむね50mの区域内は、当該値から5減じた値とする。
	夜間	午後 7 時 ~ 午前 8 時	55	60		
入間市	昼間	午前 8 時 ~ 午後 7 時	60	65		学校、保育所、病院等の敷地の周囲おおむね50mの区域内は、当該値から5減じた値とする。
	夜間	午後 7 時 ~ 午前 8 時	55	60		
朝霞市	昼間	午前 8 時 ~ 午後 7 時	60	65		
	夜間	午後 7 時 ~ 午前 8 時	55	60		
志木市	昼間	午前 8 時 ~ 午後 7 時	60	65		
	夜間	午後 7 時 ~ 午前 8 時	55	60		

(単位:デシベル)

地方公共団体名	時間の区分	区域の区分		法第4条第2項に定める規制基準を定めている町村	備考
		第1種	第2種		
和光市	昼間 午前8時～午後7時	60	65		第2種区域、第3種区域及び第4種区域のうち、次に掲げる施設の敷地の周囲おおむね50メートルの区域内における規制基準は、それぞれの区域について定める当該値から5デシベル減じた値とする。 イ 学校教育法第1条に規定する学校 ロ 児童福祉法第7条第1項に規定する保育所 ハ 医療法第1条の5第1項に規定する病院及び同条第2項に規定する診療所のうち患者を入院させるための施設を有するもの ニ 図書館法第2条第1項に規定する図書館 ホ 老人福祉法第5条の3に規定する特別養護老人ホーム
	夜間 午後7時～午前8時	55	60		
新座市	昼間 午前8時～午後7時	60	65		学校、保育所、病院、有床診療所、図書館、特別養護老人ホーム及び幼保連携型認定こども園の敷地の周囲おおむね50mの区域内における規制基準は、5デシベルを減じた値とする。
	夜間 午後7時～午前8時	55	60		
桶川市	昼間 午前8時～午後7時	60	65		
	夜間 午後7時～午前8時	55	60		
久喜市	昼間 午前8時～午後7時	60	65		
	夜間 午後7時～午前8時	55	60		
北本市	昼間 午前8時～午後7時	60	65		
	夜間 午後7時～午前8時	55	60		
八潮市	昼間 午前8時～午後7時	60	65		
	夜間 午後7時～午前8時	55	60		
富士見市	昼間 午前8時～午後7時	60	65		学校、保育所病院及び診療所のうち患者を入院させるための施設を有するもの、図書館、特別養護老人ホーム並びに幼保連携型認定こども園の敷地の周囲おおむね50メートルの区域内における規制基準は、それぞれの区域内について定める当該値から5デシベル減じた値とする。
	夜間 午後7時～午前8時	55	60		
三郷市	昼間 午前8時～午後7時	60	65		
	夜間 午後7時～午前8時	55	60		
蓮田市	昼間 午前8時～午後7時	60	65		
	夜間 午後7時～午前8時	55	60		
坂戸市	昼間 午前8時～午後7時	60	65		学校、保育所、病院、図書館、特別養護老人ホーム、幼保連携型認定こども園の周囲50メートルについては5減じた値
	夜間 午後7時～午前8時	55	60		
幸手市	昼間 午前8時～午後7時	60	65		学校、保育所、病院、有床診療所、図書館、特別養護老人ホームの敷地の周囲おおむね50mの区域は、当該地から5減じた値(1種区域を除く)
	夜間 午後7時～午前8時	55	60		
鶴ヶ島市	昼間 午前8時～午後7時	60	65		
	夜間 午後7時～午前8時	55	60		
日高市	昼間 午前8時～午後7時	60	65		学校、保育所、病院及び診療所のうち患者を入院させるための施設を有するもの、図書館、特別養護老人ホーム並びに幼保連携型認定こども園の敷地の周辺おおむね50メートルの区域に定めるところから5dB減じた値とする。
	夜間 午後7時～午前8時	55	60		
吉川市	昼間 午前8時～午後7時	60	65		学校、保育所、病院、有床診療所、図書館、特別養護老人ホームの敷地のおおむね50mの区域内は、当該5減じた値とする。
	夜間 午後7時～午前8時	55	60		
ふじみ野市	昼間 午前8時～午後7時	60	65		
	夜間 午後7時～午前8時	55	60		
白岡市	昼間 午前8時～午後7時	60	65		学校、保育所、病院、図書館、特別養護老人ホーム、幼保連携型認定こども園などの周囲については、規制基準値から5減じる。
	夜間 午後7時～午前8時	55	60		
千葉県(市を除く)	昼間 午前8時～午後7時	60	65	酒々井町、栄町、多古町、東庄町、九十九里町、芝山町、横芝光町、一宮町、長生村、白子町、御宿町	第一種区域及び第二種区域に所在する学校教育法(昭和二十二年法律第二十六号)第一条に規定する学校、児童福祉法(昭和二十二年法律第六十四号)第七条第一項に規定する保育所、医療法(昭和二十三年法律第二百五号)第一条の五第一項に規定する病院及び同条第二項に規定する診療所のうち患者の収容施設を有するもの、図書館法(昭和二十五年法律第十八号)第二条第一項に規定する図書館、老人福祉法(昭和三十八年法律第三十三号)第二条第三に規定する特別養護老人ホーム並びに就学前の子どもに関する教育、保育等の総合的な提供の推進に関する法律(平成十八年法律第七十七号)第二条第七項に規定する幼保連携型認定こども園の敷地の周囲おおむね五十メートル以内の区域における基準値は、表に掲げるそれぞれの基準値から五デシベルを減じた値を基準値とする。
	夜間 午後7時～午前8時	55	60		
千葉市	昼間 午前8時～午後7時	60	65		第1種区域又は第2種区域の区域内に所在する学校、保育所、病院、診療所、図書館、特別養護老人ホーム、幼保連携型認定こども園の敷地の周囲おおむね50メートル以内の区域における規制基準は、この表に掲げる値から5デシベル減じた値とする。
	夜間 午後7時～午前8時	55	60		
銚子市	昼間 午前8時～午後7時	60	65		学校、保育所、病院等、図書館、特別養護老人ホームの敷地の周囲50mの区域内は5dB減とする。
	夜間 午後7時～午前8時	55	60		
市川市	昼間 午前8時～午後7時	60	65		
	夜間 午後7時～午前8時	55	60		
船橋市	昼間 午前8時～午後7時	60	65		学校、保育所、収容施設を有する診療所、図書館、特別養護老人ホーム及び幼保連携型認定こども園の敷地の周囲50m以内の区域における規制基準は5を減じる。
	夜間 午後7時～午前8時	55	60		
館山市	昼間 午前8時～午後7時	60	65		次の施設の敷地の周囲おおむね50m以内の区域においては、左表の値から5を減じた値とする。 ・学校 ・保育所 ・病院 ・患者の収容施設を有する診療所 ・図書館 ・幼保連携型認定こども園 ・特別養護老人ホーム
	夜間 午後7時～午前8時	55	60		
木更津市	昼間 午前8時～午後7時	60	65		学校教育法第1条に規定する学校、児童福祉法第7条に規定する保育所、医療法第1条の5第1項に規定する病院及び同条第2項に規定する診療所のうち患者の収容施設を有する診療所、図書館法第2条第1項に規定する図書館、老人福祉法第5条の3に規定する特別養護老人ホーム並びに就学前の子どもに関する教育、保育等の総合的な提供の推進に関する法律第2条7項に規定する幼保連携型認定こども園の敷地の周囲おおむね50メートル以内の区域における基準値は、表に掲げるそれぞれの基準値から5デシベルを減じた値を基準値とする。
	夜間 午後7時～午前8時	55	60		

(単位:デシベル)

地方公共団体名	時間の区分		区域の区分		法第4条第2項に定める規制基準を定めている町村	備考
			第1種	第2種		
松戸市	昼間	午前8時～午後7時	60	65		
	夜間	午後7時～午前8時	55	60		
野田市	昼間	午前8時～午後7時	60	65		
	夜間	午後7時～午前8時	55	60		
茂原市	昼間	午前8時～午後7時	60	65		第1種区域及び第2種区域に所在する学校教育法(昭和22年法律第26号)第1条に規定する学校、児童福祉法(昭和22年法律第164号)第7条に規定する保育所、医療法(昭和23年法律第205号)第1条の5第1項に規定する病院及び同条第2項に規定する診療所のうち患者の収容施設を有するもの、図書館法(昭和25年法律第118号)第2条第1項に規定する図書館並びに老人福祉法(昭和38年法律第133号)第5条の3に規定する特別養護老人ホームの敷地の周囲おおむね50メートル以内の区域における基準値は、表に掲げるそれぞれの基準値から5デシベルを減じた値を基準値とする。
	夜間	午後7時～午前8時	55	60		
成田市	昼間	午前8時～午後7時	60	65		学校、保育所、病院、入院させるための施設を有する診療所、図書館及び特別養護老人ホームの敷地の周囲50メートル以内の区域における規制基準は、この表に掲げる値から5デシベルを減じた値とする。
	夜間	午後7時～午前8時	55	60		
佐倉市	昼間	午前8時～午後7時	60	65		学校、保育所、病院、入院施設を有する診療所、図書館、特別養護老人ホーム及び幼保連携型認定こども園の敷地の周囲50メートル以内の区域における規制基準は、この表に掲げる値から5デシベルを減じた値とする。
	夜間	午後7時～午前8時	55	60		
東金市	昼間	午前8時～午後7時	65	70		
	夜間	午後7時～午前8時	60	65		
旭市	昼間	午前8時～午後7時	60	65		学校、保育園、病院、患者の収容施設を有する診療所、図書館及び特別養護老人ホームの敷地の周囲50メートル以内の区域における規制基準は、各基準値から5デシベルを減じた値。
	夜間	午後7時～午前8時	55	60		
習志野市	昼間	午前8時～午後7時	60	65		学校、保育所、病院等の周囲おおむね50メートルの区域内における基準は、5デシベル減じたものとする。
	夜間	午後7時～午前8時	55	60		
柏市	昼間	午前8時～午後7時	60	65		学校、保育所、病院等の周囲について5減している。
	夜間	午後7時～午前8時	55	60		
勝浦市	昼間	午前8時～午後7時	60	65		
	夜間	午後7時～午前8時	55	60		
市原市	昼間	午前8時～午後7時	60	65		第一種区域及び第二種区域に所在する学校教育法(昭和22年法律第26号)第1条に規定する学校、児童福祉法(昭和22年法律第164号)第7条に規定する保育所、医療法(昭和23年法律第205号)第1条の5第1項に規定する病院及び同条第2項に規定する診療所のうち患者の収容施設を有するもの、図書館法(昭和25年法律第118号)第2条第1項に規定する図書館、老人福祉法(昭和38年法律第133号)第5条の3に規定する特別養護老人ホーム並びに就学前の子どもに関する教育、保育等の総合的な提供の推進に関する法律(平成18年法律第77号)第2条第7項に規定する幼保連携型認定こども園の敷地の周囲おおむね50メートル以内の区域における基準値は、表に掲げるそれぞれの基準値から5デシベルを減じた値を基準値とする。
	夜間	午後7時～午前8時	55	60		
流山市	昼間	午前8時～午後7時	60	65		学校、保育所、病院、入院施設を有する診療所、図書館及び老人福祉施設等の敷地の周囲50メートル以内の区域における規制基準は、この表に掲げる値から5デシベルを減じた値とする。
	夜間	午後7時～午前8時	55	60		
八千代市	昼間	午前8時～午後7時	60	65		学校、保育所、病院及び診療所のうち患者を入院させるための施設を有するもの、図書館、特別養護老人ホームの敷地の周囲おおむね50メートル以内の区域における基準値は、表に掲げるそれぞれの基準値から5デシベル減じたものとする。
	夜間	午後7時～午前8時	55	60		
我孫子市	昼間	午前8時～午後7時	60	65		第一種区域及び第二種区域に所在する学校、保健所、病院及び患者の収容所を有する診療所、図書館、特養老人ホーム、認定子ども園の敷地の周囲50m以内の区域における基準値は、この表に掲げる値から5デシベルを減じた値とする
	夜間	午後7時～午前8時	55	60		
鴨川市	昼間	午前8時～午後7時	60	65		
	夜間	午後7時～午前8時	55	60		
鎌ヶ谷市	昼間	午前8時～午後7時	60	65		学校、保育所、病院、収容施設を有する診療所、図書館、特別養護老人ホーム及び幼保連携型認定こども園の敷地の周囲50メートル以内の区域における規制基準は、この表に掲げる値から5デシベルを減じた値とする。
	夜間	午後7時～午前8時	55	60		
君津市	昼間	午前8時～午後7時	60	55		第1種区域及び第2種区域以外の地域内に存する学校、保育所、病院、収容施設を有する診療所、図書館、特別養護老人ホーム及び幼保連携型認定こども園の敷地の周囲50m以内の区域における規制基準は、この表に掲げる値から5を減じた値とする。
	夜間	午後7時～午前8時	65	60		
富津市	昼間	午前8時～午後7時	60	65		第1種区域及び第2種区域の区域内にある学校、保育所、病院等の敷地の周囲概ね50メートル以内の規制基準は左表の値から5デシベルを減じた値とする。
	夜間	午後7時～午前8時	55	60		
浦安市	昼間	午前8時～午後7時	60	65		
	夜間	午後7時～午前8時	55	60		
四街道市	昼間	午前8時～午後7時	60	65		学校、保育所、病院、患者の収容施設を有する診療所、図書館、特別養護老人ホーム及び幼保連携型認定こども園の敷地の周辺おおむね50メートル以内の区域における規制基準は、この表に掲げる値から5デシベルを減じた値とする。
	夜間	午後7時～午前8時	55	60		
袖ヶ浦市	昼間	午前8時～午後7時	60	65		第一種低層住居専用地域、第二種低層住居専用地域、第一種中層住居専用地域及び第二種中層住居専用地域以外の敷地内に存する学校、保育所、病院、収容施設を有する診療所、図書館、特別養護老人ホーム及び幼保連携型認定こども園の敷地の周囲50メートル以内の区域における規制基準は、この表に掲げる値から5デシベルを減じた値とする。
	夜間	午後7時～午前8時	55	60		
八街市	昼間	午前8時～午後7時	60	60		
	夜間	午後7時～午前8時	55	55		
印西市	昼間	午前8時～午後7時	60	65		第1種区域及び第2種区域内に所在する学校教育法第1条に規定する学校、児童福祉法第7条に規定する保育所、医療法第1条の5第1項に規定する病院及び同条第2項に規定する診療所のうち患者の収容施設を有する診療所、図書館法第2条第1項に規定する図書館並びに老人福祉法第5条の3に規定する特別養護老人ホームの敷地の周辺おおむね50メートル以内の区域における基準値は、表に掲げるそれぞれの基準値から5デシベルを減じた値を基準値とする。
	夜間	午後7時～午前8時	55	60		

(単位:デシベル)

地方公共団体名	時間の区分		区域の区分		法第4条第2項に定める規制基準を定めている町村	備考
			第1種	第2種		
白井市	昼間	午前8時～午後7時	60	65		
	夜間	午後7時～午前8時	55	60		
富里市	昼間	午前8時～午後7時	60	65		学校、保育所、病院、入院施設を有する診療所、図書館、特別養護老人ホーム及び幼保連携型認定こども園の敷地の周囲50メートル以内の区域における規制基準は、それぞれの基準値から5を減じた値とする。
	夜間	午後7時～午前8時	55	60		
南房総市	昼間	午前8時～午後7時				
	夜間	午後7時～午前8時				
匝瑳市	昼間	午前8時～午後7時	60	65		第1種区域及び第2種区域内に存在する学校、保育所、患者の収容施設を有する診療所、図書館、特別養護老人ホームの敷地の周囲50m以内の区域における基準値は、それぞれの基準値から5を減じた値とする。
	夜間	午後7時～午前8時	55	60		
香取市	昼間	午前8時～午後7時	60	65		第1種低層住居専用地域及び第1種中高層住居専用地域以外の地域内に存在する学校、保育所、病院、収容施設を有する診療所、図書館及び老人福祉施設の周囲50メートル以内の区域における規制基準は、この表に掲げる値から5デシベル減じた値とする。
	夜間	午後7時～午前8時	55	60		
山武市	昼間	午前8時～午後7時	60	65		
	夜間	午後7時～午前8時	55	60		
いすみ市	昼間	午前8時～午後7時	60	65		学校、保育所、病院、収容施設を有する診療所、図書館及び特別養護老人ホーム敷地の周囲おおむね50m以内の区域における基準値は左の値から5減じている。
	夜間	午後7時～午前8時	55	60		
大網白里市	昼間	午前8時～午後7時	60	65		第1種区域及び第2種区域内に存在する学校、保育所、患者の収容施設を有する診療所、図書館、特別養護老人ホームの敷地の周囲50m以内の区域における基準値は、それぞれの基準値から5を減じた値とする。
	夜間	午後7時～午前8時	55	60		
東京都(特別区・市)	昼間	午前8時～午後7時				
千代田区	昼間	①午前8時～午後7時 ②午前8時～午後8時	60	65		
	夜間	①午後7時～午前8時 ②午後8時～午前8時	55	60		
中央区	昼間	①午前8時～午後7時 ②午前8時～午後8時	60	65		ただし、学校教育法(昭和二十二年法律第二十六号)第一条に規定する学校、児童福祉法(昭和二十二年法律第六十四号)第七条に規定する保育所、医療法(昭和二十三年法律第二百五号)第一条の五第一項に規定する病院及び同条第二項に規定する診療所のうち患者の入院させる施設を有するもの、図書館法(昭和二十五年法律第百十八号)第二条第一項に規定する図書館並びに老人福祉法(昭和三十八年法律百三十三号)第五条の三に規定する特別養護老人ホームの敷地の周囲おおむね50メートルの区域内における規制基準は、当該各欄に定める当該値から5デシベルを減じた値とする。
	夜間	①午後7時～午前8時 ②午後8時～午前8時	55	60		
港区	昼間	①午前8時～午後7時 ②午前8時～午後8時	60	65		
	夜間	①午後7時～午前8時 ②午後8時～午前8時	55	60		
新宿区	昼間	①午前8時～午後7時 ②午前8時～午後8時	60	65		学校、保育園、病院、診療所(有床)、図書館及び特別養護老人ホームの敷地の周囲おおむね50mの区域内における規制基準は、当該各欄に定める当該値から5デシベルを減じた値とする。
	夜間	①午後7時～午前8時 ②午後8時～午前8時	55	60		
文京区	昼間	①午前8時～午後7時 ②午前8時～午後8時	60	65		学校教育法(昭和22年法律第26号)第1条に規定する学校、児童福祉法(昭和22年法律第164号)第7条第1項に規定する保育所、医療法(昭和23年法律第205号)第1条の5第1項に規定する病院及び同条第2項に規定する診療所のうち患者の収容施設を有するもの、図書館法(昭和25年法律第118号)第2条第1項に規定する図書館、老人福祉法(昭和38年法律第133号)第5条の3に規定する特別養護老人ホーム並びに就学前の子どもに関する教育、保育等の総合的な提供の推進に関する法律(平成18年法律第77号)第2条第7項に規定する幼保連携型認定こども園の敷地の周囲おおむね50メートルの区域内における規制基準は、表に定める値から5デシベルを減じた値とする。
	夜間	①午後7時～午前8時 ②午後8時～午前8時	55	60		
台東区	昼間	①午前8時～午後7時 ②午前8時～午後8時	60	65		
	夜間	①午後7時～午前8時 ②午後8時～午前8時	55	60		
墨田区	昼間	①午前8時～午後7時 ②午前8時～午後8時	60	65		学校教育法(昭和二十二年法律第二十六号)第一条に規定する学校、児童福祉法(昭和二十二年法律第六十四号)第七条第一項に規定する保育所、医療法(昭和二十三年法律第二百五号)第一条の五第一項に規定する病院及び同条第二項に規定する診療所のうち患者の収容施設を有するもの、図書館法(昭和二十五年法律第百十八号)第二条第一項に規定する図書館、老人福祉法(昭和三十八年法律第百三十三号)第五条の三に規定する特別養護老人ホーム並びに就学前の子どもに関する教育、保育等の総合的な提供の推進に関する法律(平成十八年法律第七十七号)第2条第7項に規定する幼保連携型認定こども園の敷地の周囲おおむね50メートルの区域内における規制基準は、当該各欄に定める当該値から5デシベル減じた値とする。
	夜間	①午後7時～午前8時 ②午後8時～午前8時	55	60		
江東区	昼間	①午前8時～午後7時 ②午前8時～午後8時	60	65		学校、保育所、病院、診療所、図書館、特別養護老人ホーム、幼稚園、幼保連携型認定こども園の敷地の周囲からおおむね50メートルの区域内における当該基準は、基準値から5デシベルを減じた値とする。
	夜間	①午後7時～午前8時 ②午後8時～午前8時	55	60		
品川区	昼間	①午前8時～午後7時 ②午前8時～午後8時	60	65		学校・病院・保育所・幼稚園・診療所(有床)・図書館・特別養護老人ホームの敷地の周囲おおむね50mの区域内では5を減じた基準とする。
	夜間	①午後7時～午前8時 ②午後8時～午前8時	55	60		
目黒区	昼間	①午前8時～午後7時 ②午前8時～午後8時	60	65		学校・病院等の周囲50m以内については5減じている。
	夜間	①午後7時～午前8時 ②午後8時～午前8時	55	60		
大田区	昼間	①午前8時～午後7時 ②午前8時～午後8時	60	65		
	夜間	①午後7時～午前8時 ②午後8時～午前8時	55	60		

(単位:デシベル)

地方公共団体名	時間の区分	区域の区分		法第4条第2項に定める規制基準を定めている町村	備考
		第1種	第2種		
世田谷区	昼間 午前8時～午後7時	60	65		
	夜間 午後7時～午前8時	55	60		
渋谷区	昼間 午前8時～午後7時	60	65		第2種区域昼間は午前8時～午後8時 第2種区域夜間は午後8時～午前8時 学校、保育所、病院等の周囲50mの区域内については、左欄の定める値から5を減じた値
	夜間 午後7時～午前8時	55	60		
中野区	昼間 ① 午前8時～午後7時 ②	60	65		ただし、学校教育法(昭和22年法律第26号)第1条に規定する学校、児童福祉法(昭和22年法律第164号)第7条第1項に規定する保育所、医療法(昭和23年法律第205号)第1条の5第1項に規定する病院及び同法第2項に規定する診療所のうち患者の収容施設を有するもの、図書館法(昭和25年法律第118号)第2条第1項に規定する図書館、老人福祉法(昭和38年法律第133号)第5条の3に規定する特別養護老人ホーム並びに就学前の子どもに関する教育、保育等の総合的な提供の推進に関する法律(平成18年法律第77号)第2条第7項に規定する幼保連携型認定こども園の敷地の周囲おおむね50メートルの区域内における規制基準は、当該各欄に定める当該値から5デシベルを減じた値とする。
	夜間 ① 午後7時～午前8時 ②	55	60		
杉並区	昼間 ① 午前8時～午後7時 ②	60	65		区域内に所在する学校、保育所、病院等の敷地の周囲おおむね50メートルの区域内は、5減じた値とする。
	夜間 ① 午後7時～午前8時 ②	55	60		
豊島区	昼間 ① 午前8時～午後7時 ②	60	65		学校、保育所、病院等、図書館、特別養護老人ホーム、幼保連携型認定こども園の敷地の周囲おおむね50mの区域内は、5減じる。
	夜間 ① 午後7時～午前8時 ②	55	60		
北区	昼間 ① 午前8時～午後7時 ②	60	65		第二種区域、第三種区域又は、第四種区域の区域内に所在する学校教育法(昭和二十二年法律第二十六号)第一条に規定する学校、児童福祉法(昭和二十二年法律第六十四号)第七条第一項に規定する保育所、医療法(昭和二十三年法律第二百五号)第一条の五第一項に規定する病院及び同条第二項に規定する診療所のうち患者を入院させるための施設を有するもの、図書館法(昭和二十五年法律第百十八号)第二条第一項に規定する図書館、老人福祉法(昭和三十八年法律第百三十三号)第五条の三に規定する特別養護老人ホーム並びに就学前の子どもに関する教育、保育等の総合的な提供の推進に関する法律(平成十八年法律第七十七号)第二条第七項に規定する幼保連携型認定こども園の敷地の周囲おおむね五十メートルの区域内(第一特別地域及び第二特別地域を除く。)における当該基準は、当該各欄に定める当該値から五デシベルを減じた値とする。
	夜間 ① 午後7時～午前8時 ②	55	60		
荒川区	昼間 ① 午前8時～午後7時 ②	60	65		第1種区域と第2種区域の昼間と夜間の時間帯が異なるため、規制基準1には第1種区域、規制基準2には第2種区域を記載した。
	夜間 ① 午後7時～午前8時 ②	55	60		
板橋区	昼間 ① 午前8時～午後7時 ②	60	65		ただし、学校、保育所、病院、図書館、老人ホーム及び認定こども園の敷地の周囲おおむね50mの区域内における規制基準は、当該値から5デシベルを減じた値とする。
	夜間 ① 午後7時～午前8時 ②	55	60		
練馬区	昼間 ① 午前8時～午後7時 ②	60	65		学校、保育所、病院、診療所(患者を入院させるための施設を有するもの)、図書館、特別養護老人ホーム、幼保連携型認定こども園の敷地の周囲おおむね50メートルの区域内における規制基準は、当該各欄に定める当該値から5デシベルを減じた値とする。
	夜間 ① 午後7時～午前8時 ②	55	60		
足立区	昼間 ① 午前8時～午後7時 ②	60	65		学校、保育所、病院、診療所、図書館、特別養護老人ホームの敷地の周囲おおむね50mの区域内は5減
	夜間 ① 午後7時～午前8時 ②	55	60		
葛飾区	昼間 ① 午前8時～午後7時 ②	60	65		第1種区域の時間区分は規制基準1 第2種区域の時間区分は規制基準2 学校、保育所、病院、診療所、図書館、特別養護老人ホーム、認定こども園の敷地の周囲50メートルの区域内は5を減じる
	夜間 ① 午後7時～午前8時 ②	55	60		
江戸川区	昼間 ① 午前8時～午後7時 ②	60	65		第2種区域、第3種区域又は第4種区域の区域内に所在する学校、保育所、病院、診療所、図書館、特別養護老人ホーム及び幼保連携型認定こども園の敷地の周囲おおむね50メートルの区域内(第1特別地域、第2特別地域及び第3特別地域を除く)は当該値から5デシベルを減じた値を適用する。
	夜間 ① 午後7時～午前8時 ②	55	60		
八王子市	昼間 ① 午前8時～午後7時 ②	60	65		学校、保育所、病院、診療所(患者の収容施設を有するもの)、図書館、特別養護老人ホーム、幼保連携型認定こども園の敷地の周囲おおむね50メートルの区域内における規制基準は、当該各欄に定める当該値から5デシベルを減じた値とする。
	夜間 ① 午後7時～午前8時 ②	55	60		
立川市	昼間 午前8時～午後7時	60	65		ただし、学校、保育所、病院、診療所、図書館及び老人ホームの敷地の周囲おおむね50mの区域内における規制基準は、当該値から5デシベル減じた値とする。
	夜間 午後7時～午前8時	55	60		
武蔵野市	昼間 ① 午前8時～午後7時 ②	60	65		
	夜間 ① 午後7時～午前8時 ②	55	60		
三鷹市	昼間 ① 午前8時～午後7時 ②	60	65		
	夜間 ① 午後7時～午前8時 ②	55	60		
青梅市	昼間 ① 午前8時～午後7時 ②	60	65		
	夜間 ① 午後7時～午前8時 ②	55	60		
府中市	昼間 ① 午前8時～午後7時 ②	60	65		ただし、学校教育法(昭和22年法律第26号)第1条に規定する学校、児童福祉法(昭和22年法律第164号)第7条に規定する保育所、医療法(昭和23年法律第205号)第1条の5第1項に規定する病院及び同条第2項に規定する診療所のうち患者の収容施設を有するもの、図書館法(昭和25年法律第118号)第2条第1項に規定する図書館並びに老人福祉法(昭和38年法律第133号)第5条の3に規定する特別養護老人ホームの敷地の周囲おおむね50メートルの区域内における規制基準は、当該各欄に定める当該値から5デシベルを減じた値とする。
	夜間 ① 午後7時～午前8時 ②	55	60		

(単位:デシベル)

地方公共団体名	時間の区分		区域の区分		法第4条第2項に定める規制基準を定めている町村	備考
			第1種	第2種		
昭島市	昼間	午前8時～午後7時	60	65		
	夜間	午後7時～午前8時	55	60		
調布市	昼間	①午前8時～午後7時 ②	60	65		学校、保育所等の敷地の周囲おおむね50mの区域内は5減とする。
	夜間	①午後7時～午前8時 ②	55	60		
町田市	昼間	①午前8時～午後7時 ②	60	65		学校、保育所、病院及び診療所のうち患者の収容施設を有するもの、図書館、特別養護老人ホーム並びに幼保連携型認定こども園の敷地の周囲おおむね50メートルの区域内における規制基準は、当該値から5デシベル減じた値とする。
	夜間	①午後7時～午前8時 ②	55	60		
小金井市	昼間	①午前8時～午後7時 ②	60	65		ただし、学校、保育所、病院及び診療所のうち患者の収容施設を有するもの、図書館、特別養護老人ホーム並びに幼保連携型認定こども園の敷地の周囲おおむね50メートルの区域内における規制基準は、当該各欄に定める当該値から5デシベルを減じた値とする。
	夜間	①午後7時～午前8時 ②	55	60		
小平市	昼間	①午前8時～午後7時 ②	60	65		
	夜間	①午後7時～午前8時 ②	55	60		
日野市	昼間	①午前8時～午後7時 ②	65	70		
	夜間	①午後7時～午前8時 ②	60	65		
東村山市	昼間	午前8時～午後7時	60	65		
	夜間	午後7時～午前8時	55	60		
国分寺市	昼間	①午前8時～午後7時 ②	60	65		
	夜間	①午後7時～午前8時 ②	55	60		
国立市	昼間	①午前8時～午後7時 ②	60	65		
	夜間	①午後7時～午前8時 ②	55	60		
福生市	昼間	①午前8時～午後7時 ②	60	65		学校、保育所、病院、診療所のうち患者の収容施設を有するもの、図書館、特別養護老人ホーム、幼保連携型認定こども園の敷地の周囲おおむね50メートルの区域内における規制基準については、定めた規制基準から5デシベルを減じた値とする。
	夜間	①午後7時～午前8時 ②	55	60		
狛江市	昼間	①午前8時～午後7時 ②	60	65		学校、保育所、病院及び診療所(入院施設を有するもの)、図書館、特別養護老人ホーム、並びに幼保連携型認定こども園の周囲約50mの区域内は、当該値から5を減じた値
	夜間	①午後7時～午前8時 ②	55	60		
東大和市	昼間	①午前8時～午後7時 ②	60	65		
	夜間	①午後7時～午前8時 ②	55	60		
清瀬市	昼間	①午前8時～午後7時 ②	60	65		
	夜間	①午後7時～午前8時 ②	55	60		
東久留米市	昼間	①午前8時～午後7時 ②	60	65		
	夜間	①午後7時～午前8時 ②	55	60		
武蔵村山市	昼間	①午前8時～午後7時 ②	60	65		
	夜間	①午後7時～午前8時 ②	55	60		
多摩市	昼間	①午前8時～午後7時 ②	60	65		学校(幼稚園を含む。)、保育所、病院、診療所(患者の収容施設を有するものに限る。)、図書館、特別養護老人ホーム及び認定こども園の敷地の周囲おおむね50mの区域内における規制基準は、当該各欄に定める当該値から5デシベルを減じた値とする。
	夜間	①午後7時～午前8時 ②	55	60		
稲城市	昼間	午前8時～午後7時	60	65		
	夜間	午後7時～午前8時	55	60		
羽村市	昼間	①午前8時～午後7時 ②	60	65		
	夜間	①午後7時～午前8時 ②	55	60		
あきる野市	昼間	①午前8時～午後7時 ②	60	65		第2・3・4種の区域内に所在する学校、保育所、病院及び診療所のうち患者の収容施設を有するもの、図書館、特別養護老人ホーム並びに幼保連携型認定こども園の敷地の周囲おおむね50メートルの区域内は5デシベルを減じた値とする。
	夜間	①午後7時～午前8時 ②	55	60		
西東京市	昼間	①午前8時～午後7時 ②	60	65		ただし、学校教育法(昭和22年法律第26号)第1条に規定する学校、児童福祉法(昭和22年法律第164号)第7条に規定する保育所、医療法(昭和23年法律第205号)第1条の5第1項に規定する病院及び同条第2項に規定する診療所のうち患者を入院させるための施設を有するもの、図書館法(昭和25年法律第118号)第2条第1項に規定する図書館、老人福祉法(昭和38年法律第133号)第5条の3に規定する特別養護老人ホーム並びに就学前の子どもに関する教育、保育等の総合的な提供の推進に関する法律(平成18年法律第77号)第2条第7項に規定する幼保連携型認定こども園の敷地の周囲おおむね50メートルの区域内における規制基準は、当該各欄に定める当該値から5デシベルを減じた値とする。
	夜間	①午後7時～午前8時 ②	55	60		

(単位:デシベル)

地方公共団体名	時間の区分	区域の区分		法第4条第2項に定める規制基準を定めている町村	備考
		第1種	第2種		
神奈川県(市を除く)	昼間 ① 午前 8 時 ~ 午後 7 時 ②	60 65	65 70		(第1種区域) 規制基準1は第1種低層住居専用地域、第2種低層住居専用地域、第1種中高層住居専用地域、第2種中高層住居専用地域及び田園住居地域 規制基準2は第1種住居地域、第2種住居地域、準住居地域及び無指定地域 (第2種区域) 規制基準1は近隣商業地域、商業地域及び準工業地域 規制基準2は工業地域
	夜間 ① 午後 7 時 ~ 午前 8 時 ②	55 55	60 60		
横浜市	昼間 ① 午前 8 時 ~ 午後 7 時 ②	60	65 70		(第1種区域) 規制基準1は第一種低層住居専用地域、第二種低層住居専用地域、第一種中高層住居専用地域、第二種中高層住居専用地域、第一種住居地域、第二種住居地域、準住居地域、その他の地域 (第2種区域) 規制基準1は近隣商業地域、商業地域、準工業地域 規制基準2は工業地域
	夜間 ① 午後 7 時 ~ 午前 8 時 ②	55	60 60		
川崎市	昼間 ① 午前 8 時 ~ 午後 7 時 ②	60 65	65 70		
	夜間 ① 午後 7 時 ~ 午前 8 時 ②	55 55	60 60		
相模原市	昼間 ① 午前 8 時 ~ 午後 7 時 ②	60 65	65 70		
	夜間 ① 午後 7 時 ~ 午前 8 時 ②	55 55	60 60		
横須賀市	昼間 ① 午前 8 時 ~ 午後 7 時 ②	60 65	65 70		(1) 第1種区域の I 第一種低層住居専用地域、第二種低層住居専用地域、第一種中高層住居専用地域、第二種中高層住居専用地域 (2) 第1種区域の II 第一種住居地域、第二種住居地域、準住居地域、用途地域として定められた区域以外の地域 (3) 第2種区域の I 近隣商業地域、商業地域、準工業地域 (4) 第2種区域の II 工業地域
	夜間 ① 午後 7 時 ~ 午前 8 時 ②	55 55	60 60		
平塚市	昼間 ① 午前 8 時 ~ 午後 7 時 ②	60 65	65 55		
	夜間 ① 午後 7 時 ~ 午前 8 時 ②	55 70	60 60		
鎌倉市	昼間 ① 午前 8 時 ~ 午後 7 時 ②	60 65	65 70		規制基準1 第1種区域 住居専用地域 第2種区域 近隣商業地域、商業地域、準工業地域
	夜間 ① 午後 7 時 ~ 午前 8 時 ②	55 55	60 60		
藤沢市	昼間 ① 午前 8 時 ~ 午後 7 時 ②	60 65	65 70		
	夜間 ① 午後 7 時 ~ 午前 8 時 ②	55 55	60 60		
小田原市	昼間 ① 午前 8 時 ~ 午後 7 時 ②	60 65	65 70		
	夜間 ① 午後 7 時 ~ 午前 8 時 ②	55 55	60 60		
茅ヶ崎市	昼間 ① 午前 8 時 ~ 午後 7 時 ②	60 65	65 70		(1) 第一種区域の一 法第8条第1項第1号に掲げる第一種低層住居専用地域、第二種低層住居専用地域、第一種中高層住居専用地域及び第二種中高層住居専用地域として定められた区域 (2) 第一種区域の二 法第8条第1項第1号に掲げる第一種住居地域、第二種住居地域及び準住居地域として定められた区域並びに同号に掲げる用途地域として定められた区域以外の区域 (3) 第二種区域の一 法第8条第1項第1号に掲げる近隣商業地域、商業地域及び準工業地域として定められた区域 (4) 第二種区域の二 法第8条第1項第1号に掲げる工業地域として定められた区域
	夜間 ① 午後 7 時 ~ 午前 8 時 ②	55 55	60 60		
逗子市	昼間 ① 午前 8 時 ~ 午後 7 時 ②	60 65	65 70		
	夜間 ① 午後 7 時 ~ 午前 8 時 ②	55 55	60 60		
三浦市	昼間 ① 午前 8 時 ~ 午後 7 時 ②	60 65	65 70		
	夜間 ① 午後 7 時 ~ 午前 8 時 ②	55 55	60 60		
秦野市	昼間 ① 午前 8 時 ~ 午後 7 時 ②	60 65	65 70		
	夜間 ① 午後 7 時 ~ 午前 8 時 ②	55 55	60 60		
厚木市	昼間 ① 午前 8 時 ~ 午後 7 時 ②	60 65	65 70		
	夜間 ① 午後 7 時 ~ 午前 8 時 ②	55 55	60 60		
大和市	昼間 ① 午前 8 時 ~ 午後 7 時 ②	60 65	65 70		
	夜間 ① 午後 7 時 ~ 午前 8 時 ②	55 55	60 60		
伊勢原市	昼間 ① 午前 8 時 ~ 午後 7 時 ②	60 65	65 70		第1種区域のうち、規制基準1は、都市計画法第8条第1項第1号に掲げる第一種低層住居専用地域、第二種低層住居専用地域、第一種中高層住居専用地域及び第二種中高層住居専用地域。規制基準2は、都市計画法第8条第1項第1号に掲げる第一種住居地域、第二種住居地域、準住居地域及び用途地域として定められた地域以外の地域。
	夜間 ① 午後 7 時 ~ 午前 8 時 ②	55 55	60 60		

(単位:デシベル)

地方公共団体名	時間の区分	区域の区分		法第4条第2項に定める規制基準を定めている町村	備考
		第1種	第2種		
海老名市	① 午前8時～午後7時 ② ③	60 65	65 70 70		
	① 午後7時～午前8時 ② ③	55 55	60 60 65		
座間市	① 午前8時～午後7時 ②	60 65	65 70		
	① 午後7時～午前8時 ②	55 55	60 60		
南足柄市	① 午前8時～午後7時 ②	60 65	65 70		
	① 午後7時～午前8時 ②	55 55	60 60		
綾瀬市	① 午前8時～午後7時 ②	60 65	65 70		
	① 午後7時～午前8時 ②	55 55	60 60		
新潟県(市を除く)	① 午前8時～午後7時 ②	60	65		
	① 午後8時～午前8時 ②	55	60		
新潟市	① 午前8時～午後7時 ②	60	65		
	① 午後7時～午前8時 ②	55	60		
長岡市	① 午前8時～午後7時 ②	60	65		学校、保育所、病院等の周囲おおむね50メートルの区域内における規制基準は、5減じた値。
	① 午後7時～午前8時 ②	55	60		
三条市	① 午前8時～午後7時 ②	60	65		
	① 午後7時～午前8時 ②	55	60		
柏崎市	① 午前8時～午後7時 ②	60	65		
	① 午後7時～午前8時 ②	55	60		
新発田市	① 午前8時～午後7時 ②	60	65		
	① 午後7時～午前8時 ②	55	60		
小千谷市	① 午前8時～午後7時 ②	60	65		
	① 午後7時～午前8時 ②	55	60		
加茂市	① 午前8時～午後7時 ②	60	65		
	① 午後7時～午前8時 ②	55	60		
十日町市	① 午前8時～午後7時 ②	60	65		
	① 午後7時～午前8時 ②	55	60		
見附市	① 午前8時～午後7時 ②	60	65		
	① 午後7時～午前8時 ②	55	60		
村上市	① 午前8時～午後7時 ②	60	65		第1種区域 昼間:午前8時から午後7時まで 夜間:午後7時から午前8時まで 第2種区域 昼間:午前8時から午後8時まで 夜間:午後8時から午前8時まで
	① 午後7時～午前8時 ②	55	60		
燕市	① 午前8時～午後7時 ②	60	65		
	① 午後7時～午前8時 ②	55	60		
糸魚川市	① 午前8時～午後7時 ②	60	65		
	① 午後7時～午前8時 ②	55	60		
妙高市	① 午前8時～午後7時 ②	60	65		ただし、学校、保育所、病院等の施設の敷地の周囲おおむね50mの区域内における規制基準は、5デシベルを減じた値とする。 (昼間のみ)第1種区域は午前8時から午後7時まで、第2種区域は午前8時から午後8時まで。 (夜間のみ)第1種区域は午後7時から翌日の午前8時まで、第2種区域は午後8時から翌日の午前8時まで。
	① 午後7時～午前8時 ②	55	60		
五泉市	① 午前8時～午後7時 ②	60	60		
	① 午後7時～午前8時 ②	55	55		
上越市	① 午前8時～午後7時 ②	60	65		次に掲げる敷地の周囲おおむね50メートルの区域内における規制基準は、当該値から5を減じた値とする。 学校、保育所、病院、診療所のうち患者を入院させるための施設を有するもの、図書館、特別養護老人ホーム、幼保連携型認定こども園
	① 午後7時～午前8時 ②	50	60		

(単位:デシベル)

地方公共団体名	時間の区分	区域の区分		法第4条第2項に定める規制基準を定めている町村	備考
		第1種	第2種		
阿賀野市	昼間 ① 午前8時～午後7時 ②	60	65		第2区域内に所在する学校・病院等の周囲概ね50mの区域内は、当該数値から5を減じた値
	夜間 ① 午後7時～午前8時 ②	55	60		
佐渡市	昼間 ① 午前8時～午後7時 ②	60	65		学校、保育所、病院等の敷地の周囲おおむね50mの区域における規制基準を5減じている。
	夜間 ① 午後7時～午前8時 ②	55	60		
魚沼市	昼間 午前8時～午後7時	60	65		昼間:第2種区域にあつては、午前8時から午後8時まで。 夜間:第2種区域にあつては午後8時から翌午前8時まで。
	夜間 午後7時～午前8時	55	60		
南魚沼市	昼間 ① 午前8時～午後7時 ②	60	65		
	夜間 ① 午後7時～午前8時 ②	55	60		
胎内市	昼間 ① 午前8時～午後7時 ②	60	65		
	夜間 ① 午後7時～午前8時 ②	55	60		
富山県(市を除く)	昼間 ① 午前8時～午後7時 ②	60	65 70		第1種区域は第1種低層住居専用地域 など 第2種区域の規制基準1は近隣商業地域、商業地域及び準工業地域、規制基準2は工業地域 次に掲げる区域内における基準は、5を減じた値とする。 (1)左記区域内に所在する学校、保育所、病院、図書館、特別養護老人ホーム及び幼保連携型認定こども園の敷地の周囲50mの区域 (2)第1種区域に接する第2種区域の境界線から50mの範囲内の区域
	夜間 ① 午後7時～午前8時 ②	55	60 65		
富山市	昼間 ① 午前8時～午後7時 ②	60	65 70		次に掲げる区域内における基準は、それぞれの基準にかかわらず、それぞれの基準から5を減じた値とする。 ・第1種区域、第2種区域内に所在する学校、保育所、病院及び診療所のうち患者を入院させるための施設を有するもの、図書館、特別養護老人ホーム並びに幼保連携型認定こども園の敷地の周囲50mの区域 ・第1種区域に接する工業地域の当該接する境界線から当該工業地域へ50mの範囲内の区域(前述の区域を除く。) 規制基準2は工業地域
	夜間 ① 午後7時～午前8時 ②	55	60 65		
高岡市	昼間 ① 午前8時～午後7時 ②	60	65 70		次に掲げる区域内における基準は、それぞれの基準にかかわらず、5を減じた値とする。 1. 左記区域内に所在する学校、保育所、病院、患者を入院させるための施設を有する診療所、図書館、特別養護老人ホーム並びに幼保連携型認定こども園の敷地の周囲50mの区域 2. 第1種区域に接する第2種区域(2)の当該接する境界線から当該第2種区域(2)内へ50mの範囲内の区域(1.に掲げる区域を除く)
	夜間 ① 午後7時～午前8時 ②	55	60 65		
魚津市	昼間 ① 午前8時～午後7時 ②	60	65 70		次に掲げる区域内における基準は、それぞれの基準にかかわらず、5を減じた値とする。 (1)左記区域内に所在する学校、保育所、病院、患者を入院させるための施設を有する診療所、図書館及び特別養護老人ホームの敷地の周囲50mの区域 (2)第1種区域に接する第2種区域(2)の当該接する境界線から当該第2種区域(2)内へ50mの範囲内の区域(1)に掲げる区域を除く 規制基準2は工業地域
	夜間 ① 午後7時～午前8時 ②	55	60 65		
氷見市	昼間 午前8時～午後7時	60	65		(1)第1種区域、第2種区域(1)及び第2種区域(2)内に所在する学校教育法(昭和22年法律第26号)第1条に規定する学校、児童福祉法(昭和22年法律第164号)第7条第1項に規定する保育所、医療法(昭和23年法律第205号)第1条の5第1項に規定する病院及び同条第2項に規定する診療所のうち患者を入院させるための施設を有するもの、図書館法(昭和25年法律第118号)第2条第1項に規定する図書館、老人福祉法(昭和38年法律第133号)第5条の3に規定する特別養護老人ホーム並びに就学前の子どもに関する教育、保育等の総合的な提供の推進に関する法律(平成18年法律第77号)第2条第7項に規定する幼保連携型認定こども園の敷地の周囲50メートルの区域(2)第1種区域に接する第2種区域(2)の当該接する境界線から当該第2種区域(2)内への50メートルの範囲内の区域(1)に掲げる区域を除く。)
	夜間 午後7時～午前8時	55	60		
滑川市	昼間 ① 午前8時～午後7時 ②	60	65 70		次に掲げる区域内における基準は、それぞれの基準にかかわらず、5を減じた値とする。 (1)左記区域内に所在する学校、保育所、病院、患者を入院させるための施設を有する診療所、図書館、特別養護老人ホーム及び幼保連携型認定こども園の敷地の周囲50mの区域。 (2)第1種区域に接する第2種区域(規制基準2)の当該接する境界線から当該第2種区域(規制基準2)内へ50mの範囲内の区域(1)に掲げる区域を除く。規制基準2は工業地域。
	夜間 ① 午後7時～午前8時 ②	55	60 65		
黒部市	昼間 午前8時～午後7時	60	65		
	夜間 午後7時～午前8時	55	60		
砺波市	昼間 ① 午前8時～午後7時 ②	60	65 70		次に掲げる区域内における基準は、それぞれの基準にかかわらず、5を減じた値とする。 (1)左記区域内に所在する学校、保育所、病院、患者を入院させるための施設を有する診療所、図書館、特別養護老人ホーム及び幼保連携型認定こども園の敷地の周囲50mの区域 (2)第1種区域に接する第2種区域(2)内へ50mの範囲内の区域(1)に掲げる区域を除く 規制基準2(第2種区域(2))は工業地域
	夜間 ① 午後7時～午前8時 ②	55	60 65		
小矢部市	昼間 ① 午前8時～午後7時 ②	60	65 70		
	夜間 ① 午後7時～午前8時 ②	55	60 65		
南砺市	昼間 ① 午前8時～午後7時 ②	60	65 70		
	夜間 ① 午後7時～午前8時 ②	55	60 65		

(単位:デシベル)

地方公共団体名	時間の区分	区域の区分		法第4条第2項に定める規制基準を定めている町村	備考
		第1種	第2種		
射水市	昼間 ① 午前 8 時 ~ 午後 7 時 ②	60	65		
	夜間 ① 午後 7 時 ~ 午前 8 時 ②	55	60		
石川県(市を除く)	昼間 午前 8 時 ~ 午後 7 時	60	65		ただし、学校・保育所・病院・患者を入院させるための施設を有する診療所・図書館・特別養護老人ホーム・幼保連携型認定こども園の敷地の周囲おおむね50メートル以内の区域の規制基準は、当該区域の区分に応じて定める値から5デシベルを減じた値とする。
	夜間 午後 7 時 ~ 午前 8 時	55	60		
金沢市	昼間 午前 8 時 ~ 午後 7 時	60	65		学校、保育所、病院等が周辺に存在する場合は、さらに5減じる。
	夜間 午後 7 時 ~ 午前 8 時	55	60		
七尾市	昼間 午前 8 時 ~ 午後 7 時	60	65		ただし、学校・保育所・病院・患者を入院させるための施設を有する診療所・図書館・特別養護老人ホーム・幼保連携型認定こども園の敷地の周囲おおむね50メートル以内の区域の規制基準は、当該区域の区分に応じて定める値から5デシベルを減じた値とする。
	夜間 午後 7 時 ~ 午前 8 時	55	60		
小松市	昼間 午前 8 時 ~ 午後 7 時	60	65		ただし、学校・保育所・病院・患者を入院させるための施設を有する診療所・図書館・特別養護老人ホーム・幼保連携型認定こども園の敷地の周囲おおむね50メートル以内の区域の規制基準は、当該区域の区分に応じて定める値から5デシベルを減じた値とする。
	夜間 午後 7 時 ~ 午前 8 時	55	60		
輪島市	昼間 午前 8 時 ~ 午後 7 時	60	65		
	夜間 午後 7 時 ~ 午前 8 時	55	60		
珠洲市	昼間 午前 8 時 ~ 午後 7 時	60	65		
	夜間 午後 7 時 ~ 午前 8 時	55	60		
加賀市	昼間 午前 8 時 ~ 午後 7 時	60	60		
	夜間 午後 7 時 ~ 午前 8 時	55	65		
羽咋市	昼間 午前 8 時 ~ 午後 7 時	60	65		ただし、学校・保育所・病院・患者を入院させるための施設を有する診療所・図書館・特別養護老人ホーム・幼保連携型認定こども園の敷地の周囲おおむね50m以内の区域の規制基準は、当該区域の区分に応じて定める値から5デシベルを減じた値とする。
	夜間 午後 7 時 ~ 午前 8 時	55	60		
かほく市	昼間 午前 8 時 ~ 午後 7 時	60	65		学校、保育所、病院及び患者を入院させるための施設を有する診療所、図書館、特別養護老人ホーム、幼保連携型認定こども園の敷地の周囲おおむね50メートルの区域内における規制基準は、5デシベルを減じた値とする。
	夜間 午後 7 時 ~ 午前 8 時	55	60		
白山市	昼間 午前 8 時 ~ 午後 7 時	60	65		ただし、学校・保育所・病院・患者を入院させるための施設を有する診療所・図書館・特別養護老人ホーム・幼保連携型認定こども園の敷地の周囲おおむね50メートル以内の区域の規制基準は、当該区域の区分に応じて定める値から5デシベルを減じた値とする。
	夜間 午後 7 時 ~ 午前 8 時	55	60		
能美市	昼間 午前 8 時 ~ 午後 7 時	60	65		学校・保育所・病院・患者を入院させるための施設を有する診療所・図書館・特別養護老人ホーム・幼保連携型認定こども園の敷地の周囲おおむね50メートル以内の区域の規制基準は、当該区域の区分に応じて定める値から5デシベルを減じた値とする。
	夜間 午後 7 時 ~ 午前 8 時	55	60		
野々市市	昼間 午前 8 時 ~ 午後 7 時	60	65		
	夜間 午後 7 時 ~ 午前 8 時	55	60		
福井県(市を除く)	昼間 午前 6 時 ~ 午後 10 時	60	65		学校、保育所、患者の入院施設を有する病院及び診療所、図書館、特別養護老人ホームの周辺おおむね50メートルの区域内における規制基準は、5デシベル減じた値とする。
	夜間 午後 10 時 ~ 午前 6 時	55	60		
福井市	昼間 午前 6 時 ~ 午後 10 時	60	65		第2種区域、第3種区域及び第4種区域内に所在する学校、保育所、病院等、図書館、特別養護老人ホーム並びに幼保連携型認定こども園の敷地の周囲おおむね50mの区域内における当該基準
	夜間 午後 10 時 ~ 午前 6 時	55	60		
敦賀市	昼間 午前 6 時 ~ 午後 10 時	60	65		
	夜間 午後 10 時 ~ 午前 6 時	55	60		
小浜市	昼間 午前 6 時 ~ 午後 10 時	60	65		
	夜間 午後 10 時 ~ 午前 6 時	55	60		
大野市	昼間 午前 6 時 ~ 午後 10 時	60	65		学校、保育所、病院、入院施設を有する診療所、図書館、特別養護老人ホームの周囲概ね50mの区域内について、5減じている。
	夜間 午後 10 時 ~ 午前 6 時	55	60		
勝山市	昼間 午前 6 時 ~ 午後 10 時	60	65		学校、保育所等、病院等、図書館、特別養護老人ホーム及び幼保連携型認定こども園の敷地の周囲おおむね50メートルの区域内における規制基準は、当該区域の区分に応じて定める値から5デシベルを減じた値とする。
	夜間 午後 10 時 ~ 午前 6 時	55	60		
鯖江市	昼間 午前 6 時 ~ 午後 10 時	60	65		
	夜間 午後 10 時 ~ 午前 6 時	55	60		
あわら市	昼間 午前 6 時 ~ 午後 10 時	60	65		
	夜間 午後 10 時 ~ 午前 6 時	55	60		
越前市	昼間 午前 6 時 ~ 午後 10 時	60	65		
	夜間 午後 10 時 ~ 午前 6 時	55	60		
坂井市	昼間 午前 6 時 ~ 午後 10 時	60	65		
	夜間 午後 10 時 ~ 午前 6 時	55	60		
山梨県(市を除く)	昼間 午前 8 時 ~ 午後 7 時	60	65		
	夜間 午後 7 時 ~ 午前 8 時	55	60		
甲府市	昼間 午前 8 時 ~ 午後 7 時	60	65		
	夜間 午後 7 時 ~ 午前 8 時	55	60		

(単位:デシベル)

地方公共団体名	時間の区分	区域の区分		法第4条第2項に定める規制基準を定めている町村	備考
		第1種	第2種		
富士吉田市	昼間 午前8時～午後7時	60	65		学校、保育所、病院、診療所、図書館、特別養護老人ホーム、幼保連携型認定こども園の周囲50メートルは、50デシベル減じた値とする。
	夜間 午後7時～午前8時	55	60		
都留市	昼間 午前8時～午後7時	60	65		学校、保育所、病院、図書館、特別養護老人ホームの敷地の周囲おおむね50メートルの区域内における規制基準は、当該値から5デシベルを減じた値とする
	夜間 午後7時～午前8時	55	60		
山梨市	昼間 午前8時～午後7時	60	65		ただし区域内に所在する学校、保育所、病院、診療所、図書館、特別養護老人ホーム、幼保連携型認定こども園の敷地の周囲50メートルの区域内における当該基準は、上記の表に掲げる当該値から5デシベルを減じた値とする。
	夜間 午後7時～午前8時	55	60		
大月市	昼間 午前8時～午後7時	60	65		区域内に所在する学校、保育所、診療所、図書館、特別養護老人ホームの敷地の周囲50メートルの区域内における当該基準は、当該値から5デシベルを減じた値とする。
	夜間 午後7時～午前8時	55	60		
韮崎市	昼間 午前8時～午後7時	60	65		
	夜間 午後7時～午前8時	55	60		
南アルプス市	昼間 午前8時～午後7時	60	65		
	夜間 午後7時～午前8時	55	60		
北杜市	昼間 午前8時～午後7時	60	65		学校、保育所、病院、図書館等の周囲については5減じる
	夜間 午後7時～午前8時	55	60		
甲斐市	昼間 午前8時～午後7時	60	65		学校、保育所、病院、診療所、図書館、特別養護老人ホーム、幼保連携型認定こども園の敷地の周囲50メートルの区域内においては、5減じている。
	夜間 午後7時～午前8時	55	60		
笛吹市	昼間 午前8時～午後7時	60	65		第二種区域、第三種区域又は第四種区域の区域内に所在する学校教育法に規定する学校、児童福祉法に規定する保育所、医療法に規定する病院及び診療所のうち患者を入院させるための施設を有するもの、図書館法に規定する図書館、老人福祉法に規定する特別養護老人ホーム並びに就学前の子どもに関する教育、保育等の総合的な提供の推進に関する法律に規定する幼保連携型認定こども園の敷地の周囲おおむね50メートルの区域における当該基準は、同表に掲げる当該値から5デシベルを減じた値とする。
	夜間 午後7時～午前8時	55	60		
上野原市	昼間 午前8時～午後7時	60	65		
	夜間 午後7時～午前8時	55	60		
甲州市	昼間 午前8時～午後7時	60	65		
	夜間 午後7時～午前8時	55	60		
中央市	昼間 午前8時～午後7時	60	65		区域内に所在する学校、保育所、病院、診療所、図書館、特別養護老人ホーム、幼保連携型認定こども園の敷地の周囲おおむね50メートルの区域内における当該基準は、表に掲げる当該値から5デシベルを減じた値とする。
	夜間 午後7時～午前8時	55	60		
長野県(市を除く)	昼間 午前7時～午後7時	65	70		学校、保育所、病院及び診療所のうち患者の収容施設を有するもの、図書館、特別養護老人ホーム並びに幼保連携型認定こども園の敷地の周囲概ね50mの区域内における規制基準値はそれぞれの基準値から5デシベル減じた値とする。
	夜間 午後7時～午前7時	60	65		
長野市	昼間 午前7時～午後7時	65	70		第1種及び第2種区域内の学校、保育所、病院等、図書館、特別養護老人ホーム及び幼保連携型認定こども園の敷地の周囲おおむね50mの区域内における規制基準は、当該各欄に定める基準値から5デシベルを減じた値とする。
	夜間 午後7時～午前7時	60	65		
松本市	昼間 午前7時～午後7時	65	70		
	夜間 午後7時～午前7時	60	65		
上田市	昼間 午前7時～午後7時	65	70		
	夜間 午後7時～午前7時	60	65		
岡谷市	昼間 午前7時～午後7時	65	70		
	夜間 午後7時～午前7時	60	65		
飯田市	昼間 午前7時～午後7時	65	70		第1種区域及び第2種区域内に所在する学校教育法第1条に規定する学校、児童福祉法第7条第1項に規定する保育所、医療法第1条の5第1項に規定する病院及び同条第2項に規定する診療所のうち患者の収容施設を有するもの、図書館法第2条第1項に規定する図書館並びに老人福祉法第5条の3に規定する特別養護老人ホームの敷地の周囲おおむね50メートルの区域内における規制基準値は、右欄に掲げるそれぞれの基準値から5デシベルを減じた値とする。
	夜間 午後7時～午前7時	55	60		
諏訪市	昼間 午前7時～午後7時	65	70		第1種区域及び第2種区域内に所在する学校、保育所、病院及び診療所のうち患者を入院させるための施設を有するもの、図書館、特別養護老人ホーム、幼保連携型認定こども園の敷地の周囲50メートルの区域内における規制基準値は、基準値から5デシベルを減じた値とする。
	夜間 午後7時～午前7時	60	65		
須坂市	昼間 午前7時～午後7時	65	70		
	夜間 午後7時～午前7時	60	65		
小諸市	昼間 午前8時～午後7時	60	65		
	夜間 午後7時～午前8時	55	60		
伊那市	昼間 午前7時～午後7時	65	60		
	夜間 午後7時～午前7時	70	65		
駒ヶ根市	昼間 午前7時～午後7時	65	70		
	夜間 午後7時～午前7時	60	65		
中野市	昼間 午前7時～午後7時	65	70		
	夜間 午後7時～午前7時	60	65		
大町市	昼間 午前7時～午後7時	65	70		
	夜間 午後7時～午前7時	60	65		

(単位:デシベル)

地方公共団体名	時間の区分		区域の区分		法第4条第2項に定める規制基準を定めている町村	備考
			第1種	第2種		
飯山市	昼間	午前7時～午後7時	65	60		
	夜間	午後7時～午前7時	70	65		
茅野市	昼間	午前7時～午後7時	65	70		第1種区域及び第2種区域内に所在する学校教育法第1条に規定する学校、児童福祉法第7条第1項に規定する保育所、医療法第1条の5第1項に規定する病院及び同条第2項に規定する診療所のうち患者を入院させるための施設を有するもの、図書館法第2条第1項に規定する図書館並びに老人福祉法第5条の3に規定する特別養護老人ホームの敷地の周囲50メートルの区域内における規制基準値は、それぞれの基準値から5デシベルを減じた値とする。
	夜間	午後7時～午前7時	60	65		
塩尻市	昼間	午前7時～午後7時	65	70		第1種区域及び第2種区域に存在する学校教育法第1条に規定する学校、児童福祉法第7条第1項に規定する保育所、医療法第1条の5第1項に規定する病院及び同条第2項に規定する診療所のうち患者の収容施設を有するもの、図書館法第2条第1項に規定する図書館、老人福祉法第5条の3に規定する特別養護老人ホーム並びに就学前の子どもに関する教育、保育等の総合的な提供の推進に関する法律第2条第7項に規定する幼保連携型認定こども園の敷地の周囲50メートルの区域内における規制基準値は、それぞれの基準値から5デシベルを減じた値とする。
	夜間	午後7時～午前7時	60	65		
佐久市	昼間	午前7時～午後7時	65	70		法令に規定する学校、保育所、病院及び診療所のうち患者の収容施設を有するもの、図書館、特別養護老人ホーム、幼保連携型認定こども園の施設の周囲おおむね50メートルの区域内における規制基準値は、それぞれの基準値から5デシベルを減じた値とする。
	夜間	午後7時～午前7時	60	65		
千曲市	昼間	午前7時～午後7時	65	70		
	夜間	午後7時～午前7時	60	65		
東御市	昼間	午前時～午後時				
	夜間	午後時～午前時				
安曇野市	昼間	午前時～午後時				
	夜間	午後時～午前時				
岐阜県(市を除く)	昼間	午前8時～午後7時	60	65		
	夜間	午後7時～午前8時	55	60		
岐阜市	昼間	午前8時～午後7時	60	65		
	夜間	午後7時～午前8時	55	60		
大垣市	昼間	午前8時～午後7時	60	65		
	夜間	午後7時～午前8時	55	60		
高山市	昼間	午前8時～午後7時	60	65		
	夜間	午後7時～午前8時	55	60		
多治見市	昼間	午前8時～午後7時	60	65		
	夜間	午後7時～午前8時	55	60		
関市	昼間	午前8時～午後7時	60	65		
	夜間	午後7時～午前8時	55	60		
中津川市	昼間	午前8時～午後7時	60	65		「地域の自主性及び自立性を高めるための改革の推進を図るための関係法令の整備に関する法律」(第2次一括法)による権限移譲に伴う
	夜間	午後7時～午前8時	55	60		
美濃市	昼間	午前8時～午後7時	60	65		
	夜間	午後7時～午前8時	55	60		
瑞浪市	昼間	午前8時～午後7時	60	65		
	夜間	午後7時～午前8時	55	60		
羽島市	昼間	午前8時～午後7時	60	65		
	夜間	午後7時～午前8時	55	60		
恵那市	昼間	午前8時～午後7時	60	65		
	夜間	午後7時～午前8時	55	60		
美濃加茂市	昼間	午前8時～午後7時	60	65		
	夜間	午後7時～午前8時	55	60		
土岐市	昼間	午前8時～午後7時	60	65		
	夜間	午後7時～午前8時	55	60		
各務原市	昼間	午前8時～午後7時	60	65		
	夜間	午後7時～午前8時	55	60		
可児市	昼間	午前8時～午後7時	60	65		
	夜間	午後7時～午前8時	55	60		
山県市	昼間	午前8時～午後7時	60	65		
	夜間	午後7時～午前8時	55	60		
瑞穂市	昼間	午前8時～午後7時	60	65		
	夜間	午後7時～午前8時	55	60		
飛騨市	昼間	午前8時～午後7時	60	65		
	夜間	午後7時～午前8時	55	60		
本巣市	昼間	午前8時～午後7時	60	65		
	夜間	午後7時～午前8時	55	60		

(単位:デシベル)

地方公共団体名	時間の区分	区域の区分		法第4条第2項に定める規制基準を定めている町村	備考
		第1種	第2種		
郡 上 市	昼間 午前 8 時 ~ 午後 7 時	60	65		
	夜間 午後 7 時 ~ 午前 8 時	55	60		
下 呂 市	昼間 午前 8 時 ~ 午後 7 時	60	65		
	夜間 午後 7 時 ~ 午前 8 時	55	60		
海 津 市	昼間 午前 8 時 ~ 午後 7 時	60	65		
	夜間 午後 7 時 ~ 午前 8 時	55	60		
静岡県(市を除く)	昼間 ① 午前 8 時 ~ 午後 8 時 ②	60 65	70 70		(第1種区域) 規制基準1は騒音規制法の第1種区域 規制基準2は騒音規制法の第2種区域 (第2種区域) 規制基準1は騒音規制法の第3種区域 規制基準2は騒音規制法の第4種区域 指定地域内に所在する学校教育法(昭和22年法律第26号)第1条に規定する学校、児童福祉法(昭和22年法律第164号)第7条第1項に規定する保育所、医療法(昭和23年法律第205号)第1条の5第1項に規定する病院及び同条第2項に規定する診療所のうち患者を入院させるための施設を有するもの、図書館法(昭和25年法律第118号)第2条第1項に規定する図書館、老人福祉法(昭和38年法律第133号)第5条の3に規定する特別養護老人ホーム並びに就学前の子どもに関する教育、保育等の総合的な提供の推進に関する法律(平成18年法律第77号)第2条第7項に規定する幼保連携型認定こども園の敷地の周囲おおむね50メートルの区域内における規制基準は、規制基準の欄に掲げる値から5デシベルを減じた値とする。
	夜間 ① 午後 8 時 ~ 午前 8 時 ②	55 55	60 65		
静 岡 市	昼間 ① 午前 8 時 ~ 午後 8 時 ②	60 65	70 70		第2種区域、第3種区域又は第4種区域の区域内で学校、保育所、病院等、図書館、特別養護老人ホーム、こども園の敷地の周囲おおむね50mの区域内における規制基準は左表からマイナス5とする。
	夜間 ① 午後 8 時 ~ 午前 8 時 ②	55 55	60 65		
浜 松 市	昼間 ① 午前 8 時 ~ 午後 8 時 ②	60 65	70 70		病院等、学校、保育所、図書館、特別養護老人ホーム及び幼保連携型認定こども園の敷地の周囲おおむね50メートルの区域内における規制基準は、当該各欄に定める該当値から5デシベル減じた値とする。
	夜間 ① 午後 8 時 ~ 午前 8 時 ②	55 55	60 65		
沼 津 市	昼間 ① 午前 8 時 ~ 午後 8 時 ②	60 65	70 70		
	夜間 ① 午後 8 時 ~ 午前 8 時 ②	55 55	60 65		
熱 海 市	昼間 ① 午前 8 時 ~ 午後 8 時 ②	60 70	65 70		
	夜間 ① 午後 8 時 ~ 午前 8 時 ②	55 60	55 65		
三 島 市	昼間 ① 午前 8 時 ~ 午後 8 時 ②	60 65	70 70		規制基準1において 様式の第1種:第1種区域の1 様式の第2種:第2種区域の1 規制基準2において 様式の第1種:第1種区域の2
	夜間 ① 午後 8 時 ~ 午前 8 時 ②	55 55	60 65		
富 士 宮 市	昼間 ① 午前 8 時 ~ 午後 8 時 ②	60 65	70 70		・学校、保育所、病院等の周囲50m区域内は5減じる。 ・第1種区域の規制基準1(第1種低層住居専用地域、第2種住居専用地域、第1種中高層住居専用地域、第2種中高層住居専用地域)・第1種区域の規制基準2(第1種住居地域、第2種住居地域、準住居地域、市街化調整区域) ・第2種区域の規制基準1(近隣商業地域、商業地域、準工業地域) ・第2種区域の規制基準2(工業地域)
	夜間 ① 午後 8 時 ~ 午前 8 時 ②	55 55	60 65		
伊 東 市	昼間 ① 午前 8 時 ~ 午後 8 時 ②	60 65	70 70		
	夜間 ① 午後 8 時 ~ 午前 8 時 ②	55 55	60 65		
島 田 市	昼間 午前 8 時 ~ 午後 8 時	60	65		
	夜間 午後 8 時 ~ 午前 8 時	55	55		
富 士 市	昼間 ① 午前 8 時 ~ 午後 8 時 ②	60 65	70 70		
	夜間 ① 午後 8 時 ~ 午前 8 時 ②	55 55	60 65		
磐 田 市	昼間 ① 午前 8 時 ~ 午後 8 時 ②	60 65	70 70		指定地域内に所在する学校教育法(昭和22年法律第26号)第1条に規定する学校、児童福祉法(昭和22年法律第164号)第7条に規定する保育所、医療法(昭和23年法律第205号)第1条の5第1項に規定する病院及び同条第2項に規定する診療所のうち患者を入院させるための施設を有するもの、図書館法(昭和25年法律第118号)第2条第1項に規定する図書館並びに老人福祉法(昭和38年法律第133号)第5条の3に規定する特別養護老人ホームの敷地の周囲おおむね50メートルの区域内における規制基準は、規制基準の欄に掲げる値から5デシベルを減じた値とする。
	夜間 ① 午後 8 時 ~ 午前 8 時 ②	55 55	60 65		
焼 津 市	昼間 午前 8 時 ~ 午後 8 時	60 65	55		指定地域内に所在する学校教育法(昭和22年法律第26号)第1条に規定する学校、児童福祉法(昭和22年法律第164号)第7条第1項に規定する保育所、医療法(昭和23年法律第205号)第1条の5第1項に規定する病院及び同条第2項に規定する診療所のうち患者を入院させるための施設を有するもの、図書館法(昭和25年法律第118号)第2条第1項に規定する図書館、老人福祉法(昭和38年法律第133号)第5条の3に規定する特別養護老人ホーム並びに就学前の子どもに関する教育、保育等の総合的な提供の推進に関する法律(平成18年法律第77号)第2条第7項に規定する幼保連携型認定こども園の周囲おおむね50メートルの区域内における規制基準は、規制基準の欄に掲げる値から5デシベルを減じた値とする。
	夜間 午後 8 時 ~ 午前 8 時	70	60 65		
掛 川 市	昼間 ① 午前 8 時 ~ 午後 8 時 ②	60 65	70 70		
	夜間 ① 午後 8 時 ~ 午前 8 時 ②	55 55	60 65		
藤 枝 市	昼間 ① 午前 8 時 ~ 午後 8 時 ②	60 65	70 70		学校、保育所、病院、図書館、特別養護老人ホーム並びに幼保連携型認定こども園の敷地の範囲おおむね50メートルの区域内における規制基準は、規制基準の欄に掲げる値から5デシベルを減じた値とする。
	夜間 ① 午後 8 時 ~ 午前 8 時 ②	55 55	60 65		

(単位:デシベル)

地方公共団体名	時間の区分	区域の区分		法第4条第2項に定める規制基準を定めている町村	備考
		第1種	第2種		
御殿場市	① 昼間 午前8時～午後8時 ②	60 65	70 70	/	○第1種区域 規制基準1は騒音規制法の第1種区域 規制基準2は騒音規制法の第2種区域 ○第2種区域 規制基準1は騒音規制法の第3種区域 規制基準2は騒音規制法の第4種区域 ○学校、保育所、病院等の施設の周囲(概ね50m)については、5減。
	① 夜間 午後8時～午前8時 ②	55 55	60 65		
袋井市	① 昼間 午前8時～午後8時 ②	60 65	55 55	/	
	① 夜間 午後8時～午前8時 ②	70 70	60 65		
下田市	① 昼間 午前8時～午後8時 ②	65 65	70 70	/	
	① 夜間 午後8時～午前8時 ②	60 65	65 65		
裾野市	① 昼間 午前8時～午後8時 ②	60 65	70 70	/	指定地域内に所在する学校、保育所、病院及び診療所、図書館、特別養護老人ホーム並びに幼保連携型認定こども園の敷地の周囲おおむね50メートルの区域内における規制基準は、規制基準の欄に掲げる値から5デシベルを減じた値とする。
	① 夜間 午後8時～午前8時 ②	55 55	60 65		
湖西市	① 昼間 午前8時～午後8時 ②	60 65	70 70	/	
	① 夜間 午後8時～午前8時 ②	55 55	60 65		
伊豆市	① 昼間 午前8時～午後8時 ②	60 65	65 65	/	指定地域内に所在する学校教育法第1条に規定する学校、児童福祉法第7条に規定する保育所、医療法第1条の5第1項に規定する病院及び同条第2項に規定する診療所のうち患者を入院させるための施設を有するもの、図書館並びに老人福祉法第5条の3に規定する特別養護老人ホームの敷地の周囲おおむね50メートルの区域内における規制基準は、規制基準の欄に掲げる値から5デシベルを減じた値とする。
	① 夜間 午後8時～午前8時 ②	55 55	55 55		
御前崎市	① 昼間 午前8時～午後8時 ②	60 65	70 70	/	
	① 夜間 午後8時～午前8時 ②	55 55	60 65		
菊川市	① 昼間 午前8時～午後8時 ②	60 65	70 70	/	
	① 夜間 午後8時～午前8時 ②	55 55	60 65		
伊豆の国市	① 昼間 午前8時～午後8時 ②	60 65	70 70	/	
	① 夜間 午後8時～午前8時 ②	55 55	60 65		
牧之原市	① 昼間 午前8時～午後8時 ②	60 65	70 70	/	指定地域内に所在する学校教育法第1条に規定する学校、児童福祉法第7条に規定する保育所、医療法第1条の5第1項に規定する病院及び同条第2項に規定する診療所のうち患者を入院させるための施設を有するもの、図書館並びに老人福祉法第5条の3に規定する特別養護老人ホーム並びに就学前の子供に関する教育、保育等の総合的な提供の推進に関する法律第2条第7項に規定する幼保連携型認定こども園の敷地の周囲おおむね50メートルの区域内における規制基準は、規制基準の欄に掲げる値から5デシベルを減じた値とする。
	① 夜間 午後8時～午前8時 ②	55 55	60 65		
愛知県(市を除く)	① 昼間 午前7時～午後8時 ②	60 65	65 70	/	○規制基準1の第1種区域は第1種(第2種)低層・中高層住居専用地域及び田園住居地域。規制基準2の第1種区域は第1種(第2種)住居地域及び準住居地域。 ○規制基準1の第2種区域は近隣商業・商業・準工業及び市街化調整区域。規制基準2の第2種区域は工業地域 ○学校、保育所、病院、診療所(患者の入院施設を有するもの)、図書館、特別養護老人ホーム、幼保連携型認定こども園の敷地の周囲50mの区域の規制基準は5減する(工業地域のみ適用)。
	① 夜間 午後8時～午前7時 ②	55 55	60 65		
名古屋市	① 昼間 午前7時～午後8時 ②	60 65	65 70	/	工業地域及び工業専用地域の学校、保育所、病院、診療所、図書館、特別養護老人ホーム及び幼保連携型認定こども園の敷地の周囲50mの区域内における基準はそれぞれの値から5を減じる。
	① 夜間 午後8時～午前7時 ②	55 55	60 65		
豊橋市	① 昼間 午前7時～午後8時 ②	60 65	65 70	/	(第1種区域) 規制基準1は第1種低層住居専用地域、第1種中高層住居専用地域、第2種低層住居専用地域、第2種中高層住居専用地域。 規制基準2は第1種住居地域、第2種住居地域、準住居地域。 (第2種区域) 規制基準1は調整地域、近隣商業地域、商業地域、準工業地域。 規制基準2は工業地域。
	① 夜間 午後8時～午前7時 ②	55 55	60 65		
岡崎市	① 昼間 午前7時～午後8時 ②	60 65	65 70	/	第1種区域のうち、第1種住居地域、第2種住居地域及び準住居地域は規制基準2を適用する。 第2種区域のうち、工業地域は規制基準2を適用する。 工業地域のうち、学校、保育所、病院、診療所図書館、特別養護老人ホーム及び幼保連携型認定こども園の敷地の周囲50mの区域内における基準は、5減じる。 第1種区域に接する工業地域のうち、当該接する境界線から工業地域の区域内へ50mの範囲の区域における基準は、5減じる。
	① 夜間 午後8時～午前7時 ②	55 55	60 65		
一宮市	① 昼間 午前7時～午後8時 ②	60 65	65 70	/	
	① 夜間 午後8時～午前7時 ②	55 60	55 65		
瀬戸市	① 昼間 午前7時～午後8時 ②	60 65	65 70	/	
	① 夜間 午後8時～午前7時 ②	55 60	55 65		

(単位:デシベル)

地方公共団体名	時間の区分	区域の区分		法第4条第2項に定める規制基準を定めている町村	備考
		第1種	第2種		
半田市	① 午前7時～午後8時 ② ③	60 65 75	65 70 65		
	① 午後8時～午前7時 ② ③	55 55 70	60 65 60		
春日井市	① 午前7時～午後8時 ②	60 65	65 70		規制基準1 第1種区域:第1、2種低層住居専用、第1、2種中高層住居専用地域 第2種区域:近隣商業地域、商業地域、準工業地域及び都市計画区域で用途地域の定められていない地域 規制基準2 第1種区域:第1、2種住居、準住居地域 第2種区域:工業地域 工業地域においては、学校、保育所、病院等の周囲について5減している
	① 午後8時～午前7時 ②	55 55	60 60		
豊川市	① 午前7時～午後8時 ② ③	60 65 70	65 70		
	① 午後8時～午前7時 ②	55 55	60 65		
津島市	① 午前7時～午後8時 ②	60 65	65 70		●規制基準1:第1種区分(1種低住、2種低住、1種中住、2種中住、田園住居)、第2種区分(調整、近隣商業、商業、準工業) ●規制基準2:第1種区分(1種住居、2種住居、準住居)、第2種区分(工業) ●工業地域内に所在する学校、保育所、病院・診療所(患者の入院施設を有するもの)、図書館、特別養護老人ホーム、幼保連携型認定こども園の敷地の周囲50mの区域内における基準は、左表から5を減ずる。また、工業地域であり、第1種区域との境界線から内側50mの範囲内である場合、左表から5を減ずる。
	① 午後8時～午前7時 ②	55 55	60 65		
碧南市	① 午前7時～午後8時 ②	60 65	65 70		規制基準1は第1種区域が1種低住、2種低住、1種中住、2種中住地域で、第2種区域が調整、近隣商業、商業、準工業地域に当たる場合の規制基準。 規制基準2は第1種区域が1種住居、2種住居、準住居地域で、第2種区域が工業地域に当たる場合の規制基準。 ただし次の場合は左の表の値から5減ずる。 ①学校、保育所、病院、診療所、図書館、特別養護老人ホーム、幼保連携型認定こども園の敷地の周囲50mの区域(工業のみ対象) ②1種低住、2種低住、1種中住、2種中住、1種住居、2種住居、準住居に接する工業地域の境界線から内側50mの範囲内
	① 午後8時～午前7時 ②	55 55	60 65		
刈谷市	① 午前7時～午後8時 ②	60 65	65 70		【昼間】第1種区分のうち、1種低住、2種低住、1種中住、2種中住では60デシベル、1種住居、2種住居、準住居では65デシベルに分類される。第2種区分のうち、調整、近隣商業、商業、準工業では65デシベル、工業では70デシベルに分類される。第1種区域に接する工業又は工専の境界線から内側50mの範囲内の規制基準は5デシベル減ずる。また工業・工専のみ学校、病院等の周囲50m区域では規制基準より5デシベル減ずる。 【夜間】第2種区分のうち、調整、近隣商業、商業、準工業では60デシベル、工業では65デシベルに分類される。第1種区域に接する工業又は工専の境界線から内側50mの範囲内の規制基準は5デシベル減ずる。また工業・工専のみ学校、病院等の周囲50m区域では規制基準より5デシベル減ずる。
	① 午後8時～午前7時 ②	55 60	55 65		
豊田市	① 午前7時～午後8時 ②	60 65	65 70		
	① 午後8時～午前7時 ②	55 60	55 65		
安城市	① 午前7時～午後8時 ②	60 65	65 70		・第1種区域の規制基準1は、第1種/第2種低層住居専用地域、第1種/第2種中高層住居専用地域及び田園住居地域のもの。 ・第1種区域の規制基準2は、第1種/第2種住居地域及び準住居地域 ・第2種区域の規制基準1は、近隣商業地域、商業地域、準工業地域及び都市計画区域で用途地域の定められていない地域のもの。 ・第2種区域の規制基準2は、工業地域のもの。 ・工業地域内の学校、保育所、病院・診療所(患者の入院施設を有するもの)、図書館、特別養護老人ホーム及び幼保連携型認定こども園の敷地の周囲50mの範囲内の基準は表の値から5を減じた値とする。 ・第1種区域に接する工業地域の境界線から工業地域内へ50mの範囲内の基準は表の値から5を減じた値とする。
	① 午後8時～午前7時 ②	55 55	60 65		
西尾市	① 午前7時～午後8時 ②	60 65	65 70		
	① 午後8時～午前7時 ②	55 55	60 65		
蒲郡市	① 午前7時～午後8時 ②	60 65	65 70		1 工業地域(第2種区域、規制基準2)のうち、学校、保育所、病院、患者を入院させるための施設を有する診療所、図書館、特別用語老人ホームの敷地の周囲50メートルの区域内における基準は、それぞれ5を減じた値とする。 2 第1種区域に接する工業地域(第2種区域 規制基準2)の当該接する境界線から当該工業地域内へ50メートルの範囲内における基準は、それぞれ5を減じた値とする。(上記1の適用を受ける区域は除く。)
	① 午後8時～午前7時 ②	55 55	60 65		
犬山市	① 午前7時～午後8時 ②	60 65	65		
	① 午後8時～午前7時 ②	55 55	55		

(単位:デシベル)

地方公共団体名	時間の区分	区域の区分		法第4条第2項に定める規制基準を定めている町村	備考
		第1種	第2種		
常 滑 市	昼間 ① 午前 7 時 ~ 午後 8 時 ② 午前 7 時 ~ 午後 8 時	60 65	65 70		(基準1) ○第1種区域:第1種低層住居専用地域、第2種低層住居専用地域、第1種中高層住居専用地域及び第2種中高層住居専用地域及び田園住居地域 ○第2種区域:近隣商業地域、商業地域、準工業地域及び都市計画区域で用途地域の定められていない地域 (基準2) ○第1種区域:第1種住居地域、第2種住居地域及び準住居地域 ○第2種区域:工業地域1(夜間)工業地域のうち学校、保育所、病院、診療所、図書館、特別養護老人ホーム、幼保連携型認定こども園の敷地の周囲50メートルの区域内における基準は、5デシベルを減じた値とする。 2.第1種低層住居専用地域、第2種低層住居専用地域、第1種中高層住居専用地域、第2種中高層住居専用地域、第1種住居地域、第2種住居地域又は準住居地域に接する工業地域の当該接する境界線から当該工業地域内へ50メートルの範囲内における基準は、5デシベルを減じた値とする。(1の適用を受ける区域は除く。)
	夜間 ① 午後 8 時 ~ 午前 7 時 ② 午後 8 時 ~ 午前 7 時	55 55	60 65		
江 南 市	昼間 ① 午前 7 時 ~ 午後 8 時 ② 午前 7 時 ~ 午後 8 時	60 65	65 70		規制基準1の第1種【第1種低層住居専用地域、第2種低層住居専用地域、田園住居地域、第1種中高層住居専用地域及び第2種中高層住居専用地域】 規制基準1の第2種【近隣商業地域、商業地域、準工業地域及び都市計画区域で用途地域の定められていない地域】 規制基準2の第1種【第1種住居地域、第2種住居地域及び準住居地域】 規制基準2の第2種【工場地域】
	夜間 ① 午後 8 時 ~ 午前 7 時 ② 午後 8 時 ~ 午前 7 時	55 55	60 65		
小 牧 市	昼間 ① 午前 7 時 ~ 午後 8 時 ② 午前 7 時 ~ 午後 8 時	60 65	65 70		
	夜間 ① 午後 8 時 ~ 午前 7 時 ② 午後 8 時 ~ 午前 7 時	55 55	60 65		
稲 沢 市	昼間 ① 午前 7 時 ~ 午後 8 時 ② 午前 7 時 ~ 午後 8 時	60 65	65 70		
	夜間 ① 午後 8 時 ~ 午前 7 時 ② 午後 8 時 ~ 午前 7 時	55 55	60 65		
新 城 市	昼間 ① 午前 7 時 ~ 午後 8 時 ② 午前 7 時 ~ 午後 8 時	60 65	65 70		1. 工業地域のうち学校、保育所、病院・診療所(患者の入院施設を有するもの)、図書館、特別養護老人ホーム、幼保連携型認定こども園の敷地の周囲50メートルの区域内における基準は、左表に掲げるそれぞれの値から5減じた値とする。 2. 第1種区域に接する工業地域の当該接する境界線から当該工業地域内へ50メートルの範囲内における基準は、左表に掲げるそれぞれの値から5減じた値とする。(1の適用を受ける区域を除く。)
	夜間 ① 午後 8 時 ~ 午前 7 時 ② 午後 8 時 ~ 午前 7 時	55 55	60 65		
東 海 市	昼間 ① 午前 7 時 ~ 午後 8 時 ② 午前 7 時 ~ 午後 8 時	60 65	65 70		※1 学校、保育所、病院・診療所(患者の入院施設を有するもの)、図書館、特別養護老人ホーム、幼保連携型認定こども園の敷地の周囲50mの区域(工業、工専のみ対象)のは、左の値から5減ずる。 ※2 1種低住、2種低住、1種中住、2種中住、1種住居、2種住居又は準住居に接する工業又は工専の境界線から内側50mの範囲内は、左の値から5減ずる。 ※3 第1種区域の規制基準2は、1種住居、2種住居及び準住居。第2種区域の規制基準2は、工業。
	夜間 ① 午後 8 時 ~ 午前 7 時 ② 午後 8 時 ~ 午前 7 時	55 55	60 65		
大 府 市	昼間 ① 午前 7 時 ~ 午後 8 時 ② 午前 7 時 ~ 午後 8 時	60 65	65 70		規制基準1は第1種区域として第一種低層住居専用地域及び第一種中高層住居専用地域を、第2種区域として近隣商業地域、商業地域、準工業地域及び都市計画区域で用途地域の定められていない地域を指す。 規制基準2は第一種区域として第一種住居地域、第2種住居地域及び準住居地域を指し、第2種区域として工業地域を指す。
	夜間 ① 午後 8 時 ~ 午前 7 時 ② 午後 8 時 ~ 午前 7 時	55 55	60 65		
知 多 市	昼間 ① 午前 7 時 ~ 午後 8 時 ② 午前 7 時 ~ 午後 8 時	60 65	65 70		第2種区域の2のうち学校、保育所、病院及び診療所、図書館、特別養護老人ホーム並びに幼保連携型認定こども園の敷地の周囲50メートルの区域内における基準は、表に掲げる値から5デシベルを減じた値とする。 第1種区域に接する第2種区域の2の区域の当該接する境界線から第2種区域の2の区域内へ50メートルの範囲内における基準は、表に掲げる値から5デシベルを減じた値とする。
	夜間 ① 午後 8 時 ~ 午前 7 時 ② 午後 8 時 ~ 午前 7 時	55 55	60 65		
知 立 市	昼間 ① 午前 7 時 ~ 午後 8 時 ② 午前 7 時 ~ 午後 8 時	60 65	65 70		
	夜間 ① 午後 8 時 ~ 午前 7 時 ② 午後 8 時 ~ 午前 7 時	55 55	60 65		
尾 張 旭 市	昼間 ① 午前 7 時 ~ 午後 8 時 ② 午前 7 時 ~ 午後 8 時	60 65	65 70		工業地域・工業専用地域について、当該地域内の学校、保育所、病院等の敷地周囲50mの範囲内の基準は左の表から5を減じた値とする。
	夜間 ① 午後 8 時 ~ 午前 7 時 ② 午後 8 時 ~ 午前 7 時	55 55	60 65		
高 浜 市	昼間 ① 午前 7 時 ~ 午後 8 時 ② 午前 7 時 ~ 午後 8 時	60 65	65 70		
	夜間 ① 午後 8 時 ~ 午前 7 時 ② 午後 8 時 ~ 午前 7 時	55 55	60 65		
岩 倉 市	昼間 ① 午前 7 時 ~ 午後 8 時 ② 午前 7 時 ~ 午後 8 時	60 65	65 70		第1種区域のうち、第1種住居地域、第2種住居地域及び準住居地域は、規制基準2を適用。 第2種区域のうち工業地域は、規制基準2を適用し、当該地域内に所在する学校、保育所、病院、診療所のうち入院施設を有するもの、図書館、特別養護老人ホーム及び幼保連携型認定こども園の敷地の周囲50メートルの区域内は、それぞれの値から5減じた値とする。 第1種区域に接する工業地域の当該接する境界線から当該工業地域内へ50メートルの範囲内における基準は、それぞれの値から5減じた値とする。
	夜間 ① 午後 8 時 ~ 午前 7 時 ② 午後 8 時 ~ 午前 7 時	55 55	60 65		
豊 明 市	昼間 ① 午前 7 時 ~ 午後 8 時 ② 午前 7 時 ~ 午後 8 時	60 65	65 70		規制基準1 第1種:1種低住、2種低住、1種中住、2種中住、田園住居 第2種:調整、近隣商業、商業、準工業 規制基準2 第1種:1種住居、2種住居、準住居 第2種:工業 工業地域で学校、保育所、病院等の周囲50mの区域の規制基準は左表から減じた値
	夜間 ① 午後 8 時 ~ 午前 7 時 ② 午後 8 時 ~ 午前 7 時	55 55	60 65		
日 進 市	昼間 ① 午前 7 時 ~ 午後 8 時 ② 午前 7 時 ~ 午後 8 時	60 65	65 70		
	夜間 ① 午後 8 時 ~ 午前 7 時 ② 午後 8 時 ~ 午前 7 時	55 60	55 65		

(単位:デシベル)

地方公共団体名	時間の区分	区域の区分		法第4条第2項に定める規制基準を定めている町村	備考
		第1種	第2種		
田原市	昼間 ① 午前 7 時 ~ 午後 8 時 ② 7 7 8 8	60	65	/	・第1種地域の1種住居、2種住居、準住居は規制基準2を適用する。 ・第2種地域の工業は規制基準2を適用する。 ・規制基準は、敷地境界の値である。 ・[]の施設の敷地の周囲50mの区域(工業、工専のみ対象)の規制基準は5減ずる。 〔学校、保育所、病院・診療所、(患者の入院施設を有するもの)、図書館、特別養護老人ホーム〕
	夜間 ① 午後 8 時 ~ 午前 7 時 ② 8 8 7 7	55	60		
愛西市	昼間 ① 午前 7 時 ~ 午後 8 時 ② 7 7 8 8	60	65	/	第1種・第2種区域をそれぞれ2つの基準に分けている。 第2種の規制基準2において学校、保育所、病院等の周囲50mの区域について5減じられている。
	夜間 ① 午後 8 時 ~ 午前 7 時 ② 8 8 7 7	55	60		
清須市	昼間 午前 7 時 ~ 午後 8 時	60	65	/	
	夜間 午後 8 時 ~ 午前 7 時	55	60		
名古屋	昼間 ① 午前 7 時 ~ 午後 8 時 ② 7 7 8 8	60	65	/	
	夜間 ① 午後 8 時 ~ 午前 7 時 ② 8 8 7 7	55	60		
弥富市	昼間 ① 午前 7 時 ~ 午後 8 時 ② 7 7 8 8	60	65	/	工業地域について、当該地域内の学校、保育所、病院、診療所(患者の入院施設を有するもの)、図書館及び特別養護老人ホームの敷地の周囲50メートルの区域内における基準は、5デシベル減じた値。 第1種低層住居専用地域、第2種低層住居専用地域、第1種中高層住居専用地域、第2種中高層住居専用地域、第1種住居地域、第2種住居地域又は準住居地域に接する工業地域の当該接する境界線から当該工業地域内へ50メートルの範囲内における基準は、5デシベル減じた値。
	夜間 ① 午後 8 時 ~ 午前 7 時 ② 8 8 7 7	55	60		
みよし市	昼間 ① 午前 7 時 ~ 午後 8 時 ② 7 7 8 8	60	65	/	
	夜間 ① 午後 8 時 ~ 午前 7 時 ② 8 8 7 7	55	60		
あま市	昼間 ① 午前 7 時 ~ 午後 8 時 ② 7 7 8 8	60	65	/	第1種区域の規制基準1は、第1・2種低層住居、第1・2種中高層住居専用地域。規制基準2は、第1・2種住居、準住居地域。 第2種区域の規制基準1は、近隣商業、商業、準工業、都市計画区域で用途地域の定められていない地域。規制基準2は、工業地域。工業地域のうち学校、保育所、病院、図書館、特別養護老人ホーム等の敷地の周囲50mの区域内は、値から5を減じる。第1・2種低層住居、第1・2種中高層住居、第1・2種住居、準住居地域に接する工業地域の境界線から工業地域内へ50mの範囲内は、値から5を減じる。
	夜間 ① 午後 8 時 ~ 午前 7 時 ② 8 8 7 7	55	60		
長久手市	昼間 ① 午前 7 時 ~ 午後 8 時 ② 7 7 8 8	60	65	/	
	夜間 ① 午後 8 時 ~ 午前 7 時 ② 8 8 7 7	55	60		
三重県(市を除く)	昼間 ① 午前 8 時 ~ 午後 7 時 ② 8 8 7 7	60	65	/	〔規制基準2〕 第2種区域内に所在する学校、保育所、病院及び診療所のうち患者を入院させるための施設を有するもの、図書館、特別養護老人ホーム並びに幼保連携型認定こども園の敷地の周囲50mの区域内における基準
	夜間 ① 午後 7 時 ~ 午前 8 時 ② 7 7 8 8	55	60		
津市	昼間 午前 8 時 ~ 午後 7 時	60	65	/	第2種区域内に所在する学校教育法(昭和22年法律第26号)第1条に規定する学校、児童福祉法(昭和22年法律第164号)第7条に規定する保育所、医療法(昭和23年法律第205号)第1条の5第1項に規定する病院及び同条第2項に規定する診療所のうち患者を入院させるための施設を有するもの、図書館法(昭和25年法律第118号)第2条第1項に規定する図書館、老人福祉法(昭和38年法律第133号)第5条の3に規定する特別養護老人ホーム並びに就学前の子どもに関する教育、保育等の総合的な提供の推進に関する法律(平成18年法律第77号)第2条第7項に規定する幼保連携型認定こども園の敷地の周囲50メートルの区域内における基準は、上の表に掲げるそれぞれの値から5デシベルを減じた値とする。
	夜間 午後 7 時 ~ 午前 8 時	55	60		
四日市市	昼間 午前 8 時 ~ 午後 7 時	60	65	/	
	夜間 午後 7 時 ~ 午前 8 時	55	60		
伊勢市	昼間 午前 8 時 ~ 午後 7 時	60	65	/	
	夜間 午後 7 時 ~ 午前 8 時	55	60		
松阪市	昼間 午前 9 時 ~ 午後 7 時	60	65	/	第2種区域内に所在する学校、保育所、病院及び診療所のうち患者を入院させるための施設を有するもの、図書館並びに特別養護老人ホームの敷地の周囲50mの区域内における基準は、左記に掲げるそれぞれの値から5を減じた値とする。
	夜間 午後 7 時 ~ 午前 9 時	55	60		
桑名市	昼間 午前 8 時 ~ 午後 7 時	60	65	/	2種区域内に所在する学校教育法(昭和22年法律第26号)第7条に規定する保育所、医療法第1条の5第1項に規定する病院及び同条第2項に規定する診療所のうち患者を入院させるための施設を有するもの、図書館法第2条第1項に規定する図書館、老人福祉法第5条の3に規定する特別養護老人ホーム並びに就学前の子どもに関する教育、保育等の総合的な提供の推進に関する法律第2条第7項に規定する幼保連携型認定こども園の敷地の周囲50メートルの区域内における基準は、上の表に掲げるそれぞれの値から5デシベルを減じた値とする。
	夜間 午後 7 時 ~ 午前 8 時	55	60		
鈴鹿市	昼間 午前 8 時 ~ 午後 7 時	65	60	/	第2種区域内に所在する学校、保育所、病院及び診療所のうち患者を入院させるための施設を有するもの、図書館並びに特別養護老人ホームの敷地の周囲 50mの区域内における基準は、それぞれの値から5減じた値とする。
	夜間 午後 7 時 ~ 午前 8 時	60	55		
名張市	昼間 午前 8 時 ~ 午後 7 時	60	65	/	
	夜間 午後 7 時 ~ 午前 8 時	55	60		
尾鷲市	昼間 午前 8 時 ~ 午後 7 時	60	65	/	
	夜間 午後 7 時 ~ 午前 8 時	55	60		
亀山市	昼間 午前 8 時 ~ 午後 7 時	60	65	/	
	夜間 午後 7 時 ~ 午前 8 時	55	60		

(単位:デシベル)

地方公共団体名	時間の区分	区域の区分		法第4条第2項に定める規制基準を定めている町村	備考
		第1種	第2種		
鳥羽市	昼間 午前8時～午後7時	60	65		第2種区域内に所在する学校教育法(昭和22年法律第26号)第1条に規定する学校、児童福祉法(昭和22年法律第164号)第7条に規定する保育所、医療法(昭和23年法律第205号)第1条の5第1項に規定する病院及び同条第2項に規定する診療所のうち患者を入院させるための施設を有するもの、図書館法(昭和25年法律第118号)第2条第1項に規定する図書館並びに老人福祉法(昭和38年法律第133号)第5条の3に規定する特別養護老人ホームの敷地の周囲50メートルの区域内における基準は、上の表に掲げるそれぞれの値から5デシベルを減じた値としている。
	夜間 午後7時～午前8時	55	60		
熊野市	昼間 午前8時～午後7時		65		
	夜間 午後7時～午前8時		60		
いなべ市	昼間 午前8時～午後7時	60	65		
	夜間 午後7時～午前8時	55	60		
志摩市	昼間 午前8時～午後7時				
	夜間 午後7時～午前8時				
伊賀市	昼間 午前8時～午後7時	60	65		
	夜間 午後7時～午前8時	55	60		
滋賀県(市を除く)	昼間 午前8時～午後7時	60	65		多賀町においては、学校、保健所、図書館、特別養護老人ホームの周辺50m以内は50を減じた値
	夜間 午後7時～午前8時	55	60		
大津市	昼間 午前8時～午後7時	60	65		
	夜間 午後7時～午前8時	55	60		
彦根市	① 昼間 午前8時～午後7時 ②	60	65 70		第2種区域(Ⅰ)、第2種区域(Ⅱ)に所在する学校、保育所、病院、図書館、特別養護老人ホームの周囲50mの区域については5減じた値とする。
	① 夜間 午後7時～午前8時 ②	55	60 65		
長浜市	① 昼間 午前8時～午後7時 ②	60	65 70		特に工業用とする地域は規制基準2(第2種区域(Ⅱ))とする。学校、保育所、図書館、特別養護老人ホーム、病院等の周囲50mについて5減じる。第1種区域に隣接する第2種区域(Ⅱ)は敷地界から15m範囲を5減じる。
	① 夜間 午後7時～午前8時 ②	55	60 65		
近江八幡市	① 昼間 午前8時～午後7時 ②	60	65 70		
	① 夜間 午後7時～午前8時 ②	55	60 65		
草津市	① 昼間 午前8時～午後7時 ②	60	65 70		
	① 夜間 午後7時～午前8時 ②	55	60 65		
守山市	① 昼間 午前8時～午後7時 ②	60	65 70		学校、保育所、病院等の周囲50mについて、5減じている。
	① 夜間 午後7時～午前8時 ②	55	60 65		
栗東市	昼間 午前8時～午後7時	60	70		第2種区域の学校・保育所・病院・図書館・老人ホームの周辺については5dB減じている。
	夜間 午後7時～午前8時	55	65		
甲賀市	① 昼間 午前8時～午後7時 ②	60	65 70		・区域の区分について、第2種は(Ⅰ)、(Ⅱ)に分かれている。 第2種(Ⅰ)は規制基準1に入力。 第2種(Ⅱ)は規制基準2に入力。 ・第2種区域にあって、学校、保育所、図書館、特別養護老人ホームの施設の敷地の周囲50mの区域内は各々の当該基準値から5減じる。 ・第1種区域に接する第2種区域(Ⅱ)にあっては、境界線より15mの範囲内は当該基準値から5減じる。ただし、前項の適用を受ける区域は除くものとする。
	① 夜間 午後7時～午前8時 ②	55	60 65		
野洲市	① 昼間 午前8時～午後7時 ②	60	65 70		第2種区域に第2種区域(Ⅰ)及び第2種区域(Ⅱ)の2種類を指定している。 第2種区域(Ⅰ)及び(Ⅱ)における、学校、保育所、病院等の敷地の周囲概ね50メートルの区域内及び第2種区域(Ⅱ)において第1種区域との境界より15メートルの区域内における当該基準は、それぞれ5デシベルを減じた値とする。
	① 夜間 午後7時～午前8時 ②	55	60 65		
湖南市	① 昼間 午前8時～午後7時 ②	60	65 70		
	① 夜間 午後7時～午前8時 ②	55	60 65		
高島市	昼間 午前8時～午後7時	60	65		
	夜間 午後7時～午前8時	55	60		
東近江市	昼間 午前8時～午後7時	60	65		第2種区域の規制基準は2区分ある。 第2種区域(Ⅱ)…昼間70 / 夜間65
	夜間 午後7時～午前8時	55	60		
米原市	① 昼間 午前8時～午後7時 ②	60	65 70		
	① 夜間 午後7時～午前8時 ②	55	60 65		
京都府(市を除く)	昼間 午前8時～午後7時	60	65		学校、保育所、病院、診療所のうち患者を入院させるための施設を有するもの、図書館、特別養護老人ホーム及び幼保連携型認定こども園の敷地の周囲50メートルの区域内における規制基準は、当該各欄に定める当該値から5デシベルを減じた値(第1種区域の夜間を除く。)
	夜間 午後7時～午前8時	55	60		
京都市	① 昼間 午前8時～午後7時 ②	60 55	65 60		規制基準2は、学校教育法第1条に規定する学校、児童福祉法第7条第1項に規定する保育所、医療法第1条の5第1項に規定する病院及び同条第2項に規定する診療所のうち患者を入院させるための施設を有するもの、図書館法第2条第1項に規定する図書館並びに老人福祉法第5条の3に規定する特別養護老人ホーム並びに就学前の子どもに関する教育、保育等の総合的な提供の推進に関する法律第2条第7項に規定する幼保連携型認定こども園の敷地の周囲50メートルの区域内における規制基準
	① 夜間 午後7時～午前8時 ②	55 55	60 55		

(単位:デシベル)

地方公共団体名	時間の区分	区域の区分		法第4条第2項に定める規制基準を定めている町村	備考
		第1種	第2種		
福知山市	昼間 午前8時～午後7時	60	65		第2種区域、第3種区域及び第4種区域に所在する学校、保育所、病院及び診療所のうち患者を入院させるための施設を有するもの、図書館並びに特別養護老人ホームの敷地の周囲50メートルの区域内は5を減じた値(第2種区域にあつては昼間及び朝夕に限る。)
	夜間 午後7時～午前8時	55	60		
舞鶴市	昼間 午前8時～午後7時	60	65		
	夜間 午後7時～午前8時	55	60		
綾部市	昼間 午前8時～午後7時	60	65		
	夜間 午後7時～午前8時	55	60		
宇治市	昼間 午前8時～午後7時	60	65		学校、保育所、病院及び診療所のうち患者を入院させるための施設を有するもの、図書館、特別養護老人ホーム並びに幼保連携型認定こども園の敷地の周囲50メートルの区域は5を減じた値(第1種区域を除く。)
	夜間 午後7時～午前8時	55	60		
宮津市	昼間 午前8時～午後7時	60	65		
	夜間 午後7時～午前8時	55	60		
亀岡市	昼間 午前8時～午後7時	60	65		規制基準は、京都府の指定された地域における規制基準(昭和45年5月1日告示第250号、昭和50年1月20日施行)を権限移譲により平成24年4月1日に告示・施行したもの。 なお、学校、保育園、病院及び診療所のうち患者を入院させる施設を有するもの、図書館、特別養護老人ホーム並びに幼保連携型認定こども園の敷地の周囲50mの区域内は5を減じた値(第1種区域の夜間を除く。)
	夜間 午後7時～午前8時	55	60		
城陽市	昼間 午前8時～午後7時	60	65		
	夜間 午後7時～午前8時	55	60		
向日市	昼間 午前8時～午後7時	60	65		
	夜間 午後7時～午前8時	55	60		
長岡京市	昼間 午前8時～午後7時	60	65		学校、保育所、病院、図書館、特別養護老人ホーム、幼保連携型認定こども園の周囲50m区域内について5減じた値(第1種区域にあつては昼間に限る。)
	夜間 午後7時～午前8時	55	60		
八幡市	昼間 午前8時～午後7時	60	65		学校、保育所、病院、診療所のうち患者を入院させるための施設を有するもの、図書館、特別養護老人ホーム及び幼保連携型認定こども園の敷地の周囲50メートルの区域内における規制基準は、当該各欄に定める当該値から5デシベルを減じた値(第1種区域の夜間を除く)
	夜間 午後7時～午前8時	55	60		
京田辺市	昼間 午前8時～午後7時	60	65		
	夜間 午後7時～午前8時	55	60		
京丹後市	昼間 午前 時～午後 時				
	夜間 午後 時～午前 時				
南丹市	昼間 午前8時～午後7時	60	65		
	夜間 午後7時～午前8時	55	60		
木津川市	昼間 午前8時～午後7時	60	65		学校、保育所、病院及び診療所のうち患者を入院させるための施設を有するもの、図書館並びに特別養護老人、幼保連携型認定こども園の周囲50メートルの区域内における規制基準は、当該各欄に定める当該値から5減じた値(第1種区域にあつては昼間及び朝夕に限る。)とする。
	夜間 午後7時～午前8時	55	60		
大阪府(市を除く)	昼間 午前6時～午後9時	60	65	島本町、豊能町、能勢町、忠岡町、熊取町、田尻町、岬町、太子町、河南町、千早赤阪村	府域全町村への権限移譲完了により、様式1で町村長が指定した下記の規制地域区分に対し、左記の通り町村長が規制基準を指定(施行年月日は様式1と同様) 【規制基準1を指定している町村・区域】島本町、豊能町、能勢町、忠岡町、熊取町、田尻町、岬町、太子町、河南町、千早赤阪村(府域全町村):第1、2種区域
	夜間 午後9時～午前6時	55	60		
大阪市	① 午前6時～午後9時	60	65		第2種区域の規制基準1は近隣商業地域、商業地域、準工業地域。 規制基準2は工業地域のうち既設の学校、保育所等の敷地の周囲50メートルの区域及び第1種区域の境界線から15メートル以内の区域。 規制基準3は工業地域のうち規制基準2に該当しない区域。
	② 午前6時～午後9時		65		
	③ 午前6時～午後9時		70		
	夜間 ① 午後9時～午前6時	55	60		
堺市	① 午前6時～午後9時	60	65		規制基準2:工業地域、工業専用地域の一部で既設の学校、保育所等の敷地の周囲50メートルの区域及び上記アの区域の境界線から15メートル以内の区域 規制基準3:工業地域、工業専用地域の一部で規制基準2以外の地域
	② 午前6時～午後9時		65		
	③ 午前6時～午後9時		70		
	夜間 ① 午後9時～午前6時	55	60		
岸和田市	① 午前6時～午後9時	60	65		
	② 午前6時～午後9時		65		
	③ 午前6時～午後9時		70		
	夜間 ① 午後9時～午前6時	55	60		
豊中市	① 午前6時～午後9時	60	65		規制基準1における第2種区域は近隣商業地域、商業地域、準工業地域。 規制基準2は工業地域のうち既設の学校、保育所等の敷地の周囲50mの区域又は第1種区域の境界線から15m以内の区域。 規制基準3は工業地域のうち規制基準2以外の地域。
	② 午前6時～午後9時		65		
	③ 午前6時～午後9時		70		
	夜間 ① 午後9時～午前6時	55	60		
池田市	① 午前6時～午後9時	60	65		第2種区域のうち既設の学校、保育所等の敷地の周囲50メートルの区域及び第1種区域の境界線から15メートルの区域は、5減
	② 午前6時～午後9時		65		
	③ 午前6時～午後9時		70		
	夜間 ① 午後9時～午前6時	55	60		

(単位:デシベル)

地方公共団体名	時間の区分	区域の区分		法第4条第2項に定める規制基準を定めている町村	備考
		第1種	第2種		
吹田市	昼間 ① 午前 6 時 ~ 午後 9 時 ②	60	65 70	/	第2種区域における規制基準1は近隣商業地域、商業地域、準工業地域に加え、工業地域内において既設の学校、保育所などの敷地の周囲50メートルの区域及び第1種区域の境界線から15メートル以内の区域。規制基準2は第2種区域におけるその他の区域。
	夜間 ① 午後 9 時 ~ 午前 6 時 ②	55	60 65		
泉大津市	昼間 午前 6 時 ~ 午後 9 時	60	65	/	第2種区域のうち、既存の学校、保育所などの周囲50mの区域及び第2種区域の境界から15m以内の区域は、5減じる。
	夜間 午後 9 時 ~ 午前 6 時	55	60		
高槻市	昼間 午前 6 時 ~ 午後 9 時	60	70	/	第2種区域については、既設の学校・保育園等から50mの区域、第1種区域の境界線から15m以内の区域及び近隣商業地域、商業地域、準工業地域の区域は5減じる
	夜間 午後 9 時 ~ 午前 6 時	55	65		
貝塚市	昼間 午前 6 時 ~ 午後 9 時	60	70	/	
	夜間 午後 9 時 ~ 午前 6 時	55	65		
守口市	昼間 午前 6 時 ~ 午後 9 時	60	70	/	第2種区域として、既設の学校、保育所等の敷地の周囲50メートルの区域及び第1種区域の境界線から15メートル以内の区域については5減じている。
	夜間 午後 9 時 ~ 午前 6 時	55	65		
枚方市	昼間 ① 午前 6 時 ~ 午後 9 時 ②	60	65 70	/	第2種区域の規制基準1は、近隣商業地域、商業地域及び準工業地域と、工業地域のうち、既設の学校、保育所等の敷地の周囲50メートルの区域及び第一種区域の境界線から15メートル以内の区域に適用。 規制基準2は、工業地域のうち、既設の学校、保育所等の敷地の周囲50メートルの区域及び第1種区域の境界線から15メートル以内の区域以外の区域に適用。
	夜間 ① 午後 9 時 ~ 午前 6 時 ②	55	60 65		
茨木市	昼間 ① 午前 6 時 ~ 午後 9 時 ② ③	60	65 70 65	/	
	夜間 ① 午後 9 時 ~ 午前 6 時 ② ③	55	60 65 60		
八尾市	昼間 ① 午前 6 時 ~ 午後 9 時 ② ③	60	65 65 70	/	第2種区域 規制基準1 近隣商業地域、商業地域及び準工業地域 規制基準2 工業地域のうち、既設の学校、保育所等の敷地の周囲50mの区域及び第1種区域の境界線から15m以内の区域 規制基準3
	夜間 ① 午後 9 時 ~ 午前 6 時 ② ③	55	60 60 65		
泉佐野市	昼間 ① 午前 6 時 ~ 午後 9 時 ② ③	60	65 65 70	/	規制基準1の第2種区域は都市計画法第2章の規定により定められた近隣商業地域、商業地域及び準工業地域。 規制基準2の第2種区域は第2種区域のうち既設の学校、保育所等の周辺50mの区域及び第1種区域の境界線から15m以内の区域。 規制基準3の第2種区域は都市計画法第2章の規定により定められた工業地域。
	夜間 ① 午後 9 時 ~ 午前 6 時 ② ③	55	60 60 65		
富田林市	昼間 ① 午前 6 時 ~ 午後 9 時 ② ③	60	65 70	/	規制基準3において、既設の学校、保育所等の敷地の周囲50mの区域及び第一種区域の境界線から15m以内の区域にて5減
	夜間 ① 午後 9 時 ~ 午前 6 時 ② ③	55	60 65		
寝屋川市	昼間 午前 6 時 ~ 午後 9 時	60	70	/	第2種区域のうち、近隣商業地域、商業地域、準工業地域は5減じる。また、既設の学校、保育所等の敷地の周囲50メートル以内の工業地域、及び第1種区域の境界線から15メートル以内の工業地域も5減じる。
	夜間 午後 9 時 ~ 午前 6 時	55	65		
河内長野市	昼間 午前 6 時 ~ 午後 9 時	60	65	/	第2種区域に記入した数値は都市計画法第2章の規定により定められた近隣商業地域、商業地域及び準工業地域のもの。 第2種区域のうち都市計画法第2章の規定により定められた工業地域については昼間70。 第2種区域のうち既設の学校、保育所等の周辺50メートルの区域及び第1種区域の境界線から15メートル以内の区域は昼間65。
	夜間 午後 9 時 ~ 午前 6 時	55	60		
松原市	昼間 午前 6 時 ~ 午後 9 時	60	65	/	
	夜間 午後 9 時 ~ 午前 6 時	55	60		
大東市	昼間 ① 午前 6 時 ~ 午後 9 時 ②	60	65 70	/	第2種区域について ・近隣商業地域、商業地域及び準工業地域にあつては、規制基準1を適用する。 ・工業地域及び工業専用地域の一部にあつては規制基準2を適用する。ただし、既設の学校、保育園等の敷地の周囲50メートルの区域及び第1種区域の境界線から15メートル以内の区域にあつては、当該基準からさらに5デシベル減じた値とする。
	夜間 ① 午後 9 時 ~ 午前 6 時 ②	55	60 65		
和泉市	昼間 ① 午前 6 時 ~ 午後 9 時 ② ③	60	65 70 65	/	
	夜間 ① 午後 9 時 ~ 午前 6 時 ② ③	55	60 65 60		
箕面市	昼間 午前 6 時 ~ 午後 9 時	60	65	/	
	夜間 午後 9 時 ~ 午前 6 時	55	60		
柏原市	昼間 ① 午前 6 時 ~ 午後 9 時 ②	60	65 70	/	規制基準2は工業地域
	夜間 ① 午後 9 時 ~ 午前 6 時 ②	55	60 65		
羽曳野市	昼間 午前 6 時 ~ 午後 9 時	60	65	/	
	夜間 午後 9 時 ~ 午前 6 時	55	60		
門真市	昼間 午前 6 時 ~ 午後 9 時	60	65	/	
	夜間 午後 9 時 ~ 午前 6 時	55	60		

(単位:デシベル)

地方公共団体名	時間の区分	区域の区分		法第4条第2項に定める規制基準を定めている町村	備考
		第1種	第2種		
摂津市	昼間 ① 午前6時～午後9時 ② 午前6時～午後9時	60	65 70		規制基準1 第二種区域(1) 規制基準2 第二種区域(2) 第二種区域(2)のうち、既設の学校、保育所等の敷地の周囲50メートルの区域及び第一種区域の境界線から15メートル以内の区域 (昼間)65 (夜間)60
	夜間 ① 午後9時～午前6時 ② 午後9時～午前6時	55	60 65		
高石市	昼間 午前6時～午後9時	60	65		
	夜間 午後9時～午前6時	55	60		
藤井寺市	昼間 午前6時～午後9時	60	65		
	夜間 午後9時～午前6時	55	60		
東大阪市	昼間 ① 午前6時～午後9時 ② 午前6時～午後9時 ③ 午前6時～午後9時	60	65 70 65		【規制基準1の第1種区域】 ・第1種低層住居専用地域 ・第2種低層住居専用地域 ・第1種中高層住居専用地域 ・第2種中高層住居専用地域 ・第1種住居地域 ・第2種住居地域 ・準住居地域 ・用途の指定の無い地域 【規制基準1の第2種区域】 ・近隣商業地域・商業地域・準工業地域 【規制基準2】 ・工業地域 【規制基準3】 ・規制基準2の第2種区域のうち既設の学校、保育所等の敷地の周囲50メートルの区域及び第1種区域の境界線から15メートル以内の区域
	夜間 ① 午後9時～午前6時 ② 午後9時～午前6時 ③ 午後9時～午前6時	55	60 65 60		
泉南市	昼間 ① 午前6時～午後9時 ② 午前6時～午後9時 ③ 午前6時～午後9時	60	65 65 70		規制基準2:工業地域のうち、既設の学校、保育所等の敷地の周囲50メートルの区域及び一種区域の境界線から15メートル以内の区域 規制基準3:工業地域のうちその他の区域
	夜間 ① 午後9時～午前6時 ② 午後9時～午前6時 ③ 午後9時～午前6時	55	60 60 65		
四條畷市	昼間 午前6時～午後9時	60	65		
	夜間 午後9時～午前6時	55	60		
交野市	昼間 ① 午前6時～午後9時 ② 午前6時～午後9時 ③ 午前6時～午後9時	60	55 70		規制基準2は工業地域。 ただし、既設の学校、保育所等の敷地の周囲50メートルの区域及び第1種区域の境界から15メートル以内の地域は昼間65、夜間60。
	夜間 ① 午後9時～午前6時 ② 午後9時～午前6時 ③ 午後9時～午前6時	65	60 65		
大阪狭山市	昼間 午前6時～午後9時	60	65		
	夜間 午後9時～午前6時	65	60		
阪南市	昼間 午前6時～午後9時	60	65		
	夜間 午後9時～午前6時	55	60		
兵庫県(市を除く)	昼間 午前8時～午後7時	60	65		第1種区域又は第2種区域の区域内に所在する学校、保健所、病院、診療所のうち患者を入院させるための施設を有するもの、図書館(図書館法第2条第1項)、特別養護老人ホーム(老人福祉法第5条の3)並びに幼保連携型認定こども園(就学前の子どもに関する教育、保育等の総合的な提供の推進に関する法律第2条第7項)の敷地の周囲概ね50メートルの区域内における当該規制基準は、この表から5デシベル減じた値とする。
	夜間 午後7時～午前8時	55	60		
神戸市	昼間 午前8時～午後7時	60	65		第1種区域、第2種区域に所在する学校(学校教育法第1条)、保育所(児童福祉法第7条第1項)、病院(医療法第1条の5第1項)及び同条第2項に規定する診療所のうち患者を入院させるための施設を有するもの、図書館(図書館法第2条第1項)、特別養護老人ホーム(老人福祉法第5条の3)並びに幼保連携型認定こども園(就学前の子どもに関する教育、保育等の総合的な提供の推進に関する法律第2条第7項)の敷地の周囲概ね50メートルの区域内における当該規制基準は、この表の値から5デシベルを減じた値とする。
	夜間 午後7時～午前8時	55	60		
姫路市	昼間 午前8時～午後7時	60	65		
	夜間 午後7時～午前8時	55	60		
尼崎市	昼間 午前8時～午後7時	60	65		・規制基準は時間帯及び地域によって異なる ・学校、保育所、病院等の周囲については5減じる
	夜間 午後7時～午前8時	55	60		
明石市	昼間 午前8時～午後7時	60	65		
	夜間 午後7時～午前8時	55	60		
西宮市	昼間 午前8時～午後7時	60	65		第2種～第4種区域では、学校、保育所、病院等、図書館、特別養護老人ホーム、幼保連携型認定こども園の周囲について5減じている。
	夜間 午後7時～午前8時	55	60		
洲本市	昼間 午前8時～午後7時	60	65		第1種区域又は第2種区域の区域内に所在する学校、保健所、病院及び診療所のうち患者を入院させるための施設を有するもの、図書館(図書館法第2条第1項)、特別養護老人ホーム(老人福祉法第5条の3)並びに幼保連携型認定こども園の敷地の周囲概ね50メートルの区域内における当該規制基準は、この表の値から5デシベルを減じた値とする。
	夜間 午後7時～午前8時	55	60		
芦屋市	昼間 午前8時～午後7時	60	65		
	夜間 午後7時～午前8時	55	60		
伊丹市	昼間 午前8時～午後7時	60	65		
	夜間 午後7時～午前8時	55	60		
相生市	昼間 午前8時～午後7時	60	65		
	夜間 午後7時～午前8時	55	55		

(単位:デシベル)

地方公共団体名	時間の区分		区域の区分		法第4条第2項に定める規制基準を定めている町村	備考
			第1種	第2種		
豊岡市	昼間	午前8時～午後7時	60	65	/	第2種、第3種、第4種区域のうち、学校、保育所、病院、診療所(患者を入院させるための施設を有するもの)、図書館、特別養護老人ホーム、幼保連携型認定こども園の敷地の周囲概ね50メートルの区域内における基準は、それぞれ5デシベルを減じた値とする。
	夜間	午後7時～午前8時	55	60		
加古川市	昼間	午前8時～午後7時	60	65	/	学校、保育所、病院等の周囲について5減じている
	夜間	午後7時～午前8時	55	60		
赤穂市	昼間	午前8時～午後7時	60	65	/	第1種区域又は第2種区域の区域内に所在する学校、保育所、病院、患者を入院させるための施設を有する診療所、図書館、特別養護老人ホーム、幼保連携型認定こども園の敷地周囲おおむね50m以内における当該基準はこの表から5減じた値とする。
	夜間	午後7時～午前8時	55	60		
西脇市	昼間	午前8時～午後7時	60	65	/	
	夜間	午後7時～午前8時	55	60		
宝塚市	昼間	午前8時～午後7時	60	65	/	第1,2種区域に所在する学校、保育所、病院、診療所(患者の収容施設を有するもの)、図書館、特別養護老人ホーム、幼保連携型認定こども園の敷地の周囲おおむね50mの範囲内においては、表の値から5減じた基準値とする。
	夜間	午後7時～午前8時	55	60		
三木市	昼間	午前8時～午後7時	60	65	/	
	夜間	午後7時～午前8時	55	60		
高砂市	昼間	午前8時～午後7時	60	65	/	第一種区域または第二種区域の区域内に学校、保育所、病院、図書館、特別養護老人ホーム並びに、幼保連携型認定こども園の敷地の周囲おおむね50mの区域内における規制基準は、この表の値から5デシベルを減じた値とする。
	夜間	午後7時～午前8時	55	60		
川西市	昼間	午前8時～午後7時	60	65	/	第1種区域又は第2種区域の区域内に所在する学校教育法第1条に規定する学校、児童福祉法第7条に規定する保育所、医療法第1条の5第1項に規定する病院及び同条第2項に規定する診療所のうち患者の収容施設を有するもの、図書館法第2条第1項に規定する図書館並びに老人福祉法第5条の3に規定する特別養護老人ホームの敷地の周囲概ね50mの区域内において当該基準は、この表の値から5デシベル減じた値とする。
	夜間	午後7時～午前8時	55	60		
小野市	昼間	午前8時～午後7時	60	65	/	第2種区域、第3種区域又は第4種区域の区域内に所在する学校教育法第1条に規定する学校、児童福祉法第7条に規定する保育所、医療法第1条の5第1項に規定する病院及び同条第2項に規定する診療所のうち患者を入院させるための施設を有するもの、図書館法第2条第1項に規定する図書館並びに老人福祉法第5条の3に規定する特別養護老人ホームの敷地の周囲おおむね50メートルの区域内における当該基準は、この表の値から5デシベルを減じた値とする。
	夜間	午後7時～午前8時	55	60		
三田市	昼間	午前8時～午後7時	60	65	/	
	夜間	午後7時～午前8時	55	60		
加西市	昼間	午前8時～午後7時	60	65	/	
	夜間	午後7時～午前8時	55	60		
丹波篠山市	昼間	午前8時～午後7時	60	65	/	第1種区域又は第2種区域の区域内に所在する学校教育法(昭和22年法律第26号)第1条に規定する学校、児童福祉法(昭和22年法律第164号)第7条に規定する保育所、医療法(昭和23年法律第205号)第1条の5第1項に規定する病院及び同条第2項に規定する診療所のうち患者を入院させるための施設を有するもの、図書館法(昭和25年法律第118号)第2条第1項に規定する図書館ならびに老人福祉法(昭和38年法律第133号)第5条の3に規定する特別養護老人ホームの敷地の周囲おおむね50メートルの区域内における当該基準は、この表の値から5デシベルを減じた値とする。
	夜間	午後7時～午前8時	55	60		
養父市	昼間	午前8時～午後7時	60	65	/	
	夜間	午後7時～午前8時	55	60		
丹波市	昼間	午前8時～午後7時	60	65	/	第1種区域、第2種区域の区域内に所在する学校、保育所、病院及び診療所(患者を入院させるための施設を有するもの)、図書館、特別養護老人ホーム、幼保連携型認定こども園の敷地の周囲おおむね50メートルの区域内における当該基準は、この表の値から5デシベルを減じた値とする。
	夜間	午後7時～午前8時	55	60		
南あわじ市	昼間	午前8時～午後7時	60	65	/	第1種区域又は第2種区域の区域内に所在する学校教育法(昭和22年法律第26号)第1条に規定する学校、児童福祉法(昭和22年法律第164号)第7条に規定する保育所、医療法(昭和23年法律第205号)第1条の5第1項に規定する病院及び同条第2項に規定する診療所のうち患者を入院させるための施設を有するもの、図書館法(昭和25年法律第118号)第2条第1項に規定する図書館、老人福祉法(昭和38年法律第133号)第5条の3に規定する特別養護老人ホーム並びに就学前の子どもに関する教育、保育等の総合的な提供の推進に関する法律(平成18年法律第77号)第2条第7項に規定する幼保連携型認定こども園の敷地の周囲おおむね50メートルの区域内における当該基準は、この表の値から5デシベルを減じた値とする。
	夜間	午後7時～午前8時	55	60		
朝来市	昼間	午前8時～午後7時	60	65	/	第1種区域、第2種区域の区域内に所在する学校、保育所、病院、診療所、図書館並びに特別養護老人ホームの敷地の周囲おおむね50メートルの区域内における当該基準は、この表の値から5デシベルを減じた値とする。
	夜間	午後7時～午前8時	55	60		
淡路市	昼間	午前8時～午後7時	60	65	/	
	夜間	午後7時～午前8時	55	60		
宍粟市	昼間	午前8時～午後7時	60	65	/	第1種区域又は第2種区域の区域内に所在する学校、保育所、患者を入院させる施設を有する診療所、図書館、特別養護老人ホーム、幼保連携型認定こども園の敷地の周囲おおむね50mの以内における当該基準はこの表から5減じた値とする。
	夜間	午後7時～午前8時	55	60		
加東市	昼間	午前8時～午後7時	60	65	/	第1種区域又は第2種区域の区域内の所在する学校、保育所、幼保連携型認定こども園、患者を入院させる施設を有する病院及び診療所、図書館、特別養護老人ホームの敷地の周囲おおむね50メートル以内における当該基準はこの表から5減じた値とする。
	夜間	午後7時～午前8時	55	60		
たつの市	昼間	午前8時～午後7時	60	65	/	学校、保育所、病院、患者を入院させる施設を有する診療所、図書館、特別養護老人ホーム並びに幼保連携型認定こども園の敷地の周囲おおむね50m以内における当該基準はこの表から、5減じた値とする。
	夜間	午後7時～午前8時	55	60		
奈良県(市を除く)	昼間	午前8時～午後7時	60	65	/	学校、保育所、病院、図書館及び特別養護老人ホームの敷地の周囲50mの区域内における規制基準は、左表の値から5を引いた値とする。
	夜間	午後7時～午前8時	55	60		
奈良市	昼間	午前8時～午後7時	60	65	/	
	夜間	午後7時～午前8時	55	60		

(単位:デシベル)

地方公共団体名	時間の区分		区域の区分		法第4条第2項に定める規制基準を定めている町村	備考
			第1種	第2種		
大和高田市	昼間	午前8時～午後7時	60	65		
	夜間	午後7時～午前8時	55	60		
大和郡山市	昼間	午前8時～午後7時	60	65		
	夜間	午後7時～午前8時	55	60		
天理市	昼間	午前8時～午後7時	60	65		
	夜間	午後7時～午前8時	55	60		
橿原市	昼間	午前8時～午後7時	60	65		①学校教育法第1条に規定する学校②児童福祉法第7条の規定する保育所③医療法第1条の5第1項に規定する病院及び同条第3項に規定する診療所のうち会社の収容施設を有するもの④図書館法第2条第1項に規定する図書館⑤老人福祉法第5条の3に規定する特別養護老人ホーム⑥就学前の子どもに関する教育、保育等の総合的な提供の推進に関する法律第2条第7項に規定する幼保連携型認定こども園の敷地の周囲おおむね50メートルの区域内における基準は5減じた値
	夜間	午後7時～午前8時	55	60		
桜井市	昼間	午前8時～午後7時	60	65		
	夜間	午後7時～午前8時	55	60		
五條市	昼間	午前8時～午後7時	60	65		
	夜間	午後7時～午前8時	55	60		
御所市	昼間	午前8時～午後7時	60	65		
	夜間	午後7時～午前8時	55	60		
生駒市	昼間	午前8時～午後7時	60	65		
	夜間	午後7時～午前8時	55	60		
香芝市	昼間	午前8時～午後7時	60	65		
	夜間	午後7時～午前8時	55	60		
葛城市	昼間	午前8時～午後7時	60	65		次に掲げる施設(第一種区域内に所在するものを除く。)の敷地の周囲おおむね50メートルの区域内における規制基準は、左記の規制基準の値から5デシベルを減じた値とする。 (1)学校教育法第1条に規定する学校 (2)児童福祉法第7条第1項に規定する保育所 (3)医療法第1条の5第1項に規定する病院及び同条第2項に規定する診療所のうち患者を入院させるための施設を有するもの (4)図書館法第2条第1項に規定する図書館 (5)老人福祉法第5条の3に規定する特別養護老人ホーム
	夜間	午後7時～午前8時	55	60		
宇陀市	昼間	午前8時～午後7時	60	65		
	夜間	午後7時～午前8時	55	60		
和歌山県(市を除く)	昼間	午前8時～午後8時	60	65		第一種区域とは、都市計画法第8条第1項第1号に規定する第一種低層住居専用区域、第二種低層住居専用区域、第一種中高層住居専用区域、第二種中高層住居専用区域、第一種住居地域、第二種住居地域及び準住居地域並びに用途地域が定められていない地域をいい、第二種区域とは、同号に規定する近隣商業地域、商業地域、準工業地域、工業地域及び工業専用地域をいう。 第1種区域(夜間を除く。)又は第2種区域内に所在する学校等の敷地の周囲おおむね50メートル以内の区域における規制基準は、表の値から5デシベルを減じた値とする
	夜間	午後8時～午前8時	55	60		
和歌山市	昼間	午前8時～午後8時	60	65		
	夜間	午後8時～午前8時	55	60		
海南市	昼間	①午前8時～午後8時 ②午前8時～午後8時	60 55	65 60		第一種区域(夜間を除く。)又は第二種区域において、次の施設の敷地の周囲おおむね50メートル以内の区域における規制基準は、表に定める値から5デシベルを減じた値とする。学校教育法第1条に規定する学校、児童福祉法第7条第1項に規定する病院及び同条第2項に規定する診療所のうち患者を入院させるための施設を有するもの。図書館、老人福祉法第5条の3に規定する特別養護老人ホーム
	夜間	①午後8時～午前8時 ②午後8時～午前8時	55 50	60 55		
橋本市	昼間	午前8時～午後8時	60	65		
	夜間	午後8時～午前8時	55	60		
有田市	昼間	午前8時～午後8時	60	65		
	夜間	午後8時～午前8時	55	60		
御坊市	昼間	午前8時～午後8時	60	65		
	夜間	午後8時～午前8時	55	60		
田辺市	昼間	午前8時～午後8時	60	65		学校、保育所、病院、診療所、図書館、特別養護老人ホーム、認定こども園の敷地の周囲概ね50メートル内区域の規制基準は、左記に定める値から5デシベル減じた値とする。
	夜間	午後8時～午前8時	55	60		
新宮市	昼間	午前8時～午後8時	60	65		
	夜間	午後8時～午前8時	55	60		
紀の川市	昼間	午前8時～午後8時	60	65		
	夜間	午後8時～午前8時	55	60		
岩出市	昼間	午前8時～午後8時	60	65		
	夜間	午後8時～午前8時	55	60		
鳥取県(市を除く)	昼間	午前8時～午後7時	60	65	該当なし	
	夜間	午後7時～午前8時	55	60		
鳥取市	昼間	午前8時～午後7時	60	65		
	夜間	午後7時～午前8時	55	60		

(単位:デシベル)

地方公共団体名	時間の区分		区域の区分		法第4条第2項に定める規制基準を定めている町村	備考
			第1種	第2種		
米子市	昼間	午前8時～午後7時	60	65		
	夜間	午後7時～午前8時	55	60		
倉吉市	昼間	午前8時～午後7時	60	65		
	夜間	午後7時～午前8時	55	60		
境港市	昼間	午前8時～午後7時	60	65		
	夜間	午後7時～午前8時	55	60		
島根県(市を除く)	昼間	午前時～午後時				
	夜間	午後時～午前時				
松江市	昼間	午前8時～午後7時	60	65		旧玉湯町、旧宍道町及び旧東出雲町の区域を除く
	夜間	午後7時～午前8時	55	60		
浜田市	昼間	午前8時～午後7時	60	65		
	夜間	午後7時～午前8時	55	60		
出雲市	昼間	午前8時～午後7時	60	65		
	夜間	午後7時～午前8時	55	60		
益田市	昼間	午前8時～午後7時	60	65		
	夜間	午後7時～午前8時	55	60		
大田市	昼間	午前8時～午後7時	60	65		
	夜間	午後7時～午前8時	55	60		
安来市	昼間	午前8時～午後7時	60	65		
	夜間	午後7時～午前8時	55	60		
江津市	昼間	午前8時～午後7時	60	65		
	夜間	午後7時～午前8時	55	60		
雲南市	昼間	午前時～午後時				
	夜間	午後時～午前時				
岡山県(市を除く)	昼間	午前7時～午後8時	60	65		次に掲げる施設の敷地の周囲50メートル以内の区域における当該基準は、当該各欄に掲げる値から5デシベルを減じた値とする。 (1)学校教育法に規定する学校 (2)児童福祉法に規定する保育所 (3)医療法に規定する病院及び診療所のうち患者を入院させるための施設を有するもの (4)図書館法に規定する図書館 (5)老人福祉法に規定する特別養護老人ホーム (6)就学前の子どもに関する教育、保育等の総合的な提供の推進に関する法律に規定する幼保連携型認定こども園
	夜間	午後8時～午前7時	55	60		
岡山市	昼間	午前7時～午後8時	60	65		
	夜間	午後8時～午前7時	55	60		
倉敷市	昼間	午前7時～午後8時	60	65		第1、2種区域の区域内に次に掲げる施設の敷地の周囲おおむね50mの区域における当該基準は、各該当欄に掲げる値から5を減じた値とする。 1.学校教育法第1条に規定する学校 2.児童福祉法第7条第1項に規定する保育所 3.医療法第1条の5第1項に規定する病院及び同条第2項に規定する診療所のうち患者を入院させるための施設を有するもの 4.図書館法第2条第1項に規定する図書館 5.老人福祉法第5条の3に規定する特別養護老人ホーム 6.就学前の子どもに関する教育、保育等の総合的な提供の推進に関する法律第2条第7項に規定する幼保連携型認定こども園
	夜間	午後8時～午前7時	55	60		
津山市	昼間	午前7時～午後8時	60	65		次に掲げる施設の敷地の周囲50メートルの区域における当該基準は、当該規制基準に掲げる値から5を減じた値とする。 (1)学校教育法第1条に規定する学校 (2)児童福祉法第7条第1項に規定する保育所 (3)医療法第1条の5に規定する病院及び同法第3条に規定する入院施設を有する診療所 (4)図書館法第2条第1項に規定する図書館 (5)老人福祉法第5条の3に規定する特別養護老人ホーム (6)就学前の子どもに関する教育、保育等の総合的な提供の推進に関する法律第2条第7項に規定する幼保連携型認定こども園
	夜間	午後8時～午前7時	55	60		
玉野市	昼間	午前7時～午後8時	60	65		
	夜間	午後8時～午前7時	55	60		
笠岡市	昼間	午前7時～午後8時	60	65		
	夜間	午後8時～午前7時	55	60		
井原市	昼間	午前7時～午後8時	60	65		
	夜間	午後8時～午前7時	55	60		
総社市	昼間	午前7時～午後8時	60	65		学校、保育園、病院、図書館、特別養護老人ホーム等の施設の敷地から50メートル以内は5減じた値とする。
	夜間	午後8時～午前7時	55	60		
高梁市	昼間	午前7時～午後8時	60	65		学校、保育所、病院、図書館、特別養護老人ホームの周囲50メートルの区域については、5を減じた値
	夜間	午後8時～午前7時	55	60		

(単位:デシベル)

地方公共団体名	時間の区分	区域の区分		法第4条第2項に定める規制基準を定めている町村	備考
		第1種	第2種		
新見市	昼間 午前7時～午後8時	60	65		学校教育法(昭和22年法律第26号)第1条に規定する学校、児童福祉法(昭和22年法律第164号)第7条第1項に規定する保育所、医療法(昭和23年法律第205号)第1条の5第1項に規定する病院及び同条第2項に規定する診療所のうち患者を入院させるための施設を有するもの、図書館法(昭和25年法律第108号)第2条第1項に規定する図書館、老人福祉法(昭和38年法律第133号)第5条の3に規程する特別養護老人ホーム、就学前の子どもに関する教育、保育等の総合的な提供の推進に関する法律(平成18年法律第77号)第2条第7項に規定する幼保連携型認定こども園の周囲50メートルの区域における当該基準は、当該各欄に掲げる値から5デシベル減じた値とする。
	夜間 午後8時～午前7時	55	60		
備前市	昼間 午前7時～午後8時	60	65		
	夜間 午後8時～午前7時	55	60		
瀬戸内市	昼間 午前7時～午後8時		65		
	夜間 午後8時～午前7時		60		
赤磐市	昼間 午前7時～午後8時	60	65		
	夜間 午後8時～午前7時	55	60		
真庭市	昼間 午前7時～午後8時	60	65		
	夜間 午後8時～午前7時	55	60		
美作市	昼間 午前7時～午後8時	60	65		
	夜間 午後8時～午前7時	55	60		
浅口市	昼間 午前7時～午後8時	60	65		
	夜間 午後8時～午前7時	55	60		
広島県(市を除く)	昼間 午前7時～午後7時	60	65		
	夜間 午後7時～午前7時	55	60		
広島市	昼間 午前7時～午後7時	60	65		
	夜間 午後7時～午前7時	55	60		
呉市	昼間 午前7時～午後7時	60	65		
	夜間 午後7時～午前7時	55	60		
竹原市	昼間 午前7時～午後7時	60	65		
	夜間 午後7時～午前7時	55	60		
三原市	昼間 午前7時～午後7時	60	65		
	夜間 午後7時～午前7時	55	60		
尾道市	昼間 午前7時～午後7時	60	65		
	夜間 午後7時～午前7時	55	60		
福山市	昼間 午前7時～午後7時	60	65		
	夜間 午後7時～午前7時	55	60		
府中市	昼間 午前7時～午後7時	60	65		
	夜間 午後7時～午前7時	55	60		
三次市	昼間 午前7時～午後7時	60	65		
	夜間 午後7時～午前7時	55	60		
庄原市	昼間 午前7時～午後7時	60	65		
	夜間 午後7時～午前7時	55	60		
大竹市	昼間 午前7時～午後7時	60	65		
	夜間 午後7時～午前7時	55	60		
東広島市	昼間 午前7時～午後7時	60	65		
	夜間 午後7時～午前7時	55	60		
廿日市市	昼間 午前7時～午後7時	60	65		
	夜間 午後7時～午前7時	55	60		
安芸高田市	昼間 午前7時～午後7時	60	65		
	夜間 午後7時～午前7時	55	60		
江田島市	昼間 午前 時～午後 時				
	夜間 午後 時～午前 時				
山口県(市を除く)	昼間 ①午前8時～午後7時 ②午前8時～午後7時	60	65 70		第2種区域は、(一)及び(二)の区分あり。
	夜間 ①午後7時～午前8時 ②午後7時～午前8時	55	60 65		
下関市	昼間 ①午前8時～午後7時 ②午前8時～午後7時	60	65 70		【規制基準1の第1種区域】第1種低層住居専用地域 第2種低層住居専用地域 第1種中高層住居専用地域 第2種中高層住居専用地域 第1種住居地域 第2種住居地域 準住居地域 【規制基準1の第2種区域】近隣商業地域 商業地域 準工業地域 【規制基準2の第2種区域】工業地域
	夜間 ①午後7時～午前8時 ②午後7時～午前8時	55	60 65		
宇部市	昼間 ①午前8時～午後7時 ②午前8時～午後7時	60	65 70		第2種区域の規制基準は、都市計画法による用途地域が近隣商業地域、商業地域、準工業地域(含特別業務地区)及び一部の工業地域等。 規制基準2は、工業地域及び一部の工業専用地域等。
	夜間 ①午後7時～午前8時 ②午後7時～午前8時	55	60 65		

(単位:デシベル)

地方公共団体名	時間の区分	区域の区分		法第4条第2項に定める規制基準を定めている町村	備考
		第1種	第2種		
山 口 市	昼間 ① 午前 8 時 ~ 午後 7 時 ②	60	65 70		
	夜間 ① 午後 7 時 ~ 午前 8 時 ②	55	60 65		
萩 市	昼間 ① 午前 8 時 ~ 午後 7 時 ②	60	65 70		
	夜間 ① 午後 7 時 ~ 午前 8 時 ②	55	60 65		
防 府 市	昼間 ① 午前 8 時 ~ 午後 7 時 ②	60	65 70		[第1種区域] 第1種低層住居専用地域、第2種低層住居専用地域、第1種中高層住居専用地域、 第2種中高層住居専用地域、第1種住居地域、第2種住居地域、準住居地域 [第2種区域(一)] 近隣商業地域、商業地域、準工業地域 [第2種区域(二)] 工業地域
	夜間 ① 午後 7 時 ~ 午前 8 時 ②	55	60 65		
下 松 市	昼間 ① 午前 8 時 ~ 午後 7 時 ②	60	65 70		
	夜間 ① 午後 7 時 ~ 午前 8 時 ②	55	60 65		
岩 国 市	昼間 ① 午前 8 時 ~ 午後 7 時 ②	60	65 70		規制基準1は第2種区域(Ⅰ) 規制基準2は第2種区域(Ⅱ)
	夜間 ① 午後 7 時 ~ 午前 8 時 ②	55	60 65		
光 市	昼間 ① 午前 8 時 ~ 午後 7 時 ②	60	65 70		第2種区域Ⅱ 昼間70、夜間65
	夜間 ① 午後 7 時 ~ 午前 8 時 ②	55	60 65		
長 門 市	昼間 ① 午前 8 時 ~ 午後 7 時 ②	60	65 70		
	夜間 ① 午後 7 時 ~ 午前 8 時 ②	55	60 65		
柳 井 市	昼間 ① 午前 8 時 ~ 午後 7 時 ②	60	65 70		
	夜間 ① 午後 7 時 ~ 午前 8 時 ②	55	60 65		
美 祢 市	昼間 ① 午前 8 時 ~ 午後 7 時 ②	60	65 70		
	夜間 ① 午後 7 時 ~ 午前 8 時 ②	55	60 65		
周 南 市	昼間 ① 午前 8 時 ~ 午後 7 時 ②	60	65 70		
	夜間 ① 午後 7 時 ~ 午前 8 時 ②	55	60 65		
山 陽 小 野 田 市	昼間 ① 午前 8 時 ~ 午後 7 時 ②	60	65 70		
	夜間 ① 午後 7 時 ~ 午前 8 時 ②	55	60 65		
徳島県(市を除く)	昼間 ① 午前 7 時 ~ 午後 7 時 ②	60	65 70	石井町、松茂町、北島町、藍住町	学校、病院、保育所、老人ホーム、認定こども園等の敷地の周囲から50m以内の区域については、当該地域の基準から5デシベルを減じた値を基準とする。
	夜間 ① 午後 7 時 ~ 午前 7 時 ②	55	60 65		
徳 島 市	昼間 ① 午前 7 時 ~ 午後 7 時 ②	60	65 70		
	夜間 ① 午後 7 時 ~ 午前 7 時 ②	55	60 65		
鳴 門 市	昼間 ① 午前 7 時 ~ 午後 7 時 ②	60	65 70		
	夜間 ① 午後 7 時 ~ 午前 7 時 ②	55	60 65		
小 松 島 市	昼間 ① 午前 7 時 ~ 午後 7 時 ②	60	65 70		
	夜間 ① 午後 7 時 ~ 午前 7 時 ②	55	60 65		
阿 南 市	昼間 ① 午前 7 時 ~ 午後 7 時 ②	60	65 70		
	夜間 ① 午後 7 時 ~ 午前 7 時 ②	55	60 65		
吉 野 川 市	昼間 ① 午前 7 時 ~ 午後 7 時 ②	60	65 70		
	夜間 ① 午後 7 時 ~ 午前 7 時 ②	55	60 65		
阿 波 市	昼間 ① 午前 7 時 ~ 午後 7 時 ②	60	65 70		
	夜間 ① 午後 7 時 ~ 午前 7 時 ②	55	60 65		
美 馬 市	昼間 ① 午前 7 時 ~ 午後 7 時 ②	60	65 70		
	夜間 ① 午後 7 時 ~ 午前 7 時 ②	55	60 65		
三 好 市	昼間 ① 午前 7 時 ~ 午後 7 時 ②	60	65 70		
	夜間 ① 午後 7 時 ~ 午前 7 時 ②	55	60 65		
香川県(市を除く)	昼間 ① 午前 8 時 ~ 午後 7 時 ②	60	65 70		
	夜間 ① 午後 7 時 ~ 午前 8 時 ②	55	60 65		
高 松 市	昼間 ① 午前 8 時 ~ 午後 7 時 ②	60	65 70		
	夜間 ① 午後 7 時 ~ 午前 8 時 ②	55	60 65		
丸 亀 市	昼間 ① 午前 8 時 ~ 午後 7 時 ②	60	65 70		
	夜間 ① 午後 7 時 ~ 午前 8 時 ②	55	60 65		
坂 出 市	昼間 ① 午前 8 時 ~ 午後 7 時 ②	60	65 70		
	夜間 ① 午後 7 時 ~ 午前 8 時 ②	55	60 65		

(単位:デシベル)

地方公共団体名	時間の区分	区域の区分		法第4条第2項に定める規制基準を定めている町村	備考
		第1種	第2種		
善通寺市	昼間 午前 8 時 ~ 午後 7 時	60	65		
	夜間 午後 7 時 ~ 午前 8 時	55	60		
観音寺市	昼間 午前 8 時 ~ 午後 7 時	60	65		
	夜間 午後 7 時 ~ 午前 8 時	55	60		
さぬき市	昼間 午前 時 ~ 午後 時				
	夜間 午後 時 ~ 午前 時				
東かがわ市	昼間 午前 時 ~ 午後 時				
	夜間 午後 時 ~ 午前 時				
三豊市	昼間 午前 時 ~ 午後 時				
	夜間 午後 時 ~ 午前 時				
愛媛県(市を除く)	昼間 午前 時 ~ 午後 時				
	夜間 午後 時 ~ 午前 時				
松山市	昼間 午前 8 時 ~ 午後 7 時	60	65		
	夜間 午後 7 時 ~ 午前 8 時	55	60		
今治市	昼間 午前 8 時 ~ 午後 7 時	60	65		
	夜間 午後 7 時 ~ 午前 8 時	55	60		
宇和島市	昼間 午前 8 時 ~ 午後 7 時	60	65		
	夜間 午後 7 時 ~ 午前 8 時	55	60		
八幡浜市	昼間 午前 8 時 ~ 午後 7 時	60	65		
	夜間 午後 7 時 ~ 午前 8 時	55	60		
新居浜市	昼間 午前 8 時 ~ 午後 7 時	60	65		
	夜間 午後 7 時 ~ 午前 8 時	55	60		
西条市	昼間 午前 8 時 ~ 午後 7 時	60	65		
	夜間 午後 7 時 ~ 午前 8 時	55	60		
大洲市	昼間 午前 8 時 ~ 午後 7 時	60	65		
	夜間 午後 7 時 ~ 午前 8 時	55	60		
伊予市	昼間 午前 6 時 ~ 午後 7 時	60	65		
	夜間 午後 7 時 ~ 午前 6 時	55	60		
四国中央市	昼間 午前 8 時 ~ 午後 7 時	60	65		
	夜間 午後 7 時 ~ 午前 8 時	55	65		
西予市	昼間 午前 時 ~ 午後 時				
	夜間 午後 時 ~ 午前 時				
東温市	昼間 午前 8 時 ~ 午後 7 時	60	65		
	夜間 午後 7 時 ~ 午前 8 時	55	65		
高知県(市を除く)	昼間 午前 8 時 ~ 午後 7 時	60	65		
	夜間 午後 7 時 ~ 午前 8 時	55	60		
高知市	昼間 午前 8 時 ~ 午後 7 時	60	65		
	夜間 午後 7 時 ~ 午前 8 時	55	60		
室戸市	昼間 午前 8 時 ~ 午後 7 時	60	65		
	夜間 午後 7 時 ~ 午前 8 時	55	60		
安芸市	昼間 午前 7 時 ~ 午後 8 時	60	65		
	夜間 午後 8 時 ~ 午前 7 時	55	60		
南国市	昼間 午前 時 ~ 午後 時				
	夜間 午後 時 ~ 午前 時				
土佐市	昼間 午前 時 ~ 午後 時				
	夜間 午後 時 ~ 午前 時				
須崎市	昼間 午前 8 時 ~ 午後 7 時	60	65		
	夜間 午後 7 時 ~ 午前 8 時	55	60		
宿毛市	昼間 午前 時 ~ 午後 時				
	夜間 午後 時 ~ 午前 時				
土佐清水市	昼間 午前 時 ~ 午後 時				
	夜間 午後 時 ~ 午前 時				
四万十市	昼間 午前 8 時 ~ 午後 7 時	60	65		
	夜間 午後 7 時 ~ 午前 8 時	55	60		
香南市	昼間 午前 時 ~ 午後 時				
	夜間 午後 時 ~ 午前 時				

(単位:デシベル)

地方公共団体名	時間の区分		区域の区分		法第4条第2項に定める規制基準を定めている町村	備考
			第1種	第2種		
香 美 市	昼間	午前 時 ~ 午後 時				
	夜間	午後 時 ~ 午前 時				
福岡県(市を除く)	昼間	午前 8 時 ~ 午後 7 時	60	65		
	夜間	午後 7 時 ~ 午前 8 時	55	60		
北 九 州 市	昼間	午前 8 時 ~ 午後 7 時	60	65		
	夜間	午後 7 時 ~ 午前 8 時	55	60		
福 岡 市	昼間	午前 8 時 ~ 午後 7 時	60	65		
	夜間	午後 7 時 ~ 午前 8 時	55	60		
大 牟 田 市	昼間	午前 8 時 ~ 午後 7 時	60	65		
	夜間	午後 7 時 ~ 午前 8 時	55	60		
久 留 米 市	昼間	午前 8 時 ~ 午後 7 時	60	65		
	夜間	午後 7 時 ~ 午前 8 時	55	60		
直 方 市	昼間	午前 8 時 ~ 午後 7 時	60	65		
	夜間	午後 7 時 ~ 午前 8 時	55	60		
飯 塚 市	昼間	午前 8 時 ~ 午後 7 時	60	65		
	夜間	午後 7 時 ~ 午前 8 時	55	60		
田 川 市	昼間	午前 8 時 ~ 午後 7 時	60	65		
	夜間	午後 7 時 ~ 午前 8 時	55	60		
柳 川 市	昼間	午前 8 時 ~ 午後 7 時	60	55		
	夜間	午後 7 時 ~ 午前 8 時	55	60		
八 女 市	昼間	午前 8 時 ~ 午後 7 時	60	65		
	夜間	午後 7 時 ~ 午前 8 時	55	60		
筑 後 市	昼間	午前 8 時 ~ 午後 7 時	60	65		
	夜間	午後 7 時 ~ 午前 8 時	55	60		
大 川 市	昼間	午前 8 時 ~ 午後 7 時	60	65		
	夜間	午後 7 時 ~ 午前 8 時	55	60		
行 橋 市	昼間	午前 8 時 ~ 午後 7 時	60	65		
	夜間	午後 7 時 ~ 午前 8 時	55	60		
豊 前 市	昼間	午前 8 時 ~ 午後 7 時	60	65		
	夜間	午後 7 時 ~ 午前 8 時	55	60		
中 間 市	昼間	午前 8 時 ~ 午後 7 時	60	65		
	夜間	午後 7 時 ~ 午前 8 時	55	60		
小 郡 市	昼間	午前 8 時 ~ 午後 7 時	60	65		
	夜間	午後 7 時 ~ 午前 8 時	55	60		
筑 紫 野 市	昼間	午前 8 時 ~ 午後 7 時	60	65		
	夜間	午後 7 時 ~ 午前 8 時	55	60		
春 日 市	昼間	午前 8 時 ~ 午後 7 時	60	65		
	夜間	午後 7 時 ~ 午前 8 時	55	60		
大 野 城 市	昼間	午前 8 時 ~ 午後 7 時	60	65		
	夜間	午後 7 時 ~ 午前 8 時	55	60		
宗 像 市	昼間	午前 8 時 ~ 午後 7 時	60	65		
	夜間	午後 7 時 ~ 午前 8 時	55	60		
太 宰 府 市	昼間	午前 8 時 ~ 午後 7 時	60	65		
	夜間	午後 7 時 ~ 午前 8 時	55	60		
古 賀 市	昼間	午前 8 時 ~ 午後 7 時	60	65		
	夜間	午後 7 時 ~ 午前 8 時	55	60		
福 津 市	昼間	午前 8 時 ~ 午後 7 時	60	65		
	夜間	午後 7 時 ~ 午前 8 時	55	60		
う き は 市	昼間	午前 8 時 ~ 午後 7 時	60	65		
	夜間	午後 7 時 ~ 午前 8 時	55	60		
宮 若 市	昼間	午前 8 時 ~ 午後 7 時	60	65		
	夜間	午後 7 時 ~ 午前 8 時	55	60		
嘉 麻 市	昼間	午前 8 時 ~ 午後 7 時	60	65		
	夜間	午後 7 時 ~ 午前 8 時	55	60		
朝 倉 市	昼間	午前 8 時 ~ 午後 7 時	60	65		
	夜間	午後 7 時 ~ 午前 8 時	55	60		
み や ま 市	昼間	午前 8 時 ~ 午後 7 時	60	65		
	夜間	午後 7 時 ~ 午前 8 時	55	60		

(単位:デシベル)

地方公共団体名	時間の区分		区域の区分		法第4条第2項に定める規制基準を定めている町村	備考
			第1種	第2種		
糸島市	昼間	午前8時～午後7時	65	65		
	夜間	午後7時～午前8時	55	60		
那珂川市	昼間	① 午前5時～午後7時	65	70		
		② 午前6時～午後8時	65	70		
		③ 午前7時～午後9時	65	70		
	夜間	① 午後7時～午前5時	60	65		
		② 午後8時～午前6時	60	65		
		③ 午後9時～午前7時	60	65		
佐賀県(市を除く)	昼間	午前8時～午後7時	60	65		
	夜間	午後7時～午前8時	55	60		
佐賀市	昼間	午前8時～午後7時	60	65		
	夜間	午後7時～午前8時	55	60		
唐津市	昼間	午前8時～午後7時	60	65		
	夜間	午後7時～午前8時	55	60		
鳥栖市	昼間	午前8時～午後7時	60	65		
	夜間	午後7時～午前8時	55	60		
多久市	昼間	午前7時～午後8時	60	65		
	夜間	午後8時～午前7時	55	60		
伊万里市	昼間	午前8時～午後7時	60	65		
	夜間	午後7時～午前8時	55	60		
武雄市	昼間	午前8時～午後7時	60	65		
	夜間	午後7時～午前8時	55	60		
鹿島市	昼間	午前8時～午後7時	60	65		
	夜間	午後7時～午前8時	55	60		
小城市	昼間	午前8時～午後7時	60	65		
	夜間	午後7時～午前8時	55	60		
嬉野市	昼間	午前8時～午後7時	60	65		
	夜間	午後7時～午前8時	55	60		
神埼市	昼間	午前8時～午後7時	60	55		
	夜間	午後7時～午前8時	65	60		
長崎県(市を除く)	昼間	午前8時～午後8時	60	65		
	夜間	午後8時～午前8時	55	60		
長崎市	昼間	午前8時～午後8時	60	65		
	夜間	午後8時～午前8時	55	60		
佐世保市	昼間	午前8時～午後8時	60	65		
	夜間	午後8時～午前8時	55	60		
島原市	昼間	午前8時～午後8時	60	65		
	夜間	午後8時～午前8時	55	60		
諫早市	昼間	午前8時～午後8時	60	65		
	夜間	午後8時～午前8時	55	60		
大村市	昼間	午前8時～午後8時	60	65		
	夜間	午後8時～午前8時	55	60		
平戸市	昼間	午前時～午後時				
	夜間	午後時～午前時				
松浦市	昼間	午前8時～午後8時	60	65		
	夜間	午後8時～午前8時	55	60		
対馬市	昼間	午前6時～午後10時	60	65		
	夜間	午後10時～午前6時	55	60		
苓崎市	昼間	午前時～午後時				
	夜間	午後時～午前時				
五島市	昼間	午前8時～午後8時	60	65		
	夜間	午後8時～午前8時	55	60		
西海市	昼間	午前時～午後時				
	夜間	午後時～午前時				
雲仙市	昼間	午前時～午後時				
	夜間	午後時～午前時				
南島原市	昼間	午前時～午後時				
	夜間	午後時～午前時				

(単位:デシベル)

地方公共団体名	時間の区分		区域の区分		法第4条第2項に定める規制基準を定めている町村	備考
			第1種	第2種		
熊本県(市を除く)	昼間	午前 8 時 ~ 午後 7 時	60	65		
	夜間	午後 7 時 ~ 午前 8 時	55	60		
熊本市	昼間	午前 8 時 ~ 午後 7 時	60	65		
	夜間	午後 7 時 ~ 午前 8 時	55	60		
八代市	昼間	午前 8 時 ~ 午後 7 時	60	65		
	夜間	午後 7 時 ~ 午前 8 時	55	60		
人吉市	昼間	午前 8 時 ~ 午後 7 時	60	65		
	夜間	午後 7 時 ~ 午前 8 時	55	60		
荒尾市	昼間	午前 8 時 ~ 午後 7 時	60	65		
	夜間	午後 7 時 ~ 午前 8 時	55	60		
水俣市	昼間	午前 8 時 ~ 午後 7 時	60	65		
	夜間	午後 7 時 ~ 午前 8 時	55	60		
玉名市	昼間	午前 8 時 ~ 午後 7 時	60	65		
	夜間	午後 7 時 ~ 午前 8 時	55	60		
山鹿市	昼間	午前 8 時 ~ 午後 7 時	60	65		
	夜間	午後 7 時 ~ 午前 8 時	55	60		
菊池市	昼間	午前 8 時 ~ 午後 7 時	60	65		
	夜間	午後 7 時 ~ 午前 8 時	55	60		
宇土市	昼間	午前 8 時 ~ 午後 7 時	60	65		
	夜間	午後 7 時 ~ 午前 8 時	55	60		
上天草市	昼間	午前 8 時 ~ 午後 7 時	60	65		
	夜間	午後 7 時 ~ 午前 8 時	55	60		
宇城市	昼間	午前 8 時 ~ 午後 7 時	60	65		
	夜間	午後 7 時 ~ 午前 8 時	55	60		
阿蘇市	昼間	午前 8 時 ~ 午後 7 時		65		
	夜間	午後 7 時 ~ 午前 8 時		60		
天草市	昼間	午前 8 時 ~ 午後 7 時	60	65		
	夜間	午後 7 時 ~ 午前 8 時	55	60		
合志市	昼間	午前 8 時 ~ 午後 7 時	60	65		
	夜間	午後 7 時 ~ 午前 8 時	55	60		
大分県(市を除く)	昼間	午前 8 時 ~ 午後 7 時	60	65		
	夜間	午後 7 時 ~ 午前 8 時	55	60		
大分市	昼間	午前 8 時 ~ 午後 7 時	60	65		
	夜間	午後 7 時 ~ 午前 8 時	55	60		
別府市	昼間	午前 8 時 ~ 午後 7 時	60	65		
	夜間	午後 7 時 ~ 午前 8 時	55	60		
中津市	昼間	午前 8 時 ~ 午後 7 時	60	65		
	夜間	午後 7 時 ~ 午前 8 時	55	60		
日田市	昼間	午前 8 時 ~ 午後 7 時	60	65		
	夜間	午後 7 時 ~ 午前 8 時	55	60		
佐伯市	昼間	午前 8 時 ~ 午後 7 時	60	65		
	夜間	午後 7 時 ~ 午前 8 時	55	60		
臼杵市	昼間	午前 8 時 ~ 午後 7 時	60	65		
	夜間	午後 7 時 ~ 午前 8 時	55	60		
津久見市	昼間	午前 7 時 ~ 午後 7 時	60	65		
	夜間	午後 7 時 ~ 午前 7 時	55	60		
竹田市	昼間	午前 8 時 ~ 午後 7 時	60	65		
	夜間	午後 7 時 ~ 午前 8 時	55	60		
豊後高田市	昼間	午前 8 時 ~ 午後 7 時	60	65		
	夜間	午後 7 時 ~ 午前 8 時	55	60		
杵築市	昼間	午前 8 時 ~ 午後 7 時	60	65		
	夜間	午後 7 時 ~ 午前 8 時	55	60		
宇佐市	昼間	午前 8 時 ~ 午後 7 時	60	65		
	夜間	午後 7 時 ~ 午前 8 時	55	60		
豊後大野市	昼間	午前 8 時 ~ 午後 7 時	60	65		
	夜間	午後 7 時 ~ 午前 8 時	55	60		
由布市	昼間	午前 8 時 ~ 午後 7 時	60	65		
	夜間	午後 7 時 ~ 午前 8 時	55	60		

(単位:デシベル)

地方公共団体名	時間の区分		区域の区分		法第4条第2項に定める規制基準を定めている町村	備考
			第1種	第2種		
国 東 市	昼間	午前 8 時 ~ 午後 7 時	60	65		
	夜間	午後 7 時 ~ 午前 8 時	55	60		
宮崎県(市を除く)	昼間	午前 8 時 ~ 午後 7 時	60	65		
	夜間	午後 7 時 ~ 午前 8 時	55	60		
宮 崎 市	昼間	午前 8 時 ~ 午後 7 時	60	65		
	夜間	午後 7 時 ~ 午前 8 時	55	60		
都 城 市	昼間	午前 8 時 ~ 午後 7 時	60	65		
	夜間	午後 7 時 ~ 午前 8 時	55	60		
延 岡 市	昼間	午前 8 時 ~ 午後 7 時	60	65		工場、事業場の敷地の境界線における値
	夜間	午後 7 時 ~ 午前 8 時	55	60		
日 南 市	昼間	午前 8 時 ~ 午後 7 時	60	65		
	夜間	午後 7 時 ~ 午前 8 時	55	60		
小 林 市	昼間	午前 8 時 ~ 午後 7 時	60	65		
	夜間	午後 7 時 ~ 午前 8 時	55	60		
日 向 市	昼間	午前 8 時 ~ 午後 7 時	60	65		規制基準は、工場及び事業場の敷地境界線の値であり、第1種区域及び第2種区域とは、知事が定めた区域である。 ・第1種区域は、良好な住居の環境を保全するため、特に静穏の保持を必要とする区域及び住居の用に供されているため、静穏の保持を必要とする区域 ・第2種区域は、住居の用に併せて商業、工業等の用に供されている区域で、その区域内の住民の生活環境を保全するため、振動の発生を防止する必要がある区域及び主として工業等の用に供されている区域であって、その区域内の住民の生活環境を悪化させないため、著しい振動の発生を防止する必要がある区域
	夜間	午後 7 時 ~ 午前 8 時	55	60		
串 間 市	昼間	午前 8 時 ~ 午後 7 時	60	65		
	夜間	午後 7 時 ~ 午前 8 時	55	60		
西 都 市	昼間	午前 8 時 ~ 午後 7 時	60	65		
	夜間	午後 7 時 ~ 午前 8 時	55	60		
え び の 市	昼間	午前 8 時 ~ 午後 7 時	60	65		
	夜間	午後 7 時 ~ 午前 8 時	55	60		
鹿児島県(市を除く)	昼間	午前 8 時 ~ 午後 7 時	60	65		
	夜間	午後 7 時 ~ 午前 8 時	55	60		
鹿 児 島 市	昼間	午前 8 時 ~ 午後 7 時	60	65		
	夜間	午後 7 時 ~ 午前 8 時	55	60		
鹿 屋 市	昼間	午前 8 時 ~ 午後 7 時	60	65		
	夜間	午後 7 時 ~ 午前 8 時	55	60		
枕 崎 市	昼間	午前 8 時 ~ 午後 7 時	60	65		
	夜間	午後 7 時 ~ 午前 8 時	55	60		
阿 久 根 市	昼間	午前 8 時 ~ 午後 7 時	60	65		
	夜間	午後 7 時 ~ 午前 8 時	55	60		
出 水 市	昼間	午前 8 時 ~ 午後 7 時	60	65		
	夜間	午後 7 時 ~ 午前 8 時	55	60		
指 宿 市	昼間	午前 8 時 ~ 午後 7 時	60	65		
	夜間	午後 7 時 ~ 午前 8 時	55	60		
西 之 表 市	昼間	午前 8 時 ~ 午後 7 時	60	65		
	夜間	午後 7 時 ~ 午前 8 時	55	60		
垂 水 市	昼間	午前 8 時 ~ 午後 7 時	60	65		
	夜間	午後 7 時 ~ 午前 8 時	55	60		
薩 摩 川 内 市	昼間	午前 8 時 ~ 午後 7 時	60	65		
	夜間	午後 7 時 ~ 午前 8 時	55	60		
日 置 市	昼間	午前 8 時 ~ 午後 7 時	60	65		
	夜間	午後 7 時 ~ 午前 8 時	55	60		
曾 於 市	昼間	午前 8 時 ~ 午後 7 時	60	65		
	夜間	午後 7 時 ~ 午前 8 時	55	60		
霧 島 市	昼間	午前 8 時 ~ 午後 7 時	60	65		
	夜間	午後 7 時 ~ 午前 8 時	55	60		
いちき串木野市	昼間	午前 8 時 ~ 午後 7 時	60	65		
	夜間	午後 7 時 ~ 午前 8 時	55	60		
南 さ つ ま 市	昼間	午前 8 時 ~ 午後 7 時	60	65		
	夜間	午後 7 時 ~ 午前 8 時	55	60		
志 布 志 市	昼間	午前 8 時 ~ 午後 7 時	60	65		
	夜間	午後 7 時 ~ 午前 8 時	55	60		
奄 美 市	昼間	午前 8 時 ~ 午後 7 時	60	65		
	夜間	午後 7 時 ~ 午前 8 時	55	60		
南 九 州 市	昼間	午前 8 時 ~ 午後 7 時	60	65		
	夜間	午後 7 時 ~ 午前 8 時	55	60		
伊 佐 市	昼間	午前 8 時 ~ 午後 7 時	60	65		
	夜間	午後 7 時 ~ 午前 8 時	55	60		
始 良 市	昼間	午前 8 時 ~ 午後 7 時	60	65		
	夜間	午後 7 時 ~ 午前 8 時	55	60		

(単位:デシベル)

地方公共団体名	時間の区分		区域の区分		法第4条第2項に定める規制基準を定めている町村	備考
			第1種	第2種		
沖縄県(市を除く)	昼間	午前 8 時 ~ 午後 7 時	60	65		第1種及び第2種区域内にある学校、保育所、病院、患者の収容施設を有する診療所、図書館、特別養護老人ホーム及び幼保連携型認定こども園の敷地の周囲概ね50メートルの区域内の規制基準値は、5デシベル減じた値としている。
	夜間	午後 7 時 ~ 午前 8 時	55	60		
那覇市	昼間	午前 8 時 ~ 午後 7 時	60	65		第1種区域及び第2種区域の区域内に所在する学校、保育所、病院等の敷地の周囲おおむね50mの区域内における規制基準値は、それぞれの基準値から5を減じた値とする。
	夜間	午後 7 時 ~ 午前 8 時	55	60		
宜野湾市	昼間	午前 8 時 ~ 午後 7 時	60	65		【第1種区域】 第1種低層住居専用地域 第1種中高層住居専用地域 第2種中高層住居専用地域 第1種住居地域 第2種住居地域 準住居地域 【第2種区域】 近隣商業地域 商業地域 準工業地域
	夜間	午後 7 時 ~ 午前 8 時	55	60		
石垣市	昼間	午前 8 時 ~ 午後 7 時	60	65		
	夜間	午後 7 時 ~ 午前 8 時	55	60		
浦添市	昼間	午前 8 時 ~ 午後 7 時	60	65		学校、保育所、病院等の敷地の周囲おおむね50メートルの区域内における規制基準値は、それぞれの基準値から5デシベルを減じた値とする。
	夜間	午後 7 時 ~ 午前 8 時	55	60		
名護市	昼間	午前 8 時 ~ 午後 7 時	60	65		
	夜間	午後 7 時 ~ 午前 8 時	55	60		
糸満市	昼間	午前 8 時 ~ 午後 7 時	60	65		学校、保育園、病院、患者を収容施設を有する診療所、図書館及び特別養護老人ホーム。
	夜間	午後 7 時 ~ 午前 8 時	55	60		
沖縄市	昼間	午前 8 時 ~ 午後 7 時	60	65		第1種区域及び第2種区域の区域内に所在する第3項第2号に掲げる施設(学校教育法(昭和22年法律第26号)第1条に規定する学校、児童福祉法(昭和22年法律第164号)第7条に規定する保育所、医療法(昭和23年法律第205号)第1条の5第1項に規定する病院及び同条第2項に規定する診療所のうち患者を入院させるための施設を有するもの、図書館法(昭和25年法律第118号)第2条第1項に規定する図書館並びに老人福祉法(昭和38年法律第133号)第5条の3に規定する特別養護老人ホーム)の敷地の周囲おおむね50メートルの区域内における規制基準値は、それぞれの基準値から5デシベルを減じた値とする。
	夜間	午後 7 時 ~ 午前 8 時	55	60		
豊見城市	昼間	午前 8 時 ~ 午後 7 時	60	65		
	夜間	午後 7 時 ~ 午前 8 時	55	60		
うるま市	昼間	午前 8 時 ~ 午後 7 時	60	65		第1種区域及び第2種区域の区域内に所在する第3項第2号に掲げる施設の敷地の周囲おおむね50メートルの区域内における規制基準値は、それぞれの基準値から5デシベルを減じた値とする。(第3項第2号に掲げる施設、学校、保育所、病院、患者の収容施設を有する診療所、図書館及び特別養護老人ホーム)
	夜間	午後 7 時 ~ 午前 8 時	55	60		
宮古島市	昼間	午前 8 時 ~ 午後 7 時	60	65		
	夜間	午後 7 時 ~ 午前 8 時	55	60		
南城市	昼間	午前 8 時 ~ 午後 7 時	55	60		
	夜間	午後 7 時 ~ 午前 8 時	55	60		

表8 振動規制法に基づく特定施設に係る届出状況

表8-1 特定施設設置届出件数

表8-1-1 工場等数

地方公共団体名	延 数										実 数
	金属加工 機械	圧縮機	土石用 破砕機等	織 機	コンクリート ブロックマ シン等	木材加工 機械	印刷機械	ロール機	合成樹脂 用射出成 形機	鋳造型機	
北海道(市を除く)	0	3	2	0	0	0	0	0	0	0	5
札幌市	0	5	0	0	0	0	0	0	0	0	5
函館市	0	0	0	0	0	0	0	0	0	0	0
小樽市	0	2	0	0	0	0	0	0	0	0	2
旭川市	0	2	0	0	0	0	0	0	0	0	2
室蘭市	0	1	0	0	0	0	0	0	0	0	1
釧路市	0	0	0	0	0	0	0	0	0	0	0
帯広市	1	1	0	0	0	0	0	0	1	0	1
北見市	0	0	0	0	0	0	0	0	0	0	0
夕張市	0	0	0	0	0	0	0	0	0	0	0
岩見沢市	0	1	0	0	0	0	0	0	0	0	1
網走市	0	0	0	0	0	0	0	0	0	0	0
留萌市	0	0	0	0	0	0	0	0	0	0	0
苫小牧市	1	10	0	0	0	0	0	0	0	0	11
稚内市	0	0	0	0	0	0	0	0	0	0	0
美唄市	0	0	0	0	0	0	0	0	0	0	0
芦別市	0	0	0	0	0	0	0	0	0	0	0
江別市	0	3	0	0	0	0	0	0	0	0	3
赤平市	0	0	0	0	0	0	0	0	0	0	0
紋別市	0	0	0	0	0	0	0	0	0	0	0
士別市	0	0	0	0	0	0	0	0	0	0	0
名寄市	0	0	0	0	0	0	0	0	0	0	0
三笠市	0	0	0	0	0	0	0	0	0	0	0
根室市	0	0	0	0	0	0	0	0	0	0	0
千歳市	0	1	0	0	0	0	0	0	0	0	1
滝川市	0	0	0	0	0	0	0	0	0	0	0
砂川市	0	0	0	0	0	0	0	0	0	0	0
歌志内市	0	0	0	0	0	0	0	0	0	0	0
深川市	0	0	0	0	0	0	0	0	0	0	0
富良野市	0	0	0	0	0	0	0	0	0	0	0
登別市	0	1	0	0	0	0	0	0	1	0	2
恵庭市	0	0	0	0	0	0	0	0	0	0	0
伊達市	0	0	0	0	0	0	0	0	0	0	0
北広島市	0	0	0	0	0	0	0	0	0	0	0
石狩市	0	0	0	0	0	0	0	0	0	0	0
北斗市	0	0	0	0	0	0	0	0	0	0	0
北海道小計	2	30	2	0	0	0	0	0	2	0	34
青森県(市を除く)	0	0	0	0	0	0	0	0	0	0	0
青森市	0	1	0	0	0	0	0	0	0	0	1
弘前市	0	1	0	0	0	0	0	0	0	0	1
八戸市	0	0	0	0	0	0	0	0	0	0	0
黒石市	0	0	0	0	0	0	0	0	0	0	0
五所川原市	0	0	0	0	0	0	0	0	0	0	0
十和田市	0	1	0	0	0	0	0	0	0	0	1
三沢市	0	0	0	0	0	0	0	0	0	0	0
むつ市	0	0	0	0	0	0	0	0	0	0	0
つがる市	0	0	0	0	0	0	0	0	0	0	0
平川市	0	0	0	0	0	0	0	0	0	0	0
青森県小計	0	3	0	0	0	0	0	0	0	0	3

表8-1

地方公共団体名	延 数										実 数
	金属加工 機械	圧縮機	土石用 破砕機等	織 機	コンクリート ブロックマ シン等	木材加工 機械	印刷機械	ロール機	合成樹脂 用射出成 形機	鋳造型機	
岩手県(市を除く)	0	4	0	0	0	0	0	0	0	0	4
盛岡市	0	3	0	0	0	0	0	0	0	0	3
宮古市	0	0	0	0	0	0	0	0	0	0	0
大船渡市	0	0	0	0	0	0	0	0	0	0	0
花巻市	0	0	0	0	0	0	0	0	0	0	0
北上市	0	1	0	0	0	0	0	0	0	0	1
久慈市	0	0	0	0	0	0	0	0	0	0	0
遠野市	1	2	0	0	0	0	0	0	0	0	3
一関市	0	0	0	0	0	0	0	0	0	0	0
陸前高田市	0	0	0	0	0	0	0	0	0	0	0
釜石市	0	0	0	0	0	0	0	0	0	0	0
二戸市	0	0	0	0	0	0	0	0	0	0	0
八幡平市	0	0	0	0	0	0	0	0	0	0	0
奥州市	0	1	0	0	0	0	0	0	0	0	1
滝沢市	0	0	0	0	0	0	0	0	0	0	0
岩手県小計	1	11	0	0	0	0	0	0	0	0	12
宮城県(市を除く)	0	1	0	0	1	0	0	0	0	0	1
仙台市	1	2	0	0	0	0	0	0	0	0	3
石巻市	0	1	0	0	0	0	0	0	0	0	1
塩竈市	0	0	0	0	0	0	0	0	0	0	0
気仙沼市	0	0	0	0	0	0	0	0	0	0	0
白石市	0	0	0	0	0	0	0	0	0	0	0
名取市	0	1	0	0	0	0	0	0	0	0	1
角田市	0	0	0	0	0	0	0	0	0	0	0
多賀城市	0	0	0	0	0	0	0	0	0	0	0
岩沼市	0	0	0	0	0	0	0	0	0	0	0
登米市	0	0	0	0	0	0	0	0	0	0	0
栗原市	0	2	0	0	0	0	0	0	0	0	2
東松島市	0	0	0	0	0	0	0	0	0	0	0
大崎市	0	0	0	0	0	0	0	0	0	0	0
富谷市	0	0	0	0	0	0	0	0	0	0	0
宮城県小計	1	7	0	0	1	0	0	0	0	0	8
秋田県(市を除く)	0	0	0	0	0	0	0	0	0	0	0
秋田市	1	3	0	0	0	0	1	0	0	0	4
能代市	0	0	0	0	0	0	0	0	0	0	0
横手市	0	0	0	0	0	0	0	0	0	0	0
大館市	0	0	0	0	0	0	0	0	0	0	0
男鹿市	0	0	0	0	0	0	0	0	0	0	0
湯沢市	1	3	0	0	0	0	0	0	0	0	4
鹿角市	0	0	0	0	0	0	0	0	0	0	0
由利本荘市	0	0	0	0	0	0	0	0	0	0	0
潟上市	0	0	0	0	0	0	0	0	0	0	0
大仙市	0	0	0	0	0	0	0	0	0	0	0
北秋田市	0	0	0	0	0	0	0	0	0	0	0
にかほ市	0	0	0	0	0	0	0	0	0	0	0
仙北市	0	0	0	0	0	0	0	0	0	0	0
秋田県小計	2	6	0	0	0	0	1	0	0	0	8

地方公共団体名	延 数										実 数
	金属加工 機械	圧縮機	土石用 破砕機等	織 機	コンクリート ブロックマ シン等	木材加工 機械	印刷機械	ロール機	合成樹脂 用射出成 形機	鋳型造型 機	
山形県(市を除く)	0	0	0	0	0	0	0	0	0	0	0
山 形 市	0	0	0	0	0	0	0	0	0	0	0
米 沢 市	0	0	0	0	0	0	0	0	0	0	0
鶴 岡 市	0	2	0	0	0	0	0	0	0	0	2
酒 田 市	0	0	0	0	0	0	0	0	0	0	0
新 庄 市	0	0	0	0	0	0	0	0	0	0	0
寒 河 江 市	0	1	0	0	0	0	0	0	0	0	1
上 山 市	0	0	0	0	0	0	0	0	0	0	0
村 山 市	0	0	0	0	0	0	0	0	0	0	0
長 井 市	4	9	0	3	2	0	1	0	0	0	19
天 童 市	0	1	0	0	0	0	0	0	0	0	1
東 根 市	0	0	0	0	0	0	0	0	0	0	0
尾 花 沢 市	0	0	0	0	0	0	0	0	0	0	0
南 陽 市	0	1	0	0	0	0	0	0	0	0	1
山形県小計	4	14	0	3	2	0	1	0	0	0	24
福島県(市を除く)	0	0	0	0	0	0	0	0	0	0	0
福 島 市	0	0	0	0	0	0	0	0	0	0	0
会 津 若 松 市	0	0	0	0	0	0	0	0	0	0	0
郡 山 市	0	0	0	0	0	0	0	0	0	0	0
い わ き 市	0	1	0	0	0	0	0	0	0	0	1
白 河 市	0	1	0	0	0	0	0	0	0	0	1
須 賀 川 市	0	1	0	0	0	0	0	0	0	0	1
喜 多 方 市	0	0	0	0	0	0	0	0	0	0	0
相 馬 市	0	0	0	0	0	0	0	0	0	0	0
二 本 松 市	0	0	0	0	0	0	0	0	0	0	0
田 村 市	0	0	0	0	0	0	0	0	0	0	0
南 相 馬 市	0	0	0	0	0	0	0	0	0	0	0
伊 達 市	0	0	0	0	0	0	0	0	0	0	0
本 宮 市	0	2	0	0	0	0	0	0	1	0	2
福島県小計	0	5	0	0	0	0	0	0	1	0	5

表8-1

地方公共団体名	延 数										実 数
	金属加工 機械	圧縮機	土石用 破砕機等	織 機	コンクリート ブロックマ シン等	木材加工 機械	印刷機械	ロール機	合成樹脂 用射出成 形機	鋳造型機	
茨城県(市を除く)	1	2	0	0	0	0	0	0	0	0	3
水戸市	0	0	0	0	0	0	0	0	0	0	0
日立市	0	2	0	0	0	0	0	0	0	0	2
土浦市	0	1	0	0	0	0	0	0	0	0	1
古河市	0	3	0	0	0	0	0	0	1	0	4
石岡市	0	0	0	0	0	0	0	0	1	0	1
結城市	0	1	0	0	0	0	0	0	0	0	1
龍ヶ崎市	0	2	0	0	0	0	0	0	0	0	2
下妻市	2	4	0	0	0	0	0	0	0	0	6
常総市	0	2	0	0	0	0	0	0	0	0	2
常陸太田市	0	1	0	0	0	0	0	0	0	0	1
高萩市	0	0	0	0	0	0	0	0	0	0	0
北茨城市	0	0	0	0	0	0	0	0	0	0	0
笠間市	0	1	0	0	0	0	0	0	0	0	1
取手市	0	0	0	0	0	0	0	0	1	0	1
牛久市	0	0	0	0	0	0	0	0	0	0	0
つくば市	0	2	0	0	0	0	0	0	0	0	2
ひたちなか市	1	0	0	0	0	1	0	0	0	0	2
鹿嶋市	0	0	0	0	0	0	0	0	0	0	0
潮来市	0	0	0	0	0	0	0	0	0	0	0
守谷市	0	0	0	0	0	0	0	0	0	0	0
常陸大宮市	0	0	0	0	0	0	0	0	0	0	0
那珂市	0	0	0	0	0	0	0	0	0	0	0
筑西市	0	0	1	0	0	0	0	0	0	0	1
坂東市	0	7	0	0	0	0	0	0	0	0	7
稲敷市	2	1	0	0	0	0	0	0	0	0	3
かすみがうら市	0	0	0	0	0	0	0	0	0	0	0
桜川市	0	3	0	0	1	0	0	0	0	0	4
神栖市	0	1	0	0	0	0	0	0	0	0	1
行方市	0	1	0	0	0	0	0	0	0	0	1
鉾田市	0	0	0	0	0	0	0	0	0	0	0
つくばみらい市	0	1	0	0	0	0	0	0	0	0	1
小美玉市	0	1	0	0	0	0	0	0	1	0	2
茨城県小計	6	36	1	0	1	1	0	0	4	0	49
栃木県(市を除く)	0	3	0	0	0	0	0	0	1	0	2
宇都宮市	0	1	0	0	0	0	1	0	0	0	1
足利市	0	3	0	0	0	0	0	0	0	0	3
栃木市	2	4	1	0	0	0	0	0	0	0	7
佐野市	1	1	0	0	0	0	0	0	0	0	1
鹿沼市	0	0	0	0	0	0	0	0	0	0	0
日光市	0	0	0	0	0	0	0	0	0	0	0
小山市	0	3	0	0	0	0	0	0	0	0	3
真岡市	0	0	0	0	0	0	0	0	0	0	0
大田原市	0	0	0	0	0	0	0	0	0	0	0
矢板市	0	1	0	0	0	0	0	0	0	0	0
那須塩原市	0	1	0	0	0	0	0	0	0	0	1
さくら市	0	0	0	0	0	0	0	0	0	0	0
那須烏山市	0	0	0	0	0	0	0	0	0	0	0
下野市	0	0	0	0	0	0	0	0	0	0	0
栃木県小計	3	17	1	0	0	0	1	0	1	0	18

表8-1

地方公共団体名	延 数										実 数
	金属加工 機械	圧縮機	土石用 破砕機等	織 機	コンクリート ブロックマ シン等	木材加工 機械	印刷機械	ロール機	合成樹脂 用射出成 形機	鋳造型機	
群馬県(市を除く)	1	8	1	0	0	0	0	0	1	0	11
前 橋 市	1	3	1	0	0	1	0	0	0	0	6
高 崎 市	1	2	0	0	0	0	0	0	0	0	3
桐 生 市	1	0	0	0	0	0	0	0	0	0	1
伊 勢 崎 市	2	3	0	0	0	0	0	0	0	0	4
太 田 市	4	8	0	0	0	0	0	0	1	0	13
沼 田 市	0	0	0	0	0	0	0	0	0	0	0
館 林 市	0	1	0	0	0	0	0	0	0	0	1
渋 川 市	0	0	1	0	0	0	0	0	0	0	1
藤 岡 市	1	4	0	0	0	0	0	0	1	0	6
富 岡 市	2	5	0	0	0	0	0	0	0	0	7
安 中 市	0	3	0	0	0	1	0	0	0	0	4
み どり 市	1	0	0	0	0	0	0	0	0	0	1
群馬県小計	14	37	3	0	0	2	0	0	3	0	58
埼玉県(市を除く)	1	2	1	0	0	0	0	0	0	0	4
さ い た ま 市	1	3	0	0	0	0	1	0	2	0	6
川 越 市	0	4	0	0	0	0	0	0	0	0	4
熊 谷 市	0	1	0	0	0	0	0	0	0	0	1
川 口 市	1	2	0	0	0	0	1	0	0	0	4
行 田 市	1	0	0	0	0	0	0	0	0	0	1
秩 父 市	0	0	0	0	0	0	0	0	0	0	0
所 沢 市	0	0	0	0	0	0	0	0	0	0	0
飯 能 市	0	0	0	0	0	0	0	0	2	0	2
加 須 市	1	7	2	0	0	0	0	0	0	0	10
本 庄 市	0	0	0	0	0	0	1	0	1	0	2
東 松 山 市	0	0	0	0	0	0	0	0	0	0	0
春 日 部 市	0	3	0	0	0	0	0	0	0	0	3
狭 山 市	0	0	0	0	0	0	0	0	0	0	0
羽 生 市	0	3	0	0	0	0	1	0	1	0	5
鴻 巣 市	3	0	1	0	0	0	1	0	2	0	3
深 谷 市	0	1	0	0	0	0	0	0	0	0	1
上 尾 市	0	2	0	0	0	0	0	0	0	0	2
草 加 市	3	11	0	0	0	0	0	0	0	0	11
越 谷 市	0	2	0	0	0	0	0	0	2	0	4
蕨 市	0	0	0	0	0	0	0	0	0	0	0
戸 田 市	0	1	0	0	0	0	1	0	1	0	3
入 間 市	0	2	0	0	0	0	0	0	0	0	2
朝 霞 市	0	2	0	0	0	0	0	0	0	0	2
志 木 市	0	0	0	0	0	0	0	0	0	0	0
和 光 市	0	0	0	0	0	0	0	0	0	0	0
新 座 市	0	3	0	0	0	0	0	0	0	0	3
桶 川 市	1	2	0	0	0	0	0	0	0	0	3
久 喜 市	2	1	0	0	0	0	0	0	0	0	3
北 本 市	0	1	0	0	0	0	0	0	0	0	1
八 潮 市	1	3	0	0	0	0	0	0	0	0	4
富 士 見 市	0	0	0	0	0	0	0	0	0	0	0
三 郷 市	0	1	0	0	0	0	0	0	1	0	2
蓮 田 市	0	1	0	0	0	0	0	0	0	0	1
坂 戸 市	0	1	0	0	0	0	0	0	0	0	1
幸 手 市	0	0	0	0	0	0	0	0	0	0	1
鶴 ヶ 島 市	0	0	0	0	0	0	0	0	0	0	0
日 高 市	0	3	0	0	0	0	0	0	0	0	3
吉 川 市	0	7	0	0	0	0	0	0	1	0	4
ふ じ み 野 市	0	0	0	0	0	0	0	0	0	0	0
白 岡 市	0	2	0	0	0	0	0	0	0	0	2
埼玉県小計	15	71	4	0	0	0	6	0	13	0	98

地方公共団体名	延 数										実 数
	金属加工 機械	圧縮機	土石用 破砕機等	織 機	コンクリート ブロックマ シン等	木材加工 機械	印刷機械	ロール機	合成樹脂 用射出成 形機	鋳造型機	
千葉県(市を除く)	0	1	0	0	0	0	0	0	0	0	1
千 葉 市	5	7	0	0	0	0	0	0	0	0	12
銚 子 市	0	0	0	0	0	0	0	0	0	0	0
市 川 市	0	0	0	0	0	0	0	0	0	0	0
船 橋 市	1	0	0	0	0	0	0	0	0	0	1
館 山 市	0	0	0	0	0	0	0	0	0	0	0
木 更 津 市	0	2	0	0	0	0	0	0	0	0	2
松 戸 市	0	0	0	0	0	0	0	0	0	0	0
野 田 市	0	0	0	0	0	0	0	0	0	0	0
茂 原 市	0	2	0	0	0	0	0	0	0	0	2
成 田 市	0	0	0	0	0	0	0	0	0	0	0
佐 倉 市	0	0	0	0	0	0	0	0	0	0	0
東 金 市	0	0	0	0	0	0	0	0	0	0	0
旭 市	0	0	0	0	0	0	0	0	0	0	0
習 志 野 市	0	1	0	0	0	0	0	0	0	0	1
柏 市	0	0	1	0	0	0	0	0	0	0	1
勝 浦 市	0	0	0	0	0	0	0	0	0	0	0
市 原 市	0	1	0	0	0	0	0	0	0	0	1
流 山 市	1	11	0	0	0	0	0	0	0	0	12
八 千 代 市	1	3	0	0	0	0	0	0	0	0	4
我 孫 子 市	0	0	0	0	0	0	0	0	0	0	0
鴨 川 市	0	0	0	0	0	0	0	0	0	0	0
鎌 ケ 谷 市	0	1	0	0	0	0	0	0	0	0	1
君 津 市	0	2	0	0	0	0	0	0	0	0	2
富 津 市	0	5	0	0	0	0	0	0	0	0	5
浦 安 市	0	1	0	0	0	0	0	0	0	0	1
四 街 道 市	0	2	0	0	0	0	0	0	0	0	2
袖 ケ 浦 市	1	0	0	0	0	0	0	0	0	0	1
八 街 市	0	0	0	0	0	0	0	0	0	0	0
印 西 市	0	0	0	0	0	0	0	0	0	0	0
白 井 市	0	1	0	0	0	0	1	0	0	0	2
富 里 市	0	2	0	0	0	0	0	0	0	0	2
南 房 総 市	0	0	0	0	0	0	0	0	0	0	0
匝 瑳 市	0	0	0	0	0	0	0	0	0	0	0
香 取 市	0	1	0	0	0	0	0	0	0	0	1
山 武 市	0	2	0	0	0	0	0	0	0	0	2
い す み 市	0	0	0	0	0	0	0	0	0	0	0
大 網 白 里 市	1	1	0	0	0	0	0	0	0	0	2
千葉県小計	10	46	1	0	0	0	1	0	0	0	58

表8-1

地方公共団体名	延 数										実 数
	金属加工 機械	圧縮機	土石用 破砕機等	織 機	コンクリート ブロックマ シン等	木材加工 機械	印刷機械	ロール機	合成樹脂 用射出成 形機	鋳造型機	
東京都(区市を除く)	0	0	0	0	0	0	0	0	0	0	0
千代田区	0	0	0	0	0	0	0	0	0	0	0
中央区	0	0	0	0	0	0	0	0	0	0	0
港区	0	1	0	0	0	0	0	0	0	0	1
新宿区	0	1	0	0	0	0	0	0	0	0	1
文京区	0	0	0	0	0	0	0	0	0	0	0
台東区	0	2	0	0	0	0	0	0	0	0	2
墨田区	1	0	0	0	0	0	1	0	0	0	2
江東区	3	0	0	0	0	0	0	0	0	0	3
品川区	0	0	0	0	0	0	0	0	0	0	0
目黒区	0	0	0	0	0	0	0	0	0	0	0
大田区	2	6	0	0	0	0	0	0	2	0	9
世田谷区	0	1	0	0	0	0	0	0	0	0	1
渋谷区	0	2	0	0	0	0	0	0	0	0	2
中野区	0	1	0	0	0	0	0	0	0	0	1
杉並区	0	1	0	0	0	0	0	0	0	0	1
豊島区	0	0	0	0	0	0	0	0	0	0	0
北区	0	1	0	0	0	0	0	0	0	0	1
荒川区	0	1	0	0	0	0	0	0	0	0	1
板橋区	0	1	0	0	0	0	1	0	0	0	2
練馬区	0	1	0	0	0	0	0	0	0	0	1
足立区	2	4	0	0	0	0	0	0	0	0	6
葛飾区	1	1	0	0	0	0	0	0	0	0	2
江戸川区	4	7	0	0	0	0	1	0	0	0	12
八王子市	0	2	1	0	0	0	0	0	0	0	3
立川市	0	0	0	0	0	0	0	0	0	0	0
武蔵野市	0	0	0	0	0	0	0	0	0	0	0
三鷹市	0	0	0	0	0	0	0	0	0	0	0
青梅市	0	1	0	0	0	0	0	0	0	0	1
府中市	0	2	0	0	0	0	0	0	0	0	2
昭島市	0	0	0	0	0	0	0	0	0	0	0
調布市	0	0	0	0	0	0	0	0	0	0	0
町田市	0	2	0	0	0	0	0	0	0	0	2
小金井市	0	0	0	0	0	0	0	0	0	0	0
小平市	0	0	0	0	0	0	0	0	0	0	0
日野市	0	2	0	0	0	0	0	0	0	0	2
東村山市	0	0	0	0	0	0	0	0	0	0	0
国分寺市	0	0	0	0	0	0	0	0	0	0	0
国立市	0	0	0	0	0	0	0	0	0	0	0
福生市	0	0	0	0	0	0	0	0	0	0	0
狛江市	0	0	0	0	0	0	0	0	0	0	0
東大和市	0	1	0	0	0	0	0	0	0	0	1
清瀬市	0	0	0	0	0	0	0	0	0	0	0
東久留米市	0	0	0	0	0	0	0	0	0	0	0
武蔵村山市	0	2	0	0	0	0	0	0	0	0	2
多摩市	0	1	0	0	0	0	0	0	0	0	1
稲城市	0	0	0	0	0	0	0	0	0	0	0
羽村市	0	0	0	0	0	0	0	0	0	0	0
あきる野市	0	1	0	0	0	0	0	0	0	0	1
西東京市	0	0	0	0	0	0	0	0	0	0	0
東京都小計	13	45	1	0	0	0	3	0	2	0	63

表8-1

地方公共団体名	延 数										実 数
	金属加工 機械	圧縮機	土石用 破砕機等	織 機	コンクリート ブロックマ シン等	木材加工 機械	印刷機械	ロール機	合成樹脂 用射出成 形機	鋳造型機	
神奈川県(市を除く)	0	1	0	0	0	0	0	0	0	0	1
横浜市	11	11	0	0	0	0	0	0	0	0	14
川崎市	1	2	1	0	0	0	0	0	0	0	4
相模原市	0	2	0	0	0	0	0	0	0	0	2
横須賀市	0	3	0	0	0	0	0	0	0	0	3
平塚市	0	3	0	0	0	0	0	0	0	0	3
鎌倉市	0	1	0	0	0	0	0	0	0	0	1
藤沢市	0	0	0	0	0	0	0	0	0	0	0
小田原市	0	2	0	0	0	0	0	0	0	0	2
茅ヶ崎市	0	1	0	0	0	0	0	0	0	0	1
逗子市	0	0	0	0	0	0	0	0	0	0	0
三浦市	0	0	0	0	0	0	0	0	0	0	0
秦野市	0	0	0	0	0	0	0	0	0	0	0
厚木市	0	3	1	0	0	0	0	0	0	0	4
大和市	2	3	0	0	0	0	0	0	0	0	3
伊勢原市	0	3	0	0	0	0	0	0	0	0	3
海老名市	0	0	0	0	0	0	0	0	0	0	0
座間市	0	0	0	0	0	0	0	0	0	0	0
南足柄市	0	0	0	0	0	0	0	0	0	0	0
綾瀬市	0	2	0	0	0	0	0	0	0	0	2
神奈川県小計	14	37	2	0	0	0	0	0	0	0	43
新潟県(市を除く)	0	0	0	0	0	0	0	0	0	0	0
新潟市	3	3	0	0	0	0	0	0	1	0	5
長岡市	1	3	0	0	0	0	0	0	0	0	3
三条市	0	0	0	0	0	0	0	0	0	0	0
柏崎市	0	1	0	0	0	0	0	0	0	0	1
新発田市	0	2	0	0	0	0	0	0	0	0	2
小千谷市	0	0	0	0	0	0	0	0	0	0	0
加茂市	0	0	0	0	0	0	0	0	0	0	0
十日町市	0	2	0	0	0	0	0	0	0	0	2
見附市	0	1	0	0	0	0	0	0	0	0	1
村上市	0	0	0	0	0	0	0	0	0	0	0
燕市	0	1	0	0	0	0	0	0	0	0	1
糸魚川市	0	2	0	0	0	0	0	0	0	0	2
妙高市	0	1	0	0	0	0	0	0	0	0	1
五泉市	0	0	0	0	0	0	0	0	0	0	0
上越市	0	3	0	0	0	0	0	0	0	0	3
阿賀野市	0	0	0	0	0	0	0	0	0	0	0
佐渡市	0	0	0	0	0	0	0	0	0	0	0
魚沼市	0	0	0	0	0	0	0	0	0	0	0
南魚沼市	0	0	0	0	0	0	0	0	0	0	0
胎内市	0	3	0	0	0	0	0	0	0	0	3
新潟県小計	4	22	0	0	0	0	0	0	1	0	24
富山県(市を除く)	0	0	0	0	0	0	0	0	0	0	0
富山市	0	3	0	0	0	0	1	0	0	0	4
高岡市	0	1	0	0	0	0	0	0	0	0	1
魚津市	0	0	0	0	0	0	0	0	0	0	0
氷見市	0	0	0	0	0	0	0	0	0	0	0
滑川市	0	2	0	0	0	0	0	0	0	0	1
黒部市	0	0	0	0	0	0	0	0	0	0	0
砺波市	0	1	0	0	0	0	0	0	1	0	1
小矢部市	0	1	0	0	0	0	0	0	1	0	1
南砺市	0	0	0	0	0	0	0	0	0	0	0
射水市	4	1	0	0	0	0	0	0	0	0	5
富山県小計	4	9	0	0	0	0	1	0	2	0	13

地方公共団体名	延 数										実 数
	金属加工 機械	圧縮機	土石用 破砕機等	織 機	コンクリート ブロックマ シン等	木材加工 機械	印刷機械	ロール機	合成樹脂 用射出成 形機	鋳造型機	
石川県(市を除く)	0	0	0	0	0	0	0	0	0	0	0
金 沢 市	0	2	0	0	0	0	0	0	0	0	2
七 尾 市	0	0	0	0	0	0	0	0	0	0	0
小 松 市	1	1	0	0	0	0	0	0	0	0	2
輪 島 市	0	0	0	0	0	0	0	0	0	0	0
珠 洲 市	0	0	0	0	0	0	0	0	0	0	0
加 賀 市	0	0	0	0	0	0	0	0	0	0	0
羽 咋 市	0	0	0	0	0	0	0	0	0	0	0
か ほ く 市	0	0	0	0	0	0	0	0	0	0	0
白 山 市	0	0	0	0	0	0	0	0	0	0	0
能 美 市	2	9	0	0	0	0	0	0	0	0	9
野 々 市	1	2	0	0	0	0	0	0	0	0	3
石川県小計	4	14	0	0	0	0	0	0	0	0	16
福井県(市を除く)	0	0	0	0	0	0	0	0	0	0	0
福 井 市	0	0	0	0	0	0	0	0	0	0	0
敦 賀 市	0	0	0	0	0	0	0	0	0	0	0
小 浜 市	0	0	0	0	0	0	0	0	0	0	0
大 野 市	0	0	0	0	0	0	0	0	0	0	0
勝 山 市	0	0	0	0	0	0	0	0	0	0	0
鯖 江 市	0	1	0	0	0	0	0	0	0	0	1
あ わ ら 市	0	1	0	0	0	0	0	0	0	0	1
越 前 市	1	1	0	0	0	0	0	0	0	0	2
坂 井 市	1	1	0	0	0	0	0	0	0	0	2
福井県小計	2	4	0	0	0	0	0	0	0	0	6
山梨県(市を除く)	0	2	0	0	0	0	0	0	0	0	1
甲 府 市	0	8	0	0	0	0	0	0	0	0	8
富 士 吉 田 市	0	1	0	0	0	0	0	0	0	0	1
都 留 市	1	0	0	0	0	0	0	0	0	0	1
山 梨 市	0	0	0	0	0	0	0	0	0	0	0
大 月 市	0	0	0	0	0	0	0	0	0	0	0
韮 崎 市	0	3	0	0	0	0	0	0	0	1	4
南 アルプス市	0	1	0	0	0	0	0	0	0	0	1
北 杜 市	0	0	0	0	0	0	0	0	0	0	0
甲 斐 市	0	2	0	0	0	0	0	0	0	0	2
笛 吹 市	0	0	0	0	0	0	0	0	0	0	0
上 野 原 市	0	0	0	0	0	0	0	0	0	0	0
甲 州 市	0	0	0	0	0	0	1	0	0	0	1
中 央 市	0	0	0	0	0	0	0	0	0	0	0
山梨県小計	1	17	0	0	0	0	1	0	0	1	19

表8-1

地方公共団体名	延 数										実 数
	金属加工 機械	圧縮機	土石用 破砕機等	織 機	コンクリート ブロックマ シン等	木材加工 機械	印刷機械	ロール機	合成樹脂 用射出成 形機	鋳造型機	
長野県(市を除く)	0	0	0	0	0	0	0	0	0	0	0
長 野 市	0	1	0	0	0	0	0	0	0	0	1
松 本 市	3	0	0	0	0	0	0	0	0	0	3
上 田 市	0	1	0	0	0	0	0	0	0	0	1
岡 谷 市	0	1	0	0	0	0	0	0	0	0	1
飯 田 市	0	1	0	0	0	0	0	0	0	0	1
諏 訪 市	0	0	0	0	0	1	0	0	0	0	1
須 坂 市	0	1	0	0	0	0	0	0	0	0	1
小 諸 市	0	0	0	0	0	0	0	0	0	0	0
伊 那 市	0	0	0	0	0	0	0	0	0	0	0
駒 ヶ 根 市	0	0	0	0	0	0	0	0	0	0	0
中 野 市	0	1	0	0	0	0	0	0	0	0	1
大 町 市	0	0	0	0	0	0	0	0	0	0	0
飯 山 市	0	0	0	0	0	0	0	0	0	0	0
茅 野 市	0	1	0	0	0	0	0	0	1	0	2
塩 尻 市	0	0	0	0	0	0	0	0	0	0	0
佐 久 市	0	1	0	0	0	0	0	0	1	0	1
千 曲 市	0	2	0	0	0	0	0	0	1	0	3
東 御 市	0	0	0	0	0	0	0	0	0	0	0
安 曇 野 市	0	0	0	0	0	0	0	0	0	0	0
長野県小計	3	10	0	0	0	1	0	0	3	0	16
岐阜県(市を除く)	0	11	0	0	0	1	0	0	2	0	12
岐 阜 市	2	11	0	0	0	0	0	0	0	0	13
大 垣 市	1	6	0	0	0	0	0	0	0	0	3
高 山 市	0	2	0	0	0	0	0	0	0	0	2
多 治 見 市	0	2	0	0	0	0	0	0	0	0	2
関 市	0	2	0	0	0	0	0	0	0	0	2
中 津 川 市	1	1	0	0	0	0	0	0	0	0	2
美 濃 市	0	0	0	0	0	0	0	0	0	0	0
瑞 浪 市	0	1	0	0	0	0	0	0	0	0	1
羽 島 市	0	1	0	0	0	0	0	0	1	0	2
恵 那 市	0	0	0	0	0	0	0	0	0	0	0
美 濃 加 茂 市	0	0	0	0	0	0	0	0	0	0	0
土 岐 市	1	2	0	0	0	0	0	0	0	0	2
各 務 原 市	0	2	0	0	0	0	0	0	0	0	2
可 児 市	1	0	0	0	0	0	0	0	0	0	1
山 県 市	0	2	0	0	0	0	0	0	0	0	2
瑞 穂 市	0	0	1	0	0	0	0	0	0	0	1
飛 騨 市	0	0	0	0	0	0	0	0	0	0	0
本 巣 市	0	5	1	0	0	0	0	0	0	0	6
郡 上 市	0	0	0	0	0	0	0	0	0	0	0
下 呂 市	0	0	0	0	0	0	0	0	0	0	0
海 津 市	0	0	0	0	0	0	0	0	0	0	0
岐阜県小計	6	48	2	0	0	1	0	0	3	0	53

地方公共団体名	延 数										実 数
	金属加工 機械	圧縮機	土石用 破砕機等	織 機	コンクリート ブロックマ シン等	木材加工 機械	印刷機械	ロール機	合成樹脂 用射出成 形機	鋳造型機	
静岡県(市を除く)	2	6	0	0	0	0	0	0	0	1	8
静岡市	2	9	0	0	0	0	1	0	0	0	11
浜松市	6	14	0	0	0	0	0	0	4	0	19
沼津市	1	3	0	0	0	0	0	0	0	0	4
熱海市	0	0	0	0	0	0	0	0	0	0	0
三島市	1	1	0	0	0	0	0	0	0	0	2
富士宮市	0	0	0	0	0	0	0	0	0	0	0
伊東市	0	1	0	0	0	0	0	0	0	0	1
島田市	0	0	0	0	0	0	0	0	0	0	0
富士市	0	3	0	0	0	0	0	0	0	0	3
磐田市	1	7	0	0	0	0	0	0	0	0	8
焼津市	0	3	0	0	0	0	0	0	0	0	8
掛川市	0	0	0	0	0	0	0	0	0	0	4
藤枝市	0	0	0	0	0	0	0	0	0	0	0
御殿場市	0	4	0	0	0	1	0	0	0	0	5
袋井市	0	3	0	0	0	0	0	0	1	0	4
下田市	0	0	0	0	0	0	0	0	0	0	0
裾野市	0	2	0	0	0	0	0	0	0	0	2
湖西市	0	0	0	0	0	0	0	0	0	0	0
伊豆市	1	0	0	0	0	0	0	0	0	0	1
御前崎市	0	0	0	0	0	0	0	0	0	0	0
菊川市	1	1	0	0	0	0	0	0	0	0	2
伊豆の国市	0	1	1	0	0	0	0	0	0	0	2
牧之原市	2	2	0	0	0	0	0	0	0	0	4
静岡県小計	17	60	1	0	0	1	1	0	5	1	88

表8-1

地方公共団体名	延 数										実 数
	金属加工 機械	圧縮機	土石用 破碎機等	織 機	コンクリート ブロックマ シン等	木材加工 機械	印刷機械	ロール機	合成樹脂 用射出成 形機	鋳造型機	
愛知県(市を除く)	3	13	1	0	0	0	0	0	0	0	17
名古屋市	9	20	0	0	0	0	0	0	0	0	26
豊橋市	2	7	0	0	0	0	0	0	0	0	7
岡崎市	0	0	1	0	0	0	0	0	0	0	1
一宮市	0	4	0	0	0	0	0	0	1	0	4
瀬戸市	0	2	0	0	0	0	0	0	0	0	2
半田市	0	2	0	0	0	0	0	0	0	0	2
春日井市	2	5	0	0	0	0	0	0	1	0	8
豊川市	1	5	0	0	0	0	0	0	1	0	5
津島市	0	4	0	0	0	0	0	0	1	0	5
碧南市	0	1	0	0	0	0	0	0	0	0	1
刈谷市	1	3	0	0	0	0	0	0	1	0	8
豊田市	3	14	0	0	0	0	0	0	1	0	18
安城市	3	7	0	0	0	0	0	0	2	0	8
西尾市	0	7	1	0	0	0	0	0	0	0	7
蒲郡市	0	1	0	0	0	0	0	0	0	0	1
犬山市	0	3	0	0	0	0	0	0	0	0	3
常滑市	0	1	0	0	0	0	0	0	0	0	1
江南市	0	0	0	0	0	0	0	0	0	0	0
小牧市	0	5	1	0	0	0	0	0	1	0	6
稲沢市	0	0	0	0	0	0	0	0	0	0	0
新城市	0	0	0	0	0	0	0	0	0	0	0
東海市	0	2	0	0	0	0	0	0	0	0	2
大府市	0	1	0	0	0	0	0	0	0	0	1
知多市	0	0	0	0	0	0	0	0	0	0	0
知立市	0	0	0	0	0	0	0	0	0	0	0
尾張旭市	0	1	0	0	0	0	0	0	0	0	1
高浜市	1	3	0	0	0	0	0	0	0	0	4
岩倉市	0	0	0	0	0	0	0	0	0	0	0
豊明市	0	2	0	0	0	0	0	0	0	0	2
日進市	0	0	0	0	0	0	0	0	0	0	0
田原市	0	1	0	0	0	0	0	0	0	0	1
愛西市	0	1	1	0	0	0	0	0	0	0	2
清須市	0	3	0	0	0	0	0	0	0	0	3
北名古屋市	0	4	0	0	0	0	0	0	1	0	5
弥富市	0	3	0	0	0	0	0	0	1	0	4
みよし市	0	0	0	0	0	0	0	0	0	0	0
あま市	0	2	0	0	0	0	0	0	0	0	2
長久手市	0	1	0	0	0	0	0	0	0	0	1
愛知県小計	25	128	5	0	0	0	0	0	11	0	158
三重県(市を除く)	0	1	0	0	0	0	0	0	0	0	1
津市	0	1	0	0	0	0	0	0	1	0	2
四日市市	0	1	0	0	0	0	0	0	1	0	2
伊勢市	0	1	0	0	0	0	0	0	0	0	1
松阪市	1	3	0	0	0	0	0	0	0	0	4
桑名市	0	3	0	0	0	0	0	0	0	0	3
鈴鹿市	0	3	1	0	0	0	0	0	0	0	4
名張市	0	0	0	0	0	0	0	0	0	0	0
尾鷲市	0	0	0	0	0	0	0	0	0	0	0
亀山市	0	0	0	0	0	0	0	0	0	0	0
鳥羽市	0	0	0	0	0	0	0	0	0	0	0
熊野市	0	0	0	0	0	0	0	0	0	0	0
いなべ市	0	0	0	0	0	0	0	0	0	0	0
志摩市	0	0	0	0	0	0	0	0	0	0	0
伊賀市	0	1	0	0	0	0	0	0	0	0	1
三重県小計	1	14	1	0	0	0	0	0	2	0	18

地方公共団体名	延 数										実 数
	金属加工 機械	圧縮機	土石用 破砕機等	織 機	コンクリート ブロックマ シン等	木材加工 機械	印刷機械	ロール機	合成樹脂 用射出成 形機	鋳造型機	
滋賀県(市を除く)	1	5	1	0	0	0	0	0	1	0	7
大津市	0	2	0	0	0	0	0	0	1	0	3
彦根市	0	1	0	0	0	0	0	0	0	0	1
長浜市	0	5	0	0	0	0	0	0	1	0	4
近江八幡市	0	3	0	0	0	0	0	0	0	0	3
草津市	1	4	0	0	0	0	0	0	0	0	5
守山市	0	1	0	0	0	0	0	0	0	0	1
栗東市	0	1	0	0	0	0	0	0	1	0	1
甲賀市	0	4	0	0	0	0	0	0	0	0	4
野洲市	1	4	0	0	0	0	0	0	0	0	4
湖南市	0	3	0	0	0	0	0	0	0	0	3
高島市	0	2	0	0	0	0	0	0	0	0	2
東近江市	0	0	1	0	0	0	0	0	0	0	1
米原市	0	5	1	0	0	0	0	0	0	0	6
滋賀県小計	3	40	3	0	0	0	0	0	4	0	45
京都府(市を除く)	1	2	0	0	0	0	0	0	2	0	4
京都市	1	5	0	0	0	0	1	0	1	0	8
福知山市	0	4	1	0	0	0	0	0	0	0	5
舞鶴市	0	1	0	0	0	0	0	0	0	0	1
綾部市	0	1	0	0	0	0	0	0	1	0	2
宇治市	0	4	0	0	0	0	0	0	2	0	4
宮津市	0	0	0	0	0	0	0	0	0	0	0
亀岡市	1	3	0	0	0	0	0	0	0	0	4
城陽市	0	0	0	0	0	0	0	0	0	0	0
向日市	2	4	0	0	0	0	0	0	1	0	7
長岡京市	0	0	0	0	0	0	0	0	0	0	0
八幡市	0	0	0	0	0	0	0	0	0	0	0
京田辺市	0	0	0	0	0	0	0	0	0	0	0
京丹後市	0	0	0	0	0	0	0	0	0	0	0
南丹市	0	0	0	0	0	0	0	0	0	0	0
木津川市	0	1	0	0	0	0	0	0	0	0	1
京都府小計	5	25	1	0	0	0	1	0	7	0	36

地方公共団体名	延 数										実 数
	金属加工 機械	圧縮機	土石用 破砕機等	織 機	コンクリート ブロックマ シン等	木材加工 機械	印刷機械	ロール機	合成樹脂 用射出成 形機	鋳造型機	
大阪府(市を除く)	0	0	0	0	0	0	0	0	0	0	0
大 阪 市	4	13	0	0	0	0	0	0	0	0	16
堺 市	1	2	0	0	0	0	0	0	0	0	3
岸 和 田 市	0	2	0	0	0	0	0	0	0	0	2
豊 中 市	0	2	0	0	0	0	0	0	0	0	2
池 田 市	0	0	0	0	0	0	0	0	0	0	0
吹 田 市	0	3	0	0	0	0	0	0	0	0	3
泉 大 津 市	0	0	0	0	0	0	0	0	0	0	0
高 槻 市	2	4	2	0	0	0	0	0	0	0	8
貝 塚 市	2	1	0	0	0	0	0	0	0	0	3
守 口 市	0	1	0	0	0	0	0	0	0	0	1
枚 方 市	0	0	0	0	0	0	0	0	0	0	0
茨 木 市	0	2	0	0	0	0	0	0	0	0	2
八 尾 市	6	14	1	0	0	0	2	0	0	0	16
泉 佐 野 市	0	2	0	0	0	0	0	0	0	0	2
富 田 林 市	2	2	0	0	0	1	0	0	0	0	5
寝 屋 川 市	1	2	0	0	0	0	0	0	0	0	3
河 内 長 野 市	0	1	0	0	0	0	0	0	0	0	1
松 原 市	0	0	0	0	0	0	0	0	0	0	0
大 東 市	2	0	0	0	0	0	0	0	0	0	2
和 泉 市	1	2	0	0	0	0	0	0	0	0	2
箕 面 市	0	2	0	0	0	0	0	0	1	0	3
柏 原 市	0	0	0	0	0	0	0	0	0	0	0
羽 曳 野 市	0	0	0	0	0	0	0	0	0	0	0
門 真 市	0	0	0	0	0	0	0	0	0	0	0
摂 津 市	0	2	0	0	0	0	1	0	0	0	2
高 石 市	0	0	0	0	0	0	0	0	0	0	0
藤 井 寺 市	0	1	0	0	0	0	0	0	0	0	1
東 大 阪 市	9	20	0	0	0	0	1	0	1	0	26
泉 南 市	0	0	0	0	0	0	0	0	0	0	0
四 條 畷 市	0	0	1	0	0	0	0	0	0	0	1
交 野 市	0	0	0	0	0	0	0	0	0	0	0
大 阪 狭 山 市	0	0	0	0	0	0	0	0	0	0	0
阪 南 市	0	0	0	0	0	0	0	0	0	0	0
大阪府小計	30	78	4	0	0	1	4	0	2	0	104

表8-1

地方公共団体名	延 数										実 数
	金属加工 機械	圧縮機	土石用 破砕機等	織 機	コンクリート ブロックマ シン等	木材加工 機械	印刷機械	ロール機	合成樹脂 用射出成 形機	鋳造型機	
兵庫県(市を除く)	1	14	2	0	0	0	0	0	0	0	4
神戸市	0	4	0	0	0	0	0	0	0	0	4
姫路市	1	3	0	0	0	0	0	0	1	0	5
尼崎市	0	0	0	0	0	0	0	0	0	0	0
明石市	0	2	0	0	0	0	0	0	0	0	2
西宮市	0	3	0	0	0	0	0	0	0	0	3
洲本市	0	0	0	0	0	0	0	0	0	0	0
芦屋市	0	0	0	0	0	0	0	0	0	0	0
伊丹市	0	2	0	0	0	0	0	0	0	0	2
相生市	0	0	0	0	0	0	0	0	0	0	0
豊岡市	0	2	0	0	0	0	0	0	0	0	2
加古川市	2	5	0	0	0	0	0	0	0	0	7
赤穂市	0	1	0	0	0	0	0	0	0	0	1
西脇市	0	0	0	0	0	0	0	0	0	0	0
宝塚市	0	0	0	0	0	0	0	0	0	0	0
三木市	0	0	0	0	0	0	0	0	0	0	0
高砂市	0	0	0	0	0	0	0	0	0	0	0
川西市	0	0	0	0	0	0	0	0	0	0	0
小野市	0	1	0	0	0	0	0	0	0	0	1
三田市	0	1	0	0	0	0	1	0	0	0	2
加西市	1	7	0	0	0	0	0	0	0	0	8
丹波篠山市	0	3	0	0	0	0	0	0	1	0	3
養父市	0	2	0	0	0	0	0	0	0	0	1
丹波市	0	3	1	0	0	0	0	0	0	0	4
南あわじ市	0	3	0	0	0	0	0	0	0	0	3
朝来市	1	3	1	0	0	0	0	0	0	0	5
淡路市	0	4	0	0	0	0	0	0	0	0	4
穴栗市	0	2	1	0	0	0	0	0	0	0	3
加東市	0	3	0	0	0	0	0	0	0	0	3
たつの市	0	4	0	0	0	0	0	0	0	0	4
兵庫県小計	6	72	5	0	0	0	1	0	2	0	71
奈良県(市を除く)	1	1	0	0	0	0	0	0	0	0	2
奈良市	0	0	0	0	0	0	0	0	0	0	0
大和高田市	0	0	0	0	0	0	0	0	1	0	1
大和郡山市	0	4	0	0	0	0	1	0	0	0	4
天理市	2	4	0	0	0	0	0	0	0	0	3
橿原市	0	0	0	0	0	0	0	0	0	0	0
桜井市	0	0	0	0	0	0	0	0	0	0	0
五條市	1	0	0	0	0	0	0	0	0	0	1
御所市	0	0	0	0	0	0	0	0	0	0	0
生駒市	0	0	0	0	0	0	0	0	1	0	1
香芝市	0	1	0	0	0	0	0	0	0	0	1
葛城市	0	0	0	0	0	0	0	0	0	0	0
宇陀市	0	0	0	0	0	0	0	0	0	0	0
奈良県小計	4	10	0	0	0	0	1	0	2	0	13
和歌山県(市を除く)	3	1	1	0	0	1	0	0	2	0	3
和歌山市	0	2	1	0	0	0	1	0	0	0	4
海南市	0	2	0	0	0	0	0	0	0	0	2
橋本市	0	1	0	0	0	0	0	0	0	0	1
有田市	0	0	0	0	0	0	0	0	0	0	0
御坊市	0	0	0	0	0	0	0	0	0	0	0
田辺市	0	0	0	0	0	0	0	0	0	0	0
新宮市	0	1	0	0	0	0	0	0	0	0	1
紀の川市	0	3	1	0	0	0	0	0	0	0	4
岩出市	0	0	0	0	0	0	0	0	0	0	0
和歌山県小計	3	10	3	0	0	1	1	0	2	0	15

表8-1

地方公共団体名	延 数										実 数
	金属加工 機械	圧縮機	土石用 破砕機等	織 機	コンクリート ブロックマ シン等	木材加工 機械	印刷機械	ロール機	合成樹脂 用射出成 形機	鋳造型機	
鳥取県(市を除く)	0	0	0	0	0	0	0	0	0	0	0
鳥 取 市	0	1	0	0	0	0	0	0	0	0	1
米 子 市	1	1	0	0	0	0	0	0	0	0	2
倉 吉 市	0	0	0	0	0	0	0	0	0	0	0
境 港 市	0	0	0	0	0	0	0	0	0	0	0
鳥取県小計	1	2	0	0	0	0	0	0	0	0	3
島根県(市を除く)	0	0	0	0	0	0	0	0	0	0	0
松 江 市	0	0	0	0	0	0	0	0	0	0	0
浜 田 市	0	3	0	0	0	0	0	0	0	0	3
出 雲 市	0	1	0	0	0	0	0	0	0	0	1
益 田 市	0	0	0	0	0	0	0	0	0	0	0
大 田 市	0	0	0	0	0	0	0	0	0	0	0
安 来 市	0	0	0	0	0	0	0	0	0	0	0
江 津 市	0	0	0	0	0	0	0	0	0	0	0
雲 南 市	0	0	0	0	0	0	0	0	0	0	0
島根県小計	0	4	0	0	0	0	0	0	0	0	4
岡山県(市を除く)	0	3	0	0	0	0	0	0	0	0	3
岡 山 市	1	6	0	0	0	0	0	0	0	0	6
倉 敷 市	2	3	3	0	0	0	0	0	0	0	7
津 山 市	2	2	0	0	0	0	0	0	0	0	4
玉 野 市	0	0	0	0	0	0	0	0	0	0	0
笠 岡 市	0	0	1	0	0	0	0	0	0	0	1
井 原 市	0	1	0	0	0	0	0	0	0	0	1
総 社 市	0	1	0	0	0	0	0	0	0	0	1
高 梁 市	0	0	0	0	0	0	0	0	0	0	0
新 見 市	0	0	0	0	0	0	0	0	0	0	0
備 前 市	0	2	1	0	0	0	0	0	0	0	3
瀬 戸 内 市	0	0	0	0	0	0	0	0	0	0	0
赤 磐 市	0	1	0	0	0	0	0	0	0	0	1
真 庭 市	0	0	0	0	0	0	0	0	0	0	0
美 作 市	0	0	0	0	0	0	0	0	0	0	0
浅 口 市	0	0	0	0	0	0	0	0	0	0	0
岡山県小計	5	19	5	0	0	0	0	0	0	0	27
広島県(市を除く)	0	1	0	0	0	0	0	0	0	0	1
広 島 市	4	5	1	0	0	0	0	0	1	0	8
呉 市	2	3	0	0	0	0	0	0	0	0	4
竹 原 市	0	0	0	0	0	0	0	0	0	0	0
三 原 市	0	0	1	0	0	0	0	0	0	0	1
尾 道 市	0	1	0	0	0	0	0	0	0	0	1
福 山 市	0	1	1	0	0	0	0	0	0	0	2
府 中 市	0	0	0	0	0	0	0	0	0	0	0
三 次 市	0	0	0	0	0	0	0	0	0	0	0
庄 原 市	0	2	0	0	0	0	0	0	0	0	2
大 竹 市	0	0	0	0	0	0	0	0	0	0	0
東 広 島 市	0	2	0	0	0	0	0	0	0	0	2
廿 日 市	0	1	0	0	0	0	0	0	0	0	1
安 芸 高 田 市	0	0	0	0	0	0	0	0	0	0	0
江 田 島 市	0	0	0	0	0	0	0	0	0	0	0
広島県小計	6	16	3	0	0	0	0	0	1	0	22

地方公共団体名	延 数										実 数
	金属加工 機械	圧縮機	土石用 破砕機等	織 機	コンクリート ブロックマ シン等	木材加工 機械	印刷機械	ロール機	合成樹脂 用射出成 形機	鋳造型機	
山口県(市を除く)	2	2	0	0	0	0	0	0	0	0	1
下 関 市	0	0	0	0	0	0	0	0	0	0	0
宇 部 市	0	0	0	0	0	0	0	0	0	0	0
山 口 市	0	0	0	0	0	0	0	0	0	0	0
萩 市	0	0	0	0	0	0	0	0	0	0	0
防 府 市	0	0	0	0	0	0	0	0	0	0	0
下 松 市	0	0	0	0	0	0	0	0	0	0	0
岩 国 市	0	1	0	0	0	0	0	0	0	0	1
光 市	0	0	0	0	0	0	0	0	0	0	0
長 門 市	0	0	0	0	0	0	0	0	0	0	0
柳 井 市	0	0	0	0	0	0	0	0	0	0	0
美 祢 市	0	0	0	0	0	0	0	0	0	0	0
周 南 市	1	0	0	0	0	0	0	0	0	0	1
山 陽 小 野 田 市	0	0	0	0	0	0	0	0	0	0	0
山口県小計	3	3	0	0	0	0	0	0	0	0	3
徳島県(市を除く)	0	0	0	0	0	0	0	0	0	0	0
徳 島 市	1	1	0	0	0	0	0	0	0	0	2
鳴 門 市	0	2	0	0	0	0	0	0	0	0	2
小 松 島 市	0	1	0	0	0	0	0	0	0	0	1
阿 南 市	0	1	0	0	0	0	0	0	0	0	1
吉 野 川 市	0	0	0	0	0	0	0	0	0	0	0
阿 波 市	0	0	0	0	0	0	0	0	0	0	0
美 馬 市	0	0	0	0	0	0	0	0	0	0	0
三 好 市	0	0	0	0	0	0	0	0	0	0	0
徳島県小計	1	5	0	0	0	0	0	0	0	0	6
香川県(市を除く)	2	0	0	0	0	0	0	0	0	0	2
高 松 市	0	4	1	0	0	0	0	0	0	0	5
丸 亀 市	0	1	1	0	0	0	0	0	0	0	2
坂 出 市	1	1	0	0	0	0	0	0	0	0	2
善 通 寺 市	0	0	0	0	0	0	0	0	0	0	0
観 音 寺 市	0	0	0	0	0	0	0	0	0	0	0
さ ぬ き 市	0	0	0	0	0	0	0	0	0	0	0
東 か が わ 市	0	0	0	0	0	0	0	0	0	0	0
三 豊 市	0	0	0	0	0	0	0	0	0	0	0
香川県小計	3	6	2	0	0	0	0	0	0	0	11
愛媛県(市を除く)	0	0	0	0	0	0	0	0	0	0	0
松 山 市	0	1	0	0	0	0	0	0	0	0	1
今 治 市	0	3	0	0	0	0	0	0	1	0	4
宇 和 島 市	0	0	0	0	0	0	0	0	0	0	0
八 幡 浜 市	0	0	0	0	0	0	0	0	0	0	0
新 居 浜 市	0	0	0	0	0	0	0	0	0	0	0
西 条 市	0	2	0	0	0	0	0	0	0	0	2
大 洲 市	0	0	0	0	0	0	0	0	0	0	0
伊 予 市	0	1	0	0	0	0	0	0	0	0	1
四 国 中 央 市	0	1	0	0	0	1	0	0	0	0	2
西 予 市	0	0	0	0	0	0	0	0	0	0	0
東 温 市	0	0	0	0	0	0	0	0	0	0	0
愛媛県小計	0	8	0	0	0	1	0	0	1	0	10

表8-1

地方公共団体名	延 数										実 数
	金属加工 機械	圧縮機	土石用 破砕機等	織 機	コンクリート ブロックマ シン等	木材加工 機械	印刷機械	ロール機	合成樹脂 用射出成 形機	鋳造型機	
高知県(市を除く)	0	0	0	0	0	0	0	0	0	0	0
高 知 市	0	7	0	0	0	0	0	0	0	0	7
室 戸 市	0	0	0	0	0	0	0	0	0	0	0
安 芸 市	0	0	0	0	0	0	0	0	0	0	0
南 国 市	0	0	0	0	0	0	0	0	0	0	0
土 佐 市	0	0	0	0	0	0	0	0	0	0	0
須 崎 市	0	0	0	0	0	0	0	0	0	0	0
宿 毛 市	0	0	0	0	0	0	0	0	0	0	0
土 佐 清 水 市	0	0	0	0	0	0	0	0	0	0	0
四 万 十 市	0	1	0	0	0	0	0	0	0	0	1
香 南 市	0	0	0	0	0	0	0	0	0	0	0
香 美 市	0	0	0	0	0	0	0	0	0	0	0
高知県小計	0	8	0	0	0	0	0	0	0	0	8
福岡県(市を除く)	3	11	1	0	0	0	0	0	1	0	12
北 九 州 市	2	2	0	0	0	0	0	0	0	0	4
福 岡 市	0	2	0	0	0	0	0	0	0	0	2
大 牟 田 市	0	0	0	0	0	0	0	0	1	0	1
久 留 米 市	0	0	0	0	0	0	0	0	0	0	0
直 方 市	0	1	0	0	0	0	0	0	0	0	1
飯 塚 市	1	0	2	0	0	0	0	0	0	0	3
田 川 市	0	1	0	0	0	0	0	0	0	0	1
柳 川 市	0	2	1	0	0	0	0	0	0	0	3
八 女 市	0	1	0	0	0	0	0	0	0	0	1
筑 後 市	0	0	0	0	0	0	0	0	0	0	0
大 川 市	0	0	0	0	0	0	0	0	0	0	0
行 橋 市	1	1	0	0	0	0	0	0	1	0	3
豊 前 市	0	2	0	0	0	0	0	0	0	0	2
中 間 市	0	2	1	0	0	0	0	0	0	0	3
小 郡 市	0	1	0	0	0	0	0	0	1	0	2
筑 紫 野 市	0	0	0	0	0	0	0	0	0	0	0
春 日 市	0	0	0	0	0	0	0	0	0	0	0
大 野 城 市	0	0	0	0	0	0	0	0	0	0	0
宗 像 市	0	1	0	0	0	0	0	0	0	0	1
太 宰 府 市	0	1	1	0	0	0	0	0	0	0	2
古 賀 市	0	5	0	0	0	0	1	0	0	0	5
福 津 市	0	0	0	0	0	0	0	0	0	0	0
う き は 市	0	0	0	0	0	0	0	0	0	0	0
宮 若 市	0	1	0	0	0	0	0	0	0	0	1
嘉 麻 市	0	3	0	0	0	0	0	0	0	0	3
朝 倉 市	0	0	0	0	0	0	0	0	0	0	0
み や ま 市	0	0	0	0	0	0	0	0	0	0	0
糸 島 市	0	1	0	0	0	0	0	0	0	0	1
那 珂 川 市	0	0	0	0	0	0	0	0	0	0	0
福岡県小計	7	38	6	0	0	0	1	0	4	0	51
佐賀県(市を除く)	0	5	0	0	0	0	0	0	0	0	5
佐 賀 市	0	1	0	0	0	0	0	0	0	0	1
唐 津 市	0	0	0	0	0	1	0	0	0	0	1
鳥 栖 市	0	2	0	0	0	0	0	0	0	0	2
多 久 市	0	1	0	0	0	0	1	0	0	0	2
伊 万 里 市	1	2	0	0	0	0	0	0	0	0	3
武 雄 市	0	1	0	0	0	0	0	0	0	0	1
鹿 島 市	2	0	0	0	0	0	0	0	0	0	2
小 城 市	0	0	0	0	0	2	0	0	0	0	2
嬉 野 市	0	0	0	0	0	0	0	0	0	0	0
神 埼 市	0	0	0	0	0	0	0	0	0	0	0
佐賀県小計	3	12	0	0	0	3	1	0	0	0	17

地方公共団体名	延 数										実 数
	金属加工 機械	圧縮機	土石用 破砕機等	織 機	コンクリート ブロックマ シン等	木材加工 機械	印刷機械	ロール機	合成樹脂 用射出成 形機	鋳造型機	
長崎県(市を除く)	0	1	1	0	0	0	0	0	0	0	1
長 崎 市	0	1	0	0	0	0	0	0	0	0	1
佐 世 保 市	0	1	0	0	0	0	0	0	0	0	1
島 原 市	0	0	0	0	0	0	0	0	0	0	0
諫 早 市	0	1	0	0	0	0	0	0	0	0	1
大 村 市	0	0	0	0	0	0	0	0	0	0	0
平 戸 市	0	0	0	0	0	0	0	0	0	0	0
松 浦 市	0	1	0	1	0	0	0	0	0	0	2
対 馬 市	0	0	0	0	0	0	0	0	0	0	0
壱 岐 市	0	0	0	0	0	0	0	0	0	0	0
五 島 市	0	0	0	0	0	0	0	0	0	0	0
西 海 市	0	0	0	0	0	0	0	0	0	0	0
雲 仙 市	0	0	0	0	0	0	0	0	0	0	0
南 島 原 市	0	0	0	0	0	0	0	0	0	0	0
長崎県小計	0	5	1	1	0	0	0	0	0	0	6
熊本県(市を除く)	0	2	1	0	0	0	1	0	0	0	4
熊 本 市	0	2	1	0	0	0	2	0	0	0	5
八 代 市	0	2	0	0	0	0	0	0	0	0	2
人 吉 市	0	1	0	0	0	0	0	0	0	0	1
荒 尾 市	0	3	1	0	0	0	0	0	0	0	3
水 俣 市	0	0	0	0	0	0	0	0	0	0	0
玉 名 市	0	1	0	0	0	0	0	0	0	0	1
山 鹿 市	0	1	0	0	0	0	0	0	0	0	1
菊 池 市	1	1	0	0	0	1	0	0	0	0	3
宇 土 市	0	0	0	0	0	1	0	0	0	0	1
上 天 草 市	0	0	0	0	0	0	0	0	0	0	0
宇 城 市	0	1	0	0	0	0	0	0	0	0	1
阿 蘇 市	1	1	0	0	0	0	0	0	0	0	2
天 草 市	1	0	0	0	0	0	0	0	0	0	1
合 志 市	0	2	0	0	0	0	0	0	0	0	2
熊本県小計	3	17	3	0	0	2	3	0	0	0	27
大分県(市を除く)	0	0	0	0	0	0	0	0	0	0	0
大 分 市	1	2	2	0	0	0	0	0	0	0	4
別 府 市	0	1	0	0	0	0	0	0	0	0	1
中 津 市	0	2	0	0	0	0	0	0	0	0	2
日 田 市	0	0	0	0	0	0	0	0	0	0	0
佐 伯 市	0	0	0	0	0	1	0	0	0	0	1
臼 杵 市	0	1	0	0	0	0	0	0	0	0	1
津 久 見 市	0	0	0	0	0	0	0	0	0	0	0
竹 田 市	0	0	0	0	0	0	0	0	0	0	0
豊 後 高 田 市	0	1	0	0	0	0	0	0	0	0	1
杵 築 市	0	1	0	0	0	0	0	0	0	0	1
宇 佐 市	0	0	0	0	0	0	0	0	0	0	0
豊 後 大 野 市	0	0	0	0	0	0	0	0	0	0	0
由 布 市	0	0	0	0	0	0	0	0	0	0	0
国 東 市	0	0	0	0	0	0	0	0	0	0	0
大分県小計	1	8	2	0	0	1	0	0	0	0	11
宮崎県(市を除く)	0	0	0	0	0	0	0	0	0	0	0
宮 崎 市	0	1	0	0	0	0	0	0	1	0	1
都 城 市	0	0	0	0	0	0	0	0	0	0	0
延 岡 市	0	0	0	0	0	0	0	0	0	0	0
日 南 市	0	0	0	0	0	0	0	0	0	0	0
小 林 市	0	0	0	0	0	0	0	0	0	0	0
日 向 市	0	0	0	0	0	0	0	0	0	0	0
串 間 市	0	0	0	0	0	0	0	0	0	0	0
西 都 市	0	0	0	0	0	0	0	0	0	0	0
え び の 市	0	0	0	0	0	0	0	0	0	0	0
宮崎県小計	0	1	0	0	0	0	0	0	1	0	1

地方公共団体名	延 数										実 数
	金属加工 機械	圧縮機	土石用 破砕機等	織 機	コンクリート ブロックマ シン等	木材加工 機械	印刷機械	ロール機	合成樹脂 用射出成 形機	鋳造型機	
鹿児島県(市を除く)	2	5	2	0	0	0	0	0	0	1	10
鹿児島市	0	2	4	0	0	2	0	0	0	0	8
鹿屋市	0	2	1	0	0	0	0	0	0	0	3
枕崎市	0	0	0	0	0	0	0	0	0	0	0
阿久根市	0	0	0	0	0	0	0	0	0	0	0
出水市	1	2	1	0	0	0	0	0	0	0	4
指宿市	0	0	0	0	0	1	0	0	0	0	1
西之表市	0	0	0	0	0	0	0	0	0	0	0
垂水市	0	0	0	0	0	0	0	0	0	0	0
薩摩川内市	0	1	0	0	0	0	0	0	0	0	1
日置市	0	0	0	0	0	0	0	0	0	0	0
曾於市	0	0	0	0	0	0	0	0	0	0	0
霧島市	0	4	1	0	0	0	0	0	0	0	5
いちき串木野市	0	0	0	0	0	0	0	0	0	0	0
南さつま市	0	0	0	0	0	0	0	0	0	0	0
志布志市	0	2	0	0	0	0	0	0	0	0	2
奄美市	0	1	0	0	0	0	0	0	0	0	1
南九州市	0	1	0	0	0	0	0	0	0	0	1
伊佐市	0	0	0	0	0	0	0	0	0	0	0
始良市	0	2	0	0	0	0	0	0	0	0	2
鹿児島県小計	3	22	9	0	0	3	0	0	0	1	38
沖縄県(市を除く)	0	0	0	0	0	0	0	0	0	0	0
那覇市	0	0	0	0	0	0	0	0	0	0	0
宜野湾市	0	1	0	0	0	0	0	0	0	0	1
石垣市	0	0	0	0	0	0	0	0	0	0	0
浦添市	0	0	0	0	0	0	0	0	0	0	0
名護市	0	0	0	0	0	0	0	0	0	0	0
糸満市	0	0	0	0	0	0	0	0	0	0	0
沖縄市	0	1	0	0	0	0	0	0	0	0	1
豊見城市	0	1	0	0	0	0	0	0	0	0	1
うるま市	3	2	0	0	0	0	0	0	0	0	5
宮古島市	0	0	0	0	0	0	0	0	0	0	0
南城市	0	0	0	0	0	0	0	0	0	0	0
沖縄県小計	3	5	0	0	0	0	0	0	0	0	8
合計	242	1,105	71	4	4	18	29	0	79	3	1,429

表8-1-2 施設数

地方公共団体名	延数										実数
	金属加工機械	圧縮機	土石用 破碎機等	織機	コンクリート ブロックマ シン等	木材加工 機械	印刷機械	ロール機	合成樹脂 用射出成 形機	鋳造型機	
北海道(市を除く)	0	3	0	0	0	0	0	0	0	0	3
札幌市	0	13	0	0	0	0	0	0	0	0	13
函館市	0	0	0	0	0	0	0	0	0	0	0
小樽市	0	5	0	0	0	0	0	0	0	0	5
旭川市	0	2	0	0	0	0	0	0	0	0	2
室蘭市	0	14	0	0	0	0	0	0	0	0	14
釧路市	0	0	0	0	0	0	0	0	0	0	0
帯広市	1	2	0	0	0	0	0	0	1	0	4
北見市	0	0	0	0	0	0	0	0	0	0	0
夕張市	0	0	0	0	0	0	0	0	0	0	0
岩見沢市	0	1	0	0	0	0	0	0	0	0	1
網走市	0	0	0	0	0	0	0	0	0	0	0
留萌市	0	0	0	0	0	0	0	0	0	0	0
苫小牧市	5	4	0	0	0	0	0	0	0	0	9
稚内市	0	0	0	0	0	0	0	0	0	0	0
美唄市	0	0	0	0	0	0	0	0	0	0	0
芦別市	0	0	0	0	0	0	0	0	0	0	0
江別市	0	4	0	0	0	0	0	0	0	0	4
赤平市	0	0	0	0	0	0	0	0	0	0	0
紋別市	0	0	0	0	0	0	0	0	0	0	0
士別市	0	0	0	0	0	0	0	0	0	0	0
名寄市	0	0	0	0	0	0	0	0	0	0	0
三笠市	0	0	0	0	0	0	0	0	0	0	0
根室市	0	0	0	0	0	0	0	0	0	0	0
千歳市	0	1	0	0	0	0	0	0	0	0	1
滝川市	0	0	0	0	0	0	0	0	0	0	0
砂川市	0	0	0	0	0	0	0	0	0	0	0
歌志内市	0	0	0	0	0	0	0	0	0	0	0
深川市	0	0	0	0	0	0	0	0	0	0	0
富良野市	0	0	0	0	0	0	0	0	0	0	0
登別市	0	1	0	0	0	0	0	0	1	0	2
恵庭市	0	0	0	0	0	0	0	0	0	0	0
伊達市	0	0	0	0	0	0	0	0	0	0	0
北広島市	0	0	0	0	0	0	0	0	0	0	0
石狩市	0	0	0	0	0	0	0	0	0	0	0
北斗市	0	0	0	0	0	0	0	0	0	0	0
北海道小計	6	50	0	0	0	0	0	0	2	0	58
青森県(市を除く)	0	0	0	0	0	0	0	0	0	0	0
青森市	0	4	0	0	0	0	0	0	0	0	4
弘前市	0	5	0	0	0	0	0	0	0	0	5
八戸市	0	0	0	0	0	0	0	0	0	0	0
黒石市	0	0	0	0	0	0	0	0	0	0	0
五所川原市	0	0	0	0	0	0	0	0	0	0	0
十和田市	0	1	0	0	0	0	0	0	0	0	1
三沢市	0	0	0	0	0	0	0	0	0	0	0
むつ市	0	0	0	0	0	0	0	0	0	0	0
つがる市	0	0	0	0	0	0	0	0	0	0	0
平川市	0	0	0	0	0	0	0	0	0	0	0
青森県小計	0	10	0	0	0	0	0	0	0	0	10

表8-1

地方公共団体名	延数										実数
	金属加工機械	圧縮機	土石用 破碎機等	織機	コンクリート ブロックマ シン等	木材加工 機械	印刷機械	ロール機	合成樹脂 用射出成 形機	鋳造型機	
岩手県(市を除く)	0	6	0	0	0	0	0	0	0	0	6
盛岡市	0	2	0	0	0	0	0	0	0	0	2
宮古市	0	0	0	0	0	0	0	0	0	0	0
大船渡市	0	0	0	0	0	0	0	0	0	0	0
花巻市	0	0	0	0	0	0	0	0	0	0	0
北上市	0	1	0	0	0	0	0	0	0	0	1
久慈市	0	0	0	0	0	0	0	0	0	0	0
遠野市	1	6	0	0	0	0	0	0	0	0	7
一関市	0	0	0	0	0	0	0	0	0	0	0
陸前高田市	0	0	0	0	0	0	0	0	0	0	0
釜石市	0	0	0	0	0	0	0	0	0	0	0
二戸市	0	0	0	0	0	0	0	0	0	0	0
八幡平市	0	0	0	0	0	0	0	0	0	0	0
奥州市	0	1	0	0	0	0	0	0	0	0	1
滝沢市	0	0	0	0	0	0	0	0	0	0	0
岩手県小計	1	16	0	0	0	0	0	0	0	0	17
宮城県(市を除く)	0	1	0	0	3	0	0	0	0	0	4
仙台市	3	2	0	0	0	0	0	0	0	0	5
石巻市	0	11	0	0	0	0	0	0	0	0	11
塩竈市	0	0	0	0	0	0	0	0	0	0	0
気仙沼市	0	0	0	0	0	0	0	0	0	0	0
白石市	0	0	0	0	0	0	0	0	0	0	0
名取市	0	6	0	0	0	0	0	0	0	0	6
角田市	0	0	0	0	0	0	0	0	0	0	0
多賀城市	0	0	0	0	0	0	0	0	0	0	0
岩沼市	0	0	0	0	0	0	0	0	0	0	0
登米市	0	0	0	0	0	0	0	0	0	0	0
栗原市	0	2	0	0	0	0	0	0	0	0	2
東松島市	0	0	0	0	0	0	0	0	0	0	0
大崎市	0	0	0	0	0	0	0	0	0	0	0
富谷市	0	0	0	0	0	0	0	0	0	0	0
宮城県小計	3	22	0	0	3	0	0	0	0	0	28
秋田県(市を除く)	0	0	0	0	0	0	0	0	0	0	0
秋田市	10	7	0	0	0	0	1	0	0	0	18
能代市	0	0	0	0	0	0	0	0	0	0	0
横手市	0	0	0	0	0	0	0	0	0	0	0
大館市	0	0	0	0	0	0	0	0	0	0	0
男鹿市	0	0	0	0	0	0	0	0	0	0	0
湯沢市	1	3	0	0	0	0	0	0	0	0	4
鹿角市	0	0	0	0	0	0	0	0	0	0	0
由利本荘市	0	0	0	0	0	0	0	0	0	0	0
潟上市	0	0	0	0	0	0	0	0	0	0	0
大仙市	0	0	0	0	0	0	0	0	0	0	0
北秋田市	0	0	0	0	0	0	0	0	0	0	0
にかほ市	0	0	0	0	0	0	0	0	0	0	0
仙北市	0	0	0	0	0	0	0	0	0	0	0
秋田県小計	11	10	0	0	0	0	1	0	0	0	22

地方公共団体名	延数										実数
	金属加工機械	圧縮機	土石用 破碎機等	織機	コンクリート ブロックマ シン等	木材加工 機械	印刷機械	ロール機	合成樹脂 用射出成 形機	鋳造型機	
山形県(市を除く)	0	0	0	0	0	0	0	0	0	0	0
山形市	0	0	0	0	0	0	0	0	0	0	0
米沢市	0	0	0	0	0	0	0	0	0	0	0
鶴岡市	0	3	0	0	0	0	0	0	0	0	3
酒田市	0	0	0	0	0	0	0	0	0	0	0
新庄市	0	0	0	0	0	0	0	0	0	0	0
寒河江市	0	1	0	0	0	0	0	0	0	0	1
上山市	0	0	0	0	0	0	0	0	0	0	0
村山市	0	0	0	0	0	0	0	0	0	0	0
長井市	81	15	0	118	3	0	1	0	0	0	218
天童市	0	2	0	0	0	0	0	0	0	0	2
東根市	0	0	0	0	0	0	0	0	0	0	0
尾花沢市	0	0	0	0	0	0	0	0	0	0	0
南陽市	0	1	0	0	0	0	0	0	0	0	1
山形県小計	81	22	0	118	3	0	1	0	0	0	225
福島県(市を除く)	0	0	0	0	0	0	0	0	0	0	0
福島市	0	0	0	0	0	0	0	0	0	0	0
会津若松市	0	0	0	0	0	0	0	0	0	0	0
郡山市	0	0	0	0	0	0	0	0	0	0	0
いわき市	0	2	0	0	0	0	0	0	0	0	2
白河市	0	2	0	0	0	0	0	0	0	0	2
須賀川市	0	1	0	0	0	0	0	0	0	0	1
喜多方市	0	0	0	0	0	0	0	0	0	0	0
相馬市	0	0	0	0	0	0	0	0	0	0	0
二本松市	0	0	0	0	0	0	0	0	0	0	0
田村市	0	0	0	0	0	0	0	0	0	0	0
南相馬市	0	0	0	0	0	0	0	0	0	0	0
伊達市	0	0	0	0	0	0	0	0	0	0	0
本宮市	0	5	0	0	0	0	0	0	10	0	15
福島県小計	0	10	0	0	0	0	0	0	10	0	20

表8-1

地方公共団体名	延数										実数
	金属加工機械	圧縮機	土石用 破碎機等	織機	コンクリート ブロックマ シン等	木材加工 機械	印刷機械	ロール機	合成樹脂 用射出成 形機	鋳造型機	
茨城県(市を除く)	3	2	0	0	0	0	0	0	0	0	5
水戸市	0	0	0	0	0	0	0	0	0	0	0
日立市	0	5	0	0	0	0	0	0	0	0	5
土浦市	0	1	0	0	0	0	0	0	0	0	1
古河市	0	3	0	0	0	0	0	0	1	0	4
石岡市	0	0	0	0	0	0	0	0	2	0	2
結城市	0	1	0	0	0	0	0	0	0	0	1
龍ケ崎市	0	7	0	0	0	0	0	0	0	0	7
下妻市	7	11	0	0	0	0	0	0	0	0	18
常総市	0	2	0	0	0	0	0	0	0	0	2
常陸太田市	0	1	0	0	0	0	0	0	0	0	1
高萩市	0	0	0	0	0	0	0	0	0	0	0
北茨城市	0	0	0	0	0	0	0	0	0	0	0
笠間市	0	2	0	0	0	0	0	0	0	0	2
取手市	0	0	0	0	0	0	0	0	1	0	1
牛久市	0	0	0	0	0	0	0	0	0	0	0
つくば市	0	2	0	0	0	0	0	0	0	0	2
ひたちなか市	8	0	0	0	0	1	0	0	0	0	9
鹿嶋市	0	0	0	0	0	0	0	0	0	0	0
潮来市	0	0	0	0	0	0	0	0	0	0	0
守谷市	0	0	0	0	0	0	0	0	0	0	0
常陸大宮市	0	0	0	0	0	0	0	0	0	0	0
那珂市	0	0	0	0	0	0	0	0	0	0	0
筑西市	0	0	2	0	0	0	0	0	0	0	2
坂東市	0	18	0	0	0	0	0	0	0	0	18
稲敷市	2	1	0	0	0	0	0	0	0	0	3
かすみがうら市	0	0	0	0	0	0	0	0	0	0	0
桜川市	0	4	0	0	2	0	0	0	0	0	6
神栖市	0	6	0	0	0	0	0	0	0	0	6
行方市	0	1	0	0	0	0	0	0	0	0	1
鉾田市	0	0	0	0	0	0	0	0	0	0	0
つくばみらい市	0	1	0	0	0	0	0	0	0	0	1
小美玉市	0	2	0	0	0	0	0	0	1	0	3
茨城県小計	20	70	2	0	2	1	0	0	5	0	100
栃木県(市を除く)	0	5	0	0	0	0	0	0	2	0	7
宇都宮市	0	3	0	0	0	0	5	0	0	0	8
足利市	0	5	0	0	0	0	0	0	0	0	5
栃木市	3	4	8	0	0	0	0	0	0	0	15
佐野市	5	10	0	0	0	0	0	0	0	0	15
鹿沼市	0	0	0	0	0	0	0	0	0	0	0
日光市	0	0	0	0	0	0	0	0	0	0	0
小山市	0	4	0	0	0	0	0	0	0	0	4
真岡市	0	0	0	0	0	0	0	0	0	0	0
大田原市	0	0	0	0	0	0	0	0	0	0	0
矢板市	0	2	0	0	0	0	0	0	0	0	2
那須塩原市	0	1	0	0	0	0	0	0	0	0	1
さくら市	0	0	0	0	0	0	0	0	0	0	0
那須烏山市	0	0	0	0	0	0	0	0	0	0	0
下野市	0	0	0	0	0	0	0	0	0	0	0
栃木県小計	8	34	8	0	0	0	5	0	2	0	57

表8-1

地方公共団体名	延数										実数
	金属加工機械	圧縮機	土石用 破碎機等	織機	コンクリート ブロックマ シン等	木材加工 機械	印刷機械	ロール機	合成樹脂 用射出成 形機	鋳造型機	
群馬県(市を除く)	1	67	12	0	0	0	0	0	1	0	81
前橋市	5	8	4	0	0	1	0	0	0	0	18
高崎市	8	2	0	0	0	0	0	0	0	0	10
桐生市	2	0	0	0	0	0	0	0	0	0	2
伊勢崎市	5	5	0	0	0	0	0	0	0	0	10
太田市	10	15	0	0	0	0	0	0	4	0	29
沼田市	0	0	0	0	0	0	0	0	0	0	0
館林市	0	1	0	0	0	0	0	0	0	0	1
渋川市	0	0	1	0	0	0	0	0	0	0	1
藤岡市	3	11	0	0	0	0	0	0	8	0	22
富岡市	19	17	0	0	0	0	0	0	0	0	36
安中市	0	6	0	0	0	1	0	0	0	0	7
みどり市	1	0	0	0	0	0	0	0	0	0	1
群馬県小計	54	132	17	0	0	2	0	0	13	0	218
埼玉県(市を除く)	1	3	1	0	0	0	0	0	0	0	5
さいたま市	1	5	0	0	0	0	1	0	3	0	10
川越市	0	4	0	0	0	0	0	0	0	0	4
熊谷市	0	3	0	0	0	0	0	0	0	0	3
川口市	2	3	0	0	0	0	3	0	0	0	8
行田市	1	0	0	0	0	0	0	0	0	0	1
秩父市	0	0	0	0	0	0	0	0	0	0	0
所沢市	0	0	0	0	0	0	0	0	0	0	0
飯能市	0	0	0	0	0	0	0	0	5	0	5
加須市	1	60	5	0	0	0	0	0	0	0	66
本庄市	0	0	0	0	0	0	4	0	1	0	5
東松山市	0	0	0	0	0	0	0	0	0	0	0
春日部市	0	7	0	0	0	0	0	0	0	0	7
狭山市	0	0	0	0	0	0	0	0	0	0	0
羽生市	0	7	0	0	0	0	1	0	1	0	9
鴻巣市	4	0	1	0	0	0	2	0	4	0	11
深谷市	0	1	0	0	0	0	0	0	0	0	1
上尾市	0	6	0	0	0	0	0	0	0	0	6
草加市	9	40	0	0	0	0	0	0	0	0	49
越谷市	0	3	0	0	0	0	0	0	29	0	32
蕨市	0	0	0	0	0	0	0	0	0	0	0
戸田市	0	2	0	0	0	0	2	0	1	0	5
入間市	0	2	0	0	0	0	0	0	0	0	2
朝霞市	0	121	0	0	0	0	0	0	0	0	121
志木市	0	0	0	0	0	0	0	0	0	0	0
和光市	0	0	0	0	0	0	0	0	0	0	0
新座市	0	3	0	0	0	0	0	0	0	0	3
桶川市	9	5	0	0	0	0	0	0	0	0	14
久喜市	6	2	0	0	0	0	0	0	0	0	8
北本市	0	1	0	0	0	0	0	0	0	0	1
八潮市	13	7	0	0	0	0	0	0	0	0	20
富士見市	0	0	0	0	0	0	0	0	0	0	0
三郷市	0	1	0	0	0	0	0	0	1	0	2
蓮田市	0	3	0	0	0	0	0	0	0	0	3
坂戸市	0	1	0	0	0	0	0	0	0	0	1
幸手市	1	0	0	0	0	0	0	0	0	0	1
鶴ヶ島市	0	0	0	0	0	0	0	0	0	0	0
日高市	0	6	0	0	0	0	0	0	0	0	6
吉川市	0	7	0	0	0	0	0	0	1	0	8
ふじみ野市	0	0	0	0	0	0	0	0	0	0	0
白岡市	0	2	0	0	0	0	0	0	0	0	2
埼玉県小計	48	305	7	0	0	0	13	0	46	0	419

地方公共団体名	延数										実数	
	金属加工機械	圧縮機	土石用 破碎機等	織機	コンクリート ブロックマ シン等	木材加工 機械	印刷機械	ロール機	合成樹脂 用射出成 形機	鋳造型機		
千葉県(市を除く)	0	1	0	0	0	0	0	0	0	0	0	1
千葉市	31	11	0	0	0	0	0	0	0	0	0	42
銚子市	0	0	0	0	0	0	0	0	0	0	0	0
川西市	0	0	0	0	0	0	0	0	0	0	0	0
船橋市	1	0	0	0	0	0	0	0	0	0	0	1
館山市	0	0	0	0	0	0	0	0	0	0	0	0
木更津市	0	3	0	0	0	0	0	0	0	0	0	3
松戸市	0	0	0	0	0	0	0	0	0	0	0	0
野田市	0	0	0	0	0	0	0	0	0	0	0	0
茂原市	0	5	0	0	0	0	0	0	0	0	0	5
成田市	0	0	0	0	0	0	0	0	0	0	0	0
佐倉市	0	0	0	0	0	0	0	0	0	0	0	0
東金市	0	0	0	0	0	0	0	0	0	0	0	0
旭市	0	0	0	0	0	0	0	0	0	0	0	0
習志野市	0	4	0	0	0	0	0	0	0	0	0	4
柏市	0	0	1	0	0	0	0	0	0	0	0	1
勝浦市	0	0	0	0	0	0	0	0	0	0	0	0
市原市	0	1	0	0	0	0	0	0	0	0	0	1
流山市	2	33	0	0	0	0	0	0	0	0	0	35
八千代市	1	13	0	0	0	0	0	0	0	0	0	14
我孫子市	0	0	0	0	0	0	0	0	0	0	0	0
鴨川市	0	0	0	0	0	0	0	0	0	0	0	0
鎌ヶ谷市	0	1	0	0	0	0	0	0	0	0	0	1
君津市	0	3	0	0	0	0	0	0	0	0	0	3
富津市	0	1	0	0	0	0	0	0	0	0	0	1
浦安市	0	3	0	0	0	0	0	0	0	0	0	3
四街道市	0	5	0	0	0	0	0	0	0	0	0	5
袖ヶ浦市	2	0	0	0	0	0	0	0	0	0	0	2
八街市	0	0	0	0	0	0	0	0	0	0	0	0
印西市	0	0	0	0	0	0	0	0	0	0	0	0
白井市	0	1	0	0	0	0	0	6	0	0	0	7
富里市	0	5	0	0	0	0	0	0	0	0	0	5
南房総市	0	0	0	0	0	0	0	0	0	0	0	0
匝瑳市	0	0	0	0	0	0	0	0	0	0	0	0
香取市	0	1	0	0	0	0	0	0	0	0	0	1
山武市	0	3	0	0	0	0	0	0	0	0	0	3
いすみ市	0	0	0	0	0	0	0	0	0	0	0	0
大網白里市	1	1	0	0	0	0	0	0	0	0	0	2
千葉県小計	38	95	1	0	0	0	6	0	0	0	0	140

表8-1

地方公共団体名	延数										実数
	金属加工機械	圧縮機	土石用 破碎機等	織機	コンクリート ブロックマ シン等	木材加工 機械	印刷機械	ロール機	合成樹脂 用射出成 形機	鋳造型機	
東京都(市を除く)	0	0	0	0	0	0	0	0	0	0	0
千代田区	0	0	0	0	0	0	0	0	0	0	0
中央区	0	0	0	0	0	0	0	0	0	0	0
港区	0	2	0	0	0	0	0	0	0	0	2
新宿区	0	1	0	0	0	0	0	0	0	0	1
文京区	0	0	0	0	0	0	0	0	0	0	0
台東区	0	2	0	0	0	0	0	0	0	0	2
墨田区	1	0	0	0	0	0	3	0	0	0	4
江東区	0	0	0	0	0	0	26	0	0	0	26
品川区	0	0	0	0	0	0	0	0	0	0	0
目黒区	0	0	0	0	0	0	0	0	0	0	0
大田区	8	19	0	0	0	0	0	0	3	0	30
世田谷区	0	3	0	0	0	0	0	0	0	0	3
渋谷区	0	6	0	0	0	0	0	0	0	0	6
中野区	0	10	0	0	0	0	0	0	0	0	10
杉並区	0	2	0	0	0	0	0	0	0	0	2
豊島区	0	0	0	0	0	0	0	0	0	0	0
北区	0	6	0	0	0	0	0	0	0	0	6
荒川区	0	1	0	0	0	0	0	0	0	0	1
板橋区	0	1	0	0	0	0	1	0	0	0	2
練馬区	0	1	0	0	0	0	0	0	0	0	1
足立区	3	4	0	0	0	0	0	0	0	0	7
葛飾区	1	1	0	0	0	0	0	0	0	0	2
江戸川区	15	17	0	0	0	0	2	0	0	0	34
八王子市	0	2	1	0	0	0	0	0	0	0	3
立川市	0	0	0	0	0	0	0	0	0	0	0
武蔵野市	0	0	0	0	0	0	0	0	0	0	0
三鷹市	0	0	0	0	0	0	0	0	0	0	0
青梅市	0	2	0	0	0	0	0	0	0	0	2
府中市	0	5	0	0	0	0	0	0	0	0	5
昭島市	0	0	0	0	0	0	0	0	0	0	0
調布市	0	0	0	0	0	0	0	0	0	0	0
町田市	0	2	0	0	0	0	0	0	0	0	2
小金井市	0	0	0	0	0	0	0	0	0	0	0
小平市	0	0	0	0	0	0	0	0	0	0	0
日野市	0	3	0	0	0	0	0	0	0	0	3
東村山市	0	0	0	0	0	0	0	0	0	0	0
国分寺市	0	0	0	0	0	0	0	0	0	0	0
国立市	0	0	0	0	0	0	0	0	0	0	0
福生市	0	0	0	0	0	0	0	0	0	0	0
狛江市	0	0	0	0	0	0	0	0	0	0	0
東大和市	0	2	0	0	0	0	0	0	0	0	2
清瀬市	0	0	0	0	0	0	0	0	0	0	0
東久留米市	0	0	0	0	0	0	0	0	0	0	0
武蔵村山市	0	3	0	0	0	0	0	0	0	0	3
多摩市	0	3	0	0	0	0	0	0	0	0	3
稲城市	0	0	0	0	0	0	0	0	0	0	0
羽村市	0	0	0	0	0	0	0	0	0	0	0
あきる野市	0	4	0	0	0	0	0	0	0	0	4
西東京市	0	0	0	0	0	0	0	0	0	0	0
東京都小計	28	102	1	0	0	0	32	0	3	0	166

表8-1

地方公共団体名	延数										実数
	金属加工機械	圧縮機	土石用 破碎機等	織機	コンクリート ブロックマ シン等	木材加工 機械	印刷機械	ロール機	合成樹脂 用射出成 形機	鋳造型機	
神奈川県(市を除く)	0	2	0	0	0	0	0	0	0	0	2
横浜市	22	23	0	0	0	0	0	0	0	0	45
川崎市	1	2	2	0	0	0	0	0	0	0	5
相模原市	0	4	0	0	0	0	0	0	0	0	4
横須賀市	0	5	0	0	0	0	0	0	0	0	5
平塚市	0	4	0	0	0	0	0	0	0	0	4
鎌倉市	0	2	0	0	0	0	0	0	0	0	2
藤沢市	0	0	0	0	0	0	0	0	0	0	0
小田原市	0	10	0	0	0	0	0	0	0	0	10
茅ヶ崎市	0	4	0	0	0	0	0	0	0	0	4
逗子市	0	0	0	0	0	0	0	0	0	0	0
三浦市	0	0	0	0	0	0	0	0	0	0	0
秦野市	0	0	0	0	0	0	0	0	0	0	0
厚木市	0	5	5	0	0	0	0	0	0	0	10
大和市	13	5	0	0	0	0	0	0	0	0	18
伊勢原市	0	4	0	0	0	0	0	0	0	0	4
海老名市	0	0	0	0	0	0	0	0	0	0	0
座間市	0	0	0	0	0	0	0	0	0	0	0
南足柄市	0	0	0	0	0	0	0	0	0	0	0
綾瀬市	0	2	0	0	0	0	0	0	0	0	2
神奈川県小計	36	72	7	0	0	0	0	0	0	0	115
新潟県(市を除く)	0	0	0	0	0	0	0	0	0	0	0
新潟市	84	13	0	0	0	0	0	14	0	0	111
長岡市	3	5	0	0	0	0	0	0	0	0	8
三条市	0	0	0	0	0	0	0	0	0	0	0
柏崎市	0	23	0	0	0	0	0	0	0	0	23
新発田市	0	13	0	0	0	0	0	0	0	0	13
小千谷市	0	0	0	0	0	0	0	0	0	0	0
加茂市	0	0	0	0	0	0	0	0	0	0	0
十日町市	0	9	0	0	0	0	0	0	0	0	9
見附市	0	2	0	0	0	0	0	0	0	0	2
村上市	0	0	0	0	0	0	0	0	0	0	0
燕市	0	27	0	0	0	0	0	0	0	0	27
糸魚川市	0	11	0	0	0	0	0	0	0	0	11
妙高市	0	1	0	0	0	0	0	0	0	0	1
五泉市	0	0	0	0	0	0	0	0	0	0	0
上越市	0	3	0	0	0	0	0	0	0	0	3
阿賀野市	0	0	0	0	0	0	0	0	0	0	0
佐渡市	0	0	0	0	0	0	0	0	0	0	0
魚沼市	0	0	0	0	0	0	0	0	0	0	0
南魚沼市	0	0	0	0	0	0	0	0	0	0	0
胎内市	0	3	0	0	0	0	0	0	0	0	3
新潟県小計	87	110	0	0	0	0	0	14	0	0	211
富山県(市を除く)	0	0	0	0	0	0	0	0	0	0	0
富山市	0	6	0	0	0	0	1	0	0	0	7
高岡市	0	2	0	0	0	0	0	0	0	0	2
魚津市	0	0	0	0	0	0	0	0	0	0	0
氷見市	0	0	0	0	0	0	0	0	0	0	0
滑川市	0	3	0	0	0	0	0	0	0	0	3
黒部市	0	0	0	0	0	0	0	0	0	0	0
砺波市	0	1	0	0	0	0	0	10	0	0	11
小矢部市	0	34	0	0	0	0	0	68	0	0	102
南砺市	0	0	0	0	0	0	0	0	0	0	0
射水市	4	1	0	0	0	0	0	0	0	0	5
富山県小計	4	47	0	0	0	0	1	78	0	0	130

地方公共団体名	延数										実数
	金属加工機械	圧縮機	土石用 破砕機等	織機	コンクリート ブロックマ シン等	木材加工 機械	印刷機械	ロール機	合成樹脂 用射出成 形機	鋳造型機	
石川県(市を除く)	0	0	0	0	0	0	0	0	0	0	0
金沢市	0	3	0	0	0	0	0	0	0	0	3
七尾市	0	0	0	0	0	0	0	0	0	0	0
小松市	1	1	0	0	0	0	0	0	0	0	2
輪島市	0	0	0	0	0	0	0	0	0	0	0
珠洲市	0	0	0	0	0	0	0	0	0	0	0
加賀市	0	0	0	0	0	0	0	0	0	0	0
羽咋市	0	0	0	0	0	0	0	0	0	0	0
かほく市	0	0	0	0	0	0	0	0	0	0	0
白山市	0	0	0	0	0	0	0	0	0	0	0
能美市	2	35	0	0	0	0	0	0	0	0	37
野々市市	1	3	0	0	0	0	0	0	0	0	4
石川県小計	4	42	0	0	0	0	0	0	0	0	46
福井県(市を除く)	0	0	0	0	0	0	0	0	0	0	0
福井市	0	0	0	0	0	0	0	0	0	0	0
敦賀市	0	0	0	0	0	0	0	0	0	0	0
小浜市	0	0	0	0	0	0	0	0	0	0	0
大野市	0	0	0	0	0	0	0	0	0	0	0
勝山市	0	0	0	0	0	0	0	0	0	0	0
鯖江市	0	2	0	0	0	0	0	0	0	0	2
あわら市	0	2	0	0	0	0	0	0	0	0	2
越前市	5	1	0	0	0	0	0	0	0	0	6
坂井市	10	1	0	0	0	0	0	0	0	0	11
福井県小計	15	6	0	0	0	0	0	0	0	0	21
山梨県(市を除く)	0	7	0	0	0	0	0	0	0	0	7
甲府市	0	50	0	0	0	0	0	0	0	0	50
富士吉田市	0	8	0	0	0	0	0	0	0	0	8
都留市	1	0	0	0	0	0	0	0	0	0	1
山梨市	0	0	0	0	0	0	0	0	0	0	0
大月市	0	0	0	0	0	0	0	0	0	0	0
韮崎市	0	26	0	0	0	0	0	0	0	1	27
南アルプス市	0	7	0	0	0	0	0	0	0	0	7
北杜市	0	0	0	0	0	0	0	0	0	0	0
甲斐市	0	11	0	0	0	0	0	0	0	0	11
笛吹市	0	0	0	0	0	0	0	0	0	0	0
上野原市	0	0	0	0	0	0	0	0	0	0	0
甲州市	0	0	0	0	0	0	2	0	0	0	2
中央市	0	0	0	0	0	0	0	0	0	0	0
山梨県小計	1	109	0	0	0	0	2	0	0	1	113

表8-1

地方公共団体名	延数										実数
	金属加工機械	圧縮機	土石用 破碎機等	織機	コンクリート ブロックマ シン等	木材加工 機械	印刷機械	ロール機	合成樹脂 用射出成 形機	鋳造型機	
長野県(市を除く)	0	0	0	0	0	0	0	0	0	0	0
長野市	0	1	0	0	0	0	0	0	0	0	1
松本市	7	1	0	0	0	0	0	0	0	0	8
上田市	0	1	0	0	0	0	0	0	0	0	1
岡谷市	0	2	0	0	0	0	0	0	0	0	2
飯田市	0	1	0	0	0	0	0	0	0	0	1
諏訪市	0	0	0	0	0	1	0	0	0	0	1
須坂市	0	1	0	0	0	0	0	0	0	0	1
小諸市	0	0	0	0	0	0	0	0	0	0	0
伊那市	0	0	0	0	0	0	0	0	0	0	0
駒ヶ根市	0	0	0	0	0	0	0	0	0	0	0
中野市	0	2	0	0	0	0	0	0	0	0	2
大町市	0	0	0	0	0	0	0	0	0	0	0
飯山市	0	0	0	0	0	0	0	0	0	0	0
茅野市	0	1	0	0	0	0	0	0	7	0	8
塩尻市	0	0	0	0	0	0	0	0	0	0	0
佐久市	0	2	0	0	0	0	0	0	25	0	27
千曲市	0	2	0	0	0	0	0	0	16	0	18
東御市	0	0	0	0	0	0	0	0	0	0	0
安曇野市	0	0	0	0	0	0	0	0	0	0	0
長野県小計	7	14	0	0	0	1	0	0	48	0	70
岐阜県(市を除く)	0	32	0	0	0	1	0	0	10	0	43
岐阜市	2	18	0	0	0	0	0	0	0	0	20
大垣市	1	22	0	0	0	0	0	0	0	0	23
高山市	0	8	0	0	0	0	0	0	0	0	8
多治見市	0	3	0	0	0	0	0	0	0	0	3
関市	0	45	0	0	0	0	0	0	0	0	45
中津川市	1	1	0	0	0	0	0	0	0	0	2
美濃市	0	0	0	0	0	0	0	0	0	0	0
瑞浪市	0	3	0	0	0	0	0	0	0	0	3
羽島市	0	1	0	0	0	0	0	0	3	0	4
恵那市	0	0	0	0	0	0	0	0	0	0	0
美濃加茂市	0	0	0	0	0	0	0	0	0	0	0
土岐市	30	27	0	0	0	0	0	0	0	0	57
各務原市	0	13	0	0	0	0	0	0	0	0	13
可児市	2	0	0	0	0	0	0	0	0	0	2
山県市	0	6	0	0	0	0	0	0	0	0	6
瑞穂市	0	0	2	0	0	0	0	0	0	0	2
飛騨市	0	0	0	0	0	0	0	0	0	0	0
本巣市	0	19	1	0	0	0	0	0	0	0	20
郡上市	0	0	0	0	0	0	0	0	0	0	0
下呂市	0	0	0	0	0	0	0	0	0	0	0
海津市	0	0	0	0	0	0	0	0	0	0	0
岐阜県小計	36	198	3	0	0	1	0	0	13	0	251

表8-1

地方公共団体名	延数										実数
	金属加工機械	圧縮機	土石用 破碎機等	織機	コンクリート ブロックマ シン等	木材加工 機械	印刷機械	ロール機	合成樹脂 用射出成 形機	鋳造型機	
静岡県(市を除く)	19	8	0	0	0	0	0	0	0	4	31
静岡市	8	15	0	0	0	0	1	0	0	0	24
浜松市	24	23	0	0	0	0	0	0	10	0	57
沼津市	7	7	0	0	0	0	0	0	0	0	14
熱海市	0	0	0	0	0	0	0	0	0	0	0
三島市	1	1	0	0	0	0	0	0	0	0	2
富士宮市	0	0	0	0	0	0	0	0	0	0	0
伊東市	0	7	0	0	0	0	0	0	0	0	7
島田市	0	0	0	0	0	0	0	0	0	0	0
富士市	0	5	0	0	0	0	0	0	0	0	5
磐田市	1	8	0	0	0	0	0	0	0	0	9
焼津市	0	4	0	0	0	0	0	0	0	0	4
掛川市	7	10	0	0	0	0	0	0	0	0	17
藤枝市	0	0	0	0	0	0	0	0	0	0	0
御殿場市	0	12	0	0	0	2	0	0	0	0	14
袋井市	0	4	0	0	0	0	0	0	1	0	5
下田市	0	0	0	0	0	0	0	0	0	0	0
裾野市	0	6	0	0	0	0	0	0	0	0	6
湖西市	0	0	0	0	0	0	0	0	0	0	0
伊豆市	7	0	0	0	0	0	0	0	0	0	7
御前崎市	0	0	0	0	0	0	0	0	0	0	0
菊川市	4	5	0	0	0	0	0	0	0	0	9
伊豆の国市	0	7	1	0	0	0	0	0	0	0	8
牧之原市	4	2	0	0	0	0	0	0	0	0	6
静岡県小計	82	124	1	0	0	2	1	0	11	4	225

表8-1

地方公共団体名	延数										実数
	金属加工機械	圧縮機	土石用 破碎機等	織機	コンクリート ブロックマ シン等	木材加工 機械	印刷機械	ロール機	合成樹脂 用射出成 形機	鋳造型機	
愛知県(市を除く)	50	51	1	0	0	0	0	0	0	0	102
名古屋	38	35	0	0	0	0	0	0	0	0	73
豊橋	8	18	0	0	0	0	0	0	0	0	26
岡崎	0	0	1	0	0	0	0	0	0	0	1
一宮	0	8	0	0	0	0	0	0	3	0	11
瀬戸	0	20	0	0	0	0	0	0	0	0	20
半田	0	3	0	0	0	0	0	0	0	0	3
春日井	4	10	0	0	0	0	0	0	12	0	26
豊川	1	8	0	0	0	0	0	0	3	0	12
津島	0	18	0	0	0	0	0	0	5	0	23
碧南	0	2	0	0	0	0	0	0	0	0	2
刈谷	3	5	0	0	0	0	0	0	2	0	10
豊田	6	6	0	0	0	0	0	0	3	0	15
安城	51	14	0	0	0	0	0	0	5	0	70
西尾	0	13	8	0	0	0	0	0	0	0	21
蒲郡	0	5	0	0	0	0	0	0	0	0	5
犬山	0	4	0	0	0	0	0	0	0	0	4
常滑	0	2	0	0	0	0	0	0	0	0	2
江南	0	0	0	0	0	0	0	0	0	0	0
小牧	0	8	2	0	0	0	0	0	24	0	34
稲沢	0	0	0	0	0	0	0	0	0	0	0
新城	0	0	0	0	0	0	0	0	0	0	0
東海	0	23	0	0	0	0	0	0	0	0	23
大府	0	4	0	0	0	0	0	0	0	0	4
知多	0	0	0	0	0	0	0	0	0	0	0
知立	0	0	0	0	0	0	0	0	0	0	0
尾張旭	0	1	0	0	0	0	0	0	0	0	1
高浜	2	12	0	0	0	0	0	0	0	0	14
岩倉	0	0	0	0	0	0	0	0	0	0	0
豊明	0	4	0	0	0	0	0	0	0	0	4
日進	0	0	0	0	0	0	0	0	0	0	0
田原	0	2	0	0	0	0	0	0	0	0	2
愛西	0	1	1	0	0	0	0	0	0	0	2
清須	0	12	0	0	0	0	0	0	0	0	12
名古屋	0	14	0	0	0	0	0	0	14	0	28
弥富	0	13	0	0	0	0	0	0	9	0	22
みよし	0	0	0	0	0	0	0	0	0	0	0
あま	0	2	0	0	0	0	0	0	0	0	2
長久手	0	4	0	0	0	0	0	0	0	0	4
愛知県小計	163	322	13	0	0	0	0	0	80	0	578
三重県(市を除く)	0	3	0	0	0	0	0	0	0	0	3
津	0	2	0	0	0	0	0	0	4	0	6
四日市	0	1	0	0	0	0	0	0	9	0	10
伊勢	0	9	0	0	0	0	0	0	0	0	9
松阪	1	3	0	0	0	0	0	0	0	0	4
桑名	0	10	0	0	0	0	0	0	0	0	10
鈴鹿	0	4	1	0	0	0	0	0	0	0	5
名張	0	0	0	0	0	0	0	0	0	0	0
尾鷲	0	0	0	0	0	0	0	0	0	0	0
亀山	0	0	0	0	0	0	0	0	0	0	0
鳥羽	0	0	0	0	0	0	0	0	0	0	0
熊野	0	0	0	0	0	0	0	0	0	0	0
いなべ	0	0	0	0	0	0	0	0	0	0	0
志摩	0	0	0	0	0	0	0	0	0	0	0
伊賀	0	2	0	0	0	0	0	0	0	0	2
三重県小計	1	34	1	0	0	0	0	0	13	0	49

表8-1

地方公共団体名	延数										実数
	金属加工機械	圧縮機	土石用 破碎機等	織機	コンクリート ブロックマ シン等	木材加工 機械	印刷機械	ロール機	合成樹脂 用射出成 形機	鋳造型機	
滋賀県(市を除く)	4	21	1	0	0	0	0	0	3	0	29
大津市	0	4	0	0	0	0	0	0	5	0	9
彦根市	0	2	0	0	0	0	0	0	0	0	2
長浜市	0	19	0	0	0	0	0	0	13	0	32
近江八幡市	0	21	0	0	0	0	0	0	0	0	21
草津市	23	7	0	0	0	0	0	0	0	0	30
守山市	0	2	0	0	0	0	0	0	0	0	2
栗東市	0	1	0	0	0	0	0	0	9	0	10
甲賀市	0	9	0	0	0	0	0	0	0	0	9
野洲市	5	12	0	0	0	0	0	0	0	0	17
湖南市	0	3	0	0	0	0	0	0	0	0	3
高島市	0	16	0	0	0	0	0	0	0	0	16
東近江市	0	0	4	0	0	0	0	0	0	0	4
米原市	0	9	11	0	0	0	0	0	0	0	20
滋賀県小計	32	126	16	0	0	0	0	0	30	0	204
京都府(市を除く)	1	3	0	0	0	0	0	0	5	0	9
京都市	1	8	0	0	0	0	2	0	1	0	12
福知山市	0	8	7	0	0	0	0	0	0	0	15
舞鶴市	0	2	0	0	0	0	0	0	0	0	2
綾部市	0	3	0	0	0	0	0	0	8	0	11
宇治市	0	5	0	0	0	0	0	0	32	0	37
宮津市	0	0	0	0	0	0	0	0	0	0	0
亀岡市	6	8	0	0	0	0	0	0	0	0	14
城陽市	0	0	0	0	0	0	0	0	0	0	0
向日市	2	4	0	0	0	0	0	0	1	0	7
長岡京市	0	0	0	0	0	0	0	0	0	0	0
八幡市	0	0	0	0	0	0	0	0	0	0	0
京田辺市	0	0	0	0	0	0	0	0	0	0	0
京丹後市	0	0	0	0	0	0	0	0	0	0	0
南丹市	0	0	0	0	0	0	0	0	0	0	0
木津川市	0	1	0	0	0	0	0	0	0	0	1
京都府小計	10	42	7	0	0	0	2	0	47	0	108

地方公共団体名	延数										実数
	金属加工機械	圧縮機	土石用 破碎機等	織機	コンクリート ブロックマ シン等	木材加工 機械	印刷機械	ロール機	合成樹脂 用射出成 形機	鋳造型機	
大阪府(市を除く)	0	0	0	0	0	0	0	0	0	0	0
大阪市	6	23	0	0	0	0	0	0	0	0	29
堺市	1	5	0	0	0	0	0	0	0	0	6
岸和田市	0	4	0	0	0	0	0	0	0	0	4
豊中市	0	2	0	0	0	0	0	0	0	0	2
池田市	0	0	0	0	0	0	0	0	0	0	0
吹田市	0	3	0	0	0	0	0	0	0	0	3
泉大津市	0	0	0	0	0	0	0	0	0	0	0
高槻市	5	6	3	0	0	0	0	0	0	0	14
貝塚市	105	5	0	0	0	0	0	0	4	0	114
守口市	0	1	0	0	0	0	0	0	0	0	1
枚方市	0	0	0	0	0	0	0	0	0	0	0
茨木市	0	3	0	0	0	0	0	0	0	0	3
八尾市	28	25	7	0	0	0	6	0	0	0	66
泉佐野市	0	3	0	0	0	0	0	0	0	0	3
富田林市	13	5	0	0	0	3	0	0	0	0	21
寝屋川市	1	2	0	0	0	0	0	0	0	0	3
河内長野市	0	2	0	0	0	0	0	0	0	0	2
松原市	0	0	0	0	0	0	0	0	0	0	0
大東市	92	0	0	0	0	0	0	0	0	0	92
和泉市	9	5	0	0	0	0	0	0	0	0	14
箕面市	0	5	0	0	0	0	0	0	36	0	41
柏原市	0	0	0	0	0	0	0	0	0	0	0
羽曳野市	0	0	0	0	0	0	0	0	0	0	0
門真市	0	0	0	0	0	0	0	0	0	0	0
摂津市	0	6	0	0	0	0	2	0	0	0	8
高石市	0	0	0	0	0	0	0	0	0	0	0
藤井寺市	0	1	0	0	0	0	0	0	0	0	1
東大阪市	45	31	0	0	0	0	5	0	10	0	91
泉南市	0	0	0	0	0	0	0	0	0	0	0
四條畷市	0	0	1	0	0	0	0	0	0	0	1
交野市	0	0	0	0	0	0	0	0	0	0	0
大阪狭山市	0	0	0	0	0	0	0	0	0	0	0
阪南市	0	0	0	0	0	0	0	0	0	0	0
大阪府小計	305	137	11	0	0	3	13	0	50	0	519

表8-1

地方公共団体名	延数										実数
	金属加工機械	圧縮機	土石用 破碎機等	織機	コンクリート ブロックマ シン等	木材加工 機械	印刷機械	ロール機	合成樹脂 用射出成 形機	鋳造型機	
兵庫県(市を除く)	1	108	3	0	0	0	0	0	0	0	112
神戸市	0	6	0	0	0	0	0	0	0	0	6
姫路市	1	5	0	0	0	0	0	0	8	0	14
尼崎市	0	0	0	0	0	0	0	0	0	0	0
明石市	0	6	0	0	0	0	0	0	0	0	6
西宮市	0	7	0	0	0	0	0	0	0	0	7
洲本市	0	0	0	0	0	0	0	0	0	0	0
芦屋市	0	0	0	0	0	0	0	0	0	0	0
伊丹市	0	4	0	0	0	0	0	0	0	0	4
相生市	0	0	0	0	0	0	0	0	0	0	0
豊岡市	0	2	0	0	0	0	0	0	0	0	2
加古川市	3	10	0	0	0	0	0	0	0	0	13
赤穂市	0	6	0	0	0	0	0	0	0	0	6
西脇市	0	0	0	0	0	0	0	0	0	0	0
宝塚市	0	0	0	0	0	0	0	0	0	0	0
三木市	0	0	0	0	0	0	0	0	0	0	0
高砂市	0	0	0	0	0	0	0	0	0	0	0
川西市	0	0	0	0	0	0	0	0	0	0	0
小野市	0	20	0	0	0	0	0	0	0	0	20
三田市	0	26	0	0	0	0	5	0	0	0	31
加西市	1	178	0	0	0	0	0	0	0	0	179
丹波篠山市	0	6	0	0	0	0	0	0	1	0	7
養父市	0	3	0	0	0	0	0	0	0	0	3
丹波市	0	4	1	0	0	0	0	0	0	0	5
南あわじ市	0	6	0	0	0	0	0	0	0	0	6
朝来市	1	3	1	0	0	0	0	0	0	0	5
淡路市	0	10	0	0	0	0	0	0	0	0	10
宍粟市	0	2	1	0	0	0	0	0	0	0	3
加東市	0	16	0	0	0	0	0	0	0	0	16
たつの市	0	20	0	0	0	0	0	0	0	0	20
兵庫県小計	7	448	6	0	0	0	5	0	9	0	475
奈良県(市を除く)	4	2	0	0	0	0	0	0	0	0	6
奈良市	0	0	0	0	0	0	0	0	0	0	0
大和高田市	0	0	0	0	0	0	0	0	1	0	1
大和郡山市	0	18	0	0	0	0	2	0	0	0	20
天理市	8	13	0	0	0	0	0	0	0	0	21
橿原市	0	0	0	0	0	0	0	0	0	0	0
桜井市	0	0	0	0	0	0	0	0	0	0	0
五條市	2	0	0	0	0	0	0	0	0	0	2
御所市	0	0	0	0	0	0	0	0	0	0	0
生駒市	0	0	0	0	0	0	0	0	2	0	2
香芝市	0	1	0	0	0	0	0	0	0	0	1
葛城市	0	0	0	0	0	0	0	0	0	0	0
宇陀市	0	0	0	0	0	0	0	0	0	0	0
奈良県小計	14	34	0	0	0	0	2	0	3	0	53
和歌山県(市を除く)	4	3	1	0	0	1	0	0	3	0	12
和歌山市	1	3	2	0	0	0	3	0	0	0	9
海南市	0	3	0	0	0	0	0	0	0	0	3
橋本市	0	2	0	0	0	0	0	0	0	0	2
有田市	0	0	0	0	0	0	0	0	0	0	0
御坊市	0	0	0	0	0	0	0	0	0	0	0
田辺市	0	0	0	0	0	0	0	0	0	0	0
新宮市	0	1	0	0	0	0	0	0	0	0	1
紀の川市	0	4	4	0	0	0	0	0	0	0	8
岩出市	0	0	0	0	0	0	0	0	0	0	0
和歌山県小計	5	16	7	0	0	1	3	0	3	0	35

表8-1

地方公共団体名	延数										実数
	金属加工機械	圧縮機	土石用 破碎機等	織機	コンクリート ブロックマ シン等	木材加工 機械	印刷機械	ロール機	合成樹脂 用射出成 形機	鋳造型機	
鳥取県(市を除く)	0	0	0	0	0	0	0	0	0	0	0
鳥取市	0	2	0	0	0	0	0	0	0	0	2
米子市	2	2	0	0	0	0	0	0	0	0	4
倉吉市	0	0	0	0	0	0	0	0	0	0	0
境港市	0	0	0	0	0	0	0	0	0	0	0
鳥取県小計	2	4	0	0	0	0	0	0	0	0	6
島根県(市を除く)	0	0	0	0	0	0	0	0	0	0	0
松江市	0	0	0	0	0	0	0	0	0	0	0
浜田市	0	5	0	0	0	0	0	0	0	0	5
出雲市	0	1	0	0	0	0	0	0	0	0	1
益田市	0	0	0	0	0	0	0	0	0	0	0
大田市	0	0	0	0	0	0	0	0	0	0	0
安来市	0	0	0	0	0	0	0	0	0	0	0
江津市	0	0	0	0	0	0	0	0	0	0	0
雲南市	0	0	0	0	0	0	0	0	0	0	0
島根県小計	0	6	0	0	0	0	0	0	0	0	6
岡山県(市を除く)	0	7	0	0	0	0	0	0	0	0	7
岡山市	2	11	0	0	0	0	0	0	0	0	13
倉敷市	2	7	5	0	0	0	0	0	0	0	14
津山市	18	4	0	0	0	0	0	0	0	0	22
玉野市	0	0	0	0	0	0	0	0	0	0	0
笠岡市	0	0	4	0	0	0	0	0	0	0	4
井原市	0	1	0	0	0	0	0	0	0	0	1
総社市	0	1	0	0	0	0	0	0	0	0	1
高梁市	0	0	0	0	0	0	0	0	0	0	0
新見市	0	0	0	0	0	0	0	0	0	0	0
備前市	0	11	1	0	0	0	0	0	0	0	12
瀬戸内市	0	0	0	0	0	0	0	0	0	0	0
赤磐市	0	2	0	0	0	0	0	0	0	0	2
真庭市	0	0	0	0	0	0	0	0	0	0	0
美作市	0	0	0	0	0	0	0	0	0	0	0
浅口市	0	0	0	0	0	0	0	0	0	0	0
岡山県小計	22	44	10	0	0	0	0	0	0	0	76
広島県(市を除く)	0	3	0	0	0	0	0	0	0	0	3
広島市	7	6	1	0	0	0	0	0	1	0	15
呉市	5	7	0	0	0	0	0	0	0	0	12
竹原市	0	0	0	0	0	0	0	0	0	0	0
三原市	0	0	1	0	0	0	0	0	0	0	1
尾道市	0	2	0	0	0	0	0	0	0	0	2
福山市	0	1	2	0	0	0	0	0	0	0	3
府中市	0	0	0	0	0	0	0	0	0	0	0
三次市	0	0	0	0	0	0	0	0	0	0	0
庄原市	0	3	0	0	0	0	0	0	0	0	3
大竹市	0	0	0	0	0	0	0	0	0	0	0
東広島市	0	21	0	0	0	0	0	0	0	0	21
廿日市市	7	5	0	0	0	0	0	0	0	0	12
安芸高田市	0	0	0	0	0	0	0	0	0	0	0
江田島市	0	0	0	0	0	0	0	0	0	0	0
広島県小計	19	48	4	0	0	0	0	0	1	0	72

地方公共団体名	延数										実数
	金属加工機械	圧縮機	土石用 破碎機等	織機	コンクリート ブロックマ シン等	木材加工 機械	印刷機械	ロール機	合成樹脂 用射出成 形機	鋳造型機	
山口県(市を除く)	5	5	0	0	0	0	0	0	0	0	10
下関市	0	0	0	0	0	0	0	0	0	0	0
宇部市	0	0	0	0	0	0	0	0	0	0	0
山口市	0	0	0	0	0	0	0	0	0	0	0
萩市	0	0	0	0	0	0	0	0	0	0	0
防府市	0	0	0	0	0	0	0	0	0	0	0
下松市	0	0	0	0	0	0	0	0	0	0	0
岩国市	0	2	0	0	0	0	0	0	0	0	2
光市	0	0	0	0	0	0	0	0	0	0	0
長門市	0	0	0	0	0	0	0	0	0	0	0
柳井市	0	0	0	0	0	0	0	0	0	0	0
美祢市	0	0	0	0	0	0	0	0	0	0	0
周南市	2	0	0	0	0	0	0	0	0	0	2
山陽小野田市	0	0	0	0	0	0	0	0	0	0	0
山口県小計	7	7	0	0	0	0	0	0	0	0	14
徳島県(市を除く)	0	0	0	0	0	0	0	0	0	0	0
徳島市	1	1	0	0	0	0	0	0	0	0	2
鳴門市	0	2	0	0	0	0	0	0	0	0	2
小松島市	0	1	0	0	0	0	0	0	0	0	1
阿南市	0	5	0	0	0	0	0	0	0	0	5
吉野川市	0	0	0	0	0	0	0	0	0	0	0
阿波市	0	0	0	0	0	0	0	0	0	0	0
美馬市	0	0	0	0	0	0	0	0	0	0	0
三好市	0	0	0	0	0	0	0	0	0	0	0
徳島県小計	1	9	0	0	0	0	0	0	0	0	10
香川県(市を除く)	3	0	0	0	0	0	0	0	0	0	3
高松市	0	4	1	0	0	0	0	0	0	0	5
丸亀市	0	1	1	0	0	0	0	0	0	0	2
坂出市	1	1	0	0	0	0	0	0	0	0	2
善通寺市	0	0	0	0	0	0	0	0	0	0	0
観音寺市	0	0	0	0	0	0	0	0	0	0	0
さぬき市	0	0	0	0	0	0	0	0	0	0	0
東かがわ市	0	0	0	0	0	0	0	0	0	0	0
三豊市	0	0	0	0	0	0	0	0	0	0	0
香川県小計	4	6	2	0	0	0	0	0	0	0	12
愛媛県(市を除く)	0	0	0	0	0	0	0	0	0	0	0
松山市	0	1	0	0	0	0	0	0	0	0	1
今治市	0	3	0	0	0	0	0	0	1	0	4
宇和島市	0	0	0	0	0	0	0	0	0	0	0
八幡浜市	0	0	0	0	0	0	0	0	0	0	0
新居浜市	0	0	0	0	0	0	0	0	0	0	0
西条市	0	3	0	0	0	0	0	0	0	0	3
大洲市	0	0	0	0	0	0	0	0	0	0	0
伊予市	0	7	0	0	0	0	0	0	0	0	7
四国中央市	0	8	0	0	0	1	0	0	0	0	9
西予市	0	0	0	0	0	0	0	0	0	0	0
東温市	0	0	0	0	0	0	0	0	0	0	0
愛媛県小計	0	22	0	0	0	1	0	0	1	0	24

表8-1

地方公共団体名	延 数										実 数
	金属加工 機械	圧縮機	土石用 破碎機等	織 機	コンクリート ブロックマ シン等	木材加工 機械	印刷機械	ロール機	合成樹脂 用射出成 形機	鋳造型機	
高知県(市を除く)	0	0	0	0	0	0	0	0	0	0	0
高 知 市	0	11	0	0	0	0	0	0	0	0	11
室 戸 市	0	0	0	0	0	0	0	0	0	0	0
安 芸 市	0	0	0	0	0	0	0	0	0	0	0
南 国 市	0	0	0	0	0	0	0	0	0	0	0
土 佐 市	0	0	0	0	0	0	0	0	0	0	0
須 崎 市	0	0	0	0	0	0	0	0	0	0	0
宿 毛 市	0	0	0	0	0	0	0	0	0	0	0
土 佐 清 水 市	0	0	0	0	0	0	0	0	0	0	0
四 万 十 市	0	1	0	0	0	0	0	0	0	0	1
香 南 市	0	0	0	0	0	0	0	0	0	0	0
香 美 市	0	0	0	0	0	0	0	0	0	0	0
高知県小計	0	12	0	0	0	0	0	0	0	0	12
福岡県(市を除く)	14	34	1	0	0	0	0	0	14	0	63
北 九 州 市	3	2	0	0	0	0	0	0	0	0	5
福 岡 市	0	3	0	0	0	0	0	0	0	0	3
大 牟 田 市	0	0	0	0	0	0	0	0	5	0	5
久 留 米 市	0	0	0	0	0	0	0	0	0	0	0
直 方 市	0	1	0	0	0	0	0	0	0	0	1
飯 塚 市	9	0	5	0	0	0	0	0	0	0	14
田 川 市	0	4	0	0	0	0	0	0	0	0	4
柳 川 市	0	4	1	0	0	0	0	0	0	0	5
八 女 市	0	1	0	0	0	0	0	0	0	0	1
筑 後 市	0	0	0	0	0	0	0	0	0	0	0
大 川 市	0	0	0	0	0	0	0	0	0	0	0
行 橋 市	1	11	0	0	0	0	0	0	1	0	13
豊 前 市	0	3	0	0	0	0	0	0	0	0	3
中 間 市	0	33	7	0	0	0	0	0	0	0	40
小 郡 市	0	1	0	0	0	0	0	0	3	0	4
筑 紫 野 市	0	0	0	0	0	0	0	0	0	0	0
春 日 市	0	0	0	0	0	0	0	0	0	0	0
大 野 城 市	0	0	0	0	0	0	0	0	0	0	0
宗 像 市	0	3	0	0	0	0	0	0	0	0	3
太 宰 府 市	0	2	1	0	0	0	0	0	0	0	3
古 賀 市	0	7	0	0	0	0	1	0	0	0	8
福 津 市	0	0	0	0	0	0	0	0	0	0	0
う き は 市	0	0	0	0	0	0	0	0	0	0	0
宮 若 市	0	1	0	0	0	0	0	0	0	0	1
嘉 麻 市	0	12	0	0	0	0	0	0	0	0	12
朝 倉 市	0	0	0	0	0	0	0	0	0	0	0
み や ま 市	0	0	0	0	0	0	0	0	0	0	0
糸 島 市	0	2	0	0	0	0	0	0	0	0	2
那 珂 川 市	0	0	0	0	0	0	0	0	0	0	0
福岡県小計	27	124	15	0	0	0	1	0	23	0	190
佐賀県(市を除く)	0	16	0	0	0	0	0	0	0	0	16
佐 賀 市	0	1	0	0	0	0	0	0	0	0	1
唐 津 市	0	0	0	0	0	1	0	0	0	0	1
鳥 栖 市	0	2	0	0	0	0	0	0	0	0	2
多 久 市	0	2	0	0	0	0	1	0	0	0	3
伊 万 里 市	2	9	0	0	0	0	0	0	0	0	11
武 雄 市	0	1	0	0	0	0	0	0	0	0	1
鹿 島 市	0	0	0	0	0	0	0	0	0	0	0
小 城 市	0	0	0	0	0	2	0	0	0	0	2
嬉 野 市	0	0	0	0	0	0	0	0	0	0	0
神 埼 市	0	0	0	0	0	0	0	0	0	0	0
佐賀県小計	2	31	0	0	0	3	1	0	0	0	37

表8-1

地方公共団体名	延数										実数
	金属加工機械	圧縮機	土石用 破碎機等	織機	コンクリート ブロックマ シン等	木材加工 機械	印刷機械	ロール機	合成樹脂 用射出成 形機	鋳造型機	
長崎県(市を除く)	0	2	3	0	0	0	0	0	0	0	5
長崎市	0	3	0	0	0	0	0	0	0	0	3
佐世保市	0	1	0	0	0	0	0	0	0	0	1
島原市	0	0	0	0	0	0	0	0	0	0	0
諫早市	0	3	0	0	0	0	0	0	0	0	3
大村市	0	0	0	0	0	0	0	0	0	0	0
平戸市	0	0	0	0	0	0	0	0	0	0	0
松浦市	0	1	0	4	0	0	0	0	0	0	5
対馬市	0	0	0	0	0	0	0	0	0	0	0
壱岐市	0	0	0	0	0	0	0	0	0	0	0
五島市	0	0	0	0	0	0	0	0	0	0	0
西海市	0	0	0	0	0	0	0	0	0	0	0
雲仙市	0	0	0	0	0	0	0	0	0	0	0
南島原市	0	0	0	0	0	0	0	0	0	0	0
長崎県小計	0	10	3	4	0	0	0	0	0	0	17
熊本県(市を除く)	0	12	2	0	0	0	9	0	0	0	23
熊本市	0	2	1	0	0	0	2	0	0	0	5
八代市	0	2	0	0	0	0	0	0	0	0	2
人吉市	0	1	0	0	0	0	0	0	0	0	1
荒尾市	0	21	1	0	0	0	0	0	0	0	22
水俣市	0	0	0	0	0	0	0	0	0	0	0
玉名市	0	1	0	0	0	0	0	0	0	0	1
山鹿市	0	3	0	0	0	0	0	0	0	0	3
菊池市	1	1	0	0	0	1	0	0	0	0	3
宇土市	0	0	0	0	0	1	0	0	0	0	1
上天草市	0	0	0	0	0	0	0	0	0	0	0
宇城市	0	2	0	0	0	0	0	0	0	0	2
阿蘇市	1	1	0	0	0	0	0	0	0	0	2
天草市	1	0	0	0	0	0	0	0	0	0	1
合志市	0	4	0	0	0	0	0	0	0	0	4
熊本県小計	3	50	4	0	0	2	11	0	0	0	70
大分県(市を除く)	0	0	0	0	0	0	0	0	0	0	0
大分市	1	3	2	0	0	0	0	0	0	0	6
別府市	0	36	0	0	0	0	0	0	0	0	36
中津市	0	5	0	0	0	0	0	0	0	0	5
日田市	0	0	0	0	0	0	0	0	0	0	0
佐伯市	0	0	0	0	0	1	0	0	0	0	1
臼杵市	0	1	0	0	0	0	0	0	0	0	1
津久見市	0	0	0	0	0	0	0	0	0	0	0
竹田市	0	0	0	0	0	0	0	0	0	0	0
豊後高田市	0	1	0	0	0	0	0	0	0	0	1
杵築市	0	3	0	0	0	0	0	0	0	0	3
宇佐市	0	0	0	0	0	0	0	0	0	0	0
豊後大野市	0	0	0	0	0	0	0	0	0	0	0
由布市	0	0	0	0	0	0	0	0	0	0	0
国東市	0	0	0	0	0	0	0	0	0	0	0
大分県小計	1	49	2	0	0	1	0	0	0	0	53
宮崎県(市を除く)	0	0	0	0	0	0	0	0	0	0	0
宮崎市	0	2	0	0	0	0	0	0	1	0	3
都城市	0	0	0	0	0	0	0	0	0	0	0
延岡市	0	0	0	0	0	0	0	0	0	0	0
日南市	0	0	0	0	0	0	0	0	0	0	0
小林市	0	0	0	0	0	0	0	0	0	0	0
日向市	0	0	0	0	0	0	0	0	0	0	0
串間市	0	0	0	0	0	0	0	0	0	0	0
西都市	0	0	0	0	0	0	0	0	0	0	0
えびの市	0	0	0	0	0	0	0	0	0	0	0
宮崎県小計	0	2	0	0	0	0	0	0	1	0	3

地方公共団体名	延 数										実 数
	金属加工 機械	圧縮機	土石用 破碎機等	織 機	コンクリート ブロックマ シン等	木材加工 機械	印刷機械	ロール機	合成樹脂 用射出成 形機	鋳造型機	
鹿児島県(市を除く)	1	6	2	0	0	0	0	0	0	8	17
鹿児島市	0	2	4	0	0	2	0	0	0	0	8
鹿屋市	0	3	1	0	0	0	0	0	0	0	4
枕崎市	0	0	0	0	0	0	0	0	0	0	0
阿久根市	0	0	0	0	0	0	0	0	0	0	0
出水市	1	2	1	0	0	0	0	0	0	0	4
指宿市	0	0	0	0	0	1	0	0	0	0	1
西之表市	0	0	0	0	0	0	0	0	0	0	0
垂水市	0	0	0	0	0	0	0	0	0	0	0
薩摩川内市	0	2	0	0	0	0	0	0	0	0	2
日置市	0	0	0	0	0	0	0	0	0	0	0
曾於市	0	0	0	0	0	0	0	0	0	0	0
霧島市	0	4	1	0	0	0	0	0	0	0	5
いちき串木野市	0	0	0	0	0	0	0	0	0	0	0
南さつま市	0	0	0	0	0	0	0	0	0	0	0
志布志市	0	2	0	0	0	0	0	0	0	0	2
奄美市	0	1	0	0	0	0	0	0	0	0	1
南九州市	0	1	0	0	0	0	0	0	0	0	1
伊佐市	0	0	0	0	0	0	0	0	0	0	0
始良市	0	3	0	0	0	0	0	0	0	0	3
鹿児島県小計	2	26	9	0	0	3	0	0	0	8	48
沖縄県(市を除く)	0	0	0	0	0	0	0	0	0	0	0
那覇市	0	0	0	0	0	0	0	0	0	0	0
宜野湾市	0	2	0	0	0	0	0	0	0	0	2
石垣市	0	0	0	0	0	0	0	0	0	0	0
浦添市	0	0	0	0	0	0	0	0	0	0	0
名護市	0	0	0	0	0	0	0	0	0	0	0
糸満市	0	0	0	0	0	0	0	0	0	0	0
沖縄市	0	2	0	0	0	0	0	0	0	0	2
豊見城市	0	1	0	0	0	0	0	0	0	0	1
うるま市	10	18	0	0	0	0	0	0	0	0	28
宮古島市	0	0	0	0	0	0	0	0	0	0	0
南城市	0	0	0	0	0	0	0	0	0	0	0
沖縄県小計	10	23	0	0	0	0	0	0	0	0	33
合計	1,207	3,232	157	122	8	21	100	0	506	13	5,366

表8-2 特定施設使用届出件数
表8-2-1 工場等数

地方公共団体名	延 数										実 数
	金属加工 機械	圧縮機	土石用 破砕機等	織 機	コンクリート ブロックマ シン等	木材加工 機械	印刷機械	ロール機	合成樹脂 用射出成 形機	鋳造型機	
北海道(市を除く)	0	1	0	0	0	0	0	0	0	0	1
札幌市	0	0	0	0	0	0	0	0	0	0	0
函館市	0	0	0	0	0	0	0	0	0	0	0
小樽市	0	0	0	0	0	0	0	0	0	0	0
旭川市	0	0	0	0	0	0	0	0	0	0	0
室蘭市	0	0	0	0	0	0	0	0	0	0	0
釧路市	0	0	0	0	0	0	0	0	0	0	0
帯広市	0	0	0	0	0	0	0	0	0	0	0
北見市	0	0	0	0	0	0	0	0	0	0	0
夕張市	0	0	0	0	0	0	0	0	0	0	0
岩見沢市	0	0	0	0	0	0	0	0	0	0	0
網走市	0	0	0	0	0	0	0	0	0	0	0
留萌市	0	0	0	0	0	0	0	0	0	0	0
苫小牧市	0	0	0	0	0	0	0	0	0	0	0
稚内市	0	0	0	0	0	0	0	0	0	0	0
美唄市	0	0	0	0	0	0	0	0	0	0	0
芦別市	0	0	0	0	0	0	0	0	0	0	0
江別市	0	0	0	0	0	0	0	0	0	0	0
赤平市	0	0	0	0	0	0	0	0	0	0	0
紋別市	0	0	0	0	0	0	0	0	0	0	0
士別市	0	0	0	0	0	0	0	0	0	0	0
名寄市	0	0	0	0	0	0	0	0	0	0	0
三笠市	0	0	0	0	0	0	0	0	0	0	0
根室市	0	0	0	0	0	0	0	0	0	0	0
千歳市	0	0	0	0	0	0	0	0	0	0	0
滝川市	0	0	0	0	0	0	0	0	0	0	0
砂川市	0	0	0	0	0	0	0	0	0	0	0
歌志内市	0	0	0	0	0	0	0	0	0	0	0
深川市	0	0	0	0	0	0	0	0	0	0	0
富良野市	0	0	0	0	0	0	0	0	0	0	0
登別市	0	0	0	0	0	0	0	0	0	0	0
恵庭市	0	0	0	0	0	0	0	0	0	0	0
伊達市	0	0	0	0	0	0	0	0	0	0	0
北広島市	0	0	0	0	0	0	0	0	0	0	0
石狩市	0	0	0	0	0	0	0	0	0	0	0
北斗市	0	0	0	0	0	0	0	0	0	0	0
北海道小計	0	1	0	0	0	0	0	0	0	0	1
青森県(市を除く)	0	0	0	0	0	0	0	0	0	0	0
青森市	0	0	0	0	0	0	0	0	0	0	0
弘前市	0	0	0	0	0	0	0	0	0	0	0
八戸市	0	0	0	0	0	0	0	0	0	0	0
黒石市	0	0	0	0	0	0	0	0	0	0	0
五所川原市	0	0	0	0	0	0	0	0	0	0	0
十和田市	0	0	0	0	0	0	0	0	0	0	0
三沢市	0	0	0	0	0	0	0	0	0	0	0
むつ市	0	0	0	0	0	0	0	0	0	0	0
つがる市	0	0	0	0	0	0	0	0	0	0	0
平川市	0	0	0	0	0	0	0	0	0	0	0
青森県小計	0	0	0	0	0	0	0	0	0	0	0

地方公共団体名	延 数										実 数
	金属加工 機械	圧縮機	土石用 破砕機等	織 機	コンクリート ブロックマ シン等	木材加工 機械	印刷機械	ロール機	合成樹脂 用射出成 形機	鋳造型機	
岩手県(市を除く)	0	0	0	0	0	0	0	0	0	0	0
盛岡市	0	0	0	0	0	0	0	0	0	0	0
宮古市	0	0	0	0	0	0	0	0	0	0	0
大船渡市	0	0	0	0	0	0	0	0	0	0	0
花巻市	0	0	0	0	0	0	0	0	0	0	0
北上市	0	0	0	0	0	0	0	0	0	0	0
久慈市	0	0	0	0	0	0	0	0	0	0	0
遠野市	0	0	0	0	0	0	0	0	0	0	0
一関市	0	0	0	0	0	0	0	0	0	0	0
陸前高田市	0	0	0	0	0	0	0	0	0	0	0
釜石市	0	0	0	0	0	0	0	0	0	0	0
二戸市	0	0	0	0	0	0	0	0	0	0	0
八幡平市	0	0	0	0	0	0	0	0	0	0	0
奥州市	0	0	0	0	0	0	0	0	0	0	0
滝沢市	0	0	0	0	0	0	0	0	0	0	0
岩手県小計	0	0	0	0	0	0	0	0	0	0	0
宮城県(市を除く)	0	0	0	0	0	0	0	0	0	0	0
仙台市	0	0	0	0	0	0	0	0	0	0	0
石巻市	0	0	0	0	0	0	0	0	0	0	0
塩竈市	0	0	0	0	0	0	0	0	0	0	0
気仙沼市	0	0	0	0	0	0	0	0	0	0	0
白石市	0	0	0	0	0	0	0	0	0	0	0
名取市	0	0	0	0	0	0	0	0	0	0	0
角田市	0	0	0	0	0	0	0	0	0	0	0
多賀城市	0	0	0	0	0	0	0	0	0	0	0
岩沼市	0	0	0	0	0	0	0	0	0	0	0
登米市	0	0	0	0	0	0	0	0	0	0	0
栗原市	0	0	0	0	0	0	0	0	0	0	0
東松島市	0	0	0	0	0	0	0	0	0	0	0
大崎市	0	0	0	0	0	0	0	0	0	0	0
富谷市	0	0	0	0	0	0	0	0	0	0	0
宮城県小計	0	0	0	0	0	0	0	0	0	0	0
秋田県(市を除く)	0	0	0	0	0	0	0	0	0	0	0
秋田市	0	0	0	0	0	0	0	0	0	0	0
能代市	0	0	0	0	0	0	0	0	0	0	0
横手市	0	0	0	0	0	0	0	0	0	0	0
大館市	0	0	0	0	0	0	0	0	0	0	0
男鹿市	0	0	0	0	0	0	0	0	0	0	0
湯沢市	0	0	0	0	0	0	0	0	0	0	0
鹿角市	0	0	0	0	0	0	0	0	0	0	0
由利本荘市	0	1	0	0	0	0	0	0	0	0	1
潟上市	0	0	0	0	0	0	0	0	0	0	0
大仙市	0	0	0	0	0	0	0	0	0	0	0
北秋田市	0	0	0	0	0	0	0	0	0	0	0
にかほ市	0	0	0	0	0	0	0	0	0	0	0
仙北市	0	0	0	0	0	0	0	0	0	0	0
秋田県小計	0	1	0	0	0	0	0	0	0	0	1

表8-2

地方公共団体名	延 数										実 数
	金属加工 機械	圧縮機	土石用 破砕機等	織 機	コンクリート ブロックマ シン等	木材加工 機械	印刷機械	ロール機	合成樹脂 用射出成 形機	鋳造型機	
山形県(市を除く)	0	0	0	0	0	0	0	0	0	0	0
山 形 市	0	0	0	0	0	0	0	0	0	0	0
米 沢 市	0	0	0	0	0	0	0	0	0	0	0
鶴 岡 市	0	0	0	0	0	0	0	0	0	0	0
酒 田 市	0	0	0	0	0	0	0	0	0	0	0
新 庄 市	0	0	0	0	0	0	0	0	0	0	0
寒 河 江 市	0	0	0	0	0	0	0	0	0	0	0
上 山 市	0	0	0	0	0	0	0	0	0	0	0
村 山 市	0	0	0	0	0	0	0	0	0	0	0
長 井 市	4	9	0	3	2	0	1	0	0	0	19
天 童 市	0	0	0	0	0	0	0	0	0	0	0
東 根 市	0	0	0	0	0	0	0	0	0	0	0
尾 花 沢 市	0	0	0	0	0	0	0	0	0	0	0
南 陽 市	0	0	0	0	0	0	0	0	0	0	0
山形県小計	4	9	0	3	2	0	1	0	0	0	19
福島県(市を除く)	0	0	0	0	0	0	0	0	0	0	0
福 島 市	0	0	0	0	0	0	0	0	0	0	0
会 津 若 松 市	0	0	0	0	0	0	0	0	0	0	0
郡 山 市	0	0	0	0	0	0	0	0	0	0	0
い わ き 市	0	0	0	0	0	0	0	0	0	0	0
白 河 市	0	0	0	0	0	0	0	0	0	0	0
須 賀 川 市	0	0	0	0	0	0	0	0	0	0	0
喜 多 方 市	0	0	0	0	0	0	0	0	0	0	0
相 馬 市	0	0	0	0	0	0	0	0	0	0	0
二 本 松 市	0	0	0	0	0	0	0	0	0	0	0
田 村 市	0	0	0	0	0	0	0	0	0	0	0
南 相 馬 市	0	0	0	0	0	0	0	0	0	0	0
伊 達 市	0	0	0	0	0	0	0	0	0	0	0
本 宮 市	0	0	0	0	0	0	0	0	0	0	0
福島県小計	0	0	0	0	0	0	0	0	0	0	0

地方公共団体名	延 数										実 数
	金属加工 機械	圧縮機	土石用 破砕機等	織 機	コンクリート ブロックマ シン等	木材加工 機械	印刷機械	ロール機	合成樹脂 用射出成 形機	鋳造型機	
茨城県(市を除く)	0	0	0	0	0	0	0	0	0	0	0
水戸市	0	0	0	0	0	0	0	0	0	0	0
日立市	0	0	0	0	0	0	0	0	0	0	0
土浦市	0	0	0	0	0	0	0	0	0	0	0
古河市	0	0	0	0	0	0	0	0	0	0	0
石岡市	0	0	0	0	0	0	0	0	0	0	0
結城市	0	0	0	0	0	0	0	0	0	0	0
龍ヶ崎市	0	0	0	0	0	0	0	0	0	0	0
下妻市	0	0	0	0	0	0	0	0	0	0	0
常総市	0	0	0	0	0	0	0	0	0	0	0
常陸太田市	0	0	0	0	0	0	0	0	0	0	0
高萩市	0	0	0	0	0	0	0	0	0	0	0
北茨城市	0	0	0	0	0	0	0	0	0	0	0
笠間市	0	0	0	0	0	0	0	0	0	0	0
取手市	0	0	0	0	0	0	0	0	0	0	0
牛久市	0	0	0	0	0	0	0	0	0	0	0
つくば市	0	0	0	0	0	0	0	0	0	0	0
ひたちなか市	0	0	0	0	0	0	0	0	0	0	0
鹿嶋市	0	0	0	0	0	0	0	0	0	0	0
潮来市	0	0	0	0	0	0	0	0	0	0	0
守谷市	0	0	0	0	0	0	0	0	0	0	0
常陸大宮市	0	0	1	0	0	0	0	0	0	0	1
那珂市	0	0	0	0	0	0	0	0	0	0	0
筑西市	0	0	0	0	0	0	0	0	0	0	0
坂東市	0	0	0	0	0	0	0	0	0	0	0
稲敷市	0	1	0	0	0	0	0	0	0	0	1
かすみがうら市	0	0	0	0	0	0	0	0	0	0	0
桜川市	0	0	0	0	0	0	0	0	0	0	0
神栖市	0	0	0	0	0	0	0	0	0	0	0
行方市	0	0	0	0	0	0	0	0	0	0	0
鉾田市	0	0	0	0	0	0	0	0	0	0	0
つくばみらい市	0	0	0	0	0	0	0	0	0	0	0
小美玉市	0	0	0	0	0	0	0	0	0	0	0
茨城県小計	0	1	1	0	0	0	0	0	0	0	2
栃木県(市を除く)	0	0	0	0	0	0	0	0	0	0	0
宇都宮市	0	0	0	0	0	0	0	0	0	0	0
足利市	0	0	0	0	0	0	0	0	0	0	0
栃木市	0	0	0	0	0	0	0	0	0	0	0
佐野市	0	0	0	0	0	0	0	0	0	0	0
鹿沼市	0	0	0	0	0	0	0	0	0	0	0
日光市	0	0	0	0	0	0	0	0	0	0	0
小山市	0	0	0	0	0	0	0	0	0	0	0
真岡市	0	0	0	0	0	0	0	0	0	0	0
大田原市	0	0	0	0	0	0	0	0	0	0	0
矢板市	0	0	0	0	0	0	0	0	0	0	0
那須塩原市	0	0	0	0	0	0	0	0	0	0	0
さくら市	0	0	0	0	0	0	0	0	0	0	0
那須烏山市	0	0	0	0	0	0	0	0	0	0	0
下野市	0	0	0	0	0	0	0	0	0	0	0
栃木県小計	0	0	0	0	0	0	0	0	0	0	0

表8-2

地方公共団体名	延 数										実 数
	金属加工 機械	圧縮機	土石用 破砕機等	織 機	コンクリート ブロックマ シン等	木材加工 機械	印刷機械	ロール機	合成樹脂 用射出成 形機	鋳造型機	
群馬県(市を除く)	0	0	0	0	0	0	0	0	0	0	0
前 橋 市	0	0	0	0	0	0	0	0	0	0	0
高 崎 市	0	0	0	0	0	0	0	0	0	0	0
桐 生 市	0	0	0	0	0	0	0	0	0	0	0
伊 勢 崎 市	0	0	0	0	0	0	0	0	0	0	0
太 田 市	0	0	0	0	0	0	0	0	0	0	0
沼 田 市	0	0	0	0	0	0	0	0	0	0	0
館 林 市	0	0	0	0	0	0	0	0	0	0	0
渋 川 市	0	0	0	0	0	0	0	0	0	0	0
藤 岡 市	0	0	0	0	0	0	0	0	0	0	0
富 岡 市	0	0	0	0	0	0	0	0	0	0	0
安 中 市	0	0	0	0	0	0	0	0	0	0	0
み どり 市	0	0	0	0	0	0	0	0	0	0	0
群馬県小計	0	0	0	0	0	0	0	0	0	0	0
埼玉県(市を除く)	0	0	0	0	0	0	0	0	0	0	0
さ い た ま 市	0	0	0	0	0	0	0	0	0	0	0
川 越 市	0	0	0	0	0	0	0	0	0	0	0
熊 谷 市	0	0	0	0	0	0	0	0	0	0	0
川 口 市	0	0	0	0	0	0	0	0	0	0	0
行 田 市	0	0	0	0	0	0	0	0	0	0	0
秩 父 市	0	0	0	0	0	0	0	0	0	0	0
所 沢 市	0	0	0	0	0	0	0	0	0	0	0
飯 能 市	0	0	0	0	0	0	0	0	0	0	0
加 須 市	0	0	0	0	0	0	0	0	0	0	0
本 庄 市	0	0	0	0	0	0	0	0	0	0	0
東 松 山 市	0	0	0	0	0	0	0	0	0	0	0
春 日 部 市	0	0	0	0	0	0	0	0	0	0	0
狭 山 市	0	0	0	0	0	0	0	0	0	0	0
羽 生 市	0	0	0	0	0	0	0	0	0	0	0
鴻 巣 市	0	0	0	0	0	0	0	0	0	0	0
深 谷 市	0	0	0	0	0	0	0	0	0	0	0
上 尾 市	0	0	0	0	0	0	0	0	0	0	0
草 加 市	0	0	0	0	0	0	0	0	0	0	0
越 谷 市	0	0	0	0	0	0	0	0	0	0	0
蕨 市	0	0	0	0	0	0	0	0	0	0	0
戸 田 市	0	0	0	0	0	0	0	0	0	0	0
入 間 市	0	0	0	0	0	0	0	0	0	0	0
朝 霞 市	0	0	0	0	0	0	0	0	0	0	0
志 木 市	0	0	0	0	0	0	0	0	0	0	0
和 光 市	0	0	0	0	0	0	0	0	0	0	0
新 座 市	0	0	0	0	0	0	0	0	0	0	0
桶 川 市	0	0	0	0	0	0	0	0	0	0	0
久 喜 市	0	0	0	0	0	0	0	0	0	0	0
北 本 市	0	0	0	0	0	0	0	0	0	0	0
八 潮 市	0	0	0	0	0	0	0	0	0	0	0
富 士 見 市	0	0	0	0	0	0	0	0	0	0	0
三 郷 市	0	0	0	0	0	0	0	0	0	0	0
蓮 田 市	0	0	0	0	0	0	0	0	0	0	0
坂 戸 市	0	0	0	0	0	0	0	0	0	0	0
幸 手 市	0	0	0	0	0	0	0	0	0	0	0
鶴 ケ 島 市	0	0	0	0	0	0	0	0	0	0	0
日 高 市	0	0	0	0	0	0	0	0	0	0	0
吉 川 市	0	0	0	0	0	0	0	0	0	0	0
ふ じ み 野 市	0	0	0	0	0	0	0	0	0	0	0
白 岡 市	0	0	0	0	0	0	0	0	0	0	0
埼玉県小計	0	0	0	0	0	0	0	0	0	0	0

地方公共団体名	延 数										実 数
	金属加工 機械	圧縮機	土石用 破砕機等	織 機	コンクリート ブロックマ シン等	木材加工 機械	印刷機械	ロール機	合成樹脂 用射出成 形機	鋳造型機	
千葉県(市を除く)	0	0	0	0	0	0	0	0	0	0	0
千 葉 市	0	0	0	0	0	0	0	0	0	0	0
銚 子 市	0	0	0	0	0	0	0	0	0	0	0
市 川 市	0	0	0	0	0	0	0	0	0	0	0
船 橋 市	0	0	0	0	0	0	0	0	0	0	0
館 山 市	0	0	0	0	0	0	0	0	0	0	0
木 更 津 市	0	0	0	0	0	0	0	0	0	0	0
松 戸 市	0	0	0	0	0	0	0	0	0	0	0
野 田 市	0	0	0	0	0	0	0	0	0	0	0
茂 原 市	0	0	0	0	0	0	0	0	0	0	0
成 田 市	0	0	0	0	0	0	0	0	0	0	0
佐 倉 市	0	0	0	0	0	0	0	0	0	0	0
東 金 市	0	0	0	0	0	0	0	0	0	0	0
旭 市	0	0	0	0	0	0	0	0	0	0	0
習 志 野 市	0	0	0	0	0	0	0	0	0	0	0
柏 市	0	0	0	0	0	0	0	0	0	0	0
勝 浦 市	0	0	0	0	0	0	0	0	0	0	0
市 原 市	0	0	0	0	0	0	0	0	0	0	0
流 山 市	0	0	0	0	0	0	0	0	0	0	0
八 千 代 市	0	0	0	0	0	0	0	0	0	0	0
我 孫 子 市	0	0	0	0	0	0	0	0	0	0	0
鴨 川 市	0	0	0	0	0	0	0	0	0	0	0
鎌 ケ 谷 市	0	1	0	0	0	0	0	0	0	0	1
君 津 市	0	0	0	0	0	0	0	0	0	0	0
富 津 市	0	0	0	0	0	0	0	0	0	0	0
浦 安 市	0	0	0	0	0	0	0	0	0	0	0
四 街 道 市	0	0	0	0	0	0	0	0	0	0	0
袖 ケ 浦 市	0	0	0	0	0	0	0	0	0	0	0
八 街 市	0	0	0	0	0	0	0	0	0	0	0
印 西 市	0	0	0	0	0	0	0	0	0	0	0
白 井 市	0	0	0	0	0	0	0	0	0	0	0
富 里 市	0	0	0	0	0	0	0	0	0	0	0
南 房 総 市	0	0	0	0	0	0	0	0	0	0	0
匝 瑳 市	0	0	0	0	0	0	0	0	0	0	0
香 取 市	0	0	0	0	0	0	0	0	0	0	0
山 武 市	0	0	0	0	0	0	0	0	0	0	0
い す み 市	0	0	0	0	0	0	0	0	0	0	0
大 網 白 里 市	0	0	0	0	0	0	0	0	0	0	0
千葉県小計	0	1	0	0	0	0	0	0	0	0	1

地方公共団体名	延 数										実 数
	金属加工 機械	圧縮機	土石用 破砕機等	織 機	コンクリート ブロックマ シン等	木材加工 機械	印刷機械	ロール機	合成樹脂 用射出成 形機	鋳造型機	
東京都(区市を除く)	0	0	0	0	0	0	0	0	0	0	0
千代田区	0	0	0	0	0	0	0	0	0	0	0
中央区	0	0	0	0	0	0	0	0	0	0	0
港区	0	0	0	0	0	0	0	0	0	0	0
新宿区	0	0	0	0	0	0	0	0	0	0	0
文京区	0	0	0	0	0	0	0	0	0	0	0
台東区	0	0	0	0	0	0	0	0	0	0	0
墨田区	0	0	0	0	0	0	0	0	0	0	0
江東区	0	0	0	0	0	0	0	0	0	0	0
品川区	0	0	0	0	0	0	0	0	0	0	0
目黒区	0	0	0	0	0	0	0	0	0	0	0
大田区	0	0	0	0	0	0	0	0	0	0	0
世田谷区	0	0	0	0	0	0	0	0	0	0	0
渋谷区	0	0	0	0	0	0	0	0	0	0	0
中野区	0	0	0	0	0	0	0	0	0	0	0
杉並区	0	0	0	0	0	0	0	0	0	0	0
豊島区	0	0	0	0	0	0	0	0	0	0	0
北区	0	0	0	0	0	0	0	0	0	0	0
荒川区	0	0	0	0	0	0	0	0	0	0	0
板橋区	0	0	0	0	0	0	0	0	0	0	0
練馬区	0	0	0	0	0	0	0	0	0	0	0
足立区	0	0	0	0	0	0	0	0	0	0	0
葛飾区	0	0	0	0	0	0	0	0	0	0	0
江戸川区	0	0	0	0	0	0	0	0	0	0	0
八王子市	0	0	0	0	0	0	0	0	0	0	0
立川市	0	0	0	0	0	0	0	0	0	0	0
武蔵野市	0	0	0	0	0	0	0	0	0	0	0
三鷹市	0	0	0	0	0	0	0	0	0	0	0
青梅市	0	0	0	0	0	0	0	0	0	0	0
府中市	0	0	0	0	0	0	0	0	0	0	0
昭島市	0	0	0	0	0	0	0	0	0	0	0
調布市	0	0	0	0	0	0	0	0	0	0	0
町田市	0	0	0	0	0	0	0	0	0	0	0
小金井市	0	0	0	0	0	0	0	0	0	0	0
小平市	0	0	0	0	0	0	0	0	0	0	0
日野市	0	0	0	0	0	0	0	0	0	0	0
東村山市	0	0	0	0	0	0	0	0	0	0	0
国分寺市	0	0	0	0	0	0	0	0	0	0	0
国立市	0	0	0	0	0	0	0	0	0	0	0
福生市	0	0	0	0	0	0	0	0	0	0	0
狛江市	0	0	0	0	0	0	0	0	0	0	0
東大和市	0	0	0	0	0	0	0	0	0	0	0
清瀬市	0	0	0	0	0	0	0	0	0	0	0
東久留米市	0	0	0	0	0	0	0	0	0	0	0
武蔵村山市	0	0	0	0	0	0	0	0	0	0	0
多摩市	0	0	0	0	0	0	0	0	0	0	0
稲城市	0	0	0	0	0	0	0	0	0	0	0
羽村市	0	0	0	0	0	0	0	0	0	0	0
あきる野市	0	0	0	0	0	0	0	0	0	0	0
西東京市	0	0	0	0	0	0	0	0	0	0	0
東京都小計	0	0	0	0	0	0	0	0	0	0	0

表8-2

地方公共団体名	延 数										実 数
	金属加工 機械	圧縮機	土石用 破碎機等	織 機	コンクリート ブロックマ シン等	木材加工 機械	印刷機械	ロール機	合成樹脂 用射出成 形機	鋳造型機	
神奈川県(市を除く)	0	0	0	0	0	0	0	0	0	0	0
横浜市	0	0	0	0	0	0	0	0	0	0	0
川崎市	0	0	0	0	0	0	0	0	0	0	0
相模原市	0	0	0	0	0	0	0	0	0	0	0
横須賀市	0	0	0	0	0	0	0	0	0	0	0
平塚市	0	0	0	0	0	0	0	0	0	0	0
鎌倉市	0	0	0	0	0	0	0	0	0	0	0
藤沢市	0	0	0	0	0	0	0	0	0	0	0
小田原市	0	0	0	0	0	0	0	0	0	0	0
茅ヶ崎市	0	0	0	0	0	0	0	0	0	0	0
逗子市	0	0	0	0	0	0	0	0	0	0	0
三浦市	0	0	0	0	0	0	0	0	0	0	0
秦野市	0	0	0	0	0	0	0	0	0	0	0
厚木市	0	0	0	0	0	0	0	0	0	0	0
大和市	0	0	0	0	0	0	0	0	0	0	0
伊勢原市	0	0	0	0	0	0	0	0	0	0	0
海老名市	0	0	0	0	0	0	0	0	0	0	0
座間市	0	0	0	0	0	0	0	0	0	0	0
南足柄市	0	0	1	0	0	0	0	0	0	0	1
綾瀬市	0	0	0	0	0	0	0	0	0	0	0
神奈川県小計	0	0	1	0	0	0	0	0	0	0	1
新潟県(市を除く)	0	0	0	0	0	0	0	0	0	0	0
新潟市	0	0	0	0	0	0	0	0	0	0	0
長岡市	0	0	0	0	0	0	0	0	0	0	0
三条市	0	0	0	0	0	0	0	0	0	0	0
柏崎市	0	0	0	0	0	0	0	0	0	0	0
新発田市	0	0	0	0	0	0	0	0	0	0	0
小千谷市	0	0	0	0	0	0	0	0	0	0	0
加茂市	0	0	0	0	0	0	0	0	0	0	0
十日町市	0	0	0	0	0	0	0	0	0	0	0
見附市	0	0	0	0	0	0	0	0	0	0	0
村上市	0	0	0	0	0	0	0	0	0	0	0
燕市	0	0	0	0	0	0	0	0	0	0	0
糸魚川市	0	0	0	0	0	0	0	0	0	0	0
妙高市	0	0	0	0	0	0	0	0	0	0	0
五泉市	0	0	0	0	0	0	0	0	0	0	0
上越市	0	0	0	0	0	0	0	0	0	0	0
阿賀野市	0	0	0	0	0	0	0	0	0	0	0
佐渡市	0	0	0	0	0	0	0	0	0	0	0
魚沼市	0	0	0	0	0	0	0	0	0	0	0
南魚沼市	0	0	0	0	0	0	0	0	0	0	0
胎内市	0	0	0	0	0	0	0	0	0	0	0
新潟県小計	0	0	0	0	0	0	0	0	0	0	0
富山県(市を除く)	0	0	0	0	0	0	0	0	0	0	0
富山市	0	0	0	0	0	0	0	0	0	0	0
高岡市	0	0	0	0	0	0	0	0	0	0	0
魚津市	0	0	0	0	0	0	0	0	0	0	0
氷見市	0	0	0	0	0	0	0	0	0	0	0
滑川市	0	0	0	0	0	0	0	0	0	0	0
黒部市	0	0	0	0	0	0	0	0	0	0	0
砺波市	0	0	0	0	0	0	0	0	0	0	0
小矢部市	0	0	0	0	0	0	0	0	0	0	0
南砺市	0	0	0	0	0	0	0	0	0	0	0
射水市	0	0	0	0	0	0	0	0	0	0	0
富山県小計	0	0	0	0	0	0	0	0	0	0	0

地方公共団体名	延 数										実 数
	金属加工 機械	圧縮機	土石用 破砕機等	織 機	コンクリート ブロックマ シン等	木材加工 機械	印刷機械	ロール機	合成樹脂 用射出成 形機	鋳型造型 機	
石川県(市を除く)	0	0	0	0	0	0	0	0	0	0	0
金 沢 市	0	0	0	0	0	0	0	0	0	0	0
七 尾 市	0	0	0	0	0	0	0	0	0	0	0
小 松 市	0	0	0	0	0	0	0	0	0	0	0
輪 島 市	0	0	0	0	0	0	0	0	0	0	0
珠 洲 市	0	0	0	0	0	0	0	0	0	0	0
加 賀 市	0	0	0	0	0	0	0	0	0	0	0
羽 咋 市	0	0	0	0	0	0	0	0	0	0	0
か ほ く 市	0	0	0	0	0	0	0	0	0	0	0
白 山 市	0	0	0	0	0	0	0	0	0	0	0
能 美 市	0	0	0	0	0	0	0	0	0	0	0
野 々 市	0	0	0	0	0	0	0	0	0	0	0
石川県小計	0	0	0	0	0	0	0	0	0	0	0
福井県(市を除く)	0	0	0	0	0	0	0	0	0	0	0
福 井 市	0	0	0	0	0	0	0	0	0	0	0
敦 賀 市	0	0	0	0	0	0	0	0	0	0	0
小 浜 市	0	0	0	0	0	0	0	0	0	0	0
大 野 市	0	0	0	0	0	0	0	0	0	0	0
勝 山 市	0	0	0	0	0	0	0	0	0	0	0
鯖 江 市	0	0	0	0	0	0	0	0	0	0	0
あ わ ら 市	0	0	0	0	0	0	0	0	0	0	0
越 前 市	0	2	0	0	0	0	0	0	0	0	2
坂 井 市	0	0	0	0	0	0	0	0	0	0	0
福井県小計	0	2	0	0	0	0	0	0	0	0	2
山梨県(市を除く)	0	0	0	0	0	0	0	0	0	0	0
甲 府 市	0	0	0	0	0	0	0	0	0	0	0
富 士 吉 田 市	0	0	0	0	0	0	0	0	0	0	0
都 留 市	0	0	0	0	0	0	0	0	0	0	0
山 梨 市	0	0	0	0	0	0	0	0	0	0	0
大 月 市	0	0	0	0	0	0	0	0	0	0	0
韮 崎 市	0	0	0	0	0	0	0	0	0	0	0
南 アルプス市	0	0	0	0	0	0	0	0	0	0	0
北 杜 市	0	0	0	0	0	0	0	0	0	0	0
甲 斐 市	0	0	0	0	0	0	0	0	0	0	0
笛 吹 市	0	0	0	0	0	0	0	0	0	0	0
上 野 原 市	0	0	0	0	0	0	0	0	0	0	0
甲 州 市	0	0	0	0	0	0	0	0	0	0	0
中 央 市	0	0	0	0	0	0	0	0	0	0	0
山梨県小計	0	0	0	0	0	0	0	0	0	0	0

地方公共団体名	延 数										実 数
	金属加工 機械	圧縮機	土石用 破砕機等	織 機	コンクリート ブロックマ シン等	木材加工 機械	印刷機械	ロール機	合成樹脂 用射出成 形機	鋳造型機	
長野県(市を除く)	0	0	0	0	0	0	0	0	0	0	0
長 野 市	0	0	0	0	0	0	0	0	0	0	0
松 本 市	0	0	0	0	0	0	0	0	0	0	0
上 田 市	0	0	0	0	0	0	0	0	0	0	0
岡 谷 市	0	0	0	0	0	0	0	0	0	0	0
飯 田 市	0	0	0	0	0	0	0	0	0	0	0
諏 訪 市	0	0	0	0	0	0	0	0	0	0	0
須 坂 市	0	0	0	0	0	0	0	0	0	0	0
小 諸 市	0	0	0	0	0	0	0	0	0	0	0
伊 那 市	0	1	0	0	0	0	0	0	0	0	1
駒 ヶ 根 市	0	0	0	0	0	0	0	0	0	0	0
中 野 市	0	0	0	0	0	0	0	0	0	0	0
大 町 市	0	0	0	0	0	0	0	0	0	0	0
飯 山 市	0	0	0	0	0	0	0	0	0	0	0
茅 野 市	0	0	0	0	0	0	0	0	0	0	0
塩 尻 市	0	0	0	0	0	0	0	0	0	0	0
佐 久 市	0	0	0	0	0	0	0	0	0	0	0
千 曲 市	0	0	0	0	0	0	0	0	0	0	0
東 御 市	0	0	0	0	0	0	0	0	0	0	0
安 曇 野 市	0	0	0	0	0	0	0	0	0	0	0
長野県小計	0	1	0	0	0	0	0	0	0	0	1
岐阜県(市を除く)	0	2	0	0	0	0	0	0	0	0	2
岐 阜 市	0	0	0	0	0	0	0	0	0	0	0
大 垣 市	0	0	0	0	0	0	0	0	0	0	0
高 山 市	0	0	0	0	0	0	0	0	0	0	0
多 治 見 市	0	0	0	0	0	0	0	0	0	0	0
関 市	0	0	0	0	0	0	0	0	0	0	0
中 津 川 市	0	0	0	0	0	0	0	0	0	0	0
美 濃 市	0	0	0	0	0	0	0	0	0	0	0
瑞 浪 市	0	0	0	0	0	0	0	0	0	0	0
羽 島 市	0	0	0	0	0	0	0	0	0	0	0
恵 那 市	0	0	0	0	0	0	0	0	0	0	0
美 濃 加 茂 市	0	0	0	0	0	0	0	0	0	0	0
土 岐 市	0	0	0	0	0	0	0	0	0	0	0
各 務 原 市	0	0	0	0	0	0	0	0	0	0	0
可 児 市	0	0	0	0	0	0	0	0	0	0	0
山 県 市	0	0	0	0	0	0	0	0	0	0	0
瑞 穂 市	0	0	0	0	0	0	0	0	0	0	0
飛 騨 市	0	0	0	0	0	0	0	0	0	0	0
本 巣 市	0	0	0	0	0	0	0	0	0	0	0
郡 上 市	0	0	0	0	0	0	0	0	0	0	0
下 呂 市	0	0	0	0	0	0	0	0	0	0	0
海 津 市	0	0	0	0	0	0	0	0	0	0	0
岐阜県小計	0	2	0	0	0	0	0	0	0	0	2

地方公共団体名	延 数										実 数
	金属加工 機械	圧縮機	土石用 破砕機等	織 機	コンクリート ブロックマ シン等	木材加工 機械	印刷機械	ロール機	合成樹脂 用射出成 形機	鋳造型機	
静岡県(市を除く)	0	0	0	0	0	0	0	0	0	0	0
静岡市	0	0	0	0	0	0	0	0	0	0	0
浜松市	0	0	0	0	0	0	0	0	0	0	0
沼津市	0	0	0	0	0	0	0	0	0	0	0
熱海市	0	0	0	0	0	0	0	0	0	0	0
三島市	0	0	0	0	0	0	0	0	0	0	0
富士宮市	0	0	0	0	0	0	0	0	0	0	0
伊東市	0	0	0	0	0	0	0	0	0	0	0
島田市	0	0	0	0	0	0	0	0	0	0	0
富士市	0	0	0	0	0	0	0	0	0	0	0
磐田市	0	0	0	0	0	0	0	0	0	0	0
焼津市	0	0	0	0	0	0	0	0	0	0	0
掛川市	0	0	0	0	0	0	0	0	0	0	0
藤枝市	0	0	0	0	0	0	0	0	0	0	0
御殿場市	0	0	0	0	0	0	0	0	0	0	0
袋井市	0	0	0	0	0	0	0	0	0	0	0
下田市	0	0	0	0	0	0	0	0	0	0	0
裾野市	0	0	0	0	0	0	0	0	0	0	0
湖西市	0	0	0	0	0	0	0	0	0	0	0
伊豆市	0	0	0	0	0	0	0	0	0	0	0
御前崎市	0	0	0	0	0	0	0	0	0	0	0
菊川市	0	0	0	0	0	0	0	0	0	0	0
伊豆の国市	0	0	0	0	0	0	0	0	0	0	0
牧之原市	0	0	0	0	0	0	0	0	0	0	0
静岡県小計	0	0	0	0	0	0	0	0	0	0	0

表8-2

地方公共団体名	延 数										実 数
	金属加工 機械	圧縮機	土石用 破砕機等	織 機	コンクリート ブロックマ シン等	木材加工 機械	印刷機械	ロール機	合成樹脂 用射出成 形機	鋳造型機	
愛知県(市を除く)	0	0	0	0	0	0	0	0	0	0	0
名古屋	0	0	0	0	0	0	0	0	0	0	0
豊橋	0	0	0	0	0	0	0	0	0	0	0
岡崎	0	0	0	0	0	0	0	0	0	0	0
一宮	0	0	0	0	0	0	0	0	0	0	0
瀬戸	0	0	0	0	0	0	0	0	0	0	0
半田	0	0	0	0	0	0	0	0	0	0	0
春日井	0	0	0	0	0	0	0	0	0	0	0
豊川	0	0	0	0	0	0	0	0	0	0	0
津島	0	0	0	0	0	0	0	0	0	0	0
碧南	0	0	0	0	0	0	0	0	0	0	0
刈谷	0	0	0	0	0	0	0	0	0	0	0
豊田	0	0	0	0	0	0	0	0	0	0	0
安城	0	0	0	0	0	0	0	0	0	0	0
西尾	0	0	0	0	0	0	0	0	0	0	0
蒲郡	0	0	0	0	0	0	0	0	0	0	0
犬山	0	1	0	0	0	0	0	0	0	0	0
常滑	0	0	0	0	0	0	0	0	0	0	0
江南	0	0	0	0	0	0	0	0	0	0	0
小牧	0	0	0	0	0	0	0	0	0	0	0
稲沢	0	0	0	0	0	0	0	0	0	0	0
新城	0	0	0	0	0	0	0	0	0	0	0
東海	0	0	0	0	0	0	0	0	0	0	0
大府	0	0	0	0	0	0	0	0	0	0	0
知多	0	0	0	0	0	0	0	0	0	0	0
知立	0	0	0	0	0	0	0	0	0	0	0
尾張旭	0	0	0	0	0	0	0	0	0	0	0
高浜	0	0	0	0	0	0	0	0	0	0	0
岩倉	0	0	0	0	0	0	0	0	0	0	0
豊明	0	0	0	0	0	0	0	0	0	0	0
日進	0	0	0	0	0	0	0	0	0	0	0
田原	0	0	0	0	0	0	0	0	0	0	0
愛西	0	0	0	0	0	0	0	0	0	0	0
清須	0	2	0	0	0	0	0	0	0	0	2
北名古屋	0	0	0	0	0	0	0	0	0	0	0
弥富	0	0	0	0	0	0	0	0	0	0	0
みよし	0	0	0	0	0	0	0	0	0	0	0
あま	0	0	0	0	0	0	0	0	0	0	0
長久手	0	0	0	0	0	0	0	0	0	0	0
愛知県小計	0	3	0	0	0	0	0	0	0	0	2
三重県(市を除く)	0	0	0	0	0	0	0	0	0	0	0
津市	0	0	0	0	0	0	0	0	0	0	0
四日市	0	0	0	0	0	0	0	0	0	0	0
伊勢	0	0	0	0	0	0	0	0	0	0	0
松阪	0	0	0	0	0	0	0	0	0	0	0
桑名	0	0	0	0	0	0	0	0	0	0	0
鈴鹿	0	0	0	0	0	0	0	0	0	0	0
名張	0	0	0	0	0	0	0	0	0	0	0
尾鷲	0	0	0	0	0	0	0	0	0	0	0
亀山	0	0	0	0	0	0	0	0	0	0	0
鳥羽	1	0	1	0	0	0	0	0	0	0	2
熊野	0	0	0	0	0	0	0	0	0	0	0
いなべ	0	0	0	0	0	0	0	0	0	0	0
志摩	0	0	0	0	0	0	0	0	0	0	0
伊賀	0	0	0	0	0	0	0	0	0	0	0
三重県小計	1	0	1	0	0	0	0	0	0	0	2

地方公共団体名	延 数										実 数
	金属加工 機械	圧縮機	土石用 破砕機等	織 機	コンクリート ブロックマ シン等	木材加工 機械	印刷機械	ロール機	合成樹脂 用射出成 形機	鋳造型機	
滋賀県(市を除く)	0	0	0	0	0	0	0	0	0	0	0
大津市	0	0	0	0	0	0	0	0	0	0	0
彦根市	0	0	0	0	0	0	0	0	0	0	0
長浜市	0	0	0	0	0	0	0	0	0	0	0
近江八幡市	0	0	0	0	0	0	0	0	0	0	0
草津市	0	0	0	0	0	0	0	0	0	0	0
守山市	0	0	0	0	0	0	0	0	0	0	0
栗東市	0	0	0	0	0	0	0	0	0	0	0
甲賀市	0	0	0	0	0	0	0	0	0	0	0
野洲市	0	0	0	0	0	0	0	0	0	0	0
湖南市	0	0	0	0	0	0	0	0	0	0	0
高島市	0	0	0	0	0	0	0	0	0	0	0
東近江市	0	0	0	0	0	0	0	0	0	0	0
米原市	0	0	0	0	0	0	0	0	0	0	0
滋賀県小計	0	0	0	0	0	0	0	0	0	0	0
京都府(市を除く)	0	0	0	0	0	0	0	0	0	0	0
京都市	0	0	0	0	0	0	0	0	0	0	0
福知山市	0	0	0	0	0	0	0	0	0	0	0
舞鶴市	0	0	0	0	0	0	0	0	0	0	0
綾部市	0	0	0	0	0	0	0	0	0	0	0
宇治市	0	0	0	0	0	0	0	0	0	0	0
宮津市	0	0	0	0	0	0	0	0	0	0	0
亀岡市	0	0	0	0	0	0	0	0	0	0	0
城陽市	0	0	0	0	0	0	0	0	0	0	0
向日市	0	0	0	0	0	0	0	0	0	0	0
長岡京市	0	0	0	0	0	0	0	0	0	0	0
八幡市	0	0	0	0	0	0	0	0	0	0	0
京田辺市	0	0	0	0	0	0	0	0	0	0	0
京丹後市	0	0	0	0	0	0	0	0	0	0	0
南丹市	0	0	0	0	0	0	0	0	0	0	0
木津川市	0	0	0	0	0	0	0	0	0	0	0
京都府小計	0	0	0	0	0	0	0	0	0	0	0

地方公共団体名	延 数										実 数
	金属加工 機械	圧縮機	土石用 破砕機等	織 機	コンクリート ブロックマ シン等	木材加工 機械	印刷機械	ロール機	合成樹脂 用射出成 形機	鋳型造型 機	
大阪府(市を除く)	0	0	0	0	0	0	0	0	0	0	0
大 阪 市	0	0	0	0	0	0	0	0	0	0	0
堺 市	0	0	0	0	0	0	0	0	0	0	0
岸 和 田 市	0	1	0	0	0	0	0	0	0	0	1
豊 中 市	0	0	0	0	0	0	0	0	0	0	0
池 田 市	0	0	0	0	0	0	0	0	0	0	0
吹 田 市	0	0	0	0	0	0	0	0	0	0	0
泉 大 津 市	0	0	0	0	0	0	0	0	0	0	0
高 槻 市	0	0	0	0	0	0	0	0	0	0	0
貝 塚 市	0	0	0	0	0	0	0	0	0	0	0
守 口 市	0	0	0	0	0	0	0	0	0	0	0
枚 方 市	0	0	0	0	0	0	0	0	0	0	0
茨 木 市	0	0	0	0	0	0	0	0	0	0	0
八 尾 市	0	0	0	0	0	0	0	0	0	0	0
泉 佐 野 市	0	0	0	0	0	0	0	0	0	0	0
富 田 林 市	0	0	0	0	0	0	0	0	0	0	0
寝 屋 川 市	0	0	0	0	0	0	0	0	0	0	0
河 内 長 野 市	0	0	0	0	0	0	0	0	0	0	0
松 原 市	0	0	0	0	0	0	0	0	0	0	0
大 東 市	0	0	0	0	0	0	0	0	0	0	0
和 泉 市	0	0	0	0	0	0	0	0	0	0	0
箕 面 市	0	0	0	0	0	0	0	0	0	0	0
柏 原 市	0	0	0	0	0	0	0	0	0	0	0
羽 曳 野 市	0	0	0	0	0	0	0	0	0	0	0
門 真 市	0	0	0	0	0	0	0	0	0	0	0
摂 津 市	0	0	0	0	0	0	0	0	0	0	0
高 石 市	0	0	0	0	0	0	0	0	0	0	0
藤 井 寺 市	0	0	0	0	0	0	0	0	0	0	0
東 大 阪 市	0	0	0	0	0	0	0	0	0	0	0
泉 南 市	0	0	0	0	0	0	0	0	0	0	0
四 條 畷 市	0	0	0	0	0	0	0	0	0	0	0
交 野 市	0	0	0	0	0	0	0	0	0	0	0
大 阪 狭 山 市	0	1	0	0	0	0	0	0	0	0	1
阪 南 市	0	0	0	0	0	0	0	0	0	0	0
大阪府小計	0	2	0	0	0	0	0	0	0	0	2

表8-2

地方公共団体名	延 数										実 数
	金属加工 機械	圧縮機	土石用 破砕機等	織 機	コンクリート ブロックマ シン等	木材加工 機械	印刷機械	ロール機	合成樹脂 用射出成 形機	鋳造型機	
兵庫県(市を除く)	0	0	0	0	0	0	0	0	0	0	0
神戸市	0	0	0	0	0	0	0	0	0	0	0
姫路市	0	0	0	0	0	0	0	0	0	0	0
尼崎市	0	0	0	0	0	0	0	0	0	0	0
明石市	0	0	0	0	0	0	0	0	0	0	0
西宮市	0	0	0	0	0	0	0	0	0	0	0
洲本市	0	0	0	0	0	0	0	0	0	0	0
芦屋市	0	0	0	0	0	0	0	0	0	0	0
伊丹市	0	0	0	0	0	0	0	0	0	0	0
相生市	0	0	0	0	0	0	0	0	0	0	0
豊岡市	0	0	0	0	0	0	0	0	0	0	0
加古川市	0	0	0	0	0	0	0	0	0	0	0
赤穂市	0	0	0	0	0	0	0	0	0	0	0
西脇市	0	0	0	0	0	0	0	0	0	0	0
宝塚市	0	0	0	0	0	0	0	0	0	0	0
三木市	0	0	0	0	0	0	0	0	0	0	0
高砂市	0	0	0	0	0	0	0	0	0	0	0
川西市	0	0	0	0	0	0	0	0	0	0	0
小野市	0	0	0	0	0	0	0	0	0	0	0
三田市	0	0	0	0	0	0	0	0	0	0	0
加西市	0	0	0	0	0	0	0	0	0	0	0
丹波篠山市	0	0	0	0	0	0	0	0	0	0	0
養父市	0	0	0	0	0	0	0	0	0	0	0
丹波市	0	0	0	0	0	0	0	0	0	0	0
南あわじ市	0	0	0	0	0	0	0	0	0	0	0
朝来市	0	0	0	0	0	0	0	0	0	0	0
淡路市	0	0	0	0	0	0	0	0	0	0	0
穴栗市	0	0	0	0	0	0	0	0	0	0	0
加東市	0	0	0	0	0	0	0	0	0	0	0
たつの市	0	0	0	0	0	0	0	0	0	0	0
兵庫県小計	0	0	0	0	0	0	0	0	0	0	0
奈良県(市を除く)	0	1	0	0	0	0	0	0	0	0	1
奈良市	0	0	0	0	0	0	0	0	0	0	0
大和高田市	0	0	0	0	0	0	0	0	0	0	0
大和郡山市	0	0	0	0	0	0	0	0	0	0	0
天理市	0	0	0	0	0	0	0	0	0	0	0
橿原市	0	0	0	0	0	0	0	0	0	0	0
桜井市	0	0	0	0	0	0	0	0	0	0	0
五條市	0	1	0	0	0	0	0	0	0	0	1
御所市	0	0	0	0	0	0	0	0	0	0	0
生駒市	0	0	0	0	0	0	0	0	0	0	0
香芝市	0	0	0	0	0	0	0	0	0	0	0
葛城市	0	0	0	0	0	0	0	0	0	0	0
宇陀市	0	0	0	0	0	0	0	0	0	0	0
奈良県小計	0	2	0	0	0	0	0	0	0	0	2
和歌山県(市を除く)	0	1	0	0	1	0	0	0	0	0	2
和歌山市	0	0	0	0	0	0	0	0	0	0	0
海南市	0	0	0	0	0	0	0	0	0	0	0
橋本市	0	0	0	0	0	0	0	0	0	0	0
有田市	0	0	0	0	0	0	0	0	0	0	0
御坊市	0	0	0	0	0	0	0	0	0	0	0
田辺市	0	0	0	0	0	0	0	0	0	0	0
新宮市	0	0	0	0	0	0	0	0	0	0	0
紀の川市	0	0	0	0	0	0	0	0	0	0	0
岩出市	0	0	0	0	0	0	0	0	0	0	0
和歌山県小計	0	1	0	0	1	0	0	0	0	0	2

地方公共団体名	延 数										実 数
	金属加工 機械	圧縮機	土石用 破砕機等	織 機	コンクリート ブロックマ シン等	木材加工 機械	印刷機械	ロール機	合成樹脂 用射出成 形機	鋳造型機	
鳥取県(市を除く)	0	0	0	0	0	0	0	0	0	0	0
鳥 取 市	0	0	0	0	0	0	0	0	0	0	0
米 子 市	0	0	0	0	0	0	0	0	0	0	0
倉 吉 市	0	0	0	0	0	0	0	0	0	0	0
境 港 市	0	0	0	0	0	0	0	0	0	0	0
鳥取県小計	0	0	0	0	0	0	0	0	0	0	0
島根県(市を除く)	0	0	0	0	0	0	0	0	0	0	0
松 江 市	0	0	0	0	0	0	0	0	0	0	0
浜 田 市	0	0	0	0	0	0	0	0	0	0	0
出 雲 市	0	0	0	0	0	0	0	0	0	0	0
益 田 市	0	0	0	0	0	0	0	0	0	0	0
大 田 市	0	0	0	0	0	0	0	0	0	0	0
安 来 市	0	0	0	0	0	0	0	0	0	0	0
江 津 市	0	0	0	0	0	0	0	0	0	0	0
雲 南 市	0	0	0	0	0	0	0	0	0	0	0
島根県小計	0	0	0	0	0	0	0	0	0	0	0
岡山県(市を除く)	0	0	0	0	0	0	0	0	0	0	0
岡 山 市	0	0	0	0	0	0	0	0	0	0	0
倉 敷 市	0	0	0	0	0	0	0	0	0	0	0
津 山 市	0	0	0	0	0	0	0	0	0	0	0
玉 野 市	0	0	0	0	0	0	0	0	0	0	0
笠 岡 市	0	0	0	0	0	0	0	0	0	0	0
井 原 市	0	0	0	0	0	0	0	0	0	0	0
総 社 市	0	0	0	0	0	0	0	0	0	0	0
高 梁 市	0	0	0	0	0	0	0	0	0	0	0
新 見 市	0	0	0	0	0	0	0	0	0	0	0
備 前 市	0	0	0	0	0	0	0	0	0	0	0
瀬 戸 内 市	0	0	0	0	0	0	0	0	0	0	0
赤 磐 市	0	0	0	0	0	0	0	0	0	0	0
真 庭 市	0	0	0	0	0	0	0	0	0	0	0
美 作 市	0	0	0	0	0	0	0	0	0	0	0
浅 口 市	0	0	0	0	0	0	0	0	0	0	0
岡山県小計	0	0	0	0	0	0	0	0	0	0	0
広島県(市を除く)	0	0	0	0	0	0	0	0	0	0	0
広 島 市	0	0	0	0	0	0	0	0	0	0	0
呉 市	0	0	0	0	0	0	0	0	0	0	0
竹 原 市	0	0	0	0	0	0	0	0	0	0	0
三 原 市	0	0	0	0	0	0	0	0	0	0	0
尾 道 市	0	0	0	0	0	0	0	0	0	0	0
福 山 市	0	0	0	0	0	0	0	0	0	0	0
府 中 市	0	0	0	0	0	0	0	0	0	0	0
三 次 市	0	0	0	0	0	0	0	0	0	0	0
庄 原 市	0	0	0	0	0	0	0	0	0	0	0
大 竹 市	0	0	0	0	0	0	0	0	0	0	0
東 広 島 市	0	0	0	0	0	0	0	0	0	0	0
廿 日 市	0	0	0	0	0	0	0	0	0	0	0
安 芸 高 田 市	0	0	0	0	0	0	0	0	0	0	0
江 田 島 市	0	0	0	0	0	0	0	0	0	0	0
広島県小計	0	0	0	0	0	0	0	0	0	0	0

地方公共団体名	延 数										実 数
	金属加工 機械	圧縮機	土石用 破砕機等	織 機	コンクリート ブロックマ シン等	木材加工 機械	印刷機械	ロール機	合成樹脂 用射出成 形機	鋳造型機	
山口県(市を除く)	0	0	0	0	0	0	0	0	0	0	0
下 関 市	0	0	0	0	0	0	0	0	0	0	0
宇 部 市	0	0	0	0	0	0	0	0	0	0	0
山 口 市	0	0	0	0	0	0	0	0	0	0	0
萩 市	0	0	0	0	0	0	0	0	0	0	0
防 府 市	0	0	0	0	0	0	0	0	0	0	0
下 松 市	0	0	0	0	0	0	0	0	0	0	0
岩 国 市	0	0	0	0	0	0	0	0	0	0	0
光 市	0	0	0	0	0	0	0	0	0	0	0
長 門 市	0	0	0	0	0	0	0	0	0	0	0
柳 井 市	0	0	0	0	0	0	0	0	0	0	0
美 祢 市	0	0	0	0	0	0	0	0	0	0	0
周 南 市	0	0	0	0	0	0	0	0	0	0	0
山 陽 小 野 田 市	0	0	0	0	0	0	0	0	0	0	0
山口県小計	0	0	0	0	0	0	0	0	0	0	0
徳島県(市を除く)	0	0	0	0	0	0	0	0	0	0	0
徳 島 市	0	0	0	0	0	0	0	0	0	0	0
鳴 門 市	0	0	0	0	0	0	0	0	0	0	0
小 松 島 市	0	0	0	0	0	0	0	0	0	0	0
阿 南 市	0	0	0	0	0	0	0	0	0	0	0
吉 野 川 市	0	0	0	0	0	0	0	0	0	0	0
阿 波 市	0	0	0	0	0	0	0	0	0	0	0
美 馬 市	0	0	0	0	0	0	0	0	0	0	0
三 好 市	0	0	0	0	0	0	0	0	0	0	0
徳島県小計	0	0	0	0	0	0	0	0	0	0	0
香川県(市を除く)	0	0	0	0	0	0	0	0	0	0	0
高 松 市	0	0	0	0	0	0	0	0	0	0	0
丸 亀 市	0	0	0	0	0	0	0	0	0	0	0
坂 出 市	0	0	0	0	0	0	0	0	0	0	0
善 通 寺 市	0	0	0	0	0	0	0	0	0	0	0
観 音 寺 市	0	0	0	0	0	0	0	0	0	0	0
さ ぬ き 市	0	0	0	0	0	0	0	0	0	0	0
東 か が わ 市	0	0	0	0	0	0	0	0	0	0	0
三 豊 市	0	0	0	0	0	0	0	0	0	0	0
香川県小計	0	0	0	0	0	0	0	0	0	0	0
愛媛県(市を除く)	0	0	0	0	0	0	0	0	0	0	0
松 山 市	0	0	0	0	0	0	0	0	0	0	0
今 治 市	0	0	0	0	0	0	0	0	0	0	0
宇 和 島 市	0	0	0	0	0	0	0	0	0	0	0
八 幡 浜 市	0	0	0	0	0	0	0	0	0	0	0
新 居 浜 市	0	0	0	0	0	0	0	0	0	0	0
西 条 市	0	0	0	0	0	0	0	0	0	0	0
大 洲 市	0	0	0	0	0	0	0	0	0	0	0
伊 予 市	0	0	0	0	0	0	0	0	0	0	0
四 国 中 央 市	0	0	0	0	0	0	0	0	0	0	0
西 予 市	0	0	0	0	0	0	0	0	0	0	0
東 温 市	0	0	0	0	0	0	0	0	0	0	0
愛媛県小計	0	0	0	0	0	0	0	0	0	0	0

表8-2

地方公共団体名	延 数										実 数
	金属加工 機械	圧縮機	土石用 破砕機等	織 機	コンクリート ブロックマ シン等	木材加工 機械	印刷機械	ロール機	合成樹脂 用射出成 形機	鋳造型機	
高知県(市を除く)	0	0	0	0	0	0	0	0	0	0	0
高 知 市	0	0	0	0	0	0	0	0	0	0	0
室 戸 市	0	0	0	0	0	0	0	0	0	0	0
安 芸 市	0	0	0	0	0	0	0	0	0	0	0
南 国 市	0	0	0	0	0	0	0	0	0	0	0
土 佐 市	0	0	0	0	0	0	0	0	0	0	0
須 崎 市	0	0	0	0	0	0	0	0	0	0	0
宿 毛 市	0	0	0	0	0	0	0	0	0	0	0
土 佐 清 水 市	0	0	0	0	0	0	0	0	0	0	0
四 万 十 市	0	0	0	0	0	0	0	0	0	0	0
香 南 市	0	0	0	0	0	0	0	0	0	0	0
香 美 市	0	0	0	0	0	0	0	0	0	0	0
高知県小計	0	0	0	0	0	0	0	0	0	0	0
福岡県(市を除く)	0	0	1	0	0	0	0	0	0	0	1
北 九 州 市	0	0	0	0	0	0	0	0	0	0	0
福 岡 市	0	0	0	0	0	0	0	0	0	0	0
大 牟 田 市	0	0	0	0	0	0	0	0	0	0	0
久 留 米 市	0	0	0	0	0	0	0	0	0	0	0
直 方 市	0	0	0	0	0	0	0	0	0	0	0
飯 塚 市	0	0	0	0	0	0	0	0	0	0	0
田 川 市	0	0	0	0	0	0	0	0	0	0	0
柳 川 市	0	0	0	0	0	0	0	0	0	0	0
八 女 市	0	0	0	0	0	0	0	0	0	0	0
筑 後 市	0	0	0	0	0	0	0	0	0	0	0
大 川 市	0	0	0	0	0	0	0	0	0	0	0
行 橋 市	0	0	0	0	0	0	0	0	0	0	0
豊 前 市	0	0	0	0	0	0	0	0	0	0	0
中 間 市	0	0	0	0	0	0	0	0	0	0	0
小 郡 市	0	0	0	0	0	0	0	0	0	0	0
筑 紫 野 市	0	0	0	0	0	0	0	0	0	0	0
春 日 市	0	0	0	0	0	0	0	0	0	0	0
大 野 城 市	0	0	0	0	0	0	0	0	0	0	0
宗 像 市	0	0	0	0	0	0	0	0	0	0	0
太 宰 府 市	0	0	0	0	0	0	0	0	0	0	0
古 賀 市	0	0	0	0	0	0	0	0	0	0	0
福 津 市	0	0	0	0	0	0	0	0	0	0	0
う き は 市	0	0	0	0	0	0	0	0	0	0	0
宮 若 市	0	0	0	0	0	0	0	0	0	0	0
嘉 麻 市	0	0	0	0	0	0	0	0	0	0	0
朝 倉 市	0	0	0	0	0	0	0	0	0	0	0
み や ま 市	0	0	0	0	0	0	0	0	0	0	0
糸 島 市	0	0	0	0	0	0	0	0	0	0	0
那 珂 川 市	0	0	0	0	0	0	0	0	0	0	0
福岡県小計	0	0	1	0	0	0	0	0	0	0	1
佐賀県(市を除く)	0	0	0	0	0	0	0	0	0	0	0
佐 賀 市	0	0	0	0	0	0	0	0	0	0	0
唐 津 市	0	0	0	0	0	0	0	0	0	0	0
鳥 栖 市	0	0	0	0	0	0	0	0	0	0	0
多 久 市	0	0	0	0	0	0	0	0	0	0	0
伊 万 里 市	0	0	0	0	0	0	0	0	0	0	0
武 雄 市	0	0	0	0	0	0	0	0	0	0	0
鹿 島 市	0	0	0	0	0	0	0	0	0	0	0
小 城 市	0	0	0	0	0	0	0	0	0	0	0
嬉 野 市	0	0	0	0	0	0	0	0	0	0	0
神 埼 市	0	0	0	0	0	0	0	0	0	0	0
佐賀県小計	0	0	0	0	0	0	0	0	0	0	0

表8-2

地方公共団体名	延 数										実 数
	金属加工 機械	圧縮機	土石用 破砕機等	織 機	コンクリート ブロックマ シン等	木材加工 機械	印刷機械	ロール機	合成樹脂 用射出成 形機	鋳造型機	
長崎県(市を除く)	0	0	0	0	0	0	0	0	0	0	0
長 崎 市	0	0	0	0	0	0	0	0	0	0	0
佐 世 保 市	0	0	0	0	0	0	0	0	0	0	0
島 原 市	0	1	0	0	0	0	0	0	0	0	1
諫 早 市	0	0	0	0	0	0	0	0	0	0	0
大 村 市	0	0	0	0	0	0	0	0	0	0	0
平 戸 市	0	0	0	0	0	0	0	0	0	0	0
松 浦 市	0	0	0	0	0	0	0	0	0	0	0
対 馬 市	0	0	0	0	0	0	0	0	0	0	0
壱 岐 市	0	0	0	0	0	0	0	0	0	0	0
五 島 市	0	0	0	0	0	0	0	0	0	0	0
西 海 市	0	0	0	0	0	0	0	0	0	0	0
雲 仙 市	0	0	0	0	0	0	0	0	0	0	0
南 島 原 市	0	0	0	0	0	0	0	0	0	0	0
長崎県小計	0	1	0	0	0	0	0	0	0	0	1
熊本県(市を除く)	0	0	0	0	0	0	0	0	0	0	0
熊 本 市	0	0	0	0	0	0	0	0	0	0	0
八 代 市	0	0	0	0	0	0	0	0	0	0	0
人 吉 市	0	0	0	0	0	0	0	0	0	0	0
荒 尾 市	0	0	0	0	0	0	0	0	0	0	0
水 俣 市	0	0	0	0	0	0	0	0	0	0	0
玉 名 市	0	0	0	0	0	0	0	0	0	0	0
山 鹿 市	0	0	0	0	0	0	0	0	0	0	0
菊 池 市	1	1	0	0	0	0	0	0	0	0	2
宇 土 市	0	0	0	0	0	0	0	0	0	0	0
上 天 草 市	0	0	0	0	0	0	0	0	0	0	0
宇 城 市	0	0	0	0	0	0	0	0	0	0	0
阿 蘇 市	0	0	0	0	0	0	0	0	0	0	0
天 草 市	0	0	0	0	0	0	0	0	0	0	0
合 志 市	0	0	0	0	0	0	0	0	0	0	0
熊本県小計	1	1	0	0	0	0	0	0	0	0	2
大分県(市を除く)	0	0	0	0	0	0	0	0	0	0	0
大 分 市	0	0	0	0	0	0	0	0	0	0	0
別 府 市	0	0	0	0	0	0	0	0	0	0	0
中 津 市	0	0	0	0	0	0	0	0	0	0	0
日 田 市	0	0	0	0	0	0	0	0	0	0	0
佐 伯 市	0	0	0	0	0	0	0	0	0	0	0
臼 杵 市	0	0	0	0	0	0	0	0	0	0	0
津 久 見 市	0	0	0	0	0	0	0	0	0	0	0
竹 田 市	0	0	0	0	0	0	0	0	0	0	0
豊 後 高 田 市	0	0	0	0	0	0	0	0	0	0	0
杵 築 市	0	1	0	0	0	0	0	0	0	0	1
宇 佐 市	0	0	0	0	0	0	0	0	0	0	0
豊 後 大 野 市	0	0	0	0	0	0	0	0	0	0	0
由 布 市	0	0	0	0	0	0	0	0	0	0	0
国 東 市	0	0	0	0	0	0	0	0	0	0	0
大分県小計	0	1	0	0	0	0	0	0	0	0	1
宮崎県(市を除く)	0	0	0	0	0	0	0	0	0	0	0
宮 崎 市	0	0	0	0	0	0	0	0	0	0	0
都 城 市	0	0	0	0	0	0	0	0	0	0	0
延 岡 市	0	0	0	0	0	0	0	0	0	0	0
日 南 市	0	0	0	0	0	0	0	0	0	0	0
小 林 市	0	0	0	0	0	0	0	0	0	0	0
日 向 市	0	0	0	0	0	0	0	0	0	0	0
串 間 市	0	0	0	0	0	0	0	0	0	0	0
西 都 市	0	0	0	0	0	0	0	0	0	0	0
え び の 市	0	0	0	0	0	0	0	0	0	0	0
宮崎県小計	0	0	0	0	0	0	0	0	0	0	0

地方公共団体名	延 数										実 数
	金属加工 機械	圧縮機	土石用 破砕機等	織 機	コンクリート ブロックマ シン等	木材加工 機械	印刷機械	ロール機	合成樹脂 用射出成 形機	鋳造型機	
鹿児島県(市を除く)	0	0	0	0	0	0	0	0	0	0	0
鹿児島市	0	0	0	0	0	0	0	0	0	0	0
鹿屋市	0	0	0	0	0	0	0	0	0	0	0
枕崎市	0	0	0	0	0	0	0	0	0	0	0
阿久根市	0	0	0	0	0	0	0	0	0	0	0
出水市	0	0	0	0	0	0	0	0	0	0	0
指宿市	0	0	0	0	0	0	0	0	0	0	0
西之表市	0	0	0	0	0	0	0	0	0	0	0
垂水市	0	0	0	0	0	0	0	0	0	0	0
薩摩川内市	0	0	0	0	0	0	0	0	0	0	0
日置市	0	0	0	0	0	0	0	0	0	0	0
曾於市	0	0	0	0	0	0	0	0	0	0	0
霧島市	0	0	0	0	0	0	0	0	0	0	0
いちき串木野市	0	0	0	0	0	0	0	0	0	0	0
南さつま市	0	0	0	0	0	0	0	0	0	0	0
志布志市	0	0	0	0	0	0	0	0	0	0	0
奄美市	0	0	0	0	0	0	0	0	0	0	0
南九州市	0	0	0	0	0	0	0	0	0	0	0
伊佐市	0	0	0	0	0	0	0	0	0	0	0
始良市	0	0	0	0	0	0	0	0	0	0	0
鹿児島県小計	0	0	0	0	0	0	0	0	0	0	0
沖縄県(市を除く)	0	0	0	0	0	0	0	0	0	0	0
那覇市	0	0	0	0	0	0	0	0	0	0	0
宜野湾市	0	0	0	0	0	0	0	0	0	0	0
石垣市	0	0	0	0	0	0	0	0	0	0	0
浦添市	0	0	0	0	0	0	0	0	0	0	0
名護市	0	0	0	0	0	0	0	0	0	0	0
糸満市	0	0	0	0	0	0	0	0	0	0	0
沖縄市	0	0	0	0	0	0	0	0	0	0	0
豊見城市	0	0	0	0	0	0	0	0	0	0	0
うるま市	0	0	0	0	0	0	0	0	0	0	0
宮古島市	0	0	0	0	0	0	0	0	0	0	0
南城市	0	0	0	0	0	0	0	0	0	0	0
沖縄県小計	0	0	0	0	0	0	0	0	0	0	0
合計	6	29	4	3	3	0	1	0	0	0	45

表8-2-2 施設数

地方公共団体名	延数										実数	
	金属加工機械	圧縮機	土石用 破碎機等	織機	コンクリート ブロックマ シン等	木材加工 機械	印刷機械	ロール機	合成樹脂 用射出成 形機	鋳造型機		
北海道(市を除く)	0	2	0	0	0	0	0	0	0	0	0	2
札幌市	0	0	0	0	0	0	0	0	0	0	0	0
函館市	0	0	0	0	0	0	0	0	0	0	0	0
小樽市	0	0	0	0	0	0	0	0	0	0	0	0
旭川市	0	0	0	0	0	0	0	0	0	0	0	0
室蘭市	0	0	0	0	0	0	0	0	0	0	0	0
釧路市	0	0	0	0	0	0	0	0	0	0	0	0
帯広市	0	0	0	0	0	0	0	0	0	0	0	0
北見市	0	0	0	0	0	0	0	0	0	0	0	0
夕張市	0	0	0	0	0	0	0	0	0	0	0	0
岩見沢市	0	0	0	0	0	0	0	0	0	0	0	0
網走市	0	0	0	0	0	0	0	0	0	0	0	0
留萌市	0	0	0	0	0	0	0	0	0	0	0	0
苫小牧市	0	0	0	0	0	0	0	0	0	0	0	0
稚内市	0	0	0	0	0	0	0	0	0	0	0	0
美唄市	0	0	0	0	0	0	0	0	0	0	0	0
芦別市	0	0	0	0	0	0	0	0	0	0	0	0
江別市	0	0	0	0	0	0	0	0	0	0	0	0
赤平市	0	0	0	0	0	0	0	0	0	0	0	0
紋別市	0	0	0	0	0	0	0	0	0	0	0	0
士別市	0	0	0	0	0	0	0	0	0	0	0	0
名寄市	0	0	0	0	0	0	0	0	0	0	0	0
三笠市	0	0	0	0	0	0	0	0	0	0	0	0
根室市	0	0	0	0	0	0	0	0	0	0	0	0
千歳市	0	0	0	0	0	0	0	0	0	0	0	0
滝川市	0	0	0	0	0	0	0	0	0	0	0	0
砂川市	0	0	0	0	0	0	0	0	0	0	0	0
歌志内市	0	0	0	0	0	0	0	0	0	0	0	0
深川市	0	0	0	0	0	0	0	0	0	0	0	0
富良野市	0	0	0	0	0	0	0	0	0	0	0	0
登別市	0	0	0	0	0	0	0	0	0	0	0	0
恵庭市	0	0	0	0	0	0	0	0	0	0	0	0
伊達市	0	0	0	0	0	0	0	0	0	0	0	0
北広島市	0	0	0	0	0	0	0	0	0	0	0	0
石狩市	0	0	0	0	0	0	0	0	0	0	0	0
北斗市	0	0	0	0	0	0	0	0	0	0	0	0
北海道小計	0	2	0	0	0	0	0	0	0	0	0	2
青森県(市を除く)	0	0	0	0	0	0	0	0	0	0	0	0
青森市	0	0	0	0	0	0	0	0	0	0	0	0
弘前市	0	0	0	0	0	0	0	0	0	0	0	0
八戸市	0	0	0	0	0	0	0	0	0	0	0	0
黒石市	0	0	0	0	0	0	0	0	0	0	0	0
五所川原市	0	0	0	0	0	0	0	0	0	0	0	0
十和田市	0	0	0	0	0	0	0	0	0	0	0	0
三沢市	0	0	0	0	0	0	0	0	0	0	0	0
むつ市	0	0	0	0	0	0	0	0	0	0	0	0
つがる市	0	0	0	0	0	0	0	0	0	0	0	0
平川市	0	0	0	0	0	0	0	0	0	0	0	0
青森県小計	0	0	0	0	0	0	0	0	0	0	0	0

表8-2

地方公共団体名	延数										実数
	金属加工機械	圧縮機	土石用 破碎機等	織機	コンクリート ブロックマ シン等	木材加工 機械	印刷機械	ロール機	合成樹脂 用射出成 形機	鋳造型機	
岩手県(市を除く)	0	0	0	0	0	0	0	0	0	0	0
盛岡市	0	0	0	0	0	0	0	0	0	0	0
宮古市	0	0	0	0	0	0	0	0	0	0	0
大船渡市	0	0	0	0	0	0	0	0	0	0	0
花巻市	0	0	0	0	0	0	0	0	0	0	0
北上市	0	0	0	0	0	0	0	0	0	0	0
久慈市	0	0	0	0	0	0	0	0	0	0	0
遠野市	0	0	0	0	0	0	0	0	0	0	0
一関市	0	0	0	0	0	0	0	0	0	0	0
陸前高田市	0	0	0	0	0	0	0	0	0	0	0
釜石市	0	0	0	0	0	0	0	0	0	0	0
二戸市	0	0	0	0	0	0	0	0	0	0	0
八幡平市	0	0	0	0	0	0	0	0	0	0	0
奥州市	0	0	0	0	0	0	0	0	0	0	0
滝沢市	0	0	0	0	0	0	0	0	0	0	0
岩手県小計	0	0	0	0	0	0	0	0	0	0	0
宮城県(市を除く)	0	0	0	0	0	0	0	0	0	0	0
仙台市	0	0	0	0	0	0	0	0	0	0	0
石巻市	0	0	0	0	0	0	0	0	0	0	0
塩竈市	0	0	0	0	0	0	0	0	0	0	0
気仙沼市	0	0	0	0	0	0	0	0	0	0	0
白石市	0	0	0	0	0	0	0	0	0	0	0
名取市	0	0	0	0	0	0	0	0	0	0	0
角田市	0	0	0	0	0	0	0	0	0	0	0
多賀城市	0	0	0	0	0	0	0	0	0	0	0
岩沼市	0	0	0	0	0	0	0	0	0	0	0
登米市	0	0	0	0	0	0	0	0	0	0	0
栗原市	0	0	0	0	0	0	0	0	0	0	0
東松島市	0	0	0	0	0	0	0	0	0	0	0
大崎市	0	0	0	0	0	0	0	0	0	0	0
富谷市	0	0	0	0	0	0	0	0	0	0	0
宮城県小計	0	0	0	0	0	0	0	0	0	0	0
秋田県(市を除く)	0	0	0	0	0	0	0	0	0	0	0
秋田市	0	0	0	0	0	0	0	0	0	0	0
能代市	0	0	0	0	0	0	0	0	0	0	0
横手市	0	0	0	0	0	0	0	0	0	0	0
大館市	0	0	0	0	0	0	0	0	0	0	0
男鹿市	0	0	0	0	0	0	0	0	0	0	0
湯沢市	0	0	0	0	0	0	0	0	0	0	0
鹿角市	0	0	0	0	0	0	0	0	0	0	0
由利本荘市	0	17	0	0	0	0	0	0	0	0	17
潟上市	0	0	0	0	0	0	0	0	0	0	0
大仙市	0	0	0	0	0	0	0	0	0	0	0
北秋田市	0	0	0	0	0	0	0	0	0	0	0
にかほ市	0	0	0	0	0	0	0	0	0	0	0
仙北市	0	0	0	0	0	0	0	0	0	0	0
秋田県小計	0	17	0	0	0	0	0	0	0	0	17

表8-2

地方公共団体名	延数										実数
	金属加工機械	圧縮機	土石用 破碎機等	織機	コンクリート ブロックマ シン等	木材加工 機械	印刷機械	ロール機	合成樹脂 用射出成 形機	鋳造型機	
山形県(市を除く)	0	0	0	0	0	0	0	0	0	0	0
山形市	0	0	0	0	0	0	0	0	0	0	0
米沢市	0	0	0	0	0	0	0	0	0	0	0
鶴岡市	0	0	0	0	0	0	0	0	0	0	0
酒田市	0	0	0	0	0	0	0	0	0	0	0
新庄市	0	0	0	0	0	0	0	0	0	0	0
寒河江市	0	0	0	0	0	0	0	0	0	0	0
上山市	0	0	0	0	0	0	0	0	0	0	0
村山市	0	0	0	0	0	0	0	0	0	0	0
長井市	81	15	0	118	3	0	1	0	0	0	218
天童市	0	0	0	0	0	0	0	0	0	0	0
東根市	0	0	0	0	0	0	0	0	0	0	0
尾花沢市	0	0	0	0	0	0	0	0	0	0	0
南陽市	0	0	0	0	0	0	0	0	0	0	0
山形県小計	81	15	0	118	3	0	1	0	0	0	218
福島県(市を除く)	0	0	0	0	0	0	0	0	0	0	0
福島市	0	0	0	0	0	0	0	0	0	0	0
会津若松市	0	0	0	0	0	0	0	0	0	0	0
郡山市	0	0	0	0	0	0	0	0	0	0	0
いわき市	0	0	0	0	0	0	0	0	0	0	0
白河市	0	0	0	0	0	0	0	0	0	0	0
須賀川市	0	0	0	0	0	0	0	0	0	0	0
喜多方市	0	0	0	0	0	0	0	0	0	0	0
相馬市	0	0	0	0	0	0	0	0	0	0	0
二本松市	0	0	0	0	0	0	0	0	0	0	0
田村市	0	0	0	0	0	0	0	0	0	0	0
南相馬市	0	0	0	0	0	0	0	0	0	0	0
伊達市	0	0	0	0	0	0	0	0	0	0	0
本宮市	0	0	0	0	0	0	0	0	0	0	0
福島県小計	0	0	0	0	0	0	0	0	0	0	0

表8-2

地方公共団体名	延 数										実 数
	金属加工 機械	圧縮機	土石用 破碎機等	織 機	コンクリート ブロックマ シン等	木材加工 機械	印刷機械	ロール機	合成樹脂 用射出成 形機	鋳造型機	
茨城県(市を除く)	0	0	0	0	0	0	0	0	0	0	0
水戸市	0	0	0	0	0	0	0	0	0	0	0
日立市	0	0	0	0	0	0	0	0	0	0	0
土浦市	0	0	0	0	0	0	0	0	0	0	0
古河市	0	0	0	0	0	0	0	0	0	0	0
石岡市	0	0	0	0	0	0	0	0	0	0	0
結城市	0	0	0	0	0	0	0	0	0	0	0
龍ヶ崎市	0	0	0	0	0	0	0	0	0	0	0
下妻市	0	0	0	0	0	0	0	0	0	0	0
常総市	0	0	0	0	0	0	0	0	0	0	0
常陸太田市	0	0	0	0	0	0	0	0	0	0	0
高萩市	0	0	0	0	0	0	0	0	0	0	0
北茨城市	0	0	0	0	0	0	0	0	0	0	0
笠間市	0	0	0	0	0	0	0	0	0	0	0
取手市	0	0	0	0	0	0	0	0	0	0	0
牛久市	0	0	0	0	0	0	0	0	0	0	0
つくば市	0	0	0	0	0	0	0	0	0	0	0
ひたちなか市	0	0	0	0	0	0	0	0	0	0	0
鹿嶋市	0	0	0	0	0	0	0	0	0	0	0
潮来市	0	0	0	0	0	0	0	0	0	0	0
守谷市	0	0	0	0	0	0	0	0	0	0	0
常陸大宮市	0	0	1	0	0	0	0	0	0	0	1
那珂市	0	0	0	0	0	0	0	0	0	0	0
筑西市	0	0	0	0	0	0	0	0	0	0	0
坂東市	0	0	0	0	0	0	0	0	0	0	0
稲敷市	0	1	0	0	0	0	0	0	0	0	1
かすみがうら市	0	0	0	0	0	0	0	0	0	0	0
桜川市	0	0	0	0	0	0	0	0	0	0	0
神栖市	0	0	0	0	0	0	0	0	0	0	0
行方市	0	0	0	0	0	0	0	0	0	0	0
鉾田市	0	0	0	0	0	0	0	0	0	0	0
つくばみらい市	0	0	0	0	0	0	0	0	0	0	0
小美玉市	0	0	0	0	0	0	0	0	0	0	0
茨城県小計	0	1	1	0	0	0	0	0	0	0	2
栃木県(市を除く)	0	0	0	0	0	0	0	0	0	0	0
宇都宮市	0	0	0	0	0	0	0	0	0	0	0
足利市	0	0	0	0	0	0	0	0	0	0	0
栃木市	0	0	0	0	0	0	0	0	0	0	0
佐野市	0	0	0	0	0	0	0	0	0	0	0
鹿沼市	0	0	0	0	0	0	0	0	0	0	0
日光市	0	0	0	0	0	0	0	0	0	0	0
小山市	0	0	0	0	0	0	0	0	0	0	0
真岡市	0	0	0	0	0	0	0	0	0	0	0
大田原市	0	0	0	0	0	0	0	0	0	0	0
矢板市	0	0	0	0	0	0	0	0	0	0	0
那須塩原市	0	0	0	0	0	0	0	0	0	0	0
さくら市	0	0	0	0	0	0	0	0	0	0	0
那須烏山市	0	0	0	0	0	0	0	0	0	0	0
下野市	0	0	0	0	0	0	0	0	0	0	0
栃木県小計	0	0	0	0	0	0	0	0	0	0	0

地方公共団体名	延数										実数
	金属加工機械	圧縮機	土石用 破碎機等	織機	コンクリート ブロックマ シン等	木材加工 機械	印刷機械	ロール機	合成樹脂 用射出成 形機	鋳造型機	
群馬県(市を除く)	0	0	0	0	0	0	0	0	0	0	0
前橋市	0	0	0	0	0	0	0	0	0	0	0
高崎市	0	0	0	0	0	0	0	0	0	0	0
桐生市	0	0	0	0	0	0	0	0	0	0	0
伊勢崎市	0	0	0	0	0	0	0	0	0	0	0
太田市	0	0	0	0	0	0	0	0	0	0	0
沼田市	0	0	0	0	0	0	0	0	0	0	0
館林市	0	0	0	0	0	0	0	0	0	0	0
渋川市	0	0	0	0	0	0	0	0	0	0	0
藤岡市	0	0	0	0	0	0	0	0	0	0	0
富岡市	0	0	0	0	0	0	0	0	0	0	0
安中市	0	0	0	0	0	0	0	0	0	0	0
みどり市	0	0	0	0	0	0	0	0	0	0	0
群馬県小計	0	0	0	0	0	0	0	0	0	0	0
埼玉県(市を除く)	0	0	0	0	0	0	0	0	0	0	0
さいたま市	0	0	0	0	0	0	0	0	0	0	0
川越市	0	0	0	0	0	0	0	0	0	0	0
熊谷市	0	0	0	0	0	0	0	0	0	0	0
川口市	0	0	0	0	0	0	0	0	0	0	0
行田市	0	0	0	0	0	0	0	0	0	0	0
秩父市	0	0	0	0	0	0	0	0	0	0	0
所沢市	0	0	0	0	0	0	0	0	0	0	0
飯能市	0	0	0	0	0	0	0	0	0	0	0
加須市	0	0	0	0	0	0	0	0	0	0	0
本庄市	0	0	0	0	0	0	0	0	0	0	0
東松山市	0	0	0	0	0	0	0	0	0	0	0
春日部市	0	0	0	0	0	0	0	0	0	0	0
狭山市	0	0	0	0	0	0	0	0	0	0	0
羽生市	0	0	0	0	0	0	0	0	0	0	0
鴻巣市	0	0	0	0	0	0	0	0	0	0	0
深谷市	0	0	0	0	0	0	0	0	0	0	0
上尾市	0	0	0	0	0	0	0	0	0	0	0
草加市	0	0	0	0	0	0	0	0	0	0	0
越谷市	0	0	0	0	0	0	0	0	0	0	0
蕨市	0	0	0	0	0	0	0	0	0	0	0
戸田市	0	0	0	0	0	0	0	0	0	0	0
入間市	0	0	0	0	0	0	0	0	0	0	0
朝霞市	0	0	0	0	0	0	0	0	0	0	0
志木市	0	0	0	0	0	0	0	0	0	0	0
和光市	0	0	0	0	0	0	0	0	0	0	0
新座市	0	0	0	0	0	0	0	0	0	0	0
桶川市	0	0	0	0	0	0	0	0	0	0	0
久喜市	0	0	0	0	0	0	0	0	0	0	0
北本市	0	0	0	0	0	0	0	0	0	0	0
八潮市	0	0	0	0	0	0	0	0	0	0	0
富士見市	0	0	0	0	0	0	0	0	0	0	0
三郷市	0	0	0	0	0	0	0	0	0	0	0
蓮田市	0	0	0	0	0	0	0	0	0	0	0
坂戸市	0	0	0	0	0	0	0	0	0	0	0
幸手市	0	0	0	0	0	0	0	0	0	0	0
鶴ヶ島市	0	0	0	0	0	0	0	0	0	0	0
日高市	0	0	0	0	0	0	0	0	0	0	0
吉川市	0	0	0	0	0	0	0	0	0	0	0
ふじみ野市	0	0	0	0	0	0	0	0	0	0	0
白岡市	0	0	0	0	0	0	0	0	0	0	0
埼玉県小計	0	0	0	0	0	0	0	0	0	0	0

表8-2

地方公共団体名	延数										実数
	金属加工機械	圧縮機	土石用 破碎機等	織機	コンクリート ブロックマ シン等	木材加工 機械	印刷機械	ロール機	合成樹脂 用射出成 形機	鋳造型機	
千葉県(市を除く)	0	0	0	0	0	0	0	0	0	0	0
千葉市	0	0	0	0	0	0	0	0	0	0	0
銚子市	0	0	0	0	0	0	0	0	0	0	0
市川市	0	0	0	0	0	0	0	0	0	0	0
船橋市	0	0	0	0	0	0	0	0	0	0	0
館山市	0	0	0	0	0	0	0	0	0	0	0
木更津市	0	0	0	0	0	0	0	0	0	0	0
松戸市	0	0	0	0	0	0	0	0	0	0	0
野田市	0	0	0	0	0	0	0	0	0	0	0
茂原市	0	0	0	0	0	0	0	0	0	0	0
成田市	0	0	0	0	0	0	0	0	0	0	0
佐倉市	0	0	0	0	0	0	0	0	0	0	0
東金市	0	0	0	0	0	0	0	0	0	0	0
旭市	0	0	0	0	0	0	0	0	0	0	0
習志野市	0	0	0	0	0	0	0	0	0	0	0
柏市	0	0	0	0	0	0	0	0	0	0	0
勝浦市	0	0	0	0	0	0	0	0	0	0	0
市原市	0	0	0	0	0	0	0	0	0	0	0
流山市	0	0	0	0	0	0	0	0	0	0	0
八千代市	0	0	0	0	0	0	0	0	0	0	0
我孫子市	0	0	0	0	0	0	0	0	0	0	0
鴨川市	0	0	0	0	0	0	0	0	0	0	0
鎌ヶ谷市	0	1	0	0	0	0	0	0	0	0	1
君津市	0	0	0	0	0	0	0	0	0	0	0
富津市	0	0	0	0	0	0	0	0	0	0	0
浦安市	0	0	0	0	0	0	0	0	0	0	0
四街道市	0	0	0	0	0	0	0	0	0	0	0
袖ヶ浦市	0	0	0	0	0	0	0	0	0	0	0
八街市	0	0	0	0	0	0	0	0	0	0	0
印西市	0	0	0	0	0	0	0	0	0	0	0
白井市	0	0	0	0	0	0	0	0	0	0	0
富里市	0	0	0	0	0	0	0	0	0	0	0
南房総市	0	0	0	0	0	0	0	0	0	0	0
匝瑳市	0	0	0	0	0	0	0	0	0	0	0
香取市	0	0	0	0	0	0	0	0	0	0	0
山武市	0	0	0	0	0	0	0	0	0	0	0
いすみ市	0	0	0	0	0	0	0	0	0	0	0
大網白里市	0	0	0	0	0	0	0	0	0	0	0
千葉県小計	0	1	0	0	0	0	0	0	0	0	1

表8-2

地方公共団体名	延 数										実 数
	金属加工 機械	圧縮機	土石用 破碎機等	織 機	コンクリート ブロックマ シン等	木材加工 機械	印刷機械	ロール機	合成樹脂 用射出成 形機	鋳造型機	
東京都(市を除く)	0	0	0	0	0	0	0	0	0	0	0
千代田区	0	0	0	0	0	0	0	0	0	0	0
中央区	0	0	0	0	0	0	0	0	0	0	0
港区	0	0	0	0	0	0	0	0	0	0	0
新宿区	0	0	0	0	0	0	0	0	0	0	0
文京区	0	0	0	0	0	0	0	0	0	0	0
台東区	0	0	0	0	0	0	0	0	0	0	0
墨田区	0	0	0	0	0	0	0	0	0	0	0
江東区	0	0	0	0	0	0	0	0	0	0	0
品川区	0	0	0	0	0	0	0	0	0	0	0
目黒区	0	0	0	0	0	0	0	0	0	0	0
大田区	0	0	0	0	0	0	0	0	0	0	0
世田谷区	0	0	0	0	0	0	0	0	0	0	0
渋谷区	0	0	0	0	0	0	0	0	0	0	0
中野区	0	0	0	0	0	0	0	0	0	0	0
杉並区	0	0	0	0	0	0	0	0	0	0	0
豊島区	0	0	0	0	0	0	0	0	0	0	0
北川区	0	0	0	0	0	0	0	0	0	0	0
荒川区	0	0	0	0	0	0	0	0	0	0	0
板橋区	0	0	0	0	0	0	0	0	0	0	0
練馬区	0	0	0	0	0	0	0	0	0	0	0
足立区	0	0	0	0	0	0	0	0	0	0	0
葛飾区	0	0	0	0	0	0	0	0	0	0	0
江戸川区	0	0	0	0	0	0	0	0	0	0	0
八王子市	0	0	0	0	0	0	0	0	0	0	0
立川市	0	0	0	0	0	0	0	0	0	0	0
武蔵野市	0	0	0	0	0	0	0	0	0	0	0
三鷹市	0	0	0	0	0	0	0	0	0	0	0
青梅市	0	0	0	0	0	0	0	0	0	0	0
府中市	0	0	0	0	0	0	0	0	0	0	0
昭島市	0	0	0	0	0	0	0	0	0	0	0
調布市	0	0	0	0	0	0	0	0	0	0	0
町田市	0	0	0	0	0	0	0	0	0	0	0
小金井市	0	0	0	0	0	0	0	0	0	0	0
小平市	0	0	0	0	0	0	0	0	0	0	0
日野市	0	0	0	0	0	0	0	0	0	0	0
東村山市	0	0	0	0	0	0	0	0	0	0	0
国分寺市	0	0	0	0	0	0	0	0	0	0	0
国立市	0	0	0	0	0	0	0	0	0	0	0
福生市	0	0	0	0	0	0	0	0	0	0	0
狛江市	0	0	0	0	0	0	0	0	0	0	0
東大和市	0	0	0	0	0	0	0	0	0	0	0
清瀬市	0	0	0	0	0	0	0	0	0	0	0
東久留米市	0	0	0	0	0	0	0	0	0	0	0
武蔵村山市	0	0	0	0	0	0	0	0	0	0	0
多摩市	0	0	0	0	0	0	0	0	0	0	0
稲城市	0	0	0	0	0	0	0	0	0	0	0
羽村市	0	0	0	0	0	0	0	0	0	0	0
あきる野市	0	0	0	0	0	0	0	0	0	0	0
西東京市	0	0	0	0	0	0	0	0	0	0	0
東京都小計	0	0	0	0	0	0	0	0	0	0	0

表8-2

地方公共団体名	延数										実数
	金属加工機械	圧縮機	土石用 破碎機等	織機	コンクリート ブロックマ シン等	木材加工 機械	印刷機械	ロール機	合成樹脂 用射出成 形機	鋳造型機	
神奈川県(市を除く)	0	0	0	0	0	0	0	0	0	0	0
横浜市	0	0	0	0	0	0	0	0	0	0	0
川崎市	0	0	0	0	0	0	0	0	0	0	0
相模原市	0	0	0	0	0	0	0	0	0	0	0
横須賀市	0	0	0	0	0	0	0	0	0	0	0
平塚市	0	0	0	0	0	0	0	0	0	0	0
鎌倉市	0	0	0	0	0	0	0	0	0	0	0
藤沢市	0	0	0	0	0	0	0	0	0	0	0
小田原市	0	0	0	0	0	0	0	0	0	0	0
茅ヶ崎市	0	0	0	0	0	0	0	0	0	0	0
逗子市	0	0	0	0	0	0	0	0	0	0	0
三浦市	0	0	0	0	0	0	0	0	0	0	0
秦野市	0	0	0	0	0	0	0	0	0	0	0
厚木市	0	0	0	0	0	0	0	0	0	0	0
大和市	0	0	0	0	0	0	0	0	0	0	0
伊勢原市	0	0	0	0	0	0	0	0	0	0	0
海老名市	0	0	0	0	0	0	0	0	0	0	0
座間市	0	0	0	0	0	0	0	0	0	0	0
南足柄市	0	0	3	0	0	0	0	0	0	0	3
綾瀬市	0	0	0	0	0	0	0	0	0	0	0
神奈川県小計	0	0	3	0	0	0	0	0	0	0	3
新潟県(市を除く)	0	0	0	0	0	0	0	0	0	0	0
新潟市	0	0	0	0	0	0	0	0	0	0	0
長岡市	0	0	0	0	0	0	0	0	0	0	0
三条市	0	0	0	0	0	0	0	0	0	0	0
柏崎市	0	0	0	0	0	0	0	0	0	0	0
新発田市	0	0	0	0	0	0	0	0	0	0	0
小千谷市	0	0	0	0	0	0	0	0	0	0	0
加茂市	0	0	0	0	0	0	0	0	0	0	0
十日町市	0	0	0	0	0	0	0	0	0	0	0
見附市	0	0	0	0	0	0	0	0	0	0	0
村上市	0	0	0	0	0	0	0	0	0	0	0
燕市	0	0	0	0	0	0	0	0	0	0	0
糸魚川市	0	0	0	0	0	0	0	0	0	0	0
妙高市	0	0	0	0	0	0	0	0	0	0	0
五泉市	0	0	0	0	0	0	0	0	0	0	0
上越市	0	0	0	0	0	0	0	0	0	0	0
阿賀野市	0	0	0	0	0	0	0	0	0	0	0
佐渡市	0	0	0	0	0	0	0	0	0	0	0
魚沼市	0	0	0	0	0	0	0	0	0	0	0
南魚沼市	0	0	0	0	0	0	0	0	0	0	0
胎内市	0	0	0	0	0	0	0	0	0	0	0
新潟県小計	0	0	0	0	0	0	0	0	0	0	0
富山県(市を除く)	0	0	0	0	0	0	0	0	0	0	0
富山市	0	0	0	0	0	0	0	0	0	0	0
高岡市	0	0	0	0	0	0	0	0	0	0	0
魚津市	0	0	0	0	0	0	0	0	0	0	0
氷見市	0	0	0	0	0	0	0	0	0	0	0
滑川市	0	0	0	0	0	0	0	0	0	0	0
黒部市	0	0	0	0	0	0	0	0	0	0	0
砺波市	0	0	0	0	0	0	0	0	0	0	0
小矢部市	0	0	0	0	0	0	0	0	0	0	0
南砺市	0	0	0	0	0	0	0	0	0	0	0
射水市	0	0	0	0	0	0	0	0	0	0	0
富山県小計	0	0	0	0	0	0	0	0	0	0	0

表8-2

地方公共団体名	延数										実数
	金属加工機械	圧縮機	土石用 破碎機等	織機	コンクリート ブロックマ シン等	木材加工 機械	印刷機械	ロール機	合成樹脂 用射出成 形機	鋳造型機	
石川県(市を除く)	0	0	0	0	0	0	0	0	0	0	0
金沢市	0	0	0	0	0	0	0	0	0	0	0
七尾市	0	0	0	0	0	0	0	0	0	0	0
小松市	0	0	0	0	0	0	0	0	0	0	0
輪島市	0	0	0	0	0	0	0	0	0	0	0
珠洲市	0	0	0	0	0	0	0	0	0	0	0
加賀市	0	0	0	0	0	0	0	0	0	0	0
羽咋市	0	0	0	0	0	0	0	0	0	0	0
かほく市	0	0	0	0	0	0	0	0	0	0	0
白山市	0	0	0	0	0	0	0	0	0	0	0
能美市	0	0	0	0	0	0	0	0	0	0	0
野々市市	0	0	0	0	0	0	0	0	0	0	0
石川県小計	0	0	0	0	0	0	0	0	0	0	0
福井県(市を除く)	0	0	0	0	0	0	0	0	0	0	0
福井市	0	0	0	0	0	0	0	0	0	0	0
敦賀市	0	0	0	0	0	0	0	0	0	0	0
小浜市	0	0	0	0	0	0	0	0	0	0	0
大野市	0	0	0	0	0	0	0	0	0	0	0
勝山市	0	0	0	0	0	0	0	0	0	0	0
鯖江市	0	0	0	0	0	0	0	0	0	0	0
あわら市	0	0	0	0	0	0	0	0	0	0	0
越前市	0	2	0	0	0	0	0	0	0	0	2
坂井市	0	0	0	0	0	0	0	0	0	0	0
福井県小計	0	2	0	0	0	0	0	0	0	0	2
山梨県(市を除く)	0	0	0	0	0	0	0	0	0	0	0
甲府市	0	0	0	0	0	0	0	0	0	0	0
富士吉田市	0	0	0	0	0	0	0	0	0	0	0
都留市	0	0	0	0	0	0	0	0	0	0	0
山梨市	0	0	0	0	0	0	0	0	0	0	0
大月市	0	0	0	0	0	0	0	0	0	0	0
韮崎市	0	0	0	0	0	0	0	0	0	0	0
南アルプス市	0	0	0	0	0	0	0	0	0	0	0
北杜市	0	0	0	0	0	0	0	0	0	0	0
甲斐市	0	0	0	0	0	0	0	0	0	0	0
笛吹市	0	0	0	0	0	0	0	0	0	0	0
上野原市	0	0	0	0	0	0	0	0	0	0	0
甲州市	0	0	0	0	0	0	0	0	0	0	0
中央市	0	0	0	0	0	0	0	0	0	0	0
山梨県小計	0	0	0	0	0	0	0	0	0	0	0

表8-2

地方公共団体名	延数										実数
	金属加工機械	圧縮機	土石用 破碎機等	織機	コンクリート ブロックマ シン等	木材加工 機械	印刷機械	ロール機	合成樹脂 用射出成 形機	鋳造型機	
長野県(市を除く)	0	0	0	0	0	0	0	0	0	0	0
長野市	0	0	0	0	0	0	0	0	0	0	0
松本市	0	0	0	0	0	0	0	0	0	0	0
上田市	0	0	0	0	0	0	0	0	0	0	0
岡谷市	0	0	0	0	0	0	0	0	0	0	0
飯田市	0	0	0	0	0	0	0	0	0	0	0
諏訪市	0	0	0	0	0	0	0	0	0	0	0
須坂市	0	0	0	0	0	0	0	0	0	0	0
小諸市	0	0	0	0	0	0	0	0	0	0	0
伊那市	0	28	0	0	0	0	0	0	0	0	28
駒ヶ根市	0	0	0	0	0	0	0	0	0	0	0
中野市	0	0	0	0	0	0	0	0	0	0	0
大町市	0	0	0	0	0	0	0	0	0	0	0
飯山市	0	0	0	0	0	0	0	0	0	0	0
茅野市	0	0	0	0	0	0	0	0	0	0	0
塩尻市	0	0	0	0	0	0	0	0	0	0	0
佐久市	0	0	0	0	0	0	0	0	0	0	0
千曲市	0	0	0	0	0	0	0	0	0	0	0
東御市	0	0	0	0	0	0	0	0	0	0	0
安曇野市	0	0	0	0	0	0	0	0	0	0	0
長野県小計	0	28	0	0	0	0	0	0	0	0	28
岐阜県(市を除く)	0	2	0	0	0	0	0	0	0	0	2
岐阜市	0	0	0	0	0	0	0	0	0	0	0
大垣市	0	0	0	0	0	0	0	0	0	0	0
高山市	0	0	0	0	0	0	0	0	0	0	0
多治見市	0	0	0	0	0	0	0	0	0	0	0
関市	0	0	0	0	0	0	0	0	0	0	0
中津川市	0	0	0	0	0	0	0	0	0	0	0
美濃市	0	0	0	0	0	0	0	0	0	0	0
瑞浪市	0	0	0	0	0	0	0	0	0	0	0
羽島市	0	0	0	0	0	0	0	0	0	0	0
恵那市	0	0	0	0	0	0	0	0	0	0	0
美濃加茂市	0	0	0	0	0	0	0	0	0	0	0
土岐市	0	0	0	0	0	0	0	0	0	0	0
各務原市	0	0	0	0	0	0	0	0	0	0	0
可児市	0	0	0	0	0	0	0	0	0	0	0
山県市	0	0	0	0	0	0	0	0	0	0	0
瑞穂市	0	0	0	0	0	0	0	0	0	0	0
飛騨市	0	0	0	0	0	0	0	0	0	0	0
本巣市	0	0	0	0	0	0	0	0	0	0	0
郡上市	0	0	0	0	0	0	0	0	0	0	0
下呂市	0	0	0	0	0	0	0	0	0	0	0
海津市	0	0	0	0	0	0	0	0	0	0	0
岐阜県小計	0	2	0	0	0	0	0	0	0	0	2

地方公共団体名	延 数										実 数
	金属加工 機械	圧縮機	土石用 破碎機等	織 機	コンクリート ブロックマ シン等	木材加工 機械	印刷機械	ロール機	合成樹脂 用射出成 形機	鋳造型機	
静岡県(市を除く)	0	0	0	0	0	0	0	0	0	0	0
静 岡 市	0	0	0	0	0	0	0	0	0	0	0
浜 松 市	0	0	0	0	0	0	0	0	0	0	0
沼 津 市	0	0	0	0	0	0	0	0	0	0	0
熱 海 市	0	0	0	0	0	0	0	0	0	0	0
三 島 市	0	0	0	0	0	0	0	0	0	0	0
富 士 宮 市	0	0	0	0	0	0	0	0	0	0	0
伊 東 市	0	0	0	0	0	0	0	0	0	0	0
島 田 市	0	0	0	0	0	0	0	0	0	0	0
富 士 市	0	0	0	0	0	0	0	0	0	0	0
磐 田 市	0	0	0	0	0	0	0	0	0	0	0
焼 津 市	0	0	0	0	0	0	0	0	0	0	0
掛 川 市	0	0	0	0	0	0	0	0	0	0	0
藤 枝 市	0	0	0	0	0	0	0	0	0	0	0
御 殿 場 市	0	0	0	0	0	0	0	0	0	0	0
袋 井 市	0	0	0	0	0	0	0	0	0	0	0
下 田 市	0	0	0	0	0	0	0	0	0	0	0
裾 野 市	0	0	0	0	0	0	0	0	0	0	0
湖 西 市	0	0	0	0	0	0	0	0	0	0	0
伊 豆 市	0	0	0	0	0	0	0	0	0	0	0
御 前 崎 市	0	0	0	0	0	0	0	0	0	0	0
菊 川 市	0	0	0	0	0	0	0	0	0	0	0
伊 豆 の 国 市	0	0	0	0	0	0	0	0	0	0	0
牧 之 原 市	0	0	0	0	0	0	0	0	0	0	0
静岡県小計	0	0	0	0	0	0	0	0	0	0	0

表8-2

地方公共団体名	延数										実数
	金属加工機械	圧縮機	土石用 破碎機等	織機	コンクリート ブロックマ シン等	木材加工 機械	印刷機械	ロール機	合成樹脂 用射出成 形機	鋳造型機	
愛知県(市を除く)	0	0	0	0	0	0	0	0	0	0	0
名古屋	0	0	0	0	0	0	0	0	0	0	0
豊橋	0	0	0	0	0	0	0	0	0	0	0
岡崎	0	0	0	0	0	0	0	0	0	0	0
一宮	0	0	0	0	0	0	0	0	0	0	0
瀬戸	0	0	0	0	0	0	0	0	0	0	0
半田	0	0	0	0	0	0	0	0	0	0	0
春日井	0	0	0	0	0	0	0	0	0	0	0
豊川	0	0	0	0	0	0	0	0	0	0	0
津島	0	0	0	0	0	0	0	0	0	0	0
碧南	0	0	0	0	0	0	0	0	0	0	0
刈谷	0	0	0	0	0	0	0	0	0	0	0
豊田	0	0	0	0	0	0	0	0	0	0	0
安城	0	0	0	0	0	0	0	0	0	0	0
西尾	0	0	0	0	0	0	0	0	0	0	0
蒲郡	0	0	0	0	0	0	0	0	0	0	0
犬山	0	0	0	0	0	0	0	0	0	0	0
常滑	0	0	0	0	0	0	0	0	0	0	0
江南	0	0	0	0	0	0	0	0	0	0	0
小牧	0	0	0	0	0	0	0	0	0	0	0
稲沢	0	0	0	0	0	0	0	0	0	0	0
新城	0	0	0	0	0	0	0	0	0	0	0
東海	0	0	0	0	0	0	0	0	0	0	0
大府	0	0	0	0	0	0	0	0	0	0	0
知多	0	0	0	0	0	0	0	0	0	0	0
知立	0	0	0	0	0	0	0	0	0	0	0
尾張旭	0	0	0	0	0	0	0	0	0	0	0
高浜	0	0	0	0	0	0	0	0	0	0	0
岩倉	0	0	0	0	0	0	0	0	0	0	0
豊明	0	0	0	0	0	0	0	0	0	0	0
日進	0	0	0	0	0	0	0	0	0	0	0
田原	0	0	0	0	0	0	0	0	0	0	0
愛西	0	0	0	0	0	0	0	0	0	0	0
清須	0	8	0	0	0	0	0	0	0	0	8
名古屋	0	0	0	0	0	0	0	0	0	0	0
弥富	0	0	0	0	0	0	0	0	0	0	0
みよし	0	0	0	0	0	0	0	0	0	0	0
あま	0	0	0	0	0	0	0	0	0	0	0
長久手	0	0	0	0	0	0	0	0	0	0	0
愛知県小計	0	8	0	0	0	0	0	0	0	0	8
三重県(市を除く)	0	0	0	0	0	0	0	0	0	0	0
津市	0	0	0	0	0	0	0	0	0	0	0
四日市	0	0	0	0	0	0	0	0	0	0	0
伊勢	0	0	0	0	0	0	0	0	0	0	0
松阪	0	0	0	0	0	0	0	0	0	0	0
桑名	0	0	0	0	0	0	0	0	0	0	0
鈴鹿	0	0	0	0	0	0	0	0	0	0	0
名張	0	0	0	0	0	0	0	0	0	0	0
尾鷲	0	0	0	0	0	0	0	0	0	0	0
亀山	0	0	0	0	0	0	0	0	0	0	0
鳥羽	1	0	1	0	0	0	0	0	0	0	2
熊野	0	0	0	0	0	0	0	0	0	0	0
いなべ	0	0	0	0	0	0	0	0	0	0	0
志摩	0	0	0	0	0	0	0	0	0	0	0
伊賀	0	0	0	0	0	0	0	0	0	0	0
三重県小計	1	0	1	0	0	0	0	0	0	0	2

地方公共団体名	延数										実数
	金属加工機械	圧縮機	土石用 破碎機等	織機	コンクリート ブロックマ シン等	木材加工 機械	印刷機械	ロール機	合成樹脂 用射出成 形機	鋳造型機	
滋賀県(市を除く)	0	0	0	0	0	0	0	0	0	0	0
大津市	0	0	0	0	0	0	0	0	0	0	0
彦根市	0	0	0	0	0	0	0	0	0	0	0
長浜市	0	0	0	0	0	0	0	0	0	0	0
近江八幡市	0	0	0	0	0	0	0	0	0	0	0
草津市	0	0	0	0	0	0	0	0	0	0	0
守山市	0	0	0	0	0	0	0	0	0	0	0
栗東市	0	0	0	0	0	0	0	0	0	0	0
甲賀市	0	0	0	0	0	0	0	0	0	0	0
野洲市	0	0	0	0	0	0	0	0	0	0	0
湖南市	0	0	0	0	0	0	0	0	0	0	0
高島市	0	0	0	0	0	0	0	0	0	0	0
東近江市	0	0	0	0	0	0	0	0	0	0	0
米原市	0	0	0	0	0	0	0	0	0	0	0
滋賀県小計	0	0	0	0	0	0	0	0	0	0	0
京都府(市を除く)	0	0	0	0	0	0	0	0	0	0	0
京都市	0	0	0	0	0	0	0	0	0	0	0
福知山市	0	0	0	0	0	0	0	0	0	0	0
舞鶴市	0	0	0	0	0	0	0	0	0	0	0
綾部市	0	0	0	0	0	0	0	0	0	0	0
宇治市	0	0	0	0	0	0	0	0	0	0	0
宮津市	0	0	0	0	0	0	0	0	0	0	0
亀岡市	0	0	0	0	0	0	0	0	0	0	0
城陽市	0	0	0	0	0	0	0	0	0	0	0
向日市	0	0	0	0	0	0	0	0	0	0	0
長岡京市	0	0	0	0	0	0	0	0	0	0	0
八幡市	0	0	0	0	0	0	0	0	0	0	0
京田辺市	0	0	0	0	0	0	0	0	0	0	0
京丹後市	0	0	0	0	0	0	0	0	0	0	0
南丹市	0	0	0	0	0	0	0	0	0	0	0
木津川市	0	0	0	0	0	0	0	0	0	0	0
京都府小計	0	0	0	0	0	0	0	0	0	0	0

表8-2

地方公共団体名	延数										実数
	金属加工機械	圧縮機	土石用 破碎機等	織機	コンクリート ブロックマ シン等	木材加工 機械	印刷機械	ロール機	合成樹脂 用射出成 形機	鋳造型機	
大阪府(市を除く)	0	0	0	0	0	0	0	0	0	0	0
大阪市	0	0	0	0	0	0	0	0	0	0	0
堺市	0	0	0	0	0	0	0	0	0	0	0
岸和田市	0	1	0	0	0	0	0	0	0	0	1
豊中市	0	0	0	0	0	0	0	0	0	0	0
池田市	0	0	0	0	0	0	0	0	0	0	0
吹田市	0	0	0	0	0	0	0	0	0	0	0
泉大津市	0	0	0	0	0	0	0	0	0	0	0
高槻市	0	0	0	0	0	0	0	0	0	0	0
貝塚市	0	0	0	0	0	0	0	0	0	0	0
守口市	0	0	0	0	0	0	0	0	0	0	0
枚方市	0	0	0	0	0	0	0	0	0	0	0
茨木市	0	0	0	0	0	0	0	0	0	0	0
八尾市	0	0	0	0	0	0	0	0	0	0	0
泉佐野市	0	0	0	0	0	0	0	0	0	0	0
富田林市	0	0	0	0	0	0	0	0	0	0	0
寝屋川市	0	0	0	0	0	0	0	0	0	0	0
河内長野市	0	0	0	0	0	0	0	0	0	0	0
松原市	0	0	0	0	0	0	0	0	0	0	0
大東市	0	0	0	0	0	0	0	0	0	0	0
和泉市	0	0	0	0	0	0	0	0	0	0	0
箕面市	0	0	0	0	0	0	0	0	0	0	0
柏原市	0	0	0	0	0	0	0	0	0	0	0
羽曳野市	0	0	0	0	0	0	0	0	0	0	0
門真市	0	0	0	0	0	0	0	0	0	0	0
摂津市	0	0	0	0	0	0	0	0	0	0	0
高石市	0	0	0	0	0	0	0	0	0	0	0
藤井寺市	0	0	0	0	0	0	0	0	0	0	0
東大阪市	0	0	0	0	0	0	0	0	0	0	0
泉南市	0	0	0	0	0	0	0	0	0	0	0
四條畷市	0	0	0	0	0	0	0	0	0	0	0
交野市	0	0	0	0	0	0	0	0	0	0	0
大阪狭山市	0	4	0	0	0	0	0	0	0	0	4
阪南市	0	0	0	0	0	0	0	0	0	0	0
大阪府小計	0	5	0	0	0	0	0	0	0	0	5

表8-2

地方公共団体名	延数										実数
	金属加工機械	圧縮機	土石用 破碎機等	織機	コンクリート ブロックマ シン等	木材加工 機械	印刷機械	ロール機	合成樹脂 用射出成 形機	鋳造型機	
兵庫県(市を除く)	0	0	0	0	0	0	0	0	0	0	0
神戸市	0	0	0	0	0	0	0	0	0	0	0
姫路市	0	0	0	0	0	0	0	0	0	0	0
尼崎市	0	0	0	0	0	0	0	0	0	0	0
明石市	0	0	0	0	0	0	0	0	0	0	0
西宮市	0	0	0	0	0	0	0	0	0	0	0
洲本市	0	0	0	0	0	0	0	0	0	0	0
芦屋市	0	0	0	0	0	0	0	0	0	0	0
伊丹市	0	0	0	0	0	0	0	0	0	0	0
相生市	0	0	0	0	0	0	0	0	0	0	0
豊岡市	0	0	0	0	0	0	0	0	0	0	0
加古川市	0	0	0	0	0	0	0	0	0	0	0
赤穂市	0	0	0	0	0	0	0	0	0	0	0
西脇市	0	0	0	0	0	0	0	0	0	0	0
宝塚市	0	0	0	0	0	0	0	0	0	0	0
三木市	0	0	0	0	0	0	0	0	0	0	0
高砂市	0	0	0	0	0	0	0	0	0	0	0
川西市	0	0	0	0	0	0	0	0	0	0	0
小野市	0	0	0	0	0	0	0	0	0	0	0
三田市	0	0	0	0	0	0	0	0	0	0	0
加西市	0	0	0	0	0	0	0	0	0	0	0
丹波篠山市	0	0	0	0	0	0	0	0	0	0	0
養父市	0	0	0	0	0	0	0	0	0	0	0
丹波市	0	0	0	0	0	0	0	0	0	0	0
南あわじ市	0	0	0	0	0	0	0	0	0	0	0
朝来市	0	0	0	0	0	0	0	0	0	0	0
淡路市	0	0	0	0	0	0	0	0	0	0	0
宍粟市	0	0	0	0	0	0	0	0	0	0	0
加東市	0	0	0	0	0	0	0	0	0	0	0
たつの市	0	0	0	0	0	0	0	0	0	0	0
兵庫県小計	0	0	0	0	0	0	0	0	0	0	0
奈良県(市を除く)	0	1	0	0	0	0	0	0	0	0	1
奈良市	0	0	0	0	0	0	0	0	0	0	0
大和高田市	0	0	0	0	0	0	0	0	0	0	0
大和郡山	0	0	0	0	0	0	0	0	0	0	0
天理市	0	0	0	0	0	0	0	0	0	0	0
橿原市	0	0	0	0	0	0	0	0	0	0	0
桜井市	0	0	0	0	0	0	0	0	0	0	0
五條市	0	2	0	0	0	0	0	0	0	0	2
御所市	0	0	0	0	0	0	0	0	0	0	0
生駒市	0	0	0	0	0	0	0	0	0	0	0
香芝市	0	0	0	0	0	0	0	0	0	0	0
葛城市	0	0	0	0	0	0	0	0	0	0	0
宇陀市	0	0	0	0	0	0	0	0	0	0	0
奈良県小計	0	3	0	0	0	0	0	0	0	0	3
和歌山県(市を除く)	0	1	0	0	2	0	0	0	0	0	3
和歌山市	0	0	0	0	0	0	0	0	0	0	0
海南市	0	0	0	0	0	0	0	0	0	0	0
橋本市	0	0	0	0	0	0	0	0	0	0	0
有田市	0	0	0	0	0	0	0	0	0	0	0
御坊市	0	0	0	0	0	0	0	0	0	0	0
田辺市	0	0	0	0	0	0	0	0	0	0	0
新宮市	0	0	0	0	0	0	0	0	0	0	0
紀の川市	0	0	0	0	0	0	0	0	0	0	0
岩出市	0	0	0	0	0	0	0	0	0	0	0
和歌山県小計	0	1	0	0	2	0	0	0	0	0	3

地方公共団体名	延数										実数
	金属加工機械	圧縮機	土石用 破碎機等	織機	コンクリート ブロックマ シン等	木材加工 機械	印刷機械	ロール機	合成樹脂 用射出成 形機	鋳造型機	
鳥取県(市を除く)	0	0	0	0	0	0	0	0	0	0	0
鳥取市	0	0	0	0	0	0	0	0	0	0	0
米子市	0	0	0	0	0	0	0	0	0	0	0
倉吉市	0	0	0	0	0	0	0	0	0	0	0
境港市	0	0	0	0	0	0	0	0	0	0	0
鳥取県小計	0	0	0	0	0	0	0	0	0	0	0
島根県(市を除く)	0	0	0	0	0	0	0	0	0	0	0
松江市	0	0	0	0	0	0	0	0	0	0	0
浜田市	0	0	0	0	0	0	0	0	0	0	0
出雲市	0	0	0	0	0	0	0	0	0	0	0
益田市	0	0	0	0	0	0	0	0	0	0	0
大田市	0	0	0	0	0	0	0	0	0	0	0
安来市	0	0	0	0	0	0	0	0	0	0	0
江津市	0	0	0	0	0	0	0	0	0	0	0
雲南市	0	0	0	0	0	0	0	0	0	0	0
島根県小計	0	0	0	0	0	0	0	0	0	0	0
岡山県(市を除く)	0	0	0	0	0	0	0	0	0	0	0
岡山市	0	0	0	0	0	0	0	0	0	0	0
倉敷市	0	0	0	0	0	0	0	0	0	0	0
津山市	0	0	0	0	0	0	0	0	0	0	0
玉野市	0	0	0	0	0	0	0	0	0	0	0
笠岡市	0	0	0	0	0	0	0	0	0	0	0
井原市	0	0	0	0	0	0	0	0	0	0	0
総社市	0	0	0	0	0	0	0	0	0	0	0
高梁市	0	0	0	0	0	0	0	0	0	0	0
新見市	0	0	0	0	0	0	0	0	0	0	0
備前市	0	0	0	0	0	0	0	0	0	0	0
瀬戸内市	0	0	0	0	0	0	0	0	0	0	0
赤磐市	0	0	0	0	0	0	0	0	0	0	0
真庭市	0	0	0	0	0	0	0	0	0	0	0
美作市	0	0	0	0	0	0	0	0	0	0	0
浅口市	0	0	0	0	0	0	0	0	0	0	0
岡山県小計	0	0	0	0	0	0	0	0	0	0	0
広島県(市を除く)	0	0	0	0	0	0	0	0	0	0	0
広島市	0	0	0	0	0	0	0	0	0	0	0
呉市	0	0	0	0	0	0	0	0	0	0	0
竹原市	0	0	0	0	0	0	0	0	0	0	0
三原市	0	0	0	0	0	0	0	0	0	0	0
尾道市	0	0	0	0	0	0	0	0	0	0	0
福山市	0	0	0	0	0	0	0	0	0	0	0
府中市	0	0	0	0	0	0	0	0	0	0	0
三次市	0	0	0	0	0	0	0	0	0	0	0
庄原市	0	0	0	0	0	0	0	0	0	0	0
大竹市	0	0	0	0	0	0	0	0	0	0	0
東広島市	0	0	0	0	0	0	0	0	0	0	0
廿日市市	0	0	0	0	0	0	0	0	0	0	0
安芸高田市	0	0	0	0	0	0	0	0	0	0	0
江田島市	0	0	0	0	0	0	0	0	0	0	0
広島県小計	0	0	0	0	0	0	0	0	0	0	0

表8-2

地方公共団体名	延数										実数
	金属加工機械	圧縮機	土石用 破碎機等	織機	コンクリート ブロックマ シン等	木材加工 機械	印刷機械	ロール機	合成樹脂 用射出成 形機	鋳造型機	
山口県(市を除く)	0	0	0	0	0	0	0	0	0	0	0
下関市	0	0	0	0	0	0	0	0	0	0	0
宇部市	0	0	0	0	0	0	0	0	0	0	0
山口市	0	0	0	0	0	0	0	0	0	0	0
萩市	0	0	0	0	0	0	0	0	0	0	0
防府市	0	0	0	0	0	0	0	0	0	0	0
下松市	0	0	0	0	0	0	0	0	0	0	0
岩国市	0	0	0	0	0	0	0	0	0	0	0
光市	0	0	0	0	0	0	0	0	0	0	0
長門市	0	0	0	0	0	0	0	0	0	0	0
柳井市	0	0	0	0	0	0	0	0	0	0	0
美祢市	0	0	0	0	0	0	0	0	0	0	0
周南市	0	0	0	0	0	0	0	0	0	0	0
山陽小野田市	0	0	0	0	0	0	0	0	0	0	0
山口県小計	0	0	0	0	0	0	0	0	0	0	0
徳島県(市を除く)	0	0	0	0	0	0	0	0	0	0	0
徳島市	0	0	0	0	0	0	0	0	0	0	0
鳴門市	0	0	0	0	0	0	0	0	0	0	0
小松島市	0	0	0	0	0	0	0	0	0	0	0
阿南市	0	0	0	0	0	0	0	0	0	0	0
吉野川市	0	0	0	0	0	0	0	0	0	0	0
阿波市	0	0	0	0	0	0	0	0	0	0	0
美馬市	0	0	0	0	0	0	0	0	0	0	0
三好市	0	0	0	0	0	0	0	0	0	0	0
徳島県小計	0	0	0	0	0	0	0	0	0	0	0
香川県(市を除く)	0	0	0	0	0	0	0	0	0	0	0
高松市	0	0	0	0	0	0	0	0	0	0	0
丸亀市	0	0	0	0	0	0	0	0	0	0	0
坂出市	0	0	0	0	0	0	0	0	0	0	0
善通寺市	0	0	0	0	0	0	0	0	0	0	0
観音寺市	0	0	0	0	0	0	0	0	0	0	0
さぬき市	0	0	0	0	0	0	0	0	0	0	0
東かがわ市	0	0	0	0	0	0	0	0	0	0	0
三豊市	0	0	0	0	0	0	0	0	0	0	0
香川県小計	0	0	0	0	0	0	0	0	0	0	0
愛媛県(市を除く)	0	0	0	0	0	0	0	0	0	0	0
松山市	0	0	0	0	0	0	0	0	0	0	0
今治市	0	0	0	0	0	0	0	0	0	0	0
宇和島市	0	0	0	0	0	0	0	0	0	0	0
八幡浜市	0	0	0	0	0	0	0	0	0	0	0
新居浜市	0	0	0	0	0	0	0	0	0	0	0
西条市	0	0	0	0	0	0	0	0	0	0	0
大洲市	0	0	0	0	0	0	0	0	0	0	0
伊予市	0	0	0	0	0	0	0	0	0	0	0
四国中央市	0	0	0	0	0	0	0	0	0	0	0
西予市	0	0	0	0	0	0	0	0	0	0	0
東温市	0	0	0	0	0	0	0	0	0	0	0
愛媛県小計	0	0	0	0	0	0	0	0	0	0	0

表8-2

地方公共団体名	延 数										実 数
	金属加工 機械	圧縮機	土石用 破碎機等	織 機	コンクリート ブロックマ シン等	木材加工 機械	印刷機械	ロール機	合成樹脂 用射出成 形機	鋳造型機	
高知県(市を除く)	0	0	0	0	0	0	0	0	0	0	0
高 知 市	0	0	0	0	0	0	0	0	0	0	0
室 戸 市	0	0	0	0	0	0	0	0	0	0	0
安 芸 市	0	0	0	0	0	0	0	0	0	0	0
南 国 市	0	0	0	0	0	0	0	0	0	0	0
土 佐 市	0	0	0	0	0	0	0	0	0	0	0
須 崎 市	0	0	0	0	0	0	0	0	0	0	0
宿 毛 市	0	0	0	0	0	0	0	0	0	0	0
土 佐 清 水 市	0	0	0	0	0	0	0	0	0	0	0
四 万 十 市	0	0	0	0	0	0	0	0	0	0	0
香 南 市	0	0	0	0	0	0	0	0	0	0	0
香 美 市	0	0	0	0	0	0	0	0	0	0	0
高知県小計	0	0	0	0	0	0	0	0	0	0	0
福岡県(市を除く)	0	0	1	0	0	0	0	0	0	0	1
北 九 州 市	0	0	0	0	0	0	0	0	0	0	0
福 岡 市	0	0	0	0	0	0	0	0	0	0	0
大 牟 田 市	0	0	0	0	0	0	0	0	0	0	0
久 留 米 市	0	0	0	0	0	0	0	0	0	0	0
直 方 市	0	0	0	0	0	0	0	0	0	0	0
飯 塚 市	0	0	0	0	0	0	0	0	0	0	0
田 川 市	0	0	0	0	0	0	0	0	0	0	0
柳 川 市	0	0	0	0	0	0	0	0	0	0	0
八 女 市	0	0	0	0	0	0	0	0	0	0	0
筑 後 市	0	0	0	0	0	0	0	0	0	0	0
大 川 市	0	0	0	0	0	0	0	0	0	0	0
行 橋 市	0	0	0	0	0	0	0	0	0	0	0
豊 前 市	0	0	0	0	0	0	0	0	0	0	0
中 間 市	0	0	0	0	0	0	0	0	0	0	0
小 郡 市	0	0	0	0	0	0	0	0	0	0	0
筑 紫 野 市	0	0	0	0	0	0	0	0	0	0	0
春 日 市	0	0	0	0	0	0	0	0	0	0	0
大 野 城 市	0	0	0	0	0	0	0	0	0	0	0
宗 像 市	0	0	0	0	0	0	0	0	0	0	0
太 宰 府 市	0	0	0	0	0	0	0	0	0	0	0
古 賀 市	0	0	0	0	0	0	0	0	0	0	0
福 津 市	0	0	0	0	0	0	0	0	0	0	0
う き は 市	0	0	0	0	0	0	0	0	0	0	0
宮 若 市	0	0	0	0	0	0	0	0	0	0	0
嘉 麻 市	0	0	0	0	0	0	0	0	0	0	0
朝 倉 市	0	0	0	0	0	0	0	0	0	0	0
み や ま 市	0	0	0	0	0	0	0	0	0	0	0
糸 島 市	0	0	0	0	0	0	0	0	0	0	0
那 珂 川 市	0	0	0	0	0	0	0	0	0	0	0
福岡県小計	0	0	1	0	0	0	0	0	0	0	1
佐賀県(市を除く)	0	0	0	0	0	0	0	0	0	0	0
佐 賀 市	0	0	0	0	0	0	0	0	0	0	0
唐 津 市	0	0	0	0	0	0	0	0	0	0	0
鳥 栖 市	0	0	0	0	0	0	0	0	0	0	0
多 久 市	0	0	0	0	0	0	0	0	0	0	0
伊 万 里 市	0	0	0	0	0	0	0	0	0	0	0
武 雄 市	0	0	0	0	0	0	0	0	0	0	0
鹿 島 市	0	0	0	0	0	0	0	0	0	0	0
小 城 市	0	0	0	0	0	0	0	0	0	0	0
嬉 野 市	0	0	0	0	0	0	0	0	0	0	0
神 埼 市	0	0	0	0	0	0	0	0	0	0	0
佐賀県小計	0	0	0	0	0	0	0	0	0	0	0

表8-2

地方公共団体名	延 数										実 数
	金属加工 機械	圧縮機	土石用 破碎機等	織 機	コンクリート ブロックマ シン等	木材加工 機械	印刷機械	ロール機	合成樹脂 用射出成 形機	鋳造型機	
長崎県(市を除く)	0	0	0	0	0	0	0	0	0	0	0
長 崎 市	0	0	0	0	0	0	0	0	0	0	0
佐 世 保 市	0	0	0	0	0	0	0	0	0	0	0
島 原 市	0	-1	0	0	0	0	0	0	0	0	-1
諫 早 市	0	0	0	0	0	0	0	0	0	0	0
大 村 市	0	0	0	0	0	0	0	0	0	0	0
平 戸 市	0	0	0	0	0	0	0	0	0	0	0
松 浦 市	0	0	0	0	0	0	0	0	0	0	0
対 馬 市	0	0	0	0	0	0	0	0	0	0	0
壱 岐 市	0	0	0	0	0	0	0	0	0	0	0
五 島 市	0	0	0	0	0	0	0	0	0	0	0
西 海 市	0	0	0	0	0	0	0	0	0	0	0
雲 仙 市	0	0	0	0	0	0	0	0	0	0	0
南 島 原 市	0	0	0	0	0	0	0	0	0	0	0
長崎県小計	0	-1	0	0	0	0	0	0	0	0	-1
熊本県(市を除く)	0	0	0	0	0	0	0	0	0	0	0
熊 本 市	0	0	0	0	0	0	0	0	0	0	0
八 代 市	0	0	0	0	0	0	0	0	0	0	0
人 吉 市	0	0	0	0	0	0	0	0	0	0	0
荒 尾 市	0	0	0	0	0	0	0	0	0	0	0
水 俣 市	0	0	0	0	0	0	0	0	0	0	0
玉 名 市	0	0	0	0	0	0	0	0	0	0	0
山 鹿 市	0	0	0	0	0	0	0	0	0	0	0
菊 池 市	1	1	0	0	0	0	0	0	0	0	2
宇 土 市	0	0	0	0	0	0	0	0	0	0	0
上 天 草 市	0	0	0	0	0	0	0	0	0	0	0
宇 城 市	0	0	0	0	0	0	0	0	0	0	0
阿 蘇 市	0	0	0	0	0	0	0	0	0	0	0
天 草 市	0	0	0	0	0	0	0	0	0	0	0
合 志 市	0	0	0	0	0	0	0	0	0	0	0
熊本県小計	1	1	0	0	0	0	0	0	0	0	2
大分県(市を除く)	0	0	0	0	0	0	0	0	0	0	0
大 分 市	0	0	0	0	0	0	0	0	0	0	0
別 府 市	0	0	0	0	0	0	0	0	0	0	0
中 津 市	0	0	0	0	0	0	0	0	0	0	0
日 田 市	0	0	0	0	0	0	0	0	0	0	0
佐 伯 市	0	0	0	0	0	0	0	0	0	0	0
臼 杵 市	0	0	0	0	0	0	0	0	0	0	0
津 久 見 市	0	0	0	0	0	0	0	0	0	0	0
竹 田 市	0	0	0	0	0	0	0	0	0	0	0
豊 後 高 田 市	0	0	0	0	0	0	0	0	0	0	0
杵 築 市	0	3	0	0	0	0	0	0	0	0	3
宇 佐 市	0	0	0	0	0	0	0	0	0	0	0
豊 後 大 野 市	0	0	0	0	0	0	0	0	0	0	0
由 布 市	0	0	0	0	0	0	0	0	0	0	0
国 東 市	0	0	0	0	0	0	0	0	0	0	0
大分県小計	0	3	0	0	0	0	0	0	0	0	3
宮崎県(市を除く)	0	0	0	0	0	0	0	0	0	0	0
宮 崎 市	0	0	0	0	0	0	0	0	0	0	0
都 城 市	0	0	0	0	0	0	0	0	0	0	0
延 岡 市	0	0	0	0	0	0	0	0	0	0	0
日 南 市	0	0	0	0	0	0	0	0	0	0	0
小 林 市	0	0	0	0	0	0	0	0	0	0	0
日 向 市	0	0	0	0	0	0	0	0	0	0	0
串 間 市	0	0	0	0	0	0	0	0	0	0	0
西 都 市	0	0	0	0	0	0	0	0	0	0	0
え び の 市	0	0	0	0	0	0	0	0	0	0	0
宮崎県小計	0	0	0	0	0	0	0	0	0	0	0

地方公共団体名	延 数										実 数
	金属加工 機械	圧縮機	土石用 破碎機等	織 機	コンクリート ブロックマ シン等	木材加工 機械	印刷機械	ロール機	合成樹脂 用射出成 形機	鋳造型機	
鹿児島県(市を除く)	0	0	0	0	0	0	0	0	0	0	0
鹿児島市	0	0	0	0	0	0	0	0	0	0	0
鹿屋市	0	0	0	0	0	0	0	0	0	0	0
枕崎市	0	0	0	0	0	0	0	0	0	0	0
阿久根市	0	0	0	0	0	0	0	0	0	0	0
出水市	0	0	0	0	0	0	0	0	0	0	0
指宿市	0	0	0	0	0	0	0	0	0	0	0
西之表市	0	0	0	0	0	0	0	0	0	0	0
垂水市	0	0	0	0	0	0	0	0	0	0	0
薩摩川内市	0	0	0	0	0	0	0	0	0	0	0
日置市	0	0	0	0	0	0	0	0	0	0	0
曾於市	0	0	0	0	0	0	0	0	0	0	0
霧島市	0	0	0	0	0	0	0	0	0	0	0
いちき串木野市	0	0	0	0	0	0	0	0	0	0	0
南さつま市	0	0	0	0	0	0	0	0	0	0	0
志布志市	0	0	0	0	0	0	0	0	0	0	0
奄美市	0	0	0	0	0	0	0	0	0	0	0
南九州市	0	0	0	0	0	0	0	0	0	0	0
伊佐市	0	0	0	0	0	0	0	0	0	0	0
始良市	0	0	0	0	0	0	0	0	0	0	0
鹿児島県小計	0	0	0	0	0	0	0	0	0	0	0
沖縄県(市を除く)	0	0	0	0	0	0	0	0	0	0	0
那覇市	0	0	0	0	0	0	0	0	0	0	0
宜野湾市	0	0	0	0	0	0	0	0	0	0	0
石垣市	0	0	0	0	0	0	0	0	0	0	0
浦添市	0	0	0	0	0	0	0	0	0	0	0
名護市	0	0	0	0	0	0	0	0	0	0	0
糸満市	0	0	0	0	0	0	0	0	0	0	0
沖縄市	0	0	0	0	0	0	0	0	0	0	0
豊見城市	0	0	0	0	0	0	0	0	0	0	0
うるま市	0	0	0	0	0	0	0	0	0	0	0
宮古島市	0	0	0	0	0	0	0	0	0	0	0
南城市	0	0	0	0	0	0	0	0	0	0	0
沖縄県小計	0	0	0	0	0	0	0	0	0	0	0
合計	83	88	6	118	5	0	1	0	0	0	301

表8-3 特定施設使用全廃届出件数

表8-3-1 工場等数

地方公共団体名	延 数										実 数
	金属加工 機械	圧縮機	土石用 破砕機等	織 機	コンクリート ブロックマ シン等	木材加工 機械	印刷機械	ロール機	合成樹脂 用射出成 形機	鋳造型機	
北海道(市を除く)	0	0	0	0	0	0	0	0	0	0	0
札幌市	4	5	0	0	0	0	3	0	0	0	12
函館市	0	2	0	0	0	0	1	0	0	0	3
小樽市	0	0	0	0	0	0	0	0	0	0	0
旭川市	0	0	0	0	0	0	0	0	0	0	0
室蘭市	0	0	0	0	0	0	0	0	0	0	0
釧路市	0	0	0	0	0	0	0	0	0	0	0
帯広市	0	0	0	0	0	0	0	0	0	0	0
北見市	0	0	0	0	0	0	0	0	0	0	0
夕張市	0	0	0	0	0	0	0	0	0	0	0
岩見沢市	0	0	0	0	0	0	0	0	0	0	0
網走市	0	0	0	0	0	0	0	0	0	0	0
留萌市	0	0	0	0	0	0	0	0	0	0	0
苫小牧市	0	0	0	0	0	1	0	0	0	0	1
稚内市	0	0	0	0	0	0	0	0	0	0	0
美唄市	0	0	0	0	0	0	0	0	0	0	0
芦別市	0	0	0	0	0	0	0	0	0	0	0
江別市	0	0	0	0	0	0	0	0	0	0	0
赤平市	0	0	0	0	0	0	0	0	0	0	0
紋別市	0	0	0	0	0	0	0	0	0	0	0
士別市	0	0	0	0	0	0	0	0	0	0	0
名寄市	0	0	0	0	0	0	0	0	0	0	0
三笠市	0	0	0	0	0	0	0	0	0	0	0
根室市	0	0	0	0	0	0	0	0	0	0	0
千歳市	0	2	0	0	0	0	0	0	0	0	2
滝川市	0	0	0	0	0	0	0	0	0	0	0
砂川市	0	0	0	0	0	0	0	0	0	0	0
歌志内市	0	0	0	0	0	0	0	0	0	0	0
深川市	0	0	0	0	0	0	0	0	0	0	0
富良野市	0	0	0	0	0	0	0	0	0	0	0
登別市	0	0	0	0	0	0	0	0	0	0	0
恵庭市	0	0	0	0	0	0	0	0	0	0	0
伊達市	0	0	0	0	0	0	0	0	0	0	0
北広島市	0	0	0	0	0	0	0	0	0	0	0
石狩市	0	1	0	0	0	0	0	0	0	0	1
北斗市	0	0	0	0	0	0	0	0	0	0	0
北海道小計	4	10	0	0	0	1	4	0	0	0	19
青森県(市を除く)	0	0	0	0	0	0	0	0	0	0	0
青森市	0	0	0	0	0	0	0	0	0	0	0
弘前市	0	0	0	0	0	0	0	0	0	0	0
八戸市	0	0	0	0	0	0	0	0	0	0	0
黒石市	0	0	0	0	0	0	0	0	0	0	0
五所川原市	0	0	0	0	0	0	0	0	0	0	0
十和田市	0	0	0	0	0	0	0	0	0	0	0
三沢市	0	0	0	0	0	0	0	0	0	0	0
むつ市	0	0	0	0	0	0	0	0	0	0	0
つがる市	0	0	0	0	0	0	0	0	0	0	0
平川市	0	0	0	0	0	0	0	0	0	0	0
青森県小計	0	0	0	0	0	0	0	0	0	0	0

地方公共団体名	延 数										実 数
	金属加工 機械	圧縮機	土石用 破砕機等	織 機	コンクリート ブロックマ シン等	木材加工 機械	印刷機械	ロール機	合成樹脂 用射出成 形機	鋳造型機	
岩手県(市を除く)	0	0	0	0	0	0	0	0	0	0	0
盛岡市	0	0	0	0	0	0	0	0	0	0	0
宮古市	0	0	0	0	0	0	0	0	0	0	0
大船渡市	0	0	0	0	0	0	0	0	0	0	0
花巻市	0	0	0	0	0	0	0	0	0	0	0
北上市	0	0	0	0	0	0	0	0	0	0	0
久慈市	0	0	0	0	0	0	0	0	0	0	0
遠野市	0	0	0	0	0	0	0	0	0	0	0
一関市	0	0	0	0	0	0	0	0	0	0	0
陸前高田市	0	0	0	0	0	0	0	0	0	0	0
釜石市	0	0	0	0	0	0	0	0	0	0	0
二戸市	0	0	0	0	0	0	0	0	0	0	0
八幡平市	0	0	0	0	0	0	0	0	0	0	0
奥州市	0	1	0	0	0	0	0	0	0	0	1
滝沢市	0	0	0	0	0	0	0	0	0	0	0
岩手県小計	0	1	0	0	0	0	0	0	0	0	1
宮城県(市を除く)	0	0	0	0	0	0	0	0	0	0	0
仙台市	0	3	0	0	0	0	0	0	0	0	3
石巻市	0	1	0	0	0	0	0	0	0	0	1
塩竈市	0	0	0	0	0	0	0	0	0	0	0
気仙沼市	0	0	0	0	0	0	0	0	0	0	0
白石市	0	0	0	0	0	0	0	0	0	0	0
名取市	0	0	0	0	0	0	0	0	0	0	0
角田市	0	0	0	0	0	0	0	0	0	0	0
多賀城市	0	0	0	0	0	0	0	0	0	0	0
岩沼市	0	0	0	0	0	0	0	0	0	0	0
登米市	0	0	0	0	0	0	0	0	0	0	0
栗原市	0	0	0	0	0	0	0	0	0	0	0
東松島市	0	0	0	0	0	0	0	0	0	0	0
大崎市	0	0	0	0	0	0	0	0	0	0	0
富谷市	0	0	0	0	0	0	0	0	0	0	0
宮城県小計	0	4	0	0	0	0	0	0	0	0	4
秋田県(市を除く)	0	0	0	0	0	0	0	0	0	0	0
秋田市	0	0	0	0	0	0	0	0	0	0	0
能代市	0	0	0	0	0	0	0	0	0	0	0
横手市	0	0	0	0	0	0	0	0	0	0	0
大館市	0	0	0	0	0	0	0	0	0	0	0
男鹿市	0	0	0	0	0	0	0	0	0	0	0
湯沢市	0	0	0	0	0	0	0	0	0	0	0
鹿角市	0	0	0	0	0	0	0	0	0	0	0
由利本荘市	0	0	0	0	0	0	0	0	0	0	0
潟上市	0	0	0	0	0	0	0	0	0	0	0
大仙市	0	0	0	0	0	0	0	0	0	0	0
北秋田市	0	0	0	0	0	0	0	0	0	0	0
にかほ市	0	0	0	0	0	0	0	0	0	0	0
仙北市	0	0	0	0	0	0	0	0	0	0	0
秋田県小計	0	0	0	0	0	0	0	0	0	0	0

地方公共団体名	延 数										実 数
	金属加工 機械	圧縮機	土石用 破砕機等	織 機	コンクリート ブロックマ シン等	木材加工 機械	印刷機械	ロール機	合成樹脂 用射出成 形機	鋳造型機	
山形県(市を除く)	0	0	0	0	0	0	0	0	0	0	0
山形市	0	1	0	0	0	0	0	0	0	0	1
米沢市	0	0	0	0	0	0	0	0	0	0	0
鶴岡市	0	0	0	0	0	0	0	0	0	0	0
酒田市	0	0	0	0	0	0	0	0	0	0	0
新庄市	0	0	0	0	0	0	0	0	0	0	0
寒河江市	0	1	0	0	0	0	0	0	0	0	1
上山市	0	0	0	0	0	0	0	0	0	0	0
村山市	0	0	0	0	0	0	0	0	0	0	0
長井市	0	0	0	0	0	0	0	0	0	0	0
天童市	0	0	0	0	0	0	0	0	0	0	0
東根市	0	0	0	0	0	0	0	0	0	0	0
尾花沢市	0	0	0	0	0	0	0	0	0	0	0
南陽市	0	0	0	0	0	0	0	0	0	0	0
山形県小計	0	2	0	0	0	0	0	0	0	0	2
福島県(市を除く)	0	0	0	0	0	0	0	0	0	0	0
福島市	0	0	0	0	0	0	0	0	0	0	0
会津若松市	0	0	0	0	0	0	0	0	0	0	0
郡山市	0	0	0	0	0	0	0	0	0	0	0
いわき市	1	2	0	0	0	0	0	0	0	0	3
白河市	0	0	0	0	0	0	0	0	0	0	0
須賀川市	0	0	0	0	0	0	0	0	0	0	0
喜多方市	0	0	0	0	0	0	0	0	0	0	0
相馬市	0	0	0	0	0	0	0	0	0	0	0
二本松市	0	0	0	0	0	0	0	0	0	0	0
田村市	0	0	0	0	0	0	0	0	0	0	0
南相馬市	0	0	0	0	0	0	0	0	0	0	0
伊達市	0	0	0	0	0	0	0	0	0	0	0
本宮市	0	0	0	0	0	0	0	0	0	0	0
福島県小計	1	2	0	0	0	0	0	0	0	0	3

地方公共団体名	延 数										実 数
	金属加工 機械	圧縮機	土石用 破砕機等	織 機	コンクリート ブロックマ シン等	木材加工 機械	印刷機械	ロール機	合成樹脂 用射出成 形機	鋳造型機	
茨城県(市を除く)	0	1	0	0	0	0	0	0	0	0	1
水戸市	0	0	0	0	0	0	0	0	0	0	0
日立市	0	0	0	0	0	0	0	0	0	0	0
土浦市	0	1	0	0	0	0	0	0	0	0	1
古河市	0	0	0	0	0	0	0	0	1	0	1
石岡市	0	0	0	0	0	0	0	0	0	0	0
結城市	0	0	0	0	0	0	0	0	0	0	0
龍ヶ崎市	0	0	0	0	0	0	0	0	0	0	0
下妻市	0	0	0	0	0	0	0	0	0	0	0
常総市	0	0	0	0	0	0	0	0	0	0	0
常陸太田市	0	0	0	0	0	0	0	0	0	0	0
高萩市	0	0	0	0	0	0	0	0	0	0	0
北茨城市	0	0	0	0	0	0	0	0	0	0	0
笠間市	0	0	0	0	0	0	0	0	0	0	0
取手市	0	0	0	0	0	0	0	0	0	0	0
牛久市	0	0	0	0	0	0	0	0	0	0	0
つくば市	0	1	0	0	0	0	0	0	0	0	1
ひたちなか市	1	1	1	0	0	0	0	0	0	0	2
鹿嶋市	0	0	0	0	0	0	0	0	0	0	0
潮来市	0	0	0	0	0	0	0	0	0	0	0
守谷市	0	0	0	0	0	0	0	0	0	0	0
常陸大宮市	0	0	0	0	0	0	0	0	0	0	0
那珂市	0	0	0	0	0	0	0	0	0	0	0
筑西市	0	0	0	0	0	0	0	0	0	0	0
坂東市	0	0	0	0	0	0	0	0	0	0	0
稲敷市	0	0	0	0	0	0	0	0	0	0	0
かすみがうら市	0	0	0	0	0	0	0	0	0	0	0
桜川市	0	0	0	0	0	0	0	0	0	0	0
神栖市	0	0	0	0	0	0	0	0	0	0	0
行方市	0	0	0	0	0	0	0	0	0	0	0
鉾田市	0	0	0	0	0	0	0	0	0	0	0
つくばみらい市	0	0	0	0	0	0	0	0	0	0	0
小美玉市	0	0	0	0	0	0	0	0	0	0	0
茨城県小計	1	4	1	0	0	0	0	0	1	0	6
栃木県(市を除く)	0	0	0	0	0	0	0	0	0	0	0
宇都宮市	0	0	0	0	0	0	0	0	0	0	0
足利市	0	0	0	0	0	0	0	0	0	0	0
栃木市	0	0	0	0	0	0	0	0	0	0	0
佐野市	0	0	0	0	0	0	0	0	0	0	0
鹿沼市	0	0	0	0	0	0	0	0	0	0	0
日光市	0	0	0	0	0	0	0	0	0	0	0
小山市	0	0	0	0	0	0	0	0	0	0	0
真岡市	0	0	0	0	0	0	0	0	0	0	0
大田原市	0	0	0	0	0	0	0	0	0	0	0
矢板市	0	0	0	0	0	0	0	0	0	0	0
那須塩原市	0	0	0	0	0	0	0	0	0	0	0
さくら市	0	0	0	0	0	0	0	0	0	0	0
那須烏山市	0	0	0	0	0	0	0	0	0	0	0
下野市	0	0	0	0	0	0	0	0	0	0	0
栃木県小計	0	0	0	0	0	0	0	0	0	0	0

表8-3

地方公共団体名	延 数										実 数
	金属加工 機械	圧縮機	土石用 破砕機等	織 機	コンクリート ブロックマ シン等	木材加工 機械	印刷機械	ロール機	合成樹脂 用射出成 形機	鋳造型機	
群馬県(市を除く)	0	1	0	0	0	0	0	0	0	0	1
前 橋 市	0	0	0	0	0	0	0	0	0	0	0
高 崎 市	0	3	0	0	0	0	0	0	0	0	3
桐 生 市	0	0	0	0	0	0	0	0	0	0	0
伊 勢 崎 市	0	0	0	0	0	0	0	0	0	0	0
太 田 市	3	1	0	0	0	0	0	0	0	0	4
沼 田 市	0	0	0	0	0	0	0	0	0	0	0
館 林 市	0	0	0	0	0	0	0	0	0	0	0
渋 川 市	0	0	0	0	0	0	0	0	0	0	0
藤 岡 市	0	0	0	0	0	0	0	0	0	0	0
富 岡 市	0	0	0	0	0	0	0	0	0	0	0
安 中 市	0	0	0	0	0	0	0	0	0	0	0
み どり 市	0	0	0	0	0	0	0	0	0	0	0
群馬県小計	3	5	0	0	0	0	0	0	0	0	8
埼玉県(市を除く)	1	1	0	0	0	0	0	0	1	0	2
さ い た ま 市	0	2	0	0	0	0	0	0	0	0	2
川 越 市	0	0	0	0	0	0	0	0	0	0	0
熊 谷 市	0	1	1	0	0	0	0	0	0	0	1
川 口 市	1	3	0	0	0	0	2	0	0	0	6
行 田 市	0	0	0	0	0	0	0	0	0	0	0
秩 父 市	0	0	0	0	0	0	0	0	0	0	0
所 沢 市	0	0	0	0	0	0	0	0	0	0	0
飯 能 市	0	0	0	0	0	0	0	0	0	0	0
加 須 市	0	0	0	0	0	0	0	0	0	0	0
本 庄 市	0	0	0	0	0	0	0	0	0	0	0
東 松 山 市	0	0	0	0	0	0	0	0	0	0	0
春 日 部 市	0	0	0	0	0	0	0	0	0	0	0
狭 山 市	0	1	0	0	0	0	0	0	1	0	2
羽 生 市	0	0	0	0	0	0	0	0	0	0	0
鴻 巣 市	0	0	0	0	0	0	0	0	0	0	0
深 谷 市	0	0	0	0	0	0	0	0	0	0	0
上 尾 市	2	0	0	0	0	0	0	0	0	0	2
草 加 市	0	0	0	0	0	0	0	0	0	0	0
越 谷 市	0	3	0	0	0	0	1	0	2	0	6
蕨 市	0	1	0	0	0	0	0	0	0	0	1
戸 田 市	0	2	0	0	0	0	1	0	0	0	3
入 間 市	0	0	0	0	0	0	0	0	0	0	0
朝 霞 市	0	0	0	0	0	0	2	0	0	0	2
志 木 市	0	0	0	0	0	0	0	0	0	0	0
和 光 市	0	0	0	0	0	0	0	0	0	0	0
新 座 市	0	0	0	0	0	0	0	0	0	0	0
桶 川 市	0	0	0	0	0	0	0	0	0	0	0
久 喜 市	0	1	0	0	0	0	0	0	0	0	1
北 本 市	0	0	0	0	0	0	0	0	0	0	0
八 潮 市	1	2	0	0	0	0	0	0	0	0	3
富 士 見 市	0	0	0	0	0	0	0	0	0	0	0
三 郷 市	0	0	0	0	0	0	0	0	0	0	0
蓮 田 市	0	0	0	0	0	0	0	0	0	0	0
坂 戸 市	0	0	0	0	0	0	0	0	0	0	0
幸 手 市	0	0	0	0	0	0	0	0	0	0	0
鶴 ケ 島 市	0	1	0	0	0	0	0	0	0	0	1
日 高 市	0	0	0	0	0	0	0	0	0	0	0
吉 川 市	0	0	0	0	0	0	0	0	0	0	0
ふ じ み 野 市	0	0	0	0	0	0	0	0	0	0	0
白 岡 市	0	0	0	0	0	0	0	0	0	0	0
埼玉県小計	5	18	1	0	0	0	6	0	4	0	32

地方公共団体名	延 数										実 数
	金属加工 機械	圧縮機	土石用 破砕機等	織 機	コンクリート ブロックマ シン等	木材加工 機械	印刷機械	ロール機	合成樹脂 用射出成 形機	鋳造型機	
千葉県(市を除く)	0	0	0	0	0	0	0	0	0	0	0
千 葉 市	0	0	0	0	0	0	0	0	0	0	0
銚 子 市	0	0	0	0	0	0	0	0	0	0	0
市 川 市	1	4	0	0	0	0	1	0	0	0	5
船 橋 市	0	2	0	0	0	0	0	0	0	0	2
館 山 市	0	0	0	0	0	0	0	0	0	0	0
木 更 津 市	0	0	0	0	0	0	0	0	0	0	0
松 戸 市	0	0	0	0	0	0	0	0	0	0	0
野 田 市	0	1	0	0	0	0	0	0	0	0	1
茂 原 市	0	0	0	0	0	0	0	0	0	0	0
成 田 市	0	0	0	0	0	0	0	0	0	0	0
佐 倉 市	0	0	0	0	0	0	0	0	0	0	0
東 金 市	0	0	0	0	0	0	0	0	0	0	0
旭 市	0	0	0	0	0	0	0	0	0	0	0
習 志 野 市	0	0	0	0	0	0	0	0	0	0	0
柏 市	0	2	0	0	0	0	0	0	0	0	2
勝 浦 市	0	0	0	0	0	0	0	0	0	0	0
市 原 市	0	0	0	0	0	0	0	0	0	0	0
流 山 市	0	0	0	0	0	0	0	0	0	0	0
八 千 代 市	0	0	0	0	0	0	0	0	0	0	0
我 孫 子 市	2	1	0	0	0	0	0	0	0	0	3
鴨 川 市	0	0	0	0	0	0	0	0	0	0	0
鎌 ケ 谷 市	0	0	0	0	0	0	0	0	0	0	0
君 津 市	0	0	0	0	0	0	0	0	0	0	0
富 津 市	0	0	0	0	0	0	0	0	0	0	0
浦 安 市	0	0	0	0	0	0	0	0	0	0	0
四 街 道 市	0	0	0	0	0	0	0	0	0	0	0
袖 ケ 浦 市	0	0	0	0	0	0	0	0	0	0	0
八 街 市	0	0	0	0	0	0	0	0	0	0	0
印 西 市	0	0	0	0	0	0	0	0	0	0	0
白 井 市	0	0	0	0	0	0	0	0	0	0	0
富 里 市	0	0	0	0	0	0	0	0	0	0	0
南 房 総 市	0	0	0	0	0	0	0	0	0	0	0
匝 瑳 市	0	0	0	0	0	0	0	0	0	0	0
香 取 市	0	0	0	0	0	0	0	0	0	0	0
山 武 市	0	0	0	0	0	0	0	0	0	0	0
い す み 市	0	0	0	0	0	0	0	0	0	0	0
大 網 白 里 市	0	0	0	0	0	0	0	0	0	0	0
千葉県小計	3	10	0	0	0	0	1	0	0	0	13

表8-3

地方公共団体名	延 数										実 数
	金属加工 機械	圧縮機	土石用 破砕機等	織 機	コンクリート ブロックマ シン等	木材加工 機械	印刷機械	ロール機	合成樹脂 用射出成 形機	鋳造型機	
東京都(区市を除く)	0	0	0	0	0	0	0	0	0	0	0
千代田区	0	2	0	0	0	0	1	0	0	0	3
中央区	0	0	0	0	0	0	3	0	0	0	3
港区	3	4	0	0	0	0	3	0	0	0	10
新宿区	0	0	0	0	0	0	3	0	0	0	3
文京区	0	1	0	0	0	0	4	0	0	0	5
台東区	3	0	0	0	0	0	5	0	0	0	8
墨田区	8	2	0	0	0	0	3	0	0	0	13
江東区	2	1	0	0	0	0	3	0	0	0	6
品川区	7	3	0	0	0	0	1	0	1	0	12
目黒区	1	0	0	0	0	0	0	0	1	0	2
大田区	16	8	0	0	0	0	2	0	3	0	25
世田谷区	0	0	0	0	0	0	0	0	0	0	0
渋谷区	0	0	0	0	0	0	0	0	0	0	0
中野区	0	0	0	0	0	0	0	0	0	0	0
杉並区	0	0	0	0	0	0	0	0	0	0	0
豊島区	0	0	0	0	0	0	3	0	0	0	3
北区	0	1	0	0	0	0	3	0	0	0	4
荒川区	8	0	0	0	0	0	9	0	1	0	18
板橋区	4	4	0	0	0	0	4	0	0	0	12
練馬区	0	3	0	0	0	0	1	0	0	0	4
足立区	5	3	0	0	0	0	3	0	2	0	13
葛飾区	7	1	0	0	0	0	0	0	1	0	8
江戸川区	6	4	0	0	0	0	1	0	0	0	8
八王子市	1	4	1	3	0	0	0	0	0	0	9
立川市	0	0	0	0	0	0	0	0	0	0	0
武蔵野市	0	0	0	0	0	0	0	0	0	0	0
三鷹市	0	0	0	0	0	0	0	0	0	0	0
青梅市	1	0	0	0	0	0	0	0	0	0	1
府中市	0	0	0	0	0	0	0	0	0	0	0
昭島市	0	0	0	0	0	0	0	0	0	0	0
調布市	0	0	0	0	0	0	0	0	0	0	0
町田市	0	1	0	0	0	0	0	0	0	0	1
小金井市	0	0	0	0	0	0	0	0	0	0	0
小平市	0	0	0	0	0	0	0	0	0	0	0
日野市	0	0	0	0	0	0	1	0	0	0	1
東村山市	0	0	0	0	0	0	0	0	1	0	1
国分寺市	0	0	0	0	0	0	0	0	0	0	0
国立市	0	0	0	0	0	0	0	0	0	0	0
福生市	0	0	0	0	0	0	0	0	0	0	0
狛江市	0	0	0	0	0	0	0	0	0	0	0
東大和市	0	0	0	0	0	0	0	0	0	0	0
清瀬市	1	0	0	0	0	0	0	0	0	0	1
東久留米市	1	0	0	0	0	0	0	0	0	0	1
武蔵村山市	0	1	0	0	0	0	0	0	0	0	1
多摩市	0	0	0	0	0	0	0	0	0	0	0
稲城市	0	0	0	0	0	0	0	0	0	0	0
羽村市	0	0	0	0	0	0	0	0	0	0	0
あきる野市	0	1	0	0	0	0	0	0	0	0	1
西東京市	0	0	0	0	0	0	1	0	0	0	1
東京都小計	74	44	1	3	0	0	54	0	10	0	178

表8-3

地方公共団体名	延 数										実 数
	金属加工 機械	圧縮機	土石用 破砕機等	織 機	コンクリート ブロックマ シン等	木材加工 機械	印刷機械	ロール機	合成樹脂 用射出成 形機	鋳造型機	
神奈川県(市を除く)	0	0	0	0	0	0	0	0	0	0	0
横浜市	16	10	0	0	0	0	4	0	1	0	20
川崎市	1	4	0	0	0	0	0	0	1	0	6
相模原市	1	3	0	0	0	0	0	0	0	0	3
横須賀市	0	1	0	0	0	0	0	0	0	0	1
平塚市	1	1	0	0	0	0	0	0	0	0	2
鎌倉市	0	0	0	0	0	0	0	0	0	0	0
藤沢市	2	3	0	0	0	0	0	0	0	0	5
小田原市	1	3	0	0	0	0	0	0	0	0	4
茅ヶ崎市	2	0	0	0	0	0	0	0	0	0	2
逗子市	0	0	0	0	0	0	0	0	0	0	0
三浦市	0	0	0	0	0	0	0	0	0	0	0
秦野市	0	0	0	0	0	0	0	0	0	0	0
厚木市	0	1	0	0	0	0	0	0	0	0	1
大和市	0	0	0	0	0	0	0	0	0	0	0
伊勢原市	0	0	0	0	0	0	0	0	0	0	0
海老名市	1	1	0	0	0	0	0	0	0	0	1
座間市	0	0	0	0	0	0	0	0	0	0	0
南足柄市	0	0	0	0	0	0	0	0	0	0	0
綾瀬市	0	0	0	0	0	0	0	0	0	0	0
神奈川県小計	25	27	0	0	0	0	4	0	2	0	45
新潟県(市を除く)	0	0	0	0	0	0	0	0	0	0	0
新潟市	0	0	0	0	0	0	0	0	0	0	0
長岡市	2	2	0	0	0	0	0	0	0	0	3
三条市	0	0	0	0	0	0	0	0	0	0	0
柏崎市	0	0	0	0	0	0	0	0	0	0	0
新発田市	1	1	0	0	0	0	0	0	0	0	2
小千谷市	0	0	0	0	0	0	0	0	0	0	0
加茂市	0	1	0	0	0	0	0	0	0	0	1
十日町市	0	0	0	0	0	0	0	0	0	0	0
見附市	0	0	0	0	0	0	0	0	0	0	0
村上市	0	0	0	0	0	0	0	0	0	0	0
燕市	0	0	0	0	0	0	0	0	0	0	0
糸魚川市	0	1	0	0	0	0	0	0	0	0	1
妙高市	0	0	0	0	0	0	0	0	0	0	0
五泉市	0	0	0	0	0	0	0	0	0	0	0
上越市	0	0	0	0	0	0	0	0	0	0	0
阿賀野市	0	0	0	0	0	0	0	0	0	0	0
佐渡市	0	1	0	0	0	0	0	0	0	0	1
魚沼市	0	0	0	0	0	0	0	0	0	0	0
南魚沼市	0	0	0	0	0	0	0	0	0	0	0
胎内市	0	0	0	0	0	0	0	0	0	0	0
新潟県小計	3	6	0	0	0	0	0	0	0	0	8
富山県(市を除く)	0	0	0	0	0	0	0	0	0	0	0
富山市	0	1	0	0	0	0	0	0	0	0	1
高岡市	0	1	0	0	0	0	0	0	0	0	1
魚津市	0	0	0	0	0	0	0	0	0	0	0
氷見市	0	0	0	0	0	0	0	0	0	0	0
滑川市	0	0	0	0	0	0	0	0	0	0	0
黒部市	0	0	0	0	0	0	0	0	0	0	0
砺波市	0	1	0	0	0	0	0	0	0	0	1
小矢部市	0	0	0	0	0	0	0	0	0	0	0
南砺市	0	0	0	0	0	0	0	0	0	0	0
射水市	0	0	0	0	0	0	0	0	0	0	0
富山県小計	0	3	0	0	0	0	0	0	0	0	3

地方公共団体名	延 数										実 数
	金属加工 機械	圧縮機	土石用 破砕機等	織 機	コンクリート ブロックマ シン等	木材加工 機械	印刷機械	ロール機	合成樹脂 用射出成 形機	鋳造型機	
石川県(市を除く)	0	0	0	0	0	0	0	0	0	0	0
金 沢 市	4	5	0	0	0	0	2	0	0	2	10
七 尾 市	0	0	0	0	0	0	0	0	0	0	0
小 松 市	0	1	0	0	0	0	0	0	0	0	1
輪 島 市	0	0	0	0	0	0	0	0	0	0	0
珠 洲 市	0	0	0	0	0	0	0	0	0	0	0
加 賀 市	0	0	0	0	0	0	0	0	0	0	0
羽 咋 市	0	0	0	0	0	0	0	0	0	0	0
か ほ く 市	0	0	0	0	0	0	0	0	0	0	0
白 山 市	0	0	0	0	0	0	0	0	0	0	0
能 美 市	0	0	0	0	0	0	0	0	0	0	0
野 々 市	0	0	0	0	0	0	0	0	0	0	0
石川県小計	4	6	0	0	0	0	2	0	0	2	11
福井県(市を除く)	0	0	0	0	0	0	0	0	0	0	0
福 井 市	0	2	0	0	0	0	0	0	0	0	2
敦 賀 市	0	0	0	0	0	0	0	0	0	0	0
小 浜 市	0	0	0	0	0	0	0	0	0	0	0
大 野 市	0	0	0	0	0	0	0	0	0	0	0
勝 山 市	0	0	0	0	0	0	0	0	0	0	0
鯖 江 市	0	0	0	0	0	0	0	0	0	0	0
あ わ ら 市	0	0	0	0	0	0	0	0	0	0	0
越 前 市	0	0	0	0	0	0	0	0	0	0	0
坂 井 市	0	0	0	0	0	0	0	0	0	0	0
福井県小計	0	2	0	0	0	0	0	0	0	0	2
山梨県(市を除く)	0	0	0	0	0	0	0	0	0	0	0
甲 府 市	0	1	0	0	0	0	0	0	0	0	1
富 士 吉 田 市	0	0	0	0	0	0	0	0	0	0	0
都 留 市	0	0	0	0	0	0	0	0	0	0	0
山 梨 市	0	0	0	0	0	0	0	0	0	0	0
大 月 市	0	0	0	0	0	0	0	0	0	0	0
韮 崎 市	0	0	0	0	0	0	0	0	0	0	0
南 アルプス市	0	0	0	0	0	0	0	0	0	0	0
北 杜 市	0	0	0	0	0	0	0	0	0	0	0
甲 斐 市	0	0	0	0	0	0	0	0	0	0	0
笛 吹 市	0	1	0	0	0	0	0	0	0	0	1
上 野 原 市	0	0	0	0	0	0	0	0	0	0	0
甲 州 市	0	0	0	0	0	0	0	0	0	0	0
中 央 市	0	0	0	0	0	0	0	0	0	0	0
山梨県小計	0	2	0	0	0	0	0	0	0	0	2

地方公共団体名	延 数										実 数
	金属加工 機械	圧縮機	土石用 破砕機等	織 機	コンクリート ブロックマ シン等	木材加工 機械	印刷機械	ロール機	合成樹脂 用射出成 形機	鋳造型機	
長野県(市を除く)	0	0	0	0	0	0	0	0	0	0	0
長 野 市	0	1	0	0	0	0	0	0	0	0	1
松 本 市	22	14	0	0	0	0	0	0	0	0	36
上 田 市	0	0	0	0	0	0	0	0	0	0	0
岡 谷 市	0	0	0	0	0	0	0	0	0	0	0
飯 田 市	0	0	0	0	0	0	0	0	0	0	0
諏 訪 市	0	0	0	0	0	0	0	0	0	0	0
須 坂 市	0	0	0	0	0	0	0	0	0	0	0
小 諸 市	0	0	0	0	0	0	0	0	0	0	0
伊 那 市	0	0	0	0	0	0	0	0	0	0	0
駒 ヶ 根 市	0	0	0	0	0	0	0	0	0	0	0
中 野 市	0	0	0	0	0	0	0	0	0	0	0
大 町 市	0	0	0	0	0	0	0	0	0	0	0
飯 山 市	0	0	0	0	0	0	0	0	0	0	0
茅 野 市	0	0	0	0	0	0	0	0	0	0	0
塩 尻 市	0	0	0	0	0	0	0	0	0	0	0
佐 久 市	0	0	0	0	0	0	0	0	0	0	0
千 曲 市	0	1	0	0	0	0	0	0	1	0	2
東 御 市	0	0	0	0	0	0	0	0	0	0	0
安 曇 野 市	0	0	0	0	0	0	0	0	0	0	0
長野県小計	22	16	0	0	0	0	0	0	1	0	39
岐阜県(市を除く)	1	2	0	0	0	0	0	0	0	0	2
岐 阜 市	5	2	1	34	0	0	1	0	2	0	45
大 垣 市	1	1	0	0	0	0	0	0	0	0	1
高 山 市	0	0	0	0	0	0	0	0	0	0	0
多 治 見 市	0	0	0	0	0	0	0	0	0	0	0
関 市	0	0	1	0	0	0	0	0	0	0	1
中 津 川 市	0	1	0	0	0	0	1	0	0	0	2
美 濃 市	0	0	0	0	0	0	0	0	0	0	0
瑞 浪 市	0	0	0	0	0	0	0	0	0	0	0
羽 島 市	0	0	0	0	0	0	0	0	0	0	0
恵 那 市	0	0	0	0	0	0	0	0	0	0	0
美 濃 加 茂 市	0	0	0	0	0	0	0	0	0	0	0
土 岐 市	0	1	0	0	0	0	0	0	0	0	1
各 務 原 市	0	3	1	0	0	0	0	0	0	0	4
可 児 市	0	0	0	0	0	0	0	0	0	0	0
山 県 市	0	0	0	0	0	0	0	0	0	0	0
瑞 穂 市	0	0	0	0	0	0	0	0	0	0	0
飛 騨 市	0	0	0	0	0	0	0	0	0	0	0
本 巣 市	0	0	0	0	0	0	0	0	0	0	0
郡 上 市	0	0	0	0	0	0	0	0	0	0	0
下 呂 市	0	0	0	0	0	0	0	0	0	0	0
海 津 市	0	0	0	0	0	0	0	0	0	0	0
岐阜県小計	7	10	3	34	0	0	2	0	2	0	56

地方公共団体名	延 数										実 数
	金属加工 機械	圧縮機	土石用 破砕機等	織 機	コンクリート ブロックマ シン等	木材加工 機械	印刷機械	ロール機	合成樹脂 用射出成 形機	鋳造型機	
静岡県(市を除く)	0	1	0	0	0	0	0	0	0	0	1
静岡市	2	7	0	0	0	3	0	0	0	0	12
浜松市	4	7	1	2	0	0	1	0	1	0	14
沼津市	0	0	0	0	0	0	0	0	0	0	0
熱海市	0	1	0	0	0	0	0	0	0	0	1
三島市	0	1	0	0	0	0	0	0	0	0	1
富士宮市	0	1	0	0	0	0	0	0	0	0	1
伊東市	0	0	0	0	0	0	0	0	0	0	0
島田市	0	0	0	0	0	0	0	0	0	0	0
富士市	1	2	0	0	0	0	0	0	0	0	2
磐田市	0	0	0	0	0	0	0	0	0	0	0
焼津市	0	0	0	0	0	0	0	0	0	0	0
掛川市	0	0	0	0	0	0	0	0	0	0	0
藤枝市	0	1	0	0	0	0	1	0	0	0	1
御殿場市	0	0	0	0	0	0	0	0	0	0	0
袋井市	0	0	0	0	0	0	0	0	0	0	0
下田市	0	0	0	0	0	0	0	0	0	0	0
裾野市	0	0	0	0	0	0	0	0	0	0	0
湖西市	0	2	0	1	0	1	0	0	0	0	3
伊豆市	0	0	0	0	0	0	0	0	0	0	0
御前崎市	0	0	0	0	0	0	0	0	0	0	0
菊川市	0	0	0	0	0	0	0	0	0	0	0
伊豆の国市	0	0	0	0	0	0	0	0	0	0	0
牧之原市	0	0	0	0	0	0	0	0	0	0	0
静岡県小計	7	23	1	3	0	4	2	0	1	0	36

表8-3

地方公共団体名	延 数										実 数
	金属加工 機械	圧縮機	土石用 破碎機等	織 機	コンクリート ブロックマ シン等	木材加工 機械	印刷機械	ロール機	合成樹脂 用射出成 形機	鋳造型機	
愛知県(市を除く)	0	5	0	0	0	0	0	0	0	0	5
名古屋市	7	11	0	0	0	0	0	0	0	0	15
豊橋市	1	3	0	0	0	0	0	0	1	0	3
岡崎市	0	0	0	0	0	0	0	0	0	0	0
一宮市	0	4	0	7	0	0	0	0	0	1	12
瀬戸市	0	1	1	0	0	0	0	0	0	0	2
半田市	0	0	0	0	0	0	0	0	0	0	0
春日井市	0	0	0	0	0	0	0	0	0	0	0
豊川市	0	0	0	0	0	0	0	0	0	0	0
津島市	0	0	0	0	0	0	0	0	0	0	0
碧南市	0	0	0	0	0	0	0	0	0	0	0
刈谷市	0	0	0	0	0	0	0	0	0	0	0
豊田市	1	5	2	0	0	0	0	0	0	0	8
安城市	0	0	0	0	0	0	0	0	0	0	0
西尾市	0	1	1	0	0	0	0	0	0	0	1
蒲郡市	0	1	0	0	0	0	0	0	0	0	1
犬山市	0	1	0	0	0	0	0	0	1	0	1
常滑市	0	0	0	0	0	0	0	0	0	0	0
江南市	0	0	0	0	0	0	0	0	0	0	0
小牧市	0	0	0	0	0	0	0	0	0	0	0
稲沢市	0	1	0	0	0	0	0	0	0	0	1
新城市	0	0	0	0	0	0	0	0	0	0	0
東海市	0	0	0	0	0	0	0	0	0	0	0
大府市	0	0	0	0	0	0	0	0	0	0	0
知多市	0	0	0	0	0	0	0	0	0	0	0
知立市	0	0	0	0	0	0	0	0	0	0	0
尾張旭市	0	1	0	0	0	0	0	0	0	0	1
高浜市	0	0	0	0	0	0	0	0	0	0	0
岩倉市	0	1	0	0	0	0	0	0	0	0	1
豊明市	0	0	0	0	0	0	0	0	0	0	0
日進市	0	0	0	0	0	0	0	0	0	0	0
田原市	0	1	0	0	0	0	0	0	0	0	1
愛西市	0	0	0	0	0	0	0	0	0	0	0
清須市	0	0	0	0	0	0	0	0	0	0	0
北名古屋市	0	0	0	0	0	0	0	0	0	0	0
弥富市	0	0	0	0	0	0	0	0	0	0	0
みよし市	0	1	0	0	0	0	0	0	1	0	1
あま市	0	0	0	0	0	0	0	0	0	0	0
長久手市	0	0	0	0	0	0	0	0	0	0	0
愛知県小計	9	37	4	7	0	0	0	0	3	1	53
三重県(市を除く)	0	0	0	0	0	0	0	0	0	0	0
津市	0	0	0	0	0	0	0	0	1	0	1
四日市市	0	1	0	0	0	0	0	0	0	0	1
伊勢市	0	0	0	0	0	0	0	0	0	0	0
松阪市	0	0	0	0	0	0	0	0	0	0	0
桑名市	0	0	0	0	0	0	0	0	0	0	0
鈴鹿市	0	2	0	0	0	0	0	0	0	0	2
名張市	0	0	0	0	0	0	0	0	0	0	0
尾鷲市	0	0	0	0	0	0	0	0	0	0	0
亀山市	0	0	0	0	0	0	0	0	0	0	0
鳥羽市	0	0	0	0	0	0	0	0	0	0	0
熊野市	0	0	0	0	0	0	0	0	0	0	0
いなべ市	0	0	0	0	0	0	0	0	0	0	0
志摩市	0	0	0	0	0	0	0	0	0	0	0
伊賀市	1	1	0	0	0	0	0	0	0	0	1
三重県小計	1	4	0	0	0	0	0	0	1	0	5

地方公共団体名	延 数										実 数
	金属加工 機械	圧縮機	土石用 破砕機等	織 機	コンクリート ブロックマ シン等	木材加工 機械	印刷機械	ロール機	合成樹脂 用射出成 形機	鋳造型機	
滋賀県(市を除く)	0	0	0	0	0	0	0	0	0	0	0
大津市	2	3	0	0	0	0	0	0	0	0	3
彦根市	0	1	0	0	0	0	0	0	0	0	1
長浜市	0	0	0	0	0	0	0	0	0	0	0
近江八幡市	0	0	0	0	0	0	0	0	0	0	0
草津市	2	1	0	0	0	0	0	0	0	0	3
守山市	0	0	0	0	0	0	0	0	0	0	0
栗東市	1	0	0	0	0	0	0	0	0	0	1
甲賀市	0	0	0	0	0	0	0	0	0	0	0
野洲市	0	0	0	0	0	0	0	0	0	0	0
湖南市	0	1	0	0	0	0	0	0	0	0	1
高島市	0	0	0	0	0	0	0	0	0	0	0
東近江市	0	0	0	0	0	0	0	0	0	0	0
米原市	0	0	0	0	0	0	0	0	0	0	0
滋賀県小計	5	6	0	0	0	0	0	0	0	0	9
京都府(市を除く)	0	0	0	0	0	0	0	0	0	0	0
京都市	3	3	0	0	0	0	0	0	0	0	5
福知山市	0	0	0	0	0	0	0	0	0	0	0
舞鶴市	0	1	0	0	0	0	0	0	0	0	1
綾部市	0	0	0	0	0	0	0	0	0	0	0
宇治市	0	0	0	0	0	0	0	0	0	0	0
宮津市	0	0	0	0	0	0	0	0	0	0	0
亀岡市	0	0	0	0	0	0	0	0	0	0	0
城陽市	0	1	0	0	0	0	1	0	0	0	1
向日市	0	0	0	0	0	0	0	0	0	0	0
長岡京市	0	1	1	0	0	0	0	0	0	0	1
八幡市	0	0	0	0	0	0	0	0	0	0	0
京田辺市	0	0	0	0	0	0	0	0	0	0	0
京丹後市	0	0	0	0	0	0	0	0	0	0	0
南丹市	0	0	0	0	0	0	0	0	0	0	0
木津川市	0	0	0	0	0	0	0	0	0	0	0
京都府小計	3	6	1	0	0	0	1	0	0	0	8

地方公共団体名	延 数										実 数
	金属加工 機械	圧縮機	土石用 破砕機等	織 機	コンクリート ブロックマ シン等	木材加工 機械	印刷機械	ロール機	合成樹脂 用射出成 形機	鋳造型機	
大阪府(市を除く)	0	0	0	0	0	0	0	0	0	0	0
大 阪 市	1	10	1	0	0	0	2	0	1	0	11
堺 市	0	1	0	0	0	0	0	0	0	0	1
岸 和 田 市	0	1	0	0	0	0	0	0	0	0	1
豊 中 市	0	0	1	0	0	0	0	0	0	0	1
池 田 市	0	0	0	0	0	0	0	0	0	0	0
吹 田 市	0	0	0	0	0	0	0	0	0	0	0
泉 大 津 市	0	0	0	0	0	0	0	0	0	0	0
高 槻 市	1	2	0	0	0	0	0	0	0	0	3
貝 塚 市	1	0	0	0	0	0	0	0	0	0	1
守 口 市	0	1	0	0	0	0	0	0	0	0	1
枚 方 市	1	1	0	0	0	0	0	0	0	0	1
茨 木 市	0	2	0	0	0	0	1	0	0	0	3
八 尾 市	7	5	0	0	0	0	0	0	3	0	13
泉 佐 野 市	0	0	0	0	0	0	0	0	0	0	0
富 田 林 市	0	0	0	0	0	0	0	0	0	0	0
寝 屋 川 市	1	0	0	0	0	0	0	0	0	0	1
河 内 長 野 市	0	0	0	0	0	0	0	0	0	0	0
松 原 市	1	2	0	0	0	0	0	0	0	0	2
大 東 市	1	2	0	0	0	0	0	0	1	0	4
和 泉 市	0	0	0	0	0	0	0	0	0	0	0
箕 面 市	0	0	0	0	0	0	0	0	0	0	0
柏 原 市	0	0	0	0	0	0	0	0	0	0	0
羽 曳 野 市	0	0	0	0	0	0	0	0	0	0	0
門 真 市	0	0	0	0	0	0	0	0	0	0	0
摂 津 市	0	1	0	0	0	0	1	0	0	0	1
高 石 市	0	0	0	0	0	0	0	0	0	0	0
藤 井 寺 市	0	0	0	0	0	0	0	0	0	0	0
東 大 阪 市	4	5	0	0	0	0	0	0	0	0	6
泉 南 市	0	0	0	0	0	0	0	0	0	0	0
四 條 畷 市	0	0	0	0	0	0	0	0	0	0	0
交 野 市	0	1	0	0	0	0	0	0	0	0	1
大 阪 狭 山 市	0	0	0	0	0	0	0	0	0	0	0
阪 南 市	0	0	0	0	0	0	0	0	0	0	0
大阪府小計	18	34	2	0	0	0	4	0	5	0	51

表8-3

地方公共団体名	延 数										実 数
	金属加工 機械	圧縮機	土石用 破砕機等	織 機	コンクリート ブロックマ シン等	木材加工 機械	印刷機械	ロール機	合成樹脂 用射出成 形機	鋳造型機	
兵庫県(市を除く)	0	0	0	0	0	0	0	0	0	0	0
神戸市	0	2	0	0	0	0	0	0	0	0	2
姫路市	0	3	0	0	0	0	0	0	0	0	3
尼崎市	0	1	0	0	0	0	0	0	0	0	1
明石市	0	0	0	0	0	0	0	0	0	0	0
西宮市	0	0	0	0	0	0	0	0	0	0	0
洲本市	0	0	0	0	0	0	0	0	0	0	0
芦屋市	0	2	0	0	0	0	0	0	0	0	2
伊丹市	0	1	0	0	0	0	0	0	0	0	1
相生市	0	0	0	0	0	0	0	0	0	0	0
豊岡市	0	0	0	0	0	0	1	0	0	0	1
加古川市	0	2	0	0	0	0	0	0	0	0	2
赤穂市	0	0	0	0	0	0	0	0	0	0	0
西脇市	0	0	0	0	0	0	0	0	0	0	0
宝塚市	0	0	0	0	0	0	0	0	0	0	0
三木市	0	0	0	0	0	0	0	0	0	0	0
高砂市	0	0	0	0	0	0	0	0	0	0	0
川西市	0	0	0	0	0	0	0	0	0	0	0
小野市	0	0	0	0	0	0	0	0	0	0	0
三田市	0	0	0	0	0	0	0	0	0	0	0
加西市	0	0	0	0	0	0	0	0	0	0	0
丹波篠山市	0	0	0	0	0	0	0	0	0	0	0
養父市	0	0	0	0	0	0	0	0	0	0	0
丹波市	0	0	0	0	0	0	0	0	0	0	0
南あわじ市	0	0	0	0	0	0	0	0	0	0	0
朝来市	0	0	0	0	0	0	0	0	0	0	0
淡路市	0	1	0	0	0	0	0	0	0	0	1
穴栗市	0	0	1	0	0	0	0	0	0	0	1
加東市	0	0	0	0	0	0	0	0	0	0	0
たつの市	0	0	0	0	0	0	0	0	0	0	0
兵庫県小計	0	12	1	0	0	0	1	0	0	0	14
奈良県(市を除く)	0	0	0	0	0	0	0	0	0	0	0
奈良市	0	0	0	0	0	0	0	0	0	0	0
大和高田市	0	0	0	0	0	0	0	0	0	0	0
大和郡山市	0	1	0	0	0	0	0	0	0	0	1
天理市	0	1	0	0	0	0	0	0	0	0	1
橿原市	0	1	0	0	0	0	0	0	0	0	1
桜井市	0	0	0	0	0	0	0	0	0	0	0
五條市	0	0	0	0	0	0	0	0	0	0	0
御所市	0	0	0	0	0	0	0	0	0	0	0
生駒市	0	0	0	0	0	0	0	0	0	0	0
香芝市	0	0	0	0	0	0	0	0	0	0	0
葛城市	0	0	0	0	0	0	0	0	0	0	0
宇陀市	0	0	0	0	0	0	0	0	0	0	0
奈良県小計	0	3	0	0	0	0	0	0	0	0	3
和歌山県(市を除く)	0	0	1	0	0	0	0	0	0	0	1
和歌山市	0	0	1	0	0	0	0	0	0	0	1
海南市	0	0	0	0	0	0	0	0	0	0	0
橋本市	0	0	0	0	0	0	0	0	0	0	0
有田市	0	0	0	0	0	0	0	0	0	0	0
御坊市	0	0	0	0	0	0	0	0	0	0	0
田辺市	0	0	0	0	0	0	0	0	0	0	0
新宮市	0	1	0	0	0	0	0	0	0	0	1
紀の川市	0	0	0	0	0	0	0	0	0	0	0
岩出市	0	0	0	0	0	0	0	0	0	0	0
和歌山県小計	0	1	2	0	0	0	0	0	0	0	3

地方公共団体名	延 数										実 数
	金属加工 機械	圧縮機	土石用 破砕機等	織 機	コンクリート ブロックマ シン等	木材加工 機械	印刷機械	ロール機	合成樹脂 用射出成 形機	鋳造型機	
鳥取県(市を除く)	0	0	0	0	0	0	0	0	0	0	0
鳥 取 市	0	0	0	0	0	0	0	0	0	0	0
米 子 市	0	0	0	0	0	0	0	0	0	0	0
倉 吉 市	0	1	0	0	0	0	0	0	0	0	1
境 港 市	0	0	0	0	0	0	0	0	0	0	0
鳥取県小計	0	1	0	0	0	0	0	0	0	0	1
島根県(市を除く)	0	0	0	0	0	0	0	0	0	0	0
松 江 市	0	0	0	0	0	0	0	0	0	0	0
浜 田 市	0	0	0	0	0	0	0	0	0	0	0
出 雲 市	0	0	0	0	0	0	0	0	0	0	0
益 田 市	0	0	0	0	0	0	0	0	0	0	0
大 田 市	0	0	0	0	0	0	0	0	0	0	0
安 来 市	0	0	0	0	0	0	0	0	0	0	0
江 津 市	0	0	0	0	0	0	0	0	0	0	0
雲 南 市	0	0	0	0	0	0	0	0	0	0	0
島根県小計	0	0	0	0	0	0	0	0	0	0	0
岡山県(市を除く)	0	0	0	0	0	0	0	0	0	0	0
岡 山 市	0	3	0	0	0	0	0	0	0	1	3
倉 敷 市	0	4	0	0	1	0	1	0	0	0	4
津 山 市	0	0	0	0	0	0	0	0	0	0	0
玉 野 市	0	0	0	0	0	0	0	0	0	0	0
笠 岡 市	0	0	0	0	0	0	0	0	0	0	0
井 原 市	0	0	0	0	0	0	0	0	0	0	0
総 社 市	1	0	0	0	0	0	0	0	0	0	1
高 梁 市	0	0	0	0	0	0	0	0	0	0	0
新 見 市	0	0	0	0	0	0	0	0	0	0	0
備 前 市	0	1	0	0	0	0	0	0	0	0	1
瀬 戸 内 市	0	1	0	0	0	0	0	0	0	0	1
赤 磐 市	0	0	0	0	0	0	0	0	0	0	0
真 庭 市	0	0	0	0	0	0	0	0	0	0	0
美 作 市	0	0	0	0	0	0	0	0	0	0	0
浅 口 市	0	0	0	0	0	0	0	0	0	0	0
岡山県小計	1	9	0	0	1	0	1	0	0	1	10
広島県(市を除く)	0	0	0	0	0	0	0	0	0	0	0
広 島 市	1	11	0	0	0	0	0	0	0	0	11
呉 市	0	1	0	0	0	0	0	0	0	0	1
竹 原 市	0	0	0	0	0	0	0	0	0	0	0
三 原 市	0	0	0	0	0	0	0	0	0	0	0
尾 道 市	0	0	0	0	0	0	0	0	0	0	0
福 山 市	0	0	0	0	0	0	0	0	0	0	0
府 中 市	0	0	0	0	0	0	0	0	0	0	0
三 次 市	0	0	0	0	0	0	0	0	0	0	0
庄 原 市	0	0	0	0	0	0	0	0	0	0	0
大 竹 市	0	0	0	0	0	0	0	0	0	0	0
東 広 島 市	0	0	0	0	0	0	0	0	0	0	0
廿 日 市	0	0	0	0	0	0	0	0	0	0	0
安 芸 高 田 市	0	0	0	0	0	0	0	0	0	0	0
江 田 島 市	0	0	0	0	0	0	0	0	0	0	0
広島県小計	1	12	0	0	0	0	0	0	0	0	12

地方公共団体名	延 数										実 数
	金属加工 機械	圧縮機	土石用 破砕機等	織 機	コンクリート ブロックマ シン等	木材加工 機械	印刷機械	ロール機	合成樹脂 用射出成 形機	鋳造型機	
山口県(市を除く)	0	0	0	0	0	0	0	0	0	0	0
下 関 市	0	0	0	0	0	0	0	0	0	0	0
宇 部 市	0	1	0	0	0	0	0	0	1	0	2
山 口 市	0	0	0	0	0	0	0	0	0	0	0
萩 市	0	0	0	0	0	0	0	0	0	0	0
防 府 市	1	0	0	0	0	0	0	0	0	0	1
下 松 市	0	0	0	0	0	0	0	0	0	0	0
岩 国 市	0	0	0	0	0	0	0	0	0	0	0
光 市	0	0	0	0	0	0	0	0	0	0	0
長 門 市	0	0	0	0	0	0	0	0	0	0	0
柳 井 市	0	0	0	0	0	0	0	0	0	0	0
美 祢 市	0	0	0	0	0	0	0	0	0	0	0
周 南 市	0	0	0	0	0	0	0	0	0	0	0
山 陽 小 野 田 市	0	0	0	0	0	0	0	0	0	0	0
山口県小計	1	1	0	0	0	0	0	0	1	0	3
徳島県(市を除く)	0	0	0	0	0	0	0	0	0	0	0
徳 島 市	0	1	0	0	0	0	1	0	0	0	2
鳴 門 市	0	0	0	0	0	0	0	0	0	0	0
小 松 島 市	0	0	0	0	0	0	0	0	0	0	0
阿 南 市	0	0	0	0	0	0	0	0	0	0	0
吉 野 川 市	0	0	0	0	0	0	0	0	0	0	0
阿 波 市	0	0	0	0	0	0	0	0	0	0	0
美 馬 市	0	0	0	0	0	0	0	0	0	0	0
三 好 市	0	0	0	0	0	0	0	0	0	0	0
徳島県小計	0	1	0	0	0	0	1	0	0	0	2
香川県(市を除く)	0	0	0	0	0	0	0	0	0	0	0
高 松 市	0	6	1	0	0	1	1	0	0	0	9
丸 亀 市	0	0	0	0	0	0	0	0	0	0	0
坂 出 市	0	0	0	0	0	0	0	0	0	0	0
善 通 寺 市	0	0	0	0	0	0	0	0	0	0	0
観 音 寺 市	0	2	0	0	0	0	0	0	0	0	2
さ ぬ き 市	0	0	0	0	0	0	0	0	0	0	0
東 か が わ 市	0	0	0	0	0	0	0	0	0	0	0
三 豊 市	0	0	0	0	0	0	0	0	0	0	0
香川県小計	0	8	1	0	0	1	1	0	0	0	11
愛媛県(市を除く)	0	0	0	0	0	0	0	0	0	0	0
松 山 市	0	2	0	0	0	0	0	0	0	0	2
今 治 市	0	0	0	0	0	0	0	0	0	0	0
宇 和 島 市	0	0	0	0	0	0	0	0	0	0	0
八 幡 浜 市	0	0	0	0	0	0	0	0	0	0	0
新 居 浜 市	0	0	0	0	0	0	0	0	0	0	0
西 条 市	0	1	0	0	0	0	0	0	0	0	1
大 洲 市	0	0	0	0	0	0	0	0	0	0	0
伊 予 市	0	0	0	0	0	0	0	0	0	0	0
四 国 中 央 市	0	0	0	0	0	0	0	0	0	0	0
西 予 市	0	0	0	0	0	0	0	0	0	0	0
東 温 市	0	0	0	0	0	0	0	0	0	0	0
愛媛県小計	0	3	0	0	0	0	0	0	0	0	3

表8-3

地方公共団体名	延 数										実 数
	金属加工 機械	圧縮機	土石用 破砕機等	織 機	コンクリート ブロックマ シン等	木材加工 機械	印刷機械	ロール機	合成樹脂 用射出成 形機	鋳造型機	
高知県(市を除く)	0	0	0	0	0	0	0	0	0	0	0
高 知 市	0	1	0	0	0	0	0	0	0	0	1
室 戸 市	0	0	0	0	0	0	0	0	0	0	0
安 芸 市	0	0	0	0	0	0	0	0	0	0	0
南 国 市	0	0	0	0	0	0	0	0	0	0	0
土 佐 市	0	0	0	0	0	0	0	0	0	0	0
須 崎 市	0	0	0	0	0	0	0	0	0	0	0
宿 毛 市	0	0	0	0	0	0	0	0	0	0	0
土 佐 清 水 市	0	0	0	0	0	0	0	0	0	0	0
四 万 十 市	0	0	0	0	0	0	0	0	0	0	0
香 南 市	0	0	0	0	0	0	0	0	0	0	0
香 美 市	0	0	0	0	0	0	0	0	0	0	0
高知県小計	0	1	0	0	0	0	0	0	0	0	1
福岡県(市を除く)	0	1	0	0	0	0	0	0	0	0	1
北 九 州 市	0	2	2	0	0	0	0	0	0	0	4
福 岡 市	0	0	0	0	0	0	1	0	0	0	1
大 牟 田 市	0	0	0	0	0	0	0	0	0	0	0
久 留 米 市	0	2	0	0	0	0	0	0	0	0	2
直 方 市	0	0	0	0	0	0	0	0	0	0	0
飯 塚 市	0	1	0	0	0	0	0	0	0	0	1
田 川 市	0	0	0	0	0	0	0	0	0	0	0
柳 川 市	0	0	0	0	0	0	0	0	0	0	0
八 女 市	0	0	0	0	0	0	0	0	0	0	0
筑 後 市	0	1	0	0	0	0	0	0	0	0	1
大 川 市	0	0	0	0	0	0	0	0	0	0	0
行 橋 市	0	0	0	0	0	0	0	0	0	0	0
豊 前 市	0	0	0	0	0	0	0	0	0	0	0
中 間 市	0	0	0	0	0	0	0	0	0	0	0
小 郡 市	0	0	0	0	0	0	0	0	0	0	0
筑 紫 野 市	1	2	0	0	0	0	0	0	0	0	3
春 日 市	0	0	0	0	0	0	0	0	0	0	0
大 野 城 市	0	0	0	0	0	0	0	0	0	0	0
宗 像 市	0	0	0	0	0	0	0	0	0	0	0
太 宰 府 市	0	0	0	0	0	0	0	0	0	0	0
古 賀 市	0	0	0	0	0	0	0	0	0	0	0
福 津 市	0	0	0	0	0	0	0	0	0	0	0
う き は 市	0	0	0	0	0	0	0	0	0	0	0
宮 若 市	0	0	0	0	0	0	0	0	0	0	0
嘉 麻 市	0	0	0	0	0	0	0	0	0	0	0
朝 倉 市	0	0	0	0	0	0	0	0	0	0	0
み や ま 市	0	0	0	0	0	0	0	0	0	0	0
糸 島 市	0	0	0	0	0	0	0	0	0	0	0
那 珂 川 市	0	0	0	0	0	0	0	0	0	0	0
福岡県小計	1	9	2	0	0	0	1	0	0	0	13
佐賀県(市を除く)	1	0	0	0	0	0	0	0	0	0	1
佐 賀 市	1	1	0	0	0	0	0	0	0	0	1
唐 津 市	0	0	0	0	0	0	0	0	0	0	0
鳥 栖 市	0	0	0	0	0	0	0	0	0	0	0
多 久 市	0	0	0	0	0	0	0	0	0	0	0
伊 万 里 市	0	0	0	0	0	0	0	0	0	0	0
武 雄 市	0	0	0	0	0	0	0	0	0	0	0
鹿 島 市	0	0	0	0	0	0	0	0	0	0	0
小 城 市	0	0	0	0	0	0	0	0	0	0	0
嬉 野 市	0	0	0	0	0	0	0	0	0	0	0
神 埼 市	0	0	0	0	0	0	0	0	0	0	0
佐賀県小計	2	1	0	0	0	0	0	0	0	0	2

地方公共団体名	延 数										実 数
	金属加工 機械	圧縮機	土石用 破砕機等	織 機	コンクリート ブロックマ シン等	木材加工 機械	印刷機械	ロール機	合成樹脂 用射出成 形機	鋳造型機	
長崎県(市を除く)	0	0	0	0	0	0	0	0	0	0	0
長 崎 市	0	0	0	0	0	0	0	0	0	0	0
佐 世 保 市	1	4	0	0	0	0	1	0	0	0	5
島 原 市	0	0	0	0	0	0	0	0	0	0	0
諫 早 市	0	0	0	0	0	0	0	0	0	0	0
大 村 市	0	0	0	0	0	0	0	0	0	0	0
平 戸 市	0	0	0	0	0	0	0	0	0	0	0
松 浦 市	0	0	0	0	0	0	0	0	0	0	0
対 馬 市	0	0	0	0	0	0	0	0	0	0	0
壱 岐 市	0	0	0	0	0	0	0	0	0	0	0
五 島 市	0	0	0	0	0	0	0	0	0	0	0
西 海 市	0	0	0	0	0	0	0	0	0	0	0
雲 仙 市	0	0	0	0	0	0	0	0	0	0	0
南 島 原 市	0	0	0	0	0	0	0	0	0	0	0
長崎県小計	1	4	0	0	0	0	1	0	0	0	5
熊本県(市を除く)	0	1	0	0	0	0	0	0	0	0	1
熊 本 市	0	2	0	0	0	0	0	0	0	0	2
八 代 市	0	0	0	0	0	0	0	0	0	0	0
人 吉 市	0	0	0	0	0	0	0	0	0	0	0
荒 尾 市	0	0	0	0	0	0	0	0	0	0	0
水 俣 市	0	0	0	0	0	0	0	0	0	0	0
玉 名 市	0	0	0	0	0	0	0	0	0	0	0
山 鹿 市	0	0	0	0	0	0	0	0	0	0	0
菊 池 市	0	0	0	0	0	0	0	0	0	0	0
宇 土 市	0	0	0	0	0	0	0	0	0	0	0
上 天 草 市	0	0	0	0	0	0	0	0	0	0	0
宇 城 市	0	0	0	0	0	0	0	0	0	0	0
阿 蘇 市	0	1	0	0	0	0	0	0	0	0	1
天 草 市	0	0	0	0	0	0	0	0	0	0	0
合 志 市	0	0	0	0	0	0	0	0	0	0	0
熊本県小計	0	4	0	0	0	0	0	0	0	0	4
大分県(市を除く)	0	0	0	0	0	0	0	0	0	0	0
大 分 市	0	0	1	0	0	0	0	0	0	0	1
別 府 市	0	0	0	0	0	0	0	0	0	0	0
中 津 市	0	0	0	0	0	0	0	0	0	0	0
日 田 市	0	0	0	0	0	0	0	0	0	0	0
佐 伯 市	0	0	0	0	0	0	0	0	0	0	0
臼 杵 市	0	0	0	0	0	0	0	0	0	0	0
津 久 見 市	0	0	0	0	0	0	0	0	0	0	0
竹 田 市	0	0	0	0	0	0	0	0	0	0	0
豊 後 高 田 市	0	0	0	0	0	0	0	0	0	0	0
杵 築 市	0	0	0	0	0	0	0	0	0	0	0
宇 佐 市	0	0	0	0	0	0	0	0	0	0	0
豊 後 大 野 市	0	0	0	0	0	0	0	0	0	0	0
由 布 市	0	1	0	0	0	0	0	0	0	0	1
国 東 市	0	0	0	0	0	0	0	0	0	0	0
大分県小計	0	1	1	0	0	0	0	0	0	0	2
宮崎県(市を除く)	0	0	0	0	0	0	0	0	0	0	0
宮 崎 市	0	0	0	0	0	0	0	0	0	0	0
都 城 市	0	1	0	0	0	0	0	0	0	0	1
延 岡 市	0	0	0	0	0	0	0	0	0	0	0
日 南 市	0	0	0	0	0	0	0	0	0	0	0
小 林 市	0	0	0	0	0	0	0	0	0	0	0
日 向 市	0	0	0	0	0	0	0	0	0	0	0
串 間 市	0	0	0	0	0	0	0	0	0	0	0
西 都 市	0	0	0	0	0	0	0	0	0	0	0
え び の 市	0	0	0	0	0	0	0	0	0	0	0
宮崎県小計	0	1	0	0	0	0	0	0	0	0	1

地方公共団体名	延 数										実 数
	金属加工 機械	圧縮機	土石用 破砕機等	織 機	コンクリート ブロックマ シン等	木材加工 機械	印刷機械	ロール機	合成樹脂 用射出成 形機	鋳造型機	
鹿児島県(市を除く)	0	0	0	0	0	0	0	0	0	0	0
鹿 児 島 市	0	1	0	0	0	0	0	0	0	0	1
鹿 屋 市	1	0	0	0	0	0	0	0	0	0	1
枕 崎 市	0	0	0	0	0	0	0	0	0	0	0
阿 久 根 市	0	0	0	0	0	0	0	0	0	0	0
出 水 市	0	0	0	0	0	0	0	0	0	0	0
指 宿 市	0	0	0	0	0	0	0	0	0	0	0
西 之 表 市	0	0	0	0	0	0	0	0	0	0	0
垂 水 市	0	0	0	0	0	0	0	0	0	0	0
薩 摩 川 内 市	1	0	0	0	0	0	0	0	0	0	1
日 置 市	0	0	0	0	0	0	0	0	0	0	0
曾 於 市	0	0	0	0	0	0	0	0	0	0	0
霧 島 市	0	0	0	0	0	0	0	0	0	0	0
いちき串木野市	0	0	0	0	0	0	0	0	0	0	0
南 さ つ ま 市	0	0	0	0	0	0	0	0	0	0	0
志 布 志 市	0	0	0	0	0	0	0	0	0	0	0
奄 美 市	0	0	0	0	0	0	0	0	0	0	0
南 九 州 市	0	0	1	0	0	0	0	0	0	0	1
伊 佐 市	0	0	0	0	0	0	0	0	0	0	0
始 良 市	0	0	0	0	0	0	0	0	0	0	0
鹿児島県小計	2	1	1	0	0	0	0	0	0	0	4
沖縄県(市を除く)	0	0	0	0	0	0	0	0	0	0	0
那 覇 市	0	0	0	0	0	0	0	0	0	0	0
宜 野 湾 市	0	0	0	0	0	0	0	0	0	0	0
石 垣 市	0	0	0	0	0	0	0	0	0	0	0
浦 添 市	0	0	0	0	0	0	0	0	0	0	0
名 護 市	0	0	0	0	0	0	0	0	0	0	0
糸 満 市	0	0	0	0	0	0	0	0	0	0	0
沖 縄 市	0	0	0	0	0	0	0	0	0	0	0
豊 見 城 市	0	0	0	0	0	0	0	0	0	0	0
う る ま 市	0	0	0	0	0	0	0	0	0	0	0
宮 古 島 市	0	0	0	0	0	0	0	0	0	0	0
南 城 市	0	0	0	0	0	0	0	0	0	0	0
沖縄県小計	0	0	0	0	0	0	0	0	0	0	0
合計	204	355	22	47	1	6	86	0	31	4	688

表8-3-2 施設数

地方公共団体名	延 数										実 数
	金属加工 機械	圧縮機	土石用 破碎機等	織 機	コンクリート ブロックマ シン等	木材加工 機械	印刷機械	ロール機	合成樹脂 用射出成 形機	鋳造型機	
北海道(市を除く)	0	0	0	0	0	0	0	0	0	0	0
札幌市	6	7	0	0	0	0	8	0	0	0	21
函館市	0	22	0	0	0	0	5	0	0	0	27
小樽市	0	0	0	0	0	0	0	0	0	0	0
旭川市	0	0	0	0	0	0	0	0	0	0	0
室蘭市	0	0	0	0	0	0	0	0	0	0	0
釧路市	0	0	0	0	0	0	0	0	0	0	0
帯広市	0	0	0	0	0	0	0	0	0	0	0
北見市	0	0	0	0	0	0	0	0	0	0	0
夕張市	0	0	0	0	0	0	0	0	0	0	0
岩見沢市	0	0	0	0	0	0	0	0	0	0	0
網走市	0	0	0	0	0	0	0	0	0	0	0
留萌市	0	0	0	0	0	0	0	0	0	0	0
苫小牧市	0	0	0	0	0	1	0	0	0	0	1
稚内市	0	0	0	0	0	0	0	0	0	0	0
美唄市	0	0	0	0	0	0	0	0	0	0	0
芦別市	0	0	0	0	0	0	0	0	0	0	0
江別市	0	0	0	0	0	0	0	0	0	0	0
赤平市	0	0	0	0	0	0	0	0	0	0	0
紋別市	0	0	0	0	0	0	0	0	0	0	0
士別市	0	0	0	0	0	0	0	0	0	0	0
名寄市	0	0	0	0	0	0	0	0	0	0	0
三笠市	0	0	0	0	0	0	0	0	0	0	0
根室市	0	0	0	0	0	0	0	0	0	0	0
千歳市	0	12	0	0	0	0	0	0	0	0	12
滝川市	0	0	0	0	0	0	0	0	0	0	0
砂川市	0	0	0	0	0	0	0	0	0	0	0
歌志内市	0	0	0	0	0	0	0	0	0	0	0
深川市	0	0	0	0	0	0	0	0	0	0	0
富良野市	0	0	0	0	0	0	0	0	0	0	0
登別市	0	0	0	0	0	0	0	0	0	0	0
恵庭市	0	0	0	0	0	0	0	0	0	0	0
伊達市	0	0	0	0	0	0	0	0	0	0	0
北広島市	0	0	0	0	0	0	0	0	0	0	0
石狩市	0	2	0	0	0	0	0	0	0	0	2
北斗市	0	0	0	0	0	0	0	0	0	0	0
北海道小計	6	43	0	0	0	1	13	0	0	0	63
青森県(市を除く)	0	0	0	0	0	0	0	0	0	0	0
青森市	0	0	0	0	0	0	0	0	0	0	0
弘前市	0	0	0	0	0	0	0	0	0	0	0
八戸市	0	0	0	0	0	0	0	0	0	0	0
黒石市	0	0	0	0	0	0	0	0	0	0	0
五所川原市	0	0	0	0	0	0	0	0	0	0	0
十和田市	0	0	0	0	0	0	0	0	0	0	0
三沢市	0	0	0	0	0	0	0	0	0	0	0
むつ市	0	0	0	0	0	0	0	0	0	0	0
つがる市	0	0	0	0	0	0	0	0	0	0	0
平川市	0	0	0	0	0	0	0	0	0	0	0
青森県小計	0	0	0	0	0	0	0	0	0	0	0

表8-3

地方公共団体名	延数										実数
	金属加工機械	圧縮機	土石用 破碎機等	織機	コンクリート ブロックマ シン等	木材加工 機械	印刷機械	ロール機	合成樹脂 用射出成 形機	鋳造型機	
岩手県(市を除く)	0	0	0	0	0	0	0	0	0	0	0
盛岡市	0	0	0	0	0	0	0	0	0	0	0
宮古市	0	0	0	0	0	0	0	0	0	0	0
大船渡市	0	0	0	0	0	0	0	0	0	0	0
花巻市	0	0	0	0	0	0	0	0	0	0	0
北上市	0	0	0	0	0	0	0	0	0	0	0
久慈市	0	0	0	0	0	0	0	0	0	0	0
遠野市	0	0	0	0	0	0	0	0	0	0	0
一関市	0	0	0	0	0	0	0	0	0	0	0
陸前高田市	0	0	0	0	0	0	0	0	0	0	0
釜石市	0	0	0	0	0	0	0	0	0	0	0
二戸市	0	0	0	0	0	0	0	0	0	0	0
八幡平市	0	0	0	0	0	0	0	0	0	0	0
奥州市	0	1	0	0	0	0	0	0	0	0	1
滝沢市	0	0	0	0	0	0	0	0	0	0	0
岩手県小計	0	1	0	0	0	0	0	0	0	0	1
宮城県(市を除く)	0	0	0	0	0	0	0	0	0	0	0
仙台市	0	5	0	0	0	0	0	0	0	0	5
石巻市	0	8	0	0	0	0	0	0	0	0	8
塩竈市	0	0	0	0	0	0	0	0	0	0	0
気仙沼市	0	0	0	0	0	0	0	0	0	0	0
白石市	0	0	0	0	0	0	0	0	0	0	0
名取市	0	0	0	0	0	0	0	0	0	0	0
角田市	0	0	0	0	0	0	0	0	0	0	0
多賀城市	0	0	0	0	0	0	0	0	0	0	0
岩沼市	0	0	0	0	0	0	0	0	0	0	0
登米市	0	0	0	0	0	0	0	0	0	0	0
栗原市	0	0	0	0	0	0	0	0	0	0	0
東松島市	0	0	0	0	0	0	0	0	0	0	0
大崎市	0	0	0	0	0	0	0	0	0	0	0
富谷市	0	0	0	0	0	0	0	0	0	0	0
宮城県小計	0	13	0	0	0	0	0	0	0	0	13
秋田県(市を除く)	0	0	0	0	0	0	0	0	0	0	0
秋田市	0	0	0	0	0	0	0	0	0	0	0
能代市	0	0	0	0	0	0	0	0	0	0	0
横手市	0	0	0	0	0	0	0	0	0	0	0
大館市	0	0	0	0	0	0	0	0	0	0	0
男鹿市	0	0	0	0	0	0	0	0	0	0	0
湯沢市	0	0	0	0	0	0	0	0	0	0	0
鹿角市	0	0	0	0	0	0	0	0	0	0	0
由利本荘市	0	0	0	0	0	0	0	0	0	0	0
潟上市	0	0	0	0	0	0	0	0	0	0	0
大仙市	0	0	0	0	0	0	0	0	0	0	0
北秋田市	0	0	0	0	0	0	0	0	0	0	0
にかほ市	0	0	0	0	0	0	0	0	0	0	0
仙北市	0	0	0	0	0	0	0	0	0	0	0
秋田県小計	0	0	0	0	0	0	0	0	0	0	0

表8-3

地方公共団体名	延数										実数
	金属加工機械	圧縮機	土石用 破碎機等	織機	コンクリート ブロックマ シン等	木材加工 機械	印刷機械	ロール機	合成樹脂 用射出成 形機	鋳造型機	
山形県(市を除く)	0	0	0	0	0	0	0	0	0	0	0
山形市	0	2	0	0	0	0	0	0	0	0	2
米沢市	0	0	0	0	0	0	0	0	0	0	0
鶴岡市	0	0	0	0	0	0	0	0	0	0	0
酒田市	0	0	0	0	0	0	0	0	0	0	0
新庄市	0	0	0	0	0	0	0	0	0	0	0
寒河江市	0	1	0	0	0	0	0	0	0	0	1
上山市	0	0	0	0	0	0	0	0	0	0	0
村山市	0	0	0	0	0	0	0	0	0	0	0
長井市	0	0	0	0	0	0	0	0	0	0	0
天童市	0	0	0	0	0	0	0	0	0	0	0
東根市	0	0	0	0	0	0	0	0	0	0	0
尾花沢市	0	0	0	0	0	0	0	0	0	0	0
南陽市	0	0	0	0	0	0	0	0	0	0	0
山形県小計	0	3	0	0	0	0	0	0	0	0	3
福島県(市を除く)	0	0	0	0	0	0	0	0	0	0	0
福島市	0	0	0	0	0	0	0	0	0	0	0
会津若松市	0	0	0	0	0	0	0	0	0	0	0
郡山市	0	0	0	0	0	0	0	0	0	0	0
いわき市	1	5	0	0	0	0	0	0	0	0	6
白河市	0	0	0	0	0	0	0	0	0	0	0
須賀川市	0	0	0	0	0	0	0	0	0	0	0
喜多方市	0	0	0	0	0	0	0	0	0	0	0
相馬市	0	0	0	0	0	0	0	0	0	0	0
二本松市	0	0	0	0	0	0	0	0	0	0	0
田村市	0	0	0	0	0	0	0	0	0	0	0
南相馬市	0	0	0	0	0	0	0	0	0	0	0
伊達市	0	0	0	0	0	0	0	0	0	0	0
本宮市	0	0	0	0	0	0	0	0	0	0	0
福島県小計	1	5	0	0	0	0	0	0	0	0	6

表8-3

地方公共団体名	延数										実数
	金属加工機械	圧縮機	土石用 破碎機等	織機	コンクリート ブロックマ シン等	木材加工 機械	印刷機械	ロール機	合成樹脂 用射出成 形機	鋳造型機	
茨城県(市を除く)	0	1	0	0	0	0	0	0	0	0	1
水戸市	0	0	0	0	0	0	0	0	0	0	0
日立市	0	0	0	0	0	0	0	0	0	0	0
土浦市	0	2	0	0	0	0	0	0	0	0	2
古河市	0	0	0	0	0	0	0	0	2	0	2
石岡市	0	0	0	0	0	0	0	0	0	0	0
結城市	0	0	0	0	0	0	0	0	0	0	0
龍ケ崎市	0	0	0	0	0	0	0	0	0	0	0
下妻市	0	0	0	0	0	0	0	0	0	0	0
常総市	0	0	0	0	0	0	0	0	0	0	0
常陸太田市	0	0	0	0	0	0	0	0	0	0	0
高萩市	0	0	0	0	0	0	0	0	0	0	0
北茨城市	0	0	0	0	0	0	0	0	0	0	0
笠間市	0	0	0	0	0	0	0	0	0	0	0
取手市	0	0	0	0	0	0	0	0	0	0	0
牛久市	0	0	0	0	0	0	0	0	0	0	0
つくば市	0	2	0	0	0	0	0	0	0	0	2
ひたちなか市	5	24	52	0	0	0	0	0	0	0	81
鹿嶋市	0	0	0	0	0	0	0	0	0	0	0
潮来市	0	0	0	0	0	0	0	0	0	0	0
守谷市	0	0	0	0	0	0	0	0	0	0	0
常陸大宮市	0	0	0	0	0	0	0	0	0	0	0
那珂市	0	0	0	0	0	0	0	0	0	0	0
筑西市	0	0	0	0	0	0	0	0	0	0	0
坂東市	0	0	0	0	0	0	0	0	0	0	0
稲敷市	0	0	0	0	0	0	0	0	0	0	0
かすみがうら市	0	0	0	0	0	0	0	0	0	0	0
桜川市	0	0	0	0	0	0	0	0	0	0	0
神栖市	0	0	0	0	0	0	0	0	0	0	0
行方市	0	0	0	0	0	0	0	0	0	0	0
鉾田市	0	0	0	0	0	0	0	0	0	0	0
つくばみらい市	0	0	0	0	0	0	0	0	0	0	0
小美玉市	0	0	0	0	0	0	0	0	0	0	0
茨城県小計	5	29	52	0	0	0	0	0	2	0	88
栃木県(市を除く)	0	0	0	0	0	0	0	0	0	0	0
宇都宮市	0	0	0	0	0	0	0	0	0	0	0
足利市	0	0	0	0	0	0	0	0	0	0	0
栃木市	0	0	0	0	0	0	0	0	0	0	0
佐野市	0	0	0	0	0	0	0	0	0	0	0
鹿沼市	0	0	0	0	0	0	0	0	0	0	0
日光市	0	0	0	0	0	0	0	0	0	0	0
小山市	0	0	0	0	0	0	0	0	0	0	0
真岡市	0	0	0	0	0	0	0	0	0	0	0
大田原市	0	0	0	0	0	0	0	0	0	0	0
矢板市	0	0	0	0	0	0	0	0	0	0	0
那須塩原市	0	0	0	0	0	0	0	0	0	0	0
さくら市	0	0	0	0	0	0	0	0	0	0	0
那須烏山市	0	0	0	0	0	0	0	0	0	0	0
下野市	0	0	0	0	0	0	0	0	0	0	0
栃木県小計	0	0	0	0	0	0	0	0	0	0	0

表8-3

地方公共団体名	延 数										実 数
	金属加工 機械	圧縮機	土石用 破碎機等	織 機	コンクリート ブロックマ シン等	木材加工 機械	印刷機械	ロール機	合成樹脂 用射出成 形機	鋳造型機	
群馬県(市を除く)	0	1	0	0	0	0	0	0	0	0	1
前 橋 市	0	0	0	0	0	0	0	0	0	0	0
高 崎 市	0	-5	0	0	0	0	0	0	0	0	-5
桐 生 市	0	0	0	0	0	0	0	0	0	0	0
伊 勢 崎 市	0	0	0	0	0	0	0	0	0	0	0
太 田 市	15	20	0	0	0	0	0	0	0	0	35
沼 田 市	0	0	0	0	0	0	0	0	0	0	0
館 林 市	0	0	0	0	0	0	0	0	0	0	0
渋 川 市	0	0	0	0	0	0	0	0	0	0	0
藤 岡 市	0	0	0	0	0	0	0	0	0	0	0
富 岡 市	0	0	0	0	0	0	0	0	0	0	0
安 中 市	0	0	0	0	0	0	0	0	0	0	0
み どり 市	0	0	0	0	0	0	0	0	0	0	0
群馬県小計	15	16	0	0	0	0	0	0	0	0	31
埼玉県(市を除く)	0	2	0	0	0	0	0	0	0	0	2
さ い た ま 市	0	5	0	0	0	0	0	0	0	0	5
川 越 市	0	0	0	0	0	0	0	0	0	0	0
熊 谷 市	0	10	3	0	0	0	0	0	0	0	13
川 口 市	6	4	0	0	0	0	8	0	0	0	18
行 田 市	0	0	0	0	0	0	0	0	0	0	0
秩 父 市	0	0	0	0	0	0	0	0	0	0	0
所 沢 市	0	0	0	0	0	0	0	0	0	0	0
飯 能 市	0	0	0	0	0	0	0	0	0	0	0
加 須 市	0	0	0	0	0	0	0	0	0	0	0
本 庄 市	0	0	0	0	0	0	0	0	0	0	0
東 松 山 市	0	0	0	0	0	0	0	0	0	0	0
春 日 部 市	0	0	0	0	0	0	0	0	0	0	0
狭 山 市	0	7	0	0	0	0	0	0	4	0	11
羽 生 市	0	0	0	0	0	0	0	0	0	0	0
鴻 巣 市	0	0	0	0	0	0	0	0	0	0	0
深 谷 市	0	0	0	0	0	0	0	0	0	0	0
上 尾 市	32	0	0	0	0	0	0	0	0	0	32
草 加 市	0	0	0	0	0	0	0	0	0	0	0
越 谷 市	0	7	0	0	0	0	7	0	29	0	43
蕨 市	0	1	0	0	0	0	0	0	0	0	1
戸 田 市	0	3	0	0	0	0	1	0	1	0	5
入 間 市	0	0	0	0	0	0	0	0	0	0	0
朝 霞 市	0	0	0	0	0	0	10	0	0	0	10
志 木 市	0	0	0	0	0	0	0	0	0	0	0
和 光 市	0	0	0	0	0	0	0	0	0	0	0
新 座 市	0	0	0	0	0	0	0	0	0	0	0
桶 川 市	0	0	0	0	0	0	0	0	0	0	0
久 喜 市	0	2	0	0	0	0	0	0	0	0	2
北 本 市	0	0	0	0	0	0	0	0	0	0	0
八 潮 市	23	6	0	0	0	0	0	0	0	0	29
富 士 見 市	0	0	0	0	0	0	0	0	0	0	0
三 郷 市	0	0	0	0	0	0	0	0	0	0	0
蓮 田 市	0	0	0	0	0	0	0	0	0	0	0
坂 戸 市	0	0	0	0	0	0	0	0	0	0	0
幸 手 市	0	0	0	0	0	0	0	0	0	0	0
鶴 ケ 島 市	0	2	0	0	0	0	0	0	0	0	2
日 高 市	0	0	0	0	0	0	0	0	0	0	0
吉 川 市	0	0	0	0	0	0	0	0	0	0	0
ふ じ み 野 市	0	0	0	0	0	0	0	0	0	0	0
白 岡 市	0	0	0	0	0	0	0	0	0	0	0
埼玉県小計	61	49	3	0	0	0	26	0	34	0	173

表8-3

地方公共団体名	延数										実数
	金属加工機械	圧縮機	土石用 破碎機等	織機	コンクリート ブロックマ シン等	木材加工 機械	印刷機械	ロール機	合成樹脂 用射出成 形機	鋳造型機	
千葉県(市を除く)	0	0	0	0	0	0	0	0	0	0	0
千葉市	0	0	0	0	0	0	0	0	0	0	0
銚子市	0	0	0	0	0	0	0	0	0	0	0
市川市	12	7	0	0	0	0	2	0	0	0	21
船橋市	0	4	0	0	0	0	0	0	0	0	4
館山市	0	0	0	0	0	0	0	0	0	0	0
木更津市	0	0	0	0	0	0	0	0	0	0	0
松戸市	0	0	0	0	0	0	0	0	0	0	0
野田市	0	9	0	0	0	0	0	0	0	0	9
茂原市	0	0	0	0	0	0	0	0	0	0	0
成田市	0	0	0	0	0	0	0	0	0	0	0
佐倉市	0	0	0	0	0	0	0	0	0	0	0
東金市	0	0	0	0	0	0	0	0	0	0	0
旭市	0	0	0	0	0	0	0	0	0	0	0
習志野市	0	0	0	0	0	0	0	0	0	0	0
柏市	0	2	0	0	0	0	0	0	0	0	2
勝浦市	0	0	0	0	0	0	0	0	0	0	0
市原市	0	0	0	0	0	0	0	0	0	0	0
流山市	0	0	0	0	0	0	0	0	0	0	0
八千代市	0	0	0	0	0	0	0	0	0	0	0
我孫子市	-7	-2	0	0	0	0	0	0	0	0	-9
鴨川市	0	0	0	0	0	0	0	0	0	0	0
鎌ヶ谷市	0	0	0	0	0	0	0	0	0	0	0
君津市	0	0	0	0	0	0	0	0	0	0	0
富津市	0	0	0	0	0	0	0	0	0	0	0
浦安市	0	0	0	0	0	0	0	0	0	0	0
四街道市	0	0	0	0	0	0	0	0	0	0	0
袖ヶ浦市	0	0	0	0	0	0	0	0	0	0	0
八街市	0	0	0	0	0	0	0	0	0	0	0
印西市	0	0	0	0	0	0	0	0	0	0	0
白井市	0	0	0	0	0	0	0	0	0	0	0
富里市	0	0	0	0	0	0	0	0	0	0	0
南房総市	0	0	0	0	0	0	0	0	0	0	0
匝瑳市	0	0	0	0	0	0	0	0	0	0	0
香取市	0	0	0	0	0	0	0	0	0	0	0
山武市	0	0	0	0	0	0	0	0	0	0	0
いすみ市	0	0	0	0	0	0	0	0	0	0	0
大網白里市	0	0	0	0	0	0	0	0	0	0	0
千葉県小計	5	20	0	0	0	0	2	0	0	0	27

表8-3

地方公共団体名	延数										実数
	金属加工機械	圧縮機	土石用 破碎機等	織機	コンクリート ブロックマ シン等	木材加工 機械	印刷機械	ロール機	合成樹脂 用射出成 形機	鋳造型機	
東京都(市を除く)	0	0	0	0	0	0	0	0	0	0	0
千代田区	0	3	0	0	0	0	5	0	0	0	8
中央区	0	0	0	0	0	0	6	0	0	0	6
港区	3	8	0	0	0	0	4	0	0	0	15
新宿区	0	0	0	0	0	0	20	0	0	0	20
文京区	0	2	0	0	0	0	8	0	0	0	10
台東区	18	0	0	0	0	0	10	0	0	0	28
墨田区	49	3	0	0	0	0	7	0	0	0	59
江東区	2	1	0	0	0	0	4	0	0	0	7
品川区	60	19	0	0	0	0	5	0	2	0	86
目黒区	9	0	0	0	0	0	0	0	2	0	11
大田区	-58	-14	0	0	0	0	-2	0	-26	0	-100
世田谷区	0	0	0	0	0	0	0	0	0	0	0
渋谷区	0	0	0	0	0	0	0	0	0	0	0
中野区	0	0	0	0	0	0	0	0	0	0	0
杉並区	0	0	0	0	0	0	0	0	0	0	0
豊島区	0	0	0	0	0	0	6	0	0	0	6
北区	0	9	0	0	0	0	5	0	0	0	14
荒川区	53	0	0	0	0	0	28	0	2	0	83
板橋区	4	4	0	0	0	0	4	0	0	0	12
練馬区	0	26	0	0	0	0	6	0	0	0	32
足立区	14	4	0	0	0	0	21	0	7	0	46
葛飾区	37	1	0	0	0	0	0	0	5	0	43
江戸川区	206	6	0	0	0	0	4	0	0	0	216
八王子市	42	10	2	18	0	0	0	0	0	0	72
立川市	0	0	0	0	0	0	0	0	0	0	0
武蔵野市	0	0	0	0	0	0	0	0	0	0	0
三鷹市	0	0	0	0	0	0	0	0	0	0	0
青梅市	7	0	0	0	0	0	0	0	0	0	7
府中市	0	0	0	0	0	0	0	0	0	0	0
昭島市	0	0	0	0	0	0	0	0	0	0	0
調布市	0	0	0	0	0	0	0	0	0	0	0
町田市	0	1	0	0	0	0	0	0	0	0	1
小金井市	0	0	0	0	0	0	0	0	0	0	0
小平市	0	0	0	0	0	0	0	0	0	0	0
日野市	0	0	0	0	0	0	1	0	0	0	1
東村山市	0	0	0	0	0	0	0	0	4	0	4
国分寺市	0	0	0	0	0	0	0	0	0	0	0
国立市	0	0	0	0	0	0	0	0	0	0	0
福生市	0	0	0	0	0	0	0	0	0	0	0
狛江市	0	0	0	0	0	0	0	0	0	0	0
東大和市	0	0	0	0	0	0	0	0	0	0	0
清瀬市	2	0	0	0	0	0	0	0	0	0	2
東久留米市	2	0	0	0	0	0	0	0	0	0	2
武蔵村山市	0	-1	0	0	0	0	0	0	0	0	-1
多摩市	0	0	0	0	0	0	0	0	0	0	0
稲城市	0	0	0	0	0	0	0	0	0	0	0
羽村市	0	0	0	0	0	0	0	0	0	0	0
あきる野市	0	1	0	0	0	0	0	0	0	0	1
西東京市	0	0	0	0	0	0	10	0	0	0	10
東京都小計	450	83	2	18	0	0	152	0	-4	0	701

表8-3

地方公共団体名	延数										実数
	金属加工機械	圧縮機	土石用 破碎機等	織機	コンクリート ブロックマ シン等	木材加工 機械	印刷機械	ロール機	合成樹脂 用射出成 形機	鋳造型機	
神奈川県(市を除く)	0	0	0	0	0	0	0	0	0	0	0
横浜市	73	17	0	0	0	0	19	0	12	0	121
川崎市	-2	-33	0	0	0	0	0	0	-1	0	-36
相模原市	23	4	0	0	0	0	0	0	0	0	27
横須賀市	0	1	0	0	0	0	0	0	0	0	1
平塚市	2	1	0	0	0	0	0	0	0	0	3
鎌倉市	0	0	0	0	0	0	0	0	0	0	0
藤沢市	7	5	0	0	0	0	0	0	0	0	12
小田原市	2	8	0	0	0	0	0	0	0	0	10
茅ヶ崎市	15	0	0	0	0	0	0	0	0	0	15
逗子市	0	0	0	0	0	0	0	0	0	0	0
三浦市	0	0	0	0	0	0	0	0	0	0	0
秦野市	0	0	0	0	0	0	0	0	0	0	0
厚木市	0	-1	0	0	0	0	0	0	0	0	-1
大和市	0	0	0	0	0	0	0	0	0	0	0
伊勢原市	0	0	0	0	0	0	0	0	0	0	0
海老名市	4	12	0	0	0	0	0	0	0	0	16
座間市	0	0	0	0	0	0	0	0	0	0	0
南足柄市	0	0	0	0	0	0	0	0	0	0	0
綾瀬市	0	0	0	0	0	0	0	0	0	0	0
神奈川県小計	124	14	0	0	0	0	19	0	11	0	168
新潟県(市を除く)	0	0	0	0	0	0	0	0	0	0	0
新潟市	0	0	0	0	0	0	0	0	0	0	0
長岡市	13	4	0	0	0	0	0	0	0	0	17
三条市	0	0	0	0	0	0	0	0	0	0	0
柏崎市	0	0	0	0	0	0	0	0	0	0	0
新発田市	2	8	0	0	0	0	0	0	0	0	10
小千谷市	0	0	0	0	0	0	0	0	0	0	0
加茂市	0	1	0	0	0	0	0	0	0	0	1
十日町市	0	0	0	0	0	0	0	0	0	0	0
見附市	0	0	0	0	0	0	0	0	0	0	0
村上市	0	0	0	0	0	0	0	0	0	0	0
燕市	0	0	0	0	0	0	0	0	0	0	0
糸魚川市	0	1	0	0	0	0	0	0	0	0	1
妙高市	0	0	0	0	0	0	0	0	0	0	0
五泉市	0	0	0	0	0	0	0	0	0	0	0
上越市	0	0	0	0	0	0	0	0	0	0	0
阿賀野市	0	0	0	0	0	0	0	0	0	0	0
佐渡市	0	1	0	0	0	0	0	0	0	0	1
魚沼市	0	0	0	0	0	0	0	0	0	0	0
南魚沼市	0	0	0	0	0	0	0	0	0	0	0
胎内市	0	0	0	0	0	0	0	0	0	0	0
新潟県小計	15	15	0	0	0	0	0	0	0	0	30
富山県(市を除く)	0	0	0	0	0	0	0	0	0	0	0
富山市	0	6	0	0	0	0	0	0	0	0	6
高岡市	0	2	0	0	0	0	0	0	0	0	2
魚津市	0	0	0	0	0	0	0	0	0	0	0
氷見市	0	0	0	0	0	0	0	0	0	0	0
滑川市	0	0	0	0	0	0	0	0	0	0	0
黒部市	0	0	0	0	0	0	0	0	0	0	0
砺波市	0	1	0	0	0	0	0	0	0	0	1
小矢部市	0	0	0	0	0	0	0	0	0	0	0
南砺市	0	0	0	0	0	0	0	0	0	0	0
射水市	0	0	0	0	0	0	0	0	0	0	0
富山県小計	0	9	0	0	0	0	0	0	0	0	9

表8-3

地方公共団体名	延数										実数
	金属加工機械	圧縮機	土石用 破碎機等	織機	コンクリート ブロックマ シン等	木材加工 機械	印刷機械	ロール機	合成樹脂 用射出成 形機	鋳造型機	
石川県(市を除く)	0	0	0	0	0	0	0	0	0	0	0
金沢市	7	7	0	0	0	0	5	0	0	4	23
七尾市	0	0	0	0	0	0	0	0	0	0	0
小松市	0	1	0	0	0	0	0	0	0	0	1
輪島市	0	0	0	0	0	0	0	0	0	0	0
珠洲市	0	0	0	0	0	0	0	0	0	0	0
加賀市	0	0	0	0	0	0	0	0	0	0	0
羽咋市	0	0	0	0	0	0	0	0	0	0	0
かほく市	0	0	0	0	0	0	0	0	0	0	0
白山市	0	0	0	0	0	0	0	0	0	0	0
能美市	0	0	0	0	0	0	0	0	0	0	0
野々市市	0	0	0	0	0	0	0	0	0	0	0
石川県小計	7	8	0	0	0	0	5	0	0	4	24
福井県(市を除く)	0	0	0	0	0	0	0	0	0	0	0
福井市	0	48	0	0	0	0	0	0	0	0	48
敦賀市	0	0	0	0	0	0	0	0	0	0	0
小浜市	0	0	0	0	0	0	0	0	0	0	0
大野市	0	0	0	0	0	0	0	0	0	0	0
勝山市	0	0	0	0	0	0	0	0	0	0	0
鯖江市	0	0	0	0	0	0	0	0	0	0	0
あわら市	0	0	0	0	0	0	0	0	0	0	0
越前市	0	0	0	0	0	0	0	0	0	0	0
坂井市	0	0	0	0	0	0	0	0	0	0	0
福井県小計	0	48	0	0	0	0	0	0	0	0	48
山梨県(市を除く)	0	0	0	0	0	0	0	0	0	0	0
甲府市	0	1	0	0	0	0	0	0	0	0	1
富士吉田市	0	0	0	0	0	0	0	0	0	0	0
都留市	0	0	0	0	0	0	0	0	0	0	0
山梨市	0	0	0	0	0	0	0	0	0	0	0
大月市	0	0	0	0	0	0	0	0	0	0	0
韮崎市	0	0	0	0	0	0	0	0	0	0	0
南アルプス市	0	0	0	0	0	0	0	0	0	0	0
北杜市	0	0	0	0	0	0	0	0	0	0	0
甲斐市	0	0	0	0	0	0	0	0	0	0	0
笛吹市	0	1	0	0	0	0	0	0	0	0	1
上野原市	0	0	0	0	0	0	0	0	0	0	0
甲州市	0	0	0	0	0	0	0	0	0	0	0
中央市	0	0	0	0	0	0	0	0	0	0	0
山梨県小計	0	2	0	0	0	0	0	0	0	0	2

表8-3

地方公共団体名	延数										実数
	金属加工機械	圧縮機	土石用 破碎機等	織機	コンクリート ブロックマ シン等	木材加工 機械	印刷機械	ロール機	合成樹脂 用射出成 形機	鋳造型機	
長野県(市を除く)	0	0	0	0	0	0	0	0	0	0	0
長野市	0	2	0	0	0	0	0	0	0	0	2
松本市	137	274	0	0	0	0	0	0	0	0	411
上田市	0	0	0	0	0	0	0	0	0	0	0
岡谷市	0	0	0	0	0	0	0	0	0	0	0
飯田市	0	0	0	0	0	0	0	0	0	0	0
諏訪市	0	0	0	0	0	0	0	0	0	0	0
須坂市	0	0	0	0	0	0	0	0	0	0	0
小諸市	0	0	0	0	0	0	0	0	0	0	0
伊那市	0	0	0	0	0	0	0	0	0	0	0
駒ヶ根市	0	0	0	0	0	0	0	0	0	0	0
中野市	0	0	0	0	0	0	0	0	0	0	0
大町市	0	0	0	0	0	0	0	0	0	0	0
飯山市	0	0	0	0	0	0	0	0	0	0	0
茅野市	0	0	0	0	0	0	0	0	0	0	0
塩尻市	0	0	0	0	0	0	0	0	0	0	0
佐久市	0	0	0	0	0	0	0	0	0	0	0
千曲市	0	1	0	0	0	0	0	0	16	0	17
東御市	0	0	0	0	0	0	0	0	0	0	0
安曇野市	0	0	0	0	0	0	0	0	0	0	0
長野県小計	137	277	0	0	0	0	0	0	16	0	430
岐阜県(市を除く)	25	13	0	0	0	0	0	0	0	0	38
岐阜市	8	4	8	212	0	0	6	0	4	0	242
大垣市	4	3	0	0	0	0	0	0	0	0	7
高山市	0	0	0	0	0	0	0	0	0	0	0
多治見市	0	0	0	0	0	0	0	0	0	0	0
関市	0	0	1	0	0	0	0	0	0	0	1
中津川市	0	20	0	0	0	0	14	0	0	0	34
美濃市	0	0	0	0	0	0	0	0	0	0	0
瑞浪市	0	0	0	0	0	0	0	0	0	0	0
羽島市	0	0	0	0	0	0	0	0	0	0	0
恵那市	0	0	0	0	0	0	0	0	0	0	0
美濃加茂市	0	0	0	0	0	0	0	0	0	0	0
土岐市	0	-8	0	0	0	0	0	0	0	0	-8
各務原市	0	9	3	0	0	0	0	0	0	0	12
可児市	0	0	0	0	0	0	0	0	0	0	0
山県市	0	0	0	0	0	0	0	0	0	0	0
瑞穂市	0	0	0	0	0	0	0	0	0	0	0
飛騨市	0	0	0	0	0	0	0	0	0	0	0
本巣市	0	0	0	0	0	0	0	0	0	0	0
郡上市	0	0	0	0	0	0	0	0	0	0	0
下呂市	0	0	0	0	0	0	0	0	0	0	0
海津市	0	0	0	0	0	0	0	0	0	0	0
岐阜県小計	37	41	12	212	0	0	20	0	4	0	326

地方公共団体名	延数										実数	
	金属加工機械	圧縮機	土石用 破碎機等	織機	コンクリート ブロックマ シン等	木材加工 機械	印刷機械	ロール機	合成樹脂 用射出成 形機	鋳造型機		
静岡県(市を除く)	0	1	0	0	0	0	0	0	0	0	0	1
静岡市	54	15	0	0	0	12	0	0	0	0	0	81
浜松市	15	31	1	17	0	0	2	0	1	0	0	67
沼津市	0	0	0	0	0	0	0	0	0	0	0	0
熱海市	0	2	0	0	0	0	0	0	0	0	0	2
三島市	0	1	0	0	0	0	0	0	0	0	0	1
富士宮市	0	4	0	0	0	0	0	0	0	0	0	4
伊東市	0	0	0	0	0	0	0	0	0	0	0	0
島田市	0	0	0	0	0	0	0	0	0	0	0	0
富士市	10	6	0	0	0	0	0	0	0	0	0	16
磐田市	0	0	0	0	0	0	0	0	0	0	0	0
焼津市	0	0	0	0	0	0	0	0	0	0	0	0
掛川市	0	0	0	0	0	0	0	0	0	0	0	0
藤枝市	0	2	0	0	0	0	8	0	0	0	0	10
御殿場市	0	0	0	0	0	0	0	0	0	0	0	0
袋井市	0	0	0	0	0	0	0	0	0	0	0	0
下田市	0	0	0	0	0	0	0	0	0	0	0	0
裾野市	0	0	0	0	0	0	0	0	0	0	0	0
湖西市	0	2	0	44	0	1	0	0	0	0	0	47
伊豆市	0	0	0	0	0	0	0	0	0	0	0	0
御前崎市	0	0	0	0	0	0	0	0	0	0	0	0
菊川市	0	0	0	0	0	0	0	0	0	0	0	0
伊豆の国市	0	0	0	0	0	0	0	0	0	0	0	0
牧之原市	0	0	0	0	0	0	0	0	0	0	0	0
静岡県小計	79	64	1	61	0	13	10	0	1	0	0	229

表8-3

地方公共団体名	延 数										実 数
	金属加工 機械	圧縮機	土石用 破碎機等	織 機	コンクリート ブロックマ シン等	木材加工 機械	印刷機械	ロール機	合成樹脂 用射出成 形機	鋳造型機	
愛知県(市を除く)	0	12	0	0	0	0	0	0	0	0	12
名古屋 市	11	29	0	0	0	0	0	0	0	0	40
豊橋 市	3	4	0	0	0	0	0	0	7	0	14
岡崎 市	0	0	0	0	0	0	0	0	0	0	0
一宮 市	0	6	0	30	0	0	0	0	0	2	38
瀬戸 市	0	2	1	0	0	0	0	0	0	0	3
半田 市	0	0	0	0	0	0	0	0	0	0	0
春日井 市	0	0	0	0	0	0	0	0	0	0	0
豊川 市	0	0	0	0	0	0	0	0	0	0	0
津島 市	0	0	0	0	0	0	0	0	0	0	0
碧南 市	0	0	0	0	0	0	0	0	0	0	0
刈谷 市	0	0	0	0	0	0	0	0	0	0	0
豊田 市	8	7	4	0	0	0	0	0	0	0	19
安城 市	0	0	0	0	0	0	0	0	0	0	0
西尾 市	0	2	13	0	0	0	0	0	0	0	15
蒲郡 市	0	2	0	0	0	0	0	0	0	0	2
犬山 市	0	-5	0	0	0	0	0	0	-1	0	-6
常滑 市	0	0	0	0	0	0	0	0	0	0	0
江南 市	0	0	0	0	0	0	0	0	0	0	0
小牧 市	0	0	0	0	0	0	0	0	0	0	0
稲沢 市	0	2	0	0	0	0	0	0	0	0	2
新城 市	0	0	0	0	0	0	0	0	0	0	0
東海 市	0	0	0	0	0	0	0	0	0	0	0
大府 市	0	0	0	0	0	0	0	0	0	0	0
知多 市	0	0	0	0	0	0	0	0	0	0	0
知立 市	0	0	0	0	0	0	0	0	0	0	0
尾張旭 市	0	1	0	0	0	0	0	0	0	0	1
高浜 市	0	0	0	0	0	0	0	0	0	0	0
岩倉 市	0	2	0	0	0	0	0	0	0	0	2
豊明 市	0	0	0	0	0	0	0	0	0	0	0
日進 市	0	0	0	0	0	0	0	0	0	0	0
田原 市	0	4	0	0	0	0	0	0	0	0	4
愛西 市	0	0	0	0	0	0	0	0	0	0	0
清須 市	0	0	0	0	0	0	0	0	0	0	0
北名古屋 市	0	0	0	0	0	0	0	0	0	0	0
弥富 市	0	0	0	0	0	0	0	0	0	0	0
みよし 市	0	2	0	0	0	0	0	0	8	0	10
あま 市	0	0	0	0	0	0	0	0	0	0	0
長久手 市	0	0	0	0	0	0	0	0	0	0	0
愛知県小計	22	70	18	30	0	0	0	0	14	2	156
三重県(市を除く)	0	0	0	0	0	0	0	0	0	0	0
津 市	0	0	0	0	0	0	0	0	4	0	4
四日市 市	0	1	0	0	0	0	0	0	0	0	1
伊勢 市	0	0	0	0	0	0	0	0	0	0	0
松阪 市	0	0	0	0	0	0	0	0	0	0	0
桑名 市	0	0	0	0	0	0	0	0	0	0	0
鈴鹿 市	0	2	0	0	0	0	0	0	0	0	2
名張 市	0	0	0	0	0	0	0	0	0	0	0
尾鷲 市	0	0	0	0	0	0	0	0	0	0	0
亀山 市	0	0	0	0	0	0	0	0	0	0	0
鳥羽 市	0	0	0	0	0	0	0	0	0	0	0
熊野 市	0	0	0	0	0	0	0	0	0	0	0
いなべ 市	0	0	0	0	0	0	0	0	0	0	0
志摩 市	0	0	0	0	0	0	0	0	0	0	0
伊賀 市	3	2	0	0	0	0	0	0	0	0	5
三重県小計	3	5	0	0	0	0	0	0	4	0	12

表8-3

地方公共団体名	延数										実数
	金属加工機械	圧縮機	土石用 破碎機等	織機	コンクリート ブロックマ シン等	木材加工 機械	印刷機械	ロール機	合成樹脂 用射出成 形機	鋳造型機	
滋賀県(市を除く)	0	0	0	0	0	0	0	0	0	0	0
大津市	5	18	0	0	0	0	0	0	0	0	23
彦根市	0	1	0	0	0	0	0	0	0	0	1
長浜市	0	0	0	0	0	0	0	0	0	0	0
近江八幡市	0	0	0	0	0	0	0	0	0	0	0
草津市	20	4	0	0	0	0	0	0	0	0	24
守山市	0	0	0	0	0	0	0	0	0	0	0
栗東市	5	0	0	0	0	0	0	0	0	0	5
甲賀市	0	0	0	0	0	0	0	0	0	0	0
野洲市	0	0	0	0	0	0	0	0	0	0	0
湖南市	0	1	0	0	0	0	0	0	0	0	1
高島市	0	0	0	0	0	0	0	0	0	0	0
東近江市	0	0	0	0	0	0	0	0	0	0	0
米原市	0	0	0	0	0	0	0	0	0	0	0
滋賀県小計	30	24	0	0	0	0	0	0	0	0	54
京都府(市を除く)	0	0	0	0	0	0	0	0	0	0	0
京都市	18	3	0	0	0	0	0	0	0	0	21
福知山市	0	0	0	0	0	0	0	0	0	0	0
舞鶴市	0	1	0	0	0	0	0	0	0	0	1
綾部市	0	0	0	0	0	0	0	0	0	0	0
宇治市	0	0	0	0	0	0	0	0	0	0	0
宮津市	0	0	0	0	0	0	0	0	0	0	0
亀岡市	0	0	0	0	0	0	0	0	0	0	0
城陽市	0	-3	0	0	0	0	-10	0	0	0	-13
向日市	0	0	0	0	0	0	0	0	0	0	0
長岡京市	0	1	1	0	0	0	0	0	0	0	2
八幡市	0	0	0	0	0	0	0	0	0	0	0
京田辺市	0	0	0	0	0	0	0	0	0	0	0
京丹後市	0	0	0	0	0	0	0	0	0	0	0
南丹市	0	0	0	0	0	0	0	0	0	0	0
木津川市	0	0	0	0	0	0	0	0	0	0	0
京都府小計	18	2	1	0	0	0	-10	0	0	0	11

表8-3

地方公共団体名	延数										実数
	金属加工機械	圧縮機	土石用 破碎機等	織機	コンクリート ブロックマ シン等	木材加工 機械	印刷機械	ロール機	合成樹脂 用射出成 形機	鋳造型機	
大阪府(市を除く)	0	0	0	0	0	0	0	0	0	0	0
大阪市	7	52	3	0	0	0	24	0	3	0	89
堺市	0	-1	0	0	0	0	0	0	0	0	-1
岸和田市	0	1	0	0	0	0	0	0	0	0	1
豊中市	0	0	1	0	0	0	0	0	0	0	1
池田市	0	0	0	0	0	0	0	0	0	0	0
吹田市	0	0	0	0	0	0	0	0	0	0	0
泉大津市	0	0	0	0	0	0	0	0	0	0	0
高槻市	1	4	0	0	0	0	0	0	0	0	5
貝塚市	6	0	0	0	0	0	0	0	0	0	6
守口市	0	2	0	0	0	0	0	0	0	0	2
枚方市	3	1	0	0	0	0	0	0	0	0	4
茨木市	0	2	0	0	0	0	5	0	0	0	7
八尾市	45	7	0	0	0	0	0	0	13	0	65
泉佐野市	0	0	0	0	0	0	0	0	0	0	0
富田林市	0	0	0	0	0	0	0	0	0	0	0
寝屋川市	34	0	0	0	0	0	0	0	0	0	34
河内長野市	0	0	0	0	0	0	0	0	0	0	0
松原市	2	2	0	0	0	0	0	0	0	0	4
大東市	37	26	0	0	0	0	0	0	2	0	65
和泉市	0	0	0	0	0	0	0	0	0	0	0
箕面市	0	0	0	0	0	0	0	0	0	0	0
柏原市	0	0	0	0	0	0	0	0	0	0	0
羽曳野市	0	0	0	0	0	0	0	0	0	0	0
門真市	0	0	0	0	0	0	0	0	0	0	0
摂津市	0	3	0	0	0	0	3	0	0	0	6
高石市	0	0	0	0	0	0	0	0	0	0	0
藤井寺市	0	0	0	0	0	0	0	0	0	0	0
東大阪市	207	15	0	0	0	0	0	0	0	0	222
泉南市	0	0	0	0	0	0	0	0	0	0	0
四條畷市	0	0	0	0	0	0	0	0	0	0	0
交野市	0	1	0	0	0	0	0	0	0	0	1
大阪狭山市	0	0	0	0	0	0	0	0	0	0	0
阪南市	0	0	0	0	0	0	0	0	0	0	0
大阪府小計	342	115	4	0	0	0	32	0	18	0	511

表8-3

地方公共団体名	延数										実数
	金属加工機械	圧縮機	土石用 破碎機等	織機	コンクリート ブロックマ シン等	木材加工 機械	印刷機械	ロール機	合成樹脂 用射出成 形機	鋳造型機	
兵庫県(市を除く)	0	0	0	0	0	0	0	0	0	0	0
神戸市	0	3	0	0	0	0	0	0	0	0	3
姫路市	0	5	0	0	0	0	0	0	0	0	5
尼崎市	0	-1	0	0	0	0	0	0	0	0	-1
明石市	0	0	0	0	0	0	0	0	0	0	0
西宮市	0	0	0	0	0	0	0	0	0	0	0
洲本市	0	0	0	0	0	0	0	0	0	0	0
芦屋市	0	4	0	0	0	0	0	0	0	0	4
伊丹市	0	1	0	0	0	0	0	0	0	0	1
相生市	0	0	0	0	0	0	0	0	0	0	0
豊岡市	0	0	0	0	0	0	24	0	1	0	25
加古川市	0	30	0	0	0	0	0	0	0	0	30
赤穂市	0	0	0	0	0	0	0	0	0	0	0
西脇市	0	0	0	0	0	0	0	0	0	0	0
宝塚市	0	0	0	0	0	0	0	0	0	0	0
三木市	0	0	0	0	0	0	0	0	0	0	0
高砂市	0	0	0	0	0	0	0	0	0	0	0
川西市	0	0	0	0	0	0	0	0	0	0	0
小野市	0	0	0	0	0	0	0	0	0	0	0
三田市	0	0	0	0	0	0	0	0	0	0	0
加西市	0	0	0	0	0	0	0	0	0	0	0
丹波篠山市	0	0	0	0	0	0	0	0	0	0	0
養父市	0	0	0	0	0	0	0	0	0	0	0
丹波市	0	0	0	0	0	0	0	0	0	0	0
南あわじ市	0	0	0	0	0	0	0	0	0	0	0
朝来市	0	0	0	0	0	0	0	0	0	0	0
淡路市	0	1	0	0	0	0	0	0	0	0	1
宍粟市	0	0	-1	0	0	0	0	0	0	0	-1
加東市	0	0	0	0	0	0	0	0	0	0	0
たつの市	0	0	0	0	0	0	0	0	0	0	0
兵庫県小計	0	43	-1	0	0	0	24	0	1	0	67
奈良県(市を除く)	0	0	0	0	0	0	0	0	0	0	0
奈良市	0	0	0	0	0	0	0	0	0	0	0
大和高田市	0	0	0	0	0	0	0	0	0	0	0
大和郡山市	0	1	0	0	0	0	0	0	0	0	1
天理市	0	1	0	0	0	0	0	0	0	0	1
橿原市	0	1	0	0	0	0	0	0	0	0	1
桜井市	0	0	0	0	0	0	0	0	0	0	0
五條市	0	0	0	0	0	0	0	0	0	0	0
御所市	0	0	0	0	0	0	0	0	0	0	0
生駒市	0	0	0	0	0	0	0	0	0	0	0
香芝市	0	0	0	0	0	0	0	0	0	0	0
葛城市	0	0	0	0	0	0	0	0	0	0	0
宇陀市	0	0	0	0	0	0	0	0	0	0	0
奈良県小計	0	3	0	0	0	0	0	0	0	0	3
和歌山県(市を除く)	0	0	1	0	0	0	0	0	0	0	1
和歌山市	0	0	1	0	0	0	0	0	0	0	1
海南市	0	0	0	0	0	0	0	0	0	0	0
橋本市	0	0	0	0	0	0	0	0	0	0	0
有田市	0	0	0	0	0	0	0	0	0	0	0
御坊市	0	0	0	0	0	0	0	0	0	0	0
田辺市	0	0	0	0	0	0	0	0	0	0	0
新宮市	0	1	0	0	0	0	0	0	0	0	1
紀の川市	0	0	0	0	0	0	0	0	0	0	0
岩出市	0	0	0	0	0	0	0	0	0	0	0
和歌山県小計	0	1	2	0	0	0	0	0	0	0	3

表8-3

地方公共団体名	延数										実数
	金属加工機械	圧縮機	土石用 破碎機等	織機	コンクリート ブロックマ シン等	木材加工 機械	印刷機械	ロール機	合成樹脂 用射出成 形機	鋳造型機	
鳥取県(市を除く)	0	0	0	0	0	0	0	0	0	0	0
鳥取市	0	0	0	0	0	0	0	0	0	0	0
米子市	0	0	0	0	0	0	0	0	0	0	0
倉吉市	0	1	0	0	0	0	0	0	0	0	1
境港市	0	0	0	0	0	0	0	0	0	0	0
鳥取県小計	0	1	0	0	0	0	0	0	0	0	1
島根県(市を除く)	0	0	0	0	0	0	0	0	0	0	0
松江市	0	0	0	0	0	0	0	0	0	0	0
浜田市	0	0	0	0	0	0	0	0	0	0	0
出雲市	0	0	0	0	0	0	0	0	0	0	0
益田市	0	0	0	0	0	0	0	0	0	0	0
大田市	0	0	0	0	0	0	0	0	0	0	0
安来市	0	0	0	0	0	0	0	0	0	0	0
江津市	0	0	0	0	0	0	0	0	0	0	0
雲南市	0	0	0	0	0	0	0	0	0	0	0
島根県小計	0	0	0	0	0	0	0	0	0	0	0
岡山県(市を除く)	0	0	0	0	0	0	0	0	0	0	0
岡山市	0	5	0	0	0	0	0	0	0	1	6
倉敷市	0	26	0	0	1	0	15	0	0	0	42
津山市	0	0	0	0	0	0	0	0	0	0	0
玉野市	0	0	0	0	0	0	0	0	0	0	0
笠岡市	0	0	0	0	0	0	0	0	0	0	0
井原市	0	0	0	0	0	0	0	0	0	0	0
総社市	2	0	0	0	0	0	0	0	0	0	2
高梁市	0	0	0	0	0	0	0	0	0	0	0
新見市	0	0	0	0	0	0	0	0	0	0	0
備前市	0	-2	0	0	0	0	0	0	0	0	-2
瀬戸内市	0	1	0	0	0	0	0	0	0	0	1
赤磐市	0	0	0	0	0	0	0	0	0	0	0
真庭市	0	0	0	0	0	0	0	0	0	0	0
美作市	0	0	0	0	0	0	0	0	0	0	0
浅口市	0	0	0	0	0	0	0	0	0	0	0
岡山県小計	2	30	0	0	1	0	15	0	0	1	49
広島県(市を除く)	0	0	0	0	0	0	0	0	0	0	0
広島市	1	21	0	0	0	0	0	0	0	0	22
呉市	0	1	0	0	0	0	0	0	0	0	1
竹原市	0	0	0	0	0	0	0	0	0	0	0
三原市	0	0	0	0	0	0	0	0	0	0	0
尾道市	0	0	0	0	0	0	0	0	0	0	0
福山市	0	0	0	0	0	0	0	0	0	0	0
府中市	0	0	0	0	0	0	0	0	0	0	0
三次市	0	0	0	0	0	0	0	0	0	0	0
庄原市	0	0	0	0	0	0	0	0	0	0	0
大竹市	0	0	0	0	0	0	0	0	0	0	0
東広島市	0	0	0	0	0	0	0	0	0	0	0
廿日市市	0	0	0	0	0	0	0	0	0	0	0
安芸高田市	0	0	0	0	0	0	0	0	0	0	0
江田島市	0	0	0	0	0	0	0	0	0	0	0
広島県小計	1	22	0	0	0	0	0	0	0	0	23

表8-3

地方公共団体名	延 数										実 数
	金属加工 機械	圧縮機	土石用 破碎機等	織 機	コンクリート ブロックマ シン等	木材加工 機械	印刷機械	ロール機	合成樹脂 用射出成 形機	鋳造型機	
山口県(市を除く)	0	0	0	0	0	0	0	0	0	0	0
下 関 市	0	0	0	0	0	0	0	0	0	0	0
宇 部 市	0	15	0	0	0	0	0	0	2	0	17
山 口 市	0	0	0	0	0	0	0	0	0	0	0
萩 市	0	0	0	0	0	0	0	0	0	0	0
防 府 市	4	0	0	0	0	0	0	0	0	0	4
下 松 市	0	0	0	0	0	0	0	0	0	0	0
岩 国 市	0	0	0	0	0	0	0	0	0	0	0
光 市	0	0	0	0	0	0	0	0	0	0	0
長 門 市	0	0	0	0	0	0	0	0	0	0	0
柳 井 市	0	0	0	0	0	0	0	0	0	0	0
美 祢 市	0	0	0	0	0	0	0	0	0	0	0
周 南 市	0	0	0	0	0	0	0	0	0	0	0
山 陽 小 野 田 市	0	0	0	0	0	0	0	0	0	0	0
山口県小計	4	15	0	0	0	0	0	0	2	0	21
徳島県(市を除く)	0	0	0	0	0	0	0	0	0	0	0
徳 島 市	0	3	0	0	0	0	2	0	0	0	5
鳴 門 市	0	0	0	0	0	0	0	0	0	0	0
小 松 島 市	0	0	0	0	0	0	0	0	0	0	0
阿 南 市	0	0	0	0	0	0	0	0	0	0	0
吉 野 川 市	0	0	0	0	0	0	0	0	0	0	0
阿 波 市	0	0	0	0	0	0	0	0	0	0	0
美 馬 市	0	0	0	0	0	0	0	0	0	0	0
三 好 市	0	0	0	0	0	0	0	0	0	0	0
徳島県小計	0	3	0	0	0	0	2	0	0	0	5
香川県(市を除く)	0	0	0	0	0	0	0	0	0	0	0
高 松 市	0	44	1	0	0	1	6	0	0	0	52
丸 亀 市	0	0	0	0	0	0	0	0	0	0	0
坂 出 市	0	0	0	0	0	0	0	0	0	0	0
善 通 寺 市	0	0	0	0	0	0	0	0	0	0	0
観 音 寺 市	0	40	0	0	0	0	0	0	0	0	40
さ ぬ き 市	0	0	0	0	0	0	0	0	0	0	0
東 か が わ 市	0	0	0	0	0	0	0	0	0	0	0
三 豊 市	0	0	0	0	0	0	0	0	0	0	0
香川県小計	0	84	1	0	0	1	6	0	0	0	92
愛媛県(市を除く)	0	0	0	0	0	0	0	0	0	0	0
松 山 市	0	2	0	0	0	0	0	0	0	0	2
今 治 市	0	0	0	0	0	0	0	0	0	0	0
宇 和 島 市	0	0	0	0	0	0	0	0	0	0	0
八 幡 浜 市	0	0	0	0	0	0	0	0	0	0	0
新 居 浜 市	0	0	0	0	0	0	0	0	0	0	0
西 条 市	0	16	0	0	0	0	0	0	0	0	16
大 洲 市	0	0	0	0	0	0	0	0	0	0	0
伊 予 市	0	0	0	0	0	0	0	0	0	0	0
四 国 中 央 市	0	0	0	0	0	0	0	0	0	0	0
西 予 市	0	0	0	0	0	0	0	0	0	0	0
東 温 市	0	0	0	0	0	0	0	0	0	0	0
愛媛県小計	0	18	0	0	0	0	0	0	0	0	18

表8-3

地方公共団体名	延 数										実 数
	金属加工 機械	圧縮機	土石用 破碎機等	織 機	コンクリート ブロックマ シン等	木材加工 機械	印刷機械	ロール機	合成樹脂 用射出成 形機	鋳造型機	
高知県(市を除く)	0	0	0	0	0	0	0	0	0	0	0
高 知 市	0	3	0	0	0	0	0	0	0	0	3
室 戸 市	0	0	0	0	0	0	0	0	0	0	0
安 芸 市	0	0	0	0	0	0	0	0	0	0	0
南 国 市	0	0	0	0	0	0	0	0	0	0	0
土 佐 市	0	0	0	0	0	0	0	0	0	0	0
須 崎 市	0	0	0	0	0	0	0	0	0	0	0
宿 毛 市	0	0	0	0	0	0	0	0	0	0	0
土 佐 清 水 市	0	0	0	0	0	0	0	0	0	0	0
四 万 十 市	0	0	0	0	0	0	0	0	0	0	0
香 南 市	0	0	0	0	0	0	0	0	0	0	0
香 美 市	0	0	0	0	0	0	0	0	0	0	0
高知県小計	0	3	0	0	0	0	0	0	0	0	3
福岡県(市を除く)	0	1	0	0	0	0	0	0	0	0	1
北 九 州 市	0	11	2	0	0	0	0	0	0	0	13
福 岡 市	0	0	0	0	0	0	3	0	0	0	3
大 牟 田 市	0	0	0	0	0	0	0	0	0	0	0
久 留 米 市	0	3	0	0	0	0	0	0	0	0	3
直 方 市	0	0	0	0	0	0	0	0	0	0	0
飯 塚 市	0	2	0	0	0	0	0	0	0	0	2
田 川 市	0	0	0	0	0	0	0	0	0	0	0
柳 川 市	0	0	0	0	0	0	0	0	0	0	0
八 女 市	0	0	0	0	0	0	0	0	0	0	0
筑 後 市	0	1	0	0	0	0	0	0	0	0	1
大 川 市	0	0	0	0	0	0	0	0	0	0	0
行 橋 市	0	0	0	0	0	0	0	0	0	0	0
豊 前 市	0	0	0	0	0	0	0	0	0	0	0
中 間 市	0	0	0	0	0	0	0	0	0	0	0
小 郡 市	0	0	0	0	0	0	0	0	0	0	0
筑 紫 野 市	1	7	0	0	0	0	0	0	0	0	8
春 日 市	0	0	0	0	0	0	0	0	0	0	0
大 野 城 市	0	0	0	0	0	0	0	0	0	0	0
宗 像 市	0	0	0	0	0	0	0	0	0	0	0
太 宰 府 市	0	0	0	0	0	0	0	0	0	0	0
古 賀 市	0	0	0	0	0	0	0	0	0	0	0
福 津 市	0	0	0	0	0	0	0	0	0	0	0
う き は 市	0	0	0	0	0	0	0	0	0	0	0
宮 若 市	0	0	0	0	0	0	0	0	0	0	0
嘉 麻 市	0	0	0	0	0	0	0	0	0	0	0
朝 倉 市	0	0	0	0	0	0	0	0	0	0	0
み や ま 市	0	0	0	0	0	0	0	0	0	0	0
糸 島 市	0	0	0	0	0	0	0	0	0	0	0
那 珂 川 市	0	0	0	0	0	0	0	0	0	0	0
福岡県小計	1	25	2	0	0	0	3	0	0	0	31
佐賀県(市を除く)	1	0	0	0	0	0	0	0	0	0	1
佐 賀 市	1	5	0	0	0	0	0	0	0	0	6
唐 津 市	0	0	0	0	0	0	0	0	0	0	0
鳥 栖 市	0	0	0	0	0	0	0	0	0	0	0
多 久 市	0	0	0	0	0	0	0	0	0	0	0
伊 万 里 市	0	0	0	0	0	0	0	0	0	0	0
武 雄 市	0	0	0	0	0	0	0	0	0	0	0
鹿 島 市	0	0	0	0	0	0	0	0	0	0	0
小 城 市	0	0	0	0	0	0	0	0	0	0	0
嬉 野 市	0	0	0	0	0	0	0	0	0	0	0
神 埼 市	0	0	0	0	0	0	0	0	0	0	0
佐賀県小計	2	5	0	0	0	0	0	0	0	0	7

表8-3

地方公共団体名	延 数										実 数
	金属加工 機械	圧縮機	土石用 破碎機等	織 機	コンクリート ブロックマ シン等	木材加工 機械	印刷機械	ロール機	合成樹脂 用射出成 形機	鋳造型機	
長崎県(市を除く)	0	0	0	0	0	0	0	0	0	0	0
長 崎 市	0	0	0	0	0	0	0	0	0	0	0
佐 世 保 市	9	19	0	0	0	0	6	0	0	0	34
島 原 市	0	0	0	0	0	0	0	0	0	0	0
諫 早 市	0	0	0	0	0	0	0	0	0	0	0
大 村 市	0	0	0	0	0	0	0	0	0	0	0
平 戸 市	0	0	0	0	0	0	0	0	0	0	0
松 浦 市	0	0	0	0	0	0	0	0	0	0	0
対 馬 市	0	0	0	0	0	0	0	0	0	0	0
壱 岐 市	0	0	0	0	0	0	0	0	0	0	0
五 島 市	0	0	0	0	0	0	0	0	0	0	0
西 海 市	0	0	0	0	0	0	0	0	0	0	0
雲 仙 市	0	0	0	0	0	0	0	0	0	0	0
南 島 原 市	0	0	0	0	0	0	0	0	0	0	0
長崎県小計	9	19	0	0	0	0	6	0	0	0	34
熊本県(市を除く)	0	8	0	0	0	0	0	0	0	0	8
熊 本 市	0	2	0	0	0	0	0	0	0	0	2
八 代 市	0	0	0	0	0	0	0	0	0	0	0
人 吉 市	0	0	0	0	0	0	0	0	0	0	0
荒 尾 市	0	0	0	0	0	0	0	0	0	0	0
水 俣 市	0	0	0	0	0	0	0	0	0	0	0
玉 名 市	0	0	0	0	0	0	0	0	0	0	0
山 鹿 市	0	0	0	0	0	0	0	0	0	0	0
菊 池 市	0	0	0	0	0	0	0	0	0	0	0
宇 土 市	0	0	0	0	0	0	0	0	0	0	0
上 天 草 市	0	0	0	0	0	0	0	0	0	0	0
宇 城 市	0	0	0	0	0	0	0	0	0	0	0
阿 蘇 市	0	-1	0	0	0	0	0	0	0	0	-1
天 草 市	0	0	0	0	0	0	0	0	0	0	0
合 志 市	0	0	0	0	0	0	0	0	0	0	0
熊本県小計	0	9	0	0	0	0	0	0	0	0	9
大分県(市を除く)	0	0	0	0	0	0	0	0	0	0	0
大 分 市	0	0	-5	0	0	0	0	0	0	0	-5
別 府 市	0	0	0	0	0	0	0	0	0	0	0
中 津 市	0	0	0	0	0	0	0	0	0	0	0
日 田 市	0	0	0	0	0	0	0	0	0	0	0
佐 伯 市	0	0	0	0	0	0	0	0	0	0	0
臼 杵 市	0	0	0	0	0	0	0	0	0	0	0
津 久 見 市	0	0	0	0	0	0	0	0	0	0	0
竹 田 市	0	0	0	0	0	0	0	0	0	0	0
豊 後 高 田 市	0	0	0	0	0	0	0	0	0	0	0
杵 築 市	0	0	0	0	0	0	0	0	0	0	0
宇 佐 市	0	0	0	0	0	0	0	0	0	0	0
豊 後 大 野 市	0	0	0	0	0	0	0	0	0	0	0
由 布 市	0	2	0	0	0	0	0	0	0	0	2
国 東 市	0	0	0	0	0	0	0	0	0	0	0
大分県小計	0	2	-5	0	0	0	0	0	0	0	-3
宮崎県(市を除く)	0	0	0	0	0	0	0	0	0	0	0
宮 崎 市	0	0	0	0	0	0	0	0	0	0	0
都 城 市	0	8	0	0	0	0	0	0	0	0	8
延 岡 市	0	0	0	0	0	0	0	0	0	0	0
日 南 市	0	0	0	0	0	0	0	0	0	0	0
小 林 市	0	0	0	0	0	0	0	0	0	0	0
日 向 市	0	0	0	0	0	0	0	0	0	0	0
串 間 市	0	0	0	0	0	0	0	0	0	0	0
西 都 市	0	0	0	0	0	0	0	0	0	0	0
え び の 市	0	0	0	0	0	0	0	0	0	0	0
宮崎県小計	0	8	0	0	0	0	0	0	0	0	8

地方公共団体名	延数										実数
	金属加工機械	圧縮機	土石用 破碎機等	織機	コンクリート ブロックマ シン等	木材加工 機械	印刷機械	ロール機	合成樹脂 用射出成 形機	鋳造型機	
鹿児島県(市を除く)	0	0	0	0	0	0	0	0	0	0	0
鹿児島市	0	1	0	0	0	0	0	0	0	0	1
鹿屋市	1	0	0	0	0	0	0	0	0	0	1
枕崎市	0	0	0	0	0	0	0	0	0	0	0
阿久根市	0	0	0	0	0	0	0	0	0	0	0
出水市	0	0	0	0	0	0	0	0	0	0	0
指宿市	0	0	0	0	0	0	0	0	0	0	0
西之表市	0	0	0	0	0	0	0	0	0	0	0
垂水市	0	0	0	0	0	0	0	0	0	0	0
薩摩川内市	2	0	0	0	0	0	0	0	0	0	2
日置市	0	0	0	0	0	0	0	0	0	0	0
曾於市	0	0	0	0	0	0	0	0	0	0	0
霧島市	0	0	0	0	0	0	0	0	0	0	0
いちき串木野市	0	0	0	0	0	0	0	0	0	0	0
南さつま市	0	0	0	0	0	0	0	0	0	0	0
志布志市	0	0	0	0	0	0	0	0	0	0	0
奄美市	0	0	0	0	0	0	0	0	0	0	0
南九州市	0	0	1	0	0	0	0	0	0	0	1
伊佐市	0	0	0	0	0	0	0	0	0	0	0
始良市	0	0	0	0	0	0	0	0	0	0	0
鹿児島県小計	3	1	1	0	0	0	0	0	0	0	5
沖縄県(市を除く)	0	0	0	0	0	0	0	0	0	0	0
那覇市	0	0	0	0	0	0	0	0	0	0	0
宜野湾市	0	0	0	0	0	0	0	0	0	0	0
石垣市	0	0	0	0	0	0	0	0	0	0	0
浦添市	0	0	0	0	0	0	0	0	0	0	0
名護市	0	0	0	0	0	0	0	0	0	0	0
糸満市	0	0	0	0	0	0	0	0	0	0	0
沖縄市	0	0	0	0	0	0	0	0	0	0	0
豊見城市	0	0	0	0	0	0	0	0	0	0	0
うるま市	0	0	0	0	0	0	0	0	0	0	0
宮古島市	0	0	0	0	0	0	0	0	0	0	0
南城市	0	0	0	0	0	0	0	0	0	0	0
沖縄県小計	0	0	0	0	0	0	0	0	0	0	0
合計	1,379	1,248	93	321	1	15	325	0	103	7	3,492

表8-4 特定施設数の変更届出件数

表8-4-1 工場等数

地方公共団体名	延 数										実 数
	金属加工 機械	圧縮機	土石用 破砕機等	織 機	コンクリート ブロックマ シン等	木材加工 機械	印刷機械	ロール機	合成樹脂 用射出成 形機	鋳造型機	
北海道(市を除く)	0	2	0	0	0	0	0	0	0	0	2
札幌市	1	1	0	0	0	0	0	0	0	0	2
函館市	0	1	0	0	0	0	0	0	0	0	1
小樽市	0	0	0	0	0	0	0	0	0	0	0
旭川市	1	2	0	0	0	0	0	0	0	0	3
室蘭市	0	0	0	0	0	0	0	0	0	0	0
釧路市	1	1	0	0	0	0	0	0	0	0	1
帯広市	0	0	0	0	0	0	0	0	0	0	0
北見市	0	0	0	0	0	0	0	0	0	0	0
夕張市	0	0	0	0	0	0	0	0	0	0	0
岩見沢市	0	0	0	0	0	0	0	0	0	0	0
網走市	0	0	0	0	0	0	0	0	0	0	0
留萌市	0	0	0	0	0	0	0	0	0	0	0
苫小牧市	0	2	0	0	0	0	0	0	0	0	2
稚内市	0	0	0	0	0	0	0	0	0	0	0
美唄市	0	0	0	0	0	0	0	0	0	0	0
芦別市	0	0	0	0	0	0	0	0	0	0	0
江別市	0	0	0	0	0	0	0	0	0	0	0
赤平市	0	0	0	0	0	0	0	0	0	0	0
紋別市	0	0	0	0	0	0	0	0	0	0	0
士別市	0	0	0	0	0	0	0	0	0	0	0
名寄市	0	0	0	0	0	0	0	0	0	0	0
三笠市	0	0	0	0	0	0	0	0	0	0	0
根室市	0	0	0	0	0	0	0	0	0	0	0
千歳市	0	0	0	0	0	0	0	0	0	0	0
滝川市	0	0	0	0	0	0	0	0	0	0	0
砂川市	0	0	0	0	0	0	0	0	0	0	0
歌志内市	0	0	0	0	0	0	0	0	0	0	0
深川市	0	0	0	0	0	0	0	0	0	0	0
富良野市	0	0	0	0	0	0	0	0	0	0	0
登別市	0	0	0	0	0	0	0	0	0	0	0
恵庭市	0	0	0	0	0	0	0	0	0	0	0
伊達市	0	0	0	0	0	0	0	0	0	0	0
北広島市	0	0	0	0	0	0	0	0	0	0	0
石狩市	0	0	0	0	0	0	0	0	0	0	0
北斗市	0	0	0	0	0	0	0	0	0	0	0
北海道小計	3	9	0	0	0	0	0	0	0	0	11
青森県(市を除く)	0	0	0	0	0	0	0	0	0	0	0
青森市	0	2	0	0	0	0	0	0	0	0	2
弘前市	0	0	0	0	0	0	0	0	0	0	0
八戸市	0	4	0	0	0	0	0	0	0	0	4
黒石市	0	1	0	0	0	0	0	0	0	0	1
五所川原市	0	0	0	0	0	0	0	0	0	0	0
十和田市	0	0	0	0	0	0	0	0	0	0	0
三沢市	0	0	0	0	0	0	0	0	0	0	0
むつ市	0	0	0	0	0	0	0	0	0	0	0
つがる市	0	0	0	0	0	0	0	0	0	0	0
平川市	0	0	0	0	0	0	0	0	0	0	0
青森県小計	0	7	0	0	0	0	0	0	0	0	7

表8-4

地方公共団体名	延 数										実 数
	金属加工 機械	圧縮機	土石用 破砕機等	織 機	コンクリート ブロックマ シン等	木材加工 機械	印刷機械	ロール機	合成樹脂 用射出成 形機	鋳造型機	
岩手県(市を除く)	0	0	0	0	0	0	0	0	0	0	0
盛岡市	0	2	0	0	0	0	0	0	0	0	0
宮古市	0	0	0	0	0	0	0	0	0	0	0
大船渡市	0	0	0	0	0	0	0	0	0	0	0
花巻市	0	0	0	0	0	0	0	0	0	0	0
北上市	0	0	0	0	0	0	0	0	0	0	0
久慈市	0	0	0	0	0	0	0	0	0	0	0
遠野市	0	0	0	0	0	0	0	0	0	0	0
一関市	0	0	0	0	0	0	0	0	0	0	0
陸前高田市	0	0	0	0	0	0	0	0	0	0	0
釜石市	0	0	0	0	0	0	0	0	0	0	0
二戸市	0	0	0	0	0	0	0	0	0	0	0
八幡平市	0	0	0	0	0	0	0	0	0	0	0
奥州市	0	0	0	0	0	0	0	0	0	0	0
滝沢市	0	0	0	0	0	0	0	0	0	0	0
岩手県小計	0	2	0	0	0	0	0	0	0	0	0
宮城県(市を除く)	0	1	0	0	0	0	0	0	0	0	1
仙台市	0	0	0	0	0	0	0	0	0	0	0
石巻市	0	0	0	0	0	0	0	0	0	0	0
塩竈市	0	0	0	0	0	0	0	0	0	0	0
気仙沼市	0	0	0	0	0	0	0	0	0	0	0
白石市	0	0	0	0	0	0	0	0	0	0	0
名取市	0	0	0	0	0	0	0	0	0	0	0
角田市	1	1	0	0	0	0	0	0	1	0	1
多賀城市	0	0	0	0	0	0	0	0	0	0	0
岩沼市	0	0	0	0	0	0	0	0	0	0	0
登米市	1	1	0	0	0	0	0	0	0	0	2
栗原市	0	0	0	0	0	0	0	0	0	0	0
東松島市	0	0	0	0	0	0	0	0	0	0	0
大崎市	0	0	0	0	0	0	0	0	0	0	0
富谷市	0	1	0	0	0	0	0	0	0	0	1
宮城県小計	2	4	0	0	0	0	0	0	1	0	5
秋田県(市を除く)	0	0	0	0	0	0	0	0	0	0	0
秋田市	1	2	0	0	0	0	0	0	0	0	3
能代市	1	3	0	0	0	0	0	0	1	0	5
横手市	0	0	0	0	0	0	0	0	0	0	0
大館市	0	0	0	0	0	0	0	0	0	0	0
男鹿市	0	0	0	0	0	0	0	0	0	0	0
湯沢市	0	0	0	0	0	0	0	0	0	0	0
鹿角市	0	0	0	0	0	0	0	0	0	0	0
由利本荘市	0	0	0	0	0	0	0	0	0	0	0
潟上市	0	0	0	0	0	0	0	0	0	0	0
大仙市	0	0	0	0	0	0	0	0	0	0	0
北秋田市	0	0	0	0	0	0	0	0	0	0	0
にかほ市	0	0	0	0	0	0	0	0	0	0	0
仙北市	0	0	0	0	0	0	0	0	0	0	0
秋田県小計	2	5	0	0	0	0	0	0	1	0	8

地方公共団体名	延 数										実 数
	金属加工 機械	圧縮機	土石用 破砕機等	織 機	コンクリート ブロックマ シン等	木材加工 機械	印刷機械	ロール機	合成樹脂 用射出成 形機	鋳造型機	
山形県(市を除く)	0	0	0	0	0	0	0	0	0	0	0
山形市	0	1	0	0	0	0	0	0	0	0	1
米沢市	0	0	0	0	0	0	0	0	0	0	0
鶴岡市	1	0	0	0	0	0	0	0	0	0	1
酒田市	0	0	0	0	0	0	0	0	0	0	0
新庄市	0	0	0	0	0	0	0	0	0	0	0
寒河江市	0	0	0	0	0	0	0	0	0	0	0
上山市	0	0	0	0	0	0	0	0	0	0	0
村山市	0	0	0	0	0	0	0	0	0	0	0
長井市	0	0	0	0	0	0	0	0	0	0	0
天童市	0	1	0	0	0	0	0	0	0	0	1
東根市	0	0	0	0	0	0	0	0	0	0	0
尾花沢市	0	0	0	0	0	0	0	0	0	0	0
南陽市	0	0	0	0	0	0	0	0	0	0	0
山形県小計	1	2	0	0	0	0	0	0	0	0	3
福島県(市を除く)	0	0	0	0	0	0	0	0	0	0	0
福島市	0	2	0	0	0	0	0	0	1	0	3
会津若松市	0	1	0	0	0	0	0	0	1	0	1
郡山市	0	1	0	0	0	0	0	0	0	0	1
いわき市	1	4	2	0	0	0	0	0	0	0	7
白河市	0	1	0	0	0	0	0	0	0	0	1
須賀川市	0	0	0	0	0	0	1	0	0	0	1
喜多方市	0	0	0	0	0	0	0	0	0	0	0
相馬市	0	0	0	0	0	0	0	0	0	0	0
二本松市	1	0	0	0	0	0	0	0	0	0	1
田村市	0	0	0	0	0	0	0	0	0	0	0
南相馬市	0	0	0	0	0	0	0	0	0	0	0
伊達市	0	0	0	0	0	0	0	0	0	0	0
本宮市	0	1	0	0	0	0	0	0	0	0	1
福島県小計	2	10	2	0	0	0	1	0	2	0	16

表8-4

地方公共団体名	延 数										実 数
	金属加工 機械	圧縮機	土石用 破砕機等	織 機	コンクリート ブロックマ シン等	木材加工 機械	印刷機械	ロール機	合成樹脂 用射出成 形機	鋳造型機	
茨城県(市を除く)	1	4	0	0	0	0	1	0	0	0	6
水戸市	1	1	0	0	0	0	0	0	0	0	2
日立市	2	4	0	0	0	0	0	0	0	0	6
土浦市	1	1	0	0	0	0	0	0	0	0	2
古河市	0	0	0	0	0	0	0	0	0	0	0
石岡市	0	0	0	0	0	0	0	0	0	0	0
結城市	0	0	0	0	0	0	0	0	0	0	0
龍ヶ崎市	3	3	0	0	0	0	0	0	0	0	6
下妻市	0	0	0	0	0	0	0	0	0	0	0
常総市	0	0	0	0	0	0	0	0	0	0	0
常陸太田市	0	1	0	0	0	0	0	0	0	0	1
高萩市	0	0	0	0	0	0	0	0	0	0	0
北茨城市	0	0	0	0	0	0	0	0	0	0	0
笠間市	0	1	0	0	0	0	0	0	0	0	1
取手市	0	0	0	0	0	0	0	0	0	0	0
牛久市	0	0	0	0	0	0	0	0	0	0	0
つくば市	1	5	0	0	0	0	0	0	1	0	5
ひたちなか市	1	0	1	0	0	1	0	0	0	0	1
鹿嶋市	0	0	0	0	0	0	0	0	0	0	0
潮来市	0	0	0	0	0	0	0	0	0	0	0
守谷市	0	0	0	0	0	0	0	0	0	0	0
常陸大宮市	0	0	0	0	0	0	0	0	0	0	0
那珂市	0	1	0	0	0	0	0	0	0	0	1
筑西市	0	0	1	0	0	0	0	0	0	0	1
坂東市	0	0	0	0	0	0	0	0	0	0	0
稲敷市	1	0	0	0	0	0	0	0	0	0	1
かすみがうら市	0	0	0	0	0	0	0	0	0	0	0
桜川市	0	0	0	0	0	0	0	0	0	0	0
神栖市	0	0	0	0	0	0	0	0	0	0	0
行方市	0	0	0	0	0	0	0	0	0	0	0
鉾田市	0	0	0	0	0	0	0	0	0	0	0
つくばみらい市	0	0	0	0	0	0	0	0	0	0	0
小美玉市	0	1	0	0	0	0	0	0	0	0	1
茨城県小計	11	22	2	0	0	1	1	0	1	0	34
栃木県(市を除く)	0	0	0	0	0	0	1	0	2	0	2
宇都宮市	0	2	0	0	0	0	0	0	0	0	2
足利市	1	1	0	0	0	0	0	0	0	0	2
栃木市	2	2	0	0	0	0	0	0	0	0	4
佐野市	0	4	0	0	0	0	0	0	0	0	3
鹿沼市	0	0	0	0	0	0	0	0	0	0	0
日光市	0	0	0	0	0	0	0	0	0	0	0
小山市	0	0	0	0	0	0	0	0	0	0	0
真岡市	0	0	0	0	0	0	0	0	0	0	0
大田原市	0	0	0	0	0	0	0	0	0	0	0
矢板市	0	0	0	0	0	0	0	0	0	0	0
那須塩原市	0	0	0	0	0	0	0	0	0	0	0
さくら市	0	0	0	0	0	0	0	0	0	0	0
那須烏山市	0	0	0	0	0	0	0	0	0	0	0
下野市	0	0	0	0	0	0	0	0	0	0	0
栃木県小計	3	9	0	0	0	0	1	0	2	0	13

表8-4

地方公共団体名	延 数										実 数
	金属加工 機械	圧縮機	土石用 破砕機等	織 機	コンクリート ブロックマ シン等	木材加工 機械	印刷機械	ロール機	合成樹脂 用射出成 形機	鋳造型機	
群馬県(市を除く)	2	5	1	0	0	0	0	0	1	0	10
前 橋 市	0	6	0	0	0	1	0	1	0	0	8
高 崎 市	5	11	1	0	0	0	1	0	4	0	22
桐 生 市	1	0	0	0	0	0	0	0	1	0	2
伊 勢 崎 市	3	3	0	0	0	0	0	0	3	0	9
太 田 市	4	15	0	0	0	0	0	0	4	0	23
沼 田 市	0	0	0	0	0	0	0	0	0	0	0
館 林 市	1	1	0	0	0	0	0	0	0	0	2
渋 川 市	1	2	0	0	0	0	0	0	0	0	3
藤 岡 市	2	6	0	0	0	0	0	0	3	0	11
富 岡 市	3	2	0	0	0	0	0	0	1	0	6
安 中 市	0	5	0	0	0	0	0	0	0	0	5
み どり 市	0	1	0	0	0	0	0	0	0	0	1
群馬県小計	22	57	2	0	0	1	1	1	17	0	102
埼玉県(市を除く)	6	9	0	0	0	0	2	0	2	0	12
さ い た ま 市	1	6	0	0	0	0	0	0	1	0	6
川 越 市	0	2	1	0	0	0	0	0	0	0	2
熊 谷 市	1	0	0	0	0	0	0	0	0	0	1
川 口 市	3	2	0	0	0	0	0	0	0	0	5
行 田 市	0	0	0	0	0	0	0	0	0	0	0
秩 父 市	0	0	0	0	0	0	0	0	0	0	0
所 沢 市	0	2	0	0	0	0	0	1	0	0	2
飯 能 市	0	0	0	0	0	0	0	0	0	0	0
加 須 市	1	2	0	0	0	0	0	0	0	0	3
本 庄 市	0	1	0	0	0	0	0	0	0	0	1
東 松 山 市	0	3	0	0	0	0	0	0	0	0	3
春 日 部 市	0	2	0	0	0	0	0	0	0	0	2
狭 山 市	1	0	0	0	0	0	0	0	0	0	1
羽 生 市	0	0	0	0	0	0	0	0	0	0	0
鴻 巣 市	2	2	0	0	0	0	0	0	0	0	2
深 谷 市	0	1	0	0	0	0	0	0	1	0	2
上 尾 市	2	1	0	0	0	0	0	0	1	0	4
草 加 市	0	0	0	0	0	0	0	0	0	0	0
越 谷 市	0	1	0	0	0	0	0	0	0	0	1
蕨 市	0	0	0	0	0	0	0	0	0	0	0
戸 田 市	0	2	0	0	0	0	1	0	0	0	3
入 間 市	0	0	0	0	0	0	0	0	0	0	0
朝 霞 市	3	0	0	0	0	0	0	0	0	0	3
志 木 市	0	0	0	0	0	0	0	0	0	0	0
和 光 市	0	0	0	0	0	0	0	0	0	0	0
新 座 市	0	0	0	0	0	0	0	0	0	0	0
桶 川 市	0	1	0	0	0	0	0	0	0	0	1
久 喜 市	0	1	0	0	0	0	0	0	0	0	1
北 本 市	0	0	0	0	0	0	0	0	0	0	0
八 潮 市	0	1	0	0	0	0	0	0	0	0	1
富 士 見 市	0	0	0	0	0	0	0	0	0	0	0
三 郷 市	0	1	0	0	0	0	0	0	0	0	1
蓮 田 市	0	0	0	0	0	0	0	0	0	0	0
坂 戸 市	0	2	0	0	0	0	0	0	0	0	2
幸 手 市	0	0	0	0	0	0	0	0	0	0	0
鶴 ケ 島 市	0	1	0	0	0	0	0	0	0	0	1
日 高 市	1	2	0	0	0	0	0	0	0	0	1
吉 川 市	0	0	0	0	0	0	0	0	0	0	0
ふ じ み 野 市	0	2	0	0	0	0	0	0	0	0	2
白 岡 市	0	0	0	0	0	0	0	0	0	0	0
埼玉県小計	21	47	1	0	0	0	3	1	5	0	63

地方公共団体名	延 数										実 数
	金属加工 機械	圧縮機	土石用 破砕機等	織 機	コンクリート ブロックマ シン等	木材加工 機械	印刷機械	ロール機	合成樹脂 用射出成 形機	鋳造型機	
千葉県(市を除く)	0	0	0	0	0	0	0	0	0	0	0
千 葉 市	1	2	0	0	0	0	0	0	3	0	6
銚 子 市	0	2	0	0	0	0	0	0	0	0	2
市 川 市	1	3	0	0	0	0	0	0	0	0	3
船 橋 市	1	2	0	0	0	0	0	1	0	0	2
館 山 市	0	0	0	0	0	0	0	0	0	0	0
木 更 津 市	0	0	0	0	0	0	0	0	0	0	0
松 戸 市	0	1	0	0	0	0	0	0	0	0	1
野 田 市	1	1	0	0	0	0	0	0	0	0	2
茂 原 市	0	1	0	0	0	0	0	0	0	0	1
成 田 市	0	0	0	0	0	0	0	0	0	0	0
佐 倉 市	0	0	0	0	0	0	0	0	0	0	0
東 金 市	0	0	0	0	0	0	0	0	0	0	0
旭 市	0	0	0	0	0	0	0	0	0	0	0
習 志 野 市	0	2	0	0	0	0	0	0	0	0	2
柏 市	0	4	0	0	0	0	0	0	0	0	4
勝 浦 市	0	0	0	0	0	0	0	0	0	0	0
市 原 市	0	2	0	0	0	0	0	0	0	0	1
流 山 市	0	0	0	0	0	0	0	0	0	0	0
八 千 代 市	0	0	0	0	0	0	0	0	0	0	0
我 孫 子 市	0	0	0	0	0	0	0	0	0	0	0
鴨 川 市	0	0	0	0	0	0	0	0	0	0	0
鎌 ケ 谷 市	0	0	0	0	0	0	0	0	0	0	0
君 津 市	0	4	0	0	0	0	0	0	0	0	3
富 津 市	0	1	0	0	0	0	0	0	0	0	1
浦 安 市	0	0	0	0	0	0	0	0	0	0	0
四 街 道 市	0	0	0	0	0	0	0	0	0	0	0
袖 ケ 浦 市	0	0	0	0	0	0	0	0	0	0	0
八 街 市	0	0	0	0	0	0	0	0	0	0	0
印 西 市	0	0	0	0	0	0	0	0	0	0	0
白 井 市	0	0	0	0	0	0	0	0	0	0	0
富 里 市	0	0	0	0	0	0	0	0	0	0	0
南 房 総 市	0	0	0	0	0	0	0	0	0	0	0
匝 瑳 市	0	0	0	0	0	0	0	0	0	0	0
香 取 市	0	0	0	0	0	0	0	0	0	0	0
山 武 市	0	0	0	0	0	0	0	0	0	0	0
い す み 市	0	0	0	0	0	0	0	0	0	0	0
大 網 白 里 市	0	0	0	0	0	0	0	0	0	0	0
千葉県小計	4	25	0	0	0	0	0	1	3	0	28

表8-4

地方公共団体名	延 数										実 数
	金属加工 機械	圧縮機	土石用 破砕機等	織 機	コンクリート ブロックマ シン等	木材加工 機械	印刷機械	ロール機	合成樹脂 用射出成 形機	鋳造型機	
東京都(区市を除く)	0	0	0	0	0	0	0	0	0	0	0
千代田区	0	0	0	0	0	0	1	0	0	0	1
中央区	0	0	0	0	0	0	0	0	0	0	0
港区	0	0	0	0	0	0	0	0	0	0	0
新宿区	0	1	0	0	0	0	0	0	0	0	1
文京区	0	0	0	0	0	0	0	0	0	0	0
台東区	0	0	0	0	0	0	0	0	0	0	0
墨田区	1	4	0	0	0	0	3	0	0	0	8
江東区	0	0	0	0	0	0	1	0	0	0	1
品川区	0	1	0	0	0	0	0	0	0	0	1
目黒区	0	0	0	0	0	0	0	0	0	0	0
大田区	0	0	0	0	0	0	0	0	0	0	0
世田谷区	0	0	0	0	0	0	0	0	0	0	0
渋谷区	0	0	0	0	0	0	0	0	0	0	0
中野区	0	0	0	0	0	0	0	0	0	0	0
杉並区	0	0	0	0	0	0	0	0	0	0	0
豊島区	0	0	0	0	0	0	0	0	0	0	0
北区	1	4	0	0	0	0	2	1	0	0	8
荒川区	0	1	0	0	0	0	2	1	0	0	3
板橋区	0	2	0	0	0	0	1	0	0	0	3
練馬区	0	0	0	0	0	0	0	0	0	0	0
足立区	0	1	0	0	0	0	1	0	0	0	6
葛飾区	0	1	0	0	0	0	0	0	2	0	2
江戸川区	0	1	1	0	0	0	1	0	0	0	2
八王子市	1	3	0	0	0	0	1	0	0	0	5
立川市	0	2	0	0	0	0	0	0	1	0	3
武蔵野市	0	0	0	0	0	0	0	0	0	0	0
三鷹市	0	0	0	0	0	0	0	0	0	0	0
青梅市	1	1	1	0	0	0	0	0	0	0	3
府中市	0	3	0	0	0	0	0	0	1	0	4
昭島市	3	3	1	0	0	0	0	0	0	0	7
調布市	0	0	0	0	0	0	0	0	0	0	0
町田市	0	0	0	0	0	0	0	0	0	0	0
小金井市	0	1	0	0	0	0	0	0	0	0	1
小平市	0	0	0	0	0	0	0	0	0	0	0
日野市	4	2	0	0	0	0	0	0	0	0	6
東村山市	1	0	0	0	0	0	0	0	0	0	1
国分寺市	0	0	0	0	0	0	0	0	0	0	0
国立市	0	0	0	0	0	0	0	0	0	0	0
福生市	0	0	0	0	0	0	0	0	0	0	0
狛江市	0	0	0	0	0	0	0	0	0	0	0
東大和市	0	0	0	0	0	0	0	0	0	0	0
清瀬市	1	0	0	0	0	1	0	0	0	0	2
東久留米市	0	0	0	0	0	0	0	0	0	0	0
武蔵村山市	0	0	0	0	0	0	0	0	0	0	0
多摩市	0	1	0	0	0	0	0	0	0	0	1
稲城市	0	0	0	0	0	0	0	0	0	0	0
羽村市	0	0	0	0	0	0	0	0	0	0	0
あきる野市	0	0	0	0	0	0	0	0	0	0	0
西東京市	0	0	0	0	0	0	0	0	0	0	0
東京都小計	13	32	3	0	0	1	13	2	4	0	69

表8-4

地方公共団体名	延 数										実 数
	金属加工 機械	圧縮機	土石用 破砕機等	織 機	コンクリート ブロックマ シン等	木材加工 機械	印刷機械	ロール機	合成樹脂 用射出成 形機	鋳造型機	
神奈川県(市を除く)	0	1	0	0	0	0	0	0	0	0	1
横浜市	21	29	1	0	0	0	2	0	3	0	38
川崎市	2	16	0	0	0	1	2	0	3	0	24
相模原市	3	5	0	0	0	0	2	0	0	0	9
横須賀市	0	0	1	0	0	0	0	0	0	0	1
平塚市	2	0	0	0	0	0	0	0	1	0	2
鎌倉市	0	0	0	0	0	0	0	0	0	0	0
藤沢市	1	2	0	0	0	0	0	0	3	0	6
小田原市	0	3	0	0	0	0	0	0	0	0	3
茅ヶ崎市	4	2	0	0	0	0	0	0	0	0	4
逗子市	0	0	0	0	0	0	0	0	0	0	0
三浦市	0	0	0	0	0	0	0	0	0	0	0
秦野市	0	0	0	0	0	0	0	0	0	0	0
厚木市	5	6	0	0	0	0	0	0	4	0	15
大和市	4	6	0	0	0	0	0	0	0	0	8
伊勢原市	2	4	0	0	0	0	0	0	4	0	5
海老名市	1	3	0	0	0	0	0	0	0	0	3
座間市	0	0	0	0	0	0	0	0	0	1	1
南足柄市	0	0	0	0	0	0	0	0	0	0	0
綾瀬市	1	1	0	0	0	0	0	0	0	0	2
神奈川県小計	46	78	2	0	0	1	6	0	18	1	122
新潟県(市を除く)	0	0	0	0	0	0	0	0	0	0	0
新潟市	0	5	0	0	0	0	0	0	0	0	5
長岡市	0	0	0	0	0	0	0	0	0	0	0
三条市	0	0	0	0	0	0	0	0	0	0	0
柏崎市	0	0	0	0	0	0	0	0	0	0	0
新発田市	0	0	0	0	0	0	0	0	0	0	0
小千谷市	0	0	0	0	0	0	0	0	0	0	0
加茂市	0	1	0	0	0	0	0	0	0	0	1
十日町市	0	0	0	0	0	0	0	0	0	0	0
見附市	0	0	0	0	0	0	0	0	0	0	0
村上市	0	0	0	0	0	0	0	0	0	0	0
燕市	0	0	0	0	0	0	0	0	0	0	0
糸魚川市	0	0	0	0	0	0	0	0	0	0	0
妙高市	0	0	0	0	0	0	0	0	0	0	0
五泉市	0	0	0	0	0	0	0	0	0	0	0
上越市	0	1	0	0	0	0	0	0	1	0	2
阿賀野市	0	0	0	0	0	0	0	0	0	0	0
佐渡市	0	0	0	0	0	0	0	0	0	0	0
魚沼市	0	0	0	0	0	0	0	0	0	0	0
南魚沼市	0	0	0	0	0	0	0	0	0	0	0
胎内市	0	1	0	0	0	0	0	0	0	0	1
新潟県小計	0	8	0	0	0	0	0	0	1	0	9
富山県(市を除く)	0	0	0	0	0	0	0	0	0	0	0
富山市	0	9	0	0	0	0	0	0	0	0	6
高岡市	2	4	0	0	0	0	0	0	1	0	7
魚津市	0	0	0	0	0	0	0	0	0	0	0
氷見市	0	0	0	0	0	0	0	0	0	0	0
滑川市	0	0	0	0	0	0	0	0	0	0	0
黒部市	0	0	0	0	0	0	0	0	0	0	0
砺波市	0	0	0	0	0	0	0	0	0	0	0
小矢部市	0	0	0	0	0	0	0	0	0	0	0
南砺市	0	0	0	0	0	0	0	0	0	0	0
射水市	0	0	0	0	0	0	0	0	0	0	0
富山県小計	2	13	0	0	0	0	0	0	1	0	13

地方公共団体名	延 数										実 数
	金属加工 機械	圧縮機	土石用 破砕機等	織 機	コンクリート ブロックマ シン等	木材加工 機械	印刷機械	ロール機	合成樹脂 用射出成 形機	鋳造型機	
石川県(市を除く)	0	0	0	0	0	0	0	0	1	0	1
金 沢 市	0	0	0	0	0	0	0	0	0	0	0
七 尾 市	0	0	0	0	0	1	0	0	0	0	1
小 松 市	0	0	0	0	0	0	0	0	0	0	0
輪 島 市	0	0	0	0	0	0	0	0	0	0	0
珠 洲 市	0	0	0	0	0	0	0	0	0	0	0
加 賀 市	0	1	0	0	0	0	0	0	0	1	1
羽 咋 市	0	0	0	0	0	0	0	0	0	0	0
か ほ く 市	0	0	0	0	0	0	0	0	0	0	0
白 山 市	0	2	0	0	0	0	0	0	1	0	3
能 美 市	0	1	0	0	0	0	0	0	0	0	1
野 々 市	1	0	0	0	0	0	0	0	0	0	1
石川県小計	1	4	0	0	0	1	0	0	2	1	8
福井県(市を除く)	0	0	0	0	0	0	0	0	0	0	0
福 井 市	0	2	0	0	0	0	0	0	0	0	2
敦 賀 市	2	0	0	0	0	0	0	0	2	0	1
小 浜 市	0	0	0	0	0	0	0	0	0	0	0
大 野 市	0	0	0	0	0	0	0	0	0	0	0
勝 山 市	0	0	0	0	0	0	0	0	0	0	0
鯖 江 市	1	1	0	0	0	0	0	0	0	0	2
あ わ ら 市	0	1	0	0	0	0	0	0	0	0	1
越 前 市	4	2	0	0	0	0	0	0	0	0	6
坂 井 市	0	0	0	0	0	0	0	0	0	0	0
福井県小計	7	6	0	0	0	0	0	0	2	0	12
山梨県(市を除く)	0	4	0	0	0	0	0	0	0	0	1
甲 府 市	0	0	0	0	0	0	0	0	0	0	0
富 士 吉 田 市	0	0	0	0	0	0	0	0	0	0	0
都 留 市	0	0	0	0	0	0	0	0	0	0	0
山 梨 市	0	0	0	0	0	0	0	0	0	0	0
大 月 市	0	0	0	0	0	0	0	0	0	0	0
韮 崎 市	0	0	0	0	0	0	0	0	0	0	0
南 アルプス市	0	1	0	0	0	0	0	0	0	0	1
北 杜 市	0	3	0	0	0	0	0	0	0	0	3
甲 斐 市	0	1	0	0	0	0	0	0	0	0	1
笛 吹 市	0	0	0	0	0	0	0	0	0	0	0
上 野 原 市	0	0	0	0	0	0	1	0	0	0	1
甲 州 市	0	0	0	0	0	0	0	0	0	0	0
中 央 市	0	1	0	0	0	0	0	0	0	0	1
山梨県小計	0	10	0	0	0	0	1	0	0	0	8

表8-4

地方公共団体名	延数										実数
	金属加工機械	圧縮機	土石用破砕機等	織機	コンクリートブロックマシン等	木材加工機械	印刷機械	ロール機	合成樹脂用射出成形機	鋳造型機	
長野県(市を除く)	0	-1	0	0	0	0	0	0	0	0	0
長野市	0	0	0	0	0	0	0	0	0	0	0
松本市	0	0	0	0	0	0	0	0	0	0	0
上田市	0	2	0	0	0	0	0	0	0	0	2
岡谷市	0	0	0	0	0	0	0	0	0	0	0
飯田市	1	0	0	0	0	0	0	0	0	0	1
諏訪市	0	2	0	0	0	0	0	0	2	0	4
須坂市	0	0	0	0	0	0	0	0	0	0	0
小諸市	0	0	0	0	0	0	0	0	0	0	0
伊那市	0	1	0	0	0	0	0	0	0	0	1
駒ヶ根市	0	0	0	0	0	0	0	0	0	0	0
中野市	0	0	0	0	0	0	0	0	0	0	0
大町市	0	0	0	0	0	0	0	0	0	0	0
飯山市	0	0	0	0	0	0	0	0	0	0	0
茅野市	1	1	0	0	0	0	0	0	0	1	3
塩尻市	1	2	0	0	0	0	0	0	6	0	3
佐久市	0	0	0	0	0	0	0	0	0	0	0
千曲市	1	1	0	0	0	0	0	0	1	0	3
東御市	0	0	0	0	0	0	0	0	0	0	0
安曇野市	0	0	0	0	0	0	0	0	0	0	0
長野県小計	4	8	0	0	0	0	0	0	9	1	17
岐阜県(市を除く)	0	12	0	0	0	0	0	0	6	0	13
岐阜市	4	11	0	2	0	0	0	0	2	1	20
大垣市	3	5	1	0	0	0	0	0	3	0	10
高山市	0	0	0	0	0	0	0	0	0	0	0
多治見市	0	1	0	0	0	0	0	0	1	0	2
関市	8	8	0	0	0	0	0	0	2	0	15
中津川市	6	10	0	0	0	1	0	0	0	0	17
美濃市	1	1	0	0	0	0	0	0	0	0	2
瑞浪市	0	0	0	0	0	0	0	0	0	0	0
羽島市	0	0	1	0	0	0	0	0	0	0	1
恵那市	0	0	0	0	0	0	0	0	0	0	0
美濃加茂市	2	1	0	0	0	0	0	0	0	0	3
土岐市	0	1	0	0	0	0	0	0	1	0	2
各務原市	4	7	1	0	0	0	0	0	3	1	13
可児市	3	5	0	0	0	0	0	0	1	0	7
山県市	1	2	0	0	0	0	0	0	1	0	4
瑞穂市	1	1	0	0	0	0	0	0	0	0	2
飛騨市	0	0	0	0	0	0	0	0	0	0	0
本巣市	0	2	1	0	0	0	0	0	0	0	3
郡上市	1	0	0	0	0	0	0	0	0	0	1
下呂市	0	0	0	0	0	0	0	0	0	0	0
海津市	0	0	0	0	0	0	0	0	0	0	0
岐阜県小計	34	67	4	2	0	1	0	0	20	2	115

地方公共団体名	延 数										実 数
	金属加工 機械	圧縮機	土石用 破砕機等	織 機	コンクリート ブロックマ シン等	木材加工 機械	印刷機械	ロール機	合成樹脂 用射出成 形機	鋳造型機	
静岡県(市を除く)	6	0	1	0	0	0	0	0	1	0	7
静岡市	7	16	0	0	0	0	1	0	2	0	17
浜松市	18	27	0	0	0	0	2	1	2	0	36
沼津市	5	7	1	0	0	0	0	0	0	1	14
熱海市	0	0	0	0	0	0	0	0	0	0	0
三島市	0	2	0	0	0	0	0	0	1	0	3
富士宮市	0	7	0	0	0	0	0	0	1	0	6
伊東市	0	0	0	0	0	0	0	0	0	0	0
島田市	1	0	0	0	0	0	0	0	0	0	1
富士市	3	6	0	1	0	0	0	0	0	0	8
磐田市	1	9	0	0	0	0	0	0	2	0	12
焼津市	0	1	0	0	0	0	0	0	0	0	1
掛川市	0	0	0	0	0	0	0	0	0	0	7
藤枝市	0	1	0	0	0	0	1	0	1	0	1
御殿場市	0	0	0	0	0	0	0	0	0	0	0
袋井市	0	1	0	0	0	0	0	0	3	0	3
下田市	0	0	0	0	0	0	0	0	0	0	0
裾野市	1	3	0	0	0	0	0	0	1	0	5
湖西市	5	2	0	0	0	0	0	0	6	0	6
伊豆市	0	0	0	0	0	0	0	0	0	0	0
御前崎市	0	0	0	0	0	0	0	0	0	0	0
菊川市	5	0	0	1	0	0	0	0	1	1	8
伊豆の国市	0	1	0	0	0	0	0	0	0	0	1
牧之原市	1	0	0	0	0	0	0	0	1	0	2
静岡県小計	53	83	2	2	0	0	4	1	22	2	138

表8-4

地方公共団体名	延 数										実 数
	金属加工 機械	圧縮機	土石用 破砕機等	織 機	コンクリート ブロックマ シン等	木材加工 機械	印刷機械	ロール機	合成樹脂 用射出成 形機	鋳造型機	
愛知県(市を除く)	6	13	1	1	0	0	0	0	3	0	22
名古屋 市	10	20	2	0	0	0	2	0	4	1	41
豊橋 市	6	7	0	0	0	0	0	0	1	0	11
岡崎 市	3	8	0	0	0	0	1	0	3	1	9
一宮 市	3	7	0	0	0	0	0	0	2	0	9
瀬戸 市	1	1	0	0	0	0	0	0	1	0	3
半田 市	1	1	0	0	0	0	0	0	0	0	1
春日井 市	4	4	0	0	0	0	0	0	3	0	11
豊川 市	4	7	0	0	0	0	0	0	2	0	9
津島 市	0	2	0	0	0	0	0	0	0	0	2
碧南 市	2	1	0	0	0	0	0	0	1	0	4
刈谷 市	9	12	0	0	0	0	0	0	7	0	24
豊田 市	13	11	0	0	0	0	0	0	11	0	35
安城 市	6	7	0	0	0	0	0	1	4	0	12
西尾 市	2	5	0	0	0	0	0	0	2	0	6
蒲郡 市	0	1	0	0	0	0	0	0	0	0	1
犬山 市	0	3	0	0	0	0	0	0	1	0	4
常滑 市	0	3	0	0	0	0	0	0	0	0	3
江南 市	0	2	0	0	0	0	0	0	0	0	2
小牧 市	1	6	0	0	0	0	0	0	7	0	8
稲沢 市	0	3	0	0	0	0	0	0	4	0	7
新城 市	1	2	0	0	0	0	0	0	0	0	3
東海 市	0	0	0	0	0	0	0	0	0	0	0
大府 市	7	5	0	2	0	0	0	0	3	0	8
知多 市	0	0	0	0	0	0	0	0	0	0	0
知立 市	2	1	0	0	0	0	0	0	0	0	2
尾張旭 市	0	1	0	0	0	0	0	0	0	0	1
高浜 市	0	1	0	0	0	0	0	0	0	0	1
岩倉 市	0	1	0	0	0	0	0	0	0	0	1
豊明 市	0	2	0	0	0	0	0	0	0	0	2
日進 市	0	1	0	0	0	0	0	0	0	0	1
田原 市	0	0	0	0	0	0	0	0	0	0	0
愛西 市	1	1	0	0	0	0	0	0	0	0	2
清須 市	0	5	0	0	0	0	0	0	0	0	5
北名古屋 市	0	3	0	0	0	0	0	0	0	0	3
弥富 市	0	0	0	0	0	0	0	0	0	0	0
みよし 市	1	1	0	0	0	0	0	0	0	1	2
あま 市	0	0	0	0	0	0	0	0	1	0	1
長久手 市	0	0	0	0	0	0	0	0	0	0	0
愛知県小計	83	148	3	3	0	0	3	1	60	3	256
三重県(市を除く)	0	0	0	0	0	0	0	0	0	0	0
津 市	0	1	0	0	0	0	0	0	3	0	3
四日市 市	1	4	0	0	0	0	0	0	1	0	4
伊勢 市	0	0	0	0	0	0	0	0	0	0	0
松阪 市	0	0	0	0	0	0	0	1	0	0	1
桑名 市	0	0	0	0	0	0	0	0	0	0	0
鈴鹿 市	3	7	0	0	0	0	0	0	1	0	11
名張 市	0	1	0	0	0	0	0	0	0	0	1
尾鷲 市	0	0	0	0	0	0	0	0	0	0	0
亀山 市	0	0	0	0	0	0	0	0	0	0	0
鳥羽 市	1	1	0	0	0	0	0	0	0	0	2
熊野 市	0	0	0	0	0	0	0	0	0	0	0
いなべ 市	0	0	0	0	0	0	0	0	0	0	0
志摩 市	0	0	0	0	0	0	0	0	0	0	0
伊賀 市	1	0	0	0	0	0	0	0	0	0	1
三重県小計	6	14	0	0	0	0	0	1	5	0	23

地方公共団体名	延 数										実 数
	金属加工 機械	圧縮機	土石用 破砕機等	織 機	コンクリート ブロックマ シン等	木材加工 機械	印刷機械	ロール機	合成樹脂 用射出成 形機	鋳造型機	
滋賀県(市を除く)	3	8	0	0	0	0	0	0	1	0	5
大津市	1	5	1	0	0	0	0	0	4	0	6
彦根市	3	8	0	0	0	0	0	0	1	0	11
長浜市	5	11	0	0	0	0	0	0	4	0	9
近江八幡市	3	1	0	0	0	0	0	0	1	0	3
草津市	12	9	0	0	0	0	0	0	1	1	18
守山市	0	1	0	0	0	0	0	0	0	0	1
栗東市	3	2	0	0	0	0	1	0	1	0	4
甲賀市	1	4	0	0	0	0	0	0	2	0	5
野洲市	2	5	0	0	0	0	0	0	1	0	7
湖南市	6	13	0	0	0	0	0	0	0	0	12
高島市	0	2	0	0	0	0	0	0	2	0	2
東近江市	3	10	2	0	0	0	4	0	4	0	23
米原市	1	6	0	0	0	0	1	0	0	1	9
滋賀県小計	43	85	3	0	0	0	6	0	22	2	115
京都府(市を除く)	2	3	1	0	0	0	0	0	0	0	4
京都市	4	14	0	0	0	0	3	0	1	0	18
福知山市	0	1	0	0	0	0	0	0	0	0	1
舞鶴市	0	1	0	0	0	0	0	0	0	0	1
綾部市	0	0	0	0	0	0	0	0	0	0	0
宇治市	0	3	0	0	0	0	0	0	0	0	3
宮津市	0	0	0	0	0	0	0	0	0	0	0
亀岡市	1	0	0	0	0	0	0	0	1	0	2
城陽市	0	0	0	0	0	0	0	0	0	0	0
向日市	0	0	0	0	0	0	0	0	0	0	0
長岡京市	1	1	0	0	0	0	0	0	1	0	1
八幡市	0	0	0	0	0	0	0	0	0	0	0
京田辺市	0	1	0	0	0	0	0	0	0	0	1
京丹後市	0	0	0	0	0	0	0	0	0	0	0
南丹市	0	0	0	0	0	0	0	0	0	0	0
木津川市	0	0	0	0	0	0	0	0	0	0	0
京都府小計	8	24	1	0	0	0	3	0	3	0	31

地方公共団体名	延 数										実 数
	金属加工 機械	圧縮機	土石用 破砕機等	織 機	コンクリート ブロックマ シン等	木材加工 機械	印刷機械	ロール機	合成樹脂 用射出成 形機	鋳造型機	
大阪府(市を除く)	1	3	0	0	0	0	0	0	1	0	3
大 阪 市	1	10	0	0	0	0	2	0	1	0	13
堺 市	0	6	0	0	0	0	0	0	0	0	6
岸 和 田 市	2	3	0	0	0	0	0	0	0	0	5
豊 中 市	0	2	0	0	0	0	0	0	0	0	2
池 田 市	0	4	0	0	0	0	0	0	0	0	3
吹 田 市	2	4	0	0	0	0	0	0	0	0	6
泉 大 津 市	0	0	0	0	0	0	0	0	0	0	0
高 槻 市	4	4	1	0	0	0	0	0	2	1	12
貝 塚 市	2	2	0	0	0	0	0	0	0	0	4
守 口 市	2	5	0	0	0	0	0	0	2	0	6
枚 方 市	2	2	0	0	0	0	0	0	0	0	4
茨 木 市	1	0	1	0	0	0	0	0	2	0	3
八 尾 市	4	6	1	0	0	0	1	0	1	0	9
泉 佐 野 市	0	1	0	0	0	0	0	0	0	0	1
富 田 林 市	1	1	0	0	0	0	0	0	0	0	2
寝 屋 川 市	1	1	0	0	0	0	0	0	0	0	2
河 内 長 野 市	0	1	0	0	0	0	0	0	0	0	1
松 原 市	0	0	0	0	0	0	0	0	0	0	0
大 東 市	1	0	0	0	0	0	0	0	0	0	1
和 泉 市	2	3	0	0	0	0	0	0	0	0	4
箕 面 市	0	0	0	0	0	0	0	0	0	0	0
柏 原 市	0	0	0	0	0	0	0	0	0	0	0
羽 曳 野 市	0	0	0	0	0	0	0	0	0	0	0
門 真 市	2	1	0	0	0	0	0	0	2	0	5
摂 津 市	0	1	0	0	0	0	0	0	0	0	1
高 石 市	0	1	0	0	0	0	0	0	0	0	1
藤 井 寺 市	0	0	0	0	0	0	0	0	0	0	0
東 大 阪 市	7	13	0	0	0	0	4	0	1	0	23
泉 南 市	0	0	0	0	0	0	0	0	0	0	0
四 條 畷 市	0	0	0	0	0	0	0	0	0	0	0
交 野 市	1	1	0	0	0	0	0	0	1	0	2
大 阪 狭 山 市	0	0	0	0	0	0	0	0	0	0	0
阪 南 市	0	0	0	0	0	0	0	0	0	0	0
大阪府小計	36	75	3	0	0	0	7	0	13	1	119

表8-4

地方公共団体名	延 数										実 数
	金属加工 機械	圧縮機	土石用 破砕機等	織 機	コンクリート ブロックマ シン等	木材加工 機械	印刷機械	ロール機	合成樹脂 用射出成 形機	鋳造型機	
兵庫県(市を除く)	3	5	0	0	0	0	1	0	2	0	7
神戸市	0	2	2	0	0	0	0	0	0	0	4
姫路市	24	13	0	0	0	0	0	0	10	0	19
尼崎市	2	3	0	0	0	0	0	0	0	0	5
明石市	6	5	0	0	0	0	0	0	1	0	19
西宮市	0	0	0	0	0	0	0	0	0	0	0
洲本市	1	1	0	0	0	0	0	0	0	0	2
芦屋市	0	0	0	0	0	0	0	0	0	0	0
伊丹市	2	5	0	0	0	0	0	0	0	0	7
相生市	0	0	0	0	0	0	0	0	0	0	0
豊岡市	0	0	0	0	0	0	0	0	0	0	0
加古川市	4	4	0	1	0	0	0	0	0	0	9
赤穂市	0	0	0	0	0	0	0	0	0	0	0
西脇市	0	1	0	0	0	0	0	0	1	0	2
宝塚市	0	0	0	0	0	0	0	0	0	0	0
三木市	0	1	0	0	0	0	0	0	0	0	1
高砂市	0	1	0	0	0	0	0	0	0	0	1
川西市	0	0	0	0	0	0	0	0	0	0	0
小野市	1	0	0	0	0	0	0	0	0	0	1
三田市	2	8	0	0	0	0	1	0	1	0	12
加西市	4	4	0	0	0	0	0	0	0	0	6
丹波篠山市	0	0	0	0	0	0	0	0	1	0	1
養父市	0	0	0	0	0	0	0	0	0	0	0
丹波市	1	4	0	0	0	0	0	0	0	0	5
南あわじ市	0	1	0	0	0	0	0	0	0	0	1
朝来市	0	1	0	0	0	0	0	0	0	0	1
淡路市	0	0	0	0	0	0	0	0	0	0	0
穴栗市	0	0	0	0	0	0	0	0	0	0	0
加東市	0	2	0	0	0	0	0	0	1	0	3
たつの市	1	2	0	0	0	0	0	0	4	0	3
兵庫県小計	51	63	2	1	0	0	2	0	21	0	109
奈良県(市を除く)	2	2	0	0	0	0	0	0	0	0	3
奈良市	1	1	0	0	0	0	0	0	1	0	3
大和高田市	0	0	0	0	0	0	0	0	0	0	0
大和郡山市	0	0	0	0	0	0	0	0	0	0	0
天理市	0	2	0	0	0	0	0	0	0	0	1
橿原市	0	1	0	0	0	0	0	0	0	0	1
桜井市	0	1	1	0	0	0	0	0	0	0	1
五條市	0	1	0	0	0	0	0	0	0	0	1
御所市	0	0	0	0	0	0	0	0	0	0	0
生駒市	0	0	0	0	0	0	0	0	0	0	0
香芝市	0	0	0	0	0	0	0	0	0	0	0
葛城市	0	1	0	0	0	0	0	0	0	0	1
宇陀市	0	0	0	0	0	0	0	0	0	0	0
奈良県小計	3	9	1	0	0	0	0	0	1	0	11
和歌山県(市を除く)	0	0	0	0	0	0	0	0	0	0	0
和歌山市	2	3	1	0	0	0	0	0	0	0	6
海南市	0	1	0	0	0	0	0	0	0	0	1
橋本市	0	0	0	0	0	0	0	0	0	0	0
有田市	0	0	0	0	0	0	0	0	0	0	0
御坊市	0	0	0	0	0	0	0	0	0	0	0
田辺市	0	0	0	0	0	0	0	0	0	0	0
新宮市	0	0	0	0	0	0	0	0	0	0	0
紀の川市	0	1	0	0	0	0	0	0	0	0	1
岩出市	0	0	0	0	0	0	0	0	0	0	0
和歌山県小計	2	5	1	0	0	0	0	0	0	0	8

表8-4

地方公共団体名	延 数										実 数
	金属加工 機械	圧縮機	土石用 破砕機等	織 機	コンクリート ブロックマ シン等	木材加工 機械	印刷機械	ロール機	合成樹脂 用射出成 形機	鋳造型機	
鳥取県(市を除く)	0	0	0	0	0	0	0	0	0	0	0
鳥 取 市	0	0	0	0	0	0	0	0	1	0	1
米 子 市	0	0	0	0	0	0	0	0	0	0	0
倉 吉 市	0	1	0	0	0	0	0	0	0	0	1
境 港 市	0	0	0	0	0	0	0	0	0	0	0
鳥取県小計	0	1	0	0	0	0	0	0	1	0	2
島根県(市を除く)	0	0	0	0	0	0	0	0	0	0	0
松 江 市	0	0	0	0	0	0	0	0	0	0	0
浜 田 市	1	0	0	0	0	0	0	0	0	0	1
出 雲 市	0	1	0	0	0	0	0	0	0	0	1
益 田 市	0	0	0	0	0	0	0	0	0	0	0
大 田 市	0	0	0	0	0	0	0	0	0	0	0
安 来 市	0	0	0	0	0	0	0	0	0	0	0
江 津 市	0	0	0	0	0	0	0	0	0	0	0
雲 南 市	0	0	0	0	0	0	0	0	0	0	0
島根県小計	1	1	0	0	0	0	0	0	0	0	2
岡山県(市を除く)	0	2	0	0	0	0	0	0	0	0	2
岡 山 市	2	7	0	0	0	0	0	0	3	1	8
倉 敷 市	2	5	1	0	0	0	1	4	2	0	11
津 山 市	2	1	0	0	0	0	0	0	0	0	3
玉 野 市	0	0	0	0	0	0	0	0	0	0	0
笠 岡 市	1	0	3	0	0	0	1	0	0	0	5
井 原 市	0	0	0	0	0	0	0	0	1	0	1
総 社 市	0	0	0	0	0	0	0	0	0	0	0
高 梁 市	0	1	0	0	0	0	0	0	0	0	1
新 見 市	0	0	0	0	0	0	0	0	0	0	0
備 前 市	0	0	0	0	0	0	0	0	0	0	0
瀬 戸 内 市	0	4	3	0	0	0	1	0	0	0	4
赤 磐 市	0	4	0	0	0	0	0	0	1	0	4
真 庭 市	0	0	0	0	0	0	0	0	0	0	0
美 作 市	0	0	0	0	0	0	0	0	0	0	0
浅 口 市	0	0	0	0	0	0	0	0	1	0	1
岡山県小計	7	24	7	0	0	0	3	4	8	1	40
広島県(市を除く)	2	1	0	0	0	0	0	0	0	0	3
広 島 市	4	9	2	0	0	0	0	0	1	0	13
呉 市	7	1	0	0	0	0	0	0	0	0	4
竹 原 市	0	0	0	0	0	0	0	0	0	0	0
三 原 市	0	0	0	0	0	0	0	0	0	0	0
尾 道 市	0	1	0	0	0	0	0	0	3	0	2
福 山 市	1	1	0	0	0	0	0	0	1	0	3
府 中 市	1	2	0	0	0	0	0	0	2	0	3
三 次 市	0	0	0	0	0	0	0	0	0	0	0
庄 原 市	0	1	0	0	0	0	0	0	0	0	1
大 竹 市	0	0	0	0	0	0	0	0	0	0	0
東 広 島 市	2	1	0	0	0	0	0	0	2	0	5
廿 日 市	0	0	0	0	0	0	0	0	0	0	0
安 芸 高 田 市	0	0	0	0	0	0	0	0	0	0	0
江 田 島 市	0	0	0	0	0	0	0	0	0	0	0
広島県小計	17	17	2	0	0	0	0	0	9	0	34

表8-4

地方公共団体名	延 数										実 数
	金属加工 機械	圧縮機	土石用 破砕機等	織 機	コンクリート ブロックマ シン等	木材加工 機械	印刷機械	ロール機	合成樹脂 用射出成 形機	鋳造型機	
山口県(市を除く)	0	0	0	0	0	0	0	0	0	0	0
下 関 市	1	6	0	0	0	0	0	0	0	0	4
宇 部 市	0	1	0	0	0	0	0	0	0	0	1
山 口 市	0	1	0	0	0	0	0	0	1	0	2
萩 市	0	0	0	0	0	0	0	0	0	0	0
防 府 市	0	1	0	0	0	0	0	0	0	0	1
下 松 市	0	0	0	0	0	0	0	0	0	0	0
岩 国 市	1	0	0	0	0	0	0	0	1	0	2
光 市	0	0	0	0	0	0	0	0	0	0	0
長 門 市	0	0	0	0	0	0	0	0	0	0	0
柳 井 市	0	0	0	0	0	0	0	0	0	0	0
美 祢 市	0	0	0	0	0	0	0	0	0	0	0
周 南 市	2	0	0	0	0	0	0	0	0	0	1
山 陽 小 野 田 市	0	1	0	0	0	0	0	0	0	0	1
山口県小計	4	10	0	0	0	0	0	0	2	0	12
徳島県(市を除く)	0	2	0	0	0	0	0	0	0	0	2
徳 島 市	0	0	0	0	0	0	0	0	0	0	0
鳴 門 市	1	0	0	0	0	0	0	0	0	0	1
小 松 島 市	0	0	0	0	0	0	0	0	0	0	0
阿 南 市	0	0	0	0	0	0	0	0	0	0	0
吉 野 川 市	0	0	0	0	0	0	0	0	0	0	0
阿 波 市	0	0	0	0	0	0	0	0	0	0	0
美 馬 市	0	0	0	0	0	0	0	0	0	0	0
三 好 市	0	0	0	0	0	0	0	0	0	0	0
徳島県小計	1	2	0	0	0	0	0	0	0	0	3
香川県(市を除く)	1	0	0	0	0	0	0	0	0	0	1
高 松 市	4	10	0	0	0	0	0	0	0	0	12
丸 亀 市	0	2	0	0	0	0	0	0	0	0	2
坂 出 市	1	7	0	0	0	0	0	0	0	0	7
善 通 寺 市	0	0	0	0	0	0	0	0	0	0	0
観 音 寺 市	0	2	0	0	0	0	0	0	0	0	3
さ ぬ き 市	0	0	0	0	0	0	0	0	0	0	0
東 か が わ 市	0	0	0	0	0	0	0	0	0	0	0
三 豊 市	0	0	0	0	0	0	0	0	0	0	0
香川県小計	6	21	0	0	0	0	0	0	0	0	25
愛媛県(市を除く)	0	0	0	0	0	0	0	0	0	0	0
松 山 市	0	2	0	0	0	0	0	0	0	0	2
今 治 市	0	0	0	0	0	0	0	0	0	0	0
宇 和 島 市	0	0	0	0	0	0	0	0	0	0	0
八 幡 浜 市	0	0	0	0	0	0	0	0	0	0	0
新 居 浜 市	0	0	0	0	0	0	0	0	0	0	0
西 条 市	0	0	0	0	0	0	0	0	0	0	0
大 洲 市	0	0	0	0	0	0	0	0	0	0	0
伊 予 市	0	0	0	0	0	0	0	0	0	0	0
四 国 中 央 市	0	1	0	0	0	0	0	0	0	0	1
西 予 市	0	0	0	0	0	0	0	0	0	0	0
東 温 市	0	0	0	0	0	0	0	0	0	0	0
愛媛県小計	0	3	0	0	0	0	0	0	0	0	3

表8-4

地方公共団体名	延 数										実 数
	金属加工 機械	圧縮機	土石用 破砕機等	織 機	コンクリート ブロックマ シン等	木材加工 機械	印刷機械	ロール機	合成樹脂 用射出成 形機	鋳造型機	
高知県(市を除く)	0	0	0	0	0	0	0	0	0	0	0
高 知 市	0	1	0	0	0	0	1	0	0	0	1
室 戸 市	0	0	0	0	0	0	0	0	0	0	0
安 芸 市	0	0	0	0	0	0	0	0	0	0	0
南 国 市	0	0	0	0	0	0	0	0	0	0	0
土 佐 市	0	0	0	0	0	0	0	0	0	0	0
須 崎 市	0	0	0	0	0	0	0	0	0	0	0
宿 毛 市	0	0	0	0	0	0	0	0	0	0	0
土 佐 清 水 市	0	0	0	0	0	0	0	0	0	0	0
四 万 十 市	0	0	0	0	0	0	0	0	0	0	0
香 南 市	0	0	0	0	0	0	0	0	0	0	0
香 美 市	0	0	0	0	0	0	0	0	0	0	0
高知県小計	0	1	0	0	0	0	1	0	0	0	1
福岡県(市を除く)	1	2	0	0	0	0	0	0	0	0	3
北 九 州 市	2	0	0	0	0	0	0	0	1	0	3
福 岡 市	1	0	0	0	0	0	0	0	0	0	1
大 牟 田 市	1	0	0	0	0	0	0	0	1	0	2
久 留 米 市	0	0	1	0	0	0	0	0	0	0	1
直 方 市	1	1	0	0	0	0	0	0	1	0	3
飯 塚 市	0	0	0	0	0	0	0	0	0	0	0
田 川 市	0	0	0	0	0	0	0	0	0	0	0
柳 川 市	0	0	0	0	0	0	0	0	0	0	0
八 女 市	0	0	0	0	0	0	0	0	0	0	0
筑 後 市	0	2	0	0	0	0	0	0	0	0	2
大 川 市	0	0	0	0	0	0	0	0	0	0	0
行 橋 市	0	1	0	0	0	0	0	0	0	0	1
豊 前 市	0	1	0	0	0	0	0	0	0	0	1
中 間 市	0	1	0	0	0	0	0	0	0	0	1
小 郡 市	0	0	0	0	0	0	0	0	0	0	0
筑 紫 野 市	0	0	0	0	0	0	0	0	0	0	0
春 日 市	0	0	0	0	0	0	0	0	0	0	0
大 野 城 市	0	0	0	0	0	0	0	0	0	0	0
宗 像 市	0	0	0	0	0	0	0	0	0	0	0
太 宰 府 市	0	0	0	0	0	0	0	0	0	0	0
古 賀 市	0	2	0	0	0	0	0	0	0	0	2
福 津 市	0	0	0	0	0	0	0	0	0	0	0
う き は 市	0	0	0	0	0	0	0	0	0	0	0
宮 若 市	0	0	0	0	0	0	0	0	0	0	0
嘉 麻 市	0	0	0	0	0	0	0	0	1	0	1
朝 倉 市	0	1	0	0	0	0	0	0	0	0	1
み や ま 市	0	0	0	0	0	0	0	0	0	0	0
糸 島 市	0	0	0	0	0	0	0	0	0	0	0
那 珂 川 市	0	0	0	0	0	0	0	0	0	0	0
福岡県小計	6	11	1	0	0	0	0	0	4	0	22
佐賀県(市を除く)	0	1	0	0	0	0	0	0	0	0	1
佐 賀 市	0	3	1	0	0	0	0	0	0	0	2
唐 津 市	0	0	0	0	0	0	0	0	0	0	0
鳥 栖 市	0	6	0	0	0	0	0	0	1	0	7
多 久 市	0	0	0	0	0	0	0	0	0	0	0
伊 万 里 市	0	2	0	0	0	0	0	0	0	0	2
武 雄 市	1	0	0	0	0	0	0	0	0	0	1
鹿 島 市	0	0	0	0	0	0	0	0	0	0	0
小 城 市	0	0	0	0	0	0	0	0	0	0	0
嬉 野 市	0	0	0	0	0	0	0	0	0	0	0
神 埼 市	0	0	0	0	0	0	0	0	0	0	0
佐賀県小計	1	12	1	0	0	0	0	0	1	0	13

表8-4

地方公共団体名	延 数										実 数	
	金属加工 機械	圧縮機	土石用 破砕機等	織 機	コンクリート ブロックマ シン等	木材加工 機械	印刷機械	ロール機	合成樹脂 用射出成 形機	鋳造型機		
長崎県(市を除く)	0	3	1	0	0	0	0	0	0	0	0	1
長 崎 市	1	0	0	0	0	0	0	0	0	0	0	1
佐 世 保 市	2	0	0	0	0	0	1	0	0	0	0	3
島 原 市	0	0	0	0	0	0	0	0	0	0	0	0
諫 早 市	0	0	0	0	0	0	0	0	0	0	0	0
大 村 市	0	2	0	0	0	0	0	0	0	0	0	1
平 戸 市	0	0	0	0	0	0	0	0	0	0	0	0
松 浦 市	0	0	0	0	0	0	0	0	0	0	0	0
対 馬 市	0	0	0	0	0	0	0	0	0	0	0	0
壱 岐 市	0	0	0	0	0	0	0	0	0	0	0	0
五 島 市	0	0	0	0	0	0	0	0	0	0	0	0
西 海 市	0	0	0	0	0	0	0	0	0	0	0	0
雲 仙 市	0	0	0	0	0	0	0	0	0	0	0	0
南 島 原 市	0	0	0	0	0	0	0	0	0	0	0	0
長崎県小計	3	5	1	0	0	0	1	0	0	0	0	6
熊本県(市を除く)	1	2	0	0	0	1	0	0	1	0	0	5
熊 本 市	0	6	0	0	0	0	1	0	1	0	0	8
八 代 市	0	1	0	0	0	0	0	0	0	0	0	1
人 吉 市	0	0	0	0	0	0	0	0	0	0	0	0
荒 尾 市	0	0	0	0	0	0	0	0	0	0	0	0
水 俣 市	0	0	0	0	0	0	0	0	0	0	0	0
玉 名 市	0	1	0	0	0	0	1	0	0	0	0	2
山 鹿 市	0	0	0	0	0	0	0	0	2	0	0	2
菊 池 市	1	1	0	0	0	0	0	0	1	0	0	3
宇 土 市	0	0	0	0	0	0	0	0	0	0	0	0
上 天 草 市	0	0	0	0	0	0	0	0	0	0	0	0
宇 城 市	0	0	0	0	0	0	0	0	0	0	0	0
阿 蘇 市	1	2	0	0	0	0	0	2	0	0	0	2
天 草 市	0	0	0	0	0	0	0	0	0	0	0	0
合 志 市	0	0	0	0	0	0	0	0	0	0	0	0
熊本県小計	3	13	0	0	0	1	2	2	5	0	0	23
大分県(市を除く)	0	0	0	0	0	0	0	0	0	0	0	0
大 分 市	2	10	1	0	0	0	0	0	2	0	0	12
別 府 市	0	0	0	0	0	0	0	0	0	0	0	0
中 津 市	1	0	0	0	0	0	0	0	0	0	0	1
日 田 市	0	0	0	0	0	0	0	0	0	0	0	0
佐 伯 市	0	0	0	0	0	0	0	0	0	0	0	0
臼 杵 市	0	0	0	0	0	0	0	0	0	0	0	0
津 久 見 市	0	2	0	0	0	0	0	0	0	0	0	2
竹 田 市	0	0	0	0	0	0	0	0	0	0	0	0
豊 後 高 田 市	0	0	0	0	0	0	0	0	0	0	0	0
杵 築 市	0	0	0	0	0	0	0	0	0	0	0	0
宇 佐 市	0	2	0	0	0	0	0	0	1	0	0	1
豊 後 大 野 市	0	0	0	0	0	0	0	0	0	0	0	0
由 布 市	0	0	0	0	0	0	0	0	0	0	0	0
国 東 市	0	2	0	0	0	0	0	0	0	0	0	2
大分県小計	3	16	1	0	0	0	0	0	3	0	0	18
宮崎県(市を除く)	0	0	0	0	0	0	0	0	0	0	0	0
宮 崎 市	0	0	0	0	0	0	0	0	0	0	0	0
都 城 市	0	0	0	0	0	0	1	0	0	0	0	1
延 岡 市	0	1	0	0	0	0	0	0	0	0	0	1
日 南 市	0	1	0	0	0	0	0	0	0	0	0	1
小 林 市	0	0	0	0	0	0	0	0	0	0	0	0
日 向 市	0	0	0	0	0	0	0	0	0	0	0	0
串 間 市	0	0	0	0	0	0	0	0	0	0	0	0
西 都 市	0	0	0	0	0	0	0	0	0	0	0	0
え び の 市	0	0	0	0	0	0	0	0	0	0	0	0
宮崎県小計	0	2	0	0	0	0	1	0	0	0	0	3

地方公共団体名	延 数										実 数	
	金属加工 機械	圧縮機	土石用 破砕機等	織 機	コンクリート ブロックマ シン等	木材加工 機械	印刷機械	ロール機	合成樹脂 用射出成 形機	鋳型造型 機		
鹿児島県(市を除く)	0	0	1	0	0	0	0	0	0	0	0	1
鹿児島市	0	0	0	0	0	0	0	0	0	0	0	0
鹿屋市	0	1	0	0	0	0	0	0	0	0	0	1
枕崎市	0	0	0	0	0	0	0	0	0	0	0	0
阿久根市	0	0	0	0	0	0	0	0	0	0	0	0
出水市	3	3	0	0	0	0	0	0	0	0	0	6
指宿市	0	0	0	0	0	0	0	0	0	0	0	0
西之表市	0	0	0	0	0	0	0	0	0	0	0	0
垂水市	0	0	0	0	0	0	0	0	0	0	0	0
薩摩川内市	0	6	1	0	0	0	0	0	0	0	0	7
日置市	0	0	0	0	0	0	0	0	0	0	0	0
曾於市	0	0	0	0	0	0	0	0	0	0	0	0
霧島市	0	2	1	0	0	0	0	0	0	0	0	3
いちき串木野市	0	0	0	0	0	0	0	0	0	0	0	0
南さつま市	0	0	0	0	0	0	0	0	0	0	0	0
志布志市	0	0	0	0	0	0	0	0	0	0	0	0
奄美市	0	0	0	0	0	0	0	0	0	0	0	0
南九州市	0	0	0	0	0	0	0	0	0	0	0	1
伊佐市	0	1	0	0	0	0	0	0	0	0	0	1
始良市	0	0	0	0	0	0	0	0	0	0	0	0
鹿児島県小計	3	13	3	0	0	0	0	0	0	0	0	20
沖縄県(市を除く)	0	0	0	0	0	0	0	0	0	0	0	0
那覇市	0	0	0	0	0	0	0	0	0	0	0	0
宜野湾市	0	0	0	0	0	0	0	0	0	0	0	0
石垣市	0	0	0	0	0	0	0	0	0	0	0	0
浦添市	0	0	0	0	0	0	0	0	0	0	0	0
名護市	0	0	0	0	0	0	0	0	0	0	0	0
糸満市	0	0	0	0	0	0	0	0	0	0	0	0
沖縄市	1	1	0	0	0	0	0	0	0	0	0	2
豊見城市	0	0	0	0	0	0	0	0	0	0	0	0
うるま市	0	0	0	0	0	0	0	0	0	0	0	0
宮古島市	0	0	0	0	0	0	0	0	0	0	0	0
南城市	0	0	0	0	0	0	0	0	0	0	0	0
沖縄県小計	1	1	0	0	0	0	0	0	0	0	0	2
合計	519	1,084	48	8	0	7	60	14	269	14	1,702	

表8-4-2 施設数

地方公共団体名	延 数										実 数
	金属加工 機械	圧縮機	土石用 破碎機等	織 機	コンクリート ブロックマ シン等	木材加工 機械	印刷機械	ロール機	合成樹脂 用射出成 形機	鋳造型機	
北海道(市を除く)	0	0	0	0	0	0	0	0	0	0	0
札幌市	-1	4	0	0	0	0	0	0	0	0	3
函館市	0	1	0	0	0	0	0	0	0	0	1
小樽市	0	0	0	0	0	0	0	0	0	0	0
旭川市	2	-1	0	0	0	0	0	0	0	0	1
室蘭市	0	0	0	0	0	0	0	0	0	0	0
釧路市	1	5	0	0	0	0	0	0	0	0	6
帯広市	0	0	0	0	0	0	0	0	0	0	0
北見市	0	0	0	0	0	0	0	0	0	0	0
夕張市	0	0	0	0	0	0	0	0	0	0	0
岩見沢市	0	0	0	0	0	0	0	0	0	0	0
網走市	0	0	0	0	0	0	0	0	0	0	0
留萌市	0	0	0	0	0	0	0	0	0	0	0
苫小牧市	0	2	0	0	0	0	0	0	0	0	2
稚内市	0	0	0	0	0	0	0	0	0	0	0
美唄市	0	0	0	0	0	0	0	0	0	0	0
芦別市	0	0	0	0	0	0	0	0	0	0	0
江別市	0	0	0	0	0	0	0	0	0	0	0
赤平市	0	0	0	0	0	0	0	0	0	0	0
紋別市	0	0	0	0	0	0	0	0	0	0	0
士別市	0	0	0	0	0	0	0	0	0	0	0
名寄市	0	0	0	0	0	0	0	0	0	0	0
三笠市	0	0	0	0	0	0	0	0	0	0	0
根室市	0	0	0	0	0	0	0	0	0	0	0
千歳市	0	0	0	0	0	0	0	0	0	0	0
滝川市	0	0	0	0	0	0	0	0	0	0	0
砂川市	0	0	0	0	0	0	0	0	0	0	0
歌志内市	0	0	0	0	0	0	0	0	0	0	0
深川市	0	0	0	0	0	0	0	0	0	0	0
富良野市	0	0	0	0	0	0	0	0	0	0	0
登別市	0	0	0	0	0	0	0	0	0	0	0
恵庭市	0	0	0	0	0	0	0	0	0	0	0
伊達市	0	0	0	0	0	0	0	0	0	0	0
北広島市	0	0	0	0	0	0	0	0	0	0	0
石狩市	0	0	0	0	0	0	0	0	0	0	0
北斗市	0	0	0	0	0	0	0	0	0	0	0
北海道小計	2	11	0	0	0	0	0	0	0	0	13
青森県(市を除く)	0	0	0	0	0	0	0	0	0	0	0
青森市	0	1	0	0	0	0	0	0	0	0	1
弘前市	0	0	0	0	0	0	0	0	0	0	0
八戸市	0	-6	0	0	0	0	0	0	0	0	-6
黒石市	0	1	0	0	0	0	0	0	0	0	1
五所川原市	0	0	0	0	0	0	0	0	0	0	0
十和田市	0	0	0	0	0	0	0	0	0	0	0
三沢市	0	0	0	0	0	0	0	0	0	0	0
むつ市	0	0	0	0	0	0	0	0	0	0	0
つがる市	0	0	0	0	0	0	0	0	0	0	0
平川市	0	0	0	0	0	0	0	0	0	0	0
青森県小計	0	-4	0	0	0	0	0	0	0	0	-4

表8-4

地方公共団体名	延数										実数
	金属加工機械	圧縮機	土石用 破碎機等	織機	コンクリート ブロックマ シン等	木材加工 機械	印刷機械	ロール機	合成樹脂 用射出成 形機	鋳造型機	
岩手県(市を除く)	0	0	0	0	0	0	0	0	0	0	0
盛岡市	0	0	0	0	0	0	0	0	0	0	0
宮古市	0	0	0	0	0	0	0	0	0	0	0
大船渡市	0	0	0	0	0	0	0	0	0	0	0
花巻市	0	0	0	0	0	0	0	0	0	0	0
北上市	0	0	0	0	0	0	0	0	0	0	0
久慈市	0	0	0	0	0	0	0	0	0	0	0
遠野市	0	0	0	0	0	0	0	0	0	0	0
一関市	0	0	0	0	0	0	0	0	0	0	0
陸前高田市	0	0	0	0	0	0	0	0	0	0	0
釜石市	0	0	0	0	0	0	0	0	0	0	0
二戸市	0	0	0	0	0	0	0	0	0	0	0
八幡平市	0	0	0	0	0	0	0	0	0	0	0
奥州市	0	0	0	0	0	0	0	0	0	0	0
滝沢市	0	0	0	0	0	0	0	0	0	0	0
岩手県小計	0	0	0	0	0	0	0	0	0	0	0
宮城県(市を除く)	0	0	0	0	0	0	0	0	0	0	0
仙台市	0	0	0	0	0	0	0	0	0	0	0
石巻市	0	0	0	0	0	0	0	0	0	0	0
塩竈市	0	0	0	0	0	0	0	0	0	0	0
気仙沼市	0	0	0	0	0	0	0	0	0	0	0
白石市	0	0	0	0	0	0	0	0	0	0	0
名取市	0	0	0	0	0	0	0	0	0	0	0
角田市	1	-11	0	0	0	0	0	0	8	0	-2
多賀城市	0	0	0	0	0	0	0	0	0	0	0
岩沼市	0	0	0	0	0	0	0	0	0	0	0
登米市	-2	1	0	0	0	0	0	0	0	0	-1
栗原市	0	0	0	0	0	0	0	0	0	0	0
東松島市	0	0	0	0	0	0	0	0	0	0	0
大崎市	0	0	0	0	0	0	0	0	0	0	0
富谷市	0	1	0	0	0	0	0	0	0	0	1
宮城県小計	-1	-9	0	0	0	0	0	0	8	0	-2
秋田県(市を除く)	0	0	0	0	0	0	0	0	0	0	0
秋田市	-1	-1	0	0	0	0	0	0	0	0	-2
能代市	1	6	0	0	0	0	0	0	1	0	8
横手市	0	0	0	0	0	0	0	0	0	0	0
大館市	0	0	0	0	0	0	0	0	0	0	0
男鹿市	0	0	0	0	0	0	0	0	0	0	0
湯沢市	0	0	0	0	0	0	0	0	0	0	0
鹿角市	0	0	0	0	0	0	0	0	0	0	0
由利本荘市	0	0	0	0	0	0	0	0	0	0	0
潟上市	0	0	0	0	0	0	0	0	0	0	0
大仙市	0	0	0	0	0	0	0	0	0	0	0
北秋田市	0	0	0	0	0	0	0	0	0	0	0
にかほ市	0	0	0	0	0	0	0	0	0	0	0
仙北市	0	0	0	0	0	0	0	0	0	0	0
秋田県小計	0	5	0	0	0	0	0	0	1	0	6

表8-4

地方公共団体名	延数										実数
	金属加工機械	圧縮機	土石用 破碎機等	織機	コンクリート ブロックマ シン等	木材加工 機械	印刷機械	ロール機	合成樹脂 用射出成 形機	鋳造型機	
山形県(市を除く)	0	0	0	0	0	0	0	0	0	0	0
山形市	0	2	0	0	0	0	0	0	0	0	2
米沢市	0	0	0	0	0	0	0	0	0	0	0
鶴岡市	5	0	0	0	0	0	0	0	0	0	5
酒田市	0	0	0	0	0	0	0	0	0	0	0
新庄市	0	0	0	0	0	0	0	0	0	0	0
寒河江市	0	0	0	0	0	0	0	0	0	0	0
上山市	0	0	0	0	0	0	0	0	0	0	0
村山市	0	0	0	0	0	0	0	0	0	0	0
長井市	0	0	0	0	0	0	0	0	0	0	0
天童市	0	1	0	0	0	0	0	0	0	0	1
東根市	0	0	0	0	0	0	0	0	0	0	0
尾花沢市	0	0	0	0	0	0	0	0	0	0	0
南陽市	0	0	0	0	0	0	0	0	0	0	0
山形県小計	5	3	0	0	0	0	0	0	0	0	8
福島県(市を除く)	0	0	0	0	0	0	0	0	0	0	0
福島市	0	2	0	0	0	0	0	0	1	0	3
会津若松市	0	-3	0	0	0	0	0	0	1	0	-2
郡山市	0	0	0	0	0	0	0	0	0	0	0
いわき市	1	4	1	0	0	0	0	0	0	0	6
白河市	0	-7	0	0	0	0	0	0	0	0	-7
須賀川市	0	0	0	0	0	0	1	0	0	0	1
喜多方市	0	0	0	0	0	0	0	0	0	0	0
相馬市	0	0	0	0	0	0	0	0	0	0	0
二本松市	1	0	0	0	0	0	0	0	0	0	1
田村市	0	0	0	0	0	0	0	0	0	0	0
南相馬市	0	0	0	0	0	0	0	0	0	0	0
伊達市	0	0	0	0	0	0	0	0	0	0	0
本宮市	0	1	0	0	0	0	0	0	0	0	1
福島県小計	2	-3	1	0	0	0	1	0	2	0	3

表8-4

地方公共団体名	延数										実数
	金属加工機械	圧縮機	土石用 破碎機等	織機	コンクリート ブロックマ シン等	木材加工 機械	印刷機械	ロール機	合成樹脂 用射出成 形機	鋳造型機	
茨城県(市を除く)	9	-9	0	0	0	0	1	0	0	0	1
水戸市	0	0	0	0	0	0	0	0	0	0	0
日立市	-6	6	0	0	0	0	0	0	0	0	0
土浦市	2	0	0	0	0	0	0	0	0	0	2
古河市	0	0	0	0	0	0	0	0	0	0	0
石岡市	0	0	0	0	0	0	0	0	0	0	0
結城市	0	0	0	0	0	0	0	0	0	0	0
龍ケ崎市	5	9	0	0	0	0	0	0	0	0	14
下妻市	0	0	0	0	0	0	0	0	0	0	0
常総市	0	0	0	0	0	0	0	0	0	0	0
常陸太田市	0	1	0	0	0	0	0	0	0	0	1
高萩市	0	0	0	0	0	0	0	0	0	0	0
北茨城市	0	0	0	0	0	0	0	0	0	0	0
笠間市	0	1	0	0	0	0	0	0	0	0	1
取手市	0	0	0	0	0	0	0	0	0	0	0
牛久市	0	0	0	0	0	0	0	0	0	0	0
つくば市	-2	10	0	0	0	0	0	0	1	0	9
ひたちなか市	1	0	2	0	0	1	0	0	0	0	4
鹿嶋市	0	0	0	0	0	0	0	0	0	0	0
潮来市	0	0	0	0	0	0	0	0	0	0	0
守谷市	0	0	0	0	0	0	0	0	0	0	0
常陸大宮市	0	0	0	0	0	0	0	0	0	0	0
那珂市	0	1	0	0	0	0	0	0	0	0	1
筑西市	0	0	2	0	0	0	0	0	0	0	2
坂東市	0	0	0	0	0	0	0	0	0	0	0
稲敷市	-1	0	0	0	0	0	0	0	0	0	-1
かすみがうら市	0	0	0	0	0	0	0	0	0	0	0
桜川市	0	0	0	0	0	0	0	0	0	0	0
神栖市	0	0	0	0	0	0	0	0	0	0	0
行方市	0	0	0	0	0	0	0	0	0	0	0
鉾田市	0	0	0	0	0	0	0	0	0	0	0
つくばみらい市	0	0	0	0	0	0	0	0	0	0	0
小美玉市	0	2	0	0	0	0	0	0	0	0	2
茨城県小計	8	21	4	0	0	1	1	0	1	0	36
栃木県(市を除く)	0	0	0	0	0	0	-1	0	0	0	-1
宇都宮市	0	2	0	0	0	0	0	0	0	0	2
足利市	-4	1	0	0	0	0	0	0	0	0	-3
栃木市	-1	1	0	0	0	0	0	0	0	0	0
佐野市	0	-3	0	0	0	0	0	0	0	0	-3
鹿沼市	0	0	0	0	0	0	0	0	0	0	0
日光市	0	0	0	0	0	0	0	0	0	0	0
小山市	0	0	0	0	0	0	0	0	0	0	0
真岡市	0	0	0	0	0	0	0	0	0	0	0
大田原市	0	0	0	0	0	0	0	0	0	0	0
矢板市	0	0	0	0	0	0	0	0	0	0	0
那須塩原市	0	0	0	0	0	0	0	0	0	0	0
さくら市	0	0	0	0	0	0	0	0	0	0	0
那須烏山市	0	0	0	0	0	0	0	0	0	0	0
下野市	0	0	0	0	0	0	0	0	0	0	0
栃木県小計	-5	1	0	0	0	0	-1	0	0	0	-5

表8-4

地方公共団体名	延数										実数
	金属加工機械	圧縮機	土石用 破碎機等	織機	コンクリート ブロックマ シン等	木材加工 機械	印刷機械	ロール機	合成樹脂 用射出成 形機	鋳造型機	
群馬県(市を除く)	5	0	1	0	0	0	0	0	1	0	7
前橋市	0	3	0	0	0	0	0	-2	0	0	1
高崎市	2	-3	-3	0	0	0	-1	0	1	0	-4
桐生市	1	0	0	0	0	0	0	0	1	0	2
伊勢崎市	3	-3	0	0	0	0	0	0	-6	0	-6
太田市	1	7	0	0	0	0	0	0	9	0	17
沼田市	0	0	0	0	0	0	0	0	0	0	0
館林市	0	3	0	0	0	0	0	0	0	0	3
渋川市	2	0	0	0	0	0	0	0	0	0	2
藤岡市	-46	5	0	0	0	0	0	0	7	0	-34
富岡市	-8	7	0	0	0	0	0	0	0	0	-1
安中市	0	0	0	0	0	0	0	0	0	0	0
みどり市	0	1	0	0	0	0	0	0	0	0	1
群馬県小計	-40	20	-2	0	0	0	-1	-2	13	0	-12
埼玉県(市を除く)	7	-5	0	0	0	0	-1	0	-2	0	-1
さいたま市	1	12	0	0	0	0	0	0	1	0	14
川越市	0	-1	-1	0	0	0	0	0	0	0	-2
熊谷市	1	0	0	0	0	0	0	0	0	0	1
川口市	1	-1	0	0	0	0	0	0	0	0	0
行田市	0	0	0	0	0	0	0	0	0	0	0
秩父市	0	0	0	0	0	0	0	0	0	0	0
所沢市	0	8	0	0	0	0	0	3	0	0	11
飯能市	0	0	0	0	0	0	0	0	0	0	0
加須市	1	-12	0	0	0	0	0	0	0	0	-11
本庄市	0	1	0	0	0	0	0	0	0	0	1
東松山市	0	1	0	0	0	0	0	0	0	0	1
春日部市	0	12	0	0	0	0	0	0	0	0	12
狭山市	1	0	0	0	0	0	0	0	0	0	1
羽生市	0	0	0	0	0	0	0	0	0	0	0
鴻巣市	1	1	0	0	0	0	0	0	0	0	2
深谷市	0	-1	0	0	0	0	0	0	0	0	-1
上尾市	-5	-3	0	0	0	0	0	0	-1	0	-9
草加市	0	0	0	0	0	0	0	0	0	0	0
越谷市	0	2	0	0	0	0	0	0	0	0	2
蕨市	0	0	0	0	0	0	0	0	0	0	0
戸田市	0	0	0	0	0	0	0	0	0	0	0
入間市	0	0	0	0	0	0	0	0	0	0	0
朝霞市	11	0	0	0	0	0	0	0	0	0	11
志木市	0	0	0	0	0	0	0	0	0	0	0
和光市	0	0	0	0	0	0	0	0	0	0	0
新座市	0	0	0	0	0	0	0	0	0	0	0
桶川市	0	1	0	0	0	0	0	0	0	0	1
久喜市	0	3	0	0	0	0	0	0	0	0	3
北本市	0	0	0	0	0	0	0	0	0	0	0
八潮市	0	4	0	0	0	0	0	0	0	0	4
富士見市	0	0	0	0	0	0	0	0	0	0	0
三郷市	0	1	0	0	0	0	0	0	0	0	1
蓮田市	0	0	0	0	0	0	0	0	0	0	0
坂戸市	0	0	0	0	0	0	0	0	0	0	0
幸手市	0	0	0	0	0	0	0	0	0	0	0
鶴ヶ島市	0	0	0	0	0	0	0	0	0	0	0
日高市	2	-2	0	0	0	0	0	0	0	0	0
吉川市	0	0	0	0	0	0	0	0	0	0	0
ふじみ野市	0	0	0	0	0	0	0	0	0	0	0
白岡市	0	0	0	0	0	0	0	0	0	0	0
埼玉県小計	21	21	-1	0	0	0	-1	3	-2	0	41

表8-4

地方公共団体名	延数										実数
	金属加工機械	圧縮機	土石用 破碎機等	織機	コンクリート ブロックマ シン等	木材加工 機械	印刷機械	ロール機	合成樹脂 用射出成 形機	鋳造型機	
千葉県(市を除く)	0	0	0	0	0	0	0	0	0	0	0
千葉市	4	2	0	0	0	0	0	0	4	0	10
銚子市	0	5	0	0	0	0	0	0	0	0	5
市川市	1	2	0	0	0	0	0	0	0	0	3
船橋市	-1	2	0	0	0	0	0	0	0	0	1
館山市	0	0	0	0	0	0	0	0	0	0	0
木更津市	0	0	0	0	0	0	0	0	0	0	0
松戸市	0	-1	0	0	0	0	0	0	0	0	-1
野田市	2	5	0	0	0	0	0	0	0	0	7
茂原市	0	1	0	0	0	0	0	0	0	0	1
成田市	0	0	0	0	0	0	0	0	0	0	0
佐倉市	0	0	0	0	0	0	0	0	0	0	0
東金市	0	0	0	0	0	0	0	0	0	0	0
旭市	0	0	0	0	0	0	0	0	0	0	0
習志野市	0	-14	0	0	0	0	0	0	0	0	-14
柏市	0	4	0	0	0	0	0	0	0	0	4
勝浦市	0	0	0	0	0	0	0	0	0	0	0
市原市	0	1	0	0	0	0	0	0	0	0	1
流山市	0	0	0	0	0	0	0	0	0	0	0
八千代市	0	0	0	0	0	0	0	0	0	0	0
我孫子市	0	0	0	0	0	0	0	0	0	0	0
鴨川市	0	0	0	0	0	0	0	0	0	0	0
鎌ヶ谷市	0	0	0	0	0	0	0	0	0	0	0
君津市	0	-5	0	0	0	0	0	0	0	0	-5
富津市	0	1	0	0	0	0	0	0	0	0	1
浦安市	0	0	0	0	0	0	0	0	0	0	0
四街道市	0	0	0	0	0	0	0	0	0	0	0
袖ヶ浦市	0	0	0	0	0	0	0	0	0	0	0
八街市	0	0	0	0	0	0	0	0	0	0	0
印西市	0	0	0	0	0	0	0	0	0	0	0
白井市	0	0	0	0	0	0	0	0	0	0	0
富里市	0	0	0	0	0	0	0	0	0	0	0
南房総市	0	0	0	0	0	0	0	0	0	0	0
匝瑳市	0	0	0	0	0	0	0	0	0	0	0
香取市	0	0	0	0	0	0	0	0	0	0	0
山武市	0	0	0	0	0	0	0	0	0	0	0
いすみ市	0	0	0	0	0	0	0	0	0	0	0
大網白里市	0	0	0	0	0	0	0	0	0	0	0
千葉県小計	6	3	0	0	0	0	0	0	4	0	13

表8-4

地方公共団体名	延数										実数
	金属加工機械	圧縮機	土石用 破碎機等	織機	コンクリート ブロックマ シン等	木材加工 機械	印刷機械	ロール機	合成樹脂 用射出成 形機	鋳造型機	
東京都(市を除く)	0	0	0	0	0	0	0	0	0	0	0
千代田区	0	0	0	0	0	0	12	0	0	0	12
中央区	0	0	0	0	0	0	0	0	0	0	0
港区	0	0	0	0	0	0	0	0	0	0	0
新宿区	0	2	0	0	0	0	0	0	0	0	2
文京区	0	0	0	0	0	0	0	0	0	0	0
台東区	0	0	0	0	0	0	0	0	0	0	0
墨田区	1	7	0	0	0	0	10	0	0	0	18
江東区	0	0	0	0	0	0	1	0	0	0	1
品川区	0	2	0	0	0	0	0	0	0	0	2
目黒区	0	0	0	0	0	0	0	0	0	0	0
大田区	0	0	0	0	0	0	0	0	0	0	0
世田谷区	0	0	0	0	0	0	0	0	0	0	0
渋谷区	0	0	0	0	0	0	0	0	0	0	0
中野区	0	0	0	0	0	0	0	0	0	0	0
杉並区	0	0	0	0	0	0	0	0	0	0	0
豊島区	0	0	0	0	0	0	0	0	0	0	0
北区	1	6	0	0	0	0	0	-1	0	0	6
荒川区	0	1	0	0	0	0	-2	1	0	0	0
板橋区	0	2	0	0	0	0	1	0	0	0	3
練馬区	0	0	0	0	0	0	0	0	0	0	0
足立区	0	1	0	0	0	0	5	0	0	0	6
葛飾区	0	1	0	0	0	0	0	0	2	0	3
江戸川区	0	-1	3	0	0	0	0	0	0	0	2
八王子市	1	11	-3	0	0	0	-10	0	0	0	-1
立川市	0	1	0	0	0	0	0	0	1	0	2
武蔵野市	0	0	0	0	0	0	0	0	0	0	0
三鷹市	0	0	0	0	0	0	0	0	0	0	0
青梅市	-2	3	-4	0	0	0	0	0	0	0	-3
府中市	0	13	0	0	0	0	0	0	-3	0	10
昭島市	31	133	1	0	0	0	0	0	0	0	165
調布市	0	0	0	0	0	0	0	0	0	0	0
町田市	0	0	0	0	0	0	0	0	0	0	0
小金井市	0	12	0	0	0	0	0	0	0	0	12
小平市	0	0	0	0	0	0	0	0	0	0	0
日野市	-5	5	0	0	0	0	0	0	0	0	0
東村山市	1	0	0	0	0	0	0	0	0	0	1
国分寺市	0	0	0	0	0	0	0	0	0	0	0
国立市	0	0	0	0	0	0	0	0	0	0	0
福生市	0	0	0	0	0	0	0	0	0	0	0
狛江市	0	0	0	0	0	0	0	0	0	0	0
東大和市	0	0	0	0	0	0	0	0	0	0	0
清瀬市	1	0	0	0	0	1	0	0	0	0	2
東久留米市	0	0	0	0	0	0	0	0	0	0	0
武蔵村山市	0	0	0	0	0	0	0	0	0	0	0
多摩市	0	3	0	0	0	0	0	0	0	0	3
稲城市	0	0	0	0	0	0	0	0	0	0	0
羽村市	0	0	0	0	0	0	0	0	0	0	0
あきる野市	0	0	0	0	0	0	0	0	0	0	0
西東京市	0	0	0	0	0	0	0	0	0	0	0
東京都小計	29	202	-3	0	0	1	17	0	0	0	246

表8-4

地方公共団体名	延数										実数
	金属加工機械	圧縮機	土石用 破碎機等	織機	コンクリート ブロックマ シン等	木材加工 機械	印刷機械	ロール機	合成樹脂 用射出成 形機	鋳造型機	
神奈川県(市を除く)	0	2	0	0	0	0	0	0	0	0	2
横浜市	-14	15	2	0	0	0	3	0	4	0	10
川崎市	2	0	0	0	0	1	5	0	-5	0	3
相模原市	8	3	0	0	0	0	3	0	0	0	14
横須賀市	0	0	-2	0	0	0	0	0	0	0	-2
平塚市	1	0	0	0	0	0	0	0	4	0	5
鎌倉市	0	0	0	0	0	0	0	0	0	0	0
藤沢市	1	2	0	0	0	0	0	0	3	0	6
小田原市	0	3	0	0	0	0	0	0	0	0	3
茅ヶ崎市	-1	1	0	0	0	0	0	0	0	0	0
逗子市	0	0	0	0	0	0	0	0	0	0	0
三浦市	0	0	0	0	0	0	0	0	0	0	0
秦野市	0	0	0	0	0	0	0	0	0	0	0
厚木市	2	4	0	0	0	0	0	0	15	0	21
大和市	17	1	0	0	0	0	0	0	0	0	18
伊勢原市	-2	0	0	0	0	0	0	0	-3	0	-5
海老名市	-2	2	0	0	0	0	0	0	0	0	0
座間市	0	0	0	0	0	0	0	0	0	1	1
南足柄市	0	0	0	0	0	0	0	0	0	0	0
綾瀬市	2	2	0	0	0	0	0	0	0	0	4
神奈川県小計	14	35	0	0	0	1	11	0	18	1	80
新潟県(市を除く)	0	0	0	0	0	0	0	0	0	0	0
新潟市	0	3	0	0	0	0	0	0	0	0	3
長岡市	0	0	0	0	0	0	0	0	0	0	0
三条市	0	0	0	0	0	0	0	0	0	0	0
柏崎市	0	0	0	0	0	0	0	0	0	0	0
新発田市	0	0	0	0	0	0	0	0	0	0	0
小千谷市	0	0	0	0	0	0	0	0	0	0	0
加茂市	0	1	0	0	0	0	0	0	0	0	1
十日町市	0	0	0	0	0	0	0	0	0	0	0
見附市	0	0	0	0	0	0	0	0	0	0	0
村上市	0	0	0	0	0	0	0	0	0	0	0
燕市	0	0	0	0	0	0	0	0	0	0	0
糸魚川市	0	0	0	0	0	0	0	0	0	0	0
妙高市	0	0	0	0	0	0	0	0	0	0	0
五泉市	0	0	0	0	0	0	0	0	0	0	0
上越市	0	5	0	0	0	0	0	0	3	0	8
阿賀野市	0	0	0	0	0	0	0	0	0	0	0
佐渡市	0	0	0	0	0	0	0	0	0	0	0
魚沼市	0	0	0	0	0	0	0	0	0	0	0
南魚沼市	0	0	0	0	0	0	0	0	0	0	0
胎内市	0	-1	0	0	0	0	0	0	0	0	-1
新潟県小計	0	8	0	0	0	0	0	0	3	0	11
富山県(市を除く)	0	0	0	0	0	0	0	0	0	0	0
富山市	0	0	0	0	0	0	0	0	0	0	0
高岡市	-8	1	0	0	0	0	0	0	1	0	-6
魚津市	0	0	0	0	0	0	0	0	0	0	0
氷見市	0	0	0	0	0	0	0	0	0	0	0
滑川市	0	0	0	0	0	0	0	0	0	0	0
黒部市	0	0	0	0	0	0	0	0	0	0	0
砺波市	0	0	0	0	0	0	0	0	0	0	0
小矢部市	0	0	0	0	0	0	0	0	0	0	0
南砺市	0	0	0	0	0	0	0	0	0	0	0
射水市	0	0	0	0	0	0	0	0	0	0	0
富山県小計	-8	1	0	0	0	0	0	0	1	0	-6

表8-4

地方公共団体名	延数										実数
	金属加工機械	圧縮機	土石用 破碎機等	織機	コンクリート ブロックマ シン等	木材加工 機械	印刷機械	ロール機	合成樹脂 用射出成 形機	鋳造型機	
石川県(市を除く)	0	0	0	0	0	0	0	0	2	0	2
金沢市	0	0	0	0	0	0	0	0	0	0	0
七尾市	0	0	0	0	0	1	0	0	0	0	1
小松市	0	0	0	0	0	0	0	0	0	0	0
輪島市	0	0	0	0	0	0	0	0	0	0	0
珠洲市	0	0	0	0	0	0	0	0	0	0	0
加賀市	0	0	0	0	0	0	0	0	0	1	1
羽咋市	0	0	0	0	0	0	0	0	0	0	0
かほく市	0	0	0	0	0	0	0	0	0	0	0
白山市	0	2	0	0	0	0	0	0	-5	0	-3
能美市	0	1	0	0	0	0	0	0	0	0	1
野々市市	-1	0	0	0	0	0	0	0	0	0	-1
石川県小計	-1	3	0	0	0	1	0	0	-3	1	1
福井県(市を除く)	0	0	0	0	0	0	0	0	0	0	0
福井市	0	3	0	0	0	0	0	0	0	0	3
敦賀市	1	0	0	0	0	0	0	0	0	0	1
小浜市	0	0	0	0	0	0	0	0	0	0	0
大野市	0	0	0	0	0	0	0	0	0	0	0
勝山市	0	0	0	0	0	0	0	0	0	0	0
鯖江市	-1	4	0	0	0	0	0	0	0	0	3
あわら市	0	12	0	0	0	0	0	0	0	0	12
越前市	28	3	0	0	0	0	0	0	0	0	31
坂井市	0	0	0	0	0	0	0	0	0	0	0
福井県小計	28	22	0	0	0	0	0	0	0	0	50
山梨県(市を除く)	0	2	0	0	0	0	0	0	0	0	2
甲府市	0	0	0	0	0	0	0	0	0	0	0
富士吉田市	0	0	0	0	0	0	0	0	0	0	0
都留市	0	0	0	0	0	0	0	0	0	0	0
山梨市	0	0	0	0	0	0	0	0	0	0	0
大月市	0	0	0	0	0	0	0	0	0	0	0
韮崎市	0	0	0	0	0	0	0	0	0	0	0
南アルプス市	0	1	0	0	0	0	0	0	0	0	1
北杜市	0	22	0	0	0	0	0	0	0	0	22
甲斐市	0	1	0	0	0	0	0	0	0	0	1
笛吹市	0	0	0	0	0	0	0	0	0	0	0
上野原市	0	0	0	0	0	0	-1	0	0	0	-1
甲州市	0	0	0	0	0	0	0	0	0	0	0
中央市	0	1	0	0	0	0	0	0	0	0	1
山梨県小計	0	27	0	0	0	0	-1	0	0	0	26

表8-4

地方公共団体名	延数										実数
	金属加工機械	圧縮機	土石用 破碎機等	織機	コンクリート ブロックマ シン等	木材加工 機械	印刷機械	ロール機	合成樹脂 用射出成 形機	鋳造型機	
長野県(市を除く)	0	0	0	0	0	0	0	0	0	0	0
長野市	0	0	0	0	0	0	0	0	0	0	0
松本市	0	0	0	0	0	0	0	0	0	0	0
上田市	0	0	0	0	0	0	0	0	0	0	0
岡谷市	0	0	0	0	0	0	0	0	0	0	0
飯田市	3	0	0	0	0	0	0	0	0	0	3
諏訪市	0	5	0	0	0	0	0	0	-69	0	-64
須坂市	0	0	0	0	0	0	0	0	0	0	0
小諸市	0	0	0	0	0	0	0	0	0	0	0
伊那市	0	2	0	0	0	0	0	0	0	0	2
駒ヶ根市	0	0	0	0	0	0	0	0	0	0	0
中野市	0	0	0	0	0	0	0	0	0	0	0
大町市	0	0	0	0	0	0	0	0	0	0	0
飯山市	0	0	0	0	0	0	0	0	0	0	0
茅野市	1	-1	0	0	0	0	0	0	0	-1	-1
塩尻市	0	0	0	0	0	0	0	0	-7	0	-7
佐久市	0	0	0	0	0	0	0	0	0	0	0
千曲市	-1	8	0	0	0	0	0	0	4	0	11
東御市	0	0	0	0	0	0	0	0	0	0	0
安曇野市	0	0	0	0	0	0	0	0	0	0	0
長野県小計	3	14	0	0	0	0	0	0	-72	-1	-56
岐阜県(市を除く)	37	-13	0	0	0	0	0	0	45	0	69
岐阜市	-11	9	0	6	0	0	0	0	4	-1	7
大垣市	5	3	0	0	0	0	0	0	-2	0	6
高山市	0	0	0	0	0	0	0	0	0	0	0
多治見市	0	3	0	0	0	0	0	0	8	0	11
関市	3	8	0	0	0	0	0	0	7	0	18
中津川市	0	0	0	0	0	0	0	0	0	0	0
美濃市	-1	1	0	0	0	0	0	0	0	0	0
瑞浪市	0	0	0	0	0	0	0	0	0	0	0
羽島市	0	0	2	0	0	0	0	0	0	0	2
恵那市	0	0	0	0	0	0	0	0	0	0	0
美濃加茂市	-1	2	0	0	0	0	0	0	0	0	1
土岐市	0	1	0	0	0	0	0	0	1	0	2
各務原市	2	-2	2	0	0	0	0	0	4	0	6
可児市	1	3	0	0	0	0	0	0	-6	0	-2
山県市	1	61	0	0	0	0	0	0	-1	0	61
瑞穂市	2	1	0	0	0	0	0	0	0	0	3
飛騨市	0	0	0	0	0	0	0	0	0	0	0
本巣市	0	-4	-1	0	0	0	0	0	0	0	-5
郡上市	1	0	0	0	0	0	0	0	0	0	1
下呂市	0	0	0	0	0	0	0	0	0	0	0
海津市	0	0	0	0	0	0	0	0	0	0	0
岐阜県小計	39	73	3	6	0	0	0	0	60	-1	180

表8-4

地方公共団体名	延数										実数
	金属加工機械	圧縮機	土石用 破碎機等	織機	コンクリート ブロックマ シン等	木材加工 機械	印刷機械	ロール機	合成樹脂 用射出成 形機	鋳造型機	
静岡県(市を除く)	-1	0	1	0	0	0	0	0	-6	0	-6
静岡市	7	16	0	0	0	0	-1	0	1	0	23
浜松市	-26	9	0	0	0	0	-2	0	0	0	-19
沼津市	-17	-6	-1	0	0	0	0	0	0	0	-24
熱海市	0	0	0	0	0	0	0	0	0	0	0
三島市	0	3	0	0	0	0	0	0	5	0	8
富士宮市	0	9	0	0	0	0	0	0	1	0	10
伊東市	0	0	0	0	0	0	0	0	0	0	0
島田市	1	0	0	0	0	0	0	0	0	0	1
富士市	1	-3	0	0	0	0	0	0	0	0	-2
磐田市	1	20	0	0	0	0	0	0	2	0	23
焼津市	0	-1	0	0	0	0	0	0	0	0	-1
掛川市	2	7	0	0	0	0	0	0	-16	0	-7
藤枝市	0	-14	0	0	0	0	-4	0	2	0	-16
御殿場市	0	0	0	0	0	0	0	0	0	0	0
袋井市	0	5	0	0	0	0	0	0	7	0	12
下田市	0	0	0	0	0	0	0	0	0	0	0
裾野市	1	2	0	0	0	0	0	0	3	0	6
湖西市	3	5	0	0	0	0	0	0	12	0	20
伊豆市	0	0	0	0	0	0	0	0	0	0	0
御前崎市	0	0	0	0	0	0	0	0	0	0	0
菊川市	8	6	0	16	0	0	0	0	42	1	73
伊豆の国市	0	13	0	0	0	0	0	0	0	0	13
牧之原市	1	0	0	0	0	0	0	0	-4	0	-3
静岡県小計	-19	71	0	16	0	0	-7	0	49	1	111

表8-4

地方公共団体名	延数										実数
	金属加工機械	圧縮機	土石用 破碎機等	織機	コンクリート ブロックマ シン等	木材加工 機械	印刷機械	ロール機	合成樹脂 用射出成 形機	鋳造型機	
愛知県(市を除く)	6	9	-1	1	0	0	0	0	8	0	23
名古屋	-28	11	-3	0	0	0	2	0	-3	3	-18
豊橋	11	-10	0	0	0	0	0	0	1	0	2
岡崎	11	6	0	0	0	0	1	0	-14	2	6
一宮	-2	1	0	0	0	0	0	0	-1	0	-2
瀬戸	23	13	0	0	0	0	0	0	1	0	37
半田	6	4	0	0	0	0	0	0	0	0	10
春日井	0	-1	0	0	0	0	0	0	0	0	-1
豊川	3	1	0	0	0	0	0	0	6	0	10
津島	0	0	0	0	0	0	0	0	0	0	0
碧南	0	1	0	0	0	0	0	0	1	0	2
刈谷	11	22	0	0	0	0	0	0	6	0	39
豊田	-24	11	0	0	0	0	0	0	-1	0	-14
安城	-45	-12	0	0	0	0	0	0	-1	0	-58
西尾	-1	-2	0	0	0	0	0	0	14	0	11
蒲郡	0	1	0	0	0	0	0	0	0	0	1
犬山	0	5	0	0	0	0	0	0	1	0	6
常滑	0	3	0	0	0	0	0	0	0	0	3
江南	0	1	0	0	0	0	0	0	0	0	1
小牧	1	7	0	0	0	0	0	0	-1	0	7
稲沢	0	9	0	0	0	0	0	0	1	0	10
新城	1	3	0	0	0	0	0	0	0	0	4
東海	0	0	0	0	0	0	0	0	0	0	0
大府	-6	22	0	3	0	0	0	0	10	0	29
知多	0	0	0	0	0	0	0	0	0	0	0
知立	1	-1	0	0	0	0	0	0	0	0	0
尾張旭	0	1	0	0	0	0	0	0	0	0	1
高浜	0	4	0	0	0	0	0	0	0	0	4
岩倉	0	2	0	0	0	0	0	0	0	0	2
豊明	0	12	0	0	0	0	0	0	0	0	12
日進	0	2	0	0	0	0	0	0	0	0	2
田原	0	0	0	0	0	0	0	0	0	0	0
愛西	-3	4	0	0	0	0	0	0	0	0	1
清須	0	14	0	0	0	0	0	0	0	0	14
名古屋	0	14	0	0	0	0	0	0	0	0	14
弥富	0	0	0	0	0	0	0	0	0	0	0
みよし	-1	2	0	0	0	0	0	0	0	-4	-3
あま	0	0	0	0	0	0	0	0	1	0	1
長久手	0	0	0	0	0	0	0	0	0	0	0
愛知県小計	-36	159	-4	4	0	0	3	0	29	1	156
三重県(市を除く)	0	0	0	0	0	0	0	0	0	0	0
津市	0	1	0	0	0	0	0	0	3	0	4
四日市	3	-3	0	0	0	0	0	0	1	0	1
伊勢	0	0	0	0	0	0	0	0	0	0	0
松阪	0	0	0	0	0	0	0	1	0	0	1
桑名	0	0	0	0	0	0	0	0	0	0	0
鈴鹿	7	15	0	0	0	0	0	0	1	0	23
名張	0	1	0	0	0	0	0	0	0	0	1
尾鷲	0	0	0	0	0	0	0	0	0	0	0
亀山	0	0	0	0	0	0	0	0	0	0	0
鳥羽	-1	0	0	0	0	0	0	0	0	0	-1
熊野	0	0	0	0	0	0	0	0	0	0	0
いなべ	0	0	0	0	0	0	0	0	0	0	0
志摩	0	0	0	0	0	0	0	0	0	0	0
伊賀	1	0	0	0	0	0	0	0	0	0	1
三重県小計	10	14	0	0	0	0	0	1	5	0	30

表8-4

地方公共団体名	延数										実数
	金属加工機械	圧縮機	土石用 破碎機等	織機	コンクリート ブロックマ シン等	木材加工 機械	印刷機械	ロール機	合成樹脂 用射出成 形機	鋳造型機	
滋賀県(市を除く)	-6	73	0	0	0	0	0	0	-1	0	66
大津市	1	8	4	0	0	0	0	0	-7	0	6
彦根市	-9	17	0	0	0	0	0	0	1	0	9
長浜市	-1	1	0	0	0	0	0	0	2	0	2
近江八幡市	11	4	0	0	0	0	0	0	1	0	16
草津市	-2	-1	0	0	0	0	0	0	-1	2	-2
守山市	0	6	0	0	0	0	0	0	0	0	6
栗東市	5	0	0	0	0	0	-1	0	-1	0	3
甲賀市	1	-4	0	0	0	0	0	0	6	0	3
野洲市	0	1	0	0	0	0	0	0	1	0	2
湖南市	0	4	0	0	0	0	0	0	0	0	4
高島市	0	2	0	0	0	0	0	0	3	0	5
東近江市	6	17	3	0	0	0	3	0	0	0	29
米原市	1	9	0	0	0	0	1	0	0	1	12
滋賀県小計	7	137	7	0	0	0	3	0	4	3	161
京都府(市を除く)	2	-4	-1	0	0	0	0	0	0	0	-3
京都市	2	2	0	0	0	0	-3	0	2	0	3
福知山市	0	1	0	0	0	0	0	0	0	0	1
舞鶴市	0	2	0	0	0	0	0	0	0	0	2
綾部市	0	0	0	0	0	0	0	0	0	0	0
宇治市	0	3	0	0	0	0	0	0	0	0	3
宮津市	0	0	0	0	0	0	0	0	0	0	0
亀岡市	14	0	0	0	0	0	0	0	2	0	16
城陽市	0	0	0	0	0	0	0	0	0	0	0
向日市	0	0	0	0	0	0	0	0	0	0	0
長岡京市	3	7	0	0	0	0	0	0	1	0	11
八幡市	0	0	0	0	0	0	0	0	0	0	0
京田辺市	0	1	0	0	0	0	0	0	0	0	1
京丹後市	0	0	0	0	0	0	0	0	0	0	0
南丹市	0	0	0	0	0	0	0	0	0	0	0
木津川市	0	0	0	0	0	0	0	0	0	0	0
京都府小計	21	12	-1	0	0	0	-3	0	5	0	34

表8-4

地方公共団体名	延数										実数
	金属加工機械	圧縮機	土石用 破碎機等	織機	コンクリート ブロックマ シン等	木材加工 機械	印刷機械	ロール機	合成樹脂 用射出成 形機	鋳造型機	
大阪府(市を除く)	1	6	0	0	0	0	0	0	3	0	10
大阪市	1	19	0	0	0	0	64	0	1	0	85
堺市	-63	2	0	0	0	0	0	0	-25	0	-86
岸和田市	4	2	0	0	0	0	0	0	0	0	6
豊中市	0	-3	0	0	0	0	0	0	0	0	-3
池田市	0	1	0	0	0	0	0	0	0	0	1
吹田市	0	-2	0	0	0	0	0	0	0	0	-2
泉大津市	0	0	0	0	0	0	0	0	0	0	0
高槻市	3	7	-2	0	0	0	0	0	2	-7	3
貝塚市	30	12	0	0	0	0	0	0	0	0	42
守口市	-8	-1	0	0	0	0	0	0	-4	0	-13
枚方市	1	2	0	0	0	0	0	0	0	0	3
茨木市	-52	0	2	0	0	0	0	0	3	0	-47
八尾市	10	9	1	0	0	0	4	0	2	0	26
泉佐野市	0	1	0	0	0	0	0	0	0	0	1
富田林市	1	1	0	0	0	0	0	0	0	0	2
寝屋川市	-5	3	0	0	0	0	0	0	0	0	-2
河内長野市	0	1	0	0	0	0	0	0	0	0	1
松原市	0	0	0	0	0	0	0	0	0	0	0
大東市	1	0	0	0	0	0	0	0	0	0	1
和泉市	2	4	0	0	0	0	0	0	0	0	6
箕面市	0	0	0	0	0	0	0	0	0	0	0
柏原市	0	0	0	0	0	0	0	0	0	0	0
羽曳野市	0	0	0	0	0	0	0	0	0	0	0
門真市	3	4	0	0	0	0	0	0	2	0	9
摂津市	0	13	0	0	0	0	0	0	0	0	13
高石市	0	1	0	0	0	0	0	0	0	0	1
藤井寺市	0	0	0	0	0	0	0	0	0	0	0
東大阪市	34	18	0	0	0	0	1	0	-7	0	46
泉南市	0	0	0	0	0	0	0	0	0	0	0
四條畷市	0	0	0	0	0	0	0	0	0	0	0
交野市	1	2	0	0	0	0	0	0	3	0	6
大阪狭山市	0	0	0	0	0	0	0	0	0	0	0
阪南市	0	0	0	0	0	0	0	0	0	0	0
大阪府小計	-36	102	1	0	0	0	69	0	-20	-7	109

表8-4

地方公共団体名	延数										実数
	金属加工機械	圧縮機	土石用 破碎機等	織機	コンクリート ブロックマ シン等	木材加工 機械	印刷機械	ロール機	合成樹脂 用射出成 形機	鋳造型機	
兵庫県(市を除く)	-5	5	0	0	0	6	-2	0	7	0	11
神戸市	0	2	3	0	0	0	0	0	0	0	5
姫路市	29	7	0	0	0	0	0	0	0	0	36
尼崎市	1	3	0	0	0	0	0	0	0	0	4
明石市	-7	-7	0	0	0	0	0	0	1	0	-13
西宮市	0	0	0	0	0	0	0	0	0	0	0
洲本市	0	1	0	0	0	0	0	0	0	0	1
芦屋市	0	0	0	0	0	0	0	0	0	0	0
伊丹市	3	4	0	0	0	0	0	0	0	0	7
相生市	0	0	0	0	0	0	0	0	0	0	0
豊岡市	0	0	0	0	0	0	0	0	0	0	0
加古川市	8	-14	0	-89	0	0	0	0	0	0	-95
赤穂市	0	0	0	0	0	0	0	0	0	0	0
西脇市	0	0	0	0	0	0	0	0	1	0	1
宝塚市	0	0	0	0	0	0	0	0	0	0	0
三木市	0	1	0	0	0	0	0	0	0	0	1
高砂市	0	1	0	0	0	0	0	0	0	0	1
川西市	0	0	0	0	0	0	0	0	0	0	0
小野市	-2	0	0	0	0	0	0	0	0	0	-2
三田市	2	-2	0	0	0	0	0	0	2	0	2
加西市	-16	8	0	0	0	0	0	0	0	0	-8
丹波篠山市	0	0	0	0	0	0	0	0	20	0	20
養父市	0	0	0	0	0	0	0	0	0	0	0
丹波市	1	-1	0	0	0	0	0	0	0	0	0
南あわじ市	0	-17	0	0	0	0	0	0	0	0	-17
朝来市	0	8	0	0	0	0	0	0	0	0	8
淡路市	0	0	0	0	0	0	0	0	0	0	0
宍粟市	0	0	0	0	0	0	0	0	0	0	0
加東市	0	-2	0	0	0	0	0	0	-12	0	-14
たつの市	1	-14	0	0	0	0	0	0	0	0	-13
兵庫県小計	15	-17	3	-89	0	6	-2	0	19	0	-65
奈良県(市を除く)	4	-4	0	0	0	0	0	0	0	0	0
奈良市	1	1	0	0	0	0	0	0	1	0	3
大和高田市	0	0	0	0	0	0	0	0	0	0	0
大和郡山市	0	0	0	0	0	0	0	0	0	0	0
天理市	0	2	0	0	0	0	0	0	0	0	2
橿原市	0	7	0	0	0	0	0	0	0	0	7
桜井市	0	0	-2	0	0	0	0	0	0	0	-2
五條市	0	3	0	0	0	0	0	0	0	0	3
御所市	0	0	0	0	0	0	0	0	0	0	0
生駒市	0	0	0	0	0	0	0	0	0	0	0
香芝市	0	0	0	0	0	0	0	0	0	0	0
葛城市	0	-1	1	0	0	0	0	0	0	0	0
宇陀市	0	0	0	0	0	0	0	0	0	0	0
奈良県小計	5	8	-1	0	0	0	0	0	1	0	13
和歌山県(市を除く)	0	0	0	0	0	0	0	0	0	0	0
和歌山市	11	11	1	0	0	0	0	0	18	0	41
海南市	0	-2	0	0	0	0	0	0	0	0	-2
橋本市	0	0	0	0	0	0	0	0	0	0	0
有田市	0	0	0	0	0	0	0	0	0	0	0
御坊市	0	0	0	0	0	0	0	0	0	0	0
田辺市	0	0	0	0	0	0	0	0	0	0	0
新宮市	0	0	0	0	0	0	0	0	0	0	0
紀の川市	0	0	0	0	0	0	0	0	0	0	0
岩出市	0	0	0	0	0	0	0	0	0	0	0
和歌山県小計	11	9	1	0	0	0	0	0	18	0	39

表8-4

地方公共団体名	延数										実数
	金属加工機械	圧縮機	土石用 破碎機等	織機	コンクリート ブロックマ シン等	木材加工 機械	印刷機械	ロール機	合成樹脂 用射出成 形機	鋳造型機	
鳥取県(市を除く)	0	0	0	0	0	0	0	0	0	0	0
鳥取市	0	0	0	0	0	0	0	0	2	0	2
米子市	0	0	0	0	0	0	0	0	0	0	0
倉吉市	0	0	0	0	0	0	0	0	0	0	0
境港市	0	0	0	0	0	0	0	0	0	0	0
鳥取県小計	0	0	0	0	0	0	0	0	2	0	2
島根県(市を除く)	0	0	0	0	0	0	0	0	0	0	0
松江市	0	0	0	0	0	0	0	0	0	0	0
浜田市	-1	0	0	0	0	0	0	0	0	0	-1
出雲市	0	2	0	0	0	0	0	0	0	0	2
益田市	0	0	0	0	0	0	0	0	0	0	0
大田市	0	0	0	0	0	0	0	0	0	0	0
安来市	0	0	0	0	0	0	0	0	0	0	0
江津市	0	0	0	0	0	0	0	0	0	0	0
雲南市	0	0	0	0	0	0	0	0	0	0	0
島根県小計	-1	2	0	0	0	0	0	0	0	0	1
岡山県(市を除く)	0	-4	0	0	0	0	0	0	0	0	-4
岡山市	-6	2	0	0	0	0	0	0	-4	-2	-10
倉敷市	-3	-8	0	0	0	0	-9	-2	-2	0	-24
津山市	-4	0	0	0	0	0	0	0	0	0	-4
玉野市	0	0	0	0	0	0	0	0	0	0	0
笠岡市	1	0	-4	0	0	0	-5	0	0	0	-8
井原市	0	0	0	0	0	0	0	0	4	0	4
総社市	0	0	0	0	0	0	0	0	0	0	0
高梁市	0	1	0	0	0	0	0	0	0	0	1
新見市	0	0	0	0	0	0	0	0	0	0	0
備前市	0	0	0	0	0	0	0	0	0	0	0
瀬戸内市	0	4	3	0	0	0	1	0	0	0	8
赤磐市	0	-3	0	0	0	0	0	0	-1	0	-4
真庭市	0	0	0	0	0	0	0	0	0	0	0
美作市	0	0	0	0	0	0	0	0	0	0	0
浅口市	0	2	0	0	0	0	0	0	3	0	5
岡山県小計	-12	-6	-1	0	0	0	-13	-2	0	-2	-36
広島県(市を除く)	4	5	0	0	0	0	0	0	0	0	9
広島市	5	21	2	0	0	0	0	0	-2	0	26
呉市	157	1	0	0	0	0	0	0	0	0	158
竹原市	0	0	0	0	0	0	0	0	0	0	0
三原市	0	0	0	0	0	0	0	0	0	0	0
尾道市	0	1	0	0	0	0	0	0	-4	0	-3
福山市	1	1	0	0	0	0	0	0	1	0	3
府中市	-2	-2	0	0	0	0	0	0	-7	0	-11
三次市	0	0	0	0	0	0	0	0	0	0	0
庄原市	0	-1	0	0	0	0	0	0	0	0	-1
大竹市	0	0	0	0	0	0	0	0	0	0	0
東広島市	2	0	0	0	0	0	0	0	11	0	13
廿日市市	0	0	0	0	0	0	0	0	0	0	0
安芸高田市	0	0	0	0	0	0	0	0	0	0	0
江田島市	0	0	0	0	0	0	0	0	0	0	0
広島県小計	167	26	2	0	0	0	0	0	-1	0	194

表8-4

地方公共団体名	延数										実数
	金属加工機械	圧縮機	土石用 破碎機等	織機	コンクリート ブロックマ シン等	木材加工 機械	印刷機械	ロール機	合成樹脂 用射出成 形機	鋳造型機	
山口県(市を除く)	0	0	0	0	0	0	0	0	0	0	0
下関市	2	6	0	0	0	0	0	0	0	0	8
宇部市	0	0	0	0	0	0	0	0	0	0	0
山口市	0	4	0	0	0	0	0	0	-1	0	3
萩市	0	0	0	0	0	0	0	0	0	0	0
防府市	0	-1	0	0	0	0	0	0	0	0	-1
下松市	0	0	0	0	0	0	0	0	0	0	0
岩国市	1	0	0	0	0	0	0	0	2	0	3
光市	0	0	0	0	0	0	0	0	0	0	0
長門市	0	0	0	0	0	0	0	0	0	0	0
柳井市	0	0	0	0	0	0	0	0	0	0	0
美祢市	0	0	0	0	0	0	0	0	0	0	0
周南市	0	0	0	0	0	0	0	0	0	0	0
山陽小野田市	0	1	0	0	0	0	0	0	0	0	1
山口県小計	3	10	0	0	0	0	0	0	1	0	14
徳島県(市を除く)	0	-4	0	0	0	0	0	0	0	0	-4
徳島市	0	0	0	0	0	0	0	0	0	0	0
鳴門市	2	0	0	0	0	0	0	0	0	0	2
小松島市	0	0	0	0	0	0	0	0	0	0	0
阿南市	0	0	0	0	0	0	0	0	0	0	0
吉野川市	0	0	0	0	0	0	0	0	0	0	0
阿波市	0	0	0	0	0	0	0	0	0	0	0
美馬市	0	0	0	0	0	0	0	0	0	0	0
三好市	0	0	0	0	0	0	0	0	0	0	0
徳島県小計	2	-4	0	0	0	0	0	0	0	0	-2
香川県(市を除く)	6	0	0	0	0	0	0	0	0	0	6
高松市	10	7	0	0	0	0	0	0	0	0	17
丸亀市	0	2	0	0	0	0	0	0	0	0	2
坂出市	-3	21	0	0	0	0	0	0	0	0	18
善通寺市	0	0	0	0	0	0	0	0	0	0	0
観音寺市	0	11	0	0	0	0	0	0	0	0	11
さぬき市	0	0	0	0	0	0	0	0	0	0	0
東かがわ市	0	0	0	0	0	0	0	0	0	0	0
三豊市	0	0	0	0	0	0	0	0	0	0	0
香川県小計	13	41	0	0	0	0	0	0	0	0	54
愛媛県(市を除く)	0	0	0	0	0	0	0	0	0	0	0
松山市	0	2	0	0	0	0	0	0	0	0	2
今治市	0	0	0	0	0	0	0	0	0	0	0
宇和島市	0	0	0	0	0	0	0	0	0	0	0
八幡浜市	0	0	0	0	0	0	0	0	0	0	0
新居浜市	0	0	0	0	0	0	0	0	0	0	0
西条市	0	0	0	0	0	0	0	0	0	0	0
大洲市	0	0	0	0	0	0	0	0	0	0	0
伊予市	0	0	0	0	0	0	0	0	0	0	0
四国中央市	0	1	0	0	0	0	0	0	0	0	1
西予市	0	0	0	0	0	0	0	0	0	0	0
東温市	0	0	0	0	0	0	0	0	0	0	0
愛媛県小計	0	3	0	0	0	0	0	0	0	0	3

表8-4

地方公共団体名	延 数										実 数
	金属加工 機械	圧縮機	土石用 破碎機等	織 機	コンクリート ブロックマ シン等	木材加工 機械	印刷機械	ロール機	合成樹脂 用射出成 形機	鋳造型機	
高知県(市を除く)	0	0	0	0	0	0	0	0	0	0	0
高 知 市	0	0	0	0	0	0	-1	0	0	0	-1
室 戸 市	0	0	0	0	0	0	0	0	0	0	0
安 芸 市	0	0	0	0	0	0	0	0	0	0	0
南 国 市	0	0	0	0	0	0	0	0	0	0	0
土 佐 市	0	0	0	0	0	0	0	0	0	0	0
須 崎 市	0	0	0	0	0	0	0	0	0	0	0
宿 毛 市	0	0	0	0	0	0	0	0	0	0	0
土 佐 清 水 市	0	0	0	0	0	0	0	0	0	0	0
四 万 十 市	0	0	0	0	0	0	0	0	0	0	0
香 南 市	0	0	0	0	0	0	0	0	0	0	0
香 美 市	0	0	0	0	0	0	0	0	0	0	0
高知県小計	0	0	0	0	0	0	-1	0	0	0	-1
福岡県(市を除く)	-7	15	0	0	0	0	0	0	0	0	8
北 九 州 市	-1	0	0	0	0	0	0	0	-3	0	-4
福 岡 市	0	0	0	0	0	0	0	0	0	0	0
大 牟 田 市	-26	0	0	0	0	0	0	0	2	0	-24
久 留 米 市	0	0	0	0	0	0	0	0	0	0	0
直 方 市	1	-2	0	0	0	0	0	0	1	0	0
飯 塚 市	0	0	0	0	0	0	0	0	0	0	0
田 川 市	0	0	0	0	0	0	0	0	0	0	0
柳 川 市	0	0	0	0	0	0	0	0	0	0	0
八 女 市	0	0	0	0	0	0	0	0	0	0	0
筑 後 市	0	3	0	0	0	0	0	0	0	0	3
大 川 市	0	0	0	0	0	0	0	0	0	0	0
行 橋 市	0	2	0	0	0	0	0	0	0	0	2
豊 前 市	0	-1	0	0	0	0	0	0	0	0	-1
中 間 市	0	1	0	0	0	0	0	0	0	0	1
小 郡 市	0	0	0	0	0	0	0	0	0	0	0
筑 紫 野 市	0	0	0	0	0	0	0	0	0	0	0
春 日 市	0	0	0	0	0	0	0	0	0	0	0
大 野 城 市	0	0	0	0	0	0	0	0	0	0	0
宗 像 市	0	0	0	0	0	0	0	0	0	0	0
太 宰 府 市	0	0	0	0	0	0	0	0	0	0	0
古 賀 市	0	1	0	0	0	0	0	0	0	0	1
福 津 市	0	0	0	0	0	0	0	0	0	0	0
う き は 市	0	0	0	0	0	0	0	0	0	0	0
宮 若 市	0	0	0	0	0	0	0	0	0	0	0
嘉 麻 市	0	0	0	0	0	0	0	0	0	0	0
朝 倉 市	0	8	0	0	0	0	0	0	0	0	8
み や ま 市	0	0	0	0	0	0	0	0	0	0	0
糸 島 市	0	0	0	0	0	0	0	0	0	0	0
那 珂 川 市	0	0	0	0	0	0	0	0	0	0	0
福岡県小計	-33	27	0	0	0	0	0	0	0	0	-6
佐賀県(市を除く)	0	0	0	0	0	0	0	0	0	0	0
佐 賀 市	0	5	4	0	0	0	0	0	0	0	9
唐 津 市	0	0	0	0	0	0	0	0	0	0	0
鳥 栖 市	0	6	0	0	0	0	0	0	7	0	13
多 久 市	0	0	0	0	0	0	0	0	0	0	0
伊 万 里 市	0	-6	0	0	0	0	0	0	0	0	-6
武 雄 市	-29	0	0	0	0	0	0	0	0	0	-29
鹿 島 市	0	0	0	0	0	0	0	0	0	0	0
小 城 市	0	0	0	0	0	0	0	0	0	0	0
嬉 野 市	0	0	0	0	0	0	0	0	0	0	0
神 埼 市	0	0	0	0	0	0	0	0	0	0	0
佐賀県小計	-29	5	4	0	0	0	0	0	7	0	-13

表8-4

地方公共団体名	延 数										実 数	
	金属加工 機械	圧縮機	土石用 破碎機等	織 機	コンクリート ブロックマ シン等	木材加工 機械	印刷機械	ロール機	合成樹脂 用射出成 形機	鋳造型機		
長崎県(市を除く)	0	-3	-3	0	0	0	0	0	0	0	0	-6
長 崎 市	-1	0	0	0	0	0	0	0	0	0	0	-1
佐 世 保 市	-3	0	0	0	0	0	-3	0	0	0	0	-6
島 原 市	0	0	0	0	0	0	0	0	0	0	0	0
諫 早 市	0	0	0	0	0	0	0	0	0	0	0	0
大 村 市	0	1	0	0	0	0	0	0	0	0	0	1
平 戸 市	0	0	0	0	0	0	0	0	0	0	0	0
松 浦 市	0	0	0	0	0	0	0	0	0	0	0	0
対 馬 市	0	0	0	0	0	0	0	0	0	0	0	0
壱 岐 市	0	0	0	0	0	0	0	0	0	0	0	0
五 島 市	0	0	0	0	0	0	0	0	0	0	0	0
西 海 市	0	0	0	0	0	0	0	0	0	0	0	0
雲 仙 市	0	0	0	0	0	0	0	0	0	0	0	0
南 島 原 市	0	0	0	0	0	0	0	0	0	0	0	0
長崎県小計	-4	-2	-3	0	0	0	-3	0	0	0	0	-12
熊本県(市を除く)	2	3	0	0	0	1	0	0	1	0	0	7
熊 本 市	0	-3	0	0	0	0	-3	0	0	0	0	-6
八 代 市	0	1	0	0	0	0	0	0	0	0	0	1
人 吉 市	0	0	0	0	0	0	0	0	0	0	0	0
荒 尾 市	0	0	0	0	0	0	0	0	0	0	0	0
水 俣 市	0	0	0	0	0	0	0	0	0	0	0	0
玉 名 市	0	1	0	0	0	0	-1	0	0	0	0	0
山 鹿 市	0	0	0	0	0	0	0	0	2	0	0	2
菊 池 市	1	0	0	0	0	0	0	0	-1	0	0	0
宇 土 市	0	0	0	0	0	0	0	0	0	0	0	0
上 天 草 市	0	0	0	0	0	0	0	0	0	0	0	0
宇 城 市	0	0	0	0	0	0	0	0	0	0	0	0
阿 蘇 市	1	14	0	0	0	0	0	6	0	0	0	21
天 草 市	0	0	0	0	0	0	0	0	0	0	0	0
合 志 市	0	0	0	0	0	0	0	0	0	0	0	0
熊本県小計	4	16	0	0	0	1	-4	6	2	0	0	25
大分県(市を除く)	0	0	0	0	0	0	0	0	0	0	0	0
大 分 市	3	11	1	0	0	0	0	0	7	0	0	22
別 府 市	0	0	0	0	0	0	0	0	0	0	0	0
中 津 市	1	0	0	0	0	0	0	0	0	0	0	1
日 田 市	0	0	0	0	0	0	0	0	0	0	0	0
佐 伯 市	0	0	0	0	0	0	0	0	0	0	0	0
臼 杵 市	0	0	0	0	0	0	0	0	0	0	0	0
津 久 見 市	0	4	0	0	0	0	0	0	0	0	0	4
竹 田 市	0	0	0	0	0	0	0	0	0	0	0	0
豊 後 高 田 市	0	0	0	0	0	0	0	0	0	0	0	0
杵 築 市	0	0	0	0	0	0	0	0	0	0	0	0
宇 佐 市	0	-1	0	0	0	0	0	0	-8	0	0	-9
豊 後 大 野 市	0	0	0	0	0	0	0	0	0	0	0	0
由 布 市	0	0	0	0	0	0	0	0	0	0	0	0
国 東 市	0	2	0	0	0	0	0	0	0	0	0	2
大分県小計	4	16	1	0	0	0	0	0	-1	0	0	20
宮崎県(市を除く)	0	0	0	0	0	0	0	0	0	0	0	0
宮 崎 市	0	0	0	0	0	0	0	0	0	0	0	0
都 城 市	0	0	0	0	0	0	-2	0	0	0	0	-2
延 岡 市	0	2	0	0	0	0	0	0	0	0	0	2
日 南 市	0	-2	0	0	0	0	0	0	0	0	0	-2
小 林 市	0	0	0	0	0	0	0	0	0	0	0	0
日 向 市	0	0	0	0	0	0	0	0	0	0	0	0
串 間 市	0	0	0	0	0	0	0	0	0	0	0	0
西 都 市	0	0	0	0	0	0	0	0	0	0	0	0
え び の 市	0	0	0	0	0	0	0	0	0	0	0	0
宮崎県小計	0	0	0	0	0	0	-2	0	0	0	0	-2

表8-4

地方公共団体名	延数										実数
	金属加工機械	圧縮機	土石用 破碎機等	織機	コンクリート ブロックマ シン等	木材加工 機械	印刷機械	ロール機	合成樹脂 用射出成 形機	鋳造型機	
鹿児島県(市を除く)	0	0	1	0	0	0	0	0	0	0	1
鹿児島市	0	0	0	0	0	0	0	0	0	0	0
鹿屋市	0	3	0	0	0	0	0	0	0	0	3
枕崎市	0	0	0	0	0	0	0	0	0	0	0
阿久根市	0	0	0	0	0	0	0	0	0	0	0
出水市	1	1	0	0	0	0	0	0	0	0	2
指宿市	0	0	0	0	0	0	0	0	0	0	0
西之表市	0	0	0	0	0	0	0	0	0	0	0
垂水市	0	0	0	0	0	0	0	0	0	0	0
薩摩川内市	0	4	2	0	0	0	0	0	0	0	6
日置市	0	0	0	0	0	0	0	0	0	0	0
曾於市	0	0	0	0	0	0	0	0	0	0	0
霧島市	0	2	2	0	0	0	0	0	0	0	4
いちき串木野市	0	0	0	0	0	0	0	0	0	0	0
南さつま市	0	0	0	0	0	0	0	0	0	0	0
志布志市	0	0	0	0	0	0	0	0	0	0	0
奄美市	0	0	0	0	0	0	0	0	0	0	0
南九州市	0	0	0	0	0	0	0	0	0	0	0
伊佐市	0	-1	0	0	0	0	0	0	0	0	-1
始良市	0	0	0	0	0	0	0	0	0	0	0
鹿児島県小計	1	9	5	0	0	0	0	0	0	0	15
沖縄県(市を除く)	0	0	0	0	0	0	0	0	0	0	0
那覇市	0	0	0	0	0	0	0	0	0	0	0
宜野湾市	0	0	0	0	0	0	0	0	0	0	0
石垣市	0	0	0	0	0	0	0	0	0	0	0
浦添市	0	0	0	0	0	0	0	0	0	0	0
名護市	0	0	0	0	0	0	0	0	0	0	0
糸満市	0	0	0	0	0	0	0	0	0	0	0
沖縄市	2	1	0	0	0	0	0	0	0	0	3
豊見城市	0	0	0	0	0	0	0	0	0	0	0
うるま市	0	0	0	0	0	0	0	0	0	0	0
宮古島市	0	0	0	0	0	0	0	0	0	0	0
南城市	0	0	0	0	0	0	0	0	0	0	0
沖縄県小計	2	1	0	0	0	0	0	0	0	0	3
合計	197	1,093	16	-63	0	11	66	6	154	-4	1,476

表8-5 特定施設に係るその他の届出件数

届出の種類 地方公共団体名	防止の方法 変更届出	使用の方法 変更届出	氏名等 変更届出	承継届出	計
北海道(市を除く)	0	0	7	0	7
札幌市	0	0	48	1	49
函館市	0	0	3	0	3
小樽市	0	0	4	0	4
旭川市	0	0	9	0	9
室蘭市	0	0	0	0	0
釧路市	0	0	4	0	4
帯広市	0	0	3	0	3
北見市	0	0	3	0	3
夕張市	0	0	0	0	0
岩見沢市	0	0	3	0	3
網走市	0	0	1	0	1
留萌市	0	0	0	0	0
苫小牧市	0	0	10	1	11
稚内市	0	0	0	0	0
美唄市	0	0	0	0	0
芦別市	0	0	0	0	0
江別市	0	0	2	0	2
赤平市	0	0	0	0	0
紋別市	0	0	0	0	0
士別市	0	0	0	0	0
名寄市	0	0	2	0	2
三笠市	0	0	0	0	0
根室市	0	0	0	0	0
千歳市	0	0	3	0	3
滝川市	0	0	1	0	1
砂川市	0	0	1	0	1
歌志内市	0	0	0	0	0
深川市	0	0	0	0	0
富良野市	0	0	0	0	0
登別市	0	0	2	0	2
恵庭市	0	0	0	0	0
伊達市	0	0	0	0	0
北広島市	0	0	0	0	0
石狩市	0	0	0	0	0
北斗市	0	0	2	0	2
北海道小計	0	0	108	2	110
青森県(市を除く)	0	0	0	0	0
青森市	0	0	3	0	3
弘前市	0	0	4	0	4
八戸市	0	0	9	0	9
黒石市	0	0	0	0	0
五所川原市	0	0	0	0	0
十和田市	0	0	0	0	0
三沢市	0	0	0	0	0
むつ市	0	0	0	0	0
つがる市	0	0	0	0	0
平川市	0	0	0	0	0
青森県小計	0	0	16	0	16

届出の種類 地方公共団体名	防止の方法 変更届出	使用の方法 変更届出	氏名等 変更届出	承継届出	計
岩手県(市を除く)	0	0	1	0	1
盛岡市	0	0	4	0	4
宮古市	0	0	0	0	0
大船渡市	0	0	1	0	1
花巻市	0	0	0	1	1
北上市	0	0	3	0	3
久慈市	0	0	1	0	1
遠野市	0	0	1	0	1
一関市	0	0	0	0	0
陸前高田市	0	0	0	0	0
釜石市	0	0	1	0	1
二戸市	0	0	1	0	1
八幡平市	0	0	0	0	0
奥州市	0	0	1	1	2
滝沢市	0	0	0	0	0
岩手県小計	0	0	14	2	16
宮城県(市を除く)	0	0	2	0	2
仙台市	0	0	12	1	13
石巻市	0	0	2	0	2
塩竈市	0	0	0	0	0
気仙沼市	0	0	1	0	1
白石市	0	0	0	0	0
名取市	0	0	4	0	4
角田市	0	0	0	0	0
多賀城市	0	0	2	1	3
岩沼市	0	0	4	1	5
登米市	0	0	1	0	1
栗原市	0	0	0	0	0
東松島市	0	0	0	0	0
大崎市	0	0	1	0	1
富谷市	0	0	3	0	3
宮城県小計	0	0	32	3	35
秋田県(市を除く)	0	0	0	0	0
秋田市	0	0	11	0	11
能代市	0	0	4	0	4
横手市	0	0	1	1	2
大館市	0	0	0	0	0
男鹿市	0	0	0	0	0
湯沢市	0	0	0	2	2
鹿角市	0	0	0	0	0
由利本荘市	0	0	1	0	1
潟上市	0	0	0	0	0
大仙市	0	0	0	0	0
北秋田市	0	0	0	0	0
にかほ市	0	0	0	0	0
仙北市	0	0	0	0	0
秋田県小計	0	0	17	3	20

届出の種類 地方公共団体名	防止の方法 変更届出	使用の方法 変更届出	氏名等 変更届出	承継届出	計
山形県(市を除く)	0	0	0	0	0
山形市	0	0	6	0	6
米沢市	0	0	3	0	3
鶴岡市	0	0	3	3	6
酒田市	0	0	3	0	3
新庄市	0	0	1	0	1
寒河江市	0	0	0	0	0
上山市	0	0	0	0	0
村山市	0	0	0	0	0
長井市	0	0	0	0	0
天童市	0	0	1	0	1
東根市	0	0	0	0	0
尾花沢市	0	0	0	0	0
南陽市	0	0	1	0	1
山形県小計	0	0	18	3	21
福島県(市を除く)	0	0	1	0	1
福島市	0	0	9	1	10
会津若松市	0	0	4	1	5
郡山市	0	0	19	4	23
いわき市	0	0	8	0	8
白河市	0	0	4	1	5
須賀川市	0	0	0	0	0
喜多方市	0	0	1	0	1
相馬市	0	0	1	0	1
二本松市	0	0	0	0	0
田村市	0	0	0	0	0
南相馬市	0	0	0	0	0
伊達市	0	0	0	0	0
本宮市	0	0	1	0	1
福島県小計	0	0	48	7	55

届出の種類 地方公共団体名	防止の方法 変更届出	使用の方法 変更届出	氏名等 変更届出	承継届出	計
茨城県(市を除く)	0	0	12	0	12
水戸市	0	0	1	0	1
日立市	0	0	7	2	9
土浦市	0	0	3	0	3
古河市	0	2	5	0	7
石岡市	0	0	0	0	0
結城市	0	0	3	0	3
龍ヶ崎市	0	0	0	0	0
下妻市	0	0	0	0	0
常総市	0	0	3	0	3
常陸太田市	0	0	0	0	0
高萩市	0	0	0	0	0
北茨城市	0	0	0	0	0
笠間市	0	0	3	1	4
取手市	0	0	1	0	1
牛久市	0	0	1	0	1
つくば市	0	0	12	0	12
ひたちなか市	0	0	2	0	2
鹿嶋市	0	0	2	0	2
潮来市	0	0	0	0	0
守谷市	0	0	0	0	0
常陸大宮市	0	0	0	0	0
那珂市	0	0	2	0	2
筑西市	0	0	11	0	11
坂東市	0	0	0	0	0
稲敷市	0	0	3	2	5
かすみがうら市	0	0	2	0	2
桜川市	0	0	2	0	2
神栖市	0	0	0	0	0
行方市	0	0	0	0	0
鉾田市	0	0	0	0	0
つくばみらい市	0	0	0	0	0
小美玉市	0	1	1	0	2
茨城県小計	0	3	76	5	84
栃木県(市を除く)	0	0	1	0	1
宇都宮市	0	0	11	1	12
足利市	0	0	5	0	5
栃木市	0	0	5	1	6
佐野市	0	0	5	1	6
鹿沼市	0	0	0	0	0
日光市	0	0	1	0	1
小山市	0	0	3	0	3
真岡市	0	0	0	0	0
大田原市	0	0	2	0	2
矢板市	0	0	0	0	0
那須塩原市	0	0	0	0	0
さくら市	1	0	9	0	10
那須烏山市	0	0	1	0	1
下野市	0	0	6	0	6
栃木県小計	1	0	49	3	53

表8-5

届出の種類 地方公共団体名	防止の方法 変更届出	使用の方法 変更届出	氏名等 変更届出	承継届出	計
群馬県(市を除く)	2	0	11	1	14
前橋市	0	0	33	2	35
高崎市	0	0	31	3	34
桐生市	0	0	5	1	6
伊勢崎市	0	0	16	2	18
太田市	0	0	20	3	23
沼田市	0	0	3	1	4
館林市	0	0	6	0	6
渋川市	0	0	1	0	1
藤岡市	1	0	3	0	4
富岡市	0	0	4	0	4
安中市	0	0	0	0	0
みどり市	0	0	4	0	4
群馬県小計	3	0	137	13	153
埼玉県(市を除く)	0	1	14	0	15
さいたま市	0	0	12	0	12
川越市	0	0	13	1	14
熊谷市	0	0	5	2	7
川口市	0	0	17	2	19
行田市	0	1	0	0	1
秩父市	0	0	0	0	0
所沢市	0	0	9	1	10
飯能市	0	0	0	0	0
加須市	0	0	5	0	5
本庄市	0	0	2	1	3
東松山市	0	0	1	0	1
春日部市	0	0	3	0	3
狭山市	0	0	2	0	2
羽生市	0	0	1	1	2
鴻巣市	0	2	0	0	2
深谷市	0	0	3	0	3
上尾市	0	0	7	0	7
草加市	0	0	6	0	6
越谷市	0	0	2	1	3
蕨市	0	0	3	0	3
戸田市	0	0	4	0	4
入間市	0	0	3	2	5
朝霞市	1	0	3	0	4
志木市	0	0	0	0	0
和光市	0	0	0	0	0
新座市	0	0	3	0	3
桶川市	0	0	0	0	0
久喜市	0	0	0	0	0
北本市	0	0	1	0	1
八潮市	0	0	0	0	0
富士見市	0	0	0	0	0
三郷市	0	0	0	0	0
蓮田市	0	0	2	0	2
坂戸市	0	0	2	0	2
幸手市	0	0	2	0	2
鶴ヶ島市	0	0	3	0	3
日高市	4	1	4	0	9
吉川市	0	0	1	0	1
ふじみ野市	0	0	4	0	4
白岡市	0	0	0	0	0
埼玉県小計	5	5	137	11	158

届出の種類 地方公共団体名	防止の方法 変更届出	使用の方法 変更届出	氏名等 変更届出	承継届出	計
千葉県(市を除く)	0	0	0	0	0
千葉市	0	0	20	1	21
銚子市	0	0	1	0	1
市川市	0	0	11	3	14
船橋市	1	0	8	0	9
館山市	0	0	0	0	0
木更津市	0	0	3	0	3
松戸市	0	0	4	0	4
野田市	0	0	1	0	1
茂原市	0	0	2	0	2
成田市	0	0	1	0	1
佐倉市	0	0	0	0	0
東金市	0	0	0	0	0
旭市	0	0	0	0	0
習志野市	0	0	6	1	7
柏市	0	0	7	0	7
勝浦市	0	0	0	0	0
市原市	0	0	3	0	3
流山市	0	1	0	0	1
八千代市	0	0	6	1	7
我孫子市	0	0	0	0	0
鴨川市	0	0	0	0	0
鎌ケ谷市	0	0	1	0	1
君津市	0	0	2	0	2
富津市	0	0	0	0	0
浦安市	0	0	2	0	2
四街道市	0	0	0	0	0
袖ケ浦市	0	0	0	0	0
八街市	0	0	0	0	0
印西市	0	0	1	0	1
白井市	0	0	1	0	1
富里市	0	0	0	0	0
南房総市	0	0	0	0	0
匝瑳市	0	0	0	0	0
香取市	0	0	0	0	0
山武市	0	0	1	0	1
いすみ市	0	0	0	0	0
大網白里市	0	0	0	0	0
千葉県小計	1	1	81	6	89

届出の種類 地方公共団体名	防止の方法 変更届出	使用の方法 変更届出	氏名等 変更届出	承継届出	計
東京都(区市を除く)	0	0	0	0	0
千代田区	0	0	9	0	9
中央区	0	0	4	0	4
港区	0	0	14	1	15
新宿区	0	0	14	2	16
文京区	0	0	6	0	6
台東区	1	0	1	4	6
墨田区	0	0	11	1	12
江東区	0	0	26	1	27
品川区	0	0	12	2	14
目黒区	0	0	5	0	5
大田区	0	0	13	4	17
世田谷区	0	0	1	0	1
渋谷区	0	0	5	0	5
中野区	0	0	1	0	1
杉並区	0	0	6	0	6
豊島区	0	0	4	1	5
北区	0	0	15	0	15
荒川区	0	0	12	1	13
板橋区	0	0	21	2	23
練馬区	0	0	3	1	4
足立区	0	0	24	2	26
葛飾区	0	0	15	3	18
江戸川区	0	0	26	0	26
八王子市	0	0	29	4	33
立川市	0	0	2	0	2
武蔵野市	0	0	1	0	1
三鷹市	0	0	1	0	1
青梅市	0	0	5	2	7
府中市	0	0	10	1	11
昭島市	0	0	8	2	10
調布市	0	0	0	0	0
町田市	0	0	10	0	10
小金井市	0	0	0	0	0
小平市	0	0	1	0	1
日野市	0	0	4	0	4
東村山市	0	0	3	0	3
国分寺市	0	0	1	0	1
国立市	0	0	2	0	2
福生市	0	0	0	0	0
狛江市	0	0	0	0	0
東大和市	0	0	2	0	2
清瀬市	0	0	1	0	1
東久留米市	0	0	1	0	1
武蔵村山市	0	0	5	0	5
多摩市	0	0	2	0	2
稲城市	0	0	0	0	0
羽村市	0	0	1	0	1
あきる野市	0	0	1	0	1
西東京市	0	0	0	0	0
東京都小計	1	0	338	34	373

届出の種類 地方公共団体名	防止の方法 変更届出	使用の方法 変更届出	氏名等 変更届出	承継届出	計
神奈川県(市を除く)	0	0	5	0	5
横浜市	4	3	92	5	104
川崎市	1	0	32	2	35
相模原市	0	1	39	1	41
横須賀市	0	0	8	0	8
平塚市	1	0	16	1	18
鎌倉市	0	0	3	0	3
藤沢市	1	0	15	1	17
小田原市	0	0	9	0	9
茅ヶ崎市	0	0	2	0	2
逗子市	0	0	0	0	0
三浦市	0	0	0	0	0
秦野市	0	0	2	0	2
厚木市	0	0	8	0	8
大和市	3	0	10	0	13
伊勢原市	2	0	7	0	9
海老名市	1	0	7	0	8
座間市	0	0	2	0	2
南足柄市	0	0	0	0	0
綾瀬市	0	0	2	0	2
神奈川県小計	13	4	259	10	286
新潟県(市を除く)	0	0	1	0	1
新潟市	0	0	14	3	17
長岡市	0	0	4	2	6
三条市	0	0	2	0	2
柏崎市	0	0	1	0	1
新発田市	0	0	0	0	0
小千谷市	0	0	0	1	1
加茂市	0	0	0	0	0
十日町市	0	0	0	0	0
見附市	0	0	4	0	4
村上市	0	0	0	0	0
燕市	0	0	1	1	2
糸魚川市	0	0	1	0	1
妙高市	0	0	0	0	0
五泉市	0	0	0	0	0
上越市	1	0	6	1	8
阿賀野市	0	0	0	0	0
佐渡市	0	0	0	0	0
魚沼市	0	0	1	0	1
南魚沼市	0	0	0	0	0
胎内市	0	0	0	0	0
新潟県小計	1	0	35	8	44
富山県(市を除く)	0	0	2	0	2
富山市	0	0	11	0	11
高岡市	0	0	5	1	6
魚津市	0	0	0	0	0
氷見市	0	0	0	0	0
滑川市	1	0	0	0	1
黒部市	0	0	1	0	1
砺波市	0	0	0	0	0
小矢部市	0	0	0	0	0
南砺市	0	0	0	0	0
射水市	0	0	2	1	3
富山県小計	1	0	21	2	24

届出の種類 地方公共団体名	防止の方法 変更届出	使用の方法 変更届出	氏名等 変更届出	承継届出	計
石川県(市を除く)	0	0	1	0	1
金 沢 市	0	0	20	4	24
七 尾 市	0	0	0	0	0
小 松 市	0	0	4	0	4
輪 島 市	0	0	0	0	0
珠 洲 市	0	0	0	0	0
加 賀 市	0	0	0	0	0
羽 咋 市	0	0	1	0	1
か ほ く 市	0	0	1	0	1
白 山 市	0	0	1	0	1
能 美 市	0	0	6	0	6
野 々 市 市	0	0	1	0	1
石川県小計	0	0	35	4	39
福井県(市を除く)	0	0	0	0	0
福 井 市	0	0	7	2	9
敦 賀 市	0	0	1	1	2
小 浜 市	0	0	0	0	0
大 野 市	0	0	0	0	0
勝 山 市	0	0	0	0	0
鯖 江 市	0	0	0	0	0
あ わ ら 市	0	0	0	0	0
越 前 市	0	0	2	0	2
坂 井 市	0	0	1	0	1
福井県小計	0	0	11	3	14
山梨県(市を除く)	0	0	3	1	4
甲 府 市	0	0	3	0	3
富 士 吉 田 市	0	0	1	0	1
都 留 市	0	0	0	0	0
山 梨 市	0	0	0	0	0
大 月 市	0	0	0	0	0
韮 崎 市	0	0	2	0	2
南 アルプス市	0	0	3	1	4
北 杜 市	0	0	0	0	0
甲 斐 市	0	0	0	0	0
笛 吹 市	0	0	0	0	0
上 野 原 市	0	0	0	0	0
甲 州 市	0	0	2	0	2
中 央 市	0	0	1	0	1
山梨県小計	0	0	15	2	17

届出の種類 地方公共団体名	防止の方法 変更届出	使用の方法 変更届出	氏名等 変更届出	承継届出	計
長野県(市を除く)	0	0	0	1	1
長野市	0	0	14	0	14
松本市	0	0	22	16	38
上田市	0	0	0	1	1
岡谷市	0	0	0	0	0
飯田市	0	0	2	0	2
諏訪市	0	0	1	0	1
須坂市	0	0	0	0	0
小諸市	0	0	0	0	0
伊那市	0	0	0	0	0
駒ヶ根市	0	0	0	0	0
中野市	0	0	0	0	0
大町市	0	0	0	0	0
飯山市	0	0	0	0	0
茅野市	0	0	1	0	1
塩尻市	0	0	1	0	1
佐久市	0	0	7	1	8
千曲市	0	0	2	0	2
東御市	0	0	0	0	0
安曇野市	0	0	0	0	0
長野県小計	0	0	50	19	69
岐阜県(市を除く)	0	0	12	1	13
岐阜市	0	0	20	6	26
大垣市	0	0	15	0	15
高山市	0	0	3	0	3
多治見市	0	0	2	0	2
関市	1	0	4	0	5
中津川市	0	0	11	0	11
美濃市	0	0	3	0	3
瑞浪市	0	0	2	0	2
羽島市	0	0	0	0	0
恵那市	0	0	3	0	3
美濃加茂市	0	0	2	1	3
土岐市	0	0	6	0	6
各務原市	0	1	7	0	8
可児市	0	0	3	0	3
山県市	0	0	3	0	3
瑞穂市	0	0	2	0	2
飛騨市	0	0	0	0	0
本巣市	0	0	0	0	0
郡上市	0	0	1	0	1
下呂市	0	0	1	0	1
海津市	0	0	0	0	0
岐阜県小計	1	1	100	8	110

届出の種類 地方公共団体名	防止の方法 変更届出	使用の方法 変更届出	氏名等 変更届出	承継届出	計
静岡県(市を除く)	0	0	12	0	12
静岡市	0	0	31	3	34
浜松市	0	6	79	16	101
沼津市	0	0	8	1	9
熱海市	0	0	5	2	7
三島市	0	0	3	0	3
富士宮市	0	0	9	2	11
伊東市	0	0	2	0	2
島田市	0	0	6	0	6
富士市	0	0	29	1	30
磐田市	0	0	4	0	4
焼津市	0	0	1	1	2
掛川市	0	0	16	0	16
藤枝市	0	0	13	2	15
御殿場市	0	0	7	0	7
袋井市	0	0	9	2	11
下田市	0	0	2	0	2
裾野市	0	0	6	4	10
湖西市	0	0	14	0	14
伊豆市	0	0	1	0	1
御前崎市	0	0	2	1	3
菊川市	0	0	3	0	3
伊豆の国市	0	0	0	0	0
牧之原市	0	0	4	0	4
静岡県小計	0	6	266	35	307

表8-5

届出の種類 地方公共団体名	防止の方法 変更届出	使用の方法 変更届出	氏名等 変更届出	承継届出	計
愛知県(市を除く)	0	3	27	3	33
名古屋	0	0	97	12	109
豊橋	0	0	25	2	27
岡崎	0	0	23	2	25
一宮	0	0	30	11	41
瀬戸	0	0	2	0	2
半田	0	0	11	0	11
春日井	0	0	14	0	14
豊川	0	0	9	1	10
津島	0	0	5	0	5
碧南	0	0	4	0	4
刈谷	0	0	23	0	23
豊田	0	1	53	4	58
安城	0	1	8	0	9
西尾	0	0	3	0	3
蒲郡	0	3	1	0	4
犬山	0	0	5	0	5
常滑	0	0	12	0	12
江南	0	0	2	1	3
小牧	1	0	9	1	11
稲沢	0	0	10	1	11
新城	0	0	2	0	2
東海	0	0	3	0	3
大府	0	0	4	0	4
知多	0	0	1	0	1
知立	0	0	5	0	5
尾張旭	0	0	7	0	7
高浜	0	1	2	0	3
岩倉	0	0	2	1	3
豊明	0	0	2	0	2
日進	0	0	6	0	6
田原	0	0	2	0	2
愛西	0	0	1	0	1
清須	0	0	4	0	4
名古屋	0	0	4	1	5
弥富	0	0	4	0	4
みよし	0	0	9	0	9
あま	0	0	0	0	0
長久手	0	0	3	0	3
愛知県小計	1	9	434	40	484
三重県(市を除く)	0	0	0	0	0
津市	0	0	9	0	9
四日市	0	0	11	2	13
伊勢	0	0	0	0	0
松阪	0	0	0	1	1
桑名	0	0	4	0	4
鈴鹿	0	0	19	1	20
名張	0	0	0	1	1
尾鷲	0	0	1	0	1
亀山	0	0	2	0	2
鳥羽	0	2	0	0	2
熊野	0	0	0	0	0
いなべ	0	0	0	0	0
志摩	0	0	0	0	0
伊賀	0	0	0	1	1
三重県小計	0	2	46	6	54

届出の種類 地方公共団体名	防止の方法 変更届出	使用の方法 変更届出	氏名等 変更届出	承継届出	計
滋賀県(市を除く)	0	0	8	0	8
大津市	0	0	17	0	17
彦根市	0	0	10	5	15
長浜市	1	0	11	2	14
近江八幡市	0	0	7	0	7
草津市	0	0	10	5	15
守山市	0	0	9	0	9
栗東市	0	0	12	1	13
甲賀市	0	0	10	0	10
野洲市	0	0	4	0	4
湖南市	1	0	5	1	7
高島市	2	0	1	0	3
東近江市	0	0	11	4	15
米原市	0	0	3	1	4
滋賀県小計	4	0	118	19	141
京都府(市を除く)	0	0	10	0	10
京都市	1	1	56	3	61
福知山市	0	0	0	0	0
舞鶴市	0	0	6	0	6
綾部市	0	0	0	0	0
宇治市	0	0	4	1	5
宮津市	0	0	0	0	0
亀岡市	0	0	0	1	1
城陽市	0	0	2	0	2
向日市	0	0	0	0	0
長岡京市	0	0	6	2	8
八幡市	0	0	0	0	0
京田辺市	0	0	1	0	1
京丹后市	0	0	0	0	0
南丹市	0	0	2	0	2
木津川市	0	0	1	0	1
京都府小計	1	1	88	7	97

届出の種類 地方公共団体名	防止の方法 変更届出	使用の方法 変更届出	氏名等 変更届出	承継届出	計
大阪府(市を除く)	0	1	5	0	6
大 阪 市	0	0	65	8	73
堺 市	0	0	26	1	27
岸 和 田 市	0	1	7	0	8
豊 中 市	0	0	7	1	8
池 田 市	0	0	1	0	1
吹 田 市	0	0	8	0	8
泉 大 津 市	0	0	4	0	4
高 槻 市	0	2	17	2	21
貝 塚 市	0	0	13	1	14
守 口 市	0	0	4	3	7
枚 方 市	0	0	6	4	10
茨 木 市	0	0	12	1	13
八 尾 市	0	0	27	4	31
泉 佐 野 市	0	0	2	0	2
富 田 林 市	0	0	0	0	0
寝 屋 川 市	0	0	9	5	14
河 内 長 野 市	0	0	4	0	4
松 原 市	0	0	2	0	2
大 東 市	0	1	8	3	12
和 泉 市	0	0	2	0	2
箕 面 市	0	0	1	0	1
柏 原 市	1	0	0	0	1
羽 曳 野 市	0	0	0	0	0
門 真 市	0	0	4	2	6
摂 津 市	0	0	3	1	4
高 石 市	0	0	0	0	0
藤 井 寺 市	0	0	2	0	2
東 大 阪 市	0	0	24	1	25
泉 南 市	0	0	1	0	1
四 條 畷 市	0	0	0	0	0
交 野 市	0	0	3	1	4
大 阪 狭 山 市	0	0	0	0	0
阪 南 市	0	0	1	0	1
大阪府小計	1	5	268	38	312

届出の種類 地方公共団体名	防止の方法 変更届出	使用の方法 変更届出	氏名等 変更届出	承継届出	計
兵庫県(市を除く)	0	0	22	0	22
神戸市	0	0	27	0	27
姫路市	0	0	19	3	22
尼崎市	1	0	12	2	15
明石市	0	0	21	0	21
西宮市	0	0	6	0	6
洲本市	0	0	0	1	1
芦屋市	0	0	4	1	5
伊丹市	0	1	12	2	15
相生市	0	0	0	0	0
豊岡市	0	0	0	0	0
加古川市	0	0	13	1	14
赤穂市	0	0	3	1	4
西脇市	0	0	0	0	0
宝塚市	0	0	3	0	3
三木市	0	1	5	0	6
高砂市	1	0	0	1	2
川西市	0	0	4	0	4
小野市	0	0	7	0	7
三田市	0	0	6	0	6
加西市	0	0	5	1	6
丹波篠山市	0	0	0	0	0
養父市	0	0	3	1	4
丹波市	0	0	6	0	6
南あわじ市	0	0	4	0	4
朝来市	0	0	3	0	3
淡路市	0	0	2	0	2
六栗市	0	0	0	0	0
加東市	0	0	6	1	7
たつの市	0	0	2	1	3
兵庫県小計	2	2	195	16	215
奈良県(市を除く)	0	0	5	0	5
奈良市	0	1	4	0	5
大和高田市	0	0	0	0	0
大和郡山	0	0	4	0	4
天理市	0	0	5	0	5
橿原市	0	0	1	0	1
桜井市	0	0	0	0	0
五條市	0	0	2	0	2
御所市	0	0	1	0	1
生駒市	0	0	1	0	1
香芝市	0	0	0	0	0
葛城市	0	0	5	0	5
宇陀市	0	0	0	0	0
奈良県小計	0	1	28	0	29
和歌山県(市を除く)	0	0	2	1	3
和歌山市	0	0	15	2	17
海南市	0	0	2	0	2
橋本	0	0	1	0	1
有田	0	0	1	0	1
御坊	0	0	0	0	0
田辺市	0	1	2	0	3
新宮市	0	0	0	0	0
紀の川	0	0	0	1	1
岩出市	0	0	0	0	0
和歌山県小計	0	1	23	4	28

届出の種類 地方公共団体名	防止の方法 変更届出	使用の方法 変更届出	氏名等 変更届出	承継届出	計
鳥取県(市を除く)	0	0	0	0	0
鳥取市	0	0	4	0	4
米子市	0	0	3	0	3
倉吉市	0	0	0	0	0
境港市	0	0	0	0	0
鳥取県小計	0	0	7	0	7
島根県(市を除く)	0	0	0	0	0
松江市	0	0	1	1	2
浜田市	0	0	3	1	4
出雲市	0	0	3	0	3
益田市	0	0	0	0	0
大田市	0	0	0	0	0
安来市	0	0	1	0	1
江津市	0	0	0	0	0
雲南市	0	0	0	0	0
島根県小計	0	0	8	2	10
岡山県(市を除く)	0	0	2	0	2
岡山市	0	0	35	0	35
倉敷市	0	0	23	5	28
津山市	0	0	3	0	3
玉野市	0	0	0	0	0
笠岡市	0	0	0	0	0
井原市	0	0	1	0	1
総社市	0	0	3	1	4
高梁市	0	0	0	0	0
新見市	0	0	0	0	0
備前市	0	0	4	2	6
瀬戸内市	3	0	4	0	7
赤磐市	0	0	1	0	1
真庭市	0	0	0	0	0
美作市	0	0	0	0	0
浅口市	0	0	0	0	0
岡山県小計	3	0	76	8	87
広島県(市を除く)	0	0	3	1	4
広島市	0	0	28	2	30
呉市	0	0	6	2	8
竹原市	0	0	3	0	3
三原市	0	0	3	0	3
尾道市	0	0	3	0	3
福山市	0	0	11	3	14
府中市	0	0	1	0	1
三次市	0	0	2	0	2
庄原市	0	0	1	0	1
大竹市	0	0	1	0	1
東広島市	1	0	13	1	15
廿日市市	0	0	2	0	2
安芸高田市	0	0	0	0	0
江田島市	0	0	0	0	0
広島県小計	1	0	77	9	87

届出の種類 地方公共団体名	防止の方法 変更届出	使用の方法 変更届出	氏名等 変更届出	承継届出	計
山口県(市を除く)	0	0	0	0	0
下 関 市	0	0	6	0	6
宇 部 市	0	4	0	0	4
山 口 市	0	2	3	1	6
萩 市	0	0	0	0	0
防 府 市	0	0	1	0	1
下 松 市	0	0	2	0	2
岩 国 市	0	0	2	0	2
光 市	0	0	0	0	0
長 門 市	0	0	0	0	0
柳 井 市	0	0	0	0	0
美 祢 市	0	0	2	2	4
周 南 市	0	0	2	0	2
山陽小野田市	0	1	2	0	3
山口県小計	0	7	20	3	30
徳島県(市を除く)	0	0	5	0	5
徳 島 市	0	0	8	0	8
鳴 門 市	0	0	1	0	1
小 松 島 市	0	0	2	0	2
阿 南 市	0	0	2	0	2
吉 野 川 市	0	0	0	0	0
阿 波 市	0	0	0	0	0
美 馬 市	0	0	0	0	0
三 好 市	0	0	0	0	0
徳島県小計	0	0	18	0	18
香川県(市を除く)	0	0	0	0	0
高 松 市	0	0	23	9	32
丸 亀 市	0	0	4	0	4
坂 出 市	0	0	10	0	10
善 通 寺 市	0	0	1	0	1
観 音 寺 市	0	0	0	0	0
さ ぬ き 市	0	0	0	0	0
東 か が わ 市	0	0	0	0	0
三 豊 市	0	0	0	0	0
香川県小計	0	0	38	9	47
愛媛県(市を除く)	0	0	0	0	0
松 山 市	0	0	8	0	8
今 治 市	0	0	0	0	0
宇 和 島 市	0	0	0	0	0
八 幡 浜 市	0	0	0	0	0
新 居 浜 市	0	0	2	0	2
西 条 市	0	0	2	0	2
大 洲 市	0	0	0	0	0
伊 予 市	0	0	1	0	1
四 国 中 央 市	0	1	5	0	6
西 予 市	0	0	0	0	0
東 温 市	0	0	0	0	0
愛媛県小計	0	1	18	0	19

届出の種類 地方公共団体名	防止の方法 変更届出	使用の方法 変更届出	氏名等 変更届出	承継届出	計
高知県(市を除く)	0	0	0	0	0
高知市	0	0	5	1	6
室戸市	0	0	0	0	0
安芸市	0	0	0	0	0
南国市	0	0	0	0	0
土佐市	0	0	0	0	0
須崎市	0	0	1	0	1
宿毛市	0	0	0	0	0
土佐清水市	0	0	0	0	0
四万十市	0	0	0	0	0
香南市	0	0	0	0	0
香美市	0	0	0	0	0
高知県小計	0	0	6	1	7
福岡県(市を除く)	1	0	15	1	17
北九州市	0	0	14	1	15
福岡市	0	0	16	3	19
大牟田市	0	0	2	1	3
久留米市	0	0	7	0	7
直方市	0	0	6	0	6
飯塚市	0	0	0	0	0
田川市	0	0	2	0	2
柳川市	0	0	2	0	2
八女市	0	0	1	0	1
筑後市	1	0	1	0	2
大川市	0	0	0	0	0
行橋市	0	0	0	0	0
豊前市	0	0	2	0	2
中間市	0	0	1	0	1
小郡市	0	0	1	0	1
筑紫野市	0	0	0	0	0
春日市	0	0	0	0	0
大野城市	0	0	1	0	1
宗像市	0	0	0	0	0
太宰府市	0	0	1	0	1
古賀市	0	4	0	0	4
福岡市	0	0	0	0	0
うきは市	0	0	0	0	0
宮若市	0	0	6	0	6
嘉麻市	0	0	0	0	0
朝倉市	0	0	2	0	2
みやま市	0	0	0	0	0
糸島市	0	0	0	0	0
那珂川市	0	0	0	0	0
福岡県小計	2	4	80	6	92
佐賀県(市を除く)	0	0	12	1	13
佐賀市	0	0	7	1	8
唐津市	0	0	1	0	1
鳥栖市	0	0	3	0	3
多久市	0	0	1	1	2
伊万里市	0	0	2	0	2
武雄市	0	0	3	0	3
鹿島市	0	0	0	0	0
小城市	0	0	0	0	0
嬉野市	0	0	1	0	1
神埼市	0	0	0	0	0
佐賀県小計	0	0	30	3	33

届出の種類 地方公共団体名	防止の方法 変更届出	使用の方法 変更届出	氏名等 変更届出	承継届出	計
長崎県(市を除く)	0	0	3	0	3
長崎 市	0	0	2	0	2
佐世保 市	0	0	14	6	20
島原 市	0	0	0	0	0
諫早 市	0	0	1	0	1
大村 市	0	0	2	0	2
平戸 市	0	0	0	0	0
松浦 市	0	0	0	0	0
対馬 市	0	0	0	0	0
壱岐 市	0	0	0	0	0
五島 市	0	0	0	0	0
西海 市	0	0	0	0	0
雲仙 市	0	0	0	0	0
南島原 市	0	0	0	0	0
長崎県小計	0	0	22	6	28
熊本県(市を除く)	1	5	7	3	16
熊本 市	0	0	13	0	13
八代 市	0	0	2	0	2
人吉 市	0	0	0	0	0
荒尾 市	0	0	0	0	0
水俣 市	0	0	4	0	4
玉名 市	0	0	1	0	1
山鹿 市	0	0	0	0	0
菊池 市	1	0	3	0	4
宇土 市	0	0	0	0	0
上天草 市	0	0	0	0	0
宇城 市	0	0	0	0	0
阿蘇 市	0	0	2	0	2
天草 市	0	0	0	0	0
合志 市	0	0	0	0	0
熊本県小計	2	5	32	3	42
大分県(市を除く)	0	0	0	0	0
大分 市	0	0	34	1	35
別府 市	0	0	1	0	1
中津 市	0	0	3	0	3
日田 市	0	0	0	0	0
佐伯 市	0	0	0	0	0
臼杵 市	0	0	0	0	0
津久見 市	0	0	0	1	1
竹田 市	0	0	0	0	0
豊後高田 市	0	0	1	0	1
杵築 市	0	0	0	0	0
宇佐 市	0	1	1	0	2
豊後大野 市	0	0	0	0	0
由布 市	0	0	0	0	0
国東 市	0	0	0	0	0
大分県小計	0	1	40	2	43
宮崎県(市を除く)	0	0	0	0	0
宮崎 市	0	0	7	1	8
都城 市	0	0	1	0	1
延岡 市	0	0	0	0	0
日南 市	0	0	0	0	0
小林 市	0	0	0	0	0
日向 市	0	0	0	0	0
串間 市	0	0	0	0	0
西都 市	0	0	0	0	0
えびの 市	0	0	0	0	0
宮崎県小計	0	0	8	1	9

届出の種類 地方公共団体名	防止の方法 変更届出	使用の方法 変更届出	氏名等 変更届出	承継届出	計
鹿児島県(市を除く)	0	0	0	0	0
鹿児島市	0	0	4	0	4
鹿屋市	0	0	2	0	2
枕崎市	0	0	0	0	0
阿久根市	0	0	0	0	0
出水市	0	0	2	2	4
指宿市	0	0	0	0	0
西之表市	0	0	0	0	0
垂水市	0	0	0	0	0
薩摩川内市	0	0	1	0	1
日置市	0	0	0	0	0
曾於市	0	0	0	0	0
霧島市	0	0	2	0	2
いちき串木野市	0	0	0	0	0
南さつま市	0	0	0	0	0
志布志市	0	0	1	0	1
奄美市	0	0	0	0	0
南九州市	0	0	0	0	0
伊佐市	0	0	1	0	1
始良市	0	0	0	0	0
鹿児島県小計	0	0	13	2	15
沖縄県(市を除く)	0	0	0	0	0
那覇市	0	0	1	0	1
宜野湾市	0	0	0	0	0
石垣市	0	0	0	0	0
浦添市	0	0	0	0	0
名護市	0	0	0	0	0
糸満市	0	0	0	0	0
沖縄市	0	0	1	1	2
豊見城市	0	0	1	0	1
うるま市	0	0	2	2	4
宮古島市	0	0	0	0	0
南城市	0	0	0	0	0
沖縄県小計	0	0	5	3	8
合計	44	59	3,561	371	4,035

表9 振動規制法に基づく特定建設作業実施届出件数

届出の種類 地方公共団体名	くい打機等を使用する作業	鋼球を使用して破壊する作業	舗装版破砕機を使用する作業	ブレイカーを使用する作業	合計
北海道(市を除く)	5	0	0	7	12
札幌市	161	0	6	280	447
函館市	2	0	0	11	13
小樽市	4	0	0	4	8
旭川市	9	0	0	19	28
室蘭市	8	0	0	24	32
釧路市	7	0	0	16	23
帯広市	2	0	0	11	13
北見市	2	0	0	8	10
夕張市	0	0	0	0	0
岩見沢市	3	0	1	9	13
網走市	0	0	0	0	0
留萌市	1	0	0	1	2
苫小牧市	2	0	0	19	21
稚内市	0	0	0	0	0
美唄市	0	0	1	2	3
芦別市	0	0	0	0	0
江別市	5	0	0	6	11
赤平市	0	0	0	0	0
紋別市	1	0	0	2	3
士別市	0	0	0	0	0
名寄市	1	0	0	3	4
三笠市	0	0	0	0	0
根室市	0	0	0	0	0
千歳市	7	0	1	5	13
滝川市	0	0	0	0	0
砂川市	0	0	0	2	2
歌志内市	0	0	0	0	0
深川市	0	0	0	0	0
富良野市	0	0	0	0	0
登別市	3	0	2	2	7
恵庭市	2	0	1	2	5
伊達市	0	0	0	3	3
北広島市	3	0	0	3	6
石狩市	4	0	0	4	8
北斗市	0	0	0	0	0
北海道小計	232	0	12	443	687
青森県(市を除く)	1	0	0	0	1
青森市	2	0	0	6	8
弘前市	0	0	0	4	4
八戸市	0	0	0	9	9
黒石市	0	0	0	0	0
五所川原市	0	0	0	8	8
十和田市	0	0	0	0	0
三沢市	0	0	0	0	0
むつ市	0	0	0	0	0
つがる市	0	0	0	0	0
平川市	0	0	0	0	0
青森県小計	3	0	0	27	30

届出の種類 地方公共団体名	くい打機等を使用する作業	鋼球を使用して破壊する作業	舗装版破碎機を使用する作業	ブレイカーを使用する作業	合計
岩手県(市を除く)	1	0	0	7	8
盛岡市	5	0	0	16	21
宮古市	0	0	0	7	7
大船渡市	0	0	0	3	3
花巻市	0	0	0	1	1
北上市	3	0	0	4	7
久慈市	1	0	0	0	1
遠野市	0	0	0	0	0
一関市	0	0	0	3	3
陸前高田市	0	0	0	0	0
釜石市	1	0	0	2	3
二戸市	0	0	0	1	1
八幡平市	0	0	0	0	0
奥州市	0	0	0	4	4
滝沢市	0	0	0	2	2
岩手県小計	11	0	0	50	61
宮城県(市を除く)	3	0	1	8	12
仙台市	57	0	0	106	163
石巻市	6	0	0	15	21
塩竈市	2	0	0	4	6
気仙沼市	1	0	0	2	3
白石市	0	0	0	0	0
名取市	10	0	0	1	11
角田市	1	0	0	2	3
多賀城市	1	0	0	1	2
岩沼市	1	0	0	3	4
登米市	0	0	0	0	0
栗原市	1	0	0	0	1
東松島市	1	0	0	2	3
大崎市	3	0	0	5	8
富谷市	0	0	0	4	4
宮城県小計	87	0	1	153	241
秋田県(市を除く)	0	0	0	0	0
秋田市	1	0	0	5	6
能代市	5	0	0	0	5
横手市	0	0	0	0	0
大館市	0	0	0	1	1
男鹿市	0	0	0	0	0
湯沢市	0	0	0	0	0
鹿角市	0	0	0	0	0
由利本荘市	0	0	0	0	0
潟上市	0	0	0	0	0
大仙市	0	0	0	0	0
北秋田市	0	0	0	1	1
にかほ市	0	0	0	0	0
仙北市	0	0	0	0	0
秋田県小計	6	0	0	7	13

表9

届出の種類 地方公共団体名	くい打機等を使用する作業	鋼球を使用して破壊する作業	舗装版破砕機を使用する作業	ブレイカーを使用する作業	合計
山形県(市を除く)	0	0	0	2	2
山形市	5	0	0	10	15
米沢市	1	0	0	2	3
鶴岡市	0	0	0	1	1
酒田市	0	0	0	3	3
新庄市	0	0	0	2	2
寒河江市	0	0	0	0	0
上山市	0	0	0	0	0
村山市	0	0	0	0	0
長井市	0	0	0	0	0
天童市	0	0	0	0	0
東根市	0	0	0	0	0
尾花沢市	0	0	0	0	0
南陽市	0	0	0	6	6
山形県小計	6	0	0	26	32
福島県(市を除く)	0	0	0	0	0
福島市	6	0	0	23	29
会津若松市	3	0	0	10	13
郡山市	8	0	0	38	46
いわき市	0	0	0	20	20
白河市	1	0	0	0	1
須賀川市	1	0	0	1	2
喜多方市	0	0	0	1	1
相馬市	0	0	0	2	2
二本松市	0	0	0	0	0
田村市	0	0	0	0	0
南相馬市	0	0	0	0	0
伊達市	0	0	0	0	0
本宮市	1	0	0	0	1
福島県小計	20	0	0	95	115

表9

届出の種類 地方公共団体名	くい打機等を使用する作業	鋼球を使用して破壊する作業	舗装版破砕機を使用する作業	ブレーカーを使用する作業	合計
茨城県(市を除く)	26	0	1	32	59
水戸市	4	0	3	32	39
日立市	7	0	0	21	28
土浦市	3	0	1	13	17
古河市	0	0	0	3	3
石岡市	1	0	0	2	3
結城市	2	0	0	3	5
龍ヶ崎市	0	0	0	11	11
下妻市	0	0	0	1	1
常総市	2	0	0	6	8
常陸太田市	0	0	0	1	1
高萩市	4	0	0	3	7
北茨城市	0	0	0	3	3
笠間市	2	0	0	6	8
取手市	10	0	1	24	35
牛久市	1	0	0	16	17
つくば市	4	0	0	37	41
ひたちなか市	0	0	0	6	6
鹿嶋市	4	0	0	5	9
潮来市	0	0	0	0	0
守谷市	0	0	0	0	0
常陸大宮市	0	0	0	1	1
那珂市	5	0	0	1	6
筑西市	1	0	0	2	3
坂東市	7	0	0	0	7
稲敷市	2	0	4	0	6
かすみがうら市	0	0	0	0	0
桜川市	2	0	0	4	6
神栖市	1	0	0	5	6
行方市	6	0	0	2	8
鉾田市	0	0	0	4	4
つくばみらい市	1	0	0	2	3
小美玉市	0	0	0	1	1
茨城県小計	95	0	10	247	352
栃木県(市を除く)	2	0	1	4	7
宇都宮市	4	0	1	35	40
足利市	0	0	0	9	9
栃木市	1	0	1	1	3
佐野市	0	0	0	5	5
鹿沼市	0	0	0	1	1
日光市	0	0	0	1	1
小山市	1	0	4	18	23
真岡市	1	0	0	1	2
大田原市	0	0	0	1	1
矢板市	0	0	1	1	2
那須塩原市	0	0	0	7	7
さくら市	0	0	0	0	0
那須烏山市	0	0	0	0	0
下野市	4	0	0	5	9
栃木県小計	13	0	8	89	110

表9

届出の種類 地方公共団体名	くい打機等を使用する作業	鋼球を使用して破壊する作業	舗装版破砕機を使用する作業	ブレーカーを使用する作業	合計
群馬県(市を除く)	4	0	0	24	28
前橋市	6	0	0	23	29
高崎市	2	0	0	27	29
桐生市	2	0	0	5	7
伊勢崎市	1	0	0	8	9
太田市	6	0	0	20	26
沼田市	1	0	0	1	2
館林市	1	0	0	3	4
渋川市	2	0	0	15	17
藤岡市	1	0	0	1	2
富岡市	0	0	0	1	1
安中市	2	0	1	6	9
みどり市	0	0	0	1	1
群馬県小計	28	0	1	135	164
埼玉県(市を除く)	10	0	2	28	40
さいたま市	16	0	0	192	208
川越市	1	0	0	32	33
熊谷市	1	0	0	20	21
川口市	2	0	0	120	122
行田市	0	0	0	0	0
秩父市	0	0	0	0	0
所沢市	3	0	0	38	41
飯能市	1	0	0	4	5
加須市	4	0	0	3	7
本庄市	0	0	0	6	6
東松山市	1	0	0	9	10
春日部市	8	0	1	44	53
狭山市	8	0	0	29	37
羽生市	1	0	0	2	3
鴻巣市	3	0	2	8	13
深谷市	1	0	0	11	12
上尾市	6	0	2	18	26
草加市	10	0	2	74	86
越谷市	11	0	0	47	58
蕨市	1	0	0	22	23
戸田市	4	0	0	22	26
入間市	5	0	0	13	18
朝霞市	2	0	0	19	21
志木市	2	0	0	10	12
和光市	0	0	0	23	23
新座市	0	0	0	13	13
桶川市	0	0	1	4	5
久喜市	6	0	1	20	27
北本市	1	0	1	4	6
八潮市	6	0	1	27	34
富士見市	1	0	0	11	12
三郷市	1	0	6	38	45
蓮田市	0	0	0	6	6
坂戸市	3	0	0	7	10
幸手市	1	0	0	4	5
鶴ヶ島市	0	0	0	7	7
日高市	0	0	0	8	8
吉川市	3	0	1	10	14
ふじみ野市	0	0	0	3	3
白岡市	2	0	0	3	5
埼玉県小計	125	0	20	959	1,104

表9

届出の種類 地方公共団体名	くい打機等を使用する作業	鋼球を使用して破壊する作業	舗装版破碎機を使用する作業	ブレイカーを使用する作業	合計
千葉県(市を除く)	1	0	4	12	17
千葉市	46	0	18	690	754
銚子市	1	0	0	3	4
市川市	6	0	1	323	330
船橋市	9	0	4	360	373
館山市	0	0	0	1	1
木更津市	10	0	0	61	71
松戸市	2	0	1	192	195
野田市	5	0	0	33	38
茂原市	0	0	0	0	0
成田市	1	0	0	79	80
佐倉市	0	0	2	95	97
東金市	0	0	0	4	4
旭市	0	0	0	0	0
習志野市	13	0	0	110	123
柏市	14	0	10	163	187
勝浦市	0	0	0	1	1
市原市	2	0	0	120	122
流山市	16	1	16	43	76
八千代市	3	0	0	119	122
我孫子市	4	0	9	63	76
鴨川市	0	0	0	2	2
鎌ヶ谷市	5	0	2	56	63
君津市	0	0	0	40	40
富津市	1	0	1	3	5
浦安市	3	0	0	112	115
四街道市	0	0	0	80	80
袖ヶ浦市	0	0	0	0	0
八街市	2	0	0	7	9
印西市	2	0	0	8	10
白井市	0	0	0	0	0
富里市	0	0	0	6	6
南房総市	0	0	0	0	0
匝瑳市	0	0	0	1	1
香取市	3	0	0	9	12
山武市	0	0	0	0	0
いすみ市	1	0	0	0	1
大網白里市	0	0	1	5	6
千葉県小計	150	1	69	2,801	3,021

表9

届出の種類 地方公共団体名	くい打機等を使用する作業	鋼球を使用して破壊する作業	舗装版破碎機を使用する作業	ブレーカーを使用する作業	合計
東京都(区市を除く)	0	0	0	0	0
千代田区	14	0	0	207	221
中央区	52	0	0	316	368
港区	48	6	1	342	397
新宿区	7	0	0	298	305
文京区	13	0	1	234	248
台東区	4	0	0	319	323
墨田区	5	0	0	238	243
江東区	41	0	2	239	282
品川区	25	0	1	283	309
目黒区	7	0	0	233	240
大田区	27	0	0	363	390
世田谷区	13	2	4	504	523
渋谷区	5	0	0	234	239
中野区	11	0	0	189	200
杉並区	12	0	0	279	291
豊島区	4	0	0	200	204
北区	6	0	4	189	199
荒川区	2	0	2	124	128
板橋区	6	0	0	210	216
練馬区	32	0	9	246	287
足立区	23	0	2	255	280
葛飾区	19	0	0	228	247
江戸川区	24	0	0	375	399
八王子市	14	0	0	105	119
立川市	4	0	0	49	53
武蔵野市	2	0	0	47	49
三鷹市	0	0	1	60	61
青梅市	6	0	0	17	23
府中市	6	0	0	73	79
昭島市	1	0	0	17	18
調布市	2	0	0	56	58
町田市	4	0	0	61	65
小金井市	1	0	6	27	34
小平市	0	0	1	37	38
日野市	0	1	1	36	38
東村山市	4	0	0	17	21
国分寺市	0	0	0	13	13
国立市	0	0	7	14	21
福生市	0	0	1	6	7
狛江市	0	0	0	15	15
東大和市	1	0	0	11	12
清瀬市	2	0	0	19	21
東久留米市	1	0	0	22	23
武蔵村山市	0	0	0	12	12
多摩市	5	0	2	30	37
稲城市	4	0	0	11	15
羽村市	0	0	0	10	10
あきる野市	3	0	0	5	8
西東京市	2	0	0	34	36
東京都小計	462	9	45	6,909	7,425

届出の種類 地方公共団体名	くい打機等を使用する作業	鋼球を使用して破壊する作業	舗装版破砕機を使用する作業	ブレイカーを使用する作業	合計
神奈川県(市を除く)	1	0	0	19	20
横浜市	82	0	0	1,206	1,288
川崎市	27	0	2	424	453
相模原市	8	0	0	102	110
横須賀市	9	0	0	67	76
平塚市	4	0	0	41	45
鎌倉市	1	0	0	41	42
藤沢市	8	0	0	89	97
小田原市	8	0	1	35	44
茅ヶ崎市	0	0	0	15	15
逗子市	0	0	8	12	20
三浦市	0	0	1	12	13
秦野市	0	0	0	11	11
厚木市	7	0	0	44	51
大和市	1	0	0	36	37
伊勢原市	8	0	0	28	36
海老名市	2	0	0	31	33
座間市	3	0	0	14	17
南足柄市	0	0	0	2	2
綾瀬市	2	0	0	13	15
神奈川県小計	171	0	12	2,242	2,425
新潟県(市を除く)	1	0	0	1	2
新潟市	32	5	4	54	95
長岡市	3	0	0	9	12
三条市	0	0	0	2	2
柏崎市	0	0	0	3	3
新発田市	3	0	0	1	4
小千谷市	1	0	0	2	3
加茂市	1	0	0	3	4
十日町市	0	0	0	1	1
見附市	2	0	0	0	2
村上市	0	0	0	0	0
燕市	3	0	0	1	4
糸魚川市	0	0	0	3	3
妙高市	0	0	0	2	2
五泉市	0	0	0	0	0
上越市	5	0	0	21	26
阿賀野市	0	0	0	1	1
佐渡市	0	0	0	4	4
魚沼市	0	0	0	5	5
南魚沼市	2	0	0	0	2
胎内市	0	0	0	0	0
新潟県小計	53	5	4	113	175
富山県(市を除く)	0	0	0	2	2
富山市	13	0	0	38	51
高岡市	0	0	0	13	13
魚津市	0	0	0	1	1
氷見市	0	0	0	0	0
滑川市	0	0	0	4	4
黒部市	0	0	0	0	0
砺波市	0	0	0	1	1
小矢部市	0	0	0	0	0
南砺市	0	0	0	4	4
射水市	8	0	0	5	13
富山県小計	21	0	0	68	89

届出の種類 地方公共団体名	くい打機等を使用する作業	鋼球を使用して破壊する作業	舗装版破砕機を使用する作業	ブレイカーを使用する作業	合計
石川県(市を除く)	0	0	0	5	5
金沢市	33	0	0	61	94
七尾市	1	0	0	4	5
小松市	0	0	0	6	6
輪島市	0	0	0	0	0
珠洲市	0	0	0	0	0
加賀市	0	0	1	3	4
羽咋市	0	0	0	0	0
かほく市	0	0	0	0	0
白山市	1	0	0	12	13
能美市	0	0	0	1	1
野々市市	0	0	0	7	7
石川県小計	35	0	1	99	135
福井県(市を除く)	0	0	0	3	3
福井市	2	0	0	63	65
敦賀市	0	0	0	13	13
小浜市	0	0	0	2	2
大野市	0	0	0	0	0
勝山市	0	0	0	1	1
鯖江市	1	0	0	3	4
あわら市	0	0	0	0	0
越前市	1	0	0	5	6
坂井市	0	0	0	3	3
福井県小計	4	0	0	93	97
山梨県(市を除く)	0	0	0	4	4
甲府市	8	0	0	21	29
富士吉田市	0	0	0	7	7
都留市	2	0	0	1	3
山梨市	0	0	0	0	0
大月市	1	0	0	0	1
韮崎市	1	0	0	0	1
南アルプス市	1	0	0	2	3
北杜市	0	0	0	2	2
甲斐市	0	0	0	1	1
笛吹市	0	0	0	2	2
上野原市	1	0	0	0	1
甲州市	0	0	0	1	1
中央市	7	0	0	1	8
山梨県小計	21	0	0	42	63

表9

届出の種類 地方公共団体名	くい打機等を使用する作業	鋼球を使用して破壊する作業	舗装版破砕機を使用する作業	ブレイカーを使用する作業	合計
長野県(市を除く)	1	0	0	1	2
長野市	24	0	4	48	76
松本市	0	0	0	8	8
上田市	1	0	0	4	5
岡谷市	0	0	0	2	2
飯田市	2	0	1	4	7
諏訪市	2	0	0	0	2
須坂市	1	0	0	3	4
小諸市	2	0	0	2	4
伊那市	0	0	0	0	0
駒ヶ根市	0	0	0	1	1
中野市	0	0	0	0	0
大町市	0	0	0	0	0
飯山市	0	0	0	1	1
茅野市	2	0	0	2	4
塩尻市	0	0	0	7	7
佐久市	0	0	2	3	5
千曲市	1	0	0	5	6
東御市	0	0	0	0	0
安曇野市	0	0	0	0	0
長野県小計	36	0	7	91	134
岐阜県(市を除く)	27	1	3	160	191
岐阜市	28	0	0	457	485
大垣市	19	0	0	0	19
高山市	4	0	0	23	27
多治見市	4	0	1	52	57
関市	4	0	0	46	50
中津川市	5	0	0	29	34
美濃市	0	0	0	3	3
瑞浪市	1	0	0	14	15
羽島市	4	0	1	39	44
恵那市	3	0	0	18	21
美濃加茂市	0	0	0	11	11
土岐市	2	0	1	21	24
各務原市	8	0	0	95	103
可児市	0	0	0	41	41
山県市	1	0	1	7	9
瑞穂市	6	0	0	11	17
飛騨市	1	0	0	4	5
本巣市	1	0	0	20	21
郡上市	3	0	0	11	14
下呂市	2	0	0	9	11
海津市	0	0	0	0	0
岐阜県小計	123	1	7	1,071	1,202

表9

届出の種類 地方公共団体名	くい打機等を使用する作業	鋼球を使用して破壊する作業	舗装版破砕機を使用する作業	ブレイカーを使用する作業	合計
静岡県(市を除く)	7	0	0	37	44
静岡市	18	0	2	188	208
浜松市	25	1	5	125	156
沼津市	7	0	1	38	46
熱海市	0	0	0	14	14
三島市	4	0	0	23	27
富士宮市	2	0	0	41	43
伊東市	0	0	0	9	9
島田市	0	0	0	17	17
富士市	9	0	0	303	312
磐田市	0	0	0	7	7
焼津市	5	0	0	28	33
掛川市	2	0	0	13	15
藤枝市	1	0	0	23	24
御殿場市	3	0	0	32	35
袋井市	2	0	0	5	7
下田市	1	0	0	11	12
裾野市	3	0	5	27	35
湖西市	3	0	0	20	23
伊豆市	0	0	0	5	5
御前崎市	8	0	1	14	23
菊川市	3	0	0	1	4
伊豆の国市	1	0	0	15	16
牧之原市	0	0	0	7	7
静岡県小計	104	1	14	1,003	1,122

表9

届出の種類 地方公共団体名	くい打機等を使用する作業	鋼球を使用して破壊する作業	舗装版破砕機を使用する作業	ブレイカーを使用する作業	合計
愛知県(市を除く)	70	1	16	627	714
名古屋	270	0	1	5,846	6,117
豊橋	67	0	10	286	363
岡崎	54	0	27	450	531
一宮	24	2	24	598	648
瀬戸	11	0	5	278	294
半田	16	0	8	182	206
春日井	20	0	0	525	545
豊川	21	0	3	141	165
津島	10	0	2	97	109
碧南	12	0	6	69	87
刈谷	42	0	17	270	329
豊田	54	0	20	601	675
安城	23	0	0	239	262
西尾	56	0	19	229	304
蒲郡	10	0	0	59	69
犬山	4	0	3	89	96
常滑	15	1	10	133	159
江南	2	0	2	112	116
小牧	15	0	1	280	296
稲沢	21	0	9	233	263
新城	6	0	0	27	33
東海	16	0	6	223	245
大府	11	0	7	201	219
知多	5	0	1	172	178
知立	19	0	4	145	168
尾張旭	2	0	1	153	156
高浜	12	1	2	85	100
岩倉	7	0	2	68	77
豊明	10	0	2	148	160
日進	15	0	2	161	178
田原	25	0	3	68	96
愛西	15	0	3	113	131
清須	10	0	8	155	173
名古屋	5	0	5	137	147
弥富	21	0	7	109	137
みよし	8	0	2	81	91
あま	10	0	5	124	139
長久手	12	0	4	102	118
愛知県小計	1,026	5	247	13,616	14,894
三重県(市を除く)	1	0	0	20	21
津市	3	0	0	41	44
四日市	10	0	0	148	158
伊勢	4	0	0	18	22
松阪	0	0	0	20	20
桑名	1	0	2	79	82
鈴鹿	5	0	2	55	62
名張	1	0	0	9	10
尾鷲	7	0	0	15	22
亀山	0	0	0	12	12
鳥羽	1	0	0	1	2
熊野	0	0	0	0	0
いなべ	0	0	0	1	1
志摩	0	0	0	0	0
伊賀	1	0	0	11	12
三重県小計	34	0	4	430	468

表9

届出の種類 地方公共団体名	くい打機等を使用する作業	鋼球を使用して破壊する作業	舗装版破砕機を使用する作業	ブレーカーを使用する作業	合計
滋賀県(市を除く)	3	0	0	10	13
大津市	10	0	2	80	92
彦根市	4	0	0	15	19
長浜市	5	0	6	17	28
近江八幡市	1	0	0	11	12
草津市	9	0	0	55	64
守山市	2	0	0	21	23
栗東市	2	0	0	26	28
甲賀市	1	0	0	17	18
野洲市	3	0	0	5	8
湖南市	10	0	1	43	54
高島市	0	0	2	14	16
東近江市	5	0	0	12	17
米原市	1	0	0	5	6
滋賀県小計	56	0	11	331	398
京都府(市を除く)	1	0	1	29	31
京都市	7	0	0	347	354
福知山市	0	0	0	6	6
舞鶴市	10	0	0	16	26
綾部市	1	0	0	4	5
宇治市	2	0	0	49	51
宮津市	0	0	0	0	0
亀岡市	2	0	0	5	7
城陽市	1	0	0	7	8
向日市	0	0	0	11	11
長岡京市	0	0	0	16	16
八幡市	4	0	0	15	19
京田辺市	2	0	0	9	11
京丹後市	0	0	0	0	0
南丹市	1	0	0	2	3
木津川市	4	0	0	15	19
京都府小計	35	0	1	531	567

届出の種類 地方公共団体名	くい打機等を使用する作業	鋼球を使用して破壊する作業	舗装版破砕機を使用する作業	ブレイカーを使用する作業	合計
大阪府(市を除く)	8	0	0	63	71
大 阪 市	67	0	9	2,020	2,096
堺 市	26	0	0	420	446
岸 和 田 市	4	0	1	80	85
豊 中 市	27	0	7	260	294
池 田 市	0	0	0	80	80
吹 田 市	46	0	0	310	356
泉 大 津 市	7	0	0	9	16
高 槻 市	23	0	4	269	296
貝 塚 市	0	0	0	37	37
守 口 市	15	0	2	96	113
枚 方 市	22	0	0	262	284
茨 木 市	8	0	0	187	195
八 尾 市	9	0	1	119	129
泉 佐 野 市	0	0	1	26	27
富 田 林 市	1	0	3	46	50
寝 屋 川 市	4	0	0	147	151
河 内 長 野 市	1	0	0	35	36
松 原 市	3	0	0	50	53
大 東 市	9	0	14	69	92
和 泉 市	4	0	1	52	57
箕 面 市	7	0	1	78	86
柏 原 市	2	0	0	48	50
羽 曳 野 市	0	0	0	32	32
門 真 市	0	0	0	56	56
摂 津 市	4	0	0	56	60
高 石 市	3	0	0	4	7
藤 井 寺 市	1	0	0	54	55
東 大 阪 市	3	1	4	171	179
泉 南 市	1	0	2	24	27
四 條 畷 市	0	0	0	0	0
交 野 市	0	0	0	47	47
大 阪 狭 山 市	1	0	4	33	38
阪 南 市	0	0	0	23	23
大阪府小計	306	1	54	5,263	5,624

届出の種類 地方公共団体名	くい打機等を使用する作業	鋼球を使用して破壊する作業	舗装版破碎機を使用する作業	ブレーカーを使用する作業	合計
兵庫県(市を除く)	17	0	37	272	326
神戸市	38	0	22	708	768
姫路市	32	0	53	495	580
尼崎市	22	4	8	297	331
明石市	6	0	3	118	127
西宮市	5	0	0	308	313
洲本市	3	0	0	73	76
芦屋市	6	0	11	74	91
伊丹市	11	2	1	119	133
相生市	1	0	8	9	18
豊岡市	13	0	0	78	91
加古川市	8	0	13	104	125
赤穂市	4	0	0	25	29
西脇市	1	0	0	44	45
宝塚市	4	0	0	181	185
三木市	3	0	3	67	73
高砂市	9	0	0	48	57
川西市	3	0	1	112	116
小野市	0	0	3	16	19
三田市	1	0	4	49	54
加西市	1	0	11	43	55
丹波篠山市	2	0	0	13	15
養父市	2	0	2	25	29
丹波市	7	0	2	53	62
南あわじ市	6	0	3	72	81
朝来市	2	0	0	31	33
淡路市	6	1	2	63	72
宍粟市	1	0	0	44	45
加東市	4	0	1	28	33
たつの市	8	0	13	60	81
兵庫県小計	226	7	201	3,629	4,063
奈良県(市を除く)	3	0	6	44	53
奈良市	11	0	0	81	92
大和高田市	0	0	0	0	0
大和郡山	5	0	1	26	32
天理市	1	0	1	10	12
橿原市	4	0	0	38	42
桜井市	0	0	0	8	8
五條市	1	0	1	3	5
御所市	0	0	0	6	6
生駒市	9	0	0	27	36
香芝市	0	0	0	9	9
葛城市	3	0	0	6	9
宇陀市	2	0	0	1	3
奈良県小計	39	0	9	259	307
和歌山県(市を除く)	14	0	1	105	120
和歌山市	17	0	0	141	158
海南市	13	0	2	23	38
橋本	0	0	0	43	43
有田市	2	0	0	8	10
御坊市	1	0	0	9	10
田辺市	4	0	0	29	33
新宮市	1	0	0	7	8
紀の川市	4	0	0	19	23
岩出市	0	0	0	29	29
和歌山県小計	56	0	3	413	472

表9

届出の種類 地方公共団体名	くい打機等を使用する作業	鋼球を使用して破壊する作業	舗装版破碎機を使用する作業	ブレイカーを使用する作業	合計
鳥取県(市を除く)	0	0	0	0	0
鳥取市	1	0	0	8	9
米子市	1	0	0	6	7
倉吉市	0	0	0	1	1
境港市	2	0	0	3	5
鳥取県小計	4	0	0	18	22
島根県(市を除く)	0	0	0	0	0
松江市	0	0	0	7	7
浜田市	1	0	0	10	11
出雲市	5	0	1	29	35
益田市	2	0	0	4	6
大田市	0	0	0	0	0
安来市	0	0	0	0	0
江津市	0	0	0	0	0
雲南市	0	0	0	0	0
島根県小計	8	0	1	50	59
岡山県(市を除く)	3	0	0	15	18
岡山市	55	0	0	275	330
倉敷市	14	0	0	90	104
津山市	6	0	0	21	27
玉野市	1	0	0	8	9
笠岡市	5	0	0	8	13
井原市	2	0	0	1	3
総社市	1	0	1	4	6
高梁市	0	0	0	1	1
新見市	0	0	0	0	0
備前市	1	0	0	2	3
瀬戸内市	0	0	1	10	11
赤磐市	0	0	0	1	1
真庭市	0	0	0	4	4
美作市	0	0	0	0	0
浅口市	0	0	0	3	3
岡山県小計	88	0	2	443	533
広島県(市を除く)	7	0	1	33	41
広島市	129	1	17	439	586
呉市	0	0	3	60	63
竹原市	1	0	0	4	5
三原市	1	0	0	40	41
尾道市	5	0	0	24	29
福山市	28	0	0	90	118
府中市	0	0	0	15	15
三次市	4	0	0	6	10
庄原市	1	0	0	2	3
大竹市	0	0	0	10	10
東広島市	5	0	0	19	24
廿日市市	0	0	0	21	21
安芸高田市	0	0	0	0	0
江田島市	0	0	0	0	0
広島県小計	181	1	21	763	966

届出の種類 地方公共団体名	くい打機等を使用する作業	鋼球を使用して破壊する作業	舗装版破碎機を使用する作業	ブレイカーを使用する作業	合計
山口県(市を除く)	0	0	0	4	4
下関市	19	0	0	65	84
宇部市	3	0	0	21	24
山口市	5	0	0	16	21
萩市	0	0	0	0	0
防府市	3	0	0	8	11
下松市	3	0	0	13	16
岩国市	3	0	0	33	36
光市	0	0	0	8	8
長門市	0	0	0	1	1
柳井市	1	0	0	0	1
美祢市	0	0	0	0	0
周南市	3	0	0	20	23
山陽小野田市	1	0	0	16	17
山口県小計	41	0	0	205	246
徳島県(市を除く)	1	0	0	5	6
徳島市	7	0	1	92	100
鳴門市	2	0	0	8	10
小松島市	0	0	4	4	8
阿南市	3	0	0	17	20
吉野川市	0	0	0	0	0
阿波市	0	0	0	0	0
美馬市	1	0	0	1	2
三好市	0	0	0	0	0
徳島県小計	14	0	5	127	146
香川県(市を除く)	0	0	0	9	9
高松市	20	0	0	148	168
丸亀市	4	0	0	15	19
坂出市	3	0	0	26	29
善通寺市	0	0	0	453	453
観音寺市	2	0	0	8	10
さぬき市	0	0	0	0	0
東かがわ市	0	0	0	0	0
三豊市	0	0	0	0	0
香川県小計	29	0	0	659	688
愛媛県(市を除く)	0	0	0	0	0
松山市	12	0	1	39	52
今治市	3	0	0	8	11
宇和島市	0	0	0	9	9
八幡浜市	0	0	0	1	1
新居浜市	2	0	0	37	39
西条市	3	0	0	11	14
大洲市	2	0	0	0	2
伊予市	2	0	0	0	2
四国中央市	9	0	0	11	20
西予市	0	0	0	0	0
東温市	1	0	0	9	10
愛媛県小計	34	0	1	125	160

表9

届出の種類 地方公共団体名	くい打機等を使用する作業	鋼球を使用して破壊する作業	舗装版破砕機を使用する作業	ブレイカーを使用する作業	合計
高知県(市を除く)	0	0	0	1	1
高知市	14	0	4	156	174
室戸市	0	0	0	0	0
安芸市	1	0	0	2	3
南国市	0	0	0	0	0
土佐市	2	0	0	1	3
須崎市	0	0	0	1	1
宿毛市	0	0	0	0	0
土佐清水市	0	0	0	0	0
四万十市	1	0	0	0	1
香南市	0	0	0	0	0
香美市	0	0	0	1	1
高知県小計	18	0	4	162	184
福岡県(市を除く)	18	0	0	38	56
北九州市	61	0	4	523	588
福岡市	140	1	3	334	478
大牟田市	1	0	0	9	10
久留米市	13	0	0	30	43
直方市	0	0	1	3	4
飯塚市	4	0	2	14	20
田川市	0	0	0	5	5
柳川市	1	0	1	2	4
八女市	1	0	1	1	3
筑後市	1	0	0	0	1
大川市	0	0	0	0	0
行橋市	3	0	0	1	4
豊前市	0	0	0	1	1
中間市	3	0	0	0	3
小郡市	1	0	0	3	4
筑紫野市	4	0	0	5	9
春日市	4	0	0	7	11
大野城市	3	0	0	14	17
宗像市	2	0	0	3	5
太宰府市	1	0	0	9	10
古賀市	1	0	0	4	5
福津市	5	0	0	2	7
うきは市	0	0	0	1	1
宮若市	0	0	0	2	2
嘉麻市	1	0	0	2	3
朝倉市	0	0	0	9	9
みやま市	1	0	0	1	2
糸島市	5	0	1	10	16
那珂川市	0	0	0	0	0
福岡県小計	274	1	13	1,033	1,321
佐賀県(市を除く)	0	0	0	13	13
佐賀市	7	0	2	22	31
唐津市	3	0	1	9	13
鳥栖市	3	0	0	2	5
多久市	1	0	0	2	3
伊万里市	3	0	0	13	16
武雄市	0	0	0	2	2
鹿島市	0	0	0	0	0
小城市	2	0	0	2	4
嬉野市	1	0	0	5	6
神埼市	0	0	0	0	0
佐賀県小計	20	0	3	70	93

表9

届出の種類 地方公共団体名	くい打機等を使用する作業	鋼球を使用して破壊する作業	舗装版破砕機を使用する作業	ブレイカーを使用する作業	合計
長崎県(市を除く)	0	0	0	19	19
長崎 市	16	0	0	261	277
佐世保 市	5	0	0	60	65
島原 市	0	0	0	0	0
諫早 市	0	0	0	12	12
大村 市	1	0	0	21	22
平戸 市	0	0	0	3	3
松浦 市	1	0	0	1	2
対馬 市	0	0	0	0	0
壱岐 市	0	0	0	0	0
五島 市	1	0	0	0	1
西海市	0	0	1	8	9
雲仙 市	0	0	0	0	0
南島原 市	0	0	0	3	3
長崎県小計	24	0	1	388	413
熊本県(市を除く)	10	0	0	15	25
熊本 市	49	0	0	86	135
八代 市	8	0	0	7	15
人吉 市	0	0	1	0	1
荒尾 市	0	0	0	4	4
水俣 市	0	0	0	0	0
玉名 市	1	0	3	7	11
山鹿 市	0	0	0	2	2
菊池 市	0	0	0	2	2
宇土 市	2	0	0	0	2
上天草 市	0	0	0	0	0
宇城 市	1	0	0	0	1
阿蘇 市	0	0	0	6	6
天草 市	3	0	0	10	13
合志 市	0	0	1	1	2
熊本県小計	74	0	5	140	219
大分県(市を除く)	1	0	1	8	10
大分 市	16	0	1	501	518
別府 市	4	0	1	60	65
中津 市	1	0	1	8	10
日田 市	0	0	1	1	2
佐伯 市	3	0	0	51	54
臼杵 市	1	0	0	2	3
津久見 市	0	0	0	8	8
竹田 市	0	0	0	0	0
豊後高田 市	0	0	0	0	0
杵築 市	0	0	0	0	0
宇佐 市	0	0	1	7	8
豊後大野 市	0	0	0	3	3
由布 市	2	0	2	8	12
国東 市	1	0	0	2	3
大分県小計	29	0	8	659	696
宮崎県(市を除く)	0	0	0	0	0
宮崎 市	8	0	1	17	26
都城 市	2	0	1	9	12
延岡 市	1	0	0	23	24
日南 市	0	0	0	0	0
小林 市	2	0	0	0	2
日向 市	0	0	0	0	0
串間 市	0	0	0	0	0
西都 市	0	0	0	0	0
えびの 市	0	0	0	0	0
宮崎県小計	13	0	2	49	64

表9

届出の種類 地方公共団体名	くい打機等を使用する作業	鋼球を使用して破壊する作業	舗装版破砕機を使用する作業	ブレイカーを使用する作業	合計
鹿児島県(市を除く)	0	0	0	1	1
鹿児島市	20	0	0	117	137
鹿屋市	0	0	0	3	3
枕崎市	0	0	0	0	0
阿久根市	1	0	3	1	5
出水市	3	0	0	2	5
指宿市	0	0	0	3	3
西之表市	0	0	0	2	2
垂水市	0	0	0	0	0
薩摩川内市	8	0	0	0	8
日置市	0	0	0	0	0
曾於市	0	0	0	0	0
霧島市	4	0	0	7	11
いちき串木野市	0	0	0	0	0
南さつま市	1	0	0	5	6
志布志市	0	0	0	0	0
奄美市	1	0	0	2	3
南九州市	0	0	0	1	1
伊佐市	0	0	0	5	5
始良市	2	0	0	7	9
鹿児島県小計	40	0	3	156	199
沖縄県(市を除く)	9	0	10	34	53
那覇市	26	0	0	107	133
宜野湾市	5	0	0	18	23
石垣市	0	0	0	4	4
浦添市	2	0	3	28	33
名護市	0	0	0	1	1
糸満市	1	0	0	11	12
沖縄市	4	0	5	26	35
豊見城市	5	0	0	9	14
うるま市	1	0	1	5	7
宮古島市	0	0	0	5	5
南城市	2	0	0	7	9
沖縄県小計	55	0	19	255	329
合計	4,530	32	829	46,537	51,928

表10 振動規制法に基づく工場・事業場振動に係る改善勧告、改善命令実施状況

表10-1 届出段階における計画変更勧告、改善命令件数

該当無し

表10-2 改善勧告、改善命令件数

該当無し

表10-3 計画変更勧告、改善勧告及び改善命令の詳細

該当無し

表11 工場・事業場振動に関する届出対応状況及び苦情対応状況
表11-1 指定地域内における特定工場等

行政対応 地方公共団体名	届出対応状況			苦情対応状況										
	行政指導 件数	計画変更 勧告まで のもの	改善命令 に至った もの	苦情 件数	報告の 徴収件数	立入検査 件数	測定 件数	測定 適合	測定 不適合	測定 不能	調査に基 づく行政 指導件数	その他の 行政指導 件数	改善勧告 までの もの	改善命令 に至った もの
北海道(市を除く)	0	0	0	0	0	0	0	0	0	0	0	0	0	0
札幌市	0	0	0	0	0	0	0	0	0	0	0	0	0	0
函館市	0	0	0	0	0	0	0	0	0	0	0	0	0	0
小樽市	0	0	0	0	0	0	0	0	0	0	0	0	0	0
旭川市	0	0	0	0	0	0	0	0	0	0	0	0	0	0
室蘭市	0	0	0	0	0	0	0	0	0	0	0	0	0	0
釧路市	0	0	0	0	0	0	0	0	0	0	0	0	0	0
帯広市	0	0	0	0	0	0	0	0	0	0	0	0	0	0
北見市	0	0	0	0	0	0	0	0	0	0	0	0	0	0
夕張市	0	0	0	0	0	0	0	0	0	0	0	0	0	0
岩見沢市	0	0	0	0	0	0	0	0	0	0	0	0	0	0
網走市	0	0	0	0	0	0	0	0	0	0	0	0	0	0
留萌市	0	0	0	0	0	0	0	0	0	0	0	0	0	0
苫小牧市	0	0	0	0	0	0	0	0	0	0	0	0	0	0
稚内市	0	0	0	0	0	0	0	0	0	0	0	0	0	0
美唄市	0	0	0	0	0	0	0	0	0	0	0	0	0	0
芦別市	0	0	0	0	0	0	0	0	0	0	0	0	0	0
江別市	0	0	0	0	0	0	0	0	0	0	0	0	0	0
赤平市	0	0	0	0	0	0	0	0	0	0	0	0	0	0
紋別市	0	0	0	0	0	0	0	0	0	0	0	0	0	0
士別市	0	0	0	0	0	0	0	0	0	0	0	0	0	0
名寄市	0	0	0	0	0	0	0	0	0	0	0	0	0	0
三笠市	0	0	0	0	0	0	0	0	0	0	0	0	0	0
根室市	0	0	0	0	0	0	0	0	0	0	0	0	0	0
千歳市	0	0	0	0	0	0	0	0	0	0	0	0	0	0
滝川市	0	0	0	0	0	0	0	0	0	0	0	0	0	0
砂川市	0	0	0	0	0	0	0	0	0	0	0	0	0	0
歌志内市	0	0	0	0	0	0	0	0	0	0	0	0	0	0
深川市	0	0	0	0	0	0	0	0	0	0	0	0	0	0
富良野市	0	0	0	0	0	0	0	0	0	0	0	0	0	0
登別市	0	0	0	0	0	0	0	0	0	0	0	0	0	0
恵庭市	0	0	0	0	0	0	0	0	0	0	0	0	0	0
伊達市	0	0	0	0	0	0	0	0	0	0	0	0	0	0
北広島市	0	0	0	0	0	0	0	0	0	0	0	0	0	0
石狩市	0	0	0	0	0	0	0	0	0	0	0	0	0	0
北見市	0	0	0	0	0	0	0	0	0	0	0	0	0	0
北海道小計	0	0	0	0	0	0	0	0	0	0	0	0	0	0
青森県(市を除く)	0	0	0	0	0	0	0	0	0	0	0	0	0	0
青森市	0	0	0	0	0	0	0	0	0	0	0	0	0	0
弘前市	0	0	0	0	0	0	0	0	0	0	0	0	0	0
八戸市	0	0	0	0	0	0	0	0	0	0	0	0	0	0
黒石市	0	0	0	0	0	0	0	0	0	0	0	0	0	0
五所川原市	0	0	0	0	0	0	0	0	0	0	0	0	0	0
十和田市	0	0	0	0	0	0	0	0	0	0	0	0	0	0
三沢市	0	0	0	0	0	0	0	0	0	0	0	0	0	0
むつ市	0	0	0	0	0	0	0	0	0	0	0	0	0	0
つがる市	0	0	0	0	0	0	0	0	0	0	0	0	0	0
平川市	0	0	0	0	0	0	0	0	0	0	0	0	0	0
青森県小計	0	0	0	0	0	0	0	0	0	0	0	0	0	0
岩手県(市を除く)	0	0	0	0	0	0	0	0	0	0	0	0	0	0
盛岡市	0	0	0	0	0	0	0	0	0	0	0	0	0	0
宮古市	0	0	0	0	0	0	0	0	0	0	0	0	0	0
大船渡市	0	0	0	0	0	0	0	0	0	0	0	0	0	0
花巻市	0	0	0	0	0	0	0	0	0	0	0	0	0	0
北上市	0	0	0	0	0	0	0	0	0	0	0	0	0	0
久慈市	0	0	0	0	0	0	0	0	0	0	0	0	0	0
遠野市	0	0	0	0	0	0	0	0	0	0	0	0	0	0
一関市	0	0	0	0	0	0	0	0	0	0	0	0	0	0
陸前高田市	0	0	0	0	0	0	0	0	0	0	0	0	0	0
釜石市	0	0	0	0	0	0	0	0	0	0	0	0	0	0
二戸市	0	0	0	0	0	0	0	0	0	0	0	0	0	0
八幡平市	0	0	0	0	0	0	0	0	0	0	0	0	0	0
奥州市	0	0	0	0	0	0	0	0	0	0	0	0	0	0
滝沢市	0	0	0	0	0	0	0	0	0	0	0	0	0	0
岩手県小計	0	0	0	0	0	0	0	0	0	0	0	0	0	0

行政対応 地方公共団体名	届出対応状況			苦情対応状況										
	行政指導 件数	計画変更 勧告まで のもの	改善命令 に至った もの	苦情 件数	報告の 徴収件数	立入検査 件数	測定 件数	測定 適合	測定 不適合	測定 不能	調査に基 づく行政 指導件数	その他の 行政指導 件数	改善勧告 までの もの	改善命令 に至った もの
宮城県(市を除く)	0	0	0	1	1	1	1	0	1	0	0	0	0	0
仙台市	0	0	0	0	0	0	0	0	0	0	0	0	0	0
石巻市	0	0	0	0	0	0	0	0	0	0	0	0	0	0
塩竈市	0	0	0	0	0	0	0	0	0	0	0	0	0	0
気仙沼市	0	0	0	0	0	0	0	0	0	0	0	0	0	0
白石市	0	0	0	0	0	0	0	0	0	0	0	0	0	0
名取市	0	0	0	0	0	0	0	0	0	0	0	0	0	0
角田市	0	0	0	0	0	0	0	0	0	0	0	0	0	0
多賀城市	0	0	0	0	0	0	0	0	0	0	0	0	0	0
岩沼市	0	0	0	0	0	0	0	0	0	0	0	0	0	0
登米市	0	0	0	0	0	0	0	0	0	0	0	0	0	0
栗原市	0	0	0	0	0	0	0	0	0	0	0	0	0	0
東松島市	0	0	0	0	0	0	0	0	0	0	0	0	0	0
大崎市	0	0	0	0	0	0	0	0	0	0	0	0	0	0
富谷市	0	0	0	0	0	0	0	0	0	0	0	0	0	0
宮城県小計	0	0	0	1	1	1	1	0	1	0	0	0	0	0
秋田県(市を除く)	0	0	0	0	0	0	0	0	0	0	0	0	0	0
秋田市	0	0	0	0	0	0	0	0	0	0	0	0	0	0
能代市	0	0	0	0	0	0	0	0	0	0	0	0	0	0
横手市	0	0	0	0	0	0	0	0	0	0	0	0	0	0
大館市	0	0	0	0	0	0	0	0	0	0	0	0	0	0
男鹿市	0	0	0	0	0	0	0	0	0	0	0	0	0	0
湯沢市	0	0	0	0	0	0	0	0	0	0	0	0	0	0
鹿角市	0	0	0	0	0	0	0	0	0	0	0	0	0	0
由利本荘市	0	0	0	0	0	0	0	0	0	0	0	0	0	0
湯上市	0	0	0	0	0	0	0	0	0	0	0	0	0	0
大仙市	0	0	0	0	0	0	0	0	0	0	0	0	0	0
北秋田市	0	0	0	0	0	0	0	0	0	0	0	0	0	0
にかほ市	0	0	0	0	0	0	0	0	0	0	0	0	0	0
仙北市	0	0	0	0	0	0	0	0	0	0	0	0	0	0
秋田県小計	0	0	0	0	0	0	0	0	0	0	0	0	0	0
山形県(市を除く)	0	0	0	0	0	0	0	0	0	0	0	0	0	0
山形市	0	0	0	0	0	0	0	0	0	0	0	0	0	0
米沢市	0	0	0	0	0	0	0	0	0	0	0	0	0	0
鶴岡市	0	0	0	0	0	0	0	0	0	0	0	0	0	0
酒田市	0	0	0	0	0	0	0	0	0	0	0	0	0	0
新庄市	0	0	0	0	0	0	0	0	0	0	0	0	0	0
寒河江市	0	0	0	0	0	0	0	0	0	0	0	0	0	0
上山市	0	0	0	0	0	0	0	0	0	0	0	0	0	0
村山市	0	0	0	0	0	0	0	0	0	0	0	0	0	0
長井市	0	0	0	0	0	0	0	0	0	0	0	0	0	0
天童市	0	0	0	0	0	0	0	0	0	0	0	0	0	0
東根市	0	0	0	0	0	0	0	0	0	0	0	0	0	0
尾花沢市	0	0	0	0	0	0	0	0	0	0	0	0	0	0
南陽市	0	0	0	0	0	0	0	0	0	0	0	0	0	0
山形県小計	0	0	0	0	0	0	0	0	0	0	0	0	0	0
福島県(市を除く)	0	0	0	0	0	0	0	0	0	0	0	0	0	0
福島市	0	0	0	0	0	0	0	0	0	0	0	0	0	0
会津若松市	0	0	0	0	0	0	0	0	0	0	0	0	0	0
郡山市	0	0	0	0	0	0	0	0	0	0	0	0	0	0
いわき市	0	0	0	0	0	0	0	0	0	0	0	0	0	0
白河市	0	0	0	0	0	0	0	0	0	0	0	0	0	0
須賀川市	0	0	0	0	0	0	0	0	0	0	0	0	0	0
喜多方市	0	0	0	0	0	0	0	0	0	0	0	0	0	0
相馬市	0	0	0	0	0	0	0	0	0	0	0	0	0	0
二本松市	0	0	0	0	0	0	0	0	0	0	0	0	0	0
田村市	0	0	0	0	0	0	0	0	0	0	0	0	0	0
南相馬市	0	0	0	0	0	0	0	0	0	0	0	0	0	0
伊達市	0	0	0	0	0	0	0	0	0	0	0	0	0	0
本宮市	0	0	0	0	0	0	0	0	0	0	0	0	0	0
福島県小計	0	0	0	0	0	0	0	0	0	0	0	0	0	0

行政対応 地方公共団体名	届出対応状況			苦情対応状況										
	行政指導 件数	計画変更 勧告まで のもの	改善命令 に至った もの	苦情 件数	報告の 徴收件数	立入検査 件数	測定 件数	測定 適合	測定 不適合	測定 不能	調査に基 づく行政 指導件数	その他の 行政指導 件数	改善勧告 までの もの	改善命令 に至った もの
茨城県(市を除く)	0	0	0	0	0	0	0	0	0	0	0	0	0	0
水戸市	0	0	0	0	0	0	0	0	0	0	0	0	0	0
日立市	0	0	0	0	0	0	0	0	0	0	0	0	0	0
土浦市	0	0	0	0	0	0	0	0	0	0	0	0	0	0
古河市	0	0	0	0	0	0	0	0	0	0	0	0	0	0
石岡市	0	0	0	0	0	0	0	0	0	0	0	0	0	0
結城市	0	0	0	0	0	0	0	0	0	0	0	0	0	0
龍ヶ崎市	0	0	0	0	0	0	0	0	0	0	0	0	0	0
下妻市	0	0	0	0	0	0	0	0	0	0	0	0	0	0
常総市	0	0	0	0	0	0	0	0	0	0	0	0	0	0
常陸太田市	0	0	0	0	0	0	0	0	0	0	0	0	0	0
高萩市	0	0	0	0	0	0	0	0	0	0	0	0	0	0
北茨城	0	0	0	0	0	0	0	0	0	0	0	0	0	0
笠間市	0	0	0	0	0	0	0	0	0	0	0	0	0	0
取手市	0	0	0	0	0	0	0	0	0	0	0	0	0	0
牛久市	0	0	0	0	0	0	0	0	0	0	0	0	0	0
つくば市	0	0	0	0	0	0	0	0	0	0	0	0	0	0
ひたちなか市	0	0	0	0	0	0	0	0	0	0	0	0	0	0
鹿嶋市	0	0	0	0	0	0	0	0	0	0	0	0	0	0
潮来市	0	0	0	0	0	0	0	0	0	0	0	0	0	0
守谷市	0	0	0	0	0	0	0	0	0	0	0	0	0	0
常陸大宮市	0	0	0	0	0	0	0	0	0	0	0	0	0	0
那珂市	0	0	0	0	0	0	0	0	0	0	0	0	0	0
筑西市	0	0	0	0	0	0	0	0	0	0	0	0	0	0
坂東市	0	0	0	0	0	0	0	0	0	0	0	0	0	0
稲敷市	0	0	0	0	0	0	0	0	0	0	0	0	0	0
かすみがうら市	0	0	0	0	0	0	0	0	0	0	0	0	0	0
桜川市	0	0	0	0	0	0	0	0	0	0	0	0	0	0
神栖市	0	0	0	0	0	0	0	0	0	0	0	0	0	0
行方市	0	0	0	0	0	0	0	0	0	0	0	0	0	0
鉾田市	0	0	0	0	0	0	0	0	0	0	0	0	0	0
つくばみらい市	0	0	0	0	0	0	0	0	0	0	0	0	0	0
小美玉市	0	0	0	0	0	0	0	0	0	0	0	0	0	0
茨城県小計	0	0	0	0	0	0	0	0	0	0	0	0	0	0
栃木県(市を除く)	0	0	0	0	0	0	0	0	0	0	0	0	0	0
宇都宮市	0	0	0	0	0	0	0	0	0	0	0	0	0	0
足利市	0	0	0	0	0	0	0	0	0	0	0	0	0	0
栃木市	0	0	0	0	0	0	0	0	0	0	0	0	0	0
佐野市	0	0	0	0	0	0	0	0	0	0	0	0	0	0
鹿沼市	0	0	0	0	0	0	0	0	0	0	0	0	0	0
日光市	0	0	0	0	0	0	0	0	0	0	0	0	0	0
小山市	0	0	0	0	0	0	0	0	0	0	0	0	0	0
真岡市	0	0	0	0	0	0	0	0	0	0	0	0	0	0
大田原市	0	0	0	0	0	0	0	0	0	0	0	0	0	0
矢板市	0	0	0	0	0	0	0	0	0	0	0	0	0	0
那須塩原市	0	0	0	0	0	0	0	0	0	0	0	0	0	0
さくら市	0	0	0	0	0	0	0	0	0	0	0	0	0	0
那須烏山市	0	0	0	0	0	0	0	0	0	0	0	0	0	0
下野市	0	0	0	0	0	0	0	0	0	0	0	0	0	0
栃木県小計	0	0	0	0	0	0	0	0	0	0	0	0	0	0
群馬県(市を除く)	0	0	0	0	0	0	0	0	0	0	0	0	0	0
前橋市	0	0	0	0	0	0	0	0	0	0	0	0	0	0
高崎市	0	0	0	0	0	0	0	0	0	0	0	0	0	0
桐生市	0	0	0	1	0	0	0	0	0	0	0	0	0	0
伊勢崎市	0	0	0	0	0	0	0	0	0	0	0	0	0	0
太田市	0	0	0	0	0	0	0	0	0	0	0	0	0	0
沼田市	0	0	0	0	0	0	0	0	0	0	0	0	0	0
館林市	0	0	0	0	0	0	0	0	0	0	0	0	0	0
洪川市	0	0	0	0	0	0	0	0	0	0	0	0	0	0
藤岡市	0	0	0	0	0	0	0	0	0	0	0	0	0	0
富岡市	0	0	0	0	0	0	0	0	0	0	0	0	0	0
安中市	0	0	0	0	0	0	0	0	0	0	0	0	0	0
みどり市	0	0	0	0	0	0	0	0	0	0	0	0	0	0
群馬県小計	0	0	0	1	0	0	0	0	0	0	0	0	0	0

行政対応 地方公共団体名	届出対応状況			苦情対応状況										
	行政指導 件数	計画変更 勧告まで のもの	改善命令 に至った もの	苦情 件数	報告の 徴收件数	立入検査 件数	測定 件数	測定 適合	測定 不適合	測定 不能	調査に基 づく行政 指導件数	その他の 行政指導 件数	改善勧告 までの もの	改善命令 に至った もの
埼玉県(市を除く)	0	0	0	1	0	0	0	0	0	0	0	1	0	0
さいたま市	0	0	0	1	1	0	0	0	0	0	0	0	0	0
川越市	0	0	0	0	0	0	0	0	0	0	0	0	0	0
熊谷市	0	0	0	0	0	0	0	0	0	0	0	0	0	0
川口市	0	0	0	0	0	0	0	0	0	0	0	0	0	0
行田市	0	0	0	0	0	0	0	0	0	0	0	0	0	0
秩父市	0	0	0	0	0	0	0	0	0	0	0	0	0	0
所沢市	0	0	0	0	0	0	0	0	0	0	0	0	0	0
飯能市	0	0	0	0	0	0	0	0	0	0	0	0	0	0
加須市	0	0	0	0	0	0	0	0	0	0	0	0	0	0
本庄市	0	0	0	0	0	0	0	0	0	0	0	0	0	0
東松山市	0	0	0	0	0	0	0	0	0	0	0	0	0	0
春日部市	0	0	0	0	0	0	0	0	0	0	0	0	0	0
狭山市	0	0	0	0	0	0	0	0	0	0	0	0	0	0
羽生市	0	0	0	0	0	0	0	0	0	0	0	0	0	0
鴻巣市	0	0	0	0	0	0	0	0	0	0	0	0	0	0
深谷市	0	0	0	0	0	0	0	0	0	0	0	0	0	0
上尾市	0	0	0	0	0	0	0	0	0	0	0	0	0	0
草加市	0	0	0	0	0	0	0	0	0	0	0	0	0	0
越谷市	0	0	0	1	1	1	0	0	0	0	1	0	0	0
蕨市	0	0	0	0	0	0	0	0	0	0	0	0	0	0
戸田市	0	0	0	0	0	0	0	0	0	0	0	0	0	0
入間市	0	0	0	0	0	0	0	0	0	0	0	0	0	0
朝霞市	0	0	0	0	0	0	0	0	0	0	0	0	0	0
志木市	0	0	0	0	0	0	0	0	0	0	0	0	0	0
和光市	0	0	0	0	0	0	0	0	0	0	0	0	0	0
新座市	0	0	0	0	0	0	0	0	0	0	0	0	0	0
桶川市	0	0	0	0	0	0	0	0	0	0	0	0	0	0
久喜市	0	0	0	0	0	0	0	0	0	0	0	0	0	0
北本市	0	0	0	0	0	0	0	0	0	0	0	0	0	0
八潮市	0	0	0	0	0	0	0	0	0	0	0	0	0	0
富士見市	0	0	0	0	0	0	0	0	0	0	0	0	0	0
三郷市	0	0	0	0	0	0	0	0	0	0	0	0	0	0
蓮田市	0	0	0	0	0	0	0	0	0	0	0	0	0	0
坂戸市	0	0	0	0	0	0	0	0	0	0	0	0	0	0
幸手市	0	0	0	0	0	0	0	0	0	0	0	0	0	0
鶴ヶ島市	0	0	0	0	0	0	0	0	0	0	0	0	0	0
日高市	0	0	0	0	0	0	0	0	0	0	0	0	0	0
吉川市	0	0	0	0	0	0	0	0	0	0	0	0	0	0
ふじみ野市	0	0	0	0	0	0	0	0	0	0	0	0	0	0
白岡市	0	0	0	0	0	0	0	0	0	0	0	0	0	0
埼玉県小計	0	0	0	3	2	1	0	0	0	0	1	1	0	0

行政対応 地方公共団体名	届出対応状況			苦情対応状況										
	行政指導 件数	計画変更 勧告まで のもの	改善命令 に至った もの	苦情 件数	報告の 徴收件数	立入検査 件数	測定 件数	測定 適合	測定 不適合	測定 不能	調査に基 づく行政 指導件数	その他の 行政指導 件数	改善勧告 までの もの	改善命令 に至った もの
千葉県(市を除く)	0	0	0	0	0	0	0	0	0	0	0	0	0	0
千葉市	0	0	0	1	0	0	0	0	0	0	0	0	0	0
銚子市	0	0	0	0	0	0	0	0	0	0	0	0	0	0
市川市	0	0	0	1	1	1	1	1	0	0	1	0	0	0
船橋市	0	0	0	0	0	0	0	0	0	0	0	0	0	0
館山市	0	0	0	0	0	0	0	0	0	0	0	0	0	0
木更津市	0	0	0	0	0	0	0	0	0	0	0	0	0	0
松戸市	0	0	0	0	0	0	0	0	0	0	0	0	0	0
野田市	0	0	0	0	0	0	0	0	0	0	0	0	0	0
茂原市	0	0	0	0	0	0	0	0	0	0	0	0	0	0
成田市	0	0	0	0	0	0	0	0	0	0	0	0	0	0
佐倉市	0	0	0	0	0	0	0	0	0	0	0	0	0	0
東金市	0	0	0	0	0	0	0	0	0	0	0	0	0	0
旭市	0	0	0	0	0	0	0	0	0	0	0	0	0	0
習志野市	0	0	0	0	0	0	0	0	0	0	0	0	0	0
柏市	0	0	0	0	0	0	0	0	0	0	0	0	0	0
勝浦市	0	0	0	0	0	0	0	0	0	0	0	0	0	0
市原市	0	0	0	0	0	0	0	0	0	0	0	0	0	0
流山市	0	0	0	0	0	0	0	0	0	0	0	0	0	0
八千代市	0	0	0	0	0	0	0	0	0	0	0	0	0	0
我孫子市	0	0	0	0	0	0	0	0	0	0	0	0	0	0
鴨川市	0	0	0	0	0	0	0	0	0	0	0	0	0	0
鎌谷市	0	0	0	0	0	0	0	0	0	0	0	0	0	0
君津市	0	0	0	0	0	0	0	0	0	0	0	0	0	0
富津市	0	0	0	0	0	0	0	0	0	0	0	0	0	0
浦安市	0	0	0	0	0	0	0	0	0	0	0	0	0	0
四街道市	0	0	0	0	0	0	0	0	0	0	0	0	0	0
袖ヶ浦市	0	0	0	0	0	0	0	0	0	0	0	0	0	0
八街市	0	0	0	0	0	0	0	0	0	0	0	0	0	0
印西市	0	0	0	0	0	0	0	0	0	0	0	0	0	0
白井市	0	0	0	0	0	0	0	0	0	0	0	0	0	0
富里市	0	0	0	0	0	0	0	0	0	0	0	0	0	0
南房総市	0	0	0	0	0	0	0	0	0	0	0	0	0	0
匝瑳市	0	0	0	0	0	0	0	0	0	0	0	0	0	0
香取市	0	0	0	0	0	0	0	0	0	0	0	0	0	0
山武市	0	0	0	0	0	0	0	0	0	0	0	0	0	0
いすみ市	0	0	0	0	0	0	0	0	0	0	0	0	0	0
大網白里市	0	0	0	0	0	0	0	0	0	0	0	0	0	0
千葉県小計	0	0	0	2	1	1	1	1	0	0	1	0	0	0

行政対応 地方公共団体名	届出対応状況			苦情対応状況										
	行政指導 件数	計画変更 勧告まで のもの	改善命令 に至った もの	苦情 件数	報告の 徴收件数	立入検査 件数	測定 件数	測定 適合	測定 不適合	測定 不能	調査に基 づく行政 指導件数	その他の 行政指導 件数	改善勧告 までの もの	改善命令 に至った もの
東京都(市・特別区を除く)	0	0	0	0	0	0	0	0	0	0	0	0	0	0
千代田区	0	0	0	0	0	0	0	0	0	0	0	0	0	0
中央区	0	0	0	0	0	0	0	0	0	0	0	0	0	0
港区	0	0	0	0	0	0	0	0	0	0	0	0	0	0
新宿区	0	0	0	0	0	0	0	0	0	0	0	0	0	0
文京区	0	0	0	0	0	0	0	0	0	0	0	0	0	0
台東区	0	0	0	0	0	0	0	0	0	0	0	0	0	0
墨田区	0	0	0	0	0	0	0	0	0	0	0	0	0	0
江東区	0	0	0	0	0	0	0	0	0	0	0	0	0	0
品川区	0	0	0	0	0	0	0	0	0	0	0	0	0	0
目黒区	0	0	0	0	0	0	0	0	0	0	0	0	0	0
大田区	0	0	0	0	0	0	0	0	0	0	0	0	0	0
世田谷区	0	0	0	0	0	0	0	0	0	0	0	0	0	0
渋谷区	0	0	0	0	0	0	0	0	0	0	0	0	0	0
中野区	0	0	0	0	0	0	0	0	0	0	0	0	0	0
杉並区	0	0	0	0	0	0	0	0	0	0	0	0	0	0
豊島区	0	0	0	0	0	0	0	0	0	0	0	0	0	0
北区	0	0	0	0	0	0	0	0	0	0	0	0	0	0
荒川区	0	0	0	1	0	0	0	0	0	0	0	0	0	0
板橋区	0	0	0	0	0	0	0	0	0	0	0	0	0	0
練馬区	0	0	0	0	0	0	0	0	0	0	0	0	0	0
足立区	0	0	0	3	2	1	0	0	0	0	1	0	0	0
葛飾区	0	0	0	0	0	0	0	0	0	0	0	0	0	0
江戸川区	0	0	0	3	0	0	0	0	0	0	0	0	0	0
八王子市	0	0	0	0	0	0	0	0	0	0	0	0	0	0
立川市	0	0	0	1	1	0	0	0	0	0	0	1	0	0
武蔵野市	0	0	0	0	0	0	0	0	0	0	0	0	0	0
三鷹市	0	0	0	0	0	0	0	0	0	0	0	0	0	0
青梅市	0	0	0	0	0	0	0	0	0	0	0	0	0	0
府中市	0	0	0	0	0	0	0	0	0	0	0	0	0	0
昭島市	0	0	0	0	0	0	0	0	0	0	0	0	0	0
調布市	0	0	0	0	0	0	0	0	0	0	0	0	0	0
町田市	0	0	0	0	0	0	0	0	0	0	0	0	0	0
小金井市	0	0	0	0	0	0	0	0	0	0	0	0	0	0
小平市	0	0	0	0	0	0	0	0	0	0	0	0	0	0
小日野市	0	0	0	0	0	0	0	0	0	0	0	0	0	0
東村山市	0	0	0	0	0	0	0	0	0	0	0	0	0	0
国分寺市	0	0	0	3	0	0	0	0	0	0	0	0	0	0
国立市	0	0	0	0	0	0	0	0	0	0	0	0	0	0
福生市	0	0	0	0	0	0	0	0	0	0	0	0	0	0
狛江市	0	0	0	0	0	0	0	0	0	0	0	0	0	0
東大和市	0	0	0	0	0	0	0	0	0	0	0	0	0	0
清瀬市	0	0	0	0	0	0	0	0	0	0	0	0	0	0
東久留米市	0	0	0	0	0	0	0	0	0	0	0	0	0	0
武蔵村山市	0	0	0	0	0	0	0	0	0	0	0	0	0	0
多摩市	0	0	0	0	0	0	0	0	0	0	0	0	0	0
稲城市	0	0	0	0	0	0	0	0	0	0	0	0	0	0
羽村市	0	0	0	0	0	0	0	0	0	0	0	0	0	0
あきる野市	0	0	0	0	0	0	0	0	0	0	0	0	0	0
西東京市	0	0	0	0	0	0	0	0	0	0	0	0	0	0
東京都小計	0	0	0	11	3	1	0	0	0	0	1	1	0	0

行政対応 地方公共団体名	届出対応状況			苦情対応状況										
	行政指導 件数	計画変更 勧告まで のもの	改善命令 に至った もの	苦情 件数	報告の 徴収件数	立入検査 件数	測定 件数	測定 適合	測定 不適合	測定 不能	調査に基 づく行政 指導件数	その他の 行政指導 件数	改善勧告 までの もの	改善命令 に至った もの
神奈川県(市を除く)	0	0	0	0	0	0	0	0	0	0	0	0	0	0
横浜 市	0	0	0	2	2	2	1	1	0	0	0	0	0	0
川崎 市	0	0	0	1	1	0	0	0	0	0	0	1	0	0
相模原 市	0	0	0	0	0	0	0	0	0	0	0	0	0	0
横須賀 市	0	0	0	0	0	0	0	0	0	0	0	0	0	0
平塚 市	0	0	0	0	0	0	0	0	0	0	0	0	0	0
鎌倉 市	0	0	0	0	0	0	0	0	0	0	0	0	0	0
藤沢 市	0	0	0	0	0	0	0	0	0	0	0	0	0	0
小田原 市	0	0	0	0	0	0	0	0	0	0	0	0	0	0
茅ヶ崎 市	0	0	0	0	0	0	0	0	0	0	0	0	0	0
逗子 市	0	0	0	0	0	0	0	0	0	0	0	0	0	0
三浦 市	0	0	0	0	0	0	0	0	0	0	0	0	0	0
秦野 市	0	0	0	0	0	0	0	0	0	0	0	0	0	0
厚木 市	0	0	0	0	0	0	0	0	0	0	0	0	0	0
大和 市	0	0	0	0	0	0	0	0	0	0	0	0	0	0
伊勢原 市	0	0	0	0	0	0	0	0	0	0	0	0	0	0
海老名 市	0	0	0	0	0	0	0	0	0	0	0	0	0	0
座間 市	0	0	0	0	0	0	0	0	0	0	0	0	0	0
南足柄 市	0	0	0	0	0	0	0	0	0	0	0	0	0	0
綾瀬 市	0	0	0	0	0	0	0	0	0	0	0	0	0	0
神奈川県小計	0	0	0	3	3	2	1	1	0	0	2	1	0	0
新潟県(市を除く)	0	0	0	0	0	0	0	0	0	0	0	0	0	0
新潟 市	0	0	0	0	0	0	0	0	0	0	0	0	0	0
長岡 市	0	0	0	1	1	1	0	0	0	0	1	0	0	0
三条 市	0	0	0	0	0	0	0	0	0	0	0	0	0	0
柏崎 市	0	0	0	0	0	0	0	0	0	0	0	0	0	0
新発田 市	0	0	0	0	0	0	0	0	0	0	0	0	0	0
小千谷 市	0	0	0	0	0	0	0	0	0	0	0	0	0	0
加茂 市	0	0	0	0	0	0	0	0	0	0	0	0	0	0
十日町 市	0	0	0	0	0	0	0	0	0	0	0	0	0	0
見附 市	0	0	0	0	0	0	0	0	0	0	0	0	0	0
村上 市	0	0	0	0	0	0	0	0	0	0	0	0	0	0
燕 市	0	0	0	0	0	0	0	0	0	0	0	0	0	0
糸魚川 市	0	0	0	0	0	0	0	0	0	0	0	0	0	0
妙高 市	0	0	0	0	0	0	0	0	0	0	0	0	0	0
五泉 市	0	0	0	0	0	0	0	0	0	0	0	0	0	0
上越 市	0	0	0	0	0	0	0	0	0	0	0	0	0	0
阿賀野 市	0	0	0	0	0	0	0	0	0	0	0	0	0	0
佐渡 市	0	0	0	0	0	0	0	0	0	0	0	0	0	0
魚沼 市	0	0	0	0	0	0	0	0	0	0	0	0	0	0
南魚沼 市	0	0	0	0	0	0	0	0	0	0	0	0	0	0
胎内 市	0	0	0	0	0	0	0	0	0	0	0	0	0	0
新潟県小計	0	0	0	1	1	1	0	0	0	0	1	0	0	0
富山県(市を除く)	0	0	0	0	0	0	0	0	0	0	0	0	0	0
富山 市	0	0	0	0	0	0	0	0	0	0	0	0	0	0
高岡 市	0	0	0	0	0	0	0	0	0	0	0	0	0	0
魚津 市	0	0	0	0	0	0	0	0	0	0	0	0	0	0
氷見 市	0	0	0	0	0	0	0	0	0	0	0	0	0	0
滑川 市	0	0	0	0	0	0	0	0	0	0	0	0	0	0
黒部 市	0	0	0	0	0	0	0	0	0	0	0	0	0	0
砺波 市	0	0	0	0	0	0	0	0	0	0	0	0	0	0
小矢部 市	0	0	0	0	0	0	0	0	0	0	0	0	0	0
南砺 市	0	0	0	0	0	0	0	0	0	0	0	0	0	0
射水 市	0	0	0	0	0	0	0	0	0	0	0	0	0	0
富山県小計	0	0	0	0	0	0	0	0	0	0	0	0	0	0
石川県(市を除く)	0	0	0	0	0	0	0	0	0	0	0	0	0	0
金沢 市	0	0	0	0	0	0	0	0	0	0	0	0	0	0
七尾 市	0	0	0	0	0	0	0	0	0	0	0	0	0	0
小松 市	0	0	0	0	0	0	0	0	0	0	0	0	0	0
輪島 市	0	0	0	0	0	0	0	0	0	0	0	0	0	0
珠洲 市	0	0	0	0	0	0	0	0	0	0	0	0	0	0
加賀 市	0	0	0	0	0	0	0	0	0	0	0	0	0	0
羽咋 市	0	0	0	0	0	0	0	0	0	0	0	0	0	0
かほく 市	0	0	0	0	0	0	0	0	0	0	0	0	0	0
白山 市	0	0	0	0	0	0	0	0	0	0	0	0	0	0
能美 市	0	0	0	1	0	0	0	0	0	0	0	0	0	0
野々 市	0	0	0	0	0	0	0	0	0	0	0	0	0	0
石川県小計	0	0	0	1	0	0	0	0	0	0	0	0	0	0

行政対応 地方公共団体名	届出対応状況			苦情対応状況										
	行政指導 件数	計画変更 勧告まで のもの	改善命令 に至った もの	苦情 件数	報告の 徴収件数	立入検査 件数	測定 件数	測定 適合	測定 不適合	測定 不能	調査に基 づく行政 指導件数	その他の 行政指導 件数	改善勧告 までの もの	改善命令 に至った もの
福井県(市を除く)	0	0	0	0	0	0	0	0	0	0	0	0	0	0
福井市	0	0	0	0	0	0	0	0	0	0	0	0	0	0
敦賀市	0	0	0	0	0	0	0	0	0	0	0	0	0	0
小浜市	0	0	0	0	0	0	0	0	0	0	0	0	0	0
大野市	0	0	0	0	0	0	0	0	0	0	0	0	0	0
勝山市	0	0	0	0	0	0	0	0	0	0	0	0	0	0
鯖江市	0	0	0	0	0	0	0	0	0	0	0	0	0	0
あわら市	0	0	0	0	0	0	0	0	0	0	0	0	0	0
越前市	0	0	0	0	0	0	0	0	0	0	0	0	0	0
坂井市	0	0	0	0	0	0	0	0	0	0	0	0	0	0
福井県小計	0	0	0	0	0	0	0	0	0	0	0	0	0	0
山梨県(市を除く)	0	0	0	0	0	0	0	0	0	0	0	0	0	0
甲府市	0	0	0	0	0	0	0	0	0	0	0	0	0	0
富士吉田市	0	0	0	0	0	0	0	0	0	0	0	0	0	0
都留市	0	0	0	0	0	0	0	0	0	0	0	0	0	0
山梨市	0	0	0	0	0	0	0	0	0	0	0	0	0	0
大月市	0	0	0	0	0	0	0	0	0	0	0	0	0	0
韮崎市	0	0	0	0	0	0	0	0	0	0	0	0	0	0
南アルプス市	0	0	0	0	0	0	0	0	0	0	0	0	0	0
北杜市	0	0	0	0	0	0	0	0	0	0	0	0	0	0
甲斐市	0	0	0	0	0	0	0	0	0	0	0	0	0	0
笛吹市	0	0	0	0	0	0	0	0	0	0	0	0	0	0
上野原市	0	0	0	0	0	0	0	0	0	0	0	0	0	0
甲州市	0	0	0	0	0	0	0	0	0	0	0	0	0	0
中央市	0	0	0	0	0	0	0	0	0	0	0	0	0	0
山梨県小計	0	0	0	0	0	0	0	0	0	0	0	0	0	0
長野県(市を除く)	0	0	0	0	0	0	0	0	0	0	0	0	0	0
長野市	0	0	0	1	0	0	0	0	0	0	0	0	0	0
松本市	0	0	0	0	0	0	0	0	0	0	0	0	0	0
上田市	0	0	0	0	0	0	0	0	0	0	0	0	0	0
岡谷市	0	0	0	0	0	0	0	0	0	0	0	0	0	0
飯田市	0	0	0	0	0	0	0	0	0	0	0	0	0	0
諏訪市	0	0	0	0	0	0	0	0	0	0	0	0	0	0
須坂市	0	0	0	0	0	0	0	0	0	0	0	0	0	0
小諸市	0	0	0	0	0	0	0	0	0	0	0	0	0	0
伊那市	0	0	0	0	0	0	0	0	0	0	0	0	0	0
駒ヶ根市	0	0	0	0	0	0	0	0	0	0	0	0	0	0
中野市	0	0	0	0	0	0	0	0	0	0	0	0	0	0
大町市	0	0	0	0	0	0	0	0	0	0	0	0	0	0
飯山市	0	0	0	0	0	0	0	0	0	0	0	0	0	0
茅野市	0	0	0	0	0	0	0	0	0	0	0	0	0	0
塩尻市	0	0	0	0	0	0	0	0	0	0	0	0	0	0
佐久市	0	0	0	0	0	0	0	0	0	0	0	0	0	0
千曲市	0	0	0	0	0	0	0	0	0	0	0	0	0	0
東御市	0	0	0	0	0	0	0	0	0	0	0	0	0	0
安曇野市	0	0	0	0	0	0	0	0	0	0	0	0	0	0
長野県小計	0	0	0	1	0	0	0	0	0	0	0	0	0	0

行政対応 地方公共団体名	届出対応状況			苦情対応状況										
	行政指導 件数	計画変更 勧告まで のもの	改善命令 に至った もの	苦情 件数	報告の 徴収件数	立入検査 件数	測定 件数	測定 適合	測定 不適合	測定 不能	調査に基 づく行政 指導件数	その他の 行政指導 件数	改善勧告 までの もの	改善命令 に至った もの
岐阜県(市を除く)	0	0	0	0	0	0	0	0	0	0	0	0	0	0
岐阜市	0	0	0	0	0	0	0	0	0	0	0	0	0	0
大垣市	0	0	0	3	0	3	2	1	0	1	1	0	0	0
高山市	0	0	0	0	0	0	0	0	0	0	0	0	0	0
多治見市	0	0	0	0	0	0	0	0	0	0	0	0	0	0
関市	0	0	0	0	0	0	0	0	0	0	0	0	0	0
中津川市	0	0	0	0	0	0	0	0	0	0	0	0	0	0
美濃市	0	0	0	0	0	0	0	0	0	0	0	0	0	0
瑞浪市	0	0	0	0	0	0	0	0	0	0	0	0	0	0
羽島市	0	0	0	1	0	0	0	0	0	0	0	0	0	0
恵那市	0	0	0	0	0	0	0	0	0	0	0	0	0	0
美濃加茂市	0	0	0	0	0	0	0	0	0	0	0	0	0	0
土岐市	0	0	0	0	0	0	0	0	0	0	0	0	0	0
各務原市	0	0	0	1	0	1	1	1	0	0	1	0	0	0
可児市	0	0	0	0	0	0	0	0	0	0	0	0	0	0
山県市	0	0	0	0	0	0	0	0	0	0	0	0	0	0
瑞穂市	0	0	0	0	0	0	0	0	0	0	0	0	0	0
飛騨市	0	0	0	0	0	0	0	0	0	0	0	0	0	0
本巣市	0	0	0	0	0	0	0	0	0	0	0	0	0	0
郡上市	0	0	0	0	0	0	0	0	0	0	0	0	0	0
下呂市	0	0	0	0	0	0	0	0	0	0	0	0	0	0
海津市	0	0	0	0	0	0	0	0	0	0	0	0	0	0
岐阜県小計	0	0	0	5	0	4	3	2	0	1	2	0	0	0
静岡県(市を除く)	0	0	0	0	0	0	0	0	0	0	0	0	0	0
静岡市	0	0	0	2	0	0	0	0	0	0	0	0	0	0
浜松市	0	0	0	4	4	1	0	0	0	0	3	0	0	0
沼津市	0	0	0	0	0	0	0	0	0	0	0	0	0	0
熱海市	0	0	0	0	0	0	0	0	0	0	0	0	0	0
三島市	0	0	0	1	0	0	0	0	0	0	0	0	0	0
富士宮市	0	0	0	0	0	0	0	0	0	0	0	0	0	0
伊東市	0	0	0	0	0	0	0	0	0	0	0	0	0	0
島田市	0	0	0	0	0	0	0	0	0	0	0	0	0	0
富士市	0	0	0	0	0	0	0	0	0	0	0	0	0	0
磐田市	0	0	0	0	0	0	0	0	0	0	0	0	0	0
焼津市	0	0	0	0	0	0	0	0	0	0	0	0	0	0
掛川市	0	0	0	1	0	0	0	0	0	0	0	0	0	0
藤枝市	0	0	0	0	0	0	0	0	0	0	0	0	0	0
御殿場市	0	0	0	0	0	0	0	0	0	0	0	0	0	0
袋井市	0	0	0	0	0	0	0	0	0	0	0	0	0	0
下田市	0	0	0	0	0	0	0	0	0	0	0	0	0	0
裾野市	0	0	0	0	0	0	0	0	0	0	0	0	0	0
湖西市	0	0	0	0	0	0	0	0	0	0	0	0	0	0
伊豆市	0	0	0	0	0	0	0	0	0	0	0	0	0	0
御前崎市	0	0	0	0	0	0	0	0	0	0	0	0	0	0
菊川市	0	0	0	0	0	0	0	0	0	0	0	0	0	0
伊豆の国市	0	0	0	0	0	0	0	0	0	0	0	0	0	0
牧之原市	0	0	0	0	0	0	0	0	0	0	0	0	0	0
静岡県小計	0	0	0	8	4	1	0	0	0	0	3	0	0	0

行政対応 地方公共団体名	届出対応状況			苦情対応状況										
	行政指導 件数	計画変更 勧告まで のもの	改善命令 に至った もの	苦情 件数	報告の 徴收件数	立入検査 件数	測定 件数	測定 適合	測定 不適合	測定 不能	調査に基 づく行政 指導件数	その他の 行政指導 件数	改善勧告 までの もの	改善命令 に至った もの
愛知県(市を除く)	0	0	0	0	0	0	0	0	0	0	0	0	0	0
名古屋市	0	0	0	5	0	4	1	1	0	0	4	0	0	0
豊橋市	0	0	0	0	0	0	0	0	0	0	0	0	0	0
岡崎市	0	0	0	0	0	0	0	0	0	0	0	0	0	0
一宮市	0	0	0	1	1	1	0	0	0	0	1	0	0	0
瀬戸市	0	0	0	0	0	0	0	0	0	0	0	0	0	0
半田市	0	0	0	0	0	0	0	0	0	0	0	0	0	0
春日井市	0	0	0	2	2	2	0	0	0	0	1	1	0	0
豊川市	0	0	0	1	0	1	0	0	0	0	0	1	0	0
津島市	0	0	0	0	0	0	0	0	0	0	0	0	0	0
碧南市	0	0	0	0	0	0	0	0	0	0	0	0	0	0
刈谷市	0	0	0	0	0	0	0	0	0	0	0	0	0	0
豊田市	0	0	0	2	0	2	0	0	0	0	2	0	0	0
安城市	0	0	0	1	0	0	0	0	0	0	0	0	0	0
西尾市	0	0	0	0	0	0	0	0	0	0	0	0	0	0
蒲郡市	0	0	0	0	0	0	0	0	0	0	0	0	0	0
犬山市	0	0	0	0	0	0	0	0	0	0	0	0	0	0
常滑市	0	0	0	0	0	0	0	0	0	0	0	0	0	0
江南市	0	0	0	0	0	0	0	0	0	0	0	0	0	0
小牧市	0	0	0	2	0	0	0	0	0	0	0	0	0	0
稲沢市	0	0	0	3	2	2	2	2	0	0	2	0	0	0
新城市	0	0	0	0	0	0	0	0	0	0	0	0	0	0
新東海市	0	0	0	0	0	0	0	0	0	0	0	0	0	0
大府市	0	0	0	0	0	0	0	0	0	0	0	0	0	0
知多市	0	0	0	0	0	0	0	0	0	0	0	0	0	0
知立市	0	0	0	1	0	0	0	0	0	0	0	0	0	0
尾張旭市	0	0	0	0	0	0	0	0	0	0	0	0	0	0
高浜市	0	0	0	2	0	0	0	0	0	0	0	0	0	0
岩倉市	0	0	0	0	0	0	0	0	0	0	0	0	0	0
豊明市	0	0	0	0	0	0	0	0	0	0	0	0	0	0
日進市	0	0	0	0	0	0	0	0	0	0	0	0	0	0
田原市	0	0	0	0	0	0	0	0	0	0	0	0	0	0
愛西市	0	0	0	0	0	0	0	0	0	0	0	0	0	0
清須市	0	0	0	0	0	0	0	0	0	0	0	0	0	0
北名古屋市	0	0	0	0	0	0	0	0	0	0	0	0	0	0
弥富市	0	0	0	1	0	0	0	0	0	0	0	1	0	0
みよし市	0	0	0	0	0	0	0	0	0	0	0	0	0	0
あま市	0	0	0	0	0	0	0	0	0	0	0	0	0	0
長久手市	0	0	0	0	0	0	0	0	0	0	0	0	0	0
愛知県小計	0	0	0	21	5	12	3	3	0	0	8	5	0	0

行政対応 地方公共団体名	届出対応状況			苦情対応状況										
	行政指導 件数	計画変更 勧告まで のもの	改善命令 に至った もの	苦情 件数	報告の 徴收件数	立入検査 件数	測定 件数	測定 適合	測定 不適合	測定 不能	調査に基 づく行政 指導件数	その他の 行政指導 件数	改善勧告 までの もの	改善命令 に至った もの
三重県(市を除く)	0	0	0	0	0	0	0	0	0	0	0	0	0	0
津市	0	0	0	0	0	0	0	0	0	0	0	0	0	0
四日市市	0	0	0	1	0	0	0	0	0	0	0	0	0	0
伊勢市	0	0	0	0	0	0	0	0	0	0	0	0	0	0
松阪市	0	0	0	0	0	0	0	0	0	0	0	0	0	0
桑名市	0	0	0	0	0	0	0	0	0	0	0	0	0	0
鈴鹿市	0	0	0	0	0	0	0	0	0	0	0	0	0	0
名張市	0	0	0	0	0	0	0	0	0	0	0	0	0	0
尾鷲市	0	0	0	0	0	0	0	0	0	0	0	0	0	0
亀山市	0	0	0	0	0	0	0	0	0	0	0	0	0	0
鳥羽市	0	0	0	0	0	0	0	0	0	0	0	0	0	0
熊野市	0	0	0	0	0	0	0	0	0	0	0	0	0	0
いなべ市	0	0	0	0	0	0	0	0	0	0	0	0	0	0
志摩市	0	0	0	0	0	0	0	0	0	0	0	0	0	0
伊賀市	0	0	0	0	0	0	0	0	0	0	0	0	0	0
三重県小計	0	0	0	1	0	0	0	0	0	0	0	0	0	0
滋賀県(市を除く)	0	0	0	1	1	1	0	0	0	0	0	0	0	0
大津市	0	0	0	0	0	0	0	0	0	0	0	0	0	0
彦根市	0	0	0	0	0	0	0	0	0	0	0	0	0	0
長浜市	0	0	0	0	0	0	0	0	0	0	0	0	0	0
近江八幡市	0	0	0	0	0	0	0	0	0	0	0	0	0	0
草津市	0	0	0	20	0	0	0	0	0	0	0	0	0	0
守山市	0	0	0	0	0	0	0	0	0	0	0	0	0	0
栗東市	0	0	0	0	0	0	0	0	0	0	0	0	0	0
甲賀市	0	0	0	0	0	0	0	0	0	0	0	0	0	0
野洲市	0	0	0	0	0	0	0	0	0	0	0	0	0	0
湖南市	0	0	0	0	0	0	0	0	0	0	0	0	0	0
高島市	0	0	0	0	0	0	0	0	0	0	0	0	0	0
東近江市	0	0	0	0	0	0	0	0	0	0	0	0	0	0
米原市	0	0	0	0	0	0	0	0	0	0	0	0	0	0
滋賀県小計	0	0	0	21	1	1	0	0	0	0	0	0	0	0
京都府(市を除く)	0	0	0	2	0	1	0	0	0	0	0	2	0	0
京都市	0	0	0	1	0	1	0	0	0	0	0	0	0	0
福知山市	0	0	0	0	0	0	0	0	0	0	0	0	0	0
舞鶴市	0	0	0	0	0	0	0	0	0	0	0	0	0	0
綾部市	0	0	0	0	0	0	0	0	0	0	0	0	0	0
宇治市	0	0	0	0	0	0	0	0	0	0	0	0	0	0
宮津市	0	0	0	0	0	0	0	0	0	0	0	0	0	0
亀岡市	0	0	0	0	0	0	0	0	0	0	0	0	0	0
城陽市	0	0	0	0	0	0	0	0	0	0	0	0	0	0
向日市	0	0	0	0	0	0	0	0	0	0	0	0	0	0
長岡京市	0	0	0	0	0	0	0	0	0	0	0	0	0	0
八幡市	0	0	0	0	0	0	0	0	0	0	0	0	0	0
京田辺市	0	0	0	0	0	0	0	0	0	0	0	0	0	0
京丹後市	0	0	0	0	0	0	0	0	0	0	0	0	0	0
南丹市	0	0	0	0	0	0	0	0	0	0	0	0	0	0
木津川市	0	0	0	0	0	0	0	0	0	0	0	0	0	0
京都府小計	0	0	0	3	0	2	0	0	0	0	0	2	0	0

行政対応 地方公共団体名	届出対応状況			苦情対応状況										
	行政指導 件数	計画変更 勧告まで のもの	改善命令 に至った もの	苦情 件数	報告の 徴収件数	立入検査 件数	測定 件数	測定 適合	測定 不適合	測定 不能	調査に基 づく行政 指導件数	その他の 行政指導 件数	改善勧告 までの もの	改善命令 に至った もの
大阪府(市を除く)	0	0	0	0	0	0	0	0	0	0	0	0	0	0
大阪市	0	0	0	3	0	3	0	0	0	0	3	0	0	0
堺市	0	0	0	3	0	2	0	0	0	0	2	0	0	0
岸和田市	0	0	0	0	0	0	0	0	0	0	0	0	0	0
豊中市	0	0	0	0	0	0	0	0	0	0	0	0	0	0
池田市	0	0	0	0	0	0	0	0	0	0	0	0	0	0
吹田市	0	0	0	0	0	0	0	0	0	0	0	0	0	0
泉大津市	0	0	0	0	0	0	0	0	0	0	0	0	0	0
高槻市	0	0	0	1	0	1	0	0	0	0	1	0	0	0
貝塚市	0	0	0	0	0	0	0	0	0	0	0	0	0	0
守口市	0	0	0	0	0	0	0	0	0	0	0	0	0	0
枚方市	0	0	0	0	0	0	0	0	0	0	0	0	0	0
茨木市	0	0	0	0	0	0	0	0	0	0	0	0	0	0
八尾市	16	0	0	0	0	0	0	0	0	0	0	0	0	0
泉佐野市	0	0	0	0	0	0	0	0	0	0	0	0	0	0
富田林市	0	0	0	0	0	0	0	0	0	0	0	0	0	0
寝屋川市	0	0	0	0	0	0	0	0	0	0	0	0	0	0
河内長野市	0	0	0	0	0	0	0	0	0	0	0	0	0	0
松原市	0	0	0	0	0	0	0	0	0	0	0	0	0	0
大東市	0	0	0	2	0	1	0	0	0	0	1	0	0	0
和泉市	0	0	0	0	0	0	0	0	0	0	0	0	0	0
箕面市	0	0	0	0	0	0	0	0	0	0	0	0	0	0
柏原市	0	0	0	0	0	0	0	0	0	0	0	0	0	0
羽曳野市	0	0	0	0	0	0	0	0	0	0	0	0	0	0
門真市	0	0	0	0	0	0	0	0	0	0	0	0	0	0
摂津市	0	0	0	0	0	0	0	0	0	0	0	0	0	0
高石市	0	0	0	0	0	0	0	0	0	0	0	0	0	0
藤井寺市	0	0	0	0	0	0	0	0	0	0	0	0	0	0
東大阪市	0	0	0	4	0	1	2	2	0	0	1	1	0	0
泉南市	0	0	0	0	0	0	0	0	0	0	0	0	0	0
四條畷市	0	0	0	0	0	0	0	0	0	0	0	0	0	0
交野市	0	0	0	0	0	0	0	0	0	0	0	0	0	0
大阪狭山市	0	0	0	0	0	0	0	0	0	0	0	0	0	0
大阪府小計	16	0	0	13	0	8	2	2	0	0	7	2	0	0
兵庫県(市を除く)	0	0	0	0	0	0	0	0	0	0	0	0	0	0
神戸市	0	0	0	0	0	0	0	0	0	0	0	0	0	0
姫路市	0	0	0	1	0	1	1	1	0	0	1	0	0	0
尼崎市	0	0	0	0	0	0	0	0	0	0	0	0	0	0
明石市	0	0	0	0	0	0	0	0	0	0	0	0	0	0
西宮市	0	0	0	0	0	0	0	0	0	0	0	0	0	0
洲本市	0	0	0	0	0	0	0	0	0	0	0	0	0	0
芦屋市	0	0	0	0	0	0	0	0	0	0	0	0	0	0
伊丹市	0	0	0	0	0	0	0	0	0	0	0	0	0	0
相模野市	0	0	0	0	0	0	0	0	0	0	0	0	0	0
豊岡市	0	0	0	0	0	0	0	0	0	0	0	0	0	0
加古川市	0	0	0	0	0	0	0	0	0	0	0	0	0	0
赤穂市	0	0	0	0	0	0	0	0	0	0	0	0	0	0
西脇市	0	0	0	0	0	0	0	0	0	0	0	0	0	0
宝塚市	0	0	0	0	0	0	0	0	0	0	0	0	0	0
三木市	0	0	0	0	0	0	0	0	0	0	0	0	0	0
高砂市	0	0	0	0	0	0	0	0	0	0	0	0	0	0
川西市	0	0	0	0	0	0	0	0	0	0	0	0	0	0
小野市	0	0	0	1	0	1	0	0	0	0	1	0	0	0
三田市	0	0	0	0	0	0	0	0	0	0	0	0	0	0
加西市	0	0	0	0	0	0	0	0	0	0	0	0	0	0
丹波篠山市	0	0	0	0	0	0	0	0	0	0	0	0	0	0
養父市	0	0	0	0	0	0	0	0	0	0	0	0	0	0
丹波市	0	0	0	0	0	0	0	0	0	0	0	0	0	0
南あわじ市	0	0	0	0	0	0	0	0	0	0	0	0	0	0
朝来市	0	0	0	0	0	0	0	0	0	0	0	0	0	0
淡路市	0	0	0	0	0	0	0	0	0	0	0	0	0	0
穴栗市	0	0	0	0	0	0	0	0	0	0	0	0	0	0
加東市	0	0	0	0	0	0	0	0	0	0	0	0	0	0
たつの市	0	0	0	0	0	0	0	0	0	0	0	0	0	0
兵庫県小計	0	0	0	2	0	2	1	1	0	0	2	0	0	0

行政対応 地方公共団体名	届出対応状況			苦情対応状況										
	行政指導 件数	計画変更 勧告まで のもの	改善命令 に至った もの	苦情 件数	報告の 徴収件数	立入検査 件数	測定 件数	測定 適合	測定 不適合	測定 不能	調査に基 づく行政 指導件数	その他の 行政指導 件数	改善勧告 までの もの	改善命令 に至った もの
奈良県(市を除く)	0	0	0	0	0	0	0	0	0	0	0	0	0	0
奈良市	0	0	0	0	0	0	0	0	0	0	0	0	0	0
大和高田市	0	0	0	0	0	0	0	0	0	0	0	0	0	0
大和郡山	0	0	0	0	0	0	0	0	0	0	0	0	0	0
天理市	0	0	0	0	0	0	0	0	0	0	0	0	0	0
橿原市	0	0	0	1	0	0	0	0	0	0	0	0	0	0
桜井市	0	0	0	0	0	0	0	0	0	0	0	0	0	0
五條市	0	0	0	0	0	0	0	0	0	0	0	0	0	0
御所市	0	0	0	0	0	0	0	0	0	0	0	0	0	0
生駒市	0	0	0	0	0	0	0	0	0	0	0	0	0	0
香芝市	0	0	0	0	0	0	0	0	0	0	0	0	0	0
葛城市	0	0	0	0	0	0	0	0	0	0	0	0	0	0
宇陀市	0	0	0	0	0	0	0	0	0	0	0	0	0	0
奈良県小計	0	0	0	1	0	0	0	0	0	0	0	0	0	0
和歌山県(市を除く)	0	0	0	0	0	0	0	0	0	0	0	0	0	0
和歌山市	0	0	0	0	0	0	0	0	0	0	0	0	0	0
海南市	0	0	0	0	0	0	0	0	0	0	0	0	0	0
橋本	0	0	0	0	0	0	0	0	0	0	0	0	0	0
有田	0	0	0	0	0	0	0	0	0	0	0	0	0	0
御坊	0	0	0	0	0	0	0	0	0	0	0	0	0	0
田辺市	0	0	0	0	0	0	0	0	0	0	0	0	0	0
新宮市	0	0	0	0	0	0	0	0	0	0	0	0	0	0
紀の川市	0	0	0	0	0	0	0	0	0	0	0	0	0	0
岩出市	0	0	0	0	0	0	0	0	0	0	0	0	0	0
和歌山県小計	0	0	0	0	0	0	0	0	0	0	0	0	0	0
鳥取県(市を除く)	0	0	0	0	0	0	0	0	0	0	0	0	0	0
鳥取市	0	0	0	0	0	0	0	0	0	0	0	0	0	0
米子市	0	0	0	0	0	0	0	0	0	0	0	0	0	0
倉吉	0	0	0	0	0	0	0	0	0	0	0	0	0	0
境港	0	0	0	0	0	0	0	0	0	0	0	0	0	0
鳥取県小計	0	0	0	0	0	0	0	0	0	0	0	0	0	0
島根県(市を除く)	0	0	0	0	0	0	0	0	0	0	0	0	0	0
松江	0	0	0	0	0	0	0	0	0	0	0	0	0	0
浜田市	0	0	0	0	0	0	0	0	0	0	0	0	0	0
出雲市	0	0	0	0	0	0	0	0	0	0	0	0	0	0
益田市	0	0	0	0	0	0	0	0	0	0	0	0	0	0
大田市	0	0	0	0	0	0	0	0	0	0	0	0	0	0
安来市	0	0	0	0	0	0	0	0	0	0	0	0	0	0
江津市	0	0	0	0	0	0	0	0	0	0	0	0	0	0
雲南市	0	0	0	0	0	0	0	0	0	0	0	0	0	0
島根県小計	0	0	0	0	0	0	0	0	0	0	0	0	0	0
岡山県(市を除く)	0	0	0	0	0	0	0	0	0	0	0	0	0	0
岡山	0	0	0	4	0	4	0	0	0	0	1	2	0	0
倉敷	0	0	0	0	0	0	0	0	0	0	0	0	0	0
津山	0	0	0	0	0	0	0	0	0	0	0	0	0	0
玉野	0	0	0	0	0	0	0	0	0	0	0	0	0	0
笠岡	0	0	0	0	0	0	0	0	0	0	0	0	0	0
井原	0	0	0	0	0	0	0	0	0	0	0	0	0	0
総社	0	0	0	0	0	0	0	0	0	0	0	0	0	0
高梁	0	0	0	0	0	0	0	0	0	0	0	0	0	0
新見	0	0	0	0	0	0	0	0	0	0	0	0	0	0
備前	0	0	0	0	0	0	0	0	0	0	0	0	0	0
瀬戸内	0	0	0	0	0	0	0	0	0	0	0	0	0	0
赤磐	0	0	0	0	0	0	0	0	0	0	0	0	0	0
真庭	0	0	0	0	0	0	0	0	0	0	0	0	0	0
美作	0	0	0	0	0	0	0	0	0	0	0	0	0	0
浅口市	0	0	0	0	0	0	0	0	0	0	0	0	0	0
岡山県小計	0	0	0	4	0	4	0	0	0	0	1	2	0	0

行政対応 地方公共団体名	届出対応状況			苦情対応状況										
	行政指導 件数	計画変更 勧告まで のもの	改善命令 に至った もの	苦情 件数	報告の 徴収件数	立入検査 件数	測定 件数	測定 適合	測定 不適合	測定 不能	調査に基 づく行政 指導件数	その他の 行政指導 件数	改善勧告 までの もの	改善命令 に至った もの
広島県(市を除く)	0	0	0	0	0	0	0	0	0	0	0	0	0	0
広島市	0	0	0	0	0	0	0	0	0	0	0	0	0	0
呉市	0	0	0	1	1	1	0	0	0	0	0	1	0	0
竹原市	0	0	0	0	0	0	0	0	0	0	0	0	0	0
三原市	0	0	0	0	0	0	0	0	0	0	0	0	0	0
尾道市	0	0	0	0	0	0	0	0	0	0	0	0	0	0
福山市	0	0	0	1	0	0	0	0	0	0	0	0	0	0
中津市	0	0	0	0	0	0	0	0	0	0	0	0	0	0
三次市	0	0	0	0	0	0	0	0	0	0	0	0	0	0
庄原市	0	0	0	0	0	0	0	0	0	0	0	0	0	0
大竹市	0	0	0	0	0	0	0	0	0	0	0	0	0	0
広島市	0	0	0	0	0	0	0	0	0	0	0	0	0	0
廿日市	0	0	0	0	0	0	0	0	0	0	0	0	0	0
安芸高田市	0	0	0	0	0	0	0	0	0	0	0	0	0	0
江田島市	0	0	0	0	0	0	0	0	0	0	0	0	0	0
広島県小計	0	0	0	2	1	1	0	0	0	0	0	1	0	0
山口県(市を除く)	0	0	0	0	0	0	0	0	0	0	0	0	0	0
下関市	0	0	0	0	0	0	0	0	0	0	0	0	0	0
宇部市	0	0	0	0	0	0	0	0	0	0	0	0	0	0
山口市	0	0	0	0	0	0	0	0	0	0	0	0	0	0
萩市	0	0	0	0	0	0	0	0	0	0	0	0	0	0
防府市	0	0	0	0	0	0	0	0	0	0	0	0	0	0
下松市	0	0	0	0	0	0	0	0	0	0	0	0	0	0
岩国市	0	0	0	0	0	0	0	0	0	0	0	0	0	0
光市	0	0	0	0	0	0	0	0	0	0	0	0	0	0
長門市	0	0	0	0	0	0	0	0	0	0	0	0	0	0
柳井市	0	0	0	0	0	0	0	0	0	0	0	0	0	0
美祢市	0	0	0	0	0	0	0	0	0	0	0	0	0	0
周南市	0	0	0	0	0	0	0	0	0	0	0	0	0	0
山陽小野田市	0	0	0	0	0	0	0	0	0	0	0	0	0	0
山口県小計	0	0	0	0	0	0	0	0	0	0	0	0	0	0
徳島県(市を除く)	0	0	0	0	0	0	0	0	0	0	0	0	0	0
徳島市	0	0	0	0	0	0	0	0	0	0	0	0	0	0
鳴門市	0	0	0	0	0	0	0	0	0	0	0	0	0	0
小松島市	0	0	0	0	0	0	0	0	0	0	0	0	0	0
阿南市	0	0	0	0	0	0	0	0	0	0	0	0	0	0
吉野川市	0	0	0	0	0	0	0	0	0	0	0	0	0	0
阿波市	0	0	0	0	0	0	0	0	0	0	0	0	0	0
美馬市	0	0	0	0	0	0	0	0	0	0	0	0	0	0
三好市	0	0	0	0	0	0	0	0	0	0	0	0	0	0
徳島県小計	0	0	0	0	0	0	0	0	0	0	0	0	0	0
香川県(市を除く)	0	0	0	0	0	0	0	0	0	0	0	0	0	0
高松市	0	0	0	0	0	0	0	0	0	0	0	0	0	0
丸亀市	0	0	0	0	0	0	0	0	0	0	0	0	0	0
坂出市	0	0	0	0	0	0	0	0	0	0	0	0	0	0
善通寺市	0	0	0	0	0	0	0	0	0	0	0	0	0	0
観音寺市	0	0	0	0	0	0	0	0	0	0	0	0	0	0
さぬき市	0	0	0	0	0	0	0	0	0	0	0	0	0	0
東かがわ市	0	0	0	0	0	0	0	0	0	0	0	0	0	0
三豊市	0	0	0	0	0	0	0	0	0	0	0	0	0	0
香川県小計	0	0	0	0	0	0	0	0	0	0	0	0	0	0
愛媛県(市を除く)	0	0	0	0	0	0	0	0	0	0	0	0	0	0
松山市	0	0	0	0	0	0	0	0	0	0	0	0	0	0
今治市	0	0	0	0	0	0	0	0	0	0	0	0	0	0
宇和島市	0	0	0	0	0	0	0	0	0	0	0	0	0	0
八幡浜市	0	0	0	0	0	0	0	0	0	0	0	0	0	0
新居浜市	0	0	0	0	0	0	0	0	0	0	0	0	0	0
西条市	0	0	0	0	0	0	0	0	0	0	0	0	0	0
大洲市	0	0	0	0	0	0	0	0	0	0	0	0	0	0
伊予市	0	0	0	0	0	0	0	0	0	0	0	0	0	0
四国中央市	0	0	0	0	0	0	0	0	0	0	0	0	0	0
西予市	0	0	0	0	0	0	0	0	0	0	0	0	0	0
東温市	0	0	0	0	0	0	0	0	0	0	0	0	0	0
愛媛県小計	0	0	0	0	0	0	0	0	0	0	0	0	0	0

行政対応 地方公共団体名	届出対応状況			苦情対応状況										
	行政指導 件数	計画変更 勧告まで のもの	改善命令 に至った もの	苦情 件数	報告の 徴收件数	立入検査 件数	測定 件数	測定 適合	測定 不適合	測定 不能	調査に基 づく行政 指導件数	その他の 行政指導 件数	改善勧告 までの もの	改善命令 に至った もの
高知県(市を除く)	0	0	0	0	0	0	0	0	0	0	0	0	0	0
高知市	0	0	0	0	0	0	0	0	0	0	0	0	0	0
室戸市	0	0	0	0	0	0	0	0	0	0	0	0	0	0
安芸市	0	0	0	0	0	0	0	0	0	0	0	0	0	0
南国市	0	0	0	0	0	0	0	0	0	0	0	0	0	0
土佐市	0	0	0	0	0	0	0	0	0	0	0	0	0	0
須崎市	0	0	0	0	0	0	0	0	0	0	0	0	0	0
宿毛市	0	0	0	0	0	0	0	0	0	0	0	0	0	0
土佐清水市	0	0	0	0	0	0	0	0	0	0	0	0	0	0
四万十市	0	0	0	0	0	0	0	0	0	0	0	0	0	0
香南市	0	0	0	0	0	0	0	0	0	0	0	0	0	0
香美市	0	0	0	0	0	0	0	0	0	0	0	0	0	0
高知県小計	0	0	0	0	0	0	0	0	0	0	0	0	0	0
福岡県(市を除く)	0	0	0	0	0	0	0	0	0	0	0	0	0	0
北九州市	0	0	0	0	0	0	0	0	0	0	0	0	0	0
福岡市	0	0	0	0	0	0	0	0	0	0	0	0	0	0
大牟田市	0	0	0	0	0	0	0	0	0	0	0	0	0	0
久留米市	0	0	0	0	0	0	0	0	0	0	0	0	0	0
直方市	0	0	0	0	0	0	0	0	0	0	0	0	0	0
飯塚市	0	0	0	0	0	0	0	0	0	0	0	0	0	0
田川市	0	0	0	0	0	0	0	0	0	0	0	0	0	0
柳川市	0	0	0	0	0	0	0	0	0	0	0	0	0	0
八女市	0	0	0	0	0	0	0	0	0	0	0	0	0	0
筑後市	0	0	0	1	1	1	1	0	1	0	1	0	0	0
大川市	0	0	0	0	0	0	0	0	0	0	0	0	0	0
大行橋市	0	0	0	1	0	0	0	0	0	0	0	0	0	0
豊前市	0	0	0	0	0	0	0	0	0	0	0	0	0	0
中間市	0	0	0	0	0	0	0	0	0	0	0	0	0	0
小郡市	0	0	0	0	0	0	0	0	0	0	0	0	0	0
筑紫野市	0	0	0	0	0	0	0	0	0	0	0	0	0	0
春日市	0	0	0	0	0	0	0	0	0	0	0	0	0	0
大野城市	0	0	0	0	0	0	0	0	0	0	0	0	0	0
宗像市	0	0	0	0	0	0	0	0	0	0	0	0	0	0
太宰府市	0	0	0	0	0	0	0	0	0	0	0	0	0	0
古賀市	0	0	0	0	0	0	0	0	0	0	0	0	0	0
福岡市	0	0	0	0	0	0	0	0	0	0	0	0	0	0
うきは市	0	0	0	0	0	0	0	0	0	0	0	0	0	0
宮若市	0	0	0	0	0	0	0	0	0	0	0	0	0	0
嘉麻市	0	0	0	0	0	0	0	0	0	0	0	0	0	0
朝倉市	0	0	0	0	0	0	0	0	0	0	0	0	0	0
みやま市	0	0	0	0	0	0	0	0	0	0	0	0	0	0
糸島市	0	0	0	0	0	0	0	0	0	0	0	0	0	0
那珂川市	0	0	0	0	0	0	0	0	0	0	0	0	0	0
福岡県小計	0	0	0	2	1	1	1	0	1	0	1	0	0	0
佐賀県(市を除く)	0	0	0	0	0	0	0	0	0	0	0	0	0	0
佐賀市	0	0	0	0	0	0	0	0	0	0	0	0	0	0
唐津市	0	0	0	0	0	0	0	0	0	0	0	0	0	0
鳥栖市	0	0	0	0	0	0	0	0	0	0	0	0	0	0
多久市	0	0	0	0	0	0	0	0	0	0	0	0	0	0
伊万里市	0	0	0	0	0	0	0	0	0	0	0	0	0	0
武雄市	0	0	0	0	0	0	0	0	0	0	0	0	0	0
鹿島市	0	0	0	0	0	0	0	0	0	0	0	0	0	0
小城市	0	0	0	0	0	0	0	0	0	0	0	0	0	0
嬉野市	0	0	0	0	0	0	0	0	0	0	0	0	0	0
神埼市	0	0	0	0	0	0	0	0	0	0	0	0	0	0
佐賀県小計	0	0	0	0	0	0	0	0	0	0	0	0	0	0

行政対応 地方公共団体名	届出対応状況			苦情対応状況										
	行政指導 件数	計画変更 勧告まで のもの	改善命令 に至った もの	苦情 件数	報告の 徴収件数	立入検査 件数	測定 件数	測定 適合	測定 不適合	測定 不能	調査に基 づく行政 指導件数	その他の 行政指導 件数	改善勧告 までの もの	改善命令 に至った もの
長崎県(市を除く)	0	0	0	0	0	0	0	0	0	0	0	0	0	0
長崎 市	0	0	0	0	0	0	0	0	0	0	0	0	0	0
佐世保 市	0	0	0	0	0	0	0	0	0	0	0	0	0	0
島原 市	0	0	0	0	0	0	0	0	0	0	0	0	0	0
諫早 市	0	0	0	0	0	0	0	0	0	0	0	0	0	0
大村 市	0	0	0	0	0	0	0	0	0	0	0	0	0	0
平戸 市	0	0	0	0	0	0	0	0	0	0	0	0	0	0
松浦 市	0	0	0	0	0	0	0	0	0	0	0	0	0	0
対馬 市	0	0	0	0	0	0	0	0	0	0	0	0	0	0
壱岐 市	0	0	0	0	0	0	0	0	0	0	0	0	0	0
五島 市	0	0	0	0	0	0	0	0	0	0	0	0	0	0
西海市 市	0	0	0	0	0	0	0	0	0	0	0	0	0	0
雲仙市 市	0	0	0	0	0	0	0	0	0	0	0	0	0	0
南島原 市	0	0	0	0	0	0	0	0	0	0	0	0	0	0
長崎県小計	0	0	0	0	0	0	0	0	0	0	0	0	0	0
熊本県(市を除く)	0	0	0	0	0	0	0	0	0	0	0	0	0	0
熊本市 市	0	0	0	1	0	1	0	0	0	0	1	0	0	0
八代 市	0	0	0	0	0	0	0	0	0	0	0	0	0	0
人吉 市	0	0	0	0	0	0	0	0	0	0	0	0	0	0
荒尾 市	0	0	0	0	0	0	0	0	0	0	0	0	0	0
水尾 市	0	0	0	0	0	0	0	0	0	0	0	0	0	0
玉名 市	0	0	0	0	0	0	0	0	0	0	0	0	0	0
山鹿 市	0	0	0	0	0	0	0	0	0	0	0	0	0	0
菊池 市	0	0	0	0	0	0	0	0	0	0	0	0	0	0
宇土 市	0	0	0	0	0	0	0	0	0	0	0	0	0	0
上天草 市	0	0	0	0	0	0	0	0	0	0	0	0	0	0
宇城 市	0	0	0	0	0	0	0	0	0	0	0	0	0	0
阿蘇 市	0	0	0	0	0	0	0	0	0	0	0	0	0	0
天草 市	0	0	0	0	0	0	0	0	0	0	0	0	0	0
合志 市	0	0	0	1	0	0	0	0	0	0	0	0	0	0
熊本県小計	0	0	0	2	0	1	0	0	0	0	1	0	0	0
大分県(市を除く)	0	0	0	0	0	0	0	0	0	0	0	0	0	0
大分 市	0	0	0	0	0	0	0	0	0	0	0	0	0	0
別府 市	0	0	0	0	0	0	0	0	0	0	0	0	0	0
中津 市	0	0	0	0	0	0	0	0	0	0	0	0	0	0
日田 市	0	0	0	0	0	0	0	0	0	0	0	0	0	0
佐伯 市	0	0	0	0	0	0	0	0	0	0	0	0	0	0
臼杵 市	0	0	0	0	0	0	0	0	0	0	0	0	0	0
津久見 市	0	0	0	0	0	0	0	0	0	0	0	0	0	0
竹田 市	0	0	0	0	0	0	0	0	0	0	0	0	0	0
豊後高田 市	0	0	0	0	0	0	0	0	0	0	0	0	0	0
杵築 市	0	0	0	0	0	0	0	0	0	0	0	0	0	0
宇佐 市	0	0	0	0	0	0	0	0	0	0	0	0	0	0
豊後大野 市	0	0	0	0	0	0	0	0	0	0	0	0	0	0
由布 市	0	0	0	0	0	0	0	0	0	0	0	0	0	0
国東 市	0	0	0	0	0	0	0	0	0	0	0	0	0	0
大分県小計	0	0	0	0	0	0	0	0	0	0	0	0	0	0
宮崎県(市を除く)	0	0	0	0	0	0	0	0	0	0	0	0	0	0
宮崎 市	0	0	0	1	0	0	0	0	0	0	0	0	0	0
都城 市	0	0	0	0	0	0	0	0	0	0	0	0	0	0
延岡 市	0	0	0	0	0	0	0	0	0	0	0	0	0	0
日南 市	0	0	0	0	0	0	0	0	0	0	0	0	0	0
小林 市	0	0	0	0	0	0	0	0	0	0	0	0	0	0
日向 市	0	0	0	0	0	0	0	0	0	0	0	0	0	0
串間 市	0	0	0	0	0	0	0	0	0	0	0	0	0	0
西都 市	0	0	0	0	0	0	0	0	0	0	0	0	0	0
えびの 市	0	0	0	0	0	0	0	0	0	0	0	0	0	0
宮崎県小計	0	0	0	1	0	0	0	0	0	0	0	0	0	0

行政対応 地方公共団体名	届出対応状況			苦情対応状況										
	行政指導 件数	計画変更 勧告まで のもの	改善命令 に至った もの	苦情 件数	報告の 徴收件数	立入検査 件数	測定 件数	測定 適合	測定 不適合	測定 不能	調査に基 づく行政 指導件数	その他の 行政指導 件数	改善勧告 までの もの	改善命令 に至った もの
鹿児島県(市を除く)	0	0	0	0	0	0	0	0	0	0	0	0	0	0
鹿児島市	0	0	0	0	0	0	0	0	0	0	0	0	0	0
鹿屋市	0	0	0	0	0	0	0	0	0	0	0	0	0	0
枕崎市	0	0	0	0	0	0	0	0	0	0	0	0	0	0
阿久根市	0	0	0	0	0	0	0	0	0	0	0	0	0	0
出水市	0	0	0	0	0	0	0	0	0	0	0	0	0	0
指宿市	0	0	0	0	0	0	0	0	0	0	0	0	0	0
西之表市	0	0	0	0	0	0	0	0	0	0	0	0	0	0
垂水市	0	0	0	0	0	0	0	0	0	0	0	0	0	0
薩摩川内市	0	0	0	0	0	0	0	0	0	0	0	0	0	0
日置市	0	0	0	0	0	0	0	0	0	0	0	0	0	0
曾於市	0	0	0	0	0	0	0	0	0	0	0	0	0	0
霧島市	0	0	0	0	0	0	0	0	0	0	0	0	0	0
いちき串木野市	0	0	0	0	0	0	0	0	0	0	0	0	0	0
南さつま市	0	0	0	0	0	0	0	0	0	0	0	0	0	0
志布志市	0	0	0	0	0	0	0	0	0	0	0	0	0	0
奄美市	0	0	0	0	0	0	0	0	0	0	0	0	0	0
南九州市	0	0	0	0	0	0	0	0	0	0	0	0	0	0
伊佐市	0	0	0	0	0	0	0	0	0	0	0	0	0	0
始良市	0	0	0	0	0	0	0	0	0	0	0	0	0	0
鹿児島県小計	0	0	0	0	0	0	0	0	0	0	0	0	0	0
沖縄県(市を除く)	0	0	0	0	0	0	0	0	0	0	0	0	0	0
那覇市	0	0	0	0	0	0	0	0	0	0	0	0	0	0
宜野湾市	0	0	0	0	0	0	0	0	0	0	0	0	0	0
石垣市	0	0	0	0	0	0	0	0	0	0	0	0	0	0
浦添市	0	0	0	0	0	0	0	0	0	0	0	0	0	0
名護市	0	0	0	0	0	0	0	0	0	0	0	0	0	0
糸満市	0	0	0	0	0	0	0	0	0	0	0	0	0	0
沖繩市	0	0	0	0	0	0	0	0	0	0	0	0	0	0
豊見城市	0	0	0	0	0	0	0	0	0	0	0	0	0	0
うるま市	0	0	0	0	0	0	0	0	0	0	0	0	0	0
宮古島市	0	0	0	0	0	0	0	0	0	0	0	0	0	0
南城市	0	0	0	0	0	0	0	0	0	0	0	0	0	0
沖縄県小計	0	0	0	0	0	0	0	0	0	0	0	0	0	0
合計	16	0	0	110	23	44	13	10	2	1	31	15	0	0

表11-2 条例により規制対象となる工場等

行政対応 地方公共団体名	届出対応状況			苦情対応状況										
	行政指導 件数	計画変更 勧告まで のもの	改善命令 に至った もの	苦情 件数	報告の 徴取件数	立入検査 件数	測定 件数	測定 適合	測定 不適合	測定 不能	調査に基 づく行政 指導件数	その他の 行政指導 件数	改善勧告 までの もの	改善命令 に至った もの
北海道(市を除く)	0	0	0	0	0	0	0	0	0	0	0	0	0	0
札幌市	0	0	0	0	0	0	0	0	0	0	0	0	0	0
函館市	0	0	0	0	0	0	0	0	0	0	0	0	0	0
小樽市	0	0	0	0	0	0	0	0	0	0	0	0	0	0
旭川市	0	0	0	0	0	0	0	0	0	0	0	0	0	0
室蘭市	0	0	0	0	0	0	0	0	0	0	0	0	0	0
釧路市	0	0	0	0	0	0	0	0	0	0	0	0	0	0
帯広市	0	0	0	0	0	0	0	0	0	0	0	0	0	0
北見市	0	0	0	0	0	0	0	0	0	0	0	0	0	0
夕張市	0	0	0	0	0	0	0	0	0	0	0	0	0	0
岩見沢市	0	0	0	0	0	0	0	0	0	0	0	0	0	0
網走市	0	0	0	0	0	0	0	0	0	0	0	0	0	0
留萌市	0	0	0	0	0	0	0	0	0	0	0	0	0	0
苫小牧市	0	0	0	0	0	0	0	0	0	0	0	0	0	0
稚内市	0	0	0	0	0	0	0	0	0	0	0	0	0	0
美唄市	0	0	0	0	0	0	0	0	0	0	0	0	0	0
芦別市	0	0	0	0	0	0	0	0	0	0	0	0	0	0
江別市	0	0	0	0	0	0	0	0	0	0	0	0	0	0
赤平市	0	0	0	0	0	0	0	0	0	0	0	0	0	0
紋別市	0	0	0	0	0	0	0	0	0	0	0	0	0	0
士別市	0	0	0	0	0	0	0	0	0	0	0	0	0	0
名寄市	0	0	0	0	0	0	0	0	0	0	0	0	0	0
三笠市	0	0	0	0	0	0	0	0	0	0	0	0	0	0
根室市	0	0	0	0	0	0	0	0	0	0	0	0	0	0
千歳市	0	0	0	0	0	0	0	0	0	0	0	0	0	0
滝川市	0	0	0	0	0	0	0	0	0	0	0	0	0	0
砂川市	0	0	0	0	0	0	0	0	0	0	0	0	0	0
歌志内市	0	0	0	0	0	0	0	0	0	0	0	0	0	0
深川市	0	0	0	0	0	0	0	0	0	0	0	0	0	0
富良野市	0	0	0	0	0	0	0	0	0	0	0	0	0	0
登別市	0	0	0	0	0	0	0	0	0	0	0	0	0	0
恵庭市	0	0	0	0	0	0	0	0	0	0	0	0	0	0
伊達市	0	0	0	0	0	0	0	0	0	0	0	0	0	0
北広島市	0	0	0	0	0	0	0	0	0	0	0	0	0	0
石狩市	0	0	0	0	0	0	0	0	0	0	0	0	0	0
北斗市	0	0	0	0	0	0	0	0	0	0	0	0	0	0
北海道小計	0	0	0	0	0	0	0	0	0	0	0	0	0	0
青森県(市を除く)	0	0	0	0	0	0	0	0	0	0	0	0	0	0
青森市	0	0	0	0	0	0	0	0	0	0	0	0	0	0
弘前市	0	0	0	0	0	0	0	0	0	0	0	0	0	0
八戸市	0	0	0	0	0	0	0	0	0	0	0	0	0	0
黒石市	0	0	0	0	0	0	0	0	0	0	0	0	0	0
五所川原市	0	0	0	0	0	0	0	0	0	0	0	0	0	0
十和田市	0	0	0	0	0	0	0	0	0	0	0	0	0	0
三沢市	0	0	0	0	0	0	0	0	0	0	0	0	0	0
むつ市	0	0	0	0	0	0	0	0	0	0	0	0	0	0
つがる市	0	0	0	0	0	0	0	0	0	0	0	0	0	0
平川市	0	0	0	0	0	0	0	0	0	0	0	0	0	0
青森県小計	0	0	0	0	0	0	0	0	0	0	0	0	0	0
岩手県(市を除く)	0	0	0	0	0	0	0	0	0	0	0	0	0	0
盛岡市	0	0	0	0	0	0	0	0	0	0	0	0	0	0
宮古市	0	0	0	0	0	0	0	0	0	0	0	0	0	0
大船渡市	0	0	0	0	0	0	0	0	0	0	0	0	0	0
花巻市	0	0	0	0	0	0	0	0	0	0	0	0	0	0
北上市	0	0	0	0	0	0	0	0	0	0	0	0	0	0
久慈市	0	0	0	0	0	0	0	0	0	0	0	0	0	0
遠野市	0	0	0	0	0	0	0	0	0	0	0	0	0	0
一関市	0	0	0	0	0	0	0	0	0	0	0	0	0	0
陸前高田市	0	0	0	0	0	0	0	0	0	0	0	0	0	0
釜石市	0	0	0	0	0	0	0	0	0	0	0	0	0	0
二戸市	0	0	0	0	0	0	0	0	0	0	0	0	0	0
八幡平市	0	0	0	0	0	0	0	0	0	0	0	0	0	0
奥州市	0	0	0	0	0	0	0	0	0	0	0	0	0	0
滝沢市	0	0	0	0	0	0	0	0	0	0	0	0	0	0
岩手県小計	0	0	0	0	0	0	0	0	0	0	0	0	0	0

行政対応 地方公共団体名	届出対応状況			苦情対応状況										
	行政指導 件数	計画変更 勧告まで のもの	改善命令 に至った もの	苦情 件数	報告の 徴収件数	立入検査 件数	測定 件数	測定 適合	測定 不適合	測定 不能	調査に基 づく行政 指導件数	その他の 行政指導 件数	改善勧告 までの もの	改善命令 に至った もの
宮城県(市を除く)	0	0	0	0	0	0	0	0	0	0	0	0	0	0
仙台市	0	0	0	4	0	3	1	1	0	0	3	0	0	0
石巻市	0	0	0	0	0	0	0	0	0	0	0	0	0	0
塩竈市	0	0	0	0	0	0	0	0	0	0	0	0	0	0
気仙沼市	0	0	0	0	0	0	0	0	0	0	0	0	0	0
白石市	0	0	0	0	0	0	0	0	0	0	0	0	0	0
名取市	0	0	0	0	0	0	0	0	0	0	0	0	0	0
角田市	0	0	0	0	0	0	0	0	0	0	0	0	0	0
多賀城市	0	0	0	0	0	0	0	0	0	0	0	0	0	0
岩沼市	0	0	0	0	0	0	0	0	0	0	0	0	0	0
登米市	0	0	0	0	0	0	0	0	0	0	0	0	0	0
栗原市	0	0	0	0	0	0	0	0	0	0	0	0	0	0
東松島市	0	0	0	0	0	0	0	0	0	0	0	0	0	0
大崎市	0	0	0	0	0	0	0	0	0	0	0	0	0	0
富谷市	0	0	0	0	0	0	0	0	0	0	0	0	0	0
宮城県小計	0	0	0	4	0	3	1	1	0	0	3	0	0	0
秋田県(市を除く)	0	0	0	0	0	0	0	0	0	0	0	0	0	0
秋田市	0	0	0	1	0	1	0	0	0	0	1	0	0	0
能代市	0	0	0	0	0	0	0	0	0	0	0	0	0	0
横手市	0	0	0	0	0	0	0	0	0	0	0	0	0	0
大館市	0	0	0	0	0	0	0	0	0	0	0	0	0	0
男鹿市	0	0	0	0	0	0	0	0	0	0	0	0	0	0
湯沢市	0	0	0	0	0	0	0	0	0	0	0	0	0	0
鹿角市	0	0	0	0	0	0	0	0	0	0	0	0	0	0
由利本荘市	0	0	0	0	0	0	0	0	0	0	0	0	0	0
潟上市	0	0	0	0	0	0	0	0	0	0	0	0	0	0
大仙市	0	0	0	0	0	0	0	0	0	0	0	0	0	0
北秋田市	0	0	0	0	0	0	0	0	0	0	0	0	0	0
にかほ市	0	0	0	0	0	0	0	0	0	0	0	0	0	0
仙北市	0	0	0	0	0	0	0	0	0	0	0	0	0	0
秋田県小計	0	0	0	1	0	1	0	0	0	0	1	0	0	0
山形県(市を除く)	0	0	0	0	0	0	0	0	0	0	0	0	0	0
山形市	0	0	0	0	0	0	0	0	0	0	0	0	0	0
米沢市	0	0	0	0	0	0	0	0	0	0	0	0	0	0
鶴岡市	0	0	0	0	0	0	0	0	0	0	0	0	0	0
酒田市	0	0	0	0	0	0	0	0	0	0	0	0	0	0
新庄市	0	0	0	0	0	0	0	0	0	0	0	0	0	0
寒河江市	0	0	0	0	0	0	0	0	0	0	0	0	0	0
上山市	0	0	0	0	0	0	0	0	0	0	0	0	0	0
村山市	0	0	0	0	0	0	0	0	0	0	0	0	0	0
長井市	0	0	0	0	0	0	0	0	0	0	0	0	0	0
天童市	0	0	0	0	0	0	0	0	0	0	0	0	0	0
東根市	0	0	0	0	0	0	0	0	0	0	0	0	0	0
尾花沢市	0	0	0	0	0	0	0	0	0	0	0	0	0	0
南陽市	0	0	0	0	0	0	0	0	0	0	0	0	0	0
山形県小計	0	0	0	0	0	0	0	0	0	0	0	0	0	0
福島県(市を除く)	0	0	0	0	0	0	0	0	0	0	0	0	0	0
福島市	0	0	0	0	0	0	0	0	0	0	0	0	0	0
会津若松市	0	0	0	0	0	0	0	0	0	0	0	0	0	0
郡山市	0	0	0	0	0	0	0	0	0	0	0	0	0	0
いわき市	0	0	0	0	0	0	0	0	0	0	0	0	0	0
白河市	0	0	0	0	0	0	0	0	0	0	0	0	0	0
須賀川市	0	0	0	0	0	0	0	0	0	0	0	0	0	0
喜多方市	0	0	0	0	0	0	0	0	0	0	0	0	0	0
相馬市	0	0	0	0	0	0	0	0	0	0	0	0	0	0
二本松市	0	0	0	0	0	0	0	0	0	0	0	0	0	0
田村市	0	0	0	0	0	0	0	0	0	0	0	0	0	0
南相馬市	0	0	0	0	0	0	0	0	0	0	0	0	0	0
伊達市	0	0	0	0	0	0	0	0	0	0	0	0	0	0
本宮市	0	0	0	0	0	0	0	0	0	0	0	0	0	0
福島県小計	0	0	0	0	0	0	0	0	0	0	0	0	0	0

行政対応 地方公共団体名	届出対応状況			苦情対応状況										
	行政指導 件数	計画変更 勧告まで のもの	改善命令 に至った もの	苦情 件数	報告の 徴収件数	立入検査 件数	測定 件数	測定 適合	測定 不適合	測定 不能	調査に基 づく行政 指導件数	その他の 行政指導 件数	改善勧告 までの もの	改善命令 に至った もの
茨城県(市を除く)	0	0	0	0	0	0	0	0	0	0	0	0	0	0
水戸市	0	0	0	0	0	0	0	0	0	0	0	0	0	0
日立市	0	0	0	0	0	0	0	0	0	0	0	0	0	0
土浦市	0	0	0	0	0	0	0	0	0	0	0	0	0	0
古河市	0	0	0	0	0	0	0	0	0	0	0	0	0	0
石岡市	0	0	0	0	0	0	0	0	0	0	0	0	0	0
結城市	0	0	0	0	0	0	0	0	0	0	0	0	0	0
龍ヶ崎市	0	0	0	0	0	0	0	0	0	0	0	0	0	0
下妻市	0	0	0	0	0	0	0	0	0	0	0	0	0	0
常総市	0	0	0	0	0	0	0	0	0	0	0	0	0	0
常陸太田市	0	0	0	0	0	0	0	0	0	0	0	0	0	0
高萩市	0	0	0	0	0	0	0	0	0	0	0	0	0	0
北茨城市	0	0	0	1	0	0	0	0	0	0	0	0	0	0
笠間市	0	0	0	0	0	0	0	0	0	0	0	0	0	0
取手市	0	0	0	1	0	1	0	0	0	0	0	0	0	0
牛久市	0	0	0	0	0	0	0	0	0	0	0	0	0	0
つくば市	0	0	0	0	0	0	0	0	0	0	0	0	0	0
ひたちなか市	0	0	0	0	0	0	0	0	0	0	0	0	0	0
鹿嶋市	0	0	0	0	0	0	0	0	0	0	0	0	0	0
潮来市	0	0	0	0	0	0	0	0	0	0	0	0	0	0
守谷市	0	0	0	0	0	0	0	0	0	0	0	0	0	0
常陸大宮市	0	0	0	0	0	0	0	0	0	0	0	0	0	0
那珂市	0	0	0	0	0	0	0	0	0	0	0	0	0	0
筑西市	0	0	0	0	0	0	0	0	0	0	0	0	0	0
坂東市	0	0	0	0	0	0	0	0	0	0	0	0	0	0
稲敷市	0	0	0	0	0	0	0	0	0	0	0	0	0	0
かすみがうら市	0	0	0	0	0	0	0	0	0	0	0	0	0	0
桜川市	0	0	0	0	0	0	0	0	0	0	0	0	0	0
神栖市	0	0	0	0	0	0	0	0	0	0	0	0	0	0
行方市	0	0	0	0	0	0	0	0	0	0	0	0	0	0
鉾田市	0	0	0	0	0	0	0	0	0	0	0	0	0	0
つくばみらい市	0	0	0	0	0	0	0	0	0	0	0	0	0	0
小美玉市	0	0	0	0	0	0	0	0	0	0	0	0	0	0
茨城県小計	0	0	0	2	0	1	0	0	0	0	0	0	0	0
栃木県(市を除く)	0	0	0	0	0	0	0	0	0	0	0	0	0	0
宇都宮市	0	0	0	0	0	0	0	0	0	0	0	0	0	0
足利市	0	0	0	0	0	0	0	0	0	0	0	0	0	0
栃木市	0	0	0	0	0	0	0	0	0	0	0	0	0	0
佐野市	0	0	0	0	0	0	0	0	0	0	0	0	0	0
鹿沼市	0	0	0	0	0	0	0	0	0	0	0	0	0	0
日光市	0	0	0	0	0	0	0	0	0	0	0	0	0	0
小山市	0	0	0	0	0	0	0	0	0	0	0	0	0	0
真岡市	0	0	0	0	0	0	0	0	0	0	0	0	0	0
大田原市	0	0	0	0	0	0	0	0	0	0	0	0	0	0
矢板市	0	0	0	0	0	0	0	0	0	0	0	0	0	0
那須塩原市	0	0	0	0	0	0	0	0	0	0	0	0	0	0
さくら市	0	0	0	0	0	0	0	0	0	0	0	0	0	0
那須烏山市	0	0	0	0	0	0	0	0	0	0	0	0	0	0
下野市	0	0	0	0	0	0	0	0	0	0	0	0	0	0
栃木県小計	0	0	0	0	0	0	0	0	0	0	0	0	0	0
群馬県(市を除く)	0	0	0	0	0	0	0	0	0	0	0	0	0	0
前橋市	0	0	0	0	0	0	0	0	0	0	0	0	0	0
高崎市	0	0	0	0	0	0	0	0	0	0	0	0	0	0
桐生市	0	0	0	0	0	0	0	0	0	0	0	0	0	0
伊勢崎市	0	0	0	0	0	0	0	0	0	0	0	0	0	0
太田市	0	0	0	0	0	0	0	0	0	0	0	0	0	0
沼田市	0	0	0	0	0	0	0	0	0	0	0	0	0	0
館林市	0	0	0	0	0	0	0	0	0	0	0	0	0	0
渋川市	0	0	0	0	0	0	0	0	0	0	0	0	0	0
藤岡市	0	0	0	0	0	0	0	0	0	0	0	0	0	0
富岡市	0	0	0	0	0	0	0	0	0	0	0	0	0	0
安中市	0	0	0	0	0	0	0	0	0	0	0	0	0	0
みどり市	0	0	0	0	0	0	0	0	0	0	0	0	0	0
群馬県小計	0	0	0	0	0	0	0	0	0	0	0	0	0	0

行政対応 地方公共団体名	届出対応状況			苦情対応状況										
	行政指導 件数	計画変更 勧告まで のもの	改善命令 に至った もの	苦情 件数	報告の 徴収件数	立入検査 件数	測定 件数	測定 適合	測定 不適合	測定 不能	調査に基 づく行政 指導件数	その他の 行政指導 件数	改善勧告 までの もの	改善命令 に至った もの
埼玉県(市を除く)	0	0	0	0	0	0	0	0	0	0	0	0	0	0
さいたま市	0	0	0	8	0	8	0	0	0	0	1	0	0	0
川越市	0	0	0	2	0	1	0	0	0	0	1	1	0	0
熊谷市	0	0	0	0	0	0	0	0	0	0	0	0	0	0
川口市	0	0	0	6	0	0	0	0	0	0	0	0	0	0
行田市	0	0	0	3	0	3	0	0	0	0	3	0	0	0
秩父市	0	0	0	0	0	0	0	0	0	0	0	0	0	0
所沢市	0	0	0	1	0	1	0	0	0	0	1	0	0	0
飯能市	0	0	0	0	0	0	0	0	0	0	0	0	0	0
加須市	0	0	0	0	0	0	0	0	0	0	0	0	0	0
本庄市	0	0	0	0	0	0	0	0	0	0	0	0	0	0
東松山市	0	0	0	0	0	0	0	0	0	0	0	0	0	0
春日部市	0	0	0	0	0	0	0	0	0	0	0	0	0	0
狭山市	0	0	0	0	0	0	0	0	0	0	0	0	0	0
羽生市	0	0	0	0	0	0	0	0	0	0	0	0	0	0
鴻巣市	0	0	0	0	0	0	0	0	0	0	0	0	0	0
深谷市	0	0	0	0	0	0	0	0	0	0	0	0	0	0
上尾市	0	0	0	1	0	0	0	0	0	0	0	0	0	0
草加市	0	0	0	1	0	0	0	0	0	0	0	0	0	0
越谷市	0	0	0	7	2	7	0	0	0	0	7	0	0	0
蕨市	0	0	0	0	0	0	0	0	0	0	0	0	0	0
戸田市	0	0	0	0	0	0	0	0	0	0	0	0	0	0
入間市	0	0	0	0	0	0	0	0	0	0	0	0	0	0
朝霞市	0	0	0	0	0	0	0	0	0	0	0	0	0	0
志木市	0	0	0	0	0	0	0	0	0	0	0	0	0	0
和光市	0	0	0	0	0	0	0	0	0	0	0	0	0	0
新座市	0	0	0	0	0	0	0	0	0	0	0	0	0	0
桶川市	0	0	0	0	0	0	0	0	0	0	0	0	0	0
久喜市	0	0	0	0	0	0	0	0	0	0	0	0	0	0
北本市	0	0	0	3	0	2	0	0	0	0	0	0	0	0
八潮市	0	0	0	0	0	0	0	0	0	0	0	0	0	0
富士見市	0	0	0	0	0	0	0	0	0	0	0	0	0	0
三郷市	0	0	0	0	0	0	0	0	0	0	0	0	0	0
蓮田市	0	0	0	0	0	0	0	0	0	0	0	0	0	0
坂戸市	0	0	0	0	0	0	0	0	0	0	0	0	0	0
幸手市	0	0	0	0	0	0	0	0	0	0	0	0	0	0
鶴ヶ島市	0	0	0	0	0	0	0	0	0	0	0	0	0	0
日高市	0	0	0	0	0	0	0	0	0	0	0	0	0	0
吉川市	0	0	0	0	0	0	0	0	0	0	0	0	0	0
ふじみ野市	0	0	0	0	0	0	0	0	0	0	0	0	0	0
白岡市	0	0	0	0	0	0	0	0	0	0	0	0	0	0
埼玉県小計	0	0	0	32	2	22	0	0	0	0	13	1	0	0

行政対応 地方公共団体名	届出対応状況			苦情対応状況										
	行政指導 件数	計画変更 勧告まで のもの	改善命令 に至った もの	苦情 件数	報告の 徴収件数	立入検査 件数	測定 件数	測定 適合	測定 不適合	測定 不能	調査に基 づく行政 指導件数	その他の 行政指導 件数	改善勧告 までの もの	改善命令 に至った もの
千葉県(市を除く)	0	0	0	0	0	0	0	0	0	0	0	0	0	0
千葉市	0	0	0	16	0	8	2	1	1	0	5	5	0	0
銚子市	0	0	0	0	0	0	0	0	0	0	0	0	0	0
市川市	0	0	0	3	1	3	0	0	0	0	3	0	0	0
船橋市	0	0	0	0	0	0	0	0	0	0	0	0	0	0
館山市	0	0	0	0	0	0	0	0	0	0	0	0	0	0
木更津市	0	0	0	0	0	0	0	0	0	0	0	0	0	0
戸田市	0	0	0	0	0	0	0	0	0	0	0	0	0	0
野田市	0	0	0	0	0	0	0	0	0	0	0	0	0	0
茂原市	0	0	0	0	0	0	0	0	0	0	0	0	0	0
成田市	0	0	0	0	0	0	0	0	0	0	0	0	0	0
佐倉市	0	0	0	0	0	0	0	0	0	0	0	0	0	0
東金市	0	0	0	0	0	0	0	0	0	0	0	0	0	0
旭市	0	0	0	0	0	0	0	0	0	0	0	0	0	0
習志野市	0	0	0	0	0	0	0	0	0	0	0	0	0	0
柏市	0	0	0	0	0	0	0	0	0	0	0	0	0	0
勝浦市	0	0	0	0	0	0	0	0	0	0	0	0	0	0
原市	0	0	0	1	0	0	0	0	0	0	0	0	0	0
流山市	0	0	0	2	0	0	0	0	0	0	0	0	0	0
八千代市	0	0	0	2	0	0	0	0	0	0	0	0	0	0
我孫子市	0	0	0	1	0	1	0	0	0	0	0	0	0	0
鴨川市	0	0	0	0	0	0	0	0	0	0	0	0	0	0
鎌ヶ谷市	0	0	0	0	0	0	0	0	0	0	0	0	0	0
君津市	0	0	0	0	0	0	0	0	0	0	0	0	0	0
富津市	0	0	0	0	0	0	0	0	0	0	0	0	0	0
浦安市	0	0	0	0	0	0	0	0	0	0	0	0	0	0
四街道市	0	0	0	0	0	0	0	0	0	0	0	0	0	0
袖ヶ浦市	0	0	0	0	0	0	0	0	0	0	0	0	0	0
八街市	0	0	0	1	0	0	0	0	0	0	0	0	0	0
印西市	0	0	0	0	0	0	0	0	0	0	0	0	0	0
白井市	0	0	0	0	0	0	0	0	0	0	0	0	0	0
富里市	0	0	0	0	0	0	0	0	0	0	0	0	0	0
南房総市	0	0	0	0	0	0	0	0	0	0	0	0	0	0
匝瑳市	0	0	0	0	0	0	0	0	0	0	0	0	0	0
香取市	0	0	0	0	0	0	0	0	0	0	0	0	0	0
山武市	0	0	0	0	0	0	0	0	0	0	0	0	0	0
いすみ市	0	0	0	0	0	0	0	0	0	0	0	0	0	0
大網白里市	0	0	0	0	0	0	0	0	0	0	0	0	0	0
千葉県小計	0	0	0	26	1	12	2	1	1	0	8	5	0	0

行政対応 地方公共団体名	届出対応状況			苦情対応状況										
	行政指導 件数	計画変更 勧告まで のもの	改善命令 に至った もの	苦情 件数	報告の 徴収件数	立入検査 件数	測定 件数	測定 適合	測定 不適合	測定 不能	調査に基 づく行政 指導件数	その他の 行政指導 件数	改善勧告 までの もの	改善命令 に至った もの
東京都(市・特別区を除く)	0	0	0	0	0	0	0	0	0	0	0	0	0	0
千代田区	0	0	0	0	0	0	0	0	0	0	0	0	0	0
中央区	0	0	0	0	0	0	0	0	0	0	0	0	0	0
港区	0	0	0	2	0	0	0	0	0	0	0	0	0	0
新宿区	0	0	0	0	0	0	0	0	0	0	0	0	0	0
文京区	0	0	0	0	0	0	0	0	0	0	0	0	0	0
台東区	0	0	0	2	0	0	0	0	0	0	0	0	0	0
墨田区	0	0	0	2	1	2	2	2	0	0	2	0	0	0
江東区	0	0	0	0	0	0	0	0	0	0	0	0	0	0
品川区	0	0	0	0	0	0	0	0	0	0	0	0	0	0
目黒区	0	0	0	0	0	0	0	0	0	0	0	0	0	0
大田区	0	0	0	2	0	2	0	0	0	0	2	0	0	0
世田谷区	0	0	0	2	0	0	0	0	0	0	0	0	0	0
渋谷区	0	0	0	0	0	0	0	0	0	0	0	0	0	0
中野区	0	0	0	4	4	4	1	1	0	0	2	0	0	0
杉並区	0	0	0	0	0	0	0	0	0	0	0	0	0	0
豊島区	0	0	0	0	0	0	0	0	0	0	0	0	0	0
北区	0	0	0	0	0	0	0	0	0	0	0	0	0	0
荒川区	0	0	0	3	3	3	0	0	0	0	1	0	0	0
板橋区	0	0	0	1	0	1	1	0	1	0	1	0	0	0
練馬区	0	0	0	2	1	1	1	1	0	0	1	0	0	0
足立区	0	0	0	11	3	7	0	0	0	6	1	0	0	0
葛飾区	0	0	0	1	0	0	1	1	0	0	0	0	0	0
江戸川区	0	0	0	5	0	0	0	0	0	0	0	0	0	0
八王子市	0	0	0	4	0	4	0	0	0	1	0	0	0	0
立川市	0	0	0	1	1	0	0	0	0	0	0	0	0	0
武蔵野市	0	0	0	0	0	0	0	0	0	0	0	0	0	0
三鷹市	0	0	0	0	0	0	0	0	0	0	0	0	0	0
青梅市	0	0	0	0	0	0	0	0	0	0	0	0	0	0
府中市	0	0	0	0	0	0	0	0	0	0	0	0	0	0
昭島市	0	0	0	0	0	0	0	0	0	0	0	0	0	0
調布市	0	0	0	0	0	0	0	0	0	0	0	0	0	0
町田市	0	0	0	4	0	2	0	0	0	2	0	0	0	0
小金井市	0	0	0	0	0	0	0	0	0	0	0	0	0	0
小平市	0	0	0	0	0	0	0	0	0	0	0	0	0	0
日野市	0	0	0	0	0	0	0	0	0	0	0	0	0	0
東村山市	0	0	0	0	0	0	0	0	0	0	0	0	0	0
国分寺市	0	0	0	0	0	0	0	0	0	0	0	0	0	0
国立市	0	0	0	0	0	0	0	0	0	0	0	0	0	0
福生市	0	0	0	0	0	0	0	0	0	0	0	0	0	0
狛江市	0	0	0	0	0	0	0	0	0	0	0	0	0	0
東大和市	0	0	0	0	0	0	0	0	0	0	0	0	0	0
清瀬市	0	0	0	0	0	0	0	0	0	0	0	0	0	0
久留米市	0	0	0	0	0	0	0	0	0	0	0	0	0	0
武蔵村山市	0	0	0	0	0	0	0	0	0	0	0	0	0	0
多摩市	0	0	0	0	0	0	0	0	0	0	0	0	0	0
稲城市	0	0	0	0	0	0	0	0	0	0	0	0	0	0
羽村市	0	0	0	0	0	0	0	0	0	0	0	0	0	0
あきる野市	0	0	0	0	0	0	0	0	0	0	0	0	0	0
西東京市	0	0	0	1	0	0	0	0	0	0	0	0	0	0
東京都小計	0	0	0	47	13	26	6	5	1	0	18	1	0	0

行政対応 地方公共団体名	届出対応状況			苦情対応状況										
	行政指導 件数	計画変更 勧告まで のもの	改善命令 に至った もの	苦情 件数	報告の 徴収件数	立入検査 件数	測定 件数	測定 適合	測定 不適合	測定 不能	調査に基 づく行政 指導件数	その他の 行政指導 件数	改善勧告 までの もの	改善命令 に至った もの
神奈川県(市を除く)	0	0	0	0	0	0	0	0	0	0	0	0	0	0
横浜川崎市	0	0	0	22	10	17	2	2	0	0	14	5	0	0
相模原市	0	0	0	1	1	0	0	0	0	0	0	1	0	0
横須賀市	0	0	0	7	0	7	0	0	0	0	1	0	0	0
平塚市	0	0	0	0	0	0	0	0	0	0	0	0	0	0
鎌倉市	0	0	0	0	0	0	0	0	0	0	0	0	0	0
藤沢市	0	0	0	1	0	1	0	0	0	0	1	0	0	0
小田原市	0	0	0	0	0	0	0	0	0	0	0	0	0	0
茅ヶ崎市	0	0	0	0	0	0	0	0	0	0	0	0	0	0
逗子市	0	0	0	0	0	0	0	0	0	0	0	0	0	0
三浦市	0	0	0	0	0	0	0	0	0	0	0	0	0	0
秦野市	0	0	0	0	0	0	0	0	0	0	0	0	0	0
厚木市	0	0	0	0	0	0	0	0	0	0	0	0	0	0
大和市	0	0	0	2	0	0	0	0	0	0	0	0	0	0
伊勢原市	0	0	0	0	0	0	0	0	0	0	0	0	0	0
海老名市	0	0	0	0	0	0	0	0	0	0	0	0	0	0
座間市	0	0	0	0	0	0	0	0	0	0	0	0	0	0
南足柄市	0	0	0	0	0	0	0	0	0	0	0	0	0	0
綾瀬市	0	0	0	0	1	0	0	0	0	0	1	0	0	0
神奈川県小計	0	0	0	35	11	25	2	2	0	0	17	6	0	0
新潟県(市を除く)	0	0	0	0	0	0	0	0	0	0	0	0	0	0
新潟市	0	0	0	0	0	0	0	0	0	0	0	0	0	0
長岡市	0	0	0	0	0	0	0	0	0	0	0	0	0	0
三条市	0	0	0	0	0	0	0	0	0	0	0	0	0	0
柏崎市	0	0	0	0	0	0	0	0	0	0	0	0	0	0
新発田市	0	0	0	0	0	0	0	0	0	0	0	0	0	0
小千谷市	0	0	0	0	0	0	0	0	0	0	0	0	0	0
加茂市	0	0	0	0	0	0	0	0	0	0	0	0	0	0
十日町市	0	0	0	0	0	0	0	0	0	0	0	0	0	0
見附市	0	0	0	0	0	0	0	0	0	0	0	0	0	0
村上市	0	0	0	0	0	0	0	0	0	0	0	0	0	0
燕市	0	0	0	0	0	0	0	0	0	0	0	0	0	0
糸魚川市	0	0	0	0	0	0	0	0	0	0	0	0	0	0
妙高市	0	0	0	0	0	0	0	0	0	0	0	0	0	0
五泉市	0	0	0	0	0	0	0	0	0	0	0	0	0	0
上越市	0	0	0	0	0	0	0	0	0	0	0	0	0	0
阿賀野市	0	0	0	0	0	0	0	0	0	0	0	0	0	0
佐渡市	0	0	0	0	0	0	0	0	0	0	0	0	0	0
魚沼市	0	0	0	0	0	0	0	0	0	0	0	0	0	0
南魚沼市	0	0	0	0	0	0	0	0	0	0	0	0	0	0
胎内市	0	0	0	0	0	0	0	0	0	0	0	0	0	0
新潟県小計	0	0	0	0	0	0	0	0	0	0	0	0	0	0
富山県(市を除く)	0	0	0	0	0	0	0	0	0	0	0	0	0	0
富山市	0	0	0	0	0	0	0	0	0	0	0	0	0	0
高岡市	0	0	0	0	0	0	0	0	0	0	0	0	0	0
魚津市	0	0	0	0	0	0	0	0	0	0	0	0	0	0
氷見市	0	0	0	0	0	0	0	0	0	0	0	0	0	0
滑川市	0	0	0	0	0	0	0	0	0	0	0	0	0	0
黒部市	0	0	0	0	0	0	0	0	0	0	0	0	0	0
砺波市	0	0	0	0	0	0	0	0	0	0	0	0	0	0
小矢部市	0	0	0	0	0	0	0	0	0	0	0	0	0	0
南砺市	0	0	0	0	0	0	0	0	0	0	0	0	0	0
射水市	0	0	0	0	0	0	0	0	0	0	0	0	0	0
富山県小計	0	0	0	0	0	0	0	0	0	0	0	0	0	0
石川県(市を除く)	0	0	0	0	0	0	0	0	0	0	0	0	0	0
金沢市	0	0	0	0	0	0	0	0	0	0	0	0	0	0
七尾市	0	0	0	0	0	0	0	0	0	0	0	0	0	0
小松市	0	0	0	0	0	0	0	0	0	0	0	0	0	0
輪島市	0	0	0	0	0	0	0	0	0	0	0	0	0	0
珠洲市	0	0	0	0	0	0	0	0	0	0	0	0	0	0
加賀市	0	0	0	0	0	0	0	0	0	0	0	0	0	0
羽咋市	0	0	0	0	0	0	0	0	0	0	0	0	0	0
かほく市	0	0	0	0	0	0	0	0	0	0	0	0	0	0
白山市	0	0	0	0	0	0	0	0	0	0	0	0	0	0
能美市	0	0	0	0	0	0	0	0	0	0	0	0	0	0
野々市市	0	0	0	0	0	0	0	0	0	0	0	0	0	0
石川県小計	0	0	0	0	0	0	0	0	0	0	0	0	0	0

行政対応 地方公共団体名	届出対応状況			苦情対応状況										
	行政指導 件数	計画変更 勧告まで のもの	改善命令 に至った もの	苦情 件数	報告の 徴収件数	立入検査 件数	測定 件数	測定 適合	測定 不適合	測定 不能	調査に基 づく行政 指導件数	その他の 行政指導 件数	改善勧告 までの もの	改善命令 に至った もの
福井県(市を除く)	0	0	0	0	0	0	0	0	0	0	0	0	0	0
福井市	0	0	0	0	0	0	0	0	0	0	0	0	0	0
敦賀市	0	0	0	0	0	0	0	0	0	0	0	0	0	0
小浜市	0	0	0	0	0	0	0	0	0	0	0	0	0	0
大野市	0	0	0	0	0	0	0	0	0	0	0	0	0	0
勝山市	0	0	0	0	0	0	0	0	0	0	0	0	0	0
鯖江市	0	0	0	0	0	0	0	0	0	0	0	0	0	0
あわら市	0	0	0	0	0	0	0	0	0	0	0	0	0	0
越前市	0	0	0	0	0	0	0	0	0	0	0	0	0	0
坂井市	0	0	0	0	0	0	0	0	0	0	0	0	0	0
福井県小計	0	0	0	0	0	0	0	0	0	0	0	0	0	0
山梨県(市を除く)	0	0	0	0	0	0	0	0	0	0	0	0	0	0
甲府市	0	0	0	0	0	0	0	0	0	0	0	0	0	0
富士吉田市	0	0	0	0	0	0	0	0	0	0	0	0	0	0
都留市	0	0	0	0	0	0	0	0	0	0	0	0	0	0
山梨市	0	0	0	0	0	0	0	0	0	0	0	0	0	0
大月市	0	0	0	0	0	0	0	0	0	0	0	0	0	0
韮崎市	0	0	0	0	0	0	0	0	0	0	0	0	0	0
南アルプス市	0	0	0	0	0	0	0	0	0	0	0	0	0	0
北杜市	0	0	0	0	0	0	0	0	0	0	0	0	0	0
甲斐市	0	0	0	0	0	0	0	0	0	0	0	0	0	0
笛吹市	0	0	0	0	0	0	0	0	0	0	0	0	0	0
上野原市	0	0	0	0	0	0	0	0	0	0	0	0	0	0
甲州市	0	0	0	0	0	0	0	0	0	0	0	0	0	0
中央市	0	0	0	0	0	0	0	0	0	0	0	0	0	0
山梨県小計	0	0	0	0	0	0	0	0	0	0	0	0	0	0
長野県(市を除く)	0	0	0	0	0	0	0	0	0	0	0	0	0	0
長野市	0	0	0	0	0	0	0	0	0	0	0	0	0	0
松本市	0	0	0	0	0	0	0	0	0	0	0	0	0	0
上田市	0	0	0	0	0	0	0	0	0	0	0	0	0	0
岡谷市	0	0	0	0	0	0	0	0	0	0	0	0	0	0
飯田市	0	0	0	0	0	0	0	0	0	0	0	0	0	0
諏訪市	0	0	0	0	0	0	0	0	0	0	0	0	0	0
須坂市	0	0	0	0	0	0	0	0	0	0	0	0	0	0
小諸市	0	0	0	0	0	0	0	0	0	0	0	0	0	0
伊那市	0	0	0	0	0	0	0	0	0	0	0	0	0	0
駒ヶ根市	0	0	0	0	0	0	0	0	0	0	0	0	0	0
中野市	0	0	0	0	0	0	0	0	0	0	0	0	0	0
大町市	0	0	0	0	0	0	0	0	0	0	0	0	0	0
飯山市	0	0	0	0	0	0	0	0	0	0	0	0	0	0
茅野市	0	0	0	0	0	0	0	0	0	0	0	0	0	0
塩尻市	0	0	0	0	0	0	0	0	0	0	0	0	0	0
佐久市	0	0	0	0	0	0	0	0	0	0	0	0	0	0
千曲市	0	0	0	0	0	0	0	0	0	0	0	0	0	0
東御市	0	0	0	0	0	0	0	0	0	0	0	0	0	0
安曇野市	0	0	0	0	0	0	0	0	0	0	0	0	0	0
長野県小計	0	0	0	0	0	0	0	0	0	0	0	0	0	0

行政対応 地方公共団体名	届出対応状況			苦情対応状況										
	行政指導 件数	計画変更 勧告まで のもの	改善命令 に至った もの	苦情 件数	報告の 徴収件数	立入検査 件数	測定 件数	測定 適合	測定 不適合	測定 不能	調査に基 づく行政 指導件数	その他の 行政指導 件数	改善勧告 までの もの	改善命令 に至った もの
岐阜県(市を除く)	0	0	0	0	0	0	0	0	0	0	0	0	0	0
岐阜市	0	0	0	0	0	0	0	0	0	0	0	0	0	0
大垣市	0	0	0	0	0	0	0	0	0	0	0	0	0	0
高山市	0	0	0	0	0	0	0	0	0	0	0	0	0	0
多治見市	0	0	0	0	0	0	0	0	0	0	0	0	0	0
関市	0	0	0	0	0	0	0	0	0	0	0	0	0	0
中津川市	0	0	0	0	0	0	0	0	0	0	0	0	0	0
美濃市	0	0	0	0	0	0	0	0	0	0	0	0	0	0
瑞浪市	0	0	0	0	0	0	0	0	0	0	0	0	0	0
羽島市	0	0	0	0	0	0	0	0	0	0	0	0	0	0
恵那市	0	0	0	0	0	0	0	0	0	0	0	0	0	0
美濃加茂市	0	0	0	0	0	0	0	0	0	0	0	0	0	0
土岐市	0	0	0	0	0	0	0	0	0	0	0	0	0	0
各務原市	0	0	0	0	0	0	0	0	0	0	0	0	0	0
可児市	0	0	0	0	0	0	0	0	0	0	0	0	0	0
山県市	0	0	0	0	0	0	0	0	0	0	0	0	0	0
瑞穂市	0	0	0	1	0	0	0	0	0	0	0	0	0	0
飛騨市	0	0	0	0	0	0	0	0	0	0	0	0	0	0
本巣市	0	0	0	0	0	0	0	0	0	0	0	0	0	0
郡上市	0	0	0	0	0	0	0	0	0	0	0	0	0	0
下呂市	0	0	0	0	0	0	0	0	0	0	0	0	0	0
海津市	0	0	0	0	0	0	0	0	0	0	0	0	0	0
岐阜県小計	0	0	0	1	0	0	0	0	0	0	0	0	0	0
静岡県(市を除く)	0	0	0	0	0	0	0	0	0	0	0	0	0	0
静岡市	0	0	0	0	0	0	0	0	0	0	0	0	0	0
浜松市	0	0	0	0	0	0	0	0	0	0	0	0	0	0
沼津市	0	0	0	0	0	0	0	0	0	0	0	0	0	0
熱海市	0	0	0	0	0	0	0	0	0	0	0	0	0	0
三島市	0	0	0	0	0	0	0	0	0	0	0	0	0	0
富士宮市	0	0	0	0	0	0	0	0	0	0	0	0	0	0
伊東市	0	0	0	0	0	0	0	0	0	0	0	0	0	0
島田市	0	0	0	0	0	0	0	0	0	0	0	0	0	0
富士市	0	0	0	0	0	0	0	0	0	0	0	0	0	0
磐田市	0	0	0	0	0	0	0	0	0	0	0	0	0	0
焼津市	0	0	0	0	0	0	0	0	0	0	0	0	0	0
掛川市	0	0	0	0	0	0	0	0	0	0	0	0	0	0
藤枝市	0	0	0	0	0	0	0	0	0	0	0	0	0	0
御殿場市	0	0	0	0	0	0	0	0	0	0	0	0	0	0
袋井市	0	0	0	0	0	0	0	0	0	0	0	0	0	0
下田市	0	0	0	0	0	0	0	0	0	0	0	0	0	0
裾野市	0	0	0	0	0	0	0	0	0	0	0	0	0	0
湖西市	0	0	0	0	0	0	0	0	0	0	0	0	0	0
伊豆市	0	0	0	1	0	0	0	0	0	0	0	0	0	0
御前崎市	0	0	0	0	0	0	0	0	0	0	0	0	0	0
菊川市	0	0	0	0	0	0	0	0	0	0	0	0	0	0
伊豆の国市	0	0	0	0	0	0	0	0	0	0	0	0	0	0
牧之原市	0	0	0	0	0	0	0	0	0	0	0	0	0	0
静岡県小計	0	0	0	1	0	0	0	0	0	0	0	0	0	0

行政対応 地方公共団体名	届出対応状況			苦情対応状況										
	行政指導 件数	計画変更 勧告まで のもの	改善命令 に至った もの	苦情 件数	報告の 徴収件数	立入検査 件数	測定 件数	測定 適合	測定 不適合	測定 不能	調査に基 づく行政 指導件数	その他の 行政指導 件数	改善勧告 までの もの	改善命令 に至った もの
愛知県(市を除く)	0	0	0	1	0	1	0	0	0	0	1	0	0	0
名古屋市	0	0	0	5	0	5	0	0	0	0	3	2	0	0
豊橋市	0	0	0	1	0	0	0	0	0	0	0	0	0	0
岡崎市	0	0	0	0	0	0	0	0	0	0	0	0	0	0
一宮市	0	0	0	1	1	1	0	0	0	0	1	0	0	0
瀬戸市	0	0	0	0	0	0	0	0	0	0	0	0	0	0
半田市	0	0	0	1	0	0	0	0	0	0	0	0	0	0
春日井市	0	0	0	0	0	0	0	0	0	0	0	0	0	0
豊川市	0	0	0	0	0	0	0	0	0	0	0	0	0	0
津島市	0	0	0	0	0	0	0	0	0	0	0	0	0	0
碧南市	0	0	0	0	0	0	0	0	0	0	0	0	0	0
刈谷市	0	0	0	0	0	0	0	0	0	0	0	0	0	0
豊田市	0	0	0	0	0	0	0	0	0	0	0	0	0	0
安城市	0	0	0	0	0	0	0	0	0	0	0	0	0	0
西尾市	0	0	0	0	0	0	0	0	0	0	0	0	0	0
蒲郡市	0	0	0	0	0	0	0	0	0	0	0	0	0	0
犬山市	0	0	0	0	0	0	0	0	0	0	0	0	0	0
常滑市	0	0	0	0	0	0	0	0	0	0	0	0	0	0
江南市	0	0	0	0	0	0	0	0	0	0	0	0	0	0
小牧市	0	0	0	1	0	0	0	0	0	0	0	0	0	0
稲沢市	0	0	0	3	1	2	1	1	0	0	1	1	0	0
新城市	0	0	0	0	0	0	0	0	0	0	0	0	0	0
東海市	0	0	0	0	0	0	0	0	0	0	0	0	0	0
大府市	0	0	0	0	0	0	0	0	0	0	0	0	0	0
知多市	0	0	0	0	0	0	0	0	0	0	0	0	0	0
知立市	0	0	0	0	0	0	0	0	0	0	0	0	0	0
尾張旭市	0	0	0	1	0	1	0	0	0	0	0	0	0	0
高浜市	0	0	0	0	0	0	0	0	0	0	0	0	0	0
岩倉市	0	0	0	0	0	0	0	0	0	0	0	0	0	0
豊明市	0	0	0	2	0	0	0	0	0	0	0	0	0	0
日進市	0	0	0	0	0	0	0	0	0	0	0	0	0	0
田原市	0	0	0	1	0	0	1	1	0	0	1	0	0	0
愛西市	0	0	0	0	0	0	0	0	0	0	0	0	0	0
清須市	0	0	0	0	0	0	0	0	0	0	0	0	0	0
北名古屋市	0	0	0	0	0	0	0	0	0	0	0	0	0	0
弥富市	0	0	0	0	0	0	0	0	0	0	0	0	0	0
みよし市	0	0	0	0	0	0	0	0	0	0	0	0	0	0
あま市	0	0	0	0	0	0	0	0	0	0	0	0	0	0
長久手市	0	0	0	0	0	0	0	0	0	0	0	0	0	0
愛知県小計	0	0	0	17	2	10	2	2	0	0	7	3	0	0

行政対応 地方公共団体名	届出対応状況			苦情対応状況										
	行政指導 件数	計画変更 勧告まで のもの	改善命令 に至った もの	苦情 件数	報告の 徴収件数	立入検査 件数	測定 件数	測定 適合	測定 不適合	測定 不能	調査に基 づく行政 指導件数	その他の 行政指導 件数	改善勧告 までの もの	改善命令 に至った もの
三重県(市を除く)	0	0	0	0	0	0	0	0	0	0	0	0	0	0
津市	0	0	0	0	0	0	0	0	0	0	0	0	0	0
四日市市	0	0	0	0	0	0	0	0	0	0	0	0	0	0
伊勢市	0	0	0	0	0	0	0	0	0	0	0	0	0	0
松阪市	0	0	0	0	0	0	0	0	0	0	0	0	0	0
桑名市	0	0	0	0	0	0	0	0	0	0	0	0	0	0
鈴鹿市	0	0	0	1	0	1	0	0	0	0	1	0	0	0
名張市	0	0	0	0	0	0	0	0	0	0	0	0	0	0
尾鷲市	0	0	0	0	0	0	0	0	0	0	0	0	0	0
亀山市	0	0	0	0	0	0	0	0	0	0	0	0	0	0
鳥羽市	0	0	0	0	0	0	0	0	0	0	0	0	0	0
熊野市	0	0	0	0	0	0	0	0	0	0	0	0	0	0
いなべ市	0	0	0	0	0	0	0	0	0	0	0	0	0	0
志摩市	0	0	0	0	0	0	0	0	0	0	0	0	0	0
伊賀市	0	0	0	0	0	0	0	0	0	0	0	0	0	0
三重県小計	0	0	0	1	0	1	0	0	0	0	1	0	0	0
滋賀県(市を除く)	0	0	0	0	0	0	0	0	0	0	0	0	0	0
大津市	0	0	0	0	0	0	0	0	0	0	0	0	0	0
彦根市	0	0	0	0	0	0	0	0	0	0	0	0	0	0
長浜市	0	0	0	0	0	0	0	0	0	0	0	0	0	0
近江八幡市	0	0	0	0	0	0	0	0	0	0	0	0	0	0
草津市	0	0	0	0	0	0	0	0	0	0	0	0	0	0
守山市	0	0	0	0	0	0	0	0	0	0	0	0	0	0
栗東市	0	0	0	0	0	0	0	0	0	0	0	0	0	0
甲賀市	0	0	0	0	0	0	0	0	0	0	0	0	0	0
野洲市	0	0	0	0	0	0	0	0	0	0	0	0	0	0
湖南市	0	0	0	0	0	0	0	0	0	0	0	0	0	0
高島市	0	0	0	0	0	0	0	0	0	0	0	0	0	0
東近江市	0	0	0	0	0	0	0	0	0	0	0	0	0	0
米原市	0	0	0	0	0	0	0	0	0	0	0	0	0	0
滋賀県小計	0	0	0	0	0	0	0	0	0	0	0	0	0	0
京都府(市を除く)	0	0	0	0	0	0	0	0	0	0	0	0	0	0
京都市	0	0	0	1	0	1	0	0	0	0	1	0	0	0
福知山市	0	0	0	0	0	0	0	0	0	0	0	0	0	0
舞鶴市	0	0	0	2	0	1	0	0	0	0	0	1	0	0
綾部市	0	0	0	0	0	0	0	0	0	0	0	0	0	0
宇治市	0	0	0	0	0	0	0	0	0	0	0	0	0	0
宮津市	0	0	0	0	0	0	0	0	0	0	0	0	0	0
亀岡市	0	0	0	0	0	0	0	0	0	0	0	0	0	0
城陽市	0	0	0	0	0	0	0	0	0	0	0	0	0	0
向日市	0	0	0	0	0	0	0	0	0	0	0	0	0	0
長岡京市	0	0	0	0	0	0	0	0	0	0	0	0	0	0
八幡市	0	0	0	0	0	0	0	0	0	0	0	0	0	0
京田辺市	0	0	0	0	0	0	0	0	0	0	0	0	0	0
京丹后市	0	0	0	0	0	0	0	0	0	0	0	0	0	0
南丹市	0	0	0	0	0	0	0	0	0	0	0	0	0	0
木津川市	0	0	0	0	0	0	0	0	0	0	0	0	0	0
京都府小計	0	0	0	3	0	2	0	0	0	0	1	1	0	0

行政対応 地方公共団体名	届出対応状況			苦情対応状況										
	行政指導 件数	計画変更 勧告まで のもの	改善命令 に至った もの	苦情 件数	報告の 徴収件数	立入検査 件数	測定 件数	測定 適合	測定 不適合	測定 不能	調査に基 づく行政 指導件数	その他の 行政指導 件数	改善勧告 までの もの	改善命令 に至った もの
大阪府(市を除く)	0	0	0	0	0	0	0	0	0	0	0	0	0	0
大阪 市	0	0	0	7	1	6	0	0	0	0	6	0	0	0
堺 市	0	0	0	0	0	0	0	0	0	0	0	0	0	0
岸和田 市	0	0	0	0	0	0	0	0	0	0	0	0	0	0
豊中 市	0	0	0	0	0	0	0	0	0	0	0	0	0	0
池田 市	0	0	0	1	0	0	0	0	0	0	0	0	0	0
吹田 市	0	0	0	0	0	0	0	0	0	0	0	0	0	0
泉大津 市	0	0	0	0	0	0	0	0	0	0	0	0	0	0
高槻 市	0	0	0	0	0	0	0	0	0	0	0	0	0	0
貝塚 市	0	0	0	0	0	0	0	0	0	0	0	0	0	0
守口 市	0	0	0	0	0	0	0	0	0	0	0	0	0	0
枚方 市	0	0	0	0	0	0	0	0	0	0	0	0	0	0
茨木 市	0	0	0	0	0	0	0	0	0	0	0	0	0	0
八尾 市	2	0	0	0	0	0	0	0	0	0	0	0	0	0
泉野 市	0	0	0	0	0	0	0	0	0	0	0	0	0	0
富田 市	0	0	0	0	0	0	0	0	0	0	0	0	0	0
寝屋川 市	0	0	0	3	0	3	1	1	0	0	2	0	0	0
河内長野 市	0	0	0	0	0	0	0	0	0	0	0	0	0	0
松原 市	0	0	0	0	0	0	0	0	0	0	0	0	0	0
大東 市	0	0	0	0	0	0	0	0	0	0	0	0	0	0
和泉 市	0	0	0	0	0	0	0	0	0	0	0	0	0	0
箕面 市	0	0	0	0	0	0	0	0	0	0	0	0	0	0
柏原 市	0	0	0	0	0	0	0	0	0	0	0	0	0	0
羽曳野 市	0	0	0	0	0	0	0	0	0	0	0	0	0	0
門真 市	0	0	0	1	0	0	1	1	0	0	0	0	0	0
摂津 市	0	0	0	0	0	0	0	0	0	0	0	0	0	0
高石 市	0	0	0	0	0	0	0	0	0	0	0	0	0	0
藤井寺 市	0	0	0	0	0	0	0	0	0	0	0	0	0	0
東大阪 市	0	0	0	4	1	2	0	0	0	2	0	0	0	0
泉南 市	0	0	0	0	0	0	0	0	0	0	0	0	0	0
四條畷 市	0	0	0	1	0	1	0	0	0	1	0	0	0	1
交野 市	0	0	0	0	0	0	0	0	0	0	0	0	0	0
大阪狭山 市	0	0	0	0	0	0	0	0	0	0	0	0	0	0
大阪南 市	0	0	0	0	0	0	0	0	0	0	0	0	0	0
大阪府小計	2	0	0	17	2	12	2	2	0	0	11	0	0	1
兵庫県(市を除く)	0	0	0	0	0	0	0	0	0	0	0	0	0	0
神戸 市	0	0	0	0	0	0	0	0	0	0	0	0	0	0
姫路 市	0	0	0	0	0	0	0	0	0	0	0	0	0	0
尼崎 市	0	0	0	1	0	1	0	0	0	1	0	0	0	0
明石 市	0	0	0	0	0	0	0	0	0	0	0	0	0	0
西宮 市	0	0	0	0	0	0	0	0	0	0	0	0	0	0
洲本 市	0	0	0	0	0	0	0	0	0	0	0	0	0	0
芦屋 市	0	0	0	0	0	0	0	0	0	0	0	0	0	0
伊丹 市	0	0	0	0	0	0	0	0	0	0	0	0	0	0
相生 市	0	0	0	0	0	0	0	0	0	0	0	0	0	0
豊岡 市	0	0	0	0	0	0	0	0	0	0	0	0	0	0
加古川 市	0	0	0	0	0	0	0	0	0	0	0	0	0	0
赤穂 市	0	0	0	0	0	0	0	0	0	0	0	0	0	0
西脇 市	0	0	0	0	0	0	0	0	0	0	0	0	0	0
宝塚 市	0	0	0	0	0	0	0	0	0	0	0	0	0	0
三木 市	0	0	0	0	0	0	0	0	0	0	0	0	0	0
高砂 市	0	0	0	1	0	0	0	0	0	0	1	0	0	0
川西 市	0	0	0	0	0	0	0	0	0	0	0	0	0	0
小野 市	0	0	0	0	0	0	0	0	0	0	0	0	0	0
三田 市	0	0	0	0	0	0	0	0	0	0	0	0	0	0
加西 市	0	0	0	0	0	0	0	0	0	0	0	0	0	0
丹波篠山 市	0	0	0	0	0	0	0	0	0	0	0	0	0	0
養父 市	0	0	0	0	0	0	0	0	0	0	0	0	0	0
丹波 市	0	0	0	0	0	0	0	0	0	0	0	0	0	0
南あわじ 市	0	0	0	0	0	0	0	0	0	0	0	0	0	0
朝来 市	0	0	0	0	0	0	0	0	0	0	0	0	0	0
淡路 市	0	0	0	0	0	0	0	0	0	0	0	0	0	0
宍粟 市	0	0	0	0	0	0	0	0	0	0	0	0	0	0
加東 市	0	0	0	0	0	0	0	0	0	0	0	0	0	0
たつの 市	0	0	0	0	0	0	0	0	0	0	0	0	0	0
兵庫県小計	0	0	0	2	0	1	0	0	0	0	1	1	0	0

行政対応 地方公共団体名	届出対応状況			苦情対応状況										
	行政指導 件数	計画変更 勧告まで のもの	改善命令 に至った もの	苦情 件数	報告の 徴収件数	立入検査 件数	測定 件数	測定 適合	測定 不適合	測定 不能	調査に基 づく行政 指導件数	その他の 行政指導 件数	改善勧告 までの もの	改善命令 に至った もの
奈良県(市を除く)	0	0	0	0	0	0	0	0	0	0	0	0	0	0
奈良市	0	0	0	0	0	0	0	0	0	0	0	0	0	0
大和高田市	0	0	0	0	0	0	0	0	0	0	0	0	0	0
大和郡山	0	0	0	0	0	0	0	0	0	0	0	0	0	0
天理市	0	0	0	0	0	0	0	0	0	0	0	0	0	0
橿原市	0	0	0	0	0	0	0	0	0	0	0	0	0	0
桜井市	0	0	0	0	0	0	0	0	0	0	0	0	0	0
五條市	0	0	0	0	0	0	0	0	0	0	0	0	0	0
御所市	0	0	0	0	0	0	0	0	0	0	0	0	0	0
生駒市	0	0	0	0	0	0	0	0	0	0	0	0	0	0
香芝市	0	0	0	0	0	0	0	0	0	0	0	0	0	0
葛城市	0	0	0	0	0	0	0	0	0	0	0	0	0	0
宇陀市	0	0	0	0	0	0	0	0	0	0	0	0	0	0
奈良県小計	0	0	0	0	0	0	0	0	0	0	0	0	0	0
和歌山県(市を除く)	0	0	0	0	0	0	0	0	0	0	0	0	0	0
和歌山市	0	0	0	0	0	0	0	0	0	0	0	0	0	0
海南市	0	0	0	0	0	0	0	0	0	0	0	0	0	0
橋本	0	0	0	0	0	0	0	0	0	0	0	0	0	0
有田	0	0	0	0	0	0	0	0	0	0	0	0	0	0
御坊	0	0	0	0	0	0	0	0	0	0	0	0	0	0
田辺市	0	0	0	0	0	0	0	0	0	0	0	0	0	0
新宮	0	0	0	0	0	0	0	0	0	0	0	0	0	0
紀の川	0	0	0	0	0	0	0	0	0	0	0	0	0	0
岩出	0	0	0	0	0	0	0	0	0	0	0	0	0	0
和歌山県小計	0	0	0	0	0	0	0	0	0	0	0	0	0	0
鳥取県(市を除く)	0	0	0	0	0	0	0	0	0	0	0	0	0	0
鳥取市	0	0	0	0	0	0	0	0	0	0	0	0	0	0
米子	0	0	0	0	0	0	0	0	0	0	0	0	0	0
倉吉	0	0	0	0	0	0	0	0	0	0	0	0	0	0
境港	0	0	0	0	0	0	0	0	0	0	0	0	0	0
鳥取県小計	0	0	0	0	0	0	0	0	0	0	0	0	0	0
島根県(市を除く)	0	0	0	0	0	0	0	0	0	0	0	0	0	0
松江	0	0	0	0	0	0	0	0	0	0	0	0	0	0
浜田	0	0	0	0	0	0	0	0	0	0	0	0	0	0
出雲	0	0	0	0	0	0	0	0	0	0	0	0	0	0
益田	0	0	0	0	0	0	0	0	0	0	0	0	0	0
大田	0	0	0	0	0	0	0	0	0	0	0	0	0	0
安来	0	0	0	0	0	0	0	0	0	0	0	0	0	0
江津	0	0	0	0	0	0	0	0	0	0	0	0	0	0
雲南	0	0	0	0	0	0	0	0	0	0	0	0	0	0
島根県小計	0	0	0	0	0	0	0	0	0	0	0	0	0	0
岡山県(市を除く)	0	0	0	0	0	0	0	0	0	0	0	0	0	0
岡山市	0	0	0	0	0	0	0	0	0	0	0	0	0	0
倉敷	0	0	0	0	0	0	0	0	0	0	0	0	0	0
津山	0	0	0	0	0	0	0	0	0	0	0	0	0	0
玉野	0	0	0	0	0	0	0	0	0	0	0	0	0	0
笠岡	0	0	0	0	0	0	0	0	0	0	0	0	0	0
井原	0	0	0	0	0	0	0	0	0	0	0	0	0	0
総社	0	0	0	0	0	0	0	0	0	0	0	0	0	0
高梁	0	0	0	0	0	0	0	0	0	0	0	0	0	0
新見	0	0	0	0	0	0	0	0	0	0	0	0	0	0
備前	0	0	0	0	0	0	0	0	0	0	0	0	0	0
瀬戸内	0	0	0	0	0	0	0	0	0	0	0	0	0	0
赤磐	0	0	0	0	0	0	0	0	0	0	0	0	0	0
真庭	0	0	0	0	0	0	0	0	0	0	0	0	0	0
美作	0	0	0	0	0	0	0	0	0	0	0	0	0	0
浅口	0	0	0	0	0	0	0	0	0	0	0	0	0	0
岡山県小計	0	0	0	0	0	0	0	0	0	0	0	0	0	0

行政対応 地方公共団体名	届出対応状況			苦情対応状況										
	行政指導 件数	計画変更 勧告まで のもの	改善命令 に至った もの	苦情 件数	報告の 徴収件数	立入検査 件数	測定 件数	測定 適合	測定 不適合	測定 不能	調査に基 づく行政 指導件数	その他の 行政指導 件数	改善勧告 までの もの	改善命令 に至った もの
広島県(市を除く)	0	0	0	0	0	0	0	0	0	0	0	0	0	0
広島市	0	0	0	0	0	0	0	0	0	0	0	0	0	0
呉市	0	0	0	0	0	0	0	0	0	0	0	0	0	0
竹原市	0	0	0	0	0	0	0	0	0	0	0	0	0	0
三原市	0	0	0	0	0	0	0	0	0	0	0	0	0	0
尾道市	0	0	0	0	0	0	0	0	0	0	0	0	0	0
福山市	0	0	0	0	0	0	0	0	0	0	0	0	0	0
府中市	0	0	0	0	0	0	0	0	0	0	0	0	0	0
三次市	0	0	0	0	0	0	0	0	0	0	0	0	0	0
庄原市	0	0	0	0	0	0	0	0	0	0	0	0	0	0
大竹市	0	0	0	0	0	0	0	0	0	0	0	0	0	0
東広島市	0	0	0	0	0	0	0	0	0	0	0	0	0	0
廿日市	0	0	0	0	0	0	0	0	0	0	0	0	0	0
安芸高田市	0	0	0	0	0	0	0	0	0	0	0	0	0	0
江田島市	0	0	0	0	0	0	0	0	0	0	0	0	0	0
広島県小計	0	0	0	0	0	0	0	0	0	0	0	0	0	0
山口県(市を除く)	0	0	0	0	0	0	0	0	0	0	0	0	0	0
下関市	0	0	0	0	0	0	0	0	0	0	0	0	0	0
宇部市	0	0	0	0	0	0	0	0	0	0	0	0	0	0
山口市	0	0	0	0	0	0	0	0	0	0	0	0	0	0
萩市	0	0	0	0	0	0	0	0	0	0	0	0	0	0
防府市	0	0	0	0	0	0	0	0	0	0	0	0	0	0
下松市	0	0	0	0	0	0	0	0	0	0	0	0	0	0
岩国市	0	0	0	0	0	0	0	0	0	0	0	0	0	0
光市	0	0	0	0	0	0	0	0	0	0	0	0	0	0
長門市	0	0	0	0	0	0	0	0	0	0	0	0	0	0
柳井市	0	0	0	0	0	0	0	0	0	0	0	0	0	0
美祿市	0	0	0	0	0	0	0	0	0	0	0	0	0	0
周南市	0	0	0	0	0	0	0	0	0	0	0	0	0	0
山陽小野田市	0	0	0	0	0	0	0	0	0	0	0	0	0	0
山口県小計	0	0	0	0	0	0	0	0	0	0	0	0	0	0
徳島県(市を除く)	0	0	0	0	0	0	0	0	0	0	0	0	0	0
徳島市	0	0	0	0	0	0	0	0	0	0	0	0	0	0
鳴門市	0	0	0	0	0	0	0	0	0	0	0	0	0	0
小松島市	0	0	0	0	0	0	0	0	0	0	0	0	0	0
阿南市	0	0	0	0	0	0	0	0	0	0	0	0	0	0
吉野川市	0	0	0	0	0	0	0	0	0	0	0	0	0	0
阿波市	0	0	0	0	0	0	0	0	0	0	0	0	0	0
美馬市	0	0	0	0	0	0	0	0	0	0	0	0	0	0
三好市	0	0	0	0	0	0	0	0	0	0	0	0	0	0
徳島県小計	0	0	0	0	0	0	0	0	0	0	0	0	0	0
香川県(市を除く)	0	0	0	0	0	0	0	0	0	0	0	0	0	0
高松市	0	0	0	0	0	0	0	0	0	0	0	0	0	0
丸亀市	0	0	0	0	0	0	0	0	0	0	0	0	0	0
坂出市	0	0	0	0	0	0	0	0	0	0	0	0	0	0
善通寺市	0	0	0	0	0	0	0	0	0	0	0	0	0	0
観音寺市	0	0	0	0	0	0	0	0	0	0	0	0	0	0
さぬき市	0	0	0	0	0	0	0	0	0	0	0	0	0	0
東かがわ市	0	0	0	0	0	0	0	0	0	0	0	0	0	0
三豊市	0	0	0	0	0	0	0	0	0	0	0	0	0	0
香川県小計	0	0	0	0	0	0	0	0	0	0	0	0	0	0
愛媛県(市を除く)	0	0	0	0	0	0	0	0	0	0	0	0	0	0
松山市	0	0	0	0	0	0	0	0	0	0	0	0	0	0
今治市	0	0	0	0	0	0	0	0	0	0	0	0	0	0
宇和島市	0	0	0	0	0	0	0	0	0	0	0	0	0	0
八幡浜市	0	0	0	0	0	0	0	0	0	0	0	0	0	0
新居浜市	0	0	0	0	0	0	0	0	0	0	0	0	0	0
西条市	0	0	0	0	0	0	0	0	0	0	0	0	0	0
大洲市	0	0	0	0	0	0	0	0	0	0	0	0	0	0
伊予市	0	0	0	0	0	0	0	0	0	0	0	0	0	0
四国中央市	0	0	0	0	0	0	0	0	0	0	0	0	0	0
西予市	0	0	0	0	0	0	0	0	0	0	0	0	0	0
東温市	0	0	0	0	0	0	0	0	0	0	0	0	0	0
愛媛県小計	0	0	0	0	0	0	0	0	0	0	0	0	0	0

行政対応 地方公共団体名	届出対応状況			苦情対応状況										
	行政指導 件数	計画変更 勧告まで のもの	改善命令 に至った もの	苦情 件数	報告の 徴収件数	立入検査 件数	測定 件数	測定 適合	測定 不適合	測定 不能	調査に基 づく行政 指導件数	その他 行政指導 件数	改善勧告 までの もの	改善命令 に至った もの
高知県(市を除く)	0	0	0	0	0	0	0	0	0	0	0	0	0	0
高知市	0	0	0	1	0	1	0	0	0	0	0	0	0	0
室戸市	0	0	0	0	0	0	0	0	0	0	0	0	0	0
安芸市	0	0	0	0	0	0	0	0	0	0	0	0	0	0
南国市	0	0	0	0	0	0	0	0	0	0	0	0	0	0
土佐市	0	0	0	0	0	0	0	0	0	0	0	0	0	0
須崎市	0	0	0	0	0	0	0	0	0	0	0	0	0	0
宿毛市	0	0	0	0	0	0	0	0	0	0	0	0	0	0
土佐清水市	0	0	0	0	0	0	0	0	0	0	0	0	0	0
四万十市	0	0	0	0	0	0	0	0	0	0	0	0	0	0
香南市	0	0	0	0	0	0	0	0	0	0	0	0	0	0
香美市	0	0	0	0	0	0	0	0	0	0	0	0	0	0
高知県小計	0	0	0	1	0	1	0	0	0	0	0	0	0	0
福岡県(市を除く)	0	0	0	1	0	1	1	0	1	0	1	0	1	0
北九州市	0	0	0	0	0	0	0	0	0	0	0	0	0	0
福岡市	0	0	0	1	0	1	0	0	0	0	0	0	0	0
大牟田市	0	0	0	0	0	0	0	0	0	0	0	0	0	0
久留米市	0	0	0	0	0	0	0	0	0	0	0	0	0	0
直方市	0	0	0	0	0	0	0	0	0	0	0	0	0	0
飯塚市	0	0	0	0	0	0	0	0	0	0	0	0	0	0
田川市	0	0	0	0	0	0	0	0	0	0	0	0	0	0
柳川市	0	0	0	0	0	0	0	0	0	0	0	0	0	0
八女市	0	0	0	0	0	0	0	0	0	0	0	0	0	0
筑後市	0	0	0	0	0	0	0	0	0	0	0	0	0	0
大川市	0	0	0	0	0	0	0	0	0	0	0	0	0	0
行橋市	0	0	0	0	0	0	0	0	0	0	0	0	0	0
豊前市	0	0	0	0	0	0	0	0	0	0	0	0	0	0
中小間市	0	0	0	0	0	0	0	0	0	0	0	0	0	0
小郡市	0	0	0	0	0	0	0	0	0	0	0	0	0	0
筑紫野市	0	0	0	0	0	0	0	0	0	0	0	0	0	0
春日市	0	0	0	0	0	0	0	0	0	0	0	0	0	0
大野城市	0	0	0	0	0	0	0	0	0	0	0	0	0	0
宗像市	0	0	0	0	0	0	0	0	0	0	0	0	0	0
太宰府市	0	0	0	0	0	0	0	0	0	0	0	0	0	0
古賀市	0	0	0	0	0	0	0	0	0	0	0	0	0	0
福津市	0	0	0	0	0	0	0	0	0	0	0	0	0	0
うきは市	0	0	0	0	0	0	0	0	0	0	0	0	0	0
宮若市	0	0	0	0	0	0	0	0	0	0	0	0	0	0
嘉麻市	0	0	0	0	0	0	0	0	0	0	0	0	0	0
朝倉市	0	0	0	0	0	0	0	0	0	0	0	0	0	0
みやま市	0	0	0	0	0	0	0	0	0	0	0	0	0	0
糸島市	0	0	0	0	0	0	0	0	0	0	0	0	0	0
那珂川市	0	0	0	0	0	0	0	0	0	0	0	0	0	0
福岡県小計	0	0	0	2	0	2	1	0	1	0	1	0	1	0
佐賀県(市を除く)	0	0	0	0	0	0	0	0	0	0	0	0	0	0
佐賀市	0	0	0	0	0	0	0	0	0	0	0	0	0	0
唐津市	0	0	0	0	0	0	0	0	0	0	0	0	0	0
鳥栖市	0	0	0	0	0	0	0	0	0	0	0	0	0	0
多久市	0	0	0	0	0	0	0	0	0	0	0	0	0	0
伊万里市	0	0	0	0	0	0	0	0	0	0	0	0	0	0
武雄市	0	0	0	0	0	0	0	0	0	0	0	0	0	0
鹿島市	0	0	0	0	0	0	0	0	0	0	0	0	0	0
小城市	0	0	0	0	0	0	0	0	0	0	0	0	0	0
小埜野市	0	0	0	0	0	0	0	0	0	0	0	0	0	0
神埼市	0	0	0	0	0	0	0	0	0	0	0	0	0	0
佐賀県小計	0	0	0	0	0	0	0	0	0	0	0	0	0	0

行政対応 地方公共団体名	届出対応状況			苦情対応状況										
	行政指導 件数	計画変更 勧告まで のもの	改善命令 に至った もの	苦情 件数	報告の 徴収件数	立入検査 件数	測定 件数	測定 適合	測定 不適合	測定 不能	調査に基 づく行政 指導件数	その他の 行政指導 件数	改善勧告 までの もの	改善命令 に至った もの
長崎県(市を除く)	0	0	0	0	0	0	0	0	0	0	0	0	0	0
長崎市	0	0	0	0	0	0	0	0	0	0	0	0	0	0
佐世保市	0	0	0	0	0	0	0	0	0	0	0	0	0	0
島原市	0	0	0	0	0	0	0	0	0	0	0	0	0	0
諫早市	0	0	0	0	0	0	0	0	0	0	0	0	0	0
大村市	0	0	0	0	0	0	0	0	0	0	0	0	0	0
平戸市	0	0	0	0	0	0	0	0	0	0	0	0	0	0
松浦市	0	0	0	0	0	0	0	0	0	0	0	0	0	0
対馬市	0	0	0	0	0	0	0	0	0	0	0	0	0	0
老岐市	0	0	0	0	0	0	0	0	0	0	0	0	0	0
五島市	0	0	0	0	0	0	0	0	0	0	0	0	0	0
西海市	0	0	0	0	0	0	0	0	0	0	0	0	0	0
雲仙市	0	0	0	0	0	0	0	0	0	0	0	0	0	0
南島原市	0	0	0	0	0	0	0	0	0	0	0	0	0	0
長崎県小計	0	0	0	0	0	0	0	0	0	0	0	0	0	0
熊本県(市を除く)	0	0	0	0	0	0	0	0	0	0	0	0	0	0
熊本市	0	0	0	0	0	0	0	0	0	0	0	0	0	0
八代市	0	0	0	1	0	1	0	0	0	0	0	0	0	0
人吉市	0	0	0	0	0	0	0	0	0	0	0	0	0	0
荒尾市	0	0	0	0	0	0	0	0	0	0	0	0	0	0
水俣市	0	0	0	0	0	0	0	0	0	0	0	0	0	0
玉名市	0	0	0	0	0	0	0	0	0	0	0	0	0	0
山鹿市	0	0	0	0	0	0	0	0	0	0	0	0	0	0
菊池市	0	0	0	0	0	0	0	0	0	0	0	0	0	0
宇土市	0	0	0	0	0	0	0	0	0	0	0	0	0	0
上天草市	0	0	0	0	0	0	0	0	0	0	0	0	0	0
宇城市	0	0	0	0	0	0	0	0	0	0	0	0	0	0
阿蘇市	0	0	0	0	0	0	0	0	0	0	0	0	0	0
天草市	0	0	0	0	0	0	0	0	0	0	0	0	0	0
合志市	0	0	0	0	0	0	0	0	0	0	0	0	0	0
熊本県小計	0	0	0	1	0	1	0	0	0	0	0	0	0	0
大分県(市を除く)	0	0	0	0	0	0	0	0	0	0	0	0	0	0
大分市	0	0	0	2	0	1	0	0	0	0	1	1	0	0
別府市	0	0	0	0	0	0	0	0	0	0	0	0	0	0
中津市	0	0	0	0	0	0	0	0	0	0	0	0	0	0
日田市	0	0	0	0	0	0	0	0	0	0	0	0	0	0
佐伯市	0	0	0	0	0	0	0	0	0	0	0	0	0	0
臼杵市	0	0	0	0	0	0	0	0	0	0	0	0	0	0
津久見市	0	0	0	0	0	0	0	0	0	0	0	0	0	0
竹田市	0	0	0	0	0	0	0	0	0	0	0	0	0	0
豊後高田市	0	0	0	0	0	0	0	0	0	0	0	0	0	0
杵築市	0	0	0	0	0	0	0	0	0	0	0	0	0	0
宇佐市	0	0	0	0	0	0	0	0	0	0	0	0	0	0
豊後大野市	0	0	0	0	0	0	0	0	0	0	0	0	0	0
由布市	0	0	0	0	0	0	0	0	0	0	0	0	0	0
国東市	0	0	0	0	0	0	0	0	0	0	0	0	0	0
大分県小計	0	0	0	2	0	1	0	0	0	0	1	1	0	0
宮崎県(市を除く)	0	0	0	0	0	0	0	0	0	0	0	0	0	0
宮崎市	0	0	0	0	0	0	0	0	0	0	0	0	0	0
都城市	0	0	0	0	0	0	0	0	0	0	0	0	0	0
延岡市	0	0	0	0	0	0	0	0	0	0	0	0	0	0
日南市	0	0	0	0	0	0	0	0	0	0	0	0	0	0
小林市	0	0	0	0	0	0	0	0	0	0	0	0	0	0
日向市	0	0	0	0	0	0	0	0	0	0	0	0	0	0
串間市	0	0	0	0	0	0	0	0	0	0	0	0	0	0
西都賀市	0	0	0	0	0	0	0	0	0	0	0	0	0	0
えびの市	0	0	0	0	0	0	0	0	0	0	0	0	0	0
宮崎県小計	0	0	0	0	0	0	0	0	0	0	0	0	0	0

行政対応 地方公共団体名	届出対応状況			苦情対応状況										
	行政指導 件数	計画変更 勧告まで のもの	改善命令 に至った もの	苦情 件数	報告の 徴収件数	立入検査 件数	測定 件数	測定 適合	測定 不適合	測定 不能	調査に基 づく行政 指導件数	その他の 行政指導 件数	改善勧告 までの もの	改善命令 に至った もの
鹿児島県(市を除く)	0	0	0	0	0	0	0	0	0	0	0	0	0	0
鹿児島市	0	0	0	0	0	0	0	0	0	0	0	0	0	0
鹿屋市	0	0	0	0	0	0	0	0	0	0	0	0	0	0
枕崎市	0	0	0	0	0	0	0	0	0	0	0	0	0	0
阿久根市	0	0	0	0	0	0	0	0	0	0	0	0	0	0
出水市	0	0	0	0	0	0	0	0	0	0	0	0	0	0
指宿市	0	0	0	0	0	0	0	0	0	0	0	0	0	0
西之表市	0	0	0	0	0	0	0	0	0	0	0	0	0	0
垂水市	0	0	0	0	0	0	0	0	0	0	0	0	0	0
薩摩川内市	0	0	0	0	0	0	0	0	0	0	0	0	0	0
日置市	0	0	0	0	0	0	0	0	0	0	0	0	0	0
曾於市	0	0	0	0	0	0	0	0	0	0	0	0	0	0
霧島市	0	0	0	0	0	0	0	0	0	0	0	0	0	0
いちき串木野市	0	0	0	0	0	0	0	0	0	0	0	0	0	0
南さつま市	0	0	0	0	0	0	0	0	0	0	0	0	0	0
志布志市	0	0	0	0	0	0	0	0	0	0	0	0	0	0
奄美市	0	0	0	0	0	0	0	0	0	0	0	0	0	0
南九州市	0	0	0	0	0	0	0	0	0	0	0	0	0	0
伊佐市	0	0	0	0	0	0	0	0	0	0	0	0	0	0
始良市	0	0	0	0	0	0	0	0	0	0	0	0	0	0
鹿児島県小計	0	0	0	0	0	0	0	0	0	0	0	0	0	0
沖縄県(市を除く)	0	0	0	0	0	0	0	0	0	0	0	0	0	0
那覇市	0	0	0	0	0	0	0	0	0	0	0	0	0	0
宜野湾市	0	0	0	0	0	0	0	0	0	0	0	0	0	0
石垣市	0	0	0	0	0	0	0	0	0	0	0	0	0	0
浦添市	0	0	0	0	0	0	0	0	0	0	0	0	0	0
名護市	0	0	0	0	0	0	0	0	0	0	0	0	0	0
糸満市	0	0	0	0	0	0	0	0	0	0	0	0	0	0
沖縄市	0	0	0	0	0	0	0	0	0	0	0	0	0	0
豊見城市	0	0	0	0	0	0	0	0	0	0	0	0	0	0
うるま市	0	0	0	0	0	0	0	0	0	0	0	0	0	0
宮古島市	0	0	0	0	0	0	0	0	0	0	0	0	0	0
南城市	0	0	0	0	0	0	0	0	0	0	0	0	0	0
沖縄県小計	0	0	0	0	0	0	0	0	0	0	0	0	0	0
合計	2	0	0	195	31	121	16	13	3	0	83	19	1	1

表11-3 その他の工場等

行政対応 地方公共団体名	届出対応状況			苦情対応状況										
	行政指導 件数	計画変更 勧告まで のもの	改善命令 に至った もの	苦情 件数	報告の 徴收件数	立入検査 件数	測定 件数	測定 適合	測定 不適合	測定 不能	調査に基 づく行政 指導件数	その他の 行政指導 件数	改善勧告 までの もの	改善命令 に至った もの
北海道(市を除く)	0	—	—	0	0	0	0	—	—	—	0	0	—	—
札幌市	0	—	—	1	0	0	0	—	—	—	0	0	—	—
函館市	0	—	—	0	0	0	0	—	—	—	0	0	—	—
小樽市	0	—	—	0	0	0	0	—	—	—	0	0	—	—
旭川市	0	—	—	0	0	0	0	—	—	—	0	0	—	—
室蘭市	0	—	—	1	0	0	0	—	—	—	0	0	—	—
釧路市	0	—	—	3	0	0	0	—	—	—	0	0	—	—
帯広市	0	—	—	0	0	0	0	—	—	—	0	0	—	—
北見市	0	—	—	0	0	0	0	—	—	—	0	0	—	—
夕張市	0	—	—	0	0	0	0	—	—	—	0	0	—	—
岩見沢市	0	—	—	0	0	0	0	—	—	—	0	0	—	—
網走市	0	—	—	0	0	0	0	—	—	—	0	0	—	—
留萌市	0	—	—	0	0	0	0	—	—	—	0	0	—	—
苫小牧市	0	—	—	0	0	0	0	—	—	—	0	0	—	—
稚内市	0	—	—	0	0	0	0	—	—	—	0	0	—	—
美唄市	0	—	—	0	0	0	0	—	—	—	0	0	—	—
芦別市	0	—	—	0	0	0	0	—	—	—	0	0	—	—
江別市	0	—	—	0	0	0	0	—	—	—	0	0	—	—
赤平市	0	—	—	0	0	0	0	—	—	—	0	0	—	—
紋別市	0	—	—	0	0	0	0	—	—	—	0	0	—	—
士別市	0	—	—	0	0	0	0	—	—	—	0	0	—	—
名寄市	0	—	—	0	0	0	0	—	—	—	0	0	—	—
三笠市	0	—	—	0	0	0	0	—	—	—	0	0	—	—
根室市	0	—	—	0	0	0	0	—	—	—	0	0	—	—
千歳市	0	—	—	0	0	0	0	—	—	—	0	0	—	—
滝川市	0	—	—	0	0	0	0	—	—	—	0	0	—	—
砂川市	0	—	—	0	0	0	0	—	—	—	0	0	—	—
歌志内市	0	—	—	0	0	0	0	—	—	—	0	0	—	—
深川市	0	—	—	0	0	0	0	—	—	—	0	0	—	—
富良野市	0	—	—	0	0	0	0	—	—	—	0	0	—	—
登別市	0	—	—	0	0	0	0	—	—	—	0	0	—	—
恵庭市	0	—	—	0	0	0	0	—	—	—	0	0	—	—
伊達市	0	—	—	0	0	0	0	—	—	—	0	0	—	—
北広島市	0	—	—	0	0	0	0	—	—	—	0	0	—	—
石狩市	0	—	—	2	0	0	0	—	—	—	0	0	—	—
北斗市	0	—	—	0	0	0	0	—	—	—	0	0	—	—
北海道小計	0	—	—	7	0	0	0	—	—	—	0	0	—	—
青森県(市を除く)	0	—	—	0	0	0	0	—	—	—	0	0	—	—
青森市	0	—	—	3	1	3	0	—	—	—	3	0	—	—
弘前市	0	—	—	0	0	0	0	—	—	—	0	0	—	—
八戸市	0	—	—	1	0	1	0	—	—	—	0	1	—	—
黒石市	0	—	—	0	0	0	0	—	—	—	0	0	—	—
五所川原市	0	—	—	0	0	0	0	—	—	—	0	0	—	—
十三和田市	0	—	—	0	0	0	0	—	—	—	0	0	—	—
三沢市	0	—	—	0	0	0	0	—	—	—	0	0	—	—
むつ市	0	—	—	1	0	0	0	—	—	—	0	0	—	—
つがる市	0	—	—	0	0	0	0	—	—	—	0	0	—	—
平川市	0	—	—	0	0	0	0	—	—	—	0	0	—	—
青森県小計	0	—	—	5	1	4	0	—	—	—	3	1	—	—
岩手県(市を除く)	0	—	—	0	0	0	0	—	—	—	0	0	—	—
盛岡市	0	—	—	0	0	0	0	—	—	—	0	0	—	—
宮古市	0	—	—	0	0	0	0	—	—	—	0	0	—	—
大船渡市	0	—	—	0	0	0	0	—	—	—	0	0	—	—
花巻市	0	—	—	0	0	0	0	—	—	—	0	0	—	—
北上市	0	—	—	0	0	0	0	—	—	—	0	0	—	—
久慈市	0	—	—	0	0	0	0	—	—	—	0	0	—	—
遠野市	0	—	—	0	0	0	0	—	—	—	0	0	—	—
一関市	0	—	—	0	0	0	0	—	—	—	0	0	—	—
陸前高田市	0	—	—	0	0	0	0	—	—	—	0	0	—	—
釜石市	0	—	—	0	0	0	0	—	—	—	0	0	—	—
二戸市	0	—	—	0	0	0	0	—	—	—	0	0	—	—
八幡平市	0	—	—	0	0	0	0	—	—	—	0	0	—	—
奥州市	0	—	—	0	0	0	0	—	—	—	0	0	—	—
滝沢市	0	—	—	0	0	0	0	—	—	—	0	0	—	—
岩手県小計	0	—	—	0	0	0	0	—	—	—	0	0	—	—

行政対応 地方公共団体名	届出対応状況			苦情対応状況											
	行政指導 件数	計画変更 勧告まで のもの	改善命令 に至った もの	苦 情 数	報 告 の 徴 収 件 数	立 入 検 査 件 数	測 定 件 数	測 定 合 格	測 定 不 合 格	測 定 不 適 合	測 定 不 能	調査に基 づく行政 指導件数	その他 の行政指 導件数	改善勧告 までの もの	改善命令 に至った もの
宮城県(市を除く)	0	—	—	0	0	0	0	—	—	—	—	0	0	—	—
仙台市	0	—	—	1	0	1	0	—	—	—	—	1	0	—	—
石巻市	0	—	—	0	0	0	0	—	—	—	—	0	0	—	—
塩竈市	0	—	—	0	0	0	0	—	—	—	—	0	0	—	—
気仙沼市	0	—	—	0	0	0	0	—	—	—	—	0	0	—	—
白石市	0	—	—	0	0	0	0	—	—	—	—	0	0	—	—
名取市	0	—	—	0	0	0	0	—	—	—	—	0	0	—	—
角田市	0	—	—	0	0	0	0	—	—	—	—	0	0	—	—
多賀城市	0	—	—	2	0	0	0	—	—	—	—	0	0	—	—
岩沼市	0	—	—	1	0	0	0	—	—	—	—	0	0	—	—
登米市	0	—	—	0	0	0	0	—	—	—	—	0	0	—	—
栗原市	0	—	—	0	0	0	0	—	—	—	—	0	0	—	—
東松島市	0	—	—	0	0	0	0	—	—	—	—	0	0	—	—
大崎市	0	—	—	0	0	0	0	—	—	—	—	0	0	—	—
富谷市	0	—	—	0	0	0	0	—	—	—	—	0	0	—	—
宮城県小計	0	—	—	4	0	1	0	—	—	—	—	1	0	—	—
秋田県(市を除く)	0	—	—	0	0	0	0	—	—	—	—	0	0	—	—
秋田市	0	—	—	0	0	0	0	—	—	—	—	0	0	—	—
能代市	0	—	—	0	0	0	0	—	—	—	—	0	0	—	—
横手市	0	—	—	0	0	0	0	—	—	—	—	0	0	—	—
大館市	0	—	—	0	0	0	0	—	—	—	—	0	0	—	—
男鹿市	0	—	—	0	0	0	0	—	—	—	—	0	0	—	—
湯沢市	0	—	—	0	0	0	0	—	—	—	—	0	0	—	—
鹿角市	0	—	—	0	0	0	0	—	—	—	—	0	0	—	—
由利本荘市	0	—	—	0	0	0	0	—	—	—	—	0	0	—	—
潟上市	0	—	—	0	0	0	0	—	—	—	—	0	0	—	—
大仙市	0	—	—	0	0	0	0	—	—	—	—	0	0	—	—
北秋田市	0	—	—	0	0	0	0	—	—	—	—	0	0	—	—
にかほ市	0	—	—	0	0	0	0	—	—	—	—	0	0	—	—
仙北市	0	—	—	0	0	0	0	—	—	—	—	0	0	—	—
秋田県小計	0	—	—	0	0	0	0	—	—	—	—	0	0	—	—
山形県(市を除く)	0	—	—	0	0	0	0	—	—	—	—	0	0	—	—
山形市	0	—	—	0	0	0	0	—	—	—	—	0	0	—	—
米沢市	0	—	—	0	0	0	0	—	—	—	—	0	0	—	—
鶴岡市	0	—	—	1	0	0	0	—	—	—	—	0	0	—	—
酒田市	0	—	—	0	0	0	0	—	—	—	—	0	0	—	—
新庄市	0	—	—	0	0	0	0	—	—	—	—	0	0	—	—
寒河江市	0	—	—	0	0	0	0	—	—	—	—	0	0	—	—
上山市	0	—	—	0	0	0	0	—	—	—	—	0	0	—	—
村山市	0	—	—	0	0	0	0	—	—	—	—	0	0	—	—
長井市	0	—	—	0	0	0	0	—	—	—	—	0	0	—	—
天童市	0	—	—	0	0	0	0	—	—	—	—	0	0	—	—
東根市	0	—	—	0	0	0	0	—	—	—	—	0	0	—	—
尾花沢市	0	—	—	0	0	0	0	—	—	—	—	0	0	—	—
南陽市	0	—	—	0	0	0	0	—	—	—	—	0	0	—	—
山形県小計	0	—	—	1	0	0	0	—	—	—	—	0	0	—	—
福島県(市を除く)	0	—	—	0	0	0	0	—	—	—	—	0	0	—	—
福島市	0	—	—	2	0	0	0	—	—	—	—	0	1	—	—
会津若松市	0	—	—	0	0	0	0	—	—	—	—	0	0	—	—
郡山市	0	—	—	1	0	0	0	—	—	—	—	0	0	—	—
いわき市	0	—	—	3	0	3	0	—	—	—	—	3	0	—	—
白河市	0	—	—	0	0	0	0	—	—	—	—	0	0	—	—
須賀川市	0	—	—	0	0	0	0	—	—	—	—	0	0	—	—
喜多方市	0	—	—	0	0	0	0	—	—	—	—	0	0	—	—
相馬市	0	—	—	0	0	0	0	—	—	—	—	0	0	—	—
二本松市	0	—	—	0	0	0	0	—	—	—	—	0	0	—	—
田村市	0	—	—	0	0	0	0	—	—	—	—	0	0	—	—
南相馬市	0	—	—	0	0	0	0	—	—	—	—	0	0	—	—
伊達市	0	—	—	0	0	0	0	—	—	—	—	0	0	—	—
本宮市	0	—	—	0	0	0	0	—	—	—	—	0	0	—	—
福島県小計	0	—	—	6	0	3	0	—	—	—	—	3	1	—	—

行政対応 地方公共団体名	届出対応状況			苦情対応状況										
	行政指導 件数	計画変更 勧告まで のもの	改善命令 に至った もの	苦 情 件 数	報 告 の 徴 収 件 数	立 入 検 査 件 数	測 定 件 数	測 定 合 適	測 定 不 適 合	測 定 不 適 合	測 定 不 適 合	調査に基 づく行政 指導件数	その他 の行政指 導件数	改善勧告 までの もの
茨城県(市を除く)	0	—	—	1	1	1	0	—	—	—	0	1	—	—
水戸市	0	—	—	0	0	0	0	—	—	—	0	0	—	—
日立市	0	—	—	0	0	0	0	—	—	—	0	0	—	—
土浦市	0	—	—	3	0	0	0	—	—	—	0	0	—	—
古河市	0	—	—	1	0	0	0	—	—	—	0	0	—	—
石岡市	0	—	—	0	0	0	0	—	—	—	0	0	—	—
結城市	0	—	—	0	0	0	0	—	—	—	0	0	—	—
龍ヶ崎市	0	—	—	0	0	0	0	—	—	—	0	0	—	—
下妻市	0	—	—	0	0	0	0	—	—	—	0	0	—	—
常陸総太市	0	—	—	0	0	0	0	—	—	—	0	0	—	—
常陸太田市	0	—	—	0	0	0	0	—	—	—	0	0	—	—
高萩市	0	—	—	0	0	0	0	—	—	—	0	0	—	—
北茨城市	0	—	—	0	0	0	0	—	—	—	0	0	—	—
笠間市	0	—	—	0	0	0	0	—	—	—	0	0	—	—
取手市	0	—	—	0	0	0	0	—	—	—	0	0	—	—
牛久市	0	—	—	1	0	0	0	—	—	—	0	0	—	—
つくば市	0	—	—	2	0	0	0	—	—	—	0	0	—	—
ひたちなか市	0	—	—	0	0	0	0	—	—	—	0	0	—	—
鹿嶋市	0	—	—	0	0	0	0	—	—	—	0	0	—	—
潮来市	0	—	—	0	0	0	0	—	—	—	0	0	—	—
守谷市	0	—	—	0	0	0	0	—	—	—	0	0	—	—
常陸大宮市	0	—	—	0	0	0	0	—	—	—	0	0	—	—
那珂市	0	—	—	0	0	0	0	—	—	—	0	0	—	—
筑西市	0	—	—	0	0	0	0	—	—	—	0	0	—	—
坂東市	0	—	—	0	0	0	0	—	—	—	0	0	—	—
稲敷市	0	—	—	0	0	0	0	—	—	—	0	0	—	—
かすみがうら市	0	—	—	0	0	0	0	—	—	—	0	0	—	—
桜川市	0	—	—	0	0	0	0	—	—	—	0	0	—	—
神栖市	0	—	—	0	0	0	0	—	—	—	0	0	—	—
行方市	0	—	—	0	0	0	0	—	—	—	0	0	—	—
銚田市	0	—	—	0	0	0	0	—	—	—	0	0	—	—
つくばみらい市	0	—	—	0	0	0	0	—	—	—	0	0	—	—
小美玉市	0	—	—	0	0	0	0	—	—	—	0	0	—	—
茨城県小計	0	—	—	8	1	1	0	—	—	—	0	1	—	—
栃木県(市を除く)	0	—	—	0	0	0	0	—	—	—	0	0	—	—
宇都宮市	0	—	—	1	0	0	0	—	—	—	0	0	—	—
足利市	0	—	—	0	0	0	0	—	—	—	0	0	—	—
栃木市	0	—	—	0	0	0	0	—	—	—	0	0	—	—
佐野市	0	—	—	1	0	1	0	—	—	—	0	0	—	—
鹿沼市	0	—	—	0	0	0	0	—	—	—	0	0	—	—
日光市	0	—	—	1	0	1	0	—	—	—	0	1	—	—
小山市	0	—	—	0	0	0	0	—	—	—	0	0	—	—
真岡市	0	—	—	0	0	0	0	—	—	—	0	0	—	—
大田原市	0	—	—	0	0	0	0	—	—	—	0	0	—	—
矢板市	0	—	—	0	0	0	0	—	—	—	0	0	—	—
那須塩原市	0	—	—	0	0	0	0	—	—	—	0	0	—	—
さくら市	0	—	—	1	0	0	0	—	—	—	0	0	—	—
那須烏山市	0	—	—	0	0	0	0	—	—	—	0	0	—	—
下野市	0	—	—	0	0	0	0	—	—	—	0	0	—	—
栃木県小計	0	—	—	4	0	2	0	—	—	—	0	1	—	—
群馬県(市を除く)	0	—	—	0	0	0	0	—	—	—	0	0	—	—
前橋市	0	—	—	1	0	0	0	—	—	—	0	0	—	—
高崎市	0	—	—	5	0	0	0	—	—	—	0	0	—	—
桐生市	0	—	—	0	0	0	0	—	—	—	0	0	—	—
伊勢崎市	0	—	—	3	0	0	0	—	—	—	0	2	—	—
太田市	0	—	—	0	0	0	0	—	—	—	0	0	—	—
沼田市	0	—	—	0	0	0	0	—	—	—	0	0	—	—
館林市	0	—	—	1	0	0	0	—	—	—	0	0	—	—
渋川市	0	—	—	0	0	0	0	—	—	—	0	0	—	—
藤岡市	0	—	—	0	0	0	0	—	—	—	0	0	—	—
富岡市	0	—	—	0	0	0	0	—	—	—	0	0	—	—
安中市	0	—	—	0	0	0	0	—	—	—	0	0	—	—
みどり市	0	—	—	1	0	0	0	—	—	—	0	0	—	—
群馬県小計	0	—	—	11	0	0	0	—	—	—	0	2	—	—

行政対応 地方公共団体名	届出対応状況			苦情対応状況											
	行政指導 件数	計画変更 勧告まで のもの	改善命令 に至った もの	苦 情 件 数	報 告 の 徴 収 件 数	立 入 検 査 件 数	測 定 件 数	測 定 合 適	測 定 不 適 合	測 定 不 適 合	測 定 不 適 合	調査に基 づく行政 指導件数	その他 の行政指 導件数	改善勧告 までの もの	改善命令 に至った もの
埼玉県(市を除く)	0	—	—	1	0	0	0	—	—	—	—	0	0	—	—
さいたま市	0	—	—	10	0	9	0	—	—	—	—	5	1	—	—
川越市	0	—	—	1	0	0	0	—	—	—	—	0	1	—	—
熊谷市	0	—	—	0	0	0	0	—	—	—	—	0	0	—	—
川口市	0	—	—	12	0	0	0	—	—	—	—	0	0	—	—
行田市	0	—	—	1	0	1	0	—	—	—	—	1	0	—	—
秩父市	0	—	—	0	0	0	0	—	—	—	—	0	0	—	—
所沢市	0	—	—	1	0	0	0	1	—	—	—	0	0	—	—
飯能市	0	—	—	0	0	0	0	—	—	—	—	0	0	—	—
加須市	0	—	—	1	0	0	0	—	—	—	—	0	0	—	—
本庄市	0	—	—	0	0	0	0	—	—	—	—	0	0	—	—
東松山市	0	—	—	0	0	0	0	—	—	—	—	0	0	—	—
春日部市	0	—	—	0	0	0	0	—	—	—	—	0	0	—	—
狭山市	0	—	—	0	0	0	0	—	—	—	—	0	0	—	—
羽生市	0	—	—	0	0	0	0	—	—	—	—	0	0	—	—
鴻巣市	0	—	—	0	0	0	0	—	—	—	—	0	0	—	—
深谷市	0	—	—	0	0	0	0	—	—	—	—	0	0	—	—
上尾市	0	—	—	2	0	1	1	—	—	—	—	1	0	—	—
草加市	0	—	—	2	0	0	0	—	—	—	—	0	0	—	—
越谷市	0	—	—	0	0	0	0	—	—	—	—	0	0	—	—
蕨市	0	—	—	0	0	0	0	—	—	—	—	0	0	—	—
戸田市	0	—	—	0	0	0	0	—	—	—	—	0	0	—	—
入間市	0	—	—	1	0	1	0	—	—	—	—	1	0	—	—
朝霞市	0	—	—	0	0	0	0	—	—	—	—	0	0	—	—
志木市	0	—	—	0	0	0	0	—	—	—	—	0	0	—	—
和光市	0	—	—	1	0	1	0	—	—	—	—	0	1	—	—
新座市	0	—	—	0	0	0	0	—	—	—	—	0	0	—	—
桶川市	0	—	—	3	0	0	0	—	—	—	—	0	0	—	—
久喜市	0	—	—	0	0	0	0	—	—	—	—	0	0	—	—
北本市	0	—	—	0	0	0	0	—	—	—	—	0	0	—	—
八潮市	0	—	—	5	0	1	0	—	—	—	—	2	0	—	—
富士見市	0	—	—	0	0	0	0	—	—	—	—	0	0	—	—
三郷市	0	—	—	1	0	1	0	—	—	—	—	1	0	—	—
蓮田市	0	—	—	0	0	0	0	—	—	—	—	0	0	—	—
坂戸市	0	—	—	0	0	0	0	—	—	—	—	0	0	—	—
幸手市	0	—	—	0	0	0	0	—	—	—	—	0	0	—	—
鶴ヶ島市	0	—	—	0	0	0	0	—	—	—	—	0	0	—	—
日高市	0	—	—	0	0	0	0	—	—	—	—	0	0	—	—
吉川市	0	—	—	3	0	1	1	—	—	—	—	0	0	—	—
ふじみ野市	0	—	—	0	0	0	0	—	—	—	—	0	0	—	—
白岡市	0	—	—	0	0	0	0	—	—	—	—	0	0	—	—
埼玉県小計	0	—	—	45	0	16	3	—	—	—	—	11	3	—	—

行政対応 地方公共団体名	届出対応状況			苦情対応状況										
	行政指導 件数	計画変更 勧告まで のもの	改善命令 に至った もの	苦 情 件 数	報 告 の 徴 収 件 数	立 入 検 査 件 数	測 定 件 数	測 定 合 格	測 定 不 合 格	測 定 不 能	測 定 不 能	調査に基 づく行政 指導件数	その他 の行政指 導件数	改善勧告 までの もの
千葉県(市を除く)	0	—	—	0	0	0	0	—	—	—	0	0	—	—
千葉市	0	—	—	2	0	0	0	—	—	—	0	0	—	—
銚子市	0	—	—	0	0	0	0	—	—	—	0	0	—	—
市川市	0	—	—	4	2	3	1	—	—	—	1	0	—	—
船橋市	0	—	—	1	0	0	0	—	—	—	1	0	—	—
館山市	0	—	—	1	0	0	0	—	—	—	0	0	—	—
木更津市	0	—	—	0	0	0	0	—	—	—	0	0	—	—
松戸市	0	—	—	1	0	1	0	—	—	—	1	0	—	—
野田市	0	—	—	0	0	0	0	—	—	—	0	0	—	—
茂原市	0	—	—	1	0	0	0	—	—	—	0	0	—	—
成田市	0	—	—	1	0	0	0	—	—	—	0	1	—	—
佐倉市	0	—	—	0	0	0	0	—	—	—	0	0	—	—
東金市	0	—	—	1	0	0	0	—	—	—	0	0	—	—
旭市	0	—	—	1	0	0	0	—	—	—	0	0	—	—
習志野市	0	—	—	0	0	0	0	—	—	—	0	0	—	—
柏市	0	—	—	0	0	0	0	—	—	—	0	0	—	—
勝浦市	0	—	—	0	0	0	0	—	—	—	0	0	—	—
原市	0	—	—	3	0	0	0	—	—	—	1	0	—	—
山田市	0	—	—	2	0	0	0	—	—	—	0	0	—	—
千代田市	0	—	—	0	0	0	0	—	—	—	0	0	—	—
我孫子市	0	—	—	0	0	0	0	—	—	—	0	0	—	—
鴨川市	0	—	—	0	0	0	0	—	—	—	0	0	—	—
鎌谷市	0	—	—	2	0	0	0	—	—	—	0	0	—	—
君津市	0	—	—	1	0	0	0	—	—	—	0	1	—	—
富津市	0	—	—	0	0	0	0	—	—	—	0	0	—	—
浦安市	0	—	—	0	0	0	0	—	—	—	0	0	—	—
四街道市	0	—	—	2	0	0	0	—	—	—	0	1	—	—
袖ヶ浦市	0	—	—	0	0	0	0	—	—	—	0	0	—	—
八街市	0	—	—	1	0	0	0	—	—	—	0	0	—	—
印西市	0	—	—	1	0	0	0	—	—	—	0	0	—	—
白井市	0	—	—	0	0	0	0	—	—	—	0	0	—	—
富里市	0	—	—	0	0	0	0	—	—	—	0	0	—	—
南房総市	0	—	—	0	0	0	0	—	—	—	0	0	—	—
匝瑳市	0	—	—	0	0	0	0	—	—	—	0	0	—	—
香取市	0	—	—	0	0	0	0	—	—	—	0	0	—	—
山武市	0	—	—	0	0	0	0	—	—	—	0	0	—	—
いすみ市	0	—	—	0	0	0	0	—	—	—	0	0	—	—
大網白里市	0	—	—	0	0	0	0	—	—	—	0	0	—	—
千葉県小計	0	—	—	25	2	4	1	—	—	—	4	3	—	—

行政対応 地方公共団体名	届出対応状況			苦情対応状況										
	行政指導 件数	計画変更 勧告まで のもの	改善命令 に至った もの	苦 情 件 数	報 告 の 徴 収 件 数	立 入 検 査 件 数	測 定 件 数	測 定 合 格	測 定 不 合 格	測 定 不 能	調査に基 づく行政 指導件数	その他 の行政指 導件数	改善勧告 までの もの	改善命令 に至った もの
東京都(市・特別区を除く)	0	—	—	0	0	0	0	—	—	—	0	0	—	—
千代田区	0	—	—	0	0	0	0	—	—	—	0	0	—	—
中央区	0	—	—	0	0	0	0	—	—	—	0	0	—	—
港区	0	—	—	0	0	0	0	—	—	—	0	0	—	—
新宿区	0	—	—	0	0	0	0	—	—	—	0	0	—	—
文京区	0	—	—	0	0	0	0	—	—	—	0	0	—	—
台東区	0	—	—	0	0	0	0	—	—	—	0	0	—	—
墨田区	0	—	—	0	0	0	0	—	—	—	0	0	—	—
江東区	0	—	—	0	0	0	0	—	—	—	0	0	—	—
品川区	0	—	—	0	0	0	0	—	—	—	0	0	—	—
目黒区	0	—	—	0	0	0	0	—	—	—	0	0	—	—
大田区	0	—	—	0	0	0	0	—	—	—	0	0	—	—
世田谷区	0	—	—	0	0	0	0	—	—	—	0	0	—	—
渋谷区	0	—	—	0	0	0	0	—	—	—	0	0	—	—
中野区	0	—	—	0	0	0	0	—	—	—	0	0	—	—
杉並区	0	—	—	0	0	0	0	—	—	—	0	0	—	—
豊島区	0	—	—	0	0	0	0	—	—	—	0	0	—	—
北区	0	—	—	0	0	0	0	—	—	—	0	0	—	—
荒川区	0	—	—	0	0	0	0	—	—	—	0	0	—	—
板橋区	0	—	—	3	0	3	2	—	—	—	0	1	—	—
練馬区	0	—	—	0	0	0	0	—	—	—	0	0	—	—
足立区	0	—	—	0	0	0	0	—	—	—	0	0	—	—
葛飾区	0	—	—	0	0	0	0	—	—	—	0	0	—	—
江戸川区	0	—	—	0	0	0	0	—	—	—	0	0	—	—
八王子市	0	—	—	1	0	1	0	—	—	—	1	0	—	—
立川市	0	—	—	2	0	1	0	—	—	—	0	1	—	—
武蔵野市	0	—	—	0	0	0	0	—	—	—	0	0	—	—
三鷹市	0	—	—	0	0	0	0	—	—	—	0	0	—	—
青梅市	0	—	—	2	0	0	0	—	—	—	0	0	—	—
府中市	0	—	—	0	0	0	0	—	—	—	0	0	—	—
昭島市	0	—	—	0	0	0	0	—	—	—	0	0	—	—
調布市	0	—	—	1	0	0	0	—	—	—	0	0	—	—
町田市	0	—	—	0	0	0	0	—	—	—	0	0	—	—
小金井市	0	—	—	0	0	0	0	—	—	—	0	0	—	—
小平市	0	—	—	0	0	0	0	—	—	—	0	0	—	—
日野市	0	—	—	0	0	0	0	—	—	—	0	0	—	—
東村山市	0	—	—	0	0	0	0	—	—	—	0	0	—	—
国分寺市	0	—	—	0	0	0	0	—	—	—	0	0	—	—
国立市	0	—	—	2	0	0	0	—	—	—	1	0	—	—
福生市	0	—	—	1	0	0	0	—	—	—	0	0	—	—
狛江市	0	—	—	0	0	0	0	—	—	—	0	0	—	—
東大和市	0	—	—	0	0	0	0	—	—	—	0	0	—	—
清瀬市	0	—	—	1	0	0	0	—	—	—	0	0	—	—
東久留米市	0	—	—	2	0	0	0	—	—	—	0	0	—	—
武蔵村山市	0	—	—	0	0	0	0	—	—	—	0	0	—	—
多摩市	0	—	—	0	0	0	0	—	—	—	0	0	—	—
稲城市	0	—	—	0	0	0	0	—	—	—	0	0	—	—
羽村市	0	—	—	0	0	0	0	—	—	—	0	0	—	—
あきる野市	0	—	—	1	0	0	0	—	—	—	0	0	—	—
西東京市	0	—	—	0	0	0	0	—	—	—	0	0	—	—
東京都小計	0	—	—	16	0	5	2	—	—	—	2	2	—	—

行政対応 地方公共団体名	届出対応状況			苦情対応状況										
	行政指導 件数	計画変更 勧告まで のもの	改善命令 に至った もの	苦情 件数	報告の 徴收件数	立入検査 件数	測定 件数	測定 適合	測定 不適合	測定 不能	調査に基 づく行政 指導件数	その他の 行政指導 件数	改善勧告 までの もの	改善命令 に至った もの
神奈川県(市を除く)	0	—	—	1	0	0	0	—	—	—	0	0	—	—
横浜市	0	—	—	3	0	1	0	—	—	—	1	2	—	—
川崎市	0	—	—	3	2	0	0	—	—	—	0	2	—	—
相模原市	0	—	—	0	0	0	0	—	—	—	0	0	—	—
横須賀市	0	—	—	2	0	0	0	—	—	—	0	2	—	—
平塚市	0	—	—	3	0	3	0	—	—	—	0	1	—	—
鎌倉市	0	—	—	0	0	0	0	—	—	—	0	0	—	—
藤沢市	0	—	—	2	0	2	0	—	—	—	2	0	—	—
小田原市	0	—	—	0	0	0	0	—	—	—	0	0	—	—
茅ヶ崎市	0	—	—	0	0	0	0	—	—	—	0	0	—	—
逗子市	0	—	—	0	0	0	0	—	—	—	0	0	—	—
三浦市	0	—	—	0	0	0	0	—	—	—	0	0	—	—
秦野市	0	—	—	0	0	0	0	—	—	—	0	0	—	—
厚木市	0	—	—	0	0	0	0	—	—	—	0	0	—	—
大和市	0	—	—	1	0	1	1	—	—	—	1	0	—	—
伊勢原市	0	—	—	2	0	1	0	—	—	—	1	1	—	—
海老名市	0	—	—	2	0	0	0	—	—	—	2	0	—	—
座間市	0	—	—	0	0	0	0	—	—	—	0	0	—	—
南足柄市	0	—	—	0	0	0	0	—	—	—	0	0	—	—
綾瀬市	0	—	—	0	0	0	0	—	—	—	0	0	—	—
神奈川県小計	0	—	—	19	2	8	1	—	—	—	7	8	—	—
新潟県(市を除く)	0	—	—	0	0	0	0	—	—	—	0	0	—	—
新潟市	0	—	—	2	0	0	0	—	—	—	0	0	—	—
長岡市	0	—	—	2	0	2	0	—	—	—	0	1	—	—
三条市	0	—	—	2	0	0	0	—	—	—	0	0	—	—
柏崎市	0	—	—	1	0	0	0	—	—	—	0	0	—	—
新潟市	0	—	—	0	0	0	0	—	—	—	0	0	—	—
小千谷市	0	—	—	0	0	0	0	—	—	—	0	0	—	—
加茂市	0	—	—	0	0	0	0	—	—	—	0	0	—	—
十日町市	0	—	—	0	0	0	0	—	—	—	0	0	—	—
見附市	0	—	—	2	0	0	0	—	—	—	1	1	—	—
村上市	0	—	—	0	0	0	0	—	—	—	0	0	—	—
燕三条市	0	—	—	0	0	0	0	—	—	—	0	0	—	—
糸魚川市	0	—	—	0	0	0	0	—	—	—	0	0	—	—
妙高市	0	—	—	0	0	0	0	—	—	—	0	0	—	—
五泉市	0	—	—	0	0	0	0	—	—	—	0	0	—	—
上越市	0	—	—	0	0	0	0	—	—	—	0	0	—	—
阿賀野市	0	—	—	0	0	0	0	—	—	—	0	0	—	—
佐渡市	0	—	—	0	0	0	0	—	—	—	0	0	—	—
魚沼市	0	—	—	0	0	0	0	—	—	—	0	0	—	—
南魚沼市	0	—	—	0	0	0	0	—	—	—	0	0	—	—
胎内市	0	—	—	0	0	0	0	—	—	—	0	0	—	—
新潟県小計	0	—	—	9	0	2	0	—	—	—	1	2	—	—
富山県(市を除く)	0	—	—	0	0	0	0	—	—	—	0	0	—	—
富山市	0	—	—	1	0	1	0	—	—	—	0	0	—	—
高岡市	0	—	—	0	0	0	0	—	—	—	0	0	—	—
魚津市	0	—	—	0	0	0	0	—	—	—	0	0	—	—
氷見市	0	—	—	0	0	0	0	—	—	—	0	0	—	—
滑川市	0	—	—	0	0	0	0	—	—	—	0	0	—	—
黒部市	0	—	—	0	0	0	0	—	—	—	0	0	—	—
砺波市	0	—	—	0	0	0	0	—	—	—	0	0	—	—
小矢部市	0	—	—	0	0	0	0	—	—	—	0	0	—	—
南砺市	0	—	—	0	0	0	0	—	—	—	0	0	—	—
射水市	0	—	—	0	0	0	0	—	—	—	0	0	—	—
富山県小計	0	—	—	1	0	1	0	—	—	—	0	0	—	—
石川県(市を除く)	0	—	—	0	0	0	0	—	—	—	0	0	—	—
金沢市	0	—	—	0	0	0	0	—	—	—	0	0	—	—
七尾市	0	—	—	0	0	0	0	—	—	—	0	0	—	—
小松市	0	—	—	0	0	0	0	—	—	—	0	0	—	—
輪島市	0	—	—	0	0	0	0	—	—	—	0	0	—	—
珠洲市	0	—	—	0	0	0	0	—	—	—	0	0	—	—
加賀市	0	—	—	0	0	0	0	—	—	—	0	0	—	—
羽咋市	0	—	—	0	0	0	0	—	—	—	0	0	—	—
かほく市	0	—	—	0	0	0	0	—	—	—	0	0	—	—
白山市	0	—	—	0	0	0	0	—	—	—	0	0	—	—
能美市	0	—	—	1	0	1	0	—	—	—	0	1	—	—
野々市市	0	—	—	0	0	0	0	—	—	—	0	0	—	—
石川県小計	0	—	—	1	0	1	0	—	—	—	0	1	—	—

行政対応 地方公共団体名	届出対応状況			苦情対応状況										
	行政指導 件数	計画変更 勧告まで のもの	改善命令 に至った もの	苦 情 数	報 告 の 徴 収 件 数	立 入 検 査 件 数	測 定 件 数	測 定 合 格	測 定 不 合 格	測 定 不 適 合	測 定 不 能	調査に基 づく行政 指導件数	その他の 行政指導 件数	改善勧告 までの もの
福井県(市を除く)	0	—	—	0	0	0	0	—	—	—	0	0	—	—
福井市	0	—	—	0	0	0	0	—	—	—	0	0	—	—
敦賀市	0	—	—	0	0	0	0	—	—	—	0	0	—	—
小浜市	0	—	—	0	0	0	0	—	—	—	0	0	—	—
大野市	0	—	—	0	0	0	0	—	—	—	0	0	—	—
勝山市	0	—	—	0	0	0	0	—	—	—	0	0	—	—
鯖江市	0	—	—	0	0	0	0	—	—	—	0	0	—	—
あわら市	0	—	—	0	0	0	0	—	—	—	0	0	—	—
越前市	0	—	—	0	0	0	0	—	—	—	0	0	—	—
坂井市	0	—	—	1	0	0	0	—	—	—	0	0	—	—
福井県小計	0	—	—	1	0	0	0	—	—	—	0	0	—	—
山梨県(市を除く)	0	—	—	0	0	0	0	—	—	—	0	0	—	—
甲府市	0	—	—	0	0	0	0	—	—	—	0	0	—	—
富士吉田市	0	—	—	0	0	0	0	—	—	—	0	0	—	—
都留市	0	—	—	2	0	0	0	—	—	—	0	0	—	—
山梨市	0	—	—	0	0	0	0	—	—	—	0	0	—	—
大月市	0	—	—	0	0	0	0	—	—	—	0	0	—	—
韮崎市	0	—	—	0	0	0	0	—	—	—	0	0	—	—
南アルプス市	0	—	—	0	0	0	0	—	—	—	0	0	—	—
北杜市	0	—	—	0	0	0	0	—	—	—	0	0	—	—
甲斐市	0	—	—	0	0	0	0	—	—	—	0	0	—	—
笛吹市	0	—	—	0	0	0	0	—	—	—	0	0	—	—
上野原市	0	—	—	0	0	0	0	—	—	—	0	0	—	—
甲州市	0	—	—	0	0	0	0	—	—	—	0	0	—	—
中央市	0	—	—	0	0	0	0	—	—	—	0	0	—	—
山梨県小計	0	—	—	2	0	0	0	—	—	—	0	0	—	—
長野県(市を除く)	0	—	—	1	0	0	0	—	—	—	0	0	—	—
長野市	0	—	—	1	0	0	0	—	—	—	0	0	—	—
松本市	0	—	—	0	0	0	0	—	—	—	0	0	—	—
上田市	0	—	—	0	0	0	0	—	—	—	0	0	—	—
岡谷市	0	—	—	0	0	0	0	—	—	—	0	0	—	—
飯田市	0	—	—	0	0	0	0	—	—	—	0	0	—	—
諏訪市	0	—	—	0	0	0	0	—	—	—	0	0	—	—
須坂市	0	—	—	0	0	0	0	—	—	—	0	0	—	—
小諸市	0	—	—	0	0	0	0	—	—	—	0	0	—	—
伊那市	0	—	—	0	0	0	0	—	—	—	0	0	—	—
駒ヶ根市	0	—	—	0	0	0	0	—	—	—	0	0	—	—
中野市	0	—	—	0	0	0	0	—	—	—	0	0	—	—
大町市	0	—	—	0	0	0	0	—	—	—	0	0	—	—
飯山市	0	—	—	0	0	0	0	—	—	—	0	0	—	—
茅野市	0	—	—	1	0	0	0	—	—	—	0	0	—	—
塩尻市	0	—	—	0	0	0	0	—	—	—	0	0	—	—
佐久市	0	—	—	0	0	0	0	—	—	—	0	0	—	—
千曲市	0	—	—	0	0	0	0	—	—	—	0	0	—	—
東御市	0	—	—	0	0	0	0	—	—	—	0	0	—	—
安曇野市	0	—	—	0	0	0	0	—	—	—	0	0	—	—
長野県小計	0	—	—	3	0	0	0	—	—	—	0	0	—	—

行政対応 地方公共団体名	届出対応状況			苦情対応状況											
	行政指導 件数	計画変更 勧告まで のもの	改善命令 に至った もの	苦 情 件 数	報 告 の 徴 収 件 数	立 入 検 査 件 数	測 定 件 数	測 定 合 適	測 定 不 適 合	測 定 不 適 合	測 定 不 適 合	測 定 不 適 合	調査に基 づく行政 指導件数	その他 の行政指 導件数	改善勧告 までの もの
岐阜県(市を除く)	0	—	—	4	0	0	0	—	—	—	—	0	0	—	—
岐阜市	0	—	—	2	1	2	0	—	—	—	—	1	1	—	—
大垣市	0	—	—	1	0	1	1	—	—	—	—	0	1	—	—
高山市	0	—	—	0	0	0	0	—	—	—	—	0	0	—	—
多治見市	0	—	—	0	0	0	0	—	—	—	—	0	0	—	—
関市	0	—	—	0	0	0	0	—	—	—	—	0	0	—	—
中津川市	0	—	—	0	0	0	0	—	—	—	—	0	0	—	—
美濃市	0	—	—	0	0	0	0	—	—	—	—	0	0	—	—
瑞浪市	0	—	—	0	0	0	0	—	—	—	—	0	0	—	—
羽島市	0	—	—	1	0	0	0	—	—	—	—	0	0	—	—
恵那市	0	—	—	0	0	0	0	—	—	—	—	0	0	—	—
美濃加茂市	0	—	—	0	0	0	0	—	—	—	—	0	0	—	—
土岐市	0	—	—	0	0	0	0	—	—	—	—	0	0	—	—
各務原市	0	—	—	2	0	2	0	—	—	—	—	1	0	—	—
可児市	0	—	—	0	0	0	0	—	—	—	—	0	0	—	—
山県市	0	—	—	0	0	0	0	—	—	—	—	0	0	—	—
瑞穂市	0	—	—	0	0	0	0	—	—	—	—	0	0	—	—
飛騨市	0	—	—	0	0	0	0	—	—	—	—	0	0	—	—
本巣市	0	—	—	0	0	0	0	—	—	—	—	0	0	—	—
郡上市	0	—	—	0	0	0	0	—	—	—	—	0	0	—	—
下呂市	0	—	—	0	0	0	0	—	—	—	—	0	0	—	—
海津市	0	—	—	0	0	0	0	—	—	—	—	0	0	—	—
岐阜県小計	0	—	—	10	1	5	1	—	—	—	—	2	2	—	—
静岡県(市を除く)	0	—	—	0	0	0	0	—	—	—	—	0	0	—	—
静岡市	0	—	—	0	0	0	0	—	—	—	—	0	0	—	—
浜松市	0	—	—	4	3	2	1	—	—	—	—	4	0	—	—
沼津市	0	—	—	0	0	0	0	—	—	—	—	0	0	—	—
熱海市	0	—	—	0	0	0	0	—	—	—	—	0	0	—	—
三島市	0	—	—	0	0	0	0	—	—	—	—	0	0	—	—
富士宮市	0	—	—	0	0	0	0	—	—	—	—	0	0	—	—
伊東市	0	—	—	0	0	0	0	—	—	—	—	0	0	—	—
島田市	0	—	—	0	0	0	0	—	—	—	—	0	0	—	—
富田市	0	—	—	1	0	0	0	—	—	—	—	0	0	—	—
磐田市	0	—	—	1	0	0	0	—	—	—	—	0	0	—	—
焼津市	0	—	—	0	0	0	0	—	—	—	—	0	0	—	—
掛川市	0	—	—	0	0	0	0	—	—	—	—	0	0	—	—
藤枝市	0	—	—	0	0	0	0	—	—	—	—	0	0	—	—
御殿場市	0	—	—	0	0	0	0	—	—	—	—	0	0	—	—
袋井市	0	—	—	0	0	0	0	—	—	—	—	0	0	—	—
下田市	0	—	—	0	0	0	0	—	—	—	—	0	0	—	—
裾野市	0	—	—	1	0	0	0	—	—	—	—	0	1	—	—
湖西市	0	—	—	0	0	0	0	—	—	—	—	0	0	—	—
伊豆市	0	—	—	0	0	0	0	—	—	—	—	0	0	—	—
御前崎市	0	—	—	0	0	0	0	—	—	—	—	0	0	—	—
菊川市	0	—	—	0	0	0	0	—	—	—	—	0	0	—	—
伊豆の国市	0	—	—	0	0	0	0	—	—	—	—	0	0	—	—
牧之原市	0	—	—	0	0	0	0	—	—	—	—	0	0	—	—
静岡県小計	0	—	—	7	3	2	1	—	—	—	—	4	1	—	—

行政対応 地方公共団体名	届出対応状況			苦情対応状況											
	行政指導 件数	計画変更 勧告まで のもの	改善命令 に至った もの	苦 情 件 数	報 告 の 徴 収 件 数	立 入 検 査 件 数	測 定 件 数	測 定 合 格	測 定 不 合 格	測 定 不 適 合	測 定 不 能	調査に基 づく行政 指導件数	その他の 行政指導 件数	改善勧告 までの もの	改善命令 に至った もの
愛知県(市を除く)	0	—	—	3	0	1	0	—	—	—	—	1	1	—	—
名古屋	0	—	—	19	0	17	1	—	—	—	—	17	1	—	—
豊橋	0	—	—	1	0	0	0	—	—	—	—	0	0	—	—
岡崎	0	—	—	2	0	0	0	—	—	—	—	0	0	—	—
宮市	0	—	—	7	6	5	0	—	—	—	—	5	0	—	—
瀬戸	0	—	—	1	0	0	0	—	—	—	—	1	0	—	—
半田	0	—	—	0	0	0	0	—	—	—	—	0	0	—	—
春日井	0	—	—	1	1	1	0	—	—	—	—	1	0	—	—
豊川	0	—	—	0	0	0	0	—	—	—	—	0	0	—	—
津島	0	—	—	1	0	0	0	—	—	—	—	0	0	—	—
碧南	0	—	—	0	0	0	0	—	—	—	—	0	0	—	—
刈谷	0	—	—	2	0	0	0	—	—	—	—	0	0	—	—
豊田	0	—	—	0	0	0	0	—	—	—	—	0	0	—	—
安城	0	—	—	1	0	0	0	—	—	—	—	0	0	—	—
西尾	0	—	—	0	0	0	0	—	—	—	—	0	0	—	—
蒲郡	0	—	—	1	0	0	0	—	—	—	—	0	0	—	—
犬山	0	—	—	0	0	0	0	—	—	—	—	0	0	—	—
常滑	0	—	—	2	0	0	0	—	—	—	—	0	0	—	—
江南	0	—	—	0	0	0	0	—	—	—	—	0	0	—	—
小牧	0	—	—	0	0	0	0	—	—	—	—	0	0	—	—
稲沢	0	—	—	1	0	0	0	—	—	—	—	0	1	—	—
新城	0	—	—	0	0	0	0	—	—	—	—	0	0	—	—
東海	0	—	—	0	0	0	0	—	—	—	—	0	0	—	—
大府	0	—	—	0	0	0	0	—	—	—	—	0	0	—	—
知多	0	—	—	0	0	0	0	—	—	—	—	0	0	—	—
知立	0	—	—	0	0	0	0	—	—	—	—	0	0	—	—
尾張旭	0	—	—	0	0	0	0	—	—	—	—	0	0	—	—
高浜	0	—	—	0	0	0	0	—	—	—	—	0	0	—	—
岩倉	0	—	—	0	0	0	0	—	—	—	—	0	0	—	—
豊明	0	—	—	0	0	0	0	—	—	—	—	0	0	—	—
日進	0	—	—	0	0	0	0	—	—	—	—	0	0	—	—
田原	0	—	—	0	0	0	0	—	—	—	—	0	0	—	—
愛西	0	—	—	0	0	0	0	—	—	—	—	0	0	—	—
清須	0	—	—	1	0	0	0	—	—	—	—	0	0	—	—
名古屋	0	—	—	0	0	0	0	—	—	—	—	0	0	—	—
北弥	0	—	—	1	0	0	0	—	—	—	—	0	1	—	—
みよし	0	—	—	0	0	0	0	—	—	—	—	0	0	—	—
あま	0	—	—	3	0	0	0	—	—	—	—	0	3	—	—
あま	0	—	—	0	0	0	0	—	—	—	—	0	0	—	—
長久手	0	—	—	0	0	0	0	—	—	—	—	0	0	—	—
愛知県小計	0	—	—	47	7	24	1	—	—	—	—	25	7	—	—

行政対応 地方公共団体名	届出対応状況			苦情対応状況											
	行政指導 件数	計画変更 勧告まで のもの	改善命令 に至った もの	苦 情 件 数	報 告 の 徴 収 件 数	立 入 検 査 件 数	測 定 件 数	測 定 合 格	測 定 不 合 格	測 定 不 適 合	測 定 不 能	調査に基 づく行政 指導件数	その他の 行政指導 件数	改善勧告 までの もの	改善命令 に至った もの
三重県(市を除く)	0	—	—	0	0	0	0	—	—	—	—	0	0	—	—
津市	0	—	—	0	0	0	0	—	—	—	—	0	0	—	—
日市	0	—	—	2	0	0	1	—	—	—	—	0	1	—	—
伊勢市	0	—	—	0	0	0	0	—	—	—	—	0	0	—	—
松阪市	0	—	—	0	0	0	0	—	—	—	—	0	0	—	—
桑名市	0	—	—	1	0	0	0	—	—	—	—	0	0	—	—
鈴鹿市	0	—	—	0	0	0	0	—	—	—	—	0	0	—	—
名張市	0	—	—	0	0	0	0	—	—	—	—	0	0	—	—
尾鷲市	0	—	—	0	0	0	0	—	—	—	—	0	0	—	—
亀山市	0	—	—	0	0	0	0	—	—	—	—	0	0	—	—
鳥羽市	0	—	—	0	0	0	0	—	—	—	—	0	0	—	—
熊野市	0	—	—	0	0	0	0	—	—	—	—	0	0	—	—
いなべ市	0	—	—	0	0	0	0	—	—	—	—	0	0	—	—
志摩市	0	—	—	0	0	0	0	—	—	—	—	0	0	—	—
伊賀市	0	—	—	0	0	0	0	—	—	—	—	0	0	—	—
三重県小計	0	—	—	3	0	0	1	—	—	—	—	0	1	—	—
滋賀県(市を除く)	0	—	—	0	0	0	0	—	—	—	—	0	0	—	—
大津市	0	—	—	2	0	1	0	—	—	—	—	0	1	—	—
彦根市	0	—	—	0	0	0	0	—	—	—	—	0	0	—	—
長浜市	0	—	—	0	0	0	0	—	—	—	—	0	0	—	—
近江八幡市	0	—	—	0	0	0	0	—	—	—	—	0	0	—	—
草津市	0	—	—	0	0	0	0	—	—	—	—	0	0	—	—
守山市	0	—	—	0	0	0	0	—	—	—	—	0	0	—	—
栗東市	0	—	—	0	0	0	0	—	—	—	—	0	0	—	—
甲賀市	0	—	—	0	0	0	0	—	—	—	—	0	0	—	—
野洲市	0	—	—	1	0	0	0	—	—	—	—	0	0	—	—
湖南市	0	—	—	0	0	0	0	—	—	—	—	0	0	—	—
高島市	0	—	—	0	0	0	0	—	—	—	—	0	0	—	—
東近江市	0	—	—	0	0	0	0	—	—	—	—	0	0	—	—
米原市	0	—	—	0	0	0	0	—	—	—	—	0	0	—	—
滋賀県小計	0	—	—	3	0	1	0	—	—	—	—	0	1	—	—
京都府(市を除く)	0	—	—	1	0	0	0	—	—	—	—	0	0	—	—
京都市	0	—	—	6	0	6	0	—	—	—	—	5	0	—	—
福知山市	0	—	—	0	0	0	0	—	—	—	—	0	0	—	—
舞鶴市	0	—	—	0	0	0	0	—	—	—	—	0	0	—	—
綾部市	0	—	—	0	0	0	0	—	—	—	—	0	0	—	—
宇治市	0	—	—	0	0	0	0	—	—	—	—	0	0	—	—
宮津市	0	—	—	0	0	0	0	—	—	—	—	0	0	—	—
亀岡市	0	—	—	0	0	0	0	—	—	—	—	0	0	—	—
城陽市	0	—	—	0	0	0	0	—	—	—	—	0	0	—	—
向日市	0	—	—	0	0	0	0	—	—	—	—	0	0	—	—
長岡京市	0	—	—	0	0	0	0	—	—	—	—	0	0	—	—
八幡市	0	—	—	6	2	5	0	—	—	—	—	0	6	—	—
京田辺市	0	—	—	1	0	0	0	—	—	—	—	0	1	—	—
京丹后市	0	—	—	0	0	0	0	—	—	—	—	0	0	—	—
南丹市	0	—	—	0	0	0	0	—	—	—	—	0	0	—	—
木津川市	0	—	—	0	0	0	0	—	—	—	—	0	0	—	—
京都府小計	0	—	—	14	2	11	0	—	—	—	—	5	7	—	—

行政対応 地方公共団体名	届出対応状況			苦情対応状況										
	行政指導 件数	計画変更 勧告まで のもの	改善命令 に至った もの	苦 情 件 数	報 告 の 徴 収 件 数	立 入 検 査 件 数	測 定 件 数	測 定 合 格	測 定 不 合 格	測 定 不 適 合	測 定 不 能	調査に基 づく行政 指導件数	その他の 行政指導 件数	改善勧告 までの もの
大阪府(市を除く)	0	—	—	0	0	0	0	—	—	—	0	0	—	—
大阪 市	0	—	—	13	4	9	1	—	—	—	9	2	—	—
堺 市	0	—	—	2	0	2	0	—	—	—	2	0	—	—
岸和田 市	0	—	—	0	0	0	0	—	—	—	0	0	—	—
豊中 市	0	—	—	3	0	1	0	—	—	—	0	2	—	—
池田 市	0	—	—	0	0	0	0	—	—	—	0	0	—	—
吹田 市	0	—	—	0	0	0	0	—	—	—	0	0	—	—
泉大津 市	0	—	—	0	0	0	0	—	—	—	0	0	—	—
高槻 市	0	—	—	0	0	0	0	—	—	—	0	0	—	—
貝塚 市	0	—	—	0	0	0	0	—	—	—	0	0	—	—
守口 市	0	—	—	3	0	3	0	—	—	—	3	0	—	—
枚方 市	0	—	—	0	0	0	0	—	—	—	0	0	—	—
茨木 市	0	—	—	4	0	4	0	—	—	—	0	4	—	—
八尾 市	0	—	—	1	0	1	0	—	—	—	1	0	—	—
泉野 市	0	—	—	0	0	0	0	—	—	—	0	0	—	—
富田 市	0	—	—	0	0	0	0	—	—	—	0	0	—	—
寝屋川 市	0	—	—	0	0	0	0	—	—	—	0	0	—	—
河内長野 市	0	—	—	0	0	0	0	—	—	—	0	0	—	—
松原 市	0	—	—	0	0	0	0	—	—	—	0	0	—	—
大東 市	0	—	—	2	0	2	0	—	—	—	2	0	—	—
和泉 市	0	—	—	0	0	0	0	—	—	—	0	0	—	—
箕面 市	0	—	—	0	0	0	0	—	—	—	0	0	—	—
柏原 市	0	—	—	0	0	0	0	—	—	—	0	0	—	—
羽曳野 市	0	—	—	0	0	0	0	—	—	—	0	0	—	—
門真 市	0	—	—	0	0	0	0	—	—	—	0	0	—	—
摂津 市	0	—	—	0	0	0	0	—	—	—	0	0	—	—
高石 市	0	—	—	0	0	0	0	—	—	—	0	0	—	—
藤井寺 市	0	—	—	0	0	0	0	—	—	—	0	0	—	—
東大阪 市	0	—	—	6	3	5	3	—	—	—	4	2	—	—
泉南 市	0	—	—	0	0	0	0	—	—	—	0	0	—	—
四條畷 市	0	—	—	1	1	1	0	—	—	—	1	0	—	—
交野 市	0	—	—	0	0	0	0	—	—	—	0	0	—	—
大阪狭山 市	0	—	—	0	0	0	0	—	—	—	0	0	—	—
大阪南 市	0	—	—	0	0	0	0	—	—	—	0	0	—	—
大阪府小計	0	—	—	35	8	28	4	—	—	—	22	10	—	—
兵庫県(市を除く)	0	—	—	0	0	0	0	—	—	—	0	0	—	—
神戸 市	0	—	—	0	0	0	0	—	—	—	0	0	—	—
姫路 市	0	—	—	1	0	1	0	—	—	—	1	0	—	—
尼崎 市	0	—	—	1	0	0	0	—	—	—	0	0	—	—
明石 市	0	—	—	0	0	0	0	—	—	—	0	0	—	—
西宮 市	0	—	—	0	0	0	0	—	—	—	0	0	—	—
洲本 市	0	—	—	0	0	0	0	—	—	—	0	0	—	—
芦屋 市	0	—	—	0	0	0	0	—	—	—	0	0	—	—
伊丹 市	0	—	—	1	0	0	0	—	—	—	0	1	—	—
相生 市	0	—	—	0	0	0	0	—	—	—	0	0	—	—
豊岡 市	0	—	—	0	0	0	0	—	—	—	0	0	—	—
加古川 市	0	—	—	0	0	0	0	—	—	—	0	0	—	—
赤穂 市	0	—	—	0	0	0	0	—	—	—	0	0	—	—
西脇 市	0	—	—	0	0	0	0	—	—	—	0	0	—	—
宝塚 市	0	—	—	1	0	0	0	—	—	—	0	0	—	—
三木 市	0	—	—	0	0	0	0	—	—	—	0	0	—	—
高川 市	0	—	—	0	0	0	0	—	—	—	0	0	—	—
小野 市	0	—	—	0	0	0	0	—	—	—	0	0	—	—
三田 市	0	—	—	0	0	0	0	—	—	—	0	0	—	—
加西 市	0	—	—	0	0	0	0	—	—	—	0	0	—	—
丹波篠山 市	0	—	—	0	0	0	0	—	—	—	0	0	—	—
養父 市	0	—	—	1	0	0	0	—	—	—	0	0	—	—
丹波 市	0	—	—	0	0	0	0	—	—	—	0	0	—	—
南あわじ 市	0	—	—	0	0	0	0	—	—	—	0	0	—	—
朝来 市	0	—	—	0	0	0	0	—	—	—	0	0	—	—
淡路 市	0	—	—	0	0	0	0	—	—	—	0	0	—	—
宍粟 市	0	—	—	0	0	0	0	—	—	—	0	0	—	—
加東 市	0	—	—	0	0	0	0	—	—	—	0	0	—	—
たつの 市	0	—	—	0	0	0	0	—	—	—	0	0	—	—
兵庫県小計	0	—	—	5	0	1	0	—	—	—	1	1	—	—

行政対応 地方公共団体名	届出対応状況			苦情対応状況											
	行政指導 件数	計画変更 勧告まで のもの	改善命令 に至った もの	苦 情 件 数	報 告 の 徴 収 件 数	立 入 検 査 件 数	測 定 件 数	測 定 合 格	測 定 不 合 格	測 定 不 適 合	測 定 不 適 合	測 定 不 適 合	調査に基 づく行政 指導件数	その他 の行政指 導件数	改善勧告 までの もの
奈良県(市を除く)	0	—	—	0	0	0	0	—	—	—	—	0	0	—	—
奈良市	0	—	—	0	0	0	0	—	—	—	—	0	0	—	—
大和郡	0	—	—	0	0	0	0	—	—	—	—	0	0	—	—
高田山	0	—	—	0	0	0	0	—	—	—	—	0	0	—	—
天理市	0	—	—	0	0	0	0	—	—	—	—	0	0	—	—
橿原市	0	—	—	0	0	0	0	—	—	—	—	0	0	—	—
桜井市	0	—	—	0	0	0	0	—	—	—	—	0	0	—	—
五條市	0	—	—	0	0	0	0	—	—	—	—	0	0	—	—
御所市	0	—	—	0	0	0	0	—	—	—	—	0	0	—	—
生駒市	0	—	—	0	0	0	0	—	—	—	—	0	0	—	—
香芝市	0	—	—	0	0	0	0	—	—	—	—	0	0	—	—
葛城市	0	—	—	0	0	0	0	—	—	—	—	0	0	—	—
宇陀市	0	—	—	0	0	0	0	—	—	—	—	0	0	—	—
奈良県小計	0	—	—	0	0	0	0	—	—	—	—	0	0	—	—
和歌山県(市を除く)	0	—	—	0	0	0	0	—	—	—	—	0	0	—	—
和歌山市	0	—	—	0	0	0	0	—	—	—	—	0	0	—	—
海南市	0	—	—	1	0	0	0	—	—	—	—	0	0	—	—
橋本	0	—	—	0	0	0	0	—	—	—	—	0	0	—	—
有田	0	—	—	0	0	0	0	—	—	—	—	0	0	—	—
御坊	0	—	—	0	0	0	0	—	—	—	—	0	0	—	—
田辺市	0	—	—	0	0	0	0	—	—	—	—	0	0	—	—
新宮市	0	—	—	0	0	0	0	—	—	—	—	0	0	—	—
紀の川	0	—	—	0	0	0	0	—	—	—	—	0	0	—	—
岩出市	0	—	—	0	0	0	0	—	—	—	—	0	0	—	—
和歌山県小計	0	—	—	1	0	0	0	—	—	—	—	0	0	—	—
鳥取県(市を除く)	0	—	—	0	0	0	0	—	—	—	—	0	0	—	—
鳥取市	0	—	—	0	0	0	0	—	—	—	—	0	0	—	—
米子市	0	—	—	1	0	0	0	—	—	—	—	0	0	—	—
倉吉市	0	—	—	0	0	0	0	—	—	—	—	0	0	—	—
境港市	0	—	—	0	0	0	0	—	—	—	—	0	0	—	—
鳥取県小計	0	—	—	1	0	0	0	—	—	—	—	0	0	—	—
島根県(市を除く)	0	—	—	0	0	0	0	—	—	—	—	0	0	—	—
松江市	0	—	—	2	0	0	0	—	—	—	—	0	0	—	—
浜田市	0	—	—	0	0	0	0	—	—	—	—	0	0	—	—
出雲市	0	—	—	0	0	0	0	—	—	—	—	0	0	—	—
益田市	0	—	—	0	0	0	0	—	—	—	—	0	0	—	—
大田市	0	—	—	0	0	0	0	—	—	—	—	0	0	—	—
安来市	0	—	—	0	0	0	0	—	—	—	—	0	0	—	—
江津市	0	—	—	0	0	0	0	—	—	—	—	0	0	—	—
雲南市	0	—	—	0	0	0	0	—	—	—	—	0	0	—	—
島根県小計	0	—	—	2	0	0	0	—	—	—	—	0	0	—	—
岡山県(市を除く)	0	—	—	0	0	0	0	—	—	—	—	0	0	—	—
岡山市	0	—	—	4	0	2	0	—	—	—	—	1	1	—	—
倉敷市	0	—	—	6	0	0	0	—	—	—	—	0	0	—	—
津山市	0	—	—	0	0	0	0	—	—	—	—	0	0	—	—
玉野市	0	—	—	0	0	0	0	—	—	—	—	0	0	—	—
笠岡市	0	—	—	0	0	0	0	—	—	—	—	0	0	—	—
井原市	0	—	—	0	0	0	0	—	—	—	—	0	0	—	—
総社市	0	—	—	0	0	0	0	—	—	—	—	0	0	—	—
高梁市	0	—	—	0	0	0	0	—	—	—	—	0	0	—	—
新見市	0	—	—	0	0	0	0	—	—	—	—	0	0	—	—
備前市	0	—	—	0	0	0	0	—	—	—	—	0	0	—	—
瀬戸内市	0	—	—	0	0	0	0	—	—	—	—	0	0	—	—
赤磐市	0	—	—	0	0	0	0	—	—	—	—	0	0	—	—
真庭市	0	—	—	0	0	0	0	—	—	—	—	0	0	—	—
美作市	0	—	—	0	0	0	0	—	—	—	—	0	0	—	—
浅口市	0	—	—	0	0	0	0	—	—	—	—	0	0	—	—
岡山県小計	0	—	—	10	0	2	0	—	—	—	—	1	1	—	—

行政対応 地方公共団体名	届出対応状況			苦情対応状況											
	行政指導 件数	計画変更 勧告まで のもの	改善命令 に至った もの	苦 情 件 数	報 告 の 徴 収 件 数	立 入 検 査 件 数	測 定 件 数	測 定 合 適	測 定 不 適 合	測 定 不 適 合	測 定 不 適 合	調査に基 づく行政 指導件数	その他 の行政指 導件数	改善勧告 までの もの	改善命令 に至った もの
広島県(市を除く)	0	—	—	1	0	0	0	—	—	—	—	0	0	—	—
広島市	0	—	—	2	0	2	0	—	—	—	—	1	1	—	—
呉市	0	—	—	0	0	0	0	—	—	—	—	0	0	—	—
竹原市	0	—	—	0	0	0	0	—	—	—	—	0	0	—	—
三原市	0	—	—	0	0	0	0	—	—	—	—	0	0	—	—
尾道市	0	—	—	0	0	0	0	—	—	—	—	0	0	—	—
福山市	0	—	—	0	0	0	0	—	—	—	—	0	0	—	—
府中市	0	—	—	0	0	0	0	—	—	—	—	0	0	—	—
三次市	0	—	—	0	0	0	0	—	—	—	—	0	0	—	—
庄原市	0	—	—	0	0	0	0	—	—	—	—	0	0	—	—
大田市	0	—	—	1	0	0	0	—	—	—	—	0	0	—	—
東広島市	0	—	—	0	0	0	0	—	—	—	—	0	0	—	—
廿日市	0	—	—	0	0	0	0	—	—	—	—	0	0	—	—
安芸高田市	0	—	—	0	0	0	0	—	—	—	—	0	0	—	—
江田島市	0	—	—	0	0	0	0	—	—	—	—	0	0	—	—
広島県小計	0	—	—	4	0	2	0	—	—	—	—	1	1	—	—
山口県(市を除く)	0	—	—	0	0	0	0	—	—	—	—	0	0	—	—
下関市	0	—	—	0	0	0	0	—	—	—	—	0	0	—	—
宇部市	0	—	—	0	0	0	0	—	—	—	—	0	0	—	—
山口市	0	—	—	0	0	0	0	—	—	—	—	0	0	—	—
萩市	0	—	—	0	0	0	0	—	—	—	—	0	0	—	—
防府市	0	—	—	0	0	0	0	—	—	—	—	0	0	—	—
下松市	0	—	—	0	0	0	0	—	—	—	—	0	0	—	—
岩国市	0	—	—	0	0	0	0	—	—	—	—	0	0	—	—
光市	0	—	—	0	0	0	0	—	—	—	—	0	0	—	—
長門市	0	—	—	0	0	0	0	—	—	—	—	0	0	—	—
柳井市	0	—	—	0	0	0	0	—	—	—	—	0	0	—	—
美祿市	0	—	—	0	0	0	0	—	—	—	—	0	0	—	—
周南市	0	—	—	0	0	0	0	—	—	—	—	0	0	—	—
山陽小野田市	0	—	—	0	0	0	0	—	—	—	—	0	0	—	—
山口県小計	0	—	—	0	0	0	0	—	—	—	—	0	0	—	—
徳島県(市を除く)	0	—	—	1	0	0	0	—	—	—	—	0	1	—	—
徳島市	0	—	—	1	0	1	0	—	—	—	—	0	1	—	—
鳴門市	0	—	—	0	0	0	0	—	—	—	—	0	0	—	—
小松島市	0	—	—	0	0	0	0	—	—	—	—	0	0	—	—
阿南市	0	—	—	0	0	0	0	—	—	—	—	0	0	—	—
吉野川市	0	—	—	0	0	0	0	—	—	—	—	0	0	—	—
阿波市	0	—	—	0	0	0	0	—	—	—	—	0	0	—	—
美馬市	0	—	—	0	0	0	0	—	—	—	—	0	0	—	—
三好市	0	—	—	0	0	0	0	—	—	—	—	0	0	—	—
徳島県小計	0	—	—	2	0	1	0	—	—	—	—	0	2	—	—
香川県(市を除く)	0	—	—	0	0	0	0	—	—	—	—	0	0	—	—
高松市	0	—	—	0	0	0	0	—	—	—	—	0	0	—	—
丸亀市	0	—	—	0	0	0	0	—	—	—	—	0	0	—	—
坂出市	0	—	—	0	0	0	0	—	—	—	—	0	0	—	—
善通寺市	0	—	—	0	0	0	0	—	—	—	—	0	0	—	—
観音寺市	0	—	—	0	0	0	0	—	—	—	—	0	0	—	—
さぬき市	0	—	—	0	0	0	0	—	—	—	—	0	0	—	—
かがわ市	0	—	—	0	0	0	0	—	—	—	—	0	0	—	—
三豊市	0	—	—	1	0	0	0	—	—	—	—	0	1	—	—
香川県小計	0	—	—	1	0	0	0	—	—	—	—	0	1	—	—
愛媛県(市を除く)	0	—	—	0	0	0	0	—	—	—	—	0	0	—	—
松山市	0	—	—	2	0	0	0	—	—	—	—	0	0	—	—
今治市	0	—	—	0	0	0	0	—	—	—	—	0	0	—	—
宇和島市	0	—	—	0	0	0	0	—	—	—	—	0	0	—	—
八幡浜市	0	—	—	0	0	0	0	—	—	—	—	0	0	—	—
新居浜市	0	—	—	0	0	0	0	—	—	—	—	0	0	—	—
西条市	0	—	—	0	0	0	0	—	—	—	—	0	0	—	—
大洲市	0	—	—	0	0	0	0	—	—	—	—	0	0	—	—
伊予市	0	—	—	0	0	0	0	—	—	—	—	0	0	—	—
四国中央市	0	—	—	0	0	0	0	—	—	—	—	0	0	—	—
西予市	0	—	—	0	0	0	0	—	—	—	—	0	0	—	—
東温市	0	—	—	0	0	0	0	—	—	—	—	0	0	—	—
愛媛県小計	0	—	—	2	0	0	0	—	—	—	—	0	0	—	—

行政対応 地方公共団体名	届出対応状況			苦情対応状況										
	行政指導 件数	計画変更 勧告まで のもの	改善命令 に至った もの	苦 情 件 数	報 告 の 徴 収 件 数	立 入 検 査 件 数	測 定 件 数	測 定 合 格	測 定 不 合 格	測 定 不 適 合	測 定 不 能	調査に基 づく行政 指導件数	その他 の行政指 導件数	改善勧告 までの もの
高知県(市を除く)	0	—	—	1	0	1	0	—	—	—	0	0	—	—
高知市	0	—	—	0	0	0	0	—	—	—	0	0	—	—
室戸市	0	—	—	0	0	0	0	—	—	—	0	0	—	—
安芸市	0	—	—	0	0	0	0	—	—	—	0	0	—	—
南国市	0	—	—	0	0	0	0	—	—	—	0	0	—	—
土佐市	0	—	—	0	0	0	0	—	—	—	0	0	—	—
須崎市	0	—	—	0	0	0	0	—	—	—	0	0	—	—
宿毛市	0	—	—	0	0	0	0	—	—	—	0	0	—	—
土佐清水市	0	—	—	0	0	0	0	—	—	—	0	0	—	—
四万十市	0	—	—	0	0	0	0	—	—	—	0	0	—	—
香南市	0	—	—	0	0	0	0	—	—	—	0	0	—	—
香美市	0	—	—	0	0	0	0	—	—	—	0	0	—	—
高知県小計	0	—	—	1	0	1	0	—	—	—	0	0	—	—
福岡県(市を除く)	0	—	—	3	0	1	0	—	—	—	1	1	—	—
北九州市	0	—	—	2	0	0	0	—	—	—	0	1	—	—
福岡市	0	—	—	5	0	1	0	—	—	—	0	0	—	—
大牟田市	0	—	—	1	0	0	0	—	—	—	0	0	—	—
久留米市	0	—	—	0	0	0	0	—	—	—	0	0	—	—
直方市	0	—	—	0	0	0	0	—	—	—	0	0	—	—
飯塚市	0	—	—	0	0	0	0	—	—	—	0	0	—	—
田川市	0	—	—	0	0	0	0	—	—	—	0	0	—	—
柳川市	0	—	—	0	0	0	0	—	—	—	0	0	—	—
八女市	0	—	—	0	0	0	0	—	—	—	0	0	—	—
筑後市	0	—	—	0	0	0	0	—	—	—	0	0	—	—
大川市	0	—	—	1	0	0	0	—	—	—	0	0	—	—
行橋市	0	—	—	0	0	0	0	—	—	—	0	0	—	—
豊前市	0	—	—	0	0	0	0	—	—	—	0	0	—	—
中間市	0	—	—	0	0	0	0	—	—	—	0	0	—	—
小郡市	0	—	—	0	0	0	0	—	—	—	0	0	—	—
筑紫野市	0	—	—	0	0	0	0	—	—	—	0	0	—	—
春日市	0	—	—	0	0	0	0	—	—	—	0	0	—	—
大野城市	0	—	—	1	0	0	0	—	—	—	0	0	—	—
宗像市	0	—	—	0	0	0	0	—	—	—	0	0	—	—
太宰府市	0	—	—	0	0	0	0	—	—	—	0	0	—	—
古賀市	0	—	—	0	0	0	0	—	—	—	0	0	—	—
福津市	0	—	—	0	0	0	0	—	—	—	0	0	—	—
うきは市	0	—	—	0	0	0	0	—	—	—	0	0	—	—
宮若市	0	—	—	0	0	0	0	—	—	—	0	0	—	—
嘉麻市	0	—	—	0	0	0	0	—	—	—	0	0	—	—
朝倉市	0	—	—	1	0	1	0	—	—	—	0	0	—	—
みやま市	0	—	—	0	0	0	0	—	—	—	0	0	—	—
糸島市	0	—	—	0	0	0	0	—	—	—	0	0	—	—
那珂川市	0	—	—	0	0	0	0	—	—	—	0	0	—	—
福岡県小計	0	—	—	14	0	3	0	—	—	—	1	2	—	—
佐賀県(市を除く)	0	—	—	0	0	0	0	—	—	—	0	0	—	—
佐賀市	0	—	—	2	0	0	0	—	—	—	0	0	—	—
唐津市	0	—	—	0	0	0	0	—	—	—	0	0	—	—
鳥栖市	0	—	—	0	0	0	0	—	—	—	0	0	—	—
多久市	0	—	—	0	0	0	0	—	—	—	0	0	—	—
伊万里市	0	—	—	0	0	0	0	—	—	—	0	0	—	—
武雄市	0	—	—	0	0	0	0	—	—	—	0	0	—	—
鹿島市	0	—	—	0	0	0	0	—	—	—	0	0	—	—
小城市	0	—	—	0	0	0	0	—	—	—	0	0	—	—
小嬉野市	0	—	—	0	0	0	0	—	—	—	0	0	—	—
神埼市	0	—	—	0	0	0	0	—	—	—	0	0	—	—
佐賀県小計	0	—	—	2	0	0	0	—	—	—	0	0	—	—

行政対応 地方公共団体名	届出対応状況			苦情対応状況											
	行政指導 件数	計画変更 勧告まで のもの	改善命令 に至った もの	苦 情 件 数	報 告 の 徴 収 件 数	立 入 検 査 件 数	測 定 件 数	測 定 合 適	測 定 不 適 合	測 定 不 適 合	測 定 不 適 合	測 定 不 適 合	調査に基 づく行政 指導件数	その他の 行政指導 件数	改善勧告 までの もの
長崎県(市を除く)	0	—	—	0	0	0	0	—	—	—	—	0	0	—	—
長崎市	0	—	—	0	0	0	0	—	—	—	—	0	0	—	—
佐世保市	0	—	—	0	0	0	0	—	—	—	—	0	0	—	—
島原市	0	—	—	0	0	0	0	—	—	—	—	0	0	—	—
諫早市	0	—	—	0	0	0	0	—	—	—	—	0	0	—	—
大村市	0	—	—	0	0	0	0	—	—	—	—	0	0	—	—
平戸市	0	—	—	0	0	0	0	—	—	—	—	0	0	—	—
松浦市	0	—	—	0	0	0	0	—	—	—	—	0	0	—	—
対馬市	0	—	—	0	0	0	0	—	—	—	—	0	0	—	—
老岐市	0	—	—	0	0	0	0	—	—	—	—	0	0	—	—
五島市	0	—	—	0	0	0	0	—	—	—	—	0	0	—	—
西海市	0	—	—	0	0	0	0	—	—	—	—	0	0	—	—
雲仙市	0	—	—	0	0	0	0	—	—	—	—	0	0	—	—
南島原市	0	—	—	0	0	0	0	—	—	—	—	0	0	—	—
長崎県小計	0	—	—	0	0	0	0	—	—	—	—	0	0	—	—
熊本県(市を除く)	0	—	—	0	0	0	0	—	—	—	—	0	0	—	—
熊本市	0	—	—	5	0	4	0	—	—	—	—	2	0	—	—
八代市	0	—	—	0	0	0	0	—	—	—	—	0	0	—	—
人吉市	0	—	—	0	0	0	0	—	—	—	—	0	0	—	—
荒尾市	0	—	—	0	0	0	0	—	—	—	—	0	0	—	—
水俣市	0	—	—	0	0	0	0	—	—	—	—	0	0	—	—
玉名市	0	—	—	1	0	0	0	—	—	—	—	0	0	—	—
山鹿市	0	—	—	0	0	0	0	—	—	—	—	0	0	—	—
菊池市	0	—	—	0	0	0	0	—	—	—	—	0	0	—	—
宇土市	0	—	—	0	0	0	0	—	—	—	—	0	0	—	—
上天草市	0	—	—	0	0	0	0	—	—	—	—	0	0	—	—
宇城市	0	—	—	0	0	0	0	—	—	—	—	0	0	—	—
阿蘇市	0	—	—	0	0	0	0	—	—	—	—	0	0	—	—
天草市	0	—	—	0	0	0	0	—	—	—	—	0	0	—	—
合志市	0	—	—	0	0	0	0	—	—	—	—	0	0	—	—
熊本県小計	0	—	—	6	0	4	0	—	—	—	—	2	0	—	—
大分県(市を除く)	0	—	—	0	0	0	0	—	—	—	—	0	0	—	—
大分市	0	—	—	1	0	0	0	—	—	—	—	0	0	—	—
別府市	0	—	—	0	0	0	0	—	—	—	—	0	0	—	—
中津市	0	—	—	0	0	0	0	—	—	—	—	0	0	—	—
日田市	0	—	—	0	0	0	0	—	—	—	—	0	0	—	—
佐伯市	0	—	—	0	0	0	0	—	—	—	—	0	0	—	—
臼杵市	0	—	—	0	0	0	0	—	—	—	—	0	0	—	—
津久見市	0	—	—	0	0	0	0	—	—	—	—	0	0	—	—
竹田市	0	—	—	0	0	0	0	—	—	—	—	0	0	—	—
豊後高田市	0	—	—	0	0	0	0	—	—	—	—	0	0	—	—
杵築市	0	—	—	0	0	0	0	—	—	—	—	0	0	—	—
宇佐市	0	—	—	0	0	0	0	—	—	—	—	0	0	—	—
豊後大野市	0	—	—	0	0	0	0	—	—	—	—	0	0	—	—
由布市	0	—	—	0	0	0	0	—	—	—	—	0	0	—	—
国東市	0	—	—	0	0	0	0	—	—	—	—	0	0	—	—
大分県小計	0	—	—	1	0	0	0	—	—	—	—	0	0	—	—
宮崎県(市を除く)	0	—	—	1	0	0	0	—	—	—	—	0	0	—	—
宮崎市	0	—	—	1	0	0	0	—	—	—	—	0	0	—	—
都城市	0	—	—	0	0	0	0	—	—	—	—	0	0	—	—
延岡市	0	—	—	0	0	0	0	—	—	—	—	0	0	—	—
日南市	0	—	—	0	0	0	0	—	—	—	—	0	0	—	—
小林市	0	—	—	0	0	0	0	—	—	—	—	0	0	—	—
日向市	0	—	—	1	0	0	0	—	—	—	—	0	0	—	—
串間市	0	—	—	0	0	0	0	—	—	—	—	0	0	—	—
西都賀市	0	—	—	0	0	0	0	—	—	—	—	0	0	—	—
えびの市	0	—	—	0	0	0	0	—	—	—	—	0	0	—	—
宮崎県小計	0	—	—	3	0	0	0	—	—	—	—	0	0	—	—

行政対応 地方公共団体名	届出対応状況			苦情対応状況										
	行政指導 件数	計画変更 勧告まで のもの	改善命令 に至った もの	苦 情 件 数	報 告 の 徴 収 件 数	立 入 検 査 件 数	測 定 件 数	測 定 合 格	測 定 不 合 格	測 定 不 能	調査に基 づく行政 指導件数	その他の 行政指導 件数	改善勧告 までの もの	改善命令 に至った もの
鹿児島県(市を除く)	0	—	—	0	0	0	0	—	—	—	0	0	—	—
鹿児島市	0	—	—	4	0	0	0	—	—	—	0	0	—	—
鹿屋市	0	—	—	0	0	0	0	—	—	—	0	0	—	—
枕崎市	0	—	—	0	0	0	0	—	—	—	0	0	—	—
阿久根市	0	—	—	0	0	0	0	—	—	—	0	0	—	—
出水市	0	—	—	0	0	0	0	—	—	—	0	0	—	—
指宿市	0	—	—	0	0	0	0	—	—	—	0	0	—	—
西之表市	0	—	—	0	0	0	0	—	—	—	0	0	—	—
垂水市	0	—	—	0	0	0	0	—	—	—	0	0	—	—
薩摩川内市	0	—	—	0	0	0	0	—	—	—	0	0	—	—
日置市	0	—	—	0	0	0	0	—	—	—	0	0	—	—
曾於島市	0	—	—	0	0	0	0	—	—	—	0	0	—	—
霧島市	0	—	—	0	0	0	0	—	—	—	0	0	—	—
いちき串木野市	0	—	—	0	0	0	0	—	—	—	0	0	—	—
南さつま市	0	—	—	0	0	0	0	—	—	—	0	0	—	—
志布志市	0	—	—	0	0	0	0	—	—	—	0	0	—	—
奄美市	0	—	—	0	0	0	0	—	—	—	0	0	—	—
南九州市	0	—	—	0	0	0	0	—	—	—	0	0	—	—
伊佐市	0	—	—	0	0	0	0	—	—	—	0	0	—	—
始良市	0	—	—	0	0	0	0	—	—	—	0	0	—	—
鹿児島県小計	0	—	—	4	0	0	0	—	—	—	0	0	—	—
沖縄県(市を除く)	0	—	—	0	0	0	0	—	—	—	0	0	—	—
那覇市	0	—	—	0	0	0	0	—	—	—	0	0	—	—
宜野湾市	0	—	—	0	0	0	0	—	—	—	0	0	—	—
石垣市	0	—	—	0	0	0	0	—	—	—	0	0	—	—
浦添市	0	—	—	0	0	0	0	—	—	—	0	0	—	—
名護市	0	—	—	1	0	0	0	—	—	—	0	0	—	—
糸満市	0	—	—	0	0	0	0	—	—	—	0	0	—	—
沖縄市	0	—	—	0	0	0	0	—	—	—	0	0	—	—
豊見城市	0	—	—	0	0	0	0	—	—	—	0	0	—	—
うるま市	0	—	—	0	0	0	0	—	—	—	0	0	—	—
宮古島市	0	—	—	0	0	0	0	—	—	—	0	0	—	—
南城市	0	—	—	0	0	0	0	—	—	—	0	0	—	—
沖縄県小計	0	—	—	1	0	0	0	—	—	—	0	0	—	—
合 計	0	—	—	347	27	133	15	—	—	—	96	62	—	—

表12 振動規制法に基づく特定建設作業振動に係る改善勧告、改善命令実施状況

表12-1 改善勧告、改善命令件数

該当なし

表12-2 改善勧告、改善命令の詳細

該当なし

表13 建設作業振動に関する苦情対応状況
表13-1 指定地域内における特定建設作業

行政対応 地方公共団体名	苦情対応状況										
	苦情 件数	報告の 徴収件数	立入検査 件数	測定 件数	測定 適合	測定 不適合	測定 不能	調査に基 づく行政 指導件数	その他の 行政指導 件数	改善勧告 までの もの	改善命令 に至った もの
北海道(市を除く)	1	0	0	0	0	0	0	0	0	0	0
札幌市	7	0	0	0	0	0	0	0	0	0	0
函館市	0	0	0	0	0	0	0	0	0	0	0
小樽市	0	0	0	0	0	0	0	0	0	0	0
旭川市	0	0	0	0	0	0	0	0	0	0	0
室蘭市	0	0	0	0	0	0	0	0	0	0	0
釧路市	0	0	0	0	0	0	0	0	0	0	0
帯広市	0	0	0	0	0	0	0	0	0	0	0
北見市	0	0	0	0	0	0	0	0	0	0	0
夕張市	0	0	0	0	0	0	0	0	0	0	0
岩見沢市	0	0	0	0	0	0	0	0	0	0	0
網走市	0	0	0	0	0	0	0	0	0	0	0
留萌市	0	0	0	0	0	0	0	0	0	0	0
苫小牧市	1	1	1	0	0	0	0	0	1	0	0
稚内市	0	0	0	0	0	0	0	0	0	0	0
美唄市	0	0	0	0	0	0	0	0	0	0	0
芦別市	0	0	0	0	0	0	0	0	0	0	0
江別市	0	0	0	0	0	0	0	0	0	0	0
赤平市	0	0	0	0	0	0	0	0	0	0	0
紋別市	0	0	0	0	0	0	0	0	0	0	0
士別市	0	0	0	0	0	0	0	0	0	0	0
名寄市	0	0	0	0	0	0	0	0	0	0	0
三笠市	0	0	0	0	0	0	0	0	0	0	0
根室市	0	0	0	0	0	0	0	0	0	0	0
千歳市	0	0	0	0	0	0	0	0	0	0	0
滝川市	0	0	0	0	0	0	0	0	0	0	0
砂川市	0	0	0	0	0	0	0	0	0	0	0
歌志内市	0	0	0	0	0	0	0	0	0	0	0
深川市	0	0	0	0	0	0	0	0	0	0	0
富良野市	0	0	0	0	0	0	0	0	0	0	0
登別市	0	0	0	0	0	0	0	0	0	0	0
恵庭市	0	0	0	0	0	0	0	0	0	0	0
伊達市	0	0	0	0	0	0	0	0	0	0	0
北広島市	0	0	0	0	0	0	0	0	0	0	0
石狩市	0	0	0	0	0	0	0	0	0	0	0
北斗市	0	0	0	0	0	0	0	0	0	0	0
北海道小計	9	1	1	0	0	0	0	0	1	0	0
青森県(市を除く)	0	0	0	0	0	0	0	0	0	0	0
青森市	1	1	1	0	0	0	0	1	0	0	0
弘前市	0	0	0	0	0	0	0	0	0	0	0
八戸市	0	0	0	0	0	0	0	0	0	0	0
黒石市	0	0	0	0	0	0	0	0	0	0	0
五所川原市	0	0	0	0	0	0	0	0	0	0	0
十和田市	0	0	0	0	0	0	0	0	0	0	0
三沢市	0	0	0	0	0	0	0	0	0	0	0
むつ市	0	0	0	0	0	0	0	0	0	0	0
つがる市	0	0	0	0	0	0	0	0	0	0	0
平川市	0	0	0	0	0	0	0	0	0	0	0
青森県小計	1	1	1	0	0	0	0	1	0	0	0
岩手県(市を除く)	0	0	0	0	0	0	0	0	0	0	0
盛岡市	0	0	0	0	0	0	0	0	0	0	0
宮古市	0	0	0	0	0	0	0	0	0	0	0
大船渡市	0	0	0	0	0	0	0	0	0	0	0
花巻市	0	0	0	0	0	0	0	0	0	0	0
北上市	0	0	0	0	0	0	0	0	0	0	0
久慈市	0	0	0	0	0	0	0	0	0	0	0
遠野市	0	0	0	0	0	0	0	0	0	0	0
一関市	0	0	0	0	0	0	0	0	0	0	0
陸前高田市	0	0	0	0	0	0	0	0	0	0	0
釜石市	0	0	0	0	0	0	0	0	0	0	0
二戸市	0	0	0	0	0	0	0	0	0	0	0
八幡平市	0	0	0	0	0	0	0	0	0	0	0
奥州市	1	0	0	0	0	0	0	0	0	0	0
滝沢市	0	0	0	0	0	0	0	0	0	0	0
岩手県小計	1	0	0	0	0	0	0	0	0	0	0

行政対応 地方公共団体名	苦情対応状況										
	苦情 件数	報告の 徴収件数	立入検査 件数	測定 件数	測定 適合	測定 不適合	測定 不能	調査に基 づく行政 指導件数	その他の 行政指導 件数	改善勧告 までの もの	改善命令 に至った もの
宮城県(市を除く)	0	0	0	0	0	0	0	0	0	0	0
仙台市	2	0	2	0	0	0	0	2	0	0	0
石巻市	0	0	0	0	0	0	0	0	0	0	0
塩竈市	0	0	0	0	0	0	0	0	0	0	0
気仙沼市	0	0	0	0	0	0	0	0	0	0	0
白石市	0	0	0	0	0	0	0	0	0	0	0
名取市	1	0	0	0	0	0	0	0	1	0	0
角田市	1	0	0	0	0	0	0	0	1	0	0
多賀城市	0	0	0	0	0	0	0	0	0	0	0
岩沼市	0	0	0	0	0	0	0	0	0	0	0
登米市	0	0	0	0	0	0	0	0	0	0	0
栗原市	0	0	0	0	0	0	0	0	0	0	0
東松島市	0	0	0	0	0	0	0	0	0	0	0
大崎市	0	0	0	0	0	0	0	0	0	0	0
富谷市	0	0	0	0	0	0	0	0	0	0	0
宮城県小計	4	0	2	0	0	0	0	2	2	0	0
秋田県(市を除く)	0	0	0	0	0	0	0	0	0	0	0
秋田市	2	0	2	0	0	0	0	1	0	0	0
能代市	0	0	0	0	0	0	0	0	0	0	0
横手市	0	0	0	0	0	0	0	0	0	0	0
大館市	0	0	0	0	0	0	0	0	0	0	0
男鹿市	0	0	0	0	0	0	0	0	0	0	0
湯沢市	0	0	0	0	0	0	0	0	0	0	0
鹿角市	0	0	0	0	0	0	0	0	0	0	0
由利本荘市	0	0	0	0	0	0	0	0	0	0	0
潟上市	0	0	0	0	0	0	0	0	0	0	0
大仙市	0	0	0	0	0	0	0	0	0	0	0
北秋田市	0	0	0	0	0	0	0	0	0	0	0
にかほ市	0	0	0	0	0	0	0	0	0	0	0
仙北市	0	0	0	0	0	0	0	0	0	0	0
秋田県小計	2	0	2	0	0	0	0	1	0	0	0
山形県(市を除く)	0	0	0	0	0	0	0	0	0	0	0
山形市	1	0	0	0	0	0	0	0	0	0	0
米沢市	0	0	0	0	0	0	0	0	0	0	0
鶴岡市	0	0	0	0	0	0	0	0	0	0	0
酒田市	0	0	0	0	0	0	0	0	0	0	0
新庄市	0	0	0	0	0	0	0	0	0	0	0
寒河江市	0	0	0	0	0	0	0	0	0	0	0
上山市	0	0	0	0	0	0	0	0	0	0	0
村山市	0	0	0	0	0	0	0	0	0	0	0
長井市	0	0	0	0	0	0	0	0	0	0	0
天童市	0	0	0	0	0	0	0	0	0	0	0
東根市	0	0	0	0	0	0	0	0	0	0	0
尾花沢市	0	0	0	0	0	0	0	0	0	0	0
南陽市	0	0	0	0	0	0	0	0	0	0	0
山形県小計	1	0	0	0	0	0	0	0	0	0	0
福島県(市を除く)	0	0	0	0	2	0	0	0	0	0	0
福島市	0	0	0	0	2	0	0	0	0	0	0
会津若松市	0	0	0	0	2	0	0	0	0	0	0
郡山市	4	0	4	2	2	0	0	4	0	0	0
いわき市	0	0	0	0	2	0	0	0	0	0	0
白河市	0	0	0	0	2	0	0	0	0	0	0
須賀川市	0	0	0	0	2	0	0	0	0	0	0
喜多方市	0	0	0	0	2	0	0	0	0	0	0
相馬市	0	0	0	0	2	0	0	0	0	0	0
二本松市	0	0	0	0	2	0	0	0	0	0	0
田村市	0	0	0	0	2	0	0	0	0	0	0
南相馬市	0	0	0	0	2	0	0	0	0	0	0
伊達市	0	0	0	0	2	0	0	0	0	0	0
本宮市	0	0	0	0	2	0	0	0	0	0	0
福島県小計	4	0	4	2	2	0	0	4	0	0	0

行政対応 地方公共団体名	苦情対応状況										
	苦情 件数	報告の 徴収件数	立入検査 件数	測定 件数	測定 適合	測定 不適合	測定 不能	調査に基 づく行政 指導件数	その他の 行政指導 件数	改善勧告 までの もの	改善命令 に至った もの
茨城県(市を除く)	0	0	0	0	0	0	0	0	0	0	0
水戸市	0	0	0	0	0	0	0	0	0	0	0
日立市	0	0	0	0	0	0	0	0	0	0	0
土浦市	0	0	0	0	0	0	0	0	0	0	0
古河市	0	0	0	0	0	0	0	0	0	0	0
石岡市	0	0	0	0	0	0	0	0	0	0	0
結城市	0	0	0	0	0	0	0	0	0	0	0
龍ケ崎市	0	0	0	0	0	0	0	0	0	0	0
下妻市	0	0	0	0	0	0	0	0	0	0	0
常総市	0	0	0	0	0	0	0	0	0	0	0
常陸太田市	0	0	0	0	0	0	0	0	0	0	0
高萩市	0	0	0	0	0	0	0	0	0	0	0
北茨城市	0	0	0	0	0	0	0	0	0	0	0
笠間市	0	0	0	0	0	0	0	0	0	0	0
取手市	3	0	3	0	0	0	0	3	0	0	0
牛久市	1	0	0	0	0	0	0	0	0	0	0
つくば市	0	0	0	0	0	0	0	0	0	0	0
ひたちなか市	0	0	0	0	0	0	0	0	0	0	0
鹿嶋市	0	0	0	0	0	0	0	0	0	0	0
潮来市	0	0	0	0	0	0	0	0	0	0	0
守谷市	0	0	0	0	0	0	0	0	0	0	0
常陸大宮市	0	0	0	0	0	0	0	0	0	0	0
那珂市	0	0	0	0	0	0	0	0	0	0	0
筑西市	0	0	0	0	0	0	0	0	0	0	0
坂東市	0	0	0	0	0	0	0	0	0	0	0
稲敷市	0	0	0	0	0	0	0	0	0	0	0
かすみがうら市	0	0	0	0	0	0	0	0	0	0	0
桜川市	0	0	0	0	0	0	0	0	0	0	0
神栖市	0	0	0	0	0	0	0	0	0	0	0
行方市	0	0	0	0	0	0	0	0	0	0	0
鉾田市	0	0	0	0	0	0	0	0	0	0	0
つくばみらい市	0	0	0	0	0	0	0	0	0	0	0
小美玉市	0	0	0	0	0	0	0	0	0	0	0
茨城県小計	4	0	3	0	0	0	0	3	0	0	0
栃木県(市を除く)	0	0	0	0	0	0	0	0	0	0	0
宇都宮市	0	0	0	0	0	0	0	0	0	0	0
足利市	0	0	0	0	0	0	0	0	0	0	0
栃木市	0	0	0	0	0	0	0	0	0	0	0
佐野市	0	0	0	0	0	0	0	0	0	0	0
鹿沼市	0	0	0	0	0	0	0	0	0	0	0
日光市	0	0	0	0	0	0	0	0	0	0	0
小山市	0	0	0	0	0	0	0	0	0	0	0
真岡市	0	0	0	0	0	0	0	0	0	0	0
大田原市	0	0	0	0	0	0	0	0	0	0	0
矢板市	0	0	0	0	0	0	0	0	0	0	0
那須塩原市	0	0	0	0	0	0	0	0	0	0	0
さくら市	0	0	0	0	0	0	0	0	0	0	0
那須烏山市	0	0	0	0	0	0	0	0	0	0	0
下野市	0	0	0	0	0	0	0	0	0	0	0
栃木県小計	0	0	0	0	0	0	0	0	0	0	0
群馬県(市を除く)	0	0	0	0	0	0	0	0	0	0	0
前橋市	0	0	0	0	0	0	0	0	0	0	0
高崎市	0	0	0	0	0	0	0	0	0	0	0
桐生市	0	0	0	0	0	0	0	0	0	0	0
伊勢崎市	0	0	0	0	0	0	0	0	0	0	0
太田市	1	0	1	0	0	0	0	0	0	0	0
沼田市	0	0	0	0	0	0	0	0	0	0	0
館林市	0	0	0	0	0	0	0	0	0	0	0
渋川市	0	0	0	0	0	0	0	0	0	0	0
藤岡市	0	0	0	0	0	0	0	0	0	0	0
富岡市	0	0	0	0	0	0	0	0	0	0	0
安中市	0	0	0	0	0	0	0	0	0	0	0
みどり市	0	0	0	0	0	0	0	0	0	0	0
群馬県小計	1	0	1	0	0	0	0	0	0	0	0

行政対応 地方公共団体名	苦情対応状況										
	苦情 件数	報告の 徴収件数	立入検査 件数	測定 件数	測定 適合	測定 不適合	測定 不能	調査に基 づく行政 指導件数	その他の 行政指導 件数	改善勧告 までの もの	改善命令 に至った もの
埼玉県(市を除く)	1	1	1	0	0	0	0	0	0	0	0
さいたま市	10	0	8	0	0	0	0	5	0	0	0
川越市	2	0	0	0	0	0	0	0	1	0	0
熊谷市	0	0	0	0	0	0	0	0	0	0	0
川口市	0	0	0	0	0	0	0	0	0	0	0
行田市	0	0	0	0	0	0	0	0	0	0	0
秩父市	0	0	0	0	0	0	0	0	0	0	0
所沢市	1	0	1	0	0	0	0	1	0	0	0
飯能市	0	0	0	0	0	0	0	0	0	0	0
加須市	0	0	0	0	0	0	0	0	0	0	0
本庄市	0	0	0	0	0	0	0	0	0	0	0
東松山市	0	0	0	0	0	0	0	0	0	0	0
春日部市	0	0	0	0	0	0	0	0	0	0	0
狭山市	1	0	1	0	0	0	0	0	1	0	0
羽生市	0	0	0	0	0	0	0	0	0	0	0
鴻巣市	0	0	0	0	0	0	0	0	0	0	0
深谷市	0	0	0	0	0	0	0	0	0	0	0
上尾市	3	0	1	0	0	0	0	0	0	0	0
草加市	1	0	0	0	0	0	0	0	0	0	0
越谷市	4	1	4	0	0	0	0	4	0	0	0
蕨市	0	0	0	0	0	0	0	0	0	0	0
戸田市	0	0	0	0	0	0	0	0	0	0	0
入間市	0	0	0	0	0	0	0	0	0	0	0
朝霞市	0	0	0	0	0	0	0	0	0	0	0
志木市	2	2	2	0	0	0	0	2	0	0	0
和光市	1	0	1	0	0	0	0	0	1	0	0
新座市	0	0	0	0	0	0	0	0	0	0	0
桶川市	0	0	0	0	0	0	0	0	0	0	0
久喜市	0	0	0	0	0	0	0	0	0	0	0
北本市	0	0	0	0	0	0	0	0	0	0	0
八潮市	0	0	0	0	0	0	0	0	0	0	0
富士見市	0	0	0	0	0	0	0	0	0	0	0
三郷市	2	0	2	0	0	0	0	2	0	0	0
蓮田市	0	0	0	0	0	0	0	0	0	0	0
坂戸市	0	0	0	0	0	0	0	0	0	0	0
幸手市	0	0	0	0	0	0	0	0	0	0	0
鶴ヶ島市	0	0	0	0	0	0	0	0	0	0	0
日高市	0	0	0	0	0	0	0	0	0	0	0
吉川市	0	0	0	0	0	0	0	0	0	0	0
ふじみ野市	0	0	0	0	0	0	0	0	0	0	0
白岡市	0	0	0	0	0	0	0	0	0	0	0
埼玉県小計	28	4	21	0	0	0	0	14	3	0	0

行政対応 地方公共団体名	苦情対応状況										
	苦情 件数	報告の 徴収件数	立入検査 件数	測定 件数	測定 適合	測定 不適合	測定 不能	調査に基 づく行政 指導件数	その他の 行政指導 件数	改善勧告 までの もの	改善命令 に至った もの
千葉県(市を除く)	0	0	0	0	0	0	0	0	0	0	0
千葉市	5	0	2	1	1	0	0	2	1	0	0
銚子市	0	0	0	0	0	0	0	0	0	0	0
市川市	10	5	9	0	0	0	0	9	0	0	0
船橋市	2	0	0	0	0	0	0	0	2	0	0
館山市	0	0	0	0	0	0	0	0	0	0	0
木更津市	0	0	0	0	0	0	0	0	0	0	0
松戸市	3	0	3	0	0	0	0	3	0	0	0
野田市	0	0	0	0	0	0	0	0	0	0	0
茂原市	0	0	0	0	0	0	0	0	0	0	0
成田市	2	0	0	0	0	0	0	0	1	0	0
佐倉市	0	0	0	0	0	0	0	0	0	0	0
東金市	0	0	0	0	0	0	0	0	0	0	0
旭市	0	0	0	0	0	0	0	0	0	0	0
習志野市	1	0	0	0	0	0	0	0	0	0	0
柏市	2	0	0	0	0	0	0	0	0	0	0
勝浦市	0	0	0	0	0	0	0	0	0	0	0
原市	1	0	0	0	0	0	0	0	0	0	0
流山市	4	0	0	0	0	0	0	0	0	0	0
八千代市	4	0	0	1	1	0	0	0	1	0	0
我孫子市	3	0	3	2	1	1	0	1	2	0	0
鴨川市	0	0	0	0	0	0	0	0	0	0	0
鎌谷市	0	0	0	0	0	0	0	0	0	0	0
君津市	0	0	0	0	0	0	0	0	0	0	0
富津市	0	0	0	0	0	0	0	0	0	0	0
浦安市	8	0	0	0	0	0	0	0	0	0	0
四街道市	0	0	0	0	0	0	0	0	0	0	0
袖ヶ浦市	0	0	0	0	0	0	0	0	0	0	0
八街市	0	0	0	0	0	0	0	0	0	0	0
印西市	0	0	0	0	0	0	0	0	0	0	0
白井市	0	0	0	0	0	0	0	0	0	0	0
富里市	0	0	0	0	0	0	0	0	0	0	0
南房総市	0	0	0	0	0	0	0	0	0	0	0
匝瑳市	0	0	0	0	0	0	0	0	0	0	0
香取市	0	0	0	0	0	0	0	0	0	0	0
山武市	0	0	0	0	0	0	0	0	0	0	0
いすみ市	0	0	0	0	0	0	0	0	0	0	0
大網白里市	0	0	0	0	0	0	0	0	0	0	0
千葉県小計	45	5	17	4	3	1	0	15	7	0	0

行政対応 地方公共団体名	苦情対応状況										
	苦情 件数	報告の 徴収件数	立入検査 件数	測定 件数	測定 適合	測定 不適合	測定 不能	調査に基 づく行政 指導件数	その他の 行政指導 件数	改善勧告 までの もの	改善命令 に至った もの
東京都(市・特別区を 除く)	0	0	0	0	0	0	0	0	0	0	0
千代田区	14	0	14	2	1	1	0	14	0	0	0
中央区	8	7	7	3	3	0	0	7	0	0	0
港区	15	2	6	0	0	0	0	4	1	0	0
新宿区	16	1	14	6	5	1	0	5	5	0	0
文京区	5	0	5	5	5	0	0	4	0	0	0
台東区	1	0	0	0	0	0	0	0	0	0	0
墨田区	0	0	0	0	0	0	0	0	0	0	0
江東区	0	0	0	0	0	0	0	0	0	0	0
品川区	23	9	18	3	3	0	0	8	0	0	0
目黒区	7	1	7	4	4	0	0	7	0	0	0
大田区	27	1	27	0	0	0	0	14	12	0	0
世田谷区	13	0	0	0	0	0	0	0	0	0	0
渋谷区	14	14	13	0	0	0	0	14	0	0	0
中野区	2	2	2	1	1	0	0	1	0	0	0
杉並区	2	0	0	1	1	0	0	0	0	0	0
豊島区	1	1	1	0	0	0	0	0	0	0	0
北区	12	1	11	0	0	0	0	11	1	0	0
荒川区	5	5	4	0	0	0	0	1	1	0	0
板橋区	6	0	6	6	6	0	0	5	0	0	0
練馬区	11	4	11	4	3	0	1	8	3	0	0
足立区	20	0	20	0	0	0	0	7	13	0	0
葛飾区	8	0	4	2	1	0	1	3	0	0	0
江戸川区	17	0	0	0	0	0	0	0	0	0	0
八王子市	3	0	3	0	0	0	0	3	0	0	0
立川市	1	0	1	0	0	0	0	0	1	0	0
武蔵野市	5	5	5	1	0	1	0	4	0	0	0
三鷹市	0	0	0	0	0	0	0	0	0	0	0
青梅市	0	0	0	0	0	0	0	0	0	0	0
府中市	1	1	1	1	1	0	0	1	0	0	0
昭島市	0	0	0	0	0	0	0	0	0	0	0
調布市	5	0	0	0	0	0	0	0	0	0	0
町田市	2	0	1	0	0	0	0	1	0	0	0
小金井市	0	0	0	0	0	0	0	0	0	0	0
小平市	0	0	0	0	0	0	0	0	0	0	0
日野市	5	0	0	1	1	0	0	0	0	0	0
東村山市	0	0	0	0	0	0	0	0	0	0	0
国分寺市	1	0	0	0	0	0	0	0	0	0	0
国立市	0	0	0	0	0	0	0	0	0	0	0
福生市	0	0	0	0	0	0	0	0	0	0	0
狛江市	1	0	0	0	0	0	0	0	1	0	0
東大和市	0	0	0	0	0	0	0	0	0	0	0
清瀬市	1	0	0	0	0	0	0	0	0	0	0
東久留米市	0	0	0	0	0	0	0	0	0	0	0
武蔵村山市	0	0	0	0	0	0	0	0	0	0	0
多摩市	0	0	0	0	0	0	0	0	0	0	0
稲城市	0	0	0	0	0	0	0	0	0	0	0
羽村市	0	0	0	0	0	0	0	0	0	0	0
あきる野市	0	0	0	0	0	0	0	0	0	0	0
西東京市	10	0	0	0	0	0	0	0	0	0	0
東京都小計	262	54	181	40	35	3	2	122	38	0	0

行政対応 地方公共団体名	苦情対応状況										
	苦情 件数	報告の 徴収件数	立入検査 件数	測定 件数	測定 適合	測定 不適合	測定 不能	調査に基 づく行政 指導件数	その他の 行政指導 件数	改善勧告 までの もの	改善命令 に至った もの
神奈川県(市を除く)	0	0	0	0	0	0	0	0	0	0	0
横浜市	37	8	27	3	3	0	0	21	7	0	0
川崎市	22	21	4	0	0	0	0	2	20	0	0
相模原市	1	0	1	0	0	0	0	0	0	0	0
横須賀市	1	0	0	0	0	0	0	0	1	0	0
平塚市	4	1	4	0	0	0	0	2	1	0	0
鎌倉市	1	1	1	0	0	0	0	1	0	0	0
藤沢市	4	0	4	1	1	0	0	4	0	0	0
小田原市	0	0	0	0	0	0	0	0	0	0	0
茅ヶ崎市	1	1	1	0	0	0	0	1	0	0	0
逗子市	0	0	0	0	0	0	0	0	0	0	0
三浦市	0	0	0	0	0	0	0	0	0	0	0
秦野市	1	1	1	0	0	0	0	1	0	0	0
厚木市	0	0	0	0	0	0	0	0	0	0	0
大和市	0	0	0	0	0	0	0	0	0	0	0
伊勢原市	0	0	0	0	0	0	0	0	0	0	0
海老名市	0	0	0	0	0	0	0	0	0	0	0
座間市	0	0	0	0	0	0	0	0	0	0	0
南足柄市	0	0	0	0	0	0	0	0	0	0	0
綾瀬市	1	0	0	0	0	0	0	0	0	0	0
神奈川県小計	73	33	43	4	4	0	0	32	29	0	0
新潟県(市を除く)	0	0	0	0	0	0	0	0	0	0	0
新潟市	1	0	0	0	0	0	0	0	1	0	0
長岡市	0	0	0	0	0	0	0	0	0	0	0
三条市	0	0	0	0	0	0	0	0	0	0	0
柏崎市	0	0	0	0	0	0	0	0	0	0	0
新発田市	0	0	0	0	0	0	0	0	0	0	0
小千谷市	0	0	0	0	0	0	0	0	0	0	0
加茂市	0	0	0	0	0	0	0	0	0	0	0
十日町市	0	0	0	0	0	0	0	0	0	0	0
見附市	0	0	0	0	0	0	0	0	0	0	0
村上市	0	0	0	0	0	0	0	0	0	0	0
燕市	0	0	0	0	0	0	0	0	0	0	0
糸魚川市	0	0	0	0	0	0	0	0	0	0	0
妙高市	0	0	0	0	0	0	0	0	0	0	0
五泉市	0	0	0	0	0	0	0	0	0	0	0
上越市	0	0	0	0	0	0	0	0	0	0	0
阿賀野市	0	0	0	0	0	0	0	0	0	0	0
佐渡市	0	0	0	0	0	0	0	0	0	0	0
魚沼市	0	0	0	0	0	0	0	0	0	0	0
南魚沼市	0	0	0	0	0	0	0	0	0	0	0
胎内市	0	0	0	0	0	0	0	0	0	0	0
新潟県小計	1	0	0	0	0	0	0	0	1	0	0
富山県(市を除く)	0	0	0	0	0	0	0	0	0	0	0
富山市	0	0	0	0	0	0	0	0	0	0	0
高岡市	0	0	0	0	0	0	0	0	0	0	0
魚津市	0	0	0	0	0	0	0	0	0	0	0
氷見市	0	0	0	0	0	0	0	0	0	0	0
滑川市	0	0	0	0	0	0	0	0	0	0	0
黒部市	0	0	0	0	0	0	0	0	0	0	0
砺波市	0	0	0	0	0	0	0	0	0	0	0
小矢部市	0	0	0	0	0	0	0	0	0	0	0
南砺市	0	0	0	0	0	0	0	0	0	0	0
射水市	0	0	0	0	0	0	0	0	0	0	0
富山県小計	0	0	0	0	0	0	0	0	0	0	0
石川県(市を除く)	0	0	0	0	0	0	0	0	0	0	0
金沢市	0	0	0	0	0	0	0	0	0	0	0
七尾市	0	0	0	0	0	0	0	0	0	0	0
小松市	0	0	0	0	0	0	0	0	0	0	0
輪島市	0	0	0	0	0	0	0	0	0	0	0
珠洲市	0	0	0	0	0	0	0	0	0	0	0
加賀市	0	0	0	0	0	0	0	0	0	0	0
羽咋市	0	0	0	0	0	0	0	0	0	0	0
かほく市	0	0	0	0	0	0	0	0	0	0	0
白山市	0	0	0	0	0	0	0	0	0	0	0
能美市	0	0	0	0	0	0	0	0	0	0	0
野々市市	0	0	0	0	0	0	0	0	0	0	0
石川県小計	0	0	0	0	0	0	0	0	0	0	0

行政対応 地方公共団体名	苦情対応状況										
	苦情 件数	報告の 徴収件数	立入検査 件数	測定 件数	測定 適合	測定 不適合	測定 不能	調査に基 づく行政 指導件数	その他の 行政指導 件数	改善勧告 までの もの	改善命令 に至った もの
福井県(市を除く)	0	0	0	0	0	0	0	0	0	0	0
福井市	0	0	0	0	0	0	0	0	0	0	0
敦賀市	0	0	0	0	0	0	0	0	0	0	0
小浜市	0	0	0	0	0	0	0	0	0	0	0
大野市	0	0	0	0	0	0	0	0	0	0	0
勝山市	0	0	0	0	0	0	0	0	0	0	0
鯖江市	0	0	0	0	0	0	0	0	0	0	0
あわら市	0	0	0	0	0	0	0	0	0	0	0
越前市	0	0	0	0	0	0	0	0	0	0	0
坂井市	0	0	0	0	0	0	0	0	0	0	0
福井県小計	0	0	0	0	0	0	0	0	0	0	0
山梨県(市を除く)	0	0	0	0	0	0	0	0	0	0	0
甲府市	1	0	1	0	0	0	0	1	0	0	0
富士吉田市	0	0	0	0	0	0	0	0	0	0	0
都留市	0	0	0	0	0	0	0	0	0	0	0
山梨市	0	0	0	0	0	0	0	0	0	0	0
大月市	0	0	0	0	0	0	0	0	0	0	0
韮崎市	0	0	0	0	0	0	0	0	0	0	0
南アルプス市	0	0	0	0	0	0	0	0	0	0	0
北杜市	0	0	0	0	0	0	0	0	0	0	0
甲斐市	0	0	0	0	0	0	0	0	0	0	0
笛吹市	0	0	0	0	0	0	0	0	0	0	0
上野原市	0	0	0	0	0	0	0	0	0	0	0
甲州市	0	0	0	0	0	0	0	0	0	0	0
中央市	0	0	0	0	0	0	0	0	0	0	0
山梨県小計	1	0	1	0	0	0	0	1	0	0	0
長野県(市を除く)	0	0	0	0	0	0	0	0	0	0	0
長野市	0	0	0	0	0	0	0	0	0	0	0
松本市	0	0	0	0	0	0	0	0	0	0	0
上田市	0	0	0	0	0	0	0	0	0	0	0
岡谷市	0	0	0	0	0	0	0	0	0	0	0
飯田市	0	0	0	0	0	0	0	0	0	0	0
諏訪市	0	0	0	0	0	0	0	0	0	0	0
須坂市	0	0	0	0	0	0	0	0	0	0	0
小諸市	0	0	0	0	0	0	0	0	0	0	0
伊那市	0	0	0	0	0	0	0	0	0	0	0
駒ヶ根市	0	0	0	0	0	0	0	0	0	0	0
中野市	0	0	0	0	0	0	0	0	0	0	0
大町市	0	0	0	0	0	0	0	0	0	0	0
飯山市	0	0	0	0	0	0	0	0	0	0	0
茅野市	0	0	0	0	0	0	0	0	0	0	0
塩尻市	0	0	0	0	0	0	0	0	0	0	0
佐久市	0	0	0	0	0	0	0	0	0	0	0
千曲市	0	0	0	0	0	0	0	0	0	0	0
東御市	0	0	0	0	0	0	0	0	0	0	0
安曇野市	0	0	0	0	0	0	0	0	0	0	0
長野県小計	0	0	0	0	0	0	0	0	0	0	0

行政対応 地方公共団体名	苦情対応状況										
	苦情 件数	報告の 徴収件数	立入検査 件数	測定 件数	測定 適合	測定 不適合	測定 不能	調査に基 づく行政 指導件数	その他の 行政指導 件数	改善勧告 までの もの	改善命令 に至った もの
岐阜県(市を除く)	1	0	0	0	0	0	0	0	1	0	0
岐阜市	1	0	1	0	0	0	0	1	0	0	0
大垣市	1	0	0	0	0	0	0	0	0	0	0
高山市	0	0	0	0	0	0	0	0	0	0	0
多治見市	0	0	0	0	0	0	0	0	0	0	0
関市	0	0	0	0	0	0	0	0	0	0	0
中津川市	0	0	0	0	0	0	0	0	0	0	0
美濃市	0	0	0	0	0	0	0	0	0	0	0
瑞浪市	0	0	0	0	0	0	0	0	0	0	0
羽島市	1	0	0	0	0	0	0	0	0	0	0
恵那市	0	0	0	0	0	0	0	0	0	0	0
美濃加茂市	0	0	0	0	0	0	0	0	0	0	0
土岐市	1	0	1	0	0	0	0	0	1	0	0
各務原市	0	0	0	0	0	0	0	0	0	0	0
可児市	0	0	0	0	0	0	0	0	0	0	0
山県市	0	0	0	0	0	0	0	0	0	0	0
瑞穂市	0	0	0	0	0	0	0	0	0	0	0
飛騨市	0	0	0	0	0	0	0	0	0	0	0
本巣市	0	0	0	0	0	0	0	0	0	0	0
郡上市	0	0	0	0	0	0	0	0	0	0	0
下呂市	0	0	0	0	0	0	0	0	0	0	0
海津市	0	0	0	0	0	0	0	0	0	0	0
岐阜県小計	5	0	2	0	0	0	0	1	2	0	0
静岡県(市を除く)	0	0	0	0	0	0	0	0	0	0	0
静岡市	0	0	0	0	0	0	0	0	0	0	0
浜松市	1	1	1	0	0	0	0	1	0	0	0
沼津市	3	0	0	0	0	0	0	0	0	0	0
熱海市	1	0	0	0	0	0	0	0	0	0	0
三島市	0	0	0	0	0	0	0	0	0	0	0
富士宮市	0	0	0	0	0	0	0	0	0	0	0
伊東市	0	0	0	0	0	0	0	0	0	0	0
島田市	0	0	0	0	0	0	0	0	0	0	0
富士市	0	0	0	0	0	0	0	0	0	0	0
磐田市	0	0	0	0	0	0	0	0	0	0	0
焼津市	0	0	0	0	0	0	0	0	0	0	0
掛川市	1	0	0	0	0	0	0	0	0	0	0
藤枝市	0	0	0	0	0	0	0	0	0	0	0
御殿場市	0	0	0	0	0	0	0	0	0	0	0
袋井市	0	0	0	0	0	0	0	0	0	0	0
下田市	0	0	0	0	0	0	0	0	0	0	0
裾野市	0	0	0	0	0	0	0	0	0	0	0
湖西市	1	0	0	0	0	0	0	1	0	0	0
伊豆市	0	0	0	0	0	0	0	0	0	0	0
御前崎市	0	0	0	0	0	0	0	0	0	0	0
菊川市	0	0	0	0	0	0	0	0	0	0	0
伊豆の国市	0	0	0	0	0	0	0	0	0	0	0
牧之原市	0	0	0	0	0	0	0	0	0	0	0
静岡県小計	7	1	1	0	0	0	0	2	0	0	0

行政対応 地方公共団体名	苦情対応状況										
	苦情 件数	報告の 徴収件数	立入検査 件数	測定 件数	測定 適合	測定 不適合	測定 不能	調査に基 づく行政 指導件数	その他の 行政指導 件数	改善勧告 までの もの	改善命令 に至った もの
愛知県(市を除く)	1	0	0	0	0	0	0	0	1	0	0
名古屋市	46	0	46	4	4	0	0	35	1	0	0
豊橋市	0	0	0	0	0	0	0	0	0	0	0
岡崎市	1	0	0	0	0	0	0	0	0	0	0
一宮市	6	5	3	0	0	0	0	3	2	0	0
瀬戸市	0	0	0	0	0	0	0	0	0	0	0
半田市	0	0	0	0	0	0	0	0	0	0	0
春日井市	1	1	1	0	0	0	0	1	0	0	0
豊川市	0	0	0	0	0	0	0	0	0	0	0
津島市	2	0	0	0	0	0	0	0	0	0	0
碧南市	0	0	0	0	0	0	0	0	0	0	0
刈谷市	0	0	0	0	0	0	0	0	0	0	0
豊田市	1	0	1	0	0	0	0	0	1	0	0
安城市	1	0	0	0	0	0	0	0	0	0	0
西尾市	0	0	0	0	0	0	0	0	0	0	0
蒲郡市	0	0	0	0	0	0	0	0	0	0	0
犬山市	0	0	0	0	0	0	0	0	0	0	0
常滑市	0	0	0	0	0	0	0	0	0	0	0
江南市	0	0	0	0	0	0	0	0	0	0	0
小牧市	0	0	0	0	0	0	0	0	0	0	0
稲沢市	2	0	2	0	0	0	0	0	1	0	0
新城市	0	0	0	0	0	0	0	0	0	0	0
東海市	4	0	0	0	0	0	0	0	0	0	0
大府市	1	0	0	0	0	0	0	0	0	0	0
知多市	0	0	0	0	0	0	0	0	0	0	0
知立市	1	0	0	0	0	0	0	0	0	0	0
尾張旭市	0	0	0	0	0	0	0	0	0	0	0
高浜市	0	0	0	0	0	0	0	0	0	0	0
岩倉市	0	0	0	0	0	0	0	0	0	0	0
豊明市	0	0	0	0	0	0	0	0	0	0	0
日進市	1	0	0	0	0	0	0	1	0	0	0
田原市	0	0	0	0	0	0	0	0	0	0	0
愛西市	0	0	0	0	0	0	0	0	0	0	0
清須市	0	0	0	0	0	0	0	0	0	0	0
北名古屋市	0	0	0	0	0	0	0	0	0	0	0
弥富市	1	0	0	0	0	0	0	0	1	0	0
みよし市	0	0	0	0	0	0	0	0	0	0	0
あま市	0	0	0	0	0	0	0	0	0	0	0
長久手市	0	0	0	0	0	0	0	0	0	0	0
愛知県小計	69	6	53	4	4	0	0	40	7	0	0

行政対応 地方公共団体名	苦情対応状況										
	苦情 件数	報告の 徴収件数	立入検査 件数	測定 件数	測定 適合	測定 不適合	測定 不能	調査に基 づく行政 指導件数	その他の 行政指導 件数	改善勧告 までの もの	改善命令 に至った もの
三重県(市を除く)	0	0	0	0	0	0	0	0	0	0	0
津市	1	0	0	0	0	0	0	0	0	0	0
四日市市	2	0	0	0	0	0	0	0	1	0	0
伊勢市	0	0	0	0	0	0	0	0	0	0	0
松阪市	0	0	0	0	0	0	0	0	0	0	0
桑名市	0	0	0	0	0	0	0	0	0	0	0
鈴鹿市	1	0	1	0	0	0	0	1	0	0	0
名張市	0	0	0	0	0	0	0	0	0	0	0
尾鷲市	0	0	0	0	0	0	0	0	0	0	0
亀山市	0	0	0	0	0	0	0	0	0	0	0
鳥羽市	0	0	0	0	0	0	0	0	0	0	0
熊野市	0	0	0	0	0	0	0	0	0	0	0
いなべ市	0	0	0	0	0	0	0	0	0	0	0
志摩市	0	0	0	0	0	0	0	0	0	0	0
伊賀市	0	0	0	0	0	0	0	0	0	0	0
三重県小計	4	0	1	0	0	0	0	1	1	0	0
滋賀県(市を除く)	0	0	0	0	0	0	0	0	0	0	0
大津市	9	0	5	0	0	0	0	0	7	0	0
彦根市	0	0	0	0	0	0	0	0	0	0	0
長浜市	0	0	0	0	0	0	0	0	0	0	0
近江八幡市	0	0	0	0	0	0	0	0	0	0	0
草津市	2	0	0	0	0	0	0	0	0	0	0
守山市	1	0	0	0	0	0	0	0	0	0	0
栗東市	0	0	0	0	0	0	0	0	0	0	0
甲賀市	0	0	0	0	0	0	0	0	0	0	0
野洲市	0	0	0	0	0	0	0	0	0	0	0
湖南市	1	1	0	0	0	0	0	0	1	0	0
高島市	0	0	0	0	0	0	0	0	0	0	0
東近江市	0	0	0	0	0	0	0	0	0	0	0
米原市	0	0	0	0	0	0	0	0	0	0	0
滋賀県小計	13	1	5	0	0	0	0	0	8	0	0
京都府(市を除く)	0	0	0	0	0	0	0	0	0	0	0
京都市	5	1	5	0	0	0	0	5	0	0	0
福知山市	0	0	0	0	0	0	0	0	0	0	0
舞鶴市	0	0	0	0	0	0	0	0	0	0	0
綾部市	0	0	0	0	0	0	0	0	0	0	0
宇治市	1	0	0	0	0	0	0	0	0	0	0
宮津市	0	0	0	0	0	0	0	0	0	0	0
亀岡市	0	0	0	0	0	0	0	0	0	0	0
城陽市	0	0	0	0	0	0	0	0	0	0	0
向日市	0	0	0	0	0	0	0	0	0	0	0
長岡京市	0	0	0	0	0	0	0	0	0	0	0
八幡市	0	0	0	0	0	0	0	0	0	0	0
京田辺市	0	0	0	0	0	0	0	0	0	0	0
京丹后市	0	0	0	0	0	0	0	0	0	0	0
南丹市	0	0	0	0	0	0	0	0	0	0	0
木津川市	0	0	0	0	0	0	0	0	0	0	0
京都府小計	6	1	5	0	0	0	0	5	0	0	0

行政対応 地方公共団体名	苦情対応状況										
	苦情 件数	報告の 徴収件数	立入検査 件数	測定 件数	測定 適合	測定 不適合	測定 不能	調査に基 づく行政 指導件数	その他の 行政指導 件数	改善勧告 までの もの	改善命令 に至った もの
大阪府(市を除く)	0	0	0	0	0	0	0	0	0	0	0
大阪市	48	2	45	0	0	0	0	47	0	0	0
堺市	11	0	8	0	0	0	0	8	1	0	0
岸和田市	0	0	0	0	0	0	0	0	0	0	0
豊中市	7	0	2	0	0	0	0	0	2	0	0
池田市	3	0	2	0	0	0	0	2	0	0	0
吹田市	9	0	9	0	0	0	0	9	0	0	0
泉大津市	4	0	4	0	0	0	0	0	4	0	0
高槻市	1	0	1	0	0	0	0	0	1	0	0
貝塚市	0	0	0	0	0	0	0	0	0	0	0
守口市	3	0	3	0	0	0	0	3	0	0	0
枚方市	4	0	4	0	0	0	0	0	3	0	0
茨木市	1	0	1	1	1	0	0	0	1	0	0
八尾市	1	0	1	0	0	0	0	1	0	0	0
泉佐野市	0	0	0	0	0	0	0	0	0	0	0
富田林市	0	0	0	0	0	0	0	0	0	0	0
寝屋川市	4	0	4	2	2	0	0	4	0	0	0
河内長野市	0	0	0	0	0	0	0	0	0	0	0
松原市	0	0	0	0	0	0	0	0	0	0	0
大東市	3	3	3	0	0	0	0	3	0	0	0
和泉市	0	0	0	0	0	0	0	0	0	0	0
箕面市	0	0	0	0	0	0	0	0	0	0	0
柏原市	0	0	0	0	0	0	0	0	0	0	0
羽曳野市	2	2	2	0	0	0	0	1	1	0	0
門真市	0	0	0	0	0	0	0	0	0	0	0
摂津市	0	0	0	0	0	0	0	0	0	0	0
高石市	0	0	0	0	0	0	0	0	0	0	0
藤井寺市	0	0	0	0	0	0	0	0	0	0	0
東大阪市	8	2	5	0	0	0	0	6	2	0	0
泉南市	0	0	0	0	0	0	0	0	0	0	0
四條畷市	1	0	0	0	0	0	0	0	0	0	0
交野市	1	1	1	1	1	0	0	1	0	0	0
大阪狭山市	0	0	0	0	0	0	0	0	0	0	0
阪南市	0	0	0	0	0	0	0	0	0	0	0
大阪府小計	111	10	95	4	4	0	0	85	15	0	0
兵庫県(市を除く)	0	0	0	0	0	0	0	0	0	0	0
神戸市	22	0	3	1	1	0	0	3	13	0	0
姫路市	1	0	1	0	0	0	0	1	0	0	0
尼崎市	6	0	4	0	0	0	0	4	1	0	0
明石市	0	0	0	0	0	0	0	0	0	0	0
西宮市	0	0	0	0	0	0	0	0	0	0	0
洲本市	0	0	0	0	0	0	0	0	0	0	0
芦屋市	0	0	0	0	0	0	0	0	0	0	0
伊丹市	0	0	0	0	0	0	0	0	0	0	0
相生市	0	0	0	0	0	0	0	0	0	0	0
豊岡市	0	0	0	0	0	0	0	0	0	0	0
加古川市	0	0	0	0	0	0	0	0	0	0	0
赤穂市	0	0	0	0	0	0	0	0	0	0	0
西脇市	0	0	0	0	0	0	0	0	0	0	0
宝塚市	2	0	1	0	0	0	0	1	1	0	0
三木市	0	0	0	0	0	0	0	0	0	0	0
高砂市	0	0	0	0	0	0	0	0	0	0	0
川西市	0	0	0	0	0	0	0	0	0	0	0
小野市	0	0	0	0	0	0	0	0	0	0	0
三田市	0	0	0	0	0	0	0	0	0	0	0
加西市	0	0	0	0	0	0	0	0	0	0	0
丹波篠山市	0	0	0	0	0	0	0	0	0	0	0
養父市	0	0	0	0	0	0	0	0	0	0	0
丹波市	0	0	0	0	0	0	0	0	0	0	0
南あわじ市	0	0	0	0	0	0	0	0	0	0	0
朝来市	0	0	0	0	0	0	0	0	0	0	0
淡路市	0	0	0	0	0	0	0	0	0	0	0
宍粟市	0	0	0	0	0	0	0	0	0	0	0
加東市	0	0	0	0	0	0	0	0	0	0	0
たつの市	0	0	0	0	0	0	0	0	0	0	0
兵庫県小計	31	0	9	1	1	0	0	9	15	0	0

行政対応 地方公共団体名	苦情対応状況										
	苦情 件数	報告の 徴収件数	立入検査 件数	測定 件数	測定 適合	測定 不適合	測定 不能	調査に基 づく行政 指導件数	その他の 行政指導 件数	改善勧告 までの もの	改善命令 に至った もの
奈良県(市を除く)	0	0	0	0	0	0	0	0	0	0	0
奈良市	0	0	0	0	0	0	0	0	0	0	0
大和高田市	0	0	0	0	0	0	0	0	0	0	0
大和郡	0	0	0	0	0	0	0	0	0	0	0
天理市	0	0	0	0	0	0	0	0	0	0	0
橿原市	0	0	0	0	0	0	0	0	0	0	0
桜井市	0	0	0	0	0	0	0	0	0	0	0
五條市	0	0	0	0	0	0	0	0	0	0	0
御所市	0	0	0	0	0	0	0	0	0	0	0
生駒市	0	0	0	0	0	0	0	0	0	0	0
香芝市	0	0	0	0	0	0	0	0	0	0	0
葛城市	0	0	0	0	0	0	0	0	0	0	0
宇陀市	0	0	0	0	0	0	0	0	0	0	0
奈良県小計	0	0	0	0	0	0	0	0	0	0	0
和歌山県(市を除く)	0	0	0	0	0	0	0	0	0	0	0
和歌山市	0	0	0	0	0	0	0	0	0	0	0
海南市	0	0	0	0	0	0	0	0	0	0	0
橋本市	0	0	0	0	0	0	0	0	0	0	0
有田市	0	0	0	0	0	0	0	0	0	0	0
御坊市	0	0	0	0	0	0	0	0	0	0	0
田辺市	0	0	0	0	0	0	0	0	0	0	0
新宮市	0	0	0	0	0	0	0	0	0	0	0
紀の川市	0	0	0	0	0	0	0	0	0	0	0
岩出市	0	0	0	0	0	0	0	0	0	0	0
和歌山県小計	0	0	0	0	0	0	0	0	0	0	0
鳥取県(市を除く)	0	0	0	0	0	0	0	0	0	0	0
鳥取市	0	0	0	0	0	0	0	0	0	0	0
米子市	0	0	0	0	0	0	0	0	0	0	0
倉吉市	0	0	0	0	0	0	0	0	0	0	0
境港市	0	0	0	0	0	0	0	0	0	0	0
鳥取県小計	0	0	0	0	0	0	0	0	0	0	0
島根県(市を除く)	0	0	0	0	0	0	0	0	0	0	0
松江市	0	0	0	0	0	0	0	0	0	0	0
浜田市	0	0	0	0	0	0	0	0	0	0	0
出雲市	1	0	0	0	0	0	0	0	1	0	0
益田市	0	0	0	0	0	0	0	0	0	0	0
大田市	0	0	0	0	0	0	0	0	0	0	0
安来市	0	0	0	0	0	0	0	0	0	0	0
江津市	0	0	0	0	0	0	0	0	0	0	0
雲南市	0	0	0	0	0	0	0	0	0	0	0
島根県小計	1	0	0	0	0	0	0	0	1	0	0
岡山県(市を除く)	0	0	0	0	0	0	0	0	0	0	0
岡山市	3	0	1	0	0	0	0	1	2	0	0
倉敷市	0	0	0	0	0	0	0	0	0	0	0
津山市	0	0	0	0	0	0	0	0	0	0	0
玉野市	0	0	0	0	0	0	0	0	0	0	0
笠岡市	0	0	0	0	0	0	0	0	0	0	0
井原市	0	0	0	0	0	0	0	0	0	0	0
総社市	0	0	0	0	0	0	0	0	0	0	0
高梁市	0	0	0	0	0	0	0	0	0	0	0
新見市	0	0	0	0	0	0	0	0	0	0	0
備前市	0	0	0	0	0	0	0	0	0	0	0
瀬戸内市	0	0	0	0	0	0	0	0	0	0	0
赤磐市	0	0	0	0	0	0	0	0	0	0	0
真庭市	0	0	0	0	0	0	0	0	0	0	0
美作市	0	0	0	0	0	0	0	0	0	0	0
浅口市	0	0	0	0	0	0	0	0	0	0	0
岡山県小計	3	0	1	0	0	0	0	1	2	0	0

行政対応 地方公共団体名	苦情対応状況										
	苦情 件数	報告の 徴収件数	立入検査 件数	測定 件数	測定 適合	測定 不適合	測定 不能	調査に基 づく行政 指導件数	その他の 行政指導 件数	改善勧告 までの もの	改善命令 に至った もの
広島県(市を除く)	1	0	0	0	0	0	0	0	0	0	0
広島市	11	0	8	0	0	0	0	7	4	0	0
呉市	1	1	0	0	0	0	0	0	0	0	0
竹原市	0	0	0	0	0	0	0	0	0	0	0
三原市	0	0	0	0	0	0	0	0	0	0	0
尾道市	1	0	1	0	0	0	0	1	0	0	0
福山市	0	0	0	0	0	0	0	0	0	0	0
府中市	0	0	0	0	0	0	0	0	0	0	0
三次市	0	0	0	0	0	0	0	0	0	0	0
庄原市	0	0	0	0	0	0	0	0	0	0	0
大竹市	0	0	0	0	0	0	0	0	0	0	0
東広島市	1	0	1	0	0	0	0	0	1	0	0
廿日市市	0	0	0	0	0	0	0	0	0	0	0
安芸高田市	0	0	0	0	0	0	0	0	0	0	0
江田島市	0	0	0	0	0	0	0	0	0	0	0
広島県小計	15	1	10	0	0	0	0	8	5	0	0
山口県(市を除く)	0	0	0	0	0	0	0	0	0	0	0
下関市	0	0	0	0	0	0	0	0	0	0	0
宇部市	1	0	0	0	0	0	0	0	1	0	0
山口市	0	0	0	0	0	0	0	0	0	0	0
萩市	0	0	0	0	0	0	0	0	0	0	0
防府市	0	0	0	0	0	0	0	0	0	0	0
下松市	0	0	0	0	0	0	0	0	0	0	0
岩国市	0	0	0	0	0	0	0	0	0	0	0
光市	0	0	0	0	0	0	0	0	0	0	0
長門市	0	0	0	0	0	0	0	0	0	0	0
柳井市	0	0	0	0	0	0	0	0	0	0	0
美祢市	0	0	0	0	0	0	0	0	0	0	0
周南市	0	0	0	0	0	0	0	0	0	0	0
山陽小野田市	0	0	0	0	0	0	0	0	0	0	0
山口県小計	1	0	0	0	0	0	0	0	1	0	0
徳島県(市を除く)	0	0	0	0	0	0	0	0	0	0	0
徳島市	1	0	1	0	0	0	0	1	0	0	0
鳴門市	0	0	0	0	0	0	0	0	0	0	0
小松島市	0	0	0	0	0	0	0	0	0	0	0
阿南市	1	0	0	0	0	0	0	0	0	0	0
吉野川市	0	0	0	0	0	0	0	0	0	0	0
阿波市	0	0	0	0	0	0	0	0	0	0	0
美馬市	0	0	0	0	0	0	0	0	0	0	0
三好市	0	0	0	0	0	0	0	0	0	0	0
徳島県小計	2	0	1	0	0	0	0	1	0	0	0
香川県(市を除く)	0	0	0	0	0	0	0	0	0	0	0
高松市	0	0	0	0	0	0	0	0	0	0	0
丸亀市	0	0	0	0	0	0	0	0	0	0	0
坂出市	0	0	0	0	0	0	0	0	0	0	0
善通寺市	0	0	0	0	0	0	0	0	0	0	0
観音寺市	0	0	0	0	0	0	0	0	0	0	0
さぬき市	0	0	0	0	0	0	0	0	0	0	0
東かがわ市	0	0	0	0	0	0	0	0	0	0	0
三豊市	0	0	0	0	0	0	0	0	0	0	0
香川県小計	0	0	0	0	0	0	0	0	0	0	0
愛媛県(市を除く)	0	0	0	0	0	0	0	0	0	0	0
松山市	1	0	0	0	0	0	0	0	0	0	0
今治市	0	0	0	0	0	0	0	0	0	0	0
宇和島市	0	0	0	0	0	0	0	0	0	0	0
八幡浜市	0	0	0	0	0	0	0	0	0	0	0
新居浜市	0	0	0	0	0	0	0	0	0	0	0
西条市	0	0	0	0	0	0	0	0	0	0	0
大洲市	0	0	0	0	0	0	0	0	0	0	0
伊予市	0	0	0	0	0	0	0	0	0	0	0
四国中央市	0	0	0	0	0	0	0	0	0	0	0
西予市	0	0	0	0	0	0	0	0	0	0	0
東温市	0	0	0	0	0	0	0	0	0	0	0
愛媛県小計	1	0	0	0	0	0	0	0	0	0	0

行政対応 地方公共団体名	苦情対応状況										
	苦情 件数	報告の 徴収件数	立入検査 件数	測定 件数	測定 適合	測定 不適合	測定 不能	調査に基 づく行政 指導件数	その他の 行政指導 件数	改善勧告 までの もの	改善命令 に至った もの
高知県(市を除く)	0	0	0	0	0	0	0	0	0	0	0
高知市	3	0	1	0	0	0	0	0	0	0	0
室戸市	0	0	0	0	0	0	0	0	0	0	0
安芸市	0	0	0	0	0	0	0	0	0	0	0
南国市	0	0	0	0	0	0	0	0	0	0	0
土佐市	0	0	0	0	0	0	0	0	0	0	0
須崎市	0	0	0	0	0	0	0	0	0	0	0
宿毛市	0	0	0	0	0	0	0	0	0	0	0
土佐清水市	0	0	0	0	0	0	0	0	0	0	0
四万十市	0	0	0	0	0	0	0	0	0	0	0
香南市	0	0	0	0	0	0	0	0	0	0	0
香美市	0	0	0	0	0	0	0	0	0	0	0
高知県小計	3	0	1	0	0	0	0	0	0	0	0
福岡県(市を除く)	0	0	0	0	0	0	0	0	0	0	0
北九州市	3	0	0	0	0	0	0	0	2	0	0
福岡市	19	8	13	0	0	0	0	14	1	0	0
大牟田市	0	0	0	0	0	0	0	0	0	0	0
久留米市	0	0	0	0	0	0	0	0	0	0	0
直方市	0	0	0	0	0	0	0	0	0	0	0
飯塚市	1	1	1	0	0	0	0	0	1	0	0
田川市	0	0	0	0	0	0	0	0	0	0	0
柳川市	0	0	0	0	0	0	0	0	0	0	0
八女市	0	0	0	0	0	0	0	0	0	0	0
筑後市	0	0	0	0	0	0	0	0	0	0	0
大川市	0	0	0	0	0	0	0	0	0	0	0
行橋市	0	0	0	0	0	0	0	0	0	0	0
豊前市	0	0	0	0	0	0	0	0	0	0	0
中間市	0	0	0	0	0	0	0	0	0	0	0
小郡市	0	0	0	0	0	0	0	0	0	0	0
筑紫野市	0	0	0	0	0	0	0	0	0	0	0
春日市	0	0	0	0	0	0	0	0	0	0	0
大野城市	0	0	0	0	0	0	0	0	0	0	0
宗像市	0	0	0	0	0	0	0	0	0	0	0
太宰府市	0	0	0	0	0	0	0	0	0	0	0
古賀市	0	0	0	0	0	0	0	0	0	0	0
福津市	0	0	0	0	0	0	0	0	0	0	0
うきは市	0	0	0	0	0	0	0	0	0	0	0
宮若市	0	0	0	0	0	0	0	0	0	0	0
嘉麻市	0	0	0	0	0	0	0	0	0	0	0
朝倉市	0	0	0	0	0	0	0	0	0	0	0
みやま市	0	0	0	0	0	0	0	0	0	0	0
糸島市	0	0	0	0	0	0	0	0	0	0	0
那珂川市	2	0	0	0	0	0	0	2	0	0	0
福岡県小計	25	9	14	0	0	0	0	16	4	0	0
佐賀県(市を除く)	0	0	0	0	0	0	0	0	0	0	0
佐賀市	0	0	0	0	0	0	0	0	0	0	0
唐津市	0	0	0	0	0	0	0	0	0	0	0
鳥栖市	0	0	0	0	0	0	0	0	0	0	0
多久市	0	0	0	0	0	0	0	0	0	0	0
伊万里市	0	0	0	0	0	0	0	0	0	0	0
武雄市	0	0	0	0	0	0	0	0	0	0	0
鹿島市	0	0	0	0	0	0	0	0	0	0	0
小城市	0	0	0	0	0	0	0	0	0	0	0
嬉野市	0	0	0	0	0	0	0	0	0	0	0
神埼市	0	0	0	0	0	0	0	0	0	0	0
佐賀県小計	0	0	0	0	0	0	0	0	0	0	0

行政対応 地方公共団体名	苦情対応状況										
	苦情 件数	報告の 徴収件数	立入検査 件数	測定 件数	測定 適合	測定 不適合	測定 不能	調査に基 づく行政 指導件数	その他の 行政指導 件数	改善勧告 までの もの	改善命令 に至った もの
長崎県(市を除く)	0	0	0	0	0	0	0	0	0	0	0
長崎市	0	0	0	0	0	0	0	0	0	0	0
佐世保市	1	0	0	0	0	0	0	0	1	0	0
島原市	0	0	0	0	0	0	0	0	0	0	0
諫早市	0	0	0	0	0	0	0	0	0	0	0
大村市	0	0	0	0	0	0	0	0	0	0	0
平戸市	0	0	0	0	0	0	0	0	0	0	0
松浦市	0	0	0	0	0	0	0	0	0	0	0
対馬市	0	0	0	0	0	0	0	0	0	0	0
壱岐市	0	0	0	0	0	0	0	0	0	0	0
五島市	0	0	0	0	0	0	0	0	0	0	0
西海市	0	0	0	0	0	0	0	0	0	0	0
雲仙市	0	0	0	0	0	0	0	0	0	0	0
南島原市	0	0	0	0	0	0	0	0	0	0	0
長崎県小計	1	0	0	0	0	0	0	0	1	0	0
熊本県(市を除く)	0	0	0	0	0	0	0	0	0	0	0
熊本市	10	0	7	0	0	0	0	5	2	0	0
八代市	1	0	1	0	0	0	0	0	0	0	0
人吉市	0	0	0	0	0	0	0	0	0	0	0
荒尾市	0	0	0	0	0	0	0	0	0	0	0
水俣市	0	0	0	0	0	0	0	0	0	0	0
玉名市	0	0	0	0	0	0	0	0	0	0	0
山鹿市	0	0	0	0	0	0	0	0	0	0	0
菊池市	0	0	0	0	0	0	0	0	0	0	0
宇土市	0	0	0	0	0	0	0	0	0	0	0
上天草市	0	0	0	0	0	0	0	0	0	0	0
宇城市	0	0	0	0	0	0	0	0	0	0	0
阿蘇市	0	0	0	0	0	0	0	0	0	0	0
天草市	0	0	0	0	0	0	0	0	0	0	0
合志市	0	0	0	0	0	0	0	0	0	0	0
熊本県小計	11	0	8	0	0	0	0	5	2	0	0
大分県(市を除く)	0	0	0	0	0	0	0	0	0	0	0
大分市	2	0	1	0	0	0	0	1	1	0	0
別府市	3	2	0	0	0	0	0	2	1	0	0
中津市	0	0	0	0	0	0	0	0	0	0	0
日田市	0	0	0	0	0	0	0	0	0	0	0
佐伯市	0	0	0	0	0	0	0	0	0	0	0
臼杵市	0	0	0	0	0	0	0	0	0	0	0
津久見市	0	0	0	0	0	0	0	0	0	0	0
竹田市	0	0	0	0	0	0	0	0	0	0	0
豊後高田市	0	0	0	0	0	0	0	0	0	0	0
杵築市	0	0	0	0	0	0	0	0	0	0	0
宇佐市	0	0	0	0	0	0	0	0	0	0	0
豊後大野市	0	0	0	0	0	0	0	0	0	0	0
由布市	0	0	0	0	0	0	0	0	0	0	0
国東市	0	0	0	0	0	0	0	0	0	0	0
大分県小計	5	2	1	0	0	0	0	3	2	0	0
宮崎県(市を除く)	0	0	0	0	0	0	0	0	0	0	0
宮崎市	0	0	0	0	0	0	0	0	0	0	0
都城市	1	0	1	0	0	0	0	1	0	0	0
延岡市	0	0	0	0	0	0	0	0	0	0	0
日南市	0	0	0	0	0	0	0	0	0	0	0
小林市	0	0	0	0	0	0	0	0	0	0	0
日向市	0	0	0	0	0	0	0	0	0	0	0
串間市	0	0	0	0	0	0	0	0	0	0	0
西都賀市	0	0	0	0	0	0	0	0	0	0	0
えびの市	0	0	0	0	0	0	0	0	0	0	0
宮崎県小計	1	0	1	0	0	0	0	1	0	0	0

行政対応 地方公共団体名	苦情対応状況										
	苦情 件数	報告の 徴収件数	立入検査 件数	測定 件数	測定 適合	測定 不適合	測定 不能	調査に基 づく行政 指導件数	その他の 行政指導 件数	改善勧告 までの もの	改善命令 に至った もの
鹿児島県(市を除く)	0	0	0	0	0	0	0	0	0	0	0
鹿児島市	0	0	0	0	0	0	0	0	0	0	0
鹿屋市	0	0	0	0	0	0	0	0	0	0	0
枕崎市	0	0	0	0	0	0	0	0	0	0	0
阿久根市	0	0	0	0	0	0	0	0	0	0	0
出水市	0	0	0	0	0	0	0	0	0	0	0
指宿市	0	0	0	0	0	0	0	0	0	0	0
西之表市	0	0	0	0	0	0	0	0	0	0	0
垂水市	0	0	0	0	0	0	0	0	0	0	0
薩摩川内市	0	0	0	0	0	0	0	0	0	0	0
日置市	0	0	0	0	0	0	0	0	0	0	0
曾於市	0	0	0	0	0	0	0	0	0	0	0
霧島市	0	0	0	0	0	0	0	0	0	0	0
いちき串木野市	0	0	0	0	0	0	0	0	0	0	0
南さつま市	0	0	0	0	0	0	0	0	0	0	0
志布志市	0	0	0	0	0	0	0	0	0	0	0
奄美市	0	0	0	0	0	0	0	0	0	0	0
南九州市	0	0	0	0	0	0	0	0	0	0	0
伊佐市	0	0	0	0	0	0	0	0	0	0	0
始良市	0	0	0	0	0	0	0	0	0	0	0
鹿児島県小計	0	0	0	0	0	0	0	0	0	0	0
沖縄県(市を除く)	0	0	0	0	0	0	0	0	0	0	0
那覇市	0	0	0	0	0	0	0	0	0	0	0
宜野湾市	0	0	0	0	0	0	0	0	0	0	0
石垣市	0	0	0	0	0	0	0	0	0	0	0
浦添市	0	0	0	0	0	0	0	0	0	0	0
名護市	0	0	0	0	0	0	0	0	0	0	0
糸満市	0	0	0	0	0	0	0	0	0	0	0
沖縄市	0	0	0	0	0	0	0	0	0	0	0
豊見城市	0	0	0	0	0	0	0	0	0	0	0
うるま市	0	0	0	0	0	0	0	0	0	0	0
宮古島市	0	0	0	0	0	0	0	0	0	0	0
南城市	0	0	0	0	0	0	0	0	0	0	0
沖縄県小計	0	0	0	0	0	0	0	0	0	0	0
合計	752	129	485	59	53	4	2	373	147	0	0

表13-2 条例により規制対象となる建設作業

行政対応 地方公共団体名	苦情対応状況										
	苦情 件数	報告の 徴収件数	立入検査 件数	測定 件数	測定 適合	測定 不適合	測定 不能	調査に基 づく行政 指導件数	その他の 行政指導 件数	改善勧告 までの もの	改善命令 に至った もの
北海道(市を除く)	0	0	0	0	0	0	0	0	0	0	0
札幌市	0	0	0	0	0	0	0	0	0	0	0
函館市	0	0	0	0	0	0	0	0	0	0	0
小樽市	0	0	0	0	0	0	0	0	0	0	0
旭川市	0	0	0	0	0	0	0	0	0	0	0
室蘭市	0	0	0	0	0	0	0	0	0	0	0
釧路市	0	0	0	0	0	0	0	0	0	0	0
帯広市	0	0	0	0	0	0	0	0	0	0	0
北見市	0	0	0	0	0	0	0	0	0	0	0
夕張市	0	0	0	0	0	0	0	0	0	0	0
岩見沢市	0	0	0	0	0	0	0	0	0	0	0
網走市	0	0	0	0	0	0	0	0	0	0	0
留萌市	0	0	0	0	0	0	0	0	0	0	0
苫小牧市	0	0	0	0	0	0	0	0	0	0	0
稚内市	0	0	0	0	0	0	0	0	0	0	0
美唄市	0	0	0	0	0	0	0	0	0	0	0
芦別市	0	0	0	0	0	0	0	0	0	0	0
江別市	0	0	0	0	0	0	0	0	0	0	0
赤平市	0	0	0	0	0	0	0	0	0	0	0
紋別市	0	0	0	0	0	0	0	0	0	0	0
士別市	0	0	0	0	0	0	0	0	0	0	0
名寄市	0	0	0	0	0	0	0	0	0	0	0
三笠市	0	0	0	0	0	0	0	0	0	0	0
根室市	0	0	0	0	0	0	0	0	0	0	0
千歳市	0	0	0	0	0	0	0	0	0	0	0
滝川市	0	0	0	0	0	0	0	0	0	0	0
砂川市	0	0	0	0	0	0	0	0	0	0	0
歌志内市	0	0	0	0	0	0	0	0	0	0	0
深川市	0	0	0	0	0	0	0	0	0	0	0
富良野市	0	0	0	0	0	0	0	0	0	0	0
登別市	0	0	0	0	0	0	0	0	0	0	0
恵庭市	0	0	0	0	0	0	0	0	0	0	0
伊達市	0	0	0	0	0	0	0	0	0	0	0
北広島市	0	0	0	0	0	0	0	0	0	0	0
石狩市	0	0	0	0	0	0	0	0	0	0	0
北斗市	0	0	0	0	0	0	0	0	0	0	0
北海道小計	0	0	0	0	0	0	0	0	0	0	0
青森県(市を除く)	0	0	0	0	0	0	0	0	0	0	0
青森市	0	0	0	0	0	0	0	0	0	0	0
弘前市	0	0	0	0	0	0	0	0	0	0	0
八戸市	0	0	0	0	0	0	0	0	0	0	0
黒石市	0	0	0	0	0	0	0	0	0	0	0
五所川原市	0	0	0	0	0	0	0	0	0	0	0
十和田市	1	0	0	0	0	0	0	0	0	0	0
三沢市	0	0	0	0	0	0	0	0	0	0	0
むつ市	0	0	0	0	0	0	0	0	0	0	0
つがる市	0	0	0	0	0	0	0	0	0	0	0
平川市	0	0	0	0	0	0	0	0	0	0	0
青森県小計	1	0	0	0	0	0	0	0	0	0	0
岩手県(市を除く)	0	0	0	0	0	0	0	0	0	0	0
盛岡市	0	0	0	0	0	0	0	0	0	0	0
宮古市	0	0	0	0	0	0	0	0	0	0	0
大船渡市	0	0	0	0	0	0	0	0	0	0	0
花巻市	0	0	0	0	0	0	0	0	0	0	0
北上市	0	0	0	0	0	0	0	0	0	0	0
久慈市	0	0	0	0	0	0	0	0	0	0	0
遠野市	0	0	0	0	0	0	0	0	0	0	0
一関市	0	0	0	0	0	0	0	0	0	0	0
陸前高田市	0	0	0	0	0	0	0	0	0	0	0
釜石市	0	0	0	0	0	0	0	0	0	0	0
二戸市	0	0	0	0	0	0	0	0	0	0	0
八幡平市	0	0	0	0	0	0	0	0	0	0	0
奥州市	0	0	0	0	0	0	0	0	0	0	0
滝沢市	0	0	0	0	0	0	0	0	0	0	0
岩手県小計	0	0	0	0	0	0	0	0	0	0	0

行政対応 地方公共団体名	苦情対応状況										
	苦情 件数	報告の 徴収件数	立入検査 件数	測定 件数	測定 適合	測定 不適合	測定 不能	調査に基 づく行政 指導件数	その他の 行政指導 件数	改善勧告 までの もの	改善命令 に至った もの
宮城県(市を除く)	0	0	0	0	0	0	0	0	0	0	0
仙台市	3	0	2	0	0	0	0	1	2	0	0
石巻市	0	0	0	0	0	0	0	0	0	0	0
塩竈市	0	0	0	0	0	0	0	0	0	0	0
気仙沼市	0	0	0	0	0	0	0	0	0	0	0
白石市	0	0	0	0	0	0	0	0	0	0	0
名取市	0	0	0	0	0	0	0	0	0	0	0
角田市	0	0	0	0	0	0	0	0	0	0	0
多賀城市	1	0	0	0	0	0	0	0	0	0	0
岩沼市	0	0	0	0	0	0	0	0	0	0	0
登米市	0	0	0	0	0	0	0	0	0	0	0
栗原市	0	0	0	0	0	0	0	0	0	0	0
東松島市	0	0	0	0	0	0	0	0	0	0	0
大崎市	0	0	0	0	0	0	0	0	0	0	0
富谷市	0	0	0	0	0	0	0	0	0	0	0
宮城県小計	4	0	2	0	0	0	0	1	2	0	0
秋田県(市を除く)	0	0	0	0	0	0	0	0	0	0	0
秋田市	2	0	2	0	0	0	0	2	0	0	0
能代市	0	0	0	0	0	0	0	0	0	0	0
横手市	0	0	0	0	0	0	0	0	0	0	0
大館市	0	0	0	0	0	0	0	0	0	0	0
男鹿市	0	0	0	0	0	0	0	0	0	0	0
湯沢市	0	0	0	0	0	0	0	0	0	0	0
鹿角市	0	0	0	0	0	0	0	0	0	0	0
由利本荘市	0	0	0	0	0	0	0	0	0	0	0
潟上市	0	0	0	0	0	0	0	0	0	0	0
大仙市	0	0	0	0	0	0	0	0	0	0	0
北秋田市	0	0	0	0	0	0	0	0	0	0	0
にかほ市	0	0	0	0	0	0	0	0	0	0	0
仙北市	0	0	0	0	0	0	0	0	0	0	0
秋田県小計	2	0	2	0	0	0	0	2	0	0	0
山形県(市を除く)	0	0	0	0	0	0	0	0	0	0	0
山形市	0	0	0	0	0	0	0	0	0	0	0
米沢市	0	0	0	0	0	0	0	0	0	0	0
鶴岡市	0	0	0	0	0	0	0	0	0	0	0
酒田市	0	0	0	0	0	0	0	0	0	0	0
新庄市	0	0	0	0	0	0	0	0	0	0	0
寒河江市	0	0	0	0	0	0	0	0	0	0	0
上山市	0	0	0	0	0	0	0	0	0	0	0
村山市	0	0	0	0	0	0	0	0	0	0	0
長井市	0	0	0	0	0	0	0	0	0	0	0
天童市	0	0	0	0	0	0	0	0	0	0	0
東根市	0	0	0	0	0	0	0	0	0	0	0
尾花沢市	0	0	0	0	0	0	0	0	0	0	0
南陽市	0	0	0	0	0	0	0	0	0	0	0
山形県小計	0	0	0	0	0	0	0	0	0	0	0
福島県(市を除く)	0	0	0	0	0	0	0	0	0	0	0
福島市	0	0	0	0	0	0	0	0	0	0	0
会津若松市	0	0	0	0	0	0	0	0	0	0	0
郡山市	0	0	0	0	0	0	0	0	0	0	0
いわき市	0	0	0	0	0	0	0	0	0	0	0
白河市	0	0	0	0	0	0	0	0	0	0	0
須賀川市	0	0	0	0	0	0	0	0	0	0	0
喜多方市	0	0	0	0	0	0	0	0	0	0	0
相馬市	0	0	0	0	0	0	0	0	0	0	0
二本松市	0	0	0	0	0	0	0	0	0	0	0
田村市	0	0	0	0	0	0	0	0	0	0	0
南相馬市	0	0	0	0	0	0	0	0	0	0	0
伊達市	0	0	0	0	0	0	0	0	0	0	0
本宮市	0	0	0	0	0	0	0	0	0	0	0
福島県小計	0	0	0	0	0	0	0	0	0	0	0

行政対応 地方公共団体名	苦情対応状況										
	苦情 件数	報告の 徴収件数	立入検査 件数	測定 件数	測定 適合	測定 不適合	測定 不能	調査に基 づく行政 指導件数	その他の 行政指導 件数	改善勧告 までの もの	改善命令 に至った もの
茨城県(市を除く)	0	0	0	0	0	0	0	0	0	0	0
水戸市	0	0	0	0	0	0	0	0	0	0	0
日立市	0	0	0	0	0	0	0	0	0	0	0
土浦市	0	0	0	0	0	0	0	0	0	0	0
古河市	0	0	0	0	0	0	0	0	0	0	0
石岡市	0	0	0	0	0	0	0	0	0	0	0
結城市	0	0	0	0	0	0	0	0	0	0	0
龍ケ崎市	0	0	0	0	0	0	0	0	0	0	0
下妻市	0	0	0	0	0	0	0	0	0	0	0
常総市	0	0	0	0	0	0	0	0	0	0	0
常陸太田市	0	0	0	0	0	0	0	0	0	0	0
高萩市	0	0	0	0	0	0	0	0	0	0	0
北茨城市	0	0	0	0	0	0	0	0	0	0	0
笠間市	0	0	0	0	0	0	0	0	0	0	0
取手市	0	0	0	0	0	0	0	0	0	0	0
牛久市	0	0	0	0	0	0	0	0	0	0	0
つくば市	0	0	0	0	0	0	0	0	0	0	0
ひたちなか市	0	0	0	0	0	0	0	0	0	0	0
鹿嶋市	0	0	0	0	0	0	0	0	0	0	0
潮来市	0	0	0	0	0	0	0	0	0	0	0
守谷市	0	0	0	0	0	0	0	0	0	0	0
常陸大宮市	0	0	0	0	0	0	0	0	0	0	0
那珂市	0	0	0	0	0	0	0	0	0	0	0
筑西市	0	0	0	0	0	0	0	0	0	0	0
坂東市	0	0	0	0	0	0	0	0	0	0	0
稲敷市	0	0	0	0	0	0	0	0	0	0	0
かすみがうら市	0	0	0	0	0	0	0	0	0	0	0
桜川市	0	0	0	0	0	0	0	0	0	0	0
神栖市	0	0	0	0	0	0	0	0	0	0	0
行方市	0	0	0	0	0	0	0	0	0	0	0
鉾田市	0	0	0	0	0	0	0	0	0	0	0
つくばみらい市	0	0	0	0	0	0	0	0	0	0	0
小美玉市	0	0	0	0	0	0	0	0	0	0	0
茨城県小計	0	0	0	0	0	0	0	0	0	0	0
栃木県(市を除く)	0	0	0	0	0	0	0	0	0	0	0
宇都宮市	1	0	0	0	0	0	0	0	0	0	0
足利市	0	0	0	0	0	0	0	0	0	0	0
栃木市	0	0	0	0	0	0	0	0	0	0	0
佐野市	0	0	0	0	0	0	0	0	0	0	0
鹿沼市	0	0	0	0	0	0	0	0	0	0	0
日光市	0	0	0	0	0	0	0	0	0	0	0
小山市	0	0	0	0	0	0	0	0	0	0	0
真岡市	0	0	0	0	0	0	0	0	0	0	0
大田原市	0	0	0	0	0	0	0	0	0	0	0
矢板市	0	0	0	0	0	0	0	0	0	0	0
那須塩原市	0	0	0	0	0	0	0	0	0	0	0
さくら市	0	0	0	0	0	0	0	0	0	0	0
那須烏山市	0	0	0	0	0	0	0	0	0	0	0
下野市	0	0	0	0	0	0	0	0	0	0	0
栃木県小計	1	0	0	0	0	0	0	0	0	0	0
群馬県(市を除く)	0	0	0	0	0	0	0	0	0	0	0
前橋市	0	0	0	0	0	0	0	0	0	0	0
高崎市	0	0	0	0	0	0	0	0	0	0	0
桐生市	0	0	0	0	0	0	0	0	0	0	0
伊勢崎市	0	0	0	0	0	0	0	0	0	0	0
太田市	0	0	0	0	0	0	0	0	0	0	0
沼田市	0	0	0	0	0	0	0	0	0	0	0
館林市	0	0	0	0	0	0	0	0	0	0	0
渋川市	0	0	0	0	0	0	0	0	0	0	0
藤岡市	0	0	0	0	0	0	0	0	0	0	0
富岡市	0	0	0	0	0	0	0	0	0	0	0
安中市	1	0	0	0	0	0	0	0	0	0	0
みどり市	0	0	0	0	0	0	0	0	0	0	0
群馬県小計	1	0	0	0	0	0	0	0	0	0	0

行政対応 地方公共団体名	苦情対応状況										
	苦情 件数	報告の 徴収件数	立入検査 件数	測定 件数	測定 適合	測定 不適合	測定 不能	調査に基 づく行政 指導件数	その他の 行政指導 件数	改善勧告 までの もの	改善命令 に至った もの
埼玉県(市を除く)	0	0	0	0	0	0	0	0	0	0	0
さいたま市	8	0	7	0	0	0	0	1	1	0	0
川越市	0	0	0	0	0	0	0	0	0	0	0
熊谷市	0	0	0	0	0	0	0	0	0	0	0
川口市	1	0	0	0	0	0	0	0	0	0	0
行田市	0	0	0	0	0	0	0	0	0	0	0
秩父市	0	0	0	0	0	0	0	0	0	0	0
所沢市	0	0	0	0	0	0	0	0	0	0	0
飯能市	0	0	0	0	0	0	0	0	0	0	0
加須市	0	0	0	0	0	0	0	0	0	0	0
本庄市	0	0	0	0	0	0	0	0	0	0	0
東松山市	0	0	0	0	0	0	0	0	0	0	0
春日部市	0	0	0	0	0	0	0	0	0	0	0
狭山市	0	0	0	0	0	0	0	0	0	0	0
羽生市	0	0	0	0	0	0	0	0	0	0	0
鴻巣市	0	0	0	0	0	0	0	0	0	0	0
深谷市	0	0	0	0	0	0	0	0	0	0	0
上尾市	0	0	0	0	0	0	0	0	0	0	0
草加市	0	0	0	0	0	0	0	0	0	0	0
越谷市	13	1	13	1	1	0	0	13	0	0	0
蕨市	0	0	0	0	0	0	0	0	0	0	0
戸田市	0	0	0	0	0	0	0	0	0	0	0
入間市	0	0	0	0	0	0	0	0	0	0	0
朝霞市	0	0	0	0	0	0	0	0	0	0	0
志木市	0	0	0	0	0	0	0	0	0	0	0
和光市	0	0	0	0	0	0	0	0	0	0	0
新座市	0	0	0	0	0	0	0	0	0	0	0
桶川市	0	0	0	0	0	0	0	0	0	0	0
久喜市	0	0	0	0	0	0	0	0	0	0	0
北本市	0	0	0	0	0	0	0	0	0	0	0
八潮市	0	0	0	0	0	0	0	0	0	0	0
富士見市	0	0	0	0	0	0	0	0	0	0	0
三郷市	0	0	0	0	0	0	0	0	0	0	0
蓮田市	0	0	0	0	0	0	0	0	0	0	0
坂戸市	0	0	0	0	0	0	0	0	0	0	0
幸手市	0	0	0	0	0	0	0	0	0	0	0
鶴ヶ島市	0	0	0	0	0	0	0	0	0	0	0
日高市	0	0	0	0	0	0	0	0	0	0	0
吉川市	0	0	0	0	0	0	0	0	0	0	0
ふじみ野市	0	0	0	0	0	0	0	0	0	0	0
白岡市	0	0	0	0	0	0	0	0	0	0	0
埼玉県小計	22	1	20	1	1	0	0	14	1	0	0

行政対応 地方公共団体名	苦情対応状況										
	苦情 件数	報告の 徴収件数	立入検査 件数	測定 件数	測定 適合	測定 不適合	測定 不能	調査に基 づく行政 指導件数	その他の 行政指導 件数	改善勧告 までの もの	改善命令 に至った もの
千葉県(市を除く)	0	0	0	0	0	0	0	0	0	0	0
千葉市	36	0	14	1	1	0	0	15	9	0	0
銚子市	0	0	0	0	0	0	0	0	0	0	0
市川市	39	8	35	1	1	0	0	36	0	0	0
船橋市	30	0	1	0	0	0	0	0	27	0	0
館山市	0	0	0	0	0	0	0	0	0	0	0
木更津市	0	0	0	0	0	0	0	0	0	0	0
松戸市	21	0	18	0	0	0	0	18	3	0	0
野田市	9	0	9	0	0	0	0	9	0	0	0
茂原市	0	0	0	0	0	0	0	0	0	0	0
成田市	0	0	0	0	0	0	0	0	0	0	0
佐倉市	0	0	0	0	0	0	0	0	0	0	0
東金市	0	0	0	0	0	0	0	0	0	0	0
旭市	0	0	0	0	0	0	0	0	0	0	0
習志野市	7	0	0	0	0	0	0	0	4	0	0
柏市	5	0	0	0	0	0	0	2	0	0	0
勝浦市	0	0	0	0	0	0	0	0	0	0	0
原市	1	1	1	0	0	0	0	0	1	0	0
流山市	0	0	0	0	0	0	0	0	0	0	0
八千代市	1	0	0	0	0	0	0	0	0	0	0
我孫子市	0	0	0	0	0	0	0	0	0	0	0
鴨川市	0	0	0	0	0	0	0	0	0	0	0
鎌谷市	0	0	0	0	0	0	0	0	0	0	0
君津市	1	0	1	0	0	0	0	1	0	0	0
富津市	0	0	0	0	0	0	0	0	0	0	0
浦安市	0	0	0	0	0	0	0	0	0	0	0
四街道市	1	0	0	0	0	0	0	0	1	0	0
袖ヶ浦市	0	0	0	0	0	0	0	0	0	0	0
八街市	0	0	0	0	0	0	0	0	0	0	0
印西市	0	0	0	0	0	0	0	0	0	0	0
白井市	0	0	0	0	0	0	0	0	0	0	0
富里市	0	0	0	0	0	0	0	0	0	0	0
南房総市	0	0	0	0	0	0	0	0	0	0	0
匝瑳市	0	0	0	0	0	0	0	0	0	0	0
香取市	0	0	0	0	0	0	0	0	0	0	0
山武市	0	0	0	0	0	0	0	0	0	0	0
いすみ市	0	0	0	0	0	0	0	0	0	0	0
大網白里市	0	0	0	0	0	0	0	0	0	0	0
千葉県小計	151	9	79	2	2	0	0	81	45	0	0

行政対応	苦情対応状況										
	苦情件数	報告の徴収件数	立入検査件数	測定件数	測定適合	測定不適合	測定不能	調査に基づく行政指導件数	その他の行政指導件数	改善勧告までのもの	改善命令に至ったもの
地方公共団体名											
東京都(市・特別区を除く)	0	0	0	0	0	0	0	0	0	0	0
千代田区	7	2	6	0	0	0	0	7	0	0	0
中央区	3	2	2	2	2	0	0	2	0	0	0
港区	1	0	0	0	0	0	0	1	0	0	0
新宿区	20	1	15	6	6	0	0	9	4	0	0
文京区	6	0	6	6	6	0	0	6	0	0	0
台東区	8	0	0	0	0	0	0	0	0	0	0
墨田区	35	31	33	20	19	0	1	29	4	0	0
江東区	2	0	0	0	0	0	0	0	0	0	0
品川区	27	14	23	3	3	0	0	6	0	0	0
目黒区	11	0	8	1	1	0	0	8	2	0	0
大田区	27	0	26	1	1	0	0	11	11	0	0
世田谷区	69	0	0	0	0	0	0	0	0	0	0
渋谷区	18	18	18	0	0	0	0	18	0	0	0
中野区	3	3	3	0	0	0	0	3	0	0	0
杉並区	5	0	0	0	0	0	0	0	1	0	0
豊島区	23	14	20	16	15	1	0	14	0	0	0
北区	43	9	34	2	1	1	0	36	2	0	0
荒川区	20	17	19	7	7	0	0	4	1	0	0
板橋区	0	0	0	0	0	0	0	0	0	0	0
練馬区	42	8	34	3	3	0	0	25	13	0	0
足立区	57	1	54	0	0	0	0	10	46	0	0
葛飾区	33	0	16	10	9	0	1	3	0	0	0
江戸川区	29	0	2	0	0	0	0	0	2	0	0
八王子市	11	0	8	0	0	0	0	8	2	0	0
立川市	2	0	2	0	0	0	0	0	2	0	0
武蔵野市	18	18	15	2	2	0	0	13	1	0	0
三鷹市	3	0	0	0	0	0	0	0	0	0	0
青梅市	0	0	0	0	0	0	0	0	0	0	0
府中市	0	0	0	0	0	0	0	0	0	0	0
昭島市	0	0	0	0	0	0	0	0	0	0	0
調布市	1	0	0	0	0	0	0	0	0	0	0
町田市	12	0	8	0	0	0	0	8	0	0	0
小金井市	0	0	0	0	0	0	0	0	0	0	0
小平市	0	0	0	0	0	0	0	0	0	0	0
日野市	0	0	0	0	0	0	0	0	0	0	0
東村山市	0	0	0	0	0	0	0	0	0	0	0
国分寺市	0	0	0	0	0	0	0	0	0	0	0
国立市	0	0	0	0	0	0	0	0	0	0	0
福生市	0	0	0	0	0	0	0	0	0	0	0
狛江市	3	0	0	0	0	0	0	0	3	0	0
東大和市	0	0	0	0	0	0	0	0	0	0	0
清瀬市	0	0	0	0	0	0	0	0	0	0	0
東久留米市	0	0	0	0	0	0	0	0	0	0	0
武蔵村山市	0	0	0	0	0	0	0	0	0	0	0
多摩市	0	0	0	0	0	0	0	0	0	0	0
稲城市	1	0	0	0	0	0	0	0	0	0	0
羽村市	0	0	0	0	0	0	0	0	0	0	0
あきる野市	0	0	0	0	0	0	0	0	0	0	0
西東京市	8	0	0	0	0	0	0	0	0	0	0
東京都小計	548	138	352	79	75	2	2	221	94	0	0

行政対応 地方公共団体名	苦情対応状況										
	苦情 件数	報告の 徴収件数	立入検査 件数	測定 件数	測定 適合	測定 不適合	測定 不能	調査に基 づく行政 指導件数	その他の 行政指導 件数	改善勧告 までの もの	改善命令 に至った もの
神奈川県(市を除く)	0	0	0	0	0	0	0	0	0	0	0
横浜市	13	5	6	0	0	0	0	6	1	0	0
川崎市	1	1	0	0	0	0	0	0	1	0	0
相模原市	0	0	0	0	0	0	0	0	0	0	0
横須賀市	0	0	0	0	0	0	0	0	0	0	0
平塚市	0	0	0	0	0	0	0	0	0	0	0
鎌倉市	0	0	0	0	0	0	0	0	0	0	0
藤沢市	0	0	0	0	0	0	0	0	0	0	0
小田原市	0	0	0	0	0	0	0	0	0	0	0
茅ヶ崎市	3	1	2	0	0	0	0	1	0	0	0
逗子市	0	0	0	0	0	0	0	0	0	0	0
三浦市	0	0	0	0	0	0	0	0	0	0	0
秦野市	0	0	0	0	0	0	0	0	0	0	0
厚木市	0	0	0	0	0	0	0	0	0	0	0
大和市	0	0	0	0	0	0	0	0	0	0	0
伊勢原市	0	0	0	0	0	0	0	0	0	0	0
海老名市	0	0	0	0	0	0	0	0	0	0	0
座間市	0	0	0	0	0	0	0	0	0	0	0
南足柄市	0	0	0	0	0	0	0	0	0	0	0
綾瀬市	0	0	0	0	0	0	0	0	0	0	0
神奈川県小計	17	7	8	0	0	0	0	7	2	0	0
新潟県(市を除く)	0	0	0	0	0	0	0	0	0	0	0
新潟市	4	0	0	0	0	0	0	0	3	0	0
長岡市	0	0	0	0	0	0	0	0	0	0	0
三条市	0	0	0	0	0	0	0	0	0	0	0
柏崎市	0	0	0	0	0	0	0	0	0	0	0
新発田市	0	0	0	0	0	0	0	0	0	0	0
小千谷市	0	0	0	0	0	0	0	0	0	0	0
加茂市	0	0	0	0	0	0	0	0	0	0	0
十日町市	0	0	0	0	0	0	0	0	0	0	0
見附市	0	0	0	0	0	0	0	0	0	0	0
村上市	0	0	0	0	0	0	0	0	0	0	0
燕市	0	0	0	0	0	0	0	0	0	0	0
糸魚川市	0	0	0	0	0	0	0	0	0	0	0
妙高市	0	0	0	0	0	0	0	0	0	0	0
五泉市	0	0	0	0	0	0	0	0	0	0	0
上越市	0	0	0	0	0	0	0	0	0	0	0
阿賀野市	0	0	0	0	0	0	0	0	0	0	0
佐渡市	0	0	0	0	0	0	0	0	0	0	0
魚沼市	0	0	0	0	0	0	0	0	0	0	0
南魚沼市	0	0	0	0	0	0	0	0	0	0	0
胎内市	0	0	0	0	0	0	0	0	0	0	0
新潟県小計	4	0	0	0	0	0	0	0	3	0	0
富山県(市を除く)	0	0	0	0	0	0	0	0	0	0	0
富山市	0	0	0	0	0	0	0	0	0	0	0
高岡市	0	0	0	0	0	0	0	0	0	0	0
魚津市	0	0	0	0	0	0	0	0	0	0	0
氷見市	0	0	0	0	0	0	0	0	0	0	0
滑川市	0	0	0	0	0	0	0	0	0	0	0
黒部市	0	0	0	0	0	0	0	0	0	0	0
砺波市	0	0	0	0	0	0	0	0	0	0	0
小矢部市	0	0	0	0	0	0	0	0	0	0	0
南砺市	0	0	0	0	0	0	0	0	0	0	0
射水市	0	0	0	0	0	0	0	0	0	0	0
富山県小計	0	0	0	0	0	0	0	0	0	0	0
石川県(市を除く)	0	0	0	0	0	0	0	0	0	0	0
金沢市	0	0	0	0	0	0	0	0	0	0	0
七尾市	0	0	0	0	0	0	0	0	0	0	0
小松市	0	0	0	0	0	0	0	0	0	0	0
輪島市	0	0	0	0	0	0	0	0	0	0	0
珠洲市	0	0	0	0	0	0	0	0	0	0	0
加賀市	0	0	0	0	0	0	0	0	0	0	0
羽咋市	0	0	0	0	0	0	0	0	0	0	0
かほく市	0	0	0	0	0	0	0	0	0	0	0
白山市	0	0	0	0	0	0	0	0	0	0	0
能美市	0	0	0	0	0	0	0	0	0	0	0
野々市市	0	0	0	0	0	0	0	0	0	0	0
石川県小計	0	0	0	0	0	0	0	0	0	0	0

行政対応 地方公共団体名	苦情対応状況										
	苦情 件数	報告の 徴収件数	立入検査 件数	測定 件数	測定 適合	測定 不適合	測定 不能	調査に基 づく行政 指導件数	その他の 行政指導 件数	改善勧告 までの もの	改善命令 に至った もの
福井県(市を除く)	0	0	0	0	0	0	0	0	0	0	0
福井市	0	0	0	0	0	0	0	0	0	0	0
敦賀市	0	0	0	0	0	0	0	0	0	0	0
小浜市	0	0	0	0	0	0	0	0	0	0	0
大野市	0	0	0	0	0	0	0	0	0	0	0
勝山市	0	0	0	0	0	0	0	0	0	0	0
鯖江市	0	0	0	0	0	0	0	0	0	0	0
あわら市	0	0	0	0	0	0	0	0	0	0	0
越前市	0	0	0	0	0	0	0	0	0	0	0
坂井市	0	0	0	0	0	0	0	0	0	0	0
福井県小計	0	0	0	0	0	0	0	0	0	0	0
山梨県(市を除く)	0	0	0	0	0	0	0	0	0	0	0
甲府市	1	0	1	0	0	0	0	1	0	0	0
富士吉田市	0	0	0	0	0	0	0	0	0	0	0
都留市	0	0	0	0	0	0	0	0	0	0	0
山梨市	0	0	0	0	0	0	0	0	0	0	0
大月市	0	0	0	0	0	0	0	0	0	0	0
韮崎市	0	0	0	0	0	0	0	0	0	0	0
南アルプス市	0	0	0	0	0	0	0	0	0	0	0
北杜市	0	0	0	0	0	0	0	0	0	0	0
甲斐市	0	0	0	0	0	0	0	0	0	0	0
笛吹市	0	0	0	0	0	0	0	0	0	0	0
上野原市	0	0	0	0	0	0	0	0	0	0	0
甲州市	0	0	0	0	0	0	0	0	0	0	0
中央市	0	0	0	0	0	0	0	0	0	0	0
山梨県小計	1	0	1	0	0	0	0	1	0	0	0
長野県(市を除く)	0	0	0	0	0	0	0	0	0	0	0
長野市	0	0	0	0	0	0	0	0	0	0	0
松本市	0	0	0	0	0	0	0	0	0	0	0
上田市	0	0	0	0	0	0	0	0	0	0	0
岡谷市	0	0	0	0	0	0	0	0	0	0	0
飯田市	0	0	0	0	0	0	0	0	0	0	0
諏訪市	0	0	0	0	0	0	0	0	0	0	0
須坂市	0	0	0	0	0	0	0	0	0	0	0
小諸市	0	0	0	0	0	0	0	0	0	0	0
伊那市	0	0	0	0	0	0	0	0	0	0	0
駒ヶ根市	0	0	0	0	0	0	0	0	0	0	0
中野市	0	0	0	0	0	0	0	0	0	0	0
大町市	0	0	0	0	0	0	0	0	0	0	0
飯山市	0	0	0	0	0	0	0	0	0	0	0
茅野市	0	0	0	0	0	0	0	0	0	0	0
塩尻市	0	0	0	0	0	0	0	0	0	0	0
佐久市	0	0	0	0	0	0	0	0	0	0	0
千曲市	0	0	0	0	0	0	0	0	0	0	0
東御市	0	0	0	0	0	0	0	0	0	0	0
安曇野市	0	0	0	0	0	0	0	0	0	0	0
長野県小計	0	0	0	0	0	0	0	0	0	0	0

行政対応 地方公共団体名	苦情対応状況										
	苦情 件数	報告の 徴収件数	立入検査 件数	測定 件数	測定 適合	測定 不適合	測定 不能	調査に基 づく行政 指導件数	その他の 行政指導 件数	改善勧告 までの もの	改善命令 に至った もの
岐阜県(市を除く)	0	0	0	0	0	0	0	0	0	0	0
岐阜市	0	0	0	0	0	0	0	0	0	0	0
大垣市	0	0	0	0	0	0	0	0	0	0	0
高山市	0	0	0	0	0	0	0	0	0	0	0
多治見市	0	0	0	0	0	0	0	0	0	0	0
関市	0	0	0	0	0	0	0	0	0	0	0
中津川市	0	0	0	0	0	0	0	0	0	0	0
美濃市	0	0	0	0	0	0	0	0	0	0	0
瑞浪市	0	0	0	0	0	0	0	0	0	0	0
羽島市	0	0	0	0	0	0	0	0	0	0	0
恵那市	0	0	0	0	0	0	0	0	0	0	0
美濃加茂市	0	0	0	0	0	0	0	0	0	0	0
土岐市	0	0	0	0	0	0	0	0	0	0	0
各務原市	0	0	0	0	0	0	0	0	0	0	0
可児市	0	0	0	0	0	0	0	0	0	0	0
山県市	0	0	0	0	0	0	0	0	0	0	0
瑞穂市	0	0	0	0	0	0	0	0	0	0	0
飛騨市	0	0	0	0	0	0	0	0	0	0	0
本巣市	0	0	0	0	0	0	0	0	0	0	0
郡上市	0	0	0	0	0	0	0	0	0	0	0
下呂市	0	0	0	0	0	0	0	0	0	0	0
海津市	0	0	0	0	0	0	0	0	0	0	0
岐阜県小計	0	0	0	0	0	0	0	0	0	0	0
静岡県(市を除く)	0	0	0	0	0	0	0	0	0	0	0
静岡市	0	0	0	0	0	0	0	0	0	0	0
浜松市	0	0	0	0	0	0	0	0	0	0	0
沼津市	0	0	0	0	0	0	0	0	0	0	0
熱海市	0	0	0	0	0	0	0	0	0	0	0
三島市	1	0	0	0	0	0	0	0	0	0	0
富士宮市	0	0	0	0	0	0	0	0	0	0	0
伊東市	0	0	0	0	0	0	0	0	0	0	0
島田市	0	0	0	0	0	0	0	0	0	0	0
富士市	0	0	0	0	0	0	0	0	0	0	0
磐田市	0	0	0	0	0	0	0	0	0	0	0
焼津市	0	0	0	0	0	0	0	0	0	0	0
掛川市	0	0	0	0	0	0	0	0	0	0	0
藤枝市	0	0	0	0	0	0	0	0	0	0	0
御殿場市	0	0	0	0	0	0	0	0	0	0	0
袋井市	0	0	0	0	0	0	0	0	0	0	0
下田市	0	0	0	0	0	0	0	0	0	0	0
裾野市	0	0	0	0	0	0	0	0	0	0	0
湖西市	0	0	0	0	0	0	0	0	0	0	0
伊豆市	0	0	0	0	0	0	0	0	0	0	0
御前崎市	0	0	0	0	0	0	0	0	0	0	0
菊川市	0	0	0	0	0	0	0	0	0	0	0
伊豆の国市	0	0	0	0	0	0	0	0	0	0	0
牧之原市	0	0	0	0	0	0	0	0	0	0	0
静岡県小計	1	0	0	0	0	0	0	0	0	0	0

行政対応 地方公共団体名	苦情対応状況										
	苦情 件数	報告の 徴収件数	立入検査 件数	測定 件数	測定 適合	測定 不適合	測定 不能	調査に基 づく行政 指導件数	その他の 行政指導 件数	改善勧告 までの もの	改善命令 に至った もの
愛知県(市を除く)	0	0	0	0	0	0	0	0	0	0	0
名古屋市	24	0	24	2	2	0	0	11	11	0	0
豊橋市	0	0	0	0	0	0	0	0	0	0	0
岡崎市	0	0	0	0	0	0	0	0	0	0	0
一宮市	0	0	0	0	0	0	0	0	0	0	0
瀬戸市	0	0	0	0	0	0	0	0	0	0	0
半田市	1	0	0	0	0	0	0	0	0	0	0
春日井市	0	0	0	0	0	0	0	0	0	0	0
豊川市	0	0	0	0	0	0	0	0	0	0	0
津島市	0	0	0	0	0	0	0	0	0	0	0
碧南市	0	0	0	0	0	0	0	0	0	0	0
刈谷市	0	0	0	0	0	0	0	0	0	0	0
豊田市	1	0	0	0	0	0	0	0	0	0	0
安城市	0	0	0	0	0	0	0	0	0	0	0
西尾市	0	0	0	0	0	0	0	0	0	0	0
蒲郡市	0	0	0	0	0	0	0	0	0	0	0
犬山市	0	0	0	0	0	0	0	0	0	0	0
常滑市	0	0	0	0	0	0	0	0	0	0	0
江南市	0	0	0	0	0	0	0	0	0	0	0
小牧市	0	0	0	0	0	0	0	0	0	0	0
稲沢市	0	0	0	0	0	0	0	0	0	0	0
新城市	0	0	0	0	0	0	0	0	0	0	0
東海市	1	0	0	0	0	0	0	0	0	0	0
大府市	0	0	0	0	0	0	0	0	0	0	0
知多市	0	0	0	0	0	0	0	0	0	0	0
知立市	0	0	0	0	0	0	0	0	0	0	0
尾張旭市	1	0	1	0	0	0	0	0	0	0	0
高浜市	0	0	0	0	0	0	0	0	0	0	0
岩倉市	0	0	0	0	0	0	0	0	0	0	0
豊明市	1	0	0	0	0	0	0	0	0	0	0
日進市	0	0	0	0	0	0	0	0	0	0	0
田原市	0	0	0	0	0	0	0	0	0	0	0
愛西市	0	0	0	0	0	0	0	0	0	0	0
清須市	0	0	0	0	0	0	0	0	0	0	0
北名古屋市	0	0	0	0	0	0	0	0	0	0	0
弥富市	0	0	0	0	0	0	0	0	0	0	0
みよし市	0	0	0	0	0	0	0	0	0	0	0
あま市	0	0	0	0	0	0	0	0	0	0	0
長久手市	0	0	0	0	0	0	0	0	0	0	0
愛知県小計	29	0	25	2	2	0	0	11	11	0	0

行政対応 地方公共団体名	苦情対応状況										
	苦情 件数	報告の 徴収件数	立入検査 件数	測定 件数	測定 適合	測定 不適合	測定 不能	調査に基 づく行政 指導件数	その他の 行政指導 件数	改善勧告 までの もの	改善命令 に至った もの
三重県(市を除く)	0	0	0	0	0	0	0	0	0	0	0
津市	0	0	0	0	0	0	0	0	0	0	0
四日市市	0	0	0	0	0	0	0	0	0	0	0
伊勢市	0	0	0	0	0	0	0	0	0	0	0
松阪市	0	0	0	0	0	0	0	0	0	0	0
桑名市	0	0	0	0	0	0	0	0	0	0	0
鈴鹿市	0	0	0	0	0	0	0	0	0	0	0
名張市	0	0	0	0	0	0	0	0	0	0	0
尾鷲市	0	0	0	0	0	0	0	0	0	0	0
亀山市	0	0	0	0	0	0	0	0	0	0	0
鳥羽市	0	0	0	0	0	0	0	0	0	0	0
熊野市	0	0	0	0	0	0	0	0	0	0	0
いなべ市	0	0	0	0	0	0	0	0	0	0	0
志摩市	0	0	0	0	0	0	0	0	0	0	0
伊賀市	0	0	0	0	0	0	0	0	0	0	0
三重県小計	0	0	0	0	0	0	0	0	0	0	0
滋賀県(市を除く)	0	0	0	0	0	0	0	0	0	0	0
大津市	0	0	0	0	0	0	0	0	0	0	0
彦根市	0	0	0	0	0	0	0	0	0	0	0
長浜市	0	0	0	0	0	0	0	0	0	0	0
近江八幡市	0	0	0	0	0	0	0	0	0	0	0
草津市	0	0	0	0	0	0	0	0	0	0	0
守山市	0	0	0	0	0	0	0	0	0	0	0
栗東市	0	0	0	0	0	0	0	0	0	0	0
甲賀市	0	0	0	0	0	0	0	0	0	0	0
野洲市	1	0	0	0	0	0	0	0	0	0	0
湖南市	0	0	0	0	0	0	0	0	0	0	0
高島市	0	0	0	0	0	0	0	0	0	0	0
東近江市	0	0	0	0	0	0	0	0	0	0	0
米原市	0	0	0	0	0	0	0	0	0	0	0
滋賀県小計	1	0	0	0	0	0	0	0	0	0	0
京都府(市を除く)	0	0	0	0	0	0	0	0	0	0	0
京都市	0	0	0	0	0	0	0	0	0	0	0
福知山市	0	0	0	0	0	0	0	0	0	0	0
舞鶴市	0	0	0	0	0	0	0	0	0	0	0
綾部市	0	0	0	0	0	0	0	0	0	0	0
宇治市	1	0	0	0	0	0	0	0	0	0	0
宮津市	0	0	0	0	0	0	0	0	0	0	0
亀岡市	0	0	0	0	0	0	0	0	0	0	0
城陽市	0	0	0	0	0	0	0	0	0	0	0
向日市	0	0	0	0	0	0	0	0	0	0	0
長岡京市	0	0	0	0	0	0	0	0	0	0	0
八幡市	0	0	0	0	0	0	0	0	0	0	0
京田辺市	0	0	0	0	0	0	0	0	0	0	0
京丹后市	0	0	0	0	0	0	0	0	0	0	0
南丹市	0	0	0	0	0	0	0	0	0	0	0
木津川市	0	0	0	0	0	0	0	0	0	0	0
京都府小計	1	0	0	0	0	0	0	0	0	0	0

行政対応 地方公共団体名	苦情対応状況										
	苦情 件数	報告の 徴収件数	立入検査 件数	測定 件数	測定 適合	測定 不適合	測定 不能	調査に基 づく行政 指導件数	その他の 行政指導 件数	改善勧告 までの もの	改善命令 に至った もの
大阪府(市を除く)	0	0	0	0	0	0	0	0	0	0	0
大阪市	59	3	55	1	1	0	0	53	2	0	0
堺市	2	0	1	0	0	0	0	0	0	0	0
岸和田市	1	1	1	0	0	0	0	0	1	0	0
豊中市	0	0	0	0	0	0	0	0	0	0	0
池田市	0	0	0	0	0	0	0	0	0	0	0
吹田市	6	0	6	0	0	0	0	6	0	0	0
泉大津市	0	0	0	0	0	0	0	0	0	0	0
高槻市	5	0	4	0	0	0	0	2	2	0	0
貝塚市	1	0	1	0	0	0	0	1	0	0	0
守口市	2	0	2	0	0	0	0	2	0	0	0
枚方市	3	0	2	0	0	0	0	0	3	0	0
茨木市	1	0	1	0	0	0	0	0	1	0	0
八尾市	1	0	1	0	0	0	0	1	0	0	0
泉佐野市	2	0	2	1	1	0	0	0	2	0	0
富田林市	0	0	0	0	0	0	0	0	0	0	0
寝屋川市	8	0	6	1	1	0	0	8	0	0	0
河内長野市	0	0	0	0	0	0	0	0	0	0	0
松原市	0	0	0	0	0	0	0	0	0	0	0
大東市	7	3	7	1	1	0	0	6	0	0	0
和泉市	0	0	0	0	0	0	0	0	0	0	0
箕面市	0	0	0	0	0	0	0	0	0	0	0
柏原市	0	0	0	0	0	0	0	0	0	0	0
羽曳野市	0	0	0	0	0	0	0	0	0	0	0
門真市	0	0	0	0	0	0	0	0	0	0	0
摂津市	0	0	0	0	0	0	0	0	0	0	0
高石市	0	0	0	0	0	0	0	0	0	0	0
藤井寺市	0	0	0	0	0	0	0	0	0	0	0
東大阪市	7	5	5	1	1	0	0	4	3	0	0
泉南市	0	0	0	0	0	0	0	0	0	0	0
四條畷市	0	0	0	0	0	0	0	0	0	0	0
交野市	0	0	0	0	0	0	0	0	0	0	0
大阪狭山市	0	0	0	0	0	0	0	0	0	0	0
阪南市	0	0	0	0	0	0	0	0	0	0	0
大阪府小計	105	12	94	5	5	0	0	83	14	0	0
兵庫県(市を除く)	0	0	0	0	0	0	0	0	0	0	0
神戸市	0	0	0	0	0	0	0	0	0	0	0
姫路市	0	0	0	0	0	0	0	0	0	0	0
尼崎市	7	0	5	0	0	0	0	4	1	0	0
明石市	0	0	0	0	0	0	0	0	0	0	0
西宮市	0	0	0	0	0	0	0	0	0	0	0
洲本市	0	0	0	0	0	0	0	0	0	0	0
芦屋市	0	0	0	0	0	0	0	0	0	0	0
伊丹市	0	0	0	0	0	0	0	0	0	0	0
相生市	0	0	0	0	0	0	0	0	0	0	0
豊岡市	0	0	0	0	0	0	0	0	0	0	0
加古川市	1	0	0	0	0	0	0	0	0	0	0
赤穂市	0	0	0	0	0	0	0	0	0	0	0
西脇市	0	0	0	0	0	0	0	0	0	0	0
宝塚市	0	0	0	0	0	0	0	0	0	0	0
三木市	0	0	0	0	0	0	0	0	0	0	0
高砂市	0	0	0	0	0	0	0	0	0	0	0
川西市	0	0	0	0	0	0	0	0	0	0	0
小野市	0	0	0	0	0	0	0	0	0	0	0
三田市	0	0	0	0	0	0	0	0	0	0	0
加西市	0	0	0	0	0	0	0	0	0	0	0
丹波篠山市	0	0	0	0	0	0	0	0	0	0	0
養父市	0	0	0	0	0	0	0	0	0	0	0
丹波市	0	0	0	0	0	0	0	0	0	0	0
南あわじ市	0	0	0	0	0	0	0	0	0	0	0
朝来市	0	0	0	0	0	0	0	0	0	0	0
淡路市	0	0	0	0	0	0	0	0	0	0	0
宍粟市	0	0	0	0	0	0	0	0	0	0	0
加東市	0	0	0	0	0	0	0	0	0	0	0
たつの市	0	0	0	0	0	0	0	0	0	0	0
兵庫県小計	8	0	5	0	0	0	0	4	1	0	0

行政対応 地方公共団体名	苦情対応状況										
	苦情 件数	報告の 徴収件数	立入検査 件数	測定 件数	測定 適合	測定 不適合	測定 不能	調査に基 づく行政 指導件数	その他の 行政指導 件数	改善勧告 までの もの	改善命令 に至った もの
奈良県(市を除く)	0	0	0	0	0	0	0	0	0	0	0
奈良市	0	0	0	0	0	0	0	0	0	0	0
大和高田市	0	0	0	0	0	0	0	0	0	0	0
大和郡	0	0	0	0	0	0	0	0	0	0	0
天理市	0	0	0	0	0	0	0	0	0	0	0
橿原市	0	0	0	0	0	0	0	0	0	0	0
桜井市	0	0	0	0	0	0	0	0	0	0	0
五條市	0	0	0	0	0	0	0	0	0	0	0
御所市	0	0	0	0	0	0	0	0	0	0	0
生駒市	0	0	0	0	0	0	0	0	0	0	0
香芝市	0	0	0	0	0	0	0	0	0	0	0
葛城市	0	0	0	0	0	0	0	0	0	0	0
宇陀市	0	0	0	0	0	0	0	0	0	0	0
奈良県小計	0	0	0	0	0	0	0	0	0	0	0
和歌山県(市を除く)	0	0	0	0	0	0	0	0	0	0	0
和歌山市	1	0	0	0	0	0	0	0	0	0	0
海南市	0	0	0	0	0	0	0	0	0	0	0
橋本市	0	0	0	0	0	0	0	0	0	0	0
有田市	0	0	0	0	0	0	0	0	0	0	0
御坊市	0	0	0	0	0	0	0	0	0	0	0
田辺市	0	0	0	0	0	0	0	0	0	0	0
新宮市	0	0	0	0	0	0	0	0	0	0	0
紀の川市	0	0	0	0	0	0	0	0	0	0	0
岩出市	0	0	0	0	0	0	0	0	0	0	0
和歌山県小計	1	0	0	0	0	0	0	0	0	0	0
鳥取県(市を除く)	0	0	0	0	0	0	0	0	0	0	0
鳥取市	0	0	0	0	0	0	0	0	0	0	0
米子市	0	0	0	0	0	0	0	0	0	0	0
倉吉市	0	0	0	0	0	0	0	0	0	0	0
境港市	0	0	0	0	0	0	0	0	0	0	0
鳥取県小計	0	0	0	0	0	0	0	0	0	0	0
島根県(市を除く)	0	0	0	0	0	0	0	0	0	0	0
松江市	0	0	0	0	0	0	0	0	0	0	0
浜田市	0	0	0	0	0	0	0	0	0	0	0
出雲市	0	0	0	0	0	0	0	0	0	0	0
益田市	0	0	0	0	0	0	0	0	0	0	0
大田市	0	0	0	0	0	0	0	0	0	0	0
安来市	0	0	0	0	0	0	0	0	0	0	0
江津市	0	0	0	0	0	0	0	0	0	0	0
雲南市	0	0	0	0	0	0	0	0	0	0	0
島根県小計	0	0	0	0	0	0	0	0	0	0	0
岡山県(市を除く)	0	0	0	0	0	0	0	0	0	0	0
岡山市	0	0	0	0	0	0	0	0	0	0	0
倉敷市	0	0	0	0	0	0	0	0	0	0	0
津山市	0	0	0	0	0	0	0	0	0	0	0
玉野市	0	0	0	0	0	0	0	0	0	0	0
笠岡市	0	0	0	0	0	0	0	0	0	0	0
井原市	0	0	0	0	0	0	0	0	0	0	0
総社市	0	0	0	0	0	0	0	0	0	0	0
高梁市	0	0	0	0	0	0	0	0	0	0	0
新見市	0	0	0	0	0	0	0	0	0	0	0
備前市	0	0	0	0	0	0	0	0	0	0	0
瀬戸内市	0	0	0	0	0	0	0	0	0	0	0
赤磐市	0	0	0	0	0	0	0	0	0	0	0
真庭市	0	0	0	0	0	0	0	0	0	0	0
美作市	0	0	0	0	0	0	0	0	0	0	0
浅口市	0	0	0	0	0	0	0	0	0	0	0
岡山県小計	0	0	0	0	0	0	0	0	0	0	0

行政対応 地方公共団体名	苦情対応状況										
	苦情 件数	報告の 徴収件数	立入検査 件数	測定 件数	測定 適合	測定 不適合	測定 不能	調査に基 づく行政 指導件数	その他の 行政指導 件数	改善勧告 までの もの	改善命令 に至った もの
広島県(市を除く)	0	0	0	0	0	0	0	0	0	0	0
広島市	0	0	0	0	0	0	0	0	0	0	0
呉市	0	0	0	0	0	0	0	0	0	0	0
竹原市	0	0	0	0	0	0	0	0	0	0	0
三原市	0	0	0	0	0	0	0	0	0	0	0
尾道市	0	0	0	0	0	0	0	0	0	0	0
福山市	0	0	0	0	0	0	0	0	0	0	0
府中市	0	0	0	0	0	0	0	0	0	0	0
三次市	0	0	0	0	0	0	0	0	0	0	0
庄原市	0	0	0	0	0	0	0	0	0	0	0
大竹市	0	0	0	0	0	0	0	0	0	0	0
東広島市	0	0	0	0	0	0	0	0	0	0	0
廿日市市	0	0	0	0	0	0	0	0	0	0	0
安芸高田市	0	0	0	0	0	0	0	0	0	0	0
江田島市	0	0	0	0	0	0	0	0	0	0	0
広島県小計	0	0	0	0	0	0	0	0	0	0	0
山口県(市を除く)	0	0	0	0	0	0	0	0	0	0	0
下関市	0	0	0	0	0	0	0	0	0	0	0
宇部市	0	0	0	0	0	0	0	0	0	0	0
山口市	0	0	0	0	0	0	0	0	0	0	0
萩市	0	0	0	0	0	0	0	0	0	0	0
防府市	0	0	0	0	0	0	0	0	0	0	0
下松市	0	0	0	0	0	0	0	0	0	0	0
岩国市	0	0	0	0	0	0	0	0	0	0	0
光市	0	0	0	0	0	0	0	0	0	0	0
長門市	0	0	0	0	0	0	0	0	0	0	0
柳井市	0	0	0	0	0	0	0	0	0	0	0
美祢市	0	0	0	0	0	0	0	0	0	0	0
周南市	0	0	0	0	0	0	0	0	0	0	0
山陽小野田市	0	0	0	0	0	0	0	0	0	0	0
山口県小計	0	0	0	0	0	0	0	0	0	0	0
徳島県(市を除く)	0	0	0	0	0	0	0	0	0	0	0
徳島市	0	0	0	0	0	0	0	0	0	0	0
鳴門市	0	0	0	0	0	0	0	0	0	0	0
小松島市	0	0	0	0	0	0	0	0	0	0	0
阿南市	0	0	0	0	0	0	0	0	0	0	0
吉野川市	0	0	0	0	0	0	0	0	0	0	0
阿波市	0	0	0	0	0	0	0	0	0	0	0
美馬市	0	0	0	0	0	0	0	0	0	0	0
三好市	0	0	0	0	0	0	0	0	0	0	0
徳島県小計	0	0	0	0	0	0	0	0	0	0	0
香川県(市を除く)	0	0	0	0	0	0	0	0	0	0	0
高松市	0	0	0	0	0	0	0	0	0	0	0
丸亀市	0	0	0	0	0	0	0	0	0	0	0
坂出市	0	0	0	0	0	0	0	0	0	0	0
善通寺市	0	0	0	0	0	0	0	0	0	0	0
観音寺市	0	0	0	0	0	0	0	0	0	0	0
さぬき市	0	0	0	0	0	0	0	0	0	0	0
東かがわ市	0	0	0	0	0	0	0	0	0	0	0
三豊市	0	0	0	0	0	0	0	0	0	0	0
香川県小計	0	0	0	0	0	0	0	0	0	0	0
愛媛県(市を除く)	0	0	0	0	0	0	0	0	0	0	0
松山市	0	0	0	0	0	0	0	0	0	0	0
今治市	0	0	0	0	0	0	0	0	0	0	0
宇和島市	0	0	0	0	0	0	0	0	0	0	0
八幡浜市	0	0	0	0	0	0	0	0	0	0	0
新居浜市	0	0	0	0	0	0	0	0	0	0	0
西条市	0	0	0	0	0	0	0	0	0	0	0
大洲市	0	0	0	0	0	0	0	0	0	0	0
伊予市	0	0	0	0	0	0	0	0	0	0	0
四国中央市	0	0	0	0	0	0	0	0	0	0	0
西予市	0	0	0	0	0	0	0	0	0	0	0
東温市	0	0	0	0	0	0	0	0	0	0	0
愛媛県小計	0	0	0	0	0	0	0	0	0	0	0

行政対応 地方公共団体名	苦情対応状況										
	苦情 件数	報告の 徴収件数	立入検査 件数	測定 件数	測定 適合	測定 不適合	測定 不能	調査に基 づく行政 指導件数	その他の 行政指導 件数	改善勧告 までの もの	改善命令 に至った もの
高知県(市を除く)	0	0	0	0	0	0	0	0	0	0	0
高知市	0	0	0	0	0	0	0	0	0	0	0
室戸市	0	0	0	0	0	0	0	0	0	0	0
安芸市	0	0	0	0	0	0	0	0	0	0	0
南国市	0	0	0	0	0	0	0	0	0	0	0
土佐市	0	0	0	0	0	0	0	0	0	0	0
須崎市	0	0	0	0	0	0	0	0	0	0	0
宿毛市	0	0	0	0	0	0	0	0	0	0	0
土佐清水市	0	0	0	0	0	0	0	0	0	0	0
四万十市	0	0	0	0	0	0	0	0	0	0	0
香南市	0	0	0	0	0	0	0	0	0	0	0
香美市	0	0	0	0	0	0	0	0	0	0	0
高知県小計	0	0	0	0	0	0	0	0	0	0	0
福岡県(市を除く)	0	0	0	0	0	0	0	0	0	0	0
北九州市	0	0	0	0	0	0	0	0	0	0	0
福岡市	3	0	0	0	0	0	0	2	0	0	0
大牟田市	0	0	0	0	0	0	0	0	0	0	0
久留米市	0	0	0	0	0	0	0	0	0	0	0
直方市	0	0	0	0	0	0	0	0	0	0	0
飯塚市	0	0	0	0	0	0	0	0	0	0	0
田川市	0	0	0	0	0	0	0	0	0	0	0
柳川市	0	0	0	0	0	0	0	0	0	0	0
八女市	0	0	0	0	0	0	0	0	0	0	0
筑後市	0	0	0	0	0	0	0	0	0	0	0
大川市	0	0	0	0	0	0	0	0	0	0	0
行橋市	0	0	0	0	0	0	0	0	0	0	0
豊前市	0	0	0	0	0	0	0	0	0	0	0
中間市	0	0	0	0	0	0	0	0	0	0	0
小郡市	0	0	0	0	0	0	0	0	0	0	0
筑紫野市	0	0	0	0	0	0	0	0	0	0	0
春日市	0	0	0	0	0	0	0	0	0	0	0
大野城市	0	0	0	0	0	0	0	0	0	0	0
宗像市	0	0	0	0	0	0	0	0	0	0	0
太宰府市	0	0	0	0	0	0	0	0	0	0	0
古賀市	0	0	0	0	0	0	0	0	0	0	0
福津市	0	0	0	0	0	0	0	0	0	0	0
うきは市	0	0	0	0	0	0	0	0	0	0	0
宮若市	0	0	0	0	0	0	0	0	0	0	0
嘉麻市	0	0	0	0	0	0	0	0	0	0	0
朝倉市	0	0	0	0	0	0	0	0	0	0	0
みやま市	0	0	0	0	0	0	0	0	0	0	0
糸島市	0	0	0	0	0	0	0	0	0	0	0
那珂川市	0	0	0	0	0	0	0	0	0	0	0
福岡県小計	3	0	0	0	0	0	0	2	0	0	0
佐賀県(市を除く)	0	0	0	0	0	0	0	0	0	0	0
佐賀市	0	0	0	0	0	0	0	0	0	0	0
唐津市	0	0	0	0	0	0	0	0	0	0	0
鳥栖市	0	0	0	0	0	0	0	0	0	0	0
多久市	0	0	0	0	0	0	0	0	0	0	0
伊万里市	0	0	0	0	0	0	0	0	0	0	0
武雄市	0	0	0	0	0	0	0	0	0	0	0
鹿島市	0	0	0	0	0	0	0	0	0	0	0
小城市	0	0	0	0	0	0	0	0	0	0	0
嬉野市	0	0	0	0	0	0	0	0	0	0	0
神埼市	0	0	0	0	0	0	0	0	0	0	0
佐賀県小計	0	0	0	0	0	0	0	0	0	0	0

行政対応 地方公共団体名	苦情対応状況										
	苦情 件数	報告の 徴収件数	立入検査 件数	測定 件数	測定 適合	測定 不適合	測定 不能	調査に基 づく行政 指導件数	その他の 行政指導 件数	改善勧告 までの もの	改善命令 に至った もの
長崎県(市を除く)	0	0	0	0	0	0	0	0	0	0	0
長崎市	0	0	0	0	0	0	0	0	0	0	0
佐世保市	0	0	0	0	0	0	0	0	0	0	0
島原市	0	0	0	0	0	0	0	0	0	0	0
諫早市	0	0	0	0	0	0	0	0	0	0	0
大村市	0	0	0	0	0	0	0	0	0	0	0
平戸市	0	0	0	0	0	0	0	0	0	0	0
松浦市	0	0	0	0	0	0	0	0	0	0	0
対馬市	0	0	0	0	0	0	0	0	0	0	0
壱岐市	0	0	0	0	0	0	0	0	0	0	0
五島市	0	0	0	0	0	0	0	0	0	0	0
西海市	0	0	0	0	0	0	0	0	0	0	0
雲仙市	0	0	0	0	0	0	0	0	0	0	0
南島原市	0	0	0	0	0	0	0	0	0	0	0
長崎県小計	0	0	0	0	0	0	0	0	0	0	0
熊本県(市を除く)	0	0	0	0	0	0	0	0	0	0	0
熊本市	5	0	4	0	0	0	0	4	1	0	0
八代市	1	0	1	0	0	0	0	0	0	0	0
人吉市	0	0	0	0	0	0	0	0	0	0	0
荒尾市	0	0	0	0	0	0	0	0	0	0	0
水俣市	0	0	0	0	0	0	0	0	0	0	0
玉名市	0	0	0	0	0	0	0	0	0	0	0
山鹿市	0	0	0	0	0	0	0	0	0	0	0
菊池市	0	0	0	0	0	0	0	0	0	0	0
宇土市	0	0	0	0	0	0	0	0	0	0	0
上天草市	0	0	0	0	0	0	0	0	0	0	0
宇城市	0	0	0	0	0	0	0	0	0	0	0
阿蘇市	0	0	0	0	0	0	0	0	0	0	0
天草市	0	0	0	0	0	0	0	0	0	0	0
合志市	0	0	0	0	0	0	0	0	0	0	0
熊本県小計	6	0	5	0	0	0	0	4	1	0	0
大分県(市を除く)	0	0	0	0	0	0	0	0	0	0	0
大分市	5	0	5	0	0	0	0	4	1	0	0
別府市	0	0	0	0	0	0	0	0	0	0	0
中津市	0	0	0	0	0	0	0	0	0	0	0
日田市	0	0	0	0	0	0	0	0	0	0	0
佐伯市	0	0	0	0	0	0	0	0	0	0	0
臼杵市	0	0	0	0	0	0	0	0	0	0	0
津久見市	0	0	0	0	0	0	0	0	0	0	0
竹田市	0	0	0	0	0	0	0	0	0	0	0
豊後高田市	0	0	0	0	0	0	0	0	0	0	0
杵築市	0	0	0	0	0	0	0	0	0	0	0
宇佐市	0	0	0	0	0	0	0	0	0	0	0
豊後大野市	0	0	0	0	0	0	0	0	0	0	0
由布市	0	0	0	0	0	0	0	0	0	0	0
国東市	0	0	0	0	0	0	0	0	0	0	0
大分県小計	5	0	5	0	0	0	0	4	1	0	0
宮崎県(市を除く)	0	0	0	0	0	0	0	0	0	0	0
宮崎市	0	0	0	0	0	0	0	0	0	0	0
都城市	0	0	0	0	0	0	0	0	0	0	0
延岡市	0	0	0	0	0	0	0	0	0	0	0
日南市	0	0	0	0	0	0	0	0	0	0	0
小林市	0	0	0	0	0	0	0	0	0	0	0
日向市	0	0	0	0	0	0	0	0	0	0	0
串間市	0	0	0	0	0	0	0	0	0	0	0
西都賀市	0	0	0	0	0	0	0	0	0	0	0
えびの市	0	0	0	0	0	0	0	0	0	0	0
宮崎県小計	0	0	0	0	0	0	0	0	0	0	0

行政対応 地方公共団体名	苦情対応状況										
	苦情 件数	報告の 徴収件数	立入検査 件数	測定 件数	測定 適合	測定 不適合	測定 不能	調査に基 づく行政 指導件数	その他の 行政指導 件数	改善勧告 までの もの	改善命令 に至った もの
鹿児島県(市を除く)	0	0	0	0	0	0	0	0	0	0	0
鹿児島市	0	0	0	0	0	0	0	0	0	0	0
鹿屋市	0	0	0	0	0	0	0	0	0	0	0
枕崎市	0	0	0	0	0	0	0	0	0	0	0
阿久根市	0	0	0	0	0	0	0	0	0	0	0
出水市	0	0	0	0	0	0	0	0	0	0	0
指宿市	0	0	0	0	0	0	0	0	0	0	0
西之表市	0	0	0	0	0	0	0	0	0	0	0
垂水市	0	0	0	0	0	0	0	0	0	0	0
薩摩川内市	0	0	0	0	0	0	0	0	0	0	0
日置市	0	0	0	0	0	0	0	0	0	0	0
曾於市	0	0	0	0	0	0	0	0	0	0	0
霧島市	0	0	0	0	0	0	0	0	0	0	0
いちき串木野市	0	0	0	0	0	0	0	0	0	0	0
南さつま市	0	0	0	0	0	0	0	0	0	0	0
志布志市	0	0	0	0	0	0	0	0	0	0	0
奄美市	0	0	0	0	0	0	0	0	0	0	0
南九州市	0	0	0	0	0	0	0	0	0	0	0
伊佐市	0	0	0	0	0	0	0	0	0	0	0
始良市	0	0	0	0	0	0	0	0	0	0	0
鹿児島県小計	0	0	0	0	0	0	0	0	0	0	0
沖縄県(市を除く)	0	0	0	0	0	0	0	0	0	0	0
那覇市	0	0	0	0	0	0	0	0	0	0	0
宜野湾市	1	0	0	0	0	0	0	0	0	0	0
石垣市	0	0	0	0	0	0	0	0	0	0	0
浦添市	1	1	0	0	0	0	0	0	0	0	0
名護市	0	0	0	0	0	0	0	0	0	0	0
糸満市	0	0	0	0	0	0	0	0	0	0	0
沖縄市	0	0	0	0	0	0	0	0	0	0	0
豊見城市	0	0	0	0	0	0	0	0	0	0	0
うるま市	0	0	0	0	0	0	0	0	0	0	0
宮古島市	0	0	0	0	0	0	0	0	0	0	0
南城市	0	0	0	0	0	0	0	0	0	0	0
沖縄県小計	2	1	0	0	0	0	0	0	0	0	0
合計	914	168	598	89	85	2	2	435	175	0	0

表13-3 その他の建設作業

行政対応 地方公共団体名	苦情対応状況										
	苦情 件数	報告の 徴収件数	立入検査 件数	測定 件数	測定 適合	測定 不適合	測定 不能	調査に基 づく行政 指導件数	その他の 行政指導 件数	改善勧告 までの もの	改善命令 に至った もの
北海道(市を除く)	0	0	0	0	—	—	—	0	0	—	—
札幌市	41	0	0	0	—	—	—	0	0	—	—
函館市	0	0	0	0	—	—	—	0	0	—	—
小樽市	1	0	0	0	—	—	—	0	0	—	—
旭川市	0	0	0	0	—	—	—	0	0	—	—
室蘭市	0	0	0	0	—	—	—	0	0	—	—
釧路市	5	0	0	0	—	—	—	0	2	—	—
帯広市	1	0	0	0	—	—	—	0	0	—	—
北見市	0	0	0	0	—	—	—	0	0	—	—
夕張市	0	0	0	0	—	—	—	0	0	—	—
岩見沢市	0	0	0	0	—	—	—	0	0	—	—
網走市	1	0	0	0	—	—	—	0	0	—	—
留萌市	0	0	0	0	—	—	—	0	0	—	—
苫小牧市	2	0	2	0	—	—	—	0	0	—	—
稚内市	0	0	0	0	—	—	—	0	0	—	—
美唄市	0	0	0	0	—	—	—	0	0	—	—
芦別市	0	0	0	0	—	—	—	0	0	—	—
江別市	0	0	0	0	—	—	—	0	0	—	—
赤平市	0	0	0	0	—	—	—	0	0	—	—
紋別市	0	0	0	0	—	—	—	0	0	—	—
士別市	0	0	0	0	—	—	—	0	0	—	—
名寄市	0	0	0	0	—	—	—	0	0	—	—
三笠市	0	0	0	0	—	—	—	0	0	—	—
根室市	0	0	0	0	—	—	—	0	0	—	—
千歳市	0	0	0	0	—	—	—	0	0	—	—
滝川市	0	0	0	0	—	—	—	0	0	—	—
砂川市	0	0	0	0	—	—	—	0	0	—	—
歌志内市	0	0	0	0	—	—	—	0	0	—	—
深川市	0	0	0	0	—	—	—	0	0	—	—
富良野市	0	0	0	0	—	—	—	0	0	—	—
登別市	0	0	0	0	—	—	—	0	0	—	—
恵庭市	0	0	0	0	—	—	—	0	0	—	—
伊達市	0	0	0	0	—	—	—	0	0	—	—
北広島市	0	0	0	0	—	—	—	0	0	—	—
石狩市	0	0	0	0	—	—	—	0	0	—	—
北斗市	0	0	0	0	—	—	—	0	0	—	—
北海道小計	51	0	2	0	—	—	—	0	2	—	—
青森県(市を除く)	0	0	0	0	—	—	—	0	0	—	—
青森市	1	0	1	0	—	—	—	1	0	—	—
弘前市	0	0	0	0	—	—	—	0	0	—	—
八戸市	1	0	1	0	—	—	—	0	1	—	—
黒石市	0	0	0	0	—	—	—	0	0	—	—
五所川原市	0	0	0	0	—	—	—	0	0	—	—
十和田市	0	0	0	0	—	—	—	0	0	—	—
三沢市	0	0	0	0	—	—	—	0	0	—	—
むつ市	0	0	0	0	—	—	—	0	0	—	—
つがる市	0	0	0	0	—	—	—	0	0	—	—
平川市	0	0	0	0	—	—	—	0	0	—	—
青森県小計	2	0	2	0	—	—	—	1	1	—	—
岩手県(市を除く)	0	0	0	0	—	—	—	0	0	—	—
盛岡市	3	0	0	0	—	—	—	0	0	—	—
宮古市	0	0	0	0	—	—	—	0	0	—	—
大船渡市	0	0	0	0	—	—	—	0	0	—	—
花巻市	0	0	0	0	—	—	—	0	0	—	—
北上市	1	0	0	0	—	—	—	0	0	—	—
久慈市	0	0	0	0	—	—	—	0	0	—	—
遠野市	0	0	0	0	—	—	—	0	0	—	—
一関市	0	0	0	0	—	—	—	0	0	—	—
陸前高田市	0	0	0	0	—	—	—	0	0	—	—
釜石市	0	0	0	0	—	—	—	0	0	—	—
二戸市	0	0	0	0	—	—	—	0	0	—	—
八幡平市	0	0	0	0	—	—	—	0	0	—	—
奥州市	1	0	0	0	—	—	—	0	0	—	—
滝沢市	0	0	0	0	—	—	—	0	0	—	—
岩手県小計	5	0	0	0	—	—	—	0	0	—	—

行政対応 地方公共団体名	苦情対応状況										
	苦情 件数	報告の 徴収件数	立入検査 件数	測定 件数	測定 適合	測定 不適合	測定 不能	調査に基 づく行政 指導件数	その他の 行政指導 件数	改善勧告 までの もの	改善命令 に至った もの
宮城県(市を除く)	1	0	0	0	—	—	—	0	0	—	—
仙台市	11	0	6	0	—	—	—	5	5	—	—
石巻市	0	0	0	0	—	—	—	0	0	—	—
塩竈市	0	0	0	0	—	—	—	0	0	—	—
気仙沼市	1	0	0	0	—	—	—	0	0	—	—
白石市	0	0	0	0	—	—	—	0	0	—	—
名取市	2	0	0	0	—	—	—	1	1	—	—
角田市	1	0	0	0	—	—	—	0	1	—	—
多賀城市	0	0	0	0	—	—	—	0	0	—	—
岩沼市	0	0	0	0	—	—	—	0	0	—	—
登米市	1	0	0	0	—	—	—	0	1	—	—
栗原市	1	0	0	0	—	—	—	0	0	—	—
東松島市	0	0	0	0	—	—	—	0	0	—	—
大崎市	0	0	0	0	—	—	—	0	0	—	—
富谷市	0	0	0	0	—	—	—	0	0	—	—
宮城県小計	18	0	6	0	—	—	—	6	8	—	—
秋田県(市を除く)	0	0	0	0	—	—	—	0	0	—	—
秋田市	0	0	0	0	—	—	—	0	0	—	—
能代市	0	0	0	0	—	—	—	0	0	—	—
横手市	0	0	0	0	—	—	—	0	0	—	—
大館市	0	0	0	0	—	—	—	0	0	—	—
男鹿市	0	0	0	0	—	—	—	0	0	—	—
湯沢市	0	0	0	0	—	—	—	0	0	—	—
鹿角市	0	0	0	0	—	—	—	0	0	—	—
由利本荘市	1	0	1	0	—	—	—	0	0	—	—
潟上市	0	0	0	0	—	—	—	0	0	—	—
大仙市	0	0	0	0	—	—	—	0	0	—	—
北秋田市	0	0	0	0	—	—	—	0	0	—	—
にかほ市	0	0	0	0	—	—	—	0	0	—	—
仙北市	0	0	0	0	—	—	—	0	0	—	—
秋田県小計	1	0	1	0	—	—	—	0	0	—	—
山形県(市を除く)	0	0	0	0	—	—	—	0	0	—	—
山形市	1	0	0	0	—	—	—	0	0	—	—
米沢市	1	0	0	0	—	—	—	1	0	—	—
鶴岡市	0	0	0	0	—	—	—	0	0	—	—
酒田市	1	0	0	0	—	—	—	0	1	—	—
新庄市	0	0	0	0	—	—	—	0	0	—	—
寒河江市	0	0	0	0	—	—	—	0	0	—	—
上山市	0	0	0	0	—	—	—	0	0	—	—
村山市	0	0	0	0	—	—	—	0	0	—	—
長井市	0	0	0	0	—	—	—	0	0	—	—
天童市	0	0	0	0	—	—	—	0	0	—	—
東根市	0	0	0	0	—	—	—	0	0	—	—
尾花沢市	0	0	0	0	—	—	—	0	0	—	—
南陽市	0	0	0	0	—	—	—	0	0	—	—
山形県小計	3	0	0	0	—	—	—	1	1	—	—
福島県(市を除く)	0	0	0	0	—	—	—	0	0	—	—
福島市	2	0	0	0	—	—	—	0	2	—	—
会津若松市	0	0	0	0	—	—	—	0	0	—	—
郡山市	10	0	10	0	—	—	—	10	0	—	—
いわき市	1	0	1	0	—	—	—	1	0	—	—
白河市	0	0	0	0	—	—	—	0	0	—	—
須賀川市	1	0	0	0	—	—	—	0	1	—	—
喜多方市	0	0	0	0	—	—	—	0	0	—	—
相馬市	0	0	0	0	—	—	—	0	0	—	—
二本松市	0	0	0	0	—	—	—	0	0	—	—
田村市	0	0	0	0	—	—	—	0	0	—	—
南相馬市	0	0	0	0	—	—	—	0	0	—	—
伊達市	0	0	0	0	—	—	—	0	0	—	—
本宮市	0	0	0	0	—	—	—	0	0	—	—
福島県小計	14	0	11	0	—	—	—	11	3	—	—

行政対応 地方公共団体名	苦情対応状況										
	苦情 件数	報告の 徴収件数	立入検査 件数	測定 件数	測定 適合	測定 不適合	測定 不能	調査に基 づく行政 指導件数	その他の 行政指導 件数	改善勧告 までの もの	改善命令 に至った もの
茨城県(市を除く)	3	0	0	0	—	—	—	0	0	—	—
水戸市	2	0	0	0	—	—	—	0	0	—	—
日立市	0	0	0	0	—	—	—	0	0	—	—
土浦市	3	0	0	0	—	—	—	0	0	—	—
古河市	6	0	0	0	—	—	—	0	0	—	—
石岡市	0	0	0	0	—	—	—	0	0	—	—
結城市	0	0	0	0	—	—	—	0	0	—	—
龍ヶ崎市	0	0	0	0	—	—	—	0	0	—	—
下妻市	1	0	0	0	—	—	—	0	0	—	—
常総市	0	0	0	0	—	—	—	0	0	—	—
常陸太田市	0	0	0	0	—	—	—	0	0	—	—
高萩市	1	0	0	0	—	—	—	0	0	—	—
北茨城市	0	0	0	0	—	—	—	0	0	—	—
笠間市	0	0	0	0	—	—	—	0	0	—	—
取手市	0	0	0	0	—	—	—	0	0	—	—
牛久市	0	0	0	0	—	—	—	0	0	—	—
つくば市	7	0	0	0	—	—	—	0	0	—	—
ひたちなか市	2	0	0	0	—	—	—	0	1	—	—
鹿嶋市	0	0	0	0	—	—	—	0	0	—	—
潮来市	0	0	0	0	—	—	—	0	0	—	—
守谷市	1	0	0	0	—	—	—	0	0	—	—
常陸大宮市	0	0	0	0	—	—	—	0	0	—	—
那珂市	0	0	0	0	—	—	—	0	0	—	—
筑西市	0	0	0	0	—	—	—	0	0	—	—
坂東市	0	0	0	0	—	—	—	0	0	—	—
稲敷市	0	0	0	0	—	—	—	0	0	—	—
かすみがうら市	0	0	0	0	—	—	—	0	0	—	—
桜川市	0	0	0	0	—	—	—	0	0	—	—
神栖市	0	0	0	0	—	—	—	0	0	—	—
行方市	0	0	0	0	—	—	—	0	0	—	—
鉾田市	0	0	0	0	—	—	—	0	0	—	—
つくばみらい市	0	0	0	0	—	—	—	0	0	—	—
小美玉市	0	0	0	0	—	—	—	0	0	—	—
茨城県小計	26	0	0	0	—	—	—	0	1	—	—
栃木県(市を除く)	1	0	1	0	—	—	—	1	0	—	—
宇都宮市	6	1	0	0	—	—	—	0	0	—	—
足利市	0	0	0	0	—	—	—	0	0	—	—
栃木市	0	0	0	0	—	—	—	0	0	—	—
佐野市	0	0	0	0	—	—	—	0	0	—	—
鹿沼市	3	0	0	0	—	—	—	0	0	—	—
日光市	1	0	0	0	—	—	—	0	0	—	—
小山市	0	0	0	0	—	—	—	0	0	—	—
真岡市	0	0	0	0	—	—	—	0	0	—	—
大田原市	0	0	0	0	—	—	—	0	0	—	—
矢板市	0	0	0	0	—	—	—	0	0	—	—
那須塩原市	0	0	0	0	—	—	—	0	0	—	—
さくら市	0	0	0	0	—	—	—	0	0	—	—
那須烏山市	0	0	0	0	—	—	—	0	0	—	—
下野市	1	0	0	0	—	—	—	0	0	—	—
栃木県小計	12	1	1	0	—	—	—	1	0	—	—
群馬県(市を除く)	0	0	0	0	—	—	—	0	0	—	—
前橋市	3	0	0	0	—	—	—	0	0	—	—
高崎市	2	0	0	0	—	—	—	0	0	—	—
桐生市	0	0	0	0	—	—	—	0	0	—	—
伊勢崎市	4	0	0	0	—	—	—	0	4	—	—
太田市	0	0	0	0	—	—	—	0	0	—	—
沼田市	0	0	0	0	—	—	—	0	0	—	—
館林市	0	0	0	0	—	—	—	0	0	—	—
渋川市	0	0	0	0	—	—	—	0	0	—	—
藤岡市	0	0	0	0	—	—	—	0	0	—	—
富岡市	0	0	0	0	—	—	—	0	0	—	—
安中市	0	0	0	0	—	—	—	0	0	—	—
みどり市	0	0	0	0	—	—	—	0	0	—	—
群馬県小計	9	0	0	0	—	—	—	0	4	—	—

行政対応 地方公共団体名	苦情対応状況										
	苦情 件数	報告の 徴収件数	立入検査 件数	測定 件数	測定 適合	測定 不適合	測定 不能	調査に基 づく行政 指導件数	その他の 行政指導 件数	改善勧告 までの もの	改善命令 に至った もの
埼玉県(市を除く)	4	1	2	0	—	—	—	2	0	—	—
さいたま市	73	0	56	0	—	—	—	26	2	—	—
川越市	9	0	6	0	—	—	—	5	2	—	—
熊谷市	0	0	0	0	—	—	—	0	0	—	—
川口市	28	0	0	0	—	—	—	0	0	—	—
行田市	7	0	6	0	—	—	—	6	1	—	—
秩父市	0	0	0	0	—	—	—	0	0	—	—
所沢市	6	0	6	0	—	—	—	4	0	—	—
飯能市	0	0	0	0	—	—	—	0	0	—	—
加須市	1	0	0	0	—	—	—	0	0	—	—
本庄市	1	0	0	0	—	—	—	0	1	—	—
東松山市	0	0	0	0	—	—	—	0	0	—	—
春日部市	4	0	1	0	—	—	—	0	1	—	—
狭山市	0	0	0	0	—	—	—	0	0	—	—
羽生市	0	0	0	0	—	—	—	0	0	—	—
鴻巣市	3	0	0	1	—	—	—	0	0	—	—
深谷市	0	0	0	0	—	—	—	0	0	—	—
上尾市	5	0	0	0	—	—	—	0	0	—	—
草加市	15	0	0	0	—	—	—	0	0	—	—
越谷市	0	0	0	0	—	—	—	0	0	—	—
蕨市	0	0	0	0	—	—	—	0	0	—	—
戸田市	2	0	2	0	—	—	—	1	1	—	—
入間市	1	0	1	0	—	—	—	1	0	—	—
朝霞市	0	0	0	0	—	—	—	0	0	—	—
志木市	0	0	0	0	—	—	—	0	0	—	—
和光市	8	0	6	0	—	—	—	0	6	—	—
新座市	1	0	0	0	—	—	—	0	0	—	—
桶川市	6	0	0	0	—	—	—	0	0	—	—
久喜市	0	0	0	0	—	—	—	0	0	—	—
北本市	0	0	0	0	—	—	—	0	0	—	—
八潮市	6	0	3	0	—	—	—	5	0	—	—
富士見市	1	0	0	0	—	—	—	0	0	—	—
三郷市	0	0	0	0	—	—	—	0	0	—	—
蓮田市	1	0	0	0	—	—	—	0	0	—	—
坂戸市	0	0	0	0	—	—	—	0	0	—	—
幸手市	0	0	0	0	—	—	—	0	0	—	—
鶴ヶ島市	0	0	0	0	—	—	—	0	0	—	—
日高市	0	0	0	0	—	—	—	0	0	—	—
吉川市	0	0	0	0	—	—	—	0	0	—	—
ふじみ野市	0	0	0	0	—	—	—	0	0	—	—
白岡市	0	0	0	0	—	—	—	0	0	—	—
埼玉県小計	182	1	89	1	—	—	—	50	14	—	—

行政対応 地方公共団体名	苦情対応状況										
	苦情 件数	報告の 徴収件数	立入検査 件数	測定 件数	測定 適合	測定 不適合	測定 不能	調査に基 づく行政 指導件数	その他の 行政指導 件数	改善勧告 までの もの	改善命令 に至った もの
千葉県(市を除く)	0	0	0	0	—	—	—	0	0	—	—
千葉市	8	0	4	0	—	—	—	1	1	—	—
銚子市	0	0	0	0	—	—	—	0	0	—	—
川西市	3	2	2	0	—	—	—	2	0	—	—
船橋市	23	0	2	0	—	—	—	2	18	—	—
館山市	0	0	0	0	—	—	—	0	0	—	—
木更津市	1	1	1	0	—	—	—	1	0	—	—
松戸市	3	0	2	0	—	—	—	2	1	—	—
野田市	0	0	0	0	—	—	—	0	0	—	—
茂原市	0	0	0	0	—	—	—	0	0	—	—
成田市	6	0	0	0	—	—	—	0	6	—	—
佐倉市	5	0	0	0	—	—	—	0	5	—	—
東金市	0	0	0	0	—	—	—	0	0	—	—
旭市	0	0	0	0	—	—	—	0	0	—	—
習志野市	2	0	0	0	—	—	—	0	0	—	—
柏市	7	0	0	0	—	—	—	0	0	—	—
勝浦市	0	0	0	0	—	—	—	0	0	—	—
原市	2	0	0	0	—	—	—	0	0	—	—
流山市	4	0	0	0	—	—	—	0	0	—	—
八千代市	2	0	0	0	—	—	—	0	0	—	—
我孫子市	3	0	3	0	—	—	—	2	0	—	—
鴨川市	0	0	0	0	—	—	—	0	0	—	—
鎌谷市	0	0	0	0	—	—	—	0	0	—	—
君津市	4	0	3	0	—	—	—	3	1	—	—
富津市	1	0	0	0	—	—	—	0	0	—	—
浦安市	0	0	0	0	—	—	—	0	0	—	—
四街道市	2	0	0	0	—	—	—	0	2	—	—
袖ヶ浦市	0	0	0	0	—	—	—	0	0	—	—
八街市	2	0	1	0	—	—	—	0	0	—	—
印西市	0	0	0	0	—	—	—	0	0	—	—
白井市	0	0	0	0	—	—	—	0	0	—	—
富里市	0	0	0	0	—	—	—	0	0	—	—
南房総市	0	0	0	0	—	—	—	0	0	—	—
匝瑳市	0	0	0	0	—	—	—	0	0	—	—
香取市	0	0	0	0	—	—	—	0	0	—	—
山武市	0	0	0	0	—	—	—	0	0	—	—
いすみ市	1	0	0	0	—	—	—	0	0	—	—
大網白里市	0	0	0	0	—	—	—	0	0	—	—
千葉県小計	79	3	18	0	—	—	—	13	34	—	—

行政対応	苦情対応状況										
	苦情 件数	報告の 徴収件数	立入検査 件数	測定 件数	測定 適合	測定 不適合	測定 不能	調査に基 づく行政 指導件数	その他の 行政指導 件数	改善勧告 までの もの	改善命令 に至った もの
地方公共団体名											
東京都(市・特別区を 除く)	3	0	0	0	—	—	—	0	0	—	—
千代田区	1	0	1	0	—	—	—	1	0	—	—
中央区	3	0	0	0	—	—	—	0	0	—	—
港区	6	0	0	0	—	—	—	0	0	—	—
新宿区	4	0	2	0	—	—	—	2	0	—	—
文京区	0	0	0	0	—	—	—	0	0	—	—
台東区	6	0	0	0	—	—	—	0	0	—	—
墨田区	21	16	19	14	—	—	—	15	3	—	—
江東区	13	0	0	0	—	—	—	0	0	—	—
品川区	9	4	7	0	—	—	—	4	0	—	—
目黒区	1	0	0	0	—	—	—	0	0	—	—
大田区	0	0	0	0	—	—	—	0	0	—	—
世田谷区	6	0	0	0	—	—	—	0	0	—	—
渋谷区	1	0	0	0	—	—	—	0	0	—	—
中野区	1	0	1	1	—	—	—	0	0	—	—
杉並区	0	0	0	0	—	—	—	0	0	—	—
豊島区	5	3	3	1	—	—	—	1	0	—	—
北区	0	0	0	0	—	—	—	0	0	—	—
荒川区	3	3	3	1	—	—	—	2	0	—	—
板橋区	46	0	46	22	—	—	—	20	20	—	—
練馬区	3	0	3	1	—	—	—	1	1	—	—
足立区	0	0	0	0	—	—	—	0	0	—	—
葛飾区	2	0	1	0	—	—	—	0	0	—	—
江戸川区	1	0	0	0	—	—	—	0	0	—	—
八王子市	1	0	1	0	—	—	—	1	0	—	—
立川市	0	0	0	0	—	—	—	0	0	—	—
武蔵野市	1	1	1	0	—	—	—	1	0	—	—
三鷹市	12	0	0	0	—	—	—	0	0	—	—
青梅市	5	0	0	0	—	—	—	0	0	—	—
府中市	5	5	5	1	—	—	—	4	0	—	—
昭島市	0	0	0	0	—	—	—	0	0	—	—
調布市	4	0	0	0	—	—	—	0	0	—	—
町田市	0	0	0	0	—	—	—	0	0	—	—
小金井市	4	0	4	0	—	—	—	0	4	—	—
小平市	5	0	0	0	—	—	—	0	0	—	—
日野市	7	0	0	0	—	—	—	0	0	—	—
東村山市	2	0	0	0	—	—	—	0	0	—	—
国分寺市	5	0	0	0	—	—	—	0	0	—	—
国立市	2	0	0	0	—	—	—	1	0	—	—
福生市	0	0	0	0	—	—	—	0	0	—	—
狛江市	1	0	0	0	—	—	—	0	1	—	—
東大和市	0	0	0	0	—	—	—	0	0	—	—
清瀬市	3	0	0	0	—	—	—	0	0	—	—
東久留米市	1	0	0	0	—	—	—	0	0	—	—
武蔵村山市	0	0	0	0	—	—	—	0	0	—	—
多摩市	7	0	0	0	—	—	—	0	0	—	—
稲城市	2	0	0	0	—	—	—	0	0	—	—
羽村市	0	0	0	0	—	—	—	0	0	—	—
あきる野市	0	0	0	0	—	—	—	0	0	—	—
西東京市	1	0	0	0	—	—	—	0	0	—	—
東京都小計	203	32	97	41	—	—	—	53	29	—	—

行政対応	苦情対応状況										
	苦情 件数	報告の 徴収件数	立入検査 件数	測定 件数	測定 適合	測定 不適合	測定 不能	調査に基 づく行政 指導件数	その他の 行政指導 件数	改善勧告 までの もの	改善命令 に至った もの
地方公共団体名											
神奈川県(市を除く)	0	0	0	0	—	—	—	0	0	—	—
横浜市	101	30	85	1	—	—	—	62	25	—	—
川崎市	56	46	6	0	—	—	—	0	45	—	—
相模原市	20	0	19	0	—	—	—	0	0	—	—
横須賀市	2	0	0	0	—	—	—	0	2	—	—
平塚市	1	0	1	0	—	—	—	0	0	—	—
鎌倉市	5	4	4	0	—	—	—	3	1	—	—
藤沢市	23	0	21	1	—	—	—	21	2	—	—
小田原市	2	1	1	0	—	—	—	1	0	—	—
茅ヶ崎市	3	2	2	0	—	—	—	1	0	—	—
逗子市	1	0	0	0	—	—	—	0	0	—	—
三浦市	0	0	0	0	—	—	—	0	0	—	—
秦野市	1	1	1	0	—	—	—	1	0	—	—
厚木市	7	0	0	0	—	—	—	0	0	—	—
大和市	4	0	3	0	—	—	—	3	0	—	—
伊勢原市	2	0	1	0	—	—	—	1	1	—	—
海老名市	2	0	0	0	—	—	—	2	0	—	—
座間市	5	0	2	0	—	—	—	0	0	—	—
南足柄市	0	0	0	0	—	—	—	0	0	—	—
綾瀬市	0	0	0	0	—	—	—	0	0	—	—
神奈川県小計	235	84	146	2	—	—	—	95	76	—	—
新潟県(市を除く)	0	0	0	0	—	—	—	0	0	—	—
新潟市	5	0	0	0	—	—	—	0	0	—	—
長岡市	4	0	4	0	—	—	—	2	1	—	—
三条市	0	0	0	0	—	—	—	0	0	—	—
柏崎市	1	0	0	0	—	—	—	0	1	—	—
新発田市	0	0	0	0	—	—	—	0	0	—	—
小千谷市	0	0	0	0	—	—	—	0	0	—	—
加茂市	0	0	0	0	—	—	—	0	0	—	—
十日町市	0	0	0	0	—	—	—	0	0	—	—
見附市	3	0	0	0	—	—	—	1	1	—	—
村上市	0	0	0	0	—	—	—	0	0	—	—
燕市	1	0	0	0	—	—	—	0	0	—	—
糸魚川市	0	0	0	0	—	—	—	0	0	—	—
妙高市	0	0	0	0	—	—	—	0	0	—	—
五泉市	0	0	0	0	—	—	—	0	0	—	—
上越市	0	0	0	0	—	—	—	0	0	—	—
阿賀野市	0	0	0	0	—	—	—	0	0	—	—
佐渡市	0	0	0	0	—	—	—	0	0	—	—
魚沼市	0	0	0	0	—	—	—	0	0	—	—
南魚沼市	0	0	0	0	—	—	—	0	0	—	—
胎内市	0	0	0	0	—	—	—	0	0	—	—
新潟県小計	14	0	4	0	—	—	—	3	3	—	—
富山県(市を除く)	0	0	0	0	—	—	—	0	0	—	—
富山市	3	0	3	0	—	—	—	2	0	—	—
高岡市	0	0	0	0	—	—	—	0	0	—	—
魚津市	0	0	0	0	—	—	—	0	0	—	—
氷見市	0	0	0	0	—	—	—	0	0	—	—
滑川市	0	0	0	0	—	—	—	0	0	—	—
黒部市	0	0	0	0	—	—	—	0	0	—	—
砺波市	0	0	0	0	—	—	—	0	0	—	—
小矢部市	0	0	0	0	—	—	—	0	0	—	—
南砺市	0	0	0	0	—	—	—	0	0	—	—
射水市	0	0	0	0	—	—	—	0	0	—	—
富山県小計	3	0	3	0	—	—	—	2	0	—	—
石川県(市を除く)	0	0	0	0	—	—	—	0	0	—	—
金沢市	3	0	3	0	—	—	—	3	0	—	—
七尾市	0	0	0	0	—	—	—	0	0	—	—
小松市	1	0	1	0	—	—	—	0	1	—	—
輪島市	0	0	0	0	—	—	—	0	0	—	—
珠洲市	0	0	0	0	—	—	—	0	0	—	—
加賀市	1	0	0	0	—	—	—	0	0	—	—
羽咋市	0	0	0	0	—	—	—	0	0	—	—
かほく市	0	0	0	0	—	—	—	0	0	—	—
白山市	0	0	0	0	—	—	—	0	0	—	—
能美市	0	0	0	0	—	—	—	0	0	—	—
野々市市	0	0	0	0	—	—	—	0	0	—	—
石川県小計	5	0	4	0	—	—	—	3	1	—	—

行政対応 地方公共団体名	苦情対応状況										
	苦情 件数	報告の 徴収件数	立入検査 件数	測定 件数	測定 適合	測定 不適合	測定 不能	調査に基 づく行政 指導件数	その他の 行政指導 件数	改善勧告 までの もの	改善命令 に至った もの
福井県(市を除く)	0	0	0	0	—	—	—	0	0	—	—
福井市	4	0	3	0	—	—	—	0	4	—	—
敦賀市	0	0	0	0	—	—	—	0	0	—	—
小浜市	0	0	0	0	—	—	—	0	0	—	—
大野市	0	0	0	0	—	—	—	0	0	—	—
勝山市	0	0	0	0	—	—	—	0	0	—	—
鯖江市	0	0	0	0	—	—	—	0	0	—	—
あわら市	3	0	2	2	—	—	—	0	0	—	—
越前市	0	0	0	0	—	—	—	0	0	—	—
坂井市	0	0	0	0	—	—	—	0	0	—	—
福井県小計	7	0	5	2	—	—	—	0	4	—	—
山梨県(市を除く)	0	0	0	0	—	—	—	0	0	—	—
甲府市	3	0	1	0	—	—	—	2	0	—	—
富士吉田市	1	0	0	0	—	—	—	1	0	—	—
都留市	0	0	0	0	—	—	—	0	0	—	—
山梨市	0	0	0	0	—	—	—	0	0	—	—
大月市	0	0	0	0	—	—	—	0	0	—	—
韮崎市	0	0	0	0	—	—	—	0	0	—	—
南アルプス市	1	0	0	0	—	—	—	0	0	—	—
北杜市	0	0	0	0	—	—	—	0	0	—	—
甲斐市	1	0	0	0	—	—	—	0	0	—	—
笛吹市	0	0	0	0	—	—	—	0	0	—	—
上野原市	0	0	0	0	—	—	—	0	0	—	—
甲州市	1	0	0	0	—	—	—	0	0	—	—
中央市	0	0	0	0	—	—	—	0	0	—	—
山梨県小計	7	0	1	0	—	—	—	3	0	—	—
長野県(市を除く)	0	0	0	0	—	—	—	0	0	—	—
長野市	0	0	0	0	—	—	—	0	0	—	—
松本市	1	0	1	0	—	—	—	0	1	—	—
上田市	0	0	0	0	—	—	—	0	0	—	—
岡谷市	0	0	0	0	—	—	—	0	0	—	—
飯田市	0	0	0	0	—	—	—	0	0	—	—
諏訪市	0	0	0	0	—	—	—	0	0	—	—
須坂市	0	0	0	0	—	—	—	0	0	—	—
小諸市	0	0	0	0	—	—	—	0	0	—	—
伊那市	0	0	0	0	—	—	—	0	0	—	—
駒ヶ根市	0	0	0	0	—	—	—	0	0	—	—
中野市	0	0	0	0	—	—	—	0	0	—	—
大町市	0	0	0	0	—	—	—	0	0	—	—
飯山市	0	0	0	0	—	—	—	0	0	—	—
茅野市	0	0	0	0	—	—	—	0	0	—	—
塩尻市	0	0	0	0	—	—	—	0	0	—	—
佐久市	0	0	0	0	—	—	—	0	0	—	—
千曲市	0	0	0	0	—	—	—	0	0	—	—
東御市	0	0	0	0	—	—	—	0	0	—	—
安曇野市	0	0	0	0	—	—	—	0	0	—	—
長野県小計	1	0	1	0	—	—	—	0	1	—	—

行政対応 地方公共団体名	苦情対応状況										
	苦情 件数	報告の 徴収件数	立入検査 件数	測定 件数	測定 適合	測定 不適合	測定 不能	調査に基 づく行政 指導件数	その他の 行政指導 件数	改善勧告 までの もの	改善命令 に至った もの
岐阜県(市を除く)	0	0	0	0	—	—	—	0	0	—	—
岐阜市	12	5	11	0	—	—	—	2	5	—	—
大垣市	5	0	3	1	—	—	—	0	0	—	—
高山市	0	0	0	0	—	—	—	0	0	—	—
多治見市	0	0	0	0	—	—	—	0	0	—	—
関市	0	0	0	0	—	—	—	0	0	—	—
中津川市	0	0	0	0	—	—	—	0	0	—	—
美濃市	0	0	0	0	—	—	—	0	0	—	—
瑞浪市	0	0	0	0	—	—	—	0	0	—	—
羽島市	3	0	0	0	—	—	—	0	0	—	—
恵那市	0	0	0	0	—	—	—	0	0	—	—
美濃加茂市	0	0	0	0	—	—	—	0	0	—	—
土岐市	1	0	1	0	—	—	—	0	1	—	—
各務原市	3	0	3	1	—	—	—	2	0	—	—
可児市	0	0	0	0	—	—	—	0	0	—	—
山県市	0	0	0	0	—	—	—	0	0	—	—
瑞穂市	2	0	0	0	—	—	—	0	0	—	—
飛騨市	0	0	0	0	—	—	—	0	0	—	—
本巣市	0	0	0	0	—	—	—	0	0	—	—
郡上市	0	0	0	0	—	—	—	0	0	—	—
下呂市	0	0	0	0	—	—	—	0	0	—	—
海津市	0	0	0	0	—	—	—	0	0	—	—
岐阜県小計	26	5	18	2	—	—	—	4	6	—	—
静岡県(市を除く)	0	0	0	0	—	—	—	0	0	—	—
静岡市	1	0	0	0	—	—	—	0	0	—	—
浜松市	3	1	2	0	—	—	—	2	0	—	—
沼津市	5	0	0	0	—	—	—	0	0	—	—
熱海市	1	0	0	0	—	—	—	0	0	—	—
三島市	0	0	0	0	—	—	—	0	0	—	—
富士宮市	1	0	0	0	—	—	—	0	0	—	—
伊東市	0	0	0	0	—	—	—	0	0	—	—
島田市	0	0	0	0	—	—	—	0	0	—	—
富士市	2	0	0	0	—	—	—	0	0	—	—
磐田市	0	0	0	0	—	—	—	0	0	—	—
焼津市	1	0	0	0	—	—	—	0	0	—	—
掛川市	1	0	0	0	—	—	—	0	0	—	—
藤枝市	1	0	0	0	—	—	—	0	1	—	—
御殿場市	0	0	0	0	—	—	—	0	0	—	—
袋井市	0	0	0	0	—	—	—	0	0	—	—
下田市	0	0	0	0	—	—	—	0	0	—	—
裾野市	0	0	0	0	—	—	—	0	0	—	—
湖西市	0	0	0	0	—	—	—	0	0	—	—
伊豆市	0	0	0	0	—	—	—	0	0	—	—
御前崎市	0	0	0	0	—	—	—	0	0	—	—
菊川市	0	0	0	0	—	—	—	0	0	—	—
伊豆の国市	0	0	0	0	—	—	—	0	0	—	—
牧之原市	0	0	0	0	—	—	—	0	0	—	—
静岡県小計	16	1	2	0	—	—	—	2	1	—	—

行政対応 地方公共団体名	苦情対応状況										
	苦情 件数	報告の 徴収件数	立入検査 件数	測定 件数	測定 適合	測定 不適合	測定 不能	調査に基 づく行政 指導件数	その他の 行政指導 件数	改善勧告 までの もの	改善命令 に至った もの
愛知県(市を除く)	2	0	1	0	—	—	—	1	0	—	—
名古屋市	76	0	65	6	—	—	—	57	0	—	—
豊橋市	1	0	0	0	—	—	—	0	0	—	—
岡崎市	4	0	0	0	—	—	—	0	0	—	—
一宮市	18	15	16	1	—	—	—	16	0	—	—
瀬戸市	4	0	1	0	—	—	—	0	0	—	—
半田市	2	0	0	0	—	—	—	0	0	—	—
春日井市	3	3	2	1	—	—	—	2	0	—	—
豊川市	0	0	0	0	—	—	—	0	0	—	—
津島市	0	0	0	0	—	—	—	0	0	—	—
碧南市	2	0	0	0	—	—	—	0	0	—	—
刈谷市	1	0	0	0	—	—	—	0	0	—	—
豊田市	3	0	0	0	—	—	—	0	0	—	—
安城市	3	0	0	0	—	—	—	0	0	—	—
西尾市	0	0	0	0	—	—	—	0	0	—	—
蒲郡市	0	0	0	0	—	—	—	0	0	—	—
犬山市	0	0	0	0	—	—	—	0	0	—	—
常滑市	3	0	0	0	—	—	—	0	0	—	—
江南市	0	0	0	0	—	—	—	0	0	—	—
小牧市	1	0	0	0	—	—	—	0	0	—	—
稲沢市	0	0	0	0	—	—	—	0	0	—	—
新城市	0	0	0	0	—	—	—	0	0	—	—
東海市	0	0	0	0	—	—	—	0	0	—	—
大府市	1	0	0	0	—	—	—	0	0	—	—
知多市	0	0	0	0	—	—	—	0	0	—	—
知立市	0	0	0	0	—	—	—	0	0	—	—
尾張旭市	0	0	0	0	—	—	—	0	0	—	—
高浜市	0	0	0	0	—	—	—	0	0	—	—
岩倉市	0	0	0	0	—	—	—	0	0	—	—
豊明市	1	0	0	0	—	—	—	0	0	—	—
日進市	0	0	0	0	—	—	—	0	0	—	—
田原市	1	0	0	0	—	—	—	0	1	—	—
愛西市	1	0	0	0	—	—	—	0	0	—	—
清須市	0	0	0	0	—	—	—	0	0	—	—
名古屋北名	4	0	0	0	—	—	—	0	0	—	—
富弥市	1	0	0	0	—	—	—	0	1	—	—
みよし市	0	0	0	0	—	—	—	0	0	—	—
あま市	2	0	0	0	—	—	—	0	2	—	—
長久手市	0	0	0	0	—	—	—	0	0	—	—
愛知県小計	134	18	85	8	—	—	—	76	4	—	—

行政対応 地方公共団体名	苦情対応状況										
	苦情 件数	報告の 徴収件数	立入検査 件数	測定 件数	測定 適合	測定 不適合	測定 不能	調査に基 づく行政 指導件数	その他の 行政指導 件数	改善勧告 までの もの	改善命令 に至った もの
三重県(市を除く)	0	0	0	0	—	—	—	0	0	—	—
津市	1	0	0	0	—	—	—	0	0	—	—
四日市市	5	0	0	0	—	—	—	0	2	—	—
伊勢市	0	0	0	0	—	—	—	0	0	—	—
松阪市	0	0	0	0	—	—	—	0	0	—	—
桑名市	1	0	0	0	—	—	—	0	0	—	—
鈴鹿市	0	0	0	0	—	—	—	0	0	—	—
名張市	0	0	0	0	—	—	—	0	0	—	—
尾鷲市	0	0	0	0	—	—	—	0	0	—	—
亀山市	0	0	0	0	—	—	—	0	0	—	—
鳥羽市	0	0	0	0	—	—	—	0	0	—	—
熊野市	0	0	0	0	—	—	—	0	0	—	—
いなべ市	0	0	0	0	—	—	—	0	0	—	—
志摩市	0	0	0	0	—	—	—	0	0	—	—
伊賀市	0	0	0	0	—	—	—	0	0	—	—
三重県小計	7	0	0	0	—	—	—	0	2	—	—
滋賀県(市を除く)	0	0	0	0	—	—	—	0	0	—	—
大津市	2	0	1	0	—	—	—	0	1	—	—
彦根市	0	0	0	0	—	—	—	0	0	—	—
長浜市	1	0	0	0	—	—	—	0	0	—	—
近江八幡市	1	0	0	0	—	—	—	0	0	—	—
草津市	0	0	0	0	—	—	—	0	0	—	—
守山市	0	0	0	0	—	—	—	0	0	—	—
栗東市	0	0	0	0	—	—	—	0	0	—	—
甲賀市	0	0	0	0	—	—	—	0	0	—	—
野洲市	0	0	0	0	—	—	—	0	0	—	—
湖南市	0	0	0	0	—	—	—	0	0	—	—
高島市	0	0	0	0	—	—	—	0	0	—	—
東近江市	0	0	0	0	—	—	—	0	0	—	—
米原市	0	0	0	0	—	—	—	0	0	—	—
滋賀県小計	4	0	1	0	—	—	—	0	1	—	—
京都府(市を除く)	2	0	0	0	—	—	—	0	0	—	—
京都市	15	0	15	0	—	—	—	14	0	—	—
福知山市	0	0	0	0	—	—	—	0	0	—	—
舞鶴市	0	0	0	0	—	—	—	0	0	—	—
綾部市	0	0	0	0	—	—	—	0	0	—	—
宇治市	0	0	0	0	—	—	—	0	0	—	—
宮津市	0	0	0	0	—	—	—	0	0	—	—
亀岡市	0	0	0	0	—	—	—	0	0	—	—
城陽市	1	0	0	0	—	—	—	0	0	—	—
向日市	0	0	0	0	—	—	—	0	0	—	—
長岡京市	1	0	1	0	—	—	—	0	0	—	—
八幡市	1	1	1	0	—	—	—	1	0	—	—
京田辺市	0	0	0	0	—	—	—	0	0	—	—
京丹後市	0	0	0	0	—	—	—	0	0	—	—
南丹市	0	0	0	0	—	—	—	0	0	—	—
木津川市	0	0	0	0	—	—	—	0	0	—	—
京都府小計	20	1	17	0	—	—	—	15	0	—	—

行政対応 地方公共団体名	苦情対応状況										
	苦情 件数	報告の 徴収件数	立入検査 件数	測定 件数	測定 適合	測定 不適合	測定 不能	調査に基 づく行政 指導件数	その他の 行政指導 件数	改善勧告 までの もの	改善命令 に至った もの
大阪府(市を除く)	0	0	0	0	—	—	—	0	0	—	—
大阪市	61	7	56	0	—	—	—	52	5	—	—
堺市	12	0	8	0	—	—	—	10	1	—	—
岸和田市	0	0	0	0	—	—	—	0	0	—	—
豊中市	10	0	2	0	—	—	—	0	1	—	—
池田市	0	0	0	0	—	—	—	0	0	—	—
吹田市	8	1	8	0	—	—	—	8	0	—	—
泉大津市	2	0	2	0	—	—	—	0	2	—	—
高槻市	2	0	2	0	—	—	—	1	1	—	—
貝塚市	2	0	1	0	—	—	—	1	0	—	—
守口市	6	0	5	0	—	—	—	4	0	—	—
枚方市	2	0	2	0	—	—	—	0	1	—	—
茨木市	0	0	0	0	—	—	—	0	0	—	—
八尾市	3	0	3	0	—	—	—	3	0	—	—
泉佐野市	1	0	1	0	—	—	—	0	1	—	—
富田林市	2	0	2	0	—	—	—	0	1	—	—
寝屋川市	3	0	3	1	—	—	—	3	0	—	—
河内長野市	0	0	0	0	—	—	—	0	0	—	—
松原市	5	0	5	0	—	—	—	0	4	—	—
大東市	5	0	1	0	—	—	—	1	0	—	—
和泉市	0	0	0	0	—	—	—	0	0	—	—
箕面市	0	0	0	0	—	—	—	0	0	—	—
柏原市	0	0	0	0	—	—	—	0	0	—	—
羽曳野市	0	0	0	0	—	—	—	0	0	—	—
門真市	0	0	0	0	—	—	—	0	0	—	—
摂津市	4	0	0	0	—	—	—	0	0	—	—
高石市	0	0	0	0	—	—	—	0	0	—	—
藤井寺市	0	0	0	0	—	—	—	0	0	—	—
東大阪市	9	3	3	0	—	—	—	4	4	—	—
泉南市	0	0	0	0	—	—	—	0	0	—	—
四條畷市	0	0	0	0	—	—	—	0	0	—	—
交野市	0	0	0	0	—	—	—	0	0	—	—
大阪狭山市	1	0	0	0	—	—	—	0	0	—	—
阪南市	0	0	0	0	—	—	—	0	0	—	—
大阪府小計	138	11	104	1	—	—	—	87	21	—	—
兵庫県(市を除く)	0	0	0	0	—	—	—	0	0	—	—
神戸市	11	0	2	1	—	—	—	2	7	—	—
姫路市	6	0	6	0	—	—	—	6	0	—	—
尼崎市	18	0	10	0	—	—	—	9	3	—	—
明石市	3	0	0	0	—	—	—	0	0	—	—
西宮市	10	0	0	0	—	—	—	0	0	—	—
洲本市	0	0	0	0	—	—	—	0	0	—	—
芦屋市	12	0	0	8	—	—	—	0	0	—	—
伊丹市	2	0	0	0	—	—	—	0	0	—	—
相生市	0	0	0	0	—	—	—	0	0	—	—
豊岡市	0	0	0	0	—	—	—	0	0	—	—
加古川市	0	0	0	0	—	—	—	0	0	—	—
赤穂市	0	0	0	0	—	—	—	0	0	—	—
西脇市	0	0	0	0	—	—	—	0	0	—	—
宝塚市	7	0	6	0	—	—	—	7	0	—	—
三木市	0	0	0	0	—	—	—	0	0	—	—
高砂市	0	0	0	0	—	—	—	0	0	—	—
川西市	2	0	0	0	—	—	—	0	0	—	—
小野市	0	0	0	0	—	—	—	0	0	—	—
三田市	0	0	0	0	—	—	—	0	0	—	—
加西市	0	0	0	0	—	—	—	0	0	—	—
丹波篠山市	0	0	0	0	—	—	—	0	0	—	—
養父市	0	0	0	0	—	—	—	0	0	—	—
丹波市	0	0	0	0	—	—	—	0	0	—	—
南あわじ市	0	0	0	0	—	—	—	0	0	—	—
朝来市	0	0	0	0	—	—	—	0	0	—	—
淡路市	0	0	0	0	—	—	—	0	0	—	—
宍粟市	0	0	0	0	—	—	—	0	0	—	—
加東市	0	0	0	0	—	—	—	0	0	—	—
たつの市	0	0	0	0	—	—	—	0	0	—	—
兵庫県小計	71	0	24	9	—	—	—	24	10	—	—

行政対応	苦情対応状況											
	苦情件数	報告の徴収件数	立入検査件数	測定件数	測定適合	測定不適合	測定不能	調査に基づく行政指導件数	その他の行政指導件数	改善勧告までのもの	改善命令に至ったもの	
地方公共団体名												
奈良県(市を除く)	1	1	1	0	—	—	—	0	0	—	—	
奈良市	3	0	3	0	—	—	—	0	0	—	—	
大和高田市	0	0	0	0	—	—	—	0	0	—	—	
大和郡	0	0	0	0	—	—	—	0	0	—	—	
天理市	0	0	0	0	—	—	—	0	0	—	—	
橿原市	1	0	0	0	—	—	—	0	0	—	—	
桜井市	1	0	0	0	—	—	—	0	0	—	—	
五條市	0	0	0	0	—	—	—	0	0	—	—	
御所市	0	0	0	0	—	—	—	0	0	—	—	
生駒市	0	0	0	0	—	—	—	0	0	—	—	
香芝市	0	0	0	0	—	—	—	0	0	—	—	
葛城市	0	0	0	0	—	—	—	0	0	—	—	
宇陀市	0	0	0	0	—	—	—	0	0	—	—	
奈良県小計	6	1	4	0	—	—	—	0	0	—	—	
和歌山県(市を除く)	1	0	0	0	—	—	—	0	0	—	—	
和歌山市	9	0	0	0	—	—	—	0	0	—	—	
海南市	0	0	0	0	—	—	—	0	0	—	—	
橋本市	0	0	0	0	—	—	—	0	0	—	—	
有田市	1	0	0	0	—	—	—	0	0	—	—	
御坊市	1	0	0	0	—	—	—	0	0	—	—	
田辺市	0	0	0	0	—	—	—	0	0	—	—	
新宮市	1	0	0	0	—	—	—	0	1	—	—	
紀の川市	0	0	0	0	—	—	—	0	0	—	—	
岩出市	0	0	0	0	—	—	—	0	0	—	—	
和歌山県小計	13	0	0	0	—	—	—	0	1	—	—	
鳥取県(市を除く)	0	0	0	0	—	—	—	0	0	—	—	
鳥取市	5	0	5	0	—	—	—	0	0	—	—	
米子市	4	0	0	0	—	—	—	0	2	—	—	
倉吉市	0	0	0	0	—	—	—	0	0	—	—	
境港市	1	0	0	0	—	—	—	0	0	—	—	
鳥取県小計	10	0	5	0	—	—	—	0	2	—	—	
島根県(市を除く)	0	0	0	0	—	—	—	0	0	—	—	
松江市	1	0	0	0	—	—	—	0	0	—	—	
浜田市	0	0	0	0	—	—	—	0	0	—	—	
出雲市	2	1	0	0	—	—	—	0	0	—	—	
益田市	0	0	0	0	—	—	—	0	0	—	—	
大田市	0	0	0	0	—	—	—	0	0	—	—	
安来市	0	0	0	0	—	—	—	0	0	—	—	
江津市	0	0	0	0	—	—	—	0	0	—	—	
雲南市	0	0	0	0	—	—	—	0	0	—	—	
島根県小計	3	1	0	0	—	—	—	0	0	—	—	
岡山県(市を除く)	0	0	0	0	—	—	—	0	0	—	—	
岡山市	15	0	3	0	—	—	—	2	5	—	—	
倉敷市	4	0	0	0	—	—	—	0	0	—	—	
津山市	2	0	0	0	—	—	—	0	0	—	—	
玉野市	0	0	0	0	—	—	—	0	0	—	—	
笠岡市	0	0	0	0	—	—	—	0	0	—	—	
井原市	0	0	0	0	—	—	—	0	0	—	—	
総社市	0	0	0	0	—	—	—	0	0	—	—	
高梁市	0	0	0	0	—	—	—	0	0	—	—	
新見市	0	0	0	0	—	—	—	0	0	—	—	
備前市	0	0	0	0	—	—	—	0	0	—	—	
瀬戸内市	0	0	0	0	—	—	—	0	0	—	—	
赤磐市	0	0	0	0	—	—	—	0	0	—	—	
真庭市	0	0	0	0	—	—	—	0	0	—	—	
美作市	0	0	0	0	—	—	—	0	0	—	—	
浅口市	0	0	0	0	—	—	—	0	0	—	—	
岡山県小計	21	0	3	0	—	—	—	2	5	—	—	

行政対応 地方公共団体名	苦情対応状況										
	苦情 件数	報告の 徴収件数	立入検査 件数	測定 件数	測定 適合	測定 不適合	測定 不能	調査に基 づく行政 指導件数	その他の 行政指導 件数	改善勧告 までの もの	改善命令 に至った もの
広島県(市を除く)	0	0	0	0	—	—	—	0	0	—	—
広島市	13	0	8	1	—	—	—	8	3	—	—
呉市	0	0	0	0	—	—	—	0	0	—	—
竹原市	1	0	0	0	—	—	—	0	0	—	—
三原市	0	0	0	0	—	—	—	0	0	—	—
尾道市	1	0	1	0	—	—	—	1	0	—	—
福山市	0	0	0	0	—	—	—	0	0	—	—
府中市	0	0	0	0	—	—	—	0	0	—	—
三次市	0	0	0	0	—	—	—	0	0	—	—
庄原市	0	0	0	0	—	—	—	0	0	—	—
大竹市	0	0	0	0	—	—	—	0	0	—	—
東広島市	1	0	1	0	—	—	—	0	1	—	—
廿日市市	0	0	0	0	—	—	—	0	0	—	—
安芸高田市	0	0	0	0	—	—	—	0	0	—	—
江田島市	0	0	0	0	—	—	—	0	0	—	—
広島県小計	16	0	10	1	—	—	—	9	4	—	—
山口県(市を除く)	0	0	0	0	—	—	—	0	0	—	—
下関市	1	0	0	0	—	—	—	0	0	—	—
宇部市	0	0	0	0	—	—	—	0	0	—	—
山口市	0	0	0	0	—	—	—	0	0	—	—
萩市	0	0	0	0	—	—	—	0	0	—	—
防府市	0	0	0	0	—	—	—	0	0	—	—
下松市	0	0	0	0	—	—	—	0	0	—	—
岩国市	1	0	0	0	—	—	—	0	0	—	—
光市	0	0	0	0	—	—	—	0	0	—	—
長門市	0	0	0	0	—	—	—	0	0	—	—
柳井市	0	0	0	0	—	—	—	0	0	—	—
美祢市	0	0	0	0	—	—	—	0	0	—	—
周南市	0	0	0	0	—	—	—	0	0	—	—
山陽小野田市	0	0	0	0	—	—	—	0	0	—	—
山口県小計	2	0	0	0	—	—	—	0	0	—	—
徳島県(市を除く)	1	0	1	0	—	—	—	0	0	—	—
徳島市	2	0	2	0	—	—	—	0	1	—	—
鳴門市	0	0	0	0	—	—	—	0	0	—	—
小松島市	0	0	0	0	—	—	—	0	0	—	—
阿南市	0	0	0	0	—	—	—	0	0	—	—
吉野川市	0	0	0	0	—	—	—	0	0	—	—
阿波市	0	0	0	0	—	—	—	0	0	—	—
美馬市	0	0	0	0	—	—	—	0	0	—	—
三好市	0	0	0	0	—	—	—	0	0	—	—
徳島県小計	3	0	3	0	—	—	—	0	1	—	—
香川県(市を除く)	0	0	0	0	—	—	—	0	0	—	—
高松市	5	4	4	0	—	—	—	0	2	—	—
丸亀市	0	0	0	0	—	—	—	0	0	—	—
坂出市	2	0	1	0	—	—	—	0	2	—	—
善通寺市	0	0	0	0	—	—	—	0	0	—	—
観音寺市	0	0	0	0	—	—	—	0	0	—	—
さぬき市	0	0	0	0	—	—	—	0	0	—	—
東かがわ市	0	0	0	0	—	—	—	0	0	—	—
三豊市	0	0	0	0	—	—	—	0	0	—	—
香川県小計	7	4	5	0	—	—	—	0	4	—	—
愛媛県(市を除く)	0	0	0	0	—	—	—	0	0	—	—
松山市	12	0	0	0	—	—	—	0	0	—	—
今治市	0	0	0	0	—	—	—	0	0	—	—
宇和島市	0	0	0	0	—	—	—	0	0	—	—
八幡浜市	0	0	0	0	—	—	—	0	0	—	—
新居浜市	0	0	0	0	—	—	—	0	0	—	—
西条市	0	0	0	0	—	—	—	0	0	—	—
大洲市	0	0	0	0	—	—	—	0	0	—	—
伊予市	0	0	0	0	—	—	—	0	0	—	—
四国中央市	0	0	0	0	—	—	—	0	0	—	—
西予市	0	0	0	0	—	—	—	0	0	—	—
東温市	0	0	0	0	—	—	—	0	0	—	—
愛媛県小計	12	0	0	0	—	—	—	0	0	—	—

行政対応 地方公共団体名	苦情対応状況										
	苦情 件数	報告の 徴収件数	立入検査 件数	測定 件数	測定 適合	測定 不適合	測定 不能	調査に基 づく行政 指導件数	その他の 行政指導 件数	改善勧告 までの もの	改善命令 に至った もの
高知県(市を除く)	0	0	0	0	—	—	—	0	0	—	—
高知市	0	0	0	0	—	—	—	0	0	—	—
室戸市	0	0	0	0	—	—	—	0	0	—	—
安芸市	0	0	0	0	—	—	—	0	0	—	—
南国市	0	0	0	0	—	—	—	0	0	—	—
土佐市	0	0	0	0	—	—	—	0	0	—	—
須崎市	0	0	0	0	—	—	—	0	0	—	—
宿毛市	0	0	0	0	—	—	—	0	0	—	—
土佐清水市	0	0	0	0	—	—	—	0	0	—	—
四万十市	0	0	0	0	—	—	—	0	0	—	—
香南市	0	0	0	0	—	—	—	0	0	—	—
香美市	0	0	0	0	—	—	—	0	0	—	—
高知県小計	0	0	0	0	—	—	—	0	0	—	—
福岡県(市を除く)	2	0	1	0	—	—	—	0	1	—	—
北九州市	9	0	0	0	—	—	—	0	8	—	—
福岡市	40	0	13	0	—	—	—	10	1	—	—
大牟田市	0	0	0	0	—	—	—	0	0	—	—
久留米市	10	0	8	0	—	—	—	1	7	—	—
直方市	0	0	0	0	—	—	—	0	0	—	—
飯塚市	0	0	0	0	—	—	—	0	0	—	—
田川市	0	0	0	0	—	—	—	0	0	—	—
柳川市	0	0	0	0	—	—	—	0	0	—	—
八女市	0	0	0	0	—	—	—	0	0	—	—
筑後市	1	0	1	1	—	—	—	1	0	—	—
大川市	0	0	0	0	—	—	—	0	0	—	—
大行橋市	0	0	0	0	—	—	—	0	0	—	—
豊前市	0	0	0	0	—	—	—	0	0	—	—
中間市	0	0	0	0	—	—	—	0	0	—	—
小郡市	0	0	0	0	—	—	—	0	0	—	—
筑紫野市	2	0	0	0	—	—	—	0	0	—	—
春日市	3	1	1	0	—	—	—	3	0	—	—
大野城市	0	0	0	0	—	—	—	0	0	—	—
宗像市	0	0	0	0	—	—	—	0	0	—	—
太宰府市	0	0	0	0	—	—	—	0	0	—	—
古賀市	1	0	0	0	—	—	—	0	0	—	—
福津市	0	0	0	0	—	—	—	0	0	—	—
うきは市	0	0	0	0	—	—	—	0	0	—	—
宮若市	0	0	0	0	—	—	—	0	0	—	—
嘉麻市	0	0	0	0	—	—	—	0	0	—	—
朝倉市	2	0	1	0	—	—	—	0	0	—	—
みやま市	1	0	0	0	—	—	—	0	0	—	—
糸島市	0	0	0	0	—	—	—	0	0	—	—
那珂川市	0	0	0	0	—	—	—	0	0	—	—
福岡県小計	71	1	25	1	—	—	—	15	17	—	—
佐賀県(市を除く)	1	0	0	0	—	—	—	0	0	—	—
佐賀市	6	0	0	0	—	—	—	0	0	—	—
唐津市	0	0	0	0	—	—	—	0	0	—	—
鳥栖市	0	0	0	0	—	—	—	0	0	—	—
多久市	0	0	0	0	—	—	—	0	0	—	—
伊万里市	0	0	0	0	—	—	—	0	0	—	—
武雄市	0	0	0	0	—	—	—	0	0	—	—
鹿島市	0	0	0	0	—	—	—	0	0	—	—
小城市	1	0	0	0	—	—	—	0	0	—	—
嬉野市	0	0	0	0	—	—	—	0	0	—	—
神埼市	1	0	0	0	—	—	—	0	0	—	—
佐賀県小計	9	0	0	0	—	—	—	0	0	—	—

行政対応 地方公共団体名	苦情対応状況										
	苦情 件数	報告の 徴収件数	立入検査 件数	測定 件数	測定 適合	測定 不適合	測定 不能	調査に基 づく行政 指導件数	その他の 行政指導 件数	改善勧告 までの もの	改善命令 に至った もの
長崎県(市を除く)	0	0	0	0	—	—	—	0	0	—	—
長崎 市	1	0	1	1	—	—	—	1	0	—	—
佐世保 市	0	0	0	0	—	—	—	0	0	—	—
島原 市	0	0	0	0	—	—	—	0	0	—	—
諫早 市	0	0	0	0	—	—	—	0	0	—	—
大村 市	0	0	0	0	—	—	—	0	0	—	—
平戸 市	0	0	0	0	—	—	—	0	0	—	—
松浦 市	0	0	0	0	—	—	—	0	0	—	—
対馬 市	0	0	0	0	—	—	—	0	0	—	—
壱岐 市	0	0	0	0	—	—	—	0	0	—	—
五島 市	1	0	0	0	—	—	—	0	0	—	—
西海市	0	0	0	0	—	—	—	0	0	—	—
雲仙 市	0	0	0	0	—	—	—	0	0	—	—
南島原 市	0	0	0	0	—	—	—	0	0	—	—
長崎県小計	2	0	1	1	—	—	—	1	0	—	—
熊本県(市を除く)	0	0	0	0	—	—	—	0	0	—	—
熊本市	12	0	6	0	—	—	—	6	1	—	—
八代 市	1	0	1	0	—	—	—	0	0	—	—
人吉 市	0	0	0	0	—	—	—	0	0	—	—
荒尾 市	0	0	0	0	—	—	—	0	0	—	—
水俣 市	0	0	0	0	—	—	—	0	0	—	—
玉名 市	0	0	0	0	—	—	—	0	0	—	—
山鹿 市	0	0	0	0	—	—	—	0	0	—	—
菊池 市	0	0	0	0	—	—	—	0	0	—	—
宇土 市	0	0	0	0	—	—	—	0	0	—	—
上天草 市	0	0	0	0	—	—	—	0	0	—	—
宇城市	0	0	0	0	—	—	—	0	0	—	—
阿蘇 市	0	0	0	0	—	—	—	0	0	—	—
天草 市	0	0	0	0	—	—	—	0	0	—	—
合志 市	0	0	0	0	—	—	—	0	0	—	—
熊本県小計	13	0	7	0	—	—	—	6	1	—	—
大分県(市を除く)	1	0	0	0	—	—	—	0	0	—	—
大分 市	5	0	5	0	—	—	—	5	0	—	—
別府 市	3	2	0	0	—	—	—	0	2	—	—
中津 市	0	0	0	0	—	—	—	0	0	—	—
日田 市	0	0	0	0	—	—	—	0	0	—	—
佐伯 市	0	0	0	0	—	—	—	0	0	—	—
臼杵 市	0	0	0	0	—	—	—	0	0	—	—
津久見 市	0	0	0	0	—	—	—	0	0	—	—
竹田 市	0	0	0	0	—	—	—	0	0	—	—
豊後高田 市	0	0	0	0	—	—	—	0	0	—	—
杵築 市	0	0	0	0	—	—	—	0	0	—	—
宇佐 市	0	0	0	0	—	—	—	0	0	—	—
豊後大野 市	0	0	0	0	—	—	—	0	0	—	—
由布 市	0	0	0	0	—	—	—	0	0	—	—
国東 市	0	0	0	0	—	—	—	0	0	—	—
大分県小計	9	2	5	0	—	—	—	5	2	—	—
宮崎県(市を除く)	0	0	0	0	—	—	—	0	0	—	—
宮崎市	4	0	0	0	—	—	—	0	0	—	—
都城 市	0	0	0	0	—	—	—	0	0	—	—
延岡 市	0	0	0	0	—	—	—	0	0	—	—
日南 市	0	0	0	0	—	—	—	0	0	—	—
小林 市	0	0	0	0	—	—	—	0	0	—	—
日向 市	0	0	0	0	—	—	—	0	0	—	—
串間 市	0	0	0	0	—	—	—	0	0	—	—
西都 市	0	0	0	0	—	—	—	0	0	—	—
えびの 市	0	0	0	0	—	—	—	0	0	—	—
宮崎県小計	4	0	0	0	—	—	—	0	0	—	—

行政対応 地方公共団体名	苦情対応状況										
	苦情 件数	報告の 徴収件数	立入検査 件数	測定 件数	測定 適合	測定 不適合	測定 不能	調査に基 づく行政 指導件数	その他の 行政指導 件数	改善勧告 までの もの	改善命令 に至った もの
鹿児島県(市を除く)	0	0	0	0	—	—	—	0	0	—	—
鹿児島市	7	0	0	0	—	—	—	0	0	—	—
鹿屋市	3	0	0	0	—	—	—	0	0	—	—
枕崎市	0	0	0	0	—	—	—	0	0	—	—
阿久根市	0	0	0	0	—	—	—	0	0	—	—
出水市	0	0	0	0	—	—	—	0	0	—	—
指宿市	0	0	0	0	—	—	—	0	0	—	—
西之表市	0	0	0	0	—	—	—	0	0	—	—
垂水市	0	0	0	0	—	—	—	0	0	—	—
薩摩川内市	2	0	1	0	—	—	—	0	0	—	—
日置市	0	0	0	0	—	—	—	0	0	—	—
曾於市	0	0	0	0	—	—	—	0	0	—	—
霧島市	0	0	0	0	—	—	—	0	0	—	—
いちき串木野市	0	0	0	0	—	—	—	0	0	—	—
南さつま市	0	0	0	0	—	—	—	0	0	—	—
志布志市	0	0	0	0	—	—	—	0	0	—	—
奄美市	0	0	0	0	—	—	—	0	0	—	—
南九州市	0	0	0	0	—	—	—	0	0	—	—
伊佐市	0	0	0	0	—	—	—	0	0	—	—
始良市	0	0	0	0	—	—	—	0	0	—	—
鹿児島県小計	12	0	1	0	—	—	—	0	0	—	—
沖縄県(市を除く)	1	0	0	0	—	—	—	0	0	—	—
那覇市	2	0	0	0	—	—	—	0	0	—	—
宜野湾市	0	0	0	0	—	—	—	0	0	—	—
石垣市	0	0	0	0	—	—	—	0	0	—	—
浦添市	0	0	0	0	—	—	—	0	0	—	—
名護市	1	0	0	0	—	—	—	0	0	—	—
糸満市	0	0	0	0	—	—	—	0	0	—	—
沖縄市	2	0	0	0	—	—	—	0	0	—	—
豊見城市	0	0	0	0	—	—	—	0	0	—	—
うるま市	0	0	0	0	—	—	—	0	0	—	—
宮古島市	0	0	0	0	—	—	—	0	0	—	—
南城市	0	0	0	0	—	—	—	0	0	—	—
沖縄県小計	6	0	0	0	—	—	—	0	0	—	—
合計	1512	166	711	69	—	—	—	488	264	—	—

表14 振動規制法に基づく道路交通振動に係る要請の状況

表14-1 令和4年度中に要請を行ったもの

該当なし

表14-2 平成28年度～令和3年度中に要請がなされ、令和3年度中に対策がとられたもの

該当なし

表14-3 平成28年度～令和3年度中に要請がなされ、令和4年度中に対策がとられたもの

該当なし

表15 道路交通振動に関する苦情対応状況
表15-1 指定地域内における苦情対応状況

行政対応 地方公共団体名	苦情件数	測定・未測定 件数			道路管理者に対する 要請	都道府県公安委員会に 対する要請	要請以外の道路管理者 に対する措置	要請以外の都道府県公 安委員会に対する措置	措置を行わなかった もの
		適合	不適合	判定不能					
北海道(市を除く)	0	適合	0	0	0	0	0	0	0
		測定	不適合	0	0	0	0	0	0
		判定不能	0	0	0	0	0	0	0
		未測定	0	0	0	0	0	0	0
札幌市	8	適合	0	0	0	0	0	0	0
		測定	不適合	0	0	0	0	0	0
		判定不能	0	0	0	0	0	0	0
		未測定	8	0	0	0	0	0	8
函館市	0	適合	0	0	0	0	0	0	0
		測定	不適合	0	0	0	0	0	0
		判定不能	0	0	0	0	0	0	0
		未測定	0	0	0	0	0	0	0
小樽市	0	適合	0	0	0	0	0	0	0
		測定	不適合	0	0	0	0	0	0
		判定不能	0	0	0	0	0	0	0
		未測定	0	0	0	0	0	0	0
旭川市	1	適合	0	0	0	0	0	0	0
		測定	不適合	0	0	0	0	0	0
		判定不能	0	0	0	0	0	0	0
		未測定	1	0	0	0	0	0	1
室蘭市	0	適合	0	0	0	0	0	0	0
		測定	不適合	0	0	0	0	0	0
		判定不能	0	0	0	0	0	0	0
		未測定	0	0	0	0	0	0	0
釧路市	1	適合	0	0	0	0	0	0	0
		測定	不適合	0	0	0	0	0	0
		判定不能	0	0	0	0	0	0	0
		未測定	1	0	0	0	0	0	1
帯広市	0	適合	0	0	0	0	0	0	0
		測定	不適合	0	0	0	0	0	0
		判定不能	0	0	0	0	0	0	0
		未測定	0	0	0	0	0	0	0
北見市	0	適合	0	0	0	0	0	0	0
		測定	不適合	0	0	0	0	0	0
		判定不能	0	0	0	0	0	0	0
		未測定	0	0	0	0	0	0	0
夕張市	0	適合	0	0	0	0	0	0	0
		測定	不適合	0	0	0	0	0	0
		判定不能	0	0	0	0	0	0	0
		未測定	0	0	0	0	0	0	0
岩見沢市	0	適合	0	0	0	0	0	0	0
		測定	不適合	0	0	0	0	0	0
		判定不能	0	0	0	0	0	0	0
		未測定	0	0	0	0	0	0	0
網走市	0	適合	0	0	0	0	0	0	0
		測定	不適合	0	0	0	0	0	0
		判定不能	0	0	0	0	0	0	0
		未測定	0	0	0	0	0	0	0
留萌市	0	適合	0	0	0	0	0	0	0
		測定	不適合	0	0	0	0	0	0
		判定不能	0	0	0	0	0	0	0
		未測定	0	0	0	0	0	0	0
苫小牧市	2	適合	1	0	0	0	0	0	1
		測定	不適合	0	0	0	0	0	0
		判定不能	0	0	0	0	0	0	0
		未測定	1	0	0	0	0	0	1
稚内市	0	適合	0	0	0	0	0	0	0
		測定	不適合	0	0	0	0	0	0
		判定不能	0	0	0	0	0	0	0
		未測定	0	0	0	0	0	0	0
美唄市	0	適合	0	0	0	0	0	0	0
		測定	不適合	0	0	0	0	0	0
		判定不能	0	0	0	0	0	0	0
		未測定	0	0	0	0	0	0	0
芦別市	0	適合	0	0	0	0	0	0	0
		測定	不適合	0	0	0	0	0	0
		判定不能	0	0	0	0	0	0	0
		未測定	0	0	0	0	0	0	0
江別市	0	適合	0	0	0	0	0	0	0
		測定	不適合	0	0	0	0	0	0
		判定不能	0	0	0	0	0	0	0
		未測定	0	0	0	0	0	0	0
赤平市	0	適合	0	0	0	0	0	0	0
		測定	不適合	0	0	0	0	0	0
		判定不能	0	0	0	0	0	0	0
		未測定	0	0	0	0	0	0	0
紋別市	0	適合	0	0	0	0	0	0	0
		測定	不適合	0	0	0	0	0	0
		判定不能	0	0	0	0	0	0	0
		未測定	0	0	0	0	0	0	0
士別市	0	適合	0	0	0	0	0	0	0
		測定	不適合	0	0	0	0	0	0
		判定不能	0	0	0	0	0	0	0
		未測定	0	0	0	0	0	0	0
名寄市	0	適合	0	0	0	0	0	0	0
		測定	不適合	0	0	0	0	0	0
		判定不能	0	0	0	0	0	0	0
		未測定	0	0	0	0	0	0	0
三笠市	0	適合	0	0	0	0	0	0	0
		測定	不適合	0	0	0	0	0	0
		判定不能	0	0	0	0	0	0	0
		未測定	0	0	0	0	0	0	0
根室市	0	適合	0	0	0	0	0	0	0
		測定	不適合	0	0	0	0	0	0
		判定不能	0	0	0	0	0	0	0
		未測定	0	0	0	0	0	0	0
千歳市	0	適合	0	0	0	0	0	0	0
		測定	不適合	0	0	0	0	0	0
		判定不能	0	0	0	0	0	0	0
		未測定	0	0	0	0	0	0	0
滝川市	0	適合	0	0	0	0	0	0	0
		測定	不適合	0	0	0	0	0	0
		判定不能	0	0	0	0	0	0	0
		未測定	0	0	0	0	0	0	0

行政対応 地方公共団体名	苦情件数	測定・ 未測定	件 数		道路管理者に対する 要請	都道府県公安委員会に 対する要請	要請以外の道路管理者 に対する措置	要請以外の都道府県公 安委員会に対する措置	措置を行わなかった もの
			適 合	不 適 合 判定不能					
砂 川 市	0	測定	適 合	0			0	0	0
			不 適 合	0	0	0	0	0	0
			判定不能	0			0	0	0
歌 志 内 市	0	測定	適 合	0			0	0	0
			不 適 合	0	0	0	0	0	0
			判定不能	0			0	0	0
深 川 市	0	測定	適 合	0			0	0	0
			不 適 合	0	0	0	0	0	0
			判定不能	0			0	0	0
富 良 野 市	0	測定	適 合	0			0	0	0
			不 適 合	0	0	0	0	0	0
			判定不能	0			0	0	0
登 別 市	0	測定	適 合	0			0	0	0
			不 適 合	0	0	0	0	0	0
			判定不能	0			0	0	0
恵 庭 市	0	測定	適 合	0			0	0	0
			不 適 合	0	0	0	0	0	0
			判定不能	0			0	0	0
伊 達 市	1	測定	適 合	0			0	0	0
			不 適 合	0	0	0	0	0	0
			判定不能	0			0	0	0
北 広 島 市	0	測定	適 合	0			0	0	0
			不 適 合	0	0	0	0	0	0
			判定不能	0			0	0	0
石 狩 市	0	測定	適 合	0			0	0	0
			不 適 合	0	0	0	0	0	0
			判定不能	0			0	0	0
北 斗 市	0	測定	適 合	0			0	0	0
			不 適 合	0	0	0	0	0	0
			判定不能	0			0	0	0
北海道小計	13	測定	適 合	1			0	0	1
			不 適 合	0	0	0	0	0	0
			判定不能	0			0	0	0
青森県(市を除く)	0	測定	適 合	0			0	0	0
			不 適 合	0	0	0	0	0	0
			判定不能	0			0	0	0
青 森 市	0	測定	適 合	0			0	0	0
			不 適 合	0	0	0	0	0	0
			判定不能	0			0	0	0
弘 前 市	0	測定	適 合	0			0	0	0
			不 適 合	0	0	0	0	0	0
			判定不能	0			0	0	0
八 戸 市	0	測定	適 合	0			0	0	0
			不 適 合	0	0	0	0	0	0
			判定不能	0			0	0	0
黒 石 市	0	測定	適 合	0			0	0	0
			不 適 合	0	0	0	0	0	0
			判定不能	0			0	0	0
五 所 川 原 市	0	測定	適 合	0			0	0	0
			不 適 合	0	0	0	0	0	0
			判定不能	0			0	0	0
十 和 田 市	0	測定	適 合	0			0	0	0
			不 適 合	0	0	0	0	0	0
			判定不能	0			0	0	0
三 沢 市	0	測定	適 合	0			0	0	0
			不 適 合	0	0	0	0	0	0
			判定不能	0			0	0	0
む つ 市	0	測定	適 合	0			0	0	0
			不 適 合	0	0	0	0	0	0
			判定不能	0			0	0	0
つ が る 市	0	測定	適 合	0			0	0	0
			不 適 合	0	0	0	0	0	0
			判定不能	0			0	0	0
平 川 市	0	測定	適 合	0			0	0	0
			不 適 合	0	0	0	0	0	0
			判定不能	0			0	0	0
青森県小計	0	測定	適 合	0			0	0	0
			不 適 合	0	0	0	0	0	0
			判定不能	0			0	0	0
岩手県(市を除く)	0	測定	適 合	0			0	0	0
			不 適 合	0	0	0	0	0	0
			判定不能	0			0	0	0
盛 岡 市	0	測定	適 合	0			0	0	0
			不 適 合	0	0	0	0	0	0
			判定不能	0			0	0	0
宮 古 市	0	測定	適 合	0			0	0	0
			不 適 合	0	0	0	0	0	0
			判定不能	0			0	0	0
未測定	0	未測定	適 合	0			0	0	0
			不 適 合	0			0	0	0
			判定不能	0			0	0	0

行政対応 地方公共団体名	苦情件数	測定・ 未測定	件 数		道路管理者に対する 要請	都道府県公安委員会に 対する要請	要請以外の道路管理者 に対する措置	要請以外の都道府県公 安委員会に対する措置	措置を行わなかった もの
			適 合	不 適 合 判定不能					
大 船 渡 市	0	測定	適 合	0			0	0	0
			不 適 合	0	0	0	0	0	0
			判定不能	0			0	0	0
花 巻 市	0	測定	適 合	0			0	0	0
			不 適 合	0	0	0	0	0	0
			判定不能	0			0	0	0
北 上 市	0	測定	適 合	0			0	0	0
			不 適 合	0	0	0	0	0	0
			判定不能	0			0	0	0
久 慈 市	0	測定	適 合	0			0	0	0
			不 適 合	0	0	0	0	0	0
			判定不能	0			0	0	0
遠 野 市	0	測定	適 合	0			0	0	0
			不 適 合	0	0	0	0	0	0
			判定不能	0			0	0	0
一 関 市	0	測定	適 合	0			0	0	0
			不 適 合	0	0	0	0	0	0
			判定不能	0			0	0	0
陸 前 高 田 市	0	測定	適 合	0			0	0	0
			不 適 合	0	0	0	0	0	0
			判定不能	0			0	0	0
釜 石 市	0	測定	適 合	0			0	0	0
			不 適 合	0	0	0	0	0	0
			判定不能	0			0	0	0
二 戸 市	0	測定	適 合	0			0	0	0
			不 適 合	0	0	0	0	0	0
			判定不能	0			0	0	0
八 幡 平 市	0	測定	適 合	0			0	0	0
			不 適 合	0	0	0	0	0	0
			判定不能	0			0	0	0
奥 州 市	0	測定	適 合	0			0	0	0
			不 適 合	0	0	0	0	0	0
			判定不能	0			0	0	0
滝 沢 市	0	測定	適 合	0			0	0	0
			不 適 合	0	0	0	0	0	0
			判定不能	0			0	0	0
岩手県小計	0	測定	適 合	0			0	0	0
			不 適 合	0	0	0	0	0	0
			判定不能	0			0	0	0
宮城県(市を除く)	0	測定	適 合	0			0	0	0
			不 適 合	0	0	0	0	0	0
			判定不能	0			0	0	0
仙 台 市	1	測定	適 合	0			0	0	0
			不 適 合	0	0	0	0	0	0
			判定不能	0			0	0	0
石 巻 市	0	測定	適 合	0			0	0	0
			不 適 合	0	0	0	0	0	0
			判定不能	0			0	0	0
塩 竈 市	0	測定	適 合	0			0	0	0
			不 適 合	0	0	0	0	0	0
			判定不能	0			0	0	0
気 仙 沼 市	0	測定	適 合	0			0	0	0
			不 適 合	0	0	0	0	0	0
			判定不能	0			0	0	0
白 石 市	0	測定	適 合	0			0	0	0
			不 適 合	0	0	0	0	0	0
			判定不能	0			0	0	0
名 取 市	0	測定	適 合	0			0	0	0
			不 適 合	0	0	0	0	0	0
			判定不能	0			0	0	0
角 田 市	0	測定	適 合	0			0	0	0
			不 適 合	0	0	0	0	0	0
			判定不能	0			0	0	0
多 賀 城 市	0	測定	適 合	0			0	0	0
			不 適 合	0	0	0	0	0	0
			判定不能	0			0	0	0
岩 沼 市	1	測定	適 合	0			0	0	0
			不 適 合	0	0	0	0	0	0
			判定不能	0			0	0	0
登 米 市	0	測定	適 合	0			0	0	0
			不 適 合	0	0	0	0	0	0
			判定不能	0			0	0	0
栗 原 市	0	測定	適 合	0			0	0	0
			不 適 合	0	0	0	0	0	0
			判定不能	0			0	0	0
東 松 島 市	0	測定	適 合	0			0	0	0
			不 適 合	0	0	0	0	0	0
			判定不能	0			0	0	0
	0	測定	適 合	0			0	0	0
			不 適 合	0	0	0	0	0	0
			判定不能	0			0	0	0
	0	測定	適 合	0			0	0	0
			不 適 合	0	0	0	0	0	0
			判定不能	0			0	0	0

行政対応 地方公共団体名	苦情件数	測定・ 未測定	件 数		道路管理者に対する 要請	都道府県公安委員会に 対する要請	要請以外の道路管理者 に対する措置	要請以外の都道府県公 安委員会に対する措置	措置を行わなかった もの
			適 合	不 適 合 判定不能					
大 崎 市	1	測定	適 合	0			0	0	0
			不 適 合	0	0	0	0	0	0
			判定不能	0			0	0	0
富 谷 市	0	測定	適 合	0			0	0	0
			不 適 合	0	0	0	0	0	0
			判定不能	0			0	0	0
宮城県小計	3	測定	適 合	0			0	0	0
			不 適 合	0	0	0	0	0	0
			判定不能	0			0	0	0
秋田県(市を除く)	0	測定	適 合	0			0	0	0
			不 適 合	0	0	0	0	0	0
			判定不能	0			0	0	0
秋 田 市	0	測定	適 合	0			0	0	0
			不 適 合	0	0	0	0	0	0
			判定不能	0			0	0	0
能 代 市	0	測定	適 合	0			0	0	0
			不 適 合	0	0	0	0	0	0
			判定不能	0			0	0	0
横 手 市	0	測定	適 合	0			0	0	0
			不 適 合	0	0	0	0	0	0
			判定不能	0			0	0	0
大 館 市	0	測定	適 合	0			0	0	0
			不 適 合	0	0	0	0	0	0
			判定不能	0			0	0	0
男 鹿 市	0	測定	適 合	0			0	0	0
			不 適 合	0	0	0	0	0	0
			判定不能	0			0	0	0
湯 沢 市	0	測定	適 合	0			0	0	0
			不 適 合	0	0	0	0	0	0
			判定不能	0			0	0	0
鹿 角 市	0	測定	適 合	0			0	0	0
			不 適 合	0	0	0	0	0	0
			判定不能	0			0	0	0
由 利 本 荘 市	0	測定	適 合	0			0	0	0
			不 適 合	0	0	0	0	0	0
			判定不能	0			0	0	0
潟 上 市	0	測定	適 合	0			0	0	0
			不 適 合	0	0	0	0	0	0
			判定不能	0			0	0	0
大 仙 市	0	測定	適 合	0			0	0	0
			不 適 合	0	0	0	0	0	0
			判定不能	0			0	0	0
北 秋 田 市	0	測定	適 合	0			0	0	0
			不 適 合	0	0	0	0	0	0
			判定不能	0			0	0	0
に か ほ 市	0	測定	適 合	0			0	0	0
			不 適 合	0	0	0	0	0	0
			判定不能	0			0	0	0
仙 北 市	0	測定	適 合	0			0	0	0
			不 適 合	0	0	0	0	0	0
			判定不能	0			0	0	0
秋田県小計	0	測定	適 合	0			0	0	0
			不 適 合	0	0	0	0	0	0
			判定不能	0			0	0	0
山形県(市を除く)	0	測定	適 合	0			0	0	0
			不 適 合	0	0	0	0	0	0
			判定不能	0			0	0	0
山 形 市	0	測定	適 合	0			0	0	0
			不 適 合	0	0	0	0	0	0
			判定不能	0			0	0	0
米 沢 市	0	測定	適 合	0			0	0	0
			不 適 合	0	0	0	0	0	0
			判定不能	0			0	0	0
鶴 岡 市	0	測定	適 合	0			0	0	0
			不 適 合	0	0	0	0	0	0
			判定不能	0			0	0	0
酒 田 市	0	測定	適 合	0			0	0	0
			不 適 合	0	0	0	0	0	0
			判定不能	0			0	0	0
新 庄 市	0	測定	適 合	0			0	0	0
			不 適 合	0	0	0	0	0	0
			判定不能	0			0	0	0
寒 河 江 市	0	測定	適 合	0			0	0	0
			不 適 合	0	0	0	0	0	0
			判定不能	0			0	0	0
上 山 市	0	測定	適 合	0			0	0	0
			不 適 合	0	0	0	0	0	0
			判定不能	0			0	0	0
		測定	適 合	0			0	0	0
			不 適 合	0	0	0	0	0	0
			判定不能	0			0	0	0
		未測定	適 合	0			0	0	0
			不 適 合	0			0	0	0
			判定不能	0			0	0	0

行政対応 地方公共団体名	苦情件数	測定・未測定 件 数			道路管理者に対する 要請	都道府県公安委員会に 対する要請	要請以外の道路管理者 に対する措置	要請以外の都道府県公 安委員会に対する措置	措置を行わなかった もの
		測定	不測定	未測定					
村 山 市	0	測定	適合 0	0	0	0	0	0	0
		測定	不適合 0	0	0	0	0	0	0
		未測定	判定不能 0	0	0	0	0	0	0
長 井 市	0	測定	適合 0	0	0	0	0	0	0
		測定	不適合 0	0	0	0	0	0	0
		未測定	判定不能 0	0	0	0	0	0	0
天 童 市	0	測定	適合 0	0	0	0	0	0	0
		測定	不適合 0	0	0	0	0	0	0
		未測定	判定不能 0	0	0	0	0	0	0
東 根 市	0	測定	適合 0	0	0	0	0	0	0
		測定	不適合 0	0	0	0	0	0	0
		未測定	判定不能 0	0	0	0	0	0	0
尾 花 沢 市	0	測定	適合 0	0	0	0	0	0	0
		測定	不適合 0	0	0	0	0	0	0
		未測定	判定不能 0	0	0	0	0	0	0
南 陽 市	0	測定	適合 0	0	0	0	0	0	0
		測定	不適合 0	0	0	0	0	0	0
		未測定	判定不能 0	0	0	0	0	0	0
山形県小計	0	測定	適合 0	0	0	0	0	0	0
		測定	不適合 0	0	0	0	0	0	0
		未測定	判定不能 0	0	0	0	0	0	0
福島県(市を除く)	0	測定	適合 0	0	0	0	0	0	0
		測定	不適合 0	0	0	0	0	0	0
		未測定	判定不能 0	0	0	0	0	0	0
福 島 市	0	測定	適合 0	0	0	0	0	0	0
		測定	不適合 0	0	0	0	0	0	0
		未測定	判定不能 0	0	0	0	0	0	0
会 津 若 松 市	0	測定	適合 0	0	0	0	0	0	0
		測定	不適合 0	0	0	0	0	0	0
		未測定	判定不能 0	0	0	0	0	0	0
郡 山 市	1	測定	適合 1	0	0	0	0	0	0
		測定	不適合 0	0	0	0	0	0	0
		未測定	判定不能 0	0	0	0	0	0	0
い わ き 市	0	測定	適合 0	0	0	0	0	0	0
		測定	不適合 0	0	0	0	0	0	0
		未測定	判定不能 0	0	0	0	0	0	0
白 河 市	0	測定	適合 0	0	0	0	0	0	0
		測定	不適合 0	0	0	0	0	0	0
		未測定	判定不能 0	0	0	0	0	0	0
須 賀 川 市	0	測定	適合 0	0	0	0	0	0	0
		測定	不適合 0	0	0	0	0	0	0
		未測定	判定不能 0	0	0	0	0	0	0
喜 多 方 市	0	測定	適合 0	0	0	0	0	0	0
		測定	不適合 0	0	0	0	0	0	0
		未測定	判定不能 0	0	0	0	0	0	0
相 馬 市	0	測定	適合 0	0	0	0	0	0	0
		測定	不適合 0	0	0	0	0	0	0
		未測定	判定不能 0	0	0	0	0	0	0
二 本 松 市	0	測定	適合 0	0	0	0	0	0	0
		測定	不適合 0	0	0	0	0	0	0
		未測定	判定不能 0	0	0	0	0	0	0
田 村 市	0	測定	適合 0	0	0	0	0	0	0
		測定	不適合 0	0	0	0	0	0	0
		未測定	判定不能 0	0	0	0	0	0	0
南 相 馬 市	0	測定	適合 0	0	0	0	0	0	0
		測定	不適合 0	0	0	0	0	0	0
		未測定	判定不能 0	0	0	0	0	0	0
伊 達 市	0	測定	適合 0	0	0	0	0	0	0
		測定	不適合 0	0	0	0	0	0	0
		未測定	判定不能 0	0	0	0	0	0	0
本 宮 市	0	測定	適合 0	0	0	0	0	0	0
		測定	不適合 0	0	0	0	0	0	0
		未測定	判定不能 0	0	0	0	0	0	0
福島県小計	1	測定	適合 1	0	0	0	0	0	0
		測定	不適合 0	0	0	0	0	0	0
		未測定	判定不能 0	0	0	0	0	0	0
茨城県(市を除く)	3	測定	適合 2	0	0	0	0	0	0
		測定	不適合 0	0	0	0	0	0	0
		未測定	判定不能 1	0	0	0	0	0	0
水 戸 市	0	測定	適合 0	0	0	0	0	0	0
		測定	不適合 0	0	0	0	0	0	0
		未測定	判定不能 0	0	0	0	0	0	0
日 立 市	0	測定	適合 0	0	0	0	0	0	0
		測定	不適合 0	0	0	0	0	0	0
		未測定	判定不能 0	0	0	0	0	0	0
土 浦 市	1	測定	適合 0	0	0	0	0	0	0
		測定	不適合 0	0	0	0	0	0	0
		未測定	判定不能 1	0	0	0	0	0	1

行政対応 地方公共団体名	苦情件数	測定・ 未測定	件 数		道路管理者に対する 要請	都道府県公安委員会に 対する要請	要請以外の道路管理者 に対する措置	要請以外の都道府県公 安委員会に対する措置	措置を行わなかった もの
			適 合	不 適 合 判定不能					
古 河 市	0	測定	適 合	0	0	0	0	0	0
			不 適 合	0	0	0	0	0	0
			判定不能	0	0	0	0	0	0
石 岡 市	0	測定	適 合	0	0	0	0	0	0
			不 適 合	0	0	0	0	0	0
			判定不能	0	0	0	0	0	0
結 城 市	0	測定	適 合	0	0	0	0	0	0
			不 適 合	0	0	0	0	0	0
			判定不能	0	0	0	0	0	0
龍 ヶ 崎 市	0	測定	適 合	0	0	0	0	0	0
			不 適 合	0	0	0	0	0	0
			判定不能	0	0	0	0	0	0
下 妻 市	0	測定	適 合	0	0	0	0	0	0
			不 適 合	0	0	0	0	0	0
			判定不能	0	0	0	0	0	0
常 総 市	0	測定	適 合	0	0	0	0	0	0
			不 適 合	0	0	0	0	0	0
			判定不能	0	0	0	0	0	0
常 陸 太 田 市	0	測定	適 合	0	0	0	0	0	0
			不 適 合	0	0	0	0	0	0
			判定不能	0	0	0	0	0	0
高 萩 市	0	測定	適 合	0	0	0	0	0	0
			不 適 合	0	0	0	0	0	0
			判定不能	0	0	0	0	0	0
北 茨 城 市	0	測定	適 合	0	0	0	0	0	0
			不 適 合	0	0	0	0	0	0
			判定不能	0	0	0	0	0	0
笠 間 市	0	測定	適 合	0	0	0	0	0	0
			不 適 合	0	0	0	0	0	0
			判定不能	0	0	0	0	0	0
取 手 市	1	測定	適 合	0	0	0	0	0	0
			不 適 合	0	0	0	0	0	0
			判定不能	0	0	0	0	0	0
牛 久 市	0	測定	適 合	0	0	0	0	0	0
			不 適 合	0	0	0	0	0	0
			判定不能	0	0	0	0	0	0
つ く ば 市	8	測定	適 合	0	0	0	0	0	0
			不 適 合	0	0	0	0	0	0
			判定不能	0	0	0	0	0	0
ひ たら な か 市	0	測定	適 合	0	0	0	0	0	0
			不 適 合	0	0	0	0	0	0
			判定不能	0	0	0	0	0	0
鹿 嶋 市	0	測定	適 合	0	0	0	0	0	0
			不 適 合	0	0	0	0	0	0
			判定不能	0	0	0	0	0	0
潮 来 市	0	測定	適 合	0	0	0	0	0	0
			不 適 合	0	0	0	0	0	0
			判定不能	0	0	0	0	0	0
守 谷 市	0	測定	適 合	0	0	0	0	0	0
			不 適 合	0	0	0	0	0	0
			判定不能	0	0	0	0	0	0
常 陸 大 宮 市	0	測定	適 合	0	0	0	0	0	0
			不 適 合	0	0	0	0	0	0
			判定不能	0	0	0	0	0	0
那 珂 市	0	測定	適 合	0	0	0	0	0	0
			不 適 合	0	0	0	0	0	0
			判定不能	0	0	0	0	0	0
筑 西 市	0	測定	適 合	0	0	0	0	0	0
			不 適 合	0	0	0	0	0	0
			判定不能	0	0	0	0	0	0
坂 東 市	0	測定	適 合	0	0	0	0	0	0
			不 適 合	0	0	0	0	0	0
			判定不能	0	0	0	0	0	0
稲 敷 市	0	測定	適 合	0	0	0	0	0	0
			不 適 合	0	0	0	0	0	0
			判定不能	0	0	0	0	0	0
か す み が う ら 市	0	測定	適 合	0	0	0	0	0	0
			不 適 合	0	0	0	0	0	0
			判定不能	0	0	0	0	0	0
桜 川 市	0	測定	適 合	0	0	0	0	0	0
			不 適 合	0	0	0	0	0	0
			判定不能	0	0	0	0	0	0
神 栖 市	0	測定	適 合	0	0	0	0	0	0
			不 適 合	0	0	0	0	0	0
			判定不能	0	0	0	0	0	0
行 方 市	0	測定	適 合	0	0	0	0	0	0
			不 適 合	0	0	0	0	0	0
			判定不能	0	0	0	0	0	0
	0	未測定	適 合	0	0	0	0	0	0
			不 適 合	0	0	0	0	0	0
			判定不能	0	0	0	0	0	0

行政対応 地方公共団体名	苦情件数	測定・ 未測定	件 数		道路管理者に対する 要請	都道府県公安委員会に 対する要請	要請以外の道路管理者 に対する措置	要請以外の都道府県公 安委員会に対する措置	措置を行わなかった もの
			適 合	不 適 合 判定不能					
鉾 田 市	0	測定	適 合	0			0	0	0
			不 適 合	0	0	0	0	0	0
			判定不能	0	0	0	0	0	0
つくばみらい市	1	測定	適 合	1			0	0	1
			不 適 合	0	0	0	0	0	0
			判定不能	0	0	0	0	0	0
小 美 玉 市	0	測定	適 合	0			0	0	0
			不 適 合	0	0	0	0	0	0
			判定不能	0	0	0	0	0	0
茨城県小計	14	測定	適 合	3			1	0	2
			不 適 合	0	0	0	0	0	0
			判定不能	0	0	0	0	0	0
栃木県(市を除く)	0	測定	適 合	0			0	0	0
			不 適 合	0	0	0	0	0	0
			判定不能	0	0	0	0	0	0
宇 都 宮 市	2	測定	適 合	1			1	0	0
			不 適 合	0	0	0	0	0	0
			判定不能	0	0	0	0	0	0
足 利 市	0	測定	適 合	0			0	0	0
			不 適 合	0	0	0	0	0	0
			判定不能	0	0	0	0	0	0
栃 木 市	0	測定	適 合	0			0	0	0
			不 適 合	0	0	0	0	0	0
			判定不能	0	0	0	0	0	0
佐 野 市	0	測定	適 合	0			0	0	0
			不 適 合	0	0	0	0	0	0
			判定不能	0	0	0	0	0	0
鹿 沼 市	0	測定	適 合	0			0	0	0
			不 適 合	0	0	0	0	0	0
			判定不能	0	0	0	0	0	0
日 光 市	0	測定	適 合	0			0	0	0
			不 適 合	0	0	0	0	0	0
			判定不能	0	0	0	0	0	0
小 山 市	2	測定	適 合	0			0	0	0
			不 適 合	0	0	0	0	0	0
			判定不能	0	0	0	0	0	0
真 岡 市	0	測定	適 合	0			0	0	0
			不 適 合	0	0	0	0	0	0
			判定不能	0	0	0	0	0	0
大 田 原 市	0	測定	適 合	0			0	0	0
			不 適 合	0	0	0	0	0	0
			判定不能	0	0	0	0	0	0
矢 板 市	0	測定	適 合	0			0	0	0
			不 適 合	0	0	0	0	0	0
			判定不能	0	0	0	0	0	0
那 須 塩 原 市	0	測定	適 合	0			0	0	0
			不 適 合	0	0	0	0	0	0
			判定不能	0	0	0	0	0	0
さ く ら 市	0	測定	適 合	0			0	0	0
			不 適 合	0	0	0	0	0	0
			判定不能	0	0	0	0	0	0
那 須 烏 山 市	0	測定	適 合	0			0	0	0
			不 適 合	0	0	0	0	0	0
			判定不能	0	0	0	0	0	0
下 野 市	0	測定	適 合	0			0	0	0
			不 適 合	0	0	0	0	0	0
			判定不能	0	0	0	0	0	0
栃木県小計	4	測定	適 合	1			1	0	0
			不 適 合	0	0	0	0	0	0
			判定不能	0	0	0	0	0	0
群馬県(市を除く)	2	測定	適 合	0			0	0	0
			不 適 合	0	0	0	0	0	0
			判定不能	0	0	0	0	0	0
前 橋 市	1	測定	適 合	0			0	0	0
			不 適 合	0	0	0	0	0	0
			判定不能	0	0	0	0	0	0
高 崎 市	0	測定	適 合	0			0	0	0
			不 適 合	0	0	0	0	0	0
			判定不能	0	0	0	0	0	0
桐 生 市	0	測定	適 合	0			0	0	0
			不 適 合	0	0	0	0	0	0
			判定不能	0	0	0	0	0	0
伊 勢 崎 市	1	測定	適 合	1			0	0	1
			不 適 合	0	0	0	0	0	0
			判定不能	0	0	0	0	0	0
太 田 市	4	測定	適 合	3			2	0	1
			不 適 合	0	0	0	0	0	0
			判定不能	0	0	0	0	0	0
沼 田 市	0	測定	適 合	0			0	0	0
			不 適 合	0	0	0	0	0	0
			判定不能	0	0	0	0	0	0
未測定		測定	適 合	0			0	0	0
			不 適 合	0	0	0	0	0	0
			判定不能	0	0	0	0	0	0

行政対応 地方公共団体名	苦情件数	測定・ 未測定	件 数		道路管理者に対する 要請	都道府県公安委員会に 対する要請	要請以外の道路管理者 に対する措置	要請以外の都道府県公 安委員会に対する措置	措置を行わなかった もの
			適 合	不 適 合 判定不能					
館 林 市	0	測定	適 合	0	0	0	0	0	0
			不 適 合	0	0	0	0	0	0
			判定不能	0	0	0	0	0	0
渋 川 市	0	測定	適 合	0	0	0	0	0	0
			不 適 合	0	0	0	0	0	0
			判定不能	0	0	0	0	0	0
藤 岡 市	0	測定	適 合	0	0	0	0	0	0
			不 適 合	0	0	0	0	0	0
			判定不能	0	0	0	0	0	0
富 岡 市	0	測定	適 合	0	0	0	0	0	0
			不 適 合	0	0	0	0	0	0
			判定不能	0	0	0	0	0	0
安 中 市	2	測定	適 合	1	0	1	0	0	0
			不 適 合	0	0	0	0	0	0
			判定不能	0	0	0	0	0	0
み どり 市	0	測定	適 合	0	0	0	0	0	0
			不 適 合	0	0	0	0	0	0
			判定不能	0	0	0	0	0	0
群馬県小計	10	測定	適 合	5	0	3	0	2	0
			不 適 合	0	0	0	0	0	0
			判定不能	0	0	0	0	0	0
埼玉県(市を除く)	1	測定	適 合	1	0	1	0	0	0
			不 適 合	0	0	0	0	0	0
			判定不能	0	0	0	0	0	0
さいたま市	0	測定	適 合	0	0	0	0	0	0
			不 適 合	0	0	0	0	0	0
			判定不能	0	0	0	0	0	0
川 越 市	2	測定	適 合	0	0	0	0	0	0
			不 適 合	0	0	0	0	0	0
			判定不能	0	0	0	0	0	0
熊 谷 市	0	測定	適 合	0	0	0	0	0	0
			不 適 合	0	0	0	0	0	0
			判定不能	0	0	0	0	0	0
川 口 市	0	測定	適 合	0	0	0	0	0	0
			不 適 合	0	0	0	0	0	0
			判定不能	0	0	0	0	0	0
行 田 市	0	測定	適 合	0	0	0	0	0	0
			不 適 合	0	0	0	0	0	0
			判定不能	0	0	0	0	0	0
秩 父 市	0	測定	適 合	0	0	0	0	0	0
			不 適 合	0	0	0	0	0	0
			判定不能	0	0	0	0	0	0
所 沢 市	1	測定	適 合	0	0	0	0	0	0
			不 適 合	0	0	0	0	0	0
			判定不能	0	0	0	0	0	0
飯 能 市	0	測定	適 合	0	0	0	0	0	0
			不 適 合	0	0	0	0	0	0
			判定不能	0	0	0	0	0	0
加 須 市	0	測定	適 合	0	0	0	0	0	0
			不 適 合	0	0	0	0	0	0
			判定不能	0	0	0	0	0	0
本 庄 市	0	測定	適 合	0	0	0	0	0	0
			不 適 合	0	0	0	0	0	0
			判定不能	0	0	0	0	0	0
東 松 山 市	0	測定	適 合	0	0	0	0	0	0
			不 適 合	0	0	0	0	0	0
			判定不能	0	0	0	0	0	0
春 日 部 市	1	測定	適 合	1	0	1	0	0	0
			不 適 合	0	0	0	0	0	0
			判定不能	0	0	0	0	0	0
狭 山 市	0	測定	適 合	0	0	0	0	0	0
			不 適 合	0	0	0	0	0	0
			判定不能	0	0	0	0	0	0
羽 生 市	1	測定	適 合	1	0	0	0	1	0
			不 適 合	0	0	0	0	0	0
			判定不能	0	0	0	0	0	0
鴻 巣 市	0	測定	適 合	0	0	0	0	0	0
			不 適 合	0	0	0	0	0	0
			判定不能	0	0	0	0	0	0
深 谷 市	0	測定	適 合	0	0	0	0	0	0
			不 適 合	0	0	0	0	0	0
			判定不能	0	0	0	0	0	0
上 尾 市	1	測定	適 合	0	0	0	0	0	0
			不 適 合	0	0	0	0	0	0
			判定不能	0	0	0	0	0	0
草 加 市	4	測定	適 合	0	0	0	0	0	0
			不 適 合	0	0	0	0	0	0
			判定不能	0	0	0	0	0	0
越 谷 市	1	測定	適 合	0	0	0	0	0	0
			不 適 合	0	0	0	0	0	0
			判定不能	0	0	0	0	0	0
		未測定	適 合	1	0	0	0	0	1
			不 適 合	0	0	0	0	0	0
			判定不能	0	0	0	0	0	0

行政対応 地方公共団体名	苦情件数	測定・ 未測定	件数			道路管理者に対する 要請	都道府県公安委員会に 対する要請	要請以外の道路管理者 に対する措置	要請以外の都道府県公 安委員会に対する措置	措置を行わなかった もの
			適 合	不 適 合	判 定 不 能					
蕨市	0	測定	適 合	0	0	0	0	0	0	0
			不 適 合	0	0	0	0	0	0	0
			判 定 不 能	0	0	0	0	0	0	0
戸田	0	測定	適 合	0	0	0	0	0	0	0
			不 適 合	0	0	0	0	0	0	0
			判 定 不 能	0	0	0	0	0	0	0
入間	2	測定	適 合	0	0	0	0	0	0	0
			不 適 合	0	0	0	0	0	0	0
			判 定 不 能	0	0	0	0	0	0	0
朝霞	0	測定	適 合	0	0	0	0	0	0	0
			不 適 合	0	0	0	0	0	0	0
			判 定 不 能	0	0	0	0	0	0	0
志木	0	測定	適 合	0	0	0	0	0	0	0
			不 適 合	0	0	0	0	0	0	0
			判 定 不 能	0	0	0	0	0	0	0
和光	0	測定	適 合	0	0	0	0	0	0	0
			不 適 合	0	0	0	0	0	0	0
			判 定 不 能	0	0	0	0	0	0	0
新座	0	測定	適 合	0	0	0	0	0	0	0
			不 適 合	0	0	0	0	0	0	0
			判 定 不 能	0	0	0	0	0	0	0
桶川	2	測定	適 合	0	0	0	0	0	0	0
			不 適 合	0	0	0	0	0	0	0
			判 定 不 能	0	0	0	0	0	0	0
久喜	1	測定	適 合	0	0	0	0	0	0	0
			不 適 合	0	0	0	0	0	0	0
			判 定 不 能	0	0	0	0	0	0	0
北本	0	測定	適 合	0	0	0	0	0	0	0
			不 適 合	0	0	0	0	0	0	0
			判 定 不 能	0	0	0	0	0	0	0
八潮	0	測定	適 合	0	0	0	0	0	0	0
			不 適 合	0	0	0	0	0	0	0
			判 定 不 能	0	0	0	0	0	0	0
富士見	0	測定	適 合	0	0	0	0	0	0	0
			不 適 合	0	0	0	0	0	0	0
			判 定 不 能	0	0	0	0	0	0	0
三郷	0	測定	適 合	0	0	0	0	0	0	0
			不 適 合	0	0	0	0	0	0	0
			判 定 不 能	0	0	0	0	0	0	0
蓮田	0	測定	適 合	0	0	0	0	0	0	0
			不 適 合	0	0	0	0	0	0	0
			判 定 不 能	0	0	0	0	0	0	0
坂戸	0	測定	適 合	0	0	0	0	0	0	0
			不 適 合	0	0	0	0	0	0	0
			判 定 不 能	0	0	0	0	0	0	0
幸手	0	測定	適 合	0	0	0	0	0	0	0
			不 適 合	0	0	0	0	0	0	0
			判 定 不 能	0	0	0	0	0	0	0
鶴ヶ島	0	測定	適 合	0	0	0	0	0	0	0
			不 適 合	0	0	0	0	0	0	0
			判 定 不 能	0	0	0	0	0	0	0
日高	0	測定	適 合	0	0	0	0	0	0	0
			不 適 合	0	0	0	0	0	0	0
			判 定 不 能	0	0	0	0	0	0	0
吉川	0	測定	適 合	0	0	0	0	0	0	0
			不 適 合	0	0	0	0	0	0	0
			判 定 不 能	0	0	0	0	0	0	0
ふじみ野	0	測定	適 合	0	0	0	0	0	0	0
			不 適 合	0	0	0	0	0	0	0
			判 定 不 能	0	0	0	0	0	0	0
白岡	0	測定	適 合	0	0	0	0	0	0	0
			不 適 合	0	0	0	0	0	0	0
			判 定 不 能	0	0	0	0	0	0	0
埼玉県小計	17	測定	適 合	2	0	0	1	0	1	0
			不 適 合	0	0	0	0	0	0	0
			判 定 不 能	0	0	0	0	0	0	0
千葉県(市を除く)	0	測定	適 合	0	0	0	0	0	0	0
			不 適 合	0	0	0	0	0	0	0
			判 定 不 能	0	0	0	0	0	0	0
千葉市	12	測定	適 合	1	0	0	0	0	1	0
			不 適 合	0	0	0	0	0	0	0
			判 定 不 能	0	0	0	0	0	0	0
銚子	0	測定	適 合	0	0	0	0	0	0	0
			不 適 合	0	0	0	0	0	0	0
			判 定 不 能	0	0	0	0	0	0	0
市川	9	測定	適 合	0	0	0	0	0	0	0
			不 適 合	0	0	0	0	0	0	0
			判 定 不 能	0	0	0	0	0	0	0
船橋	7	測定	適 合	0	0	0	0	0	0	0
			不 適 合	0	0	0	0	0	0	0
			判 定 不 能	0	0	0	0	0	0	0
		未測定		7			2		0	5

行政対応 地方公共団体名	苦情件数	測定・ 未測定	件 数		道路管理者に対する 要請	都道府県公安委員会に 対する要請	要請以外の道路管理者 に対する措置	要請以外の都道府県公 安委員会に対する措置	措置を行わなかった もの
			適 合	不 適 合 判定不能					
館 山 市	0	測定	適 合	0	0	0	0	0	0
			不 適 合	0	0	0	0	0	0
			判定不能	0	0	0	0	0	0
木 更 津 市	0	測定	適 合	0	0	0	0	0	0
			不 適 合	0	0	0	0	0	0
			判定不能	0	0	0	0	0	0
松 戸 市	1	測定	適 合	1	0	0	0	0	1
			不 適 合	0	0	0	0	0	0
			判定不能	0	0	0	0	0	0
野 田 市	0	測定	適 合	0	0	0	0	0	0
			不 適 合	0	0	0	0	0	0
			判定不能	0	0	0	0	0	0
茂 原 市	0	測定	適 合	0	0	0	0	0	0
			不 適 合	0	0	0	0	0	0
			判定不能	0	0	0	0	0	0
成 田 市	1	測定	適 合	0	0	0	0	0	0
			不 適 合	0	0	0	0	0	0
			判定不能	0	0	0	0	0	0
佐 倉 市	0	測定	適 合	0	0	0	0	0	0
			不 適 合	0	0	0	0	0	0
			判定不能	0	0	0	0	0	0
東 金 市	0	測定	適 合	0	0	0	0	0	0
			不 適 合	0	0	0	0	0	0
			判定不能	0	0	0	0	0	0
旭 市	0	測定	適 合	0	0	0	0	0	0
			不 適 合	0	0	0	0	0	0
			判定不能	0	0	0	0	0	0
習 志 野 市	1	測定	適 合	1	0	0	0	0	0
			不 適 合	0	0	0	0	0	0
			判定不能	0	0	0	0	0	0
柏 市	0	測定	適 合	0	0	0	0	0	0
			不 適 合	0	0	0	0	0	0
			判定不能	0	0	0	0	0	0
勝 浦 市	0	測定	適 合	0	0	0	0	0	0
			不 適 合	0	0	0	0	0	0
			判定不能	0	0	0	0	0	0
市 原 市	1	測定	適 合	0	0	0	0	0	0
			不 適 合	0	0	0	0	0	0
			判定不能	0	0	0	0	0	0
流 山 市	0	測定	適 合	0	0	0	0	0	0
			不 適 合	0	0	0	0	0	0
			判定不能	0	0	0	0	0	0
八 千 代 市	5	測定	適 合	4	0	0	0	0	4
			不 適 合	0	0	0	0	0	0
			判定不能	0	0	0	0	0	0
我 孫 子 市	1	測定	適 合	1	0	0	0	0	1
			不 適 合	0	0	0	0	0	0
			判定不能	0	0	0	0	0	0
鴨 川 市	0	測定	適 合	0	0	0	0	0	0
			不 適 合	0	0	0	0	0	0
			判定不能	0	0	0	0	0	0
鎌 ヶ 谷 市	0	測定	適 合	0	0	0	0	0	0
			不 適 合	0	0	0	0	0	0
			判定不能	0	0	0	0	0	0
君 津 市	0	測定	適 合	0	0	0	0	0	0
			不 適 合	0	0	0	0	0	0
			判定不能	0	0	0	0	0	0
富 津 市	0	測定	適 合	0	0	0	0	0	0
			不 適 合	0	0	0	0	0	0
			判定不能	0	0	0	0	0	0
浦 安 市	0	測定	適 合	0	0	0	0	0	0
			不 適 合	0	0	0	0	0	0
			判定不能	0	0	0	0	0	0
四 街 道 市	0	測定	適 合	0	0	0	0	0	0
			不 適 合	0	0	0	0	0	0
			判定不能	0	0	0	0	0	0
袖 ヶ 浦 市	0	測定	適 合	0	0	0	0	0	0
			不 適 合	0	0	0	0	0	0
			判定不能	0	0	0	0	0	0
八 街 市	0	測定	適 合	0	0	0	0	0	0
			不 適 合	0	0	0	0	0	0
			判定不能	0	0	0	0	0	0
印 西 市	1	測定	適 合	0	0	0	0	0	0
			不 適 合	0	0	0	0	0	0
			判定不能	0	0	0	0	0	0
白 井 市	8	測定	適 合	0	0	0	0	0	0
			不 適 合	0	0	0	0	0	0
			判定不能	0	0	0	0	0	0
富 里 市	0	測定	適 合	0	0	0	0	0	0
			不 適 合	0	0	0	0	0	0
			判定不能	0	0	0	0	0	0
	未測定		適 合	0	0	0	0	0	0
			不 適 合	0	0	0	0	0	0
			判定不能	0	0	0	0	0	0

行政対応 地方公共団体名	苦情件数	測定・未測定 件 数			道路管理者に対する 要請	都道府県公安委員会に 対する要請	要請以外の道路管理者 に対する措置	要請以外の都道府県公 安委員会に対する措置	措置を行わなかった もの
		測 定	不 適 合	判 定 不 能					
南 房 総 市	0	測 定	適 合	0	0	0	0	0	0
			不 適 合	0	0	0	0	0	0
			判 定 不 能	0	0	0	0	0	0
匝 瑛 市	0	測 定	適 合	0	0	0	0	0	0
			不 適 合	0	0	0	0	0	0
			判 定 不 能	0	0	0	0	0	0
香 取 市	0	測 定	適 合	0	0	0	0	0	0
			不 適 合	0	0	0	0	0	0
			判 定 不 能	0	0	0	0	0	0
山 武 市	0	測 定	適 合	0	0	0	0	0	0
			不 適 合	0	0	0	0	0	0
			判 定 不 能	0	0	0	0	0	0
い す み 市	0	測 定	適 合	0	0	0	0	0	0
			不 適 合	0	0	0	0	0	0
			判 定 不 能	0	0	0	0	0	0
大 網 白 里 市	0	測 定	適 合	0	0	0	0	0	0
			不 適 合	0	0	0	0	0	0
			判 定 不 能	0	0	0	0	0	0
千葉県小計	47	測 定	適 合	8	0	0	11	0	7
			不 適 合	0	0	0	0	0	0
			判 定 不 能	0	0	0	0	0	0
	未測定		39			9	0	30	
東京都(市・特別区を除く)	0	測 定	適 合	0	0	0	0	0	0
			不 適 合	0	0	0	0	0	0
			判 定 不 能	0	0	0	0	0	0
千 代 田 区	0	測 定	適 合	0	0	0	0	0	0
			不 適 合	0	0	0	0	0	0
			判 定 不 能	0	0	0	0	0	0
中 央 区	2	測 定	適 合	0	0	0	0	0	0
			不 適 合	0	0	0	0	0	0
			判 定 不 能	0	0	0	0	0	0
	未測定		2			0	0	2	
港 区	0	測 定	適 合	0	0	0	0	0	0
			不 適 合	0	0	0	0	0	0
			判 定 不 能	0	0	0	0	0	0
	未測定		0			0	0	0	
新 宿 区	0	測 定	適 合	0	0	0	0	0	0
			不 適 合	0	0	0	0	0	0
			判 定 不 能	0	0	0	0	0	0
	未測定		0			0	0	0	
文 京 区	0	測 定	適 合	0	0	0	0	0	0
			不 適 合	0	0	0	0	0	0
			判 定 不 能	0	0	0	0	0	0
	未測定		0			0	0	0	
台 東 区	0	測 定	適 合	0	0	0	0	0	0
			不 適 合	0	0	0	0	0	0
			判 定 不 能	0	0	0	0	0	0
	未測定		0			0	0	0	
墨 田 区	2	測 定	適 合	0	0	0	0	0	0
			不 適 合	0	0	0	0	0	0
			判 定 不 能	1	0	0	0	0	1
	未測定		1			0	0	1	
江 東 区	0	測 定	適 合	0	0	0	0	0	0
			不 適 合	0	0	0	0	0	0
			判 定 不 能	0	0	0	0	0	0
	未測定		0			0	0	0	
品 川 区	0	測 定	適 合	0	0	0	0	0	0
			不 適 合	0	0	0	0	0	0
			判 定 不 能	0	0	0	0	0	0
	未測定		0			0	0	0	
目 黒 区	0	測 定	適 合	0	0	0	0	0	0
			不 適 合	0	0	0	0	0	0
			判 定 不 能	0	0	0	0	0	0
	未測定		0			0	0	0	
大 田 区	3	測 定	適 合	2	0	0	0	0	2
			不 適 合	0	0	0	0	0	0
			判 定 不 能	0	0	0	0	0	0
	未測定		1			0	0	1	
世 田 谷 区	0	測 定	適 合	0	0	0	0	0	0
			不 適 合	0	0	0	0	0	0
			判 定 不 能	0	0	0	0	0	0
	未測定		0			0	0	0	
澁 谷 区	0	測 定	適 合	0	0	0	0	0	0
			不 適 合	0	0	0	0	0	0
			判 定 不 能	0	0	0	0	0	0
	未測定		0			0	0	0	
中 野 区	0	測 定	適 合	0	0	0	0	0	0
			不 適 合	0	0	0	0	0	0
			判 定 不 能	0	0	0	0	0	0
	未測定		0			0	0	0	
杉 並 区	0	測 定	適 合	0	0	0	0	0	0
			不 適 合	0	0	0	0	0	0
			判 定 不 能	0	0	0	0	0	0
	未測定		0			0	0	0	
豊 島 区	0	測 定	適 合	0	0	0	0	0	0
			不 適 合	0	0	0	0	0	0
			判 定 不 能	0	0	0	0	0	0
	未測定		0			0	0	0	
北 区	0	測 定	適 合	0	0	0	0	0	0
			不 適 合	0	0	0	0	0	0
			判 定 不 能	0	0	0	0	0	0
	未測定		0			0	0	0	
荒 川 区	0	測 定	適 合	0	0	0	0	0	0
			不 適 合	0	0	0	0	0	0
			判 定 不 能	0	0	0	0	0	0
	未測定		0			0	0	0	
板 橋 区	0	測 定	適 合	0	0	0	0	0	0
			不 適 合	0	0	0	0	0	0
			判 定 不 能	0	0	0	0	0	0
	未測定		0			0	0	0	

行政対応 地方公共団体名	苦情件数	測定・ 未測定	件 数			道路管理者に対する 要請	都道府県公安委員会に 対する要請	要請以外の道路管理者 に対する措置	要請以外の都道府県公 安委員会に対する措置	措置を行わなかった もの
			適 合	不 適 合	判 定 不 能					
練 馬 区	2	測定	適 合	0	0	0	0	0	0	0
			不 適 合	0	0	0	0	0	0	0
			判 定 不 能	0	0	0	0	0	0	0
足 立 区	0	測定	適 合	0	0	0	0	0	0	0
			不 適 合	0	0	0	0	0	0	0
			判 定 不 能	0	0	0	0	0	0	0
葛 飾 区	2	測定	適 合	0	0	0	0	0	0	0
			不 適 合	0	0	0	0	0	0	0
			判 定 不 能	1	0	0	0	0	0	1
江 戸 川 区	1	測定	適 合	0	0	0	0	0	0	0
			不 適 合	0	0	0	0	0	0	0
			判 定 不 能	0	0	0	0	0	0	0
八 王 子 市	0	測定	適 合	0	0	0	0	0	0	0
			不 適 合	0	0	0	0	0	0	0
			判 定 不 能	0	0	0	0	0	0	0
立 川 市	0	測定	適 合	0	0	0	0	0	0	0
			不 適 合	0	0	0	0	0	0	0
			判 定 不 能	0	0	0	0	0	0	0
武 蔵 野 市	5	測定	適 合	1	0	0	1	0	0	0
			不 適 合	0	0	0	0	0	0	0
			判 定 不 能	0	0	0	0	0	0	0
三 鷹 市	0	測定	適 合	0	0	0	0	0	0	0
			不 適 合	0	0	0	0	0	0	0
			判 定 不 能	0	0	0	0	0	0	0
青 梅 市	0	測定	適 合	0	0	0	0	0	0	0
			不 適 合	0	0	0	0	0	0	0
			判 定 不 能	0	0	0	0	0	0	0
府 中 市	0	測定	適 合	0	0	0	0	0	0	0
			不 適 合	0	0	0	0	0	0	0
			判 定 不 能	0	0	0	0	0	0	0
昭 島 市	0	測定	適 合	0	0	0	0	0	0	0
			不 適 合	0	0	0	0	0	0	0
			判 定 不 能	0	0	0	0	0	0	0
調 布 市	1	測定	適 合	0	0	0	0	0	0	0
			不 適 合	0	0	0	0	0	0	0
			判 定 不 能	0	0	0	0	0	0	0
町 田 市	0	測定	適 合	0	0	0	0	0	0	0
			不 適 合	0	0	0	0	0	0	0
			判 定 不 能	0	0	0	0	0	0	0
小 金 井 市	0	測定	適 合	0	0	0	0	0	0	0
			不 適 合	0	0	0	0	0	0	0
			判 定 不 能	0	0	0	0	0	0	0
小 平 市	0	測定	適 合	0	0	0	0	0	0	0
			不 適 合	0	0	0	0	0	0	0
			判 定 不 能	0	0	0	0	0	0	0
日 野 市	0	測定	適 合	0	0	0	0	0	0	0
			不 適 合	0	0	0	0	0	0	0
			判 定 不 能	0	0	0	0	0	0	0
東 村 山 市	0	測定	適 合	0	0	0	0	0	0	0
			不 適 合	0	0	0	0	0	0	0
			判 定 不 能	0	0	0	0	0	0	0
国 分 寺 市	0	測定	適 合	0	0	0	0	0	0	0
			不 適 合	0	0	0	0	0	0	0
			判 定 不 能	0	0	0	0	0	0	0
国 立 市	0	測定	適 合	0	0	0	0	0	0	0
			不 適 合	0	0	0	0	0	0	0
			判 定 不 能	0	0	0	0	0	0	0
福 生 市	0	測定	適 合	0	0	0	0	0	0	0
			不 適 合	0	0	0	0	0	0	0
			判 定 不 能	0	0	0	0	0	0	0
狛 江 市	0	測定	適 合	0	0	0	0	0	0	0
			不 適 合	0	0	0	0	0	0	0
			判 定 不 能	0	0	0	0	0	0	0
東 大 和 市	0	測定	適 合	0	0	0	0	0	0	0
			不 適 合	0	0	0	0	0	0	0
			判 定 不 能	0	0	0	0	0	0	0
清 瀬 市	0	測定	適 合	0	0	0	0	0	0	0
			不 適 合	0	0	0	0	0	0	0
			判 定 不 能	0	0	0	0	0	0	0
東 久 留 米 市	1	測定	適 合	0	0	0	0	0	0	0
			不 適 合	0	0	0	0	0	0	0
			判 定 不 能	0	0	0	0	0	0	0
武 蔵 村 山 市	0	測定	適 合	0	0	0	0	0	0	0
			不 適 合	0	0	0	0	0	0	0
			判 定 不 能	0	0	0	0	0	0	0
多 摩 市	0	測定	適 合	0	0	0	0	0	0	0
			不 適 合	0	0	0	0	0	0	0
			判 定 不 能	0	0	0	0	0	0	0
稲 城 市	0	測定	適 合	0	0	0	0	0	0	0
			不 適 合	0	0	0	0	0	0	0
			判 定 不 能	0	0	0	0	0	0	0
未測定		測定	適 合	0	0	0	0	0	0	0
			不 適 合	0	0	0	0	0	0	0
			判 定 不 能	0	0	0	0	0	0	0

行政対応 地方公共団体名	苦情件数	測定・ 未測定	件 数			道路管理者に対する 要請	都道府県公安委員会に 対する要請	要請以外の道路管理者 に対する措置	要請以外の都道府県公 安委員会に対する措置	措置を行わなかった もの
			適 合	不 適 合	判 定 不 能					
羽 村 市	0	測定	適 合	0	0	0	0	0	0	0
			不 適 合	0	0	0	0	0	0	0
			判 定 不 能	0	0	0	0	0	0	0
あ き る 野 市	0	測定	適 合	0	0	0	0	0	0	0
			不 適 合	0	0	0	0	0	0	0
			判 定 不 能	0	0	0	0	0	0	0
西 東 京 市	0	測定	適 合	0	0	0	0	0	0	0
			不 適 合	0	0	0	0	0	0	0
			判 定 不 能	0	0	0	0	0	0	0
東京都小計	19	測定	適 合	3	0	0	1	0	2	
			不 適 合	0	0	0	0	0	0	
			判 定 不 能	2	0	0	0	0	2	
神奈川県(市を除く)	1	測定	適 合	0	0	0	0	0	0	
			不 適 合	0	0	0	0	0	0	
			判 定 不 能	0	0	0	0	0	0	
横 浜 市	15	測定	適 合	11	0	0	4	0	7	
			不 適 合	0	0	0	0	0	0	
			判 定 不 能	0	0	0	0	0	0	
川 崎 市	22	測定	適 合	0	0	0	0	0	0	
			不 適 合	0	0	0	0	0	0	
			判 定 不 能	0	0	0	0	0	0	
相 模 原 市	1	測定	適 合	0	0	0	0	0	0	
			不 適 合	0	0	0	0	0	0	
			判 定 不 能	0	0	0	0	0	0	
横 須 賀 市	0	測定	適 合	0	0	0	0	0	0	
			不 適 合	0	0	0	0	0	0	
			判 定 不 能	0	0	0	0	0	0	
平 塚 市	0	測定	適 合	0	0	0	0	0	0	
			不 適 合	0	0	0	0	0	0	
			判 定 不 能	0	0	0	0	0	0	
鎌 倉 市	0	測定	適 合	0	0	0	0	0	0	
			不 適 合	0	0	0	0	0	0	
			判 定 不 能	0	0	0	0	0	0	
藤 沢 市	3	測定	適 合	1	0	0	1	0	0	
			不 適 合	0	0	0	0	0	0	
			判 定 不 能	0	0	0	0	0	0	
小 田 原 市	0	測定	適 合	0	0	0	0	0	0	
			不 適 合	0	0	0	0	0	0	
			判 定 不 能	0	0	0	0	0	0	
茅 ヶ 崎 市	0	測定	適 合	0	0	0	0	0	0	
			不 適 合	0	0	0	0	0	0	
			判 定 不 能	0	0	0	0	0	0	
逗 子 市	0	測定	適 合	0	0	0	0	0	0	
			不 適 合	0	0	0	0	0	0	
			判 定 不 能	0	0	0	0	0	0	
三 浦 市	0	測定	適 合	0	0	0	0	0	0	
			不 適 合	0	0	0	0	0	0	
			判 定 不 能	0	0	0	0	0	0	
秦 野 市	0	測定	適 合	0	0	0	0	0	0	
			不 適 合	0	0	0	0	0	0	
			判 定 不 能	0	0	0	0	0	0	
厚 木 市	0	測定	適 合	0	0	0	0	0	0	
			不 適 合	0	0	0	0	0	0	
			判 定 不 能	0	0	0	0	0	0	
大 和 市	0	測定	適 合	0	0	0	0	0	0	
			不 適 合	0	0	0	0	0	0	
			判 定 不 能	0	0	0	0	0	0	
伊 勢 原 市	0	測定	適 合	0	0	0	0	0	0	
			不 適 合	0	0	0	0	0	0	
			判 定 不 能	0	0	0	0	0	0	
海 老 名 市	1	測定	適 合	0	0	0	0	0	0	
			不 適 合	0	0	0	0	0	0	
			判 定 不 能	0	0	0	0	0	0	
座 間 市	0	測定	適 合	0	0	0	0	0	0	
			不 適 合	0	0	0	0	0	0	
			判 定 不 能	0	0	0	0	0	0	
南 足 柄 市	0	測定	適 合	0	0	0	0	0	0	
			不 適 合	0	0	0	0	0	0	
			判 定 不 能	0	0	0	0	0	0	
綾 瀬 市	0	測定	適 合	0	0	0	0	0	0	
			不 適 合	0	0	0	0	0	0	
			判 定 不 能	0	0	0	0	0	0	
神奈川県小計	43	測定	適 合	12	0	0	5	0	7	
			不 適 合	0	0	0	0	0	0	
			判 定 不 能	0	0	0	0	0	0	
新潟県(市を除く)	0	測定	適 合	0	0	0	0	0	0	
			不 適 合	0	0	0	0	0	0	
			判 定 不 能	0	0	0	0	0	0	
新 潟 市	0	測定	適 合	0	0	0	0	0	0	
			不 適 合	0	0	0	0	0	0	
			判 定 不 能	0	0	0	0	0	0	

行政対応 地方公共団体名	苦情件数	測定・ 未測定	件 数		道路管理者に対する 要請	都道府県公安委員会に 対する要請	要請以外の道路管理者 に対する措置	要請以外の都道府県公 安委員会に対する措置	措置を行わなかった もの
			適 合	不 適 合 判定不能					
長 岡 市	0	測定	適 合	0	0	0	0	0	0
			不 適 合	0					
			判定不能	0					
三 条 市	1	測定	適 合	0	0	0	0	0	0
			不 適 合	0					
			判定不能	0					
柏 崎 市	1	測定	適 合	0	0	0	0	0	0
			不 適 合	0					
			判定不能	0					
新 発 田 市	0	測定	適 合	0	0	0	0	0	0
			不 適 合	0					
			判定不能	0					
小 千 谷 市	0	測定	適 合	0	0	0	0	0	0
			不 適 合	0					
			判定不能	0					
加 茂 市	0	測定	適 合	0	0	0	0	0	0
			不 適 合	0					
			判定不能	0					
十 日 町 市	0	測定	適 合	0	0	0	0	0	0
			不 適 合	0					
			判定不能	0					
見 附 市	0	測定	適 合	0	0	0	0	0	0
			不 適 合	0					
			判定不能	0					
村 上 市	0	測定	適 合	0	0	0	0	0	0
			不 適 合	0					
			判定不能	0					
燕 市	0	測定	適 合	0	0	0	0	0	0
			不 適 合	0					
			判定不能	0					
糸 魚 川 市	0	測定	適 合	0	0	0	0	0	0
			不 適 合	0					
			判定不能	0					
妙 高 市	0	測定	適 合	0	0	0	0	0	0
			不 適 合	0					
			判定不能	0					
五 泉 市	0	測定	適 合	0	0	0	0	0	0
			不 適 合	0					
			判定不能	0					
上 越 市	0	測定	適 合	0	0	0	0	0	0
			不 適 合	0					
			判定不能	0					
阿 賀 野 市	0	測定	適 合	0	0	0	0	0	0
			不 適 合	0					
			判定不能	0					
佐 渡 市	0	測定	適 合	0	0	0	0	0	0
			不 適 合	0					
			判定不能	0					
魚 沼 市	0	測定	適 合	0	0	0	0	0	0
			不 適 合	0					
			判定不能	0					
南 魚 沼 市	0	測定	適 合	0	0	0	0	0	0
			不 適 合	0					
			判定不能	0					
胎 内 市	0	測定	適 合	0	0	0	0	0	0
			不 適 合	0					
			判定不能	0					
新潟県小計	2	測定	適 合	0	0	0	0	0	0
			不 適 合	0					
			判定不能	0					
富山県(市を除く)	0	測定	適 合	0	0	0	0	0	0
			不 適 合	0					
			判定不能	0					
富 山 市	0	測定	適 合	0	0	0	0	0	0
			不 適 合	0					
			判定不能	0					
高 岡 市	0	測定	適 合	0	0	0	0	0	0
			不 適 合	0					
			判定不能	0					
魚 津 市	0	測定	適 合	0	0	0	0	0	0
			不 適 合	0					
			判定不能	0					
氷 見 市	0	測定	適 合	0	0	0	0	0	0
			不 適 合	0					
			判定不能	0					
滑 川 市	0	測定	適 合	0	0	0	0	0	0
			不 適 合	0					
			判定不能	0					
黒 部 市	0	測定	適 合	0	0	0	0	0	0
			不 適 合	0					
			判定不能	0					
	0	測定	適 合	0	0	0	0	0	0
			不 適 合	0					
			判定不能	0					

行政対応 地方公共団体名	苦情件数	測定・ 未測定	件 数			道路管理者に対する 要請	都道府県公安委員会に 対する要請	要請以外の道路管理者 に対する措置	要請以外の都道府県公 安委員会に対する措置	措置を行わなかった もの
			適 合	不 適 合	判 定 不 能					
砺波市	0	測定	適 合	0	0	0	0	0	0	0
			不 適 合	0	0	0	0	0	0	0
			判 定 不 能	0	0	0	0	0	0	0
			未測定	0	0	0	0	0	0	0
小矢部市	0	測定	適 合	0	0	0	0	0	0	0
			不 適 合	0	0	0	0	0	0	0
			判 定 不 能	0	0	0	0	0	0	0
			未測定	0	0	0	0	0	0	0
南砺市	0	測定	適 合	0	0	0	0	0	0	0
			不 適 合	0	0	0	0	0	0	0
			判 定 不 能	0	0	0	0	0	0	0
			未測定	0	0	0	0	0	0	0
射水市	1	測定	適 合	0	0	0	0	0	0	0
			不 適 合	0	0	0	0	0	0	0
			判 定 不 能	0	0	0	0	0	0	0
			未測定	1	0	0	0	0	0	1
富山県小計	1	測定	適 合	0	0	0	0	0	0	0
			不 適 合	0	0	0	0	0	0	0
			判 定 不 能	0	0	0	0	0	0	0
			未測定	1	0	0	0	0	0	1
石川県(市を除く)	0	測定	適 合	0	0	0	0	0	0	0
			不 適 合	0	0	0	0	0	0	0
			判 定 不 能	0	0	0	0	0	0	0
			未測定	0	0	0	0	0	0	0
金沢市	0	測定	適 合	0	0	0	0	0	0	0
			不 適 合	0	0	0	0	0	0	0
			判 定 不 能	0	0	0	0	0	0	0
			未測定	0	0	0	0	0	0	0
七尾市	0	測定	適 合	0	0	0	0	0	0	0
			不 適 合	0	0	0	0	0	0	0
			判 定 不 能	0	0	0	0	0	0	0
			未測定	0	0	0	0	0	0	0
小松市	0	測定	適 合	0	0	0	0	0	0	0
			不 適 合	0	0	0	0	0	0	0
			判 定 不 能	0	0	0	0	0	0	0
			未測定	0	0	0	0	0	0	0
輪島市	0	測定	適 合	0	0	0	0	0	0	0
			不 適 合	0	0	0	0	0	0	0
			判 定 不 能	0	0	0	0	0	0	0
			未測定	0	0	0	0	0	0	0
珠洲市	0	測定	適 合	0	0	0	0	0	0	0
			不 適 合	0	0	0	0	0	0	0
			判 定 不 能	0	0	0	0	0	0	0
			未測定	0	0	0	0	0	0	0
加賀市	0	測定	適 合	0	0	0	0	0	0	0
			不 適 合	0	0	0	0	0	0	0
			判 定 不 能	0	0	0	0	0	0	0
			未測定	0	0	0	0	0	0	0
羽咋市	0	測定	適 合	0	0	0	0	0	0	0
			不 適 合	0	0	0	0	0	0	0
			判 定 不 能	0	0	0	0	0	0	0
			未測定	0	0	0	0	0	0	0
かほく市	0	測定	適 合	0	0	0	0	0	0	0
			不 適 合	0	0	0	0	0	0	0
			判 定 不 能	0	0	0	0	0	0	0
			未測定	0	0	0	0	0	0	0
白山市	0	測定	適 合	0	0	0	0	0	0	0
			不 適 合	0	0	0	0	0	0	0
			判 定 不 能	0	0	0	0	0	0	0
			未測定	0	0	0	0	0	0	0
能美市	0	測定	適 合	0	0	0	0	0	0	0
			不 適 合	0	0	0	0	0	0	0
			判 定 不 能	0	0	0	0	0	0	0
			未測定	0	0	0	0	0	0	0
野々市市	0	測定	適 合	0	0	0	0	0	0	0
			不 適 合	0	0	0	0	0	0	0
			判 定 不 能	0	0	0	0	0	0	0
			未測定	0	0	0	0	0	0	0
石川県小計	0	測定	適 合	0	0	0	0	0	0	0
			不 適 合	0	0	0	0	0	0	0
			判 定 不 能	0	0	0	0	0	0	0
			未測定	0	0	0	0	0	0	0
福井県(市を除く)	0	測定	適 合	0	0	0	0	0	0	0
			不 適 合	0	0	0	0	0	0	0
			判 定 不 能	0	0	0	0	0	0	0
			未測定	0	0	0	0	0	0	0
福井市	0	測定	適 合	0	0	0	0	0	0	0
			不 適 合	0	0	0	0	0	0	0
			判 定 不 能	0	0	0	0	0	0	0
			未測定	0	0	0	0	0	0	0
敦賀市	1	測定	適 合	0	0	0	0	0	0	0
			不 適 合	0	0	0	0	0	0	0
			判 定 不 能	0	0	0	0	0	0	0
			未測定	1	0	0	0	0	0	1
小浜市	0	測定	適 合	0	0	0	0	0	0	0
			不 適 合	0	0	0	0	0	0	0
			判 定 不 能	0	0	0	0	0	0	0
			未測定	0	0	0	0	0	0	0
大野市	0	測定	適 合	0	0	0	0	0	0	0
			不 適 合	0	0	0	0	0	0	0
			判 定 不 能	0	0	0	0	0	0	0
			未測定	0	0	0	0	0	0	0
勝山市	0	測定	適 合	0	0	0	0	0	0	0
			不 適 合	0	0	0	0	0	0	0
			判 定 不 能	0	0	0	0	0	0	0
			未測定	0	0	0	0	0	0	0
鯖江市	0	測定	適 合	0	0	0	0	0	0	0
			不 適 合	0	0	0	0	0	0	0
			判 定 不 能	0	0	0	0	0	0	0
			未測定	0	0	0	0	0	0	0
あわら市	0	測定	適 合	0	0	0	0	0	0	0
			不 適 合	0	0	0	0	0	0	0
			判 定 不 能	0	0	0	0	0	0	0
			未測定	0	0	0	0	0	0	0
越前市	0	測定	適 合	0	0	0	0	0	0	0
			不 適 合	0	0	0	0	0	0	0
			判 定 不 能	0	0	0	0	0	0	0
			未測定	0	0	0	0	0	0	0

行政対応 地方公共団体名	苦情件数	測定・ 未測定	件 数		道路管理者に対する 要請	都道府県公安委員会に 対する要請	要請以外の道路管理者 に対する措置	要請以外の都道府県公 安委員会に対する措置	措置を行わなかった もの
			適 合	不 適 合 判定不能					
坂 井 市	0	測定	適 合	0	0	0	0	0	0
			不 適 合	0					
			判定不能	0					
福井県小計	1	測定	適 合	0	0	0	0	0	0
			不 適 合	0					
			判定不能	0					
山梨県(市を除く)	1	測定	適 合	0	0	0	0	0	0
			不 適 合	0					
			判定不能	0					
甲 府 市	0	測定	適 合	0	0	0	0	0	0
			不 適 合	0					
			判定不能	0					
富 士 吉 田 市	0	測定	適 合	0	0	0	0	0	0
			不 適 合	0					
			判定不能	0					
都 留 市	0	測定	適 合	0	0	0	0	0	0
			不 適 合	0					
			判定不能	0					
山 梨 市	0	測定	適 合	0	0	0	0	0	0
			不 適 合	0					
			判定不能	0					
大 月 市	0	測定	適 合	0	0	0	0	0	0
			不 適 合	0					
			判定不能	0					
韭 崎 市	0	測定	適 合	0	0	0	0	0	0
			不 適 合	0					
			判定不能	0					
南 ア ル プ ス 市	0	測定	適 合	0	0	0	0	0	0
			不 適 合	0					
			判定不能	0					
北 杜 市	0	測定	適 合	0	0	0	0	0	0
			不 適 合	0					
			判定不能	0					
甲 斐 市	0	測定	適 合	0	0	0	0	0	0
			不 適 合	0					
			判定不能	0					
笛 吹 市	0	測定	適 合	0	0	0	0	0	0
			不 適 合	0					
			判定不能	0					
上 野 原 市	0	測定	適 合	0	0	0	0	0	0
			不 適 合	0					
			判定不能	0					
甲 州 市	0	測定	適 合	0	0	0	0	0	0
			不 適 合	0					
			判定不能	0					
中 央 市	0	測定	適 合	0	0	0	0	0	0
			不 適 合	0					
			判定不能	0					
山梨県小計	1	測定	適 合	0	0	0	0	0	0
			不 適 合	0					
			判定不能	0					
長野県(市を除く)	0	測定	適 合	0	0	0	0	0	0
			不 適 合	0					
			判定不能	0					
長 野 市	0	測定	適 合	0	0	0	0	0	0
			不 適 合	0					
			判定不能	0					
松 本 市	0	測定	適 合	0	0	0	0	0	0
			不 適 合	0					
			判定不能	0					
上 田 市	0	測定	適 合	0	0	0	0	0	0
			不 適 合	0					
			判定不能	0					
岡 谷 市	0	測定	適 合	0	0	0	0	0	0
			不 適 合	0					
			判定不能	0					
飯 田 市	0	測定	適 合	0	0	0	0	0	0
			不 適 合	0					
			判定不能	0					
諏 訪 市	0	測定	適 合	0	0	0	0	0	0
			不 適 合	0					
			判定不能	0					
須 坂 市	0	測定	適 合	0	0	0	0	0	0
			不 適 合	0					
			判定不能	0					
小 諸 市	0	測定	適 合	0	0	0	0	0	0
			不 適 合	0					
			判定不能	0					
伊 那 市	0	測定	適 合	0	0	0	0	0	0
			不 適 合	0					
			判定不能	0					
	0	測定	適 合	0	0	0	0	0	0
			不 適 合	0					
			判定不能	0					

行政対応 地方公共団体名	苦情件数	測定・未測定 件 数			道路管理者に対する 要請	都道府県公安委員会に 対する要請	要請以外の道路管理者 に対する措置	要請以外の都道府県公 安委員会に対する措置	措置を行わなかった もの
		測 定	不 適 合	判 定 不 能					
駒ヶ根市	0	測 定	適 合	0	0	0	0	0	0
			不 適 合	0	0	0	0	0	0
			判 定 不 能	0	0	0	0	0	0
中野市	0	測 定	適 合	0	0	0	0	0	0
			不 適 合	0	0	0	0	0	0
			判 定 不 能	0	0	0	0	0	0
大町市	0	測 定	適 合	0	0	0	0	0	0
			不 適 合	0	0	0	0	0	0
			判 定 不 能	0	0	0	0	0	0
飯山市	0	測 定	適 合	0	0	0	0	0	0
			不 適 合	0	0	0	0	0	0
			判 定 不 能	0	0	0	0	0	0
茅野市	0	測 定	適 合	0	0	0	0	0	0
			不 適 合	0	0	0	0	0	0
			判 定 不 能	0	0	0	0	0	0
塩尻市	0	測 定	適 合	0	0	0	0	0	0
			不 適 合	0	0	0	0	0	0
			判 定 不 能	0	0	0	0	0	0
佐久市	0	測 定	適 合	0	0	0	0	0	0
			不 適 合	0	0	0	0	0	0
			判 定 不 能	0	0	0	0	0	0
千曲市	0	測 定	適 合	0	0	0	0	0	0
			不 適 合	0	0	0	0	0	0
			判 定 不 能	0	0	0	0	0	0
東御市	0	測 定	適 合	0	0	0	0	0	0
			不 適 合	0	0	0	0	0	0
			判 定 不 能	0	0	0	0	0	0
安曇野市	0	測 定	適 合	0	0	0	0	0	0
			不 適 合	0	0	0	0	0	0
			判 定 不 能	0	0	0	0	0	0
長野県小計	0	測 定	適 合	0	0	0	0	0	0
			不 適 合	0	0	0	0	0	0
			判 定 不 能	0	0	0	0	0	0
岐阜県(市を除く)	0	測 定	適 合	0	0	0	0	0	0
			不 適 合	0	0	0	0	0	0
			判 定 不 能	0	0	0	0	0	0
岐阜市	1	測 定	適 合	0	0	0	0	0	0
			不 適 合	0	0	0	0	0	0
			判 定 不 能	0	0	0	0	0	0
大垣市	0	測 定	適 合	0	0	0	0	0	0
			不 適 合	0	0	0	0	0	0
			判 定 不 能	0	0	0	0	0	0
高山市	0	測 定	適 合	0	0	0	0	0	0
			不 適 合	0	0	0	0	0	0
			判 定 不 能	0	0	0	0	0	0
多治見市	0	測 定	適 合	0	0	0	0	0	0
			不 適 合	0	0	0	0	0	0
			判 定 不 能	0	0	0	0	0	0
関市	0	測 定	適 合	0	0	0	0	0	0
			不 適 合	0	0	0	0	0	0
			判 定 不 能	0	0	0	0	0	0
中津川市	1	測 定	適 合	1	0	0	0	0	1
			不 適 合	0	0	0	0	0	0
			判 定 不 能	0	0	0	0	0	0
美濃市	0	測 定	適 合	0	0	0	0	0	0
			不 適 合	0	0	0	0	0	0
			判 定 不 能	0	0	0	0	0	0
瑞浪市	0	測 定	適 合	0	0	0	0	0	0
			不 適 合	0	0	0	0	0	0
			判 定 不 能	0	0	0	0	0	0
羽島市	2	測 定	適 合	0	0	0	0	0	0
			不 適 合	0	0	0	0	0	0
			判 定 不 能	0	0	0	0	0	0
恵那市	0	測 定	適 合	0	0	0	0	0	0
			不 適 合	0	0	0	0	0	0
			判 定 不 能	0	0	0	0	0	0
美濃加茂市	0	測 定	適 合	0	0	0	0	0	0
			不 適 合	0	0	0	0	0	0
			判 定 不 能	0	0	0	0	0	0
土岐市	1	測 定	適 合	0	0	0	0	0	0
			不 適 合	0	0	0	0	0	0
			判 定 不 能	0	0	0	0	0	0
各務原市	0	測 定	適 合	0	0	0	0	0	0
			不 適 合	0	0	0	0	0	0
			判 定 不 能	0	0	0	0	0	0
可児市	0	測 定	適 合	0	0	0	0	0	0
			不 適 合	0	0	0	0	0	0
			判 定 不 能	0	0	0	0	0	0
山県市	0	測 定	適 合	0	0	0	0	0	0
			不 適 合	0	0	0	0	0	0
			判 定 不 能	0	0	0	0	0	0

行政対応 地方公共団体名	苦情件数	測定・ 未測定	件 数		道路管理者に対する 要請	都道府県公安委員会に 対する要請	要請以外の道路管理者 に対する措置	要請以外の都道府県公 安委員会に対する措置	措置を行わなかった もの
			適 合	不 適 合 判定不能					
瑞 穂 市	1	測定	適 合	0			0	0	0
			不 適 合	0	0	0	0	0	0
			判定不能	0	0	0	0	0	0
飛 騨 市	0	測定	適 合	0			0	0	0
			不 適 合	0	0	0	0	0	0
			判定不能	0	0	0	0	0	0
本 巣 市	0	測定	適 合	0			0	0	0
			不 適 合	0	0	0	0	0	0
			判定不能	0	0	0	0	0	0
郡 上 市	0	測定	適 合	0			0	0	0
			不 適 合	0	0	0	0	0	0
			判定不能	0	0	0	0	0	0
下 呂 市	0	測定	適 合	0			0	0	0
			不 適 合	0	0	0	0	0	0
			判定不能	0	0	0	0	0	0
海 津 市	0	測定	適 合	0			0	0	0
			不 適 合	0	0	0	0	0	0
			判定不能	0	0	0	0	0	0
岐阜県小計	6	測定	適 合	1			0	0	1
			不 適 合	0	0	0	0	0	0
			判定不能	0	0	0	0	0	0
静岡県(市を除く)	0	測定	適 合	0			0	0	0
			不 適 合	0	0	0	0	0	0
			判定不能	0	0	0	0	0	0
静 岡 市	0	測定	適 合	0			0	0	0
			不 適 合	0	0	0	0	0	0
			判定不能	0	0	0	0	0	0
浜 松 市	1	測定	適 合	0			0	0	0
			不 適 合	0	0	0	0	0	0
			判定不能	0	0	0	0	0	0
沼 津 市	3	測定	適 合	0			0	0	0
			不 適 合	0	0	0	0	0	0
			判定不能	0	0	0	0	0	0
熱 海 市	0	測定	適 合	0			0	0	0
			不 適 合	0	0	0	0	0	0
			判定不能	0	0	0	0	0	0
三 島 市	1	測定	適 合	0			0	0	0
			不 適 合	0	0	0	0	0	0
			判定不能	0	0	0	0	0	0
富 士 宮 市	0	測定	適 合	0			0	0	0
			不 適 合	0	0	0	0	0	0
			判定不能	0	0	0	0	0	0
伊 東 市	0	測定	適 合	0			0	0	0
			不 適 合	0	0	0	0	0	0
			判定不能	0	0	0	0	0	0
島 田 市	0	測定	適 合	0			0	0	0
			不 適 合	0	0	0	0	0	0
			判定不能	0	0	0	0	0	0
富 士 市	0	測定	適 合	0			0	0	0
			不 適 合	0	0	0	0	0	0
			判定不能	0	0	0	0	0	0
磐 田 市	0	測定	適 合	0			0	0	0
			不 適 合	0	0	0	0	0	0
			判定不能	0	0	0	0	0	0
焼 津 市	0	測定	適 合	0			0	0	0
			不 適 合	0	0	0	0	0	0
			判定不能	0	0	0	0	0	0
掛 川 市	0	測定	適 合	0			0	0	0
			不 適 合	0	0	0	0	0	0
			判定不能	0	0	0	0	0	0
藤 枝 市	0	測定	適 合	0			0	0	0
			不 適 合	0	0	0	0	0	0
			判定不能	0	0	0	0	0	0
御 殿 場 市	0	測定	適 合	0			0	0	0
			不 適 合	0	0	0	0	0	0
			判定不能	0	0	0	0	0	0
袋 井 市	1	測定	適 合	0			0	0	0
			不 適 合	0	0	0	0	0	0
			判定不能	0	0	0	0	0	0
下 田 市	0	測定	適 合	0			0	0	0
			不 適 合	0	0	0	0	0	0
			判定不能	0	0	0	0	0	0
裾 野 市	0	測定	適 合	0			0	0	0
			不 適 合	0	0	0	0	0	0
			判定不能	0	0	0	0	0	0
湖 西 市	0	測定	適 合	0			0	0	0
			不 適 合	0	0	0	0	0	0
			判定不能	0	0	0	0	0	0
伊 豆 市	0	測定	適 合	0			0	0	0
			不 適 合	0	0	0	0	0	0
			判定不能	0	0	0	0	0	0
	未測定		適 合	0			0	0	0
			不 適 合	0			0	0	0
			判定不能	0			0	0	0

行政対応 地方公共団体名	苦情件数	測定・ 未測定	件 数		道路管理者に対する 要請	都道府県公安委員会に 対する要請	要請以外の道路管理者 に対する措置	要請以外の都道府県公 安委員会に対する措置	措置を行わなかった もの
			適 合	不 適 合 判定不能					
御 前 崎 市	0	測定	適 合	0	0	0	0	0	0
			不 適 合	0					
			判定不能	0					
菊 川 市	0	測定	適 合	0	0	0	0	0	0
			不 適 合	0					
			判定不能	0					
伊 豆 の 国 市	0	測定	適 合	0	0	0	0	0	0
			不 適 合	0					
			判定不能	0					
牧 之 原 市	0	測定	適 合	0	0	0	0	0	0
			不 適 合	0					
			判定不能	0					
静岡県小計	6	測定	適 合	0	0	0	0	0	0
			不 適 合	0					
			判定不能	0					
愛知県(市を除く)	1	測定	適 合	0	0	0	0	0	0
			不 適 合	0					
			判定不能	0					
名 古 屋 市	7	測定	適 合	2	0	0	0	0	2
			不 適 合	0					
			判定不能	0					
豊 橋 市	0	測定	適 合	0	0	0	0	0	0
			不 適 合	0					
			判定不能	0					
岡 崎 市	0	測定	適 合	0	0	0	0	0	0
			不 適 合	0					
			判定不能	0					
一 宮 市	2	測定	適 合	1	0	0	0	0	1
			不 適 合	0					
			判定不能	0					
瀬 戸 市	1	測定	適 合	0	0	0	0	0	0
			不 適 合	0					
			判定不能	0					
半 田 市	0	測定	適 合	0	0	0	0	0	0
			不 適 合	0					
			判定不能	0					
春 日 井 市	0	測定	適 合	0	0	0	0	0	0
			不 適 合	0					
			判定不能	0					
豊 川 市	1	測定	適 合	1	0	0	0	0	1
			不 適 合	0					
			判定不能	0					
津 島 市	0	測定	適 合	0	0	0	0	0	0
			不 適 合	0					
			判定不能	0					
碧 南 市	0	測定	適 合	0	0	0	0	0	0
			不 適 合	0					
			判定不能	0					
刈 谷 市	0	測定	適 合	0	0	0	0	0	0
			不 適 合	0					
			判定不能	0					
豊 田 市	4	測定	適 合	3	0	0	2	0	1
			不 適 合	0					
			判定不能	0					
安 城 市	0	測定	適 合	0	0	0	0	0	0
			不 適 合	0					
			判定不能	0					
西 尾 市	0	測定	適 合	0	0	0	0	0	0
			不 適 合	0					
			判定不能	0					
蒲 郡 市	1	測定	適 合	0	0	0	0	0	0
			不 適 合	0					
			判定不能	0					
犬 山 市	0	測定	適 合	0	0	0	0	0	0
			不 適 合	0					
			判定不能	0					
常 滑 市	0	測定	適 合	0	0	0	0	0	0
			不 適 合	0					
			判定不能	0					
江 南 市	0	測定	適 合	0	0	0	0	0	0
			不 適 合	0					
			判定不能	0					
小 牧 市	1	測定	適 合	0	0	0	0	0	0
			不 適 合	0					
			判定不能	0					
稲 沢 市	0	測定	適 合	0	0	0	0	0	0
			不 適 合	0					
			判定不能	0					
新 城 市	0	測定	適 合	0	0	0	0	0	0
			不 適 合	0					
			判定不能	0					

行政対応 地方公共団体名	苦情件数	測定・ 未測定	件 数			道路管理者に対する 要請	都道府県公安委員会に 対する要請	要請以外の道路管理者 に対する措置	要請以外の都道府県公 安委員会に対する措置	措置を行わなかった もの
			適 合	不 適 合	判 定 不 能					
東 海 市	1	測定	適 合	1	0	0	0	1	0	0
			不 適 合	0	0	0	0	0	0	0
			判 定 不 能	0	0	0	0	0	0	0
大 府 市	0	測定	適 合	0	0	0	0	0	0	0
			不 適 合	0	0	0	0	0	0	0
			判 定 不 能	0	0	0	0	0	0	0
知 多 市	0	測定	適 合	0	0	0	0	0	0	0
			不 適 合	0	0	0	0	0	0	0
			判 定 不 能	0	0	0	0	0	0	0
知 立 市	0	測定	適 合	0	0	0	0	0	0	0
			不 適 合	0	0	0	0	0	0	0
			判 定 不 能	0	0	0	0	0	0	0
尾 張 旭 市	0	測定	適 合	0	0	0	0	0	0	0
			不 適 合	0	0	0	0	0	0	0
			判 定 不 能	0	0	0	0	0	0	0
高 浜 市	0	測定	適 合	0	0	0	0	0	0	0
			不 適 合	0	0	0	0	0	0	0
			判 定 不 能	0	0	0	0	0	0	0
岩 倉 市	0	測定	適 合	0	0	0	0	0	0	0
			不 適 合	0	0	0	0	0	0	0
			判 定 不 能	0	0	0	0	0	0	0
豊 明 市	0	測定	適 合	0	0	0	0	0	0	0
			不 適 合	0	0	0	0	0	0	0
			判 定 不 能	0	0	0	0	0	0	0
日 進 市	0	測定	適 合	0	0	0	0	0	0	0
			不 適 合	0	0	0	0	0	0	0
			判 定 不 能	0	0	0	0	0	0	0
田 原 市	0	測定	適 合	0	0	0	0	0	0	0
			不 適 合	0	0	0	0	0	0	0
			判 定 不 能	0	0	0	0	0	0	0
愛 西 市	0	測定	適 合	0	0	0	0	0	0	0
			不 適 合	0	0	0	0	0	0	0
			判 定 不 能	0	0	0	0	0	0	0
清 須 市	0	測定	適 合	0	0	0	0	0	0	0
			不 適 合	0	0	0	0	0	0	0
			判 定 不 能	0	0	0	0	0	0	0
北 名 古 屋 市	1	測定	適 合	0	0	0	0	0	0	0
			不 適 合	0	0	0	0	0	0	0
			判 定 不 能	0	0	0	0	0	0	0
弥 富 市	1	測定	適 合	0	0	0	0	0	0	0
			不 適 合	0	0	0	0	0	0	0
			判 定 不 能	0	0	0	0	0	0	0
み よ し 市	0	測定	適 合	0	0	0	0	0	0	0
			不 適 合	0	0	0	0	0	0	0
			判 定 不 能	0	0	0	0	0	0	0
あ ま 市	0	測定	適 合	0	0	0	0	0	0	0
			不 適 合	0	0	0	0	0	0	0
			判 定 不 能	0	0	0	0	0	0	0
長 久 手 市	0	測定	適 合	0	0	0	0	0	0	0
			不 適 合	0	0	0	0	0	0	0
			判 定 不 能	0	0	0	0	0	0	0
愛知県小計	21	測定	適 合	8	0	0	3	0	5	
			不 適 合	0	0	0	0	0	0	
			判 定 不 能	0	0	0	0	0	0	
三重県(市を除く)	0	測定	適 合	0	0	0	0	0	0	
			不 適 合	0	0	0	0	0	0	
			判 定 不 能	0	0	0	0	0	0	
津 市	1	測定	適 合	0	0	0	0	0	0	
			不 適 合	0	0	0	0	0	0	
			判 定 不 能	0	0	0	0	0	0	
四 日 市 市	1	測定	適 合	1	0	0	0	0	1	
			不 適 合	0	0	0	0	0	0	
			判 定 不 能	0	0	0	0	0	0	
伊 勢 市	0	測定	適 合	0	0	0	0	0	0	
			不 適 合	0	0	0	0	0	0	
			判 定 不 能	0	0	0	0	0	0	
松 阪 市	0	測定	適 合	0	0	0	0	0	0	
			不 適 合	0	0	0	0	0	0	
			判 定 不 能	0	0	0	0	0	0	
桑 名 市	2	測定	適 合	0	0	0	0	0	0	
			不 適 合	0	0	0	0	0	0	
			判 定 不 能	0	0	0	0	0	0	
鈴 鹿 市	1	測定	適 合	0	0	0	0	0	0	
			不 適 合	0	0	0	0	0	0	
			判 定 不 能	0	0	0	0	0	0	
名 張 市	0	測定	適 合	0	0	0	0	0	0	
			不 適 合	0	0	0	0	0	0	
			判 定 不 能	0	0	0	0	0	0	
尾 鷲 市	0	測定	適 合	0	0	0	0	0	0	
			不 適 合	0	0	0	0	0	0	
			判 定 不 能	0	0	0	0	0	0	

行政対応 地方公共団体名	苦情件数	測定・ 未測定	件 数		道路管理者に対する 要請	都道府県公安委員会に 対する要請	要請以外の道路管理者 に対する措置	要請以外の都道府県公 安委員会に対する措置	措置を行わなかった もの
			適 合	不 適 合 判定不能					
亀 山 市	0	測定	適 合	0	0	0	0	0	0
			不 適 合	0	0	0	0	0	0
			判定不能	0	0	0	0	0	0
鳥 羽 市	0	測定	適 合	0	0	0	0	0	0
			不 適 合	0	0	0	0	0	0
			判定不能	0	0	0	0	0	0
熊 野 市	0	測定	適 合	0	0	0	0	0	0
			不 適 合	0	0	0	0	0	0
			判定不能	0	0	0	0	0	0
い な べ 市	0	測定	適 合	0	0	0	0	0	0
			不 適 合	0	0	0	0	0	0
			判定不能	0	0	0	0	0	0
志 摩 市	0	測定	適 合	0	0	0	0	0	0
			不 適 合	0	0	0	0	0	0
			判定不能	0	0	0	0	0	0
伊 賀 市	0	測定	適 合	0	0	0	0	0	0
			不 適 合	0	0	0	0	0	0
			判定不能	0	0	0	0	0	0
三重県小計	5	測定	適 合	1	0	0	0	0	1
			不 適 合	0	0	0	0	0	0
			判定不能	0	0	0	0	0	0
滋賀県(市を除く)	0	測定	適 合	0	0	0	0	0	0
			不 適 合	0	0	0	0	0	0
			判定不能	0	0	0	0	0	0
大 津 市	0	測定	適 合	0	0	0	0	0	0
			不 適 合	0	0	0	0	0	0
			判定不能	0	0	0	0	0	0
彦 根 市	0	測定	適 合	0	0	0	0	0	0
			不 適 合	0	0	0	0	0	0
			判定不能	0	0	0	0	0	0
長 浜 市	0	測定	適 合	0	0	0	0	0	0
			不 適 合	0	0	0	0	0	0
			判定不能	0	0	0	0	0	0
近 江 八 幡 市	0	測定	適 合	0	0	0	0	0	0
			不 適 合	0	0	0	0	0	0
			判定不能	0	0	0	0	0	0
草 津 市	0	測定	適 合	0	0	0	0	0	0
			不 適 合	0	0	0	0	0	0
			判定不能	0	0	0	0	0	0
守 山 市	0	測定	適 合	0	0	0	0	0	0
			不 適 合	0	0	0	0	0	0
			判定不能	0	0	0	0	0	0
栗 東 市	1	測定	適 合	1	0	0	0	0	1
			不 適 合	0	0	0	0	0	0
			判定不能	0	0	0	0	0	0
甲 賀 市	0	測定	適 合	0	0	0	0	0	0
			不 適 合	0	0	0	0	0	0
			判定不能	0	0	0	0	0	0
野 洲 市	0	測定	適 合	0	0	0	0	0	0
			不 適 合	0	0	0	0	0	0
			判定不能	0	0	0	0	0	0
湖 南 市	0	測定	適 合	0	0	0	0	0	0
			不 適 合	0	0	0	0	0	0
			判定不能	0	0	0	0	0	0
高 島 市	0	測定	適 合	0	0	0	0	0	0
			不 適 合	0	0	0	0	0	0
			判定不能	0	0	0	0	0	0
東 近 江 市	0	測定	適 合	0	0	0	0	0	0
			不 適 合	0	0	0	0	0	0
			判定不能	0	0	0	0	0	0
米 原 市	0	測定	適 合	0	0	0	0	0	0
			不 適 合	0	0	0	0	0	0
			判定不能	0	0	0	0	0	0
滋賀県小計	1	測定	適 合	1	0	0	0	0	1
			不 適 合	0	0	0	0	0	0
			判定不能	0	0	0	0	0	0
京都府(市を除く)	0	測定	適 合	0	0	0	0	0	0
			不 適 合	0	0	0	0	0	0
			判定不能	0	0	0	0	0	0
京 都 市	0	測定	適 合	0	0	0	0	0	0
			不 適 合	0	0	0	0	0	0
			判定不能	0	0	0	0	0	0
福 知 山 市	0	測定	適 合	0	0	0	0	0	0
			不 適 合	0	0	0	0	0	0
			判定不能	0	0	0	0	0	0
舞 鶴 市	0	測定	適 合	0	0	0	0	0	0
			不 適 合	0	0	0	0	0	0
			判定不能	0	0	0	0	0	0
綾 部 市	0	測定	適 合	0	0	0	0	0	0
			不 適 合	0	0	0	0	0	0
			判定不能	0	0	0	0	0	0
未測定	0	測定	適 合	0	0	0	0	0	0
			不 適 合	0	0	0	0	0	0
			判定不能	0	0	0	0	0	0

行政対応 地方公共団体名	苦情件数	測定・ 未測定	件 数			道路管理者に対する 要請	都道府県公安委員会に 対する要請	要請以外の道路管理者 に対する措置	要請以外の都道府県公 安委員会に対する措置	措置を行わなかった もの
			適 合	不 適 合	判 定 不 能					
宇 治 市	0	測定	適 合	0	0	0	0	0	0	0
			不 適 合	0	0	0	0	0	0	0
			判 定 不 能	0	0	0	0	0	0	0
宮 津 市	0	測定	適 合	0	0	0	0	0	0	0
			不 適 合	0	0	0	0	0	0	0
			判 定 不 能	0	0	0	0	0	0	0
亀 岡 市	0	測定	適 合	0	0	0	0	0	0	0
			不 適 合	0	0	0	0	0	0	0
			判 定 不 能	0	0	0	0	0	0	0
城 陽 市	2	測定	適 合	0	0	0	0	0	0	0
			不 適 合	0	0	0	0	0	0	0
			判 定 不 能	0	0	0	0	0	0	0
向 日 市	0	測定	適 合	0	0	0	0	0	0	0
			不 適 合	0	0	0	0	0	0	0
			判 定 不 能	0	0	0	0	0	0	0
長 岡 京 市	0	測定	適 合	0	0	0	0	0	0	0
			不 適 合	0	0	0	0	0	0	0
			判 定 不 能	0	0	0	0	0	0	0
八 幡 市	5	測定	適 合	5	0	0	0	0	0	5
			不 適 合	0	0	0	0	0	0	0
			判 定 不 能	0	0	0	0	0	0	0
京 田 辺 市	2	測定	適 合	0	0	0	0	0	0	0
			不 適 合	0	0	0	0	0	0	0
			判 定 不 能	0	0	0	0	0	0	0
京 丹 後 市	0	測定	適 合	0	0	0	0	0	0	0
			不 適 合	0	0	0	0	0	0	0
			判 定 不 能	0	0	0	0	0	0	0
南 丹 市	0	測定	適 合	0	0	0	0	0	0	0
			不 適 合	0	0	0	0	0	0	0
			判 定 不 能	0	0	0	0	0	0	0
木 津 川 市	0	測定	適 合	0	0	0	0	0	0	0
			不 適 合	0	0	0	0	0	0	0
			判 定 不 能	0	0	0	0	0	0	0
京都府小計	9	測定	適 合	5	0	0	0	0	0	5
			不 適 合	0	0	0	0	0	0	0
			判 定 不 能	0	0	0	0	0	0	0
大阪府(市を除く)	3	測定	適 合	0	0	0	0	0	0	0
			不 適 合	0	0	0	0	0	0	0
			判 定 不 能	0	0	0	0	0	0	0
大 阪 市	16	測定	適 合	2	0	0	1	0	1	
			不 適 合	0	0	0	0	0	0	
			判 定 不 能	0	0	0	0	0	0	
堺 市	0	測定	適 合	0	0	0	8	0	6	
			不 適 合	0	0	0	0	0	0	
			判 定 不 能	0	0	0	0	0	0	
岸 和 田 市	0	測定	適 合	0	0	0	0	0	0	
			不 適 合	0	0	0	0	0	0	
			判 定 不 能	0	0	0	0	0	0	
豊 中 市	1	測定	適 合	0	0	0	0	0	0	
			不 適 合	0	0	0	0	0	0	
			判 定 不 能	0	0	0	0	0	0	
池 田 市	0	測定	適 合	0	0	0	0	0	0	
			不 適 合	0	0	0	0	0	0	
			判 定 不 能	0	0	0	0	0	0	
吹 田 市	1	測定	適 合	0	0	0	0	0	0	
			不 適 合	0	0	0	0	0	0	
			判 定 不 能	0	0	0	0	0	0	
泉 大 津 市	0	測定	適 合	0	0	0	0	0	0	
			不 適 合	0	0	0	0	0	0	
			判 定 不 能	0	0	0	0	0	0	
高 槻 市	0	測定	適 合	0	0	0	0	0	0	
			不 適 合	0	0	0	0	0	0	
			判 定 不 能	0	0	0	0	0	0	
貝 塚 市	0	測定	適 合	0	0	0	0	0	0	
			不 適 合	0	0	0	0	0	0	
			判 定 不 能	0	0	0	0	0	0	
守 口 市	0	測定	適 合	0	0	0	0	0	0	
			不 適 合	0	0	0	0	0	0	
			判 定 不 能	0	0	0	0	0	0	
枚 方 市	0	測定	適 合	0	0	0	0	0	0	
			不 適 合	0	0	0	0	0	0	
			判 定 不 能	0	0	0	0	0	0	
茨 木 市	1	測定	適 合	0	0	0	0	0	0	
			不 適 合	0	0	0	0	0	0	
			判 定 不 能	0	0	0	0	0	0	
八 尾 市	0	測定	適 合	0	0	0	0	0	0	
			不 適 合	0	0	0	0	0	0	
			判 定 不 能	0	0	0	0	0	0	
泉 佐 野 市	0	測定	適 合	0	0	0	0	0	0	
			不 適 合	0	0	0	0	0	0	
			判 定 不 能	0	0	0	0	0	0	
未測定	0	測定	適 合	0	0	0	0	0	0	
			不 適 合	0	0	0	0	0	0	
			判 定 不 能	0	0	0	0	0	0	

行政対応 地方公共団体名	苦情件数	測定・未測定 件 数			道路管理者に対する 要請	都道府県公安委員会に 対する要請	要請以外の道路管理者 に対する措置	要請以外の都道府県公 安委員会に対する措置	措置を行わなかった もの
		測 定	不 適 合	判 定 不 能					
富 田 林 市	0	測 定	適 合	0	0	0	0	0	0
			不 適 合	0	0	0	0	0	0
			判 定 不 能	0	0	0	0	0	0
榎 屋 川 市	1	測 定	適 合	1	0	1	0	0	
			不 適 合	0	0	0	0	0	
			判 定 不 能	0	0	0	0	0	
河 内 長 野 市	0	測 定	適 合	0	0	0	0	0	
			不 適 合	0	0	0	0	0	
			判 定 不 能	0	0	0	0	0	
松 原 市	0	測 定	適 合	0	0	0	0	0	
			不 適 合	0	0	0	0	0	
			判 定 不 能	0	0	0	0	0	
大 東 市	1	測 定	適 合	0	0	0	0	0	
			不 適 合	0	0	0	0	0	
			判 定 不 能	0	0	0	0	0	
和 泉 市	0	測 定	適 合	0	0	0	0	0	
			不 適 合	0	0	0	0	0	
			判 定 不 能	0	0	0	0	0	
箕 面 市	0	測 定	適 合	0	0	0	0	0	
			不 適 合	0	0	0	0	0	
			判 定 不 能	0	0	0	0	0	
柏 原 市	0	測 定	適 合	0	0	0	0	0	
			不 適 合	0	0	0	0	0	
			判 定 不 能	0	0	0	0	0	
羽 曳 野 市	0	測 定	適 合	0	0	0	0	0	
			不 適 合	0	0	0	0	0	
			判 定 不 能	0	0	0	0	0	
門 真 市	0	測 定	適 合	0	0	0	0	0	
			不 適 合	0	0	0	0	0	
			判 定 不 能	0	0	0	0	0	
摂 津 市	0	測 定	適 合	0	0	0	0	0	
			不 適 合	0	0	0	0	0	
			判 定 不 能	0	0	0	0	0	
高 石 市	0	測 定	適 合	0	0	0	0	0	
			不 適 合	0	0	0	0	0	
			判 定 不 能	0	0	0	0	0	
藤 井 寺 市	0	測 定	適 合	0	0	0	0	0	
			不 適 合	0	0	0	0	0	
			判 定 不 能	0	0	0	0	0	
東 大 阪 市	1	測 定	適 合	0	0	0	0	0	
			不 適 合	0	0	0	0	0	
			判 定 不 能	0	0	0	0	0	
泉 南 市	0	測 定	適 合	0	0	0	0	0	
			不 適 合	0	0	0	0	0	
			判 定 不 能	0	0	0	0	0	
四 條 畷 市	0	測 定	適 合	0	0	0	0	0	
			不 適 合	0	0	0	0	0	
			判 定 不 能	0	0	0	0	0	
交 野 市	2	測 定	適 合	2	0	1	0	1	
			不 適 合	0	0	0	0	0	
			判 定 不 能	0	0	0	0	0	
大 阪 狭 山 市	0	測 定	適 合	0	0	0	0	0	
			不 適 合	0	0	0	0	0	
			判 定 不 能	0	0	0	0	0	
阪 南 市	0	測 定	適 合	0	0	0	0	0	
			不 適 合	0	0	0	0	0	
			判 定 不 能	0	0	0	0	0	
大阪府小計	27	測 定	適 合	5	0	3	0	2	
			不 適 合	0	0	0	0	0	
			判 定 不 能	0	0	0	0	0	
兵庫県(市を除く)	1	測 定	適 合	1	0	0	0	0	
			不 適 合	0	0	0	0	0	
			判 定 不 能	0	0	0	0	0	
神 戸 市	5	測 定	適 合	4	0	0	0	4	
			不 適 合	0	0	0	0	0	
			判 定 不 能	0	0	0	0	0	
姫 路 市	0	測 定	適 合	0	0	0	0	0	
			不 適 合	0	0	0	0	0	
			判 定 不 能	0	0	0	0	0	
尼 崎 市	3	測 定	適 合	0	0	0	0	0	
			不 適 合	0	0	0	0	0	
			判 定 不 能	0	0	0	0	0	
明 石 市	0	測 定	適 合	0	0	0	0	0	
			不 適 合	0	0	0	0	0	
			判 定 不 能	0	0	0	0	0	
西 宮 市	0	測 定	適 合	0	0	0	0	0	
			不 適 合	0	0	0	0	0	
			判 定 不 能	0	0	0	0	0	
洲 本 市	0	測 定	適 合	0	0	0	0	0	
			不 適 合	0	0	0	0	0	
			判 定 不 能	0	0	0	0	0	
		測 定	適 合	0	0	0	0	0	
			不 適 合	0	0	0	0	0	
			判 定 不 能	0	0	0	0	0	

行政対応 地方公共団体名	苦情件数	測定・ 未測定	件数		道路管理者に対する 要請	都道府県公安委員会に 対する要請	要請以外の道路管理者 に対する措置	要請以外の都道府県公 安委員会に対する措置	措置を行わなかった もの
			適 合	不 適 合 判 定 不 能					
芦屋市	0	測定	適 合	0	0	0	0	0	0
			不 適 合	0					
			判 定 不 能	0					
伊丹市	0	測定	適 合	0	0	0	0	0	0
			不 適 合	0					
			判 定 不 能	0					
相生市	0	測定	適 合	0	0	0	0	0	0
			不 適 合	0					
			判 定 不 能	0					
豊岡市	0	測定	適 合	0	0	0	0	0	0
			不 適 合	0					
			判 定 不 能	0					
加古川市	1	測定	適 合	1	0	0	0	0	1
			不 適 合	0					
			判 定 不 能	0					
赤穂市	0	測定	適 合	0	0	0	0	0	0
			不 適 合	0					
			判 定 不 能	0					
西脇市	0	測定	適 合	0	0	0	0	0	0
			不 適 合	0					
			判 定 不 能	0					
宝塚市	1	測定	適 合	0	0	0	0	0	0
			不 適 合	0					
			判 定 不 能	0					
三木市	0	測定	適 合	0	0	0	0	0	0
			不 適 合	0					
			判 定 不 能	0					
高砂市	0	測定	適 合	0	0	0	0	0	0
			不 適 合	0					
			判 定 不 能	0					
川西市	0	測定	適 合	0	0	0	0	0	0
			不 適 合	0					
			判 定 不 能	0					
小野市	0	測定	適 合	0	0	0	0	0	0
			不 適 合	0					
			判 定 不 能	0					
三田市	0	測定	適 合	0	0	0	0	0	0
			不 適 合	0					
			判 定 不 能	0					
加西市	0	測定	適 合	0	0	0	0	0	0
			不 適 合	0					
			判 定 不 能	0					
丹波篠山市	0	測定	適 合	0	0	0	0	0	0
			不 適 合	0					
			判 定 不 能	0					
養父市	0	測定	適 合	0	0	0	0	0	0
			不 適 合	0					
			判 定 不 能	0					
丹波市	0	測定	適 合	0	0	0	0	0	0
			不 適 合	0					
			判 定 不 能	0					
南あわじ市	0	測定	適 合	0	0	0	0	0	0
			不 適 合	0					
			判 定 不 能	0					
朝来市	0	測定	適 合	0	0	0	0	0	0
			不 適 合	0					
			判 定 不 能	0					
淡路市	0	測定	適 合	0	0	0	0	0	0
			不 適 合	0					
			判 定 不 能	0					
宍粟市	0	測定	適 合	0	0	0	0	0	0
			不 適 合	0					
			判 定 不 能	0					
加東市	0	測定	適 合	0	0	0	0	0	0
			不 適 合	0					
			判 定 不 能	0					
たつの市	0	測定	適 合	0	0	0	0	0	0
			不 適 合	0					
			判 定 不 能	0					
兵庫県小計	11	測定	適 合	5	0	0	0	0	5
			不 適 合	0					
			判 定 不 能	0					
奈良県(市を除く)	1	測定	適 合	1	0	0	0	0	1
			不 適 合	0					
			判 定 不 能	0					
奈良市	1	測定	適 合	1	0	0	0	0	1
			不 適 合	0					
			判 定 不 能	0					
大和高田市	0	測定	適 合	0	0	0	0	0	0
			不 適 合	0					
			判 定 不 能	0					

行政対応 地方公共団体名	苦情件数	測定・未測定 件 数			道路管理者に対する 要請	都道府県公安委員会に 対する要請	要請以外の道路管理者 に対する措置	要請以外の都道府県公 安委員会に対する措置	措置を行わなかった もの
		測定	不適合	判定不能					
大和郡山市	0	測定	適合	0	0	0	0	0	0
		測定	不適合	0	0	0	0	0	0
		測定	判定不能	0	0	0	0	0	0
天理市	0	測定	適合	0	0	0	0	0	0
		測定	不適合	0	0	0	0	0	0
		測定	判定不能	0	0	0	0	0	0
橿原市	0	測定	適合	0	0	0	0	0	0
		測定	不適合	0	0	0	0	0	0
		測定	判定不能	0	0	0	0	0	0
桜井市	0	測定	適合	0	0	0	0	0	0
		測定	不適合	0	0	0	0	0	0
		測定	判定不能	0	0	0	0	0	0
五條市	0	測定	適合	0	0	0	0	0	0
		測定	不適合	0	0	0	0	0	0
		測定	判定不能	0	0	0	0	0	0
御所市	0	測定	適合	0	0	0	0	0	0
		測定	不適合	0	0	0	0	0	0
		測定	判定不能	0	0	0	0	0	0
生駒市	0	測定	適合	0	0	0	0	0	0
		測定	不適合	0	0	0	0	0	0
		測定	判定不能	0	0	0	0	0	0
香芝市	0	測定	適合	0	0	0	0	0	0
		測定	不適合	0	0	0	0	0	0
		測定	判定不能	0	0	0	0	0	0
葛城市	0	測定	適合	0	0	0	0	0	0
		測定	不適合	0	0	0	0	0	0
		測定	判定不能	0	0	0	0	0	0
宇陀市	0	測定	適合	0	0	0	0	0	0
		測定	不適合	0	0	0	0	0	0
		測定	判定不能	0	0	0	0	0	0
奈良県小計	2	測定	適合	2	0	0	0	0	2
		測定	不適合	0	0	0	0	0	0
		測定	判定不能	0	0	0	0	0	0
和歌山県(市を除く)	1	測定	適合	1	0	0	0	0	1
		測定	不適合	0	0	0	0	0	0
		測定	判定不能	0	0	0	0	0	0
和歌山市	1	測定	適合	0	0	0	0	0	0
		測定	不適合	0	0	0	0	0	0
		測定	判定不能	0	0	0	0	0	0
海南市	0	測定	適合	0	0	0	0	0	0
		測定	不適合	0	0	0	0	0	0
		測定	判定不能	0	0	0	0	0	0
橋本市	0	測定	適合	0	0	0	0	0	0
		測定	不適合	0	0	0	0	0	0
		測定	判定不能	0	0	0	0	0	0
有田市	0	測定	適合	0	0	0	0	0	0
		測定	不適合	0	0	0	0	0	0
		測定	判定不能	0	0	0	0	0	0
御坊市	0	測定	適合	0	0	0	0	0	0
		測定	不適合	0	0	0	0	0	0
		測定	判定不能	0	0	0	0	0	0
田辺市	0	測定	適合	0	0	0	0	0	0
		測定	不適合	0	0	0	0	0	0
		測定	判定不能	0	0	0	0	0	0
新宮市	0	測定	適合	0	0	0	0	0	0
		測定	不適合	0	0	0	0	0	0
		測定	判定不能	0	0	0	0	0	0
紀の川市	0	測定	適合	0	0	0	0	0	0
		測定	不適合	0	0	0	0	0	0
		測定	判定不能	0	0	0	0	0	0
岩出市	0	測定	適合	0	0	0	0	0	0
		測定	不適合	0	0	0	0	0	0
		測定	判定不能	0	0	0	0	0	0
和歌山県小計	2	測定	適合	1	0	0	0	0	1
		測定	不適合	0	0	0	0	0	0
		測定	判定不能	0	0	0	0	0	0
鳥取県(市を除く)	0	測定	適合	0	0	0	0	0	0
		測定	不適合	0	0	0	0	0	0
		測定	判定不能	0	0	0	0	0	0
鳥取市	0	測定	適合	0	0	0	0	0	0
		測定	不適合	0	0	0	0	0	0
		測定	判定不能	0	0	0	0	0	0
米子市	0	測定	適合	0	0	0	0	0	0
		測定	不適合	0	0	0	0	0	0
		測定	判定不能	0	0	0	0	0	0
倉吉市	0	測定	適合	0	0	0	0	0	0
		測定	不適合	0	0	0	0	0	0
		測定	判定不能	0	0	0	0	0	0
境港市	1	測定	適合	0	0	0	0	0	0
		測定	不適合	0	0	0	0	0	0
		測定	判定不能	0	0	0	0	0	0
		測定	適合	1			0	0	1
		測定	不適合				0	0	
		測定	判定不能				0	0	

行政対応 地方公共団体名	苦情件数	測定・ 未測定	件 数		道路管理者に対する 要請	都道府県公安委員会に 対する要請	要請以外の道路管理者 に対する措置	要請以外の都道府県公 安委員会に対する措置	措置を行わなかった もの
			適 合	不 適 合 判定不能					
鳥取県小計	1	測定	適 合	0			0	0	0
			不 適 合	0	0	0	0	0	0
			判定不能	0			0	0	0
鳥根県(市を除く)	0	測定	適 合	0			0	0	0
			不 適 合	0	0	0	0	0	0
			判定不能	0			0	0	0
松 江 市	1	測定	適 合	0			0	0	0
			不 適 合	0	0	0	0	0	0
			判定不能	0			0	0	0
浜 田 市	1	測定	適 合	0			0	0	0
			不 適 合	0	0	0	0	0	0
			判定不能	0			0	0	0
出 雲 市	0	測定	適 合	0			0	0	0
			不 適 合	0	0	0	0	0	0
			判定不能	0			0	0	0
益 田 市	0	測定	適 合	0			0	0	0
			不 適 合	0	0	0	0	0	0
			判定不能	0			0	0	0
大 田 市	0	測定	適 合	0			0	0	0
			不 適 合	0	0	0	0	0	0
			判定不能	0			0	0	0
安 来 市	2	測定	適 合	0			0	0	0
			不 適 合	0	0	0	0	0	0
			判定不能	0			0	0	0
江 津 市	0	測定	適 合	0			0	0	0
			不 適 合	0	0	0	0	0	0
			判定不能	0			0	0	0
雲 南 市	0	測定	適 合	0			0	0	0
			不 適 合	0	0	0	0	0	0
			判定不能	0			0	0	0
鳥根県小計	4	測定	適 合	0	0	0	0	0	0
			不 適 合	0	0	0	0	0	0
			判定不能	0			0	0	0
岡山県(市を除く)	0	測定	適 合	0			0	0	0
			不 適 合	0	0	0	0	0	0
			判定不能	0			0	0	0
岡 山 市	0	測定	適 合	0			0	0	0
			不 適 合	0	0	0	0	0	0
			判定不能	0			0	0	0
倉 敷 市	4	測定	適 合	4			4	0	0
			不 適 合	0	0	0	0	0	0
			判定不能	0			0	0	0
津 山 市	0	測定	適 合	0			0	0	0
			不 適 合	0	0	0	0	0	0
			判定不能	0			0	0	0
玉 野 市	0	測定	適 合	0			0	0	0
			不 適 合	0	0	0	0	0	0
			判定不能	0			0	0	0
笠 岡 市	1	測定	適 合	1			1	0	0
			不 適 合	0	0	0	0	0	0
			判定不能	0			0	0	0
井 原 市	0	測定	適 合	0			0	0	0
			不 適 合	0	0	0	0	0	0
			判定不能	0			0	0	0
総 社 市	0	測定	適 合	0			0	0	0
			不 適 合	0	0	0	0	0	0
			判定不能	0			0	0	0
高 梁 市	0	測定	適 合	0			0	0	0
			不 適 合	0	0	0	0	0	0
			判定不能	0			0	0	0
新 見 市	0	測定	適 合	0			0	0	0
			不 適 合	0	0	0	0	0	0
			判定不能	0			0	0	0
備 前 市	0	測定	適 合	0			0	0	0
			不 適 合	0	0	0	0	0	0
			判定不能	0			0	0	0
瀬 戸 内 市	0	測定	適 合	0			0	0	0
			不 適 合	0	0	0	0	0	0
			判定不能	0			0	0	0
赤 磐 市	1	測定	適 合	1			0	0	1
			不 適 合	0	0	0	0	0	0
			判定不能	0			0	0	0
真 庭 市	0	測定	適 合	0			0	0	0
			不 適 合	0	0	0	0	0	0
			判定不能	0			0	0	0
美 作 市	0	測定	適 合	0			0	0	0
			不 適 合	0	0	0	0	0	0
			判定不能	0			0	0	0
浅 口 市	0	測定	適 合	0			0	0	0
			不 適 合	0	0	0	0	0	0
			判定不能	0			0	0	0
		未測定	適 合	0			0	0	0
			不 適 合	0			0	0	0
			判定不能	0			0	0	0

行政対応 地方公共団体名	苦情件数	測定・ 未測定	件数		道路管理者に対する 要請	都道府県公安委員会に 対する要請	要請以外の道路管理者 に対する措置	要請以外の都道府県公 安委員会に対する措置	措置を行わなかった もの
			適合	不適合 判定不能					
岡山県小計	6	測定	適合	6			5	0	1
			不適合	0	0	0	0	0	0
			判定不能	0	0	0	0	0	0
広島県(市を除く)	1	測定	適合	0			0	0	0
			不適合	0	0	0	0	0	0
			判定不能	0	0	0	0	0	0
広島市	0	測定	適合	0			0	0	0
			不適合	0	0	0	0	0	0
			判定不能	0	0	0	0	0	0
呉市	1	測定	適合	1			0	0	1
			不適合	0	0	0	0	0	0
			判定不能	0	0	0	0	0	0
竹原市	0	測定	適合	0			0	0	0
			不適合	0	0	0	0	0	0
			判定不能	0	0	0	0	0	0
三原市	0	測定	適合	0			0	0	0
			不適合	0	0	0	0	0	0
			判定不能	0	0	0	0	0	0
尾道市	0	測定	適合	0			0	0	0
			不適合	0	0	0	0	0	0
			判定不能	0	0	0	0	0	0
福山市	1	測定	適合	0			0	0	0
			不適合	0	0	0	0	0	0
			判定不能	0	0	0	0	0	0
府中市	0	測定	適合	0			0	0	0
			不適合	0	0	0	0	0	0
			判定不能	0	0	0	0	0	0
三次市	0	測定	適合	0			0	0	0
			不適合	0	0	0	0	0	0
			判定不能	0	0	0	0	0	0
庄原市	0	測定	適合	0			0	0	0
			不適合	0	0	0	0	0	0
			判定不能	0	0	0	0	0	0
大竹市	0	測定	適合	0			0	0	0
			不適合	0	0	0	0	0	0
			判定不能	0	0	0	0	0	0
東広島市	1	測定	適合	0			0	0	0
			不適合	0	0	0	0	0	0
			判定不能	0	0	0	0	0	0
廿日市市	0	測定	適合	0			0	0	0
			不適合	0	0	0	0	0	0
			判定不能	0	0	0	0	0	0
安芸高田市	0	測定	適合	0			0	0	0
			不適合	0	0	0	0	0	0
			判定不能	0	0	0	0	0	0
江田島市	0	測定	適合	0			0	0	0
			不適合	0	0	0	0	0	0
			判定不能	0	0	0	0	0	0
広島県小計	4	測定	適合	1			0	0	1
			不適合	0	0	0	0	0	0
			判定不能	0	0	0	0	0	0
山口県(市を除く)	0	測定	適合	0			0	0	0
			不適合	0	0	0	0	0	0
			判定不能	0	0	0	0	0	0
下関市	0	測定	適合	0			0	0	0
			不適合	0	0	0	0	0	0
			判定不能	0	0	0	0	0	0
宇部市	0	測定	適合	0			0	0	0
			不適合	0	0	0	0	0	0
			判定不能	0	0	0	0	0	0
山口市	0	測定	適合	0			0	0	0
			不適合	0	0	0	0	0	0
			判定不能	0	0	0	0	0	0
萩市	0	測定	適合	0			0	0	0
			不適合	0	0	0	0	0	0
			判定不能	0	0	0	0	0	0
防府市	0	測定	適合	0			0	0	0
			不適合	0	0	0	0	0	0
			判定不能	0	0	0	0	0	0
下松市	0	測定	適合	0			0	0	0
			不適合	0	0	0	0	0	0
			判定不能	0	0	0	0	0	0
岩国市	0	測定	適合	0			0	0	0
			不適合	0	0	0	0	0	0
			判定不能	0	0	0	0	0	0
光市	0	測定	適合	0			0	0	0
			不適合	0	0	0	0	0	0
			判定不能	0	0	0	0	0	0
長門市	0	測定	適合	0			0	0	0
			不適合	0	0	0	0	0	0
			判定不能	0	0	0	0	0	0
	未測定		適合	0			0	0	0
			不適合	0			0	0	0
			判定不能	0			0	0	0

行政対応 地方公共団体名	苦情件数	測定・未測定 件 数			道路管理者に対する 要請	都道府県公安委員会に 対する要請	要請以外の道路管理者 に対する措置	要請以外の都道府県公 安委員会に対する措置	措置を行わなかった もの
		測定	不適合	判定不能					
柳 井 市	0	測定	適合	0	0	0	0	0	0
			不適合	0	0	0	0	0	0
			判定不能	0	0	0	0	0	0
美 祿 市	0	測定	適合	0	0	0	0	0	0
			不適合	0	0	0	0	0	0
			判定不能	0	0	0	0	0	0
岡 南 市	0	測定	適合	0	0	0	0	0	0
			不適合	0	0	0	0	0	0
			判定不能	0	0	0	0	0	0
山 陽 小 野 田 市	0	測定	適合	0	0	0	0	0	0
			不適合	0	0	0	0	0	0
			判定不能	0	0	0	0	0	0
山口県小計	0	測定	適合	0	0	0	0	0	0
			不適合	0	0	0	0	0	0
			判定不能	0	0	0	0	0	0
徳島県(市を除く)	0	測定	適合	0	0	0	0	0	0
			不適合	0	0	0	0	0	0
			判定不能	0	0	0	0	0	0
徳 島 市	0	測定	適合	0	0	0	0	0	0
			不適合	0	0	0	0	0	0
			判定不能	0	0	0	0	0	0
鳴 門 市	0	測定	適合	0	0	0	0	0	0
			不適合	0	0	0	0	0	0
			判定不能	0	0	0	0	0	0
小 松 島 市	0	測定	適合	0	0	0	0	0	0
			不適合	0	0	0	0	0	0
			判定不能	0	0	0	0	0	0
阿 南 市	0	測定	適合	0	0	0	0	0	0
			不適合	0	0	0	0	0	0
			判定不能	0	0	0	0	0	0
吉 野 川 市	0	測定	適合	0	0	0	0	0	0
			不適合	0	0	0	0	0	0
			判定不能	0	0	0	0	0	0
阿 波 市	0	測定	適合	0	0	0	0	0	0
			不適合	0	0	0	0	0	0
			判定不能	0	0	0	0	0	0
美 馬 市	0	測定	適合	0	0	0	0	0	0
			不適合	0	0	0	0	0	0
			判定不能	0	0	0	0	0	0
三 好 市	0	測定	適合	0	0	0	0	0	0
			不適合	0	0	0	0	0	0
			判定不能	0	0	0	0	0	0
徳島県小計	0	測定	適合	0	0	0	0	0	0
			不適合	0	0	0	0	0	0
			判定不能	0	0	0	0	0	0
香川県(市を除く)	0	測定	適合	0	0	0	0	0	0
			不適合	0	0	0	0	0	0
			判定不能	0	0	0	0	0	0
高 松 市	0	測定	適合	0	0	0	0	0	0
			不適合	0	0	0	0	0	0
			判定不能	0	0	0	0	0	0
丸 亀 市	0	測定	適合	0	0	0	0	0	0
			不適合	0	0	0	0	0	0
			判定不能	0	0	0	0	0	0
坂 出 市	0	測定	適合	0	0	0	0	0	0
			不適合	0	0	0	0	0	0
			判定不能	0	0	0	0	0	0
善 通 寺 市	0	測定	適合	0	0	0	0	0	0
			不適合	0	0	0	0	0	0
			判定不能	0	0	0	0	0	0
観 音 寺 市	0	測定	適合	0	0	0	0	0	0
			不適合	0	0	0	0	0	0
			判定不能	0	0	0	0	0	0
さ ん ぬ き 市	0	測定	適合	0	0	0	0	0	0
			不適合	0	0	0	0	0	0
			判定不能	0	0	0	0	0	0
東 か が わ 市	0	測定	適合	0	0	0	0	0	0
			不適合	0	0	0	0	0	0
			判定不能	0	0	0	0	0	0
三 豊 市	0	測定	適合	0	0	0	0	0	0
			不適合	0	0	0	0	0	0
			判定不能	0	0	0	0	0	0
香川県小計	0	測定	適合	0	0	0	0	0	0
			不適合	0	0	0	0	0	0
			判定不能	0	0	0	0	0	0
愛媛県(市を除く)	0	測定	適合	0	0	0	0	0	0
			不適合	0	0	0	0	0	0
			判定不能	0	0	0	0	0	0
松 山 市	5	測定	適合	0	0	0	0	0	0
			不適合	0	0	0	0	0	0
			判定不能	0	0	0	0	0	0
	未測定			5				5	

行政対応 地方公共団体名	苦情件数	測定・未測定	件 数			道路管理者に対する 要請	都道府県公安委員会に 対する要請	要請以外の道路管理者 に対する措置	要請以外の都道府県公 安委員会に対する措置	措置を行わなかった もの
			適 合	不 適 合	判 定 不 能					
今 治 市	0	測定	適 合	0	0	0	0	0	0	0
			不 適 合	0	0	0	0	0	0	0
			判 定 不 能	0	0	0	0	0	0	0
宇 和 島 市	0	測定	適 合	0	0	0	0	0	0	0
			不 適 合	0	0	0	0	0	0	0
			判 定 不 能	0	0	0	0	0	0	0
八 幡 浜 市	0	測定	適 合	0	0	0	0	0	0	0
			不 適 合	0	0	0	0	0	0	0
			判 定 不 能	0	0	0	0	0	0	0
新 居 浜 市	0	測定	適 合	0	0	0	0	0	0	0
			不 適 合	0	0	0	0	0	0	0
			判 定 不 能	0	0	0	0	0	0	0
西 条 市	0	測定	適 合	0	0	0	0	0	0	0
			不 適 合	0	0	0	0	0	0	0
			判 定 不 能	0	0	0	0	0	0	0
大 洲 市	0	測定	適 合	0	0	0	0	0	0	0
			不 適 合	0	0	0	0	0	0	0
			判 定 不 能	0	0	0	0	0	0	0
伊 予 市	0	測定	適 合	0	0	0	0	0	0	0
			不 適 合	0	0	0	0	0	0	0
			判 定 不 能	0	0	0	0	0	0	0
四 国 中 央 市	0	測定	適 合	0	0	0	0	0	0	0
			不 適 合	0	0	0	0	0	0	0
			判 定 不 能	0	0	0	0	0	0	0
西 予 市	0	測定	適 合	0	0	0	0	0	0	0
			不 適 合	0	0	0	0	0	0	0
			判 定 不 能	0	0	0	0	0	0	0
東 温 市	0	測定	適 合	0	0	0	0	0	0	0
			不 適 合	0	0	0	0	0	0	0
			判 定 不 能	0	0	0	0	0	0	0
愛媛県小計	5	測定	適 合	0	0	0	0	0	0	0
			不 適 合	0	0	0	0	0	0	0
			判 定 不 能	0	0	0	0	0	0	0
高知県(市を除く)	0	測定	適 合	0	0	0	0	0	0	0
			不 適 合	0	0	0	0	0	0	0
			判 定 不 能	0	0	0	0	0	0	0
高 知 市	0	測定	適 合	0	0	0	0	0	0	0
			不 適 合	0	0	0	0	0	0	0
			判 定 不 能	0	0	0	0	0	0	0
室 戸 市	0	測定	適 合	0	0	0	0	0	0	0
			不 適 合	0	0	0	0	0	0	0
			判 定 不 能	0	0	0	0	0	0	0
安 芸 市	0	測定	適 合	0	0	0	0	0	0	0
			不 適 合	0	0	0	0	0	0	0
			判 定 不 能	0	0	0	0	0	0	0
南 国 市	0	測定	適 合	0	0	0	0	0	0	0
			不 適 合	0	0	0	0	0	0	0
			判 定 不 能	0	0	0	0	0	0	0
土 佐 市	0	測定	適 合	0	0	0	0	0	0	0
			不 適 合	0	0	0	0	0	0	0
			判 定 不 能	0	0	0	0	0	0	0
須 崎 市	0	測定	適 合	0	0	0	0	0	0	0
			不 適 合	0	0	0	0	0	0	0
			判 定 不 能	0	0	0	0	0	0	0
宿 毛 市	0	測定	適 合	0	0	0	0	0	0	0
			不 適 合	0	0	0	0	0	0	0
			判 定 不 能	0	0	0	0	0	0	0
土 佐 清 水 市	0	測定	適 合	0	0	0	0	0	0	0
			不 適 合	0	0	0	0	0	0	0
			判 定 不 能	0	0	0	0	0	0	0
四 万 十 市	0	測定	適 合	0	0	0	0	0	0	0
			不 適 合	0	0	0	0	0	0	0
			判 定 不 能	0	0	0	0	0	0	0
香 南 市	0	測定	適 合	0	0	0	0	0	0	0
			不 適 合	0	0	0	0	0	0	0
			判 定 不 能	0	0	0	0	0	0	0
香 美 市	0	測定	適 合	0	0	0	0	0	0	0
			不 適 合	0	0	0	0	0	0	0
			判 定 不 能	0	0	0	0	0	0	0
高知県小計	0	測定	適 合	0	0	0	0	0	0	0
			不 適 合	0	0	0	0	0	0	0
			判 定 不 能	0	0	0	0	0	0	0
福岡県(市を除く)	1	測定	適 合	0	0	0	0	0	0	0
			不 適 合	0	0	0	0	0	0	0
			判 定 不 能	0	0	0	0	0	0	0
北 九 州 市	0	測定	適 合	0	0	0	0	0	0	0
			不 適 合	0	0	0	0	0	0	0
			判 定 不 能	0	0	0	0	0	0	0
福 岡 市	1	測定	適 合	0	0	0	0	0	0	0
			不 適 合	0	0	0	0	0	0	0
			判 定 不 能	0	0	0	0	0	0	0
		未測定			1					1

行政対応 地方公共団体名	苦情件数	測定・ 未測定	件 数		道路管理者に対する 要請	都道府県公安委員会に 対する要請	要請以外の道路管理者 に対する措置	要請以外の都道府県公 安委員会に対する措置	措置を行わなかった もの
			適 合	不 適 合 判定不能					
大 牟 田 市	0	測定	適 合	0			0	0	0
			不 適 合	0	0	0	0	0	0
			判定不能	0			0	0	0
久 留 米 市	1	測定	適 合	0			0	0	0
			不 適 合	0	0	0	0	0	0
			判定不能	0			0	0	0
直 方 市	1	測定	適 合	1			0	0	1
			不 適 合	0	0	0	0	0	0
			判定不能	0			0	0	0
飯 塚 市	0	測定	適 合	0			0	0	0
			不 適 合	0	0	0	0	0	0
			判定不能	0			0	0	0
田 川 市	0	測定	適 合	0			0	0	0
			不 適 合	0	0	0	0	0	0
			判定不能	0			0	0	0
柳 川 市	0	測定	適 合	0			0	0	0
			不 適 合	0	0	0	0	0	0
			判定不能	0			0	0	0
八 女 市	0	測定	適 合	0			0	0	0
			不 適 合	0	0	0	0	0	0
			判定不能	0			0	0	0
筑 後 市	0	測定	適 合	0			0	0	0
			不 適 合	0	0	0	0	0	0
			判定不能	0			0	0	0
大 川 市	0	測定	適 合	0			0	0	0
			不 適 合	0	0	0	0	0	0
			判定不能	0			0	0	0
行 橋 市	0	測定	適 合	0			0	0	0
			不 適 合	0	0	0	0	0	0
			判定不能	0			0	0	0
豊 前 市	0	測定	適 合	0			0	0	0
			不 適 合	0	0	0	0	0	0
			判定不能	0			0	0	0
中 間 市	0	測定	適 合	0			0	0	0
			不 適 合	0	0	0	0	0	0
			判定不能	0			0	0	0
小 郡 市	0	測定	適 合	0			0	0	0
			不 適 合	0	0	0	0	0	0
			判定不能	0			0	0	0
筑 紫 野 市	0	測定	適 合	0			0	0	0
			不 適 合	0	0	0	0	0	0
			判定不能	0			0	0	0
春 日 市	0	測定	適 合	0			0	0	0
			不 適 合	0	0	0	0	0	0
			判定不能	0			0	0	0
大 野 城 市	0	測定	適 合	0			0	0	0
			不 適 合	0	0	0	0	0	0
			判定不能	0			0	0	0
宗 像 市	0	測定	適 合	0			0	0	0
			不 適 合	0	0	0	0	0	0
			判定不能	0			0	0	0
太 宰 府 市	1	測定	適 合	0			0	0	0
			不 適 合	0	0	0	0	0	0
			判定不能	0			0	0	0
古 賀 市	1	測定	適 合	0			0	0	0
			不 適 合	0	0	0	0	0	0
			判定不能	0			0	0	0
福 津 市	0	測定	適 合	0			0	0	0
			不 適 合	0	0	0	0	0	0
			判定不能	0			0	0	0
う き は 市	0	測定	適 合	0			0	0	0
			不 適 合	0	0	0	0	0	0
			判定不能	0			0	0	0
宮 若 市	0	測定	適 合	0			0	0	0
			不 適 合	0	0	0	0	0	0
			判定不能	0			0	0	0
嘉 麻 市	0	測定	適 合	0			0	0	0
			不 適 合	0	0	0	0	0	0
			判定不能	0			0	0	0
朝 倉 市	1	測定	適 合	0			0	0	0
			不 適 合	0	0	0	0	0	0
			判定不能	0			0	0	0
み や ま 市	1	測定	適 合	0			0	0	0
			不 適 合	0	0	0	0	0	0
			判定不能	0			0	0	0
糸 島 市	0	測定	適 合	0			0	0	0
			不 適 合	0	0	0	0	0	0
			判定不能	0			0	0	0
	未測定		適 合	0			0	0	0
			不 適 合	0			0	0	0
			判定不能	0			0	0	0

行政対応 地方公共団体名	苦情件数	測定・ 未測定	件 数		道路管理者に対する 要請	都道府県公安委員会に 対する要請	要請以外の道路管理者 に対する措置	要請以外の都道府県公 安委員会に対する措置	措置を行わなかった もの
			適 合	不 適 合 判定不能					
那 珂 川 市	0	測定	適 合	0			0	0	0
			不 適 合	0	0	0	0	0	0
			判定不能	0	0	0	0	0	0
福岡県小計	8	測定	適 合	1			0	0	1
			不 適 合	0	0	0	0	0	0
			判定不能	0	0	0	0	0	0
佐賀県(市を除く)	0	測定	適 合	0			0	0	0
			不 適 合	0	0	0	0	0	0
			判定不能	0	0	0	0	0	0
佐 賀 市	0	測定	適 合	0			0	0	0
			不 適 合	0	0	0	0	0	0
			判定不能	0	0	0	0	0	0
唐 津 市	0	測定	適 合	0			0	0	0
			不 適 合	0	0	0	0	0	0
			判定不能	0	0	0	0	0	0
鳥 栖 市	2	測定	適 合	0			0	0	0
			不 適 合	0	0	0	0	0	0
			判定不能	0	0	0	0	0	0
多 久 市	0	測定	適 合	0			0	0	0
			不 適 合	0	0	0	0	0	0
			判定不能	0	0	0	0	0	0
伊 万 里 市	0	測定	適 合	0			0	0	0
			不 適 合	0	0	0	0	0	0
			判定不能	0	0	0	0	0	0
武 雄 市	0	測定	適 合	0			0	0	0
			不 適 合	0	0	0	0	0	0
			判定不能	0	0	0	0	0	0
鹿 島 市	0	測定	適 合	0			0	0	0
			不 適 合	0	0	0	0	0	0
			判定不能	0	0	0	0	0	0
小 城 市	0	測定	適 合	0			0	0	0
			不 適 合	0	0	0	0	0	0
			判定不能	0	0	0	0	0	0
嬉 野 市	0	測定	適 合	0			0	0	0
			不 適 合	0	0	0	0	0	0
			判定不能	0	0	0	0	0	0
神 埼 市	0	測定	適 合	0			0	0	0
			不 適 合	0	0	0	0	0	0
			判定不能	0	0	0	0	0	0
佐賀県小計	2	測定	適 合	0			0	0	0
			不 適 合	0	0	0	0	0	0
			判定不能	0	0	0	0	0	0
長崎県(市を除く)	0	測定	適 合	0			0	0	0
			不 適 合	0	0	0	0	0	0
			判定不能	0	0	0	0	0	0
長 崎 市	2	測定	適 合	1			1	0	0
			不 適 合	0	0	0	0	0	0
			判定不能	0	0	0	0	0	0
佐 世 保 市	0	測定	適 合	0			0	0	0
			不 適 合	0	0	0	0	0	0
			判定不能	0	0	0	0	0	0
島 原 市	0	測定	適 合	0			0	0	0
			不 適 合	0	0	0	0	0	0
			判定不能	0	0	0	0	0	0
諫 早 市	0	測定	適 合	0			0	0	0
			不 適 合	0	0	0	0	0	0
			判定不能	0	0	0	0	0	0
大 村 市	0	測定	適 合	0			0	0	0
			不 適 合	0	0	0	0	0	0
			判定不能	0	0	0	0	0	0
平 戸 市	0	測定	適 合	0			0	0	0
			不 適 合	0	0	0	0	0	0
			判定不能	0	0	0	0	0	0
松 浦 市	0	測定	適 合	0			0	0	0
			不 適 合	0	0	0	0	0	0
			判定不能	0	0	0	0	0	0
対 馬 市	0	測定	適 合	0			0	0	0
			不 適 合	0	0	0	0	0	0
			判定不能	0	0	0	0	0	0
壱 岐 市	0	測定	適 合	0			0	0	0
			不 適 合	0	0	0	0	0	0
			判定不能	0	0	0	0	0	0
五 島 市	0	測定	適 合	0			0	0	0
			不 適 合	0	0	0	0	0	0
			判定不能	0	0	0	0	0	0
西 海 市	0	測定	適 合	0			0	0	0
			不 適 合	0	0	0	0	0	0
			判定不能	0	0	0	0	0	0
	未測定	適 合	0			0	0	0	
		不 適 合	0	0	0	0	0	0	
		判定不能	0	0	0	0	0	0	

行政対応 地方公共団体名	苦情件数	測定・未測定 件 数			道路管理者に対する 要請	都道府県公安委員会に 対する要請	要請以外の道路管理者 に対する措置	要請以外の都道府県公 安委員会に対する措置	措置を行わなかった もの
		測 定	不 適 合	判 定 不 能					
雲 仙 市	0	測 定	適 合	0	0	0	0	0	0
			不 適 合	0	0	0	0	0	0
			判 定 不 能	0	0	0	0	0	0
南 島 原 市	0	測 定	適 合	0	0	0	0	0	0
			不 適 合	0	0	0	0	0	0
			判 定 不 能	0	0	0	0	0	0
長崎県小計	2	測 定	適 合	1	0	1	0	0	
			不 適 合	0	0	0	0	0	
			判 定 不 能	0	0	0	0	0	
熊本県(市を除く)	0	測 定	適 合	0	0	0	0	0	
			不 適 合	0	0	0	0	0	
			判 定 不 能	0	0	0	0	0	
熊 本 市	2	測 定	適 合	0	0	0	0	0	
			不 適 合	0	0	0	0	0	
			判 定 不 能	0	0	0	0	0	
八 代 市	0	測 定	適 合	0	0	0	0	0	
			不 適 合	0	0	0	0	0	
			判 定 不 能	0	0	0	0	0	
人 吉 市	0	測 定	適 合	0	0	0	0	0	
			不 適 合	0	0	0	0	0	
			判 定 不 能	0	0	0	0	0	
荒 尾 市	0	測 定	適 合	0	0	0	0	0	
			不 適 合	0	0	0	0	0	
			判 定 不 能	0	0	0	0	0	
水 俣 市	0	測 定	適 合	0	0	0	0	0	
			不 適 合	0	0	0	0	0	
			判 定 不 能	0	0	0	0	0	
玉 名 市	0	測 定	適 合	0	0	0	0	0	
			不 適 合	0	0	0	0	0	
			判 定 不 能	0	0	0	0	0	
山 鹿 市	0	測 定	適 合	0	0	0	0	0	
			不 適 合	0	0	0	0	0	
			判 定 不 能	0	0	0	0	0	
菊 池 市	0	測 定	適 合	0	0	0	0	0	
			不 適 合	0	0	0	0	0	
			判 定 不 能	0	0	0	0	0	
宇 土 市	0	測 定	適 合	0	0	0	0	0	
			不 適 合	0	0	0	0	0	
			判 定 不 能	0	0	0	0	0	
上 天 草 市	0	測 定	適 合	0	0	0	0	0	
			不 適 合	0	0	0	0	0	
			判 定 不 能	0	0	0	0	0	
宇 城 市	0	測 定	適 合	0	0	0	0	0	
			不 適 合	0	0	0	0	0	
			判 定 不 能	0	0	0	0	0	
阿 蘇 市	1	測 定	適 合	0	0	0	0	0	
			不 適 合	0	0	0	0	0	
			判 定 不 能	0	0	0	0	0	
天 草 市	0	測 定	適 合	0	0	0	0	0	
			不 適 合	0	0	0	0	0	
			判 定 不 能	0	0	0	0	0	
合 志 市	0	測 定	適 合	0	0	0	0	0	
			不 適 合	0	0	0	0	0	
			判 定 不 能	0	0	0	0	0	
熊本県小計	3	測 定	適 合	0	0	0	0	0	
			不 適 合	0	0	0	0	0	
			判 定 不 能	0	0	0	0	0	
大分県(市を除く)	0	測 定	適 合	0	0	0	0	0	
			不 適 合	0	0	0	0	0	
			判 定 不 能	0	0	0	0	0	
大 分 市	4	測 定	適 合	2	0	0	0	2	
			不 適 合	0	0	0	0	0	
			判 定 不 能	0	0	0	0	0	
別 府 市	1	測 定	適 合	0	0	0	0	0	
			不 適 合	0	0	0	0	0	
			判 定 不 能	0	0	0	0	0	
中 津 市	0	測 定	適 合	0	0	0	0	0	
			不 適 合	0	0	0	0	0	
			判 定 不 能	0	0	0	0	0	
日 田 市	0	測 定	適 合	0	0	0	0	0	
			不 適 合	0	0	0	0	0	
			判 定 不 能	0	0	0	0	0	
佐 伯 市	0	測 定	適 合	0	0	0	0	0	
			不 適 合	0	0	0	0	0	
			判 定 不 能	0	0	0	0	0	
臼 杵 市	0	測 定	適 合	0	0	0	0	0	
			不 適 合	0	0	0	0	0	
			判 定 不 能	0	0	0	0	0	

行政対応 地方公共団体名	苦情件数	測定・ 未測定	件 数			道路管理者に対する 要請	都道府県公安委員会に 対する要請	要請以外の道路管理者 に対する措置	要請以外の都道府県公 安委員会に対する措置	措置を行わなかった もの
			適 合	不 適 合	判 定 不 能					
津 久 見 市	0	測定	適 合	0	0	0	0	0	0	0
			不 適 合	0	0	0	0	0	0	0
			判 定 不 能	0	0	0	0	0	0	0
竹 田 市	0	測定	適 合	0	0	0	0	0	0	0
			不 適 合	0	0	0	0	0	0	0
			判 定 不 能	0	0	0	0	0	0	0
豊 後 高 田 市	0	測定	適 合	0	0	0	0	0	0	0
			不 適 合	0	0	0	0	0	0	0
			判 定 不 能	0	0	0	0	0	0	0
杵 築 市	0	測定	適 合	0	0	0	0	0	0	0
			不 適 合	0	0	0	0	0	0	0
			判 定 不 能	0	0	0	0	0	0	0
宇 佐 市	0	測定	適 合	0	0	0	0	0	0	0
			不 適 合	0	0	0	0	0	0	0
			判 定 不 能	0	0	0	0	0	0	0
豊 後 大 野 市	0	測定	適 合	0	0	0	0	0	0	0
			不 適 合	0	0	0	0	0	0	0
			判 定 不 能	0	0	0	0	0	0	0
由 布 市	0	測定	適 合	0	0	0	0	0	0	0
			不 適 合	0	0	0	0	0	0	0
			判 定 不 能	0	0	0	0	0	0	0
国 東 市	0	測定	適 合	0	0	0	0	0	0	0
			不 適 合	0	0	0	0	0	0	0
			判 定 不 能	0	0	0	0	0	0	0
大分県小計	5	測定	適 合	2	0	0	0	0	0	2
			不 適 合	0	0	0	0	0	0	0
			判 定 不 能	0	0	0	0	0	0	0
宮崎県(市を除く)	0	測定	適 合	0	0	0	0	0	0	0
			不 適 合	0	0	0	0	0	0	0
			判 定 不 能	0	0	0	0	0	0	0
宮 崎 市	0	測定	適 合	0	0	0	0	0	0	0
			不 適 合	0	0	0	0	0	0	0
			判 定 不 能	0	0	0	0	0	0	0
都 城 市	1	測定	適 合	1	0	0	0	0	0	1
			不 適 合	0	0	0	0	0	0	0
			判 定 不 能	0	0	0	0	0	0	0
延 岡 市	0	測定	適 合	0	0	0	0	0	0	0
			不 適 合	0	0	0	0	0	0	0
			判 定 不 能	0	0	0	0	0	0	0
日 南 市	0	測定	適 合	0	0	0	0	0	0	0
			不 適 合	0	0	0	0	0	0	0
			判 定 不 能	0	0	0	0	0	0	0
小 林 市	0	測定	適 合	0	0	0	0	0	0	0
			不 適 合	0	0	0	0	0	0	0
			判 定 不 能	0	0	0	0	0	0	0
日 向 市	0	測定	適 合	0	0	0	0	0	0	0
			不 適 合	0	0	0	0	0	0	0
			判 定 不 能	0	0	0	0	0	0	0
串 間 市	0	測定	適 合	0	0	0	0	0	0	0
			不 適 合	0	0	0	0	0	0	0
			判 定 不 能	0	0	0	0	0	0	0
西 都 市	0	測定	適 合	0	0	0	0	0	0	0
			不 適 合	0	0	0	0	0	0	0
			判 定 不 能	0	0	0	0	0	0	0
え び の 市	0	測定	適 合	0	0	0	0	0	0	0
			不 適 合	0	0	0	0	0	0	0
			判 定 不 能	0	0	0	0	0	0	0
宮崎県小計	1	測定	適 合	1	0	0	0	0	0	1
			不 適 合	0	0	0	0	0	0	0
			判 定 不 能	0	0	0	0	0	0	0
鹿児島県(市を除く)	0	測定	適 合	0	0	0	0	0	0	0
			不 適 合	0	0	0	0	0	0	0
			判 定 不 能	0	0	0	0	0	0	0
鹿 児 島 市	1	測定	適 合	0	0	0	0	0	0	0
			不 適 合	0	0	0	0	0	0	0
			判 定 不 能	0	0	0	0	0	0	0
鹿 屋 市	0	測定	適 合	0	0	0	0	0	0	0
			不 適 合	0	0	0	0	0	0	0
			判 定 不 能	0	0	0	0	0	0	0
枕 崎 市	0	測定	適 合	0	0	0	0	0	0	0
			不 適 合	0	0	0	0	0	0	0
			判 定 不 能	0	0	0	0	0	0	0
阿 久 根 市	0	測定	適 合	0	0	0	0	0	0	0
			不 適 合	0	0	0	0	0	0	0
			判 定 不 能	0	0	0	0	0	0	0
出 水 市	0	測定	適 合	0	0	0	0	0	0	0
			不 適 合	0	0	0	0	0	0	0
			判 定 不 能	0	0	0	0	0	0	0
	0	測定	適 合	0	0	0	0	0	0	0
			不 適 合	0	0	0	0	0	0	0
			判 定 不 能	0	0	0	0	0	0	0

行政対応 地方公共団体名	苦情件数	測定・未測定 件 数			道路管理者に対する 要請	都道府県公安委員会に 対する要請	要請以外の道路管理者 に対する措置	要請以外の都道府県公 安委員会に対する措置	措置を行わなかった もの
		測定	未測定	件 数					
指 宿 市	0	測定	適合	0	0	0	0	0	0
			不適合	0					
			判定不能	0					
西 之 表 市	0	測定	適合	0	0	0	0	0	0
			不適合	0					
			判定不能	0					
垂 水 市	0	測定	適合	0	0	0	0	0	0
			不適合	0					
			判定不能	0					
薩 摩 川 内 市	0	測定	適合	0	0	0	0	0	0
			不適合	0					
			判定不能	0					
日 置 市	0	測定	適合	0	0	0	0	0	0
			不適合	0					
			判定不能	0					
曾 於 市	0	測定	適合	0	0	0	0	0	0
			不適合	0					
			判定不能	0					
霧 島 市	0	測定	適合	0	0	0	0	0	0
			不適合	0					
			判定不能	0					
いちき串木野市	0	測定	適合	0	0	0	0	0	0
			不適合	0					
			判定不能	0					
南 さ つ ま 市	0	測定	適合	0	0	0	0	0	0
			不適合	0					
			判定不能	0					
志 布 志 市	0	測定	適合	0	0	0	0	0	0
			不適合	0					
			判定不能	0					
奄 美 市	0	測定	適合	0	0	0	0	0	0
			不適合	0					
			判定不能	0					
南 九 州 市	0	測定	適合	0	0	0	0	0	0
			不適合	0					
			判定不能	0					
伊 佐 市	0	測定	適合	0	0	0	0	0	0
			不適合	0					
			判定不能	0					
給 良 市	0	測定	適合	0	0	0	0	0	0
			不適合	0					
			判定不能	0					
鹿児島県小計	1	測定	適合	0	0	0	0	0	0
			不適合	0					
			判定不能	0					
沖縄県(市を除く)	0	測定	適合	0	0	0	0	0	0
			不適合	0					
			判定不能	0					
那 覇 市	0	測定	適合	0	0	0	0	0	0
			不適合	0					
			判定不能	0					
宜 野 湾 市	0	測定	適合	0	0	0	0	0	0
			不適合	0					
			判定不能	0					
石 垣 市	0	測定	適合	0	0	0	0	0	0
			不適合	0					
			判定不能	0					
浦 添 市	0	測定	適合	0	0	0	0	0	0
			不適合	0					
			判定不能	0					
名 護 市	0	測定	適合	0	0	0	0	0	0
			不適合	0					
			判定不能	0					
糸 満 市	0	測定	適合	0	0	0	0	0	0
			不適合	0					
			判定不能	0					
沖 縄 市	0	測定	適合	0	0	0	0	0	0
			不適合	0					
			判定不能	0					
豊 見 城 市	0	測定	適合	0	0	0	0	0	0
			不適合	0					
			判定不能	0					
うるま市	0	測定	適合	0	0	0	0	0	0
			不適合	0					
			判定不能	0					
宮 古 島 市	0	測定	適合	0	0	0	0	0	0
			不適合	0					
			判定不能	0					

行政対応 地方公共団体名	苦情件数	測定・ 未測定	件 数		道路管理者に対する 要請	都道府県公安委員会に 対する要請	要請以外の道路管理者 に対する措置	要請以外の都道府県公 安委員会に対する措置	措置を行わなかった もの
			適 合	不 適 合 判定不能					
南 城 市	0	測 定	適 合	0			0	0	0
			不 適 合	0	0	0	0	0	
			判定不能	0	0	0	0		
		未測定	0			0	0		
沖縄県小計	0	測 定	適 合	0			0	0	0
			不 適 合	0	0	0	0		
			判定不能	0	0	0	0		
		未測定	0			0	0		
合 計	308	測 定	適 合	77			26	0	51
			不 適 合	0	0	0	0		
			判定不能	2	0	0	0		
		未測定	229			39	2		

表15-2 指定地域外における苦情対応状況

行政対応 地方公共団体名	苦情件数	測定 未測定	件数	道路管理者に対する 要請	都道府県公安委員会に 対する要請	要請以外の道路管理者 に対する措置	要請以外の都道府県公 安委員会に対する措置	措置を行わなかった もの
北海道(市を除く)	0	測定	0	-	-	0	0	0
		未測定	0	-	-	0	0	0
札幌市	0	測定	0	-	-	0	0	0
		未測定	0	-	-	0	0	0
函館市	0	測定	0	-	-	0	0	0
		未測定	0	-	-	0	0	0
小樽市	0	測定	0	-	-	0	0	0
		未測定	0	-	-	0	0	0
旭川市	0	測定	0	-	-	0	0	0
		未測定	0	-	-	0	0	0
室蘭市	0	測定	0	-	-	0	0	0
		未測定	0	-	-	0	0	0
釧路市	0	測定	0	-	-	0	0	0
		未測定	0	-	-	0	0	0
帯広市	0	測定	0	-	-	0	0	0
		未測定	0	-	-	0	0	0
北見市	0	測定	0	-	-	0	0	0
		未測定	0	-	-	0	0	0
夕張市	0	測定	0	-	-	0	0	0
		未測定	0	-	-	0	0	0
岩見沢市	0	測定	0	-	-	0	0	0
		未測定	0	-	-	0	0	0
網走市	0	測定	0	-	-	0	0	0
		未測定	0	-	-	0	0	0
留萌市	0	測定	0	-	-	0	0	0
		未測定	0	-	-	0	0	0
苫小牧市	0	測定	0	-	-	0	0	0
		未測定	0	-	-	0	0	0
稚内市	0	測定	0	-	-	0	0	0
		未測定	0	-	-	0	0	0
美瑛市	0	測定	0	-	-	0	0	0
		未測定	0	-	-	0	0	0
芦別市	0	測定	0	-	-	0	0	0
		未測定	0	-	-	0	0	0
江別市	0	測定	0	-	-	0	0	0
		未測定	0	-	-	0	0	0
赤平市	0	測定	0	-	-	0	0	0
		未測定	0	-	-	0	0	0
紋別市	0	測定	0	-	-	0	0	0
		未測定	0	-	-	0	0	0
士別市	0	測定	0	-	-	0	0	0
		未測定	0	-	-	0	0	0
名寄市	0	測定	0	-	-	0	0	0
		未測定	0	-	-	0	0	0
三笠市	0	測定	0	-	-	0	0	0
		未測定	0	-	-	0	0	0
根室市	0	測定	0	-	-	0	0	0
		未測定	0	-	-	0	0	0
千歳市	0	測定	0	-	-	0	0	0
		未測定	0	-	-	0	0	0
滝川市	0	測定	0	-	-	0	0	0
		未測定	0	-	-	0	0	0
砂川市	0	測定	0	-	-	0	0	0
		未測定	0	-	-	0	0	0
歌志内市	0	測定	0	-	-	0	0	0
		未測定	0	-	-	0	0	0
深川市	0	測定	0	-	-	0	0	0
		未測定	0	-	-	0	0	0
富良野市	0	測定	0	-	-	0	0	0
		未測定	0	-	-	0	0	0
登別市	0	測定	0	-	-	0	0	0
		未測定	0	-	-	0	0	0
恵庭市	0	測定	0	-	-	0	0	0
		未測定	0	-	-	0	0	0
伊達市	0	測定	0	-	-	0	0	0
		未測定	0	-	-	0	0	0
北広島市	0	測定	0	-	-	0	0	0
		未測定	0	-	-	0	0	0
石狩市	0	測定	0	-	-	0	0	0
		未測定	0	-	-	0	0	0
北斗市	0	測定	0	-	-	0	0	0
		未測定	0	-	-	0	0	0
北海道小計	0	測定	0	-	-	0	0	0
		未測定	0	-	-	0	0	0
青森県(市を除く)	0	測定	0	-	-	0	0	0
		未測定	0	-	-	0	0	0
青森市	1	測定	0	-	-	0	0	0
		未測定	1	-	-	0	0	1
弘前市	0	測定	0	-	-	0	0	0
		未測定	0	-	-	0	0	0
八戸市	0	測定	0	-	-	0	0	0
		未測定	0	-	-	0	0	0
黒石市	0	測定	0	-	-	0	0	0
		未測定	0	-	-	0	0	0
五所川原市	0	測定	0	-	-	0	0	0
		未測定	0	-	-	0	0	0
十和田市	0	測定	0	-	-	0	0	0
		未測定	0	-	-	0	0	0

行政対応 地方公共団体名	苦情件数	測定		件数	道路管理者に対する 要請	都道府県公安委員会に 対する要請	要請以外の道路管理者 に対する措置	要請以外の都道府県公 安委員会に対する措置	措置を行わなかった もの
		測定	未測定						
三沢市	0	測定	0	0	-	-	0	0	0
		未測定	0	0	-	-	0	0	0
むつ市	0	測定	0	0	-	-	0	0	0
		未測定	0	0	-	-	0	0	0
つがる市	0	測定	0	0	-	-	0	0	0
		未測定	0	0	-	-	0	0	0
平川市	0	測定	0	0	-	-	0	0	0
		未測定	0	0	-	-	0	0	0
青森県小計	1	測定	0	0	-	-	0	0	0
		未測定	1	1	-	-	0	0	1
岩手県(市を除く)	1	測定	0	0	-	-	0	0	0
		未測定	1	1	-	-	0	0	1
盛岡市	1	測定	0	0	-	-	0	0	0
		未測定	1	1	-	-	0	0	1
宮古市	0	測定	0	0	-	-	0	0	0
		未測定	0	0	-	-	0	0	0
大船渡市	0	測定	0	0	-	-	0	0	0
		未測定	0	0	-	-	0	0	0
花巻市	0	測定	0	0	-	-	0	0	0
		未測定	0	0	-	-	0	0	0
北上市	0	測定	0	0	-	-	0	0	0
		未測定	0	0	-	-	0	0	0
久慈市	0	測定	0	0	-	-	0	0	0
		未測定	0	0	-	-	0	0	0
遠野市	0	測定	0	0	-	-	0	0	0
		未測定	0	0	-	-	0	0	0
一関市	0	測定	0	0	-	-	0	0	0
		未測定	0	0	-	-	0	0	0
陸前高田市	0	測定	0	0	-	-	0	0	0
		未測定	0	0	-	-	0	0	0
釜石市	0	測定	0	0	-	-	0	0	0
		未測定	0	0	-	-	0	0	0
二戸市	0	測定	0	0	-	-	0	0	0
		未測定	0	0	-	-	0	0	0
八幡平市	0	測定	0	0	-	-	0	0	0
		未測定	0	0	-	-	0	0	0
奥州市	1	測定	0	0	-	-	0	0	0
		未測定	1	1	-	-	0	0	1
滝沢市	0	測定	0	0	-	-	0	0	0
		未測定	0	0	-	-	0	0	0
岩手県小計	3	測定	0	0	-	-	0	0	0
		未測定	3	3	-	-	0	0	3
宮城県(市を除く)	0	測定	0	0	-	-	0	0	0
		未測定	0	0	-	-	0	0	0
仙台市	0	測定	0	0	-	-	0	0	0
		未測定	0	0	-	-	0	0	0
石巻市	0	測定	0	0	-	-	0	0	0
		未測定	0	0	-	-	0	0	0
塩竈市	0	測定	0	0	-	-	0	0	0
		未測定	0	0	-	-	0	0	0
気仙沼市	0	測定	0	0	-	-	0	0	0
		未測定	0	0	-	-	0	0	0
白石市	0	測定	0	0	-	-	0	0	0
		未測定	0	0	-	-	0	0	0
名取市	0	測定	0	0	-	-	0	0	0
		未測定	0	0	-	-	0	0	0
角田市	1	測定	0	0	-	-	0	0	0
		未測定	1	1	-	-	1	0	0
多賀城市	0	測定	0	0	-	-	0	0	0
		未測定	0	0	-	-	0	0	0
岩沼市	0	測定	0	0	-	-	0	0	0
		未測定	0	0	-	-	0	0	0
登米市	0	測定	0	0	-	-	0	0	0
		未測定	0	0	-	-	0	0	0
栗原市	0	測定	0	0	-	-	0	0	0
		未測定	0	0	-	-	0	0	0
東松島市	0	測定	0	0	-	-	0	0	0
		未測定	0	0	-	-	0	0	0
大崎市	0	測定	0	0	-	-	0	0	0
		未測定	0	0	-	-	0	0	0
富谷市	0	測定	0	0	-	-	0	0	0
		未測定	0	0	-	-	0	0	0
宮城県小計	1	測定	0	0	-	-	0	0	0
		未測定	1	1	-	-	1	0	0
秋田県(市を除く)	0	測定	0	0	-	-	0	0	0
		未測定	0	0	-	-	0	0	0
秋田市	0	測定	0	0	-	-	0	0	0
		未測定	0	0	-	-	0	0	0
能代市	0	測定	0	0	-	-	0	0	0
		未測定	0	0	-	-	0	0	0
横手市	0	測定	0	0	-	-	0	0	0
		未測定	0	0	-	-	0	0	0
大館市	0	測定	0	0	-	-	0	0	0
		未測定	0	0	-	-	0	0	0
男鹿市	0	測定	0	0	-	-	0	0	0
		未測定	0	0	-	-	0	0	0
湯沢市	0	測定	0	0	-	-	0	0	0
		未測定	0	0	-	-	0	0	0
鹿角市	0	測定	0	0	-	-	0	0	0
		未測定	0	0	-	-	0	0	0

行政対応 地方公共団体名	苦情件数	件数		道路管理者に対する 要請	都道府県公安委員会に 対する要請	要請以外の道路管理者 に対する措置	要請以外の都道府県公 安委員会に対する措置	措置を行わなかった もの
		測定	未測定					
由利本荘市	0	測定	0	-	-	0	0	0
		未測定	0	-	-	0	0	0
潟上市	0	測定	0	-	-	0	0	0
		未測定	0	-	-	0	0	0
大仙市	0	測定	0	-	-	0	0	0
		未測定	0	-	-	0	0	0
北秋田市	0	測定	0	-	-	0	0	0
		未測定	0	-	-	0	0	0
にかほ市	0	測定	0	-	-	0	0	0
		未測定	0	-	-	0	0	0
仙北市	0	測定	0	-	-	0	0	0
		未測定	0	-	-	0	0	0
秋田県小計	0	測定	0	-	-	0	0	0
		未測定	0	-	-	0	0	0
山形県(市を除く)	1	測定	0	-	-	0	0	0
		未測定	1	-	-	0	0	1
山形市	0	測定	0	-	-	0	0	0
		未測定	0	-	-	0	0	0
米沢市	0	測定	0	-	-	0	0	0
		未測定	0	-	-	0	0	0
鶴岡市	0	測定	0	-	-	0	0	0
		未測定	0	-	-	0	0	0
酒田市	0	測定	0	-	-	0	0	0
		未測定	0	-	-	0	0	0
新庄市	0	測定	0	-	-	0	0	0
		未測定	0	-	-	0	0	0
寒河江市	0	測定	0	-	-	0	0	0
		未測定	0	-	-	0	0	0
上山市	0	測定	0	-	-	0	0	0
		未測定	0	-	-	0	0	0
村山市	0	測定	0	-	-	0	0	0
		未測定	0	-	-	0	0	0
長井市	0	測定	0	-	-	0	0	0
		未測定	0	-	-	0	0	0
天童市	0	測定	0	-	-	0	0	0
		未測定	0	-	-	0	0	0
東根市	0	測定	0	-	-	0	0	0
		未測定	0	-	-	0	0	0
尾花沢市	0	測定	0	-	-	0	0	0
		未測定	0	-	-	0	0	0
南陽市	0	測定	0	-	-	0	0	0
		未測定	0	-	-	0	0	0
山形県小計	1	測定	0	-	-	0	0	0
		未測定	1	-	-	0	0	1
福島県(市を除く)	1	測定	1	-	-	0	0	1
		未測定	0	-	-	0	0	0
福島市	0	測定	0	-	-	0	0	0
		未測定	0	-	-	0	0	0
会津若松市	0	測定	0	-	-	0	0	0
		未測定	0	-	-	0	0	0
郡山市	0	測定	0	-	-	0	0	0
		未測定	0	-	-	0	0	0
いわき市	0	測定	0	-	-	0	0	0
		未測定	0	-	-	0	0	0
白河市	0	測定	0	-	-	0	0	0
		未測定	0	-	-	0	0	0
須賀川市	0	測定	0	-	-	0	0	0
		未測定	0	-	-	0	0	0
喜多方市	0	測定	0	-	-	0	0	0
		未測定	0	-	-	0	0	0
相馬市	0	測定	0	-	-	0	0	0
		未測定	0	-	-	0	0	0
二本松市	0	測定	0	-	-	0	0	0
		未測定	0	-	-	0	0	0
田村市	0	測定	0	-	-	0	0	0
		未測定	0	-	-	0	0	0
南相馬市	0	測定	0	-	-	0	0	0
		未測定	0	-	-	0	0	0
伊達市	0	測定	0	-	-	0	0	0
		未測定	0	-	-	0	0	0
本宮市	0	測定	0	-	-	0	0	0
		未測定	0	-	-	0	0	0
福島県小計	1	測定	1	-	-	0	0	1
		未測定	0	-	-	0	0	0
茨城県(市を除く)	0	測定	0	-	-	0	0	0
		未測定	0	-	-	0	0	0
水戸市	0	測定	0	-	-	0	0	0
		未測定	0	-	-	0	0	0
日立市	0	測定	0	-	-	0	0	0
		未測定	0	-	-	0	0	0
土浦市	2	測定	0	-	-	0	0	0
		未測定	2	-	-	2	0	0
古河市	0	測定	0	-	-	0	0	0
		未測定	0	-	-	0	0	0
石岡市	0	測定	0	-	-	0	0	0
		未測定	0	-	-	0	0	0
結城市	0	測定	0	-	-	0	0	0
		未測定	0	-	-	0	0	0
龍ヶ崎市	0	測定	0	-	-	0	0	0
		未測定	0	-	-	0	0	0

行政対応 地方公共団体名	苦情件数	測定 未測定	件数	道路管理者に対する 要請	都道府県公安委員会に 対する要請	要請以外の道路管理者 に対する措置	要請以外の都道府県公 安委員会に対する措置	措置を行わなかった もの
下妻市	0	測定	0	-	-	0	0	0
		未測定	0	-	-	0	0	0
常総市	0	測定	0	-	-	0	0	0
		未測定	0	-	-	0	0	0
常陸太田市	0	測定	0	-	-	0	0	0
		未測定	0	-	-	0	0	0
高萩市	0	測定	0	-	-	0	0	0
		未測定	0	-	-	0	0	0
北茨城市	0	測定	0	-	-	0	0	0
		未測定	0	-	-	0	0	0
笠間市	0	測定	0	-	-	0	0	0
		未測定	0	-	-	0	0	0
取手市	0	測定	0	-	-	0	0	0
		未測定	0	-	-	0	0	0
牛久市	0	測定	0	-	-	0	0	0
		未測定	0	-	-	0	0	0
つくば市	1	測定	0	-	-	0	0	0
		未測定	1	-	-	0	0	1
ひたちなか市	0	測定	0	-	-	0	0	0
		未測定	0	-	-	0	0	0
鹿嶋市	0	測定	0	-	-	0	0	0
		未測定	0	-	-	0	0	0
潮来市	0	測定	0	-	-	0	0	0
		未測定	0	-	-	0	0	0
守谷市	0	測定	0	-	-	0	0	0
		未測定	0	-	-	0	0	0
常陸大宮市	0	測定	0	-	-	0	0	0
		未測定	0	-	-	0	0	0
那珂市	0	測定	0	-	-	0	0	0
		未測定	0	-	-	0	0	0
筑西市	0	測定	0	-	-	0	0	0
		未測定	0	-	-	0	0	0
坂東市	0	測定	0	-	-	0	0	0
		未測定	0	-	-	0	0	0
稲敷市	0	測定	0	-	-	0	0	0
		未測定	0	-	-	0	0	0
かすみがうら市	0	測定	0	-	-	0	0	0
		未測定	0	-	-	0	0	0
桜川市	0	測定	0	-	-	0	0	0
		未測定	0	-	-	0	0	0
神栖市	0	測定	0	-	-	0	0	0
		未測定	0	-	-	0	0	0
行方市	0	測定	0	-	-	0	0	0
		未測定	0	-	-	0	0	0
鉾田市	0	測定	0	-	-	0	0	0
		未測定	0	-	-	0	0	0
つくばみらい市	0	測定	0	-	-	0	0	0
		未測定	0	-	-	0	0	0
小美玉市	0	測定	0	-	-	0	0	0
		未測定	0	-	-	0	0	0
茨城県小計	3	測定	0	-	-	0	0	0
		未測定	3	-	-	2	0	1
栃木県(市を除く)	0	測定	0	-	-	0	0	0
		未測定	0	-	-	0	0	0
宇都宮市	0	測定	0	-	-	0	0	0
		未測定	0	-	-	0	0	0
足利市	0	測定	0	-	-	0	0	0
		未測定	0	-	-	0	0	0
栃木市	0	測定	0	-	-	0	0	0
		未測定	0	-	-	0	0	0
佐野市	0	測定	0	-	-	0	0	0
		未測定	0	-	-	0	0	0
鹿沼市	0	測定	0	-	-	0	0	0
		未測定	0	-	-	0	0	0
日光市	0	測定	0	-	-	0	0	0
		未測定	0	-	-	0	0	0
小山市	0	測定	0	-	-	0	0	0
		未測定	0	-	-	0	0	0
真岡市	0	測定	0	-	-	0	0	0
		未測定	0	-	-	0	0	0
大田原市	0	測定	0	-	-	0	0	0
		未測定	0	-	-	0	0	0
矢板市	0	測定	0	-	-	0	0	0
		未測定	0	-	-	0	0	0
那須塩原市	0	測定	0	-	-	0	0	0
		未測定	0	-	-	0	0	0
さくら市	0	測定	0	-	-	0	0	0
		未測定	0	-	-	0	0	0
那須烏山市	0	測定	0	-	-	0	0	0
		未測定	0	-	-	0	0	0
下野市	0	測定	0	-	-	0	0	0
		未測定	0	-	-	0	0	0
栃木県小計	0	測定	0	-	-	0	0	0
		未測定	0	-	-	0	0	0
群馬県(市を除く)	0	測定	0	-	-	0	0	0
		未測定	0	-	-	0	0	0
前橋市	0	測定	0	-	-	0	0	0
		未測定	0	-	-	0	0	0
高崎市	0	測定	0	-	-	0	0	0
		未測定	0	-	-	0	0	0

行政対応 地方公共団体名	苦情件数	件数		道路管理者に対する 要請	都道府県公安委員会に 対する要請	要請以外の道路管理者 に対する措置	要請以外の都道府県公 安委員会に対する措置	措置を行わなかった もの
		測定	未測定					
桐生市	0	測定	0	-	-	0	0	0
		未測定	0	-	-	0	0	0
伊勢崎市	0	測定	0	-	-	0	0	0
		未測定	0	-	-	0	0	0
太田市	1	測定	0	-	-	0	0	0
		未測定	1	-	-	0	0	1
沼田市	0	測定	0	-	-	0	0	0
		未測定	0	-	-	0	0	0
館林市	0	測定	0	-	-	0	0	0
		未測定	0	-	-	0	0	0
渋川市	0	測定	0	-	-	0	0	0
		未測定	0	-	-	0	0	0
藤岡市	0	測定	0	-	-	0	0	0
		未測定	0	-	-	0	0	0
富岡市	0	測定	0	-	-	0	0	0
		未測定	0	-	-	0	0	0
安中市	0	測定	0	-	-	0	0	0
		未測定	0	-	-	0	0	0
みどり市	0	測定	0	-	-	0	0	0
		未測定	0	-	-	0	0	0
群馬県小計	1	測定	0	-	-	0	0	0
		未測定	1	-	-	0	0	1
埼玉県(市を除く)	0	測定	0	-	-	0	0	0
		未測定	0	-	-	0	0	0
さいたま市	0	測定	0	-	-	0	0	0
		未測定	0	-	-	0	0	0
川越市	0	測定	0	-	-	0	0	0
		未測定	0	-	-	0	0	0
熊谷市	0	測定	0	-	-	0	0	0
		未測定	0	-	-	0	0	0
川口市	0	測定	0	-	-	0	0	0
		未測定	0	-	-	0	0	0
行田市	0	測定	0	-	-	0	0	0
		未測定	0	-	-	0	0	0
秩父市	0	測定	0	-	-	0	0	0
		未測定	0	-	-	0	0	0
所沢市	0	測定	0	-	-	0	0	0
		未測定	0	-	-	0	0	0
飯能市	0	測定	0	-	-	0	0	0
		未測定	0	-	-	0	0	0
加須市	0	測定	0	-	-	0	0	0
		未測定	0	-	-	0	0	0
本庄市	0	測定	0	-	-	0	0	0
		未測定	0	-	-	0	0	0
東松山市	0	測定	0	-	-	0	0	0
		未測定	0	-	-	0	0	0
春日部市	0	測定	0	-	-	0	0	0
		未測定	0	-	-	0	0	0
狭山市	1	測定	0	-	-	0	0	0
		未測定	1	-	-	1	0	0
羽生市	0	測定	0	-	-	0	0	0
		未測定	0	-	-	0	0	0
鴻巣市	0	測定	0	-	-	0	0	0
		未測定	0	-	-	0	0	0
深谷市	0	測定	0	-	-	0	0	0
		未測定	0	-	-	0	0	0
上尾市	0	測定	0	-	-	0	0	0
		未測定	0	-	-	0	0	0
草加市	0	測定	0	-	-	0	0	0
		未測定	0	-	-	0	0	0
越谷市	0	測定	0	-	-	0	0	0
		未測定	0	-	-	0	0	0
蕨市	0	測定	0	-	-	0	0	0
		未測定	0	-	-	0	0	0
戸田市	0	測定	0	-	-	0	0	0
		未測定	0	-	-	0	0	0
入間市	0	測定	0	-	-	0	0	0
		未測定	0	-	-	0	0	0
朝霞市	0	測定	0	-	-	0	0	0
		未測定	0	-	-	0	0	0
志木市	0	測定	0	-	-	0	0	0
		未測定	0	-	-	0	0	0
和光市	0	測定	0	-	-	0	0	0
		未測定	0	-	-	0	0	0
新座市	0	測定	0	-	-	0	0	0
		未測定	0	-	-	0	0	0
桶川市	0	測定	0	-	-	0	0	0
		未測定	0	-	-	0	0	0
久喜市	0	測定	0	-	-	0	0	0
		未測定	0	-	-	0	0	0
北本市	0	測定	0	-	-	0	0	0
		未測定	0	-	-	0	0	0
八潮市	0	測定	0	-	-	0	0	0
		未測定	0	-	-	0	0	0
富士見市	0	測定	0	-	-	0	0	0
		未測定	0	-	-	0	0	0
三郷市	0	測定	0	-	-	0	0	0
		未測定	0	-	-	0	0	0
蓮田市	0	測定	0	-	-	0	0	0
		未測定	0	-	-	0	0	0

行政対応 地方公共団体名	苦情件数	測定		件数	道路管理者に対する 要請	都道府県公安委員会に 対する要請	要請以外の道路管理者 に対する措置	要請以外の都道府県公 安委員会に対する措置	措置を行わなかった もの
		測定	未測定						
坂戸市	0	測定	0	0	-	-	0	0	0
		未測定	0	0	-	-	0	0	0
幸手市	0	測定	0	0	-	-	0	0	0
		未測定	0	0	-	-	0	0	0
鶴ヶ島市	0	測定	0	0	-	-	0	0	0
		未測定	0	0	-	-	0	0	0
日高市	0	測定	0	0	-	-	0	0	0
		未測定	0	0	-	-	0	0	0
吉川市	0	測定	0	0	-	-	0	0	0
		未測定	0	0	-	-	0	0	0
ふじみ野市	0	測定	0	0	-	-	0	0	0
		未測定	0	0	-	-	0	0	0
白岡市	0	測定	0	0	-	-	0	0	0
		未測定	0	0	-	-	0	0	0
埼玉県小計	1	測定	0	0	-	-	0	0	0
		未測定	1	1	-	-	1	0	0
千葉県(市を除く)	0	測定	0	0	-	-	0	0	0
		未測定	0	0	-	-	0	0	0
千葉市	0	測定	0	0	-	-	0	0	0
		未測定	0	0	-	-	0	0	0
銚子市	0	測定	0	0	-	-	0	0	0
		未測定	0	0	-	-	0	0	0
市川市	0	測定	0	0	-	-	0	0	0
		未測定	0	0	-	-	0	0	0
船橋市	2	測定	0	0	-	-	0	0	0
		未測定	2	2	-	-	0	0	2
館山市	0	測定	0	0	-	-	0	0	0
		未測定	0	0	-	-	0	0	0
木更津市	0	測定	0	0	-	-	0	0	0
		未測定	0	0	-	-	0	0	0
松戸市	0	測定	0	0	-	-	0	0	0
		未測定	0	0	-	-	0	0	0
野田市	1	測定	0	0	-	-	0	0	0
		未測定	1	1	-	-	0	0	1
茂原市	0	測定	0	0	-	-	0	0	0
		未測定	0	0	-	-	0	0	0
成田市	0	測定	0	0	-	-	0	0	0
		未測定	0	0	-	-	0	0	0
佐倉市	0	測定	0	0	-	-	0	0	0
		未測定	0	0	-	-	0	0	0
東金市	0	測定	0	0	-	-	0	0	0
		未測定	0	0	-	-	0	0	0
旭市	0	測定	0	0	-	-	0	0	0
		未測定	0	0	-	-	0	0	0
習志野市	0	測定	0	0	-	-	0	0	0
		未測定	0	0	-	-	0	0	0
柏市	0	測定	0	0	-	-	0	0	0
		未測定	0	0	-	-	0	0	0
勝浦市	0	測定	0	0	-	-	0	0	0
		未測定	0	0	-	-	0	0	0
市原市	1	測定	0	0	-	-	0	0	0
		未測定	1	1	-	-	0	0	1
流山市	0	測定	0	0	-	-	0	0	0
		未測定	0	0	-	-	0	0	0
八千代市	0	測定	0	0	-	-	0	0	0
		未測定	0	0	-	-	0	0	0
我孫子市	0	測定	0	0	-	-	0	0	0
		未測定	0	0	-	-	0	0	0
鴨川市	0	測定	0	0	-	-	0	0	0
		未測定	0	0	-	-	0	0	0
鎌ヶ谷市	0	測定	0	0	-	-	0	0	0
		未測定	0	0	-	-	0	0	0
君津市	0	測定	0	0	-	-	0	0	0
		未測定	0	0	-	-	0	0	0
富津市	0	測定	0	0	-	-	0	0	0
		未測定	0	0	-	-	0	0	0
浦安市	0	測定	0	0	-	-	0	0	0
		未測定	0	0	-	-	0	0	0
四街道市	0	測定	0	0	-	-	0	0	0
		未測定	0	0	-	-	0	0	0
袖ヶ浦市	0	測定	0	0	-	-	0	0	0
		未測定	0	0	-	-	0	0	0
八街市	0	測定	0	0	-	-	0	0	0
		未測定	0	0	-	-	0	0	0
印西市	0	測定	0	0	-	-	0	0	0
		未測定	0	0	-	-	0	0	0
白井市	0	測定	0	0	-	-	0	0	0
		未測定	0	0	-	-	0	0	0
富里市	0	測定	0	0	-	-	0	0	0
		未測定	0	0	-	-	0	0	0
南房総市	0	測定	0	0	-	-	0	0	0
		未測定	0	0	-	-	0	0	0
匝瑳市	0	測定	0	0	-	-	0	0	0
		未測定	0	0	-	-	0	0	0
香取市	0	測定	0	0	-	-	0	0	0
		未測定	0	0	-	-	0	0	0
山武市	0	測定	0	0	-	-	0	0	0
		未測定	0	0	-	-	0	0	0
いすみ市	0	測定	0	0	-	-	0	0	0
		未測定	0	0	-	-	0	0	0

行政対応 地方公共団体名	苦情件数	件数		道路管理者に対する 要請	都道府県公安委員会に 対する要請	要請以外の道路管理者 に対する措置	要請以外の都道府県公 安委員会に対する措置	措置を行わなかった もの
		測定	未測定					
大網白里市	0	測定	0	-	-	0	0	0
		未測定	0	-	-	0	0	0
千葉県小計	4	測定	0	-	-	0	0	0
		未測定	4	-	-	0	0	4
東京都(市・特別区を除く)	0	測定	0	-	-	0	0	0
		未測定	0	-	-	0	0	0
千代田区	0	測定	0	-	-	0	0	0
		未測定	0	-	-	0	0	0
中央区	0	測定	0	-	-	0	0	0
		未測定	0	-	-	0	0	0
港区	1	測定	0	-	-	0	0	0
		未測定	1	-	-	0	0	1
新宿区	0	測定	0	-	-	0	0	0
		未測定	0	-	-	0	0	0
文京区	0	測定	0	-	-	0	0	0
		未測定	0	-	-	0	0	0
台東区	0	測定	0	-	-	0	0	0
		未測定	0	-	-	0	0	0
墨田区	0	測定	0	-	-	0	0	0
		未測定	0	-	-	0	0	0
江東区	0	測定	0	-	-	0	0	0
		未測定	0	-	-	0	0	0
品川区	0	測定	0	-	-	0	0	0
		未測定	0	-	-	0	0	0
目黒区	0	測定	0	-	-	0	0	0
		未測定	0	-	-	0	0	0
大田区	0	測定	0	-	-	0	0	0
		未測定	0	-	-	0	0	0
世田谷区	0	測定	0	-	-	0	0	0
		未測定	0	-	-	0	0	0
渋谷区	0	測定	0	-	-	0	0	0
		未測定	0	-	-	0	0	0
中野区	0	測定	0	-	-	0	0	0
		未測定	0	-	-	0	0	0
杉並区	0	測定	0	-	-	0	0	0
		未測定	0	-	-	0	0	0
豊島区	0	測定	0	-	-	0	0	0
		未測定	0	-	-	0	0	0
北区	0	測定	0	-	-	0	0	0
		未測定	0	-	-	0	0	0
荒川区	0	測定	0	-	-	0	0	0
		未測定	0	-	-	0	0	0
板橋区	0	測定	0	-	-	0	0	0
		未測定	0	-	-	0	0	0
練馬区	0	測定	0	-	-	0	0	0
		未測定	0	-	-	0	0	0
足立区	0	測定	0	-	-	0	0	0
		未測定	0	-	-	0	0	0
葛飾区	0	測定	0	-	-	0	0	0
		未測定	0	-	-	0	0	0
江戸川区	0	測定	0	-	-	0	0	0
		未測定	0	-	-	0	0	0
八王子市	0	測定	0	-	-	0	0	0
		未測定	0	-	-	0	0	0
立川市	0	測定	0	-	-	0	0	0
		未測定	0	-	-	0	0	0
武蔵野市	0	測定	0	-	-	0	0	0
		未測定	0	-	-	0	0	0
三鷹市	0	測定	0	-	-	0	0	0
		未測定	0	-	-	0	0	0
青梅市	0	測定	0	-	-	0	0	0
		未測定	0	-	-	0	0	0
府中市	0	測定	0	-	-	0	0	0
		未測定	0	-	-	0	0	0
昭島市	0	測定	0	-	-	0	0	0
		未測定	0	-	-	0	0	0
調布市	0	測定	0	-	-	0	0	0
		未測定	0	-	-	0	0	0
町田市	0	測定	0	-	-	0	0	0
		未測定	0	-	-	0	0	0
小金井市	0	測定	0	-	-	0	0	0
		未測定	0	-	-	0	0	0
小平市	0	測定	0	-	-	0	0	0
		未測定	0	-	-	0	0	0
日野市	0	測定	0	-	-	0	0	0
		未測定	0	-	-	0	0	0
東村山市	0	測定	0	-	-	0	0	0
		未測定	0	-	-	0	0	0
国分寺市	0	測定	0	-	-	0	0	0
		未測定	0	-	-	0	0	0
国立市	0	測定	0	-	-	0	0	0
		未測定	0	-	-	0	0	0
福生市	0	測定	0	-	-	0	0	0
		未測定	0	-	-	0	0	0
狛江市	0	測定	0	-	-	0	0	0
		未測定	0	-	-	0	0	0
東大和市	0	測定	0	-	-	0	0	0
		未測定	0	-	-	0	0	0
清瀬市	0	測定	0	-	-	0	0	0
		未測定	0	-	-	0	0	0

行政対応 地方公共団体名	苦情件数	測定	件数	道路管理者に対する 要請	都道府県公安委員会に 対する要請	要請以外の道路管理者 に対する措置	要請以外の都道府県公 安委員会に対する措置	措置を行わなかった もの
		未測定						
東久留米市	0	測定	0	-	-	0	0	0
		未測定	0	-	-	0	0	0
武蔵村山市	0	測定	0	-	-	0	0	0
		未測定	0	-	-	0	0	0
多摩市	0	測定	0	-	-	0	0	0
		未測定	0	-	-	0	0	0
稲城市	0	測定	0	-	-	0	0	0
		未測定	0	-	-	0	0	0
羽村市	0	測定	0	-	-	0	0	0
		未測定	0	-	-	0	0	0
あきる野市	0	測定	0	-	-	0	0	0
		未測定	0	-	-	0	0	0
西東京市	0	測定	0	-	-	0	0	0
		未測定	0	-	-	0	0	0
東京都小計	1	測定	0	-	-	0	0	0
		未測定	1	-	-	0	0	1
神奈川県(市を除く)	0	測定	0	-	-	0	0	0
		未測定	0	-	-	0	0	0
横浜市	0	測定	0	-	-	0	0	0
		未測定	0	-	-	0	0	0
川崎市	0	測定	0	-	-	0	0	0
		未測定	0	-	-	0	0	0
相模原市	0	測定	0	-	-	0	0	0
		未測定	0	-	-	0	0	0
横須賀市	0	測定	0	-	-	0	0	0
		未測定	0	-	-	0	0	0
平塚市	0	測定	0	-	-	0	0	0
		未測定	0	-	-	0	0	0
鎌倉市	0	測定	0	-	-	0	0	0
		未測定	0	-	-	0	0	0
藤沢市	0	測定	0	-	-	0	0	0
		未測定	0	-	-	0	0	0
小田原市	0	測定	0	-	-	0	0	0
		未測定	0	-	-	0	0	0
茅ヶ崎市	0	測定	0	-	-	0	0	0
		未測定	0	-	-	0	0	0
逗子市	0	測定	0	-	-	0	0	0
		未測定	0	-	-	0	0	0
三浦市	0	測定	0	-	-	0	0	0
		未測定	0	-	-	0	0	0
秦野市	0	測定	0	-	-	0	0	0
		未測定	0	-	-	0	0	0
厚木市	0	測定	0	-	-	0	0	0
		未測定	0	-	-	0	0	0
大和市	0	測定	0	-	-	0	0	0
		未測定	0	-	-	0	0	0
伊勢原市	0	測定	0	-	-	0	0	0
		未測定	0	-	-	0	0	0
海老名市	0	測定	0	-	-	0	0	0
		未測定	0	-	-	0	0	0
座間市	0	測定	0	-	-	0	0	0
		未測定	0	-	-	0	0	0
南足柄市	0	測定	0	-	-	0	0	0
		未測定	0	-	-	0	0	0
綾瀬市	0	測定	0	-	-	0	0	0
		未測定	0	-	-	0	0	0
神奈川県小計	0	測定	0	-	-	0	0	0
		未測定	0	-	-	0	0	0
新潟県(市を除く)	0	測定	0	-	-	0	0	0
		未測定	0	-	-	0	0	0
新潟市	1	測定	0	-	-	0	0	0
		未測定	1	-	-	0	0	1
長岡市	0	測定	0	-	-	0	0	0
		未測定	0	-	-	0	0	0
三条市	0	測定	0	-	-	0	0	0
		未測定	0	-	-	0	0	0
柏崎市	0	測定	0	-	-	0	0	0
		未測定	0	-	-	0	0	0
新発田市	0	測定	0	-	-	0	0	0
		未測定	0	-	-	0	0	0
小千谷市	0	測定	0	-	-	0	0	0
		未測定	0	-	-	0	0	0
加茂市	0	測定	0	-	-	0	0	0
		未測定	0	-	-	0	0	0
十日町市	0	測定	0	-	-	0	0	0
		未測定	0	-	-	0	0	0
見附市	0	測定	0	-	-	0	0	0
		未測定	0	-	-	0	0	0
村上市	0	測定	0	-	-	0	0	0
		未測定	0	-	-	0	0	0
燕市	0	測定	0	-	-	0	0	0
		未測定	0	-	-	0	0	0
糸魚川市	0	測定	0	-	-	0	0	0
		未測定	0	-	-	0	0	0
妙高市	0	測定	0	-	-	0	0	0
		未測定	0	-	-	0	0	0
五泉市	0	測定	0	-	-	0	0	0
		未測定	0	-	-	0	0	0
上越市	0	測定	0	-	-	0	0	0
		未測定	0	-	-	0	0	0

行政対応 地方公共団体名	苦情件数	測定		件数	道路管理者に対する 要請	都道府県公安委員会に 対する要請	要請以外の道路管理者 に対する措置	要請以外の都道府県公 安委員会に対する措置	措置を行わなかった もの
		測定	未測定						
阿賀野市	1	測定	1	1	-	-	1	0	0
		未測定	0	0	-	-	0	0	0
佐渡市	0	測定	0	0	-	-	0	0	0
		未測定	0	0	-	-	0	0	0
魚沼市	0	測定	0	0	-	-	0	0	0
		未測定	0	0	-	-	0	0	0
南魚沼市	0	測定	0	0	-	-	0	0	0
		未測定	0	0	-	-	0	0	0
胎内市	0	測定	0	0	-	-	0	0	0
		未測定	0	0	-	-	0	0	0
新潟県小計	2	測定	1	1	-	-	1	0	0
		未測定	1	1	-	-	0	0	1
富山県(市を除く)	0	測定	0	0	-	-	0	0	0
		未測定	0	0	-	-	0	0	0
富山市	0	測定	0	0	-	-	0	0	0
		未測定	0	0	-	-	0	0	0
高岡市	0	測定	0	0	-	-	0	0	0
		未測定	0	0	-	-	0	0	0
魚津市	0	測定	0	0	-	-	0	0	0
		未測定	0	0	-	-	0	0	0
氷見市	0	測定	0	0	-	-	0	0	0
		未測定	0	0	-	-	0	0	0
滑川市	0	測定	0	0	-	-	0	0	0
		未測定	0	0	-	-	0	0	0
黒部市	0	測定	0	0	-	-	0	0	0
		未測定	0	0	-	-	0	0	0
砺波市	0	測定	0	0	-	-	0	0	0
		未測定	0	0	-	-	0	0	0
小矢部市	0	測定	0	0	-	-	0	0	0
		未測定	0	0	-	-	0	0	0
南砺市	0	測定	0	0	-	-	0	0	0
		未測定	0	0	-	-	0	0	0
射水市	0	測定	0	0	-	-	0	0	0
		未測定	0	0	-	-	0	0	0
富山県小計	0	測定	0	0	-	-	0	0	0
		未測定	0	0	-	-	0	0	0
石川県(市を除く)	0	測定	0	0	-	-	0	0	0
		未測定	0	0	-	-	0	0	0
金沢市	0	測定	0	0	-	-	0	0	0
		未測定	0	0	-	-	0	0	0
七尾市	0	測定	0	0	-	-	0	0	0
		未測定	0	0	-	-	0	0	0
小松市	0	測定	0	0	-	-	0	0	0
		未測定	0	0	-	-	0	0	0
輪島市	0	測定	0	0	-	-	0	0	0
		未測定	0	0	-	-	0	0	0
珠洲市	0	測定	0	0	-	-	0	0	0
		未測定	0	0	-	-	0	0	0
加賀市	0	測定	0	0	-	-	0	0	0
		未測定	0	0	-	-	0	0	0
羽咋市	0	測定	0	0	-	-	0	0	0
		未測定	0	0	-	-	0	0	0
かほく市	0	測定	0	0	-	-	0	0	0
		未測定	0	0	-	-	0	0	0
白山市	0	測定	0	0	-	-	0	0	0
		未測定	0	0	-	-	0	0	0
能美市	0	測定	0	0	-	-	0	0	0
		未測定	0	0	-	-	0	0	0
野々市市	0	測定	0	0	-	-	0	0	0
		未測定	0	0	-	-	0	0	0
石川県小計	0	測定	0	0	-	-	0	0	0
		未測定	0	0	-	-	0	0	0
福井県(市を除く)	0	測定	0	0	-	-	0	0	0
		未測定	0	0	-	-	0	0	0
福井市	0	測定	0	0	-	-	0	0	0
		未測定	0	0	-	-	0	0	0
敦賀市	0	測定	0	0	-	-	0	0	0
		未測定	0	0	-	-	0	0	0
小浜市	0	測定	0	0	-	-	0	0	0
		未測定	0	0	-	-	0	0	0
大野市	0	測定	0	0	-	-	0	0	0
		未測定	0	0	-	-	0	0	0
勝山市	0	測定	0	0	-	-	0	0	0
		未測定	0	0	-	-	0	0	0
鯖江市	0	測定	0	0	-	-	0	0	0
		未測定	0	0	-	-	0	0	0
あわら市	0	測定	0	0	-	-	0	0	0
		未測定	0	0	-	-	0	0	0
越前市	0	測定	0	0	-	-	0	0	0
		未測定	0	0	-	-	0	0	0
坂井市	0	測定	0	0	-	-	0	0	0
		未測定	0	0	-	-	0	0	0
福井県小計	0	測定	0	0	-	-	0	0	0
		未測定	0	0	-	-	0	0	0
山梨県(市を除く)	0	測定	0	0	-	-	0	0	0
		未測定	0	0	-	-	0	0	0
甲府市	0	測定	0	0	-	-	0	0	0
		未測定	0	0	-	-	0	0	0
富士吉田市	0	測定	0	0	-	-	0	0	0
		未測定	0	0	-	-	0	0	0

行政対応 地方公共団体名	苦情件数	件数		道路管理者に対する 要請	都道府県公安委員会 に対する要請	要請以外の道路管理者 に対する措置	要請以外の都道府県公 安委員会に対する措置	措置を行わなかった もの
		測 定	未測定					
都留市	0	測 定	0	-	-	0	0	0
		未測定	0	-	-	0	0	0
山梨市	0	測 定	0	-	-	0	0	0
		未測定	0	-	-	0	0	0
大月市	0	測 定	0	-	-	0	0	0
		未測定	0	-	-	0	0	0
韮崎市	0	測 定	0	-	-	0	0	0
		未測定	0	-	-	0	0	0
南アルプス市	0	測 定	0	-	-	0	0	0
		未測定	0	-	-	0	0	0
北杜市	0	測 定	0	-	-	0	0	0
		未測定	0	-	-	0	0	0
甲斐市	0	測 定	0	-	-	0	0	0
		未測定	0	-	-	0	0	0
笛吹市	0	測 定	0	-	-	0	0	0
		未測定	0	-	-	0	0	0
上野原市	0	測 定	0	-	-	0	0	0
		未測定	0	-	-	0	0	0
甲州市	0	測 定	0	-	-	0	0	0
		未測定	0	-	-	0	0	0
中央市	0	測 定	0	-	-	0	0	0
		未測定	0	-	-	0	0	0
山梨県小計	0	測 定	0	-	-	0	0	0
		未測定	0	-	-	0	0	0
長野県(市を除く)	0	測 定	0	-	-	0	0	0
		未測定	0	-	-	0	0	0
長野市	0	測 定	0	-	-	0	0	0
		未測定	0	-	-	0	0	0
松本市	0	測 定	0	-	-	0	0	0
		未測定	0	-	-	0	0	0
上田市	0	測 定	0	-	-	0	0	0
		未測定	0	-	-	0	0	0
岡谷市	0	測 定	0	-	-	0	0	0
		未測定	0	-	-	0	0	0
飯田市	0	測 定	0	-	-	0	0	0
		未測定	0	-	-	0	0	0
諏訪市	0	測 定	0	-	-	0	0	0
		未測定	0	-	-	0	0	0
須坂市	0	測 定	0	-	-	0	0	0
		未測定	0	-	-	0	0	0
小諸市	0	測 定	0	-	-	0	0	0
		未測定	0	-	-	0	0	0
伊那市	0	測 定	0	-	-	0	0	0
		未測定	0	-	-	0	0	0
駒ヶ根市	0	測 定	0	-	-	0	0	0
		未測定	0	-	-	0	0	0
中野市	0	測 定	0	-	-	0	0	0
		未測定	0	-	-	0	0	0
大町市	0	測 定	0	-	-	0	0	0
		未測定	0	-	-	0	0	0
飯山市	0	測 定	0	-	-	0	0	0
		未測定	0	-	-	0	0	0
茅野市	0	測 定	0	-	-	0	0	0
		未測定	0	-	-	0	0	0
塩尻市	0	測 定	0	-	-	0	0	0
		未測定	0	-	-	0	0	0
佐久市	0	測 定	0	-	-	0	0	0
		未測定	0	-	-	0	0	0
千曲市	0	測 定	0	-	-	0	0	0
		未測定	0	-	-	0	0	0
東御市	0	測 定	0	-	-	0	0	0
		未測定	0	-	-	0	0	0
安曇野市	0	測 定	0	-	-	0	0	0
		未測定	0	-	-	0	0	0
長野県小計	0	測 定	0	-	-	0	0	0
		未測定	0	-	-	0	0	0
岐阜県(市を除く)	0	測 定	0	-	-	0	0	0
		未測定	0	-	-	0	0	0
岐阜市	0	測 定	0	-	-	0	0	0
		未測定	0	-	-	0	0	0
大垣市	0	測 定	0	-	-	0	0	0
		未測定	0	-	-	0	0	0
高山市	0	測 定	0	-	-	0	0	0
		未測定	0	-	-	0	0	0
多治見市	0	測 定	0	-	-	0	0	0
		未測定	0	-	-	0	0	0
関市	0	測 定	0	-	-	0	0	0
		未測定	0	-	-	0	0	0
中津川市	0	測 定	0	-	-	0	0	0
		未測定	0	-	-	0	0	0
美濃市	0	測 定	0	-	-	0	0	0
		未測定	0	-	-	0	0	0
瑞浪市	0	測 定	0	-	-	0	0	0
		未測定	0	-	-	0	0	0
羽島市	0	測 定	0	-	-	0	0	0
		未測定	0	-	-	0	0	0
恵那市	0	測 定	0	-	-	0	0	0
		未測定	0	-	-	0	0	0
美濃加茂市	0	測 定	0	-	-	0	0	0
		未測定	0	-	-	0	0	0

行政対応 地方公共団体名	苦情件数	件数		道路管理者に対する 要請	都道府県公安委員会に 対する要請	要請以外の道路管理者 に対する措置	要請以外の都道府県公 安委員会に対する措置	措置を行わなかった もの
		測定	未測定					
土岐市	0	測定	0	-	-	0	0	0
		未測定	0	-	-	0	0	0
各務原市	0	測定	0	-	-	0	0	0
		未測定	0	-	-	0	0	0
可児市	0	測定	0	-	-	0	0	0
		未測定	0	-	-	0	0	0
山県市	0	測定	0	-	-	0	0	0
		未測定	0	-	-	0	0	0
瑞穂市	0	測定	0	-	-	0	0	0
		未測定	0	-	-	0	0	0
飛騨市	0	測定	0	-	-	0	0	0
		未測定	0	-	-	0	0	0
本巣市	0	測定	0	-	-	0	0	0
		未測定	0	-	-	0	0	0
郡上市	0	測定	0	-	-	0	0	0
		未測定	0	-	-	0	0	0
下呂市	0	測定	0	-	-	0	0	0
		未測定	0	-	-	0	0	0
海津市	0	測定	0	-	-	0	0	0
		未測定	0	-	-	0	0	0
岐阜県小計	0	測定	0	-	-	0	0	0
		未測定	0	-	-	0	0	0
静岡県(市を除く)	0	測定	0	-	-	0	0	0
		未測定	0	-	-	0	0	0
静岡市	0	測定	0	-	-	0	0	0
		未測定	0	-	-	0	0	0
浜松市	0	測定	0	-	-	0	0	0
		未測定	0	-	-	0	0	0
沼津市	0	測定	0	-	-	0	0	0
		未測定	0	-	-	0	0	0
熱海市	0	測定	0	-	-	0	0	0
		未測定	0	-	-	0	0	0
三島市	0	測定	0	-	-	0	0	0
		未測定	0	-	-	0	0	0
富士宮市	3	測定	3	-	-	3	0	0
		未測定	0	-	-	0	0	0
伊東市	0	測定	0	-	-	0	0	0
		未測定	0	-	-	0	0	0
島田市	0	測定	0	-	-	0	0	0
		未測定	0	-	-	0	0	0
富士市	0	測定	0	-	-	0	0	0
		未測定	0	-	-	0	0	0
磐田市	0	測定	0	-	-	0	0	0
		未測定	0	-	-	0	0	0
焼津市	0	測定	0	-	-	0	0	0
		未測定	0	-	-	0	0	0
掛川市	0	測定	0	-	-	0	0	0
		未測定	0	-	-	0	0	0
藤枝市	0	測定	0	-	-	0	0	0
		未測定	0	-	-	0	0	0
御殿場市	0	測定	0	-	-	0	0	0
		未測定	0	-	-	0	0	0
袋井市	0	測定	0	-	-	0	0	0
		未測定	0	-	-	0	0	0
下田市	0	測定	0	-	-	0	0	0
		未測定	0	-	-	0	0	0
裾野市	0	測定	0	-	-	0	0	0
		未測定	0	-	-	0	0	0
湖西市	0	測定	0	-	-	0	0	0
		未測定	0	-	-	0	0	0
伊豆市	0	測定	0	-	-	0	0	0
		未測定	0	-	-	0	0	0
御前崎市	0	測定	0	-	-	0	0	0
		未測定	0	-	-	0	0	0
菊川市	0	測定	0	-	-	0	0	0
		未測定	0	-	-	0	0	0
伊豆の国市	0	測定	0	-	-	0	0	0
		未測定	0	-	-	0	0	0
牧之原市	0	測定	0	-	-	0	0	0
		未測定	0	-	-	0	0	0
静岡県小計	3	測定	3	-	-	3	0	0
		未測定	0	-	-	0	0	0
愛知県(市を除く)	0	測定	0	-	-	0	0	0
		未測定	0	-	-	0	0	0
名古屋市	0	測定	0	-	-	0	0	0
		未測定	0	-	-	0	0	0
豊橋市	0	測定	0	-	-	0	0	0
		未測定	0	-	-	0	0	0
岡崎市	0	測定	0	-	-	0	0	0
		未測定	0	-	-	0	0	0
一宮市	0	測定	0	-	-	0	0	0
		未測定	0	-	-	0	0	0
瀬戸市	0	測定	0	-	-	0	0	0
		未測定	0	-	-	0	0	0
半田市	0	測定	0	-	-	0	0	0
		未測定	0	-	-	0	0	0
春日井市	0	測定	0	-	-	0	0	0
		未測定	0	-	-	0	0	0
豊川市	0	測定	0	-	-	0	0	0
		未測定	0	-	-	0	0	0

行政対応 地方公共団体名	苦情件数	測定 未測定	件数	道路管理者に対する 要請	都道府県公安委員会に 対する要請	要請以外の道路管理者 に対する措置	要請以外の都道府県公 安委員会に対する措置	措置を行わなかった もの
津島市	0	測定	0	-	-	0	0	0
		未測定	0	-	-	0	0	0
碧南市	0	測定	0	-	-	0	0	0
		未測定	0	-	-	0	0	0
刈谷市	0	測定	0	-	-	0	0	0
		未測定	0	-	-	0	0	0
豊田市	0	測定	0	-	-	0	0	0
		未測定	0	-	-	0	0	0
安城市	0	測定	0	-	-	0	0	0
		未測定	0	-	-	0	0	0
西尾市	0	測定	0	-	-	0	0	0
		未測定	0	-	-	0	0	0
蒲郡市	0	測定	0	-	-	0	0	0
		未測定	0	-	-	0	0	0
犬山市	0	測定	0	-	-	0	0	0
		未測定	0	-	-	0	0	0
常滑市	0	測定	0	-	-	0	0	0
		未測定	0	-	-	0	0	0
江南市	0	測定	0	-	-	0	0	0
		未測定	0	-	-	0	0	0
小牧市	0	測定	0	-	-	0	0	0
		未測定	0	-	-	0	0	0
稲沢市	0	測定	0	-	-	0	0	0
		未測定	0	-	-	0	0	0
新城市	0	測定	0	-	-	0	0	0
		未測定	0	-	-	0	0	0
東海市	0	測定	0	-	-	0	0	0
		未測定	0	-	-	0	0	0
大府市	0	測定	0	-	-	0	0	0
		未測定	0	-	-	0	0	0
知多市	0	測定	0	-	-	0	0	0
		未測定	0	-	-	0	0	0
知立市	0	測定	0	-	-	0	0	0
		未測定	0	-	-	0	0	0
尾張旭市	0	測定	0	-	-	0	0	0
		未測定	0	-	-	0	0	0
高浜市	0	測定	0	-	-	0	0	0
		未測定	0	-	-	0	0	0
岩倉市	0	測定	0	-	-	0	0	0
		未測定	0	-	-	0	0	0
豊明市	0	測定	0	-	-	0	0	0
		未測定	0	-	-	0	0	0
日進市	0	測定	0	-	-	0	0	0
		未測定	0	-	-	0	0	0
田原市	0	測定	0	-	-	0	0	0
		未測定	0	-	-	0	0	0
愛西市	0	測定	0	-	-	0	0	0
		未測定	0	-	-	0	0	0
清須市	0	測定	0	-	-	0	0	0
		未測定	0	-	-	0	0	0
北名古屋	0	測定	0	-	-	0	0	0
		未測定	0	-	-	0	0	0
弥富市	0	測定	0	-	-	0	0	0
		未測定	0	-	-	0	0	0
みよし市	0	測定	0	-	-	0	0	0
		未測定	0	-	-	0	0	0
あま市	0	測定	0	-	-	0	0	0
		未測定	0	-	-	0	0	0
長久手市	0	測定	0	-	-	0	0	0
		未測定	0	-	-	0	0	0
愛知県小計	0	測定	0	-	-	0	0	0
		未測定	0	-	-	0	0	0
三重県(市を除く)	0	測定	0	-	-	0	0	0
		未測定	0	-	-	0	0	0
津市	0	測定	0	-	-	0	0	0
		未測定	0	-	-	0	0	0
四日市市	0	測定	0	-	-	0	0	0
		未測定	0	-	-	0	0	0
伊勢市	0	測定	0	-	-	0	0	0
		未測定	0	-	-	0	0	0
松阪市	0	測定	0	-	-	0	0	0
		未測定	0	-	-	0	0	0
桑名市	0	測定	0	-	-	0	0	0
		未測定	0	-	-	0	0	0
鈴鹿市	1	測定	0	-	-	0	0	0
		未測定	1	-	-	1	0	0
名張市	0	測定	0	-	-	0	0	0
		未測定	0	-	-	0	0	0
尾鷲市	0	測定	0	-	-	0	0	0
		未測定	0	-	-	0	0	0
亀山市	1	測定	1	-	-	1	0	0
		未測定	0	-	-	0	0	0
鳥羽市	0	測定	0	-	-	0	0	0
		未測定	0	-	-	0	0	0
熊野市	0	測定	0	-	-	0	0	0
		未測定	0	-	-	0	0	0
いなべ市	0	測定	0	-	-	0	0	0
		未測定	0	-	-	0	0	0
志摩市	0	測定	0	-	-	0	0	0
		未測定	0	-	-	0	0	0

行政対応 地方公共団体名	苦情件数	測定		件数	道路管理者に対する 要請	都道府県公安委員会に 対する要請	要請以外の道路管理者 に対する措置	要請以外の都道府県公 安委員会に対する措置	措置を行わなかった もの
		測定	未測定						
伊賀市	0	測定	0	0	-	-	0	0	0
		未測定	0	0	-	-	0	0	0
三重県小計	2	測定	1	1	-	-	1	0	0
		未測定	1	1	-	-	1	0	0
滋賀県(市を除く)	0	測定	0	0	-	-	0	0	0
		未測定	0	0	-	-	0	0	0
大津市	0	測定	0	0	-	-	0	0	0
		未測定	0	0	-	-	0	0	0
彦根市	0	測定	0	0	-	-	0	0	0
		未測定	0	0	-	-	0	0	0
長浜市	0	測定	0	0	-	-	0	0	0
		未測定	0	0	-	-	0	0	0
近江八幡市	0	測定	0	0	-	-	0	0	0
		未測定	0	0	-	-	0	0	0
草津市	0	測定	0	0	-	-	0	0	0
		未測定	0	0	-	-	0	0	0
守山市	0	測定	0	0	-	-	0	0	0
		未測定	0	0	-	-	0	0	0
栗東市	0	測定	0	0	-	-	0	0	0
		未測定	0	0	-	-	0	0	0
甲賀市	0	測定	0	0	-	-	0	0	0
		未測定	0	0	-	-	0	0	0
野洲市	0	測定	0	0	-	-	0	0	0
		未測定	0	0	-	-	0	0	0
湖南市	0	測定	0	0	-	-	0	0	0
		未測定	0	0	-	-	0	0	0
高島市	0	測定	0	0	-	-	0	0	0
		未測定	0	0	-	-	0	0	0
東近江市	0	測定	0	0	-	-	0	0	0
		未測定	0	0	-	-	0	0	0
米原市	0	測定	0	0	-	-	0	0	0
		未測定	0	0	-	-	0	0	0
滋賀県小計	0	測定	0	0	-	-	0	0	0
		未測定	0	0	-	-	0	0	0
京都府(市を除く)	1	測定	0	0	-	-	0	0	0
		未測定	1	1	-	-	0	0	1
京都市	0	測定	0	0	-	-	0	0	0
		未測定	0	0	-	-	0	0	0
福知山市	0	測定	0	0	-	-	0	0	0
		未測定	0	0	-	-	0	0	0
舞鶴市	0	測定	0	0	-	-	0	0	0
		未測定	0	0	-	-	0	0	0
綾部市	0	測定	0	0	-	-	0	0	0
		未測定	0	0	-	-	0	0	0
宇治市	0	測定	0	0	-	-	0	0	0
		未測定	0	0	-	-	0	0	0
宮津市	0	測定	0	0	-	-	0	0	0
		未測定	0	0	-	-	0	0	0
亀岡市	0	測定	0	0	-	-	0	0	0
		未測定	0	0	-	-	0	0	0
城陽市	0	測定	0	0	-	-	0	0	0
		未測定	0	0	-	-	0	0	0
向日市	0	測定	0	0	-	-	0	0	0
		未測定	0	0	-	-	0	0	0
長岡京市	0	測定	0	0	-	-	0	0	0
		未測定	0	0	-	-	0	0	0
八幡市	0	測定	0	0	-	-	0	0	0
		未測定	0	0	-	-	0	0	0
京田辺市	0	測定	0	0	-	-	0	0	0
		未測定	0	0	-	-	0	0	0
京丹後市	0	測定	0	0	-	-	0	0	0
		未測定	0	0	-	-	0	0	0
南丹市	0	測定	0	0	-	-	0	0	0
		未測定	0	0	-	-	0	0	0
木津川市	0	測定	0	0	-	-	0	0	0
		未測定	0	0	-	-	0	0	0
京都府小計	1	測定	0	0	-	-	0	0	0
		未測定	1	1	-	-	0	0	1
大阪府(市を除く)	0	測定	0	0	-	-	0	0	0
		未測定	0	0	-	-	0	0	0
大阪市	0	測定	0	0	-	-	0	0	0
		未測定	0	0	-	-	0	0	0
堺市	0	測定	0	0	-	-	0	0	0
		未測定	0	0	-	-	0	0	0
岸和田市	0	測定	0	0	-	-	0	0	0
		未測定	0	0	-	-	0	0	0
豊中市	0	測定	0	0	-	-	0	0	0
		未測定	0	0	-	-	0	0	0
池田市	0	測定	0	0	-	-	0	0	0
		未測定	0	0	-	-	0	0	0
吹田市	0	測定	0	0	-	-	0	0	0
		未測定	0	0	-	-	0	0	0
泉大津市	0	測定	0	0	-	-	0	0	0
		未測定	0	0	-	-	0	0	0
高槻市	0	測定	0	0	-	-	0	0	0
		未測定	0	0	-	-	0	0	0
貝塚市	0	測定	0	0	-	-	0	0	0
		未測定	0	0	-	-	0	0	0
守口市	0	測定	0	0	-	-	0	0	0
		未測定	0	0	-	-	0	0	0

行政対応 地方公共団体名	苦情件数	測定	件数	道路管理者に対する 要請	都道府県公安委員会に 対する要請	要請以外の道路管理者 に対する措置	要請以外の都道府県公 安委員会に対する措置	措置を行わなかった もの
		未測定						
枚方市	0	測定	0	-	-	0	0	0
		未測定	0	-	-	0	0	0
茨木市	0	測定	0	-	-	0	0	0
		未測定	0	-	-	0	0	0
八尾市	0	測定	0	-	-	0	0	0
		未測定	0	-	-	0	0	0
泉佐野市	0	測定	0	-	-	0	0	0
		未測定	0	-	-	0	0	0
富田林市	0	測定	0	-	-	0	0	0
		未測定	0	-	-	0	0	0
寝屋川市	0	測定	0	-	-	0	0	0
		未測定	0	-	-	0	0	0
河内長野市	0	測定	0	-	-	0	0	0
		未測定	0	-	-	0	0	0
松原市	0	測定	0	-	-	0	0	0
		未測定	0	-	-	0	0	0
大東市	0	測定	0	-	-	0	0	0
		未測定	0	-	-	0	0	0
和泉市	0	測定	0	-	-	0	0	0
		未測定	0	-	-	0	0	0
箕面市	0	測定	0	-	-	0	0	0
		未測定	0	-	-	0	0	0
柏原市	0	測定	0	-	-	0	0	0
		未測定	0	-	-	0	0	0
羽曳野市	0	測定	0	-	-	0	0	0
		未測定	0	-	-	0	0	0
門真市	0	測定	0	-	-	0	0	0
		未測定	0	-	-	0	0	0
摂津市	0	測定	0	-	-	0	0	0
		未測定	0	-	-	0	0	0
高石市	0	測定	0	-	-	0	0	0
		未測定	0	-	-	0	0	0
藤井寺市	0	測定	0	-	-	0	0	0
		未測定	0	-	-	0	0	0
東大阪市	0	測定	0	-	-	0	0	0
		未測定	0	-	-	0	0	0
泉南市	0	測定	0	-	-	0	0	0
		未測定	0	-	-	0	0	0
四條畷市	0	測定	0	-	-	0	0	0
		未測定	0	-	-	0	0	0
交野市	0	測定	0	-	-	0	0	0
		未測定	0	-	-	0	0	0
大阪狭山市	0	測定	0	-	-	0	0	0
		未測定	0	-	-	0	0	0
阪南市	0	測定	0	-	-	0	0	0
		未測定	0	-	-	0	0	0
大阪府小計	0	測定	0	-	-	0	0	0
		未測定	0	-	-	0	0	0
兵庫県(市を除く)	0	測定	0	-	-	0	0	0
		未測定	0	-	-	0	0	0
神戸市	0	測定	0	-	-	0	0	0
		未測定	0	-	-	0	0	0
姫路市	0	測定	0	-	-	0	0	0
		未測定	0	-	-	0	0	0
尼崎市	0	測定	0	-	-	0	0	0
		未測定	0	-	-	0	0	0
明石市	0	測定	0	-	-	0	0	0
		未測定	0	-	-	0	0	0
西宮市	0	測定	0	-	-	0	0	0
		未測定	0	-	-	0	0	0
洲本市	0	測定	0	-	-	0	0	0
		未測定	0	-	-	0	0	0
芦屋市	0	測定	0	-	-	0	0	0
		未測定	0	-	-	0	0	0
伊丹市	0	測定	0	-	-	0	0	0
		未測定	0	-	-	0	0	0
相生市	0	測定	0	-	-	0	0	0
		未測定	0	-	-	0	0	0
豊岡市	0	測定	0	-	-	0	0	0
		未測定	0	-	-	0	0	0
加古川市	0	測定	0	-	-	0	0	0
		未測定	0	-	-	0	0	0
赤穂市	0	測定	0	-	-	0	0	0
		未測定	0	-	-	0	0	0
西脇市	0	測定	0	-	-	0	0	0
		未測定	0	-	-	0	0	0
宝塚市	0	測定	0	-	-	0	0	0
		未測定	0	-	-	0	0	0
三木市	0	測定	0	-	-	0	0	0
		未測定	0	-	-	0	0	0
高砂市	0	測定	0	-	-	0	0	0
		未測定	0	-	-	0	0	0
川西市	0	測定	0	-	-	0	0	0
		未測定	0	-	-	0	0	0
小野市	0	測定	0	-	-	0	0	0
		未測定	0	-	-	0	0	0
三田市	0	測定	0	-	-	0	0	0
		未測定	0	-	-	0	0	0
加西市	0	測定	0	-	-	0	0	0
		未測定	0	-	-	0	0	0

行政対応 地方公共団体名	苦情件数	測定		件数	道路管理者に対する 要請	都道府県公安委員会に 対する要請	要請以外の道路管理者 に対する措置	要請以外の都道府県公 安委員会に対する措置	措置を行わなかった もの
		測定	未測定						
丹波篠山市	0	測定	0	0	-	-	0	0	0
		未測定	0	0	-	-	0	0	0
養父市	0	測定	0	0	-	-	0	0	0
		未測定	0	0	-	-	0	0	0
丹波市	0	測定	0	0	-	-	0	0	0
		未測定	0	0	-	-	0	0	0
南あわじ市	0	測定	0	0	-	-	0	0	0
		未測定	0	0	-	-	0	0	0
朝来市	0	測定	0	0	-	-	0	0	0
		未測定	0	0	-	-	0	0	0
淡路市	0	測定	0	0	-	-	0	0	0
		未測定	0	0	-	-	0	0	0
宍粟市	0	測定	0	0	-	-	0	0	0
		未測定	0	0	-	-	0	0	0
加東市	0	測定	0	0	-	-	0	0	0
		未測定	0	0	-	-	0	0	0
たつの市	0	測定	0	0	-	-	0	0	0
		未測定	0	0	-	-	0	0	0
兵庫県小計	0	測定	0	0	-	-	0	0	0
		未測定	0	0	-	-	0	0	0
奈良県(市を除く)	0	測定	0	0	-	-	0	0	0
		未測定	0	0	-	-	0	0	0
奈良市	0	測定	0	0	-	-	0	0	0
		未測定	0	0	-	-	0	0	0
大和高田市	0	測定	0	0	-	-	0	0	0
		未測定	0	0	-	-	0	0	0
大和郡山市	0	測定	0	0	-	-	0	0	0
		未測定	0	0	-	-	0	0	0
天理市	0	測定	0	0	-	-	0	0	0
		未測定	0	0	-	-	0	0	0
橿原市	0	測定	0	0	-	-	0	0	0
		未測定	0	0	-	-	0	0	0
桜井市	0	測定	0	0	-	-	0	0	0
		未測定	0	0	-	-	0	0	0
五條市	0	測定	0	0	-	-	0	0	0
		未測定	0	0	-	-	0	0	0
御所市	0	測定	0	0	-	-	0	0	0
		未測定	0	0	-	-	0	0	0
生駒市	0	測定	0	0	-	-	0	0	0
		未測定	0	0	-	-	0	0	0
香芝市	0	測定	0	0	-	-	0	0	0
		未測定	0	0	-	-	0	0	0
葛城市	0	測定	0	0	-	-	0	0	0
		未測定	0	0	-	-	0	0	0
宇陀市	0	測定	0	0	-	-	0	0	0
		未測定	0	0	-	-	0	0	0
奈良県小計	0	測定	0	0	-	-	0	0	0
		未測定	0	0	-	-	0	0	0
和歌山県(市を除く)	0	測定	0	0	-	-	0	0	0
		未測定	0	0	-	-	0	0	0
和歌山市	0	測定	0	0	-	-	0	0	0
		未測定	0	0	-	-	0	0	0
海南市	0	測定	0	0	-	-	0	0	0
		未測定	0	0	-	-	0	0	0
橋本市	0	測定	0	0	-	-	0	0	0
		未測定	0	0	-	-	0	0	0
有田市	0	測定	0	0	-	-	0	0	0
		未測定	0	0	-	-	0	0	0
御坊市	0	測定	0	0	-	-	0	0	0
		未測定	0	0	-	-	0	0	0
田辺市	0	測定	0	0	-	-	0	0	0
		未測定	0	0	-	-	0	0	0
新宮市	0	測定	0	0	-	-	0	0	0
		未測定	0	0	-	-	0	0	0
紀の川市	0	測定	0	0	-	-	0	0	0
		未測定	0	0	-	-	0	0	0
岩出市	0	測定	0	0	-	-	0	0	0
		未測定	0	0	-	-	0	0	0
和歌山県小計	0	測定	0	0	-	-	0	0	0
		未測定	0	0	-	-	0	0	0
鳥取県(市を除く)	0	測定	0	0	-	-	0	0	0
		未測定	0	0	-	-	0	0	0
鳥取市	0	測定	0	0	-	-	0	0	0
		未測定	0	0	-	-	0	0	0
米子市	0	測定	0	0	-	-	0	0	0
		未測定	0	0	-	-	0	0	0
倉吉市	0	測定	0	0	-	-	0	0	0
		未測定	0	0	-	-	0	0	0
境港市	0	測定	0	0	-	-	0	0	0
		未測定	0	0	-	-	0	0	0
鳥取県小計	0	測定	0	0	-	-	0	0	0
		未測定	0	0	-	-	0	0	0
島根県(市を除く)	0	測定	0	0	-	-	0	0	0
		未測定	0	0	-	-	0	0	0
松江市	0	測定	0	0	-	-	0	0	0
		未測定	0	0	-	-	0	0	0
浜田市	0	測定	0	0	-	-	0	0	0
		未測定	0	0	-	-	0	0	0
出雲市	0	測定	0	0	-	-	0	0	0
		未測定	0	0	-	-	0	0	0

行政対応 地方公共団体名	苦情件数	測定		件数	道路管理者に対する 要請	都道府県公安委員会に 対する要請	要請以外の道路管理者 に対する措置	要請以外の都道府県公 安委員会に対する措置	措置を行わなかった もの
		測定	未測定						
益田市	0	測定	0	0	-	-	0	0	0
		未測定	0	0	-	-	0	0	0
大田市	0	測定	0	0	-	-	0	0	0
		未測定	0	0	-	-	0	0	0
安来市	0	測定	0	0	-	-	0	0	0
		未測定	0	0	-	-	0	0	0
江津市	0	測定	0	0	-	-	0	0	0
		未測定	0	0	-	-	0	0	0
雲南市	0	測定	0	0	-	-	0	0	0
		未測定	0	0	-	-	0	0	0
島根県小計	0	測定	0	0	-	-	0	0	0
		未測定	0	0	-	-	0	0	0
岡山県(市を除く)	0	測定	0	0	-	-	0	0	0
		未測定	0	0	-	-	0	0	0
岡山市	0	測定	0	0	-	-	0	0	0
		未測定	0	0	-	-	0	0	0
倉敷市	0	測定	0	0	-	-	0	0	0
		未測定	0	0	-	-	0	0	0
津山市	0	測定	0	0	-	-	0	0	0
		未測定	0	0	-	-	0	0	0
玉野市	0	測定	0	0	-	-	0	0	0
		未測定	0	0	-	-	0	0	0
笠岡市	0	測定	0	0	-	-	0	0	0
		未測定	0	0	-	-	0	0	0
井原市	0	測定	0	0	-	-	0	0	0
		未測定	0	0	-	-	0	0	0
総社市	0	測定	0	0	-	-	0	0	0
		未測定	0	0	-	-	0	0	0
高梁市	0	測定	0	0	-	-	0	0	0
		未測定	0	0	-	-	0	0	0
新見市	0	測定	0	0	-	-	0	0	0
		未測定	0	0	-	-	0	0	0
備前市	0	測定	0	0	-	-	0	0	0
		未測定	0	0	-	-	0	0	0
瀬戸内市	0	測定	0	0	-	-	0	0	0
		未測定	0	0	-	-	0	0	0
赤磐市	0	測定	0	0	-	-	0	0	0
		未測定	0	0	-	-	0	0	0
真庭市	0	測定	0	0	-	-	0	0	0
		未測定	0	0	-	-	0	0	0
美作市	0	測定	0	0	-	-	0	0	0
		未測定	0	0	-	-	0	0	0
浅口市	0	測定	0	0	-	-	0	0	0
		未測定	0	0	-	-	0	0	0
岡山県小計	0	測定	0	0	-	-	0	0	0
		未測定	0	0	-	-	0	0	0
広島県(市を除く)	0	測定	0	0	-	-	0	0	0
		未測定	0	0	-	-	0	0	0
広島市	0	測定	0	0	-	-	0	0	0
		未測定	0	0	-	-	0	0	0
呉市	0	測定	0	0	-	-	0	0	0
		未測定	0	0	-	-	0	0	0
竹原市	0	測定	0	0	-	-	0	0	0
		未測定	0	0	-	-	0	0	0
三原市	0	測定	0	0	-	-	0	0	0
		未測定	0	0	-	-	0	0	0
尾道市	0	測定	0	0	-	-	0	0	0
		未測定	0	0	-	-	0	0	0
福山市	0	測定	0	0	-	-	0	0	0
		未測定	0	0	-	-	0	0	0
府中市	0	測定	0	0	-	-	0	0	0
		未測定	0	0	-	-	0	0	0
三次市	0	測定	0	0	-	-	0	0	0
		未測定	0	0	-	-	0	0	0
庄原市	0	測定	0	0	-	-	0	0	0
		未測定	0	0	-	-	0	0	0
大竹市	0	測定	0	0	-	-	0	0	0
		未測定	0	0	-	-	0	0	0
東広島市	0	測定	0	0	-	-	0	0	0
		未測定	0	0	-	-	0	0	0
廿日市市	0	測定	0	0	-	-	0	0	0
		未測定	0	0	-	-	0	0	0
安芸高田市	0	測定	0	0	-	-	0	0	0
		未測定	0	0	-	-	0	0	0
江田島市	0	測定	0	0	-	-	0	0	0
		未測定	0	0	-	-	0	0	0
広島県小計	0	測定	0	0	-	-	0	0	0
		未測定	0	0	-	-	0	0	0
山口県(市を除く)	0	測定	0	0	-	-	0	0	0
		未測定	0	0	-	-	0	0	0
下関市	0	測定	0	0	-	-	0	0	0
		未測定	0	0	-	-	0	0	0
宇部市	0	測定	0	0	-	-	0	0	0
		未測定	0	0	-	-	0	0	0
山口市	0	測定	0	0	-	-	0	0	0
		未測定	0	0	-	-	0	0	0
萩市	0	測定	0	0	-	-	0	0	0
		未測定	0	0	-	-	0	0	0
防府市	0	測定	0	0	-	-	0	0	0
		未測定	0	0	-	-	0	0	0

行政対応 地方公共団体名	苦情件数	測定		件数	道路管理者に対する 要請	都道府県公安委員会に 対する要請	要請以外の道路管理者 に対する措置	要請以外の都道府県公 安委員会に対する措置	措置を行わなかった もの
		測定	未測定						
下松市	0	測定	0	0	-	-	0	0	0
		未測定	0	0	-	-	0	0	0
岩国市	0	測定	0	0	-	-	0	0	0
		未測定	0	0	-	-	0	0	0
光市	0	測定	0	0	-	-	0	0	0
		未測定	0	0	-	-	0	0	0
長門市	0	測定	0	0	-	-	0	0	0
		未測定	0	0	-	-	0	0	0
柳井市	0	測定	0	0	-	-	0	0	0
		未測定	0	0	-	-	0	0	0
美祢市	0	測定	0	0	-	-	0	0	0
		未測定	0	0	-	-	0	0	0
周南市	0	測定	0	0	-	-	0	0	0
		未測定	0	0	-	-	0	0	0
山陽小野田市	0	測定	0	0	-	-	0	0	0
		未測定	0	0	-	-	0	0	0
山口県小計	0	測定	0	0	-	-	0	0	0
		未測定	0	0	-	-	0	0	0
徳島県(市を除く)	0	測定	0	0	-	-	0	0	0
		未測定	0	0	-	-	0	0	0
徳島市	0	測定	0	0	-	-	0	0	0
		未測定	0	0	-	-	0	0	0
鳴門市	0	測定	0	0	-	-	0	0	0
		未測定	0	0	-	-	0	0	0
小松島市	0	測定	0	0	-	-	0	0	0
		未測定	0	0	-	-	0	0	0
阿南市	0	測定	0	0	-	-	0	0	0
		未測定	0	0	-	-	0	0	0
吉野川市	0	測定	0	0	-	-	0	0	0
		未測定	0	0	-	-	0	0	0
阿波市	0	測定	0	0	-	-	0	0	0
		未測定	0	0	-	-	0	0	0
美馬市	0	測定	0	0	-	-	0	0	0
		未測定	0	0	-	-	0	0	0
三好市	0	測定	0	0	-	-	0	0	0
		未測定	0	0	-	-	0	0	0
徳島県小計	0	測定	0	0	-	-	0	0	0
		未測定	0	0	-	-	0	0	0
香川県(市を除く)	0	測定	0	0	-	-	0	0	0
		未測定	0	0	-	-	0	0	0
高松市	0	測定	0	0	-	-	0	0	0
		未測定	0	0	-	-	0	0	0
丸亀市	0	測定	0	0	-	-	0	0	0
		未測定	0	0	-	-	0	0	0
坂出市	0	測定	0	0	-	-	0	0	0
		未測定	0	0	-	-	0	0	0
善通寺市	0	測定	0	0	-	-	0	0	0
		未測定	0	0	-	-	0	0	0
観音寺市	0	測定	0	0	-	-	0	0	0
		未測定	0	0	-	-	0	0	0
さぬき市	0	測定	0	0	-	-	0	0	0
		未測定	0	0	-	-	0	0	0
東かがわ市	0	測定	0	0	-	-	0	0	0
		未測定	0	0	-	-	0	0	0
三豊市	0	測定	0	0	-	-	0	0	0
		未測定	0	0	-	-	0	0	0
香川県小計	0	測定	0	0	-	-	0	0	0
		未測定	0	0	-	-	0	0	0
愛媛県(市を除く)	0	測定	0	0	-	-	0	0	0
		未測定	0	0	-	-	0	0	0
松山市	0	測定	0	0	-	-	0	0	0
		未測定	0	0	-	-	0	0	0
今治市	0	測定	0	0	-	-	0	0	0
		未測定	0	0	-	-	0	0	0
宇和島市	0	測定	0	0	-	-	0	0	0
		未測定	0	0	-	-	0	0	0
八幡浜市	0	測定	0	0	-	-	0	0	0
		未測定	0	0	-	-	0	0	0
新居浜市	0	測定	0	0	-	-	0	0	0
		未測定	0	0	-	-	0	0	0
西条市	0	測定	0	0	-	-	0	0	0
		未測定	0	0	-	-	0	0	0
大洲市	0	測定	0	0	-	-	0	0	0
		未測定	0	0	-	-	0	0	0
伊予市	0	測定	0	0	-	-	0	0	0
		未測定	0	0	-	-	0	0	0
四国中央市	0	測定	0	0	-	-	0	0	0
		未測定	0	0	-	-	0	0	0
西予市	0	測定	0	0	-	-	0	0	0
		未測定	0	0	-	-	0	0	0
東温市	0	測定	0	0	-	-	0	0	0
		未測定	0	0	-	-	0	0	0
愛媛県小計	0	測定	0	0	-	-	0	0	0
		未測定	0	0	-	-	0	0	0
高知県(市を除く)	0	測定	0	0	-	-	0	0	0
		未測定	0	0	-	-	0	0	0
高知市	0	測定	0	0	-	-	0	0	0
		未測定	0	0	-	-	0	0	0
室戸市	0	測定	0	0	-	-	0	0	0
		未測定	0	0	-	-	0	0	0

行政対応 地方公共団体名	苦情件数	測定		件数	道路管理者に対する 要請	都道府県公安委員会に 対する要請	要請以外の道路管理者 に対する措置	要請以外の都道府県公 安委員会に対する措置	措置を行わなかった もの
		測定	未測定						
安芸市	0	測定	0	0	-	-	0	0	0
		未測定	0	0	-	-	0	0	0
南国市	0	測定	0	0	-	-	0	0	0
		未測定	0	0	-	-	0	0	0
土佐市	0	測定	0	0	-	-	0	0	0
		未測定	0	0	-	-	0	0	0
須崎市	0	測定	0	0	-	-	0	0	0
		未測定	0	0	-	-	0	0	0
宿毛市	0	測定	0	0	-	-	0	0	0
		未測定	0	0	-	-	0	0	0
土佐清水市	0	測定	0	0	-	-	0	0	0
		未測定	0	0	-	-	0	0	0
四万十市	0	測定	0	0	-	-	0	0	0
		未測定	0	0	-	-	0	0	0
香南市	0	測定	0	0	-	-	0	0	0
		未測定	0	0	-	-	0	0	0
香美市	0	測定	0	0	-	-	0	0	0
		未測定	0	0	-	-	0	0	0
高知県小計	0	測定	0	0	-	-	0	0	0
		未測定	0	0	-	-	0	0	0
福岡県(市を除く)	0	測定	0	0	-	-	0	0	0
		未測定	0	0	-	-	0	0	0
北九州市	0	測定	0	0	-	-	0	0	0
		未測定	0	0	-	-	0	0	0
福岡市	0	測定	0	0	-	-	0	0	0
		未測定	0	0	-	-	0	0	0
大牟田市	0	測定	0	0	-	-	0	0	0
		未測定	0	0	-	-	0	0	0
久留米市	0	測定	0	0	-	-	0	0	0
		未測定	0	0	-	-	0	0	0
直方市	0	測定	0	0	-	-	0	0	0
		未測定	0	0	-	-	0	0	0
飯塚市	0	測定	0	0	-	-	0	0	0
		未測定	0	0	-	-	0	0	0
田川市	0	測定	0	0	-	-	0	0	0
		未測定	0	0	-	-	0	0	0
柳川市	0	測定	0	0	-	-	0	0	0
		未測定	0	0	-	-	0	0	0
八女市	0	測定	0	0	-	-	0	0	0
		未測定	0	0	-	-	0	0	0
筑後市	0	測定	0	0	-	-	0	0	0
		未測定	0	0	-	-	0	0	0
大川市	0	測定	0	0	-	-	0	0	0
		未測定	0	0	-	-	0	0	0
行橋市	0	測定	0	0	-	-	0	0	0
		未測定	0	0	-	-	0	0	0
豊前市	0	測定	0	0	-	-	0	0	0
		未測定	0	0	-	-	0	0	0
中間市	0	測定	0	0	-	-	0	0	0
		未測定	0	0	-	-	0	0	0
小郡市	0	測定	0	0	-	-	0	0	0
		未測定	0	0	-	-	0	0	0
筑紫野市	0	測定	0	0	-	-	0	0	0
		未測定	0	0	-	-	0	0	0
春日市	0	測定	0	0	-	-	0	0	0
		未測定	0	0	-	-	0	0	0
大野城市	0	測定	0	0	-	-	0	0	0
		未測定	0	0	-	-	0	0	0
宗像市	0	測定	0	0	-	-	0	0	0
		未測定	0	0	-	-	0	0	0
太宰府市	0	測定	0	0	-	-	0	0	0
		未測定	0	0	-	-	0	0	0
古賀市	0	測定	0	0	-	-	0	0	0
		未測定	0	0	-	-	0	0	0
福津市	0	測定	0	0	-	-	0	0	0
		未測定	0	0	-	-	0	0	0
うきは市	0	測定	0	0	-	-	0	0	0
		未測定	0	0	-	-	0	0	0
宮若市	0	測定	0	0	-	-	0	0	0
		未測定	0	0	-	-	0	0	0
嘉麻市	0	測定	0	0	-	-	0	0	0
		未測定	0	0	-	-	0	0	0
朝倉市	0	測定	0	0	-	-	0	0	0
		未測定	0	0	-	-	0	0	0
みやま市	0	測定	0	0	-	-	0	0	0
		未測定	0	0	-	-	0	0	0
糸島市	0	測定	0	0	-	-	0	0	0
		未測定	0	0	-	-	0	0	0
那珂川市	0	測定	0	0	-	-	0	0	0
		未測定	0	0	-	-	0	0	0
福岡県小計	0	測定	0	0	-	-	0	0	0
		未測定	0	0	-	-	0	0	0
佐賀県(市を除く)	0	測定	0	0	-	-	0	0	0
		未測定	0	0	-	-	0	0	0
佐賀市	0	測定	0	0	-	-	0	0	0
		未測定	0	0	-	-	0	0	0
唐津市	0	測定	0	0	-	-	0	0	0
		未測定	0	0	-	-	0	0	0
鳥栖市	0	測定	0	0	-	-	0	0	0
		未測定	0	0	-	-	0	0	0

行政対応 地方公共団体名	苦情件数	測定 未測定	件数	道路管理者に対する 要請	都道府県公安委員会 に対する要請	要請以外の道路管理者 に対する措置	要請以外の都道府県公 安委員会に対する措置	措置を行わなかった もの
多久市	0	測定	0	-	-	0	0	0
		未測定	0	-	-	0	0	0
伊万里市	0	測定	0	-	-	0	0	0
		未測定	0	-	-	0	0	0
武雄市	0	測定	0	-	-	0	0	0
		未測定	0	-	-	0	0	0
鹿島市	0	測定	0	-	-	0	0	0
		未測定	0	-	-	0	0	0
小城市	0	測定	0	-	-	0	0	0
		未測定	0	-	-	0	0	0
嬉野市	0	測定	0	-	-	0	0	0
		未測定	0	-	-	0	0	0
神埼市	0	測定	0	-	-	0	0	0
		未測定	0	-	-	0	0	0
佐賀県小計	0	測定	0	-	-	0	0	0
		未測定	0	-	-	0	0	0
長崎県(市を除く)	0	測定	0	-	-	0	0	0
		未測定	0	-	-	0	0	0
長崎市	0	測定	0	-	-	0	0	0
		未測定	0	-	-	0	0	0
佐世保市	0	測定	0	-	-	0	0	0
		未測定	0	-	-	0	0	0
島原市	0	測定	0	-	-	0	0	0
		未測定	0	-	-	0	0	0
諫早市	0	測定	0	-	-	0	0	0
		未測定	0	-	-	0	0	0
大村市	0	測定	0	-	-	0	0	0
		未測定	0	-	-	0	0	0
平戸市	0	測定	0	-	-	0	0	0
		未測定	0	-	-	0	0	0
松浦市	0	測定	0	-	-	0	0	0
		未測定	0	-	-	0	0	0
対馬市	0	測定	0	-	-	0	0	0
		未測定	0	-	-	0	0	0
杵岐市	0	測定	0	-	-	0	0	0
		未測定	0	-	-	0	0	0
五島市	0	測定	0	-	-	0	0	0
		未測定	0	-	-	0	0	0
西海市	0	測定	0	-	-	0	0	0
		未測定	0	-	-	0	0	0
雲仙市	0	測定	0	-	-	0	0	0
		未測定	0	-	-	0	0	0
南島原市	0	測定	0	-	-	0	0	0
		未測定	0	-	-	0	0	0
長崎県小計	0	測定	0	-	-	0	0	0
		未測定	0	-	-	0	0	0
熊本県(市を除く)	0	測定	0	-	-	0	0	0
		未測定	0	-	-	0	0	0
熊本市	0	測定	0	-	-	0	0	0
		未測定	0	-	-	0	0	0
八代市	0	測定	0	-	-	0	0	0
		未測定	0	-	-	0	0	0
人吉市	0	測定	0	-	-	0	0	0
		未測定	0	-	-	0	0	0
荒尾市	0	測定	0	-	-	0	0	0
		未測定	0	-	-	0	0	0
水俣市	0	測定	0	-	-	0	0	0
		未測定	0	-	-	0	0	0
玉名市	0	測定	0	-	-	0	0	0
		未測定	0	-	-	0	0	0
山鹿市	0	測定	0	-	-	0	0	0
		未測定	0	-	-	0	0	0
菊池市	0	測定	0	-	-	0	0	0
		未測定	0	-	-	0	0	0
宇土市	0	測定	0	-	-	0	0	0
		未測定	0	-	-	0	0	0
上天草市	0	測定	0	-	-	0	0	0
		未測定	0	-	-	0	0	0
宇城市	0	測定	0	-	-	0	0	0
		未測定	0	-	-	0	0	0
阿蘇市	0	測定	0	-	-	0	0	0
		未測定	0	-	-	0	0	0
天草市	0	測定	0	-	-	0	0	0
		未測定	0	-	-	0	0	0
合志市	0	測定	0	-	-	0	0	0
		未測定	0	-	-	0	0	0
熊本県小計	0	測定	0	-	-	0	0	0
		未測定	0	-	-	0	0	0
大分県(市を除く)	0	測定	0	-	-	0	0	0
		未測定	0	-	-	0	0	0
大分市	0	測定	0	-	-	0	0	0
		未測定	0	-	-	0	0	0
別府市	0	測定	0	-	-	0	0	0
		未測定	0	-	-	0	0	0
中津市	0	測定	0	-	-	0	0	0
		未測定	0	-	-	0	0	0
日田市	0	測定	0	-	-	0	0	0
		未測定	0	-	-	0	0	0
佐伯市	0	測定	0	-	-	0	0	0
		未測定	0	-	-	0	0	0

行政対応 地方公共団体名	苦情件数	測定	件数	道路管理者に対する 要請	都道府県公安委員会に 対する要請	要請以外の道路管理者 に対する措置	要請以外の都道府県公 安委員会に対する措置	措置を行わなかった もの
		未測定						
白杵市	0	測定	0	-	-	0	0	0
		未測定	0	-	-	0	0	0
津久見市	0	測定	0	-	-	0	0	0
		未測定	0	-	-	0	0	0
竹田市	0	測定	0	-	-	0	0	0
		未測定	0	-	-	0	0	0
豊後高田市	0	測定	0	-	-	0	0	0
		未測定	0	-	-	0	0	0
杵築市	0	測定	0	-	-	0	0	0
		未測定	0	-	-	0	0	0
宇佐市	0	測定	0	-	-	0	0	0
		未測定	0	-	-	0	0	0
豊後大野市	0	測定	0	-	-	0	0	0
		未測定	0	-	-	0	0	0
由布市	0	測定	0	-	-	0	0	0
		未測定	0	-	-	0	0	0
国東市	0	測定	0	-	-	0	0	0
		未測定	0	-	-	0	0	0
大分県小計	0	測定	0	-	-	0	0	0
		未測定	0	-	-	0	0	0
宮崎県(市を除く)	0	測定	0	-	-	0	0	0
		未測定	0	-	-	0	0	0
宮崎市	0	測定	0	-	-	0	0	0
		未測定	0	-	-	0	0	0
都城市	1	測定	0	-	-	0	0	0
		未測定	1	-	-	0	0	1
延岡市	1	測定	0	-	-	0	0	0
		未測定	1	-	-	0	0	1
日南市	0	測定	0	-	-	0	0	0
		未測定	0	-	-	0	0	0
小林市	0	測定	0	-	-	0	0	0
		未測定	0	-	-	0	0	0
日向市	0	測定	0	-	-	0	0	0
		未測定	0	-	-	0	0	0
串間市	0	測定	0	-	-	0	0	0
		未測定	0	-	-	0	0	0
西都市	0	測定	0	-	-	0	0	0
		未測定	0	-	-	0	0	0
えびの市	0	測定	0	-	-	0	0	0
		未測定	0	-	-	0	0	0
宮崎県小計	2	測定	0	-	-	0	0	0
		未測定	2	-	-	0	0	2
鹿児島県(市を除く)	0	測定	0	-	-	0	0	0
		未測定	0	-	-	0	0	0
鹿児島市	0	測定	0	-	-	0	0	0
		未測定	0	-	-	0	0	0
鹿屋市	0	測定	0	-	-	0	0	0
		未測定	0	-	-	0	0	0
枕崎市	1	測定	0	-	-	0	0	0
		未測定	1	-	-	0	0	1
阿久根市	0	測定	0	-	-	0	0	0
		未測定	0	-	-	0	0	0
出水市	0	測定	0	-	-	0	0	0
		未測定	0	-	-	0	0	0
指宿市	0	測定	0	-	-	0	0	0
		未測定	0	-	-	0	0	0
西之表市	0	測定	0	-	-	0	0	0
		未測定	0	-	-	0	0	0
垂水市	0	測定	0	-	-	0	0	0
		未測定	0	-	-	0	0	0
薩摩川内市	0	測定	0	-	-	0	0	0
		未測定	0	-	-	0	0	0
日置市	0	測定	0	-	-	0	0	0
		未測定	0	-	-	0	0	0
曾於市	0	測定	0	-	-	0	0	0
		未測定	0	-	-	0	0	0
霧島市	0	測定	0	-	-	0	0	0
		未測定	0	-	-	0	0	0
いちき串木野市	0	測定	0	-	-	0	0	0
		未測定	0	-	-	0	0	0
南さつま市	0	測定	0	-	-	0	0	0
		未測定	0	-	-	0	0	0
志布志市	0	測定	0	-	-	0	0	0
		未測定	0	-	-	0	0	0
奄美市	0	測定	0	-	-	0	0	0
		未測定	0	-	-	0	0	0
南九州市	0	測定	0	-	-	0	0	0
		未測定	0	-	-	0	0	0
伊佐市	0	測定	0	-	-	0	0	0
		未測定	0	-	-	0	0	0
始良市	0	測定	0	-	-	0	0	0
		未測定	0	-	-	0	0	0
鹿児島県小計	1	測定	0	-	-	0	0	0
		未測定	1	-	-	0	0	1
沖縄県(市を除く)	0	測定	0	-	-	0	0	0
		未測定	0	-	-	0	0	0
那覇市	0	測定	0	-	-	0	0	0
		未測定	0	-	-	0	0	0
宜野湾市	0	測定	0	-	-	0	0	0
		未測定	0	-	-	0	0	0

行政対応 地方公共団体名	苦情件数	測定	件数	道路管理者に対する 要請	都道府県公安委員会に 対する要請	要請以外の道路管理者 に対する措置	要請以外の都道府県公 安委員会に対する措置	措置を行わなかった もの
		未測定						
石垣市	0	測定	0	-	-	0	0	0
		未測定	0	-	-	0	0	0
浦添市	0	測定	0	-	-	0	0	0
		未測定	0	-	-	0	0	0
名護市	0	測定	0	-	-	0	0	0
		未測定	0	-	-	0	0	0
糸満市	0	測定	0	-	-	0	0	0
		未測定	0	-	-	0	0	0
沖縄市	0	測定	0	-	-	0	0	0
		未測定	0	-	-	0	0	0
豊見城市	0	測定	0	-	-	0	0	0
		未測定	0	-	-	0	0	0
うるま市	0	測定	0	-	-	0	0	0
		未測定	0	-	-	0	0	0
宮古島市	0	測定	0	-	-	0	0	0
		未測定	0	-	-	0	0	0
南城市	0	測定	0	-	-	0	0	0
		未測定	0	-	-	0	0	0
沖縄県小計	0	測定	0	-	-	0	0	0
		未測定	0	-	-	0	0	0
合計	28	測定	6	-	-	5	0	1
		未測定	22	-	-	5	0	17

*測定件数は令和4年度の件数のため、要請・意見陳述等の件数と一致しないことがある。

表16 その他の状況

表16-1 振動規制法に基づく特定工場等数

地方公共団体名	延 数										合 計
	金属加工 機械	圧縮機	土石用 破砕機等	織 機	コンクリート ブロックマ シン等	木材加工 機械	印刷機械	ロール機	合成樹脂 用射出成 形機	鋳型造型 機	
北海道(市を除く)	27	106	48	0	18	47	20	0	0	16	282
札幌市	149	460	4	0	1	6	82	2	0	6	710
函館市	30	57	1	0	0	1	13	1	0	2	105
小樽市	13	46	2	0	0	1	10	2	2	0	76
旭川市	36	104	1	0	1	6	22	0	1	0	171
室蘭市	15	43	1	0	0	1	10	0	1	0	71
釧路市	28	81	3	0	2	6	3	0	0	0	123
帯広市	5	38	0	0	0	1	4	0	1	0	49
北見市	20	63	2	0	2	9	5	0	0	2	103
夕張市	0	0	0	0	0	0	0	0	0	0	0
岩見沢市	8	29	2	0	2	2	2	0	1	1	47
網走市	7	8	0	0	0	2	5	0	0	0	22
留萌市	0	0	0	0	0	0	0	0	0	0	0
苫小牧市	24	65	5	0	0	4	5	0	0	1	104
稚内市	10	15	0	0	0	0	1	0	0	0	26
美唄市	10	25	2	0	2	1	1	0	7	0	48
芦別市	2	3	0	0	0	0	0	0	0	0	5
江別市	3	34	0	0	0	0	0	0	0	0	37
赤平市	0	5	2	0	0	1	0	0	2	0	10
紋別市	8	12	2	0	0	3	4	0	0	0	29
士別市	1	2	0	1	0	2	2	0	0	0	8
名寄市	0	6	0	0	1	2	1	0	0	0	10
三笠市	1	4	0	0	0	1	0	0	1	0	7
根室市	0	7	0	0	0	2	0	0	0	0	9
千歳市	5	29	1	0	1	0	1	1	0	0	38
滝川市	6	15	3	0	1	1	0	0	0	0	26
砂川市	3	14	1	0	0	0	0	0	0	0	18
歌志内市	0	0	0	0	0	0	0	0	0	0	0
深川市	3	0	0	0	1	1	0	0	0	0	5
富良野市	0	0	0	0	0	0	0	0	0	0	0
登別市	12	18	7	0	2	0	0	0	3	0	42
恵庭市	2	10	0	0	1	2	1	0	0	0	16
伊達市	2	6	4	0	0	0	1	0	0	0	13
北広島市	3	17	0	0	0	0	4	0	0	1	25
石狩市	0	8	0	0	0	0	0	0	0	0	8
北斗市	7	14	1	0	0	3	1	0	0	0	26
北海道小計	440	1,344	92	1	35	105	198	6	19	29	2,269
青森県(市を除く)	0	0	0	0	0	0	0	0	0	0	0
青森市	6	106	0	0	0	0	17	0	1	0	130
弘前市	13	66	0	1	2	0	5	0	1	0	88
八戸市	13	88	4	0	1	2	8	0	1	0	117
黒石市	3	6	0	0	0	22	6	0	1	0	38
五所川原市	0	1	0	0	0	0	0	0	0	0	1
十和田市	0	21	0	0	0	0	0	0	0	0	21
三沢市	1	9	0	0	1	1	3	0	0	0	15
むつ市	5	6	0	0	1	7	1	0	0	0	20
つがる市	0	0	0	0	0	0	0	0	0	0	0
平川市	0	0	0	0	0	0	0	0	0	0	0
青森県小計	41	303	4	1	5	32	40	0	4	0	430

表16-1

地方公共団体名	延 数										合 計
	金属加工 機械	圧縮機	土石用 破砕機等	織 機	コンクリート ブロックマ シン等	木材加工 機械	印刷機械	ロール機	合成樹脂 用射出成 形機	鋳造型機	
岩手県(市を除く)	8	35	0	0	0	1	3	0	3	0	50
盛岡市	18	87	1	0	3	5	21	0	2	0	137
宮古市	13	11	1	0	0	0	3	0	0	0	28
大船渡市	13	21	0	0	0	5	5	0	1	0	45
花巻市	10	31	0	0	0	1	1	0	0	0	43
北上市	10	31	1	0	1	6	1	0	1	0	51
久慈市	3	13	1	0	2	3	3	0	0	0	25
遠野市	2	4	0	0	0	0	0	0	2	0	8
一関市	2	20	1	0	2	0	4	0	2	0	31
陸前高田市	0	0	0	0	0	0	0	0	0	0	0
釜石市	20	27	0	0	1	3	3	0	5	0	59
二戸市	0	19	0	0	0	12	0	0	0	0	31
八幡平市	4	3	0	0	0	0	2	0	9	0	18
奥州市	12	44	2	0	0	0	4	0	1	14	77
滝沢市	1	1	0	0	0	0	0	0	0	0	2
岩手県小計	116	347	7	0	9	36	50	0	26	14	605
宮城県(市を除く)	21	83	10	0	7	8	1	2	9	0	141
仙台市	53	141	13	1	1	8	27	0	0	0	244
石巻市	20	71	92	0	7	5	8	0	1	0	204
塩竈市	5	30	1	0	0	0	4	0	0	0	40
気仙沼市	2	37	2	0	1	3	3	0	1	0	49
白石市	10	26	4	2	0	3	2	0	2	1	50
名取市	8	31	1	0	0	0	3	0	2	0	45
角田市	4	19	1	0	0	1	0	0	3	0	28
多賀城市	3	21	0	0	0	0	1	0	1	0	26
岩沼市	23	28	2	0	1	1	4	2	0	0	61
登米市	1	13	1	0	0	4	1	0	1	1	22
栗原市	4	12	1	1	2	0	1	0	1	0	22
東松島市	2	12	0	0	0	0	2	0	2	0	18
大崎市	4	22	9	0	1	1	1	1	4	0	43
富谷市	2	38	2	0	0	1	0	0	2	0	45
宮城県小計	162	584	139	4	20	35	58	5	29	2	1,038
秋田県(市を除く)	0	0	0	0	0	0	0	0	0	0	0
秋田市	13	58	2	0	0	0	12	0	2	0	87
能代市	25	35	0	0	2	7	8	0	2	3	82
横手市	1	17	2	0	0	0	2	0	10	0	32
大館市	0	5	0	0	0	0	0	0	0	0	5
男鹿市	1	1	1	0	0	0	0	0	0	0	3
湯沢市	5	4	1	0	0	0	2	0	1	0	13
鹿角市	3	3	0	0	0	1	10	0	0	0	17
由利本荘市	14	46	0	0	3	0	0	0	9	0	72
潟上市	0	0	0	0	0	0	0	0	0	0	0
大仙市	11	8	10	0	2	18	9	0	0	0	58
北秋田市	0	0	0	0	0	0	0	0	0	0	0
にかほ市	0	0	0	0	0	0	0	0	0	0	0
仙北市	0	0	0	0	0	0	0	0	0	0	0
秋田県小計	73	177	16	0	7	26	43	0	24	3	369

表16-1

地方公共団体名	延 数										合 計
	金属加工 機械	圧縮機	土石用 破砕機等	織 機	コンクリート ブロックマ シン等	木材加工 機械	印刷機械	ロール機	合成樹脂 用射出成 形機	鋳造型機	
山形県(市を除く)	12	17	3	0	1	2	3	1	2	0	41
山 形 市	82	133	0	1	1	3	19	0	2	6	247
米 沢 市	15	37	0	101	0	4	5	0	3	0	165
鶴 岡 市	24	51	0	2	0	4	3	0	1	1	86
酒 田 市	20	55	4	0	0	4	4	0	0	1	88
新 庄 市	0	0	0	0	0	0	0	0	0	0	0
寒 河 江 市	10	56	1	38	1	0	0	0	0	0	106
上 山 市	6	8	1	1	0	0	3	0	0	1	20
村 山 市	0	14	0	0	0	2	0	0	0	0	16
長 井 市	4	9	0	3	2	0	1	0	0	0	19
天 童 市	1	15	0	0	0	1	2	0	0	0	19
東 根 市	1	17	1	0	2	3	0	0	0	0	24
尾 花 沢 市	1	13	0	0	3	0	0	0	4	1	22
南 陽 市	10	20	0	3	2	2	3	3	4	0	47
山形県小計	186	445	10	149	12	25	43	4	16	10	900
福島県(市を除く)	16	37	1	0	3	0	5	0	7	0	69
福 島 市	21	96	0	3	3	5	16	0	3	6	153
会 津 若 松 市	12	49	3	2	0	11	1	0	7	0	85
郡 山 市	20	110	9	1	1	2	16	0	2	1	162
い わ き 市	25	69	4	0	1	16	15	0	8	1	139
白 河 市	15	31	3	0	3	1	2	2	2	1	60
須 賀 川 市	12	22	7	2	2	0	11	0	1	0	57
喜 多 方 市	0	0	0	0	0	0	0	0	0	0	0
相 馬 市	0	14	0	0	0	0	0	0	0	0	14
二 本 松 市	2	11	0	0	0	0	0	0	1	0	14
田 村 市	0	0	0	0	0	0	0	0	0	0	0
南 相 馬 市	9	13	0	0	1	4	2	0	0	1	30
伊 達 市	1	4	0	0	0	0	0	0	0	0	5
本 宮 市	2	17	2	0	1	1	0	0	2	0	25
福島県小計	135	473	29	8	15	40	68	2	33	10	813

表16-1

地方公共団体名	延 数										合 計
	金属加工 機械	圧縮機	土石用 破砕機等	織 機	コンクリート ブロックマ シン等	木材加工 機械	印刷機械	ロール機	合成樹脂 用射出成 形機	鋳造型機	
茨城県(市を除く)	75	107	25	1	6	23	6	1	15	2	261
水戸市	25	86	1	0	0	3	19	0	4	2	140
日立市	171	102	5	0	0	4	13	1	22	3	321
土浦市	23	84	1	0	0	1	6	0	3	5	123
古河市	33	67	1	0	0	0	2	0	2	0	105
石岡市	0	0	0	0	0	0	0	0	0	0	0
結城市	8	23	1	0	3	0	1	0	6	0	42
龍ヶ崎市	13	25	1	0	0	2	1	0	1	0	43
下妻市	26	33	2	0	1	0	1	0	2	1	66
常総市	19	62	3	0	1	1	4	1	3	2	96
常陸太田市	18	33	10	0	0	0	0	0	1	0	62
高萩市	1	4	2	0	0	0	3	0	1	0	11
北茨城市	1	27	0	0	0	3	0	0	1	0	32
笠間市	11	27	11	2	0	1	0	0	4	0	56
取手市	28	39	0	0	0	0	0	0	9	0	76
牛久市	10	23	3	0	1	1	2	1	2	0	43
つくば市	27	118	14	1	2	0	3	2	10	4	181
ひたちなか市	40	38	6	0	1	0	2	0	2	0	89
鹿嶋市	7	12	3	0	0	2	0	0	0	0	24
潮来市	0	0	0	0	0	0	0	0	0	0	0
守谷市	1	5	0	0	0	0	0	0	0	0	6
常陸大宮市	13	25	18	1	0	7	0	0	1	0	65
那珂市	10	22	3	0	0	1	1	0	2	2	41
筑西市	53	67	7	6	5	1	4	2	8	1	154
坂東市	19	63	10	0	3	1	6	2	2	7	113
稲敷市	25	22	1	0	0	0	1	0	0	0	49
かすみがうら市	9	8	1	0	2	0	2	0	1	0	23
桜川市	9	19	6	0	1	2	0	0	2	1	40
神栖市	7	21	4	0	2	1	1	0	0	0	36
行方市	2	2	1	0	0	0	0	0	0	0	5
鉾田市	3	3	0	0	0	0	0	0	0	0	6
つくばみらい市	6	15	0	0	0	0	0	0	0	0	21
小美玉市	8	11	2	1	0	3	1	0	5	1	32
茨城県小計	701	1,193	142	12	28	57	79	10	109	31	2,362
栃木県(市を除く)	12	33	5	1	0	6	3	0	6	0	66
宇都宮市	75	70	7	1	0	10	32	0	11	0	206
足利市	215	79	0	168	3	4	38	2	130	8	647
栃木市	0	0	0	0	0	0	0	0	0	0	0
佐野市	131	101	14	27	3	11	11	7	57	3	365
鹿沼市	29	33	10	3	0	8	4	0	3	0	90
日光市	5	9	2	0	0	10	3	0	0	0	29
小山市	22	39	0	0	0	0	4	0	2	0	67
真岡市	2	10	0	0	0	0	3	0	3	0	18
大田原市	0	3	0	0	0	0	0	0	0	0	3
矢板市	18	9	1	0	0	4	2	0	3	0	37
那須塩原市	22	45	6	1	7	12	4	3	8	0	108
さくら市	3	5	0	0	1	1	3	0	0	0	13
那須烏山市	2	19	0	0	0	0	0	0	1	0	22
下野市	0	0	0	0	0	0	0	0	0	0	0
栃木県小計	536	455	45	201	14	66	107	12	224	11	1,671

表16-1

地方公共団体名	延 数										合 計
	金属加工 機械	圧縮機	土石用 破砕機等	織 機	コンクリート ブロックマ シン等	木材加工 機械	印刷機械	ロール機	合成樹脂 用射出成 形機	鋳造型機	
群馬県(市を除く)	362	404	25	136	2	9	14	6	60	0	1,018
前 橋 市	95	245	21	0	1	18	28	2	15	1	426
高 崎 市	177	188	15	2	3	1	21	2	39	2	450
桐 生 市	147	102	9	416	2	5	8	0	52	1	742
伊 勢 崎 市	144	272	9	51	2	2	12	4	44	4	544
太 田 市	268	392	0	0	0	0	0	0	74	0	734
沼 田 市	5	30	7	0	1	9	0	0	1	0	53
館 林 市	207	88	6	18	2	3	10	2	27	1	364
渋 川 市	25	60	39	0	10	10	1	1	5	0	151
藤 岡 市	33	41	5	0	3	2	5	0	51	0	140
富 岡 市	98	71	7	1	0	5	1	0	37	0	220
安 中 市	0	0	0	0	0	0	0	0	0	0	0
み どり 市	8	17	1	0	0	0	0	0	0	1	27
群馬県小計	1,569	1,910	144	624	26	64	100	17	405	10	4,869
埼玉県(市を除く)	108	201	25	3	5	5	39	3	34	7	430
さ い た ま 市	192	200	19	0	1	3	51	2	8	3	479
川 越 市	70	104	7	3	0	0	14	1	10	1	210
熊 谷 市	104	97	8	4	2	1	12	1	14	5	248
川 口 市	184	161	4	0	1	0	57	8	52	7	474
行 田 市	30	52	0	0	0	0	9	0	19	0	110
秩 父 市	0	0	0	0	0	0	0	0	0	0	0
所 沢 市	49	85	1	0	0	4	7	0	2	0	148
飯 能 市	12	26	0	0	0	2	2	0	4	0	46
加 須 市	37	90	5	4	1	3	19	1	12	0	172
本 庄 市	25	39	4	1	0	1	2	0	9	0	81
東 松 山 市	31	50	3	0	1	1	5	0	10	0	101
春 日 部 市	85	80	0	0	0	2	8	2	30	0	207
狭 山 市	52	49	5	5	0	2	5	2	9	1	130
羽 生 市	1	5	1	0	0	0	1	0	1	0	9
鴻 巣 市	28	36	1	0	0	0	13	0	19	2	99
深 谷 市	50	62	3	5	1	1	8	1	7	0	138
上 尾 市	89	75	4	3	0	1	8	0	7	1	188
草 加 市	352	114	2	2	0	1	65	5	44	0	585
越 谷 市	153	96	8	0	0	3	22	7	25	1	315
蕨 市	37	14	0	9	0	0	7	2	11	1	81
戸 田 市	90	87	2	1	0	0	69	1	47	10	307
入 間 市	108	110	12	205	0	6	11	4	13	1	470
朝 霞 市	84	49	7	0	1	2	30	0	22	1	196
志 木 市	43	14	0	0	0	0	0	0	0	0	57
和 光 市	8	19	2	0	0	0	1	0	7	0	37
新 座 市	0	0	0	0	0	0	0	0	0	0	0
桶 川 市	40	29	2	0	0	1	11	0	17	0	100
久 喜 市	13	33	6	0	0	0	1	0	0	0	53
北 本 市	19	18	5	0	2	1	0	0	1	0	46
八 潮 市	101	99	17	0	0	2	17	0	12	0	248
富 士 見 市	10	8	1	0	0	0	0	0	1	0	20
三 郷 市	195	89	9	0	0	0	18	10	49	1	371
蓮 田 市	2	21	0	0	0	0	1	0	2	0	26
坂 戸 市	22	41	5	0	0	0	1	0	15	0	84
幸 手 市	20	23	0	0	0	0	4	0	3	0	50
鶴 ケ 島 市	8	28	1	1	0	0	4	1	7	0	50
日 高 市	28	79	3	3	0	3	5	0	7	1	129
吉 川 市	53	25	3	0	0	0	8	2	16	0	107
ふ じ み 野 市	38	20	2	0	0	0	4	1	8	1	74
白 岡 市	7	34	2	0	0	0	0	0	0	0	43
埼玉県小計	2,578	2,462	179	249	15	45	539	54	554	44	6,719

表16-1

地方公共団体名	延 数										合 計
	金属加工 機械	圧縮機	土石用 破砕機等	織 機	コンクリート ブロックマ シン等	木材加工 機械	印刷機械	ロール機	合成樹脂 用射出成 形機	鋳造型機	
千葉県(市を除く)	12	41	1	0	0	0	0	0	1	0	55
千 葉 市	91	154	9	0	1	6	18	9	1	1	290
銚 子 市	0	45	0	0	0	0	0	0	0	0	45
市 川 市	123	185	10	0	0	0	18	0	24	1	361
船 橋 市	26	67	3	0	0	0	9	2	4	1	112
館 山 市	0	3	0	0	0	0	0	0	0	0	3
木 更 津 市	5	72	5	0	0	3	4	0	1	0	90
松 戸 市	41	58	1	0	0	0	6	0	5	0	111
野 田 市	0	0	0	0	0	0	0	0	0	0	0
茂 原 市	15	23	0	0	0	0	2	0	2	0	42
成 田 市	0	37	0	0	0	0	0	2	1	0	40
佐 倉 市	5	30	1	1	0	0	1	2	2	1	43
東 金 市	1	18	1	0	0	0	1	0	0	0	21
旭 市	0	5	0	0	0	0	0	0	0	0	5
習 志 野 市	50	53	0	0	0	0	0	0	0	0	103
柏 市	45	137	2	1	0	2	5	1	10	0	203
勝 浦 市	0	9	6	0	0	1	0	0	0	0	16
市 原 市	29	77	3	0	0	0	2	1	5	0	117
流 山 市	1	63	0	0	0	0	0	0	0	0	64
八 千 代 市	39	90	13	0	0	0	10	1	1	0	154
我 孫 子 市	2	2	0	0	0	0	0	0	0	0	4
鴨 川 市	0	0	3	0	0	0	0	0	0	0	3
鎌 ケ 谷 市	16	26	2	0	0	0	1	2	3	0	50
君 津 市	8	56	1	0	1	5	1	0	0	0	72
富 津 市	6	36	0	0	0	0	0	0	0	0	42
浦 安 市	17	76	0	0	0	0	0	0	0	0	93
四 街 道 市	2	17	1	0	0	0	0	0	0	0	20
袖 ケ 浦 市	2	17	1	0	0	0	1	0	1	0	22
八 街 市	5	18	0	0	0	1	0	0	0	0	24
印 西 市	3	1	0	0	0	2	0	0	2	0	8
白 井 市	4	50	3	0	0	0	1	0	1	0	59
富 里 市	0	2	0	0	0	0	0	0	0	0	2
南 房 総 市	0	0	0	0	0	0	0	0	0	0	0
匝 瑳 市	3	17	3	0	0	0	0	1	4	0	28
香 取 市	0	43	0	0	0	0	0	0	0	0	43
山 武 市	0	0	0	0	0	0	0	0	0	0	0
い す み 市	0	0	0	0	0	0	0	0	0	0	0
大 網 白 里 市	1	1	0	0	0	0	0	0	0	0	2
千葉県小計	552	1,529	69	2	2	20	80	21	68	4	2,347

地方公共団体名	延 数										合 計
	金属加工 機械	圧縮機	土石用 破砕機等	織 機	コンクリート ブロックマ シン等	木材加工 機械	印刷機械	ロール機	合成樹脂 用射出成 形機	鋳造型機	
東京都(区市を除く)	0	0	0	0	0	0	0	0	0	0	0
千代田区	13	32	0	0	0	0	78	0	1	0	
中央区	11	12	0	0	0	0	164	0	1	0	
港区	43	70	0	0	0	0	59	0	2	0	
新宿区	21	50	0	0	0	0	138	0	1	0	
文京区	16	28	0	1	0	0	225	0	2	0	
台東区	139	22	0	0	0	0	171	0	6	0	
墨田区	635	104	3	1	1	0	223	15	73	0	
江東区	227	116	0	0	0	4	547	0	21	4	
品川区	168	87	1	0	0	0	40	0	44	0	
目黒区	50	21	0	0	0	0	15	0	12	0	
大田区	391	205	1	0	0	0	59	0	56	3	
世田谷区	5	20	0	0	0	0	6	0	0	0	
渋谷区	7	14	0	0	0	0	12	0	2	0	
中野区	4	11	0	0	0	0	21	0	1	0	
杉並区	9	20	0	0	0	0	19	0	1	0	
豊島区	38	20	0	0	0	0	118	0	4	0	
北区	133	55	2	3	0	0	132	2	27	0	
荒川区	446	43	0	1	0	0	193	6	57	0	
板橋区	182	109	1	0	0	0	279	2	62	1	
練馬区	18	34	0	0	0	0	12	0	2	0	
足立区	519	119	10	0	0	4	85	8	65	0	
葛飾区	916	101	1	0	0	0	73	35	123	0	
江戸川区	225	127	4	0	0	0	44	2	34	0	
八王子市	216	242	16	63	0	2	39	0	65	1	
立川市	46	84	2	0	0	2	21	0	10	0	
武蔵野市	7	16	1	0	0	0	7	0	0	0	
三鷹市	34	25	1	1	0	0	13	0	3	90	
青梅市	126	97	17	57	0	4	9	0	40	0	
府中市	20	50	3	0	0	2	3	0	4	0	
昭島市	66	75	6	0	1	0	4	2	5	0	
調布市	12	21	1	0	2	0	4	0	11	0	
町田市	27	88	4	0	0	0	6	0	7	0	
小金井市	3	14	0	0	0	0	1	0	1	0	
小平市	39	37	1	0	0	0	15	1	13	0	
日野市	5	92	0	0	3	1	0	0	0	1	
東村山市	24	95	1	5	0	0	35	0	17	0	
国分寺市	8	15	0	0	0	0	7	0	1	1	
国立市	8	24	0	0	0	0	0	0	8	4	
福生市	6	5	0	0	0	0	0	0	4	0	
狛江市	7	3	0	0	0	0	0	0	0	0	
東大和市	24	16	0	0	0	0	2	0	2	0	
清瀬市	6	7	0	0	0	1	3	0	3	0	
東久留米市	3	37	0	0	0	0	0	0	0	0	
武蔵村山市	0	186	0	0	0	0	0	0	0	0	
多摩市	10	42	0	0	0	0	1	0	3	0	
稲城市	52	35	4	2	0	2	2	0	9	0	
羽村市	25	21	2	0	0	0	2	0	27	0	
あきる野市	39	30	7	0	0	3	3	0	8	1	
西東京市	12	1	1	0	0	2	11	0	8	0	
東京都小計	5,041	2,778	90	134	7	27	2,901	73	846	106	

地方公共団体名	延 数										合 計
	金属加工 機械	圧縮機	土石用 破砕機等	織 機	コンクリート ブロックマ シン等	木材加工 機械	印刷機械	ロール機	合成樹脂 用射出成 形機	鋳造型機	
神奈川県(市を除く)	32	90	2	1	0	0	8	0	17	0	150
横浜市	925	693	66	0	0	5	168	0	114	0	1,971
川崎市	272	261	7	0	0	1	30	1	53	0	625
相模原市	273	183	10	2	1	1	28	1	42	1	542
横須賀市	38	57	7	0	1	0	6	0	3	1	113
平塚市	87	76	3	0	1	0	9	0	25	0	201
鎌倉市	11	59	2	0	0	0	3	0	4	2	81
藤沢市	37	60	2	0	0	1	6	3	14	0	123
小田原市	70	104	5	0	1	2	30	1	10	0	223
茅ヶ崎市	30	34	8	0	0	5	0	0	2	0	79
逗子市	5	16	0	0	0	0	0	0	0	0	21
三浦市	3	2	1	0	0	0	0	0	0	0	6
秦野市	45	111	8	0	1	3	2	1	9	0	180
厚木市	86	115	7	0	1	3	14	3	23	0	252
大和市	65	60	3	0	0	0	9	0	6	0	143
伊勢原市	38	44	0	0	0	0	3	0	7	0	92
海老名市	39	96	0	0	0	0	0	0	0	0	135
座間市	58	32	0	0	0	1	9	0	10	1	111
南足柄市	15	25	3	0	1	0	0	0	8	0	52
綾瀬市	93	60	0	0	1	1	3	1	6	0	165
神奈川県小計	2,222	2,178	134	3	8	23	328	11	353	5	5,265
新潟県(市を除く)	30	52	1	1	1	0	0	0	1	0	86
新潟市	205	301	2	18	2	0	16	0	5	1	550
長岡市	80	176	3	1	3	2	19	0	2	2	288
三条市	456	50	1	0	0	1	13	0	11	4	536
柏崎市	37	55	1	2	0	1	5	0	1	3	105
新発田市	11	53	1	0	2	11	3	0	0	0	81
小千谷市	4	12	0	9	2	0	0	0	1	0	28
加茂市	49	19	0	17	1	1	3	0	6	1	97
十日町市	1	21	0	117	0	0	1	0	1	0	141
見附市	15	36	0	51	1	0	4	0	0	1	108
村上市	2	25	1	0	0	2	1	0	2	0	33
燕市	435	41	1	0	0	1	5	0	8	2	493
糸魚川市	13	34	2	5	0	0	0	0	0	0	54
妙高市	21	25	6	0	0	0	1	0	1	0	54
五泉市	0	10	0	0	0	0	0	0	0	0	10
上越市	73	242	13	13	5	6	12	0	1	0	365
阿賀野市	0	2	0	0	0	0	0	0	0	0	2
佐渡市	6	21	2	0	0	0	1	0	0	0	30
魚沼市	0	4	0	0	0	0	1	0	0	0	5
南魚沼市	15	27	0	15	3	1	5	0	1	1	68
胎内市	5	8	1	0	3	0	0	0	0	0	17
新潟県小計	1,458	1,214	35	249	23	26	90	0	41	15	3,151
富山県(市を除く)	6	25	2	6	0	1	5	0	1	4	50
富山市	98	171	16	0	5	13	49	2	24	2	380
高岡市	105	133	13	4	1	16	12	1	9	18	312
魚津市	4	11	0	0	0	3	0	0	2	0	20
氷見市	3	4	1	1	0	0	0	0	1	0	10
滑川市	6	6	0	0	0	3	0	0	1	0	16
黒部市	1	8	0	0	0	2	9	1	1	0	22
砺波市	3	7	0	4	0	0	1	0	6	0	21
小矢部市	1	8	0	2	2	3	3	1	5	0	25
南砺市	1	14	0	7	0	5	1	0	6	0	34
射水市	11	23	5	0	0	19	1	0	2	0	61
富山県小計	239	410	37	24	8	65	81	5	58	24	951

地方公共団体名	延 数										合 計
	金属加工 機械	圧縮機	土石用 破砕機等	織 機	コンクリート ブロックマ シン等	木材加工 機械	印刷機械	ロール機	合成樹脂 用射出成 形機	鋳造型機	
石川県(市を除く)	37	36	11	428	2	13	16	0	13	6	562
金 沢 市	197	107	0	3	1	3	67	0	9	2	389
七 尾 市	4	9	0	97	0	3	1	0	4	0	118
小 松 市	47	58	0	229	0	3	5	0	2	1	345
輪 島 市	2	0	0	4	1	4	0	0	0	0	11
珠 洲 市	10	2	1	6	0	1	3	0	0	0	23
加 賀 市	9	16	2	18	0	2	1	0	6	1	55
羽 咋 市	18	15	1	20	0	0	5	0	1	2	62
か ほ く 市	3	14	2	108	0	3	0	0	0	2	132
白 山 市	14	43	5	2	0	2	4	0	5	1	76
能 美 市	39	47	6	80	1	2	5	1	3	0	184
野 々 市 市	8	21	0	0	0	0	1	0	0	0	30
石川県小計	388	368	28	995	5	36	108	1	43	15	1,987
福井県(市を除く)	1	8	1	51	0	3	4	0	0	0	68
福 井 市	53	160	3	87	0	6	27	0	9	2	347
敦 賀 市	18	24	0	1	2	3	6	0	1	0	55
小 浜 市	2	7	0	0	0	1	1	0	1	0	12
大 野 市	0	1	0	10	0	2	3	0	0	1	17
勝 山 市	1	7	3	66	0	0	0	0	4	0	81
鯖 江 市	26	23	2	57	0	0	5	0	3	1	117
あ わ ら 市	1	6	0	10	0	0	0	0	2	0	19
越 前 市	64	44	3	95	0	4	12	1	4	0	227
坂 井 市	2	8	0	248	0	1	1	0	1	0	261
福井県小計	168	288	12	625	2	20	59	1	25	4	1,204
山梨県(市を除く)	13	56	17	2	2	12	3	14	7	0	126
甲 府 市	9	39	3	0	0	1	3	0	4	0	59
富 士 吉 田 市	2	19	0	371	0	1	0	0	0	0	393
都 留 市	36	45	3	3	1	0	10	0	20	2	120
山 梨 市	21	28	2	0	0	13	5	0	2	9	80
大 月 市	39	30	2	54	8	4	3	0	31	1	172
韮 崎 市	6	6	2	2	3	2	3	2	2	2	30
南アルプス市	3	44	13	0	1	1	2	0	5	3	72
北 杜 市	3	24	0	0	0	0	0	0	0	0	27
甲 斐 市	7	28	1	0	3	0	2	0	0	0	41
笛 吹 市	0	37	1	0	0	1	1	0	3	0	43
上 野 原 市	27	12	3	26	0	0	6	0	28	40	142
甲 州 市	0	0	0	0	0	0	1	0	0	0	1
中 央 市	8	28	4	0	0	0	0	0	2	3	45
山梨県小計	174	396	51	458	18	35	39	16	104	60	1,351

表16-1

地方公共団体名	延 数										合 計
	金属加工 機械	圧縮機	土石用 破碎機等	織 機	コンクリート ブロックマ シン等	木材加工 機械	印刷機械	ロール機	合成樹脂 用射出成 形機	鋳造型機	
長野県(市を除く)	21	24	3	2	1	3	7	0	1	1	63
長 野 市	49	157	12	1	0	1	63	0	7	4	294
松 本 市	12	61	0	0	0	0	0	0	0	0	73
上 田 市	48	48	1	5	1	1	14	0	5	0	123
岡 谷 市	89	122	1	0	2	0	20	0	18	7	259
飯 田 市	17	35	2	3	2	2	6	0	0	0	67
諏 訪 市	66	45	0	0	0	5	6	0	12	2	136
須 坂 市	44	54	5	1	3	31	10	0	11	7	166
小 諸 市	6	21	2	0	2	6	2	0	1	1	41
伊 那 市	13	2	0	0	0	0	1	0	0	0	16
駒 ヶ 根 市	2	9	0	0	0	0	0	0	0	0	11
中 野 市	1	3	0	0	0	0	0	0	1	0	5
大 町 市	3	3	0	0	0	5	1	0	1	0	13
飯 山 市	0	6	0	0	0	1	0	0	0	0	7
茅 野 市	47	64	1	0	0	0	0	2	9	2	125
塩 尻 市	12	19	0	0	1	1	7	0	4	1	45
佐 久 市	11	38	1	0	0	2	6	0	6	0	64
千 曲 市	17	26	0	0	0	2	1	0	8	0	54
東 御 市	0	0	0	0	0	0	0	0	0	0	0
安 曇 野 市	0	0	0	0	0	0	0	0	0	0	0
長野県小計	458	737	28	12	12	60	144	2	84	25	1,562
岐阜県(市を除く)	171	287	72	565	6	58	16	22	73	14	1,284
岐 阜 市	63	136	15	40	0	5	42	0	24	0	325
大 垣 市	180	162	17	33	1	7	32	0	27	2	461
高 山 市	21	56	4	0	2	23	9	0	0	0	115
多 治 見 市	23	199	77	1	0	3	7	0	8	0	318
関 市	120	114	16	0	5	6	6	1	21	0	289
中 津 川 市	68	92	19	0	6	6	4	4	13	0	212
美 濃 市	22	48	0	0	0	0	0	0	0	0	70
瑞 浪 市	5	32	60	0	5	1	5	0	2	0	110
羽 島 市	29	53	6	1,129	0	4	3	1	19	1	1,245
恵 那 市	33	58	56	1	2	13	13	0	10	1	187
美 濃 加 茂 市	43	51	9	0	1	2	3	0	3	1	113
土 岐 市	6	48	22	0	1	1	4	0	2	1	85
各 務 原 市	69	106	20	71	1	3	3	1	16	2	292
可 児 市	49	101	6	0	1	1	3	0	8	1	170
山 県 市	1	11	2	0	0	1	0	0	5	1	21
瑞 穂 市	4	20	3	5	0	7	2	0	20	1	62
飛 騨 市	8	15	11	9	1	17	0	0	0	0	61
本 巣 市	12	39	11	36	6	11	4	0	7	0	126
郡 上 市	15	0	0	0	0	0	0	0	0	0	15
下 呂 市	6	24	22	0	1	2	0	0	1	0	56
海 津 市	0	0	0	0	0	0	0	0	0	0	0
岐阜県小計	948	1,652	448	1,890	39	171	156	29	259	25	5,617

表16-1

地方公共団体名	延数										合計
	金属加工機械	圧縮機	土石用 破砕機等	織機	コンクリート ブロックマ シン等	木材加工 機械	印刷機械	ロール機	合成樹脂 用射出成 形機	鋳造型機	
静岡県(市を除く)	91	209	11	31	13	7	9	8	20	78	477
静岡市	429	652	58	2	3	87	114	10	90	7	1,452
浜松市	997	744	25	1,072	3	26	71	7	95	10	3,050
沼津市	209	202	10	3	2	7	45	2	26	5	511
熱海市	0	234	0	0	0	0	0	0	0	0	234
三島市	9	15	3	0	0	2	1	0	3	0	33
富士宮市	112	148	16	0	4	17	21	4	37	0	359
伊東市	4	81	8	0	0	4	7	0	1	0	105
島田市	38	66	4	10	3	1	6	0	17	2	147
富士市	147	320	23	0	1	16	29	0	32	1	569
磐田市	24	109	1	0	0	2	0	0	3	5	144
焼津市	68	257	15	7	3	13	15	0	27	2	407
掛川市	87	146	10	4	1	7	2	2	12	3	274
藤枝市	41	66	2	1	0	5	1	1	9	0	126
御殿場市	23	57	3	1	2	3	3	1	7	0	100
袋井市	58	63	6	39	0	4	6	3	18	1	198
下田市	1	3	0	0	0	0	0	0	0	0	4
裾野市	30	37	2	0	1	2	2	0	4	1	79
湖西市	62	58	5	7	0	0	2	0	20	0	154
伊豆市	3	9	5	0	1	1	0	0	1	1	21
御前崎市	24	32	8	12	1	3	3	2	3	4	92
菊川市	40	61	1	7	2	4	5	3	18	2	143
伊豆の国市	27	29	3	0	0	1	3	0	6	0	69
牧之原市	21	48	7	95	0	5	4	3	18	0	201
静岡県小計	2,545	3,646	226	1,291	40	217	349	46	467	122	8,949

地方公共団体名	延 数										合 計
	金属加工 機械	圧縮機	土石用 破碎機等	織 機	コンクリート ブロックマ シン等	木材加工 機械	印刷機械	ロール機	合成樹脂 用射出成 形機	鋳造型機	
愛知県(市を除く)	234	394	66	223	2	11	17	1	35	13	996
名古屋市	1,104	897	41	5	4	5	286	8	88	4	2,442
豊橋市	183	268	23	11	2	19	35	3	32	5	581
岡崎市	97	210	11	47	3	6	15	1	47	1	438
一宮市	111	177	4	2,264	1	1	12	1	41	1	2,613
瀬戸市	54	243	127	0	0	2	2	0	2	0	430
半田市	41	113	17	173	1	1	5	0	2	3	356
春日井市	153	177	24	1	2	2	42	5	36	5	447
豊川市	95	164	9	60	0	6	9	1	41	4	389
津島市	24	40	3	24	0	1	7	0	11	0	110
碧南市	19	61	4	2	1	0	3	0	9	11	110
刈谷市	211	230	9	5	0	1	12	0	22	0	490
豊田市	275	303	35	1	1	2	19	0	58	0	694
安城市	145	201	12	30	1	1	6	2	30	3	431
西尾市	91	222	13	75	2	0	15	0	68	67	553
蒲郡市	14	77	11	550	19	9	4	1	23	5	713
犬山市	7	31	5	0	0	0	0	1	4	0	48
常滑市	47	89	42	57	1	0	4	0	10	1	251
江南市	48	50	6	286	0	0	4	1	5	1	401
小牧市	171	382	12	10	1	2	27	3	54	0	662
稲沢市	81	104	10	243	1	2	6	2	25	2	476
新城市	13	34	6	0	1	0	0	1	3	0	58
東海市	58	47	8	1	2	0	4	0	12	0	132
大府市	72	113	5	1	0	0	3	2	15	4	215
知多市	20	18	0	3	0	0	1	0	0	0	42
知立市	77	40	2	1	0	0	3	0	6	1	130
尾張旭市	37	39	12	0	0	4	0	0	4	2	98
高浜市	13	52	2	0	0	0	0	0	2	3	72
岩倉市	4	30	2	0	0	0	0	0	2	0	38
豊明市	93	53	4	0	0	0	4	0	9	1	164
日進市	15	55	3	0	0	0	0	0	2	0	75
田原市	3	39	3	0	0	1	5	0	1	0	52
愛西市	42	60	9	325	0	3	5	0	5	3	452
清須市	13	77	1	5	0	1	7	3	11	3	121
北名古屋市	33	77	3	0	0	0	3	0	7	0	123
弥富市	13	50	12	0	0	2	1	0	2	0	80
みよし市	31	95	5	1	0	1	5	2	16	2	158
あま市	114	53	1	13	2	1	21	1	10	8	224
長久手市	4	49	0	0	0	0	0	0	0	0	53
愛知県小計	3,860	5,414	562	4,417	47	84	592	39	750	153	15,918
三重県(市を除く)	19	29	2	12	2	0	1	1	1	1	68
津市	23	67	6	15	0	1	15	1	8	0	136
四日市市	55	149	11	3	1	0	6	0	3	2	230
伊勢市	16	34	11	0	1	1	2	0	5	0	70
松阪市	28	37	0	1	0	31	10	1	2	1	111
桑名市	41	78	1	5	0	4	4	0	8	7	148
鈴鹿市	60	104	2	2	2	1	4	0	10	1	186
名張市	6	16	0	1	1	0	1	0	1	0	26
尾鷲市	2	20	1	1	0	1	3	0	0	0	28
亀山市	4	33	0	0	0	3	3	0	2	0	45
鳥羽市	5	8	0	0	0	0	0	0	0	1	14
熊野市	0	0	0	0	0	0	0	0	0	0	0
いなべ市	5	2	0	0	0	0	0	0	0	0	7
志摩市	0	0	0	0	0	0	0	0	0	0	0
伊賀市	11	40	2	0	0	1	1	0	1	1	57
三重県小計	275	617	36	40	7	43	50	3	41	14	1,126

表16-1

地方公共団体名	延 数										合 計
	金属加工 機械	圧縮機	土石用 破砕機等	織 機	コンクリート ブロックマ シン等	木材加工 機械	印刷機械	ロール機	合成樹脂 用射出成 形機	鋳造型機	
滋賀県(市を除く)	14	69	3	0	0	0	2	0	4	2	94
大津市	36	84	13	2	0	1	5	1	8	0	150
彦根市	34	102	2	3	0	1	1	0	6	2	151
長浜市	44	121	3	132	2	2	16	2	3	0	325
近江八幡市	30	52	6	0	0	0	0	0	13	0	101
草津市	103	161	6	3	0	0	15	0	18	1	307
守山市	15	73	5	2	2	0	1	0	4	0	102
栗東市	34	115	8	1	2	0	4	0	11	0	175
甲賀市	65	172	15	1	2	5	9	3	15	1	288
野洲市	19	82	6	0	1	0	4	3	7	0	122
湖南市	32	65	9	2	4	0	4	1	7	2	126
高島市	0	0	0	0	0	0	0	0	0	0	0
東近江市	63	142	14	25	7	1	10	1	35	10	308
米原市	6	48	4	0	0	1	1	4	0	0	64
滋賀県小計	495	1,286	94	171	20	11	72	15	131	18	2,313
京都府(市を除く)	95	179	2	5	0	6	19	1	21	7	335
京都市	258	395	20	2,243	1	6	227	1	38	10	3,199
福知山市	41	30	36	10	0	5	3	0	5	2	132
舞鶴市	21	48	4	0	0	4	3	0	1	0	81
綾部市	9	23	0	0	0	0	0	4	3	2	41
宇治市	59	85	7	3	2	1	9	0	18	2	186
宮津市	0	10	0	0	0	0	0	0	0	0	10
亀岡市	23	39	1	6	0	6	18	0	0	0	93
城陽市	10	22	0	0	0	1	1	0	4	0	38
向日市	10	48	1	0	0	1	1	0	3	0	64
長岡京市	36	38	4	2	1	0	2	0	6	0	89
八幡市	7	22	0	0	0	0	1	0	1	0	31
京田辺市	2	13	0	0	0	0	0	0	0	0	15
京丹後市	0	0	0	0	0	0	0	0	0	0	0
南丹市	1	28	1	1	0	0	2	0	0	0	33
木津川市	2	48	0	9	0	2	5	1	3	0	70
京都府小計	574	1,028	76	2,279	4	32	291	7	103	23	4,417

地方公共団体名	延 数										合 計
	金属加工 機械	圧縮機	土石用 破砕機等	織 機	コンクリート ブロックマ シン等	木材加工 機械	印刷機械	ロール機	合成樹脂 用射出成 形機	鋳造型機	
大阪府(市を除く)	27	74	9	114	2	5	4	1	5	0	241
大 阪 市	1,986	1,095	6	10	1	8	731	18	269	13	4,137
堺 市	168	158	12	22	2	0	11	4	10	2	389
岸 和 田 市	77	135	3	37	0	0	9	1	9	0	271
豊 中 市	8	12	0	0	0	0	0	0	1	0	21
池 田 市	13	27	0	0	0	0	2	0	0	0	42
吹 田 市	20	66	3	0	0	0	2	0	3	0	94
泉 大 津 市	25	63	2	404	0	0	0	0	5	0	499
高 槻 市	49	77	6	0	0	1	6	0	4	0	143
貝 塚 市	26	54	8	55	1	0	3	0	9	0	156
守 口 市	77	60	0	0	0	0	0	12	21	0	170
枚 方 市	28	106	7	0	0	0	5	0	5	0	151
茨 木 市	43	111	9	3	0	1	9	1	12	0	189
八 尾 市	943	335	13	14	1	1	100	17	211	3	1,638
泉 佐 野 市	23	40	3	79	1	1	3	1	5	1	157
富 田 林 市	47	37	5	4	3	1	10	3	2	0	112
寝 屋 川 市	63	77	1	0	0	0	8	0	11	0	160
河 内 長 野 市	34	35	1	4	0	0	0	0	2	4	80
松 原 市	50	44	2	2	0	0	5	0	16	0	119
大 東 市	79	62	7	0	0	1	11	2	6	0	168
和 泉 市	45	88	14	473	1	0	4	1	8	1	635
箕 面 市	9	24	4	0	0	0	3	0	2	0	42
柏 原 市	0	0	0	0	0	0	0	0	0	0	0
羽 曳 野 市	54	50	1	0	0	0	2	0	13	0	120
門 真 市	0	0	0	0	0	0	0	0	0	0	0
摂 津 市	102	95	7	2	0	0	9	0	18	0	233
高 石 市	6	6	0	8	0	0	2	1	0	0	23
藤 井 寺 市	9	10	1	1	0	0	3	0	3	0	27
東 大 阪 市	1,548	417	13	4	0	2	180	29	389	4	2,586
泉 南 市	10	21	2	34	0	0	1	2	1	0	71
四 條 畷 市	0	2	1	0	0	0	0	0	0	0	3
交 野 市	20	27	0	0	0	2	0	0	6	0	55
大 阪 狭 山 市	2	6	0	0	0	0	0	0	0	0	8
阪 南 市	7	12	1	6	0	0	1	0	3	0	30
大阪府小計	5,598	3,426	141	1,276	12	23	1,124	93	1,049	28	12,770

表16-1

地方公共団体名	延 数										合 計
	金属加工 機械	圧縮機	土石用 破砕機等	織 機	コンクリート ブロックマ シン等	木材加工 機械	印刷機械	ロール機	合成樹脂 用射出成 形機	鋳造型機	
兵庫県(市を除く)	62	138	29	3	1	7	7	2	12	2	263
神戸市	88	287	30	1	0	1	51	15	17	1	491
姫路市	134	242	32	1	1	10	23	3	12	3	461
尼崎市	94	140	6	1	0	1	12	0	4	1	259
明石市	76	178	8	2	0	0	10	4	15	0	293
西宮市	64	152	6	1	1	1	15	2	6	1	249
洲本市	10	21	7	0	0	1	3	0	3	1	46
芦屋市	0	4	0	1	0	0	1	0	0	0	6
伊丹市	132	116	0	1	0	0	1	0	1	0	251
相生市	28	21	2	0	0	0	2	0	1	0	54
豊岡市	13	42	2	2	1	2	0	0	9	4	75
加古川市	60	96	10	3	1	1	9	4	2	1	187
赤穂市	10	20	13	0	0	1	0	0	0	0	44
西脇市	18	62	9	424	5	1	1	0	8	0	528
宝塚市	10	40	1	1	0	0	2	1	2	1	58
三木市	391	107	2	0	0	0	2	0	6	0	508
高砂市	32	37	9	0	5	3	10	0	0	0	96
川西市	40	31	2	0	0	0	1	1	1	0	76
小野市	107	108	7	4	6	1	6	0	10	2	251
三田市	35	77	7	1	0	3	3	1	16	0	143
加西市	143	106	13	148	4	3	15	0	47	5	484
丹波篠山市	15	33	4	1	0	1	2	0	7	1	64
養父市	7	8	6	7	4	2	0	0	0	0	34
丹波市	13	53	10	0	1	3	3	1	4	0	88
南あわじ市	16	17	4	0	1	0	0	0	0	0	38
朝来市	15	28	5	0	1	2	2	2	3	1	59
淡路市	3	13	5	2	0	1	1	0	1	0	26
穴栗市	4	24	5	0	0	3	0	0	1	0	37
加東市	39	62	1	29	4	7	4	19	7	138	310
たつの市	46	95	11	3	4	8	7	1	11	2	188
兵庫県小計	1,705	2,358	246	636	40	63	193	56	206	164	5,667
奈良県(市を除く)	36	62	9	29	1	19	14	2	36	23	231
奈良市	24	99	3	2	0	4	12	0	8	1	153
大和高田市	17	380	0	3	0	1	2	3	35	1	442
大和郡山市	33	65	4	8	0	0	7	13	0	0	130
天理市	22	58	8	9	0	4	7	0	6	0	114
橿原市	11	30	3	5	1	0	3	0	10	0	63
桜井市	2	27	4	0	0	13	0	0	2	1	49
五條市	0	3	0	0	0	0	0	0	0	0	3
御所市	2	25	8	0	0	1	2	0	1	0	39
生駒市	17	44	6	0	1	0	5	0	7	0	80
香芝市	20	11	3	4	1	0	0	0	3	0	42
葛城市	1	24	1	0	0	0	2	1	3	0	32
宇陀市	3	4	3	2	1	9	0	1	0	1	24
奈良県小計	188	832	52	62	5	51	54	20	111	27	1,402
和歌山県(市を除く)	6	73	10	0	1	2	2	0	2	0	96
和歌山市	58	266	16	0	1	3	8	0	2	0	354
海南市	7	29	0	0	0	0	0	0	0	0	36
橋本市	7	22	4	3	1	2	0	1	1	0	41
有田市	4	17	1	1	1	0	1	0	1	0	26
御坊市	0	18	3	0	0	2	2	0	0	0	25
田辺市	3	24	11	2	0	9	3	0	0	0	52
新宮市	0	11	5	0	0	2	0	0	0	0	18
紀の川市	6	28	4	0	0	0	3	0	3	0	44
岩出市	0	0	0	0	0	0	0	0	0	0	0
和歌山県小計	91	488	54	6	4	20	19	1	9	0	692

表16-1

地方公共団体名	延 数										合 計
	金属加工 機械	圧縮機	土石用 破砕機等	織 機	コンクリート ブロックマ シン等	木材加工 機械	印刷機械	ロール機	合成樹脂 用射出成 形機	鋳造型機	
鳥取県(市を除く)	1	0	0	0	0	1	0	0	0	0	2
鳥 取 市	22	58	3	0	1	2	12	1	1	0	100
米 子 市	9	26	1	0	1	1	2	0	0	1	41
倉 吉 市	10	26	1	0	0	2	0	0	4	0	43
境 港 市	11	6	0	0	0	1	2	0	1	0	21
鳥取県小計	53	116	5	0	2	7	16	1	6	1	207
島根県(市を除く)	0	0	0	0	0	0	0	0	0	0	0
松 江 市	10	36	0	0	0	2	18	0	0	1	67
浜 田 市	3	19	1	0	0	3	2	0	0	0	28
出 雲 市	9	47	1	1	0	14	9	0	0	3	84
益 田 市	0	0	0	0	0	0	0	0	0	0	0
大 田 市	2	1	1	0	0	0	0	0	0	0	4
安 来 市	7	10	1	0	1	0	3	1	2	0	25
江 津 市	7	11	2	0	1	0	2	0	1	0	24
雲 南 市	0	0	0	0	0	0	0	0	0	0	0
島根県小計	38	124	6	1	2	19	34	1	3	4	232
岡山県(市を除く)	19	63	4	2	1	1	1	1	9	4	105
岡 山 市	169	317	71	7	8	3	77	7	11	9	679
倉 敷 市	126	210	32	49	4	6	17	4	6	7	461
津 山 市	47	77	11	6	6	10	14	0	2	1	174
玉 野 市	38	35	3	11	5	5	1	0	2	0	100
笠 岡 市	14	27	10	19	1	2	8	1	2	1	85
井 原 市	26	41	1	177	0	4	1	0	3	0	253
総 社 市	43	27	13	5	4	0	4	0	4	3	103
高 梁 市	3	5	0	0	0	0	0	0	0	0	8
新 見 市	0	7	1	0	0	0	1	0	0	0	9
備 前 市	25	34	59	1	2	2	2	3	11	0	139
瀬 戸 内 市	0	3	1	0	0	0	1	0	0	0	5
赤 磐 市	2	17	2	0	0	0	0	1	4	0	26
真 庭 市	2	5	0	0	1	0	0	0	2	0	10
美 作 市	0	0	0	0	0	0	0	0	0	0	0
浅 口 市	3	9	0	0	0	1	0	0	4	0	17
岡山県小計	517	877	208	277	32	34	127	17	60	25	2,174
広島県(市を除く)	62	52	9	0	0	7	2	0	0	2	134
広 島 市	261	388	75	1	8	22	87	2	32	3	879
呉 市	139	92	18	0	0	4	10	0	10	4	277
竹 原 市	4	13	7	0	1	4	4	2	1	0	36
三 原 市	21	34	10	0	4	2	4	0	7	1	83
尾 道 市	124	94	12	6	4	4	8	2	4	1	259
福 山 市	257	284	24	9	5	17	25	6	11	8	646
府 中 市	17	38	6	20	1	4	3	5	5	6	105
三 次 市	13	32	3	0	1	7	4	0	2	0	62
庄 原 市	14	11	4	0	1	3	5	0	3	0	41
大 竹 市	7	8	1	0	0	3	1	0	5	0	25
東 広 島 市	34	70	1	0	0	0	3	0	14	0	122
廿 日 市	18	61	4	0	2	14	5	0	3	0	107
安 芸 高 田 市	1	2	0	0	0	0	0	0	0	0	3
江 田 島 市	0	0	0	0	0	0	0	0	0	0	0
広島県小計	972	1,179	174	36	27	91	161	17	97	25	2,779

表16-1

地方公共団体名	延 数										合 計
	金属加工 機械	圧縮機	土石用 破砕機等	織 機	コンクリート ブロックマ シン等	木材加工 機械	印刷機械	ロール機	合成樹脂 用射出成 形機	鋳造型機	
山口県(市を除く)	16	26	0	1	1	5	2	0	0	1	52
下 関 市	41	82	13	0	3	6	21	0	1	1	168
宇 部 市	47	75	5	0	5	2	8	0	4	0	146
山 口 市	14	95	2	0	1	8	18	21	13	0	172
萩 市	4	8	0	0	3	2	1	0	1	0	19
防 府 市	12	26	2	0	0	0	5	0	4	0	49
下 松 市	38	28	2	0	0	3	2	0	2	3	78
岩 国 市	34	67	0	0	3	3	3	1	6	0	117
光 市	10	8	1	0	1	0	4	0	0	0	24
長 門 市	1	3	0	0	0	1	2	0	0	0	7
柳 井 市	1	5	0	0	1	0	0	0	0	0	7
美 祢 市	5	22	4	0	0	5	1	1	0	0	38
周 南 市	53	58	9	0	2	7	4	1	1	0	135
山陽小野田市	15	28	3	0	0	0	3	0	4	0	53
山口県小計	291	531	41	1	20	42	74	24	36	5	1,065
徳島県(市を除く)	12	23	1	0	0	0	0	2	4	0	42
徳 島 市	49	59	2	4	0	0	9	0	3	0	126
鳴 門 市	2	17	0	0	0	0	7	1	1	0	28
小 松 島 市	8	11	1	1	0	11	7	1	0	1	41
阿 南 市	6	23	5	0	1	7	4	0	0	0	46
吉 野 川 市	4	13	3	0	0	1	0	0	0	0	21
阿 波 市	0	0	0	0	0	0	0	0	0	0	0
美 馬 市	0	0	0	0	0	0	0	0	0	0	0
三 好 市	0	0	0	0	0	0	0	0	0	0	0
徳島県小計	81	146	12	5	1	19	27	4	8	1	304
香川県(市を除く)	10	35	2	1	1	2	0	0	0	0	51
高 松 市	126	204	12	1	11	17	43	0	1	3	418
丸 亀 市	3	13	1	0	0	0	0	0	1	0	18
坂 出 市	33	114	18	0	2	5	9	0	1	0	182
善 通 寺 市	7	17	3	1	0	1	2	0	0	0	31
観 音 寺 市	15	74	3	0	3	6	8	0	5	0	114
さ ぬ き 市	0	0	0	0	0	0	0	0	0	0	0
東 か が わ 市	0	0	0	0	0	0	0	0	0	0	0
三 豊 市	0	0	0	0	0	0	0	0	0	0	0
香川県小計	194	457	39	3	17	31	62	0	8	3	814
愛媛県(市を除く)	0	0	0	0	0	0	0	0	0	0	0
松 山 市	57	103	1	6	3	8	15	0	3	3	199
今 治 市	29	53	5	185	4	7	10	0	2	2	297
宇 和 島 市	0	0	0	0	0	0	0	0	0	0	0
八 幡 浜 市	1	1	0	0	0	0	0	0	0	0	2
新 居 浜 市	54	28	2	0	3	15	7	1	5	1	116
西 条 市	25	60	3	24	7	7	4	0	3	1	134
大 洲 市	6	3	1	0	4	14	1	0	0	0	29
伊 予 市	5	15	1	0	0	6	1	0	0	0	28
四 国 中 央 市	23	93	4	1	1	12	23	0	3	0	160
西 予 市	0	0	0	0	0	0	0	0	0	0	0
東 温 市	0	2	2	0	0	0	0	0	0	0	4
愛媛県小計	200	358	19	216	22	69	61	1	16	7	969

表16-1

地方公共団体名	延 数										合 計
	金属加工 機械	圧縮機	土石用 破砕機等	織 機	コンクリート ブロックマ シン等	木材加工 機械	印刷機械	ロール機	合成樹脂 用射出成 形機	鋳造型機	
高知県(市を除く)	0	4	0	0	0	0	0	0	0	0	4
高 知 市	54	113	7	0	3	5	29	0	1	5	217
室 戸 市	0	0	0	0	0	0	0	0	0	0	0
安 芸 市	0	0	0	0	0	0	0	0	0	0	0
南 国 市	0	0	0	0	0	0	0	0	0	0	0
土 佐 市	0	5	1	0	0	0	0	0	0	0	6
須 崎 市	1	6	6	0	0	0	0	0	0	0	13
宿 毛 市	0	0	0	0	0	0	0	0	0	0	0
土 佐 清 水 市	0	0	0	0	0	0	0	0	0	0	0
四 万 十 市	2	5	1	0	0	0	2	0	0	0	10
香 南 市	0	0	0	0	0	0	0	0	0	0	0
香 美 市	0	0	0	0	0	0	0	0	0	0	0
高知県小計	57	133	15	0	3	5	31	0	1	5	250
福岡県(市を除く)	120	210	19	18	6	11	16	0	19	4	423
北 九 州 市	107	288	34	2	0	5	44	3	17	4	504
福 岡 市	58	172	21	14	5	0	69	0	3	1	343
大 牟 田 市	9	39	6	0	0	0	3	0	6	0	63
久 留 米 市	125	133	17	12	2	2	32	8	10	10	351
直 方 市	0	0	0	0	0	0	0	0	0	0	0
飯 塚 市	25	117	17	3	12	4	10	1	12	2	203
田 川 市	36	23	8	0	1	1	1	0	5	0	75
柳 川 市	19	23	2	1	7	3	4	2	2	2	65
八 女 市	16	23	2	1	0	0	2	0	0	0	44
筑 後 市	16	32	5	51	0	4	6	0	4	1	119
大 川 市	4	33	0	0	0	3	0	0	0	0	40
行 橋 市	3	26	0	0	0	0	0	0	2	0	31
豊 前 市	16	22	2	0	0	1	4	0	9	2	56
中 間 市	8	24	4	0	0	1	0	0	2	1	40
小 郡 市	2	14	2	0	1	0	0	0	0	0	19
筑 紫 野 市	6	25	0	3	0	2	1	0	0	0	37
春 日 市	0	7	0	0	0	0	0	1	0	0	8
大 野 城 市	17	28	2	6	3	3	4	0	2	0	65
宗 像 市	3	11	2	0	0	0	0	0	0	0	16
太 宰 府 市	3	9	2	0	0	1	0	0	0	0	15
古 賀 市	9	42	4	0	0	0	5	0	6	0	66
福 津 市	3	8	1	0	0	0	0	0	0	0	12
う き は 市	8	19	3	1	2	29	1	2	4	0	69
宮 若 市	29	49	3	0	1	1	1	0	10	1	95
嘉 麻 市	1	8	0	0	0	0	0	1	0	0	10
朝 倉 市	23	39	15	4	0	8	4	1	4	0	98
み や ま 市	3	11	8	0	2	3	0	0	0	0	27
糸 島 市	5	16	3	1	0	0	0	0	1	0	26
那 珂 川 市	8	14	4	1	1	3	1	0	0	0	32
福岡県小計	682	1,465	186	118	43	85	208	19	118	28	2,952
佐賀県(市を除く)	24	88	6	0	1	4	7	0	10	0	140
佐 賀 市	25	66	9	0	0	4	2	0	5	0	111
唐 津 市	14	57	11	1	1	9	3	0	0	2	98
鳥 栖 市	1	37	0	0	1	1	0	0	2	0	42
多 久 市	2	24	12	3	1	7	2	0	3	2	56
伊 万 里 市	15	45	4	0	1	10	1	0	2	0	78
武 雄 市	6	18	5	0	0	0	0	0	0	0	29
鹿 島 市	0	0	0	0	0	0	0	0	0	0	0
小 城 市	6	27	4	0	1	3	0	0	0	0	41
嬉 野 市	1	4	28	0	0	3	0	1	0	0	37
神 埼 市	1	11	1	0	0	0	0	0	1	0	14
佐賀県小計	95	377	80	4	6	41	15	1	23	4	646

表16-1

地方公共団体名	延 数										合 計
	金属加工 機械	圧縮機	土石用 破砕機等	織 機	コンクリート ブロックマ シン等	木材加工 機械	印刷機械	ロール機	合成樹脂 用射出成 形機	鋳造型機	
長崎県(市を除く)	19	23	0	1	0	0	1	0	0	0	44
長 崎 市	21	50	1	0	2	19	4	0	0	0	97
佐 世 保 市	19	65	1	0	0	0	2	0	1	0	88
島 原 市	10	13	0	0	0	0	1	0	0	1	25
諫 早 市	1	13	0	0	0	0	4	0	0	0	18
大 村 市	0	0	0	0	0	0	0	0	0	0	0
平 戸 市	0	0	0	0	0	0	0	0	0	0	0
松 浦 市	6	41	2	1	2	0	0	0	0	0	52
対 馬 市	0	0	0	0	0	0	0	0	0	0	0
壱 岐 市	0	0	0	0	0	0	0	0	0	0	0
五 島 市	0	1	0	0	0	0	0	0	0	0	1
西 海 市	0	0	0	0	0	0	0	0	0	0	0
雲 仙 市	0	0	0	0	0	0	0	0	0	0	0
南 島 原 市	0	0	0	0	0	0	0	0	0	0	0
長崎県小計	76	206	4	2	4	19	12	0	1	1	325
熊本県(市を除く)	18	410	125	2	9	35	5	5	7	3	619
熊 本 市	82	240	24	1	3	7	24	1	2	1	385
八 代 市	13	204	9	0	0	2	5	4	0	0	237
人 吉 市	9	22	2	0	0	0	0	0	1	0	34
荒 尾 市	23	26	4	0	0	0	1	0	1	2	57
水 俣 市	6	20	0	2	1	0	0	0	0	0	29
玉 名 市	8	30	1	1	1	1	11	1	9	0	63
山 鹿 市	3	15	0	0	0	0	0	0	4	0	22
菊 池 市	7	33	0	0	1	1	0	0	8	0	50
宇 土 市	13	27	3	0	2	1	9	0	3	0	58
上 天 草 市	0	5	0	0	0	0	0	0	0	0	5
宇 城 市	0	0	0	0	0	0	0	0	0	0	0
阿 蘇 市	3	12	1	0	0	0	0	4	2	0	22
天 草 市	12	12	0	0	6	6	2	0	0	2	40
合 志 市	0	15	0	0	0	0	0	0	0	0	15
熊本県小計	197	1,071	169	6	23	53	57	15	37	8	1,636
大分県(市を除く)	0	4	0	0	0	0	0	1	1	0	6
大 分 市	124	200	44	5	7	24	31	0	4	3	442
別 府 市	18	25	1	0	0	0	16	0	2	0	62
中 津 市	22	61	6	0	1	3	3	1	7	2	106
日 田 市	0	16	0	0	0	2	0	0	0	0	18
佐 伯 市	23	7	1	0	0	13	5	0	1	0	50
臼 杵 市	7	23	1	0	1	1	2	0	1	0	36
津 久 見 市	11	6	5	0	0	0	0	0	0	0	22
竹 田 市	0	2	0	0	0	1	0	0	0	0	3
豊 後 高 田 市	3	18	1	0	0	1	2	0	2	0	27
杵 築 市	0	1	0	0	0	0	0	0	1	0	2
宇 佐 市	5	21	1	0	0	0	0	0	6	0	33
豊 後 大 野 市	0	3	3	0	0	0	0	0	2	0	8
由 布 市	1	3	0	0	0	0	0	0	0	0	4
国 東 市	3	6	1	0	0	0	0	0	3	0	13
大分県小計	217	396	64	5	9	45	59	2	30	5	832
宮崎県(市を除く)	1	1	0	0	0	0	0	0	0	0	2
宮 崎 市	30	96	0	2	3	4	19	0	9	0	163
都 城 市	29	89	7	2	6	14	11	0	3	0	161
延 岡 市	11	27	2	0	1	7	5	0	1	0	54
日 南 市	0	3	1	0	0	0	1	1	1	0	7
小 林 市	3	4	0	0	2	0	3	0	0	0	12
日 向 市	7	32	4	0	0	18	4	0	0	0	65
串 間 市	1	6	0	0	0	1	1	0	0	0	9
西 都 市	0	0	0	0	0	0	0	0	0	0	0
え び の 市	0	0	1	0	0	0	0	0	3	0	4
宮崎県小計	82	258	15	4	12	44	44	1	17	0	477

表16-1

地方公共団体名	延 数										合 計
	金属加工 機械	圧縮機	土石用 破砕機等	織 機	コンクリート ブロックマ シン等	木材加工 機械	印刷機械	ロール機	合成樹脂 用射出成 形機	鋳造型機	
鹿児島県(市を除く)	1	5	0	0	0	0	0	0	0	0	6
鹿児島市	28	128	38	7	1	33	19	0	1	0	255
鹿屋市	70	262	121	94	28	11	6	0	176	2	770
枕崎市	2	47	6	1	1	0	2	0	0	0	59
阿久根市	3	22	0	0	1	4	3	0	0	0	33
出水市	2	3	1	0	0	0	0	0	0	0	6
指宿市	0	21	2	2	0	1	1	0	0	0	27
西之表市	0	0	0	0	0	0	0	0	0	0	0
垂水市	0	0	0	0	0	0	0	0	0	0	0
薩摩川内市	12	48	6	0	2	4	5	0	0	0	77
日置市	0	11	2	0	0	0	0	0	0	0	13
曾於市	0	4	0	0	0	1	0	0	0	0	5
霧島市	8	62	5	0	0	0	0	1	0	0	76
いちき串木野市	6	13	0	0	1	1	1	0	0	0	22
南さつま市	7	24	1	0	4	0	1	0	1	0	38
志布志市	0	5	0	0	0	0	0	0	0	0	5
奄美市	0	4	0	0	0	2	0	0	0	0	6
南九州市	0	0	0	0	0	0	0	0	0	0	0
伊佐市	3	14	3	0	2	6	2	0	0	0	30
始良市	1	12	2	1	0	0	1	0	1	0	18
鹿児島県小計	143	685	187	105	40	63	41	1	179	2	1,446
沖縄県(市を除く)	2	17	4	0	0	1	0	0	0	1	25
那覇市	0	11	0	0	0	0	0	0	0	0	11
宜野湾市	2	16	0	0	0	0	0	0	0	0	18
石垣市	0	0	0	0	0	0	0	0	0	0	0
浦添市	41	74	1	0	1	1	4	0	0	0	122
名護市	0	0	0	0	0	0	0	0	0	0	0
糸満市	1	0	2	0	1	0	0	0	0	0	4
沖縄市	4	35	1	0	2	1	0	0	0	0	43
豊見城市	2	17	0	0	6	2	0	0	0	0	27
うるま市	10	26	2	0	0	0	0	0	1	0	39
宮古島市	0	0	0	0	0	0	0	0	0	0	0
南城市	0	0	0	0	0	0	0	0	0	0	0
沖縄県小計	62	196	10	0	10	5	4	0	1	1	289
合計	37,473	48,913	4,460	16,602	762	2,230	9,088	653	6,832	1,121	128,134

表16-2 振動規制法に基づく特定施設数

地方公共団体名	延 数										合 計
	金属加工 機械	圧縮機	土石用 破砕機等	織 機	コンクリート ブロックマ シン等	木材加工 機械	印刷機械	ロール機	合成樹脂 用射出成 形機	鋳造型機	
北海道(市を除く)	48	425	158	0	35	82	43	0	0	46	837
札幌市	498	824	8	0	1	8	306	6	0	27	1,678
函館市	78	127	3	0	0	1	33	1	0	3	246
小樽市	85	145	5	0	0	2	21	24	30	0	312
旭川市	127	175	2	0	2	9	68	0	15	0	398
室蘭市	71	176	2	0	0	1	36	0	3	0	289
釧路市	73	224	20	0	6	8	27	0	0	0	358
帯広市	15	102	0	0	0	3	19	0	18	0	157
北見市	75	184	5	0	5	19	22	0	0	5	315
夕張市	0	0	0	0	0	0	0	0	0	0	0
岩見沢市	18	59	4	0	2	3	5	0	6	1	98
網走市	21	20	0	0	0	3	8	0	0	0	52
留萌市	0	0	0	0	0	0	0	0	0	0	0
苫小牧市	53	294	29	0	0	8	8	0	0	1	393
稚内市	5	21	10	0	2	4	5	0	0	0	47
美唄市	77	79	4	0	5	1	3	0	52	0	221
芦別市	25	31	0	0	0	0	0	0	0	0	56
江別市	36	104	0	0	0	1	0	0	0	0	141
赤平市	2	20	4	0	0	1	0	0	16	0	43
紋別市	16	20	2	0	0	6	8	0	0	0	52
士別市	2	3	0	1	0	11	2	0	0	0	19
名寄市	0	24	0	0	1	2	2	0	0	0	29
三笠市	2	4	0	0	0	1	0	0	1	0	8
根室市	0	18	0	0	0	2	0	0	0	0	20
千歳市	32	125	1	0	10	0	9	2	1	0	180
滝川市	24	35	10	0	6	1	0	0	0	0	76
砂川市	5	41	14	0	0	0	0	0	0	0	60
歌志内市	0	0	0	0	0	0	0	0	0	0	0
深川市	20	2	0	0	3	2	0	0	0	0	27
富良野市	0	0	0	0	0	0	0	0	0	0	0
登別市	12	32	10	0	4	0	0	0	21	0	79
恵庭市	4	25	0	0	1	4	3	0	0	0	37
伊達市	4	10	4	0	0	0	1	0	0	0	19
北広島市	18	75	0	0	0	0	35	0	0	1	129
石狩市	0	9	0	0	0	0	0	0	0	0	9
北斗市	28	148	48	0	1	5	3	0	0	0	233
北海道小計	1,474	3,581	343	1	84	188	667	33	163	84	6,618
青森県(市を除く)	0	0	0	0	0	0	0	0	0	0	0
青森市	10	266	0	0	0	0	53	0	3	0	332
弘前市	81	232	0	8	10	0	30	0	76	0	437
八戸市	23	398	23	0	2	2	23	0	1	0	472
黒石市	11	29	0	0	0	32	14	0	2	0	88
五所川原市	0	1	2	0	0	0	0	0	0	0	3
十和田市	0	57	0	0	0	0	0	0	0	0	57
三沢市	3	35	0	0	3	1	16	0	0	0	58
むつ市	10	25	0	0	4	8	6	0	0	0	53
つがる市	0	0	0	0	0	0	0	0	0	0	0
平川市	0	0	0	0	0	0	0	0	0	0	0
青森県小計	138	1,043	25	8	19	43	142	0	82	0	1,500

表16-2

地方公共団体名	延 数										合 計
	金属加工 機械	圧縮機	土石用 破砕機等	織 機	コンクリート ブロックマ シン等	木材加工 機械	印刷機械	ロール機	合成樹脂 用射出成 形機	鋳造型機	
岩手県(市を除く)	54	346	0	0	0	2	23	0	15	0	440
盛岡市	62	211	4	0	7	8	66	0	45	1	404
宮古市	22	23	5	0	0	0	7	0	0	0	57
大船渡市	26	27	0	0	0	7	17	0	6	0	83
花巻市	58	87	0	0	0	1	2	0	0	0	148
北上市	70	118	6	0	4	10	9	0	17	0	234
久慈市	5	28	1	0	3	7	10	0	0	0	54
遠野市	15	20	0	0	0	0	0	0	31	0	66
一関市	30	146	19	0	8	0	26	0	53	0	282
陸前高田市	0	0	0	0	0	0	0	0	0	0	0
釜石市	85	76	0	0	1	3	8	0	48	0	221
二戸市	0	40	0	0	0	17	0	0	0	0	57
八幡平市	55	7	0	0	0	0	6	0	46	0	114
奥州市	85	127	3	0	0	0	9	0	7	84	315
滝沢市	1	1	0	0	0	0	0	0	0	0	2
岩手県小計	568	1,257	38	0	23	55	183	0	268	85	2,477
宮城県(市を除く)	163	384	27	0	14	25	1	18	108	0	740
仙台市	324	372	104	10	2	17	68	0	20	1	918
石巻市	44	221	32	0	13	8	21	0	1	0	340
塩竈市	5	60	1	0	0	0	4	0	0	0	70
気仙沼市	5	98	6	0	1	3	6	0	2	2	123
白石市	100	159	58	151	0	5	11	0	57	1	542
名取市	38	93	1	0	0	0	11	0	80	0	223
角田市	15	40	1	0	0	2	0	0	93	0	151
多賀城市	6	126	0	0	0	0	3	0	78	0	213
岩沼市	44	94	6	0	2	3	7	52	0	0	208
登米市	60	114	1	0	0	14	3	0	1	8	201
栗原市	31	60	1	6	13	2	1	0	2	0	116
東松島市	13	32	0	0	0	0	10	0	36	0	91
大崎市	17	107	6	0	1	1	1	1	44	0	178
富谷市	11	231	7	0	0	1	0	0	30	0	280
宮城県小計	876	2,191	251	167	46	81	147	71	552	12	4,394
秋田県(市を除く)	0	0	0	0	0	0	0	0	0	0	0
秋田市	106	183	2	0	0	0	54	0	17	0	362
能代市	99	137	0	0	3	8	15	0	20	3	285
横手市	4	56	8	0	0	0	11	0	42	0	121
大館市	0	5	0	0	0	0	0	0	0	0	5
男鹿市	1	1	1	0	0	0	0	0	0	0	3
湯沢市	37	60	1	0	0	0	2	0	28	0	128
鹿角市	5	5	1	0	0	25	3	0	0	0	39
由利本荘市	51	233	0	0	4	0	0	0	64	0	352
潟上市	0	0	0	0	0	0	0	0	0	0	0
大仙市	11	11	18	0	2	18	17	0	0	0	77
北秋田市	0	0	0	0	0	0	0	0	0	0	0
にかほ市	0	0	0	0	0	0	0	0	0	0	0
仙北市	0	0	0	0	0	0	0	0	0	0	0
秋田県小計	314	691	31	0	9	51	102	0	171	3	1,372

表16-2

地方公共団体名	延 数										合 計
	金属加工 機械	圧縮機	土石用 破砕機等	織 機	コンクリート ブロックマ シン等	木材加工 機械	印刷機械	ロール機	合成樹脂 用射出成 形機	鋳造型機	
山形県(市を除く)	198	139	5	0	5	2	5	4	6	0	364
山 形 市	294	429	2	5	1	3	85	0	230	21	1,070
米 沢 市	175	208	1	1,919	0	34	20	0	97	0	2,454
鶴 岡 市	224	253	0	292	0	4	25	0	44	4	846
酒 田 市	132	155	14	0	0	5	11	0	0	11	328
新 庄 市	0	0	0	0	0	0	0	0	0	0	0
寒 河 江 市	21	111	1	447	2	0	0	0	0	0	582
上 山 市	92	195	1	17	0	0	21	0	0	31	357
村 山 市	1	38	0	0	0	3	0	0	0	27	69
長 井 市	81	15	0	118	3	0	1	0	0	0	218
天 童 市	3	69	3	0	0	2	3	0	0	0	80
東 根 市	1	35	5	0	2	3	0	0	0	0	46
尾 花 沢 市	1	13	0	0	7	0	0	0	15	1	37
南 陽 市	42	98	0	23	3	2	7	15	36	0	226
山形県小計	1,265	1,758	32	2,821	23	58	178	19	428	95	6,677
福島県(市を除く)	162	229	2	0	8	0	15	0	140	0	556
福 島 市	328	585	5	663	8	5	83	12	284	56	2,029
会 津 若 松 市	84	159	13	19	0	12	6	0	66	0	359
郡 山 市	324	417	27	2	6	2	72	0	81	7	938
い わ き 市	180	291	19	0	3	18	45	0	55	1	612
白 河 市	81	186	6	0	12	2	8	25	35	3	358
須 賀 川 市	134	107	10	12	2	0	28	0	2	0	295
喜 多 方 市	0	0	0	0	0	0	0	0	0	0	0
相 馬 市	0	51	0	0	0	0	0	0	0	0	51
二 本 松 市	73	106	9	0	0	0	0	26	44	2	260
田 村 市	0	0	0	0	0	0	0	0	0	0	0
南 相 馬 市	25	44	0	0	1	4	4	0	0	1	79
伊 達 市	1	23	0	0	0	0	0	0	0	0	24
本 宮 市	3	471	13	0	2	2	0	0	38	0	529
福島県小計	1,395	2,669	104	696	42	45	261	63	745	70	6,090

表16-2

地方公共団体名	延 数										合 計
	金属加工 機械	圧縮機	土石用 破砕機等	織 機	コンクリート ブロックマ シン等	木材加工 機械	印刷機械	ロール機	合成樹脂 用射出成 形機	鋳造型機	
茨城県(市を除く)	490	930	73	7	11	38	64	2	108	2	1,725
水戸市	123	433	2	0	0	3	71	0	22	4	658
日立市	981	439	34	0	0	5	34	1	250	6	1,750
土浦市	429	367	5	0	0	1	17	0	22	16	857
古河市	379	297	8	5	0	0	8	7	72	0	776
石岡市	0	0	0	0	0	0	0	0	0	0	0
結城市	28	89	4	0	3	0	3	0	46	0	173
龍ヶ崎市	375	128	3	0	0	5	1	0	6	0	518
下妻市	148	131	6	0	1	0	1	0	9	10	306
常総市	198	276	6	0	2	2	31	2	19	33	569
常陸太田市	138	70	53	0	0	0	0	0	5	0	266
高萩市	5	74	4	0	0	0	5	0	19	0	107
北茨城市	15	88	0	4	0	3	0	0	9	0	119
笠間市	55	168	118	68	0	4	0	0	133	0	546
取手市	91	133	0	0	0	0	0	0	25	0	249
牛久市	44	183	5	0	2	2	4	1	9	0	250
つくば市	144	577	61	2	5	0	3	11	63	55	921
ひたちなか市	199	171	15	0	2	3	5	0	4	0	399
鹿嶋市	13	45	36	0	0	3	0	0	0	0	97
潮来市	0	0	0	0	0	0	0	0	0	0	0
守谷市	5	45	0	0	0	0	0	0	0	0	50
常陸大宮市	171	87	85	1	0	16	0	0	12	5	377
那珂市	43	37	7	0	0	2	3	0	8	2	102
筑西市	667	579	41	165	18	1	31	10	127	19	1,658
坂東市	87	367	34	0	3	1	21	19	3	7	542
稲敷市	25	22	1	0	0	0	1	0	0	0	49
かすみがうら市	88	28	1	0	7	0	7	0	7	0	138
桜川市	37	24	23	0	2	1	0	0	1	0	88
神栖市	14	52	5	0	3	1	1	0	0	0	76
行方市	4	2	2	0	0	0	0	0	0	0	8
鉾田市	3	3	0	0	0	0	0	0	0	0	6
つくばみらい市	36	121	0	0	0	0	0	0	6	1	164
小美玉市	12	18	2	1	0	3	1	0	5	1	43
茨城県小計	5,047	5,984	634	253	59	94	312	53	990	161	13,587
栃木県(市を除く)	46	116	25	3	0	19	7	12	37	0	265
宇都宮市	509	377	19	1	0	12	111	0	148	2	1,179
足利市	1,360	275	0	1,324	3	5	138	49	654	33	3,841
栃木市	0	0	0	0	0	0	0	0	0	0	0
佐野市	613	399	71	315	3	14	30	26	322	5	1,798
鹿沼市	139	100	16	54	0	9	14	0	23	0	355
日光市	10	38	2	0	0	12	3	0	0	0	65
小山市	83	116	0	0	0	0	8	0	8	0	215
真岡市	2	50	0	0	0	0	5	0	11	0	68
大田原市	0	8	0	0	0	0	0	0	0	0	8
矢板市	45	56	3	0	0	16	10	0	116	0	246
那須塩原市	218	182	18	2	8	14	68	65	67	0	642
さくら市	3	5	0	0	1	1	3	0	0	0	13
那須烏山市	42	73	4	0	0	0	0	0	6	0	125
下野市	0	0	0	0	0	0	0	0	0	0	0
栃木県小計	3,070	1,795	158	1,699	15	102	397	152	1,392	40	8,820

表16-2

地方公共団体名	延 数										合 計
	金属加工 機械	圧縮機	土石用 破砕機等	織 機	コンクリート ブロックマ シン等	木材加工 機械	印刷機械	ロール機	合成樹脂 用射出成 形機	鋳造型機	
群馬県(市を除く)	872	1,053	107	36	3	20	41	48	352	0	2,532
前 橋 市	1,088	791	64	0	12	25	96	20	137	12	2,245
高 崎 市	1,724	949	38	98	21	3	98	8	361	10	3,310
桐 生 市	478	561	38	819	2	32	93	0	163	25	2,211
伊 勢 崎 市	1,736	1,082	38	434	6	5	41	6	535	30	3,913
太 田 市	2,148	3,245	0	0	0	0	0	0	652	0	6,045
沼 田 市	53	192	46	0	1	17	0	0	14	0	323
館 林 市	931	273	10	71	6	4	125	9	160	2	1,591
渋 川 市	137	345	197	0	36	16	2	1	24	0	758
藤 岡 市	87	231	13	0	5	2	73	0	249	0	660
富 岡 市	1,070	329	19	25	0	5	6	0	355	0	1,809
安 中 市	0	0	0	0	0	0	0	0	0	0	0
み どり 市	13	20	1	0	0	0	0	0	1	1	36
群馬県小計	10,337	9,071	571	1,483	92	129	575	92	3,003	80	25,433
埼玉県(市を除く)	894	1,179	126	44	20	6	201	17	488	44	3,019
さ い た ま 市	1,641	767	176	0	3	4	162	16	436	8	3,213
川 越 市	714	441	35	53	0	1	61	4	107	7	1,423
熊 谷 市	857	378	43	26	26	1	39	5	182	13	1,570
川 口 市	988	506	13	0	4	0	230	32	263	21	2,057
行 田 市	187	350	0	0	0	0	18	0	162	0	717
秩 父 市	0	0	0	0	0	0	0	0	0	0	0
所 沢 市	274	514	35	0	0	11	65	3	15	0	917
飯 能 市	85	113	0	0	0	2	4	0	8	0	212
加 須 市	374	594	11	38	2	15	91	13	101	0	1,239
本 庄 市	326	330	6	28	0	1	7	0	59	0	757
東 松 山 市	420	272	8	0	5	1	8	0	95	0	809
春 日 部 市	616	418	7	0	0	2	37	12	282	0	1,374
狭 山 市	157	258	6	8	0	2	10	6	35	4	486
羽 生 市	1	12	1	0	0	0	2	0	2	0	18
鴻 巣 市	54	468	2	0	0	0	49	0	145	3	721
深 谷 市	305	380	1	52	1	1	18	5	50	0	813
上 尾 市	719	863	58	5	0	1	16	0	60	2	1,724
草 加 市	2,002	469	5	47	0	1	322	43	150	0	3,039
越 谷 市	1,221	340	12	0	0	5	111	27	166	13	1,895
蕨 市	219	99	4	166	0	0	83	17	44	15	647
戸 田 市	483	371	11	8	0	0	213	1	268	12	1,367
入 間 市	796	378	24	420	0	11	40	19	131	1	1,820
朝 霞 市	543	425	19	1	2	4	128	0	211	5	1,338
志 木 市	173	116	0	0	0	0	0	0	0	0	289
和 光 市	72	241	5	0	0	0	1	0	30	2	351
新 座 市	0	0	0	0	0	0	0	0	0	0	0
桶 川 市	207	221	7	0	0	1	41	0	80	0	557
久 喜 市	65	234	7	0	0	0	56	0	0	0	362
北 本 市	154	138	5	0	2	1	0	0	1	0	301
八 潮 市	432	221	33	0	0	8	77	0	93	0	864
富 士 見 市	154	33	1	0	0	0	0	0	4	0	192
三 郷 市	1,114	322	26	0	0	0	52	19	216	5	1,754
蓮 田 市	16	237	0	0	0	0	1	0	30	0	284
坂 戸 市	193	548	9	0	0	0	42	0	172	0	964
幸 手 市	166	183	0	0	0	0	8	0	22	0	379
鶴 ヶ 島 市	31	102	10	89	0	0	47	3	47	0	329
日 高 市	223	233	4	87	0	5	13	0	64	2	631
吉 川 市	284	175	9	0	0	0	32	6	141	0	647
ふ じ み 野 市	245	123	3	0	0	0	21	4	80	8	484
白 岡 市	53	170	12	0	2	1	27	0	23	0	288
埼玉県小計	17,458	13,222	734	1,072	67	85	2,333	252	4,463	165	39,851

表 16-2

地方公共団体名	延 数										合 計
	金属加工 機械	圧縮機	土石用 破砕機等	織 機	コンクリート ブロックマ シン等	木材加工 機械	印刷機械	ロール機	合成樹脂 用射出成 形機	鋳造型機	
千葉県(市を除く)	68	246	3	0	0	0	0	0	4	0	321
千 葉 市	846	474	51	0	21	10	84	9	177	1	1,673
銚 子 市	0	391	0	0	0	0	0	0	0	0	391
市 川 市	810	1,247	25	0	0	0	72	0	133	11	2,298
船 橋 市	232	202	8	0	0	0	53	7	66	4	572
館 山 市	0	20	0	0	0	0	0	0	0	0	20
木 更 津 市	13	464	6	0	0	9	9	0	15	0	516
松 戸 市	308	270	3	0	0	0	16	0	44	0	641
野 田 市	0	0	0	0	0	0	0	0	0	0	0
茂 原 市	210	321	0	0	0	0	8	0	22	0	561
成 田 市	0	123	0	0	0	0	0	7	2	0	132
佐 倉 市	63	113	1	16	0	0	2	3	15	2	215
東 金 市	12	82	1	0	0	0	3	0	0	0	98
旭 市	0	17	0	0	0	0	0	0	0	0	17
習 志 野 市	699	261	0	0	0	0	0	0	0	0	960
柏 市	490	860	2	80	0	3	42	1	75	0	1,553
勝 浦 市	0	53	12	0	0	4	0	0	0	0	69
市 原 市	125	295	21	0	0	0	5	4	30	0	480
流 山 市	2	380	0	0	0	0	0	0	0	0	382
八 千 代 市	235	452	17	0	0	0	31	6	6	0	747
我 孫 子 市	4	2	0	0	0	0	0	0	0	0	6
鴨 川 市	0	0	17	0	0	0	0	0	0	0	17
鎌 ケ 谷 市	119	118	3	0	0	0	1	2	12	0	255
君 津 市	43	222	3	0	1	7	2	0	0	0	278
富 津 市	71	434	0	0	0	0	0	0	0	0	505
浦 安 市	108	596	0	0	0	0	0	0	0	0	704
四 街 道 市	159	73	2	0	0	0	0	0	1	0	235
袖 ケ 浦 市	4	39	1	0	0	0	2	0	3	0	49
八 街 市	18	70	0	0	0	1	0	0	0	0	89
印 西 市	3	5	0	0	0	3	0	0	16	0	27
白 井 市	25	138	4	0	0	0	6	0	1	0	174
富 里 市	0	5	0	0	0	0	0	0	0	0	5
南 房 総 市	0	0	0	0	0	0	0	0	0	0	0
匝 瑳 市	17	76	5	0	0	0	0	1	14	0	113
香 取 市	0	100	0	0	0	0	0	0	0	0	100
山 武 市	0	0	0	0	0	0	0	0	0	0	0
い す み 市	0	0	0	0	0	0	0	0	0	0	0
大 網 白 里 市	4	19	0	0	0	0	0	0	0	0	23
千葉県小計	4,688	8,168	185	96	22	37	336	40	636	18	14,226

表16-2

地方公共団体名	延 数										合 計
	金属加工 機械	圧縮機	土石用 破砕機等	織 機	コンクリート ブロックマ シン等	木材加工 機械	印刷機械	ロール機	合成樹脂 用射出成 形機	鋳造型機	
東京都(区市を除く)	0	0	0	0	0	0	0	0	0	0	0
千代田区	30	67	0	0	0	0	205	0	1	0	
中央区	23	33	0	0	0	0	324	0	6	0	
港区	151	496	0	0	0	0	153	0	4	0	
新宿区	70	156	0	0	0	0	298	0	4	0	
文京区	56	68	0	6	0	0	475	0	8	0	
台東区	428	47	0	0	0	0	302	0	15	0	
墨田区	2,902	185	6	1	1	0	698	24	264	0	
江東区	879	632	0	0	0	19	1,487	0	140	4	
品川区	796	251	7	0	0	0	114	0	207	0	
目黒区	116	55	0	0	0	0	30	0	56	0	
大田区	1,608	465	1	0	0	0	160	0	303	13	
世田谷区	329	149	0	0	0	0	40	0	0	0	
渋谷区	35	46	0	0	0	0	43	0	11	0	
中野区	24	25	0	0	0	0	33	0	4	0	
杉並区	40	43	0	0	0	0	44	0	1	0	
豊島区	241	74	0	0	0	0	259	0	9	0	
北区	629	251	6	25	0	0	461	6	75	0	
荒川区	1,808	118	0	31	0	0	567	7	222	0	
板橋区	825	341	4	0	0	0	950	6	270	16	
練馬区	59	119	0	0	0	0	57	0	17	0	
足立区	2,218	350	30	0	0	7	225	20	317	0	
葛飾区	4,755	239	1	0	0	0	161	69	483	0	
江戸川区	1,435	367	26	0	0	0	140	5	168	0	
八王子市	1,104	656	65	528	0	3	137	0	387	1	
立川市	366	463	5	0	0	3	70	0	57	0	
武蔵野市	16	290	3	0	0	0	32	0	0	0	
三鷹市	164	456	2	25	0	0	30	0	11	685	
青梅市	776	350	119	1,024	0	5	30	0	162	0	
府中市	174	281	9	0	0	5	18	0	18	0	
昭島市	462	406	18	0	2	0	7	3	55	0	
調布市	35	125	1	0	4	0	8	0	54	0	
町田市	125	252	15	0	0	0	16	0	49	0	
小金井市	17	43	0	0	0	0	1	0	6	0	
小平市	272	172	2	34	0	0	47	57	55	0	
日野市	4	102	0	0	3	1	0	0	0	1	
東村山市	47	339	1	22	0	0	95	0	53	0	
国分寺市	33	60	0	0	0	0	14	0	0	1	
国立市	27	264	0	0	0	0	0	0	12	14	
福生市	6	5	0	0	0	0	0	0	4	0	
狛江市	34	4	0	0	0	0	0	0	0	0	
東大和市	138	74	0	0	0	0	2	0	10	0	
清瀬市	63	62	0	0	0	1	3	0	13	0	
東久留米市	12	219	0	0	0	0	13	0	22	0	
武蔵村山市	0	1,102	0	0	0	0	0	0	0	0	
多摩市	19	953	0	0	0	1	3	0	48	0	
稲城市	283	96	25	42	0	2	2	0	43	0	
羽村市	160	81	6	0	0	0	2	0	315	0	
あきる野市	217	439	33	0	0	4	11	0	42	8	
西東京市	124	390	3	0	0	3	48	0	77	0	
東京都小計	24,135	12,261	388	1,738	10	54	7,815	197	4,078	743	

表16-2

地方公共団体名	延数										合計
	金属加工機械	圧縮機	土石用 破砕機等	織機	コンクリート ブロックマ シン等	木材加工 機械	印刷機械	ロール機	合成樹脂 用射出成 形機	鋳造型機	
神奈川県(市を除く)	264	497	31	1	0	6	21	0	86	0	906
横浜市	6,116	2,563	160	1	0	5	500	19	828	0	10,192
川崎市	1,542	757	24	0	0	2	101	1	341	0	2,768
相模原市	1,884	718	60	15	4	2	203	1	312	10	3,209
横須賀市	214	275	29	0	1	2	42	0	91	1	655
平塚市	476	315	23	0	2	0	21	0	263	0	1,100
鎌倉市	76	169	6	0	0	0	3	0	29	1	284
藤沢市	1,242	533	13	0	0	1	16	37	238	0	2,080
小田原市	584	481	5	0	3	2	172	2	147	0	1,396
茅ヶ崎市	184	268	19	0	0	5	0	0	13	1	490
逗子市	22	56	0	0	0	0	0	0	0	0	78
三浦市	7	5	1	0	0	0	0	0	0	0	13
秦野市	420	635	20	0	1	7	9	2	42	0	1,136
厚木市	842	556	59	0	2	3	24	9	295	0	1,790
大和市	687	286	19	0	0	0	39	0	126	0	1,157
伊勢原市	224	147	0	0	0	0	11	0	88	0	470
海老名市	314	593	0	0	0	0	0	0	0	0	907
座間市	373	163	0	0	0	1	49	0	58	6	650
南足柄市	23	101	13	0	1	0	0	0	24	0	162
綾瀬市	649	261	0	0	2	1	8	6	40	0	967
神奈川県小計	16,143	9,379	482	17	16	37	1,219	77	3,021	19	30,410
新潟県(市を除く)	312	307	1	0	583	0	0	0	1	0	1,204
新潟市	1,240	1,227	75	619	48	31	346	0	158	18	3,762
長岡市	295	587	16	15	7	3	57	0	11	6	997
三条市	2,893	253	3	0	0	2	60	0	93	22	3,326
柏崎市	244	288	2	20	0	1	13	0	18	14	600
新発田市	76	256	31	0	2	14	3	0	0	0	382
小千谷市	34	102	0	132	2	0	0	0	76	0	346
加茂市	413	78	0	796	10	2	10	0	77	3	1,389
十日町市	1	48	0	287	0	0	1	0	5	0	342
見附市	154	204	0	652	1	0	10	0	0	79	1,100
村上市	6	76	3	0	0	2	1	0	53	0	141
燕市	3,366	284	16	0	0	1	13	0	34	6	3,720
糸魚川市	26	145	3	6	0	0	0	0	0	0	180
妙高市	98	213	38	0	0	0	4	0	8	0	361
五泉市	0	84	0	0	0	0	0	0	0	0	84
上越市	472	1,312	32	956	11	16	30	0	90	0	2,919
阿賀野市	0	2	0	0	0	0	0	0	0	0	2
佐渡市	7	46	5	0	0	0	1	0	0	0	59
魚沼市	0	4	0	0	0	0	1	0	0	0	5
南魚沼市	69	111	3	196	5	0	14	0	1	10	409
胎内市	64	51	43	0	12	0	0	0	0	0	170
新潟県小計	9,770	5,678	271	3,679	681	72	564	0	625	158	21,498
富山県(市を除く)	26	159	4	1,566	0	3	6	0	42	3	1,809
富山市	843	1,273	207	0	10	26	174	4	167	5	2,709
高岡市	864	822	69	539	10	33	25	2	141	72	2,577
魚津市	29	54	5	0	0	3	0	0	10	0	101
氷見市	11	25	19	20	0	0	0	0	3	3	81
滑川市	100	199	26	0	0	3	15	0	15	0	358
黒部市	211	75	28	65	0	3	13	31	159	1	586
砺波市	15	36	1	168	0	10	20	0	104	0	354
小矢部市	29	43	0	38	8	5	5	2	100	0	230
南砺市	17	87	0	455	0	9	2	0	31	0	601
射水市	76	99	65	0	0	30	3	0	19	0	292
富山県小計	2,221	2,872	424	2,851	28	125	263	39	791	84	9,698

表16-2

地方公共団体名	延 数										合 計
	金属加工 機械	圧縮機	土石用 破砕機等	織 機	コンクリート ブロックマ シン等	木材加工 機械	印刷機械	ロール機	合成樹脂 用射出成 形機	鋳造型機	
石川県(市を除く)	429	184	50	9,819	2	19	57	0	144	31	10,735
金 沢 市	841	357	1	93	1	4	210	0	53	8	1,568
七 尾 市	9	18	0	1,748	0	9	2	0	6	0	1,792
小 松 市	217	279	0	4,131	0	3	13	0	2	9	4,654
輪 島 市	9	0	0	69	2	8	0	0	0	0	88
珠 洲 市	30	2	1	138	0	1	5	0	0	0	177
加 賀 市	675	103	11	698	0	2	4	0	34	8	1,535
羽 咋 市	122	60	3	350	0	0	18	0	6	14	573
か ほ く 市	14	26	2	2,920	0	15	0	0	0	10	2,987
白 山 市	280	190	30	13	0	2	49	0	31	5	600
能 美 市	255	260	21	2,022	3	3	13	1	99	0	2,677
野 々 市 市	142	90	0	0	0	0	4	0	0	0	236
石川県小計	3,023	1,569	119	22,001	8	66	375	1	375	85	27,622
福井県(市を除く)	3	22	1	1,274	0	10	11	0	0	0	1,321
福 井 市	147	640	14	2,164	0	7	76	1	118	2	3,169
敦 賀 市	92	87	0	48	4	3	28	0	52	57	371
小 浜 市	65	34	0	0	0	1	1	0	7	0	108
大 野 市	0	21	0	897	0	2	19	0	0	1	940
勝 山 市	7	47	47	4,298	0	0	0	0	6	1	4,406
鯖 江 市	294	78	8	2,606	0	0	13	5	13	5	3,022
あ わ ら 市	1	24	0	315	0	0	0	0	7	0	347
越 前 市	347	351	12	2,952	0	4	28	13	30	0	3,737
坂 井 市	11	16	0	4,539	0	2	4	0	22	0	4,594
福井県小計	967	1,320	82	19,093	4	29	180	19	255	66	22,015
山梨県(市を除く)	62	342	49	2	2	21	34	14	14	0	540
甲 府 市	48	159	14	0	0	1	17	0	209	0	448
富 士 吉 田 市	46	82	0	1,692	0	1	0	0	0	0	1,821
都 留 市	269	265	13	135	1	0	10	0	54	28	775
山 梨 市	82	150	30	0	0	44	9	0	55	46	416
大 月 市	187	69	21	258	20	5	8	0	112	1	681
韮 崎 市	103	98	0	0	2	0	4	0	5	0	212
南 アルプス市	18	216	77	0	2	2	6	0	73	26	420
北 杜 市	34	243	0	0	0	3	0	0	6	3	289
甲 斐 市	46	52	1	0	3	0	5	0	0	0	107
笛 吹 市	113	113	5	0	0	2	3	0	92	0	328
上 野 原 市	362	57	6	142	0	1	19	0	91	557	1,235
甲 州 市	0	0	0	0	0	0	2	0	0	0	2
中 央 市	44	135	10	0	0	0	0	0	2	1	192
山梨県小計	1,414	1,981	226	2,229	30	80	117	14	713	662	7,466

表16-2

地方公共団体名	延 数										合 計
	金属加工 機械	圧縮機	土石用 破碎機等	織 機	コンクリート ブロックマ シン等	木材加工 機械	印刷機械	ロール機	合成樹脂 用射出成 形機	鋳造型機	
長野県(市を除く)	145	91	6	7	6	3	22	0	7	0	287
長 野 市	421	609	61	33	0	5	278	0	39	12	1,458
松 本 市	78	194	0	0	0	0	0	0	0	0	272
上 田 市	232	187	1	44	1	1	34	0	19	0	519
岡 谷 市	644	449	5	0	2	0	60	0	48	43	1,251
飯 田 市	87	117	3	9	3	2	11	0	0	0	232
諏 訪 市	692	156	0	0	0	7	16	0	67	39	977
須 坂 市	372	321	9	1	3	70	48	0	54	24	902
小 諸 市	31	60	2	0	2	6	3	0	10	10	124
伊 那 市	16	8	0	0	0	0	1	0	0	0	25
駒 ヶ 根 市	36	41	0	0	0	0	0	0	0	0	77
中 野 市	1	6	0	0	0	0	0	0	40	0	47
大 町 市	5	18	0	0	0	6	2	0	8	0	39
飯 山 市	0	19	0	0	0	2	0	0	0	0	21
茅 野 市	685	221	1	0	0	0	0	6	282	3	1,198
塩 尻 市	167	168	0	0	1	1	39	0	256	11	643
佐 久 市	31	114	1	0	0	2	28	0	77	0	253
千 曲 市	214	231	0	0	0	3	1	0	93	0	542
東 御 市	0	0	0	0	0	0	0	0	0	0	0
安 曇 野 市	0	0	0	0	0	0	0	0	0	0	0
長野県小計	3,857	3,010	89	94	18	108	543	6	1,000	142	8,867
岐阜県(市を除く)	2,746	1,560	273	4,831	12	149	64	147	419	65	10,266
岐 阜 市	310	470	45	254	11	6	160	0	160	0	1,416
大 垣 市	1,511	889	71	352	1	6	196	0	257	4	3,287
高 山 市	36	242	7	0	5	36	12	0	0	0	338
多 治 見 市	91	637	741	26	0	6	15	0	92	0	1,608
関 市	1,328	732	49	1	10	19	17	1	274	0	2,431
中 津 川 市	1,281	588	73	0	31	7	5	7	191	0	2,183
美 濃 市	307	181	18	0	3	2	7	0	111	0	629
瑞 浪 市	24	308	286	0	6	2	11	0	6	0	643
羽 島 市	207	246	20	3,797	0	4	6	3	52	3	4,338
恵 那 市	289	298	234	3	4	16	47	0	209	3	1,103
美 濃 加 茂 市	307	288	12	0	2	3	18	0	95	7	732
土 岐 市	127	272	229	0	1	1	10	0	40	3	683
各 務 原 市	816	753	115	482	3	4	14	6	338	8	2,539
可 児 市	761	762	42	0	9	7	66	0	255	1	1,903
山 県 市	11	111	2	0	0	1	0	0	54	1	180
瑞 穂 市	25	121	10	38	0	7	11	0	33	1	246
飛 騨 市	76	59	42	28	4	24	0	0	0	0	233
本 巣 市	51	182	34	302	13	20	8	0	34	0	644
郡 上 市	186	3	0	0	0	0	0	0	0	0	189
下 呂 市	9	199	64	0	2	4	0	0	2	0	280
海 津 市	0	0	0	0	0	0	0	0	0	0	0
岐阜県小計	10,499	8,901	2,367	10,114	117	324	667	164	2,622	96	35,871

地方公共団体名	延 数										合 計
	金属加工 機械	圧縮機	土石用 破砕機等	織 機	コンクリート ブロックマ シン等	木材加工 機械	印刷機械	ロール機	合成樹脂 用射出成 形機	鋳造型機	
静岡県(市を除く)	798	1,251	19	583	46	15	87	45	498	269	3,611
静岡市	3,148	2,508	163	795	14	111	431	6	670	33	7,879
浜松市	5,971	2,380	165	15,162	14	35	248	39	1,516	50	25,580
沼津市	1,101	605	32	4	5	8	160	13	136	13	2,077
熱海市	0	526	0	0	0	0	0	0	0	0	526
三島市	51	82	3	0	0	2	4	0	26	0	168
富士宮市	886	753	70	0	1	15	61	4	48	0	1,838
伊東市	8	156	32	0	0	4	10	0	1	0	211
島田市	383	888	2	328	14	22	923	0	207	17	2,784
富士市	1,075	1,505	81	16	6	24	120	6	366	1	3,200
磐田市	191	309	1	0	0	13	0	0	27	52	593
焼津市	424	913	32	152	5	20	38	0	404	4	1,992
掛川市	766	1,133	50	60	1	70	5	2	145	25	2,257
藤枝市	484	726	6	515	0	10	10	10	80	0	1,841
御殿場市	292	312	21	11	5	7	10	2	260	1	921
袋井市	504	667	16	550	0	4	70	5	355	4	2,175
下田市	1	5	0	0	0	0	0	0	0	0	6
裾野市	256	233	5	0	2	3	2	0	27	1	529
湖西市	889	304	16	76	0	0	5	0	469	0	1,759
伊豆市	14	27	17	0	1	1	0	0	14	5	79
御前崎市	355	336	51	279	1	6	19	2	27	7	1,083
菊川市	413	334	1	116	6	21	17	22	139	3	1,072
伊豆の国市	453	664	9	0	0	1	8	0	44	0	1,179
牧之原市	374	190	72	1,306	0	9	15	10	315	0	2,291
静岡県小計	18,837	16,807	864	19,953	121	401	2,243	166	5,774	485	65,651

表16-2

地方公共団体名	延 数										合 計
	金属加工 機械	圧縮機	土石用 破砕機等	織 機	コンクリート ブロックマ シン等	木材加工 機械	印刷機械	ロール機	合成樹脂 用射出成 形機	鋳造型機	
愛知県(市を除く)	2,326	2,518	296	15,050	2	19	63	10	993	120	21,397
名古屋	6,980	3,538	168	974	8	5	1,095	10	1,109	26	13,913
豊橋	1,117	998	139	97	24	29	111	13	858	29	3,415
岡崎	590	740	63	727	12	9	38	1	618	4	2,802
一宮	547	518	7	11,486	2	1	43	1	519	8	13,132
瀬戸	841	1,492	698	0	0	2	13	0	49	0	3,095
半田	247	480	86	12,306	2	6	24	0	137	63	13,351
春日井	1,311	716	202	10	2	3	149	27	248	71	2,739
豊川	1,445	1,287	22	5,468	16	3	138	0	394	0	8,773
津島	232	195	7	269	0	1	38	0	114	0	856
碧南	234	223	50	27	1	0	6	0	99	52	692
刈谷	3,007	1,665	45	287	0	1	225	0	507	5	5,742
豊田	2,831	1,597	189	3	4	3	61	1	1,087	6	5,782
安城	1,912	1,043	42	364	6	2	52	25	904	63	4,413
西尾	1,258	1,280	75	2,547	2	0	46	1	776	254	6,239
蒲郡	72	258	24	9,574	310	34	9	1	91	49	10,422
犬山	59	129	25	0	0	0	0	1	12	0	226
常滑	672	583	360	3,558	1	0	12	0	94	12	5,292
江南	339	215	22	3,345	0	0	8	19	38	7	3,993
小牧	1,358	1,567	7	282	1	6	55	53	611	1	3,941
稲沢	970	975	46	1,493	3	33	41	28	471	58	4,118
新城	266	161	30	0	4	6	1	12	43	0	523
東海	327	173	21	120	3	0	30	0	88	0	762
大府	1,235	1,337	22	42	0	3	66	18	272	31	3,026
知多	163	63	0	474	0	0	2	0	0	0	702
知立	880	247	8	79	0	0	36	0	60	6	1,316
尾張旭	583	177	83	0	0	22	0	0	75	19	959
高浜	43	204	11	0	0	1	1	1	75	24	360
岩倉	21	154	4	0	0	0	0	0	8	0	187
豊明	633	235	8	0	0	0	46	0	123	4	1,049
日進	166	363	8	0	0	0	0	0	28	1	566
田原	6	125	13	0	0	1	14	0	18	0	177
愛西	257	320	14	2,202	0	19	11	0	16	29	2,868
清須	110	436	1	117	0	4	26	0	89	18	801
北名古屋	195	267	3	0	0	0	3	0	37	0	505
弥富	136	269	27	0	0	14	2	0	45	0	493
みよし	448	344	29	12	0	6	10	20	140	150	1,159
あま	730	287	1	56	2	1	74	5	68	25	1,249
長久手	4	667	0	0	0	0	0	0	0	0	671
愛知県小計	34,551	27,846	2,856	70,969	405	234	2,549	247	10,914	1,135	151,706
三重県(市を除く)	105	119	4	289	6	0	1	2	16	1	543
津市	812	327	31	518	2	1	43	14	445	8	2,201
四日市	731	648	120	113	5	0	42	0	76	10	1,745
伊勢	199	165	47	0	1	1	3	0	22	0	438
松阪	159	234	0	127	0	38	24	9	77	16	684
桑名	391	330	2	143	0	4	9	0	155	131	1,165
鈴鹿	679	387	4	54	20	1	10	0	183	29	1,367
名張	28	196	0	4	3	0	1	0	3	0	235
尾鷲	2	47	6	15	0	2	3	0	9	0	84
亀山	149	191	0	0	0	4	14	43	166	0	567
鳥羽	28	27	0	0	0	0	0	0	0	2	57
熊野	0	0	0	0	0	0	0	0	0	0	0
いなべ	41	12	0	0	0	0	0	0	0	0	53
志摩	0	0	0	0	0	0	0	0	0	0	0
伊賀	158	186	3	0	0	1	5	0	21	5	379
三重県小計	3,482	2,869	217	1,263	37	52	155	68	1,173	202	9,518

地方公共団体名	延 数										合 計
	金属加工 機械	圧縮機	土石用 破砕機等	織 機	コンクリート ブロックマ シン等	木材加工 機械	印刷機械	ロール機	合成樹脂 用射出成 形機	鋳造型機	
滋賀県(市を除く)	80	468	5	0	0	0	13	0	31	11	608
大津市	430	477	152	88	0	1	25	7	92	0	1,272
彦根市	430	793	23	130	0	1	34	47	183	33	1,674
長浜市	300	744	37	1,897	7	2	93	21	129	6	3,236
近江八幡市	65	201	20	0	0	0	0	0	32	0	318
草津市	1,037	968	36	0	0	0	71	0	236	19	2,367
守山市	76	1,212	19	527	2	0	10	0	31	0	1,877
栗東市	311	723	22	27	5	0	16	0	152	0	1,256
甲賀市	748	807	88	3	6	13	49	26	206	1	1,947
野洲市	173	423	19	0	1	0	38	14	184	0	852
湖南市	532	587	59	10	19	0	20	10	84	2	1,323
高島市	0	0	0	0	0	0	0	0	0	0	0
東近江市	682	1,102	97	1,232	26	14	44	20	423	19	3,659
米原市	79	326	43	31	0	11	39	20	0	1	550
滋賀県小計	4,943	8,831	620	3,945	66	42	452	165	1,783	92	20,939
京都府(市を除く)	559	1,075	8	8	0	11	72	7	310	17	2,067
京都市	1,804	1,713	82	7,612	5	6	864	1	302	27	12,416
福知山市	199	507	155	22	0	6	23	0	25	5	942
舞鶴市	86	280	14	0	0	21	6	0	1	0	408
綾部市	801	130	0	0	0	0	0	21	28	14	994
宇治市	671	347	27	26	10	2	61	0	289	13	1,446
宮津市	0	63	0	0	0	0	0	0	0	0	63
亀岡市	655	405	7	73	2	7	59	0	108	0	1,316
城陽市	65	89	0	0	0	1	1	0	23	0	179
向日市	30	311	6	0	0	2	38	0	100	0	487
長岡京市	127	129	7	6	1	0	3	0	31	0	304
八幡市	64	41	0	0	0	0	2	0	12	0	119
京田辺市	3	54	0	0	0	0	0	0	0	0	57
京丹後市	0	0	0	0	0	0	0	0	0	0	0
南丹市	3	112	1	8	0	0	16	0	5	0	145
木津川市	15	453	0	269	0	3	14	8	32	0	794
京都府小計	5,082	5,709	307	8,024	18	59	1,159	37	1,266	76	21,737

表16-2

地方公共団体名	延 数										合 計
	金属加工 機械	圧縮機	土石用 破砕機等	織 機	コンクリート ブロックマ シン等	木材加工 機械	印刷機械	ロール機	合成樹脂 用射出成 形機	鋳造型機	
大阪府(市を除く)	182	257	9	2,261	2	5	27	1	108	0	2,852
大 阪 市	8,857	5,370	30	32	2	7	2,547	8	1,536	96	18,485
堺 市	1,708	766	95	604	2	0	66	41	69	7	3,358
岸 和 田 市	622	405	16	575	0	0	16	2	72	2	1,710
豊 中 市	48	108	0	0	0	0	0	0	3	0	159
池 田 市	261	124	0	0	0	0	5	0	3	0	393
吹 田 市	81	279	8	0	0	0	26	0	5	0	399
泉 大 津 市	130	240	16	1,870	0	0	0	0	16	5	2,277
高 槻 市	585	525	89	0	3	2	74	0	123	0	1,401
貝 塚 市	553	401	50	6,641	7	0	13	0	72	0	7,737
守 口 市	618	258	0	0	0	0	0	47	176	0	1,099
枚 方 市	341	327	54	0	0	0	8	1	38	0	769
茨 木 市	579	536	42	34	3	1	274	2	331	0	1,802
八 尾 市	6,098	1,402	30	336	3	1	392	41	1,085	12	9,400
泉 佐 野 市	150	237	6	1,403	1	1	11	7	38	9	1,863
富 田 林 市	424	141	15	52	3	3	43	5	17	0	703
寝 屋 川 市	745	247	5	0	0	0	30	0	88	0	1,115
河 内 長 野 市	1,048	237	2	72	0	0	0	0	12	16	1,387
松 原 市	370	85	2	70	0	0	46	0	74	0	647
大 東 市	1,358	465	33	0	0	3	82	199	325	0	2,465
和 泉 市	214	527	47	11,085	1	0	12	1	19	2	11,908
箕 面 市	57	93	43	0	0	0	4	0	53	0	250
柏 原 市	0	0	0	0	0	0	0	0	0	0	0
羽 曳 野 市	408	163	1	0	0	0	2	0	106	0	680
門 真 市	0	0	0	0	0	0	0	0	0	0	0
摂 津 市	499	528	17	13	0	0	56	2	143	0	1,258
高 石 市	43	16	0	26	0	0	7	3	0	0	95
藤 井 寺 市	68	49	1	16	0	0	7	1	63	0	205
東 大 阪 市	11,154	1,584	38	68	0	2	612	67	1,841	14	15,380
泉 南 市	100	96	11	367	0	0	2	30	19	0	625
四 條 畷 市	0	2	1	0	0	0	0	0	0	0	3
交 野 市	327	126	0	0	0	3	0	0	92	0	548
大 阪 狭 山 市	12	87	0	0	0	0	0	0	0	0	99
阪 南 市	345	60	1	89	0	0	1	0	6	0	502
大阪府小計	37,985	15,741	662	25,614	27	28	4,363	458	6,533	163	91,574

表16-2

地方公共団体名	延 数										合 計
	金属加工 機械	圧縮機	土石用 破砕機等	織 機	コンクリート ブロックマ シン等	木材加工 機械	印刷機械	ロール機	合成樹脂 用射出成 形機	鋳造型機	
兵庫県(市を除く)	756	923	99	15	1	22	33	30	248	18	2,145
神戸市	467	918	146	137	0	1	201	97	99	2	2,068
姫路市	1,452	1,342	135	229	5	15	192	21	308	9	3,708
尼崎市	856	790	37	46	5	3	47	1	85	5	1,875
明石市	1,009	835	38	57	0	0	34	64	227	0	2,264
西宮市	417	457	72	2	1	1	50	18	57	2	1,077
洲本市	147	179	40	0	0	4	7	0	75	11	463
芦屋市	0	12	0	45	0	0	1	0	0	0	58
伊丹市	2,189	663	3	25	0	0	58	0	123	0	3,061
相生市	151	90	12	0	0	0	2	0	5	0	260
豊岡市	126	128	2	2	1	3	0	0	128	6	396
加古川市	474	395	83	147	2	2	29	24	19	5	1,180
赤穂市	37	111	80	0	0	4	0	0	0	0	232
西脇市	59	231	16	8,117	5	3	6	0	99	0	8,536
宝塚市	51	177	26	3	0	0	12	2	12	1	284
三木市	1,541	491	6	6	0	0	2	0	46	0	2,092
高砂市	122	287	68	0	21	3	48	0	0	0	549
川西市	280	149	6	0	0	0	1	1	1	0	438
小野市	1,315	244	50	46	29	2	32	2	92	31	1,843
三田市	276	393	33	1	0	5	29	2	219	0	958
加西市	1,317	414	49	2,725	9	12	45	0	283	38	4,892
丹波篠山市	300	174	13	57	0	1	4	0	85	8	642
養父市	141	29	16	115	4	3	0	0	0	0	308
丹波市	202	252	33	0	1	8	7	2	126	0	631
南あわじ市	70	71	22	0	1	0	0	0	0	0	164
朝来市	98	177	14	0	1	3	31	37	19	1	381
淡路市	26	42	45	2	0	14	0	1	2	0	132
穴栗市	14	50	13	0	0	3	0	0	2	0	82
加東市	248	462	6	272	6	4	29	1	107	12	1,147
たつの市	200	501	51	3	4	13	34	4	225	5	1,040
兵庫県小計	14,341	10,987	1,214	12,052	96	129	934	307	2,692	154	42,906
奈良県(市を除く)	442	311	18	1,085	1	60	137	7	255	76	2,392
奈良市	317	347	8	44	0	5	46	0	79	1	847
大和高田市	130	257	0	292	0	1	6	18	165	2	871
大和郡山市	276	327	17	177	0	0	18	38	0	0	853
天理市	316	294	14	255	0	4	40	0	30	0	953
橿原市	51	143	5	43	3	1	6	0	46	0	298
桜井市	7	68	10	0	0	13	0	0	3	2	103
五條市	0	6	0	0	0	0	0	0	2	0	8
御所市	2	128	29	0	0	1	33	0	1	0	194
生駒市	341	254	13	0	1	0	11	0	47	0	667
香芝市	77	79	23	4	3	1	0	0	12	0	199
葛城市	1	135	16	0	0	0	9	2	50	0	213
宇陀市	18	21	3	2	3	10	0	1	0	1	59
奈良県小計	1,978	2,370	156	1,902	11	96	306	66	690	82	7,657
和歌山県(市を除く)	77	166	28	0	2	6	8	10	7	0	304
和歌山市	506	2,293	282	0	2	12	40	0	61	0	3,196
海南市	17	214	0	0	0	1	0	25	0	0	257
橋本市	31	103	6	56	4	2	0	8	4	0	214
有田市	22	108	1	15	5	0	3	0	5	0	159
御坊市	4	62	4	0	0	2	3	0	0	0	75
田辺市	26	45	14	15	0	21	5	0	0	0	126
新宮市	0	51	6	0	0	3	0	0	0	0	60
紀の川市	141	181	16	0	0	0	9	0	10	0	357
岩出市	0	0	0	0	0	0	0	0	0	0	0
和歌山県小計	824	3,223	357	86	13	47	68	43	87	0	4,748

表16-2

地方公共団体名	延 数										合 計
	金属加工 機械	圧縮機	土石用 破砕機等	織 機	コンクリート ブロックマ シン等	木材加工 機械	印刷機械	ロール機	合成樹脂 用射出成 形機	鋳造型機	
鳥取県(市を除く)	6	0	0	0	0	2	0	0	0	0	8
鳥 取 市	156	190	22	0	2	3	67	2	39	0	481
米 子 市	90	80	1	0	1	8	10	0	5	9	204
倉 吉 市	134	143	1	0	0	9	0	0	27	0	314
境 港 市	14	40	0	0	0	1	11	0	7	0	73
鳥取県小計	400	453	24	0	3	23	88	2	78	9	1,080
島根県(市を除く)	0	0	0	0	0	0	0	0	0	0	0
松 江 市	48	77	0	0	0	2	52	0	0	1	180
浜 田 市	58	78	2	0	0	3	35	0	0	0	176
出 雲 市	50	189	11	35	0	56	33	0	0	14	388
益 田 市	0	0	0	0	0	0	0	0	0	0	0
大 田 市	2	3	1	0	0	0	0	0	0	0	6
安 来 市	47	132	12	0	1	6	1	117	0	0	316
江 津 市	49	157	12	0	1	0	4	0	2	0	225
雲 南 市	0	0	0	0	0	0	0	0	0	0	0
島根県小計	254	636	38	35	2	67	125	117	2	15	1,291
岡山県(市を除く)	93	262	26	30	4	1	3	4	91	58	572
岡 山 市	1,040	1,211	331	172	10	6	317	31	126	26	3,270
倉 敷 市	515	721	105	3,139	5	7	68	18	59	18	4,655
津 山 市	443	213	33	109	11	15	53	0	60	3	940
玉 野 市	137	157	23	226	5	8	7	0	10	0	573
笠 岡 市	141	331	60	224	5	2	24	1	47	9	844
井 原 市	462	226	2	2,785	0	5	12	0	114	0	3,606
総 社 市	387	187	72	221	10	0	11	0	28	15	931
高 梁 市	35	23	0	0	0	2	0	0	7	0	67
新 見 市	0	14	10	0	0	0	7	0	0	0	31
備 前 市	117	399	604	17	2	4	2	28	21	0	1,194
瀬 戸 内 市	0	3	1	0	0	0	1	0	0	0	5
赤 磐 市	77	170	10	0	0	0	0	8	48	0	313
真 庭 市	8	159	0	0	2	0	0	0	17	0	186
美 作 市	0	0	0	0	0	0	0	0	0	0	0
浅 口 市	16	56	0	0	0	2	2	0	6	0	82
岡山県小計	3,471	4,132	1,277	6,923	54	52	507	90	634	129	17,269
広島県(市を除く)	579	339	22	0	2	7	5	0	15	32	1,001
広 島 市	1,708	1,254	236	2	9	34	280	31	408	14	3,976
呉 市	879	698	155	0	0	7	62	0	140	25	1,966
竹 原 市	41	120	65	0	1	5	17	6	14	0	269
三 原 市	54	223	65	0	10	3	16	2	73	3	449
尾 道 市	282	329	52	49	9	5	17	4	83	4	834
福 山 市	1,467	883	101	245	11	37	103	41	139	24	3,051
府 中 市	135	179	29	441	2	6	11	17	30	34	884
三 次 市	116	85	3	0	1	13	25	0	46	0	289
庄 原 市	200	58	21	0	1	23	17	0	43	0	363
大 竹 市	20	17	9	0	0	5	1	0	26	0	78
東 広 島 市	350	424	18	0	0	0	8	0	204	0	1,004
廿 日 市	99	262	16	0	2	23	39	0	16	0	457
安 芸 高 田 市	42	4	0	0	0	0	0	0	0	0	46
江 田 島 市	0	0	0	0	0	0	0	0	0	0	0
広島県小計	5,972	4,875	792	737	48	168	601	101	1,237	136	14,667

表16-2

地方公共団体名	延 数										合 計
	金属加工 機械	圧縮機	土石用 破砕機等	織 機	コンクリート ブロックマ シン等	木材加工 機械	印刷機械	ロール機	合成樹脂 用射出成 形機	鋳造型機	
山口県(市を除く)	70	65	0	60	4	26	22	0	0	4	251
下 関 市	206	337	63	0	3	15	87	0	1	2	714
宇 部 市	156	250	30	0	9	5	21	0	36	0	507
山 口 市	89	231	12	0	2	16	64	90	65	0	569
萩 市	10	15	0	0	6	3	3	0	10	0	47
防 府 市	31	86	7	0	3	0	26	5	72	0	230
下 松 市	279	106	3	0	0	3	10	0	5	3	409
岩 国 市	92	155	0	0	8	4	12	1	32	0	304
光 市	61	29	1	0	4	0	6	0	0	0	101
長 門 市	4	5	0	0	0	1	3	0	0	0	13
柳 井 市	1	15	0	0	2	0	0	0	0	1	19
美 祢 市	189	468	123	0	0	12	6	1	0	0	799
周 南 市	142	240	24	0	3	8	17	11	17	0	462
山陽小野田市	264	192	10	0	0	0	16	0	130	0	612
山口県小計	1,594	2,194	273	60	44	93	293	108	368	10	5,037
徳島県(市を除く)	205	130	2	0	0	0	0	3	10	0	350
徳 島 市	172	124	4	384	0	1	24	0	9	0	718
鳴 門 市	28	95	0	0	0	0	22	10	7	0	162
小 松 島 市	14	563	4	38	0	178	24	1	0	7	829
阿 南 市	17	232	44	0	1	14	5	0	12	0	325
吉 野 川 市	11	101	6	0	0	5	0	0	0	0	123
阿 波 市	0	0	0	0	0	0	0	0	0	0	0
美 馬 市	0	0	0	0	0	0	0	0	0	0	0
三 好 市	0	0	0	0	0	0	0	0	0	0	0
徳島県小計	447	1,245	60	422	1	198	75	14	38	7	2,507
香川県(市を除く)	109	296	2	1	1	13	0	0	0	0	422
高 松 市	485	635	34	10	28	20	145	0	3	11	1,371
丸 亀 市	3	13	1	0	0	0	0	0	1	0	18
坂 出 市	167	746	162	0	7	5	29	0	4	0	1,120
善 通 寺 市	24	52	19	42	0	1	23	0	0	0	161
観 音 寺 市	92	388	21	0	19	15	31	0	21	0	587
さ ぬ き 市	0	0	0	0	0	0	0	0	0	0	0
東 か が わ 市	0	0	0	0	0	0	0	0	0	0	0
三 豊 市	0	0	0	0	0	0	0	0	0	0	0
香川県小計	880	2,130	239	53	55	54	228	0	29	11	3,679
愛媛県(市を除く)	0	0	0	0	0	0	0	0	0	0	0
松 山 市	301	290	3	147	5	8	98	0	18	17	887
今 治 市	105	321	5	4,192	4	7	34	0	7	5	4,680
宇 和 島 市	0	0	0	0	0	0	0	0	0	0	0
八 幡 浜 市	1	16	0	0	0	0	0	0	0	0	17
新 居 浜 市	132	209	7	0	3	15	18	3	15	2	404
西 条 市	40	378	6	519	20	9	10	0	46	6	1,034
大 洲 市	15	9	1	0	4	17	2	0	0	0	48
伊 予 市	26	76	3	0	0	7	20	0	0	0	132
四 国 中 央 市	55	548	24	35	3	19	107	0	19	0	810
西 予 市	0	0	0	0	0	0	0	0	0	0	0
東 温 市	0	4	15	0	0	0	0	0	0	0	19
愛媛県小計	675	1,851	64	4,893	39	82	289	3	105	30	8,031

表16-2

地方公共団体名	延 数										合 計
	金属加工 機械	圧縮機	土石用 破砕機等	織 機	コンクリート ブロックマ シン等	木材加工 機械	印刷機械	ロール機	合成樹脂 用射出成 形機	鋳造型機	
高知県(市を除く)	0	9	0	0	0	0	0	0	0	0	9
高 知 市	135	871	67	0	6	7	87	0	1	28	1,202
室 戸 市	0	0	0	0	0	0	0	0	0	0	0
安 芸 市	0	0	0	0	0	0	0	0	0	0	0
南 国 市	0	0	0	0	0	0	0	0	0	0	0
土 佐 市	0	5	1	0	0	0	0	0	0	0	6
須 崎 市	1	14	6	0	0	7	0	0	0	0	28
宿 毛 市	0	0	0	0	0	0	0	0	0	0	0
土 佐 清 水 市	0	0	0	0	0	0	0	0	0	0	0
四 万 十 市	4	10	1	0	0	0	4	0	0	0	19
香 南 市	0	0	0	0	0	0	0	0	0	0	0
香 美 市	0	0	0	0	0	0	0	0	0	0	0
高知県小計	140	909	75	0	6	14	91	0	1	28	1,264
福岡県(市を除く)	901	916	129	334	13	58	75	0	302	7	2,735
北 九 州 市	487	706	234	31	0	6	210	7	133	12	1,826
福 岡 市	312	509	61	265	9	0	404	0	10	3	1,573
大 牟 田 市	44	151	65	0	0	0	11	0	71	0	342
久 留 米 市	414	371	29	444	3	2	136	138	143	45	1,725
直 方 市	0	0	0	0	0	0	0	0	0	0	0
飯 塚 市	25	685	131	15	25	13	35	2	76	37	1,044
田 川 市	190	117	74	0	3	1	6	0	21	0	412
柳 川 市	21	41	2	1	41	4	3	2	2	2	119
八 女 市	64	110	9	44	0	0	3	0	2	0	232
筑 後 市	41	93	15	1,185	0	8	8	0	10	2	1,362
大 川 市	15	70	0	0	0	3	0	0	0	0	88
行 橋 市	41	64	0	0	0	0	0	0	17	0	122
豊 前 市	21	99	10	0	0	2	7	0	48	8	195
中 間 市	50	67	14	0	0	1	0	0	23	1	156
小 郡 市	39	71	5	0	1	0	5	0	33	0	154
筑 紫 野 市	28	94	6	15	1	2	6	0	9	0	161
春 日 市	0	28	1	0	0	0	0	2	0	0	31
大 野 城 市	100	116	8	164	3	4	9	0	46	0	450
宗 像 市	7	51	3	0	0	0	0	0	0	0	61
太 宰 府 市	9	24	5	0	0	1	3	0	0	0	42
古 賀 市	115	315	18	0	0	0	24	0	57	0	529
福 津 市	26	37	4	0	0	0	0	0	0	0	67
う き は 市	9	57	37	36	3	32	1	20	30	0	225
宮 若 市	76	192	19	0	8	1	3	0	80	1	380
嘉 麻 市	20	46	0	0	0	0	0	24	0	4	94
朝 倉 市	165	280	75	120	0	20	11	37	24	0	732
み や ま 市	13	17	27	0	2	8	0	0	0	0	67
糸 島 市	28	93	7	6	0	0	0	0	2	0	136
那 珂 川 市	48	32	15	20	1	4	2	0	0	0	122
福岡県小計	3,309	5,452	1,003	2,680	113	170	962	232	1,139	122	15,182
佐賀県(市を除く)	424	595	49	0	1	25	36	1	118	0	1,249
佐 賀 市	245	312	27	0	0	8	10	1	91	0	694
唐 津 市	32	129	23	24	1	9	6	0	0	4	228
鳥 栖 市	1	63	0	0	1	1	0	0	8	0	74
多 久 市	59	87	92	171	2	12	6	0	31	10	470
伊 万 里 市	109	166	21	0	5	19	1	0	3	0	324
武 雄 市	6	40	6	0	0	0	0	0	0	0	52
鹿 島 市	0	0	0	0	0	0	0	0	0	0	0
小 城 市	16	108	18	0	1	7	0	0	0	0	150
嬉 野 市	11	9	94	0	0	5	0	7	0	0	126
神 埼 市	1	34	1	0	0	2	0	0	21	0	59
佐賀県小計	904	1,543	331	195	11	88	59	9	272	14	3,426

表16-2

地方公共団体名	延 数										合 計
	金属加工 機械	圧縮機	土石用 破砕機等	織 機	コンクリート ブロックマ シン等	木材加工 機械	印刷機械	ロール機	合成樹脂 用射出成 形機	鋳造型機	
長崎県(市を除く)	84	76	0	7	0	4	2	0	0	0	173
長 崎 市	77	136	1	0	2	65	20	0	0	0	301
佐 世 保 市	54	235	1	0	0	0	3	0	1	0	294
島 原 市	0	0	0	0	0	0	0	0	0	0	0
諫 早 市	5	48	0	0	0	0	21	0	0	0	74
大 村 市	0	0	0	0	0	0	0	0	0	0	0
平 戸 市	0	0	0	0	0	0	0	0	0	0	0
松 浦 市	14	126	2	76	2	0	0	0	0	0	220
対 馬 市	0	0	0	0	0	0	0	0	0	0	0
壱 岐 市	0	0	0	0	0	0	0	0	0	0	0
五 島 市	0	6	0	0	0	0	0	0	0	0	6
西 海 市	0	0	0	0	0	0	0	0	0	0	0
雲 仙 市	0	0	0	0	0	0	0	0	0	0	0
南 島 原 市	0	0	0	0	0	0	0	0	0	0	0
長崎県小計	234	627	4	83	4	69	46	0	1	0	1,068
熊本県(市を除く)	114	1,423	367	259	17	92	16	88	30	3	2,409
熊 本 市	447	786	74	11	4	15	164	7	79	17	1,604
八 代 市	121	390	47	0	0	4	15	16	0	7	600
人 吉 市	61	110	7	0	0	0	0	0	4	0	182
荒 尾 市	175	108	9	0	0	0	3	0	31	19	345
水 俣 市	19	81	1	25	1	0	0	0	0	0	127
玉 名 市	129	106	3	31	3	1	67	6	51	0	397
山 鹿 市	205	79	0	0	0	0	0	0	144	0	428
菊 池 市	53	204	3	0	1	1	0	0	227	0	489
宇 土 市	71	109	13	0	7	2	20	0	50	0	272
上 天 草 市	0	11	0	0	0	0	0	0	0	0	11
宇 城 市	0	0	0	0	0	0	0	0	0	0	0
阿 蘇 市	3	105	1	0	0	0	0	42	60	0	211
天 草 市	12	33	0	0	6	8	4	0	0	2	65
合 志 市	0	67	0	0	0	0	0	0	0	0	67
熊本県小計	1,410	3,612	525	326	39	123	289	159	676	48	7,207
大分県(市を除く)	0	8	0	0	0	0	0	2	21	0	31
大 分 市	594	805	238	716	27	31	116	0	221	29	2,777
別 府 市	56	122	2	0	0	0	39	0	5	0	224
中 津 市	283	322	27	0	3	4	5	14	294	4	956
日 田 市	0	135	0	0	0	2	0	0	0	0	137
佐 伯 市	82	68	46	0	0	22	13	0	1	0	232
臼 杵 市	76	156	1	0	1	1	5	0	1	0	241
津 久 見 市	36	142	171	0	0	0	0	0	0	0	349
竹 田 市	0	2	0	0	0	2	0	0	0	0	4
豊 後 高 田 市	17	100	1	0	0	2	4	0	93	0	217
杵 築 市	0	10	0	0	0	0	0	0	19	0	29
宇 佐 市	96	65	1	0	0	0	0	0	84	0	246
豊 後 大 野 市	0	14	3	0	0	0	0	0	26	0	43
由 布 市	3	12	0	0	0	0	0	0	0	0	15
国 東 市	22	38	1	0	0	0	0	0	86	0	147
大分県小計	1,265	1,999	491	716	31	64	182	16	851	33	5,648
宮崎県(市を除く)	2	2	0	0	0	0	0	0	0	0	4
宮 崎 市	81	409	0	11	3	5	39	0	92	0	640
都 城 市	154	416	30	35	6	18	75	0	9	0	743
延 岡 市	24	73	16	0	2	10	16	0	12	0	153
日 南 市	0	51	6	0	0	0	4	3	75	0	139
小 林 市	7	13	0	0	8	0	11	0	0	0	39
日 向 市	8	138	34	0	0	0	24	5	0	0	209
串 間 市	7	9	0	0	0	2	2	0	0	0	20
西 都 市	0	0	0	0	0	0	0	0	0	0	0
え び の 市	0	0	1	0	0	0	0	0	1	0	2
宮崎県小計	283	1,111	87	46	19	35	171	8	189	0	1,949

地方公共団体名	延 数										合 計
	金属加工 機械	圧縮機	土石用 破砕機等	織 機	コンクリート ブロックマ シン等	木材加工 機械	印刷機械	ロール機	合成樹脂 用射出成 形機	鋳造型機	
鹿児島県(市を除く)	1	16	0	0	0	0	0	0	0	0	17
鹿児島市	142	248	110	325	4	63	88	0	25	0	1,005
鹿屋市	216	519	162	116	24	12	6	0	386	2	1,443
枕崎市	2	143	26	19	1	0	3	0	0	0	194
阿久根市	28	31	0	0	3	7	6	0	0	0	75
出水市	54	5	1	0	0	0	0	0	0	0	60
指宿市	0	59	3	2	0	2	1	0	0	0	67
西之表市	0	0	0	0	0	0	0	0	0	0	0
垂水市	0	0	0	0	0	0	0	0	0	0	0
薩摩川内市	20	262	130	0	2	6	11	0	3	0	434
日置市	0	29	2	0	0	0	0	0	0	0	31
曾於市	0	8	0	0	0	2	0	0	0	0	10
霧島市	55	510	110	0	0	0	0	8	0	0	683
いちき串木野市	7	42	0	0	5	2	1	0	0	0	57
南さつま市	7	80	2	0	5	0	2	0	2	0	98
志布志市	0	42	0	0	0	0	0	0	0	0	42
奄美市	0	4	0	0	0	2	0	0	0	0	6
南九州市	0	0	0	0	0	0	0	0	0	0	0
伊佐市	6	78	4	0	2	7	8	0	0	0	105
始良市	3	27	5	99	0	0	6	0	4	0	144
鹿児島県小計	541	2,103	555	561	46	103	132	8	420	2	4,471
沖縄県(市を除く)	2	35	85	0	0	1	0	0	0	1	124
那覇市	0	25	0	0	0	0	0	0	0	0	25
宜野湾市	2	80	0	0	0	0	0	0	0	0	82
石垣市	0	0	0	0	0	0	0	0	0	0	0
浦添市	149	302	2	0	6	1	13	0	0	0	473
名護市	0	0	0	0	0	0	0	0	0	0	0
糸満市	1	0	2	0	1	0	0	0	0	0	4
沖縄市	18	98	1	0	2	1	0	0	0	0	120
豊見城市	11	79	0	0	7	6	0	0	0	0	103
うるま市	17	88	6	0	0	0	0	0	2	0	113
宮古島市	0	0	0	0	0	0	0	0	0	0	0
南城市	0	0	0	0	0	0	0	0	0	0	0
沖縄県小計	200	707	96	0	16	9	13	0	2	1	1,044
合計	262,661	228,363	20,741	231,650	2,738	4,363	33,756	3,716	63,327	5,852	857,167

表16-3 振動に係る苦情の状況

発生源の種類 地方公共団体名	工場・事業場					建設作業					道路交通			鉄道			その他	合計
	特定工場等		左記以外		計	特定建設作業		左記以外		計	高速道路	その他	計	新幹線	その他	計		
	指定地域内	指定地域外	指定地域内	指定地域外		指定地域内	指定地域外	指定地域内	指定地域外									
北海道(市を除く)	0	0	0	0	0	1	0	0	0	1	0	0	0	0	0	0	0	
札幌市	0	0	1	0	1	7	0	41	0	48	0	8	8	0	0	0	5	
函館市	0	0	0	0	0	0	0	0	0	0	0	0	0	0	0	0	1	
小樽市	0	0	0	0	0	0	0	1	0	1	0	0	0	0	0	0	0	
旭川市	0	0	0	0	0	0	0	0	0	0	0	1	1	0	0	0	1	
室蘭市	0	0	1	0	1	0	0	0	0	0	0	0	0	0	0	0	1	
釧路市	0	0	2	1	3	0	0	5	0	5	0	1	1	0	0	0	0	
帯広市	0	0	0	0	0	0	0	1	0	1	0	0	0	0	0	0	1	
北見市	0	0	0	0	0	0	0	0	0	0	0	0	0	0	0	0	0	
夕張市	0	0	0	0	0	0	0	0	0	0	0	0	0	0	0	0	0	
岩見沢市	0	0	0	0	0	0	0	0	0	0	0	0	0	0	0	0	0	
網走市	0	0	0	0	0	0	0	0	1	1	0	0	0	0	0	0	0	
留萌市	0	0	0	0	0	0	0	0	0	0	0	0	0	0	0	0	0	
苫小牧市	0	0	0	0	0	1	0	2	0	3	0	2	2	0	0	0	0	
稚内市	0	0	0	0	0	0	0	0	0	0	0	0	0	0	0	0	0	
美幌市	0	0	0	0	0	0	0	0	0	0	0	0	0	0	0	0	0	
芦別市	0	0	0	0	0	0	0	0	0	0	0	0	0	0	0	0	0	
江別市	0	0	0	0	0	0	0	0	0	0	0	0	0	0	0	0	0	
赤平市	0	0	0	0	0	0	0	0	0	0	0	0	0	0	0	0	0	
紋別市	0	0	0	0	0	0	0	0	0	0	0	0	0	0	0	0	0	
士別市	0	0	0	0	0	0	0	0	0	0	0	0	0	0	0	0	0	
名寄市	0	0	0	0	0	0	0	0	0	0	0	0	0	0	0	0	0	
三笠市	0	0	0	0	0	0	0	0	0	0	0	0	0	0	0	0	0	
根室市	0	0	0	0	0	0	0	0	0	0	0	0	0	0	0	0	0	
千歳市	0	0	0	0	0	0	0	0	0	0	0	0	0	0	0	0	1	
滝川市	0	0	0	0	0	0	0	0	0	0	0	0	0	0	0	0	0	
砂川市	0	0	0	0	0	0	0	0	0	0	0	0	0	0	0	0	0	
歌志内市	0	0	0	0	0	0	0	0	0	0	0	0	0	0	0	0	0	
深川市	0	0	0	0	0	0	0	0	0	0	0	0	0	0	0	0	0	
富良野市	0	0	0	0	0	0	0	0	0	0	0	0	0	0	0	0	0	
登別市	0	0	0	0	0	0	0	0	0	0	0	0	0	0	0	0	0	
恵庭市	0	0	0	0	0	0	0	0	0	0	0	0	0	0	0	0	0	
伊達市	0	0	0	0	0	0	0	0	0	0	0	1	1	0	0	0	0	
北広島市	0	0	0	0	0	0	0	0	0	0	0	0	0	0	0	0	0	
石狩市	0	0	1	1	2	0	0	0	0	0	0	0	0	0	0	0	1	
北斗市	0	0	0	0	0	0	0	0	0	0	0	0	0	0	0	0	0	
北海道小計	0	0	5	2	7	9	0	50	1	60	0	13	13	0	0	0	11	

発生源の種類 地方公共団体名	工場・事業場					建設作業					道路交通			鉄道			その他	合計			
	特定工場等		左記以外			計	特定建設作業		左記以外			計	高速道路	その他	計	新幹線			その他	計	
	指定地域内	指定地域外	指定地域内	指定地域外	指定地域内		指定地域外	指定地域内	指定地域外	指定地域内	指定地域外										
青森県(市を除く)	0	0	0	0	0	0	0	0	0	0	0	0	0	0	0	0	0	0	0	0	0
青森市	0	0	2	1	3	1	0	1	0	2	0	1	1	0	0	0	0	0	0	1	7
弘前市	0	0	0	0	0	0	0	0	0	0	0	0	0	0	0	0	0	0	0	0	0
八戸市	0	0	0	1	1	0	0	1	0	1	0	0	0	0	0	0	0	0	0	0	2
黒石市	0	0	0	0	0	0	0	0	0	0	0	0	0	0	0	0	0	0	0	0	0
五所川原市	0	0	0	0	0	0	0	0	0	0	0	0	0	0	0	0	0	0	0	0	0
十和田市	0	0	0	0	0	0	0	1	0	1	0	0	0	0	0	0	0	0	0	0	1
三沢市	0	0	0	0	0	0	0	0	0	0	0	0	0	0	0	0	0	0	0	0	0
むつ市	0	0	1	0	1	0	0	0	0	0	0	0	0	0	0	0	0	0	0	0	1
つがる市	0	0	0	0	0	0	0	0	0	0	0	0	0	0	0	0	0	0	0	0	0
平市	0	0	0	0	0	0	0	0	0	0	0	0	0	0	0	0	0	0	0	0	0
青森県小計	0	0	3	2	5	1	0	3	0	4	0	1	1	0	0	0	0	0	0	1	11
岩手県(市を除く)	0	0	0	0	0	0	0	0	0	0	0	1	1	0	0	0	0	0	0	0	1
盛岡市	0	0	0	0	0	0	0	3	0	3	0	1	1	0	0	0	0	0	0	1	5
宮古市	0	0	0	0	0	0	0	0	0	0	0	0	0	0	0	0	0	0	0	0	0
大船渡市	0	0	0	0	0	0	0	0	0	0	0	0	0	0	0	0	0	0	0	0	0
花巻市	0	0	0	0	0	0	0	0	0	0	0	0	0	0	0	0	0	0	0	0	0
北上市	0	0	0	0	0	0	0	1	0	1	0	0	0	0	0	0	0	0	0	0	1
久慈市	0	0	0	0	0	0	0	0	0	0	0	0	0	0	0	0	0	0	0	0	0
遠野市	0	0	0	0	0	0	0	0	0	0	0	0	0	0	0	0	0	0	0	0	0
一関市	0	0	0	0	0	0	0	0	0	0	0	0	0	0	0	0	0	0	0	0	0
陸前高田市	0	0	0	0	0	0	0	0	0	0	0	0	0	0	0	0	0	0	0	0	0
釜石市	0	0	0	0	0	0	0	0	0	0	0	0	0	0	0	0	0	0	0	0	0
二戸市	0	0	0	0	0	0	0	0	0	0	0	0	0	0	0	0	0	0	0	0	0
八幡平市	0	0	0	0	0	0	0	0	0	0	0	0	0	0	0	0	0	0	0	0	0
奥州市	0	0	0	0	0	1	0	0	1	2	0	1	1	0	0	0	0	0	0	0	3
滝沢市	0	0	0	0	0	0	0	0	0	0	0	0	0	0	0	0	0	0	0	0	0
岩手県小計	0	0	0	0	0	1	0	4	1	6	0	3	3	0	0	0	0	0	0	1	10
宮城県(市を除く)	1	0	0	0	1	0	0	0	1	1	0	0	0	0	0	0	0	0	0	0	2
仙台市	0	0	5	0	5	2	0	14	0	16	0	1	1	0	0	0	0	0	0	2	24
石巻市	0	0	0	0	0	0	0	0	0	0	0	0	0	0	0	0	0	0	0	1	1
塩竈市	0	0	0	0	0	0	0	0	0	0	0	0	0	0	0	0	0	0	0	0	0
気仙沼市	0	0	0	0	0	0	0	1	0	1	0	0	0	0	0	0	0	0	0	1	2
白石市	0	0	0	0	0	0	0	0	0	0	0	0	0	0	0	0	0	0	0	0	0
名取市	0	0	0	0	0	1	0	2	0	3	0	0	0	0	0	0	0	0	0	0	3
角田市	0	0	0	0	0	1	0	1	0	2	0	1	1	0	0	0	0	0	0	0	3
多賀城市	0	0	0	2	2	0	0	1	0	1	0	0	0	0	0	0	0	0	0	0	3
岩沼市	0	0	0	1	1	0	0	0	0	0	0	1	1	0	0	0	0	0	0	0	2
登米市	0	0	0	0	0	0	0	0	1	1	0	0	0	0	0	0	0	0	0	0	1
栗原市	0	0	0	0	0	0	0	1	0	1	0	0	0	0	0	0	0	0	0	0	1
東松島市	0	0	0	0	0	0	0	0	0	0	0	0	0	0	0	0	0	0	0	0	0
大崎市	0	0	0	0	0	0	0	0	0	0	0	1	1	0	0	0	0	0	0	0	1
富谷市	0	0	0	0	0	0	0	0	0	0	0	0	0	0	0	0	0	0	0	0	0
宮城県小計	1	0	5	3	9	4	0	20	2	26	0	4	4	0	0	0	0	0	0	4	43

発生源の種類 地方公共団体名	工場・事業場					建設作業					道路交通			鉄道			その他	合計
	特定工場等		左記以外		計	特定建設作業		左記以外		計	高速道路	その他	計	新幹線	その他	計		
	指定地域内	指定地域外	指定地域内	指定地域外		指定地域内	指定地域外	指定地域内	指定地域外									
秋田県(市を除く)	0	0	0	0	0	0	0	0	0	0	0	0	0	0	0	0	1	1
秋田 市	0	0	1	0	1	2	0	2	0	4	0	0	0	0	0	0	1	6
能代 市	0	0	0	0	0	0	0	0	0	0	0	0	0	0	0	0	0	0
横手 市	0	0	0	0	0	0	0	0	0	0	0	0	0	0	0	0	0	0
大館 市	0	0	0	0	0	0	0	0	0	0	0	0	0	0	0	0	0	0
男鹿 市	0	0	0	0	0	0	0	0	0	0	0	0	0	0	0	0	0	0
湯沢 市	0	0	0	0	0	0	0	0	0	0	0	0	0	0	0	0	0	0
鹿角 市	0	0	0	0	0	0	0	0	0	0	0	0	0	0	0	0	0	0
由利本荘 市	0	0	0	0	0	0	0	0	1	1	0	0	0	0	0	0	0	1
潟上 市	0	0	0	0	0	0	0	0	0	0	0	0	0	0	0	0	0	0
大仙 市	0	0	0	0	0	0	0	0	0	0	0	0	0	0	0	0	0	0
北秋田 市	0	0	0	0	0	0	0	0	0	0	0	0	0	0	0	0	0	0
にかほ 市	0	0	0	0	0	0	0	0	0	0	0	0	0	0	0	0	0	0
仙北 市	0	0	0	0	0	0	0	0	0	0	0	0	0	0	0	0	0	0
秋田県小計	0	0	1	0	1	2	0	2	1	5	0	0	0	0	0	0	2	8
山形県(市を除く)	0	0	0	0	0	0	0	0	0	0	0	1	1	0	0	0	0	1
山形 市	0	0	0	0	0	1	0	1	0	2	0	0	0	0	0	0	0	2
米沢 市	0	0	0	0	0	0	0	1	0	1	0	0	0	0	0	0	0	1
鶴岡 市	0	0	1	0	1	0	0	0	0	0	0	0	0	0	0	0	0	1
酒田 市	0	0	0	0	0	0	0	1	0	1	0	0	0	0	0	0	0	1
新庄 市	0	0	0	0	0	0	0	0	0	0	0	0	0	0	0	0	0	0
寒河江 市	0	0	0	0	0	0	0	0	0	0	0	0	0	0	0	0	0	0
上山 市	0	0	0	0	0	0	0	0	0	0	0	0	0	0	0	0	0	0
村山 市	0	0	0	0	0	0	0	0	0	0	0	0	0	0	0	0	0	0
長井 市	0	0	0	0	0	0	0	0	0	0	0	0	0	0	0	0	0	0
天童 市	0	0	0	0	0	0	0	0	0	0	0	0	0	0	0	0	0	0
東根 市	0	0	0	0	0	0	0	0	0	0	0	0	0	0	0	0	0	0
尾花沢 市	0	0	0	0	0	0	0	0	0	0	0	0	0	0	0	0	0	0
南陽 市	0	0	0	0	0	0	0	0	0	0	0	0	0	0	0	0	0	0
山形県小計	0	0	1	0	1	1	0	3	0	4	0	1	1	0	0	0	0	6
福島県(市を除く)	0	0	0	0	0	0	0	0	0	0	0	1	1	0	0	0	0	1
福島 市	0	0	0	2	2	0	0	2	0	2	0	0	0	1	0	1	1	6
会津若松 市	0	0	0	0	0	0	0	0	0	0	0	0	0	0	0	0	0	0
郡山 市	0	0	1	0	1	4	0	10	0	14	0	1	1	0	0	0	1	17
いわき 市	0	0	1	2	3	0	0	1	0	1	0	0	0	0	0	0	0	4
白河 市	0	0	0	0	0	0	0	0	0	0	0	0	0	0	0	0	0	0
須賀川 市	0	0	0	0	0	0	0	1	0	1	0	0	0	0	0	0	0	1
喜多方 市	0	0	0	0	0	0	0	0	0	0	0	0	0	0	0	0	0	0
相馬 市	0	0	0	0	0	0	0	0	0	0	0	0	0	0	0	0	0	0
二本松 市	0	0	0	0	0	0	0	0	0	0	0	0	0	0	0	0	0	0
田村 市	0	0	0	0	0	0	0	0	0	0	0	0	0	0	0	0	0	0
南相馬 市	0	0	0	0	0	0	0	0	0	0	0	0	0	0	0	0	0	0
伊達 市	0	0	0	0	0	0	0	0	0	0	0	0	0	0	0	0	0	0
本宮 市	0	0	0	0	0	0	0	0	0	0	0	0	0	0	0	0	0	0
福島県小計	0	0	2	4	6	4	0	14	0	18	0	2	2	1	0	1	2	29

発生源の種類 地方公共団体名	工場・事業場					建設作業					道路交通			鉄道			その他	合計		
	特定工場等		左記以外			計	特定建設作業		左記以外			計	高速道路	その他	計	新幹線			その他	計
	指定地域内	指定地域外	指定地域内	指定地域外	指定地域内		指定地域外	指定地域内	指定地域外	指定地域内	指定地域外									
茨城県(市を除く)	0	0	0	1	1	0	0	1	2	3	0	3	3	0	0	0	1	8		
水戸市	0	0	0	0	0	0	0	2	0	2	0	0	0	0	0	0	1	3		
日立市	0	0	0	0	0	0	0	0	0	0	0	0	0	0	0	0	0	0		
土浦市	0	0	1	2	3	0	0	2	1	3	0	3	3	0	0	0	2	11		
古河市	0	0	1	0	1	0	0	5	1	6	0	0	0	2	0	2	1	10		
石岡市	0	0	0	0	0	0	0	0	0	0	0	0	0	0	0	0	0	0		
結城市	0	0	0	0	0	0	0	0	0	0	0	0	0	0	0	0	0	0		
龍ヶ崎市	0	0	0	0	0	0	0	0	0	0	0	0	0	0	0	0	0	0		
下妻市	0	0	0	0	0	0	0	1	0	1	0	0	0	0	0	0	0	1		
常総市	0	0	0	0	0	0	0	0	0	0	0	0	0	0	0	0	0	0		
常陸太田市	0	0	0	0	0	0	0	0	0	0	0	0	0	0	0	0	0	0		
高萩市	0	0	0	0	0	0	0	1	0	1	0	0	0	0	0	0	0	1		
北茨城市	0	0	0	1	1	0	0	0	0	0	0	0	0	0	0	0	0	1		
笠間市	0	0	0	0	0	0	0	0	0	0	0	0	0	0	0	0	0	0		
取手市	0	0	1	0	1	3	0	0	0	3	0	1	1	0	1	1	0	6		
牛久市	0	0	1	0	1	1	0	0	0	1	0	0	0	0	0	0	1	3		
つくば市	0	0	2	0	2	0	0	7	0	7	0	9	9	0	0	0	1	19		
ひたちなか市	0	0	0	0	0	0	0	2	0	2	0	0	0	0	0	0	0	2		
鹿嶋市	0	0	0	0	0	0	0	0	0	0	0	0	0	0	0	0	0	0		
潮来市	0	0	0	0	0	0	0	0	0	0	0	0	0	0	0	0	0	0		
守谷市	0	0	0	0	0	0	0	1	0	1	0	0	0	0	0	0	0	1		
常陸大宮市	0	0	0	0	0	0	0	0	0	0	0	0	0	0	0	0	0	0		
那珂市	0	0	0	0	0	0	0	0	0	0	0	0	0	0	0	0	0	0		
筑西市	0	0	0	0	0	0	0	0	0	0	0	0	0	0	0	0	0	0		
坂東市	0	0	0	0	0	0	0	0	0	0	0	0	0	0	0	0	0	0		
稲敷市	0	0	0	0	0	0	0	0	0	0	0	0	0	0	0	0	0	0		
かすみがうら市	0	0	0	0	0	0	0	0	0	0	0	0	0	0	0	0	0	0		
桜川市	0	0	0	0	0	0	0	0	0	0	0	0	0	0	0	0	0	0		
神栖市	0	0	0	0	0	0	0	0	0	0	0	0	0	0	0	0	0	0		
行方市	0	0	0	0	0	0	0	0	0	0	0	0	0	0	0	0	0	0		
銚田市	0	0	0	0	0	0	0	0	0	0	0	0	0	0	0	0	0	0		
つくばみらい市	0	0	0	0	0	0	0	0	0	0	0	1	1	0	0	0	0	1		
小美玉市	0	0	0	0	0	0	0	0	0	0	0	0	0	0	0	0	0	0		
茨城県小計	0	0	6	4	10	4	0	22	4	30	0	17	17	2	1	3	7	67		

発生源の種類 地方公共団体名	工場・事業場					建設作業					道路交通			鉄道			その他	合計			
	特定工場等		左記以外			計	特定建設作業		左記以外			計	高速道路	その他	計	新幹線			その他	計	
	指定地域内	指定地域外	指定地域内	指定地域外	指定地域内		指定地域外	指定地域内	指定地域外	指定地域内	指定地域外										
栃木県(市を除く)	0	0	0	0	0	0	0	0	1	1	0	0	0	0	0	0	0	0	0	0	0
宇都宮市	0	0	1	0	1	0	0	0	6	1	7	0	2	2	0	0	0	0	0	0	7
足利市	0	0	0	0	0	0	0	0	0	0	0	0	0	0	0	0	0	0	0	0	0
栃木市	0	0	0	0	0	0	0	0	0	0	0	0	0	0	0	0	0	0	0	0	0
佐野市	0	0	1	0	1	0	0	0	0	0	0	0	0	0	0	0	0	0	0	0	1
鹿沼市	0	0	0	0	0	0	0	0	3	0	3	0	0	0	0	0	0	0	0	0	3
日光市	0	0	0	1	1	0	0	0	1	0	1	0	0	0	0	0	0	0	0	0	2
小山市	0	0	0	0	0	0	0	0	0	0	0	0	2	2	0	0	0	0	0	0	2
真岡市	0	0	0	0	0	0	0	0	0	0	0	0	0	0	0	0	0	0	0	0	0
大田原市	0	0	0	0	0	0	0	0	0	0	0	0	0	0	0	0	0	0	0	0	0
矢板市	0	0	0	0	0	0	0	0	0	0	0	0	0	0	0	0	0	0	0	0	0
那須塩原市	0	0	0	0	0	0	0	0	0	0	0	0	0	0	0	0	0	0	0	0	0
さくら市	0	0	0	1	1	0	0	0	0	0	0	0	0	0	0	0	0	0	0	0	1
那須烏山市	0	0	0	0	0	0	0	0	0	0	0	0	0	0	0	0	0	0	0	0	0
下野市	0	0	0	0	0	0	0	0	1	0	1	0	0	0	0	0	0	0	0	0	1
栃木県小計	0	0	2	2	4	0	0	0	11	2	13	0	4	4	0	0	0	0	0	7	28
群馬県(市を除く)	0	0	0	0	0	0	0	0	0	0	0	0	2	2	0	0	0	0	0	0	2
前橋市	0	0	1	0	1	0	0	0	3	0	3	0	1	1	0	0	0	0	0	0	5
高崎市	0	0	5	0	5	0	0	0	2	0	2	0	0	0	0	0	0	0	0	0	7
桐生市	1	0	0	0	1	0	0	0	0	0	0	0	0	0	0	0	0	0	0	0	1
伊勢崎市	0	0	3	0	3	0	0	0	4	0	4	0	1	1	0	0	0	0	0	1	9
太田市	0	0	0	0	0	1	0	0	0	0	1	0	5	5	0	0	0	0	0	0	6
沼田市	0	0	0	0	0	0	0	0	0	0	0	0	0	0	0	0	0	0	0	0	0
館林市	0	0	1	0	1	0	0	0	0	0	0	0	0	0	0	0	0	0	0	0	1
渋川市	0	0	0	0	0	0	0	0	0	0	0	0	0	0	0	0	0	0	0	0	0
藤岡市	0	0	0	0	0	0	0	0	0	0	0	0	0	0	0	0	0	0	0	0	0
富岡市	0	0	0	0	0	0	0	0	0	0	0	0	0	0	0	0	0	0	0	0	0
安中市	0	0	0	0	0	0	0	0	1	0	1	0	2	2	0	0	0	0	0	0	3
みどり市	0	0	1	0	1	0	0	0	0	0	0	0	0	0	0	0	0	0	0	0	1
群馬県小計	1	0	11	0	12	1	0	0	10	0	11	0	11	11	0	0	0	0	0	1	35

発生源の種類 地方公共団体名	工場・事業場					建設作業					道路交通			鉄道			その他	合計		
	特定工場等		左記以外			計	特定建設作業		左記以外			計	高速道路	その他	計	新幹線			その他	計
	指定地域内	指定地域外	指定地域内	指定地域外	指定地域内		指定地域外	指定地域内	指定地域外	指定地域内	指定地域外									
埼玉県(市を除く)	1	0	1	0	2	1	0	3	1	5	0	1	1	0	0	0	0	0	8	
さいたま市	1	0	18	0	19	10	0	81	0	91	0	0	0	0	0	0	0	0	111	
川越市	0	0	3	0	3	2	0	9	0	11	0	2	2	0	0	0	0	0	16	
熊谷市	0	0	0	0	0	0	0	0	0	0	0	0	0	0	0	0	0	0	0	
川口市	0	0	17	1	18	0	0	29	0	29	0	0	0	0	0	0	0	0	47	
行田市	0	0	4	0	4	0	0	7	0	7	0	0	0	0	0	0	0	3	14	
秩父市	0	0	0	0	0	0	0	0	0	0	0	0	0	0	0	0	0	0	0	
所沢市	0	0	2	0	2	1	0	6	0	7	0	1	1	0	0	0	0	0	10	
飯能市	0	0	0	0	0	0	0	0	0	0	0	0	0	0	0	0	0	0	0	
加須市	0	0	1	0	1	0	0	1	0	1	0	0	0	0	0	0	0	2	4	
本庄市	0	0	0	0	0	0	0	0	1	1	0	0	0	0	0	0	0	0	1	
東松山市	0	0	0	0	0	0	0	0	0	0	0	0	0	0	0	0	0	0	0	
春日部市	0	0	0	0	0	0	0	4	0	4	0	1	1	0	0	0	0	0	5	
狭山市	0	0	0	0	0	1	0	0	0	1	0	1	1	0	0	0	0	0	2	
羽生市	0	0	0	0	0	0	0	0	0	0	0	1	1	0	0	0	0	0	1	
鴻巣市	0	0	0	0	0	0	0	3	0	3	0	0	0	0	1	1	1	1	5	
深谷市	0	0	0	0	0	0	0	0	0	0	0	0	0	0	0	0	0	0	0	
上尾市	0	0	3	0	3	3	0	5	0	8	0	1	1	0	0	0	0	0	12	
草加市	0	0	3	0	3	1	0	15	0	16	1	3	4	0	0	0	0	2	25	
越谷市	1	0	7	0	8	4	0	13	0	17	0	1	1	0	0	0	0	2	28	
蕨市	0	0	0	0	0	0	0	0	0	0	0	0	0	0	0	0	0	0	0	
戸田市	0	0	0	0	0	0	0	2	0	2	0	0	0	0	0	0	0	0	2	
入間市	0	0	1	0	1	0	0	1	0	1	0	2	2	0	0	0	0	0	4	
朝霞市	0	0	0	0	0	0	0	0	0	0	0	0	0	0	0	0	0	0	0	
志木市	0	0	0	0	0	2	0	0	0	2	0	0	0	0	0	0	0	0	2	
和光市	0	0	1	0	1	1	0	8	0	9	0	0	0	0	0	0	0	0	10	
新座市	0	0	0	0	0	0	0	1	0	1	0	0	0	0	0	0	0	0	2	
桶川市	0	0	3	0	3	0	0	6	0	6	1	1	2	0	0	0	0	0	11	
久喜市	0	0	0	0	0	0	0	0	0	0	0	1	1	0	0	0	0	0	1	
北本市	0	0	3	0	3	0	0	0	0	0	0	0	0	0	0	0	0	0	4	
八潮市	0	0	5	0	5	0	0	6	0	6	0	0	0	0	0	0	0	0	12	
富士見市	0	0	0	0	0	0	0	1	0	1	0	0	0	0	0	0	0	0	1	
三郷市	0	0	1	0	1	2	0	0	0	2	0	0	0	0	0	0	0	0	3	
蓮田市	0	0	0	0	0	0	0	1	0	1	0	0	0	0	0	0	0	0	1	
坂戸市	0	0	0	0	0	0	0	0	0	0	0	0	0	0	0	0	0	0	0	
幸手市	0	0	0	0	0	0	0	0	0	0	0	0	0	0	0	0	0	0	0	
鶴ヶ島市	0	0	0	0	0	0	0	0	0	0	0	0	0	0	0	0	0	0	0	
日高市	0	0	0	0	0	0	0	0	0	0	0	0	0	0	0	0	0	0	0	
吉川市	0	0	0	3	3	0	0	0	0	0	0	0	0	0	0	0	0	0	3	
ふじみ野市	0	0	0	0	0	0	0	0	0	0	0	0	0	0	0	0	0	0	0	
白岡市	0	0	0	0	0	0	0	0	0	0	0	0	0	0	0	0	0	0	0	
埼玉県小計	3	0	73	4	80	28	0	202	2	232	2	16	18	0	1	1	14	345		

発生源の種類 地方公共団体名	工場・事業場					建設作業					道路交通			鉄道			その他	合計			
	特定工場等		左記以外			計	特定建設作業		左記以外			計	高速道路	その他	計	新幹線			その他	計	
	指定地域内	指定地域外	指定地域内	指定地域外	指定地域内		指定地域外	指定地域内	指定地域外												
千葉県(市を除く)	0	0	0	0	0	0	0	0	0	0	0	0	0	0	0	0	0	0	0	1	1
千葉市	1	0	18	0	19	5	0	44	0	49	1	11	12	0	1	1	1	1	1	5	86
銚子市	0	0	0	0	0	0	0	0	0	0	0	0	0	0	0	0	0	0	0	1	1
市川市	1	0	6	1	8	10	0	40	2	52	0	9	9	0	0	0	0	0	0	7	76
船橋市	0	0	1	0	1	2	0	52	1	55	0	9	9	0	0	0	0	0	0	0	65
館山市	0	0	0	1	1	0	0	0	0	0	0	0	0	0	0	0	0	0	0	1	2
木更津市	0	0	0	0	0	0	0	1	0	1	0	0	0	0	0	0	0	0	0	0	1
松戸市	0	0	0	1	1	3	0	24	0	27	0	1	1	0	1	1	0	1	1	0	30
野田市	0	0	0	0	0	0	0	6	3	9	0	1	1	0	0	0	0	0	0	2	12
茂原市	0	0	0	1	1	0	0	0	0	0	0	0	0	0	0	0	0	0	0	0	1
成田市	0	0	1	0	1	2	0	2	4	8	0	1	1	0	0	0	0	0	0	1	11
佐倉市	0	0	0	0	0	0	0	3	2	5	0	0	0	0	0	0	0	0	0	0	5
東金市	0	0	1	0	1	0	0	0	0	0	0	0	0	0	0	0	0	0	0	0	1
旭市	0	0	1	0	1	0	0	0	0	0	0	0	0	0	0	0	0	0	0	0	1
習志野市	0	0	0	0	0	1	0	9	0	10	0	1	1	0	0	0	0	0	0	0	11
柏市	0	0	0	0	0	2	0	10	2	14	0	0	0	0	0	0	0	0	0	1	15
勝浦市	0	0	0	0	0	0	0	0	0	0	0	0	0	0	0	0	0	0	0	0	0
市原市	0	0	2	2	4	1	0	1	2	4	1	1	2	0	0	0	0	0	0	3	13
流山市	0	0	4	0	4	4	0	4	0	8	0	0	0	0	0	0	0	0	0	2	14
八千代市	0	0	0	2	2	4	0	3	0	7	0	5	5	0	0	0	0	0	0	1	15
我孫子市	0	0	1	0	1	3	0	3	0	6	0	1	1	0	0	0	0	0	0	0	8
鴨川市	0	0	0	0	0	0	0	0	0	0	0	0	0	0	0	0	0	0	0	0	0
鎌ヶ谷市	0	0	2	0	2	0	0	0	0	0	0	0	0	0	0	0	0	0	0	1	3
君津市	0	0	1	0	1	0	0	4	1	5	0	0	0	0	0	0	0	0	0	0	6
富津市	0	0	0	0	0	0	0	0	1	1	0	0	0	0	0	0	0	0	0	0	1
浦安市	0	0	0	0	0	8	0	0	0	8	0	0	0	0	0	0	0	0	0	1	9
四街道市	0	0	0	2	2	0	0	2	1	3	0	0	0	0	0	0	0	0	0	1	6
袖ヶ浦市	0	0	0	0	0	0	0	0	0	0	0	0	0	0	0	0	0	0	0	3	3
八街市	0	0	0	2	2	0	0	0	2	2	0	0	0	0	0	0	0	0	0	0	4
印西市	0	0	1	0	1	0	0	0	0	0	0	1	1	0	0	0	0	0	0	0	2
白井市	0	0	0	0	0	0	0	0	0	0	0	8	8	0	0	0	0	0	0	0	8
富里市	0	0	0	0	0	0	0	0	0	0	0	0	0	0	0	0	0	0	0	0	0
南房総市	0	0	0	0	0	0	0	0	0	0	0	0	0	0	0	0	0	0	0	0	0
匝瑳市	0	0	0	0	0	0	0	0	0	0	0	0	0	0	0	0	0	0	0	0	0
香取市	0	0	0	0	0	0	0	0	0	0	0	0	0	0	0	0	0	0	0	0	0
山武市	0	0	0	0	0	0	0	0	0	0	0	0	0	0	0	0	0	0	0	0	0
いすみ市	0	0	0	0	0	0	0	0	1	1	0	0	0	0	0	0	0	0	0	0	1
大網白里市	0	0	0	0	0	0	0	0	0	0	0	0	0	0	0	0	0	0	0	0	0
千葉県小計	2	0	39	12	53	45	0	208	22	275	2	49	51	0	2	2	2	2	2	31	412

発生源の種類 地方公共団体名	工場・事業場					建設作業					道路交通			鉄道			その他	合計			
	特定工場等		左記以外			計	特定建設作業		左記以外			計	高速道路	その他	計	新幹線			その他	計	
	指定地域内	指定地域外	指定地域内	指定地域外	指定地域内		指定地域外	指定地域内	指定地域外	指定地域内	指定地域外										
東京都(市・特別区を除く)	0	0	0	0	0	0	0	0	3	3	0	0	0	0	0	0	0	0	0	0	3
千代田区	0	0	0	0	0	14	0	8	0	22	0	0	0	0	0	0	0	0	0	1	23
中央区	0	0	0	0	0	8	0	6	0	14	0	2	2	0	0	0	0	0	0	0	16
港区	0	0	2	0	2	15	0	7	0	22	0	1	1	0	0	0	0	0	0	1	26
新宿区	0	0	0	0	0	16	0	24	0	40	0	0	0	0	0	0	0	0	0	0	40
文京区	0	0	0	0	0	5	0	6	0	11	0	0	0	0	0	0	0	0	0	0	11
台東区	0	0	2	0	2	1	0	14	0	15	0	0	0	0	0	0	0	0	0	2	19
墨田区	0	0	2	0	2	0	0	55	1	56	1	1	2	0	1	1	1	1	1	4	65
江東区	0	0	0	0	0	0	0	15	0	15	0	0	0	0	0	0	0	0	0	0	15
品川区	0	0	0	0	0	23	0	36	0	59	0	0	0	0	0	0	0	0	0	0	59
目黒区	0	0	0	0	0	7	0	12	0	19	0	0	0	0	0	0	0	0	0	1	20
大田区	0	0	2	0	2	27	0	27	0	54	0	3	3	0	2	2	2	2	2	3	64
世田谷区	0	0	2	0	2	13	0	75	0	88	0	0	0	0	0	0	0	0	0	3	93
渋谷区	0	0	0	0	0	14	0	19	0	33	0	0	0	0	0	0	0	0	0	3	36
中野区	0	0	4	0	4	2	0	4	0	6	0	0	0	0	0	0	0	0	0	0	10
杉並区	0	0	0	0	0	2	0	5	0	7	0	0	0	0	0	0	0	0	0	1	8
豊島区	0	0	0	0	0	1	0	28	0	29	0	0	0	0	0	0	0	0	0	0	29
北区	0	0	0	0	0	12	0	43	0	55	0	0	0	0	0	0	0	0	0	0	55
荒川区	1	0	3	0	4	5	0	23	0	28	0	0	0	0	0	0	0	0	0	0	32
板橋区	0	0	4	0	4	6	0	46	0	52	0	0	0	0	0	0	0	0	0	0	56
練馬区	0	0	2	0	2	11	0	45	0	56	0	2	2	0	0	0	0	0	0	0	60
足立区	3	0	11	0	14	20	0	57	0	77	0	0	0	0	0	0	0	0	0	5	96
葛飾区	0	0	1	0	1	8	0	35	0	43	0	2	2	0	0	0	0	0	0	6	52
江戸川区	3	0	5	0	8	17	0	30	0	47	0	1	1	0	0	0	0	0	0	1	57
八王子市	0	0	5	0	5	3	0	12	0	15	0	0	0	0	0	0	0	0	0	3	23
立川市	1	0	3	0	4	1	0	2	0	3	0	0	0	0	0	0	0	0	0	0	7
武蔵野市	0	0	0	0	0	5	0	19	0	24	0	5	5	0	0	0	0	0	0	0	29
三鷹市	0	0	0	0	0	0	0	15	0	15	0	0	0	0	0	0	0	0	0	0	15
青梅市	0	0	2	0	2	0	0	5	0	5	0	0	0	0	0	0	0	0	0	4	11
府中市	0	0	0	0	0	1	0	5	0	6	0	0	0	0	1	1	1	1	1	2	9
昭島市	0	0	0	0	0	0	0	0	0	0	0	0	0	0	0	0	0	0	0	0	0
調布市	0	0	1	0	1	5	0	5	0	10	1	0	1	0	0	0	0	0	0	3	15
町田市	0	0	4	0	4	2	0	12	0	14	0	0	0	0	0	0	0	0	0	1	19
小金井市	0	0	0	0	0	0	0	4	0	4	0	0	0	0	0	0	0	0	0	0	4
小平市	0	0	0	0	0	0	0	5	0	5	0	0	0	0	0	0	0	0	0	0	5
日野市	0	0	0	0	0	5	0	7	0	12	0	0	0	0	0	0	0	0	0	2	14
東村山市	0	0	0	0	0	0	0	2	0	2	0	0	0	0	0	0	0	0	0	0	2
国分寺市	3	0	0	0	3	1	0	5	0	6	0	0	0	0	0	0	0	0	0	0	9
国立市	0	0	2	0	2	0	0	2	0	2	0	0	0	0	0	0	0	0	0	4	8
福生市	0	0	0	1	1	0	0	0	0	0	0	0	0	0	0	0	0	0	0	0	1
狛江市	0	0	0	0	0	1	0	4	0	5	0	0	0	0	0	0	0	0	0	0	5

発生源の種類 地方公共団体名	工場・事業場					建設作業					道路交通			鉄道			その他	合計		
	特定工場等		左記以外			計	特定建設作業		左記以外			計	高速道路	その他	計	新幹線			その他	計
	指定地域内	指定地域外	指定地域内	指定地域外	指定地域内		指定地域外	指定地域内	指定地域外	指定地域内	指定地域外									
東大和市	0	0	0	0	0	0	0	0	0	0	0	0	0	0	0	0	0	0	0	
清瀬市	0	0	1	0	1	1	0	2	1	4	0	0	0	0	0	0	0	0	5	
東久留米市	0	0	2	0	2	0	0	1	0	1	0	1	1	0	0	0	0	0	4	
武蔵村山市	0	0	0	0	0	0	0	0	0	0	0	0	0	0	0	0	0	0	0	
多摩市	0	0	0	0	0	0	0	0	7	7	0	0	0	0	0	0	0	0	7	
稲城市	0	0	0	0	0	0	0	3	0	3	0	0	0	0	0	0	0	0	3	
羽村市	0	0	0	0	0	0	0	0	0	0	0	0	0	0	0	0	0	0	1	
あきる野市	0	0	1	0	1	0	0	0	0	0	0	0	0	0	0	0	0	0	3	
西東京市	0	0	1	0	1	10	0	9	0	19	0	0	0	0	0	0	0	0	20	
東京都小計	11	0	62	1	74	262	0	746	5	1,013	2	18	20	0	4	4	54	1,165		
神奈川県(市を除く)	0	0	0	1	1	0	0	0	0	0	0	1	1	1	0	1	0	3		
横浜市	2	0	24	1	27	37	0	114	0	151	0	15	15	0	1	1	1	195		
川崎市	1	0	4	0	5	22	0	56	1	79	1	21	22	0	1	1	16	123		
相模原市	0	0	6	1	7	1	0	18	2	21	0	1	1	0	0	0	2	31		
横須賀市	0	0	2	0	2	1	0	2	0	3	0	0	0	0	0	0	0	5		
平塚市	0	0	3	0	3	4	0	0	1	5	0	0	0	1	0	1	1	10		
鎌倉市	0	0	1	0	1	1	0	5	0	6	0	0	0	0	0	0	0	7		
藤沢市	0	0	3	0	3	4	0	23	0	27	0	3	3	1	0	1	1	35		
小田原市	0	0	0	0	0	0	0	2	0	2	0	0	0	0	0	0	0	2		
茅ヶ崎市	0	0	0	0	0	1	0	6	0	7	0	0	0	0	0	0	0	7		
逗子市	0	0	0	0	0	0	0	1	0	1	0	0	0	0	0	0	0	1		
三浦市	0	0	0	0	0	0	0	0	0	0	0	0	0	0	0	0	0	0		
秦野市	0	0	0	0	0	1	0	1	0	2	0	0	0	0	0	0	0	2		
厚木市	0	0	2	0	2	0	0	7	0	7	0	0	0	0	0	0	0	9		
大和市	0	0	1	0	1	0	0	4	0	4	0	0	0	0	0	0	0	6		
伊勢原市	0	0	2	0	2	0	0	2	0	2	0	0	0	0	0	0	0	4		
海老名市	0	0	2	0	2	0	0	2	0	2	1	0	1	0	0	0	0	5		
座間市	0	0	0	0	0	0	0	5	0	5	0	0	0	0	0	0	0	5		
南足柄市	0	0	0	0	0	0	0	0	0	0	0	0	0	0	0	0	0	0		
綾瀬市	0	0	1	0	1	1	0	0	0	1	0	0	0	0	0	0	0	2		
神奈川県小計	3	0	51	3	57	73	0	248	4	325	2	41	43	3	2	5	22	452		

発生源の種類 地方公共団体名	工場・事業場					建設作業					道路交通			鉄道			その他	合計			
	特定工場等		左記以外			計	特定建設作業		左記以外			計	高速道路	その他	計	新幹線			その他	計	
	指定地域内	指定地域外	指定地域内	指定地域外	指定地域内		指定地域外	指定地域内	指定地域外	指定地域内	指定地域外										
新潟県(市を除く)	0	0	0	0	0	0	0	0	0	0	0	0	0	0	0	0	0	0	0	0	0
新潟市	0	0	0	2	2	1	0	8	1	10	0	1	1	0	0	0	0	0	0	2	15
長岡市	1	0	2	0	3	0	0	4	0	4	0	0	0	0	0	0	0	0	0	0	7
三条市	0	0	0	2	2	0	0	0	0	0	0	1	1	0	0	0	0	0	0	2	5
柏崎市	0	0	0	1	1	0	0	1	0	1	0	1	1	0	0	0	0	0	0	0	3
新発田市	0	0	0	0	0	0	0	0	0	0	0	0	0	0	0	0	0	0	0	0	0
小千谷市	0	0	0	0	0	0	0	0	0	0	0	0	0	0	0	0	0	0	0	0	0
加茂市	0	0	0	0	0	0	0	0	0	0	0	0	0	0	0	0	0	0	0	0	0
十日町市	0	0	0	0	0	0	0	0	0	0	0	0	0	0	0	0	0	0	0	0	0
見附市	0	0	2	0	2	0	0	3	0	3	0	0	0	0	0	0	0	0	0	0	5
村上市	0	0	0	0	0	0	0	0	0	0	0	0	0	0	0	0	0	0	0	0	0
燕市	0	0	0	0	0	0	0	0	1	1	0	0	0	0	0	0	0	0	0	0	1
糸魚川市	0	0	0	0	0	0	0	0	0	0	0	0	0	0	0	0	0	0	0	0	0
妙高市	0	0	0	0	0	0	0	0	0	0	0	0	0	0	0	0	0	0	0	0	0
五泉市	0	0	0	0	0	0	0	0	0	0	0	0	0	0	0	0	0	0	0	0	0
上越市	0	0	0	0	0	0	0	0	0	0	0	0	0	0	0	0	0	0	0	0	0
阿賀野市	0	0	0	0	0	0	0	0	0	0	0	1	1	0	0	0	0	0	0	0	1
佐渡市	0	0	0	0	0	0	0	0	0	0	0	0	0	0	0	0	0	0	0	0	0
魚沼市	0	0	0	0	0	0	0	0	0	0	0	0	0	0	0	0	0	0	0	0	0
南魚沼市	0	0	0	0	0	0	0	0	0	0	0	0	0	0	0	0	0	0	0	0	0
胎内市	0	0	0	0	0	0	0	0	0	0	0	0	0	0	0	0	0	0	0	0	0
新潟県小計	1	0	4	5	10	1	0	16	2	19	0	4	4	0	0	0	0	0	0	4	37
富山県(市を除く)	0	0	0	0	0	0	0	0	0	0	0	0	0	0	0	0	0	0	0	1	1
富山市	0	0	1	0	1	0	0	3	0	3	0	0	0	0	0	0	0	0	0	0	4
高岡市	0	0	0	0	0	0	0	0	0	0	0	0	0	0	0	0	0	0	0	0	0
魚津市	0	0	0	0	0	0	0	0	0	0	0	0	0	0	0	0	0	0	0	0	0
氷見市	0	0	0	0	0	0	0	0	0	0	0	0	0	0	0	0	0	0	0	0	0
滑川市	0	0	0	0	0	0	0	0	0	0	0	0	0	0	0	0	0	0	0	0	0
黒部市	0	0	0	0	0	0	0	0	0	0	0	0	0	0	0	0	0	0	0	0	0
砺波市	0	0	0	0	0	0	0	0	0	0	0	0	0	0	0	0	0	0	0	0	0
小矢部市	0	0	0	0	0	0	0	0	0	0	0	0	0	0	0	0	0	0	0	0	0
南砺市	0	0	0	0	0	0	0	0	0	0	0	0	0	0	0	0	0	0	0	0	0
射水市	0	0	0	0	0	0	0	0	0	0	0	1	1	0	0	0	0	0	0	0	1
富山県小計	0	0	1	0	1	0	0	3	0	3	0	1	1	0	0	0	0	0	0	1	6

発生源の種類 地方公共団体名	工場・事業場					建設作業					道路交通			鉄道			その他	合計
	特定工場等		左記以外		計	特定建設作業		左記以外		計	高速道路	その他	計	新幹線	その他	計		
	指定地域内	指定地域外	指定地域内	指定地域外		指定地域内	指定地域外	指定地域内	指定地域外									
石川県(市を除く)	0	0	0	0	0	0	0	0	0	0	0	0	0	0	0	0	0	0
金沢市	0	0	0	0	0	0	0	0	3	0	3	0	0	0	0	0	0	1
七尾市	0	0	0	0	0	0	0	0	0	0	0	0	0	0	0	0	0	0
小松市	0	0	0	0	0	0	0	0	1	0	1	0	0	0	0	0	0	0
輪島市	0	0	0	0	0	0	0	0	0	0	0	0	0	0	0	0	0	0
珠洲市	0	0	0	0	0	0	0	0	0	0	0	0	0	0	0	0	0	0
加賀市	0	0	0	0	0	0	0	0	0	1	1	0	0	0	0	0	0	0
羽咋市	0	0	0	0	0	0	0	0	0	0	0	0	0	0	0	0	0	0
かほく市	0	0	0	0	0	0	0	0	0	0	0	0	0	0	0	0	0	0
白山市	0	0	0	0	0	0	0	0	0	0	0	0	0	0	0	0	0	0
能美市	1	0	0	1	2	0	0	0	0	0	0	0	0	0	0	0	0	2
野々市市	0	0	0	0	0	0	0	0	0	0	0	0	0	0	0	0	0	0
石川県小計	1	0	0	1	2	0	0	4	1	5	0	0	0	0	0	0	0	1
福井県(市を除く)	0	0	0	0	0	0	0	0	0	0	0	0	0	0	0	0	0	0
福井市	0	0	0	0	0	0	0	3	1	4	0	0	0	0	0	0	1	5
敦賀市	0	0	0	0	0	0	0	0	0	0	0	1	1	0	0	0	0	1
小浜市	0	0	0	0	0	0	0	0	0	0	0	0	0	0	0	0	0	0
大野市	0	0	0	0	0	0	0	0	0	0	0	0	0	0	0	0	0	0
勝山市	0	0	0	0	0	0	0	0	0	0	0	0	0	0	0	0	0	0
鯖江市	0	0	0	0	0	0	0	0	0	0	0	0	0	0	0	0	0	0
あわら市	0	0	0	0	0	0	0	1	2	3	0	0	0	0	0	0	0	3
越前市	0	0	0	0	0	0	0	0	0	0	0	0	0	0	0	0	0	0
坂井市	0	0	0	1	1	0	0	0	0	0	0	0	0	0	0	0	0	1
福井県小計	0	0	0	1	1	0	0	4	3	7	0	1	1	0	0	0	0	1
山梨県(市を除く)	0	0	0	0	0	0	0	0	0	0	0	1	1	0	0	0	0	1
甲府市	0	0	0	0	0	1	0	4	0	5	0	0	0	0	0	0	0	5
富士吉田市	0	0	0	0	0	0	0	1	0	1	0	0	0	0	0	0	0	1
都留市	0	0	2	0	2	0	0	0	0	0	0	0	0	0	0	0	0	2
山梨市	0	0	0	0	0	0	0	0	0	0	0	0	0	0	0	0	0	0
大月市	0	0	0	0	0	0	0	0	0	0	0	0	0	0	0	0	0	0
韮崎市	0	0	0	0	0	0	0	0	0	0	0	0	0	0	0	0	0	0
南アルプス市	0	0	0	0	0	0	0	1	0	1	0	0	0	0	0	0	0	1
北杜市	0	0	0	0	0	0	0	0	0	0	0	0	0	0	0	0	0	0
甲斐市	0	0	0	0	0	0	0	1	0	1	0	0	0	0	0	0	0	1
笛吹市	0	0	0	0	0	0	0	0	0	0	0	0	0	0	0	0	0	0
上野原市	0	0	0	0	0	0	0	0	0	0	0	0	0	0	0	0	0	0
甲州市	0	0	0	0	0	0	0	1	0	1	0	0	0	0	0	0	0	1
中央市	0	0	0	0	0	0	0	0	0	0	0	0	0	0	0	0	0	0
山梨県小計	0	0	2	0	2	1	0	8	0	9	0	1	1	0	0	0	0	12

発生源の種類 地方公共団体名	工場・事業場					建設作業					道路交通			鉄道			その他	合計			
	特定工場等		左記以外			計	特定建設作業		左記以外			計	高速道路	その他	計	新幹線			その他	計	
	指定地域内	指定地域外	指定地域内	指定地域外	指定地域内		指定地域外	指定地域内	指定地域外												
長野県(市を除く)	0	0	1	0	1	0	0	0	0	0	0	0	0	0	0	0	0	0	0	0	1
長野市	1	0	1	0	2	0	0	0	0	0	0	0	0	0	0	0	0	0	0	1	3
松本市	0	0	0	0	0	0	0	0	1	1	0	0	0	0	0	0	0	0	0	0	1
上田市	0	0	0	0	0	0	0	0	0	0	0	0	0	0	0	0	0	0	0	0	0
岡谷市	0	0	0	0	0	0	0	0	0	0	0	0	0	0	0	0	0	0	0	0	0
飯田市	0	0	0	0	0	0	0	0	0	0	0	0	0	0	0	0	0	0	0	0	0
諏訪市	0	0	0	0	0	0	0	0	0	0	0	0	0	0	0	0	0	0	0	0	0
須坂市	0	0	0	0	0	0	0	0	0	0	0	0	0	0	0	0	0	0	0	1	1
小諸市	0	0	0	0	0	0	0	0	0	0	0	0	0	0	0	0	0	0	0	0	0
伊那市	0	0	0	0	0	0	0	0	0	0	0	0	0	0	0	0	0	0	0	0	0
駒ヶ根市	0	0	0	0	0	0	0	0	0	0	0	0	0	0	0	0	0	0	0	0	0
中野市	0	0	0	0	0	0	0	0	0	0	0	0	0	0	0	0	0	0	0	0	0
大町市	0	0	0	0	0	0	0	0	0	0	0	0	0	0	0	0	0	0	0	0	0
飯山市	0	0	0	0	0	0	0	0	0	0	0	0	0	0	0	0	0	0	0	0	0
茅野市	0	0	0	1	1	0	0	0	0	0	0	0	0	0	0	0	0	0	0	0	1
塩尻市	0	0	0	0	0	0	0	0	0	0	0	0	0	0	0	0	0	0	0	0	0
佐久市	0	0	0	0	0	0	0	0	0	0	0	0	0	0	0	0	0	0	0	0	0
千曲市	0	0	0	0	0	0	0	0	0	0	0	0	0	0	0	0	0	0	0	0	0
東御市	0	0	0	0	0	0	0	0	0	0	0	0	0	0	0	0	0	0	0	0	0
安曇野市	0	0	0	0	0	0	0	0	0	0	0	0	0	0	0	0	0	0	0	0	0
長野県小計	1	0	2	1	4	0	0	0	1	1	0	0	0	0	0	0	0	0	0	2	7
岐阜県(市を除く)	0	0	4	0	4	1	0	0	0	1	0	0	0	0	0	0	0	0	0	1	6
岐阜市	0	0	2	0	2	1	0	12	0	13	0	1	1	0	1	1	0	1	1	2	19
大垣市	3	0	1	0	4	1	0	5	0	6	0	0	0	0	0	0	0	0	0	0	10
高山市	0	0	0	0	0	0	0	0	0	0	0	0	0	0	0	0	0	0	0	0	0
多治見市	0	0	0	0	0	0	0	0	0	0	0	0	0	0	0	0	0	0	0	1	1
関市	0	0	0	0	0	0	0	0	0	0	0	0	0	0	0	0	0	0	0	0	0
中津川市	0	0	0	0	0	0	0	0	0	0	0	1	1	0	0	0	0	0	0	0	1
美濃市	0	0	0	0	0	0	0	0	0	0	0	0	0	0	0	0	0	0	0	0	0
瑞浪市	0	0	0	0	0	0	0	0	0	0	0	0	0	0	0	0	0	0	0	0	0
羽島市	1	0	1	0	2	1	0	3	0	4	2	0	2	0	0	0	0	0	0	0	8
恵那市	0	0	0	0	0	0	0	0	0	0	0	0	0	0	0	0	0	0	0	0	0
美濃加茂市	0	0	0	0	0	0	0	0	0	0	0	0	0	0	0	0	0	0	0	0	0
土岐市	0	0	0	0	0	1	0	1	0	2	0	1	1	0	0	0	0	0	0	0	3
各務原市	1	0	2	0	3	0	0	3	0	3	0	0	0	0	0	0	0	0	0	0	6
可児市	0	0	0	0	0	0	0	0	0	0	0	0	0	0	0	0	0	0	0	0	0
山県市	0	0	0	0	0	0	0	0	0	0	0	0	0	0	0	0	0	0	0	0	0
瑞穂市	0	0	1	0	1	0	0	2	0	2	0	1	1	0	0	0	0	0	0	0	4
飛騨市	0	0	0	0	0	0	0	0	0	0	0	0	0	0	0	0	0	0	0	0	0
本巣市	0	0	0	0	0	0	0	0	0	0	0	0	0	0	0	0	0	0	0	0	0
郡上市	0	0	0	0	0	0	0	0	0	0	0	0	0	0	0	0	0	0	0	0	0
下呂市	0	0	0	0	0	0	0	0	0	0	0	0	0	0	0	0	0	0	0	0	0
海津市	0	0	0	0	0	0	0	0	0	0	0	0	0	0	0	0	0	0	0	0	0
岐阜県小計	5	0	11	0	16	5	0	26	0	31	2	4	6	0	1	1	0	1	1	4	58

発生源の種類 地方公共団体名	工場・事業場					建設作業					道路交通			鉄道			その他	合計		
	特定工場等		左記以外			計	特定建設作業		左記以外			計	高速道路	その他	計	新幹線			その他	計
	指定地域内	指定地域外	指定地域内	指定地域外	指定地域内		指定地域外	指定地域内	指定地域外	指定地域内	指定地域外									
静岡県(市を除く)	0	0	0	0	0	0	0	0	0	0	0	0	0	0	0	0	0	0	0	
静岡市	2	0	0	0	2	0	0	1	0	1	0	0	0	0	0	0	0	0	0	
浜松市	4	0	4	0	8	1	0	3	0	4	0	0	1	1	0	0	0	0	2	
沼津市	0	0	0	0	0	3	0	5	0	8	0	0	3	3	1	0	1	1	13	
熱海市	0	0	0	0	0	1	0	1	0	2	0	0	0	0	0	0	0	0	2	
三島市	1	0	0	0	1	0	0	1	0	1	0	0	1	1	0	0	0	0	2	
富士宮市	0	0	0	0	0	0	0	1	0	1	0	0	3	3	0	0	0	0	4	
伊東市	0	0	0	0	0	0	0	0	0	0	0	0	0	0	0	0	0	0	0	
島田市	0	0	0	0	0	0	0	0	0	0	0	0	0	0	0	0	0	0	0	
富士市	0	0	1	0	1	0	0	2	0	2	0	0	0	0	1	0	1	3	7	
磐田市	0	0	1	0	1	0	0	0	0	0	0	0	0	0	0	0	0	0	2	
焼津市	0	0	0	0	0	0	0	1	0	1	0	0	0	0	0	0	0	0	1	
掛川市	1	0	0	0	1	1	0	1	0	2	0	0	0	0	0	0	0	0	4	
藤枝市	0	0	0	0	0	0	0	1	0	1	0	0	0	0	0	0	0	0	1	
御殿場市	0	0	0	0	0	0	0	0	0	0	0	0	0	0	0	0	0	0	0	
袋井市	0	0	0	0	0	0	0	0	0	0	0	0	1	1	0	0	0	0	1	
下田市	0	0	0	0	0	0	0	0	0	0	0	0	0	0	0	0	0	0	0	
裾野市	0	0	1	0	1	0	0	0	0	0	0	0	0	0	0	0	0	0	1	
湖西市	0	0	0	0	0	1	0	0	0	1	0	0	0	0	0	0	0	0	1	
伊豆市	0	0	1	0	1	0	0	0	0	0	0	0	0	0	0	0	0	0	1	
御前崎市	0	0	0	0	0	0	0	0	0	0	0	0	0	0	0	0	0	0	0	
菊川市	0	0	0	0	0	0	0	0	0	0	0	0	0	0	0	0	0	0	0	
伊豆の国市	0	0	0	0	0	0	0	0	0	0	0	0	0	0	0	0	0	0	0	
牧之原市	0	0	0	0	0	0	0	0	0	0	0	0	0	0	0	0	0	0	0	
静岡県小計	8	0	8	0	16	7	0	17	0	24	0	0	9	9	2	0	2	10	61	

発生源の種類 地方公共団体名	工場・事業場					建設作業					道路交通			鉄道			その他	合計		
	特定工場等		左記以外			計	特定建設作業		左記以外			計	高速道路	その他	計	新幹線			その他	計
	指定地域内	指定地域外	指定地域内	指定地域外	指定地域内		指定地域外	指定地域内	指定地域外	指定地域内	指定地域外									
愛知県(市を除く)	0	0	3	1	4	1	0	2	0	3	0	1	1	0	0	0	2	10		
名古屋市	5	0	24	0	29	46	0	100	0	146	1	6	7	0	0	0	12	194		
豊橋市	0	0	2	0	2	0	0	1	0	1	0	0	0	0	0	0	0	3		
岡崎市	0	0	2	0	2	1	0	4	0	5	0	0	0	0	0	0	0	7		
一宮市	1	0	8	0	9	6	0	18	0	24	1	1	2	0	0	0	2	37		
瀬戸市	0	0	1	0	1	0	0	4	0	4	0	1	1	0	0	0	0	6		
半田市	0	0	1	0	1	0	0	3	0	3	0	0	0	0	0	0	0	4		
春日井市	2	0	1	0	3	1	0	3	0	4	0	0	0	0	0	0	0	7		
豊川市	1	0	0	0	1	0	0	0	0	0	0	1	1	0	0	0	0	2		
津島市	0	0	0	1	1	2	0	0	0	2	0	0	0	0	0	0	1	4		
碧南市	0	0	0	0	0	0	0	2	0	2	0	0	0	0	0	0	0	2		
刈谷市	0	0	2	0	2	0	0	1	0	1	0	0	0	0	0	0	0	3		
豊田市	2	0	0	0	2	1	0	4	0	5	0	4	4	0	0	0	0	11		
安城市	1	0	1	0	2	1	0	3	0	4	0	0	0	0	0	0	0	6		
西尾市	0	0	0	0	0	0	0	0	0	0	0	0	0	0	0	0	0	0		
蒲郡市	0	0	1	0	1	0	0	0	0	0	0	1	1	0	0	0	0	2		
犬山市	0	0	0	0	0	0	0	0	0	0	0	0	0	0	0	0	0	0		
常滑市	0	0	2	0	2	0	0	3	0	3	0	0	0	0	0	0	0	5		
江南市	0	0	0	0	0	0	0	0	0	0	0	0	0	0	0	0	0	0		
小牧市	2	0	1	0	3	0	0	1	0	1	0	1	1	0	0	0	0	5		
稲沢市	3	0	4	0	7	2	0	0	0	2	0	0	0	0	0	0	0	9		
新城市	0	0	0	0	0	0	0	0	0	0	0	0	0	0	0	0	0	0		
東海市	0	0	0	0	0	4	0	1	0	5	0	1	1	0	0	0	0	6		
大府市	0	0	0	0	0	1	0	1	0	2	0	0	0	1	0	1	0	3		
知多市	0	0	0	0	0	0	0	0	0	0	0	0	0	0	0	0	0	0		
知立市	1	0	0	0	1	1	0	0	0	1	0	0	0	0	0	0	0	2		
尾張旭市	0	0	1	0	1	0	0	1	0	1	0	0	0	0	0	0	0	2		
高浜市	2	0	0	0	2	0	0	0	0	0	0	0	0	0	0	0	0	2		
岩倉市	0	0	0	0	0	0	0	0	0	0	0	0	0	0	0	0	0	0		
豊明市	0	0	2	0	2	0	0	2	0	2	0	0	0	0	0	0	1	5		
日進市	0	0	0	0	0	1	0	0	0	1	0	0	0	0	0	0	0	1		
田原市	0	0	1	0	1	0	0	1	0	1	0	0	0	0	0	0	0	2		
愛西市	0	0	0	0	0	0	0	1	0	1	0	0	0	0	0	0	0	1		
清須市	0	0	1	0	1	0	0	0	0	0	0	0	0	0	0	0	1	2		
北名古屋	0	0	0	0	0	0	0	4	0	4	0	1	1	0	0	0	0	5		
弥富市	1	0	1	0	2	1	0	1	0	2	0	1	1	0	0	0	1	6		
みよし市	0	0	0	0	0	0	0	0	0	0	0	0	0	0	0	0	1	1		
あま市	0	0	3	0	3	0	0	2	0	2	0	0	0	0	0	0	0	5		
長久手市	0	0	0	0	0	0	0	0	0	0	0	0	0	0	0	0	0	0		
愛知県小計	21	0	62	2	85	69	0	163	0	232	2	19	21	1	0	1	21	360		

発生源の種類 地方公共団体名	工場・事業場					建設作業					道路交通			鉄道			その他	合計		
	特定工場等		左記以外			計	特定建設作業		左記以外			計	高速道路	その他	計	新幹線			その他	計
	指定地域内	指定地域外	指定地域内	指定地域外	指定地域内		指定地域外	指定地域内	指定地域外	指定地域内	指定地域外									
三重県(市を除く)	0	0	0	0	0	0	0	0	0	0	0	0	0	0	0	0	0	0	0	
津市	0	0	0	0	0	1	0	1	0	2	1	0	1	0	0	0	0	0	2	
四日市市	1	0	0	2	3	2	0	4	1	7	0	1	1	0	0	0	0	0	2	
伊勢市	0	0	0	0	0	0	0	0	0	0	0	0	0	0	0	0	0	0	0	
松阪市	0	0	0	0	0	0	0	0	0	0	0	0	0	0	0	0	0	0	0	
桑名市	0	0	1	0	1	0	0	1	0	1	0	2	2	0	0	0	0	0	4	
鈴鹿市	0	0	0	1	1	1	0	0	0	1	0	2	2	0	0	0	0	0	4	
名張市	0	0	0	0	0	0	0	0	0	0	0	0	0	0	0	0	0	0	0	
尾鷲市	0	0	0	0	0	0	0	0	0	0	0	0	0	0	0	0	0	0	0	
亀山市	0	0	0	0	0	0	0	0	0	0	0	1	1	0	0	0	0	0	1	
鳥羽市	0	0	0	0	0	0	0	0	0	0	0	0	0	0	0	0	0	0	0	
熊野市	0	0	0	0	0	0	0	0	0	0	0	0	0	0	0	0	0	0	0	
いなべ市	0	0	0	0	0	0	0	0	0	0	0	0	0	0	0	0	0	0	0	
志摩市	0	0	0	0	0	0	0	0	0	0	0	0	0	0	0	0	0	0	0	
伊賀市	0	0	0	0	0	0	0	0	0	0	0	0	0	0	0	0	0	0	0	
三重県小計	1	0	1	3	5	4	0	6	1	11	1	6	7	0	0	0	0	4	27	
滋賀県(市を除く)	1	0	0	0	1	0	0	0	0	0	0	0	0	0	0	0	0	0	1	
大津市	0	0	2	0	2	9	0	2	0	11	0	0	0	0	0	0	0	0	13	
彦根市	0	0	0	0	0	0	0	0	0	0	0	0	0	0	0	0	0	0	0	
長浜市	0	0	0	0	0	0	0	1	0	1	0	0	0	0	0	0	0	0	1	
近江八幡市	0	0	0	0	0	0	0	1	0	1	0	0	0	0	0	0	0	0	1	
草津市	20	0	0	0	20	2	0	0	0	2	0	0	0	0	0	0	0	0	22	
守山市	0	0	0	0	0	1	0	0	0	1	0	0	0	0	0	0	0	0	1	
栗東市	0	0	0	0	0	0	0	0	0	0	0	1	1	1	0	1	0	2	2	
甲賀市	0	0	0	0	0	0	0	0	0	0	0	0	0	0	0	0	0	0	0	
野洲市	0	0	1	0	1	0	0	1	0	1	0	0	0	0	0	0	0	0	2	
湖南市	0	0	0	0	0	1	0	0	0	1	0	0	0	0	0	0	0	0	1	
高島市	0	0	0	0	0	0	0	0	0	0	0	0	0	0	0	0	0	0	0	
東近江市	0	0	0	0	0	0	0	0	0	0	0	0	0	0	0	0	0	0	0	
米原市	0	0	0	0	0	0	0	0	0	0	0	0	0	0	0	0	0	0	0	
滋賀県小計	21	0	3	0	24	13	0	5	0	18	0	1	1	1	0	1	0	1	44	

発生源の種類 地方公共団体名	工場・事業場					建設作業					道路交通			鉄道			その他	合計		
	特定工場等		左記以外			計	特定建設作業		左記以外			計	高速道路	その他	計	新幹線			その他	計
	指定地域内	指定地域外	指定地域内	指定地域外	指定地域内		指定地域外	指定地域内	指定地域外	指定地域内	指定地域外									
京都府(市を除く)	2	0	0	1	3	0	0	1	1	2	0	1	1	2	0	2	1	9		
京都市	1	0	6	1	8	5	0	15	0	20	0	0	0	1	0	1	0	29		
福知山市	0	0	0	0	0	0	0	0	0	0	0	0	0	0	0	0	0	0		
舞鶴市	0	0	2	0	2	0	0	0	0	0	0	0	0	0	0	0	0	2		
綾部市	0	0	0	0	0	0	0	0	0	0	0	0	0	0	0	0	0	0		
宇治市	0	0	0	0	0	1	0	1	0	2	0	0	0	0	0	0	1	3		
宮津市	0	0	0	0	0	0	0	0	0	0	0	0	0	0	0	0	0	0		
亀岡市	0	0	0	0	0	0	0	0	0	0	0	0	0	0	0	0	0	0		
城陽市	0	0	0	0	0	0	0	1	0	1	0	2	2	0	0	0	2	5		
向日市	0	0	0	0	0	0	0	0	0	0	0	0	0	0	0	0	0	0		
長岡京市	0	0	0	0	0	0	0	1	0	1	0	0	0	0	0	0	0	1		
八幡市	0	0	2	4	6	0	0	1	0	1	0	5	5	0	0	0	0	12		
京田辺市	0	0	1	0	1	0	0	0	0	0	0	2	2	0	0	0	0	3		
京丹後市	0	0	0	0	0	0	0	0	0	0	0	0	0	0	0	0	0	0		
南丹市	0	0	0	0	0	0	0	0	0	0	0	0	0	0	0	0	0	0		
木津川市	0	0	0	0	0	0	0	0	0	0	0	0	0	0	0	0	0	0		
京都府小計	3	0	11	6	20	6	0	20	1	27	0	10	10	3	0	3	4	64		

発生源の種類 地方公共団体名	工場・事業場					建設作業					道路交通			鉄道			その他	合計		
	特定工場等		左記以外			計	特定建設作業		左記以外			計	高速道路	その他	計	新幹線			その他	計
	指定地域内	指定地域外	指定地域内	指定地域外	指定地域内		指定地域外	指定地域内	指定地域外											
大阪府(市を除く)	0	0	0	0	0	0	0	0	0	0	0	0	3	3	0	0	0	0	0	0
大阪 市	3	0	20	0	23	48	0	120	0	168	1	15	16	0	0	1	1	1	3	211
堺 市	3	0	2	0	5	11	0	14	0	25	0	0	0	0	0	0	0	0	1	31
岸和田 市	0	0	0	0	0	0	0	1	0	1	0	0	0	0	0	0	0	0	0	1
豊中 市	0	0	3	0	3	7	0	10	0	17	0	1	1	0	0	0	0	0	2	23
池田 市	0	0	1	0	1	3	0	0	0	3	0	0	0	0	0	0	0	0	0	4
吹田 市	0	0	0	0	0	9	0	14	0	23	0	1	1	0	0	1	1	1	0	25
泉大津 市	0	0	0	0	0	4	0	2	0	6	0	0	0	0	0	0	0	0	1	7
高槻 市	1	0	0	0	1	1	0	7	0	8	0	0	0	0	0	0	0	0	0	9
貝塚 市	0	0	0	0	0	0	0	3	0	3	0	0	0	0	0	1	1	1	1	5
守口 市	0	0	3	0	3	3	0	8	0	11	0	0	0	0	0	0	0	0	0	14
枚方 市	0	0	0	0	0	4	0	5	0	9	0	0	0	0	0	0	0	0	0	9
茨木 市	0	0	4	0	4	1	0	1	0	2	1	0	1	0	0	0	0	0	0	7
八尾 市	0	0	1	0	1	1	0	4	0	5	0	0	0	0	0	0	0	0	0	6
泉佐野 市	0	0	0	0	0	0	0	3	0	3	0	0	0	0	0	0	0	0	0	3
富田林 市	0	0	0	0	0	0	0	1	1	2	0	0	0	0	0	0	0	0	0	2
寝屋川 市	0	0	3	0	3	4	0	11	0	15	0	1	1	0	0	0	0	0	0	19
河内長野 市	0	0	0	0	0	0	0	0	0	0	0	0	0	0	0	0	0	0	0	0
松原 市	0	0	0	0	0	0	0	5	0	5	0	0	0	0	0	0	0	0	0	5
大東 市	2	0	2	0	4	3	0	12	0	15	0	1	1	0	0	0	0	0	1	21
和泉 市	0	0	0	0	0	0	0	0	0	0	0	0	0	0	0	0	0	0	0	0
箕面 市	0	0	0	0	0	0	0	0	0	0	0	0	0	0	0	0	0	0	0	0
柏原 市	0	0	0	0	0	0	0	0	0	0	0	0	0	0	0	0	0	0	0	0
羽曳野 市	0	0	0	0	0	2	0	0	0	2	0	0	0	0	0	0	0	0	0	2
門真 市	0	0	1	0	1	0	0	0	0	0	0	0	0	0	0	0	0	0	0	1
摂津 市	0	0	0	0	0	0	0	4	0	4	0	0	0	0	1	0	1	0	0	5
高石 市	0	0	0	0	0	0	0	0	0	0	0	0	0	0	0	0	0	0	0	0
藤井寺 市	0	0	0	0	0	0	0	0	0	0	0	0	0	0	0	0	0	0	0	0
東大阪 市	4	0	10	0	14	8	0	16	0	24	0	1	1	0	0	1	1	1	1	41
泉南 市	0	0	0	0	0	0	0	0	0	0	0	0	0	0	0	0	0	0	0	0
四條畷 市	0	0	2	0	2	1	0	0	0	1	0	0	0	0	0	0	0	0	0	3
交野 市	0	0	0	0	0	1	0	0	0	1	0	2	2	0	0	0	0	0	1	4
大阪狭山市	0	0	0	0	0	0	0	1	0	1	0	0	0	0	0	0	0	0	0	1
阪南 市	0	0	0	0	0	0	0	0	0	0	0	0	0	0	0	0	0	0	0	0
大阪府小計	13	0	52	0	65	111	0	242	1	354	2	25	27	1	4	5	11	11	462	

発生源の種類 地方公共団体名	工場・事業場					建設作業					道路交通			鉄道			その他	合計
	特定工場等		左記以外		計	特定建設作業		左記以外		計	高速道路	その他	計	新幹線	その他	計		
	指定地域内	指定地域外	指定地域内	指定地域外		指定地域内	指定地域外	指定地域内	指定地域外									
兵庫県(市を除く)	0	0	0	0	0	0	0	0	0	0	0	1	1	0	0	0	0	0
神戸市	0	0	0	0	0	22	0	10	1	33	0	5	5	0	0	0	0	0
姫路市	1	0	1	0	2	1	0	6	0	7	0	0	0	0	0	0	0	0
尼崎市	0	0	2	0	2	6	0	25	0	31	0	3	3	0	0	0	0	0
明石市	0	0	0	0	0	0	0	3	0	3	0	0	0	0	0	0	1	4
西宮市	0	0	0	0	0	0	0	10	0	10	0	0	0	0	0	0	0	10
洲本市	0	0	0	0	0	0	0	0	0	0	0	0	0	0	0	0	0	0
芦屋市	0	0	0	0	0	0	0	12	0	12	0	0	0	0	0	0	0	12
伊丹市	0	0	1	0	1	0	0	2	0	2	0	0	0	0	0	0	0	3
相生市	0	0	0	0	0	0	0	0	0	0	0	0	0	0	0	0	0	0
豊岡市	0	0	0	0	0	0	0	0	0	0	0	0	0	0	0	0	0	0
加古川市	0	0	0	0	0	0	0	1	0	1	0	1	1	0	0	0	0	2
赤穂市	0	0	0	0	0	0	0	0	0	0	0	0	0	0	0	0	0	0
西脇市	0	0	0	0	0	0	0	0	0	0	0	0	0	0	0	0	0	0
宝塚市	0	0	1	0	1	2	0	7	0	9	0	1	1	0	0	0	1	12
三木市	0	0	0	0	0	0	0	0	0	0	0	0	0	0	0	0	0	0
高砂市	0	0	1	0	1	0	0	0	0	0	0	0	0	0	0	0	0	1
川西市	0	0	0	0	0	0	0	2	0	2	0	0	0	0	0	0	0	2
小野市	1	0	0	0	1	0	0	0	0	0	0	0	0	0	0	0	0	1
三田市	0	0	0	0	0	0	0	0	0	0	0	0	0	0	0	0	0	0
加西市	0	0	0	0	0	0	0	0	0	0	0	0	0	0	0	0	0	0
丹波篠山市	0	0	0	0	0	0	0	0	0	0	0	0	0	0	0	0	0	0
養父市	0	0	1	0	1	0	0	0	0	0	0	0	0	0	0	0	0	1
丹波市	0	0	0	0	0	0	0	0	0	0	0	0	0	0	0	0	0	0
南あわじ市	0	0	0	0	0	0	0	0	0	0	0	0	0	0	0	0	0	0
朝来市	0	0	0	0	0	0	0	0	0	0	0	0	0	0	0	0	0	0
淡路市	0	0	0	0	0	0	0	0	0	0	0	0	0	0	0	0	0	0
宍粟市	0	0	0	0	0	0	0	0	0	0	0	0	0	0	0	0	0	0
加東市	0	0	0	0	0	0	0	0	0	0	0	0	0	0	0	0	0	0
たつの市	0	0	0	0	0	0	0	0	0	0	0	0	0	0	0	0	0	0
兵庫県小計	2	0	7	0	9	31	0	78	1	110	0	11	11	0	0	0	2	132
奈良県(市を除く)	0	0	0	0	0	0	0	1	0	1	1	0	1	0	0	0	1	3
奈良市	0	0	0	0	0	0	0	3	0	3	1	0	1	0	0	0	0	4
大和高田市	0	0	0	0	0	0	0	0	0	0	0	0	0	0	0	0	0	0
大和郡山市	0	0	0	0	0	0	0	0	0	0	0	0	0	0	0	0	0	0
天理市	0	0	0	0	0	0	0	0	0	0	0	0	0	0	0	0	0	0
橿原市	1	0	0	0	1	0	0	1	0	1	0	0	0	0	0	0	0	2
桜井市	0	0	0	0	0	0	0	1	0	1	0	0	0	0	0	0	0	1
五條市	0	0	0	0	0	0	0	0	0	0	0	0	0	0	0	0	0	0
御所市	0	0	0	0	0	0	0	0	0	0	0	0	0	0	0	0	0	0
生駒市	0	0	0	0	0	0	0	0	0	0	0	0	0	0	0	0	0	0
香芝市	0	0	0	0	0	0	0	0	0	0	0	0	0	0	0	0	0	0
葛城市	0	0	0	0	0	0	0	0	0	0	0	0	0	0	0	0	0	0
宇陀市	0	0	0	0	0	0	0	0	0	0	0	0	0	0	0	0	0	0
奈良県小計	1	0	0	0	1	0	0	6	0	6	2	0	2	0	0	0	1	10

発生源の種類 地方公共団体名	工場・事業場					建設作業					道路交通			鉄道			その他	合計		
	特定工場等		左記以外			計	特定建設作業		左記以外			計	高速道路	その他	計	新幹線			その他	計
	指定地域内	指定地域外	指定地域内	指定地域外	指定地域内		指定地域外	指定地域内	指定地域外											
和歌山県(市を除く)	0	0	0	0	0	0	0	0	1	1	1	0	1	0	0	0	0	0	0	
和歌山市	0	0	0	0	0	0	0	0	10	0	10	0	1	1	0	0	0	0	0	
海南市	0	0	1	0	1	0	0	0	0	0	0	0	0	0	0	0	0	0	0	
橋本市	0	0	0	0	0	0	0	0	0	0	0	0	0	0	0	0	0	0	0	
有田市	0	0	0	0	0	0	0	0	1	0	1	0	0	0	0	0	0	0	0	
御坊市	0	0	0	0	0	0	0	0	1	0	1	0	0	0	0	0	0	0	0	
田辺市	0	0	0	0	0	0	0	0	0	0	0	0	0	0	0	0	0	0	0	
新宮市	0	0	0	0	0	0	0	0	0	1	1	0	0	0	0	0	0	0	0	
紀の川市	0	0	0	0	0	0	0	0	0	0	0	0	0	0	0	0	0	0	0	
岩出市	0	0	0	0	0	0	0	0	0	0	0	0	0	0	0	0	0	0	0	
和歌山県小計	0	0	1	0	1	0	0	12	2	14	1	1	2	0	0	0	0	0	1	
鳥取県(市を除く)	0	0	0	0	0	0	0	0	0	0	0	0	0	0	0	0	0	0	0	
鳥取市	0	0	0	0	0	0	0	5	0	5	0	0	0	0	0	0	0	0		
米子市	0	0	0	1	1	0	0	3	1	4	0	0	0	0	0	0	0	2		
倉吉市	0	0	0	0	0	0	0	0	0	0	0	0	0	0	0	0	0	0		
境港市	0	0	0	0	0	0	0	0	1	1	0	1	1	0	0	0	0	0		
鳥取県小計	0	0	0	1	1	0	0	8	2	10	0	1	1	0	0	0	0	2		
島根県(市を除く)	0	0	0	0	0	0	0	0	0	0	0	0	0	0	0	0	0	0		
松江市	0	0	2	0	2	0	0	1	0	1	0	1	1	0	0	0	0	0		
浜田市	0	0	0	0	0	0	0	0	0	0	0	1	1	0	0	0	0	0		
出雲市	0	0	0	0	0	1	0	0	2	3	0	0	0	0	0	0	0	0		
益田市	0	0	0	0	0	0	0	0	0	0	0	0	0	0	0	0	0	0		
大田市	0	0	0	0	0	0	0	0	0	0	0	0	0	0	0	0	0	0		
安来市	0	0	0	0	0	0	0	0	0	0	0	2	2	0	0	0	0	0		
江津市	0	0	0	0	0	0	0	0	0	0	0	0	0	0	0	0	0	0		
雲南市	0	0	0	0	0	0	0	0	0	0	0	0	0	0	0	0	0	0		
島根県小計	0	0	2	0	2	1	0	1	2	4	0	4	4	0	0	0	0	2		
岡山県(市を除く)	0	0	0	0	0	0	0	0	0	0	0	0	0	0	0	0	0	0		
岡山市	4	0	4	0	8	3	0	15	0	18	0	0	0	0	0	0	0	1		
倉敷市	0	0	6	0	6	0	0	4	0	4	0	4	4	0	0	0	0	0		
津山市	0	0	0	0	0	0	0	2	0	2	0	0	0	0	0	0	0	0		
玉野市	0	0	0	0	0	0	0	0	0	0	0	0	0	0	0	0	0	0		
笠岡市	0	0	0	0	0	0	0	0	0	0	0	1	1	0	0	0	0	0		
井原市	0	0	0	0	0	0	0	0	0	0	0	0	0	0	0	0	0	0		
総社市	0	0	0	0	0	0	0	0	0	0	0	0	0	0	0	0	0	0		
高梁市	0	0	0	0	0	0	0	0	0	0	0	0	0	0	0	0	0	0		
新見市	0	0	0	0	0	0	0	0	0	0	0	0	0	0	0	0	0	0		
備前市	0	0	0	0	0	0	0	0	0	0	0	0	0	0	0	0	0	0		
瀬戸内市	0	0	0	0	0	0	0	0	0	0	0	0	0	0	0	0	0	0		
赤磐市	0	0	0	0	0	0	0	0	0	0	1	0	1	0	0	0	0	0		
真庭市	0	0	0	0	0	0	0	0	0	0	0	0	0	0	0	0	0	0		
美作市	0	0	0	0	0	0	0	0	0	0	0	0	0	0	0	0	0	0		
浅口市	0	0	0	0	0	0	0	0	0	0	0	0	0	0	0	0	0	0		
岡山県小計	4	0	10	0	14	3	0	21	0	24	1	5	6	0	0	0	0	1		

発生源の種類 地方公共団体名	工場・事業場					建設作業					道路交通			鉄道			その他	合計		
	特定工場等		左記以外			計	特定建設作業		左記以外			計	高速道路	その他	計	新幹線			その他	計
	指定地域内	指定地域外	指定地域内	指定地域外	指定地域内		指定地域外	指定地域内	指定地域外											
広島県(市を除く)	0	0	1	0	1	1	0	0	0	1	0	1	1	0	0	0	0	0	0	
広島市	0	0	2	0	2	11	0	13	0	24	0	0	0	0	0	0	0	0	0	
呉市	1	0	0	0	1	1	0	0	0	1	1	0	1	0	0	0	0	0	0	
竹原市	0	0	0	0	0	0	0	1	0	1	0	0	0	0	0	0	0	0	0	
三原市	0	0	0	0	0	0	0	0	0	0	0	0	0	0	0	0	0	0	0	
尾道市	0	0	0	0	0	1	0	1	0	2	0	0	0	0	0	0	0	0	0	
福山市	1	0	0	0	1	0	0	0	0	0	0	1	1	0	0	0	0	0	0	
府中市	0	0	0	0	0	0	0	0	0	0	0	0	0	0	0	0	0	0	0	
三次市	0	0	0	0	0	0	0	0	0	0	0	0	0	0	0	0	0	0	0	
庄原市	0	0	0	0	0	0	0	0	0	0	0	0	0	0	0	0	0	0	0	
大竹市	0	0	1	0	1	0	0	0	0	0	0	0	0	0	0	0	0	0	0	
東広島市	0	0	0	0	0	1	0	1	0	2	0	1	1	0	0	0	0	0	0	
廿日市市	0	0	0	0	0	0	0	0	0	0	0	0	0	0	0	0	0	0	0	
安芸高田市	0	0	0	0	0	0	0	0	0	0	0	0	0	0	0	0	0	0	0	
江田島市	0	0	0	0	0	0	0	0	0	0	0	0	0	0	0	0	0	0	0	
広島県小計	2	0	4	0	6	15	0	16	0	31	1	3	4	0	0	0	0	0	0	
山口県(市を除く)	0	0	0	0	0	0	0	0	0	0	0	0	0	0	0	0	0	0	0	
下関市	0	0	0	0	0	0	0	1	0	1	0	0	0	0	0	0	0	0	0	
宇部市	0	0	0	0	0	1	0	0	0	1	0	0	0	0	0	0	0	0	0	
山口市	0	0	0	0	0	0	0	0	0	0	0	0	0	0	0	0	0	0	0	
萩市	0	0	0	0	0	0	0	0	0	0	0	0	0	0	0	0	0	0	0	
防府市	0	0	0	0	0	0	0	0	0	0	0	0	0	1	0	1	0	0	0	
下松市	0	0	0	0	0	0	0	0	0	0	0	0	0	0	0	0	0	0	0	
岩国市	0	0	0	0	0	0	0	1	0	1	0	0	0	0	0	0	0	0	0	
光市	0	0	0	0	0	0	0	0	0	0	0	0	0	0	0	0	0	0	0	
長門市	0	0	0	0	0	0	0	0	0	0	0	0	0	0	0	0	0	0	0	
柳井市	0	0	0	0	0	0	0	0	0	0	0	0	0	0	1	1	0	0	0	
美祿市	0	0	0	0	0	0	0	0	0	0	0	0	0	0	0	0	0	0	0	
周南市	0	0	0	0	0	0	0	0	0	0	0	0	0	0	0	0	0	0	0	
山陽小野田市	0	0	0	0	0	0	0	0	0	0	0	0	0	0	0	0	0	0	0	
山口県小計	0	0	0	0	0	1	0	2	0	3	0	0	0	1	1	2	0	0	0	
徳島県(市を除く)	0	0	0	1	1	0	0	1	0	1	0	0	0	0	0	0	0	0	0	
徳島市	0	0	0	1	1	1	0	2	0	3	0	0	0	0	0	0	0	0	0	
鳴門市	0	0	0	0	0	0	0	0	0	0	0	0	0	0	0	0	0	0	0	
小松島市	0	0	0	0	0	0	0	0	0	0	0	0	0	0	0	0	0	0	0	
阿南市	0	0	0	0	0	1	0	0	0	1	0	0	0	0	0	0	0	0	0	
吉野川市	0	0	0	0	0	0	0	0	0	0	0	0	0	0	0	0	0	0	0	
阿波市	0	0	0	0	0	0	0	0	0	0	0	0	0	0	0	0	0	0	0	
美馬市	0	0	0	0	0	0	0	0	0	0	0	0	0	0	0	0	0	0	0	
三好市	0	0	0	0	0	0	0	0	0	0	0	0	0	0	0	0	0	0	0	
徳島県小計	0	0	0	2	2	2	0	3	0	5	0	0	0	0	0	0	0	0	0	

発生源の種類 地方公共団体名	工場・事業場					建設作業					道路交通			鉄道			その他	合計			
	特定工場等		左記以外			計	特定建設作業		左記以外			計	高速道路	その他	計	新幹線			その他	計	
	指定地域内	指定地域外	指定地域内	指定地域外	指定地域内		指定地域外	指定地域内	指定地域外												
香川県(市を除く)	0	0	0	0	0	0	0	0	0	0	0	0	0	0	0	0	0	0	0	0	0
高松市	0	0	0	0	0	0	0	0	5	0	5	0	0	0	0	0	0	0	0	0	1
丸亀市	0	0	0	0	0	0	0	0	0	0	0	0	0	0	0	0	0	0	0	0	0
坂出市	0	0	0	0	0	0	0	0	2	0	2	0	0	0	0	0	0	0	0	0	2
普通寺市	0	0	0	0	0	0	0	0	0	0	0	0	0	0	0	0	0	0	0	0	0
観音寺市	0	0	0	0	0	0	0	0	0	0	0	0	0	0	0	0	0	0	0	0	0
さぬき市	0	0	0	0	0	0	0	0	0	0	0	0	0	0	0	0	0	0	0	0	0
東かがわ市	0	0	0	0	0	0	0	0	0	0	0	0	0	0	0	0	0	0	0	0	0
三豊市	0	0	0	1	1	0	0	0	0	0	0	0	0	0	0	0	0	0	0	0	1
香川県小計	0	0	0	1	1	0	0	7	0	7	0	0	0	0	0	0	0	0	0	1	9
愛媛県(市を除く)	0	0	0	0	0	0	0	0	0	0	0	0	0	0	0	0	0	0	0	0	0
松山市	0	0	2	0	2	1	0	10	2	13	0	5	5	0	0	0	0	0	0	1	21
今治市	0	0	0	0	0	0	0	0	0	0	0	0	0	0	0	0	0	0	0	0	0
宇和島市	0	0	0	0	0	0	0	0	0	0	0	0	0	0	0	0	0	0	0	0	0
八幡浜市	0	0	0	0	0	0	0	0	0	0	0	0	0	0	0	0	0	0	0	0	0
新居浜市	0	0	0	0	0	0	0	0	0	0	0	0	0	0	0	0	0	0	0	0	0
西条市	0	0	0	0	0	0	0	0	0	0	0	0	0	0	0	0	0	0	0	0	0
大洲市	0	0	0	0	0	0	0	0	0	0	0	0	0	0	0	0	0	0	0	0	0
伊予市	0	0	0	0	0	0	0	0	0	0	0	0	0	0	0	0	0	0	0	0	0
四国中央市	0	0	0	0	0	0	0	0	0	0	0	0	0	0	0	0	0	0	0	0	0
西予市	0	0	0	0	0	0	0	0	0	0	0	0	0	0	0	0	0	0	0	0	0
東温市	0	0	0	0	0	0	0	0	0	0	0	0	0	0	0	0	0	0	0	0	0
愛媛県小計	0	0	2	0	2	1	0	10	2	13	0	5	5	0	0	0	0	0	0	1	21
高知県(市を除く)	0	0	0	1	1	0	0	0	0	0	0	0	0	0	0	0	0	0	0	0	1
高知市	0	0	1	0	1	3	0	0	0	3	0	0	0	0	0	0	0	0	0	0	4
室戸市	0	0	0	0	0	0	0	0	0	0	0	0	0	0	0	0	0	0	0	0	0
安芸市	0	0	0	0	0	0	0	0	0	0	0	0	0	0	0	0	0	0	0	0	0
南国市	0	0	0	0	0	0	0	0	0	0	0	0	0	0	0	0	0	0	0	0	0
土佐市	0	0	0	0	0	0	0	0	0	0	0	0	0	0	0	0	0	0	0	0	0
須崎市	0	0	0	0	0	0	0	0	0	0	0	0	0	0	0	0	0	0	0	0	0
宿毛市	0	0	0	0	0	0	0	0	0	0	0	0	0	0	0	0	0	0	0	0	0
土佐清水市	0	0	0	0	0	0	0	0	0	0	0	0	0	0	0	0	0	0	0	0	0
四万十市	0	0	0	0	0	0	0	0	0	0	0	0	0	0	0	0	0	0	0	0	0
香南市	0	0	0	0	0	0	0	0	0	0	0	0	0	0	0	0	0	0	0	0	0
香美市	0	0	0	0	0	0	0	0	0	0	0	0	0	0	0	0	0	0	0	0	0
高知県小計	0	0	1	1	2	3	0	0	0	3	0	0	0	0	0	0	0	0	0	0	5

発生源の種類 地方公共団体名	工場・事業場					建設作業					道路交通			鉄道			その他	合計
	特定工場等		左記以外		計	特定建設作業		左記以外		計	高速道路	その他	計	新幹線	その他	計		
	指定地域内	指定地域外	指定地域内	指定地域外		指定地域内	指定地域外	指定地域内	指定地域外									
福岡県(市を除く)	0	0	4	0	4	0	0	2	0	2	0	1	1	0	0	0	1	8
北九州市	0	0	2	0	2	3	0	9	0	12	0	0	0	1	0	1	1	16
福岡市	0	0	6	0	6	19	0	43	0	62	0	1	1	0	0	0	1	70
大牟田市	0	0	1	0	1	0	0	0	0	0	0	0	0	0	0	0	0	1
久留米市	0	0	0	0	0	0	0	10	0	10	0	1	1	0	0	0	0	11
直方市	0	0	0	0	0	0	0	0	0	0	0	1	1	0	0	0	0	1
飯塚市	0	0	0	0	0	1	0	0	0	1	0	0	0	0	0	0	0	1
田川市	0	0	0	0	0	0	0	0	0	0	0	0	0	0	0	0	0	0
柳川市	0	0	0	0	0	0	0	0	0	0	0	0	0	0	0	0	0	0
八女市	0	0	0	0	0	0	0	0	0	0	0	0	0	0	0	0	0	0
筑後市	1	0	0	0	1	0	0	1	0	1	0	0	0	0	0	0	0	2
大川市	0	0	1	0	1	0	0	0	0	0	0	0	0	0	0	0	0	1
行橋市	1	0	0	0	1	0	0	0	0	0	0	0	0	0	0	0	0	1
豊前市	0	0	0	0	0	0	0	0	0	0	0	0	0	0	0	0	0	0
中間市	0	0	0	0	0	0	0	0	0	0	0	0	0	0	0	0	0	0
小郡市	0	0	0	0	0	0	0	0	0	0	0	0	0	0	0	0	1	1
筑紫野市	0	0	0	0	0	0	0	2	0	2	0	0	0	0	0	0	0	2
春日市	0	0	0	0	0	0	0	3	0	3	0	0	0	0	0	0	1	4
大野城市	0	0	1	0	1	0	0	0	0	0	0	0	0	0	0	0	3	4
宗像市	0	0	0	0	0	0	0	0	0	0	0	0	0	0	0	0	0	0
太宰府市	0	0	0	0	0	0	0	0	0	0	0	1	1	0	0	0	0	1
古賀市	0	0	0	0	0	0	0	1	0	1	0	1	1	0	0	0	1	3
福津市	0	0	0	0	0	0	0	0	0	0	0	0	0	0	0	0	0	0
うきは市	0	0	0	0	0	0	0	0	0	0	0	0	0	0	0	0	0	0
宮若市	0	0	0	0	0	0	0	0	0	0	0	0	0	0	0	0	0	0
嘉麻市	0	0	0	0	0	0	0	0	0	0	0	0	0	0	0	0	0	0
朝倉市	0	0	1	0	1	0	0	2	0	2	0	1	1	0	0	0	0	4
みやま市	0	0	0	0	0	0	0	0	1	1	0	1	1	0	0	0	0	2
糸島市	0	0	0	0	0	0	0	0	0	0	0	0	0	0	0	0	0	0
那珂川市	0	0	0	0	0	2	0	0	0	2	0	0	0	0	0	0	0	2
福岡県小計	2	0	16	0	18	25	0	73	1	99	0	8	8	1	0	1	9	135
佐賀県(市を除く)	0	0	0	0	0	0	0	1	0	1	0	0	0	0	0	0	0	1
佐賀市	0	0	2	0	2	0	0	6	0	6	0	0	0	0	0	0	0	8
唐津市	0	0	0	0	0	0	0	0	0	0	0	0	0	0	0	0	0	0
鳥栖市	0	0	0	0	0	0	0	0	0	0	0	2	2	0	0	0	0	2
多久市	0	0	0	0	0	0	0	0	0	0	0	0	0	0	0	0	0	0
伊万里市	0	0	0	0	0	0	0	0	0	0	0	0	0	0	0	0	0	0
武雄市	0	0	0	0	0	0	0	0	0	0	0	0	0	0	0	0	0	0
鹿島市	0	0	0	0	0	0	0	0	0	0	0	0	0	0	0	0	0	0
小城市	0	0	0	0	0	0	0	1	0	1	0	0	0	0	0	0	0	1
嬉野市	0	0	0	0	0	0	0	0	0	0	0	0	0	0	0	0	0	0
神埼市	0	0	0	0	0	0	0	1	0	1	0	0	0	0	0	0	1	2
佐賀県小計	0	0	2	0	2	0	0	9	0	9	0	2	2	0	0	0	1	14

発生源の種類 地方公共団体名	工場・事業場					建設作業					道路交通			鉄道			その他	合計		
	特定工場等		左記以外			計	特定建設作業		左記以外			計	高速道路	その他	計	新幹線			その他	計
	指定地域内	指定地域外	指定地域内	指定地域外	指定地域内		指定地域外	指定地域内	指定地域外	指定地域内	指定地域外									
長崎県(市を除く)	0	0	0	0	0	0	0	0	0	0	0	0	0	0	0	0	0	0	0	0
長崎 市	0	0	0	0	0	0	0	0	1	0	1	0	2	2	0	0	0	0	1	4
佐世保 市	0	0	0	0	0	1	0	0	0	0	1	0	0	0	0	0	0	0	1	2
島原 市	0	0	0	0	0	0	0	0	0	0	0	0	0	0	0	0	0	0	0	0
諫早 市	0	0	0	0	0	0	0	0	0	0	0	0	0	0	0	0	0	0	0	0
大村 市	0	0	0	0	0	0	0	0	0	0	0	0	0	0	0	0	0	0	0	0
平戸 市	0	0	0	0	0	0	0	0	0	0	0	0	0	0	0	0	0	0	0	0
松浦 市	0	0	0	0	0	0	0	0	0	0	0	0	0	0	0	0	0	0	0	0
対馬 市	0	0	0	0	0	0	0	0	0	0	0	0	0	0	0	0	0	0	0	0
壱岐 市	0	0	0	0	0	0	0	0	0	0	0	0	0	0	0	0	0	0	0	0
五島 市	0	0	0	0	0	0	0	0	1	0	1	0	0	0	0	0	0	0	0	1
西海市	0	0	0	0	0	0	0	0	0	0	0	0	0	0	0	0	0	0	0	0
雲仙 市	0	0	0	0	0	0	0	0	0	0	0	0	0	0	0	0	0	0	0	0
南島原 市	0	0	0	0	0	0	0	0	0	0	0	0	0	0	0	0	0	0	0	0
長崎県小計	0	0	0	0	0	1	0	2	0	3	0	2	2	0	0	0	0	0	2	7
熊本県(市を除く)	0	0	0	0	0	0	0	0	0	0	0	0	0	0	0	0	0	0	0	0
熊本市	1	0	5	0	6	10	0	17	0	27	0	2	2	0	0	0	0	0	1	36
八代 市	0	0	1	0	1	1	0	2	0	3	0	0	0	0	0	0	0	0	0	4
人吉 市	0	0	0	0	0	0	0	0	0	0	0	0	0	0	0	0	0	0	0	0
荒尾 市	0	0	0	0	0	0	0	0	0	0	0	0	0	0	0	0	0	0	0	0
水俣 市	0	0	0	0	0	0	0	0	0	0	0	0	0	0	0	0	0	0	0	0
玉名 市	0	0	1	0	1	0	0	0	0	0	0	0	0	0	0	0	0	0	0	1
山鹿 市	0	0	0	0	0	0	0	0	0	0	0	0	0	0	0	0	0	0	0	0
菊池 市	0	0	0	0	0	0	0	0	0	0	0	0	0	0	0	0	0	0	0	0
宇土 市	0	0	0	0	0	0	0	0	0	0	0	0	0	0	0	0	0	0	0	0
上天草 市	0	0	0	0	0	0	0	0	0	0	0	0	0	0	0	0	0	0	0	0
宇城 市	0	0	0	0	0	0	0	0	0	0	0	0	0	0	0	0	0	0	0	0
阿蘇 市	0	0	0	0	0	0	0	0	0	0	0	1	1	0	0	0	0	0	0	1
天草 市	0	0	0	0	0	0	0	0	0	0	0	0	0	0	0	0	0	0	0	0
合志 市	1	0	0	0	1	0	0	0	0	0	0	0	0	0	0	0	0	0	0	1
熊本県小計	2	0	7	0	9	11	0	19	0	30	0	3	3	0	0	0	0	0	1	43

発生源の種類 地方公共団体名	工場・事業場					建設作業					道路交通			鉄道			その他	合計		
	特定工場等		左記以外			計	特定建設作業		左記以外			計	高速道路	その他	計	新幹線			その他	計
	指定地域内	指定地域外	指定地域内	指定地域外	指定地域内		指定地域外	指定地域内	指定地域外	指定地域内	指定地域外									
大分県(市を除く)	0	0	0	0	0	0	0	0	0	1	1	0	0	0	0	0	0	0	0	
大分市	0	0	3	0	3	2	0	10	0	12	12	0	4	4	0	0	0	0	0	
別府市	0	0	0	0	0	3	0	3	0	6	6	0	1	1	0	0	0	0	0	
中津市	0	0	0	0	0	0	0	0	0	0	0	0	0	0	0	0	0	0	0	
日田市	0	0	0	0	0	0	0	0	0	0	0	0	0	0	0	0	0	0	0	
佐伯市	0	0	0	0	0	0	0	0	0	0	0	0	0	0	0	0	0	0	0	
臼杵市	0	0	0	0	0	0	0	0	0	0	0	0	0	0	0	0	0	0	0	
津久見市	0	0	0	0	0	0	0	0	0	0	0	0	0	0	0	0	0	0	0	
竹田市	0	0	0	0	0	0	0	0	0	0	0	0	0	0	0	0	0	0	0	
豊後高田市	0	0	0	0	0	0	0	0	0	0	0	0	0	0	0	0	0	0	0	
杵築市	0	0	0	0	0	0	0	0	0	0	0	0	0	0	0	0	0	0	0	
宇佐市	0	0	0	0	0	0	0	0	0	0	0	0	0	0	0	0	0	0	0	
豊後大野市	0	0	0	0	0	0	0	0	0	0	0	0	0	0	0	0	0	0	0	
由布市	0	0	0	0	0	0	0	0	0	0	0	0	0	0	0	0	0	0	0	
国東市	0	0	0	0	0	0	0	0	0	0	0	0	0	0	0	0	0	0	0	
大分県小計	0	0	3	0	3	5	0	13	0	19	19	0	5	5	0	0	0	0	0	
宮崎県(市を除く)	0	0	0	1	1	0	0	0	0	0	0	0	0	0	0	0	0	0	0	
宮崎市	1	0	0	1	2	0	0	3	1	4	4	0	0	0	0	0	0	0	0	
都城市	0	0	0	0	0	1	0	0	0	1	1	0	2	2	0	0	0	0	1	
延岡市	0	0	0	0	0	0	0	0	0	0	0	1	0	1	0	0	0	0	0	
日南市	0	0	0	0	0	0	0	0	0	0	0	0	0	0	0	0	0	0	0	
小林市	0	0	0	0	0	0	0	0	0	0	0	0	0	0	0	0	0	0	0	
日向市	0	0	1	0	1	0	0	0	0	0	0	0	0	0	0	0	0	0	0	
串間市	0	0	0	0	0	0	0	0	0	0	0	0	0	0	0	0	0	0	0	
西都市	0	0	0	0	0	0	0	0	0	0	0	0	0	0	0	0	0	0	0	
えびの市	0	0	0	0	0	0	0	0	0	0	0	0	0	0	0	0	0	0	0	
宮崎県小計	1	0	1	2	4	1	0	3	1	5	5	1	2	3	0	0	0	0	1	

発生源の種類 地方公共団体名	工場・事業場					建設作業					道路交通			鉄道			その他	合計
	特定工場等		左記以外		計	特定建設作業		左記以外		計	高速道路	その他	計	新幹線	その他	計		
	指定地域内	指定地域外	指定地域内	指定地域外		指定地域内	指定地域外	指定地域内	指定地域外									
鹿児島県(市を除く)	0	0	0	0	0	0	0	0	0	0	0	0	0	0	0	0	0	0
鹿児島市	0	0	4	0	4	0	0	7	0	7	0	1	1	0	0	0	0	1
鹿屋市	0	0	0	0	0	0	0	3	0	3	0	0	0	0	0	0	0	0
枕崎市	0	0	0	0	0	0	0	0	0	0	0	1	1	0	0	0	0	0
阿久根市	0	0	0	0	0	0	0	0	0	0	0	0	0	0	0	0	0	0
出水市	0	0	0	0	0	0	0	0	0	0	0	0	0	0	0	0	0	0
指宿市	0	0	0	0	0	0	0	0	0	0	0	0	0	0	0	0	0	0
西之表市	0	0	0	0	0	0	0	0	0	0	0	0	0	0	0	0	0	0
垂水市	0	0	0	0	0	0	0	0	0	0	0	0	0	0	0	0	0	0
薩摩川内市	0	0	0	0	0	0	0	2	0	2	0	0	0	0	0	0	0	0
日置市	0	0	0	0	0	0	0	0	0	0	0	0	0	0	0	0	0	0
曾於市	0	0	0	0	0	0	0	0	0	0	0	0	0	0	0	0	0	0
霧島市	0	0	0	0	0	0	0	0	0	0	0	0	0	0	0	0	0	0
いちき串木野市	0	0	0	0	0	0	0	0	0	0	0	0	0	0	0	0	0	0
南さつま市	0	0	0	0	0	0	0	0	0	0	0	0	0	0	0	0	0	0
志布志市	0	0	0	0	0	0	0	0	0	0	0	0	0	0	0	0	0	0
奄美市	0	0	0	0	0	0	0	0	0	0	0	0	0	0	0	0	0	0
南九州市	0	0	0	0	0	0	0	0	0	0	0	0	0	0	0	0	0	0
伊佐市	0	0	0	0	0	0	0	0	0	0	0	0	0	0	0	0	0	0
始良市	0	0	0	0	0	0	0	0	0	0	0	0	0	0	0	0	0	0
鹿児島県小計	0	0	4	0	4	0	0	12	0	12	0	2	2	0	0	0	0	1
沖縄県(市を除く)	0	0	0	0	0	0	0	1	0	1	0	0	0	0	0	0	0	0
那覇市	0	0	0	0	0	0	0	2	0	2	0	0	0	0	0	0	0	0
宜野湾市	0	0	0	0	0	0	0	1	0	1	0	0	0	0	0	0	0	0
石垣市	0	0	0	0	0	0	0	0	0	0	0	0	0	0	0	0	0	0
浦添市	0	0	0	0	0	0	0	1	0	1	0	0	0	0	0	0	0	1
名護市	0	0	0	1	1	0	0	1	0	1	0	0	0	0	0	0	0	0
糸満市	0	0	0	0	0	0	0	0	0	0	0	0	0	0	0	0	0	0
沖縄市	0	0	0	0	0	0	0	2	0	2	0	0	0	0	0	0	0	0
豊見城市	0	0	0	0	0	0	0	0	0	0	0	0	0	0	0	0	0	0
うるま市	0	0	0	0	0	0	0	0	0	0	0	0	0	0	0	0	0	0
宮古島市	0	0	0	0	0	0	0	0	0	0	0	0	0	0	0	0	0	0
南城市	0	0	0	0	0	0	0	0	0	0	0	0	0	0	0	0	0	0
沖縄県小計	0	0	0	1	1	0	0	8	0	8	0	0	0	0	0	0	0	1
合 計	110	0	478	64	652	752	0	2,360	66	3,178	21	315	336	16	16	32	251	4,449

表17 振動対策関連の条例・指導要綱等の制定状況

地方公共団体名	独自条例・指導要綱等条例の有無	根拠制度	工場事業場等(建設作業以外の作業を含む)						建設作業				備考		
			名称	規制・指導の方法	規制基準等	措置(罰則)の有無	立入検査等の有無	事業者の責務規定	規制・指導の方法	規制基準等	措置(罰則)の有無	立入検査等の有無		事業者の責務規定	
北海道	○	道条例	北海道公害防止条例	届出制	北海道公害防止条例40条、47条、48条、79条 https://en5-jg.d11-law.com/cgi-bin/hokkaido/D1W_resdata.exe?PROCID=274420875&CALLTYPE=1&RESNO=14&UKEY=1658303602433		有	有	有						
札幌市	○	道条例と指導要綱等	建設作業に係る環境配慮の基本方針							その他(建設作業開始の前日までの建設作業実施報告書の提出)	建設作業に係る環境配慮の基本方針 https://www.city.sapporo.jp/kankyo/souon/kisei/documents/20_kihonhousinr031207.pdf	無	無	有	
旭川市	○	道条例と独自条例	旭川市公害防止条例(S46.7.31施行) 旭川市建設作業指導要綱(H2.4.1施行)	許可制	旭川市公害防止条例 https://www1.city.asahikawa.hokkaido.jp/files/soumu_soumu/dlw_reiki/34690101001700000MH/34690101001700000MH_i.html		有	有	有	届出制	旭川市建設作業指導要綱 https://www.city.sapporo.jp/kankyo/souon/kisei/documents/20_kihonhousinr031207.pdf	無	無	無	
千歳市	○	独自条例	千歳市公害防止条例	届出制	千歳市公害防止条例施行規則 別表第5 https://www.city.chitose.lg.jp/docs/95-4312-165-		有	有	有						
伊達市	○	独自条例と指導要綱等	伊達市公害防止条例												
福島町	○	独自条例と指導要綱等	福島町公害防止条例												
上川町	○	道条例と指導要綱等	上川町振動障害対策巡回指導事業実施要綱												
斜里町	○	独自条例	斜里町公害防止条例施行規則	届出制	斜里町公害防止条例施行規則		無	無	無	届出制	斜里町公害防止条例施行規則	無	無	無	
遠軽町	○	独自条例と指導要綱等	遠軽町環境保全条例	届出制	遠軽町環境保全条例施行規則別表第5 https://engaru.jp/reiki/reiki_honbun/r266RG00000319.html		有	有	有	届出制	遠軽町環境保全条例施行規則別表第5 https://engaru.jp/reiki/reiki_honbun/r266RG00000319.html	有	有	有	
北海道小計	9						5	5	6			2	2	4	
青森県	○	県条例	青森県公害防止条例	届出制	振動規制法第4条第1項の規定により定められた規制基準と同じ http://reiki.pref.aomori.lg.jp/reiki_honbun/c001RG00000559.html#e000000635		有	有	有						
青森市	○	独自条例	青森市公害防止条例	その他(必要に応じ指導等を実施)	青森市公害防止条例施行規則別表第10 http://www.city.aomori.aomori.jp/reiki/reiki_honbun/r180RG00000482.html		有	有	有	その他(必要に応じ指導等を実施)	青森市公害防止条例施行規則別表第11 http://www.city.aomori.aomori.jp/reiki/reiki_honbun/r180RG00000482.html	有	有	有	
むつ市	○	独自条例と指導要綱等	むつ市公害防止条例	その他(監視、測定等による状況把握、苦情への対応)	①むつ市公害防止条例施行規則別表5 ②むつ市告示第47号 騒音規制地域の指定及び騒音規制基準の設定等 ① http://www.city.mutsu.lg.jp/reiki/reiki_honbun/r291RG00000587.html ② https://www.city.mutsu.lg.jp/kurashi/kankyo/kougai/files/20150911-115102.pdf		有	有	有	その他(監視、測定等による状況把握、苦情への対応)	①むつ市公害防止条例施行規則別表5 ②むつ市告示第47号 騒音規制地域の指定及び騒音規制基準の設定等 ① http://www.city.mutsu.lg.jp/reiki/reiki_honbun/r291RG00000587.html ② https://www.city.mutsu.lg.jp/kurashi/kankyo/kougai/files/20150911-115102.pdf	有	有	有	
青森県小計	3						3	3	3			2	2	2	
岩手県小計	0						0	0	0			0	0	0	

506

1 独自条例等を制定している地方公共団体を掲載しています。
 2 都道府県については、独自条例等の有無に係らず掲載しています。
 3 都道府県条例を適用している未掲載の地方公共団体がありますので当該団体にお問い合わせください。

地方公共団体名	独自条例・指導要綱等条例の有無	根拠制度	工場事業場等(建設作業以外の作業を含む)						建設作業					備考	
			名称	規制・指導の方法	規制基準等	措置(罰則)の有無	立入検査等の有無	事業者の責務規定	規制・指導の方法	規制基準等	措置(罰則)の有無	立入検査等の有無	事業者の責務規定		
宮城県	○	県条例	公害防止条例	届出制	公害防止条例施行規則別表第一表五 https://kra700.legal-square.com/HAS-Shohin/jsp/SVDocumentView	有	有	有							
仙台市	○	県条例と独自条例	仙台市公害防止条例	その他(規制基準の遵守義務)	仙台市公害防止条例施行規則別表第二三 https://kra600.legal-square.com/HAS-Shohin/jsp/SVDocumentView (見れない場合→https://kra600.legal-square.com/HAS-	有	有	有	その他(規制基準の遵守義務)	仙台市公害防止条例施行規則別表第二四 https://kra600.legal-square.com/HAS-Shohin/jsp/SVDocumentView	有	有	有		
登米市	○	独自条例と指導要綱等	振動規制法に基づく地域の指定及び規制基準の設定	届出制		無	無	無	届出制		無	無	無		
宮城県小計	3					2	2	2			1	1	1		
秋田市	○	独自条例	秋田市公害防止条例	その他(操業時規制)	秋田市公害防止条例施行規則別表第4の3 https://www.city.akita.akita.jp/city/gn/dc/reiki/reiki_honbun/c302RG00000363.html	有	有	有	その他(操業時規制)	秋田市公害防止条例施行規則別表第4の4 https://www.city.akita.akita.jp/city/gn/dc/reiki/reiki_honbun/c302RG00000363.html	有	有	有		
秋田県小計	1					1	1	1			1	1	1		
山形県	○	県条例	山形県生活環境の保全等に関する条例	届出制	山形県生活環境の保全等に関する条例施行規則別表第1 https://en3-jg.d1-law.com/yamagata-ken/d1w_reiki/H345902100069/H345902100069.html	有	有	無	届出制	現行規定なし	有	有	無		
山形県小計	1					1	1	0			1	1	0		
福島県	○	県条例	福島県生活環境の保全等に関する条例	その他(振動の防止に関して準拠すべき指針を作成して)	福島県振動防止対策指針別表第1及び第3 https://www.pref.fukushima.lg.jp/uploaded/attachment/316035.pdf	有	無	無	その他(振動の防止に関して準拠すべき指針を作成して)	福島県振動防止対策指針別表第2及び第4 https://www.pref.fukushima.lg.jp/uploaded/attachment/316035.pdf	有	無	無		
福島市	○	独自条例と指導要綱等	福島市公害防止対策条例	届出制	福島市公害防止対策条例第8条 福島市公害防止対策条例施行規則別表第2 https://en3-jg.d1-law.com/fukushima/d1w_reiki/reiki.html	有	有	有							
棚倉町	○	独自条例と指導要綱等	棚倉町公害防止条例	届出制	棚倉町公害防止条例 http://www.town.tanagura.fukushima.jp/reiki/reiki_honbun/c564RG00000303.html	有	有	有							
福島県小計	3					3	2	2			1	0	0		
日立市	○	独自条例と指導要綱等	日立市公害防止条例	届出制	日立市公害防止条例施行規則別表第2 https://www.city.hitachi.lg.jp/shimin/007/011/p002894_d/fl/033.pdf	有	有	有							
常総市	○	独自条例	常総市公害防止条例	届出制	常総市公害防止条例に規定する指定施設 http://www.city.joso.lg.jp/jumin/gomi_kankyo_pet/kogai/souon/1437024870317.html	有	有	有							
かずみがうら市	○	独自条例と指導要綱等	かずみがうら市公害防止条例	届出制		有	有	有	その他(当該条例に記載なし)						
茨城県小計	3					3	3	3			0	0	0		
栃木県	○	県条例	栃木県生活環境の保全等に関する条例	届出制	栃木県生活環境の保全等に関する条例施行規則別表第1 https://www.pref.tochigi.lg.jp/reiki/reiki_honbun/e101RG00001407.html	有	有	有	届出制	栃木県生活環境の保全等に関する条例施行規則別表第2 https://www.pref.tochigi.lg.jp/reiki/reiki_honbun/e101RG00001407.html	有	有	有		
栃木県小計	1					1	1	1			1	1	1		
群馬県	○	県条例	群馬県生活環境を保全する条例	届出制	群馬県生活環境を保全する条例施行規則別表第15 https://ops-jg.d1-law.com/opensearch/SrJbF01/init?jctcd=8A7FE9A39A&houcd=H412902100109&no=2&totalCount=30&fromIsp=SrMi	有	有	有	届出制	群馬県生活環境を保全する条例施行規則別表第17 https://ops-jg.d1-law.com/opensearch/SrJbF01/init?jctcd=8A7FE9A39A&houcd=H412902100109&no=2&totalCount=30&fromIsp=SrMi	有	有	無		
群馬県小計	1					1	1	1			1	1	0		

1 独自条例等を制定している地方公共団体を掲載しています。
 2 都道府県については、独自条例等の有無に係らず掲載しています。
 3 都道府県条例を適用している未掲載の地方公共団体がありますので当該団体にお問い合わせください。

地方公共団体名	独自条例・指導要綱等条例の有無	根拠制度	工場事業場等(建設作業以外の作業を含む)						建設作業					備考	
			名称	規制・指導の方法	規制基準等	措置(罰則)の有無	立入検査等の有無	事業者の責務規定	規制・指導の方法	規制基準等	措置(罰則)の有無	立入検査等の有無	事業者の責務規定		
埼玉県	○	県条例	埼玉県生活環境保全条例	届出制	埼玉県生活環境保全条例施行規則別表第13 https://en3-jg.d1-law.com/saitama-pref/d1w_reiki/4139021001000000000/4139021001000000000		有	有	有						
さいたま市	○	独自条例	さいたま市生活環境の保全に関する条例	届出制	さいたま市生活環境の保全に関する条例施行規則別表第11表 https://www.city.saitama.jp/001/009/016/002/p007235.html		有	有	有						
草加市	○	独自条例と指導要綱等	草加市公害を防止し市民の環境を確保する条例	許可制	草加市公害を防止し市民の環境を確保する条例 別表第5 http://www1.g-reiki.net/soka/reiki_honbun/e322RG00000846.html		有	有	有	届出制	草加市公害を防止し市民の環境を確保する条例 別表第5 http://www1.g-reiki.net/soka/reiki_honbun/e322RG00000846.html	有	有	有	
新座市	○	県条例と指導要綱等	新座市に係る埼玉県生活環境保全条例による騒音又は振動の規制基準等を定める規則	届出制	新座市に係る埼玉県生活環境保全条例による騒音又は振動の規制基準等を定める規則 https://www1.g-reiki.net/niiza/reiki_honbun/s400RG00000750.html#e000000076		無	無	無	届出制	新座市に係る埼玉県生活環境保全条例による騒音又は振動の規制基準等を定める規則 https://www1.g-reiki.net/niiza/reiki_honbun/s400RG00000750.html#e000000076	無	無	無	
三郷市	○	独自条例と指導要綱等	三郷市公害防止条例	届出制						届出制					
鳩山町	○	独自条例	鳩山町環境保全条例		その他(作業実施に対する許可・届出等)は無し 作業に伴い生活環境に影響を及ぼす振動等が認められた場合には助	基準等なし	無	無	無	その他(作業実施に対する許可・届出等)は無し 作業に伴い生活環境に影響を及ぼす振動等が認められた場合には助	基準等なし	無	無	無	
埼玉県小計	6						3	3	3			1	1	1	
千葉市	○	独自条例	千葉市環境保全条例	届出制	千葉市環境保全条例施行規則第34条別表第8 https://www1.g-reiki.net/chiba/reiki_honbun/g002RG00000504.html		有	有	有	届出制	千葉市環境保全条例施行規則第43条別表第10 https://www1.g-reiki.net/chiba/reiki_honbun/g002RG00000504.html	有	有	無	
銚子市	○	独自条例	銚子市環境保全条例	届出制	銚子市環境保全条例施行規則別表第1,2,4 https://www1.g-reiki.net/city.choshi/reiki_honbun/g003RG0000439.html		有	有	有	届出制	銚子市環境保全条例施行規則別表第3,4 https://www1.g-reiki.net/city.choshi/reiki_honbun/g003RG0000439.html	有	有	有	
市川市	○	独自条例と指導要綱等	市川市環境保全条例	届出制	市川市環境保全条例施行規則別表第8、別表第9、別表第10 https://ops-jg.d1-law.com/opensearch/SrJbF01/init?jctcd=8A80073A9D&houcd=H410902100059&no=3&totalCount=11&fromJsp=SrMi		有	有	有	届出制	市川市環境保全条例施行規則別表第11、別表第12 https://ops-jg.d1-law.com/opensearch/SrJbF01/init?jctcd=8A80073A9D&houcd=H410902100059&no=3&totalCount=11&fromJsp=SrMi	有	有	有	
船橋市	○	独自条例	船橋市環境保全条例	届出制	船橋市環境保全条例施行規則別表第9・11・12 https://www.city.funabashi.lg.jp/shisei/jouhouukoukai/005/p026897.html (例規データベースにアクセスし、「船橋市環境保全条例施行規則」と検索。)		有	有	有	届出制	船橋市環境保全条例施行規則別表第16・17 https://www.city.funabashi.lg.jp/shisei/jouhouukoukai/005/p026897.html (例規データベースにアクセスし、「船橋市環境保全条例施行規則」と検索。)	有	有	有	
館山市	○	独自条例と指導要綱等	館山市公害防止条例	届出制	館山市公害防止条例施行規則別表第4表 https://www.city.tateyama.chiba.jp/kankyou/page100089.html		有	有	有	届出制	館山市公害防止条例施行規則別表第4表 https://www.city.tateyama.chiba.jp/kankyou/page100090.html	有	有	有	

- 1 独自条例等を制定している地方公共団体を掲載しています。
- 2 都道府県については、独自条例等の有無に係らず掲載しています。
- 3 都道府県条例を適用している未掲載の地方公共団体がありますので当該団体にお問い合わせください。

地方公共団体名	独自条例・指導要綱等条例の有無	根拠制度	工場事業場等(建設作業以外の作業を含む)						建設作業					備考	
			名称	規制・指導の方法	規制基準等	措置(罰則)の有無	立入検査等の有無	事業者の責務規定	規制・指導の方法	規制基準等	措置(罰則)の有無	立入検査等の有無	事業者の責務規定		
木更津市	○	独自条例と指導要綱等	木更津市環境保全条例	届出制	第一種低層住居専用地域、第二種低層住居専用地域、第一種中高層住居専用地域、第二種中高層住居専用地域、第一種住居地域、第二種住居地域及び準住居地域は、昼間(午前8時から午後7時まで)60デシベル、夜間(午後7時から翌日の午前8時まで)55デシベル。近隣商業地域、商業地域、準工業地域及び工業地域は、昼間65デシベル、夜間60デシベル。その他の地域(ただし工業専用地域を除く。)は、昼間60デシベル、夜間55デシベル。 https://ops-jg.d1-law.com/opensearch/SrJbF01/init?jctcd=8A80073AA0&houcd=H413902100046&no=3&totalCount=11&fromJsp=SrMj		有	有	有	届出制	75デシベルを超える大きさのものでないこと。午後7時から翌日の午前7時までの間において行われる特定建設作業に伴って発生するものでないこと。1日10時間を超えて行われる特定建設作業に伴って発生するものでないこと。特定建設作業の全部又は一部に係る作業の期間が当該特定建設作業の場所において連続して6日を超えて行われる特定建設作業に伴って発生するものでないこと。日曜日その他の休日に行われる特定建設作業に伴って発生するものでないこと。規制基準は、工業専用地域については適用しない。 https://ops-jg.d1-law.com/opensearch/SrJbF01/init?jctcd=8A80073AA0&houcd=H413902100046&no=3&totalCount=11&fromJsp=SrMj	有	有	有	
松戸市	○	独自条例と指導要綱等	松戸市公害防止条例	届出制	松戸市公害防止条例		有	有	有	届出制	松戸市公害防止条例	有	有	有	
野田市	○	独自条例	野田市環境保全条例	届出制	野田市環境保全条例施行規則別表第4 http://www2.city.noda.chiba.jp/reiki_int/reiki_honbun/g009RG00000516.html#e00000825		有	無	有	届出制	野田市環境保全条例施行規則別表第4表 http://www2.city.noda.chiba.jp/reiki_int/reiki_honbun/g009RG00000516.html#e000001144	有	無	有	
茂原市	○	独自条例と指導要綱等	茂原市環境条例	届出制	茂原市環境条例施行規則別表第4 https://en3-jg.d1-law.com/mobara/d1w_reiki/H41090200011/H410902100011.html		有	有	有	届出制	茂原市環境条例施行規則別表第4 https://en3-jg.d1-law.com/mobara/d1w_reiki/H41090200011/H410902100011.html	有	有	有	
成田市	○	独自条例	成田市公害防止条例	届出制	成田市公害防止条例施行規則別表第4の1のウ https://www1.g-reiki.net/narita/reiki_honbun/z700RG00000440.html		有	有	有	届出制	成田市公害防止条例施行規則別表第4の1のウ https://www1.g-reiki.net/narita/reiki_honbun/z700RG00000440.html	有	有	有	
佐倉市	○	独自条例と指導要綱等	佐倉市環境保全条例	届出制	佐倉市環境保全条例施行規則別表第4 https://www.city.sakura.lg.jp/soshikikarasagasu/seikatsukankyoka/153/5776.html		有	有	有	届出制	佐倉市環境保全条例施行規則別表第4 https://www.city.sakura.lg.jp/soshikikarasagasu/seikatsukankyoka/153/4223.html	有	有	有	
東金市	○	独自条例と指導要綱等	東金市環境保全条例	届出制	東金市環境保全条例施行規則別表第6 http://www.city.togane.chiba.jp/reiki/d1w_reiki/H413901010003/H413901010003.html		有	有	有	届出制	東金市環境保全条例施行規則別表第7 http://www.city.togane.chiba.jp/reiki/d1w_reiki/H413901010003/H413901010003.html	有	有	有	
旭市	○	独自条例と指導要綱等	旭市環境保全条例	届出制	旭市環境保全条例施行規則別表第1 https://www1.g-reiki.net/city.asahi/reiki_honbun/r197RG00000301.html#e00000862		有	無	有	届出制	旭市環境保全条例施行規則別表第3及び4 https://www1.g-reiki.net/city.asahi/reiki_honbun/r197RG00000301.html#e000001154 https://www1.g-reiki.net/city.asahi/reiki_honbun/r197RG00000301.html#e000001218	有	無	有	
習志野市	○	独自条例	習志野市環境保全条例	許可制	習志野市環境保全条例施行規則別表第4第4 https://www1.g-reiki.net/narashino/reiki_honbun/1000RG00000389.html		有	有	有	許可制	習志野市環境保全条例施行規則別表第21条の4 https://www1.g-reiki.net/narashino/reiki_honbun/1000RG00000389.html	有	有	有	
柏市	○	独自条例	柏市環境保全条例	届出制	柏市環境保全条例施行規則別表第4～6 https://krg018.legal-square.com/HAS-Shohin/jsp/SVDocumentView		有	有	有	届出制	柏市環境保全条例施行規則別表第7・8 https://krg018.legal-square.com/HAS-Shohin/jsp/SVDocumentView	有	有	有	
勝浦市	○	独自条例	勝浦市環境保全条例	届出制	勝浦市環境保全条例施行規則別表第4 https://www.city.katsuura.lg.jp/div/kohou/h tm/reiki/reiki_honbun/g019RG00000271.html		有	有	有	届出制	勝浦市環境保全条例施行規則別表第4 https://www.city.katsuura.lg.jp/div/kohou/h tm/reiki/reiki_honbun/g019RG00000271.html	有	有	有	
市原市	○	独自条例と指導要綱等	市原市生活環境保全条例	届出制	市原市生活環境保全条例施行規則別表第7 1 イ https://www.city.ichihara.chiba.jp/reiki_int/reiki_honbun/g020RG00000306.html		有	有	無	届出制	市原市生活環境保全条例施行規則別表第7 1 ウ https://www.city.ichihara.chiba.jp/reiki_int/reiki_honbun/g020RG00000306.html	有	有	無	
流山市	○	独自条例	流山市公害防止条例	届出制	流山市公害防止条例施行規則別表第4表 https://www.city.nagareyama.chiba.jp/life/1002584/1002662/1002671.html		有	有	有	届出制	流山市公害防止条例施行規則別表第4表 https://www.city.nagareyama.chiba.jp/life/1002584/1002662/1002675.html	有	有	有	

- 1 独自条例等を制定している地方公共団体を掲載しています。
- 2 都道府県については、独自条例等の有無に係らず掲載しています。
- 3 都道府県条例を適用している未掲載の地方公共団体がありますので当該団体にお問い合わせください。

地方公共団体名	独自条例・指導要綱等条例の有無	根拠制度	工場事業場等(建設作業以外の作業を含む)					建設作業					備考		
			名称	規制・指導の方法	規制基準等	措置(罰則)の有無	立入検査等の有無	事業者の責務規定	規制・指導の方法	規制基準等	措置(罰則)の有無	立入検査等の有無		事業者の責務規定	
八千代市	○	独自条例	八千代市公害防止条例	届出制	八千代市公害防止条例施行規則別表第4-1-イ https://www1.g-reiki.net/yachiyo-city/reiki_honbun/g022RG00000367.html		有	有	有	届出制	八千代市公害防止条例施行規則別表第4-1-ウ https://www1.g-reiki.net/yachiyo-city/reiki_honbun/g022RG00000367.html		有	有	有
我孫子市	○	独自条例	我孫子市環境条例	届出制	我孫子市環境条例施行規則 別表第1 2 https://ops-jg.d1-law.com/opensearch/SrJbF01/init?jctcd=8A80073B5C&houcd=H409902100036&no=2&totalCount=21&fromJsp=SrMj		有	有	有	届出制	我孫子市環境条例施行規則 別表第4 8(3) https://ops-jg.d1-law.com/opensearch/SrJbF01/init?jctcd=8A80073B5C&houcd=H409902100036&no=2&totalCount=21&fromJsp=SrMj		有	有	有
鴨川市	○	独自条例と指導要綱等	鴨川市環境条例	届出制	鴨川市環境条例施行規則別表第4イ https://www.city.kamogawa.lg.jp/reiki/reiki_honbun/r102RG00000393.html		有	有	有	届出制	鴨川市環境条例施行規則別表第4ウ https://www.city.kamogawa.lg.jp/reiki/reiki_honbun/r102RG00000393.html		有	無	無
鎌ヶ谷市	○	独自条例	鎌ヶ谷市公害防止条例	届出制	鎌ヶ谷市公害防止条例施行規則別表第4 ロ 一般の振動の規制基準 https://ops-jg.d1-law.com/opensearch/SrJbF01/init?jctcd=8A80073B5E&houcd=H348902100003&no=3&totalCount=3&ibnliten=5040812		有	有	有	届出制	鎌ヶ谷市公害防止条例施行規則別表第4 ハ 特定建設作業の規制基準 https://ops-jg.d1-law.com/opensearch/SrJbF01/init?jctcd=8A80073B5E&houcd=H348902100003&no=3&totalCount=3&ibnliten=5040812		有	有	有
君津市	○	独自条例と指導要綱等	君津市環境保全条例	届出制	君津市環境保全条例施行規則別表第4の2 https://kr026.legal-square.com/HAS-Shohin/page/SISrblLogin.isf		有	無	無	届出制	君津市環境保全条例施行規則別表第4の2 https://kr026.legal-square.com/HAS-Shohin/page/SISrblLogin.isf		有	無	無
富津市	○	独自条例	富津市環境条例	届出制	富津市環境条例施行規則 別表第4 イ https://ops-jg.d1-law.com/opensearch/SrJbF01/init?jctcd=8A80073B60&houcd=H416902100033&no=2&totalCount=2&ibnliten=5040719		有	有	有	届出制	富津市環境条例施行規則 別表第4 ウ https://ops-jg.d1-law.com/opensearch/SrJbF01/init?jctcd=8A80073B60&houcd=H416902100033&no=2&totalCount=2&ibnliten=5040719		有	有	有
浦安市	○	独自条例と指導要綱等	環境保全条例	届出制	浦安市環境保全条例施行規則別表第5表2 https://www.city.urayasu.lg.jp/_res/projects/default_project/_page_/001/000/588/kankyohozenkisoku.pdf		有	有	有	届出制	浦安市環境保全条例施行規則別表第7表 https://www.city.urayasu.lg.jp/_res/projects/default_project/_page_/001/000/588/kankyohozenkisoku.pdf		有	有	有
四街道市	○	独自条例	四街道市公害防止条例	届出制	四街道市公害防止条例施行規則別表第1 (3) 振動に係る特定施設		有	有	有	届出制	四街道市公害防止条例施行規則別表第3		有	無	有
袖ヶ浦市	○	独自条例	袖ヶ浦市環境条例	届出制						届出制					
印西市	○	独自条例と指導要綱等	印西市環境保全条例	届出制	印西市環境保全条例施行規則別表第4 city.inzai.lg.jp		有	無	無	届出制	印西市環境保全条例施行規則 city.inzai.lg.jp		有	無	無
白井市	○	独自条例	白井市公害防止条例	届出制	白井市公害防止条例施行規則別表第1 https://www1.g-reiki.net/shiroireiki_honbung038RG00000427.html		無	無	有	届出制	白井市公害防止条例施行規則別表第1 https://www1.g-reiki.net/shiroireiki_honbung038RG00000427.html		無	無	有
富里市	○	独自条例	富里市公害防止条例	届出制	富里市公害防止条例施行規則別表第1(3)・第2(3) https://ops-jg.d1-law.com/opensearch/SrFeF01/init?jctcd=8A80073BC2		有	有	有	届出制	富里市公害防止条例施行規則別表第3表 https://ops-jg.d1-law.com/opensearch/SrFeF01/init?jctcd=8A80073BC2		有	有	有
南房総市	○	独自条例	南房総市公害防止条例	届出制	南房総市公害防止条例施行規則別表第1 https://www1.g-reiki.net/minamiboso/reiki_honbun/r361RG00000425.htm		有	有	有	届出制	南房総市公害防止条例施行規則別表第3 https://www1.g-reiki.net/minamiboso/reiki_honbun/r361RG00000425.htm		有	有	有
匝瑳市	○	独自条例と指導要綱等	匝瑳市環境保全条例	届出制	匝瑳市環境保全条例施行規則別表第4 https://www1.g-reiki.net/sosa/reiki_honbun/r325RG00000359.html#e000001219		有	有	無	届出制	匝瑳市環境保全条例施行規則別表第4 https://www1.g-reiki.net/sosa/reiki_honbun/r325RG00000359.html#e000001219		有	有	無

1 独自条例等を制定している地方公共団体を掲載しています。
 2 都道府県については、独自条例等の有無に係らず掲載しています。
 3 都道府県条例を適用している未掲載の地方公共団体がありますので当該団体にお問い合わせください。

地方公共団体名	独自条例・指導要綱等条例の有無	根拠制度	工場事業場等(建設作業以外の作業を含む)					建設作業					備考	
			名称	規制・指導の方法	規制基準等	措置(罰則)の有無	立入検査等の有無	事業者の責務規定	規制・指導の方法	規制基準等	措置(罰則)の有無	立入検査等の有無		事業者の責務規定
香 取 市	○	独自条例	香取市環境保全条例	届出制	香取市環境保全条例施行規則 別表第1	有	有	有	届出制	香取市環境保全条例施行規則 別表第3	有	有	有	
山 武 市	○	独自条例	山武市公害防止条例	届出制	山武市公害防止条例 https://en3-jg.d1-law.com/sammu/d1w_reiki/mokuji_index.html	有	有	有	届出制	山武市公害防止条例 https://en3-jg.d1-law.com/sammu/d1w_reiki/mokuji_index.html	有	有	有	
酒 々 井 町	○	独自条例	酒々井町環境保全条例	届出制	酒々井町環境保全条例施行規則別表第4 https://www.town.shisui.chiba.jp/docs/2022031400039/	有	有	有	届出制	酒々井町環境保全条例施行規則別表第4 https://www.town.shisui.chiba.jp/docs/2022031400039/	有	有	有	
栄 町	○	独自条例	栄町環境保全条例	届出制	栄町環境保全条例施行規則別表第4イ http://www.town.sakae.chiba.jp/reiki/reiki_honbun/g040RG0000268.html	有	有	無	届出制	栄町環境保全条例施行規則別表第4イ http://www.town.sakae.chiba.jp/reiki/reiki_honbun/g040RG0000268.html	有	有	無	
神 崎 町	○	独自条例と指導要綱等	神崎町公害防止条例	届出制	脂加工施設、漂白施設、植毛施設、製綿施設、タール又はアスファルト含浸施設、吹付塗装施設、燻蒸施設、切断施設、研削施設、グラビア印刷施設、金属板印刷施設、反応施設、精製施設、抽出施設、電解施設、重合施設、蒸発濃縮施設、焙焼施設、造粒施設、混合施設、分別施設、粉体用コンベヤー施設、非鉄金属溶融施設、溶融鍍金施設、電機鍍金施設、酸洗施設、エッチング施設、吹付塗装施設、乾燥焼付施設、配合施設、電解施設、精錬施設、研磨施設、貝殻の粉碎施設、鶏糞の乾燥施設	有	有	有	届出制		有	有	有	
多 古 町	○	独自条例	多古町公害防止条例	届出制	多古町公害防止条例施行規則別表第4 https://www.town.tako.chiba.jp/rule/act/frame/10000357.htm	有	有	有	届出制	多古町公害防止条例施行規則別表第4 https://www.town.tako.chiba.jp/rule/act/frame/10000357.htm	有	有	有	
東 庄 町	○	独自条例	東庄町公害防止条例	届出制	東庄町公害防止条例施行規則別表第1	有	有	有	届出制	東庄町公害防止条例施行規則別表第3	有	有	有	
九 十 九 里 町	○	独自条例	九十九里町公害防止条例	届出制	九十九里町公害防止条例施行規則第6条 別表4 town.kujukuri.chi.jp	有	有	有	届出制	九十九里町公害防止条例施行規則第6条 別表4 town.kujukuri.chi.jp	有	有	有	
芝 山 町	○	独自条例	芝山町公害防止条例	届出制	芝山町公害防止条例施行規則別表第4 https://www1.g-reiki.net/town.shibayama/reiki_honbun/g061RG00000202.html	有	有	有	届出制	芝山町公害防止条例施行規則別表第4 https://www1.g-reiki.net/town.shibayama/reiki_honbun/g061RG00000202.html	有	有	有	
横 芝 光 町	○	独自条例	横芝光町公害防止条例	届出制	横芝光町公害防止条例施行規則別表第4 https://www1.g-reiki.net/yokoshibahikari/reiki_honbun/r338RG00000351.html	有	有	有	届出制	横芝光町公害防止条例施行規則別表第4 https://www1.g-reiki.net/yokoshibahikari/reiki_honbun/r338RG00000351.html	有	有	有	
一 宮 町	○	独自条例	一宮町環境保全条例・一宮町環境保全条例施行規則	届出制	一宮町環境保全条例施行規則別表第4 https://www1.g-reiki.net/ichinomiya/reiki_honbun/g062RG00000365.html	有	有	無	届出制	一宮町環境保全条例施行規則別表第4 https://www1.g-reiki.net/ichinomiya/reiki_honbun/g062RG00000365.html	有	有	無	
睦 沢 町	○	独自条例	睦沢町環境条例	届出制	睦沢町環境条例施行規則別表第4 1 イ https://www.town.mutsuzawa.chiba.jp	有	有	有	届出制	睦沢町環境条例施行規則別表第4 1 ウ https://www.town.mutsuzawa.chiba.jp	有	有	有	
長 生 村	○	独自条例	長生村環境条例	届出制	長生村環境条例施行規則別表第1の2、第2、第4	有	有	有	届出制	長生村環境条例施行規則別表第3、別表第4	有	有	有	
白 子 町	○	独自条例	白子町公害防止条例	届出制	白子町公害防止条例施行規則別表第4 https://ops-jg.d1-law.com/opensearch/SrJbF01/init?jctcd=8A80078A46&houcd=H347902100009&no=2&totalCount=2&fromIsp=SrMi	有	有	有	届出制	白子町公害防止条例施行規則別表第4 https://ops-jg.d1-law.com/opensearch/SrJbF01/init?jctcd=8A80078A46&houcd=H347902100009&no=2&totalCount=2&fromIsp=SrMi	有	有	有	
長 柄 町	○	独自条例	長柄町環境条例	届出制	長柄町環境条例施行規則 別表第1・2・4 https://www.town.nagara.chiba.jp/	有	有	有	届出制	長柄町環境条例施行規則 別表第3・4 https://www.town.nagara.chiba.jp/	有	有	有	
長 南 町	○	独自条例	長南町公害防止条例	届出制	長南町公害防止条例施行規則 別表第1～別表第4 https://www.town.chonan.chiba.jp/sizen/23598/	有	有	有	届出制	長南町公害防止条例施行規則 別表第1～別表第4 https://www.town.chonan.chiba.jp/sizen/23598/	有	有	有	

- 1 独自条例等を制定している地方公共団体を掲載しています。
- 2 都道府県については、独自条例等の有無に係らず掲載しています。
- 3 都道府県条例を適用している未掲載の地方公共団体がありますので当該団体にお問い合わせください。

地方公共団体名	独自条例・指導要綱等条例の有無	根拠制度	工場事業場等(建設作業以外の作業を含む)						建設作業					備考		
			名称	規制・指導の方法	規制基準等	措置(罰則)の有無	立入検査等の有無	事業者の責務規定	規制・指導の方法	規制基準等	措置(罰則)の有無	立入検査等の有無	事業者の責務規定			
大 多 喜 町	○	独自条例	大多喜町環境保全条例	届出制	大多喜町環境保全条例施行規則別表第1及び別表第4 https://www1.g-reiki.net/otaki/reiki_honbun/g068RG00000255.html		有	有	無	届出制	大多喜町環境保全条例施行規則別表第1及び別表第4 https://www1.g-reiki.net/otaki/reiki_honbun/g068RG00000255.html		有	有	無	
鋸 南 町	○	独自条例	鋸南町公害防止条例	届出制	鋸南町公害防止条例施行規則別表第2表 https://www.town.kyonan.chiba.jp		有	有	有	届出制	鋸南町公害防止条例施行規則別表第3表 https://www.town.kyonan.chiba.jp		有	有	有	
千 葉 県 小 計	50						48	44	42				48	42	40	
東京都	○	都条例	都民の健康と安全を確保する環境に関する条例	許可制	https://www.kankyo.metro.tokyo.lg.jp/noise/noise_vibration/rules/workplace_factory.html		有	有	有	その他(届出不要)	https://www.kankyo.metro.tokyo.lg.jp/noise/noise_vibration/rules/construction_work.html		有	有	有	
文 京 区	○	都条例と指導要綱等	文京区建築物の解体工事の事前周知等に関する指導要綱													
東 京 都 小 計	2						2	2	2				2	2	2	
神 奈 川 県	○	県条例	神奈川県生活環境の保全等に関する条例	その他(許可制、規制基準等による規制)	神奈川県生活環境の保全等に関する条例施行規則別表第12 http://www.pref.kanagawa.jp/docs/y8e/cnt/f7406/		有	有	有							
横 浜 市	○	独自条例と指導要綱等	横浜市生活環境の保全等に関する条例	その他(許可制、届出制、規制基準等による規制)	横浜市生活環境の保全等に関する条例施行規則 https://cgi.city.yokohama.lg.jp/somu/reiki/reiki_honbun/g202RG00001294.html https://cgi.city.yokohama.lg.jp/somu/reiki/reiki_honbun/g202RG00001276.html		有	有	有							
川 崎 市	○	独自条例と指導要綱等	川崎市公害防止等生活環境の保全に関する条例	①許可制 ②その他	川崎市公害防止等生活環境の保全に関する条例 第49条 別表第13 https://www.city.kawasaki.jp/300/page/0000015235.html		①有②有	①有②有	①有②有							
神 奈 川 県 小 計	3						3	3	3				0	0	0	
新 潟 県	○	県条例	新潟県生活環境の保全等に関する条例	届出制	新潟県生活環境の保全等に関する条例施行規則別表第10 https://www1.g-reiki.net/pref.niigata/reiki_honbun/e401RG00000530.html#e000001213		有	無	無	その他(条例等では定めていない)			無	無	無	
新 潟 市	○	独自条例と指導要綱等	新潟市生活環境の保全等に関する条例	届出制	新潟市生活環境の保全等に関する条例第54号 https://www.city.niigata.lg.jp/kurashi/kankyo/hozen/seikatukankyo/soonshindo/koujou/index.html		有	有	有	届出制	新潟市生活環境の保全等に関する条例第54条 https://www.city.niigata.lg.jp/kurashi/kankyo/hozen/seikatukankyo/soonshindo/tokuteishisetsu/index.html		有	有	有	
新 発 田 市	○	県条例と独自条例	新発田市公害防止条例	届出制	新発田市公害防止条例施行規則別表 https://krz200.legal-square.com/HAS-Shohin/isp/SVDocumentView		有	有	有							
妙 高 市	○	独自条例	妙高市公害防止条例	その他(協議)	妙高市公害防止条例施行規則別表 https://www.city.niigata.lg.jp/kurashi/kankyo/hozen/seikatukankyo/soonshindo/tokuteishisetsu/index.html		有	有	有							
上 越 市	○	県条例と独自条例	上越市生活環境の保全等に関する条例													
刈 羽 村	○	独自条例と指導要綱等	刈羽村公害防止条例	届出制	刈羽村公害防止条例第6条 http://www.vill.kariwa.niigata.jp/reiki_int/reiki_honbun/e478RG00000326.html#e0000000		無	無	有							
新 潟 県 小 計	6						4	3	4				1	1	1	
富 山 県 小 計	0						0	0	0				0	0	0	
金 沢 市	○	独自条例	金沢市環境保全条例	届出制	金沢市環境保全条例施行規則別表第1その6 https://www.city.kanazawa.ishikawa.jp/reiki/reiki_honbun/a400RG00000689.html		有	有	有	届出制	金沢市環境保全条例施行規則別表第2 https://www.city.kanazawa.ishikawa.jp/reiki/reiki_honbun/a400RG00000689.html		有	有	有	
石 川 県 小 計	1						1	1	1				1	1	1	

- 1 独自条例等を制定している地方公共団体を掲載しています。
- 2 都道府県については、独自条例等の有無に係らず掲載しています。
- 3 都道府県条例を適用している未掲載の地方公共団体がありますので当該団体にお問い合わせください。

地方公共団体名	独自条例・指導要綱等条例の有無	根拠制度	工場事業場等(建設作業以外の作業を含む)					建設作業					備考		
			名称	規制・指導の方法	規制基準等	措置(罰則)の有無	立入検査等の有無	事業者の責務規定	規制・指導の方法	規制基準等	措置(罰則)の有無	立入検査等の有無		事業者の責務規定	
福 井 市	○	独自条例	福井市公害防止条例	届出制	福井市公害防止条例施行規則別表第6 https://www.city.fukui.lg.jp/kurasi/kankyo/hozen/sijyourei_d/fl/H3104shijyoureishiori.pdf	有	有	有	届出制	福井市公害防止条例施行規則別表第6 https://www.city.fukui.lg.jp/kurasi/kankyo/hozen/sijyourei_d/fl/H3104shijyoureishiori.pdf	有	有	有		
坂 井 市	○	独自条例	坂井市環境保全条例	届出制		有	有	有							
福 井 県 小 計	2					2	2	2			1	1	1		
富 士 吉 田 市	○	県条例と独自条例と指導要綱等		届出制		有	有	有	その他(規制なし)		無	無	無		
鳴 沢 村	○	県条例と指導要綱等													
山 梨 県 小 計	2					1	1	1			0	0	0		
長 野 県	○	県条例	良好な生活環境の保全に関する条例	その他(処置の勧告)	振動規制法に基づく規制地域の指定 https://www.reiki.pref.nagano.lg.jp/cgi-bin/nagano-ken/d1w_login.exe	有	有	有	その他(処置の勧告)	振動規制法に基づく規制地域の指定 https://www.reiki.pref.nagano.lg.jp/cgi-bin/nagano-ken/d1w_login.exe	有	有	有		
岡 谷 市	○	独自条例と指導要綱等	岡谷市公害防止条例												
伊 那 市	○	独自条例と指導要綱等	伊那市環境条例	届出制		有	無	有							
茅 野 市	○	独自条例と指導要綱等	茅野市公害防止条例 茅野市公害防止条例	届出制	茅野市公害防止条例施行規則別表第5 茅野市公害防止条例施行規則別表第5	有	有	有							
佐 久 市	○	独自条例と指導要綱等	佐久市公害防止条例	届出制	なし	有	有	有							
千 曲 市	○	独自条例と指導要綱等	千曲市生活環境保全条例	届出制	千曲市生活環境保全条例施行規則別表第8 https://www.city.chikuma.lg.jp/section/reiki_int/reiki_honbun/r021RG00000295.html	有	無	有							
箕 輪 町	○	独自条例	箕輪町公害防止条例	届出制		有	有	有	届出制		有	有	有		
飯 島 町	○	独自条例	飯島町さわやか環境保全条例	届出制	飯島町さわやか環境保全条例施行規則第6条(別表) 基準値:数値による規定なし	有	無	無							
南 箕 輪 村	○	独自条例	南箕輪村環境の保全に関する条例	届出制	南箕輪村環境の保全に関する条例施行規則別表2-5 https://www1.g-reiki.net/vill.minamiminowa/reiki_honbun/e747RG00000422.html#e000000838	有	有	有							
宮 田 村	○	独自条例と指導要綱等	宮田村環境保全条例	その他(規定なし)	宮田村環境保全条例施行規則第5条の8 https://www1.g-reiki.net/miyada/reiki_honbun/e750RG00000188.html	有	有	有	その他(規定なし)	宮田村環境保全条例施行規則第5条の8 https://www1.g-reiki.net/miyada/reiki_honbun/e750RG00000188.html	有	有	有		
木 祖 村	○	独自条例と指導要綱等	源流の里木祖村環境保全条例												
大 桑 村	○	独自条例	大桑村環境基本条例												
山 形 村	○	独自条例と指導要綱等	山形村公害防止条例	届出制	https://www.vill.yamagata.nagano.jp/content/s/reiki_int/reiki_honbun/e787RG00000221.html#e000000058	有	有	有	届出制	https://www.vill.yamagata.nagano.jp/content/s/reiki_int/reiki_honbun/e787RG00000221.html#e000000058	有	有	有		
長 野 県 小 計	13					10	7	9			4	4	4		
岐 阜 県	○	県条例	岐阜県公害防止条例						届出制	岐阜県公害防止条例施行規則別表第十五 https://ops-jg.d1-law.com/opensearch/SrJbF01/init?jctcd=8A856599AA&houcd=H343902100129&no=2&totalCount=2&from_lsp=SrMj	有	有	有		
岐 阜 県 小 計	1					0	0	0			1	1	1		

- 1 独自条例等を制定している地方公共団体を掲載しています。
- 2 都道府県については、独自条例等の有無に係らず掲載しています。
- 3 都道府県条例を適用している未掲載の地方公共団体がありますので当該団体にお問い合わせください。

地方公共団体名	独自条例・指導要綱等条例の有無	根拠制度	工場事業場等(建設作業以外の作業を含む)						建設作業					備考		
			名称	規制・指導の方法	規制基準等	措置(罰則)の有無	立入検査等の有無	事業者の責務規定	規制・指導の方法	規制基準等	措置(罰則)の有無	立入検査等の有無	事業者の責務規定			
静岡県	○	県条例	静岡県生活環境の保全等に関する条例	届出制	静岡県生活環境の保全等に関する条例施行規則別表第14 https://kra900.legal-square.com/HAS-Shohin/isp/SVDocumentView		有	有	有	届出制	静岡県生活環境の保全等に関する条例施行規則別表第16 https://kra900.legal-square.com/HAS-Shohin/isp/SVDocumentView		無	有	有	
静岡県小計	1						1	1	1				0	1	1	
愛知県	○	県条例	県民の生活環境の保全等に関する条例	届出制	県民の生活環境の保全等に関する条例施行規則別表第8 https://en3-jg.d1-law.com/cgi-bin/aichi-ken/reiki.cgi		有	有	有	届出制	県民の生活環境の保全等に関する条例施行規則別表第21 https://en3-jg.d1-law.com/cgi-bin/aichi-ken/reiki.cgi		有	有	有	
名古屋市長	○	独自条例	市民の健康と安全を確保する環境の保全に関する条例	届出制	市民の健康と安全を確保する環境の保全に関する条例施行細則 別表8,10 https://www.city.nagoya.jp/kankyo/page/0000116925.html		有	有	有	届出制	市民の健康と安全を確保する環境の保全に関する条例施行細則 別表13,14 https://www.city.nagoya.jp/kankyo/page/0000116925.html		有	有	有	
春日井市長	○	独自条例と指導要綱等	春日井市生活環境の保全に関する条例	届出制	その他(市内全ての事業者の工場等における事業活動に伴って発生する振動に適用) 春日井市生活環境の保全に関する条例第32条第1項 春日井市生活環境の保全に関する条例施行規則第6条及び別表第4 https://www.city.kasugai.lg.jp/shimin/gomi/kankyo/seikatsujourei/index.html		有	有	有	届出制	その他(建設の現場作業等における作業のうち、規則で定めるすべての作業に適用) 春日井市生活環境の保全に関する条例第32条第2項 春日井市生活環境の保全に関する条例施行規則第7条及び別表第5 https://www.city.kasugai.lg.jp/shimin/gomi/kankyo/seikatsujourei/index.html		有	有	有	
愛知県小計	3						3	3	3				3	3	3	
三重県	○	県条例	三重県生活環境の保全に関する条例	届出制	三重県生活環境の保全に関する条例施行規則別表第13 https://en3-jg.d1-law.com/mieken/d1w_reiki/41390210003900000000/41390210003900000000.html		有	有	有	届出制	建設作業の振動が、当該建設作業の場所の敷地の境界線において、七十五デシベルを超える大きさのものでないこと。		有	無	有	
三重県小計	1						1	1	1				1	0	1	
大津市長	○	独自条例と指導要綱等	大津市生活環境の保全と増進に関する条例	届出制	大津市生活環境の保全と増進に関する条例施行規則別表第9 https://www1.g-reiki.net/city.otsu/reiki_honbun/x400RG00000272.html		有	有	有	届出制	大津市生活環境の保全と増進に関する条例施行規則別表第10 https://www1.g-reiki.net/city.otsu/reiki_honbun/x400RG00000272.html		有	有	有	
草津市長	○	独自条例	草津市の良好な環境保全条例	許可制	騒音、振動および悪臭の規制基準 https://www.city.kusatsu.shiga.jp/kurashi/kankyo/kogaitaisaku/soonkijyun.html		有	有	有	届出制	特定建設作業の届出および規制基準 https://www.city.kusatsu.shiga.jp/kurashi/kankyo/kogaitaisaku/kensetsutodokede.html		有	有	有	
守山市長	○	独自条例と指導要綱等	守山市の生活環境を保全する条例	届出制	守山市の生活環境を保全する条例施行規則第15条別表9 http://www.citymoriyama.lg.jp/		有	有	有	届出制	守山市の生活環境を保全する条例施行規則第28条別表10 http://www.citymoriyama.lg.jp/		有	有	有	
栗東市長	○	独自条例	栗東市生活環境保全に関する条例	届出制	栗東市生活環境保全に関する条例施行規則別表第12第2号 https://www.city.ritto.lg.jp/soshiki/seikatsukankyo/kankyo/kougai/2530.html		有	有	有	届出制	栗東市生活環境保全に関する条例施行規則別表第14第2項 https://www.city.ritto.lg.jp/soshiki/seikatsukankyo/kankyo/kougai/2531.html		有	有	有	
野洲市長	○	独自条例と指導要綱等	野洲市生活環境を守り育てる条例	届出制	野洲市生活環境を守り育てる条例別表第4、第5 https://www.city.yasu.lg.jp/gyousei/torikumi/1456878327187.html		有	有	有	届出制	野洲市生活環境を守り育てる条例別表第2、第3 https://www.city.yasu.lg.jp/gyousei/torikumi/1456878327187.html		有	有	有	
滋賀県小計	5						5	5	5				5	5	5	
京都府	○	府条例	京都府環境を守り育てる条例	届出制	京都府環境を守り育てる条例施行規則別表第2の6、別表第4の6 https://www.pref.kyoto.jp/reiki/reiki_honbun/a300RG00000485.html		有	有	有	その他(規制等なし)						
京都府小計	1						1	1	1				0	0	0	

- 1 独自条例等を制定している地方公共団体を掲載しています。
- 2 都道府県については、独自条例等の有無に係らず掲載しています。
- 3 都道府県条例を適用している未掲載の地方公共団体がありますので当該団体にお問い合わせください。

地方公共団体名	独自条例・指導要綱等条例の有無	根拠制度	工場事業場等(建設作業以外の作業を含む)						建設作業					備考	
			名称	規制・指導の方法	規制基準等	措置(罰則)の有無	立入検査等の有無	事業者の責務規定	規制・指導の方法	規制基準等	措置(罰則)の有無	立入検査等の有無	事業者の責務規定		
大阪府	○	府条例	大阪府生活環境の保全等に関する条例	届出制	条例第84条、条例施行規則第54条及び別表第21 https://www.pref.osaka.lg.jp/houbun/reiki/reiki_honbun/k201RG00000392.html https://www.pref.osaka.lg.jp/houbun/reiki/reiki_honbun/k201RG00000393.html		有	有	有	届出制	条例第94条、条例施行規則第63条及び別表第22 https://www.pref.osaka.lg.jp/houbun/reiki/reiki_honbun/k201RG00000392.html https://www.pref.osaka.lg.jp/houbun/reiki/reiki_honbun/k201RG00000393.html	有	有	有	
岸和田市	○	独自条例	岸和田市環境保全条例							届出制	岸和田市環境保全条例別表第2 https://www.city.kishiwada.osaka.jp/uploaded/life/132392_214170_misc.pdf	有	有	有	
豊中市	○	独自条例と指導要綱等	豊中市環境の保全等の推進に関する条例							届出制	豊中市環境の保全等の推進に関する条例別表第1 豊中市環境の保全等の推進に関する条例施行規則別表第3 https://www1.g-reiki.net/toyonaka/reiki_honbun/k205RG00000465.html https://www1.g-reiki.net/toyonaka/reiki_honbun/k205RG00000466.html	無	有	有	
高槻市	○	独自条例	高槻市公害の防止及び環境の保全に関する条例	届出制	高槻市公害の防止及び環境の保全に関する条例施行規則別表第7 https://www.city.takatsuki.osaka.jp/bunso/reiki_int/reiki_honbun/k209RG00000839.html		有	有	有	届出制	高槻市公害の防止及び環境の保全に関する条例施行規則別表第8 https://www.city.takatsuki.osaka.jp/bunso/reiki_int/reiki_honbun/k209RG00000839.html	有	有	有	
茨木市	○	独自条例	茨木市生活環境の保全に関する条例	届出制	茨木市生活環境の保全に関する条例施行規則別表第1 https://www.city.ibaraki.osaka.jp/kikou/sangyo/kankyos/menu/kougaiakankei/jigyosya/kougaizyorei/1412147527895.html		有	有	有	その他(規則で定める事前説明の範囲内の住民に説明を行わず、かつ、当該建設工事により公害が発生し、又は発生するおそれがあると認めるとき配慮基準)	茨木市生活環境の保全に関する条例施行規則第20条、第21条 https://www.city.ibaraki.osaka.jp/kikou/sangyo/kankyos/menu/kougaiakankei/jigyosya/kougaizyorei/1412147527895.html	有	有	有	
八尾市	○	独自条例と指導要綱等	八尾市生活環境の保全と創造に関する条例	許可制	八尾市生活環境の保全と創造に関する条例施行規則第8条 https://ops-jg.d1-law.com/opensearch/SrJbF01/init?jctcd=8A85C0D651&houcd=H430902100138&no=4&totalCount=45&fromJsp=SrMi		有	有	有	その他(努力規定)		無	有	有	
大東市	○	独自条例	大東市環境の保全等の推進に関する条例							届出制	特定建設作業のしおり https://www.city.daito.lg.jp/uploaded/attachment/22949.pdf	有	有	有	
東大阪市	○	独自条例	東大阪市生活環境保全等に関する条例	許可制	東大阪市生活環境保全等に関する条例施行規則 別表第5 規制基準(6) 振動に係る排出基準 https://www.city.higashiosaka.lg.jp/cmsfiles/contents/0000029/29956/shiyourei2103.pdf		無	有	有	届出制		無	有	有	
大阪府小計	8						4	5	5			5	8	8	

- 1 独自条例等を制定している地方公共団体を掲載しています。
- 2 都道府県については、独自条例等の有無に係らず掲載しています。
- 3 都道府県条例を適用している未掲載の地方公共団体がありますので当該団体にお問い合わせください。

地方公共団体名	独自条例・指導要綱等条例の有無	根拠制度	工場事業場等(建設作業以外の作業を含む)						建設作業					備考
			名称	規制・指導の方法	規制基準等	措置(罰則)の有無	立入検査等の有無	事業者の責務規定	規制・指導の方法	規制基準等	措置(罰則)の有無	立入検査等の有無	事業者の責務規定	
兵庫県	○	県条例	環境の保全と創造に関する条例	届出制	環境の保全と創造に関する条例の規定に基づく工場等における規制基準 https://ops-jg.d1-law.com/opensearch/SrJbF01/init?jctcd=8A85CF43A&houcd=H408902500542&no=7&totalCount=16&fromJsp=SrMj	有	有	有	届出制	環境の保全と創造に関する条例の規定に基づく特定建設作業に伴って発生する騒音又は振動の基準 https://ops-jg.d1-law.com/opensearch/SrJbF01/init?jctcd=8A85CF43A&houcd=H413902500274&no=9&totalCount=16&fromJsp=SrMj	有	有	有	
伊丹市	○	独自条例と指導要綱等	伊丹市環境保全条例	届出制	伊丹市環境保全条例施行規則 https://en3-jg.d1-law.com/itami/d1w_reiki/H346902100065/H346902100065.html	有	有	有						
西脇市	○	独自条例	西脇市の環境をまもる条例	届出制	西脇市の環境をまもる条例別表第1 https://www.city.nishiwaki.lg.jp/kurashi/kankyogomi/kankyokankeitodokede/14188.html	有	有	有	届出制	西脇市の環境をまもる条例別表第1 https://www.city.nishiwaki.lg.jp/kurashi/kankyogomi/kankyokankeitodokede/14188.html	有	有	有	
養父市	○	県条例と独自条例	養父市環境保全条例	届出制	養父市環境保全条例施行規則別表第5 https://www.city.yabu.hyogo.jp/section/reiki_int/reiki_honbun/r026RG00000453.html	有	有	有	届出制	養父市環境保全条例施行規則別表第8 https://www.city.yabu.hyogo.jp/section/reiki_int/reiki_honbun/r026RG00000453.html	有	有	有	
稲美町	○	県条例と独自条例	稲美町環境保全条例	届出制	稲美町環境保全条例施行規則別表第4 https://www.town.hyogo-inami.lg.jp/reiki/act/frame/frame/110000371.htm	有	有	有	その他(建設作業については記載なし)		無	無	無	
兵庫県小計	5					5	5	5			3	3	3	
奈良県	○	県条例	奈良県生活環境保全条例	届出制	奈良県生活環境保全条例施行規則別表第3の2 https://www.pref.nara.jp/60149.htm	有	有	有	届出制	奈良県生活環境保全条例施行規則別表第4の2 https://www.pref.nara.jp/60149.htm	有	有	有	
奈良県小計	1					1	1	1			1	1	1	
和歌山県	○	県条例	和歌山県公害防止条例	届出制	和歌山県公害防止条例施行規則別表第5(その6) https://www.pref.wakayama.lg.jp/prefg/010100/reiki/reiki_honbun/k501RG00000399.html	有	有	有	届出制	和歌山県公害防止条例施行規則別表第9の2 https://www.pref.wakayama.lg.jp/prefg/010100/reiki/reiki_honbun/k501RG00000399.html	有	有	有	
和歌山県小計	1					1	1	1			1	1	1	
鳥取県小計	0					0	0	0			0	0	0	
島根県小計	0					0	0	0			0	0	0	
岡山県	○	県条例	岡山県環境への負荷の低減に関する条例	届出制		無	無	有						
美咲町	○	独自条例	美咲町環境保全条例	届出制	美咲町環境保全条例第8条	有	有	有	届出制	美咲町環境保全条例第8条	有	有	有	
岡山県小計	2					1	1	2			1	1	1	
庄原市	○	県条例と指導要綱等	庄原市振動規制法に係る行政措置取扱要綱											
広島県小計	1					0	0	0			0	0	0	
山口県	○	県条例	山口県公害防止条例											
山口県小計	1					0	0	0			0	0	0	
牟岐町	○	独自条例	牟岐町公害防止条例		その他(事業者は、公害を発生させないよう努めなければならぬ。)	有	有	有	その他(事業者は、公害を発生させないよう努めなければならぬ。)	徳島県公害防止条例に準ずる	有	有	有	
徳島県小計	1					1	1	1			1	1	1	
善通寺市	○	独自条例と指導要綱等	善通寺市公害防止条例	届出制		有	有	有	届出制		有	有	有	
観音寺市	○	独自条例	観音寺市公害防止条例											
多度津町	○	独自条例	多度津町公害防止条例											
香川県小計	3					1	1	1			1	1	1	
愛媛県小計	0					0	0	0			0	0	0	

- 1 独自条例等を制定している地方公共団体を掲載しています。
- 2 都道府県については、独自条例等の有無に係らず掲載しています。
- 3 都道府県条例を適用している未掲載の地方公共団体がありますので当該団体にお問い合わせください。

地方公共団体名	独自条例・指導要綱等条例の有無	根拠制度	工場事業場等(建設作業以外の作業を含む)					建設作業					備考	
			名称	規制・指導の方法	規制基準等	措置(罰則)の有無	立入検査等の有無	事業者の責務規定	規制・指導の方法	規制基準等	措置(罰則)の有無	立入検査等の有無		事業者の責務規定
高知県	○	県条例	高知県公害防止条例	その他(特定施設としての規制無し)	高知県公害防止条例第22条 https://ops-jg.d1-law.com/opensearch/SrJbF01/init?jctcd=8A8BE480CA&houcd=H345901010026&no=2&totalCount=35&fromJsp=SrMj	有	有	有	その他(特定施設としての規制無し)	高知県公害防止条例第22条 https://ops-jg.d1-law.com/opensearch/SrJbF01/init?jctcd=8A8BE480CA&houcd=H345901010026&no=2&totalCount=35&fromJsp=SrMj	有	有	有	
高知市	○	県条例と独自条例	高知市公害防止条例	届出制	高知市公害防止条例施行規則別表3 https://www.city.kochi.kochi.jp/soshiki/67/kochishikougaihouisekougoujoure31.html	有	有	有	届出制	高知市公害防止条例施行規則別表6 https://www.city.kochi.kochi.jp/soshiki/67/okkentodokede.html	有	有	有	
高知県小計	2					2	2	2			2	2	2	
福岡県	○	県条例	福岡県公害防止等生活環境の保全に関する条例	届出制		有	有	有						
福岡県小計	1					1	1	1			0	0	0	
みやき町	○	独自条例と指導要綱等	みやき町生活環境の保全に関する条例	その他(公害防止計画の提出)	無	有	有	有	その他(公害防止計画の提出)	無	有	有	有	
佐賀県小計	1					1	1	1			1	1	1	
長崎県小計	0					0	0	0			0	0	0	
熊本県小計	0					0	0	0			0	0	0	
別府市	○	独自条例	別府市環境保全条例	その他(振動に関する規制基準等はなし)		有	有	有	その他(振動に関する規制基準等はなし)		有	有	有	
九重町	○	独自条例と指導要綱等	九重町生活環境条例											
大分県小計	2					1	1	1			1	1	1	
都城市	○	独自条例と指導要綱等	都城市環境保全条例	届出制	都城市環境保全条例施行規則別表第3 http://www1.city.miyakonojo.miyazaki.jp/mkj/reiki/reiki_int/reiki_honbun/r322RG00000322.html	有	有	有	届出制	都城市環境保全条例施行規則別表第5 http://www4.city.miyakonojo.miyazaki.jp/mkj/reiki/reiki_int/reiki_honbun/r322RG00000522.html	無	有	有	
延岡市	○	独自条例と指導要綱等	延岡市生活環境保護条例	届出制	延岡市生活環境保護条例施行規則 別表第一、別表第二、別表第三	有	有	有	届出制	延岡市生活環境保護条例施行規則 別表第二、別表第四、別表第五	有	有	有	
宮崎県小計	2					2	2	2			1	2	2	
鹿児島市	○	独自条例と指導要綱等	鹿児島市環境保全条例	届出制	鹿児島市環境保全条例施行規則別表第2表 https://www.city.kagoshima.lg.jp/kankyo/kankyo/hozen/machizukuri/kanyohozen/kogai/soon/kise.html	有	有	有	その他(条例規制なし)					
指宿市	○	独自条例	指宿市環境保全条例	届出制	指宿市環境保全条例施行規則 https://www.city.ibusuki.lg.jp/reiki_int/reiki_honbun/q711RG00000354.html	有	無	有						
日置市	○	県条例と独自条例	日置市環境保全条例											
鹿児島県小計	3					2	1	2			0	0	0	

- 1 独自条例等を制定している地方公共団体を掲載しています。
- 2 都道府県については、独自条例等の有無に係わらず掲載しています。
- 3 都道府県条例を適用している未掲載の地方公共団体がありますので当該団体にお問い合わせください。

地方公共団体名	独自条例・指導要綱等条例の有無	根拠制度	工場事業場等(建設作業以外の作業を含む)					建設作業					備考	
			名称	規制・指導の方法	規制基準等	措置(罰則)の有無	立入検査等の有無	事業者の責務規定	規制・指導の方法	規制基準等	措置(罰則)の有無	立入検査等の有無		事業者の責務規定
浦 添 市	○	独自条例	浦添市公害防止条例	その他(苦情があり、なおかつ特定施設の振動が規制基準値を超えている場合に指導する。基準値を超えていなければ周辺への配慮をお願いしている。)	浦添市公害防止条例施行規則第2条別表第1(5)表 https://www1.g-reiki.net/urasoe/reiki_honbun/q908RG0000692.html	有	有	有	その他(建設作業の規制は特になし。苦情が出ている場合は周辺への配慮をお願いしている。)	規制はなし	有	無	有	
豊 見 城 市	○	独自条例と指導要綱等	豊見城市公害防止条例	届出制	豊見城市例規集URL: https://ops-jg.d1-law.com/opensearch/SrJbF01/init?jctcd=8A91CB1CD1&houcd=H356902100006&no=2&totalCount=3&fromJsp=SrMj	有	有	有						
南 風 原 町	○	独自条例と指導要綱等	南風原町公害防止条例	その他(条例・規則に定める基準等の遵守)	南風原町公害防止条例施行規則 別表第1、第2 https://ops-jg.d1-law.com/opensearch/SrJbF01/init?jctcd=8A91CB45CD&houcd=H407902100003&no=2&totalCount=2&fromJsp=SrMj	有	有	有						
沖 縄 県 小 計	3					3	3	3			1	0	1	
合 計	159					131	122	125			97	93	93	

- 1 独自条例等を制定している地方公共団体を掲載しています。
- 2 都道府県については、独自条例等の有無に係わらず掲載しています。
- 3 都道府県条例を適用している未掲載の地方公共団体がありますので当該団体にお問い合わせください。