

令和元年度

水質汚濁物質排出量総合調査

調査結果報告書

令和2年3月

環境省 水・大気環境局 水環境課

目 次

1	調査目的	1
2	調査内容	1
2.1	調査概要	1
(1)	調査対象事業場	1
(2)	調査対象期間	1
(3)	調査方法	1
(4)	調査項目	1
(5)	集計・解析項目	2
2.2	調査手順	2
(1)	調査対象名簿の作成	2
(2)	調査票の印刷	2
(3)	調査票の発送・回収	2
(4)	調査票の整理とデータ入力	2
(5)	集計・解析及び集計結果のとりまとめ	2
3	調査結果のまとめ	3
3.1	調査対象工場・事業場と回収状況	3
(1)	調査対象工場・事業場数	3
(2)	調査票の回収状況	3
3.2	稼働状況の集計	4
(1)	稼働コード別工場・事業場数	4
3.3	用排水量及び排水処理方法	4
(1)	用排水量（用水量、総排水量、処理水量、未処理水量）の分布	4
(2)	産業分類別の用排水量（用水量、総排水量、処理水量、未処理水量）	4
(3)	代表特定施設別の用排水量（用水量、総排水量、処理水量、未処理水量）	4
(4)	産業分類別、延床面積等あたりの用排水量 （用水量、総排水量、処理水量、未処理水量）	4
(5)	延床面積等階級別の用水量、総排水量	5
(6)	排水処理方法別工場・事業場数	5
3.4	生活環境項目についての集計	5
(1)	排水濃度および測定回数の集計	5
(2)	汚濁負荷量の算定	5
3.5	有害物質についての集計	6
(1)	有害物質使用・製造事業場数	6
(2)	有害物質の排出方法別事業場数	6
(3)	有害物質の排水濃度	6
(4)	産業分類別、代表特定施設別有害物質の排水濃度および測定回数	6

図表編

参考資料（調査票及び記入要領）

1 調査目的

水質汚濁を効果的に防止するためには、各種発生源からの汚濁物質の排出を抑制することが重要であるが、合理的かつ効果的な排出規制や指導を実施するには、汚濁物質の全国的な排出源と排出量を把握しなければならない。

このため、本調査は、水質汚濁防止法の規制対象事業場における水質汚濁物質の排出量等の動向を把握して、排水基準の設定及び見直しに役立てるための基礎的資料とすることを目的とする。

2 調査内容

2.1 調査概要

(1) 調査対象事業場

本調査は、水質汚濁防止法に定める特定施設を設置する工場又は事業場（特定事業場）のうち、① 一日当たりの平均的な排水量が 50m³ 以上である工場・事業場、② 有害物質使用特定事業場 を対象とする（指定地域特定施設及び湖沼水質保全特別措置法に定めるみなし指定地域特定施設を含む）。

(2) 調査対象期間

本調査は、昭和 52 年度より平成 21 年度まで毎年実施してきたが、平成 22 年度より隔年実施に変更となり、今回は令和元年度調査として令和元年 10 月 1 日～令和元年 10 月 31 日までの間に調査を実施し、回答の無い工場・事業場に督促を行った。

なお、本調査は、対象事業場における排水濃度等の前年度実績を対象としており、令和元年度調査で対象となる期間は、平成 30 年 4 月 1 日～平成 31 年 3 月 31 日までである。

(3) 調査方法

本調査は、対象事業場に調査票を個別配布し、事業者は排出水の自主測定結果等の実績を調査票に記入、提出するアンケート調査方式である。調査票への記入にあたり、事業者の負担軽減と調査精度の向上を図るため、前回調査の回答を調査票に印字するプレプリント方式を採用している。なお、平成 23 年度調査より、政府統計共同利用システムを使用したオンラインでの回答を開始した。

(4) 調査項目

調査票の設問内容は、次の 4 項目に大きく区分される。設問の内容とその詳細については、巻末に掲載した調査票様式及び記入要領を参照されたい。

- ① 従業員数、出荷額等の事業規模、稼働状況、産業分類等の工場・事業場概要
- ② 用排水量の実績
- ③ 生活環境項目の排水濃度、測定回数
- ④ 有害物質の使用・製造状況と排水濃度、測定回数

(5) 集計・解析項目

本調査では、調査票の回収状況等の基本集計のほか、用排水量、排水濃度、汚濁負荷量等について集計・解析を行う。集計・解析内容とその結果については、次章「3 調査結果のまとめ」及び「図表編」に示す。

2.2 調査手順

調査は、次の手順に従い実施した。

(1) 調査対象名簿の作成

前回調査に係る対象事業場名簿を今年度調査用に更新するため、都道府県及び水質汚濁防止法政令市に名簿データの修正や削除、新規登録作業を依頼し、調査対象事業場名簿を作成した。

なお、具体的な作業内容は次のとおりである。

- ①新たに調査対象となった新設事業場の登録
- ②特定施設の廃止や公共下水道への全量接続等により、調査対象から外れる事業場の削除
- ③事業場名、事業内容等の変更に伴う名簿データの修正

(2) 調査票の印刷

(1)の作業により作成された名簿データに基づき、前回調査の内容をプレプリントし、送付する調査票を作成した。

(3) 調査票の発送・回収

依頼文書、記入要領とともに調査票ならびにオンラインで回答する場合の手順書およびID等を対象事業場に郵送した。対象事業場には調査票に記入回答する場合は同封の返信用封筒にて郵送いただいた。なお、提出期限までに回答がなかった事業場については、電話による協力依頼を1回行った。

(4) 調査票の整理とデータ入力

回収された調査票についてデータ入力を行った。また、データ精度の確保のため、報告内容に疑義等が生じた場合は、随時、各事業場に対して報告データの内容確認を実施した。

(5) 集計・解析及び集計結果のとりまとめ

入力データをもとに、集計・解析を行った。集計・解析の内容とその結果については、次章「3 調査結果のまとめ」及び「図表編」に示すとおりである。

3 調査結果のまとめ

本調査は、水質汚濁防止法に定める特定施設を設置する工場又は事業場（特定事業場）のうち、

- ① 一日当たりの平均的な排水量が 50m³ 以上である工場・事業場、
- ②・③ 有害物質使用特定事業場（指定地域特定施設及び湖沼水質保全特別措置法に定めるみなし指定地域特定施設を含む。）

を対象として実施した。調査結果の集計・解析にあたり、これらの事業場を更に下表のように分類した。

排水量・有害物質区分

区分	一日当たりの平均的な排水量	有害物質使用特定事業場で
①	50m ³ 以上	ない
②	50m ³ 以上	ある
③	50m ³ 未満	ある

なお、本調査はアンケート調査であり、調査データは各事業者の記載値から作成されるが、その際、誤った数値で報告される可能性がある。このような数値については、各事業者に問い合わせのうえ、順次訂正を施し調査精度の向上に努めているが、本調査の場合、調査対象事業場数が極めて膨大なため、入力データの中には一部論理的に矛盾しているデータも含まれている可能性がある。

3.1 調査対象工場・事業場と回収状況

(1) 調査対象工場・事業場数

今年度調査の対象事業場数は、表 3.1.1 に示すとおり総数で 32,012 件となっており、排水量・有害物質区分別には、①が 23,319 件、②が 3,669 件、③が 5,024 件である。

なお、調査対象工場・事業場数の都道府県・政令市別の内訳、産業分類・代表特定施設別の内訳は、それぞれ表 3.1.2～3.1.4 に示すとおりである。

(2) 調査票の回収状況

調査票の回収状況をまとめると、表 3.1.5 に示すとおり回収総数は 23,651 件、回収率は 73.9% であった。

また、オンラインによる回収総数は 8,552 件、配布総数に対する回収率は 26.7% であった。

なお、回収状況について、都道府県・政令市別の内訳、産業分類・代表特定施設別の内訳は、それぞれ表 3.1.6～3.1.8 に示すとおりである。

3.2 稼働状況の集計

(1) 稼働コード別工場・事業場数

本調査は、調査対象名簿をもとに調査票を配布しているが、その中には建設中で未稼働である事業場や特定施設が廃止されている事業場、調査期間中において特定施設が休止している事業場等が含まれている場合がある。本調査ではこのような事態に対応するため、調査票に工場・事業場の稼働コードの設問欄を設けている。

稼働コード別工場・事業場数の集計結果は、表 3.2.1 に示すとおりであり、回収された調査票 23,651 件のうち、21,158 件が稼働、1,802 件が稼働以外と回答している。

なお、都道府県・政令市別の稼働コード別工場・事業場数の内訳を表 3.2.2 に示す。

3.3 用排水量及び排水処理方法

(1) 用排水量（用水量、総排水量、処理水量、未処理水量）の分布

用排水量について、各々階級別に集計した事業場数の分布は、表 3.3.1(1)～(4)及び図 3.3.1～3.3.4 に示すとおりである。

(2) 産業分類別の用排水量（用水量、総排水量、処理水量、未処理水量）

用排水量について、産業分類別に集計した結果は、表 3.3.2(1)～(4)に示すとおりである。

(3) 代表特定施設別の用排水量（用水量、総排水量、処理水量、未処理水量）

用排水量について、代表特定施設別に集計した結果は、表 3.3.3(1)～(4)に示すとおりである。

(4) 産業分類別、延床面積等あたりの用排水量（用水量、総排水量、処理水量、未処理水量）

産業分類別、延床面積あたりの用排水量の集計結果は表 3.3.4 に示すとおりである。また、産業分類別、従業員数等あたりの用排水量を表 3.3.5 に、産業分類別、出荷額等あたりの用排水量を表 3.3.6 に示す。

なお、産業分類別、延床面積等あたりの用排水量は次式によって算出した。

$$Q_j = \frac{1}{n} \sum \frac{Q_{ij}}{A_{ij}/100}$$

Q_j : 産業分類 j における延床面積あたりの用排水量 (m³/日/m²)

〃 : 従業員数等あたりの用排水量 (m³/日/人)

〃 : 出荷額等あたりの用排水量 (m³/日/百万円)

Q_{ij} : 産業分類 j における i 事業場の用排水量 (m³/日)

A_{ij} : 産業分類 j における i 事業場の延床面積 (m²)、従業員数等 (人)、出荷額等 (百万円)

n : 産業分類 j における事業場数

(5) 延床面積等階級別の用水量、総排水量

用水量及び総排水量について、延床面積階級別に集計した結果は、表 3.3.7 に示すとおりである。同様に、従業員数等あたり、および出荷額等あたりの用水量と総排水量を集計した結果は、表 3.3.8、表 3.3.9 に示すとおりである。

(6) 排水処理方法別工場・事業場数

公共用水域への排出水の排水処理方法を、排水量・有害物質区別に集計した結果は、表 3.3.10 に示すとおりである。

3.4 生活環境項目についての集計

(1) 排水濃度および測定回数の集計

産業分類別の生活環境項目濃度及び測定回数を表 3.4.1.1 及び表 3.4.1.2 に示す。また、代表特定施設別の生活環境項目濃度及び測定回数を表 3.4.2.1 及び表 3.4.2.2 に、豚・牛・馬の飼育状況別の生活環境項目濃度及び測定回数を表 3.4.3.1 及び表 3.4.3.2 に示す。

(2) 汚濁負荷量の算定

各工場・事業場から公共用水域に排出される水質汚濁物質のうち、BOD、COD、SS、窒素含有量及び磷含有量の 5 項目について、排水量及び排水濃度の数値から汚濁負荷量を算出した。結果は都道府県別及び産業分類別に集計し、それぞれ表 3.4.4、表 3.4.5 に示すとおりである。

なお、排水量は、公共用水域への排出水のみを対象とし、

排水量 = ⑱処理水量 + ⑲未処理水量 として処理した。

【都道府県別汚濁負荷量】

$$L_{jk} = \sum(C_{ijk} \times Q_{ik}) \times 10^{-3}$$

L_{jk} : 都道府県 k における項目 j の汚濁負荷量 (kg/日)

C_{ijk} : 都道府県 k における i 事業場の項目 j の排水濃度 (mg/L)

Q_{ik} : 都道府県 k における i 事業場の排水量 (m³/日)

【産業分類別汚濁負荷量】

$$L_{jk} = \sum(C_{ijk} \times Q_{ik}) \times 10^{-3}$$

L_{jk} : 産業分類 k における項目 j の汚濁負荷量 (kg/日)

C_{ijk} : 産業分類 k における i 事業場の項目 j の排水濃度 (mg/L)

Q_{ik} : 産業分類 k における i 事業場の排水量 (m³/日)

3.5 有害物質についての集計

(1) 有害物質使用・製造事業場数

有害物質 28 項目について、有害物質の使用・製造の有無に関する集計結果は、表 3.5.1 に示すとおりである。また、表 3.5.2 には、各有害物質における使用・製造の有無に関する産業分類別の内訳を示す。

(2) 有害物質の排出方法別事業場数

有害物質の使用・製造の有無で少なくとも一方に「有」と回答した工場・事業場を対象に、各有害物質の排出方法を集計し、表 3.5.3 に示した。

(3) 有害物質の排水濃度

有害物質の使用・製造の有無で少なくとも一方に「有」と回答した工場・事業場を対象に、各有害物質の排水濃度（各事業場における対象期間の最大値）について集計し、表 3.5.4 に示した。

(4) 産業分類別、代表特定施設別有害物質の排水濃度および測定回数

有害物質の使用・製造の有無で少なくとも一方に「有」と回答し、排出先を「公共用水域」とした事業場を対象に、産業分類別に各有害物質の排水濃度及び測定回数を集計した結果を表 3.5.5.1 及び表 3.5.5.2 に示した。

また、同様に代表特定施設別に各有害物質の排水濃度及び測定回数を集計した結果を表 3.5.6.1 及び表 3.5.6.2 に示した。

【図表編】

図表編目次

1 調査対象工場・事業場数と回収状況の集計

表 3.1.1	調査対象工場・事業場数	1
表 3.1.2(1)	調査対象工場・事業場数 都道府県別	1
表 3.1.2(2)	調査対象工場・事業場数 水質汚濁防止法政令市別	2
表 3.1.3	調査対象工場・事業場数 産業分類別	3
表 3.1.4	調査対象工場・事業場数 代表特定施設別	5
表 3.1.5	調査票の回収数及び回収率	7
表 3.1.6(1)	調査票の回収数及び回収率 都道府県別	7
表 3.1.6(2)	調査票の回収数及び回収率 水質汚濁防止法政令市別	8
表 3.1.7	調査票の回収数及び回収率 産業分類別	9
表 3.1.8	調査票の回収数及び回収率 代表特定施設別	11

2 稼働状況の集計

表 3.2.1	稼働別工場・事業場数	13
表 3.2.2(1)	稼働別工場・事業場数 都道府県別	13
表 3.2.2(2)	稼働別工場・事業場数 水質汚濁防止法政令市別	14

3 用排水量、総排水量等に係る集計

表 3.3.1(1)	用水量の分布（用水量階級別工場・事業場数）	15
図 3.3.1	用水量の分布（用水量階級別工場・事業場数）	15
表 3.3.1(2)	総排水量の分布（総排水量階級別工場・事業場数）	16
図 3.3.2	総排水量の分布（総排水量階級別工場・事業場数）	16
表 3.3.1(3)	処理水量の分布（処理水量階級別工場・事業場数）	17
図 3.3.3	処理水量の分布（処理水量階級別工場・事業場数）	17
表 3.3.1(4)	未処理水量の分布（未処理水量階級別工場・事業場数）	18
図 3.3.4	未処理水量の分布（未処理水量階級別工場・事業場数）	18
表 3.3.2(1)	産業分類別用水量の平均値、標準偏差、最大値、最小値	19
表 3.3.2(2)	産業分類別総排水量の平均値、標準偏差、最大値、最小値	21
表 3.3.2(3)	産業分類別処理水量の平均値、標準偏差、最大値、最小値	23
表 3.3.2(4)	産業分類別未処理水量の平均値、標準偏差、最大値、最小値	25
表 3.3.3(1)	代表特定施設別用水量の平均値、標準偏差、最大値、最小値	27
表 3.3.3(2)	代表特定施設別総排水量の平均値、標準偏差、最大値、最小値	29
表 3.3.3(3)	代表特定施設別処理水量の平均値、標準偏差、最大値、最小値	31
表 3.3.3(4)	代表特定施設別未処理水量の平均値、標準偏差、最大値、最小値	33
表 3.3.4	産業分類別延床面積あたりの用水量・総排水量・処理水量・未処理水量	35
表 3.3.5	産業分類別従業員数等あたりの用水量・総排水量・処理水量・未処理水量	37
表 3.3.6	産業分類別出荷額等あたりの用水量・総排水量・処理水量・未処理水量	39

表 3.3.7	延床面積階級別用水量と総排水量の 事業場数、平均値、標準偏差、最大値、最小値	41
表 3.3.8	従業員数等階級別用水量と総排水量の 事業場数、平均値、標準偏差、最大値、最小値	42
表 3.3.9	出荷額等階級別用水量と総排水量の 事業場数、平均値、標準偏差、最大値、最小値	43
表 3.3.10	排水処理方法別工場・事業場数	44

4 生活環境項目についての集計

表 3.4.1.1	産業分類別の生活環境項目濃度の 平均値、標準偏差、最大値、最小値	45
表 3.4.1.2	産業分類別の生活環境項目測定回数の 平均値、標準偏差、最大値、最小値	77
表 3.4.2.1	代表特定施設別の生活環境項目濃度の 平均値、標準偏差、最大値、最小値	107
表 3.4.2.2	代表特定施設別の生活環境項目測定回数の 平均値、標準偏差、最大値、最小値	139
表 3.4.3.1	豚、牛、馬別の生活環境項目濃度の 平均値、標準偏差、最大値、最小値	169
表 3.4.3.2	豚、牛、馬別の生活環境項目測定回数の 平均値、標準偏差、最大値、最小値	173
表 3.4.4	都道府県別の生活環境項目の汚濁負荷量	177
表 3.4.5	産業分類別の生活環境項目の汚濁負荷量	182

5 有害物質についての集計

表 3.5.1	有害物質使用・製造特定事業場数	192
表 3.5.2	有害物質使用・製造特定事業場数 産業分類別	193
表 3.5.3	有害物質別の排出方法別特定事業場数	249
表 3.5.4	有害物質別の排水濃度状況別特定事業場数	250
表 3.5.5.1	産業分類別の有害物質の排水濃度の 平均値、標準偏差、最大値、最小値	251
表 3.5.5.2	産業分類別の有害物質の測定回数の 平均値、標準偏差、最大値、最小値	307
表 3.5.6.1	代表特定施設別の有害物質の排水濃度の 平均値、標準偏差、最大値、最小値	363
表 3.5.6.2	代表特定施設別の有害物質の測定回数の 平均値、標準偏差、最大値、最小値	419

表3.1.1 調査対象工場・事業場数

所管	総数	排水量・有害物質区分		
		①	②	③
都道府県	24,468	18,450	2,583	3,435
政令市	7,482	4,843	1,050	1,589
経済産業省	62	26	36	0
総計	32,012	23,319	3,669	5,024

表3.1.2(1) 調査対象工場・事業場数 都道府県別

都道府県	総数	排水量・有害物質区分			都道府県	総数	排水量・有害物質区分		
		①	②	③			①	②	③
北海道	1,160	1,029	44	87	滋賀県	629	426	91	112
青森県	309	282	12	15	京都府	322	229	48	45
岩手県	528	427	51	50	大阪府	325	191	25	109
宮城県	386	312	35	39	兵庫県	848	611	134	103
秋田県	424	339	46	39	奈良県	198	167	10	21
山形県	545	391	46	108	和歌山県	380	345	15	20
福島県	644	455	79	110	鳥取県	196	177	4	15
茨城県	856	626	124	106	島根県	304	269	8	27
栃木県	706	489	106	111	岡山県	434	299	32	103
群馬県	558	429	56	73	広島県	520	433	26	61
埼玉県	732	489	73	170	山口県	497	342	81	74
千葉県	922	688	69	165	徳島県	271	213	30	28
東京都	95	78	6	11	香川県	295	241	16	38
神奈川県	222	173	33	16	愛媛県	369	288	51	30
新潟県	827	500	68	259	高知県	245	182	33	30
富山県	463	271	93	99	福岡県	653	536	49	68
石川県	413	334	39	40	佐賀県	290	225	27	38
福井県	329	254	32	43	長崎県	277	215	34	28
山梨県	379	262	32	85	熊本県	456	366	44	46
長野県	899	658	123	118	大分県	336	312	10	14
岐阜県	888	710	88	90	宮崎県	267	242	8	17
静岡県	968	723	145	100	鹿児島県	613	484	62	67
愛知県	1,401	835	262	304	沖縄県	296	239	27	30
三重県	793	664	56	73	小計	24,468	18,450	2,583	3,435

※排水量・有害物質区分

①：排水量50m³/日以上、有害物質使用特定事業場でない

②：排水量50m³/日以上、有害物質使用特定事業場である

③：排水量50m³/日未満、有害物質使用特定事業場である

表3.1.2(2) 調査対象工場・事業場数 水質汚濁防止法政令市別

政令市	総数	排水量・有害物質区分			政令市	総数	排水量・有害物質区分		
		①	②	③			①	②	③
札幌市	42	36	3	3	浜松市	167	88	46	33
函館市	49	32	1	16	沼津市	79	59	13	7
旭川市	25	21	2	2	富士市	126	105	14	7
青森市	60	56	1	3	名古屋市	76	54	13	9
八戸市	70	49	15	6	豊橋市	103	68	19	16
盛岡市	33	25	5	3	岡崎市	89	50	13	26
仙台市	126	62	2	62	一宮市	104	56	5	43
秋田市	81	55	16	10	春日井市	85	58	12	15
山形市	65	50	5	10	豊田市	151	93	29	29
福島市	91	76	11	4	四日市市	92	68	15	9
郡山市	111	72	24	15	大津市	41	26	11	4
いわき市	154	100	31	23	京都市	57	16	7	34
水戸市	64	38	3	23	大阪市	34	18	6	10
つくば市	23	16	3	4	堺市	108	56	23	29
宇都宮市	91	60	8	23	岸和田市	17	10	2	5
前橋市	111	67	13	31	豊中市	3	2	0	1
高崎市	84	47	19	18	吹田市	47	8	0	39
伊勢崎市	116	70	28	18	高槻市	14	8	1	5
太田市	135	72	24	39	枚方市	26	18	3	5
さいたま市	80	47	12	21	茨木市	3	2	1	0
川越市	54	28	6	20	八尾市	48	7	1	40
熊谷市	78	64	9	5	寝屋川市	5	2	0	3
川口市	28	14	3	11	東大阪市	10	6	1	3
所沢市	21	13	4	4	神戸市	92	72	13	7
春日部市	22	16	2	4	姫路市	104	84	8	12
草加市	7	4	2	1	尼崎市	24	8	11	5
越谷市	27	19	2	6	明石市	22	17	4	1
千葉市	61	41	10	10	西宮市	13	11	1	1
市川市	84	64	11	9	加古川市	28	21	4	3
船橋市	98	66	3	29	宝塚市	1	1	0	0
松戸市	42	28	5	9	奈良市	39	34	2	3
柏市	74	42	5	27	和歌山市	129	93	14	22
市原市	89	59	25	5	鳥取市	76	66	5	5
八王子市	21	17	1	3	松江市	63	53	3	7
町田市	55	13	1	41	岡山市	220	131	16	73
横浜市	99	42	32	25	倉敷市	137	89	29	19
川崎市	76	25	34	17	広島市	71	55	7	9
横須賀市	15	5	9	1	呉市	40	36	4	0
平塚市	15	7	3	5	福山市	69	57	6	6
藤沢市	30	10	10	10	下関市	59	45	13	1
小田原市	29	13	8	8	徳島市	114	94	8	12
茅ヶ崎市	9	8	1	0	高松市	94	53	5	36
相模原市	30	17	6	7	松山市	104	82	7	15
厚木市	13	6	3	4	高知市	85	61	16	8
大和市	10	7	2	1	北九州市	69	32	23	14
新潟市	175	117	11	47	福岡市	28	23	3	2
長岡市	67	49	5	13	久留米市	50	38	2	10
上越市	100	75	19	6	佐賀市	66	49	6	11
富山市	142	94	40	8	長崎市	80	44	1	35
金沢市	75	51	11	13	佐世保市	59	43	4	12
福井市	78	68	2	8	熊本市	84	54	6	24
甲府市	23	13	4	6	大分市	70	49	14	7
長野市	67	38	17	12	宮崎市	98	67	8	23
松本市	50	35	12	3	鹿児島市	143	55	2	86
岐阜市	61	49	6	6	那覇市	13	4	1	8
静岡市	117	76	19	22	小計	7,482	4,843	1,050	1,589

※排水量・有害物質区分

①：排水量50m³/日以上、有害物質使用特定事業場でない②：排水量50m³/日以上、有害物質使用特定事業場である③：排水量50m³/日未満、有害物質使用特定事業場である

表3.1.3 調査対象工場・事業場数 産業分類別

産業中分類		総数	排水量・有害物質区分		
			①	②	③
01	農業	321	317	3	1
02	林業	1	1	0	0
03	漁業(水産養殖業を除く)	2	2	0	0
04	水産養殖業	9	8	1	0
05	鉱業, 採石業, 砂利採取業	179	144	34	1
06	総合工事業	178	167	7	4
07	職別工事業(設備工事業を除く)	4	1	0	3
08	設備工事業	12	6	0	6
09	食料品製造業	2,829	2,728	86	15
10	飲料・たばこ・飼料製造業	495	435	52	8
11	繊維工業	435	308	77	50
12	木材・木製品製造業(家具を除く)	49	27	1	21
13	家具・装備品製造業	25	13	7	5
14	パルプ・紙・紙加工品製造業	346	290	49	7
15	印刷・同関連業	141	13	18	110
16	化学工業	1,103	368	531	204
17	石油製品・石炭製品製造業	51	19	21	11
18	プラスチック製品製造業(別掲を除く)	108	52	28	28
19	ゴム製品製造業	124	46	53	25
20	なめし革・同製品・毛皮製造業	15	6	4	5
21	窯業・土石製品製造業	387	157	102	128
22	鉄鋼業	257	77	125	55
23	非鉄金属製造業	273	46	131	96
24	金属製品製造業	1,895	123	548	1,224
25	はん用機械器具製造業	162	35	55	72
26	生産用機械器具製造業	192	38	62	92
27	業務用機械器具製造業	196	26	57	113
28	電子部品・デバイス・電子回路製造業	451	56	251	144
29	電気機械器具製造業	324	49	145	130
30	情報通信機械器具製造業	35	7	16	12
31	輸送用機械器具製造業	750	173	321	256
32	その他の製造業	246	32	56	158
33	電気業	87	56	26	5
34	ガス業	9	8	1	0
35	熱供給業	6	4	2	0
36	水道業	3,056	2,808	241	7
37	通信業	1	1	0	0
38	放送業	0	0	0	0
39	情報サービス業	3	3	0	0
40	インターネット附随サービス業	0	0	0	0
41	映像・音声・文字情報制作業	7	2	1	4
42	鉄道業	52	51	1	0
43	道路旅客運送業	8	8	0	0
44	道路貨物運送業	21	19	0	2
45	水運業	1	1	0	0
46	航空運輸業	6	4	0	2
47	倉庫業	24	23	0	1
48	運輸に附帯するサービス業	113	113	0	0
49	郵便業(信書便事業を含む)	0	0	0	0
50	各種商品卸売業	12	12	0	0
51	繊維・衣服等卸売業	5	4	0	1
52	飲食料品卸売業	28	26	1	1
53	建築材料, 鉱物・金属材料等卸売業	7	2	0	5
54	機械器具卸売業	6	3	1	2
55	その他の卸売業	14	11	1	2
56	各種商品小売業	520	479	0	41
57	織物・衣服・身の回り品小売業	5	5	0	0

産業中分類	総数	排水量・有害物質区分		
		①	②	③
58 飲食料品小売業	77	77	0	0
59 機械器具小売業	5	4	0	1
60 その他の小売業	54	39	0	15
61 無店舗小売業	0	0	0	0
62 銀行業	1	1	0	0
63 協同組織金融業	4	3	0	1
64 貸金業, クレジットカード業等非預金信用機関	1	1	0	0
65 金融商品取引業, 商品先物取引業	2	0	0	2
66 補助的金融業等	1	0	0	1
67 保険業(保険媒介代理業, 保険サービス業を含む)	0	0	0	0
68 不動産取引業	20	20	0	0
69 不動産賃貸業・管理業	196	194	1	1
70 物品賃貸業	8	6	1	1
71 学術・開発研究機関	548	86	125	337
72 専門サービス業(他に分類されないもの)	40	25	1	14
73 広告業	2	2	0	0
74 技術サービス業(他に分類されないもの)	316	9	8	299
75 宿泊業	3,059	3,041	14	4
76 飲食店	308	304	3	1
77 持ち帰り・配達飲食サービス業	130	130	0	0
78 洗濯・理容・美容・浴場業	1,142	555	49	538
79 その他の生活関連サービス業	167	33	1	133
80 娯楽業	1,138	1,126	8	4
81 学校教育	571	295	104	172
82 その他の教育, 学習支援業	152	135	7	10
83 医療業	1,314	1,172	90	52
84 保健衛生	89	16	0	73
85 社会保険・社会福祉・介護事業	314	308	4	2
86 郵便局	2	1	0	1
87 協同組合(他に分類されないもの)	76	63	8	5
88 廃棄物処理業	3,663	3,499	79	85
89 自動車整備業	10	4	1	5
90 機械等修理業(別掲を除く)	7	2	0	5
91 職業紹介・労働者派遣業	0	0	0	0
92 その他の事業サービス業	62	37	5	20
93 政治・経済・文化団体	12	8	1	3
94 宗教	36	36	0	0
95 その他のサービス業	214	186	2	26
96 外国公務	3	2	0	1
97 国家公務	87	72	5	10
98 地方公務	562	465	10	87
99 分類不能の産業	1,933	1,884	21	28
- 産業分類不明	100	65	5	30
合計	32,012	23,319	3,669	5,024

※排水量・有害物質区分

①：排水量50m³/日以上、有害物質使用特定事業場でない

②：排水量50m³/日以上、有害物質使用特定事業場である

③：排水量50m³/日未満、有害物質使用特定事業場である

表3.1.4 調査対象工場・事業場数 代表特定施設別

代表特定施設		総数	排水量・有害物質区分		
			①	②	③
1	鉱業又は水洗炭業の用に供する施設	88	39	49	0
1-2	畜産農業又はサービス業の用に供する施設	317	303	7	7
2	畜産食料品製造業の用に供する施設	574	516	54	4
3	水産食料品製造業の用に供する施設	530	528	2	0
4	野菜又は果実を原料とする保存食料品製造業の用に供する施設	471	462	8	1
5	みそ、しょう油、食用アミノ酸等の製造業の用に供する施設	146	136	9	1
6	小麦粉製造業の用に供する洗浄施設	3	3	0	0
7	砂糖製造業の用に供する施設	39	39	0	0
8	パン・菓子の製造業又は製あん業の用に供する粗製あんの沈殿槽	47	47	0	0
9	米菓製造業又はこうじ製造業の用に供する洗米機	53	53	0	0
10	飲料製造業の用に供する施設	474	413	55	6
11	動物系飼料又は有機質肥料の製造業の用に供する施設	82	70	2	10
12	動植物油脂製造業の用に供する施設	54	49	4	1
13	イースト製造業の用に供する施設	3	3	0	0
14	でん粉又は化工でん粉の製造業の用に供する施設	44	44	0	0
15	ぶどう糖又は水あめの製造業の用に供する施設	13	11	1	1
16	めん類製造業の用に供する湯煮施設	105	105	0	0
17	豆腐又は煮豆の製造業の用に供する湯煮施設	213	213	0	0
18	インスタントコーヒー製造業の用に供する抽出施設	6	6	0	0
18-2	冷凍調理食品製造業の用に供する施設	135	134	1	0
18-3	たばこ製造業の用に供する施設	1	1	0	0
19	紡績業又は繊維製品の製造業若しくは加工業の用に供する施設	397	292	58	47
20	洗毛業の用に供する施設	4	2	0	2
21	化学繊維製造業の用に供する施設	33	17	16	0
21-2	一般製材業又は木材チップ製造業の用に供する湿式バーカー	2	2	0	0
21-3	合板製造業の用に供する接着機洗浄施設	13	12	0	1
21-4	パーティクルボード製造業の用に供する施設	3	3	0	0
22	木材薬品処理業の用に供する施設	26	3	2	21
23	パルプ、紙又は紙加工品の製造業の用に供する施設	344	296	46	2
23-2	新聞業、出版業、印刷業又は製版業の用に供する施設	99	15	6	78
24	化学肥料製造業の用に供する施設	29	7	17	5
25	水銀電解法による苛性ソーダ又は化成カリの製造業の用に供する施設	2	1	1	0
26	無機顔料製造業の用に供する施設	36	16	14	6
27	その他の無機化学工業製品製造業の用に供する施設	264	83	123	58
28	カーバイド法アセチレン誘導品製造業の用に供する施設	13	10	2	1
29	コールタール製品製造業の用に供する施設	6	1	3	2
30	発酵工業の用に供する施設	12	8	3	1
31	メタン誘導品製造業の用に供する施設	8	2	4	2
32	有機顔料又は合成染料の製造業の用に供する施設	25	10	12	3
33	合成樹脂製造業の用に供する施設	153	75	67	11
34	合成ゴム製造業の用に供する施設	10	0	9	1
35	有機ゴム薬品製造業の用に供する施設	8	1	7	0
36	合成洗剤製造業の用に供する施設	8	2	4	2
37	その他の石油化学工業の用に供する施設	58	9	41	8
38	石けん製造業の用に供する施設	0	0	0	0
38-2	界面活性剤製造業の用に供する反応施設	0	0	0	0
39	硬化油製造業の用に供する施設	1	0	1	0
40	脂肪酸製造業の用に供する蒸りゅう施設	2	1	1	0
41	香料製造業の用に供する施設	16	7	5	4
42	ゼラチン又はにかわの製造業の用に供する施設	0	0	0	0
43	写真感光材料製造業の用に供する感光剤洗浄施設	5	1	3	1
44	天然樹脂製品製造業の用に供する施設	1	1	0	0
45	木材化学工業の用に供するフルフラール蒸りゅう施設	0	0	0	0
46	その他の有機化学工業製品製造業の用に供する施設	213	72	105	36
47	医薬品製造業の用に供する施設	202	91	80	31
48	火薬製造業の用に供する洗浄施設	10	1	6	3
49	農薬製造業の用に供する混合施設	15	0	9	6

代表特定施設		総数	排水量・有害物質区分		
			①	②	③
50	試薬の製造業の用に供する試薬製造施設	4	1	0	3
51	石油精製業の用に供する施設	29	15	14	0
51-2	自動車用タイヤ等ゴム製品製造業の用に供する直接加硫施設	58	22	28	8
51-3	医療、衛生用ゴム製品製造業の用に供するラテックス成形型洗浄施設	6	3	1	2
52	皮革製造業の用に供する施設	9	2	4	3
53	ガラス又はガラス製品の製造業の用に供する施設	227	15	82	130
54	セメント製品製造業の用に供する施設	66	43	7	16
55	生コンクリート製造業の用に供するパッチャープラント	198	178	10	10
56	有機質砂かべ材製造業の用に供する混合施設	4	0	0	4
57	人造黒鉛電極製造業の用に供する成型施設	7	6	1	0
58	窯業原料の精製業の用に供する施設	98	37	26	35
59	砕石業の用に供する施設	49	47	0	2
60	砂利採取業の用に供する水洗式分別施設	86	85	0	1
61	鉄鋼業の用に供する施設	117	55	57	5
62	非鉄金属製造業の用に供する施設	112	18	56	38
63	金属製品製造業又は機械器具製造業の用に供する施設	698	143	294	261
63-2	空きびん卸売業の用に供する自動式洗びん施設	4	4	0	0
63-3	石炭を燃料とする火力発電施設のうち廃ガス洗浄施設	44	22	22	0
64	ガス供給業又はコークス製造業の用に供する施設	7	3	3	1
64-2	水道施設、工業用水道施設又は自家用工業用水道の浄水施設	277	248	28	1
65	酸又はアルカリによる表面処理施設	2,187	331	862	994
66	電気めっき施設	1,018	28	422	568
66-2	エチレンオキサイド又は1・4-ジオキサンの混合施設	78	77	0	1
66-3	旅館業の用に供する施設	3,067	3,043	17	7
66-4	共同調理場に設置されるちゅう房施設	209	208	1	0
66-5	弁当仕出屋又は弁当製造業の用に供するちゅう房施設	331	326	4	1
66-6	飲食店に設置されるちゅう房施設	740	733	5	2
66-7	そば店、うどん店、すし店のほか、喫茶店等に設置されるちゅう房施設	5	5	0	0
66-8	料亭、バー、キャバレー、ナイトクラブ等に設置されるちゅう房施設	1	1	0	0
67	洗たく業の用に供する洗浄施設	939	368	46	525
68	写真現像業の用に供する自動式フィルム現像洗浄施設	297	2	3	292
68-2	病院で病床数が300以上であるものに設置される施設	340	258	45	37
69	と畜業又は死亡獣畜取扱業の用に供する解体施設	110	108	1	1
69-2	中央卸売市場に設置される施設	7	7	0	0
69-3	地方卸売市場に設置される施設	31	31	0	0
70	廃油処理施設	6	6	0	0
70-2	自動車分解整備事業の用に供する洗車施設	7	4	0	3
71	自動式車両洗浄施設	78	56	3	19
71-2	科学技術に関する研究、試験、検査又は専門教育の用に供する施設	1,429	137	249	1,043
71-3	一般廃棄物処理施設である焼却施設	63	30	13	20
71-4	産業廃棄物処理施設	92	35	22	35
71-5	TCE、PCE又はジクロロメタンによる洗浄施設	557	4	40	513
71-6	TCE、PCE又はジクロロメタンの蒸りゆう施設	25	0	6	19
72	し尿処理施設	8,380	8,199	169	12
73	下水道終末処理施設	2,071	1,860	210	1
74	特定事業場から排出される水の処理施設	308	236	58	14
81	指定地域特定施設(し尿浄化槽201～500人槽)	1,630	1,621	5	4
91	湖沼法みなし指定地域特定施設(病院)	13	12	0	1
92	湖沼法みなし指定地域特定施設(し尿浄化槽)	288	284	4	0
-	特定施設不明	189	146	14	29
	合計	32,012	23,319	3,669	5,024

※排水量・有害物質区分

①：排水量50m³/日以上、有害物質使用特定事業場でない

②：排水量50m³/日以上、有害物質使用特定事業場である

③：排水量50m³/日未満、有害物質使用特定事業場である

表3.1.5 調査票の回収数及び回収率

所管	配布数	回収状況		
		回収	未回収	回収率(%)
都道府県	24,468	17,984	6,484	73.5
政令市	7,482	5,612	1,870	75.0
経済産業省	62	55	7	88.7
総計	32,012	23,651	8,361	73.9

表3.1.6(1) 調査票の回収数及び回収率 都道府県別

都道府県	配布数	回収状況		
		回収	未回収	回収率(%)
北海道	1,160	812	348	70.0
青森県	309	273	36	88.3
岩手県	528	416	112	78.8
宮城県	386	269	117	69.7
秋田県	424	312	112	73.6
山形県	545	361	184	66.2
福島県	644	443	201	68.8
茨城県	856	686	170	80.1
栃木県	706	490	216	69.4
群馬県	558	377	181	67.6
埼玉県	732	571	161	78.0
千葉県	922	652	270	70.7
東京都	95	79	16	83.2
神奈川県	222	149	73	67.1
新潟県	827	590	237	71.3
富山県	463	333	130	71.9
石川県	413	296	117	71.7
福井県	329	266	63	80.9
山梨県	379	232	147	61.2
長野県	899	627	272	69.7
岐阜県	888	674	214	75.9
静岡県	968	683	285	70.6
愛知県	1,401	1,147	254	81.9
三重県	793	610	183	76.9

都道府県	配布数	回収状況		
		回収	未回収	回収率(%)
滋賀県	629	463	166	73.6
京都府	322	231	91	71.7
大阪府	325	210	115	64.6
兵庫県	848	703	145	82.9
奈良県	198	139	59	70.2
和歌山県	380	290	90	76.3
鳥取県	196	132	64	67.3
島根県	304	255	49	83.9
岡山県	434	328	106	75.6
広島県	520	394	126	75.8
山口県	497	431	66	86.7
徳島県	271	193	78	71.2
香川県	295	232	63	78.6
愛媛県	369	313	56	84.8
高知県	245	150	95	61.2
福岡県	653	464	189	71.1
佐賀県	290	207	83	71.4
長崎県	277	206	71	74.4
熊本県	456	297	159	65.1
大分県	336	256	80	76.2
宮崎県	267	198	69	74.2
鹿児島県	613	378	235	61.7
沖縄県	296	166	130	56.1
小計	24,468	17,984	6,484	73.5

表3.1.6(2) 調査票の回収数及び回収率 水質汚濁防止法政令市別

政令市	配布数	回収状況		
		回収	未回収	回収率(%)
札幌市	42	33	9	78.6
函館市	49	25	24	51.0
旭川市	25	19	6	76.0
青森市	60	51	9	85.0
八戸市	70	62	8	88.6
盛岡市	33	31	2	93.9
仙台市	126	96	30	76.2
秋田市	81	58	23	71.6
山形市	65	32	33	49.2
福島市	91	47	44	51.6
郡山市	111	82	29	73.9
いわき市	154	107	47	69.5
水戸市	64	35	29	54.7
つくば市	23	15	8	65.2
宇都宮市	91	70	21	76.9
前橋市	111	87	24	78.4
高崎市	84	68	16	81.0
伊勢崎市	116	81	35	69.8
太田市	135	93	42	68.9
さいたま市	80	53	27	66.3
川越市	54	31	23	57.4
熊谷市	78	64	14	82.1
川口市	28	16	12	57.1
所沢市	21	14	7	66.7
春日部市	22	13	9	59.1
草加市	7	5	2	71.4
越谷市	27	20	7	74.1
千葉市	61	44	17	72.1
市川市	84	61	23	72.6
船橋市	98	72	26	73.5
松戸市	42	21	21	50.0
柏市	74	48	26	64.9
市原市	89	76	13	85.4
八王子市	21	15	6	71.4
町田市	55	35	20	63.6
横浜市	99	82	17	82.8
川崎市	76	70	6	92.1
横須賀市	15	15	0	100.0
平塚市	15	12	3	80.0
藤沢市	30	21	9	70.0
小田原市	29	26	3	89.7
茅ヶ崎市	9	7	2	77.8
相模原市	30	19	11	63.3
厚木市	13	8	5	61.5
大和市	10	10	0	100.0
新潟市	175	125	50	71.4
長岡市	67	54	13	80.6
上越市	100	82	18	82.0
富山市	142	120	22	84.5
金沢市	75	53	22	70.7
福井市	78	44	34	56.4
甲府市	23	17	6	73.9
長野市	67	55	12	82.1
松本市	50	34	16	68.0
岐阜市	61	50	11	82.0
静岡市	117	88	29	75.2

政令市	配布数	回収状況		
		回収	未回収	回収率(%)
浜松市	167	128	39	76.6
沼津市	79	63	16	79.7
富士市	126	102	24	81.0
名古屋市	76	61	15	80.3
豊橋市	103	82	21	79.6
岡崎市	89	74	15	83.1
一宮市	104	77	27	74.0
春日井市	85	69	16	81.2
豊田市	151	118	33	78.1
四日市市	92	78	14	84.8
大津市	41	28	13	68.3
京都市	57	23	34	40.4
大阪市	34	27	7	79.4
堺市	108	79	29	73.1
岸和田市	17	11	6	64.7
豊中市	3	3	0	100.0
吹田市	47	31	16	66.0
高槻市	14	10	4	71.4
枚方市	26	18	8	69.2
茨木市	3	1	2	33.3
八尾市	48	19	29	39.6
寝屋川市	5	1	4	20.0
東大阪市	10	4	6	40.0
神戸市	92	80	12	87.0
姫路市	104	89	15	85.6
尼崎市	24	23	1	95.8
明石市	22	20	2	90.9
西宮市	13	12	1	92.3
加古川市	28	22	6	78.6
宝塚市	1	1	0	100.0
奈良市	39	29	10	74.4
和歌山市	129	94	35	72.9
鳥取市	76	66	10	86.8
松江市	63	56	7	88.9
岡山市	220	173	47	78.6
倉敷市	137	112	25	81.8
広島市	71	60	11	84.5
呉市	40	38	2	95.0
福山市	69	47	22	68.1
下関市	59	46	13	78.0
徳島市	114	83	31	72.8
高松市	94	71	23	75.5
松山市	104	82	22	78.8
高知市	85	66	19	77.6
北九州市	69	66	3	95.7
福岡市	28	24	4	85.7
久留米市	50	33	17	66.0
佐賀市	66	46	20	69.7
長崎市	80	62	18	77.5
佐世保市	59	47	12	79.7
熊本市	84	52	32	61.9
大分市	70	54	16	77.1
宮崎市	98	71	27	72.4
鹿児島市	143	96	47	67.1
那覇市	13	12	1	92.3
小計	7,482	5,612	1,870	75.0

※排水量・有害物質区分

- ①：排水量50m³/日以上、有害物質使用特定事業場でない
 ②：排水量50m³/日以上、有害物質使用特定事業場である
 ③：排水量50m³/日未満、有害物質使用特定事業場である

表3.1.7 調査票の回収数及び回収率 産業分類別

産業中分類		配布数	回収状況		
			回収	未回収	回収率(%)
01	農業	321	173	148	53.9
02	林業	1	1	0	100.0
03	漁業(水産養殖業を除く)	2	2	0	100.0
04	水産養殖業	9	2	7	22.2
05	鉱業, 採石業, 砂利採取業	179	121	58	67.6
06	総合工事業	178	123	55	69.1
07	職別工事業(設備工事業を除く)	4	3	1	75.0
08	設備工事業	12	8	4	66.7
09	食料品製造業	2,829	2,031	798	71.8
10	飲料・たばこ・飼料製造業	495	370	125	74.7
11	繊維工業	435	320	115	73.6
12	木材・木製品製造業(家具を除く)	49	32	17	65.3
13	家具・装備品製造業	25	20	5	80.0
14	パルプ・紙・紙加工品製造業	346	268	78	77.5
15	印刷・同関連業	141	81	60	57.4
16	化学工業	1,103	1,005	98	91.1
17	石油製品・石炭製品製造業	51	45	6	88.2
18	プラスチック製品製造業(別掲を除く)	108	85	23	78.7
19	ゴム製品製造業	124	100	24	80.6
20	なめし革・同製品・毛皮製造業	15	11	4	73.3
21	窯業・土石製品製造業	387	304	83	78.6
22	鉄鋼業	257	219	38	85.2
23	非鉄金属製造業	273	228	45	83.5
24	金属製品製造業	1,895	1,296	599	68.4
25	はん用機械器具製造業	162	114	48	70.4
26	生産用機械器具製造業	192	146	46	76.0
27	業務用機械器具製造業	196	142	54	72.4
28	電子部品・デバイス・電子回路製造業	451	373	78	82.7
29	電気機械器具製造業	324	268	56	82.7
30	情報通信機械器具製造業	35	19	16	54.3
31	輸送用機械器具製造業	750	582	168	77.6
32	その他の製造業	246	176	70	71.5
33	電気業	87	85	2	97.7
34	ガス業	9	8	1	88.9
35	熱供給業	6	4	2	66.7
36	水道業	3,056	2,832	224	92.7
37	通信業	1	1	0	100.0
38	放送業	0	0	0	0.0
39	情報サービス業	3	1	2	33.3
40	インターネット附随サービス業	0	0	0	0.0
41	映像・音声・文字情報制作業	7	5	2	71.4
42	鉄道業	52	43	9	82.7
43	道路旅客運送業	8	6	2	75.0
44	道路貨物運送業	21	11	10	52.4
45	水運業	1	1	0	100.0
46	航空運輸業	6	3	3	50.0
47	倉庫業	24	21	3	87.5
48	運輸に附帯するサービス業	113	100	13	88.5
49	郵便業(信書便事業を含む)	0	0	0	0.0
50	各種商品卸売業	12	10	2	83.3
51	繊維・衣服等卸売業	5	3	2	60.0
52	飲食料品卸売業	28	20	8	71.4
53	建築材料, 鉱物・金属材料等卸売業	7	4	3	57.1
54	機械器具卸売業	6	4	2	66.7
55	その他の卸売業	14	10	4	71.4
56	各種商品小売業	520	347	173	66.7
57	織物・衣服・身の回り品小売業	5	3	2	60.0

産業中分類	配布数	回収状況		
		回収	未回収	回収率(%)
58 飲食料品小売業	77	44	33	57.1
59 機械器具小売業	5	1	4	20.0
60 その他の小売業	54	40	14	74.1
61 無店舗小売業	0	0	0	0.0
62 銀行業	1	1	0	100.0
63 協同組織金融業	4	4	0	100.0
64 貸金業, クレジットカード業等非預金信用機関	1	1	0	100.0
65 金融商品取引業, 商品先物取引業	2	1	1	50.0
66 補助的金融業等	1	1	0	100.0
67 保険業(保険媒介代理業, 保険サービス業を含む)	0	0	0	0.0
68 不動産取引業	20	13	7	65.0
69 不動産賃貸業・管理業	196	135	61	68.9
70 物品賃貸業	8	3	5	37.5
71 学術・開発研究機関	548	467	81	85.2
72 専門サービス業(他に分類されないもの)	40	27	13	67.5
73 広告業	2	0	2	0.0
74 技術サービス業(他に分類されないもの)	316	225	91	71.2
75 宿泊業	3,059	1,271	1,788	41.5
76 飲食店	308	171	137	55.5
77 持ち帰り・配達飲食サービス業	130	99	31	76.2
78 洗濯・理容・美容・浴場業	1,142	584	558	51.1
79 その他の生活関連サービス業	167	78	89	46.7
80 娯楽業	1,138	670	468	58.9
81 学校教育	571	491	80	86.0
82 その他の教育, 学習支援業	152	120	32	78.9
83 医療業	1,314	977	337	74.4
84 保健衛生	89	78	11	87.6
85 社会保険・社会福祉・介護事業	314	223	91	71.0
86 郵便局	2	1	1	50.0
87 協同組合(他に分類されないもの)	76	56	20	73.7
88 廃棄物処理業	3,663	3,264	399	89.1
89 自動車整備業	10	6	4	60.0
90 機械等修理業(別掲を除く)	7	5	2	71.4
91 職業紹介・労働者派遣業	0	0	0	0.0
92 その他の事業サービス業	62	47	15	75.8
93 政治・経済・文化団体	12	11	1	91.7
94 宗教	36	27	9	75.0
95 その他のサービス業	214	173	41	80.8
96 外国公務	3	0	3	0.0
97 国家公務	87	75	12	86.2
98 地方公務	562	499	63	88.8
99 分類不能の産業	1,933	1,553	380	80.3
- 産業分類不明	100	19	81	19.0
合計	32,012	23,651	8,361	73.9

※排水量・有害物質区分

- ①：排水量50m³/日以上、有害物質使用特定事業場でない
- ②：排水量50m³/日以上、有害物質使用特定事業場である
- ③：排水量50m³/日未満、有害物質使用特定事業場である

表3.1.8 調査票の回収数及び回収率 代表特定施設別

	代表特定施設	配布数	回収状況		
			回収	未回収	回収率(%)
1	鉱業又は水洗炭業の用に供する施設	88	71	17	80.7
1-2	畜産農業又はサービス業の用に供する施設	317	175	142	55.2
2	畜産食料品製造業の用に供する施設	574	439	135	76.5
3	水産食料品製造業の用に供する施設	530	351	179	66.2
4	野菜又は果実を原料とする保存食料品製造業の用に供する施設	471	332	139	70.5
5	みそ、しょう油、食用アミノ酸等の製造業の用に供する施設	146	119	27	81.5
6	小麦粉製造業の用に供する洗浄施設	3	2	1	66.7
7	砂糖製造業の用に供する施設	39	34	5	87.2
8	パン・菓子の製造業又は製あん業の用に供する粗製あんの沈殿槽	47	34	13	72.3
9	米菓製造業又はこうじ製造業の用に供する洗米機	53	38	15	71.7
10	飲料製造業の用に供する施設	474	357	117	75.3
11	動物系飼料又は有機質肥料の製造業の用に供する施設	82	50	32	61.0
12	動植物油脂製造業の用に供する施設	54	40	14	74.1
13	イースト製造業の用に供する施設	3	2	1	66.7
14	でん粉又は化工でん粉の製造業の用に供する施設	44	36	8	81.8
15	ぶどう糖又は水あめの製造業の用に供する施設	13	10	3	76.9
16	めん類製造業の用に供する湯煮施設	105	73	32	69.5
17	豆腐又は煮豆の製造業の用に供する湯煮施設	213	135	78	63.4
18	インスタントコーヒー製造業の用に供する抽出施設	6	4	2	66.7
18-2	冷凍調理食品製造業の用に供する施設	135	104	31	77.0
18-3	たばこ製造業の用に供する施設	1	1	0	100.0
19	紡績業又は繊維製品の製造業若しくは加工業の用に供する施設	397	290	107	73.0
20	洗毛業の用に供する施設	4	4	0	100.0
21	化学繊維製造業の用に供する施設	33	29	4	87.9
21-2	一般製材業又は木材チップ製造業の用に供する湿式バーカー	2	0	2	0.0
21-3	合板製造業の用に供する接着機洗浄施設	13	10	3	76.9
21-4	パーティクルボード製造業の用に供する施設	3	2	1	66.7
22	木材薬品処理業の用に供する施設	26	16	10	61.5
23	パルプ、紙又は紙加工品の製造業の用に供する施設	344	270	74	78.5
23-2	新聞業、出版業、印刷業又は製版業の用に供する施設	99	56	43	56.6
24	化学肥料製造業の用に供する施設	29	25	4	86.2
25	水銀電解法による苛性ソーダ又は化成カリの製造業の用に供する施設	2	2	0	100.0
26	無機顔料製造業の用に供する施設	36	32	4	88.9
27	その他の無機化学工業製品製造業の用に供する施設	264	248	16	93.9
28	カーバイド法アセチレン誘導品製造業の用に供する施設	13	10	3	76.9
29	コールタール製品製造業の用に供する施設	6	5	1	83.3
30	発酵工業の用に供する施設	12	11	1	91.7
31	メタン誘導品製造業の用に供する施設	8	7	1	87.5
32	有機顔料又は合成染料の製造業の用に供する施設	25	22	3	88.0
33	合成樹脂製造業の用に供する施設	153	138	15	90.2
34	合成ゴム製造業の用に供する施設	10	10	0	100.0
35	有機ゴム薬品製造業の用に供する施設	8	8	0	100.0
36	合成洗剤製造業の用に供する施設	8	7	1	87.5
37	その他の石油化学工業の用に供する施設	58	54	4	93.1
38	石けん製造業の用に供する施設	0	0	0	0.0
38-2	界面活性剤製造業の用に供する反応施設	0	0	0	0.0
39	硬化油製造業の用に供する施設	1	0	1	0.0
40	脂肪酸製造業の用に供する蒸りゆう施設	2	2	0	100.0
41	香料製造業の用に供する施設	16	16	0	100.0
42	ゼラチン又はにかわの製造業の用に供する施設	0	0	0	0.0
43	写真感光材料製造業の用に供する感光剤洗浄施設	5	5	0	100.0
44	天然樹脂製品製造業の用に供する施設	1	1	0	100.0
45	木材化学工業の用に供するフルフラール蒸りゆう施設	0	0	0	0.0
46	その他の有機化学工業製品製造業の用に供する施設	213	202	11	94.8
47	医薬品製造業の用に供する施設	202	180	22	89.1
48	火薬製造業の用に供する洗浄施設	10	10	0	100.0
49	農薬製造業の用に供する混合施設	15	13	2	86.7

代表特定施設		配布数	回収状況		
			回収	未回収	回収率(%)
50	試薬の製造業の用に供する試薬製造施設	4	2	2	50.0
51	石油精製業の用に供する施設	29	29	0	100.0
51-2	自動車用タイヤ等ゴム製品製造業の用に供する直接加硫施設	58	53	5	91.4
51-3	医療、衛生用ゴム製品製造業の用に供するラテックス成型洗浄施設	6	6	0	100.0
52	皮革製造業の用に供する施設	9	5	4	55.6
53	ガラス又はガラス製品の製造業の用に供する施設	227	156	71	68.7
54	セメント製品製造業の用に供する施設	66	50	16	75.8
55	生コンクリート製造業の用に供するパッチャープラント	198	136	62	68.7
56	有機質砂かべ材製造業の用に供する混合施設	4	3	1	75.0
57	人造黒鉛電極製造業の用に供する成型施設	7	7	0	100.0
58	窯業原料の精製業の用に供する施設	98	88	10	89.8
59	砕石業の用に供する施設	49	34	15	69.4
60	砂利採取業の用に供する水洗式分別施設	86	44	42	51.2
61	鉄鋼業の用に供する施設	117	106	11	90.6
62	非鉄金属製造業の用に供する施設	112	89	23	79.5
63	金属製品製造業又は機械器具製造業の用に供する施設	698	546	152	78.2
63-2	空きびん卸売業の用に供する自動式洗びん施設	4	4	0	100.0
63-3	石炭を燃料とする火力発電施設のうち塵ガス洗浄施設	44	41	3	93.2
64	ガス供給業又はコークス製造業の用に供する施設	7	7	0	100.0
64-2	水道施設、工業用水道施設又は自家用工業用水道の浄水施設	277	260	17	93.9
65	酸又はアルカリによる表面処理施設	2,187	1,650	537	75.4
66	電気めっき施設	1,018	721	297	70.8
66-2	エチレンオキサライド又は1・4-ジオキサンの混合施設	78	42	36	53.8
66-3	旅館業の用に供する施設	3,067	1,287	1,780	42.0
66-4	共同調理場に設置されるちゅう房施設	209	159	50	76.1
66-5	弁当仕出屋又は弁当製造業の用に供するちゅう房施設	331	204	127	61.6
66-6	飲食店に設置されるちゅう房施設	740	424	316	57.3
66-7	そば店、うどん店、すし店のほか、喫茶店等に設置されるちゅう房施設	5	1	4	20.0
66-8	料亭、バー、キャバレー、ナイトクラブ等に設置されるちゅう房施設	1	0	1	0.0
67	洗たく業の用に供する洗浄施設	939	474	465	50.5
68	写真現像業の用に供する自動式フィルム現像洗浄施設	297	153	144	51.5
68-2	病院で病床数が300以上であるものに設置される施設	340	267	73	78.5
69	と畜業又は死亡獣畜取扱業の用に供する解体施設	110	91	19	82.7
69-2	中央卸売市場に設置される施設	7	6	1	85.7
69-3	地方卸売市場に設置される施設	31	23	8	74.2
70	廃油処理施設	6	6	0	100.0
70-2	自動車分解整備事業の用に供する洗車施設	7	6	1	85.7
71	自動式車両洗浄施設	78	59	19	75.6
71-2	科学技術に関する研究、試験、検査又は専門教育の用に供する施設	1,429	1,189	240	83.2
71-3	一般廃棄物処理施設である焼却施設	63	58	5	92.1
71-4	産業廃棄物処理施設	92	79	13	85.9
71-5	TCE、PCE又はジクロロメタンによる洗浄施設	557	343	214	61.6
71-6	TCE、PCE又はジクロロメタンの蒸りゆう施設	25	18	7	72.0
72	し尿処理施設	8,380	6,868	1,512	82.0
73	下水道終末処理施設	2,071	1,947	124	94.0
74	特定事業場から排出される水の処理施設	308	238	70	77.3
81	指定地域特定施設(し尿浄化槽201~500人槽)	1,630	1,231	399	75.5
91	湖沼法みなし指定地域特定施設(病院)	13	11	2	84.6
92	湖沼法みなし指定地域特定施設(し尿浄化槽)	288	211	77	73.3
-	特定施設不明	189	127	62	67.2
	合計	32,012	23,651	8,361	73.9

※排水量・有害物質区分

①：排水量50m³/日以上、有害物質使用特定事業場でない

②：排水量50m³/日以上、有害物質使用特定事業場である

③：排水量50m³/日未満、有害物質使用特定事業場である

表3.2.1 稼働別工場・事業場数

所管	回収数	稼働コード						
		1 稼働	2 下水道接続	3 建設中	4 休止	5 廃止	9 その他	無回答
都道府県	17,984	16,193	675	73	104	202	191	546
政令市	5,612	4,916	378	10	33	51	79	145
経済産業省	55	49	0	0	3	0	3	0
総計	23,651	21,158	1,053	83	140	253	273	691

表3.2.2(1) 稼働別工場・事業場数 都道府県別

都道府県	回収数	稼働コード						
		1 稼働	2 下水道接続	3 建設中	4 休止	5 廃止	9 その他	無回答
北海道	812	731	34	3	12	12	12	8
青森県	273	262	2	1	1	2	2	3
岩手県	416	397	5	2	1	2	4	5
宮城県	269	245	7	0	4	4	3	6
秋田県	312	292	8	2	2	4	3	1
山形県	361	312	31	3	1	2	4	8
福島県	443	388	22	3	5	8	7	10
茨城県	686	620	24	4	1	4	6	27
栃木県	490	449	14	2	4	1	6	14
群馬県	377	342	17	1	1	3	6	7
埼玉県	571	544	14	0	1	1	2	9
千葉県	652	571	43	6	2	7	13	10
東京都	79	70	5	0	1	1	1	1
神奈川県	149	139	4	0	0	2	1	3
新潟県	590	526	29	1	4	9	5	16
富山県	333	277	28	1	2	7	2	16
石川県	296	261	11	1	2	4	2	15
福井県	266	224	18	2	1	7	2	12
山梨県	232	186	10	1	0	4	1	30
長野県	627	533	14	1	4	12	6	57
岐阜県	674	586	19	0	4	3	5	57
静岡県	683	604	11	3	0	4	7	54
愛知県	1,147	1,011	60	1	4	13	9	49
三重県	610	540	11	4	5	2	11	37

都道府県	回収数	稼働コード						
		1 稼働	2 下水道接続	3 建設中	4 休止	5 廃止	9 その他	無回答
滋賀県	463	404	41	1	2	8	2	5
京都府	231	191	28	1	1	3	5	2
大阪府	210	188	12	0	4	2	0	4
兵庫県	703	666	19	0	1	7	3	7
奈良県	139	122	5	0	0	1	4	7
和歌山県	290	261	6	2	0	2	5	14
鳥取県	132	119	4	1	1	0	1	6
島根県	255	242	0	4	0	2	3	4
岡山県	328	290	25	0	4	4	4	1
広島県	394	346	23	0	3	9	11	2
山口県	431	411	8	0	3	4	3	2
徳島県	193	185	0	1	1	4	0	2
香川県	232	222	3	0	1	0	3	3
愛媛県	313	304	3	1	1	1	0	3
高知県	150	141	0	3	0	3	2	1
福岡県	464	438	10	1	2	8	2	3
佐賀県	207	194	2	0	4	3	2	2
長崎県	206	185	11	0	1	2	4	3
熊本県	297	283	7	0	2	3	1	1
大分県	256	240	4	0	3	1	2	6
宮崎県	198	186	2	3	0	4	2	1
鹿児島県	378	337	7	6	7	9	7	5
沖縄県	166	128	14	7	1	4	5	7
小計	17,984	16,193	675	73	104	202	191	546

表3.2.2(2) 稼働別工場・事業場数 水質汚濁防止法政令市別

政令市	回収数	稼働コード							政令市	総数	稼働コード						
		1 稼働	2 下水道接続	3 建設中	4 休止	5 廃止	9 その他	無回答			1 稼働	2 下水道接続	3 建設中	4 休止	5 廃止	9 その他	無回答
札幌市	33	29	2	1	0	0	1	0	浜松市	128	113	5	1	0	2	2	5
函館市	25	20	3	0	1	1	0	0	沼津市	63	54	0	0	0	0	9	
旭川市	19	19	0	0	0	0	0	0	富士市	102	96	1	0	0	0	5	
青森市	51	48	1	0	1	1	0	0	名古屋市	61	59	0	0	0	0	2	
八戸市	62	60	2	0	0	0	0	0	豊橋市	82	76	1	0	0	1	3	
盛岡市	31	27	1	0	0	1	0	2	岡崎市	74	54	11	0	0	1	7	
仙台市	96	54	38	0	0	1	1	2	一宮市	77	45	24	0	0	0	5	
秋田市	58	54	0	0	0	2	1	1	春日井市	69	62	0	0	0	0	6	
山形市	32	29	2	0	0	0	1	0	豊田市	118	105	6	1	1	0	2	
福島市	47	44	1	0	0	0	1	1	四日市市	78	72	1	0	0	1	4	
郡山市	82	76	4	0	1	0	1	0	大津市	28	26	2	0	0	0	0	
いわき市	107	99	1	2	3	0	1	1	京都市	23	17	4	0	1	1	0	
水戸市	35	21	11	0	0	2	1	0	大阪市	27	25	2	0	0	0	0	
つくば市	15	14	1	0	0	0	0	0	堺市	79	71	4	0	0	2	2	
宇都宮市	70	68	0	0	0	0	1	1	岸和田市	11	10	1	0	0	0	0	
前橋市	87	71	10	0	2	1	2	1	豊中市	3	3	0	0	0	0	0	
高崎市	68	55	0	0	1	0	1	11	吹田市	31	14	14	0	0	2	1	
伊勢崎市	81	71	0	0	1	0	0	8	高槻市	10	10	0	0	0	0	0	
太田市	93	83	5	0	0	3	2	0	枚方市	18	17	0	0	0	0	0	
さいたま市	53	53	0	0	0	0	0	0	茨木市	1	1	0	0	0	0	0	
川越市	31	30	1	0	0	0	0	0	八尾市	19	11	8	0	0	0	0	
熊谷市	64	59	1	1	0	0	0	3	寝屋川市	1	1	0	0	0	0	0	
川口市	16	14	2	0	0	0	0	0	東大阪市	4	4	0	0	0	0	0	
所沢市	14	14	0	0	0	0	0	0	神戸市	80	75	1	2	0	2	0	
春日部市	13	13	0	0	0	0	0	0	姫路市	89	78	2	1	1	0	4	
草加市	5	5	0	0	0	0	0	0	尼崎市	23	21	1	0	0	0	1	
越谷市	20	19	0	0	0	0	1	0	明石市	20	20	0	0	0	0	0	
千葉市	44	42	0	0	0	1	0	0	西宮市	12	11	0	0	0	1	0	
市川市	61	54	2	0	1	3	0	0	加古川市	22	22	0	0	0	0	0	
船橋市	72	61	7	0	0	1	1	2	宝塚市	1	1	0	0	0	0	0	
松戸市	21	21	0	0	0	0	0	0	奈良市	29	29	0	0	0	0	0	
柏市	48	39	8	0	0	0	1	0	和歌山市	94	85	1	0	0	1	7	
市原市	76	74	2	0	0	0	0	0	鳥取市	66	60	1	0	0	0	5	
八王子市	15	15	0	0	0	0	0	0	松江市	56	51	4	0	1	0	0	
町田市	35	19	12	0	0	1	2	1	岡山市	173	144	22	0	1	2	0	
横浜市	82	76	3	0	1	1	0	1	倉敷市	112	109	1	0	1	0	1	
川崎市	70	68	1	0	1	0	0	0	広島市	60	58	0	0	0	1	0	
横須賀市	15	13	1	0	0	1	0	0	呉市	38	38	0	0	0	0	0	
平塚市	12	9	1	0	1	0	0	0	福山市	47	45	1	0	0	0	0	
藤沢市	21	21	0	0	0	0	0	0	下関市	46	43	1	0	1	0	1	
小田原市	26	22	3	0	0	0	0	1	徳島市	83	75	0	0	1	0	2	
茅ヶ崎市	7	7	0	0	0	0	0	0	高松市	71	48	17	0	0	1	4	
相模原市	19	15	2	0	0	0	1	1	松山市	82	79	1	0	1	0	0	
厚木市	8	8	0	0	0	0	0	0	高知市	66	59	3	0	0	3	0	
大和市	10	10	0	0	0	0	0	0	北九州市	66	63	1	0	1	0	1	
新潟市	125	117	1	0	2	2	1	2	福岡市	24	23	0	0	0	0	0	
長岡市	54	50	1	0	0	1	0	2	久留米市	33	29	3	0	1	0	0	
上越市	82	77	0	0	0	0	1	4	佐賀市	46	40	6	0	0	0	0	
富山市	120	115	2	0	0	1	1	1	長崎市	62	46	11	0	1	3	0	
金沢市	53	52	0	0	0	0	0	1	佐世保市	47	37	5	1	0	0	0	
福井市	44	38	2	0	0	1	1	2	熊本市	52	41	10	0	0	0	1	
甲府市	17	14	1	0	0	1	0	1	大分市	54	54	0	0	0	0	0	
長野市	55	51	0	0	0	1	1	2	宮崎市	71	53	14	0	0	3	0	
松本市	34	29	2	0	2	0	0	1	鹿児島市	96	46	45	0	1	1	2	
岐阜市	50	42	0	0	0	0	2	6	那覇市	12	6	3	0	1	2	0	
静岡市	88	73	3	0	1	1	1	9	小計	5,612	4,916	378	10	33	51	79	145

表3.3.1(1) 用水量の分布(用水量階級別工場・事業場数)

用水量階級	総数	排水量・有害物質区分		
		①	②	③
10 m ³ /日未満	4,081	2,967	163	951
10 ～ 30 "	1,623	957	93	573
30 ～ 50 "	1,366	965	84	317
50 ～ 100 "	2,471	2,010	288	173
100 ～ 200 "	2,355	1,884	374	97
200 ～ 500 "	2,415	1,794	565	56
500 ～ 1,000 "	1,172	823	324	25
1,000 ～ 2,000 "	805	482	304	19
2,000 ～ 5,000 "	702	386	306	10
5,000 m ³ /日以上	1,171	661	484	26
未回答	5,490	4,249	193	1,048
合計	23,651	17,178	3,178	3,295

※排水量・有害物質区分

①：排水量50m³/日以上、有害物質使用特定事業場でない

②：排水量50m³/日以上、有害物質使用特定事業場である

③：排水量50m³/日未満、有害物質使用特定事業場である

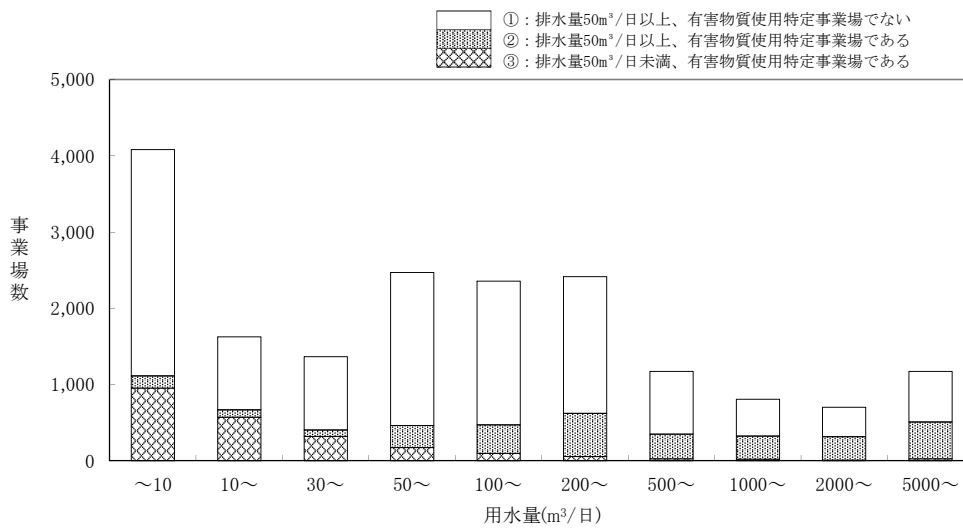


図3.3.1 用水量の分布(用水量階級別工場・事業場数)

表3.3.1(2) 総排水量の分布(総排水量階級別工場・事業場数)

総排水量階級	総数	排水量・有害物質区分		
		①	②	③
10 m ³ /日未満	1,203	224	23	956
10 ~ 30 "	1,374	758	77	539
30 ~ 50 "	1,539	1,141	91	307
50 ~ 100 "	3,278	2,830	313	135
100 ~ 200 "	3,788	3,308	409	71
200 ~ 500 "	3,892	3,257	593	42
500 ~ 1,000 "	1,569	1,201	350	18
1,000 ~ 2,000 "	995	677	301	17
2,000 ~ 5,000 "	831	507	314	10
5,000 m ³ /日以上	1,631	1,072	538	21
未回答	3,551	2,203	169	1,179
合計	23,651	17,178	3,178	3,295

※排水量・有害物質区分

①：排水量50m³/日以上、有害物質使用特定事業場でない

②：排水量50m³/日以上、有害物質使用特定事業場である

③：排水量50m³/日未満、有害物質使用特定事業場である

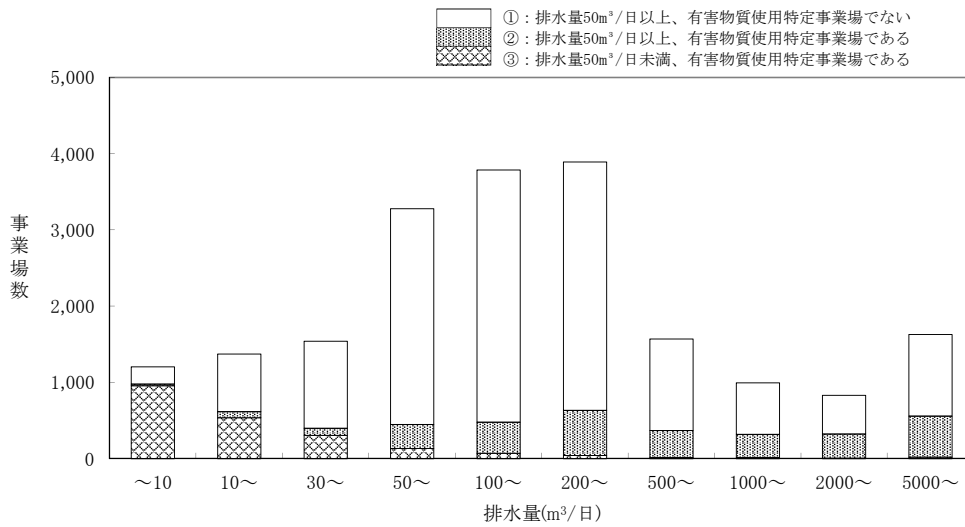


図3.3.2 総排水量の分布(総排水量階級別工場・事業場数)

表3.3.1(3) 処理水量の分布(処理水量階級別工場・事業場数)

処理水量階級	総数	排水量・有害物質区分		
		①	②	③
10 m ³ /日未満	1,896	575	207	1,114
10 ~ 30 "	1,567	975	140	452
30 ~ 50 "	1,755	1,357	165	233
50 ~ 100 "	3,460	3,013	385	62
100 ~ 200 "	3,863	3,412	418	33
200 ~ 500 "	3,574	3,043	514	17
500 ~ 1,000 "	1,345	1,043	296	6
1,000 ~ 2,000 "	804	549	248	7
2,000 ~ 5,000 "	686	419	258	9
5,000 m ³ /日以上	1,245	900	337	8
未回答	3,456	1,892	210	1,354
合計	23,651	17,178	3,178	3,295

※排水量・有害物質区分

①：排水量50m³/日以上、有害物質使用特定事業場でない

②：排水量50m³/日以上、有害物質使用特定事業場である

③：排水量50m³/日未満、有害物質使用特定事業場である

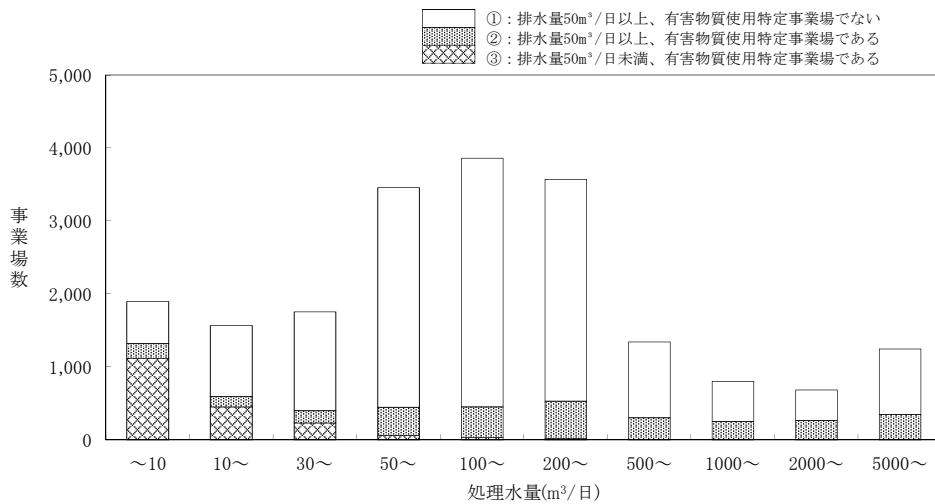


図3.3.3 処理水量の分布(処理水量階級別工場・事業場数)

表3.3.1(4) 未処理水量の分布(未処理水量階級別工場・事業場数)

未処理水量階級	総数	排水量・有害物質区分		
		①	②	③
10 m ³ /日未満	10,098	7,499	1,140	1,459
10 ～ 30 "	730	453	142	135
30 ～ 50 "	339	242	64	33
50 ～ 100 "	503	326	149	28
100 ～ 200 "	528	344	173	11
200 ～ 500 "	652	409	229	14
500 ～ 1,000 "	358	202	152	4
1,000 ～ 2,000 "	265	148	113	4
2,000 ～ 5,000 "	241	108	130	3
5,000 m ³ /日以上	444	203	237	4
未回答	9,493	7,244	649	1,600
合計	23,651	17,178	3,178	3,295

※排水量・有害物質区分

①：排水量50m³/日以上、有害物質使用特定事業場でない

②：排水量50m³/日以上、有害物質使用特定事業場である

③：排水量50m³/日未満、有害物質使用特定事業場である

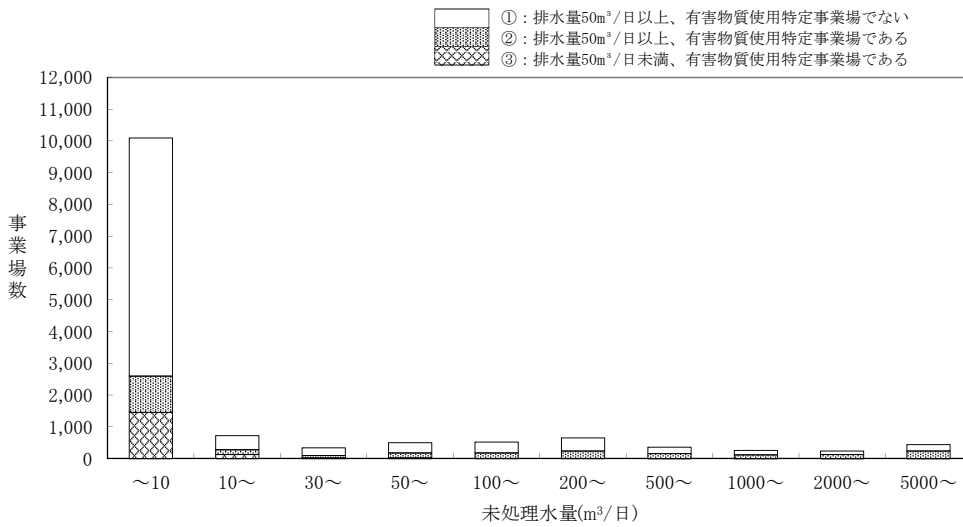


図3.3.4 未処理水量の分布(未処理水量階級別工場・事業場数)

表3.3.2(1) 産業分類別用水量の平均値、標準偏差、最大値、最小値

単位：m³/日

産業中分類		事業場数	平均値	標準偏差	最大値	最小値
01	農業	130	3,268.3	18,749.2	176,000.0	10.0
02	林業	0	-	-	-	-
03	漁業(水産養殖業を除く)	1	1,000.0	-	1,000.0	1,000.0
04	水産養殖業	2	3,391.0	2,469.2	5,137.0	1,645.0
05	鉱業, 採石業, 砂利採取業	90	3,511.5	15,114.0	113,148.0	0.0
06	総合工事業	79	1,961.7	14,519.3	128,902.0	0.0
07	職別工事業(設備工事業を除く)	2	49.5	43.1	80.0	19.0
08	設備工事業	7	35.7	66.6	183.0	0.5
09	食料品製造業	1,853	2,658.0	21,990.8	569,100.0	0.0
10	飲料・たばこ・飼料製造業	345	5,767.2	66,850.2	1,207,936.0	0.0
11	繊維工業	282	7,351.3	34,849.1	453,660.4	1.3
12	木材・木製品製造業(家具を除く)	21	1,405.7	3,033.3	14,000.0	5.0
13	家具・装備品製造業	20	164.3	137.7	450.0	17.0
14	パルプ・紙・紙加工品製造業	254	33,955.5	151,848.4	2,274,449.0	4.8
15	印刷・同関連業	54	1,767.9	11,506.6	84,543.0	0.2
16	化学工業	949	17,834.2	98,619.1	1,508,176.0	0.0
17	石油製品・石炭製品製造業	44	188,515.8	286,169.1	1,176,600.0	5.0
18	プラスチック製品製造業(別掲を除く)	77	3,238.1	9,742.2	64,197.0	2.5
19	ゴム製品製造業	95	871.1	1,466.5	8,111.0	1.8
20	なめし革・同製品・毛皮製造業	7	329.6	366.6	850.0	18.0
21	窯業・土石製品製造業	284	3,480.3	26,279.6	378,152.0	0.0
22	鉄鋼業	205	165,695.1	667,869.3	4,907,706.0	0.0
23	非鉄金属製造業	210	10,571.8	44,499.1	428,223.0	0.8
24	金属製品製造業	1,128	495.9	3,979.8	90,000.0	0.0
25	はん用機械器具製造業	104	328.6	553.9	3,992.0	0.3
26	生産用機械器具製造業	121	2,046.2	12,631.2	116,610.0	0.0
27	業務用機械器具製造業	126	649.1	3,367.5	35,812.0	0.0
28	電子部品・デバイス・電子回路製造業	343	2,963.7	16,359.9	242,100.0	0.1
29	電気機械器具製造業	244	4,356.1	38,898.7	553,746.0	0.6
30	情報通信機械器具製造業	18	1,480.7	3,096.2	12,847.0	20.0
31	輸送用機械器具製造業	530	1,700.1	11,997.7	250,963.0	0.7
32	その他の製造業	138	2,862.3	29,738.7	349,519.0	0.2
33	電気業	75	3,630,468.7	4,539,797.0	20,466,823.0	30.0
34	ガス業	8	569,088.6	1,259,715.0	3,636,770.0	57.0
35	熱供給業	4	232,710.8	450,234.4	908,033.0	2,211.0
36	水道業	2,112	5,826.9	27,721.4	593,987.0	0.0
37	通信業	1	216.2	-	216.2	216.2
38	放送業	0	-	-	-	-
39	情報サービス業	1	419.0	-	419.0	419.0
40	インターネット附随サービス業	0	-	-	-	-
41	映像・音声・文字情報制作業	3	313.3	366.9	737.0	99.0
42	鉄道業	37	173.9	232.7	1,100.0	12.0
43	道路旅客運送業	5	77.0	46.2	134.0	25.0
44	道路貨物運送業	8	40.0	17.0	71.1	24.0
45	水運業	1	100.0	-	100.0	100.0
46	航空運輸業	3	479.7	779.0	1,379.0	12.0
47	倉庫業	16	1,598.9	5,623.4	22,648.0	4.0
48	運輸に附帯するサービス業	89	1,190.9	6,564.3	49,119.0	0.0
49	郵便業(信書便事業を含む)	0	-	-	-	-
50	各種商品卸売業	8	314.0	448.0	1,390.0	29.0
51	繊維・衣服等卸売業	1	0.0	-	0.0	0.0
52	飲食料品卸売業	14	303.3	786.7	3,003.0	3.0
53	建築材料, 鉱物・金属材料等卸売業	3	86.5	71.8	148.0	7.6
54	機械器具卸売業	3	53.6	43.9	104.0	23.9
55	その他の卸売業	7	36.2	37.7	103.0	0.6
56	各種商品小売業	271	154.5	1,138.8	16,935.0	0.0
57	織物・衣服・身の回り品小売業	3	39.4	28.3	72.0	21.0

単位：m³/日

産業中分類		事業場数	平均値	標準偏差	最大値	最小値
58	飲食料品小売業	36	84.5	197.0	1,200.0	0.0
59	機械器具小売業	1	518.0	-	518.0	518.0
60	その他の小売業	20	39.8	83.8	369.0	0.0
61	無店舗小売業	0	-	-	-	-
62	銀行業	1	51.0	-	51.0	51.0
63	協同組織金融業	2	13.5	4.9	17.0	10.0
64	貸金業, クレジットカード業等非預金信用機関	1	65.0	-	65.0	65.0
65	金融商品取引業, 商品先物取引業	1	14.0	-	14.0	14.0
66	補助的金融業等	1	51.0	-	51.0	51.0
67	保険業(保険媒介代理業, 保険サービス業を含む)	0	-	-	-	-
68	不動産取引業	8	163.3	204.0	550.0	0.0
69	不動産賃貸業・管理業	88	1,110.1	9,560.3	89,769.0	0.5
70	物品賃貸業	2	89.0	86.3	150.0	28.0
71	学術・開発研究機関	370	3,787.2	41,601.4	792,000.0	0.1
72	専門サービス業(他に分類されないもの)	15	299.6	599.6	2,358.0	0.5
73	広告業	0	-	-	-	-
74	技術サービス業(他に分類されないもの)	150	75.5	523.5	6,228.0	0.0
75	宿泊業	887	1,258.3	10,911.5	200,000.0	0.0
76	飲食店	114	416.7	3,466.2	37,064.0	0.0
77	持ち帰り・配達飲食サービス業	88	106.2	209.7	2,003.0	30.0
78	洗濯・理容・美容・浴場業	418	1,038.2	12,824.1	250,000.0	0.0
79	その他の生活関連サービス業	24	26.7	68.1	313.0	0.0
80	娯楽業	506	451.9	4,456.1	87,000.0	0.0
81	学校教育	350	644.5	7,279.8	134,401.0	0.0
82	その他の教育, 学習支援業	95	347.7	1,161.5	6,698.0	0.4
83	医療業	808	295.4	3,096.7	75,000.0	0.0
84	保健衛生	51	27.3	63.7	311.0	0.3
85	社会保険・社会福祉・介護事業	174	90.5	113.5	1,253.0	0.0
86	郵便局	0	-	-	-	-
87	協同組合(他に分類されないもの)	36	533.9	902.8	4,510.0	0.1
88	廃棄物処理業	2,025	350.6	6,905.2	290,903.0	0.0
89	自動車整備業	6	30.6	44.7	120.0	3.5
90	機械等修理業(別掲を除く)	2	11.6	15.8	22.8	0.4
91	職業紹介・労働者派遣業	0	-	-	-	-
92	その他の事業サービス業	35	130.2	250.7	1,295.0	0.0
93	政治・経済・文化団体	6	35.0	40.8	100.0	1.0
94	宗教	25	46.9	43.4	188.0	4.1
95	その他のサービス業	141	3,631.2	37,853.8	449,869.0	0.0
96	外国公務	0	-	-	-	-
97	国家公務	59	7,047.2	43,445.2	327,277.0	0.0
98	地方公務	289	943.7	5,334.1	61,550.0	0.0
99	分類不能の産業	881	740.3	13,059.5	320,000.0	0.0
-	産業分類不明	9	90.7	156.3	461.9	1.0
	全体	18,161	21,057.6	381,631.1	20,466,823.0	0.0

表3.3.2(2) 産業分類別総排水量の平均値、標準偏差、最大値、最小値

単位：m³/日

産業中分類		事業場数	平均値	標準偏差	最大値	最小値
01	農業	130	3,016.2	19,268.7	200,000.0	0.0
02	林業	0	-	-	-	-
03	漁業(水産養殖業を除く)	2	530.0	664.7	1,000.0	60.0
04	水産養殖業	2	3,391.0	2,469.2	5,137.0	1,645.0
05	鉱業, 採石業, 砂利採取業	99	4,359.8	16,721.9	120,397.0	0.5
06	総合工事業	84	6,798.5	28,378.8	172,800.0	7.3
07	職別工事業(設備工事業を除く)	2	49.5	43.1	80.0	19.0
08	設備工事業	7	74.2	111.7	249.0	0.5
09	食料品製造業	1,817	2,450.0	21,108.0	534,632.0	0.0
10	飲料・たばこ・飼料製造業	339	3,664.0	37,136.3	655,716.0	1.0
11	繊維工業	282	7,177.9	34,598.3	453,660.4	1.3
12	木材・木製品製造業(家具を除く)	21	1,176.7	3,046.7	14,000.0	19.0
13	家具・装備品製造業	20	156.8	137.0	455.0	2.0
14	パルプ・紙・紙加工品製造業	254	33,273.0	151,380.1	2,274,449.0	4.5
15	印刷・同関連業	53	227.9	878.4	5,944.0	0.0
16	化学工業	938	17,884.5	122,015.6	2,814,000.0	0.0
17	石油製品・石炭製品製造業	44	183,566.1	284,686.3	1,176,600.0	1.0
18	プラスチック製品製造業(別掲を除く)	74	2,977.1	8,309.7	63,141.0	2.5
19	ゴム製品製造業	94	741.9	1,303.2	7,251.0	8.0
20	なめし革・同製品・毛皮製造業	7	341.0	365.5	860.0	18.0
21	窯業・土石製品製造業	281	3,170.4	24,957.9	374,979.0	0.0
22	鉄鋼業	202	98,341.7	399,441.1	3,530,893.0	0.0
23	非鉄金属製造業	204	11,104.1	46,719.7	428,223.0	0.0
24	金属製品製造業	1,085	517.1	4,054.4	85,000.0	0.0
25	はん用機械器具製造業	101	394.3	925.7	7,232.0	0.1
26	生産用機械器具製造業	115	801.9	4,005.5	40,403.0	0.0
27	業務用機械器具製造業	123	639.5	3,379.6	35,567.0	0.0
28	電子部品・デバイス・電子回路製造業	336	2,670.8	13,527.6	185,717.0	0.1
29	電気機械器具製造業	235	2,785.3	17,046.4	188,263.0	0.0
30	情報通信機械器具製造業	18	1,427.3	3,153.7	13,159.0	19.0
31	輸送用機械器具製造業	512	1,547.9	11,767.6	250,963.0	0.0
32	その他の製造業	134	3,079.5	32,106.7	371,822.0	0.2
33	電気業	73	3,897,837.9	4,581,126.6	20,466,831.0	17.0
34	ガス業	8	569,118.3	1,259,882.8	3,637,230.0	57.0
35	熱供給業	4	259,632.3	506,046.1	1,018,681.0	1,374.0
36	水道業	2,754	18,018.9	103,108.1	4,102,036.0	0.0
37	通信業	1	216.2	-	216.2	216.2
38	放送業	0	-	-	-	-
39	情報サービス業	1	490.0	-	490.0	490.0
40	インターネット附随サービス業	0	-	-	-	-
41	映像・音声・文字情報制作業	3	289.7	387.8	737.0	48.0
42	鉄道業	38	166.0	224.6	1,100.0	2.0
43	道路旅客運送業	3	58.3	36.2	99.9	34.0
44	道路貨物運送業	8	40.0	17.0	71.1	24.0
45	水運業	1	100.0	-	100.0	100.0
46	航空運輸業	3	485.5	774.2	1,379.0	12.0
47	倉庫業	13	1,875.6	6,245.6	22,648.0	6.0
48	運輸に附帯するサービス業	92	582.3	3,773.2	35,494.0	3.5
49	郵便業(信書便事業を含む)	0	-	-	-	-
50	各種商品卸売業	9	284.6	428.2	1,390.0	29.0
51	繊維・衣服等卸売業	2	58.2	36.8	84.2	32.1
52	飲食品卸売業	15	1,111.0	3,238.8	12,539.1	2.0
53	建築材料, 鉱物・金属材料等卸売業	2	55.8	68.2	104.0	7.6
54	機械器具卸売業	3	42.3	24.4	70.0	23.9
55	その他の卸売業	6	38.9	40.6	103.0	0.6
56	各種商品小売業	270	154.8	1,141.0	16,935.0	0.0
57	織物・衣服・身の回り品小売業	2	25.7	0.5	26.0	25.3

単位：m³/日

産業中分類		事業場数	平均値	標準偏差	最大値	最小値
58	飲食料品小売業	32	92.4	207.8	1,200.0	5.0
59	機械器具小売業	0	-	-	-	-
60	その他の小売業	24	45.8	76.9	369.0	0.0
61	無店舗小売業	0	-	-	-	-
62	銀行業	1	51.0	-	51.0	51.0
63	協同組織金融業	4	37.6	28.0	68.2	11.0
64	貸金業, クレジットカード業等非預金信用機関	1	65.0	-	65.0	65.0
65	金融商品取引業, 商品先物取引業	0	-	-	-	-
66	補助的金融業等	1	51.0	-	51.0	51.0
67	保険業(保険媒介代理業, 保険サービス業を含む)	0	-	-	-	-
68	不動産取引業	6	184.2	235.7	550.0	12.1
69	不動産賃貸業・管理業	100	91.5	111.2	618.7	1.0
70	物品賃貸業	2	137.0	24.0	154.0	120.0
71	学術・開発研究機関	362	3,676.5	41,948.4	792,000.0	0.0
72	専門サービス業(他に分類されないもの)	16	288.5	582.6	2,358.0	0.1
73	広告業	0	-	-	-	-
74	技術サービス業(他に分類されないもの)	145	74.7	529.8	6,228.0	0.0
75	宿泊業	864	1,078.2	10,146.2	200,000.0	0.0
76	飲食店	112	432.7	3,497.6	37,064.0	0.0
77	持ち帰り・配達飲食サービス業	83	105.1	215.7	2,003.0	32.0
78	洗濯・理容・美容・浴場業	409	1,126.5	12,947.4	250,000.0	0.0
79	その他の生活関連サービス業	26	43.1	81.2	306.0	0.0
80	娯楽業	505	388.6	4,078.0	86,650.0	0.0
81	学校教育	336	317.6	1,562.0	15,758.0	0.0
82	その他の教育, 学習支援業	89	293.3	1,069.4	6,698.0	0.4
83	医療業	793	131.4	363.5	9,430.0	0.0
84	保健衛生	49	23.0	59.6	378.0	0.3
85	社会保険・社会福祉・介護事業	176	97.9	138.3	1,253.0	3.7
86	郵便局	0	-	-	-	-
87	協同組合(他に分類されないもの)	41	468.8	637.1	2,813.0	32.0
88	廃棄物処理業	3,080	847.8	9,147.9	290,903.0	0.0
89	自動車整備業	6	29.1	41.1	111.0	3.5
90	機械等修理業(別掲を除く)	2	8.8	11.8	17.1	0.4
91	職業紹介・労働者派遣業	0	-	-	-	-
92	その他の事業サービス業	33	711.1	3,144.9	18,150.0	0.6
93	政治・経済・文化団体	7	72.6	140.9	390.0	1.0
94	宗教	24	46.6	45.4	182.0	2.5
95	その他のサービス業	141	688.0	2,551.2	29,061.0	0.0
96	外国公務	0	-	-	-	-
97	国家公務	57	7,592.4	44,208.1	327,277.0	20.0
98	地方公務	413	1,489.3	10,110.9	146,793.0	0.0
99	分類不能の産業	1,224	705.9	11,412.5	320,000.0	0.0
-	産業分類不明	10	96.3	122.4	380.0	7.7
	全体	20,100	20,754.7	367,866.0	20,466,831.0	0.0

表3.3.2(3) 産業分類別処理水量の平均値、標準偏差、最大値、最小値

単位：m³/日

産業中分類		事業場数	平均値	標準偏差	最大値	最小値
01	農業	143	2,934.4	18,796.9	200,000.0	0.0
02	林業	0	-	-	-	-
03	漁業(水産養殖業を除く)	0	-	-	-	-
04	水産養殖業	2	0.6	0.8	1.2	0.0
05	鉱業, 採石業, 砂利採取業	95	3,985.4	15,546.8	120,397.0	0.0
06	総合工事業	84	6,749.1	28,323.7	172,000.0	0.0
07	職別工事業(設備工事業を除く)	1	80.0	-	80.0	80.0
08	設備工事業	7	73.8	112.0	249.0	0.0
09	食料品製造業	1,852	1,744.7	19,912.4	534,632.0	0.0
10	飲料・たばこ・飼料製造業	337	3,165.8	37,214.6	655,716.0	0.0
11	繊維工業	279	3,670.1	28,514.0	453,660.4	0.0
12	木材・木製品製造業(家具を除く)	21	286.7	657.4	2,381.0	0.0
13	家具・装備品製造業	19	79.0	81.0	331.0	0.0
14	パルプ・紙・紙加工品製造業	243	30,480.6	150,870.3	2,274,449.0	0.0
15	印刷・同関連業	49	74.5	362.5	2,543.0	0.0
16	化学工業	904	6,659.0	90,363.7	2,637,000.0	0.0
17	石油製品・石炭製品製造業	44	6,380.2	7,509.5	31,507.0	0.0
18	プラスチック製品製造業(別掲を除く)	72	1,082.8	2,369.0	13,838.0	0.0
19	ゴム製品製造業	88	317.4	639.1	3,687.0	0.0
20	なめし革・同製品・毛皮製造業	7	337.6	359.0	850.0	12.0
21	窯業・土石製品製造業	275	637.5	2,960.6	45,260.0	0.0
22	鉄鋼業	205	11,308.8	55,974.7	745,185.0	0.0
23	非鉄金属製造業	191	1,856.8	5,169.8	44,299.0	0.0
24	金属製品製造業	1,044	433.9	3,833.2	85,000.0	0.0
25	はん用機械器具製造業	99	172.1	258.4	1,199.0	0.0
26	生産用機械器具製造業	116	2,109.4	16,002.3	167,658.0	0.0
27	業務用機械器具製造業	119	285.3	1,283.5	12,030.0	0.0
28	電子部品・デバイス・電子回路製造業	325	2,150.3	13,198.5	185,717.0	0.0
29	電気機械器具製造業	228	1,891.5	12,428.3	140,340.0	0.0
30	情報通信機械器具製造業	18	1,277.0	3,163.2	13,159.0	0.0
31	輸送用機械器具製造業	509	1,146.6	11,102.0	242,340.0	0.0
32	その他の製造業	131	751.4	6,312.2	71,803.0	0.0
33	電気業	73	2,138.7	4,088.8	29,299.0	0.0
34	ガス業	6	68.0	58.1	142.0	0.0
35	熱供給業	4	10,607.3	8,801.7	22,581.0	1,374.0
36	水道業	2,753	17,505.3	99,196.4	3,908,675.0	0.0
37	通信業	0	-	-	-	-
38	放送業	0	-	-	-	-
39	情報サービス業	1	58.0	-	58.0	58.0
40	インターネット附随サービス業	0	-	-	-	-
41	映像・音声・文字情報制作業	3	24.3	24.0	48.0	0.0
42	鉄道業	40	113.5	135.7	632.0	2.0
43	道路旅客運送業	4	58.8	37.8	115.0	34.0
44	道路貨物運送業	8	34.1	11.8	58.0	24.0
45	水運業	1	67.0	-	67.0	67.0
46	航空運輸業	3	278.9	416.7	759.0	12.0
47	倉庫業	16	1,491.7	5,644.6	22,648.0	4.0
48	運輸に附帯するサービス業	92	1,021.4	5,834.4	43,319.0	3.5
49	郵便業(信書便事業を含む)	0	-	-	-	-
50	各種商品卸売業	9	193.9	178.4	574.0	29.0
51	繊維・衣服等卸売業	2	58.2	36.8	84.2	32.1
52	飲食料品卸売業	13	283.4	754.9	2,754.0	0.0
53	建築材料, 鉱物・金属材料等卸売業	3	84.2	75.7	148.0	0.5
54	機械器具卸売業	3	42.3	24.4	70.0	23.9
55	その他の卸売業	5	49.8	34.3	100.0	18.0
56	各種商品小売業	263	161.3	1,154.3	16,935.0	0.0
57	織物・衣服・身の回り品小売業	2	25.7	0.5	26.0	25.3

単位：m³/日

産業中分類		事業場数	平均値	標準偏差	最大値	最小値
58	飲食料品小売業	37	82.4	191.0	1,180.0	3.0
59	機械器具小売業	0	-	-	-	-
60	その他の小売業	27	42.8	72.7	369.0	0.0
61	無店舗小売業	0	-	-	-	-
62	銀行業	1	51.0	-	51.0	51.0
63	協同組織金融業	2	32.6	30.5	54.2	11.0
64	貸金業, クレジットカード業等非預金信用機関	1	65.0	-	65.0	65.0
65	金融商品取引業, 商品先物取引業	0	-	-	-	-
66	補助的金融業等	1	51.0	-	51.0	51.0
67	保険業(保険媒介代理業, 保険サービス業を含む)	0	-	-	-	-
68	不動産取引業	8	165.1	202.4	550.0	12.1
69	不動産賃貸業・管理業	108	92.7	116.2	618.7	1.0
70	物品賃貸業	2	132.5	17.7	145.0	120.0
71	学術・開発研究機関	337	461.7	2,323.0	28,800.0	0.0
72	専門サービス業(他に分類されないもの)	17	140.1	176.1	686.0	0.1
73	広告業	0	-	-	-	-
74	技術サービス業(他に分類されないもの)	133	25.1	121.5	1,086.0	0.0
75	宿泊業	894	524.6	7,084.6	200,000.0	0.0
76	飲食店	129	73.8	124.9	1,180.0	2.0
77	持ち帰り・配達飲食サービス業	84	104.2	214.8	2,003.0	10.0
78	洗濯・理容・美容・浴場業	394	1,004.2	12,935.8	250,000.0	0.0
79	その他の生活関連サービス業	25	52.2	84.9	250.0	0.0
80	娯楽業	531	178.7	1,478.3	26,337.0	0.0
81	学校教育	333	175.3	963.0	12,272.0	0.0
82	その他の教育, 学習支援業	92	74.7	127.4	844.0	0.0
83	医療業	811	150.0	897.7	23,570.0	0.0
84	保健衛生	50	28.4	62.7	378.0	0.0
85	社会保険・社会福祉・介護事業	194	83.9	104.1	1,253.0	3.6
86	郵便局	0	-	-	-	-
87	協同組合(他に分類されないもの)	48	363.5	521.7	2,813.0	17.0
88	廃棄物処理業	3,106	1,177.1	16,321.8	709,262.0	0.0
89	自動車整備業	6	23.8	28.5	79.0	3.5
90	機械等修理業(別掲を除く)	2	8.6	12.0	17.1	0.1
91	職業紹介・労働者派遣業	0	-	-	-	-
92	その他の事業サービス業	34	935.5	3,439.2	18,150.0	0.0
93	政治・経済・文化団体	7	63.6	131.2	360.0	1.0
94	宗教	26	44.1	44.6	182.0	2.5
95	その他のサービス業	141	1,562.3	13,686.3	162,662.0	0.0
96	外国公務	0	-	-	-	-
97	国家公務	59	3,370.2	21,819.7	167,119.0	0.0
98	地方公務	413	1,214.0	9,367.8	146,793.0	0.0
99	分類不能の産業	1,322	265.2	2,822.3	100,038.0	0.0
-	産業分類不明	9	89.3	129.0	380.0	0.0
	全体	20,195	4,003.5	46,823.2	3,908,675.0	0.0

表3.3.2(4) 産業分類別未処理水量の平均値、標準偏差、最大値、最小値

単位：m³/日

産業中分類		事業場数	平均値	標準偏差	最大値	最小値
01	農業	83	299.9	2,389.8	21,719.0	0.0
02	林業	0	-	-	-	-
03	漁業(水産養殖業を除く)	1	1,000.0	-	1,000.0	1,000.0
04	水産養殖業	2	3,390.4	2,468.4	5,135.8	1,645.0
05	鉱業, 採石業, 砂利採取業	66	748.5	3,252.8	22,276.0	0.0
06	総合工事業	76	44.9	258.5	2,160.0	0.0
07	職別工事業(設備工事業を除く)	2	9.5	13.4	19.0	0.0
08	設備工事業	5	0.4	0.5	1.0	0.0
09	食料品製造業	1,481	781.6	4,733.0	70,200.0	0.0
10	飲料・たばこ・飼料製造業	306	567.7	1,555.0	18,966.0	0.0
11	繊維工業	239	3,417.5	16,450.2	210,763.0	0.0
12	木材・木製品製造業(家具を除く)	21	873.1	3,038.2	14,000.0	0.0
13	家具・装備品製造業	18	78.4	108.0	350.0	0.0
14	パルプ・紙・紙加工品製造業	179	3,359.4	17,343.4	160,398.0	0.0
15	印刷・同関連業	43	42.6	111.5	544.0	0.0
16	化学工業	843	12,537.7	80,141.0	1,424,713.0	0.0
17	石油製品・石炭製品製造業	39	196,998.8	293,669.5	1,172,179.0	0.0
18	プラスチック製品製造業(別掲を除く)	64	2,161.5	8,441.7	61,934.0	0.0
19	ゴム製品製造業	81	390.2	1,025.6	6,625.0	0.0
20	なめし革・同製品・毛皮製造業	6	8.7	9.5	20.0	0.0
21	窯業・土石製品製造業	238	2,188.5	24,633.9	373,149.0	0.0
22	鉄鋼業	171	102,731.9	416,514.3	3,499,086.0	0.0
23	非鉄金属製造業	174	10,713.5	49,681.5	425,691.0	0.0
24	金属製品製造業	901	74.9	419.5	9,892.0	0.0
25	はん用機械器具製造業	84	179.3	508.4	3,731.0	0.0
26	生産用機械器具製造業	95	126.3	371.9	2,353.0	0.0
27	業務用機械器具製造業	109	378.6	2,746.6	28,644.0	0.0
28	電子部品・デバイス・電子回路製造業	300	428.3	2,278.2	36,875.0	0.0
29	電気機械器具製造業	202	985.1	10,210.0	144,758.0	0.0
30	情報通信機械器具製造業	18	115.7	299.5	1,285.0	0.0
31	輸送用機械器具製造業	422	330.0	1,625.2	20,068.0	0.0
32	その他の製造業	122	2,564.4	27,154.4	300,019.0	0.0
33	電気業	69	4,012,686.0	4,620,380.2	20,466,147.0	0.0
34	ガス業	7	130,727.0	242,559.5	622,617.1	0.0
35	熱供給業	3	332,033.3	575,098.6	996,100.0	0.0
36	水道業	1,674	346.2	2,241.9	56,917.0	0.0
37	通信業	0	-	-	-	-
38	放送業	0	-	-	-	-
39	情報サービス業	1	432.0	-	432.0	432.0
40	インターネット附随サービス業	0	-	-	-	-
41	映像・音声・文字情報制作業	3	193.3	285.3	521.0	0.0
42	鉄道業	28	47.2	187.1	967.0	0.0
43	道路旅客運送業	3	0.0	0.0	0.0	0.0
44	道路貨物運送業	5	0.0	0.0	0.0	0.0
45	水運業	1	33.0	-	33.0	33.0
46	航空運輸業	3	206.7	358.0	620.0	0.0
47	倉庫業	14	36.0	114.2	430.0	0.0
48	運輸に附帯するサービス業	74	37.6	316.3	2,722.0	0.0
49	郵便業(信書便事業を含む)	0	-	-	-	-
50	各種商品卸売業	5	163.2	364.9	816.0	0.0
51	繊維・衣服等卸売業	1	0.0	-	0.0	0.0
52	飲食料品卸売業	8	35.0	68.2	186.0	0.0
53	建築材料, 鉱物・金属材料等卸売業	2	3.6	5.0	7.1	0.0
54	機械器具卸売業	1	0.0	-	0.0	0.0
55	その他の卸売業	3	1.0	1.7	3.0	0.0
56	各種商品小売業	159	3.4	9.4	59.0	0.0
57	織物・衣服・身の回り品小売業	2	0.0	0.0	0.0	0.0

単位：m³/日

産業中分類		事業場数	平均値	標準偏差	最大値	最小値
58	飲食料品小売業	20	4.8	13.2	57.0	0.0
59	機械器具小売業	0	-	-	-	-
60	その他の小売業	15	2.1	5.6	20.0	0.0
61	無店舗小売業	0	-	-	-	-
62	銀行業	1	0.0	-	0.0	0.0
63	協同組織金融業	2	0.5	0.7	1.0	0.0
64	貸金業, クレジットカード業等非預金信用機関	1	65.0	-	65.0	65.0
65	金融商品取引業, 商品先物取引業	0	-	-	-	-
66	補助的金融業等	0	-	-	-	-
67	保険業(保険媒介代理業, 保険サービス業を含む)	0	-	-	-	-
68	不動産取引業	6	0.0	0.0	0.0	0.0
69	不動産賃貸業・管理業	47	3.0	11.6	75.0	0.0
70	物品賃貸業	1	9.0	-	9.0	9.0
71	学術・開発研究機関	290	3,847.7	46,752.5	792,000.0	0.0
72	専門サービス業(他に分類されないもの)	8	285.0	800.9	2,267.0	0.0
73	広告業	0	-	-	-	-
74	技術サービス業(他に分類されないもの)	117	7.6	42.8	318.0	0.0
75	宿泊業	652	71.3	344.1	5,370.0	0.0
76	飲食店	82	17.9	63.1	400.0	0.0
77	持ち帰り・配達飲食サービス業	54	39.7	272.5	2,003.0	0.0
78	洗濯・理容・美容・浴場業	280	21.5	86.9	1,000.0	0.0
79	その他の生活関連サービス業	18	0.0	0.1	0.3	0.0
80	娯楽業	314	109.4	1,490.2	26,337.0	0.0
81	学校教育	218	120.0	1,034.6	14,965.0	0.0
82	その他の教育, 学習支援業	61	306.7	1,186.1	6,341.0	0.0
83	医療業	501	7.3	22.8	220.0	0.0
84	保健衛生	37	1.6	8.5	51.6	0.0
85	社会保険・社会福祉・介護事業	117	5.3	21.7	204.0	0.0
86	郵便局	0	-	-	-	-
87	協同組合(他に分類されないもの)	29	164.0	400.7	1,697.0	0.0
88	廃棄物処理業	1,661	50.5	1,214.3	41,738.0	0.0
89	自動車整備業	3	0.0	0.0	0.0	0.0
90	機械等修理業(別掲を除く)	2	0.2	0.2	0.3	0.0
91	職業紹介・労働者派遣業	0	-	-	-	-
92	その他の事業サービス業	21	61.7	272.8	1,252.0	0.0
93	政治・経済・文化団体	5	1.2	2.7	6.0	0.0
94	宗教	18	4.1	10.5	40.0	0.0
95	その他のサービス業	92	87.3	431.8	3,960.0	0.0
96	外国公務	0	-	-	-	-
97	国家公務	40	4,036.2	25,318.1	160,158.0	0.0
98	地方公務	236	184.4	1,768.6	25,920.0	0.0
99	分類不能の産業	747	5.1	52.7	925.0	0.0
-	産業分類不明	5	0.4	0.9	2.0	0.0
	全体	14,158	22,820.2	428,544.4	20,466,147.0	0.0

表3.3.3(1) 代表特定施設別用水量の平均値、標準偏差、最大値、最小値

単位：m³/日

代表特定施設		事業場数	平均値	標準偏差	最大値	最小値
1	鉱業又は水洗炭業の用に供する施設	52	15,380.8	61,723.8	428,223.0	0.0
1-2	畜産農業又はサービス業の用に供する施設	130	2,841.7	18,480.7	176,000.0	5.0
2	畜産食料品製造業の用に供する施設	413	3,641.4	38,407.5	569,100.0	15.3
3	水産食料品製造業の用に供する施設	303	546.4	2,880.0	38,728.0	0.0
4	野菜又は果実を原料とする保存食料品製造業の用に供する施設	305	576.9	1,546.1	23,410.0	4.0
5	みそ、しょう油、食用アミノ酸等の製造業の用に供する施設	113	1,052.0	2,647.4	19,378.0	33.0
6	小麦粉製造業の用に供する洗浄施設	2	73.0	60.8	116.0	30.0
7	砂糖製造業の用に供する施設	32	27,215.9	20,829.9	74,510.0	159.0
8	パン・菓子の製造業又は製あん業の用に供する粗製あんの沈殿槽	29	7,678.6	39,437.2	212,726.0	24.0
9	米菓製造業又はこうじ製造業の用に供する洗米機	33	345.5	311.7	1,266.0	9.0
10	飲料製造業の用に供する施設	335	4,963.6	65,952.3	1,207,936.0	1.0
11	動物系飼料又は有機質肥料の製造業の用に供する施設	41	1,049.7	1,805.2	7,100.0	0.0
12	動植物油脂製造業の用に供する施設	38	7,464.3	23,705.2	119,137.0	22.0
13	イースト製造業の用に供する施設	2	9,448.5	10,803.9	17,088.0	1,809.0
14	でん粉又は化工でん粉の製造業の用に供する施設	35	6,948.7	7,709.8	34,271.0	147.0
15	ぶどう糖又は水あめの製造業の用に供する施設	9	4,471.6	7,712.8	24,339.0	0.8
16	めん類製造業の用に供する湯煮施設	66	4,966.4	30,077.7	240,882.0	30.0
17	豆腐又は煮豆の製造業の用に供する湯煮施設	121	733.2	1,249.4	9,300.0	14.0
18	インスタントコーヒー製造業の用に供する抽出施設	3	2,893.3	1,628.0	4,756.0	1,742.0
18-2	冷凍調理食品製造業の用に供する施設	98	2,850.8	17,081.4	127,541.0	19.5
18-3	たばこ製造業の用に供する施設	1	417.0	-	417.0	417.0
19	紡績業又は繊維製品の製造業若しくは加工業の用に供する施設	258	3,430.9	28,376.5	453,660.4	1.3
20	洗毛業の用に供する施設	1	0.0	-	0.0	0.0
21	化学繊維製造業の用に供する施設	28	43,086.1	59,203.9	234,180.0	213.0
21-2	一般製材業又は木材チップ製造業の用に供する湿式パーカー	0	-	-	-	-
21-3	合板製造業の用に供する接着機洗浄施設	9	2,040.3	4,510.3	14,000.0	37.0
21-4	パーティクルボード製造業の用に供する施設	2	569.0	750.9	1,100.0	38.0
22	木材薬品処理業の用に供する施設	6	171.5	170.6	400.0	5.0
23	パルプ、紙又は紙加工品の製造業の用に供する施設	255	34,333.7	151,566.7	2,274,449.0	25.0
23-2	新聞業、出版業、印刷業又は製版業の用に供する施設	35	335.4	1,041.0	6,053.0	1.5
24	化学肥料製造業の用に供する施設	24	132,909.2	377,136.4	1,508,176.0	81.0
25	水銀電解法による苛性ソーダ又は化成カリの製造業の用に供する施設	2	2,887.5	866.2	3,500.0	2,275.0
26	無機顔料製造業の用に供する施設	31	10,277.5	21,462.3	83,381.0	0.1
27	その他の無機化学工業製品製造業の用に供する施設	227	19,512.5	108,702.8	1,433,589.0	1.7
28	カーバイド法アセチレン誘導品製造業の用に供する施設	10	16,526.0	30,814.8	79,245.0	35.0
29	コールタール製品製造業の用に供する施設	3	22,766.3	36,931.0	65,410.0	1,243.0
30	発酵工業の用に供する施設	11	8,922.9	16,437.2	55,418.0	100.0
31	メタン誘導品製造業の用に供する施設	7	25,131.8	58,480.4	157,353.0	3.8
32	有機顔料又は合成染料の製造業の用に供する施設	21	3,582.1	5,271.6	18,084.0	6.5
33	合成樹脂製造業の用に供する施設	132	7,411.2	28,019.8	297,862.0	5.0
34	合成ゴム製造業の用に供する施設	10	42,003.7	56,204.6	154,635.0	67.0
35	有機ゴム薬品製造業の用に供する施設	8	2,127.3	1,545.1	5,062.0	150.0
36	合成洗剤製造業の用に供する施設	6	3,818.2	7,559.4	19,206.0	150.0
37	その他の石油化学工業の用に供する施設	51	92,925.0	215,980.2	1,176,600.0	2.0
38	石けん製造業の用に供する施設	0	-	-	-	-
38-2	界面活性剤製造業の用に供する反応施設	0	-	-	-	-
39	硬化油製造業の用に供する施設	0	-	-	-	-
40	脂肪酸製造業の用に供する蒸りゅう施設	2	2,072.5	1,170.3	2,900.0	1,245.0
41	香料製造業の用に供する施設	14	682.9	1,163.6	4,509.0	36.0
42	ゼラチン又はにかわの製造業の用に供する施設	0	-	-	-	-
43	写真感光材料製造業の用に供する感光剤洗浄施設	4	6,048.5	11,152.1	22,767.0	81.0
44	天然樹脂製品製造業の用に供する施設	0	-	-	-	-
45	木材化学工業の用に供するフルフラール蒸りゅう施設	0	-	-	-	-
46	その他の有機化学工業製品製造業の用に供する施設	194	3,532.8	9,642.0	77,830.0	0.3
47	医薬品製造業の用に供する施設	169	4,117.1	20,429.0	241,730.0	0.8
48	火薬製造業の用に供する洗浄施設	10	677.4	704.4	1,926.0	10.8
49	農薬製造業の用に供する混合施設	12	606.6	1,699.1	5,976.0	5.5

単位：m³/日

代表特定施設		事業場数	平均値	標準偏差	最大値	最小値
50	試薬の製造業の用に供する試薬製造施設	2	17.9	2.7	19.8	16.0
51	石油精製業の用に供する施設	29	167,631.1	207,312.6	750,842.0	150.0
51-2	自動車用タイヤ等ゴム製品製造業の用に供する直接加硫施設	53	762.1	1,393.8	8,111.0	9.0
51-3	医療、衛生用ゴム製品製造業の用に供するラテックス成形型洗浄施設	4	1,627.3	1,417.0	3,576.0	211.0
52	皮革製造業の用に供する施設	4	512.5	394.5	850.0	100.0
53	ガラス又はガラス製品の製造業の用に供する施設	143	1,902.9	12,286.6	142,454.5	0.0
54	セメント製品製造業の用に供する施設	49	523.7	824.6	3,318.0	3.0
55	生コンクリート製造業の用に供するパッチャープラント	93	2,370.2	18,831.2	181,564.0	0.0
56	有機質砂かべ材製造業の用に供する混合施設	3	28.3	19.8	46.0	7.0
57	人造黒鉛電極製造業の用に供する成型施設	7	2,791.0	3,527.8	10,416.0	236.0
58	窯業原料の精製業の用に供する施設	84	858.3	2,721.4	21,100.0	0.1
59	砕石業の用に供する施設	30	5,070.4	23,410.5	128,902.0	0.0
60	砂利採取業の用に供する水洗式分別施設	35	678.9	782.3	4,400.0	1.0
61	鉄鋼業の用に供する施設	104	288,516.3	872,676.4	4,907,706.0	0.0
62	非鉄金属製造業の用に供する施設	81	16,063.8	50,592.4	286,018.0	0.0
63	金属製品製造業又は機械器具製造業の用に供する施設	503	1,732.8	12,258.6	243,411.0	0.0
63-2	空きびん卸売業の用に供する自動式洗びん施設	4	93.0	42.9	148.0	50.0
63-3	石炭を燃料とする火力発電施設のうち廃ガス洗浄施設	38	3,137,578.0	3,905,263.5	16,594,087.0	3,770.0
64	ガス供給業又はコークス製造業の用に供する施設	7	62,134.1	80,021.2	198,101.0	0.1
64-2	水道施設、工業用水道施設又は自家用工業用水道の浄水施設	254	44,662.6	65,993.0	593,987.0	50.0
65	酸又はアルカリによる表面処理施設	1,466	2,506.0	25,243.7	660,486.0	0.0
66	電気めっき施設	660	499.6	2,656.5	50,000.0	0.0
66-2	エチレンオキサライド又は1・4-ジオキサンの混合施設	30	247.9	550.6	2,829.0	9.6
66-3	旅館業の用に供する施設	907	1,325.1	11,161.3	200,000.0	0.0
66-4	共同調理場に設置されるちゅう房施設	138	92.3	87.2	896.0	7.0
66-5	弁当仕出屋又は弁当製造業の用に供するちゅう房施設	179	2,758.3	22,037.7	223,523.0	4.0
66-6	飲食店に設置されるちゅう房施設	287	292.5	2,517.7	41,371.0	0.0
66-7	そば店、うどん店、すし店のほか、喫茶店等に設置されるちゅう房施設	0	-	-	-	-
66-8	料亭、バー、キャバレー、ナイトクラブ等に設置されるちゅう房施設	0	-	-	-	-
67	洗たく業の用に供する洗浄施設	341	487.0	4,352.3	80,000.0	0.0
68	写真現像業の用に供する自動式フィルム現像洗浄施設	61	13.5	61.5	380.0	0.0
68-2	病院で病床数が300以上であるものに設置される施設	214	437.9	2,936.2	42,117.0	20.0
69	と畜業又は死亡獣畜取扱業の用に供する解体施設	88	5,819.9	47,883.1	449,869.0	26.6
69-2	中央卸売市場に設置される施設	6	564.0	460.3	1,390.0	127.0
69-3	地方卸売市場に設置される施設	17	468.9	964.0	3,960.0	9.0
70	廃油処理施設	6	8,248.5	12,491.2	32,301.0	160.0
70-2	自動車分解整備事業の用に供する洗車施設	4	10.4	9.8	24.9	3.5
71	自動式車両洗浄施設	48	404.1	1,011.0	5,483.0	0.7
71-2	科学技術に関する研究、試験、検査又は専門教育の用に供する施設	828	2,534.2	31,286.7	792,000.0	0.0
71-3	一般廃棄物処理施設である焼却施設	48	8,727.6	54,554.2	378,152.0	13.0
71-4	産業廃棄物処理施設	64	7,231.0	43,920.3	349,519.0	0.0
71-5	TCE、PCE又はジクロロメタンによる洗浄施設	249	271.1	1,923.2	27,091.0	0.0
71-6	TCE、PCE又はジクロロメタンの蒸りゅう施設	14	3,231.6	10,527.9	39,600.0	1.0
72	し尿処理施設	4,575	18,536.8	496,171.2	20,466,823.0	0.0
73	下水道終末処理施設	1,454	742.8	7,659.5	202,215.0	0.0
74	特定事業場から排出される水の処理施設	178	61,913.5	350,972.5	3,115,672.0	0.0
81	指定地域特定施設(し尿浄化槽201～500人槽)	831	86,980.0	732,869.8	8,666,665.0	0.0
91	湖沼法みなし指定地域特定施設(病院)	10	73.2	57.4	170.0	0.0
92	湖沼法みなし指定地域特定施設(し尿浄化槽)	129	59.8	126.1	1,213.0	0.0
-	特定施設不明	99	3,521.0	29,782.7	295,950.0	0.0
	全体	18,161	21,057.6	381,631.1	20,466,823.0	0.0

表3.3.3(2) 代表特定施設別総排水量の平均値、標準偏差、最大値、最小値

単位：m³/日

代表特定施設		事業場数	平均値	標準偏差	最大値	最小値
1	鉱業又は水洗炭業の用に供する施設	61	13,543.4	56,201.8	428,223.0	40.0
1-2	畜産農業又はサービス業の用に供する施設	132	2,544.8	18,829.9	200,000.0	0.0
2	畜産食料品製造業の用に供する施設	402	3,430.7	35,945.4	534,632.0	2.0
3	水産食料品製造業の用に供する施設	302	388.4	1,838.5	30,513.0	0.0
4	野菜又は果実を原料とする保存食料品製造業の用に供する施設	301	520.7	1,444.3	21,769.0	0.0
5	みそ、しょう油、食用アミノ酸等の製造業の用に供する施設	114	1,395.7	5,581.0	54,265.0	32.0
6	小麦粉製造業の用に供する洗浄施設	2	1,258.0	1,615.0	2,400.0	116.0
7	砂糖製造業の用に供する施設	32	25,712.6	19,945.5	72,360.0	151.0
8	パン・菓子の製造業又は製あん業の用に供する粗製あんの沈殿槽	29	7,055.0	36,292.4	195,751.0	24.0
9	米菓製造業又はこうじ製造業の用に供する洗米機	33	305.3	268.4	813.0	8.2
10	飲料製造業の用に供する施設	331	3,073.3	36,019.4	655,716.0	1.0
11	動物系飼料又は有機質肥料の製造業の用に供する施設	38	1,158.8	2,033.5	8,090.0	0.2
12	動植物油脂製造業の用に供する施設	37	12,370.6	53,871.1	324,122.0	24.0
13	イースト製造業の用に供する施設	2	9,316.5	10,738.8	16,910.0	1,723.0
14	でん粉又は化工でん粉の製造業の用に供する施設	34	7,507.6	7,731.6	27,470.0	147.0
15	ぶどう糖又は水あめの製造業の用に供する施設	9	4,017.7	6,326.0	19,939.0	40.4
16	めん類製造業の用に供する湯煮施設	64	1,209.7	5,589.9	45,040.0	30.0
17	豆腐又は煮豆の製造業の用に供する湯煮施設	122	630.5	1,187.7	9,300.0	6.0
18	インスタントコーヒー製造業の用に供する抽出施設	3	2,180.3	1,933.7	4,410.0	962.0
18-2	冷凍調理食品製造業の用に供する施設	93	1,717.8	13,195.9	127,541.0	19.5
18-3	たばこ製造業の用に供する施設	1	214.0	-	214.0	214.0
19	紡績業又は繊維製品の製造業若しくは加工業の用に供する施設	255	3,388.7	28,505.0	453,660.4	1.3
20	洗毛業の用に供する施設	1	31.2	-	31.2	31.2
21	化学繊維製造業の用に供する施設	28	41,759.7	58,541.6	229,248.0	213.0
21-2	一般製材業又は木材チップ製造業の用に供する湿式パーカー	0	-	-	-	-
21-3	合板製造業の用に供する接着機洗浄施設	8	1,924.4	4,886.0	14,000.0	19.0
21-4	パーティクルボード製造業の用に供する施設	2	476.5	627.2	920.0	33.0
22	木材薬品処理業の用に供する施設	6	157.5	129.8	310.0	8.0
23	パルプ、紙又は紙加工品の製造業の用に供する施設	255	33,614.6	151,090.5	2,274,449.0	25.0
23-2	新聞業、出版業、印刷業又は製版業の用に供する施設	34	331.3	1,037.3	5,944.0	1.5
24	化学肥料製造業の用に供する施設	23	91,561.1	308,209.0	1,480,483.0	0.0
25	水銀電解法による苛性ソーダ又は化成カリの製造業の用に供する施設	2	1,715.0	544.5	2,100.0	1,330.0
26	無機顔料製造業の用に供する施設	31	9,801.7	20,940.3	83,311.0	0.1
27	その他の無機化学工業製品製造業の用に供する施設	225	29,142.6	203,698.7	2,814,000.0	0.4
28	カーバイド法アセチレン誘導品製造業の用に供する施設	10	16,611.4	30,818.0	79,245.0	35.0
29	コールタール製品製造業の用に供する施設	3	24,431.3	40,590.0	71,300.0	787.0
30	発酵工業の用に供する施設	11	9,759.7	18,843.4	63,571.0	60.0
31	メタン誘導品製造業の用に供する施設	7	16,907.3	36,974.4	100,121.0	3.8
32	有機顔料又は合成染料の製造業の用に供する施設	21	3,595.5	5,492.3	18,196.0	3.3
33	合成樹脂製造業の用に供する施設	130	7,002.9	25,808.0	272,005.0	5.0
34	合成ゴム製造業の用に供する施設	10	39,345.8	52,632.6	138,715.0	39.0
35	有機ゴム薬品製造業の用に供する施設	8	2,103.0	1,572.2	5,151.0	150.0
36	合成洗剤製造業の用に供する施設	6	2,839.5	6,006.2	15,081.0	70.0
37	その他の石油化学工業の用に供する施設	52	74,617.0	200,028.1	1,176,600.0	0.0
38	石けん製造業の用に供する施設	0	-	-	-	-
38-2	界面活性剤製造業の用に供する反応施設	0	-	-	-	-
39	硬化油製造業の用に供する施設	0	-	-	-	-
40	脂肪酸製造業の用に供する蒸りゅう施設	2	2,023.5	1,325.8	2,961.0	1,086.0
41	香料製造業の用に供する施設	14	637.1	1,038.5	4,020.0	22.0
42	ゼラチン又はにかわの製造業の用に供する施設	0	-	-	-	-
43	写真感光材料製造業の用に供する感光剤洗浄施設	4	5,913.3	11,199.5	22,710.0	60.0
44	天然樹脂製品製造業の用に供する施設	0	-	-	-	-
45	木材化学工業の用に供するフルフラール蒸りゅう施設	0	-	-	-	-
46	その他の有機化学工業製品製造業の用に供する施設	190	3,406.3	9,185.6	75,430.0	0.3
47	医薬品製造業の用に供する施設	169	3,606.6	19,569.6	241,730.0	0.8
48	火薬製造業の用に供する洗浄施設	10	879.2	1,093.1	3,300.0	20.0
49	農薬製造業の用に供する混合施設	12	596.2	1,609.1	5,685.0	2.0

単位：m³/日

代表特定施設		事業場数	平均値	標準偏差	最大値	最小値
50	試薬の製造業の用に供する試薬製造施設	2	16.1	5.8	20.2	12.0
51	石油精製業の用に供する施設	29	159,940.8	203,431.3	730,864.0	121.0
51-2	自動車用タイヤ等ゴム製品製造業の用に供する直接加硫施設	51	610.9	1,213.5	7,251.0	10.0
51-3	医療、衛生用ゴム製品製造業の用に供するラテックス成形型洗浄施設	4	1,633.5	1,416.6	3,576.0	211.0
52	皮革製造業の用に供する施設	4	532.5	379.6	860.0	120.0
53	ガラス又はガラス製品の製造業の用に供する施設	137	1,935.4	12,548.1	142,454.5	0.0
54	セメント製品製造業の用に供する施設	49	486.1	850.8	3,436.0	0.0
55	生コンクリート製造業の用に供するパッチャープラント	97	5,863.9	25,981.4	172,800.0	0.0
56	有機質砂かべ材製造業の用に供する混合施設	3	17.3	9.6	26.0	7.0
57	人造黒鉛電極製造業の用に供する成型施設	7	2,103.6	2,279.9	6,653.0	236.0
58	窯業原料の精製業の用に供する施設	84	829.8	2,644.7	21,100.0	0.0
59	砕石業の用に供する施設	29	5,040.3	23,838.8	128,902.0	1.0
60	砂利採取業の用に供する水洗式分別施設	37	699.4	766.3	4,400.0	0.5
61	鉄鋼業の用に供する施設	103	173,440.7	536,111.5	3,530,893.0	10.8
62	非鉄金属製造業の用に供する施設	77	17,658.9	55,451.5	284,893.0	0.0
63	金属製品製造業又は機械器具製造業の用に供する施設	488	1,187.0	6,727.6	140,340.0	0.0
63-2	空きびん卸売業の用に供する自動式洗びん施設	3	74.7	27.3	104.0	50.0
63-3	石炭を燃料とする火力発電施設のうち廃ガス洗浄施設	37	3,280,362.5	3,888,276.5	16,590,584.0	201.0
64	ガス供給業又はコークス製造業の用に供する施設	7	61,555.2	80,747.1	191,294.0	0.1
64-2	水道施設、工業用水道施設又は自家用工業用水道の浄水施設	250	1,766.1	4,117.4	35,715.0	0.0
65	酸又はアルカリによる表面処理施設	1,428	2,139.6	22,428.5	745,185.0	0.0
66	電気めっき施設	641	770.7	7,817.8	188,263.0	0.0
66-2	エチレンオキサライド又は1・4-ジオキサンの混合施設	33	219.0	509.6	2,829.0	1.0
66-3	旅館業の用に供する施設	876	1,141.6	10,475.4	200,000.0	0.0
66-4	共同調理場に設置されるちゅう房施設	132	89.7	70.6	601.0	7.0
66-5	弁当仕出屋又は弁当製造業の用に供するちゅう房施設	169	2,834.3	22,226.0	223,597.8	4.0
66-6	飲食店に設置されるちゅう房施設	294	153.6	660.0	10,178.0	0.0
66-7	そば店、うどん店、すし店のほか、喫茶店等に設置されるちゅう房施設	0	-	-	-	-
66-8	料亭、バー、キャバレー、ナイトクラブ等に設置されるちゅう房施設	0	-	-	-	-
67	洗たく業の用に供する洗浄施設	331	583.6	4,367.4	56,283.0	0.0
68	写真現像業の用に供する自動式フィルム現像洗浄施設	58	56.9	338.1	2,543.0	0.0
68-2	病院で病床数が300以上であるものに設置される施設	206	236.3	663.2	9,430.0	11.4
69	と畜業又は死亡獣畜取扱業の用に供する解体施設	85	689.6	512.8	2,159.0	26.6
69-2	中央卸売市場に設置される施設	5	666.6	446.9	1,390.0	272.0
69-3	地方卸売市場に設置される施設	18	1,147.4	2,993.8	12,539.1	9.0
70	廃油処理施設	6	8,050.2	12,422.1	31,861.0	31.0
70-2	自動車分解整備事業の用に供する洗車施設	4	10.4	9.8	24.9	3.5
71	自動式車両洗浄施設	45	349.5	716.6	4,500.0	0.7
71-2	科学技術に関する研究、試験、検査又は専門教育の用に供する施設	799	2,523.7	31,540.0	792,000.0	0.0
71-3	一般廃棄物処理施設である焼却施設	43	9,054.2	57,142.3	374,979.0	0.0
71-4	産業廃棄物処理施設	64	8,346.2	47,534.3	371,822.0	0.0
71-5	TCE、PCE又はジクロロメタンによる洗浄施設	228	291.0	2,012.0	27,091.0	0.0
71-6	TCE、PCE又はジクロロメタンの蒸りゆう施設	12	346.6	870.1	3,051.0	1.0
72	し尿処理施設	6,059	14,292.4	431,229.3	20,466,831.0	0.0
73	下水道終末処理施設	1,910	25,929.2	123,143.1	4,102,036.0	0.0
74	特定事業場から排出される水の処理施設	208	44,307.4	261,640.9	3,115,429.0	1.0
81	指定地域特定施設(し尿浄化槽201～500人槽)	994	82,883.5	742,641.4	10,122,603.0	0.0
91	湖沼法みなし指定地域特定施設(病院)	10	81.5	47.8	160.0	30.0
92	湖沼法みなし指定地域特定施設(し尿浄化槽)	169	63.5	62.9	601.0	1.9
-	特定施設不明	104	2,501.8	19,508.4	198,166.0	0.2
	全体	20,100	20,754.7	367,866.0	20,466,831.0	0.0

表3.3.3(3) 代表特定施設別処理水量の平均値、標準偏差、最大値、最小値

単位：m³/日

代表特定施設		事業場数	平均値	標準偏差	最大値	最小値
1	鉱業又は水洗炭業の用に供する施設	60	5,231.8	12,733.7	90,871.0	3.0
1-2	畜産農業又はサービス業の用に供する施設	143	2,321.4	18,101.3	200,000.0	0.0
2	畜産食料品製造業の用に供する施設	414	3,173.4	35,421.0	534,632.0	0.0
3	水産食料品製造業の用に供する施設	304	183.4	187.0	1,000.0	0.0
4	野菜又は果実を原料とする保存食料品製造業の用に供する施設	305	313.3	417.0	2,718.0	0.0
5	みそ、しょう油、食用アミノ酸等の製造業の用に供する施設	112	925.4	5,144.7	54,265.0	0.0
6	小麦粉製造業の用に供する洗浄施設	2	1,258.0	1,615.0	2,400.0	116.0
7	砂糖製造業の用に供する施設	30	2,952.6	6,116.7	24,897.0	0.0
8	パン・菓子の製造業又は製あん業の用に供する粗製あんの沈殿槽	29	7,020.7	36,298.7	195,751.0	24.0
9	米菓製造業又はこうじ製造業の用に供する洗米機	32	263.0	254.8	770.0	0.0
10	飲料製造業の用に供する施設	325	2,651.7	36,353.5	655,716.0	0.0
11	動物系飼料又は有機質肥料の製造業の用に供する施設	40	559.2	1,510.5	7,500.0	0.0
12	動植物油脂製造業の用に供する施設	38	8,249.7	36,793.7	219,186.0	0.0
13	イースト製造業の用に供する施設	2	205.0	289.9	410.0	0.0
14	でん粉又は化工でん粉の製造業の用に供する施設	33	4,965.3	6,261.5	23,580.0	0.0
15	ぶどう糖又は水あめの製造業の用に供する施設	9	1,688.5	2,437.3	6,807.0	40.4
16	めん類製造業の用に供する湯煮施設	66	4,768.9	30,019.5	240,882.0	30.0
17	豆腐又は煮豆の製造業の用に供する湯煮施設	126	543.2	962.8	7,000.0	24.0
18	インスタントコーヒー製造業の用に供する抽出施設	3	1,001.7	159.7	1,169.0	851.0
18-2	冷凍調理食品製造業の用に供する施設	97	2,203.9	13,370.2	102,733.0	0.0
18-3	たばこ製造業の用に供する施設	1	214.0	-	214.0	214.0
19	紡績業又は繊維製品の製造業若しくは加工業の用に供する施設	252	2,816.4	28,600.9	453,660.4	0.0
20	洗毛業の用に供する施設	2	15.6	22.1	31.2	0.0
21	化学繊維製造業の用に供する施設	28	11,803.9	26,437.2	129,983.0	20.0
21-2	一般製材業又は木材チップ製造業の用に供する湿式パーカー	0	-	-	-	-
21-3	合板製造業の用に供する接着機洗浄施設	7	87.3	99.1	287.0	0.0
21-4	パーティクルボード製造業の用に供する施設	2	90.5	128.0	181.0	0.0
22	木材薬品処理業の用に供する施設	8	68.0	115.8	268.0	0.0
23	パルプ、紙又は紙加工品の製造業の用に供する施設	245	30,390.6	150,250.5	2,274,449.0	0.0
23-2	新聞業、出版業、印刷業又は製版業の用に供する施設	30	24.7	40.7	209.0	0.0
24	化学肥料製造業の用に供する施設	22	8,053.8	20,850.2	83,830.0	0.0
25	水銀電解法による苛性ソーダ又は化成カリの製造業の用に供する施設	2	1,075.0	1,449.6	2,100.0	50.0
26	無機顔料製造業の用に供する施設	30	5,927.9	15,409.1	73,631.0	0.0
27	その他の無機化学工業製品製造業の用に供する施設	220	17,545.4	180,021.2	2,637,000.0	0.0
28	カーバイド法アセチレン誘導品製造業の用に供する施設	8	12,783.6	25,444.4	69,157.0	0.0
29	コールタール製品製造業の用に供する施設	2	952.5	1,347.0	1,905.0	0.0
30	発酵工業の用に供する施設	10	691.3	1,251.3	3,459.0	0.0
31	メタン誘導品製造業の用に供する施設	6	4,708.5	8,526.5	21,542.0	3.8
32	有機顔料又は合成染料の製造業の用に供する施設	18	1,428.2	2,466.1	8,155.0	0.0
33	合成樹脂製造業の用に供する施設	125	1,977.8	5,920.9	52,548.0	0.0
34	合成ゴム製造業の用に供する施設	10	6,375.8	7,489.4	25,788.0	23.0
35	有機ゴム薬品製造業の用に供する施設	8	1,206.0	1,728.6	5,151.0	0.0
36	合成洗剤製造業の用に供する施設	6	1,267.5	2,512.0	6,356.0	0.0
37	その他の石油化学工業の用に供する施設	49	4,331.5	7,162.8	31,542.0	0.0
38	石けん製造業の用に供する施設	0	-	-	-	-
38-2	界面活性剤製造業の用に供する反応施設	0	-	-	-	-
39	硬化油製造業の用に供する施設	0	-	-	-	-
40	脂肪酸製造業の用に供する蒸りゅう施設	2	383.0	541.6	766.0	0.0
41	香料製造業の用に供する施設	14	198.6	262.3	788.0	0.0
42	ゼラチン又はにかわの製造業の用に供する施設	0	-	-	-	-
43	写真感光材料製造業の用に供する感光剤洗浄施設	3	93.7	114.3	221.0	0.0
44	天然樹脂製品製造業の用に供する施設	0	-	-	-	-
45	木材化学工業の用に供するフルフラール蒸りゅう施設	0	-	-	-	-
46	その他の有機化学工業製品製造業の用に供する施設	181	1,201.5	4,498.3	48,192.0	0.0
47	医薬品製造業の用に供する施設	166	2,416.6	19,255.3	241,730.0	0.0
48	火薬製造業の用に供する洗浄施設	9	135.8	239.2	745.0	0.6
49	農薬製造業の用に供する混合施設	11	146.6	251.5	762.0	0.0

単位：m³/日

代表特定施設		事業場数	平均値	標準偏差	最大値	最小値
50	試薬の製造業の用に供する試薬製造施設	2	15.6	6.5	20.2	11.0
51	石油精製業の用に供する施設	29	8,264.6	8,128.7	31,507.0	0.0
51-2	自動車用タイヤ等ゴム製品製造業の用に供する直接加硫施設	49	274.9	611.3	3,687.0	0.0
51-3	医療、衛生用ゴム製品製造業の用に供するラテックス成形型洗浄施設	3	175.7	224.8	432.0	12.0
52	皮革製造業の用に供する施設	4	515.0	392.3	850.0	100.0
53	ガラス又はガラス製品の製造業の用に供する施設	129	408.7	1,449.0	13,324.0	0.0
54	セメント製品製造業の用に供する施設	47	354.6	715.1	3,436.0	0.0
55	生コンクリート製造業の用に供するパッチャープラント	97	5,046.3	23,586.5	172,000.0	0.0
56	有機質砂かべ材製造業の用に供する混合施設	3	15.2	7.4	20.0	6.7
57	人造黒鉛電極製造業の用に供する成型施設	7	1,053.7	1,208.9	3,495.0	171.0
58	窯業原料の精製業の用に供する施設	83	567.9	2,353.5	21,100.0	0.0
59	砕石業の用に供する施設	29	5,018.3	23,842.8	128,902.0	0.0
60	砂利採取業の用に供する水洗式分別施設	34	680.8	804.7	4,400.0	0.0
61	鉄鋼業の用に供する施設	104	12,807.2	28,749.6	156,212.0	0.0
62	非鉄金属製造業の用に供する施設	73	3,251.8	7,082.1	44,299.0	0.0
63	金属製品製造業又は機械器具製造業の用に供する施設	472	1,225.8	10,113.0	167,658.0	0.0
63-2	空きびん卸売業の用に供する自動式洗びん施設	3	107.3	39.1	148.0	70.0
63-3	石炭を燃料とする火力発電施設のうち廃ガス洗浄施設	38	1,703.8	931.6	3,470.0	0.0
64	ガス供給業又はコークス製造業の用に供する施設	6	2,127.0	3,798.4	9,499.0	0.0
64-2	水道施設、工業用水道施設又は自家用工業用水道の浄水施設	239	1,314.4	3,694.1	35,300.0	0.0
65	酸又はアルカリによる表面処理施設	1,400	1,825.0	22,441.1	745,185.0	0.0
66	電気めっき施設	638	395.9	2,682.1	48,000.0	0.0
66-2	エチレンオキサライド又は1・4-ジオキサンの混合施設	31	72.8	68.5	300.0	0.0
66-3	旅館業の用に供する施設	902	522.7	7,054.6	200,000.0	0.0
66-4	共同調理場に設置されるちゅう房施設	138	87.8	68.5	596.0	7.0
66-5	弁当仕出屋又は弁当製造業の用に供するちゅう房施設	175	1,379.9	15,458.1	204,681.8	0.0
66-6	飲食店に設置されるちゅう房施設	324	170.4	1,288.1	21,249.6	0.0
66-7	そば店、うどん店、すし店のほか、喫茶店等に設置されるちゅう房施設	1	21.5	-	21.5	21.5
66-8	料亭、バー、キャバレー、ナイトクラブ等に設置されるちゅう房施設	0	-	-	-	-
67	洗たく業の用に供する洗浄施設	306	427.5	3,434.9	60,000.0	0.0
68	写真現像業の用に供する自動式フィルム現像洗浄施設	22	122.9	541.4	2,543.0	0.0
68-2	病院で病床数が300以上であるものに設置される施設	206	322.4	1,755.6	23,570.0	0.0
69	と畜業又は死亡獣畜取扱業の用に供する解体施設	82	2,638.2	17,896.9	162,662.0	10.0
69-2	中央卸売市場に設置される施設	5	412.6	230.0	720.0	155.0
69-3	地方卸売市場に設置される施設	16	153.0	157.7	518.0	0.0
70	廃油処理施設	6	260.3	278.0	735.0	4.0
70-2	自動車分解整備事業の用に供する洗車施設	4	10.4	9.8	24.9	3.5
71	自動式車両洗浄施設	48	245.2	657.9	4,500.0	0.0
71-2	科学技術に関する研究、試験、検査又は専門教育の用に供する施設	737	991.5	14,674.0	385,999.0	0.0
71-3	一般廃棄物処理施設である焼却施設	42	333.5	1,115.4	7,064.0	0.0
71-4	産業廃棄物処理施設	62	3,063.1	14,055.1	85,562.0	0.0
71-5	TCE、PCE又はジクロロメタンによる洗浄施設	196	91.3	531.7	6,445.0	0.0
71-6	TCE、PCE又はジクロロメタンの蒸りゅう施設	11	184.9	552.7	1,849.0	0.0
72	し尿処理施設	6,255	616.1	7,735.1	290,803.0	0.0
73	下水道終末処理施設	1,911	25,593.6	119,434.9	3,908,675.0	2.0
74	特定事業場から排出される水の処理施設	215	2,869.1	10,690.0	120,397.0	0.0
81	指定地域特定施設(し尿浄化槽201～500人槽)	1,073	140.1	1,063.1	22,648.0	0.0
91	湖沼法みなし指定地域特定施設(病院)	9	70.7	46.1	160.0	30.0
92	湖沼法みなし指定地域特定施設(し尿浄化槽)	180	55.4	36.5	216.0	1.9
-	特定施設不明	102	2,172.1	19,340.7	195,446.0	0.0
	全体	20,195	4,003.5	46,823.2	3,908,675.0	0.0

表3.3.3(4) 代表特定施設別未処理水量の平均値、標準偏差、最大値、最小値

単位：m³/日

代表特定施設		事業場数	平均値	標準偏差	最大値	最小値
1	鉱業又は水洗炭業の用に供する施設	43	11,892.4	64,899.1	425,691.0	0.0
1-2	畜産農業又はサービス業の用に供する施設	88	48.4	216.5	1,608.0	0.0
2	畜産食料品製造業の用に供する施設	342	172.2	533.4	7,190.0	0.0
3	水産食料品製造業の用に供する施設	231	128.7	615.8	7,177.0	0.0
4	野菜又は果実を原料とする保存食料品製造業の用に供する施設	248	247.8	1,462.4	21,719.0	0.0
5	みそ、しょう油、食用アミノ酸等の製造業の用に供する施設	105	454.3	1,743.4	14,787.0	0.0
6	小麦粉製造業の用に供する洗浄施設	2	0.0	0.0	0.0	0.0
7	砂糖製造業の用に供する施設	31	22,955.4	18,998.8	70,200.0	0.0
8	パン・菓子の製造業又は製あん業の用に供する粗製あんの沈殿槽	24	30.8	63.2	250.0	0.0
9	米菓製造業又はこうじ製造業の用に供する洗米機	23	32.7	62.0	210.0	0.0
10	飲料製造業の用に供する施設	292	506.4	1,495.9	18,966.0	0.0
11	動物系飼料又は有機質肥料の製造業の用に供する施設	31	676.6	1,466.3	7,080.0	0.0
12	動植物油脂製造業の用に供する施設	31	1,250.7	2,613.6	11,960.0	0.0
13	イースト製造業の用に供する施設	2	8,645.0	11,108.6	16,500.0	790.0
14	でん粉又は化工でん粉の製造業の用に供する施設	26	2,270.5	5,275.4	22,094.0	0.0
15	ぶどう糖又は水あめの製造業の用に供する施設	9	2,292.0	4,859.1	15,045.0	0.0
16	めん類製造業の用に供する湯煮施設	52	55.9	217.8	1,500.0	0.0
17	豆腐又は煮豆の製造業の用に供する湯煮施設	94	117.2	388.6	3,150.0	0.0
18	インスタントコーヒー製造業の用に供する抽出施設	3	1,178.7	1,946.2	3,425.0	0.0
18-2	冷凍調理食品製造業の用に供する施設	82	180.8	1,188.8	10,763.0	0.0
18-3	たばこ製造業の用に供する施設	1	0.0	-	0.0	0.0
19	紡績業又は繊維製品の製造業若しくは加工業の用に供する施設	215	532.1	1,641.6	13,931.0	0.0
20	洗毛業の用に供する施設	2	0.0	0.0	0.0	0.0
21	化学繊維製造業の用に供する施設	25	27,855.1	43,883.5	210,763.0	0.0
21-2	一般製材業又は木材チップ製造業の用に供する湿式パーカー	0	-	-	-	-
21-3	合板製造業の用に供する接着機洗浄施設	7	2,107.5	5,247.6	14,000.0	0.0
21-4	パーティクルボード製造業の用に供する施設	2	386.0	499.2	739.0	33.0
22	木材薬品処理業の用に供する施設	8	15.1	25.7	58.0	0.0
23	パルプ、紙又は紙加工品の製造業の用に供する施設	181	3,767.9	17,850.6	160,398.0	0.0
23-2	新聞業、出版業、印刷業又は製版業の用に供する施設	27	135.7	315.2	1,194.0	0.0
24	化学肥料製造業の用に供する施設	20	96,324.9	318,001.8	1,424,713.0	0.0
25	水銀電解法による苛性ソーダ又は化成カリの製造業の用に供する施設	1	1,280.0	-	1,280.0	1,280.0
26	無機顔料製造業の用に供する施設	26	2,932.7	8,533.6	41,187.0	0.0
27	その他の無機化学工業製品製造業の用に供する施設	198	13,474.1	80,904.7	995,941.0	0.0
28	カーバイド法アセチレン誘導品製造業の用に供する施設	10	6,382.7	14,922.9	46,745.0	0.0
29	コールタール製品製造業の用に供する施設	3	23,534.0	39,721.4	69,395.0	0.0
30	発酵工業の用に供する施設	11	9,015.8	17,992.6	60,985.0	5.0
31	メタン誘導品製造業の用に供する施設	6	14,833.5	31,350.5	78,579.0	0.0
32	有機顔料又は合成染料の製造業の用に供する施設	18	2,227.6	4,488.6	16,892.0	0.0
33	合成樹脂製造業の用に供する施設	119	5,561.5	24,904.8	257,255.0	0.0
34	合成ゴム製造業の用に供する施設	10	32,968.5	51,694.3	127,977.0	0.0
35	有機ゴム薬品製造業の用に供する施設	7	972.3	918.2	2,400.0	0.0
36	合成洗剤製造業の用に供する施設	5	1,816.4	3,864.0	8,725.0	0.0
37	その他の石油化学工業の用に供する施設	51	71,513.2	200,506.1	1,172,179.0	0.0
38	石けん製造業の用に供する施設	0	-	-	-	-
38-2	界面活性剤製造業の用に供する反応施設	0	-	-	-	-
39	硬化油製造業の用に供する施設	0	-	-	-	-
40	脂肪酸製造業の用に供する蒸りゅう施設	2	1,571.5	881.8	2,195.0	948.0
41	香料製造業の用に供する施設	13	429.5	993.3	3,514.0	0.0
42	ゼラチン又はにかわの製造業の用に供する施設	0	-	-	-	-
43	写真感光材料製造業の用に供する感光剤洗浄施設	3	1,105.7	1,681.2	3,047.0	134.0
44	天然樹脂製品製造業の用に供する施設	0	-	-	-	-
45	木材化学工業の用に供するフルフラール蒸りゅう施設	0	-	-	-	-
46	その他の有機化学工業製品製造業の用に供する施設	170	2,248.0	7,886.0	73,590.0	0.0
47	医薬品製造業の用に供する施設	148	1,367.2	4,792.4	43,484.0	0.0
48	火薬製造業の用に供する洗浄施設	9	756.8	1,095.4	3,180.0	0.0
49	農薬製造業の用に供する混合施設	12	460.2	1,407.6	4,923.0	0.0

単位：m³/日

代表特定施設		事業場数	平均値	標準偏差	最大値	最小値
50	試薬の製造業の用に供する試薬製造施設	2	0.5	0.7	1.0	0.0
51	石油精製業の用に供する施設	25	175,586.5	205,978.0	700,063.0	0.0
51-2	自動車用タイヤ等ゴム製品製造業の用に供する直接加硫施設	45	206.4	458.8	2,744.0	0.0
51-3	医療、衛生用ゴム製品製造業の用に供するラテックス成形型洗浄施設	3	1,614.7	1,764.1	3,564.0	128.0
52	皮革製造業の用に供する施設	4	7.5	9.6	20.0	0.0
53	ガラス又はガラス製品の製造業の用に供する施設	122	146.6	400.2	3,385.0	0.0
54	セメント製品製造業の用に供する施設	39	104.3	418.5	2,584.0	0.0
55	生コンクリート製造業の用に供するパッチャープラント	86	912.1	7,871.6	73,000.0	0.0
56	有機質砂かべ材製造業の用に供する混合施設	3	2.0	3.5	6.0	0.0
57	人造黒鉛電極製造業の用に供する成型施設	6	1,224.8	1,928.0	4,913.0	0.0
58	窯業原料の精製業の用に供する施設	74	336.2	1,193.8	7,357.0	0.0
59	砕石業の用に供する施設	23	27.7	70.8	300.0	0.0
60	砂利採取業の用に供する水洗式分別施設	24	2.5	9.0	40.0	0.0
61	鉄鋼業の用に供する施設	84	197,107.3	571,286.8	3,499,086.0	0.0
62	非鉄金属製造業の用に供する施設	68	16,269.1	57,708.2	274,213.0	0.0
63	金属製品製造業又は機械器具製造業の用に供する施設	411	317.7	1,582.8	28,644.0	0.0
63-2	空きびん卸売業の用に供する自動式洗びん施設	1	0.0	-	0.0	0.0
63-3	石炭を燃料とする火力発電施設のうち廃ガス洗浄施設	36	3,161,226.2	3,875,963.4	16,588,800.0	0.0
64	ガス供給業又はコークス製造業の用に供する施設	6	52,310.0	82,485.8	181,795.0	0.0
64-2	水道施設、工業用水道施設又は自家用工業用水道の浄水施設	219	510.3	1,767.2	16,888.0	0.0
65	酸又はアルカリによる表面処理施設	1,222	304.4	1,606.5	36,875.0	0.0
66	電気めっき施設	549	398.9	6,294.2	144,758.0	0.0
66-2	エチレンオキサライド又は1・4-ジオキサンの混合施設	27	64.8	208.1	1,084.0	0.0
66-3	旅館業の用に供する施設	641	68.2	325.9	5,370.0	0.0
66-4	共同調理場に設置されるちゅう房施設	87	1.5	9.3	86.0	0.0
66-5	弁当仕出屋又は弁当製造業の用に供するちゅう房施設	116	337.6	2,356.5	18,916.0	0.0
66-6	飲食店に設置されるちゅう房施設	183	51.8	292.9	3,098.0	0.0
66-7	そば店、うどん店、すし店のほか、喫茶店等に設置されるちゅう房施設	0	-	-	-	-
66-8	料亭、バー、キャバレー、ナイトクラブ等に設置されるちゅう房施設	0	-	-	-	-
67	洗たく業の用に供する洗浄施設	230	15.0	81.9	1,000.0	0.0
68	写真現像業の用に供する自動式フィルム現像洗浄施設	22	0.7	3.0	14.0	0.0
68-2	病院で病床数が300以上であるものに設置される施設	128	16.7	54.0	558.0	0.0
69	と畜業又は死亡獣畜取扱業の用に供する解体施設	56	42.1	81.6	403.0	0.0
69-2	中央卸売市場に設置される施設	5	248.2	335.5	816.0	0.0
69-3	地方卸売市場に設置される施設	12	471.7	1,147.2	3,960.0	0.0
70	廃油処理施設	6	7,782.5	12,208.1	31,126.0	0.0
70-2	自動車分解整備事業の用に供する洗車施設	3	0.0	0.0	0.0	0.0
71	自動式車両洗浄施設	28	41.9	182.4	967.0	0.0
71-2	科学技術に関する研究、試験、検査又は専門教育の用に供する施設	634	1,890.1	31,667.8	792,000.0	0.0
71-3	一般廃棄物処理施設である焼却施設	31	12,084.1	67,011.3	373,149.0	0.0
71-4	産業廃棄物処理施設	49	6,911.0	42,931.4	300,019.0	0.0
71-5	TCE、PCE又はジクロロメタンによる洗浄施設	177	239.6	2,149.2	27,091.0	0.0
71-6	TCE、PCE又はジクロロメタンの蒸りゅう施設	10	212.5	400.0	1,202.0	0.0
72	し尿処理施設	3,511	23,522.4	566,113.1	20,466,147.0	0.0
73	下水道終末処理施設	1,146	422.0	2,603.1	56,917.0	0.0
74	特定事業場から排出される水の処理施設	151	56,758.7	303,531.5	3,114,867.0	0.0
81	指定地域特定施設(し尿浄化槽201～500人槽)	597	131,613.1	943,646.0	10,120,568.0	0.0
91	湖沼法みなし指定地域特定施設(病院)	8	7.9	19.4	55.3	0.0
92	湖沼法みなし指定地域特定施設(し尿浄化槽)	94	11.6	61.0	524.0	0.0
-	特定施設不明	85	402.9	2,183.8	18,042.0	0.0
	全体	14,158	22,820.2	428,544.4	20,466,147.0	0.0

表3.3.4 産業分類別床面積(1㎡)あたりの用水量・総排水量・処理水量・未処理水量

単位:m³/日/m²

産業中分類	用水量		総排水量		処理水量		未処理水量	
	事業場数	平均値	事業場数	平均値	事業場数	平均値	事業場数	平均値
01 農業	117	0.08	115	0.08	127	0.09	76	0.01
02 林業	-	-	-	-	-	-	-	-
03 漁業(水産養殖業を除く)	1	1.46	1	1.46	0	-	1	1.46
04 水産養殖業	2	1.80	2	1.80	2	0.00	2	1.80
05 鉱業,採石業,砂利採取業	81	0.12	83	0.19	80	0.16	60	0.03
06 総合工事業	60	0.30	63	1.00	63	0.95	58	0.01
07 職別工事業(設備工事業を除く)	2	0.00	2	0.00	1	0.00	2	0.00
08 設備工事業	7	0.01	7	0.02	7	0.02	5	0.00
09 食料品製造業	1,788	0.17	1,745	0.14	1,778	0.11	1,433	0.05
10 飲料・たばこ・飼料製造業	331	0.23	326	0.14	322	0.12	293	0.02
11 繊維工業	269	0.20	269	0.19	264	0.07	232	0.11
12 木材・木製品製造業(家具を除く)	20	0.05	20	0.04	20	0.01	20	0.03
13 家具・装備品製造業	20	0.01	20	0.01	19	0.00	18	0.00
14 パルプ・紙・紙加工品製造業	238	0.70	237	0.68	229	0.61	169	0.07
15 印刷・同関連業	53	0.12	52	0.01	48	0.01	42	0.00
16 化学工業	933	0.20	923	0.19	887	0.07	828	0.13
17 石油製品・石炭製品製造業	41	0.55	41	0.53	41	0.02	37	0.51
18 プラスチック製品製造業(別掲を除く)	75	0.07	72	0.06	70	0.02	62	0.05
19 ゴム製品製造業	94	0.02	93	0.02	87	0.01	80	0.01
20 なめし革・同製品・毛皮製造業	7	0.02	7	0.02	6	0.03	6	0.00
21 窯業・土石製品製造業	276	0.11	273	0.10	267	0.02	230	0.07
22 鉄鋼業	201	0.88	198	0.53	201	0.06	168	0.52
23 非鉄金属製造業	207	0.10	201	0.11	188	0.03	171	0.18
24 金属製品製造業	1,094	0.03	1,054	0.03	1,015	0.02	881	0.00
25 はん用機械器具製造業	104	0.01	101	0.01	99	0.00	84	0.00
26 生産用機械器具製造業	117	0.03	111	0.02	111	0.02	93	0.00
27 業務用機械器具製造業	121	0.03	118	0.03	114	0.01	105	0.02
28 電子部品・デバイス・電子回路製造業	339	0.07	332	0.07	321	0.05	296	0.01
29 電気機械器具製造業	243	0.09	234	0.06	227	0.04	201	0.02
30 情報通信機械器具製造業	16	0.02	16	0.02	16	0.02	16	0.00
31 輸送用機械器具製造業	514	0.02	496	0.02	494	0.01	421	0.00
32 その他の製造業	137	0.19	133	0.20	130	0.05	121	0.16
33 電気業	72	37.69	70	39.51	70	0.02	66	39.69
34 ガス業	8	20.59	8	20.59	6	0.00	7	9.48
35 熱供給業	4	11.99	4	13.38	4	0.55	3	22.75
36 水道業	1,925	0.52	2,443	1.46	2,427	1.41	1,542	0.02
37 通信業	1	0.01	1	0.01	0	-	0	-
38 放送業	-	-	-	-	-	-	-	-
39 情報サービス業	1	0.00	1	0.00	1	0.00	1	0.00
40 インターネット附随サービス業	-	-	-	-	-	-	-	-
41 映像・音声・文字情報制作業	2	0.01	2	0.00	2	0.00	2	0.00
42 鉄道業	34	0.01	34	0.01	35	0.01	25	0.00
43 道路旅客運送業	1	0.01	0	-	0	-	0	-
44 道路貨物運送業	6	0.00	6	0.00	6	0.00	3	0.00
45 水運業	1	0.01	1	0.01	1	0.01	1	0.00
46 航空運輸業	3	0.01	3	0.01	3	0.00	3	0.00
47 倉庫業	16	0.01	13	0.02	16	0.01	14	0.00
48 運輸に附帯するサービス業	64	0.00	67	0.00	66	0.00	53	0.00
49 郵便業(信書便事業を含む)	-	-	-	-	-	-	-	-
50 各種商品卸売業	7	0.01	8	0.01	8	0.01	4	0.01
51 繊維・衣服等卸売業	-	-	-	-	-	-	-	-
52 飲食料品卸売業	14	0.02	15	0.10	13	0.02	8	0.00
53 建築材料, 鉱物・金属材料等卸売業	3	0.03	2	0.02	3	0.03	2	0.00
54 機械器具卸売業	2	0.00	2	0.00	2	0.00	1	0.00
55 その他の卸売業	7	0.00	6	0.00	5	0.00	3	0.00
56 各種商品小売業	245	0.00	237	0.01	225	0.00	139	0.00
57 織物・衣服・身の回り品小売業	3	0.00	2	0.00	2	0.00	2	0.00

単位:m³/日/m²

産業中分類	用水量		総排水量		処理水量		未処理水量	
	事業場数	平均値	事業場数	平均値	事業場数	平均値	事業場数	平均値
58 飲食料品小売業	34	0.02	31	0.02	36	0.02	19	0.00
59 機械器具小売業	-	-	-	-	-	-	-	-
60 その他の小売業	19	0.01	21	0.01	23	0.00	15	0.00
61 無店舗小売業	-	-	-	-	-	-	-	-
62 銀行業	1	0.00	1	0.00	1	0.00	1	0.00
63 協同組織金融業	2	0.01	4	0.03	2	0.01	2	0.00
64 貸金業, クレジットカード業等非預金信用機関	1	0.02	1	0.02	1	0.02	1	0.02
65 金融商品取引業, 商品先物取引業	1	0.00	0	-	0	-	0	-
66 補助的金融業等	-	-	-	-	-	-	-	-
67 保険業(保険媒介代理業, 保険サービス業を含む)	-	-	-	-	-	-	-	-
68 不動産取引業	3	0.08	3	0.09	3	0.09	3	0.00
69 不動産賃貸業・管理業	75	0.01	82	0.01	87	0.01	41	0.00
70 物品賃貸業	2	0.03	2	0.05	2	0.05	1	0.00
71 学術・開発研究機関	366	0.22	358	0.23	333	0.03	286	0.23
72 専門サービス業(他に分類されないもの)	14	0.02	14	0.02	15	0.01	8	0.02
73 広告業	-	-	-	-	-	-	-	-
74 技術サービス業(他に分類されないもの)	146	0.04	140	0.04	129	0.01	113	0.00
75 宿泊業	825	0.01	785	0.01	795	0.00	604	0.00
76 飲食店	97	0.02	91	0.00	98	0.02	74	0.00
77 持ち帰り・配達飲食サービス業	87	0.02	82	0.02	83	0.02	54	0.01
78 洗濯・理容・美容・浴場業	392	0.18	384	0.15	364	0.14	260	0.00
79 その他の生活関連サービス業	20	0.02	20	0.02	17	0.02	14	0.00
80 娯楽業	453	0.01	445	0.00	461	0.00	287	0.00
81 学校教育	341	0.02	328	0.01	324	0.01	212	0.00
82 その他の教育, 学習支援業	90	0.02	85	0.03	86	0.00	57	0.03
83 医療業	765	0.01	742	0.01	756	0.01	474	0.00
84 保健衛生	50	0.01	48	0.01	49	0.01	36	0.00
85 社会保険・社会福祉・介護事業	162	0.00	160	0.00	171	0.00	110	0.00
86 郵便局	-	-	-	-	-	-	-	-
87 協同組合(他に分類されないもの)	25	0.02	29	0.01	33	0.01	23	0.00
88 廃棄物処理業	1,921	0.08	2,775	0.28	2,785	0.09	1,576	0.01
89 自動車整備業	6	0.00	6	0.00	6	0.00	3	0.00
90 機械等修理業(別掲を除く)	2	0.00	2	0.00	2	0.00	2	0.00
91 職業紹介・労働者派遣業	-	-	-	-	-	-	-	-
92 その他の事業サービス業	27	0.02	24	0.16	24	0.03	18	0.02
93 政治・経済・文化団体	6	0.00	6	0.01	7	0.00	5	0.00
94 宗教	22	0.00	19	0.00	21	0.00	17	0.00
95 その他のサービス業	124	0.03	125	0.04	124	0.02	88	0.00
96 外国公務	-	-	-	-	-	-	-	-
97 国家公務	39	0.02	43	0.01	41	0.01	28	0.00
98 地方公務	282	0.12	392	0.26	391	0.21	227	0.02
99 分類不能の産業	562	0.11	780	0.01	793	0.00	465	0.00
- 産業分類不明	6	-	7	-	6	-	3	-
全体	16,895	0.53	18,305	0.54	18,198	0.09	13,217	0.51

表3.3.5 産業分類別従業員等(1人)あたりの用水量・総排水量・処理水量・未処理水量

単位：m³/日/人

産業中分類	用水量		総排水量		処理水量		未処理水量	
	事業場数	平均値	事業場数	平均値	事業場数	平均値	事業場数	平均値
01 農業	125	119.57	127	107.82	138	112.13	82	11.39
02 林業	-	-	-	-	-	-	-	-
03 漁業(水産養殖業を除く)	1	200.00	2	26.50	0	-	1	200.00
04 水産養殖業	2	356.95	2	356.95	2	0.06	2	356.88
05 鉱業, 採石業, 砂利採取業	87	82.00	96	113.72	92	101.68	64	14.93
06 総合工事業	75	38.38	79	53.39	79	49.87	72	0.88
07 職別工事業(設備工事業を除く)	1	1.90	1	1.90	0	-	1	1.90
08 設備工事業	7	1.00	7	2.08	7	2.07	5	0.01
09 食料品製造業	1,825	18.99	1,788	17.81	1,821	12.59	1,460	5.69
10 飲料・たばこ・飼料製造業	343	64.37	336	40.64	334	35.03	304	6.13
11 繊維工業	281	58.67	281	57.00	278	28.93	239	26.32
12 木材・木製品製造業(家具を除く)	20	11.35	20	9.91	20	2.45	20	8.19
13 家具・装備品製造業	20	0.92	20	0.88	19	0.45	18	0.46
14 パルプ・紙・紙加工品製造業	251	255.60	251	250.30	240	225.13	177	25.30
15 印刷・関連連業	53	10.27	52	1.32	48	0.49	42	0.26
16 化学工業	948	93.59	937	92.44	903	34.06	842	62.76
17 石油製品・石炭製品製造業	44	608.56	44	592.58	44	20.60	39	622.61
18 プラスチック製品製造業(別掲を除く)	77	9.54	74	8.54	72	3.07	64	6.03
19 ゴム製品製造業	95	2.33	94	1.96	88	0.84	81	1.00
20 なめし革・同製品・毛皮製造業	7	2.07	7	2.15	7	2.33	6	0.05
21 窯業・土石製品製造業	284	22.26	281	20.13	275	4.06	238	13.03
22 鉄鋼業	204	373.81	201	223.31	204	25.42	170	219.69
23 非鉄金属製造業	210	33.91	204	35.11	191	5.72	174	32.64
24 金属製品製造業	1,111	5.17	1,070	5.40	1,028	4.52	888	0.76
25 はん用機械器具製造業	104	0.68	101	0.81	99	0.34	84	0.36
26 生産用機械器具製造業	120	4.44	113	1.79	114	4.52	94	0.27
27 業務用機械器具製造業	125	1.47	122	1.42	118	0.62	108	1.26
28 電子部品・デバイス・電子回路製造業	343	6.81	335	6.02	324	4.80	299	1.02
29 電気機械器具製造業	242	6.92	233	4.40	227	3.00	201	1.75
30 情報通信機械器具製造業	17	2.16	17	2.08	17	1.86	17	0.17
31 輸送用機械器具製造業	529	1.69	511	1.50	508	1.13	421	0.37
32 その他の製造業	138	17.76	134	18.73	131	4.29	122	14.88
33 電気業	75	11,114.13	73	11,632.01	73	6.68	69	12,129.29
34 ガス業	8	4,953.98	8	4,954.24	6	0.53	7	1,164.24
35 熱供給業	4	146.61	4	163.57	4	6.68	3	157.76
36 水道業	2,050	0.10	2,640	0.37	2,626	0.37	1,616	0.01
37 通信業	1	0.43	1	0.43	0	-	0	-
38 放送業	-	-	-	-	-	-	-	-
39 情報サービス業	1	0.75	1	0.88	1	0.10	1	0.78
40 インターネット附随サービス業	-	-	-	-	-	-	-	-
41 映像・音声・文字情報制作業	3	1.04	3	0.96	3	0.08	3	0.64
42 鉄道業	36	0.96	35	1.01	37	0.69	25	0.28
43 道路旅客運送業	4	0.55	2	0.30	3	0.54	1	0.00
44 道路貨物運送業	6	0.07	6	0.07	6	0.07	3	0.00
45 水運業	1	1.14	1	1.14	1	0.76	1	0.38
46 航空運輸業	3	0.48	3	0.49	3	0.28	3	0.21
47 倉庫業	10	4.08	9	3.99	10	3.71	8	0.09
48 運輸に附帯するサービス業	49	0.01	53	0.01	53	0.01	42	0.00
49 郵便業(信書便事業を含む)	-	-	-	-	-	-	-	-
50 各種商品卸売業	7	0.46	8	0.45	8	0.31	4	0.25
51 繊維・衣服等卸売業	1	0.00	2	0.12	2	0.12	1	0.00
52 飲食料品卸売業	14	1.56	15	7.39	13	2.32	8	0.36
53 建築材料, 鉱物・金属材料等卸売業	3	5.41	2	2.94	3	5.26	2	0.19
54 機械器具卸売業	3	0.15	3	0.12	3	0.12	1	0.00
55 その他の卸売業	7	0.22	6	0.22	5	0.22	3	0.00
56 各種商品小売業	236	0.01	224	0.01	211	0.02	133	0.00
57 織物・衣服・身の回り品小売業	3	0.15	2	0.08	2	0.08	2	0.00

単位：m³/日/人

産業中分類	用水量		総排水量		処理水量		未処理水量	
	事業場数	平均値	事業場数	平均値	事業場数	平均値	事業場数	平均値
58 飲食料品小売業	33	0.39	30	0.39	35	0.39	18	0.02
59 機械器具小売業	1	6.48	0	-	0	-	0	-
60 その他の小売業	17	0.22	17	0.23	20	0.23	14	0.01
61 無店舗小売業	-	-	-	-	-	-	-	-
62 銀行業	1	0.21	1	0.21	1	0.21	1	0.00
63 協同組織金融業	2	0.63	4	3.42	2	2.17	2	0.02
64 貸金業, クレジットカード業等非預金信用機関	1	2.17	1	2.17	1	2.17	1	2.17
65 金融商品取引業, 商品先物取引業	1	0.29	0	-	0	-	0	-
66 補助的金融業等	-	-	-	-	-	-	-	-
67 保険業(保険媒介代理業, 保険サービス業を含む)	-	-	-	-	-	-	-	-
68 不動産取引業	3	1.03	2	3.24	3	1.03	2	0.00
69 不動産賃貸業・管理業	78	3.12	86	0.20	92	0.20	43	0.01
70 物品賃貸業	2	3.02	2	4.64	2	4.49	1	0.32
71 学術・開発研究機関	368	20.20	360	20.80	336	2.48	289	20.57
72 専門サービス業(他に分類されないもの)	14	1.48	15	1.52	16	0.76	8	1.06
73 広告業	-	-	-	-	-	-	-	-
74 技術サービス業(他に分類されないもの)	149	1.14	144	1.00	132	0.34	116	0.11
75 宿泊業	834	0.70	803	0.81	816	0.29	616	0.06
76 飲食店	98	4.28	92	4.41	98	0.78	70	0.34
77 持ち帰り・配達飲食サービス業	87	2.40	82	2.49	83	2.45	54	0.85
78 洗濯・理容・美容・浴場業	404	16.13	397	17.30	378	1.47	271	0.31
79 その他の生活関連サービス業	21	1.21	22	1.13	20	1.01	17	0.00
80 娯楽業	467	0.30	457	0.27	477	0.13	291	0.05
81 学校教育	344	0.51	330	0.24	326	0.14	212	0.09
82 その他の教育, 学習支援業	91	0.24	86	0.19	87	0.05	58	0.14
83 医療業	763	0.92	738	0.41	751	0.47	473	0.02
84 保健衛生	51	0.10	49	0.08	50	0.10	37	0.00
85 社会保険・社会福祉・介護事業	163	0.48	160	0.52	171	0.45	109	0.03
86 郵便局	-	-	-	-	-	-	-	-
87 協同組合(他に分類されないもの)	31	0.83	34	0.71	41	0.58	28	0.30
88 廃棄物処理業	1,956	0.10	2,973	0.29	2,984	0.42	1,614	0.02
89 自動車整備業	6	0.14	6	0.14	6	0.11	3	0.00
90 機械等修理業(別掲を除く)	2	0.09	2	0.07	2	0.07	2	0.00
91 職業紹介・労働者派遣業	-	-	-	-	-	-	-	-
92 その他の事業サービス業	28	0.08	25	0.47	25	0.64	17	0.03
93 政治・経済・文化団体	6	0.53	7	0.64	7	0.30	5	0.02
94 宗教	22	0.32	19	0.28	21	0.28	16	0.03
95 その他のサービス業	130	0.63	129	0.12	129	0.27	88	0.02
96 外国公務	-	-	-	-	-	-	-	-
97 国家公務	363	2.85	40	1.98	39	0.58	28	0.02
98 地方公務	273	0.24	392	0.48	393	0.39	222	0.04
99 分類不能の産業	640	1.52	899	1.15	917	0.28	544	0.01
- 産業分類不明	8	-	9	-	8	-	5	-
全体	17,345	212.73	19,054	219.78	18,970	9.00	13,546	177.86

表3.3.6 産業分類別出荷額等(百万円)あたりの用水量・総排水量・処理水量・未処理水量

単位:m³/日/百万円

産業中分類	用水量		総排水量		処理水量		未処理水量	
	事業場数	平均値	事業場数	平均値	事業場数	平均値	事業場数	平均値
01 農業	112	0.01	113	0.02	124	0.02	75	0.00
02 林業	-	-	-	-	-	-	-	-
03 漁業(水産養殖業を除く)	1	12.71	1	12.71	0	-	1	12.71
04 水産養殖業	2	1,364.59	2	1,364.59	2	0.24	2	1,364.35
05 鉱業, 採石業, 砂利採取業	81	1.95	83	2.73	81	2.47	59	0.27
06 総合工事業	50	0.00	51	0.01	51	0.01	47	0.00
07 職別工事業(設備工事業を除く)	2	0.14	2	0.14	1	0.20	2	0.03
08 設備工事業	7	0.04	7	0.08	7	0.08	5	0.00
09 食料品製造業	1,711	0.03	1,675	0.03	1,702	0.02	1,380	0.01
10 飲料・たばこ・飼料製造業	306	0.13	301	0.10	297	0.06	271	0.05
11 繊維工業	264	1.82	264	1.80	262	0.94	224	0.79
12 木材・木製品製造業(家具を除く)	19	0.22	19	0.20	19	0.05	18	0.17
13 家具・装備品製造業	19	0.04	19	0.04	18	0.02	17	0.02
14 パルプ・紙・紙加工品製造業	239	0.11	238	0.11	228	0.10	170	0.01
15 印刷・同関連業	50	0.32	49	0.02	46	0.02	41	0.01
16 化学工業	874	0.02	865	0.02	833	0.01	772	0.01
17 石油製品・石炭製品製造業	37	0.65	37	0.64	37	0.02	32	0.71
18 プラスチック製品製造業(別掲を除く)	74	0.22	72	0.19	69	0.07	63	0.14
19 ゴム製品製造業	91	0.07	91	0.06	85	0.03	78	0.03
20 なめし革・同製品・毛皮製造業	7	0.11	7	0.12	7	0.13	6	0.00
21 窯業・土石製品製造業	270	0.27	267	0.25	261	0.05	226	0.15
22 鉄鋼業	197	2.94	193	1.74	197	0.20	163	1.68
23 非鉄金属製造業	200	0.11	194	0.11	182	0.02	165	0.09
24 金属製品製造業	1,049	0.01	1,011	0.01	973	0.01	844	0.00
25 はん用機械器具製造業	101	0.02	98	0.02	96	0.01	81	0.01
26 生産用機械器具製造業	113	0.01	106	0.01	107	0.01	87	0.00
27 業務用機械器具製造業	115	0.08	112	0.07	110	0.03	100	0.05
28 電子部品・デバイス・電子回路製造業	315	0.00	306	0.00	296	0.00	278	0.00
29 電気機械器具製造業	219	0.05	212	0.03	205	0.02	185	0.01
30 情報通信機械器具製造業	14	0.05	14	0.05	14	0.05	14	0.00
31 輸送用機械器具製造業	490	0.00	474	0.00	468	0.00	392	0.00
32 その他の製造業	115	0.79	113	0.83	111	0.19	104	0.66
33 電気業	40	59.45	39	65.73	40	0.04	38	65.52
34 ガス業	5	421.14	5	421.18	3	0.01	4	61.72
35 熱供給業	4	24.88	4	27.76	4	1.13	3	32.25
36 水道業	1,246	0.03	1,499	0.07	1,489	0.07	1,049	0.00
37 通信業	-	-	-	-	-	-	-	-
38 放送業	-	-	-	-	-	-	-	-
39 情報サービス業	-	-	-	-	-	-	-	-
40 インターネット附随サービス業	-	-	-	-	-	-	-	-
41 映像・音声・文字情報制作業	2	0.01	2	0.01	2	0.00	2	0.00
42 鉄道業	14	0.12	14	0.12	14	0.06	13	0.05
43 道路旅客運送業	1	0.04	0	-	0	-	0	-
44 道路貨物運送業	1	0.00	1	0.00	1	0.00	0	-
45 水運業	-	-	-	-	-	-	-	-
46 航空運輸業	2	0.00	2	0.00	2	0.00	2	0.00
47 倉庫業	5	0.15	5	0.08	5	0.05	5	0.03
48 運輸に附帯するサービス業	20	0.16	20	0.17	20	0.06	20	0.10
49 郵便業(信書便事業を含む)	-	-	-	-	-	-	-	-
50 各種商品卸売業	6	0.06	6	0.06	6	0.04	4	0.02
51 繊維・衣服等卸売業	-	-	-	-	-	-	-	-
52 飲食料品卸売業	13	0.04	14	0.18	12	0.05	7	0.00
53 建築材料, 鉱物・金属材料等卸売業	3	0.09	2	0.04	3	0.09	2	0.00
54 機械器具卸売業	2	0.00	2	0.00	2	0.00	0	-
55 その他の卸売業	5	0.01	5	0.01	3	0.01	2	0.00
56 各種商品小売業	132	0.10	129	0.10	107	0.09	66	0.00
57 織物・衣服・身の回り品小売業	-	-	-	-	-	-	-	-

単位:m³/日/百万円

産業中分類	用水量		総排水量		処理水量		未処理水量	
	事業場数	平均値	事業場数	平均値	事業場数	平均値	事業場数	平均値
58 飲食料品小売業	27	0.08	25	0.08	27	0.07	15	0.00
59 機械器具小売業	-	-	-	-	-	-	-	-
60 その他の小売業	6	0.03	7	0.03	9	0.03	5	0.00
61 無店舗小売業	-	-	-	-	-	-	-	-
62 銀行業	-	-	-	-	-	-	-	-
63 協同組織金融業	1	-	1	-	1	-	1	-
64 貸金業, クレジットカード業等非預金信用機関	1	0.21	1	0.21	1	0.21	1	0.21
65 金融商品取引業, 商品先物取引業	-	-	-	-	-	-	-	-
66 補助的金融業等	-	-	-	-	-	-	-	-
67 保険業(保険媒介代理業, 保険サービス業を含む)	-	-	-	-	-	-	-	-
68 不動産取引業	1	0.64	1	0.64	1	0.64	1	0.00
69 不動産賃貸業・管理業	16	0.04	15	0.05	15	0.05	11	0.00
70 物品賃貸業	2	0.12	2	0.18	2	0.18	1	0.01
71 学術・開発研究機関	235	0.04	231	0.04	216	0.01	194	0.02
72 専門サービス業(他に分類されないもの)	6	1.04	7	1.03	7	0.29	3	1.05
73 広告業	-	-	-	-	-	-	-	-
74 技術サービス業(他に分類されないもの)	129	0.11	124	0.11	114	0.03	104	0.01
75 宿泊業	536	0.13	510	0.12	508	0.22	407	0.02
76 飲食店	47	2.08	45	2.08	46	0.19	35	0.04
77 持ち帰り・配達飲食サービス業	59	0.50	57	0.49	55	0.49	40	0.20
78 洗濯・理容・美容・浴場業	310	0.29	303	0.27	287	0.24	211	0.00
79 その他の生活関連サービス業	16	0.10	16	0.16	12	0.14	12	0.00
80 娯楽業	271	0.03	266	0.03	270	0.01	182	0.00
81 学校教育	144	0.33	135	0.34	133	0.21	99	0.19
82 その他の教育, 学習支援業	42	0.77	41	0.67	40	0.21	31	0.50
83 医療業	379	0.00	365	0.00	367	0.00	247	0.00
84 保健衛生	32	0.09	32	0.08	29	0.10	22	0.00
85 社会保険・社会福祉・介護事業	80	0.00	79	0.00	81	0.00	57	0.00
86 郵便局	-	-	-	-	-	-	-	-
87 協同組合(他に分類されないもの)	20	0.04	22	0.04	24	0.01	17	0.03
88 廃棄物処理業	1,137	0.49	1,409	1.15	1,407	1.95	906	0.10
89 自動車整備業	4	0.00	4	0.00	4	0.00	3	0.00
90 機械等修理業(別掲を除く)	1	0.00	1	0.00	1	0.00	1	0.00
91 職業紹介・労働者派遣業	-	-	-	-	-	-	-	-
92 その他の事業サービス業	15	0.22	15	4.93	14	5.48	10	0.01
93 政治・経済・文化団体	6	0.09	6	0.20	6	0.18	5	0.01
94 宗教	5	0.43	4	0.55	5	0.36	5	0.16
95 その他のサービス業	93	0.12	92	0.13	89	0.12	72	0.02
96 外国公務	-	-	-	-	-	-	-	-
97 国家公務	9	3.68	10	3.78	9	3.72	7	0.00
98 地方公務	124	4.96	201	12.30	193	9.93	100	0.94
99 分類不能の産業	195	0.11	245	0.40	246	0.39	154	0.00
- 産業分類不明	3	0.02	4	0.33	3	0.14	2	0.00
全体	12,597	0.09	13,021	0.09	12,824	0.02	10,080	0.07

表3.3.7 延床面積階級別用水量と総排水量の事業場数、平均値、標準偏差、最大値、最小値

〈用水量〉

単位:m³/日

延床面積	事業場数	平均値	標準偏差	最大値	最小値
1,000 m ² 未満	3,530	408.6	4,493.2	144,000.0	0.0
1,000 ～ 5,000 "	4,659	2,556.7	51,514.0	3,301,642.0	0.0
5,000 ～ 10,000 "	2,742	2,886.6	48,155.3	2,274,449.0	0.0
10,000 ～ 30,000 "	3,484	4,433.6	39,530.1	1,105,122.0	0.0
30,000 ～ 50,000 "	1,005	34,266.0	277,866.9	4,493,531.0	0.0
50,000 ～ 100,000 "	780	123,295.3	892,191.9	16,594,087.0	0.0
100,000 ～ 300,000 "	510	294,151.3	1,783,214.4	20,466,823.0	0.0
300,000 ～ 500,000 "	79	215,007.2	979,782.9	7,806,609.0	0.0
500,000 ～ 1,000,000 "	50	68,919.4	247,244.9	1,259,266.0	0.0
1,000,000 ～ 3,000,000 "	37	715,993.3	1,399,275.6	4,907,706.0	0.0
3,000,000 m ² 以上	19	10,012.8	20,410.8	72,711.0	0.0
延床面積無回答	1,266	14,196.5	257,324.0	7,658,981.0	0.0
全体	18,161	21,057.6	381,631.1	20,466,823.0	0.0

〈総排水量〉

単位:m³/日

延床面積	事業場数	平均値	標準偏差	最大値	最小値
1,000 m ² 未満	4,898	678.5	6,888.0	164,618.0	0.0
1,000 ～ 5,000 "	4,794	2,925.6	56,159.9	3,300,127.0	0.0
5,000 ～ 10,000 "	2,716	3,263.6	49,121.4	2,274,449.0	0.0
10,000 ～ 30,000 "	3,435	6,582.4	39,977.6	1,101,930.0	0.0
30,000 ～ 50,000 "	991	39,089.0	278,504.4	4,493,342.0	0.0
50,000 ～ 100,000 "	772	131,213.9	896,121.3	16,590,584.0	0.0
100,000 ～ 300,000 "	512	317,469.6	1,832,594.5	20,466,831.0	2.5
300,000 ～ 500,000 "	79	246,676.5	1,018,194.9	7,802,284.0	3.0
500,000 ～ 1,000,000 "	48	60,361.5	239,519.9	1,259,312.0	22.0
1,000,000 ～ 3,000,000 "	40	470,108.7	985,500.4	4,102,036.0	2.0
3,000,000 m ² 以上	20	6,128.5	16,195.8	72,545.0	64.0
延床面積無回答	1,795	13,624.4	220,056.4	7,659,108.0	0.0
全体	20,100	20,754.7	367,866.0	20,466,831.0	0.0

表3.3.8 従業員数等階級別用水量と総排水量の事業場数、平均値、標準偏差、最大値、最小値
 (用水量)

単位: m³/日

従業員数等	事業場数	平均値	標準偏差	最大値	最小値
1,000 人未満	14,732	19,866.0	363,884.9	17,131,805.0	0.0
1,000 ～ 5,000 "	1,442	53,651.4	692,275.6	20,466,823.0	0.0
5,000 ～ 10,000 "	167	1,641.8	7,485.3	77,518.0	0.0
10,000 ～ 30,000 "	287	2,244.5	12,429.2	202,215.0	0.0
30,000 ～ 50,000 "	159	5,161.1	23,707.8	290,903.0	0.0
50,000 ～ 100,000 "	243	5,669.7	10,482.2	44,598.0	1.0
100,000 ～ 300,000 "	204	16,946.5	30,840.9	253,829.0	0.0
300,000 ～ 500,000 "	68	25,511.5	45,433.6	153,992.0	5.0
500,000 ～ 1,000,000 "	30	26,481.7	67,155.3	302,191.0	7.0
1,000,000 ～ 3,000,000 "	13	155,147.0	203,498.8	593,987.0	0.0
3,000,000 人以上	0	0.0	-	0.0	0.0
従業員数等無回答	816	1,563.1	16,192.5	327,277.0	0.0
全体	18,161	21,057.6	381,631.1	20,466,823.0	0.0

(総排水量)

単位: m³/日

従業員数等	事業場数	平均値	標準偏差	最大値	最小値
1,000 人未満	15,742	19,674.7	362,979.1	17,133,978.0	0.0
1,000 ～ 5,000 "	2,036	32,393.3	558,832.8	20,466,831.0	0.0
5,000 ～ 10,000 "	200	6,705.7	56,265.6	796,510.0	0.0
10,000 ～ 30,000 "	329	5,952.7	5,762.5	46,233.0	0.0
30,000 ～ 50,000 "	167	12,551.8	25,274.1	290,903.0	1.1
50,000 ～ 100,000 "	250	20,245.0	20,212.3	146,707.0	16.0
100,000 ～ 300,000 "	209	45,286.6	43,171.2	194,276.0	0.0
300,000 ～ 500,000 "	70	105,196.0	75,160.6	254,279.0	0.0
500,000 ～ 1,000,000 "	36	210,922.9	138,388.8	623,660.0	30.0
1,000,000 ～ 3,000,000 "	15	218,920.1	308,782.9	999,200.0	14.0
3,000,000 人以上	0	0.0	-	0.0	0.0
従業員数等無回答	1,046	3,187.9	58,386.1	1,836,429.0	0.0
全体	20,100	20,754.7	367,866.0	20,466,831.0	0.0

表3.3.9 出荷額等階級別用水量と総排水量の事業場数、平均値、標準偏差、最大値、最小値

(用水量)

単位: m³/日

出荷額等階級	事業場数	平均値	標準偏差	最大値	最小値
1,000万円未満	1,537	5,430.4	128,590.5	4,002,253.0	0.0
1,000 ～ 5,000 "	1,061	4,098.7	112,074.8	3,636,770.0	0.0
5,000 ～ 10,000 "	529	742.4	9,057.1	200,000.0	0.0
10,000 ～ 30,000 "	1,518	990.0	12,841.3	453,660.4	0.0
30,000 ～ 50,000 "	932	1,790.6	16,020.5	349,519.0	0.0
50,000 ～ 100,000 "	1,272	2,382.4	18,781.5	553,746.0	0.0
100,000 ～ 300,000 "	2,082	2,515.2	13,155.2	253,829.0	0.0
300,000 ～ 500,000 "	843	6,025.6	82,284.0	2,274,449.0	0.0
500,000 ～ 1,000,000 "	1,011	4,421.5	18,492.9	242,100.0	0.0
1,000,000 ～ 3,000,000 "	1,018	35,262.8	524,810.8	16,239,360.0	0.0
3,000,000万円以上	794	190,685.4	1,019,957.9	17,131,805.0	0.0
出荷額等無回答	5,564	28,944.7	513,489.2	20,466,823.0	0.0
全体	18,161	21,057.6	381,631.1	20,466,823.0	0.0

(総排水量)

単位: m³/日

出荷額等階級	事業場数	平均値	標準偏差	最大値	最小値
1,000万円未満	1,816	5,772.4	119,095.3	3,999,563.0	0.0
1,000 ～ 5,000 "	1,327	4,063.4	100,592.9	3,637,230.0	0.0
5,000 ～ 10,000 "	571	1,103.6	8,809.8	200,000.0	0.0
10,000 ～ 30,000 "	1,512	1,637.4	14,847.9	453,660.4	0.0
30,000 ～ 50,000 "	914	3,690.0	18,313.1	371,822.0	0.0
50,000 ～ 100,000 "	1,242	4,425.0	19,315.6	235,440.0	0.0
100,000 ～ 300,000 "	2,039	4,129.9	22,290.0	303,627.0	0.0
300,000 ～ 500,000 "	834	6,205.9	83,585.2	2,274,449.0	0.3
500,000 ～ 1,000,000 "	981	4,911.9	30,622.9	634,806.0	0.0
1,000,000 ～ 3,000,000 "	1,002	33,811.4	528,169.8	16,225,416.0	0.0
3,000,000万円以上	783	193,816.7	1,019,957.9	17,133,978.0	0.0
出荷額等無回答	7,079	26,171.4	458,779.3	20,466,831.0	0.0
全体	20,100	20,754.7	367,866.0	20,466,831.0	0.0

表3.3.10 排水処理方法別工場・事業場数

排水処理方法	総数	排水量・有害物質区分		
		①	②	③
活性汚泥処理	12,168	10,529	1,255	384
その他の生物処理	4,495	3,781	415	299
凝集沈殿、凝集浮上、加圧浮上	4,504	2,279	1,519	706
砂ろ過	1,852	1,084	605	163
オゾン処理	221	185	26	10
活性炭	1,312	664	455	193
油水分離	1,185	616	375	194
その他の高度処理	897	661	160	76
沈殿、中和、無機物の除去を主たる目的とした処理等	2,682	1,016	933	733
その他	1,005	492	127	386

※排水量・有害物質区分

①：排水量50m³/日以上、有害物質使用特定事業場でない

②：排水量50m³/日以上、有害物質使用特定事業場である

③：排水量50m³/日未満、有害物質使用特定事業場である

表3.4.1.1(1) 産業分類別の生活環境項目濃度の平均値、標準偏差、最大値、最小値

水素イオン濃度(pH) 下限値

産業中分類		事業場数	最大値	最小値
01	農業	136	8.5	3.1
02	林業	1	6.4	6.4
03	漁業(水産養殖業を除く)	1	7.1	7.1
04	水産養殖業	2	7.6	7.5
05	鉱業, 採石業, 砂利採取業	95	8.5	4.9
06	総合工事業	84	8.6	5.8
07	職別工事業(設備工事業を除く)	3	7.6	6.0
08	設備工事業	7	7.5	6.0
09	食料品製造業	1,834	9.2	1.0
10	飲料・たばこ・飼料製造業	336	8.9	4.0
11	繊維工業	272	8.1	2.0
12	木材・木製品製造業(家具を除く)	21	7.8	5.9
13	家具・装備品製造業	19	7.6	6.1
14	パルプ・紙・紙加工品製造業	251	8.0	3.0
15	印刷・同関連業	44	8.5	6.0
16	化学工業	925	8.5	3.3
17	石油製品・石炭製品製造業	41	8.2	6.2
18	プラスチック製品製造業(別掲を除く)	74	8.2	5.1
19	ゴム製品製造業	97	8.2	6.0
20	なめし革・同製品・毛皮製造業	7	7.2	6.3
21	窯業・土石製品製造業	273	8.2	5.0
22	鉄鋼業	200	8.4	5.8
23	非鉄金属製造業	195	9.1	5.5
24	金属製品製造業	944	10.2	2.8
25	はん用機械器具製造業	97	8.1	3.1
26	生産用機械器具製造業	113	8.3	3.5
27	業務用機械器具製造業	121	8.5	5.7
28	電子部品・デバイス・電子回路製造業	316	8.7	5.8
29	電気機械器具製造業	226	9.4	4.9
30	情報通信機械器具製造業	17	7.7	5.8
31	輸送用機械器具製造業	512	8.4	3.5
32	その他の製造業	132	8.8	5.0
33	電気業	74	8.2	5.4
34	ガス業	8	7.9	6.6
35	熱供給業	4	7.4	6.9
36	水道業	2,755	8.0	1.4
37	通信業	1	5.8	5.8
38	放送業	0	-	-
39	情報サービス業	1	7.2	7.2
40	インターネット附随サービス業	0	-	-
41	映像・音声・文字情報制作業	3	7.9	5.3
42	鉄道業	40	7.9	4.7
43	道路旅客運送業	6	7.7	6.9
44	道路貨物運送業	10	7.4	5.7
45	水運業	1	7.7	7.7
46	航空運輸業	3	7.1	5.8
47	倉庫業	17	7.6	5.3
48	運輸に附帯するサービス業	92	7.9	2.8
49	郵便業(信書便事業を含む)	0	-	-
50	各種商品卸売業	9	7.5	5.8
51	繊維・衣服等卸売業	2	6.6	6.3
52	飲食料品卸売業	18	8.0	6.6
53	建築材料, 鉱物・金属材料等卸売業	2	7.8	6.5
54	機械器具卸売業	3	6.9	6.0
55	その他の卸売業	5	7.1	4.1
56	各種商品小売業	282	8.5	3.1
57	織物・衣服・身の回り品小売業	2	7.2	6.3

水素イオン濃度(pH) 下限値

産業中分類		事業場数	最大値	最小値
58	飲食物品小売業	36	7.8	4.8
59	機械器具小売業	1	4.8	4.8
60	その他の小売業	26	7.6	5.3
61	無店舗小売業	0	-	-
62	銀行業	1	6.6	6.6
63	協同組織金融業	4	7.4	5.8
64	貸金業, クレジットカード業等非預金信用機関	1	7.2	7.2
65	金融商品取引業, 商品先物取引業	0	-	-
66	補助的金融業等	1	6.1	6.1
67	保険業(保険媒介代理業, 保険サービス業を含む)	0	-	-
68	不動産取引業	8	7.4	5.6
69	不動産賃貸業・管理業	120	8.6	3.0
70	物品賃貸業	2	7.9	6.7
71	学術・開発研究機関	322	8.6	2.8
72	専門サービス業(他に分類されないもの)	16	8.3	5.8
73	広告業	0	-	-
74	技術サービス業(他に分類されないもの)	129	8.1	3.3
75	宿泊業	991	8.5	1.0
76	飲食店	140	8.5	3.0
77	持ち帰り・配達飲食サービス業	85	7.8	1.0
78	洗濯・理容・美容・浴場業	361	9.8	1.3
79	その他の生活関連サービス業	15	7.6	5.0
80	娯楽業	590	8.2	3.1
81	学校教育	350	8.2	2.9
82	その他の教育, 学習支援業	103	8.1	3.5
83	医療業	865	8.9	3.3
84	保健衛生	45	8.2	2.6
85	社会保険・社会福祉・介護事業	204	8.7	3.3
86	郵便局	0	-	-
87	協同組合(他に分類されないもの)	52	8.1	5.8
88	廃棄物処理業	3,090	8.9	3.4
89	自動車整備業	6	8.1	6.3
90	機械等修理業(別掲を除く)	2	6.9	6.7
91	職業紹介・労働者派遣業	0	-	-
92	その他の事業サービス業	35	8.0	5.5
93	政治・経済・文化団体	7	7.5	5.5
94	宗教	27	7.5	3.9
95	その他のサービス業	147	8.0	3.2
96	外国公務	0	-	-
97	国家公務	65	7.7	4.9
98	地方公務	418	8.2	3.1
99	分類不能の産業	1,376	8.6	3.3
-	産業分類不明	9	8.1	5.8
	全体	20,384	10.2	1.0

※水素イオン濃度(pH)は濃度の逆数の常用対数であるため、平均値及び標準偏差の算出は行っていない。

表3.4.1.1(2) 産業分類別の生活環境項目濃度の平均値、標準偏差、最大値、最小値

水素イオン濃度(pH) 上限値

産業中分類		事業場数	最大値	最小値
01	農業	136	11.0	5.8
02	林業	1	7.0	7.0
03	漁業(水産養殖業を除く)	0	-	-
04	水産養殖業	2	8.2	7.8
05	鉱業, 採石業, 砂利採取業	95	9.3	5.5
06	総合工事業	85	12.0	5.8
07	職別工事業(設備工事業を除く)	3	8.0	7.0
08	設備工事業	7	8.6	6.9
09	食料品製造業	1,843	10.5	3.1
10	飲料・たばこ・飼料製造業	340	9.5	4.6
11	繊維工業	269	9.1	6.3
12	木材・木製品製造業(家具を除く)	21	10.1	6.8
13	家具・装備品製造業	19	8.5	6.2
14	パルプ・紙・紙加工品製造業	250	9.5	3.5
15	印刷・同関連業	43	8.8	4.7
16	化学工業	924	9.1	5.9
17	石油製品・石炭製品製造業	41	8.7	5.9
18	プラスチック製品製造業(別掲を除く)	74	8.7	6.3
19	ゴム製品製造業	96	8.6	6.7
20	なめし革・同製品・毛皮製造業	8	7.7	6.8
21	窯業・土石製品製造業	275	9.1	5.8
22	鉄鋼業	200	9.0	6.0
23	非鉄金属製造業	195	10.8	5.8
24	金属製品製造業	948	10.2	3.2
25	はん用機械器具製造業	96	8.7	3.1
26	生産用機械器具製造業	114	8.6	5.9
27	業務用機械器具製造業	119	8.7	6.3
28	電子部品・デバイス・電子回路製造業	317	8.7	6.0
29	電気機械器具製造業	227	9.3	4.8
30	情報通信機械器具製造業	17	8.6	6.6
31	輸送用機械器具製造業	516	9.0	3.5
32	その他の製造業	133	9.4	5.8
33	電気業	74	9.0	6.7
34	ガス業	8	8.5	7.5
35	熱供給業	4	8.3	7.7
36	水道業	2,759	10.5	4.0
37	通信業	1	6.8	6.8
38	放送業	0	-	-
39	情報サービス業	1	7.7	7.7
40	インターネット附随サービス業	0	-	-
41	映像・音声・文字情報制作業	3	7.9	7.2
42	鉄道業	41	8.9	6.5
43	道路旅客運送業	6	8.0	5.0
44	道路貨物運送業	10	8.1	6.8
45	水運業	1	7.7	7.7
46	航空運輸業	3	8.6	7.3
47	倉庫業	17	8.7	4.8
48	運輸に附帯するサービス業	93	8.7	6.3
49	郵便業(信書便事業を含む)	0	-	-
50	各種商品卸売業	9	7.9	6.6
51	繊維・衣服等卸売業	2	7.6	7.2
52	飲食料品卸売業	18	9.4	6.7
53	建築材料, 鉱物・金属材料等卸売業	2	8.0	8.0
54	機械器具卸売業	3	8.2	6.9
55	その他の卸売業	5	7.8	7.0
56	各種商品小売業	284	13.0	4.0
57	織物・衣服・身の回り品小売業	2	7.4	7.3

水素イオン濃度(pH) 上限値

産業中分類		事業場数	最大値	最小値
58	飲食料品小売業	37	8.0	6.2
59	機械器具小売業	1	7.9	7.9
60	その他の小売業	26	8.2	6.4
61	無店舗小売業	0	-	-
62	銀行業	1	6.6	6.6
63	協同組織金融業	4	8.6	6.7
64	貸金業, クレジットカード業等非預金信用機関	1	7.3	7.3
65	金融商品取引業, 商品先物取引業	0	-	-
66	補助的金融業等	1	8.0	8.0
67	保険業(保険媒介代理業, 保険サービス業を含む)	0	-	-
68	不動産取引業	8	7.7	7.2
69	不動産賃貸業・管理業	117	8.8	5.4
70	物品賃貸業	2	7.9	7.2
71	学術・開発研究機関	323	9.5	3.3
72	専門サービス業(他に分類されないもの)	16	8.3	6.8
73	広告業	0	-	-
74	技術サービス業(他に分類されないもの)	129	8.9	6.3
75	宿泊業	983	9.2	2.4
76	飲食店	137	8.5	3.6
77	持ち帰り・配達飲食サービス業	86	8.3	6.4
78	洗濯・理容・美容・浴場業	361	10.8	6.3
79	その他の生活関連サービス業	15	8.6	6.7
80	娯楽業	599	11.9	3.4
81	学校教育	350	10.1	1.8
82	その他の教育, 学習支援業	103	8.6	4.1
83	医療業	869	9.0	5.0
84	保健衛生	45	8.8	3.8
85	社会保険・社会福祉・介護事業	202	8.6	3.3
86	郵便局	0	-	-
87	協同組合(他に分類されないもの)	52	8.6	6.5
88	廃棄物処理業	3,088	9.9	5.0
89	自動車整備業	6	9.3	5.1
90	機械等修理業(別掲を除く)	2	7.7	7.6
91	職業紹介・労働者派遣業	0	-	-
92	その他の事業サービス業	36	8.6	6.4
93	政治・経済・文化団体	7	7.9	5.5
94	宗教	27	7.8	3.9
95	その他のサービス業	148	9.0	3.2
96	外国公務	0	-	-
97	国家公務	64	8.6	6.4
98	地方公務	418	9.3	5.8
99	分類不能の産業	1,374	11.9	4.6
-	産業分類不明	9	8.6	5.8
	全体	20,407	13.0	1.8

※水素イオン濃度(pH)は濃度の逆数の常用対数であるため、平均値及び標準偏差の算出は行っていない。

表3.4.1.1(3) 産業分類別の生活環境項目濃度の平均値、標準偏差、最大値、最小値

産業中分類		事業場数	平均値	標準偏差	最大値	最小値
01	農業	144	23.0	32.6	180.0	0.6
02	林業	1	1.0	-	1.0	1.0
03	漁業(水産養殖業を除く)	1	0.6	-	0.6	0.6
04	水産養殖業	1	1.1	-	1.1	1.1
05	鉱業, 採石業, 砂利採取業	40	2.8	6.3	39.5	0.5
06	総合工事業	60	5.8	21.9	160.0	0.0
07	職別工事業(設備工事業を除く)	1	0.5	-	0.5	0.5
08	設備工事業	3	5.9	7.9	15.0	1.0
09	食料品製造業	1,756	9.3	25.5	625.6	0.0
10	飲料・たばこ・飼料製造業	322	7.1	14.4	160.0	0.5
11	繊維工業	259	13.3	16.0	98.3	0.5
12	木材・木製品製造業(家具を除く)	17	8.2	11.1	43.6	0.5
13	家具・装備品製造業	19	10.3	18.0	67.0	0.7
14	パルプ・紙・紙加工品製造業	183	17.7	19.9	121.5	0.2
15	印刷・同関連業	36	6.1	7.4	38.0	0.7
16	化学工業	679	6.6	27.1	630.0	0.0
17	石油製品・石炭製品製造業	16	4.8	7.4	30.0	0.5
18	プラスチック製品製造業(別掲を除く)	72	8.2	27.6	173.5	0.4
19	ゴム製品製造業	94	5.3	5.6	31.0	0.5
20	なめし革・同製品・毛皮製造業	8	4.5	4.3	14.1	1.3
21	窯業・土石製品製造業	210	4.1	5.4	39.0	0.0
22	鉄鋼業	133	2.9	3.8	36.5	0.4
23	非鉄金属製造業	160	4.0	6.2	62.0	0.0
24	金属製品製造業	742	8.2	12.3	121.0	0.0
25	はん用機械器具製造業	92	5.5	7.7	54.6	0.0
26	生産用機械器具製造業	101	6.6	10.1	60.0	0.5
27	業務用機械器具製造業	100	6.2	10.3	78.0	0.0
28	電子部品・デバイス・電子回路製造業	313	6.1	9.9	120.0	0.0
29	電気機械器具製造業	220	6.6	14.3	120.0	0.3
30	情報通信機械器具製造業	17	3.5	2.5	7.0	0.6
31	輸送用機械器具製造業	502	6.2	12.9	163.0	0.2
32	その他の製造業	114	13.9	47.9	460.0	0.0
33	電気業	30	3.1	3.4	12.5	0.3
34	ガス業	6	2.7	1.4	4.8	0.8
35	熱供給業	0	-	-	-	-
36	水道業	2,754	3.3	5.0	215.0	0.0
37	通信業	1	1.6	-	1.6	1.6
38	放送業	0	-	-	-	-
39	情報サービス業	1	5.1	-	5.1	5.1
40	インターネット附随サービス業	0	-	-	-	-
41	映像・音声・文字情報制作業	3	4.0	2.3	5.3	1.4
42	鉄道業	39	4.8	4.9	20.4	0.8
43	道路旅客運送業	5	5.3	3.1	10.1	1.4
44	道路貨物運送業	9	4.3	4.2	12.0	0.4
45	水運業	1	7.9	-	7.9	7.9
46	航空運輸業	3	1.2	0.8	2.2	0.7
47	倉庫業	14	3.6	5.7	22.5	0.8
48	運輸に附帯するサービス業	92	3.3	3.9	28.0	0.5
49	郵便業(信書便事業を含む)	0	-	-	-	-
50	各種商品卸売業	9	2.4	1.2	4.4	1.0
51	繊維・衣服等卸売業	2	1.8	1.0	2.5	1.1
52	飲食料品卸売業	16	4.2	4.9	16.7	0.5
53	建築材料, 鉱物・金属材料等卸売業	3	17.2	21.1	41.0	1.0
54	機械器具卸売業	2	3.0	1.1	3.7	2.2
55	その他の卸売業	4	4.1	4.3	10.4	1.0
56	各種商品小売業	279	6.7	9.9	97.0	0.3
57	織物・衣服・身の回り品小売業	3	2.8	1.9	4.8	1.0

BOD 単位: mg/l

BOD 単位：mg/l

産業中分類		事業場数	平均値	標準偏差	最大値	最小値
58	飲食品小売業	35	7.3	8.2	38.0	0.5
59	機械器具小売業	1	4.5	-	4.5	4.5
60	その他の小売業	24	5.0	5.6	22.2	0.5
61	無店舗小売業	0	-	-	-	-
62	銀行業	1	1.9	-	1.9	1.9
63	協同組織金融業	3	8.9	9.9	20.0	0.8
64	貸金業, クレジットカード業等非預金信用機関	1	0.8	-	0.8	0.8
65	金融商品取引業, 商品先物取引業	0	-	-	-	-
66	補助的金融業等	0	-	-	-	-
67	保険業(保険媒介代理業, 保険サービス業を含む)	0	-	-	-	-
68	不動産取引業	8	2.5	1.4	4.6	1.0
69	不動産賃貸業・管理業	117	7.3	14.7	104.0	0.5
70	物品賃貸業	2	4.6	4.5	7.8	1.4
71	学術・開発研究機関	265	6.6	16.1	146.5	0.0
72	専門サービス業(他に分類されないもの)	16	3.7	4.0	14.0	0.2
73	広告業	0	-	-	-	-
74	技術サービス業(他に分類されないもの)	115	9.9	12.8	71.0	0.5
75	宿泊業	948	5.6	10.7	160.0	0.0
76	飲食店	140	4.5	5.0	33.0	0.5
77	持ち帰り・配達飲食サービス業	84	6.3	14.1	115.0	0.1
78	洗濯・理容・美容・浴場業	357	8.4	16.4	110.0	0.2
79	その他の生活関連サービス業	15	6.4	10.9	42.0	0.2
80	娯楽業	583	10.5	134.0	3,210.0	0.0
81	学校教育	343	8.9	14.7	144.6	0.0
82	その他の教育, 学習支援業	98	6.0	22.1	220.0	0.0
83	医療業	847	4.7	15.8	430.0	0.0
84	保健衛生	37	6.3	6.4	31.0	0.5
85	社会保険・社会福祉・介護事業	198	5.8	6.8	43.0	0.5
86	郵便局	0	-	-	-	-
87	協同組合(他に分類されないもの)	50	9.3	11.1	45.0	0.5
88	廃棄物処理業	3,099	4.3	4.4	59.0	0.0
89	自動車整備業	6	7.3	3.8	11.0	2.0
90	機械等修理業(別掲を除く)	1	1.1	-	1.1	1.1
91	職業紹介・労働者派遣業	0	-	-	-	-
92	その他の事業サービス業	32	6.6	10.9	52.0	0.6
93	政治・経済・文化団体	6	3.3	2.1	6.6	1.1
94	宗教	27	5.7	4.6	17.5	0.6
95	その他のサービス業	145	6.9	16.8	190.0	0.5
96	外国公務	0	-	-	-	-
97	国家公務	63	5.4	6.7	38.0	0.3
98	地方公務	409	5.4	17.9	307.4	0.0
99	分類不能の産業	1,356	5.4	7.8	180.0	0.3
-	産業分類不明	9	8.1	7.9	24.0	0.4
	全体	19,133	6.2	27.4	3,210.0	0.0

表3.4.1.1(4) 産業分類別の生活環境項目濃度の平均値、標準偏差、最大値、最小値

産業中分類		事業場数	平均値	標準偏差	最大値	最小値
01	農業	58	67.0	57.9	291.5	3.2
02	林業	0	-	-	-	-
03	漁業(水産養殖業を除く)	1	2.4	-	2.4	2.4
04	水産養殖業	2	1.9	1.8	3.1	0.6
05	鉱業, 採石業, 砂利採取業	43	7.4	13.4	58.0	0.7
06	総合工事業	55	6.4	21.8	160.0	0.6
07	職別工事業(設備工事業を除く)	0	-	-	-	-
08	設備工事業	5	7.4	5.8	15.9	0.2
09	食料品製造業	1,350	14.2	18.0	392.5	0.0
10	飲料・たばこ・飼料製造業	255	11.5	12.8	92.7	0.5
11	繊維工業	217	26.5	26.3	180.0	0.3
12	木材・木製品製造業(家具を除く)	17	15.0	16.0	58.7	2.0
13	家具・装備品製造業	13	3.5	2.2	7.6	0.5
14	パルプ・紙・紙加工品製造業	206	29.6	22.3	120.0	0.1
15	印刷・同関連業	29	10.8	10.3	43.1	0.0
16	化学工業	809	9.1	16.8	165.0	0.0
17	石油製品・石炭製品製造業	41	5.3	5.1	25.1	1.3
18	プラスチック製品製造業(別掲を除く)	67	7.5	12.7	89.0	0.5
19	ゴム製品製造業	76	6.9	8.1	45.6	0.5
20	なめし革・同製品・毛皮製造業	1	57.2	-	57.2	57.2
21	窯業・土石製品製造業	189	4.7	4.5	39.0	0.4
22	鉄鋼業	171	4.4	4.4	41.9	0.5
23	非鉄金属製造業	153	5.3	8.8	66.0	0.0
24	金属製品製造業	581	10.7	12.9	81.0	0.0
25	はん用機械器具製造業	79	7.3	7.3	40.2	0.8
26	生産用機械器具製造業	84	7.4	9.3	50.0	0.6
27	業務用機械器具製造業	60	6.8	11.7	75.0	0.0
28	電子部品・デバイス・電子回路製造業	223	6.1	6.5	41.9	0.5
29	電気機械器具製造業	170	6.9	8.7	70.5	0.3
30	情報通信機械器具製造業	14	4.9	3.0	12.0	0.6
31	輸送用機械器具製造業	435	8.7	9.8	99.2	0.0
32	その他の製造業	77	16.4	33.7	275.3	0.0
33	電気業	73	4.1	5.7	42.0	0.0
34	ガス業	7	2.6	1.3	5.0	0.9
35	熱供給業	4	6.5	5.3	13.9	1.7
36	水道業	2,367	8.4	4.6	103.0	0.0
37	通信業	0	-	-	-	-
38	放送業	0	-	-	-	-
39	情報サービス業	1	7.0	-	7.0	7.0
40	インターネット附随サービス業	0	-	-	-	-
41	映像・音声・文字情報制作業	2	2.8	2.3	4.4	1.2
42	鉄道業	31	7.7	6.1	25.0	1.0
43	道路旅客運送業	3	18.7	6.1	25.5	13.7
44	道路貨物運送業	10	12.4	6.9	27.0	5.1
45	水運業	1	7.4	-	7.4	7.4
46	航空運輸業	3	5.4	3.8	9.2	1.6
47	倉庫業	17	10.9	7.1	35.2	3.4
48	運輸に附帯するサービス業	72	9.5	5.0	24.7	2.5
49	郵便業(信書便事業を含む)	0	-	-	-	-
50	各種商品卸売業	8	7.6	2.5	12.0	3.4
51	繊維・衣服等卸売業	2	7.4	1.9	8.7	6.0
52	飲食料品卸売業	16	6.7	7.0	30.7	0.5
53	建築材料, 鉱物・金属材料等卸売業	1	11.8	-	11.8	11.8
54	機械器具卸売業	2	4.7	1.1	5.5	3.9
55	その他の卸売業	4	11.2	4.6	17.5	7.1
56	各種商品小売業	236	11.4	7.7	42.0	1.4
57	織物・衣服・身の回り品小売業	2	9.3	4.6	12.5	6.0

COD 単位: mg/l

COD 単位：mg/0

産業中分類		事業場数	平均値	標準偏差	最大値	最小値
58	飲食品小売業	25	11.4	7.7	31.0	3.2
59	機械器具小売業	1	28.5	-	28.5	28.5
60	その他の小売業	18	11.4	7.2	29.0	2.6
61	無店舗小売業	0	-	-	-	-
62	銀行業	0	-	-	-	-
63	協同組織金融業	2	4.6	2.2	6.1	3.0
64	貸金業, クレジットカード業等非預金信用機関	0	-	-	-	-
65	金融商品取引業, 商品先物取引業	0	-	-	-	-
66	補助的金融業等	0	-	-	-	-
67	保険業(保険媒介代理業, 保険サービス業を含む)	0	-	-	-	-
68	不動産取引業	6	16.8	14.5	41.0	2.7
69	不動産賃貸業・管理業	87	11.7	11.1	78.0	1.5
70	物品賃貸業	2	6.9	4.9	10.4	3.4
71	学術・開発研究機関	236	7.2	10.9	124.0	0.0
72	専門サービス業(他に分類されないもの)	13	6.1	3.6	12.0	0.5
73	広告業	0	-	-	-	-
74	技術サービス業(他に分類されないもの)	98	10.3	10.3	65.9	0.8
75	宿泊業	589	9.1	12.1	201.0	0.0
76	飲食店	107	10.6	6.6	33.0	0.5
77	持ち帰り・配達飲食サービス業	55	8.8	6.0	31.8	1.8
78	洗濯・理容・美容・浴場業	266	13.6	16.7	120.0	0.0
79	その他の生活関連サービス業	11	19.8	40.1	140.0	2.3
80	娯楽業	448	8.2	5.5	38.3	0.0
81	学校教育	271	11.3	8.2	65.0	0.0
82	その他の教育, 学習支援業	84	8.2	5.5	36.0	1.0
83	医療業	663	8.5	6.1	63.0	0.0
84	保健衛生	22	10.7	6.0	26.0	2.4
85	社会保険・社会福祉・介護事業	174	10.2	7.0	50.0	0.5
86	郵便局	0	-	-	-	-
87	協同組合(他に分類されないもの)	31	14.2	13.4	50.6	1.0
88	廃棄物処理業	2,283	9.2	7.5	240.0	0.0
89	自動車整備業	3	3.8	1.4	5.0	2.3
90	機械等修理業(別掲を除く)	1	7.0	-	7.0	7.0
91	職業紹介・労働者派遣業	0	-	-	-	-
92	その他の事業サービス業	28	9.0	10.7	53.3	1.1
93	政治・経済・文化団体	4	15.5	7.5	23.5	6.3
94	宗教	20	10.6	6.4	25.0	3.4
95	その他のサービス業	99	11.8	13.3	110.0	1.3
96	外国公務	0	-	-	-	-
97	国家公務	38	7.5	6.9	36.1	1.0
98	地方公務	310	10.8	12.6	173.8	0.0
99	分類不能の産業	1,181	10.5	6.8	49.3	0.0
-	産業分類不明	4	6.9	0.9	7.6	5.6
	全体	15,523	10.3	12.8	392.5	0.0

表3.4.1.1(5) 産業分類別の生活環境項目濃度の平均値、標準偏差、最大値、最小値

SS 単位：mg/l

産業中分類		事業場数	平均値	標準偏差	最大値	最小値
01	農業	145	27.5	36.0	172.9	0.0
02	林業	1	1.3	-	1.3	1.3
03	漁業(水産養殖業を除く)	1	1.0	-	1.0	1.0
04	水産養殖業	2	2.8	2.5	4.6	1.0
05	鉱業, 採石業, 砂利採取業	89	20.5	20.2	95.0	0.0
06	総合工事業	80	12.1	23.9	200.0	0.1
07	職別工事業(設備工事業を除く)	1	3.1	-	3.1	3.1
08	設備工事業	4	2.9	3.1	6.5	1.0
09	食料品製造業	1,836	11.8	18.7	270.0	0.0
10	飲料・たばこ・飼料製造業	324	7.8	13.9	200.0	0.0
11	繊維工業	263	12.4	12.7	61.0	0.4
12	木材・木製品製造業(家具を除く)	19	8.8	7.9	22.4	1.0
13	家具・装備品製造業	19	4.9	7.4	30.0	0.4
14	パルプ・紙・紙加工品製造業	254	14.6	19.6	240.0	0.0
15	印刷・同関連業	35	6.6	6.5	25.0	0.3
16	化学工業	887	6.0	9.0	150.0	0.0
17	石油製品・石炭製品製造業	41	4.0	2.8	12.9	0.7
18	プラスチック製品製造業(別掲を除く)	72	6.7	15.5	112.0	0.7
19	ゴム製品製造業	95	4.5	4.9	31.0	0.0
20	なめし革・同製品・毛皮製造業	8	11.2	9.4	26.7	1.0
21	窯業・土石製品製造業	247	8.7	15.4	120.0	0.0
22	鉄鋼業	197	4.5	4.4	26.0	0.1
23	非鉄金属製造業	186	3.6	3.8	32.0	0.0
24	金属製品製造業	750	6.5	13.3	150.0	0.0
25	はん用機械器具製造業	86	4.4	4.9	26.0	0.2
26	生産用機械器具製造業	108	7.1	11.8	70.0	0.3
27	業務用機械器具製造業	110	5.0	9.5	86.0	0.0
28	電子部品・デバイス・電子回路製造業	308	4.0	4.8	39.0	0.1
29	電気機械器具製造業	223	5.3	11.6	130.0	0.1
30	情報通信機械器具製造業	16	2.5	1.8	5.0	0.4
31	輸送用機械器具製造業	502	4.9	7.9	98.0	0.0
32	その他の製造業	114	9.0	40.4	410.0	0.0
33	電気業	73	3.6	2.7	12.0	0.0
34	ガス業	8	2.4	1.4	4.8	1.0
35	熱供給業	3	1.2	0.9	2.1	0.4
36	水道業	2,755	3.7	7.2	250.0	0.0
37	通信業	1	1.5	-	1.5	1.5
38	放送業	0	-	-	-	-
39	情報サービス業	1	1.8	-	1.8	1.8
40	インターネット附随サービス業	0	-	-	-	-
41	映像・音声・文字情報制作業	3	8.0	5.6	13.0	2.0
42	鉄道業	39	7.8	9.8	53.0	0.8
43	道路旅客運送業	5	7.0	8.3	21.5	1.0
44	道路貨物運送業	9	4.6	3.2	9.3	0.9
45	水運業	1	1.0	-	1.0	1.0
46	航空運輸業	3	1.8	1.1	3.0	1.0
47	倉庫業	16	4.6	5.1	22.5	0.2
48	運輸に附帯するサービス業	94	3.6	3.4	16.2	0.0
49	郵便業(信書便事業を含む)	0	-	-	-	-
50	各種商品卸売業	9	5.2	3.4	11.3	1.0
51	繊維・衣服等卸売業	2	4.5	1.6	5.6	3.3
52	飲食料品卸売業	18	7.0	5.4	20.0	1.0
53	建築材料, 鉱物・金属材料等卸売業	2	5.0	5.7	9.0	1.0
54	機械器具卸売業	3	1.2	0.8	2.0	0.4
55	その他の卸売業	4	4.2	3.1	7.0	1.0
56	各種商品小売業	263	7.4	14.3	200.0	0.0
57	織物・衣服・身の回り品小売業	3	4.5	3.1	6.6	1.0

産業中分類		事業場数	平均値	標準偏差	最大値	最小値
58	飲食料品小売業	32	11.7	13.1	51.0	0.5
59	機械器具小売業	0	-	-	-	-
60	その他の小売業	23	5.7	4.3	13.5	1.0
61	無店舗小売業	0	-	-	-	-
62	銀行業	0	-	-	-	-
63	協同組織金融業	2	6.5	3.5	9.0	4.0
64	貸金業, クレジットカード業等非預金信用機関	1	1.0	-	1.0	1.0
65	金融商品取引業, 商品先物取引業	0	-	-	-	-
66	補助的金融業等	0	-	-	-	-
67	保険業(保険媒介代理業, 保険サービス業を含む)	0	-	-	-	-
68	不動産取引業	8	7.4	8.1	24.0	0.5
69	不動産賃貸業・管理業	112	7.0	9.2	68.0	0.0
70	物品賃貸業	2	7.5	4.9	11.0	4.0
71	学術・開発研究機関	276	6.5	13.9	183.7	0.0
72	専門サービス業(他に分類されないもの)	15	3.0	2.3	8.0	0.7
73	広告業	0	-	-	-	-
74	技術サービス業(他に分類されないもの)	116	7.0	9.1	67.0	0.0
75	宿泊業	850	6.8	12.9	200.0	0.0
76	飲食店	131	6.0	7.2	50.0	0.0
77	持ち帰り・配達飲食サービス業	82	9.7	13.5	105.0	0.0
78	洗濯・理容・美容・浴場業	350	9.3	15.4	198.0	0.0
79	その他の生活関連サービス業	13	6.1	8.7	33.0	1.0
80	娯楽業	519	5.3	5.5	53.0	0.0
81	学校教育	325	6.3	6.1	53.5	0.0
82	その他の教育, 学習支援業	94	5.4	7.4	44.1	0.5
83	医療業	798	6.3	6.3	81.0	0.0
84	保健衛生	26	4.7	3.3	18.0	1.0
85	社会保険・社会福祉・介護事業	185	7.4	7.8	60.0	0.0
86	郵便局	0	-	-	-	-
87	協同組合(他に分類されないもの)	50	11.0	14.1	63.5	0.5
88	廃棄物処理業	3,101	3.9	4.3	72.0	0.0
89	自動車整備業	6	11.0	8.0	20.0	4.0
90	機械等修理業(別掲を除く)	2	1.3	0.4	1.5	1.0
91	職業紹介・労働者派遣業	0	-	-	-	-
92	その他の事業サービス業	35	5.3	7.2	36.5	0.5
93	政治・経済・文化団体	6	8.6	8.4	20.0	1.0
94	宗教	26	5.6	4.5	18.0	0.7
95	その他のサービス業	142	6.8	9.9	75.0	0.2
96	外国公務	0	-	-	-	-
97	国家公務	64	5.3	4.8	27.2	0.5
98	地方公務	402	5.4	17.9	333.3	0.0
99	分類不能の産業	1,289	5.8	7.0	83.0	0.0
-	産業分類不明	10	11.0	12.6	35.0	1.0
	全体	19,431	6.4	12.0	410.0	0.0

表3.4.1.1(6) 産業分類別の生活環境項目濃度の平均値、標準偏差、最大値、最小値

ノルマルヘキサン抽出物質含有量(鉱油類) 単位: mg/l

産業中分類	事業場数	平均値	標準偏差	最大値	最小値
01 農業	6	0.8	0.5	1.6	0.5
02 林業	0	-	-	-	-
03 漁業(水産養殖業を除く)	0	-	-	-	-
04 水産養殖業	0	-	-	-	-
05 鉱業, 採石業, 砂利採取業	14	0.7	0.2	1.0	0.5
06 総合工事業	40	1.1	1.3	5.0	0.0
07 職別工事業(設備工事業を除く)	0	-	-	-	-
08 設備工事業	2	1.0	0.0	1.0	1.0
09 食料品製造業	381	1.0	1.0	5.0	0.0
10 飲料・たばこ・飼料製造業	106	1.2	1.2	5.0	0.0
11 繊維工業	127	1.8	2.2	13.0	0.0
12 木材・木製品製造業(家具を除く)	8	0.8	0.7	2.0	0.0
13 家具・装備品製造業	17	1.0	0.6	2.4	0.5
14 パルプ・紙・紙加工品製造業	95	0.9	0.9	5.0	0.0
15 印刷・同関連業	25	1.1	1.1	5.0	0.0
16 化学工業	609	0.8	0.9	5.0	0.0
17 石油製品・石炭製品製造業	40	0.5	0.5	1.9	0.0
18 プラスチック製品製造業(別掲を除く)	59	0.8	0.5	2.0	0.0
19 ゴム製品製造業	83	0.8	0.9	6.5	0.0
20 なめし革・同製品・毛皮製造業	2	0.5	0.0	0.5	0.5
21 窯業・土石製品製造業	154	0.8	0.9	5.0	0.0
22 鉄鋼業	165	0.8	0.8	5.0	0.0
23 非鉄金属製造業	145	1.0	0.9	5.0	0.0
24 金属製品製造業	531	1.1	1.4	16.0	0.0
25 はん用機械器具製造業	80	1.1	1.0	5.0	0.0
26 生産用機械器具製造業	81	1.2	1.8	12.0	0.0
27 業務用機械器具製造業	71	1.3	2.0	13.0	0.0
28 電子部品・デバイス・電子回路製造業	229	1.0	0.8	5.0	0.0
29 電気機械器具製造業	186	1.0	1.1	7.3	0.0
30 情報通信機械器具製造業	13	1.6	1.7	5.0	0.5
31 輸送用機械器具製造業	464	1.1	2.0	30.0	0.0
32 その他の製造業	74	1.3	1.7	10.0	0.0
33 電気業	68	0.9	0.4	1.8	0.5
34 ガス業	6	1.2	0.8	2.0	0.5
35 熱供給業	3	0.2	0.0	0.2	0.2
36 水道業	1,662	1.0	1.4	21.0	0.0
37 通信業	0	-	-	-	-
38 放送業	0	-	-	-	-
39 情報サービス業	0	-	-	-	-
40 インターネット附随サービス業	0	-	-	-	-
41 映像・音声・文字情報制作業	1	0.5	-	0.5	0.5
42 鉄道業	19	1.1	0.8	2.8	0.0
43 道路旅客運送業	4	2.8	1.9	5.0	1.4
44 道路貨物運送業	0	-	-	-	-
45 水運業	1	1.0	-	1.0	1.0
46 航空運輸業	2	0.5	0.0	0.5	0.5
47 倉庫業	3	0.9	0.6	1.3	0.2
48 運輸に附帯するサービス業	29	1.3	1.4	5.0	0.0
49 郵便業(信書便事業を含む)	0	-	-	-	-
50 各種商品卸売業	1	0.5	-	0.5	0.5
51 繊維・衣服等卸売業	0	-	-	-	-
52 飲食料品卸売業	7	1.2	0.6	2.5	0.5
53 建築材料, 鉱物・金属材料等卸売業	2	3.0	2.8	5.0	1.0
54 機械器具卸売業	2	0.5	0.0	0.5	0.5
55 その他の卸売業	0	-	-	-	-
56 各種商品小売業	37	1.5	1.5	5.0	0.0
57 織物・衣服・身の回り品小売業	0	-	-	-	-

ノルマルヘキサン抽出物質含有量(鉱油類) 単位: mg/l

産業中分類		事業場数	平均値	標準偏差	最大値	最小値
58	飲食料品小売業	3	0.8	0.3	1.0	0.5
59	機械器具小売業	0	-	-	-	-
60	その他の小売業	6	1.3	1.9	5.0	0.0
61	無店舗小売業	0	-	-	-	-
62	銀行業	0	-	-	-	-
63	協同組織金融業	0	-	-	-	-
64	貸金業, クレジットカード業等非預金信用機関	0	-	-	-	-
65	金融商品取引業, 商品先物取引業	0	-	-	-	-
66	補助的金融業等	0	-	-	-	-
67	保険業(保険媒介代理業, 保険サービス業を含む)	0	-	-	-	-
68	不動産取引業	2	1.8	1.1	2.5	1.0
69	不動産賃貸業・管理業	9	1.0	0.6	2.0	0.5
70	物品賃貸業	0	-	-	-	-
71	学術・開発研究機関	137	1.3	1.4	5.7	0.0
72	専門サービス業(他に分類されないもの)	3	0.2	0.0	0.2	0.2
73	広告業	0	-	-	-	-
74	技術サービス業(他に分類されないもの)	84	0.9	0.5	3.0	0.5
75	宿泊業	98	1.3	1.7	6.5	0.0
76	飲食店	22	0.6	0.4	1.0	0.0
77	持ち帰り・配達飲食サービス業	26	1.0	0.5	2.5	0.5
78	洗濯・理容・美容・浴場業	141	1.9	3.8	34.0	0.0
79	その他の生活関連サービス業	0	-	-	-	-
80	娯楽業	76	1.0	1.0	5.0	0.0
81	学校教育	82	1.3	2.6	16.4	0.0
82	その他の教育, 学習支援業	21	1.4	1.5	5.0	0.0
83	医療業	119	1.4	1.9	15.0	0.0
84	保健衛生	11	0.8	0.2	1.0	0.5
85	社会保険・社会福祉・介護事業	17	1.9	1.6	5.0	0.0
86	郵便局	0	-	-	-	-
87	協同組合(他に分類されないもの)	9	1.1	0.7	2.5	0.0
88	廃棄物処理業	733	1.0	1.2	7.6	0.0
89	自動車整備業	6	1.5	0.0	1.5	1.5
90	機械等修理業(別掲を除く)	2	1.0	0.0	1.0	1.0
91	職業紹介・労働者派遣業	0	-	-	-	-
92	その他の事業サービス業	14	1.7	1.7	5.0	0.5
93	政治・経済・文化団体	2	0.1	0.0	0.1	0.1
94	宗教	3	0.6	0.3	0.8	0.4
95	その他のサービス業	35	0.9	0.7	3.0	0.0
96	外国公務	0	-	-	-	-
97	国家公務	22	0.9	1.0	3.7	0.0
98	地方公務	115	1.0	0.9	5.0	0.0
99	分類不能の産業	172	0.9	0.9	5.0	0.0
-	産業分類不明	4	1.0	0.0	1.0	1.0
	全体	7,628	1.0	1.5	34.0	0.0

表3.4.1.1(7) 産業分類別の生活環境項目濃度の平均値、標準偏差、最大値、最小値

ノルマルヘキサン抽出物質含有量(動植物油脂類) 単位: mg/l

産業中分類	事業場数	平均値	標準偏差	最大値	最小値
01 農業	13	0.8	0.7	2.5	0.0
02 林業	0	-	-	-	-
03 漁業(水産養殖業を除く)	1	1.0	-	1.0	1.0
04 水産養殖業	0	-	-	-	-
05 鉱業, 採石業, 砂利採取業	8	0.7	0.3	1.0	0.5
06 総合工事業	40	2.0	6.0	30.0	0.0
07 職別工事業(設備工事業を除く)	0	-	-	-	-
08 設備工事業	1	0.0	-	0.0	0.0
09 食料品製造業	1,028	1.8	4.0	43.0	0.0
10 飲料・たばこ・飼料製造業	135	1.5	2.3	20.0	0.0
11 繊維工業	81	2.5	4.2	30.0	0.0
12 木材・木製品製造業(家具を除く)	2	1.0	0.0	1.0	1.0
13 家具・装備品製造業	3	0.5	0.0	0.5	0.5
14 パルプ・紙・紙加工品製造業	61	1.2	0.9	3.0	0.0
15 印刷・同関連業	11	0.9	0.6	2.0	0.1
16 化学工業	266	1.1	1.8	15.0	0.0
17 石油製品・石炭製品製造業	4	0.3	0.4	0.5	0.0
18 プラスチック製品製造業(別掲を除く)	37	0.8	0.5	2.0	0.0
19 ゴム製品製造業	29	1.0	0.8	3.3	0.0
20 なめし革・同製品・毛皮製造業	6	1.5	0.8	2.1	0.1
21 窯業・土石製品製造業	41	0.7	0.4	1.8	0.0
22 鉄鋼業	31	0.5	0.4	1.0	0.0
23 非鉄金属製造業	60	0.9	1.0	5.0	0.0
24 金属製品製造業	168	1.1	1.3	10.1	0.0
25 はん用機械器具製造業	33	1.1	1.3	5.0	0.0
26 生産用機械器具製造業	31	1.1	1.2	5.0	0.0
27 業務用機械器具製造業	35	1.6	2.4	10.0	0.0
28 電子部品・デバイス・電子回路製造業	112	1.2	1.3	6.0	0.0
29 電気機械器具製造業	72	1.9	2.7	12.5	0.0
30 情報通信機械器具製造業	10	1.0	0.7	2.0	0.5
31 輸送用機械器具製造業	138	1.1	1.1	7.7	0.0
32 その他の製造業	35	1.7	2.3	10.0	0.0
33 電気業	12	0.9	0.3	1.0	0.5
34 ガス業	1	0.1	-	0.1	0.1
35 熱供給業	0	-	-	-	-
36 水道業	1,435	0.9	1.0	10.0	0.0
37 通信業	0	-	-	-	-
38 放送業	0	-	-	-	-
39 情報サービス業	1	0.0	-	0.0	0.0
40 インターネット附随サービス業	0	-	-	-	-
41 映像・音声・文字情報制作業	0	-	-	-	-
42 鉄道業	10	0.9	0.5	1.9	0.0
43 道路旅客運送業	1	0.0	-	0.0	0.0
44 道路貨物運送業	2	0.0	0.0	0.0	0.0
45 水運業	0	-	-	-	-
46 航空運輸業	1	0.5	-	0.5	0.5
47 倉庫業	3	2.2	2.5	5.0	0.5
48 運輸に附帯するサービス業	56	1.3	1.1	5.0	0.0
49 郵便業(信書便事業を含む)	0	-	-	-	-
50 各種商品卸売業	4	9.7	11.8	23.2	1.0
51 繊維・衣服等卸売業	0	-	-	-	-
52 飲食料品卸売業	4	1.0	0.0	1.0	1.0
53 建築材料, 鉱物・金属材料等卸売業	1	1.0	-	1.0	1.0
54 機械器具卸売業	1	0.5	-	0.5	0.5
55 その他の卸売業	2	1.0	0.0	1.0	1.0
56 各種商品小売業	98	1.9	1.5	5.0	0.0
57 織物・衣服・身の回り品小売業	1	1.0	-	1.0	1.0

ノルマルヘキサン抽出物質含有量(動植物油脂類) 単位: mg/0

産業中分類	事業場数	平均値	標準偏差	最大値	最小値
58 飲食料品小売業	16	0.9	0.7	2.5	0.0
59 機械器具小売業	0	-	-	-	-
60 その他の小売業	6	1.3	0.7	2.0	0.5
61 無店舗小売業	0	-	-	-	-
62 銀行業	0	-	-	-	-
63 協同組織金融業	0	-	-	-	-
64 貸金業, クレジットカード業等非預金信用機関	0	-	-	-	-
65 金融商品取引業, 商品先物取引業	0	-	-	-	-
66 補助的金融業等	0	-	-	-	-
67 保険業(保険媒介代理業, 保険サービス業を含む)	0	-	-	-	-
68 不動産取引業	2	0.8	0.4	1.0	0.5
69 不動産賃貸業・管理業	17	1.6	1.4	5.0	0.2
70 物品賃貸業	1	2.0	-	2.0	2.0
71 学術・開発研究機関	94	1.4	1.8	11.0	0.0
72 専門サービス業(他に分類されないもの)	3	1.4	0.9	2.0	0.7
73 広告業	0	-	-	-	-
74 技術サービス業(他に分類されないもの)	73	1.1	1.2	7.5	0.3
75 宿泊業	180	1.5	2.8	30.0	0.0
76 飲食店	40	1.3	1.3	5.0	0.0
77 持ち帰り・配達飲食サービス業	49	1.3	1.8	11.0	0.0
78 洗濯・理容・美容・浴場業	109	2.6	4.3	25.0	0.0
79 その他の生活関連サービス業	0	-	-	-	-
80 娯楽業	84	1.1	0.9	5.0	0.0
81 学校教育	85	1.1	1.1	5.0	0.0
82 その他の教育, 学習支援業	22	1.2	1.1	5.0	0.0
83 医療業	150	1.4	1.4	5.0	0.0
84 保健衛生	7	0.8	0.3	1.0	0.5
85 社会保険・社会福祉・介護事業	30	1.5	1.4	5.0	0.0
86 郵便局	0	-	-	-	-
87 協同組合(他に分類されないもの)	14	2.4	3.0	10.0	0.2
88 廃棄物処理業	632	1.2	2.1	30.0	0.0
89 自動車整備業	1	0.6	-	0.6	0.6
90 機械等修理業(別掲を除く)	2	1.0	0.0	1.0	1.0
91 職業紹介・労働者派遣業	0	-	-	-	-
92 その他の事業サービス業	17	4.1	8.7	30.0	0.5
93 政治・経済・文化団体	1	0.0	-	0.0	0.0
94 宗教	4	0.5	0.5	1.0	0.0
95 その他のサービス業	67	1.5	1.9	10.0	0.0
96 外国公務	0	-	-	-	-
97 国家公務	18	2.1	4.3	17.3	0.0
98 地方公務	80	1.3	1.4	5.5	0.1
99 分類不能の産業	228	1.2	1.4	10.0	0.0
- 産業分類不明	1	1.0	-	1.0	1.0
全体	6,158	1.3	2.7	43.0	0.0

表3.4.1.1(8) 産業分類別の生活環境項目濃度の平均値、標準偏差、最大値、最小値

フェノール類含有量 単位：mg/l

産業中分類	事業場数	平均値	標準偏差	最大値	最小値
01 農業	4	0.2	0.2	0.5	0.1
02 林業	0	-	-	-	-
03 漁業(水産養殖業を除く)	0	-	-	-	-
04 水産養殖業	0	-	-	-	-
05 鉱業, 採石業, 砂利採取業	9	0.2	0.5	1.3	0.0
06 総合工事業	37	0.1	0.2	0.5	0.0
07 職別工事業(設備工事業を除く)	0	-	-	-	-
08 設備工事業	0	-	-	-	-
09 食料品製造業	139	0.1	0.2	0.5	0.0
10 飲料・たばこ・飼料製造業	81	0.1	0.2	0.5	0.0
11 繊維工業	54	0.1	0.1	0.5	0.0
12 木材・木製品製造業(家具を除く)	8	0.1	0.2	0.5	0.0
13 家具・装備品製造業	5	0.0	0.0	0.0	0.0
14 パルプ・紙・紙加工品製造業	73	0.2	0.2	0.5	0.0
15 印刷・同関連業	8	0.0	0.0	0.1	0.0
16 化学工業	400	0.1	0.2	1.0	0.0
17 石油製品・石炭製品製造業	30	0.1	0.1	0.5	0.0
18 プラスチック製品製造業(別掲を除く)	38	0.1	0.1	0.5	0.0
19 ゴム製品製造業	31	0.3	0.3	1.0	0.0
20 なめし革・同製品・毛皮製造業	1	0.0	-	0.0	0.0
21 窯業・土石製品製造業	67	0.1	0.1	0.5	0.0
22 鉄鋼業	80	0.1	0.1	0.5	0.0
23 非鉄金属製造業	68	0.2	0.4	1.8	0.0
24 金属製品製造業	161	0.1	0.2	1.0	0.0
25 はん用機械器具製造業	37	0.1	0.3	1.0	0.0
26 生産用機械器具製造業	36	0.2	0.2	0.5	0.0
27 業務用機械器具製造業	27	0.1	0.1	0.5	0.0
28 電子部品・デバイス・電子回路製造業	131	0.1	0.1	0.5	0.0
29 電気機械器具製造業	88	0.1	0.1	0.5	0.0
30 情報通信機械器具製造業	8	0.1	0.1	0.2	0.1
31 輸送用機械器具製造業	218	0.1	0.1	0.5	0.0
32 その他の製造業	27	0.1	0.1	0.5	0.0
33 電気業	30	0.3	0.3	0.9	0.0
34 ガス業	2	0.0	0.0	0.0	0.0
35 熱供給業	3	0.0	0.0	0.0	0.0
36 水道業	1,892	0.2	0.2	1.0	0.0
37 通信業	0	-	-	-	-
38 放送業	0	-	-	-	-
39 情報サービス業	0	-	-	-	-
40 インターネット附随サービス業	0	-	-	-	-
41 映像・音声・文字情報制作業	1	0.0	-	0.0	0.0
42 鉄道業	1	0.1	-	0.1	0.1
43 道路旅客運送業	1	0.0	-	0.0	0.0
44 道路貨物運送業	0	-	-	-	-
45 水運業	0	-	-	-	-
46 航空運輸業	1	0.0	-	0.0	0.0
47 倉庫業	0	-	-	-	-
48 運輸に附帯するサービス業	7	0.2	0.2	0.5	0.1
49 郵便業(信書便事業を含む)	0	-	-	-	-
50 各種商品卸売業	0	-	-	-	-
51 繊維・衣服等卸売業	0	-	-	-	-
52 飲食料品卸売業	2	0.5	0.0	0.5	0.5
53 建築材料, 鉱物・金属材料等卸売業	0	-	-	-	-
54 機械器具卸売業	0	-	-	-	-
55 その他の卸売業	0	-	-	-	-
56 各種商品小売業	1	0.5	-	0.5	0.5
57 織物・衣服・身の回り品小売業	0	-	-	-	-

産業中分類		事業場数	平均値	標準偏差	最大値	最小値
58	飲食料品小売業	0	-	-	-	-
59	機械器具小売業	0	-	-	-	-
60	その他の小売業	0	-	-	-	-
61	無店舗小売業	0	-	-	-	-
62	銀行業	0	-	-	-	-
63	協同組織金融業	0	-	-	-	-
64	貸金業, クレジットカード業等非預金信用機関	0	-	-	-	-
65	金融商品取引業, 商品先物取引業	0	-	-	-	-
66	補助的金融業等	0	-	-	-	-
67	保険業(保険媒介代理業, 保険サービス業を含む)	0	-	-	-	-
68	不動産取引業	0	-	-	-	-
69	不動産賃貸業・管理業	0	-	-	-	-
70	物品賃貸業	0	-	-	-	-
71	学術・開発研究機関	112	0.1	0.2	0.5	0.0
72	専門サービス業(他に分類されないもの)	1	0.5	-	0.5	0.5
73	広告業	0	-	-	-	-
74	技術サービス業(他に分類されないもの)	79	0.2	0.2	0.5	0.0
75	宿泊業	29	0.3	0.8	3.0	0.0
76	飲食店	4	0.0	0.0	0.0	0.0
77	持ち帰り・配達飲食サービス業	1	0.0	-	0.0	0.0
78	洗濯・理容・美容・浴場業	23	0.9	1.9	5.0	0.0
79	その他の生活関連サービス業	0	-	-	-	-
80	娯楽業	17	0.0	0.0	0.1	0.0
81	学校教育	57	0.3	0.5	2.5	0.0
82	その他の教育, 学習支援業	3	0.0	0.0	0.0	0.0
83	医療業	68	0.3	0.7	5.0	0.0
84	保健衛生	7	0.1	0.1	0.1	0.0
85	社会保険・社会福祉・介護事業	2	0.1	0.0	0.1	0.1
86	郵便局	0	-	-	-	-
87	協同組合(他に分類されないもの)	2	0.0	0.0	0.1	0.0
88	廃棄物処理業	509	0.2	0.2	1.0	0.0
89	自動車整備業	1	0.0	-	0.0	0.0
90	機械等修理業(別掲を除く)	0	-	-	-	-
91	職業紹介・労働者派遣業	0	-	-	-	-
92	その他の事業サービス業	10	0.1	0.0	0.1	0.1
93	政治・経済・文化団体	1	0.0	-	0.0	0.0
94	宗教	2	0.1	0.0	0.1	0.1
95	その他のサービス業	15	0.1	0.2	0.5	0.0
96	外国公務	0	-	-	-	-
97	国家公務	3	0.1	0.0	0.1	0.1
98	地方公務	87	0.1	0.1	0.5	0.0
99	分類不能の産業	102	0.1	0.2	0.5	0.0
-	産業分類不明	1	0.5	-	0.5	0.5
	全体	4,943	0.1	0.3	5.0	0.0

表3.4.1.1(9) 産業分類別の生活環境項目濃度の平均値、標準偏差、最大値、最小値

銅含有量 単位：mg/l

産業中分類		事業場数	平均値	標準偏差	最大値	最小値
01	農業	1	0.3	-	0.3	0.3
02	林業	0	-	-	-	-
03	漁業(水産養殖業を除く)	0	-	-	-	-
04	水産養殖業	0	-	-	-	-
05	鉱業, 採石業, 砂利採取業	27	0.1	0.1	0.2	0.0
06	総合工事業	39	0.2	0.6	3.0	0.0
07	職別工事業(設備工事業を除く)	0	-	-	-	-
08	設備工事業	0	-	-	-	-
09	食料品製造業	139	0.1	0.3	3.0	0.0
10	飲料・たばこ・飼料製造業	83	0.1	0.1	0.3	0.0
11	繊維工業	59	0.1	0.2	1.0	0.0
12	木材・木製品製造業(家具を除く)	6	0.0	0.0	0.0	0.0
13	家具・装備品製造業	4	0.0	0.0	0.0	0.0
14	パルプ・紙・紙加工品製造業	75	0.1	0.1	0.3	0.0
15	印刷・同関連業	21	0.2	0.3	1.0	0.0
16	化学工業	410	0.1	0.2	1.1	0.0
17	石油製品・石炭製品製造業	19	0.1	0.1	0.3	0.0
18	プラスチック製品製造業(別掲を除く)	42	0.1	0.2	0.8	0.0
19	ゴム製品製造業	29	0.1	0.1	0.3	0.0
20	なめし革・同製品・毛皮製造業	1	0.1	-	0.1	0.1
21	窯業・土石製品製造業	102	0.1	0.1	0.5	0.0
22	鉄鋼業	101	0.0	0.1	0.3	0.0
23	非鉄金属製造業	135	0.2	0.4	2.4	0.0
24	金属製品製造業	421	0.2	0.5	5.5	0.0
25	はん用機械器具製造業	54	0.1	0.1	0.6	0.0
26	生産用機械器具製造業	49	0.1	0.1	0.3	0.0
27	業務用機械器具製造業	46	0.1	0.1	0.3	0.0
28	電子部品・デバイス・電子回路製造業	241	0.2	0.3	1.9	0.0
29	電気機械器具製造業	132	0.1	0.1	0.5	0.0
30	情報通信機械器具製造業	14	0.1	0.2	0.4	0.0
31	輸送用機械器具製造業	280	0.0	0.1	0.3	0.0
32	その他の製造業	42	0.2	0.3	1.2	0.0
33	電気業	38	0.1	0.1	0.3	0.0
34	ガス業	2	0.1	0.0	0.1	0.1
35	熱供給業	3	0.0	0.0	0.0	0.0
36	水道業	1,921	0.0	0.1	0.3	0.0
37	通信業	0	-	-	-	-
38	放送業	0	-	-	-	-
39	情報サービス業	0	-	-	-	-
40	インターネット附随サービス業	0	-	-	-	-
41	映像・音声・文字情報制作業	1	0.3	-	0.3	0.3
42	鉄道業	3	0.0	0.0	0.1	0.0
43	道路旅客運送業	1	0.0	-	0.0	0.0
44	道路貨物運送業	0	-	-	-	-
45	水運業	0	-	-	-	-
46	航空運輸業	1	0.0	-	0.0	0.0
47	倉庫業	0	-	-	-	-
48	運輸に附帯するサービス業	7	0.0	0.0	0.1	0.0
49	郵便業(信書便事業を含む)	0	-	-	-	-
50	各種商品卸売業	1	0.0	-	0.0	0.0
51	繊維・衣服等卸売業	0	-	-	-	-
52	飲食物品卸売業	2	0.2	0.0	0.2	0.2
53	建築材料, 鉱物・金属材料等卸売業	0	-	-	-	-
54	機械器具卸売業	0	-	-	-	-
55	その他の卸売業	0	-	-	-	-
56	各種商品小売業	2	0.2	0.2	0.3	0.0
57	織物・衣服・身の回り品小売業	0	-	-	-	-

銅含有量 単位：mg/0

産業中分類		事業場数	平均値	標準偏差	最大値	最小値
58	飲食品小売業	1	0.1	-	0.1	0.1
59	機械器具小売業	0	-	-	-	-
60	その他の小売業	0	-	-	-	-
61	無店舗小売業	0	-	-	-	-
62	銀行業	0	-	-	-	-
63	協同組織金融業	0	-	-	-	-
64	貸金業, クレジットカード業等非預金信用機関	0	-	-	-	-
65	金融商品取引業, 商品先物取引業	0	-	-	-	-
66	補助的金融業等	0	-	-	-	-
67	保険業(保険媒介代理業, 保険サービス業を含む)	0	-	-	-	-
68	不動産取引業	0	-	-	-	-
69	不動産賃貸業・管理業	1	0.2	-	0.2	0.2
70	物品賃貸業	0	-	-	-	-
71	学術・開発研究機関	131	0.1	0.1	0.5	0.0
72	専門サービス業(他に分類されないもの)	2	0.0	0.0	0.0	0.0
73	広告業	0	-	-	-	-
74	技術サービス業(他に分類されないもの)	86	0.1	0.2	1.0	0.0
75	宿泊業	36	0.2	0.6	3.0	0.0
76	飲食店	5	0.0	0.0	0.0	0.0
77	持ち帰り・配達飲食サービス業	1	0.0	-	0.0	0.0
78	洗濯・理容・美容・浴場業	29	0.1	0.3	1.0	0.0
79	その他の生活関連サービス業	0	-	-	-	-
80	娯楽業	18	0.0	0.0	0.0	0.0
81	学校教育	68	0.1	0.1	0.4	0.0
82	その他の教育, 学習支援業	4	0.0	0.0	0.0	0.0
83	医療業	47	0.2	0.6	3.0	0.0
84	保健衛生	6	0.0	0.0	0.0	0.0
85	社会保険・社会福祉・介護事業	2	0.0	0.0	0.0	0.0
86	郵便局	0	-	-	-	-
87	協同組合(他に分類されないもの)	7	0.2	0.1	0.3	0.0
88	廃棄物処理業	550	0.1	0.1	0.5	0.0
89	自動車整備業	1	0.0	-	0.0	0.0
90	機械等修理業(別掲を除く)	0	-	-	-	-
91	職業紹介・労働者派遣業	0	-	-	-	-
92	その他の事業サービス業	11	0.1	0.0	0.1	0.1
93	政治・経済・文化団体	2	0.1	0.0	0.1	0.1
94	宗教	1	0.0	-	0.0	0.0
95	その他のサービス業	11	0.0	0.0	0.1	0.0
96	外国公務	0	-	-	-	-
97	国家公務	4	0.0	0.1	0.1	0.0
98	地方公務	88	0.1	0.1	0.3	0.0
99	分類不能の産業	116	0.0	0.0	0.3	0.0
-	産業分類不明	1	0.1	-	0.1	0.1
	全体	5,783	0.1	0.2	5.5	0.0

表3.4.1.1(10) 産業分類別の生活環境項目濃度の平均値、標準偏差、最大値、最小値

亜鉛含有量 単位：mg/l

産業中分類	事業場数	平均値	標準偏差	最大値	最小値
01 農業	1	0.2	0.0	0.2	0.2
02 林業	0	-	-	-	-
03 漁業(水産養殖業を除く)	0	-	-	-	-
04 水産養殖業	0	-	-	-	-
05 鉱業,採石業,砂利採取業	33	0.3	0.3	1.4	0.0
06 総合工事業	42	0.1	0.4	2.0	0.0
07 職別工事業(設備工事業を除く)	0	-	-	-	-
08 設備工事業	0	-	-	-	-
09 食料品製造業	145	0.1	0.2	2.0	0.0
10 飲料・たばこ・飼料製造業	84	0.1	0.1	0.7	0.0
11 繊維工業	54	0.1	0.1	0.7	0.0
12 木材・木製品製造業(家具を除く)	5	0.0	0.0	0.0	0.0
13 家具・装備品製造業	10	0.2	0.3	0.9	0.0
14 パルプ・紙・紙加工品製造業	78	0.1	0.1	0.3	0.0
15 印刷・同関連業	11	0.1	0.0	0.2	0.0
16 化学工業	461	0.1	0.4	7.0	0.0
17 石油製品・石炭製品製造業	22	0.1	0.1	0.5	0.0
18 プラスチック製品製造業(別掲を除く)	44	0.1	0.1	0.2	0.0
19 ゴム製品製造業	52	0.2	0.5	3.0	0.0
20 なめし革・同製品・毛皮製造業	1	0.0	0.0	0.0	0.0
21 窯業・土石製品製造業	106	0.2	0.3	1.4	0.0
22 鉄鋼業	146	0.2	0.3	1.8	0.0
23 非鉄金属製造業	130	0.1	0.2	1.9	0.0
24 金属製品製造業	616	0.6	1.0	12.0	0.0
25 はん用機械器具製造業	62	0.1	0.2	0.8	0.0
26 生産用機械器具製造業	61	0.2	0.6	4.0	0.0
27 業務用機械器具製造業	63	0.2	0.4	2.5	0.0
28 電子部品・デバイス・電子回路製造業	178	0.1	0.1	0.5	0.0
29 電気機械器具製造業	147	0.2	0.4	2.0	0.0
30 情報通信機械器具製造業	14	0.1	0.1	0.2	0.0
31 輸送用機械器具製造業	385	0.2	0.4	3.0	0.0
32 その他の製造業	58	0.2	0.4	1.8	0.0
33 電気業	39	0.1	0.1	0.3	0.0
34 ガス業	2	0.0	0.0	0.0	0.0
35 熱供給業	3	0.0	0.0	0.0	0.0
36 水道業	1,927	0.0	0.1	1.0	0.0
37 通信業	0	-	-	-	-
38 放送業	0	-	-	-	-
39 情報サービス業	0	-	-	-	-
40 インターネット附随サービス業	0	-	-	-	-
41 映像・音声・文字情報制作業	1	0.5	0.0	0.5	0.5
42 鉄道業	4	0.1	0.1	0.2	0.0
43 道路旅客運送業	1	0.1	0.0	0.1	0.1
44 道路貨物運送業	0	-	-	-	-
45 水運業	0	-	-	-	-
46 航空運輸業	1	0.0	0.0	0.0	0.0
47 倉庫業	0	-	-	-	-
48 運輸に附帯するサービス業	7	0.1	0.0	0.1	0.0
49 郵便業(信書便事業を含む)	0	-	-	-	-
50 各種商品卸売業	1	0.0	0.0	0.0	0.0
51 繊維・衣服等卸売業	0	-	-	-	-
52 飲食料品卸売業	2	0.2	0.0	0.2	0.2
53 建築材料, 鉱物・金属材料等卸売業	0	-	-	-	-
54 機械器具卸売業	0	-	-	-	-
55 その他の卸売業	0	-	-	-	-
56 各種商品小売業	2	0.1	0.1	0.2	0.1
57 織物・衣服・身の回り品小売業	0	-	-	-	-

亜鉛含有量 単位：mg/l

産業中分類		事業場数	平均値	標準偏差	最大値	最小値
58	飲食料品小売業	1	0.1	0.0	0.1	0.1
59	機械器具小売業	0	-	-	-	-
60	その他の小売業	0	-	-	-	-
61	無店舗小売業	0	-	-	-	-
62	銀行業	0	-	-	-	-
63	協同組織金融業	0	-	-	-	-
64	貸金業、クレジットカード業等非預金信用機関	0	-	-	-	-
65	金融商品取引業、商品先物取引業	0	-	-	-	-
66	補助的金融業等	0	-	-	-	-
67	保険業(保険媒介代理業、保険サービス業を含む)	0	-	-	-	-
68	不動産取引業	0	-	-	-	-
69	不動産賃貸業・管理業	1	0.2	0.0	0.2	0.2
70	物品賃貸業	0	-	-	-	-
71	学術・開発研究機関	128	0.1	0.1	0.7	0.0
72	専門サービス業(他に分類されないもの)	1	0.0	0.0	0.0	0.0
73	広告業	0	-	-	-	-
74	技術サービス業(他に分類されないもの)	87	0.1	0.2	1.0	0.0
75	宿泊業	39	0.2	0.4	2.0	0.0
76	飲食店	5	0.0	0.0	0.0	0.0
77	持ち帰り・配達飲食サービス業	1	0.1	0.0	0.1	0.1
78	洗濯・理容・美容・浴場業	29	0.4	1.2	5.0	0.0
79	その他の生活関連サービス業	0	-	-	-	-
80	娯楽業	17	0.0	0.0	0.1	0.0
81	学校教育	64	0.1	0.1	0.4	0.0
82	その他の教育、学習支援業	4	0.0	0.0	0.0	0.0
83	医療業	52	0.1	0.3	2.0	0.0
84	保健衛生	6	0.0	0.0	0.1	0.0
85	社会保険・社会福祉・介護事業	2	0.0	0.0	0.0	0.0
86	郵便局	0	-	-	-	-
87	協同組合(他に分類されないもの)	9	0.6	0.5	1.6	0.1
88	廃棄物処理業	561	0.1	0.1	0.5	0.0
89	自動車整備業	3	1.1	1.7	3.0	0.1
90	機械等修理業(別掲を除く)	0	-	-	-	-
91	職業紹介・労働者派遣業	0	-	-	-	-
92	その他の事業サービス業	11	0.1	0.0	0.1	0.0
93	政治・経済・文化団体	2	0.8	0.0	0.8	0.8
94	宗教	1	0.0	0.0	0.0	0.0
95	その他のサービス業	12	0.1	0.1	0.3	0.0
96	外国公務	0	-	-	-	-
97	国家公務	3	0.1	0.0	0.1	0.1
98	地方公務	87	0.1	0.1	0.4	0.0
99	分類不能の産業	117	0.1	0.1	0.8	0.0
-	産業分類不明	2	0.6	0.3	0.8	0.4
	全体	6,244	0.1	0.5	12.0	0.0

表3.4.1.1(11) 産業分類別の生活環境項目濃度の平均値、標準偏差、最大値、最小値

溶解性鉄含有量 単位：mg/l

産業中分類	事業場数	平均値	標準偏差	最大値	最小値
01 農業	1	1.0	0.0	1.0	1.0
02 林業	0	-	-	-	-
03 漁業(水産養殖業を除く)	0	-	-	-	-
04 水産養殖業	0	-	-	-	-
05 鉱業, 採石業, 砂利採取業	30	0.2	0.4	1.9	0.0
06 総合工事業	40	0.4	1.8	10.0	0.0
07 職別工事業(設備工事業を除く)	0	-	-	-	-
08 設備工事業	1	0.1	0.0	0.1	0.1
09 食料品製造業	137	0.2	0.2	1.1	0.0
10 飲料・たばこ・飼料製造業	90	0.3	0.7	4.9	0.0
11 繊維工業	50	0.2	0.3	1.0	0.0
12 木材・木製品製造業(家具を除く)	5	0.2	0.2	0.3	0.0
13 家具・装備品製造業	13	0.2	0.1	0.4	0.0
14 パルプ・紙・紙加工品製造業	74	0.2	0.3	1.0	0.0
15 印刷・同関連業	14	0.1	0.1	0.3	0.1
16 化学工業	421	0.2	0.6	8.0	0.0
17 石油製品・石炭製品製造業	22	0.1	0.1	0.2	0.0
18 プラスチック製品製造業(別掲を除く)	41	0.2	0.4	1.9	0.0
19 ゴム製品製造業	30	0.2	0.3	1.0	0.0
20 なめし革・同製品・毛皮製造業	1	0.2	0.0	0.2	0.2
21 窯業・土石製品製造業	94	0.2	0.3	1.6	0.0
22 鉄鋼業	158	0.3	0.8	7.0	0.0
23 非鉄金属製造業	109	0.2	0.3	1.8	0.0
24 金属製品製造業	407	0.3	0.9	10.0	0.0
25 はん用機械器具製造業	56	0.3	0.4	2.4	0.0
26 生産用機械器具製造業	58	0.4	0.7	4.0	0.0
27 業務用機械器具製造業	46	0.2	0.3	1.0	0.0
28 電子部品・デバイス・電子回路製造業	199	0.2	0.2	1.0	0.0
29 電気機械器具製造業	139	0.2	0.3	2.0	0.0
30 情報通信機械器具製造業	11	0.2	0.1	0.5	0.1
31 輸送用機械器具製造業	327	0.2	0.3	2.5	0.0
32 その他の製造業	46	0.2	0.3	1.0	0.0
33 電気業	40	0.2	0.3	1.0	0.0
34 ガス業	1	0.0	0.0	0.0	0.0
35 熱供給業	3	0.1	0.1	0.2	0.0
36 水道業	1,940	0.1	0.2	1.0	0.0
37 通信業	0	-	-	-	-
38 放送業	0	-	-	-	-
39 情報サービス業	0	-	-	-	-
40 インターネット附随サービス業	0	-	-	-	-
41 映像・音声・文字情報制作業	1	0.1	0.0	0.1	0.1
42 鉄道業	2	0.5	0.6	0.9	0.1
43 道路旅客運送業	1	0.0	0.0	0.0	0.0
44 道路貨物運送業	0	-	-	-	-
45 水運業	0	-	-	-	-
46 航空運輸業	1	0.1	0.0	0.1	0.1
47 倉庫業	0	-	-	-	-
48 運輸に附帯するサービス業	8	0.1	0.1	0.2	0.0
49 郵便業(信書便事業を含む)	0	-	-	-	-
50 各種商品卸売業	0	-	-	-	-
51 繊維・衣服等卸売業	0	-	-	-	-
52 飲食料品卸売業	2	0.5	0.0	0.5	0.5
53 建築材料, 鉱物・金属材料等卸売業	1	0.0	0.0	0.0	0.0
54 機械器具卸売業	0	-	-	-	-
55 その他の卸売業	0	-	-	-	-
56 各種商品小売業	2	0.5	0.7	1.0	0.1
57 織物・衣服・身の回り品小売業	0	-	-	-	-

産業中分類		事業場数	平均値	標準偏差	最大値	最小値
58	飲食料品小売業	1	0.1	0.0	0.1	0.1
59	機械器具小売業	0	-	-	-	-
60	その他の小売業	0	-	-	-	-
61	無店舗小売業	0	-	-	-	-
62	銀行業	0	-	-	-	-
63	協同組織金融業	0	-	-	-	-
64	貸金業, クレジットカード業等非預金信用機関	0	-	-	-	-
65	金融商品取引業, 商品先物取引業	0	-	-	-	-
66	補助的金融業等	0	-	-	-	-
67	保険業(保険媒介代理業, 保険サービス業を含む)	0	-	-	-	-
68	不動産取引業	0	-	-	-	-
69	不動産賃貸業・管理業	2	0.1	0.1	0.2	0.0
70	物品賃貸業	0	-	-	-	-
71	学術・開発研究機関	120	0.2	0.3	1.1	0.0
72	専門サービス業(他に分類されないもの)	0	-	-	-	-
73	広告業	0	-	-	-	-
74	技術サービス業(他に分類されないもの)	84	0.2	0.3	1.0	0.0
75	宿泊業	36	0.6	2.0	10.0	0.0
76	飲食店	4	0.0	0.0	0.0	0.0
77	持ち帰り・配達飲食サービス業	1	0.4	0.0	0.4	0.4
78	洗濯・理容・美容・浴場業	24	1.0	2.9	10.0	0.0
79	その他の生活関連サービス業	0	-	-	-	-
80	娯楽業	17	0.1	0.2	0.7	0.0
81	学校教育	64	0.4	0.7	3.9	0.0
82	その他の教育, 学習支援業	3	0.0	0.0	0.0	0.0
83	医療業	47	0.4	1.8	10.0	0.0
84	保健衛生	6	0.1	0.0	0.1	0.1
85	社会保険・社会福祉・介護事業	3	0.1	0.0	0.1	0.1
86	郵便局	0	-	-	-	-
87	協同組合(他に分類されないもの)	7	0.6	0.4	1.0	0.1
88	廃棄物処理業	524	0.2	0.3	3.8	0.0
89	自動車整備業	1	0.0	0.0	0.0	0.0
90	機械等修理業(別掲を除く)	0	-	-	-	-
91	職業紹介・労働者派遣業	0	-	-	-	-
92	その他の事業サービス業	12	0.1	0.0	0.1	0.0
93	政治・経済・文化団体	1	0.0	0.0	0.0	0.0
94	宗教	1	0.1	0.0	0.1	0.1
95	その他のサービス業	12	0.2	0.3	0.7	0.1
96	外国公務	0	-	-	-	-
97	国家公務	3	0.1	0.0	0.1	0.1
98	地方公務	88	0.2	0.5	3.5	0.0
99	分類不能の産業	111	0.1	0.1	0.8	0.0
-	産業分類不明	2	0.1	0.0	0.1	0.1
	全体	5,796	0.2	0.5	10.0	0.0

表3.4.1.1(12) 産業分類別の生活環境項目濃度の平均値、標準偏差、最大値、最小値

溶解性マンガン含有量 単位：mg/l

産業中分類	事業場数	平均値	標準偏差	最大値	最小値
01 農業	1	1.0	0.0	1.0	1.0
02 林業	0	-	-	-	-
03 漁業(水産養殖業を除く)	0	-	-	-	-
04 水産養殖業	0	-	-	-	-
05 鉱業, 採石業, 砂利採取業	26	1.1	1.3	5.1	0.0
06 総合工事業	41	0.4	1.8	10.0	0.0
07 職別工事業(設備工事業を除く)	0	-	-	-	-
08 設備工事業	0	-	-	-	-
09 食料品製造業	136	0.1	0.2	1.0	0.0
10 飲料・たばこ・飼料製造業	83	0.2	0.5	3.4	0.0
11 繊維工業	50	0.2	0.3	1.5	0.0
12 木材・木製品製造業(家具を除く)	5	0.0	0.0	0.1	0.0
13 家具・装備品製造業	5	0.1	0.0	0.1	0.1
14 パルプ・紙・紙加工品製造業	74	0.1	0.2	1.0	0.0
15 印刷・同関連業	8	0.0	0.0	0.1	0.0
16 化学工業	388	0.3	0.6	7.0	0.0
17 石油製品・石炭製品製造業	20	0.2	0.6	1.9	0.0
18 プラスチック製品製造業(別掲を除く)	35	0.1	0.0	0.1	0.0
19 ゴム製品製造業	26	0.3	0.4	1.2	0.0
20 なめし革・同製品・毛皮製造業	1	0.1	0.0	0.1	0.1
21 窯業・土石製品製造業	87	0.2	0.2	1.0	0.0
22 鉄鋼業	100	0.2	0.5	4.1	0.0
23 非鉄金属製造業	87	0.2	0.4	2.6	0.0
24 金属製品製造業	235	0.2	0.5	4.6	0.0
25 はん用機械器具製造業	48	0.1	0.1	0.5	0.0
26 生産用機械器具製造業	44	0.1	0.2	1.0	0.0
27 業務用機械器具製造業	38	0.2	0.3	1.0	0.0
28 電子部品・デバイス・電子回路製造業	166	0.1	0.2	1.2	0.0
29 電気機械器具製造業	106	0.1	0.3	2.2	0.0
30 情報通信機械器具製造業	11	0.1	0.1	0.2	0.0
31 輸送用機械器具製造業	280	0.3	1.0	13.0	0.0
32 その他の製造業	31	0.2	0.2	0.9	0.0
33 電気業	38	0.4	0.9	4.3	0.0
34 ガス業	1	0.0	0.0	0.0	0.0
35 熱供給業	3	0.0	0.0	0.0	0.0
36 水道業	1,950	0.1	0.2	2.5	0.0
37 通信業	0	-	-	-	-
38 放送業	0	-	-	-	-
39 情報サービス業	0	-	-	-	-
40 インターネット附随サービス業	0	-	-	-	-
41 映像・音声・文字情報制作業	1	0.1	0.0	0.1	0.1
42 鉄道業	1	0.0	0.0	0.0	0.0
43 道路旅客運送業	1	0.0	0.0	0.0	0.0
44 道路貨物運送業	0	-	-	-	-
45 水運業	0	-	-	-	-
46 航空運輸業	1	0.1	0.0	0.1	0.1
47 倉庫業	0	-	-	-	-
48 運輸に附帯するサービス業	7	0.0	0.0	0.1	0.0
49 郵便業(信書便事業を含む)	0	-	-	-	-
50 各種商品卸売業	0	-	-	-	-
51 繊維・衣服等卸売業	0	-	-	-	-
52 飲食料品卸売業	2	0.5	0.0	0.5	0.5
53 建築材料, 鉱物・金属材料等卸売業	1	0.0	0.0	0.0	0.0
54 機械器具卸売業	0	-	-	-	-
55 その他の卸売業	0	-	-	-	-
56 各種商品小売業	1	1.0	0.0	1.0	1.0
57 織物・衣服・身の回り品小売業	0	-	-	-	-

産業中分類		事業場数	平均値	標準偏差	最大値	最小値
58	飲食料品小売業	1	0.0	0.0	0.0	0.0
59	機械器具小売業	0	-	-	-	-
60	その他の小売業	0	-	-	-	-
61	無店舗小売業	0	-	-	-	-
62	銀行業	0	-	-	-	-
63	協同組織金融業	0	-	-	-	-
64	貸金業、クレジットカード業等非預金信用機関	0	-	-	-	-
65	金融商品取引業、商品先物取引業	0	-	-	-	-
66	補助的金融業等	0	-	-	-	-
67	保険業(保険媒介代理業、保険サービス業を含む)	0	-	-	-	-
68	不動産取引業	0	-	-	-	-
69	不動産賃貸業・管理業	1	0.5	0.0	0.5	0.5
70	物品賃貸業	0	-	-	-	-
71	学術・開発研究機関	124	0.1	0.3	1.0	0.0
72	専門サービス業(他に分類されないもの)	1	0.1	0.0	0.1	0.1
73	広告業	0	-	-	-	-
74	技術サービス業(他に分類されないもの)	80	0.2	0.5	3.3	0.0
75	宿泊業	33	0.7	2.2	10.0	0.0
76	飲食店	4	0.0	0.0	0.0	0.0
77	持ち帰り・配達飲食サービス業	1	0.0	0.0	0.0	0.0
78	洗濯・理容・美容・浴場業	24	0.5	1.4	5.0	0.0
79	その他の生活関連サービス業	0	-	-	-	-
80	娯楽業	19	0.0	0.1	0.4	0.0
81	学校教育	62	0.2	0.3	1.0	0.0
82	その他の教育、学習支援業	3	0.0	0.0	0.0	0.0
83	医療業	42	0.1	0.2	1.0	0.0
84	保健衛生	7	0.0	0.0	0.0	0.0
85	社会保険・社会福祉・介護事業	1	0.0	0.0	0.0	0.0
86	郵便局	0	-	-	-	-
87	協同組合(他に分類されないもの)	4	0.2	0.2	0.5	0.0
88	廃棄物処理業	526	0.2	0.4	2.7	0.0
89	自動車整備業	1	0.0	0.0	0.0	0.0
90	機械等修理業(別掲を除く)	0	-	-	-	-
91	職業紹介・労働者派遣業	0	-	-	-	-
92	その他の事業サービス業	11	0.1	0.0	0.1	0.0
93	政治・経済・文化団体	1	0.0	0.0	0.0	0.0
94	宗教	1	0.0	0.0	0.0	0.0
95	その他のサービス業	11	0.1	0.1	0.2	0.0
96	外国公務	0	-	-	-	-
97	国家公務	3	0.1	0.1	0.1	0.0
98	地方公務	88	0.1	0.2	1.0	0.0
99	分類不能の産業	112	0.1	0.2	1.1	0.0
-	産業分類不明	1	0.1	0.0	0.1	0.1
	全体	5,301	0.2	0.5	13.0	0.0

表3.4.1.1(13) 産業分類別の生活環境項目濃度の平均値、標準偏差、最大値、最小値

クロム含有量 単位: mg/l

産業中分類	事業場数	平均値	標準偏差	最大値	最小値
01 農業	1	0.2	0.0	0.2	0.2
02 林業	0	-	-	-	-
03 漁業(水産養殖業を除く)	0	-	-	-	-
04 水産養殖業	0	-	-	-	-
05 鉱業, 採石業, 砂利採取業	15	0.0	0.0	0.0	0.0
06 総合工事業	39	0.1	0.4	2.0	0.0
07 職別工事業(設備工事業を除く)	0	-	-	-	-
08 設備工事業	0	-	-	-	-
09 食料品製造業	140	0.1	0.3	2.0	0.0
10 飲料・たばこ・飼料製造業	90	0.1	0.1	0.2	0.0
11 繊維工業	61	0.0	0.0	0.2	0.0
12 木材・木製品製造業(家具を除く)	5	0.0	0.0	0.0	0.0
13 家具・装備品製造業	5	0.1	0.0	0.1	0.1
14 パルプ・紙・紙加工品製造業	73	0.1	0.1	0.2	0.0
15 印刷・同関連業	22	0.2	0.3	1.1	0.0
16 化学工業	396	0.1	0.1	1.0	0.0
17 石油製品・石炭製品製造業	19	0.1	0.1	0.2	0.0
18 プラスチック製品製造業(別掲を除く)	43	0.0	0.0	0.2	0.0
19 ゴム製品製造業	29	0.1	0.1	0.2	0.0
20 なめし革・同製品・毛皮製造業	4	0.2	0.1	0.4	0.0
21 窯業・土石製品製造業	122	0.0	0.1	0.5	0.0
22 鉄鋼業	121	0.1	0.1	0.5	0.0
23 非鉄金属製造業	107	0.1	0.4	2.7	0.0
24 金属製品製造業	542	0.2	0.3	2.0	0.0
25 はん用機械器具製造業	61	0.1	0.2	0.9	0.0
26 生産用機械器具製造業	52	0.1	0.1	0.4	0.0
27 業務用機械器具製造業	53	0.0	0.1	0.2	0.0
28 電子部品・デバイス・電子回路製造業	165	0.0	0.1	0.2	0.0
29 電気機械器具製造業	119	0.1	0.1	1.0	0.0
30 情報通信機械器具製造業	13	0.0	0.0	0.1	0.0
31 輸送用機械器具製造業	304	0.1	0.1	1.0	0.0
32 その他の製造業	51	0.1	0.1	0.3	0.0
33 電気業	39	0.1	0.1	0.2	0.0
34 ガス業	2	0.1	0.0	0.1	0.1
35 熱供給業	3	0.0	0.0	0.0	0.0
36 水道業	1,909	0.0	0.0	0.2	0.0
37 通信業	0	-	-	-	-
38 放送業	0	-	-	-	-
39 情報サービス業	0	-	-	-	-
40 インターネット附随サービス業	0	-	-	-	-
41 映像・音声・文字情報制作業	1	0.0	0.0	0.0	0.0
42 鉄道業	2	0.7	0.9	1.3	0.0
43 道路旅客運送業	1	0.0	0.0	0.0	0.0
44 道路貨物運送業	0	-	-	-	-
45 水運業	0	-	-	-	-
46 航空運輸業	1	0.0	0.0	0.0	0.0
47 倉庫業	0	-	-	-	-
48 運輸に附帯するサービス業	7	0.0	0.0	0.0	0.0
49 郵便業(信書便事業を含む)	0	-	-	-	-
50 各種商品卸売業	0	-	-	-	-
51 繊維・衣服等卸売業	0	-	-	-	-
52 飲食料品卸売業	2	0.1	0.0	0.1	0.1
53 建築材料, 鉱物・金属材料等卸売業	0	-	-	-	-
54 機械器具卸売業	0	-	-	-	-
55 その他の卸売業	0	-	-	-	-
56 各種商品小売業	1	0.2	0.0	0.2	0.2
57 織物・衣服・身の回り品小売業	0	-	-	-	-

クロム含有量 単位：mg/l

産業中分類		事業場数	平均値	標準偏差	最大値	最小値
58	飲食物品小売業	1	0.0	0.0	0.0	0.0
59	機械器具小売業	0	-	-	-	-
60	その他の小売業	0	-	-	-	-
61	無店舗小売業	0	-	-	-	-
62	銀行業	0	-	-	-	-
63	協同組織金融業	0	-	-	-	-
64	貸金業、クレジットカード業等非預金信用機関	0	-	-	-	-
65	金融商品取引業、商品先物取引業	0	-	-	-	-
66	補助的金融業等	0	-	-	-	-
67	保険業(保険媒介代理業、保険サービス業を含む)	0	-	-	-	-
68	不動産取引業	0	-	-	-	-
69	不動産賃貸業・管理業	0	-	-	-	-
70	物品賃貸業	0	-	-	-	-
71	学術・開発研究機関	133	0.0	0.0	0.2	0.0
72	専門サービス業(他に分類されないもの)	1	0.0	0.0	0.0	0.0
73	広告業	0	-	-	-	-
74	技術サービス業(他に分類されないもの)	90	0.1	0.1	0.2	0.0
75	宿泊業	35	0.2	0.4	2.0	0.0
76	飲食店	4	0.0	0.0	0.0	0.0
77	持ち帰り・配達飲食サービス業	1	0.0	0.0	0.0	0.0
78	洗濯・理容・美容・浴場業	26	0.2	0.6	2.0	0.0
79	その他の生活関連サービス業	0	-	-	-	-
80	娯楽業	15	0.0	0.0	0.0	0.0
81	学校教育	62	0.1	0.1	0.2	0.0
82	その他の教育、学習支援業	5	0.0	0.0	0.0	0.0
83	医療業	49	0.0	0.0	0.1	0.0
84	保健衛生	7	0.0	0.0	0.0	0.0
85	社会保険・社会福祉・介護事業	1	0.0	0.0	0.0	0.0
86	郵便局	0	-	-	-	-
87	協同組合(他に分類されないもの)	7	0.2	0.2	0.5	0.0
88	廃棄物処理業	527	0.1	0.1	0.5	0.0
89	自動車整備業	1	0.0	0.0	0.0	0.0
90	機械等修理業(別掲を除く)	0	-	-	-	-
91	職業紹介・労働者派遣業	0	-	-	-	-
92	その他の事業サービス業	11	0.0	0.0	0.1	0.0
93	政治・経済・文化団体	2	0.1	0.0	0.1	0.1
94	宗教	0	-	-	-	-
95	その他のサービス業	11	0.0	0.0	0.0	0.0
96	外国公務	0	-	-	-	-
97	国家公務	3	0.0	0.0	0.0	0.0
98	地方公務	85	0.0	0.0	0.2	0.0
99	分類不能の産業	114	0.0	0.0	0.2	0.0
-	産業分類不明	1	0.1	0.0	0.1	0.1
	全体	5,812	0.1	0.2	2.7	0.0

表3.4.1.1(14) 産業分類別の生活環境項目濃度の平均値、標準偏差、最大値、最小値

大腸菌群数 単位：千個/m⁰

産業中分類	事業場数	平均値	標準偏差	最大値	最小値
01 農業	113	66.4	338.4	3,200.0	0.0
02 林業	1	0.0	0.0	0.0	0.0
03 漁業(水産養殖業を除く)	1	30.0	0.0	30.0	30.0
04 水産養殖業	1	0.0	0.0	0.0	0.0
05 鉱業、採石業、砂利採取業	16	3.7	12.1	47.0	0.0
06 総合工事業	47	13.9	32.2	140.0	0.0
07 職別工事業(設備工事業を除く)	0	-	-	-	-
08 設備工事業	2	0.0	0.0	0.0	0.0
09 食料品製造業	1,143	27.5	175.2	3,000.0	0.0
10 飲料・たばこ・飼料製造業	221	24.8	113.9	1,100.0	0.0
11 繊維工業	86	6.3	17.5	120.1	0.0
12 木材・木製品製造業(家具を除く)	9	7.7	14.6	38.0	0.0
13 家具・装備品製造業	9	0.4	0.6	1.4	0.0
14 パルプ・紙・紙加工品製造業	94	21.8	87.1	688.0	0.0
15 印刷・同関連業	24	25.5	79.8	350.0	0.0
16 化学工業	471	10.1	75.0	1,200.0	0.0
17 石油製品・石炭製品製造業	21	1.1	2.7	10.0	0.0
18 プラスチック製品製造業(別掲を除く)	48	7.3	21.3	120.0	0.0
19 ゴム製品製造業	61	16.3	54.3	390.0	0.0
20 なめし革・同製品・毛皮製造業	5	57.8	100.7	208.0	0.0
21 窯業・土石製品製造業	105	7.1	22.0	151.0	0.0
22 鉄鋼業	86	19.7	56.8	300.0	0.0
23 非鉄金属製造業	104	11.0	36.8	240.0	0.0
24 金属製品製造業	258	35.0	203.8	2,700.0	0.0
25 はん用機械器具製造業	57	13.3	26.4	110.0	0.0
26 生産用機械器具製造業	66	15.5	46.2	257.8	0.0
27 業務用機械器具製造業	55	33.0	180.3	1,210.0	0.0
28 電子部品・デバイス・電子回路製造業	198	13.0	48.7	470.0	0.0
29 電気機械器具製造業	145	19.1	99.2	980.0	0.0
30 情報通信機械器具製造業	14	75.2	226.8	720.0	0.0
31 輸送用機械器具製造業	338	10.3	35.1	410.0	0.0
32 その他の製造業	55	42.5	184.9	1,000.0	0.0
33 電気業	52	2.0	7.4	33.0	0.0
34 ガス業	4	0.0	0.0	0.1	0.0
35 熱供給業	2	0.0	0.0	0.0	0.0
36 水道業	2,620	12.5	143.7	4,257.1	0.0
37 通信業	1	0.0	0.0	0.0	0.0
38 放送業	0	-	-	-	-
39 情報サービス業	1	40.0	0.0	40.0	40.0
40 インターネット附随サービス業	0	-	-	-	-
41 映像・音声・文字情報制作業	2	15.0	21.2	30.0	0.0
42 鉄道業	19	27.7	68.8	240.0	0.0
43 道路旅客運送業	4	0.2	0.4	0.8	0.0
44 道路貨物運送業	9	0.4	0.9	2.2	0.0
45 水運業	0	-	-	-	-
46 航空運輸業	2	0.0	0.0	0.0	0.0
47 倉庫業	12	1.9	3.7	10.0	0.0
48 運輸に附帯するサービス業	82	3.7	9.2	31.8	0.0
49 郵便業(信書便事業を含む)	0	-	-	-	-
50 各種商品卸売業	8	0.0	0.0	0.0	0.0
51 繊維・衣服等卸売業	0	-	-	-	-
52 飲食料品卸売業	13	2.3	8.0	29.0	0.0
53 建築材料、鉱物・金属材料等卸売業	1	54.0	0.0	54.0	54.0
54 機械器具卸売業	3	10.0	17.3	30.0	0.0
55 その他の卸売業	3	0.0	0.0	0.0	0.0
56 各種商品小売業	232	14.7	62.3	588.0	0.0
57 織物・衣服・身の回り品小売業	3	10.0	17.3	30.0	0.0

大腸菌群数 単位：千個/m0

産業中分類		事業場数	平均値	標準偏差	最大値	最小値
58	飲食品小売業	27	137.9	603.7	2,900.0	0.0
59	機械器具小売業	1	30.0	0.0	30.0	30.0
60	その他の小売業	20	2.5	7.3	30.0	0.0
61	無店舗小売業	0	-	-	-	-
62	銀行業	0	-	-	-	-
63	協同組織金融業	2	0.0	0.0	0.0	0.0
64	貸金業, クレジットカード業等非預金信用機関	1	200.0	0.0	200.0	200.0
65	金融商品取引業, 商品先物取引業	0	-	-	-	-
66	補助的金融業等	0	-	-	-	-
67	保険業(保険媒介代理業, 保険サービス業を含む)	0	-	-	-	-
68	不動産取引業	7	1.4	2.6	6.8	0.0
69	不動産賃貸業・管理業	104	5.8	21.7	133.3	0.0
70	物品賃貸業	0	-	-	-	-
71	学術・開発研究機関	184	35.3	197.7	1,800.0	0.0
72	専門サービス業(他に分類されないもの)	14	0.3	0.8	2.0	0.0
73	広告業	0	-	-	-	-
74	技術サービス業(他に分類されないもの)	85	5.5	12.9	48.0	0.0
75	宿泊業	726	23.9	173.0	3,000.0	0.0
76	飲食店	108	27.8	126.2	812.0	0.0
77	持ち帰り・配達飲食サービス業	58	55.8	266.7	1,700.0	0.0
78	洗濯・理容・美容・浴場業	220	15.0	53.7	490.0	0.0
79	その他の生活関連サービス業	9	63.8	140.4	405.0	0.0
80	娯楽業	465	34.4	254.3	3,741.0	0.0
81	学校教育	271	11.9	42.4	375.0	0.0
82	その他の教育, 学習支援業	75	10.1	74.1	560.0	0.0
83	医療業	701	16.7	134.6	2,700.0	0.0
84	保健衛生	25	3.4	9.7	30.0	0.0
85	社会保険・社会福祉・介護事業	163	33.3	145.5	1,074.0	0.0
86	郵便局	0	-	-	-	-
87	協同組合(他に分類されないもの)	40	13.3	52.0	256.0	0.0
88	廃棄物処理業	2,856	13.7	122.0	3,250.0	0.0
89	自動車整備業	0	-	-	-	-
90	機械等修理業(別掲を除く)	1	0.0	0.0	0.0	0.0
91	職業紹介・労働者派遣業	0	-	-	-	-
92	その他の事業サービス業	30	85.2	283.9	1,200.0	0.0
93	政治・経済・文化団体	5	9.2	18.3	36.7	0.0
94	宗教	20	15.7	57.2	235.8	0.0
95	その他のサービス業	118	11.7	42.2	290.0	0.0
96	外国公務	0	-	-	-	-
97	国家公務	51	2.2	9.9	62.6	0.0
98	地方公務	359	6.5	22.7	260.0	0.0
99	分類不能の産業	1,153	21.1	98.3	1,534.0	0.0
-	産業分類不明	5	36.6	77.4	175.0	0.0
	全体	14,831	18.1	138.8	4,257.1	0.0

表3.4.1.1(15) 産業分類別の生活環境項目濃度の平均値、標準偏差、最大値、最小値

窒素含有量 単位：mg/l

産業中分類		事業場数	平均値	標準偏差	最大値	最小値
01	農業	95	68.4	78.4	481.0	0.3
02	林業	0	-	-	-	-
03	漁業(水産養殖業を除く)	1	4.3	0.0	4.3	4.3
04	水産養殖業	2	1.5	1.3	2.4	0.6
05	鉱業、採石業、砂利採取業	29	5.9	18.8	100.0	0.0
06	総合工事業	51	7.1	18.9	120.0	0.0
07	職別工事業(設備工事業を除く)	0	-	-	-	-
08	設備工事業	3	27.1	38.9	72.0	2.1
09	食料品製造業	1,105	9.0	21.9	627.5	0.0
10	飲料・たばこ・飼料製造業	212	5.0	9.5	100.0	0.0
11	繊維工業	194	6.0	7.7	55.0	0.1
12	木材・木製品製造業(家具を除く)	13	5.5	8.4	28.0	0.0
13	家具・装備品製造業	15	5.2	3.3	12.4	0.0
14	パルプ・紙・紙加工品製造業	143	2.3	1.9	12.9	0.1
15	印刷・同関連業	26	7.8	10.6	49.0	0.3
16	化学工業	732	18.1	131.3	2,200.0	0.0
17	石油製品・石炭製品製造業	39	3.5	7.1	44.5	0.2
18	プラスチック製品製造業(別掲を除く)	62	6.6	10.9	64.0	0.0
19	ゴム製品製造業	78	4.9	5.9	32.0	0.4
20	なめし革・同製品・毛皮製造業	4	10.7	6.9	21.0	6.0
21	窯業・土石製品製造業	162	3.7	5.1	47.0	0.1
22	鉄鋼業	155	7.4	12.9	108.0	0.3
23	非鉄金属製造業	133	211.5	2,297.9	25,800.0	0.0
24	金属製品製造業	542	13.3	18.5	125.0	0.0
25	はん用機械器具製造業	71	8.8	11.0	51.1	0.0
26	生産用機械器具製造業	82	13.2	20.6	110.0	0.5
27	業務用機械器具製造業	53	9.7	12.7	49.0	0.0
28	電子部品・デバイス・電子回路製造業	225	8.1	11.1	83.0	0.1
29	電気機械器具製造業	156	9.9	17.5	180.0	0.2
30	情報通信機械器具製造業	12	13.7	16.3	46.0	0.6
31	輸送用機械器具製造業	384	10.5	13.7	110.0	0.1
32	その他の製造業	64	10.4	14.2	65.0	0.0
33	電気業	56	7.3	10.3	38.9	0.1
34	ガス業	7	2.1	1.6	4.2	0.5
35	熱供給業	4	3.9	2.8	7.0	0.4
36	水道業	2,496	8.7	8.3	87.0	0.0
37	通信業	0	-	-	-	-
38	放送業	0	-	-	-	-
39	情報サービス業	1	14.0	0.0	14.0	14.0
40	インターネット附随サービス業	0	-	-	-	-
41	映像・音声・文字情報制作業	1	3.4	0.0	3.4	3.4
42	鉄道業	19	11.2	13.3	41.8	0.1
43	道路旅客運送業	2	5.3	1.4	6.3	4.3
44	道路貨物運送業	10	20.8	12.9	41.8	6.6
45	水運業	0	-	-	-	-
46	航空運輸業	3	5.0	3.1	8.0	1.9
47	倉庫業	14	20.4	13.6	52.0	2.6
48	運輸に附帯するサービス業	65	15.2	12.2	76.0	2.7
49	郵便業(信書便事業を含む)	0	-	-	-	-
50	各種商品卸売業	7	13.4	10.3	30.4	1.9
51	繊維・衣服等卸売業	2	18.1	7.6	23.5	12.7
52	飲食料品卸売業	9	7.5	6.9	19.6	0.2
53	建築材料、鉱物・金属材料等卸売業	1	2.9	0.0	2.9	2.9
54	機械器具卸売業	2	6.7	1.3	7.6	5.8
55	その他の卸売業	4	12.3	2.0	14.8	9.9
56	各種商品小売業	204	12.0	8.2	48.6	0.1
57	織物・衣服・身の回り品小売業	2	14.7	17.9	27.3	2.0

窒素含有量 単位：mg/l

産業中分類		事業場数	平均値	標準偏差	最大値	最小値
58	飲食物品小売業	24	9.8	6.8	25.8	1.2
59	機械器具小売業	1	36.0	0.0	36.0	36.0
60	その他の小売業	15	10.1	7.8	26.3	1.0
61	無店舗小売業	0	-	-	-	-
62	銀行業	0	-	-	-	-
63	協同組織金融業	3	18.4	3.7	22.6	15.5
64	貸金業、クレジットカード業等非預金信用機関	1	0.6	0.0	0.6	0.6
65	金融商品取引業、商品先物取引業	0	-	-	-	-
66	補助的金融業等	0	-	-	-	-
67	保険業(保険媒介代理業、保険サービス業を含む)	0	-	-	-	-
68	不動産取引業	7	10.5	7.2	26.0	5.1
69	不動産賃貸業・管理業	73	14.2	15.2	112.0	0.9
70	物品賃貸業	2	3.0	1.0	3.7	2.3
71	学術・開発研究機関	180	8.4	12.2	66.0	0.0
72	専門サービス業(他に分類されないもの)	11	8.1	6.8	23.5	0.7
73	広告業	0	-	-	-	-
74	技術サービス業(他に分類されないもの)	96	10.6	16.3	110.0	0.4
75	宿泊業	407	9.8	8.7	120.0	0.0
76	飲食店	82	14.2	10.1	46.7	2.0
77	持ち帰り・配達飲食サービス業	48	4.9	4.3	24.3	0.8
78	洗濯・理容・美容・浴場業	224	4.8	6.1	60.0	0.3
79	その他の生活関連サービス業	10	10.7	6.8	21.0	2.3
80	娯楽業	390	11.5	11.6	106.0	0.0
81	学校教育	240	21.1	16.5	94.0	0.1
82	その他の教育、学習支援業	73	16.8	12.0	66.0	1.0
83	医療業	560	11.6	7.1	79.0	0.0
84	保健衛生	22	11.9	7.2	27.0	0.9
85	社会保険・社会福祉・介護事業	163	8.6	4.4	20.0	0.4
86	郵便局	0	-	-	-	-
87	協同組合(他に分類されないもの)	23	10.7	10.1	41.0	1.0
88	廃棄物処理業	2,543	9.6	10.8	183.0	0.0
89	自動車整備業	1	19.2	0.0	19.2	19.2
90	機械等修理業(別掲を除く)	0	-	-	-	-
91	職業紹介・労働者派遣業	0	-	-	-	-
92	その他の事業サービス業	23	10.1	11.6	45.9	0.3
93	政治・経済・文化団体	4	60.8	46.3	121.9	13.4
94	宗教	17	15.5	11.3	43.5	2.6
95	その他のサービス業	91	17.8	16.7	82.2	0.1
96	外国公務	0	-	-	-	-
97	国家公務	37	11.8	15.3	86.7	0.5
98	地方公務	313	10.6	10.9	89.4	0.3
99	分類不能の産業	1,111	13.0	29.7	614.0	0.0
-	産業分類不明	3	16.9	20.1	40.0	3.3
	全体	14,550	12.6	217.8	25,800.0	0.0

表3.4.1.1(16) 産業分類別の生活環境項目濃度の平均値、標準偏差、最大値、最小値

燐含有量 単位：mg/l

産業中分類	事業場数	平均値	標準偏差	最大値	最小値
01 農業	75	13.1	15.4	83.0	0.0
02 林業	0	-	-	-	-
03 漁業(水産養殖業を除く)	1	0.5	0.0	0.5	0.5
04 水産養殖業	2	0.1	0.0	0.1	0.1
05 鉱業、採石業、砂利採取業	27	0.1	0.2	0.9	0.0
06 総合工事業	51	0.6	2.6	16.0	0.0
07 職別工事業(設備工事業を除く)	0	-	-	-	-
08 設備工事業	3	0.6	1.0	1.8	0.0
09 食料品製造業	1,085	2.1	2.9	26.0	0.0
10 飲料・たばこ・飼料製造業	208	1.6	5.8	75.8	0.0
11 繊維工業	193	0.8	1.1	8.0	0.0
12 木材・木製品製造業(家具を除く)	13	0.4	0.8	3.0	0.0
13 家具・装備品製造業	14	1.4	2.2	6.8	0.1
14 パルプ・紙・紙加工品製造業	140	0.3	0.7	7.7	0.0
15 印刷・同関連業	24	1.3	1.7	6.8	0.0
16 化学工業	699	0.7	1.7	21.0	0.0
17 石油製品・石炭製品製造業	39	0.1	0.1	0.3	0.0
18 プラスチック製品製造業(別掲を除く)	61	0.6	1.3	8.0	0.0
19 ゴム製品製造業	77	0.6	0.9	5.3	0.0
20 なめし革・同製品・毛皮製造業	4	0.2	0.3	0.7	0.0
21 窯業・土石製品製造業	159	0.2	0.4	2.2	0.0
22 鉄鋼業	153	0.2	0.5	5.4	0.0
23 非鉄金属製造業	121	0.3	0.4	2.0	0.0
24 金属製品製造業	478	1.8	7.3	110.0	0.0
25 はん用機械器具製造業	72	0.7	1.2	6.2	0.0
26 生産用機械器具製造業	77	1.5	3.1	16.2	0.0
27 業務用機械器具製造業	47	0.8	1.1	5.2	0.0
28 電子部品・デバイス・電子回路製造業	207	0.9	3.3	41.8	0.0
29 電気機械器具製造業	150	0.9	1.4	10.0	0.0
30 情報通信機械器具製造業	14	0.9	1.6	6.0	0.0
31 輸送用機械器具製造業	378	1.0	1.8	17.0	0.0
32 その他の製造業	60	1.2	2.2	12.0	0.0
33 電気業	55	0.5	1.4	6.8	0.0
34 ガス業	7	0.2	0.1	0.3	0.0
35 熱供給業	4	1.0	1.2	2.3	0.0
36 水道業	2,463	1.5	1.5	40.3	0.0
37 通信業	0	-	-	-	-
38 放送業	0	-	-	-	-
39 情報サービス業	1	0.4	0.0	0.4	0.4
40 インターネット附随サービス業	0	-	-	-	-
41 映像・音声・文字情報制作業	1	0.3	0.0	0.3	0.3
42 鉄道業	18	1.6	2.0	6.0	0.0
43 道路旅客運送業	2	1.3	0.0	1.3	1.3
44 道路貨物運送業	10	2.8	2.0	6.4	0.6
45 水運業	0	-	-	-	-
46 航空運輸業	3	0.6	0.5	1.2	0.2
47 倉庫業	14	2.3	2.2	6.2	0.2
48 運輸に附帯するサービス業	64	3.0	3.0	13.0	0.0
49 郵便業(信書便事業を含む)	0	-	-	-	-
50 各種商品卸売業	7	2.4	1.9	5.2	0.1
51 繊維・衣服等卸売業	2	2.3	0.7	2.8	1.8
52 飲食料品卸売業	9	1.5	1.5	4.7	0.1
53 建築材料、鉱物・金属材料等卸売業	1	0.6	0.0	0.6	0.6
54 機械器具卸売業	2	0.8	0.8	1.4	0.2
55 その他の卸売業	4	2.1	1.5	3.4	0.1
56 各種商品小売業	200	2.8	3.3	41.0	0.0
57 織物・衣服・身の回り品小売業	2	3.1	1.6	4.2	2.0

燐含有量 単位：mg/l

産業中分類		事業場数	平均値	標準偏差	最大値	最小値
58	飲食品小売業	23	2.6	1.8	7.0	0.2
59	機械器具小売業	1	7.4	0.0	7.4	7.4
60	その他の小売業	15	2.2	2.3	7.4	0.1
61	無店舗小売業	0	-	-	-	-
62	銀行業	0	-	-	-	-
63	協同組織金融業	3	2.0	0.5	2.4	1.4
64	貸金業、クレジットカード業等非預金信用機関	1	0.0	0.0	0.0	0.0
65	金融商品取引業、商品先物取引業	0	-	-	-	-
66	補助的金融業等	0	-	-	-	-
67	保険業(保険媒介代理業、保険サービス業を含む)	0	-	-	-	-
68	不動産取引業	7	2.0	1.6	4.2	0.1
69	不動産賃貸業・管理業	73	2.8	3.1	23.0	0.1
70	物品賃貸業	2	0.1	0.1	0.2	0.0
71	学術・開発研究機関	162	1.0	1.6	8.9	0.0
72	専門サービス業(他に分類されないもの)	10	1.4	1.3	3.6	0.1
73	広告業	0	-	-	-	-
74	技術サービス業(他に分類されないもの)	91	1.3	1.8	9.5	0.0
75	宿泊業	417	1.7	1.7	16.0	0.0
76	飲食店	82	3.1	2.3	9.9	0.1
77	持ち帰り・配達飲食サービス業	47	2.3	4.9	34.7	0.1
78	洗濯・理容・美容・浴場業	221	1.1	1.9	16.0	0.0
79	その他の生活関連サービス業	10	2.3	1.6	5.2	0.6
80	娯楽業	385	1.7	1.9	15.0	0.0
81	学校教育	235	3.0	3.0	34.0	0.0
82	その他の教育、学習支援業	71	2.4	1.8	12.2	0.1
83	医療業	548	2.0	1.8	17.0	0.0
84	保健衛生	21	1.4	1.1	4.3	0.0
85	社会保険・社会福祉・介護事業	163	1.4	1.8	17.2	0.0
86	郵便局	0	-	-	-	-
87	協同組合(他に分類されないもの)	24	2.5	1.5	6.0	0.6
88	廃棄物処理業	2,410	1.8	1.4	27.0	0.0
89	自動車整備業	2	1.6	0.0	1.6	1.6
90	機械等修理業(別掲を除く)	0	-	-	-	-
91	職業紹介・労働者派遣業	0	-	-	-	-
92	その他の事業サービス業	22	2.6	2.4	7.5	0.0
93	政治・経済・文化団体	2	2.4	0.5	2.7	2.0
94	宗教	17	2.6	2.7	10.7	0.2
95	その他のサービス業	84	2.9	2.9	12.0	0.0
96	外国公務	0	-	-	-	-
97	国家公務	36	3.2	7.6	46.0	0.1
98	地方公務	308	2.1	1.4	11.0	0.0
99	分類不能の産業	1,093	2.4	4.6	103.0	0.0
-	産業分類不明	2	2.1	1.5	3.2	1.0
	全体	14,089	1.7	3.1	110.0	0.0

表3.4.1.2(1) 産業分類別の生活環境項目測定回数の平均値、標準偏差、最大値、最小値

水素イオン濃度(pH) (回/年)

産業中分類	事業場数	平均値	標準偏差	最大値	最小値
01 農業	114	14.6	45.1	365	1
02 林業	1	3.0	-	3	3
03 漁業(水産養殖業を除く)	1	24.0	-	24	24
04 水産養殖業	1	4.0	-	4	4
05 鉱業, 採石業, 砂利採取業	81	89.6	139.7	480	1
06 総合工事業	81	103.8	162.4	730	1
07 職別工事業(設備工事業を除く)	2	120.5	169.0	240	1
08 設備工事業	4	6.0	4.3	12	2
09 食料品製造業	1,549	41.5	307.5	8,448	1
10 飲料・たばこ・飼料製造業	302	87.0	519.0	8,760	1
11 繊維工業	232	61.6	119.3	1,000	1
12 木材・木製品製造業(家具を除く)	20	40.6	91.7	365	1
13 家具・装備品製造業	16	43.0	116.2	476	1
14 パルプ・紙・紙加工品製造業	222	291.2	949.8	9,959	1
15 印刷・同関連業	39	11.7	12.5	48	1
16 化学工業	884	178.8	835.2	8,760	1
17 石油製品・石炭製品製造業	41	67.8	93.4	365	2
18 プラスチック製品製造業(別掲を除く)	71	24.6	57.2	369	1
19 ゴム製品製造業	91	29.0	77.0	365	1
20 なめし革・同製品・毛皮製造業	7	6.9	5.0	12	1
21 窯業・土石製品製造業	248	45.1	130.6	1,460	1
22 鉄鋼業	193	75.0	172.4	1,095	1
23 非鉄金属製造業	185	111.8	656.5	8,760	1
24 金属製品製造業	832	28.4	77.9	756	1
25 はん用機械器具製造業	91	26.8	58.6	365	1
26 生産用機械器具製造業	104	117.3	861.2	8,760	1
27 業務用機械器具製造業	112	12.6	24.9	260	1
28 電子部品・デバイス・電子回路製造業	297	118.6	878.1	8,760	1
29 電気機械器具製造業	212	36.3	83.0	550	1
30 情報通信機械器具製造業	17	17.2	15.9	50	1
31 輸送用機械器具製造業	477	40.0	96.3	900	1
32 その他の製造業	123	42.5	165.8	1,680	1
33 電気業	73	28.8	72.0	365	1
34 ガス業	7	12.7	17.9	52	1
35 熱供給業	4	208.0	181.3	365	51
36 水道業	2,678	57.2	88.7	612	1
37 通信業	1	12.0	-	12	12
38 放送業	0	-	-	-	-
39 情報サービス業	1	24.0	-	24	24
40 インターネット附随サービス業	0	-	-	-	-
41 映像・音声・文字情報制作業	3	8.7	13.3	24	1
42 鉄道業	31	19.0	64.4	365	1
43 道路旅客運送業	5	76.8	161.2	365	2
44 道路貨物運送業	10	15.4	19.5	52	1
45 水運業	0	-	-	-	-
46 航空運輸業	2	4.5	4.9	8	1
47 倉庫業	16	15.3	15.4	52	2
48 運輸に附帯するサービス業	78	16.8	32.7	242	1
49 郵便業(信書便事業を含む)	0	-	-	-	-
50 各種商品卸売業	8	8.8	7.8	24	1
51 繊維・衣服等卸売業	2	12.0	0.0	12	12
52 飲食料品卸売業	14	13.5	17.5	52	1
53 建築材料, 鉱物・金属材料等卸売業	2	125.0	159.8	238	12
54 機械器具卸売業	3	38.7	23.1	52	12
55 その他の卸売業	3	21.3	23.4	48	4
56 各種商品小売業	239	15.6	22.8	261	1
57 織物・衣服・身の回り品小売業	2	6.5	7.8	12	1

水素イオン濃度(pH) (回/年)

産業中分類	事業場数	平均値	標準偏差	最大値	最小値
58 飲食料品小売業	31	12.5	12.3	52	1
59 機械器具小売業	1	52.0	-	52	52
60 その他の小売業	22	17.7	15.5	52	1
61 無店舗小売業	0	-	-	-	-
62 銀行業	1	1.0	-	1	1
63 協同組織金融業	4	3.8	5.5	12	1
64 貸金業, クレジットカード業等非預金信用機関	1	2.0	-	2	2
65 金融商品取引業, 商品先物取引業	0	-	-	-	-
66 補助的金融業等	0	-	-	-	-
67 保険業(保険媒介代理業, 保険サービス業を含む)	0	-	-	-	-
68 不動産取引業	6	14.5	18.8	52	2
69 不動産賃貸業・管理業	103	18.5	21.5	140	1
70 物品賃貸業	2	13.0	17.0	25	1
71 学術・開発研究機関	301	22.6	131.7	2,190	1
72 専門サービス業(他に分類されないもの)	14	8.9	7.6	24	1
73 広告業	0	-	-	-	-
74 技術サービス業(他に分類されないもの)	123	11.3	23.0	200	1
75 宿泊業	782	13.8	25.1	365	1
76 飲食店	110	17.3	23.6	168	1
77 持ち帰り・配達飲食サービス業	76	10.4	10.4	52	1
78 洗濯・理容・美容・浴場業	277	16.7	36.4	365	1
79 その他の生活関連サービス業	15	18.0	18.4	52	1
80 娯楽業	491	13.9	22.5	365	1
81 学校教育	311	14.2	22.8	220	1
82 その他の教育, 学習支援業	85	12.0	12.5	65	1
83 医療業	752	16.3	27.5	365	1
84 保健衛生	42	11.8	22.1	144	1
85 社会保険・社会福祉・介護事業	177	15.3	25.5	270	1
86 郵便局	0	-	-	-	-
87 協同組合(他に分類されないもの)	42	25.3	42.8	220	1
88 廃棄物処理業	2,948	20.4	40.5	716	1
89 自動車整備業	6	6.5	4.7	12	1
90 機械等修理業(別掲を除く)	2	12.5	0.7	13	12
91 職業紹介・労働者派遣業	0	-	-	-	-
92 その他の事業サービス業	31	21.5	42.8	237	1
93 政治・経済・文化団体	5	12.2	8.1	24	1
94 宗教	24	33.9	85.5	365	1
95 その他のサービス業	125	90.1	783.0	8,760	1
96 外国公務	0	-	-	-	-
97 国家公務	54	27.4	56.9	264	1
98 地方公務	383	17.7	32.9	365	1
99 分類不能の産業	1,246	20.4	35.1	482	1
- 産業分類不明	5	74.0	123.4	292	2
全体	18,430	45.4	296.0	9,959	1

表3.4.1.2(2) 産業分類別の生活環境項目測定回数の平均値、標準偏差、最大値、最小値

BOD (回/年)

産業中分類		事業場数	平均値	標準偏差	最大値	最小値
01	農業	117	7.5	6.4	52	1
02	林業	1	3.0	-	3	3
03	漁業(水産養殖業を除く)	1	24.0	-	24	24
04	水産養殖業	1	4.0	-	4	4
05	鉱業, 採石業, 砂利採取業	36	5.8	9.5	36	1
06	総合工事業	55	6.9	5.6	24	1
07	職別工事業(設備工事業を除く)	1	1.0	-	1	1
08	設備工事業	3	6.3	5.5	12	1
09	食料品製造業	1,522	12.5	20.6	365	1
10	飲料・たばこ・飼料製造業	291	17.1	44.4	512	1
11	繊維工業	231	18.0	23.7	216	1
12	木材・木製品製造業(家具を除く)	16	12.4	15.7	48	1
13	家具・装備品製造業	17	12.1	9.2	37	1
14	パルプ・紙・紙加工品製造業	167	32.2	61.0	365	1
15	印刷・同関連業	33	12.2	13.2	48	1
16	化学工業	661	21.0	50.3	1,056	1
17	石油製品・石炭製品製造業	14	11.2	15.2	53	1
18	プラスチック製品製造業(別掲を除く)	69	12.9	12.1	52	1
19	ゴム製品製造業	90	9.9	9.0	55	1
20	なめし革・同製品・毛皮製造業	8	6.5	4.8	12	1
21	窯業・土石製品製造業	196	8.8	7.3	48	1
22	鉄鋼業	130	13.3	32.1	360	1
23	非鉄金属製造業	151	12.8	15.6	132	1
24	金属製品製造業	654	10.1	13.9	212	1
25	はん用機械器具製造業	87	14.0	14.5	72	1
26	生産用機械器具製造業	95	12.9	13.4	52	1
27	業務用機械器具製造業	93	9.9	4.8	24	1
28	電子部品・デバイス・電子回路製造業	299	13.2	17.5	220	1
29	電気機械器具製造業	208	13.3	13.3	95	1
30	情報通信機械器具製造業	17	25.5	44.5	143	1
31	輸送用機械器具製造業	476	16.2	18.2	224	1
32	その他の製造業	108	12.1	24.6	240	1
33	電気業	29	9.0	13.8	72	1
34	ガス業	6	5.3	5.3	12	1
35	熱供給業	0	-	-	-	-
36	水道業	2,714	24.0	19.5	245	1
37	通信業	1	12.0	-	12	12
38	放送業	0	-	-	-	-
39	情報サービス業	1	24.0	-	24	24
40	インターネット附随サービス業	0	-	-	-	-
41	映像・音声・文字情報制作業	3	8.7	13.3	24	1
42	鉄道業	32	7.6	6.1	29	1
43	道路旅客運送業	4	4.8	4.9	12	2
44	道路貨物運送業	8	6.1	5.1	12	1
45	水運業	0	-	-	-	-
46	航空運輸業	2	30.0	31.1	52	8
47	倉庫業	13	11.8	12.8	52	2
48	運輸に附帯するサービス業	85	7.1	6.6	50	1
49	郵便業(信書便事業を含む)	0	-	-	-	-
50	各種商品卸売業	6	10.8	8.0	24	1
51	繊維・衣服等卸売業	2	12.0	0.0	12	12
52	飲食料品卸売業	12	8.3	6.6	24	1
53	建築材料, 鉱物・金属材料等卸売業	2	29.0	24.0	46	12
54	機械器具卸売業	1	4.0	-	4	4
55	その他の卸売業	2	8.0	5.7	12	4
56	各種商品小売業	239	9.1	7.8	72	1
57	織物・衣服・身の回り品小売業	1	12.0	-	12	12

産業中分類	事業場数	平均値	標準偏差	最大値	最小値
58 飲食料品小売業	30	7.2	5.4	24	1
59 機械器具小売業	1	1.0	-	1	1
60 その他の小売業	22	7.7	10.0	48	1
61 無店舗小売業	0	-	-	-	-
62 銀行業	1	1.0	-	1	1
63 協同組織金融業	3	1.0	0.0	1	1
64 貸金業, クレジットカード業等非預金信用機関	1	2.0	-	2	2
65 金融商品取引業, 商品先物取引業	0	-	-	-	-
66 補助的金融業等	0	-	-	-	-
67 保険業(保険媒介代理業, 保険サービス業を含む)	0	-	-	-	-
68 不動産取引業	7	5.3	4.8	12	1
69 不動産賃貸業・管理業	104	9.8	7.7	50	1
70 物品賃貸業	2	2.5	2.1	4	1
71 学術・開発研究機関	246	7.8	9.9	60	1
72 専門サービス業(他に分類されないもの)	14	8.9	7.6	24	1
73 広告業	0	-	-	-	-
74 技術サービス業(他に分類されないもの)	112	7.2	8.6	50	1
75 宿泊業	758	7.9	16.6	365	1
76 飲食店	116	10.5	34.0	365	1
77 持ち帰り・配達飲食サービス業	75	8.3	4.5	24	1
78 洗濯・理容・美容・浴場業	284	10.9	22.4	365	1
79 その他の生活関連サービス業	14	6.4	6.9	24	1
80 娯楽業	492	7.6	6.1	52	1
81 学校教育	322	7.7	5.4	26	1
82 その他の教育, 学習支援業	83	9.1	7.3	48	1
83 医療業	747	8.5	7.4	54	1
84 保健衛生	35	9.1	24.5	144	1
85 社会保険・社会福祉・介護事業	181	7.1	6.6	52	1
86 郵便局	0	-	-	-	-
87 協同組合(他に分類されないもの)	43	18.3	36.3	220	1
88 廃棄物処理業	3,014	13.0	11.1	365	1
89 自動車整備業	6	6.5	4.7	12	1
90 機械等修理業(別掲を除く)	1	12.0	-	12	12
91 職業紹介・労働者派遣業	0	-	-	-	-
92 その他の事業サービス業	29	12.0	13.0	50	1
93 政治・経済・文化団体	4	6.8	6.1	12	1
94 宗教	24	9.4	10.7	52	1
95 その他のサービス業	126	12.0	32.4	365	1
96 外国公務	0	-	-	-	-
97 国家公務	56	7.6	4.7	16	1
98 地方公務	383	11.9	8.2	91	1
99 分類不能の産業	1,254	11.4	10.1	156	1
- 産業分類不明	5	16.0	20.7	52	2
全体	17,606	13.8	20.5	1,056	1

表3.4.1.2(3) 産業分類別の生活環境項目測定回数の平均値、標準偏差、最大値、最小値

		COD (回/年)				
産業中分類	事業場数	平均値	標準偏差	最大値	最小値	
01	農業	45	9.6	6.3	24	1
02	林業	0	-	-	-	-
03	漁業(水産養殖業を除く)	1	24.0	-	24	24
04	水産養殖業	2	8.0	5.7	12	4
05	鉱業, 採石業, 砂利採取業	37	19.9	38.1	222	1
06	総合工事業	52	7.5	6.2	24	1
07	職別工事業(設備工事業を除く)	0	-	-	-	-
08	設備工事業	3	6.3	4.5	11	2
09	食料品製造業	1,186	50.1	350.1	8,448	1
10	飲料・たばこ・飼料製造業	230	90.1	588.1	8,760	1
11	繊維工業	197	58.7	111.9	1,000	1
12	木材・木製品製造業(家具を除く)	16	35.0	89.1	365	2
13	家具・装備品製造業	12	20.7	21.4	72	1
14	パルプ・紙・紙加工品製造業	195	322.9	955.8	8,472	1
15	印刷・同関連業	25	15.1	15.4	48	1
16	化学工業	794	218.0	1,111.2	8,760	1
17	石油製品・石炭製品製造業	40	77.2	110.0	420	1
18	プラスチック製品製造業(別掲を除く)	65	20.4	46.1	369	1
19	ゴム製品製造業	72	24.7	59.6	365	1
20	なめし革・同製品・毛皮製造業	1	12.0	-	12	12
21	窯業・土石製品製造業	178	83.1	648.6	8,626	1
22	鉄鋼業	168	75.8	258.1	2,880	1
23	非鉄金属製造業	143	94.8	712.5	8,517	1
24	金属製品製造業	522	22.7	59.7	720	1
25	はん用機械器具製造業	73	19.9	20.5	92	1
26	生産用機械器具製造業	76	156.7	989.3	8,615	1
27	業務用機械器具製造業	53	10.1	10.1	53	1
28	電子部品・デバイス・電子回路製造業	212	151.8	1,034.7	8,760	1
29	電気機械器具製造業	159	27.1	69.9	550	1
30	情報通信機械器具製造業	13	17.1	15.6	52	2
31	輸送用機械器具製造業	408	38.2	93.8	900	1
32	その他の製造業	70	24.9	61.4	365	1
33	電気業	73	29.9	72.1	365	1
34	ガス業	6	14.5	18.9	52	1
35	熱供給業	4	208.0	181.3	365	51
36	水道業	2,306	47.3	70.6	366	1
37	通信業	0	-	-	-	-
38	放送業	0	-	-	-	-
39	情報サービス業	1	24.0	-	24	24
40	インターネット附随サービス業	0	-	-	-	-
41	映像・音声・文字情報制作業	2	1.0	0.0	1	1
42	鉄道業	27	13.2	15.2	64	1
43	道路旅客運送業	3	9.3	12.7	24	2
44	道路貨物運送業	10	18.9	8.4	36	12
45	水運業	0	-	-	-	-
46	航空運輸業	2	38.0	19.8	52	24
47	倉庫業	16	21.4	33.6	144	1
48	運輸に附帯するサービス業	70	30.0	72.8	365	1
49	郵便業(信書便事業を含む)	0	-	-	-	-
50	各種商品卸売業	6	14.8	8.6	26	3
51	繊維・衣服等卸売業	2	32.0	28.3	52	12
52	飲食料品卸売業	11	8.5	6.9	24	1
53	建築材料, 鉱物・金属材料等卸売業	1	46.0	-	46	46
54	機械器具卸売業	2	19.0	9.9	26	12
55	その他の卸売業	2	12.0	0.0	12	12
56	各種商品小売業	205	19.3	37.0	365	1
57	織物・衣服・身の回り品小売業	1	1.0	-	1	1

産業中分類	事業場数	平均値	標準偏差	最大値	最小値
58 飲食料品小売業	21	11.4	5.9	26	1
59 機械器具小売業	1	12.0	-	12	12
60 その他の小売業	16	41.9	89.4	365	1
61 無店舗小売業	0	-	-	-	-
62 銀行業	0	-	-	-	-
63 協同組織金融業	2	12.5	16.3	24	1
64 貸金業, クレジットカード業等非預金信用機関	0	-	-	-	-
65 金融商品取引業, 商品先物取引業	0	-	-	-	-
66 補助的金融業等	0	-	-	-	-
67 保険業(保険媒介代理業, 保険サービス業を含む)	0	-	-	-	-
68 不動産取引業	5	14.8	6.3	26	12
69 不動産賃貸業・管理業	80	15.3	12.9	64	1
70 物品賃貸業	2	18.5	9.2	25	12
71 学術・開発研究機関	221	29.5	129.2	1,746	1
72 専門サービス業(他に分類されないもの)	11	11.8	7.3	24	1
73 広告業	0	-	-	-	-
74 技術サービス業(他に分類されないもの)	97	7.6	9.7	51	1
75 宿泊業	486	17.2	35.8	365	1
76 飲食店	90	22.3	55.8	365	1
77 持ち帰り・配達飲食サービス業	51	19.4	13.3	66	1
78 洗濯・理容・美容・浴場業	216	28.0	60.5	365	1
79 その他の生活関連サービス業	10	31.2	25.8	72	2
80 娯楽業	388	18.7	40.9	365	1
81 学校教育	253	23.6	52.1	365	1
82 その他の教育, 学習支援業	74	18.4	42.7	365	1
83 医療業	594	23.1	44.1	365	1
84 保健衛生	20	28.6	79.5	365	1
85 社会保険・社会福祉・介護事業	160	18.7	32.1	365	1
86 郵便局	0	-	-	-	-
87 協同組合(他に分類されないもの)	28	26.4	44.6	220	1
88 廃棄物処理業	2,221	23.8	47.9	366	1
89 自動車整備業	3	30.0	36.5	72	6
90 機械等修理業(別掲を除く)	1	12.0	-	12	12
91 職業紹介・労働者派遣業	0	-	-	-	-
92 その他の事業サービス業	25	18.5	17.4	53	1
93 政治・経済・文化団体	2	6.5	7.8	12	1
94 宗教	18	17.3	16.1	52	1
95 その他のサービス業	89	129.2	928.1	8,760	1
96 外国公務	0	-	-	-	-
97 国家公務	34	47.4	97.0	365	1
98 地方公務	291	27.0	63.1	365	1
99 分類不能の産業	1,105	39.6	256.3	8,320	1
- 産業分類不明	3	22.0	26.5	52	2
全体	14,416	52.4	379.1	8,760	1

表3.4.1.2(4) 産業分類別の生活環境項目測定回数の平均値、標準偏差、最大値、最小値

SS (回/年)

産業中分類		事業場数	平均値	標準偏差	最大値	最小値
01	農業	118	8.0	7.2	52	1
02	林業	1	3.0	-	3	3
03	漁業(水産養殖業を除く)	1	24.0	-	24	24
04	水産養殖業	2	8.0	5.7	12	4
05	鉱業, 採石業, 砂利採取業	76	18.6	44.4	329	1
06	総合工事業	74	66.4	136.8	730	1
07	職別工事業(設備工事業を除く)	1	1.0	-	1	1
08	設備工事業	3	6.7	5.0	12	2
09	食料品製造業	1,589	15.3	34.1	377	1
10	飲料・たばこ・飼料製造業	292	25.1	78.2	1,062	1
11	繊維工業	232	24.6	45.3	365	1
12	木材・木製品製造業(家具を除く)	18	15.6	16.3	48	1
13	家具・装備品製造業	17	11.6	9.4	37	1
14	パルプ・紙・紙加工品製造業	233	189.4	351.8	2,190	1
15	印刷・同関連業	32	12.3	13.5	48	1
16	化学工業	870	49.2	315.4	8,760	1
17	石油製品・石炭製品製造業	39	62.0	84.6	365	4
18	プラスチック製品製造業(別掲を除く)	68	13.8	13.0	52	1
19	ゴム製品製造業	91	10.8	10.7	55	1
20	なめし革・同製品・毛皮製造業	8	6.5	4.8	12	1
21	窯業・土石製品製造業	234	15.3	32.4	326	1
22	鉄鋼業	194	33.5	109.1	1,095	1
23	非鉄金属製造業	178	18.8	22.5	156	1
24	金属製品製造業	666	10.1	15.7	332	1
25	はん用機械器具製造業	81	15.7	16.5	72	1
26	生産用機械器具製造業	100	21.9	53.8	352	1
27	業務用機械器具製造業	100	8.8	5.3	24	1
28	電子部品・デバイス・電子回路製造業	295	14.6	29.2	365	1
29	電気機械器具製造業	212	14.2	14.2	95	1
30	情報通信機械器具製造業	15	17.9	16.9	50	1
31	輸送用機械器具製造業	476	19.5	30.4	349	1
32	その他の製造業	105	11.4	14.1	96	1
33	電気業	73	17.0	23.9	156	1
34	ガス業	7	12.7	17.9	52	1
35	熱供給業	3	48.3	4.6	51	43
36	水道業	2,716	38.7	60.0	612	1
37	通信業	1	12.0	-	12	12
38	放送業	0	-	-	-	-
39	情報サービス業	1	24.0	-	24	24
40	インターネット附随サービス業	0	-	-	-	-
41	映像・音声・文字情報制作業	3	8.7	13.3	24	1
42	鉄道業	33	7.3	5.5	24	1
43	道路旅客運送業	4	4.8	4.9	12	2
44	道路貨物運送業	9	5.8	4.9	12	1
45	水運業	0	-	-	-	-
46	航空運輸業	2	30.0	31.1	52	8
47	倉庫業	15	8.9	6.1	24	2
48	運輸に附帯するサービス業	87	7.2	8.5	55	1
49	郵便業(信書便事業を含む)	0	-	-	-	-
50	各種商品卸売業	6	11.0	7.8	24	2
51	繊維・衣服等卸売業	2	12.0	0.0	12	12
52	飲食料品卸売業	13	6.0	4.7	12	1
53	建築材料, 鉱物・金属材料等卸売業	1	12.0	-	12	12
54	機械器具卸売業	2	8.0	5.7	12	4
55	その他の卸売業	2	8.0	5.7	12	4
56	各種商品小売業	228	8.8	8.1	72	1
57	織物・衣服・身の回り品小売業	1	1.0	-	1	1

産業中分類	事業場数	平均値	標準偏差	最大値	最小値
58 飲食料品小売業	28	6.8	5.5	24	1
59 機械器具小売業	0	-	-	-	-
60 その他の小売業	22	4.7	4.2	12	1
61 無店舗小売業	0	-	-	-	-
62 銀行業	0	-	-	-	-
63 協同組織金融業	2	1.0	0.0	1	1
64 貸金業, クレジットカード業等非預金信用機関	1	2.0	-	2	2
65 金融商品取引業, 商品先物取引業	0	-	-	-	-
66 補助的金融業等	0	-	-	-	-
67 保険業(保険媒介代理業, 保険サービス業を含む)	0	-	-	-	-
68 不動産取引業	7	5.3	4.8	12	1
69 不動産賃貸業・管理業	98	9.2	7.7	50	1
70 物品賃貸業	2	13.0	17.0	25	1
71 学術・開発研究機関	260	9.4	18.2	244	1
72 専門サービス業(他に分類されないもの)	13	9.4	7.6	24	1
73 広告業	0	-	-	-	-
74 技術サービス業(他に分類されないもの)	113	8.0	9.4	51	1
75 宿泊業	686	9.2	47.1	1,212	1
76 飲食店	108	6.5	5.2	24	1
77 持ち帰り・配達飲食サービス業	73	8.0	4.6	24	1
78 洗濯・理容・美容・浴場業	282	11.0	22.5	365	1
79 その他の生活関連サービス業	12	7.3	7.1	24	1
80 娯楽業	436	7.6	6.8	72	1
81 学校教育	303	7.4	5.3	26	1
82 その他の教育, 学習支援業	79	8.5	5.5	24	1
83 医療業	706	8.2	7.1	54	1
84 保健衛生	24	7.0	8.0	36	1
85 社会保険・社会福祉・介護事業	171	6.3	4.6	13	1
86 郵便局	0	-	-	-	-
87 協同組合(他に分類されないもの)	41	19.1	37.1	220	1
88 廃棄物処理業	3,019	14.9	47.5	2,424	1
89 自動車整備業	6	6.5	4.7	12	1
90 機械等修理業(別掲を除く)	2	6.5	7.8	12	1
91 職業紹介・労働者派遣業	0	-	-	-	-
92 その他の事業サービス業	31	13.3	14.3	53	1
93 政治・経済・文化団体	4	6.8	6.1	12	1
94 宗教	23	8.4	10.5	52	1
95 その他のサービス業	121	12.5	32.9	365	1
96 外国公務	0	-	-	-	-
97 国家公務	57	7.4	4.7	16	1
98 地方公務	377	12.5	17.4	247	1
99 分類不能の産業	1,191	11.3	11.6	288	1
- 産業分類不明	6	62.0	114.2	292	2
全体	17,934	21.5	92.5	8,760	1

表3.4.1.2(5) 産業分類別の生活環境項目測定回数の平均値、標準偏差、最大値、最小値

ノルマルヘキサン抽出物質含有量(鉱油類) (回/年)

産業中分類	事業場数	平均値	標準偏差	最大値	最小値
01 農業	5	3.2	1.3	4	1
02 林業	0	-	-	-	-
03 漁業(水産養殖業を除く)	0	-	-	-	-
04 水産養殖業	0	-	-	-	-
05 鉱業, 採石業, 砂利採取業	13	4.3	4.6	12	1
06 総合工事業	40	6.7	5.7	24	1
07 職別工事業(設備工事業を除く)	0	-	-	-	-
08 設備工事業	0	-	-	-	-
09 食料品製造業	312	8.9	7.7	57	1
10 飲料・たばこ・飼料製造業	95	8.9	8.8	51	1
11 繊維工業	112	14.9	21.9	156	1
12 木材・木製品製造業(家具を除く)	8	10.5	17.0	48	1
13 家具・装備品製造業	16	10.4	8.7	37	1
14 パルプ・紙・紙加工品製造業	90	8.0	11.4	52	1
15 印刷・同関連業	22	9.2	12.0	47	1
16 化学工業	583	16.4	52.3	1,065	1
17 石油製品・石炭製品製造業	38	44.6	37.5	156	1
18 プラスチック製品製造業(別掲を除く)	55	12.7	12.5	52	1
19 ゴム製品製造業	78	10.2	9.1	50	1
20 なめし革・同製品・毛皮製造業	2	6.5	7.8	12	1
21 窯業・土石製品製造業	142	9.6	9.6	52	1
22 鉄鋼業	160	24.2	67.9	812	1
23 非鉄金属製造業	134	15.4	22.6	174	1
24 金属製品製造業	462	9.6	10.6	96	1
25 はん用機械器具製造業	78	14.1	13.7	52	1
26 生産用機械器具製造業	76	14.3	17.5	75	1
27 業務用機械器具製造業	66	8.7	5.0	22	1
28 電子部品・デバイス・電子回路製造業	214	9.3	9.0	73	1
29 電気機械器具製造業	174	13.8	22.2	234	1
30 情報通信機械器具製造業	12	13.2	12.7	50	1
31 輸送用機械器具製造業	436	17.6	20.5	192	1
32 その他の製造業	65	7.7	6.1	24	1
33 電気業	68	14.0	17.1	76	1
34 ガス業	5	13.0	21.9	52	1
35 熱供給業	3	36.0	26.0	51	6
36 水道業	1,604	17.6	12.2	240	1
37 通信業	0	-	-	-	-
38 放送業	0	-	-	-	-
39 情報サービス業	0	-	-	-	-
40 インターネット附随サービス業	0	-	-	-	-
41 映像・音声・文字情報制作業	1	1.0	-	1	1
42 鉄道業	18	9.6	5.5	24	2
43 道路旅客運送業	2	2.5	0.7	3	2
44 道路貨物運送業	0	-	-	-	-
45 水運業	0	-	-	-	-
46 航空運輸業	1	1.0	-	1	1
47 倉庫業	4	7.5	5.9	13	1
48 運輸に附帯するサービス業	27	7.1	10.3	55	1
49 郵便業(信書便事業を含む)	0	-	-	-	-
50 各種商品卸売業	1	2.0	-	2	2
51 繊維・衣服等卸売業	0	-	-	-	-
52 飲食料品卸売業	4	2.0	0.8	3	1
53 建築材料, 鉱物・金属材料等卸売業	1	12.0	-	12	12
54 機械器具卸売業	1	13.0	-	13	13
55 その他の卸売業	0	-	-	-	-
56 各種商品小売業	30	6.7	5.9	24	1
57 織物・衣服・身の回り品小売業	0	-	-	-	-

ノルマルヘキサン抽出物質含有量(鉱油類) (回/年)

産業中分類	事業場数	平均値	標準偏差	最大値	最小値
58 飲食料品小売業	3	3.0	2.6	6	1
59 機械器具小売業	0	-	-	-	-
60 その他の小売業	5	2.4	1.5	4	1
61 無店舗小売業	0	-	-	-	-
62 銀行業	0	-	-	-	-
63 協同組織金融業	0	-	-	-	-
64 貸金業, クレジットカード業等非預金信用機関	0	-	-	-	-
65 金融商品取引業, 商品先物取引業	0	-	-	-	-
66 補助的金融業等	0	-	-	-	-
67 保険業(保険媒介代理業, 保険サービス業を含む)	0	-	-	-	-
68 不動産取引業	2	1.5	0.7	2	1
69 不動産賃貸業・管理業	5	6.2	5.4	12	1
70 物品賃貸業	0	-	-	-	-
71 学術・開発研究機関	122	9.8	23.5	244	1
72 専門サービス業(他に分類されないもの)	2	9.0	4.2	12	6
73 広告業	0	-	-	-	-
74 技術サービス業(他に分類されないもの)	82	6.1	8.7	51	1
75 宿泊業	75	9.8	14.4	96	1
76 飲食店	9	3.4	3.7	12	1
77 持ち帰り・配達飲食サービス業	25	8.0	4.1	12	2
78 洗濯・理容・美容・浴場業	110	10.1	8.2	50	1
79 その他の生活関連サービス業	0	-	-	-	-
80 娯楽業	59	7.1	7.5	52	1
81 学校教育	72	6.7	5.6	26	1
82 その他の教育, 学習支援業	17	6.1	4.6	12	1
83 医療業	92	5.8	5.3	34	1
84 保健衛生	10	5.2	4.9	12	1
85 社会保険・社会福祉・介護事業	15	5.3	4.4	12	1
86 郵便局	0	-	-	-	-
87 協同組合(他に分類されないもの)	5	10.4	8.6	24	4
88 廃棄物処理業	702	7.5	7.8	52	1
89 自動車整備業	6	7.0	4.1	12	2
90 機械等修理業(別掲を除く)	2	6.5	7.8	12	1
91 職業紹介・労働者派遣業	0	-	-	-	-
92 その他の事業サービス業	12	12.1	14.7	53	1
93 政治・経済・文化団体	0	-	-	-	-
94 宗教	3	5.3	5.9	12	1
95 その他のサービス業	29	22.3	66.5	365	1
96 外国公務	0	-	-	-	-
97 国家公務	20	5.4	5.1	12	1
98 地方公務	112	9.5	9.4	24	1
99 分類不能の産業	159	9.2	9.6	51	1
- 産業分類不明	3	22.0	26.5	52	2
全体	7,016	13.0	23.0	1,065	1

表3.4.1.2(6) 産業分類別の生活環境項目測定回数の平均値、標準偏差、最大値、最小値

ノルマルヘキサン抽出物質含有量(動植物油脂類) (回/年)

産業中分類	事業場数	平均値	標準偏差	最大値	最小値
01 農業	11	7.2	4.8	12	1
02 林業	0	-	-	-	-
03 漁業(水産養殖業を除く)	1	24.0	-	24	24
04 水産養殖業	0	-	-	-	-
05 鉱業, 採石業, 砂利採取業	7	3.1	4.1	12	1
06 総合工事業	39	6.2	5.7	24	1
07 職別工事業(設備工事業を除く)	0	-	-	-	-
08 設備工事業	1	12.0	-	12	12
09 食料品製造業	889	12.0	25.2	365	1
10 飲料・たばこ・飼料製造業	118	8.8	8.2	49	1
11 繊維工業	71	11.1	13.0	53	1
12 木材・木製品製造業(家具を除く)	2	3.0	1.4	4	2
13 家具・装備品製造業	3	6.3	5.5	12	1
14 パルプ・紙・紙加工品製造業	54	5.3	9.4	52	1
15 印刷・同関連業	10	11.0	14.5	47	1
16 化学工業	240	12.0	26.4	335	1
17 石油製品・石炭製品製造業	3	16.3	17.9	36	1
18 プラスチック製品製造業(別掲を除く)	33	11.2	11.8	49	1
19 ゴム製品製造業	26	6.6	6.1	24	1
20 なめし革・同製品・毛皮製造業	6	5.7	5.2	12	1
21 窯業・土石製品製造業	37	6.1	5.8	24	1
22 鉄鋼業	25	10.9	10.5	52	1
23 非鉄金属製造業	48	6.7	9.1	50	1
24 金属製品製造業	121	6.7	7.5	47	1
25 はん用機械器具製造業	27	11.4	11.8	49	1
26 生産用機械器具製造業	22	5.6	5.9	24	1
27 業務用機械器具製造業	30	8.1	5.0	14	1
28 電子部品・デバイス・電子回路製造業	97	8.2	9.2	73	1
29 電気機械器具製造業	61	8.4	9.5	52	1
30 情報通信機械器具製造業	9	13.1	14.8	50	2
31 輸送用機械器具製造業	115	12.1	13.0	50	1
32 その他の製造業	32	5.7	5.0	13	1
33 電気業	12	4.8	4.4	12	1
34 ガス業	1	12.0	-	12	12
35 熱供給業	0	-	-	-	-
36 水道業	1,376	17.4	11.0	144	1
37 通信業	0	-	-	-	-
38 放送業	0	-	-	-	-
39 情報サービス業	1	24.0	-	24	24
40 インターネット附随サービス業	0	-	-	-	-
41 映像・音声・文字情報制作業	0	-	-	-	-
42 鉄道業	8	5.5	4.4	12	2
43 道路旅客運送業	1	2.0	-	2	2
44 道路貨物運送業	2	12.0	0.0	12	12
45 水運業	0	-	-	-	-
46 航空運輸業	0	-	-	-	-
47 倉庫業	2	1.5	0.7	2	1
48 運輸に附帯するサービス業	54	4.6	3.6	12	1
49 郵便業(信書便事業を含む)	0	-	-	-	-
50 各種商品卸売業	3	5.7	5.7	12	1
51 繊維・衣服等卸売業	0	-	-	-	-
52 飲食料品卸売業	2	7.0	7.1	12	2
53 建築材料, 鉱物・金属材料等卸売業	1	12.0	-	12	12
54 機械器具卸売業	1	4.0	-	4	4
55 その他の卸売業	1	12.0	-	12	12
56 各種商品小売業	82	7.0	8.9	72	1
57 織物・衣服・身の回り品小売業	1	1.0	-	1	1

ノルマルヘキサン抽出物質含有量(動植物油脂類) (回/年)

産業中分類	事業場数	平均値	標準偏差	最大値	最小値
58 飲食料品小売業	14	8.3	6.4	24	1
59 機械器具小売業	0	-	-	-	-
60 その他の小売業	7	5.0	3.4	12	1
61 無店舗小売業	0	-	-	-	-
62 銀行業	0	-	-	-	-
63 協同組織金融業	0	-	-	-	-
64 貸金業, クレジットカード業等非預金信用機関	0	-	-	-	-
65 金融商品取引業, 商品先物取引業	0	-	-	-	-
66 補助的金融業等	0	-	-	-	-
67 保険業(保険媒介代理業, 保険サービス業を含む)	0	-	-	-	-
68 不動産取引業	2	1.0	0.0	1	1
69 不動産賃貸業・管理業	15	6.4	4.9	12	1
70 物品賃貸業	1	1.0	-	1	1
71 学術・開発研究機関	84	6.4	7.3	48	1
72 専門サービス業(他に分類されないもの)	1	2.0	-	2	2
73 広告業	0	-	-	-	-
74 技術サービス業(他に分類されないもの)	72	4.8	7.3	51	1
75 宿泊業	143	5.7	5.0	25	1
76 飲食店	32	5.6	4.5	12	1
77 持ち帰り・配達飲食サービス業	45	7.3	5.0	24	1
78 洗濯・理容・美容・浴場業	76	10.0	8.5	52	1
79 その他の生活関連サービス業	0	-	-	-	-
80 娯楽業	61	5.9	7.5	52	1
81 学校教育	77	6.2	5.3	26	1
82 その他の教育, 学習支援業	18	4.2	4.3	12	1
83 医療業	126	5.3	5.4	34	1
84 保健衛生	7	4.6	5.1	12	1
85 社会保険・社会福祉・介護事業	25	5.4	4.8	12	1
86 郵便局	0	-	-	-	-
87 協同組合(他に分類されないもの)	11	12.1	16.4	60	3
88 廃棄物処理業	588	7.8	7.3	50	1
89 自動車整備業	1	2.0	-	2	2
90 機械等修理業(別掲を除く)	2	6.5	7.8	12	1
91 職業紹介・労働者派遣業	0	-	-	-	-
92 その他の事業サービス業	14	10.4	13.8	53	1
93 政治・経済・文化団体	0	-	-	-	-
94 宗教	2	4.0	0.0	4	4
95 その他のサービス業	60	9.4	5.1	24	1
96 外国公務	0	-	-	-	-
97 国家公務	13	4.6	4.5	12	1
98 地方公務	79	9.1	9.5	24	1
99 分類不能の産業	209	8.5	8.0	24	1
- 産業分類不明	1	2.0	-	2	2
全体	5,472	11.0	14.7	365	1

表3.4.1.2(7) 産業分類別の生活環境項目測定回数の平均値、標準偏差、最大値、最小値

産業中分類		事業場数	平均値	標準偏差	最大値	最小値
01	農業	3	2.7	1.5	4	1
02	林業	0	-	-	-	-
03	漁業(水産養殖業を除く)	0	-	-	-	-
04	水産養殖業	0	-	-	-	-
05	鉱業, 採石業, 砂利採取業	9	4.0	4.7	12	1
06	総合工事業	36	3.2	3.5	12	1
07	職別工事業(設備工事業を除く)	0	-	-	-	-
08	設備工事業	0	-	-	-	-
09	食料品製造業	106	5.8	35.3	364	1
10	飲料・たばこ・飼料製造業	72	2.5	3.3	12	1
11	繊維工業	48	5.4	8.7	52	1
12	木材・木製品製造業(家具を除く)	8	8.4	16.4	48	1
13	家具・装備品製造業	4	3.8	5.5	12	1
14	パルプ・紙・紙加工品製造業	69	6.2	19.2	145	1
15	印刷・同関連業	6	7.7	8.5	24	1
16	化学工業	381	10.7	46.2	756	1
17	石油製品・石炭製品製造業	30	35.6	44.8	156	1
18	プラスチック製品製造業(別掲を除く)	33	6.1	9.9	47	1
19	ゴム製品製造業	30	3.7	4.2	12	1
20	なめし革・同製品・毛皮製造業	1	1.0	-	1	1
21	窯業・土石製品製造業	62	3.8	5.2	24	1
22	鉄鋼業	75	11.9	23.6	158	1
23	非鉄金属製造業	57	6.0	9.6	50	1
24	金属製品製造業	115	4.3	4.9	24	1
25	はん用機械器具製造業	32	3.7	6.2	24	1
26	生産用機械器具製造業	33	4.9	6.0	28	1
27	業務用機械器具製造業	21	4.3	5.0	12	1
28	電子部品・デバイス・電子回路製造業	121	4.1	5.0	24	1
29	電気機械器具製造業	81	6.1	11.8	95	1
30	情報通信機械器具製造業	7	3.4	4.0	12	1
31	輸送用機械器具製造業	196	5.7	7.0	49	1
32	その他の製造業	22	6.5	5.2	12	1
33	電気業	30	2.7	4.3	24	1
34	ガス業	2	1.5	0.7	2	1
35	熱供給業	3	18.7	28.0	51	1
36	水道業	1,846	5.9	7.5	80	1
37	通信業	0	-	-	-	-
38	放送業	0	-	-	-	-
39	情報サービス業	0	-	-	-	-
40	インターネット附随サービス業	0	-	-	-	-
41	映像・音声・文字情報制作業	1	1.0	-	1	1
42	鉄道業	2	4.5	2.1	6	3
43	道路旅客運送業	1	1.0	-	1	1
44	道路貨物運送業	0	-	-	-	-
45	水運業	0	-	-	-	-
46	航空運輸業	0	-	-	-	-
47	倉庫業	1	1.0	-	1	1
48	運輸に附帯するサービス業	6	2.0	1.3	4	1
49	郵便業(信書便事業を含む)	0	-	-	-	-
50	各種商品卸売業	0	-	-	-	-
51	繊維・衣服等卸売業	0	-	-	-	-
52	飲食料品卸売業	0	-	-	-	-
53	建築材料, 鉱物・金属材料等卸売業	0	-	-	-	-
54	機械器具卸売業	0	-	-	-	-
55	その他の卸売業	0	-	-	-	-
56	各種商品小売業	1	2.0	-	2	2
57	織物・衣服・身の回り品小売業	0	-	-	-	-

フェノール類含有量 (回/年)

産業中分類	事業場数	平均値	標準偏差	最大値	最小値
58 飲食料品小売業	0	-	-	-	-
59 機械器具小売業	0	-	-	-	-
60 その他の小売業	0	-	-	-	-
61 無店舗小売業	0	-	-	-	-
62 銀行業	0	-	-	-	-
63 協同組織金融業	0	-	-	-	-
64 貸金業, クレジットカード業等非預金信用機関	0	-	-	-	-
65 金融商品取引業, 商品先物取引業	0	-	-	-	-
66 補助的金融業等	0	-	-	-	-
67 保険業(保険媒介代理業, 保険サービス業を含む)	0	-	-	-	-
68 不動産取引業	0	-	-	-	-
69 不動産賃貸業・管理業	0	-	-	-	-
70 物品賃貸業	0	-	-	-	-
71 学術・開発研究機関	101	4.6	7.1	52	1
72 専門サービス業(他に分類されないもの)	0	-	-	-	-
73 広告業	0	-	-	-	-
74 技術サービス業(他に分類されないもの)	79	3.5	4.0	13	1
75 宿泊業	19	11.8	33.8	144	1
76 飲食店	0	-	-	-	-
77 持ち帰り・配達飲食サービス業	1	1.0	-	1	1
78 洗濯・理容・美容・浴場業	9	1.3	1.0	4	1
79 その他の生活関連サービス業	0	-	-	-	-
80 娯楽業	9	9.7	16.5	52	1
81 学校教育	50	5.0	5.6	26	1
82 その他の教育, 学習支援業	2	2.5	2.1	4	1
83 医療業	47	4.0	5.7	34	1
84 保健衛生	7	5.4	4.9	12	1
85 社会保険・社会福祉・介護事業	1	2.0	-	2	2
86 郵便局	0	-	-	-	-
87 協同組合(他に分類されないもの)	2	3.0	1.4	4	2
88 廃棄物処理業	484	2.9	4.8	52	1
89 自動車整備業	1	1.0	-	1	1
90 機械等修理業(別掲を除く)	0	-	-	-	-
91 職業紹介・労働者派遣業	0	-	-	-	-
92 その他の事業サービス業	10	3.6	4.5	12	1
93 政治・経済・文化団体	0	-	-	-	-
94 宗教	1	1.0	-	1	1
95 その他のサービス業	11	5.3	7.6	24	1
96 外国公務	0	-	-	-	-
97 国家公務	3	1.0	0.0	1	1
98 地方公務	84	3.5	5.7	24	1
99 分類不能の産業	99	3.2	4.3	24	1
- 産業分類不明	1	2.0	-	2	2
全体	4,572	5.8	17.0	756	1

表3.4.1.2(8) 産業分類別の生活環境項目測定回数の平均値、標準偏差、最大値、最小値

銅含有量 (回/年)

産業中分類	事業場数	平均値	標準偏差	最大値	最小値
01 農業	1	1.0	-	1	1
02 林業	0	-	-	-	-
03 漁業(水産養殖業を除く)	0	-	-	-	-
04 水産養殖業	0	-	-	-	-
05 鉱業, 採石業, 砂利採取業	27	32.4	81.7	365	1
06 総合工事業	39	3.0	3.2	12	1
07 職別工事業(設備工事業を除く)	0	-	-	-	-
08 設備工事業	0	-	-	-	-
09 食料品製造業	101	2.3	3.2	12	1
10 飲料・たばこ・飼料製造業	75	2.4	3.0	12	1
11 繊維工業	52	10.5	50.4	365	1
12 木材・木製品製造業(家具を除く)	6	1.5	0.8	3	1
13 家具・装備品製造業	3	1.0	0.0	1	1
14 パルプ・紙・紙加工品製造業	71	2.3	4.1	24	1
15 印刷・同関連業	19	11.7	11.7	47	1
16 化学工業	392	12.8	59.1	730	1
17 石油製品・石炭製品製造業	19	1.6	2.5	12	1
18 プラスチック製品製造業(別掲を除く)	38	6.3	11.3	49	1
19 ゴム製品製造業	28	4.8	6.8	24	1
20 なめし革・同製品・毛皮製造業	1	1.0	-	1	1
21 窯業・土石製品製造業	99	4.4	6.4	48	1
22 鉄鋼業	98	10.7	27.1	250	1
23 非鉄金属製造業	125	32.7	68.5	365	1
24 金属製品製造業	362	13.9	48.5	720	1
25 はん用機械器具製造業	47	7.7	11.5	50	1
26 生産用機械器具製造業	46	8.1	13.8	52	1
27 業務用機械器具製造業	40	5.1	4.7	13	1
28 電子部品・デバイス・電子回路製造業	234	10.9	23.9	260	1
29 電気機械器具製造業	127	12.4	16.4	95	1
30 情報通信機械器具製造業	13	12.4	16.9	49	1
31 輸送用機械器具製造業	255	10.9	24.3	245	1
32 その他の製造業	39	6.9	9.3	52	1
33 電気業	37	3.5	5.4	24	1
34 ガス業	2	1.0	0.0	1	1
35 熱供給業	3	18.7	28.0	51	1
36 水道業	1,877	6.5	8.1	80	1
37 通信業	0	-	-	-	-
38 放送業	0	-	-	-	-
39 情報サービス業	0	-	-	-	-
40 インターネット附随サービス業	0	-	-	-	-
41 映像・音声・文字情報制作業	1	1.0	-	1	1
42 鉄道業	3	2.3	0.6	3	2
43 道路旅客運送業	1	1.0	-	1	1
44 道路貨物運送業	0	-	-	-	-
45 水運業	0	-	-	-	-
46 航空運輸業	0	-	-	-	-
47 倉庫業	0	-	-	-	-
48 運輸に附帯するサービス業	6	2.0	1.3	4	1
49 郵便業(信書便事業を含む)	0	-	-	-	-
50 各種商品卸売業	0	-	-	-	-
51 繊維・衣服等卸売業	0	-	-	-	-
52 飲食料品卸売業	0	-	-	-	-
53 建築材料, 鉱物・金属材料等卸売業	0	-	-	-	-
54 機械器具卸売業	0	-	-	-	-
55 その他の卸売業	0	-	-	-	-
56 各種商品小売業	2	7.0	7.1	12	2
57 織物・衣服・身の回り品小売業	0	-	-	-	-

銅含有量 (回/年)

産業中分類	事業場数	平均値	標準偏差	最大値	最小値
58 飲食料品小売業	1	2.0	-	2	2
59 機械器具小売業	0	-	-	-	-
60 その他の小売業	0	-	-	-	-
61 無店舗小売業	0	-	-	-	-
62 銀行業	0	-	-	-	-
63 協同組織金融業	0	-	-	-	-
64 貸金業, クレジットカード業等非預金信用機関	0	-	-	-	-
65 金融商品取引業, 商品先物取引業	0	-	-	-	-
66 補助的金融業等	0	-	-	-	-
67 保険業(保険媒介代理業, 保険サービス業を含む)	0	-	-	-	-
68 不動産取引業	0	-	-	-	-
69 不動産賃貸業・管理業	0	-	-	-	-
70 物品賃貸業	0	-	-	-	-
71 学術・開発研究機関	118	4.5	5.8	33	1
72 専門サービス業(他に分類されないもの)	1	1.0	-	1	1
73 広告業	0	-	-	-	-
74 技術サービス業(他に分類されないもの)	85	4.2	4.5	13	1
75 宿泊業	23	3.5	9.8	48	1
76 飲食店	0	-	-	-	-
77 持ち帰り・配達飲食サービス業	1	1.0	-	1	1
78 洗濯・理容・美容・浴場業	16	2.3	1.5	4	1
79 その他の生活関連サービス業	0	-	-	-	-
80 娯楽業	12	7.8	14.5	52	1
81 学校教育	61	5.2	5.9	26	1
82 その他の教育, 学習支援業	3	2.0	1.7	4	1
83 医療業	32	4.3	6.6	34	1
84 保健衛生	6	6.8	5.7	12	1
85 社会保険・社会福祉・介護事業	1	2.0	-	2	2
86 郵便局	0	-	-	-	-
87 協同組合(他に分類されないもの)	5	56.6	111.6	256	1
88 廃棄物処理業	524	4.0	16.5	257	1
89 自動車整備業	1	1.0	-	1	1
90 機械等修理業(別掲を除く)	0	-	-	-	-
91 職業紹介・労働者派遣業	0	-	-	-	-
92 その他の事業サービス業	11	4.5	4.9	12	1
93 政治・経済・文化団体	0	-	-	-	-
94 宗教	1	1.0	-	1	1
95 その他のサービス業	8	2.6	3.8	12	1
96 外国公務	0	-	-	-	-
97 国家公務	4	1.3	0.5	2	1
98 地方公務	85	3.4	5.8	24	1
99 分類不能の産業	112	3.2	4.2	24	1
- 産業分類不明	1	2.0	-	2	2
全体	5,401	8.1	27.3	730	1

表3.4.1.2(9) 産業分類別の生活環境項目測定回数の平均値、標準偏差、最大値、最小値

産業中分類		事業場数	平均値	標準偏差	最大値	最小値
01	農業	1	1.0	-	1	1
02	林業	0	-	-	-	-
03	漁業(水産養殖業を除く)	0	-	-	-	-
04	水産養殖業	0	-	-	-	-
05	鉱業, 採石業, 砂利採取業	32	38.4	96.0	365	1
06	総合工事業	42	3.5	3.6	12	1
07	職別工事業(設備工事業を除く)	0	-	-	-	-
08	設備工事業	0	-	-	-	-
09	食料品製造業	107	2.5	3.3	12	1
10	飲料・たばこ・飼料製造業	76	2.4	3.0	12	1
11	繊維工業	46	15.0	53.3	356	1
12	木材・木製品製造業(家具を除く)	5	1.6	0.9	3	1
13	家具・装備品製造業	9	7.8	5.1	12	1
14	パルプ・紙・紙加工品製造業	74	2.9	6.6	47	1
15	印刷・同関連業	9	8.6	9.8	33	1
16	化学工業	445	11.7	55.6	730	1
17	石油製品・石炭製品製造業	22	4.0	11.6	55	1
18	プラスチック製品製造業(別掲を除く)	39	6.6	11.6	49	1
19	ゴム製品製造業	49	5.1	5.3	24	1
20	なめし革・同製品・毛皮製造業	1	1.0	-	1	1
21	窯業・土石製品製造業	102	5.4	6.0	25	1
22	鉄鋼業	141	22.9	95.8	1,095	1
23	非鉄金属製造業	121	36.3	129.3	1,314	1
24	金属製品製造業	542	16.0	48.6	720	1
25	はん用機械器具製造業	58	7.7	10.2	50	1
26	生産用機械器具製造業	58	9.1	12.5	52	1
27	業務用機械器具製造業	55	6.2	5.1	13	1
28	電子部品・デバイス・電子回路製造業	171	7.9	27.9	361	1
29	電気機械器具製造業	139	12.0	15.4	95	1
30	情報通信機械器具製造業	14	13.6	15.9	49	1
31	輸送用機械器具製造業	356	17.4	58.9	900	1
32	その他の製造業	52	6.8	8.0	44	1
33	電気業	38	4.0	6.3	24	1
34	ガス業	2	1.0	0.0	1	1
35	熱供給業	3	18.7	28.0	51	1
36	水道業	1,884	6.7	8.2	80	1
37	通信業	0	-	-	-	-
38	放送業	0	-	-	-	-
39	情報サービス業	0	-	-	-	-
40	インターネット附随サービス業	0	-	-	-	-
41	映像・音声・文字情報制作業	1	1.0	-	1	1
42	鉄道業	4	2.8	1.0	4	2
43	道路旅客運送業	1	1.0	-	1	1
44	道路貨物運送業	0	-	-	-	-
45	水運業	0	-	-	-	-
46	航空運輸業	0	-	-	-	-
47	倉庫業	0	-	-	-	-
48	運輸に附帯するサービス業	6	2.0	1.3	4	1
49	郵便業(信書便事業を含む)	0	-	-	-	-
50	各種商品卸売業	0	-	-	-	-
51	繊維・衣服等卸売業	0	-	-	-	-
52	飲食料品卸売業	0	-	-	-	-
53	建築材料, 鉱物・金属材料等卸売業	0	-	-	-	-
54	機械器具卸売業	0	-	-	-	-
55	その他の卸売業	0	-	-	-	-
56	各種商品小売業	2	7.0	7.1	12	2
57	織物・衣服・身の回り品小売業	0	-	-	-	-

亜鉛含有量 (回/年)

産業中分類	事業場数	平均値	標準偏差	最大値	最小値
58 飲食料品小売業	1	2.0	-	2	2
59 機械器具小売業	0	-	-	-	-
60 その他の小売業	0	-	-	-	-
61 無店舗小売業	0	-	-	-	-
62 銀行業	0	-	-	-	-
63 協同組織金融業	0	-	-	-	-
64 貸金業, クレジットカード業等非預金信用機関	0	-	-	-	-
65 金融商品取引業, 商品先物取引業	0	-	-	-	-
66 補助的金融業等	0	-	-	-	-
67 保険業(保険媒介代理業, 保険サービス業を含む)	0	-	-	-	-
68 不動産取引業	0	-	-	-	-
69 不動産賃貸業・管理業	0	-	-	-	-
70 物品賃貸業	0	-	-	-	-
71 学術・開発研究機関	115	4.8	5.9	33	1
72 専門サービス業(他に分類されないもの)	1	1.0	-	1	1
73 広告業	0	-	-	-	-
74 技術サービス業(他に分類されないもの)	85	4.3	4.5	13	1
75 宿泊業	26	3.6	9.3	48	1
76 飲食店	0	-	-	-	-
77 持ち帰り・配達飲食サービス業	1	1.0	-	1	1
78 洗濯・理容・美容・浴場業	15	2.3	1.9	7	1
79 その他の生活関連サービス業	0	-	-	-	-
80 娯楽業	11	8.1	15.2	52	1
81 学校教育	58	5.2	6.0	26	1
82 その他の教育, 学習支援業	3	2.0	1.7	4	1
83 医療業	37	4.3	6.3	34	1
84 保健衛生	6	7.8	4.9	12	2
85 社会保険・社会福祉・介護事業	1	1.0	-	1	1
86 郵便局	0	-	-	-	-
87 協同組合(他に分類されないもの)	6	47.5	102.3	256	1
88 廃棄物処理業	534	4.1	16.5	257	1
89 自動車整備業	3	5.3	5.9	12	1
90 機械等修理業(別掲を除く)	0	-	-	-	-
91 職業紹介・労働者派遣業	0	-	-	-	-
92 その他の事業サービス業	11	3.5	4.3	12	1
93 政治・経済・文化団体	0	-	-	-	-
94 宗教	1	1.0	-	1	1
95 その他のサービス業	9	2.6	3.6	12	1
96 外国公務	0	-	-	-	-
97 国家公務	3	1.0	0.0	1	1
98 地方公務	84	3.3	5.7	24	1
99 分類不能の産業	113	3.3	4.3	24	1
- 産業分類不明	1	2.0	-	2	2
全体	5,832	9.3	38.0	1,314	1

表3.4.1.2(10) 産業分類別の生活環境項目測定回数の平均値、標準偏差、最大値、最小値

溶解性鉄含有量 (回/年)

産業中分類	事業場数	平均値	標準偏差	最大値	最小値
01 農業	1	1.0	-	1	1
02 林業	0	-	-	-	-
03 漁業(水産養殖業を除く)	0	-	-	-	-
04 水産養殖業	0	-	-	-	-
05 鉱業, 採石業, 砂利採取業	29	18.9	66.8	365	1
06 総合工事業	40	3.2	3.1	12	1
07 職別工事業(設備工事業を除く)	0	-	-	-	-
08 設備工事業	0	-	-	-	-
09 食料品製造業	99	2.5	3.3	12	1
10 飲料・たばこ・飼料製造業	82	2.8	3.3	12	1
11 繊維工業	44	3.8	8.1	52	1
12 木材・木製品製造業(家具を除く)	5	1.6	0.9	3	1
13 家具・装備品製造業	11	10.0	10.7	37	1
14 パルプ・紙・紙加工品製造業	71	2.1	3.5	24	1
15 印刷・同関連業	12	14.1	14.2	47	1
16 化学工業	407	11.4	55.2	730	1
17 石油製品・石炭製品製造業	22	8.3	24.9	108	1
18 プラスチック製品製造業(別掲を除く)	36	4.8	9.2	49	1
19 ゴム製品製造業	29	3.6	5.3	24	1
20 なめし革・同製品・毛皮製造業	1	1.0	-	1	1
21 窯業・土石製品製造業	89	4.2	4.9	25	1
22 鉄鋼業	155	12.7	19.4	208	1
23 非鉄金属製造業	99	12.7	22.2	154	1
24 金属製品製造業	358	12.3	46.4	720	1
25 はん用機械器具製造業	53	8.1	11.9	50	1
26 生産用機械器具製造業	55	7.7	9.1	49	1
27 業務用機械器具製造業	40	6.9	6.0	24	1
28 電子部品・デバイス・電子回路製造業	192	7.4	8.7	50	1
29 電気機械器具製造業	129	10.4	14.0	95	1
30 情報通信機械器具製造業	10	15.3	18.6	49	2
31 輸送用機械器具製造業	305	10.5	17.5	244	1
32 その他の製造業	43	8.4	9.2	52	1
33 電気業	39	3.6	4.7	24	1
34 ガス業	1	1.0	-	1	1
35 熱供給業	3	18.7	28.0	51	1
36 水道業	1,894	6.5	8.1	80	1
37 通信業	0	-	-	-	-
38 放送業	0	-	-	-	-
39 情報サービス業	0	-	-	-	-
40 インターネット附随サービス業	0	-	-	-	-
41 映像・音声・文字情報制作業	1	1.0	-	1	1
42 鉄道業	2	4.5	2.1	6	3
43 道路旅客運送業	1	1.0	-	1	1
44 道路貨物運送業	0	-	-	-	-
45 水運業	0	-	-	-	-
46 航空運輸業	0	-	-	-	-
47 倉庫業	0	-	-	-	-
48 運輸に附帯するサービス業	7	2.0	1.2	4	1
49 郵便業(信書便事業を含む)	0	-	-	-	-
50 各種商品卸売業	0	-	-	-	-
51 繊維・衣服等卸売業	0	-	-	-	-
52 飲食料品卸売業	0	-	-	-	-
53 建築材料, 鉱物・金属材料等卸売業	1	2.0	-	2	2
54 機械器具卸売業	0	-	-	-	-
55 その他の卸売業	0	-	-	-	-
56 各種商品小売業	2	2.0	0.0	2	2
57 織物・衣服・身の回り品小売業	0	-	-	-	-

溶解性鉄含有量 (回/年)

産業中分類	事業場数	平均値	標準偏差	最大値	最小値
58 飲食料品小売業	1	2.0	-	2	2
59 機械器具小売業	0	-	-	-	-
60 その他の小売業	0	-	-	-	-
61 無店舗小売業	0	-	-	-	-
62 銀行業	0	-	-	-	-
63 協同組織金融業	0	-	-	-	-
64 貸金業, クレジットカード業等非預金信用機関	0	-	-	-	-
65 金融商品取引業, 商品先物取引業	0	-	-	-	-
66 補助的金融業等	0	-	-	-	-
67 保険業(保険媒介代理業, 保険サービス業を含む)	0	-	-	-	-
68 不動産取引業	0	-	-	-	-
69 不動産賃貸業・管理業	1	4.0	-	4	4
70 物品賃貸業	0	-	-	-	-
71 学術・開発研究機関	104	4.8	6.0	33	1
72 専門サービス業(他に分類されないもの)	0	-	-	-	-
73 広告業	0	-	-	-	-
74 技術サービス業(他に分類されないもの)	82	4.2	4.5	13	1
75 宿泊業	25	1.5	1.0	6	1
76 飲食店	0	-	-	-	-
77 持ち帰り・配達飲食サービス業	1	1.0	-	1	1
78 洗濯・理容・美容・浴場業	11	1.3	0.9	4	1
79 その他の生活関連サービス業	0	-	-	-	-
80 娯楽業	11	8.5	15.0	52	1
81 学校教育	57	5.3	6.0	26	1
82 その他の教育, 学習支援業	2	2.5	2.1	4	1
83 医療業	32	4.3	6.6	34	1
84 保健衛生	6	6.8	5.7	12	1
85 社会保険・社会福祉・介護事業	2	1.0	0.0	1	1
86 郵便局	0	-	-	-	-
87 協同組合(他に分類されないもの)	5	57.6	111.0	256	2
88 廃棄物処理業	500	3.8	16.6	257	1
89 自動車整備業	1	12.0	-	12	12
90 機械等修理業(別掲を除く)	0	-	-	-	-
91 職業紹介・労働者派遣業	0	-	-	-	-
92 その他の事業サービス業	12	4.3	4.8	12	1
93 政治・経済・文化団体	0	-	-	-	-
94 宗教	1	1.0	-	1	1
95 その他のサービス業	9	2.4	3.6	12	1
96 外国公務	0	-	-	-	-
97 国家公務	3	1.0	0.0	1	1
98 地方公務	85	3.4	5.7	24	1
99 分類不能の産業	108	3.1	4.1	24	1
- 産業分類不明	1	2.0	-	2	2
全体	5,428	7.3	22.8	730	1

表3.4.1.2(11) 産業分類別の生活環境項目測定回数の平均値、標準偏差、最大値、最小値

溶解性マンガン含有量 (回/年)

産業中分類		事業場数	平均値	標準偏差	最大値	最小値
01	農業	1	1.0	-	1	1
02	林業	0	-	-	-	-
03	漁業(水産養殖業を除く)	0	-	-	-	-
04	水産養殖業	0	-	-	-	-
05	鉱業, 採石業, 砂利採取業	25	21.2	71.8	365	1
06	総合工事業	40	3.1	3.1	12	1
07	職別工事業(設備工事業を除く)	0	-	-	-	-
08	設備工事業	0	-	-	-	-
09	食料品製造業	98	2.4	3.2	12	1
10	飲料・たばこ・飼料製造業	76	2.7	3.5	12	1
11	繊維工業	44	2.7	3.2	12	1
12	木材・木製品製造業(家具を除く)	5	1.6	0.9	3	1
13	家具・装備品製造業	4	5.0	8.0	17	1
14	パルプ・紙・紙加工品製造業	70	3.2	12.3	101	1
15	印刷・同関連業	6	3.8	3.2	9	1
16	化学工業	373	12.8	60.8	730	1
17	石油製品・石炭製品製造業	20	1.9	2.7	12	1
18	プラスチック製品製造業(別掲を除く)	30	4.4	9.7	49	1
19	ゴム製品製造業	25	2.1	2.5	12	1
20	なめし革・同製品・毛皮製造業	1	1.0	-	1	1
21	窯業・土石製品製造業	83	3.9	4.8	25	1
22	鉄鋼業	96	8.3	9.0	52	1
23	非鉄金属製造業	77	8.4	11.7	52	1
24	金属製品製造業	192	8.3	51.9	720	1
25	はん用機械器具製造業	44	5.1	9.1	50	1
26	生産用機械器具製造業	42	7.4	9.4	49	1
27	業務用機械器具製造業	32	5.0	5.2	13	1
28	電子部品・デバイス・電子回路製造業	158	6.5	8.1	50	1
29	電気機械器具製造業	100	9.7	14.9	95	1
30	情報通信機械器具製造業	10	12.5	19.5	49	1
31	輸送用機械器具製造業	255	7.9	10.5	96	1
32	その他の製造業	27	6.4	5.5	12	1
33	電気業	37	3.4	5.0	24	1
34	ガス業	1	1.0	-	1	1
35	熱供給業	3	18.7	28.0	51	1
36	水道業	1,903	6.4	8.1	80	1
37	通信業	0	-	-	-	-
38	放送業	0	-	-	-	-
39	情報サービス業	0	-	-	-	-
40	インターネット附随サービス業	0	-	-	-	-
41	映像・音声・文字情報制作業	1	1.0	-	1	1
42	鉄道業	1	3.0	-	3	3
43	道路旅客運送業	1	1.0	-	1	1
44	道路貨物運送業	0	-	-	-	-
45	水運業	0	-	-	-	-
46	航空運輸業	0	-	-	-	-
47	倉庫業	0	-	-	-	-
48	運輸に附帯するサービス業	6	2.0	1.3	4	1
49	郵便業(信書便事業を含む)	0	-	-	-	-
50	各種商品卸売業	0	-	-	-	-
51	繊維・衣服等卸売業	0	-	-	-	-
52	飲食料品卸売業	0	-	-	-	-
53	建築材料, 鉱物・金属材料等卸売業	1	2.0	-	2	2
54	機械器具卸売業	0	-	-	-	-
55	その他の卸売業	0	-	-	-	-
56	各種商品小売業	1	2.0	-	2	2
57	織物・衣服・身の回り品小売業	0	-	-	-	-

溶解性マンガン含有量 (回/年)

産業中分類	事業場数	平均値	標準偏差	最大値	最小値
58 飲食料品小売業	1	2.0	-	2	2
59 機械器具小売業	0	-	-	-	-
60 その他の小売業	0	-	-	-	-
61 無店舗小売業	0	-	-	-	-
62 銀行業	0	-	-	-	-
63 協同組織金融業	0	-	-	-	-
64 貸金業, クレジットカード業等非預金信用機関	0	-	-	-	-
65 金融商品取引業, 商品先物取引業	0	-	-	-	-
66 補助的金融業等	0	-	-	-	-
67 保険業(保険媒介代理業, 保険サービス業を含む)	0	-	-	-	-
68 不動産取引業	0	-	-	-	-
69 不動産賃貸業・管理業	0	-	-	-	-
70 物品賃貸業	0	-	-	-	-
71 学術・開発研究機関	111	5.1	7.4	52	1
72 専門サービス業(他に分類されないもの)	0	-	-	-	-
73 広告業	0	-	-	-	-
74 技術サービス業(他に分類されないもの)	79	4.1	4.3	13	1
75 宿泊業	22	1.5	1.1	6	1
76 飲食店	0	-	-	-	-
77 持ち帰り・配達飲食サービス業	1	1.0	-	1	1
78 洗濯・理容・美容・浴場業	11	1.3	0.9	4	1
79 その他の生活関連サービス業	0	-	-	-	-
80 娯楽業	13	8.2	13.9	52	1
81 学校教育	55	5.3	6.1	26	1
82 その他の教育, 学習支援業	2	2.5	2.1	4	1
83 医療業	28	4.2	6.8	34	1
84 保健衛生	7	6.9	5.2	12	1
85 社会保険・社会福祉・介護事業	0	-	-	-	-
86 郵便局	0	-	-	-	-
87 協同組合(他に分類されないもの)	4	70.5	123.8	256	2
88 廃棄物処理業	500	3.8	16.6	257	1
89 自動車整備業	1	1.0	-	1	1
90 機械等修理業(別掲を除く)	0	-	-	-	-
91 職業紹介・労働者派遣業	0	-	-	-	-
92 その他の事業サービス業	11	3.5	4.3	12	1
93 政治・経済・文化団体	0	-	-	-	-
94 宗教	1	1.0	-	1	1
95 その他のサービス業	8	2.6	3.8	12	1
96 外国公務	0	-	-	-	-
97 国家公務	3	1.0	0.0	1	1
98 地方公務	85	3.4	5.7	24	1
99 分類不能の産業	108	3.0	4.1	24	1
- 産業分類不明	1	2.0	-	2	2
全体	4,941	6.4	22.5	730	1

表3.4.1.2(12) 産業分類別の生活環境項目測定回数の平均値、標準偏差、最大値、最小値

クロム含有量 (回/年)

産業中分類	事業場数	平均値	標準偏差	最大値	最小値
01 農業	1	1.0	-	1	1
02 林業	0	-	-	-	-
03 漁業(水産養殖業を除く)	0	-	-	-	-
04 水産養殖業	0	-	-	-	-
05 鉱業, 採石業, 砂利採取業	13	3.2	4.1	12	1
06 総合工事業	39	2.9	3.1	12	1
07 職別工事業(設備工事業を除く)	0	-	-	-	-
08 設備工事業	0	-	-	-	-
09 食料品製造業	101	2.5	3.4	12	1
10 飲料・たばこ・飼料製造業	80	2.6	3.1	12	1
11 繊維工業	55	5.1	10.0	51	1
12 木材・木製品製造業(家具を除く)	5	1.6	0.9	3	1
13 家具・装備品製造業	4	6.8	11.5	24	1
14 パルプ・紙・紙加工品製造業	69	2.1	4.0	24	1
15 印刷・同関連業	20	11.7	11.5	47	1
16 化学工業	382	14.3	72.0	730	1
17 石油製品・石炭製品製造業	19	1.6	2.5	12	1
18 プラスチック製品製造業(別掲を除く)	39	6.4	9.5	49	1
19 ゴム製品製造業	28	2.5	3.9	16	1
20 なめし革・同製品・毛皮製造業	4	9.5	5.0	12	2
21 窯業・土石製品製造業	116	5.3	7.0	50	1
22 鉄鋼業	120	23.4	102.7	1,095	1
23 非鉄金属製造業	95	16.3	38.9	350	1
24 金属製品製造業	473	15.3	41.8	535	1
25 はん用機械器具製造業	58	9.0	11.6	50	1
26 生産用機械器具製造業	47	9.9	14.9	52	1
27 業務用機械器具製造業	48	7.1	5.9	24	1
28 電子部品・デバイス・電子回路製造業	155	8.3	22.1	260	1
29 電気機械器具製造業	112	10.1	16.3	95	1
30 情報通信機械器具製造業	12	12.4	17.6	49	1
31 輸送用機械器具製造業	281	12.5	27.4	245	1
32 その他の製造業	46	7.3	6.4	24	1
33 電気業	38	3.7	5.5	24	1
34 ガス業	2	1.0	0.0	1	1
35 熱供給業	3	18.7	28.0	51	1
36 水道業	1,861	6.2	8.3	144	1
37 通信業	0	-	-	-	-
38 放送業	0	-	-	-	-
39 情報サービス業	0	-	-	-	-
40 インターネット附随サービス業	0	-	-	-	-
41 映像・音声・文字情報制作業	1	1.0	-	1	1
42 鉄道業	1	3.0	-	3	3
43 道路旅客運送業	0	-	-	-	-
44 道路貨物運送業	0	-	-	-	-
45 水運業	0	-	-	-	-
46 航空運輸業	0	-	-	-	-
47 倉庫業	0	-	-	-	-
48 運輸に附帯するサービス業	6	2.0	1.3	4	1
49 郵便業(信書便事業を含む)	0	-	-	-	-
50 各種商品卸売業	0	-	-	-	-
51 繊維・衣服等卸売業	0	-	-	-	-
52 飲食料品卸売業	0	-	-	-	-
53 建築材料, 鉱物・金属材料等卸売業	0	-	-	-	-
54 機械器具卸売業	0	-	-	-	-
55 その他の卸売業	0	-	-	-	-
56 各種商品小売業	1	2.0	-	2	2
57 織物・衣服・身の回り品小売業	0	-	-	-	-

クロム含有量 (回/年)

産業中分類	事業場数	平均値	標準偏差	最大値	最小値
58 飲食料品小売業	1	2.0	-	2	2
59 機械器具小売業	0	-	-	-	-
60 その他の小売業	0	-	-	-	-
61 無店舗小売業	0	-	-	-	-
62 銀行業	0	-	-	-	-
63 協同組織金融業	0	-	-	-	-
64 貸金業, クレジットカード業等非預金信用機関	0	-	-	-	-
65 金融商品取引業, 商品先物取引業	0	-	-	-	-
66 補助的金融業等	0	-	-	-	-
67 保険業(保険媒介代理業, 保険サービス業を含む)	0	-	-	-	-
68 不動産取引業	0	-	-	-	-
69 不動産賃貸業・管理業	0	-	-	-	-
70 物品賃貸業	0	-	-	-	-
71 学術・開発研究機関	119	5.0	6.1	33	1
72 専門サービス業(他に分類されないもの)	0	-	-	-	-
73 広告業	0	-	-	-	-
74 技術サービス業(他に分類されないもの)	89	4.0	4.4	13	1
75 宿泊業	22	1.7	1.5	6	1
76 飲食店	1	1.0	-	1	1
77 持ち帰り・配達飲食サービス業	1	1.0	-	1	1
78 洗濯・理容・美容・浴場業	13	1.7	1.3	4	1
79 その他の生活関連サービス業	0	-	-	-	-
80 娯楽業	9	9.7	16.5	52	1
81 学校教育	56	4.9	5.5	26	1
82 その他の教育, 学習支援業	3	2.0	1.7	4	1
83 医療業	30	4.1	6.6	34	1
84 保健衛生	7	6.1	5.5	12	1
85 社会保険・社会福祉・介護事業	0	-	-	-	-
86 郵便局	0	-	-	-	-
87 協同組合(他に分類されないもの)	6	49.3	101.4	256	2
88 廃棄物処理業	501	3.4	12.3	257	1
89 自動車整備業	1	1.0	-	1	1
90 機械等修理業(別掲を除く)	0	-	-	-	-
91 職業紹介・労働者派遣業	0	-	-	-	-
92 その他の事業サービス業	11	4.5	4.9	12	1
93 政治・経済・文化団体	0	-	-	-	-
94 宗教	0	-	-	-	-
95 その他のサービス業	8	2.6	3.8	12	1
96 外国公務	0	-	-	-	-
97 国家公務	3	1.0	0.0	1	1
98 地方公務	82	3.4	5.8	24	1
99 分類不能の産業	109	3.1	4.1	24	1
- 産業分類不明	1	2.0	-	2	2
全体	5,408	8.0	30.3	1,095	1

表3.4.1.2(13) 産業分類別の生活環境項目測定回数の平均値、標準偏差、最大値、最小値

産業中分類		事業場数	平均値	標準偏差	最大値	最小値
01	農業	92	6.7	6.6	52	1
02	林業	0	-	-	-	-
03	漁業(水産養殖業を除く)	1	24.0	-	24	24
04	水産養殖業	1	12.0	-	12	12
05	鉱業, 採石業, 砂利採取業	17	2.9	3.6	12	1
06	総合工事業	44	3.4	3.8	12	1
07	職別工事業(設備工事業を除く)	0	-	-	-	-
08	設備工事業	2	9.0	4.2	12	6
09	食料品製造業	979	11.1	18.6	377	1
10	飲料・たばこ・飼料製造業	200	12.9	29.2	350	1
11	繊維工業	77	7.2	8.6	48	1
12	木材・木製品製造業(家具を除く)	9	4.0	4.4	12	1
13	家具・装備品製造業	8	7.1	5.5	12	1
14	パルプ・紙・紙加工品製造業	88	8.6	14.0	74	1
15	印刷・同関連業	22	9.5	10.2	48	1
16	化学工業	452	7.0	7.8	52	1
17	石油製品・石炭製品製造業	21	2.5	3.3	12	1
18	プラスチック製品製造業(別掲を除く)	44	6.3	6.3	24	1
19	ゴム製品製造業	60	6.5	6.0	24	1
20	なめし革・同製品・毛皮製造業	5	6.6	5.0	12	2
21	窯業・土石製品製造業	102	5.5	5.3	24	1
22	鉄鋼業	83	6.8	11.7	96	1
23	非鉄金属製造業	94	7.7	11.6	84	1
24	金属製品製造業	214	6.1	6.0	49	1
25	はん用機械器具製造業	53	7.4	8.0	48	1
26	生産用機械器具製造業	61	7.1	6.8	36	1
27	業務用機械器具製造業	51	6.9	5.0	12	1
28	電子部品・デバイス・電子回路製造業	183	8.7	7.7	54	1
29	電気機械器具製造業	138	9.6	9.5	52	1
30	情報通信機械器具製造業	12	8.9	5.2	18	1
31	輸送用機械器具製造業	317	11.1	14.2	124	1
32	その他の製造業	50	7.9	8.3	48	1
33	電気業	51	5.1	6.6	36	1
34	ガス業	4	4.5	5.2	12	1
35	熱供給業	2	4.0	0.0	4	4
36	水道業	2,576	22.6	19.4	365	1
37	通信業	1	12.0	-	12	12
38	放送業	0	-	-	-	-
39	情報サービス業	1	24.0	-	24	24
40	インターネット附随サービス業	0	-	-	-	-
41	映像・音声・文字情報制作業	2	6.5	7.8	12	1
42	鉄道業	16	4.5	4.5	12	1
43	道路旅客運送業	3	5.3	5.8	12	2
44	道路貨物運送業	9	5.8	4.9	12	1
45	水運業	0	-	-	-	-
46	航空運輸業	1	1.0	-	1	1
47	倉庫業	11	7.2	4.7	12	1
48	運輸に附帯するサービス業	75	5.8	4.5	24	1
49	郵便業(信書便事業を含む)	0	-	-	-	-
50	各種商品卸売業	6	9.2	8.7	24	1
51	繊維・衣服等卸売業	1	12.0	-	12	12
52	飲食料品卸売業	10	7.7	7.4	24	1
53	建築材料, 鉱物・金属材料等卸売業	0	-	-	-	-
54	機械器具卸売業	2	8.0	5.7	12	4
55	その他の卸売業	2	8.0	5.7	12	4
56	各種商品小売業	204	8.8	8.4	72	1
57	織物・衣服・身の回り品小売業	1	1.0	-	1	1

大腸菌群数 (回/年)

産業中分類	事業場数	平均値	標準偏差	最大値	最小値
58 飲食料品小売業	22	7.0	4.4	12	1
59 機械器具小売業	1	12.0	-	12	12
60 その他の小売業	19	4.8	4.1	12	1
61 無店舗小売業	0	-	-	-	-
62 銀行業	0	-	-	-	-
63 協同組織金融業	2	1.0	0.0	1	1
64 貸金業, クレジットカード業等非預金信用機関	1	2.0	-	2	2
65 金融商品取引業, 商品先物取引業	0	-	-	-	-
66 補助的金融業等	0	-	-	-	-
67 保険業(保険媒介代理業, 保険サービス業を含む)	0	-	-	-	-
68 不動産取引業	5	6.2	5.5	12	1
69 不動産賃貸業・管理業	86	7.8	6.6	50	1
70 物品賃貸業	0	-	-	-	-
71 学術・開発研究機関	167	5.7	6.4	48	1
72 専門サービス業(他に分類されないもの)	11	8.8	8.4	24	1
73 広告業	0	-	-	-	-
74 技術サービス業(他に分類されないもの)	82	5.4	7.0	50	1
75 宿泊業	576	6.9	8.2	96	1
76 飲食店	87	7.5	6.9	48	1
77 持ち帰り・配達飲食サービス業	55	6.9	5.0	24	1
78 洗濯・理容・美容・浴場業	172	10.6	27.9	365	1
79 その他の生活関連サービス業	9	6.9	4.9	12	2
80 娯楽業	393	7.7	6.4	53	1
81 学校教育	250	7.5	5.2	26	1
82 その他の教育, 学習支援業	69	8.2	5.7	24	1
83 医療業	610	7.7	6.3	53	1
84 保健衛生	24	7.0	8.5	36	1
85 社会保険・社会福祉・介護事業	148	6.3	5.7	48	1
86 郵便局	0	-	-	-	-
87 協同組合(他に分類されないもの)	34	9.5	10.4	60	1
88 廃棄物処理業	2,798	10.9	8.1	108	1
89 自動車整備業	0	-	-	-	-
90 機械等修理業(別掲を除く)	1	12.0	-	12	12
91 職業紹介・労働者派遣業	0	-	-	-	-
92 その他の事業サービス業	27	9.3	10.6	51	1
93 政治・経済・文化団体	4	6.8	6.1	12	1
94 宗教	17	6.1	4.7	12	1
95 その他のサービス業	102	9.3	6.8	48	1
96 外国公務	0	-	-	-	-
97 国家公務	50	8.0	4.9	16	1
98 地方公務	339	11.9	8.7	100	1
99 分類不能の産業	1,050	10.3	7.9	97	1
- 産業分類不明	3	5.3	5.8	12	2
全体	13,672	11.7	13.9	377	1

表3.4.1.2(14) 産業分類別の生活環境項目測定回数の平均値、標準偏差、最大値、最小値

産業中分類		事業場数	平均値	標準偏差	最大値	最小値
01	農業	75	9.7	9.4	52	1
02	林業	0	-	-	-	-
03	漁業(水産養殖業を除く)	1	24.0	-	24	24
04	水産養殖業	2	8.0	5.7	12	4
05	鉱業, 採石業, 砂利採取業	30	21.0	41.8	222	1
06	総合工事業	47	4.2	5.3	24	1
07	職別工事業(設備工事業を除く)	0	-	-	-	-
08	設備工事業	2	8.5	3.5	11	6
09	食料品製造業	973	51.3	384.9	8,448	1
10	飲料・たばこ・飼料製造業	197	52.9	318.6	4,380	1
11	繊維工業	175	44.2	89.1	365	1
12	木材・木製品製造業(家具を除く)	13	9.6	12.2	47	1
13	家具・装備品製造業	14	12.6	13.8	48	1
14	パルプ・紙・紙加工品製造業	134	275.0	1,230.8	8,472	1
15	印刷・同関連業	23	15.2	16.2	48	1
16	化学工業	714	206.4	1,168.8	8,760	1
17	石油製品・石炭製品製造業	38	62.7	100.6	365	1
18	プラスチック製品製造業(別掲を除く)	59	12.2	11.3	52	1
19	ゴム製品製造業	75	16.1	43.1	365	1
20	なめし革・同製品・毛皮製造業	4	8.0	4.9	12	2
21	窯業・土石製品製造業	155	85.5	646.5	8,019	1
22	鉄鋼業	152	63.0	258.1	2,880	1
23	非鉄金属製造業	122	102.4	771.0	8,517	1
24	金属製品製造業	487	19.7	49.6	698	1
25	はん用機械器具製造業	69	14.0	16.6	92	1
26	生産用機械器具製造業	77	139.3	980.8	8,615	1
27	業務用機械器具製造業	49	9.8	10.2	53	1
28	電子部品・デバイス・電子回路製造業	209	149.9	1,037.3	8,760	1
29	電気機械器具製造業	147	25.0	72.8	550	1
30	情報通信機械器具製造業	12	15.8	16.6	52	2
31	輸送用機械器具製造業	358	29.5	83.8	900	1
32	その他の製造業	59	25.4	66.5	365	1
33	電気業	56	22.1	67.9	365	1
34	ガス業	6	9.0	8.9	24	1
35	熱供給業	4	129.8	156.8	365	51
36	水道業	2,442	25.4	40.8	365	1
37	通信業	0	-	-	-	-
38	放送業	0	-	-	-	-
39	情報サービス業	1	24.0	-	24	24
40	インターネット附随サービス業	0	-	-	-	-
41	映像・音声・文字情報制作業	1	1.0	-	1	1
42	鉄道業	16	17.8	16.4	53	1
43	道路旅客運送業	2	13.0	15.6	24	2
44	道路貨物運送業	10	18.2	8.7	36	12
45	水運業	0	-	-	-	-
46	航空運輸業	2	18.0	8.5	24	12
47	倉庫業	13	25.2	36.6	144	4
48	運輸に附帯するサービス業	59	33.2	78.8	365	1
49	郵便業(信書便事業を含む)	0	-	-	-	-
50	各種商品卸売業	5	15.0	10.2	26	1
51	繊維・衣服等卸売業	2	28.0	33.9	52	4
52	飲食料品卸売業	5	14.4	5.4	24	12
53	建築材料, 鉱物・金属材料等卸売業	1	46.0	-	46	46
54	機械器具卸売業	2	12.0	0.0	12	12
55	その他の卸売業	3	9.3	4.6	12	4
56	各種商品小売業	177	21.3	40.8	365	1
57	織物・衣服・身の回り品小売業	1	1.0	-	1	1

室素含有量 (回/年)

産業中分類	事業場数	平均値	標準偏差	最大値	最小値
58 飲食料品小売業	23	11.8	6.2	26	1
59 機械器具小売業	1	12.0	-	12	12
60 その他の小売業	13	49.2	98.5	365	1
61 無店舗小売業	0	-	-	-	-
62 銀行業	0	-	-	-	-
63 協同組織金融業	3	8.7	13.3	24	1
64 貸金業, クレジットカード業等非預金信用機関	1	2.0	-	2	2
65 金融商品取引業, 商品先物取引業	0	-	-	-	-
66 補助的金融業等	0	-	-	-	-
67 保険業(保険媒介代理業, 保険サービス業を含む)	0	-	-	-	-
68 不動産取引業	7	11.6	7.6	26	2
69 不動産賃貸業・管理業	66	16.5	13.6	64	2
70 物品賃貸業	2	13.0	17.0	25	1
71 学術・開発研究機関	165	31.3	143.8	1,714	1
72 専門サービス業(他に分類されないもの)	10	12.1	7.3	24	1
73 広告業	0	-	-	-	-
74 技術サービス業(他に分類されないもの)	93	5.9	7.9	51	1
75 宿泊業	335	21.8	46.3	365	1
76 飲食店	73	19.0	45.8	365	1
77 持ち帰り・配達飲食サービス業	46	19.2	14.6	70	1
78 洗濯・理容・美容・浴場業	175	30.6	66.0	365	1
79 その他の生活関連サービス業	9	31.3	27.8	72	2
80 娯楽業	344	17.3	34.5	365	1
81 学校教育	224	23.7	48.4	365	1
82 その他の教育, 学習支援業	63	16.3	13.1	78	1
83 医療業	502	24.7	43.1	365	1
84 保健衛生	19	11.3	10.5	39	1
85 社会保険・社会福祉・介護事業	152	18.7	32.7	365	1
86 郵便局	0	-	-	-	-
87 協同組合(他に分類されないもの)	20	11.9	14.4	52	1
88 廃棄物処理業	2,478	19.3	35.8	366	1
89 自動車整備業	1	72.0	-	72	72
90 機械等修理業(別掲を除く)	0	-	-	-	-
91 職業紹介・労働者派遣業	0	-	-	-	-
92 その他の事業サービス業	21	16.8	16.9	52	1
93 政治・経済・文化団体	2	12.0	0.0	12	12
94 宗教	15	40.7	91.0	365	2
95 その他のサービス業	76	145.5	1,004.1	8,760	1
96 外国公務	0	-	-	-	-
97 国家公務	34	57.6	111.0	365	1
98 地方公務	291	22.8	59.0	365	1
99 分類不能の産業	1,025	40.8	265.8	8,320	1
- 産業分類不明	1	12.0	-	12	12
全体	13,570	43.9	383.0	8,760	1

表3.4.1.2(15) 産業分類別の生活環境項目測定回数の平均値、標準偏差、最大値、最小値

燐含有量 (回/年)

産業中分類	事業場数	平均値	標準偏差	最大値	最小値
01 農業	61	9.0	8.0	52	1
02 林業	0	-	-	-	-
03 漁業(水産養殖業を除く)	1	24.0	-	24	24
04 水産養殖業	2	8.0	5.7	12	4
05 鉱業, 採石業, 砂利採取業	28	22.0	41.1	211	1
06 総合工事業	48	4.4	5.4	24	1
07 職別工事業(設備工事業を除く)	0	-	-	-	-
08 設備工事業	2	8.5	3.5	11	6
09 食料品製造業	964	52.0	386.7	8,448	1
10 飲料・たばこ・飼料製造業	193	51.4	321.1	4,380	1
11 繊維工業	175	44.1	89.1	365	1
12 木材・木製品製造業(家具を除く)	13	9.6	12.2	47	1
13 家具・装備品製造業	13	11.6	12.0	48	1
14 パルプ・紙・紙加工品製造業	132	278.5	1,239.9	8,472	1
15 印刷・同関連業	20	17.0	16.6	48	1
16 化学工業	677	214.4	1,199.6	8,760	1
17 石油製品・石炭製品製造業	38	61.8	100.1	365	1
18 プラスチック製品製造業(別掲を除く)	57	11.4	10.6	52	1
19 ゴム製品製造業	74	16.0	43.3	365	1
20 なめし革・同製品・毛皮製造業	4	8.0	4.9	12	2
21 窯業・土石製品製造業	153	85.9	650.8	8,019	1
22 鉄鋼業	150	57.9	246.0	2,880	1
23 非鉄金属製造業	110	106.3	811.8	8,517	1
24 金属製品製造業	429	20.2	49.6	683	1
25 はん用機械器具製造業	69	14.2	16.7	92	1
26 生産用機械器具製造業	71	143.7	1,021.0	8,615	1
27 業務用機械器具製造業	42	9.7	10.9	53	1
28 電子部品・デバイス・電子回路製造業	192	162.9	1,081.5	8,760	1
29 電気機械器具製造業	140	25.4	74.6	550	1
30 情報通信機械器具製造業	14	14.5	15.8	52	1
31 輸送用機械器具製造業	349	31.8	92.5	900	1
32 その他の製造業	55	25.5	68.9	365	1
33 電気業	55	22.5	68.5	365	1
34 ガス業	6	9.0	8.9	24	1
35 熱供給業	4	129.8	156.8	365	51
36 水道業	2,403	25.3	41.1	365	1
37 通信業	0	-	-	-	-
38 放送業	0	-	-	-	-
39 情報サービス業	1	24.0	-	24	24
40 インターネット附随サービス業	0	-	-	-	-
41 映像・音声・文字情報制作業	1	1.0	-	1	1
42 鉄道業	16	17.8	16.4	53	1
43 道路旅客運送業	1	24.0	-	24	24
44 道路貨物運送業	10	18.2	8.7	36	12
45 水運業	0	-	-	-	-
46 航空運輸業	2	18.0	8.5	24	12
47 倉庫業	13	25.2	36.6	144	4
48 運輸に附帯するサービス業	57	35.0	79.9	365	1
49 郵便業(信書便事業を含む)	0	-	-	-	-
50 各種商品卸売業	5	15.4	9.5	26	3
51 繊維・衣服等卸売業	2	28.0	33.9	52	4
52 飲食料品卸売業	5	14.4	5.4	24	12
53 建築材料, 鉱物・金属材料等卸売業	1	46.0	-	46	46
54 機械器具卸売業	2	12.0	0.0	12	12
55 その他の卸売業	3	9.3	4.6	12	4
56 各種商品小売業	173	21.4	41.3	365	1
57 織物・衣服・身の回り品小売業	1	1.0	-	1	1

燐含有量 (回/年)

産業中分類	事業場数	平均値	標準偏差	最大値	最小値
58 飲食料品小売業	22	11.3	5.8	26	1
59 機械器具小売業	1	12.0	-	12	12
60 その他の小売業	13	49.2	98.5	365	1
61 無店舗小売業	0	-	-	-	-
62 銀行業	0	-	-	-	-
63 協同組織金融業	3	8.7	13.3	24	1
64 貸金業, クレジットカード業等非預金信用機関	1	2.0	-	2	2
65 金融商品取引業, 商品先物取引業	0	-	-	-	-
66 補助的金融業等	0	-	-	-	-
67 保険業(保険媒介代理業, 保険サービス業を含む)	0	-	-	-	-
68 不動産取引業	7	11.6	7.6	26	2
69 不動産賃貸業・管理業	67	16.5	13.5	64	2
70 物品賃貸業	2	13.0	17.0	25	1
71 学術・開発研究機関	149	33.2	150.9	1,714	1
72 専門サービス業(他に分類されないもの)	9	13.3	6.6	24	6
73 広告業	0	-	-	-	-
74 技術サービス業(他に分類されないもの)	89	6.3	8.1	51	1
75 宿泊業	339	21.4	46.1	365	1
76 飲食店	73	18.9	45.8	365	1
77 持ち帰り・配達飲食サービス業	45	19.5	14.6	70	1
78 洗濯・理容・美容・浴場業	174	30.9	66.2	365	1
79 その他の生活関連サービス業	9	31.3	27.8	72	2
80 娯楽業	339	17.4	34.8	365	1
81 学校教育	218	23.8	48.8	365	1
82 その他の教育, 学習支援業	61	16.4	13.2	78	1
83 医療業	491	24.9	43.5	365	1
84 保健衛生	17	11.2	10.6	39	1
85 社会保険・社会福祉・介護事業	152	18.7	32.7	365	1
86 郵便局	0	-	-	-	-
87 協同組合(他に分類されないもの)	21	12.4	14.3	52	1
88 廃棄物処理業	2,340	20.0	44.3	1,248	1
89 自動車整備業	2	36.5	50.2	72	1
90 機械等修理業(別掲を除く)	0	-	-	-	-
91 職業紹介・労働者派遣業	0	-	-	-	-
92 その他の事業サービス業	20	17.6	17.0	52	1
93 政治・経済・文化団体	1	12.0	-	12	12
94 宗教	15	40.7	91.0	365	2
95 その他のサービス業	68	162.2	1,061.1	8,760	1
96 外国公務	0	-	-	-	-
97 国家公務	33	59.0	112.5	365	1
98 地方公務	286	22.9	59.5	365	1
99 分類不能の産業	1,014	42.2	269.7	8,320	1
- 産業分類不明	1	12.0	-	12	12
全体	13,119	44.8	389.6	8,760	1

表3.4.2.1(1) 代表特定施設別の生活環境項目濃度の平均値、標準偏差、最大値、最小値

水素イオン濃度(pH) 下限値

代表特定施設		事業場数	最大値	最小値
1	鉱業又は水洗炭業の用に供する施設	63	8.5	5.5
1-2	畜産農業又はサービス業の用に供する施設	139	8.5	2.8
2	畜産食料品製造業の用に供する施設	407	8.5	4.9
3	水産食料品製造業の用に供する施設	299	8.1	1.0
4	野菜又は果実を原料とする保存食料品製造業の用に供する施設	303	8.2	4.5
5	みそ、しょう油、食用アミノ酸等の製造業の用に供する施設	112	8.5	5.8
6	小麦粉製造業の用に供する洗浄施設	2	6.9	6.8
7	砂糖製造業の用に供する施設	32	8.1	6.6
8	パン・菓子の製造業又は製あん業の用に供する粗製あんの沈殿槽	28	7.8	5.8
9	米菓製造業又はこうじ製造業の用に供する洗米機	35	7.6	6.0
10	飲料製造業の用に供する施設	330	8.6	3.7
11	動物系飼料又は有機質肥料の製造業の用に供する施設	38	8.9	5.8
12	動植物油脂製造業の用に供する施設	36	8.1	4.0
13	イースト製造業の用に供する施設	2	7.5	6.8
14	でん粉又は化工でん粉の製造業の用に供する施設	32	8.4	6.0
15	ぶどう糖又は水あめの製造業の用に供する施設	9	7.5	5.7
16	めん類製造業の用に供する湯煮施設	65	8.2	6.0
17	豆腐又は煮豆の製造業の用に供する湯煮施設	121	9.2	5.8
18	インスタントコーヒー製造業の用に供する抽出施設	3	6.7	6.0
18-2	冷凍調理食品製造業の用に供する施設	94	8.2	5.0
18-3	たばこ製造業の用に供する施設	1	7.4	7.4
19	紡績業又は繊維製品の製造業若しくは加工業の用に供する施設	248	8.1	2.0
20	洗毛業の用に供する施設	1	6.2	6.2
21	化学繊維製造業の用に供する施設	28	7.6	5.9
21-2	一般製材業又は木材チップ製造業の用に供する湿式パーカー	0	-	-
21-3	合板製造業の用に供する接着機洗浄施設	9	7.8	5.9
21-4	パーティクルボード製造業の用に供する施設	2	7.7	7.3
22	木材薬品処理業の用に供する施設	6	7.6	6.3
23	パルプ、紙又は紙加工品の製造業の用に供する施設	253	8.1	4.8
23-2	新聞業、出版業、印刷業又は製版業の用に供する施設	32	8.5	3.0
24	化学肥料製造業の用に供する施設	21	8.0	5.6
25	水銀電解法による苛性ソーダ又は化成カリの製造業の用に供する施設	2	7.0	6.5
26	無機顔料製造業の用に供する施設	30	7.8	5.6
27	その他の無機化学工業製品製造業の用に供する施設	225	8.3	5.0
28	カーバイド法アセチレン誘導品製造業の用に供する施設	10	8.0	6.8
29	コールタール製品製造業の用に供する施設	3	7.9	7.0
30	発酵工業の用に供する施設	10	8.1	5.8
31	メタン誘導品製造業の用に供する施設	7	8.5	6.8
32	有機顔料又は合成染料の製造業の用に供する施設	20	8.1	5.5
33	合成樹脂製造業の用に供する施設	129	8.5	6.0
34	合成ゴム製造業の用に供する施設	10	7.7	6.4
35	有機ゴム薬品製造業の用に供する施設	8	7.5	5.6
36	合成洗剤製造業の用に供する施設	5	7.3	5.9
37	その他の石油化学工業の用に供する施設	52	8.2	6.0
38	石けん製造業の用に供する施設	0	-	-
38-2	界面活性剤製造業の用に供する反応施設	0	-	-
39	硬化油製造業の用に供する施設	0	-	-
40	脂肪酸製造業の用に供する蒸りゅう施設	2	7.2	6.3
41	香料製造業の用に供する施設	13	8.3	6.4
42	ゼラチン又はにかわの製造業の用に供する施設	0	-	-
43	写真感光材料製造業の用に供する感光剤洗浄施設	4	7.4	6.0
44	天然樹脂製品製造業の用に供する施設	0	-	-
45	木材化学工業の用に供するフルフラール蒸りゅう施設	0	-	-
46	その他の有機化学工業製品製造業の用に供する施設	189	8.2	5.0
47	医薬品製造業の用に供する施設	167	8.8	4.3
48	火薬製造業の用に供する洗浄施設	10	7.9	6.7
49	農薬製造業の用に供する混合施設	12	7.4	3.3

代表特定施設		事業場数	最大値	最小値
50	試薬の製造業の用に供する試薬製造施設	2	7.4	7.0
51	石油精製業の用に供する施設	28	8.0	6.2
51-2	自動車用タイヤ等ゴム製品製造業の用に供する直接加硫施設	53	8.2	6.0
51-3	医療、衛生用ゴム製品製造業の用に供するラテックス成形型洗浄施設	4	7.4	6.5
52	皮革製造業の用に供する施設	4	7.1	6.8
53	ガラス又はガラス製品の製造業の用に供する施設	134	8.5	3.1
54	セメント製品製造業の用に供する施設	48	8.1	5.6
55	生コンクリート製造業の用に供するパッチャープラント	95	8.6	5.8
56	有機質砂かべ材製造業の用に供する混合施設	3	7.7	7.0
57	人造黒鉛電極製造業の用に供する成型施設	7	7.2	6.8
58	窯業原料の精製業の用に供する施設	78	7.9	5.0
59	砕石業の用に供する施設	29	8.2	5.8
60	砂利採取業の用に供する水洗式分別施設	31	7.7	4.9
61	鉄鋼業の用に供する施設	104	8.4	5.9
62	非鉄金属製造業の用に供する施設	72	9.1	5.5
63	金属製品製造業又は機械器具製造業の用に供する施設	479	8.3	3.2
63-2	空きびん卸売業の用に供する自動式洗びん施設	3	8.0	6.5
63-3	石炭を燃料とする火力発電施設のうち廃ガス洗浄施設	38	8.2	6.0
64	ガス供給業又はコークス製造業の用に供する施設	5	8.0	7.0
64-2	水道施設、工業用水道施設又は自家用工業用水道の浄水施設	239	8.0	4.0
65	酸又はアルカリによる表面処理施設	1,371	10.2	4.0
66	電気めっき施設	592	10.1	2.8
66-2	エチレンオキサライド又は1・4-ジオキサンの混合施設	31	7.9	4.1
66-3	旅館業の用に供する施設	999	9.0	1.0
66-4	共同調理場に設置されるちゅう房施設	137	7.9	1.0
66-5	弁当仕出屋又は弁当製造業の用に供するちゅう房施設	181	8.4	3.0
66-6	飲食店に設置されるちゅう房施設	359	9.6	3.1
66-7	そば店、うどん店、すし店のほか、喫茶店等に設置されるちゅう房施設	1	7.3	7.3
66-8	料亭、バー、キャバレー、ナイトクラブ等に設置されるちゅう房施設	0	-	-
67	洗たく業の用に供する洗浄施設	275	9.8	1.3
68	写真現像業の用に供する自動式フィルム現像洗浄施設	3	7.5	5.4
68-2	病院で病床数が300以上であるものに設置される施設	221	8.4	3.5
69	と畜業又は死亡獣畜取扱業の用に供する解体施設	84	8.0	4.9
69-2	中央卸売市場に設置される施設	6	7.5	5.9
69-3	地方卸売市場に設置される施設	22	8.1	6.0
70	廃油処理施設	6	7.9	6.5
70-2	自動車分解整備事業の用に供する洗車施設	4	8.1	6.3
71	自動式車両洗浄施設	45	8.2	5.8
71-2	科学技術に関する研究、試験、検査又は専門教育の用に供する施設	710	8.6	2.6
71-3	一般廃棄物処理施設である焼却施設	41	8.3	6.0
71-4	産業廃棄物処理施設	61	7.9	5.8
71-5	TCE、PCE又はジクロロメタンによる洗浄施設	141	8.7	3.5
71-6	TCE、PCE又はジクロロメタンの蒸りゆう施設	9	7.8	6.0
72	し尿処理施設	6,447	8.9	2.9
73	下水道終末処理施設	1,912	8.4	1.4
74	特定事業場から排出される水の処理施設	215	8.9	5.0
81	指定地域特定施設(し尿浄化槽201~500人槽)	1,090	9.4	2.8
91	湖沼法みなし指定地域特定施設(病院)	11	7.5	6.5
92	湖沼法みなし指定地域特定施設(し尿浄化槽)	196	8.2	3.9
-	特定施設不明	99	8.1	4.7
	合計	20,384	10.2	1.0

※水素イオン濃度(pH)は濃度の逆数の常用対数であるため、平均値及び標準偏差の算出は行っていない。

表3.4.2.1(2) 代表特定施設別の生活環境項目濃度の平均値、標準偏差、最大値、最小値

水素イオン濃度(pH) 上限値

代表特定施設		事業場数	最大値	最小値
1	鉱業又は水洗炭業の用に供する施設	63	9.0	6.3
1-2	畜産農業又はサービス業の用に供する施設	141	9.3	1.8
2	畜産食料品製造業の用に供する施設	410	9.6	6.2
3	水産食料品製造業の用に供する施設	298	9.0	3.1
4	野菜又は果実を原料とする保存食料品製造業の用に供する施設	306	10.5	6.4
5	みそ、しょう油、食用アミノ酸等の製造業の用に供する施設	112	8.6	6.9
6	小麦粉製造業の用に供する洗浄施設	2	8.1	7.7
7	砂糖製造業の用に供する施設	32	8.9	6.7
8	パン・菓子の製造業又は製あん業の用に供する粗製あんの沈殿槽	28	8.6	6.1
9	米菓製造業又はこうじ製造業の用に供する洗米機	35	8.0	6.0
10	飲料製造業の用に供する施設	332	9.5	4.6
11	動物系飼料又は有機質肥料の製造業の用に供する施設	41	9.2	6.2
12	動植物油脂製造業の用に供する施設	37	8.7	6.7
13	イースト製造業の用に供する施設	2	8.4	7.5
14	でん粉又は化工でん粉の製造業の用に供する施設	33	8.6	6.0
15	ぶどう糖又は水あめの製造業の用に供する施設	9	8.5	7.0
16	めん類製造業の用に供する湯煮施設	66	8.4	6.6
17	豆腐又は煮豆の製造業の用に供する湯煮施設	120	8.6	6.0
18	インスタントコーヒー製造業の用に供する抽出施設	3	8.2	7.2
18-2	冷凍調理食品製造業の用に供する施設	95	8.6	5.8
18-3	たばこ製造業の用に供する施設	1	5.9	5.9
19	紡績業又は繊維製品の製造業若しくは加工業の用に供する施設	245	9.1	6.3
20	洗毛業の用に供する施設	1	7.0	7.0
21	化学繊維製造業の用に供する施設	28	8.8	7.1
21-2	一般製材業又は木材チップ製造業の用に供する湿式パーカー	0	-	-
21-3	合板製造業の用に供する接着機洗浄施設	9	10.1	7.1
21-4	パーティクルボード製造業の用に供する施設	2	8.7	7.5
22	木材薬品処理業の用に供する施設	6	8.6	6.8
23	パルプ、紙又は紙加工品の製造業の用に供する施設	252	8.6	5.8
23-2	新聞業、出版業、印刷業又は製版業の用に供する施設	31	9.5	3.5
24	化学肥料製造業の用に供する施設	21	8.4	7.1
25	水銀電解法による苛性ソーダ又は化成カリの製造業の用に供する施設	2	8.2	7.9
26	無機顔料製造業の用に供する施設	30	8.6	6.7
27	その他の無機化学工業製品製造業の用に供する施設	226	9.0	6.0
28	カーバイド法アセチレン誘導品製造業の用に供する施設	10	8.5	7.5
29	コールタール製品製造業の用に供する施設	3	8.5	7.8
30	発酵工業の用に供する施設	10	8.9	7.3
31	メタン誘導品製造業の用に供する施設	7	8.5	7.5
32	有機顔料又は合成染料の製造業の用に供する施設	20	8.7	7.0
33	合成樹脂製造業の用に供する施設	129	8.6	6.3
34	合成ゴム製造業の用に供する施設	10	8.3	7.3
35	有機ゴム薬品製造業の用に供する施設	8	8.5	7.3
36	合成洗剤製造業の用に供する施設	5	8.5	7.4
37	その他の石油化学工業の用に供する施設	52	9.0	6.8
38	石けん製造業の用に供する施設	0	-	-
38-2	界面活性剤製造業の用に供する反応施設	0	-	-
39	硬化油製造業の用に供する施設	0	-	-
40	脂肪酸製造業の用に供する蒸りゅう施設	2	8.2	8.0
41	香料製造業の用に供する施設	13	9.0	6.8
42	ゼラチン又はにかわの製造業の用に供する施設	0	-	-
43	写真感光材料製造業の用に供する感光剤洗浄施設	4	8.3	7.6
44	天然樹脂製品製造業の用に供する施設	0	-	-
45	木材化学工業の用に供するフルフラール蒸りゅう施設	0	-	-
46	その他の有機化学工業製品製造業の用に供する施設	188	9.0	6.2
47	医薬品製造業の用に供する施設	167	8.8	5.9
48	火薬製造業の用に供する洗浄施設	10	9.1	7.3
49	農薬製造業の用に供する混合施設	12	8.4	6.3

代表特定施設		事業場数	最大値	最小値
50	試薬の製造業の用に供する試薬製造施設	2	7.6	7.5
51	石油精製業の用に供する施設	28	8.7	6.8
51-2	自動車用タイヤ等ゴム製品製造業の用に供する直接加硫施設	52	8.6	6.7
51-3	医療、衛生用ゴム製品製造業の用に供するラテックス成型洗浄施設	4	8.6	7.1
52	皮革製造業の用に供する施設	4	7.7	7.1
53	ガラス又はガラス製品の製造業の用に供する施設	133	9.4	3.1
54	セメント製品製造業の用に供する施設	48	8.6	6.8
55	生コンクリート製造業の用に供するパッチャープラント	97	12.0	5.8
56	有機質砂かべ材製造業の用に供する混合施設	3	8.3	6.9
57	人造黒鉛電極製造業の用に供する成型施設	7	8.5	7.0
58	窯業原料の精製業の用に供する施設	79	8.6	5.8
59	砕石業の用に供する施設	29	9.3	6.9
60	砂利採取業の用に供する水洗式分別施設	31	8.6	5.5
61	鉄鋼業の用に供する施設	104	9.0	6.0
62	非鉄金属製造業の用に供する施設	72	10.8	5.8
63	金属製品製造業又は機械器具製造業の用に供する施設	481	9.3	3.2
63-2	空きびん卸売業の用に供する自動式洗びん施設	3	8.5	7.6
63-3	石炭を燃料とする火力発電施設のうち廃ガス洗浄施設	38	9.0	7.2
64	ガス供給業又はコークス製造業の用に供する施設	5	8.4	7.3
64-2	水道施設、工業用水道施設又は自家用工業用水道の浄水施設	239	8.7	6.7
65	酸又はアルカリによる表面処理施設	1,378	10.2	5.4
66	電気めっき施設	593	10.1	4.7
66-2	エチレンオキサライド又は1・4-ジオキサンの混合施設	31	9.1	4.9
66-3	旅館業の用に供する施設	998	9.2	2.4
66-4	共同調理場に設置されるちゅう房施設	138	8.6	6.2
66-5	弁当仕出屋又は弁当製造業の用に供するちゅう房施設	182	8.6	6.0
66-6	飲食店に設置されるちゅう房施設	359	9.6	3.5
66-7	そば店、うどん店、すし店のほか、喫茶店等に設置されるちゅう房施設	1	8.1	8.1
66-8	料亭、バー、キャバレー、ナイトクラブ等に設置されるちゅう房施設	0	-	-
67	洗たく業の用に供する洗浄施設	272	10.8	6.4
68	写真現像業の用に供する自動式フィルム現像洗浄施設	3	7.9	6.9
68-2	病院で病床数が300以上であるものに設置される施設	223	8.6	5.5
69	と畜業又は死亡獣畜取扱業の用に供する解体施設	83	9.0	6.7
69-2	中央卸売市場に設置される施設	6	7.7	7.0
69-3	地方卸売市場に設置される施設	22	9.4	7.0
70	廃油処理施設	6	8.7	8.0
70-2	自動車分解整備事業の用に供する洗車施設	4	9.3	5.1
71	自動式車両洗浄施設	45	8.9	6.8
71-2	科学技術に関する研究、試験、検査又は専門教育の用に供する施設	711	10.1	3.3
71-3	一般廃棄物処理施設である焼却施設	41	8.5	6.7
71-4	産業廃棄物処理施設	62	8.6	6.5
71-5	TCE、PCE又はジクロロメタンによる洗浄施設	143	9.4	3.5
71-6	TCE、PCE又はジクロロメタンの蒸りゆう施設	9	9.8	6.8
72	し尿処理施設	6,441	13.0	3.2
73	下水道終末処理施設	1,912	9.2	4.0
74	特定事業場から排出される水の処理施設	213	9.0	5.0
81	指定地域特定施設(し尿浄化槽201~500人槽)	1,094	8.8	3.4
91	湖沼法みなし指定地域特定施設(病院)	11	8.0	7.0
92	湖沼法みなし指定地域特定施設(し尿浄化槽)	198	11.9	4.1
-	特定施設不明	100	9.5	4.8
	合計	20,407	13.0	1.8

※水素イオン濃度(pH)は濃度の逆数の常用対数であるため、平均値及び標準偏差の算出は行っていない。

表3.4.2.1(3) 代表特定施設別の生活環境項目濃度の平均値、標準偏差、最大値、最小値

BOD 単位 : mg/l

代表特定施設		事業場数	平均値	標準偏差	最大値	最小値
1	鉱業又は水洗炭業の用に供する施設	23	7.1	17.3	75.0	0.5
1-2	畜産農業又はサービス業の用に供する施設	143	20.3	29.3	180.0	0.6
2	畜産食品製造業の用に供する施設	412	8.1	19.5	270.0	0.5
3	水産食品製造業の用に供する施設	251	12.2	23.1	140.0	0.5
4	野菜又は果実を原料とする保存食品製造業の用に供する施設	298	8.7	16.2	160.0	0.4
5	みそ、しょう油、食用アミノ酸等の製造業の用に供する施設	106	6.6	9.6	76.1	0.2
6	小麦粉製造業の用に供する洗浄施設	2	1.2	0.4	1.5	0.9
7	砂糖製造業の用に供する施設	22	23.2	28.1	110.0	0.5
8	パン・菓子の製造業又は製あん業の用に供する粗製あんの沈殿槽	25	7.2	13.8	66.0	0.1
9	米菓製造業又はこうじ製造業の用に供する洗米機	35	5.7	5.5	29.5	0.5
10	飲料製造業の用に供する施設	317	7.3	23.8	362.0	0.5
11	動物系飼料又は有機質肥料の製造業の用に供する施設	35	16.7	19.6	73.0	0.5
12	動植物油脂製造業の用に供する施設	30	30.4	115.7	625.6	0.4
13	イースト製造業の用に供する施設	2	15.3	19.4	29.0	1.5
14	でん粉又は化工でん粉の製造業の用に供する施設	29	24.4	28.1	130.0	0.5
15	ぶどう糖又は水あめの製造業の用に供する施設	8	11.7	15.2	39.0	0.8
16	めん類製造業の用に供する湯煮施設	65	3.6	4.0	23.0	0.7
17	豆腐又は煮豆の製造業の用に供する湯煮施設	123	8.5	19.0	160.0	0.5
18	インスタントコーヒー製造業の用に供する抽出施設	3	3.4	1.0	4.5	2.8
18-2	冷凍調理食品製造業の用に供する施設	90	6.6	9.7	68.0	0.5
18-3	たばこ製造業の用に供する施設	1	7.7	-	7.7	7.7
19	紡績業又は繊維製品の製造業若しくは加工業の用に供する施設	236	13.5	15.7	98.3	0.5
20	洗毛業の用に供する施設	1	3.1	-	3.1	3.1
21	化学繊維製造業の用に供する施設	22	8.4	17.3	76.0	0.4
21-2	一般製材業又は木材チップ製造業の用に供する湿式パーカー	0	-	-	-	-
21-3	合板製造業の用に供する接着機洗浄施設	6	12.9	15.7	43.6	2.0
21-4	パーティクルボード製造業の用に供する施設	2	1.3	1.0	2.0	0.6
22	木材薬品処理業の用に供する施設	5	1.8	2.0	5.3	0.5
23	パルプ、紙又は紙加工品の製造業の用に供する施設	185	17.2	19.4	121.5	0.2
23-2	新聞業、出版業、印刷業又は製版業の用に供する施設	31	8.9	15.2	78.0	1.0
24	化学肥料製造業の用に供する施設	12	2.9	2.3	9.7	1.1
25	水銀電解法による苛性ソーダ又は化成カリの製造業の用に供する施設	0	-	-	-	-
26	無機顔料製造業の用に供する施設	19	5.2	6.4	26.0	0.6
27	その他の無機化学工業製品製造業の用に供する施設	150	5.2	8.0	57.5	0.0
28	カーバイド法アセチレン誘導品製造業の用に供する施設	8	2.9	1.8	6.0	1.0
29	コールタール製品製造業の用に供する施設	0	-	-	-	-
30	発酵工業の用に供する施設	8	23.1	43.2	120.0	1.2
31	メタン誘導品製造業の用に供する施設	4	3.5	4.4	10.0	1.0
32	有機顔料又は合成染料の製造業の用に供する施設	12	7.4	8.3	26.0	1.0
33	合成樹脂製造業の用に供する施設	97	6.4	18.2	173.5	0.5
34	合成ゴム製造業の用に供する施設	6	9.1	8.5	20.0	0.6
35	有機ゴム薬品製造業の用に供する施設	4	10.3	14.9	32.5	1.2
36	合成洗剤製造業の用に供する施設	4	2.7	1.4	4.1	0.9
37	その他の石油化学工業の用に供する施設	17	4.0	4.6	19.7	0.2
38	石けん製造業の用に供する施設	0	-	-	-	-
38-2	界面活性剤製造業の用に供する反応施設	0	-	-	-	-
39	硬化油製造業の用に供する施設	0	-	-	-	-
40	脂肪酸製造業の用に供する蒸りゆう施設	2	7.5	7.3	12.6	2.3
41	香料製造業の用に供する施設	12	3.8	3.2	11.0	0.7
42	ゼラチン又はにかわの製造業の用に供する施設	0	-	-	-	-
43	写真感光材料製造業の用に供する感光剤洗浄施設	4	1.7	1.0	2.9	0.4
44	天然樹脂製品製造業の用に供する施設	0	-	-	-	-
45	木材化学工業の用に供するフルフラール蒸りゆう施設	0	-	-	-	-
46	その他の有機化学工業製品製造業の用に供する施設	154	10.9	51.8	630.0	0.1
47	医薬品製造業の用に供する施設	158	8.6	39.5	460.0	0.2
48	火薬製造業の用に供する洗浄施設	9	2.8	2.4	8.7	1.2
49	農薬製造業の用に供する混合施設	9	4.5	6.8	22.3	0.7

BOD 単位：mg/ℓ

代表特定施設		事業場数	平均値	標準偏差	最大値	最小値
50	試薬の製造業の用に供する試薬製造施設	2	2.5	0.2	2.6	2.3
51	石油精製業の用に供する施設	11	2.2	1.3	4.7	0.5
51-2	自動車用タイヤ等ゴム製品製造業の用に供する直接加硫施設	50	5.9	5.6	23.5	0.6
51-3	医療、衛生用ゴム製品製造業の用に供するラテックス成形型洗浄施設	4	5.0	3.1	7.9	1.6
52	皮革製造業の用に供する施設	4	3.5	2.5	6.7	1.3
53	ガラス又はガラス製品の製造業の用に供する施設	109	7.2	15.3	120.0	0.0
54	セメント製品製造業の用に供する施設	38	5.6	7.2	33.0	0.6
55	生コンクリート製造業の用に供するパッチャープラント	63	5.4	21.3	160.0	0.0
56	有機質砂かべ材製造業の用に供する混合施設	3	12.8	13.0	27.6	3.0
57	人造黒鉛電極製造業の用に供する成型施設	6	2.1	1.2	4.0	0.9
58	窯業原料の精製業の用に供する施設	62	3.7	4.1	20.2	0.2
59	砕石業の用に供する施設	18	1.2	1.2	5.0	0.0
60	砂利採取業の用に供する水洗式分別施設	11	2.1	1.5	4.3	0.5
61	鉄鋼業の用に供する施設	60	2.3	2.0	10.1	0.5
62	非鉄金属製造業の用に供する施設	52	5.1	9.6	62.0	0.6
63	金属製品製造業又は機械器具製造業の用に供する施設	450	4.5	8.5	121.0	0.0
63-2	空きびん卸売業の用に供する自動式洗びん施設	4	20.3	17.4	41.0	2.7
63-3	石炭を燃料とする火力発電施設のうち廃ガス洗浄施設	9	2.0	2.4	7.5	0.3
64	ガス供給業又はコークス製造業の用に供する施設	3	0.7	0.7	1.3	0.0
64-2	水道施設、工業用水道施設又は自家用工業用水道の浄水施設	224	1.2	1.5	14.0	0.0
65	酸又はアルカリによる表面処理施設	1,247	6.2	10.7	163.0	0.0
66	電気めつき施設	466	8.5	10.9	112.5	0.0
66-2	エチレンオキサライド又は1・4-ジオキサンの混合施設	31	7.1	13.3	74.0	0.5
66-3	旅館業の用に供する施設	967	8.8	104.3	3,210.0	0.0
66-4	共同調理場に設置されるちゅう房施設	136	5.5	11.5	115.0	0.1
66-5	弁当仕出屋又は弁当製造業の用に供するちゅう房施設	183	6.9	25.7	325.0	0.0
66-6	飲食店に設置されるちゅう房施設	352	4.5	6.9	94.1	0.2
66-7	そば店、うどん店、すし店のほか、喫茶店等に設置されるちゅう房施設	1	2.9	-	2.9	2.9
66-8	料亭、バー、キャバレー、ナイトクラブ等に設置されるちゅう房施設	0	-	-	-	-
67	洗たく業の用に供する洗浄施設	265	9.7	18.0	110.0	0.2
68	写真現像業の用に供する自動式フィルム現像洗浄施設	3	3.7	2.3	6.2	1.8
68-2	病院で病床数が300以上であるものに設置される施設	219	5.9	29.2	430.0	0.0
69	と畜業又は死亡獣畜取扱業の用に供する解体施設	84	7.3	7.8	46.0	0.5
69-2	中央卸売市場に設置される施設	6	2.8	1.4	5.4	1.8
69-3	地方卸売市場に設置される施設	21	3.2	3.4	13.0	0.5
70	廃油処理施設	0	-	-	-	-
70-2	自動車分解整備事業の用に供する洗車施設	4	4.6	3.6	7.1	2.0
71	自動式車両洗浄施設	41	4.8	4.7	20.0	0.6
71-2	科学技術に関する研究、試験、検査又は専門教育の用に供する施設	607	8.3	17.5	190.0	0.0
71-3	一般廃棄物処理施設である焼却施設	41	2.7	5.5	32.4	0.2
71-4	産業廃棄物処理施設	51	4.9	7.8	50.0	0.3
71-5	TCE、PCE又はジクロロメタンによる洗浄施設	125	13.8	27.5	210.0	0.5
71-6	TCE、PCE又はジクロロメタンの蒸りゆう施設	6	4.9	6.6	18.0	0.7
72	し尿処理施設	6,449	4.5	5.3	97.0	0.0
73	下水道終末処理施設	1,917	3.1	6.5	215.0	0.0
74	特定事業場から排出される水の処理施設	184	10.6	28.5	307.4	0.5
81	指定地域特定施設(し尿浄化槽201～500人槽)	1,040	7.2	13.2	220.0	0.4
91	湖沼法みなし指定地域特定施設(病院)	11	1.9	1.4	5.1	0.6
92	湖沼法みなし指定地域特定施設(し尿浄化槽)	200	5.6	7.6	63.2	0.0
-	特定施設不明	96	6.8	15.4	100.0	0.3
	合計	19,133	6.2	27.4	3,210.0	0.0

表3.4.2.1(4) 代表特定施設別の生活環境項目濃度の平均値、標準偏差、最大値、最小値

COD 単位 : mg/l

代表特定施設		事業場数	平均値	標準偏差	最大値	最小値
1	鉱業又は水洗炭業の用に供する施設	31	7.9	15.5	58.0	0.5
1-2	畜産農業又はサービス業の用に供する施設	64	52.0	56.2	291.5	2.2
2	畜産食品製造業の用に供する施設	309	12.1	10.3	85.0	0.0
3	水産食品製造業の用に供する施設	225	18.9	18.4	100.0	0.6
4	野菜又は果実を原料とする保存食品製造業の用に供する施設	192	14.1	16.1	150.0	0.5
5	みそ、しょう油、食用アミノ酸等の製造業の用に供する施設	91	16.4	12.6	66.0	0.7
6	小麦粉製造業の用に供する洗浄施設	2	1.6	0.3	1.8	1.4
7	砂糖製造業の用に供する施設	32	13.8	16.2	82.0	1.3
8	パン・菓子の製造業又は製あん業の用に供する粗製あんの沈殿槽	25	13.6	11.3	45.0	0.5
9	米菓製造業又はこうじ製造業の用に供する洗米機	15	14.4	8.4	32.0	1.8
10	飲料製造業の用に供する施設	241	10.8	11.1	80.0	0.5
11	動物系飼料又は有機質肥料の製造業の用に供する施設	30	16.5	22.4	92.7	1.2
12	動植物油脂製造業の用に供する施設	31	22.4	69.2	392.5	1.1
13	イースト製造業の用に供する施設	1	3.5	-	3.5	3.5
14	でん粉又は化工でん粉の製造業の用に供する施設	23	33.5	33.5	130.0	6.6
15	ぶどう糖又は水あめの製造業の用に供する施設	6	14.4	7.3	23.1	5.7
16	めん類製造業の用に供する湯煮施設	50	9.0	6.2	33.0	0.0
17	豆腐又は煮豆の製造業の用に供する湯煮施設	89	11.4	8.6	40.5	0.2
18	インスタントコーヒー製造業の用に供する抽出施設	3	14.6	6.9	22.3	9.2
18-2	冷凍調理食品製造業の用に供する施設	71	10.7	8.0	54.0	1.2
18-3	たばこ製造業の用に供する施設	1	13.5	-	13.5	13.5
19	紡績業又は繊維製品の製造業若しくは加工業の用に供する施設	193	27.6	26.5	180.0	0.3
20	洗毛業の用に供する施設	1	9.9	-	9.9	9.9
21	化学繊維製造業の用に供する施設	25	9.1	15.6	80.0	0.8
21-2	一般製材業又は木材チップ製造業の用に供する湿式パーカー	0	-	-	-	-
21-3	合板製造業の用に供する接着機洗浄施設	7	15.8	19.6	58.7	4.0
21-4	パーティクルボード製造業の用に供する施設	2	2.4	0.5	2.8	2.0
22	木材薬品処理業の用に供する施設	4	6.5	4.4	12.5	3.1
23	パルプ、紙又は紙加工品の製造業の用に供する施設	209	29.4	22.2	120.0	0.1
23-2	新聞業、出版業、印刷業又は製版業の用に供する施設	23	11.2	11.6	43.1	0.0
24	化学肥料製造業の用に供する施設	17	3.8	1.7	7.5	1.8
25	水銀電解法による苛性ソーダ又は化成カリの製造業の用に供する施設	2	3.7	0.1	3.7	3.6
26	無機顔料製造業の用に供する施設	26	5.8	7.6	39.0	1.1
27	その他の無機化学工業製品製造業の用に供する施設	195	8.8	17.4	159.1	0.1
28	カーバイド法アセチレン誘導品製造業の用に供する施設	9	3.8	3.1	11.0	0.9
29	コールタール製品製造業の用に供する施設	3	4.7	1.7	6.7	3.7
30	発酵工業の用に供する施設	7	10.3	8.4	25.3	1.6
31	メタン誘導品製造業の用に供する施設	6	4.4	2.8	8.2	1.6
32	有機顔料又は合成染料の製造業の用に供する施設	14	16.0	19.2	70.0	1.1
33	合成樹脂製造業の用に供する施設	120	9.1	16.4	155.2	0.1
34	合成ゴム製造業の用に供する施設	10	13.3	13.2	41.2	0.6
35	有機ゴム薬品製造業の用に供する施設	7	28.3	43.6	125.8	2.8
36	合成洗剤製造業の用に供する施設	6	6.2	1.9	10.0	4.8
37	その他の石油化学工業の用に供する施設	52	7.6	10.9	62.0	0.5
38	石けん製造業の用に供する施設	0	-	-	-	-
38-2	界面活性剤製造業の用に供する反応施設	0	-	-	-	-
39	硬化油製造業の用に供する施設	0	-	-	-	-
40	脂肪酸製造業の用に供する蒸りゆう施設	2	9.6	6.4	14.1	5.0
41	香料製造業の用に供する施設	9	10.0	8.0	27.3	2.4
42	ゼラチン又はにかわの製造業の用に供する施設	0	-	-	-	-
43	写真感光材料製造業の用に供する感光剤洗浄施設	4	2.2	0.7	2.8	1.3
44	天然樹脂製品製造業の用に供する施設	0	-	-	-	-
45	木材化学工業の用に供するフルフラール蒸りゆう施設	0	-	-	-	-
46	その他の有機化学工業製品製造業の用に供する施設	173	11.1	22.6	165.0	0.1
47	医薬品製造業の用に供する施設	136	8.0	7.8	42.0	0.0
48	火薬製造業の用に供する洗浄施設	8	4.7	2.7	10.3	1.5
49	農薬製造業の用に供する混合施設	10	11.1	20.5	67.8	0.4

COD 単位：mg/ℓ

代表特定施設		事業場数	平均値	標準偏差	最大値	最小値
50	試薬の製造業の用に供する試薬製造施設	2	7.7	6.1	12.0	3.4
51	石油精製業の用に供する施設	28	4.8	4.6	25.1	1.3
51-2	自動車用タイヤ等ゴム製品製造業の用に供する直接加硫施設	43	7.2	8.4	45.6	0.5
51-3	医療、衛生用ゴム製品製造業の用に供するラテックス成形型洗浄施設	2	3.5	1.8	4.7	2.2
52	皮革製造業の用に供する施設	1	57.2	-	57.2	57.2
53	ガラス又はガラス製品の製造業の用に供する施設	65	5.8	5.8	27.2	0.0
54	セメント製品製造業の用に供する施設	30	5.7	2.8	13.0	1.0
55	生コンクリート製造業の用に供するパッチャープラント	56	6.7	21.9	160.0	0.6
56	有機質砂かべ材製造業の用に供する混合施設	2	67.8	32.9	91.0	44.5
57	人造黒鉛電極製造業の用に供する成型施設	5	2.4	1.0	3.5	0.8
58	窯業原料の精製業の用に供する施設	63	4.4	4.2	26.2	0.4
59	砕石業の用に供する施設	18	2.3	1.3	5.0	0.9
60	砂利採取業の用に供する水洗式分別施設	12	5.0	5.0	19.0	0.9
61	鉄鋼業の用に供する施設	92	3.8	2.0	9.5	0.5
62	非鉄金属製造業の用に供する施設	64	7.2	12.7	66.0	0.6
63	金属製品製造業又は機械器具製造業の用に供する施設	391	6.6	7.4	62.0	0.0
63-2	空きびん卸売業の用に供する自動式洗びん施設	2	14.4	3.7	17.0	11.8
63-3	石炭を燃料とする火力発電施設のうち廃ガス洗浄施設	38	3.3	2.0	9.0	0.0
64	ガス供給業又はコークス製造業の用に供する施設	4	3.9	3.4	8.2	0.1
64-2	水道施設、工業用水道施設又は自家用工業用水道の浄水施設	156	2.3	2.7	26.0	0.0
65	酸又はアルカリによる表面処理施設	977	7.9	12.7	275.3	0.0
66	電気めつき施設	350	12.2	13.4	99.2	0.0
66-2	エチレンオキサライド又は1・4-ジオキサンの混合施設	33	9.4	9.6	39.0	0.3
66-3	旅館業の用に供する施設	561	8.9	12.2	201.0	0.0
66-4	共同調理場に設置されるちゅう房施設	88	8.0	5.4	31.8	0.0
66-5	弁当仕出屋又は弁当製造業の用に供するちゅう房施設	146	11.0	16.3	195.0	2.4
66-6	飲食店に設置されるちゅう房施設	260	7.9	4.6	27.6	0.5
66-7	そば店、うどん店、すし店のほか、喫茶店等に設置されるちゅう房施設	1	10.0	-	10.0	10.0
66-8	料亭、バー、キャバレー、ナイトクラブ等に設置されるちゅう房施設	0	-	-	-	-
67	洗たく業の用に供する洗浄施設	193	16.5	18.6	120.0	0.0
68	写真現像業の用に供する自動式フィルム現像洗浄施設	2	11.9	4.4	15.0	8.8
68-2	病院で病床数が300以上であるものに設置される施設	167	7.8	4.5	22.5	1.0
69	と畜業又は死亡獣畜取扱業の用に供する解体施設	49	13.2	10.4	62.7	2.3
69-2	中央卸売市場に設置される施設	5	6.0	2.1	8.2	3.4
69-3	地方卸売市場に設置される施設	17	5.3	2.6	11.1	2.1
70	廃油処理施設	6	4.4	4.3	13.0	1.7
70-2	自動車分解整備事業の用に供する洗車施設	2	4.6	0.6	5.0	4.2
71	自動式車両洗浄施設	41	9.3	12.1	58.0	1.0
71-2	科学技術に関する研究、試験、検査又は専門教育の用に供する施設	495	8.7	11.5	124.0	0.0
71-3	一般廃棄物処理施設である焼却施設	41	4.8	5.8	38.1	0.4
71-4	産業廃棄物処理施設	51	7.8	5.4	29.0	0.7
71-5	TCE、PCE又はジクロロメタンによる洗浄施設	74	11.0	18.3	84.0	0.0
71-6	TCE、PCE又はジクロロメタンの蒸りゆう施設	8	5.3	4.0	12.0	1.0
72	し尿処理施設	4,711	9.2	6.1	140.0	0.0
73	下水道終末処理施設	1,812	8.5	4.7	110.0	0.0
74	特定事業場から排出される水の処理施設	145	17.6	32.3	240.0	0.5
81	指定地域特定施設(し尿浄化槽201~500人槽)	1,126	12.0	8.5	89.0	0.0
91	湖沼法みなし指定地域特定施設(病院)	11	5.2	1.6	8.2	2.9
92	湖沼法みなし指定地域特定施設(し尿浄化槽)	171	9.1	6.2	40.8	2.4
-	特定施設不明	94	11.1	14.8	120.0	0.8
	合計	15,523	10.3	12.8	392.5	0.0

表3.4.2.1(5) 代表特定施設別の生活環境項目濃度の平均値、標準偏差、最大値、最小値

SS 単位：mg/ℓ

代表特定施設		事業場数	平均値	標準偏差	最大値	最小値
1	鉱業又は水洗炭業の用に供する施設	51	12.1	14.3	63.0	0.1
1-2	畜産農業又はサービス業の用に供する施設	145	25.2	34.0	172.9	0.0
2	畜産食料品製造業の用に供する施設	416	9.5	16.2	220.0	0.0
3	水産食料品製造業の用に供する施設	294	17.0	20.9	100.0	0.4
4	野菜又は果実を原料とする保存食料品製造業の用に供する施設	300	12.2	17.1	200.0	0.0
5	みそ、しょう油、食用アミノ酸等の製造業の用に供する施設	110	9.4	9.2	44.0	0.0
6	小麦粉製造業の用に供する洗浄施設	2	13.1	2.7	15.0	11.2
7	砂糖製造業の用に供する施設	32	11.2	11.1	57.0	1.0
8	パン・菓子の製造業又は製あん業の用に供する粗製あんの沈殿槽	28	14.3	16.0	70.0	1.0
9	米菓製造業又はこうじ製造業の用に供する洗米機	34	11.0	7.6	30.0	1.0
10	飲料製造業の用に供する施設	319	7.5	13.7	200.0	0.0
11	動物系飼料又は有機質肥料の製造業の用に供する施設	37	13.3	17.2	82.0	1.0
12	動植物油脂製造業の用に供する施設	37	12.2	28.0	168.8	0.0
13	イースト製造業の用に供する施設	2	20.7	27.4	40.0	1.3
14	でん粉又は化工でん粉の製造業の用に供する施設	34	29.2	31.7	150.0	1.6
15	ぶどう糖又は水あめの製造業の用に供する施設	9	5.9	5.2	14.9	0.5
16	めん類製造業の用に供する湯煮施設	64	6.8	5.2	24.0	0.0
17	豆腐又は煮豆の製造業の用に供する湯煮施設	124	11.0	22.8	200.0	0.1
18	インスタントコーヒー製造業の用に供する抽出施設	3	4.2	1.1	5.0	3.0
18-2	冷凍調理食品製造業の用に供する施設	95	10.6	17.7	135.0	0.0
18-3	たばこ製造業の用に供する施設	1	7.9	-	7.9	7.9
19	紡績業又は繊維製品の製造業若しくは加工業の用に供する施設	240	13.0	13.1	61.0	0.5
20	洗毛業の用に供する施設	1	3.6	-	3.6	3.6
21	化学繊維製造業の用に供する施設	27	4.3	3.0	12.4	0.4
21-2	一般製材業又は木材チップ製造業の用に供する湿式パーカー	0	-	-	-	-
21-3	合板製造業の用に供する接着機洗浄施設	8	9.5	8.8	22.4	1.0
21-4	パーティクルボード製造業の用に供する施設	2	4.7	4.7	8.0	1.3
22	木材薬品処理業の用に供する施設	5	7.6	8.4	22.0	1.0
23	パルプ、紙又は紙加工品の製造業の用に供する施設	256	14.5	19.5	240.0	0.0
23-2	新聞業、出版業、印刷業又は製版業の用に供する施設	29	6.3	6.0	25.0	0.3
24	化学肥料製造業の用に供する施設	22	4.8	3.4	12.1	0.0
25	水銀電解法による苛性ソーダ又は化成カリの製造業の用に供する施設	2	3.8	0.4	4.0	3.5
26	無機顔料製造業の用に供する施設	28	6.4	6.1	30.0	0.7
27	その他の無機化学工業製品製造業の用に供する施設	217	8.1	12.7	102.8	0.1
28	カーバイド法アセチレン誘導品製造業の用に供する施設	10	5.0	5.2	17.0	1.0
29	コールタール製品製造業の用に供する施設	3	3.5	1.0	4.5	2.5
30	発酵工業の用に供する施設	8	25.4	51.0	150.0	1.0
31	メタン誘導品製造業の用に供する施設	7	5.0	3.3	10.9	1.0
32	有機顔料又は合成染料の製造業の用に供する施設	18	7.3	5.6	21.0	2.1
33	合成樹脂製造業の用に供する施設	128	4.9	5.1	32.0	0.3
34	合成ゴム製造業の用に供する施設	10	7.7	4.6	18.2	2.0
35	有機ゴム薬品製造業の用に供する施設	7	4.8	3.1	10.1	2.3
36	合成洗剤製造業の用に供する施設	6	2.7	1.2	4.0	0.7
37	その他の石油化学工業の用に供する施設	48	5.5	3.6	17.9	0.5
38	石けん製造業の用に供する施設	0	-	-	-	-
38-2	界面活性剤製造業の用に供する反応施設	0	-	-	-	-
39	硬化油製造業の用に供する施設	0	-	-	-	-
40	脂肪酸製造業の用に供する蒸りゆう施設	2	14.1	10.0	21.2	7.0
41	香料製造業の用に供する施設	13	4.1	4.0	11.7	0.5
42	ゼラチン又はにかわの製造業の用に供する施設	0	-	-	-	-
43	写真感光材料製造業の用に供する感光剤洗浄施設	4	1.8	2.4	5.2	0.1
44	天然樹脂製品製造業の用に供する施設	0	-	-	-	-
45	木材化学工業の用に供するフルフラール蒸りゆう施設	0	-	-	-	-
46	その他の有機化学工業製品製造業の用に供する施設	175	5.1	5.4	37.0	0.0
47	医薬品製造業の用に供する施設	165	8.1	32.8	410.0	0.0
48	火薬製造業の用に供する洗浄施設	10	3.8	2.1	7.0	0.7
49	農薬製造業の用に供する混合施設	11	7.1	11.3	39.5	1.0

SS 単位：mg/ℓ

代表特定施設		事業場数	平均値	標準偏差	最大値	最小値
50	試薬の製造業の用に供する試薬製造施設	2	9.0	7.1	14.0	4.0
51	石油精製業の用に供する施設	29	4.3	2.8	12.9	0.7
51-2	自動車用タイヤ等ゴム製品製造業の用に供する直接加硫施設	52	3.9	3.5	20.6	0.0
51-3	医療、衛生用ゴム製品製造業の用に供するラテックス成型型洗浄施設	4	2.5	1.5	3.5	0.3
52	皮革製造業の用に供する施設	4	9.4	7.4	20.2	4.0
53	ガラス又はガラス製品の製造業の用に供する施設	123	5.7	8.5	64.0	0.0
54	セメント製品製造業の用に供する施設	43	5.1	5.7	28.0	0.4
55	生コンクリート製造業の用に供するパッチャープラント	84	13.5	25.6	200.0	0.1
56	有機質砂かべ材製造業の用に供する混合施設	3	4.7	1.1	5.8	3.6
57	人造黒鉛電極製造業の用に供する成型施設	7	6.6	9.6	28.0	0.1
58	窯業原料の精製業の用に供する施設	74	10.5	17.7	120.0	0.1
59	砕石業の用に供する施設	28	20.7	22.2	110.0	2.0
60	砂利採取業の用に供する水洗式分別施設	34	32.0	23.2	95.0	3.0
61	鉄鋼業の用に供する施設	103	5.5	13.0	128.1	0.3
62	非鉄金属製造業の用に供する施設	69	3.7	3.2	16.0	0.2
63	金属製品製造業又は機械器具製造業の用に供する施設	466	4.0	6.8	117.0	0.0
63-2	空きびん卸売業の用に供する自動式洗びん施設	3	7.8	3.4	10.5	4.0
63-3	石炭を燃料とする火力発電施設のうち廃ガス洗浄施設	38	3.6	3.1	12.0	0.0
64	ガス供給業又はコークス製造業の用に供する施設	5	3.4	2.9	8.3	0.9
64-2	水道施設、工業用水道施設又は自家用工業用水道の浄水施設	233	8.2	14.6	170.0	0.0
65	酸又はアルカリによる表面処理施設	1,281	5.2	8.9	120.0	0.0
66	電気めつき施設	457	5.8	10.7	150.0	0.0
66-2	エチレンオキサライド又は1・4-ジオキサンの混合施設	28	8.8	10.9	45.0	1.0
66-3	旅館業の用に供する施設	864	6.7	12.7	200.0	0.0
66-4	共同調理場に設置されるちゅう房施設	135	8.9	11.3	105.0	0.0
66-5	弁当仕出屋又は弁当製造業の用に供するちゅう房施設	177	9.7	23.6	270.0	0.0
66-6	飲食店に設置されるちゅう房施設	322	5.6	6.2	53.0	0.0
66-7	そば店、うどん店、すし店のほか、喫茶店等に設置されるちゅう房施設	1	1.8	-	1.8	1.8
66-8	料亭、バー、キャバレー、ナイトクラブ等に設置されるちゅう房施設	0	-	-	-	-
67	洗たく業の用に供する洗浄施設	263	10.9	17.3	198.0	0.0
68	写真現像業の用に供する自動式フィルム現像洗浄施設	3	2.4	2.7	5.5	0.4
68-2	病院で病床数が300以上であるものに設置される施設	205	6.2	7.3	81.0	0.0
69	と畜業又は死亡獣畜取扱業の用に供する解体施設	86	8.9	12.6	75.0	0.8
69-2	中央卸売市場に設置される施設	6	8.0	5.6	13.8	2.0
69-3	地方卸売市場に設置される施設	21	6.0	4.5	20.0	1.0
70	廃油処理施設	6	1.8	0.9	2.5	0.2
70-2	自動車分解整備事業の用に供する洗車施設	4	8.0	6.6	15.6	4.0
71	自動式車両洗浄施設	43	6.9	9.4	53.0	0.0
71-2	科学技術に関する研究、試験、検査又は専門教育の用に供する施設	597	6.3	10.8	183.7	0.0
71-3	一般廃棄物処理施設である焼却施設	41	3.5	4.7	25.6	0.1
71-4	産業廃棄物処理施設	60	6.6	8.1	40.0	0.2
71-5	TCE、PCE又はジクロロメタンによる洗浄施設	108	9.3	18.2	130.0	0.5
71-6	TCE、PCE又はジクロロメタンの蒸りゆう施設	7	3.1	2.2	7.0	1.0
72	し尿処理施設	6,312	4.5	5.6	200.0	0.0
73	下水道終末処理施設	1,915	3.0	6.5	250.0	0.0
74	特定事業場から排出される水の処理施設	206	11.6	28.8	333.3	0.0
81	指定地域特定施設(し尿浄化槽201～500人槽)	982	6.7	8.0	112.0	0.0
91	湖沼法みなし指定地域特定施設(病院)	10	3.5	2.2	7.4	1.0
92	湖沼法みなし指定地域特定施設(し尿浄化槽)	192	6.0	8.9	60.0	0.0
-	特定施設不明	96	6.7	9.2	71.0	0.0
	合計	19,431	6.4	12.0	410.0	0.0

表3.4.2.1(6) 代表特定施設別の生活環境項目濃度の平均値、標準偏差、最大値、最小値

ノルマルヘキサン抽出物質含有量(鉱油類) 単位: mg/l

代表特定施設		事業場数	平均値	標準偏差	最大値	最小値
1	鉱業又は水洗炭業の用に供する施設	20	0.7	0.3	1.0	0.5
1-2	畜産農業又はサービス業の用に供する施設	10	0.8	0.5	1.6	0.5
2	畜産食料品製造業の用に供する施設	92	1.2	1.1	5.0	0.0
3	水産食料品製造業の用に供する施設	50	1.0	1.1	5.0	0.0
4	野菜又は果実を原料とする保存食料品製造業の用に供する施設	50	1.0	1.0	5.0	0.0
5	みそ、しょう油、食用アミノ酸等の製造業の用に供する施設	34	0.6	0.4	1.2	0.0
6	小麦粉製造業の用に供する洗浄施設	2	0.5	0.7	1.0	0.0
7	砂糖製造業の用に供する施設	18	0.7	0.6	2.5	0.5
8	パン・菓子の製造業又は製あん業の用に供する粗製あんの沈殿槽	4	1.2	1.3	2.5	0.0
9	米菓製造業又はこうじ製造業の用に供する洗米機	2	0.6	0.0	0.6	0.6
10	飲料製造業の用に供する施設	111	1.2	1.3	5.0	0.0
11	動物系飼料又は有機質肥料の製造業の用に供する施設	6	1.0	0.7	2.0	0.5
12	動植物油脂製造業の用に供する施設	7	1.0	1.1	2.5	0.0
13	イースト製造業の用に供する施設	0	-	-	-	-
14	でん粉又は化工でん粉の製造業の用に供する施設	4	1.0	0.0	1.0	1.0
15	ぶどう糖又は水あめの製造業の用に供する施設	7	0.7	0.5	1.0	0.0
16	めん類製造業の用に供する湯煮施設	18	0.8	0.8	2.5	0.0
17	豆腐又は煮豆の製造業の用に供する湯煮施設	24	0.9	1.2	5.0	0.0
18	インスタントコーヒー製造業の用に供する抽出施設	0	-	-	-	-
18-2	冷凍調理食品製造業の用に供する施設	22	1.3	1.2	5.0	0.0
18-3	たばこ製造業の用に供する施設	1	0.0	-	0.0	0.0
19	紡績業又は繊維製品の製造業若しくは加工業の用に供する施設	115	2.0	2.3	13.0	0.0
20	洗毛業の用に供する施設	1	0.0	-	0.0	0.0
21	化学繊維製造業の用に供する施設	19	0.6	0.3	1.0	0.2
21-2	一般製材業又は木材チップ製造業の用に供する湿式パーカー	0	-	-	-	-
21-3	合板製造業の用に供する接着機洗浄施設	3	1.0	0.0	1.0	1.0
21-4	パーティクルボード製造業の用に供する施設	1	0.5	-	0.5	0.5
22	木材薬品処理業の用に供する施設	2	0.5	0.7	1.0	0.0
23	パルプ、紙又は紙加工品の製造業の用に供する施設	98	0.9	0.8	5.0	0.0
23-2	新聞業、出版業、印刷業又は製版業の用に供する施設	18	1.2	1.2	5.0	0.0
24	化学肥料製造業の用に供する施設	15	0.6	0.8	3.0	0.0
25	水銀電解法による苛性ソーダ又は化成カリの製造業の用に供する施設	1	0.0	-	0.0	0.0
26	無機顔料製造業の用に供する施設	22	0.8	0.6	2.0	0.0
27	その他の無機化学工業製品製造業の用に供する施設	138	0.9	0.9	5.0	0.0
28	カーバイド法アセチレン誘導品製造業の用に供する施設	8	1.0	0.6	2.0	0.0
29	コールタール製品製造業の用に供する施設	3	0.4	0.4	0.7	0.1
30	発酵工業の用に供する施設	6	0.4	0.1	0.5	0.3
31	メタン誘導品製造業の用に供する施設	5	5.0	0.0	5.0	5.0
32	有機顔料又は合成染料の製造業の用に供する施設	7	1.2	1.4	4.0	0.1
33	合成樹脂製造業の用に供する施設	98	0.9	1.1	5.0	0.0
34	合成ゴム製造業の用に供する施設	7	0.3	0.2	0.6	0.1
35	有機ゴム薬品製造業の用に供する施設	8	1.7	2.2	5.0	0.5
36	合成洗剤製造業の用に供する施設	5	1.0	0.0	1.0	1.0
37	その他の石油化学工業の用に供する施設	49	0.5	0.4	1.8	0.0
38	石けん製造業の用に供する施設	0	-	-	-	-
38-2	界面活性剤製造業の用に供する反応施設	0	-	-	-	-
39	硬化油製造業の用に供する施設	0	-	-	-	-
40	脂肪酸製造業の用に供する蒸りゆう施設	0	-	-	-	-
41	香料製造業の用に供する施設	5	0.9	1.1	2.5	0.0
42	ゼラチン又はにかわの製造業の用に供する施設	0	-	-	-	-
43	写真感光材料製造業の用に供する感光剤洗浄施設	2	0.0	0.0	0.0	0.0
44	天然樹脂製品製造業の用に供する施設	0	-	-	-	-
45	木材化学工業の用に供するフルフラール蒸りゆう施設	0	-	-	-	-
46	その他の有機化学工業製品製造業の用に供する施設	113	0.8	0.7	5.0	0.0
47	医薬品製造業の用に供する施設	107	1.0	1.3	10.0	0.0
48	火薬製造業の用に供する洗浄施設	4	1.0	0.0	1.0	1.0
49	農薬製造業の用に供する混合施設	9	0.5	0.4	1.0	0.0

代表特定施設		事業場数	平均値	標準偏差	最大値	最小値
50	試薬の製造業の用に供する試薬製造施設	1	3.0	-	3.0	3.0
51	石油精製業の用に供する施設	28	0.5	0.6	1.9	0.0
51-2	自動車用タイヤ等ゴム製品製造業の用に供する直接加硫施設	45	0.9	1.1	6.5	0.0
51-3	医療、衛生用ゴム製品製造業の用に供するラテックス成形型洗浄施設	1	0.0	-	0.0	0.0
52	皮革製造業の用に供する施設	1	0.5	-	0.5	0.5
53	ガラス又はガラス製品の製造業の用に供する施設	72	1.1	1.0	5.0	0.0
54	セメント製品製造業の用に供する施設	31	0.9	1.0	5.0	0.0
55	生コンクリート製造業の用に供するパッチャープラント	39	1.2	1.4	5.0	0.0
56	有機質砂かべ材製造業の用に供する混合施設	3	0.8	0.3	1.0	0.5
57	人造黒鉛電極製造業の用に供する成型施設	6	2.0	2.6	5.0	0.5
58	窯業原料の精製業の用に供する施設	39	0.6	0.5	1.9	0.0
59	砕石業の用に供する施設	5	0.9	0.8	2.0	0.0
60	砂利採取業の用に供する水洗式分別施設	1	0.5	-	0.5	0.5
61	鉄鋼業の用に供する施設	94	0.6	0.4	2.5	0.0
62	非鉄金属製造業の用に供する施設	52	0.8	0.8	4.0	0.0
63	金属製品製造業又は機械器具製造業の用に供する施設	415	0.8	0.7	5.0	0.0
63-2	空きびん卸売業の用に供する自動式洗びん施設	2	3.8	1.8	5.0	2.5
63-3	石炭を燃料とする火力発電施設のうち廃ガス洗浄施設	37	1.0	0.5	1.8	0.5
64	ガス供給業又はコークス製造業の用に供する施設	4	0.9	0.8	1.8	0.5
64-2	水道施設、工業用水道施設又は自家用工業用水道の浄水施設	74	0.8	0.4	2.0	0.5
65	酸又はアルカリによる表面処理施設	1,039	1.1	1.7	30.0	0.0
66	電気めつき施設	283	1.0	0.9	7.3	0.0
66-2	エチレンオキサライド又は1・4-ジオキサンの混合施設	3	6.5	0.0	6.5	6.5
66-3	旅館業の用に供する施設	100	1.2	1.5	6.4	0.0
66-4	共同調理場に設置されるちゅう房施設	41	1.2	1.1	5.0	0.0
66-5	弁当仕出屋又は弁当製造業の用に供するちゅう房施設	30	1.3	1.1	5.0	0.0
66-6	飲食店に設置されるちゅう房施設	41	1.0	0.9	5.0	0.0
66-7	そば店、うどん店、すし店のほか、喫茶店等に設置されるちゅう房施設	0	-	-	-	-
66-8	料亭、バー、キャバレー、ナイトクラブ等に設置されるちゅう房施設	0	-	-	-	-
67	洗たく業の用に供する洗浄施設	123	2.0	4.0	34.0	0.0
68	写真現像業の用に供する自動式フィルム現像洗浄施設	2	0.8	0.4	1.0	0.5
68-2	病院で病床数が300以上であるものに設置される施設	36	1.1	1.0	4.0	0.0
69	と畜業又は死亡獣畜取扱業の用に供する解体施設	14	0.9	0.9	3.0	0.0
69-2	中央卸売市場に設置される施設	3	0.8	0.4	1.0	0.5
69-3	地方卸売市場に設置される施設	9	1.1	0.7	2.5	0.5
70	廃油処理施設	6	0.6	0.3	1.0	0.2
70-2	自動車分解整備事業の用に供する洗車施設	4	1.5	0.0	1.5	1.5
71	自動式車両洗浄施設	32	1.3	1.0	5.0	0.0
71-2	科学技術に関する研究、試験、検査又は専門教育の用に供する施設	323	1.3	2.0	16.4	0.0
71-3	一般廃棄物処理施設である焼却施設	33	0.9	0.5	2.0	0.0
71-4	産業廃棄物処理施設	49	0.8	0.5	2.0	0.0
71-5	TCE、PCE又はジクロロメタンによる洗浄施設	90	1.5	2.1	13.0	0.0
71-6	TCE、PCE又はジクロロメタンの蒸りゆう施設	4	1.0	0.0	1.0	1.0
72	し尿処理施設	1,228	1.0	1.4	21.0	0.0
73	下水道終末処理施設	1,515	0.9	1.1	5.0	0.0
74	特定事業場から排出される水の処理施設	78	0.7	0.6	2.7	0.0
81	指定地域特定施設(し尿浄化槽201~500人槽)	175	1.3	1.4	6.6	0.0
91	湖沼法みなし指定地域特定施設(病院)	2	5.0	0.0	5.0	5.0
92	湖沼法みなし指定地域特定施設(し尿浄化槽)	28	1.3	1.6	5.0	0.0
-	特定施設不明	36	0.8	0.5	2.0	0.0
	合計	7,628	1.0	1.5	34.0	0.0

表3.4.2.1(7) 代表特定施設別の生活環境項目濃度の平均値、標準偏差、最大値、最小値

ノルマルヘキサン抽出物質含有量(動植物油脂類) 単位: mg/l

代表特定施設	事業場数	平均値	標準偏差	最大値	最小値	
1	鉱業又は水洗炭業の用に供する施設	10	0.7	0.3	1.0	0.5
1-2	畜産農業又はサービス業の用に供する施設	19	0.8	0.7	2.5	0.0
2	畜産食料品製造業の用に供する施設	285	1.4	2.3	30.0	0.0
3	水産食料品製造業の用に供する施設	153	3.1	6.6	32.0	0.0
4	野菜又は果実を原料とする保存食料品製造業の用に供する施設	102	1.6	3.5	30.0	0.0
5	みそ、しょう油、食用アミノ酸等の製造業の用に供する施設	63	1.0	0.9	5.0	0.0
6	小麦粉製造業の用に供する洗浄施設	2	0.5	0.7	1.0	0.0
7	砂糖製造業の用に供する施設	9	0.8	0.5	1.7	0.5
8	パン・菓子の製造業又は製あん業の用に供する粗製あんの沈殿槽	15	0.8	0.7	2.5	0.0
9	米菓製造業又はこうじ製造業の用に供する洗米機	11	0.9	0.3	1.0	0.2
10	飲料製造業の用に供する施設	119	1.5	2.4	20.0	0.0
11	動物系飼料又は有機質肥料の製造業の用に供する施設	19	1.5	1.2	5.0	0.5
12	動植物油脂製造業の用に供する施設	30	2.8	7.3	36.3	0.0
13	イースト製造業の用に供する施設	0	-	-	-	-
14	でん粉又は化工でん粉の製造業の用に供する施設	7	1.0	0.0	1.0	1.0
15	ぶどう糖又は水あめの製造業の用に供する施設	6	1.0	0.0	1.0	1.0
16	めん類製造業の用に供する湯煮施設	36	1.1	1.2	5.0	0.0
17	豆腐又は煮豆の製造業の用に供する湯煮施設	73	2.1	5.3	30.0	0.0
18	インスタントコーヒー製造業の用に供する抽出施設	3	0.1	0.0	0.1	0.1
18-2	冷凍調理食品製造業の用に供する施設	65	1.4	1.7	10.2	0.0
18-3	たばこ製造業の用に供する施設	1	0.0	-	0.0	0.0
19	紡績業又は繊維製品の製造業若しくは加工業の用に供する施設	76	2.6	4.3	30.0	0.0
20	洗毛業の用に供する施設	1	0.0	-	0.0	0.0
21	化学繊維製造業の用に供する施設	7	1.0	0.0	1.0	1.0
21-2	一般製材業又は木材チップ製造業の用に供する湿式パーカー	0	-	-	-	-
21-3	合板製造業の用に供する接着機洗浄施設	2	1.0	0.0	1.0	1.0
21-4	パーティクルボード製造業の用に供する施設	0	-	-	-	-
22	木材薬品処理業の用に供する施設	1	1.0	-	1.0	1.0
23	パルプ、紙又は紙加工品の製造業の用に供する施設	65	1.2	0.9	3.0	0.0
23-2	新聞業、出版業、印刷業又は製版業の用に供する施設	7	1.2	0.4	2.0	1.0
24	化学肥料製造業の用に供する施設	3	0.0	0.0	0.0	0.0
25	水銀電解法による苛性ソーダ又は化成カリの製造業の用に供する施設	0	-	-	-	-
26	無機顔料製造業の用に供する施設	6	0.7	1.0	1.4	0.0
27	その他の無機化学工業製品製造業の用に供する施設	58	1.5	2.9	15.0	0.0
28	カーバイド法アセチレン誘導品製造業の用に供する施設	1	1.0	-	1.0	1.0
29	コールタール製品製造業の用に供する施設	0	-	-	-	-
30	発酵工業の用に供する施設	4	0.5	0.0	0.5	0.5
31	メタン誘導品製造業の用に供する施設	1	5.0	-	5.0	5.0
32	有機顔料又は合成染料の製造業の用に供する施設	1	1.0	-	1.0	1.0
33	合成樹脂製造業の用に供する施設	45	1.1	1.3	5.0	0.1
34	合成ゴム製造業の用に供する施設	4	0.3	0.2	0.5	0.2
35	有機ゴム薬品製造業の用に供する施設	3	0.4	0.2	0.5	0.3
36	合成洗剤製造業の用に供する施設	5	1.0	0.0	1.0	1.0
37	その他の石油化学工業の用に供する施設	6	0.5	0.0	0.5	0.5
38	石けん製造業の用に供する施設	0	-	-	-	-
38-2	界面活性剤製造業の用に供する反応施設	0	-	-	-	-
39	硬化油製造業の用に供する施設	0	-	-	-	-
40	脂肪酸製造業の用に供する蒸りゆう施設	1	2.7	-	2.7	2.7
41	香料製造業の用に供する施設	7	0.5	0.4	1.0	0.0
42	ゼラチン又はにかわの製造業の用に供する施設	0	-	-	-	-
43	写真感光材料製造業の用に供する感光剤洗浄施設	1	0.0	-	0.0	0.0
44	天然樹脂製品製造業の用に供する施設	0	-	-	-	-
45	木材化学工業の用に供するフルフラール蒸りゆう施設	0	-	-	-	-
46	その他の有機化学工業製品製造業の用に供する施設	60	1.0	1.8	11.0	0.0
47	医薬品製造業の用に供する施設	67	1.5	1.9	10.0	0.0
48	火薬製造業の用に供する洗浄施設	2	0.0	0.0	0.0	0.0
49	農薬製造業の用に供する混合施設	2	0.0	0.0	0.0	0.0

ノルマルヘキサン抽出物質含有量(動植物油脂類) 単位: mg/l

代表特定施設		事業場数	平均値	標準偏差	最大値	最小値
50	試薬の製造業の用に供する試薬製造施設	1	3.0	-	3.0	3.0
51	石油精製業の用に供する施設	3	0.3	0.4	0.5	0.0
51-2	自動車用タイヤ等ゴム製品製造業の用に供する直接加硫施設	18	0.7	0.7	2.5	0.0
51-3	医療、衛生用ゴム製品製造業の用に供するラテックス成形型洗浄施設	0	-	-	-	-
52	皮革製造業の用に供する施設	3	1.4	1.1	2.1	0.1
53	ガラス又はガラス製品の製造業の用に供する施設	27	1.1	0.4	2.0	0.5
54	セメント製品製造業の用に供する施設	2	0.0	0.0	0.0	0.0
55	生コンクリート製造業の用に供するパッチャープラント	38	2.2	6.4	30.0	0.0
56	有機質砂かべ材製造業の用に供する混合施設	2	0.8	0.4	1.0	0.5
57	人造黒鉛電極製造業の用に供する成型施設	1	0.5	-	0.5	0.5
58	窯業原料の精製業の用に供する施設	11	0.6	0.4	1.0	0.0
59	砕石業の用に供する施設	2	0.0	0.0	0.0	0.0
60	砂利採取業の用に供する水洗式分別施設	0	-	-	-	-
61	鉄鋼業の用に供する施設	15	0.7	0.3	1.0	0.4
62	非鉄金属製造業の用に供する施設	21	0.6	0.4	1.0	0.0
63	金属製品製造業又は機械器具製造業の用に供する施設	141	1.1	1.1	6.0	0.0
63-2	空きびん卸売業の用に供する自動式洗びん施設	0	-	-	-	-
63-3	石炭を燃料とする火力発電施設のうち廃ガス洗浄施設	7	1.0	0.0	1.0	1.0
64	ガス供給業又はコークス製造業の用に供する施設	0	-	-	-	-
64-2	水道施設、工業用水道施設又は自家用工業用水道の浄水施設	43	0.9	0.4	2.0	0.5
65	酸又はアルカリによる表面処理施設	348	1.2	1.7	12.5	0.0
66	電気めつき施設	116	1.0	0.8	5.0	0.0
66-2	エチレンオキサライド又は1・4-ジオキサンの混合施設	5	0.5	0.1	0.6	0.3
66-3	旅館業の用に供する施設	191	1.5	2.8	30.0	0.0
66-4	共同調理場に設置されるちゅう房施設	76	1.5	1.9	11.0	0.0
66-5	弁当仕出屋又は弁当製造業の用に供するちゅう房施設	109	1.6	4.4	43.0	0.0
66-6	飲食店に設置されるちゅう房施設	64	1.3	1.3	5.0	0.0
66-7	そば店、うどん店、すし店のほか、喫茶店等に設置されるちゅう房施設	0	-	-	-	-
66-8	料亭、バー、キャバレー、ナイトクラブ等に設置されるちゅう房施設	0	-	-	-	-
67	洗たく業の用に供する洗浄施設	94	3.2	5.4	30.0	0.0
68	写真現像業の用に供する自動式フィルム現像洗浄施設	1	1.0	-	1.0	1.0
68-2	病院で病床数が300以上であるものに設置される施設	52	1.6	1.6	5.0	0.0
69	と畜業又は死亡獣畜取扱業の用に供する解体施設	64	1.4	1.9	10.0	0.0
69-2	中央卸売市場に設置される施設	3	1.3	1.0	2.5	0.5
69-3	地方卸売市場に設置される施設	9	1.2	0.5	2.4	1.0
70	廃油処理施設	1	0.0	-	0.0	0.0
70-2	自動車分解整備事業の用に供する洗車施設	0	-	-	-	-
71	自動式車両洗浄施設	18	0.9	0.6	2.5	0.0
71-2	科学技術に関する研究、試験、検査又は専門教育の用に供する施設	245	1.4	2.1	17.3	0.0
71-3	一般廃棄物処理施設である焼却施設	28	1.0	0.5	2.0	0.0
71-4	産業廃棄物処理施設	26	1.6	2.3	9.0	0.5
71-5	TCE、PCE又はジクロロメタンによる洗浄施設	32	1.2	1.3	5.7	0.0
71-6	TCE、PCE又はジクロロメタンの蒸りゆう施設	3	1.0	0.0	1.0	1.0
72	し尿処理施設	1,311	1.2	1.8	30.0	0.0
73	下水道終末処理施設	1,285	0.9	1.1	10.0	0.0
74	特定事業場から排出される水の処理施設	59	1.7	1.8	10.0	0.0
81	指定地域特定施設(し尿浄化槽201~500人槽)	152	1.3	1.5	6.4	0.0
91	湖沼法みなし指定地域特定施設(病院)	0	-	-	-	-
92	湖沼法みなし指定地域特定施設(し尿浄化槽)	32	1.5	1.3	5.0	0.0
-	特定施設不明	35	1.0	1.2	5.0	0.0
	合計	6,158	1.3	2.7	43.0	0.0

表3.4.2.1(8) 代表特定施設別の生活環境項目濃度の平均値、標準偏差、最大値、最小値

フェノール類含有量 単位：mg/l

代表特定施設	事業場数	平均値	標準偏差	最大値	最小値	
1	鉱業又は水洗炭業の用に供する施設	11	0.2	0.5	1.3	0.0
1-2	畜産農業又はサービス業の用に供する施設	6	0.2	0.2	0.5	0.1
2	畜産食料品製造業の用に供する施設	39	0.1	0.2	0.5	0.0
3	水産食料品製造業の用に供する施設	7	0.0	0.0	0.1	0.0
4	野菜又は果実を原料とする保存食料品製造業の用に供する施設	20	0.1	0.2	0.5	0.0
5	みそ、しょう油、食用アミノ酸等の製造業の用に供する施設	16	0.2	0.2	0.5	0.0
6	小麦粉製造業の用に供する洗浄施設	2	0.3	0.4	0.5	0.0
7	砂糖製造業の用に供する施設	5	0.5	0.0	0.5	0.5
8	パン・菓子の製造業又は製あん業の用に供する粗製あんの沈殿槽	1	0.0	-	0.0	0.0
9	米菓製造業又はこうじ製造業の用に供する洗米機	1	0.0	-	0.0	0.0
10	飲料製造業の用に供する施設	79	0.2	0.2	0.5	0.0
11	動物系飼料又は有機質肥料の製造業の用に供する施設	2	0.0	0.0	0.0	0.0
12	動植物油脂製造業の用に供する施設	5	0.0	0.0	0.1	0.0
13	イースト製造業の用に供する施設	0	-	-	-	-
14	でん粉又は化工でん粉の製造業の用に供する施設	5	0.1	0.0	0.1	0.1
15	ぶどう糖又は水あめの製造業の用に供する施設	5	0.1	0.0	0.1	0.1
16	めん類製造業の用に供する湯煮施設	4	0.0	0.0	0.0	0.0
17	豆腐又は煮豆の製造業の用に供する湯煮施設	6	0.1	0.0	0.1	0.1
18	インスタントコーヒー製造業の用に供する抽出施設	1	0.0	-	0.0	0.0
18-2	冷凍調理食品製造業の用に供する施設	10	0.2	0.2	0.5	0.0
18-3	たばこ製造業の用に供する施設	0	-	-	-	-
19	紡績業又は繊維製品の製造業若しくは加工業の用に供する施設	43	0.1	0.1	0.5	0.0
20	洗毛業の用に供する施設	0	-	-	-	-
21	化学繊維製造業の用に供する施設	15	0.2	0.2	0.5	0.0
21-2	一般製材業又は木材チップ製造業の用に供する湿式パーカー	0	-	-	-	-
21-3	合板製造業の用に供する接着機洗浄施設	5	0.1	0.0	0.1	0.1
21-4	パーティクルボード製造業の用に供する施設	1	0.5	-	0.5	0.5
22	木材薬品処理業の用に供する施設	1	0.0	-	0.0	0.0
23	パルプ、紙又は紙加工品の製造業の用に供する施設	79	0.2	0.2	0.5	0.0
23-2	新聞業、出版業、印刷業又は製版業の用に供する施設	6	0.0	0.0	0.1	0.0
24	化学肥料製造業の用に供する施設	10	0.0	0.0	0.1	0.0
25	水銀電解法による苛性ソーダ又は化成カリの製造業の用に供する施設	0	-	-	-	-
26	無機顔料製造業の用に供する施設	13	0.0	0.0	0.1	0.0
27	その他の無機化学工業製品製造業の用に供する施設	70	0.1	0.2	0.5	0.0
28	カーバイド法アセチレン誘導品製造業の用に供する施設	3	0.0	0.0	0.0	0.0
29	コールタール製品製造業の用に供する施設	2	0.0	0.0	0.0	0.0
30	発酵工業の用に供する施設	4	0.0	0.0	0.0	0.0
31	メタン誘導品製造業の用に供する施設	3	0.1	0.0	0.1	0.1
32	有機顔料又は合成染料の製造業の用に供する施設	4	0.2	0.3	0.5	0.1
33	合成樹脂製造業の用に供する施設	74	0.1	0.2	0.5	0.0
34	合成ゴム製造業の用に供する施設	4	0.1	0.0	0.1	0.1
35	有機ゴム薬品製造業の用に供する施設	7	0.1	0.0	0.1	0.1
36	合成洗剤製造業の用に供する施設	5	0.1	0.0	0.1	0.1
37	その他の石油化学工業の用に供する施設	29	0.2	0.2	0.5	0.0
38	石けん製造業の用に供する施設	0	-	-	-	-
38-2	界面活性剤製造業の用に供する反応施設	0	-	-	-	-
39	硬化油製造業の用に供する施設	0	-	-	-	-
40	脂肪酸製造業の用に供する蒸りゆう施設	0	-	-	-	-
41	香料製造業の用に供する施設	2	0.0	0.0	0.0	0.0
42	ゼラチン又はにかわの製造業の用に供する施設	0	-	-	-	-
43	写真感光材料製造業の用に供する感光剤洗浄施設	2	0.0	0.0	0.0	0.0
44	天然樹脂製品製造業の用に供する施設	0	-	-	-	-
45	木材化学工業の用に供するフルフラール蒸りゆう施設	0	-	-	-	-
46	その他の有機化学工業製品製造業の用に供する施設	87	0.1	0.2	0.5	0.0
47	医薬品製造業の用に供する施設	77	0.2	0.2	1.0	0.0
48	火薬製造業の用に供する洗浄施設	2	0.0	0.0	0.0	0.0
49	農薬製造業の用に供する混合施設	3	0.0	0.0	0.0	0.0

代表特定施設		事業場数	平均値	標準偏差	最大値	最小値
50	試薬の製造業の用に供する試薬製造施設	1	0.0	-	0.0	0.0
51	石油精製業の用に供する施設	21	0.0	0.0	0.1	0.0
51-2	自動車用タイヤ等ゴム製品製造業の用に供する直接加硫施設	17	0.2	0.2	0.5	0.0
51-3	医療、衛生用ゴム製品製造業の用に供するラテックス成形型洗浄施設	1	0.0	-	0.0	0.0
52	皮革製造業の用に供する施設	1	0.0	-	0.0	0.0
53	ガラス又はガラス製品の製造業の用に供する施設	27	0.1	0.1	0.5	0.0
54	セメント製品製造業の用に供する施設	15	0.1	0.0	0.1	0.0
55	生コンクリート製造業の用に供するパッチャープラント	35	0.1	0.1	0.5	0.0
56	有機質砂かべ材製造業の用に供する混合施設	1	0.1	-	0.1	0.1
57	人造黒鉛電極製造業の用に供する成型施設	2	0.0	0.0	0.0	0.0
58	窯業原料の精製業の用に供する施設	14	0.0	0.0	0.1	0.0
59	砕石業の用に供する施設	1	0.0	-	0.0	0.0
60	砂利採取業の用に供する水洗式分別施設	1	0.0	-	0.0	0.0
61	鉄鋼業の用に供する施設	54	0.0	0.1	0.5	0.0
62	非鉄金属製造業の用に供する施設	30	0.1	0.1	0.5	0.0
63	金属製品製造業又は機械器具製造業の用に供する施設	213	0.1	0.2	1.0	0.0
63-2	空きびん卸売業の用に供する自動式洗びん施設	0	-	-	-	-
63-3	石炭を燃料とする火力発電施設のうち廃ガス洗浄施設	18	0.4	0.4	0.9	0.0
64	ガス供給業又はコークス製造業の用に供する施設	4	0.1	0.0	0.1	0.0
64-2	水道施設、工業用水道施設又は自家用工業用水道の浄水施設	85	0.2	0.2	0.5	0.0
65	酸又はアルカリによる表面処理施設	398	0.1	0.2	1.8	0.0
66	電気めつき施設	108	0.1	0.1	0.5	0.0
66-2	エチレンオキサライド又は1・4-ジオキサンの混合施設	2	0.1	0.0	0.1	0.1
66-3	旅館業の用に供する施設	27	0.4	0.8	3.0	0.0
66-4	共同調理場に設置されるちゅう房施設	5	0.0	0.0	0.1	0.0
66-5	弁当仕出屋又は弁当製造業の用に供するちゅう房施設	7	0.1	0.1	0.1	0.0
66-6	飲食店に設置されるちゅう房施設	10	0.0	0.0	0.0	0.0
66-7	そば店、うどん店、すし店のほか、喫茶店等に設置されるちゅう房施設	0	-	-	-	-
66-8	料亭、バー、キャバレー、ナイトクラブ等に設置されるちゅう房施設	0	-	-	-	-
67	洗たく業の用に供する洗浄施設	19	1.1	2.0	5.0	0.0
68	写真現像業の用に供する自動式フィルム現像洗浄施設	0	-	-	-	-
68-2	病院で病床数が300以上であるものに設置される施設	27	0.2	0.2	0.8	0.0
69	と畜業又は死亡獣畜取扱業の用に供する解体施設	8	0.2	0.2	0.5	0.0
69-2	中央卸売市場に設置される施設	1	0.1	-	0.1	0.1
69-3	地方卸売市場に設置される施設	2	0.5	0.0	0.5	0.5
70	廃油処理施設	2	0.2	0.0	0.2	0.2
70-2	自動車分解整備事業の用に供する洗車施設	0	-	-	-	-
71	自動式車両洗浄施設	11	0.1	0.2	0.5	0.0
71-2	科学技術に関する研究、試験、検査又は専門教育の用に供する施設	275	0.2	0.5	5.0	0.0
71-3	一般廃棄物処理施設である焼却施設	35	0.1	0.1	0.5	0.0
71-4	産業廃棄物処理施設	38	0.1	0.2	0.5	0.0
71-5	TCE、PCE又はジクロロメタンによる洗浄施設	26	0.2	0.3	1.0	0.0
71-6	TCE、PCE又はジクロロメタンの蒸りゆう施設	3	0.2	0.0	0.2	0.2
72	し尿処理施設	668	0.1	0.2	2.5	0.0
73	下水道終末処理施設	1,811	0.2	0.2	1.0	0.0
74	特定事業場から排出される水の処理施設	50	0.1	0.1	0.5	0.0
81	指定地域特定施設(し尿浄化槽201~500人槽)	65	0.1	0.1	0.5	0.0
91	湖沼法みなし指定地域特定施設(病院)	3	0.1	0.1	0.2	0.0
92	湖沼法みなし指定地域特定施設(し尿浄化槽)	3	0.0	0.0	0.1	0.0
-	特定施設不明	22	0.2	0.2	0.5	0.0
	合計	4,943	0.1	0.3	5.0	0.0

表3.4.2.1(9) 代表特定施設別の生活環境項目濃度の平均値、標準偏差、最大値、最小値

銅含有量 単位：mg/l

代表特定施設		事業場数	平均値	標準偏差	最大値	最小値
1	鉱業又は水洗炭業の用に供する施設	36	0.1	0.1	0.2	0.0
1-2	畜産農業又はサービス業の用に供する施設	3	0.2	0.2	0.3	0.1
2	畜産食料品製造業の用に供する施設	38	0.0	0.0	0.2	0.0
3	水産食料品製造業の用に供する施設	7	0.0	0.0	0.0	0.0
4	野菜又は果実を原料とする保存食料品製造業の用に供する施設	21	0.3	0.9	3.0	0.0
5	みそ、しょう油、食用アミノ酸等の製造業の用に供する施設	16	0.0	0.1	0.2	0.0
6	小麦粉製造業の用に供する洗浄施設	2	0.0	0.0	0.1	0.0
7	砂糖製造業の用に供する施設	5	0.3	0.0	0.3	0.3
8	パン・菓子の製造業又は製あん業の用に供する粗製あんの沈殿槽	1	0.0	-	0.0	0.0
9	米菓製造業又はこうじ製造業の用に供する洗米機	1	0.0	-	0.0	0.0
10	飲料製造業の用に供する施設	79	0.1	0.1	0.3	0.0
11	動物系飼料又は有機質肥料の製造業の用に供する施設	2	0.0	0.0	0.0	0.0
12	動植物油脂製造業の用に供する施設	5	0.0	0.0	0.1	0.0
13	イースト製造業の用に供する施設	0	-	-	-	-
14	でん粉又は化工でん粉の製造業の用に供する施設	5	0.1	0.0	0.1	0.1
15	ぶどう糖又は水あめの製造業の用に供する施設	5	0.1	0.1	0.1	0.0
16	めん類製造業の用に供する湯煮施設	4	0.0	0.0	0.0	0.0
17	豆腐又は煮豆の製造業の用に供する湯煮施設	6	0.3	0.0	0.3	0.3
18	インスタントコーヒー製造業の用に供する抽出施設	2	0.0	0.0	0.0	0.0
18-2	冷凍調理食品製造業の用に供する施設	8	0.0	0.0	0.1	0.0
18-3	たばこ製造業の用に供する施設	0	-	-	-	-
19	紡績業又は繊維製品の製造業若しくは加工業の用に供する施設	45	0.1	0.2	0.7	0.0
20	洗毛業の用に供する施設	0	-	-	-	-
21	化学繊維製造業の用に供する施設	18	0.1	0.1	0.2	0.0
21-2	一般製材業又は木材チップ製造業の用に供する湿式パーカー	0	-	-	-	-
21-3	合板製造業の用に供する接着機洗浄施設	3	0.0	0.0	0.0	0.0
21-4	パーティクルボード製造業の用に供する施設	0	-	-	-	-
22	木材薬品処理業の用に供する施設	2	0.0	0.0	0.0	0.0
23	パルプ、紙又は紙加工品の製造業の用に供する施設	80	0.1	0.1	0.3	0.0
23-2	新聞業、出版業、印刷業又は製版業の用に供する施設	7	0.2	0.2	0.6	0.1
24	化学肥料製造業の用に供する施設	12	0.1	0.2	0.5	0.0
25	水銀電解法による苛性ソーダ又は化成カリの製造業の用に供する施設	0	-	-	-	-
26	無機顔料製造業の用に供する施設	18	0.0	0.0	0.1	0.0
27	その他の無機化学工業製品製造業の用に供する施設	109	0.1	0.2	1.1	0.0
28	カーバイド法アセチレン誘導品製造業の用に供する施設	4	0.1	0.1	0.2	0.0
29	コールタール製品製造業の用に供する施設	1	0.0	-	0.0	0.0
30	発酵工業の用に供する施設	4	0.0	0.0	0.0	0.0
31	メタン誘導品製造業の用に供する施設	3	0.0	0.0	0.0	0.0
32	有機顔料又は合成染料の製造業の用に供する施設	11	0.2	0.2	0.5	0.0
33	合成樹脂製造業の用に供する施設	59	0.1	0.1	0.3	0.0
34	合成ゴム製造業の用に供する施設	4	0.1	0.0	0.1	0.1
35	有機ゴム薬品製造業の用に供する施設	5	0.0	0.0	0.0	0.0
36	合成洗剤製造業の用に供する施設	5	0.1	0.0	0.1	0.1
37	その他の石油化学工業の用に供する施設	23	0.2	0.2	0.6	0.0
38	石けん製造業の用に供する施設	0	-	-	-	-
38-2	界面活性剤製造業の用に供する反応施設	0	-	-	-	-
39	硬化油製造業の用に供する施設	0	-	-	-	-
40	脂肪酸製造業の用に供する蒸りゆう施設	1	0.0	-	0.0	0.0
41	香料製造業の用に供する施設	2	0.1	0.1	0.1	0.0
42	ゼラチン又はにかわの製造業の用に供する施設	0	-	-	-	-
43	写真感光材料製造業の用に供する感光剤洗浄施設	2	0.0	0.0	0.0	0.0
44	天然樹脂製品製造業の用に供する施設	0	-	-	-	-
45	木材化学工業の用に供するフルフラール蒸りゆう施設	0	-	-	-	-
46	その他の有機化学工業製品製造業の用に供する施設	68	0.1	0.2	1.1	0.0
47	医薬品製造業の用に供する施設	71	0.1	0.2	1.0	0.0
48	火薬製造業の用に供する洗浄施設	7	0.2	0.2	0.4	0.0
49	農薬製造業の用に供する混合施設	1	0.0	-	0.0	0.0

代表特定施設		事業場数	平均値	標準偏差	最大値	最小値
50	試薬の製造業の用に供する試薬製造施設	1	0.0	-	0.0	0.0
51	石油精製業の用に供する施設	12	0.0	0.0	0.0	0.0
51-2	自動車用タイヤ等ゴム製品製造業の用に供する直接加硫施設	15	0.0	0.0	0.1	0.0
51-3	医療、衛生用ゴム製品製造業の用に供するラテックス成形型洗浄施設	1	0.0	-	0.0	0.0
52	皮革製造業の用に供する施設	1	0.1	-	0.1	0.1
53	ガラス又はガラス製品の製造業の用に供する施設	47	0.1	0.1	0.3	0.0
54	セメント製品製造業の用に供する施設	15	0.0	0.0	0.1	0.0
55	生コンクリート製造業の用に供するパッチャープラント	37	0.2	0.6	3.0	0.0
56	有機質砂かべ材製造業の用に供する混合施設	1	0.0	-	0.0	0.0
57	人造黒鉛電極製造業の用に供する成型施設	3	0.3	0.0	0.3	0.3
58	窯業原料の精製業の用に供する施設	35	0.1	0.1	0.5	0.0
59	砕石業の用に供する施設	2	0.0	0.0	0.0	0.0
60	砂利採取業の用に供する水洗式分別施設	1	0.0	-	0.0	0.0
61	鉄鋼業の用に供する施設	64	0.0	0.1	0.3	0.0
62	非鉄金属製造業の用に供する施設	55	0.2	0.4	2.4	0.0
63	金属製品製造業又は機械器具製造業の用に供する施設	280	0.1	0.2	1.3	0.0
63-2	空きびん卸売業の用に供する自動式洗びん施設	0	-	-	-	-
63-3	石炭を燃料とする火力発電施設のうち廃ガス洗浄施設	23	0.1	0.1	0.3	0.0
64	ガス供給業又はコークス製造業の用に供する施設	1	0.0	-	0.0	0.0
64-2	水道施設、工業用水道施設又は自家用工業用水道の浄水施設	104	0.0	0.1	0.3	0.0
65	酸又はアルカリによる表面処理施設	626	0.1	0.3	2.4	0.0
66	電気めつき施設	386	0.2	0.5	5.5	0.0
66-2	エチレンオキサライド又は1・4-ジオキサンの混合施設	2	0.1	0.1	0.1	0.0
66-3	旅館業の用に供する施設	37	0.2	0.6	3.0	0.0
66-4	共同調理場に設置されるちゅう房施設	5	0.1	0.1	0.2	0.0
66-5	弁当仕出屋又は弁当製造業の用に供するちゅう房施設	8	0.0	0.0	0.0	0.0
66-6	飲食店に設置されるちゅう房施設	12	0.0	0.0	0.0	0.0
66-7	そば店、うどん店、すし店のほか、喫茶店等に設置されるちゅう房施設	0	-	-	-	-
66-8	料亭、バー、キャバレー、ナイトクラブ等に設置されるちゅう房施設	0	-	-	-	-
67	洗たく業の用に供する洗浄施設	24	0.1	0.3	1.0	0.0
68	写真現像業の用に供する自動式フィルム現像洗浄施設	0	-	-	-	-
68-2	病院で病床数が300以上であるものに設置される施設	20	0.1	0.1	0.2	0.0
69	と畜業又は死亡獣畜取扱業の用に供する解体施設	6	0.0	0.0	0.1	0.0
69-2	中央卸売市場に設置される施設	1	0.1	-	0.1	0.1
69-3	地方卸売市場に設置される施設	2	0.2	0.0	0.2	0.2
70	廃油処理施設	3	0.3	0.0	0.3	0.3
70-2	自動車分解整備事業の用に供する洗車施設	0	-	-	-	-
71	自動式車両洗浄施設	13	0.0	0.0	0.1	0.0
71-2	科学技術に関する研究、試験、検査又は専門教育の用に供する施設	317	0.1	0.2	3.0	0.0
71-3	一般廃棄物処理施設である焼却施設	37	0.0	0.0	0.1	0.0
71-4	産業廃棄物処理施設	41	0.1	0.1	0.5	0.0
71-5	TCE、PCE又はジクロロメタンによる洗浄施設	42	0.1	0.1	0.3	0.0
71-6	TCE、PCE又はジクロロメタンの蒸りゆう施設	3	0.0	0.0	0.0	0.0
72	し尿処理施設	695	0.1	0.1	0.5	0.0
73	下水道終末処理施設	1,819	0.0	0.0	0.3	0.0
74	特定事業場から排出される水の処理施設	63	0.1	0.2	1.0	0.0
81	指定地域特定施設(し尿浄化槽201~500人槽)	82	0.0	0.0	0.3	0.0
91	湖沼法みなし指定地域特定施設(病院)	0	-	-	-	-
92	湖沼法みなし指定地域特定施設(し尿浄化槽)	7	0.0	0.0	0.1	0.0
-	特定施設不明	23	0.1	0.1	0.3	0.0
	合計	5,783	0.1	0.2	5.5	0.0

表3.4.2.1(10) 代表特定施設別の生活環境項目濃度の平均値、標準偏差、最大値、最小値

亜鉛含有量 単位：mg/ℓ

代表特定施設		事業場数	平均値	標準偏差	最大値	最小値
1	鉱業又は水洗炭業の用に供する施設	41	0.3	0.3	1.4	0.0
1-2	畜産農業又はサービス業の用に供する施設	3	0.1	0.1	0.2	0.0
2	畜産食料品製造業の用に供する施設	39	0.0	0.0	0.2	0.0
3	水産食料品製造業の用に供する施設	6	0.0	0.0	0.0	0.0
4	野菜又は果実を原料とする保存食料品製造業の用に供する施設	23	0.2	0.5	2.0	0.0
5	みそ、しょう油、食用アミノ酸等の製造業の用に供する施設	18	0.0	0.0	0.2	0.0
6	小麦粉製造業の用に供する洗浄施設	2	0.0	0.0	0.1	0.0
7	砂糖製造業の用に供する施設	5	0.2	0.0	0.2	0.2
8	パン・菓子の製造業又は製あん業の用に供する粗製あんの沈殿槽	1	0.0	-	0.0	0.0
9	米菓製造業又はこうじ製造業の用に供する洗米機	1	0.0	-	0.0	0.0
10	飲料製造業の用に供する施設	80	0.1	0.1	0.7	0.0
11	動物系飼料又は有機質肥料の製造業の用に供する施設	2	0.0	0.0	0.0	0.0
12	動植物油脂製造業の用に供する施設	5	0.0	0.0	0.1	0.0
13	イースト製造業の用に供する施設	0	-	-	-	-
14	でん粉又は化工でん粉の製造業の用に供する施設	5	0.0	0.0	0.0	0.0
15	ぶどう糖又は水あめの製造業の用に供する施設	5	0.1	0.1	0.1	0.0
16	めん類製造業の用に供する湯煮施設	4	0.0	0.0	0.0	0.0
17	豆腐又は煮豆の製造業の用に供する湯煮施設	7	0.2	0.0	0.2	0.2
18	インスタントコーヒー製造業の用に供する抽出施設	2	0.0	0.0	0.0	0.0
18-2	冷凍調理食品製造業の用に供する施設	8	0.0	0.0	0.1	0.0
18-3	たばこ製造業の用に供する施設	0	-	-	-	-
19	紡績業又は繊維製品の製造業若しくは加工業の用に供する施設	42	0.1	0.1	0.7	0.0
20	洗毛業の用に供する施設	0	-	-	-	-
21	化学繊維製造業の用に供する施設	16	0.2	0.2	0.6	0.0
21-2	一般製材業又は木材チップ製造業の用に供する湿式パーカー	0	-	-	-	-
21-3	合板製造業の用に供する接着機洗浄施設	3	0.0	0.0	0.0	0.0
21-4	パーティクルボード製造業の用に供する施設	0	-	-	-	-
22	木材薬品処理業の用に供する施設	2	0.1	0.1	0.1	0.0
23	パルプ、紙又は紙加工品の製造業の用に供する施設	83	0.1	0.1	0.4	0.0
23-2	新聞業、出版業、印刷業又は製版業の用に供する施設	7	0.1	0.2	0.5	0.0
24	化学肥料製造業の用に供する施設	12	0.2	0.2	0.4	0.0
25	水銀電解法による苛性ソーダ又は化成カリの製造業の用に供する施設	1	0.6	-	0.6	0.6
26	無機顔料製造業の用に供する施設	22	0.1	0.2	0.5	0.0
27	その他の無機化学工業製品製造業の用に供する施設	120	0.2	0.8	7.0	0.0
28	カーバイド法アセチレン誘導品製造業の用に供する施設	4	0.0	0.0	0.0	0.0
29	コールタール製品製造業の用に供する施設	1	0.1	-	0.1	0.1
30	発酵工業の用に供する施設	4	0.1	0.1	0.2	0.0
31	メタン誘導品製造業の用に供する施設	2	0.0	0.0	0.0	0.0
32	有機顔料又は合成染料の製造業の用に供する施設	6	0.3	0.4	0.8	0.1
33	合成樹脂製造業の用に供する施設	68	0.1	0.2	0.7	0.0
34	合成ゴム製造業の用に供する施設	8	0.1	0.1	0.4	0.0
35	有機ゴム薬品製造業の用に供する施設	6	0.1	0.1	0.2	0.0
36	合成洗剤製造業の用に供する施設	6	0.1	0.2	0.3	0.0
37	その他の石油化学工業の用に供する施設	30	0.2	0.2	1.0	0.0
38	石けん製造業の用に供する施設	0	-	-	-	-
38-2	界面活性剤製造業の用に供する反応施設	0	-	-	-	-
39	硬化油製造業の用に供する施設	0	-	-	-	-
40	脂肪酸製造業の用に供する蒸りゆう施設	1	0.0	-	0.0	0.0
41	香料製造業の用に供する施設	2	0.1	0.1	0.1	0.0
42	ゼラチン又はにかわの製造業の用に供する施設	0	-	-	-	-
43	写真感光材料製造業の用に供する感光剤洗浄施設	3	0.1	0.0	0.1	0.1
44	天然樹脂製品製造業の用に供する施設	0	-	-	-	-
45	木材化学工業の用に供するフルフラール蒸りゆう施設	0	-	-	-	-
46	その他の有機化学工業製品製造業の用に供する施設	80	0.1	0.1	0.8	0.0
47	医薬品製造業の用に供する施設	80	0.1	0.1	0.5	0.0
48	火薬製造業の用に供する洗浄施設	7	0.1	0.2	0.3	0.0
49	農薬製造業の用に供する混合施設	3	0.1	0.1	0.3	0.1

亜鉛含有量 単位：mg/l

代表特定施設		事業場数	平均値	標準偏差	最大値	最小値
50	試薬の製造業の用に供する試薬製造施設	1	0.0	-	0.0	0.0
51	石油精製業の用に供する施設	15	0.1	0.2	0.5	0.0
51-2	自動車用タイヤ等ゴム製品製造業の用に供する直接加硫施設	26	0.1	0.2	0.7	0.0
51-3	医療、衛生用ゴム製品製造業の用に供するラテックス成形型洗浄施設	1	0.2	-	0.2	0.2
52	皮革製造業の用に供する施設	1	0.0	-	0.0	0.0
53	ガラス又はガラス製品の製造業の用に供する施設	58	0.2	0.3	1.3	0.0
54	セメント製品製造業の用に供する施設	12	0.1	0.1	0.2	0.0
55	生コンクリート製造業の用に供するパッチャープラント	40	0.1	0.4	2.0	0.0
56	有機質砂かべ材製造業の用に供する混合施設	1	0.0	-	0.0	0.0
57	人造黒鉛電極製造業の用に供する成型施設	2	0.0	0.0	0.1	0.0
58	窯業原料の精製業の用に供する施設	42	0.2	0.3	1.4	0.0
59	砕石業の用に供する施設	3	0.0	0.0	0.1	0.0
60	砂利採取業の用に供する水洗式分別施設	1	0.0	-	0.0	0.0
61	鉄鋼業の用に供する施設	75	0.1	0.1	0.3	0.0
62	非鉄金属製造業の用に供する施設	54	0.1	0.1	0.4	0.0
63	金属製品製造業又は機械器具製造業の用に供する施設	318	0.1	0.3	2.4	0.0
63-2	空きびん卸売業の用に供する自動式洗びん施設	0	-	-	-	-
63-3	石炭を燃料とする火力発電施設のうち廃ガス洗浄施設	24	0.1	0.1	0.3	0.0
64	ガス供給業又はコークス製造業の用に供する施設	1	0.1	-	0.1	0.1
64-2	水道施設、工業用水道施設又は自家用工業用水道の浄水施設	103	0.0	0.1	0.2	0.0
65	酸又はアルカリによる表面処理施設	864	0.3	0.5	5.0	0.0
66	電気めつき施設	422	0.6	1.1	12.0	0.0
66-2	エチレンオキサライド又は1・4-ジオキサンの混合施設	2	0.1	0.0	0.1	0.1
66-3	旅館業の用に供する施設	39	0.2	0.4	2.0	0.0
66-4	共同調理場に設置されるちゅう房施設	5	0.1	0.1	0.2	0.0
66-5	弁当仕出屋又は弁当製造業の用に供するちゅう房施設	8	0.0	0.0	0.1	0.0
66-6	飲食店に設置されるちゅう房施設	12	0.0	0.0	0.1	0.0
66-7	そば店、うどん店、すし店のほか、喫茶店等に設置されるちゅう房施設	0	-	-	-	-
66-8	料亭、バー、キャバレー、ナイトクラブ等に設置されるちゅう房施設	0	-	-	-	-
67	洗たく業の用に供する洗浄施設	23	0.5	1.4	5.0	0.0
68	写真現像業の用に供する自動式フィルム現像洗浄施設	1	0.0	-	0.0	0.0
68-2	病院で病床数が300以上であるものに設置される施設	22	0.1	0.1	0.4	0.0
69	と畜業又は死亡獣畜取扱業の用に供する解体施設	6	0.0	0.0	0.1	0.0
69-2	中央卸売市場に設置される施設	2	0.1	0.0	0.1	0.1
69-3	地方卸売市場に設置される施設	2	0.2	0.0	0.2	0.2
70	廃油処理施設	3	0.1	0.1	0.2	0.0
70-2	自動車分解整備事業の用に供する洗車施設	2	1.5	2.1	3.0	0.1
71	自動式車両洗浄施設	13	0.1	0.1	0.2	0.0
71-2	科学技術に関する研究、試験、検査又は専門教育の用に供する施設	311	0.1	0.2	2.0	0.0
71-3	一般廃棄物処理施設である焼却施設	37	0.0	0.0	0.1	0.0
71-4	産業廃棄物処理施設	43	0.1	0.1	0.4	0.0
71-5	TCE、PCE又はジクロロメタンによる洗浄施設	49	0.4	0.7	3.0	0.0
71-6	TCE、PCE又はジクロロメタンの蒸りゆう施設	3	0.1	0.1	0.1	0.0
72	し尿処理施設	709	0.1	0.1	0.8	0.0
73	下水道終末処理施設	1,826	0.0	0.1	1.0	0.0
74	特定事業場から排出される水の処理施設	71	0.2	0.3	1.6	0.0
81	指定地域特定施設(し尿浄化槽201~500人槽)	83	0.1	0.1	0.3	0.0
91	湖沼法みなし指定地域特定施設(病院)	0	-	-	-	-
92	湖沼法みなし指定地域特定施設(し尿浄化槽)	7	0.1	0.1	0.2	0.0
-	特定施設不明	25	0.1	0.1	0.4	0.0
	合計	6,244	0.1	0.5	12.0	0.0

表3.4.2.1(11) 代表特定施設別の生活環境項目濃度の平均値、標準偏差、最大値、最小値

溶解性鉄含有量 単位：mg/l

代表特定施設		事業場数	平均値	標準偏差	最大値	最小値
1	鉱業又は水洗炭業の用に供する施設	35	0.2	0.4	1.9	0.0
1-2	畜産農業又はサービス業の用に供する施設	3	0.4	0.5	1.0	0.1
2	畜産食料品製造業の用に供する施設	39	0.1	0.2	0.8	0.0
3	水産食料品製造業の用に供する施設	7	0.1	0.1	0.2	0.0
4	野菜又は果実を原料とする保存食料品製造業の用に供する施設	20	0.1	0.1	0.3	0.0
5	みそ、しょう油、食用アミノ酸等の製造業の用に供する施設	16	0.1	0.2	0.5	0.0
6	小麦粉製造業の用に供する洗浄施設	2	0.0	0.0	0.1	0.0
7	砂糖製造業の用に供する施設	5	0.3	0.1	0.3	0.2
8	パン・菓子の製造業又は製あん業の用に供する粗製あんの沈殿槽	1	0.0	-	0.0	0.0
9	米菓製造業又はこうじ製造業の用に供する洗米機	1	0.0	-	0.0	0.0
10	飲料製造業の用に供する施設	85	0.3	0.4	2.2	0.0
11	動物系飼料又は有機質肥料の製造業の用に供する施設	2	0.1	0.0	0.1	0.1
12	動植物油脂製造業の用に供する施設	6	0.2	0.2	0.4	0.0
13	イースト製造業の用に供する施設	0	-	-	-	-
14	でん粉又は化工でん粉の製造業の用に供する施設	5	0.4	0.2	0.5	0.3
15	ぶどう糖又は水あめの製造業の用に供する施設	5	0.1	0.1	0.2	0.0
16	めん類製造業の用に供する湯煮施設	4	0.5	0.7	1.0	0.0
17	豆腐又は煮豆の製造業の用に供する湯煮施設	7	0.5	0.7	1.0	0.0
18	インスタントコーヒー製造業の用に供する抽出施設	1	0.1	-	0.1	0.1
18-2	冷凍調理食品製造業の用に供する施設	7	0.1	0.1	0.2	0.0
18-3	たばこ製造業の用に供する施設	0	-	-	-	-
19	紡績業又は繊維製品の製造業若しくは加工業の用に供する施設	38	0.3	0.3	1.0	0.0
20	洗毛業の用に供する施設	0	-	-	-	-
21	化学繊維製造業の用に供する施設	16	0.1	0.2	0.6	0.0
21-2	一般製材業又は木材チップ製造業の用に供する湿式パーカー	0	-	-	-	-
21-3	合板製造業の用に供する接着機洗浄施設	3	0.0	0.0	0.0	0.0
21-4	パーティクルボード製造業の用に供する施設	0	-	-	-	-
22	木材薬品処理業の用に供する施設	1	0.3	-	0.3	0.3
23	パルプ、紙又は紙加工品の製造業の用に供する施設	79	0.2	0.3	1.0	0.0
23-2	新聞業、出版業、印刷業又は製版業の用に供する施設	8	0.1	0.2	0.5	0.0
24	化学肥料製造業の用に供する施設	9	0.2	0.2	0.5	0.0
25	水銀電解法による苛性ソーダ又は化成カリの製造業の用に供する施設	0	-	-	-	-
26	無機顔料製造業の用に供する施設	20	0.2	0.2	1.0	0.0
27	その他の無機化学工業製品製造業の用に供する施設	119	0.3	0.9	8.0	0.0
28	カーバイド法アセチレン誘導品製造業の用に供する施設	3	0.9	1.2	1.7	0.0
29	コールタール製品製造業の用に供する施設	1	0.1	-	0.1	0.1
30	発酵工業の用に供する施設	4	0.0	0.0	0.0	0.0
31	メタン誘導品製造業の用に供する施設	4	0.1	0.0	0.1	0.0
32	有機顔料又は合成染料の製造業の用に供する施設	6	0.4	0.1	0.5	0.3
33	合成樹脂製造業の用に供する施設	59	0.2	0.2	1.2	0.0
34	合成ゴム製造業の用に供する施設	6	0.2	0.2	0.5	0.1
35	有機ゴム薬品製造業の用に供する施設	6	0.3	0.2	0.6	0.1
36	合成洗剤製造業の用に供する施設	6	0.4	0.4	0.9	0.1
37	その他の石油化学工業の用に供する施設	29	0.1	0.1	0.3	0.0
38	石けん製造業の用に供する施設	0	-	-	-	-
38-2	界面活性剤製造業の用に供する反応施設	0	-	-	-	-
39	硬化油製造業の用に供する施設	0	-	-	-	-
40	脂肪酸製造業の用に供する蒸りゆう施設	0	-	-	-	-
41	香料製造業の用に供する施設	1	0.0	-	0.0	0.0
42	ゼラチン又はにかわの製造業の用に供する施設	0	-	-	-	-
43	写真感光材料製造業の用に供する感光剤洗浄施設	3	0.1	0.0	0.1	0.1
44	天然樹脂製品製造業の用に供する施設	0	-	-	-	-
45	木材化学工業の用に供するフルフラール蒸りゆう施設	0	-	-	-	-
46	その他の有機化学工業製品製造業の用に供する施設	69	0.2	0.3	1.0	0.0
47	医薬品製造業の用に供する施設	70	0.2	0.3	1.9	0.0
48	火薬製造業の用に供する洗浄施設	4	0.2	0.2	0.4	0.0
49	農薬製造業の用に供する混合施設	3	0.1	0.1	0.1	0.0

溶解性鉄含有量 単位：mg/l

代表特定施設	事業場数	平均値	標準偏差	最大値	最小値
50 試薬の製造業の用に供する試薬製造施設	1	0.0	-	0.0	0.0
51 石油精製業の用に供する施設	15	0.1	0.1	0.2	0.0
51-2 自動車用タイヤ等ゴム製品製造業の用に供する直接加硫施設	12	0.1	0.1	0.3	0.0
51-3 医療、衛生用ゴム製品製造業の用に供するラテックス成形型洗浄施設	1	0.0	-	0.0	0.0
52 皮革製造業の用に供する施設	1	0.2	-	0.2	0.2
53 ガラス又はガラス製品の製造業の用に供する施設	40	0.3	0.3	1.0	0.0
54 セメント製品製造業の用に供する施設	13	0.1	0.1	0.4	0.0
55 生コンクリート製造業の用に供するパッチャープラント	37	0.4	1.9	10.0	0.0
56 有機質砂かべ材製造業の用に供する混合施設	1	0.2	-	0.2	0.2
57 人造黒鉛電極製造業の用に供する成型施設	2	0.0	0.0	0.0	0.0
58 窯業原料の精製業の用に供する施設	33	0.2	0.3	1.0	0.0
59 砕石業の用に供する施設	2	0.1	0.0	0.1	0.1
60 砂利採取業の用に供する水洗式分別施設	1	0.2	-	0.2	0.2
61 鉄鋼業の用に供する施設	81	0.3	0.6	4.6	0.0
62 非鉄金属製造業の用に供する施設	46	0.2	0.2	1.0	0.0
63 金属製品製造業又は機械器具製造業の用に供する施設	304	0.2	0.3	2.4	0.0
63-2 空きびん卸売業の用に供する自動式洗びん施設	0	-	-	-	-
63-3 石炭を燃料とする火力発電施設のうち廃ガス洗浄施設	24	0.2	0.3	1.0	0.0
64 ガス供給業又はコークス製造業の用に供する施設	2	0.0	0.0	0.0	0.0
64-2 水道施設、工業用水道施設又は自家用工業用水道の浄水施設	130	0.2	0.3	1.0	0.0
65 酸又はアルカリによる表面処理施設	765	0.3	0.6	10.0	0.0
66 電気めつき施設	264	0.3	0.8	10.0	0.0
66-2 エチレンオキサイド又は1・4-ジオキサンの混合施設	2	0.1	0.0	0.1	0.1
66-3 旅館業の用に供する施設	33	0.6	2.1	10.0	0.0
66-4 共同調理場に設置されるちゅう房施設	5	0.3	0.3	0.5	0.0
66-5 弁当仕出屋又は弁当製造業の用に供するちゅう房施設	6	0.5	0.0	0.5	0.5
66-6 飲食店に設置されるちゅう房施設	14	0.6	1.1	3.5	0.0
66-7 そば店、うどん店、すし店のほか、喫茶店等に設置されるちゅう房施設	0	-	-	-	-
66-8 料亭、バー、キャバレー、ナイトクラブ等に設置されるちゅう房施設	0	-	-	-	-
67 洗たく業の用に供する洗浄施設	17	1.3	3.5	10.0	0.0
68 写真現像業の用に供する自動式フィルム現像洗浄施設	1	0.1	-	0.1	0.1
68-2 病院で病床数が300以上であるものに設置される施設	19	0.2	0.3	1.0	0.0
69 と畜業又は死亡獣畜取扱業の用に供する解体施設	7	0.2	0.3	0.7	0.0
69-2 中央卸売市場に設置される施設	1	0.3	-	0.3	0.3
69-3 地方卸売市場に設置される施設	2	0.5	0.0	0.5	0.5
70 廃油処理施設	3	0.0	0.0	0.1	0.0
70-2 自動車分解整備事業の用に供する洗車施設	0	-	-	-	-
71 自動式車両洗浄施設	11	0.3	0.4	1.0	0.0
71-2 科学技術に関する研究、試験、検査又は専門教育の用に供する施設	297	0.3	0.7	10.0	0.0
71-3 一般廃棄物処理施設である焼却施設	36	0.1	0.1	0.4	0.1
71-4 産業廃棄物処理施設	38	0.3	0.7	3.8	0.0
71-5 TCE、PCE又はジクロロメタンによる洗浄施設	44	0.2	0.3	1.0	0.0
71-6 TCE、PCE又はジクロロメタンの蒸りゆう施設	3	0.2	0.0	0.2	0.2
72 し尿処理施設	687	0.2	0.3	3.9	0.0
73 下水道終末処理施設	1,812	0.1	0.1	1.0	0.0
74 特定事業場から排出される水の処理施設	63	0.2	0.7	4.9	0.0
81 指定地域特定施設(し尿浄化槽201~500人槽)	71	0.1	0.2	1.0	0.0
91 湖沼法みなし指定地域特定施設(病院)	0	-	-	-	-
92 湖沼法みなし指定地域特定施設(し尿浄化槽)	7	0.1	0.0	0.1	0.0
- 特定施設不明	24	0.3	0.4	1.0	0.0
合計	5,796	0.2	0.5	10.0	0.0

表3.4.2.1(12) 代表特定施設別の生活環境項目濃度の平均値、標準偏差、最大値、最小値

溶解性マンガン含有量 単位：mg/l

代表特定施設		事業場数	平均値	標準偏差	最大値	最小値
1	鉱業又は水洗炭業の用に供する施設	29	1.1	1.3	5.1	0.0
1-2	畜産農業又はサービス業の用に供する施設	3	0.5	0.7	1.0	0.1
2	畜産食料品製造業の用に供する施設	38	0.0	0.0	0.1	0.0
3	水産食料品製造業の用に供する施設	7	0.0	0.0	0.1	0.0
4	野菜又は果実を原料とする保存食料品製造業の用に供する施設	19	0.0	0.0	0.1	0.0
5	みそ、しょう油、食用アミノ酸等の製造業の用に供する施設	16	0.1	0.1	0.5	0.0
6	小麦粉製造業の用に供する洗浄施設	2	0.0	0.0	0.1	0.0
7	砂糖製造業の用に供する施設	5	0.1	0.1	0.1	0.0
8	パン・菓子の製造業又は製あん業の用に供する粗製あんの沈殿槽	1	0.0	-	0.0	0.0
9	米菓製造業又はこうじ製造業の用に供する洗米機	1	0.0	-	0.0	0.0
10	飲料製造業の用に供する施設	79	0.2	0.5	3.4	0.0
11	動物系飼料又は有機質肥料の製造業の用に供する施設	2	0.1	0.0	0.1	0.1
12	動植物油脂製造業の用に供する施設	6	0.2	0.4	1.0	0.0
13	イースト製造業の用に供する施設	0	-	-	-	-
14	でん粉又は化工でん粉の製造業の用に供する施設	5	0.1	0.0	0.1	0.1
15	ぶどう糖又は水あめの製造業の用に供する施設	5	0.0	0.0	0.1	0.0
16	めん類製造業の用に供する湯煮施設	4	0.5	0.7	1.0	0.0
17	豆腐又は煮豆の製造業の用に供する湯煮施設	7	0.5	0.7	1.0	0.0
18	インスタントコーヒー製造業の用に供する抽出施設	1	0.1	-	0.1	0.1
18-2	冷凍調理食品製造業の用に供する施設	7	0.0	0.0	0.1	0.0
18-3	たばこ製造業の用に供する施設	0	-	-	-	-
19	紡績業又は繊維製品の製造業若しくは加工業の用に供する施設	38	0.2	0.2	1.0	0.0
20	洗毛業の用に供する施設	0	-	-	-	-
21	化学繊維製造業の用に供する施設	16	0.0	0.0	0.1	0.0
21-2	一般製材業又は木材チップ製造業の用に供する湿式パーカー	0	-	-	-	-
21-3	合板製造業の用に供する接着機洗浄施設	3	0.0	0.0	0.0	0.0
21-4	パーティクルボード製造業の用に供する施設	0	-	-	-	-
22	木材薬品処理業の用に供する施設	2	0.1	0.1	0.1	0.0
23	パルプ、紙又は紙加工品の製造業の用に供する施設	79	0.1	0.2	1.0	0.0
23-2	新聞業、出版業、印刷業又は製版業の用に供する施設	6	0.1	0.1	0.2	0.0
24	化学肥料製造業の用に供する施設	9	0.0	0.0	0.1	0.0
25	水銀電解法による苛性ソーダ又は化成カリの製造業の用に供する施設	0	-	-	-	-
26	無機顔料製造業の用に供する施設	19	0.4	0.4	1.0	0.0
27	その他の無機化学工業製品製造業の用に供する施設	103	0.4	1.0	7.0	0.0
28	カーバイド法アセチレン誘導品製造業の用に供する施設	3	0.2	0.3	0.5	0.0
29	コールタール製品製造業の用に供する施設	1	0.0	-	0.0	0.0
30	発酵工業の用に供する施設	4	0.0	0.0	0.0	0.0
31	メタン誘導品製造業の用に供する施設	3	0.1	0.0	0.1	0.1
32	有機顔料又は合成染料の製造業の用に供する施設	8	0.4	0.4	1.0	0.1
33	合成樹脂製造業の用に供する施設	52	0.2	0.5	2.6	0.0
34	合成ゴム製造業の用に供する施設	5	0.0	0.0	0.1	0.0
35	有機ゴム薬品製造業の用に供する施設	6	0.5	0.4	1.0	0.1
36	合成洗剤製造業の用に供する施設	6	0.1	0.1	0.2	0.0
37	その他の石油化学工業の用に供する施設	24	0.1	0.1	0.2	0.0
38	石けん製造業の用に供する施設	0	-	-	-	-
38-2	界面活性剤製造業の用に供する反応施設	0	-	-	-	-
39	硬化油製造業の用に供する施設	0	-	-	-	-
40	脂肪酸製造業の用に供する蒸りゆう施設	1	0.3	-	0.3	0.3
41	香料製造業の用に供する施設	1	0.0	-	0.0	0.0
42	ゼラチン又はにかわの製造業の用に供する施設	0	-	-	-	-
43	写真感光材料製造業の用に供する感光剤洗浄施設	2	0.0	0.0	0.0	0.0
44	天然樹脂製品製造業の用に供する施設	0	-	-	-	-
45	木材化学工業の用に供するフルフラール蒸りゆう施設	0	-	-	-	-
46	その他の有機化学工業製品製造業の用に供する施設	68	0.2	0.3	1.0	0.0
47	医薬品製造業の用に供する施設	64	0.2	0.5	3.0	0.0
48	火薬製造業の用に供する洗浄施設	4	0.1	0.0	0.1	0.0
49	農薬製造業の用に供する混合施設	2	1.1	1.4	2.1	0.1

代表特定施設		事業場数	平均値	標準偏差	最大値	最小値
50	試薬の製造業の用に供する試薬製造施設	1	0.0	-	0.0	0.0
51	石油精製業の用に供する施設	13	0.1	0.1	0.1	0.0
51-2	自動車用タイヤ等ゴム製品製造業の用に供する直接加硫施設	12	0.2	0.4	1.2	0.0
51-3	医療、衛生用ゴム製品製造業の用に供するラテックス成形型洗浄施設	1	0.0	-	0.0	0.0
52	皮革製造業の用に供する施設	1	0.1	-	0.1	0.1
53	ガラス又はガラス製品の製造業の用に供する施設	35	0.2	0.3	1.0	0.0
54	セメント製品製造業の用に供する施設	14	0.1	0.1	0.2	0.0
55	生コンクリート製造業の用に供するパッチャープラント	38	0.4	1.9	10.0	0.0
56	有機質砂かべ材製造業の用に供する混合施設	1	0.0	-	0.0	0.0
57	人造黒鉛電極製造業の用に供する成型施設	2	0.0	0.0	0.0	0.0
58	窯業原料の精製業の用に供する施設	32	0.2	0.2	1.0	0.0
59	砕石業の用に供する施設	3	0.1	0.1	0.1	0.0
60	砂利採取業の用に供する水洗式分別施設	1	0.3	-	0.3	0.3
61	鉄鋼業の用に供する施設	61	0.1	0.2	1.0	0.0
62	非鉄金属製造業の用に供する施設	42	0.2	0.5	2.6	0.0
63	金属製品製造業又は機械器具製造業の用に供する施設	253	0.2	0.3	3.1	0.0
63-2	空きびん卸売業の用に供する自動式洗びん施設	0	-	-	-	-
63-3	石炭を燃料とする火力発電施設のうち廃ガス洗浄施設	24	0.5	1.1	4.3	0.0
64	ガス供給業又はコークス製造業の用に供する施設	2	0.0	0.0	0.0	0.0
64-2	水道施設、工業用水道施設又は自家用工業用水道の浄水施設	134	0.2	0.5	2.5	0.0
65	酸又はアルカリによる表面処理施設	529	0.2	0.8	13.0	0.0
66	電気めっき施設	163	0.2	0.5	4.6	0.0
66-2	エチレンオキサライド又は1・4-ジオキサンの混合施設	2	0.0	0.0	0.0	0.0
66-3	旅館業の用に供する施設	30	0.8	2.4	10.0	0.0
66-4	共同調理場に設置されるちゅう房施設	5	0.0	0.1	0.1	0.0
66-5	弁当仕出屋又は弁当製造業の用に供するちゅう房施設	6	0.2	0.0	0.2	0.2
66-6	飲食店に設置されるちゅう房施設	15	0.1	0.3	1.0	0.0
66-7	そば店、うどん店、すし店のほか、喫茶店等に設置されるちゅう房施設	0	-	-	-	-
66-8	料亭、バー、キャバレー、ナイトクラブ等に設置されるちゅう房施設	0	-	-	-	-
67	洗たく業の用に供する洗浄施設	19	0.5	1.6	5.0	0.0
68	写真現像業の用に供する自動式フィルム現像洗浄施設	0	-	-	-	-
68-2	病院で病床数が300以上であるものに設置される施設	18	0.2	0.3	1.0	0.0
69	と畜業又は死亡獣畜取扱業の用に供する解体施設	7	0.1	0.1	0.2	0.0
69-2	中央卸売市場に設置される施設	1	0.1	-	0.1	0.1
69-3	地方卸売市場に設置される施設	2	0.5	0.0	0.5	0.5
70	廃油処理施設	3	1.9	0.0	1.9	1.9
70-2	自動車分解整備事業の用に供する洗車施設	0	-	-	-	-
71	自動式車両洗浄施設	10	0.2	0.4	1.0	0.0
71-2	科学技術に関する研究、試験、検査又は専門教育の用に供する施設	294	0.2	0.3	3.3	0.0
71-3	一般廃棄物処理施設である焼却施設	37	0.2	0.4	1.7	0.0
71-4	産業廃棄物処理施設	39	0.3	0.5	2.5	0.0
71-5	TCE、PCE又はジクロロメタンによる洗浄施設	32	0.2	0.3	1.0	0.0
71-6	TCE、PCE又はジクロロメタンの蒸りゆう施設	4	0.0	0.0	0.1	0.0
72	し尿処理施設	676	0.2	0.4	2.7	0.0
73	下水道終末処理施設	1,818	0.1	0.1	1.0	0.0
74	特定事業場から排出される水の処理施設	58	0.1	0.3	1.5	0.0
81	指定地域特定施設(し尿浄化槽201~500人槽)	69	0.1	0.3	1.0	0.0
91	湖沼法みなし指定地域特定施設(病院)	0	-	-	-	-
92	湖沼法みなし指定地域特定施設(し尿浄化槽)	6	0.0	0.1	0.1	0.0
-	特定施設不明	22	0.2	0.4	1.0	0.0
	合計	5,301	0.2	0.5	13.0	0.0

表3.4.2.1(13) 代表特定施設別の生活環境項目濃度の平均値、標準偏差、最大値、最小値

クロム含有量 単位：mg/ℓ

代表特定施設	事業場数	平均値	標準偏差	最大値	最小値	
1	鉱業又は水洗炭業の用に供する施設	16	0.0	0.0	0.0	0.0
1-2	畜産農業又はサービス業の用に供する施設	3	0.1	0.1	0.2	0.0
2	畜産食料品製造業の用に供する施設	39	0.0	0.0	0.2	0.0
3	水産食料品製造業の用に供する施設	9	0.2	0.7	1.9	0.0
4	野菜又は果実を原料とする保存食料品製造業の用に供する施設	23	0.2	0.6	2.0	0.0
5	みそ、しょう油、食用アミノ酸等の製造業の用に供する施設	17	0.0	0.0	0.1	0.0
6	小麦粉製造業の用に供する洗浄施設	2	0.0	0.0	0.1	0.0
7	砂糖製造業の用に供する施設	5	0.2	0.0	0.2	0.2
8	パン・菓子の製造業又は製あん業の用に供する粗製あんの沈殿槽	1	0.0	-	0.0	0.0
9	米菓製造業又はこうじ製造業の用に供する洗米機	1	0.0	-	0.0	0.0
10	飲料製造業の用に供する施設	85	0.1	0.1	0.2	0.0
11	動物系飼料又は有機質肥料の製造業の用に供する施設	2	0.1	0.0	0.1	0.1
12	動植物油脂製造業の用に供する施設	5	0.0	0.0	0.1	0.0
13	イースト製造業の用に供する施設	0	-	-	-	-
14	でん粉又は化工でん粉の製造業の用に供する施設	4	0.0	0.0	0.0	0.0
15	ぶどう糖又は水あめの製造業の用に供する施設	5	0.1	0.0	0.1	0.1
16	めん類製造業の用に供する湯煮施設	3	0.0	0.0	0.0	0.0
17	豆腐又は煮豆の製造業の用に供する湯煮施設	5	0.0	0.0	0.0	0.0
18	インスタントコーヒー製造業の用に供する抽出施設	2	0.0	0.0	0.0	0.0
18-2	冷凍調理食品製造業の用に供する施設	9	0.0	0.0	0.1	0.0
18-3	たばこ製造業の用に供する施設	0	-	-	-	-
19	紡績業又は繊維製品の製造業若しくは加工業の用に供する施設	49	0.0	0.0	0.2	0.0
20	洗毛業の用に供する施設	0	-	-	-	-
21	化学繊維製造業の用に供する施設	16	0.0	0.0	0.0	0.0
21-2	一般製材業又は木材チップ製造業の用に供する湿式パーカー	0	-	-	-	-
21-3	合板製造業の用に供する接着機洗浄施設	3	0.0	0.0	0.0	0.0
21-4	パーティクルボード製造業の用に供する施設	0	-	-	-	-
22	木材薬品処理業の用に供する施設	2	0.0	0.0	0.0	0.0
23	パルプ、紙又は紙加工品の製造業の用に供する施設	78	0.1	0.1	0.2	0.0
23-2	新聞業、出版業、印刷業又は製版業の用に供する施設	8	0.1	0.0	0.1	0.0
24	化学肥料製造業の用に供する施設	11	0.0	0.0	0.0	0.0
25	水銀電解法による苛性ソーダ又は化成カリの製造業の用に供する施設	0	-	-	-	-
26	無機顔料製造業の用に供する施設	17	0.0	0.0	0.1	0.0
27	その他の無機化学工業製品製造業の用に供する施設	112	0.1	0.2	1.0	0.0
28	カーバイド法アセチレン誘導品製造業の用に供する施設	3	0.0	0.0	0.0	0.0
29	コールタール製品製造業の用に供する施設	1	0.0	-	0.0	0.0
30	発酵工業の用に供する施設	4	0.0	0.0	0.0	0.0
31	メタン誘導品製造業の用に供する施設	3	0.0	0.0	0.1	0.0
32	有機顔料又は合成染料の製造業の用に供する施設	5	0.3	0.5	1.0	0.0
33	合成樹脂製造業の用に供する施設	61	0.0	0.0	0.2	0.0
34	合成ゴム製造業の用に供する施設	4	0.2	0.0	0.2	0.2
35	有機ゴム薬品製造業の用に供する施設	5	0.0	0.0	0.0	0.0
36	合成洗剤製造業の用に供する施設	5	0.1	0.1	0.1	0.0
37	その他の石油化学工業の用に供する施設	26	0.1	0.1	0.2	0.0
38	石けん製造業の用に供する施設	0	-	-	-	-
38-2	界面活性剤製造業の用に供する反応施設	0	-	-	-	-
39	硬化油製造業の用に供する施設	0	-	-	-	-
40	脂肪酸製造業の用に供する蒸りゆう施設	1	0.0	-	0.0	0.0
41	香料製造業の用に供する施設	2	0.0	0.0	0.0	0.0
42	ゼラチン又はにかわの製造業の用に供する施設	0	-	-	-	-
43	写真感光材料製造業の用に供する感光剤洗浄施設	2	0.0	0.0	0.0	0.0
44	天然樹脂製品製造業の用に供する施設	0	-	-	-	-
45	木材化学工業の用に供するフルフラール蒸りゆう施設	0	-	-	-	-
46	その他の有機化学工業製品製造業の用に供する施設	64	0.1	0.1	0.2	0.0
47	医薬品製造業の用に供する施設	65	0.1	0.1	0.2	0.0
48	火薬製造業の用に供する洗浄施設	6	0.0	0.0	0.0	0.0
49	農薬製造業の用に供する混合施設	2	0.0	0.0	0.0	0.0

クロム含有量 単位：mg/l

代表特定施設		事業場数	平均値	標準偏差	最大値	最小値
50	試薬の製造業の用に供する試薬製造施設	1	0.0	-	0.0	0.0
51	石油精製業の用に供する施設	12	0.0	0.0	0.0	0.0
51-2	自動車用タイヤ等ゴム製品製造業の用に供する直接加硫施設	14	0.0	0.0	0.1	0.0
51-3	医療、衛生用ゴム製品製造業の用に供するラテックス成形型洗浄施設	1	0.0	-	0.0	0.0
52	皮革製造業の用に供する施設	4	0.2	0.1	0.4	0.0
53	ガラス又はガラス製品の製造業の用に供する施設	45	0.1	0.1	0.2	0.0
54	セメント製品製造業の用に供する施設	29	0.1	0.0	0.1	0.0
55	生コンクリート製造業の用に供するパッチャープラント	44	0.1	0.4	2.0	0.0
56	有機質砂かべ材製造業の用に供する混合施設	1	0.0	-	0.0	0.0
57	人造黒鉛電極製造業の用に供する成型施設	2	0.0	0.0	0.0	0.0
58	窯業原料の精製業の用に供する施設	39	0.0	0.1	0.5	0.0
59	砕石業の用に供する施設	3	0.0	0.0	0.0	0.0
60	砂利採取業の用に供する水洗式分別施設	2	0.0	0.0	0.0	0.0
61	鉄鋼業の用に供する施設	67	0.1	0.1	0.5	0.0
62	非鉄金属製造業の用に供する施設	45	0.1	0.2	1.0	0.0
63	金属製品製造業又は機械器具製造業の用に供する施設	275	0.1	0.2	1.0	0.0
63-2	空きびん卸売業の用に供する自動式洗びん施設	0	-	-	-	-
63-3	石炭を燃料とする火力発電施設のうち廃ガス洗浄施設	23	0.1	0.1	0.2	0.0
64	ガス供給業又はコークス製造業の用に供する施設	1	0.0	-	0.0	0.0
64-2	水道施設、工業用水道施設又は自家用工業用水道の浄水施設	95	0.0	0.1	0.2	0.0
65	酸又はアルカリによる表面処理施設	655	0.1	0.1	1.7	0.0
66	電気めつき施設	441	0.2	0.3	2.7	0.0
66-2	エチレンオキサライド又は1・4-ジオキサンの混合施設	2	0.1	0.0	0.1	0.1
66-3	旅館業の用に供する施設	34	0.2	0.5	2.0	0.0
66-4	共同調理場に設置されるちゅう房施設	4	0.0	0.0	0.0	0.0
66-5	弁当仕出屋又は弁当製造業の用に供するちゅう房施設	6	0.0	0.0	0.0	0.0
66-6	飲食店に設置されるちゅう房施設	11	0.3	0.6	1.3	0.0
66-7	そば店、うどん店、すし店のほか、喫茶店等に設置されるちゅう房施設	0	-	-	-	-
66-8	料亭、バー、キャバレー、ナイトクラブ等に設置されるちゅう房施設	0	-	-	-	-
67	洗たく業の用に供する洗浄施設	21	0.2	0.7	2.0	0.0
68	写真現像業の用に供する自動式フィルム現像洗浄施設	0	-	-	-	-
68-2	病院で病床数が300以上であるものに設置される施設	20	0.1	0.0	0.1	0.0
69	と畜業又は死亡獣畜取扱業の用に供する解体施設	7	0.0	0.0	0.0	0.0
69-2	中央卸売市場に設置される施設	1	0.0	-	0.0	0.0
69-3	地方卸売市場に設置される施設	2	0.1	0.0	0.1	0.1
70	廃油処理施設	3	0.2	0.0	0.2	0.2
70-2	自動車分解整備事業の用に供する洗車施設	0	-	-	-	-
71	自動式車両洗浄施設	11	0.1	0.0	0.1	0.0
71-2	科学技術に関する研究、試験、検査又は専門教育の用に供する施設	317	0.0	0.0	0.2	0.0
71-3	一般廃棄物処理施設である焼却施設	37	0.0	0.0	0.1	0.0
71-4	産業廃棄物処理施設	41	0.1	0.1	0.4	0.0
71-5	TCE、PCE又はジクロロメタンによる洗浄施設	41	0.1	0.1	0.2	0.0
71-6	TCE、PCE又はジクロロメタンの蒸りゆう施設	3	0.0	0.0	0.0	0.0
72	し尿処理施設	678	0.1	0.1	0.5	0.0
73	下水道終末処理施設	1,814	0.0	0.0	0.2	0.0
74	特定事業場から排出される水の処理施設	63	0.1	0.1	0.5	0.0
81	指定地域特定施設(し尿浄化槽201~500人槽)	72	0.0	0.0	0.2	0.0
91	湖沼法みなし指定地域特定施設(病院)	2	0.0	0.0	0.1	0.0
92	湖沼法みなし指定地域特定施設(し尿浄化槽)	7	0.0	0.0	0.0	0.0
-	特定施設不明	25	0.1	0.1	0.2	0.0
	合計	5,812	0.1	0.2	2.7	0.0

表3.4.2.1(14) 代表特定施設別の生活環境項目濃度の平均値、標準偏差、最大値、最小値

大腸菌群数 単位：千個/m³

代表特定施設	事業場数	平均値	標準偏差	最大値	最小値
1 鉱業又は水洗炭業の用に供する施設	14	0.3	0.5	1.8	0.0
1-2 畜産農業又はサービス業の用に供する施設	113	68.0	346.1	3,200.0	0.0
2 畜産食品製造業の用に供する施設	312	48.1	288.5	3,000.0	0.0
3 水産食品製造業の用に供する施設	158	38.0	198.4	1,600.0	0.0
4 野菜又は果実を原料とする保存食品製造業の用に供する施設	181	17.9	77.3	665.0	0.0
5 みそ、しょう油、食用アミノ酸等の製造業の用に供する施設	65	15.7	58.7	303.0	0.0
6 小麦粉製造業の用に供する洗浄施設	2	0.0	0.0	0.0	0.0
7 砂糖製造業の用に供する施設	19	17.6	70.9	310.0	0.0
8 パン・菓子の製造業又は製あん業の用に供する粗製あんの沈殿槽	15	0.2	0.6	2.2	0.0
9 米菓製造業又はこうじ製造業の用に供する洗米機	18	15.2	43.2	181.0	0.0
10 飲料製造業の用に供する施設	213	23.4	112.1	1,100.0	0.0
11 動物系飼料又は有機質肥料の製造業の用に供する施設	25	45.7	95.8	330.0	0.0
12 動植物油脂製造業の用に供する施設	18	10.2	25.8	100.0	0.0
13 イースト製造業の用に供する施設	0	-	-	-	-
14 でん粉又は化工でん粉の製造業の用に供する施設	15	8.9	28.7	100.0	0.0
15 ぶどう糖又は水あめの製造業の用に供する施設	7	10.1	16.9	40.0	0.0
16 めん類製造業の用に供する湯煮施設	37	16.8	69.2	400.0	0.0
17 豆腐又は煮豆の製造業の用に供する湯煮施設	65	11.4	41.4	300.0	0.0
18 インスタントコーヒー製造業の用に供する抽出施設	1	0.1	-	0.1	0.1
18-2 冷凍調理食品製造業の用に供する施設	65	16.1	60.2	340.0	0.0
18-3 たばこ製造業の用に供する施設	1	0.0	-	0.0	0.0
19 紡績業又は繊維製品の製造業若しくは加工業の用に供する施設	72	7.1	18.9	120.1	0.0
20 洗毛業の用に供する施設	1	0.0	-	0.0	0.0
21 化学繊維製造業の用に供する施設	20	12.5	36.5	146.0	0.0
21-2 一般製材業又は木材チップ製造業の用に供する湿式パーカー	0	-	-	-	-
21-3 合板製造業の用に供する接着機洗浄施設	5	4.7	10.2	23.0	0.0
21-4 パーティクルボード製造業の用に供する施設	0	-	-	-	-
22 木材薬品処理業の用に供する施設	3	12.7	21.9	38.0	0.0
23 パルプ、紙又は紙加工品の製造業の用に供する施設	97	21.1	85.7	688.0	0.0
23-2 新聞業、出版業、印刷業又は製版業の用に供する施設	16	3.1	9.0	30.0	0.0
24 化学肥料製造業の用に供する施設	11	0.3	0.9	3.1	0.0
25 水銀電解法による苛性ソーダ又は化成カリの製造業の用に供する施設	0	-	-	-	-
26 無機顔料製造業の用に供する施設	18	3.1	10.7	43.0	0.0
27 その他の無機化学工業製品製造業の用に供する施設	86	10.9	48.7	370.0	0.0
28 カーバイド法アセチレン誘導品製造業の用に供する施設	3	0.0	0.0	0.0	0.0
29 コールタール製品製造業の用に供する施設	0	-	-	-	-
30 発酵工業の用に供する施設	6	5.5	12.1	30.0	0.0
31 メタン誘導品製造業の用に供する施設	4	0.1	0.1	0.3	0.0
32 有機顔料又は合成染料の製造業の用に供する施設	5	0.3	0.5	1.0	0.0
33 合成樹脂製造業の用に供する施設	74	23.5	133.7	1,000.0	0.0
34 合成ゴム製造業の用に供する施設	5	0.1	0.2	0.4	0.0
35 有機ゴム薬品製造業の用に供する施設	5	0.2	0.0	0.2	0.2
36 合成洗剤製造業の用に供する施設	5	0.0	0.0	0.0	0.0
37 その他の石油化学工業の用に供する施設	22	7.2	22.1	84.0	0.0
38 石けん製造業の用に供する施設	0	-	-	-	-
38-2 界面活性剤製造業の用に供する反応施設	0	-	-	-	-
39 硬化油製造業の用に供する施設	0	-	-	-	-
40 脂肪酸製造業の用に供する蒸りゆう施設	1	0.0	-	0.0	0.0
41 香料製造業の用に供する施設	9	0.0	0.1	0.2	0.0
42 ゼラチン又はにかわの製造業の用に供する施設	0	-	-	-	-
43 写真感光材料製造業の用に供する感光剤洗浄施設	2	0.0	0.0	0.0	0.0
44 天然樹脂製品製造業の用に供する施設	0	-	-	-	-
45 木材化学工業の用に供するフルフラール蒸りゆう施設	0	-	-	-	-
46 その他の有機化学工業製品製造業の用に供する施設	83	20.5	144.5	1,200.0	0.0
47 医薬品製造業の用に供する施設	114	16.8	81.7	630.0	0.0
48 火薬製造業の用に供する洗浄施設	3	0.2	0.1	0.2	0.1
49 農薬製造業の用に供する混合施設	8	0.0	0.0	0.0	0.0

代表特定施設		事業場数	平均値	標準偏差	最大値	最小値
50	試薬の製造業の用に供する試薬製造施設	1	82.0	-	82.0	82.0
51	石油精製業の用に供する施設	16	0.4	1.3	4.0	0.0
51-2	自動車用タイヤ等ゴム製品製造業の用に供する直接加硫施設	33	9.5	19.6	91.0	0.0
51-3	医療、衛生用ゴム製品製造業の用に供するラテックス成形型洗浄施設	1	0.0	-	0.0	0.0
52	皮革製造業の用に供する施設	3	104.1	146.9	208.0	0.2
53	ガラス又はガラス製品の製造業の用に供する施設	48	6.4	17.5	90.0	0.0
54	セメント製品製造業の用に供する施設	20	18.7	41.2	151.0	0.0
55	生コンクリート製造業の用に供するパッチャープラント	39	14.8	33.8	140.0	0.0
56	有機質砂かべ材製造業の用に供する混合施設	3	0.0	0.0	0.0	0.0
57	人造黒鉛電極製造業の用に供する成型施設	5	6.5	14.3	32.0	0.0
58	窯業原料の精製業の用に供する施設	32	8.3	21.1	100.0	0.0
59	砕石業の用に供する施設	4	15.7	27.1	47.0	0.0
60	砂利採取業の用に供する水洗式分別施設	2	0.4	0.5	0.7	0.0
61	鉄鋼業の用に供する施設	45	16.6	51.5	280.0	0.0
62	非鉄金属製造業の用に供する施設	34	8.0	18.9	96.0	0.0
63	金属製品製造業又は機械器具製造業の用に供する施設	297	12.3	35.9	308.0	0.0
63-2	空きびん卸売業の用に供する自動式洗びん施設	2	28.4	36.3	54.0	2.7
63-3	石炭を燃料とする火力発電施設のうち廃ガス洗浄施設	21	0.5	1.3	4.0	0.0
64	ガス供給業又はコークス製造業の用に供する施設	3	3.7	5.5	10.0	0.0
64-2	水道施設、工業用水道施設又は自家用工業用水道の浄水施設	154	3.3	22.3	220.0	0.0
65	酸又はアルカリによる表面処理施設	677	22.0	143.4	2,700.0	0.0
66	電気めっき施設	179	24.3	78.1	470.0	0.0
66-2	エチレンオキサライド又は1・4-ジオキサンの混合施設	26	76.4	232.8	970.0	0.0
66-3	旅館業の用に供する施設	730	23.9	179.7	3,000.0	0.0
66-4	共同調理場に設置されるちゅう房施設	94	6.7	26.3	178.9	0.0
66-5	弁当仕出屋又は弁当製造業の用に供するちゅう房施設	118	16.1	55.4	391.9	0.0
66-6	飲食店に設置されるちゅう房施設	273	46.5	243.5	2,900.0	0.0
66-7	そば店、うどん店、すし店のほか、喫茶店等に設置されるちゅう房施設	1	0.0	-	0.0	0.0
66-8	料亭、バー、キャバレー、ナイトクラブ等に設置されるちゅう房施設	0	-	-	-	-
67	洗たく業の用に供する洗浄施設	150	22.9	95.1	870.0	0.0
68	写真現像業の用に供する自動式フィルム現像洗浄施設	1	0.0	-	0.0	0.0
68-2	病院で病床数が300以上であるものに設置される施設	178	11.5	83.2	880.0	0.0
69	と畜業又は死亡獣畜取扱業の用に供する解体施設	79	7.6	22.7	162.0	0.0
69-2	中央卸売市場に設置される施設	6	0.0	0.0	0.0	0.0
69-3	地方卸売市場に設置される施設	15	5.0	11.4	30.0	0.0
70	廃油処理施設	2	0.5	0.7	1.0	0.0
70-2	自動車分解整備事業の用に供する洗車施設	0	-	-	-	-
71	自動式車両洗浄施設	22	4.9	11.2	30.0	0.0
71-2	科学技術に関する研究、試験、検査又は専門教育の用に供する施設	432	21.0	137.5	1,800.0	0.0
71-3	一般廃棄物処理施設である焼却施設	41	2.0	7.4	39.3	0.0
71-4	産業廃棄物処理施設	39	12.3	41.6	220.0	0.0
71-5	TCE、PCE又はジクロロメタンによる洗浄施設	48	15.7	67.7	390.0	0.0
71-6	TCE、PCE又はジクロロメタンの蒸りゆう施設	4	0.2	0.3	0.7	0.0
72	し尿処理施設	5,755	16.5	125.6	3,583.0	0.0
73	下水道終末処理施設	1,890	9.4	119.5	4,257.1	0.0
74	特定事業場から排出される水の処理施設	157	36.4	264.2	2,900.0	0.0
81	指定地域特定施設(し尿浄化槽201~500人槽)	887	17.6	166.4	3,741.0	0.0
91	湖沼法みなし指定地域特定施設(病院)	10	0.0	0.0	0.0	0.0
92	湖沼法みなし指定地域特定施設(し尿浄化槽)	158	10.7	38.7	300.0	0.0
-	特定施設不明	74	14.1	40.3	244.0	0.0
	合計	14,831	18.0	138.8	4,257.1	0.0

表3.4.2.1(15) 代表特定施設別の生活環境項目濃度の平均値、標準偏差、最大値、最小値

窒素含有量 単位：mg/ℓ

代表特定施設	事業場数	平均値	標準偏差	最大値	最小値	
1	鉱業又は水洗炭業の用に供する施設	26	8.5	21.1	100.0	0.0
1-2	畜産農業又はサービス業の用に供する施設	104	56.1	72.5	481.0	0.5
2	畜産食料品製造業の用に供する施設	272	10.6	12.3	80.0	0.1
3	水産食料品製造業の用に供する施設	142	15.6	18.5	114.0	0.0
4	野菜又は果実を原料とする保存食料品製造業の用に供する施設	167	5.3	5.8	35.0	0.3
5	みそ、しょう油、食用アミノ酸等の製造業の用に供する施設	81	9.4	11.0	66.3	0.2
6	小麦粉製造業の用に供する洗浄施設	1	1.8	-	1.8	1.8
7	砂糖製造業の用に供する施設	23	2.6	3.1	13.8	0.3
8	パン・菓子の製造業又は製あん業の用に供する粗製あんの沈殿槽	23	6.5	6.2	23.7	0.1
9	米菓製造業又はこうじ製造業の用に供する洗米機	11	6.8	9.8	34.3	1.4
10	飲料製造業の用に供する施設	212	4.4	6.4	54.0	0.0
11	動物系飼料又は有機質肥料の製造業の用に供する施設	15	20.3	21.0	75.0	0.1
12	動植物油脂製造業の用に供する施設	30	26.8	114.9	627.5	0.0
13	イースト製造業の用に供する施設	0	-	-	-	-
14	でん粉又は化工でん粉の製造業の用に供する施設	14	7.3	6.9	21.0	1.3
15	ぶどう糖又は水あめの製造業の用に供する施設	7	2.1	1.5	4.6	0.3
16	めん類製造業の用に供する湯煮施設	45	4.6	5.9	38.0	0.3
17	豆腐又は煮豆の製造業の用に供する湯煮施設	61	10.2	11.2	61.0	0.0
18	インスタントコーヒー製造業の用に供する抽出施設	3	4.4	1.5	5.7	2.8
18-2	冷凍調理食品製造業の用に供する施設	69	6.3	5.5	30.7	0.0
18-3	たばこ製造業の用に供する施設	0	-	-	-	-
19	紡績業又は繊維製品の製造業若しくは加工業の用に供する施設	171	5.8	6.4	39.4	0.1
20	洗毛業の用に供する施設	1	14.1	-	14.1	14.1
21	化学繊維製造業の用に供する施設	22	5.0	11.0	49.1	0.0
21-2	一般製材業又は木材チップ製造業の用に供する湿式パーカー	0	-	-	-	-
21-3	合板製造業の用に供する接着機洗浄施設	4	8.8	12.8	28.0	1.5
21-4	パーティクルボード製造業の用に供する施設	1	2.4	-	2.4	2.4
22	木材薬品処理業の用に供する施設	5	4.3	5.2	11.6	0.0
23	パルプ、紙又は紙加工品の製造業の用に供する施設	146	2.3	2.0	12.9	0.0
23-2	新聞業、出版業、印刷業又は製版業の用に供する施設	20	6.6	11.3	49.0	0.3
24	化学肥料製造業の用に供する施設	17	11.9	27.6	114.9	0.6
25	水銀電解法による苛性ソーダ又は化成カリの製造業の用に供する施設	2	1.0	0.2	1.1	0.8
26	無機顔料製造業の用に供する施設	27	8.3	11.9	47.0	0.5
27	その他の無機化学工業製品製造業の用に供する施設	177	56.6	264.5	2,200.0	0.2
28	カーバイド法アセチレン誘導品製造業の用に供する施設	8	1.7	1.1	4.0	0.8
29	コールタール製品製造業の用に供する施設	3	6.9	8.6	16.9	1.8
30	発酵工業の用に供する施設	5	11.6	11.5	24.9	1.6
31	メタン誘導品製造業の用に供する施設	4	8.4	9.8	23.0	2.7
32	有機顔料又は合成染料の製造業の用に供する施設	10	4.0	5.2	14.0	0.4
33	合成樹脂製造業の用に供する施設	111	4.3	5.7	35.0	0.1
34	合成ゴム製造業の用に供する施設	9	8.4	11.9	35.5	0.7
35	有機ゴム薬品製造業の用に供する施設	6	11.2	18.9	49.4	1.2
36	合成洗剤製造業の用に供する施設	6	6.5	3.5	10.8	1.0
37	その他の石油化学工業の用に供する施設	48	4.6	6.8	33.2	0.3
38	石けん製造業の用に供する施設	0	-	-	-	-
38-2	界面活性剤製造業の用に供する反応施設	0	-	-	-	-
39	硬化油製造業の用に供する施設	0	-	-	-	-
40	脂肪酸製造業の用に供する蒸りゆう施設	1	0.5	-	0.5	0.5
41	香料製造業の用に供する施設	8	8.6	18.0	52.8	0.6
42	ゼラチン又はにかわの製造業の用に供する施設	0	-	-	-	-
43	写真感光材料製造業の用に供する感光剤洗浄施設	3	2.9	1.9	4.5	0.8
44	天然樹脂製品製造業の用に供する施設	0	-	-	-	-
45	木材化学工業の用に供するフルフラール蒸りゆう施設	0	-	-	-	-
46	その他の有機化学工業製品製造業の用に供する施設	140	6.9	12.9	96.0	0.1
47	医薬品製造業の用に供する施設	123	5.9	12.5	99.9	0.0
48	火薬製造業の用に供する洗浄施設	9	9.7	19.7	62.0	0.9
49	農薬製造業の用に供する混合施設	8	3.2	1.6	5.5	1.0

代表特定施設		事業場数	平均値	標準偏差	最大値	最小値
50	試薬の製造業の用に供する試薬製造施設	2	3.1	1.5	4.1	2.0
51	石油精製業の用に供する施設	29	2.5	1.8	6.8	0.3
51-2	自動車用タイヤ等ゴム製品製造業の用に供する直接加硫施設	41	3.5	4.0	23.4	0.4
51-3	医療、衛生用ゴム製品製造業の用に供するラテックス成形型洗浄施設	2	1.7	0.5	2.0	1.3
52	皮革製造業の用に供する施設	3	12.3	7.6	21.0	7.6
53	ガラス又はガラス製品の製造業の用に供する施設	60	5.6	8.0	48.0	0.0
54	セメント製品製造業の用に供する施設	26	2.5	3.1	15.4	0.2
55	生コンクリート製造業の用に供するパッチャープラント	46	5.6	19.3	120.0	0.0
56	有機質砂かべ材製造業の用に供する混合施設	2	17.8	5.3	21.5	14.0
57	人造黒鉛電極製造業の用に供する成型施設	5	2.8	2.0	6.0	0.9
58	窯業原料の精製業の用に供する施設	56	3.5	4.4	22.0	0.1
59	砕石業の用に供する施設	12	0.9	0.4	1.6	0.4
60	砂利採取業の用に供する水洗式分別施設	8	2.3	3.6	11.0	0.0
61	鉄鋼業の用に供する施設	82	4.0	6.4	39.3	0.3
62	非鉄金属製造業の用に供する施設	53	503.1	3,576.8	25,800.0	0.0
63	金属製品製造業又は機械器具製造業の用に供する施設	363	8.4	12.2	110.0	0.0
63-2	空きびん卸売業の用に供する自動式洗びん施設	3	5.4	6.4	12.7	0.6
63-3	石炭を燃料とする火力発電施設のうち廃ガス洗浄施設	30	5.5	7.4	30.0	0.1
64	ガス供給業又はコークス製造業の用に供する施設	4	13.7	20.8	44.5	1.1
64-2	水道施設、工業用水道施設又は自家用工業用水道の浄水施設	141	1.7	4.3	46.2	0.0
65	酸又はアルカリによる表面処理施設	881	9.8	13.0	108.0	0.0
66	電気めつき施設	348	14.9	21.8	180.0	0.0
66-2	エチレンオキサライド又は1・4-ジオキサンの混合施設	28	8.4	7.4	28.9	0.1
66-3	旅館業の用に供する施設	387	9.4	8.8	120.0	0.0
66-4	共同調理場に設置されるちゅう房施設	68	5.9	5.6	32.3	0.2
66-5	弁当仕出屋又は弁当製造業の用に供するちゅう房施設	128	5.4	6.1	37.7	0.2
66-6	飲食店に設置されるちゅう房施設	225	8.4	5.9	32.0	0.0
66-7	そば店、うどん店、すし店のほか、喫茶店等に設置されるちゅう房施設	1	7.8	-	7.8	7.8
66-8	料亭、バー、キャバレー、ナイトクラブ等に設置されるちゅう房施設	0	-	-	-	-
67	洗たく業の用に供する洗浄施設	159	4.5	6.8	60.0	0.3
68	写真現像業の用に供する自動式フィルム現像洗浄施設	3	9.4	8.0	15.7	0.4
68-2	病院で病床数が300以上であるものに設置される施設	132	10.2	6.3	28.0	0.1
69	と畜業又は死亡獣畜取扱業の用に供する解体施設	50	17.0	16.5	82.2	0.0
69-2	中央卸売市場に設置される施設	5	11.3	6.0	16.7	2.3
69-3	地方卸売市場に設置される施設	13	6.5	6.9	19.6	0.2
70	廃油処理施設	3	0.6	0.3	0.8	0.2
70-2	自動車分解整備事業の用に供する洗車施設	0	-	-	-	-
71	自動式車両洗浄施設	30	7.0	8.6	36.0	0.1
71-2	科学技術に関する研究、試験、検査又は専門教育の用に供する施設	411	9.6	13.3	110.0	0.0
71-3	一般廃棄物処理施設である焼却施設	35	6.4	5.4	22.0	0.4
71-4	産業廃棄物処理施設	42	9.8	13.4	63.0	0.3
71-5	TCE、PCE又はジクロロメタンによる洗浄施設	53	17.1	29.5	120.0	0.2
71-6	TCE、PCE又はジクロロメタンの蒸りゆう施設	6	2.7	0.9	4.0	1.5
72	し尿処理施設	4,764	10.7	16.1	614.0	0.0
73	下水道終末処理施設	1,880	8.7	8.1	87.0	0.0
74	特定事業場から排出される水の処理施設	130	18.2	40.6	240.0	0.0
81	指定地域特定施設(し尿浄化槽201~500人槽)	1,112	14.8	15.5	280.0	0.0
91	湖沼法みなし指定地域特定施設(病院)	11	10.2	6.6	22.8	1.6
92	湖沼法みなし指定地域特定施設(し尿浄化槽)	187	12.4	11.8	69.2	0.3
-	特定施設不明	89	10.1	16.7	140.0	0.1
	合計	14,550	12.5	217.8	25,800.0	0.0

表3.4.2.1(16) 代表特定施設別の生活環境項目濃度の平均値、標準偏差、最大値、最小値

燐含有量 単位：mg/l

代表特定施設		事業場数	平均値	標準偏差	最大値	最小値
1	鉱業又は水洗炭業の用に供する施設	25	0.1	0.2	0.9	0.0
1-2	畜産農業又はサービス業の用に供する施設	85	10.9	14.8	83.0	0.0
2	畜産食料品製造業の用に供する施設	268	2.4	3.2	26.0	0.0
3	水産食料品製造業の用に供する施設	135	2.9	3.2	14.4	0.0
4	野菜又は果実を原料とする保存食料品製造業の用に供する施設	163	1.4	1.9	11.0	0.0
5	みそ、しょう油、食用アミノ酸等の製造業の用に供する施設	80	2.0	2.9	13.0	0.0
6	小麦粉製造業の用に供する洗浄施設	2	0.0	0.0	0.1	0.0
7	砂糖製造業の用に供する施設	23	0.7	2.0	9.5	0.0
8	パン・菓子の製造業又は製あん業の用に供する粗製あんの沈殿槽	23	1.7	2.1	9.1	0.0
9	米菓製造業又はこうじ製造業の用に供する洗米機	11	6.5	5.4	15.7	0.1
10	飲料製造業の用に供する施設	211	1.5	5.6	75.8	0.0
11	動物系飼料又は有機質肥料の製造業の用に供する施設	13	2.6	6.2	23.0	0.0
12	動植物油脂製造業の用に供する施設	27	0.6	1.0	4.5	0.0
13	イースト製造業の用に供する施設	0	-	-	-	-
14	でん粉又は化工でん粉の製造業の用に供する施設	14	2.7	3.7	13.0	0.0
15	ぶどう糖又は水あめの製造業の用に供する施設	7	1.3	1.3	3.1	0.1
16	めん類製造業の用に供する湯煮施設	47	1.7	2.7	15.0	0.0
17	豆腐又は煮豆の製造業の用に供する湯煮施設	63	2.0	2.1	10.0	0.0
18	インスタントコーヒー製造業の用に供する抽出施設	3	0.3	0.1	0.4	0.2
18-2	冷凍調理食品製造業の用に供する施設	66	1.8	3.1	16.0	0.0
18-3	たばこ製造業の用に供する施設	0	-	-	-	-
19	紡績業又は繊維製品の製造業若しくは加工業の用に供する施設	172	0.8	1.2	8.0	0.0
20	洗毛業の用に供する施設	1	2.8	-	2.8	2.8
21	化学繊維製造業の用に供する施設	21	0.3	0.7	3.5	0.0
21-2	一般製材業又は木材チップ製造業の用に供する湿式パーカー	0	-	-	-	-
21-3	合板製造業の用に供する接着機洗浄施設	4	0.1	0.0	0.2	0.1
21-4	パーティクルボード製造業の用に供する施設	1	0.4	-	0.4	0.4
22	木材薬品処理業の用に供する施設	5	0.8	1.6	3.7	0.0
23	パルプ、紙又は紙加工品の製造業の用に供する施設	144	0.3	0.7	7.7	0.0
23-2	新聞業、出版業、印刷業又は製版業の用に供する施設	18	1.0	1.9	6.8	0.0
24	化学肥料製造業の用に供する施設	17	0.6	0.9	2.9	0.0
25	水銀電解法による苛性ソーダ又は化成カリの製造業の用に供する施設	2	0.1	0.0	0.1	0.1
26	無機顔料製造業の用に供する施設	27	0.1	0.2	0.9	0.0
27	その他の無機化学工業製品製造業の用に供する施設	162	0.8	2.3	21.0	0.0
28	カーバイド法アセチレン誘導品製造業の用に供する施設	8	0.4	0.5	1.7	0.1
29	コールタール製品製造業の用に供する施設	3	0.2	0.1	0.3	0.1
30	発酵工業の用に供する施設	5	1.9	2.3	5.5	0.1
31	メタン誘導品製造業の用に供する施設	4	0.2	0.1	0.4	0.0
32	有機顔料又は合成染料の製造業の用に供する施設	10	0.4	0.5	1.4	0.1
33	合成樹脂製造業の用に供する施設	110	0.4	0.7	4.8	0.0
34	合成ゴム製造業の用に供する施設	9	0.2	0.2	0.7	0.0
35	有機ゴム薬品製造業の用に供する施設	6	0.2	0.2	0.6	0.0
36	合成洗剤製造業の用に供する施設	6	0.2	0.2	0.5	0.0
37	その他の石油化学工業の用に供する施設	48	0.3	0.7	4.2	0.0
38	石けん製造業の用に供する施設	0	-	-	-	-
38-2	界面活性剤製造業の用に供する反応施設	0	-	-	-	-
39	硬化油製造業の用に供する施設	0	-	-	-	-
40	脂肪酸製造業の用に供する蒸りゆう施設	1	0.5	-	0.5	0.5
41	香料製造業の用に供する施設	8	0.2	0.3	1.0	0.1
42	ゼラチン又はにかわの製造業の用に供する施設	0	-	-	-	-
43	写真感光材料製造業の用に供する感光剤洗浄施設	3	0.1	0.1	0.3	0.1
44	天然樹脂製品製造業の用に供する施設	0	-	-	-	-
45	木材化学工業の用に供するフルフラール蒸りゆう施設	0	-	-	-	-
46	その他の有機化学工業製品製造業の用に供する施設	128	0.7	1.7	11.1	0.0
47	医薬品製造業の用に供する施設	122	1.0	1.7	14.1	0.0
48	火薬製造業の用に供する洗浄施設	8	0.8	1.8	4.8	0.0
49	農薬製造業の用に供する混合施設	9	2.5	6.9	20.9	0.0

燐含有量 単位：mg/ℓ

代表特定施設		事業場数	平均値	標準偏差	最大値	最小値
50	試薬の製造業の用に供する試薬製造施設	2	0.2	0.1	0.3	0.1
51	石油精製業の用に供する施設	29	0.1	0.1	0.3	0.0
51-2	自動車用タイヤ等ゴム製品製造業の用に供する直接加硫施設	41	0.3	0.4	1.8	0.0
51-3	医療、衛生用ゴム製品製造業の用に供するラテックス成形型洗浄施設	2	0.1	0.0	0.1	0.1
52	皮革製造業の用に供する施設	3	0.1	0.0	0.1	0.0
53	ガラス又はガラス製品の製造業の用に供する施設	52	0.8	1.8	12.0	0.0
54	セメント製品製造業の用に供する施設	26	0.2	0.3	1.2	0.0
55	生コンクリート製造業の用に供するパッチャープラント	45	0.5	2.7	16.0	0.0
56	有機質砂かべ材製造業の用に供する混合施設	2	0.7	0.9	1.3	0.1
57	人造黒鉛電極製造業の用に供する成型施設	5	0.3	0.4	0.8	0.0
58	窯業原料の精製業の用に供する施設	53	0.2	0.5	2.8	0.0
59	砕石業の用に供する施設	12	0.1	0.1	0.4	0.0
60	砂利採取業の用に供する水洗式分別施設	7	0.1	0.1	0.2	0.0
61	鉄鋼業の用に供する施設	82	0.2	0.2	1.5	0.0
62	非鉄金属製造業の用に供する施設	47	0.3	0.8	4.5	0.0
63	金属製品製造業又は機械器具製造業の用に供する施設	340	0.8	2.6	32.5	0.0
63-2	空きびん卸売業の用に供する自動式洗びん施設	1	0.6	-	0.6	0.6
63-3	石炭を燃料とする火力発電施設のうち廃ガス洗浄施設	29	0.1	0.2	0.8	0.0
64	ガス供給業又はコークス製造業の用に供する施設	4	0.1	0.1	0.1	0.0
64-2	水道施設、工業用水道施設又は自家用工業用水道の浄水施設	137	0.3	1.2	10.9	0.0
65	酸又はアルカリによる表面処理施設	856	1.1	4.6	110.0	0.0
66	電気めっき施設	291	1.5	5.7	83.0	0.0
66-2	エチレンオキサライド又は1・4-ジオキサンの混合施設	28	1.2	1.0	3.7	0.0
66-3	旅館業の用に供する施設	395	1.7	1.8	16.0	0.0
66-4	共同調理場に設置されるちゅう房施設	67	1.7	4.2	34.7	0.1
66-5	弁当仕出屋又は弁当製造業の用に供するちゅう房施設	128	2.1	2.4	11.4	0.0
66-6	飲食店に設置されるちゅう房施設	220	1.5	1.3	10.0	0.0
66-7	そば店、うどん店、すし店のほか、喫茶店等に設置されるちゅう房施設	1	2.0	-	2.0	2.0
66-8	料亭、バー、キャバレー、ナイトクラブ等に設置されるちゅう房施設	0	-	-	-	-
67	洗たく業の用に供する洗浄施設	158	1.3	2.2	16.0	0.0
68	写真現像業の用に供する自動式フィルム現像洗浄施設	2	1.0	0.5	1.4	0.6
68-2	病院で病床数が300以上であるものに設置される施設	130	1.9	1.8	17.0	0.1
69	と畜業又は死亡獣畜取扱業の用に供する解体施設	46	3.0	3.3	11.5	0.0
69-2	中央卸売市場に設置される施設	5	1.5	0.9	2.6	0.3
69-3	地方卸売市場に設置される施設	13	1.4	1.5	4.7	0.1
70	廃油処理施設	3	0.0	0.0	0.0	0.0
70-2	自動車分解整備事業の用に供する洗車施設	1	0.0	-	0.0	0.0
71	自動式車両洗浄施設	30	1.7	6.3	34.0	0.0
71-2	科学技術に関する研究、試験、検査又は専門教育の用に供する施設	380	1.3	1.7	9.5	0.0
71-3	一般廃棄物処理施設である焼却施設	36	0.2	0.3	1.6	0.0
71-4	産業廃棄物処理施設	42	0.3	0.3	1.0	0.0
71-5	TCE、PCE又はジクロロメタンによる洗浄施設	50	1.7	2.8	11.0	0.0
71-6	TCE、PCE又はジクロロメタンの蒸りゆう施設	5	0.2	0.1	0.4	0.2
72	し尿処理施設	4,572	2.1	2.7	103.0	0.0
73	下水道終末処理施設	1,870	1.4	1.5	40.3	0.0
74	特定事業場から排出される水の処理施設	119	2.2	4.6	31.0	0.0
81	指定地域特定施設(し尿浄化槽201～500人槽)	1,109	2.3	2.2	29.6	0.0
91	湖沼法みなし指定地域特定施設(病院)	11	1.3	0.9	3.0	0.3
92	湖沼法みなし指定地域特定施設(し尿浄化槽)	185	2.1	1.9	17.7	0.0
-	特定施設不明	89	2.0	2.8	20.0	0.0
	合計	14,089	1.7	3.1	110.0	0.0

表3.4.2.2(1) 代表特定施設別の生活環境項目測定回数の平均値、標準偏差、最大値、最小値

水素イオン濃度(pH) (回/年)

代表特定施設	事業場数	平均値	標準偏差	最大値	最小値	
1	鉱業又は水洗炭業の用に供する施設	58	129.0	152.4	480	1
1-2	畜産農業又はサービス業の用に供する施設	120	16.8	50.3	365	1
2	畜産食料品製造業の用に供する施設	352	33.1	81.4	540	1
3	水産食料品製造業の用に供する施設	236	24.6	67.1	598	1
4	野菜又は果実を原料とする保存食料品製造業の用に供する施設	254	28.5	69.9	513	1
5	みそ、しょう油、食用アミノ酸等の製造業の用に供する施設	101	20.9	47.5	365	1
6	小麦粉製造業の用に供する洗浄施設	2	12.0	0.0	12	12
7	砂糖製造業の用に供する施設	27	56.2	102.2	377	1
8	パン・菓子の製造業又は製あん業の用に供する粗製あんの沈殿槽	25	42.5	86.6	365	1
9	米菓製造業又はこうじ製造業の用に供する洗米機	29	10.5	5.5	24	1
10	飲料製造業の用に供する施設	295	88.1	524.8	8,760	1
11	動物系飼料又は有機質肥料の製造業の用に供する施設	32	34.6	80.6	365	1
12	動植物油脂製造業の用に供する施設	32	297.0	1,450.4	8,232	1
13	イースト製造業の用に供する施設	2	206.5	224.2	365	48
14	でん粉又は化工でん粉の製造業の用に供する施設	28	83.8	123.6	365	1
15	ぶどう糖又は水あめの製造業の用に供する施設	9	1,050.3	2,777.8	8,448	1
16	めん類製造業の用に供する湯煮施設	57	28.4	73.4	365	1
17	豆腐又は煮豆の製造業の用に供する湯煮施設	94	27.8	71.7	365	1
18	インスタントコーヒー製造業の用に供する抽出施設	3	129.7	203.8	365	12
18-2	冷凍調理食品製造業の用に供する施設	80	32.8	66.9	280	1
18-3	たばこ製造業の用に供する施設	1	235.0	-	235	235
19	紡績業又は繊維製品の製造業若しくは加工業の用に供する施設	208	42.4	82.1	365	1
20	洗毛業の用に供する施設	1	4.0	-	4	4
21	化学繊維製造業の用に供する施設	28	159.1	159.2	365	1
21-2	一般製材業又は木材チップ製造業の用に供する湿式パーカー	0	-	-	-	-
21-3	合板製造業の用に供する接着機洗浄施設	9	33.7	75.2	234	2
21-4	パーティクルボード製造業の用に供する施設	1	12.0	-	12	12
22	木材薬品処理業の用に供する施設	6	6.0	5.0	12	1
23	パルプ、紙又は紙加工品の製造業の用に供する施設	226	290.6	941.5	9,959	1
23-2	新聞業、出版業、印刷業又は製版業の用に供する施設	28	17.5	44.7	240	1
24	化学肥料製造業の用に供する施設	19	21.4	20.4	91	4
25	水銀電解法による苛性ソーダ又は化成カリの製造業の用に供する施設	2	363.5	2.1	365	362
26	無機顔料製造業の用に供する施設	29	155.6	211.8	730	2
27	その他の無機化学工業製品製造業の用に供する施設	215	134.2	619.1	8,760	1
28	カーバイド法アセチレン誘導品製造業の用に供する施設	8	15.6	6.8	28	12
29	コールタール製品製造業の用に供する施設	3	32.3	35.2	73	12
30	発酵工業の用に供する施設	10	173.3	147.5	365	1
31	メタン誘導品製造業の用に供する施設	7	182.9	402.7	1,095	12
32	有機顔料又は合成染料の製造業の用に供する施設	18	167.1	249.0	960	1
33	合成樹脂製造業の用に供する施設	121	160.1	804.9	8,760	1
34	合成ゴム製造業の用に供する施設	9	1,053.3	2,866.6	8,688	2
35	有機ゴム薬品製造業の用に供する施設	8	249.4	161.4	400	1
36	合成洗剤製造業の用に供する施設	4	688.5	517.3	1,120	12
37	その他の石油化学工業の用に供する施設	52	116.3	166.3	730	1
38	石けん製造業の用に供する施設	0	-	-	-	-
38-2	界面活性剤製造業の用に供する反応施設	0	-	-	-	-
39	硬化油製造業の用に供する施設	0	-	-	-	-
40	脂肪酸製造業の用に供する蒸りゆう施設	2	185.0	227.7	346	24
41	香料製造業の用に供する施設	12	48.8	100.7	365	1
42	ゼラチン又はにかわの製造業の用に供する施設	0	-	-	-	-
43	写真感光材料製造業の用に供する感光剤洗浄施設	4	152.0	166.7	342	12
44	天然樹脂製品製造業の用に供する施設	0	-	-	-	-
45	木材化学工業の用に供するフルフラール蒸りゆう施設	0	-	-	-	-
46	その他の有機化学工業製品製造業の用に供する施設	181	105.4	200.2	1,095	1
47	医薬品製造業の用に供する施設	158	295.5	1,360.6	8,760	1
48	火薬製造業の用に供する洗浄施設	10	44.3	58.6	158	1
49	農業製造業の用に供する混合施設	12	60.3	111.2	342	1

代表特定施設		事業場数	平均値	標準偏差	最大値	最小値
50	試薬の製造業の用に供する試薬製造施設	2	7.0	7.1	12	2
51	石油精製業の用に供する施設	28	91.3	104.9	365	4
51-2	自動車用タイヤ等ゴム製品製造業の用に供する直接加硫施設	50	23.4	60.9	365	1
51-3	医療、衛生用ゴム製品製造業の用に供するラテックス成型型洗浄施設	3	12.0	0.0	12	12
52	皮革製造業の用に供する施設	4	9.5	5.0	12	2
53	ガラス又はガラス製品の製造業の用に供する施設	123	26.1	83.6	718	1
54	セメント製品製造業の用に供する施設	42	57.5	227.7	1,460	1
55	生コンクリート製造業の用に供するパッチャープラント	91	100.0	156.8	730	1
56	有機質砂かべ材製造業の用に供する混合施設	3	8.3	6.4	12	1
57	人造黒鉛電極製造業の用に供する成型施設	7	17.3	16.2	51	3
58	窯業原料の精製業の用に供する施設	73	30.2	78.0	462	1
59	砕石業の用に供する施設	23	35.8	88.4	365	1
60	砂利採取業の用に供する水洗式分別施設	24	10.6	14.1	52	1
61	鉄鋼業の用に供する施設	101	93.1	217.1	1,095	1
62	非鉄金属製造業の用に供する施設	70	189.0	1,046.4	8,760	1
63	金属製品製造業又は機械器具製造業の用に供する施設	446	81.6	591.9	8,760	1
63-2	空きびん卸売業の用に供する自動式洗びん施設	2	119.5	167.6	238	1
63-3	石炭を燃料とする火力発電施設のうち廃ガス洗浄施設	37	44.0	98.1	365	1
64	ガス供給業又はコークス製造業の用に供する施設	5	23.4	26.1	52	2
64-2	水道施設、工業用水道施設又は自家用工業用水道の浄水施設	236	28.3	74.0	612	1
65	酸又はアルカリによる表面処理施設	1,257	47.3	360.9	8,760	1
66	電気めっき施設	527	34.5	81.1	756	1
66-2	エチレンオキサライド又は1・4-ジオキサンの混合施設	23	34.2	79.0	365	1
66-3	旅館業の用に供する施設	790	13.2	24.0	365	1
66-4	共同調理場に設置されるちゅう房施設	117	11.0	10.5	52	1
66-5	弁当仕出屋又は弁当製造業の用に供するちゅう房施設	160	16.6	35.5	365	1
66-6	飲食店に設置されるちゅう房施設	293	12.8	16.6	168	1
66-7	そば店、うどん店、すし店のほか、喫茶店等に設置されるちゅう房施設	1	12.0	-	12	12
66-8	料亭、バー、キャバレー、ナイトクラブ等に設置されるちゅう房施設	0	-	-	-	-
67	洗たく業の用に供する洗浄施設	215	15.2	32.0	300	1
68	写真現像業の用に供する自動式フィルム現像洗浄施設	3	8.7	5.8	12	2
68-2	病院で病床数が300以上であるものに設置される施設	194	16.9	30.2	365	1
69	と畜業又は死亡獣畜取扱業の用に供する解体施設	66	30.3	67.8	311	1
69-2	中央卸売市場に設置される施設	6	11.3	7.4	24	2
69-3	地方卸売市場に設置される施設	17	14.9	15.6	52	1
70	廃油処理施設	6	30.3	20.5	55	12
70-2	自動車分解整備事業の用に供する洗車施設	4	6.3	4.5	12	1
71	自動式車両洗浄施設	38	32.9	78.3	365	1
71-2	科学技術に関する研究、試験、検査又は専門教育の用に供する施設	663	17.8	92.3	2,190	1
71-3	一般廃棄物処理施設である焼却施設	39	22.2	58.5	374	1
71-4	産業廃棄物処理施設	62	57.0	124.3	716	1
71-5	TCE、PCE又はジクロロメタンによる洗浄施設	130	13.0	49.5	365	1
71-6	TCE、PCE又はジクロロメタンの蒸りゆう施設	9	6.8	5.0	12	1
72	し尿処理施設	5,905	18.3	32.0	482	1
73	下水道終末処理施設	1,845	74.9	97.4	488	1
74	特定事業場から排出される水の処理施設	187	157.9	908.2	8,760	1
81	指定地域特定施設(し尿浄化槽201~500人槽)	996	15.9	26.3	365	1
91	湖沼法みなし指定地域特定施設(病院)	10	11.2	2.5	12	4
92	湖沼法みなし指定地域特定施設(し尿浄化槽)	176	14.6	28.0	308	1
-	特定施設不明	93	39.9	81.8	378	1
	合計	18,430	45.4	296.0	9,959	1

表3.4.2.2(2) 代表特定施設別の生活環境項目測定回数の平均値、標準偏差、最大値、最小値

BOD (回/年)

代表特定施設		事業場数	平均値	標準偏差	最大値	最小値
1	鉱業又は水洗炭業の用に供する施設	23	8.0	11.2	36	1
1-2	畜産農業又はサービス業の用に供する施設	119	7.5	7.2	52	1
2	畜産食料品製造業の用に供する施設	368	12.8	10.0	54	1
3	水産食料品製造業の用に供する施設	201	8.4	7.2	48	1
4	野菜又は果実を原料とする保存食料品製造業の用に供する施設	257	13.0	39.1	512	1
5	みそ、しょう油、食用アミノ酸等の製造業の用に供する施設	100	10.9	7.3	36	1
6	小麦粉製造業の用に供する洗浄施設	2	7.0	7.1	12	2
7	砂糖製造業の用に供する施設	19	25.6	48.1	203	1
8	パン・菓子の製造業又は製あん業の用に供する粗製あんの沈殿槽	24	13.2	11.9	48	1
9	米菓製造業又はこうじ製造業の用に供する洗米機	31	9.9	4.8	24	1
10	飲料製造業の用に供する施設	286	15.4	32.8	365	1
11	動物系飼料又は有機質肥料の製造業の用に供する施設	27	18.8	51.9	276	1
12	動植物油脂製造業の用に供する施設	26	28.4	70.7	365	1
13	イースト製造業の用に供する施設	2	39.0	12.7	48	30
14	でん粉又は化工でん粉の製造業の用に供する施設	24	15.5	17.0	52	1
15	ぶどう糖又は水あめの製造業の用に供する施設	8	58.9	121.4	357	1
16	めん類製造業の用に供する湯煮施設	58	12.3	8.5	49	1
17	豆腐又は煮豆の製造業の用に供する湯煮施設	97	10.7	8.2	48	1
18	インスタントコーヒー製造業の用に供する抽出施設	3	20.7	15.0	38	12
18-2	冷凍調理食品製造業の用に供する施設	79	14.5	15.1	82	1
18-3	たばこ製造業の用に供する施設	1	50.0	-	50	50
19	紡績業又は繊維製品の製造業若しくは加工業の用に供する施設	209	16.5	20.4	216	1
20	洗毛業の用に供する施設	1	4.0	-	4	4
21	化学繊維製造業の用に供する施設	22	31.9	42.8	208	1
21-2	一般製材業又は木材チップ製造業の用に供する湿式バーカー	0	-	-	-	-
21-3	合板製造業の用に供する接着機洗浄施設	6	13.3	17.0	47	2
21-4	パーティクルボード製造業の用に供する施設	1	12.0	-	12	12
22	木材薬品処理業の用に供する施設	5	4.0	4.6	12	1
23	パルプ、紙又は紙加工品の製造業の用に供する施設	171	31.7	60.4	365	1
23-2	新聞業、出版業、印刷業又は製版業の用に供する施設	27	9.5	10.1	48	1
24	化学肥料製造業の用に供する施設	11	12.6	7.2	26	1
25	水銀電解法による苛性ソーダ又は化成カリの製造業の用に供する施設	0	-	-	-	-
26	無機顔料製造業の用に供する施設	18	12.2	11.2	46	1
27	その他の無機化学工業製品製造業の用に供する施設	142	15.3	16.3	94	1
28	カーバイド法アセチレン誘導品製造業の用に供する施設	7	16.1	7.1	28	12
29	コールタール製品製造業の用に供する施設	0	-	-	-	-
30	発酵工業の用に供する施設	8	18.3	18.2	48	1
31	メタン誘導品製造業の用に供する施設	4	15.3	14.0	35	2
32	有機顔料又は合成染料の製造業の用に供する施設	13	40.2	90.0	336	1
33	合成樹脂製造業の用に供する施設	95	19.2	35.6	315	1
34	合成ゴム製造業の用に供する施設	6	63.3	134.6	338	2
35	有機ゴム薬品製造業の用に供する施設	4	21.0	13.5	34	2
36	合成洗剤製造業の用に供する施設	4	7.8	4.9	12	3
37	その他の石油化学工業の用に供する施設	17	17.4	17.4	52	1
38	石けん製造業の用に供する施設	0	-	-	-	-
38-2	界面活性剤製造業の用に供する反応施設	0	-	-	-	-
39	硬化油製造業の用に供する施設	0	-	-	-	-
40	脂肪酸製造業の用に供する蒸りゆう施設	2	22.0	2.8	24	20
41	香料製造業の用に供する施設	11	23.3	27.1	95	1
42	ゼラチン又はにかわの製造業の用に供する施設	0	-	-	-	-
43	写真感光材料製造業の用に供する感光剤洗浄施設	4	12.0	0.0	12	12
44	天然樹脂製品製造業の用に供する施設	0	-	-	-	-
45	木材化学工業の用に供するフルフラール蒸りゆう施設	0	-	-	-	-
46	その他の有機化学工業製品製造業の用に供する施設	152	27.8	86.3	1,056	1
47	医薬品製造業の用に供する施設	151	19.0	28.5	240	1
48	火薬製造業の用に供する洗浄施設	9	18.8	20.2	53	1
49	農業製造業の用に供する混合施設	9	5.0	4.5	13	1

代表特定施設		事業場数	平均値	標準偏差	最大値	最小値
50	試薬の製造業の用に供する試薬製造施設	2	7.0	7.1	12	2
51	石油精製業の用に供する施設	10	11.8	17.1	53	1
51-2	自動車用タイヤ等ゴム製品製造業の用に供する直接加硫施設	48	9.4	8.4	49	1
51-3	医療、衛生用ゴム製品製造業の用に供するラテックス成型型洗浄施設	4	22.8	21.5	55	12
52	皮革製造業の用に供する施設	4	10.0	4.0	12	4
53	ガラス又はガラス製品の製造業の用に供する施設	103	9.7	6.1	27	1
54	セメント製品製造業の用に供する施設	35	11.0	9.4	48	1
55	生コンクリート製造業の用に供するパッチャープラント	56	7.0	5.7	24	1
56	有機質砂かべ材製造業の用に供する混合施設	3	8.3	6.4	12	1
57	人造黒鉛電極製造業の用に供する成型施設	6	8.5	4.2	12	3
58	窯業原料の精製業の用に供する施設	59	7.2	5.2	19	1
59	砕石業の用に供する施設	15	5.2	9.3	36	1
60	砂利採取業の用に供する水洗式分別施設	10	4.6	5.0	12	1
61	鉄鋼業の用に供する施設	58	10.9	9.0	48	1
62	非鉄金属製造業の用に供する施設	50	11.7	10.8	52	1
63	金属製品製造業又は機械器具製造業の用に供する施設	423	15.4	15.0	108	1
63-2	空きびん卸売業の用に供する自動式洗びん施設	2	23.5	31.8	46	1
63-3	石炭を燃料とする火力発電施設のうち廃ガス洗浄施設	8	3.0	1.4	4	1
64	ガス供給業又はコークス製造業の用に供する施設	3	3.3	2.3	6	2
64-2	水道施設、工業用水道施設又は自家用工業用水道の浄水施設	222	9.2	10.1	96	1
65	酸又はアルカリによる表面処理施設	1,159	12.5	19.1	360	1
66	電気めっき施設	427	13.7	20.8	224	1
66-2	エチレンオキシド又は1・4-ジオキサンの混合施設	26	7.1	6.2	27	1
66-3	旅館業の用に供する施設	762	7.4	15.5	365	1
66-4	共同調理場に設置されるちゅう房施設	125	8.0	4.5	24	1
66-5	弁当仕出屋又は弁当製造業の用に供するちゅう房施設	162	10.8	10.7	102	1
66-6	飲食店に設置されるちゅう房施設	289	8.2	22.0	365	1
66-7	そば店、うどん店、すし店のほか、喫茶店等に設置されるちゅう房施設	1	12.0	-	12	12
66-8	料亭、バー、キャバレー、ナイトクラブ等に設置されるちゅう房施設	0	-	-	-	-
67	洗たく業の用に供する洗浄施設	218	10.4	8.1	52	1
68	写真現像業の用に供する自動式フィルム現像洗浄施設	3	8.7	5.8	12	2
68-2	病院で病床数が300以上であるものに設置される施設	194	9.0	6.3	48	1
69	と畜業又は死亡獣畜取扱業の用に供する解体施設	70	10.7	5.6	24	1
69-2	中央卸売市場に設置される施設	6	11.3	7.4	24	2
69-3	地方卸売市場に設置される施設	17	8.8	6.0	24	1
70	廃油処理施設	0	-	-	-	-
70-2	自動車分解整備事業の用に供する洗車施設	4	6.3	4.5	12	1
71	自動式車両洗浄施設	35	10.5	6.8	29	1
71-2	科学技術に関する研究、試験、検査又は専門教育の用に供する施設	574	7.5	10.1	144	1
71-3	一般廃棄物処理施設である焼却施設	40	11.4	4.5	24	1
71-4	産業廃棄物処理施設	50	14.9	22.1	150	1
71-5	TCE、PCE又はジクロロメタンによる洗浄施設	107	5.3	6.7	49	1
71-6	TCE、PCE又はジクロロメタンの蒸りゆう施設	6	4.0	4.1	12	1
72	し尿処理施設	6,050	11.4	9.4	365	1
73	下水道終末処理施設	1,884	30.5	20.1	245	1
74	特定事業場から排出される水の処理施設	158	20.0	44.0	365	1
81	指定地域特定施設(し尿浄化槽201~500人槽)	971	9.4	13.2	365	1
91	湖沼法みなし指定地域特定施設(病院)	9	12.0	0.0	12	12
92	湖沼法みなし指定地域特定施設(し尿浄化槽)	185	10.0	6.6	52	1
-	特定施設不明	89	12.8	12.1	64	1
	合計	17,606	13.8	20.5	1,056	1

表3.4.2.2(3) 代表特定施設別の生活環境項目測定回数の平均値、標準偏差、最大値、最小値

COD (回/年)

代表特定施設		事業場数	平均値	標準偏差	最大値	最小値
1	鉱業又は水洗炭業の用に供する施設	30	31.8	54.3	222	1
1-2	畜産農業又はサービス業の用に供する施設	56	15.9	48.0	365	1
2	畜産食料品製造業の用に供する施設	281	37.3	80.6	365	1
3	水産食料品製造業の用に供する施設	186	15.9	33.6	365	1
4	野菜又は果実を原料とする保存食料品製造業の用に供する施設	168	36.6	89.5	512	1
5	みそ、しょう油、食用アミノ酸等の製造業の用に供する施設	85	32.0	71.4	365	1
6	小麦粉製造業の用に供する洗浄施設	2	7.0	7.1	12	2
7	砂糖製造業の用に供する施設	28	55.1	100.6	377	1
8	パン・菓子の製造業又は製あん業の用に供する粗製あんの沈殿槽	24	50.8	87.1	365	1
9	米菓製造業又はこうじ製造業の用に供する洗米機	14	37.0	94.5	365	4
10	飲料製造業の用に供する施設	221	89.0	598.8	8,760	1
11	動物系飼料又は有機質肥料の製造業の用に供する施設	23	18.6	32.5	154	1
12	動植物油脂製造業の用に供する施設	27	357.9	1,576.9	8,232	1
13	イースト製造業の用に供する施設	1	30.0	-	30	30
14	でん粉又は化工でん粉の製造業の用に供する施設	19	117.9	151.8	365	3
15	ぶどう糖又は水あめの製造業の用に供する施設	6	1,496.3	3,408.3	8,448	1
16	めん類製造業の用に供する湯煮施設	44	32.5	74.4	365	1
17	豆腐又は煮豆の製造業の用に供する湯煮施設	70	28.1	66.6	365	1
18	インスタントコーヒー製造業の用に供する抽出施設	3	146.7	190.8	365	12
18-2	冷凍調理食品製造業の用に供する施設	63	36.0	66.7	365	1
18-3	たばこ製造業の用に供する施設	1	235.0	-	235	235
19	紡績業又は繊維製品の製造業若しくは加工業の用に供する施設	173	48.5	85.4	365	1
20	洗毛業の用に供する施設	1	12.0	-	12	12
21	化学繊維製造業の用に供する施設	25	89.5	120.1	365	1
21-2	一般製材業又は木材チップ製造業の用に供する湿式パーカー	0	-	-	-	-
21-3	合板製造業の用に供する接着機洗浄施設	7	13.1	15.5	47	2
21-4	パーティクルボード製造業の用に供する施設	1	12.0	-	12	12
22	木材薬品処理業の用に供する施設	4	7.5	5.3	12	2
23	パルプ、紙又は紙加工品の製造業の用に供する施設	199	320.4	946.6	8,472	1
23-2	新聞業、出版業、印刷業又は製版業の用に供する施設	18	12.3	14.2	48	1
24	化学肥料製造業の用に供する施設	17	25.2	25.5	91	4
25	水銀電解法による苛性ソーダ又は化成カリの製造業の用に供する施設	2	364.5	0.7	365	364
26	無機顔料製造業の用に供する施設	25	745.0	2,413.3	8,760	1
27	その他の無機化学工業製品製造業の用に供する施設	192	181.7	1,083.4	8,760	1
28	カーバイド法アセチレン誘導品製造業の用に供する施設	8	12.9	7.9	24	1
29	コールタール製品製造業の用に供する施設	3	45.7	31.0	73	12
30	発酵工業の用に供する施設	7	100.1	129.3	365	1
31	メタン誘導品製造業の用に供する施設	6	23.0	21.7	51	1
32	有機顔料又は合成染料の製造業の用に供する施設	14	136.9	265.2	960	3
33	合成樹脂製造業の用に供する施設	116	209.0	1,115.0	8,567	1
34	合成ゴム製造業の用に供する施設	10	918.6	2,731.8	8,688	2
35	有機ゴム薬品製造業の用に供する施設	7	247.1	165.1	400	1
36	合成洗剤製造業の用に供する施設	5	1,237.8	1,755.5	4,260	12
37	その他の石油化学工業の用に供する施設	52	182.0	604.4	4,320	1
38	石けん製造業の用に供する施設	0	-	-	-	-
38-2	界面活性剤製造業の用に供する反応施設	0	-	-	-	-
39	硬化油製造業の用に供する施設	0	-	-	-	-
40	脂肪酸製造業の用に供する蒸りゆう施設	2	38.0	36.8	64	12
41	香料製造業の用に供する施設	9	21.3	21.0	71	1
42	ゼラチン又はにかわの製造業の用に供する施設	0	-	-	-	-
43	写真感光材料製造業の用に供する感光剤洗浄施設	4	12.0	0.0	12	12
44	天然樹脂製品製造業の用に供する施設	0	-	-	-	-
45	木材化学工業の用に供するフルフラール蒸りゆう施設	0	-	-	-	-
46	その他の有機化学工業製品製造業の用に供する施設	170	124.3	623.1	7,944	1
47	医薬品製造業の用に供する施設	129	327.5	1,501.8	8,760	1
48	火薬製造業の用に供する洗浄施設	8	78.9	127.3	365	1
49	農業製造業の用に供する混合施設	10	49.8	104.9	342	2

代表特定施設		事業場数	平均値	標準偏差	最大値	最小値
50	試薬の製造業の用に供する試薬製造施設	2	7.0	7.1	12	2
51	石油精製業の用に供する施設	28	103.0	122.7	420	1
51-2	自動車用タイヤ等ゴム製品製造業の用に供する直接加硫施設	41	16.2	18.1	96	1
51-3	医療、衛生用ゴム製品製造業の用に供するラテックス成型型洗浄施設	2	33.5	30.4	55	12
52	皮革製造業の用に供する施設	1	12.0	-	12	12
53	ガラス又はガラス製品の製造業の用に供する施設	60	22.2	47.1	365	1
54	セメント製品製造業の用に供する施設	27	20.3	16.0	52	2
55	生コンクリート製造業の用に供するパッチャープラント	52	7.1	6.6	32	1
56	有機質砂かべ材製造業の用に供する混合施設	2	1.0	0.0	1	1
57	人造黒鉛電極製造業の用に供する成型施設	5	13.0	20.1	48	1
58	窯業原料の精製業の用に供する施設	60	31.7	75.0	365	1
59	砕石業の用に供する施設	15	9.5	11.6	47	1
60	砂利採取業の用に供する水洗式分別施設	10	17.8	18.8	49	1
61	鉄鋼業の用に供する施設	91	102.3	338.6	2,880	1
62	非鉄金属製造業の用に供する施設	63	161.4	1,070.3	8,517	1
63	金属製品製造業又は機械器具製造業の用に供する施設	370	84.7	641.3	8,760	1
63-2	空きびん卸売業の用に供する自動式洗びん施設	2	23.5	31.8	46	1
63-3	石炭を燃料とする火力発電施設のうち廃ガス洗浄施設	38	36.6	80.9	365	1
64	ガス供給業又はコークス製造業の用に供する施設	4	39.3	22.9	52	5
64-2	水道施設、工業用水道施設又は自家用工業用水道の浄水施設	155	30.1	66.3	365	1
65	酸又はアルカリによる表面処理施設	901	50.0	418.0	8,760	1
66	電気めっき施設	317	23.6	51.4	480	1
66-2	エチレンオキシド又は1・4-ジオキシソンの混合施設	27	19.3	13.2	52	1
66-3	旅館業の用に供する施設	454	16.4	36.3	365	1
66-4	共同調理場に設置されるちゅう房施設	77	16.9	13.7	78	1
66-5	弁当仕出屋又は弁当製造業の用に供するちゅう房施設	132	30.8	68.1	365	1
66-6	飲食店に設置されるちゅう房施設	218	17.8	35.8	365	1
66-7	そば店、うどん店、すし店のほか、喫茶店等に設置されるちゅう房施設	1	12.0	-	12	12
66-8	料亭、バー、キャバレー、ナイトクラブ等に設置されるちゅう房施設	0	-	-	-	-
67	洗たく業の用に供する洗浄施設	162	25.2	51.6	365	1
68	写真現像業の用に供する自動式フィルム現像洗浄施設	2	218.5	207.2	365	72
68-2	病院で病床数が300以上であるものに設置される施設	150	35.0	70.9	365	1
69	と畜業又は死亡獣畜取扱業の用に供する解体施設	43	35.6	82.1	365	1
69-2	中央卸売市場に設置される施設	5	61.6	110.1	258	2
69-3	地方卸売市場に設置される施設	14	9.5	6.0	24	1
70	廃油処理施設	6	30.2	20.6	55	11
70-2	自動車分解整備事業の用に供する洗車施設	2	9.0	4.2	12	6
71	自動式車両洗浄施設	38	22.3	40.7	248	1
71-2	科学技術に関する研究、試験、検査又は専門教育の用に供する施設	469	20.0	91.6	1,746	1
71-3	一般廃棄物処理施設である焼却施設	40	13.5	10.2	52	1
71-4	産業廃棄物処理施設	50	41.0	83.7	365	1
71-5	TCE、PCE又はジクロロメタンによる洗浄施設	62	6.9	11.0	50	1
71-6	TCE、PCE又はジクロロメタンの蒸りゆう施設	8	5.8	5.3	12	1
72	し尿処理施設	4,421	28.5	136.3	8,320	1
73	下水道終末処理施設	1,773	54.5	73.0	365	1
74	特定事業場から排出される水の処理施設	131	198.5	1,053.9	8,760	1
81	指定地域特定施設(し尿浄化槽201~500人槽)	1,053	18.9	32.4	365	1
91	湖沼法みなし指定地域特定施設(病院)	9	16.3	13.0	51	12
92	湖沼法みなし指定地域特定施設(し尿浄化槽)	159	10.4	4.6	27	1
-	特定施設不明	88	26.0	51.4	365	2
	合計	14,416	52.4	379.1	8,760	1

表3.4.2.2(4) 代表特定施設別の生活環境項目測定回数の平均値、標準偏差、最大値、最小値

SS (回/年)

代表特定施設		事業場数	平均値	標準偏差	最大値	最小値
1	鉱業又は水洗炭業の用に供する施設	49	22.9	31.8	183	1
1-2	畜産農業又はサービス業の用に供する施設	119	8.1	8.1	52	1
2	畜産食料品製造業の用に供する施設	366	14.9	26.5	365	1
3	水産食料品製造業の用に供する施設	233	8.8	8.4	51	1
4	野菜又は果実を原料とする保存食料品製造業の用に供する施設	259	12.1	27.6	365	1
5	みそ、しょう油、食用アミノ酸等の製造業の用に供する施設	105	15.8	35.8	365	1
6	小麦粉製造業の用に供する洗浄施設	2	7.0	7.1	12	2
7	砂糖製造業の用に供する施設	28	36.3	76.5	377	1
8	パン・菓子の製造業又は製あん業の用に供する粗製あんの沈殿槽	27	26.3	52.9	280	1
9	米菓製造業又はこうじ製造業の用に供する洗米機	32	10.0	4.7	24	1
10	飲料製造業の用に供する施設	287	25.6	78.5	1,062	1
11	動物系飼料又は有機質肥料の製造業の用に供する施設	29	15.4	28.6	154	1
12	動植物油脂製造業の用に供する施設	32	27.0	63.6	365	1
13	イースト製造業の用に供する施設	2	39.0	12.7	48	30
14	でん粉又は化工でん粉の製造業の用に供する施設	29	60.4	102.3	365	1
15	ぶどう糖又は水あめの製造業の用に供する施設	9	110.7	148.1	365	1
16	めん類製造業の用に供する湯煮施設	58	11.5	7.1	47	1
17	豆腐又は煮豆の製造業の用に供する湯煮施設	99	10.6	8.2	48	1
18	インスタントコーヒー製造業の用に供する抽出施設	3	20.7	15.0	38	12
18-2	冷凍調理食品製造業の用に供する施設	84	14.9	17.8	93	1
18-3	たばこ製造業の用に供する施設	1	235.0	-	235	235
19	紡績業又は繊維製品の製造業若しくは加工業の用に供する施設	208	19.3	32.0	270	1
20	洗毛業の用に供する施設	1	4.0	-	4	4
21	化学繊維製造業の用に供する施設	27	74.8	108.5	365	1
21-2	一般製材業又は木材チップ製造業の用に供する湿式パーカー	0	-	-	-	-
21-3	合板製造業の用に供する接着機洗浄施設	8	13.0	14.4	47	2
21-4	パーティクルボード製造業の用に供する施設	1	12.0	-	12	12
22	木材薬品処理業の用に供する施設	5	6.2	5.4	12	1
23	パルプ、紙又は紙加工品の製造業の用に供する施設	237	185.4	349.3	2,190	1
23-2	新聞業、出版業、印刷業又は製版業の用に供する施設	26	9.3	10.4	48	1
24	化学肥料製造業の用に供する施設	21	23.0	23.5	91	4
25	水銀電解法による苛性ソーダ又は化成カリの製造業の用に供する施設	2	50.0	2.8	52	48
26	無機顔料製造業の用に供する施設	28	41.7	67.1	326	1
27	その他の無機化学工業製品製造業の用に供する施設	211	27.7	54.7	490	1
28	カーバイド法アセチレン誘導品製造業の用に供する施設	8	14.1	5.6	28	12
29	コールタール製品製造業の用に供する施設	3	45.7	31.0	73	12
30	発酵工業の用に供する施設	8	80.1	119.6	365	1
31	メタン誘導品製造業の用に供する施設	7	26.6	18.7	51	12
32	有機顔料又は合成染料の製造業の用に供する施設	18	70.8	222.6	960	1
33	合成樹脂製造業の用に供する施設	125	36.1	110.1	1,095	1
34	合成ゴム製造業の用に供する施設	10	49.7	103.1	338	1
35	有機ゴム薬品製造業の用に供する施設	7	17.3	17.9	46	1
36	合成洗剤製造業の用に供する施設	5	220.8	471.9	1,065	3
37	その他の石油化学工業の用に供する施設	49	53.7	86.1	365	1
38	石けん製造業の用に供する施設	0	-	-	-	-
38-2	界面活性剤製造業の用に供する反応施設	0	-	-	-	-
39	硬化油製造業の用に供する施設	0	-	-	-	-
40	脂肪酸製造業の用に供する蒸りゆう施設	2	44.0	28.3	64	24
41	香料製造業の用に供する施設	12	14.0	6.6	24	1
42	ゼラチン又はにかわの製造業の用に供する施設	0	-	-	-	-
43	写真感光材料製造業の用に供する感光剤洗浄施設	4	12.0	0.0	12	12
44	天然樹脂製品製造業の用に供する施設	0	-	-	-	-
45	木材化学工業の用に供するフルフラール蒸りゆう施設	0	-	-	-	-
46	その他の有機化学工業製品製造業の用に供する施設	173	44.4	129.6	1,095	1
47	医薬品製造業の用に供する施設	159	95.0	700.3	8,760	1
48	火薬製造業の用に供する洗浄施設	10	24.9	43.1	140	1
49	農業製造業の用に供する混合施設	11	25.6	53.6	186	2

代表特定施設		事業場数	平均値	標準偏差	最大値	最小値
50	試薬の製造業の用に供する試薬製造施設	2	7.0	7.1	12	2
51	石油精製業の用に供する施設	28	80.9	93.2	365	4
51-2	自動車用タイヤ等ゴム製品製造業の用に供する直接加硫施設	50	11.3	15.8	96	1
51-3	医療、衛生用ゴム製品製造業の用に供するラテックス成型型洗浄施設	4	22.8	21.5	55	12
52	皮革製造業の用に供する施設	4	10.0	4.0	12	4
53	ガラス又はガラス製品の製造業の用に供する施設	115	10.7	10.0	52	1
54	セメント製品製造業の用に供する施設	41	13.9	22.9	147	1
55	生コンクリート製造業の用に供するパッチャープラント	76	63.7	133.0	730	1
56	有機質砂かべ材製造業の用に供する混合施設	3	8.3	6.4	12	1
57	人造黒鉛電極製造業の用に供する成型施設	7	21.0	19.7	51	3
58	窯業原料の精製業の用に供する施設	71	16.7	39.2	245	1
59	砕石業の用に供する施設	22	6.5	8.1	36	1
60	砂利採取業の用に供する水洗式分別施設	27	9.0	12.1	47	1
61	鉄鋼業の用に供する施設	102	49.2	147.7	1,095	1
62	非鉄金属製造業の用に供する施設	68	20.7	24.4	156	1
63	金属製品製造業又は機械器具製造業の用に供する施設	440	19.6	33.9	352	1
63-2	空きびん卸売業の用に供する自動式洗びん施設	1	1.0	-	1	1
63-3	石炭を燃料とする火力発電施設のうち廃ガス洗浄施設	38	21.4	29.6	156	1
64	ガス供給業又はコークス製造業の用に供する施設	5	17.8	21.0	52	2
64-2	水道施設、工業用水道施設又は自家用工業用水道の浄水施設	232	14.8	47.0	612	1
65	酸又はアルカリによる表面処理施設	1,190	13.9	24.6	365	1
66	電気めっき施設	416	11.7	12.1	102	1
66-2	エチレンオキシド又は1・4-ジオキサンとの混合施設	23	8.6	9.8	48	1
66-3	旅館業の用に供する施設	687	8.8	46.7	1,212	1
66-4	共同調理場に設置されるちゅう房施設	123	7.8	4.5	24	1
66-5	弁当仕出屋又は弁当製造業の用に供するちゅう房施設	157	10.9	10.8	102	1
66-6	飲食店に設置されるちゅう房施設	267	6.8	7.2	72	1
66-7	そば店、うどん店、すし店のほか、喫茶店等に設置されるちゅう房施設	1	12.0	-	12	12
66-8	料亭、バー、キャバレー、ナイトクラブ等に設置されるちゅう房施設	0	-	-	-	-
67	洗たく業の用に供する洗浄施設	217	10.5	8.3	52	1
68	写真現像業の用に供する自動式フィルム現像洗浄施設	3	8.7	5.8	12	2
68-2	病院で病床数が300以上であるものに設置される施設	184	9.1	7.0	48	1
69	と畜業又は死亡獣畜取扱業の用に供する解体施設	71	10.7	5.5	24	1
69-2	中央卸売市場に設置される施設	6	11.3	7.4	24	2
69-3	地方卸売市場に設置される施設	16	7.8	4.7	12	1
70	廃油処理施設	6	23.2	24.4	55	1
70-2	自動車分解整備事業の用に供する洗車施設	4	6.3	4.5	12	1
71	自動式車両洗浄施設	39	16.1	39.0	248	1
71-2	科学技術に関する研究、試験、検査又は専門教育の用に供する施設	566	8.4	13.4	244	1
71-3	一般廃棄物処理施設である焼却施設	40	11.9	5.9	36	1
71-4	産業廃棄物処理施設	58	24.7	54.4	338	1
71-5	TCE、PCE又はジクロロメタンによる洗浄施設	94	6.7	9.4	50	1
71-6	TCE、PCE又はジクロロメタンの蒸りゆう施設	7	5.3	4.7	12	1
72	し尿処理施設	5,925	12.2	33.5	2,424	1
73	下水道終末処理施設	1,882	51.3	66.9	365	1
74	特定事業場から排出される水の処理施設	183	26.6	89.0	1,095	1
81	指定地域特定施設(し尿浄化槽201~500人槽)	915	9.0	13.6	365	1
91	湖沼法みなし指定地域特定施設(病院)	9	12.0	0.0	12	12
92	湖沼法みなし指定地域特定施設(し尿浄化槽)	180	8.9	4.3	12	1
-	特定施設不明	90	21.8	53.0	340	1
	合計	17,934	21.5	92.5	8,760	1

表3.4.2.2(5) 代表特定施設別の生活環境項目測定回数の平均値、標準偏差、最大値、最小値

ノルマルヘキサン抽出物質含有量(鉱油類) (回/年)

代表特定施設	事業場数	平均値	標準偏差	最大値	最小値
1 鉱業又は水洗炭業の用に供する施設	19	10.1	14.9	51	1
1-2 畜産農業又はサービス業の用に供する施設	10	3.4	1.1	4	1
2 畜産食料品製造業の用に供する施設	77	9.5	6.6	28	1
3 水産食料品製造業の用に供する施設	36	6.7	4.9	12	1
4 野菜又は果実を原料とする保存食料品製造業の用に供する施設	41	8.5	6.9	24	1
5 みそ、しょう油、食用アミノ酸等の製造業の用に供する施設	30	9.3	8.3	24	1
6 小麦粉製造業の用に供する洗浄施設	2	7.0	7.1	12	2
7 砂糖製造業の用に供する施設	15	7.0	14.5	57	1
8 パン・菓子の製造業又は製あん業の用に供する粗製あんの沈殿槽	4	23.0	18.0	48	8
9 米菓製造業又はこうじ製造業の用に供する洗米機	1	1.0	-	1	1
10 飲料製造業の用に供する施設	100	8.9	8.7	51	1
11 動物系飼料又は有機質肥料の製造業の用に供する施設	4	4.3	3.3	8	1
12 動植物油脂製造業の用に供する施設	6	3.3	4.4	12	1
13 イースト製造業の用に供する施設	0	-	-	-	-
14 でん粉又は化工でん粉の製造業の用に供する施設	3	12.7	20.2	36	1
15 ぶどう糖又は水あめの製造業の用に供する施設	6	7.2	6.9	16	1
16 めん類製造業の用に供する湯煮施設	15	11.3	6.6	24	1
17 豆腐又は煮豆の製造業の用に供する湯煮施設	17	7.6	6.2	24	1
18 インスタントコーヒー製造業の用に供する抽出施設	0	-	-	-	-
18-2 冷凍調理食品製造業の用に供する施設	18	8.1	5.2	13	1
18-3 たばこ製造業の用に供する施設	1	24.0	-	24	24
19 紡績業又は繊維製品の製造業若しくは加工業の用に供する施設	99	11.6	9.1	51	1
20 洗毛業の用に供する施設	0	-	-	-	-
21 化学繊維製造業の用に供する施設	19	27.8	47.0	156	1
21-2 一般製材業又は木材チップ製造業の用に供する湿式バーカー	0	-	-	-	-
21-3 合板製造業の用に供する接着機洗浄施設	3	3.0	1.0	4	2
21-4 パーティクルボード製造業の用に供する施設	1	1.0	-	1	1
22 木材薬品処理業の用に供する施設	2	1.0	0.0	1	1
23 パルプ、紙又は紙加工品の製造業の用に供する施設	93	8.2	12.4	52	1
23-2 新聞業、出版業、印刷業又は製版業の用に供する施設	15	9.4	10.0	37	1
24 化学肥料製造業の用に供する施設	14	10.0	6.6	26	1
25 水銀電解法による苛性ソーダ又は化成カリの製造業の用に供する施設	1	12.0	-	12	12
26 無機顔料製造業の用に供する施設	21	17.7	32.4	144	1
27 その他の無機化学工業製品製造業の用に供する施設	127	12.0	12.1	52	1
28 カーバイド法アセチレン誘導品製造業の用に供する施設	6	8.3	5.7	12	1
29 コールタール製品製造業の用に供する施設	2	32.0	28.3	52	12
30 発酵工業の用に供する施設	5	14.0	18.6	46	1
31 メタン誘導品製造業の用に供する施設	5	12.4	8.5	25	1
32 有機顔料又は合成染料の製造業の用に供する施設	7	15.3	16.7	52	1
33 合成樹脂製造業の用に供する施設	97	18.0	38.0	354	1
34 合成ゴム製造業の用に供する施設	7	15.3	17.2	53	2
35 有機ゴム薬品製造業の用に供する施設	8	7.4	16.8	49	1
36 合成洗剤製造業の用に供する施設	4	267.8	531.5	1,065	1
37 その他の石油化学工業の用に供する施設	49	35.4	71.4	365	1
38 石けん製造業の用に供する施設	0	-	-	-	-
38-2 界面活性剤製造業の用に供する反応施設	0	-	-	-	-
39 硬化油製造業の用に供する施設	0	-	-	-	-
40 脂肪酸製造業の用に供する蒸りゆう施設	0	-	-	-	-
41 香料製造業の用に供する施設	5	12.2	8.1	24	1
42 ゼラチン又はにかわの製造業の用に供する施設	0	-	-	-	-
43 写真感光材料製造業の用に供する感光剤洗浄施設	2	6.5	7.8	12	1
44 天然樹脂製品製造業の用に供する施設	0	-	-	-	-
45 木材化学工業の用に供するフルフラール蒸りゆう施設	0	-	-	-	-
46 その他の有機化学工業製品製造業の用に供する施設	112	12.6	13.1	76	1
47 医薬品製造業の用に供する施設	100	8.8	8.1	49	1
48 火薬製造業の用に供する洗浄施設	4	7.5	10.4	23	1
49 農業製造業の用に供する混合施設	9	10.7	15.3	50	1

ノルマルヘキサン抽出物質含有量(鉱油類) (回/年)

代表特定施設		事業場数	平均値	標準偏差	最大値	最小値
50	試薬の製造業の用に供する試薬製造施設	1	1.0	-	1	1
51	石油精製業の用に供する施設	27	57.9	35.9	156	1
51-2	自動車用タイヤ等ゴム製品製造業の用に供する直接加硫施設	41	9.5	8.5	50	1
51-3	医療、衛生用ゴム製品製造業の用に供するラテックス成型型洗浄施設	1	12.0	-	12	12
52	皮革製造業の用に供する施設	1	12.0	-	12	12
53	ガラス又はガラス製品の製造業の用に供する施設	66	10.5	10.8	52	1
54	セメント製品製造業の用に供する施設	27	11.7	10.8	48	1
55	生コンクリート製造業の用に供するパッチャープラント	38	6.7	5.9	24	1
56	有機質砂かべ材製造業の用に供する混合施設	3	4.7	6.4	12	1
57	人造黒鉛電極製造業の用に供する成型施設	6	10.5	7.5	24	3
58	窯業原料の精製業の用に供する施設	38	7.1	4.9	15	1
59	砕石業の用に供する施設	4	4.3	5.2	12	1
60	砂利採取業の用に供する水洗式分別施設	1	1.0	-	1	1
61	鉄鋼業の用に供する施設	91	32.9	88.7	812	1
62	非鉄金属製造業の用に供する施設	48	19.3	27.8	174	1
63	金属製品製造業又は機械器具製造業の用に供する施設	389	17.5	22.6	234	1
63-2	空きびん卸売業の用に供する自動式洗びん施設	0	-	-	-	-
63-3	石炭を燃料とする火力発電施設のうち廃ガス洗浄施設	37	18.1	19.9	76	1
64	ガス供給業又はコークス製造業の用に供する施設	4	15.3	24.5	52	2
64-2	水道施設、工業用水道施設又は自家用工業用水道の浄水施設	74	2.7	4.2	24	1
65	酸又はアルカリによる表面処理施設	956	11.9	14.0	138	1
66	電気めっき施設	252	9.9	10.6	73	1
66-2	エチレンオキシド又は1・4-ジオキサンとの混合施設	1	2.0	-	2	2
66-3	旅館業の用に供する施設	76	7.2	12.4	96	1
66-4	共同調理場に設置されるちゅう房施設	40	8.0	4.1	12	1
66-5	弁当仕出屋又は弁当製造業の用に供するちゅう房施設	25	7.8	4.9	12	1
66-6	飲食店に設置されるちゅう房施設	31	7.7	9.3	52	1
66-7	そば店、うどん店、すし店のほか、喫茶店等に設置されるちゅう房施設	0	-	-	-	-
66-8	料亭、バー、キャバレー、ナイトクラブ等に設置されるちゅう房施設	0	-	-	-	-
67	洗たく業の用に供する洗浄施設	97	10.5	8.3	50	1
68	写真現像業の用に供する自動式フィルム現像洗浄施設	2	7.0	7.1	12	2
68-2	病院で病床数が300以上であるものに設置される施設	31	5.0	4.4	12	1
69	と畜業又は死亡獣畜取扱業の用に供する解体施設	9	10.4	3.1	12	4
69-2	中央卸売市場に設置される施設	3	8.7	5.8	12	2
69-3	地方卸売市場に設置される施設	7	6.3	5.4	12	1
70	廃油処理施設	6	29.0	22.1	55	4
70-2	自動車分解整備事業の用に供する洗車施設	4	7.0	3.5	12	4
71	自動式車両洗浄施設	29	10.4	8.9	48	1
71-2	科学技術に関する研究、試験、検査又は専門教育の用に供する施設	303	7.6	15.7	244	1
71-3	一般廃棄物処理施設である焼却施設	32	6.4	5.1	12	1
71-4	産業廃棄物処理施設	48	8.8	11.0	52	1
71-5	TCE、PCE又はジクロロメタンによる洗浄施設	81	6.4	9.1	50	1
71-6	TCE、PCE又はジクロロメタンの蒸りゆう施設	4	4.8	5.0	12	1
72	し尿処理施設	1,091	7.1	7.3	52	1
73	下水道終末処理施設	1,487	19.4	11.8	240	1
74	特定事業場から排出される水の処理施設	70	20.8	44.6	365	1
81	指定地域特定施設(し尿浄化槽201~500人槽)	154	7.6	8.4	52	1
91	湖沼法みなし指定地域特定施設(病院)	2	8.0	5.7	12	4
92	湖沼法みなし指定地域特定施設(し尿浄化槽)	22	8.2	4.3	12	1
-	特定施設不明	34	11.1	8.5	27	1
	合計	7,016	13.0	23.0	1,065	1

表3.4.2.2(6) 代表特定施設別の生活環境項目測定回数の平均値、標準偏差、最大値、最小値

ノルマルヘキサン抽出物質含有量(動植物油脂類) (回/年)

代表特定施設	事業場数	平均値	標準偏差	最大値	最小値	
1	鉱業又は水洗炭業の用に供する施設	10	3.9	4.4	12	1
1-2	畜産農業又はサービス業の用に供する施設	15	5.7	4.8	12	1
2	畜産食料品製造業の用に供する施設	257	12.1	9.1	53	1
3	水産食料品製造業の用に供する施設	121	8.0	6.6	48	1
4	野菜又は果実を原料とする保存食料品製造業の用に供する施設	89	12.5	38.6	365	1
5	みそ、しょう油、食用アミノ酸等の製造業の用に供する施設	58	9.3	6.7	24	1
6	小麦粉製造業の用に供する洗浄施設	2	7.0	7.1	12	2
7	砂糖製造業の用に供する施設	7	2.6	4.2	12	1
8	パン・菓子の製造業又は製あん業の用に供する粗製あんの沈殿槽	14	13.4	12.4	48	1
9	米菓製造業又はこうじ製造業の用に供する洗米機	8	8.6	3.7	12	4
10	飲料製造業の用に供する施設	107	8.0	8.0	49	1
11	動物系飼料又は有機質肥料の製造業の用に供する施設	14	8.0	4.6	12	1
12	動植物油脂製造業の用に供する施設	26	28.5	70.1	365	1
13	イースト製造業の用に供する施設	0	-	-	-	-
14	でん粉又は化工でん粉の製造業の用に供する施設	6	76.0	142.9	365	1
15	ぶどう糖又は水あめの製造業の用に供する施設	5	7.6	6.0	12	1
16	めん類製造業の用に供する湯煮施設	33	10.1	5.7	24	1
17	豆腐又は煮豆の製造業の用に供する湯煮施設	60	10.8	8.5	48	1
18	インスタントコーヒー製造業の用に供する抽出施設	3	20.7	15.0	38	12
18-2	冷凍調理食品製造業の用に供する施設	53	9.4	5.3	24	1
18-3	たばこ製造業の用に供する施設	1	24.0	-	24	24
19	紡績業又は繊維製品の製造業若しくは加工業の用に供する施設	66	10.4	12.3	53	1
20	洗毛業の用に供する施設	0	-	-	-	-
21	化学繊維製造業の用に供する施設	7	16.4	18.8	52	1
21-2	一般製材業又は木材チップ製造業の用に供する湿式パーカー	0	-	-	-	-
21-3	合板製造業の用に供する接着機洗浄施設	2	3.0	1.4	4	2
21-4	パーティクルボード製造業の用に供する施設	0	-	-	-	-
22	木材薬品処理業の用に供する施設	1	1.0	-	1	1
23	パルプ、紙又は紙加工品の製造業の用に供する施設	57	5.7	11.0	52	1
23-2	新聞業、出版業、印刷業又は製版業の用に供する施設	6	8.8	8.8	24	1
24	化学肥料製造業の用に供する施設	3	1.7	1.2	3	1
25	水銀電解法による苛性ソーダ又は化成カリの製造業の用に供する施設	0	-	-	-	-
26	無機顔料製造業の用に供する施設	6	26.8	57.6	144	1
27	その他の無機化学工業製品製造業の用に供する施設	46	9.3	10.2	49	1
28	カーバイド法アセチレン誘導品製造業の用に供する施設	1	12.0	-	12	12
29	コールタール製品製造業の用に供する施設	0	-	-	-	-
30	発酵工業の用に供する施設	4	3.3	4.5	10	1
31	メタン誘導品製造業の用に供する施設	1	1.0	-	1	1
32	有機顔料又は合成染料の製造業の用に供する施設	1	12.0	-	12	12
33	合成樹脂製造業の用に供する施設	44	19.5	55.5	365	1
34	合成ゴム製造業の用に供する施設	4	6.8	6.1	12	1
35	有機ゴム薬品製造業の用に供する施設	3	1.3	0.6	2	1
36	合成洗剤製造業の用に供する施設	3	5.7	5.7	12	1
37	その他の石油化学工業の用に供する施設	5	5.2	4.8	12	1
38	石けん製造業の用に供する施設	0	-	-	-	-
38-2	界面活性剤製造業の用に供する反応施設	0	-	-	-	-
39	硬化油製造業の用に供する施設	0	-	-	-	-
40	脂肪酸製造業の用に供する蒸りゆう施設	1	12.0	-	12	12
41	香料製造業の用に供する施設	7	10.4	4.2	12	1
42	ゼラチン又はにかわの製造業の用に供する施設	0	-	-	-	-
43	写真感光材料製造業の用に供する感光剤洗浄施設	1	1.0	-	1	1
44	天然樹脂製品製造業の用に供する施設	0	-	-	-	-
45	木材化学工業の用に供するフルフラール蒸りゆう施設	0	-	-	-	-
46	その他の有機化学工業製品製造業の用に供する施設	54	19.7	47.8	335	1
47	医薬品製造業の用に供する施設	60	6.8	5.6	26	1
48	火薬製造業の用に供する洗浄施設	2	3.0	1.4	4	2
49	農業製造業の用に供する混合施設	2	2.0	1.4	3	1

ノルマルヘキサン抽出物質含有量(動植物油脂類) (回/年)

代表特定施設		事業場数	平均値	標準偏差	最大値	最小値
50	試薬の製造業の用に供する試薬製造施設	1	12.0	-	12	12
51	石油精製業の用に供する施設	2	18.5	24.7	36	1
51-2	自動車用タイヤ等ゴム製品製造業の用に供する直接加硫施設	15	8.3	6.6	24	1
51-3	医療、衛生用ゴム製品製造業の用に供するラテックス成型型洗浄施設	0	-	-	-	-
52	皮革製造業の用に供する施設	3	8.3	6.4	12	1
53	ガラス又はガラス製品の製造業の用に供する施設	24	7.4	5.2	14	1
54	セメント製品製造業の用に供する施設	1	24.0	-	24	24
55	生コンクリート製造業の用に供するパッチャープラント	36	6.2	5.9	24	1
56	有機質砂かべ材製造業の用に供する混合施設	2	1.0	0.0	1	1
57	人造黒鉛電極製造業の用に供する成型施設	1	12.0	-	12	12
58	窯業原料の精製業の用に供する施設	11	4.4	4.2	12	1
59	砕石業の用に供する施設	1	12.0	-	12	12
60	砂利採取業の用に供する水洗式分別施設	0	-	-	-	-
61	鉄鋼業の用に供する施設	13	9.0	6.8	24	1
62	非鉄金属製造業の用に供する施設	18	6.9	5.3	12	1
63	金属製品製造業又は機械器具製造業の用に供する施設	116	10.3	12.1	50	1
63-2	空きびん卸売業の用に供する自動式洗びん施設	0	-	-	-	-
63-3	石炭を燃料とする火力発電施設のうち廃ガス洗浄施設	7	3.4	3.6	11	1
64	ガス供給業又はコークス製造業の用に供する施設	0	-	-	-	-
64-2	水道施設、工業用水道施設又は自家用工業用水道の浄水施設	44	2.5	3.4	12	1
65	酸又はアルカリによる表面処理施設	285	8.8	10.4	73	1
66	電気めっき施設	86	7.4	8.1	47	1
66-2	エチレンオキシド又は1・4-ジオキサンの混合施設	3	9.3	6.4	14	2
66-3	旅館業の用に供する施設	149	5.5	4.8	12	1
66-4	共同調理場に設置されるちゅう房施設	69	6.8	4.8	24	1
66-5	弁当仕出屋又は弁当製造業の用に供するちゅう房施設	98	12.1	10.3	102	1
66-6	飲食店に設置されるちゅう房施設	51	6.0	7.7	52	1
66-7	そば店、うどん店、すし店のほか、喫茶店等に設置されるちゅう房施設	0	-	-	-	-
66-8	料亭、バー、キャバレー、ナイトクラブ等に設置されるちゅう房施設	0	-	-	-	-
67	洗たく業の用に供する洗浄施設	67	10.6	8.8	52	1
68	写真現像業の用に供する自動式フィルム現像洗浄施設	1	12.0	-	12	12
68-2	病院で病床数が300以上であるものに設置される施設	47	6.7	5.6	26	1
69	と畜業又は死亡獣畜取扱業の用に供する解体施設	56	10.8	5.7	24	1
69-2	中央卸売市場に設置される施設	3	8.7	5.8	12	2
69-3	地方卸売市場に設置される施設	6	9.3	4.3	12	2
70	廃油処理施設	1	53.0	-	53	53
70-2	自動車分解整備事業の用に供する洗車施設	0	-	-	-	-
71	自動式車両洗浄施設	16	9.1	7.5	25	1
71-2	科学技術に関する研究、試験、検査又は専門教育の用に供する施設	229	6.0	7.0	51	1
71-3	一般廃棄物処理施設である焼却施設	25	6.8	5.2	12	1
71-4	産業廃棄物処理施設	27	7.3	10.0	50	1
71-5	TCE、PCE又はジクロロメタンによる洗浄施設	24	3.8	4.4	12	1
71-6	TCE、PCE又はジクロロメタンの蒸りゆう施設	3	2.3	1.5	4	1
72	し尿処理施設	1,165	6.9	6.6	72	1
73	下水道終末処理施設	1,242	19.2	10.3	144	1
74	特定事業場から排出される水の処理施設	54	12.8	15.3	99	1
81	指定地域特定施設(し尿浄化槽201~500人槽)	136	6.0	5.8	24	1
91	湖沼法みなし指定地域特定施設(病院)	0	-	-	-	-
92	湖沼法みなし指定地域特定施設(し尿浄化槽)	27	6.3	4.2	12	1
-	特定施設不明	31	10.2	6.8	24	1
	合計	5,472	11.0	14.7	365	1

表3.4.2.2(7) 代表特定施設別の生活環境項目測定回数の平均値、標準偏差、最大値、最小値

フェノール類含有量 (回/年)

代表特定施設	事業場数	平均値	標準偏差	最大値	最小値
1 鉱業又は水洗炭業の用に供する施設	11	5.1	4.7	12	1
1-2 畜産農業又はサービス業の用に供する施設	5	2.8	1.3	4	1
2 畜産食料品製造業の用に供する施設	33	1.8	2.1	12	1
3 水産食料品製造業の用に供する施設	6	3.0	4.4	12	1
4 野菜又は果実を原料とする保存食料品製造業の用に供する施設	15	2.8	3.8	12	1
5 みそ、しょう油、食用アミノ酸等の製造業の用に供する施設	16	2.4	3.7	12	1
6 小麦粉製造業の用に供する洗浄施設	2	7.0	7.1	12	2
7 砂糖製造業の用に供する施設	4	1.0	0.0	1	1
8 パン・菓子の製造業又は製あん業の用に供する粗製あんの沈殿槽	1	1.0	-	1	1
9 米菓製造業又はこうじ製造業の用に供する洗米機	0	-	-	-	-
10 飲料製造業の用に供する施設	71	2.3	3.1	12	1
11 動物系飼料又は有機質肥料の製造業の用に供する施設	1	6.0	-	6	6
12 動植物油脂製造業の用に供する施設	4	1.5	0.6	2	1
13 イースト製造業の用に供する施設	0	-	-	-	-
14 でん粉又は化工でん粉の製造業の用に供する施設	4	1.0	0.0	1	1
15 ぶどう糖又は水あめの製造業の用に供する施設	4	91.8	181.5	364	1
16 めん類製造業の用に供する湯煮施設	3	1.3	0.6	2	1
17 豆腐又は煮豆の製造業の用に供する湯煮施設	2	7.0	7.1	12	2
18 インスタントコーヒー製造業の用に供する抽出施設	1	1.0	-	1	1
18-2 冷凍調理食品製造業の用に供する施設	6	1.3	0.8	3	1
18-3 たばこ製造業の用に供する施設	0	-	-	-	-
19 紡績業又は繊維製品の製造業若しくは加工業の用に供する施設	37	4.2	4.5	12	1
20 洗毛業の用に供する施設	0	-	-	-	-
21 化学繊維製造業の用に供する施設	15	7.9	14.0	52	1
21-2 一般製材業又は木材チップ製造業の用に供する湿式パーカー	0	-	-	-	-
21-3 合板製造業の用に供する接着機洗浄施設	5	14.8	19.2	48	1
21-4 パーティクルボード製造業の用に供する施設	1	1.0	-	1	1
22 木材薬品処理業の用に供する施設	1	1.0	-	1	1
23 パルプ、紙又は紙加工品の製造業の用に供する施設	75	5.8	18.5	145	1
23-2 新聞業、出版業、印刷業又は製版業の用に供する施設	4	6.8	11.5	24	1
24 化学肥料製造業の用に供する施設	9	4.6	4.5	12	1
25 水銀電解法による苛性ソーダ又は化成カリの製造業の用に供する施設	0	-	-	-	-
26 無機顔料製造業の用に供する施設	13	4.0	5.2	15	1
27 その他の無機化学工業製品製造業の用に供する施設	61	7.1	10.4	49	1
28 カーバイド法アセチレン誘導品製造業の用に供する施設	3	1.0	0.0	1	1
29 コールタール製品製造業の用に供する施設	2	12.0	0.0	12	12
30 発酵工業の用に供する施設	4	1.0	0.0	1	1
31 メタン誘導品製造業の用に供する施設	3	5.0	6.1	12	1
32 有機顔料又は合成染料の製造業の用に供する施設	4	12.0	9.9	26	4
33 合成樹脂製造業の用に供する施設	71	10.3	23.8	180	1
34 合成ゴム製造業の用に供する施設	4	4.8	5.0	12	1
35 有機ゴム薬品製造業の用に供する施設	7	9.7	17.8	49	1
36 合成洗剤製造業の用に供する施設	4	2.3	1.5	4	1
37 その他の石油化学工業の用に供する施設	29	11.2	15.2	53	1
38 石けん製造業の用に供する施設	0	-	-	-	-
38-2 界面活性剤製造業の用に供する反応施設	0	-	-	-	-
39 硬化油製造業の用に供する施設	0	-	-	-	-
40 脂肪酸製造業の用に供する蒸りゆう施設	0	-	-	-	-
41 香料製造業の用に供する施設	2	6.5	7.8	12	1
42 ゼラチン又はにかわの製造業の用に供する施設	0	-	-	-	-
43 写真感光材料製造業の用に供する感光剤洗浄施設	2	6.5	7.8	12	1
44 天然樹脂製品製造業の用に供する施設	0	-	-	-	-
45 木材化学工業の用に供するフルフラール蒸りゆう施設	0	-	-	-	-
46 その他の有機化学工業製品製造業の用に供する施設	85	22.3	93.6	756	1
47 医薬品製造業の用に供する施設	73	5.8	6.2	26	1
48 火薬製造業の用に供する洗浄施設	2	1.5	0.7	2	1
49 農業製造業の用に供する混合施設	3	10.7	11.7	24	2

代表特定施設		事業場数	平均値	標準偏差	最大値	最小値
50	試薬の製造業の用に供する試薬製造施設	1	12.0	-	12	12
51	石油精製業の用に供する施設	21	47.6	47.9	156	1
51-2	自動車用タイヤ等ゴム製品製造業の用に供する直接加硫施設	16	3.8	3.9	12	1
51-3	医療、衛生用ゴム製品製造業の用に供するラテックス成型型洗浄施設	1	2.0	-	2	2
52	皮革製造業の用に供する施設	1	1.0	-	1	1
53	ガラス又はガラス製品の製造業の用に供する施設	22	2.0	2.4	12	1
54	セメント製品製造業の用に供する施設	13	3.4	6.3	24	1
55	生コンクリート製造業の用に供するパッチャープラント	33	2.9	3.3	12	1
56	有機質砂かべ材製造業の用に供する混合施設	1	1.0	-	1	1
57	人造黒鉛電極製造業の用に供する成型施設	2	2.0	1.4	3	1
58	窯業原料の精製業の用に供する施設	14	3.0	3.7	12	1
59	砕石業の用に供する施設	0	-	-	-	-
60	砂利採取業の用に供する水洗式分別施設	1	1.0	-	1	1
61	鉄鋼業の用に供する施設	52	15.1	27.5	158	1
62	非鉄金属製造業の用に供する施設	26	6.5	10.0	50	1
63	金属製品製造業又は機械器具製造業の用に供する施設	192	5.7	6.8	48	1
63-2	空きびん卸売業の用に供する自動式洗びん施設	0	-	-	-	-
63-3	石炭を燃料とする火力発電施設のうち廃ガス洗浄施設	18	2.4	1.6	6	1
64	ガス供給業又はコークス製造業の用に供する施設	4	15.5	24.4	52	2
64-2	水道施設、工業用水道施設又は自家用工業用水道の浄水施設	84	2.6	3.5	12	1
65	酸又はアルカリによる表面処理施設	344	5.2	8.3	95	1
66	電気めっき施設	80	3.8	4.1	15	1
66-2	エチレンオキシド又は1・4-ジオキサンの混合施設	1	2.0	-	2	2
66-3	旅館業の用に供する施設	18	4.4	11.2	48	1
66-4	共同調理場に設置されるちゅう房施設	3	8.3	6.4	12	1
66-5	弁当仕出屋又は弁当製造業の用に供するちゅう房施設	1	12.0	-	12	12
66-6	飲食店に設置されるちゅう房施設	6	10.3	20.4	52	1
66-7	そば店、うどん店、すし店のほか、喫茶店等に設置されるちゅう房施設	0	-	-	-	-
66-8	料亭、バー、キャバレー、ナイトクラブ等に設置されるちゅう房施設	0	-	-	-	-
67	洗たく業の用に供する洗浄施設	7	1.4	1.1	4	1
68	写真現像業の用に供する自動式フィルム現像洗浄施設	0	-	-	-	-
68-2	病院で病床数が300以上であるものに設置される施設	21	3.1	3.3	12	1
69	と畜業又は死亡獣畜取扱業の用に供する解体施設	5	3.8	4.8	12	1
69-2	中央卸売市場に設置される施設	1	2.0	-	2	2
69-3	地方卸売市場に設置される施設	0	-	-	-	-
70	廃油処理施設	2	1.5	0.7	2	1
70-2	自動車分解整備事業の用に供する洗車施設	0	-	-	-	-
71	自動式車両洗浄施設	11	5.5	4.5	12	1
71-2	科学技術に関する研究、試験、検査又は専門教育の用に供する施設	262	4.3	5.7	52	1
71-3	一般廃棄物処理施設である焼却施設	34	5.8	5.1	12	1
71-4	産業廃棄物処理施設	39	7.3	9.8	52	1
71-5	TCE、PCE又はジクロロメタンによる洗浄施設	18	4.2	6.4	24	1
71-6	TCE、PCE又はジクロロメタンの蒸りゆう施設	3	8.3	6.4	12	1
72	し尿処理施設	597	2.9	6.9	144	1
73	下水道終末処理施設	1,786	6.0	7.6	80	1
74	特定事業場から排出される水の処理施設	47	6.3	10.3	50	1
81	指定地域特定施設(し尿浄化槽201~500人槽)	53	2.9	4.4	24	1
91	湖沼法みなし指定地域特定施設(病院)	1	1.0	-	1	1
92	湖沼法みなし指定地域特定施設(し尿浄化槽)	2	8.0	5.7	12	4
-	特定施設不明	20	4.3	7.3	26	1
	合計	4,572	5.8	17.0	756	1

表3.4.2.2(8) 代表特定施設別の生活環境項目測定回数の平均値、標準偏差、最大値、最小値

銅含有量 (回/年)

代表特定施設	事業場数	平均値	標準偏差	最大値	最小値
1 鉱業又は水洗炭業の用に供する施設	35	32.7	71.7	365	1
1-2 畜産農業又はサービス業の用に供する施設	3	2.3	1.5	4	1
2 畜産食料品製造業の用に供する施設	32	1.8	2.1	12	1
3 水産食料品製造業の用に供する施設	6	3.0	4.4	12	1
4 野菜又は果実を原料とする保存食料品製造業の用に供する施設	15	2.8	3.8	12	1
5 みそ、しょう油、食用アミノ酸等の製造業の用に供する施設	16	2.4	3.7	12	1
6 小麦粉製造業の用に供する洗浄施設	2	7.0	7.1	12	2
7 砂糖製造業の用に供する施設	4	1.0	0.0	1	1
8 パン・菓子の製造業又は製あん業の用に供する粗製あんの沈殿槽	0	-	-	-	-
9 米菓製造業又はこうじ製造業の用に供する洗米機	0	-	-	-	-
10 飲料製造業の用に供する施設	72	2.2	2.9	12	1
11 動物系飼料又は有機質肥料の製造業の用に供する施設	1	6.0	-	6	6
12 動植物油脂製造業の用に供する施設	4	2.0	1.4	4	1
13 イースト製造業の用に供する施設	0	-	-	-	-
14 でん粉又は化工でん粉の製造業の用に供する施設	3	1.0	0.0	1	1
15 ぶどう糖又は水あめの製造業の用に供する施設	3	1.0	0.0	1	1
16 めん類製造業の用に供する湯煮施設	3	1.3	0.6	2	1
17 豆腐又は煮豆の製造業の用に供する湯煮施設	2	7.0	7.1	12	2
18 インスタントコーヒー製造業の用に供する抽出施設	2	1.5	0.7	2	1
18-2 冷凍調理食品製造業の用に供する施設	4	1.8	1.5	4	1
18-3 たばこ製造業の用に供する施設	0	-	-	-	-
19 紡績業又は繊維製品の製造業若しくは加工業の用に供する施設	38	3.3	4.8	24	1
20 洗毛業の用に供する施設	0	-	-	-	-
21 化学繊維製造業の用に供する施設	18	25.2	85.1	365	1
21-2 一般製材業又は木材チップ製造業の用に供する湿式パーカー	0	-	-	-	-
21-3 合板製造業の用に供する接着機洗浄施設	3	2.0	1.0	3	1
21-4 パーティクルボード製造業の用に供する施設	0	-	-	-	-
22 木材薬品処理業の用に供する施設	2	1.0	0.0	1	1
23 パルプ、紙又は紙加工品の製造業の用に供する施設	76	2.4	4.2	24	1
23-2 新聞業、出版業、印刷業又は製版業の用に供する施設	5	53.4	104.8	240	1
24 化学肥料製造業の用に供する施設	11	3.8	4.3	12	1
25 水銀電解法による苛性ソーダ又は化成カリの製造業の用に供する施設	0	-	-	-	-
26 無機顔料製造業の用に供する施設	18	85.8	234.5	730	1
27 その他の無機化学工業製品製造業の用に供する施設	99	19.6	53.2	350	1
28 カーバイド法アセチレン誘導品製造業の用に供する施設	4	7.5	7.7	16	1
29 コールタール製品製造業の用に供する施設	1	2.0	-	2	2
30 発酵工業の用に供する施設	4	1.0	0.0	1	1
31 メタン誘導品製造業の用に供する施設	3	5.0	6.1	12	1
32 有機顔料又は合成染料の製造業の用に供する施設	11	14.2	7.3	26	4
33 合成樹脂製造業の用に供する施設	55	3.7	6.8	47	1
34 合成ゴム製造業の用に供する施設	4	2.0	1.4	4	1
35 有機ゴム薬品製造業の用に供する施設	5	3.4	4.8	12	1
36 合成洗剤製造業の用に供する施設	4	2.3	1.5	4	1
37 その他の石油化学工業の用に供する施設	23	3.6	4.2	14	1
38 石けん製造業の用に供する施設	0	-	-	-	-
38-2 界面活性剤製造業の用に供する反応施設	0	-	-	-	-
39 硬化油製造業の用に供する施設	0	-	-	-	-
40 脂肪酸製造業の用に供する蒸りゆう施設	1	1.0	-	1	1
41 香料製造業の用に供する施設	2	1.0	0.0	1	1
42 ゼラチン又はにかわの製造業の用に供する施設	0	-	-	-	-
43 写真感光材料製造業の用に供する感光剤洗浄施設	2	6.5	7.8	12	1
44 天然樹脂製品製造業の用に供する施設	0	-	-	-	-
45 木材化学工業の用に供するフルフラール蒸りゆう施設	0	-	-	-	-
46 その他の有機化学工業製品製造業の用に供する施設	67	8.7	33.4	257	1
47 医薬品製造業の用に供する施設	67	6.4	17.3	138	1
48 火薬製造業の用に供する洗浄施設	7	10.7	16.9	48	1
49 農業製造業の用に供する混合施設	1	1.0	-	1	1

代表特定施設		事業場数	平均値	標準偏差	最大値	最小値
50	試薬の製造業の用に供する試薬製造施設	1	12.0	-	12	12
51	石油精製業の用に供する施設	12	1.9	3.2	12	1
51-2	自動車用タイヤ等ゴム製品製造業の用に供する直接加硫施設	14	4.4	5.0	12	1
51-3	医療、衛生用ゴム製品製造業の用に供するラテックス成型型洗浄施設	1	2.0	-	2	2
52	皮革製造業の用に供する施設	1	1.0	-	1	1
53	ガラス又はガラス製品の製造業の用に供する施設	43	5.9	5.5	24	1
54	セメント製品製造業の用に供する施設	13	1.3	0.5	2	1
55	生コンクリート製造業の用に供するパッチャープラント	36	2.7	2.9	12	1
56	有機質砂かべ材製造業の用に供する混合施設	1	1.0	-	1	1
57	人造黒鉛電極製造業の用に供する成型施設	3	1.0	0.0	1	1
58	窯業原料の精製業の用に供する施設	35	4.2	4.5	16	1
59	砕石業の用に供する施設	1	1.0	-	1	1
60	砂利採取業の用に供する水洗式分別施設	2	1.0	0.0	1	1
61	鉄鋼業の用に供する施設	63	9.9	14.5	96	1
62	非鉄金属製造業の用に供する施設	53	29.3	57.9	357	1
63	金属製品製造業又は機械器具製造業の用に供する施設	257	14.0	50.7	720	1
63-2	空きびん卸売業の用に供する自動式洗びん施設	0	-	-	-	-
63-3	石炭を燃料とする火力発電施設のうち廃ガス洗浄施設	22	2.4	1.5	6	1
64	ガス供給業又はコークス製造業の用に供する施設	1	1.0	-	1	1
64-2	水道施設、工業用水道施設又は自家用工業用水道の浄水施設	104	3.5	5.1	24	1
65	酸又はアルカリによる表面処理施設	573	9.4	18.3	264	1
66	電気めっき施設	351	17.7	43.0	365	1
66-2	エチレンオキシド又は1・4-ジオキサンの混合施設	2	7.0	7.1	12	2
66-3	旅館業の用に供する施設	25	3.2	9.4	48	1
66-4	共同調理場に設置されるちゅう房施設	3	8.3	6.4	12	1
66-5	弁当仕出屋又は弁当製造業の用に供するちゅう房施設	3	1.3	0.6	2	1
66-6	飲食店に設置されるちゅう房施設	7	9.4	18.8	52	1
66-7	そば店、うどん店、すし店のほか、喫茶店等に設置されるちゅう房施設	0	-	-	-	-
66-8	料亭、バー、キャバレー、ナイトクラブ等に設置されるちゅう房施設	0	-	-	-	-
67	洗たく業の用に供する洗浄施設	13	2.5	1.5	4	1
68	写真現像業の用に供する自動式フィルム現像洗浄施設	0	-	-	-	-
68-2	病院で病床数が300以上であるものに設置される施設	15	4.1	6.3	24	1
69	と畜業又は死亡獣畜取扱業の用に供する解体施設	3	2.0	1.7	4	1
69-2	中央卸売市場に設置される施設	1	2.0	-	2	2
69-3	地方卸売市場に設置される施設	0	-	-	-	-
70	廃油処理施設	3	1.0	0.0	1	1
70-2	自動車分解整備事業の用に供する洗車施設	0	-	-	-	-
71	自動式車両洗浄施設	12	4.9	4.5	12	1
71-2	科学技術に関する研究、試験、検査又は専門教育の用に供する施設	301	4.4	5.2	33	1
71-3	一般廃棄物処理施設である焼却施設	36	5.9	5.0	12	1
71-4	産業廃棄物処理施設	42	16.5	40.7	257	1
71-5	TCE、PCE又はジクロロメタンによる洗浄施設	34	3.3	8.2	48	1
71-6	TCE、PCE又はジクロロメタンの蒸りゆう施設	3	5.0	6.1	12	1
72	し尿処理施設	624	2.7	4.0	48	1
73	下水道終末処理施設	1,795	6.7	8.2	80	1
74	特定事業場から排出される水の処理施設	56	13.9	47.6	257	1
81	指定地域特定施設(し尿浄化槽201~500人槽)	70	2.8	4.2	24	1
91	湖沼法みなし指定地域特定施設(病院)	0	-	-	-	-
92	湖沼法みなし指定地域特定施設(し尿浄化槽)	6	7.2	5.4	12	1
-	特定施設不明	22	15.8	53.7	254	1
	合計	5,401	8.1	27.3	730	1

表3.4.2.2(9) 代表特定施設別の生活環境項目測定回数の平均値、標準偏差、最大値、最小値

亜鉛含有量 (回/年)

代表特定施設	事業場数	平均値	標準偏差	最大値	最小値
1 鉱業又は水洗炭業の用に供する施設	40	39.2	85.8	365	1
1-2 畜産農業又はサービス業の用に供する施設	3	2.3	1.5	4	1
2 畜産食料品製造業の用に供する施設	33	1.8	2.1	12	1
3 水産食料品製造業の用に供する施設	5	1.2	0.4	2	1
4 野菜又は果実を原料とする保存食料品製造業の用に供する施設	17	2.6	3.6	12	1
5 みそ、しょう油、食用アミノ酸等の製造業の用に供する施設	18	2.9	4.2	12	1
6 小麦粉製造業の用に供する洗浄施設	2	7.0	7.1	12	2
7 砂糖製造業の用に供する施設	4	1.0	0.0	1	1
8 パン・菓子の製造業又は製あん業の用に供する粗製あんの沈殿槽	1	1.0	-	1	1
9 米菓製造業又はこうじ製造業の用に供する洗米機	0	-	-	-	-
10 飲料製造業の用に供する施設	74	2.4	3.0	12	1
11 動物系飼料又は有機質肥料の製造業の用に供する施設	1	6.0	-	6	6
12 動植物油脂製造業の用に供する施設	4	11.3	18.6	39	1
13 イースト製造業の用に供する施設	0	-	-	-	-
14 でん粉又は化工でん粉の製造業の用に供する施設	3	1.0	0.0	1	1
15 ぶどう糖又は水あめの製造業の用に供する施設	3	1.0	0.0	1	1
16 めん類製造業の用に供する湯煮施設	3	1.3	0.6	2	1
17 豆腐又は煮豆の製造業の用に供する湯煮施設	2	7.0	7.1	12	2
18 インスタントコーヒー製造業の用に供する抽出施設	2	1.5	0.7	2	1
18-2 冷凍調理食品製造業の用に供する施設	4	2.5	1.7	4	1
18-3 たばこ製造業の用に供する施設	0	-	-	-	-
19 紡績業又は繊維製品の製造業若しくは加工業の用に供する施設	34	4.6	9.0	51	1
20 洗毛業の用に供する施設	0	-	-	-	-
21 化学繊維製造業の用に供する施設	16	32.6	88.0	356	1
21-2 一般製材業又は木材チップ製造業の用に供する湿式バーカー	0	-	-	-	-
21-3 合板製造業の用に供する接着機洗浄施設	3	2.0	1.0	3	1
21-4 パーティクルボード製造業の用に供する施設	0	-	-	-	-
22 木材薬品処理業の用に供する施設	2	1.0	0.0	1	1
23 パルプ、紙又は紙加工品の製造業の用に供する施設	79	3.0	6.5	47	1
23-2 新聞業、出版業、印刷業又は製版業の用に供する施設	5	5.4	6.0	12	1
24 化学肥料製造業の用に供する施設	12	4.5	4.7	12	1
25 水銀電解法による苛性ソーダ又は化成カリの製造業の用に供する施設	1	13.0	-	13	13
26 無機顔料製造業の用に供する施設	22	74.2	212.6	730	1
27 その他の無機化学工業製品製造業の用に供する施設	110	28.4	132.2	1,314	1
28 カーバイド法アセチレン誘導品製造業の用に供する施設	4	3.8	5.5	12	1
29 コールタール製品製造業の用に供する施設	1	12.0	-	12	12
30 発酵工業の用に供する施設	4	3.8	5.5	12	1
31 メタン誘導品製造業の用に供する施設	2	1.5	0.7	2	1
32 有機顔料又は合成染料の製造業の用に供する施設	6	13.3	6.7	26	6
33 合成樹脂製造業の用に供する施設	66	3.6	4.0	12	1
34 合成ゴム製造業の用に供する施設	8	8.4	5.1	12	1
35 有機ゴム薬品製造業の用に供する施設	5	3.4	4.8	12	1
36 合成洗剤製造業の用に供する施設	5	4.2	4.5	12	1
37 その他の石油化学工業の用に供する施設	30	5.3	5.6	17	1
38 石けん製造業の用に供する施設	0	-	-	-	-
38-2 界面活性剤製造業の用に供する反応施設	0	-	-	-	-
39 硬化油製造業の用に供する施設	0	-	-	-	-
40 脂肪酸製造業の用に供する蒸りゆう施設	1	1.0	-	1	1
41 香料製造業の用に供する施設	2	1.0	0.0	1	1
42 ゼラチン又はにかわの製造業の用に供する施設	0	-	-	-	-
43 写真感光材料製造業の用に供する感光剤洗浄施設	3	8.3	6.4	12	1
44 天然樹脂製品製造業の用に供する施設	0	-	-	-	-
45 木材化学工業の用に供するフルフラール蒸りゆう施設	0	-	-	-	-
46 その他の有機化学工業製品製造業の用に供する施設	80	9.0	30.6	257	1
47 医薬品製造業の用に供する施設	76	3.7	4.0	13	1
48 火薬製造業の用に供する洗浄施設	7	9.6	17.4	48	1
49 農業製造業の用に供する混合施設	3	1.3	0.6	2	1

亜鉛含有量 (回/年)

代表特定施設		事業場数	平均値	標準偏差	最大値	最小値
50	試薬の製造業の用に供する試薬製造施設	1	12.0	-	12	12
51	石油精製業の用に供する施設	15	5.4	14.0	55	1
51-2	自動車用タイヤ等ゴム製品製造業の用に供する直接加硫施設	24	4.8	4.5	12	1
51-3	医療、衛生用ゴム製品製造業の用に供するラテックス成型型洗浄施設	1	2.0	-	2	2
52	皮革製造業の用に供する施設	1	1.0	-	1	1
53	ガラス又はガラス製品の製造業の用に供する施設	51	6.3	6.1	24	1
54	セメント製品製造業の用に供する施設	10	2.4	3.4	12	1
55	生コンクリート製造業の用に供するパッチャープラント	39	2.9	3.2	12	1
56	有機質砂かべ材製造業の用に供する混合施設	1	1.0	-	1	1
57	人造黒鉛電極製造業の用に供する成型施設	2	1.0	0.0	1	1
58	窯業原料の精製業の用に供する施設	41	5.9	5.7	24	1
59	砕石業の用に供する施設	2	1.5	0.7	2	1
60	砂利採取業の用に供する水洗式分別施設	1	1.0	-	1	1
61	鉄鋼業の用に供する施設	74	14.7	27.5	208	1
62	非鉄金属製造業の用に供する施設	52	35.2	73.6	358	1
63	金属製品製造業又は機械器具製造業の用に供する施設	301	14.8	49.4	720	1
63-2	空きびん卸売業の用に供する自動式洗びん施設	0	-	-	-	-
63-3	石炭を燃料とする火力発電施設のうち廃ガス洗浄施設	23	3.3	4.7	24	1
64	ガス供給業又はコークス製造業の用に供する施設	1	1.0	-	1	1
64-2	水道施設、工業用水道施設又は自家用工業用水道の浄水施設	103	3.5	5.2	24	1
65	酸又はアルカリによる表面処理施設	791	11.8	37.2	900	1
66	電気めっき施設	379	18.7	50.3	535	1
66-2	エチレンオキシド又は1・4-ジオキサンとの混合施設	1	2.0	-	2	2
66-3	旅館業の用に供する施設	27	3.5	9.2	48	1
66-4	共同調理場に設置されるちゅう房施設	3	8.3	6.4	12	1
66-5	弁当仕出屋又は弁当製造業の用に供するちゅう房施設	3	1.3	0.6	2	1
66-6	飲食店に設置されるちゅう房施設	7	9.0	19.0	52	1
66-7	そば店、うどん店、すし店のほか、喫茶店等に設置されるちゅう房施設	0	-	-	-	-
66-8	料亭、バー、キャバレー、ナイトクラブ等に設置されるちゅう房施設	0	-	-	-	-
67	洗たく業の用に供する洗浄施設	12	2.7	2.0	7	1
68	写真現像業の用に供する自動式フィルム現像洗浄施設	1	1.0	-	1	1
68-2	病院で病床数が300以上であるものに設置される施設	18	4.4	6.0	24	1
69	と畜業又は死亡獣畜取扱業の用に供する解体施設	3	2.0	1.7	4	1
69-2	中央卸売市場に設置される施設	2	2.0	0.0	2	2
69-3	地方卸売市場に設置される施設	0	-	-	-	-
70	廃油処理施設	3	1.0	0.0	1	1
70-2	自動車分解整備事業の用に供する洗車施設	2	2.0	1.4	3	1
71	自動式車両洗浄施設	12	6.3	5.1	12	1
71-2	科学技術に関する研究、試験、検査又は専門教育の用に供する施設	293	4.7	5.4	33	1
71-3	一般廃棄物処理施設である焼却施設	36	6.1	5.1	12	1
71-4	産業廃棄物処理施設	44	17.6	40.0	257	1
71-5	TCE、PCE又はジクロロメタンによる洗浄施設	39	4.8	8.7	48	1
71-6	TCE、PCE又はジクロロメタンの蒸りゆう施設	3	5.0	6.1	12	1
72	し尿処理施設	638	2.7	4.1	48	1
73	下水道終末処理施設	1,803	6.8	8.3	80	1
74	特定事業場から排出される水の処理施設	63	32.4	143.3	1,095	1
81	指定地域特定施設(し尿浄化槽201~500人槽)	71	3.4	6.7	47	1
91	湖沼法みなし指定地域特定施設(病院)	0	-	-	-	-
92	湖沼法みなし指定地域特定施設(し尿浄化槽)	6	8.8	5.0	12	1
-	特定施設不明	23	15.7	52.5	254	1
	合計	5,832	9.3	38.0	1,314	1

表3.4.2.2(10) 代表特定施設別の生活環境項目測定回数の平均値、標準偏差、最大値、最小値

溶解性鉄含有量 (回/年)

代表特定施設		事業場数	平均値	標準偏差	最大値	最小値
1	鉱業又は水洗炭業の用に供する施設	34	20.0	61.7	365	1
1-2	畜産農業又はサービス業の用に供する施設	3	2.3	1.5	4	1
2	畜産食料品製造業の用に供する施設	33	1.8	2.1	12	1
3	水産食料品製造業の用に供する施設	6	3.0	4.4	12	1
4	野菜又は果実を原料とする保存食料品製造業の用に供する施設	15	3.0	3.8	12	1
5	みそ、しょう油、食用アミノ酸等の製造業の用に供する施設	16	2.4	3.7	12	1
6	小麦粉製造業の用に供する洗浄施設	2	7.0	7.1	12	2
7	砂糖製造業の用に供する施設	4	1.0	0.0	1	1
8	パン・菓子の製造業又は製あん業の用に供する粗製あんの沈殿槽	0	-	-	-	-
9	米菓製造業又はこうじ製造業の用に供する洗米機	0	-	-	-	-
10	飲料製造業の用に供する施設	78	2.6	3.1	12	1
11	動物系飼料又は有機質肥料の製造業の用に供する施設	1	6.0	-	6	6
12	動植物油脂製造業の用に供する施設	5	4.6	4.3	12	1
13	イースト製造業の用に供する施設	0	-	-	-	-
14	でん粉又は化工でん粉の製造業の用に供する施設	3	1.0	0.0	1	1
15	ぶどう糖又は水あめの製造業の用に供する施設	3	1.0	0.0	1	1
16	めん類製造業の用に供する湯煮施設	3	1.7	0.6	2	1
17	豆腐又は煮豆の製造業の用に供する湯煮施設	2	7.0	7.1	12	2
18	インスタントコーヒー製造業の用に供する抽出施設	1	1.0	-	1	1
18-2	冷凍調理食品製造業の用に供する施設	3	1.0	0.0	1	1
18-3	たばこ製造業の用に供する施設	0	-	-	-	-
19	紡績業又は繊維製品の製造業若しくは加工業の用に供する施設	32	2.9	3.6	12	1
20	洗毛業の用に供する施設	0	-	-	-	-
21	化学繊維製造業の用に供する施設	16	6.6	13.6	52	1
21-2	一般製材業又は木材チップ製造業の用に供する湿式パーカー	0	-	-	-	-
21-3	合板製造業の用に供する接着機洗浄施設	3	2.0	1.0	3	1
21-4	パーティクルボード製造業の用に供する施設	0	-	-	-	-
22	木材薬品処理業の用に供する施設	1	1.0	-	1	1
23	パルプ、紙又は紙加工品の製造業の用に供する施設	76	2.1	3.4	24	1
23-2	新聞業、出版業、印刷業又は製版業の用に供する施設	5	7.8	10.2	24	1
24	化学肥料製造業の用に供する施設	9	4.4	4.6	12	1
25	水銀電解法による苛性ソーダ又は化成カリの製造業の用に供する施設	0	-	-	-	-
26	無機顔料製造業の用に供する施設	20	84.3	221.3	730	1
27	その他の無機化学工業製品製造業の用に供する施設	111	15.5	39.1	335	1
28	カーバイド法アセチレン誘導品製造業の用に供する施設	3	1.0	0.0	1	1
29	コールタール製品製造業の用に供する施設	1	12.0	-	12	12
30	発酵工業の用に供する施設	4	1.0	0.0	1	1
31	メタン誘導品製造業の用に供する施設	4	6.8	6.1	12	1
32	有機顔料又は合成染料の製造業の用に供する施設	6	11.5	8.4	26	1
33	合成樹脂製造業の用に供する施設	57	3.1	4.8	24	1
34	合成ゴム製造業の用に供する施設	6	5.3	5.3	12	1
35	有機ゴム薬品製造業の用に供する施設	6	3.0	4.4	12	1
36	合成洗剤製造業の用に供する施設	5	4.2	4.5	12	1
37	その他の石油化学工業の用に供する施設	29	4.3	4.8	15	1
38	石けん製造業の用に供する施設	0	-	-	-	-
38-2	界面活性剤製造業の用に供する反応施設	0	-	-	-	-
39	硬化油製造業の用に供する施設	0	-	-	-	-
40	脂肪酸製造業の用に供する蒸りゆう施設	0	-	-	-	-
41	香料製造業の用に供する施設	1	1.0	-	1	1
42	ゼラチン又はにかわの製造業の用に供する施設	0	-	-	-	-
43	写真感光材料製造業の用に供する感光剤洗浄施設	3	8.3	6.4	12	1
44	天然樹脂製品製造業の用に供する施設	0	-	-	-	-
45	木材化学工業の用に供するフルフラール蒸りゆう施設	0	-	-	-	-
46	その他の有機化学工業製品製造業の用に供する施設	68	5.3	13.0	102	1
47	医薬品製造業の用に供する施設	66	4.2	4.3	13	1
48	火薬製造業の用に供する洗浄施設	4	13.3	23.2	48	1
49	農業製造業の用に供する混合施設	3	1.3	0.6	2	1

代表特定施設		事業場数	平均値	標準偏差	最大値	最小値
50	試薬の製造業の用に供する試薬製造施設	1	12.0	-	12	12
51	石油精製業の用に供する施設	15	11.7	29.8	108	1
51-2	自動車用タイヤ等ゴム製品製造業の用に供する直接加硫施設	11	3.2	4.4	12	1
51-3	医療、衛生用ゴム製品製造業の用に供するラテックス成型型洗浄施設	1	2.0	-	2	2
52	皮革製造業の用に供する施設	1	1.0	-	1	1
53	ガラス又はガラス製品の製造業の用に供する施設	37	5.5	5.7	25	1
54	セメント製品製造業の用に供する施設	11	1.3	0.5	2	1
55	生コンクリート製造業の用に供するパッチャープラント	36	2.7	2.9	12	1
56	有機質砂かべ材製造業の用に供する混合施設	1	1.0	-	1	1
57	人造黒鉛電極製造業の用に供する成型施設	2	1.0	0.0	1	1
58	窯業原料の精製業の用に供する施設	32	4.8	4.8	16	1
59	砕石業の用に供する施設	1	1.0	-	1	1
60	砂利採取業の用に供する水洗式分別施設	2	1.0	0.0	1	1
61	鉄鋼業の用に供する施設	80	15.0	24.8	208	1
62	非鉄金属製造業の用に供する施設	43	16.6	30.7	154	1
63	金属製品製造業又は機械器具製造業の用に供する施設	278	13.0	46.7	720	1
63-2	空きびん卸売業の用に供する自動式洗びん施設	0	-	-	-	-
63-3	石炭を燃料とする火力発電施設のうち廃ガス洗浄施設	23	2.7	2.4	12	1
64	ガス供給業又はコークス製造業の用に供する施設	2	3.5	3.5	6	1
64-2	水道施設、工業用水道施設又は自家用工業用水道の浄水施設	130	4.7	6.1	33	1
65	酸又はアルカリによる表面処理施設	715	9.0	13.9	244	1
66	電気めっき施設	236	10.8	23.6	248	1
66-2	エチレンオキシド又は1・4-ジオキサンの混合施設	1	2.0	-	2	2
66-3	旅館業の用に供する施設	23	1.4	1.1	6	1
66-4	共同調理場に設置されるちゅう房施設	3	8.3	6.4	12	1
66-5	弁当仕出屋又は弁当製造業の用に供するちゅう房施設	1	2.0	-	2	2
66-6	飲食店に設置されるちゅう房施設	10	7.1	15.8	52	1
66-7	そば店、うどん店、すし店のほか、喫茶店等に設置されるちゅう房施設	0	-	-	-	-
66-8	料亭、バー、キャバレー、ナイトクラブ等に設置されるちゅう房施設	0	-	-	-	-
67	洗たく業の用に供する洗浄施設	7	1.4	1.1	4	1
68	写真現像業の用に供する自動式フィルム現像洗浄施設	1	1.0	-	1	1
68-2	病院で病床数が300以上であるものに設置される施設	15	4.0	6.3	24	1
69	と畜業又は死亡獣畜取扱業の用に供する解体施設	4	1.8	1.5	4	1
69-2	中央卸売市場に設置される施設	1	2.0	-	2	2
69-3	地方卸売市場に設置される施設	0	-	-	-	-
70	廃油処理施設	3	1.0	0.0	1	1
70-2	自動車分解整備事業の用に供する洗車施設	0	-	-	-	-
71	自動式車両洗浄施設	11	7.1	4.9	12	1
71-2	科学技術に関する研究、試験、検査又は専門教育の用に供する施設	278	4.7	5.5	33	1
71-3	一般廃棄物処理施設である焼却施設	35	5.9	5.1	12	1
71-4	産業廃棄物処理施設	39	13.8	41.1	257	1
71-5	TCE、PCE又はジクロロメタンによる洗浄施設	36	5.6	9.1	48	1
71-6	TCE、PCE又はジクロロメタンの蒸りゆう施設	3	5.0	6.1	12	1
72	し尿処理施設	618	2.6	3.6	34	1
73	下水道終末処理施設	1,786	6.6	8.2	80	1
74	特定事業場から排出される水の処理施設	58	14.3	46.6	257	1
81	指定地域特定施設(し尿浄化槽201~500人槽)	59	3.3	4.6	24	1
91	湖沼法みなし指定地域特定施設(病院)	0	-	-	-	-
92	湖沼法みなし指定地域特定施設(し尿浄化槽)	5	10.4	3.6	12	4
-	特定施設不明	22	17.0	53.5	254	1
	合計	5,428	7.3	22.8	730	1

表3.4.2.2(11) 代表特定施設別の生活環境項目測定回数の平均値、標準偏差、最大値、最小値

溶解性マンガン含有量 (回/年)

代表特定施設	事業場数	平均値	標準偏差	最大値	最小値
1 鉱業又は水洗炭業の用に供する施設	28	22.7	67.8	365	1
1-2 畜産農業又はサービス業の用に供する施設	3	2.3	1.5	4	1
2 畜産食料品製造業の用に供する施設	32	1.8	2.1	12	1
3 水産食料品製造業の用に供する施設	6	3.0	4.4	12	1
4 野菜又は果実を原料とする保存食料品製造業の用に供する施設	14	2.9	3.9	12	1
5 みそ、しょう油、食用アミノ酸等の製造業の用に供する施設	16	2.4	3.7	12	1
6 小麦粉製造業の用に供する洗浄施設	2	7.0	7.1	12	2
7 砂糖製造業の用に供する施設	4	1.0	0.0	1	1
8 パン・菓子の製造業又は製あん業の用に供する粗製あんの沈殿槽	0	-	-	-	-
9 米菓製造業又はこうじ製造業の用に供する洗米機	0	-	-	-	-
10 飲料製造業の用に供する施設	73	2.4	3.2	12	1
11 動物系飼料又は有機質肥料の製造業の用に供する施設	1	6.0	-	6	6
12 動植物油脂製造業の用に供する施設	5	2.4	1.5	4	1
13 イースト製造業の用に供する施設	0	-	-	-	-
14 でん粉又は化工でん粉の製造業の用に供する施設	3	1.0	0.0	1	1
15 ぶどう糖又は水あめの製造業の用に供する施設	3	1.0	0.0	1	1
16 めん類製造業の用に供する湯煮施設	3	1.7	0.6	2	1
17 豆腐又は煮豆の製造業の用に供する湯煮施設	2	7.0	7.1	12	2
18 インスタントコーヒー製造業の用に供する抽出施設	1	1.0	-	1	1
18-2 冷凍調理食品製造業の用に供する施設	3	1.0	0.0	1	1
18-3 たばこ製造業の用に供する施設	0	-	-	-	-
19 紡績業又は繊維製品の製造業若しくは加工業の用に供する施設	32	3.3	3.9	12	1
20 洗毛業の用に供する施設	0	-	-	-	-
21 化学繊維製造業の用に供する施設	16	3.4	6.1	24	1
21-2 一般製材業又は木材チップ製造業の用に供する湿式パーカー	0	-	-	-	-
21-3 合板製造業の用に供する接着機洗浄施設	3	2.0	1.0	3	1
21-4 パーティクルボード製造業の用に供する施設	0	-	-	-	-
22 木材薬品処理業の用に供する施設	2	1.0	0.0	1	1
23 パルプ、紙又は紙加工品の製造業の用に供する施設	75	3.1	11.8	101	1
23-2 新聞業、出版業、印刷業又は製版業の用に供する施設	4	6.5	6.4	12	1
24 化学肥料製造業の用に供する施設	9	6.0	8.3	26	1
25 水銀電解法による苛性ソーダ又は化成カリの製造業の用に供する施設	0	-	-	-	-
26 無機顔料製造業の用に供する施設	19	95.8	226.4	730	1
27 その他の無機化学工業製品製造業の用に供する施設	92	18.9	55.7	365	1
28 カーバイド法アセチレン誘導品製造業の用に供する施設	3	1.0	0.0	1	1
29 コールタール製品製造業の用に供する施設	1	2.0	-	2	2
30 発酵工業の用に供する施設	4	1.0	0.0	1	1
31 メタン誘導品製造業の用に供する施設	3	5.0	6.1	12	1
32 有機顔料又は合成染料の製造業の用に供する施設	8	11.3	6.8	26	4
33 合成樹脂製造業の用に供する施設	50	2.5	2.8	12	1
34 合成ゴム製造業の用に供する施設	5	4.0	4.6	12	1
35 有機ゴム薬品製造業の用に供する施設	6	3.0	4.4	12	1
36 合成洗剤製造業の用に供する施設	5	4.2	4.5	12	1
37 その他の石油化学工業の用に供する施設	24	3.9	4.5	14	1
38 石けん製造業の用に供する施設	0	-	-	-	-
38-2 界面活性剤製造業の用に供する反応施設	0	-	-	-	-
39 硬化油製造業の用に供する施設	0	-	-	-	-
40 脂肪酸製造業の用に供する蒸りゆう施設	1	1.0	-	1	1
41 香料製造業の用に供する施設	1	1.0	-	1	1
42 ゼラチン又はにかわの製造業の用に供する施設	0	-	-	-	-
43 写真感光材料製造業の用に供する感光剤洗浄施設	2	6.5	7.8	12	1
44 天然樹脂製品製造業の用に供する施設	0	-	-	-	-
45 木材化学工業の用に供するフルフラール蒸りゆう施設	0	-	-	-	-
46 その他の有機化学工業製品製造業の用に供する施設	67	5.3	13.2	102	1
47 医薬品製造業の用に供する施設	61	3.8	4.1	13	1
48 火薬製造業の用に供する洗浄施設	4	13.3	23.2	48	1
49 農業製造業の用に供する混合施設	2	1.0	0.0	1	1

溶解性マンガン含有量 (回/年)

代表特定施設		事業場数	平均値	標準偏差	最大値	最小値
50	試薬の製造業の用に供する試薬製造施設	1	12.0	-	12	12
51	石油精製業の用に供する施設	13	1.8	3.1	12	1
51-2	自動車用タイヤ等ゴム製品製造業の用に供する直接加硫施設	11	2.5	3.5	12	1
51-3	医療、衛生用ゴム製品製造業の用に供するラテックス成型型洗浄施設	1	2.0	-	2	2
52	皮革製造業の用に供する施設	1	1.0	-	1	1
53	ガラス又はガラス製品の製造業の用に供する施設	31	4.4	5.8	25	1
54	セメント製品製造業の用に供する施設	12	1.3	0.5	2	1
55	生コンクリート製造業の用に供するパッチャープラント	36	2.7	2.9	12	1
56	有機質砂かべ材製造業の用に供する混合施設	1	1.0	-	1	1
57	人造黒鉛電極製造業の用に供する成型施設	2	1.0	0.0	1	1
58	窯業原料の精製業の用に供する施設	32	4.5	4.6	16	1
59	砕石業の用に供する施設	2	1.0	0.0	1	1
60	砂利採取業の用に供する水洗式分別施設	1	1.0	-	1	1
61	鉄鋼業の用に供する施設	61	9.8	10.4	52	1
62	非鉄金属製造業の用に供する施設	39	9.2	12.2	52	1
63	金属製品製造業又は機械器具製造業の用に供する施設	233	10.8	48.1	720	1
63-2	空きびん卸売業の用に供する自動式洗びん施設	0	-	-	-	-
63-3	石炭を燃料とする火力発電施設のうち廃ガス洗浄施設	23	3.2	4.0	20	1
64	ガス供給業又はコークス製造業の用に供する施設	2	3.5	3.5	6	1
64-2	水道施設、工業用水道施設又は自家用工業用水道の浄水施設	134	4.8	6.0	33	1
65	酸又はアルカリによる表面処理施設	481	6.9	9.6	95	1
66	電気めっき施設	136	6.7	8.6	49	1
66-2	エチレンオキシド又は1・4-ジオキサンの混合施設	1	2.0	-	2	2
66-3	旅館業の用に供する施設	20	1.4	1.1	6	1
66-4	共同調理場に設置されるちゅう房施設	3	8.3	6.4	12	1
66-5	弁当仕出屋又は弁当製造業の用に供するちゅう房施設	1	2.0	-	2	2
66-6	飲食店に設置されるちゅう房施設	11	7.5	15.1	52	1
66-7	そば店、うどん店、すし店のほか、喫茶店等に設置されるちゅう房施設	0	-	-	-	-
66-8	料亭、バー、キャバレー、ナイトクラブ等に設置されるちゅう房施設	0	-	-	-	-
67	洗たく業の用に供する洗浄施設	8	1.4	1.1	4	1
68	写真現像業の用に供する自動式フィルム現像洗浄施設	0	-	-	-	-
68-2	病院で病床数が300以上であるものに設置される施設	14	4.2	6.5	24	1
69	と畜業又は死亡獣畜取扱業の用に供する解体施設	4	1.8	1.5	4	1
69-2	中央卸売市場に設置される施設	1	2.0	-	2	2
69-3	地方卸売市場に設置される施設	0	-	-	-	-
70	廃油処理施設	3	3.0	3.5	7	1
70-2	自動車分解整備事業の用に供する洗車施設	0	-	-	-	-
71	自動式車両洗浄施設	10	5.5	4.7	12	1
71-2	科学技術に関する研究、試験、検査又は専門教育の用に供する施設	278	4.6	6.0	52	1
71-3	一般廃棄物処理施設である焼却施設	36	5.9	5.1	12	1
71-4	産業廃棄物処理施設	40	13.9	40.5	257	1
71-5	TCE、PCE又はジクロロメタンによる洗浄施設	23	2.8	3.8	12	1
71-6	TCE、PCE又はジクロロメタンの蒸りゆう施設	4	4.8	5.0	12	1
72	し尿処理施設	606	2.5	3.5	34	1
73	下水道終末処理施設	1,791	6.5	8.2	80	1
74	特定事業場から排出される水の処理施設	54	14.7	48.3	257	1
81	指定地域特定施設(し尿浄化槽201~500人槽)	57	2.6	4.1	24	1
91	湖沼法みなし指定地域特定施設(病院)	0	-	-	-	-
92	湖沼法みなし指定地域特定施設(し尿浄化槽)	5	10.4	3.6	12	4
-	特定施設不明	20	4.1	7.4	26	1
	合計	4,941	6.4	22.5	730	1

表3.4.2.2(12) 代表特定施設別の生活環境項目測定回数の平均値、標準偏差、最大値、最小値

クロム含有量 (回/年)

代表特定施設	事業場数	平均値	標準偏差	最大値	最小値
1 鉱業又は水洗炭業の用に供する施設	15	6.1	5.2	12	1
1-2 畜産農業又はサービス業の用に供する施設	3	2.3	1.5	4	1
2 畜産食料品製造業の用に供する施設	33	1.8	2.1	12	1
3 水産食料品製造業の用に供する施設	7	4.3	5.3	12	1
4 野菜又は果実を原料とする保存食料品製造業の用に供する施設	17	3.4	4.2	12	1
5 みそ、しょう油、食用アミノ酸等の製造業の用に供する施設	17	2.4	3.6	12	1
6 小麦粉製造業の用に供する洗浄施設	2	7.0	7.1	12	2
7 砂糖製造業の用に供する施設	4	1.0	0.0	1	1
8 パン・菓子の製造業又は製あん業の用に供する粗製あんの沈殿槽	0	-	-	-	-
9 米菓製造業又はこうじ製造業の用に供する洗米機	0	-	-	-	-
10 飲料製造業の用に供する施設	77	2.6	3.3	15	1
11 動物系飼料又は有機質肥料の製造業の用に供する施設	1	6.0	-	6	6
12 動植物油脂製造業の用に供する施設	4	2.0	1.4	4	1
13 イースト製造業の用に供する施設	0	-	-	-	-
14 でん粉又は化工でん粉の製造業の用に供する施設	2	1.0	0.0	1	1
15 ぶどう糖又は水あめの製造業の用に供する施設	3	1.0	0.0	1	1
16 めん類製造業の用に供する湯煮施設	3	1.3	0.6	2	1
17 豆腐又は煮豆の製造業の用に供する湯煮施設	1	12.0	-	12	12
18 インスタントコーヒー製造業の用に供する抽出施設	2	1.5	0.7	2	1
18-2 冷凍調理食品製造業の用に供する施設	5	1.8	1.3	4	1
18-3 たばこ製造業の用に供する施設	0	-	-	-	-
19 紡績業又は繊維製品の製造業若しくは加工業の用に供する施設	43	6.5	11.2	51	1
20 洗毛業の用に供する施設	0	-	-	-	-
21 化学繊維製造業の用に供する施設	16	3.5	6.1	24	1
21-2 一般製材業又は木材チップ製造業の用に供する湿式パーカー	0	-	-	-	-
21-3 合板製造業の用に供する接着機洗浄施設	3	2.0	1.0	3	1
21-4 パーティクルボード製造業の用に供する施設	0	-	-	-	-
22 木材薬品処理業の用に供する施設	2	1.0	0.0	1	1
23 パルプ、紙又は紙加工品の製造業の用に供する施設	74	2.1	3.9	24	1
23-2 新聞業、出版業、印刷業又は製版業の用に供する施設	6	4.8	9.4	24	1
24 化学肥料製造業の用に供する施設	11	4.9	5.0	13	1
25 水銀電解法による苛性ソーダ又は化成カリの製造業の用に供する施設	0	-	-	-	-
26 無機顔料製造業の用に供する施設	17	91.1	240.8	730	1
27 その他の無機化学工業製品製造業の用に供する施設	101	28.5	97.1	720	1
28 カーバイド法アセチレン誘導品製造業の用に供する施設	3	1.0	0.0	1	1
29 コールタール製品製造業の用に供する施設	1	2.0	-	2	2
30 発酵工業の用に供する施設	4	3.8	5.5	12	1
31 メタン誘導品製造業の用に供する施設	3	5.0	6.1	12	1
32 有機顔料又は合成染料の製造業の用に供する施設	5	10.2	9.5	26	3
33 合成樹脂製造業の用に供する施設	58	4.0	7.1	49	1
34 合成ゴム製造業の用に供する施設	4	4.0	5.4	12	1
35 有機ゴム薬品製造業の用に供する施設	5	1.2	0.4	2	1
36 合成洗剤製造業の用に供する施設	5	4.2	4.5	12	1
37 その他の石油化学工業の用に供する施設	26	3.7	4.3	14	1
38 石けん製造業の用に供する施設	0	-	-	-	-
38-2 界面活性剤製造業の用に供する反応施設	0	-	-	-	-
39 硬化油製造業の用に供する施設	0	-	-	-	-
40 脂肪酸製造業の用に供する蒸りゆう施設	1	1.0	-	1	1
41 香料製造業の用に供する施設	2	1.0	0.0	1	1
42 ゼラチン又はにかわの製造業の用に供する施設	0	-	-	-	-
43 写真感光材料製造業の用に供する感光剤洗浄施設	2	6.5	7.8	12	1
44 天然樹脂製品製造業の用に供する施設	0	-	-	-	-
45 木材化学工業の用に供するフルフラール蒸りゆう施設	0	-	-	-	-
46 その他の有機化学工業製品製造業の用に供する施設	63	5.2	13.6	102	1
47 医薬品製造業の用に供する施設	61	3.5	3.9	13	1
48 火薬製造業の用に供する洗浄施設	6	9.3	18.9	48	1
49 農業製造業の用に供する混合施設	2	1.5	0.7	2	1

代表特定施設		事業場数	平均値	標準偏差	最大値	最小値
50	試薬の製造業の用に供する試薬製造施設	1	1.0	-	1	1
51	石油精製業の用に供する施設	12	1.9	3.2	12	1
51-2	自動車用タイヤ等ゴム製品製造業の用に供する直接加硫施設	13	2.0	3.0	12	1
51-3	医療、衛生用ゴム製品製造業の用に供するラテックス成型型洗浄施設	1	2.0	-	2	2
52	皮革製造業の用に供する施設	4	9.5	5.0	12	2
53	ガラス又はガラス製品の製造業の用に供する施設	43	6.5	6.5	24	1
54	セメント製品製造業の用に供する施設	27	6.4	6.1	24	1
55	生コンクリート製造業の用に供するパッチャープラント	42	2.8	3.0	12	1
56	有機質砂かべ材製造業の用に供する混合施設	1	1.0	-	1	1
57	人造黒鉛電極製造業の用に供する成型施設	2	1.0	0.0	1	1
58	窯業原料の精製業の用に供する施設	37	6.4	9.2	50	1
59	砕石業の用に供する施設	2	1.5	0.7	2	1
60	砂利採取業の用に供する水洗式分別施設	1	1.0	-	1	1
61	鉄鋼業の用に供する施設	66	14.3	23.9	158	1
62	非鉄金属製造業の用に供する施設	42	11.7	19.8	96	1
63	金属製品製造業又は機械器具製造業の用に供する施設	258	11.3	25.0	257	1
63-2	空きびん卸売業の用に供する自動式洗びん施設	0	-	-	-	-
63-3	石炭を燃料とする火力発電施設のうち廃ガス洗浄施設	22	2.4	1.5	6	1
64	ガス供給業又はコークス製造業の用に供する施設	1	1.0	-	1	1
64-2	水道施設、工業用水道施設又は自家用工業用水道の浄水施設	94	3.5	5.2	24	1
65	酸又はアルカリによる表面処理施設	597	8.7	14.7	243	1
66	電気めっき施設	393	19.8	48.3	535	1
66-2	エチレンオキサライド又は1・4-ジオキサンの混合施設	2	7.0	7.1	12	2
66-3	旅館業の用に供する施設	22	1.7	1.6	6	1
66-4	共同調理場に設置されるちゅう房施設	2	6.5	7.8	12	1
66-5	弁当仕出屋又は弁当製造業の用に供するちゅう房施設	1	2.0	-	2	2
66-6	飲食店に設置されるちゅう房施設	7	9.0	19.0	52	1
66-7	そば店、うどん店、すし店のほか、喫茶店等に設置されるちゅう房施設	0	-	-	-	-
66-8	料亭、バー、キャバレー、ナイトクラブ等に設置されるちゅう房施設	0	-	-	-	-
67	洗たく業の用に供する洗浄施設	10	1.9	1.4	4	1
68	写真現像業の用に供する自動式フィルム現像洗浄施設	0	-	-	-	-
68-2	病院で病床数が300以上であるものに設置される施設	14	2.8	3.1	12	1
69	と畜業又は死亡獣畜取扱業の用に供する解体施設	4	1.8	1.5	4	1
69-2	中央卸売市場に設置される施設	1	2.0	-	2	2
69-3	地方卸売市場に設置される施設	0	-	-	-	-
70	廃油処理施設	3	1.0	0.0	1	1
70-2	自動車分解整備事業の用に供する洗車施設	0	-	-	-	-
71	自動式車両洗浄施設	10	5.6	4.7	12	1
71-2	科学技術に関する研究、試験、検査又は専門教育の用に供する施設	300	4.6	5.4	33	1
71-3	一般廃棄物処理施設である焼却施設	36	6.4	5.2	12	1
71-4	産業廃棄物処理施設	42	15.3	40.5	257	1
71-5	TCE、PCE又はジクロロメタンによる洗浄施設	32	4.9	9.0	48	1
71-6	TCE、PCE又はジクロロメタンの蒸りゆう施設	3	5.0	6.1	12	1
72	し尿処理施設	607	2.7	4.2	48	1
73	下水道終末処理施設	1,788	6.3	8.4	144	1
74	特定事業場から排出される水の処理施設	58	30.0	146.3	1,095	1
81	指定地域特定施設(し尿浄化槽201~500人槽)	60	2.8	4.2	24	1
91	湖沼法みなし指定地域特定施設(病院)	0	-	-	-	-
92	湖沼法みなし指定地域特定施設(し尿浄化槽)	5	8.2	5.3	12	1
-	特定施設不明	22	15.9	53.7	254	1
	合計	5,408	8.0	30.3	1,095	1

表3.4.2.2(13) 代表特定施設別の生活環境項目測定回数の平均値、標準偏差、最大値、最小値

大腸菌群数 (回/年)

代表特定施設		事業場数	平均値	標準偏差	最大値	最小値
1	鉱業又は水洗炭業の用に供する施設	14	4.4	4.5	12	1
1-2	畜産農業又はサービス業の用に供する施設	94	7.4	7.8	52	1
2	畜産食料品製造業の用に供する施設	278	11.4	9.0	52	1
3	水産食料品製造業の用に供する施設	125	6.8	6.6	47	1
4	野菜又は果実を原料とする保存食料品製造業の用に供する施設	155	12.1	29.8	365	1
5	みそ、しょう油、食用アミノ酸等の製造業の用に供する施設	59	9.8	7.2	24	1
6	小麦粉製造業の用に供する洗浄施設	2	7.0	7.1	12	2
7	砂糖製造業の用に供する施設	16	30.7	93.1	377	1
8	パン・菓子の製造業又は製あん業の用に供する粗製あんの沈殿槽	15	7.9	7.7	25	1
9	米菓製造業又はこうじ製造業の用に供する洗米機	18	9.0	4.5	12	1
10	飲料製造業の用に供する施設	194	13.2	29.7	350	1
11	動物系飼料又は有機質肥料の製造業の用に供する施設	19	6.8	4.6	12	1
12	動植物油脂製造業の用に供する施設	15	9.3	12.8	50	1
13	イースト製造業の用に供する施設	0	-	-	-	-
14	でん粉又は化工でん粉の製造業の用に供する施設	11	12.7	19.2	51	1
15	ぶどう糖又は水あめの製造業の用に供する施設	7	10.7	7.9	24	1
16	めん類製造業の用に供する湯煮施設	33	11.0	8.2	44	1
17	豆腐又は煮豆の製造業の用に供する湯煮施設	51	11.6	9.1	48	1
18	インスタントコーヒー製造業の用に供する抽出施設	1	12.0	-	12	12
18-2	冷凍調理食品製造業の用に供する施設	56	12.8	12.8	84	1
18-3	たばこ製造業の用に供する施設	1	24.0	-	24	24
19	紡績業又は繊維製品の製造業若しくは加工業の用に供する施設	62	7.5	9.0	48	1
20	洗毛業の用に供する施設	0	-	-	-	-
21	化学繊維製造業の用に供する施設	20	6.5	7.5	24	1
21-2	一般製材業又は木材チップ製造業の用に供する湿式パーカー	0	-	-	-	-
21-3	合板製造業の用に供する接着機洗浄施設	5	4.2	4.0	11	1
21-4	パーティクルボード製造業の用に供する施設	0	-	-	-	-
22	木材薬品処理業の用に供する施設	3	4.7	6.4	12	1
23	パルプ、紙又は紙加工品の製造業の用に供する施設	91	8.1	13.9	74	1
23-2	新聞業、出版業、印刷業又は製版業の用に供する施設	14	7.6	6.7	24	1
24	化学肥料製造業の用に供する施設	10	4.4	4.4	12	1
25	水銀電解法による苛性ソーダ又は化成カリの製造業の用に供する施設	0	-	-	-	-
26	無機顔料製造業の用に供する施設	18	2.4	3.5	12	1
27	その他の無機化学工業製品製造業の用に供する施設	75	5.3	4.7	14	1
28	カーバイド法アセチレン誘導品製造業の用に供する施設	3	1.0	0.0	1	1
29	コールタール製品製造業の用に供する施設	0	-	-	-	-
30	発酵工業の用に供する施設	6	8.8	19.2	48	1
31	メタン誘導品製造業の用に供する施設	4	6.8	6.1	12	1
32	有機顔料又は合成染料の製造業の用に供する施設	5	6.2	5.4	12	1
33	合成樹脂製造業の用に供する施設	72	5.3	6.8	48	1
34	合成ゴム製造業の用に供する施設	5	6.2	5.4	12	1
35	有機ゴム薬品製造業の用に供する施設	5	4.4	4.7	12	1
36	合成洗剤製造業の用に供する施設	5	4.6	4.3	12	1
37	その他の石油化学工業の用に供する施設	22	3.6	3.6	12	1
38	石けん製造業の用に供する施設	0	-	-	-	-
38-2	界面活性剤製造業の用に供する反応施設	0	-	-	-	-
39	硬化油製造業の用に供する施設	0	-	-	-	-
40	脂肪酸製造業の用に供する蒸りゆう施設	1	24.0	-	24	24
41	香料製造業の用に供する施設	8	10.8	7.3	24	1
42	ゼラチン又はにかわの製造業の用に供する施設	0	-	-	-	-
43	写真感光材料製造業の用に供する感光剤洗浄施設	2	6.5	7.8	12	1
44	天然樹脂製品製造業の用に供する施設	0	-	-	-	-
45	木材化学工業の用に供するフルフラール蒸りゆう施設	0	-	-	-	-
46	その他の有機化学工業製品製造業の用に供する施設	83	6.9	6.8	27	1
47	医薬品製造業の用に供する施設	108	9.8	9.1	52	1
48	火薬製造業の用に供する洗浄施設	3	17.0	26.9	48	1
49	農業製造業の用に供する混合施設	8	3.8	3.7	12	1

代表特定施設		事業場数	平均値	標準偏差	最大値	最小値
50	試薬の製造業の用に供する試薬製造施設	1	12.0	-	12	12
51	石油精製業の用に供する施設	16	2.5	3.7	12	1
51-2	自動車用タイヤ等ゴム製品製造業の用に供する直接加硫施設	32	5.5	4.9	17	1
51-3	医療、衛生用ゴム製品製造業の用に供するラテックス成型型洗浄施設	1	2.0	-	2	2
52	皮革製造業の用に供する施設	3	9.3	4.6	12	4
53	ガラス又はガラス製品の製造業の用に供する施設	45	7.0	6.2	24	1
54	セメント製品製造業の用に供する施設	19	6.5	5.1	13	1
55	生コンクリート製造業の用に供するパッチャープラント	37	2.7	3.2	12	1
56	有機質砂かべ材製造業の用に供する混合施設	3	8.3	6.4	12	1
57	人造黒鉛電極製造業の用に供する成型施設	5	4.0	4.6	12	1
58	窯業原料の精製業の用に供する施設	32	6.1	5.3	12	1
59	砕石業の用に供する施設	3	1.0	0.0	1	1
60	砂利採取業の用に供する水洗式分別施設	3	1.3	0.6	2	1
61	鉄鋼業の用に供する施設	44	8.2	15.3	96	1
62	非鉄金属製造業の用に供する施設	31	5.4	5.1	14	1
63	金属製品製造業又は機械器具製造業の用に供する施設	279	10.5	13.4	120	1
63-2	空きびん卸売業の用に供する自動式洗びん施設	1	1.0	-	1	1
63-3	石炭を燃料とする火力発電施設のうち廃ガス洗浄施設	20	2.6	2.6	12	1
64	ガス供給業又はコークス製造業の用に供する施設	3	3.0	2.6	6	1
64-2	水道施設、工業用水道施設又は自家用工業用水道の浄水施設	154	6.3	6.5	33	1
65	酸又はアルカリによる表面処理施設	627	8.2	9.2	124	1
66	電気めっき施設	148	7.4	8.9	54	1
66-2	エチレンオキシド又は1・4-ジオキサンの混合施設	19	6.1	4.8	12	1
66-3	旅館業の用に供する施設	574	6.6	7.6	96	1
66-4	共同調理場に設置されるちゅう房施設	87	7.6	5.0	24	1
66-5	弁当仕出屋又は弁当製造業の用に供するちゅう房施設	102	9.0	6.5	48	1
66-6	飲食店に設置されるちゅう房施設	230	7.2	6.8	53	1
66-7	そば店、うどん店、すし店のほか、喫茶店等に設置されるちゅう房施設	1	12.0	-	12	12
66-8	料亭、バー、キャバレー、ナイトクラブ等に設置されるちゅう房施設	0	-	-	-	-
67	洗たく業の用に供する洗浄施設	120	9.1	6.9	51	1
68	写真現像業の用に供する自動式フィルム現像洗浄施設	1	1.0	-	1	1
68-2	病院で病床数が300以上であるものに設置される施設	157	8.2	5.1	27	1
69	と畜業又は死亡獣畜取扱業の用に供する解体施設	65	10.3	6.2	34	1
69-2	中央卸売市場に設置される施設	6	11.3	7.4	24	2
69-3	地方卸売市場に設置される施設	11	9.6	6.8	24	1
70	廃油処理施設	2	3.0	2.8	5	1
70-2	自動車分解整備事業の用に供する洗車施設	0	-	-	-	-
71	自動式車両洗浄施設	19	9.5	7.0	25	1
71-2	科学技術に関する研究、試験、検査又は専門教育の用に供する施設	404	6.2	6.4	50	1
71-3	一般廃棄物処理施設である焼却施設	39	9.6	5.9	24	1
71-4	産業廃棄物処理施設	39	8.2	7.3	24	1
71-5	TCE、PCE又はジクロロメタンによる洗浄施設	39	3.9	4.1	12	1
71-6	TCE、PCE又はジクロロメタンの蒸りゆう施設	4	2.3	1.3	4	1
72	し尿処理施設	5,394	10.1	9.1	365	1
73	下水道終末処理施設	1,858	28.2	18.3	244	1
74	特定事業場から排出される水の処理施設	136	8.4	8.3	55	1
81	指定地域特定施設(し尿浄化槽201~500人槽)	828	8.7	13.9	365	1
91	湖沼法みなし指定地域特定施設(病院)	8	11.0	2.8	12	4
92	湖沼法みなし指定地域特定施設(し尿浄化槽)	151	8.5	4.1	12	1
-	特定施設不明	69	12.1	11.8	64	1
	合計	13,672	11.7	13.9	377	1

表3.4.2.2(14) 代表特定施設別の生活環境項目測定回数の平均値、標準偏差、最大値、最小値

窒素含有量 (回/年)

代表特定施設		事業場数	平均値	標準偏差	最大値	最小値
1	鉱業又は水洗炭業の用に供する施設	26	31.8	58.1	222	1
1-2	畜産農業又はサービス業の用に供する施設	84	10.4	9.6	52	1
2	畜産食料品製造業の用に供する施設	244	32.5	77.1	365	1
3	水産食料品製造業の用に供する施設	118	17.0	35.3	365	1
4	野菜又は果実を原料とする保存食料品製造業の用に供する施設	145	35.2	87.6	365	1
5	みそ、しょう油、食用アミノ酸等の製造業の用に供する施設	76	35.1	83.7	365	1
6	小麦粉製造業の用に供する洗浄施設	1	2.0	-	2	2
7	砂糖製造業の用に供する施設	20	5.1	5.1	12	1
8	パン・菓子の製造業又は製あん業の用に供する粗製あんの沈殿槽	21	45.9	77.8	365	1
9	米菓製造業又はこうじ製造業の用に供する洗米機	7	65.0	132.5	365	6
10	飲料製造業の用に供する施設	197	53.9	318.7	4,380	1
11	動物系飼料又は有機質肥料の製造業の用に供する施設	13	35.3	99.3	365	1
12	動植物油脂製造業の用に供する施設	25	360.1	1,641.5	8,232	1
13	イースト製造業の用に供する施設	0	-	-	-	-
14	でん粉又は化工でん粉の製造業の用に供する施設	12	93.2	155.9	365	1
15	ぶどう糖又は水あめの製造業の用に供する施設	7	1,313.7	3,150.3	8,448	1
16	めん類製造業の用に供する湯煮施設	41	32.8	77.3	365	1
17	豆腐又は煮豆の製造業の用に供する湯煮施設	53	24.8	59.7	365	1
18	インスタントコーヒー製造業の用に供する抽出施設	3	17.3	18.6	38	2
18-2	冷凍調理食品製造業の用に供する施設	61	27.7	54.3	365	1
18-3	たばこ製造業の用に供する施設	0	-	-	-	-
19	紡績業又は繊維製品の製造業若しくは加工業の用に供する施設	153	42.8	87.3	365	1
20	洗毛業の用に供する施設	1	12.0	-	12	12
21	化学繊維製造業の用に供する施設	22	67.3	122.4	365	1
21-2	一般製材業又は木材チップ製造業の用に供する湿式パーカー	0	-	-	-	-
21-3	合板製造業の用に供する接着機洗浄施設	4	16.3	21.0	47	2
21-4	パーティクルボード製造業の用に供する施設	1	12.0	-	12	12
22	木材薬品処理業の用に供する施設	5	3.8	4.8	12	1
23	パルプ、紙又は紙加工品の製造業の用に供する施設	138	269.5	1,213.5	8,472	1
23-2	新聞業、出版業、印刷業又は製版業の用に供する施設	16	13.7	14.5	48	1
24	化学肥料製造業の用に供する施設	17	20.9	21.4	91	2
25	水銀電解法による苛性ソーダ又は化成カリの製造業の用に供する施設	2	364.5	0.7	365	364
26	無機顔料製造業の用に供する施設	26	701.0	2,373.3	8,760	1
27	その他の無機化学工業製品製造業の用に供する施設	171	188.6	1,121.5	8,760	1
28	カーバイド法アセチレン誘導品製造業の用に供する施設	7	11.4	6.7	24	4
29	コールタール製品製造業の用に供する施設	3	32.3	35.2	73	12
30	発酵工業の用に供する施設	5	87.2	156.2	365	1
31	メタン誘導品製造業の用に供する施設	4	15.5	15.2	37	1
32	有機顔料又は合成染料の製造業の用に供する施設	10	44.5	103.1	336	1
33	合成樹脂製造業の用に供する施設	108	191.2	1,154.4	8,577	1
34	合成ゴム製造業の用に供する施設	9	976.4	2,891.9	8,688	1
35	有機ゴム薬品製造業の用に供する施設	6	120.0	183.6	365	1
36	合成洗剤製造業の用に供する施設	5	855.4	1,902.1	4,258	1
37	その他の石油化学工業の用に供する施設	47	158.3	635.6	4,320	1
38	石けん製造業の用に供する施設	0	-	-	-	-
38-2	界面活性剤製造業の用に供する反応施設	0	-	-	-	-
39	硬化油製造業の用に供する施設	0	-	-	-	-
40	脂肪酸製造業の用に供する蒸りゆう施設	1	65.0	-	65	65
41	香料製造業の用に供する施設	8	15.3	12.1	36	1
42	ゼラチン又はにかわの製造業の用に供する施設	0	-	-	-	-
43	写真感光材料製造業の用に供する感光剤洗浄施設	3	4.7	6.4	12	1
44	天然樹脂製品製造業の用に供する施設	0	-	-	-	-
45	木材化学工業の用に供するフルフラール蒸りゆう施設	0	-	-	-	-
46	その他の有機化学工業製品製造業の用に供する施設	138	90.3	677.2	7,944	1
47	医薬品製造業の用に供する施設	116	332.1	1,583.5	8,760	1
48	火薬製造業の用に供する洗浄施設	9	68.4	122.1	365	1
49	農業製造業の用に供する混合施設	8	49.5	118.4	342	2

窒素含有量 (回/年)

代表特定施設		事業場数	平均値	標準偏差	最大値	最小値
50	試薬の製造業の用に供する試薬製造施設	2	7.0	7.1	12	2
51	石油精製業の用に供する施設	28	75.8	112.3	365	1
51-2	自動車用タイヤ等ゴム製品製造業の用に供する直接加硫施設	39	11.6	13.2	49	1
51-3	医療、衛生用ゴム製品製造業の用に供するラテックス成型型洗浄施設	2	33.5	30.4	55	12
52	皮革製造業の用に供する施設	3	8.7	5.8	12	2
53	ガラス又はガラス製品の製造業の用に供する施設	57	17.8	48.4	365	1
54	セメント製品製造業の用に供する施設	25	16.9	17.1	52	1
55	生コンクリート製造業の用に供するパッチャープラント	42	3.3	3.6	12	1
56	有機質砂かべ材製造業の用に供する混合施設	2	1.0	0.0	1	1
57	人造黒鉛電極製造業の用に供する成型施設	5	7.6	6.0	12	1
58	窯業原料の精製業の用に供する施設	54	28.6	73.4	365	1
59	砕石業の用に供する施設	11	9.3	13.6	47	1
60	砂利採取業の用に供する水洗式分別施設	8	22.1	18.8	49	1
61	鉄鋼業の用に供する施設	81	90.0	345.7	2,880	1
62	非鉄金属製造業の用に供する施設	51	194.6	1,189.4	8,517	1
63	金属製品製造業又は機械器具製造業の用に供する施設	345	80.9	662.6	8,760	1
63-2	空きびん卸売業の用に供する自動式洗びん施設	2	23.5	31.8	46	1
63-3	石炭を燃料とする火力発電施設のうち廃ガス洗浄施設	30	23.1	66.3	365	1
64	ガス供給業又はコークス製造業の用に供する施設	4	60.3	54.8	136	5
64-2	水道施設、工業用水道施設又は自家用工業用水道の浄水施設	142	24.5	56.7	365	1
65	酸又はアルカリによる表面処理施設	812	47.2	435.4	8,760	1
66	電気めっき施設	320	16.6	35.3	365	1
66-2	エチレンオキサライド又は1・4-ジオキサンの混合施設	24	18.1	10.1	52	1
66-3	旅館業の用に供する施設	315	20.2	42.9	365	1
66-4	共同調理場に設置されるちゅう房施設	63	18.0	14.9	78	1
66-5	弁当仕出屋又は弁当製造業の用に供するちゅう房施設	117	32.8	71.6	365	1
66-6	飲食店に設置されるちゅう房施設	193	16.2	28.6	365	1
66-7	そば店、うどん店、すし店のほか、喫茶店等に設置されるちゅう房施設	1	12.0	-	12	12
66-8	料亭、バー、キャバレー、ナイトクラブ等に設置されるちゅう房施設	0	-	-	-	-
67	洗たく業の用に供する洗浄施設	126	27.7	56.9	365	1
68	写真現像業の用に供する自動式フィルム現像洗浄施設	3	146.0	193.0	365	1
68-2	病院で病床数が300以上であるものに設置される施設	121	37.1	66.0	365	1
69	と畜業又は死亡獣畜取扱業の用に供する解体施設	40	35.4	85.5	365	1
69-2	中央卸売市場に設置される施設	5	20.2	18.9	51	2
69-3	地方卸売市場に設置される施設	8	11.5	6.2	24	4
70	廃油処理施設	3	16.0	7.0	24	11
70-2	自動車分解整備事業の用に供する洗車施設	0	-	-	-	-
71	自動式車両洗浄施設	28	26.0	45.9	248	2
71-2	科学技術に関する研究、試験、検査又は専門教育の用に供する施設	383	19.8	97.3	1,714	1
71-3	一般廃棄物処理施設である焼却施設	35	14.3	14.4	78	1
71-4	産業廃棄物処理施設	43	28.0	58.5	365	1
71-5	TCE、PCE又はジクロロメタンによる洗浄施設	41	5.8	7.2	39	1
71-6	TCE、PCE又はジクロロメタンの蒸りゆう施設	6	7.0	5.6	12	1
72	し尿処理施設	4,493	26.2	133.8	8,320	1
73	下水道終末処理施設	1,844	26.9	36.2	365	1
74	特定事業場から排出される水の処理施設	116	194.7	1,114.4	8,760	1
81	指定地域特定施設(し尿浄化槽201~500人槽)	1,034	18.3	29.2	365	1
91	湖沼法みなし指定地域特定施設(病院)	8	15.9	14.5	51	4
92	湖沼法みなし指定地域特定施設(し尿浄化槽)	175	10.0	5.0	36	1
-	特定施設不明	83	24.5	52.5	365	2
	合計	13,570	43.9	383.0	8,760	1

表3.4.2.2(15) 代表特定施設別の生活環境項目測定回数の平均値、標準偏差、最大値、最小値

燐含有量 (回/年)

代表特定施設		事業場数	平均値	標準偏差	最大値	最小値
1	鉱業又は水洗炭業の用に供する施設	25	31.6	56.2	211	1
1-2	畜産農業又はサービス業の用に供する施設	71	10.5	9.2	52	1
2	畜産食料品製造業の用に供する施設	241	32.6	77.6	365	1
3	水産食料品製造業の用に供する施設	114	17.4	35.8	365	1
4	野菜又は果実を原料とする保存食料品製造業の用に供する施設	144	35.5	87.8	365	1
5	みそ、しょう油、食用アミノ酸等の製造業の用に供する施設	75	34.9	84.3	365	1
6	小麦粉製造業の用に供する洗浄施設	2	7.0	7.1	12	2
7	砂糖製造業の用に供する施設	20	5.1	5.1	12	1
8	パン・菓子の製造業又は製あん業の用に供する粗製あんの沈殿槽	21	45.9	77.8	365	1
9	米菓製造業又はこうじ製造業の用に供する洗米機	8	57.6	124.4	365	6
10	飲料製造業の用に供する施設	195	54.6	320.5	4,380	1
11	動物系飼料又は有機質肥料の製造業の用に供する施設	12	8.3	6.1	24	1
12	動植物油脂製造業の用に供する施設	24	384.5	1,673.6	8,232	1
13	イースト製造業の用に供する施設	0	-	-	-	-
14	でん粉又は化工でん粉の製造業の用に供する施設	12	92.9	156.0	365	1
15	ぶどう糖又は水あめの製造業の用に供する施設	7	1,313.7	3,150.3	8,448	1
16	めん類製造業の用に供する湯煮施設	43	31.8	75.6	365	1
17	豆腐又は煮豆の製造業の用に供する湯煮施設	55	24.7	58.6	365	1
18	インスタントコーヒー製造業の用に供する抽出施設	3	17.3	18.6	38	2
18-2	冷凍調理食品製造業の用に供する施設	59	28.1	55.2	365	1
18-3	たばこ製造業の用に供する施設	0	-	-	-	-
19	紡績業又は繊維製品の製造業若しくは加工業の用に供する施設	154	42.4	87.2	365	1
20	洗毛業の用に供する施設	1	12.0	-	12	12
21	化学繊維製造業の用に供する施設	21	69.9	124.8	365	1
21-2	一般製材業又は木材チップ製造業の用に供する湿式パーカー	0	-	-	-	-
21-3	合板製造業の用に供する接着機洗浄施設	4	16.3	21.0	47	2
21-4	パーティクルボード製造業の用に供する施設	1	12.0	-	12	12
22	木材薬品処理業の用に供する施設	5	3.8	4.8	12	1
23	パルプ、紙又は紙加工品の製造業の用に供する施設	137	271.1	1,217.8	8,472	1
23-2	新聞業、出版業、印刷業又は製版業の用に供する施設	14	14.5	15.3	48	1
24	化学肥料製造業の用に供する施設	17	21.1	21.4	91	2
25	水銀電解法による苛性ソーダ又は化成カリの製造業の用に供する施設	2	364.5	0.7	365	364
26	無機顔料製造業の用に供する施設	26	698.8	2,374.0	8,760	1
27	その他の無機化学工業製品製造業の用に供する施設	155	203.4	1,177.2	8,760	1
28	カーバイド法アセチレン誘導品製造業の用に供する施設	7	11.4	6.7	24	4
29	コーラル製品製造業の用に供する施設	3	32.3	35.2	73	12
30	発酵工業の用に供する施設	5	87.2	156.2	365	1
31	メタン誘導品製造業の用に供する施設	4	6.5	6.4	12	1
32	有機顔料又は合成染料の製造業の用に供する施設	10	39.3	104.4	336	1
33	合成樹脂製造業の用に供する施設	106	192.0	1,164.2	8,562	1
34	合成ゴム製造業の用に供する施設	9	982.1	2,889.9	8,688	1
35	有機ゴム薬品製造業の用に供する施設	6	120.0	183.6	365	1
36	合成洗剤製造業の用に供する施設	5	855.2	1,901.7	4,257	1
37	その他の石油化学工業の用に供する施設	47	158.1	635.6	4,320	1
38	石けん製造業の用に供する施設	0	-	-	-	-
38-2	界面活性剤製造業の用に供する反応施設	0	-	-	-	-
39	硬化油製造業の用に供する施設	0	-	-	-	-
40	脂肪酸製造業の用に供する蒸りゆう施設	1	72.0	-	72	72
41	香料製造業の用に供する施設	8	15.3	12.1	36	1
42	ゼラチン又はにかわの製造業の用に供する施設	0	-	-	-	-
43	写真感光材料製造業の用に供する感光剤洗浄施設	3	4.7	6.4	12	1
44	天然樹脂製品製造業の用に供する施設	0	-	-	-	-
45	木材化学工業の用に供するフルフラール蒸りゆう施設	0	-	-	-	-
46	その他の有機化学工業製品製造業の用に供する施設	126	96.4	708.5	7,944	1
47	医薬品製造業の用に供する施設	115	331.1	1,590.8	8,760	1
48	火薬製造業の用に供する洗浄施設	8	71.0	130.2	365	1
49	農業製造業の用に供する混合施設	9	44.2	111.9	342	2

燐含有量 (回/年)

代表特定施設		事業場数	平均値	標準偏差	最大値	最小値
50	試薬の製造業の用に供する試薬製造施設	2	7.0	7.1	12	2
51	石油精製業の用に供する施設	28	75.7	112.3	365	1
51-2	自動車用タイヤ等ゴム製品製造業の用に供する直接加硫施設	39	11.6	13.2	49	1
51-3	医療、衛生用ゴム製品製造業の用に供するラテックス成型型洗浄施設	2	33.5	30.4	55	12
52	皮革製造業の用に供する施設	3	8.7	5.8	12	2
53	ガラス又はガラス製品の製造業の用に供する施設	50	17.9	51.4	365	1
54	セメント製品製造業の用に供する施設	25	17.3	16.9	52	1
55	生コンクリート製造業の用に供するパッチャープラント	42	3.0	3.3	12	1
56	有機質砂かべ材製造業の用に供する混合施設	2	1.0	0.0	1	1
57	人造黒鉛電極製造業の用に供する成型施設	5	7.6	6.0	12	1
58	窯業原料の精製業の用に供する施設	52	29.1	75.0	365	1
59	砕石業の用に供する施設	11	9.3	13.6	47	1
60	砂利採取業の用に供する水洗式分別施設	7	25.0	18.2	49	6
61	鉄鋼業の用に供する施設	81	78.8	327.3	2,880	1
62	非鉄金属製造業の用に供する施設	44	217.5	1,281.0	8,517	1
63	金属製品製造業又は機械器具製造業の用に供する施設	322	85.2	685.6	8,760	1
63-2	空きびん卸売業の用に供する自動式洗びん施設	1	46.0	-	46	46
63-3	石炭を燃料とする火力発電施設のうち廃ガス洗浄施設	29	24.0	67.3	365	1
64	ガス供給業又はコークス製造業の用に供する施設	4	53.3	42.2	108	5
64-2	水道施設、工業用水道施設又は自家用工業用水道の浄水施設	138	25.1	57.4	365	1
65	酸又はアルカリによる表面処理施設	786	47.7	442.7	8,760	1
66	電気めっき施設	263	19.5	41.8	365	1
66-2	エチレンオキシド又は1・4-ジオキサンとの混合施設	24	18.1	10.1	52	1
66-3	旅館業の用に供する施設	317	20.0	42.8	365	1
66-4	共同調理場に設置されるちゅう房施設	62	18.3	14.8	78	1
66-5	弁当仕出屋又は弁当製造業の用に供するちゅう房施設	117	32.4	69.7	365	1
66-6	飲食店に設置されるちゅう房施設	189	16.3	28.9	365	1
66-7	そば店、うどん店、すし店のほか、喫茶店等に設置されるちゅう房施設	1	12.0	-	12	12
66-8	料亭、バー、キャバレー、ナイトクラブ等に設置されるちゅう房施設	0	-	-	-	-
67	洗たく業の用に供する洗浄施設	125	27.8	57.1	365	1
68	写真現像業の用に供する自動式フィルム現像洗浄施設	2	218.5	207.2	365	72
68-2	病院で病床数が300以上であるものに設置される施設	120	37.1	66.2	365	1
69	と畜業又は死亡獣畜取扱業の用に供する解体施設	37	38.4	88.3	365	1
69-2	中央卸売市場に設置される施設	5	20.2	18.9	51	2
69-3	地方卸売市場に設置される施設	8	11.5	6.2	24	4
70	廃油処理施設	3	16.0	7.0	24	11
70-2	自動車分解整備事業の用に供する洗車施設	1	1.0	-	1	1
71	自動式車両洗浄施設	28	25.3	46.1	248	2
71-2	科学技術に関する研究、試験、検査又は専門教育の用に供する施設	352	20.6	101.2	1,714	1
71-3	一般廃棄物処理施設である焼却施設	36	12.4	15.1	78	1
71-4	産業廃棄物処理施設	43	27.2	58.8	365	1
71-5	TCE、PCE又はジクロロメタンによる洗浄施設	39	5.3	5.0	12	1
71-6	TCE、PCE又はジクロロメタンの蒸りゆう施設	5	8.2	5.3	12	1
72	し尿処理施設	4,298	26.7	136.7	8,320	1
73	下水道終末処理施設	1,832	26.6	36.4	365	1
74	特定事業場から排出される水の処理施設	109	202.2	1,149.3	8,760	1
81	指定地域特定施設(し尿浄化槽201~500人槽)	1,027	19.5	48.3	1,248	1
91	湖沼法みなし指定地域特定施設(病院)	8	15.9	14.5	51	4
92	湖沼法みなし指定地域特定施設(し尿浄化槽)	173	16.9	91.4	1,210	1
-	特定施設不明	82	24.9	52.7	365	2
	合計	13,119	44.8	389.6	8,760	1

表3.4.3.1 豚、牛、馬別の生活環境項目濃度の平均値、標準偏差、最大値、最小値

水素イオン濃度(pH) 下限値

豚牛馬の飼育状況		事業場数	最大値	最小値
A	豚を飼育	129	8.5	3.1
B	牛を飼育	32	7.9	3.5
C	馬を飼育	18	7.8	2.8
D	豚と牛を飼育	19	7.8	5.5
E	豚と馬を飼育	7	7.7	4.0
F	牛と馬を飼育	10	7.5	3.4
G	豚と牛と馬を飼育	11	7.7	3.2
H	豚牛馬の飼育なし	20,158	10.2	1.0
合計		20,384	10.2	1.0

水素イオン濃度(pH) 上限値

豚牛馬の飼育状況		事業場数	最大値	最小値
A	豚を飼育	127	9.3	6.4
B	牛を飼育	33	8.5	3.5
C	馬を飼育	19	8.3	6.0
D	豚と牛を飼育	19	8.3	1.8
E	豚と馬を飼育	7	8.6	6.0
F	牛と馬を飼育	10	10.0	7.0
G	豚と牛と馬を飼育	11	8.5	6.4
H	豚牛馬の飼育なし	20,181	13.0	2.4
合計		20,407	13.0	1.8

※水素イオン濃度(pH)は濃度の逆数の常用対数であるため、平均値及び標準偏差の算出は行っていない。

BOD 単位:mg/ℓ

豚牛馬の飼育状況		事業場数	平均値	標準偏差	最大値	最小値
A	豚を飼育	136	22.6	30.6	180.00	0.60
B	牛を飼育	33	16.0	27.5	144.60	0.70
C	馬を飼育	17	3.1	2.3	10.50	1.10
D	豚と牛を飼育	19	6.2	6.0	18.80	0.80
E	豚と馬を飼育	7	2.6	2.2	6.20	0.70
F	牛と馬を飼育	9	11.4	13.9	44.18	0.70
G	豚と牛と馬を飼育	11	10.9	19.6	65.00	0.60
H	豚牛馬の飼育なし	18,901	6.1	27.4	3,210.00	0.00
合計		19,133	6.2	27.4	3,210.00	0.00

COD 単位:mg/ℓ

豚牛馬の飼育状況		事業場数	平均値	標準偏差	最大値	最小値
A	豚を飼育	54	66.1	57.2	291.50	3.00
B	牛を飼育	12	17.7	15.5	52.00	3.80
C	馬を飼育	16	5.7	2.3	10.30	2.20
D	豚と牛を飼育	14	16.7	14.3	58.00	1.90
E	豚と馬を飼育	4	6.3	2.9	10.00	3.20
F	牛と馬を飼育	5	8.4	2.7	11.40	6.14
G	豚と牛と馬を飼育	7	7.4	3.3	11.50	2.50
H	豚牛馬の飼育なし	15,411	10.1	11.9	392.50	0.00
合計		15,523	10.3	12.8	392.50	0.00

SS 単位:mg/ℓ

豚牛馬の飼育状況		事業場数	平均値	標準偏差	最大値	最小値
A	豚を飼育	136	25.9	33.4	172.90	0.00
B	牛を飼育	29	12.7	17.9	98.00	2.30
C	馬を飼育	16	6.0	2.8	10.50	1.40
D	豚と牛を飼育	19	11.8	12.7	52.00	1.10
E	豚と馬を飼育	6	5.9	7.7	19.25	0.90
F	牛と馬を飼育	9	8.5	5.9	19.00	1.20
G	豚と牛と馬を飼育	11	7.3	6.6	24.00	1.90
H	豚牛馬の飼育なし	19,205	6.3	11.6	410.00	0.00
	合計	19,431	6.5	12.0	410.00	0.00

ノルマルヘキサン抽出物質(鉱物油) 単位:mg/ℓ

豚牛馬の飼育状況		事業場数	平均値	標準偏差	最大値	最小値
A	豚を飼育	7	1.1	0.8	2.50	0.50
B	牛を飼育	8	0.5	0.0	0.50	0.50
C	馬を飼育	5	0.0	0.0	0.00	0.00
D	豚と牛を飼育	3	0.5	0.0	0.50	0.50
E	豚と馬を飼育	1	0.5	-	0.50	0.50
F	牛と馬を飼育	2	1.0	0.0	1.00	1.00
G	豚と牛と馬を飼育	2	1.0	0.0	1.00	1.00
H	豚牛馬の飼育なし	7,600	1.1	1.5	34.00	0.00
	合計	7,628	1.1	1.5	34.00	0.00

ノルマルヘキサン抽出物質(動植物油脂類) 単位:mg/ℓ

豚牛馬の飼育状況		事業場数	平均値	標準偏差	最大値	最小値
A	豚を飼育	13	0.9	0.9	2.50	0.00
B	牛を飼育	10	0.9	0.8	2.30	0.40
C	馬を飼育	2	0.5	0.0	0.50	0.50
D	豚と牛を飼育	9	1.1	0.8	2.50	0.50
E	豚と馬を飼育	3	1.3	1.1	2.00	0.50
F	牛と馬を飼育	3	0.5	0.7	1.00	0.00
G	豚と牛と馬を飼育	4	0.8	0.3	1.00	0.50
H	豚牛馬の飼育なし	6,114	1.3	2.7	43.00	0.00
	合計	6,158	1.3	2.7	43.00	0.00

フェノール類 単位:mg/ℓ

豚牛馬の飼育状況		事業場数	平均値	標準偏差	最大値	最小値
A	豚を飼育	4	0.2	0.2	0.50	0.10
B	牛を飼育	6	0.0	0.0	0.05	0.01
C	馬を飼育	0	-	-	-	-
D	豚と牛を飼育	2	0.1	0.0	0.05	0.05
E	豚と馬を飼育	1	0.1	-	0.05	0.05
F	牛と馬を飼育	0	-	-	-	-
G	豚と牛と馬を飼育	0	-	-	-	-
H	豚牛馬の飼育なし	4,930	0.1	0.3	5.00	0.00
	合計	4,943	0.1	0.3	5.00	0.00

銅 単位:mg/l

豚牛馬の飼育状況		事業場数	平均値	標準偏差	最大値	最小値
A	豚を飼育	2	0.2	0.2	0.30	0.06
B	牛を飼育	8	0.0	0.0	0.02	0.01
C	馬を飼育	0	-	-	-	-
D	豚と牛を飼育	2	0.1	0.0	0.05	0.05
E	豚と馬を飼育	1	0.1	-	0.05	0.05
F	牛と馬を飼育	0	-	-	-	-
G	豚と牛と馬を飼育	0	-	-	-	-
H	豚牛馬の飼育なし	5,770	0.1	0.2	5.50	0.00
	合計	5,783	0.1	0.2	5.50	0.00

亜鉛 単位:mg/l

豚牛馬の飼育状況		事業場数	平均値	標準偏差	最大値	最小値
A	豚を飼育	2	0.1	0.1	0.20	0.08
B	牛を飼育	7	0.0	0.0	0.07	0.01
C	馬を飼育	0	-	-	-	-
D	豚と牛を飼育	3	0.1	0.0	0.10	0.10
E	豚と馬を飼育	1	0.5	-	0.51	0.51
F	牛と馬を飼育	0	-	-	-	-
G	豚と牛と馬を飼育	0	-	-	-	-
H	豚牛馬の飼育なし	6,231	0.2	0.5	12.00	0.00
	合計	6,244	0.2	0.5	12.00	0.00

溶解性鉄 単位:mg/l

豚牛馬の飼育状況		事業場数	平均値	標準偏差	最大値	最小値
A	豚を飼育	1	1.0	-	1.00	1.00
B	牛を飼育	7	0.2	0.2	0.36	0.05
C	馬を飼育	0	-	-	-	-
D	豚と牛を飼育	2	0.1	0.0	0.10	0.10
E	豚と馬を飼育	1	0.1	-	0.09	0.09
F	牛と馬を飼育	0	-	-	-	-
G	豚と牛と馬を飼育	0	-	-	-	-
H	豚牛馬の飼育なし	5,785	0.2	0.5	10.00	0.00
	合計	5,796	0.2	0.5	10.00	0.00

溶解性マンガン 単位:mg/l

豚牛馬の飼育状況		事業場数	平均値	標準偏差	最大値	最小値
A	豚を飼育	1	1.0	-	1.00	1.00
B	牛を飼育	6	0.0	0.0	0.02	0.01
C	馬を飼育	0	-	-	-	-
D	豚と牛を飼育	2	0.1	0.0	0.05	0.05
E	豚と馬を飼育	1	0.4	-	0.35	0.35
F	牛と馬を飼育	0	-	-	-	-
G	豚と牛と馬を飼育	0	-	-	-	-
H	豚牛馬の飼育なし	5,291	0.2	0.5	13.00	0.00
	合計	5,301	0.2	0.5	13.00	0.00

クロム 単位:mg/ℓ

豚牛馬の飼育状況		事業場数	平均値	標準偏差	最大値	最小値
A	豚を飼育	2	0.2	0.1	0.20	0.10
B	牛を飼育	7	0.0	0.0	0.05	0.03
C	馬を飼育	0	-	-	-	-
D	豚と牛を飼育	3	0.0	0.0	0.02	0.02
E	豚と馬を飼育	1	0.0	-	0.02	0.02
F	牛と馬を飼育	0	-	-	-	-
G	豚と牛と馬を飼育	0	-	-	-	-
H	豚牛馬の飼育なし	5,799	0.1	0.2	2.68	0.00
	合計	5,812	0.1	0.2	2.68	0.00

大腸菌群数 単位:mg/ℓ

豚牛馬の飼育状況		事業場数	平均値	標準偏差	最大値	最小値
A	豚を飼育	101	41.4	161.5	1,000.00	0.00
B	牛を飼育	22	5.4	11.8	37.00	0.00
C	馬を飼育	17	8.1	18.1	55.50	0.00
D	豚と牛を飼育	16	2.4	8.0	30.00	0.00
E	豚と馬を飼育	6	0.1	0.2	0.47	0.00
F	牛と馬を飼育	8	0.1	0.2	0.60	0.00
G	豚と牛と馬を飼育	8	33.2	45.5	92.00	0.00
H	豚牛馬の飼育なし	14,653	8.3	139.0	4,257.10	0.00
	合計	14,831	8.5	138.8	4,257.10	0.00

窒素含有量 単位:mg/ℓ

豚牛馬の飼育状況		事業場数	平均値	標準偏差	最大値	最小値
A	豚を飼育	88	66.0	75.9	481.00	0.50
B	牛を飼育	13	15.9	14.6	43.50	0.20
C	馬を飼育	15	12.1	8.7	32.00	1.58
D	豚と牛を飼育	14	20.1	16.4	57.40	0.50
E	豚と馬を飼育	4	15.0	7.7	25.00	6.80
F	牛と馬を飼育	5	16.6	7.4	26.00	10.30
G	豚と牛と馬を飼育	6	28.6	32.5	94.00	7.70
H	豚牛馬の飼育なし	14,405	12.2	218.7	25,800.00	0.00
	合計	14,550	12.5	217.8	25,800.00	0.00

燐含有量 単位:mg/ℓ

豚牛馬の飼育状況		事業場数	平均値	標準偏差	最大値	最小値
A	豚を飼育	68	12.7	15.3	83.00	0.02
B	牛を飼育	10	2.9	3.3	11.00	0.18
C	馬を飼育	14	1.1	1.3	4.40	0.00
D	豚と牛を飼育	12	6.4	9.1	34.00	0.70
E	豚と馬を飼育	4	3.6	3.1	7.71	0.58
F	牛と馬を飼育	5	1.9	1.1	3.10	0.68
G	豚と牛と馬を飼育	6	3.2	2.6	7.10	0.20
H	豚牛馬の飼育なし	13,970	1.7	2.8	110.00	0.00
	合計	14,089	1.7	3.1	110.00	0.00

表3.4.3.2 豚、牛、馬別の生活環境項目測定回数、標準偏差、最大値、最小値

豚牛馬の飼育状況		事業場数	平均値	標準偏差	最大値	最小値
A	豚を飼育	109	15.8	46.9	365	1
B	牛を飼育	28	8.4	13.6	52	1
C	馬を飼育	18	35.8	85.6	365	1
D	豚と牛を飼育	16	17.6	16.8	49	1
E	豚と馬を飼育	7	20.3	20.3	48	1
F	牛と馬を飼育	10	13.8	20.6	71	1
G	豚と牛と馬を飼育	8	9.8	7.6	24	1
H	豚牛馬の飼育なし	18,234	45.7	297.5	9,959	1
	合計	18,430	45.4	296.0	9,959	1

水素イオン濃度 (pH) 回/年

豚牛馬の飼育状況		事業場数	平均値	標準偏差	最大値	最小値
A	豚を飼育	114	7.8	8.1	60	1
B	牛を飼育	29	4.4	5.5	24	1
C	馬を飼育	15	9.3	4.0	12	2
D	豚と牛を飼育	17	9.8	11.9	48	1
E	豚と馬を飼育	7	17.1	21.3	48	1
F	牛と馬を飼育	9	6.3	4.9	12	1
G	豚と牛と馬を飼育	9	8.0	4.9	12	1
H	豚牛馬の飼育なし	17,484	13.9	20.5	1,056	1
	合計	17,684	13.9	20.5	1,056	1

BOD 回/年

豚牛馬の飼育状況		事業場数	平均値	標準偏差	最大値	最小値
A	豚を飼育	45	10.2	11.5	60	1
B	牛を飼育	11	8.2	14.4	48	1
C	馬を飼育	15	34.4	91.6	365	2
D	豚と牛を飼育	13	15.1	15.3	52	1
E	豚と馬を飼育	4	15.0	22.2	48	2
F	牛と馬を飼育	5	80.4	159.1	365	4
G	豚と牛と馬を飼育	6	11.0	2.4	12	6
H	豚牛馬の飼育なし	14,421	52.7	380.3	8,760	1
	合計	14,520	52.4	379.1	8,760	1

COD 回/年

SS 回/年

豚牛馬の飼育状況		事業場数	平均値	標準偏差	最大値	最小値
A	豚を飼育	116	8.6	9.6	59	1
B	牛を飼育	25	4.8	5.8	24	1
C	馬を飼育	14	9.7	3.9	12	2
D	豚と牛を飼育	17	9.8	11.9	48	1
E	豚と馬を飼育	6	19.8	22.0	48	2
F	牛と馬を飼育	9	6.3	4.9	12	1
G	豚と牛と馬を飼育	9	8.0	4.9	12	1
H	豚牛馬の飼育なし	17,881	21.6	93.0	8,760	1
	合計	18,077	21.3	92.5	8,760	1

ノルマルヘキサン抽出物質(鉱物油) 回/年

豚牛馬の飼育状況		事業場数	平均値	標準偏差	最大値	最小値
A	豚を飼育	7	6.2	5.0	13	1
B	牛を飼育	8	2.0	1.3	4	1
C	馬を飼育	6	5.8	3.3	12	4
D	豚と牛を飼育	3	6.0	5.3	12	2
E	豚と馬を飼育	1	2.0	-	2	2
F	牛と馬を飼育	2	8.0	5.7	12	4
G	豚と牛と馬を飼育	1	12.0	-	12	12
H	豚牛馬の飼育なし	7,406	13.0	23.0	1,065	1
	合計	7,434	13.1	23.0	1,065	1

ノルマルヘキサン抽出物質(動植物油脂類) 回/年

豚牛馬の飼育状況		事業場数	平均値	標準偏差	最大値	最小値
A	豚を飼育	12	6.7	5.2	12	1
B	牛を飼育	10	1.8	1.2	4	1
C	馬を飼育	1	4.0	-	4	4
D	豚と牛を飼育	9	6.7	5.1	12	1
E	豚と馬を飼育	3	1.5	0.7	2	1
F	牛と馬を飼育	3	9.3	4.6	12	4
G	豚と牛と馬を飼育	4	10.5	3.0	12	6
H	豚牛馬の飼育なし	5,876	11.0	14.8	365	1
	合計	5,918	11.0	14.7	365	1

フェノール類 回/年

豚牛馬の飼育状況		事業場数	平均値	標準偏差	最大値	最小値
A	豚を飼育	4	2.7	1.5	4	1
B	牛を飼育	6	2.3	1.5	4	1
C	馬を飼育	0	-	-	-	-
D	豚と牛を飼育	2	7.0	7.1	12	2
E	豚と馬を飼育	1	2.0	-	2	2
F	牛と馬を飼育	0	-	-	-	-
G	豚と牛と馬を飼育	0	-	-	-	-
H	豚牛馬の飼育なし	4,896	5.8	17.0	756	1
	合計	4,909	5.6	17.0	756	1

豚牛馬の飼育状況		事業場数	平均値	標準偏差	銅 最大値	回/年 最小値
A	豚を飼育	2	1.5	0.7	-	-
B	牛を飼育	8	1.8	1.3	-	-
C	馬を飼育	0	-	-	-	-
D	豚と牛を飼育	2	7.0	7.1	-	-
E	豚と馬を飼育	1	2.0	-	-	-
F	牛と馬を飼育	0	-	-	-	-
G	豚と牛と馬を飼育	0	-	-	-	-
H	豚牛馬の飼育なし	5,686	8.1	27.3	-	-
	合計	5,699	8.1	27.3	-	-

豚牛馬の飼育状況		事業場数	平均値	標準偏差	亜鉛 最大値	回/年 最小値
A	豚を飼育	2	1.5	0.7	2	1
B	牛を飼育	7	2.0	1.4	4	1
C	馬を飼育	0	-	-	-	-
D	豚と牛を飼育	3	7.0	7.1	12	2
E	豚と馬を飼育	1	2.0	-	2	2
F	牛と馬を飼育	0	-	-	-	-
G	豚と牛と馬を飼育	0	-	-	-	-
H	豚牛馬の飼育なし	6,067	9.3	38.0	1,314	1
	合計	6,080	9.5	38.0	1,314	1

豚牛馬の飼育状況		事業場数	平均値	標準偏差	溶解性鉄 最大値	回/年 最小値
A	豚を飼育	1	1.0	-	1	1
B	牛を飼育	7	2.0	1.4	4	1
C	馬を飼育	0	-	-	-	-
D	豚と牛を飼育	2	7.0	7.1	12	2
E	豚と馬を飼育	1	2.0	-	2	2
F	牛と馬を飼育	0	-	-	-	-
G	豚と牛と馬を飼育	0	-	-	-	-
H	豚牛馬の飼育なし	5,691	7.3	22.8	730	1
	合計	5,702	7.1	22.8	730	1

豚牛馬の飼育状況		事業場数	平均値	標準偏差	溶解性マンガン 最大値	回/年 最小値
A	豚を飼育	1	1.0	-	1	1
B	牛を飼育	6	2.3	1.5	4	1
C	馬を飼育	0	-	-	-	-
D	豚と牛を飼育	2	7.0	7.1	12	2
E	豚と馬を飼育	1	2.0	-	2	2
F	牛と馬を飼育	0	-	-	-	-
G	豚と牛と馬を飼育	0	-	-	-	-
H	豚牛馬の飼育なし	5,218	6.4	22.5	730	1
	合計	5,228	6.1	22.5	730	1

豚牛馬の飼育状況		事業場数	平均値	標準偏差	クロム 最大値	回/年 最小値
A	豚を飼育	2	6.5	7.8	12	1
B	牛を飼育	7	2.0	1.4	4	1
C	馬を飼育	0	-	-	-	-
D	豚と牛を飼育	3	7.0	7.1	12	2
E	豚と馬を飼育	1	2.0	-	2	2
F	牛と馬を飼育	0	-	-	-	-
G	豚と牛と馬を飼育	0	-	-	-	-
H	豚牛馬の飼育なし	5,726	8.0	30.3	1,095	1
	合計	5,739	8.6	30.3	1,095	1

豚牛馬の飼育状況		事業場数	平均値	標準偏差	大腸菌群数 最大値	回/年 最小値
A	豚を飼育	84	6.7	6.7	52	1
B	牛を飼育	20	4.9	6.3	24	1
C	馬を飼育	15	8.7	4.4	12	2
D	豚と牛を飼育	14	10.9	12.7	48	1
E	豚と馬を飼育	6	12.0	17.9	48	1
F	牛と馬を飼育	8	5.6	4.7	12	1
G	豚と牛と馬を飼育	6	9.5	4.0	12	3
H	豚牛馬の飼育なし	13,930	11.8	14.0	377	1
	合計	14,083	11.5	13.9	377	1

豚牛馬の飼育状況		事業場数	平均値	標準偏差	窒素含有量 最大値	回/年 最小値
A	豚を飼育	73	8.6	8.7	52	1
B	牛を飼育	13	9.6	13.9	48	1
C	馬を飼育	13	11.9	4.4	24	4
D	豚と牛を飼育	13	17.8	16.9	52	1
E	豚と馬を飼育	4	16.8	21.1	48	2
F	牛と馬を飼育	5	78.8	160.0	365	4
G	豚と牛と馬を飼育	5	10.8	9.9	26	1
H	豚牛馬の飼育なし	13,534	44.2	384.7	8,760	1
	合計	13,660	43.9	383.0	8,760	1

豚牛馬の飼育状況		事業場数	平均値	標準偏差	燐含有量 最大値	回/年 最小値
A	豚を飼育	60	8.3	7.8	52	1
B	牛を飼育	10	8.7	15.2	48	1
C	馬を飼育	12	11.3	5.1	24	4
D	豚と牛を飼育	11	20.5	16.9	52	1
E	豚と馬を飼育	4	16.8	21.1	48	2
F	牛と馬を飼育	5	78.8	160.0	365	4
G	豚と牛と馬を飼育	5	10.8	9.9	26	1
H	豚牛馬の飼育なし	13,148	45.0	391.1	8,760	1
	合計	13,255	42.2	389.6	8,760	1

表3.4.4(1) 都道府県別の生活環境項目の汚濁負荷量

BOD

	都道府県	事業場数	排水量(千m ³ /日)	負荷量(kg/日)	平均水質(mg/ℓ)
01	北海道	651	3,921.6	34,309.1	8.7
02	青森県	338	7,405.8	49,615.3	6.7
03	岩手県	384	385.9	2,833.0	7.3
04	宮城県	260	791.4	17,969.3	22.7
05	秋田県	296	561.0	2,782.4	5.0
06	山形県	291	355.4	1,758.7	4.9
07	福島県	515	6,524.6	41,039.5	6.3
08	茨城県	587	1,650.7	5,190.8	3.1
09	栃木県	456	1,007.3	3,336.3	3.3
10	群馬県	550	692.3	2,157.9	3.1
11	埼玉県	655	1,907.3	19,907.5	10.4
12	千葉県	657	2,590.9	11,048.6	4.3
13	東京都	85	1,176.1	3,829.7	3.3
14	神奈川県	301	21,804.9	37,364.7	1.7
15	新潟県	537	2,460.3	21,760.1	8.8
16	富山県	356	818.6	7,998.3	9.8
17	石川県	289	519.3	2,600.5	5.0
18	福井県	234	17,437.3	16,870.3	1.0
19	山梨県	176	277.1	555.1	2.0
20	長野県	588	3,310.6	9,663.5	2.9
21	岐阜県	602	617.4	3,917.0	6.3
22	静岡県	826	2,085.9	9,303.6	4.5
23	愛知県	1,222	2,603.7	9,731.7	3.7
24	三重県	576	1,053.5	2,264.9	2.1
25	滋賀県	383	376.4	1,215.2	3.2
26	京都府	191	220.4	714.7	3.2
27	大阪府	264	3,935.6	15,275.9	3.9
28	兵庫県	791	9,791.5	13,553.9	1.4
29	奈良県	134	350.8	1,177.1	3.4
30	和歌山県	288	229.7	3,343.2	14.6
31	鳥取県	172	268.6	4,188.9	15.6
32	島根県	261	103.3	2,546.6	24.7
33	岡山県	443	2,174.4	4,378.3	2.0
34	広島県	385	3,847.2	5,641.3	1.5
35	山口県	337	606.4	2,193.5	3.6
36	徳島県	230	8,404.1	22,719.7	2.7
37	香川県	219	494.4	1,563.5	3.2
38	愛媛県	263	818.1	3,858.7	4.7
39	高知県	156	187.0	949.7	5.1
40	福岡県	428	4,378.6	9,934.0	2.3
41	佐賀県	192	20,954.9	65,654.4	3.1
42	長崎県	198	216.9	959.9	4.4
43	熊本県	288	777.3	7,705.5	9.9
44	大分県	242	605.2	1,130.7	1.9
45	宮崎県	208	1,301.6	3,445.1	2.6
46	鹿児島県	308	702.6	7,238.2	10.3
47	沖縄県	92	450.0	3,192.1	7.1
	合計	17,905	143,153.7	500,387.9	3.5

表3.4.4(2) 都道府県別の生活環境項目の汚濁負荷量

COD

	都道府県	事業場数	排水量(千m ³ /日)	負荷量(kg/日)	平均水質(mg/ℓ)
01	北海道	481	22,110.7	88,819.2	4.0
02	青森県	172	7,428.6	131,944.3	17.8
03	岩手県	160	353.7	5,042.3	14.3
04	宮城県	160	1,471.3	32,001.3	21.8
05	秋田県	103	5,386.8	15,857.2	2.9
06	山形県	104	2,458.1	22,848.2	9.3
07	福島県	260	30,960.3	107,874.9	3.5
08	茨城県	562	3,035.7	20,793.4	6.8
09	栃木県	232	934.5	9,509.7	10.2
10	群馬県	320	594.0	4,801.1	8.1
11	埼玉県	594	1,873.6	24,652.7	13.2
12	千葉県	650	33,511.6	68,891.4	2.1
13	東京都	82	1,175.1	8,801.2	7.5
14	神奈川県	335	24,116.6	61,414.3	2.5
15	新潟県	207	2,203.9	12,049.1	5.5
16	富山県	236	3,858.4	9,361.5	2.4
17	石川県	190	3,520.0	13,865.3	3.9
18	福井県	112	21,379.7	30,678.8	1.4
19	山梨県	110	257.3	1,915.5	7.4
20	長野県	307	3,229.6	26,841.7	8.3
21	岐阜県	647	629.0	7,163.9	11.4
22	静岡県	697	7,953.7	71,096.7	8.9
23	愛知県	1,341	33,113.9	95,665.4	2.9
24	三重県	577	14,957.8	37,763.0	2.5
25	滋賀県	393	393.8	2,174.9	5.5
26	京都府	193	5,286.8	7,978.1	1.5
27	大阪府	289	4,251.7	36,872.8	8.7
28	兵庫県	825	30,080.5	81,997.9	2.7
29	奈良県	135	351.0	2,857.4	8.1
30	和歌山県	295	1,690.9	6,366.6	3.8
31	鳥取県	75	254.0	7,918.1	31.2
32	島根県	170	3,656.7	24,891.2	6.8
33	岡山県	485	6,147.9	22,637.3	3.7
34	広島県	439	5,400.7	30,971.1	5.7
35	山口県	423	16,750.4	58,490.1	3.5
36	徳島県	235	11,386.3	52,694.5	4.6
37	香川県	251	927.0	5,880.6	6.3
38	愛媛県	367	7,953.2	40,237.8	5.1
39	高知県	85	139.6	1,007.8	7.2
40	福岡県	325	5,874.8	25,908.7	4.4
41	佐賀県	122	20,634.2	205,599.0	10.0
42	長崎県	152	4,224.3	10,265.4	2.4
43	熊本県	224	731.9	10,328.9	14.1
44	大分県	272	3,563.5	10,517.1	3.0
45	宮崎県	119	1,309.4	8,549.3	6.5
46	鹿児島県	183	686.1	15,307.1	22.3
47	沖縄県	71	454.3	4,350.9	9.6
	合計	14,767	358,663.0	1,583,454.6	4.4

表3.4.4(3) 都道府県別の生活環境項目の汚濁負荷量

SS

	都道府県	事業場数	排水量(千m ³ /日)	負荷量(kg/日)	平均水質(mg/ℓ)
01	北海道	682	23,164.7	85,488.9	3.7
02	青森県	339	7,480.6	18,367.2	2.5
03	岩手県	377	546.4	4,596.3	8.4
04	宮城県	248	1,481.8	15,126.8	10.2
05	秋田県	285	5,490.2	14,806.2	2.7
06	山形県	286	2,522.7	6,427.3	2.5
07	福島県	505	14,468.3	39,946.7	2.8
08	茨城県	589	3,021.4	13,409.8	4.4
09	栃木県	447	994.7	4,495.5	4.5
10	群馬県	536	705.6	2,855.4	4.0
11	埼玉県	595	1,793.2	23,942.8	13.4
12	千葉県	695	43,644.6	139,384.1	3.2
13	東京都	73	1,149.1	2,456.7	2.1
14	神奈川県	306	18,324.9	65,165.2	3.6
15	新潟県	557	2,474.4	18,078.0	7.3
16	富山県	348	3,950.7	5,421.2	1.4
17	石川県	285	3,573.4	8,084.2	2.3
18	福井県	240	4,305.7	18,494.7	4.3
19	山梨県	179	280.3	735.9	2.6
20	長野県	594	3,312.0	11,709.0	3.5
21	岐阜県	586	606.2	3,194.4	5.3
22	静岡県	824	8,317.8	66,034.2	7.9
23	愛知県	1,200	33,027.3	273,397.7	8.3
24	三重県	565	14,929.3	116,970.3	7.8
25	滋賀県	371	366.1	1,174.4	3.2
26	京都府	179	249.9	1,192.8	4.8
27	大阪府	250	3,877.8	11,089.8	2.9
28	兵庫県	805	11,756.4	51,247.2	4.4
29	奈良県	120	333.1	1,304.8	3.9
30	和歌山県	277	1,640.9	5,694.6	3.5
31	鳥取県	163	266.6	3,496.4	13.1
32	島根県	264	107.7	749.1	7.0
33	岡山県	437	4,351.7	36,427.7	8.4
34	広島県	360	1,998.4	7,495.9	3.8
35	山口県	371	16,722.6	56,118.6	3.4
36	徳島県	228	11,385.9	13,503.8	1.2
37	香川県	227	911.3	7,998.4	8.8
38	愛媛県	298	6,739.4	17,225.4	2.6
39	高知県	139	180.5	1,083.9	6.0
40	福岡県	439	5,305.2	15,254.5	2.9
41	佐賀県	194	20,973.1	34,094.2	1.6
42	長崎県	196	4,305.8	8,952.6	2.1
43	熊本県	280	765.0	4,647.7	6.1
44	大分県	249	3,553.9	9,007.5	2.5
45	宮崎県	200	1,335.6	3,834.8	2.9
46	鹿児島県	300	741.9	7,826.2	10.5
47	沖縄県	103	455.2	2,592.4	5.7
	合計	17,791	297,889.4	1,260,601.2	4.2

表3.4.4(4) 都道府県別の生活環境項目の汚濁負荷量

窒素含有量

	都道府県	事業場数	排水量(千m ³ /日)	負荷量(kg/日)	平均水質(mg/ℓ)
01	北海道	497	3,786.9	8,095.7	2.1
02	青森県	269	7,395.0	1,290.3	0.2
03	岩手県	258	322.1	6,230.6	19.3
04	宮城県	129	458.3	49.6	0.1
05	秋田県	228	445.3	960.8	2.2
06	山形県	130	250.1	1,275.3	5.1
07	福島県	322	22,901.1	67,703.8	3.0
08	茨城県	319	1,252.9	4,837.0	3.9
09	栃木県	257	693.9	1,598.6	2.3
10	群馬県	361	327.0	4,744.0	14.5
11	埼玉県	341	1,661.9	1,785.4	1.1
12	千葉県	448	36,320.3	14,940.3	0.4
13	東京都	59	1,162.4	326.5	0.3
14	神奈川県	167	20,460.3	10,256.1	0.5
15	新潟県	352	2,349.4	1,097.5	0.5
16	富山県	164	486.0	8,908.3	18.3
17	石川県	174	200.2	2,535.9	12.7
18	福井県	112	115.9	596.9	5.1
19	山梨県	122	162.1	311.9	1.9
20	長野県	424	3,060.3	1,635.3	0.5
21	岐阜県	382	384.9	3,418.9	8.9
22	静岡県	394	1,231.3	43,076.0	35.0
23	愛知県	594	9,917.1	173,136.2	17.5
24	三重県	395	14,491.5	3,007.4	0.2
25	滋賀県	251	328.8	3,285.0	10.0
26	京都府	142	201.9	57.8	0.3
27	大阪府	160	3,111.7	2,081.9	0.7
28	兵庫県	477	19,188.1	25,094.6	1.3
29	奈良県	79	340.3	14.1	0.0
30	和歌山県	193	1,406.1	6,903.9	4.9
31	鳥取県	116	213.6	96.2	0.5
32	島根県	211	95.8	228.5	2.4
33	岡山県	264	3,871.7	847.6	0.2
34	広島県	261	1,597.4	33,072.0	20.7
35	山口県	243	8,383.4	219.5	0.0
36	徳島県	144	404.1	554.4	1.4
37	香川県	133	454.9	2,397.7	5.3
38	愛媛県	161	631.1	308.6	0.5
39	高知県	86	122.2	122.7	1.0
40	福岡県	192	482.9	148.4	0.3
41	佐賀県	117	20,951.2	22,126.4	1.1
42	長崎県	131	4,212.6	4,507.5	1.1
43	熊本県	204	561.1	527.2	0.9
44	大分県	175	580.9	381.8	0.7
45	宮崎県	127	953.5	2,653.9	2.8
46	鹿児島県	224	500.1	2,093.3	4.2
47	沖縄県	80	174.0	594.4	3.4
	合計	11,069	198,604.0	470,135.8	2.4

表3.4.4(5) 都道府県別の生活環境項目の汚濁負荷量

燐含有量

	都道府県	事業場数	排水量(千m ³ /日)	負荷量(kg/日)	平均水質(mg/ℓ)
01	北海道	363	4,678.8	40,153.1	8.6
02	青森県	193	429.8	3,801.5	8.8
03	岩手県	188	323.9	5,531.1	17.1
04	宮城県	157	772.9	6,519.3	8.4
05	秋田県	115	374.2	3,022.5	8.1
06	山形県	94	299.6	6,459.4	21.6
07	福島県	200	6,542.0	159,854.6	24.4
08	茨城県	450	2,835.9	12,880.6	4.5
09	栃木県	279	932.0	5,806.2	6.2
10	群馬県	403	601.0	5,403.2	9.0
11	埼玉県	605	1,858.4	26,165.8	14.1
12	千葉県	589	45,117.8	71,192.5	1.6
13	東京都	84	1,173.1	9,548.6	8.1
14	神奈川県	233	23,937.0	99,087.7	4.1
15	新潟県	221	992.4	12,559.1	12.7
16	富山県	215	705.6	15,917.2	22.6
17	石川県	146	485.7	3,840.3	7.9
18	福井県	125	4,182.5	1,596.2	0.4
19	山梨県	89	232.5	2,622.3	11.3
20	長野県	399	3,246.5	28,853.6	8.9
21	岐阜県	613	618.7	3,850.4	6.2
22	静岡県	323	1,441.0	12,371.5	8.6
23	愛知県	1,302	33,131.9	46,966.9	1.4
24	三重県	589	14,611.6	12,358.7	0.8
25	滋賀県	381	387.7	1,168.1	3.0
26	京都府	167	250.4	1,634.9	6.5
27	大阪府	282	4,252.2	39,483.5	9.3
28	兵庫県	784	13,626.2	39,981.6	2.9
29	奈良県	132	351.0	2,392.3	6.8
30	和歌山県	255	1,684.8	3,698.0	2.2
31	鳥取県	78	242.8	1,624.0	6.7
32	島根県	189	3,635.3	65,086.5	17.9
33	岡山県	470	6,145.5	17,289.2	2.8
34	広島県	428	5,396.3	22,041.9	4.1
35	山口県	399	16,748.7	143,382.0	8.6
36	徳島県	225	11,354.9	102,303.7	9.0
37	香川県	243	926.3	12,491.9	13.5
38	愛媛県	351	7,949.6	21,136.5	2.7
39	高知県	67	133.8	969.6	7.2
40	福岡県	300	6,024.9	37,688.1	6.3
41	佐賀県	181	20,972.4	801,757.6	38.2
42	長崎県	157	4,217.1	102,881.4	24.4
43	熊本県	227	677.8	9,193.7	13.6
44	大分県	267	3,562.1	12,881.8	3.6
45	宮崎県	127	1,037.8	4,307.0	4.2
46	鹿児島県	153	569.0	5,035.3	8.8
47	沖縄県	44	426.3	5,490.2	12.9
	合計	13,882	260,098.0	2,050,281.1	7.9

表3.4.5(1) 産業分類別の生活環境項目の汚濁負荷量

BOD

産業中分類		事業場数	排水量(千m ³ /日)	負荷量(kg/日)	平均水質(mg/ℓ)
01	農業	134	126.0	1,105.4	8.8
02	林業	0	0.0	0.0	-
03	漁業(水産養殖業を除く)	0	0.0	0.0	-
04	水産養殖業	1	5.1	5.7	1.1
05	鉱業, 採石業, 砂利採取業	35	165.8	324.1	2.0
06	総合工事業	55	241.8	1,635.4	6.8
07	職別工事業(設備工事業を除く)	1	0.1	0.0	0.5
08	設備工事業	2	0.0	0.0	15.0
09	食料品製造業	1,692	2,923.6	27,954.2	9.6
10	飲料・たばこ・飼料製造業	309	1,184.0	4,090.1	3.5
11	繊維工業	257	992.1	9,555.7	9.6
12	木材・木製品製造業(家具を除く)	16	23.8	110.8	4.6
13	家具・装備品製造業	17	2.6	12.1	4.7
14	パルプ・紙・紙加工品製造業	173	2,337.0	56,920.8	24.4
15	印刷・同関連業	32	5.3	28.7	5.4
16	化学工業	651	3,350.7	17,447.6	5.2
17	石油製品・石炭製品製造業	15	1,978.4	5,598.7	2.8
18	プラスチック製品製造業(別掲を除く)	70	184.1	476.0	2.6
19	ゴム製品製造業	86	49.3	182.3	3.7
20	なめし革・同製品・毛皮製造業	7	2.3	10.8	4.6
21	窯業・土石製品製造業	199	615.8	1,360.9	2.2
22	鉄鋼業	126	957.2	3,874.3	4.0
23	非鉄金属製造業	147	364.7	1,035.4	2.8
24	金属製品製造業	687	414.2	3,663.9	8.8
25	はん用機械器具製造業	88	27.3	126.7	4.6
26	生産用機械器具製造業	93	70.6	138.6	2.0
27	業務用機械器具製造業	95	60.5	191.0	3.2
28	電子部品・デバイス・電子回路製造業	291	697.8	4,154.4	6.0
29	電気機械器具製造業	205	455.1	11,221.8	24.7
30	情報通信機械器具製造業	17	25.0	52.3	2.1
31	輸送用機械器具製造業	475	608.7	2,076.8	3.4
32	その他の製造業	106	405.1	1,316.5	3.3
33	電気業	26	91,818.8	235,005.2	2.6
34	ガス業	5	292.8	1,397.1	4.8
35	熱供給業	0	0.0	0.0	-
36	水道業	2,687	28,659.1	93,702.3	3.3
37	通信業	0	0.0	0.0	-
38	放送業	0	0.0	0.0	-
39	情報サービス業	1	0.5	2.5	5.1
40	インターネット附随サービス業	0	0.0	0.0	-
41	映像・音声・文字情報制作業	3	0.7	1.4	2.2
42	鉄道業	38	3.9	14.7	3.8
43	道路旅客運送業	4	0.0	0.1	1.4
44	道路貨物運送業	8	0.2	1.4	7.6
45	水運業	1	0.1	0.8	7.9
46	航空運輸業	3	1.5	1.0	0.7
47	倉庫業	13	24.3	24.9	1.0
48	運輸に附帯するサービス業	90	49.3	82.8	1.7
49	郵便業(信書便事業を含む)	0	0.0	0.0	-
50	各種商品卸売業	8	2.0	4.5	2.3
51	繊維・衣服等卸売業	2	0.0	0.0	1.1
52	飲食料品卸売業	12	3.8	23.2	6.1
53	建築材料, 鉱物・金属材料等卸売業	3	0.1	1.0	9.0
54	機械器具卸売業	2	0.0	0.1	2.2
55	その他の卸売業	4	0.2	0.7	3.4
56	各種商品小売業	255	19.2	87.3	4.6
57	織物・衣服・身の回り品小売業	2	0.1	0.1	1.8

産業中分類		事業場数	排水量(千m ³ /日)	負荷量(kg/日)	平均水質(mg/ℓ)
58	飲食品小売業	34	2.3	28.1	12.0
59	機械器具小売業	0	0.0	0.0	-
60	その他の小売業	23	0.6	1.5	2.4
61	無店舗小売業	0	0.0	0.0	-
62	銀行業	1	0.1	0.1	1.9
63	協同組織金融業	2	0.0	0.0	0.8
64	貸金業, クレジットカード業等非預金信用機関	1	0.1	0.1	0.8
65	金融商品取引業, 商品先物取引業	0	0.0	0.0	-
66	補助的金融業等	0	0.0	0.0	-
67	保険業(保険媒介代理業, 保険サービス業を含む)	0	0.0	0.0	-
68	不動産取引業	7	1.1	2.7	2.5
69	不動産賃貸業・管理業	103	4.7	25.2	5.3
70	物品賃貸業	2	0.2	1.2	7.8
71	学術・開発研究機関	231	203.3	768.6	3.8
72	専門サービス業(他に分類されないもの)	16	3.4	16.0	4.8
73	広告業	0	0.0	0.0	-
74	技術サービス業(他に分類されないもの)	102	3.7	16.1	4.3
75	宿泊業	797	228.3	1,905.1	8.3
76	飲食店	121	7.9	26.9	3.4
77	持ち帰り・配達飲食サービス業	78	8.4	248.1	29.4
78	洗濯・理容・美容・浴場業	326	305.7	3,103.0	10.2
79	その他の生活関連サービス業	15	0.7	3.3	5.0
80	娯楽業	487	87.4	297.3	3.4
81	学校教育	305	46.1	227.9	4.9
82	その他の教育, 学習支援業	85	14.7	52.0	3.5
83	医療業	766	62.3	257.2	4.1
84	保健衛生	35	0.6	2.3	4.2
85	社会保険・社会福祉・介護事業	181	10.5	46.6	4.4
86	郵便局	0	0.0	0.0	-
87	協同組合(他に分類されないもの)	46	16.3	333.9	20.5
88	廃棄物処理業	2,998	2,147.0	5,294.0	2.5
89	自動車整備業	4	0.0	0.0	2.0
90	機械等修理業(別掲を除く)	1	0.0	0.0	1.1
91	職業紹介・労働者派遣業	0	0.0	0.0	-
92	その他の事業サービス業	27	19.4	31.1	1.6
93	政治・経済・文化団体	5	0.4	0.6	1.4
94	宗教	26	0.9	6.0	6.6
95	その他のサービス業	130	47.9	229.3	4.8
96	外国公務	0	0.0	0.0	-
97	国家公務	56	357.0	867.5	2.4
98	地方公務	390	310.7	1,053.1	3.4
99	分類不能の産業	1,247	111.5	519.8	4.7
-	産業分類不明	8	0.3	1.1	4.3
	合計	17,905	143,153.7	500,387.9	3.5

表3.4.5(2) 産業分類別の生活環境項目の汚濁負荷量

COD

産業中分類		事業場数	排水量(千m ³ /日)	負荷量(kg/日)	平均水質(mg/ℓ)
01	農業	53	81.6	5,775.4	70.8
02	林業	0	0.0	0.0	-
03	漁業(水産養殖業を除く)	0	0.0	0.0	-
04	水産養殖業	2	6.8	8.2	1.2
05	鉱業, 採石業, 砂利採取業	42	194.0	1,720.3	8.9
06	総合工事業	51	237.9	1,490.2	6.3
07	職別工事業(設備工事業を除く)	0	0.0	0.0	-
08	設備工事業	5	0.0	0.7	15.1
09	食料品製造業	1,303	3,396.1	43,563.0	12.8
10	飲料・たばこ・飼料製造業	245	1,131.9	13,312.7	11.8
11	繊維工業	215	1,215.5	15,685.3	12.9
12	木材・木製品製造業(家具を除く)	16	21.4	235.4	11.0
13	家具・装備品製造業	12	1.8	6.2	3.5
14	パルプ・紙・紙加工品製造業	195	5,635.3	188,487.3	33.4
15	印刷・同関連業	25	2.1	11.5	5.5
16	化学工業	785	15,213.1	69,476.5	4.6
17	石油製品・石炭製品製造業	41	7,912.2	29,080.0	3.7
18	プラスチック製品製造業(別掲を除く)	66	181.7	551.7	3.0
19	ゴム製品製造業	70	38.1	197.7	5.2
20	なめし革・同製品・毛皮製造業	1	0.9	48.6	57.2
21	窯業・土石製品製造業	179	641.3	3,037.3	4.7
22	鉄鋼業	168	18,178.4	49,161.3	2.7
23	非鉄金属製造業	142	2,045.8	4,706.9	2.3
24	金属製品製造業	550	415.8	4,066.5	9.8
25	はん用機械器具製造業	75	26.2	169.7	6.5
26	生産用機械器具製造業	77	18.8	82.2	4.4
27	業務用機械器具製造業	53	53.3	234.6	4.4
28	電子部品・デバイス・電子回路製造業	211	523.8	3,952.7	7.5
29	電気機械器具製造業	159	452.1	2,131.3	4.7
30	情報通信機械器具製造業	13	21.4	79.4	3.7
31	輸送用機械器具製造業	414	630.1	3,525.2	5.6
32	その他の製造業	72	388.8	4,978.8	12.8
33	電気業	71	266,883.5	856,952.3	3.2
34	ガス業	6	915.4	2,967.2	3.2
35	熱供給業	4	1,029.4	1,798.8	1.7
36	水道業	2,325	27,832.0	246,562.1	8.9
37	通信業	0	0.0	0.0	-
38	放送業	0	0.0	0.0	-
39	情報サービス業	1	0.5	3.4	7.0
40	インターネット附随サービス業	0	0.0	0.0	-
41	映像・音声・文字情報制作業	2	0.6	0.8	1.5
42	鉄道業	31	3.6	20.1	5.6
43	道路旅客運送業	2	0.1	1.7	19.9
44	道路貨物運送業	8	0.2	3.0	16.4
45	水運業	1	0.1	0.7	7.4
46	航空運輸業	3	1.5	2.7	1.8
47	倉庫業	16	24.4	341.8	14.0
48	運輸に附帯するサービス業	70	50.8	304.2	6.0
49	郵便業(信書便事業を含む)	0	0.0	0.0	-
50	各種商品卸売業	8	2.0	8.5	4.3
51	繊維・衣服等卸売業	2	0.0	0.3	8.7
52	飲食料品卸売業	12	3.8	88.0	23.3
53	建築材料, 鉱物・金属材料等卸売業	1	0.1	1.2	11.8
54	機械器具卸売業	2	0.0	0.0	-
55	その他の卸売業	4	0.1	1.6	14.0
56	各種商品小売業	215	17.4	253.2	14.6
57	織物・衣服・身の回り品小売業	2	0.1	0.5	9.3

産業中分類		事業場数	排水量(千m ³ /日)	負荷量(kg/日)	平均水質(mg/ℓ)
58	飲食品小売業	24	0.6	4.2	6.7
59	機械器具小売業	0	0.0	0.0	-
60	その他の小売業	17	0.6	3.2	5.6
61	無店舗小売業	0	0.0	0.0	-
62	銀行業	0	0.0	0.0	-
63	協同組織金融業	2	0.0	0.1	6.1
64	貸金業, クレジットカード業等非預金信用機関	0	0.0	0.0	-
65	金融商品取引業, 商品先物取引業	0	0.0	0.0	-
66	補助的金融業等	0	0.0	0.0	-
67	保険業(保険媒介代理業, 保険サービス業を含む)	0	0.0	0.0	-
68	不動産取引業	6	1.1	9.1	8.4
69	不動産賃貸業・管理業	82	3.0	26.0	8.6
70	物品賃貸業	2	0.2	1.6	10.4
71	学術・開発研究機関	216	295.4	891.6	3.0
72	専門サービス業(他に分類されないもの)	13	3.3	29.6	8.9
73	広告業	0	0.0	0.0	-
74	技術サービス業(他に分類されないもの)	87	2.7	23.6	8.7
75	宿泊業	517	132.0	3,347.3	25.4
76	飲食店	93	4.3	45.3	10.5
77	持ち帰り・配達飲食サービス業	53	3.1	23.2	7.4
78	洗濯・理容・美容・浴場業	246	292.2	2,431.6	8.3
79	その他の生活関連サービス業	11	0.4	36.8	99.2
80	娯楽業	384	24.3	197.7	8.1
81	学校教育	244	42.4	303.0	7.2
82	その他の教育, 学習支援業	77	23.4	94.1	4.0
83	医療業	611	43.2	339.2	7.9
84	保健衛生	21	0.5	5.8	11.1
85	社会保険・社会福祉・介護事業	163	7.9	76.9	9.7
86	郵便局	0	0.0	0.0	-
87	協同組合(他に分類されないもの)	30	11.5	343.8	29.8
88	廃棄物処理業	2,243	1,936.2	16,000.1	8.3
89	自動車整備業	3	0.0	0.1	4.6
90	機械等修理業(別掲を除く)	1	0.0	0.1	7.0
91	職業紹介・労働者派遣業	0	0.0	0.0	-
92	その他の事業サービス業	25	20.8	186.9	9.0
93	政治・経済・文化団体	4	0.4	8.7	22.0
94	宗教	19	0.6	6.4	9.9
95	その他のサービス業	92	34.5	489.2	14.2
96	外国公務	0	0.0	0.0	-
97	国家公務	34	24.7	75.7	3.1
98	地方公務	300	227.3	2,525.5	11.1
99	分類不能の産業	1,117	94.2	837.4	8.9
-	産業分類不明	4	0.3	1.9	7.4
	合計	14,767	358,663.0	1,583,454.6	4.4

表3.4.5(3) 産業分類別の生活環境項目の汚濁負荷量

SS

産業中分類		事業場数	排水量(千m ³ /日)	負荷量(kg/日)	平均水質(mg/ℓ)
01	農業	135	126.1	996.0	7.9
02	林業	0	0.0	0.0	-
03	漁業(水産養殖業を除く)	0	0.0	0.0	-
04	水産養殖業	2	6.8	12.7	1.9
05	鉱業, 採石業, 砂利採取業	80	230.9	1,915.5	8.3
06	総合工事業	78	533.2	8,660.0	16.2
07	職別工事業(設備工事業を除く)	1	0.1	0.2	3.1
08	設備工事業	3	0.0	0.0	1.0
09	食料品製造業	1,750	3,430.5	36,357.0	10.6
10	飲料・たばこ・飼料製造業	306	1,193.8	6,539.5	5.5
11	繊維工業	258	1,295.0	8,824.7	6.8
12	木材・木製品製造業(家具を除く)	18	24.1	110.9	4.6
13	家具・装備品製造業	16	2.6	6.5	2.5
14	パルプ・紙・紙加工品製造業	241	5,792.3	94,411.2	16.3
15	印刷・同関連業	30	5.2	32.9	6.4
16	化学工業	834	15,451.7	94,235.9	6.1
17	石油製品・石炭製品製造業	40	7,904.1	30,662.9	3.9
18	プラスチック製品製造業(別掲を除く)	65	161.3	504.2	3.1
19	ゴム製品製造業	86	49.3	186.0	3.8
20	なめし革・同製品・毛皮製造業	7	2.3	30.0	12.9
21	窯業・土石製品製造業	235	674.6	5,566.8	8.3
22	鉄鋼業	185	18,198.9	89,275.5	4.9
23	非鉄金属製造業	167	2,100.9	11,355.7	5.4
24	金属製品製造業	677	335.1	1,183.2	3.5
25	はん用機械器具製造業	83	27.3	103.9	3.8
26	生産用機械器具製造業	99	71.2	271.8	3.8
27	業務用機械器具製造業	102	61.8	167.3	2.7
28	電子部品・デバイス・電子回路製造業	271	704.5	3,014.5	4.3
29	電気機械器具製造業	200	471.3	12,463.7	26.4
30	情報通信機械器具製造業	16	25.0	42.2	1.7
31	輸送用機械器具製造業	453	612.6	1,539.4	2.5
32	その他の製造業	97	403.0	2,610.3	6.5
33	電気業	55	204,435.1	751,060.6	3.7
34	ガス業	7	915.4	4,136.7	4.5
35	熱供給業	3	1,029.4	1,229.0	1.2
36	水道業	2,591	27,485.7	74,333.5	2.7
37	通信業	0	0.0	0.0	-
38	放送業	0	0.0	0.0	-
39	情報サービス業	1	0.5	0.9	1.8
40	インターネット附随サービス業	0	0.0	0.0	-
41	映像・音声・文字情報制作業	3	0.7	2.4	3.7
42	鉄道業	35	3.5	24.8	7.0
43	道路旅客運送業	4	0.0	0.0	1.0
44	道路貨物運送業	7	0.2	1.0	6.8
45	水運業	1	0.1	0.1	1.0
46	航空運輸業	3	1.5	1.5	1.0
47	倉庫業	15	24.4	27.0	1.1
48	運輸に附帯するサービス業	89	51.4	88.6	1.7
49	郵便業(信書便事業を含む)	0	0.0	0.0	-
50	各種商品卸売業	8	2.0	6.9	3.5
51	繊維・衣服等卸売業	2	0.0	0.1	3.3
52	飲食料品卸売業	13	3.8	38.0	10.1
53	建築材料, 鉱物・金属材料等卸売業	2	0.0	0.0	1.0
54	機械器具卸売業	3	0.0	0.0	2.0
55	その他の卸売業	4	0.2	0.9	4.0
56	各種商品小売業	237	18.3	127.9	7.0
57	織物・衣服・身の回り品小売業	2	0.1	0.2	3.8

産業中分類		事業場数	排水量(千m ³ /日)	負荷量(kg/日)	平均水質(mg/ℓ)
58	飲食品小売業	31	2.3	51.5	22.7
59	機械器具小売業	0	0.0	0.0	-
60	その他の小売業	21	0.5	1.6	3.3
61	無店舗小売業	0	0.0	0.0	-
62	銀行業	0	0.0	0.0	-
63	協同組織金融業	1	0.0	0.0	4.0
64	貸金業, クレジットカード業等非預金信用機関	1	0.1	0.1	1.0
65	金融商品取引業, 商品先物取引業	0	0.0	0.0	-
66	補助的金融業等	0	0.0	0.0	-
67	保険業(保険媒介代理業, 保険サービス業を含む)	0	0.0	0.0	-
68	不動産取引業	7	1.1	5.9	5.5
69	不動産賃貸業・管理業	94	4.7	29.0	6.2
70	物品賃貸業	2	0.2	1.7	11.0
71	学術・開発研究機関	239	268.9	1,074.6	4.0
72	専門サービス業(他に分類されないもの)	15	3.4	11.3	3.4
73	広告業	0	0.0	0.0	-
74	技術サービス業(他に分類されないもの)	99	3.4	13.1	3.9
75	宿泊業	716	207.6	2,505.2	12.1
76	飲食店	115	6.5	47.2	7.3
77	持ち帰り・配達飲食サービス業	76	8.4	197.3	23.6
78	洗濯・理容・美容・浴場業	316	303.5	2,186.5	7.2
79	その他の生活関連サービス業	13	0.6	3.8	6.0
80	娯楽業	424	84.5	354.1	4.2
81	学校教育	284	45.6	271.1	5.9
82	その他の教育, 学習支援業	79	23.4	172.4	7.4
83	医療業	713	59.6	315.1	5.3
84	保健衛生	24	0.5	2.4	4.4
85	社会保険・社会福祉・介護事業	167	9.8	58.9	6.0
86	郵便局	0	0.0	0.0	-
87	協同組合(他に分類されないもの)	44	16.2	343.6	21.2
88	廃棄物処理業	2,898	2,122.2	7,758.3	3.7
89	自動車整備業	4	0.0	0.0	4.3
90	機械等修理業(別掲を除く)	2	0.0	0.0	1.5
91	職業紹介・労働者派遣業	0	0.0	0.0	-
92	その他の事業サービス業	32	21.1	49.7	2.4
93	政治・経済・文化団体	5	0.4	4.3	10.2
94	宗教	23	0.8	4.1	5.4
95	その他のサービス業	125	45.4	311.7	6.9
96	外国公務	0	0.0	0.0	-
97	国家公務	56	356.8	1,324.2	3.7
98	地方公務	371	317.6	847.2	2.7
99	分類不能の産業	1,166	106.4	491.8	4.6
-	産業分類不明	8	0.6	2.6	4.1
	合計	17,791	297,889.4	1,260,601.2	4.2

表3.4.5(4) 産業分類別の生活環境項目の汚濁負荷量

産業中分類		事業場数	排水量(千m ³ /日)	負荷量(kg/日)	窒素含有量 平均水質(mg/ℓ)
01	農業	101	87.6	429.0	4.9
02	林業	0	0.0	0.0	-
03	漁業(水産養殖業を除く)	0	0.0	0.0	-
04	水産養殖業	0	0.0	0.0	-
05	鉱業, 採石業, 砂利採取業	15	162.1	9.6	0.1
06	総合工事業	40	49.2	809.1	16.4
07	職別工事業(設備工事業を除く)	0	0.0	0.0	-
08	設備工事業	1	0.0	0.0	-
09	食料品製造業	982	2,418.9	12,599.9	5.2
10	飲料・たばこ・飼料製造業	182	1,106.2	6,670.4	6.0
11	繊維工業	74	475.6	3,456.4	7.3
12	木材・木製品製造業(家具を除く)	7	17.3	4.3	0.2
13	家具・装備品製造業	7	1.2	0.6	0.5
14	パルプ・紙・紙加工品製造業	80	2,688.5	67,212.6	25.0
15	印刷・同関連業	17	0.9	26.4	27.9
16	化学工業	385	6,175.1	7,935.3	1.3
17	石油製品・石炭製品製造業	15	3,297.3	2,996.4	0.9
18	プラスチック製品製造業(別掲を除く)	38	130.5	1,631.1	12.5
19	ゴム製品製造業	54	30.1	149.2	5.0
20	なめし革・同製品・毛皮製造業	3	1.1	54.3	48.9
21	窯業・土石製品製造業	84	451.2	500.7	1.1
22	鉄鋼業	64	6,248.5	33,483.0	5.4
23	非鉄金属製造業	74	150.0	809.4	5.4
24	金属製品製造業	188	180.2	1,115.0	6.2
25	はん用機械器具製造業	46	17.1	110.8	6.5
26	生産用機械器具製造業	54	54.4	69.9	1.3
27	業務用機械器具製造業	44	53.0	157.2	3.0
28	電子部品・デバイス・電子回路製造業	153	397.1	1,757.9	4.4
29	電気機械器具製造業	104	428.9	5,790.5	13.5
30	情報通信機械器具製造業	10	7.3	37.2	5.1
31	輸送用機械器具製造業	263	254.4	1,564.8	6.1
32	その他の製造業	40	394.5	160.8	0.4
33	電気業	34	148,303.5	231,943.7	1.6
34	ガス業	2	292.1	14.6	0.0
35	熱供給業	1	9.4	0.0	0.0
36	水道業	1,932	21,249.3	49,034.1	2.3
37	通信業	0	0.0	0.0	-
38	放送業	0	0.0	0.0	-
39	情報サービス業	1	0.5	19.6	40.0
40	インターネット附随サービス業	0	0.0	0.0	-
41	映像・音声・文字情報制作業	2	0.1	1.4	10.9
42	鉄道業	14	0.9	126.6	135.2
43	道路旅客運送業	3	0.0	0.0	0.0
44	道路貨物運送業	5	0.1	0.1	1.0
45	水運業	0	0.0	0.0	-
46	航空運輸業	1	0.1	0.0	0.0
47	倉庫業	9	24.2	226.7	9.4
48	運輸に附帯するサービス業	59	46.3	247.0	5.3
49	郵便業(信書便事業を含む)	0	0.0	0.0	-
50	各種商品卸売業	8	1.8	0.0	0.0
51	繊維・衣服等卸売業	0	0.0	0.0	-
52	飲食料品卸売業	9	3.6	0.0	0.0
53	建築材料, 鉱物・金属材料等卸売業	1	0.0	0.0	-
54	機械器具卸売業	3	0.0	0.0	0.0
55	その他の卸売業	3	0.2	0.0	0.0
56	各種商品小売業	173	15.6	197.8	12.7
57	織物・衣服・身の回り品小売業	2	0.1	0.8	14.8

産業中分類	事業場数	排水量(千m ³ /日)	負荷量(kg/日)	平均水質(mg/ℓ)	
58	飲食品小売業	23	2.0	1.1	0.6
59	機械器具小売業	0	0.0	0.0	-
60	その他の小売業	18	0.4	0.0	0.1
61	無店舗小売業	0	0.0	0.0	-
62	銀行業	0	0.0	0.0	-
63	協同組織金融業	1	0.0	0.0	0.0
64	貸金業, クレジットカード業等非預金信用機関	1	0.1	26.0	200.0
65	金融商品取引業, 商品先物取引業	0	0.0	0.0	-
66	補助的金融業等	0	0.0	0.0	-
67	保険業(保険媒介代理業, 保険サービス業を含む)	0	0.0	0.0	-
68	不動産取引業	6	1.1	4.9	4.6
69	不動産賃貸業・管理業	70	4.0	6.5	1.6
70	物品賃貸業	0	0.0	0.0	-
71	学術・開発研究機関	133	152.1	6,735.3	44.3
72	専門サービス業(他に分類されないもの)	7	0.2	0.0	0.0
73	広告業	0	0.0	0.0	-
74	技術サービス業(他に分類されないもの)	54	1.7	31.9	18.2
75	宿泊業	545	171.1	1,082.2	6.3
76	飲食店	82	4.9	127.9	26.3
77	持ち帰り・配達飲食サービス業	39	6.2	138.6	22.3
78	洗濯・理容・美容・浴場業	170	278.2	938.3	3.4
79	その他の生活関連サービス業	8	0.6	48.8	81.4
80	娯楽業	336	74.9	766.4	10.2
81	学校教育	174	36.0	254.5	7.1
82	その他の教育, 学習支援業	52	15.8	18.4	1.2
83	医療業	538	47.1	694.4	14.8
84	保健衛生	17	0.3	0.4	1.4
85	社会保険・社会福祉・介護事業	123	7.4	110.2	15.0
86	郵便局	0	0.0	0.0	-
87	協同組合(他に分類されないもの)	32	9.1	1.1	0.1
88	廃棄物処理業	2,088	1,981.0	4,126.2	2.1
89	自動車整備業	0	0.0	0.0	-
90	機械等修理業(別掲を除く)	1	0.0	0.0	0.0
91	職業紹介・労働者派遣業	0	0.0	0.0	-
92	その他の事業サービス業	20	2.7	31.1	11.5
93	政治・経済・文化団体	4	0.1	1.1	16.9
94	宗教	17	0.5	7.7	16.7
95	その他のサービス業	82	30.5	263.4	8.6
96	外国公務	0	0.0	0.0	-
97	国家公務	39	335.4	20,481.7	61.1
98	地方公務	250	149.4	1,778.8	11.9
99	分類不能の産業	747	64.9	1,104.5	17.0
-	産業分類不明	5	0.3	0.0	0.0
	合計	11,069	198,604.0	470,135.8	2.4

表3.4.5(5) 産業分類別の生活環境項目の汚濁負荷量

産業中分類		事業場数	排水量(千m ³ /日)	負荷量(kg/日)	平均水質(mg/ℓ)
01	農業	87	34.1	524.2	15.4
02	林業	0	0.0	0.0	-
03	漁業(水産養殖業を除く)	0	0.0	0.0	-
04	水産養殖業	2	6.8	13.3	2.0
05	鉱業, 採石業, 砂利採取業	26	153.4	326.7	2.1
06	総合工事業	45	223.0	1,136.9	5.1
07	職別工事業(設備工事業を除く)	0	0.0	0.0	-
08	設備工事業	3	0.0	0.5	11.7
09	食料品製造業	1,070	2,505.1	13,371.9	5.3
10	飲料・たばこ・飼料製造業	205	1,115.0	4,821.5	4.3
11	繊維工業	192	914.2	4,609.4	5.0
12	木材・木製品製造業(家具を除く)	13	20.8	45.8	2.2
13	家具・装備品製造業	14	2.2	10.5	4.8
14	パルプ・紙・紙加工品製造業	134	2,990.8	6,499.6	2.2
15	印刷・同関連業	22	2.1	8.9	4.3
16	化学工業	706	15,076.0	68,438.9	4.5
17	石油製品・石炭製品製造業	38	7,571.0	18,418.8	2.4
18	プラスチック製品製造業(別掲を除く)	59	179.8	366.2	2.0
19	ゴム製品製造業	73	47.6	111.7	2.3
20	なめし革・同製品・毛皮製造業	4	1.5	22.2	15.3
21	窯業・土石製品製造業	155	635.4	8,664.9	13.6
22	鉄鋼業	152	19,657.7	57,655.0	2.9
23	非鉄金属製造業	122	1,712.7	2,365.1	1.4
24	金属製品製造業	501	326.4	4,996.5	15.3
25	はん用機械器具製造業	70	25.8	164.8	6.4
26	生産用機械器具製造業	77	72.2	385.3	5.3
27	業務用機械器具製造業	49	53.7	349.1	6.5
28	電子部品・デバイス・電子回路製造業	208	654.9	4,637.5	7.1
29	電気機械器具製造業	148	434.9	7,938.9	18.3
30	情報通信機械器具製造業	12	19.6	284.9	14.5
31	輸送用機械器具製造業	364	594.2	3,842.6	6.5
32	その他の製造業	59	385.9	948.1	2.5
33	電気業	52	170,666.5	1,495,160.7	8.8
34	ガス業	6	915.4	1,431.2	1.6
35	熱供給業	4	1,029.4	477.1	0.5
36	水道業	2,451	28,917.0	318,739.6	11.0
37	通信業	0	0.0	0.0	-
38	放送業	0	0.0	0.0	-
39	情報サービス業	1	0.5	6.9	14.0
40	インターネット附随サービス業	0	0.0	0.0	-
41	映像・音声・文字情報制作業	1	0.0	0.2	3.4
42	鉄道業	19	1.5	9.1	6.1
43	道路旅客運送業	2	0.1	0.5	5.3
44	道路貨物運送業	8	0.2	4.7	25.9
45	水運業	0	0.0	0.0	-
46	航空運輸業	3	1.5	3.2	2.2
47	倉庫業	13	23.8	535.0	22.5
48	運輸に附帯するサービス業	63	47.5	227.7	4.8
49	郵便業(信書便事業を含む)	0	0.0	0.0	-
50	各種商品卸売業	7	1.8	11.0	6.1
51	繊維・衣服等卸売業	2	0.0	0.8	23.5
52	飲食料品卸売業	7	3.6	39.5	11.1
53	建築材料, 鉱物・金属材料等卸売業	1	0.1	0.3	2.9
54	機械器具卸売業	2	0.0	0.0	-
55	その他の卸売業	4	0.1	1.9	12.9
56	各種商品小売業	184	16.0	292.1	18.2
57	織物・衣服・身の回り品小売業	2	0.1	0.8	14.8

産業中分類	事業場数	排水量(千m ³ /日)	負荷量(kg/日)	平均水質(mg/ℓ)	
58	飲食品小売業	23	0.8	5.0	6.6
59	機械器具小売業	0	0.0	0.0	-
60	その他の小売業	15	0.6	1.4	2.4
61	無店舗小売業	0	0.0	0.0	-
62	銀行業	0	0.0	0.0	-
63	協同組織金融業	2	0.0	0.2	22.6
64	貸金業, クレジットカード業等非預金信用機関	1	0.1	0.1	0.6
65	金融商品取引業, 商品先物取引業	0	0.0	0.0	-
66	補助的金融業等	0	0.0	0.0	-
67	保険業(保険媒介代理業, 保険サービス業を含む)	0	0.0	0.0	-
68	不動産取引業	6	0.5	3.6	6.6
69	不動産賃貸業・管理業	70	2.9	23.1	8.1
70	物品賃貸業	2	0.2	0.6	3.7
71	学術・開発研究機関	163	121.7	249.2	2.0
72	専門サービス業(他に分類されないもの)	11	1.0	10.0	10.2
73	広告業	0	0.0	0.0	-
74	技術サービス業(他に分類されないもの)	87	3.6	27.6	7.7
75	宿泊業	367	55.5	408.2	7.4
76	飲食店	76	3.7	49.0	13.2
77	持ち帰り・配達飲食サービス業	46	3.1	14.2	4.6
78	洗濯・理容・美容・浴場業	205	284.7	1,224.7	4.3
79	その他の生活関連サービス業	10	0.4	2.9	7.8
80	娯楽業	341	18.7	206.7	11.0
81	学校教育	215	23.0	361.1	15.7
82	その他の教育, 学習支援業	65	17.4	55.1	3.2
83	医療業	518	33.8	379.1	11.2
84	保健衛生	21	0.5	6.6	12.4
85	社会保険・社会福祉・介護事業	154	7.0	60.7	8.6
86	郵便局	0	0.0	0.0	-
87	協同組合(他に分類されないもの)	22	4.3	24.2	5.6
88	廃棄物処理業	2,501	2,122.8	15,083.2	7.1
89	自動車整備業	1	0.0	0.0	-
90	機械等修理業(別掲を除く)	0	0.0	0.0	-
91	職業紹介・労働者派遣業	0	0.0	0.0	-
92	その他の事業サービス業	21	20.7	238.4	11.5
93	政治・経済・文化団体	4	0.4	45.5	107.6
94	宗教	17	0.5	6.7	12.2
95	その他のサービス業	87	30.5	469.3	15.4
96	外国公務	0	0.0	0.0	-
97	国家公務	34	24.1	112.2	4.7
98	地方公務	303	185.8	2,400.1	12.9
99	分類不能の産業	1,049	87.8	910.6	10.4
-	産業分類不明	3	0.0	0.1	3.3
	合計	13,882	260,098.0	2,050,281.1	7.9

表3.5.1 有害物質使用・製造特定事業場数

					集計対象	6,473	
項目		使用の有無			製造の有無		
		有	無	未回答	有	無	未回答
01	カドミウム及びその化合物	405	3,609	2,459	24	3,942	2,507
02	シアン化合物	739	3,331	2,403	36	3,956	2,481
03	有機リン化合物	215	3,764	2,494	6	3,935	2,532
04	鉛及びその化合物	786	3,287	2,400	54	3,943	2,476
05	六価クロム化合物	808	3,301	2,364	25	3,984	2,464
06	砒素及びその化合物	412	3,597	2,464	20	3,939	2,514
07	水銀及びアルキル水銀その他の水銀化合物	353	3,640	2,480	12	3,938	2,523
08	アルキル水銀化合物	181	4,055	2,237	6	4,185	2,282
09	PCB	201	4,033	2,239	2	4,188	2,283
10	トリクロロエチレン	468	3,875	2,130	15	4,246	2,212
11	テトラクロロエチレン	376	3,932	2,165	17	4,222	2,234
12	ジクロロメタン	697	3,631	2,145	19	4,242	2,212
13	四塩化炭素	301	3,945	2,227	11	4,185	2,277
14	1, 2-ジクロロエタン	312	3,937	2,224	17	4,184	2,272
15	1, 1-ジクロロエチレン	205	4,034	2,234	6	4,188	2,279
16	シス-1, 2-ジクロロエチレン	203	4,037	2,233	3	4,192	2,278
17	1,1,1-トリクロロエタン	224	4,020	2,229	3	4,195	2,275
18	1,1,2-トリクロロエタン	208	4,030	2,235	7	4,185	2,281
19	1,3-ジクロロプロペン	199	4,041	2,233	4	4,189	2,280
20	チウラム	226	4,019	2,228	8	4,189	2,276
21	シマジン	175	4,060	2,238	2	4,188	2,283
22	チオベンカルブ	179	4,055	2,239	3	4,187	2,283
23	ベンゼン	448	3,814	2,211	30	4,178	2,265
24	セレン及びその化合物	380	3,880	2,213	27	4,180	2,266
25	ほう素及びその化合物	1,570	2,883	2,020	91	4,234	2,148
26	ふっ素及びその化合物	1,795	2,701	1,977	96	4,254	2,123
27	アンモニア、アンモニウム化合物、亜硝酸化合物及び硝酸化合物	2,254	2,284	1,935	125	4,248	2,100
28	1,4-ジオキサン	385	3,859	2,229	24	4,171	2,278

表3.5.2(1) 有害物質使用・製造特定事業場数 産業分類別

カドミウム及びその化合物

産業中分類	集計対象	使用の有無			製造の有無		
		有	無	未回答	有	無	未回答
01 農業	2	0	0	2	0	0	2
02 林業	0	0	0	0	0	0	0
03 漁業(水産養殖業を除く)	0	0	0	0	0	0	0
04 水産養殖業	0	0	0	0	0	0	0
05 鉱業, 採石業, 砂利採取業	30	2	17	11	2	17	11
06 総合工事業	10	0	7	3	0	7	3
07 職別工事業(設備工事業を除く)	2	0	0	2	0	0	2
08 設備工事業	4	0	2	2	0	2	2
09 食料品製造業	87	1	59	27	0	60	27
10 飲料・たばこ・飼料製造業	53	1	32	20	0	33	20
11 繊維工業	97	1	45	51	0	46	51
12 木材・木製品製造業(家具を除く)	12	0	2	10	0	2	10
13 家具・装備品製造業	9	0	7	2	0	6	3
14 パルプ・紙・紙加工品製造業	49	0	30	19	0	30	19
15 印刷・同関連業	75	1	41	33	0	41	34
16 化学工業	663	23	496	144	5	511	147
17 石油製品・石炭製品製造業	26	1	22	3	0	22	4
18 プラスチック製品製造業(別掲を除く)	43	2	29	12	0	31	12
19 ゴム製品製造業	61	1	43	17	0	44	17
20 なめし革・同製品・毛皮製造業	7	0	3	4	0	3	4
21 窯業・土石製品製造業	179	17	94	68	3	107	69
22 鉄鋼業	152	6	101	45	0	106	46
23 非鉄金属製造業	189	17	122	50	8	128	53
24 金属製品製造業	1,199	19	628	552	1	633	565
25 はん用機械器具製造業	84	5	54	25	0	59	25
26 生産用機械器具製造業	120	0	79	41	0	79	41
27 業務用機械器具製造業	121	4	65	52	0	69	52
28 電子部品・デバイス・電子回路製造業	327	10	234	83	1	241	85
29 電気機械器具製造業	221	8	145	68	0	152	69
30 情報通信機械器具製造業	14	0	11	3	0	11	3
31 輸送用機械器具製造業	435	16	276	143	1	288	146
32 その他の製造業	147	9	70	68	0	76	71
33 電気業	30	4	19	7	0	23	7
34 ガス業	1	1	0	0	0	1	0
35 熱供給業	2	0	2	0	0	2	0
36 水道業	236	44	127	65	1	169	66
37 通信業	0	0	0	0	0	0	0
38 放送業	0	0	0	0	0	0	0
39 情報サービス業	0	0	0	0	0	0	0
40 インターネット附随サービス業	0	0	0	0	0	0	0
41 映像・音声・文字情報制作業	4	0	1	3	0	1	3
42 鉄道業	1	0	0	1	0	0	1
43 道路旅客運送業	0	0	0	0	0	0	0
44 道路貨物運送業	0	0	0	0	0	0	0
45 水運業	0	0	0	0	0	0	0
46 航空運輸業	1	0	1	0	0	1	0
47 倉庫業	0	0	0	0	0	0	0
48 運輸に附帯するサービス業	0	0	0	0	0	0	0
49 郵便業(信書便事業を含む)	0	0	0	0	0	0	0
50 各種商品卸売業	0	0	0	0	0	0	0
51 繊維・衣服等卸売業	1	0	0	1	0	0	1
52 飲食料品卸売業	2	1	0	1	0	1	1
53 建築材料, 鉱物・金属材料等卸売業	2	0	2	0	0	2	0
54 機械器具卸売業	2	0	0	2	0	0	2
55 その他の卸売業	3	0	2	1	0	2	1
56 各種商品小売業	40	0	39	1	0	39	1

産業中分類	集計対象	使用の有無			製造の有無		
		有	無	未回答	有	無	未回答
57	織物・衣服・身の回り品小売業	0	0	0	0	0	0
58	飲食品小売業	0	0	0	0	0	0
59	機械器具小売業	0	0	0	0	0	0
60	その他の小売業	11	0	1	10	0	1
61	無店舗小売業	0	0	0	0	0	0
62	銀行業	0	0	0	0	0	0
63	協同組織金融業	1	0	0	1	0	1
64	貸金業、クレジットカード業等非預金信用機関	0	0	0	0	0	0
65	金融商品取引業、商品先物取引業	1	0	0	1	0	1
66	補助的金融業等	1	0	0	1	0	1
67	保険業(保険媒介代理業、保険サービス業を含む)	0	0	0	0	0	0
68	不動産取引業	0	0	0	0	0	0
69	不動産賃貸業・管理業	2	0	2	0	2	0
70	物品賃貸業	1	0	0	1	0	1
71	学術・開発研究機関	386	65	194	127	254	132
72	専門サービス業(他に分類されないもの)	9	0	1	8	0	1
73	広告業	0	0	0	0	0	0
74	技術サービス業(他に分類されないもの)	220	78	55	87	130	90
75	宿泊業	11	0	4	7	3	8
76	飲食店	4	0	1	3	1	3
77	持ち帰り・配達飲食サービス業	0	0	0	0	0	0
78	洗濯・理容・美容・浴場業	236	0	52	184	50	186
79	その他の生活関連サービス業	58	0	10	48	11	47
80	娯楽業	5	0	0	5	0	5
81	学校教育	239	27	128	84	153	86
82	その他の教育、学習支援業	13	0	2	11	3	10
83	医療業	112	2	41	69	43	69
84	保健衛生	66	5	34	27	38	28
85	社会保険・社会福祉・介護事業	4	0	1	3	1	3
86	郵便局	1	0	0	1	0	1
87	協同組合(他に分類されないもの)	11	1	3	7	4	7
88	廃棄物処理業	145	16	84	45	98	45
89	自動車整備業	3	0	1	2	1	2
90	機械等修理業(別掲を除く)	4	0	3	1	3	1
91	職業紹介・労働者派遣業	0	0	0	0	0	0
92	その他の事業サービス業	16	3	7	6	10	6
93	政治・経済・文化団体	4	0	2	2	2	2
94	宗教	0	0	0	0	0	0
95	その他のサービス業	20	3	10	7	13	7
96	外国公務	0	0	0	0	0	0
97	国家公務	13	0	2	11	2	11
98	地方公務	83	10	32	41	41	42
99	分類不能の産業	42	1	27	14	27	15
-	産業分類不明	8	0	5	3	5	3
	全体	6,473	405	3,609	2,459	3,942	2,507

表3.5.2(2) 有害物質使用・製造特定事業場数 産業分類別

シアン化合物

産業中分類	集計対象	使用の有無			製造の有無		
		有	無	未回答	有	無	未回答
01 農業	2	0	0	2	0	0	2
02 林業	0	0	0	0	0	0	0
03 漁業(水産養殖業を除く)	0	0	0	0	0	0	0
04 水産養殖業	0	0	0	0	0	0	0
05 鉱業, 採石業, 砂利採取業	30	2	16	12	0	18	12
06 総合工事業	10	0	7	3	0	7	3
07 職別工事業(設備工事業を除く)	2	0	0	2	0	0	2
08 設備工事業	4	0	2	2	0	2	2
09 食料品製造業	87	3	57	27	0	60	27
10 飲料・たばこ・飼料製造業	53	1	32	20	0	33	20
11 繊維工業	97	4	42	51	1	45	51
12 木材・木製品製造業(家具を除く)	12	0	2	10	0	2	10
13 家具・装備品製造業	9	0	7	2	0	6	3
14 パルプ・紙・紙加工品製造業	49	1	29	19	0	30	19
15 印刷・同関連業	75	0	42	33	0	41	34
16 化学工業	663	90	438	135	19	505	139
17 石油製品・石炭製品製造業	26	1	22	3	1	21	4
18 プラスチック製品製造業(別掲を除く)	43	5	26	12	1	30	12
19 ゴム製品製造業	61	2	42	17	0	44	17
20 なめし革・同製品・毛皮製造業	7	0	3	4	0	3	4
21 窯業・土石製品製造業	179	7	99	73	0	106	73
22 鉄鋼業	152	7	98	47	0	105	47
23 非鉄金属製造業	189	16	123	50	3	132	54
24 金属製品製造業	1,199	180	507	512	1	647	551
25 はん用機械器具製造業	84	5	54	25	0	59	25
26 生産用機械器具製造業	120	3	76	41	0	79	41
27 業務用機械器具製造業	121	6	64	51	0	70	51
28 電子部品・デバイス・電子回路製造業	327	58	191	78	1	245	81
29 電気機械器具製造業	221	26	129	66	1	153	67
30 情報通信機械器具製造業	14	3	8	3	0	11	3
31 輸送用機械器具製造業	435	29	266	140	0	290	145
32 その他の製造業	147	17	65	65	3	77	67
33 電気業	30	3	20	7	0	23	7
34 ガス業	1	1	0	0	0	1	0
35 熱供給業	2	0	2	0	0	2	0
36 水道業	236	41	130	65	1	169	66
37 通信業	0	0	0	0	0	0	0
38 放送業	0	0	0	0	0	0	0
39 情報サービス業	0	0	0	0	0	0	0
40 インターネット附随サービス業	0	0	0	0	0	0	0
41 映像・音声・文字情報制作業	4	0	1	3	0	1	3
42 鉄道業	1	0	0	1	0	0	1
43 道路旅客運送業	0	0	0	0	0	0	0
44 道路貨物運送業	0	0	0	0	0	0	0
45 水運業	0	0	0	0	0	0	0
46 航空運輸業	1	0	1	0	0	1	0
47 倉庫業	0	0	0	0	0	0	0
48 運輸に附帯するサービス業	0	0	0	0	0	0	0
49 郵便業(信書便事業を含む)	0	0	0	0	0	0	0
50 各種商品卸売業	0	0	0	0	0	0	0
51 繊維・衣服等卸売業	1	0	0	1	0	0	1
52 飲食料品卸売業	2	0	1	1	0	1	1
53 建築材料, 鉱物・金属材料等卸売業	2	0	2	0	0	2	0
54 機械器具卸売業	2	0	0	2	0	0	2
55 その他の卸売業	3	0	2	1	0	2	1
56 各種商品小売業	40	0	39	1	0	39	1

産業中分類	集計対象	使用の有無			製造の有無		
		有	無	未回答	有	無	未回答
57	織物・衣服・身の回り品小売業	0	0	0	0	0	0
58	飲食品小売業	0	0	0	0	0	0
59	機械器具小売業	0	0	0	0	0	0
60	その他の小売業	11	0	1	10	0	1
61	無店舗小売業	0	0	0	0	0	0
62	銀行業	0	0	0	0	0	0
63	協同組織金融業	1	0	0	1	0	1
64	貸金業, クレジットカード業等非預金信用機関	0	0	0	0	0	0
65	金融商品取引業, 商品先物取引業	1	0	0	1	0	1
66	補助的金融業等	1	0	0	1	0	1
67	保険業(保険媒介代理業, 保険サービス業を含む)	0	0	0	0	0	0
68	不動産取引業	0	0	0	0	0	0
69	不動産賃貸業・管理業	2	0	2	0	2	0
70	物品賃貸業	1	0	0	1	0	1
71	学術・開発研究機関	386	69	193	124	253	131
72	専門サービス業(他に分類されないもの)	9	0	1	8	0	1
73	広告業	0	0	0	0	0	0
74	技術サービス業(他に分類されないもの)	220	80	53	87	130	90
75	宿泊業	11	0	4	7	3	8
76	飲食店	4	0	1	3	1	3
77	持ち帰り・配達飲食サービス業	0	0	0	0	0	0
78	洗濯・理容・美容・浴場業	236	0	52	184	50	186
79	その他の生活関連サービス業	58	0	10	48	11	47
80	娯楽業	5	0	0	5	0	5
81	学校教育	239	30	123	86	152	87
82	その他の教育, 学習支援業	13	0	2	11	3	10
83	医療業	112	6	38	68	43	69
84	保健衛生	66	7	32	27	38	28
85	社会保険・社会福祉・介護事業	4	0	1	3	1	3
86	郵便局	1	0	0	1	0	1
87	協同組合(他に分類されないもの)	11	1	3	7	4	7
88	廃棄物処理業	145	12	87	46	97	46
89	自動車整備業	3	0	1	2	1	2
90	機械等修理業(別掲を除く)	4	0	3	1	3	1
91	職業紹介・労働者派遣業	0	0	0	0	0	0
92	その他の事業サービス業	16	3	6	7	9	7
93	政治・経済・文化団体	4	0	2	2	2	2
94	宗教	0	0	0	0	0	0
95	その他のサービス業	20	5	8	7	13	7
96	外国公務	0	0	0	0	0	0
97	国家公務	13	0	2	11	2	11
98	地方公務	83	12	30	41	42	41
99	分類不能の産業	42	3	26	13	27	15
-	産業分類不明	8	0	5	3	5	3
	全体	6,473	739	3,331	2,403	3,956	2,481

表3.5.2(3) 有害物質使用・製造特定事業場数 産業分類別

有機リン化合物

産業中分類	集計対象	使用の有無			製造の有無		
		有	無	未回答	有	無	未回答
01 農業	2	0	0	2	0	0	2
02 林業	0	0	0	0	0	0	0
03 漁業(水産養殖業を除く)	0	0	0	0	0	0	0
04 水産養殖業	0	0	0	0	0	0	0
05 鉱業, 採石業, 砂利採取業	30	0	18	12	0	18	12
06 総合工事業	10	0	7	3	0	7	3
07 職別工事業(設備工事業を除く)	2	0	0	2	0	0	2
08 設備工事業	4	0	2	2	0	2	2
09 食料品製造業	87	0	60	27	0	60	27
10 飲料・たばこ・飼料製造業	53	0	32	21	0	32	21
11 繊維工業	97	1	45	51	0	46	51
12 木材・木製品製造業(家具を除く)	12	0	2	10	0	2	10
13 家具・装備品製造業	9	0	7	2	0	6	3
14 パルプ・紙・紙加工品製造業	49	1	29	19	0	30	19
15 印刷・同関連業	75	0	42	33	0	41	34
16 化学工業	663	18	498	147	3	512	148
17 石油製品・石炭製品製造業	26	0	23	3	0	22	4
18 プラスチック製品製造業(別掲を除く)	43	1	30	12	0	31	12
19 ゴム製品製造業	61	0	44	17	0	44	17
20 なめし革・同製品・毛皮製造業	7	0	3	4	0	3	4
21 窯業・土石製品製造業	179	0	106	73	0	106	73
22 鉄鋼業	152	1	104	47	0	105	47
23 非鉄金属製造業	189	2	136	51	0	135	54
24 金属製品製造業	1,199	12	632	555	0	633	566
25 はん用機械器具製造業	84	1	58	25	0	59	25
26 生産用機械器具製造業	120	0	80	40	0	80	40
27 業務用機械器具製造業	121	1	68	52	0	69	52
28 電子部品・デバイス・電子回路製造業	327	3	241	83	0	242	85
29 電気機械器具製造業	221	2	151	68	0	152	69
30 情報通信機械器具製造業	14	0	11	3	0	11	3
31 輸送用機械器具製造業	435	7	280	148	0	286	149
32 その他の製造業	147	3	75	69	1	75	71
33 電気業	30	1	22	7	0	23	7
34 ガス業	1	1	0	0	0	1	0
35 熱供給業	2	0	2	0	0	2	0
36 水道業	236	35	136	65	1	169	66
37 通信業	0	0	0	0	0	0	0
38 放送業	0	0	0	0	0	0	0
39 情報サービス業	0	0	0	0	0	0	0
40 インターネット附随サービス業	0	0	0	0	0	0	0
41 映像・音声・文字情報制作業	4	0	1	3	0	1	3
42 鉄道業	1	0	0	1	0	0	1
43 道路旅客運送業	0	0	0	0	0	0	0
44 道路貨物運送業	0	0	0	0	0	0	0
45 水運業	0	0	0	0	0	0	0
46 航空運輸業	1	0	1	0	0	1	0
47 倉庫業	0	0	0	0	0	0	0
48 運輸に附帯するサービス業	0	0	0	0	0	0	0
49 郵便業(信書便事業を含む)	0	0	0	0	0	0	0
50 各種商品卸売業	0	0	0	0	0	0	0
51 繊維・衣服等卸売業	1	0	0	1	0	0	1
52 飲食料品卸売業	2	1	0	1	0	1	1
53 建築材料, 鉱物・金属材料等卸売業	2	0	2	0	0	2	0
54 機械器具卸売業	2	0	0	2	0	0	2
55 その他の卸売業	3	0	2	1	0	2	1
56 各種商品小売業	40	0	39	1	0	39	1

産業中分類	集計対象	使用の有無			製造の有無		
		有	無	未回答	有	無	未回答
57	織物・衣服・身の回り品小売業	0	0	0	0	0	0
58	飲食品小売業	0	0	0	0	0	0
59	機械器具小売業	0	0	0	0	0	0
60	その他の小売業	11	0	1	10	0	1
61	無店舗小売業	0	0	0	0	0	0
62	銀行業	0	0	0	0	0	0
63	協同組織金融業	1	0	0	1	0	0
64	貸金業、クレジットカード業等非預金信用機関	0	0	0	0	0	0
65	金融商品取引業、商品先物取引業	1	0	0	1	0	0
66	補助的金融業等	1	0	0	1	0	0
67	保険業(保険媒介代理業、保険サービス業を含む)	0	0	0	0	0	0
68	不動産取引業	0	0	0	0	0	0
69	不動産賃貸業・管理業	2	0	2	0	2	0
70	物品賃貸業	1	0	0	1	0	0
71	学術・開発研究機関	386	29	225	132	0	249
72	専門サービス業(他に分類されないもの)	9	0	1	8	0	1
73	広告業	0	0	0	0	0	0
74	技術サービス業(他に分類されないもの)	220	61	71	88	0	128
75	宿泊業	11	0	4	7	0	3
76	飲食店	4	0	1	3	0	1
77	持ち帰り・配達飲食サービス業	0	0	0	0	0	0
78	洗濯・理容・美容・浴場業	236	0	52	184	0	50
79	その他の生活関連サービス業	58	0	10	48	0	11
80	娯楽業	5	0	0	5	0	0
81	学校教育	239	8	145	86	0	152
82	その他の教育、学習支援業	13	0	2	11	0	3
83	医療業	112	0	43	69	0	43
84	保健衛生	66	5	34	27	0	38
85	社会保険・社会福祉・介護事業	4	0	1	3	0	1
86	郵便局	1	0	0	1	0	0
87	協同組合(他に分類されないもの)	11	0	4	7	0	4
88	廃棄物処理業	145	5	91	49	1	95
89	自動車整備業	3	0	1	2	0	1
90	機械等修理業(別掲を除く)	4	0	3	1	0	3
91	職業紹介・労働者派遣業	0	0	0	0	0	0
92	その他の事業サービス業	16	2	7	7	0	9
93	政治・経済・文化団体	4	0	2	2	0	2
94	宗教	0	0	0	0	0	0
95	その他のサービス業	20	2	11	7	0	13
96	外国公務	0	0	0	0	0	0
97	国家公務	13	0	2	11	0	2
98	地方公務	83	11	30	42	0	41
99	分類不能の産業	42	1	27	14	0	27
-	産業分類不明	8	0	5	3	0	5
	全体	6,473	215	3,764	2,494	6	3,935
							2,532

表3.5.2(4) 有害物質使用・製造特定事業場数 産業分類別

鉛及びその化合物

産業中分類	集計対象	使用の有無			製造の有無		
		有	無	未回答	有	無	未回答
01 農業	2	0	0	2	0	0	2
02 林業	0	0	0	0	0	0	0
03 漁業(水産養殖業を除く)	0	0	0	0	0	0	0
04 水産養殖業	0	0	0	0	0	0	0
05 鉱業, 採石業, 砂利採取業	30	3	16	11	2	17	11
06 総合工事業	10	0	7	3	0	7	3
07 職別工事業(設備工事業を除く)	2	0	0	2	0	0	2
08 設備工事業	4	0	2	2	0	2	2
09 食料品製造業	87	2	58	27	0	60	27
10 飲料・たばこ・飼料製造業	53	0	32	21	0	32	21
11 繊維工業	97	2	44	51	0	46	51
12 木材・木製品製造業(家具を除く)	12	0	2	10	0	2	10
13 家具・装備品製造業	9	0	7	2	0	6	3
14 パルプ・紙・紙加工品製造業	49	2	28	19	0	30	19
15 印刷・同関連業	75	2	40	33	0	41	34
16 化学工業	663	72	456	135	14	510	139
17 石油製品・石炭製品製造業	26	1	22	3	0	22	4
18 プラスチック製品製造業(別掲を除く)	43	2	29	12	0	31	12
19 ゴム製品製造業	61	7	37	17	0	44	17
20 なめし革・同製品・毛皮製造業	7	0	3	4	0	3	4
21 窯業・土石製品製造業	179	23	89	67	4	106	69
22 鉄鋼業	152	26	85	41	0	107	45
23 非鉄金属製造業	189	46	97	46	14	123	52
24 金属製品製造業	1,199	102	558	539	2	637	560
25 はん用機械器具製造業	84	11	49	24	1	59	24
26 生産用機械器具製造業	120	3	77	40	0	80	40
27 業務用機械器具製造業	121	30	48	43	3	73	45
28 電子部品・デバイス・電子回路製造業	327	74	179	74	3	244	80
29 電気機械器具製造業	221	36	120	65	4	151	66
30 情報通信機械器具製造業	14	5	7	2	0	11	3
31 輸送用機械器具製造業	435	36	260	139	2	289	144
32 その他の製造業	147	16	66	65	1	77	69
33 電気業	30	5	18	7	1	22	7
34 ガス業	1	1	0	0	0	1	0
35 熱供給業	2	1	1	0	0	2	0
36 水道業	236	44	127	65	1	169	66
37 通信業	0	0	0	0	0	0	0
38 放送業	0	0	0	0	0	0	0
39 情報サービス業	0	0	0	0	0	0	0
40 インターネット附随サービス業	0	0	0	0	0	0	0
41 映像・音声・文字情報制作業	4	0	1	3	0	1	3
42 鉄道業	1	0	0	1	0	0	1
43 道路旅客運送業	0	0	0	0	0	0	0
44 道路貨物運送業	0	0	0	0	0	0	0
45 水運業	0	0	0	0	0	0	0
46 航空運輸業	1	0	1	0	0	1	0
47 倉庫業	0	0	0	0	0	0	0
48 運輸に附帯するサービス業	0	0	0	0	0	0	0
49 郵便業(信書便事業を含む)	0	0	0	0	0	0	0
50 各種商品卸売業	0	0	0	0	0	0	0
51 繊維・衣服等卸売業	1	0	0	1	0	0	1
52 飲食料品卸売業	2	1	0	1	0	1	1
53 建築材料, 鉱物・金属材料等卸売業	2	0	2	0	0	2	0
54 機械器具卸売業	2	0	0	2	0	0	2
55 その他の卸売業	3	0	2	1	0	2	1
56 各種商品小売業	40	0	39	1	0	39	1

産業中分類	集計対象	使用の有無			製造の有無		
		有	無	未回答	有	無	未回答
57	織物・衣服・身の回り品小売業	0	0	0	0	0	0
58	飲食品小売業	0	0	0	0	0	0
59	機械器具小売業	0	0	0	0	0	0
60	その他の小売業	11	0	1	10	0	1
61	無店舗小売業	0	0	0	0	0	0
62	銀行業	0	0	0	0	0	0
63	協同組織金融業	1	0	0	1	0	0
64	貸金業, クレジットカード業等非預金信用機関	0	0	0	0	0	0
65	金融商品取引業, 商品先物取引業	1	0	0	1	0	0
66	補助的金融業等	1	0	0	1	0	0
67	保険業(保険媒介代理業, 保険サービス業を含む)	0	0	0	0	0	0
68	不動産取引業	0	0	0	0	0	0
69	不動産賃貸業・管理業	2	0	2	0	2	0
70	物品賃貸業	1	0	0	1	0	0
71	学術・開発研究機関	386	67	192	127	0	254
72	専門サービス業(他に分類されないもの)	9	0	1	8	0	1
73	広告業	0	0	0	0	0	0
74	技術サービス業(他に分類されないもの)	220	75	57	88	0	128
75	宿泊業	11	0	4	7	0	3
76	飲食店	4	0	1	3	0	1
77	持ち帰り・配達飲食サービス業	0	0	0	0	0	0
78	洗濯・理容・美容・浴場業	236	1	51	184	0	50
79	その他の生活関連サービス業	58	0	10	48	0	11
80	娯楽業	5	0	0	5	0	0
81	学校教育	239	43	113	83	0	153
82	その他の教育, 学習支援業	13	1	2	10	0	3
83	医療業	112	2	41	69	0	43
84	保健衛生	66	8	31	27	0	38
85	社会保険・社会福祉・介護事業	4	0	1	3	0	1
86	郵便局	1	0	0	1	0	0
87	協同組合(他に分類されないもの)	11	1	3	7	0	4
88	廃棄物処理業	145	14	84	47	2	96
89	自動車整備業	3	0	1	2	0	1
90	機械等修理業(別掲を除く)	4	1	2	1	0	3
91	職業紹介・労働者派遣業	0	0	0	0	0	0
92	その他の事業サービス業	16	5	5	6	0	10
93	政治・経済・文化団体	4	1	1	2	0	2
94	宗教	0	0	0	0	0	0
95	その他のサービス業	20	4	9	7	0	13
96	外国公務	0	0	0	0	0	0
97	国家公務	13	0	2	11	0	2
98	地方公務	83	8	33	42	0	41
99	分類不能の産業	42	2	26	14	0	27
-	産業分類不明	8	0	5	3	0	5
	全体	6,473	786	3,287	2,400	54	3,943
							2,476

表3.5.2(5) 有害物質使用・製造特定事業場数 産業分類別

六価クロム化合物

産業中分類	集計対象	使用の有無			製造の有無		
		有	無	未回答	有	無	未回答
01 農業	2	0	0	2	0	0	2
02 林業	0	0	0	0	0	0	0
03 漁業(水産養殖業を除く)	0	0	0	0	0	0	0
04 水産養殖業	0	0	0	0	0	0	0
05 鉱業, 採石業, 砂利採取業	30	0	18	12	0	18	12
06 総合工事業	10	0	7	3	0	7	3
07 職別工事業(設備工事業を除く)	2	0	0	2	0	0	2
08 設備工事業	4	0	2	2	0	2	2
09 食料品製造業	87	4	56	27	0	60	27
10 飲料・たばこ・飼料製造業	53	0	32	21	0	32	21
11 繊維工業	97	8	42	47	0	47	50
12 木材・木製品製造業(家具を除く)	12	0	2	10	0	2	10
13 家具・装備品製造業	9	1	6	2	0	6	3
14 パルプ・紙・紙加工品製造業	49	4	27	18	0	31	18
15 印刷・同関連業	75	19	25	31	0	42	33
16 化学工業	663	44	476	143	7	512	144
17 石油製品・石炭製品製造業	26	0	23	3	0	22	4
18 プラスチック製品製造業(別掲を除く)	43	5	25	13	0	30	13
19 ゴム製品製造業	61	2	42	17	0	44	17
20 なめし革・同製品・毛皮製造業	7	0	3	4	0	3	4
21 窯業・土石製品製造業	179	5	101	73	2	104	73
22 鉄鋼業	152	29	79	44	3	103	46
23 非鉄金属製造業	189	25	116	48	3	135	51
24 金属製品製造業	1,199	258	462	479	3	666	530
25 はん用機械器具製造業	84	12	48	24	2	58	24
26 生産用機械器具製造業	120	5	74	41	0	79	41
27 業務用機械器具製造業	121	11	58	52	1	67	53
28 電子部品・デバイス・電子回路製造業	327	18	226	83	0	243	84
29 電気機械器具製造業	221	19	137	65	0	155	66
30 情報通信機械器具製造業	14	0	11	3	0	11	3
31 輸送用機械器具製造業	435	50	250	135	0	294	141
32 その他の製造業	147	14	67	66	0	78	69
33 電気業	30	3	20	7	0	23	7
34 ガス業	1	1	0	0	0	1	0
35 熱供給業	2	1	1	0	0	2	0
36 水道業	236	39	132	65	1	169	66
37 通信業	0	0	0	0	0	0	0
38 放送業	0	0	0	0	0	0	0
39 情報サービス業	0	0	0	0	0	0	0
40 インターネット附随サービス業	0	0	0	0	0	0	0
41 映像・音声・文字情報制作業	4	0	1	3	0	1	3
42 鉄道業	1	0	0	1	0	0	1
43 道路旅客運送業	0	0	0	0	0	0	0
44 道路貨物運送業	0	0	0	0	0	0	0
45 水運業	0	0	0	0	0	0	0
46 航空運輸業	1	1	0	0	0	1	0
47 倉庫業	0	0	0	0	0	0	0
48 運輸に附帯するサービス業	0	0	0	0	0	0	0
49 郵便業(信書便事業を含む)	0	0	0	0	0	0	0
50 各種商品卸売業	0	0	0	0	0	0	0
51 繊維・衣服等卸売業	1	0	0	1	0	0	1
52 飲食料品卸売業	2	0	1	1	0	1	1
53 建築材料, 鉱物・金属材料等卸売業	2	0	2	0	0	2	0
54 機械器具卸売業	2	0	0	2	0	0	2
55 その他の卸売業	3	0	2	1	0	2	1
56 各種商品小売業	40	0	39	1	0	39	1

産業中分類	集計対象	使用の有無			製造の有無		
		有	無	未回答	有	無	未回答
57	織物・衣服・身の回り品小売業	0	0	0	0	0	0
58	飲食品小売業	0	0	0	0	0	0
59	機械器具小売業	0	0	0	0	0	0
60	その他の小売業	11	0	1	10	0	1
61	無店舗小売業	0	0	0	0	0	0
62	銀行業	0	0	0	0	0	0
63	協同組織金融業	1	0	0	1	0	1
64	貸金業、クレジットカード業等非預金信用機関	0	0	0	0	0	0
65	金融商品取引業、商品先物取引業	1	0	0	1	0	1
66	補助的金融業等	1	0	0	1	0	1
67	保険業(保険媒介代理業、保険サービス業を含む)	0	0	0	0	0	0
68	不動産取引業	0	0	0	0	0	0
69	不動産賃貸業・管理業	2	0	2	0	2	0
70	物品賃貸業	1	0	0	1	0	1
71	学術・開発研究機関	386	65	198	123	254	132
72	専門サービス業(他に分類されないもの)	9	0	1	8	0	1
73	広告業	0	0	0	0	0	0
74	技術サービス業(他に分類されないもの)	220	81	53	86	130	90
75	宿泊業	11	0	4	7	3	8
76	飲食店	4	0	1	3	1	3
77	持ち帰り・配達飲食サービス業	0	0	0	0	0	0
78	洗濯・理容・美容・浴場業	236	0	52	184	50	186
79	その他の生活関連サービス業	58	0	10	48	11	47
80	娯楽業	5	0	0	5	0	5
81	学校教育	239	33	122	84	152	87
82	その他の教育、学習支援業	13	1	2	10	3	10
83	医療業	112	4	39	69	43	69
84	保健衛生	66	8	33	25	38	28
85	社会保険・社会福祉・介護事業	4	0	1	3	1	3
86	郵便局	1	0	0	1	0	1
87	協同組合(他に分類されないもの)	11	1	3	7	3	7
88	廃棄物処理業	145	13	86	46	96	47
89	自動車整備業	3	0	1	2	1	2
90	機械等修理業(別掲を除く)	4	0	3	1	3	1
91	職業紹介・労働者派遣業	0	0	0	0	0	0
92	その他の事業サービス業	16	4	5	7	9	7
93	政治・経済・文化団体	4	2	0	2	2	2
94	宗教	0	0	0	0	0	0
95	その他のサービス業	20	4	9	7	13	7
96	外国公務	0	0	0	0	0	0
97	国家公務	13	0	2	11	2	11
98	地方公務	83	11	30	42	41	42
99	分類不能の産業	42	3	25	14	27	15
-	産業分類不明	8	0	5	3	5	3
	全体	6,473	808	3,301	2,364	3,984	2,464

表3.5.2(6) 有害物質使用・製造特定事業場数 産業分類別

砒素及びその化合物

産業中分類	集計対象	使用の有無			製造の有無		
		有	無	未回答	有	無	未回答
01 農業	2	0	0	2	0	0	2
02 林業	0	0	0	0	0	0	0
03 漁業(水産養殖業を除く)	0	0	0	0	0	0	0
04 水産養殖業	0	0	0	0	0	0	0
05 鉱業, 採石業, 砂利採取業	30	3	16	11	2	17	11
06 総合工事業	10	0	7	3	0	7	3
07 職別工事業(設備工事業を除く)	2	0	0	2	0	0	2
08 設備工事業	4	0	2	2	0	2	2
09 食料品製造業	87	3	57	27	0	60	27
10 飲料・たばこ・飼料製造業	53	0	32	21	0	32	21
11 繊維工業	97	3	43	51	0	46	51
12 木材・木製品製造業(家具を除く)	12	0	2	10	0	2	10
13 家具・装備品製造業	9	0	7	2	0	6	3
14 パルプ・紙・紙加工品製造業	49	1	29	19	0	30	19
15 印刷・同関連業	75	0	42	33	0	41	34
16 化学工業	663	51	473	139	5	514	144
17 石油製品・石炭製品製造業	26	1	22	3	0	22	4
18 プラスチック製品製造業(別掲を除く)	43	3	29	11	0	31	12
19 ゴム製品製造業	61	1	43	17	0	44	17
20 なめし革・同製品・毛皮製造業	7	0	3	4	0	3	4
21 窯業・土石製品製造業	179	8	101	70	1	107	71
22 鉄鋼業	152	2	103	47	0	104	48
23 非鉄金属製造業	189	22	118	49	4	131	54
24 金属製品製造業	1,199	5	640	554	0	632	567
25 はん用機械器具製造業	84	2	57	25	0	59	25
26 生産用機械器具製造業	120	0	79	41	0	79	41
27 業務用機械器具製造業	121	10	60	51	2	68	51
28 電子部品・デバイス・電子回路製造業	327	38	208	81	2	242	83
29 電気機械器具製造業	221	6	148	67	0	153	68
30 情報通信機械器具製造業	14	0	11	3	0	11	3
31 輸送用機械器具製造業	435	7	282	146	0	288	147
32 その他の製造業	147	5	74	68	1	75	71
33 電気業	30	4	19	7	0	23	7
34 ガス業	1	1	0	0	0	1	0
35 熱供給業	2	1	1	0	0	2	0
36 水道業	236	44	127	65	1	169	66
37 通信業	0	0	0	0	0	0	0
38 放送業	0	0	0	0	0	0	0
39 情報サービス業	0	0	0	0	0	0	0
40 インターネット附随サービス業	0	0	0	0	0	0	0
41 映像・音声・文字情報制作業	4	0	1	3	0	1	3
42 鉄道業	1	0	0	1	0	0	1
43 道路旅客運送業	0	0	0	0	0	0	0
44 道路貨物運送業	0	0	0	0	0	0	0
45 水運業	0	0	0	0	0	0	0
46 航空運輸業	1	0	1	0	0	1	0
47 倉庫業	0	0	0	0	0	0	0
48 運輸に附帯するサービス業	0	0	0	0	0	0	0
49 郵便業(信書便事業を含む)	0	0	0	0	0	0	0
50 各種商品卸売業	0	0	0	0	0	0	0
51 繊維・衣服等卸売業	1	0	0	1	0	0	1
52 飲食料品卸売業	2	0	1	1	0	1	1
53 建築材料, 鉱物・金属材料等卸売業	2	0	2	0	0	2	0
54 機械器具卸売業	2	0	0	2	0	0	2
55 その他の卸売業	3	0	2	1	0	2	1
56 各種商品小売業	40	0	39	1	0	39	1

産業中分類	集計対象	使用の有無			製造の有無		
		有	無	未回答	有	無	未回答
57	織物・衣服・身の回り品小売業	0	0	0	0	0	0
58	飲食品小売業	0	0	0	0	0	0
59	機械器具小売業	0	0	0	0	0	0
60	その他の小売業	11	0	1	10	0	10
61	無店舗小売業	0	0	0	0	0	0
62	銀行業	0	0	0	0	0	0
63	協同組織金融業	1	0	0	1	0	1
64	貸金業, クレジットカード業等非預金信用機関	0	0	0	0	0	0
65	金融商品取引業, 商品先物取引業	1	0	0	1	0	1
66	補助的金融業等	1	0	0	1	0	1
67	保険業(保険媒介代理業, 保険サービス業を含む)	0	0	0	0	0	0
68	不動産取引業	0	0	0	0	0	0
69	不動産賃貸業・管理業	2	0	2	0	2	0
70	物品賃貸業	1	0	0	1	0	1
71	学術・開発研究機関	386	55	204	127	0	133
72	専門サービス業(他に分類されないもの)	9	0	1	8	0	8
73	広告業	0	0	0	0	0	0
74	技術サービス業(他に分類されないもの)	220	75	58	87	0	90
75	宿泊業	11	0	4	7	0	8
76	飲食店	4	0	1	3	0	3
77	持ち帰り・配達飲食サービス業	0	0	0	0	0	0
78	洗濯・理容・美容・浴場業	236	1	51	184	0	186
79	その他の生活関連サービス業	58	0	10	48	0	47
80	娯楽業	5	0	0	5	0	5
81	学校教育	239	19	133	87	0	87
82	その他の教育, 学習支援業	13	0	3	10	0	10
83	医療業	112	3	40	69	0	69
84	保健衛生	66	6	33	27	0	28
85	社会保険・社会福祉・介護事業	4	0	1	3	0	3
86	郵便局	1	0	0	1	0	1
87	協同組合(他に分類されないもの)	11	0	4	7	0	7
88	廃棄物処理業	145	12	86	47	2	47
89	自動車整備業	3	0	1	2	0	2
90	機械等修理業(別掲を除く)	4	0	3	1	0	1
91	職業紹介・労働者派遣業	0	0	0	0	0	0
92	その他の事業サービス業	16	4	5	7	0	7
93	政治・経済・文化団体	4	1	1	2	0	2
94	宗教	0	0	0	0	0	0
95	その他のサービス業	20	4	9	7	0	7
96	外国公務	0	0	0	0	0	0
97	国家公務	13	1	1	11	0	11
98	地方公務	83	9	32	42	0	42
99	分類不能の産業	42	1	27	14	0	15
-	産業分類不明	8	0	5	3	0	3
	全体	6,473	412	3,597	2,464	20	2,514

表3.5.2(7) 有害物質使用・製造特定事業場数 産業分類別

水銀及びアルキル水銀その他の水銀化合物

産業中分類	集計対象	使用の有無			製造の有無		
		有	無	未回答	有	無	未回答
01 農業	2	0	0	2	0	0	2
02 林業	0	0	0	0	0	0	0
03 漁業(水産養殖業を除く)	0	0	0	0	0	0	0
04 水産養殖業	0	0	0	0	0	0	0
05 鉱業, 採石業, 砂利採取業	30	0	18	12	1	17	12
06 総合工事業	10	0	7	3	0	7	3
07 職別工事業(設備工事業を除く)	2	0	0	2	0	0	2
08 設備工事業	4	0	2	2	0	2	2
09 食料品製造業	87	2	58	27	0	60	27
10 飲料・たばこ・飼料製造業	53	1	32	20	0	33	20
11 繊維工業	97	2	44	51	0	46	51
12 木材・木製品製造業(家具を除く)	12	0	2	10	0	2	10
13 家具・装備品製造業	9	0	7	2	0	6	3
14 パルプ・紙・紙加工品製造業	49	2	28	19	0	30	19
15 印刷・同関連業	75	1	41	33	0	41	34
16 化学工業	663	33	486	144	3	513	147
17 石油製品・石炭製品製造業	26	2	21	3	0	22	4
18 プラスチック製品製造業(別掲を除く)	43	2	29	12	0	31	12
19 ゴム製品製造業	61	1	43	17	0	44	17
20 なめし革・同製品・毛皮製造業	7	0	3	4	0	3	4
21 窯業・土石製品製造業	179	1	105	73	0	106	73
22 鉄鋼業	152	1	103	48	0	104	48
23 非鉄金属製造業	189	9	130	50	2	133	54
24 金属製品製造業	1,199	2	641	556	0	632	567
25 はん用機械器具製造業	84	4	55	25	0	59	25
26 生産用機械器具製造業	120	0	79	41	0	79	41
27 業務用機械器具製造業	121	1	68	52	0	69	52
28 電子部品・デバイス・電子回路製造業	327	13	232	82	0	242	85
29 電気機械器具製造業	221	10	143	68	3	149	69
30 情報通信機械器具製造業	14	0	11	3	0	11	3
31 輸送用機械器具製造業	435	6	283	146	0	288	147
32 その他の製造業	147	2	76	69	0	76	71
33 電気業	30	4	19	7	0	23	7
34 ガス業	1	1	0	0	0	1	0
35 熱供給業	2	0	2	0	0	2	0
36 水道業	236	44	127	65	1	169	66
37 通信業	0	0	0	0	0	0	0
38 放送業	0	0	0	0	0	0	0
39 情報サービス業	0	0	0	0	0	0	0
40 インターネット附随サービス業	0	0	0	0	0	0	0
41 映像・音声・文字情報制作業	4	0	1	3	0	1	3
42 鉄道業	1	0	0	1	0	0	1
43 道路旅客運送業	0	0	0	0	0	0	0
44 道路貨物運送業	0	0	0	0	0	0	0
45 水運業	0	0	0	0	0	0	0
46 航空運輸業	1	0	1	0	0	1	0
47 倉庫業	0	0	0	0	0	0	0
48 運輸に附帯するサービス業	0	0	0	0	0	0	0
49 郵便業(信書便事業を含む)	0	0	0	0	0	0	0
50 各種商品卸売業	0	0	0	0	0	0	0
51 繊維・衣服等卸売業	1	0	0	1	0	0	1
52 飲食料品卸売業	2	0	1	1	0	1	1
53 建築材料, 鉱物・金属材料等卸売業	2	0	2	0	0	2	0
54 機械器具卸売業	2	0	0	2	0	0	2
55 その他の卸売業	3	0	2	1	0	2	1
56 各種商品小売業	40	0	39	1	0	39	1

産業中分類	集計対象	使用の有無			製造の有無		
		有	無	未回答	有	無	未回答
57	織物・衣服・身の回り品小売業	0	0	0	0	0	0
58	飲食品小売業	0	0	0	0	0	0
59	機械器具小売業	0	0	0	0	0	0
60	その他の小売業	11	0	1	10	0	1
61	無店舗小売業	0	0	0	0	0	0
62	銀行業	0	0	0	0	0	0
63	協同組織金融業	1	0	0	1	0	1
64	貸金業、クレジットカード業等非預金信用機関	0	0	0	0	0	0
65	金融商品取引業、商品先物取引業	1	0	0	1	0	1
66	補助的金融業等	1	0	0	1	0	1
67	保険業(保険媒介代理業、保険サービス業を含む)	0	0	0	0	0	0
68	不動産取引業	0	0	0	0	0	0
69	不動産賃貸業・管理業	2	0	2	0	2	0
70	物品賃貸業	1	0	0	1	0	1
71	学術・開発研究機関	386	59	201	126	0	252
72	専門サービス業(他に分類されないもの)	9	0	1	8	0	1
73	広告業	0	0	0	0	0	0
74	技術サービス業(他に分類されないもの)	220	78	55	87	0	130
75	宿泊業	11	0	4	7	0	3
76	飲食店	4	0	1	3	0	1
77	持ち帰り・配達飲食サービス業	0	0	0	0	0	0
78	洗濯・理容・美容・浴場業	236	0	52	184	0	50
79	その他の生活関連サービス業	58	0	10	48	0	11
80	娯楽業	5	0	0	5	0	5
81	学校教育	239	32	119	88	0	152
82	その他の教育、学習支援業	13	0	3	10	0	3
83	医療業	112	4	39	69	0	43
84	保健衛生	66	7	32	27	0	38
85	社会保険・社会福祉・介護事業	4	0	1	3	0	1
86	郵便局	1	0	0	1	0	1
87	協同組合(他に分類されないもの)	11	1	3	7	0	4
88	廃棄物処理業	145	10	88	47	2	96
89	自動車整備業	3	0	1	2	0	1
90	機械等修理業(別掲を除く)	4	0	3	1	0	3
91	職業紹介・労働者派遣業	0	0	0	0	0	0
92	その他の事業サービス業	16	3	7	6	0	10
93	政治・経済・文化団体	4	0	2	2	0	2
94	宗教	0	0	0	0	0	0
95	その他のサービス業	20	3	10	7	0	13
96	外国公務	0	0	0	0	0	0
97	国家公務	13	1	1	11	0	2
98	地方公務	83	10	31	42	0	41
99	分類不能の産業	42	1	27	14	0	27
-	産業分類不明	8	0	5	3	0	5
	全体	6,473	353	3,640	2,480	12	3,938
							2,523

表3.5.2(8) 有害物質使用・製造特定事業場数 産業分類別

アルキル水銀化合物

産業中分類	集計対象	使用の有無			製造の有無		
		有	無	未回答	有	無	未回答
01 農業	2	0	0	2	0	0	2
02 林業	0	0	0	0	0	0	0
03 漁業(水産養殖業を除く)	0	0	0	0	0	0	0
04 水産養殖業	0	0	0	0	0	0	0
05 鉱業, 採石業, 砂利採取業	30	0	18	12	0	18	12
06 総合工事業	10	0	7	3	0	7	3
07 職別工事業(設備工事業を除く)	2	0	0	2	0	0	2
08 設備工事業	4	0	2	2	0	2	2
09 食料品製造業	87	0	61	26	0	61	26
10 飲料・たばこ・飼料製造業	53	0	33	20	0	33	20
11 繊維工業	97	0	49	48	0	49	48
12 木材・木製品製造業(家具を除く)	12	0	2	10	0	2	10
13 家具・装備品製造業	9	0	8	1	0	7	2
14 パルプ・紙・紙加工品製造業	49	1	30	18	0	31	18
15 印刷・同関連業	75	0	43	32	0	42	33
16 化学工業	663	7	530	126	3	532	128
17 石油製品・石炭製品製造業	26	0	24	2	0	23	3
18 プラスチック製品製造業(別掲を除く)	43	2	30	11	0	32	11
19 ゴム製品製造業	61	0	45	16	0	45	16
20 なめし革・同製品・毛皮製造業	7	0	3	4	0	3	4
21 窯業・土石製品製造業	179	1	109	69	0	110	69
22 鉄鋼業	152	2	108	42	0	109	43
23 非鉄金属製造業	189	0	142	47	0	139	50
24 金属製品製造業	1,199	0	706	493	0	692	507
25 はん用機械器具製造業	84	2	61	21	0	63	21
26 生産用機械器具製造業	120	0	85	35	0	85	35
27 業務用機械器具製造業	121	0	73	48	0	73	48
28 電子部品・デバイス・電子回路製造業	327	0	257	70	0	256	71
29 電気機械器具製造業	221	0	161	60	0	162	59
30 情報通信機械器具製造業	14	0	14	0	0	14	0
31 輸送用機械器具製造業	435	5	311	119	0	312	123
32 その他の製造業	147	1	81	65	0	80	67
33 電気業	30	1	22	7	0	23	7
34 ガス業	1	1	0	0	0	1	0
35 熱供給業	2	0	2	0	0	2	0
36 水道業	236	40	145	51	1	183	52
37 通信業	0	0	0	0	0	0	0
38 放送業	0	0	0	0	0	0	0
39 情報サービス業	0	0	0	0	0	0	0
40 インターネット附随サービス業	0	0	0	0	0	0	0
41 映像・音声・文字情報制作業	4	0	2	2	0	2	2
42 鉄道業	1	0	0	1	0	0	1
43 道路旅客運送業	0	0	0	0	0	0	0
44 道路貨物運送業	0	0	0	0	0	0	0
45 水運業	0	0	0	0	0	0	0
46 航空運輸業	1	0	1	0	0	1	0
47 倉庫業	0	0	0	0	0	0	0
48 運輸に附帯するサービス業	0	0	0	0	0	0	0
49 郵便業(信書便事業を含む)	0	0	0	0	0	0	0
50 各種商品卸売業	0	0	0	0	0	0	0
51 繊維・衣服等卸売業	1	0	0	1	0	0	1
52 飲食料品卸売業	2	0	1	1	0	1	1
53 建築材料, 鉱物・金属材料等卸売業	2	0	2	0	0	2	0
54 機械器具卸売業	2	0	0	2	0	0	2
55 その他の卸売業	3	0	2	1	0	2	1
56 各種商品小売業	40	0	39	1	0	39	1

産業中分類	集計対象	使用の有無			製造の有無		
		有	無	未回答	有	無	未回答
57	織物・衣服・身の回り品小売業	0	0	0	0	0	0
58	飲食品小売業	0	0	0	0	0	0
59	機械器具小売業	0	0	0	0	0	0
60	その他の小売業	11	0	1	10	0	1
61	無店舗小売業	0	0	0	0	0	0
62	銀行業	0	0	0	0	0	0
63	協同組織金融業	1	0	0	1	0	0
64	貸金業、クレジットカード業等非預金信用機関	0	0	0	0	0	0
65	金融商品取引業、商品先物取引業	1	0	0	1	0	0
66	補助的金融業等	1	0	0	1	0	0
67	保険業(保険媒介代理業、保険サービス業を含む)	0	0	0	0	0	0
68	不動産取引業	0	0	0	0	0	0
69	不動産賃貸業・管理業	2	0	2	0	2	0
70	物品賃貸業	1	0	0	1	0	0
71	学術・開発研究機関	386	22	248	116	265	121
72	専門サービス業(他に分類されないもの)	9	0	1	8	0	1
73	広告業	0	0	0	0	0	0
74	技術サービス業(他に分類されないもの)	220	60	79	81	135	85
75	宿泊業	11	0	4	7	3	8
76	飲食店	4	0	1	3	2	2
77	持ち帰り・配達飲食サービス業	0	0	0	0	0	0
78	洗濯・理容・美容・浴場業	236	0	54	182	52	184
79	その他の生活関連サービス業	58	0	11	47	12	46
80	娯楽業	5	0	0	5	0	5
81	学校教育	239	8	158	73	162	76
82	その他の教育、学習支援業	13	0	4	9	4	9
83	医療業	112	1	47	64	48	64
84	保健衛生	66	7	37	22	43	23
85	社会保険・社会福祉・介護事業	4	0	1	3	1	3
86	郵便局	1	0	0	1	0	1
87	協同組合(他に分類されないもの)	11	0	6	5	6	5
88	廃棄物処理業	145	5	95	45	99	45
89	自動車整備業	3	0	1	2	1	2
90	機械等修理業(別掲を除く)	4	0	3	1	3	1
91	職業紹介・労働者派遣業	0	0	0	0	0	0
92	その他の事業サービス業	16	2	7	7	9	7
93	政治・経済・文化団体	4	0	2	2	2	2
94	宗教	0	0	0	0	0	0
95	その他のサービス業	20	3	10	7	13	7
96	外国公務	0	0	0	0	0	0
97	国家公務	13	1	3	9	4	9
98	地方公務	83	7	38	38	45	38
99	分類不能の産業	42	2	28	12	29	13
-	産業分類不明	8	0	5	3	5	3
	全体	6,473	181	4,055	2,237	4,185	2,282

表3.5.2(9) 有害物質使用・製造特定事業場数 産業分類別

PCB

産業中分類	集計対象	使用の有無			製造の有無		
		有	無	未回答	有	無	未回答
01 農業	2	0	0	2	0	0	2
02 林業	0	0	0	0	0	0	0
03 漁業(水産養殖業を除く)	0	0	0	0	0	0	0
04 水産養殖業	0	0	0	0	0	0	0
05 鉱業, 採石業, 砂利採取業	30	0	18	12	0	18	12
06 総合工事業	10	0	7	3	0	7	3
07 職別工事業(設備工事業を除く)	2	0	0	2	0	0	2
08 設備工事業	4	0	2	2	0	2	2
09 食料品製造業	87	0	61	26	0	61	26
10 飲料・たばこ・飼料製造業	53	0	33	20	0	33	20
11 繊維工業	97	2	47	48	0	49	48
12 木材・木製品製造業(家具を除く)	12	0	2	10	0	2	10
13 家具・装備品製造業	9	0	8	1	0	7	2
14 パルプ・紙・紙加工品製造業	49	0	31	18	0	31	18
15 印刷・同関連業	75	0	43	32	0	42	33
16 化学工業	663	7	529	127	0	535	128
17 石油製品・石炭製品製造業	26	2	22	2	0	23	3
18 プラスチック製品製造業(別掲を除く)	43	2	30	11	0	32	11
19 ゴム製品製造業	61	0	45	16	0	45	16
20 なめし革・同製品・毛皮製造業	7	0	3	4	0	3	4
21 窯業・土石製品製造業	179	0	110	69	0	110	69
22 鉄鋼業	152	3	108	41	0	109	43
23 非鉄金属製造業	189	3	139	47	0	139	50
24 金属製品製造業	1,199	2	704	493	0	691	508
25 はん用機械器具製造業	84	4	59	21	0	63	21
26 生産用機械器具製造業	120	0	85	35	0	85	35
27 業務用機械器具製造業	121	1	72	48	0	73	48
28 電子部品・デバイス・電子回路製造業	327	7	250	70	0	256	71
29 電気機械器具製造業	221	6	157	58	0	163	58
30 情報通信機械器具製造業	14	0	14	0	0	14	0
31 輸送用機械器具製造業	435	10	306	119	0	312	123
32 その他の製造業	147	1	81	65	0	80	67
33 電気業	30	1	22	7	0	23	7
34 ガス業	1	1	0	0	0	1	0
35 熱供給業	2	1	1	0	0	2	0
36 水道業	236	40	145	51	1	183	52
37 通信業	0	0	0	0	0	0	0
38 放送業	0	0	0	0	0	0	0
39 情報サービス業	0	0	0	0	0	0	0
40 インターネット附随サービス業	0	0	0	0	0	0	0
41 映像・音声・文字情報制作業	4	0	2	2	0	2	2
42 鉄道業	1	0	0	1	0	0	1
43 道路旅客運送業	0	0	0	0	0	0	0
44 道路貨物運送業	0	0	0	0	0	0	0
45 水運業	0	0	0	0	0	0	0
46 航空運輸業	1	0	1	0	0	1	0
47 倉庫業	0	0	0	0	0	0	0
48 運輸に附帯するサービス業	0	0	0	0	0	0	0
49 郵便業(信書便事業を含む)	0	0	0	0	0	0	0
50 各種商品卸売業	0	0	0	0	0	0	0
51 繊維・衣服等卸売業	1	0	0	1	0	0	1
52 飲食料品卸売業	2	0	1	1	0	1	1
53 建築材料, 鉱物・金属材料等卸売業	2	0	2	0	0	2	0
54 機械器具卸売業	2	0	0	2	0	0	2
55 その他の卸売業	3	0	2	1	0	2	1
56 各種商品小売業	40	0	39	1	0	39	1

産業中分類	集計対象	使用の有無			製造の有無		
		有	無	未回答	有	無	未回答
57	織物・衣服・身の回り品小売業	0	0	0	0	0	0
58	飲食品小売業	0	0	0	0	0	0
59	機械器具小売業	0	0	0	0	0	0
60	その他の小売業	11	0	1	10	0	1
61	無店舗小売業	0	0	0	0	0	0
62	銀行業	0	0	0	0	0	0
63	協同組織金融業	1	0	0	1	0	1
64	貸金業、クレジットカード業等非預金信用機関	0	0	0	0	0	0
65	金融商品取引業、商品先物取引業	1	0	0	1	0	1
66	補助的金融業等	1	0	0	1	0	1
67	保険業(保険媒介代理業、保険サービス業を含む)	0	0	0	0	0	0
68	不動産取引業	0	0	0	0	0	0
69	不動産賃貸業・管理業	2	0	2	0	2	0
70	物品賃貸業	1	0	0	1	0	1
71	学術・開発研究機関	386	15	253	118	264	122
72	専門サービス業(他に分類されないもの)	9	0	1	8	0	1
73	広告業	0	0	0	0	0	0
74	技術サービス業(他に分類されないもの)	220	65	74	81	135	85
75	宿泊業	11	0	4	7	3	8
76	飲食店	4	0	1	3	2	2
77	持ち帰り・配達飲食サービス業	0	0	0	0	0	0
78	洗濯・理容・美容・浴場業	236	1	53	182	52	184
79	その他の生活関連サービス業	58	0	11	47	12	46
80	娯楽業	5	0	0	5	0	5
81	学校教育	239	0	165	74	164	75
82	その他の教育、学習支援業	13	0	4	9	4	9
83	医療業	112	1	47	64	48	64
84	保健衛生	66	5	39	22	43	23
85	社会保険・社会福祉・介護事業	4	0	1	3	1	3
86	郵便局	1	0	0	1	0	1
87	協同組合(他に分類されないもの)	11	0	6	5	6	5
88	廃棄物処理業	145	9	91	45	99	45
89	自動車整備業	3	0	1	2	1	2
90	機械等修理業(別掲を除く)	4	0	3	1	3	1
91	職業紹介・労働者派遣業	0	0	0	0	0	0
92	その他の事業サービス業	16	2	7	7	9	7
93	政治・経済・文化団体	4	0	2	2	2	2
94	宗教	0	0	0	0	0	0
95	その他のサービス業	20	3	10	7	13	7
96	外国公務	0	0	0	0	0	0
97	国家公務	13	0	4	9	4	9
98	地方公務	83	5	39	39	44	39
99	分類不能の産業	42	2	28	12	29	13
-	産業分類不明	8	0	5	3	5	3
	全体	6,473	201	4,033	2,239	4,188	2,283

表3.5.2(10) 有害物質使用・製造特定事業場数 産業分類別

トリクロロエチレン

産業中分類	集計対象	使用の有無			製造の有無			
		有	無	未回答	有	無	未回答	
01	農業	2	0	0	2	0	0	2
02	林業	0	0	0	0	0	0	0
03	漁業(水産養殖業を除く)	0	0	0	0	0	0	0
04	水産養殖業	0	0	0	0	0	0	0
05	鉱業, 採石業, 砂利採取業	30	0	18	12	0	18	12
06	総合工事業	10	0	7	3	0	7	3
07	職別工事業(設備工事業を除く)	2	0	0	2	0	0	2
08	設備工事業	4	1	1	2	0	2	2
09	食料品製造業	87	0	61	26	0	61	26
10	飲料・たばこ・飼料製造業	53	0	32	21	0	32	21
11	繊維工業	97	3	46	48	0	49	48
12	木材・木製品製造業(家具を除く)	12	0	2	10	0	2	10
13	家具・装備品製造業	9	0	8	1	0	7	2
14	パルプ・紙・紙加工品製造業	49	0	31	18	0	31	18
15	印刷・同関連業	75	1	43	31	0	43	32
16	化学工業	663	26	512	125	5	532	126
17	石油製品・石炭製品製造業	26	4	20	2	1	22	3
18	プラスチック製品製造業(別掲を除く)	43	4	29	10	0	33	10
19	ゴム製品製造業	61	2	43	16	0	45	16
20	なめし革・同製品・毛皮製造業	7	0	3	4	0	3	4
21	窯業・土石製品製造業	179	4	108	67	0	112	67
22	鉄鋼業	152	6	106	40	0	110	42
23	非鉄金属製造業	189	6	137	46	0	140	49
24	金属製品製造業	1,199	141	633	425	0	730	469
25	はん用機械器具製造業	84	7	57	20	0	64	20
26	生産用機械器具製造業	120	6	82	32	0	88	32
27	業務用機械器具製造業	121	12	67	42	1	76	44
28	電子部品・デバイス・電子回路製造業	327	10	251	66	1	258	68
29	電気機械器具製造業	221	10	155	56	1	164	56
30	情報通信機械器具製造業	14	0	14	0	0	14	0
31	輸送用機械器具製造業	435	12	308	115	0	314	121
32	その他の製造業	147	9	75	63	0	82	65
33	電気業	30	1	22	7	0	23	7
34	ガス業	1	0	1	0	0	1	0
35	熱供給業	2	0	2	0	0	2	0
36	水道業	236	53	132	51	1	183	52
37	通信業	0	0	0	0	0	0	0
38	放送業	0	0	0	0	0	0	0
39	情報サービス業	0	0	0	0	0	0	0
40	インターネット附随サービス業	0	0	0	0	0	0	0
41	映像・音声・文字情報制作業	4	0	2	2	0	2	2
42	鉄道業	1	0	0	1	0	0	1
43	道路旅客運送業	0	0	0	0	0	0	0
44	道路貨物運送業	0	0	0	0	0	0	0
45	水運業	0	0	0	0	0	0	0
46	航空運輸業	1	0	1	0	0	1	0
47	倉庫業	0	0	0	0	0	0	0
48	運輸に附帯するサービス業	0	0	0	0	0	0	0
49	郵便業(信書便事業を含む)	0	0	0	0	0	0	0
50	各種商品卸売業	0	0	0	0	0	0	0
51	繊維・衣服等卸売業	1	0	0	1	0	0	1
52	飲食料品卸売業	2	0	1	1	0	1	1
53	建築材料, 鉱物・金属材料等卸売業	2	0	2	0	0	2	0
54	機械器具卸売業	2	0	0	2	0	0	2
55	その他の卸売業	3	0	2	1	0	2	1
56	各種商品小売業	40	0	39	1	0	39	1

産業中分類	集計対象	使用の有無			製造の有無		
		有	無	未回答	有	無	未回答
57	織物・衣服・身の回り品小売業	0	0	0	0	0	0
58	飲食品小売業	0	0	0	0	0	0
59	機械器具小売業	0	0	0	0	0	0
60	その他の小売業	11	0	1	10	0	1
61	無店舗小売業	0	0	0	0	0	0
62	銀行業	0	0	0	0	0	0
63	協同組織金融業	1	0	0	1	0	1
64	貸金業、クレジットカード業等非預金信用機関	0	0	0	0	0	0
65	金融商品取引業、商品先物取引業	1	0	0	1	0	1
66	補助的金融業等	1	0	0	1	0	1
67	保険業(保険媒介代理業、保険サービス業を含む)	0	0	0	0	0	0
68	不動産取引業	0	0	0	0	0	0
69	不動産賃貸業・管理業	2	0	2	0	2	0
70	物品賃貸業	1	0	0	1	0	1
71	学術・開発研究機関	386	25	248	113	0	267
72	専門サービス業(他に分類されないもの)	9	0	1	8	0	1
73	広告業	0	0	0	0	0	0
74	技術サービス業(他に分類されないもの)	220	69	69	82	0	135
75	宿泊業	11	0	4	7	0	3
76	飲食店	4	0	1	3	0	2
77	持ち帰り・配達飲食サービス業	0	0	0	0	0	0
78	洗濯・理容・美容・浴場業	236	4	52	180	0	53
79	その他の生活関連サービス業	58	0	11	47	0	12
80	娯楽業	5	0	0	5	0	5
81	学校教育	239	13	154	72	0	165
82	その他の教育、学習支援業	13	0	4	9	0	4
83	医療業	112	1	47	64	0	48
84	保健衛生	66	7	38	21	0	43
85	社会保険・社会福祉・介護事業	4	0	1	3	0	1
86	郵便局	1	0	0	1	0	1
87	協同組合(他に分類されないもの)	11	1	5	5	0	6
88	廃棄物処理業	145	15	87	43	5	97
89	自動車整備業	3	0	1	2	0	1
90	機械等修理業(別掲を除く)	4	0	3	1	0	3
91	職業紹介・労働者派遣業	0	0	0	0	0	0
92	その他の事業サービス業	16	3	7	6	0	10
93	政治・経済・文化団体	4	0	2	2	0	2
94	宗教	0	0	0	0	0	0
95	その他のサービス業	20	3	10	7	0	13
96	外国公務	0	0	0	0	0	0
97	国家公務	13	0	4	9	0	4
98	地方公務	83	8	36	39	0	44
99	分類不能の産業	42	1	29	12	0	29
-	産業分類不明	8	0	5	3	0	5
	全体	6,473	468	3,875	2,130	15	4,246
							2,212

表3.5.2(11) 有害物質使用・製造特定事業場数 産業分類別

テトラクロロエチレン

産業中分類	集計対象	使用の有無			製造の有無		
		有	無	未回答	有	無	未回答
01 農業	2	0	0	2	0	0	2
02 林業	0	0	0	0	0	0	0
03 漁業(水産養殖業を除く)	0	0	0	0	0	0	0
04 水産養殖業	0	0	0	0	0	0	0
05 鉱業, 採石業, 砂利採取業	30	0	18	12	0	18	12
06 総合工事業	10	0	7	3	0	7	3
07 職別工事業(設備工事業を除く)	2	0	0	2	0	0	2
08 設備工事業	4	1	1	2	0	2	2
09 食料品製造業	87	0	61	26	0	61	26
10 飲料・たばこ・飼料製造業	53	0	33	20	0	33	20
11 繊維工業	97	6	46	45	0	50	47
12 木材・木製品製造業(家具を除く)	12	0	2	10	0	2	10
13 家具・装備品製造業	9	0	8	1	0	7	2
14 パルプ・紙・紙加工品製造業	49	0	31	18	0	31	18
15 印刷・同関連業	75	0	43	32	0	42	33
16 化学工業	663	22	515	126	6	530	127
17 石油製品・石炭製品製造業	26	8	16	2	1	22	3
18 プラスチック製品製造業(別掲を除く)	43	2	30	11	0	32	11
19 ゴム製品製造業	61	4	41	16	0	45	16
20 なめし革・同製品・毛皮製造業	7	1	2	4	0	3	4
21 窯業・土石製品製造業	179	1	109	69	0	110	69
22 鉄鋼業	152	10	102	40	0	110	42
23 非鉄金属製造業	189	5	138	46	0	139	50
24 金属製品製造業	1,199	18	692	489	0	695	504
25 はん用機械器具製造業	84	2	61	21	0	63	21
26 生産用機械器具製造業	120	5	81	34	0	86	34
27 業務用機械器具製造業	121	3	71	47	0	74	47
28 電子部品・デバイス・電子回路製造業	327	3	254	70	0	255	72
29 電気機械器具製造業	221	2	160	59	0	162	59
30 情報通信機械器具製造業	14	0	14	0	0	14	0
31 輸送用機械器具製造業	435	8	310	117	0	314	121
32 その他の製造業	147	4	79	64	1	80	66
33 電気業	30	1	22	7	0	23	7
34 ガス業	1	0	1	0	0	1	0
35 熱供給業	2	0	2	0	0	2	0
36 水道業	236	53	132	51	1	183	52
37 通信業	0	0	0	0	0	0	0
38 放送業	0	0	0	0	0	0	0
39 情報サービス業	0	0	0	0	0	0	0
40 インターネット附随サービス業	0	0	0	0	0	0	0
41 映像・音声・文字情報制作業	4	0	2	2	0	2	2
42 鉄道業	1	0	0	1	0	0	1
43 道路旅客運送業	0	0	0	0	0	0	0
44 道路貨物運送業	0	0	0	0	0	0	0
45 水運業	0	0	0	0	0	0	0
46 航空運輸業	1	0	1	0	0	1	0
47 倉庫業	0	0	0	0	0	0	0
48 運輸に附帯するサービス業	0	0	0	0	0	0	0
49 郵便業(信書便事業を含む)	0	0	0	0	0	0	0
50 各種商品卸売業	0	0	0	0	0	0	0
51 繊維・衣服等卸売業	1	0	0	1	0	0	1
52 飲食料品卸売業	2	0	1	1	0	1	1
53 建築材料, 鉱物・金属材料等卸売業	2	0	2	0	0	2	0
54 機械器具卸売業	2	0	0	2	0	0	2
55 その他の卸売業	3	0	2	1	0	2	1
56 各種商品小売業	40	0	39	1	0	39	1

産業中分類	集計対象	使用の有無			製造の有無		
		有	無	未回答	有	無	未回答
57	織物・衣服・身の回り品小売業	0	0	0	0	0	0
58	飲食品小売業	0	0	0	0	0	0
59	機械器具小売業	0	0	0	0	0	0
60	その他の小売業	11	0	1	10	0	1
61	無店舗小売業	0	0	0	0	0	0
62	銀行業	0	0	0	0	0	0
63	協同組織金融業	1	0	0	1	0	1
64	貸金業、クレジットカード業等非預金信用機関	0	0	0	0	0	0
65	金融商品取引業、商品先物取引業	1	0	0	1	0	1
66	補助的金融業等	1	0	0	1	0	1
67	保険業(保険媒介代理業、保険サービス業を含む)	0	0	0	0	0	0
68	不動産取引業	0	0	0	0	0	0
69	不動産賃貸業・管理業	2	0	2	0	2	0
70	物品賃貸業	1	1	0	0	0	1
71	学術・開発研究機関	386	30	243	113	268	118
72	専門サービス業(他に分類されないもの)	9	0	1	8	0	1
73	広告業	0	0	0	0	0	0
74	技術サービス業(他に分類されないもの)	220	71	69	80	137	83
75	宿泊業	11	0	4	7	3	8
76	飲食店	4	1	1	2	2	2
77	持ち帰り・配達飲食サービス業	0	0	0	0	0	0
78	洗濯・理容・美容・浴場業	236	60	37	139	76	158
79	その他の生活関連サービス業	58	1	11	46	13	45
80	娯楽業	5	0	0	5	0	5
81	学校教育	239	12	155	72	165	74
82	その他の教育、学習支援業	13	1	4	8	4	8
83	医療業	112	1	47	64	48	64
84	保健衛生	66	7	38	21	43	23
85	社会保険・社会福祉・介護事業	4	0	1	3	1	3
86	郵便局	1	0	0	1	0	1
87	協同組合(他に分類されないもの)	11	0	6	5	6	5
88	廃棄物処理業	145	15	87	43	97	43
89	自動車整備業	3	0	1	2	1	2
90	機械等修理業(別掲を除く)	4	0	3	1	3	1
91	職業紹介・労働者派遣業	0	0	0	0	0	0
92	その他の事業サービス業	16	3	7	6	10	6
93	政治・経済・文化団体	4	0	2	2	2	2
94	宗教	0	0	0	0	0	0
95	その他のサービス業	20	5	8	7	13	7
96	外国公務	0	0	0	0	0	0
97	国家公務	13	0	4	9	4	9
98	地方公務	83	8	37	38	45	38
99	分類不能の産業	42	1	29	12	29	13
-	産業分類不明	8	0	5	3	5	3
	全体	6,473	376	3,932	2,165	4,222	2,234

表3.5.2(12) 有害物質使用・製造特定事業場数 産業分類別

ジクロロメタン

産業中分類	集計対象	使用の有無			製造の有無		
		有	無	未回答	有	無	未回答
01 農業	2	0	0	2	0	0	2
02 林業	0	0	0	0	0	0	0
03 漁業(水産養殖業を除く)	0	0	0	0	0	0	0
04 水産養殖業	0	0	0	0	0	0	0
05 鉱業, 採石業, 砂利採取業	30	0	18	12	0	18	12
06 総合工事業	10	0	7	3	0	7	3
07 職別工事業(設備工事業を除く)	2	0	0	2	0	0	2
08 設備工事業	4	0	2	2	0	2	2
09 食料品製造業	87	3	58	26	0	61	26
10 飲料・たばこ・飼料製造業	53	0	33	20	0	33	20
11 繊維工業	97	11	38	48	1	48	48
12 木材・木製品製造業(家具を除く)	12	0	2	10	0	2	10
13 家具・装備品製造業	9	1	8	0	0	8	1
14 パルプ・紙・紙加工品製造業	49	3	29	17	0	32	17
15 印刷・同関連業	75	0	43	32	0	42	33
16 化学工業	663	146	404	113	9	536	118
17 石油製品・石炭製品製造業	26	3	21	2	0	23	3
18 プラスチック製品製造業(別掲を除く)	43	12	22	9	0	34	9
19 ゴム製品製造業	61	8	40	13	0	46	15
20 なめし革・同製品・毛皮製造業	7	2	1	4	0	3	4
21 窯業・土石製品製造業	179	5	107	67	0	112	67
22 鉄鋼業	152	13	98	41	0	109	43
23 非鉄金属製造業	189	12	134	43	0	142	47
24 金属製品製造業	1,199	63	663	473	2	706	491
25 はん用機械器具製造業	84	7	57	20	0	64	20
26 生産用機械器具製造業	120	13	74	33	0	85	35
27 業務用機械器具製造業	121	20	62	39	0	80	41
28 電子部品・デバイス・電子回路製造業	327	16	243	68	0	258	69
29 電気機械器具製造業	221	18	148	55	1	164	56
30 情報通信機械器具製造業	14	0	14	0	0	14	0
31 輸送用機械器具製造業	435	33	290	112	0	317	118
32 その他の製造業	147	16	70	61	0	84	63
33 電気業	30	1	22	7	0	23	7
34 ガス業	1	0	1	0	0	1	0
35 熱供給業	2	0	2	0	0	2	0
36 水道業	236	53	132	51	1	183	52
37 通信業	0	0	0	0	0	0	0
38 放送業	0	0	0	0	0	0	0
39 情報サービス業	0	0	0	0	0	0	0
40 インターネット附随サービス業	0	0	0	0	0	0	0
41 映像・音声・文字情報制作業	4	0	2	2	0	2	2
42 鉄道業	1	0	0	1	0	0	1
43 道路旅客運送業	0	0	0	0	0	0	0
44 道路貨物運送業	0	0	0	0	0	0	0
45 水運業	0	0	0	0	0	0	0
46 航空運輸業	1	1	0	0	0	1	0
47 倉庫業	0	0	0	0	0	0	0
48 運輸に附帯するサービス業	0	0	0	0	0	0	0
49 郵便業(信書便事業を含む)	0	0	0	0	0	0	0
50 各種商品卸売業	0	0	0	0	0	0	0
51 繊維・衣服等卸売業	1	0	0	1	0	0	1
52 飲食料品卸売業	2	0	1	1	0	1	1
53 建築材料, 鉱物・金属材料等卸売業	2	0	2	0	0	2	0
54 機械器具卸売業	2	0	0	2	0	0	2
55 その他の卸売業	3	0	2	1	0	2	1
56 各種商品小売業	40	0	39	1	0	39	1

産業中分類	集計対象	使用の有無			製造の有無		
		有	無	未回答	有	無	未回答
57	織物・衣服・身の回り品小売業	0	0	0	0	0	0
58	飲食品小売業	0	0	0	0	0	0
59	機械器具小売業	0	0	0	0	0	0
60	その他の小売業	11	0	1	10	0	1
61	無店舗小売業	0	0	0	0	0	0
62	銀行業	0	0	0	0	0	0
63	協同組織金融業	1	0	0	1	0	0
64	貸金業、クレジットカード業等非預金信用機関	0	0	0	0	0	0
65	金融商品取引業、商品先物取引業	1	0	0	1	0	0
66	補助的金融業等	1	0	0	1	0	0
67	保険業(保険媒介代理業、保険サービス業を含む)	0	0	0	0	0	0
68	不動産取引業	0	0	0	0	0	0
69	不動産賃貸業・管理業	2	0	2	0	2	0
70	物品賃貸業	1	0	0	1	0	0
71	学術・開発研究機関	386	76	205	105	270	115
72	専門サービス業(他に分類されないもの)	9	0	1	8	0	1
73	広告業	0	0	0	0	0	0
74	技術サービス業(他に分類されないもの)	220	78	62	80	136	84
75	宿泊業	11	0	4	7	3	8
76	飲食店	4	0	1	3	0	2
77	持ち帰り・配達飲食サービス業	0	0	0	0	0	0
78	洗濯・理容・美容・浴場業	236	1	53	182	52	184
79	その他の生活関連サービス業	58	0	11	47	12	46
80	娯楽業	5	0	0	5	0	5
81	学校教育	239	36	130	73	165	74
82	その他の教育、学習支援業	13	0	4	9	4	9
83	医療業	112	2	46	64	48	64
84	保健衛生	66	7	38	21	43	23
85	社会保険・社会福祉・介護事業	4	0	1	3	1	3
86	郵便局	1	0	0	1	0	1
87	協同組合(他に分類されないもの)	11	1	5	5	6	5
88	廃棄物処理業	145	12	89	44	97	44
89	自動車整備業	3	0	1	2	1	2
90	機械等修理業(別掲を除く)	4	0	3	1	3	1
91	職業紹介・労働者派遣業	0	0	0	0	0	0
92	その他の事業サービス業	16	3	7	6	10	6
93	政治・経済・文化団体	4	0	2	2	2	2
94	宗教	0	0	0	0	0	0
95	その他のサービス業	20	4	9	7	13	7
96	外国公務	0	0	0	0	0	0
97	国家公務	13	1	3	9	4	9
98	地方公務	83	13	32	38	45	38
99	分類不能の産業	42	3	27	12	30	12
-	産業分類不明	8	0	5	3	5	3
	全体	6,473	697	3,631	2,145	4,242	2,212

表3.5.2(13) 有害物質使用・製造特定事業場数 産業分類別

四塩化炭素

産業中分類	集計対象	使用の有無			製造の有無			
		有	無	未回答	有	無	未回答	
01	農業	2	0	0	2	0	0	2
02	林業	0	0	0	0	0	0	0
03	漁業(水産養殖業を除く)	0	0	0	0	0	0	0
04	水産養殖業	0	0	0	0	0	0	0
05	鉱業, 採石業, 砂利採取業	30	0	18	12	0	18	12
06	総合工事業	10	0	7	3	0	7	3
07	職別工事業(設備工事業を除く)	2	0	0	2	0	0	2
08	設備工事業	4	1	1	2	0	2	2
09	食料品製造業	87	0	61	26	0	61	26
10	飲料・たばこ・飼料製造業	53	0	33	20	0	33	20
11	繊維工業	97	2	47	48	0	49	48
12	木材・木製品製造業(家具を除く)	12	0	2	10	0	2	10
13	家具・装備品製造業	9	0	8	1	0	7	2
14	パルプ・紙・紙加工品製造業	49	1	30	18	0	31	18
15	印刷・同関連業	75	0	43	32	0	42	33
16	化学工業	663	36	500	127	7	528	128
17	石油製品・石炭製品製造業	26	3	21	2	0	23	3
18	プラスチック製品製造業(別掲を除く)	43	3	29	11	0	32	11
19	ゴム製品製造業	61	0	45	16	0	45	16
20	なめし革・同製品・毛皮製造業	7	0	3	4	0	3	4
21	窯業・土石製品製造業	179	1	109	69	0	110	69
22	鉄鋼業	152	3	108	41	0	109	43
23	非鉄金属製造業	189	3	139	47	0	139	50
24	金属製品製造業	1,199	0	704	495	0	690	509
25	はん用機械器具製造業	84	1	62	21	0	63	21
26	生産用機械器具製造業	120	2	83	35	0	85	35
27	業務用機械器具製造業	121	1	72	48	0	73	48
28	電子部品・デバイス・電子回路製造業	327	1	256	70	0	255	72
29	電気機械器具製造業	221	1	161	59	0	162	59
30	情報通信機械器具製造業	14	0	14	0	0	14	0
31	輸送用機械器具製造業	435	4	312	119	0	312	123
32	その他の製造業	147	3	79	65	1	79	67
33	電気業	30	1	22	7	0	23	7
34	ガス業	1	0	1	0	0	1	0
35	熱供給業	2	0	2	0	0	2	0
36	水道業	236	52	133	51	1	183	52
37	通信業	0	0	0	0	0	0	0
38	放送業	0	0	0	0	0	0	0
39	情報サービス業	0	0	0	0	0	0	0
40	インターネット附随サービス業	0	0	0	0	0	0	0
41	映像・音声・文字情報制作業	4	0	2	2	0	2	2
42	鉄道業	1	0	0	1	0	0	1
43	道路旅客運送業	0	0	0	0	0	0	0
44	道路貨物運送業	0	0	0	0	0	0	0
45	水運業	0	0	0	0	0	0	0
46	航空運輸業	1	0	1	0	0	1	0
47	倉庫業	0	0	0	0	0	0	0
48	運輸に附帯するサービス業	0	0	0	0	0	0	0
49	郵便業(信書便事業を含む)	0	0	0	0	0	0	0
50	各種商品卸売業	0	0	0	0	0	0	0
51	繊維・衣服等卸売業	1	0	0	1	0	0	1
52	飲食料品卸売業	2	0	1	1	0	1	1
53	建築材料, 鉱物・金属材料等卸売業	2	0	2	0	0	2	0
54	機械器具卸売業	2	0	0	2	0	0	2
55	その他の卸売業	3	0	2	1	0	2	1
56	各種商品小売業	40	0	39	1	0	39	1

産業中分類	集計対象	使用の有無			製造の有無		
		有	無	未回答	有	無	未回答
57	織物・衣服・身の回り品小売業	0	0	0	0	0	0
58	飲食品小売業	0	0	0	0	0	0
59	機械器具小売業	0	0	0	0	0	0
60	その他の小売業	11	0	1	10	0	1
61	無店舗小売業	0	0	0	0	0	0
62	銀行業	0	0	0	0	0	0
63	協同組織金融業	1	0	0	1	0	0
64	貸金業、クレジットカード業等非預金信用機関	0	0	0	0	0	0
65	金融商品取引業、商品先物取引業	1	0	0	1	0	0
66	補助的金融業等	1	0	0	1	0	0
67	保険業(保険媒介代理業、保険サービス業を含む)	0	0	0	0	0	0
68	不動産取引業	0	0	0	0	0	0
69	不動産賃貸業・管理業	2	0	2	0	2	0
70	物品賃貸業	1	0	0	1	0	0
71	学術・開発研究機関	386	51	226	109	268	118
72	専門サービス業(他に分類されないもの)	9	0	1	8	0	1
73	広告業	0	0	0	0	0	0
74	技術サービス業(他に分類されないもの)	220	67	72	81	136	84
75	宿泊業	11	0	4	7	3	8
76	飲食店	4	0	1	3	2	2
77	持ち帰り・配達飲食サービス業	0	0	0	0	0	0
78	洗濯・理容・美容・浴場業	236	0	54	182	52	184
79	その他の生活関連サービス業	58	0	11	47	12	46
80	娯楽業	5	0	0	5	0	5
81	学校教育	239	29	140	70	166	73
82	その他の教育、学習支援業	13	0	4	9	4	9
83	医療業	112	1	47	64	48	64
84	保健衛生	66	7	37	22	43	23
85	社会保険・社会福祉・介護事業	4	0	1	3	1	3
86	郵便局	1	0	0	1	0	1
87	協同組合(他に分類されないもの)	11	0	6	5	6	5
88	廃棄物処理業	145	9	91	45	98	45
89	自動車整備業	3	0	1	2	1	2
90	機械等修理業(別掲を除く)	4	0	3	1	3	1
91	職業紹介・労働者派遣業	0	0	0	0	0	0
92	その他の事業サービス業	16	3	7	6	10	6
93	政治・経済・文化団体	4	1	1	2	2	2
94	宗教	0	0	0	0	0	0
95	その他のサービス業	20	4	9	7	13	7
96	外国公務	0	0	0	0	0	0
97	国家公務	13	0	4	9	4	9
98	地方公務	83	9	36	38	45	38
99	分類不能の産業	42	1	29	12	29	13
-	産業分類不明	8	0	5	3	5	3
	全体	6,473	301	3,945	2,227	4,185	2,277

表3.5.2(14) 有害物質使用・製造特定事業場数 産業分類別

1, 2-ジクロロエタン

産業中分類	集計対象	使用の有無			製造の有無			
		有	無	未回答	有	無	未回答	
01	農業	2	0	0	2	0	0	2
02	林業	0	0	0	0	0	0	0
03	漁業(水産養殖業を除く)	0	0	0	0	0	0	0
04	水産養殖業	0	0	0	0	0	0	0
05	鉱業, 採石業, 砂利採取業	30	0	18	12	0	18	12
06	総合工事業	10	0	7	3	0	7	3
07	職別工事業(設備工事業を除く)	2	0	0	2	0	0	2
08	設備工事業	4	0	2	2	0	2	2
09	食料品製造業	87	1	60	26	1	60	26
10	飲料・たばこ・飼料製造業	53	0	33	20	0	33	20
11	繊維工業	97	1	48	48	0	49	48
12	木材・木製品製造業(家具を除く)	12	0	2	10	0	2	10
13	家具・装備品製造業	9	0	8	1	0	7	2
14	パルプ・紙・紙加工品製造業	49	0	31	18	0	31	18
15	印刷・同関連業	75	0	43	32	0	42	33
16	化学工業	663	77	465	121	11	528	124
17	石油製品・石炭製品製造業	26	0	24	2	0	23	3
18	プラスチック製品製造業(別掲を除く)	43	2	30	11	0	32	11
19	ゴム製品製造業	61	0	45	16	0	45	16
20	なめし革・同製品・毛皮製造業	7	0	3	4	0	3	4
21	窯業・土石製品製造業	179	1	109	69	0	110	69
22	鉄鋼業	152	4	106	42	0	109	43
23	非鉄金属製造業	189	1	141	47	0	139	50
24	金属製品製造業	1,199	0	705	494	0	690	509
25	はん用機械器具製造業	84	0	63	21	0	63	21
26	生産用機械器具製造業	120	2	83	35	0	85	35
27	業務用機械器具製造業	121	2	72	47	0	74	47
28	電子部品・デバイス・電子回路製造業	327	1	256	70	0	255	72
29	電気機械器具製造業	221	2	160	59	0	162	59
30	情報通信機械器具製造業	14	0	14	0	0	14	0
31	輸送用機械器具製造業	435	5	312	118	1	312	122
32	その他の製造業	147	4	78	65	1	79	67
33	電気業	30	1	22	7	0	23	7
34	ガス業	1	0	1	0	0	1	0
35	熱供給業	2	0	2	0	0	2	0
36	水道業	236	53	132	51	1	183	52
37	通信業	0	0	0	0	0	0	0
38	放送業	0	0	0	0	0	0	0
39	情報サービス業	0	0	0	0	0	0	0
40	インターネット附随サービス業	0	0	0	0	0	0	0
41	映像・音声・文字情報制作業	4	0	2	2	0	2	2
42	鉄道業	1	0	0	1	0	0	1
43	道路旅客運送業	0	0	0	0	0	0	0
44	道路貨物運送業	0	0	0	0	0	0	0
45	水運業	0	0	0	0	0	0	0
46	航空運輸業	1	0	1	0	0	1	0
47	倉庫業	0	0	0	0	0	0	0
48	運輸に附帯するサービス業	0	0	0	0	0	0	0
49	郵便業(信書便事業を含む)	0	0	0	0	0	0	0
50	各種商品卸売業	0	0	0	0	0	0	0
51	繊維・衣服等卸売業	1	0	0	1	0	0	1
52	飲食料品卸売業	2	0	1	1	0	1	1
53	建築材料, 鉱物・金属材料等卸売業	2	0	2	0	0	2	0
54	機械器具卸売業	2	0	0	2	0	0	2
55	その他の卸売業	3	0	2	1	0	2	1
56	各種商品小売業	40	0	39	1	0	39	1

産業中分類	集計対象	使用の有無			製造の有無		
		有	無	未回答	有	無	未回答
57	織物・衣服・身の回り品小売業	0	0	0	0	0	0
58	飲食品小売業	0	0	0	0	0	0
59	機械器具小売業	0	0	0	0	0	0
60	その他の小売業	11	0	1	10	0	10
61	無店舗小売業	0	0	0	0	0	0
62	銀行業	0	0	0	0	0	0
63	協同組織金融業	1	0	0	1	0	1
64	貸金業, クレジットカード業等非預金信用機関	0	0	0	0	0	0
65	金融商品取引業, 商品先物取引業	1	0	0	1	0	1
66	補助的金融業等	1	0	0	1	0	1
67	保険業(保険媒介代理業, 保険サービス業を含む)	0	0	0	0	0	0
68	不動産取引業	0	0	0	0	0	0
69	不動産賃貸業・管理業	2	0	2	0	2	0
70	物品賃貸業	1	0	0	1	0	1
71	学術・開発研究機関	386	35	239	112	267	118
72	専門サービス業(他に分類されないもの)	9	0	1	8	0	1
73	広告業	0	0	0	0	0	0
74	技術サービス業(他に分類されないもの)	220	67	72	81	136	84
75	宿泊業	11	0	4	7	3	8
76	飲食店	4	0	1	3	2	2
77	持ち帰り・配達飲食サービス業	0	0	0	0	0	0
78	洗濯・理容・美容・浴場業	236	0	54	182	52	184
79	その他の生活関連サービス業	58	0	11	47	12	46
80	娯楽業	5	0	0	5	0	5
81	学校教育	239	21	146	72	165	74
82	その他の教育, 学習支援業	13	0	4	9	4	9
83	医療業	112	1	47	64	48	64
84	保健衛生	66	6	38	22	43	23
85	社会保険・社会福祉・介護事業	4	0	1	3	1	3
86	郵便局	1	0	0	1	0	1
87	協同組合(他に分類されないもの)	11	0	6	5	6	5
88	廃棄物処理業	145	9	91	45	99	45
89	自動車整備業	3	0	1	2	1	2
90	機械等修理業(別掲を除く)	4	0	3	1	3	1
91	職業紹介・労働者派遣業	0	0	0	0	0	0
92	その他の事業サービス業	16	3	7	6	10	6
93	政治・経済・文化団体	4	0	2	2	2	2
94	宗教	0	0	0	0	0	0
95	その他のサービス業	20	4	9	7	13	7
96	外国公務	0	0	0	0	0	0
97	国家公務	13	0	4	9	4	9
98	地方公務	83	8	37	38	45	38
99	分類不能の産業	42	1	29	12	29	13
-	産業分類不明	8	0	5	3	5	3
	全体	6,473	312	3,937	2,224	4,184	2,272

表3.5.2(15) 有害物質使用・製造特定事業場数 産業分類別

1, 1-ジクロロエチレン

産業中分類	集計対象	使用の有無			製造の有無		
		有	無	未回答	有	無	未回答
01 農業	2	0	0	2	0	0	2
02 林業	0	0	0	0	0	0	0
03 漁業(水産養殖業を除く)	0	0	0	0	0	0	0
04 水産養殖業	0	0	0	0	0	0	0
05 鉱業, 採石業, 砂利採取業	30	0	18	12	0	18	12
06 総合工事業	10	0	7	3	0	7	3
07 職別工事業(設備工事業を除く)	2	0	0	2	0	0	2
08 設備工事業	4	0	2	2	0	2	2
09 食料品製造業	87	1	60	26	0	61	26
10 飲料・たばこ・飼料製造業	53	0	33	20	0	33	20
11 繊維工業	97	0	49	48	0	49	48
12 木材・木製品製造業(家具を除く)	12	0	2	10	0	2	10
13 家具・装備品製造業	9	0	8	1	0	7	2
14 パルプ・紙・紙加工品製造業	49	0	31	18	0	31	18
15 印刷・同関連業	75	0	43	32	0	42	33
16 化学工業	663	10	526	127	3	532	128
17 石油製品・石炭製品製造業	26	0	24	2	0	23	3
18 プラスチック製品製造業(別掲を除く)	43	1	31	11	0	32	11
19 ゴム製品製造業	61	0	45	16	0	45	16
20 なめし革・同製品・毛皮製造業	7	0	3	4	0	3	4
21 窯業・土石製品製造業	179	1	109	69	0	110	69
22 鉄鋼業	152	2	108	42	0	109	43
23 非鉄金属製造業	189	1	141	47	0	139	50
24 金属製品製造業	1,199	0	705	494	0	690	509
25 はん用機械器具製造業	84	0	63	21	0	63	21
26 生産用機械器具製造業	120	2	84	34	0	86	34
27 業務用機械器具製造業	121	0	73	48	0	73	48
28 電子部品・デバイス・電子回路製造業	327	0	257	70	0	255	72
29 電気機械器具製造業	221	1	161	59	0	162	59
30 情報通信機械器具製造業	14	0	14	0	0	14	0
31 輸送用機械器具製造業	435	4	312	119	0	312	123
32 その他の製造業	147	2	80	65	1	79	67
33 電気業	30	1	22	7	0	23	7
34 ガス業	1	0	1	0	0	1	0
35 熱供給業	2	0	2	0	0	2	0
36 水道業	236	53	132	51	1	183	52
37 通信業	0	0	0	0	0	0	0
38 放送業	0	0	0	0	0	0	0
39 情報サービス業	0	0	0	0	0	0	0
40 インターネット附随サービス業	0	0	0	0	0	0	0
41 映像・音声・文字情報制作業	4	0	2	2	0	2	2
42 鉄道業	1	0	0	1	0	0	1
43 道路旅客運送業	0	0	0	0	0	0	0
44 道路貨物運送業	0	0	0	0	0	0	0
45 水運業	0	0	0	0	0	0	0
46 航空運輸業	1	0	1	0	0	1	0
47 倉庫業	0	0	0	0	0	0	0
48 運輸に附帯するサービス業	0	0	0	0	0	0	0
49 郵便業(信書便事業を含む)	0	0	0	0	0	0	0
50 各種商品卸売業	0	0	0	0	0	0	0
51 繊維・衣服等卸売業	1	0	0	1	0	0	1
52 飲食料品卸売業	2	0	1	1	0	1	1
53 建築材料, 鉱物・金属材料等卸売業	2	0	2	0	0	2	0
54 機械器具卸売業	2	0	0	2	0	0	2
55 その他の卸売業	3	0	2	1	0	2	1
56 各種商品小売業	40	0	39	1	0	39	1

産業中分類	集計対象	使用の有無			製造の有無		
		有	無	未回答	有	無	未回答
57	織物・衣服・身の回り品小売業	0	0	0	0	0	0
58	飲食品小売業	0	0	0	0	0	0
59	機械器具小売業	0	0	0	0	0	0
60	その他の小売業	11	0	1	10	0	1
61	無店舗小売業	0	0	0	0	0	0
62	銀行業	0	0	0	0	0	0
63	協同組織金融業	1	0	0	1	0	1
64	貸金業, クレジットカード業等非預金信用機関	0	0	0	0	0	0
65	金融商品取引業, 商品先物取引業	1	0	0	1	0	1
66	補助的金融業等	1	0	0	1	0	1
67	保険業(保険媒介代理業, 保険サービス業を含む)	0	0	0	0	0	0
68	不動産取引業	0	0	0	0	0	0
69	不動産賃貸業・管理業	2	0	2	0	2	0
70	物品賃貸業	1	0	0	1	0	1
71	学術・開発研究機関	386	18	253	115	266	120
72	専門サービス業(他に分類されないもの)	9	0	1	8	0	1
73	広告業	0	0	0	0	0	0
74	技術サービス業(他に分類されないもの)	220	67	72	81	136	84
75	宿泊業	11	0	4	7	3	8
76	飲食店	4	0	1	3	2	2
77	持ち帰り・配達飲食サービス業	0	0	0	0	0	0
78	洗濯・理容・美容・浴場業	236	0	54	182	52	184
79	その他の生活関連サービス業	58	0	11	47	12	46
80	娯楽業	5	0	0	5	0	5
81	学校教育	239	10	157	72	165	74
82	その他の教育, 学習支援業	13	0	4	9	4	9
83	医療業	112	1	47	64	48	64
84	保健衛生	66	6	38	22	43	23
85	社会保険・社会福祉・介護事業	4	0	1	3	1	3
86	郵便局	1	0	0	1	0	1
87	協同組合(他に分類されないもの)	11	0	6	5	6	5
88	廃棄物処理業	145	9	91	45	99	45
89	自動車整備業	3	0	1	2	1	2
90	機械等修理業(別掲を除く)	4	0	3	1	3	1
91	職業紹介・労働者派遣業	0	0	0	0	0	0
92	その他の事業サービス業	16	3	7	6	10	6
93	政治・経済・文化団体	4	0	2	2	2	2
94	宗教	0	0	0	0	0	0
95	その他のサービス業	20	3	10	7	13	7
96	外国公務	0	0	0	0	0	0
97	国家公務	13	0	4	9	4	9
98	地方公務	83	8	37	38	45	38
99	分類不能の産業	42	1	29	12	29	13
-	産業分類不明	8	0	5	3	5	3
	全体	6,473	205	4,034	2,234	4,188	2,279

表3.5.2(16) 有害物質使用・製造特定事業場数 産業分類別

シス-1, 2-ジクロロエチレン

産業中分類	集計対象	使用の有無			製造の有無		
		有	無	未回答	有	無	未回答
01 農業	2	0	0	2	0	0	2
02 林業	0	0	0	0	0	0	0
03 漁業(水産養殖業を除く)	0	0	0	0	0	0	0
04 水産養殖業	0	0	0	0	0	0	0
05 鉱業, 採石業, 砂利採取業	30	0	18	12	0	18	12
06 総合工事業	10	0	7	3	0	7	3
07 職別工事業(設備工事業を除く)	2	0	0	2	0	0	2
08 設備工事業	4	0	2	2	0	2	2
09 食料品製造業	87	0	61	26	0	61	26
10 飲料・たばこ・飼料製造業	53	0	33	20	0	33	20
11 繊維工業	97	0	49	48	0	49	48
12 木材・木製品製造業(家具を除く)	12	0	2	10	0	2	10
13 家具・装備品製造業	9	0	8	1	0	7	2
14 パルプ・紙・紙加工品製造業	49	0	31	18	0	31	18
15 印刷・同関連業	75	0	43	32	0	42	33
16 化学工業	663	6	530	127	1	534	128
17 石油製品・石炭製品製造業	26	0	24	2	0	23	3
18 プラスチック製品製造業(別掲を除く)	43	1	31	11	0	32	11
19 ゴム製品製造業	61	0	45	16	0	45	16
20 なめし革・同製品・毛皮製造業	7	0	3	4	0	3	4
21 窯業・土石製品製造業	179	1	109	69	0	110	69
22 鉄鋼業	152	2	108	42	0	109	43
23 非鉄金属製造業	189	1	141	47	0	139	50
24 金属製品製造業	1,199	1	705	493	0	691	508
25 はん用機械器具製造業	84	2	61	21	0	63	21
26 生産用機械器具製造業	120	2	84	34	0	86	34
27 業務用機械器具製造業	121	0	73	48	0	73	48
28 電子部品・デバイス・電子回路製造業	327	0	257	70	0	255	72
29 電気機械器具製造業	221	1	161	59	0	162	59
30 情報通信機械器具製造業	14	0	14	0	0	14	0
31 輸送用機械器具製造業	435	5	311	119	0	312	123
32 その他の製造業	147	1	81	65	0	80	67
33 電気業	30	1	22	7	0	23	7
34 ガス業	1	0	1	0	0	1	0
35 熱供給業	2	0	2	0	0	2	0
36 水道業	236	53	132	51	1	183	52
37 通信業	0	0	0	0	0	0	0
38 放送業	0	0	0	0	0	0	0
39 情報サービス業	0	0	0	0	0	0	0
40 インターネット附随サービス業	0	0	0	0	0	0	0
41 映像・音声・文字情報制作業	4	0	2	2	0	2	2
42 鉄道業	1	0	0	1	0	0	1
43 道路旅客運送業	0	0	0	0	0	0	0
44 道路貨物運送業	0	0	0	0	0	0	0
45 水運業	0	0	0	0	0	0	0
46 航空運輸業	1	0	1	0	0	1	0
47 倉庫業	0	0	0	0	0	0	0
48 運輸に附帯するサービス業	0	0	0	0	0	0	0
49 郵便業(信書便事業を含む)	0	0	0	0	0	0	0
50 各種商品卸売業	0	0	0	0	0	0	0
51 繊維・衣服等卸売業	1	0	0	1	0	0	1
52 飲食料品卸売業	2	0	1	1	0	1	1
53 建築材料, 鉱物・金属材料等卸売業	2	0	2	0	0	2	0
54 機械器具卸売業	2	0	0	2	0	0	2
55 その他の卸売業	3	0	2	1	0	2	1
56 各種商品小売業	40	0	39	1	0	39	1

産業中分類	集計対象	使用の有無			製造の有無		
		有	無	未回答	有	無	未回答
57	織物・衣服・身の回り品小売業	0	0	0	0	0	0
58	飲食品小売業	0	0	0	0	0	0
59	機械器具小売業	0	0	0	0	0	0
60	その他の小売業	11	0	1	10	0	1
61	無店舗小売業	0	0	0	0	0	0
62	銀行業	0	0	0	0	0	0
63	協同組織金融業	1	0	0	1	0	0
64	貸金業, クレジットカード業等非預金信用機関	0	0	0	0	0	0
65	金融商品取引業, 商品先物取引業	1	0	0	1	0	0
66	補助的金融業等	1	0	0	1	0	0
67	保険業(保険媒介代理業, 保険サービス業を含む)	0	0	0	0	0	0
68	不動産取引業	0	0	0	0	0	0
69	不動産賃貸業・管理業	2	0	2	0	2	0
70	物品賃貸業	1	0	0	1	0	0
71	学術・開発研究機関	386	19	252	115	266	120
72	専門サービス業(他に分類されないもの)	9	0	1	8	0	1
73	広告業	0	0	0	0	0	0
74	技術サービス業(他に分類されないもの)	220	67	72	81	136	84
75	宿泊業	11	0	4	7	3	8
76	飲食店	4	0	1	3	2	2
77	持ち帰り・配達飲食サービス業	0	0	0	0	0	0
78	洗濯・理容・美容・浴場業	236	0	54	182	52	184
79	その他の生活関連サービス業	58	0	11	47	12	46
80	娯楽業	5	0	0	5	0	5
81	学校教育	239	9	158	72	165	74
82	その他の教育, 学習支援業	13	0	4	9	4	9
83	医療業	112	1	47	64	48	64
84	保健衛生	66	6	38	22	43	23
85	社会保険・社会福祉・介護事業	4	0	1	3	1	3
86	郵便局	1	0	0	1	0	1
87	協同組合(他に分類されないもの)	11	0	6	5	6	5
88	廃棄物処理業	145	9	91	45	99	45
89	自動車整備業	3	0	1	2	1	2
90	機械等修理業(別掲を除く)	4	0	3	1	3	1
91	職業紹介・労働者派遣業	0	0	0	0	0	0
92	その他の事業サービス業	16	3	7	6	10	6
93	政治・経済・文化団体	4	0	2	2	2	2
94	宗教	0	0	0	0	0	0
95	その他のサービス業	20	4	9	7	13	7
96	外国公務	0	0	0	0	0	0
97	国家公務	13	0	4	9	4	9
98	地方公務	83	7	38	38	45	38
99	分類不能の産業	42	1	29	12	29	13
-	産業分類不明	8	0	5	3	5	3
	全体	6,473	203	4,037	2,233	4,192	2,278

表3.5.2(17) 有害物質使用・製造特定事業場数 産業分類別

1,1,1-トリクロロエタン

産業中分類	集計対象	使用の有無			製造の有無			
		有	無	未回答	有	無	未回答	
01	農業	2	0	0	2	0	0	2
02	林業	0	0	0	0	0	0	0
03	漁業(水産養殖業を除く)	0	0	0	0	0	0	0
04	水産養殖業	0	0	0	0	0	0	0
05	鉱業, 採石業, 砂利採取業	30	0	18	12	0	18	12
06	総合工事業	10	0	7	3	0	7	3
07	職別工事業(設備工事業を除く)	2	0	0	2	0	0	2
08	設備工事業	4	1	1	2	0	2	2
09	食料品製造業	87	0	61	26	0	61	26
10	飲料・たばこ・飼料製造業	53	0	32	21	0	32	21
11	繊維工業	97	1	48	48	0	49	48
12	木材・木製品製造業(家具を除く)	12	0	2	10	0	2	10
13	家具・装備品製造業	9	0	8	1	0	7	2
14	パルプ・紙・紙加工品製造業	49	0	31	18	0	31	18
15	印刷・同関連業	75	0	43	32	0	42	33
16	化学工業	663	9	528	126	1	534	128
17	石油製品・石炭製品製造業	26	0	24	2	0	23	3
18	プラスチック製品製造業(別掲を除く)	43	1	31	11	0	32	11
19	ゴム製品製造業	61	1	44	16	0	45	16
20	なめし革・同製品・毛皮製造業	7	1	2	4	0	3	4
21	窯業・土石製品製造業	179	1	109	69	0	110	69
22	鉄鋼業	152	2	108	42	0	109	43
23	非鉄金属製造業	189	1	141	47	0	139	50
24	金属製品製造業	1,199	4	701	494	0	690	509
25	はん用機械器具製造業	84	1	62	21	0	63	21
26	生産用機械器具製造業	120	2	84	34	0	86	34
27	業務用機械器具製造業	121	2	73	46	0	75	46
28	電子部品・デバイス・電子回路製造業	327	2	255	70	0	255	72
29	電気機械器具製造業	221	1	161	59	0	162	59
30	情報通信機械器具製造業	14	0	14	0	0	14	0
31	輸送用機械器具製造業	435	4	313	118	0	313	122
32	その他の製造業	147	2	80	65	0	80	67
33	電気業	30	1	22	7	0	23	7
34	ガス業	1	0	1	0	0	1	0
35	熱供給業	2	0	2	0	0	2	0
36	水道業	236	53	132	51	1	183	52
37	通信業	0	0	0	0	0	0	0
38	放送業	0	0	0	0	0	0	0
39	情報サービス業	0	0	0	0	0	0	0
40	インターネット附随サービス業	0	0	0	0	0	0	0
41	映像・音声・文字情報制作業	4	0	2	2	0	2	2
42	鉄道業	1	0	0	1	0	0	1
43	道路旅客運送業	0	0	0	0	0	0	0
44	道路貨物運送業	0	0	0	0	0	0	0
45	水運業	0	0	0	0	0	0	0
46	航空運輸業	1	0	1	0	0	1	0
47	倉庫業	0	0	0	0	0	0	0
48	運輸に附帯するサービス業	0	0	0	0	0	0	0
49	郵便業(信書便事業を含む)	0	0	0	0	0	0	0
50	各種商品卸売業	0	0	0	0	0	0	0
51	繊維・衣服等卸売業	1	0	0	1	0	0	1
52	飲食料品卸売業	2	0	1	1	0	1	1
53	建築材料, 鉱物・金属材料等卸売業	2	0	2	0	0	2	0
54	機械器具卸売業	2	0	0	2	0	0	2
55	その他の卸売業	3	0	2	1	0	2	1
56	各種商品小売業	40	0	39	1	0	39	1

産業中分類	集計対象	使用の有無			製造の有無		
		有	無	未回答	有	無	未回答
57	織物・衣服・身の回り品小売業	0	0	0	0	0	0
58	飲食品小売業	0	0	0	0	0	0
59	機械器具小売業	0	0	0	0	0	0
60	その他の小売業	11	0	1	10	0	10
61	無店舗小売業	0	0	0	0	0	0
62	銀行業	0	0	0	0	0	0
63	協同組織金融業	1	0	0	1	0	1
64	貸金業、クレジットカード業等非預金信用機関	0	0	0	0	0	0
65	金融商品取引業、商品先物取引業	1	0	0	1	0	1
66	補助的金融業等	1	0	0	1	0	1
67	保険業(保険媒介代理業、保険サービス業を含む)	0	0	0	0	0	0
68	不動産取引業	0	0	0	0	0	0
69	不動産賃貸業・管理業	2	0	2	0	2	0
70	物品賃貸業	1	0	0	1	0	1
71	学術・開発研究機関	386	21	251	114	267	119
72	専門サービス業(他に分類されないもの)	9	0	1	8	0	1
73	広告業	0	0	0	0	0	0
74	技術サービス業(他に分類されないもの)	220	67	72	81	136	84
75	宿泊業	11	0	4	7	3	8
76	飲食店	4	0	1	3	2	2
77	持ち帰り・配達飲食サービス業	0	0	0	0	0	0
78	洗濯・理容・美容・浴場業	236	1	54	181	53	183
79	その他の生活関連サービス業	58	0	11	47	12	46
80	娯楽業	5	0	0	5	0	5
81	学校教育	239	13	154	72	165	74
82	その他の教育、学習支援業	13	0	4	9	4	9
83	医療業	112	1	47	64	48	64
84	保健衛生	66	6	38	22	43	23
85	社会保険・社会福祉・介護事業	4	0	1	3	1	3
86	郵便局	1	0	0	1	0	1
87	協同組合(他に分類されないもの)	11	0	6	5	6	5
88	廃棄物処理業	145	9	91	45	99	45
89	自動車整備業	3	0	1	2	1	2
90	機械等修理業(別掲を除く)	4	0	3	1	3	1
91	職業紹介・労働者派遣業	0	0	0	0	0	0
92	その他の事業サービス業	16	3	7	6	10	6
93	政治・経済・文化団体	4	0	2	2	2	2
94	宗教	0	0	0	0	0	0
95	その他のサービス業	20	4	9	7	13	7
96	外国公務	0	0	0	0	0	0
97	国家公務	13	0	4	9	4	9
98	地方公務	83	8	37	38	45	38
99	分類不能の産業	42	1	29	12	29	13
-	産業分類不明	8	0	5	3	5	3
	全体	6,473	224	4,020	2,229	4,195	2,275

表3.5.2(18) 有害物質使用・製造特定事業場数 産業分類別

1,1,2-トリクロロエタン

産業中分類	集計対象	使用の有無			製造の有無		
		有	無	未回答	有	無	未回答
01 農業	2	0	0	2	0	0	2
02 林業	0	0	0	0	0	0	0
03 漁業(水産養殖業を除く)	0	0	0	0	0	0	0
04 水産養殖業	0	0	0	0	0	0	0
05 鉱業, 採石業, 砂利採取業	30	0	18	12	0	18	12
06 総合工事業	10	0	7	3	0	7	3
07 職別工事業(設備工事業を除く)	2	0	0	2	0	0	2
08 設備工事業	4	0	2	2	0	2	2
09 食料品製造業	87	0	61	26	0	61	26
10 飲料・たばこ・飼料製造業	53	0	33	20	0	33	20
11 繊維工業	97	1	48	48	0	49	48
12 木材・木製品製造業(家具を除く)	12	0	2	10	0	2	10
13 家具・装備品製造業	9	0	8	1	0	7	2
14 パルプ・紙・紙加工品製造業	49	0	31	18	0	31	18
15 印刷・同関連業	75	0	43	32	0	42	33
16 化学工業	663	10	526	127	5	530	128
17 石油製品・石炭製品製造業	26	0	24	2	0	23	3
18 プラスチック製品製造業(別掲を除く)	43	2	30	11	0	32	11
19 ゴム製品製造業	61	0	45	16	0	45	16
20 なめし革・同製品・毛皮製造業	7	0	3	4	0	3	4
21 窯業・土石製品製造業	179	1	109	69	0	110	69
22 鉄鋼業	152	2	108	42	0	109	43
23 非鉄金属製造業	189	1	141	47	0	139	50
24 金属製品製造業	1,199	0	705	494	0	690	509
25 はん用機械器具製造業	84	1	62	21	0	63	21
26 生産用機械器具製造業	120	3	82	35	0	85	35
27 業務用機械器具製造業	121	1	72	48	0	73	48
28 電子部品・デバイス・電子回路製造業	327	0	257	70	0	255	72
29 電気機械器具製造業	221	1	161	59	0	162	59
30 情報通信機械器具製造業	14	0	14	0	0	14	0
31 輸送用機械器具製造業	435	4	312	119	0	312	123
32 その他の製造業	147	2	80	65	0	80	67
33 電気業	30	1	22	7	0	23	7
34 ガス業	1	0	1	0	0	1	0
35 熱供給業	2	0	2	0	0	2	0
36 水道業	236	52	133	51	1	183	52
37 通信業	0	0	0	0	0	0	0
38 放送業	0	0	0	0	0	0	0
39 情報サービス業	0	0	0	0	0	0	0
40 インターネット附随サービス業	0	0	0	0	0	0	0
41 映像・音声・文字情報制作業	4	0	2	2	0	2	2
42 鉄道業	1	0	0	1	0	0	1
43 道路旅客運送業	0	0	0	0	0	0	0
44 道路貨物運送業	0	0	0	0	0	0	0
45 水運業	0	0	0	0	0	0	0
46 航空運輸業	1	0	1	0	0	1	0
47 倉庫業	0	0	0	0	0	0	0
48 運輸に附帯するサービス業	0	0	0	0	0	0	0
49 郵便業(信書便事業を含む)	0	0	0	0	0	0	0
50 各種商品卸売業	0	0	0	0	0	0	0
51 繊維・衣服等卸売業	1	0	0	1	0	0	1
52 飲食料品卸売業	2	0	1	1	0	1	1
53 建築材料, 鉱物・金属材料等卸売業	2	0	2	0	0	2	0
54 機械器具卸売業	2	0	0	2	0	0	2
55 その他の卸売業	3	0	2	1	0	2	1
56 各種商品小売業	40	0	39	1	0	39	1

産業中分類	集計対象	使用の有無			製造の有無		
		有	無	未回答	有	無	未回答
57	織物・衣服・身の回り品小売業	0	0	0	0	0	0
58	飲食品小売業	0	0	0	0	0	0
59	機械器具小売業	0	0	0	0	0	0
60	その他の小売業	11	0	1	10	0	1
61	無店舗小売業	0	0	0	0	0	0
62	銀行業	0	0	0	0	0	0
63	協同組織金融業	1	0	0	1	0	0
64	貸金業、クレジットカード業等非預金信用機関	0	0	0	0	0	0
65	金融商品取引業、商品先物取引業	1	0	0	1	0	0
66	補助的金融業等	1	0	0	1	0	0
67	保険業(保険媒介代理業、保険サービス業を含む)	0	0	0	0	0	0
68	不動産取引業	0	0	0	0	0	0
69	不動産賃貸業・管理業	2	0	2	0	2	0
70	物品賃貸業	1	0	0	1	0	0
71	学術・開発研究機関	386	17	254	115	0	266
72	専門サービス業(他に分類されないもの)	9	0	1	8	0	1
73	広告業	0	0	0	0	0	0
74	技術サービス業(他に分類されないもの)	220	67	72	81	0	135
75	宿泊業	11	0	4	7	0	3
76	飲食店	4	0	1	3	0	2
77	持ち帰り・配達飲食サービス業	0	0	0	0	0	0
78	洗濯・理容・美容・浴場業	236	0	54	182	0	52
79	その他の生活関連サービス業	58	0	11	47	0	12
80	娯楽業	5	0	0	5	0	0
81	学校教育	239	12	155	72	0	165
82	その他の教育、学習支援業	13	0	4	9	0	4
83	医療業	112	1	47	64	0	48
84	保健衛生	66	6	38	22	0	43
85	社会保険・社会福祉・介護事業	4	0	1	3	0	1
86	郵便局	1	0	0	1	0	0
87	協同組合(他に分類されないもの)	11	0	6	5	0	6
88	廃棄物処理業	145	9	91	45	1	99
89	自動車整備業	3	0	1	2	0	1
90	機械等修理業(別掲を除く)	4	0	3	1	0	3
91	職業紹介・労働者派遣業	0	0	0	0	0	0
92	その他の事業サービス業	16	3	7	6	0	10
93	政治・経済・文化団体	4	0	2	2	0	2
94	宗教	0	0	0	0	0	0
95	その他のサービス業	20	3	10	7	0	13
96	外国公務	0	0	0	0	0	0
97	国家公務	13	0	4	9	0	4
98	地方公務	83	7	38	38	0	45
99	分類不能の産業	42	1	29	12	0	29
-	産業分類不明	8	0	5	3	0	5
	全体	6,473	208	4,030	2,235	7	4,185
							2,281

表3.5.2(19) 有害物質使用・製造特定事業場数 産業分類別

1,3-ジクロロプロペン

産業中分類	集計対象	使用の有無			製造の有無		
		有	無	未回答	有	無	未回答
01 農業	2	0	0	2	0	0	2
02 林業	0	0	0	0	0	0	0
03 漁業(水産養殖業を除く)	0	0	0	0	0	0	0
04 水産養殖業	0	0	0	0	0	0	0
05 鉱業, 採石業, 砂利採取業	30	0	18	12	0	18	12
06 総合工事業	10	0	7	3	0	7	3
07 職別工事業(設備工事業を除く)	2	0	0	2	0	0	2
08 設備工事業	4	0	2	2	0	2	2
09 食料品製造業	87	0	61	26	0	61	26
10 飲料・たばこ・飼料製造業	53	0	33	20	0	33	20
11 繊維工業	97	0	49	48	0	49	48
12 木材・木製品製造業(家具を除く)	12	0	2	10	0	2	10
13 家具・装備品製造業	9	0	8	1	0	7	2
14 パルプ・紙・紙加工品製造業	49	0	31	18	0	31	18
15 印刷・同関連業	75	0	43	32	0	42	33
16 化学工業	663	8	528	127	1	534	128
17 石油製品・石炭製品製造業	26	0	24	2	0	23	3
18 プラスチック製品製造業(別掲を除く)	43	1	31	11	0	32	11
19 ゴム製品製造業	61	0	45	16	0	45	16
20 なめし革・同製品・毛皮製造業	7	0	3	4	0	3	4
21 窯業・土石製品製造業	179	1	109	69	0	110	69
22 鉄鋼業	152	2	108	42	0	109	43
23 非鉄金属製造業	189	1	141	47	0	139	50
24 金属製品製造業	1,199	0	705	494	0	690	509
25 はん用機械器具製造業	84	0	63	21	0	63	21
26 生産用機械器具製造業	120	2	83	35	0	85	35
27 業務用機械器具製造業	121	0	73	48	0	73	48
28 電子部品・デバイス・電子回路製造業	327	0	257	70	0	255	72
29 電気機械器具製造業	221	1	162	58	0	162	59
30 情報通信機械器具製造業	14	0	14	0	0	14	0
31 輸送用機械器具製造業	435	4	312	119	0	312	123
32 その他の製造業	147	2	80	65	0	80	67
33 電気業	30	1	22	7	0	23	7
34 ガス業	1	0	1	0	0	1	0
35 熱供給業	2	0	2	0	0	2	0
36 水道業	236	51	134	51	1	183	52
37 通信業	0	0	0	0	0	0	0
38 放送業	0	0	0	0	0	0	0
39 情報サービス業	0	0	0	0	0	0	0
40 インターネット附随サービス業	0	0	0	0	0	0	0
41 映像・音声・文字情報制作業	4	0	2	2	0	2	2
42 鉄道業	1	0	0	1	0	0	1
43 道路旅客運送業	0	0	0	0	0	0	0
44 道路貨物運送業	0	0	0	0	0	0	0
45 水運業	0	0	0	0	0	0	0
46 航空運輸業	1	0	1	0	0	1	0
47 倉庫業	0	0	0	0	0	0	0
48 運輸に附帯するサービス業	0	0	0	0	0	0	0
49 郵便業(信書便事業を含む)	0	0	0	0	0	0	0
50 各種商品卸売業	0	0	0	0	0	0	0
51 繊維・衣服等卸売業	1	0	0	1	0	0	1
52 飲食料品卸売業	2	0	1	1	0	1	1
53 建築材料, 鉱物・金属材料等卸売業	2	0	2	0	0	2	0
54 機械器具卸売業	2	0	0	2	0	0	2
55 その他の卸売業	3	0	2	1	0	2	1
56 各種商品小売業	40	0	39	1	0	39	1

産業中分類	集計対象	使用の有無			製造の有無		
		有	無	未回答	有	無	未回答
57	織物・衣服・身の回り品小売業	0	0	0	0	0	0
58	飲食品小売業	0	0	0	0	0	0
59	機械器具小売業	0	0	0	0	0	0
60	その他の小売業	11	0	1	10	0	1
61	無店舗小売業	0	0	0	0	0	0
62	銀行業	0	0	0	0	0	0
63	協同組織金融業	1	0	0	1	0	1
64	貸金業、クレジットカード業等非預金信用機関	0	0	0	0	0	0
65	金融商品取引業、商品先物取引業	1	0	0	1	0	1
66	補助的金融業等	1	0	0	1	0	1
67	保険業(保険媒介代理業、保険サービス業を含む)	0	0	0	0	0	0
68	不動産取引業	0	0	0	0	0	0
69	不動産賃貸業・管理業	2	0	2	0	2	0
70	物品賃貸業	1	0	0	1	0	1
71	学術・開発研究機関	386	20	253	113	266	119
72	専門サービス業(他に分類されないもの)	9	0	1	8	0	1
73	広告業	0	0	0	0	0	0
74	技術サービス業(他に分類されないもの)	220	67	72	81	135	85
75	宿泊業	11	0	4	7	3	8
76	飲食店	4	0	1	3	2	2
77	持ち帰り・配達飲食サービス業	0	0	0	0	0	0
78	洗濯・理容・美容・浴場業	236	0	54	182	52	184
79	その他の生活関連サービス業	58	0	11	47	12	46
80	娯楽業	5	0	0	5	0	5
81	学校教育	239	8	158	73	165	74
82	その他の教育、学習支援業	13	0	4	9	4	9
83	医療業	112	1	47	64	48	64
84	保健衛生	66	6	38	22	43	23
85	社会保険・社会福祉・介護事業	4	0	1	3	1	3
86	郵便局	1	0	0	1	0	1
87	協同組合(他に分類されないもの)	11	0	6	5	6	5
88	廃棄物処理業	145	9	91	45	99	45
89	自動車整備業	3	0	1	2	1	2
90	機械等修理業(別掲を除く)	4	0	3	1	3	1
91	職業紹介・労働者派遣業	0	0	0	0	0	0
92	その他の事業サービス業	16	3	7	6	10	6
93	政治・経済・文化団体	4	0	2	2	2	2
94	宗教	0	0	0	0	0	0
95	その他のサービス業	20	3	10	7	13	7
96	外国公務	0	0	0	0	0	0
97	国家公務	13	0	4	9	4	9
98	地方公務	83	7	38	38	45	38
99	分類不能の産業	42	1	29	12	29	13
-	産業分類不明	8	0	5	3	5	3
	全体	6,473	199	4,041	2,233	4,189	2,280

表3.5.2(20) 有害物質使用・製造特定事業場数 産業分類別

チウラム

産業中分類	集計対象	使用の有無			製造の有無		
		有	無	未回答	有	無	未回答
01 農業	2	0	0	2	0	0	2
02 林業	0	0	0	0	0	0	0
03 漁業(水産養殖業を除く)	0	0	0	0	0	0	0
04 水産養殖業	0	0	0	0	0	0	0
05 鉱業, 採石業, 砂利採取業	30	0	18	12	0	18	12
06 総合工事業	10	0	7	3	0	7	3
07 職別工事業(設備工事業を除く)	2	0	0	2	0	0	2
08 設備工事業	4	0	2	2	0	2	2
09 食料品製造業	87	1	61	25	1	61	25
10 飲料・たばこ・飼料製造業	53	0	33	20	0	33	20
11 繊維工業	97	0	49	48	0	49	48
12 木材・木製品製造業(家具を除く)	12	0	2	10	0	2	10
13 家具・装備品製造業	9	0	8	1	0	7	2
14 パルプ・紙・紙加工品製造業	49	1	30	18	0	31	18
15 印刷・同関連業	75	0	43	32	0	42	33
16 化学工業	663	8	530	125	2	535	126
17 石油製品・石炭製品製造業	26	0	24	2	0	23	3
18 プラスチック製品製造業(別掲を除く)	43	1	31	11	0	32	11
19 ゴム製品製造業	61	27	23	11	0	49	12
20 なめし革・同製品・毛皮製造業	7	0	3	4	0	3	4
21 窯業・土石製品製造業	179	0	110	69	0	110	69
22 鉄鋼業	152	1	108	43	0	109	43
23 非鉄金属製造業	189	3	139	47	2	137	50
24 金属製品製造業	1,199	0	705	494	0	690	509
25 はん用機械器具製造業	84	1	62	21	0	63	21
26 生産用機械器具製造業	120	0	85	35	0	85	35
27 業務用機械器具製造業	121	0	73	48	0	73	48
28 電子部品・デバイス・電子回路製造業	327	1	256	70	0	255	72
29 電気機械器具製造業	221	1	162	58	0	162	59
30 情報通信機械器具製造業	14	0	14	0	0	14	0
31 輸送用機械器具製造業	435	8	308	119	0	312	123
32 その他の製造業	147	1	81	65	0	80	67
33 電気業	30	1	22	7	0	23	7
34 ガス業	1	0	1	0	0	1	0
35 熱供給業	2	0	2	0	0	2	0
36 水道業	236	44	141	51	1	183	52
37 通信業	0	0	0	0	0	0	0
38 放送業	0	0	0	0	0	0	0
39 情報サービス業	0	0	0	0	0	0	0
40 インターネット附随サービス業	0	0	0	0	0	0	0
41 映像・音声・文字情報制作業	4	0	2	2	0	2	2
42 鉄道業	1	0	0	1	0	0	1
43 道路旅客運送業	0	0	0	0	0	0	0
44 道路貨物運送業	0	0	0	0	0	0	0
45 水運業	0	0	0	0	0	0	0
46 航空運輸業	1	0	1	0	0	1	0
47 倉庫業	0	0	0	0	0	0	0
48 運輸に附帯するサービス業	0	0	0	0	0	0	0
49 郵便業(信書便事業を含む)	0	0	0	0	0	0	0
50 各種商品卸売業	0	0	0	0	0	0	0
51 繊維・衣服等卸売業	1	0	0	1	0	0	1
52 飲食料品卸売業	2	0	1	1	0	1	1
53 建築材料, 鉱物・金属材料等卸売業	2	0	2	0	0	2	0
54 機械器具卸売業	2	0	0	2	0	0	2
55 その他の卸売業	3	0	2	1	0	2	1
56 各種商品小売業	40	0	39	1	0	39	1

産業中分類	集計対象	使用の有無			製造の有無		
		有	無	未回答	有	無	未回答
57	織物・衣服・身の回り品小売業	0	0	0	0	0	0
58	飲食品小売業	0	0	0	0	0	0
59	機械器具小売業	0	0	0	0	0	0
60	その他の小売業	11	0	1	10	0	1
61	無店舗小売業	0	0	0	0	0	0
62	銀行業	0	0	0	0	0	0
63	協同組織金融業	1	0	0	1	0	0
64	貸金業, クレジットカード業等非預金信用機関	0	0	0	0	0	0
65	金融商品取引業, 商品先物取引業	1	0	0	1	0	0
66	補助的金融業等	1	0	0	1	0	0
67	保険業(保険媒介代理業, 保険サービス業を含む)	0	0	0	0	0	0
68	不動産取引業	0	0	0	0	0	0
69	不動産賃貸業・管理業	2	0	2	0	2	0
70	物品賃貸業	1	0	0	1	0	0
71	学術・開発研究機関	386	32	241	113	1	265
72	専門サービス業(他に分類されないもの)	9	0	1	8	0	1
73	広告業	0	0	0	0	0	0
74	技術サービス業(他に分類されないもの)	220	67	72	81	0	135
75	宿泊業	11	0	4	7	0	3
76	飲食店	4	0	1	3	0	2
77	持ち帰り・配達飲食サービス業	0	0	0	0	0	0
78	洗濯・理容・美容・浴場業	236	0	54	182	0	52
79	その他の生活関連サービス業	58	0	11	47	0	12
80	娯楽業	5	0	0	5	0	0
81	学校教育	239	4	162	73	0	164
82	その他の教育, 学習支援業	13	0	4	9	0	4
83	医療業	112	0	47	65	0	48
84	保健衛生	66	6	38	22	0	43
85	社会保険・社会福祉・介護事業	4	0	1	3	0	1
86	郵便局	1	0	0	1	0	0
87	協同組合(他に分類されないもの)	11	0	6	5	0	6
88	廃棄物処理業	145	6	94	45	1	99
89	自動車整備業	3	0	1	2	0	1
90	機械等修理業(別掲を除く)	4	0	3	1	0	3
91	職業紹介・労働者派遣業	0	0	0	0	0	0
92	その他の事業サービス業	16	2	7	7	0	9
93	政治・経済・文化団体	4	0	2	2	0	2
94	宗教	0	0	0	0	0	0
95	その他のサービス業	20	3	10	7	0	13
96	外国公務	0	0	0	0	0	0
97	国家公務	13	0	4	9	0	4
98	地方公務	83	6	39	38	0	45
99	分類不能の産業	42	1	29	12	0	29
-	産業分類不明	8	0	5	3	0	5
	全体	6,473	226	4,019	2,228	8	4,189
							2,276

表3.5.2(21) 有害物質使用・製造特定事業場数 産業分類別

シマジン

産業中分類	集計対象	使用の有無			製造の有無		
		有	無	未回答	有	無	未回答
01 農業	2	0	0	2	0	0	2
02 林業	0	0	0	0	0	0	0
03 漁業(水産養殖業を除く)	0	0	0	0	0	0	0
04 水産養殖業	0	0	0	0	0	0	0
05 鉱業, 採石業, 砂利採取業	30	0	18	12	0	18	12
06 総合工事業	10	0	7	3	0	7	3
07 職別工事業(設備工事業を除く)	2	0	0	2	0	0	2
08 設備工事業	4	0	2	2	0	2	2
09 食料品製造業	87	0	61	26	0	61	26
10 飲料・たばこ・飼料製造業	53	0	33	20	0	33	20
11 繊維工業	97	1	48	48	0	49	48
12 木材・木製品製造業(家具を除く)	12	0	2	10	0	2	10
13 家具・装備品製造業	9	0	8	1	0	7	2
14 パルプ・紙・紙加工品製造業	49	0	31	18	0	31	18
15 印刷・同関連業	75	0	43	32	0	42	33
16 化学工業	663	4	532	127	0	535	128
17 石油製品・石炭製品製造業	26	0	24	2	0	23	3
18 プラスチック製品製造業(別掲を除く)	43	1	31	11	0	32	11
19 ゴム製品製造業	61	0	45	16	0	45	16
20 なめし革・同製品・毛皮製造業	7	0	3	4	0	3	4
21 窯業・土石製品製造業	179	0	110	69	0	110	69
22 鉄鋼業	152	1	108	43	0	109	43
23 非鉄金属製造業	189	1	141	47	0	139	50
24 金属製品製造業	1,199	0	705	494	0	690	509
25 はん用機械器具製造業	84	1	62	21	0	63	21
26 生産用機械器具製造業	120	0	85	35	0	85	35
27 業務用機械器具製造業	121	0	73	48	0	73	48
28 電子部品・デバイス・電子回路製造業	327	0	257	70	0	255	72
29 電気機械器具製造業	221	1	162	58	0	162	59
30 情報通信機械器具製造業	14	0	14	0	0	14	0
31 輸送用機械器具製造業	435	4	312	119	0	312	123
32 その他の製造業	147	0	82	65	0	80	67
33 電気業	30	1	22	7	0	23	7
34 ガス業	1	0	1	0	0	1	0
35 熱供給業	2	0	2	0	0	2	0
36 水道業	236	46	139	51	1	183	52
37 通信業	0	0	0	0	0	0	0
38 放送業	0	0	0	0	0	0	0
39 情報サービス業	0	0	0	0	0	0	0
40 インターネット附随サービス業	0	0	0	0	0	0	0
41 映像・音声・文字情報制作業	4	0	2	2	0	2	2
42 鉄道業	1	0	0	1	0	0	1
43 道路旅客運送業	0	0	0	0	0	0	0
44 道路貨物運送業	0	0	0	0	0	0	0
45 水運業	0	0	0	0	0	0	0
46 航空運輸業	1	0	1	0	0	1	0
47 倉庫業	0	0	0	0	0	0	0
48 運輸に附帯するサービス業	0	0	0	0	0	0	0
49 郵便業(信書便事業を含む)	0	0	0	0	0	0	0
50 各種商品卸売業	0	0	0	0	0	0	0
51 繊維・衣服等卸売業	1	0	0	1	0	0	1
52 飲食料品卸売業	2	0	1	1	0	1	1
53 建築材料, 鉱物・金属材料等卸売業	2	0	2	0	0	2	0
54 機械器具卸売業	2	0	0	2	0	0	2
55 その他の卸売業	3	0	2	1	0	2	1
56 各種商品小売業	40	0	39	1	0	39	1

産業中分類	集計対象	使用の有無			製造の有無		
		有	無	未回答	有	無	未回答
57	織物・衣服・身の回り品小売業	0	0	0	0	0	0
58	飲食品小売業	0	0	0	0	0	0
59	機械器具小売業	0	0	0	0	0	0
60	その他の小売業	11	0	1	10	0	1
61	無店舗小売業	0	0	0	0	0	0
62	銀行業	0	0	0	0	0	0
63	協同組織金融業	1	0	0	1	0	1
64	貸金業, クレジットカード業等非預金信用機関	0	0	0	0	0	0
65	金融商品取引業, 商品先物取引業	1	0	0	1	0	1
66	補助的金融業等	1	0	0	1	0	1
67	保険業(保険媒介代理業, 保険サービス業を含む)	0	0	0	0	0	0
68	不動産取引業	0	0	0	0	0	0
69	不動産賃貸業・管理業	2	0	2	0	2	0
70	物品賃貸業	1	0	0	1	0	1
71	学術・開発研究機関	386	16	254	116	265	121
72	専門サービス業(他に分類されないもの)	9	0	1	8	0	1
73	広告業	0	0	0	0	0	0
74	技術サービス業(他に分類されないもの)	220	67	73	80	136	84
75	宿泊業	11	0	4	7	3	8
76	飲食店	4	0	1	3	2	2
77	持ち帰り・配達飲食サービス業	0	0	0	0	0	0
78	洗濯・理容・美容・浴場業	236	0	54	182	52	184
79	その他の生活関連サービス業	58	0	11	47	12	46
80	娯楽業	5	0	0	5	0	5
81	学校教育	239	5	161	73	164	75
82	その他の教育, 学習支援業	13	0	4	9	4	9
83	医療業	112	0	47	65	48	64
84	保健衛生	66	6	38	22	43	23
85	社会保険・社会福祉・介護事業	4	0	1	3	1	3
86	郵便局	1	0	0	1	0	1
87	協同組合(他に分類されないもの)	11	0	6	5	6	5
88	廃棄物処理業	145	6	94	45	99	45
89	自動車整備業	3	0	1	2	1	2
90	機械等修理業(別掲を除く)	4	0	3	1	3	1
91	職業紹介・労働者派遣業	0	0	0	0	0	0
92	その他の事業サービス業	16	2	7	7	9	7
93	政治・経済・文化団体	4	0	2	2	2	2
94	宗教	0	0	0	0	0	0
95	その他のサービス業	20	3	10	7	13	7
96	外国公務	0	0	0	0	0	0
97	国家公務	13	0	4	9	4	9
98	地方公務	83	8	37	38	45	38
99	分類不能の産業	42	1	29	12	29	13
-	産業分類不明	8	0	5	3	5	3
	全体	6,473	175	4,060	2,238	4,188	2,283

表3.5.2(22) 有害物質使用・製造特定事業場数 産業分類別

チオベンカルブ

産業中分類	集計対象	使用の有無			製造の有無		
		有	無	未回答	有	無	未回答
01 農業	2	0	0	2	0	0	2
02 林業	0	0	0	0	0	0	0
03 漁業(水産養殖業を除く)	0	0	0	0	0	0	0
04 水産養殖業	0	0	0	0	0	0	0
05 鉱業, 採石業, 砂利採取業	30	0	18	12	0	18	12
06 総合工事業	10	0	7	3	0	7	3
07 職別工事業(設備工事業を除く)	2	0	0	2	0	0	2
08 設備工事業	4	0	2	2	0	2	2
09 食料品製造業	87	0	61	26	0	61	26
10 飲料・たばこ・飼料製造業	53	0	33	20	0	33	20
11 繊維工業	97	0	49	48	0	49	48
12 木材・木製品製造業(家具を除く)	12	0	2	10	0	2	10
13 家具・装備品製造業	9	0	8	1	0	7	2
14 パルプ・紙・紙加工品製造業	49	0	31	18	0	31	18
15 印刷・同関連業	75	0	43	32	0	42	33
16 化学工業	663	3	532	128	1	533	129
17 石油製品・石炭製品製造業	26	0	23	3	0	23	3
18 プラスチック製品製造業(別掲を除く)	43	1	31	11	0	32	11
19 ゴム製品製造業	61	0	45	16	0	45	16
20 なめし革・同製品・毛皮製造業	7	0	3	4	0	3	4
21 窯業・土石製品製造業	179	0	110	69	0	110	69
22 鉄鋼業	152	1	108	43	0	109	43
23 非鉄金属製造業	189	1	141	47	0	139	50
24 金属製品製造業	1,199	0	705	494	0	690	509
25 はん用機械器具製造業	84	1	62	21	0	63	21
26 生産用機械器具製造業	120	0	85	35	0	85	35
27 業務用機械器具製造業	121	0	73	48	0	73	48
28 電子部品・デバイス・電子回路製造業	327	0	257	70	0	255	72
29 電気機械器具製造業	221	1	162	58	0	162	59
30 情報通信機械器具製造業	14	0	14	0	0	14	0
31 輸送用機械器具製造業	435	4	312	119	0	312	123
32 その他の製造業	147	0	82	65	0	80	67
33 電気業	30	1	22	7	0	23	7
34 ガス業	1	0	1	0	0	1	0
35 熱供給業	2	0	2	0	0	2	0
36 水道業	236	47	138	51	1	183	52
37 通信業	0	0	0	0	0	0	0
38 放送業	0	0	0	0	0	0	0
39 情報サービス業	0	0	0	0	0	0	0
40 インターネット附随サービス業	0	0	0	0	0	0	0
41 映像・音声・文字情報制作業	4	0	2	2	0	2	2
42 鉄道業	1	0	0	1	0	0	1
43 道路旅客運送業	0	0	0	0	0	0	0
44 道路貨物運送業	0	0	0	0	0	0	0
45 水運業	0	0	0	0	0	0	0
46 航空運輸業	1	0	1	0	0	1	0
47 倉庫業	0	0	0	0	0	0	0
48 運輸に附帯するサービス業	0	0	0	0	0	0	0
49 郵便業(信書便事業を含む)	0	0	0	0	0	0	0
50 各種商品卸売業	0	0	0	0	0	0	0
51 繊維・衣服等卸売業	1	0	0	1	0	0	1
52 飲食料品卸売業	2	0	1	1	0	1	1
53 建築材料, 鉱物・金属材料等卸売業	2	0	2	0	0	2	0
54 機械器具卸売業	2	0	0	2	0	0	2
55 その他の卸売業	3	0	2	1	0	2	1
56 各種商品小売業	40	0	39	1	0	39	1

産業中分類	集計対象	使用の有無			製造の有無		
		有	無	未回答	有	無	未回答
57	織物・衣服・身の回り品小売業	0	0	0	0	0	0
58	飲食品小売業	0	0	0	0	0	0
59	機械器具小売業	0	0	0	0	0	0
60	その他の小売業	11	0	1	10	0	1
61	無店舗小売業	0	0	0	0	0	0
62	銀行業	0	0	0	0	0	0
63	協同組織金融業	1	0	0	1	0	1
64	貸金業、クレジットカード業等非預金信用機関	0	0	0	0	0	0
65	金融商品取引業、商品先物取引業	1	0	0	1	0	1
66	補助的金融業等	1	0	0	1	0	1
67	保険業(保険媒介代理業、保険サービス業を含む)	0	0	0	0	0	0
68	不動産取引業	0	0	0	0	0	0
69	不動産賃貸業・管理業	2	0	2	0	2	0
70	物品賃貸業	1	0	0	1	0	1
71	学術・開発研究機関	386	20	251	115	0	266
72	専門サービス業(他に分類されないもの)	9	0	1	8	0	1
73	広告業	0	0	0	0	0	0
74	技術サービス業(他に分類されないもの)	220	66	74	80	0	136
75	宿泊業	11	0	4	7	0	3
76	飲食店	4	0	1	3	0	2
77	持ち帰り・配達飲食サービス業	0	0	0	0	0	0
78	洗濯・理容・美容・浴場業	236	0	54	182	0	52
79	その他の生活関連サービス業	58	0	11	47	0	12
80	娯楽業	5	0	0	5	0	5
81	学校教育	239	4	162	73	0	164
82	その他の教育、学習支援業	13	0	4	9	0	4
83	医療業	112	0	47	65	0	48
84	保健衛生	66	7	37	22	0	43
85	社会保険・社会福祉・介護事業	4	0	1	3	0	1
86	郵便局	1	0	0	1	0	0
87	協同組合(他に分類されないもの)	11	0	6	5	0	6
88	廃棄物処理業	145	6	94	45	1	99
89	自動車整備業	3	0	1	2	0	1
90	機械等修理業(別掲を除く)	4	0	3	1	0	3
91	職業紹介・労働者派遣業	0	0	0	0	0	0
92	その他の事業サービス業	16	2	7	7	0	9
93	政治・経済・文化団体	4	0	2	2	0	2
94	宗教	0	0	0	0	0	0
95	その他のサービス業	20	3	10	7	0	13
96	外国公務	0	0	0	0	0	0
97	国家公務	13	0	4	9	0	4
98	地方公務	83	10	35	38	0	45
99	分類不能の産業	42	1	29	12	0	29
-	産業分類不明	8	0	5	3	0	5
	全体	6,473	179	4,055	2,239	3	4,187
							2,283

表3.5.2(23) 有害物質使用・製造特定事業場数 産業分類別

ベンゼン

産業中分類	集計対象	使用の有無			製造の有無		
		有	無	未回答	有	無	未回答
01 農業	2	0	0	2	0	0	2
02 林業	0	0	0	0	0	0	0
03 漁業(水産養殖業を除く)	0	0	0	0	0	0	0
04 水産養殖業	0	0	0	0	0	0	0
05 鉱業, 採石業, 砂利採取業	30	0	18	12	1	17	12
06 総合工事業	10	0	7	3	0	7	3
07 職別工事業(設備工事業を除く)	2	1	0	1	0	1	1
08 設備工事業	4	0	2	2	0	2	2
09 食料品製造業	87	2	59	26	0	61	26
10 飲料・たばこ・飼料製造業	53	1	33	19	0	34	19
11 繊維工業	97	5	44	48	0	49	48
12 木材・木製品製造業(家具を除く)	12	0	2	10	0	2	10
13 家具・装備品製造業	9	0	8	1	0	7	2
14 パルプ・紙・紙加工品製造業	49	2	29	18	0	31	18
15 印刷・同関連業	75	0	43	32	0	42	33
16 化学工業	663	84	460	119	13	529	121
17 石油製品・石炭製品製造業	26	9	15	2	14	9	3
18 プラスチック製品製造業(別掲を除く)	43	2	30	11	0	32	11
19 ゴム製品製造業	61	0	45	16	0	45	16
20 なめし革・同製品・毛皮製造業	7	1	2	4	0	3	4
21 窯業・土石製品製造業	179	0	110	69	0	110	69
22 鉄鋼業	152	11	99	42	0	109	43
23 非鉄金属製造業	189	2	140	47	0	139	50
24 金属製品製造業	1,199	7	698	494	0	691	508
25 はん用機械器具製造業	84	3	60	21	0	63	21
26 生産用機械器具製造業	120	4	81	35	0	85	35
27 業務用機械器具製造業	121	2	71	48	0	73	48
28 電子部品・デバイス・電子回路製造業	327	7	250	70	0	255	72
29 電気機械器具製造業	221	3	160	58	0	162	59
30 情報通信機械器具製造業	14	1	13	0	0	14	0
31 輸送用機械器具製造業	435	23	294	118	0	312	123
32 その他の製造業	147	5	77	65	0	80	67
33 電気業	30	1	22	7	0	23	7
34 ガス業	1	1	0	0	0	1	0
35 熱供給業	2	1	1	0	0	2	0
36 水道業	236	52	133	51	1	183	52
37 通信業	0	0	0	0	0	0	0
38 放送業	0	0	0	0	0	0	0
39 情報サービス業	0	0	0	0	0	0	0
40 インターネット附随サービス業	0	0	0	0	0	0	0
41 映像・音声・文字情報制作業	4	0	2	2	0	2	2
42 鉄道業	1	0	0	1	0	0	1
43 道路旅客運送業	0	0	0	0	0	0	0
44 道路貨物運送業	0	0	0	0	0	0	0
45 水運業	0	0	0	0	0	0	0
46 航空運輸業	1	0	1	0	0	1	0
47 倉庫業	0	0	0	0	0	0	0
48 運輸に附帯するサービス業	0	0	0	0	0	0	0
49 郵便業(信書便事業を含む)	0	0	0	0	0	0	0
50 各種商品卸売業	0	0	0	0	0	0	0
51 繊維・衣服等卸売業	1	0	0	1	0	0	1
52 飲食料品卸売業	2	0	1	1	0	1	1
53 建築材料, 鉱物・金属材料等卸売業	2	0	2	0	0	2	0
54 機械器具卸売業	2	0	0	2	0	0	2
55 その他の卸売業	3	0	2	1	0	2	1
56 各種商品小売業	40	0	39	1	0	39	1

産業中分類	集計対象	使用の有無			製造の有無		
		有	無	未回答	有	無	未回答
57	織物・衣服・身の回り品小売業	0	0	0	0	0	0
58	飲食品小売業	0	0	0	0	0	0
59	機械器具小売業	0	0	0	0	0	0
60	その他の小売業	11	0	1	10	0	1
61	無店舗小売業	0	0	0	0	0	0
62	銀行業	0	0	0	0	0	0
63	協同組織金融業	1	0	0	1	0	1
64	貸金業, クレジットカード業等非預金信用機関	0	0	0	0	0	0
65	金融商品取引業, 商品先物取引業	1	0	0	1	0	1
66	補助的金融業等	1	0	0	1	0	1
67	保険業(保険媒介代理業, 保険サービス業を含む)	0	0	0	0	0	0
68	不動産取引業	0	0	0	0	0	0
69	不動産賃貸業・管理業	2	0	2	0	2	0
70	物品賃貸業	1	0	0	1	0	1
71	学術・開発研究機関	386	66	213	107	270	116
72	専門サービス業(他に分類されないもの)	9	0	1	8	0	1
73	広告業	0	0	0	0	0	0
74	技術サービス業(他に分類されないもの)	220	73	66	81	136	84
75	宿泊業	11	0	4	7	3	8
76	飲食店	4	1	1	2	2	2
77	持ち帰り・配達飲食サービス業	0	0	0	0	0	0
78	洗濯・理容・美容・浴場業	236	0	54	182	52	184
79	その他の生活関連サービス業	58	1	11	46	13	45
80	娯楽業	5	0	0	5	0	5
81	学校教育	239	39	129	71	164	75
82	その他の教育, 学習支援業	13	0	4	9	4	9
83	医療業	112	1	47	64	48	64
84	保健衛生	66	7	37	22	43	23
85	社会保険・社会福祉・介護事業	4	0	1	3	1	3
86	郵便局	1	0	0	1	0	1
87	協同組合(他に分類されないもの)	11	0	6	5	6	5
88	廃棄物処理業	145	9	91	45	99	45
89	自動車整備業	3	0	1	2	1	2
90	機械等修理業(別掲を除く)	4	0	3	1	3	1
91	職業紹介・労働者派遣業	0	0	0	0	0	0
92	その他の事業サービス業	16	3	7	6	10	6
93	政治・経済・文化団体	4	0	2	2	2	2
94	宗教	0	0	0	0	0	0
95	その他のサービス業	20	4	9	7	13	7
96	外国公務	0	0	0	0	0	0
97	国家公務	13	0	4	9	4	9
98	地方公務	83	12	34	37	46	37
99	分類不能の産業	42	2	28	12	29	13
-	産業分類不明	8	0	5	3	5	3
	全体	6,473	448	3,814	2,211	4,178	2,265

表3.5.2(24) 有害物質使用・製造特定事業場数 産業分類別

セレン及びその化合物

産業中分類	集計対象	使用の有無			製造の有無			
		有	無	未回答	有	無	未回答	
01	農業	2	0	0	2	0	0	2
02	林業	0	0	0	0	0	0	0
03	漁業(水産養殖業を除く)	0	0	0	0	0	0	0
04	水産養殖業	0	0	0	0	0	0	0
05	鉱業, 採石業, 砂利採取業	30	0	18	12	0	18	12
06	総合工事業	10	0	7	3	0	7	3
07	職別工事業(設備工事業を除く)	2	0	0	2	0	0	2
08	設備工事業	4	0	2	2	0	2	2
09	食料品製造業	87	1	60	26	0	61	26
10	飲料・たばこ・飼料製造業	53	0	33	20	0	33	20
11	繊維工業	97	0	49	48	0	49	48
12	木材・木製品製造業(家具を除く)	12	0	2	10	0	2	10
13	家具・装備品製造業	9	0	8	1	0	7	2
14	パルプ・紙・紙加工品製造業	49	1	30	18	0	31	18
15	印刷・同関連業	75	0	43	32	0	42	33
16	化学工業	663	38	505	120	11	528	124
17	石油製品・石炭製品製造業	26	1	23	2	0	23	3
18	プラスチック製品製造業(別掲を除く)	43	2	30	11	0	32	11
19	ゴム製品製造業	61	1	44	16	0	45	16
20	なめし革・同製品・毛皮製造業	7	0	3	4	0	3	4
21	窯業・土石製品製造業	179	13	99	67	2	110	67
22	鉄鋼業	152	2	108	42	0	109	43
23	非鉄金属製造業	189	21	123	45	9	131	49
24	金属製品製造業	1,199	7	698	494	0	690	509
25	はん用機械器具製造業	84	2	61	21	0	63	21
26	生産用機械器具製造業	120	1	84	35	0	85	35
27	業務用機械器具製造業	121	1	72	48	0	73	48
28	電子部品・デバイス・電子回路製造業	327	14	243	70	1	254	72
29	電気機械器具製造業	221	5	159	57	0	162	59
30	情報通信機械器具製造業	14	1	13	0	0	14	0
31	輸送用機械器具製造業	435	7	310	118	0	313	122
32	その他の製造業	147	2	80	65	1	79	67
33	電気業	30	7	16	7	0	23	7
34	ガス業	1	1	0	0	0	1	0
35	熱供給業	2	0	2	0	0	2	0
36	水道業	236	53	132	51	1	183	52
37	通信業	0	0	0	0	0	0	0
38	放送業	0	0	0	0	0	0	0
39	情報サービス業	0	0	0	0	0	0	0
40	インターネット附随サービス業	0	0	0	0	0	0	0
41	映像・音声・文字情報制作業	4	0	2	2	0	2	2
42	鉄道業	1	0	0	1	0	0	1
43	道路旅客運送業	0	0	0	0	0	0	0
44	道路貨物運送業	0	0	0	0	0	0	0
45	水運業	0	0	0	0	0	0	0
46	航空運輸業	1	0	1	0	0	1	0
47	倉庫業	0	0	0	0	0	0	0
48	運輸に附帯するサービス業	0	0	0	0	0	0	0
49	郵便業(信書便事業を含む)	0	0	0	0	0	0	0
50	各種商品卸売業	0	0	0	0	0	0	0
51	繊維・衣服等卸売業	1	0	0	1	0	0	1
52	飲食料品卸売業	2	0	1	1	0	1	1
53	建築材料, 鉱物・金属材料等卸売業	2	0	2	0	0	2	0
54	機械器具卸売業	2	0	0	2	0	0	2
55	その他の卸売業	3	0	2	1	0	2	1
56	各種商品小売業	40	0	39	1	0	39	1

産業中分類	集計対象	使用の有無			製造の有無		
		有	無	未回答	有	無	未回答
57	織物・衣服・身の回り品小売業	0	0	0	0	0	0
58	飲食品小売業	0	0	0	0	0	0
59	機械器具小売業	0	0	0	0	0	0
60	その他の小売業	11	0	1	10	0	1
61	無店舗小売業	0	0	0	0	0	0
62	銀行業	0	0	0	0	0	0
63	協同組織金融業	1	0	0	1	0	0
64	貸金業、クレジットカード業等非預金信用機関	0	0	0	0	0	0
65	金融商品取引業、商品先物取引業	1	0	0	1	0	0
66	補助的金融業等	1	0	0	1	0	0
67	保険業(保険媒介代理業、保険サービス業を含む)	0	0	0	0	0	0
68	不動産取引業	0	0	0	0	0	0
69	不動産賃貸業・管理業	2	0	2	0	2	0
70	物品賃貸業	1	0	0	1	0	0
71	学術・開発研究機関	386	52	223	111	0	268
72	専門サービス業(他に分類されないもの)	9	0	1	8	0	1
73	広告業	0	0	0	0	0	0
74	技術サービス業(他に分類されないもの)	220	81	60	79	0	137
75	宿泊業	11	0	4	7	0	3
76	飲食店	4	0	1	3	0	2
77	持ち帰り・配達飲食サービス業	0	0	0	0	0	0
78	洗濯・理容・美容・浴場業	236	0	54	182	0	52
79	その他の生活関連サービス業	58	0	11	47	0	12
80	娯楽業	5	0	0	5	0	0
81	学校教育	239	26	142	71	0	166
82	その他の教育、学習支援業	13	0	4	9	0	4
83	医療業	112	1	47	64	0	49
84	保健衛生	66	7	37	22	0	43
85	社会保険・社会福祉・介護事業	4	0	1	3	0	1
86	郵便局	1	0	0	1	0	0
87	協同組合(他に分類されないもの)	11	0	6	5	0	6
88	廃棄物処理業	145	11	91	43	2	100
89	自動車整備業	3	0	1	2	0	1
90	機械等修理業(別掲を除く)	4	0	3	1	0	3
91	職業紹介・労働者派遣業	0	0	0	0	0	0
92	その他の事業サービス業	16	2	7	7	0	9
93	政治・経済・文化団体	4	0	2	2	0	2
94	宗教	0	0	0	0	0	0
95	その他のサービス業	20	3	10	7	0	13
96	外国公務	0	0	0	0	0	0
97	国家公務	13	1	3	9	0	4
98	地方公務	83	12	33	38	0	45
99	分類不能の産業	42	3	27	12	0	29
-	産業分類不明	8	0	5	3	0	5
	全体	6,473	380	3,880	2,213	27	4,180

表3.5.2(25) 有害物質使用・製造特定事業場数 産業分類別

ほう素及びその化合物

産業中分類	集計対象	使用の有無			製造の有無		
		有	無	未回答	有	無	未回答
01 農業	2	0	0	2	0	0	2
02 林業	0	0	0	0	0	0	0
03 漁業(水産養殖業を除く)	0	0	0	0	0	0	0
04 水産養殖業	0	0	0	0	0	0	0
05 鉱業, 採石業, 砂利採取業	30	4	14	12	2	16	12
06 総合工事業	10	0	7	3	0	7	3
07 職別工事業(設備工事業を除く)	2	0	0	2	0	0	2
08 設備工事業	4	0	2	2	0	2	2
09 食料品製造業	87	7	55	25	2	60	25
10 飲料・たばこ・飼料製造業	53	3	32	18	0	35	18
11 繊維工業	97	11	38	48	0	49	48
12 木材・木製品製造業(家具を除く)	12	0	2	10	0	2	10
13 家具・装備品製造業	9	2	6	1	0	7	2
14 パルプ・紙・紙加工品製造業	49	6	28	15	0	33	16
15 印刷・同関連業	75	6	38	31	0	42	33
16 化学工業	663	214	346	103	42	511	110
17 石油製品・石炭製品製造業	26	2	22	2	1	22	3
18 プラスチック製品製造業(別掲を除く)	43	13	21	9	0	33	10
19 ゴム製品製造業	61	8	38	15	0	46	15
20 なめし革・同製品・毛皮製造業	7	0	3	4	0	3	4
21 窯業・土石製品製造業	179	71	53	55	9	113	57
22 鉄鋼業	152	41	77	34	1	112	39
23 非鉄金属製造業	189	59	89	41	6	137	46
24 金属製品製造業	1,199	264	497	438	4	712	483
25 はん用機械器具製造業	84	23	41	20	0	64	20
26 生産用機械器具製造業	120	27	62	31	0	88	32
27 業務用機械器具製造業	121	32	48	41	3	75	43
28 電子部品・デバイス・電子回路製造業	327	152	116	59	3	260	64
29 電気機械器具製造業	221	66	107	48	6	164	51
30 情報通信機械器具製造業	14	6	8	0	0	14	0
31 輸送用機械器具製造業	435	121	215	99	0	325	110
32 その他の製造業	147	32	56	59	4	79	64
33 電気業	30	8	17	5	0	25	5
34 ガス業	1	1	0	0	0	1	0
35 熱供給業	2	0	2	0	0	2	0
36 水道業	236	58	128	50	1	183	52
37 通信業	0	0	0	0	0	0	0
38 放送業	0	0	0	0	0	0	0
39 情報サービス業	0	0	0	0	0	0	0
40 インターネット附随サービス業	0	0	0	0	0	0	0
41 映像・音声・文字情報制作業	4	0	2	2	0	2	2
42 鉄道業	1	0	0	1	0	0	1
43 道路旅客運送業	0	0	0	0	0	0	0
44 道路貨物運送業	0	0	0	0	0	0	0
45 水運業	0	0	0	0	0	0	0
46 航空運輸業	1	0	1	0	0	1	0
47 倉庫業	0	0	0	0	0	0	0
48 運輸に附帯するサービス業	0	0	0	0	0	0	0
49 郵便業(信書便事業を含む)	0	0	0	0	0	0	0
50 各種商品卸売業	0	0	0	0	0	0	0
51 繊維・衣服等卸売業	1	0	0	1	0	0	1
52 飲食料品卸売業	2	0	1	1	0	1	1
53 建築材料, 鉱物・金属材料等卸売業	2	0	2	0	0	2	0
54 機械器具卸売業	2	0	0	2	0	0	2
55 その他の卸売業	3	0	2	1	0	2	1
56 各種商品小売業	40	0	39	1	0	39	1

産業中分類	集計対象	使用の有無			製造の有無		
		有	無	未回答	有	無	未回答
57	織物・衣服・身の回り品小売業	0	0	0	0	0	0
58	飲食品小売業	0	0	0	0	0	0
59	機械器具小売業	0	0	0	0	0	0
60	その他の小売業	11	0	1	10	0	1
61	無店舗小売業	0	0	0	0	0	0
62	銀行業	0	0	0	0	0	0
63	協同組織金融業	1	0	0	1	0	0
64	貸金業、クレジットカード業等非預金信用機関	0	0	0	0	0	0
65	金融商品取引業、商品先物取引業	1	0	0	1	0	0
66	補助的金融業等	1	0	0	1	0	0
67	保険業(保険媒介代理業、保険サービス業を含む)	0	0	0	0	0	0
68	不動産取引業	0	0	0	0	0	0
69	不動産賃貸業・管理業	2	0	2	0	2	0
70	物品賃貸業	1	0	0	1	0	0
71	学術・開発研究機関	386	129	158	99	272	112
72	専門サービス業(他に分類されないもの)	9	1	1	7	0	2
73	広告業	0	0	0	0	0	0
74	技術サービス業(他に分類されないもの)	220	89	55	76	138	81
75	宿泊業	11	0	4	7	3	8
76	飲食店	4	0	1	3	2	2
77	持ち帰り・配達飲食サービス業	0	0	0	0	0	0
78	洗濯・理容・美容・浴場業	236	0	55	181	53	183
79	その他の生活関連サービス業	58	4	10	44	13	45
80	娯楽業	5	0	0	5	0	5
81	学校教育	239	48	123	68	164	74
82	その他の教育、学習支援業	13	0	4	9	4	9
83	医療業	112	7	42	63	49	63
84	保健衛生	66	11	33	22	43	23
85	社会保険・社会福祉・介護事業	4	0	1	3	1	3
86	郵便局	1	0	0	1	0	1
87	協同組合(他に分類されないもの)	11	1	5	5	5	5
88	廃棄物処理業	145	14	88	43	100	43
89	自動車整備業	3	1	0	2	1	2
90	機械等修理業(別掲を除く)	4	0	3	1	3	1
91	職業紹介・労働者派遣業	0	0	0	0	0	0
92	その他の事業サービス業	16	3	6	7	9	7
93	政治・経済・文化団体	4	2	0	2	2	2
94	宗教	0	0	0	0	0	0
95	その他のサービス業	20	3	10	7	13	7
96	外国公務	0	0	0	0	0	0
97	国家公務	13	0	4	9	4	9
98	地方公務	83	14	33	36	46	37
99	分類不能の産業	42	6	24	12	30	12
-	産業分類不明	8	0	5	3	5	3
	全体	6,473	1,570	2,883	2,020	4,234	2,148

表3.5.2(26) 有害物質使用・製造特定事業場数 産業分類別

ふっ素及びその化合物

産業中分類	集計対象	使用の有無			製造の有無			
		有	無	未回答	有	無	未回答	
01	農業	2	0	0	2	0	0	2
02	林業	0	0	0	0	0	0	0
03	漁業(水産養殖業を除く)	0	0	0	0	0	0	0
04	水産養殖業	0	0	0	0	0	0	0
05	鉱業, 採石業, 砂利採取業	30	4	14	12	1	17	12
06	総合工事業	10	2	5	3	0	7	3
07	職別工事業(設備工事業を除く)	2	0	0	2	0	0	2
08	設備工事業	4	1	2	1	0	3	1
09	食料品製造業	87	2	59	26	0	61	26
10	飲料・たばこ・飼料製造業	53	3	32	18	0	35	18
11	繊維工業	97	12	41	44	1	49	47
12	木材・木製品製造業(家具を除く)	12	0	2	10	0	2	10
13	家具・装備品製造業	9	7	1	1	0	7	2
14	パルプ・紙・紙加工品製造業	49	3	28	18	0	31	18
15	印刷・同関連業	75	3	41	31	0	42	33
16	化学工業	663	201	357	105	52	499	112
17	石油製品・石炭製品製造業	26	4	20	2	0	23	3
18	プラスチック製品製造業(別掲を除く)	43	10	23	10	0	32	11
19	ゴム製品製造業	61	13	33	15	0	46	15
20	なめし革・同製品・毛皮製造業	7	0	3	4	0	3	4
21	窯業・土石製品製造業	179	79	50	50	5	122	52
22	鉄鋼業	152	72	50	30	1	114	37
23	非鉄金属製造業	189	76	76	37	6	139	44
24	金属製品製造業	1,199	364	423	412	5	726	468
25	はん用機械器具製造業	84	31	36	17	0	67	17
26	生産用機械器具製造業	120	37	52	31	0	88	32
27	業務用機械器具製造業	121	42	42	37	4	77	40
28	電子部品・デバイス・電子回路製造業	327	163	109	55	1	264	62
29	電気機械器具製造業	221	88	87	46	4	167	50
30	情報通信機械器具製造業	14	7	7	0	0	14	0
31	輸送用機械器具製造業	435	165	173	97	3	324	108
32	その他の製造業	147	47	44	56	5	79	63
33	電気業	30	9	16	5	0	25	5
34	ガス業	1	1	0	0	0	1	0
35	熱供給業	2	1	1	0	0	2	0
36	水道業	236	53	132	51	1	183	52
37	通信業	0	0	0	0	0	0	0
38	放送業	0	0	0	0	0	0	0
39	情報サービス業	0	0	0	0	0	0	0
40	インターネット附随サービス業	0	0	0	0	0	0	0
41	映像・音声・文字情報制作業	4	1	1	2	0	2	2
42	鉄道業	1	0	0	1	0	0	1
43	道路旅客運送業	0	0	0	0	0	0	0
44	道路貨物運送業	0	0	0	0	0	0	0
45	水運業	0	0	0	0	0	0	0
46	航空運輸業	1	0	1	0	0	1	0
47	倉庫業	0	0	0	0	0	0	0
48	運輸に附帯するサービス業	0	0	0	0	0	0	0
49	郵便業(信書便事業を含む)	0	0	0	0	0	0	0
50	各種商品卸売業	0	0	0	0	0	0	0
51	繊維・衣服等卸売業	1	0	0	1	0	0	1
52	飲食料品卸売業	2	0	1	1	0	1	1
53	建築材料, 鉱物・金属材料等卸売業	2	1	1	0	0	2	0
54	機械器具卸売業	2	0	0	2	0	0	2
55	その他の卸売業	3	0	2	1	0	2	1
56	各種商品小売業	40	0	39	1	0	39	1

産業中分類	集計対象	使用の有無			製造の有無		
		有	無	未回答	有	無	未回答
57	織物・衣服・身の回り品小売業	0	0	0	0	0	0
58	飲食品小売業	0	0	0	0	0	0
59	機械器具小売業	0	0	0	0	0	0
60	その他の小売業	11	0	1	10	0	1
61	無店舗小売業	0	0	0	0	0	0
62	銀行業	0	0	0	0	0	0
63	協同組織金融業	1	0	0	1	0	1
64	貸金業、クレジットカード業等非預金信用機関	0	0	0	0	0	0
65	金融商品取引業、商品先物取引業	1	0	0	1	0	1
66	補助的金融業等	1	0	0	1	0	1
67	保険業(保険媒介代理業、保険サービス業を含む)	0	0	0	0	0	0
68	不動産取引業	0	0	0	0	0	0
69	不動産賃貸業・管理業	2	0	2	0	2	0
70	物品賃貸業	1	0	0	1	0	1
71	学術・開発研究機関	386	107	175	104	272	114
72	専門サービス業(他に分類されないもの)	9	0	1	8	0	1
73	広告業	0	0	0	0	0	0
74	技術サービス業(他に分類されないもの)	220	90	52	78	137	82
75	宿泊業	11	0	4	7	3	8
76	飲食店	4	0	1	3	2	2
77	持ち帰り・配達飲食サービス業	0	0	0	0	0	0
78	洗濯・理容・美容・浴場業	236	4	53	179	53	183
79	その他の生活関連サービス業	58	0	11	47	12	46
80	娯楽業	5	0	0	5	0	5
81	学校教育	239	36	133	70	164	74
82	その他の教育、学習支援業	13	0	4	9	4	9
83	医療業	112	2	46	64	47	65
84	保健衛生	66	10	35	21	42	23
85	社会保険・社会福祉・介護事業	4	0	1	3	1	3
86	郵便局	1	0	0	1	0	1
87	協同組合(他に分類されないもの)	11	2	4	5	5	5
88	廃棄物処理業	145	14	87	44	98	44
89	自動車整備業	3	0	1	2	1	2
90	機械等修理業(別掲を除く)	4	0	3	1	3	1
91	職業紹介・労働者派遣業	0	0	0	0	0	0
92	その他の事業サービス業	16	7	3	6	10	6
93	政治・経済・文化団体	4	1	1	2	2	2
94	宗教	0	0	0	0	0	0
95	その他のサービス業	20	3	10	7	13	7
96	外国公務	0	0	0	0	0	0
97	国家公務	13	0	4	9	4	9
98	地方公務	83	13	34	36	46	37
99	分類不能の産業	42	4	26	12	30	12
-	産業分類不明	8	0	5	3	5	3
	全体	6,473	1,795	2,701	1,977	4,254	2,123

表3.5.2(27) 有害物質使用・製造特定事業場数 産業分類別

アンモニア、アンモニウム化合物、亜硝酸化合物及び硝酸化合物

産業中分類	集計対象	使用の有無			製造の有無		
		有	無	未回答	有	無	未回答
01 農業	2	1	0	1	0	0	2
02 林業	0	0	0	0	0	0	0
03 漁業(水産養殖業を除く)	0	0	0	0	0	0	0
04 水産養殖業	0	0	0	0	0	0	0
05 鉱業, 採石業, 砂利採取業	30	2	16	12	2	16	12
06 総合工事業	10	1	6	3	0	7	3
07 職別工事業(設備工事業を除く)	2	0	0	2	0	0	2
08 設備工事業	4	2	1	1	0	3	1
09 食料品製造業	87	25	40	22	2	62	23
10 飲料・たばこ・飼料製造業	53	15	22	16	1	34	18
11 繊維工業	97	22	30	45	0	50	47
12 木材・木製品製造業(家具を除く)	12	0	2	10	0	2	10
13 家具・装備品製造業	9	3	5	1	0	7	2
14 パルプ・紙・紙加工品製造業	49	13	21	15	0	33	16
15 印刷・同関連業	75	11	35	29	1	44	30
16 化学工業	663	365	206	92	80	480	103
17 石油製品・石炭製品製造業	26	12	12	2	3	20	3
18 プラスチック製品製造業(別掲を除く)	43	12	21	10	0	32	11
19 ゴム製品製造業	61	12	34	15	0	46	15
20 なめし革・同製品・毛皮製造業	7	1	2	4	0	3	4
21 窯業・土石製品製造業	179	39	79	61	1	116	62
22 鉄鋼業	152	63	59	30	1	115	36
23 非鉄金属製造業	189	74	78	37	4	144	41
24 金属製品製造業	1,199	399	390	410	6	724	469
25 はん用機械器具製造業	84	29	36	19	0	65	19
26 生産用機械器具製造業	120	37	52	31	0	87	33
27 業務用機械器具製造業	121	24	52	45	3	71	47
28 電子部品・デバイス・電子回路製造業	327	193	81	53	1	267	59
29 電気機械器具製造業	221	90	84	47	3	166	52
30 情報通信機械器具製造業	14	9	5	0	0	14	0
31 輸送用機械器具製造業	435	185	158	92	2	328	105
32 その他の製造業	147	46	43	58	2	82	63
33 電気業	30	11	14	5	2	23	5
34 ガス業	1	1	0	0	0	1	0
35 熱供給業	2	1	1	0	0	2	0
36 水道業	236	55	130	51	1	183	52
37 通信業	0	0	0	0	0	0	0
38 放送業	0	0	0	0	0	0	0
39 情報サービス業	0	0	0	0	0	0	0
40 インターネット附随サービス業	0	0	0	0	0	0	0
41 映像・音声・文字情報制作業	4	2	0	2	0	2	2
42 鉄道業	1	0	0	1	0	0	1
43 道路旅客運送業	0	0	0	0	0	0	0
44 道路貨物運送業	0	0	0	0	0	0	0
45 水運業	0	0	0	0	0	0	0
46 航空運輸業	1	0	1	0	0	1	0
47 倉庫業	0	0	0	0	0	0	0
48 運輸に附帯するサービス業	0	0	0	0	0	0	0
49 郵便業(信書便事業を含む)	0	0	0	0	0	0	0
50 各種商品卸売業	0	0	0	0	0	0	0
51 繊維・衣服等卸売業	1	0	0	1	0	0	1
52 飲食料品卸売業	2	1	1	0	0	2	0
53 建築材料, 鉱物・金属材料等卸売業	2	1	1	0	0	2	0
54 機械器具卸売業	2	0	0	2	0	0	2
55 その他の卸売業	3	2	0	1	0	2	1
56 各種商品小売業	40	34	5	1	0	39	1

産業中分類	集計対象	使用の有無			製造の有無		
		有	無	未回答	有	無	未回答
57	織物・衣服・身の回り品小売業	0	0	0	0	0	0
58	飲食品小売業	0	0	0	0	0	0
59	機械器具小売業	0	0	0	0	0	0
60	その他の小売業	11	0	1	10	0	1
61	無店舗小売業	0	0	0	0	0	0
62	銀行業	0	0	0	0	0	0
63	協同組織金融業	1	1	0	0	0	1
64	貸金業、クレジットカード業等非預金信用機関	0	0	0	0	0	0
65	金融商品取引業、商品先物取引業	1	0	0	1	0	1
66	補助的金融業等	1	0	0	1	0	1
67	保険業(保険媒介代理業、保険サービス業を含む)	0	0	0	0	0	0
68	不動産取引業	0	0	0	0	0	0
69	不動産賃貸業・管理業	2	0	2	0	2	0
70	物品賃貸業	1	0	0	1	0	1
71	学術・開発研究機関	386	171	119	96	274	109
72	専門サービス業(他に分類されないもの)	9	1	1	7	2	7
73	広告業	0	0	0	0	0	0
74	技術サービス業(他に分類されないもの)	220	104	42	74	140	79
75	宿泊業	11	0	4	7	3	8
76	飲食店	4	0	1	3	2	2
77	持ち帰り・配達飲食サービス業	0	0	0	0	0	0
78	洗濯・理容・美容・浴場業	236	0	54	182	52	184
79	その他の生活関連サービス業	58	12	5	41	13	45
80	娯楽業	5	0	0	5	0	5
81	学校教育	239	75	99	65	165	73
82	その他の教育、学習支援業	13	1	3	9	4	9
83	医療業	112	7	42	63	50	62
84	保健衛生	66	23	24	19	44	22
85	社会保険・社会福祉・介護事業	4	0	1	3	1	3
86	郵便局	1	0	0	1	0	1
87	協同組合(他に分類されないもの)	11	0	6	5	5	5
88	廃棄物処理業	145	18	85	42	100	42
89	自動車整備業	3	0	1	2	1	2
90	機械等修理業(別掲を除く)	4	0	3	1	3	1
91	職業紹介・労働者派遣業	0	0	0	0	0	0
92	その他の事業サービス業	16	8	3	5	10	5
93	政治・経済・文化団体	4	2	0	2	2	2
94	宗教	0	0	0	0	0	0
95	その他のサービス業	20	6	7	7	13	7
96	外国公務	0	0	0	0	0	0
97	国家公務	13	3	2	8	5	8
98	地方公務	83	21	28	34	46	37
99	分類不能の産業	42	8	23	11	29	13
-	産業分類不明	8	0	5	3	5	3
	全体	6,473	2,254	2,284	1,935	4,248	2,100

表3.5.2(28) 有害物質使用・製造特定事業場数 産業分類別

1,4-ジオキサン

産業中分類	集計対象	使用の有無			製造の有無		
		有	無	未回答	有	無	未回答
01 農業	2	0	0	2	0	0	2
02 林業	0	0	0	0	0	0	0
03 漁業(水産養殖業を除く)	0	0	0	0	0	0	0
04 水産養殖業	0	0	0	0	0	0	0
05 鉱業, 採石業, 砂利採取業	30	0	18	12	0	18	12
06 総合工事業	10	0	7	3	0	7	3
07 職別工事業(設備工事業を除く)	2	1	0	1	0	1	1
08 設備工事業	4	0	2	2	0	2	2
09 食料品製造業	87	3	59	25	0	62	25
10 飲料・たばこ・飼料製造業	53	0	33	20	0	32	21
11 繊維工業	97	5	44	48	3	46	48
12 木材・木製品製造業(家具を除く)	12	0	2	10	0	2	10
13 家具・装備品製造業	9	0	8	1	0	7	2
14 パルプ・紙・紙加工品製造業	49	1	30	18	0	31	18
15 印刷・同関連業	75	1	43	31	0	42	33
16 化学工業	663	90	456	117	15	525	123
17 石油製品・石炭製品製造業	26	0	24	2	0	23	3
18 プラスチック製品製造業(別掲を除く)	43	5	27	11	0	32	11
19 ゴム製品製造業	61	0	45	16	0	45	16
20 なめし革・同製品・毛皮製造業	7	0	3	4	0	3	4
21 窯業・土石製品製造業	179	3	107	69	0	110	69
22 鉄鋼業	152	1	109	42	0	109	43
23 非鉄金属製造業	189	3	139	47	0	139	50
24 金属製品製造業	1,199	4	700	495	0	690	509
25 はん用機械器具製造業	84	1	62	21	0	63	21
26 生産用機械器具製造業	120	1	84	35	0	85	35
27 業務用機械器具製造業	121	3	69	49	0	71	50
28 電子部品・デバイス・電子回路製造業	327	34	224	69	1	255	71
29 電気機械器具製造業	221	3	159	59	0	162	59
30 情報通信機械器具製造業	14	2	12	0	0	14	0
31 輸送用機械器具製造業	435	8	305	122	0	312	123
32 その他の製造業	147	5	76	66	0	79	68
33 電気業	30	1	22	7	0	23	7
34 ガス業	1	0	1	0	0	1	0
35 熱供給業	2	0	2	0	0	2	0
36 水道業	236	50	134	52	1	182	53
37 通信業	0	0	0	0	0	0	0
38 放送業	0	0	0	0	0	0	0
39 情報サービス業	0	0	0	0	0	0	0
40 インターネット附随サービス業	0	0	0	0	0	0	0
41 映像・音声・文字情報制作業	4	0	2	2	0	2	2
42 鉄道業	1	0	0	1	0	0	1
43 道路旅客運送業	0	0	0	0	0	0	0
44 道路貨物運送業	0	0	0	0	0	0	0
45 水運業	0	0	0	0	0	0	0
46 航空運輸業	1	0	1	0	0	1	0
47 倉庫業	0	0	0	0	0	0	0
48 運輸に附帯するサービス業	0	0	0	0	0	0	0
49 郵便業(信書便事業を含む)	0	0	0	0	0	0	0
50 各種商品卸売業	0	0	0	0	0	0	0
51 繊維・衣服等卸売業	1	0	0	1	0	0	1
52 飲食料品卸売業	2	0	1	1	0	1	1
53 建築材料, 鉱物・金属材料等卸売業	2	1	1	0	0	2	0
54 機械器具卸売業	2	0	0	2	0	0	2
55 その他の卸売業	3	0	2	1	0	2	1
56 各種商品小売業	40	0	39	1	0	39	1

産業中分類	集計対象	使用の有無			製造の有無		
		有	無	未回答	有	無	未回答
57	織物・衣服・身の回り品小売業	0	0	0	0	0	0
58	飲食品小売業	0	0	0	0	0	0
59	機械器具小売業	0	0	0	0	0	0
60	その他の小売業	11	0	1	10	0	1
61	無店舗小売業	0	0	0	0	0	0
62	銀行業	0	0	0	0	0	0
63	協同組織金融業	1	0	0	1	0	0
64	貸金業, クレジットカード業等非預金信用機関	0	0	0	0	0	0
65	金融商品取引業, 商品先物取引業	1	0	0	1	0	0
66	補助的金融業等	1	0	0	1	0	0
67	保険業(保険媒介代理業, 保険サービス業を含む)	0	0	0	0	0	0
68	不動産取引業	0	0	0	0	0	0
69	不動産賃貸業・管理業	2	0	2	0	2	0
70	物品賃貸業	1	0	0	1	0	0
71	学術・開発研究機関	386	40	232	114	267	118
72	専門サービス業(他に分類されないもの)	9	0	1	8	0	1
73	広告業	0	0	0	0	0	0
74	技術サービス業(他に分類されないもの)	220	65	75	80	136	84
75	宿泊業	11	0	4	7	3	8
76	飲食店	4	0	1	3	2	2
77	持ち帰り・配達飲食サービス業	0	0	0	0	0	0
78	洗濯・理容・美容・浴場業	236	0	54	182	52	184
79	その他の生活関連サービス業	58	0	11	47	12	46
80	娯楽業	5	0	0	5	0	5
81	学校教育	239	22	143	74	164	75
82	その他の教育, 学習支援業	13	0	4	9	4	9
83	医療業	112	0	47	65	47	65
84	保健衛生	66	6	38	22	43	23
85	社会保険・社会福祉・介護事業	4	0	1	3	1	3
86	郵便局	1	0	0	1	0	1
87	協同組合(他に分類されないもの)	11	0	6	5	6	5
88	廃棄物処理業	145	10	92	43	98	44
89	自動車整備業	3	0	1	2	1	2
90	機械等修理業(別掲を除く)	4	0	3	1	3	1
91	職業紹介・労働者派遣業	0	0	0	0	0	0
92	その他の事業サービス業	16	3	6	7	9	7
93	政治・経済・文化団体	4	0	2	2	2	2
94	宗教	0	0	0	0	0	0
95	その他のサービス業	20	4	9	7	13	7
96	外国公務	0	0	0	0	0	0
97	国家公務	13	0	3	10	3	10
98	地方公務	83	8	37	38	45	38
99	分類不能の産業	42	1	29	12	29	13
-	産業分類不明	8	0	5	3	5	3
	全体	6,473	385	3,859	2,229	4,171	2,278

表3.5.3 有害物質の排出方法別特定事業場数

項目		集計対象	排出方法			
			1	2	3	4
01	カドミウム及びその化合物	404	194	201	3	6
02	シアン化合物	726	374	313	25	14
03	有機燐化合物	208	80	121	2	5
04	鉛及びその化合物	775	410	329	17	19
05	六価クロム化合物	778	424	322	15	17
06	砒素及びその化合物	410	187	210	4	9
07	水銀及びアルキル水銀その他の水銀化合物	347	116	222	2	7
08	アルキル水銀化合物	181	79	99	0	3
09	PCB	201	76	106	1	18
10	トリクロロエチレン	460	157	268	2	33
11	テトラクロロエチレン	370	139	194	6	31
12	ジクロロメタン	693	200	443	8	42
13	四塩化炭素	300	106	177	3	14
14	1, 2-ジクロロエタン	312	123	167	3	19
15	1, 1-ジクロロエチレン	204	92	100	2	10
16	シス-1, 2-ジクロロエチレン	202	90	101	2	9
17	1,1,1-トリクロロエタン	223	95	115	2	11
18	1,1,2-トリクロロエタン	208	91	104	3	10
19	1,3-ジクロロプロペン	198	88	98	3	9
20	チウラム	225	100	110	3	12
21	シマジン	175	76	95	0	4
22	チオベンカルブ	180	76	99	0	5
23	ベンゼン	453	161	247	5	40
24	セレン及びその化合物	375	165	198	6	6
25	ほう素及びその化合物	1,540	978	455	58	49
26	ふっ素及びその化合物	1,755	1,195	443	81	36
27	アンモニア、アンモニウム化合物、亜硝酸化合物及び硝酸化合物	2,194	1,437	600	92	65
28	1,4-ジオキサン	395	150	222	5	18

※排出方法

1: (処理した後)公共用水域に排出

2: 廃棄物処理業者による回収等

3: 下水道に排出

4: その他

表3.5.4 有害物質別の排水濃度状況別特定事業場数

項目	集計対象	排水基準 (mg/l)	排水基準		定量限界 未満	無回答	
			超過	以下			
01	カドミウム及びその化合物	194	0.03	0	105	88	1
02	シアン化合物	374	1	0	203	167	4
03	有機燐化合物	80	1	1	36	40	3
04	鉛及びその化合物	410	0.1	3	261	140	6
05	六価クロム化合物	424	0.5	0	257	164	3
06	砒素及びその化合物	187	0.1	0	100	85	2
07	水銀及びアルキル水銀その他の水銀化合物	116	0.005	0	55	61	0
08	アルキル水銀化合物	79	検出されないこと	0	25	51	3
09	PCB	76	0.003	0	32	41	3
10	トリクロロエチレン	157	0.1	1	83	64	9
11	テトラクロロエチレン	139	0.1	0	66	66	7
12	ジクロロメタン	200	0.2	0	102	95	3
13	四塩化炭素	106	0.02	0	43	59	4
14	1, 2-ジクロロエタン	123	0.04	0	57	63	3
15	1, 1-ジクロロエチレン	92	1	0	41	47	4
16	シス-1, 2-ジクロロエチレン	90	0.4	0	41	46	3
17	1,1,1-トリクロロエタン	95	3	0	41	51	3
18	1,1,2-トリクロロエタン	91	0.06	0	41	47	3
19	1,3-ジクロロプロペン	88	0.02	0	38	47	3
20	チウラム	100	0.06	0	40	56	4
21	シマジン	76	0.03	0	32	40	4
22	チオベンカルブ	76	0.2	0	32	41	3
23	ベンゼン	161	0.1	0	71	85	5
24	セレン及びその化合物	165	0.1	0	79	81	5
25	ほう素及びその化合物	978	10	19	794	138	27
26	ふっ素及びその化合物	1,195	8	12	1,046	113	24
27	アンモニア、アンモニウム化合物、亜硝酸化合物及び硝酸化合物	1,437	100	9	1,312	51	65
28	1,4-ジオキサン	150	0.5	0	69	75	6

表3.5.5.1(1) 産業分類別有害物質の排水濃度の平均値、標準偏差、最大値、最小値

カドミウム及びその化合物 単位：mg/l

産業中分類		事業場数	算出対象 事業場数*	平均値	標準偏差	最大値	最小値
01	農業	0	0	-	-	-	-
02	林業	0	0	-	-	-	-
03	漁業(水産養殖業を除く)	0	0	-	-	-	-
04	水産養殖業	0	0	-	-	-	-
05	鉱業、採石業、砂利採取業	4	2	0.00	0.00	0.00	0.00
06	総合工事業	0	0	-	-	-	-
07	職別工事業(設備工事業を除く)	0	0	-	-	-	-
08	設備工事業	0	0	-	-	-	-
09	食料品製造業	0	0	-	-	-	-
10	飲料・たばこ・飼料製造業	0	0	-	-	-	-
11	繊維工業	0	0	-	-	-	-
12	木材・木製品製造業(家具を除く)	0	0	-	-	-	-
13	家具・装備品製造業	0	0	-	-	-	-
14	パルプ・紙・紙加工品製造業	0	0	-	-	-	-
15	印刷・同関連業	1	1	0.02	-	0.02	0.02
16	化学工業	10	6	0.01	0.00	0.01	0.00
17	石油製品・石炭製品製造業	1	0	-	-	-	-
18	プラスチック製品製造業(別掲を除く)	0	0	-	-	-	-
19	ゴム製品製造業	1	0	-	-	-	-
20	なめし革・同製品・毛皮製造業	0	0	-	-	-	-
21	窯業・土石製品製造業	12	9	0.01	0.01	0.03	0.00
22	鉄鋼業	4	3	0.00	0.00	0.00	0.00
23	非鉄金属製造業	15	9	0.01	0.00	0.02	0.00
24	金属製品製造業	14	8	0.00	0.00	0.00	0.00
25	はん用機械器具製造業	2	1	0.00	-	0.00	0.00
26	生産用機械器具製造業	0	0	-	-	-	-
27	業務用機械器具製造業	2	2	0.00	0.00	0.00	0.00
28	電子部品・デバイス・電子回路製造業	3	1	0.01	-	0.01	0.01
29	電気機械器具製造業	5	5	0.01	0.01	0.03	0.00
30	情報通信機械器具製造業	0	0	-	-	-	-
31	輸送用機械器具製造業	12	9	0.00	0.00	0.01	0.00
32	その他の製造業	5	4	0.00	0.00	0.01	0.00
33	電気業	4	1	0.00	-	0.00	0.00
34	ガス業	0	0	-	-	-	-
35	熱供給業	0	0	-	-	-	-
36	水道業	34	19	0.00	0.01	0.03	0.00
37	通信業	0	0	-	-	-	-
38	放送業	0	0	-	-	-	-
39	情報サービス業	0	0	-	-	-	-
40	インターネット附随サービス業	0	0	-	-	-	-
41	映像・音声・文字情報制作業	0	0	-	-	-	-
42	鉄道業	0	0	-	-	-	-
43	道路旅客運送業	0	0	-	-	-	-
44	道路貨物運送業	0	0	-	-	-	-
45	水運業	0	0	-	-	-	-
46	航空運輸業	0	0	-	-	-	-
47	倉庫業	0	0	-	-	-	-
48	運輸に附帯するサービス業	0	0	-	-	-	-
49	郵便業(信書便事業を含む)	0	0	-	-	-	-
50	各種商品卸売業	0	0	-	-	-	-
51	繊維・衣服等卸売業	0	0	-	-	-	-
52	飲食料品卸売業	0	0	-	-	-	-
53	建築材料、鉱物・金属材料等卸売業	0	0	-	-	-	-
54	機械器具卸売業	0	0	-	-	-	-
55	その他の卸売業	0	0	-	-	-	-
56	各種商品小売業	0	0	-	-	-	-
57	織物・衣服・身の回り品小売業	0	0	-	-	-	-
58	飲食料品小売業	0	0	-	-	-	-

産業中分類	事業場数	算出対象 事業場数※	平均値	標準偏差	最大値	最小値
59 機械器具小売業	0	0	-	-	-	-
60 その他の小売業	0	0	-	-	-	-
61 無店舗小売業	0	0	-	-	-	-
62 銀行業	0	0	-	-	-	-
63 協同組織金融業	0	0	-	-	-	-
64 貸金業, クレジットカード業等非預金信用機関	0	0	-	-	-	-
65 金融商品取引業, 商品先物取引業	0	0	-	-	-	-
66 補助的金融業等	0	0	-	-	-	-
67 保険業(保険媒介代理業, 保険サービス業を含む)	0	0	-	-	-	-
68 不動産取引業	0	0	-	-	-	-
69 不動産賃貸業・管理業	0	0	-	-	-	-
70 物品賃貸業	0	0	-	-	-	-
71 学術・開発研究機関	17	7	0.00	0.00	0.00	0.00
72 専門サービス業(他に分類されないもの)	0	0	-	-	-	-
73 広告業	0	0	-	-	-	-
74 技術サービス業(他に分類されないもの)	22	8	0.00	0.00	0.01	0.00
75 宿泊業	0	0	-	-	-	-
76 飲食店	0	0	-	-	-	-
77 持ち帰り・配達飲食サービス業	0	0	-	-	-	-
78 洗濯・理容・美容・浴場業	0	0	-	-	-	-
79 その他の生活関連サービス業	0	0	-	-	-	-
80 娯楽業	0	0	-	-	-	-
81 学校教育	8	3	0.00	0.00	0.00	0.00
82 その他の教育, 学習支援業	0	0	-	-	-	-
83 医療業	2	1	0.01	-	0.01	0.01
84 保健衛生	2	0	-	-	-	-
85 社会保険・社会福祉・介護事業	0	0	-	-	-	-
86 郵便局	0	0	-	-	-	-
87 協同組合(他に分類されないもの)	1	0	-	-	-	-
88 廃棄物処理業	10	5	0.00	0.00	0.01	0.00
89 自動車整備業	0	0	-	-	-	-
90 機械等修理業(別掲を除く)	0	0	-	-	-	-
91 職業紹介・労働者派遣業	0	0	-	-	-	-
92 その他の事業サービス業	1	0	-	-	-	-
93 政治・経済・文化団体	0	0	-	-	-	-
94 宗教	0	0	-	-	-	-
95 その他のサービス業	0	0	-	-	-	-
96 外国公務	0	0	-	-	-	-
97 国家公務	0	0	-	-	-	-
98 地方公務	2	1	0.00	-	0.00	0.00
99 分類不能の産業	0	0	-	-	-	-
- 産業分類不明	0	0	-	-	-	-
全体	194	105	0.00	0.01	0.03	0.00

※ 算出対象事業場数：定量限界未満・無回答を除いたもの

表3.5.5.1(2) 産業分類別有害物質の排水濃度の平均値、標準偏差、最大値、最小値

シアン化合物 単位：mg/l

産業中分類		事業場数	算出対象 事業場数*	平均値	標準偏差	最大値	最小値
01	農業	0	0	-	-	-	-
02	林業	0	0	-	-	-	-
03	漁業(水産養殖業を除く)	0	0	-	-	-	-
04	水産養殖業	0	0	-	-	-	-
05	鉱業、採石業、砂利採取業	2	1	0.08	-	0.08	0.08
06	総合工事業	0	0	-	-	-	-
07	職別工事業(設備工事業を除く)	0	0	-	-	-	-
08	設備工事業	0	0	-	-	-	-
09	食料品製造業	1	0	-	-	-	-
10	飲料・たばこ・飼料製造業	0	0	-	-	-	-
11	繊維工業	2	2	0.05	0.07	0.10	0.01
12	木材・木製品製造業(家具を除く)	0	0	-	-	-	-
13	家具・装備品製造業	0	0	-	-	-	-
14	パルプ・紙・紙加工品製造業	0	0	-	-	-	-
15	印刷・同関連業	0	0	-	-	-	-
16	化学工業	41	14	0.06	0.04	0.10	0.00
17	石油製品・石炭製品製造業	2	1	0.10	-	0.10	0.10
18	プラスチック製品製造業(別掲を除く)	2	2	0.10	0.00	0.10	0.10
19	ゴム製品製造業	2	1	0.10	-	0.10	0.10
20	なめし革・同製品・毛皮製造業	0	0	-	-	-	-
21	窯業・土石製品製造業	3	1	0.10	-	0.10	0.10
22	鉄鋼業	4	2	0.00	0.00	0.01	0.00
23	非鉄金属製造業	9	3	0.01	0.01	0.02	0.01
24	金属製品製造業	139	101	0.11	0.13	1.00	0.00
25	はん用機械器具製造業	2	2	0.06	0.06	0.10	0.01
26	生産用機械器具製造業	1	0	-	-	-	-
27	業務用機械器具製造業	4	0	-	-	-	-
28	電子部品・デバイス・電子回路製造業	27	10	0.13	0.13	0.36	0.01
29	電気機械器具製造業	14	5	0.07	0.13	0.30	0.00
30	情報通信機械器具製造業	3	3	0.08	0.03	0.10	0.05
31	輸送用機械器具製造業	15	10	0.06	0.05	0.10	0.00
32	その他の製造業	7	5	0.05	0.05	0.10	0.01
33	電気業	3	2	0.06	0.06	0.10	0.02
34	ガス業	0	0	-	-	-	-
35	熱供給業	0	0	-	-	-	-
36	水道業	33	19	0.03	0.03	0.10	0.01
37	通信業	0	0	-	-	-	-
38	放送業	0	0	-	-	-	-
39	情報サービス業	0	0	-	-	-	-
40	インターネット附随サービス業	0	0	-	-	-	-
41	映像・音声・文字情報制作業	0	0	-	-	-	-
42	鉄道業	0	0	-	-	-	-
43	道路旅客運送業	0	0	-	-	-	-
44	道路貨物運送業	0	0	-	-	-	-
45	水運業	0	0	-	-	-	-
46	航空運輸業	0	0	-	-	-	-
47	倉庫業	0	0	-	-	-	-
48	運輸に附帯するサービス業	0	0	-	-	-	-
49	郵便業(信書便事業を含む)	0	0	-	-	-	-
50	各種商品卸売業	0	0	-	-	-	-
51	繊維・衣服等卸売業	0	0	-	-	-	-
52	飲食料品卸売業	0	0	-	-	-	-
53	建築材料、鉱物・金属材料等卸売業	0	0	-	-	-	-
54	機械器具卸売業	0	0	-	-	-	-
55	その他の卸売業	0	0	-	-	-	-
56	各種商品小売業	0	0	-	-	-	-
57	織物・衣服・身の回り品小売業	0	0	-	-	-	-
58	飲食料品小売業	0	0	-	-	-	-

産業中分類	事業場数	算出対象 事業場数※	平均値	標準偏差	最大値	最小値
59 機械器具小売業	0	0	-	-	-	-
60 その他の小売業	0	0	-	-	-	-
61 無店舗小売業	0	0	-	-	-	-
62 銀行業	0	0	-	-	-	-
63 協同組織金融業	0	0	-	-	-	-
64 貸金業, クレジットカード業等非預金信用機関	0	0	-	-	-	-
65 金融商品取引業, 商品先物取引業	0	0	-	-	-	-
66 補助的金融業等	0	0	-	-	-	-
67 保険業(保険媒介代理業, 保険サービス業を含む)	0	0	-	-	-	-
68 不動産取引業	0	0	-	-	-	-
69 不動産賃貸業・管理業	0	0	-	-	-	-
70 物品賃貸業	0	0	-	-	-	-
71 学術・開発研究機関	16	5	0.06	0.04	0.10	0.00
72 専門サービス業(他に分類されないもの)	0	0	-	-	-	-
73 広告業	0	0	-	-	-	-
74 技術サービス業(他に分類されないもの)	19	7	0.07	0.04	0.10	0.01
75 宿泊業	0	0	-	-	-	-
76 飲食店	0	0	-	-	-	-
77 持ち帰り・配達飲食サービス業	0	0	-	-	-	-
78 洗濯・理容・美容・浴場業	0	0	-	-	-	-
79 その他の生活関連サービス業	0	0	-	-	-	-
80 娯楽業	0	0	-	-	-	-
81 学校教育	8	3	0.10	0.00	0.10	0.10
82 その他の教育, 学習支援業	0	0	-	-	-	-
83 医療業	2	1	0.10	-	0.10	0.10
84 保健衛生	2	0	-	-	-	-
85 社会保険・社会福祉・介護事業	0	0	-	-	-	-
86 郵便局	0	0	-	-	-	-
87 協同組合(他に分類されないもの)	1	1	0.05	-	0.05	0.05
88 廃棄物処理業	9	2	0.10	0.00	0.10	0.10
89 自動車整備業	0	0	-	-	-	-
90 機械等修理業(別掲を除く)	0	0	-	-	-	-
91 職業紹介・労働者派遣業	0	0	-	-	-	-
92 その他の事業サービス業	0	0	-	-	-	-
93 政治・経済・文化団体	0	0	-	-	-	-
94 宗教	0	0	-	-	-	-
95 その他のサービス業	0	0	-	-	-	-
96 外国公務	0	0	-	-	-	-
97 国家公務	0	0	-	-	-	-
98 地方公務	1	0	-	-	-	-
99 分類不能の産業	0	0	-	-	-	-
- 産業分類不明	0	0	-	-	-	-
全体	374	203	0.09	0.10	1.00	0.00

※ 算出対象事業場数：定量限界未満・無回答を除いたもの

表3.5.5.1(3) 産業分類別有害物質の排水濃度の平均値、標準偏差、最大値、最小値

有機燐化合物 単位：mg/l

産業中分類		事業場数	算出対象 事業場数*	平均値	標準偏差	最大値	最小値
01	農業	0	0	-	-	-	-
02	林業	0	0	-	-	-	-
03	漁業(水産養殖業を除く)	0	0	-	-	-	-
04	水産養殖業	0	0	-	-	-	-
05	鉱業、採石業、砂利採取業	0	0	-	-	-	-
06	総合工事業	0	0	-	-	-	-
07	職別工事業(設備工事業を除く)	0	0	-	-	-	-
08	設備工事業	0	0	-	-	-	-
09	食料品製造業	0	0	-	-	-	-
10	飲料・たばこ・飼料製造業	0	0	-	-	-	-
11	繊維工業	0	0	-	-	-	-
12	木材・木製品製造業(家具を除く)	0	0	-	-	-	-
13	家具・装備品製造業	0	0	-	-	-	-
14	パルプ・紙・紙加工品製造業	0	0	-	-	-	-
15	印刷・同関連業	0	0	-	-	-	-
16	化学工業	4	1	3.80	-	3.80	3.80
17	石油製品・石炭製品製造業	0	0	-	-	-	-
18	プラスチック製品製造業(別掲を除く)	0	0	-	-	-	-
19	ゴム製品製造業	0	0	-	-	-	-
20	なめし革・同製品・毛皮製造業	0	0	-	-	-	-
21	窯業・土石製品製造業	0	0	-	-	-	-
22	鉄鋼業	0	0	-	-	-	-
23	非鉄金属製造業	2	2	0.30	0.28	0.50	0.10
24	金属製品製造業	5	2	0.30	0.28	0.49	0.10
25	はん用機械器具製造業	0	0	-	-	-	-
26	生産用機械器具製造業	0	0	-	-	-	-
27	業務用機械器具製造業	0	0	-	-	-	-
28	電子部品・デバイス・電子回路製造業	1	0	-	-	-	-
29	電気機械器具製造業	1	1	0.00	-	0.00	0.00
30	情報通信機械器具製造業	0	0	-	-	-	-
31	輸送用機械器具製造業	5	4	0.08	0.05	0.10	0.00
32	その他の製造業	0	0	-	-	-	-
33	電気業	1	1	0.10	-	0.10	0.10
34	ガス業	0	0	-	-	-	-
35	熱供給業	0	0	-	-	-	-
36	水道業	32	19	0.06	0.04	0.10	0.00
37	通信業	0	0	-	-	-	-
38	放送業	0	0	-	-	-	-
39	情報サービス業	0	0	-	-	-	-
40	インターネット附随サービス業	0	0	-	-	-	-
41	映像・音声・文字情報制作業	0	0	-	-	-	-
42	鉄道業	0	0	-	-	-	-
43	道路旅客運送業	0	0	-	-	-	-
44	道路貨物運送業	0	0	-	-	-	-
45	水運業	0	0	-	-	-	-
46	航空運輸業	0	0	-	-	-	-
47	倉庫業	0	0	-	-	-	-
48	運輸に附帯するサービス業	0	0	-	-	-	-
49	郵便業(信書便事業を含む)	0	0	-	-	-	-
50	各種商品卸売業	0	0	-	-	-	-
51	繊維・衣服等卸売業	0	0	-	-	-	-
52	飲食料品卸売業	0	0	-	-	-	-
53	建築材料、鉱物・金属材料等卸売業	0	0	-	-	-	-
54	機械器具卸売業	0	0	-	-	-	-
55	その他の卸売業	0	0	-	-	-	-
56	各種商品小売業	0	0	-	-	-	-
57	織物・衣服・身の回り品小売業	0	0	-	-	-	-
58	飲食料品小売業	0	0	-	-	-	-

産業中分類	事業場数	算出対象 事業場数※	平均値	標準偏差	最大値	最小値
59 機械器具小売業	0	0	-	-	-	-
60 その他の小売業	0	0	-	-	-	-
61 無店舗小売業	0	0	-	-	-	-
62 銀行業	0	0	-	-	-	-
63 協同組織金融業	0	0	-	-	-	-
64 貸金業, クレジットカード業等非預金信用機関	0	0	-	-	-	-
65 金融商品取引業, 商品先物取引業	0	0	-	-	-	-
66 補助的金融業等	0	0	-	-	-	-
67 保険業(保険媒介代理業, 保険サービス業を含む)	0	0	-	-	-	-
68 不動産取引業	0	0	-	-	-	-
69 不動産賃貸業・管理業	0	0	-	-	-	-
70 物品賃貸業	0	0	-	-	-	-
71 学術・開発研究機関	7	4	0.08	0.04	0.10	0.02
72 専門サービス業(他に分類されないもの)	0	0	-	-	-	-
73 広告業	0	0	-	-	-	-
74 技術サービス業(他に分類されないもの)	14	2	0.10	0.00	0.10	0.10
75 宿泊業	0	0	-	-	-	-
76 飲食店	0	0	-	-	-	-
77 持ち帰り・配達飲食サービス業	0	0	-	-	-	-
78 洗濯・理容・美容・浴場業	0	0	-	-	-	-
79 その他の生活関連サービス業	0	0	-	-	-	-
80 娯楽業	0	0	-	-	-	-
81 学校教育	2	0	-	-	-	-
82 その他の教育, 学習支援業	0	0	-	-	-	-
83 医療業	0	0	-	-	-	-
84 保健衛生	2	0	-	-	-	-
85 社会保険・社会福祉・介護事業	0	0	-	-	-	-
86 郵便局	0	0	-	-	-	-
87 協同組合(他に分類されないもの)	0	0	-	-	-	-
88 廃棄物処理業	3	1	0.05	-	0.05	0.05
89 自動車整備業	0	0	-	-	-	-
90 機械等修理業(別掲を除く)	0	0	-	-	-	-
91 職業紹介・労働者派遣業	0	0	-	-	-	-
92 その他の事業サービス業	0	0	-	-	-	-
93 政治・経済・文化団体	0	0	-	-	-	-
94 宗教	0	0	-	-	-	-
95 その他のサービス業	0	0	-	-	-	-
96 外国公務	0	0	-	-	-	-
97 国家公務	0	0	-	-	-	-
98 地方公務	1	0	-	-	-	-
99 分類不能の産業	0	0	-	-	-	-
- 産業分類不明	0	0	-	-	-	-
全体	80	37	0.19	0.62	3.80	0.00

※ 算出対象事業場数：定量限界未満・無回答を除いたもの

表3.5.5.1(4) 産業分類別有害物質の排水濃度の平均値、標準偏差、最大値、最小値

鉛及びその化合物 単位：mg/l

産業中分類		事業場数	算出対象 事業場数*	平均値	標準偏差	最大値	最小値
01	農業	0	0	-	-	-	-
02	林業	0	0	-	-	-	-
03	漁業(水産養殖業を除く)	0	0	-	-	-	-
04	水産養殖業	0	0	-	-	-	-
05	鉱業、採石業、砂利採取業	4	2	0.03	0.02	0.04	0.01
06	総合工事業	0	0	-	-	-	-
07	職別工事業(設備工事業を除く)	0	0	-	-	-	-
08	設備工事業	0	0	-	-	-	-
09	食料品製造業	0	0	-	-	-	-
10	飲料・たばこ・飼料製造業	0	0	-	-	-	-
11	繊維工業	0	0	-	-	-	-
12	木材・木製品製造業(家具を除く)	0	0	-	-	-	-
13	家具・装備品製造業	0	0	-	-	-	-
14	パルプ・紙・紙加工品製造業	1	0	-	-	-	-
15	印刷・同関連業	1	1	0.02	-	0.02	0.02
16	化学工業	24	16	0.02	0.03	0.13	0.00
17	石油製品・石炭製品製造業	1	0	-	-	-	-
18	プラスチック製品製造業(別掲を除く)	0	0	-	-	-	-
19	ゴム製品製造業	5	1	0.01	-	0.01	0.01
20	なめし革・同製品・毛皮製造業	0	0	-	-	-	-
21	窯業・土石製品製造業	17	14	0.02	0.01	0.05	0.01
22	鉄鋼業	18	13	0.02	0.01	0.03	0.00
23	非鉄金属製造業	34	22	0.02	0.02	0.06	0.00
24	金属製品製造業	72	49	0.02	0.02	0.10	0.00
25	はん用機械器具製造業	6	6	0.12	0.26	0.65	0.00
26	生産用機械器具製造業	0	0	-	-	-	-
27	業務用機械器具製造業	24	18	0.16	0.58	2.50	0.01
28	電子部品・デバイス・電子回路製造業	34	21	0.01	0.01	0.04	0.01
29	電気機械器具製造業	20	13	0.02	0.03	0.10	0.00
30	情報通信機械器具製造業	4	4	0.05	0.05	0.10	0.01
31	輸送用機械器具製造業	24	19	0.01	0.01	0.03	0.01
32	その他の製造業	8	6	0.01	0.00	0.01	0.01
33	電気業	5	2	0.01	0.01	0.02	0.01
34	ガス業	0	0	-	-	-	-
35	熱供給業	0	0	-	-	-	-
36	水道業	34	19	0.01	0.00	0.01	0.01
37	通信業	0	0	-	-	-	-
38	放送業	0	0	-	-	-	-
39	情報サービス業	0	0	-	-	-	-
40	インターネット附随サービス業	0	0	-	-	-	-
41	映像・音声・文字情報制作業	0	0	-	-	-	-
42	鉄道業	0	0	-	-	-	-
43	道路旅客運送業	0	0	-	-	-	-
44	道路貨物運送業	0	0	-	-	-	-
45	水運業	0	0	-	-	-	-
46	航空運輸業	0	0	-	-	-	-
47	倉庫業	0	0	-	-	-	-
48	運輸に附帯するサービス業	0	0	-	-	-	-
49	郵便業(信書便事業を含む)	0	0	-	-	-	-
50	各種商品卸売業	0	0	-	-	-	-
51	繊維・衣服等卸売業	0	0	-	-	-	-
52	飲食料品卸売業	0	0	-	-	-	-
53	建築材料、鉱物・金属材料等卸売業	0	0	-	-	-	-
54	機械器具卸売業	0	0	-	-	-	-
55	その他の卸売業	0	0	-	-	-	-
56	各種商品小売業	0	0	-	-	-	-
57	織物・衣服・身の回り品小売業	0	0	-	-	-	-
58	飲食料品小売業	0	0	-	-	-	-

産業中分類	事業場数	算出対象 事業場数※	平均値	標準偏差	最大値	最小値
59 機械器具小売業	0	0	-	-	-	-
60 その他の小売業	0	0	-	-	-	-
61 無店舗小売業	0	0	-	-	-	-
62 銀行業	0	0	-	-	-	-
63 協同組織金融業	0	0	-	-	-	-
64 貸金業, クレジットカード業等非預金信用機関	0	0	-	-	-	-
65 金融商品取引業, 商品先物取引業	0	0	-	-	-	-
66 補助的金融業等	0	0	-	-	-	-
67 保険業(保険媒介代理業, 保険サービス業を含む)	0	0	-	-	-	-
68 不動産取引業	0	0	-	-	-	-
69 不動産賃貸業・管理業	0	0	-	-	-	-
70 物品賃貸業	0	0	-	-	-	-
71 学術・開発研究機関	20	8	0.01	0.00	0.01	0.00
72 専門サービス業(他に分類されないもの)	0	0	-	-	-	-
73 広告業	0	0	-	-	-	-
74 技術サービス業(他に分類されないもの)	22	12	0.01	0.00	0.01	0.00
75 宿泊業	0	0	-	-	-	-
76 飲食店	0	0	-	-	-	-
77 持ち帰り・配達飲食サービス業	0	0	-	-	-	-
78 洗濯・理容・美容・浴場業	1	1	0.06	-	0.06	0.06
79 その他の生活関連サービス業	0	0	-	-	-	-
80 娯楽業	0	0	-	-	-	-
81 学校教育	10	6	0.01	0.00	0.01	0.01
82 その他の教育, 学習支援業	0	0	-	-	-	-
83 医療業	2	1	0.02	-	0.02	0.02
84 保健衛生	2	1	0.00	-	0.00	0.00
85 社会保険・社会福祉・介護事業	0	0	-	-	-	-
86 郵便局	0	0	-	-	-	-
87 協同組合(他に分類されないもの)	1	1	0.00	-	0.00	0.00
88 廃棄物処理業	10	5	0.03	0.04	0.10	0.00
89 自動車整備業	0	0	-	-	-	-
90 機械等修理業(別掲を除く)	1	1	0.01	-	0.01	0.01
91 職業紹介・労働者派遣業	0	0	-	-	-	-
92 その他の事業サービス業	2	0	-	-	-	-
93 政治・経済・文化団体	0	0	-	-	-	-
94 宗教	0	0	-	-	-	-
95 その他のサービス業	0	0	-	-	-	-
96 外国公務	0	0	-	-	-	-
97 国家公務	0	0	-	-	-	-
98 地方公務	2	1	0.01	-	0.01	0.01
99 分類不能の産業	1	1	0.01	-	0.01	0.01
- 産業分類不明	0	0	-	-	-	-
全体	410	264	0.03	0.16	2.50	0.00

※ 算出対象事業場数：定量限界未満・無回答を除いたもの

表3.5.5.1(5) 産業分類別有害物質の排水濃度の平均値、標準偏差、最大値、最小値

六価クロム化合物 単位：mg/l

産業中分類		事業場数	算出対象 事業場数*	平均値	標準偏差	最大値	最小値
01	農業	0	0	-	-	-	-
02	林業	0	0	-	-	-	-
03	漁業(水産養殖業を除く)	0	0	-	-	-	-
04	水産養殖業	0	0	-	-	-	-
05	鉱業、採石業、砂利採取業	0	0	-	-	-	-
06	総合工事業	0	0	-	-	-	-
07	職別工事業(設備工事業を除く)	0	0	-	-	-	-
08	設備工事業	0	0	-	-	-	-
09	食料品製造業	0	0	-	-	-	-
10	飲料・たばこ・飼料製造業	0	0	-	-	-	-
11	繊維工業	3	3	0.04	0.00	0.04	0.04
12	木材・木製品製造業(家具を除く)	0	0	-	-	-	-
13	家具・装備品製造業	1	1	0.02	-	0.02	0.02
14	パルプ・紙・紙加工品製造業	1	1	0.01	-	0.01	0.01
15	印刷・同関連業	5	4	0.08	0.07	0.19	0.04
16	化学工業	14	5	0.03	0.02	0.05	0.01
17	石油製品・石炭製品製造業	0	0	-	-	-	-
18	プラスチック製品製造業(別掲を除く)	2	2	0.07	0.03	0.09	0.05
19	ゴム製品製造業	1	0	-	-	-	-
20	なめし革・同製品・毛皮製造業	0	0	-	-	-	-
21	窯業・土石製品製造業	4	2	0.04	0.02	0.05	0.02
22	鉄鋼業	23	10	0.05	0.06	0.18	0.01
23	非鉄金属製造業	11	5	0.02	0.02	0.05	0.00
24	金属製品製造業	179	133	0.06	0.08	0.46	0.00
25	はん用機械器具製造業	4	3	0.03	0.02	0.05	0.02
26	生産用機械器具製造業	1	0	-	-	-	-
27	業務用機械器具製造業	6	4	0.03	0.01	0.04	0.02
28	電子部品・デバイス・電子回路製造業	10	3	0.01	0.01	0.02	0.01
29	電気機械器具製造業	8	5	0.04	0.05	0.11	0.00
30	情報通信機械器具製造業	0	0	-	-	-	-
31	輸送用機械器具製造業	36	23	0.05	0.05	0.25	0.00
32	その他の製造業	7	4	0.04	0.02	0.05	0.01
33	電気業	3	2	0.05	0.01	0.05	0.04
34	ガス業	0	0	-	-	-	-
35	熱供給業	0	0	-	-	-	-
36	水道業	32	19	0.02	0.01	0.05	0.01
37	通信業	0	0	-	-	-	-
38	放送業	0	0	-	-	-	-
39	情報サービス業	0	0	-	-	-	-
40	インターネット附随サービス業	0	0	-	-	-	-
41	映像・音声・文字情報制作業	0	0	-	-	-	-
42	鉄道業	0	0	-	-	-	-
43	道路旅客運送業	0	0	-	-	-	-
44	道路貨物運送業	0	0	-	-	-	-
45	水運業	0	0	-	-	-	-
46	航空運輸業	1	1	0.04	-	0.04	0.04
47	倉庫業	0	0	-	-	-	-
48	運輸に附帯するサービス業	0	0	-	-	-	-
49	郵便業(信書便事業を含む)	0	0	-	-	-	-
50	各種商品卸売業	0	0	-	-	-	-
51	繊維・衣服等卸売業	0	0	-	-	-	-
52	飲食料品卸売業	0	0	-	-	-	-
53	建築材料、鉱物・金属材料等卸売業	0	0	-	-	-	-
54	機械器具卸売業	0	0	-	-	-	-
55	その他の卸売業	0	0	-	-	-	-
56	各種商品小売業	0	0	-	-	-	-
57	織物・衣服・身の回り品小売業	0	0	-	-	-	-
58	飲食料品小売業	0	0	-	-	-	-

産業中分類	事業場数	算出対象 事業場数※	平均値	標準偏差	最大値	最小値
59 機械器具小売業	0	0	-	-	-	-
60 その他の小売業	0	0	-	-	-	-
61 無店舗小売業	0	0	-	-	-	-
62 銀行業	0	0	-	-	-	-
63 協同組織金融業	0	0	-	-	-	-
64 貸金業, クレジットカード業等非預金信用機関	0	0	-	-	-	-
65 金融商品取引業, 商品先物取引業	0	0	-	-	-	-
66 補助的金融業等	0	0	-	-	-	-
67 保険業(保険媒介代理業, 保険サービス業を含む)	0	0	-	-	-	-
68 不動産取引業	0	0	-	-	-	-
69 不動産賃貸業・管理業	0	0	-	-	-	-
70 物品賃貸業	0	0	-	-	-	-
71 学術・開発研究機関	19	7	0.03	0.02	0.05	0.00
72 専門サービス業(他に分類されないもの)	0	0	-	-	-	-
73 広告業	0	0	-	-	-	-
74 技術サービス業(他に分類されないもの)	25	8	0.04	0.02	0.05	0.01
75 宿泊業	0	0	-	-	-	-
76 飲食店	0	0	-	-	-	-
77 持ち帰り・配達飲食サービス業	0	0	-	-	-	-
78 洗濯・理容・美容・浴場業	0	0	-	-	-	-
79 その他の生活関連サービス業	0	0	-	-	-	-
80 娯楽業	0	0	-	-	-	-
81 学校教育	9	4	0.02	0.01	0.04	0.01
82 その他の教育, 学習支援業	0	0	-	-	-	-
83 医療業	2	1	0.04	-	0.04	0.04
84 保健衛生	3	1	0.04	-	0.04	0.04
85 社会保険・社会福祉・介護事業	0	0	-	-	-	-
86 郵便局	0	0	-	-	-	-
87 協同組合(他に分類されないもの)	2	2	0.05	0.01	0.05	0.04
88 廃棄物処理業	9	3	0.03	0.02	0.05	0.02
89 自動車整備業	0	0	-	-	-	-
90 機械等修理業(別掲を除く)	0	0	-	-	-	-
91 職業紹介・労働者派遣業	0	0	-	-	-	-
92 その他の事業サービス業	1	0	-	-	-	-
93 政治・経済・文化団体	0	0	-	-	-	-
94 宗教	0	0	-	-	-	-
95 その他のサービス業	0	0	-	-	-	-
96 外国公務	0	0	-	-	-	-
97 国家公務	0	0	-	-	-	-
98 地方公務	2	1	0.01	-	0.01	0.01
99 分類不能の産業	0	0	-	-	-	-
- 産業分類不明	0	0	-	-	-	-
全体	424	257	0.05	0.06	0.46	0.00

※ 算出対象事業場数: 定量限界未満・無回答を除いたもの

表3.5.5.1(6) 産業分類別有害物質の排水濃度の平均値、標準偏差、最大値、最小値

砒素及びその化合物 単位：mg/l

産業中分類		事業場数	算出対象 事業場数*	平均値	標準偏差	最大値	最小値
01	農業	0	0	-	-	-	-
02	林業	0	0	-	-	-	-
03	漁業(水産養殖業を除く)	0	0	-	-	-	-
04	水産養殖業	0	0	-	-	-	-
05	鉱業、採石業、砂利採取業	5	3	0.02	0.01	0.03	0.01
06	総合工事業	0	0	-	-	-	-
07	職別工事業(設備工事業を除く)	0	0	-	-	-	-
08	設備工事業	0	0	-	-	-	-
09	食料品製造業	0	0	-	-	-	-
10	飲料・たばこ・飼料製造業	0	0	-	-	-	-
11	繊維工業	1	0	-	-	-	-
12	木材・木製品製造業(家具を除く)	0	0	-	-	-	-
13	家具・装備品製造業	0	0	-	-	-	-
14	パルプ・紙・紙加工品製造業	1	0	-	-	-	-
15	印刷・関連業	0	0	-	-	-	-
16	化学工業	16	10	0.01	0.00	0.01	0.00
17	石油製品・石炭製品製造業	1	0	-	-	-	-
18	プラスチック製品製造業(別掲を除く)	1	1	0.00	-	0.00	0.00
19	ゴム製品製造業	1	0	-	-	-	-
20	なめし革・同製品・毛皮製造業	0	0	-	-	-	-
21	窯業・土石製品製造業	5	5	0.03	0.03	0.09	0.01
22	鉄鋼業	1	1	0.00	-	0.00	0.00
23	非鉄金属製造業	19	15	0.02	0.02	0.07	0.00
24	金属製品製造業	2	1	0.01	-	0.01	0.01
25	はん用機械器具製造業	0	0	-	-	-	-
26	生産用機械器具製造業	0	0	-	-	-	-
27	業務用機械器具製造業	8	5	0.01	0.00	0.01	0.01
28	電子部品・デバイス・電子回路製造業	14	5	0.01	0.00	0.01	0.00
29	電気機械器具製造業	5	2	0.00	0.00	0.00	0.00
30	情報通信機械器具製造業	0	0	-	-	-	-
31	輸送用機械器具製造業	5	4	0.01	0.01	0.01	0.00
32	その他の製造業	4	3	0.01	0.00	0.01	0.01
33	電気業	4	1	0.01	-	0.01	0.01
34	ガス業	0	0	-	-	-	-
35	熱供給業	0	0	-	-	-	-
36	水道業	34	19	0.01	0.00	0.01	0.00
37	通信業	0	0	-	-	-	-
38	放送業	0	0	-	-	-	-
39	情報サービス業	0	0	-	-	-	-
40	インターネット附随サービス業	0	0	-	-	-	-
41	映像・音声・文字情報制作業	0	0	-	-	-	-
42	鉄道業	0	0	-	-	-	-
43	道路旅客運送業	0	0	-	-	-	-
44	道路貨物運送業	0	0	-	-	-	-
45	水運業	0	0	-	-	-	-
46	航空運輸業	0	0	-	-	-	-
47	倉庫業	0	0	-	-	-	-
48	運輸に附帯するサービス業	0	0	-	-	-	-
49	郵便業(信書便事業を含む)	0	0	-	-	-	-
50	各種商品卸売業	0	0	-	-	-	-
51	繊維・衣服等卸売業	0	0	-	-	-	-
52	飲食料品卸売業	0	0	-	-	-	-
53	建築材料、鉱物・金属材料等卸売業	0	0	-	-	-	-
54	機械器具卸売業	0	0	-	-	-	-
55	その他の卸売業	0	0	-	-	-	-
56	各種商品小売業	0	0	-	-	-	-
57	織物・衣服・身の回り品小売業	0	0	-	-	-	-
58	飲食料品小売業	0	0	-	-	-	-

産業中分類	事業場数	算出対象事業場数※	平均値	標準偏差	最大値	最小値
59 機械器具小売業	0	0	-	-	-	-
60 その他の小売業	0	0	-	-	-	-
61 無店舗小売業	0	0	-	-	-	-
62 銀行業	0	0	-	-	-	-
63 協同組織金融業	0	0	-	-	-	-
64 貸金業, クレジットカード業等非預金信用機関	0	0	-	-	-	-
65 金融商品取引業, 商品先物取引業	0	0	-	-	-	-
66 補助的金融業等	0	0	-	-	-	-
67 保険業(保険媒介代理業, 保険サービス業を含む)	0	0	-	-	-	-
68 不動産取引業	0	0	-	-	-	-
69 不動産賃貸業・管理業	0	0	-	-	-	-
70 物品賃貸業	0	0	-	-	-	-
71 学術・開発研究機関	17	5	0.01	0.00	0.01	0.00
72 専門サービス業(他に分類されないもの)	0	0	-	-	-	-
73 広告業	0	0	-	-	-	-
74 技術サービス業(他に分類されないもの)	20	9	0.01	0.00	0.01	0.00
75 宿泊業	0	0	-	-	-	-
76 飲食店	0	0	-	-	-	-
77 持ち帰り・配達飲食サービス業	0	0	-	-	-	-
78 洗濯・理容・美容・浴場業	1	0	-	-	-	-
79 その他の生活関連サービス業	0	0	-	-	-	-
80 娯楽業	0	0	-	-	-	-
81 学校教育	5	2	0.00	0.00	0.01	0.00
82 その他の教育, 学習支援業	0	0	-	-	-	-
83 医療業	2	2	0.06	0.06	0.10	0.01
84 保健衛生	2	0	-	-	-	-
85 社会保険・社会福祉・介護事業	0	0	-	-	-	-
86 郵便局	0	0	-	-	-	-
87 協同組合(他に分類されないもの)	0	0	-	-	-	-
88 廃棄物処理業	9	5	0.02	0.01	0.03	0.01
89 自動車整備業	0	0	-	-	-	-
90 機械等修理業(別掲を除く)	0	0	-	-	-	-
91 職業紹介・労働者派遣業	0	0	-	-	-	-
92 その他の事業サービス業	1	0	-	-	-	-
93 政治・経済・文化団体	0	0	-	-	-	-
94 宗教	0	0	-	-	-	-
95 その他のサービス業	0	0	-	-	-	-
96 外国公務	0	0	-	-	-	-
97 国家公務	1	1	0.00	-	0.00	0.00
98 地方公務	2	1	0.01	-	0.01	0.01
99 分類不能の産業	0	0	-	-	-	-
- 産業分類不明	0	0	-	-	-	-
全体	187	100	0.01	0.02	0.10	0.00

※ 算出対象事業場数：定量限界未満・無回答を除いたもの

表3.5.5.1(7) 産業分類別有害物質の排水濃度の平均値、標準偏差、最大値、最小値

水銀及びアルキル水銀その他の水銀化合物 単位：mg/l

産業中分類		事業場数	算出対象 事業場数*	平均値	標準偏差	最大値	最小値
01	農業	0	0	-	-	-	-
02	林業	0	0	-	-	-	-
03	漁業(水産養殖業を除く)	0	0	-	-	-	-
04	水産養殖業	0	0	-	-	-	-
05	鉱業、採石業、砂利採取業	1	1	0.00	-	0.00	0.00
06	総合工事業	0	0	-	-	-	-
07	職別工事業(設備工事業を除く)	0	0	-	-	-	-
08	設備工事業	0	0	-	-	-	-
09	食料品製造業	0	0	-	-	-	-
10	飲料・たばこ・飼料製造業	0	0	-	-	-	-
11	繊維工業	0	0	-	-	-	-
12	木材・木製品製造業(家具を除く)	0	0	-	-	-	-
13	家具・装備品製造業	0	0	-	-	-	-
14	パルプ・紙・紙加工品製造業	0	0	-	-	-	-
15	印刷・同関連業	0	0	-	-	-	-
16	化学工業	3	1	0.00	-	0.00	0.00
17	石油製品・石炭製品製造業	0	0	-	-	-	-
18	プラスチック製品製造業(別掲を除く)	0	0	-	-	-	-
19	ゴム製品製造業	1	0	-	-	-	-
20	なめし革・同製品・毛皮製造業	0	0	-	-	-	-
21	窯業・土石製品製造業	0	0	-	-	-	-
22	鉄鋼業	0	0	-	-	-	-
23	非鉄金属製造業	7	5	0.00	0.00	0.00	0.00
24	金属製品製造業	0	0	-	-	-	-
25	はん用機械器具製造業	0	0	-	-	-	-
26	生産用機械器具製造業	0	0	-	-	-	-
27	業務用機械器具製造業	0	0	-	-	-	-
28	電子部品・デバイス・電子回路製造業	0	0	-	-	-	-
29	電気機械器具製造業	1	1	0.00	-	0.00	0.00
30	情報通信機械器具製造業	0	0	-	-	-	-
31	輸送用機械器具製造業	4	4	0.00	0.00	0.00	0.00
32	その他の製造業	1	1	0.00	-	0.00	0.00
33	電気業	4	1	0.00	-	0.00	0.00
34	ガス業	0	0	-	-	-	-
35	熱供給業	0	0	-	-	-	-
36	水道業	34	19	0.00	0.00	0.00	0.00
37	通信業	0	0	-	-	-	-
38	放送業	0	0	-	-	-	-
39	情報サービス業	0	0	-	-	-	-
40	インターネット附随サービス業	0	0	-	-	-	-
41	映像・音声・文字情報制作業	0	0	-	-	-	-
42	鉄道業	0	0	-	-	-	-
43	道路旅客運送業	0	0	-	-	-	-
44	道路貨物運送業	0	0	-	-	-	-
45	水運業	0	0	-	-	-	-
46	航空運輸業	0	0	-	-	-	-
47	倉庫業	0	0	-	-	-	-
48	運輸に附帯するサービス業	0	0	-	-	-	-
49	郵便業(信書便事業を含む)	0	0	-	-	-	-
50	各種商品卸売業	0	0	-	-	-	-
51	繊維・衣服等卸売業	0	0	-	-	-	-
52	飲食料品卸売業	0	0	-	-	-	-
53	建築材料、鉱物・金属材料等卸売業	0	0	-	-	-	-
54	機械器具卸売業	0	0	-	-	-	-
55	その他の卸売業	0	0	-	-	-	-
56	各種商品小売業	0	0	-	-	-	-
57	織物・衣服・身の回り品小売業	0	0	-	-	-	-
58	飲食料品小売業	0	0	-	-	-	-

産業中分類	事業場数	算出対象 事業場数※	平均値	標準偏差	最大値	最小値
59 機械器具小売業	0	0	-	-	-	-
60 その他の小売業	0	0	-	-	-	-
61 無店舗小売業	0	0	-	-	-	-
62 銀行業	0	0	-	-	-	-
63 協同組織金融業	0	0	-	-	-	-
64 貸金業, クレジットカード業等非預金信用機関	0	0	-	-	-	-
65 金融商品取引業, 商品先物取引業	0	0	-	-	-	-
66 補助的金融業等	0	0	-	-	-	-
67 保険業(保険媒介代理業, 保険サービス業を含む)	0	0	-	-	-	-
68 不動産取引業	0	0	-	-	-	-
69 不動産賃貸業・管理業	0	0	-	-	-	-
70 物品賃貸業	0	0	-	-	-	-
71 学術・開発研究機関	16	6	0.00	0.00	0.00	0.00
72 専門サービス業(他に分類されないもの)	0	0	-	-	-	-
73 広告業	0	0	-	-	-	-
74 技術サービス業(他に分類されないもの)	19	7	0.00	0.00	0.00	0.00
75 宿泊業	0	0	-	-	-	-
76 飲食店	0	0	-	-	-	-
77 持ち帰り・配達飲食サービス業	0	0	-	-	-	-
78 洗濯・理容・美容・浴場業	0	0	-	-	-	-
79 その他の生活関連サービス業	0	0	-	-	-	-
80 娯楽業	0	0	-	-	-	-
81 学校教育	10	4	0.00	0.00	0.00	0.00
82 その他の教育, 学習支援業	0	0	-	-	-	-
83 医療業	2	1	0.00	-	0.00	0.00
84 保健衛生	2	0	-	-	-	-
85 社会保険・社会福祉・介護事業	0	0	-	-	-	-
86 郵便局	0	0	-	-	-	-
87 協同組合(他に分類されないもの)	1	0	-	-	-	-
88 廃棄物処理業	7	2	0.00	0.00	0.00	0.00
89 自動車整備業	0	0	-	-	-	-
90 機械等修理業(別掲を除く)	0	0	-	-	-	-
91 職業紹介・労働者派遣業	0	0	-	-	-	-
92 その他の事業サービス業	1	0	-	-	-	-
93 政治・経済・文化団体	0	0	-	-	-	-
94 宗教	0	0	-	-	-	-
95 その他のサービス業	0	0	-	-	-	-
96 外国公務	0	0	-	-	-	-
97 国家公務	1	1	0.00	-	0.00	0.00
98 地方公務	1	1	0.00	-	0.00	0.00
99 分類不能の産業	0	0	-	-	-	-
- 産業分類不明	0	0	-	-	-	-
全体	116	55	0.00	0.00	0.00	0.00

※ 算出対象事業場数：定量限界未満・無回答を除いたもの

表3.5.5.1(8) 産業分類別有害物質の排水濃度の平均値、標準偏差、最大値、最小値

アルキル水銀化合物 単位：mg/l

産業中分類		事業場数	算出対象 事業場数*	平均値	標準偏差	最大値	最小値
01	農業	0	0	-	-	-	-
02	林業	0	0	-	-	-	-
03	漁業(水産養殖業を除く)	0	0	-	-	-	-
04	水産養殖業	0	0	-	-	-	-
05	鉱業、採石業、砂利採取業	0	0	-	-	-	-
06	総合工事業	0	0	-	-	-	-
07	職別工事業(設備工事業を除く)	0	0	-	-	-	-
08	設備工事業	0	0	-	-	-	-
09	食料品製造業	0	0	-	-	-	-
10	飲料・たばこ・飼料製造業	0	0	-	-	-	-
11	繊維工業	0	0	-	-	-	-
12	木材・木製品製造業(家具を除く)	0	0	-	-	-	-
13	家具・装備品製造業	0	0	-	-	-	-
14	パルプ・紙・紙加工品製造業	0	0	-	-	-	-
15	印刷・同関連業	0	0	-	-	-	-
16	化学工業	3	1	0.00	-	0.00	0.00
17	石油製品・石炭製品製造業	0	0	-	-	-	-
18	プラスチック製品製造業(別掲を除く)	0	0	-	-	-	-
19	ゴム製品製造業	0	0	-	-	-	-
20	なめし革・同製品・毛皮製造業	0	0	-	-	-	-
21	窯業・土石製品製造業	1	1	0.00	-	0.00	0.00
22	鉄鋼業	0	0	-	-	-	-
23	非鉄金属製造業	0	0	-	-	-	-
24	金属製品製造業	0	0	-	-	-	-
25	はん用機械器具製造業	0	0	-	-	-	-
26	生産用機械器具製造業	0	0	-	-	-	-
27	業務用機械器具製造業	0	0	-	-	-	-
28	電子部品・デバイス・電子回路製造業	0	0	-	-	-	-
29	電気機械器具製造業	0	0	-	-	-	-
30	情報通信機械器具製造業	0	0	-	-	-	-
31	輸送用機械器具製造業	4	4	0.00	0.00	0.00	0.00
32	その他の製造業	0	0	-	-	-	-
33	電気業	1	1	0.00	-	0.00	0.00
34	ガス業	0	0	-	-	-	-
35	熱供給業	0	0	-	-	-	-
36	水道業	39	15	0.00	0.00	0.00	0.00
37	通信業	0	0	-	-	-	-
38	放送業	0	0	-	-	-	-
39	情報サービス業	0	0	-	-	-	-
40	インターネット附随サービス業	0	0	-	-	-	-
41	映像・音声・文字情報制作業	0	0	-	-	-	-
42	鉄道業	0	0	-	-	-	-
43	道路旅客運送業	0	0	-	-	-	-
44	道路貨物運送業	0	0	-	-	-	-
45	水運業	0	0	-	-	-	-
46	航空運輸業	0	0	-	-	-	-
47	倉庫業	0	0	-	-	-	-
48	運輸に附帯するサービス業	0	0	-	-	-	-
49	郵便業(信書便事業を含む)	0	0	-	-	-	-
50	各種商品卸売業	0	0	-	-	-	-
51	繊維・衣服等卸売業	0	0	-	-	-	-
52	飲食料品卸売業	0	0	-	-	-	-
53	建築材料、鉱物・金属材料等卸売業	0	0	-	-	-	-
54	機械器具卸売業	0	0	-	-	-	-
55	その他の卸売業	0	0	-	-	-	-
56	各種商品小売業	0	0	-	-	-	-
57	織物・衣服・身の回り品小売業	0	0	-	-	-	-
58	飲食料品小売業	0	0	-	-	-	-

産業中分類	事業場数	算出対象 事業場数※	平均値	標準偏差	最大値	最小値
59 機械器具小売業	0	0	-	-	-	-
60 その他の小売業	0	0	-	-	-	-
61 無店舗小売業	0	0	-	-	-	-
62 銀行業	0	0	-	-	-	-
63 協同組織金融業	0	0	-	-	-	-
64 貸金業, クレジットカード業等非預金信用機関	0	0	-	-	-	-
65 金融商品取引業, 商品先物取引業	0	0	-	-	-	-
66 補助的金融業等	0	0	-	-	-	-
67 保険業(保険媒介代理業, 保険サービス業を含む)	0	0	-	-	-	-
68 不動産取引業	0	0	-	-	-	-
69 不動産賃貸業・管理業	0	0	-	-	-	-
70 物品賃貸業	0	0	-	-	-	-
71 学術・開発研究機関	9	1	0.00	-	0.00	0.00
72 専門サービス業(他に分類されないもの)	0	0	-	-	-	-
73 広告業	0	0	-	-	-	-
74 技術サービス業(他に分類されないもの)	13	1	0.00	-	0.00	0.00
75 宿泊業	0	0	-	-	-	-
76 飲食店	0	0	-	-	-	-
77 持ち帰り・配達飲食サービス業	0	0	-	-	-	-
78 洗濯・理容・美容・浴場業	0	0	-	-	-	-
79 その他の生活関連サービス業	0	0	-	-	-	-
80 娯楽業	0	0	-	-	-	-
81 学校教育	1	0	-	-	-	-
82 その他の教育, 学習支援業	0	0	-	-	-	-
83 医療業	1	1	0.00	-	0.00	0.00
84 保健衛生	2	0	-	-	-	-
85 社会保険・社会福祉・介護事業	0	0	-	-	-	-
86 郵便局	0	0	-	-	-	-
87 協同組合(他に分類されないもの)	0	0	-	-	-	-
88 廃棄物処理業	3	0	-	-	-	-
89 自動車整備業	0	0	-	-	-	-
90 機械等修理業(別掲を除く)	0	0	-	-	-	-
91 職業紹介・労働者派遣業	0	0	-	-	-	-
92 その他の事業サービス業	0	0	-	-	-	-
93 政治・経済・文化団体	0	0	-	-	-	-
94 宗教	0	0	-	-	-	-
95 その他のサービス業	0	0	-	-	-	-
96 外国公務	0	0	-	-	-	-
97 国家公務	1	0	-	-	-	-
98 地方公務	1	0	-	-	-	-
99 分類不能の産業	0	0	-	-	-	-
- 産業分類不明	0	0	-	-	-	-
全体	79	25	0.00	0.00	0.00	0.00

※ 算出対象事業場数：定量限界未満・無回答を除いたもの

表3.5.5.1(9) 産業分類別有害物質の排水濃度の平均値、標準偏差、最大値、最小値

PCB 単位: mg/l

産業中分類		事業場数	算出対象 事業場数*	平均値	標準偏差	最大値	最小値
01	農業	0	0	-	-	-	-
02	林業	0	0	-	-	-	-
03	漁業(水産養殖業を除く)	0	0	-	-	-	-
04	水産養殖業	0	0	-	-	-	-
05	鉱業, 採石業, 砂利採取業	0	0	-	-	-	-
06	総合工事業	0	0	-	-	-	-
07	職別工事業(設備工事業を除く)	0	0	-	-	-	-
08	設備工事業	0	0	-	-	-	-
09	食料品製造業	0	0	-	-	-	-
10	飲料・たばこ・飼料製造業	0	0	-	-	-	-
11	繊維工業	0	0	-	-	-	-
12	木材・木製品製造業(家具を除く)	0	0	-	-	-	-
13	家具・装備品製造業	0	0	-	-	-	-
14	パルプ・紙・紙加工品製造業	0	0	-	-	-	-
15	印刷・同関連業	0	0	-	-	-	-
16	化学工業	3	0	-	-	-	-
17	石油製品・石炭製品製造業	0	0	-	-	-	-
18	プラスチック製品製造業(別掲を除く)	0	0	-	-	-	-
19	ゴム製品製造業	0	0	-	-	-	-
20	なめし革・同製品・毛皮製造業	0	0	-	-	-	-
21	窯業・土石製品製造業	0	0	-	-	-	-
22	鉄鋼業	0	0	-	-	-	-
23	非鉄金属製造業	0	0	-	-	-	-
24	金属製品製造業	0	0	-	-	-	-
25	はん用機械器具製造業	1	0	-	-	-	-
26	生産用機械器具製造業	0	0	-	-	-	-
27	業務用機械器具製造業	0	0	-	-	-	-
28	電子部品・デバイス・電子回路製造業	0	0	-	-	-	-
29	電気機械器具製造業	1	1	0.00	-	0.00	0.00
30	情報通信機械器具製造業	0	0	-	-	-	-
31	輸送用機械器具製造業	4	4	0.00	0.00	0.00	0.00
32	その他の製造業	0	0	-	-	-	-
33	電気業	1	1	0.00	-	0.00	0.00
34	ガス業	0	0	-	-	-	-
35	熱供給業	1	0	-	-	-	-
36	水道業	39	19	0.00	0.00	0.00	0.00
37	通信業	0	0	-	-	-	-
38	放送業	0	0	-	-	-	-
39	情報サービス業	0	0	-	-	-	-
40	インターネット附随サービス業	0	0	-	-	-	-
41	映像・音声・文字情報制作業	0	0	-	-	-	-
42	鉄道業	0	0	-	-	-	-
43	道路旅客運送業	0	0	-	-	-	-
44	道路貨物運送業	0	0	-	-	-	-
45	水運業	0	0	-	-	-	-
46	航空運輸業	0	0	-	-	-	-
47	倉庫業	0	0	-	-	-	-
48	運輸に附帯するサービス業	0	0	-	-	-	-
49	郵便業(信書便事業を含む)	0	0	-	-	-	-
50	各種商品卸売業	0	0	-	-	-	-
51	繊維・衣服等卸売業	0	0	-	-	-	-
52	飲食料品卸売業	0	0	-	-	-	-
53	建築材料, 鉱物・金属材料等卸売業	0	0	-	-	-	-
54	機械器具卸売業	0	0	-	-	-	-
55	その他の卸売業	0	0	-	-	-	-
56	各種商品小売業	0	0	-	-	-	-
57	織物・衣服・身の回り品小売業	0	0	-	-	-	-
58	飲食料品小売業	0	0	-	-	-	-

産業中分類	事業場数	算出対象 事業場数※	平均値	標準偏差	最大値	最小値
59 機械器具小売業	0	0	-	-	-	-
60 その他の小売業	0	0	-	-	-	-
61 無店舗小売業	0	0	-	-	-	-
62 銀行業	0	0	-	-	-	-
63 協同組織金融業	0	0	-	-	-	-
64 貸金業, クレジットカード業等非預金信用機関	0	0	-	-	-	-
65 金融商品取引業, 商品先物取引業	0	0	-	-	-	-
66 補助的金融業等	0	0	-	-	-	-
67 保険業(保険媒介代理業, 保険サービス業を含む)	0	0	-	-	-	-
68 不動産取引業	0	0	-	-	-	-
69 不動産賃貸業・管理業	0	0	-	-	-	-
70 物品賃貸業	0	0	-	-	-	-
71 学術・開発研究機関	4	2	0.00	0.00	0.00	0.00
72 専門サービス業(他に分類されないもの)	0	0	-	-	-	-
73 広告業	0	0	-	-	-	-
74 技術サービス業(他に分類されないもの)	14	3	0.00	0.00	0.00	0.00
75 宿泊業	0	0	-	-	-	-
76 飲食店	0	0	-	-	-	-
77 持ち帰り・配達飲食サービス業	0	0	-	-	-	-
78 洗濯・理容・美容・浴場業	0	0	-	-	-	-
79 その他の生活関連サービス業	0	0	-	-	-	-
80 娯楽業	0	0	-	-	-	-
81 学校教育	0	0	-	-	-	-
82 その他の教育, 学習支援業	0	0	-	-	-	-
83 医療業	0	0	-	-	-	-
84 保健衛生	2	0	-	-	-	-
85 社会保険・社会福祉・介護事業	0	0	-	-	-	-
86 郵便局	0	0	-	-	-	-
87 協同組合(他に分類されないもの)	0	0	-	-	-	-
88 廃棄物処理業	5	2	0.00	0.00	0.00	0.00
89 自動車整備業	0	0	-	-	-	-
90 機械等修理業(別掲を除く)	0	0	-	-	-	-
91 職業紹介・労働者派遣業	0	0	-	-	-	-
92 その他の事業サービス業	0	0	-	-	-	-
93 政治・経済・文化団体	0	0	-	-	-	-
94 宗教	0	0	-	-	-	-
95 その他のサービス業	0	0	-	-	-	-
96 外国公務	0	0	-	-	-	-
97 国家公務	0	0	-	-	-	-
98 地方公務	1	0	-	-	-	-
99 分類不能の産業	0	0	-	-	-	-
- 産業分類不明	0	0	-	-	-	-
全体	76	32	0.00	0.00	0.00	0.00

※ 算出対象事業場数：定量限界未満・無回答を除いたもの

表3.5.5.1(10) 産業分類別有害物質の排水濃度の平均値、標準偏差、最大値、最小値

トリクロロエチレン 単位: mg/l

産業中分類		事業場数	算出対象 事業場数*	平均値	標準偏差	最大値	最小値
01	農業	0	0	-	-	-	-
02	林業	0	0	-	-	-	-
03	漁業(水産養殖業を除く)	0	0	-	-	-	-
04	水産養殖業	0	0	-	-	-	-
05	鉱業, 採石業, 砂利採取業	0	0	-	-	-	-
06	総合工事業	0	0	-	-	-	-
07	職別工事業(設備工事業を除く)	0	0	-	-	-	-
08	設備工事業	0	0	-	-	-	-
09	食料品製造業	0	0	-	-	-	-
10	飲料・たばこ・飼料製造業	0	0	-	-	-	-
11	繊維工業	0	0	-	-	-	-
12	木材・木製品製造業(家具を除く)	0	0	-	-	-	-
13	家具・装備品製造業	0	0	-	-	-	-
14	パルプ・紙・紙加工品製造業	0	0	-	-	-	-
15	印刷・同関連業	0	0	-	-	-	-
16	化学工業	13	6	0.01	0.01	0.02	0.00
17	石油製品・石炭製品製造業	3	2	0.00	0.00	0.00	0.00
18	プラスチック製品製造業(別掲を除く)	2	2	0.01	0.01	0.01	0.00
19	ゴム製品製造業	2	2	0.01	0.01	0.01	0.00
20	なめし革・同製品・毛皮製造業	0	0	-	-	-	-
21	窯業・土石製品製造業	2	2	0.01	0.00	0.01	0.00
22	鉄鋼業	0	0	-	-	-	-
23	非鉄金属製造業	2	2	0.00	0.00	0.00	0.00
24	金属製品製造業	29	21	0.02	0.03	0.12	0.00
25	はん用機械器具製造業	2	1	0.00	-	0.00	0.00
26	生産用機械器具製造業	1	1	0.00	-	0.00	0.00
27	業務用機械器具製造業	3	2	0.00	0.00	0.01	0.00
28	電子部品・デバイス・電子回路製造業	1	1	0.00	-	0.00	0.00
29	電気機械器具製造業	3	3	0.00	0.01	0.01	0.00
30	情報通信機械器具製造業	0	0	-	-	-	-
31	輸送用機械器具製造業	5	4	0.02	0.03	0.06	0.00
32	その他の製造業	2	1	0.01	-	0.01	0.01
33	電気業	1	1	0.00	-	0.00	0.00
34	ガス業	0	0	-	-	-	-
35	熱供給業	0	0	-	-	-	-
36	水道業	42	19	0.00	0.00	0.01	0.00
37	通信業	0	0	-	-	-	-
38	放送業	0	0	-	-	-	-
39	情報サービス業	0	0	-	-	-	-
40	インターネット附随サービス業	0	0	-	-	-	-
41	映像・音声・文字情報制作業	0	0	-	-	-	-
42	鉄道業	0	0	-	-	-	-
43	道路旅客運送業	0	0	-	-	-	-
44	道路貨物運送業	0	0	-	-	-	-
45	水運業	0	0	-	-	-	-
46	航空運輸業	0	0	-	-	-	-
47	倉庫業	0	0	-	-	-	-
48	運輸に附帯するサービス業	0	0	-	-	-	-
49	郵便業(信書便事業を含む)	0	0	-	-	-	-
50	各種商品卸売業	0	0	-	-	-	-
51	繊維・衣服等卸売業	0	0	-	-	-	-
52	飲食料品卸売業	0	0	-	-	-	-
53	建築材料, 鉱物・金属材料等卸売業	0	0	-	-	-	-
54	機械器具卸売業	0	0	-	-	-	-
55	その他の卸売業	0	0	-	-	-	-
56	各種商品小売業	0	0	-	-	-	-
57	織物・衣服・身の回り品小売業	0	0	-	-	-	-
58	飲食料品小売業	0	0	-	-	-	-

産業中分類	事業場数	算出対象 事業場数※	平均値	標準偏差	最大値	最小値
59 機械器具小売業	0	0	-	-	-	-
60 その他の小売業	0	0	-	-	-	-
61 無店舗小売業	0	0	-	-	-	-
62 銀行業	0	0	-	-	-	-
63 協同組織金融業	0	0	-	-	-	-
64 貸金業, クレジットカード業等非預金信用機関	0	0	-	-	-	-
65 金融商品取引業, 商品先物取引業	0	0	-	-	-	-
66 補助的金融業等	0	0	-	-	-	-
67 保険業(保険媒介代理業, 保険サービス業を含む)	0	0	-	-	-	-
68 不動産取引業	0	0	-	-	-	-
69 不動産賃貸業・管理業	0	0	-	-	-	-
70 物品賃貸業	0	0	-	-	-	-
71 学術・開発研究機関	9	3	0.00	0.01	0.01	0.00
72 専門サービス業(他に分類されないもの)	0	0	-	-	-	-
73 広告業	0	0	-	-	-	-
74 技術サービス業(他に分類されないもの)	14	3	0.00	0.01	0.01	0.00
75 宿泊業	0	0	-	-	-	-
76 飲食店	0	0	-	-	-	-
77 持ち帰り・配達飲食サービス業	0	0	-	-	-	-
78 洗濯・理容・美容・浴場業	1	1	0.01	-	0.01	0.01
79 その他の生活関連サービス業	0	0	-	-	-	-
80 娯楽業	0	0	-	-	-	-
81 学校教育	4	0	-	-	-	-
82 その他の教育, 学習支援業	0	0	-	-	-	-
83 医療業	1	1	0.01	-	0.01	0.01
84 保健衛生	3	0	-	-	-	-
85 社会保険・社会福祉・介護事業	0	0	-	-	-	-
86 郵便局	0	0	-	-	-	-
87 協同組合(他に分類されないもの)	1	1	0.00	-	0.00	0.00
88 廃棄物処理業	9	4	0.01	0.00	0.01	0.00
89 自動車整備業	0	0	-	-	-	-
90 機械等修理業(別掲を除く)	0	0	-	-	-	-
91 職業紹介・労働者派遣業	0	0	-	-	-	-
92 その他の事業サービス業	1	0	-	-	-	-
93 政治・経済・文化団体	0	0	-	-	-	-
94 宗教	0	0	-	-	-	-
95 その他のサービス業	0	0	-	-	-	-
96 外国公務	0	0	-	-	-	-
97 国家公務	0	0	-	-	-	-
98 地方公務	1	1	0.01	-	0.01	0.01
99 分類不能の産業	0	0	-	-	-	-
- 産業分類不明	0	0	-	-	-	-
全体	157	84	0.01	0.02	0.12	0.00

※ 算出対象事業場数：定量限界未満・無回答を除いたもの

表3.5.5.1(11) 産業分類別有害物質の排水濃度の平均値、標準偏差、最大値、最小値

テトラクロロエチレン 単位：mg/l

産業中分類		事業場数	算出対象 事業場数*	平均値	標準偏差	最大値	最小値
01	農業	0	0	-	-	-	-
02	林業	0	0	-	-	-	-
03	漁業(水産養殖業を除く)	0	0	-	-	-	-
04	水産養殖業	0	0	-	-	-	-
05	鉱業, 採石業, 砂利採取業	0	0	-	-	-	-
06	総合工事業	0	0	-	-	-	-
07	職別工事業(設備工事業を除く)	0	0	-	-	-	-
08	設備工事業	0	0	-	-	-	-
09	食料品製造業	0	0	-	-	-	-
10	飲料・たばこ・飼料製造業	0	0	-	-	-	-
11	繊維工業	1	0	-	-	-	-
12	木材・木製品製造業(家具を除く)	0	0	-	-	-	-
13	家具・装備品製造業	0	0	-	-	-	-
14	パルプ・紙・紙加工品製造業	0	0	-	-	-	-
15	印刷・同関連業	0	0	-	-	-	-
16	化学工業	14	5	0.01	0.01	0.03	0.00
17	石油製品・石炭製品製造業	4	0	-	-	-	-
18	プラスチック製品製造業(別掲を除く)	1	0	-	-	-	-
19	ゴム製品製造業	2	2	0.00	0.00	0.01	0.00
20	なめし革・同製品・毛皮製造業	0	0	-	-	-	-
21	窯業・土石製品製造業	0	0	-	-	-	-
22	鉄鋼業	1	1	0.01	-	0.01	0.01
23	非鉄金属製造業	2	2	0.01	0.01	0.02	0.00
24	金属製品製造業	5	4	0.01	0.01	0.01	0.00
25	はん用機械器具製造業	1	1	0.00	-	0.00	0.00
26	生産用機械器具製造業	2	1	0.00	-	0.00	0.00
27	業務用機械器具製造業	2	1	0.00	-	0.00	0.00
28	電子部品・デバイス・電子回路製造業	1	1	0.00	-	0.00	0.00
29	電気機械器具製造業	1	1	0.00	-	0.00	0.00
30	情報通信機械器具製造業	0	0	-	-	-	-
31	輸送用機械器具製造業	4	4	0.00	0.00	0.00	0.00
32	その他の製造業	3	2	0.02	0.01	0.02	0.01
33	電気業	1	1	0.00	-	0.00	0.00
34	ガス業	0	0	-	-	-	-
35	熱供給業	0	0	-	-	-	-
36	水道業	42	19	0.00	0.00	0.01	0.00
37	通信業	0	0	-	-	-	-
38	放送業	0	0	-	-	-	-
39	情報サービス業	0	0	-	-	-	-
40	インターネット附随サービス業	0	0	-	-	-	-
41	映像・音声・文字情報制作業	0	0	-	-	-	-
42	鉄道業	0	0	-	-	-	-
43	道路旅客運送業	0	0	-	-	-	-
44	道路貨物運送業	0	0	-	-	-	-
45	水運業	0	0	-	-	-	-
46	航空運輸業	0	0	-	-	-	-
47	倉庫業	0	0	-	-	-	-
48	運輸に附帯するサービス業	0	0	-	-	-	-
49	郵便業(信書便事業を含む)	0	0	-	-	-	-
50	各種商品卸売業	0	0	-	-	-	-
51	繊維・衣服等卸売業	0	0	-	-	-	-
52	飲食料品卸売業	0	0	-	-	-	-
53	建築材料, 鉱物・金属材料等卸売業	0	0	-	-	-	-
54	機械器具卸売業	0	0	-	-	-	-
55	その他の卸売業	0	0	-	-	-	-
56	各種商品小売業	0	0	-	-	-	-
57	織物・衣服・身の回り品小売業	0	0	-	-	-	-
58	飲食料品小売業	0	0	-	-	-	-

産業中分類	事業場数	算出対象 事業場数※	平均値	標準偏差	最大値	最小値
59 機械器具小売業	0	0	-	-	-	-
60 その他の小売業	0	0	-	-	-	-
61 無店舗小売業	0	0	-	-	-	-
62 銀行業	0	0	-	-	-	-
63 協同組織金融業	0	0	-	-	-	-
64 貸金業, クレジットカード業等非預金信用機関	0	0	-	-	-	-
65 金融商品取引業, 商品先物取引業	0	0	-	-	-	-
66 補助的金融業等	0	0	-	-	-	-
67 保険業(保険媒介代理業, 保険サービス業を含む)	0	0	-	-	-	-
68 不動産取引業	0	0	-	-	-	-
69 不動産賃貸業・管理業	0	0	-	-	-	-
70 物品賃貸業	0	0	-	-	-	-
71 学術・開発研究機関	9	3	0.00	0.01	0.01	0.00
72 専門サービス業(他に分類されないもの)	0	0	-	-	-	-
73 広告業	0	0	-	-	-	-
74 技術サービス業(他に分類されないもの)	14	3	0.00	0.01	0.01	0.00
75 宿泊業	0	0	-	-	-	-
76 飲食店	0	0	-	-	-	-
77 持ち帰り・配達飲食サービス業	0	0	-	-	-	-
78 洗濯・理容・美容・浴場業	11	9	0.01	0.02	0.07	0.00
79 その他の生活関連サービス業	0	0	-	-	-	-
80 娯楽業	0	0	-	-	-	-
81 学校教育	3	0	-	-	-	-
82 その他の教育, 学習支援業	0	0	-	-	-	-
83 医療業	1	1	0.01	-	0.01	0.01
84 保健衛生	3	0	-	-	-	-
85 社会保険・社会福祉・介護事業	0	0	-	-	-	-
86 郵便局	0	0	-	-	-	-
87 協同組合(他に分類されないもの)	0	0	-	-	-	-
88 廃棄物処理業	9	4	0.01	0.00	0.01	0.00
89 自動車整備業	0	0	-	-	-	-
90 機械等修理業(別掲を除く)	0	0	-	-	-	-
91 職業紹介・労働者派遣業	0	0	-	-	-	-
92 その他の事業サービス業	1	0	-	-	-	-
93 政治・経済・文化団体	0	0	-	-	-	-
94 宗教	0	0	-	-	-	-
95 その他のサービス業	0	0	-	-	-	-
96 外国公務	0	0	-	-	-	-
97 国家公務	0	0	-	-	-	-
98 地方公務	1	1	0.01	-	0.01	0.01
99 分類不能の産業	0	0	-	-	-	-
- 産業分類不明	0	0	-	-	-	-
全体	139	66	0.00	0.01	0.07	0.00

※ 算出対象事業場数：定量限界未満・無回答を除いたもの

表3.5.5.1(12) 産業分類別有害物質の排水濃度の平均値、標準偏差、最大値、最小値

ジクロロメタン 単位: mg/l

産業中分類		事業場数	算出対象 事業場数*	平均値	標準偏差	最大値	最小値
01	農業	0	0	-	-	-	-
02	林業	0	0	-	-	-	-
03	漁業(水産養殖業を除く)	0	0	-	-	-	-
04	水産養殖業	0	0	-	-	-	-
05	鉱業, 採石業, 砂利採取業	0	0	-	-	-	-
06	総合工事業	0	0	-	-	-	-
07	職別工事業(設備工事業を除く)	0	0	-	-	-	-
08	設備工事業	0	0	-	-	-	-
09	食料品製造業	1	0	-	-	-	-
10	飲料・たばこ・飼料製造業	0	0	-	-	-	-
11	繊維工業	3	3	0.00	0.01	0.01	0.00
12	木材・木製品製造業(家具を除く)	0	0	-	-	-	-
13	家具・装備品製造業	1	1	0.02	-	0.02	0.02
14	パルプ・紙・紙加工品製造業	0	0	-	-	-	-
15	印刷・同関連業	0	0	-	-	-	-
16	化学工業	49	25	0.01	0.01	0.03	0.00
17	石油製品・石炭製品製造業	1	0	-	-	-	-
18	プラスチック製品製造業(別掲を除く)	4	3	0.00	0.00	0.01	0.00
19	ゴム製品製造業	2	1	0.02	-	0.02	0.02
20	なめし革・同製品・毛皮製造業	0	0	-	-	-	-
21	窯業・土石製品製造業	1	1	0.00	-	0.00	0.00
22	鉄鋼業	0	0	-	-	-	-
23	非鉄金属製造業	2	1	0.00	-	0.00	0.00
24	金属製品製造業	11	7	0.02	0.02	0.06	0.00
25	はん用機械器具製造業	1	1	0.00	-	0.00	0.00
26	生産用機械器具製造業	3	1	0.04	-	0.04	0.04
27	業務用機械器具製造業	6	3	0.03	0.05	0.09	0.00
28	電子部品・デバイス・電子回路製造業	2	2	0.01	0.01	0.02	0.00
29	電気機械器具製造業	2	2	0.00	0.00	0.00	0.00
30	情報通信機械器具製造業	0	0	-	-	-	-
31	輸送用機械器具製造業	8	6	0.05	0.05	0.14	0.02
32	その他の製造業	5	4	0.02	0.01	0.03	0.00
33	電気業	1	1	0.00	-	0.00	0.00
34	ガス業	0	0	-	-	-	-
35	熱供給業	0	0	-	-	-	-
36	水道業	42	19	0.01	0.01	0.02	0.00
37	通信業	0	0	-	-	-	-
38	放送業	0	0	-	-	-	-
39	情報サービス業	0	0	-	-	-	-
40	インターネット附随サービス業	0	0	-	-	-	-
41	映像・音声・文字情報制作業	0	0	-	-	-	-
42	鉄道業	0	0	-	-	-	-
43	道路旅客運送業	0	0	-	-	-	-
44	道路貨物運送業	0	0	-	-	-	-
45	水運業	0	0	-	-	-	-
46	航空運輸業	1	1	0.02	-	0.02	0.02
47	倉庫業	0	0	-	-	-	-
48	運輸に附帯するサービス業	0	0	-	-	-	-
49	郵便業(信書便事業を含む)	0	0	-	-	-	-
50	各種商品卸売業	0	0	-	-	-	-
51	繊維・衣服等卸売業	0	0	-	-	-	-
52	飲食料品卸売業	0	0	-	-	-	-
53	建築材料, 鉱物・金属材料等卸売業	0	0	-	-	-	-
54	機械器具卸売業	0	0	-	-	-	-
55	その他の卸売業	0	0	-	-	-	-
56	各種商品小売業	0	0	-	-	-	-
57	織物・衣服・身の回り品小売業	0	0	-	-	-	-
58	飲食料品小売業	0	0	-	-	-	-

産業中分類	事業場数	算出対象 事業場数※	平均値	標準偏差	最大値	最小値
59 機械器具小売業	0	0	-	-	-	-
60 その他の小売業	0	0	-	-	-	-
61 無店舗小売業	0	0	-	-	-	-
62 銀行業	0	0	-	-	-	-
63 協同組織金融業	0	0	-	-	-	-
64 貸金業, クレジットカード業等非預金信用機関	0	0	-	-	-	-
65 金融商品取引業, 商品先物取引業	0	0	-	-	-	-
66 補助的金融業等	0	0	-	-	-	-
67 保険業(保険媒介代理業, 保険サービス業を含む)	0	0	-	-	-	-
68 不動産取引業	0	0	-	-	-	-
69 不動産賃貸業・管理業	0	0	-	-	-	-
70 物品賃貸業	0	0	-	-	-	-
71 学術・開発研究機関	16	5	0.00	0.01	0.02	0.00
72 専門サービス業(他に分類されないもの)	0	0	-	-	-	-
73 広告業	0	0	-	-	-	-
74 技術サービス業(他に分類されないもの)	17	5	0.02	0.01	0.04	0.00
75 宿泊業	0	0	-	-	-	-
76 飲食店	0	0	-	-	-	-
77 持ち帰り・配達飲食サービス業	0	0	-	-	-	-
78 洗濯・理容・美容・浴場業	1	0	-	-	-	-
79 その他の生活関連サービス業	0	0	-	-	-	-
80 娯楽業	0	0	-	-	-	-
81 学校教育	6	2	0.01	0.01	0.01	0.00
82 その他の教育, 学習支援業	0	0	-	-	-	-
83 医療業	1	1	0.02	-	0.02	0.02
84 保健衛生	2	1	0.02	-	0.02	0.02
85 社会保険・社会福祉・介護事業	0	0	-	-	-	-
86 郵便局	0	0	-	-	-	-
87 協同組合(他に分類されないもの)	1	1	0.09	-	0.09	0.09
88 廃棄物処理業	8	4	0.06	0.09	0.20	0.01
89 自動車整備業	0	0	-	-	-	-
90 機械等修理業(別掲を除く)	0	0	-	-	-	-
91 職業紹介・労働者派遣業	0	0	-	-	-	-
92 その他の事業サービス業	1	0	-	-	-	-
93 政治・経済・文化団体	0	0	-	-	-	-
94 宗教	0	0	-	-	-	-
95 その他のサービス業	0	0	-	-	-	-
96 外国公務	0	0	-	-	-	-
97 国家公務	0	0	-	-	-	-
98 地方公務	1	1	0.01	-	0.01	0.01
99 分類不能の産業	0	0	-	-	-	-
- 産業分類不明	0	0	-	-	-	-
全体	200	102	0.02	0.03	0.20	0.00

※ 算出対象事業場数: 定量限界未満・無回答を除いたもの

表3.5.5.1(13) 産業分類別有害物質の排水濃度の平均値、標準偏差、最大値、最小値

四塩化炭素 単位：mg/l

産業中分類		事業場数	算出対象 事業場数*	平均値	標準偏差	最大値	最小値
01	農業	0	0	-	-	-	-
02	林業	0	0	-	-	-	-
03	漁業(水産養殖業を除く)	0	0	-	-	-	-
04	水産養殖業	0	0	-	-	-	-
05	鉱業, 採石業, 砂利採取業	0	0	-	-	-	-
06	総合工事業	0	0	-	-	-	-
07	職別工事業(設備工事業を除く)	0	0	-	-	-	-
08	設備工事業	0	0	-	-	-	-
09	食料品製造業	0	0	-	-	-	-
10	飲料・たばこ・飼料製造業	0	0	-	-	-	-
11	繊維工業	0	0	-	-	-	-
12	木材・木製品製造業(家具を除く)	0	0	-	-	-	-
13	家具・装備品製造業	0	0	-	-	-	-
14	パルプ・紙・紙加工品製造業	0	0	-	-	-	-
15	印刷・同関連業	0	0	-	-	-	-
16	化学工業	10	5	0.00	0.01	0.02	0.00
17	石油製品・石炭製品製造業	1	0	-	-	-	-
18	プラスチック製品製造業(別掲を除く)	0	0	-	-	-	-
19	ゴム製品製造業	0	0	-	-	-	-
20	なめし革・同製品・毛皮製造業	0	0	-	-	-	-
21	窯業・土石製品製造業	0	0	-	-	-	-
22	鉄鋼業	0	0	-	-	-	-
23	非鉄金属製造業	1	1	0.00	-	0.00	0.00
24	金属製品製造業	0	0	-	-	-	-
25	はん用機械器具製造業	0	0	-	-	-	-
26	生産用機械器具製造業	1	0	-	-	-	-
27	業務用機械器具製造業	0	0	-	-	-	-
28	電子部品・デバイス・電子回路製造業	0	0	-	-	-	-
29	電気機械器具製造業	1	1	0.00	-	0.00	0.00
30	情報通信機械器具製造業	0	0	-	-	-	-
31	輸送用機械器具製造業	3	3	0.00	0.00	0.00	0.00
32	その他の製造業	2	1	0.00	-	0.00	0.00
33	電気業	1	1	0.00	-	0.00	0.00
34	ガス業	0	0	-	-	-	-
35	熱供給業	0	0	-	-	-	-
36	水道業	42	19	0.00	0.00	0.00	0.00
37	通信業	0	0	-	-	-	-
38	放送業	0	0	-	-	-	-
39	情報サービス業	0	0	-	-	-	-
40	インターネット附随サービス業	0	0	-	-	-	-
41	映像・音声・文字情報制作業	0	0	-	-	-	-
42	鉄道業	0	0	-	-	-	-
43	道路旅客運送業	0	0	-	-	-	-
44	道路貨物運送業	0	0	-	-	-	-
45	水運業	0	0	-	-	-	-
46	航空運輸業	0	0	-	-	-	-
47	倉庫業	0	0	-	-	-	-
48	運輸に附帯するサービス業	0	0	-	-	-	-
49	郵便業(信書便事業を含む)	0	0	-	-	-	-
50	各種商品卸売業	0	0	-	-	-	-
51	繊維・衣服等卸売業	0	0	-	-	-	-
52	飲食料品卸売業	0	0	-	-	-	-
53	建築材料, 鉱物・金属材料等卸売業	0	0	-	-	-	-
54	機械器具卸売業	0	0	-	-	-	-
55	その他の卸売業	0	0	-	-	-	-
56	各種商品小売業	0	0	-	-	-	-
57	織物・衣服・身の回り品小売業	0	0	-	-	-	-
58	飲食料品小売業	0	0	-	-	-	-

産業中分類	事業場数	算出対象 事業場数※	平均値	標準偏差	最大値	最小値
59 機械器具小売業	0	0	-	-	-	-
60 その他の小売業	0	0	-	-	-	-
61 無店舗小売業	0	0	-	-	-	-
62 銀行業	0	0	-	-	-	-
63 協同組織金融業	0	0	-	-	-	-
64 貸金業, クレジットカード業等非預金信用機関	0	0	-	-	-	-
65 金融商品取引業, 商品先物取引業	0	0	-	-	-	-
66 補助的金融業等	0	0	-	-	-	-
67 保険業(保険媒介代理業, 保険サービス業を含む)	0	0	-	-	-	-
68 不動産取引業	0	0	-	-	-	-
69 不動産賃貸業・管理業	0	0	-	-	-	-
70 物品賃貸業	0	0	-	-	-	-
71 学術・開発研究機関	12	3	0.00	0.00	0.00	0.00
72 専門サービス業(他に分類されないもの)	0	0	-	-	-	-
73 広告業	0	0	-	-	-	-
74 技術サービス業(他に分類されないもの)	14	3	0.00	0.00	0.00	0.00
75 宿泊業	0	0	-	-	-	-
76 飲食店	0	0	-	-	-	-
77 持ち帰り・配達飲食サービス業	0	0	-	-	-	-
78 洗濯・理容・美容・浴場業	0	0	-	-	-	-
79 その他の生活関連サービス業	0	0	-	-	-	-
80 娯楽業	0	0	-	-	-	-
81 学校教育	5	1	0.00	-	0.00	0.00
82 その他の教育, 学習支援業	0	0	-	-	-	-
83 医療業	1	1	0.00	-	0.00	0.00
84 保健衛生	3	0	-	-	-	-
85 社会保険・社会福祉・介護事業	0	0	-	-	-	-
86 郵便局	0	0	-	-	-	-
87 協同組合(他に分類されないもの)	0	0	-	-	-	-
88 廃棄物処理業	7	3	0.00	0.00	0.00	0.00
89 自動車整備業	0	0	-	-	-	-
90 機械等修理業(別掲を除く)	0	0	-	-	-	-
91 職業紹介・労働者派遣業	0	0	-	-	-	-
92 その他の事業サービス業	1	0	-	-	-	-
93 政治・経済・文化団体	0	0	-	-	-	-
94 宗教	0	0	-	-	-	-
95 その他のサービス業	0	0	-	-	-	-
96 外国公務	0	0	-	-	-	-
97 国家公務	0	0	-	-	-	-
98 地方公務	1	1	0.00	-	0.00	0.00
99 分類不能の産業	0	0	-	-	-	-
- 産業分類不明	0	0	-	-	-	-
全体	106	43	0.00	0.00	0.02	0.00

※ 算出対象事業場数：定量限界未満・無回答を除いたもの

表3.5.5.1(14) 産業分類別有害物質の排水濃度の平均値、標準偏差、最大値、最小値

1, 2-ジクロロエタン 単位: mg/l

産業中分類		事業場数	算出対象 事業場数*	平均値	標準偏差	最大値	最小値
01	農業	0	0	-	-	-	-
02	林業	0	0	-	-	-	-
03	漁業(水産養殖業を除く)	0	0	-	-	-	-
04	水産養殖業	0	0	-	-	-	-
05	鉱業, 採石業, 砂利採取業	0	0	-	-	-	-
06	総合工事業	0	0	-	-	-	-
07	職別工事業(設備工事業を除く)	0	0	-	-	-	-
08	設備工事業	0	0	-	-	-	-
09	食料品製造業	1	1	0.00	-	0.00	0.00
10	飲料・たばこ・飼料製造業	0	0	-	-	-	-
11	繊維工業	0	0	-	-	-	-
12	木材・木製品製造業(家具を除く)	0	0	-	-	-	-
13	家具・装備品製造業	0	0	-	-	-	-
14	パルプ・紙・紙加工品製造業	0	0	-	-	-	-
15	印刷・関連業	0	0	-	-	-	-
16	化学工業	33	19	0.00	0.00	0.01	0.00
17	石油製品・石炭製品製造業	0	0	-	-	-	-
18	プラスチック製品製造業(別掲を除く)	0	0	-	-	-	-
19	ゴム製品製造業	0	0	-	-	-	-
20	なめし革・同製品・毛皮製造業	0	0	-	-	-	-
21	窯業・土石製品製造業	0	0	-	-	-	-
22	鉄鋼業	0	0	-	-	-	-
23	非鉄金属製造業	1	1	0.00	-	0.00	0.00
24	金属製品製造業	0	0	-	-	-	-
25	はん用機械器具製造業	0	0	-	-	-	-
26	生産用機械器具製造業	1	0	-	-	-	-
27	業務用機械器具製造業	0	0	-	-	-	-
28	電子部品・デバイス・電子回路製造業	0	0	-	-	-	-
29	電気機械器具製造業	1	1	0.00	-	0.00	0.00
30	情報通信機械器具製造業	0	0	-	-	-	-
31	輸送用機械器具製造業	3	3	0.00	0.00	0.00	0.00
32	その他の製造業	2	1	0.00	-	0.00	0.00
33	電気業	1	1	0.00	-	0.00	0.00
34	ガス業	0	0	-	-	-	-
35	熱供給業	0	0	-	-	-	-
36	水道業	42	19	0.00	0.00	0.00	0.00
37	通信業	0	0	-	-	-	-
38	放送業	0	0	-	-	-	-
39	情報サービス業	0	0	-	-	-	-
40	インターネット附随サービス業	0	0	-	-	-	-
41	映像・音声・文字情報制作業	0	0	-	-	-	-
42	鉄道業	0	0	-	-	-	-
43	道路旅客運送業	0	0	-	-	-	-
44	道路貨物運送業	0	0	-	-	-	-
45	水運業	0	0	-	-	-	-
46	航空運輸業	0	0	-	-	-	-
47	倉庫業	0	0	-	-	-	-
48	運輸に附帯するサービス業	0	0	-	-	-	-
49	郵便業(信書便事業を含む)	0	0	-	-	-	-
50	各種商品卸売業	0	0	-	-	-	-
51	繊維・衣服等卸売業	0	0	-	-	-	-
52	飲食料品卸売業	0	0	-	-	-	-
53	建築材料, 鉱物・金属材料等卸売業	0	0	-	-	-	-
54	機械器具卸売業	0	0	-	-	-	-
55	その他の卸売業	0	0	-	-	-	-
56	各種商品小売業	0	0	-	-	-	-
57	織物・衣服・身の回り品小売業	0	0	-	-	-	-
58	飲食料品小売業	0	0	-	-	-	-

産業中分類	事業場数	算出対象 事業場数※	平均値	標準偏差	最大値	最小値
59 機械器具小売業	0	0	-	-	-	-
60 その他の小売業	0	0	-	-	-	-
61 無店舗小売業	0	0	-	-	-	-
62 銀行業	0	0	-	-	-	-
63 協同組織金融業	0	0	-	-	-	-
64 貸金業, クレジットカード業等非預金信用機関	0	0	-	-	-	-
65 金融商品取引業, 商品先物取引業	0	0	-	-	-	-
66 補助的金融業等	0	0	-	-	-	-
67 保険業(保険媒介代理業, 保険サービス業を含む)	0	0	-	-	-	-
68 不動産取引業	0	0	-	-	-	-
69 不動産賃貸業・管理業	0	0	-	-	-	-
70 物品賃貸業	0	0	-	-	-	-
71 学術・開発研究機関	9	3	0.00	0.00	0.00	0.00
72 専門サービス業(他に分類されないもの)	0	0	-	-	-	-
73 広告業	0	0	-	-	-	-
74 技術サービス業(他に分類されないもの)	14	3	0.00	0.00	0.00	0.00
75 宿泊業	0	0	-	-	-	-
76 飲食店	0	0	-	-	-	-
77 持ち帰り・配達飲食サービス業	0	0	-	-	-	-
78 洗濯・理容・美容・浴場業	0	0	-	-	-	-
79 その他の生活関連サービス業	0	0	-	-	-	-
80 娯楽業	0	0	-	-	-	-
81 学校教育	3	0	-	-	-	-
82 その他の教育, 学習支援業	0	0	-	-	-	-
83 医療業	1	1	0.00	-	0.00	0.00
84 保健衛生	3	0	-	-	-	-
85 社会保険・社会福祉・介護事業	0	0	-	-	-	-
86 郵便局	0	0	-	-	-	-
87 協同組合(他に分類されないもの)	0	0	-	-	-	-
88 廃棄物処理業	6	3	0.02	0.02	0.04	0.00
89 自動車整備業	0	0	-	-	-	-
90 機械等修理業(別掲を除く)	0	0	-	-	-	-
91 職業紹介・労働者派遣業	0	0	-	-	-	-
92 その他の事業サービス業	1	0	-	-	-	-
93 政治・経済・文化団体	0	0	-	-	-	-
94 宗教	0	0	-	-	-	-
95 その他のサービス業	0	0	-	-	-	-
96 外国公務	0	0	-	-	-	-
97 国家公務	0	0	-	-	-	-
98 地方公務	1	1	0.00	-	0.00	0.00
99 分類不能の産業	0	0	-	-	-	-
- 産業分類不明	0	0	-	-	-	-
全体	123	57	0.00	0.01	0.04	0.00

※ 算出対象事業場数: 定量限界未満・無回答を除いたもの

表3.5.5.1(15) 産業分類別有害物質の排水濃度の平均値、標準偏差、最大値、最小値

1, 1-ジクロロエチレン 単位: mg/l

産業中分類		事業場数	算出対象 事業場数*	平均値	標準偏差	最大値	最小値
01	農業	0	0	-	-	-	-
02	林業	0	0	-	-	-	-
03	漁業(水産養殖業を除く)	0	0	-	-	-	-
04	水産養殖業	0	0	-	-	-	-
05	鉱業, 採石業, 砂利採取業	0	0	-	-	-	-
06	総合工事業	0	0	-	-	-	-
07	職別工事業(設備工事業を除く)	0	0	-	-	-	-
08	設備工事業	0	0	-	-	-	-
09	食料品製造業	1	1	0.00	-	0.00	0.00
10	飲料・たばこ・飼料製造業	0	0	-	-	-	-
11	繊維工業	0	0	-	-	-	-
12	木材・木製品製造業(家具を除く)	0	0	-	-	-	-
13	家具・装備品製造業	0	0	-	-	-	-
14	パルプ・紙・紙加工品製造業	0	0	-	-	-	-
15	印刷・同関連業	0	0	-	-	-	-
16	化学工業	6	3	0.03	0.06	0.10	0.00
17	石油製品・石炭製品製造業	0	0	-	-	-	-
18	プラスチック製品製造業(別掲を除く)	0	0	-	-	-	-
19	ゴム製品製造業	0	0	-	-	-	-
20	なめし革・同製品・毛皮製造業	0	0	-	-	-	-
21	窯業・土石製品製造業	0	0	-	-	-	-
22	鉄鋼業	0	0	-	-	-	-
23	非鉄金属製造業	1	1	0.00	-	0.00	0.00
24	金属製品製造業	0	0	-	-	-	-
25	はん用機械器具製造業	0	0	-	-	-	-
26	生産用機械器具製造業	1	0	-	-	-	-
27	業務用機械器具製造業	0	0	-	-	-	-
28	電子部品・デバイス・電子回路製造業	0	0	-	-	-	-
29	電気機械器具製造業	1	1	0.00	-	0.00	0.00
30	情報通信機械器具製造業	0	0	-	-	-	-
31	輸送用機械器具製造業	3	3	0.02	0.00	0.02	0.02
32	その他の製造業	1	1	0.10	-	0.10	0.10
33	電気業	1	1	0.00	-	0.00	0.00
34	ガス業	0	0	-	-	-	-
35	熱供給業	0	0	-	-	-	-
36	水道業	43	19	0.01	0.01	0.02	0.00
37	通信業	0	0	-	-	-	-
38	放送業	0	0	-	-	-	-
39	情報サービス業	0	0	-	-	-	-
40	インターネット附随サービス業	0	0	-	-	-	-
41	映像・音声・文字情報制作業	0	0	-	-	-	-
42	鉄道業	0	0	-	-	-	-
43	道路旅客運送業	0	0	-	-	-	-
44	道路貨物運送業	0	0	-	-	-	-
45	水運業	0	0	-	-	-	-
46	航空運輸業	0	0	-	-	-	-
47	倉庫業	0	0	-	-	-	-
48	運輸に附帯するサービス業	0	0	-	-	-	-
49	郵便業(信書便事業を含む)	0	0	-	-	-	-
50	各種商品卸売業	0	0	-	-	-	-
51	繊維・衣服等卸売業	0	0	-	-	-	-
52	飲食料品卸売業	0	0	-	-	-	-
53	建築材料, 鉱物・金属材料等卸売業	0	0	-	-	-	-
54	機械器具卸売業	0	0	-	-	-	-
55	その他の卸売業	0	0	-	-	-	-
56	各種商品小売業	0	0	-	-	-	-
57	織物・衣服・身の回り品小売業	0	0	-	-	-	-
58	飲食料品小売業	0	0	-	-	-	-

産業中分類	事業場数	算出対象 事業場数※	平均値	標準偏差	最大値	最小値
59 機械器具小売業	0	0	-	-	-	-
60 その他の小売業	0	0	-	-	-	-
61 無店舗小売業	0	0	-	-	-	-
62 銀行業	0	0	-	-	-	-
63 協同組織金融業	0	0	-	-	-	-
64 貸金業, クレジットカード業等非預金信用機関	0	0	-	-	-	-
65 金融商品取引業, 商品先物取引業	0	0	-	-	-	-
66 補助的金融業等	0	0	-	-	-	-
67 保険業(保険媒介代理業, 保険サービス業を含む)	0	0	-	-	-	-
68 不動産取引業	0	0	-	-	-	-
69 不動産賃貸業・管理業	0	0	-	-	-	-
70 物品賃貸業	0	0	-	-	-	-
71 学術・開発研究機関	6	3	0.03	0.06	0.10	0.00
72 専門サービス業(他に分類されないもの)	0	0	-	-	-	-
73 広告業	0	0	-	-	-	-
74 技術サービス業(他に分類されないもの)	14	3	0.01	0.01	0.02	0.00
75 宿泊業	0	0	-	-	-	-
76 飲食店	0	0	-	-	-	-
77 持ち帰り・配達飲食サービス業	0	0	-	-	-	-
78 洗濯・理容・美容・浴場業	0	0	-	-	-	-
79 その他の生活関連サービス業	0	0	-	-	-	-
80 娯楽業	0	0	-	-	-	-
81 学校教育	2	0	-	-	-	-
82 その他の教育, 学習支援業	0	0	-	-	-	-
83 医療業	1	1	0.02	-	0.02	0.02
84 保健衛生	3	0	-	-	-	-
85 社会保険・社会福祉・介護事業	0	0	-	-	-	-
86 郵便局	0	0	-	-	-	-
87 協同組合(他に分類されないもの)	0	0	-	-	-	-
88 廃棄物処理業	6	3	0.08	0.10	0.20	0.02
89 自動車整備業	0	0	-	-	-	-
90 機械等修理業(別掲を除く)	0	0	-	-	-	-
91 職業紹介・労働者派遣業	0	0	-	-	-	-
92 その他の事業サービス業	1	0	-	-	-	-
93 政治・経済・文化団体	0	0	-	-	-	-
94 宗教	0	0	-	-	-	-
95 その他のサービス業	0	0	-	-	-	-
96 外国公務	0	0	-	-	-	-
97 国家公務	0	0	-	-	-	-
98 地方公務	1	1	0.05	-	0.05	0.05
99 分類不能の産業	0	0	-	-	-	-
- 産業分類不明	0	0	-	-	-	-
全体	92	41	0.02	0.04	0.20	0.00

※ 算出対象事業場数: 定量限界未満・無回答を除いたもの

表3.5.5.1(16) 産業分類別有害物質の排水濃度の平均値、標準偏差、最大値、最小値

シス-1, 2-ジクロロエチレン 単位: mg/l

産業中分類		事業場数	算出対象 事業場数*	平均値	標準偏差	最大値	最小値
01	農業	0	0	-	-	-	-
02	林業	0	0	-	-	-	-
03	漁業(水産養殖業を除く)	0	0	-	-	-	-
04	水産養殖業	0	0	-	-	-	-
05	鉱業, 採石業, 砂利採取業	0	0	-	-	-	-
06	総合工事業	0	0	-	-	-	-
07	職別工事業(設備工事業を除く)	0	0	-	-	-	-
08	設備工事業	0	0	-	-	-	-
09	食料品製造業	0	0	-	-	-	-
10	飲料・たばこ・飼料製造業	0	0	-	-	-	-
11	繊維工業	0	0	-	-	-	-
12	木材・木製品製造業(家具を除く)	0	0	-	-	-	-
13	家具・装備品製造業	0	0	-	-	-	-
14	パルプ・紙・紙加工品製造業	0	0	-	-	-	-
15	印刷・同関連業	0	0	-	-	-	-
16	化学工業	4	2	0.00	0.00	0.01	0.00
17	石油製品・石炭製品製造業	0	0	-	-	-	-
18	プラスチック製品製造業(別掲を除く)	0	0	-	-	-	-
19	ゴム製品製造業	0	0	-	-	-	-
20	なめし革・同製品・毛皮製造業	0	0	-	-	-	-
21	窯業・土石製品製造業	0	0	-	-	-	-
22	鉄鋼業	0	0	-	-	-	-
23	非鉄金属製造業	1	1	0.00	-	0.00	0.00
24	金属製品製造業	0	0	-	-	-	-
25	はん用機械器具製造業	1	0	-	-	-	-
26	生産用機械器具製造業	1	1	0.00	-	0.00	0.00
27	業務用機械器具製造業	0	0	-	-	-	-
28	電子部品・デバイス・電子回路製造業	0	0	-	-	-	-
29	電気機械器具製造業	1	1	0.00	-	0.00	0.00
30	情報通信機械器具製造業	0	0	-	-	-	-
31	輸送用機械器具製造業	4	4	0.03	0.02	0.04	0.00
32	その他の製造業	1	1	0.04	-	0.04	0.04
33	電気業	1	1	0.00	-	0.00	0.00
34	ガス業	0	0	-	-	-	-
35	熱供給業	0	0	-	-	-	-
36	水道業	42	19	0.02	0.02	0.04	0.00
37	通信業	0	0	-	-	-	-
38	放送業	0	0	-	-	-	-
39	情報サービス業	0	0	-	-	-	-
40	インターネット附随サービス業	0	0	-	-	-	-
41	映像・音声・文字情報制作業	0	0	-	-	-	-
42	鉄道業	0	0	-	-	-	-
43	道路旅客運送業	0	0	-	-	-	-
44	道路貨物運送業	0	0	-	-	-	-
45	水運業	0	0	-	-	-	-
46	航空運輸業	0	0	-	-	-	-
47	倉庫業	0	0	-	-	-	-
48	運輸に附帯するサービス業	0	0	-	-	-	-
49	郵便業(信書便事業を含む)	0	0	-	-	-	-
50	各種商品卸売業	0	0	-	-	-	-
51	繊維・衣服等卸売業	0	0	-	-	-	-
52	飲食料品卸売業	0	0	-	-	-	-
53	建築材料, 鉱物・金属材料等卸売業	0	0	-	-	-	-
54	機械器具卸売業	0	0	-	-	-	-
55	その他の卸売業	0	0	-	-	-	-
56	各種商品小売業	0	0	-	-	-	-
57	織物・衣服・身の回り品小売業	0	0	-	-	-	-
58	飲食料品小売業	0	0	-	-	-	-

産業中分類	事業場数	算出対象 事業場数※	平均値	標準偏差	最大値	最小値
59 機械器具小売業	0	0	-	-	-	-
60 その他の小売業	0	0	-	-	-	-
61 無店舗小売業	0	0	-	-	-	-
62 銀行業	0	0	-	-	-	-
63 協同組織金融業	0	0	-	-	-	-
64 貸金業, クレジットカード業等非預金信用機関	0	0	-	-	-	-
65 金融商品取引業, 商品先物取引業	0	0	-	-	-	-
66 補助的金融業等	0	0	-	-	-	-
67 保険業(保険媒介代理業, 保険サービス業を含む)	0	0	-	-	-	-
68 不動産取引業	0	0	-	-	-	-
69 不動産賃貸業・管理業	0	0	-	-	-	-
70 物品賃貸業	0	0	-	-	-	-
71 学術・開発研究機関	6	3	0.01	0.02	0.04	0.00
72 専門サービス業(他に分類されないもの)	0	0	-	-	-	-
73 広告業	0	0	-	-	-	-
74 技術サービス業(他に分類されないもの)	14	3	0.02	0.02	0.04	0.00
75 宿泊業	0	0	-	-	-	-
76 飲食店	0	0	-	-	-	-
77 持ち帰り・配達飲食サービス業	0	0	-	-	-	-
78 洗濯・理容・美容・浴場業	0	0	-	-	-	-
79 その他の生活関連サービス業	0	0	-	-	-	-
80 娯楽業	0	0	-	-	-	-
81 学校教育	2	0	-	-	-	-
82 その他の教育, 学習支援業	0	0	-	-	-	-
83 医療業	1	1	0.04	-	0.04	0.04
84 保健衛生	3	0	-	-	-	-
85 社会保険・社会福祉・介護事業	0	0	-	-	-	-
86 郵便局	0	0	-	-	-	-
87 協同組合(他に分類されないもの)	0	0	-	-	-	-
88 廃棄物処理業	6	3	0.15	0.22	0.40	0.00
89 自動車整備業	0	0	-	-	-	-
90 機械等修理業(別掲を除く)	0	0	-	-	-	-
91 職業紹介・労働者派遣業	0	0	-	-	-	-
92 その他の事業サービス業	1	0	-	-	-	-
93 政治・経済・文化団体	0	0	-	-	-	-
94 宗教	0	0	-	-	-	-
95 その他のサービス業	0	0	-	-	-	-
96 外国公務	0	0	-	-	-	-
97 国家公務	0	0	-	-	-	-
98 地方公務	1	1	0.02	-	0.02	0.02
99 分類不能の産業	0	0	-	-	-	-
- 産業分類不明	0	0	-	-	-	-
全体	90	41	0.03	0.06	0.40	0.00

※ 算出対象事業場数: 定量限界未満・無回答を除いたもの

表3.5.5.1(17) 産業分類別有害物質の排水濃度の平均値、標準偏差、最大値、最小値

1,1,1-トリクロロエタン 単位: mg/l

産業中分類		事業場数	算出対象 事業場数*	平均値	標準偏差	最大値	最小値
01	農業	0	0	-	-	-	-
02	林業	0	0	-	-	-	-
03	漁業(水産養殖業を除く)	0	0	-	-	-	-
04	水産養殖業	0	0	-	-	-	-
05	鉱業, 採石業, 砂利採取業	0	0	-	-	-	-
06	総合工事業	0	0	-	-	-	-
07	職別工事業(設備工事業を除く)	0	0	-	-	-	-
08	設備工事業	0	0	-	-	-	-
09	食料品製造業	0	0	-	-	-	-
10	飲料・たばこ・飼料製造業	0	0	-	-	-	-
11	繊維工業	0	0	-	-	-	-
12	木材・木製品製造業(家具を除く)	0	0	-	-	-	-
13	家具・装備品製造業	0	0	-	-	-	-
14	パルプ・紙・紙加工品製造業	0	0	-	-	-	-
15	印刷・同関連業	0	0	-	-	-	-
16	化学工業	3	0	-	-	-	-
17	石油製品・石炭製品製造業	0	0	-	-	-	-
18	プラスチック製品製造業(別掲を除く)	0	0	-	-	-	-
19	ゴム製品製造業	1	1	0.00	-	0.00	0.00
20	なめし革・同製品・毛皮製造業	0	0	-	-	-	-
21	窯業・土石製品製造業	0	0	-	-	-	-
22	鉄鋼業	0	0	-	-	-	-
23	非鉄金属製造業	1	1	0.03	-	0.03	0.03
24	金属製品製造業	3	3	0.20	0.17	0.30	0.00
25	はん用機械器具製造業	0	0	-	-	-	-
26	生産用機械器具製造業	1	0	-	-	-	-
27	業務用機械器具製造業	1	0	-	-	-	-
28	電子部品・デバイス・電子回路製造業	0	0	-	-	-	-
29	電気機械器具製造業	1	1	0.00	-	0.00	0.00
30	情報通信機械器具製造業	0	0	-	-	-	-
31	輸送用機械器具製造業	3	3	0.00	0.00	0.00	0.00
32	その他の製造業	2	1	0.30	-	0.30	0.30
33	電気業	1	1	0.00	-	0.00	0.00
34	ガス業	0	0	-	-	-	-
35	熱供給業	0	0	-	-	-	-
36	水道業	42	19	0.00	0.00	0.01	0.00
37	通信業	0	0	-	-	-	-
38	放送業	0	0	-	-	-	-
39	情報サービス業	0	0	-	-	-	-
40	インターネット附随サービス業	0	0	-	-	-	-
41	映像・音声・文字情報制作業	0	0	-	-	-	-
42	鉄道業	0	0	-	-	-	-
43	道路旅客運送業	0	0	-	-	-	-
44	道路貨物運送業	0	0	-	-	-	-
45	水運業	0	0	-	-	-	-
46	航空運輸業	0	0	-	-	-	-
47	倉庫業	0	0	-	-	-	-
48	運輸に附帯するサービス業	0	0	-	-	-	-
49	郵便業(信書便事業を含む)	0	0	-	-	-	-
50	各種商品卸売業	0	0	-	-	-	-
51	繊維・衣服等卸売業	0	0	-	-	-	-
52	飲食料品卸売業	0	0	-	-	-	-
53	建築材料, 鉱物・金属材料等卸売業	0	0	-	-	-	-
54	機械器具卸売業	0	0	-	-	-	-
55	その他の卸売業	0	0	-	-	-	-
56	各種商品小売業	0	0	-	-	-	-
57	織物・衣服・身の回り品小売業	0	0	-	-	-	-
58	飲食料品小売業	0	0	-	-	-	-

産業中分類	事業場数	算出対象 事業場数※	平均値	標準偏差	最大値	最小値
59 機械器具小売業	0	0	-	-	-	-
60 その他の小売業	0	0	-	-	-	-
61 無店舗小売業	0	0	-	-	-	-
62 銀行業	0	0	-	-	-	-
63 協同組織金融業	0	0	-	-	-	-
64 貸金業, クレジットカード業等非預金信用機関	0	0	-	-	-	-
65 金融商品取引業, 商品先物取引業	0	0	-	-	-	-
66 補助的金融業等	0	0	-	-	-	-
67 保険業(保険媒介代理業, 保険サービス業を含む)	0	0	-	-	-	-
68 不動産取引業	0	0	-	-	-	-
69 不動産賃貸業・管理業	0	0	-	-	-	-
70 物品賃貸業	0	0	-	-	-	-
71 学術・開発研究機関	7	3	0.13	0.15	0.30	0.00
72 専門サービス業(他に分類されないもの)	0	0	-	-	-	-
73 広告業	0	0	-	-	-	-
74 技術サービス業(他に分類されないもの)	14	3	0.00	0.01	0.01	0.00
75 宿泊業	0	0	-	-	-	-
76 飲食店	0	0	-	-	-	-
77 持ち帰り・配達飲食サービス業	0	0	-	-	-	-
78 洗濯・理容・美容・浴場業	0	0	-	-	-	-
79 その他の生活関連サービス業	0	0	-	-	-	-
80 娯楽業	0	0	-	-	-	-
81 学校教育	3	0	-	-	-	-
82 その他の教育, 学習支援業	0	0	-	-	-	-
83 医療業	1	1	0.01	-	0.01	0.01
84 保健衛生	3	0	-	-	-	-
85 社会保険・社会福祉・介護事業	0	0	-	-	-	-
86 郵便局	0	0	-	-	-	-
87 協同組合(他に分類されないもの)	0	0	-	-	-	-
88 廃棄物処理業	6	3	0.04	0.05	0.10	0.00
89 自動車整備業	0	0	-	-	-	-
90 機械等修理業(別掲を除く)	0	0	-	-	-	-
91 職業紹介・労働者派遣業	0	0	-	-	-	-
92 その他の事業サービス業	1	0	-	-	-	-
93 政治・経済・文化団体	0	0	-	-	-	-
94 宗教	0	0	-	-	-	-
95 その他のサービス業	0	0	-	-	-	-
96 外国公務	0	0	-	-	-	-
97 国家公務	0	0	-	-	-	-
98 地方公務	1	1	0.15	-	0.15	0.15
99 分類不能の産業	0	0	-	-	-	-
- 産業分類不明	0	0	-	-	-	-
全体	95	41	0.04	0.09	0.30	0.00

※ 算出対象事業場数: 定量限界未満・無回答を除いたもの

表3.5.5.1(18) 産業分類別有害物質の排水濃度の平均値、標準偏差、最大値、最小値

1,1,2-トリクロロエタン 単位: mg/l

産業中分類		事業場数	算出対象 事業場数*	平均値	標準偏差	最大値	最小値
01	農業	0	0	-	-	-	-
02	林業	0	0	-	-	-	-
03	漁業(水産養殖業を除く)	0	0	-	-	-	-
04	水産養殖業	0	0	-	-	-	-
05	鉱業, 採石業, 砂利採取業	0	0	-	-	-	-
06	総合工事業	0	0	-	-	-	-
07	職別工事業(設備工事業を除く)	0	0	-	-	-	-
08	設備工事業	0	0	-	-	-	-
09	食料品製造業	0	0	-	-	-	-
10	飲料・たばこ・飼料製造業	0	0	-	-	-	-
11	繊維工業	0	0	-	-	-	-
12	木材・木製品製造業(家具を除く)	0	0	-	-	-	-
13	家具・装備品製造業	0	0	-	-	-	-
14	パルプ・紙・紙加工品製造業	0	0	-	-	-	-
15	印刷・同関連業	0	0	-	-	-	-
16	化学工業	5	4	0.00	0.00	0.01	0.00
17	石油製品・石炭製品製造業	0	0	-	-	-	-
18	プラスチック製品製造業(別掲を除く)	0	0	-	-	-	-
19	ゴム製品製造業	0	0	-	-	-	-
20	なめし革・同製品・毛皮製造業	0	0	-	-	-	-
21	窯業・土石製品製造業	0	0	-	-	-	-
22	鉄鋼業	0	0	-	-	-	-
23	非鉄金属製造業	1	1	0.00	-	0.00	0.00
24	金属製品製造業	0	0	-	-	-	-
25	はん用機械器具製造業	0	0	-	-	-	-
26	生産用機械器具製造業	1	0	-	-	-	-
27	業務用機械器具製造業	0	0	-	-	-	-
28	電子部品・デバイス・電子回路製造業	0	0	-	-	-	-
29	電気機械器具製造業	1	1	0.00	-	0.00	0.00
30	情報通信機械器具製造業	0	0	-	-	-	-
31	輸送用機械器具製造業	3	3	0.01	0.00	0.01	0.01
32	その他の製造業	2	1	0.01	-	0.01	0.01
33	電気業	1	1	0.00	-	0.00	0.00
34	ガス業	0	0	-	-	-	-
35	熱供給業	0	0	-	-	-	-
36	水道業	42	19	0.00	0.00	0.01	0.00
37	通信業	0	0	-	-	-	-
38	放送業	0	0	-	-	-	-
39	情報サービス業	0	0	-	-	-	-
40	インターネット附随サービス業	0	0	-	-	-	-
41	映像・音声・文字情報制作業	0	0	-	-	-	-
42	鉄道業	0	0	-	-	-	-
43	道路旅客運送業	0	0	-	-	-	-
44	道路貨物運送業	0	0	-	-	-	-
45	水運業	0	0	-	-	-	-
46	航空運輸業	0	0	-	-	-	-
47	倉庫業	0	0	-	-	-	-
48	運輸に附帯するサービス業	0	0	-	-	-	-
49	郵便業(信書便事業を含む)	0	0	-	-	-	-
50	各種商品卸売業	0	0	-	-	-	-
51	繊維・衣服等卸売業	0	0	-	-	-	-
52	飲食料品卸売業	0	0	-	-	-	-
53	建築材料, 鉱物・金属材料等卸売業	0	0	-	-	-	-
54	機械器具卸売業	0	0	-	-	-	-
55	その他の卸売業	0	0	-	-	-	-
56	各種商品小売業	0	0	-	-	-	-
57	織物・衣服・身の回り品小売業	0	0	-	-	-	-
58	飲食料品小売業	0	0	-	-	-	-

産業中分類	事業場数	算出対象 事業場数※	平均値	標準偏差	最大値	最小値
59 機械器具小売業	0	0	-	-	-	-
60 その他の小売業	0	0	-	-	-	-
61 無店舗小売業	0	0	-	-	-	-
62 銀行業	0	0	-	-	-	-
63 協同組織金融業	0	0	-	-	-	-
64 貸金業, クレジットカード業等非預金信用機関	0	0	-	-	-	-
65 金融商品取引業, 商品先物取引業	0	0	-	-	-	-
66 補助的金融業等	0	0	-	-	-	-
67 保険業(保険媒介代理業, 保険サービス業を含む)	0	0	-	-	-	-
68 不動産取引業	0	0	-	-	-	-
69 不動産賃貸業・管理業	0	0	-	-	-	-
70 物品賃貸業	0	0	-	-	-	-
71 学術・開発研究機関	6	3	0.00	0.00	0.01	0.00
72 専門サービス業(他に分類されないもの)	0	0	-	-	-	-
73 広告業	0	0	-	-	-	-
74 技術サービス業(他に分類されないもの)	14	3	0.00	0.00	0.01	0.00
75 宿泊業	0	0	-	-	-	-
76 飲食店	0	0	-	-	-	-
77 持ち帰り・配達飲食サービス業	0	0	-	-	-	-
78 洗濯・理容・美容・浴場業	0	0	-	-	-	-
79 その他の生活関連サービス業	0	0	-	-	-	-
80 娯楽業	0	0	-	-	-	-
81 学校教育	3	0	-	-	-	-
82 その他の教育, 学習支援業	0	0	-	-	-	-
83 医療業	1	1	0.01	-	0.01	0.01
84 保健衛生	3	0	-	-	-	-
85 社会保険・社会福祉・介護事業	0	0	-	-	-	-
86 郵便局	0	0	-	-	-	-
87 協同組合(他に分類されないもの)	0	0	-	-	-	-
88 廃棄物処理業	6	3	0.01	0.00	0.01	0.01
89 自動車整備業	0	0	-	-	-	-
90 機械等修理業(別掲を除く)	0	0	-	-	-	-
91 職業紹介・労働者派遣業	0	0	-	-	-	-
92 その他の事業サービス業	1	0	-	-	-	-
93 政治・経済・文化団体	0	0	-	-	-	-
94 宗教	0	0	-	-	-	-
95 その他のサービス業	0	0	-	-	-	-
96 外国公務	0	0	-	-	-	-
97 国家公務	0	0	-	-	-	-
98 地方公務	1	1	0.00	-	0.00	0.00
99 分類不能の産業	0	0	-	-	-	-
- 産業分類不明	0	0	-	-	-	-
全体	91	41	0.00	0.00	0.01	0.00

※ 算出対象事業場数: 定量限界未満・無回答を除いたもの

表3.5.5.1(19) 産業分類別有害物質の排水濃度の平均値、標準偏差、最大値、最小値

1,3-ジクロロプロペン 単位: mg/l

産業中分類		事業場数	算出対象 事業場数*	平均値	標準偏差	最大値	最小値
01	農業	0	0	-	-	-	-
02	林業	0	0	-	-	-	-
03	漁業(水産養殖業を除く)	0	0	-	-	-	-
04	水産養殖業	0	0	-	-	-	-
05	鉱業, 採石業, 砂利採取業	0	0	-	-	-	-
06	総合工事業	0	0	-	-	-	-
07	職別工事業(設備工事業を除く)	0	0	-	-	-	-
08	設備工事業	0	0	-	-	-	-
09	食料品製造業	0	0	-	-	-	-
10	飲料・たばこ・飼料製造業	0	0	-	-	-	-
11	繊維工業	0	0	-	-	-	-
12	木材・木製品製造業(家具を除く)	0	0	-	-	-	-
13	家具・装備品製造業	0	0	-	-	-	-
14	パルプ・紙・紙加工品製造業	0	0	-	-	-	-
15	印刷・同関連業	0	0	-	-	-	-
16	化学工業	4	0	-	-	-	-
17	石油製品・石炭製品製造業	0	0	-	-	-	-
18	プラスチック製品製造業(別掲を除く)	0	0	-	-	-	-
19	ゴム製品製造業	0	0	-	-	-	-
20	なめし革・同製品・毛皮製造業	0	0	-	-	-	-
21	窯業・土石製品製造業	0	0	-	-	-	-
22	鉄鋼業	0	0	-	-	-	-
23	非鉄金属製造業	1	1	0.00	-	0.00	0.00
24	金属製品製造業	0	0	-	-	-	-
25	はん用機械器具製造業	0	0	-	-	-	-
26	生産用機械器具製造業	1	1	0.00	-	0.00	0.00
27	業務用機械器具製造業	0	0	-	-	-	-
28	電子部品・デバイス・電子回路製造業	0	0	-	-	-	-
29	電気機械器具製造業	1	1	0.00	-	0.00	0.00
30	情報通信機械器具製造業	0	0	-	-	-	-
31	輸送用機械器具製造業	3	3	0.00	0.00	0.00	0.00
32	その他の製造業	1	1	0.00	-	0.00	0.00
33	電気業	1	1	0.00	-	0.00	0.00
34	ガス業	0	0	-	-	-	-
35	熱供給業	0	0	-	-	-	-
36	水道業	42	19	0.00	0.00	0.01	0.00
37	通信業	0	0	-	-	-	-
38	放送業	0	0	-	-	-	-
39	情報サービス業	0	0	-	-	-	-
40	インターネット附随サービス業	0	0	-	-	-	-
41	映像・音声・文字情報制作業	0	0	-	-	-	-
42	鉄道業	0	0	-	-	-	-
43	道路旅客運送業	0	0	-	-	-	-
44	道路貨物運送業	0	0	-	-	-	-
45	水運業	0	0	-	-	-	-
46	航空運輸業	0	0	-	-	-	-
47	倉庫業	0	0	-	-	-	-
48	運輸に附帯するサービス業	0	0	-	-	-	-
49	郵便業(信書便事業を含む)	0	0	-	-	-	-
50	各種商品卸売業	0	0	-	-	-	-
51	繊維・衣服等卸売業	0	0	-	-	-	-
52	飲食料品卸売業	0	0	-	-	-	-
53	建築材料, 鉱物・金属材料等卸売業	0	0	-	-	-	-
54	機械器具卸売業	0	0	-	-	-	-
55	その他の卸売業	0	0	-	-	-	-
56	各種商品小売業	0	0	-	-	-	-
57	織物・衣服・身の回り品小売業	0	0	-	-	-	-
58	飲食料品小売業	0	0	-	-	-	-

産業中分類	事業場数	算出対象 事業場数※	平均値	標準偏差	最大値	最小値
59 機械器具小売業	0	0	-	-	-	-
60 その他の小売業	0	0	-	-	-	-
61 無店舗小売業	0	0	-	-	-	-
62 銀行業	0	0	-	-	-	-
63 協同組織金融業	0	0	-	-	-	-
64 貸金業, クレジットカード業等非預金信用機関	0	0	-	-	-	-
65 金融商品取引業, 商品先物取引業	0	0	-	-	-	-
66 補助的金融業等	0	0	-	-	-	-
67 保険業(保険媒介代理業, 保険サービス業を含む)	0	0	-	-	-	-
68 不動産取引業	0	0	-	-	-	-
69 不動産賃貸業・管理業	0	0	-	-	-	-
70 物品賃貸業	0	0	-	-	-	-
71 学術・開発研究機関	6	3	0.00	0.00	0.00	0.00
72 専門サービス業(他に分類されないもの)	0	0	-	-	-	-
73 広告業	0	0	-	-	-	-
74 技術サービス業(他に分類されないもの)	14	3	0.00	0.00	0.00	0.00
75 宿泊業	0	0	-	-	-	-
76 飲食店	0	0	-	-	-	-
77 持ち帰り・配達飲食サービス業	0	0	-	-	-	-
78 洗濯・理容・美容・浴場業	0	0	-	-	-	-
79 その他の生活関連サービス業	0	0	-	-	-	-
80 娯楽業	0	0	-	-	-	-
81 学校教育	2	0	-	-	-	-
82 その他の教育, 学習支援業	0	0	-	-	-	-
83 医療業	1	1	0.00	-	0.00	0.00
84 保健衛生	3	0	-	-	-	-
85 社会保険・社会福祉・介護事業	0	0	-	-	-	-
86 郵便局	0	0	-	-	-	-
87 協同組合(他に分類されないもの)	0	0	-	-	-	-
88 廃棄物処理業	6	3	0.00	0.00	0.00	0.00
89 自動車整備業	0	0	-	-	-	-
90 機械等修理業(別掲を除く)	0	0	-	-	-	-
91 職業紹介・労働者派遣業	0	0	-	-	-	-
92 その他の事業サービス業	1	0	-	-	-	-
93 政治・経済・文化団体	0	0	-	-	-	-
94 宗教	0	0	-	-	-	-
95 その他のサービス業	0	0	-	-	-	-
96 外国公務	0	0	-	-	-	-
97 国家公務	0	0	-	-	-	-
98 地方公務	1	1	0.00	-	0.00	0.00
99 分類不能の産業	0	0	-	-	-	-
- 産業分類不明	0	0	-	-	-	-
全体	88	38	0.00	0.00	0.01	0.00

※ 算出対象事業場数: 定量限界未満・無回答を除いたもの

表3.5.5.1(20) 産業分類別有害物質の排水濃度の平均値、標準偏差、最大値、最小値

チウラム 単位：mg/l

産業中分類		事業場数	算出対象 事業場数*	平均値	標準偏差	最大値	最小値
01	農業	0	0	-	-	-	-
02	林業	0	0	-	-	-	-
03	漁業(水産養殖業を除く)	0	0	-	-	-	-
04	水産養殖業	0	0	-	-	-	-
05	鉱業, 採石業, 砂利採取業	0	0	-	-	-	-
06	総合工事業	0	0	-	-	-	-
07	職別工事業(設備工事業を除く)	0	0	-	-	-	-
08	設備工事業	0	0	-	-	-	-
09	食料品製造業	0	0	-	-	-	-
10	飲料・たばこ・飼料製造業	0	0	-	-	-	-
11	繊維工業	0	0	-	-	-	-
12	木材・木製品製造業(家具を除く)	0	0	-	-	-	-
13	家具・装備品製造業	0	0	-	-	-	-
14	パルプ・紙・紙加工品製造業	1	0	-	-	-	-
15	印刷・同関連業	0	0	-	-	-	-
16	化学工業	5	2	0.01	0.00	0.01	0.01
17	石油製品・石炭製品製造業	0	0	-	-	-	-
18	プラスチック製品製造業(別掲を除く)	0	0	-	-	-	-
19	ゴム製品製造業	15	4	0.00	0.00	0.01	0.00
20	なめし革・同製品・毛皮製造業	0	0	-	-	-	-
21	窯業・土石製品製造業	0	0	-	-	-	-
22	鉄鋼業	0	0	-	-	-	-
23	非鉄金属製造業	2	1	0.00	-	0.00	0.00
24	金属製品製造業	0	0	-	-	-	-
25	はん用機械器具製造業	0	0	-	-	-	-
26	生産用機械器具製造業	0	0	-	-	-	-
27	業務用機械器具製造業	0	0	-	-	-	-
28	電子部品・デバイス・電子回路製造業	0	0	-	-	-	-
29	電気機械器具製造業	1	1	0.00	-	0.00	0.00
30	情報通信機械器具製造業	0	0	-	-	-	-
31	輸送用機械器具製造業	5	4	0.01	0.00	0.01	0.01
32	その他の製造業	0	0	-	-	-	-
33	電気業	1	1	0.00	-	0.00	0.00
34	ガス業	0	0	-	-	-	-
35	熱供給業	0	0	-	-	-	-
36	水道業	40	19	0.00	0.00	0.01	0.00
37	通信業	0	0	-	-	-	-
38	放送業	0	0	-	-	-	-
39	情報サービス業	0	0	-	-	-	-
40	インターネット附随サービス業	0	0	-	-	-	-
41	映像・音声・文字情報制作業	0	0	-	-	-	-
42	鉄道業	0	0	-	-	-	-
43	道路旅客運送業	0	0	-	-	-	-
44	道路貨物運送業	0	0	-	-	-	-
45	水運業	0	0	-	-	-	-
46	航空運輸業	0	0	-	-	-	-
47	倉庫業	0	0	-	-	-	-
48	運輸に附帯するサービス業	0	0	-	-	-	-
49	郵便業(信書便事業を含む)	0	0	-	-	-	-
50	各種商品卸売業	0	0	-	-	-	-
51	繊維・衣服等卸売業	0	0	-	-	-	-
52	飲食料品卸売業	0	0	-	-	-	-
53	建築材料, 鉱物・金属材料等卸売業	0	0	-	-	-	-
54	機械器具卸売業	0	0	-	-	-	-
55	その他の卸売業	0	0	-	-	-	-
56	各種商品小売業	0	0	-	-	-	-
57	織物・衣服・身の回り品小売業	0	0	-	-	-	-
58	飲食料品小売業	0	0	-	-	-	-

産業中分類	事業場数	算出対象 事業場数※	平均値	標準偏差	最大値	最小値
59 機械器具小売業	0	0	-	-	-	-
60 その他の小売業	0	0	-	-	-	-
61 無店舗小売業	0	0	-	-	-	-
62 銀行業	0	0	-	-	-	-
63 協同組織金融業	0	0	-	-	-	-
64 貸金業, クレジットカード業等非預金信用機関	0	0	-	-	-	-
65 金融商品取引業, 商品先物取引業	0	0	-	-	-	-
66 補助的金融業等	0	0	-	-	-	-
67 保険業(保険媒介代理業, 保険サービス業を含む)	0	0	-	-	-	-
68 不動産取引業	0	0	-	-	-	-
69 不動産賃貸業・管理業	0	0	-	-	-	-
70 物品賃貸業	0	0	-	-	-	-
71 学術・開発研究機関	7	3	0.00	0.00	0.01	0.00
72 専門サービス業(他に分類されないもの)	0	0	-	-	-	-
73 広告業	0	0	-	-	-	-
74 技術サービス業(他に分類されないもの)	15	3	0.00	0.00	0.01	0.00
75 宿泊業	0	0	-	-	-	-
76 飲食店	0	0	-	-	-	-
77 持ち帰り・配達飲食サービス業	0	0	-	-	-	-
78 洗濯・理容・美容・浴場業	0	0	-	-	-	-
79 その他の生活関連サービス業	0	0	-	-	-	-
80 娯楽業	0	0	-	-	-	-
81 学校教育	1	0	-	-	-	-
82 その他の教育, 学習支援業	0	0	-	-	-	-
83 医療業	0	0	-	-	-	-
84 保健衛生	3	0	-	-	-	-
85 社会保険・社会福祉・介護事業	0	0	-	-	-	-
86 郵便局	0	0	-	-	-	-
87 協同組合(他に分類されないもの)	0	0	-	-	-	-
88 廃棄物処理業	3	1	0.01	-	0.01	0.01
89 自動車整備業	0	0	-	-	-	-
90 機械等修理業(別掲を除く)	0	0	-	-	-	-
91 職業紹介・労働者派遣業	0	0	-	-	-	-
92 その他の事業サービス業	0	0	-	-	-	-
93 政治・経済・文化団体	0	0	-	-	-	-
94 宗教	0	0	-	-	-	-
95 その他のサービス業	0	0	-	-	-	-
96 外国公務	0	0	-	-	-	-
97 国家公務	0	0	-	-	-	-
98 地方公務	1	1	0.00	-	0.00	0.00
99 分類不能の産業	0	0	-	-	-	-
- 産業分類不明	0	0	-	-	-	-
全体	100	40	0.00	0.00	0.01	0.00

※ 算出対象事業場数：定量限界未満・無回答を除いたもの

表3.5.5.1(21) 産業分類別有害物質の排水濃度の平均値、標準偏差、最大値、最小値

シマジン 単位: mg/l

産業中分類		事業場数	算出対象 事業場数*	平均値	標準偏差	最大値	最小値
01	農業	0	0	-	-	-	-
02	林業	0	0	-	-	-	-
03	漁業(水産養殖業を除く)	0	0	-	-	-	-
04	水産養殖業	0	0	-	-	-	-
05	鉱業, 採石業, 砂利採取業	0	0	-	-	-	-
06	総合工事業	0	0	-	-	-	-
07	職別工事業(設備工事業を除く)	0	0	-	-	-	-
08	設備工事業	0	0	-	-	-	-
09	食料品製造業	0	0	-	-	-	-
10	飲料・たばこ・飼料製造業	0	0	-	-	-	-
11	繊維工業	0	0	-	-	-	-
12	木材・木製品製造業(家具を除く)	0	0	-	-	-	-
13	家具・装備品製造業	0	0	-	-	-	-
14	パルプ・紙・紙加工品製造業	0	0	-	-	-	-
15	印刷・同関連業	0	0	-	-	-	-
16	化学工業	1	0	-	-	-	-
17	石油製品・石炭製品製造業	0	0	-	-	-	-
18	プラスチック製品製造業(別掲を除く)	0	0	-	-	-	-
19	ゴム製品製造業	0	0	-	-	-	-
20	なめし革・同製品・毛皮製造業	0	0	-	-	-	-
21	窯業・土石製品製造業	0	0	-	-	-	-
22	鉄鋼業	0	0	-	-	-	-
23	非鉄金属製造業	1	1	0.00	-	0.00	0.00
24	金属製品製造業	0	0	-	-	-	-
25	はん用機械器具製造業	0	0	-	-	-	-
26	生産用機械器具製造業	0	0	-	-	-	-
27	業務用機械器具製造業	0	0	-	-	-	-
28	電子部品・デバイス・電子回路製造業	0	0	-	-	-	-
29	電気機械器具製造業	1	1	0.00	-	0.00	0.00
30	情報通信機械器具製造業	0	0	-	-	-	-
31	輸送用機械器具製造業	3	3	0.00	0.00	0.00	0.00
32	その他の製造業	0	0	-	-	-	-
33	電気業	1	1	0.00	-	0.00	0.00
34	ガス業	0	0	-	-	-	-
35	熱供給業	0	0	-	-	-	-
36	水道業	40	19	0.00	0.00	0.00	0.00
37	通信業	0	0	-	-	-	-
38	放送業	0	0	-	-	-	-
39	情報サービス業	0	0	-	-	-	-
40	インターネット附随サービス業	0	0	-	-	-	-
41	映像・音声・文字情報制作業	0	0	-	-	-	-
42	鉄道業	0	0	-	-	-	-
43	道路旅客運送業	0	0	-	-	-	-
44	道路貨物運送業	0	0	-	-	-	-
45	水運業	0	0	-	-	-	-
46	航空運輸業	0	0	-	-	-	-
47	倉庫業	0	0	-	-	-	-
48	運輸に附帯するサービス業	0	0	-	-	-	-
49	郵便業(信書便事業を含む)	0	0	-	-	-	-
50	各種商品卸売業	0	0	-	-	-	-
51	繊維・衣服等卸売業	0	0	-	-	-	-
52	飲食料品卸売業	0	0	-	-	-	-
53	建築材料, 鉱物・金属材料等卸売業	0	0	-	-	-	-
54	機械器具卸売業	0	0	-	-	-	-
55	その他の卸売業	0	0	-	-	-	-
56	各種商品小売業	0	0	-	-	-	-
57	織物・衣服・身の回り品小売業	0	0	-	-	-	-
58	飲食料品小売業	0	0	-	-	-	-

産業中分類	事業場数	算出対象 事業場数※	平均値	標準偏差	最大値	最小値
59 機械器具小売業	0	0	-	-	-	-
60 その他の小売業	0	0	-	-	-	-
61 無店舗小売業	0	0	-	-	-	-
62 銀行業	0	0	-	-	-	-
63 協同組織金融業	0	0	-	-	-	-
64 貸金業, クレジットカード業等非預金信用機関	0	0	-	-	-	-
65 金融商品取引業, 商品先物取引業	0	0	-	-	-	-
66 補助的金融業等	0	0	-	-	-	-
67 保険業(保険媒介代理業, 保険サービス業を含む)	0	0	-	-	-	-
68 不動産取引業	0	0	-	-	-	-
69 不動産賃貸業・管理業	0	0	-	-	-	-
70 物品賃貸業	0	0	-	-	-	-
71 学術・開発研究機関	6	2	0.00	0.00	0.00	0.00
72 専門サービス業(他に分類されないもの)	0	0	-	-	-	-
73 広告業	0	0	-	-	-	-
74 技術サービス業(他に分類されないもの)	14	3	0.00	0.00	0.00	0.00
75 宿泊業	0	0	-	-	-	-
76 飲食店	0	0	-	-	-	-
77 持ち帰り・配達飲食サービス業	0	0	-	-	-	-
78 洗濯・理容・美容・浴場業	0	0	-	-	-	-
79 その他の生活関連サービス業	0	0	-	-	-	-
80 娯楽業	0	0	-	-	-	-
81 学校教育	2	0	-	-	-	-
82 その他の教育, 学習支援業	0	0	-	-	-	-
83 医療業	0	0	-	-	-	-
84 保健衛生	3	0	-	-	-	-
85 社会保険・社会福祉・介護事業	0	0	-	-	-	-
86 郵便局	0	0	-	-	-	-
87 協同組合(他に分類されないもの)	0	0	-	-	-	-
88 廃棄物処理業	3	1	0.00	-	0.00	0.00
89 自動車整備業	0	0	-	-	-	-
90 機械等修理業(別掲を除く)	0	0	-	-	-	-
91 職業紹介・労働者派遣業	0	0	-	-	-	-
92 その他の事業サービス業	0	0	-	-	-	-
93 政治・経済・文化団体	0	0	-	-	-	-
94 宗教	0	0	-	-	-	-
95 その他のサービス業	0	0	-	-	-	-
96 外国公務	0	0	-	-	-	-
97 国家公務	0	0	-	-	-	-
98 地方公務	1	1	0.00	-	0.00	0.00
99 分類不能の産業	0	0	-	-	-	-
- 産業分類不明	0	0	-	-	-	-
全体	76	32	0.00	0.00	0.00	0.00

※ 算出対象事業場数：定量限界未満・無回答を除いたもの

表3.5.5.1(22) 産業分類別有害物質の排水濃度の平均値、標準偏差、最大値、最小値

チオベンカルブ 単位：mg/l

産業中分類		事業場数	算出対象 事業場数*	平均値	標準偏差	最大値	最小値
01	農業	0	0	-	-	-	-
02	林業	0	0	-	-	-	-
03	漁業(水産養殖業を除く)	0	0	-	-	-	-
04	水産養殖業	0	0	-	-	-	-
05	鉱業, 採石業, 砂利採取業	0	0	-	-	-	-
06	総合工事業	0	0	-	-	-	-
07	職別工事業(設備工事業を除く)	0	0	-	-	-	-
08	設備工事業	0	0	-	-	-	-
09	食料品製造業	0	0	-	-	-	-
10	飲料・たばこ・飼料製造業	0	0	-	-	-	-
11	繊維工業	0	0	-	-	-	-
12	木材・木製品製造業(家具を除く)	0	0	-	-	-	-
13	家具・装備品製造業	0	0	-	-	-	-
14	パルプ・紙・紙加工品製造業	0	0	-	-	-	-
15	印刷・同関連業	0	0	-	-	-	-
16	化学工業	2	0	-	-	-	-
17	石油製品・石炭製品製造業	0	0	-	-	-	-
18	プラスチック製品製造業(別掲を除く)	0	0	-	-	-	-
19	ゴム製品製造業	0	0	-	-	-	-
20	なめし革・同製品・毛皮製造業	0	0	-	-	-	-
21	窯業・土石製品製造業	0	0	-	-	-	-
22	鉄鋼業	0	0	-	-	-	-
23	非鉄金属製造業	1	1	0.00	-	0.00	0.00
24	金属製品製造業	0	0	-	-	-	-
25	はん用機械器具製造業	0	0	-	-	-	-
26	生産用機械器具製造業	0	0	-	-	-	-
27	業務用機械器具製造業	0	0	-	-	-	-
28	電子部品・デバイス・電子回路製造業	0	0	-	-	-	-
29	電気機械器具製造業	1	1	0.00	-	0.00	0.00
30	情報通信機械器具製造業	0	0	-	-	-	-
31	輸送用機械器具製造業	3	3	0.02	0.00	0.02	0.02
32	その他の製造業	0	0	-	-	-	-
33	電気業	1	1	0.00	-	0.00	0.00
34	ガス業	0	0	-	-	-	-
35	熱供給業	0	0	-	-	-	-
36	水道業	40	19	0.01	0.01	0.02	0.00
37	通信業	0	0	-	-	-	-
38	放送業	0	0	-	-	-	-
39	情報サービス業	0	0	-	-	-	-
40	インターネット附随サービス業	0	0	-	-	-	-
41	映像・音声・文字情報制作業	0	0	-	-	-	-
42	鉄道業	0	0	-	-	-	-
43	道路旅客運送業	0	0	-	-	-	-
44	道路貨物運送業	0	0	-	-	-	-
45	水運業	0	0	-	-	-	-
46	航空運輸業	0	0	-	-	-	-
47	倉庫業	0	0	-	-	-	-
48	運輸に附帯するサービス業	0	0	-	-	-	-
49	郵便業(信書便事業を含む)	0	0	-	-	-	-
50	各種商品卸売業	0	0	-	-	-	-
51	繊維・衣服等卸売業	0	0	-	-	-	-
52	飲食料品卸売業	0	0	-	-	-	-
53	建築材料, 鉱物・金属材料等卸売業	0	0	-	-	-	-
54	機械器具卸売業	0	0	-	-	-	-
55	その他の卸売業	0	0	-	-	-	-
56	各種商品小売業	0	0	-	-	-	-
57	織物・衣服・身の回り品小売業	0	0	-	-	-	-
58	飲食料品小売業	0	0	-	-	-	-

産業中分類	事業場数	算出対象 事業場数※	平均値	標準偏差	最大値	最小値
59 機械器具小売業	0	0	-	-	-	-
60 その他の小売業	0	0	-	-	-	-
61 無店舗小売業	0	0	-	-	-	-
62 銀行業	0	0	-	-	-	-
63 協同組織金融業	0	0	-	-	-	-
64 貸金業, クレジットカード業等非預金信用機関	0	0	-	-	-	-
65 金融商品取引業, 商品先物取引業	0	0	-	-	-	-
66 補助的金融業等	0	0	-	-	-	-
67 保険業(保険媒介代理業, 保険サービス業を含む)	0	0	-	-	-	-
68 不動産取引業	0	0	-	-	-	-
69 不動産賃貸業・管理業	0	0	-	-	-	-
70 物品賃貸業	0	0	-	-	-	-
71 学術・開発研究機関	6	2	0.01	0.01	0.02	0.00
72 専門サービス業(他に分類されないもの)	0	0	-	-	-	-
73 広告業	0	0	-	-	-	-
74 技術サービス業(他に分類されないもの)	14	3	0.01	0.01	0.02	0.00
75 宿泊業	0	0	-	-	-	-
76 飲食店	0	0	-	-	-	-
77 持ち帰り・配達飲食サービス業	0	0	-	-	-	-
78 洗濯・理容・美容・浴場業	0	0	-	-	-	-
79 その他の生活関連サービス業	0	0	-	-	-	-
80 娯楽業	0	0	-	-	-	-
81 学校教育	1	0	-	-	-	-
82 その他の教育, 学習支援業	0	0	-	-	-	-
83 医療業	0	0	-	-	-	-
84 保健衛生	3	0	-	-	-	-
85 社会保険・社会福祉・介護事業	0	0	-	-	-	-
86 郵便局	0	0	-	-	-	-
87 協同組合(他に分類されないもの)	0	0	-	-	-	-
88 廃棄物処理業	3	1	0.02	-	0.02	0.02
89 自動車整備業	0	0	-	-	-	-
90 機械等修理業(別掲を除く)	0	0	-	-	-	-
91 職業紹介・労働者派遣業	0	0	-	-	-	-
92 その他の事業サービス業	0	0	-	-	-	-
93 政治・経済・文化団体	0	0	-	-	-	-
94 宗教	0	0	-	-	-	-
95 その他のサービス業	0	0	-	-	-	-
96 外国公務	0	0	-	-	-	-
97 国家公務	0	0	-	-	-	-
98 地方公務	1	1	0.01	-	0.01	0.01
99 分類不能の産業	0	0	-	-	-	-
- 産業分類不明	0	0	-	-	-	-
全体	76	32	0.01	0.01	0.02	0.00

※ 算出対象事業場数: 定量限界未満・無回答を除いたもの

表3.5.5.1(23) 産業分類別有害物質の排水濃度の平均値、標準偏差、最大値、最小値

ベンゼン 単位：mg/l

産業中分類		事業場数	算出対象 事業場数*	平均値	標準偏差	最大値	最小値
01	農業	0	0	-	-	-	-
02	林業	0	0	-	-	-	-
03	漁業(水産養殖業を除く)	0	0	-	-	-	-
04	水産養殖業	0	0	-	-	-	-
05	鉱業、採石業、砂利採取業	1	1	0.00	-	0.00	0.00
06	総合工事業	0	0	-	-	-	-
07	職別工事業(設備工事業を除く)	0	0	-	-	-	-
08	設備工事業	0	0	-	-	-	-
09	食料品製造業	0	0	-	-	-	-
10	飲料・たばこ・飼料製造業	0	0	-	-	-	-
11	繊維工業	1	1	0.00	-	0.00	0.00
12	木材・木製品製造業(家具を除く)	0	0	-	-	-	-
13	家具・装備品製造業	0	0	-	-	-	-
14	パルプ・紙・紙加工品製造業	0	0	-	-	-	-
15	印刷・同関連業	0	0	-	-	-	-
16	化学工業	38	15	0.01	0.01	0.02	0.00
17	石油製品・石炭製品製造業	13	9	0.01	0.02	0.05	0.00
18	プラスチック製品製造業(別掲を除く)	0	0	-	-	-	-
19	ゴム製品製造業	0	0	-	-	-	-
20	なめし革・同製品・毛皮製造業	1	0	-	-	-	-
21	窯業・土石製品製造業	0	0	-	-	-	-
22	鉄鋼業	1	1	0.00	-	0.00	0.00
23	非鉄金属製造業	1	1	0.00	-	0.00	0.00
24	金属製品製造業	3	2	0.00	0.00	0.00	0.00
25	はん用機械器具製造業	0	0	-	-	-	-
26	生産用機械器具製造業	1	0	-	-	-	-
27	業務用機械器具製造業	0	0	-	-	-	-
28	電子部品・デバイス・電子回路製造業	0	0	-	-	-	-
29	電気機械器具製造業	1	1	0.00	-	0.00	0.00
30	情報通信機械器具製造業	1	1	0.00	-	0.00	0.00
31	輸送用機械器具製造業	6	3	0.01	0.00	0.01	0.01
32	その他の製造業	1	1	0.01	-	0.01	0.01
33	電気業	1	1	0.00	-	0.00	0.00
34	ガス業	0	0	-	-	-	-
35	熱供給業	1	0	-	-	-	-
36	水道業	42	19	0.01	0.00	0.01	0.00
37	通信業	0	0	-	-	-	-
38	放送業	0	0	-	-	-	-
39	情報サービス業	0	0	-	-	-	-
40	インターネット附随サービス業	0	0	-	-	-	-
41	映像・音声・文字情報制作業	0	0	-	-	-	-
42	鉄道業	0	0	-	-	-	-
43	道路旅客運送業	0	0	-	-	-	-
44	道路貨物運送業	0	0	-	-	-	-
45	水運業	0	0	-	-	-	-
46	航空運輸業	0	0	-	-	-	-
47	倉庫業	0	0	-	-	-	-
48	運輸に附帯するサービス業	0	0	-	-	-	-
49	郵便業(信書便事業を含む)	0	0	-	-	-	-
50	各種商品卸売業	0	0	-	-	-	-
51	繊維・衣服等卸売業	0	0	-	-	-	-
52	飲食料品卸売業	0	0	-	-	-	-
53	建築材料、鉱物・金属材料等卸売業	0	0	-	-	-	-
54	機械器具卸売業	0	0	-	-	-	-
55	その他の卸売業	0	0	-	-	-	-
56	各種商品小売業	0	0	-	-	-	-
57	織物・衣服・身の回り品小売業	0	0	-	-	-	-
58	飲食料品小売業	0	0	-	-	-	-

産業中分類	事業場数	算出対象 事業場数※	平均値	標準偏差	最大値	最小値
59 機械器具小売業	0	0	-	-	-	-
60 その他の小売業	0	0	-	-	-	-
61 無店舗小売業	0	0	-	-	-	-
62 銀行業	0	0	-	-	-	-
63 協同組織金融業	0	0	-	-	-	-
64 貸金業, クレジットカード業等非預金信用機関	0	0	-	-	-	-
65 金融商品取引業, 商品先物取引業	0	0	-	-	-	-
66 補助的金融業等	0	0	-	-	-	-
67 保険業(保険媒介代理業, 保険サービス業を含む)	0	0	-	-	-	-
68 不動産取引業	0	0	-	-	-	-
69 不動産賃貸業・管理業	0	0	-	-	-	-
70 物品賃貸業	0	0	-	-	-	-
71 学術・開発研究機関	13	5	0.00	0.00	0.01	0.00
72 専門サービス業(他に分類されないもの)	0	0	-	-	-	-
73 広告業	0	0	-	-	-	-
74 技術サービス業(他に分類されないもの)	14	3	0.00	0.01	0.01	0.00
75 宿泊業	0	0	-	-	-	-
76 飲食店	1	0	-	-	-	-
77 持ち帰り・配達飲食サービス業	0	0	-	-	-	-
78 洗濯・理容・美容・浴場業	0	0	-	-	-	-
79 その他の生活関連サービス業	0	0	-	-	-	-
80 娯楽業	0	0	-	-	-	-
81 学校教育	7	2	0.00	0.00	0.00	0.00
82 その他の教育, 学習支援業	0	0	-	-	-	-
83 医療業	1	1	0.01	-	0.01	0.01
84 保健衛生	3	0	-	-	-	-
85 社会保険・社会福祉・介護事業	0	0	-	-	-	-
86 郵便局	0	0	-	-	-	-
87 協同組合(他に分類されないもの)	0	0	-	-	-	-
88 廃棄物処理業	6	3	0.01	0.01	0.01	0.00
89 自動車整備業	0	0	-	-	-	-
90 機械等修理業(別掲を除く)	0	0	-	-	-	-
91 職業紹介・労働者派遣業	0	0	-	-	-	-
92 その他の事業サービス業	1	0	-	-	-	-
93 政治・経済・文化団体	0	0	-	-	-	-
94 宗教	0	0	-	-	-	-
95 その他のサービス業	0	0	-	-	-	-
96 外国公務	0	0	-	-	-	-
97 国家公務	0	0	-	-	-	-
98 地方公務	2	1	0.01	-	0.01	0.01
99 分類不能の産業	0	0	-	-	-	-
- 産業分類不明	0	0	-	-	-	-
全体	161	71	0.01	0.01	0.05	0.00

※ 算出対象事業場数：定量限界未満・無回答を除いたもの

表3.5.5.1(24) 産業分類別有害物質の排水濃度の平均値、標準偏差、最大値、最小値

セレン及びその化合物 単位：mg/l

産業中分類		事業場数	算出対象 事業場数*	平均値	標準偏差	最大値	最小値
01	農業	0	0	-	-	-	-
02	林業	0	0	-	-	-	-
03	漁業(水産養殖業を除く)	0	0	-	-	-	-
04	水産養殖業	0	0	-	-	-	-
05	鉱業, 採石業, 砂利採取業	0	0	-	-	-	-
06	総合工事業	0	0	-	-	-	-
07	職別工事業(設備工事業を除く)	0	0	-	-	-	-
08	設備工事業	0	0	-	-	-	-
09	食料品製造業	0	0	-	-	-	-
10	飲料・たばこ・飼料製造業	0	0	-	-	-	-
11	繊維工業	0	0	-	-	-	-
12	木材・木製品製造業(家具を除く)	0	0	-	-	-	-
13	家具・装備品製造業	0	0	-	-	-	-
14	パルプ・紙・紙加工品製造業	0	0	-	-	-	-
15	印刷・関連業	0	0	-	-	-	-
16	化学工業	13	6	0.03	0.04	0.10	0.00
17	石油製品・石炭製品製造業	1	0	-	-	-	-
18	プラスチック製品製造業(別掲を除く)	0	0	-	-	-	-
19	ゴム製品製造業	1	0	-	-	-	-
20	なめし革・同製品・毛皮製造業	0	0	-	-	-	-
21	窯業・土石製品製造業	8	5	0.01	0.00	0.01	0.00
22	鉄鋼業	0	0	-	-	-	-
23	非鉄金属製造業	20	17	0.03	0.02	0.06	0.00
24	金属製品製造業	5	4	0.01	0.00	0.01	0.01
25	はん用機械器具製造業	0	0	-	-	-	-
26	生産用機械器具製造業	1	0	-	-	-	-
27	業務用機械器具製造業	0	0	-	-	-	-
28	電子部品・デバイス・電子回路製造業	6	1	0.01	-	0.01	0.01
29	電気機械器具製造業	3	1	0.00	-	0.00	0.00
30	情報通信機械器具製造業	0	0	-	-	-	-
31	輸送用機械器具製造業	3	3	0.01	0.00	0.01	0.01
32	その他の製造業	1	1	0.00	-	0.00	0.00
33	電気業	7	4	0.02	0.02	0.05	0.00
34	ガス業	0	0	-	-	-	-
35	熱供給業	0	0	-	-	-	-
36	水道業	41	19	0.01	0.00	0.01	0.00
37	通信業	0	0	-	-	-	-
38	放送業	0	0	-	-	-	-
39	情報サービス業	0	0	-	-	-	-
40	インターネット附随サービス業	0	0	-	-	-	-
41	映像・音声・文字情報制作業	0	0	-	-	-	-
42	鉄道業	0	0	-	-	-	-
43	道路旅客運送業	0	0	-	-	-	-
44	道路貨物運送業	0	0	-	-	-	-
45	水運業	0	0	-	-	-	-
46	航空運輸業	0	0	-	-	-	-
47	倉庫業	0	0	-	-	-	-
48	運輸に附帯するサービス業	0	0	-	-	-	-
49	郵便業(信書便事業を含む)	0	0	-	-	-	-
50	各種商品卸売業	0	0	-	-	-	-
51	繊維・衣服等卸売業	0	0	-	-	-	-
52	飲食料品卸売業	0	0	-	-	-	-
53	建築材料, 鉱物・金属材料等卸売業	0	0	-	-	-	-
54	機械器具卸売業	0	0	-	-	-	-
55	その他の卸売業	0	0	-	-	-	-
56	各種商品小売業	0	0	-	-	-	-
57	織物・衣服・身の回り品小売業	0	0	-	-	-	-
58	飲食料品小売業	0	0	-	-	-	-

産業中分類	事業場数	算出対象 事業場数※	平均値	標準偏差	最大値	最小値
59 機械器具小売業	0	0	-	-	-	-
60 その他の小売業	0	0	-	-	-	-
61 無店舗小売業	0	0	-	-	-	-
62 銀行業	0	0	-	-	-	-
63 協同組織金融業	0	0	-	-	-	-
64 貸金業, クレジットカード業等非預金信用機関	0	0	-	-	-	-
65 金融商品取引業, 商品先物取引業	0	0	-	-	-	-
66 補助的金融業等	0	0	-	-	-	-
67 保険業(保険媒介代理業, 保険サービス業を含む)	0	0	-	-	-	-
68 不動産取引業	0	0	-	-	-	-
69 不動産賃貸業・管理業	0	0	-	-	-	-
70 物品賃貸業	0	0	-	-	-	-
71 学術・開発研究機関	16	4	0.01	0.01	0.01	0.00
72 専門サービス業(他に分類されないもの)	0	0	-	-	-	-
73 広告業	0	0	-	-	-	-
74 技術サービス業(他に分類されないもの)	20	6	0.01	0.00	0.01	0.00
75 宿泊業	0	0	-	-	-	-
76 飲食店	0	0	-	-	-	-
77 持ち帰り・配達飲食サービス業	0	0	-	-	-	-
78 洗濯・理容・美容・浴場業	0	0	-	-	-	-
79 その他の生活関連サービス業	0	0	-	-	-	-
80 娯楽業	0	0	-	-	-	-
81 学校教育	5	2	0.01	0.01	0.01	0.00
82 その他の教育, 学習支援業	0	0	-	-	-	-
83 医療業	0	0	-	-	-	-
84 保健衛生	3	0	-	-	-	-
85 社会保険・社会福祉・介護事業	0	0	-	-	-	-
86 郵便局	0	0	-	-	-	-
87 協同組合(他に分類されないもの)	0	0	-	-	-	-
88 廃棄物処理業	9	5	0.02	0.02	0.05	0.01
89 自動車整備業	0	0	-	-	-	-
90 機械等修理業(別掲を除く)	0	0	-	-	-	-
91 職業紹介・労働者派遣業	0	0	-	-	-	-
92 その他の事業サービス業	0	0	-	-	-	-
93 政治・経済・文化団体	0	0	-	-	-	-
94 宗教	0	0	-	-	-	-
95 その他のサービス業	0	0	-	-	-	-
96 外国公務	0	0	-	-	-	-
97 国家公務	0	0	-	-	-	-
98 地方公務	2	1	0.01	-	0.01	0.01
99 分類不能の産業	0	0	-	-	-	-
- 産業分類不明	0	0	-	-	-	-
全体	165	79	0.02	0.02	0.10	0.00

※ 算出対象事業場数：定量限界未満・無回答を除いたもの

表3.5.5.1(25) 産業分類別有害物質の排水濃度の平均値、標準偏差、最大値、最小値

ほう素及びその化合物 単位：mg/l

産業中分類		事業場数	算出対象 事業場数*	平均値	標準偏差	最大値	最小値
01	農業	0	0	-	-	-	-
02	林業	0	0	-	-	-	-
03	漁業(水産養殖業を除く)	0	0	-	-	-	-
04	水産養殖業	0	0	-	-	-	-
05	鉱業、採石業、砂利採取業	6	5	12.46	21.43	50.40	0.52
06	総合工事業	0	0	-	-	-	-
07	職別工事業(設備工事業を除く)	0	0	-	-	-	-
08	設備工事業	0	0	-	-	-	-
09	食料品製造業	3	3	0.53	0.67	1.30	0.10
10	飲料・たばこ・飼料製造業	0	0	-	-	-	-
11	繊維工業	8	7	1.52	1.49	3.30	0.02
12	木材・木製品製造業(家具を除く)	0	0	-	-	-	-
13	家具・装備品製造業	2	2	3.00	2.83	5.00	1.00
14	パルプ・紙・紙加工品製造業	3	1	0.05	-	0.05	0.05
15	印刷・同関連業	3	2	0.55	0.64	1.00	0.10
16	化学工業	123	99	1.74	3.64	26.70	0.01
17	石油製品・石炭製品製造業	2	2	4.45	0.64	4.90	4.00
18	プラスチック製品製造業(別掲を除く)	8	7	2.75	3.23	9.00	0.01
19	ゴム製品製造業	8	5	0.34	0.42	1.00	0.00
20	なめし革・同製品・毛皮製造業	0	0	-	-	-	-
21	窯業・土石製品製造業	54	48	7.80	18.65	86.50	0.10
22	鉄鋼業	31	28	1.52	2.28	9.30	0.01
23	非鉄金属製造業	43	39	2.06	3.74	20.00	0.01
24	金属製品製造業	218	200	1.83	2.91	22.60	0.01
25	はん用機械器具製造業	12	12	1.95	2.57	6.80	0.07
26	生産用機械器具製造業	19	17	1.18	2.23	9.29	0.02
27	業務用機械器具製造業	21	18	0.70	0.91	3.95	0.04
28	電子部品・デバイス・電子回路製造業	103	79	0.92	1.41	7.50	0.00
29	電気機械器具製造業	43	32	0.84	1.54	7.80	0.01
30	情報通信機械器具製造業	6	6	0.29	0.20	0.50	0.10
31	輸送用機械器具製造業	85	71	1.22	1.98	10.00	0.01
32	その他の製造業	20	19	0.73	0.80	3.20	0.10
33	電気業	8	8	27.29	33.93	96.00	3.09
34	ガス業	0	0	-	-	-	-
35	熱供給業	0	0	-	-	-	-
36	水道業	44	36	0.14	0.10	0.41	0.04
37	通信業	0	0	-	-	-	-
38	放送業	0	0	-	-	-	-
39	情報サービス業	0	0	-	-	-	-
40	インターネット附随サービス業	0	0	-	-	-	-
41	映像・音声・文字情報制作業	0	0	-	-	-	-
42	鉄道業	0	0	-	-	-	-
43	道路旅客運送業	0	0	-	-	-	-
44	道路貨物運送業	0	0	-	-	-	-
45	水運業	0	0	-	-	-	-
46	航空運輸業	0	0	-	-	-	-
47	倉庫業	0	0	-	-	-	-
48	運輸に附帯するサービス業	0	0	-	-	-	-
49	郵便業(信書便事業を含む)	0	0	-	-	-	-
50	各種商品卸売業	0	0	-	-	-	-
51	繊維・衣服等卸売業	0	0	-	-	-	-
52	飲食料品卸売業	0	0	-	-	-	-
53	建築材料、鉱物・金属材料等卸売業	0	0	-	-	-	-
54	機械器具卸売業	0	0	-	-	-	-
55	その他の卸売業	0	0	-	-	-	-
56	各種商品小売業	0	0	-	-	-	-
57	織物・衣服・身の回り品小売業	0	0	-	-	-	-
58	飲食料品小売業	0	0	-	-	-	-

産業中分類	事業場数	算出対象 事業場数※	平均値	標準偏差	最大値	最小値
59 機械器具小売業	0	0	-	-	-	-
60 その他の小売業	0	0	-	-	-	-
61 無店舗小売業	0	0	-	-	-	-
62 銀行業	0	0	-	-	-	-
63 協同組織金融業	0	0	-	-	-	-
64 貸金業, クレジットカード業等非預金信用機関	0	0	-	-	-	-
65 金融商品取引業, 商品先物取引業	0	0	-	-	-	-
66 補助的金融業等	0	0	-	-	-	-
67 保険業(保険媒介代理業, 保険サービス業を含む)	0	0	-	-	-	-
68 不動産取引業	0	0	-	-	-	-
69 不動産賃貸業・管理業	0	0	-	-	-	-
70 物品賃貸業	0	0	-	-	-	-
71 学術・開発研究機関	41	25	0.88	1.38	4.70	0.00
72 専門サービス業(他に分類されないもの)	0	0	-	-	-	-
73 広告業	0	0	-	-	-	-
74 技術サービス業(他に分類されないもの)	30	18	0.20	0.29	1.00	0.03
75 宿泊業	0	0	-	-	-	-
76 飲食店	0	0	-	-	-	-
77 持ち帰り・配達飲食サービス業	0	0	-	-	-	-
78 洗濯・理容・美容・浴場業	0	0	-	-	-	-
79 その他の生活関連サービス業	0	0	-	-	-	-
80 娯楽業	0	0	-	-	-	-
81 学校教育	11	6	0.05	0.04	0.10	0.00
82 その他の教育, 学習支援業	0	0	-	-	-	-
83 医療業	2	1	0.20	-	0.20	0.20
84 保健衛生	4	2	0.15	0.07	0.20	0.10
85 社会保険・社会福祉・介護事業	0	0	-	-	-	-
86 郵便局	0	0	-	-	-	-
87 協同組合(他に分類されないもの)	2	2	1.66	0.49	2.00	1.31
88 廃棄物処理業	10	10	1.29	1.57	4.80	0.02
89 自動車整備業	0	0	-	-	-	-
90 機械等修理業(別掲を除く)	0	0	-	-	-	-
91 職業紹介・労働者派遣業	0	0	-	-	-	-
92 その他の事業サービス業	2	1	0.50	-	0.50	0.50
93 政治・経済・文化団体	0	0	-	-	-	-
94 宗教	0	0	-	-	-	-
95 その他のサービス業	0	0	-	-	-	-
96 外国公務	0	0	-	-	-	-
97 国家公務	0	0	-	-	-	-
98 地方公務	2	1	1.00	-	1.00	1.00
99 分類不能の産業	1	1	0.03	-	0.03	0.03
- 産業分類不明	0	0	-	-	-	-
全体	978	813	2.06	6.90	96.00	0.00

※ 算出対象事業場数：定量限界未満・無回答を除いたもの

表3.5.5.1(26) 産業分類別有害物質の排水濃度の平均値、標準偏差、最大値、最小値

ふっ素及びその化合物 単位：mg/l

産業中分類		事業場数	算出対象 事業場数*	平均値	標準偏差	最大値	最小値
01	農業	0	0	-	-	-	-
02	林業	0	0	-	-	-	-
03	漁業(水産養殖業を除く)	0	0	-	-	-	-
04	水産養殖業	0	0	-	-	-	-
05	鉱業、採石業、砂利採取業	5	5	0.60	0.80	2.00	0.02
06	総合工事業	2	2	0.94	1.22	1.80	0.08
07	職別工事業(設備工事業を除く)	0	0	-	-	-	-
08	設備工事業	1	1	1.80	-	1.80	1.80
09	食料品製造業	1	1	0.20	-	0.20	0.20
10	飲料・たばこ・飼料製造業	0	0	-	-	-	-
11	繊維工業	9	9	0.62	0.63	1.80	0.10
12	木材・木製品製造業(家具を除く)	0	0	-	-	-	-
13	家具・装備品製造業	6	6	0.48	0.52	1.50	0.10
14	パルプ・紙・紙加工品製造業	2	1	1.10	-	1.10	1.10
15	印刷・同関連業	1	1	0.10	-	0.10	0.10
16	化学工業	113	95	1.54	1.89	9.70	0.10
17	石油製品・石炭製品製造業	2	2	1.05	0.07	1.10	1.00
18	プラスチック製品製造業(別掲を除く)	5	5	0.20	0.15	0.40	0.01
19	ゴム製品製造業	10	8	1.29	1.86	4.70	0.10
20	なめし革・同製品・毛皮製造業	0	0	-	-	-	-
21	窯業・土石製品製造業	60	59	2.33	2.57	10.00	0.10
22	鉄鋼業	59	56	2.39	2.30	10.10	0.09
23	非鉄金属製造業	53	46	1.88	2.11	10.50	0.10
24	金属製品製造業	299	277	1.96	2.23	15.00	0.00
25	はん用機械器具製造業	23	21	1.89	2.03	6.90	0.10
26	生産用機械器具製造業	24	20	0.78	1.12	5.10	0.00
27	業務用機械器具製造業	31	29	1.07	1.18	4.90	0.08
28	電子部品・デバイス・電子回路製造業	114	108	1.94	1.81	8.40	0.07
29	電気機械器具製造業	60	52	1.52	2.26	14.00	0.06
30	情報通信機械器具製造業	7	7	1.55	0.98	2.90	0.30
31	輸送用機械器具製造業	122	111	1.34	1.51	7.20	0.05
32	その他の製造業	28	26	1.28	1.70	5.70	0.10
33	電気業	9	9	2.01	2.22	7.60	0.30
34	ガス業	0	0	-	-	-	-
35	熱供給業	0	0	-	-	-	-
36	水道業	42	31	0.16	0.16	0.89	0.05
37	通信業	0	0	-	-	-	-
38	放送業	0	0	-	-	-	-
39	情報サービス業	0	0	-	-	-	-
40	インターネット附随サービス業	0	0	-	-	-	-
41	映像・音声・文字情報制作業	0	0	-	-	-	-
42	鉄道業	0	0	-	-	-	-
43	道路旅客運送業	0	0	-	-	-	-
44	道路貨物運送業	0	0	-	-	-	-
45	水運業	0	0	-	-	-	-
46	航空運輸業	0	0	-	-	-	-
47	倉庫業	0	0	-	-	-	-
48	運輸に附帯するサービス業	0	0	-	-	-	-
49	郵便業(信書便事業を含む)	0	0	-	-	-	-
50	各種商品卸売業	0	0	-	-	-	-
51	繊維・衣服等卸売業	0	0	-	-	-	-
52	飲食料品卸売業	0	0	-	-	-	-
53	建築材料、鉱物・金属材料等卸売業	0	0	-	-	-	-
54	機械器具卸売業	0	0	-	-	-	-
55	その他の卸売業	0	0	-	-	-	-
56	各種商品小売業	0	0	-	-	-	-
57	織物・衣服・身の回り品小売業	0	0	-	-	-	-
58	飲食料品小売業	0	0	-	-	-	-

産業中分類	事業場数	算出対象 事業場数※	平均値	標準偏差	最大値	最小値
59 機械器具小売業	0	0	-	-	-	-
60 その他の小売業	0	0	-	-	-	-
61 無店舗小売業	0	0	-	-	-	-
62 銀行業	0	0	-	-	-	-
63 協同組織金融業	0	0	-	-	-	-
64 貸金業, クレジットカード業等非預金信用機関	0	0	-	-	-	-
65 金融商品取引業, 商品先物取引業	0	0	-	-	-	-
66 補助的金融業等	0	0	-	-	-	-
67 保険業(保険媒介代理業, 保険サービス業を含む)	0	0	-	-	-	-
68 不動産取引業	0	0	-	-	-	-
69 不動産賃貸業・管理業	0	0	-	-	-	-
70 物品賃貸業	0	0	-	-	-	-
71 学術・開発研究機関	36	22	0.47	0.38	1.20	0.00
72 専門サービス業(他に分類されないもの)	0	0	-	-	-	-
73 広告業	0	0	-	-	-	-
74 技術サービス業(他に分類されないもの)	31	19	0.51	0.52	2.10	0.09
75 宿泊業	0	0	-	-	-	-
76 飲食店	0	0	-	-	-	-
77 持ち帰り・配達飲食サービス業	0	0	-	-	-	-
78 洗濯・理容・美容・浴場業	4	3	2.33	3.78	6.70	0.10
79 その他の生活関連サービス業	0	0	-	-	-	-
80 娯楽業	0	0	-	-	-	-
81 学校教育	11	6	0.16	0.08	0.30	0.08
82 その他の教育, 学習支援業	0	0	-	-	-	-
83 医療業	2	2	0.40	0.14	0.50	0.30
84 保健衛生	4	3	0.17	0.06	0.20	0.10
85 社会保険・社会福祉・介護事業	0	0	-	-	-	-
86 郵便局	0	0	-	-	-	-
87 協同組合(他に分類されないもの)	3	3	2.03	1.72	4.00	0.80
88 廃棄物処理業	10	8	0.97	1.03	2.70	0.05
89 自動車整備業	0	0	-	-	-	-
90 機械等修理業(別掲を除く)	0	0	-	-	-	-
91 職業紹介・労働者派遣業	0	0	-	-	-	-
92 その他の事業サービス業	3	2	1.50	1.41	2.50	0.50
93 政治・経済・文化団体	0	0	-	-	-	-
94 宗教	0	0	-	-	-	-
95 その他のサービス業	0	0	-	-	-	-
96 外国公務	0	0	-	-	-	-
97 国家公務	0	0	-	-	-	-
98 地方公務	3	2	0.65	0.64	1.10	0.20
99 分類不能の産業	0	0	-	-	-	-
- 産業分類不明	0	0	-	-	-	-
全体	1,195	1,058	1.62	1.98	15.00	0.00

※ 算出対象事業場数：定量限界未満・無回答を除いたもの

表3.5.5.1(27) 産業分類別有害物質の排水濃度の平均値、標準偏差、最大値、最小値

アンモニア、アンモニウム化合物、亜硝酸化合物及び硝酸化合物 単位：mg/l

産業中分類		事業場数	算出対象 事業場数*	平均値	標準偏差	最大値	最小値
01	農業	1	1	64.00	-	64.00	64.00
02	林業	0	0	-	-	-	-
03	漁業(水産養殖業を除く)	0	0	-	-	-	-
04	水産養殖業	0	0	-	-	-	-
05	鉱業、採石業、砂利採取業	4	4	10.30	14.12	30.90	1.00
06	総合工事業	1	1	13.50	-	13.50	13.50
07	職別工事業(設備工事業を除く)	0	0	-	-	-	-
08	設備工事業	2	2	35.88	49.67	71.00	0.75
09	食料品製造業	20	20	4.93	4.03	13.00	0.60
10	飲料・たばこ・飼料製造業	11	11	5.84	7.67	27.00	0.04
11	繊維工業	16	16	2.52	3.01	9.10	0.10
12	木材・木製品製造業(家具を除く)	0	0	-	-	-	-
13	家具・装備品製造業	2	2	3.35	2.47	5.10	1.60
14	パルプ・紙・紙加工品製造業	10	6	1.14	1.38	3.60	0.02
15	印刷・同関連業	4	3	20.08	14.13	35.75	8.30
16	化学工業	236	211	14.77	84.02	1,201.00	0.00
17	石油製品・石炭製品製造業	12	9	3.07	6.76	21.00	0.10
18	プラスチック製品製造業(別掲を除く)	8	8	4.61	4.35	14.00	0.70
19	ゴム製品製造業	10	10	4.15	2.88	9.15	1.00
20	なめし革・同製品・毛皮製造業	0	0	-	-	-	-
21	窯業・土石製品製造業	25	22	6.80	14.99	72.00	0.10
22	鉄鋼業	51	48	14.05	17.93	89.00	0.87
23	非鉄金属製造業	58	54	81.32	292.12	1,570.00	0.01
24	金属製品製造業	312	286	17.23	25.75	223.00	0.00
25	はん用機械器具製造業	20	18	11.70	11.56	48.00	0.84
26	生産用機械器具製造業	28	27	10.20	11.51	39.78	0.60
27	業務用機械器具製造業	14	13	11.12	13.75	43.60	0.00
28	電子部品・デバイス・電子回路製造業	136	128	8.09	9.41	67.00	0.02
29	電気機械器具製造業	67	65	11.07	16.48	80.00	0.01
30	情報通信機械器具製造業	9	9	15.22	25.37	82.00	2.31
31	輸送用機械器具製造業	142	137	9.43	10.14	57.00	0.10
32	その他の製造業	27	25	13.83	20.02	75.00	0.05
33	電気業	12	11	9.54	12.80	43.30	0.32
34	ガス業	0	0	-	-	-	-
35	熱供給業	1	0	-	-	-	-
36	水道業	43	40	4.86	4.14	14.10	0.40
37	通信業	0	0	-	-	-	-
38	放送業	0	0	-	-	-	-
39	情報サービス業	0	0	-	-	-	-
40	インターネット附随サービス業	0	0	-	-	-	-
41	映像・音声・文字情報制作業	0	0	-	-	-	-
42	鉄道業	0	0	-	-	-	-
43	道路旅客運送業	0	0	-	-	-	-
44	道路貨物運送業	0	0	-	-	-	-
45	水運業	0	0	-	-	-	-
46	航空運輸業	0	0	-	-	-	-
47	倉庫業	0	0	-	-	-	-
48	運輸に附帯するサービス業	0	0	-	-	-	-
49	郵便業(信書便事業を含む)	0	0	-	-	-	-
50	各種商品卸売業	0	0	-	-	-	-
51	繊維・衣服等卸売業	0	0	-	-	-	-
52	飲食料品卸売業	1	1	6.90	-	6.90	6.90
53	建築材料、鉱物・金属材料等卸売業	0	0	-	-	-	-
54	機械器具卸売業	0	0	-	-	-	-
55	その他の卸売業	0	0	-	-	-	-
56	各種商品小売業	0	0	-	-	-	-
57	織物・衣服・身の回り品小売業	0	0	-	-	-	-
58	飲食料品小売業	0	0	-	-	-	-

産業中分類	事業場数	算出対象 事業場数※	平均値	標準偏差	最大値	最小値
59 機械器具小売業	0	0	-	-	-	-
60 その他の小売業	0	0	-	-	-	-
61 無店舗小売業	0	0	-	-	-	-
62 銀行業	0	0	-	-	-	-
63 協同組織金融業	1	1	19.00	-	19.00	19.00
64 貸金業、クレジットカード業等非預金信用機関	0	0	-	-	-	-
65 金融商品取引業、商品先物取引業	0	0	-	-	-	-
66 補助的金融業等	0	0	-	-	-	-
67 保険業(保険媒介代理業、保険サービス業を含む)	0	0	-	-	-	-
68 不動産取引業	0	0	-	-	-	-
69 不動産賃貸業・管理業	0	0	-	-	-	-
70 物品賃貸業	0	0	-	-	-	-
71 学術・開発研究機関	62	54	16.13	49.20	362.00	0.02
72 専門サービス業(他に分類されないもの)	0	0	-	-	-	-
73 広告業	0	0	-	-	-	-
74 技術サービス業(他に分類されないもの)	38	36	10.49	15.10	72.00	0.20
75 宿泊業	0	0	-	-	-	-
76 飲食店	0	0	-	-	-	-
77 持ち帰り・配達飲食サービス業	0	0	-	-	-	-
78 洗濯・理容・美容・浴場業	0	0	-	-	-	-
79 その他の生活関連サービス業	0	0	-	-	-	-
80 娯楽業	0	0	-	-	-	-
81 学校教育	19	14	8.74	9.92	35.90	0.10
82 その他の教育、学習支援業	0	0	-	-	-	-
83 医療業	2	1	14.00	-	14.00	14.00
84 保健衛生	7	6	7.99	9.87	26.00	0.70
85 社会保険・社会福祉・介護事業	0	0	-	-	-	-
86 郵便局	0	0	-	-	-	-
87 協同組合(他に分類されないもの)	1	1	32.00	-	32.00	32.00
88 廃棄物処理業	14	12	11.83	12.24	38.00	0.10
89 自動車整備業	0	0	-	-	-	-
90 機械等修理業(別掲を除く)	0	0	-	-	-	-
91 職業紹介・労働者派遣業	0	0	-	-	-	-
92 その他の事業サービス業	3	3	7.91	6.57	15.00	2.02
93 政治・経済・文化団体	0	0	-	-	-	-
94 宗教	0	0	-	-	-	-
95 その他のサービス業	0	0	-	-	-	-
96 外国公務	0	0	-	-	-	-
97 国家公務	0	0	-	-	-	-
98 地方公務	4	3	8.47	6.44	14.00	1.40
99 分類不能の産業	3	2	8.75	11.67	17.00	0.50
- 産業分類不明	0	0	-	-	-	-
全体	1,437	1,321	15.13	71.25	1,570.00	0.00

※ 算出対象事業場数：定量限界未満・無回答を除いたもの

表3.5.5.1(28) 産業分類別有害物質の排水濃度の平均値、標準偏差、最大値、最小値

1,4-ジオキサン 単位: mg/l

産業中分類	事業場数	算出対象 事業場数*	平均値	標準偏差	最大値	最小値
01 農業	0	0	-	-	-	-
02 林業	0	0	-	-	-	-
03 漁業(水産養殖業を除く)	0	0	-	-	-	-
04 水産養殖業	0	0	-	-	-	-
05 鉱業, 採石業, 砂利採取業	0	0	-	-	-	-
06 総合工事業	0	0	-	-	-	-
07 職別工事業(設備工事業を除く)	0	0	-	-	-	-
08 設備工事業	0	0	-	-	-	-
09 食料品製造業	1	1	0.01	-	0.01	0.01
10 飲料・たばこ・飼料製造業	0	0	-	-	-	-
11 繊維工業	6	5	0.07	0.04	0.12	0.00
12 木材・木製品製造業(家具を除く)	0	0	-	-	-	-
13 家具・装備品製造業	0	0	-	-	-	-
14 パルプ・紙・紙加工品製造業	0	0	-	-	-	-
15 印刷・同関連業	1	1	0.00	-	0.00	0.00
16 化学工業	34	24	0.10	0.12	0.50	0.00
17 石油製品・石炭製品製造業	0	0	-	-	-	-
18 プラスチック製品製造業(別掲を除く)	1	1	0.01	-	0.01	0.01
19 ゴム製品製造業	0	0	-	-	-	-
20 なめし革・同製品・毛皮製造業	0	0	-	-	-	-
21 窯業・土石製品製造業	0	0	-	-	-	-
22 鉄鋼業	0	0	-	-	-	-
23 非鉄金属製造業	2	1	0.01	-	0.01	0.01
24 金属製品製造業	1	0	-	-	-	-
25 はん用機械器具製造業	1	1	0.05	-	0.05	0.05
26 生産用機械器具製造業	1	0	-	-	-	-
27 業務用機械器具製造業	0	0	-	-	-	-
28 電子部品・デバイス・電子回路製造業	15	2	0.01	0.00	0.01	0.01
29 電気機械器具製造業	0	0	-	-	-	-
30 情報通信機械器具製造業	1	1	0.01	-	0.01	0.01
31 輸送用機械器具製造業	5	4	0.02	0.02	0.05	0.01
32 その他の製造業	0	0	-	-	-	-
33 電気業	1	1	0.01	-	0.01	0.01
34 ガス業	0	0	-	-	-	-
35 熱供給業	0	0	-	-	-	-
36 水道業	39	16	0.01	0.02	0.05	0.01
37 通信業	0	0	-	-	-	-
38 放送業	0	0	-	-	-	-
39 情報サービス業	0	0	-	-	-	-
40 インターネット附随サービス業	0	0	-	-	-	-
41 映像・音声・文字情報制作業	0	0	-	-	-	-
42 鉄道業	0	0	-	-	-	-
43 道路旅客運送業	0	0	-	-	-	-
44 道路貨物運送業	0	0	-	-	-	-
45 水運業	0	0	-	-	-	-
46 航空運輸業	0	0	-	-	-	-
47 倉庫業	0	0	-	-	-	-
48 運輸に附帯するサービス業	0	0	-	-	-	-
49 郵便業(信書便事業を含む)	0	0	-	-	-	-
50 各種商品卸売業	0	0	-	-	-	-
51 繊維・衣服等卸売業	0	0	-	-	-	-
52 飲食料品卸売業	0	0	-	-	-	-
53 建築材料, 鉱物・金属材料等卸売業	0	0	-	-	-	-
54 機械器具卸売業	0	0	-	-	-	-
55 その他の卸売業	0	0	-	-	-	-
56 各種商品小売業	0	0	-	-	-	-
57 織物・衣服・身の回り品小売業	0	0	-	-	-	-
58 飲食料品小売業	0	0	-	-	-	-

産業中分類	事業場数	算出対象 事業場数※	平均値	標準偏差	最大値	最小値
59 機械器具小売業	0	0	-	-	-	-
60 その他の小売業	0	0	-	-	-	-
61 無店舗小売業	0	0	-	-	-	-
62 銀行業	0	0	-	-	-	-
63 協同組織金融業	0	0	-	-	-	-
64 貸金業, クレジットカード業等非預金信用機関	0	0	-	-	-	-
65 金融商品取引業, 商品先物取引業	0	0	-	-	-	-
66 補助的金融業等	0	0	-	-	-	-
67 保険業(保険媒介代理業, 保険サービス業を含む)	0	0	-	-	-	-
68 不動産取引業	0	0	-	-	-	-
69 不動産賃貸業・管理業	0	0	-	-	-	-
70 物品賃貸業	0	0	-	-	-	-
71 学術・開発研究機関	9	3	0.03	0.03	0.05	0.00
72 専門サービス業(他に分類されないもの)	0	0	-	-	-	-
73 広告業	0	0	-	-	-	-
74 技術サービス業(他に分類されないもの)	16	2	0.03	0.03	0.05	0.01
75 宿泊業	0	0	-	-	-	-
76 飲食店	0	0	-	-	-	-
77 持ち帰り・配達飲食サービス業	0	0	-	-	-	-
78 洗濯・理容・美容・浴場業	0	0	-	-	-	-
79 その他の生活関連サービス業	0	0	-	-	-	-
80 娯楽業	0	0	-	-	-	-
81 学校教育	5	3	0.05	0.04	0.08	0.01
82 その他の教育, 学習支援業	0	0	-	-	-	-
83 医療業	0	0	-	-	-	-
84 保健衛生	3	0	-	-	-	-
85 社会保険・社会福祉・介護事業	0	0	-	-	-	-
86 郵便局	0	0	-	-	-	-
87 協同組合(他に分類されないもの)	0	0	-	-	-	-
88 廃棄物処理業	6	2	0.03	0.03	0.05	0.01
89 自動車整備業	0	0	-	-	-	-
90 機械等修理業(別掲を除く)	0	0	-	-	-	-
91 職業紹介・労働者派遣業	0	0	-	-	-	-
92 その他の事業サービス業	1	0	-	-	-	-
93 政治・経済・文化団体	0	0	-	-	-	-
94 宗教	0	0	-	-	-	-
95 その他のサービス業	0	0	-	-	-	-
96 外国公務	0	0	-	-	-	-
97 国家公務	0	0	-	-	-	-
98 地方公務	1	1	0.03	-	0.03	0.03
99 分類不能の産業	0	0	-	-	-	-
- 産業分類不明	0	0	-	-	-	-
全体	150	69	0.05	0.08	0.50	0.00

※ 算出対象事業場数: 定量限界未満・無回答を除いたもの

表3.5.5.2(1) 産業分類別の有害物質の測定回数の平均値、標準偏差、最大値、最小値

カドミウム及びその化合物 回/年

産業中分類		事業場数	算出対象 事業場数*	平均値	標準偏差	最大値	最小値
01	農業	0	0	-	-	-	-
02	林業	0	0	-	-	-	-
03	漁業(水産養殖業を除く)	0	0	-	-	-	-
04	水産養殖業	0	0	-	-	-	-
05	鉱業, 採石業, 砂利採取業	4	4	188.5	203.8	365	12
06	総合工事業	0	0	-	-	-	-
07	職別工事業(設備工事業を除く)	0	0	-	-	-	-
08	設備工事業	0	0	-	-	-	-
09	食料品製造業	0	0	-	-	-	-
10	飲料・たばこ・飼料製造業	0	0	-	-	-	-
11	繊維工業	0	0	-	-	-	-
12	木材・木製品製造業(家具を除く)	0	0	-	-	-	-
13	家具・装備品製造業	0	0	-	-	-	-
14	パルプ・紙・紙加工品製造業	0	0	-	-	-	-
15	印刷・同関連業	1	1	2.0	-	2	2
16	化学工業	10	9	153.4	250.1	730	2
17	石油製品・石炭製品製造業	1	1	1.0	-	1	1
18	プラスチック製品製造業(別掲を除く)	0	0	-	-	-	-
19	ゴム製品製造業	1	1	1.0	-	1	1
20	なめし革・同製品・毛皮製造業	0	0	-	-	-	-
21	窯業・土石製品製造業	12	11	11.2	13.8	50	1
22	鉄鋼業	4	4	8.3	4.3	12	4
23	非鉄金属製造業	15	15	133.3	328.9	1,314	4
24	金属製品製造業	14	14	13.3	21.7	85	1
25	はん用機械器具製造業	2	2	12.5	0.7	13	12
26	生産用機械器具製造業	0	0	-	-	-	-
27	業務用機械器具製造業	2	2	4.5	0.7	5	4
28	電子部品・デバイス・電子回路製造業	3	3	5.3	5.8	12	2
29	電気機械器具製造業	5	5	53.6	105.5	242	1
30	情報通信機械器具製造業	0	0	-	-	-	-
31	輸送用機械器具製造業	12	12	10.1	5.7	24	3
32	その他の製造業	5	5	3.8	4.6	12	1
33	電気業	4	4	1.0	-	1	1
34	ガス業	0	0	-	-	-	-
35	熱供給業	0	0	-	-	-	-
36	水道業	34	34	9.7	25.0	144	2
37	通信業	0	0	-	-	-	-
38	放送業	0	0	-	-	-	-
39	情報サービス業	0	0	-	-	-	-
40	インターネット附随サービス業	0	0	-	-	-	-
41	映像・音声・文字情報制作業	0	0	-	-	-	-
42	鉄道業	0	0	-	-	-	-
43	道路旅客運送業	0	0	-	-	-	-
44	道路貨物運送業	0	0	-	-	-	-
45	水運業	0	0	-	-	-	-
46	航空運輸業	0	0	-	-	-	-
47	倉庫業	0	0	-	-	-	-
48	運輸に附帯するサービス業	0	0	-	-	-	-
49	郵便業(信書便事業を含む)	0	0	-	-	-	-
50	各種商品卸売業	0	0	-	-	-	-
51	繊維・衣服等卸売業	0	0	-	-	-	-
52	飲食物品卸売業	0	0	-	-	-	-
53	建築材料, 鉱物・金属材料等卸売業	0	0	-	-	-	-
54	機械器具卸売業	0	0	-	-	-	-
55	その他の卸売業	0	0	-	-	-	-
56	各種商品小売業	0	0	-	-	-	-
57	織物・衣服・身の回り品小売業	0	0	-	-	-	-
58	飲食物品小売業	0	0	-	-	-	-

産業中分類		事業場数	算出対象 事業場数※	平均値	標準偏差	最大値	最小値
59	機械器具小売業	0	0	-	-	-	-
60	その他の小売業	0	0	-	-	-	-
61	無店舗小売業	0	0	-	-	-	-
62	銀行業	0	0	-	-	-	-
63	協同組織金融業	0	0	-	-	-	-
64	貸金業, クレジットカード業等非預金信用機関	0	0	-	-	-	-
65	金融商品取引業, 商品先物取引業	0	0	-	-	-	-
66	補助的金融業等	0	0	-	-	-	-
67	保険業(保険媒介代理業, 保険サービス業を含む)	0	0	-	-	-	-
68	不動産取引業	0	0	-	-	-	-
69	不動産賃貸業・管理業	0	0	-	-	-	-
70	物品賃貸業	0	0	-	-	-	-
71	学術・開発研究機関	17	17	4.4	7.8	33	1
72	専門サービス業(他に分類されないもの)	0	0	-	-	-	-
73	広告業	0	0	-	-	-	-
74	技術サービス業(他に分類されないもの)	22	21	4.9	5.0	13	1
75	宿泊業	0	0	-	-	-	-
76	飲食店	0	0	-	-	-	-
77	持ち帰り・配達飲食サービス業	0	0	-	-	-	-
78	洗濯・理容・美容・浴場業	0	0	-	-	-	-
79	その他の生活関連サービス業	0	0	-	-	-	-
80	娯楽業	0	0	-	-	-	-
81	学校教育	8	8	6.3	5.0	12	1
82	その他の教育, 学習支援業	0	0	-	-	-	-
83	医療業	2	2	8.0	5.7	12	4
84	保健衛生	2	2	6.5	7.8	12	1
85	社会保険・社会福祉・介護事業	0	0	-	-	-	-
86	郵便局	0	0	-	-	-	-
87	協同組合(他に分類されないもの)	1	1	256.0	-	256	256
88	廃棄物処理業	10	10	155.0	150.8	365	4
89	自動車整備業	0	0	-	-	-	-
90	機械等修理業(別掲を除く)	0	0	-	-	-	-
91	職業紹介・労働者派遣業	0	0	-	-	-	-
92	その他の事業サービス業	1	1	1.0	-	1	1
93	政治・経済・文化団体	0	0	-	-	-	-
94	宗教	0	0	-	-	-	-
95	その他のサービス業	0	0	-	-	-	-
96	外国公務	0	0	-	-	-	-
97	国家公務	0	0	-	-	-	-
98	地方公務	2	2	3.0	1.4	4	2
99	分類不能の産業	0	0	-	-	-	-
-	産業分類不明	0	0	-	-	-	-
	全体	194	191	38.4	127.5	1,314	1

※ 算出対象事業場数：無回答を除いたもの

表3.5.5.2(2) 産業分類別の有害物質の測定回数の平均値、標準偏差、最大値、最小値

シアン化合物 回/年

産業中分類		事業場数	算出対象 事業場数*	平均値	標準偏差	最大値	最小値
01	農業	0	0	-	-	-	-
02	林業	0	0	-	-	-	-
03	漁業(水産養殖業を除く)	0	0	-	-	-	-
04	水産養殖業	0	0	-	-	-	-
05	鉱業, 採石業, 砂利採取業	2	2	306.5	82.7	365	248
06	総合工事業	0	0	-	-	-	-
07	職別工事業(設備工事業を除く)	0	0	-	-	-	-
08	設備工事業	0	0	-	-	-	-
09	食料品製造業	1	1	13.0	-	13	13
10	飲料・たばこ・飼料製造業	0	0	-	-	-	-
11	繊維工業	2	2	7.0	7.1	12	2
12	木材・木製品製造業(家具を除く)	0	0	-	-	-	-
13	家具・装備品製造業	0	0	-	-	-	-
14	パルプ・紙・紙加工品製造業	0	0	-	-	-	-
15	印刷・同関連業	0	0	-	-	-	-
16	化学工業	41	37	89.9	176.6	730	1
17	石油製品・石炭製品製造業	2	2	2.0	1.4	3	1
18	プラスチック製品製造業(別掲を除く)	2	2	18.0	8.5	24	12
19	ゴム製品製造業	2	2	1.0	-	1	1
20	なめし革・同製品・毛皮製造業	0	0	-	-	-	-
21	窯業・土石製品製造業	3	3	9.3	4.6	12	4
22	鉄鋼業	4	4	282.0	542.1	1,095	4
23	非鉄金属製造業	9	9	37.3	47.4	148	4
24	金属製品製造業	139	127	31.7	87.8	720	1
25	はん用機械器具製造業	2	2	7.0	7.1	12	2
26	生産用機械器具製造業	1	1	12.0	-	12	12
27	業務用機械器具製造業	4	4	5.3	4.7	12	1
28	電子部品・デバイス・電子回路製造業	27	26	20.8	26.0	104	1
29	電気機械器具製造業	14	14	12.1	12.5	52	1
30	情報通信機械器具製造業	3	3	36.7	21.4	49	12
31	輸送用機械器具製造業	15	15	10.1	6.9	24	2
32	その他の製造業	7	7	9.6	5.5	18	2
33	電気業	3	3	8.7	13.3	24	1
34	ガス業	0	0	-	-	-	-
35	熱供給業	0	0	-	-	-	-
36	水道業	33	33	2.7	2.5	12	2
37	通信業	0	0	-	-	-	-
38	放送業	0	0	-	-	-	-
39	情報サービス業	0	0	-	-	-	-
40	インターネット附随サービス業	0	0	-	-	-	-
41	映像・音声・文字情報制作業	0	0	-	-	-	-
42	鉄道業	0	0	-	-	-	-
43	道路旅客運送業	0	0	-	-	-	-
44	道路貨物運送業	0	0	-	-	-	-
45	水運業	0	0	-	-	-	-
46	航空運輸業	0	0	-	-	-	-
47	倉庫業	0	0	-	-	-	-
48	運輸に附帯するサービス業	0	0	-	-	-	-
49	郵便業(信書便事業を含む)	0	0	-	-	-	-
50	各種商品卸売業	0	0	-	-	-	-
51	繊維・衣服等卸売業	0	0	-	-	-	-
52	飲食物品卸売業	0	0	-	-	-	-
53	建築材料, 鉱物・金属材料等卸売業	0	0	-	-	-	-
54	機械器具卸売業	0	0	-	-	-	-
55	その他の卸売業	0	0	-	-	-	-
56	各種商品小売業	0	0	-	-	-	-
57	織物・衣服・身の回り品小売業	0	0	-	-	-	-
58	飲食物品小売業	0	0	-	-	-	-

産業中分類		事業場数	算出対象 事業場数※	平均値	標準偏差	最大値	最小値
59	機械器具小売業	0	0	-	-	-	-
60	その他の小売業	0	0	-	-	-	-
61	無店舗小売業	0	0	-	-	-	-
62	銀行業	0	0	-	-	-	-
63	協同組織金融業	0	0	-	-	-	-
64	貸金業, クレジットカード業等非預金信用機関	0	0	-	-	-	-
65	金融商品取引業, 商品先物取引業	0	0	-	-	-	-
66	補助的金融業等	0	0	-	-	-	-
67	保険業(保険媒介代理業, 保険サービス業を含む)	0	0	-	-	-	-
68	不動産取引業	0	0	-	-	-	-
69	不動産賃貸業・管理業	0	0	-	-	-	-
70	物品賃貸業	0	0	-	-	-	-
71	学術・開発研究機関	16	15	5.9	8.6	33	1
72	専門サービス業(他に分類されないもの)	0	0	-	-	-	-
73	広告業	0	0	-	-	-	-
74	技術サービス業(他に分類されないもの)	19	19	5.2	4.9	12	1
75	宿泊業	0	0	-	-	-	-
76	飲食店	0	0	-	-	-	-
77	持ち帰り・配達飲食サービス業	0	0	-	-	-	-
78	洗濯・理容・美容・浴場業	0	0	-	-	-	-
79	その他の生活関連サービス業	0	0	-	-	-	-
80	娯楽業	0	0	-	-	-	-
81	学校教育	8	8	5.3	4.4	12	1
82	その他の教育, 学習支援業	0	0	-	-	-	-
83	医療業	2	2	8.0	5.7	12	4
84	保健衛生	2	2	6.5	7.8	12	1
85	社会保険・社会福祉・介護事業	0	0	-	-	-	-
86	郵便局	0	0	-	-	-	-
87	協同組合(他に分類されないもの)	1	1	256.0	-	256	256
88	廃棄物処理業	9	9	130.7	140.5	362	3
89	自動車整備業	0	0	-	-	-	-
90	機械等修理業(別掲を除く)	0	0	-	-	-	-
91	職業紹介・労働者派遣業	0	0	-	-	-	-
92	その他の事業サービス業	0	0	-	-	-	-
93	政治・経済・文化団体	0	0	-	-	-	-
94	宗教	0	0	-	-	-	-
95	その他のサービス業	0	0	-	-	-	-
96	外国公務	0	0	-	-	-	-
97	国家公務	0	0	-	-	-	-
98	地方公務	1	1	2.0	-	2	2
99	分類不能の産業	0	0	-	-	-	-
-	産業分類不明	0	0	-	-	-	-
	全体	374	356	34.9	105.3	1,095	1

※ 算出対象事業場数：無回答を除いたもの

表3.5.5.2(3) 産業分類別の有害物質の測定回数の平均値、標準偏差、最大値、最小値

有機燐化合物 回/年

産業中分類		事業場数	算出対象 事業場数※	平均値	標準偏差	最大値	最小値
01	農業	0	0	-	-	-	-
02	林業	0	0	-	-	-	-
03	漁業(水産養殖業を除く)	0	0	-	-	-	-
04	水産養殖業	0	0	-	-	-	-
05	鉱業, 採石業, 砂利採取業	0	0	-	-	-	-
06	総合工事業	0	0	-	-	-	-
07	職別工事業(設備工事業を除く)	0	0	-	-	-	-
08	設備工事業	0	0	-	-	-	-
09	食料品製造業	0	0	-	-	-	-
10	飲料・たばこ・飼料製造業	0	0	-	-	-	-
11	繊維工業	0	0	-	-	-	-
12	木材・木製品製造業(家具を除く)	0	0	-	-	-	-
13	家具・装備品製造業	0	0	-	-	-	-
14	パルプ・紙・紙加工品製造業	0	0	-	-	-	-
15	印刷・同関連業	0	0	-	-	-	-
16	化学工業	4	4	1.3	0.5	2	1
17	石油製品・石炭製品製造業	0	0	-	-	-	-
18	プラスチック製品製造業(別掲を除く)	0	0	-	-	-	-
19	ゴム製品製造業	0	0	-	-	-	-
20	なめし革・同製品・毛皮製造業	0	0	-	-	-	-
21	窯業・土石製品製造業	0	0	-	-	-	-
22	鉄鋼業	0	0	-	-	-	-
23	非鉄金属製造業	2	2	12.0	-	12	12
24	金属製品製造業	5	2	24.5	33.2	48	1
25	はん用機械器具製造業	0	0	-	-	-	-
26	生産用機械器具製造業	0	0	-	-	-	-
27	業務用機械器具製造業	0	0	-	-	-	-
28	電子部品・デバイス・電子回路製造業	1	1	1.0	-	1	1
29	電気機械器具製造業	1	1	1.0	-	1	1
30	情報通信機械器具製造業	0	0	-	-	-	-
31	輸送用機械器具製造業	5	5	4.0	2.6	8	1
32	その他の製造業	0	0	-	-	-	-
33	電気業	1	1	1.0	-	1	1
34	ガス業	0	0	-	-	-	-
35	熱供給業	0	0	-	-	-	-
36	水道業	32	32	2.3	1.8	12	2
37	通信業	0	0	-	-	-	-
38	放送業	0	0	-	-	-	-
39	情報サービス業	0	0	-	-	-	-
40	インターネット附随サービス業	0	0	-	-	-	-
41	映像・音声・文字情報制作業	0	0	-	-	-	-
42	鉄道業	0	0	-	-	-	-
43	道路旅客運送業	0	0	-	-	-	-
44	道路貨物運送業	0	0	-	-	-	-
45	水運業	0	0	-	-	-	-
46	航空運輸業	0	0	-	-	-	-
47	倉庫業	0	0	-	-	-	-
48	運輸に附帯するサービス業	0	0	-	-	-	-
49	郵便業(信書便事業を含む)	0	0	-	-	-	-
50	各種商品卸売業	0	0	-	-	-	-
51	繊維・衣服等卸売業	0	0	-	-	-	-
52	飲食物品卸売業	0	0	-	-	-	-
53	建築材料, 鉱物・金属材料等卸売業	0	0	-	-	-	-
54	機械器具卸売業	0	0	-	-	-	-
55	その他の卸売業	0	0	-	-	-	-
56	各種商品小売業	0	0	-	-	-	-
57	織物・衣服・身の回り品小売業	0	0	-	-	-	-
58	飲食物品小売業	0	0	-	-	-	-

産業中分類	事業場数	算出対象 事業場数※	平均値	標準偏差	最大値	最小値
59 機械器具小売業	0	0	-	-	-	-
60 その他の小売業	0	0	-	-	-	-
61 無店舗小売業	0	0	-	-	-	-
62 銀行業	0	0	-	-	-	-
63 協同組織金融業	0	0	-	-	-	-
64 貸金業, クレジットカード業等非預金信用機関	0	0	-	-	-	-
65 金融商品取引業, 商品先物取引業	0	0	-	-	-	-
66 補助的金融業等	0	0	-	-	-	-
67 保険業(保険媒介代理業, 保険サービス業を含む)	0	0	-	-	-	-
68 不動産取引業	0	0	-	-	-	-
69 不動産賃貸業・管理業	0	0	-	-	-	-
70 物品賃貸業	0	0	-	-	-	-
71 学術・開発研究機関	7	7	4.1	3.8	12	1
72 専門サービス業(他に分類されないもの)	0	0	-	-	-	-
73 広告業	0	0	-	-	-	-
74 技術サービス業(他に分類されないもの)	14	13	2.8	3.1	12	1
75 宿泊業	0	0	-	-	-	-
76 飲食店	0	0	-	-	-	-
77 持ち帰り・配達飲食サービス業	0	0	-	-	-	-
78 洗濯・理容・美容・浴場業	0	0	-	-	-	-
79 その他の生活関連サービス業	0	0	-	-	-	-
80 娯楽業	0	0	-	-	-	-
81 学校教育	2	2	12.0	-	12	12
82 その他の教育, 学習支援業	0	0	-	-	-	-
83 医療業	0	0	-	-	-	-
84 保健衛生	2	2	6.5	7.8	12	1
85 社会保険・社会福祉・介護事業	0	0	-	-	-	-
86 郵便局	0	0	-	-	-	-
87 協同組合(他に分類されないもの)	0	0	-	-	-	-
88 廃棄物処理業	3	3	12.3	0.6	13	12
89 自動車整備業	0	0	-	-	-	-
90 機械等修理業(別掲を除く)	0	0	-	-	-	-
91 職業紹介・労働者派遣業	0	0	-	-	-	-
92 その他の事業サービス業	0	0	-	-	-	-
93 政治・経済・文化団体	0	0	-	-	-	-
94 宗教	0	0	-	-	-	-
95 その他のサービス業	0	0	-	-	-	-
96 外国公務	0	0	-	-	-	-
97 国家公務	0	0	-	-	-	-
98 地方公務	1	1	2.0	-	2	2
99 分類不能の産業	0	0	-	-	-	-
- 産業分類不明	0	0	-	-	-	-
全体	80	76	4.2	6.3	48	1

※ 算出対象事業場数：無回答を除いたもの

表3.5.5.2(4) 産業分類別の有害物質の測定回数の平均値、標準偏差、最大値、最小値

鉛及びその化合物 回/年

産業中分類		事業場数	算出対象 事業場数*	平均値	標準偏差	最大値	最小値
01	農業	0	0	-	-	-	-
02	林業	0	0	-	-	-	-
03	漁業(水産養殖業を除く)	0	0	-	-	-	-
04	水産養殖業	0	0	-	-	-	-
05	鉱業、採石業、砂利採取業	4	4	188.5	203.8	365	12
06	総合工事業	0	0	-	-	-	-
07	職別工事業(設備工事業を除く)	0	0	-	-	-	-
08	設備工事業	0	0	-	-	-	-
09	食料品製造業	0	0	-	-	-	-
10	飲料・たばこ・飼料製造業	0	0	-	-	-	-
11	繊維工業	0	0	-	-	-	-
12	木材・木製品製造業(家具を除く)	0	0	-	-	-	-
13	家具・装備品製造業	0	0	-	-	-	-
14	パルプ・紙・紙加工品製造業	1	1	1.0	-	1	1
15	印刷・同関連業	1	1	2.0	-	2	2
16	化学工業	24	22	63.5	166.5	730	1
17	石油製品・石炭製品製造業	1	1	1.0	-	1	1
18	プラスチック製品製造業(別掲を除く)	0	0	-	-	-	-
19	ゴム製品製造業	5	5	1.4	0.5	2	1
20	なめし革・同製品・毛皮製造業	0	0	-	-	-	-
21	窯業・土石製品製造業	17	16	15.3	15.7	53	1
22	鉄鋼業	18	18	12.9	11.7	46	2
23	非鉄金属製造業	34	34	64.6	223.2	1,314	1
24	金属製品製造業	72	68	18.3	46.3	264	1
25	はん用機械器具製造業	6	6	18.5	16.5	49	2
26	生産用機械器具製造業	0	0	-	-	-	-
27	業務用機械器具製造業	24	21	7.3	4.7	12	1
28	電子部品・デバイス・電子回路製造業	34	34	14.5	17.6	94	1
29	電気機械器具製造業	20	19	41.1	73.3	242	1
30	情報通信機械器具製造業	4	4	28.0	24.6	49	2
31	輸送用機械器具製造業	24	23	29.9	66.3	279	1
32	その他の製造業	8	7	8.1	9.2	26	1
33	電気業	5	5	3.2	4.9	12	1
34	ガス業	0	0	-	-	-	-
35	熱供給業	0	0	-	-	-	-
36	水道業	34	34	9.7	25.0	144	2
37	通信業	0	0	-	-	-	-
38	放送業	0	0	-	-	-	-
39	情報サービス業	0	0	-	-	-	-
40	インターネット附随サービス業	0	0	-	-	-	-
41	映像・音声・文字情報制作業	0	0	-	-	-	-
42	鉄道業	0	0	-	-	-	-
43	道路旅客運送業	0	0	-	-	-	-
44	道路貨物運送業	0	0	-	-	-	-
45	水運業	0	0	-	-	-	-
46	航空運輸業	0	0	-	-	-	-
47	倉庫業	0	0	-	-	-	-
48	運輸に附帯するサービス業	0	0	-	-	-	-
49	郵便業(信書便事業を含む)	0	0	-	-	-	-
50	各種商品卸売業	0	0	-	-	-	-
51	繊維・衣服等卸売業	0	0	-	-	-	-
52	飲食物品卸売業	0	0	-	-	-	-
53	建築材料、鉱物・金属材料等卸売業	0	0	-	-	-	-
54	機械器具卸売業	0	0	-	-	-	-
55	その他の卸売業	0	0	-	-	-	-
56	各種商品小売業	0	0	-	-	-	-
57	織物・衣服・身の回り品小売業	0	0	-	-	-	-
58	飲食物品小売業	0	0	-	-	-	-

産業中分類		事業場数	算出対象 事業場数※	平均値	標準偏差	最大値	最小値
59	機械器具小売業	0	0	-	-	-	-
60	その他の小売業	0	0	-	-	-	-
61	無店舗小売業	0	0	-	-	-	-
62	銀行業	0	0	-	-	-	-
63	協同組織金融業	0	0	-	-	-	-
64	貸金業, クレジットカード業等非預金信用機関	0	0	-	-	-	-
65	金融商品取引業, 商品先物取引業	0	0	-	-	-	-
66	補助的金融業等	0	0	-	-	-	-
67	保険業(保険媒介代理業, 保険サービス業を含む)	0	0	-	-	-	-
68	不動産取引業	0	0	-	-	-	-
69	不動産賃貸業・管理業	0	0	-	-	-	-
70	物品賃貸業	0	0	-	-	-	-
71	学術・開発研究機関	20	20	5.2	7.6	33	1
72	専門サービス業(他に分類されないもの)	0	0	-	-	-	-
73	広告業	0	0	-	-	-	-
74	技術サービス業(他に分類されないもの)	22	22	6.4	10.7	50	1
75	宿泊業	0	0	-	-	-	-
76	飲食店	0	0	-	-	-	-
77	持ち帰り・配達飲食サービス業	0	0	-	-	-	-
78	洗濯・理容・美容・浴場業	1	1	4.0	-	4	4
79	その他の生活関連サービス業	0	0	-	-	-	-
80	娯楽業	0	0	-	-	-	-
81	学校教育	10	9	6.0	4.7	12	1
82	その他の教育, 学習支援業	0	0	-	-	-	-
83	医療業	2	2	8.0	5.7	12	4
84	保健衛生	2	2	6.5	7.8	12	1
85	社会保険・社会福祉・介護事業	0	0	-	-	-	-
86	郵便局	0	0	-	-	-	-
87	協同組合(他に分類されないもの)	1	1	256.0	-	256	256
88	廃棄物処理業	10	10	118.7	137.8	362	2
89	自動車整備業	0	0	-	-	-	-
90	機械等修理業(別掲を除く)	1	1	13.0	-	13	13
91	職業紹介・労働者派遣業	0	0	-	-	-	-
92	その他の事業サービス業	2	2	6.5	7.8	12	1
93	政治・経済・文化団体	0	0	-	-	-	-
94	宗教	0	0	-	-	-	-
95	その他のサービス業	0	0	-	-	-	-
96	外国公務	0	0	-	-	-	-
97	国家公務	0	0	-	-	-	-
98	地方公務	2	2	3.0	1.4	4	2
99	分類不能の産業	1	1	12.0	-	12	12
-	産業分類不明	0	0	-	-	-	-
	全体	410	396	26.9	91.4	1,314	1

※ 算出対象事業場数：無回答を除いたもの

表3.5.5.2(5) 産業分類別の有害物質の測定回数の平均値、標準偏差、最大値、最小値

六価クロム化合物 回/年

産業中分類		事業場数	算出対象 事業場数※	平均値	標準偏差	最大値	最小値
01	農業	0	0	-	-	-	-
02	林業	0	0	-	-	-	-
03	漁業(水産養殖業を除く)	0	0	-	-	-	-
04	水産養殖業	0	0	-	-	-	-
05	鉱業, 採石業, 砂利採取業	0	0	-	-	-	-
06	総合工事業	0	0	-	-	-	-
07	職別工事業(設備工事業を除く)	0	0	-	-	-	-
08	設備工事業	0	0	-	-	-	-
09	食料品製造業	0	0	-	-	-	-
10	飲料・たばこ・飼料製造業	0	0	-	-	-	-
11	繊維工業	3	3	14.0	9.2	24	6
12	木材・木製品製造業(家具を除く)	0	0	-	-	-	-
13	家具・装備品製造業	1	1	24.0	-	24	24
14	パルプ・紙・紙加工品製造業	1	1	2.0	-	2	2
15	印刷・同関連業	5	4	7.8	5.3	12	1
16	化学工業	14	13	170.2	396.5	1,440	1
17	石油製品・石炭製品製造業	0	0	-	-	-	-
18	プラスチック製品製造業(別掲を除く)	2	2	16.5	10.6	24	9
19	ゴム製品製造業	1	1	1.0	-	1	1
20	なめし革・同製品・毛皮製造業	0	0	-	-	-	-
21	窯業・土石製品製造業	4	4	5.3	5.0	12	1
22	鉄鋼業	23	23	49.5	100.8	365	4
23	非鉄金属製造業	11	11	56.2	104.3	365	12
24	金属製品製造業	179	167	30.1	84.5	756	1
25	はん用機械器具製造業	4	4	21.8	20.3	49	2
26	生産用機械器具製造業	1	1	12.0	-	12	12
27	業務用機械器具製造業	6	6	14.7	7.9	24	4
28	電子部品・デバイス・電子回路製造業	10	10	12.5	13.9	50	1
29	電気機械器具製造業	8	8	6.9	5.5	12	1
30	情報通信機械器具製造業	0	0	-	-	-	-
31	輸送用機械器具製造業	36	35	18.4	16.8	73	1
32	その他の製造業	7	7	9.0	5.1	12	1
33	電気業	3	3	8.7	13.3	24	1
34	ガス業	0	0	-	-	-	-
35	熱供給業	0	0	-	-	-	-
36	水道業	32	32	2.6	2.5	12	2
37	通信業	0	0	-	-	-	-
38	放送業	0	0	-	-	-	-
39	情報サービス業	0	0	-	-	-	-
40	インターネット附随サービス業	0	0	-	-	-	-
41	映像・音声・文字情報制作業	0	0	-	-	-	-
42	鉄道業	0	0	-	-	-	-
43	道路旅客運送業	0	0	-	-	-	-
44	道路貨物運送業	0	0	-	-	-	-
45	水運業	0	0	-	-	-	-
46	航空運輸業	1	1	4.0	-	4	4
47	倉庫業	0	0	-	-	-	-
48	運輸に附帯するサービス業	0	0	-	-	-	-
49	郵便業(信書便事業を含む)	0	0	-	-	-	-
50	各種商品卸売業	0	0	-	-	-	-
51	繊維・衣服等卸売業	0	0	-	-	-	-
52	飲食物品卸売業	0	0	-	-	-	-
53	建築材料, 鉱物・金属材料等卸売業	0	0	-	-	-	-
54	機械器具卸売業	0	0	-	-	-	-
55	その他の卸売業	0	0	-	-	-	-
56	各種商品小売業	0	0	-	-	-	-
57	織物・衣服・身の回り品小売業	0	0	-	-	-	-
58	飲食物品小売業	0	0	-	-	-	-

産業中分類	事業場数	算出対象 事業場数※	平均値	標準偏差	最大値	最小値
59 機械器具小売業	0	0	-	-	-	-
60 その他の小売業	0	0	-	-	-	-
61 無店舗小売業	0	0	-	-	-	-
62 銀行業	0	0	-	-	-	-
63 協同組織金融業	0	0	-	-	-	-
64 貸金業, クレジットカード業等非預金信用機関	0	0	-	-	-	-
65 金融商品取引業, 商品先物取引業	0	0	-	-	-	-
66 補助的金融業等	0	0	-	-	-	-
67 保険業(保険媒介代理業, 保険サービス業を含む)	0	0	-	-	-	-
68 不動産取引業	0	0	-	-	-	-
69 不動産賃貸業・管理業	0	0	-	-	-	-
70 物品賃貸業	0	0	-	-	-	-
71 学術・開発研究機関	19	18	4.7	5.7	21	1
72 専門サービス業(他に分類されないもの)	0	0	-	-	-	-
73 広告業	0	0	-	-	-	-
74 技術サービス業(他に分類されないもの)	25	25	5.2	5.1	13	1
75 宿泊業	0	0	-	-	-	-
76 飲食店	0	0	-	-	-	-
77 持ち帰り・配達飲食サービス業	0	0	-	-	-	-
78 洗濯・理容・美容・浴場業	0	0	-	-	-	-
79 その他の生活関連サービス業	0	0	-	-	-	-
80 娯楽業	0	0	-	-	-	-
81 学校教育	9	9	6.0	4.7	12	1
82 その他の教育, 学習支援業	0	0	-	-	-	-
83 医療業	2	2	8.0	5.7	12	4
84 保健衛生	3	3	5.0	6.1	12	1
85 社会保険・社会福祉・介護事業	0	0	-	-	-	-
86 郵便局	0	0	-	-	-	-
87 協同組合(他に分類されないもの)	2	1	49.0	-	49	49
88 廃棄物処理業	9	9	97.0	111.0	257	4
89 自動車整備業	0	0	-	-	-	-
90 機械等修理業(別掲を除く)	0	0	-	-	-	-
91 職業紹介・労働者派遣業	0	0	-	-	-	-
92 その他の事業サービス業	1	1	12.0	-	12	12
93 政治・経済・文化団体	0	0	-	-	-	-
94 宗教	0	0	-	-	-	-
95 その他のサービス業	0	0	-	-	-	-
96 外国公務	0	0	-	-	-	-
97 国家公務	0	0	-	-	-	-
98 地方公務	2	2	3.0	1.4	4	2
99 分類不能の産業	0	0	-	-	-	-
- 産業分類不明	0	0	-	-	-	-
全体	424	407	28.4	98.2	1,440	1

※ 算出対象事業場数：無回答を除いたもの

表3.5.5.2(6) 産業分類別の有害物質の測定回数の平均値、標準偏差、最大値、最小値

砒素及びその化合物 回/年

産業中分類		事業場数	算出対象 事業場数※	平均値	標準偏差	最大値	最小値
01	農業	0	0	-	-	-	-
02	林業	0	0	-	-	-	-
03	漁業(水産養殖業を除く)	0	0	-	-	-	-
04	水産養殖業	0	0	-	-	-	-
05	鉱業, 採石業, 砂利採取業	5	5	149.0	197.2	365	1
06	総合工事業	0	0	-	-	-	-
07	職別工事業(設備工事業を除く)	0	0	-	-	-	-
08	設備工事業	0	0	-	-	-	-
09	食料品製造業	0	0	-	-	-	-
10	飲料・たばこ・飼料製造業	0	0	-	-	-	-
11	繊維工業	1	1	2.0	-	2	2
12	木材・木製品製造業(家具を除く)	0	0	-	-	-	-
13	家具・装備品製造業	0	0	-	-	-	-
14	パルプ・紙・紙加工品製造業	1	1	1.0	-	1	1
15	印刷・同関連業	0	0	-	-	-	-
16	化学工業	16	15	80.8	189.7	730	1
17	石油製品・石炭製品製造業	1	1	1.0	-	1	1
18	プラスチック製品製造業(別掲を除く)	1	1	52.0	-	52	52
19	ゴム製品製造業	1	1	1.0	-	1	1
20	なめし革・同製品・毛皮製造業	0	0	-	-	-	-
21	窯業・土石製品製造業	5	5	2.4	1.5	4	1
22	鉄鋼業	1	1	5.0	-	5	5
23	非鉄金属製造業	19	19	41.8	37.8	156	1
24	金属製品製造業	2	2	1.5	0.7	2	1
25	はん用機械器具製造業	0	0	-	-	-	-
26	生産用機械器具製造業	0	0	-	-	-	-
27	業務用機械器具製造業	8	7	5.9	4.3	12	2
28	電子部品・デバイス・電子回路製造業	14	13	7.8	5.4	14	1
29	電気機械器具製造業	5	4	9.3	5.5	12	1
30	情報通信機械器具製造業	0	0	-	-	-	-
31	輸送用機械器具製造業	5	5	4.0	2.6	8	1
32	その他の製造業	4	4	7.0	5.8	12	2
33	電気業	4	4	1.0	-	1	1
34	ガス業	0	0	-	-	-	-
35	熱供給業	0	0	-	-	-	-
36	水道業	34	34	6.5	24.4	144	2
37	通信業	0	0	-	-	-	-
38	放送業	0	0	-	-	-	-
39	情報サービス業	0	0	-	-	-	-
40	インターネット附随サービス業	0	0	-	-	-	-
41	映像・音声・文字情報制作業	0	0	-	-	-	-
42	鉄道業	0	0	-	-	-	-
43	道路旅客運送業	0	0	-	-	-	-
44	道路貨物運送業	0	0	-	-	-	-
45	水運業	0	0	-	-	-	-
46	航空運輸業	0	0	-	-	-	-
47	倉庫業	0	0	-	-	-	-
48	運輸に附帯するサービス業	0	0	-	-	-	-
49	郵便業(信書便事業を含む)	0	0	-	-	-	-
50	各種商品卸売業	0	0	-	-	-	-
51	繊維・衣服等卸売業	0	0	-	-	-	-
52	飲食物品卸売業	0	0	-	-	-	-
53	建築材料, 鉱物・金属材料等卸売業	0	0	-	-	-	-
54	機械器具卸売業	0	0	-	-	-	-
55	その他の卸売業	0	0	-	-	-	-
56	各種商品小売業	0	0	-	-	-	-
57	織物・衣服・身の回り品小売業	0	0	-	-	-	-
58	飲食物品小売業	0	0	-	-	-	-

産業中分類		事業場数	算出対象 事業場数※	平均値	標準偏差	最大値	最小値
59	機械器具小売業	0	0	-	-	-	-
60	その他の小売業	0	0	-	-	-	-
61	無店舗小売業	0	0	-	-	-	-
62	銀行業	0	0	-	-	-	-
63	協同組織金融業	0	0	-	-	-	-
64	貸金業, クレジットカード業等非預金信用機関	0	0	-	-	-	-
65	金融商品取引業, 商品先物取引業	0	0	-	-	-	-
66	補助的金融業等	0	0	-	-	-	-
67	保険業(保険媒介代理業, 保険サービス業を含む)	0	0	-	-	-	-
68	不動産取引業	0	0	-	-	-	-
69	不動産賃貸業・管理業	0	0	-	-	-	-
70	物品賃貸業	0	0	-	-	-	-
71	学術・開発研究機関	17	17	5.3	6.2	24	1
72	専門サービス業(他に分類されないもの)	0	0	-	-	-	-
73	広告業	0	0	-	-	-	-
74	技術サービス業(他に分類されないもの)	20	20	3.8	4.4	13	1
75	宿泊業	0	0	-	-	-	-
76	飲食店	0	0	-	-	-	-
77	持ち帰り・配達飲食サービス業	0	0	-	-	-	-
78	洗濯・理容・美容・浴場業	1	0	-	-	-	-
79	その他の生活関連サービス業	0	0	-	-	-	-
80	娯楽業	0	0	-	-	-	-
81	学校教育	5	5	7.0	4.8	12	2
82	その他の教育, 学習支援業	0	0	-	-	-	-
83	医療業	2	2	12.0	-	12	12
84	保健衛生	2	2	6.5	7.8	12	1
85	社会保険・社会福祉・介護事業	0	0	-	-	-	-
86	郵便局	0	0	-	-	-	-
87	協同組合(他に分類されないもの)	0	0	-	-	-	-
88	廃棄物処理業	9	9	76.3	100.5	257	2
89	自動車整備業	0	0	-	-	-	-
90	機械等修理業(別掲を除く)	0	0	-	-	-	-
91	職業紹介・労働者派遣業	0	0	-	-	-	-
92	その他の事業サービス業	1	1	12.0	-	12	12
93	政治・経済・文化団体	0	0	-	-	-	-
94	宗教	0	0	-	-	-	-
95	その他のサービス業	0	0	-	-	-	-
96	外国公務	0	0	-	-	-	-
97	国家公務	1	1	12.0	-	12	12
98	地方公務	2	2	3.0	1.4	4	2
99	分類不能の産業	0	0	-	-	-	-
-	産業分類不明	0	0	-	-	-	-
	全体	187	182	23.3	74.0	730	1

※ 算出対象事業場数：無回答を除いたもの

表3.5.5.2(7) 産業分類別の有害物質の測定回数の平均値、標準偏差、最大値、最小値

水銀及びアルキル水銀その他の水銀化合物

回/年

産業中分類		事業場数	算出対象 事業場数※	平均値	標準偏差	最大値	最小値
01	農業	0	0	-	-	-	-
02	林業	0	0	-	-	-	-
03	漁業(水産養殖業を除く)	0	0	-	-	-	-
04	水産養殖業	0	0	-	-	-	-
05	鉱業、採石業、砂利採取業	1	1	2.0	-	2	2
06	総合工事業	0	0	-	-	-	-
07	職別工事業(設備工事業を除く)	0	0	-	-	-	-
08	設備工事業	0	0	-	-	-	-
09	食料品製造業	0	0	-	-	-	-
10	飲料・たばこ・飼料製造業	0	0	-	-	-	-
11	繊維工業	0	0	-	-	-	-
12	木材・木製品製造業(家具を除く)	0	0	-	-	-	-
13	家具・装備品製造業	0	0	-	-	-	-
14	パルプ・紙・紙加工品製造業	0	0	-	-	-	-
15	印刷・同関連業	0	0	-	-	-	-
16	化学工業	3	3	9.3	7.4	15	1
17	石油製品・石炭製品製造業	0	0	-	-	-	-
18	プラスチック製品製造業(別掲を除く)	0	0	-	-	-	-
19	ゴム製品製造業	1	1	1.0	-	1	1
20	なめし革・同製品・毛皮製造業	0	0	-	-	-	-
21	窯業・土石製品製造業	0	0	-	-	-	-
22	鉄鋼業	0	0	-	-	-	-
23	非鉄金属製造業	7	7	42.0	22.1	72	12
24	金属製品製造業	0	0	-	-	-	-
25	はん用機械器具製造業	0	0	-	-	-	-
26	生産用機械器具製造業	0	0	-	-	-	-
27	業務用機械器具製造業	0	0	-	-	-	-
28	電子部品・デバイス・電子回路製造業	0	0	-	-	-	-
29	電気機械器具製造業	1	1	1.0	-	1	1
30	情報通信機械器具製造業	0	0	-	-	-	-
31	輸送用機械器具製造業	4	4	4.8	2.4	8	3
32	その他の製造業	1	1	1.0	-	1	1
33	電気業	4	4	1.0	-	1	1
34	ガス業	0	0	-	-	-	-
35	熱供給業	0	0	-	-	-	-
36	水道業	34	34	6.5	24.4	144	2
37	通信業	0	0	-	-	-	-
38	放送業	0	0	-	-	-	-
39	情報サービス業	0	0	-	-	-	-
40	インターネット附随サービス業	0	0	-	-	-	-
41	映像・音声・文字情報制作業	0	0	-	-	-	-
42	鉄道業	0	0	-	-	-	-
43	道路旅客運送業	0	0	-	-	-	-
44	道路貨物運送業	0	0	-	-	-	-
45	水運業	0	0	-	-	-	-
46	航空運輸業	0	0	-	-	-	-
47	倉庫業	0	0	-	-	-	-
48	運輸に附帯するサービス業	0	0	-	-	-	-
49	郵便業(信書便事業を含む)	0	0	-	-	-	-
50	各種商品卸売業	0	0	-	-	-	-
51	繊維・衣服等卸売業	0	0	-	-	-	-
52	飲食物品卸売業	0	0	-	-	-	-
53	建築材料、鉱物・金属材料等卸売業	0	0	-	-	-	-
54	機械器具卸売業	0	0	-	-	-	-
55	その他の卸売業	0	0	-	-	-	-
56	各種商品小売業	0	0	-	-	-	-
57	織物・衣服・身の回り品小売業	0	0	-	-	-	-
58	飲食物品小売業	0	0	-	-	-	-

産業中分類		事業場数	算出対象 事業場数※	平均値	標準偏差	最大値	最小値
59	機械器具小売業	0	0	-	-	-	-
60	その他の小売業	0	0	-	-	-	-
61	無店舗小売業	0	0	-	-	-	-
62	銀行業	0	0	-	-	-	-
63	協同組織金融業	0	0	-	-	-	-
64	貸金業, クレジットカード業等非預金信用機関	0	0	-	-	-	-
65	金融商品取引業, 商品先物取引業	0	0	-	-	-	-
66	補助的金融業等	0	0	-	-	-	-
67	保険業(保険媒介代理業, 保険サービス業を含む)	0	0	-	-	-	-
68	不動産取引業	0	0	-	-	-	-
69	不動産賃貸業・管理業	0	0	-	-	-	-
70	物品賃貸業	0	0	-	-	-	-
71	学術・開発研究機関	16	16	5.3	8.2	33	1
72	専門サービス業(他に分類されないもの)	0	0	-	-	-	-
73	広告業	0	0	-	-	-	-
74	技術サービス業(他に分類されないもの)	19	19	3.4	4.0	12	1
75	宿泊業	0	0	-	-	-	-
76	飲食店	0	0	-	-	-	-
77	持ち帰り・配達飲食サービス業	0	0	-	-	-	-
78	洗濯・理容・美容・浴場業	0	0	-	-	-	-
79	その他の生活関連サービス業	0	0	-	-	-	-
80	娯楽業	0	0	-	-	-	-
81	学校教育	10	9	6.0	4.7	12	1
82	その他の教育, 学習支援業	0	0	-	-	-	-
83	医療業	2	2	8.0	5.7	12	4
84	保健衛生	2	2	6.5	7.8	12	1
85	社会保険・社会福祉・介護事業	0	0	-	-	-	-
86	郵便局	0	0	-	-	-	-
87	協同組合(他に分類されないもの)	1	1	12.0	-	12	12
88	廃棄物処理業	7	7	106.1	143.8	362	2
89	自動車整備業	0	0	-	-	-	-
90	機械等修理業(別掲を除く)	0	0	-	-	-	-
91	職業紹介・労働者派遣業	0	0	-	-	-	-
92	その他の事業サービス業	1	1	1.0	-	1	1
93	政治・経済・文化団体	0	0	-	-	-	-
94	宗教	0	0	-	-	-	-
95	その他のサービス業	0	0	-	-	-	-
96	外国公務	0	0	-	-	-	-
97	国家公務	1	1	12.0	-	12	12
98	地方公務	1	1	2.0	-	2	2
99	分類不能の産業	0	0	-	-	-	-
-	産業分類不明	0	0	-	-	-	-
	全体	116	115	13.7	44.1	362	1

※ 算出対象事業場数：無回答を除いたもの

表3.5.5.2(8) 産業分類別の有害物質の測定回数の平均値、標準偏差、最大値、最小値

アルキル水銀化合物 回/年

産業中分類		事業場数	算出対象 事業場数※	平均値	標準偏差	最大値	最小値
01	農業	0	0	-	-	-	-
02	林業	0	0	-	-	-	-
03	漁業(水産養殖業を除く)	0	0	-	-	-	-
04	水産養殖業	0	0	-	-	-	-
05	鉱業, 採石業, 砂利採取業	0	0	-	-	-	-
06	総合工事業	0	0	-	-	-	-
07	職別工事業(設備工事業を除く)	0	0	-	-	-	-
08	設備工事業	0	0	-	-	-	-
09	食料品製造業	0	0	-	-	-	-
10	飲料・たばこ・飼料製造業	0	0	-	-	-	-
11	繊維工業	0	0	-	-	-	-
12	木材・木製品製造業(家具を除く)	0	0	-	-	-	-
13	家具・装備品製造業	0	0	-	-	-	-
14	パルプ・紙・紙加工品製造業	0	0	-	-	-	-
15	印刷・同関連業	0	0	-	-	-	-
16	化学工業	3	3	1.0	-	1	1
17	石油製品・石炭製品製造業	0	0	-	-	-	-
18	プラスチック製品製造業(別掲を除く)	0	0	-	-	-	-
19	ゴム製品製造業	0	0	-	-	-	-
20	なめし革・同製品・毛皮製造業	0	0	-	-	-	-
21	窯業・土石製品製造業	1	1	1.0	-	1	1
22	鉄鋼業	0	0	-	-	-	-
23	非鉄金属製造業	0	0	-	-	-	-
24	金属製品製造業	0	0	-	-	-	-
25	はん用機械器具製造業	0	0	-	-	-	-
26	生産用機械器具製造業	0	0	-	-	-	-
27	業務用機械器具製造業	0	0	-	-	-	-
28	電子部品・デバイス・電子回路製造業	0	0	-	-	-	-
29	電気機械器具製造業	0	0	-	-	-	-
30	情報通信機械器具製造業	0	0	-	-	-	-
31	輸送用機械器具製造業	4	4	4.8	2.4	8	3
32	その他の製造業	0	0	-	-	-	-
33	電気業	1	1	1.0	-	1	1
34	ガス業	0	0	-	-	-	-
35	熱供給業	0	0	-	-	-	-
36	水道業	39	38	2.3	1.6	12	2
37	通信業	0	0	-	-	-	-
38	放送業	0	0	-	-	-	-
39	情報サービス業	0	0	-	-	-	-
40	インターネット附随サービス業	0	0	-	-	-	-
41	映像・音声・文字情報制作業	0	0	-	-	-	-
42	鉄道業	0	0	-	-	-	-
43	道路旅客運送業	0	0	-	-	-	-
44	道路貨物運送業	0	0	-	-	-	-
45	水運業	0	0	-	-	-	-
46	航空運輸業	0	0	-	-	-	-
47	倉庫業	0	0	-	-	-	-
48	運輸に附帯するサービス業	0	0	-	-	-	-
49	郵便業(信書便事業を含む)	0	0	-	-	-	-
50	各種商品卸売業	0	0	-	-	-	-
51	繊維・衣服等卸売業	0	0	-	-	-	-
52	飲食物品卸売業	0	0	-	-	-	-
53	建築材料, 鉱物・金属材料等卸売業	0	0	-	-	-	-
54	機械器具卸売業	0	0	-	-	-	-
55	その他の卸売業	0	0	-	-	-	-
56	各種商品小売業	0	0	-	-	-	-
57	織物・衣服・身の回り品小売業	0	0	-	-	-	-
58	飲食物品小売業	0	0	-	-	-	-

産業中分類		事業場数	算出対象 事業場数※	平均値	標準偏差	最大値	最小値
59	機械器具小売業	0	0	-	-	-	-
60	その他の小売業	0	0	-	-	-	-
61	無店舗小売業	0	0	-	-	-	-
62	銀行業	0	0	-	-	-	-
63	協同組織金融業	0	0	-	-	-	-
64	貸金業, クレジットカード業等非預金信用機関	0	0	-	-	-	-
65	金融商品取引業, 商品先物取引業	0	0	-	-	-	-
66	補助的金融業等	0	0	-	-	-	-
67	保険業(保険媒介代理業, 保険サービス業を含む)	0	0	-	-	-	-
68	不動産取引業	0	0	-	-	-	-
69	不動産賃貸業・管理業	0	0	-	-	-	-
70	物品賃貸業	0	0	-	-	-	-
71	学術・開発研究機関	9	8	6.6	4.7	12	1
72	専門サービス業(他に分類されないもの)	0	0	-	-	-	-
73	広告業	0	0	-	-	-	-
74	技術サービス業(他に分類されないもの)	13	13	2.6	3.0	12	1
75	宿泊業	0	0	-	-	-	-
76	飲食店	0	0	-	-	-	-
77	持ち帰り・配達飲食サービス業	0	0	-	-	-	-
78	洗濯・理容・美容・浴場業	0	0	-	-	-	-
79	その他の生活関連サービス業	0	0	-	-	-	-
80	娯楽業	0	0	-	-	-	-
81	学校教育	1	1	1.0	-	1	1
82	その他の教育, 学習支援業	0	0	-	-	-	-
83	医療業	1	1	6.0	-	6	6
84	保健衛生	2	1	12.0	-	12	12
85	社会保険・社会福祉・介護事業	0	0	-	-	-	-
86	郵便局	0	0	-	-	-	-
87	協同組合(他に分類されないもの)	0	0	-	-	-	-
88	廃棄物処理業	3	3	9.0	6.1	13	2
89	自動車整備業	0	0	-	-	-	-
90	機械等修理業(別掲を除く)	0	0	-	-	-	-
91	職業紹介・労働者派遣業	0	0	-	-	-	-
92	その他の事業サービス業	0	0	-	-	-	-
93	政治・経済・文化団体	0	0	-	-	-	-
94	宗教	0	0	-	-	-	-
95	その他のサービス業	0	0	-	-	-	-
96	外国公務	0	0	-	-	-	-
97	国家公務	1	1	12.0	-	12	12
98	地方公務	1	1	2.0	-	2	2
99	分類不能の産業	0	0	-	-	-	-
-	産業分類不明	0	0	-	-	-	-
	全体	79	76	3.4	3.4	13	1

※ 算出対象事業場数：無回答を除いたもの

表3.5.5.2(9) 産業分類別の有害物質の測定回数の平均値、標準偏差、最大値、最小値

PCB 回/年

産業中分類		事業場数	算出対象 事業場数※	平均値	標準偏差	最大値	最小値
01	農業	0	0	-	-	-	-
02	林業	0	0	-	-	-	-
03	漁業(水産養殖業を除く)	0	0	-	-	-	-
04	水産養殖業	0	0	-	-	-	-
05	鉱業, 採石業, 砂利採取業	0	0	-	-	-	-
06	総合工事業	0	0	-	-	-	-
07	職別工事業(設備工事業を除く)	0	0	-	-	-	-
08	設備工事業	0	0	-	-	-	-
09	食料品製造業	0	0	-	-	-	-
10	飲料・たばこ・飼料製造業	0	0	-	-	-	-
11	繊維工業	0	0	-	-	-	-
12	木材・木製品製造業(家具を除く)	0	0	-	-	-	-
13	家具・装備品製造業	0	0	-	-	-	-
14	パルプ・紙・紙加工品製造業	0	0	-	-	-	-
15	印刷・同関連業	0	0	-	-	-	-
16	化学工業	3	3	2.7	2.9	6	1
17	石油製品・石炭製品製造業	0	0	-	-	-	-
18	プラスチック製品製造業(別掲を除く)	0	0	-	-	-	-
19	ゴム製品製造業	0	0	-	-	-	-
20	なめし革・同製品・毛皮製造業	0	0	-	-	-	-
21	窯業・土石製品製造業	0	0	-	-	-	-
22	鉄鋼業	0	0	-	-	-	-
23	非鉄金属製造業	0	0	-	-	-	-
24	金属製品製造業	0	0	-	-	-	-
25	はん用機械器具製造業	1	1	1.0	-	1	1
26	生産用機械器具製造業	0	0	-	-	-	-
27	業務用機械器具製造業	0	0	-	-	-	-
28	電子部品・デバイス・電子回路製造業	0	0	-	-	-	-
29	電気機械器具製造業	1	1	1.0	-	1	1
30	情報通信機械器具製造業	0	0	-	-	-	-
31	輸送用機械器具製造業	4	4	4.8	2.4	8	3
32	その他の製造業	0	0	-	-	-	-
33	電気業	1	1	1.0	-	1	1
34	ガス業	0	0	-	-	-	-
35	熱供給業	1	1	4.0	-	4	4
36	水道業	39	38	2.3	1.6	12	2
37	通信業	0	0	-	-	-	-
38	放送業	0	0	-	-	-	-
39	情報サービス業	0	0	-	-	-	-
40	インターネット附随サービス業	0	0	-	-	-	-
41	映像・音声・文字情報制作業	0	0	-	-	-	-
42	鉄道業	0	0	-	-	-	-
43	道路旅客運送業	0	0	-	-	-	-
44	道路貨物運送業	0	0	-	-	-	-
45	水運業	0	0	-	-	-	-
46	航空運輸業	0	0	-	-	-	-
47	倉庫業	0	0	-	-	-	-
48	運輸に附帯するサービス業	0	0	-	-	-	-
49	郵便業(信書便事業を含む)	0	0	-	-	-	-
50	各種商品卸売業	0	0	-	-	-	-
51	繊維・衣服等卸売業	0	0	-	-	-	-
52	飲食物品卸売業	0	0	-	-	-	-
53	建築材料, 鉱物・金属材料等卸売業	0	0	-	-	-	-
54	機械器具卸売業	0	0	-	-	-	-
55	その他の卸売業	0	0	-	-	-	-
56	各種商品小売業	0	0	-	-	-	-
57	織物・衣服・身の回り品小売業	0	0	-	-	-	-
58	飲食物品小売業	0	0	-	-	-	-

産業中分類		事業場数	算出対象 事業場数※	平均値	標準偏差	最大値	最小値
59	機械器具小売業	0	0	-	-	-	-
60	その他の小売業	0	0	-	-	-	-
61	無店舗小売業	0	0	-	-	-	-
62	銀行業	0	0	-	-	-	-
63	協同組織金融業	0	0	-	-	-	-
64	貸金業, クレジットカード業等非預金信用機関	0	0	-	-	-	-
65	金融商品取引業, 商品先物取引業	0	0	-	-	-	-
66	補助的金融業等	0	0	-	-	-	-
67	保険業(保険媒介代理業, 保険サービス業を含む)	0	0	-	-	-	-
68	不動産取引業	0	0	-	-	-	-
69	不動産賃貸業・管理業	0	0	-	-	-	-
70	物品賃貸業	0	0	-	-	-	-
71	学術・開発研究機関	4	4	5.3	5.0	12	1
72	専門サービス業(他に分類されないもの)	0	0	-	-	-	-
73	広告業	0	0	-	-	-	-
74	技術サービス業(他に分類されないもの)	14	13	2.6	3.0	12	1
75	宿泊業	0	0	-	-	-	-
76	飲食店	0	0	-	-	-	-
77	持ち帰り・配達飲食サービス業	0	0	-	-	-	-
78	洗濯・理容・美容・浴場業	0	0	-	-	-	-
79	その他の生活関連サービス業	0	0	-	-	-	-
80	娯楽業	0	0	-	-	-	-
81	学校教育	0	0	-	-	-	-
82	その他の教育, 学習支援業	0	0	-	-	-	-
83	医療業	0	0	-	-	-	-
84	保健衛生	2	1	12.0	-	12	12
85	社会保険・社会福祉・介護事業	0	0	-	-	-	-
86	郵便局	0	0	-	-	-	-
87	協同組合(他に分類されないもの)	0	0	-	-	-	-
88	廃棄物処理業	5	5	8.0	6.0	13	1
89	自動車整備業	0	0	-	-	-	-
90	機械等修理業(別掲を除く)	0	0	-	-	-	-
91	職業紹介・労働者派遣業	0	0	-	-	-	-
92	その他の事業サービス業	0	0	-	-	-	-
93	政治・経済・文化団体	0	0	-	-	-	-
94	宗教	0	0	-	-	-	-
95	その他のサービス業	0	0	-	-	-	-
96	外国公務	0	0	-	-	-	-
97	国家公務	0	0	-	-	-	-
98	地方公務	1	1	2.0	-	2	2
99	分類不能の産業	0	0	-	-	-	-
-	産業分類不明	0	0	-	-	-	-
	全体	76	73	3.1	3.2	13	1

※ 算出対象事業場数：無回答を除いたもの

表3.5.5.2(10) 産業分類別の有害物質の測定回数の平均値、標準偏差、最大値、最小値

トリクロロエチレン 回/年

産業中分類		事業場数	算出対象 事業場数※	平均値	標準偏差	最大値	最小値
01	農業	0	0	-	-	-	-
02	林業	0	0	-	-	-	-
03	漁業(水産養殖業を除く)	0	0	-	-	-	-
04	水産養殖業	0	0	-	-	-	-
05	鉱業, 採石業, 砂利採取業	0	0	-	-	-	-
06	総合工事業	0	0	-	-	-	-
07	職別工事業(設備工事業を除く)	0	0	-	-	-	-
08	設備工事業	0	0	-	-	-	-
09	食料品製造業	0	0	-	-	-	-
10	飲料・たばこ・飼料製造業	0	0	-	-	-	-
11	繊維工業	0	0	-	-	-	-
12	木材・木製品製造業(家具を除く)	0	0	-	-	-	-
13	家具・装備品製造業	0	0	-	-	-	-
14	パルプ・紙・紙加工品製造業	0	0	-	-	-	-
15	印刷・同関連業	0	0	-	-	-	-
16	化学工業	13	12	36.0	66.8	242	1
17	石油製品・石炭製品製造業	3	3	1.7	1.2	3	1
18	プラスチック製品製造業(別掲を除く)	2	2	2.0	-	2	2
19	ゴム製品製造業	2	2	1.5	0.7	2	1
20	なめし革・同製品・毛皮製造業	0	0	-	-	-	-
21	窯業・土石製品製造業	2	2	26.0	35.4	51	1
22	鉄鋼業	0	0	-	-	-	-
23	非鉄金属製造業	2	2	12.0	-	12	12
24	金属製品製造業	29	21	6.7	5.2	13	1
25	はん用機械器具製造業	2	2	7.0	7.1	12	2
26	生産用機械器具製造業	1	1	1.0	-	1	1
27	業務用機械器具製造業	3	2	6.5	7.8	12	1
28	電子部品・デバイス・電子回路製造業	1	0	-	-	-	-
29	電気機械器具製造業	3	3	5.0	6.1	12	1
30	情報通信機械器具製造業	0	0	-	-	-	-
31	輸送用機械器具製造業	5	5	4.8	4.3	12	1
32	その他の製造業	2	2	1.5	0.7	2	1
33	電気業	1	1	1.0	-	1	1
34	ガス業	0	0	-	-	-	-
35	熱供給業	0	0	-	-	-	-
36	水道業	42	41	6.2	22.2	144	1
37	通信業	0	0	-	-	-	-
38	放送業	0	0	-	-	-	-
39	情報サービス業	0	0	-	-	-	-
40	インターネット附随サービス業	0	0	-	-	-	-
41	映像・音声・文字情報制作業	0	0	-	-	-	-
42	鉄道業	0	0	-	-	-	-
43	道路旅客運送業	0	0	-	-	-	-
44	道路貨物運送業	0	0	-	-	-	-
45	水運業	0	0	-	-	-	-
46	航空運輸業	0	0	-	-	-	-
47	倉庫業	0	0	-	-	-	-
48	運輸に附帯するサービス業	0	0	-	-	-	-
49	郵便業(信書便事業を含む)	0	0	-	-	-	-
50	各種商品卸売業	0	0	-	-	-	-
51	繊維・衣服等卸売業	0	0	-	-	-	-
52	飲食物品卸売業	0	0	-	-	-	-
53	建築材料, 鉱物・金属材料等卸売業	0	0	-	-	-	-
54	機械器具卸売業	0	0	-	-	-	-
55	その他の卸売業	0	0	-	-	-	-
56	各種商品小売業	0	0	-	-	-	-
57	織物・衣服・身の回り品小売業	0	0	-	-	-	-
58	飲食物品小売業	0	0	-	-	-	-

産業中分類		事業場数	算出対象 事業場数※	平均値	標準偏差	最大値	最小値
59	機械器具小売業	0	0	-	-	-	-
60	その他の小売業	0	0	-	-	-	-
61	無店舗小売業	0	0	-	-	-	-
62	銀行業	0	0	-	-	-	-
63	協同組織金融業	0	0	-	-	-	-
64	貸金業, クレジットカード業等非預金信用機関	0	0	-	-	-	-
65	金融商品取引業, 商品先物取引業	0	0	-	-	-	-
66	補助的金融業等	0	0	-	-	-	-
67	保険業(保険媒介代理業, 保険サービス業を含む)	0	0	-	-	-	-
68	不動産取引業	0	0	-	-	-	-
69	不動産賃貸業・管理業	0	0	-	-	-	-
70	物品賃貸業	0	0	-	-	-	-
71	学術・開発研究機関	9	9	4.8	4.4	12	1
72	専門サービス業(他に分類されないもの)	0	0	-	-	-	-
73	広告業	0	0	-	-	-	-
74	技術サービス業(他に分類されないもの)	14	13	3.4	4.0	12	1
75	宿泊業	0	0	-	-	-	-
76	飲食店	0	0	-	-	-	-
77	持ち帰り・配達飲食サービス業	0	0	-	-	-	-
78	洗濯・理容・美容・浴場業	1	1	1.0	-	1	1
79	その他の生活関連サービス業	0	0	-	-	-	-
80	娯楽業	0	0	-	-	-	-
81	学校教育	4	4	9.5	5.0	12	2
82	その他の教育, 学習支援業	0	0	-	-	-	-
83	医療業	1	1	2.0	-	2	2
84	保健衛生	3	2	6.5	7.8	12	1
85	社会保険・社会福祉・介護事業	0	0	-	-	-	-
86	郵便局	0	0	-	-	-	-
87	協同組合(他に分類されないもの)	1	0	-	-	-	-
88	廃棄物処理業	9	9	66.9	108.7	257	2
89	自動車整備業	0	0	-	-	-	-
90	機械等修理業(別掲を除く)	0	0	-	-	-	-
91	職業紹介・労働者派遣業	0	0	-	-	-	-
92	その他の事業サービス業	1	1	1.0	-	1	1
93	政治・経済・文化団体	0	0	-	-	-	-
94	宗教	0	0	-	-	-	-
95	その他のサービス業	0	0	-	-	-	-
96	外国公務	0	0	-	-	-	-
97	国家公務	0	0	-	-	-	-
98	地方公務	1	1	2.0	-	2	2
99	分類不能の産業	0	0	-	-	-	-
-	産業分類不明	0	0	-	-	-	-
	全体	157	142	12.2	38.2	257	1

※ 算出対象事業場数：無回答を除いたもの

表3.5.5.2(11) 産業分類別の有害物質の測定回数の平均値、標準偏差、最大値、最小値

テトラクロロエチレン

回/年

産業中分類		事業場数	算出対象 事業場数※	平均値	標準偏差	最大値	最小値
01	農業	0	0	-	-	-	-
02	林業	0	0	-	-	-	-
03	漁業(水産養殖業を除く)	0	0	-	-	-	-
04	水産養殖業	0	0	-	-	-	-
05	鉱業, 採石業, 砂利採取業	0	0	-	-	-	-
06	総合工事業	0	0	-	-	-	-
07	職別工事業(設備工事業を除く)	0	0	-	-	-	-
08	設備工事業	0	0	-	-	-	-
09	食料品製造業	0	0	-	-	-	-
10	飲料・たばこ・飼料製造業	0	0	-	-	-	-
11	繊維工業	1	0	-	-	-	-
12	木材・木製品製造業(家具を除く)	0	0	-	-	-	-
13	家具・装備品製造業	0	0	-	-	-	-
14	パルプ・紙・紙加工品製造業	0	0	-	-	-	-
15	印刷・同関連業	0	0	-	-	-	-
16	化学工業	14	13	33.0	64.6	242	1
17	石油製品・石炭製品製造業	4	4	2.5	3.0	7	1
18	プラスチック製品製造業(別掲を除く)	1	1	1.0	-	1	1
19	ゴム製品製造業	2	2	1.5	0.7	2	1
20	なめし革・同製品・毛皮製造業	0	0	-	-	-	-
21	窯業・土石製品製造業	0	0	-	-	-	-
22	鉄鋼業	1	1	6.0	-	6	6
23	非鉄金属製造業	2	2	12.0	-	12	12
24	金属製品製造業	5	5	3.0	1.2	4	1
25	はん用機械器具製造業	1	1	2.0	-	2	2
26	生産用機械器具製造業	2	2	1.0	-	1	1
27	業務用機械器具製造業	2	2	12.0	-	12	12
28	電子部品・デバイス・電子回路製造業	1	0	-	-	-	-
29	電気機械器具製造業	1	1	1.0	-	1	1
30	情報通信機械器具製造業	0	0	-	-	-	-
31	輸送用機械器具製造業	4	4	4.8	2.4	8	3
32	その他の製造業	3	3	7.0	9.5	18	1
33	電気業	1	1	1.0	-	1	1
34	ガス業	0	0	-	-	-	-
35	熱供給業	0	0	-	-	-	-
36	水道業	42	41	6.2	22.2	144	1
37	通信業	0	0	-	-	-	-
38	放送業	0	0	-	-	-	-
39	情報サービス業	0	0	-	-	-	-
40	インターネット附随サービス業	0	0	-	-	-	-
41	映像・音声・文字情報制作業	0	0	-	-	-	-
42	鉄道業	0	0	-	-	-	-
43	道路旅客運送業	0	0	-	-	-	-
44	道路貨物運送業	0	0	-	-	-	-
45	水運業	0	0	-	-	-	-
46	航空運輸業	0	0	-	-	-	-
47	倉庫業	0	0	-	-	-	-
48	運輸に附帯するサービス業	0	0	-	-	-	-
49	郵便業(信書便事業を含む)	0	0	-	-	-	-
50	各種商品卸売業	0	0	-	-	-	-
51	繊維・衣服等卸売業	0	0	-	-	-	-
52	飲食物品卸売業	0	0	-	-	-	-
53	建築材料, 鉱物・金属材料等卸売業	0	0	-	-	-	-
54	機械器具卸売業	0	0	-	-	-	-
55	その他の卸売業	0	0	-	-	-	-
56	各種商品小売業	0	0	-	-	-	-
57	織物・衣服・身の回り品小売業	0	0	-	-	-	-
58	飲食物品小売業	0	0	-	-	-	-

産業中分類		事業場数	算出対象 事業場数※	平均値	標準偏差	最大値	最小値
59	機械器具小売業	0	0	-	-	-	-
60	その他の小売業	0	0	-	-	-	-
61	無店舗小売業	0	0	-	-	-	-
62	銀行業	0	0	-	-	-	-
63	協同組織金融業	0	0	-	-	-	-
64	貸金業, クレジットカード業等非預金信用機関	0	0	-	-	-	-
65	金融商品取引業, 商品先物取引業	0	0	-	-	-	-
66	補助的金融業等	0	0	-	-	-	-
67	保険業(保険媒介代理業, 保険サービス業を含む)	0	0	-	-	-	-
68	不動産取引業	0	0	-	-	-	-
69	不動産賃貸業・管理業	0	0	-	-	-	-
70	物品賃貸業	0	0	-	-	-	-
71	学術・開発研究機関	9	9	4.7	4.4	12	1
72	専門サービス業(他に分類されないもの)	0	0	-	-	-	-
73	広告業	0	0	-	-	-	-
74	技術サービス業(他に分類されないもの)	14	13	3.4	4.0	12	1
75	宿泊業	0	0	-	-	-	-
76	飲食店	0	0	-	-	-	-
77	持ち帰り・配達飲食サービス業	0	0	-	-	-	-
78	洗濯・理容・美容・浴場業	11	9	3.1	3.6	12	1
79	その他の生活関連サービス業	0	0	-	-	-	-
80	娯楽業	0	0	-	-	-	-
81	学校教育	3	3	8.7	5.8	12	2
82	その他の教育, 学習支援業	0	0	-	-	-	-
83	医療業	1	1	2.0	-	2	2
84	保健衛生	3	2	6.5	7.8	12	1
85	社会保険・社会福祉・介護事業	0	0	-	-	-	-
86	郵便局	0	0	-	-	-	-
87	協同組合(他に分類されないもの)	0	0	-	-	-	-
88	廃棄物処理業	9	9	66.9	108.7	257	2
89	自動車整備業	0	0	-	-	-	-
90	機械等修理業(別掲を除く)	0	0	-	-	-	-
91	職業紹介・労働者派遣業	0	0	-	-	-	-
92	その他の事業サービス業	1	1	1.0	-	1	1
93	政治・経済・文化団体	0	0	-	-	-	-
94	宗教	0	0	-	-	-	-
95	その他のサービス業	0	0	-	-	-	-
96	外国公務	0	0	-	-	-	-
97	国家公務	0	0	-	-	-	-
98	地方公務	1	1	2.0	-	2	2
99	分類不能の産業	0	0	-	-	-	-
-	産業分類不明	0	0	-	-	-	-
	全体	139	131	12.0	39.6	257	1

※ 算出対象事業場数：無回答を除いたもの

表3.5.5.2(12) 産業分類別の有害物質の測定回数の平均値、標準偏差、最大値、最小値

ジクロロメタン

回/年

産業中分類		事業場数	算出対象 事業場数※	平均値	標準偏差	最大値	最小値
01	農業	0	0	-	-	-	-
02	林業	0	0	-	-	-	-
03	漁業(水産養殖業を除く)	0	0	-	-	-	-
04	水産養殖業	0	0	-	-	-	-
05	鉱業, 採石業, 砂利採取業	0	0	-	-	-	-
06	総合工事業	0	0	-	-	-	-
07	職別工事業(設備工事業を除く)	0	0	-	-	-	-
08	設備工事業	0	0	-	-	-	-
09	食料品製造業	1	1	2.0	-	2	2
10	飲料・たばこ・飼料製造業	0	0	-	-	-	-
11	繊維工業	3	3	22.0	26.5	52	2
12	木材・木製品製造業(家具を除く)	0	0	-	-	-	-
13	家具・装備品製造業	1	1	12.0	-	12	12
14	パルプ・紙・紙加工品製造業	0	0	-	-	-	-
15	印刷・同関連業	0	0	-	-	-	-
16	化学工業	49	47	14.2	19.1	106	1
17	石油製品・石炭製品製造業	1	1	1.0	-	1	1
18	プラスチック製品製造業(別掲を除く)	4	4	6.8	6.1	12	1
19	ゴム製品製造業	2	2	1.5	0.7	2	1
20	なめし革・同製品・毛皮製造業	0	0	-	-	-	-
21	窯業・土石製品製造業	1	1	12.0	-	12	12
22	鉄鋼業	0	0	-	-	-	-
23	非鉄金属製造業	2	2	7.0	7.1	12	2
24	金属製品製造業	11	10	7.4	5.0	12	1
25	はん用機械器具製造業	1	1	2.0	-	2	2
26	生産用機械器具製造業	3	3	4.7	6.4	12	1
27	業務用機械器具製造業	6	6	10.5	3.7	12	3
28	電子部品・デバイス・電子回路製造業	2	1	12.0	-	12	12
29	電気機械器具製造業	2	2	1.5	0.7	2	1
30	情報通信機械器具製造業	0	0	-	-	-	-
31	輸送用機械器具製造業	8	8	8.1	4.3	12	3
32	その他の製造業	5	5	10.6	10.1	26	1
33	電気業	1	1	1.0	-	1	1
34	ガス業	0	0	-	-	-	-
35	熱供給業	0	0	-	-	-	-
36	水道業	42	41	6.2	22.2	144	1
37	通信業	0	0	-	-	-	-
38	放送業	0	0	-	-	-	-
39	情報サービス業	0	0	-	-	-	-
40	インターネット附随サービス業	0	0	-	-	-	-
41	映像・音声・文字情報制作業	0	0	-	-	-	-
42	鉄道業	0	0	-	-	-	-
43	道路旅客運送業	0	0	-	-	-	-
44	道路貨物運送業	0	0	-	-	-	-
45	水運業	0	0	-	-	-	-
46	航空運輸業	1	1	12.0	-	12	12
47	倉庫業	0	0	-	-	-	-
48	運輸に附帯するサービス業	0	0	-	-	-	-
49	郵便業(信書便事業を含む)	0	0	-	-	-	-
50	各種商品卸売業	0	0	-	-	-	-
51	繊維・衣服等卸売業	0	0	-	-	-	-
52	飲食物品卸売業	0	0	-	-	-	-
53	建築材料, 鉱物・金属材料等卸売業	0	0	-	-	-	-
54	機械器具卸売業	0	0	-	-	-	-
55	その他の卸売業	0	0	-	-	-	-
56	各種商品小売業	0	0	-	-	-	-
57	織物・衣服・身の回り品小売業	0	0	-	-	-	-
58	飲食物品小売業	0	0	-	-	-	-

産業中分類	事業場数	算出対象 事業場数※	平均値	標準偏差	最大値	最小値
59 機械器具小売業	0	0	-	-	-	-
60 その他の小売業	0	0	-	-	-	-
61 無店舗小売業	0	0	-	-	-	-
62 銀行業	0	0	-	-	-	-
63 協同組織金融業	0	0	-	-	-	-
64 貸金業, クレジットカード業等非預金信用機関	0	0	-	-	-	-
65 金融商品取引業, 商品先物取引業	0	0	-	-	-	-
66 補助的金融業等	0	0	-	-	-	-
67 保険業(保険媒介代理業, 保険サービス業を含む)	0	0	-	-	-	-
68 不動産取引業	0	0	-	-	-	-
69 不動産賃貸業・管理業	0	0	-	-	-	-
70 物品賃貸業	0	0	-	-	-	-
71 学術・開発研究機関	16	16	5.6	4.7	12	1
72 専門サービス業(他に分類されないもの)	0	0	-	-	-	-
73 広告業	0	0	-	-	-	-
74 技術サービス業(他に分類されないもの)	17	16	3.5	3.8	12	1
75 宿泊業	0	0	-	-	-	-
76 飲食店	0	0	-	-	-	-
77 持ち帰り・配達飲食サービス業	0	0	-	-	-	-
78 洗濯・理容・美容・浴場業	1	0	-	-	-	-
79 その他の生活関連サービス業	0	0	-	-	-	-
80 娯楽業	0	0	-	-	-	-
81 学校教育	6	6	7.5	5.2	12	1
82 その他の教育, 学習支援業	0	0	-	-	-	-
83 医療業	1	1	2.0	-	2	2
84 保健衛生	2	2	6.5	7.8	12	1
85 社会保険・社会福祉・介護事業	0	0	-	-	-	-
86 郵便局	0	0	-	-	-	-
87 協同組合(他に分類されないもの)	1	0	-	-	-	-
88 廃棄物処理業	8	8	73.8	114.1	257	2
89 自動車整備業	0	0	-	-	-	-
90 機械等修理業(別掲を除く)	0	0	-	-	-	-
91 職業紹介・労働者派遣業	0	0	-	-	-	-
92 その他の事業サービス業	1	1	1.0	-	1	1
93 政治・経済・文化団体	0	0	-	-	-	-
94 宗教	0	0	-	-	-	-
95 その他のサービス業	0	0	-	-	-	-
96 外国公務	0	0	-	-	-	-
97 国家公務	0	0	-	-	-	-
98 地方公務	1	1	2.0	-	2	2
99 分類不能の産業	0	0	-	-	-	-
- 産業分類不明	0	0	-	-	-	-
全体	200	192	11.2	29.6	257	1

※ 算出対象事業場数：無回答を除いたもの

表3.5.5.2(13) 産業分類別の有害物質の測定回数の平均値、標準偏差、最大値、最小値

四塩化炭素 回/年

産業中分類		事業場数	算出対象 事業場数※	平均値	標準偏差	最大値	最小値
01	農業	0	0	-	-	-	-
02	林業	0	0	-	-	-	-
03	漁業(水産養殖業を除く)	0	0	-	-	-	-
04	水産養殖業	0	0	-	-	-	-
05	鉱業, 採石業, 砂利採取業	0	0	-	-	-	-
06	総合工事業	0	0	-	-	-	-
07	職別工事業(設備工事業を除く)	0	0	-	-	-	-
08	設備工事業	0	0	-	-	-	-
09	食料品製造業	0	0	-	-	-	-
10	飲料・たばこ・飼料製造業	0	0	-	-	-	-
11	繊維工業	0	0	-	-	-	-
12	木材・木製品製造業(家具を除く)	0	0	-	-	-	-
13	家具・装備品製造業	0	0	-	-	-	-
14	パルプ・紙・紙加工品製造業	0	0	-	-	-	-
15	印刷・同関連業	0	0	-	-	-	-
16	化学工業	10	10	16.9	18.8	49	1
17	石油製品・石炭製品製造業	1	1	1.0	-	1	1
18	プラスチック製品製造業(別掲を除く)	0	0	-	-	-	-
19	ゴム製品製造業	0	0	-	-	-	-
20	なめし革・同製品・毛皮製造業	0	0	-	-	-	-
21	窯業・土石製品製造業	0	0	-	-	-	-
22	鉄鋼業	0	0	-	-	-	-
23	非鉄金属製造業	1	1	12.0	-	12	12
24	金属製品製造業	0	0	-	-	-	-
25	はん用機械器具製造業	0	0	-	-	-	-
26	生産用機械器具製造業	1	1	1.0	-	1	1
27	業務用機械器具製造業	0	0	-	-	-	-
28	電子部品・デバイス・電子回路製造業	0	0	-	-	-	-
29	電気機械器具製造業	1	1	1.0	-	1	1
30	情報通信機械器具製造業	0	0	-	-	-	-
31	輸送用機械器具製造業	3	3	3.7	1.2	5	3
32	その他の製造業	2	2	1.5	0.7	2	1
33	電気業	1	1	1.0	-	1	1
34	ガス業	0	0	-	-	-	-
35	熱供給業	0	0	-	-	-	-
36	水道業	42	41	6.2	22.2	144	1
37	通信業	0	0	-	-	-	-
38	放送業	0	0	-	-	-	-
39	情報サービス業	0	0	-	-	-	-
40	インターネット附随サービス業	0	0	-	-	-	-
41	映像・音声・文字情報制作業	0	0	-	-	-	-
42	鉄道業	0	0	-	-	-	-
43	道路旅客運送業	0	0	-	-	-	-
44	道路貨物運送業	0	0	-	-	-	-
45	水運業	0	0	-	-	-	-
46	航空運輸業	0	0	-	-	-	-
47	倉庫業	0	0	-	-	-	-
48	運輸に附帯するサービス業	0	0	-	-	-	-
49	郵便業(信書便事業を含む)	0	0	-	-	-	-
50	各種商品卸売業	0	0	-	-	-	-
51	繊維・衣服等卸売業	0	0	-	-	-	-
52	飲食物品卸売業	0	0	-	-	-	-
53	建築材料, 鉱物・金属材料等卸売業	0	0	-	-	-	-
54	機械器具卸売業	0	0	-	-	-	-
55	その他の卸売業	0	0	-	-	-	-
56	各種商品小売業	0	0	-	-	-	-
57	織物・衣服・身の回り品小売業	0	0	-	-	-	-
58	飲食物品小売業	0	0	-	-	-	-

産業中分類		事業場数	算出対象 事業場数※	平均値	標準偏差	最大値	最小値
59	機械器具小売業	0	0	-	-	-	-
60	その他の小売業	0	0	-	-	-	-
61	無店舗小売業	0	0	-	-	-	-
62	銀行業	0	0	-	-	-	-
63	協同組織金融業	0	0	-	-	-	-
64	貸金業, クレジットカード業等非預金信用機関	0	0	-	-	-	-
65	金融商品取引業, 商品先物取引業	0	0	-	-	-	-
66	補助的金融業等	0	0	-	-	-	-
67	保険業(保険媒介代理業, 保険サービス業を含む)	0	0	-	-	-	-
68	不動産取引業	0	0	-	-	-	-
69	不動産賃貸業・管理業	0	0	-	-	-	-
70	物品賃貸業	0	0	-	-	-	-
71	学術・開発研究機関	12	12	4.1	4.0	12	1
72	専門サービス業(他に分類されないもの)	0	0	-	-	-	-
73	広告業	0	0	-	-	-	-
74	技術サービス業(他に分類されないもの)	14	13	3.4	4.0	12	1
75	宿泊業	0	0	-	-	-	-
76	飲食店	0	0	-	-	-	-
77	持ち帰り・配達飲食サービス業	0	0	-	-	-	-
78	洗濯・理容・美容・浴場業	0	0	-	-	-	-
79	その他の生活関連サービス業	0	0	-	-	-	-
80	娯楽業	0	0	-	-	-	-
81	学校教育	5	5	8.6	5.0	12	1
82	その他の教育, 学習支援業	0	0	-	-	-	-
83	医療業	1	1	2.0	-	2	2
84	保健衛生	3	2	6.5	7.8	12	1
85	社会保険・社会福祉・介護事業	0	0	-	-	-	-
86	郵便局	0	0	-	-	-	-
87	協同組合(他に分類されないもの)	0	0	-	-	-	-
88	廃棄物処理業	7	6	96.8	125.2	257	2
89	自動車整備業	0	0	-	-	-	-
90	機械等修理業(別掲を除く)	0	0	-	-	-	-
91	職業紹介・労働者派遣業	0	0	-	-	-	-
92	その他の事業サービス業	1	1	1.0	-	1	1
93	政治・経済・文化団体	0	0	-	-	-	-
94	宗教	0	0	-	-	-	-
95	その他のサービス業	0	0	-	-	-	-
96	外国公務	0	0	-	-	-	-
97	国家公務	0	0	-	-	-	-
98	地方公務	1	1	2.0	-	2	2
99	分類不能の産業	0	0	-	-	-	-
-	産業分類不明	0	0	-	-	-	-
	全体	106	102	11.6	38.5	257	1

※ 算出対象事業場数：無回答を除いたもの

表3.5.5.2(14) 産業分類別の有害物質の測定回数の平均値、標準偏差、最大値、最小値

1, 2-ジクロロエタン 回/年

産業中分類		事業場数	算出対象 事業場数※	平均値	標準偏差	最大値	最小値
01	農業	0	0	-	-	-	-
02	林業	0	0	-	-	-	-
03	漁業(水産養殖業を除く)	0	0	-	-	-	-
04	水産養殖業	0	0	-	-	-	-
05	鉱業, 採石業, 砂利採取業	0	0	-	-	-	-
06	総合工事業	0	0	-	-	-	-
07	職別工事業(設備工事業を除く)	0	0	-	-	-	-
08	設備工事業	0	0	-	-	-	-
09	食料品製造業	1	1	2.0	-	2	2
10	飲料・たばこ・飼料製造業	0	0	-	-	-	-
11	繊維工業	0	0	-	-	-	-
12	木材・木製品製造業(家具を除く)	0	0	-	-	-	-
13	家具・装備品製造業	0	0	-	-	-	-
14	パルプ・紙・紙加工品製造業	0	0	-	-	-	-
15	印刷・同関連業	0	0	-	-	-	-
16	化学工業	33	32	21.4	44.7	242	1
17	石油製品・石炭製品製造業	0	0	-	-	-	-
18	プラスチック製品製造業(別掲を除く)	0	0	-	-	-	-
19	ゴム製品製造業	0	0	-	-	-	-
20	なめし革・同製品・毛皮製造業	0	0	-	-	-	-
21	窯業・土石製品製造業	0	0	-	-	-	-
22	鉄鋼業	0	0	-	-	-	-
23	非鉄金属製造業	1	1	12.0	-	12	12
24	金属製品製造業	0	0	-	-	-	-
25	はん用機械器具製造業	0	0	-	-	-	-
26	生産用機械器具製造業	1	1	1.0	-	1	1
27	業務用機械器具製造業	0	0	-	-	-	-
28	電子部品・デバイス・電子回路製造業	0	0	-	-	-	-
29	電気機械器具製造業	1	1	1.0	-	1	1
30	情報通信機械器具製造業	0	0	-	-	-	-
31	輸送用機械器具製造業	3	3	3.7	1.2	5	3
32	その他の製造業	2	2	1.5	0.7	2	1
33	電気業	1	1	1.0	-	1	1
34	ガス業	0	0	-	-	-	-
35	熱供給業	0	0	-	-	-	-
36	水道業	42	41	6.2	22.2	144	1
37	通信業	0	0	-	-	-	-
38	放送業	0	0	-	-	-	-
39	情報サービス業	0	0	-	-	-	-
40	インターネット附随サービス業	0	0	-	-	-	-
41	映像・音声・文字情報制作業	0	0	-	-	-	-
42	鉄道業	0	0	-	-	-	-
43	道路旅客運送業	0	0	-	-	-	-
44	道路貨物運送業	0	0	-	-	-	-
45	水運業	0	0	-	-	-	-
46	航空運輸業	0	0	-	-	-	-
47	倉庫業	0	0	-	-	-	-
48	運輸に附帯するサービス業	0	0	-	-	-	-
49	郵便業(信書便事業を含む)	0	0	-	-	-	-
50	各種商品卸売業	0	0	-	-	-	-
51	繊維・衣服等卸売業	0	0	-	-	-	-
52	飲食物品卸売業	0	0	-	-	-	-
53	建築材料, 鉱物・金属材料等卸売業	0	0	-	-	-	-
54	機械器具卸売業	0	0	-	-	-	-
55	その他の卸売業	0	0	-	-	-	-
56	各種商品小売業	0	0	-	-	-	-
57	織物・衣服・身の回り品小売業	0	0	-	-	-	-
58	飲食物品小売業	0	0	-	-	-	-

産業中分類		事業場数	算出対象 事業場数※	平均値	標準偏差	最大値	最小値
59	機械器具小売業	0	0	-	-	-	-
60	その他の小売業	0	0	-	-	-	-
61	無店舗小売業	0	0	-	-	-	-
62	銀行業	0	0	-	-	-	-
63	協同組織金融業	0	0	-	-	-	-
64	貸金業, クレジットカード業等非預金信用機関	0	0	-	-	-	-
65	金融商品取引業, 商品先物取引業	0	0	-	-	-	-
66	補助的金融業等	0	0	-	-	-	-
67	保険業(保険媒介代理業, 保険サービス業を含む)	0	0	-	-	-	-
68	不動産取引業	0	0	-	-	-	-
69	不動産賃貸業・管理業	0	0	-	-	-	-
70	物品賃貸業	0	0	-	-	-	-
71	学術・開発研究機関	9	9	3.6	3.5	12	1
72	専門サービス業(他に分類されないもの)	0	0	-	-	-	-
73	広告業	0	0	-	-	-	-
74	技術サービス業(他に分類されないもの)	14	13	3.4	4.0	12	1
75	宿泊業	0	0	-	-	-	-
76	飲食店	0	0	-	-	-	-
77	持ち帰り・配達飲食サービス業	0	0	-	-	-	-
78	洗濯・理容・美容・浴場業	0	0	-	-	-	-
79	その他の生活関連サービス業	0	0	-	-	-	-
80	娯楽業	0	0	-	-	-	-
81	学校教育	3	3	12.0	-	12	12
82	その他の教育, 学習支援業	0	0	-	-	-	-
83	医療業	1	1	2.0	-	2	2
84	保健衛生	3	2	6.5	7.8	12	1
85	社会保険・社会福祉・介護事業	0	0	-	-	-	-
86	郵便局	0	0	-	-	-	-
87	協同組合(他に分類されないもの)	0	0	-	-	-	-
88	廃棄物処理業	6	6	96.8	125.2	257	2
89	自動車整備業	0	0	-	-	-	-
90	機械等修理業(別掲を除く)	0	0	-	-	-	-
91	職業紹介・労働者派遣業	0	0	-	-	-	-
92	その他の事業サービス業	1	1	1.0	-	1	1
93	政治・経済・文化団体	0	0	-	-	-	-
94	宗教	0	0	-	-	-	-
95	その他のサービス業	0	0	-	-	-	-
96	外国公務	0	0	-	-	-	-
97	国家公務	0	0	-	-	-	-
98	地方公務	1	1	2.0	-	2	2
99	分類不能の産業	0	0	-	-	-	-
-	産業分類不明	0	0	-	-	-	-
	全体	123	119	14.1	42.2	257	1

※ 算出対象事業場数：無回答を除いたもの

表3.5.5.2(15) 産業分類別の有害物質の測定回数の平均値、標準偏差、最大値、最小値

1, 1-ジクロロエチレン

回/年

産業中分類		事業場数	算出対象 事業場数※	平均値	標準偏差	最大値	最小値
01	農業	0	0	-	-	-	-
02	林業	0	0	-	-	-	-
03	漁業(水産養殖業を除く)	0	0	-	-	-	-
04	水産養殖業	0	0	-	-	-	-
05	鉱業, 採石業, 砂利採取業	0	0	-	-	-	-
06	総合工事業	0	0	-	-	-	-
07	職別工事業(設備工事業を除く)	0	0	-	-	-	-
08	設備工事業	0	0	-	-	-	-
09	食料品製造業	1	1	2.0	-	2	2
10	飲料・たばこ・飼料製造業	0	0	-	-	-	-
11	繊維工業	0	0	-	-	-	-
12	木材・木製品製造業(家具を除く)	0	0	-	-	-	-
13	家具・装備品製造業	0	0	-	-	-	-
14	パルプ・紙・紙加工品製造業	0	0	-	-	-	-
15	印刷・同関連業	0	0	-	-	-	-
16	化学工業	6	6	53.2	94.2	242	1
17	石油製品・石炭製品製造業	0	0	-	-	-	-
18	プラスチック製品製造業(別掲を除く)	0	0	-	-	-	-
19	ゴム製品製造業	0	0	-	-	-	-
20	なめし革・同製品・毛皮製造業	0	0	-	-	-	-
21	窯業・土石製品製造業	0	0	-	-	-	-
22	鉄鋼業	0	0	-	-	-	-
23	非鉄金属製造業	1	1	12.0	-	12	12
24	金属製品製造業	0	0	-	-	-	-
25	はん用機械器具製造業	0	0	-	-	-	-
26	生産用機械器具製造業	1	1	1.0	-	1	1
27	業務用機械器具製造業	0	0	-	-	-	-
28	電子部品・デバイス・電子回路製造業	0	0	-	-	-	-
29	電気機械器具製造業	1	1	1.0	-	1	1
30	情報通信機械器具製造業	0	0	-	-	-	-
31	輸送用機械器具製造業	3	3	3.7	1.2	5	3
32	その他の製造業	1	1	1.0	-	1	1
33	電気業	1	1	1.0	-	1	1
34	ガス業	0	0	-	-	-	-
35	熱供給業	0	0	-	-	-	-
36	水道業	43	41	6.2	22.2	144	1
37	通信業	0	0	-	-	-	-
38	放送業	0	0	-	-	-	-
39	情報サービス業	0	0	-	-	-	-
40	インターネット附随サービス業	0	0	-	-	-	-
41	映像・音声・文字情報制作業	0	0	-	-	-	-
42	鉄道業	0	0	-	-	-	-
43	道路旅客運送業	0	0	-	-	-	-
44	道路貨物運送業	0	0	-	-	-	-
45	水運業	0	0	-	-	-	-
46	航空運輸業	0	0	-	-	-	-
47	倉庫業	0	0	-	-	-	-
48	運輸に附帯するサービス業	0	0	-	-	-	-
49	郵便業(信書便事業を含む)	0	0	-	-	-	-
50	各種商品卸売業	0	0	-	-	-	-
51	繊維・衣服等卸売業	0	0	-	-	-	-
52	飲食物品卸売業	0	0	-	-	-	-
53	建築材料, 鉱物・金属材料等卸売業	0	0	-	-	-	-
54	機械器具卸売業	0	0	-	-	-	-
55	その他の卸売業	0	0	-	-	-	-
56	各種商品小売業	0	0	-	-	-	-
57	織物・衣服・身の回り品小売業	0	0	-	-	-	-
58	飲食物品小売業	0	0	-	-	-	-

産業中分類		事業場数	算出対象 事業場数※	平均値	標準偏差	最大値	最小値
59	機械器具小売業	0	0	-	-	-	-
60	その他の小売業	0	0	-	-	-	-
61	無店舗小売業	0	0	-	-	-	-
62	銀行業	0	0	-	-	-	-
63	協同組織金融業	0	0	-	-	-	-
64	貸金業, クレジットカード業等非預金信用機関	0	0	-	-	-	-
65	金融商品取引業, 商品先物取引業	0	0	-	-	-	-
66	補助的金融業等	0	0	-	-	-	-
67	保険業(保険媒介代理業, 保険サービス業を含む)	0	0	-	-	-	-
68	不動産取引業	0	0	-	-	-	-
69	不動産賃貸業・管理業	0	0	-	-	-	-
70	物品賃貸業	0	0	-	-	-	-
71	学術・開発研究機関	6	6	4.2	4.2	12	1
72	専門サービス業(他に分類されないもの)	0	0	-	-	-	-
73	広告業	0	0	-	-	-	-
74	技術サービス業(他に分類されないもの)	14	13	3.4	4.0	12	1
75	宿泊業	0	0	-	-	-	-
76	飲食店	0	0	-	-	-	-
77	持ち帰り・配達飲食サービス業	0	0	-	-	-	-
78	洗濯・理容・美容・浴場業	0	0	-	-	-	-
79	その他の生活関連サービス業	0	0	-	-	-	-
80	娯楽業	0	0	-	-	-	-
81	学校教育	2	2	12.0	-	12	12
82	その他の教育, 学習支援業	0	0	-	-	-	-
83	医療業	1	1	2.0	-	2	2
84	保健衛生	3	2	6.5	7.8	12	1
85	社会保険・社会福祉・介護事業	0	0	-	-	-	-
86	郵便局	0	0	-	-	-	-
87	協同組合(他に分類されないもの)	0	0	-	-	-	-
88	廃棄物処理業	6	6	96.8	125.2	257	2
89	自動車整備業	0	0	-	-	-	-
90	機械等修理業(別掲を除く)	0	0	-	-	-	-
91	職業紹介・労働者派遣業	0	0	-	-	-	-
92	その他の事業サービス業	1	1	1.0	-	1	1
93	政治・経済・文化団体	0	0	-	-	-	-
94	宗教	0	0	-	-	-	-
95	その他のサービス業	0	0	-	-	-	-
96	外国公務	0	0	-	-	-	-
97	国家公務	0	0	-	-	-	-
98	地方公務	1	1	2.0	-	2	2
99	分類不能の産業	0	0	-	-	-	-
-	産業分類不明	0	0	-	-	-	-
	全体	92	88	14.7	47.9	257	1

※ 算出対象事業場数：無回答を除いたもの

表3.5.5.2(16) 産業分類別の有害物質の測定回数の平均値、標準偏差、最大値、最小値

シス-1, 2-ジクロロエチレン

回/年

産業中分類		事業場数	算出対象 事業場数※	平均値	標準偏差	最大値	最小値
01	農業	0	0	-	-	-	-
02	林業	0	0	-	-	-	-
03	漁業(水産養殖業を除く)	0	0	-	-	-	-
04	水産養殖業	0	0	-	-	-	-
05	鉱業, 採石業, 砂利採取業	0	0	-	-	-	-
06	総合工事業	0	0	-	-	-	-
07	職別工事業(設備工事業を除く)	0	0	-	-	-	-
08	設備工事業	0	0	-	-	-	-
09	食料品製造業	0	0	-	-	-	-
10	飲料・たばこ・飼料製造業	0	0	-	-	-	-
11	繊維工業	0	0	-	-	-	-
12	木材・木製品製造業(家具を除く)	0	0	-	-	-	-
13	家具・装備品製造業	0	0	-	-	-	-
14	パルプ・紙・紙加工品製造業	0	0	-	-	-	-
15	印刷・同関連業	0	0	-	-	-	-
16	化学工業	4	4	19.3	20.7	49	1
17	石油製品・石炭製品製造業	0	0	-	-	-	-
18	プラスチック製品製造業(別掲を除く)	0	0	-	-	-	-
19	ゴム製品製造業	0	0	-	-	-	-
20	なめし革・同製品・毛皮製造業	0	0	-	-	-	-
21	窯業・土石製品製造業	0	0	-	-	-	-
22	鉄鋼業	0	0	-	-	-	-
23	非鉄金属製造業	1	1	12.0	-	12	12
24	金属製品製造業	0	0	-	-	-	-
25	はん用機械器具製造業	1	1	12.0	-	12	12
26	生産用機械器具製造業	1	1	1.0	-	1	1
27	業務用機械器具製造業	0	0	-	-	-	-
28	電子部品・デバイス・電子回路製造業	0	0	-	-	-	-
29	電気機械器具製造業	1	1	1.0	-	1	1
30	情報通信機械器具製造業	0	0	-	-	-	-
31	輸送用機械器具製造業	4	4	4.3	1.5	6	3
32	その他の製造業	1	1	1.0	-	1	1
33	電気業	1	1	1.0	-	1	1
34	ガス業	0	0	-	-	-	-
35	熱供給業	0	0	-	-	-	-
36	水道業	42	41	6.2	22.2	144	1
37	通信業	0	0	-	-	-	-
38	放送業	0	0	-	-	-	-
39	情報サービス業	0	0	-	-	-	-
40	インターネット附随サービス業	0	0	-	-	-	-
41	映像・音声・文字情報制作業	0	0	-	-	-	-
42	鉄道業	0	0	-	-	-	-
43	道路旅客運送業	0	0	-	-	-	-
44	道路貨物運送業	0	0	-	-	-	-
45	水運業	0	0	-	-	-	-
46	航空運輸業	0	0	-	-	-	-
47	倉庫業	0	0	-	-	-	-
48	運輸に附帯するサービス業	0	0	-	-	-	-
49	郵便業(信書便事業を含む)	0	0	-	-	-	-
50	各種商品卸売業	0	0	-	-	-	-
51	繊維・衣服等卸売業	0	0	-	-	-	-
52	飲食物品卸売業	0	0	-	-	-	-
53	建築材料, 鉱物・金属材料等卸売業	0	0	-	-	-	-
54	機械器具卸売業	0	0	-	-	-	-
55	その他の卸売業	0	0	-	-	-	-
56	各種商品小売業	0	0	-	-	-	-
57	織物・衣服・身の回り品小売業	0	0	-	-	-	-
58	飲食物品小売業	0	0	-	-	-	-

産業中分類		事業場数	算出対象 事業場数※	平均値	標準偏差	最大値	最小値
59	機械器具小売業	0	0	-	-	-	-
60	その他の小売業	0	0	-	-	-	-
61	無店舗小売業	0	0	-	-	-	-
62	銀行業	0	0	-	-	-	-
63	協同組織金融業	0	0	-	-	-	-
64	貸金業, クレジットカード業等非預金信用機関	0	0	-	-	-	-
65	金融商品取引業, 商品先物取引業	0	0	-	-	-	-
66	補助的金融業等	0	0	-	-	-	-
67	保険業(保険媒介代理業, 保険サービス業を含む)	0	0	-	-	-	-
68	不動産取引業	0	0	-	-	-	-
69	不動産賃貸業・管理業	0	0	-	-	-	-
70	物品賃貸業	0	0	-	-	-	-
71	学術・開発研究機関	6	6	4.2	4.2	12	1
72	専門サービス業(他に分類されないもの)	0	0	-	-	-	-
73	広告業	0	0	-	-	-	-
74	技術サービス業(他に分類されないもの)	14	12	3.6	4.1	12	1
75	宿泊業	0	0	-	-	-	-
76	飲食店	0	0	-	-	-	-
77	持ち帰り・配達飲食サービス業	0	0	-	-	-	-
78	洗濯・理容・美容・浴場業	0	0	-	-	-	-
79	その他の生活関連サービス業	0	0	-	-	-	-
80	娯楽業	0	0	-	-	-	-
81	学校教育	2	2	12.0	-	12	12
82	その他の教育, 学習支援業	0	0	-	-	-	-
83	医療業	1	1	2.0	-	2	2
84	保健衛生	3	2	6.5	7.8	12	1
85	社会保険・社会福祉・介護事業	0	0	-	-	-	-
86	郵便局	0	0	-	-	-	-
87	協同組合(他に分類されないもの)	0	0	-	-	-	-
88	廃棄物処理業	6	6	96.8	125.2	257	2
89	自動車整備業	0	0	-	-	-	-
90	機械等修理業(別掲を除く)	0	0	-	-	-	-
91	職業紹介・労働者派遣業	0	0	-	-	-	-
92	その他の事業サービス業	1	1	1.0	-	1	1
93	政治・経済・文化団体	0	0	-	-	-	-
94	宗教	0	0	-	-	-	-
95	その他のサービス業	0	0	-	-	-	-
96	外国公務	0	0	-	-	-	-
97	国家公務	0	0	-	-	-	-
98	地方公務	1	1	2.0	-	2	2
99	分類不能の産業	0	0	-	-	-	-
-	産業分類不明	0	0	-	-	-	-
	全体	90	86	12.4	41.6	257	1

※ 算出対象事業場数：無回答を除いたもの

表3.5.5.2(17) 産業分類別の有害物質の測定回数の平均値、標準偏差、最大値、最小値

1, 1, 1-トリクロロエタン

回/年

産業中分類		事業場数	算出対象 事業場数※	平均値	標準偏差	最大値	最小値
01	農業	0	0	-	-	-	-
02	林業	0	0	-	-	-	-
03	漁業(水産養殖業を除く)	0	0	-	-	-	-
04	水産養殖業	0	0	-	-	-	-
05	鉱業, 採石業, 砂利採取業	0	0	-	-	-	-
06	総合工事業	0	0	-	-	-	-
07	職別工事業(設備工事業を除く)	0	0	-	-	-	-
08	設備工事業	0	0	-	-	-	-
09	食料品製造業	0	0	-	-	-	-
10	飲料・たばこ・飼料製造業	0	0	-	-	-	-
11	繊維工業	0	0	-	-	-	-
12	木材・木製品製造業(家具を除く)	0	0	-	-	-	-
13	家具・装備品製造業	0	0	-	-	-	-
14	パルプ・紙・紙加工品製造業	0	0	-	-	-	-
15	印刷・同関連業	0	0	-	-	-	-
16	化学工業	3	3	1.7	0.6	2	1
17	石油製品・石炭製品製造業	0	0	-	-	-	-
18	プラスチック製品製造業(別掲を除く)	0	0	-	-	-	-
19	ゴム製品製造業	1	1	1.0	-	1	1
20	なめし革・同製品・毛皮製造業	0	0	-	-	-	-
21	窯業・土石製品製造業	0	0	-	-	-	-
22	鉄鋼業	0	0	-	-	-	-
23	非鉄金属製造業	1	1	12.0	-	12	12
24	金属製品製造業	3	3	2.7	1.5	4	1
25	はん用機械器具製造業	0	0	-	-	-	-
26	生産用機械器具製造業	1	1	1.0	-	1	1
27	業務用機械器具製造業	1	1	12.0	-	12	12
28	電子部品・デバイス・電子回路製造業	0	0	-	-	-	-
29	電気機械器具製造業	1	1	1.0	-	1	1
30	情報通信機械器具製造業	0	0	-	-	-	-
31	輸送用機械器具製造業	3	3	3.7	1.2	5	3
32	その他の製造業	2	2	1.5	0.7	2	1
33	電気業	1	1	1.0	-	1	1
34	ガス業	0	0	-	-	-	-
35	熱供給業	0	0	-	-	-	-
36	水道業	42	41	6.2	22.2	144	1
37	通信業	0	0	-	-	-	-
38	放送業	0	0	-	-	-	-
39	情報サービス業	0	0	-	-	-	-
40	インターネット附随サービス業	0	0	-	-	-	-
41	映像・音声・文字情報制作業	0	0	-	-	-	-
42	鉄道業	0	0	-	-	-	-
43	道路旅客運送業	0	0	-	-	-	-
44	道路貨物運送業	0	0	-	-	-	-
45	水運業	0	0	-	-	-	-
46	航空運輸業	0	0	-	-	-	-
47	倉庫業	0	0	-	-	-	-
48	運輸に附帯するサービス業	0	0	-	-	-	-
49	郵便業(信書便事業を含む)	0	0	-	-	-	-
50	各種商品卸売業	0	0	-	-	-	-
51	繊維・衣服等卸売業	0	0	-	-	-	-
52	飲食物品卸売業	0	0	-	-	-	-
53	建築材料, 鉱物・金属材料等卸売業	0	0	-	-	-	-
54	機械器具卸売業	0	0	-	-	-	-
55	その他の卸売業	0	0	-	-	-	-
56	各種商品小売業	0	0	-	-	-	-
57	織物・衣服・身の回り品小売業	0	0	-	-	-	-
58	飲食物品小売業	0	0	-	-	-	-

産業中分類	事業場数	算出対象 事業場数※	平均値	標準偏差	最大値	最小値
59 機械器具小売業	0	0	-	-	-	-
60 その他の小売業	0	0	-	-	-	-
61 無店舗小売業	0	0	-	-	-	-
62 銀行業	0	0	-	-	-	-
63 協同組織金融業	0	0	-	-	-	-
64 貸金業, クレジットカード業等非預金信用機関	0	0	-	-	-	-
65 金融商品取引業, 商品先物取引業	0	0	-	-	-	-
66 補助的金融業等	0	0	-	-	-	-
67 保険業(保険媒介代理業, 保険サービス業を含む)	0	0	-	-	-	-
68 不動産取引業	0	0	-	-	-	-
69 不動産賃貸業・管理業	0	0	-	-	-	-
70 物品賃貸業	0	0	-	-	-	-
71 学術・開発研究機関	7	7	3.9	3.9	12	1
72 専門サービス業(他に分類されないもの)	0	0	-	-	-	-
73 広告業	0	0	-	-	-	-
74 技術サービス業(他に分類されないもの)	14	13	3.4	4.0	12	1
75 宿泊業	0	0	-	-	-	-
76 飲食店	0	0	-	-	-	-
77 持ち帰り・配達飲食サービス業	0	0	-	-	-	-
78 洗濯・理容・美容・浴場業	0	0	-	-	-	-
79 その他の生活関連サービス業	0	0	-	-	-	-
80 娯楽業	0	0	-	-	-	-
81 学校教育	3	3	8.7	5.8	12	2
82 その他の教育, 学習支援業	0	0	-	-	-	-
83 医療業	1	1	2.0	-	2	2
84 保健衛生	3	2	6.5	7.8	12	1
85 社会保険・社会福祉・介護事業	0	0	-	-	-	-
86 郵便局	0	0	-	-	-	-
87 協同組合(他に分類されないもの)	0	0	-	-	-	-
88 廃棄物処理業	6	6	96.8	125.2	257	2
89 自動車整備業	0	0	-	-	-	-
90 機械等修理業(別掲を除く)	0	0	-	-	-	-
91 職業紹介・労働者派遣業	0	0	-	-	-	-
92 その他の事業サービス業	1	1	1.0	-	1	1
93 政治・経済・文化団体	0	0	-	-	-	-
94 宗教	0	0	-	-	-	-
95 その他のサービス業	0	0	-	-	-	-
96 外国公務	0	0	-	-	-	-
97 国家公務	0	0	-	-	-	-
98 地方公務	1	1	2.0	-	2	2
99 分類不能の産業	0	0	-	-	-	-
- 産業分類不明	0	0	-	-	-	-
全体	95	92	10.9	40.1	257	1

※ 算出対象事業場数：無回答を除いたもの

表3.5.5.2(18) 産業分類別の有害物質の測定回数の平均値、標準偏差、最大値、最小値

1, 1, 2-トリクロロエタン

回/年

産業中分類		事業場数	算出対象 事業場数※	平均値	標準偏差	最大値	最小値
01	農業	0	0	-	-	-	-
02	林業	0	0	-	-	-	-
03	漁業(水産養殖業を除く)	0	0	-	-	-	-
04	水産養殖業	0	0	-	-	-	-
05	鉱業, 採石業, 砂利採取業	0	0	-	-	-	-
06	総合工事業	0	0	4.0	-	-	-
07	職別工事業(設備工事業を除く)	0	0	-	-	-	-
08	設備工事業	0	0	-	-	-	-
09	食料品製造業	0	0	-	-	-	-
10	飲料・たばこ・飼料製造業	0	0	-	-	-	-
11	繊維工業	0	0	-	-	-	-
12	木材・木製品製造業(家具を除く)	0	0	-	-	-	-
13	家具・装備品製造業	0	0	-	-	-	-
14	パルプ・紙・紙加工品製造業	0	0	-	-	-	-
15	印刷・同関連業	0	0	-	-	-	-
16	化学工業	5	5	47.2	104.0	242	1
17	石油製品・石炭製品製造業	0	0	-	-	-	-
18	プラスチック製品製造業(別掲を除く)	0	0	2.0	-	-	-
19	ゴム製品製造業	0	0	-	-	-	-
20	なめし革・同製品・毛皮製造業	0	0	-	-	-	-
21	窯業・土石製品製造業	0	0	-	-	-	-
22	鉄鋼業	0	0	-	-	-	-
23	非鉄金属製造業	1	1	12.0	-	12	12
24	金属製品製造業	0	0	-	-	-	-
25	はん用機械器具製造業	0	0	-	-	-	-
26	生産用機械器具製造業	1	1	1.0	-	1	1
27	業務用機械器具製造業	0	0	-	-	-	-
28	電子部品・デバイス・電子回路製造業	0	0	-	-	-	-
29	電気機械器具製造業	1	1	1.0	-	1	1
30	情報通信機械器具製造業	0	0	-	-	-	-
31	輸送用機械器具製造業	3	3	2.6	1.2	5	3
32	その他の製造業	2	2	1.5	0.7	2	1
33	電気業	1	1	1.0	-	1	1
34	ガス業	0	0	-	-	-	-
35	熱供給業	0	0	-	-	-	-
36	水道業	42	41	6.0	22.2	144	1
37	通信業	0	0	-	-	-	-
38	放送業	0	0	-	-	-	-
39	情報サービス業	0	0	-	-	-	-
40	インターネット附随サービス業	0	0	-	-	-	-
41	映像・音声・文字情報制作業	0	0	-	-	-	-
42	鉄道業	0	0	-	-	-	-
43	道路旅客運送業	0	0	-	-	-	-
44	道路貨物運送業	0	0	-	-	-	-
45	水運業	0	0	-	-	-	-
46	航空運輸業	0	0	-	-	-	-
47	倉庫業	0	0	-	-	-	-
48	運輸に附帯するサービス業	0	0	-	-	-	-
49	郵便業(信書便事業を含む)	0	0	-	-	-	-
50	各種商品卸売業	0	0	-	-	-	-
51	繊維・衣服等卸売業	0	0	-	-	-	-
52	飲食物品卸売業	0	0	-	-	-	-
53	建築材料, 鉱物・金属材料等卸売業	0	0	-	-	-	-
54	機械器具卸売業	0	0	-	-	-	-
55	その他の卸売業	0	0	-	-	-	-
56	各種商品小売業	0	0	-	-	-	-
57	織物・衣服・身の回り品小売業	0	0	-	-	-	-
58	飲食物品小売業	0	0	-	-	-	-

産業中分類	事業場数	算出対象 事業場数※	平均値	標準偏差	最大値	最小値
59 機械器具小売業	0	0	-	-	-	-
60 その他の小売業	0	0	-	-	-	-
61 無店舗小売業	0	0	-	-	-	-
62 銀行業	0	0	-	-	-	-
63 協同組織金融業	0	0	-	-	-	-
64 貸金業, クレジットカード業等非預金信用機関	0	0	-	-	-	-
65 金融商品取引業, 商品先物取引業	0	0	-	-	-	-
66 補助的金融業等	0	0	-	-	-	-
67 保険業(保険媒介代理業, 保険サービス業を含む)	0	0	-	-	-	-
68 不動産取引業	0	0	-	-	-	-
69 不動産賃貸業・管理業	0	0	-	-	-	-
70 物品賃貸業	0	0	-	-	-	-
71 学術・開発研究機関	6	6	4.2	4.2	12	1
72 専門サービス業(他に分類されないもの)	0	0	-	-	-	-
73 広告業	0	0	-	-	-	-
74 技術サービス業(他に分類されないもの)	14	13	4.0	4.0	12	1
75 宿泊業	0	0	-	-	-	-
76 飲食店	0	0	-	-	-	-
77 持ち帰り・配達飲食サービス業	0	0	-	-	-	-
78 洗濯・理容・美容・浴場業	0	0	-	-	-	-
79 その他の生活関連サービス業	0	0	-	-	-	-
80 娯楽業	0	0	-	-	-	-
81 学校教育	3	3	10.0	3.5	12	6
82 その他の教育, 学習支援業	0	0	-	-	-	-
83 医療業	1	1	2.0	-	2	2
84 保健衛生	3	2	6.5	7.8	12	1
85 社会保険・社会福祉・介護事業	0	0	-	-	-	-
86 郵便局	0	0	-	-	-	-
87 協同組合(他に分類されないもの)	0	0	-	-	-	-
88 廃棄物処理業	6	6	96.8	125.2	257	2
89 自動車整備業	0	0	-	-	-	-
90 機械等修理業(別掲を除く)	0	0	-	-	-	-
91 職業紹介・労働者派遣業	0	0	-	-	-	-
92 その他の事業サービス業	1	1	1.0	-	1	1
93 政治・経済・文化団体	0	0	-	-	-	-
94 宗教	0	0	-	-	-	-
95 その他のサービス業	0	0	-	-	-	-
96 外国公務	0	0	-	-	-	-
97 国家公務	0	0	-	-	-	-
98 地方公務	1	1	2.0	-	2	2
99 分類不能の産業	0	0	-	-	-	-
- 産業分類不明	0	0	-	-	-	-
全体	91	88	13.4	47.7	257	1

※ 算出対象事業場数：無回答を除いたもの

表3.5.5.2(19) 産業分類別の有害物質の測定回数の平均値、標準偏差、最大値、最小値

1,3-ジクロロプロペン

回/年

産業中分類		事業場数	算出対象 事業場数※	平均値	標準偏差	最大値	最小値
01	農業	0	0	-	-	-	-
02	林業	0	0	-	-	-	-
03	漁業(水産養殖業を除く)	0	0	-	-	-	-
04	水産養殖業	0	0	-	-	-	-
05	鉱業,採石業,砂利採取業	0	0	-	-	-	-
06	総合工事業	0	0	-	-	-	-
07	職別工事業(設備工事業を除く)	0	0	-	-	-	-
08	設備工事業	0	0	-	-	-	-
09	食料品製造業	0	0	-	-	-	-
10	飲料・たばこ・飼料製造業	0	0	-	-	-	-
11	繊維工業	0	0	-	-	-	-
12	木材・木製品製造業(家具を除く)	0	0	-	-	-	-
13	家具・装備品製造業	0	0	-	-	-	-
14	パルプ・紙・紙加工品製造業	0	0	-	-	-	-
15	印刷・同関連業	0	0	-	-	-	-
16	化学工業	4	4	20.5	21.9	50	1
17	石油製品・石炭製品製造業	0	0	-	-	-	-
18	プラスチック製品製造業(別掲を除く)	0	0	-	-	-	-
19	ゴム製品製造業	0	0	-	-	-	-
20	なめし革・同製品・毛皮製造業	0	0	-	-	-	-
21	窯業・土石製品製造業	0	0	-	-	-	-
22	鉄鋼業	0	0	-	-	-	-
23	非鉄金属製造業	1	1	12.0	-	12	12
24	金属製品製造業	0	0	-	-	-	-
25	はん用機械器具製造業	0	0	-	-	-	-
26	生産用機械器具製造業	1	1	1.0	-	1	1
27	業務用機械器具製造業	0	0	-	-	-	-
28	電子部品・デバイス・電子回路製造業	0	0	-	-	-	-
29	電気機械器具製造業	1	1	1.0	-	1	1
30	情報通信機械器具製造業	0	0	-	-	-	-
31	輸送用機械器具製造業	3	3	3.7	1.2	5	3
32	その他の製造業	1	1	1.0	-	1	1
33	電気業	1	1	1.0	-	1	1
34	ガス業	0	0	-	-	-	-
35	熱供給業	0	0	-	-	-	-
36	水道業	42	41	6.2	22.2	144	1
37	通信業	0	0	-	-	-	-
38	放送業	0	0	-	-	-	-
39	情報サービス業	0	0	-	-	-	-
40	インターネット附随サービス業	0	0	-	-	-	-
41	映像・音声・文字情報制作業	0	0	-	-	-	-
42	鉄道業	0	0	-	-	-	-
43	道路旅客運送業	0	0	-	-	-	-
44	道路貨物運送業	0	0	-	-	-	-
45	水運業	0	0	-	-	-	-
46	航空運輸業	0	0	-	-	-	-
47	倉庫業	0	0	-	-	-	-
48	運輸に附帯するサービス業	0	0	-	-	-	-
49	郵便業(信書便事業を含む)	0	0	-	-	-	-
50	各種商品卸売業	0	0	-	-	-	-
51	繊維・衣服等卸売業	0	0	-	-	-	-
52	飲食物品卸売業	0	0	-	-	-	-
53	建築材料,鉱物・金属材料等卸売業	0	0	-	-	-	-
54	機械器具卸売業	0	0	-	-	-	-
55	その他の卸売業	0	0	-	-	-	-
56	各種商品小売業	0	0	-	-	-	-
57	織物・衣服・身の回り品小売業	0	0	-	-	-	-
58	飲食物品小売業	0	0	-	-	-	-

産業中分類		事業場数	算出対象 事業場数※	平均値	標準偏差	最大値	最小値
59	機械器具小売業	0	0	-	-	-	-
60	その他の小売業	0	0	-	-	-	-
61	無店舗小売業	0	0	-	-	-	-
62	銀行業	0	0	-	-	-	-
63	協同組織金融業	0	0	-	-	-	-
64	貸金業, クレジットカード業等非預金信用機関	0	0	-	-	-	-
65	金融商品取引業, 商品先物取引業	0	0	-	-	-	-
66	補助的金融業等	0	0	-	-	-	-
67	保険業(保険媒介代理業, 保険サービス業を含む)	0	0	-	-	-	-
68	不動産取引業	0	0	-	-	-	-
69	不動産賃貸業・管理業	0	0	-	-	-	-
70	物品賃貸業	0	0	-	-	-	-
71	学術・開発研究機関	6	6	4.2	4.2	12	1
72	専門サービス業(他に分類されないもの)	0	0	-	-	-	-
73	広告業	0	0	-	-	-	-
74	技術サービス業(他に分類されないもの)	14	13	3.4	4.0	12	1
75	宿泊業	0	0	-	-	-	-
76	飲食店	0	0	-	-	-	-
77	持ち帰り・配達飲食サービス業	0	0	-	-	-	-
78	洗濯・理容・美容・浴場業	0	0	-	-	-	-
79	その他の生活関連サービス業	0	0	-	-	-	-
80	娯楽業	0	0	-	-	-	-
81	学校教育	2	2	12.0	-	12	12
82	その他の教育, 学習支援業	0	0	-	-	-	-
83	医療業	1	1	2.0	-	2	2
84	保健衛生	3	2	6.5	7.8	12	1
85	社会保険・社会福祉・介護事業	0	0	-	-	-	-
86	郵便局	0	0	-	-	-	-
87	協同組合(他に分類されないもの)	0	0	-	-	-	-
88	廃棄物処理業	6	6	96.8	125.2	257	2
89	自動車整備業	0	0	-	-	-	-
90	機械等修理業(別掲を除く)	0	0	-	-	-	-
91	職業紹介・労働者派遣業	0	0	-	-	-	-
92	その他の事業サービス業	1	1	1.0	-	1	1
93	政治・経済・文化団体	0	0	-	-	-	-
94	宗教	0	0	-	-	-	-
95	その他のサービス業	0	0	-	-	-	-
96	外国公務	0	0	-	-	-	-
97	国家公務	0	0	-	-	-	-
98	地方公務	1	1	2.0	-	2	2
99	分類不能の産業	0	0	-	-	-	-
-	産業分類不明	0	0	-	-	-	-
	全体	88	85	12.4	41.9	257	1

※ 算出対象事業場数：無回答を除いたもの

表3.5.5.2(20) 産業分類別の有害物質の測定回数の平均値、標準偏差、最大値、最小値

チウラム 回/年

産業中分類		事業場数	算出対象 事業場数※	平均値	標準偏差	最大値	最小値
01	農業	0	0	-	-	-	-
02	林業	0	0	-	-	-	-
03	漁業(水産養殖業を除く)	0	0	-	-	-	-
04	水産養殖業	0	0	-	-	-	-
05	鉱業, 採石業, 砂利採取業	0	0	-	-	-	-
06	総合工事業	0	0	4.0	-	-	-
07	職別工事業(設備工事業を除く)	0	0	-	-	-	-
08	設備工事業	0	0	-	-	-	-
09	食料品製造業	0	0	-	-	-	-
10	飲料・たばこ・飼料製造業	0	0	-	-	-	-
11	繊維工業	0	0	-	-	-	-
12	木材・木製品製造業(家具を除く)	0	0	-	-	-	-
13	家具・装備品製造業	0	0	-	-	-	-
14	パルプ・紙・紙加工品製造業	1	1	3.0	-	3	3
15	印刷・同関連業	0	0	-	-	-	-
16	化学工業	5	5	6.6	5.5	12	1
17	石油製品・石炭製品製造業	0	0	-	-	-	-
18	プラスチック製品製造業(別掲を除く)	0	0	-	-	-	-
19	ゴム製品製造業	15	15	3.3	3.8	12	1
20	なめし革・同製品・毛皮製造業	0	0	-	-	-	-
21	窯業・土石製品製造業	0	0	-	-	-	-
22	鉄鋼業	0	0	-	-	-	-
23	非鉄金属製造業	2	2	8.7	7.1	12	2
24	金属製品製造業	0	0	-	-	-	-
25	はん用機械器具製造業	0	0	-	-	-	-
26	生産用機械器具製造業	0	0	-	-	-	-
27	業務用機械器具製造業	0	0	-	-	-	-
28	電子部品・デバイス・電子回路製造業	0	0	-	-	-	-
29	電気機械器具製造業	1	1	1.0	-	1	1
30	情報通信機械器具製造業	0	0	-	-	-	-
31	輸送用機械器具製造業	5	5	2.1	1.7	5	1
32	その他の製造業	0	0	-	-	-	-
33	電気業	1	1	1.0	-	1	1
34	ガス業	0	0	-	-	-	-
35	熱供給業	0	0	-	-	-	-
36	水道業	40	39	2.3	1.6	12	2
37	通信業	0	0	-	-	-	-
38	放送業	0	0	-	-	-	-
39	情報サービス業	0	0	-	-	-	-
40	インターネット附随サービス業	0	0	-	-	-	-
41	映像・音声・文字情報制作業	0	0	-	-	-	-
42	鉄道業	0	0	-	-	-	-
43	道路旅客運送業	0	0	-	-	-	-
44	道路貨物運送業	0	0	-	-	-	-
45	水運業	0	0	-	-	-	-
46	航空運輸業	0	0	-	-	-	-
47	倉庫業	0	0	-	-	-	-
48	運輸に附帯するサービス業	0	0	-	-	-	-
49	郵便業(信書便事業を含む)	0	0	-	-	-	-
50	各種商品卸売業	0	0	-	-	-	-
51	繊維・衣服等卸売業	0	0	-	-	-	-
52	飲食物品卸売業	0	0	-	-	-	-
53	建築材料, 鉱物・金属材料等卸売業	0	0	-	-	-	-
54	機械器具卸売業	0	0	-	-	-	-
55	その他の卸売業	0	0	-	-	-	-
56	各種商品小売業	0	0	-	-	-	-
57	織物・衣服・身の回り品小売業	0	0	-	-	-	-
58	飲食物品小売業	0	0	-	-	-	-

産業中分類	事業場数	算出対象 事業場数※	平均値	標準偏差	最大値	最小値
59 機械器具小売業	0	0	-	-	-	-
60 その他の小売業	0	0	-	-	-	-
61 無店舗小売業	0	0	-	-	-	-
62 銀行業	0	0	-	-	-	-
63 協同組織金融業	0	0	-	-	-	-
64 貸金業, クレジットカード業等非預金信用機関	0	0	-	-	-	-
65 金融商品取引業, 商品先物取引業	0	0	-	-	-	-
66 補助的金融業等	0	0	-	-	-	-
67 保険業(保険媒介代理業, 保険サービス業を含む)	0	0	-	-	-	-
68 不動産取引業	0	0	-	-	-	-
69 不動産賃貸業・管理業	0	0	-	-	-	-
70 物品賃貸業	0	0	-	-	-	-
71 学術・開発研究機関	7	6	4.0	4.3	12	1
72 専門サービス業(他に分類されないもの)	0	0	-	-	-	-
73 広告業	0	0	-	-	-	-
74 技術サービス業(他に分類されないもの)	15	14	3.1	2.9	12	1
75 宿泊業	0	0	-	-	-	-
76 飲食店	0	0	-	-	-	-
77 持ち帰り・配達飲食サービス業	0	0	-	-	-	-
78 洗濯・理容・美容・浴場業	0	0	-	-	-	-
79 その他の生活関連サービス業	0	0	-	-	-	-
80 娯楽業	0	0	-	-	-	-
81 学校教育	1	1	12.0	-	12	12
82 その他の教育, 学習支援業	0	0	-	-	-	-
83 医療業	0	0	-	-	-	-
84 保健衛生	3	2	6.5	7.8	12	1
85 社会保険・社会福祉・介護事業	0	0	-	-	-	-
86 郵便局	0	0	-	-	-	-
87 協同組合(他に分類されないもの)	0	0	-	-	-	-
88 廃棄物処理業	3	3	5.7	6.4	13	2
89 自動車整備業	0	0	-	-	-	-
90 機械等修理業(別掲を除く)	0	0	-	-	-	-
91 職業紹介・労働者派遣業	0	0	-	-	-	-
92 その他の事業サービス業	0	0	-	-	-	-
93 政治・経済・文化団体	0	0	-	-	-	-
94 宗教	0	0	-	-	-	-
95 その他のサービス業	0	0	-	-	-	-
96 外国公務	0	0	-	-	-	-
97 国家公務	0	0	-	-	-	-
98 地方公務	1	1	2.0	-	2	2
99 分類不能の産業	0	0	-	-	-	-
- 産業分類不明	0	0	-	-	-	-
全体	100	96	3.3	3.4	13	1

※ 算出対象事業場数：無回答を除いたもの

表3.5.5.2(21) 産業分類別の有害物質の測定回数の平均値、標準偏差、最大値、最小値

シマジン 回/年

産業中分類		事業場数	算出対象 事業場数※	平均値	標準偏差	最大値	最小値
01	農業	0	0	-	-	-	-
02	林業	0	0	-	-	-	-
03	漁業(水産養殖業を除く)	0	0	-	-	-	-
04	水産養殖業	0	0	-	-	-	-
05	鉱業, 採石業, 砂利採取業	0	0	-	-	-	-
06	総合工事業	0	0	-	-	-	-
07	職別工事業(設備工事業を除く)	0	0	-	-	-	-
08	設備工事業	0	0	-	-	-	-
09	食料品製造業	0	0	-	-	-	-
10	飲料・たばこ・飼料製造業	0	0	-	-	-	-
11	繊維工業	0	0	-	-	-	-
12	木材・木製品製造業(家具を除く)	0	0	-	-	-	-
13	家具・装備品製造業	0	0	-	-	-	-
14	パルプ・紙・紙加工品製造業	0	0	-	-	-	-
15	印刷・同関連業	0	0	-	-	-	-
16	化学工業	1	1	1.0	-	1	1
17	石油製品・石炭製品製造業	0	0	-	-	-	-
18	プラスチック製品製造業(別掲を除く)	0	0	-	-	-	-
19	ゴム製品製造業	0	0	-	-	-	-
20	なめし革・同製品・毛皮製造業	0	0	-	-	-	-
21	窯業・土石製品製造業	0	0	-	-	-	-
22	鉄鋼業	0	0	-	-	-	-
23	非鉄金属製造業	1	1	12.0	-	12	12
24	金属製品製造業	0	0	-	-	-	-
25	はん用機械器具製造業	0	0	-	-	-	-
26	生産用機械器具製造業	0	0	-	-	-	-
27	業務用機械器具製造業	0	0	-	-	-	-
28	電子部品・デバイス・電子回路製造業	0	0	-	-	-	-
29	電気機械器具製造業	1	1	1.0	-	1	1
30	情報通信機械器具製造業	0	0	-	-	-	-
31	輸送用機械器具製造業	3	3	3.7	1.2	5	3
32	その他の製造業	0	0	-	-	-	-
33	電気業	1	1	1.0	-	1	1
34	ガス業	0	0	-	-	-	-
35	熱供給業	0	0	-	-	-	-
36	水道業	40	39	2.3	1.6	12	2
37	通信業	0	0	-	-	-	-
38	放送業	0	0	-	-	-	-
39	情報サービス業	0	0	-	-	-	-
40	インターネット附随サービス業	0	0	-	-	-	-
41	映像・音声・文字情報制作業	0	0	-	-	-	-
42	鉄道業	0	0	-	-	-	-
43	道路旅客運送業	0	0	-	-	-	-
44	道路貨物運送業	0	0	-	-	-	-
45	水運業	0	0	-	-	-	-
46	航空運輸業	0	0	-	-	-	-
47	倉庫業	0	0	-	-	-	-
48	運輸に附帯するサービス業	0	0	-	-	-	-
49	郵便業(信書便事業を含む)	0	0	-	-	-	-
50	各種商品卸売業	0	0	-	-	-	-
51	繊維・衣服等卸売業	0	0	-	-	-	-
52	飲食物品卸売業	0	0	-	-	-	-
53	建築材料, 鉱物・金属材料等卸売業	0	0	-	-	-	-
54	機械器具卸売業	0	0	-	-	-	-
55	その他の卸売業	0	0	-	-	-	-
56	各種商品小売業	0	0	-	-	-	-
57	織物・衣服・身の回り品小売業	0	0	-	-	-	-
58	飲食物品小売業	0	0	-	-	-	-

産業中分類		事業場数	算出対象 事業場数※	平均値	標準偏差	最大値	最小値
59	機械器具小売業	0	0	-	-	-	-
60	その他の小売業	0	0	-	-	-	-
61	無店舗小売業	0	0	-	-	-	-
62	銀行業	0	0	-	-	-	-
63	協同組織金融業	0	0	-	-	-	-
64	貸金業, クレジットカード業等非預金信用機関	0	0	-	-	-	-
65	金融商品取引業, 商品先物取引業	0	0	-	-	-	-
66	補助的金融業等	0	0	-	-	-	-
67	保険業(保険媒介代理業, 保険サービス業を含む)	0	0	-	-	-	-
68	不動産取引業	0	0	-	-	-	-
69	不動産賃貸業・管理業	0	0	-	-	-	-
70	物品賃貸業	0	0	-	-	-	-
71	学術・開発研究機関	6	5	5.0	4.4	12	1
72	専門サービス業(他に分類されないもの)	0	0	-	-	-	-
73	広告業	0	0	-	-	-	-
74	技術サービス業(他に分類されないもの)	14	13	2.6	3.0	12	1
75	宿泊業	0	0	-	-	-	-
76	飲食店	0	0	-	-	-	-
77	持ち帰り・配達飲食サービス業	0	0	-	-	-	-
78	洗濯・理容・美容・浴場業	0	0	-	-	-	-
79	その他の生活関連サービス業	0	0	-	-	-	-
80	娯楽業	0	0	-	-	-	-
81	学校教育	2	2	12.0	-	12	12
82	その他の教育, 学習支援業	0	0	-	-	-	-
83	医療業	0	0	-	-	-	-
84	保健衛生	3	2	6.5	7.8	12	1
85	社会保険・社会福祉・介護事業	0	0	-	-	-	-
86	郵便局	0	0	-	-	-	-
87	協同組合(他に分類されないもの)	0	0	-	-	-	-
88	廃棄物処理業	3	3	5.7	6.4	13	2
89	自動車整備業	0	0	-	-	-	-
90	機械等修理業(別掲を除く)	0	0	-	-	-	-
91	職業紹介・労働者派遣業	0	0	-	-	-	-
92	その他の事業サービス業	0	0	-	-	-	-
93	政治・経済・文化団体	0	0	-	-	-	-
94	宗教	0	0	-	-	-	-
95	その他のサービス業	0	0	-	-	-	-
96	外国公務	0	0	-	-	-	-
97	国家公務	0	0	-	-	-	-
98	地方公務	1	1	2.0	-	2	2
99	分類不能の産業	0	0	-	-	-	-
-	産業分類不明	0	0	-	-	-	-
	全体	76	72	3.2	3.3	13	1

※ 算出対象事業場数：無回答を除いたもの

表3.5.5.2(22) 産業分類別の有害物質の測定回数の平均値、標準偏差、最大値、最小値

チオベンカルブ 回/年

産業中分類		事業場数	算出対象 事業場数※	平均値	標準偏差	最大値	最小値
01	農業	0	0	-	-	-	-
02	林業	0	0	-	-	-	-
03	漁業(水産養殖業を除く)	0	0	-	-	-	-
04	水産養殖業	0	0	-	-	-	-
05	鉱業, 採石業, 砂利採取業	0	0	-	-	-	-
06	総合工事業	0	0	-	-	-	-
07	職別工事業(設備工事業を除く)	0	0	-	-	-	-
08	設備工事業	0	0	-	-	-	-
09	食料品製造業	0	0	-	-	-	-
10	飲料・たばこ・飼料製造業	0	0	-	-	-	-
11	繊維工業	0	0	-	-	-	-
12	木材・木製品製造業(家具を除く)	0	0	-	-	-	-
13	家具・装備品製造業	0	0	-	-	-	-
14	パルプ・紙・紙加工品製造業	0	0	-	-	-	-
15	印刷・同関連業	0	0	-	-	-	-
16	化学工業	2	2	1.5	0.7	2	1
17	石油製品・石炭製品製造業	0	0	-	-	-	-
18	プラスチック製品製造業(別掲を除く)	0	0	-	-	-	-
19	ゴム製品製造業	0	0	-	-	-	-
20	なめし革・同製品・毛皮製造業	0	0	-	-	-	-
21	窯業・土石製品製造業	0	0	-	-	-	-
22	鉄鋼業	0	0	-	-	-	-
23	非鉄金属製造業	1	1	12.0	-	12	12
24	金属製品製造業	0	0	-	-	-	-
25	はん用機械器具製造業	0	0	-	-	-	-
26	生産用機械器具製造業	0	0	-	-	-	-
27	業務用機械器具製造業	0	0	-	-	-	-
28	電子部品・デバイス・電子回路製造業	0	0	-	-	-	-
29	電気機械器具製造業	1	1	1.0	-	1	1
30	情報通信機械器具製造業	0	0	-	-	-	-
31	輸送用機械器具製造業	3	3	3.7	1.2	5	3
32	その他の製造業	0	0	-	-	-	-
33	電気業	1	1	1.0	-	1	1
34	ガス業	0	0	-	-	-	-
35	熱供給業	0	0	-	-	-	-
36	水道業	40	39	2.3	1.6	12	2
37	通信業	0	0	-	-	-	-
38	放送業	0	0	-	-	-	-
39	情報サービス業	0	0	-	-	-	-
40	インターネット附随サービス業	0	0	-	-	-	-
41	映像・音声・文字情報制作業	0	0	-	-	-	-
42	鉄道業	0	0	-	-	-	-
43	道路旅客運送業	0	0	-	-	-	-
44	道路貨物運送業	0	0	-	-	-	-
45	水運業	0	0	-	-	-	-
46	航空運輸業	0	0	-	-	-	-
47	倉庫業	0	0	-	-	-	-
48	運輸に附帯するサービス業	0	0	-	-	-	-
49	郵便業(信書便事業を含む)	0	0	-	-	-	-
50	各種商品卸売業	0	0	-	-	-	-
51	繊維・衣服等卸売業	0	0	-	-	-	-
52	飲食物品卸売業	0	0	-	-	-	-
53	建築材料, 鉱物・金属材料等卸売業	0	0	-	-	-	-
54	機械器具卸売業	0	0	-	-	-	-
55	その他の卸売業	0	0	-	-	-	-
56	各種商品小売業	0	0	-	-	-	-
57	織物・衣服・身の回り品小売業	0	0	-	-	-	-
58	飲食物品小売業	0	0	-	-	-	-

産業中分類		事業場数	算出対象 事業場数※	平均値	標準偏差	最大値	最小値
59	機械器具小売業	0	0	-	-	-	-
60	その他の小売業	0	0	-	-	-	-
61	無店舗小売業	0	0	-	-	-	-
62	銀行業	0	0	-	-	-	-
63	協同組織金融業	0	0	-	-	-	-
64	貸金業, クレジットカード業等非預金信用機関	0	0	-	-	-	-
65	金融商品取引業, 商品先物取引業	0	0	-	-	-	-
66	補助的金融業等	0	0	-	-	-	-
67	保険業(保険媒介代理業, 保険サービス業を含む)	0	0	-	-	-	-
68	不動産取引業	0	0	-	-	-	-
69	不動産賃貸業・管理業	0	0	-	-	-	-
70	物品賃貸業	0	0	-	-	-	-
71	学術・開発研究機関	6	6	4.0	4.3	12	1
72	専門サービス業(他に分類されないもの)	0	0	-	-	-	-
73	広告業	0	0	-	-	-	-
74	技術サービス業(他に分類されないもの)	14	13	2.6	3.0	12	1
75	宿泊業	0	0	-	-	-	-
76	飲食店	0	0	-	-	-	-
77	持ち帰り・配達飲食サービス業	0	0	-	-	-	-
78	洗濯・理容・美容・浴場業	0	0	-	-	-	-
79	その他の生活関連サービス業	0	0	-	-	-	-
80	娯楽業	0	0	-	-	-	-
81	学校教育	1	1	12.0	-	12	12
82	その他の教育, 学習支援業	0	0	-	-	-	-
83	医療業	0	0	-	-	-	-
84	保健衛生	3	2	6.5	7.8	12	1
85	社会保険・社会福祉・介護事業	0	0	-	-	-	-
86	郵便局	0	0	-	-	-	-
87	協同組合(他に分類されないもの)	0	0	-	-	-	-
88	廃棄物処理業	3	3	5.7	6.4	13	2
89	自動車整備業	0	0	-	-	-	-
90	機械等修理業(別掲を除く)	0	0	-	-	-	-
91	職業紹介・労働者派遣業	0	0	-	-	-	-
92	その他の事業サービス業	0	0	-	-	-	-
93	政治・経済・文化団体	0	0	-	-	-	-
94	宗教	0	0	-	-	-	-
95	その他のサービス業	0	0	-	-	-	-
96	外国公務	0	0	-	-	-	-
97	国家公務	0	0	-	-	-	-
98	地方公務	1	1	2.0	-	2	2
99	分類不能の産業	0	0	-	-	-	-
-	産業分類不明	0	0	-	-	-	-
	全体	76	73	3.0	3.1	13	1

※ 算出対象事業場数：無回答を除いたもの

表3.5.5.2(23) 産業分類別の有害物質の測定回数の平均値、標準偏差、最大値、最小値

ベンゼン 回/年

産業中分類		事業場数	算出対象 事業場数※	平均値	標準偏差	最大値	最小値
01	農業	0	0	-	-	-	-
02	林業	0	0	-	-	-	-
03	漁業(水産養殖業を除く)	0	0	-	-	-	-
04	水産養殖業	0	0	-	-	-	-
05	鉱業, 採石業, 砂利採取業	1	1	2.0	-	2	2
06	総合工事業	0	0	-	-	-	-
07	職別工事業(設備工事業を除く)	0	0	-	-	-	-
08	設備工事業	0	0	-	-	-	-
09	食料品製造業	0	0	-	-	-	-
10	飲料・たばこ・飼料製造業	0	0	-	-	-	-
11	繊維工業	1	0	-	-	-	-
12	木材・木製品製造業(家具を除く)	0	0	-	-	-	-
13	家具・装備品製造業	0	0	-	-	-	-
14	パルプ・紙・紙加工品製造業	0	0	-	-	-	-
15	印刷・同関連業	0	0	-	-	-	-
16	化学工業	38	36	11.4	19.6	110	1
17	石油製品・石炭製品製造業	13	13	5.8	5.2	12	1
18	プラスチック製品製造業(別掲を除く)	0	0	-	-	-	-
19	ゴム製品製造業	0	0	-	-	-	-
20	なめし革・同製品・毛皮製造業	1	1	1.0	-	1	1
21	窯業・土石製品製造業	0	0	-	-	-	-
22	鉄鋼業	1	1	4.0	-	4	4
23	非鉄金属製造業	1	1	12.0	-	12	12
24	金属製品製造業	3	1	1.0	-	1	1
25	はん用機械器具製造業	0	0	-	-	-	-
26	生産用機械器具製造業	1	0	-	-	-	-
27	業務用機械器具製造業	0	0	-	-	-	-
28	電子部品・デバイス・電子回路製造業	0	0	-	-	-	-
29	電気機械器具製造業	1	1	1.0	-	1	1
30	情報通信機械器具製造業	1	1	12.0	-	12	12
31	輸送用機械器具製造業	6	6	2.8	1.6	5	1
32	その他の製造業	1	1	1.0	-	1	1
33	電気業	1	1	1.0	-	1	1
34	ガス業	0	0	-	-	-	-
35	熱供給業	1	1	4.0	-	4	4
36	水道業	42	40	6.3	22.5	144	1
37	通信業	0	0	-	-	-	-
38	放送業	0	0	-	-	-	-
39	情報サービス業	0	0	-	-	-	-
40	インターネット附随サービス業	0	0	-	-	-	-
41	映像・音声・文字情報制作業	0	0	-	-	-	-
42	鉄道業	0	0	-	-	-	-
43	道路旅客運送業	0	0	-	-	-	-
44	道路貨物運送業	0	0	-	-	-	-
45	水運業	0	0	-	-	-	-
46	航空運輸業	0	0	-	-	-	-
47	倉庫業	0	0	-	-	-	-
48	運輸に附帯するサービス業	0	0	-	-	-	-
49	郵便業(信書便事業を含む)	0	0	-	-	-	-
50	各種商品卸売業	0	0	-	-	-	-
51	繊維・衣服等卸売業	0	0	-	-	-	-
52	飲食物品卸売業	0	0	-	-	-	-
53	建築材料, 鉱物・金属材料等卸売業	0	0	-	-	-	-
54	機械器具卸売業	0	0	-	-	-	-
55	その他の卸売業	0	0	-	-	-	-
56	各種商品小売業	0	0	-	-	-	-
57	織物・衣服・身の回り品小売業	0	0	-	-	-	-
58	飲食物品小売業	0	0	-	-	-	-

産業中分類		事業場数	算出対象 事業場数※	平均値	標準偏差	最大値	最小値
59	機械器具小売業	0	0	-	-	-	-
60	その他の小売業	0	0	-	-	-	-
61	無店舗小売業	0	0	-	-	-	-
62	銀行業	0	0	-	-	-	-
63	協同組織金融業	0	0	-	-	-	-
64	貸金業, クレジットカード業等非預金信用機関	0	0	-	-	-	-
65	金融商品取引業, 商品先物取引業	0	0	-	-	-	-
66	補助的金融業等	0	0	-	-	-	-
67	保険業(保険媒介代理業, 保険サービス業を含む)	0	0	-	-	-	-
68	不動産取引業	0	0	-	-	-	-
69	不動産賃貸業・管理業	0	0	-	-	-	-
70	物品賃貸業	0	0	-	-	-	-
71	学術・開発研究機関	13	13	5.3	4.8	12	1
72	専門サービス業(他に分類されないもの)	0	0	-	-	-	-
73	広告業	0	0	-	-	-	-
74	技術サービス業(他に分類されないもの)	14	13	3.4	4.0	12	1
75	宿泊業	0	0	-	-	-	-
76	飲食店	1	1	6.0	-	6	6
77	持ち帰り・配達飲食サービス業	0	0	-	-	-	-
78	洗濯・理容・美容・浴場業	0	0	-	-	-	-
79	その他の生活関連サービス業	0	0	-	-	-	-
80	娯楽業	0	0	-	-	-	-
81	学校教育	7	7	6.6	5.3	12	1
82	その他の教育, 学習支援業	0	0	-	-	-	-
83	医療業	1	1	2.0	-	2	2
84	保健衛生	3	2	6.5	7.8	12	1
85	社会保険・社会福祉・介護事業	0	0	-	-	-	-
86	郵便局	0	0	-	-	-	-
87	協同組合(他に分類されないもの)	0	0	-	-	-	-
88	廃棄物処理業	6	6	96.8	125.2	257	2
89	自動車整備業	0	0	-	-	-	-
90	機械等修理業(別掲を除く)	0	0	-	-	-	-
91	職業紹介・労働者派遣業	0	0	-	-	-	-
92	その他の事業サービス業	1	1	1.0	-	1	1
93	政治・経済・文化団体	0	0	-	-	-	-
94	宗教	0	0	-	-	-	-
95	その他のサービス業	0	0	-	-	-	-
96	外国公務	0	0	-	-	-	-
97	国家公務	0	0	-	-	-	-
98	地方公務	2	2	1.5	0.7	2	1
99	分類不能の産業	0	0	-	-	-	-
-	産業分類不明	0	0	-	-	-	-
	全体	161	151	10.3	32.7	257	1

※ 算出対象事業場数：無回答を除いたもの

表3.5.5.2(24) 産業分類別の有害物質の測定回数の平均値、標準偏差、最大値、最小値

セレン及びその化合物 回/年

産業中分類		事業場数	算出対象 事業場数*	平均値	標準偏差	最大値	最小値
01	農業	0	0	-	-	-	-
02	林業	0	0	-	-	-	-
03	漁業(水産養殖業を除く)	0	0	-	-	-	-
04	水産養殖業	0	0	-	-	-	-
05	鉱業, 採石業, 砂利採取業	0	0	-	-	-	-
06	総合工事業	0	0	-	-	-	-
07	職別工事業(設備工事業を除く)	0	0	-	-	-	-
08	設備工事業	0	0	-	-	-	-
09	食料品製造業	0	0	-	-	-	-
10	飲料・たばこ・飼料製造業	0	0	-	-	-	-
11	繊維工業	0	0	-	-	-	-
12	木材・木製品製造業(家具を除く)	0	0	-	-	-	-
13	家具・装備品製造業	0	0	-	-	-	-
14	パルプ・紙・紙加工品製造業	0	0	-	-	-	-
15	印刷・同関連業	0	0	-	-	-	-
16	化学工業	13	12	135.6	278.2	730	1
17	石油製品・石炭製品製造業	1	1	7.0	-	7	7
18	プラスチック製品製造業(別掲を除く)	0	0	-	-	-	-
19	ゴム製品製造業	1	0	-	-	-	-
20	なめし革・同製品・毛皮製造業	0	0	-	-	-	-
21	窯業・土石製品製造業	8	6	8.3	4.1	12	4
22	鉄鋼業	0	0	-	-	-	-
23	非鉄金属製造業	20	18	43.9	37.9	156	1
24	金属製品製造業	5	5	6.4	5.5	12	1
25	はん用機械器具製造業	0	0	-	-	-	-
26	生産用機械器具製造業	1	1	1.0	-	1	1
27	業務用機械器具製造業	0	0	-	-	-	-
28	電子部品・デバイス・電子回路製造業	6	5	8.2	5.3	12	1
29	電気機械器具製造業	3	3	4.7	6.4	12	1
30	情報通信機械器具製造業	0	0	-	-	-	-
31	輸送用機械器具製造業	3	3	3.7	1.2	5	3
32	その他の製造業	1	1	2.0	-	2	2
33	電気業	7	7	4.4	8.6	24	1
34	ガス業	0	0	-	-	-	-
35	熱供給業	0	0	-	-	-	-
36	水道業	41	39	5.9	22.8	144	2
37	通信業	0	0	-	-	-	-
38	放送業	0	0	-	-	-	-
39	情報サービス業	0	0	-	-	-	-
40	インターネット附随サービス業	0	0	-	-	-	-
41	映像・音声・文字情報制作業	0	0	-	-	-	-
42	鉄道業	0	0	-	-	-	-
43	道路旅客運送業	0	0	-	-	-	-
44	道路貨物運送業	0	0	-	-	-	-
45	水運業	0	0	-	-	-	-
46	航空運輸業	0	0	-	-	-	-
47	倉庫業	0	0	-	-	-	-
48	運輸に附帯するサービス業	0	0	-	-	-	-
49	郵便業(信書便事業を含む)	0	0	-	-	-	-
50	各種商品卸売業	0	0	-	-	-	-
51	繊維・衣服等卸売業	0	0	-	-	-	-
52	飲食物品卸売業	0	0	-	-	-	-
53	建築材料, 鉱物・金属材料等卸売業	0	0	-	-	-	-
54	機械器具卸売業	0	0	-	-	-	-
55	その他の卸売業	0	0	-	-	-	-
56	各種商品小売業	0	0	-	-	-	-
57	織物・衣服・身の回り品小売業	0	0	-	-	-	-
58	飲食物品小売業	0	0	-	-	-	-

産業中分類		事業場数	算出対象 事業場数※	平均値	標準偏差	最大値	最小値
59	機械器具小売業	0	0	-	-	-	-
60	その他の小売業	0	0	-	-	-	-
61	無店舗小売業	0	0	-	-	-	-
62	銀行業	0	0	-	-	-	-
63	協同組織金融業	0	0	-	-	-	-
64	貸金業, クレジットカード業等非預金信用機関	0	0	-	-	-	-
65	金融商品取引業, 商品先物取引業	0	0	-	-	-	-
66	補助的金融業等	0	0	-	-	-	-
67	保険業(保険媒介代理業, 保険サービス業を含む)	0	0	-	-	-	-
68	不動産取引業	0	0	-	-	-	-
69	不動産賃貸業・管理業	0	0	-	-	-	-
70	物品賃貸業	0	0	-	-	-	-
71	学術・開発研究機関	16	16	4.1	4.1	12	1
72	専門サービス業(他に分類されないもの)	0	0	-	-	-	-
73	広告業	0	0	-	-	-	-
74	技術サービス業(他に分類されないもの)	20	19	2.9	3.5	12	1
75	宿泊業	0	0	-	-	-	-
76	飲食店	0	0	-	-	-	-
77	持ち帰り・配達飲食サービス業	0	0	-	-	-	-
78	洗濯・理容・美容・浴場業	0	0	-	-	-	-
79	その他の生活関連サービス業	0	0	-	-	-	-
80	娯楽業	0	0	-	-	-	-
81	学校教育	5	5	7.4	4.3	12	3
82	その他の教育, 学習支援業	0	0	-	-	-	-
83	医療業	0	0	-	-	-	-
84	保健衛生	3	2	6.5	7.8	12	1
85	社会保険・社会福祉・介護事業	0	0	-	-	-	-
86	郵便局	0	0	-	-	-	-
87	協同組合(他に分類されないもの)	0	0	-	-	-	-
88	廃棄物処理業	9	9	89.7	129.1	362	2
89	自動車整備業	0	0	-	-	-	-
90	機械等修理業(別掲を除く)	0	0	-	-	-	-
91	職業紹介・労働者派遣業	0	0	-	-	-	-
92	その他の事業サービス業	0	0	-	-	-	-
93	政治・経済・文化団体	0	0	-	-	-	-
94	宗教	0	0	-	-	-	-
95	その他のサービス業	0	0	-	-	-	-
96	外国公務	0	0	-	-	-	-
97	国家公務	0	0	-	-	-	-
98	地方公務	2	2	3.0	1.4	4	2
99	分類不能の産業	0	0	-	-	-	-
-	産業分類不明	0	0	-	-	-	-
	全体	165	154	24.8	91.0	730	1

※ 算出対象事業場数：無回答を除いたもの

表3.5.5.2(25) 産業分類別の有害物質の測定回数の平均値、標準偏差、最大値、最小値

ほう素及びその化合物 回/年

産業中分類		事業場数	算出対象 事業場数*	平均値	標準偏差	最大値	最小値
01	農業	0	0	-	-	-	-
02	林業	0	0	-	-	-	-
03	漁業(水産養殖業を除く)	0	0	-	-	-	-
04	水産養殖業	0	0	-	-	-	-
05	鉱業, 採石業, 砂利採取業	6	5	80.6	159.0	365	2
06	総合工事業	0	0	-	-	-	-
07	職別工事業(設備工事業を除く)	0	0	-	-	-	-
08	設備工事業	0	0	-	-	-	-
09	食料品製造業	3	3	5.3	5.8	12	2
10	飲料・たばこ・飼料製造業	0	0	-	-	-	-
11	繊維工業	8	6	3.8	4.1	12	1
12	木材・木製品製造業(家具を除く)	0	0	-	-	-	-
13	家具・装備品製造業	2	1	24.0	-	24	24
14	パルプ・紙・紙加工品製造業	3	3	1.3	0.6	2	1
15	印刷・同関連業	3	3	5.7	5.7	12	1
16	化学工業	123	120	29.8	104.6	730	1
17	石油製品・石炭製品製造業	2	2	1.5	0.7	2	1
18	プラスチック製品製造業(別掲を除く)	8	8	13.6	15.0	49	1
19	ゴム製品製造業	8	6	5.2	5.3	12	1
20	なめし革・同製品・毛皮製造業	0	0	-	-	-	-
21	窯業・土石製品製造業	54	53	9.0	8.8	50	1
22	鉄鋼業	31	29	14.2	38.1	208	1
23	非鉄金属製造業	43	43	40.6	89.2	365	1
24	金属製品製造業	218	195	8.3	11.7	148	1
25	はん用機械器具製造業	12	12	7.9	7.2	24	1
26	生産用機械器具製造業	19	17	9.0	10.3	45	1
27	業務用機械器具製造業	21	18	7.7	5.1	16	1
28	電子部品・デバイス・電子回路製造業	103	98	9.3	7.1	48	1
29	電気機械器具製造業	43	43	9.3	10.5	52	1
30	情報通信機械器具製造業	6	6	7.3	5.2	12	2
31	輸送用機械器具製造業	85	79	12.4	31.2	279	1
32	その他の製造業	20	19	14.2	22.5	91	1
33	電気業	8	8	7.8	9.8	24	1
34	ガス業	0	0	-	-	-	-
35	熱供給業	0	0	-	-	-	-
36	水道業	44	43	9.6	22.7	144	2
37	通信業	0	0	-	-	-	-
38	放送業	0	0	-	-	-	-
39	情報サービス業	0	0	-	-	-	-
40	インターネット附随サービス業	0	0	-	-	-	-
41	映像・音声・文字情報制作業	0	0	-	-	-	-
42	鉄道業	0	0	-	-	-	-
43	道路旅客運送業	0	0	-	-	-	-
44	道路貨物運送業	0	0	-	-	-	-
45	水運業	0	0	-	-	-	-
46	航空運輸業	0	0	-	-	-	-
47	倉庫業	0	0	-	-	-	-
48	運輸に附帯するサービス業	0	0	-	-	-	-
49	郵便業(信書便事業を含む)	0	0	-	-	-	-
50	各種商品卸売業	0	0	-	-	-	-
51	繊維・衣服等卸売業	0	0	-	-	-	-
52	飲食物品卸売業	0	0	-	-	-	-
53	建築材料, 鉱物・金属材料等卸売業	0	0	-	-	-	-
54	機械器具卸売業	0	0	-	-	-	-
55	その他の卸売業	0	0	-	-	-	-
56	各種商品小売業	0	0	-	-	-	-
57	織物・衣服・身の回り品小売業	0	0	-	-	-	-
58	飲食物品小売業	0	0	-	-	-	-

産業中分類		事業場数	算出対象 事業場数※	平均値	標準偏差	最大値	最小値
59	機械器具小売業	0	0	-	-	-	-
60	その他の小売業	0	0	-	-	-	-
61	無店舗小売業	0	0	-	-	-	-
62	銀行業	0	0	-	-	-	-
63	協同組織金融業	0	0	-	-	-	-
64	貸金業, クレジットカード業等非預金信用機関	0	0	-	-	-	-
65	金融商品取引業, 商品先物取引業	0	0	-	-	-	-
66	補助的金融業等	0	0	-	-	-	-
67	保険業(保険媒介代理業, 保険サービス業を含む)	0	0	-	-	-	-
68	不動産取引業	0	0	-	-	-	-
69	不動産賃貸業・管理業	0	0	-	-	-	-
70	物品賃貸業	0	0	-	-	-	-
71	学術・開発研究機関	41	38	5.7	5.6	23	1
72	専門サービス業(他に分類されないもの)	0	0	-	-	-	-
73	広告業	0	0	-	-	-	-
74	技術サービス業(他に分類されないもの)	30	29	4.3	4.5	12	1
75	宿泊業	0	0	-	-	-	-
76	飲食店	0	0	-	-	-	-
77	持ち帰り・配達飲食サービス業	0	0	-	-	-	-
78	洗濯・理容・美容・浴場業	0	0	-	-	-	-
79	その他の生活関連サービス業	0	0	-	-	-	-
80	娯楽業	0	0	-	-	-	-
81	学校教育	11	9	5.7	5.0	12	1
82	その他の教育, 学習支援業	0	0	-	-	-	-
83	医療業	2	1	2.0	-	2	2
84	保健衛生	4	3	5.0	6.1	12	1
85	社会保険・社会福祉・介護事業	0	0	-	-	-	-
86	郵便局	0	0	-	-	-	-
87	協同組合(他に分類されないもの)	2	2	129.0	179.6	256	2
88	廃棄物処理業	10	10	87.5	108.9	257	2
89	自動車整備業	0	0	-	-	-	-
90	機械等修理業(別掲を除く)	0	0	-	-	-	-
91	職業紹介・労働者派遣業	0	0	-	-	-	-
92	その他の事業サービス業	2	2	6.5	7.8	12	1
93	政治・経済・文化団体	0	0	-	-	-	-
94	宗教	0	0	-	-	-	-
95	その他のサービス業	0	0	-	-	-	-
96	外国公務	0	0	-	-	-	-
97	国家公務	0	0	-	-	-	-
98	地方公務	2	2	3.0	1.4	4	2
99	分類不能の産業	1	1	2.0	-	2	2
-	産業分類不明	0	0	-	-	-	-
	全体	978	917	14.7	49.6	730	1

※ 算出対象事業場数：無回答を除いたもの

表3.5.5.2(26) 産業分類別の有害物質の測定回数の平均値、標準偏差、最大値、最小値

ふっ素及びその化合物 回/年

産業中分類		事業場数	算出対象 事業場数*	平均値	標準偏差	最大値	最小値
01	農業	0	0	-	-	-	-
02	林業	0	0	-	-	-	-
03	漁業(水産養殖業を除く)	0	0	-	-	-	-
04	水産養殖業	0	0	-	-	-	-
05	鉱業, 採石業, 砂利採取業	5	5	88.4	155.8	365	1
06	総合工事業	2	2	3.5	3.5	6	1
07	職別工事業(設備工事業を除く)	0	0	-	-	-	-
08	設備工事業	1	1	3.0	-	3	3
09	食料品製造業	1	1	12.0	-	12	12
10	飲料・たばこ・飼料製造業	0	0	-	-	-	-
11	繊維工業	9	8	10.5	17.0	51	1
12	木材・木製品製造業(家具を除く)	0	0	-	-	-	-
13	家具・装備品製造業	6	5	10.8	2.7	12	6
14	パルプ・紙・紙加工品製造業	2	2	1.5	0.7	2	1
15	印刷・同関連業	1	1	4.0	-	4	4
16	化学工業	113	108	35.2	106.4	730	1
17	石油製品・石炭製品製造業	2	2	1.0	-	1	1
18	プラスチック製品製造業(別掲を除く)	5	5	23.2	25.3	52	1
19	ゴム製品製造業	10	8	5.5	5.4	12	1
20	なめし革・同製品・毛皮製造業	0	0	-	-	-	-
21	窯業・土石製品製造業	60	59	11.7	9.4	50	1
22	鉄鋼業	59	59	23.8	65.0	365	1
23	非鉄金属製造業	53	52	50.9	184.4	1,314	1
24	金属製品製造業	299	271	12.5	28.9	332	1
25	はん用機械器具製造業	23	21	13.2	17.5	72	1
26	生産用機械器具製造業	24	19	12.6	12.5	48	1
27	業務用機械器具製造業	31	29	9.3	6.9	24	1
28	電子部品・デバイス・電子回路製造業	114	107	33.9	112.1	999	1
29	電気機械器具製造業	60	58	14.7	16.4	90	1
30	情報通信機械器具製造業	7	7	15.7	6.3	25	12
31	輸送用機械器具製造業	122	115	18.3	68.7	692	1
32	その他の製造業	28	27	9.4	10.5	49	1
33	電気業	9	9	14.6	19.3	60	1
34	ガス業	0	0	-	-	-	-
35	熱供給業	0	0	-	-	-	-
36	水道業	42	41	4.1	6.1	24	2
37	通信業	0	0	-	-	-	-
38	放送業	0	0	-	-	-	-
39	情報サービス業	0	0	-	-	-	-
40	インターネット附随サービス業	0	0	-	-	-	-
41	映像・音声・文字情報制作業	0	0	-	-	-	-
42	鉄道業	0	0	-	-	-	-
43	道路旅客運送業	0	0	-	-	-	-
44	道路貨物運送業	0	0	-	-	-	-
45	水運業	0	0	-	-	-	-
46	航空運輸業	0	0	-	-	-	-
47	倉庫業	0	0	-	-	-	-
48	運輸に附帯するサービス業	0	0	-	-	-	-
49	郵便業(信書便事業を含む)	0	0	-	-	-	-
50	各種商品卸売業	0	0	-	-	-	-
51	繊維・衣服等卸売業	0	0	-	-	-	-
52	飲食物品卸売業	0	0	-	-	-	-
53	建築材料, 鉱物・金属材料等卸売業	0	0	-	-	-	-
54	機械器具卸売業	0	0	-	-	-	-
55	その他の卸売業	0	0	-	-	-	-
56	各種商品小売業	0	0	-	-	-	-
57	織物・衣服・身の回り品小売業	0	0	-	-	-	-
58	飲食物品小売業	0	0	-	-	-	-

産業中分類		事業場数	算出対象 事業場数※	平均値	標準偏差	最大値	最小値
59	機械器具小売業	0	0	-	-	-	-
60	その他の小売業	0	0	-	-	-	-
61	無店舗小売業	0	0	-	-	-	-
62	銀行業	0	0	-	-	-	-
63	協同組織金融業	0	0	-	-	-	-
64	貸金業, クレジットカード業等非預金信用機関	0	0	-	-	-	-
65	金融商品取引業, 商品先物取引業	0	0	-	-	-	-
66	補助的金融業等	0	0	-	-	-	-
67	保険業(保険媒介代理業, 保険サービス業を含む)	0	0	-	-	-	-
68	不動産取引業	0	0	-	-	-	-
69	不動産賃貸業・管理業	0	0	-	-	-	-
70	物品賃貸業	0	0	-	-	-	-
71	学術・開発研究機関	36	33	9.4	13.4	66	1
72	専門サービス業(他に分類されないもの)	0	0	-	-	-	-
73	広告業	0	0	-	-	-	-
74	技術サービス業(他に分類されないもの)	31	29	5.9	9.1	47	1
75	宿泊業	0	0	-	-	-	-
76	飲食店	0	0	-	-	-	-
77	持ち帰り・配達飲食サービス業	0	0	-	-	-	-
78	洗濯・理容・美容・浴場業	4	2	4.0	2.8	6	2
79	その他の生活関連サービス業	0	0	-	-	-	-
80	娯楽業	0	0	-	-	-	-
81	学校教育	11	9	6.0	4.7	12	1
82	その他の教育, 学習支援業	0	0	-	-	-	-
83	医療業	2	2	4.0	2.8	6	2
84	保健衛生	4	3	8.3	6.4	12	1
85	社会保険・社会福祉・介護事業	0	0	-	-	-	-
86	郵便局	0	0	-	-	-	-
87	協同組合(他に分類されないもの)	3	2	50.0	67.9	98	2
88	廃棄物処理業	10	9	90.9	114.9	257	2
89	自動車整備業	0	0	-	-	-	-
90	機械等修理業(別掲を除く)	0	0	-	-	-	-
91	職業紹介・労働者派遣業	0	0	-	-	-	-
92	その他の事業サービス業	3	3	8.3	6.4	12	1
93	政治・経済・文化団体	0	0	-	-	-	-
94	宗教	0	0	-	-	-	-
95	その他のサービス業	0	0	-	-	-	-
96	外国公務	0	0	-	-	-	-
97	国家公務	0	0	-	-	-	-
98	地方公務	3	3	2.3	1.5	4	1
99	分類不能の産業	0	0	-	-	-	-
-	産業分類不明	0	0	-	-	-	-
	全体	1,195	1,117	19.9	71.9	1,314	1

※ 算出対象事業場数：無回答を除いたもの

表3.5.5.2(27) 産業分類別の有害物質の測定回数の平均値、標準偏差、最大値、最小値

アンモニア、アンモニウム化合物、亜硝酸化合物及び硝酸化合物

回/年

産業中分類		事業場数	算出対象 事業場数*	平均値	標準偏差	最大値	最小値
01	農業	1	1	12.0	-	12	12
02	林業	0	0	-	-	-	-
03	漁業(水産養殖業を除く)	0	0	-	-	-	-
04	水産養殖業	0	0	-	-	-	-
05	鉱業, 採石業, 砂利採取業	4	4	6.8	6.1	12	1
06	総合工事業	1	1	6.0	-	6	6
07	職別工事業(設備工事業を除く)	0	0	-	-	-	-
08	設備工事業	2	2	2.5	0.7	3	2
09	食料品製造業	20	18	5.7	5.5	13	1
10	飲料・たばこ・飼料製造業	11	11	5.2	5.4	12	1
11	繊維工業	16	14	9.1	13.6	51	1
12	木材・木製品製造業(家具を除く)	0	0	-	-	-	-
13	家具・装備品製造業	2	2	9.0	4.2	12	6
14	パルプ・紙・紙加工品製造業	10	9	2.6	3.6	12	1
15	印刷・同関連業	4	4	9.3	5.5	12	1
16	化学工業	236	216	19.5	74.4	730	1
17	石油製品・石炭製品製造業	12	11	2.1	3.3	12	1
18	プラスチック製品製造業(別掲を除く)	8	8	6.9	5.0	12	1
19	ゴム製品製造業	10	10	9.9	17.0	56	1
20	なめし革・同製品・毛皮製造業	0	0	-	-	-	-
21	窯業・土石製品製造業	25	23	7.6	4.9	12	1
22	鉄鋼業	51	47	9.7	11.1	51	1
23	非鉄金属製造業	58	54	22.4	48.9	350	1
24	金属製品製造業	312	267	11.2	61.7	999	1
25	はん用機械器具製造業	20	19	7.8	6.5	24	1
26	生産用機械器具製造業	28	24	7.1	5.7	24	1
27	業務用機械器具製造業	14	14	7.9	5.6	16	1
28	電子部品・デバイス・電子回路製造業	136	126	10.4	14.5	153	1
29	電気機械器具製造業	67	65	9.7	12.9	90	1
30	情報通信機械器具製造業	9	9	9.7	5.4	18	1
31	輸送用機械器具製造業	142	133	7.7	7.4	49	1
32	その他の製造業	27	25	8.1	6.7	24	1
33	電気業	12	12	2.8	3.3	12	1
34	ガス業	0	0	-	-	-	-
35	熱供給業	1	0	-	-	-	-
36	水道業	43	42	20.6	23.4	144	1
37	通信業	0	0	-	-	-	-
38	放送業	0	0	-	-	-	-
39	情報サービス業	0	0	-	-	-	-
40	インターネット附随サービス業	0	0	-	-	-	-
41	映像・音声・文字情報制作業	0	0	-	-	-	-
42	鉄道業	0	0	-	-	-	-
43	道路旅客運送業	0	0	-	-	-	-
44	道路貨物運送業	0	0	-	-	-	-
45	水運業	0	0	-	-	-	-
46	航空運輸業	0	0	-	-	-	-
47	倉庫業	0	0	-	-	-	-
48	運輸に附帯するサービス業	0	0	-	-	-	-
49	郵便業(信書便事業を含む)	0	0	-	-	-	-
50	各種商品卸売業	0	0	-	-	-	-
51	繊維・衣服等卸売業	0	0	-	-	-	-
52	飲食物品卸売業	1	1	12.0	-	12	12
53	建築材料, 鉱物・金属材料等卸売業	0	0	-	-	-	-
54	機械器具卸売業	0	0	-	-	-	-
55	その他の卸売業	0	0	-	-	-	-
56	各種商品小売業	0	0	-	-	-	-
57	織物・衣服・身の回り品小売業	0	0	-	-	-	-
58	飲食物品小売業	0	0	-	-	-	-

産業中分類		事業場数	算出対象 事業場数※	平均値	標準偏差	最大値	最小値
59	機械器具小売業	0	0	-	-	-	-
60	その他の小売業	0	0	-	-	-	-
61	無店舗小売業	0	0	-	-	-	-
62	銀行業	0	0	-	-	-	-
63	協同組織金融業	1	1	2.0	-	2	2
64	貸金業、クレジットカード業等非預金信用機関	0	0	-	-	-	-
65	金融商品取引業、商品先物取引業	0	0	-	-	-	-
66	補助的金融業等	0	0	-	-	-	-
67	保険業(保険媒介代理業、保険サービス業を含む)	0	0	-	-	-	-
68	不動産取引業	0	0	-	-	-	-
69	不動産賃貸業・管理業	0	0	-	-	-	-
70	物品賃貸業	0	0	-	-	-	-
71	学術・開発研究機関	62	54	6.6	11.6	66	1
72	専門サービス業(他に分類されないもの)	0	0	-	-	-	-
73	広告業	0	0	-	-	-	-
74	技術サービス業(他に分類されないもの)	38	35	4.7	5.5	24	1
75	宿泊業	0	0	-	-	-	-
76	飲食店	0	0	-	-	-	-
77	持ち帰り・配達飲食サービス業	0	0	-	-	-	-
78	洗濯・理容・美容・浴場業	0	0	-	-	-	-
79	その他の生活関連サービス業	0	0	-	-	-	-
80	娯楽業	0	0	-	-	-	-
81	学校教育	19	15	4.5	4.9	12	1
82	その他の教育、学習支援業	0	0	-	-	-	-
83	医療業	2	1	2.0	-	2	2
84	保健衛生	7	6	3.2	4.4	12	1
85	社会保険・社会福祉・介護事業	0	0	-	-	-	-
86	郵便局	0	0	-	-	-	-
87	協同組合(他に分類されないもの)	1	1	2.0	-	2	2
88	廃棄物処理業	14	13	45.4	94.0	257	1
89	自動車整備業	0	0	-	-	-	-
90	機械等修理業(別掲を除く)	0	0	-	-	-	-
91	職業紹介・労働者派遣業	0	0	-	-	-	-
92	その他の事業サービス業	3	3	8.3	6.4	12	1
93	政治・経済・文化団体	0	0	-	-	-	-
94	宗教	0	0	-	-	-	-
95	その他のサービス業	0	0	-	-	-	-
96	外国公務	0	0	-	-	-	-
97	国家公務	0	0	-	-	-	-
98	地方公務	4	3	2.3	1.5	4	1
99	分類不能の産業	3	1	2.0	-	2	2
-	産業分類不明	0	0	-	-	-	-
	全体	1,437	1,305	11.9	44.5	999	1

※ 算出対象事業場数：無回答を除いたもの

表3.5.5.2(28) 産業分類別の有害物質の測定回数の平均値、標準偏差、最大値、最小値

1,4-ジオキサン

回/年

産業中分類		事業場数	算出対象 事業場数※	平均値	標準偏差	最大値	最小値
01	農業	0	0	-	-	-	-
02	林業	0	0	-	-	-	-
03	漁業(水産養殖業を除く)	0	0	-	-	-	-
04	水産養殖業	0	0	-	-	-	-
05	鉱業,採石業,砂利採取業	0	0	-	-	-	-
06	総合工事業	0	0	-	-	-	-
07	職別工事業(設備工事業を除く)	0	0	-	-	-	-
08	設備工事業	0	0	-	-	-	-
09	食料品製造業	1	1	12.0	-	12	12
10	飲料・たばこ・飼料製造業	0	0	-	-	-	-
11	繊維工業	6	4	4.0	5.4	12	1
12	木材・木製品製造業(家具を除く)	0	0	-	-	-	-
13	家具・装備品製造業	0	0	-	-	-	-
14	パルプ・紙・紙加工品製造業	0	0	-	-	-	-
15	印刷・同関連業	1	0	-	-	-	-
16	化学工業	34	33	7.1	9.7	49	1
17	石油製品・石炭製品製造業	0	0	-	-	-	-
18	プラスチック製品製造業(別掲を除く)	1	1	12.0	-	12	12
19	ゴム製品製造業	0	0	-	-	-	-
20	なめし革・同製品・毛皮製造業	0	0	-	-	-	-
21	窯業・土石製品製造業	0	0	-	-	-	-
22	鉄鋼業	0	0	-	-	-	-
23	非鉄金属製造業	2	2	12.0	-	12	12
24	金属製品製造業	1	0	-	-	-	-
25	はん用機械器具製造業	1	1	12.0	-	12	12
26	生産用機械器具製造業	1	1	2.0	-	2	2
27	業務用機械器具製造業	0	0	-	-	-	-
28	電子部品・デバイス・電子回路製造業	15	14	6.0	5.4	12	1
29	電気機械器具製造業	0	0	-	-	-	-
30	情報通信機械器具製造業	1	1	12.0	-	12	12
31	輸送用機械器具製造業	5	5	3.6	1.9	6	1
32	その他の製造業	0	0	-	-	-	-
33	電気業	1	1	1.0	-	1	1
34	ガス業	0	0	-	-	-	-
35	熱供給業	0	0	-	-	-	-
36	水道業	39	38	7.6	23.2	144	1
37	通信業	0	0	-	-	-	-
38	放送業	0	0	-	-	-	-
39	情報サービス業	0	0	-	-	-	-
40	インターネット附随サービス業	0	0	-	-	-	-
41	映像・音声・文字情報制作業	0	0	-	-	-	-
42	鉄道業	0	0	-	-	-	-
43	道路旅客運送業	0	0	-	-	-	-
44	道路貨物運送業	0	0	-	-	-	-
45	水運業	0	0	-	-	-	-
46	航空運輸業	0	0	-	-	-	-
47	倉庫業	0	0	-	-	-	-
48	運輸に附帯するサービス業	0	0	-	-	-	-
49	郵便業(信書便事業を含む)	0	0	-	-	-	-
50	各種商品卸売業	0	0	-	-	-	-
51	繊維・衣服等卸売業	0	0	-	-	-	-
52	飲食物品卸売業	0	0	-	-	-	-
53	建築材料, 鉱物・金属材料等卸売業	0	0	-	-	-	-
54	機械器具卸売業	0	0	-	-	-	-
55	その他の卸売業	0	0	-	-	-	-
56	各種商品小売業	0	0	-	-	-	-
57	織物・衣服・身の回り品小売業	0	0	-	-	-	-
58	飲食物品小売業	0	0	-	-	-	-

産業中分類	事業場数	算出対象 事業場数※	平均値	標準偏差	最大値	最小値
59 機械器具小売業	0	0	-	-	-	-
60 その他の小売業	0	0	-	-	-	-
61 無店舗小売業	0	0	-	-	-	-
62 銀行業	0	0	-	-	-	-
63 協同組織金融業	0	0	-	-	-	-
64 貸金業, クレジットカード業等非預金信用機関	0	0	-	-	-	-
65 金融商品取引業, 商品先物取引業	0	0	-	-	-	-
66 補助的金融業等	0	0	-	-	-	-
67 保険業(保険媒介代理業, 保険サービス業を含む)	0	0	-	-	-	-
68 不動産取引業	0	0	-	-	-	-
69 不動産賃貸業・管理業	0	0	-	-	-	-
70 物品賃貸業	0	0	-	-	-	-
71 学術・開発研究機関	9	9	2.3	1.7	6	1
72 専門サービス業(他に分類されないもの)	0	0	-	-	-	-
73 広告業	0	0	-	-	-	-
74 技術サービス業(他に分類されないもの)	16	14	3.5	3.7	12	1
75 宿泊業	0	0	-	-	-	-
76 飲食店	0	0	-	-	-	-
77 持ち帰り・配達飲食サービス業	0	0	-	-	-	-
78 洗濯・理容・美容・浴場業	0	0	-	-	-	-
79 その他の生活関連サービス業	0	0	-	-	-	-
80 娯楽業	0	0	-	-	-	-
81 学校教育	5	5	6.6	5.3	12	1
82 その他の教育, 学習支援業	0	0	-	-	-	-
83 医療業	0	0	-	-	-	-
84 保健衛生	3	2	6.5	7.8	12	1
85 社会保険・社会福祉・介護事業	0	0	-	-	-	-
86 郵便局	0	0	-	-	-	-
87 協同組合(他に分類されないもの)	0	0	-	-	-	-
88 廃棄物処理業	6	6	53.0	101.6	257	2
89 自動車整備業	0	0	-	-	-	-
90 機械等修理業(別掲を除く)	0	0	-	-	-	-
91 職業紹介・労働者派遣業	0	0	-	-	-	-
92 その他の事業サービス業	1	1	12.0	-	12	12
93 政治・経済・文化団体	0	0	-	-	-	-
94 宗教	0	0	-	-	-	-
95 その他のサービス業	0	0	-	-	-	-
96 外国公務	0	0	-	-	-	-
97 国家公務	0	0	-	-	-	-
98 地方公務	1	1	2.0	-	2	2
99 分類不能の産業	0	0	-	-	-	-
- 産業分類不明	0	0	-	-	-	-
全体	150	140	8.3	25.3	257	1

※ 算出対象事業場数：無回答を除いたもの

表3.5.6.1(1) 代表特定施設別の有害物質の排水濃度の平均値、標準偏差、最大値、最小値

カドミウム及びその化合物 単位：mg/l

産業中分類	事業場数	算出対象 事業場数※	平均値	標準偏差	最大値	最小値	
1	鉱業又は水洗炭業の用に供する施設	9	4	0.01	0.00	0.01	0.00
1-2	畜産農業又はサービス業の用に供する施設	0	0	-	-	-	-
2	畜産食料品製造業の用に供する施設	0	0	-	-	-	-
3	水産食料品製造業の用に供する施設	0	0	-	-	-	-
4	野菜又は果実を原料とする保存食料品製造業の用に供する施設	0	0	-	-	-	-
5	みそ、しょう油、食用アミノ酸等の製造業の用に供する施設	0	0	-	-	-	-
6	小麦粉製造業の用に供する洗浄施設	0	0	-	-	-	-
7	砂糖製造業の用に供する施設	0	0	-	-	-	-
8	パン・菓子の製造業又は製あん業の用に供する粗製あんの沈殿槽	0	0	-	-	-	-
9	米菓製造業又はこうじ製造業の用に供する洗米機	0	0	-	-	-	-
10	飲料製造業の用に供する施設	0	0	-	-	-	-
11	動物系飼料又は有機質肥料の製造業の用に供する施設	0	0	-	-	-	-
12	動植物油脂製造業の用に供する施設	0	0	-	-	-	-
13	イースト製造業の用に供する施設	0	0	-	-	-	-
14	でん粉又は化工でん粉の製造業の用に供する施設	0	0	-	-	-	-
15	ぶどう糖又は水あめの製造業の用に供する施設	0	0	-	-	-	-
16	めん類製造業の用に供する湯煮施設	0	0	-	-	-	-
17	豆腐又は煮豆の製造業の用に供する湯煮施設	0	0	-	-	-	-
18	インスタントコーヒー製造業の用に供する抽出施設	0	0	-	-	-	-
18-2	冷凍調理食品製造業の用に供する施設	0	0	-	-	-	-
18-3	たばこ製造業の用に供する施設	0	0	-	-	-	-
19	紡績業又は繊維製品の製造業若しくは加工業の用に供する施設	0	0	-	-	-	-
20	洗毛業の用に供する施設	0	0	-	-	-	-
21	化学繊維製造業の用に供する施設	0	0	-	-	-	-
21-2	一般製材業又は木材チップ製造業の用に供する湿式パーカー	0	0	-	-	-	-
21-3	合板製造業の用に供する接着機洗浄施設	0	0	-	-	-	-
21-4	パーティクルボード製造業の用に供する施設	0	0	-	-	-	-
22	木材薬品処理業の用に供する施設	0	0	-	-	-	-
23	パルプ、紙又は紙加工品の製造業の用に供する施設	0	0	-	-	-	-
23-2	新聞業、出版業、印刷業又は製版業の用に供する施設	0	0	-	-	-	-
24	化学肥料製造業の用に供する施設	1	1	0.01	-	0.01	0.01
25	水銀電解法による苛性ソーダ又は化成カリの製造業の用に供する施設	0	0	-	-	-	-
26	無機顔料製造業の用に供する施設	3	1	0.00	-	0.00	0.00
27	その他の無機化学工業製品製造業の用に供する施設	7	4	0.01	0.00	0.01	0.00
28	カーバイド法アセチレン誘導品製造業の用に供する施設	0	0	-	-	-	-
29	コールタール製品製造業の用に供する施設	0	0	-	-	-	-
30	発酵工業の用に供する施設	0	0	-	-	-	-
31	メタン誘導品製造業の用に供する施設	0	0	-	-	-	-
32	有機顔料又は合成染料の製造業の用に供する施設	0	0	-	-	-	-
33	合成樹脂製造業の用に供する施設	0	0	-	-	-	-
34	合成ゴム製造業の用に供する施設	0	0	-	-	-	-
35	有機ゴム薬品製造業の用に供する施設	0	0	-	-	-	-
36	合成洗剤製造業の用に供する施設	0	0	-	-	-	-
37	その他の石油化学工業の用に供する施設	0	0	-	-	-	-
38	石けん製造業の用に供する施設	0	0	-	-	-	-
38-2	界面活性剤製造業の用に供する反応施設	0	0	-	-	-	-
39	硬化油製造業の用に供する施設	0	0	-	-	-	-
40	脂肪酸製造業の用に供する蒸りゆう施設	0	0	-	-	-	-
41	香料製造業の用に供する施設	0	0	-	-	-	-
42	ゼラチン又はにかわの製造業の用に供する施設	0	0	-	-	-	-
43	写真感光材料製造業の用に供する感光剤洗浄施設	0	0	-	-	-	-
44	天然樹脂製品製造業の用に供する施設	0	0	-	-	-	-
45	木材化学工業の用に供するフルフラール蒸りゆう施設	0	0	-	-	-	-
46	その他の有機化学工業製品製造業の用に供する施設	1	0	-	-	-	-
47	医薬品製造業の用に供する施設	0	0	-	-	-	-
48	火薬製造業の用に供する洗浄施設	1	1	0.00	-	0.00	0.00
49	農薬製造業の用に供する混合施設	0	0	-	-	-	-

産業中分類	事業場数	算出対象事業場数※	平均値	標準偏差	最大値	最小値
50	試薬の製造業の用に供する試薬製造施設	0	0	-	-	-
51	石油精製業の用に供する施設	1	0	-	-	-
51-2	自動車用タイヤ等ゴム製品製造業の用に供する直接加硫施設	1	0	-	-	-
51-3	医療、衛生用ゴム製品製造業の用に供するラテックス成型型洗浄施設	0	0	-	-	-
52	皮革製造業の用に供する施設	0	0	-	-	-
53	ガラス又はガラス製品の製造業の用に供する施設	7	6	0.00	0.00	0.01
54	セメント製品製造業の用に供する施設	0	0	-	-	-
55	生コンクリート製造業の用に供するパッチャープラント	0	0	-	-	-
56	有機質砂かべ材製造業の用に供する混合施設	0	0	-	-	-
57	人造黒鉛電極製造業の用に供する成型施設	0	0	-	-	-
58	窯業原料の精製業の用に供する施設	4	4	0.01	0.01	0.03
59	砕石業の用に供する施設	0	0	-	-	-
60	砂利採取業の用に供する水洗式分別施設	0	0	-	-	-
61	鉄鋼業の用に供する施設	1	0	-	-	-
62	非鉄金属製造業の用に供する施設	10	8	0.01	0.00	0.02
63	金属製品製造業又は機械器具製造業の用に供する施設	8	7	0.01	0.01	0.03
63-2	空きびん卸売業の用に供する自動式洗びん施設	0	0	-	-	-
63-3	石炭を燃料とする火力発電施設のうち廃ガス洗浄施設	4	1	0.00	-	0.00
64	ガス供給業又はコークス製造業の用に供する施設	0	0	-	-	-
64-2	水道施設、工業用水道施設又は自家用工業用水道の浄水施設	1	0	-	-	-
65	酸又はアルカリによる表面処理施設	27	17	0.00	0.01	0.02
66	電気めっき施設	6	3	0.00	0.00	0.00
66-2	エチレンオキシド又は1・4-ジオキサン <small>の</small> 混合施設	0	0	-	-	-
66-3	旅館業の用に供する施設	0	0	-	-	-
66-4	共同調理場に設置されるちゅう房施設	1	1	0.01	-	0.01
66-5	弁当仕出屋又は弁当製造業の用に供するちゅう房施設	0	0	-	-	-
66-6	飲食店に設置されるちゅう房施設	0	0	-	-	-
66-7	そば店、うどん店、すし店のほか、喫茶店等に設置されるちゅう房施設	0	0	-	-	-
66-8	料亭、バー、キャバレー、ナイトクラブ等に設置されるちゅう房施設	0	0	-	-	-
67	洗たく業の用に供する洗浄施設	0	0	-	-	-
68	写真現像業の用に供する自動式フィルム現像洗浄施設	0	0	-	-	-
68-2	病院で病床数が300以上であるものに設置される施設	0	0	-	-	-
69	と畜業又は死亡獣畜取扱業の用に供する解体施設	0	0	-	-	-
69-2	中央卸売市場に設置される施設	0	0	-	-	-
69-3	地方卸売市場に設置される施設	0	0	-	-	-
70	廃油処理施設	0	0	-	-	-
70-2	自動車分解整備事業の用に供する洗車施設	0	0	-	-	-
71	自動式車両洗浄施設	0	0	-	-	-
71-2	科学技術に関する研究、試験、検査又は専門教育の用に供する施設	53	20	0.00	0.00	0.01
71-3	一般廃棄物処理施設である焼却施設	1	1	0.00	-	0.00
71-4	産業廃棄物処理施設	7	4	0.01	0.01	0.01
71-5	TCE、PCE又はジクロロメタンによる洗浄施設	1	1	0.00	-	0.00
71-6	TCE、PCE又はジクロロメタンの蒸りゆう施設	0	0	-	-	-
72	し尿処理施設	2	1	0.01	-	0.01
73	下水道終末処理施設	34	20	0.00	0.01	0.03
74	特定事業場から排出される水の処理施設	3	0	-	-	-
81	指定地域特定施設(し尿浄化槽201～500人槽)	0	0	-	-	-
91	湖沼法みなし指定地域特定施設(病院)	0	0	-	-	-
92	湖沼法みなし指定地域特定施設(し尿浄化槽)	0	0	-	-	-
-	特定施設不明	0	0	-	-	-
	全体	194	105	0.00	0.01	0.03

※ 算出対象事業場数: 定量限界未満・無回答を除いたもの

表3.5.6.1(2) 代表特定施設別の有害物質の排水濃度の平均値、標準偏差、最大値、最小値

シアン化合物 単位：mg/l

産業中分類	事業場数	算出対象事業場数※	平均値	標準偏差	最大値	最小値	
1	鉱業又は水洗炭業の用に供する施設	2	1	0.08	-	0.08	0.08
1-2	畜産農業又はサービス業の用に供する施設	0	0	-	-	-	-
2	畜産食料品製造業の用に供する施設	0	0	-	-	-	-
3	水産食料品製造業の用に供する施設	0	0	-	-	-	-
4	野菜又は果実を原料とする保存食料品製造業の用に供する施設	0	0	-	-	-	-
5	みそ、しょう油、食用アミノ酸等の製造業の用に供する施設	0	0	-	-	-	-
6	小麦粉製造業の用に供する洗浄施設	0	0	-	-	-	-
7	砂糖製造業の用に供する施設	0	0	-	-	-	-
8	パン・菓子の製造業又は製あん業の用に供する粗製あんの沈殿槽	0	0	-	-	-	-
9	米菓製造業又はこうじ製造業の用に供する洗米機	0	0	-	-	-	-
10	飲料製造業の用に供する施設	0	0	-	-	-	-
11	動物系飼料又は有機質肥料の製造業の用に供する施設	0	0	-	-	-	-
12	動植物油脂製造業の用に供する施設	0	0	-	-	-	-
13	イースト製造業の用に供する施設	0	0	-	-	-	-
14	でん粉又は化工でん粉の製造業の用に供する施設	0	0	-	-	-	-
15	ぶどう糖又は水あめの製造業の用に供する施設	0	0	-	-	-	-
16	めん類製造業の用に供する湯煮施設	0	0	-	-	-	-
17	豆腐又は煮豆の製造業の用に供する湯煮施設	0	0	-	-	-	-
18	インスタントコーヒー製造業の用に供する抽出施設	0	0	-	-	-	-
18-2	冷凍調理食品製造業の用に供する施設	0	0	-	-	-	-
18-3	たばこ製造業の用に供する施設	0	0	-	-	-	-
19	紡績業又は繊維製品の製造業若しくは加工業の用に供する施設	1	1	0.10	-	0.10	0.10
20	洗毛業の用に供する施設	0	0	-	-	-	-
21	化学繊維製造業の用に供する施設	1	1	0.01	-	0.01	0.01
21-2	一般製材業又は木材チップ製造業の用に供する湿式パーカー	0	0	-	-	-	-
21-3	合板製造業の用に供する接着機洗浄施設	0	0	-	-	-	-
21-4	パーティクルボード製造業の用に供する施設	0	0	-	-	-	-
22	木材薬品処理業の用に供する施設	0	0	-	-	-	-
23	パルプ、紙又は紙加工品の製造業の用に供する施設	0	0	-	-	-	-
23-2	新聞業、出版業、印刷業又は製版業の用に供する施設	0	0	-	-	-	-
24	化学肥料製造業の用に供する施設	2	1	0.10	-	0.10	0.10
25	水銀電解法による苛性ソーダ又は化成カリの製造業の用に供する施設	0	0	-	-	-	-
26	無機顔料製造業の用に供する施設	3	1	0.00	-	0.00	0.00
27	その他の無機化学工業製品製造業の用に供する施設	15	4	0.06	0.05	0.10	0.01
28	カーバイド法アセチレン誘導品製造業の用に供する施設	0	0	-	-	-	-
29	コールタール製品製造業の用に供する施設	0	0	-	-	-	-
30	発酵工業の用に供する施設	1	0	-	-	-	-
31	メタン誘導品製造業の用に供する施設	0	0	-	-	-	-
32	有機顔料又は合成染料の製造業の用に供する施設	1	1	0.05	-	0.05	0.05
33	合成樹脂製造業の用に供する施設	0	0	-	-	-	-
34	合成ゴム製造業の用に供する施設	0	0	-	-	-	-
35	有機ゴム薬品製造業の用に供する施設	0	0	-	-	-	-
36	合成洗剤製造業の用に供する施設	0	0	-	-	-	-
37	その他の石油化学工業の用に供する施設	4	2	0.08	0.02	0.10	0.07
38	石けん製造業の用に供する施設	0	0	-	-	-	-
38-2	界面活性剤製造業の用に供する反応施設	0	0	-	-	-	-
39	硬化油製造業の用に供する施設	0	0	-	-	-	-
40	脂肪酸製造業の用に供する蒸りゆう施設	0	0	-	-	-	-
41	香料製造業の用に供する施設	0	0	-	-	-	-
42	ゼラチン又はにかわの製造業の用に供する施設	0	0	-	-	-	-
43	写真感光材料製造業の用に供する感光剤洗浄施設	0	0	-	-	-	-
44	天然樹脂製品製造業の用に供する施設	0	0	-	-	-	-
45	木材化学工業の用に供するフルフラール蒸りゆう施設	0	0	-	-	-	-
46	その他の有機化学工業製品製造業の用に供する施設	10	4	0.02	0.02	0.05	0.01
47	医薬品製造業の用に供する施設	5	1	0.10	-	0.10	0.10
48	火薬製造業の用に供する洗浄施設	0	0	-	-	-	-
49	農薬製造業の用に供する混合施設	0	0	-	-	-	-

産業中分類	事業場数	算出対象事業場数※	平均値	標準偏差	最大値	最小値
50	試薬の製造業の用に供する試薬製造施設	0	0	-	-	-
51	石油精製業の用に供する施設	1	0	-	-	-
51-2	自動車用タイヤ等ゴム製品製造業の用に供する直接加硫施設	1	0	-	-	-
51-3	医療、衛生用ゴム製品製造業の用に供するラテックス成形型洗浄施設	0	0	-	-	-
52	皮革製造業の用に供する施設	0	0	-	-	-
53	ガラス又はガラス製品の製造業の用に供する施設	1	0	-	-	-
54	セメント製品製造業の用に供する施設	0	0	-	-	-
55	生コンクリート製造業の用に供するパッチャープラント	0	0	-	-	-
56	有機質砂かべ材製造業の用に供する混合施設	0	0	-	-	-
57	人造黒鉛電極製造業の用に供する成型施設	0	0	-	-	-
58	窯業原料の精製業の用に供する施設	1	0	-	-	-
59	砕石業の用に供する施設	0	0	-	-	-
60	砂利採取業の用に供する水洗式分別施設	0	0	-	-	-
61	鉄鋼業の用に供する施設	3	1	0.01	-	0.01
62	非鉄金属製造業の用に供する施設	4	1	0.01	-	0.01
63	金属製品製造業又は機械器具製造業の用に供する施設	17	14	0.06	0.05	0.16
63-2	空きびん卸売業の用に供する自動式洗びん施設	0	0	-	-	-
63-3	石炭を燃料とする火力発電施設のうち廃ガス洗浄施設	2	1	0.10	-	0.10
64	ガス供給業又はコークス製造業の用に供する施設	1	1	0.10	-	0.10
64-2	水道施設、工業用水道施設又は自家用工業用水道の浄水施設	1	0	-	-	-
65	酸又はアルカリによる表面処理施設	37	17	0.09	0.13	0.50
66	電気めっき施設	159	107	0.11	0.12	1.00
66-2	エチレンオキシド又は1・4-ジオキサン混合施設	0	0	-	-	-
66-3	旅館業の用に供する施設	0	0	-	-	-
66-4	共同調理場に設置されるちゅう房施設	1	1	0.05	-	0.05
66-5	弁当仕出屋又は弁当製造業の用に供するちゅう房施設	0	0	-	-	-
66-6	飲食店に設置されるちゅう房施設	0	0	-	-	-
66-7	そば店、うどん店、すし店のほか、喫茶店等に設置されるちゅう房施設	0	0	-	-	-
66-8	料亭、バー、キャバレー、ナイトクラブ等に設置されるちゅう房施設	0	0	-	-	-
67	洗たく業の用に供する洗浄施設	0	0	-	-	-
68	写真現像業の用に供する自動式フィルム現像洗浄施設	0	0	-	-	-
68-2	病院で病床数が300以上であるものに設置される施設	0	0	-	-	-
69	と畜業又は死亡獣畜取扱業の用に供する解体施設	0	0	-	-	-
69-2	中央卸売市場に設置される施設	0	0	-	-	-
69-3	地方卸売市場に設置される施設	0	0	-	-	-
70	廃油処理施設	0	0	-	-	-
70-2	自動車分解整備事業の用に供する洗車施設	0	0	-	-	-
71	自動式車両洗浄施設	0	0	-	-	-
71-2	科学技術に関する研究、試験、検査又は専門教育の用に供する施設	49	17	0.07	0.04	0.10
71-3	一般廃棄物処理施設である焼却施設	1	0	-	-	-
71-4	産業廃棄物処理施設	7	2	0.06	0.06	0.10
71-5	TCE、PCE又はジクロロメタンによる洗浄施設	2	2	0.05	0.07	0.10
71-6	TCE、PCE又はジクロロメタンの蒸りゆう施設	0	0	-	-	-
72	し尿処理施設	3	1	0.10	-	0.10
73	下水道終末処理施設	33	20	0.04	0.04	0.10
74	特定事業場から排出される水の処理施設	5	1	0.05	-	0.05
81	指定地域特定施設(し尿浄化槽201～500人槽)	0	0	-	-	-
91	湖沼法みなし指定地域特定施設(病院)	0	0	-	-	-
92	湖沼法みなし指定地域特定施設(し尿浄化槽)	0	0	-	-	-
-	特定施設不明	0	0	-	-	-
	全体	374	203	0.09	0.10	1.00

※ 算出対象事業場数：定量限界未満・無回答を除いたもの

表3.5.6.1(3) 代表特定施設別の有害物質の排水濃度の平均値、標準偏差、最大値、最小値

有機リン化合物 単位：mg/l

産業中分類	事業場数	算出対象 事業場数※	平均値	標準偏差	最大値	最小値	
1	鉱業又は水洗炭業の用に供する施設	0	0	-	-	-	
1-2	畜産農業又はサービス業の用に供する施設	0	0	-	-	-	
2	畜産食料品製造業の用に供する施設	0	0	-	-	-	
3	水産食料品製造業の用に供する施設	0	0	-	-	-	
4	野菜又は果実を原料とする保存食料品製造業の用に供する施設	0	0	-	-	-	
5	みそ、しょう油、食用アミノ酸等の製造業の用に供する施設	0	0	-	-	-	
6	小麦粉製造業の用に供する洗浄施設	0	0	-	-	-	
7	砂糖製造業の用に供する施設	0	0	-	-	-	
8	パン・菓子の製造業又は製あん業の用に供する粗製あんの沈殿槽	0	0	-	-	-	
9	米菓製造業又はこうじ製造業の用に供する洗米機	0	0	-	-	-	
10	飲料製造業の用に供する施設	0	0	-	-	-	
11	動物系飼料又は有機質肥料の製造業の用に供する施設	0	0	-	-	-	
12	動植物油脂製造業の用に供する施設	0	0	-	-	-	
13	イースト製造業の用に供する施設	0	0	-	-	-	
14	でん粉又は化工でん粉の製造業の用に供する施設	0	0	-	-	-	
15	ぶどう糖又は水あめの製造業の用に供する施設	0	0	-	-	-	
16	めん類製造業の用に供する湯煮施設	0	0	-	-	-	
17	豆腐又は煮豆の製造業の用に供する湯煮施設	0	0	-	-	-	
18	インスタントコーヒー製造業の用に供する抽出施設	0	0	-	-	-	
18-2	冷凍調理食品製造業の用に供する施設	0	0	-	-	-	
18-3	たばこ製造業の用に供する施設	0	0	-	-	-	
19	紡績業又は繊維製品の製造業若しくは加工業の用に供する施設	0	0	-	-	-	
20	洗毛業の用に供する施設	0	0	-	-	-	
21	化学繊維製造業の用に供する施設	0	0	-	-	-	
21-2	一般製材業又は木材チップ製造業の用に供する湿式パーカー	0	0	-	-	-	
21-3	合板製造業の用に供する接着機洗浄施設	0	0	-	-	-	
21-4	パーティクルボード製造業の用に供する施設	0	0	-	-	-	
22	木材薬品処理業の用に供する施設	0	0	-	-	-	
23	パルプ、紙又は紙加工品の製造業の用に供する施設	0	0	-	-	-	
23-2	新聞業、出版業、印刷業又は製版業の用に供する施設	0	0	-	-	-	
24	化学肥料製造業の用に供する施設	0	0	-	-	-	
25	水銀電解法による苛性ソーダ又は化成カリの製造業の用に供する施設	0	0	-	-	-	
26	無機顔料製造業の用に供する施設	0	0	-	-	-	
27	その他の無機化学工業製品製造業の用に供する施設	2	0	-	-	-	
28	カーバイド法アセチレン誘導品製造業の用に供する施設	0	0	-	-	-	
29	コールタール製品製造業の用に供する施設	0	0	-	-	-	
30	発酵工業の用に供する施設	0	0	-	-	-	
31	メタン誘導品製造業の用に供する施設	0	0	-	-	-	
32	有機顔料又は合成染料の製造業の用に供する施設	0	0	-	-	-	
33	合成樹脂製造業の用に供する施設	1	0	-	-	-	
34	合成ゴム製造業の用に供する施設	0	0	-	-	-	
35	有機ゴム薬品製造業の用に供する施設	0	0	-	-	-	
36	合成洗剤製造業の用に供する施設	0	0	-	-	-	
37	その他の石油化学工業の用に供する施設	0	0	-	-	-	
38	石けん製造業の用に供する施設	0	0	-	-	-	
38-2	界面活性剤製造業の用に供する反応施設	0	0	-	-	-	
39	硬化油製造業の用に供する施設	0	0	-	-	-	
40	脂肪酸製造業の用に供する蒸りゆう施設	0	0	-	-	-	
41	香料製造業の用に供する施設	0	0	-	-	-	
42	ゼラチン又はにかわの製造業の用に供する施設	0	0	-	-	-	
43	写真感光材料製造業の用に供する感光剤洗浄施設	0	0	-	-	-	
44	天然樹脂製品製造業の用に供する施設	0	0	-	-	-	
45	木材化学工業の用に供するフルフラール蒸りゆう施設	0	0	-	-	-	
46	その他の有機化学工業製品製造業の用に供する施設	1	1	3.80	-	3.80	3.80
47	医薬品製造業の用に供する施設	0	0	-	-	-	
48	火薬製造業の用に供する洗浄施設	0	0	-	-	-	
49	農薬製造業の用に供する混合施設	0	0	-	-	-	

産業中分類	事業場数	算出対象事業場数※	平均値	標準偏差	最大値	最小値
50	試薬の製造業の用に供する試薬製造施設	0	0	-	-	-
51	石油精製業の用に供する施設	0	0	-	-	-
51-2	自動車用タイヤ等ゴム製品製造業の用に供する直接加硫施設	0	0	-	-	-
51-3	医療、衛生用ゴム製品製造業の用に供するラテックス成型型洗浄施設	0	0	-	-	-
52	皮革製造業の用に供する施設	0	0	-	-	-
53	ガラス又はガラス製品の製造業の用に供する施設	0	0	-	-	-
54	セメント製品製造業の用に供する施設	0	0	-	-	-
55	生コンクリート製造業の用に供するパッチャープラント	0	0	-	-	-
56	有機質砂かべ材製造業の用に供する混合施設	0	0	-	-	-
57	人造黒鉛電極製造業の用に供する成型施設	0	0	-	-	-
58	窯業原料の精製業の用に供する施設	0	0	-	-	-
59	砕石業の用に供する施設	0	0	-	-	-
60	砂利採取業の用に供する水洗式分別施設	0	0	-	-	-
61	鉄鋼業の用に供する施設	0	0	-	-	-
62	非鉄金属製造業の用に供する施設	0	0	-	-	-
63	金属製品製造業又は機械器具製造業の用に供する施設	3	2	0.10	0.00	0.10
63-2	空きびん卸売業の用に供する自動式洗びん施設	0	0	-	-	-
63-3	石炭を燃料とする火力発電施設のうち廃ガス洗浄施設	1	1	0.10	-	0.10
64	ガス供給業又はコークス製造業の用に供する施設	0	0	-	-	-
64-2	水道施設、工業用水道施設又は自家用工業用水道の浄水施設	0	0	-	-	-
65	酸又はアルカリによる表面処理施設	5	3	0.23	0.23	0.50
66	電気めっき施設	4	2	0.25	0.35	0.49
66-2	エチレンオキサイド又は1・4-ジオキサンの混合施設	0	0	-	-	-
66-3	旅館業の用に供する施設	0	0	-	-	-
66-4	共同調理場に設置されるちゅう房施設	0	0	-	-	-
66-5	弁当仕出屋又は弁当製造業の用に供するちゅう房施設	0	0	-	-	-
66-6	飲食店に設置されるちゅう房施設	0	0	-	-	-
66-7	そば店、うどん店、すし店のほか、喫茶店等に設置されるちゅう房施設	0	0	-	-	-
66-8	料亭、バー、キャバレー、ナイトクラブ等に設置されるちゅう房施設	0	0	-	-	-
67	洗たく業の用に供する洗浄施設	0	0	-	-	-
68	写真現像業の用に供する自動式フィルム現像洗浄施設	0	0	-	-	-
68-2	病院で病床数が300以上であるものに設置される施設	0	0	-	-	-
69	と畜業又は死亡獣畜取扱業の用に供する解体施設	0	0	-	-	-
69-2	中央卸売市場に設置される施設	0	0	-	-	-
69-3	地方卸売市場に設置される施設	0	0	-	-	-
70	廃油処理施設	0	0	-	-	-
70-2	自動車分解整備事業の用に供する洗車施設	0	0	-	-	-
71	自動式車両洗浄施設	0	0	-	-	-
71-2	科学技術に関する研究、試験、検査又は専門教育の用に供する施設	24	6	0.09	0.03	0.10
71-3	一般廃棄物処理施設である焼却施設	1	0	-	-	-
71-4	産業廃棄物処理施設	2	1	0.10	-	0.10
71-5	TCE、PCE又はジクロロメタンによる洗浄施設	1	1	0.00	-	0.00
71-6	TCE、PCE又はジクロロメタンの蒸りゆう施設	0	0	-	-	-
72	し尿処理施設	1	0	-	-	-
73	下水道終末処理施設	33	20	0.06	0.04	0.10
74	特定事業場から排出される水の処理施設	1	0	-	-	-
81	指定地域特定施設(し尿浄化槽201～500人槽)	0	0	-	-	-
91	湖沼法みなし指定地域特定施設(病院)	0	0	-	-	-
92	湖沼法みなし指定地域特定施設(し尿浄化槽)	0	0	-	-	-
-	特定施設不明	0	0	-	-	-
	全体	80	37	0.19	0.62	3.80

※ 算出対象事業場数：定量限界未満・無回答を除いたもの

表3.5.6.1(4) 代表特定施設別の有害物質の排水濃度の平均値、標準偏差、最大値、最小値

鉛及びその化合物 単位：mg/l

産業中分類	事業場数	算出対象 事業場数*	平均値	標準偏差	最大値	最小値	
1	鉱業又は水洗炭業の用に供する施設	11	5	0.03	0.01	0.04	0.01
1-2	畜産農業又はサービス業の用に供する施設	0	0	-	-	-	-
2	畜産食料品製造業の用に供する施設	0	0	-	-	-	-
3	水産食料品製造業の用に供する施設	0	0	-	-	-	-
4	野菜又は果実を原料とする保存食料品製造業の用に供する施設	0	0	-	-	-	-
5	みそ、しょう油、食用アミノ酸等の製造業の用に供する施設	0	0	-	-	-	-
6	小麦粉製造業の用に供する洗浄施設	0	0	-	-	-	-
7	砂糖製造業の用に供する施設	0	0	-	-	-	-
8	パン・菓子の製造業又は製あん業の用に供する粗製あんの沈殿槽	0	0	-	-	-	-
9	米菓製造業又はこうじ製造業の用に供する洗米機	0	0	-	-	-	-
10	飲料製造業の用に供する施設	0	0	-	-	-	-
11	動物系飼料又は有機質肥料の製造業の用に供する施設	0	0	-	-	-	-
12	動植物油脂製造業の用に供する施設	0	0	-	-	-	-
13	イースト製造業の用に供する施設	0	0	-	-	-	-
14	でん粉又は化工でん粉の製造業の用に供する施設	0	0	-	-	-	-
15	ぶどう糖又は水あめの製造業の用に供する施設	0	0	-	-	-	-
16	めん類製造業の用に供する湯煮施設	0	0	-	-	-	-
17	豆腐又は煮豆の製造業の用に供する湯煮施設	0	0	-	-	-	-
18	インスタントコーヒー製造業の用に供する抽出施設	0	0	-	-	-	-
18-2	冷凍調理食品製造業の用に供する施設	0	0	-	-	-	-
18-3	たばこ製造業の用に供する施設	0	0	-	-	-	-
19	紡績業又は繊維製品の製造業若しくは加工業の用に供する施設	0	0	-	-	-	-
20	洗毛業の用に供する施設	0	0	-	-	-	-
21	化学繊維製造業の用に供する施設	0	0	-	-	-	-
21-2	一般製材業又は木材チップ製造業の用に供する湿式パーカー	0	0	-	-	-	-
21-3	合板製造業の用に供する接着機洗浄施設	0	0	-	-	-	-
21-4	パーティクルボード製造業の用に供する施設	0	0	-	-	-	-
22	木材薬品処理業の用に供する施設	0	0	-	-	-	-
23	パルプ、紙又は紙加工品の製造業の用に供する施設	1	0	-	-	-	-
23-2	新聞業、出版業、印刷業又は製版業の用に供する施設	0	0	-	-	-	-
24	化学肥料製造業の用に供する施設	1	1	0.01	-	0.01	0.01
25	水銀電解法による苛性ソーダ又は化成カリの製造業の用に供する施設	0	0	-	-	-	-
26	無機顔料製造業の用に供する施設	3	3	0.01	0.01	0.01	0.00
27	その他の無機化学工業製品製造業の用に供する施設	12	7	0.02	0.02	0.07	0.01
28	カーバイド法アセチレン誘導品製造業の用に供する施設	0	0	-	-	-	-
29	コールタール製品製造業の用に供する施設	0	0	-	-	-	-
30	発酵工業の用に供する施設	0	0	-	-	-	-
31	メタン誘導品製造業の用に供する施設	0	0	-	-	-	-
32	有機顔料又は合成染料の製造業の用に供する施設	1	1	0.01	-	0.01	0.01
33	合成樹脂製造業の用に供する施設	2	2	0.07	0.09	0.13	0.00
34	合成ゴム製造業の用に供する施設	1	0	-	-	-	-
35	有機ゴム薬品製造業の用に供する施設	0	0	-	-	-	-
36	合成洗剤製造業の用に供する施設	0	0	-	-	-	-
37	その他の石油化学工業の用に供する施設	0	0	-	-	-	-
38	石けん製造業の用に供する施設	0	0	-	-	-	-
38-2	界面活性剤製造業の用に供する反応施設	0	0	-	-	-	-
39	硬化油製造業の用に供する施設	0	0	-	-	-	-
40	脂肪酸製造業の用に供する蒸りゆう施設	0	0	-	-	-	-
41	香料製造業の用に供する施設	0	0	-	-	-	-
42	ゼラチン又はにかわの製造業の用に供する施設	0	0	-	-	-	-
43	写真感光材料製造業の用に供する感光剤洗浄施設	0	0	-	-	-	-
44	天然樹脂製品製造業の用に供する施設	0	0	-	-	-	-
45	木材化学工業の用に供するフルフラール蒸りゆう施設	0	0	-	-	-	-
46	その他の有機化学工業製品製造業の用に供する施設	3	2	0.02	0.02	0.03	0.00
47	医薬品製造業の用に供する施設	1	0	-	-	-	-
48	火薬製造業の用に供する洗浄施設	3	2	0.02	0.02	0.03	0.01
49	農薬製造業の用に供する混合施設	0	0	-	-	-	-

産業中分類	事業場数	算出対象事業場数※	平均値	標準偏差	最大値	最小値
50	試薬の製造業の用に供する試薬製造施設	0	0	-	-	-
51	石油精製業の用に供する施設	1	0	-	-	-
51-2	自動車用タイヤ等ゴム製品製造業の用に供する直接加硫施設	6	2	0.01	0.00	0.01
51-3	医療、衛生用ゴム製品製造業の用に供するラテックス成型型洗浄施設	0	0	-	-	-
52	皮革製造業の用に供する施設	0	0	-	-	-
53	ガラス又はガラス製品の製造業の用に供する施設	25	20	0.02	0.02	0.07
54	セメント製品製造業の用に供する施設	0	0	-	-	-
55	生コンクリート製造業の用に供するパッチャープラント	0	0	-	-	-
56	有機質砂かべ材製造業の用に供する混合施設	0	0	-	-	-
57	人造黒鉛電極製造業の用に供する成型施設	0	0	-	-	-
58	窯業原料の精製業の用に供する施設	9	7	0.02	0.02	0.05
59	砕石業の用に供する施設	0	0	-	-	-
60	砂利採取業の用に供する水洗式分別施設	0	0	-	-	-
61	鉄鋼業の用に供する施設	8	5	0.02	0.01	0.03
62	非鉄金属製造業の用に供する施設	15	12	0.02	0.01	0.04
63	金属製品製造業又は機械器具製造業の用に供する施設	25	17	0.02	0.02	0.10
63-2	空きびん卸売業の用に供する自動式洗びん施設	0	0	-	-	-
63-3	石炭を燃料とする火力発電施設のうち廃ガス洗浄施設	4	1	0.01	-	0.01
64	ガス供給業又はコークス製造業の用に供する施設	0	0	-	-	-
64-2	水道施設、工業用水道施設又は自家用工業用水道の浄水施設	1	0	-	-	-
65	酸又はアルカリによる表面処理施設	83	60	0.03	0.08	0.65
66	電気めっき施設	81	55	0.02	0.02	0.10
66-2	エチレンオキシド又は1・4-ジオキサン混合施設	0	0	-	-	-
66-3	旅館業の用に供する施設	0	0	-	-	-
66-4	共同調理場に設置されるちゅう房施設	1	1	0.01	-	0.01
66-5	弁当仕出屋又は弁当製造業の用に供するちゅう房施設	0	0	-	-	-
66-6	飲食店に設置されるちゅう房施設	0	0	-	-	-
66-7	そば店、うどん店、すし店のほか、喫茶店等に設置されるちゅう房施設	0	0	-	-	-
66-8	料亭、バー、キャバレー、ナイトクラブ等に設置されるちゅう房施設	0	0	-	-	-
67	洗たく業の用に供する洗浄施設	1	1	0.06	-	0.06
68	写真現像業の用に供する自動式フィルム現像洗浄施設	0	0	-	-	-
68-2	病院で病床数が300以上であるものに設置される施設	0	0	-	-	-
69	と畜業又は死亡獣畜取扱業の用に供する解体施設	0	0	-	-	-
69-2	中央卸売市場に設置される施設	0	0	-	-	-
69-3	地方卸売市場に設置される施設	0	0	-	-	-
70	廃油処理施設	0	0	-	-	-
70-2	自動車分解整備事業の用に供する洗車施設	0	0	-	-	-
71	自動式車両洗浄施設	0	0	-	-	-
71-2	科学技術に関する研究、試験、検査又は専門教育の用に供する施設	57	29	0.01	0.01	0.06
71-3	一般廃棄物処理施設である焼却施設	1	1	0.01	-	0.01
71-4	産業廃棄物処理施設	6	3	0.04	0.05	0.10
71-5	TCE、PCE又はジクロロメタンによる洗浄施設	3	3	0.85	1.43	2.50
71-6	TCE、PCE又はジクロロメタンの蒸りゆう施設	0	0	-	-	-
72	し尿処理施設	5	2	0.02	0.01	0.02
73	下水道終末処理施設	34	20	0.01	0.00	0.01
74	特定事業場から排出される水の処理施設	4	2	0.01	0.01	0.01
81	指定地域特定施設(し尿浄化槽201～500人槽)	0	0	-	-	-
91	湖沼法みなし指定地域特定施設(病院)	0	0	-	-	-
92	湖沼法みなし指定地域特定施設(し尿浄化槽)	0	0	-	-	-
-	特定施設不明	1	0	-	-	-
	全体	410	264	0.03	0.16	2.50

※ 算出対象事業場数：定量限界未満・無回答を除いたもの

表3.5.6.1(5) 代表特定施設別の有害物質の排水濃度の平均値、標準偏差、最大値、最小値

六価クロム化合物 単位：mg/l

産業中分類	事業場数	算出対象 事業場数*	平均値	標準偏差	最大値	最小値	
1	鉱業又は水洗炭業の用に供する施設	1	0	-	-	-	
1-2	畜産農業又はサービス業の用に供する施設	0	0	-	-	-	
2	畜産食料品製造業の用に供する施設	0	0	-	-	-	
3	水産食料品製造業の用に供する施設	0	0	-	-	-	
4	野菜又は果実を原料とする保存食料品製造業の用に供する施設	0	0	-	-	-	
5	みそ、しょう油、食用アミノ酸等の製造業の用に供する施設	0	0	-	-	-	
6	小麦粉製造業の用に供する洗浄施設	0	0	-	-	-	
7	砂糖製造業の用に供する施設	0	0	-	-	-	
8	パン・菓子の製造業又は製あん業の用に供する粗製あんの沈殿槽	0	0	-	-	-	
9	米菓製造業又はこうじ製造業の用に供する洗米機	0	0	-	-	-	
10	飲料製造業の用に供する施設	0	0	-	-	-	
11	動物系飼料又は有機質肥料の製造業の用に供する施設	0	0	-	-	-	
12	動植物油脂製造業の用に供する施設	0	0	-	-	-	
13	イースト製造業の用に供する施設	0	0	-	-	-	
14	でん粉又は化工でん粉の製造業の用に供する施設	0	0	-	-	-	
15	ぶどう糖又は水あめの製造業の用に供する施設	0	0	-	-	-	
16	めん類製造業の用に供する湯煮施設	0	0	-	-	-	
17	豆腐又は煮豆の製造業の用に供する湯煮施設	0	0	-	-	-	
18	インスタントコーヒー製造業の用に供する抽出施設	0	0	-	-	-	
18-2	冷凍調理食品製造業の用に供する施設	0	0	-	-	-	
18-3	たばこ製造業の用に供する施設	0	0	-	-	-	
19	紡績業又は繊維製品の製造業若しくは加工業の用に供する施設	3	3	0.04	0.00	0.04	0.04
20	洗毛業の用に供する施設	0	0	-	-	-	
21	化学繊維製造業の用に供する施設	0	0	-	-	-	
21-2	一般製材業又は木材チップ製造業の用に供する湿式パーカー	0	0	-	-	-	
21-3	合板製造業の用に供する接着機洗浄施設	0	0	-	-	-	
21-4	パーティクルボード製造業の用に供する施設	0	0	-	-	-	
22	木材薬品処理業の用に供する施設	0	0	-	-	-	
23	パルプ、紙又は紙加工品の製造業の用に供する施設	0	0	-	-	-	
23-2	新聞業、出版業、印刷業又は製版業の用に供する施設	0	0	-	-	-	
24	化学肥料製造業の用に供する施設	0	0	-	-	-	
25	水銀電解法による苛性ソーダ又は化成カリの製造業の用に供する施設	0	0	-	-	-	
26	無機顔料製造業の用に供する施設	1	1	0.01	-	0.01	0.01
27	その他の無機化学工業製品製造業の用に供する施設	7	3	0.02	0.02	0.05	0.01
28	カーバイド法アセチレン誘導品製造業の用に供する施設	0	0	-	-	-	
29	コールタール製品製造業の用に供する施設	0	0	-	-	-	
30	発酵工業の用に供する施設	0	0	-	-	-	
31	メタン誘導品製造業の用に供する施設	1	0	-	-	-	
32	有機顔料又は合成染料の製造業の用に供する施設	0	0	-	-	-	
33	合成樹脂製造業の用に供する施設	1	0	-	-	-	
34	合成ゴム製造業の用に供する施設	0	0	-	-	-	
35	有機ゴム薬品製造業の用に供する施設	0	0	-	-	-	
36	合成洗剤製造業の用に供する施設	0	0	-	-	-	
37	その他の石油化学工業の用に供する施設	1	0	-	-	-	
38	石けん製造業の用に供する施設	0	0	-	-	-	
38-2	界面活性剤製造業の用に供する反応施設	0	0	-	-	-	
39	硬化油製造業の用に供する施設	0	0	-	-	-	
40	脂肪酸製造業の用に供する蒸りゆう施設	0	0	-	-	-	
41	香料製造業の用に供する施設	0	0	-	-	-	
42	ゼラチン又はにかわの製造業の用に供する施設	0	0	-	-	-	
43	写真感光材料製造業の用に供する感光剤洗浄施設	0	0	-	-	-	
44	天然樹脂製品製造業の用に供する施設	0	0	-	-	-	
45	木材化学工業の用に供するフルフラール蒸りゆう施設	0	0	-	-	-	
46	その他の有機化学工業製品製造業の用に供する施設	1	0	-	-	-	
47	医薬品製造業の用に供する施設	0	0	-	-	-	
48	火薬製造業の用に供する洗浄施設	2	1	0.01	-	0.01	0.01
49	農業製造業の用に供する混合施設	0	0	-	-	-	

産業中分類	事業場数	算出対象事業場数※	平均値	標準偏差	最大値	最小値
50	試薬の製造業の用に供する試薬製造施設	0	0	-	-	-
51	石油精製業の用に供する施設	0	0	-	-	-
51-2	自動車用タイヤ等ゴム製品製造業の用に供する直接加硫施設	1	0	-	-	-
51-3	医療、衛生用ゴム製品製造業の用に供するラテックス成型型洗浄施設	0	0	-	-	-
52	皮革製造業の用に供する施設	0	0	-	-	-
53	ガラス又はガラス製品の製造業の用に供する施設	2	0	-	-	-
54	セメント製品製造業の用に供する施設	0	0	-	-	-
55	生コンクリート製造業の用に供するパッチャープラント	0	0	-	-	-
56	有機質砂かべ材製造業の用に供する混合施設	0	0	-	-	-
57	人造黒鉛電極製造業の用に供する成型施設	0	0	-	-	-
58	窯業原料の精製業の用に供する施設	1	1	0.02	-	0.02
59	砕石業の用に供する施設	0	0	-	-	-
60	砂利採取業の用に供する水洗式分別施設	0	0	-	-	-
61	鉄鋼業の用に供する施設	11	5	0.05	0.06	0.16
62	非鉄金属製造業の用に供する施設	0	0	-	-	-
63	金属製品製造業又は機械器具製造業の用に供する施設	26	16	0.04	0.03	0.12
63-2	空きびん卸売業の用に供する自動式洗びん施設	0	0	-	-	-
63-3	石炭を燃料とする火力発電施設のうち廃ガス洗浄施設	2	1	0.04	-	0.04
64	ガス供給業又はコークス製造業の用に供する施設	0	0	-	-	-
64-2	水道施設、工業用水道施設又は自家用工業用水道の浄水施設	0	0	-	-	-
65	酸又はアルカリによる表面処理施設	86	52	0.05	0.04	0.19
66	電気めっき施設	167	124	0.06	0.08	0.46
66-2	エチレンオキサイド又は1・4-ジオキサンの混合施設	0	0	-	-	-
66-3	旅館業の用に供する施設	0	0	-	-	-
66-4	共同調理場に設置されるちゅう房施設	1	1	0.01	-	0.01
66-5	弁当仕出屋又は弁当製造業の用に供するちゅう房施設	0	0	-	-	-
66-6	飲食店に設置されるちゅう房施設	0	0	-	-	-
66-7	そば店、うどん店、すし店のほか、喫茶店等に設置されるちゅう房施設	0	0	-	-	-
66-8	料亭、バー、キャバレー、ナイトクラブ等に設置されるちゅう房施設	0	0	-	-	-
67	洗たく業の用に供する洗浄施設	0	0	-	-	-
68	写真現像業の用に供する自動式フィルム現像洗浄施設	0	0	-	-	-
68-2	病院で病床数が300以上であるものに設置される施設	0	0	-	-	-
69	と畜業又は死亡獣畜取扱業の用に供する解体施設	0	0	-	-	-
69-2	中央卸売市場に設置される施設	0	0	-	-	-
69-3	地方卸売市場に設置される施設	0	0	-	-	-
70	廃油処理施設	0	0	-	-	-
70-2	自動車分解整備事業の用に供する洗車施設	0	0	-	-	-
71	自動式車両洗浄施設	0	0	-	-	-
71-2	科学技術に関する研究、試験、検査又は専門教育の用に供する施設	58	21	0.03	0.02	0.05
71-3	一般廃棄物処理施設である焼却施設	1	1	0.01	-	0.01
71-4	産業廃棄物処理施設	7	2	0.05	0.00	0.05
71-5	TCE、PCE又はジクロロメタンによる洗浄施設	1	1	0.00	-	0.00
71-6	TCE、PCE又はジクロロメタンの蒸りゆう施設	0	0	-	-	-
72	し尿処理施設	2	1	0.04	-	0.04
73	下水道終末処理施設	33	20	0.02	0.01	0.05
74	特定事業場から排出される水の処理施設	6	2	0.05	0.01	0.05
81	指定地域特定施設(し尿浄化槽201～500人槽)	0	0	-	-	-
91	湖沼法みなし指定地域特定施設(病院)	0	0	-	-	-
92	湖沼法みなし指定地域特定施設(し尿浄化槽)	0	0	-	-	-
-	特定施設不明	1	1	0.04	-	0.04
	全体	424	257	0.05	0.06	0.46

※ 算出対象事業場数：定量限界未満・無回答を除いたもの

表3.5.6.1(6) 代表特定施設別の有害物質の排水濃度の平均値、標準偏差、最大値、最小値

砒素及びその化合物 単位：mg/l

産業中分類	事業場数	算出対象 事業場数*	平均値	標準偏差	最大値	最小値	
1	鉱業又は水洗炭業の用に供する施設	9	6	0.02	0.01	0.04	0.01
1-2	畜産農業又はサービス業の用に供する施設	0	0	-	-	-	-
2	畜産食料品製造業の用に供する施設	0	0	-	-	-	-
3	水産食料品製造業の用に供する施設	0	0	-	-	-	-
4	野菜又は果実を原料とする保存食料品製造業の用に供する施設	0	0	-	-	-	-
5	みそ、しょう油、食用アミノ酸等の製造業の用に供する施設	0	0	-	-	-	-
6	小麦粉製造業の用に供する洗浄施設	0	0	-	-	-	-
7	砂糖製造業の用に供する施設	0	0	-	-	-	-
8	パン・菓子の製造業又は製あん業の用に供する粗製あんの沈殿槽	0	0	-	-	-	-
9	米菓製造業又はこうじ製造業の用に供する洗米機	0	0	-	-	-	-
10	飲料製造業の用に供する施設	0	0	-	-	-	-
11	動物系飼料又は有機質肥料の製造業の用に供する施設	0	0	-	-	-	-
12	動植物油脂製造業の用に供する施設	0	0	-	-	-	-
13	イースト製造業の用に供する施設	0	0	-	-	-	-
14	でん粉又は化工でん粉の製造業の用に供する施設	0	0	-	-	-	-
15	ぶどう糖又は水あめの製造業の用に供する施設	0	0	-	-	-	-
16	めん類製造業の用に供する湯煮施設	0	0	-	-	-	-
17	豆腐又は煮豆の製造業の用に供する湯煮施設	0	0	-	-	-	-
18	インスタントコーヒー製造業の用に供する抽出施設	0	0	-	-	-	-
18-2	冷凍調理食品製造業の用に供する施設	0	0	-	-	-	-
18-3	たばこ製造業の用に供する施設	0	0	-	-	-	-
19	紡績業又は繊維製品の製造業若しくは加工業の用に供する施設	0	0	-	-	-	-
20	洗毛業の用に供する施設	0	0	-	-	-	-
21	化学繊維製造業の用に供する施設	1	0	-	-	-	-
21-2	一般製材業又は木材チップ製造業の用に供する湿式パーカー	0	0	-	-	-	-
21-3	合板製造業の用に供する接着機洗浄施設	0	0	-	-	-	-
21-4	パーティクルボード製造業の用に供する施設	0	0	-	-	-	-
22	木材薬品処理業の用に供する施設	0	0	-	-	-	-
23	パルプ、紙又は紙加工品の製造業の用に供する施設	1	0	-	-	-	-
23-2	新聞業、出版業、印刷業又は製版業の用に供する施設	0	0	-	-	-	-
24	化学肥料製造業の用に供する施設	1	1	0.00	-	0.00	0.00
25	水銀電解法による苛性ソーダ又は化成カリの製造業の用に供する施設	0	0	-	-	-	-
26	無機顔料製造業の用に供する施設	3	3	0.01	0.01	0.01	0.00
27	その他の無機化学工業製品製造業の用に供する施設	11	4	0.01	0.00	0.01	0.00
28	カーバイド法アセチレン誘導品製造業の用に供する施設	0	0	-	-	-	-
29	コーラタール製品製造業の用に供する施設	0	0	-	-	-	-
30	発酵工業の用に供する施設	0	0	-	-	-	-
31	メタン誘導品製造業の用に供する施設	0	0	-	-	-	-
32	有機顔料又は合成染料の製造業の用に供する施設	0	0	-	-	-	-
33	合成樹脂製造業の用に供する施設	1	1	0.01	-	0.01	0.01
34	合成ゴム製造業の用に供する施設	1	0	-	-	-	-
35	有機ゴム薬品製造業の用に供する施設	0	0	-	-	-	-
36	合成洗剤製造業の用に供する施設	0	0	-	-	-	-
37	その他の石油化学工業の用に供する施設	0	0	-	-	-	-
38	石けん製造業の用に供する施設	0	0	-	-	-	-
38-2	界面活性剤製造業の用に供する反応施設	0	0	-	-	-	-
39	硬化油製造業の用に供する施設	0	0	-	-	-	-
40	脂肪酸製造業の用に供する蒸りゆう施設	0	0	-	-	-	-
41	香料製造業の用に供する施設	0	0	-	-	-	-
42	ゼラチン又はにかわの製造業の用に供する施設	0	0	-	-	-	-
43	写真感光材料製造業の用に供する感光剤洗浄施設	0	0	-	-	-	-
44	天然樹脂製品製造業の用に供する施設	0	0	-	-	-	-
45	木材化学工業の用に供するフルフラール蒸りゆう施設	0	0	-	-	-	-
46	その他の有機化学工業製品製造業の用に供する施設	1	1	0.00	-	0.00	0.00
47	医薬品製造業の用に供する施設	1	0	-	-	-	-
48	火薬製造業の用に供する洗浄施設	0	0	-	-	-	-
49	農薬製造業の用に供する混合施設	0	0	-	-	-	-

産業中分類	事業場数	算出対象事業場数※	平均値	標準偏差	最大値	最小値
50	試薬の製造業の用に供する試薬製造施設	0	0	-	-	-
51	石油精製業の用に供する施設	1	0	-	-	-
51-2	自動車用タイヤ等ゴム製品製造業の用に供する直接加硫施設	1	0	-	-	-
51-3	医療、衛生用ゴム製品製造業の用に供するラテックス成形型洗浄施設	0	0	-	-	-
52	皮革製造業の用に供する施設	0	0	-	-	-
53	ガラス又はガラス製品の製造業の用に供する施設	13	10	0.02	0.03	0.09
54	セメント製品製造業の用に供する施設	0	0	-	-	-
55	生コンクリート製造業の用に供するパッチャープラント	0	0	-	-	-
56	有機質砂かべ材製造業の用に供する混合施設	0	0	-	-	-
57	人造黒鉛電極製造業の用に供する成型施設	0	0	-	-	-
58	窯業原料の精製業の用に供する施設	0	0	-	-	-
59	砕石業の用に供する施設	0	0	-	-	-
60	砂利採取業の用に供する水洗式分別施設	0	0	-	-	-
61	鉄鋼業の用に供する施設	0	0	-	-	-
62	非鉄金属製造業の用に供する施設	9	8	0.03	0.03	0.07
63	金属製品製造業又は機械器具製造業の用に供する施設	8	3	0.01	0.00	0.01
63-2	空きびん卸売業の用に供する自動式洗びん施設	0	0	-	-	-
63-3	石炭を燃料とする火力発電施設のうち廃ガス洗浄施設	4	1	0.01	-	0.01
64	ガス供給業又はコークス製造業の用に供する施設	0	0	-	-	-
64-2	水道施設、工業用水道施設又は自家用工業用水道の浄水施設	1	0	-	-	-
65	酸又はアルカリによる表面処理施設	18	12	0.01	0.00	0.01
66	電気めっき施設	5	3	0.00	0.01	0.01
66-2	エチレンオキサイド又は1・4-ジオキサンの混合施設	0	0	-	-	-
66-3	旅館業の用に供する施設	0	0	-	-	-
66-4	共同調理場に設置されるちゅう房施設	0	0	-	-	-
66-5	弁当仕出屋又は弁当製造業の用に供するちゅう房施設	0	0	-	-	-
66-6	飲食店に設置されるちゅう房施設	0	0	-	-	-
66-7	そば店、うどん店、すし店のほか、喫茶店等に設置されるちゅう房施設	0	0	-	-	-
66-8	料亭、バー、キャバレー、ナイトクラブ等に設置されるちゅう房施設	0	0	-	-	-
67	洗たく業の用に供する洗浄施設	1	0	-	-	-
68	写真現像業の用に供する自動式フィルム現像洗浄施設	0	0	-	-	-
68-2	病院で病床数が300以上であるものに設置される施設	0	0	-	-	-
69	と畜業又は死亡獣畜取扱業の用に供する解体施設	0	0	-	-	-
69-2	中央卸売市場に設置される施設	0	0	-	-	-
69-3	地方卸売市場に設置される施設	0	0	-	-	-
70	廃油処理施設	0	0	-	-	-
70-2	自動車分解整備事業の用に供する洗車施設	0	0	-	-	-
71	自動式車両洗浄施設	0	0	-	-	-
71-2	科学技術に関する研究、試験、検査又は専門教育の用に供する施設	49	20	0.01	0.02	0.10
71-3	一般廃棄物処理施設である焼却施設	1	1	0.01	-	0.01
71-4	産業廃棄物処理施設	6	4	0.02	0.01	0.03
71-5	TCE、PCE又はジクロロメタンによる洗浄施設	1	1	0.00	-	0.00
71-6	TCE、PCE又はジクロロメタンの蒸りゆう施設	0	0	-	-	-
72	し尿処理施設	3	1	0.01	-	0.01
73	下水道終末処理施設	34	20	0.01	0.00	0.01
74	特定事業場から排出される水の処理施設	2	0	-	-	-
81	指定地域特定施設(し尿浄化槽201～500人槽)	0	0	-	-	-
91	湖沼法みなし指定地域特定施設(病院)	0	0	-	-	-
92	湖沼法みなし指定地域特定施設(し尿浄化槽)	0	0	-	-	-
-	特定施設不明	0	0	-	-	-
	全体	187	100	0.01	0.02	0.10

※ 算出対象事業場数: 定量限界未満・無回答を除いたもの

表3.5.6.1(7) 代表特定施設別の有害物質の排水濃度の平均値、標準偏差、最大値、最小値

水銀及びアルキル水銀その他の水銀化合物 単位：mg/l

産業中分類	事業場数	算出対象事業場数*	平均値	標準偏差	最大値	最小値	
1	鉱業又は水洗炭業の用に供する施設	2	2	0.00	0.00	0.00	0.00
1-2	畜産農業又はサービス業の用に供する施設	0	0	-	-	-	-
2	畜産食料品製造業の用に供する施設	0	0	-	-	-	-
3	水産食料品製造業の用に供する施設	0	0	-	-	-	-
4	野菜又は果実を原料とする保存食料品製造業の用に供する施設	0	0	-	-	-	-
5	みそ、しょう油、食用アミノ酸等の製造業の用に供する施設	0	0	-	-	-	-
6	小麦粉製造業の用に供する洗浄施設	0	0	-	-	-	-
7	砂糖製造業の用に供する施設	0	0	-	-	-	-
8	パン・菓子の製造業又は製あん業の用に供する粗製あんの沈殿槽	0	0	-	-	-	-
9	米菓製造業又はこうじ製造業の用に供する洗米機	0	0	-	-	-	-
10	飲料製造業の用に供する施設	0	0	-	-	-	-
11	動物系飼料又は有機質肥料の製造業の用に供する施設	0	0	-	-	-	-
12	動植物油脂製造業の用に供する施設	0	0	-	-	-	-
13	イースト製造業の用に供する施設	0	0	-	-	-	-
14	でん粉又は化工でん粉の製造業の用に供する施設	0	0	-	-	-	-
15	ぶどう糖又は水あめの製造業の用に供する施設	0	0	-	-	-	-
16	めん類製造業の用に供する湯煮施設	0	0	-	-	-	-
17	豆腐又は煮豆の製造業の用に供する湯煮施設	0	0	-	-	-	-
18	インスタントコーヒー製造業の用に供する抽出施設	0	0	-	-	-	-
18-2	冷凍調理食品製造業の用に供する施設	0	0	-	-	-	-
18-3	たばこ製造業の用に供する施設	0	0	-	-	-	-
19	紡績業又は繊維製品の製造業若しくは加工業の用に供する施設	0	0	-	-	-	-
20	洗毛業の用に供する施設	0	0	-	-	-	-
21	化学繊維製造業の用に供する施設	0	0	-	-	-	-
21-2	一般製材業又は木材チップ製造業の用に供する湿式パーカー	0	0	-	-	-	-
21-3	合板製造業の用に供する接着機洗浄施設	0	0	-	-	-	-
21-4	パーティクルボード製造業の用に供する施設	0	0	-	-	-	-
22	木材薬品処理業の用に供する施設	0	0	-	-	-	-
23	パルプ、紙又は紙加工品の製造業の用に供する施設	0	0	-	-	-	-
23-2	新聞業、出版業、印刷業又は製版業の用に供する施設	0	0	-	-	-	-
24	化学肥料製造業の用に供する施設	0	0	-	-	-	-
25	水銀電解法による苛性ソーダ又は化成カリの製造業の用に供する施設	0	0	-	-	-	-
26	無機顔料製造業の用に供する施設	1	1	0.00	-	0.00	0.00
27	その他の無機化学工業製品製造業の用に供する施設	2	0	-	-	-	-
28	カーバイド法アセチレン誘導品製造業の用に供する施設	0	0	-	-	-	-
29	コールタール製品製造業の用に供する施設	0	0	-	-	-	-
30	発酵工業の用に供する施設	0	0	-	-	-	-
31	メタン誘導品製造業の用に供する施設	0	0	-	-	-	-
32	有機顔料又は合成染料の製造業の用に供する施設	0	0	-	-	-	-
33	合成樹脂製造業の用に供する施設	0	0	-	-	-	-
34	合成ゴム製造業の用に供する施設	1	0	-	-	-	-
35	有機ゴム薬品製造業の用に供する施設	0	0	-	-	-	-
36	合成洗剤製造業の用に供する施設	0	0	-	-	-	-
37	その他の石油化学工業の用に供する施設	0	0	-	-	-	-
38	石けん製造業の用に供する施設	0	0	-	-	-	-
38-2	界面活性剤製造業の用に供する反応施設	0	0	-	-	-	-
39	硬化油製造業の用に供する施設	0	0	-	-	-	-
40	脂肪酸製造業の用に供する蒸りゆう施設	0	0	-	-	-	-
41	香料製造業の用に供する施設	0	0	-	-	-	-
42	ゼラチン又はにかわの製造業の用に供する施設	0	0	-	-	-	-
43	写真感光材料製造業の用に供する感光剤洗浄施設	0	0	-	-	-	-
44	天然樹脂製品製造業の用に供する施設	0	0	-	-	-	-
45	木材化学工業の用に供するフルフラール蒸りゆう施設	0	0	-	-	-	-
46	その他の有機化学工業製品製造業の用に供する施設	0	0	-	-	-	-
47	医薬品製造業の用に供する施設	0	0	-	-	-	-
48	火薬製造業の用に供する洗浄施設	1	1	0.00	-	0.00	0.00
49	農薬製造業の用に供する混合施設	0	0	-	-	-	-

産業中分類	事業場数	算出対象事業場数※	平均値	標準偏差	最大値	最小値
50	試薬の製造業の用に供する試薬製造施設	0	0	-	-	-
51	石油精製業の用に供する施設	0	0	-	-	-
51-2	自動車用タイヤ等ゴム製品製造業の用に供する直接加硫施設	1	0	-	-	-
51-3	医療、衛生用ゴム製品製造業の用に供するラテックス成型型洗浄施設	0	0	-	-	-
52	皮革製造業の用に供する施設	0	0	-	-	-
53	ガラス又はガラス製品の製造業の用に供する施設	0	0	-	-	-
54	セメント製品製造業の用に供する施設	0	0	-	-	-
55	生コンクリート製造業の用に供するパッチャープラント	0	0	-	-	-
56	有機質砂かべ材製造業の用に供する混合施設	0	0	-	-	-
57	人造黒鉛電極製造業の用に供する成型施設	0	0	-	-	-
58	窯業原料の精製業の用に供する施設	0	0	-	-	-
59	砕石業の用に供する施設	0	0	-	-	-
60	砂利採取業の用に供する水洗式分別施設	0	0	-	-	-
61	鉄鋼業の用に供する施設	0	0	-	-	-
62	非鉄金属製造業の用に供する施設	5	4	0.00	0.00	0.00
63	金属製品製造業又は機械器具製造業の用に供する施設	2	2	0.00	0.00	0.00
63-2	空きびん卸売業の用に供する自動式洗びん施設	0	0	-	-	-
63-3	石炭を燃料とする火力発電施設のうち廃ガス洗浄施設	4	1	0.00	-	0.00
64	ガス供給業又はコークス製造業の用に供する施設	0	0	-	-	-
64-2	水道施設、工業用水道施設又は自家用工業用水道の浄水施設	1	0	-	-	-
65	酸又はアルカリによる表面処理施設	1	1	0.00	-	0.00
66	電気めっき施設	1	1	0.00	-	0.00
66-2	エチレンオキサイド又は1・4-ジオキサンの混合施設	0	0	-	-	-
66-3	旅館業の用に供する施設	0	0	-	-	-
66-4	共同調理場に設置されるちゅう房施設	0	0	-	-	-
66-5	弁当仕出屋又は弁当製造業の用に供するちゅう房施設	0	0	-	-	-
66-6	飲食店に設置されるちゅう房施設	0	0	-	-	-
66-7	そば店、うどん店、すし店のほか、喫茶店等に設置されるちゅう房施設	0	0	-	-	-
66-8	料亭、バー、キャバレー、ナイトクラブ等に設置されるちゅう房施設	0	0	-	-	-
67	洗たく業の用に供する洗浄施設	0	0	-	-	-
68	写真現像業の用に供する自動式フィルム現像洗浄施設	0	0	-	-	-
68-2	病院で病床数が300以上であるものに設置される施設	0	0	-	-	-
69	と畜業又は死亡獣畜取扱業の用に供する解体施設	0	0	-	-	-
69-2	中央卸売市場に設置される施設	0	0	-	-	-
69-3	地方卸売市場に設置される施設	0	0	-	-	-
70	廃油処理施設	0	0	-	-	-
70-2	自動車分解整備事業の用に供する洗車施設	0	0	-	-	-
71	自動式車両洗浄施設	0	0	-	-	-
71-2	科学技術に関する研究、試験、検査又は専門教育の用に供する施設	48	18	0.00	0.00	0.00
71-3	一般廃棄物処理施設である焼却施設	1	1	0.00	-	0.00
71-4	産業廃棄物処理施設	4	1	0.00	-	0.00
71-5	TCE、PCE又はジクロロメタンによる洗浄施設	1	1	0.00	-	0.00
71-6	TCE、PCE又はジクロロメタンの蒸りゆう施設	0	0	-	-	-
72	し尿処理施設	3	1	0.00	-	0.00
73	下水道終末処理施設	34	20	0.00	0.00	0.00
74	特定事業場から排出される水の処理施設	3	0	-	-	-
81	指定地域特定施設(し尿浄化槽201～500人槽)	0	0	-	-	-
91	湖沼法みなし指定地域特定施設(病院)	0	0	-	-	-
92	湖沼法みなし指定地域特定施設(し尿浄化槽)	0	0	-	-	-
-	特定施設不明	0	0	-	-	-
	全体	116	55	0.00	0.00	0.00

※ 算出対象事業場数: 定量限界未満・無回答を除いたもの

表3.5.6.1(8) 代表特定施設別の有害物質の排水濃度の平均値、標準偏差、最大値、最小値

アルキル水銀化合物 単位：mg/l

産業中分類	事業場数	算出対象 事業場数※	平均値	標準偏差	最大値	最小値
1	鉱業又は水洗炭業の用に供する施設	0	0	-	-	-
1-2	畜産農業又はサービス業の用に供する施設	0	0	-	-	-
2	畜産食料品製造業の用に供する施設	0	0	-	-	-
3	水産食料品製造業の用に供する施設	0	0	-	-	-
4	野菜又は果実を原料とする保存食料品製造業の用に供する施設	0	0	-	-	-
5	みそ、しょう油、食用アミノ酸等の製造業の用に供する施設	0	0	-	-	-
6	小麦粉製造業の用に供する洗浄施設	0	0	-	-	-
7	砂糖製造業の用に供する施設	0	0	-	-	-
8	パン・菓子の製造業又は製あん業の用に供する粗製あんの沈殿槽	0	0	-	-	-
9	米菓製造業又はこうじ製造業の用に供する洗米機	0	0	-	-	-
10	飲料製造業の用に供する施設	0	0	-	-	-
11	動物系飼料又は有機質肥料の製造業の用に供する施設	0	0	-	-	-
12	動植物油脂製造業の用に供する施設	0	0	-	-	-
13	イースト製造業の用に供する施設	0	0	-	-	-
14	でん粉又は化工でん粉の製造業の用に供する施設	0	0	-	-	-
15	ぶどう糖又は水あめの製造業の用に供する施設	0	0	-	-	-
16	めん類製造業の用に供する湯煮施設	0	0	-	-	-
17	豆腐又は煮豆の製造業の用に供する湯煮施設	0	0	-	-	-
18	インスタントコーヒー製造業の用に供する抽出施設	0	0	-	-	-
18-2	冷凍調理食品製造業の用に供する施設	0	0	-	-	-
18-3	たばこ製造業の用に供する施設	0	0	-	-	-
19	紡績業又は繊維製品の製造業若しくは加工業の用に供する施設	0	0	-	-	-
20	洗毛業の用に供する施設	0	0	-	-	-
21	化学繊維製造業の用に供する施設	0	0	-	-	-
21-2	一般製材業又は木材チップ製造業の用に供する湿式パーカー	0	0	-	-	-
21-3	合板製造業の用に供する接着機洗浄施設	0	0	-	-	-
21-4	パーティクルボード製造業の用に供する施設	0	0	-	-	-
22	木材薬品処理業の用に供する施設	0	0	-	-	-
23	パルプ、紙又は紙加工品の製造業の用に供する施設	0	0	-	-	-
23-2	新聞業、出版業、印刷業又は製版業の用に供する施設	0	0	-	-	-
24	化学肥料製造業の用に供する施設	0	0	-	-	-
25	水銀電解法による苛性ソーダ又は化成カリの製造業の用に供する施設	0	0	-	-	-
26	無機顔料製造業の用に供する施設	0	0	-	-	-
27	その他の無機化学工業製品製造業の用に供する施設	0	0	-	-	-
28	カーバイド法アセチレン誘導品製造業の用に供する施設	0	0	-	-	-
29	コールタール製品製造業の用に供する施設	0	0	-	-	-
30	発酵工業の用に供する施設	0	0	-	-	-
31	メタン誘導品製造業の用に供する施設	0	0	-	-	-
32	有機顔料又は合成染料の製造業の用に供する施設	0	0	-	-	-
33	合成樹脂製造業の用に供する施設	0	0	-	-	-
34	合成ゴム製造業の用に供する施設	1	0	-	-	-
35	有機ゴム薬品製造業の用に供する施設	0	0	-	-	-
36	合成洗剤製造業の用に供する施設	1	0	-	-	-
37	その他の石油化学工業の用に供する施設	0	0	-	-	-
38	石けん製造業の用に供する施設	0	0	-	-	-
38-2	界面活性剤製造業の用に供する反応施設	0	0	-	-	-
39	硬化油製造業の用に供する施設	0	0	-	-	-
40	脂肪酸製造業の用に供する蒸りゆう施設	0	0	-	-	-
41	香料製造業の用に供する施設	0	0	-	-	-
42	ゼラチン又はにかわの製造業の用に供する施設	0	0	-	-	-
43	写真感光材料製造業の用に供する感光剤洗浄施設	0	0	-	-	-
44	天然樹脂製品製造業の用に供する施設	0	0	-	-	-
45	木材化学工業の用に供するフルフラール蒸りゆう施設	0	0	-	-	-
46	その他の有機化学工業製品製造業の用に供する施設	0	0	-	-	-
47	医薬品製造業の用に供する施設	0	0	-	-	-
48	火薬製造業の用に供する洗浄施設	0	0	-	-	-
49	農薬製造業の用に供する混合施設	0	0	-	-	-

産業中分類	事業場数	算出対象 事業場数※	平均値	標準偏差	最大値	最小値
50	試薬の製造業の用に供する試薬製造施設	0	0	-	-	-
51	石油精製業の用に供する施設	0	0	-	-	-
51-2	自動車用タイヤ等ゴム製品製造業の用に供する直接加硫施設	0	0	-	-	-
51-3	医療、衛生用ゴム製品製造業の用に供するラテックス成形型洗浄施設	0	0	-	-	-
52	皮革製造業の用に供する施設	0	0	-	-	-
53	ガラス又はガラス製品の製造業の用に供する施設	1	1	0.00	-	0.00
54	セメント製品製造業の用に供する施設	0	0	-	-	-
55	生コンクリート製造業の用に供するパッチャープラント	0	0	-	-	-
56	有機質砂かべ材製造業の用に供する混合施設	0	0	-	-	-
57	人造黒鉛電極製造業の用に供する成型施設	0	0	-	-	-
58	窯業原料の精製業の用に供する施設	0	0	-	-	-
59	砕石業の用に供する施設	0	0	-	-	-
60	砂利採取業の用に供する水洗式分別施設	0	0	-	-	-
61	鉄鋼業の用に供する施設	0	0	-	-	-
62	非鉄金属製造業の用に供する施設	0	0	-	-	-
63	金属製品製造業又は機械器具製造業の用に供する施設	2	2	0.00	0.00	0.00
63-2	空きびん卸売業の用に供する自動式洗びん施設	0	0	-	-	-
63-3	石炭を燃料とする火力発電施設のうち廃ガス洗浄施設	1	1	0.00	-	0.00
64	ガス供給業又はコークス製造業の用に供する施設	0	0	-	-	-
64-2	水道施設、工業用水道施設又は自家用工業用水道の浄水施設	0	0	-	-	-
65	酸又はアルカリによる表面処理施設	1	1	0.00	-	0.00
66	電気めっき施設	1	1	0.00	-	0.00
66-2	エチレンオキサイド又は1・4-ジオキサンの混合施設	0	0	-	-	-
66-3	旅館業の用に供する施設	0	0	-	-	-
66-4	共同調理場に設置されるちゅう房施設	0	0	-	-	-
66-5	弁当仕出屋又は弁当製造業の用に供するちゅう房施設	0	0	-	-	-
66-6	飲食店に設置されるちゅう房施設	0	0	-	-	-
66-7	そば店、うどん店、すし店のほか、喫茶店等に設置されるちゅう房施設	0	0	-	-	-
66-8	料亭、バー、キャバレー、ナイトクラブ等に設置されるちゅう房施設	0	0	-	-	-
67	洗たく業の用に供する洗浄施設	0	0	-	-	-
68	写真現像業の用に供する自動式フィルム現像洗浄施設	0	0	-	-	-
68-2	病院で病床数が300以上であるものに設置される施設	0	0	-	-	-
69	と畜業又は死亡獣畜取扱業の用に供する解体施設	0	0	-	-	-
69-2	中央卸売市場に設置される施設	0	0	-	-	-
69-3	地方卸売市場に設置される施設	0	0	-	-	-
70	廃油処理施設	0	0	-	-	-
70-2	自動車分解整備事業の用に供する洗車施設	0	0	-	-	-
71	自動式車両洗浄施設	0	0	-	-	-
71-2	科学技術に関する研究、試験、検査又は専門教育の用に供する施設	27	3	0.00	0.00	0.00
71-3	一般廃棄物処理施設である焼却施設	1	0	-	-	-
71-4	産業廃棄物処理施設	1	0	-	-	-
71-5	TCE、PCE又はジクロロメタンによる洗浄施設	0	0	-	-	-
71-6	TCE、PCE又はジクロロメタンの蒸りゆう施設	0	0	-	-	-
72	し尿処理施設	1	1	0.00	-	0.00
73	下水道終末処理施設	40	15	0.00	0.00	0.00
74	特定事業場から排出される水の処理施設	1	0	-	-	-
81	指定地域特定施設(し尿浄化槽201～500人槽)	0	0	-	-	-
91	湖沼法みなし指定地域特定施設(病院)	0	0	-	-	-
92	湖沼法みなし指定地域特定施設(し尿浄化槽)	0	0	-	-	-
-	特定施設不明	0	0	-	-	-
	全体	79	25	0.00	0.00	0.00

※ 算出対象事業場数: 定量限界未満・無回答を除いたもの

表3.5.6.1(9) 代表特定施設別の有害物質の排水濃度の平均値、標準偏差、最大値、最小値

P C B 単位：mg/ℓ

産業中分類	事業場数	算出対象 事業場数※	平均値	標準偏差	最大値	最小値
1	鉱業又は水洗炭業の用に供する施設	0	0	-	-	-
1-2	畜産農業又はサービス業の用に供する施設	0	0	-	-	-
2	畜産食料品製造業の用に供する施設	0	0	-	-	-
3	水産食料品製造業の用に供する施設	0	0	-	-	-
4	野菜又は果実を原料とする保存食料品製造業の用に供する施設	0	0	-	-	-
5	みそ、しょう油、食用アミノ酸等の製造業の用に供する施設	0	0	-	-	-
6	小麦粉製造業の用に供する洗浄施設	0	0	-	-	-
7	砂糖製造業の用に供する施設	0	0	-	-	-
8	パン・菓子の製造業又は製あん業の用に供する粗製あんの沈殿槽	0	0	-	-	-
9	米菓製造業又はこうじ製造業の用に供する洗米機	0	0	-	-	-
10	飲料製造業の用に供する施設	0	0	-	-	-
11	動物系飼料又は有機質肥料の製造業の用に供する施設	0	0	-	-	-
12	動植物油脂製造業の用に供する施設	0	0	-	-	-
13	イースト製造業の用に供する施設	0	0	-	-	-
14	でん粉又は化工でん粉の製造業の用に供する施設	0	0	-	-	-
15	ぶどう糖又は水あめの製造業の用に供する施設	0	0	-	-	-
16	めん類製造業の用に供する湯煮施設	0	0	-	-	-
17	豆腐又は煮豆の製造業の用に供する湯煮施設	0	0	-	-	-
18	インスタントコーヒー製造業の用に供する抽出施設	0	0	-	-	-
18-2	冷凍調理食品製造業の用に供する施設	0	0	-	-	-
18-3	たばこ製造業の用に供する施設	0	0	-	-	-
19	紡績業又は繊維製品の製造業若しくは加工業の用に供する施設	0	0	-	-	-
20	洗毛業の用に供する施設	0	0	-	-	-
21	化学繊維製造業の用に供する施設	0	0	-	-	-
21-2	一般製材業又は木材チップ製造業の用に供する湿式パーカー	0	0	-	-	-
21-3	合板製造業の用に供する接着機洗浄施設	0	0	-	-	-
21-4	パーティクルボード製造業の用に供する施設	0	0	-	-	-
22	木材薬品処理業の用に供する施設	0	0	-	-	-
23	パルプ、紙又は紙加工品の製造業の用に供する施設	0	0	-	-	-
23-2	新聞業、出版業、印刷業又は製版業の用に供する施設	0	0	-	-	-
24	化学肥料製造業の用に供する施設	0	0	-	-	-
25	水銀電解法による苛性ソーダ又は化成カリの製造業の用に供する施設	0	0	-	-	-
26	無機顔料製造業の用に供する施設	0	0	-	-	-
27	その他の無機化学工業製品製造業の用に供する施設	0	0	-	-	-
28	カーバイド法アセチレン誘導品製造業の用に供する施設	0	0	-	-	-
29	コールタール製品製造業の用に供する施設	0	0	-	-	-
30	発酵工業の用に供する施設	0	0	-	-	-
31	メタン誘導品製造業の用に供する施設	0	0	-	-	-
32	有機顔料又は合成染料の製造業の用に供する施設	0	0	-	-	-
33	合成樹脂製造業の用に供する施設	0	0	-	-	-
34	合成ゴム製造業の用に供する施設	1	0	-	-	-
35	有機ゴム薬品製造業の用に供する施設	0	0	-	-	-
36	合成洗剤製造業の用に供する施設	1	0	-	-	-
37	その他の石油化学工業の用に供する施設	0	0	-	-	-
38	石けん製造業の用に供する施設	0	0	-	-	-
38-2	界面活性剤製造業の用に供する反応施設	0	0	-	-	-
39	硬化油製造業の用に供する施設	0	0	-	-	-
40	脂肪酸製造業の用に供する蒸りゆう施設	0	0	-	-	-
41	香料製造業の用に供する施設	0	0	-	-	-
42	ゼラチン又はにかわの製造業の用に供する施設	0	0	-	-	-
43	写真感光材料製造業の用に供する感光剤洗浄施設	0	0	-	-	-
44	天然樹脂製品製造業の用に供する施設	0	0	-	-	-
45	木材化学工業の用に供するフルフラール蒸りゆう施設	0	0	-	-	-
46	その他の有機化学工業製品製造業の用に供する施設	0	0	-	-	-
47	医薬品製造業の用に供する施設	0	0	-	-	-
48	火薬製造業の用に供する洗浄施設	0	0	-	-	-
49	農薬製造業の用に供する混合施設	0	0	-	-	-

産業中分類	事業場数	算出対象事業場数※	平均値	標準偏差	最大値	最小値
50	試薬の製造業の用に供する試薬製造施設	0	0	-	-	-
51	石油精製業の用に供する施設	0	0	-	-	-
51-2	自動車用タイヤ等ゴム製品製造業の用に供する直接加硫施設	0	0	-	-	-
51-3	医療、衛生用ゴム製品製造業の用に供するラテックス成形型洗浄施設	0	0	-	-	-
52	皮革製造業の用に供する施設	0	0	-	-	-
53	ガラス又はガラス製品の製造業の用に供する施設	0	0	-	-	-
54	セメント製品製造業の用に供する施設	0	0	-	-	-
55	生コンクリート製造業の用に供するパッチャープラント	0	0	-	-	-
56	有機質砂かべ材製造業の用に供する混合施設	0	0	-	-	-
57	人造黒鉛電極製造業の用に供する成型施設	0	0	-	-	-
58	窯業原料の精製業の用に供する施設	0	0	-	-	-
59	砕石業の用に供する施設	0	0	-	-	-
60	砂利採取業の用に供する水洗式分別施設	0	0	-	-	-
61	鉄鋼業の用に供する施設	0	0	-	-	-
62	非鉄金属製造業の用に供する施設	0	0	-	-	-
63	金属製品製造業又は機械器具製造業の用に供する施設	3	2	0.00	0.00	0.00
63-2	空きびん卸売業の用に供する自動式洗びん施設	0	0	-	-	-
63-3	石炭を燃料とする火力発電施設のうち廃ガス洗浄施設	1	1	0.00	-	0.00
64	ガス供給業又はコークス製造業の用に供する施設	0	0	-	-	-
64-2	水道施設、工業用水道施設又は自家用工業用水道の浄水施設	0	0	-	-	-
65	酸又はアルカリによる表面処理施設	1	1	0.00	-	0.00
66	電気めっき施設	1	1	0.00	-	0.00
66-2	エチレンオキサイド又は1・4-ジオキサンの混合施設	0	0	-	-	-
66-3	旅館業の用に供する施設	0	0	-	-	-
66-4	共同調理場に設置されるちゅう房施設	0	0	-	-	-
66-5	弁当仕出屋又は弁当製造業の用に供するちゅう房施設	0	0	-	-	-
66-6	飲食店に設置されるちゅう房施設	0	0	-	-	-
66-7	そば店、うどん店、すし店のほか、喫茶店等に設置されるちゅう房施設	0	0	-	-	-
66-8	料亭、バー、キャバレー、ナイトクラブ等に設置されるちゅう房施設	0	0	-	-	-
67	洗たく業の用に供する洗浄施設	0	0	-	-	-
68	写真現像業の用に供する自動式フィルム現像洗浄施設	0	0	-	-	-
68-2	病院で病床数が300以上であるものに設置される施設	0	0	-	-	-
69	と畜業又は死亡獣畜取扱業の用に供する解体施設	0	0	-	-	-
69-2	中央卸売市場に設置される施設	0	0	-	-	-
69-3	地方卸売市場に設置される施設	0	0	-	-	-
70	廃油処理施設	0	0	-	-	-
70-2	自動車分解整備事業の用に供する洗車施設	0	0	-	-	-
71	自動式車両洗浄施設	0	0	-	-	-
71-2	科学技術に関する研究、試験、検査又は専門教育の用に供する施設	20	5	0.00	0.00	0.00
71-3	一般廃棄物処理施設である焼却施設	1	0	-	-	-
71-4	産業廃棄物処理施設	3	1	0.00	-	0.00
71-5	TCE、PCE又はジクロロメタンによる洗浄施設	1	1	0.00	-	0.00
71-6	TCE、PCE又はジクロロメタンの蒸りゆう施設	0	0	-	-	-
72	し尿処理施設	0	0	-	-	-
73	下水道終末処理施設	40	20	0.00	0.00	0.00
74	特定事業場から排出される水の処理施設	3	0	-	-	-
81	指定地域特定施設(し尿浄化槽201～500人槽)	0	0	-	-	-
91	湖沼法みなし指定地域特定施設(病院)	0	0	-	-	-
92	湖沼法みなし指定地域特定施設(し尿浄化槽)	0	0	-	-	-
-	特定施設不明	0	0	-	-	-
	全体	76	32	0.00	0.00	0.00

※ 算出対象事業場数: 定量限界未満・無回答を除いたもの

表3.5.6.1(10) 代表特定施設別の有害物質の排水濃度の平均値、標準偏差、最大値、最小値

トリクロロエチレン 単位：mg/l

産業中分類	事業場数	算出対象 事業場数*	平均値	標準偏差	最大値	最小値	
1	鉱業又は水洗炭業の用に供する施設	0	0	-	-	-	
1-2	畜産農業又はサービス業の用に供する施設	0	0	-	-	-	
2	畜産食料品製造業の用に供する施設	0	0	-	-	-	
3	水産食料品製造業の用に供する施設	0	0	-	-	-	
4	野菜又は果実を原料とする保存食料品製造業の用に供する施設	0	0	-	-	-	
5	みそ、しょう油、食用アミノ酸等の製造業の用に供する施設	0	0	-	-	-	
6	小麦粉製造業の用に供する洗浄施設	0	0	-	-	-	
7	砂糖製造業の用に供する施設	0	0	-	-	-	
8	パン・菓子の製造業又は製あん業の用に供する粗製あんの沈殿槽	0	0	-	-	-	
9	米菓製造業又はこうじ製造業の用に供する洗米機	0	0	-	-	-	
10	飲料製造業の用に供する施設	0	0	-	-	-	
11	動物系飼料又は有機質肥料の製造業の用に供する施設	0	0	-	-	-	
12	動植物油脂製造業の用に供する施設	0	0	-	-	-	
13	イースト製造業の用に供する施設	0	0	-	-	-	
14	でん粉又は化工でん粉の製造業の用に供する施設	0	0	-	-	-	
15	ぶどう糖又は水あめの製造業の用に供する施設	0	0	-	-	-	
16	めん類製造業の用に供する湯煮施設	0	0	-	-	-	
17	豆腐又は煮豆の製造業の用に供する湯煮施設	0	0	-	-	-	
18	インスタントコーヒー製造業の用に供する抽出施設	0	0	-	-	-	
18-2	冷凍調理食品製造業の用に供する施設	0	0	-	-	-	
18-3	たばこ製造業の用に供する施設	0	0	-	-	-	
19	紡績業又は繊維製品の製造業若しくは加工業の用に供する施設	0	0	-	-	-	
20	洗毛業の用に供する施設	0	0	-	-	-	
21	化学繊維製造業の用に供する施設	0	0	-	-	-	
21-2	一般製材業又は木材チップ製造業の用に供する湿式パーカー	0	0	-	-	-	
21-3	合板製造業の用に供する接着機洗浄施設	0	0	-	-	-	
21-4	パーティクルボード製造業の用に供する施設	0	0	-	-	-	
22	木材薬品処理業の用に供する施設	0	0	-	-	-	
23	パルプ、紙又は紙加工品の製造業の用に供する施設	1	1	0.00	-	0.00	0.00
23-2	新聞業、出版業、印刷業又は製版業の用に供する施設	0	0	-	-	-	-
24	化学肥料製造業の用に供する施設	0	0	-	-	-	-
25	水銀電解法による苛性ソーダ又は化成カリの製造業の用に供する施設	1	1	0.00	-	0.00	0.00
26	無機顔料製造業の用に供する施設	1	0	-	-	-	-
27	その他の無機化学工業製品製造業の用に供する施設	3	2	0.01	0.01	0.01	0.00
28	カーバイド法アセチレン誘導品製造業の用に供する施設	0	0	-	-	-	-
29	コールタール製品製造業の用に供する施設	0	0	-	-	-	-
30	発酵工業の用に供する施設	0	0	-	-	-	-
31	メタン誘導品製造業の用に供する施設	3	1	0.00	-	0.00	0.00
32	有機顔料又は合成染料の製造業の用に供する施設	0	0	-	-	-	-
33	合成樹脂製造業の用に供する施設	1	1	0.02	-	0.02	0.02
34	合成ゴム製造業の用に供する施設	0	0	-	-	-	-
35	有機ゴム薬品製造業の用に供する施設	0	0	-	-	-	-
36	合成洗剤製造業の用に供する施設	1	0	-	-	-	-
37	その他の石油化学工業の用に供する施設	2	1	0.00	-	0.00	0.00
38	石けん製造業の用に供する施設	0	0	-	-	-	-
38-2	界面活性剤製造業の用に供する反応施設	0	0	-	-	-	-
39	硬化油製造業の用に供する施設	0	0	-	-	-	-
40	脂肪酸製造業の用に供する蒸りゆう施設	0	0	-	-	-	-
41	香料製造業の用に供する施設	0	0	-	-	-	-
42	ゼラチン又はにかわの製造業の用に供する施設	0	0	-	-	-	-
43	写真感光材料製造業の用に供する感光剤洗浄施設	0	0	-	-	-	-
44	天然樹脂製品製造業の用に供する施設	0	0	-	-	-	-
45	木材化学工業の用に供するフルフラール蒸りゆう施設	0	0	-	-	-	-
46	その他の有機化学工業製品製造業の用に供する施設	2	2	0.01	0.01	0.01	0.00
47	医薬品製造業の用に供する施設	0	0	-	-	-	-
48	火薬製造業の用に供する洗浄施設	1	0	-	-	-	-
49	農薬製造業の用に供する混合施設	0	0	-	-	-	-

産業中分類	事業場数	算出対象事業場数※	平均値	標準偏差	最大値	最小値
50	試薬の製造業の用に供する試薬製造施設	0	0	-	-	-
51	石油精製業の用に供する施設	2	1	0.00	-	0.00
51-2	自動車用タイヤ等ゴム製品製造業の用に供する直接加硫施設	1	1	0.01	-	0.01
51-3	医療、衛生用ゴム製品製造業の用に供するラテックス成型型洗浄施設	0	0	-	-	-
52	皮革製造業の用に供する施設	0	0	-	-	-
53	ガラス又はガラス製品の製造業の用に供する施設	1	1	0.01	-	0.01
54	セメント製品製造業の用に供する施設	0	0	-	-	-
55	生コンクリート製造業の用に供するパッチャープラント	0	0	-	-	-
56	有機質砂かべ材製造業の用に供する混合施設	0	0	-	-	-
57	人造黒鉛電極製造業の用に供する成型施設	0	0	-	-	-
58	窯業原料の精製業の用に供する施設	0	0	-	-	-
59	砕石業の用に供する施設	0	0	-	-	-
60	砂利採取業の用に供する水洗式分別施設	0	0	-	-	-
61	鉄鋼業の用に供する施設	0	0	-	-	-
62	非鉄金属製造業の用に供する施設	1	1	0.00	-	0.00
63	金属製品製造業又は機械器具製造業の用に供する施設	6	5	0.00	0.00	0.00
63-2	空きびん卸売業の用に供する自動式洗びん施設	0	0	-	-	-
63-3	石炭を燃料とする火力発電施設のうち廃ガス洗浄施設	1	1	0.00	-	0.00
64	ガス供給業又はコークス製造業の用に供する施設	0	0	-	-	-
64-2	水道施設、工業用水道施設又は自家用工業用水道の浄水施設	2	0	-	-	-
65	酸又はアルカリによる表面処理施設	9	9	0.01	0.01	0.03
66	電気めっき施設	12	7	0.03	0.04	0.12
66-2	エチレンオキシド又は1・4-ジオキサンの混合施設	0	0	-	-	-
66-3	旅館業の用に供する施設	0	0	-	-	-
66-4	共同調理場に設置されるちゅう房施設	0	0	-	-	-
66-5	弁当仕出屋又は弁当製造業の用に供するちゅう房施設	0	0	-	-	-
66-6	飲食店に設置されるちゅう房施設	0	0	-	-	-
66-7	そば店、うどん店、すし店のほか、喫茶店等に設置されるちゅう房施設	0	0	-	-	-
66-8	料亭、バー、キャバレー、ナイトクラブ等に設置されるちゅう房施設	0	0	-	-	-
67	洗たく業の用に供する洗浄施設	1	1	0.01	-	0.01
68	写真現像業の用に供する自動式フィルム現像洗浄施設	0	0	-	-	-
68-2	病院で病床数が300以上であるものに設置される施設	1	1	0.01	-	0.01
69	と畜業又は死亡獣畜取扱業の用に供する解体施設	0	0	-	-	-
69-2	中央卸売市場に設置される施設	0	0	-	-	-
69-3	地方卸売市場に設置される施設	0	0	-	-	-
70	廃油処理施設	0	0	-	-	-
70-2	自動車分解整備事業の用に供する洗車施設	0	0	-	-	-
71	自動式車両洗浄施設	0	0	-	-	-
71-2	科学技術に関する研究、試験、検査又は専門教育の用に供する施設	32	7	0.00	0.00	0.01
71-3	一般廃棄物処理施設である焼却施設	1	1	0.01	-	0.01
71-4	産業廃棄物処理施設	5	2	0.01	0.00	0.01
71-5	TCE、PCE又はジクロロメタンによる洗浄施設	20	15	0.02	0.02	0.06
71-6	TCE、PCE又はジクロロメタンの蒸りゆう施設	2	1	0.01	-	0.01
72	し尿処理施設	1	0	-	-	-
73	下水道終末処理施設	41	20	0.00	0.00	0.01
74	特定事業場から排出される水の処理施設	2	1	0.00	-	0.00
81	指定地域特定施設(し尿浄化槽201~500人槽)	0	0	-	-	-
91	湖沼法みなし指定地域特定施設(病院)	0	0	-	-	-
92	湖沼法みなし指定地域特定施設(し尿浄化槽)	0	0	-	-	-
-	特定施設不明	0	0	-	-	-
	全体	157	84	0.01	0.02	0.12

※ 算出対象事業場数: 定量限界未満・無回答を除いたもの

表3.5.6.1(11) 代表特定施設別の有害物質の排水濃度の平均値、標準偏差、最大値、最小値

テトラクロロエチレン 単位：mg/l

産業中分類	事業場数	算出対象事業場数*	平均値	標準偏差	最大値	最小値
1	鉱業又は水洗炭業の用に供する施設	0	0	-	-	-
1-2	畜産農業又はサービス業の用に供する施設	0	0	-	-	-
2	畜産食料品製造業の用に供する施設	0	0	-	-	-
3	水産食料品製造業の用に供する施設	0	0	-	-	-
4	野菜又は果実を原料とする保存食料品製造業の用に供する施設	0	0	-	-	-
5	みそ、しょう油、食用アミノ酸等の製造業の用に供する施設	0	0	-	-	-
6	小麦粉製造業の用に供する洗浄施設	0	0	-	-	-
7	砂糖製造業の用に供する施設	0	0	-	-	-
8	パン・菓子の製造業又は製あん業の用に供する粗製あんの沈殿槽	0	0	-	-	-
9	米菓製造業又はこうじ製造業の用に供する洗米機	0	0	-	-	-
10	飲料製造業の用に供する施設	0	0	-	-	-
11	動物系飼料又は有機質肥料の製造業の用に供する施設	0	0	-	-	-
12	動植物油脂製造業の用に供する施設	0	0	-	-	-
13	イースト製造業の用に供する施設	0	0	-	-	-
14	でん粉又は化工でん粉の製造業の用に供する施設	0	0	-	-	-
15	ぶどう糖又は水あめの製造業の用に供する施設	0	0	-	-	-
16	めん類製造業の用に供する湯煮施設	0	0	-	-	-
17	豆腐又は煮豆の製造業の用に供する湯煮施設	0	0	-	-	-
18	インスタントコーヒー製造業の用に供する抽出施設	0	0	-	-	-
18-2	冷凍調理食品製造業の用に供する施設	0	0	-	-	-
18-3	たばこ製造業の用に供する施設	0	0	-	-	-
19	紡績業又は繊維製品の製造業若しくは加工業の用に供する施設	1	0	-	-	-
20	洗毛業の用に供する施設	0	0	-	-	-
21	化学繊維製造業の用に供する施設	0	0	-	-	-
21-2	一般製材業又は木材チップ製造業の用に供する湿式パーカー	0	0	-	-	-
21-3	合板製造業の用に供する接着機洗浄施設	0	0	-	-	-
21-4	パーティクルボード製造業の用に供する施設	0	0	-	-	-
22	木材薬品処理業の用に供する施設	0	0	-	-	-
23	パルプ、紙又は紙加工品の製造業の用に供する施設	0	0	-	-	-
23-2	新聞業、出版業、印刷業又は製版業の用に供する施設	0	0	-	-	-
24	化学肥料製造業の用に供する施設	1	0	-	-	-
25	水銀電解法による苛性ソーダ又は化成カリの製造業の用に供する施設	1	1	0.00	-	0.00
26	無機顔料製造業の用に供する施設	1	0	-	-	-
27	その他の無機化学工業製品製造業の用に供する施設	2	1	0.03	-	0.03
28	カーバイド法アセチレン誘導品製造業の用に供する施設	0	0	-	-	-
29	コールタール製品製造業の用に供する施設	0	0	-	-	-
30	発酵工業の用に供する施設	0	0	-	-	-
31	メタン誘導品製造業の用に供する施設	3	1	0.00	-	0.00
32	有機顔料又は合成染料の製造業の用に供する施設	0	0	-	-	-
33	合成樹脂製造業の用に供する施設	0	0	-	-	-
34	合成ゴム製造業の用に供する施設	0	0	-	-	-
35	有機ゴム薬品製造業の用に供する施設	0	0	-	-	-
36	合成洗剤製造業の用に供する施設	1	0	-	-	-
37	その他の石油化学工業の用に供する施設	2	0	-	-	-
38	石けん製造業の用に供する施設	0	0	-	-	-
38-2	界面活性剤製造業の用に供する反応施設	0	0	-	-	-
39	硬化油製造業の用に供する施設	0	0	-	-	-
40	脂肪酸製造業の用に供する蒸りゆう施設	0	0	-	-	-
41	香料製造業の用に供する施設	0	0	-	-	-
42	ゼラチン又はにかわの製造業の用に供する施設	0	0	-	-	-
43	写真感光材料製造業の用に供する感光剤洗浄施設	0	0	-	-	-
44	天然樹脂製品製造業の用に供する施設	0	0	-	-	-
45	木材化学工業の用に供するフルフラール蒸りゆう施設	0	0	-	-	-
46	その他の有機化学工業製品製造業の用に供する施設	0	0	-	-	-
47	医薬品製造業の用に供する施設	1	1	0.02	-	0.02
48	火薬製造業の用に供する洗浄施設	1	1	0.00	-	0.00
49	農薬製造業の用に供する混合施設	0	0	-	-	-

産業中分類	事業場数	算出対象事業場数※	平均値	標準偏差	最大値	最小値
50	試薬の製造業の用に供する試薬製造施設	0	0	-	-	-
51	石油精製業の用に供する施設	4	0	-	-	-
51-2	自動車用タイヤ等ゴム製品製造業の用に供する直接加硫施設	1	1	0.01	-	0.01
51-3	医療、衛生用ゴム製品製造業の用に供するラテックス成形型洗浄施設	0	0	-	-	-
52	皮革製造業の用に供する施設	0	0	-	-	-
53	ガラス又はガラス製品の製造業の用に供する施設	1	1	0.00	-	0.00
54	セメント製品製造業の用に供する施設	0	0	-	-	-
55	生コンクリート製造業の用に供するパッチャープラント	0	0	-	-	-
56	有機質砂かべ材製造業の用に供する混合施設	0	0	-	-	-
57	人造黒鉛電極製造業の用に供する成型施設	0	0	-	-	-
58	窯業原料の精製業の用に供する施設	0	0	-	-	-
59	砕石業の用に供する施設	0	0	-	-	-
60	砂利採取業の用に供する水洗式分別施設	0	0	-	-	-
61	鉄鋼業の用に供する施設	0	0	-	-	-
62	非鉄金属製造業の用に供する施設	0	0	-	-	-
63	金属製品製造業又は機械器具製造業の用に供する施設	4	3	0.00	0.00	0.00
63-2	空きびん卸売業の用に供する自動式洗びん施設	0	0	-	-	-
63-3	石炭を燃料とする火力発電施設のうち廃ガス洗浄施設	1	1	0.00	-	0.00
64	ガス供給業又はコークス製造業の用に供する施設	0	0	-	-	-
64-2	水道施設、工業用水道施設又は自家用工業用水道の浄水施設	2	0	-	-	-
65	酸又はアルカリによる表面処理施設	5	5	0.01	0.01	0.02
66	電気めっき施設	5	3	0.00	0.01	0.01
66-2	エチレンオキシド又は1・4-ジオキサン混合施設	0	0	-	-	-
66-3	旅館業の用に供する施設	0	0	-	-	-
66-4	共同調理場に設置されるちゅう房施設	0	0	-	-	-
66-5	弁当仕出屋又は弁当製造業の用に供するちゅう房施設	0	0	-	-	-
66-6	飲食店に設置されるちゅう房施設	0	0	-	-	-
66-7	そば店、うどん店、すし店のほか、喫茶店等に設置されるちゅう房施設	0	0	-	-	-
66-8	料亭、バー、キャバレー、ナイトクラブ等に設置されるちゅう房施設	0	0	-	-	-
67	洗たく業の用に供する洗浄施設	11	9	0.01	0.02	0.07
68	写真現像業の用に供する自動式フィルム現像洗浄施設	0	0	-	-	-
68-2	病院で病床数が300以上であるものに設置される施設	1	1	0.01	-	0.01
69	と畜業又は死亡獣畜取扱業の用に供する解体施設	0	0	-	-	-
69-2	中央卸売市場に設置される施設	0	0	-	-	-
69-3	地方卸売市場に設置される施設	0	0	-	-	-
70	廃油処理施設	0	0	-	-	-
70-2	自動車分解整備事業の用に供する洗車施設	0	0	-	-	-
71	自動式車両洗浄施設	0	0	-	-	-
71-2	科学技術に関する研究、試験、検査又は専門教育の用に供する施設	31	7	0.00	0.00	0.01
71-3	一般廃棄物処理施設である焼却施設	1	1	0.01	-	0.01
71-4	産業廃棄物処理施設	5	2	0.01	0.01	0.01
71-5	TCE、PCE又はジクロロメタンによる洗浄施設	5	5	0.00	0.00	0.01
71-6	TCE、PCE又はジクロロメタンの蒸りゆう施設	5	2	0.01	0.00	0.01
72	し尿処理施設	0	0	-	-	-
73	下水道終末処理施設	41	20	0.00	0.00	0.01
74	特定事業場から排出される水の処理施設	2	0	-	-	-
81	指定地域特定施設(し尿浄化槽201~500人槽)	0	0	-	-	-
91	湖沼法みなし指定地域特定施設(病院)	0	0	-	-	-
92	湖沼法みなし指定地域特定施設(し尿浄化槽)	0	0	-	-	-
-	特定施設不明	0	0	-	-	-
	全体	139	66	0.00	0.01	0.07

※ 算出対象事業場数: 定量限界未満・無回答を除いたもの

表3.5.6.1(12) 代表特定施設別の有害物質の排水濃度の平均値、標準偏差、最大値、最小値

ジクロロメタン 単位：mg/l

産業中分類	事業場数	算出対象 事業場数*	平均値	標準偏差	最大値	最小値	
1	鉱業又は水洗炭業の用に供する施設	0	0	-	-	-	
1-2	畜産農業又はサービス業の用に供する施設	0	0	-	-	-	
2	畜産食料品製造業の用に供する施設	0	0	-	-	-	
3	水産食料品製造業の用に供する施設	0	0	-	-	-	
4	野菜又は果実を原料とする保存食料品製造業の用に供する施設	0	0	-	-	-	
5	みそ、しょう油、食用アミノ酸等の製造業の用に供する施設	0	0	-	-	-	
6	小麦粉製造業の用に供する洗浄施設	0	0	-	-	-	
7	砂糖製造業の用に供する施設	0	0	-	-	-	
8	パン・菓子の製造業又は製あん業の用に供する粗製あんの沈殿槽	0	0	-	-	-	
9	米菓製造業又はこうじ製造業の用に供する洗米機	0	0	-	-	-	
10	飲料製造業の用に供する施設	0	0	-	-	-	
11	動物系飼料又は有機質肥料の製造業の用に供する施設	0	0	-	-	-	
12	動植物油脂製造業の用に供する施設	1	0	-	-	-	
13	イースト製造業の用に供する施設	0	0	-	-	-	
14	でん粉又は化工でん粉の製造業の用に供する施設	0	0	-	-	-	
15	ぶどう糖又は水あめの製造業の用に供する施設	0	0	-	-	-	
16	めん類製造業の用に供する湯煮施設	0	0	-	-	-	
17	豆腐又は煮豆の製造業の用に供する湯煮施設	0	0	-	-	-	
18	インスタントコーヒー製造業の用に供する抽出施設	0	0	-	-	-	
18-2	冷凍調理食品製造業の用に供する施設	0	0	-	-	-	
18-3	たばこ製造業の用に供する施設	0	0	-	-	-	
19	紡績業又は繊維製品の製造業若しくは加工業の用に供する施設	0	0	-	-	-	
20	洗毛業の用に供する施設	0	0	-	-	-	
21	化学繊維製造業の用に供する施設	4	3	0.00	0.01	0.01	0.00
21-2	一般製材業又は木材チップ製造業の用に供する湿式パーカー	0	0	-	-	-	
21-3	合板製造業の用に供する接着機洗浄施設	0	0	-	-	-	
21-4	パーティクルボード製造業の用に供する施設	0	0	-	-	-	
22	木材薬品処理業の用に供する施設	0	0	-	-	-	
23	パルプ、紙又は紙加工品の製造業の用に供する施設	0	0	-	-	-	
23-2	新聞業、出版業、印刷業又は製版業の用に供する施設	0	0	-	-	-	
24	化学肥料製造業の用に供する施設	1	0	-	-	-	
25	水銀電解法による苛性ソーダ又は化成カリの製造業の用に供する施設	0	0	-	-	-	
26	無機顔料製造業の用に供する施設	1	0	-	-	-	
27	その他の無機化学工業製品製造業の用に供する施設	10	5	0.01	0.01	0.02	0.00
28	カーバイド法アセチレン誘導品製造業の用に供する施設	0	0	-	-	-	
29	コールタール製品製造業の用に供する施設	0	0	-	-	-	
30	発酵工業の用に供する施設	0	0	-	-	-	
31	メタン誘導品製造業の用に供する施設	2	1	0.02	-	0.02	0.02
32	有機顔料又は合成染料の製造業の用に供する施設	2	2	0.02	0.01	0.02	0.01
33	合成樹脂製造業の用に供する施設	2	1	0.00	-	0.00	0.00
34	合成ゴム製造業の用に供する施設	1	0	-	-	-	-
35	有機ゴム薬品製造業の用に供する施設	1	1	0.01	-	0.01	0.01
36	合成洗剤製造業の用に供する施設	1	0	-	-	-	-
37	その他の石油化学工業の用に供する施設	2	0	-	-	-	-
38	石けん製造業の用に供する施設	0	0	-	-	-	-
38-2	界面活性剤製造業の用に供する反応施設	0	0	-	-	-	-
39	硬化油製造業の用に供する施設	0	0	-	-	-	-
40	脂肪酸製造業の用に供する蒸りゆう施設	0	0	-	-	-	-
41	香料製造業の用に供する施設	0	0	-	-	-	-
42	ゼラチン又はにかわの製造業の用に供する施設	0	0	-	-	-	-
43	写真感光材料製造業の用に供する感光剤洗浄施設	0	0	-	-	-	-
44	天然樹脂製品製造業の用に供する施設	0	0	-	-	-	-
45	木材化学工業の用に供するフルフラール蒸りゆう施設	0	0	-	-	-	-
46	その他の有機化学工業製品製造業の用に供する施設	15	8	0.01	0.01	0.03	0.00
47	医薬品製造業の用に供する施設	6	5	0.01	0.01	0.02	0.00
48	火薬製造業の用に供する洗浄施設	0	0	-	-	-	-
49	農薬製造業の用に供する混合施設	1	1	0.00	-	0.00	0.00

産業中分類	事業場数	算出対象事業場数※	平均値	標準偏差	最大値	最小値
50	試薬の製造業の用に供する試薬製造施設	0	0	-	-	-
51	石油精製業の用に供する施設	1	0	-	-	-
51-2	自動車用タイヤ等ゴム製品製造業の用に供する直接加硫施設	2	1	0.02	-	0.02
51-3	医療、衛生用ゴム製品製造業の用に供するラテックス成形型洗浄施設	0	0	-	-	-
52	皮革製造業の用に供する施設	0	0	-	-	-
53	ガラス又はガラス製品の製造業の用に供する施設	2	1	0.00	-	0.00
54	セメント製品製造業の用に供する施設	0	0	-	-	-
55	生コンクリート製造業の用に供するパッチャープラント	0	0	-	-	-
56	有機質砂かべ材製造業の用に供する混合施設	0	0	-	-	-
57	人造黒鉛電極製造業の用に供する成型施設	0	0	-	-	-
58	窯業原料の精製業の用に供する施設	0	0	-	-	-
59	砕石業の用に供する施設	0	0	-	-	-
60	砂利採取業の用に供する水洗式分別施設	0	0	-	-	-
61	鉄鋼業の用に供する施設	0	0	-	-	-
62	非鉄金属製造業の用に供する施設	0	0	-	-	-
63	金属製品製造業又は機械器具製造業の用に供する施設	5	3	0.03	0.01	0.04
63-2	空きびん卸売業の用に供する自動式洗びん施設	0	0	-	-	-
63-3	石炭を燃料とする火力発電施設のうち廃ガス洗浄施設	1	1	0.00	-	0.00
64	ガス供給業又はコークス製造業の用に供する施設	0	0	-	-	-
64-2	水道施設、工業用水道施設又は自家用工業用水道の浄水施設	2	0	-	-	-
65	酸又はアルカリによる表面処理施設	18	12	0.03	0.04	0.14
66	電気めっき施設	9	6	0.01	0.01	0.02
66-2	エチレンオキサイド又は1・4-ジオキサンの混合施設	0	0	-	-	-
66-3	旅館業の用に供する施設	0	0	-	-	-
66-4	共同調理場に設置されるちゅう房施設	0	0	-	-	-
66-5	弁当仕出屋又は弁当製造業の用に供するちゅう房施設	0	0	-	-	-
66-6	飲食店に設置されるちゅう房施設	0	0	-	-	-
66-7	そば店、うどん店、すし店のほか、喫茶店等に設置されるちゅう房施設	0	0	-	-	-
66-8	料亭、バー、キャバレー、ナイトクラブ等に設置されるちゅう房施設	0	0	-	-	-
67	洗たく業の用に供する洗浄施設	1	0	-	-	-
68	写真現像業の用に供する自動式フィルム現像洗浄施設	0	0	-	-	-
68-2	病院で病床数が300以上であるものに設置される施設	1	1	0.02	-	0.02
69	と畜業又は死亡獣畜取扱業の用に供する解体施設	0	0	-	-	-
69-2	中央卸売市場に設置される施設	0	0	-	-	-
69-3	地方卸売市場に設置される施設	0	0	-	-	-
70	廃油処理施設	0	0	-	-	-
70-2	自動車分解整備事業の用に供する洗車施設	0	0	-	-	-
71	自動式車両洗浄施設	0	0	-	-	-
71-2	科学技術に関する研究、試験、検査又は専門教育の用に供する施設	44	14	0.01	0.01	0.04
71-3	一般廃棄物処理施設である焼却施設	1	1	0.01	-	0.01
71-4	産業廃棄物処理施設	4	2	0.10	0.14	0.20
71-5	TCE、PCE又はジクロロメタンによる洗浄施設	9	9	0.02	0.03	0.09
71-6	TCE、PCE又はジクロロメタンの蒸りゆう施設	3	1	0.01	-	0.01
72	し尿処理施設	1	1	0.01	-	0.01
73	下水道終末処理施設	41	20	0.01	0.01	0.02
74	特定事業場から排出される水の処理施設	4	1	0.09	-	0.09
81	指定地域特定施設(し尿浄化槽201～500人槽)	0	0	-	-	-
91	湖沼法みなし指定地域特定施設(病院)	0	0	-	-	-
92	湖沼法みなし指定地域特定施設(し尿浄化槽)	0	0	-	-	-
-	特定施設不明	1	1	0.00	-	0.00
	全体	200	102	0.02	0.03	0.20

※ 算出対象事業場数: 定量限界未満・無回答を除いたもの

表3.5.6.1(13) 代表特定施設別の有害物質の排水濃度の平均値、標準偏差、最大値、最小値

四塩化炭素 単位：mg/l

産業中分類	事業場数	算出対象 事業場数*	平均値	標準偏差	最大値	最小値	
1	鉱業又は水洗炭業の用に供する施設	0	0	-	-	-	
1-2	畜産農業又はサービス業の用に供する施設	0	0	-	-	-	
2	畜産食料品製造業の用に供する施設	0	0	-	-	-	
3	水産食料品製造業の用に供する施設	0	0	-	-	-	
4	野菜又は果実を原料とする保存食料品製造業の用に供する施設	0	0	-	-	-	
5	みそ、しょう油、食用アミノ酸等の製造業の用に供する施設	0	0	-	-	-	
6	小麦粉製造業の用に供する洗浄施設	0	0	-	-	-	
7	砂糖製造業の用に供する施設	0	0	-	-	-	
8	パン・菓子の製造業又は製あん業の用に供する粗製あんの沈殿槽	0	0	-	-	-	
9	米菓製造業又はこうじ製造業の用に供する洗米機	0	0	-	-	-	
10	飲料製造業の用に供する施設	0	0	-	-	-	
11	動物系飼料又は有機質肥料の製造業の用に供する施設	0	0	-	-	-	
12	動植物油脂製造業の用に供する施設	1	0	-	-	-	
13	イースト製造業の用に供する施設	0	0	-	-	-	
14	でん粉又は化工でん粉の製造業の用に供する施設	0	0	-	-	-	
15	ぶどう糖又は水あめの製造業の用に供する施設	0	0	-	-	-	
16	めん類製造業の用に供する湯煮施設	0	0	-	-	-	
17	豆腐又は煮豆の製造業の用に供する湯煮施設	0	0	-	-	-	
18	インスタントコーヒー製造業の用に供する抽出施設	0	0	-	-	-	
18-2	冷凍調理食品製造業の用に供する施設	0	0	-	-	-	
18-3	たばこ製造業の用に供する施設	0	0	-	-	-	
19	紡績業又は繊維製品の製造業若しくは加工業の用に供する施設	0	0	-	-	-	
20	洗毛業の用に供する施設	0	0	-	-	-	
21	化学繊維製造業の用に供する施設	0	0	-	-	-	
21-2	一般製材業又は木材チップ製造業の用に供する湿式パーカー	0	0	-	-	-	
21-3	合板製造業の用に供する接着機洗浄施設	0	0	-	-	-	
21-4	パーティクルボード製造業の用に供する施設	0	0	-	-	-	
22	木材薬品処理業の用に供する施設	0	0	-	-	-	
23	パルプ、紙又は紙加工品の製造業の用に供する施設	0	0	-	-	-	
23-2	新聞業、出版業、印刷業又は製版業の用に供する施設	0	0	-	-	-	
24	化学肥料製造業の用に供する施設	0	0	-	-	-	
25	水銀電解法による苛性ソーダ又は化成カリの製造業の用に供する施設	0	0	-	-	-	
26	無機顔料製造業の用に供する施設	0	0	-	-	-	
27	その他の無機化学工業製品製造業の用に供する施設	4	3	0.01	0.01	0.02	0.00
28	カーバイド法アセチレン誘導品製造業の用に供する施設	0	0	-	-	-	
29	コールタール製品製造業の用に供する施設	0	0	-	-	-	
30	発酵工業の用に供する施設	0	0	-	-	-	
31	メタン誘導品製造業の用に供する施設	0	0	-	-	-	
32	有機顔料又は合成染料の製造業の用に供する施設	0	0	-	-	-	
33	合成樹脂製造業の用に供する施設	0	0	-	-	-	
34	合成ゴム製造業の用に供する施設	0	0	-	-	-	
35	有機ゴム薬品製造業の用に供する施設	0	0	-	-	-	
36	合成洗剤製造業の用に供する施設	1	0	-	-	-	
37	その他の石油化学工業の用に供する施設	1	1	0.00	-	0.00	0.00
38	石けん製造業の用に供する施設	0	0	-	-	-	
38-2	界面活性剤製造業の用に供する反応施設	0	0	-	-	-	
39	硬化油製造業の用に供する施設	0	0	-	-	-	
40	脂肪酸製造業の用に供する蒸りゆう施設	0	0	-	-	-	
41	香料製造業の用に供する施設	0	0	-	-	-	
42	ゼラチン又はにかわの製造業の用に供する施設	0	0	-	-	-	
43	写真感光材料製造業の用に供する感光剤洗浄施設	0	0	-	-	-	
44	天然樹脂製品製造業の用に供する施設	0	0	-	-	-	
45	木材化学工業の用に供するフルフラール蒸りゆう施設	0	0	-	-	-	
46	その他の有機化学工業製品製造業の用に供する施設	2	0	-	-	-	
47	医薬品製造業の用に供する施設	0	0	-	-	-	
48	火薬製造業の用に供する洗浄施設	0	0	-	-	-	
49	農薬製造業の用に供する混合施設	0	0	-	-	-	

産業中分類	事業場数	算出対象事業場数※	平均値	標準偏差	最大値	最小値
50	試薬の製造業の用に供する試薬製造施設	0	0	-	-	-
51	石油精製業の用に供する施設	1	0	-	-	-
51-2	自動車用タイヤ等ゴム製品製造業の用に供する直接加硫施設	0	0	-	-	-
51-3	医療、衛生用ゴム製品製造業の用に供するラテックス成型型洗浄施設	0	0	-	-	-
52	皮革製造業の用に供する施設	0	0	-	-	-
53	ガラス又はガラス製品の製造業の用に供する施設	0	0	-	-	-
54	セメント製品製造業の用に供する施設	0	0	-	-	-
55	生コンクリート製造業の用に供するパッチャープラント	0	0	-	-	-
56	有機質砂かべ材製造業の用に供する混合施設	0	0	-	-	-
57	人造黒鉛電極製造業の用に供する成型施設	0	0	-	-	-
58	窯業原料の精製業の用に供する施設	0	0	-	-	-
59	砕石業の用に供する施設	0	0	-	-	-
60	砂利採取業の用に供する水洗式分別施設	0	0	-	-	-
61	鉄鋼業の用に供する施設	0	0	-	-	-
62	非鉄金属製造業の用に供する施設	0	0	-	-	-
63	金属製品製造業又は機械器具製造業の用に供する施設	3	2	0.00	0.00	0.00
63-2	空きびん卸売業の用に供する自動式洗びん施設	0	0	-	-	-
63-3	石炭を燃料とする火力発電施設のうち廃ガス洗浄施設	1	1	0.00	-	0.00
64	ガス供給業又はコークス製造業の用に供する施設	0	0	-	-	-
64-2	水道施設、工業用水道施設又は自家用工業用水道の浄水施設	2	0	-	-	-
65	酸又はアルカリによる表面処理施設	2	2	0.00	0.00	0.00
66	電気めっき施設	0	0	-	-	-
66-2	エチレンオキサイド又は1・4-ジオキサンの混合施設	0	0	-	-	-
66-3	旅館業の用に供する施設	0	0	-	-	-
66-4	共同調理場に設置されるちゅう房施設	0	0	-	-	-
66-5	弁当仕出屋又は弁当製造業の用に供するちゅう房施設	0	0	-	-	-
66-6	飲食店に設置されるちゅう房施設	0	0	-	-	-
66-7	そば店、うどん店、すし店のほか、喫茶店等に設置されるちゅう房施設	0	0	-	-	-
66-8	料亭、バー、キャバレー、ナイトクラブ等に設置されるちゅう房施設	0	0	-	-	-
67	洗たく業の用に供する洗浄施設	0	0	-	-	-
68	写真現像業の用に供する自動式フィルム現像洗浄施設	0	0	-	-	-
68-2	病院で病床数が300以上であるものに設置される施設	1	1	0.00	-	0.00
69	と畜業又は死亡獣畜取扱業の用に供する解体施設	0	0	-	-	-
69-2	中央卸売市場に設置される施設	0	0	-	-	-
69-3	地方卸売市場に設置される施設	0	0	-	-	-
70	廃油処理施設	0	0	-	-	-
70-2	自動車分解整備事業の用に供する洗車施設	0	0	-	-	-
71	自動式車両洗浄施設	0	0	-	-	-
71-2	科学技術に関する研究、試験、検査又は専門教育の用に供する施設	36	9	0.00	0.00	0.00
71-3	一般廃棄物処理施設である焼却施設	1	1	0.00	-	0.00
71-4	産業廃棄物処理施設	4	2	0.00	0.00	0.00
71-5	TCE、PCE又はジクロロメタンによる洗浄施設	1	1	0.00	-	0.00
71-6	TCE、PCE又はジクロロメタンの蒸りゆう施設	1	0	-	-	-
72	し尿処理施設	2	0	-	-	-
73	下水道終末処理施設	41	20	0.00	0.00	0.00
74	特定事業場から排出される水の処理施設	1	0	-	-	-
81	指定地域特定施設(し尿浄化槽201～500人槽)	0	0	-	-	-
91	湖沼法みなし指定地域特定施設(病院)	0	0	-	-	-
92	湖沼法みなし指定地域特定施設(し尿浄化槽)	0	0	-	-	-
-	特定施設不明	0	0	-	-	-
	全体	106	43	0.00	0.00	0.02

※ 算出対象事業場数: 定量限界未満・無回答を除いたもの

表3.5.6.1(14) 代表特定施設別の有害物質の排水濃度の平均値、標準偏差、最大値、最小値

1, 2-ジクロロエタン 単位: mg/l

産業中分類	事業場数	算出対象 事業場数*	平均値	標準偏差	最大値	最小値	
1	鉱業又は水洗炭業の用に供する施設	0	0	-	-	-	
1-2	畜産農業又はサービス業の用に供する施設	0	0	-	-	-	
2	畜産食料品製造業の用に供する施設	0	0	-	-	-	
3	水産食料品製造業の用に供する施設	0	0	-	-	-	
4	野菜又は果実を原料とする保存食料品製造業の用に供する施設	0	0	-	-	-	
5	みそ、しょう油、食用アミノ酸等の製造業の用に供する施設	0	0	-	-	-	
6	小麦粉製造業の用に供する洗浄施設	0	0	-	-	-	
7	砂糖製造業の用に供する施設	0	0	-	-	-	
8	パン・菓子の製造業又は製あん業の用に供する粗製あんの沈殿槽	0	0	-	-	-	
9	米菓製造業又はこうじ製造業の用に供する洗米機	0	0	-	-	-	
10	飲料製造業の用に供する施設	0	0	-	-	-	
11	動物系飼料又は有機質肥料の製造業の用に供する施設	0	0	-	-	-	
12	動植物油脂製造業の用に供する施設	0	0	-	-	-	
13	イースト製造業の用に供する施設	0	0	-	-	-	
14	でん粉又は化工でん粉の製造業の用に供する施設	0	0	-	-	-	
15	ぶどう糖又は水あめの製造業の用に供する施設	0	0	-	-	-	
16	めん類製造業の用に供する湯煮施設	0	0	-	-	-	
17	豆腐又は煮豆の製造業の用に供する湯煮施設	0	0	-	-	-	
18	インスタントコーヒー製造業の用に供する抽出施設	0	0	-	-	-	
18-2	冷凍調理食品製造業の用に供する施設	0	0	-	-	-	
18-3	たばこ製造業の用に供する施設	0	0	-	-	-	
19	紡績業又は繊維製品の製造業若しくは加工業の用に供する施設	0	0	-	-	-	
20	洗毛業の用に供する施設	0	0	-	-	-	
21	化学繊維製造業の用に供する施設	0	0	-	-	-	
21-2	一般製材業又は木材チップ製造業の用に供する湿式パーカー	0	0	-	-	-	
21-3	合板製造業の用に供する接着機洗浄施設	0	0	-	-	-	
21-4	パーティクルボード製造業の用に供する施設	0	0	-	-	-	
22	木材薬品処理業の用に供する施設	0	0	-	-	-	
23	パルプ、紙又は紙加工品の製造業の用に供する施設	0	0	-	-	-	
23-2	新聞業、出版業、印刷業又は製版業の用に供する施設	0	0	-	-	-	
24	化学肥料製造業の用に供する施設	0	0	-	-	-	
25	水銀電解法による苛性ソーダ又は化成カリの製造業の用に供する施設	1	1	0.00	-	0.00	0.00
26	無機顔料製造業の用に供する施設	1	0	-	-	-	-
27	その他の無機化学工業製品製造業の用に供する施設	6	4	0.00	0.00	0.01	0.00
28	カーバイド法アセチレン誘導品製造業の用に供する施設	0	0	-	-	-	-
29	コールタール製品製造業の用に供する施設	0	0	-	-	-	-
30	発酵工業の用に供する施設	0	0	-	-	-	-
31	メタン誘導品製造業の用に供する施設	1	1	0.00	-	0.00	0.00
32	有機顔料又は合成染料の製造業の用に供する施設	0	0	-	-	-	-
33	合成樹脂製造業の用に供する施設	3	2	0.01	0.01	0.01	0.00
34	合成ゴム製造業の用に供する施設	1	0	-	-	-	-
35	有機ゴム薬品製造業の用に供する施設	0	0	-	-	-	-
36	合成洗剤製造業の用に供する施設	1	0	-	-	-	-
37	その他の石油化学工業の用に供する施設	3	0	-	-	-	-
38	石けん製造業の用に供する施設	0	0	-	-	-	-
38-2	界面活性剤製造業の用に供する反応施設	0	0	-	-	-	-
39	硬化油製造業の用に供する施設	0	0	-	-	-	-
40	脂肪酸製造業の用に供する蒸りゆう施設	0	0	-	-	-	-
41	香料製造業の用に供する施設	0	0	-	-	-	-
42	ゼラチン又はにかわの製造業の用に供する施設	0	0	-	-	-	-
43	写真感光材料製造業の用に供する感光剤洗浄施設	0	0	-	-	-	-
44	天然樹脂製品製造業の用に供する施設	0	0	-	-	-	-
45	木材化学工業の用に供するフルフラール蒸りゆう施設	0	0	-	-	-	-
46	その他の有機化学工業製品製造業の用に供する施設	7	5	0.00	0.00	0.00	0.00
47	医薬品製造業の用に供する施設	5	4	0.00	0.00	0.01	0.00
48	火薬製造業の用に供する洗浄施設	0	0	-	-	-	-
49	農薬製造業の用に供する混合施設	0	0	-	-	-	-

産業中分類	事業場数	算出対象事業場数※	平均値	標準偏差	最大値	最小値
50	試薬の製造業の用に供する試薬製造施設	0	0	-	-	-
51	石油精製業の用に供する施設	0	0	-	-	-
51-2	自動車用タイヤ等ゴム製品製造業の用に供する直接加硫施設	0	0	-	-	-
51-3	医療、衛生用ゴム製品製造業の用に供するラテックス成形型洗浄施設	0	0	-	-	-
52	皮革製造業の用に供する施設	0	0	-	-	-
53	ガラス又はガラス製品の製造業の用に供する施設	0	0	-	-	-
54	セメント製品製造業の用に供する施設	0	0	-	-	-
55	生コンクリート製造業の用に供するパッチャープラント	0	0	-	-	-
56	有機質砂かべ材製造業の用に供する混合施設	0	0	-	-	-
57	人造黒鉛電極製造業の用に供する成型施設	0	0	-	-	-
58	窯業原料の精製業の用に供する施設	0	0	-	-	-
59	砕石業の用に供する施設	0	0	-	-	-
60	砂利採取業の用に供する水洗式分別施設	0	0	-	-	-
61	鉄鋼業の用に供する施設	0	0	-	-	-
62	非鉄金属製造業の用に供する施設	0	0	-	-	-
63	金属製品製造業又は機械器具製造業の用に供する施設	3	2	0.00	0.00	0.00
63-2	空きびん卸売業の用に供する自動式洗びん施設	0	0	-	-	-
63-3	石炭を燃料とする火力発電施設のうち廃ガス洗浄施設	1	1	0.00	-	0.00
64	ガス供給業又はコークス製造業の用に供する施設	0	0	-	-	-
64-2	水道施設、工業用水道施設又は自家用工業用水道の浄水施設	2	0	-	-	-
65	酸又はアルカリによる表面処理施設	2	2	0.00	0.00	0.00
66	電気めっき施設	0	0	-	-	-
66-2	エチレンオキサイド又は1・4-ジオキサンの混合施設	0	0	-	-	-
66-3	旅館業の用に供する施設	0	0	-	-	-
66-4	共同調理場に設置されるちゅう房施設	0	0	-	-	-
66-5	弁当仕出屋又は弁当製造業の用に供するちゅう房施設	0	0	-	-	-
66-6	飲食店に設置されるちゅう房施設	0	0	-	-	-
66-7	そば店、うどん店、すし店のほか、喫茶店等に設置されるちゅう房施設	0	0	-	-	-
66-8	料亭、バー、キャバレー、ナイトクラブ等に設置されるちゅう房施設	0	0	-	-	-
67	洗たく業の用に供する洗浄施設	0	0	-	-	-
68	写真現像業の用に供する自動式フィルム現像洗浄施設	0	0	-	-	-
68-2	病院で病床数が300以上であるものに設置される施設	1	1	0.00	-	0.00
69	と畜業又は死亡獣畜取扱業の用に供する解体施設	0	0	-	-	-
69-2	中央卸売市場に設置される施設	0	0	-	-	-
69-3	地方卸売市場に設置される施設	0	0	-	-	-
70	廃油処理施設	0	0	-	-	-
70-2	自動車分解整備事業の用に供する洗車施設	0	0	-	-	-
71	自動式車両洗浄施設	0	0	-	-	-
71-2	科学技術に関する研究、試験、検査又は専門教育の用に供する施設	31	8	0.00	0.00	0.00
71-3	一般廃棄物処理施設である焼却施設	1	1	0.00	-	0.00
71-4	産業廃棄物処理施設	4	2	0.02	0.03	0.04
71-5	TCE、PCE又はジクロロメタンによる洗浄施設	1	1	0.00	-	0.00
71-6	TCE、PCE又はジクロロメタンの蒸りゆう施設	1	1	0.00	-	0.00
72	し尿処理施設	2	0	-	-	-
73	下水道終末処理施設	41	20	0.00	0.00	0.00
74	特定事業場から排出される水の処理施設	4	1	0.00	-	0.00
81	指定地域特定施設(し尿浄化槽201~500人槽)	0	0	-	-	-
91	湖沼法みなし指定地域特定施設(病院)	0	0	-	-	-
92	湖沼法みなし指定地域特定施設(し尿浄化槽)	0	0	-	-	-
-	特定施設不明	0	0	-	-	-
	全体	123	57	0.00	0.01	0.04

※ 算出対象事業場数: 定量限界未満・無回答を除いたもの

表3.5.6.1(15) 代表特定施設別の有害物質の排水濃度の平均値、標準偏差、最大値、最小値

1, 1-ジクロロエチレン 単位: mg/l

産業中分類	事業場数	算出対象 事業場数*	平均値	標準偏差	最大値	最小値
1	鉱業又は水洗炭業の用に供する施設	0	0	-	-	-
1-2	畜産農業又はサービス業の用に供する施設	0	0	-	-	-
2	畜産食料品製造業の用に供する施設	0	0	-	-	-
3	水産食料品製造業の用に供する施設	0	0	-	-	-
4	野菜又は果実を原料とする保存食料品製造業の用に供する施設	0	0	-	-	-
5	みそ、しょう油、食用アミノ酸等の製造業の用に供する施設	0	0	-	-	-
6	小麦粉製造業の用に供する洗浄施設	0	0	-	-	-
7	砂糖製造業の用に供する施設	0	0	-	-	-
8	パン・菓子の製造業又は製あん業の用に供する粗製あんの沈殿槽	0	0	-	-	-
9	米菓製造業又はこうじ製造業の用に供する洗米機	0	0	-	-	-
10	飲料製造業の用に供する施設	0	0	-	-	-
11	動物系飼料又は有機質肥料の製造業の用に供する施設	0	0	-	-	-
12	動植物油脂製造業の用に供する施設	0	0	-	-	-
13	イースト製造業の用に供する施設	0	0	-	-	-
14	でん粉又は化工でん粉の製造業の用に供する施設	0	0	-	-	-
15	ぶどう糖又は水あめの製造業の用に供する施設	0	0	-	-	-
16	めん類製造業の用に供する湯煮施設	0	0	-	-	-
17	豆腐又は煮豆の製造業の用に供する湯煮施設	0	0	-	-	-
18	インスタントコーヒー製造業の用に供する抽出施設	0	0	-	-	-
18-2	冷凍調理食品製造業の用に供する施設	0	0	-	-	-
18-3	たばこ製造業の用に供する施設	0	0	-	-	-
19	紡績業又は繊維製品の製造業若しくは加工業の用に供する施設	0	0	-	-	-
20	洗毛業の用に供する施設	0	0	-	-	-
21	化学繊維製造業の用に供する施設	0	0	-	-	-
21-2	一般製材業又は木材チップ製造業の用に供する湿式パーカー	0	0	-	-	-
21-3	合板製造業の用に供する接着機洗浄施設	0	0	-	-	-
21-4	パーティクルボード製造業の用に供する施設	0	0	-	-	-
22	木材薬品処理業の用に供する施設	0	0	-	-	-
23	パルプ、紙又は紙加工品の製造業の用に供する施設	0	0	-	-	-
23-2	新聞業、出版業、印刷業又は製版業の用に供する施設	0	0	-	-	-
24	化学肥料製造業の用に供する施設	0	0	-	-	-
25	水銀電解法による苛性ソーダ又は化成カリの製造業の用に供する施設	1	1	0.00	-	0.00
26	無機顔料製造業の用に供する施設	0	0	-	-	-
27	その他の無機化学工業製品製造業の用に供する施設	3	1	0.00	-	0.00
28	カーバイド法アセチレン誘導品製造業の用に供する施設	0	0	-	-	-
29	コールタール製品製造業の用に供する施設	0	0	-	-	-
30	発酵工業の用に供する施設	0	0	-	-	-
31	メタン誘導品製造業の用に供する施設	0	0	-	-	-
32	有機顔料又は合成染料の製造業の用に供する施設	0	0	-	-	-
33	合成樹脂製造業の用に供する施設	1	1	0.00	-	0.00
34	合成ゴム製造業の用に供する施設	0	0	-	-	-
35	有機ゴム薬品製造業の用に供する施設	0	0	-	-	-
36	合成洗剤製造業の用に供する施設	1	0	-	-	-
37	その他の石油化学工業の用に供する施設	0	0	-	-	-
38	石けん製造業の用に供する施設	0	0	-	-	-
38-2	界面活性剤製造業の用に供する反応施設	0	0	-	-	-
39	硬化油製造業の用に供する施設	0	0	-	-	-
40	脂肪酸製造業の用に供する蒸りゆう施設	0	0	-	-	-
41	香料製造業の用に供する施設	0	0	-	-	-
42	ゼラチン又はにかわの製造業の用に供する施設	0	0	-	-	-
43	写真感光材料製造業の用に供する感光剤洗浄施設	0	0	-	-	-
44	天然樹脂製品製造業の用に供する施設	0	0	-	-	-
45	木材化学工業の用に供するフルフラール蒸りゆう施設	0	0	-	-	-
46	その他の有機化学工業製品製造業の用に供する施設	1	1	0.10	-	0.10
47	医薬品製造業の用に供する施設	0	0	-	-	-
48	火薬製造業の用に供する洗浄施設	0	0	-	-	-
49	農薬製造業の用に供する混合施設	0	0	-	-	-

産業中分類	事業場数	算出対象 事業場数※	平均値	標準偏差	最大値	最小値
50	試薬の製造業の用に供する試薬製造施設	0	0	-	-	-
51	石油精製業の用に供する施設	0	0	-	-	-
51-2	自動車用タイヤ等ゴム製品製造業の用に供する直接加硫施設	0	0	-	-	-
51-3	医療、衛生用ゴム製品製造業の用に供するラテックス成形型洗浄施設	0	0	-	-	-
52	皮革製造業の用に供する施設	0	0	-	-	-
53	ガラス又はガラス製品の製造業の用に供する施設	0	0	-	-	-
54	セメント製品製造業の用に供する施設	0	0	-	-	-
55	生コンクリート製造業の用に供するパッチャープラント	0	0	-	-	-
56	有機質砂かべ材製造業の用に供する混合施設	0	0	-	-	-
57	人造黒鉛電極製造業の用に供する成型施設	0	0	-	-	-
58	窯業原料の精製業の用に供する施設	0	0	-	-	-
59	砕石業の用に供する施設	0	0	-	-	-
60	砂利採取業の用に供する水洗式分別施設	0	0	-	-	-
61	鉄鋼業の用に供する施設	0	0	-	-	-
62	非鉄金属製造業の用に供する施設	0	0	-	-	-
63	金属製品製造業又は機械器具製造業の用に供する施設	3	2	0.02	0.00	0.02
63-2	空きびん卸売業の用に供する自動式洗びん施設	0	0	-	-	-
63-3	石炭を燃料とする火力発電施設のうち廃ガス洗浄施設	1	1	0.00	-	0.00
64	ガス供給業又はコークス製造業の用に供する施設	0	0	-	-	-
64-2	水道施設、工業用水道施設又は自家用工業用水道の浄水施設	2	0	-	-	-
65	酸又はアルカリによる表面処理施設	2	2	0.06	0.06	0.10
66	電気めっき施設	0	0	-	-	-
66-2	エチレンオキシド又は1・4-ジオキサン <small>の</small> 混合施設	0	0	-	-	-
66-3	旅館業の用に供する施設	0	0	-	-	-
66-4	共同調理場に設置されるちゅう房施設	0	0	-	-	-
66-5	弁当仕出屋又は弁当製造業の用に供するちゅう房施設	0	0	-	-	-
66-6	飲食店に設置されるちゅう房施設	0	0	-	-	-
66-7	そば店、うどん店、すし店のほか、喫茶店等に設置されるちゅう房施設	0	0	-	-	-
66-8	料亭、バー、キャバレー、ナイトクラブ等に設置されるちゅう房施設	0	0	-	-	-
67	洗たく業の用に供する洗浄施設	0	0	-	-	-
68	写真現像業の用に供する自動式フィルム現像洗浄施設	0	0	-	-	-
68-2	病院で病床数が300以上であるものに設置される施設	1	1	0.02	-	0.02
69	と畜業又は死亡獣畜取扱業の用に供する解体施設	0	0	-	-	-
69-2	中央卸売市場に設置される施設	0	0	-	-	-
69-3	地方卸売市場に設置される施設	0	0	-	-	-
70	廃油処理施設	0	0	-	-	-
70-2	自動車分解整備事業の用に供する洗車施設	0	0	-	-	-
71	自動式車両洗浄施設	0	0	-	-	-
71-2	科学技術に関する研究、試験、検査又は専門教育の用に供する施設	28	7	0.02	0.04	0.10
71-3	一般廃棄物処理施設である焼却施設	1	1	0.05	-	0.05
71-4	産業廃棄物処理施設	4	2	0.10	0.14	0.20
71-5	TCE、PCE又はジクロロメタンによる洗浄施設	1	1	0.00	-	0.00
71-6	TCE、PCE又はジクロロメタンの蒸りゆう施設	0	0	-	-	-
72	し尿処理施設	0	0	-	-	-
73	下水道終末処理施設	41	20	0.01	0.01	0.02
74	特定事業場から排出される水の処理施設	1	0	-	-	-
81	指定地域特定施設(し尿浄化槽201~500人槽)	0	0	-	-	-
91	湖沼法みなし指定地域特定施設(病院)	0	0	-	-	-
92	湖沼法みなし指定地域特定施設(し尿浄化槽)	0	0	-	-	-
-	特定施設不明	0	0	-	-	-
	全体	92	41	0.02	0.04	0.20

※ 算出対象事業場数: 定量限界未満・無回答を除いたもの

表3.5.6.1(16) 代表特定施設別の有害物質の排水濃度の平均値、標準偏差、最大値、最小値

シス-1, 2-ジクロロエチレン 単位: mg/l

産業中分類	事業場数	算出対象 事業場数*	平均値	標準偏差	最大値	最小値	
1	鉱業又は水洗炭業の用に供する施設	0	0	-	-	-	
1-2	畜産農業又はサービス業の用に供する施設	0	0	-	-	-	
2	畜産食料品製造業の用に供する施設	0	0	-	-	-	
3	水産食料品製造業の用に供する施設	0	0	-	-	-	
4	野菜又は果実を原料とする保存食料品製造業の用に供する施設	0	0	-	-	-	
5	みそ、しょう油、食用アミノ酸等の製造業の用に供する施設	0	0	-	-	-	
6	小麦粉製造業の用に供する洗浄施設	0	0	-	-	-	
7	砂糖製造業の用に供する施設	0	0	-	-	-	
8	パン・菓子の製造業又は製あん業の用に供する粗製あんの沈殿槽	0	0	-	-	-	
9	米菓製造業又はこうじ製造業の用に供する洗米機	0	0	-	-	-	
10	飲料製造業の用に供する施設	0	0	-	-	-	
11	動物系飼料又は有機質肥料の製造業の用に供する施設	0	0	-	-	-	
12	動植物油脂製造業の用に供する施設	0	0	-	-	-	
13	イースト製造業の用に供する施設	0	0	-	-	-	
14	でん粉又は化工でん粉の製造業の用に供する施設	0	0	-	-	-	
15	ぶどう糖又は水あめの製造業の用に供する施設	0	0	-	-	-	
16	めん類製造業の用に供する湯煮施設	0	0	-	-	-	
17	豆腐又は煮豆の製造業の用に供する湯煮施設	0	0	-	-	-	
18	インスタントコーヒー製造業の用に供する抽出施設	0	0	-	-	-	
18-2	冷凍調理食品製造業の用に供する施設	0	0	-	-	-	
18-3	たばこ製造業の用に供する施設	0	0	-	-	-	
19	紡績業又は繊維製品の製造業若しくは加工業の用に供する施設	0	0	-	-	-	
20	洗毛業の用に供する施設	0	0	-	-	-	
21	化学繊維製造業の用に供する施設	0	0	-	-	-	
21-2	一般製材業又は木材チップ製造業の用に供する湿式パーカー	0	0	-	-	-	
21-3	合板製造業の用に供する接着機洗浄施設	0	0	-	-	-	
21-4	パーティクルボード製造業の用に供する施設	0	0	-	-	-	
22	木材薬品処理業の用に供する施設	0	0	-	-	-	
23	パルプ、紙又は紙加工品の製造業の用に供する施設	0	0	-	-	-	
23-2	新聞業、出版業、印刷業又は製版業の用に供する施設	0	0	-	-	-	
24	化学肥料製造業の用に供する施設	0	0	-	-	-	
25	水銀電解法による苛性ソーダ又は化成カリの製造業の用に供する施設	0	0	-	-	-	
26	無機顔料製造業の用に供する施設	1	0	-	-	-	
27	その他の無機化学工業製品製造業の用に供する施設	2	2	0.00	0.00	0.01	0.00
28	カーバイド法アセチレン誘導品製造業の用に供する施設	0	0	-	-	-	
29	コールタール製品製造業の用に供する施設	0	0	-	-	-	
30	発酵工業の用に供する施設	0	0	-	-	-	
31	メタン誘導品製造業の用に供する施設	0	0	-	-	-	
32	有機顔料又は合成染料の製造業の用に供する施設	0	0	-	-	-	
33	合成樹脂製造業の用に供する施設	0	0	-	-	-	
34	合成ゴム製造業の用に供する施設	0	0	-	-	-	
35	有機ゴム薬品製造業の用に供する施設	0	0	-	-	-	
36	合成洗剤製造業の用に供する施設	1	0	-	-	-	
37	その他の石油化学工業の用に供する施設	0	0	-	-	-	
38	石けん製造業の用に供する施設	0	0	-	-	-	
38-2	界面活性剤製造業の用に供する反応施設	0	0	-	-	-	
39	硬化油製造業の用に供する施設	0	0	-	-	-	
40	脂肪酸製造業の用に供する蒸りゆう施設	0	0	-	-	-	
41	香料製造業の用に供する施設	0	0	-	-	-	
42	ゼラチン又はにかわの製造業の用に供する施設	0	0	-	-	-	
43	写真感光材料製造業の用に供する感光剤洗浄施設	0	0	-	-	-	
44	天然樹脂製品製造業の用に供する施設	0	0	-	-	-	
45	木材化学工業の用に供するフルフラール蒸りゆう施設	0	0	-	-	-	
46	その他の有機化学工業製品製造業の用に供する施設	0	0	-	-	-	
47	医薬品製造業の用に供する施設	0	0	-	-	-	
48	火薬製造業の用に供する洗浄施設	0	0	-	-	-	
49	農薬製造業の用に供する混合施設	0	0	-	-	-	

産業中分類	事業場数	算出対象 事業場数※	平均値	標準偏差	最大値	最小値	
50	試薬の製造業の用に供する試薬製造施設	0	0	-	-	-	
51	石油精製業の用に供する施設	0	0	-	-	-	
51-2	自動車用タイヤ等ゴム製品製造業の用に供する直接加硫施設	0	0	-	-	-	
51-3	医療、衛生用ゴム製品製造業の用に供するラテックス成型型洗浄施設	0	0	-	-	-	
52	皮革製造業の用に供する施設	0	0	-	-	-	
53	ガラス又はガラス製品の製造業の用に供する施設	0	0	-	-	-	
54	セメント製品製造業の用に供する施設	0	0	-	-	-	
55	生コンクリート製造業の用に供するパッチャープラント	0	0	-	-	-	
56	有機質砂かべ材製造業の用に供する混合施設	0	0	-	-	-	
57	人造黒鉛電極製造業の用に供する成型施設	0	0	-	-	-	
58	窯業原料の精製業の用に供する施設	0	0	-	-	-	
59	砕石業の用に供する施設	0	0	-	-	-	
60	砂利採取業の用に供する水洗式分別施設	0	0	-	-	-	
61	鉄鋼業の用に供する施設	0	0	-	-	-	
62	非鉄金属製造業の用に供する施設	0	0	-	-	-	
63	金属製品製造業又は機械器具製造業の用に供する施設	4	3	0.03	0.02	0.04	0.00
63-2	空きびん卸売業の用に供する自動式洗びん施設	0	0	-	-	-	-
63-3	石炭を燃料とする火力発電施設のうち廃ガス洗浄施設	1	1	0.00	-	0.00	0.00
64	ガス供給業又はコークス製造業の用に供する施設	0	0	-	-	-	-
64-2	水道施設、工業用水道施設又は自家用工業用水道の浄水施設	2	0	-	-	-	-
65	酸又はアルカリによる表面処理施設	3	3	0.03	0.02	0.04	0.00
66	電気めっき施設	0	0	-	-	-	-
66-2	エチレンオキシド又は1・4-ジオキサン <small>の</small> 混合施設	0	0	-	-	-	-
66-3	旅館業の用に供する施設	0	0	-	-	-	-
66-4	共同調理場に設置されるちゅう房施設	0	0	-	-	-	-
66-5	弁当仕出屋又は弁当製造業の用に供するちゅう房施設	0	0	-	-	-	-
66-6	飲食店に設置されるちゅう房施設	0	0	-	-	-	-
66-7	そば店、うどん店、すし店のほか、喫茶店等に設置されるちゅう房施設	0	0	-	-	-	-
66-8	料亭、バー、キャバレー、ナイトクラブ等に設置されるちゅう房施設	0	0	-	-	-	-
67	洗たく業の用に供する洗浄施設	0	0	-	-	-	-
68	写真現像業の用に供する自動式フィルム現像洗浄施設	0	0	-	-	-	-
68-2	病院で病床数が300以上であるものに設置される施設	1	1	0.04	-	0.04	0.04
69	と畜業又は死亡獣畜取扱業の用に供する解体施設	0	0	-	-	-	-
69-2	中央卸売市場に設置される施設	0	0	-	-	-	-
69-3	地方卸売市場に設置される施設	0	0	-	-	-	-
70	廃油処理施設	0	0	-	-	-	-
70-2	自動車分解整備事業の用に供する洗車施設	0	0	-	-	-	-
71	自動式車両洗浄施設	0	0	-	-	-	-
71-2	科学技術に関する研究、試験、検査又は専門教育の用に供する施設	27	7	0.01	0.02	0.04	0.00
71-3	一般廃棄物処理施設である焼却施設	1	1	0.02	-	0.02	0.02
71-4	産業廃棄物処理施設	4	2	0.20	0.28	0.40	0.00
71-5	TCE、PCE又はジクロロメタンによる洗浄施設	1	1	0.00	-	0.00	0.00
71-6	TCE、PCE又はジクロロメタンの蒸りゆう施設	0	0	-	-	-	-
72	し尿処理施設	0	0	-	-	-	-
73	下水道終末処理施設	41	20	0.02	0.02	0.04	0.00
74	特定事業場から排出される水の処理施設	1	0	-	-	-	-
81	指定地域特定施設(し尿浄化槽201~500人槽)	0	0	-	-	-	-
91	湖沼法みなし指定地域特定施設(病院)	0	0	-	-	-	-
92	湖沼法みなし指定地域特定施設(し尿浄化槽)	0	0	-	-	-	-
-	特定施設不明	0	0	-	-	-	-
	全体	90	41	0.03	0.06	0.40	0.00

※ 算出対象事業場数: 定量限界未満・無回答を除いたもの

表3.5.6.1(17) 代表特定施設別の有害物質の排水濃度の平均値、標準偏差、最大値、最小値

1, 1, 1-トリクロロエタン 単位: mg/l

産業中分類	事業場数	算出対象事業場数*	平均値	標準偏差	最大値	最小値
1	鉱業又は水洗炭業の用に供する施設	0	0	-	-	-
1-2	畜産農業又はサービス業の用に供する施設	0	0	-	-	-
2	畜産食料品製造業の用に供する施設	0	0	-	-	-
3	水産食料品製造業の用に供する施設	0	0	-	-	-
4	野菜又は果実を原料とする保存食料品製造業の用に供する施設	0	0	-	-	-
5	みそ、しょう油、食用アミノ酸等の製造業の用に供する施設	0	0	-	-	-
6	小麦粉製造業の用に供する洗浄施設	0	0	-	-	-
7	砂糖製造業の用に供する施設	0	0	-	-	-
8	パン・菓子の製造業又は製あん業の用に供する粗製あんの沈殿槽	0	0	-	-	-
9	米菓製造業又はこうじ製造業の用に供する洗米機	0	0	-	-	-
10	飲料製造業の用に供する施設	0	0	-	-	-
11	動物系飼料又は有機質肥料の製造業の用に供する施設	0	0	-	-	-
12	動植物油脂製造業の用に供する施設	0	0	-	-	-
13	イースト製造業の用に供する施設	0	0	-	-	-
14	でん粉又は化工でん粉の製造業の用に供する施設	0	0	-	-	-
15	ぶどう糖又は水あめの製造業の用に供する施設	0	0	-	-	-
16	めん類製造業の用に供する湯煮施設	0	0	-	-	-
17	豆腐又は煮豆の製造業の用に供する湯煮施設	0	0	-	-	-
18	インスタントコーヒー製造業の用に供する抽出施設	0	0	-	-	-
18-2	冷凍調理食品製造業の用に供する施設	0	0	-	-	-
18-3	たばこ製造業の用に供する施設	0	0	-	-	-
19	紡績業又は繊維製品の製造業若しくは加工業の用に供する施設	0	0	-	-	-
20	洗毛業の用に供する施設	0	0	-	-	-
21	化学繊維製造業の用に供する施設	0	0	-	-	-
21-2	一般製材業又は木材チップ製造業の用に供する湿式パーカー	0	0	-	-	-
21-3	合板製造業の用に供する接着機洗浄施設	0	0	-	-	-
21-4	パーティクルボード製造業の用に供する施設	0	0	-	-	-
22	木材薬品処理業の用に供する施設	0	0	-	-	-
23	パルプ、紙又は紙加工品の製造業の用に供する施設	0	0	-	-	-
23-2	新聞業、出版業、印刷業又は製版業の用に供する施設	0	0	-	-	-
24	化学肥料製造業の用に供する施設	0	0	-	-	-
25	水銀電解法による苛性ソーダ又は化成カリの製造業の用に供する施設	0	0	-	-	-
26	無機顔料製造業の用に供する施設	0	0	-	-	-
27	その他の無機化学工業製品製造業の用に供する施設	1	0	-	-	-
28	カーバイド法アセチレン誘導品製造業の用に供する施設	0	0	-	-	-
29	コールタール製品製造業の用に供する施設	0	0	-	-	-
30	発酵工業の用に供する施設	0	0	-	-	-
31	メタン誘導品製造業の用に供する施設	0	0	-	-	-
32	有機顔料又は合成染料の製造業の用に供する施設	0	0	-	-	-
33	合成樹脂製造業の用に供する施設	0	0	-	-	-
34	合成ゴム製造業の用に供する施設	0	0	-	-	-
35	有機ゴム薬品製造業の用に供する施設	0	0	-	-	-
36	合成洗剤製造業の用に供する施設	1	0	-	-	-
37	その他の石油化学工業の用に供する施設	0	0	-	-	-
38	石けん製造業の用に供する施設	0	0	-	-	-
38-2	界面活性剤製造業の用に供する反応施設	0	0	-	-	-
39	硬化油製造業の用に供する施設	0	0	-	-	-
40	脂肪酸製造業の用に供する蒸りゆう施設	0	0	-	-	-
41	香料製造業の用に供する施設	0	0	-	-	-
42	ゼラチン又はにかわの製造業の用に供する施設	0	0	-	-	-
43	写真感光材料製造業の用に供する感光剤洗浄施設	0	0	-	-	-
44	天然樹脂製品製造業の用に供する施設	0	0	-	-	-
45	木材化学工業の用に供するフルフラール蒸りゆう施設	0	0	-	-	-
46	その他の有機化学工業製品製造業の用に供する施設	1	0	-	-	-
47	医薬品製造業の用に供する施設	0	0	-	-	-
48	火薬製造業の用に供する洗浄施設	0	0	-	-	-
49	農薬製造業の用に供する混合施設	0	0	-	-	-

産業中分類	事業場数	算出対象事業場数※	平均値	標準偏差	最大値	最小値
50	試薬の製造業の用に供する試薬製造施設	0	0	-	-	-
51	石油精製業の用に供する施設	0	0	-	-	-
51-2	自動車用タイヤ等ゴム製品製造業の用に供する直接加硫施設	0	0	-	-	-
51-3	医療、衛生用ゴム製品製造業の用に供するラテックス成型型洗浄施設	0	0	-	-	-
52	皮革製造業の用に供する施設	0	0	-	-	-
53	ガラス又はガラス製品の製造業の用に供する施設	0	0	-	-	-
54	セメント製品製造業の用に供する施設	0	0	-	-	-
55	生コンクリート製造業の用に供するパッチャープラント	0	0	-	-	-
56	有機質砂かべ材製造業の用に供する混合施設	0	0	-	-	-
57	人造黒鉛電極製造業の用に供する成型施設	0	0	-	-	-
58	窯業原料の精製業の用に供する施設	0	0	-	-	-
59	砕石業の用に供する施設	0	0	-	-	-
60	砂利採取業の用に供する水洗式分別施設	0	0	-	-	-
61	鉄鋼業の用に供する施設	0	0	-	-	-
62	非鉄金属製造業の用に供する施設	0	0	-	-	-
63	金属製品製造業又は機械器具製造業の用に供する施設	4	3	0.00	0.00	0.00
63-2	空きびん卸売業の用に供する自動式洗びん施設	0	0	-	-	-
63-3	石炭を燃料とする火力発電施設のうち廃ガス洗浄施設	1	1	0.00	-	0.00
64	ガス供給業又はコークス製造業の用に供する施設	0	0	-	-	-
64-2	水道施設、工業用水道施設又は自家用工業用水道の浄水施設	2	0	-	-	-
65	酸又はアルカリによる表面処理施設	2	2	0.15	0.21	0.30
66	電気めっき施設	3	2	0.15	0.21	0.30
66-2	エチレンオキシド又は1・4-ジオキサンの混合施設	0	0	-	-	-
66-3	旅館業の用に供する施設	0	0	-	-	-
66-4	共同調理場に設置されるちゅう房施設	0	0	-	-	-
66-5	弁当仕出屋又は弁当製造業の用に供するちゅう房施設	0	0	-	-	-
66-6	飲食店に設置されるちゅう房施設	0	0	-	-	-
66-7	そば店、うどん店、すし店のほか、喫茶店等に設置されるちゅう房施設	0	0	-	-	-
66-8	料亭、バー、キャバレー、ナイトクラブ等に設置されるちゅう房施設	0	0	-	-	-
67	洗たく業の用に供する洗浄施設	0	0	-	-	-
68	写真現像業の用に供する自動式フィルム現像洗浄施設	0	0	-	-	-
68-2	病院で病床数が300以上であるものに設置される施設	1	1	0.01	-	0.01
69	と畜業又は死亡獣畜取扱業の用に供する解体施設	0	0	-	-	-
69-2	中央卸売市場に設置される施設	0	0	-	-	-
69-3	地方卸売市場に設置される施設	0	0	-	-	-
70	廃油処理施設	0	0	-	-	-
70-2	自動車分解整備事業の用に供する洗車施設	0	0	-	-	-
71	自動式車両洗浄施設	0	0	-	-	-
71-2	科学技術に関する研究、試験、検査又は専門教育の用に供する施設	30	7	0.06	0.11	0.30
71-3	一般廃棄物処理施設である焼却施設	1	1	0.15	-	0.15
71-4	産業廃棄物処理施設	4	2	0.02	0.01	0.03
71-5	TCE、PCE又はジクロロメタンによる洗浄施設	2	2	0.15	0.21	0.30
71-6	TCE、PCE又はジクロロメタンの蒸りゆう施設	0	0	-	-	-
72	し尿処理施設	0	0	-	-	-
73	下水道終末処理施設	41	20	0.01	0.02	0.10
74	特定事業場から排出される水の処理施設	1	0	-	-	-
81	指定地域特定施設(し尿浄化槽201~500人槽)	0	0	-	-	-
91	湖沼法みなし指定地域特定施設(病院)	0	0	-	-	-
92	湖沼法みなし指定地域特定施設(し尿浄化槽)	0	0	-	-	-
-	特定施設不明	0	0	-	-	-
	全体	95	41	0.04	0.09	0.30

※ 算出対象事業場数: 定量限界未満・無回答を除いたもの

表3.5.6.1(18) 代表特定施設別の有害物質の排水濃度の平均値、標準偏差、最大値、最小値

1, 1, 2-トリクロロエタン 単位: mg/l

産業中分類	事業場数	算出対象 事業場数*	平均値	標準偏差	最大値	最小値	
1	鉱業又は水洗炭業の用に供する施設	0	0	-	-	-	
1-2	畜産農業又はサービス業の用に供する施設	0	0	-	-	-	
2	畜産食料品製造業の用に供する施設	0	0	-	-	-	
3	水産食料品製造業の用に供する施設	0	0	-	-	-	
4	野菜又は果実を原料とする保存食料品製造業の用に供する施設	0	0	-	-	-	
5	みそ、しょう油、食用アミノ酸等の製造業の用に供する施設	0	0	-	-	-	
6	小麦粉製造業の用に供する洗浄施設	0	0	-	-	-	
7	砂糖製造業の用に供する施設	0	0	-	-	-	
8	パン・菓子の製造業又は製あん業の用に供する粗製あんの沈殿槽	0	0	-	-	-	
9	米菓製造業又はこうじ製造業の用に供する洗米機	0	0	-	-	-	
10	飲料製造業の用に供する施設	0	0	-	-	-	
11	動物系飼料又は有機質肥料の製造業の用に供する施設	0	0	-	-	-	
12	動植物油脂製造業の用に供する施設	0	0	-	-	-	
13	イースト製造業の用に供する施設	0	0	-	-	-	
14	でん粉又は化工でん粉の製造業の用に供する施設	0	0	-	-	-	
15	ぶどう糖又は水あめの製造業の用に供する施設	0	0	-	-	-	
16	めん類製造業の用に供する湯煮施設	0	0	-	-	-	
17	豆腐又は煮豆の製造業の用に供する湯煮施設	0	0	-	-	-	
18	インスタントコーヒー製造業の用に供する抽出施設	0	0	-	-	-	
18-2	冷凍調理食品製造業の用に供する施設	0	0	-	-	-	
18-3	たばこ製造業の用に供する施設	0	0	-	-	-	
19	紡績業又は繊維製品の製造業若しくは加工業の用に供する施設	0	0	-	-	-	
20	洗毛業の用に供する施設	0	0	-	-	-	
21	化学繊維製造業の用に供する施設	0	0	-	-	-	
21-2	一般製材業又は木材チップ製造業の用に供する湿式パーカー	0	0	-	-	-	
21-3	合板製造業の用に供する接着機洗浄施設	0	0	-	-	-	
21-4	パーティクルボード製造業の用に供する施設	0	0	-	-	-	
22	木材薬品処理業の用に供する施設	0	0	-	-	-	
23	パルプ、紙又は紙加工品の製造業の用に供する施設	0	0	-	-	-	
23-2	新聞業、出版業、印刷業又は製版業の用に供する施設	0	0	-	-	-	
24	化学肥料製造業の用に供する施設	0	0	-	-	-	
25	水銀電解法による苛性ソーダ又は化成カリの製造業の用に供する施設	1	1	0.00	-	0.00	0.00
26	無機顔料製造業の用に供する施設	0	0	-	-	-	
27	その他の無機化学工業製品製造業の用に供する施設	3	3	0.00	0.00	0.01	0.00
28	カーバイド法アセチレン誘導品製造業の用に供する施設	0	0	-	-	-	
29	コールタール製品製造業の用に供する施設	0	0	-	-	-	
30	発酵工業の用に供する施設	0	0	-	-	-	
31	メタン誘導品製造業の用に供する施設	0	0	-	-	-	
32	有機顔料又は合成染料の製造業の用に供する施設	0	0	-	-	-	
33	合成樹脂製造業の用に供する施設	0	0	-	-	-	
34	合成ゴム製造業の用に供する施設	0	0	-	-	-	
35	有機ゴム薬品製造業の用に供する施設	0	0	-	-	-	
36	合成洗剤製造業の用に供する施設	1	0	-	-	-	
37	その他の石油化学工業の用に供する施設	0	0	-	-	-	
38	石けん製造業の用に供する施設	0	0	-	-	-	
38-2	界面活性剤製造業の用に供する反応施設	0	0	-	-	-	
39	硬化油製造業の用に供する施設	0	0	-	-	-	
40	脂肪酸製造業の用に供する蒸りゆう施設	0	0	-	-	-	
41	香料製造業の用に供する施設	0	0	-	-	-	
42	ゼラチン又はにかわの製造業の用に供する施設	0	0	-	-	-	
43	写真感光材料製造業の用に供する感光剤洗浄施設	0	0	-	-	-	
44	天然樹脂製品製造業の用に供する施設	0	0	-	-	-	
45	木材化学工業の用に供するフルフラール蒸りゆう施設	0	0	-	-	-	
46	その他の有機化学工業製品製造業の用に供する施設	0	0	-	-	-	
47	医薬品製造業の用に供する施設	0	0	-	-	-	
48	火薬製造業の用に供する洗浄施設	0	0	-	-	-	
49	農薬製造業の用に供する混合施設	0	0	-	-	-	

産業中分類	事業場数	算出対象事業場数※	平均値	標準偏差	最大値	最小値
50	試薬の製造業の用に供する試薬製造施設	0	0	-	-	-
51	石油精製業の用に供する施設	0	0	-	-	-
51-2	自動車用タイヤ等ゴム製品製造業の用に供する直接加硫施設	0	0	-	-	-
51-3	医療、衛生用ゴム製品製造業の用に供するラテックス成型型洗浄施設	0	0	-	-	-
52	皮革製造業の用に供する施設	0	0	-	-	-
53	ガラス又はガラス製品の製造業の用に供する施設	0	0	-	-	-
54	セメント製品製造業の用に供する施設	0	0	-	-	-
55	生コンクリート製造業の用に供するパッチャープラント	0	0	-	-	-
56	有機質砂かべ材製造業の用に供する混合施設	0	0	-	-	-
57	人造黒鉛電極製造業の用に供する成型施設	0	0	-	-	-
58	窯業原料の精製業の用に供する施設	0	0	-	-	-
59	砕石業の用に供する施設	0	0	-	-	-
60	砂利採取業の用に供する水洗式分別施設	0	0	-	-	-
61	鉄鋼業の用に供する施設	0	0	-	-	-
62	非鉄金属製造業の用に供する施設	0	0	-	-	-
63	金属製品製造業又は機械器具製造業の用に供する施設	3	2	0.01	0.00	0.01
63-2	空きびん卸売業の用に供する自動式洗びん施設	0	0	-	-	-
63-3	石炭を燃料とする火力発電施設のうち廃ガス洗浄施設	1	1	0.00	-	0.00
64	ガス供給業又はコークス製造業の用に供する施設	0	0	-	-	-
64-2	水道施設、工業用水道施設又は自家用工業用水道の浄水施設	2	0	-	-	-
65	酸又はアルカリによる表面処理施設	2	2	0.01	0.00	0.01
66	電気めっき施設	0	0	-	-	-
66-2	エチレンオキサイド又は1・4-ジオキサンの混合施設	0	0	-	-	-
66-3	旅館業の用に供する施設	0	0	-	-	-
66-4	共同調理場に設置されるちゅう房施設	0	0	-	-	-
66-5	弁当仕出屋又は弁当製造業の用に供するちゅう房施設	0	0	-	-	-
66-6	飲食店に設置されるちゅう房施設	0	0	-	-	-
66-7	そば店、うどん店、すし店のほか、喫茶店等に設置されるちゅう房施設	0	0	-	-	-
66-8	料亭、バー、キャバレー、ナイトクラブ等に設置されるちゅう房施設	0	0	-	-	-
67	洗たく業の用に供する洗浄施設	0	0	-	-	-
68	写真現像業の用に供する自動式フィルム現像洗浄施設	0	0	-	-	-
68-2	病院で病床数が300以上であるものに設置される施設	1	1	0.01	-	0.01
69	と畜業又は死亡獣畜取扱業の用に供する解体施設	0	0	-	-	-
69-2	中央卸売市場に設置される施設	0	0	-	-	-
69-3	地方卸売市場に設置される施設	0	0	-	-	-
70	廃油処理施設	0	0	-	-	-
70-2	自動車分解整備事業の用に供する洗車施設	0	0	-	-	-
71	自動式車両洗浄施設	0	0	-	-	-
71-2	科学技術に関する研究、試験、検査又は専門教育の用に供する施設	29	7	0.00	0.00	0.01
71-3	一般廃棄物処理施設である焼却施設	1	1	0.00	-	0.00
71-4	産業廃棄物処理施設	4	2	0.00	0.00	0.01
71-5	TCE、PCE又はジクロロメタンによる洗浄施設	1	1	0.00	-	0.00
71-6	TCE、PCE又はジクロロメタンの蒸りゆう施設	0	0	-	-	-
72	し尿処理施設	0	0	-	-	-
73	下水道終末処理施設	41	20	0.00	0.00	0.01
74	特定事業場から排出される水の処理施設	1	0	-	-	-
81	指定地域特定施設(し尿浄化槽201～500人槽)	0	0	-	-	-
91	湖沼法みなし指定地域特定施設(病院)	0	0	-	-	-
92	湖沼法みなし指定地域特定施設(し尿浄化槽)	0	0	-	-	-
-	特定施設不明	0	0	-	-	-
	全体	91	41	0.00	0.00	0.01

※ 算出対象事業場数: 定量限界未満・無回答を除いたもの

表3.5.6.1(19) 代表特定施設別の有害物質の排水濃度の平均値、標準偏差、最大値、最小値

1,3-ジクロロプロペン 単位: mg/l

産業中分類	事業場数	算出対象 事業場数*	平均値	標準偏差	最大値	最小値
1	鉱業又は水洗炭業の用に供する施設	0	0	-	-	-
1-2	畜産農業又はサービス業の用に供する施設	0	0	-	-	-
2	畜産食料品製造業の用に供する施設	0	0	-	-	-
3	水産食料品製造業の用に供する施設	0	0	-	-	-
4	野菜又は果実を原料とする保存食料品製造業の用に供する施設	0	0	-	-	-
5	みそ、しょう油、食用アミノ酸等の製造業の用に供する施設	0	0	-	-	-
6	小麦粉製造業の用に供する洗浄施設	0	0	-	-	-
7	砂糖製造業の用に供する施設	0	0	-	-	-
8	パン・菓子の製造業又は製あん業の用に供する粗製あんの沈殿槽	0	0	-	-	-
9	米菓製造業又はこうじ製造業の用に供する洗米機	0	0	-	-	-
10	飲料製造業の用に供する施設	0	0	-	-	-
11	動物系飼料又は有機質肥料の製造業の用に供する施設	0	0	-	-	-
12	動植物油脂製造業の用に供する施設	0	0	-	-	-
13	イースト製造業の用に供する施設	0	0	-	-	-
14	でん粉又は化工でん粉の製造業の用に供する施設	0	0	-	-	-
15	ぶどう糖又は水あめの製造業の用に供する施設	0	0	-	-	-
16	めん類製造業の用に供する湯煮施設	0	0	-	-	-
17	豆腐又は煮豆の製造業の用に供する湯煮施設	0	0	-	-	-
18	インスタントコーヒー製造業の用に供する抽出施設	0	0	-	-	-
18-2	冷凍調理食品製造業の用に供する施設	0	0	-	-	-
18-3	たばこ製造業の用に供する施設	0	0	-	-	-
19	紡績業又は繊維製品の製造業若しくは加工業の用に供する施設	0	0	-	-	-
20	洗毛業の用に供する施設	0	0	-	-	-
21	化学繊維製造業の用に供する施設	0	0	-	-	-
21-2	一般製材業又は木材チップ製造業の用に供する湿式パーカー	0	0	-	-	-
21-3	合板製造業の用に供する接着機洗浄施設	0	0	-	-	-
21-4	パーティクルボード製造業の用に供する施設	0	0	-	-	-
22	木材薬品処理業の用に供する施設	0	0	-	-	-
23	パルプ、紙又は紙加工品の製造業の用に供する施設	0	0	-	-	-
23-2	新聞業、出版業、印刷業又は製版業の用に供する施設	0	0	-	-	-
24	化学肥料製造業の用に供する施設	0	0	-	-	-
25	水銀電解法による苛性ソーダ又は化成カリの製造業の用に供する施設	0	0	-	-	-
26	無機顔料製造業の用に供する施設	0	0	-	-	-
27	その他の無機化学工業製品製造業の用に供する施設	2	0	-	-	-
28	カーバイド法アセチレン誘導品製造業の用に供する施設	0	0	-	-	-
29	コールタール製品製造業の用に供する施設	0	0	-	-	-
30	発酵工業の用に供する施設	0	0	-	-	-
31	メタン誘導品製造業の用に供する施設	0	0	-	-	-
32	有機顔料又は合成染料の製造業の用に供する施設	0	0	-	-	-
33	合成樹脂製造業の用に供する施設	0	0	-	-	-
34	合成ゴム製造業の用に供する施設	0	0	-	-	-
35	有機ゴム薬品製造業の用に供する施設	0	0	-	-	-
36	合成洗剤製造業の用に供する施設	1	0	-	-	-
37	その他の石油化学工業の用に供する施設	0	0	-	-	-
38	石けん製造業の用に供する施設	0	0	-	-	-
38-2	界面活性剤製造業の用に供する反応施設	0	0	-	-	-
39	硬化油製造業の用に供する施設	0	0	-	-	-
40	脂肪酸製造業の用に供する蒸りゆう施設	0	0	-	-	-
41	香料製造業の用に供する施設	0	0	-	-	-
42	ゼラチン又はにかわの製造業の用に供する施設	0	0	-	-	-
43	写真感光材料製造業の用に供する感光剤洗浄施設	0	0	-	-	-
44	天然樹脂製品製造業の用に供する施設	0	0	-	-	-
45	木材化学工業の用に供するフルフラール蒸りゆう施設	0	0	-	-	-
46	その他の有機化学工業製品製造業の用に供する施設	1	0	-	-	-
47	医薬品製造業の用に供する施設	0	0	-	-	-
48	火薬製造業の用に供する洗浄施設	0	0	-	-	-
49	農薬製造業の用に供する混合施設	0	0	-	-	-

産業中分類	事業場数	算出対象 事業場数※	平均値	標準偏差	最大値	最小値
50	試薬の製造業の用に供する試薬製造施設	0	0	-	-	-
51	石油精製業の用に供する施設	0	0	-	-	-
51-2	自動車用タイヤ等ゴム製品製造業の用に供する直接加硫施設	0	0	-	-	-
51-3	医療、衛生用ゴム製品製造業の用に供するラテックス成型型洗浄施設	0	0	-	-	-
52	皮革製造業の用に供する施設	0	0	-	-	-
53	ガラス又はガラス製品の製造業の用に供する施設	0	0	-	-	-
54	セメント製品製造業の用に供する施設	0	0	-	-	-
55	生コンクリート製造業の用に供するパッチャープラント	0	0	-	-	-
56	有機質砂かべ材製造業の用に供する混合施設	0	0	-	-	-
57	人造黒鉛電極製造業の用に供する成型施設	0	0	-	-	-
58	窯業原料の精製業の用に供する施設	0	0	-	-	-
59	砕石業の用に供する施設	0	0	-	-	-
60	砂利採取業の用に供する水洗式分別施設	0	0	-	-	-
61	鉄鋼業の用に供する施設	0	0	-	-	-
62	非鉄金属製造業の用に供する施設	0	0	-	-	-
63	金属製品製造業又は機械器具製造業の用に供する施設	3	3	0.00	0.00	0.00
63-2	空きびん卸売業の用に供する自動式洗びん施設	0	0	-	-	-
63-3	石炭を燃料とする火力発電施設のうち廃ガス洗浄施設	1	1	0.00	-	0.00
64	ガス供給業又はコークス製造業の用に供する施設	0	0	-	-	-
64-2	水道施設、工業用水道施設又は自家用工業用水道の浄水施設	2	0	-	-	-
65	酸又はアルカリによる表面処理施設	2	2	0.00	0.00	0.00
66	電気めっき施設	0	0	-	-	-
66-2	エチレンオキサイド又は1・4-ジオキサンの混合施設	0	0	-	-	-
66-3	旅館業の用に供する施設	0	0	-	-	-
66-4	共同調理場に設置されるちゅう房施設	0	0	-	-	-
66-5	弁当仕出屋又は弁当製造業の用に供するちゅう房施設	0	0	-	-	-
66-6	飲食店に設置されるちゅう房施設	0	0	-	-	-
66-7	そば店、うどん店、すし店のほか、喫茶店等に設置されるちゅう房施設	0	0	-	-	-
66-8	料亭、バー、キャバレー、ナイトクラブ等に設置されるちゅう房施設	0	0	-	-	-
67	洗たく業の用に供する洗浄施設	0	0	-	-	-
68	写真現像業の用に供する自動式フィルム現像洗浄施設	0	0	-	-	-
68-2	病院で病床数が300以上であるものに設置される施設	1	1	0.00	-	0.00
69	と畜業又は死亡獣畜取扱業の用に供する解体施設	0	0	-	-	-
69-2	中央卸売市場に設置される施設	0	0	-	-	-
69-3	地方卸売市場に設置される施設	0	0	-	-	-
70	廃油処理施設	0	0	-	-	-
70-2	自動車分解整備事業の用に供する洗車施設	0	0	-	-	-
71	自動式車両洗浄施設	0	0	-	-	-
71-2	科学技術に関する研究、試験、検査又は専門教育の用に供する施設	27	7	0.00	0.00	0.00
71-3	一般廃棄物処理施設である焼却施設	1	1	0.00	-	0.00
71-4	産業廃棄物処理施設	4	2	0.00	0.00	0.00
71-5	TCE、PCE又はジクロロメタンによる洗浄施設	1	1	0.00	-	0.00
71-6	TCE、PCE又はジクロロメタンの蒸りゆう施設	0	0	-	-	-
72	し尿処理施設	0	0	-	-	-
73	下水道終末処理施設	41	20	0.00	0.00	0.01
74	特定事業場から排出される水の処理施設	1	0	-	-	-
81	指定地域特定施設(し尿浄化槽201~500人槽)	0	0	-	-	-
91	湖沼法みなし指定地域特定施設(病院)	0	0	-	-	-
92	湖沼法みなし指定地域特定施設(し尿浄化槽)	0	0	-	-	-
-	特定施設不明	0	0	-	-	-
	全体	88	38	0.00	0.00	0.01

※ 算出対象事業場数: 定量限界未満・無回答を除いたもの

表3.5.6.1(20) 代表特定施設別の有害物質の排水濃度の平均値、標準偏差、最大値、最小値

チウラム 単位：mg/l

産業中分類	事業場数	算出対象 事業場数*	平均値	標準偏差	最大値	最小値
1	鉱業又は水洗炭業の用に供する施設	0	0	-	-	-
1-2	畜産農業又はサービス業の用に供する施設	0	0	-	-	-
2	畜産食料品製造業の用に供する施設	0	0	-	-	-
3	水産食料品製造業の用に供する施設	0	0	-	-	-
4	野菜又は果実を原料とする保存食料品製造業の用に供する施設	0	0	-	-	-
5	みそ、しょう油、食用アミノ酸等の製造業の用に供する施設	0	0	-	-	-
6	小麦粉製造業の用に供する洗浄施設	0	0	-	-	-
7	砂糖製造業の用に供する施設	0	0	-	-	-
8	パン・菓子の製造業又は製あん業の用に供する粗製あんの沈殿槽	0	0	-	-	-
9	米菓製造業又はこうじ製造業の用に供する洗米機	0	0	-	-	-
10	飲料製造業の用に供する施設	0	0	-	-	-
11	動物系飼料又は有機質肥料の製造業の用に供する施設	0	0	-	-	-
12	動植物油脂製造業の用に供する施設	0	0	-	-	-
13	イースト製造業の用に供する施設	0	0	-	-	-
14	でん粉又は化工でん粉の製造業の用に供する施設	0	0	-	-	-
15	ぶどう糖又は水あめの製造業の用に供する施設	0	0	-	-	-
16	めん類製造業の用に供する湯煮施設	0	0	-	-	-
17	豆腐又は煮豆の製造業の用に供する湯煮施設	0	0	-	-	-
18	インスタントコーヒー製造業の用に供する抽出施設	0	0	-	-	-
18-2	冷凍調理食品製造業の用に供する施設	0	0	-	-	-
18-3	たばこ製造業の用に供する施設	0	0	-	-	-
19	紡績業又は繊維製品の製造業若しくは加工業の用に供する施設	0	0	-	-	-
20	洗毛業の用に供する施設	0	0	-	-	-
21	化学繊維製造業の用に供する施設	0	0	-	-	-
21-2	一般製材業又は木材チップ製造業の用に供する湿式パーカー	0	0	-	-	-
21-3	合板製造業の用に供する接着機洗浄施設	0	0	-	-	-
21-4	パーティクルボード製造業の用に供する施設	0	0	-	-	-
22	木材薬品処理業の用に供する施設	0	0	-	-	-
23	パルプ、紙又は紙加工品の製造業の用に供する施設	1	0	-	-	-
23-2	新聞業、出版業、印刷業又は製版業の用に供する施設	0	0	-	-	-
24	化学肥料製造業の用に供する施設	0	0	-	-	-
25	水銀電解法による苛性ソーダ又は化成カリの製造業の用に供する施設	0	0	-	-	-
26	無機顔料製造業の用に供する施設	0	0	-	-	-
27	その他の無機化学工業製品製造業の用に供する施設	0	0	-	-	-
28	カーバイド法アセチレン誘導品製造業の用に供する施設	0	0	-	-	-
29	コールタール製品製造業の用に供する施設	0	0	-	-	-
30	発酵工業の用に供する施設	0	0	-	-	-
31	メタン誘導品製造業の用に供する施設	0	0	-	-	-
32	有機顔料又は合成染料の製造業の用に供する施設	0	0	-	-	-
33	合成樹脂製造業の用に供する施設	0	0	-	-	-
34	合成ゴム製造業の用に供する施設	0	0	-	-	-
35	有機ゴム薬品製造業の用に供する施設	1	1	0.01	-	0.01
36	合成洗剤製造業の用に供する施設	1	0	-	-	-
37	その他の石油化学工業の用に供する施設	0	0	-	-	-
38	石けん製造業の用に供する施設	0	0	-	-	-
38-2	界面活性剤製造業の用に供する反応施設	0	0	-	-	-
39	硬化油製造業の用に供する施設	0	0	-	-	-
40	脂肪酸製造業の用に供する蒸りゆう施設	0	0	-	-	-
41	香料製造業の用に供する施設	0	0	-	-	-
42	ゼラチン又はにかわの製造業の用に供する施設	0	0	-	-	-
43	写真感光材料製造業の用に供する感光剤洗浄施設	0	0	-	-	-
44	天然樹脂製品製造業の用に供する施設	0	0	-	-	-
45	木材化学工業の用に供するフルフラール蒸りゆう施設	0	0	-	-	-
46	その他の有機化学工業製品製造業の用に供する施設	0	0	-	-	-
47	医薬品製造業の用に供する施設	0	0	-	-	-
48	火薬製造業の用に供する洗浄施設	0	0	-	-	-
49	農薬製造業の用に供する混合施設	2	0	-	-	-

産業中分類	事業場数	算出対象 事業場数※	平均値	標準偏差	最大値	最小値
50	試薬の製造業の用に供する試薬製造施設	0	0	-	-	-
51	石油精製業の用に供する施設	0	0	-	-	-
51-2	自動車用タイヤ等ゴム製品製造業の用に供する直接加硫施設	13	3	0.01	0.00	0.01
51-3	医療、衛生用ゴム製品製造業の用に供するラテックス成形型洗浄施設	0	0	-	-	-
52	皮革製造業の用に供する施設	0	0	-	-	-
53	ガラス又はガラス製品の製造業の用に供する施設	0	0	-	-	-
54	セメント製品製造業の用に供する施設	0	0	-	-	-
55	生コンクリート製造業の用に供するパッチャープラント	0	0	-	-	-
56	有機質砂かべ材製造業の用に供する混合施設	0	0	-	-	-
57	人造黒鉛電極製造業の用に供する成型施設	0	0	-	-	-
58	窯業原料の精製業の用に供する施設	0	0	-	-	-
59	砕石業の用に供する施設	0	0	-	-	-
60	砂利採取業の用に供する水洗式分別施設	0	0	-	-	-
61	鉄鋼業の用に供する施設	0	0	-	-	-
62	非鉄金属製造業の用に供する施設	0	0	-	-	-
63	金属製品製造業又は機械器具製造業の用に供する施設	2	2	0.01	0.00	0.01
63-2	空きびん卸売業の用に供する自動式洗びん施設	0	0	-	-	-
63-3	石炭を燃料とする火力発電施設のうち廃ガス洗浄施設	1	1	0.00	-	0.00
64	ガス供給業又はコークス製造業の用に供する施設	0	0	-	-	-
64-2	水道施設、工業用水道施設又は自家用工業用水道の浄水施設	1	0	-	-	-
65	酸又はアルカリによる表面処理施設	5	2	0.01	0.00	0.01
66	電気めっき施設	0	0	-	-	-
66-2	エチレンオキサイド又は1・4-ジオキサンの混合施設	0	0	-	-	-
66-3	旅館業の用に供する施設	0	0	-	-	-
66-4	共同調理場に設置されるちゅう房施設	0	0	-	-	-
66-5	弁当仕出屋又は弁当製造業の用に供するちゅう房施設	0	0	-	-	-
66-6	飲食店に設置されるちゅう房施設	0	0	-	-	-
66-7	そば店、うどん店、すし店のほか、喫茶店等に設置されるちゅう房施設	0	0	-	-	-
66-8	料亭、バー、キャバレー、ナイトクラブ等に設置されるちゅう房施設	0	0	-	-	-
67	洗たく業の用に供する洗浄施設	0	0	-	-	-
68	写真現像業の用に供する自動式フィルム現像洗浄施設	0	0	-	-	-
68-2	病院で病床数が300以上であるものに設置される施設	0	0	-	-	-
69	と畜業又は死亡獣畜取扱業の用に供する解体施設	0	0	-	-	-
69-2	中央卸売市場に設置される施設	0	0	-	-	-
69-3	地方卸売市場に設置される施設	0	0	-	-	-
70	廃油処理施設	0	0	-	-	-
70-2	自動車分解整備事業の用に供する洗車施設	0	0	-	-	-
71	自動式車両洗浄施設	0	0	-	-	-
71-2	科学技術に関する研究、試験、検査又は専門教育の用に供する施設	28	8	0.00	0.00	0.01
71-3	一般廃棄物処理施設である焼却施設	1	1	0.00	-	0.00
71-4	産業廃棄物処理施設	2	1	0.00	-	0.00
71-5	TCE、PCE又はジクロロメタンによる洗浄施設	1	1	0.00	-	0.00
71-6	TCE、PCE又はジクロロメタンの蒸りゆう施設	0	0	-	-	-
72	し尿処理施設	0	0	-	-	-
73	下水道終末処理施設	40	20	0.00	0.00	0.01
74	特定事業場から排出される水の処理施設	1	0	-	-	-
81	指定地域特定施設(し尿浄化槽201～500人槽)	0	0	-	-	-
91	湖沼法みなし指定地域特定施設(病院)	0	0	-	-	-
92	湖沼法みなし指定地域特定施設(し尿浄化槽)	0	0	-	-	-
-	特定施設不明	0	0	-	-	-
	全体	100	40	0.00	0.00	0.01

※ 算出対象事業場数: 定量限界未満・無回答を除いたもの

表3.5.6.1(21) 代表特定施設別の有害物質の排水濃度の平均値、標準偏差、最大値、最小値

シマジン 単位：mg/l

産業中分類	事業場数	算出対象 事業場数*	平均値	標準偏差	最大値	最小値
1	鉱業又は水洗炭業の用に供する施設	0	0	-	-	-
1-2	畜産農業又はサービス業の用に供する施設	0	0	-	-	-
2	畜産食料品製造業の用に供する施設	0	0	-	-	-
3	水産食料品製造業の用に供する施設	0	0	-	-	-
4	野菜又は果実を原料とする保存食料品製造業の用に供する施設	0	0	-	-	-
5	みそ、しょう油、食用アミノ酸等の製造業の用に供する施設	0	0	-	-	-
6	小麦粉製造業の用に供する洗浄施設	0	0	-	-	-
7	砂糖製造業の用に供する施設	0	0	-	-	-
8	パン・菓子の製造業又は製あん業の用に供する粗製あんの沈殿槽	0	0	-	-	-
9	米菓製造業又はこうじ製造業の用に供する洗米機	0	0	-	-	-
10	飲料製造業の用に供する施設	0	0	-	-	-
11	動物系飼料又は有機質肥料の製造業の用に供する施設	0	0	-	-	-
12	動植物油脂製造業の用に供する施設	0	0	-	-	-
13	イースト製造業の用に供する施設	0	0	-	-	-
14	でん粉又は化工でん粉の製造業の用に供する施設	0	0	-	-	-
15	ぶどう糖又は水あめの製造業の用に供する施設	0	0	-	-	-
16	めん類製造業の用に供する湯煮施設	0	0	-	-	-
17	豆腐又は煮豆の製造業の用に供する湯煮施設	0	0	-	-	-
18	インスタントコーヒー製造業の用に供する抽出施設	0	0	-	-	-
18-2	冷凍調理食品製造業の用に供する施設	0	0	-	-	-
18-3	たばこ製造業の用に供する施設	0	0	-	-	-
19	紡績業又は繊維製品の製造業若しくは加工業の用に供する施設	0	0	-	-	-
20	洗毛業の用に供する施設	0	0	-	-	-
21	化学繊維製造業の用に供する施設	0	0	-	-	-
21-2	一般製材業又は木材チップ製造業の用に供する湿式パーカー	0	0	-	-	-
21-3	合板製造業の用に供する接着機洗浄施設	0	0	-	-	-
21-4	パーティクルボード製造業の用に供する施設	0	0	-	-	-
22	木材薬品処理業の用に供する施設	0	0	-	-	-
23	パルプ、紙又は紙加工品の製造業の用に供する施設	0	0	-	-	-
23-2	新聞業、出版業、印刷業又は製版業の用に供する施設	0	0	-	-	-
24	化学肥料製造業の用に供する施設	0	0	-	-	-
25	水銀電解法による苛性ソーダ又は化成カリの製造業の用に供する施設	0	0	-	-	-
26	無機顔料製造業の用に供する施設	0	0	-	-	-
27	その他の無機化学工業製品製造業の用に供する施設	0	0	-	-	-
28	カーバイド法アセチレン誘導品製造業の用に供する施設	0	0	-	-	-
29	コールタール製品製造業の用に供する施設	0	0	-	-	-
30	発酵工業の用に供する施設	0	0	-	-	-
31	メタン誘導品製造業の用に供する施設	0	0	-	-	-
32	有機顔料又は合成染料の製造業の用に供する施設	0	0	-	-	-
33	合成樹脂製造業の用に供する施設	0	0	-	-	-
34	合成ゴム製造業の用に供する施設	0	0	-	-	-
35	有機ゴム薬品製造業の用に供する施設	0	0	-	-	-
36	合成洗剤製造業の用に供する施設	1	0	-	-	-
37	その他の石油化学工業の用に供する施設	0	0	-	-	-
38	石けん製造業の用に供する施設	0	0	-	-	-
38-2	界面活性剤製造業の用に供する反応施設	0	0	-	-	-
39	硬化油製造業の用に供する施設	0	0	-	-	-
40	脂肪酸製造業の用に供する蒸りゆう施設	0	0	-	-	-
41	香料製造業の用に供する施設	0	0	-	-	-
42	ゼラチン又はにかわの製造業の用に供する施設	0	0	-	-	-
43	写真感光材料製造業の用に供する感光剤洗浄施設	0	0	-	-	-
44	天然樹脂製品製造業の用に供する施設	0	0	-	-	-
45	木材化学工業の用に供するフルフラール蒸りゆう施設	0	0	-	-	-
46	その他の有機化学工業製品製造業の用に供する施設	0	0	-	-	-
47	医薬品製造業の用に供する施設	0	0	-	-	-
48	火薬製造業の用に供する洗浄施設	0	0	-	-	-
49	農薬製造業の用に供する混合施設	0	0	-	-	-

産業中分類	事業場数	算出対象 事業場数※	平均値	標準偏差	最大値	最小値
50	試薬の製造業の用に供する試薬製造施設	0	0	-	-	-
51	石油精製業の用に供する施設	0	0	-	-	-
51-2	自動車用タイヤ等ゴム製品製造業の用に供する直接加硫施設	0	0	-	-	-
51-3	医療、衛生用ゴム製品製造業の用に供するラテックス成形型洗浄施設	0	0	-	-	-
52	皮革製造業の用に供する施設	0	0	-	-	-
53	ガラス又はガラス製品の製造業の用に供する施設	0	0	-	-	-
54	セメント製品製造業の用に供する施設	0	0	-	-	-
55	生コンクリート製造業の用に供するパッチャープラント	0	0	-	-	-
56	有機質砂かべ材製造業の用に供する混合施設	0	0	-	-	-
57	人造黒鉛電極製造業の用に供する成型施設	0	0	-	-	-
58	窯業原料の精製業の用に供する施設	0	0	-	-	-
59	砕石業の用に供する施設	0	0	-	-	-
60	砂利採取業の用に供する水洗式分別施設	0	0	-	-	-
61	鉄鋼業の用に供する施設	0	0	-	-	-
62	非鉄金属製造業の用に供する施設	0	0	-	-	-
63	金属製品製造業又は機械器具製造業の用に供する施設	2	2	0.00	0.00	0.00
63-2	空きびん卸売業の用に供する自動式洗びん施設	0	0	-	-	-
63-3	石炭を燃料とする火力発電施設のうち廃ガス洗浄施設	1	1	0.00	-	0.00
64	ガス供給業又はコークス製造業の用に供する施設	0	0	-	-	-
64-2	水道施設、工業用水道施設又は自家用工業用水道の浄水施設	1	0	-	-	-
65	酸又はアルカリによる表面処理施設	1	1	0.00	-	0.00
66	電気めっき施設	0	0	-	-	-
66-2	エチレンオキサイド又は1・4-ジオキサンの混合施設	0	0	-	-	-
66-3	旅館業の用に供する施設	0	0	-	-	-
66-4	共同調理場に設置されるちゅう房施設	0	0	-	-	-
66-5	弁当仕出屋又は弁当製造業の用に供するちゅう房施設	0	0	-	-	-
66-6	飲食店に設置されるちゅう房施設	0	0	-	-	-
66-7	そば店、うどん店、すし店のほか、喫茶店等に設置されるちゅう房施設	0	0	-	-	-
66-8	料亭、バー、キャバレー、ナイトクラブ等に設置されるちゅう房施設	0	0	-	-	-
67	洗たく業の用に供する洗浄施設	0	0	-	-	-
68	写真現像業の用に供する自動式フィルム現像洗浄施設	0	0	-	-	-
68-2	病院で病床数が300以上であるものに設置される施設	0	0	-	-	-
69	と畜業又は死亡獣畜取扱業の用に供する解体施設	0	0	-	-	-
69-2	中央卸売市場に設置される施設	0	0	-	-	-
69-3	地方卸売市場に設置される施設	0	0	-	-	-
70	廃油処理施設	0	0	-	-	-
70-2	自動車分解整備事業の用に供する洗車施設	0	0	-	-	-
71	自動式車両洗浄施設	0	0	-	-	-
71-2	科学技術に関する研究、試験、検査又は専門教育の用に供する施設	25	5	0.00	0.00	0.00
71-3	一般廃棄物処理施設である焼却施設	1	1	0.00	-	0.00
71-4	産業廃棄物処理施設	2	1	0.00	-	0.00
71-5	TCE、PCE又はジクロロメタンによる洗浄施設	1	1	0.00	-	0.00
71-6	TCE、PCE又はジクロロメタンの蒸りゆう施設	0	0	-	-	-
72	し尿処理施設	0	0	-	-	-
73	下水道終末処理施設	40	20	0.00	0.00	0.00
74	特定事業場から排出される水の処理施設	1	0	-	-	-
81	指定地域特定施設(し尿浄化槽201～500人槽)	0	0	-	-	-
91	湖沼法みなし指定地域特定施設(病院)	0	0	-	-	-
92	湖沼法みなし指定地域特定施設(し尿浄化槽)	0	0	-	-	-
-	特定施設不明	0	0	-	-	-
	全体	76	32	0.00	0.00	0.00

※ 算出対象事業場数: 定量限界未満・無回答を除いたもの

表3.5.6.1(22) 代表特定施設別の有害物質の排水濃度の平均値、標準偏差、最大値、最小値

チオベンカルブ 単位：mg/l

産業中分類	事業場数	算出対象 事業場数*	平均値	標準偏差	最大値	最小値
1	鉱業又は水洗炭業の用に供する施設	0	0	-	-	-
1-2	畜産農業又はサービス業の用に供する施設	0	0	-	-	-
2	畜産食料品製造業の用に供する施設	0	0	-	-	-
3	水産食料品製造業の用に供する施設	0	0	-	-	-
4	野菜又は果実を原料とする保存食料品製造業の用に供する施設	0	0	-	-	-
5	みそ、しょう油、食用アミノ酸等の製造業の用に供する施設	0	0	-	-	-
6	小麦粉製造業の用に供する洗浄施設	0	0	-	-	-
7	砂糖製造業の用に供する施設	0	0	-	-	-
8	パン・菓子の製造業又は製あん業の用に供する粗製あんの沈殿槽	0	0	-	-	-
9	米菓製造業又はこうじ製造業の用に供する洗米機	0	0	-	-	-
10	飲料製造業の用に供する施設	0	0	-	-	-
11	動物系飼料又は有機質肥料の製造業の用に供する施設	0	0	-	-	-
12	動植物油脂製造業の用に供する施設	0	0	-	-	-
13	イースト製造業の用に供する施設	0	0	-	-	-
14	でん粉又は化工でん粉の製造業の用に供する施設	0	0	-	-	-
15	ぶどう糖又は水あめの製造業の用に供する施設	0	0	-	-	-
16	めん類製造業の用に供する湯煮施設	0	0	-	-	-
17	豆腐又は煮豆の製造業の用に供する湯煮施設	0	0	-	-	-
18	インスタントコーヒー製造業の用に供する抽出施設	0	0	-	-	-
18-2	冷凍調理食品製造業の用に供する施設	0	0	-	-	-
18-3	たばこ製造業の用に供する施設	0	0	-	-	-
19	紡績業又は繊維製品の製造業若しくは加工業の用に供する施設	0	0	-	-	-
20	洗毛業の用に供する施設	0	0	-	-	-
21	化学繊維製造業の用に供する施設	0	0	-	-	-
21-2	一般製材業又は木材チップ製造業の用に供する湿式パーカー	0	0	-	-	-
21-3	合板製造業の用に供する接着機洗浄施設	0	0	-	-	-
21-4	パーティクルボード製造業の用に供する施設	0	0	-	-	-
22	木材薬品処理業の用に供する施設	0	0	-	-	-
23	パルプ、紙又は紙加工品の製造業の用に供する施設	0	0	-	-	-
23-2	新聞業、出版業、印刷業又は製版業の用に供する施設	0	0	-	-	-
24	化学肥料製造業の用に供する施設	0	0	-	-	-
25	水銀電解法による苛性ソーダ又は化成カリの製造業の用に供する施設	0	0	-	-	-
26	無機顔料製造業の用に供する施設	0	0	-	-	-
27	その他の無機化学工業製品製造業の用に供する施設	0	0	-	-	-
28	カーバイド法アセチレン誘導品製造業の用に供する施設	0	0	-	-	-
29	コールタール製品製造業の用に供する施設	0	0	-	-	-
30	発酵工業の用に供する施設	0	0	-	-	-
31	メタン誘導品製造業の用に供する施設	0	0	-	-	-
32	有機顔料又は合成染料の製造業の用に供する施設	0	0	-	-	-
33	合成樹脂製造業の用に供する施設	0	0	-	-	-
34	合成ゴム製造業の用に供する施設	0	0	-	-	-
35	有機ゴム薬品製造業の用に供する施設	0	0	-	-	-
36	合成洗剤製造業の用に供する施設	1	0	-	-	-
37	その他の石油化学工業の用に供する施設	0	0	-	-	-
38	石けん製造業の用に供する施設	0	0	-	-	-
38-2	界面活性剤製造業の用に供する反応施設	0	0	-	-	-
39	硬化油製造業の用に供する施設	0	0	-	-	-
40	脂肪酸製造業の用に供する蒸りゆう施設	0	0	-	-	-
41	香料製造業の用に供する施設	0	0	-	-	-
42	ゼラチン又はにかわの製造業の用に供する施設	0	0	-	-	-
43	写真感光材料製造業の用に供する感光剤洗浄施設	0	0	-	-	-
44	天然樹脂製品製造業の用に供する施設	0	0	-	-	-
45	木材化学工業の用に供するフルフラール蒸りゆう施設	0	0	-	-	-
46	その他の有機化学工業製品製造業の用に供する施設	1	0	-	-	-
47	医薬品製造業の用に供する施設	0	0	-	-	-
48	火薬製造業の用に供する洗浄施設	0	0	-	-	-
49	農薬製造業の用に供する混合施設	0	0	-	-	-

産業中分類	事業場数	算出対象 事業場数※	平均値	標準偏差	最大値	最小値	
50	試薬の製造業の用に供する試薬製造施設	0	0	-	-	-	
51	石油精製業の用に供する施設	0	0	-	-	-	
51-2	自動車用タイヤ等ゴム製品製造業の用に供する直接加硫施設	0	0	-	-	-	
51-3	医療、衛生用ゴム製品製造業の用に供するラテックス成型型洗浄施設	0	0	-	-	-	
52	皮革製造業の用に供する施設	0	0	-	-	-	
53	ガラス又はガラス製品の製造業の用に供する施設	0	0	-	-	-	
54	セメント製品製造業の用に供する施設	0	0	-	-	-	
55	生コンクリート製造業の用に供するパッチャープラント	0	0	-	-	-	
56	有機質砂かべ材製造業の用に供する混合施設	0	0	-	-	-	
57	人造黒鉛電極製造業の用に供する成型施設	0	0	-	-	-	
58	窯業原料の精製業の用に供する施設	0	0	-	-	-	
59	砕石業の用に供する施設	0	0	-	-	-	
60	砂利採取業の用に供する水洗式分別施設	0	0	-	-	-	
61	鉄鋼業の用に供する施設	0	0	-	-	-	
62	非鉄金属製造業の用に供する施設	0	0	-	-	-	
63	金属製品製造業又は機械器具製造業の用に供する施設	2	2	0.02	0.00	0.02	0.02
63-2	空きびん卸売業の用に供する自動式洗びん施設	0	0	-	-	-	
63-3	石炭を燃料とする火力発電施設のうち廃ガス洗浄施設	1	1	0.00	-	0.00	0.00
64	ガス供給業又はコークス製造業の用に供する施設	0	0	-	-	-	
64-2	水道施設、工業用水道施設又は自家用工業用水道の浄水施設	1	0	-	-	-	
65	酸又はアルカリによる表面処理施設	1	1	0.02	-	0.02	0.02
66	電気めっき施設	0	0	-	-	-	
66-2	エチレンオキサイド又は1・4-ジオキサンの混合施設	0	0	-	-	-	
66-3	旅館業の用に供する施設	0	0	-	-	-	
66-4	共同調理場に設置されるちゅう房施設	0	0	-	-	-	
66-5	弁当仕出屋又は弁当製造業の用に供するちゅう房施設	0	0	-	-	-	
66-6	飲食店に設置されるちゅう房施設	0	0	-	-	-	
66-7	そば店、うどん店、すし店のほか、喫茶店等に設置されるちゅう房施設	0	0	-	-	-	
66-8	料亭、バー、キャバレー、ナイトクラブ等に設置されるちゅう房施設	0	0	-	-	-	
67	洗たく業の用に供する洗浄施設	0	0	-	-	-	
68	写真現像業の用に供する自動式フィルム現像洗浄施設	0	0	-	-	-	
68-2	病院で病床数が300以上であるものに設置される施設	0	0	-	-	-	
69	と畜業又は死亡獣畜取扱業の用に供する解体施設	0	0	-	-	-	
69-2	中央卸売市場に設置される施設	0	0	-	-	-	
69-3	地方卸売市場に設置される施設	0	0	-	-	-	
70	廃油処理施設	0	0	-	-	-	
70-2	自動車分解整備事業の用に供する洗車施設	0	0	-	-	-	
71	自動式車両洗浄施設	0	0	-	-	-	
71-2	科学技術に関する研究、試験、検査又は専門教育の用に供する施設	24	5	0.01	0.01	0.02	0.00
71-3	一般廃棄物処理施設である焼却施設	1	1	0.01	-	0.01	0.01
71-4	産業廃棄物処理施設	2	1	0.00	-	0.00	0.00
71-5	TCE、PCE又はジクロロメタンによる洗浄施設	1	1	0.00	-	0.00	0.00
71-6	TCE、PCE又はジクロロメタンの蒸りゆう施設	0	0	-	-	-	-
72	し尿処理施設	0	0	-	-	-	-
73	下水道終末処理施設	40	20	0.01	0.01	0.02	0.00
74	特定事業場から排出される水の処理施設	1	0	-	-	-	-
81	指定地域特定施設(し尿浄化槽201～500人槽)	0	0	-	-	-	-
91	湖沼法みなし指定地域特定施設(病院)	0	0	-	-	-	-
92	湖沼法みなし指定地域特定施設(し尿浄化槽)	0	0	-	-	-	-
-	特定施設不明	0	0	-	-	-	-
	全体	76	32	0.01	0.01	0.02	0.00

※ 算出対象事業場数：定量限界未満・無回答を除いたもの

表3.5.6.1(23) 代表特定施設別の有害物質の排水濃度の平均値、標準偏差、最大値、最小値

ベンゼン 単位：mg/l

産業中分類	事業場数	算出対象 事業場数*	平均値	標準偏差	最大値	最小値	
1	鉱業又は水洗炭業の用に供する施設	1	1	0.00	-	0.00	0.00
1-2	畜産農業又はサービス業の用に供する施設	0	0	-	-	-	-
2	畜産食料品製造業の用に供する施設	0	0	-	-	-	-
3	水産食料品製造業の用に供する施設	0	0	-	-	-	-
4	野菜又は果実を原料とする保存食料品製造業の用に供する施設	0	0	-	-	-	-
5	みそ、しょう油、食用アミノ酸等の製造業の用に供する施設	0	0	-	-	-	-
6	小麦粉製造業の用に供する洗浄施設	0	0	-	-	-	-
7	砂糖製造業の用に供する施設	0	0	-	-	-	-
8	パン・菓子の製造業又は製あん業の用に供する粗製あんの沈殿槽	0	0	-	-	-	-
9	米菓製造業又はこうじ製造業の用に供する洗米機	0	0	-	-	-	-
10	飲料製造業の用に供する施設	0	0	-	-	-	-
11	動物系飼料又は有機質肥料の製造業の用に供する施設	0	0	-	-	-	-
12	動植物油脂製造業の用に供する施設	0	0	-	-	-	-
13	イースト製造業の用に供する施設	0	0	-	-	-	-
14	でん粉又は化工でん粉の製造業の用に供する施設	0	0	-	-	-	-
15	ぶどう糖又は水あめの製造業の用に供する施設	0	0	-	-	-	-
16	めん類製造業の用に供する湯煮施設	0	0	-	-	-	-
17	豆腐又は煮豆の製造業の用に供する湯煮施設	0	0	-	-	-	-
18	インスタントコーヒー製造業の用に供する抽出施設	0	0	-	-	-	-
18-2	冷凍調理食品製造業の用に供する施設	0	0	-	-	-	-
18-3	たばこ製造業の用に供する施設	0	0	-	-	-	-
19	紡績業又は繊維製品の製造業若しくは加工業の用に供する施設	1	1	0.00	-	0.00	0.00
20	洗毛業の用に供する施設	0	0	-	-	-	-
21	化学繊維製造業の用に供する施設	0	0	-	-	-	-
21-2	一般製材業又は木材チップ製造業の用に供する湿式パーカー	0	0	-	-	-	-
21-3	合板製造業の用に供する接着機洗浄施設	0	0	-	-	-	-
21-4	パーティクルボード製造業の用に供する施設	0	0	-	-	-	-
22	木材薬品処理業の用に供する施設	0	0	-	-	-	-
23	パルプ、紙又は紙加工品の製造業の用に供する施設	0	0	-	-	-	-
23-2	新聞業、出版業、印刷業又は製版業の用に供する施設	0	0	-	-	-	-
24	化学肥料製造業の用に供する施設	3	1	0.01	-	0.01	0.01
25	水銀電解法による苛性ソーダ又は化成カリの製造業の用に供する施設	0	0	-	-	-	-
26	無機顔料製造業の用に供する施設	1	1	0.00	-	0.00	0.00
27	その他の無機化学工業製品製造業の用に供する施設	6	2	0.00	0.00	0.00	0.00
28	カーバイド法アセチレン誘導品製造業の用に供する施設	0	0	-	-	-	-
29	コールタール製品製造業の用に供する施設	0	0	-	-	-	-
30	発酵工業の用に供する施設	0	0	-	-	-	-
31	メタン誘導品製造業の用に供する施設	0	0	-	-	-	-
32	有機顔料又は合成染料の製造業の用に供する施設	1	1	0.00	-	0.00	0.00
33	合成樹脂製造業の用に供する施設	4	2	0.02	0.01	0.02	0.01
34	合成ゴム製造業の用に供する施設	1	0	-	-	-	-
35	有機ゴム薬品製造業の用に供する施設	0	0	-	-	-	-
36	合成洗剤製造業の用に供する施設	1	0	-	-	-	-
37	その他の石油化学工業の用に供する施設	11	4	0.00	0.00	0.01	0.00
38	石けん製造業の用に供する施設	0	0	-	-	-	-
38-2	界面活性剤製造業の用に供する反応施設	0	0	-	-	-	-
39	硬化油製造業の用に供する施設	0	0	-	-	-	-
40	脂肪酸製造業の用に供する蒸りゆう施設	0	0	-	-	-	-
41	香料製造業の用に供する施設	0	0	-	-	-	-
42	ゼラチン又はにかわの製造業の用に供する施設	0	0	-	-	-	-
43	写真感光材料製造業の用に供する感光剤洗浄施設	0	0	-	-	-	-
44	天然樹脂製品製造業の用に供する施設	0	0	-	-	-	-
45	木材化学工業の用に供するフルフラール蒸りゆう施設	0	0	-	-	-	-
46	その他の有機化学工業製品製造業の用に供する施設	6	4	0.01	0.00	0.01	0.00
47	医薬品製造業の用に供する施設	1	0	-	-	-	-
48	火薬製造業の用に供する洗浄施設	0	0	-	-	-	-
49	農薬製造業の用に供する混合施設	1	1	0.00	-	0.00	0.00

産業中分類	事業場数	算出対象事業場数※	平均値	標準偏差	最大値	最小値
50	試薬の製造業の用に供する試薬製造施設	0	0	-	-	-
51	石油精製業の用に供する施設	10	7	0.01	0.02	0.05
51-2	自動車用タイヤ等ゴム製品製造業の用に供する直接加硫施設	0	0	-	-	-
51-3	医療、衛生用ゴム製品製造業の用に供するラテックス成形型洗浄施設	0	0	-	-	-
52	皮革製造業の用に供する施設	0	0	-	-	-
53	ガラス又はガラス製品の製造業の用に供する施設	0	0	-	-	-
54	セメント製品製造業の用に供する施設	0	0	-	-	-
55	生コンクリート製造業の用に供するパッチャープラント	0	0	-	-	-
56	有機質砂かべ材製造業の用に供する混合施設	0	0	-	-	-
57	人造黒鉛電極製造業の用に供する成型施設	0	0	-	-	-
58	窯業原料の精製業の用に供する施設	0	0	-	-	-
59	砕石業の用に供する施設	0	0	-	-	-
60	砂利採取業の用に供する水洗式分別施設	0	0	-	-	-
61	鉄鋼業の用に供する施設	1	1	0.00	-	0.00
62	非鉄金属製造業の用に供する施設	1	0	-	-	-
63	金属製品製造業又は機械器具製造業の用に供する施設	6	2	0.01	0.00	0.01
63-2	空きびん卸売業の用に供する自動式洗びん施設	0	0	-	-	-
63-3	石炭を燃料とする火力発電施設のうち廃ガス洗浄施設	1	1	0.00	-	0.00
64	ガス供給業又はコークス製造業の用に供する施設	1	1	0.03	-	0.03
64-2	水道施設、工業用水道施設又は自家用工業用水道の浄水施設	2	0	-	-	-
65	酸又はアルカリによる表面処理施設	5	4	0.01	0.01	0.01
66	電気めっき施設	0	0	-	-	-
66-2	エチレンオキサイド又は1・4-ジオキサンの混合施設	0	0	-	-	-
66-3	旅館業の用に供する施設	0	0	-	-	-
66-4	共同調理場に設置されるちゅう房施設	0	0	-	-	-
66-5	弁当仕出屋又は弁当製造業の用に供するちゅう房施設	0	0	-	-	-
66-6	飲食店に設置されるちゅう房施設	0	0	-	-	-
66-7	そば店、うどん店、すし店のほか、喫茶店等に設置されるちゅう房施設	0	0	-	-	-
66-8	料亭、バー、キャバレー、ナイトクラブ等に設置されるちゅう房施設	0	0	-	-	-
67	洗たく業の用に供する洗浄施設	0	0	-	-	-
68	写真現像業の用に供する自動式フィルム現像洗浄施設	0	0	-	-	-
68-2	病院で病床数が300以上であるものに設置される施設	1	1	0.01	-	0.01
69	と畜業又は死亡獣畜取扱業の用に供する解体施設	0	0	-	-	-
69-2	中央卸売市場に設置される施設	0	0	-	-	-
69-3	地方卸売市場に設置される施設	0	0	-	-	-
70	廃油処理施設	0	0	-	-	-
70-2	自動車分解整備事業の用に供する洗車施設	0	0	-	-	-
71	自動式車両洗浄施設	0	0	-	-	-
71-2	科学技術に関する研究、試験、検査又は専門教育の用に供する施設	40	11	0.00	0.00	0.01
71-3	一般廃棄物処理施設である焼却施設	1	1	0.01	-	0.01
71-4	産業廃棄物処理施設	4	2	0.00	0.00	0.00
71-5	TCE、PCE又はジクロロメタンによる洗浄施設	1	1	0.00	-	0.00
71-6	TCE、PCE又はジクロロメタンの蒸りゆう施設	0	0	-	-	-
72	し尿処理施設	1	0	-	-	-
73	下水道終末処理施設	40	20	0.01	0.00	0.01
74	特定事業場から排出される水の処理施設	8	1	0.01	-	0.01
81	指定地域特定施設(し尿浄化槽201～500人槽)	0	0	-	-	-
91	湖沼法みなし指定地域特定施設(病院)	0	0	-	-	-
92	湖沼法みなし指定地域特定施設(し尿浄化槽)	0	0	-	-	-
-	特定施設不明	0	0	-	-	-
	全体	161	71	0.01	0.01	0.05

※ 算出対象事業場数: 定量限界未満・無回答を除いたもの

表3.5.6.1(24) 代表特定施設別の有害物質の排水濃度の平均値、標準偏差、最大値、最小値

セレン及びその化合物 単位：mg/l

産業中分類	事業場数	算出対象 事業場数*	平均値	標準偏差	最大値	最小値	
1	鉱業又は水洗炭業の用に供する施設	5	3	0.05	0.02	0.06	0.02
1-2	畜産農業又はサービス業の用に供する施設	0	0	-	-	-	-
2	畜産食料品製造業の用に供する施設	0	0	-	-	-	-
3	水産食料品製造業の用に供する施設	0	0	-	-	-	-
4	野菜又は果実を原料とする保存食料品製造業の用に供する施設	0	0	-	-	-	-
5	みそ、しょう油、食用アミノ酸等の製造業の用に供する施設	0	0	-	-	-	-
6	小麦粉製造業の用に供する洗浄施設	0	0	-	-	-	-
7	砂糖製造業の用に供する施設	0	0	-	-	-	-
8	パン・菓子の製造業又は製あん業の用に供する粗製あんの沈殿槽	0	0	-	-	-	-
9	米菓製造業又はこうじ製造業の用に供する洗米機	0	0	-	-	-	-
10	飲料製造業の用に供する施設	0	0	-	-	-	-
11	動物系飼料又は有機質肥料の製造業の用に供する施設	0	0	-	-	-	-
12	動植物油脂製造業の用に供する施設	0	0	-	-	-	-
13	イースト製造業の用に供する施設	0	0	-	-	-	-
14	でん粉又は化工でん粉の製造業の用に供する施設	0	0	-	-	-	-
15	ぶどう糖又は水あめの製造業の用に供する施設	0	0	-	-	-	-
16	めん類製造業の用に供する湯煮施設	0	0	-	-	-	-
17	豆腐又は煮豆の製造業の用に供する湯煮施設	0	0	-	-	-	-
18	インスタントコーヒー製造業の用に供する抽出施設	0	0	-	-	-	-
18-2	冷凍調理食品製造業の用に供する施設	0	0	-	-	-	-
18-3	たばこ製造業の用に供する施設	0	0	-	-	-	-
19	紡績業又は繊維製品の製造業若しくは加工業の用に供する施設	0	0	-	-	-	-
20	洗毛業の用に供する施設	0	0	-	-	-	-
21	化学繊維製造業の用に供する施設	0	0	-	-	-	-
21-2	一般製材業又は木材チップ製造業の用に供する湿式パーカー	0	0	-	-	-	-
21-3	合板製造業の用に供する接着機洗浄施設	0	0	-	-	-	-
21-4	パーティクルボード製造業の用に供する施設	0	0	-	-	-	-
22	木材薬品処理業の用に供する施設	0	0	-	-	-	-
23	パルプ、紙又は紙加工品の製造業の用に供する施設	0	0	-	-	-	-
23-2	新聞業、出版業、印刷業又は製版業の用に供する施設	0	0	-	-	-	-
24	化学肥料製造業の用に供する施設	0	0	-	-	-	-
25	水銀電解法による苛性ソーダ又は化成カリの製造業の用に供する施設	0	0	-	-	-	-
26	無機顔料製造業の用に供する施設	5	3	0.01	0.01	0.02	0.00
27	その他の無機化学工業製品製造業の用に供する施設	6	4	0.05	0.04	0.10	0.00
28	カーバイド法アセチレン誘導品製造業の用に供する施設	0	0	-	-	-	-
29	コールタール製品製造業の用に供する施設	0	0	-	-	-	-
30	発酵工業の用に供する施設	0	0	-	-	-	-
31	メタン誘導品製造業の用に供する施設	0	0	-	-	-	-
32	有機顔料又は合成染料の製造業の用に供する施設	0	0	-	-	-	-
33	合成樹脂製造業の用に供する施設	0	0	-	-	-	-
34	合成ゴム製造業の用に供する施設	1	0	-	-	-	-
35	有機ゴム薬品製造業の用に供する施設	0	0	-	-	-	-
36	合成洗剤製造業の用に供する施設	1	0	-	-	-	-
37	その他の石油化学工業の用に供する施設	0	0	-	-	-	-
38	石けん製造業の用に供する施設	0	0	-	-	-	-
38-2	界面活性剤製造業の用に供する反応施設	0	0	-	-	-	-
39	硬化油製造業の用に供する施設	0	0	-	-	-	-
40	脂肪酸製造業の用に供する蒸りゆう施設	0	0	-	-	-	-
41	香料製造業の用に供する施設	0	0	-	-	-	-
42	ゼラチン又はにかわの製造業の用に供する施設	0	0	-	-	-	-
43	写真感光材料製造業の用に供する感光剤洗浄施設	0	0	-	-	-	-
44	天然樹脂製品製造業の用に供する施設	0	0	-	-	-	-
45	木材化学工業の用に供するフルフラール蒸りゆう施設	0	0	-	-	-	-
46	その他の有機化学工業製品製造業の用に供する施設	1	0	-	-	-	-
47	医薬品製造業の用に供する施設	1	0	-	-	-	-
48	火薬製造業の用に供する洗浄施設	0	0	-	-	-	-
49	農薬製造業の用に供する混合施設	0	0	-	-	-	-

産業中分類	事業場数	算出対象 事業場数※	平均値	標準偏差	最大値	最小値
50	試薬の製造業の用に供する試薬製造施設	0	0	-	-	-
51	石油精製業の用に供する施設	1	0	-	-	-
51-2	自動車用タイヤ等ゴム製品製造業の用に供する直接加硫施設	1	0	-	-	-
51-3	医療、衛生用ゴム製品製造業の用に供するラテックス成型型洗浄施設	0	0	-	-	-
52	皮革製造業の用に供する施設	0	0	-	-	-
53	ガラス又はガラス製品の製造業の用に供する施設	4	2	0.01	0.00	0.01
54	セメント製品製造業の用に供する施設	0	0	-	-	-
55	生コンクリート製造業の用に供するパッチャープラント	0	0	-	-	-
56	有機質砂かべ材製造業の用に供する混合施設	0	0	-	-	-
57	人造黒鉛電極製造業の用に供する成型施設	0	0	-	-	-
58	窯業原料の精製業の用に供する施設	2	2	0.01	0.01	0.01
59	砕石業の用に供する施設	0	0	-	-	-
60	砂利採取業の用に供する水洗式分別施設	0	0	-	-	-
61	鉄鋼業の用に供する施設	0	0	-	-	-
62	非鉄金属製造業の用に供する施設	9	9	0.04	0.02	0.06
63	金属製品製造業又は機械器具製造業の用に供する施設	5	2	0.01	0.00	0.01
63-2	空きびん卸売業の用に供する自動式洗びん施設	0	0	-	-	-
63-3	石炭を燃料とする火力発電施設のうち廃ガス洗浄施設	7	4	0.02	0.02	0.05
64	ガス供給業又はコークス製造業の用に供する施設	0	0	-	-	-
64-2	水道施設、工業用水道施設又は自家用工業用水道の浄水施設	1	0	-	-	-
65	酸又はアルカリによる表面処理施設	7	5	0.01	0.00	0.01
66	電気めっき施設	9	5	0.01	0.00	0.01
66-2	エチレンオキシド又は1・4-ジオキサン <small>の</small> 混合施設	0	0	-	-	-
66-3	旅館業の用に供する施設	0	0	-	-	-
66-4	共同調理場に設置されるちゅう房施設	0	0	-	-	-
66-5	弁当仕出屋又は弁当製造業の用に供するちゅう房施設	0	0	-	-	-
66-6	飲食店に設置されるちゅう房施設	0	0	-	-	-
66-7	そば店、うどん店、すし店のほか、喫茶店等に設置されるちゅう房施設	0	0	-	-	-
66-8	料亭、バー、キャバレー、ナイトクラブ等に設置されるちゅう房施設	0	0	-	-	-
67	洗たく業の用に供する洗浄施設	0	0	-	-	-
68	写真現像業の用に供する自動式フィルム現像洗浄施設	0	0	-	-	-
68-2	病院で病床数が300以上であるものに設置される施設	0	0	-	-	-
69	と畜業又は死亡獣畜取扱業の用に供する解体施設	0	0	-	-	-
69-2	中央卸売市場に設置される施設	0	0	-	-	-
69-3	地方卸売市場に設置される施設	0	0	-	-	-
70	廃油処理施設	0	0	-	-	-
70-2	自動車分解整備事業の用に供する洗車施設	0	0	-	-	-
71	自動式車両洗浄施設	0	0	-	-	-
71-2	科学技術に関する研究、試験、検査又は専門教育の用に供する施設	47	14	0.01	0.00	0.01
71-3	一般廃棄物処理施設である焼却施設	1	1	0.01	-	0.01
71-4	産業廃棄物処理施設	6	3	0.02	0.01	0.03
71-5	TCE、PCE又はジクロロメタンによる洗浄施設	1	1	0.00	-	0.00
71-6	TCE、PCE又はジクロロメタンの蒸りゆう施設	0	0	-	-	-
72	し尿処理施設	0	0	-	-	-
73	下水道終末処理施設	41	20	0.01	0.00	0.01
74	特定事業場から排出される水の処理施設	3	1	0.05	-	0.05
81	指定地域特定施設(し尿浄化槽201～500人槽)	0	0	-	-	-
91	湖沼法みなし指定地域特定施設(病院)	0	0	-	-	-
92	湖沼法みなし指定地域特定施設(し尿浄化槽)	0	0	-	-	-
-	特定施設不明	0	0	-	-	-
	全体	165	79	0.02	0.02	0.10

※ 算出対象事業場数：定量限界未満・無回答を除いたもの

表3.5.6.1(25) 代表特定施設別の有害物質の排水濃度の平均値、標準偏差、最大値、最小値

ほう素及びその化合物 単位：mg/l

産業中分類	事業場数	算出対象 事業場数*	平均値	標準偏差	最大値	最小値	
1	鉱業又は水洗炭業の用に供する施設	8	6	10.55	19.73	50.40	0.52
1-2	畜産農業又はサービス業の用に供する施設	2	2	0.86	1.20	1.70	0.01
2	畜産食料品製造業の用に供する施設	0	0	-	-	-	-
3	水産食料品製造業の用に供する施設	0	0	-	-	-	-
4	野菜又は果実を原料とする保存食料品製造業の用に供する施設	0	0	-	-	-	-
5	みそ、しょう油、食用アミノ酸等の製造業の用に供する施設	0	0	-	-	-	-
6	小麦粉製造業の用に供する洗浄施設	0	0	-	-	-	-
7	砂糖製造業の用に供する施設	0	0	-	-	-	-
8	パン・菓子の製造業又は製あん業の用に供する粗製あんの沈殿槽	0	0	-	-	-	-
9	米菓製造業又はこうじ製造業の用に供する洗米機	0	0	-	-	-	-
10	飲料製造業の用に供する施設	0	0	-	-	-	-
11	動物系飼料又は有機質肥料の製造業の用に供する施設	0	0	-	-	-	-
12	動植物油脂製造業の用に供する施設	1	0	-	-	-	-
13	イースト製造業の用に供する施設	0	0	-	-	-	-
14	でん粉又は化工でん粉の製造業の用に供する施設	0	0	-	-	-	-
15	ぶどう糖又は水あめの製造業の用に供する施設	1	1	0.20	-	0.20	0.20
16	めん類製造業の用に供する湯煮施設	0	0	-	-	-	-
17	豆腐又は煮豆の製造業の用に供する湯煮施設	0	0	-	-	-	-
18	インスタントコーヒー製造業の用に供する抽出施設	0	0	-	-	-	-
18-2	冷凍調理食品製造業の用に供する施設	0	0	-	-	-	-
18-3	たばこ製造業の用に供する施設	0	0	-	-	-	-
19	紡績業又は繊維製品の製造業若しくは加工業の用に供する施設	2	2	0.10	0.11	0.18	0.02
20	洗毛業の用に供する施設	0	0	-	-	-	-
21	化学繊維製造業の用に供する施設	6	4	2.60	0.89	3.30	1.30
21-2	一般製材業又は木材チップ製造業の用に供する湿式パーカー	0	0	-	-	-	-
21-3	合板製造業の用に供する接着機洗浄施設	0	0	-	-	-	-
21-4	パーティクルボード製造業の用に供する施設	0	0	-	-	-	-
22	木材薬品処理業の用に供する施設	0	0	-	-	-	-
23	パルプ、紙又は紙加工品の製造業の用に供する施設	2	1	0.05	-	0.05	0.05
23-2	新聞業、出版業、印刷業又は製版業の用に供する施設	3	1	0.23	-	0.23	0.23
24	化学肥料製造業の用に供する施設	8	7	1.83	2.12	5.10	0.02
25	水銀電解法による苛性ソーダ又は化成カリの製造業の用に供する施設	1	1	0.35	-	0.35	0.35
26	無機顔料製造業の用に供する施設	7	7	4.70	7.76	22.00	0.50
27	その他の無機化学工業製品製造業の用に供する施設	32	26	2.31	4.21	20.00	0.04
28	カーバイド法アセチレン誘導品製造業の用に供する施設	0	0	-	-	-	-
29	コールタール製品製造業の用に供する施設	0	0	-	-	-	-
30	発酵工業の用に供する施設	0	0	-	-	-	-
31	メタン誘導品製造業の用に供する施設	1	1	2.04	-	2.04	2.04
32	有機顔料又は合成染料の製造業の用に供する施設	1	1	0.13	-	0.13	0.13
33	合成樹脂製造業の用に供する施設	16	14	1.12	1.76	5.60	0.02
34	合成ゴム製造業の用に供する施設	3	3	2.70	2.19	4.30	0.20
35	有機ゴム薬品製造業の用に供する施設	2	1	0.50	-	0.50	0.50
36	合成洗剤製造業の用に供する施設	1	1	0.10	-	0.10	0.10
37	その他の石油化学工業の用に供する施設	6	5	7.39	10.93	26.70	0.87
38	石けん製造業の用に供する施設	0	0	-	-	-	-
38-2	界面活性剤製造業の用に供する反応施設	0	0	-	-	-	-
39	硬化油製造業の用に供する施設	0	0	-	-	-	-
40	脂肪酸製造業の用に供する蒸りゆう施設	0	0	-	-	-	-
41	香料製造業の用に供する施設	0	0	-	-	-	-
42	ゼラチン又はにかわの製造業の用に供する施設	0	0	-	-	-	-
43	写真感光材料製造業の用に供する感光剤洗浄施設	0	0	-	-	-	-
44	天然樹脂製品製造業の用に供する施設	0	0	-	-	-	-
45	木材化学工業の用に供するフルフラール蒸りゆう施設	0	0	-	-	-	-
46	その他の有機化学工業製品製造業の用に供する施設	18	13	0.78	0.85	2.45	0.10
47	医薬品製造業の用に供する施設	24	19	0.77	1.08	4.40	0.02
48	火薬製造業の用に供する洗浄施設	2	2	0.48	0.18	0.60	0.35
49	農薬製造業の用に供する混合施設	1	1	3.50	-	3.50	3.50

産業中分類	事業場数	算出対象 事業場数※	平均値	標準偏差	最大値	最小値
50	試薬の製造業の用に供する試薬製造施設	0	0	-	-	-
51	石油精製業の用に供する施設	1	1	4.00	-	4.00
51-2	自動車用タイヤ等ゴム製品製造業の用に供する直接加硫施設	2	0	-	-	-
51-3	医療、衛生用ゴム製品製造業の用に供するラテックス成型型洗浄施設	0	0	-	-	-
52	皮革製造業の用に供する施設	0	0	-	-	-
53	ガラス又はガラス製品の製造業の用に供する施設	39	35	1.13	1.79	8.80
54	セメント製品製造業の用に供する施設	0	0	-	-	-
55	生コンクリート製造業の用に供するパッチャープラント	0	0	-	-	-
56	有機質砂かべ材製造業の用に供する混合施設	0	0	-	-	-
57	人造黒鉛電極製造業の用に供する成型施設	0	0	-	-	-
58	窯業原料の精製業の用に供する施設	23	19	16.37	27.63	86.50
59	砕石業の用に供する施設	0	0	-	-	-
60	砂利採取業の用に供する水洗式分別施設	0	0	-	-	-
61	鉄鋼業の用に供する施設	12	11	1.35	1.72	4.80
62	非鉄金属製造業の用に供する施設	16	13	2.76	3.45	10.00
63	金属製品製造業又は機械器具製造業の用に供する施設	82	62	0.94	1.63	9.29
63-2	空きびん卸売業の用に供する自動式洗びん施設	0	0	-	-	-
63-3	石炭を燃料とする火力発電施設のうち廃ガス洗浄施設	8	8	27.29	33.93	96.00
64	ガス供給業又はコークス製造業の用に供する施設	0	0	-	-	-
64-2	水道施設、工業用水道施設又は自家用工業用水道の浄水施設	1	0	-	-	-
65	酸又はアルカリによる表面処理施設	230	196	1.39	2.56	21.00
66	電気めっき施設	246	227	1.60	2.42	22.60
66-2	エチレンオキサイド又は1・4-ジオキサンの混合施設	0	0	-	-	-
66-3	旅館業の用に供する施設	0	0	-	-	-
66-4	共同調理場に設置されるちゅう房施設	1	1	0.19	-	0.19
66-5	弁当仕出屋又は弁当製造業の用に供するちゅう房施設	0	0	-	-	-
66-6	飲食店に設置されるちゅう房施設	0	0	-	-	-
66-7	そば店、うどん店、すし店のほか、喫茶店等に設置されるちゅう房施設	0	0	-	-	-
66-8	料亭、バー、キャバレー、ナイトクラブ等に設置されるちゅう房施設	0	0	-	-	-
67	洗たく業の用に供する洗浄施設	0	0	-	-	-
68	写真現像業の用に供する自動式フィルム現像洗浄施設	0	0	-	-	-
68-2	病院で病床数が300以上であるものに設置される施設	1	1	0.20	-	0.20
69	と畜業又は死亡獣畜取扱業の用に供する解体施設	0	0	-	-	-
69-2	中央卸売市場に設置される施設	0	0	-	-	-
69-3	地方卸売市場に設置される施設	0	0	-	-	-
70	廃油処理施設	0	0	-	-	-
70-2	自動車分解整備事業の用に供する洗車施設	0	0	-	-	-
71	自動式車両洗浄施設	0	0	-	-	-
71-2	科学技術に関する研究、試験、検査又は専門教育の用に供する施設	89	50	0.49	1.03	4.70
71-3	一般廃棄物処理施設である焼却施設	1	1	1.00	-	1.00
71-4	産業廃棄物処理施設	6	6	2.11	1.77	4.80
71-5	TCE、PCE又はジクロロメタンによる洗浄施設	5	4	0.31	0.30	0.63
71-6	TCE、PCE又はジクロロメタンの蒸りゆう施設	0	0	-	-	-
72	し尿処理施設	5	5	0.25	0.36	0.90
73	下水道終末処理施設	44	37	0.14	0.10	0.41
74	特定事業場から排出される水の処理施設	15	14	2.31	2.32	7.80
81	指定地域特定施設(し尿浄化槽201～500人槽)	0	0	-	-	-
91	湖沼法みなし指定地域特定施設(病院)	0	0	-	-	-
92	湖沼法みなし指定地域特定施設(し尿浄化槽)	0	0	-	-	-
-	特定施設不明	3	3	0.20	0.26	0.50
	全体	978	813	2.06	6.90	96.00

※ 算出対象事業場数：定量限界未満・無回答を除いたもの

表3.5.6.1(26) 代表特定施設別の有害物質の排水濃度の平均値、標準偏差、最大値、最小値

ふっ素及びその化合物 単位：mg/l

産業中分類	事業場数	算出対象 事業場数*	平均値	標準偏差	最大値	最小値	
1	鉱業又は水洗炭業の用に供する施設	8	7	1.60	2.02	5.60	0.02
1-2	畜産農業又はサービス業の用に供する施設	0	0	-	-	-	-
2	畜産食料品製造業の用に供する施設	0	0	-	-	-	-
3	水産食料品製造業の用に供する施設	0	0	-	-	-	-
4	野菜又は果実を原料とする保存食料品製造業の用に供する施設	0	0	-	-	-	-
5	みそ、しょう油、食用アミノ酸等の製造業の用に供する施設	0	0	-	-	-	-
6	小麦粉製造業の用に供する洗浄施設	0	0	-	-	-	-
7	砂糖製造業の用に供する施設	0	0	-	-	-	-
8	パン・菓子の製造業又は製あん業の用に供する粗製あんの沈殿槽	0	0	-	-	-	-
9	米菓製造業又はこうじ製造業の用に供する洗米機	0	0	-	-	-	-
10	飲料製造業の用に供する施設	0	0	-	-	-	-
11	動物系飼料又は有機質肥料の製造業の用に供する施設	0	0	-	-	-	-
12	動植物油脂製造業の用に供する施設	0	0	-	-	-	-
13	イースト製造業の用に供する施設	0	0	-	-	-	-
14	でん粉又は化工でん粉の製造業の用に供する施設	0	0	-	-	-	-
15	ぶどう糖又は水あめの製造業の用に供する施設	0	0	-	-	-	-
16	めん類製造業の用に供する湯煮施設	0	0	-	-	-	-
17	豆腐又は煮豆の製造業の用に供する湯煮施設	0	0	-	-	-	-
18	インスタントコーヒー製造業の用に供する抽出施設	0	0	-	-	-	-
18-2	冷凍調理食品製造業の用に供する施設	0	0	-	-	-	-
18-3	たばこ製造業の用に供する施設	0	0	-	-	-	-
19	紡績業又は繊維製品の製造業若しくは加工業の用に供する施設	6	6	0.38	0.45	1.10	0.10
20	洗毛業の用に供する施設	0	0	-	-	-	-
21	化学繊維製造業の用に供する施設	3	2	1.50	0.42	1.80	1.20
21-2	一般製材業又は木材チップ製造業の用に供する湿式パーカー	0	0	-	-	-	-
21-3	合板製造業の用に供する接着機洗浄施設	0	0	-	-	-	-
21-4	パーティクルボード製造業の用に供する施設	0	0	-	-	-	-
22	木材薬品処理業の用に供する施設	0	0	-	-	-	-
23	パルプ、紙又は紙加工品の製造業の用に供する施設	2	1	1.10	-	1.10	1.10
23-2	新聞業、出版業、印刷業又は製版業の用に供する施設	0	0	-	-	-	-
24	化学肥料製造業の用に供する施設	9	9	1.65	2.12	6.80	0.20
25	水銀電解法による苛性ソーダ又は化成カリの製造業の用に供する施設	1	1	4.70	-	4.70	4.70
26	無機顔料製造業の用に供する施設	8	8	2.14	1.90	6.40	0.80
27	その他の無機化学工業製品製造業の用に供する施設	39	36	1.99	2.09	6.50	0.09
28	カーバイド法アセチレン誘導品製造業の用に供する施設	0	0	-	-	-	-
29	コールタール製品製造業の用に供する施設	0	0	-	-	-	-
30	発酵工業の用に供する施設	0	0	-	-	-	-
31	メタン誘導品製造業の用に供する施設	3	3	1.50	0.71	2.29	0.92
32	有機顔料又は合成染料の製造業の用に供する施設	1	1	0.56	-	0.56	0.56
33	合成樹脂製造業の用に供する施設	12	10	0.70	0.76	2.10	0.10
34	合成ゴム製造業の用に供する施設	4	4	1.23	0.79	2.30	0.40
35	有機ゴム薬品製造業の用に供する施設	0	0	-	-	-	-
36	合成洗剤製造業の用に供する施設	1	0	-	-	-	-
37	その他の石油化学工業の用に供する施設	5	5	2.45	4.08	9.70	0.11
38	石けん製造業の用に供する施設	0	0	-	-	-	-
38-2	界面活性剤製造業の用に供する反応施設	0	0	-	-	-	-
39	硬化油製造業の用に供する施設	0	0	-	-	-	-
40	脂肪酸製造業の用に供する蒸りゆう施設	0	0	-	-	-	-
41	香料製造業の用に供する施設	0	0	-	-	-	-
42	ゼラチン又はにかわの製造業の用に供する施設	0	0	-	-	-	-
43	写真感光材料製造業の用に供する感光剤洗浄施設	0	0	-	-	-	-
44	天然樹脂製品製造業の用に供する施設	0	0	-	-	-	-
45	木材化学工業の用に供するフルフラール蒸りゆう施設	0	0	-	-	-	-
46	その他の有機化学工業製品製造業の用に供する施設	18	14	0.68	0.78	3.00	0.12
47	医薬品製造業の用に供する施設	12	8	0.56	0.60	1.90	0.10
48	火薬製造業の用に供する洗浄施設	0	0	-	-	-	-
49	農薬製造業の用に供する混合施設	2	2	0.60	0.57	1.00	0.20

産業中分類	事業場数	算出対象事業場数※	平均値	標準偏差	最大値	最小値
50	試薬の製造業の用に供する試薬製造施設	0	0	-	-	-
51	石油精製業の用に供する施設	2	2	1.05	0.07	1.10
51-2	自動車用タイヤ等ゴム製品製造業の用に供する直接加硫施設	3	1	0.10	-	0.10
51-3	医療、衛生用ゴム製品製造業の用に供するラテックス成型型洗浄施設	0	0	-	-	-
52	皮革製造業の用に供する施設	0	0	-	-	-
53	ガラス又はガラス製品の製造業の用に供する施設	53	48	2.01	2.33	10.00
54	セメント製品製造業の用に供する施設	0	0	-	-	-
55	生コンクリート製造業の用に供するパッチャープラント	0	0	-	-	-
56	有機質砂かべ材製造業の用に供する混合施設	0	0	-	-	-
57	人造黒鉛電極製造業の用に供する成型施設	0	0	-	-	-
58	窯業原料の精製業の用に供する施設	17	17	1.01	1.75	7.50
59	砕石業の用に供する施設	0	0	-	-	-
60	砂利採取業の用に供する水洗式分別施設	0	0	-	-	-
61	鉄鋼業の用に供する施設	27	26	2.48	2.12	10.10
62	非鉄金属製造業の用に供する施設	23	20	2.44	2.64	10.50
63	金属製品製造業又は機械器具製造業の用に供する施設	114	103	1.57	1.91	9.70
63-2	空きびん卸売業の用に供する自動式洗びん施設	0	0	-	-	-
63-3	石炭を燃料とする火力発電施設のうち廃ガス洗浄施設	8	8	2.18	2.32	7.60
64	ガス供給業又はコークス製造業の用に供する施設	0	0	-	-	-
64-2	水道施設、工業用水道施設又は自家用工業用水道の浄水施設	1	1	0.05	-	0.05
65	酸又はアルカリによる表面処理施設	426	395	1.83	1.92	10.50
66	電気めっき施設	208	192	1.72	2.30	15.00
66-2	エチレンオキサイド又は1・4-ジオキサンの混合施設	0	0	-	-	-
66-3	旅館業の用に供する施設	1	1	1.10	-	1.10
66-4	共同調理場に設置されるちゅう房施設	1	1	0.12	-	0.12
66-5	弁当仕出屋又は弁当製造業の用に供するちゅう房施設	0	0	-	-	-
66-6	飲食店に設置されるちゅう房施設	0	0	-	-	-
66-7	そば店、うどん店、すし店のほか、喫茶店等に設置されるちゅう房施設	0	0	-	-	-
66-8	料亭、バー、キャバレー、ナイトクラブ等に設置されるちゅう房施設	0	0	-	-	-
67	洗たく業の用に供する洗浄施設	3	2	0.15	0.07	0.20
68	写真現像業の用に供する自動式フィルム現像洗浄施設	0	0	-	-	-
68-2	病院で病床数が300以上であるものに設置される施設	1	1	0.50	-	0.50
69	と畜業又は死亡獣畜取扱業の用に供する解体施設	0	0	-	-	-
69-2	中央卸売市場に設置される施設	0	0	-	-	-
69-3	地方卸売市場に設置される施設	0	0	-	-	-
70	廃油処理施設	0	0	-	-	-
70-2	自動車分解整備事業の用に供する洗車施設	0	0	-	-	-
71	自動式車両洗浄施設	0	0	-	-	-
71-2	科学技術に関する研究、試験、検査又は専門教育の用に供する施設	89	54	0.45	0.59	3.90
71-3	一般廃棄物処理施設である焼却施設	1	1	0.20	-	0.20
71-4	産業廃棄物処理施設	6	6	2.07	1.69	5.00
71-5	TCE、PCE又はジクロロメタンによる洗浄施設	9	8	1.04	0.86	2.20
71-6	TCE、PCE又はジクロロメタンの蒸りゆう施設	1	0	-	-	-
72	し尿処理施設	5	5	2.47	3.04	6.70
73	下水道終末処理施設	42	31	0.16	0.16	0.89
74	特定事業場から排出される水の処理施設	16	14	1.22	1.13	4.00
81	指定地域特定施設(し尿浄化槽201～500人槽)	0	0	-	-	-
91	湖沼法みなし指定地域特定施設(病院)	0	0	-	-	-
92	湖沼法みなし指定地域特定施設(し尿浄化槽)	1	1	1.10	-	1.10
-	特定施設不明	3	3	0.77	1.07	2.00
	全体	1,195	1,058	1.62	1.98	15.00

※ 算出対象事業場数：定量限界未満・無回答を除いたもの

表3.5.6.1(27) 代表特定施設別の有害物質の排水濃度の平均値、標準偏差、最大値、最小値

アンモニア、アンモニウム化合物、亜硝酸化合物及び硝酸化合物 単位：mg/l

産業中分類	事業場数	算出対象事業場数*	平均値	標準偏差	最大値	最小値	
1	鉱業又は水洗炭業の用に供する施設	8	7	13.32	15.39	38.00	0.01
1-2	畜産農業又はサービス業の用に供する施設	4	4	35.50	27.81	64.00	4.00
2	畜産食料品製造業の用に供する施設	12	12	4.59	3.79	13.00	1.00
3	水産食料品製造業の用に供する施設	1	1	7.70	-	7.70	7.70
4	野菜又は果実を原料とする保存食料品製造業の用に供する施設	1	1	0.70	-	0.70	0.70
5	みそ、しょう油、食用アミノ酸等の製造業の用に供する施設	1	1	13.00	-	13.00	13.00
6	小麦粉製造業の用に供する洗浄施設	0	0	-	-	-	-
7	砂糖製造業の用に供する施設	0	0	-	-	-	-
8	パン・菓子の製造業又は製あん業の用に供する粗製あんの沈殿槽	0	0	-	-	-	-
9	米菓製造業又はこうじ製造業の用に供する洗米機	0	0	-	-	-	-
10	飲料製造業の用に供する施設	13	13	5.98	7.01	27.00	0.04
11	動物系飼料又は有機質肥料の製造業の用に供する施設	0	0	-	-	-	-
12	動植物油脂製造業の用に供する施設	2	2	1.80	1.70	3.00	0.60
13	イースト製造業の用に供する施設	0	0	-	-	-	-
14	でん粉又は化工でん粉の製造業の用に供する施設	0	0	-	-	-	-
15	ぶどう糖又は水あめの製造業の用に供する施設	0	0	-	-	-	-
16	めん類製造業の用に供する湯煮施設	0	0	-	-	-	-
17	豆腐又は煮豆の製造業の用に供する湯煮施設	0	0	-	-	-	-
18	インスタントコーヒー製造業の用に供する抽出施設	0	0	-	-	-	-
18-2	冷凍調理食品製造業の用に供する施設	0	0	-	-	-	-
18-3	たばこ製造業の用に供する施設	0	0	-	-	-	-
19	紡績業又は繊維製品の製造業若しくは加工業の用に供する施設	8	8	2.76	3.21	8.00	0.10
20	洗毛業の用に供する施設	0	0	-	-	-	-
21	化学繊維製造業の用に供する施設	7	6	1.49	1.32	3.20	0.10
21-2	一般製材業又は木材チップ製造業の用に供する湿式パーカー	0	0	-	-	-	-
21-3	合板製造業の用に供する接着機洗浄施設	0	0	-	-	-	-
21-4	パーティクルボード製造業の用に供する施設	0	0	-	-	-	-
22	木材薬品処理業の用に供する施設	0	0	-	-	-	-
23	パルプ、紙又は紙加工品の製造業の用に供する施設	10	6	1.14	1.38	3.60	0.02
23-2	新聞業、出版業、印刷業又は製版業の用に供する施設	4	3	17.34	17.86	35.75	0.08
24	化学肥料製造業の用に供する施設	10	9	8.70	12.90	40.80	0.50
25	水銀電解法による苛性ソーダ又は化成カリの製造業の用に供する施設	1	1	5.00	-	5.00	5.00
26	無機顔料製造業の用に供する施設	8	8	12.11	13.49	32.00	0.80
27	その他の無機化学工業製品製造業の用に供する施設	70	62	60.35	247.78	1,570.00	0.35
28	カーバイド法アセチレン誘導品製造業の用に供する施設	1	1	1.40	-	1.40	1.40
29	コールタール製品製造業の用に供する施設	0	0	-	-	-	-
30	発酵工業の用に供する施設	1	1	9.60	-	9.60	9.60
31	メタン誘導品製造業の用に供する施設	2	2	3.52	2.10	5.00	2.03
32	有機顔料又は合成染料の製造業の用に供する施設	4	4	6.35	4.43	12.00	2.31
33	合成樹脂製造業の用に供する施設	29	26	2.49	2.63	10.90	0.40
34	合成ゴム製造業の用に供する施設	5	4	13.78	22.97	48.10	0.70
35	有機ゴム薬品製造業の用に供する施設	3	3	9.07	10.51	21.00	1.20
36	合成洗剤製造業の用に供する施設	3	3	7.24	2.47	9.30	4.50
37	その他の石油化学工業の用に供する施設	14	14	3.57	5.18	17.00	0.05
38	石けん製造業の用に供する施設	0	0	-	-	-	-
38-2	界面活性剤製造業の用に供する反応施設	0	0	-	-	-	-
39	硬化油製造業の用に供する施設	0	0	-	-	-	-
40	脂肪酸製造業の用に供する蒸りゅう施設	0	0	-	-	-	-
41	香料製造業の用に供する施設	1	1	10.30	-	10.30	10.30
42	ゼラチン又はにかわの製造業の用に供する施設	0	0	-	-	-	-
43	写真感光材料製造業の用に供する感光剤洗浄施設	0	0	-	-	-	-
44	天然樹脂製品製造業の用に供する施設	0	0	-	-	-	-
45	木材化学工業の用に供するフルフラール蒸りゅう施設	0	0	-	-	-	-
46	その他の有機化学工業製品製造業の用に供する施設	40	34	11.58	21.29	100.00	0.00
47	医薬品製造業の用に供する施設	32	29	6.20	12.88	66.00	0.10
48	火薬製造業の用に供する洗浄施設	7	6	3.13	3.89	10.90	0.30
49	農薬製造業の用に供する混合施設	2	2	5.50	6.36	10.00	1.00

産業中分類	事業場数	算出対象事業場数※	平均値	標準偏差	最大値	最小値
50	試薬の製造業の用に供する試薬製造施設	0	0	-	-	-
51	石油精製業の用に供する施設	8	6	0.96	0.83	2.30
51-2	自動車用タイヤ等ゴム製品製造業の用に供する直接加硫施設	3	3	4.35	4.16	9.15
51-3	医療、衛生用ゴム製品製造業の用に供するラテックス成型型洗浄施設	1	1	6.00	-	6.00
52	皮革製造業の用に供する施設	0	0	-	-	-
53	ガラス又はガラス製品の製造業の用に供する施設	18	17	10.65	17.44	72.00
54	セメント製品製造業の用に供する施設	0	0	-	-	-
55	生コンクリート製造業の用に供するパッチャープラント	0	0	-	-	-
56	有機質砂かべ材製造業の用に供する混合施設	2	2	13.00	7.07	18.00
57	人造黒鉛電極製造業の用に供する成型施設	0	0	-	-	-
58	窯業原料の精製業の用に供する施設	6	5	1.80	2.30	5.80
59	砕石業の用に供する施設	0	0	-	-	-
60	砂利採取業の用に供する水洗式分別施設	0	0	-	-	-
61	鉄鋼業の用に供する施設	24	22	10.33	15.41	57.00
62	非鉄金属製造業の用に供する施設	26	22	108.07	319.24	1,400.00
63	金属製品製造業又は機械器具製造業の用に供する施設	133	125	9.74	12.36	78.00
63-2	空きびん卸売業の用に供する自動式洗びん施設	0	0	-	-	-
63-3	石炭を燃料とする火力発電施設のうち廃ガス洗浄施設	10	9	6.80	6.59	19.00
64	ガス供給業又はコークス製造業の用に供する施設	2	1	21.00	-	21.00
64-2	水道施設、工業用水道施設又は自家用工業用水道の浄水施設	1	1	0.84	-	0.84
65	酸又はアルカリによる表面処理施設	422	401	12.50	16.86	100.00
66	電気めっき施設	244	224	15.70	25.37	223.00
66-2	エチレンオキシド又は1・4-ジオキサン混合施設	0	0	-	-	-
66-3	旅館業の用に供する施設	0	0	-	-	-
66-4	共同調理場に設置されるちゅう房施設	0	0	-	-	-
66-5	弁当仕出屋又は弁当製造業の用に供するちゅう房施設	0	0	-	-	-
66-6	飲食店に設置されるちゅう房施設	0	0	-	-	-
66-7	そば店、うどん店、すし店のほか、喫茶店等に設置されるちゅう房施設	0	0	-	-	-
66-8	料亭、バー、キャバレー、ナイトクラブ等に設置されるちゅう房施設	0	0	-	-	-
67	洗たく業の用に供する洗浄施設	0	0	-	-	-
68	写真現像業の用に供する自動式フィルム現像洗浄施設	0	0	-	-	-
68-2	病院で病床数が300以上であるものに設置される施設	0	0	-	-	-
69	と畜業又は死亡獣畜取扱業の用に供する解体施設	0	0	-	-	-
69-2	中央卸売市場に設置される施設	0	0	-	-	-
69-3	地方卸売市場に設置される施設	0	0	-	-	-
70	廃油処理施設	0	0	-	-	-
70-2	自動車分解整備事業の用に供する洗車施設	0	0	-	-	-
71	自動式車両洗浄施設	3	3	6.58	9.04	17.00
71-2	科学技術に関する研究、試験、検査又は専門教育の用に供する施設	134	118	12.37	34.39	362.00
71-3	一般廃棄物処理施設である焼却施設	3	3	7.43	2.83	10.00
71-4	産業廃棄物処理施設	6	5	11.04	15.27	38.00
71-5	TCE、PCE又はジクロロメタンによる洗浄施設	13	11	8.02	9.73	27.00
71-6	TCE、PCE又はジクロロメタンの蒸りゆう施設	0	0	-	-	-
72	し尿処理施設	7	7	7.50	10.83	30.90
73	下水道終末処理施設	42	40	5.01	4.10	14.10
74	特定事業場から排出される水の処理施設	18	15	6.88	9.32	32.00
81	指定地域特定施設(し尿浄化槽201～500人槽)	0	0	-	-	-
91	湖沼法みなし指定地域特定施設(病院)	0	0	-	-	-
92	湖沼法みなし指定地域特定施設(し尿浄化槽)	1	1	4.50	-	4.50
-	特定施設不明	6	5	5.82	8.28	20.00
	全体	1,437	1,321	15.13	71.25	1,570.00

※ 算出対象事業場数：定量限界未満・無回答を除いたもの

表3.5.6.1(28) 代表特定施設別の有害物質の排水濃度の平均値、標準偏差、最大値、最小値

1,4-ジオキサン 単位: mg/l

産業中分類	事業場数	算出対象 事業場数*	平均値	標準偏差	最大値	最小値	
1	鉱業又は水洗炭業の用に供する施設	0	0	-	-	-	
1-2	畜産農業又はサービス業の用に供する施設	0	0	-	-	-	
2	畜産食料品製造業の用に供する施設	0	0	-	-	-	
3	水産食料品製造業の用に供する施設	0	0	-	-	-	
4	野菜又は果実を原料とする保存食料品製造業の用に供する施設	0	0	-	-	-	
5	みそ、しょう油、食用アミノ酸等の製造業の用に供する施設	0	0	-	-	-	
6	小麦粉製造業の用に供する洗浄施設	0	0	-	-	-	
7	砂糖製造業の用に供する施設	0	0	-	-	-	
8	パン・菓子の製造業又は製あん業の用に供する粗製あんの沈殿槽	0	0	-	-	-	
9	米菓製造業又はこうじ製造業の用に供する洗米機	0	0	-	-	-	
10	飲料製造業の用に供する施設	0	0	-	-	-	
11	動物系飼料又は有機質肥料の製造業の用に供する施設	0	0	-	-	-	
12	動植物油脂製造業の用に供する施設	0	0	-	-	-	
13	イースト製造業の用に供する施設	0	0	-	-	-	
14	でん粉又は化工でん粉の製造業の用に供する施設	0	0	-	-	-	
15	ぶどう糖又は水あめの製造業の用に供する施設	0	0	-	-	-	
16	めん類製造業の用に供する湯煮施設	0	0	-	-	-	
17	豆腐又は煮豆の製造業の用に供する湯煮施設	0	0	-	-	-	
18	インスタントコーヒー製造業の用に供する抽出施設	0	0	-	-	-	
18-2	冷凍調理食品製造業の用に供する施設	0	0	-	-	-	
18-3	たばこ製造業の用に供する施設	0	0	-	-	-	
19	紡績業又は繊維製品の製造業若しくは加工業の用に供する施設	1	1	0.00	-	0.00	0.00
20	洗毛業の用に供する施設	0	0	-	-	-	-
21	化学繊維製造業の用に供する施設	4	2	0.10	0.03	0.12	0.08
21-2	一般製材業又は木材チップ製造業の用に供する湿式パーカー	0	0	-	-	-	-
21-3	合板製造業の用に供する接着機洗浄施設	0	0	-	-	-	-
21-4	パーティクルボード製造業の用に供する施設	0	0	-	-	-	-
22	木材薬品処理業の用に供する施設	0	0	-	-	-	-
23	パルプ、紙又は紙加工品の製造業の用に供する施設	0	0	-	-	-	-
23-2	新聞業、出版業、印刷業又は製版業の用に供する施設	0	0	-	-	-	-
24	化学肥料製造業の用に供する施設	1	1	0.08	-	0.08	0.08
25	水銀電解法による苛性ソーダ又は化成カリの製造業の用に供する施設	0	0	-	-	-	-
26	無機顔料製造業の用に供する施設	0	0	-	-	-	-
27	その他の無機化学工業製品製造業の用に供する施設	3	2	0.02	0.02	0.04	0.01
28	カーバイド法アセチレン誘導品製造業の用に供する施設	0	0	-	-	-	-
29	コールタール製品製造業の用に供する施設	0	0	-	-	-	-
30	発酵工業の用に供する施設	0	0	-	-	-	-
31	メタン誘導品製造業の用に供する施設	1	0	-	-	-	-
32	有機顔料又は合成染料の製造業の用に供する施設	2	2	0.01	0.00	0.01	0.01
33	合成樹脂製造業の用に供する施設	6	4	0.04	0.03	0.07	0.01
34	合成ゴム製造業の用に供する施設	1	0	-	-	-	-
35	有機ゴム薬品製造業の用に供する施設	0	0	-	-	-	-
36	合成洗剤製造業の用に供する施設	2	2	0.17	0.15	0.27	0.06
37	その他の石油化学工業の用に供する施設	7	6	0.11	0.09	0.23	0.00
38	石けん製造業の用に供する施設	0	0	-	-	-	-
38-2	界面活性剤製造業の用に供する反応施設	0	0	-	-	-	-
39	硬化油製造業の用に供する施設	0	0	-	-	-	-
40	脂肪酸製造業の用に供する蒸りゆう施設	0	0	-	-	-	-
41	香料製造業の用に供する施設	0	0	-	-	-	-
42	ゼラチン又はにかわの製造業の用に供する施設	0	0	-	-	-	-
43	写真感光材料製造業の用に供する感光剤洗浄施設	0	0	-	-	-	-
44	天然樹脂製品製造業の用に供する施設	0	0	-	-	-	-
45	木材化学工業の用に供するフルフラール蒸りゆう施設	0	0	-	-	-	-
46	その他の有機化学工業製品製造業の用に供する施設	8	5	0.04	0.03	0.09	0.01
47	医薬品製造業の用に供する施設	5	5	0.19	0.21	0.50	0.00
48	火薬製造業の用に供する洗浄施設	0	0	-	-	-	-
49	農薬製造業の用に供する混合施設	1	1	0.05	-	0.05	0.05

産業中分類	事業場数	算出対象事業場数※	平均値	標準偏差	最大値	最小値	
50	試薬の製造業の用に供する試薬製造施設	0	0	-	-	-	
51	石油精製業の用に供する施設	0	0	-	-	-	
51-2	自動車用タイヤ等ゴム製品製造業の用に供する直接加硫施設	0	0	-	-	-	
51-3	医療、衛生用ゴム製品製造業の用に供するラテックス成型型洗浄施設	0	0	-	-	-	
52	皮革製造業の用に供する施設	0	0	-	-	-	
53	ガラス又はガラス製品の製造業の用に供する施設	0	0	-	-	-	
54	セメント製品製造業の用に供する施設	0	0	-	-	-	
55	生コンクリート製造業の用に供するパッチャープラント	0	0	-	-	-	
56	有機質砂かべ材製造業の用に供する混合施設	0	0	-	-	-	
57	人造黒鉛電極製造業の用に供する成型施設	0	0	-	-	-	
58	窯業原料の精製業の用に供する施設	0	0	-	-	-	
59	砕石業の用に供する施設	0	0	-	-	-	
60	砂利採取業の用に供する水洗式分別施設	0	0	-	-	-	
61	鉄鋼業の用に供する施設	0	0	-	-	-	
62	非鉄金属製造業の用に供する施設	0	0	-	-	-	
63	金属製品製造業又は機械器具製造業の用に供する施設	9	4	0.02	0.02	0.05	0.01
63-2	空きびん卸売業の用に供する自動式洗びん施設	0	0	-	-	-	-
63-3	石炭を燃料とする火力発電施設のうち廃ガス洗浄施設	1	1	0.01	-	0.01	0.01
64	ガス供給業又はコークス製造業の用に供する施設	0	0	-	-	-	-
64-2	水道施設、工業用水道施設又は自家用工業用水道の浄水施設	2	0	-	-	-	-
65	酸又はアルカリによる表面処理施設	12	2	0.03	0.03	0.05	0.01
66	電気めっき施設	2	1	0.00	-	0.00	0.00
66-2	エチレンオキサイド又は1・4-ジオキサンの混合施設	0	0	-	-	-	-
66-3	旅館業の用に供する施設	0	0	-	-	-	-
66-4	共同調理場に設置されるちゅう房施設	1	1	0.01	-	0.01	0.01
66-5	弁当仕出屋又は弁当製造業の用に供するちゅう房施設	0	0	-	-	-	-
66-6	飲食店に設置されるちゅう房施設	0	0	-	-	-	-
66-7	そば店、うどん店、すし店のほか、喫茶店等に設置されるちゅう房施設	0	0	-	-	-	-
66-8	料亭、バー、キャバレー、ナイトクラブ等に設置されるちゅう房施設	0	0	-	-	-	-
67	洗たく業の用に供する洗浄施設	0	0	-	-	-	-
68	写真現像業の用に供する自動式フィルム現像洗浄施設	0	0	-	-	-	-
68-2	病院で病床数が300以上であるものに設置される施設	0	0	-	-	-	-
69	と畜業又は死亡獣畜取扱業の用に供する解体施設	0	0	-	-	-	-
69-2	中央卸売市場に設置される施設	0	0	-	-	-	-
69-3	地方卸売市場に設置される施設	0	0	-	-	-	-
70	廃油処理施設	0	0	-	-	-	-
70-2	自動車分解整備事業の用に供する洗車施設	0	0	-	-	-	-
71	自動式車両洗浄施設	0	0	-	-	-	-
71-2	科学技術に関する研究、試験、検査又は専門教育の用に供する施設	33	8	0.03	0.02	0.05	0.00
71-3	一般廃棄物処理施設である焼却施設	1	1	0.03	-	0.03	0.03
71-4	産業廃棄物処理施設	3	1	0.01	-	0.01	0.01
71-5	TCE、PCE又はジクロロメタンによる洗浄施設	2	1	0.05	-	0.05	0.05
71-6	TCE、PCE又はジクロロメタンの蒸りゆう施設	1	0	-	-	-	-
72	し尿処理施設	2	1	0.08	-	0.08	0.08
73	下水道終末処理施設	38	17	0.01	0.02	0.05	0.01
74	特定事業場から排出される水の処理施設	1	0	-	-	-	-
81	指定地域特定施設(し尿浄化槽201~500人槽)	0	0	-	-	-	-
91	湖沼法みなし指定地域特定施設(病院)	0	0	-	-	-	-
92	湖沼法みなし指定地域特定施設(し尿浄化槽)	0	0	-	-	-	-
-	特定施設不明	0	0	-	-	-	-
	全体	150	69	0.05	0.08	0.50	0.00

※ 算出対象事業場数: 定量限界未満・無回答を除いたもの

表3.5.6.2(1) 代表特定施設別の有害物質の測定回数の平均値、標準偏差、最大値、最小値

カドミウム及びその化合物 回/年

産業中分類	事業場数	算出対象 事業場数※	平均値	標準偏差	最大値	最小値
1 鉱業又は水洗炭業の用に供する施設	9	9	96.7	152.9	365	2
1-2 畜産農業又はサービス業の用に供する施設	0	0	-	-	-	-
2 畜産食料品製造業の用に供する施設	0	0	-	-	-	-
3 水産食料品製造業の用に供する施設	0	0	-	-	-	-
4 野菜又は果実を原料とする保存食料品製造業の用に供する施設	0	0	-	-	-	-
5 みそ、しょう油、食用アミノ酸等の製造業の用に供する施設	0	0	-	-	-	-
6 小麦粉製造業の用に供する洗浄施設	0	0	-	-	-	-
7 砂糖製造業の用に供する施設	0	0	-	-	-	-
8 パン・菓子の製造業又は製あん業の用に供する粗製あんの沈殿槽	0	0	-	-	-	-
9 米菓製造業又はこうじ製造業の用に供する洗米機	0	0	-	-	-	-
10 飲料製造業の用に供する施設	0	0	-	-	-	-
11 動物系飼料又は有機質肥料の製造業の用に供する施設	0	0	-	-	-	-
12 動植物油脂製造業の用に供する施設	0	0	-	-	-	-
13 イースト製造業の用に供する施設	0	0	-	-	-	-
14 でん粉又は化工でん粉の製造業の用に供する施設	0	0	-	-	-	-
15 ぶどう糖又は水あめの製造業の用に供する施設	0	0	-	-	-	-
16 めん類製造業の用に供する湯煮施設	0	0	-	-	-	-
17 豆腐又は煮豆の製造業の用に供する湯煮施設	0	0	-	-	-	-
18 インスタントコーヒー製造業の用に供する抽出施設	0	0	-	-	-	-
18-2 冷凍調理食品製造業の用に供する施設	0	0	-	-	-	-
18-3 たばこ製造業の用に供する施設	0	0	-	-	-	-
19 紡績業又は繊維製品の製造業若しくは加工業の用に供する施設	0	0	-	-	-	-
20 洗毛業の用に供する施設	0	0	-	-	-	-
21 化学繊維製造業の用に供する施設	0	0	-	-	-	-
21-2 一般製材業又は木材チップ製造業の用に供する湿式パーカー	0	0	-	-	-	-
21-3 合板製造業の用に供する接着機洗浄施設	0	0	-	-	-	-
21-4 パーティクルボード製造業の用に供する施設	0	0	-	-	-	-
22 木材薬品処理業の用に供する施設	0	0	-	-	-	-
23 パルプ、紙又は紙加工品の製造業の用に供する施設	0	0	-	-	-	-
23-2 新聞業、出版業、印刷業又は製版業の用に供する施設	0	0	-	-	-	-
24 化学肥料製造業の用に供する施設	1	1	26.0	-	26	26
25 水銀電解法による苛性ソーダ又は化成カリの製造業の用に供する施設	0	0	-	-	-	-
26 無機顔料製造業の用に供する施設	3	2	372.5	505.6	730	15
27 その他の無機化学工業製品製造業の用に供する施設	7	7	231.9	483.6	1,314	2
28 カーバイド法アセチレン誘導品製造業の用に供する施設	0	0	-	-	-	-
29 コールタール製品製造業の用に供する施設	0	0	-	-	-	-
30 発酵工業の用に供する施設	0	0	-	-	-	-
31 メタン誘導品製造業の用に供する施設	0	0	-	-	-	-
32 有機顔料又は合成染料の製造業の用に供する施設	0	0	-	-	-	-
33 合成樹脂製造業の用に供する施設	0	0	-	-	-	-
34 合成ゴム製造業の用に供する施設	0	0	-	-	-	-
35 有機ゴム薬品製造業の用に供する施設	0	0	-	-	-	-
36 合成洗剤製造業の用に供する施設	0	0	-	-	-	-
37 その他の石油化学工業の用に供する施設	0	0	-	-	-	-
38 石けん製造業の用に供する施設	0	0	-	-	-	-
38-2 界面活性剤製造業の用に供する反応施設	0	0	-	-	-	-
39 硬化油製造業の用に供する施設	0	0	-	-	-	-
40 脂肪酸製造業の用に供する蒸りゅう施設	0	0	-	-	-	-
41 香料製造業の用に供する施設	0	0	-	-	-	-
42 ゼラチン又はにかわの製造業の用に供する施設	0	0	-	-	-	-
43 写真感光材料製造業の用に供する感光剤洗浄施設	0	0	-	-	-	-
44 天然樹脂製品製造業の用に供する施設	0	0	-	-	-	-
45 木材化学工業の用に供するフルフラール蒸りゅう施設	0	0	-	-	-	-
46 その他の有機化学工業製品製造業の用に供する施設	1	1	2.0	-	2	2
47 医薬品製造業の用に供する施設	0	0	-	-	-	-
48 火薬製造業の用に供する洗浄施設	1	1	1.0	-	1	1
49 農薬製造業の用に供する混合施設	0	0	-	-	-	-

産業中分類		事業場数	算出対象 事業場数※	平均値	標準偏差	最大値	最小値
50	試薬の製造業の用に供する試薬製造施設	0	0	-	-	-	-
51	石油精製業の用に供する施設	1	1	1.0	-	1	1
51-2	自動車用タイヤ等ゴム製品製造業の用に供する直接加硫施設	1	1	1.0	-	1	1
51-3	医療、衛生用ゴム製品製造業の用に供するラテックス成形型洗浄施設	0	0	-	-	-	-
52	皮革製造業の用に供する施設	0	0	-	-	-	-
53	ガラス又はガラス製品の製造業の用に供する施設	7	7	4.4	3.9	12	1
54	セメント製品製造業の用に供する施設	0	0	-	-	-	-
55	生コンクリート製造業の用に供するパッチャープラント	0	0	-	-	-	-
56	有機質砂かべ材製造業の用に供する混合施設	0	0	-	-	-	-
57	人造黒鉛電極製造業の用に供する成型施設	0	0	-	-	-	-
58	窯業原料の精製業の用に供する施設	4	3	24.7	21.9	50	12
59	砕石業の用に供する施設	0	0	-	-	-	-
60	砂利採取業の用に供する水洗式分別施設	0	0	-	-	-	-
61	鉄鋼業の用に供する施設	1	1	4.0	-	4	4
62	非鉄金属製造業の用に供する施設	10	10	84.3	106.5	358	4
63	金属製品製造業又は機械器具製造業の用に供する施設	8	8	38.8	82.2	242	3
63-2	空きびん卸売業の用に供する自動式洗びん施設	0	0	-	-	-	-
63-3	石炭を燃料とする火力発電施設のうち廃ガス洗浄施設	4	4	1.0	-	1	1
64	ガス供給業又はコークス製造業の用に供する施設	0	0	-	-	-	-
64-2	水道施設、工業用水道施設又は自家工業用水道の浄水施設	1	1	2.0	-	2	2
65	酸又はアルカリによる表面処理施設	27	27	9.7	16.1	85	1
66	電気めっき施設	6	6	9.7	4.1	12	2
66-2	エチレンオキシド又は1・4-ジオキサン <small>の混合施設</small>	0	0	-	-	-	-
66-3	旅館業の用に供する施設	0	0	-	-	-	-
66-4	共同調理場に設置されるちゅう房施設	1	1	12.0	-	12	12
66-5	弁当仕出屋又は弁当製造業の用に供するちゅう房施設	0	0	-	-	-	-
66-6	飲食店に設置されるちゅう房施設	0	0	-	-	-	-
66-7	そば店、うどん店、すし店のほか、喫茶店等に設置されるちゅう房施設	0	0	-	-	-	-
66-8	料亭、バー、キャバレー、ナイトクラブ等に設置されるちゅう房施設	0	0	-	-	-	-
67	洗たく業の用に供する洗浄施設	0	0	-	-	-	-
68	写真現像業の用に供する自動式フィルム現像洗浄施設	0	0	-	-	-	-
68-2	病院で病床数が300以上であるものに設置される施設	0	0	-	-	-	-
69	と畜業又は死亡獣畜取扱業の用に供する解体施設	0	0	-	-	-	-
69-2	中央卸売市場に設置される施設	0	0	-	-	-	-
69-3	地方卸売市場に設置される施設	0	0	-	-	-	-
70	廃油処理施設	0	0	-	-	-	-
70-2	自動車分解整備事業の用に供する洗車施設	0	0	-	-	-	-
71	自動式車両洗浄施設	0	0	-	-	-	-
71-2	科学技術に関する研究、試験、検査又は専門教育の用に供する施設	53	52	5.1	6.4	33	1
71-3	一般廃棄物処理施設である焼却施設	1	1	2.0	-	2	2
71-4	産業廃棄物処理施設	7	7	181.7	156.6	365	12
71-5	TCE、PCE又はジクロロメタンによる洗浄施設	1	1	1.0	-	1	1
71-6	TCE、PCE又はジクロロメタンの蒸りゅう施設	0	0	-	-	-	-
72	し尿処理施設	2	2	12.0	-	12	12
73	下水道終末処理施設	34	34	10.0	25.0	144	2
74	特定事業場から排出される水の処理施設	3	3	190.0	115.2	257	57
81	指定地域特定施設(し尿浄化槽201~500人槽)	0	0	-	-	-	-
91	湖沼法みなし指定地域特定施設(病院)	0	0	-	-	-	-
92	湖沼法みなし指定地域特定施設(し尿浄化槽)	0	0	-	-	-	-
-	特定施設不明	0	0	-	-	-	-
	全体	194	191	38.4	127.5	1,314	1

※ 算出対象事業場数：無回答を除いたもの

表3.5.6.2(2) 代表特定施設別の有害物質の測定回数の平均値、標準偏差、最大値、最小値

シアン化合物 回/年

産業中分類	事業場数	算出対象 事業場数*	平均値	標準偏差	最大値	最小値
1 鉱業又は水洗炭業の用に供する施設	2	2	306.5	82.7	365	248
1-2 畜産農業又はサービス業の用に供する施設	0	0	-	-	-	-
2 畜産食料品製造業の用に供する施設	0	0	-	-	-	-
3 水産食料品製造業の用に供する施設	0	0	-	-	-	-
4 野菜又は果実を原料とする保存食料品製造業の用に供する施設	0	0	-	-	-	-
5 みそ、しょう油、食用アミノ酸等の製造業の用に供する施設	0	0	-	-	-	-
6 小麦粉製造業の用に供する洗浄施設	0	0	-	-	-	-
7 砂糖製造業の用に供する施設	0	0	-	-	-	-
8 パン・菓子の製造業又は製あん業の用に供する粗製あんの沈殿槽	0	0	-	-	-	-
9 米菓製造業又はこうじ製造業の用に供する洗米機	0	0	-	-	-	-
10 飲料製造業の用に供する施設	0	0	-	-	-	-
11 動物系飼料又は有機質肥料の製造業の用に供する施設	0	0	-	-	-	-
12 動植物油脂製造業の用に供する施設	0	0	-	-	-	-
13 イースト製造業の用に供する施設	0	0	-	-	-	-
14 でん粉又は化工でん粉の製造業の用に供する施設	0	0	-	-	-	-
15 ぶどう糖又は水あめの製造業の用に供する施設	0	0	-	-	-	-
16 めん類製造業の用に供する湯煮施設	0	0	-	-	-	-
17 豆腐又は煮豆の製造業の用に供する湯煮施設	0	0	-	-	-	-
18 インスタントコーヒー製造業の用に供する抽出施設	0	0	-	-	-	-
18-2 冷凍調理食品製造業の用に供する施設	0	0	-	-	-	-
18-3 たばこ製造業の用に供する施設	0	0	-	-	-	-
19 紡績業又は繊維製品の製造業若しくは加工業の用に供する施設	1	1	12.0	-	12	12
20 洗毛業の用に供する施設	0	0	-	-	-	-
21 化学繊維製造業の用に供する施設	1	1	2.0	-	2	2
21-2 一般製材業又は木材チップ製造業の用に供する湿式パーカー	0	0	-	-	-	-
21-3 合板製造業の用に供する接着機洗浄施設	0	0	-	-	-	-
21-4 パーティクルボード製造業の用に供する施設	0	0	-	-	-	-
22 木材薬品処理業の用に供する施設	0	0	-	-	-	-
23 パルプ、紙又は紙加工品の製造業の用に供する施設	0	0	-	-	-	-
23-2 新聞業、出版業、印刷業又は製版業の用に供する施設	0	0	-	-	-	-
24 化学肥料製造業の用に供する施設	2	1	12.0	-	12	12
25 水銀電解法による苛性ソーダ又は化成カリの製造業の用に供する施設	0	0	-	-	-	-
26 無機顔料製造業の用に供する施設	3	2	730.0	-	730	730
27 その他の無機化学工業製品製造業の用に供する施設	15	14	55.0	90.9	362	2
28 カーバイド法アセチレン誘導品製造業の用に供する施設	0	0	-	-	-	-
29 コールタール製品製造業の用に供する施設	0	0	-	-	-	-
30 発酵工業の用に供する施設	1	1	13.0	-	13	13
31 メタン誘導品製造業の用に供する施設	0	0	-	-	-	-
32 有機顔料又は合成染料の製造業の用に供する施設	1	1	12.0	-	12	12
33 合成樹脂製造業の用に供する施設	0	0	-	-	-	-
34 合成ゴム製造業の用に供する施設	0	0	-	-	-	-
35 有機ゴム薬品製造業の用に供する施設	0	0	-	-	-	-
36 合成洗剤製造業の用に供する施設	0	0	-	-	-	-
37 その他の石油化学工業の用に供する施設	4	4	37.8	24.6	53	1
38 石けん製造業の用に供する施設	0	0	-	-	-	-
38-2 界面活性剤製造業の用に供する反応施設	0	0	-	-	-	-
39 硬化油製造業の用に供する施設	0	0	-	-	-	-
40 脂肪酸製造業の用に供する蒸りゅう施設	0	0	-	-	-	-
41 香料製造業の用に供する施設	0	0	-	-	-	-
42 ゼラチン又はにかわの製造業の用に供する施設	0	0	-	-	-	-
43 写真感光材料製造業の用に供する感光剤洗浄施設	0	0	-	-	-	-
44 天然樹脂製品製造業の用に供する施設	0	0	-	-	-	-
45 木材化学工業の用に供するフルフラール蒸りゅう施設	0	0	-	-	-	-
46 その他の有機化学工業製品製造業の用に供する施設	10	9	88.4	123.5	352	2
47 医薬品製造業の用に供する施設	5	5	10.4	5.5	18	4
48 火薬製造業の用に供する洗浄施設	0	0	-	-	-	-
49 農薬製造業の用に供する混合施設	0	0	-	-	-	-

産業中分類		事業場数	算出対象 事業場数※	平均値	標準偏差	最大値	最小値
50	試薬の製造業の用に供する試薬製造施設	0	0	-	-	-	-
51	石油精製業の用に供する施設	1	1	1.0	-	1	1
51-2	自動車用タイヤ等ゴム製品製造業の用に供する直接加硫施設	1	1	1.0	-	1	1
51-3	医療、衛生用ゴム製品製造業の用に供するラテックス成形型洗浄施設	0	0	-	-	-	-
52	皮革製造業の用に供する施設	0	0	-	-	-	-
53	ガラス又はガラス製品の製造業の用に供する施設	1	1	12.0	-	12	12
54	セメント製品製造業の用に供する施設	0	0	-	-	-	-
55	生コンクリート製造業の用に供するパッチャープラント	0	0	-	-	-	-
56	有機質砂かべ材製造業の用に供する混合施設	0	0	-	-	-	-
57	人造黒鉛電極製造業の用に供する成型施設	0	0	-	-	-	-
58	窯業原料の精製業の用に供する施設	1	1	12.0	-	12	12
59	砕石業の用に供する施設	0	0	-	-	-	-
60	砂利採取業の用に供する水洗式分別施設	0	0	-	-	-	-
61	鉄鋼業の用に供する施設	3	3	374.3	624.2	1,095	4
62	非鉄金属製造業の用に供する施設	4	4	59.0	66.6	148	4
63	金属製品製造業又は機械器具製造業の用に供する施設	17	17	52.4	172.2	720	1
63-2	空きびん卸売業の用に供する自動式洗びん施設	0	0	-	-	-	-
63-3	石炭を燃料とする火力発電施設のうち廃ガス洗浄施設	2	2	1.0	-	1	1
64	ガス供給業又はコークス製造業の用に供する施設	1	1	3.0	-	3	3
64-2	水道施設、工業用水道施設又は自家工業用水道の浄水施設	1	1	2.0	-	2	2
65	酸又はアルカリによる表面処理施設	37	37	14.6	13.7	52	1
66	電気めっき施設	159	146	24.2	56.6	535	1
66-2	エチレンオキシド又は1・4-ジオキサンの混合施設	0	0	-	-	-	-
66-3	旅館業の用に供する施設	0	0	-	-	-	-
66-4	共同調理場に設置されるちゅう房施設	1	1	12.0	-	12	12
66-5	弁当仕出屋又は弁当製造業の用に供するちゅう房施設	0	0	-	-	-	-
66-6	飲食店に設置されるちゅう房施設	0	0	-	-	-	-
66-7	そば店、うどん店、すし店のほか、喫茶店等に設置されるちゅう房施設	0	0	-	-	-	-
66-8	料亭、バー、キャバレー、ナイトクラブ等に設置されるちゅう房施設	0	0	-	-	-	-
67	洗たく業の用に供する洗浄施設	0	0	-	-	-	-
68	写真現像業の用に供する自動式フィルム現像洗浄施設	0	0	-	-	-	-
68-2	病院で病床数が300以上であるものに設置される施設	0	0	-	-	-	-
69	と畜業又は死亡獣畜取扱業の用に供する解体施設	0	0	-	-	-	-
69-2	中央卸売市場に設置される施設	0	0	-	-	-	-
69-3	地方卸売市場に設置される施設	0	0	-	-	-	-
70	廃油処理施設	0	0	-	-	-	-
70-2	自動車分解整備事業の用に供する洗車施設	0	0	-	-	-	-
71	自動式車両洗浄施設	0	0	-	-	-	-
71-2	科学技術に関する研究、試験、検査又は専門教育の用に供する施設	49	48	5.5	6.1	33	1
71-3	一般廃棄物処理施設である焼却施設	1	1	2.0	-	2	2
71-4	産業廃棄物処理施設	7	7	130.0	145.3	362	3
71-5	TCE、PCE又はジクロロメタンによる洗浄施設	2	2	1.0	-	1	1
71-6	TCE、PCE又はジクロロメタンの蒸りゅう施設	0	0	-	-	-	-
72	し尿処理施設	3	3	8.3	6.4	12	1
73	下水道終末処理施設	33	33	3.0	3.0	12	2
74	特定事業場から排出される水の処理施設	5	5	172.2	107.7	257	52
81	指定地域特定施設(し尿浄化槽201~500人槽)	0	0	-	-	-	-
91	湖沼法みなし指定地域特定施設(病院)	0	0	-	-	-	-
92	湖沼法みなし指定地域特定施設(し尿浄化槽)	0	0	-	-	-	-
-	特定施設不明	0	0	-	-	-	-
	全体	374	356	34.9	105.3	1,095	1

※ 算出対象事業場数：無回答を除いたもの

表3.5.6.2(3) 代表特定施設別の有害物質の測定回数の平均値、標準偏差、最大値、最小値

有機燐化合物 回/年

産業中分類	事業場数	算出対象 事業場数※	平均値	標準偏差	最大値	最小値
1 鉱業又は水洗炭業の用に供する施設	0	0	-	-	-	-
1-2 畜産農業又はサービス業の用に供する施設	0	0	-	-	-	-
2 畜産食料品製造業の用に供する施設	0	0	-	-	-	-
3 水産食料品製造業の用に供する施設	0	0	-	-	-	-
4 野菜又は果実を原料とする保存食料品製造業の用に供する施設	0	0	-	-	-	-
5 みそ、しょう油、食用アミノ酸等の製造業の用に供する施設	0	0	-	-	-	-
6 小麦粉製造業の用に供する洗浄施設	0	0	-	-	-	-
7 砂糖製造業の用に供する施設	0	0	-	-	-	-
8 パン・菓子の製造業又は製あん業の用に供する粗製あんの沈殿槽	0	0	-	-	-	-
9 米菓製造業又はこうじ製造業の用に供する洗米機	0	0	-	-	-	-
10 飲料製造業の用に供する施設	0	0	-	-	-	-
11 動物系飼料又は有機質肥料の製造業の用に供する施設	0	0	-	-	-	-
12 動植物油脂製造業の用に供する施設	0	0	-	-	-	-
13 イースト製造業の用に供する施設	0	0	-	-	-	-
14 でん粉又は化工でん粉の製造業の用に供する施設	0	0	-	-	-	-
15 ぶどう糖又は水あめの製造業の用に供する施設	0	0	-	-	-	-
16 めん類製造業の用に供する湯煮施設	0	0	-	-	-	-
17 豆腐又は煮豆の製造業の用に供する湯煮施設	0	0	-	-	-	-
18 インスタントコーヒー製造業の用に供する抽出施設	0	0	-	-	-	-
18-2 冷凍調理食品製造業の用に供する施設	0	0	-	-	-	-
18-3 たばこ製造業の用に供する施設	0	0	-	-	-	-
19 紡績業又は繊維製品の製造業若しくは加工業の用に供する施設	0	0	-	-	-	-
20 洗毛業の用に供する施設	0	0	-	-	-	-
21 化学繊維製造業の用に供する施設	0	0	-	-	-	-
21-2 一般製材業又は木材チップ製造業の用に供する湿式パーカー	0	0	-	-	-	-
21-3 合板製造業の用に供する接着機洗浄施設	0	0	-	-	-	-
21-4 パーティクルボード製造業の用に供する施設	0	0	-	-	-	-
22 木材薬品処理業の用に供する施設	0	0	-	-	-	-
23 パルプ、紙又は紙加工品の製造業の用に供する施設	0	0	-	-	-	-
23-2 新聞業、出版業、印刷業又は製版業の用に供する施設	0	0	-	-	-	-
24 化学肥料製造業の用に供する施設	0	0	-	-	-	-
25 水銀電解法による苛性ソーダ又は化成カリの製造業の用に供する施設	0	0	-	-	-	-
26 無機顔料製造業の用に供する施設	0	0	-	-	-	-
27 その他の無機化学工業製品製造業の用に供する施設	2	2	1.5	0.7	2	1
28 カーバイド法アセチレン誘導品製造業の用に供する施設	0	0	-	-	-	-
29 コールタール製品製造業の用に供する施設	0	0	-	-	-	-
30 発酵工業の用に供する施設	0	0	-	-	-	-
31 メタン誘導品製造業の用に供する施設	0	0	-	-	-	-
32 有機顔料又は合成染料の製造業の用に供する施設	0	0	-	-	-	-
33 合成樹脂製造業の用に供する施設	1	1	1.0	-	1	1
34 合成ゴム製造業の用に供する施設	0	0	-	-	-	-
35 有機ゴム薬品製造業の用に供する施設	0	0	-	-	-	-
36 合成洗剤製造業の用に供する施設	0	0	-	-	-	-
37 その他の石油化学工業の用に供する施設	0	0	-	-	-	-
38 石けん製造業の用に供する施設	0	0	-	-	-	-
38-2 界面活性剤製造業の用に供する反応施設	0	0	-	-	-	-
39 硬化油製造業の用に供する施設	0	0	-	-	-	-
40 脂肪酸製造業の用に供する蒸りゅう施設	0	0	-	-	-	-
41 香料製造業の用に供する施設	0	0	-	-	-	-
42 ゼラチン又はにかわの製造業の用に供する施設	0	0	-	-	-	-
43 写真感光材料製造業の用に供する感光剤洗浄施設	0	0	-	-	-	-
44 天然樹脂製品製造業の用に供する施設	0	0	-	-	-	-
45 木材化学工業の用に供するフルフラール蒸りゅう施設	0	0	-	-	-	-
46 その他の有機化学工業製品製造業の用に供する施設	1	1	1.0	-	1	1
47 医薬品製造業の用に供する施設	0	0	-	-	-	-
48 火薬製造業の用に供する洗浄施設	0	0	-	-	-	-
49 農薬製造業の用に供する混合施設	0	0	-	-	-	-

産業中分類		事業場数	算出対象 事業場数※	平均値	標準偏差	最大値	最小値
50	試薬の製造業の用に供する試薬製造施設	0	0	-	-	-	-
51	石油精製業の用に供する施設	0	0	-	-	-	-
51-2	自動車用タイヤ等ゴム製品製造業の用に供する直接加硫施設	0	0	-	-	-	-
51-3	医療、衛生用ゴム製品製造業の用に供するラテックス成形型洗浄施設	0	0	-	-	-	-
52	皮革製造業の用に供する施設	0	0	-	-	-	-
53	ガラス又はガラス製品の製造業の用に供する施設	0	0	-	-	-	-
54	セメント製品製造業の用に供する施設	0	0	-	-	-	-
55	生コンクリート製造業の用に供するパッチャープラント	0	0	-	-	-	-
56	有機質砂かべ材製造業の用に供する混合施設	0	0	-	-	-	-
57	人造黒鉛電極製造業の用に供する成型施設	0	0	-	-	-	-
58	窯業原料の精製業の用に供する施設	0	0	-	-	-	-
59	砕石業の用に供する施設	0	0	-	-	-	-
60	砂利採取業の用に供する水洗式分別施設	0	0	-	-	-	-
61	鉄鋼業の用に供する施設	0	0	-	-	-	-
62	非鉄金属製造業の用に供する施設	0	0	-	-	-	-
63	金属製品製造業又は機械器具製造業の用に供する施設	3	3	3.0	2.0	5	1
63-2	空きびん卸売業の用に供する自動式洗びん施設	0	0	-	-	-	-
63-3	石炭を燃料とする火力発電施設のうち廃ガス洗浄施設	1	1	1.0	-	1	1
64	ガス供給業又はコークス製造業の用に供する施設	0	0	-	-	-	-
64-2	水道施設、工業用水道施設又は自家工業用水道の浄水施設	0	0	-	-	-	-
65	酸又はアルカリによる表面処理施設	5	4	4.3	5.3	12	1
66	電気めっき施設	4	2	28.0	28.3	48	8
66-2	エチレンオキシド又は1・4-ジオキサンの混合施設	0	0	-	-	-	-
66-3	旅館業の用に供する施設	0	0	-	-	-	-
66-4	共同調理場に設置されるちゅう房施設	0	0	-	-	-	-
66-5	弁当仕出屋又は弁当製造業の用に供するちゅう房施設	0	0	-	-	-	-
66-6	飲食店に設置されるちゅう房施設	0	0	-	-	-	-
66-7	そば店、うどん店、すし店のほか、喫茶店等に設置されるちゅう房施設	0	0	-	-	-	-
66-8	料亭、バー、キャバレー、ナイトクラブ等に設置されるちゅう房施設	0	0	-	-	-	-
67	洗たく業の用に供する洗浄施設	0	0	-	-	-	-
68	写真現像業の用に供する自動式フィルム現像洗浄施設	0	0	-	-	-	-
68-2	病院で病床数が300以上であるものに設置される施設	0	0	-	-	-	-
69	と畜業又は死亡獣畜取扱業の用に供する解体施設	0	0	-	-	-	-
69-2	中央卸売市場に設置される施設	0	0	-	-	-	-
69-3	地方卸売市場に設置される施設	0	0	-	-	-	-
70	廃油処理施設	0	0	-	-	-	-
70-2	自動車分解整備事業の用に供する洗車施設	0	0	-	-	-	-
71	自動式車両洗浄施設	0	0	-	-	-	-
71-2	科学技術に関する研究、試験、検査又は専門教育の用に供する施設	24	23	4.4	4.3	12	1
71-3	一般廃棄物処理施設である焼却施設	1	1	2.0	-	2	2
71-4	産業廃棄物処理施設	2	2	12.5	0.7	13	12
71-5	TCE、PCE又はジクロロメタンによる洗浄施設	1	1	1.0	-	1	1
71-6	TCE、PCE又はジクロロメタンの蒸りゆう施設	0	0	-	-	-	-
72	し尿処理施設	1	1	1.0	-	1	1
73	下水道終末処理施設	33	33	2.6	2.4	12	2
74	特定事業場から排出される水の処理施設	1	1	12.0	-	12	12
81	指定地域特定施設(し尿浄化槽201~500人槽)	0	0	-	-	-	-
91	湖沼法みなし指定地域特定施設(病院)	0	0	-	-	-	-
92	湖沼法みなし指定地域特定施設(し尿浄化槽)	0	0	-	-	-	-
-	特定施設不明	0	0	-	-	-	-
	全体	80	76	4.2	6.3	48	1

※ 算出対象事業場数：無回答を除いたもの

表3.5.6.2(4) 代表特定施設別の有害物質の測定回数の平均値、標準偏差、最大値、最小値

鉛及びその化合物 回/年

産業中分類	事業場数	算出対象 事業場数※	平均値	標準偏差	最大値	最小値
1 鉱業又は水洗炭業の用に供する施設	11	11	82.4	140.5	365	2
1-2 畜産農業又はサービス業の用に供する施設	0	0	-	-	-	-
2 畜産食料品製造業の用に供する施設	0	0	-	-	-	-
3 水産食料品製造業の用に供する施設	0	0	-	-	-	-
4 野菜又は果実を原料とする保存食料品製造業の用に供する施設	0	0	-	-	-	-
5 みそ、しょう油、食用アミノ酸等の製造業の用に供する施設	0	0	-	-	-	-
6 小麦粉製造業の用に供する洗浄施設	0	0	-	-	-	-
7 砂糖製造業の用に供する施設	0	0	-	-	-	-
8 パン・菓子の製造業又は製あん業の用に供する粗製あんの沈殿槽	0	0	-	-	-	-
9 米菓製造業又はこうじ製造業の用に供する洗米機	0	0	-	-	-	-
10 飲料製造業の用に供する施設	0	0	-	-	-	-
11 動物系飼料又は有機質肥料の製造業の用に供する施設	0	0	-	-	-	-
12 動植物油脂製造業の用に供する施設	0	0	-	-	-	-
13 イースト製造業の用に供する施設	0	0	-	-	-	-
14 でん粉又は化工でん粉の製造業の用に供する施設	0	0	-	-	-	-
15 ぶどう糖又は水あめの製造業の用に供する施設	0	0	-	-	-	-
16 めん類製造業の用に供する湯煮施設	0	0	-	-	-	-
17 豆腐又は煮豆の製造業の用に供する湯煮施設	0	0	-	-	-	-
18 インスタントコーヒー製造業の用に供する抽出施設	0	0	-	-	-	-
18-2 冷凍調理食品製造業の用に供する施設	0	0	-	-	-	-
18-3 たばこ製造業の用に供する施設	0	0	-	-	-	-
19 紡績業又は繊維製品の製造業若しくは加工業の用に供する施設	0	0	-	-	-	-
20 洗毛業の用に供する施設	0	0	-	-	-	-
21 化学繊維製造業の用に供する施設	0	0	-	-	-	-
21-2 一般製材業又は木材チップ製造業の用に供する湿式パーカー	0	0	-	-	-	-
21-3 合板製造業の用に供する接着機洗浄施設	0	0	-	-	-	-
21-4 パーティクルボード製造業の用に供する施設	0	0	-	-	-	-
22 木材薬品処理業の用に供する施設	0	0	-	-	-	-
23 パルプ、紙又は紙加工品の製造業の用に供する施設	1	1	1.0	-	1	1
23-2 新聞業、出版業、印刷業又は製版業の用に供する施設	0	0	-	-	-	-
24 化学肥料製造業の用に供する施設	1	1	13.0	-	13	13
25 水銀電解法による苛性ソーダ又は化成カリの製造業の用に供する施設	0	0	-	-	-	-
26 無機顔料製造業の用に供する施設	3	2	372.5	505.6	730	15
27 その他の無機化学工業製品製造業の用に供する施設	12	11	139.6	389.9	1,314	2
28 カーバイド法アセチレン誘導品製造業の用に供する施設	0	0	-	-	-	-
29 コールタール製品製造業の用に供する施設	0	0	-	-	-	-
30 発酵工業の用に供する施設	0	0	-	-	-	-
31 メタン誘導品製造業の用に供する施設	0	0	-	-	-	-
32 有機顔料又は合成染料の製造業の用に供する施設	1	1	12.0	-	12	12
33 合成樹脂製造業の用に供する施設	2	2	6.5	7.8	12	1
34 合成ゴム製造業の用に供する施設	1	1	1.0	-	1	1
35 有機ゴム薬品製造業の用に供する施設	0	0	-	-	-	-
36 合成洗剤製造業の用に供する施設	0	0	-	-	-	-
37 その他の石油化学工業の用に供する施設	0	0	-	-	-	-
38 石けん製造業の用に供する施設	0	0	-	-	-	-
38-2 界面活性剤製造業の用に供する反応施設	0	0	-	-	-	-
39 硬化油製造業の用に供する施設	0	0	-	-	-	-
40 脂肪酸製造業の用に供する蒸りゅう施設	0	0	-	-	-	-
41 香料製造業の用に供する施設	0	0	-	-	-	-
42 ゼラチン又はにかわの製造業の用に供する施設	0	0	-	-	-	-
43 写真感光材料製造業の用に供する感光剤洗浄施設	0	0	-	-	-	-
44 天然樹脂製品製造業の用に供する施設	0	0	-	-	-	-
45 木材化学工業の用に供するフルフラール蒸りゅう施設	0	0	-	-	-	-
46 その他の有機化学工業製品製造業の用に供する施設	3	3	21.7	25.9	51	2
47 医薬品製造業の用に供する施設	1	1	4.0	-	4	4
48 火薬製造業の用に供する洗浄施設	3	3	20.3	24.6	48	1
49 農薬製造業の用に供する混合施設	0	0	-	-	-	-

産業中分類		事業場数	算出対象 事業場数※	平均値	標準偏差	最大値	最小値
50	試薬の製造業の用に供する試薬製造施設	0	0	-	-	-	-
51	石油精製業の用に供する施設	1	1	1.0	-	1	1
51-2	自動車用タイヤ等ゴム製品製造業の用に供する直接加硫施設	6	6	1.5	0.5	2	1
51-3	医療、衛生用ゴム製品製造業の用に供するラテックス成形型洗浄施設	0	0	-	-	-	-
52	皮革製造業の用に供する施設	0	0	-	-	-	-
53	ガラス又はガラス製品の製造業の用に供する施設	25	22	7.5	5.7	24	1
54	セメント製品製造業の用に供する施設	0	0	-	-	-	-
55	生コンクリート製造業の用に供するパッチャープラント	0	0	-	-	-	-
56	有機質砂かべ材製造業の用に供する混合施設	0	0	-	-	-	-
57	人造黒鉛電極製造業の用に供する成型施設	0	0	-	-	-	-
58	窯業原料の精製業の用に供する施設	9	8	23.4	17.9	53	12
59	砕石業の用に供する施設	0	0	-	-	-	-
60	砂利採取業の用に供する水洗式分別施設	0	0	-	-	-	-
61	鉄鋼業の用に供する施設	8	8	16.3	17.2	46	2
62	非鉄金属製造業の用に供する施設	15	15	59.0	93.2	358	1
63	金属製品製造業又は機械器具製造業の用に供する施設	25	24	34.3	73.3	242	1
63-2	空きびん卸売業の用に供する自動式洗びん施設	0	0	-	-	-	-
63-3	石炭を燃料とする火力発電施設のうち廃ガス洗浄施設	4	4	1.0	-	1	1
64	ガス供給業又はコークス製造業の用に供する施設	0	0	-	-	-	-
64-2	水道施設、工業用水道施設又は自家用工業用水道の浄水施設	1	1	2.0	-	2	2
65	酸又はアルカリによる表面処理施設	83	81	12.4	15.7	95	1
66	電気めっき施設	81	77	23.7	53.0	279	1
66-2	エチレンオキシド又は1・4-ジオキサン <small>の混合施設</small>	0	0	-	-	-	-
66-3	旅館業の用に供する施設	0	0	-	-	-	-
66-4	共同調理場に設置されるちゅう房施設	1	1	12.0	-	12	12
66-5	弁当仕出屋又は弁当製造業の用に供するちゅう房施設	0	0	-	-	-	-
66-6	飲食店に設置されるちゅう房施設	0	0	-	-	-	-
66-7	そば店、うどん店、すし店のほか、喫茶店等に設置されるちゅう房施設	0	0	-	-	-	-
66-8	料亭、バー、キャバレー、ナイトクラブ等に設置されるちゅう房施設	0	0	-	-	-	-
67	洗たく業の用に供する洗浄施設	1	1	4.0	-	4	4
68	写真現像業の用に供する自動式フィルム現像洗浄施設	0	0	-	-	-	-
68-2	病院で病床数が300以上であるものに設置される施設	0	0	-	-	-	-
69	と畜業又は死亡獣畜取扱業の用に供する解体施設	0	0	-	-	-	-
69-2	中央卸売市場に設置される施設	0	0	-	-	-	-
69-3	地方卸売市場に設置される施設	0	0	-	-	-	-
70	廃油処理施設	0	0	-	-	-	-
70-2	自動車分解整備事業の用に供する洗車施設	0	0	-	-	-	-
71	自動式車両洗浄施設	0	0	-	-	-	-
71-2	科学技術に関する研究、試験、検査又は専門教育の用に供する施設	57	57	6.1	8.6	50	1
71-3	一般廃棄物処理施設である焼却施設	1	1	2.0	-	2	2
71-4	産業廃棄物処理施設	6	6	151.2	146.9	362	12
71-5	TCE、PCE又はジクロロメタンによる洗浄施設	3	3	5.3	5.9	12	1
71-6	TCE、PCE又はジクロロメタンの蒸りゆう施設	0	0	-	-	-	-
72	し尿処理施設	5	5	9.8	4.9	12	1
73	下水道終末処理施設	34	34	9.7	25.0	144	2
74	特定事業場から排出される水の処理施設	4	4	145.5	129.5	257	12
81	指定地域特定施設(し尿浄化槽201~500人槽)	0	0	-	-	-	-
91	湖沼法みなし指定地域特定施設(病院)	0	0	-	-	-	-
92	湖沼法みなし指定地域特定施設(し尿浄化槽)	0	0	-	-	-	-
-	特定施設不明	1	0	-	-	-	-
	全体	410	396	26.9	91.4	1,314	1

※ 算出対象事業場数：無回答を除いたもの

表3.5.6.2(5) 代表特定施設別の有害物質の測定回数の平均値、標準偏差、最大値、最小値

六価クロム化合物 回/年

産業中分類	事業場数	算出対象 事業場数※	平均値	標準偏差	最大値	最小値
1 鉱業又は水洗炭業の用に供する施設	1	1	2.0	-	2	2
1-2 畜産農業又はサービス業の用に供する施設	0	0	-	-	-	-
2 畜産食料品製造業の用に供する施設	0	0	-	-	-	-
3 水産食料品製造業の用に供する施設	0	0	-	-	-	-
4 野菜又は果実を原料とする保存食料品製造業の用に供する施設	0	0	-	-	-	-
5 みそ、しょう油、食用アミノ酸等の製造業の用に供する施設	0	0	-	-	-	-
6 小麦粉製造業の用に供する洗浄施設	0	0	-	-	-	-
7 砂糖製造業の用に供する施設	0	0	-	-	-	-
8 パン・菓子の製造業又は製あん業の用に供する粗製あんの沈殿槽	0	0	-	-	-	-
9 米菓製造業又はこうじ製造業の用に供する洗米機	0	0	-	-	-	-
10 飲料製造業の用に供する施設	0	0	-	-	-	-
11 動物系飼料又は有機質肥料の製造業の用に供する施設	0	0	-	-	-	-
12 動植物油脂製造業の用に供する施設	0	0	-	-	-	-
13 イースト製造業の用に供する施設	0	0	-	-	-	-
14 でん粉又は化工でん粉の製造業の用に供する施設	0	0	-	-	-	-
15 ぶどう糖又は水あめの製造業の用に供する施設	0	0	-	-	-	-
16 めん類製造業の用に供する湯煮施設	0	0	-	-	-	-
17 豆腐又は煮豆の製造業の用に供する湯煮施設	0	0	-	-	-	-
18 インスタントコーヒー製造業の用に供する抽出施設	0	0	-	-	-	-
18-2 冷凍調理食品製造業の用に供する施設	0	0	-	-	-	-
18-3 たばこ製造業の用に供する施設	0	0	-	-	-	-
19 紡績業又は繊維製品の製造業若しくは加工業の用に供する施設	3	3	14.0	9.2	24	6
20 洗毛業の用に供する施設	0	0	-	-	-	-
21 化学繊維製造業の用に供する施設	0	0	-	-	-	-
21-2 一般製材業又は木材チップ製造業の用に供する湿式パーカー	0	0	-	-	-	-
21-3 合板製造業の用に供する接着機洗浄施設	0	0	-	-	-	-
21-4 パーティクルボード製造業の用に供する施設	0	0	-	-	-	-
22 木材薬品処理業の用に供する施設	0	0	-	-	-	-
23 パルプ、紙又は紙加工品の製造業の用に供する施設	0	0	-	-	-	-
23-2 新聞業、出版業、印刷業又は製版業の用に供する施設	0	0	-	-	-	-
24 化学肥料製造業の用に供する施設	0	0	-	-	-	-
25 水銀電解法による苛性ソーダ又は化成カリの製造業の用に供する施設	0	0	-	-	-	-
26 無機顔料製造業の用に供する施設	1	1	50.0	-	50	50
27 その他の無機化学工業製品製造業の用に供する施設	7	6	307.2	571.3	1,440	2
28 カーバイド法アセチレン誘導品製造業の用に供する施設	0	0	-	-	-	-
29 コールタール製品製造業の用に供する施設	0	0	-	-	-	-
30 発酵工業の用に供する施設	0	0	-	-	-	-
31 メタン誘導品製造業の用に供する施設	1	1	12.0	-	12	12
32 有機顔料又は合成染料の製造業の用に供する施設	0	0	-	-	-	-
33 合成樹脂製造業の用に供する施設	1	1	12.0	-	12	12
34 合成ゴム製造業の用に供する施設	0	0	-	-	-	-
35 有機ゴム薬品製造業の用に供する施設	0	0	-	-	-	-
36 合成洗剤製造業の用に供する施設	0	0	-	-	-	-
37 その他の石油化学工業の用に供する施設	1	1	12.0	-	12	12
38 石けん製造業の用に供する施設	0	0	-	-	-	-
38-2 界面活性剤製造業の用に供する反応施設	0	0	-	-	-	-
39 硬化油製造業の用に供する施設	0	0	-	-	-	-
40 脂肪酸製造業の用に供する蒸りゅう施設	0	0	-	-	-	-
41 香料製造業の用に供する施設	0	0	-	-	-	-
42 ゼラチン又はにかわの製造業の用に供する施設	0	0	-	-	-	-
43 写真感光材料製造業の用に供する感光剤洗浄施設	0	0	-	-	-	-
44 天然樹脂製品製造業の用に供する施設	0	0	-	-	-	-
45 木材化学工業の用に供するフルフラール蒸りゅう施設	0	0	-	-	-	-
46 その他の有機化学工業製品製造業の用に供する施設	1	1	2.0	-	2	2
47 医薬品製造業の用に供する施設	0	0	-	-	-	-
48 火薬製造業の用に供する洗浄施設	2	2	24.5	33.2	48	1
49 農薬製造業の用に供する混合施設	0	0	-	-	-	-

産業中分類		事業場数	算出対象 事業場数※	平均値	標準偏差	最大値	最小値
50	試薬の製造業の用に供する試薬製造施設	0	0	-	-	-	-
51	石油精製業の用に供する施設	0	0	-	-	-	-
51-2	自動車用タイヤ等ゴム製品製造業の用に供する直接加硫施設	1	1	1.0	-	1	1
51-3	医療、衛生用ゴム製品製造業の用に供するラテックス成形型洗浄施設	0	0	-	-	-	-
52	皮革製造業の用に供する施設	0	0	-	-	-	-
53	ガラス又はガラス製品の製造業の用に供する施設	2	2	3.5	3.5	6	1
54	セメント製品製造業の用に供する施設	0	0	-	-	-	-
55	生コンクリート製造業の用に供するパッチャープラント	0	0	-	-	-	-
56	有機質砂かべ材製造業の用に供する混合施設	0	0	-	-	-	-
57	人造黒鉛電極製造業の用に供する成型施設	0	0	-	-	-	-
58	窯業原料の精製業の用に供する施設	1	1	12.0	-	12	12
59	砕石業の用に供する施設	0	0	-	-	-	-
60	砂利採取業の用に供する水洗式分別施設	0	0	-	-	-	-
61	鉄鋼業の用に供する施設	11	11	24.7	30.2	108	4
62	非鉄金属製造業の用に供する施設	0	0	-	-	-	-
63	金属製品製造業又は機械器具製造業の用に供する施設	26	25	36.0	66.1	257	1
63-2	空きびん卸売業の用に供する自動式洗びん施設	0	0	-	-	-	-
63-3	石炭を燃料とする火力発電施設のうち廃ガス洗浄施設	2	2	1.0	-	1	1
64	ガス供給業又はコークス製造業の用に供する施設	0	0	-	-	-	-
64-2	水道施設、工業用水道施設又は自家用工業用水道の浄水施設	0	0	-	-	-	-
65	酸又はアルカリによる表面処理施設	86	85	20.7	54.7	365	1
66	電気めっき施設	167	156	31.7	87.6	756	1
66-2	エチレンオキシド又は1・4-ジオキサンの混合施設	0	0	-	-	-	-
66-3	旅館業の用に供する施設	0	0	-	-	-	-
66-4	共同調理場に設置されるちゅう房施設	1	1	12.0	-	12	12
66-5	弁当仕出屋又は弁当製造業の用に供するちゅう房施設	0	0	-	-	-	-
66-6	飲食店に設置されるちゅう房施設	0	0	-	-	-	-
66-7	そば店、うどん店、すし店のほか、喫茶店等に設置されるちゅう房施設	0	0	-	-	-	-
66-8	料亭、バー、キャバレー、ナイトクラブ等に設置されるちゅう房施設	0	0	-	-	-	-
67	洗たく業の用に供する洗浄施設	0	0	-	-	-	-
68	写真現像業の用に供する自動式フィルム現像洗浄施設	0	0	-	-	-	-
68-2	病院で病床数が300以上であるものに設置される施設	0	0	-	-	-	-
69	と畜業又は死亡獣畜取扱業の用に供する解体施設	0	0	-	-	-	-
69-2	中央卸売市場に設置される施設	0	0	-	-	-	-
69-3	地方卸売市場に設置される施設	0	0	-	-	-	-
70	廃油処理施設	0	0	-	-	-	-
70-2	自動車分解整備事業の用に供する洗車施設	0	0	-	-	-	-
71	自動式車両洗浄施設	0	0	-	-	-	-
71-2	科学技術に関する研究、試験、検査又は専門教育の用に供する施設	58	57	5.0	5.0	21	1
71-3	一般廃棄物処理施設である焼却施設	1	1	2.0	-	2	2
71-4	産業廃棄物処理施設	7	7	86.7	103.3	257	12
71-5	TCE、PCE又はジクロロメタンによる洗浄施設	1	1	1.0	-	1	1
71-6	TCE、PCE又はジクロロメタンの蒸りゆう施設	0	0	-	-	-	-
72	し尿処理施設	2	2	12.0	-	12	12
73	下水道終末処理施設	33	33	2.9	2.9	12	2
74	特定事業場から排出される水の処理施設	6	4	93.8	110.6	257	12
81	指定地域特定施設(し尿浄化槽201~500人槽)	0	0	-	-	-	-
91	湖沼法みなし指定地域特定施設(病院)	0	0	-	-	-	-
92	湖沼法みなし指定地域特定施設(し尿浄化槽)	0	0	-	-	-	-
-	特定施設不明	1	1	254.0	-	254	254
	全体	424	407	28.4	98.2	1,440	1

※ 算出対象事業場数：無回答を除いたもの

表3.5.6.2(6) 代表特定施設別の有害物質の測定回数の平均値、標準偏差、最大値、最小値

砒素及びその化合物 回/年

産業中分類	事業場数	算出対象 事業場数※	平均値	標準偏差	最大値	最小値
1 鉱業又は水洗炭業の用に供する施設	9	9	94.3	154.4	365	1
1-2 畜産農業又はサービス業の用に供する施設	0	0	-	-	-	-
2 畜産食料品製造業の用に供する施設	0	0	-	-	-	-
3 水産食料品製造業の用に供する施設	0	0	-	-	-	-
4 野菜又は果実を原料とする保存食料品製造業の用に供する施設	0	0	-	-	-	-
5 みそ、しょう油、食用アミノ酸等の製造業の用に供する施設	0	0	-	-	-	-
6 小麦粉製造業の用に供する洗浄施設	0	0	-	-	-	-
7 砂糖製造業の用に供する施設	0	0	-	-	-	-
8 パン・菓子の製造業又は製あん業の用に供する粗製あんの沈殿槽	0	0	-	-	-	-
9 米菓製造業又はこうじ製造業の用に供する洗米機	0	0	-	-	-	-
10 飲料製造業の用に供する施設	0	0	-	-	-	-
11 動物系飼料又は有機質肥料の製造業の用に供する施設	0	0	-	-	-	-
12 動植物油脂製造業の用に供する施設	0	0	-	-	-	-
13 イースト製造業の用に供する施設	0	0	-	-	-	-
14 でん粉又は化工でん粉の製造業の用に供する施設	0	0	-	-	-	-
15 ぶどう糖又は水あめの製造業の用に供する施設	0	0	-	-	-	-
16 めん類製造業の用に供する湯煮施設	0	0	-	-	-	-
17 豆腐又は煮豆の製造業の用に供する湯煮施設	0	0	-	-	-	-
18 インスタントコーヒー製造業の用に供する抽出施設	0	0	-	-	-	-
18-2 冷凍調理食品製造業の用に供する施設	0	0	-	-	-	-
18-3 たばこ製造業の用に供する施設	0	0	-	-	-	-
19 紡績業又は繊維製品の製造業若しくは加工業の用に供する施設	0	0	-	-	-	-
20 洗毛業の用に供する施設	0	0	-	-	-	-
21 化学繊維製造業の用に供する施設	1	1	2.0	-	2	2
21-2 一般製材業又は木材チップ製造業の用に供する湿式パーカー	0	0	-	-	-	-
21-3 合板製造業の用に供する接着機洗浄施設	0	0	-	-	-	-
21-4 パーティクルボード製造業の用に供する施設	0	0	-	-	-	-
22 木材薬品処理業の用に供する施設	0	0	-	-	-	-
23 パルプ、紙又は紙加工品の製造業の用に供する施設	1	1	1.0	-	1	1
23-2 新聞業、出版業、印刷業又は製版業の用に供する施設	0	0	-	-	-	-
24 化学肥料製造業の用に供する施設	1	1	12.0	-	12	12
25 水銀電解法による苛性ソーダ又は化成カリの製造業の用に供する施設	0	0	-	-	-	-
26 無機顔料製造業の用に供する施設	3	2	372.5	505.6	730	15
27 その他の無機化学工業製品製造業の用に供する施設	11	11	42.1	70.0	245	1
28 カーバイド法アセチレン誘導品製造業の用に供する施設	0	0	-	-	-	-
29 コールタール製品製造業の用に供する施設	0	0	-	-	-	-
30 発酵工業の用に供する施設	0	0	-	-	-	-
31 メタン誘導品製造業の用に供する施設	0	0	-	-	-	-
32 有機顔料又は合成染料の製造業の用に供する施設	0	0	-	-	-	-
33 合成樹脂製造業の用に供する施設	1	1	50.0	-	50	50
34 合成ゴム製造業の用に供する施設	1	1	1.0	-	1	1
35 有機ゴム薬品製造業の用に供する施設	0	0	-	-	-	-
36 合成洗剤製造業の用に供する施設	0	0	-	-	-	-
37 その他の石油化学工業の用に供する施設	0	0	-	-	-	-
38 石けん製造業の用に供する施設	0	0	-	-	-	-
38-2 界面活性剤製造業の用に供する反応施設	0	0	-	-	-	-
39 硬化油製造業の用に供する施設	0	0	-	-	-	-
40 脂肪酸製造業の用に供する蒸りゅう施設	0	0	-	-	-	-
41 香料製造業の用に供する施設	0	0	-	-	-	-
42 ゼラチン又はにかわの製造業の用に供する施設	0	0	-	-	-	-
43 写真感光材料製造業の用に供する感光剤洗浄施設	0	0	-	-	-	-
44 天然樹脂製品製造業の用に供する施設	0	0	-	-	-	-
45 木材化学工業の用に供するフルフラール蒸りゅう施設	0	0	-	-	-	-
46 その他の有機化学工業製品製造業の用に供する施設	1	1	2.0	-	2	2
47 医薬品製造業の用に供する施設	1	1	4.0	-	4	4
48 火薬製造業の用に供する洗浄施設	0	0	-	-	-	-
49 農薬製造業の用に供する混合施設	0	0	-	-	-	-

産業中分類		事業場数	算出対象 事業場数※	平均値	標準偏差	最大値	最小値
50	試薬の製造業の用に供する試薬製造施設	0	0	-	-	-	-
51	石油精製業の用に供する施設	1	1	1.0	-	1	1
51-2	自動車用タイヤ等ゴム製品製造業の用に供する直接加硫施設	1	1	1.0	-	1	1
51-3	医療、衛生用ゴム製品製造業の用に供するラテックス成形型洗浄施設	0	0	-	-	-	-
52	皮革製造業の用に供する施設	0	0	-	-	-	-
53	ガラス又はガラス製品の製造業の用に供する施設	13	12	4.4	3.8	12	1
54	セメント製品製造業の用に供する施設	0	0	-	-	-	-
55	生コンクリート製造業の用に供するパッチャープラント	0	0	-	-	-	-
56	有機質砂かべ材製造業の用に供する混合施設	0	0	-	-	-	-
57	人造黒鉛電極製造業の用に供する成型施設	0	0	-	-	-	-
58	窯業原料の精製業の用に供する施設	0	0	-	-	-	-
59	砕石業の用に供する施設	0	0	-	-	-	-
60	砂利採取業の用に供する水洗式分別施設	0	0	-	-	-	-
61	鉄鋼業の用に供する施設	0	0	-	-	-	-
62	非鉄金属製造業の用に供する施設	9	9	59.9	45.4	156	12
63	金属製品製造業又は機械器具製造業の用に供する施設	8	6	7.5	5.1	12	1
63-2	空きびん卸売業の用に供する自動式洗びん施設	0	0	-	-	-	-
63-3	石炭を燃料とする火力発電施設のうち廃ガス洗浄施設	4	4	1.0	-	1	1
64	ガス供給業又はコークス製造業の用に供する施設	0	0	-	-	-	-
64-2	水道施設、工業用水道施設又は自家用工業用水道の浄水施設	1	1	2.0	-	2	2
65	酸又はアルカリによる表面処理施設	18	18	8.2	5.0	14	1
66	電気めっき施設	5	5	12.8	22.1	52	1
66-2	エチレンオキシド又は1・4-ジオキサン <small>の</small> 混合施設	0	0	-	-	-	-
66-3	旅館業の用に供する施設	0	0	-	-	-	-
66-4	共同調理場に設置されるちゅう房施設	0	0	-	-	-	-
66-5	弁当仕出屋又は弁当製造業の用に供するちゅう房施設	0	0	-	-	-	-
66-6	飲食店に設置されるちゅう房施設	0	0	-	-	-	-
66-7	そば店、うどん店、すし店のほか、喫茶店等に設置されるちゅう房施設	0	0	-	-	-	-
66-8	料亭、バー、キャバレー、ナイトクラブ等に設置されるちゅう房施設	0	0	-	-	-	-
67	洗たく業の用に供する洗浄施設	1	0	-	-	-	-
68	写真現像業の用に供する自動式フィルム現像洗浄施設	0	0	-	-	-	-
68-2	病院で病床数が300以上であるものに設置される施設	0	0	-	-	-	-
69	と畜業又は死亡獣畜取扱業の用に供する解体施設	0	0	-	-	-	-
69-2	中央卸売市場に設置される施設	0	0	-	-	-	-
69-3	地方卸売市場に設置される施設	0	0	-	-	-	-
70	廃油処理施設	0	0	-	-	-	-
70-2	自動車分解整備事業の用に供する洗車施設	0	0	-	-	-	-
71	自動式車両洗浄施設	0	0	-	-	-	-
71-2	科学技術に関する研究、試験、検査又は専門教育の用に供する施設	49	49	5.3	5.3	24	1
71-3	一般廃棄物処理施設である焼却施設	1	1	2.0	-	2	2
71-4	産業廃棄物処理施設	6	6	104.3	113.9	257	12
71-5	TCE、PCE又はジクロロメタンによる洗浄施設	1	1	1.0	-	1	1
71-6	TCE、PCE又はジクロロメタンの蒸りゆう施設	0	0	-	-	-	-
72	し尿処理施設	3	3	12.0	-	12	12
73	下水道終末処理施設	34	34	6.5	24.4	144	2
74	特定事業場から排出される水の処理施設	2	2	53.5	4.9	57	50
81	指定地域特定施設(し尿浄化槽201~500人槽)	0	0	-	-	-	-
91	湖沼法みなし指定地域特定施設(病院)	0	0	-	-	-	-
92	湖沼法みなし指定地域特定施設(し尿浄化槽)	0	0	-	-	-	-
-	特定施設不明	0	0	-	-	-	-
	全体	187	182	23.3	74.0	730	1

※ 算出対象事業場数：無回答を除いたもの

表3.5.6.2(7) 代表特定施設別の有害物質の測定回数の平均値、標準偏差、最大値、最小値

水銀及びアルキル水銀その他の水銀化合物

回/年

産業中分類	事業場数	算出対象 事業場数※	平均値	標準偏差	最大値	最小値	
1	鉱業又は水洗炭業の用に供する施設	2	2	26.5	34.6	51	2
1-2	畜産農業又はサービス業の用に供する施設	0	0	-	-	-	-
2	畜産食料品製造業の用に供する施設	0	0	-	-	-	-
3	水産食料品製造業の用に供する施設	0	0	-	-	-	-
4	野菜又は果実を原料とする保存食料品製造業の用に供する施設	0	0	-	-	-	-
5	みそ、しょう油、食用アミノ酸等の製造業の用に供する施設	0	0	-	-	-	-
6	小麦粉製造業の用に供する洗浄施設	0	0	-	-	-	-
7	砂糖製造業の用に供する施設	0	0	-	-	-	-
8	パン・菓子の製造業又は製あん業の用に供する粗製あんの沈殿槽	0	0	-	-	-	-
9	米菓製造業又はこうじ製造業の用に供する洗米機	0	0	-	-	-	-
10	飲料製造業の用に供する施設	0	0	-	-	-	-
11	動物系飼料又は有機質肥料の製造業の用に供する施設	0	0	-	-	-	-
12	動植物油脂製造業の用に供する施設	0	0	-	-	-	-
13	イースト製造業の用に供する施設	0	0	-	-	-	-
14	でん粉又は化工でん粉の製造業の用に供する施設	0	0	-	-	-	-
15	ぶどう糖又は水あめの製造業の用に供する施設	0	0	-	-	-	-
16	めん類製造業の用に供する湯煮施設	0	0	-	-	-	-
17	豆腐又は煮豆の製造業の用に供する湯煮施設	0	0	-	-	-	-
18	インスタントコーヒー製造業の用に供する抽出施設	0	0	-	-	-	-
18-2	冷凍調理食品製造業の用に供する施設	0	0	-	-	-	-
18-3	たばこ製造業の用に供する施設	0	0	-	-	-	-
19	紡績業又は繊維製品の製造業若しくは加工業の用に供する施設	0	0	-	-	-	-
20	洗毛業の用に供する施設	0	0	-	-	-	-
21	化学繊維製造業の用に供する施設	0	0	-	-	-	-
21-2	一般製材業又は木材チップ製造業の用に供する湿式パーカー	0	0	-	-	-	-
21-3	合板製造業の用に供する接着機洗浄施設	0	0	-	-	-	-
21-4	パーティクルボード製造業の用に供する施設	0	0	-	-	-	-
22	木材薬品処理業の用に供する施設	0	0	-	-	-	-
23	パルプ、紙又は紙加工品の製造業の用に供する施設	0	0	-	-	-	-
23-2	新聞業、出版業、印刷業又は製版業の用に供する施設	0	0	-	-	-	-
24	化学肥料製造業の用に供する施設	0	0	-	-	-	-
25	水銀電解法による苛性ソーダ又は化成カリの製造業の用に供する施設	0	0	-	-	-	-
26	無機顔料製造業の用に供する施設	1	1	15.0	-	15	15
27	その他の無機化学工業製品製造業の用に供する施設	2	2	12.0	-	12	12
28	カーバイド法アセチレン誘導品製造業の用に供する施設	0	0	-	-	-	-
29	コールタール製品製造業の用に供する施設	0	0	-	-	-	-
30	発酵工業の用に供する施設	0	0	-	-	-	-
31	メタン誘導品製造業の用に供する施設	0	0	-	-	-	-
32	有機顔料又は合成染料の製造業の用に供する施設	0	0	-	-	-	-
33	合成樹脂製造業の用に供する施設	0	0	-	-	-	-
34	合成ゴム製造業の用に供する施設	1	1	1.0	-	1	1
35	有機ゴム薬品製造業の用に供する施設	0	0	-	-	-	-
36	合成洗剤製造業の用に供する施設	0	0	-	-	-	-
37	その他の石油化学工業の用に供する施設	0	0	-	-	-	-
38	石けん製造業の用に供する施設	0	0	-	-	-	-
38-2	界面活性剤製造業の用に供する反応施設	0	0	-	-	-	-
39	硬化油製造業の用に供する施設	0	0	-	-	-	-
40	脂肪酸製造業の用に供する蒸りゅう施設	0	0	-	-	-	-
41	香料製造業の用に供する施設	0	0	-	-	-	-
42	ゼラチン又はにかわの製造業の用に供する施設	0	0	-	-	-	-
43	写真感光材料製造業の用に供する感光剤洗浄施設	0	0	-	-	-	-
44	天然樹脂製品製造業の用に供する施設	0	0	-	-	-	-
45	木材化学工業の用に供するフルフラール蒸りゅう施設	0	0	-	-	-	-
46	その他の有機化学工業製品製造業の用に供する施設	0	0	-	-	-	-
47	医薬品製造業の用に供する施設	0	0	-	-	-	-
48	火薬製造業の用に供する洗浄施設	1	1	1.0	-	1	1
49	農薬製造業の用に供する混合施設	0	0	-	-	-	-

産業中分類		事業場数	算出対象 事業場数※	平均値	標準偏差	最大値	最小値
50	試薬の製造業の用に供する試薬製造施設	0	0	-	-	-	-
51	石油精製業の用に供する施設	0	0	-	-	-	-
51-2	自動車用タイヤ等ゴム製品製造業の用に供する直接加硫施設	1	1	1.0	-	1	1
51-3	医療、衛生用ゴム製品製造業の用に供するラテックス成形型洗浄施設	0	0	-	-	-	-
52	皮革製造業の用に供する施設	0	0	-	-	-	-
53	ガラス又はガラス製品の製造業の用に供する施設	0	0	-	-	-	-
54	セメント製品製造業の用に供する施設	0	0	-	-	-	-
55	生コンクリート製造業の用に供するパッチャープラント	0	0	-	-	-	-
56	有機質砂かべ材製造業の用に供する混合施設	0	0	-	-	-	-
57	人造黒鉛電極製造業の用に供する成型施設	0	0	-	-	-	-
58	窯業原料の精製業の用に供する施設	0	0	-	-	-	-
59	砕石業の用に供する施設	0	0	-	-	-	-
60	砂利採取業の用に供する水洗式分別施設	0	0	-	-	-	-
61	鉄鋼業の用に供する施設	0	0	-	-	-	-
62	非鉄金属製造業の用に供する施設	5	5	46.2	21.6	72	12
63	金属製品製造業又は機械器具製造業の用に供する施設	2	2	4.0	1.4	5	3
63-2	空きびん卸売業の用に供する自動式洗びん施設	0	0	-	-	-	-
63-3	石炭を燃料とする火力発電施設のうち廃ガス洗浄施設	4	4	1.0	-	1	1
64	ガス供給業又はコークス製造業の用に供する施設	0	0	-	-	-	-
64-2	水道施設、工業用水道施設又は自家用工業用水道の浄水施設	1	1	2.0	-	2	2
65	酸又はアルカリによる表面処理施設	1	1	3.0	-	3	3
66	電気めっき施設	1	1	8.0	-	8	8
66-2	エチレンオキシド又は1・4-ジオキサン <small>の</small> 混合施設	0	0	-	-	-	-
66-3	旅館業の用に供する施設	0	0	-	-	-	-
66-4	共同調理場に設置されるちゅう房施設	0	0	-	-	-	-
66-5	弁当仕出屋又は弁当製造業の用に供するちゅう房施設	0	0	-	-	-	-
66-6	飲食店に設置されるちゅう房施設	0	0	-	-	-	-
66-7	そば店、うどん店、すし店のほか、喫茶店等に設置されるちゅう房施設	0	0	-	-	-	-
66-8	料亭、バー、キャバレー、ナイトクラブ等に設置されるちゅう房施設	0	0	-	-	-	-
67	洗たく業の用に供する洗浄施設	0	0	-	-	-	-
68	写真現像業の用に供する自動式フィルム現像洗浄施設	0	0	-	-	-	-
68-2	病院で病床数が300以上であるものに設置される施設	0	0	-	-	-	-
69	と畜業又は死亡獣畜取扱業の用に供する解体施設	0	0	-	-	-	-
69-2	中央卸売市場に設置される施設	0	0	-	-	-	-
69-3	地方卸売市場に設置される施設	0	0	-	-	-	-
70	廃油処理施設	0	0	-	-	-	-
70-2	自動車分解整備事業の用に供する洗車施設	0	0	-	-	-	-
71	自動式車両洗浄施設	0	0	-	-	-	-
71-2	科学技術に関する研究、試験、検査又は専門教育の用に供する施設	48	47	4.7	5.9	33	1
71-3	一般廃棄物処理施設である焼却施設	1	1	2.0	-	2	2
71-4	産業廃棄物処理施設	4	4	158.5	179.6	362	3
71-5	TCE、PCE又はジクロロメタンによる洗浄施設	1	1	1.0	-	1	1
71-6	TCE、PCE又はジクロロメタンの蒸りゆう施設	0	0	-	-	-	-
72	し尿処理施設	3	3	8.3	6.4	12	1
73	下水道終末処理施設	34	34	6.5	24.4	144	2
74	特定事業場から排出される水の処理施設	3	3	39.7	24.2	57	12
81	指定地域特定施設(し尿浄化槽201~500人槽)	0	0	-	-	-	-
91	湖沼法みなし指定地域特定施設(病院)	0	0	-	-	-	-
92	湖沼法みなし指定地域特定施設(し尿浄化槽)	0	0	-	-	-	-
-	特定施設不明	0	0	-	-	-	-
	全体	116	115	13.7	44.1	362	1

※ 算出対象事業場数：無回答を除いたもの

表3.5.6.2(8) 代表特定施設別の有害物質の測定回数の平均値、標準偏差、最大値、最小値

アルキル水銀化合物 回/年

産業中分類	事業場数	算出対象 事業場数※	平均値	標準偏差	最大値	最小値
1	鉱業又は水洗炭業の用に供する施設	0	0	-	-	-
1-2	畜産農業又はサービス業の用に供する施設	0	0	-	-	-
2	畜産食料品製造業の用に供する施設	0	0	-	-	-
3	水産食料品製造業の用に供する施設	0	0	-	-	-
4	野菜又は果実を原料とする保存食料品製造業の用に供する施設	0	0	-	-	-
5	みそ、しょう油、食用アミノ酸等の製造業の用に供する施設	0	0	-	-	-
6	小麦粉製造業の用に供する洗浄施設	0	0	-	-	-
7	砂糖製造業の用に供する施設	0	0	-	-	-
8	パン・菓子の製造業又は製あん業の用に供する粗製あんの沈殿槽	0	0	-	-	-
9	米菓製造業又はこうじ製造業の用に供する洗米機	0	0	-	-	-
10	飲料製造業の用に供する施設	0	0	-	-	-
11	動物系飼料又は有機質肥料の製造業の用に供する施設	0	0	-	-	-
12	動植物油脂製造業の用に供する施設	0	0	-	-	-
13	イースト製造業の用に供する施設	0	0	-	-	-
14	でん粉又は化工でん粉の製造業の用に供する施設	0	0	-	-	-
15	ぶどう糖又は水あめの製造業の用に供する施設	0	0	-	-	-
16	めん類製造業の用に供する湯煮施設	0	0	-	-	-
17	豆腐又は煮豆の製造業の用に供する湯煮施設	0	0	-	-	-
18	インスタントコーヒー製造業の用に供する抽出施設	0	0	-	-	-
18-2	冷凍調理食品製造業の用に供する施設	0	0	-	-	-
18-3	たばこ製造業の用に供する施設	0	0	-	-	-
19	紡績業又は繊維製品の製造業若しくは加工業の用に供する施設	0	0	-	-	-
20	洗毛業の用に供する施設	0	0	-	-	-
21	化学繊維製造業の用に供する施設	0	0	-	-	-
21-2	一般製材業又は木材チップ製造業の用に供する湿式パーカー	0	0	-	-	-
21-3	合板製造業の用に供する接着機洗浄施設	0	0	-	-	-
21-4	パーティクルボード製造業の用に供する施設	0	0	-	-	-
22	木材薬品処理業の用に供する施設	0	0	-	-	-
23	パルプ、紙又は紙加工品の製造業の用に供する施設	0	0	-	-	-
23-2	新聞業、出版業、印刷業又は製版業の用に供する施設	0	0	-	-	-
24	化学肥料製造業の用に供する施設	0	0	-	-	-
25	水銀電解法による苛性ソーダ又は化成カリの製造業の用に供する施設	0	0	-	-	-
26	無機顔料製造業の用に供する施設	0	0	-	-	-
27	その他の無機化学工業製品製造業の用に供する施設	0	0	-	-	-
28	カーバイド法アセチレン誘導品製造業の用に供する施設	0	0	-	-	-
29	コールタール製品製造業の用に供する施設	0	0	-	-	-
30	発酵工業の用に供する施設	0	0	-	-	-
31	メタン誘導品製造業の用に供する施設	0	0	-	-	-
32	有機顔料又は合成染料の製造業の用に供する施設	0	0	-	-	-
33	合成樹脂製造業の用に供する施設	0	0	-	-	-
34	合成ゴム製造業の用に供する施設	1	1	1.0	-	1
35	有機ゴム薬品製造業の用に供する施設	0	0	-	-	-
36	合成洗剤製造業の用に供する施設	1	1	1.0	-	1
37	その他の石油化学工業の用に供する施設	0	0	-	-	-
38	石けん製造業の用に供する施設	0	0	-	-	-
38-2	界面活性剤製造業の用に供する反応施設	0	0	-	-	-
39	硬化油製造業の用に供する施設	0	0	-	-	-
40	脂肪酸製造業の用に供する蒸りゅう施設	0	0	-	-	-
41	香料製造業の用に供する施設	0	0	-	-	-
42	ゼラチン又はにかわの製造業の用に供する施設	0	0	-	-	-
43	写真感光材料製造業の用に供する感光剤洗浄施設	0	0	-	-	-
44	天然樹脂製品製造業の用に供する施設	0	0	-	-	-
45	木材化学工業の用に供するフルフラール蒸りゅう施設	0	0	-	-	-
46	その他の有機化学工業製品製造業の用に供する施設	0	0	-	-	-
47	医薬品製造業の用に供する施設	0	0	-	-	-
48	火薬製造業の用に供する洗浄施設	0	0	-	-	-
49	農薬製造業の用に供する混合施設	0	0	-	-	-

産業中分類		事業場数	算出対象 事業場数※	平均値	標準偏差	最大値	最小値
50	試薬の製造業の用に供する試薬製造施設	0	0	-	-	-	-
51	石油精製業の用に供する施設	0	0	-	-	-	-
51-2	自動車用タイヤ等ゴム製品製造業の用に供する直接加硫施設	0	0	-	-	-	-
51-3	医療、衛生用ゴム製品製造業の用に供するラテックス成形型洗浄施設	0	0	-	-	-	-
52	皮革製造業の用に供する施設	0	0	-	-	-	-
53	ガラス又はガラス製品の製造業の用に供する施設	1	1	1.0	-	1	1
54	セメント製品製造業の用に供する施設	0	0	-	-	-	-
55	生コンクリート製造業の用に供するパッチャープラント	0	0	-	-	-	-
56	有機質砂かべ材製造業の用に供する混合施設	0	0	-	-	-	-
57	人造黒鉛電極製造業の用に供する成型施設	0	0	-	-	-	-
58	窯業原料の精製業の用に供する施設	0	0	-	-	-	-
59	砕石業の用に供する施設	0	0	-	-	-	-
60	砂利採取業の用に供する水洗式分別施設	0	0	-	-	-	-
61	鉄鋼業の用に供する施設	0	0	-	-	-	-
62	非鉄金属製造業の用に供する施設	0	0	-	-	-	-
63	金属製品製造業又は機械器具製造業の用に供する施設	2	2	4.0	1.4	5	3
63-2	空きびん卸売業の用に供する自動式洗びん施設	0	0	-	-	-	-
63-3	石炭を燃料とする火力発電施設のうち廃ガス洗浄施設	1	1	1.0	-	1	1
64	ガス供給業又はコークス製造業の用に供する施設	0	0	-	-	-	-
64-2	水道施設、工業用水道施設又は自家工業用水道の浄水施設	0	0	-	-	-	-
65	酸又はアルカリによる表面処理施設	1	1	3.0	-	3	3
66	電気めっき施設	1	1	8.0	-	8	8
66-2	エチレンオキシド又は1・4-ジオキサン <small>の混合施設</small>	0	0	-	-	-	-
66-3	旅館業の用に供する施設	0	0	-	-	-	-
66-4	共同調理場に設置されるちゅう房施設	0	0	-	-	-	-
66-5	弁当仕出屋又は弁当製造業の用に供するちゅう房施設	0	0	-	-	-	-
66-6	飲食店に設置されるちゅう房施設	0	0	-	-	-	-
66-7	そば店、うどん店、すし店のほか、喫茶店等に設置されるちゅう房施設	0	0	-	-	-	-
66-8	料亭、バー、キャバレー、ナイトクラブ等に設置されるちゅう房施設	0	0	-	-	-	-
67	洗たく業の用に供する洗浄施設	0	0	-	-	-	-
68	写真現像業の用に供する自動式フィルム現像洗浄施設	0	0	-	-	-	-
68-2	病院で病床数が300以上であるものに設置される施設	0	0	-	-	-	-
69	と畜業又は死亡獣畜取扱業の用に供する解体施設	0	0	-	-	-	-
69-2	中央卸売市場に設置される施設	0	0	-	-	-	-
69-3	地方卸売市場に設置される施設	0	0	-	-	-	-
70	廃油処理施設	0	0	-	-	-	-
70-2	自動車分解整備事業の用に供する洗車施設	0	0	-	-	-	-
71	自動式車両洗浄施設	0	0	-	-	-	-
71-2	科学技術に関する研究、試験、検査又は専門教育の用に供する施設	27	25	4.5	4.5	12	1
71-3	一般廃棄物処理施設である焼却施設	1	1	2.0	-	2	2
71-4	産業廃棄物処理施設	1	1	13.0	-	13	13
71-5	TCE、PCE又はジクロロメタンによる洗浄施設	0	0	-	-	-	-
71-6	TCE、PCE又はジクロロメタンの蒸りゆう施設	0	0	-	-	-	-
72	し尿処理施設	1	1	6.0	-	6	6
73	下水道終末処理施設	40	39	2.3	1.6	12	2
74	特定事業場から排出される水の処理施設	1	1	12.0	-	12	12
81	指定地域特定施設(し尿浄化槽201~500人槽)	0	0	-	-	-	-
91	湖沼法みなし指定地域特定施設(病院)	0	0	-	-	-	-
92	湖沼法みなし指定地域特定施設(し尿浄化槽)	0	0	-	-	-	-
-	特定施設不明	0	0	-	-	-	-
	全体	79	76	3.4	3.4	13	1

※ 算出対象事業場数：無回答を除いたもの

表3.5.6.2(9) 代表特定施設別の有害物質の測定回数の平均値、標準偏差、最大値、最小値

P C B 回/年

産業中分類	事業場数	算出対象 事業場数※	平均値	標準偏差	最大値	最小値
1 鉱業又は水洗炭業の用に供する施設	0	0	-	-	-	-
1-2 畜産農業又はサービス業の用に供する施設	0	0	-	-	-	-
2 畜産食料品製造業の用に供する施設	0	0	-	-	-	-
3 水産食料品製造業の用に供する施設	0	0	-	-	-	-
4 野菜又は果実を原料とする保存食料品製造業の用に供する施設	0	0	-	-	-	-
5 みそ、しょう油、食用アミノ酸等の製造業の用に供する施設	0	0	-	-	-	-
6 小麦粉製造業の用に供する洗浄施設	0	0	-	-	-	-
7 砂糖製造業の用に供する施設	0	0	-	-	-	-
8 パン・菓子の製造業又は製あん業の用に供する粗製あんの沈殿槽	0	0	-	-	-	-
9 米菓製造業又はこうじ製造業の用に供する洗米機	0	0	-	-	-	-
10 飲料製造業の用に供する施設	0	0	-	-	-	-
11 動物系飼料又は有機質肥料の製造業の用に供する施設	0	0	-	-	-	-
12 動植物油脂製造業の用に供する施設	0	0	-	-	-	-
13 イースト製造業の用に供する施設	0	0	-	-	-	-
14 でん粉又は化工でん粉の製造業の用に供する施設	0	0	-	-	-	-
15 ぶどう糖又は水あめの製造業の用に供する施設	0	0	-	-	-	-
16 めん類製造業の用に供する湯煮施設	0	0	-	-	-	-
17 豆腐又は煮豆の製造業の用に供する湯煮施設	0	0	-	-	-	-
18 インスタントコーヒー製造業の用に供する抽出施設	0	0	-	-	-	-
18-2 冷凍調理食品製造業の用に供する施設	0	0	-	-	-	-
18-3 たばこ製造業の用に供する施設	0	0	-	-	-	-
19 紡績業又は繊維製品の製造業若しくは加工業の用に供する施設	0	0	-	-	-	-
20 洗毛業の用に供する施設	0	0	-	-	-	-
21 化学繊維製造業の用に供する施設	0	0	-	-	-	-
21-2 一般製材業又は木材チップ製造業の用に供する湿式パーカー	0	0	-	-	-	-
21-3 合板製造業の用に供する接着機洗浄施設	0	0	-	-	-	-
21-4 パーティクルボード製造業の用に供する施設	0	0	-	-	-	-
22 木材薬品処理業の用に供する施設	0	0	-	-	-	-
23 パルプ、紙又は紙加工品の製造業の用に供する施設	0	0	-	-	-	-
23-2 新聞業、出版業、印刷業又は製版業の用に供する施設	0	0	-	-	-	-
24 化学肥料製造業の用に供する施設	0	0	-	-	-	-
25 水銀電解法による苛性ソーダ又は化成カリの製造業の用に供する施設	0	0	-	-	-	-
26 無機顔料製造業の用に供する施設	0	0	-	-	-	-
27 その他の無機化学工業製品製造業の用に供する施設	0	0	-	-	-	-
28 カーバイド法アセチレン誘導品製造業の用に供する施設	0	0	-	-	-	-
29 コールタール製品製造業の用に供する施設	0	0	-	-	-	-
30 発酵工業の用に供する施設	0	0	-	-	-	-
31 メタン誘導品製造業の用に供する施設	0	0	-	-	-	-
32 有機顔料又は合成染料の製造業の用に供する施設	0	0	-	-	-	-
33 合成樹脂製造業の用に供する施設	0	0	-	-	-	-
34 合成ゴム製造業の用に供する施設	1	1	1.0	-	1	1
35 有機ゴム薬品製造業の用に供する施設	0	0	-	-	-	-
36 合成洗剤製造業の用に供する施設	1	1	1.0	-	1	1
37 その他の石油化学工業の用に供する施設	0	0	-	-	-	-
38 石けん製造業の用に供する施設	0	0	-	-	-	-
38-2 界面活性剤製造業の用に供する反応施設	0	0	-	-	-	-
39 硬化油製造業の用に供する施設	0	0	-	-	-	-
40 脂肪酸製造業の用に供する蒸りゅう施設	0	0	-	-	-	-
41 香料製造業の用に供する施設	0	0	-	-	-	-
42 ゼラチン又はにかわの製造業の用に供する施設	0	0	-	-	-	-
43 写真感光材料製造業の用に供する感光剤洗浄施設	0	0	-	-	-	-
44 天然樹脂製品製造業の用に供する施設	0	0	-	-	-	-
45 木材化学工業の用に供するフルフラール蒸りゅう施設	0	0	-	-	-	-
46 その他の有機化学工業製品製造業の用に供する施設	0	0	-	-	-	-
47 医薬品製造業の用に供する施設	0	0	-	-	-	-
48 火薬製造業の用に供する洗浄施設	0	0	-	-	-	-
49 農薬製造業の用に供する混合施設	0	0	-	-	-	-

産業中分類		事業場数	算出対象 事業場数※	平均値	標準偏差	最大値	最小値
50	試薬の製造業の用に供する試薬製造施設	0	0	-	-	-	-
51	石油精製業の用に供する施設	0	0	-	-	-	-
51-2	自動車用タイヤ等ゴム製品製造業の用に供する直接加硫施設	0	0	-	-	-	-
51-3	医療、衛生用ゴム製品製造業の用に供するラテックス成形型洗浄施設	0	0	-	-	-	-
52	皮革製造業の用に供する施設	0	0	-	-	-	-
53	ガラス又はガラス製品の製造業の用に供する施設	0	0	-	-	-	-
54	セメント製品製造業の用に供する施設	0	0	-	-	-	-
55	生コンクリート製造業の用に供するパッチャープラント	0	0	-	-	-	-
56	有機質砂かべ材製造業の用に供する混合施設	0	0	-	-	-	-
57	人造黒鉛電極製造業の用に供する成型施設	0	0	-	-	-	-
58	窯業原料の精製業の用に供する施設	0	0	-	-	-	-
59	砕石業の用に供する施設	0	0	-	-	-	-
60	砂利採取業の用に供する水洗式分別施設	0	0	-	-	-	-
61	鉄鋼業の用に供する施設	0	0	-	-	-	-
62	非鉄金属製造業の用に供する施設	0	0	-	-	-	-
63	金属製品製造業又は機械器具製造業の用に供する施設	3	3	3.0	2.0	5	1
63-2	空きびん卸売業の用に供する自動式洗びん施設	0	0	-	-	-	-
63-3	石炭を燃料とする火力発電施設のうち廃ガス洗浄施設	1	1	1.0	-	1	1
64	ガス供給業又はコークス製造業の用に供する施設	0	0	-	-	-	-
64-2	水道施設、工業用水道施設又は自家工業用水道の浄水施設	0	0	-	-	-	-
65	酸又はアルカリによる表面処理施設	1	1	3.0	-	3	3
66	電気めっき施設	1	1	8.0	-	8	8
66-2	エチレンオキシド又は1・4-ジオキサン <small>の</small> 混合施設	0	0	-	-	-	-
66-3	旅館業の用に供する施設	0	0	-	-	-	-
66-4	共同調理場に設置されるちゅう房施設	0	0	-	-	-	-
66-5	弁当仕出屋又は弁当製造業の用に供するちゅう房施設	0	0	-	-	-	-
66-6	飲食店に設置されるちゅう房施設	0	0	-	-	-	-
66-7	そば店、うどん店、すし店のほか、喫茶店等に設置されるちゅう房施設	0	0	-	-	-	-
66-8	料亭、バー、キャバレー、ナイトクラブ等に設置されるちゅう房施設	0	0	-	-	-	-
67	洗たく業の用に供する洗浄施設	0	0	-	-	-	-
68	写真現像業の用に供する自動式フィルム現像洗浄施設	0	0	-	-	-	-
68-2	病院で病床数が300以上であるものに設置される施設	0	0	-	-	-	-
69	と畜業又は死亡獣畜取扱業の用に供する解体施設	0	0	-	-	-	-
69-2	中央卸売市場に設置される施設	0	0	-	-	-	-
69-3	地方卸売市場に設置される施設	0	0	-	-	-	-
70	廃油処理施設	0	0	-	-	-	-
70-2	自動車分解整備事業の用に供する洗車施設	0	0	-	-	-	-
71	自動式車両洗浄施設	0	0	-	-	-	-
71-2	科学技術に関する研究、試験、検査又は専門教育の用に供する施設	20	18	3.7	4.0	12	1
71-3	一般廃棄物処理施設である焼却施設	1	1	2.0	-	2	2
71-4	産業廃棄物処理施設	3	3	8.7	6.7	13	1
71-5	TCE、PCE又はジクロロメタンによる洗浄施設	1	1	1.0	-	1	1
71-6	TCE、PCE又はジクロロメタンの蒸りゅう施設	0	0	-	-	-	-
72	し尿処理施設	0	0	-	-	-	-
73	下水道終末処理施設	40	39	2.3	1.6	12	2
74	特定事業場から排出される水の処理施設	3	3	7.3	4.2	12	4
81	指定地域特定施設(し尿浄化槽201~500人槽)	0	0	-	-	-	-
91	湖沼法みなし指定地域特定施設(病院)	0	0	-	-	-	-
92	湖沼法みなし指定地域特定施設(し尿浄化槽)	0	0	-	-	-	-
-	特定施設不明	0	0	-	-	-	-
	全体	76	73	3.1	3.2	13	1

※ 算出対象事業場数：無回答を除いたもの

表3.5.6.2(10) 代表特定施設別の有害物質の測定回数の平均値、標準偏差、最大値、最小値

トリクロロエチレン 回/年

産業中分類	事業場数	算出対象 事業場数※	平均値	標準偏差	最大値	最小値	
1	鉱業又は水洗炭業の用に供する施設	0	0	-	-	-	
1-2	畜産農業又はサービス業の用に供する施設	0	0	-	-	-	
2	畜産食料品製造業の用に供する施設	0	0	-	-	-	
3	水産食料品製造業の用に供する施設	0	0	-	-	-	
4	野菜又は果実を原料とする保存食料品製造業の用に供する施設	0	0	-	-	-	
5	みそ、しょう油、食用アミノ酸等の製造業の用に供する施設	0	0	-	-	-	
6	小麦粉製造業の用に供する洗浄施設	0	0	-	-	-	
7	砂糖製造業の用に供する施設	0	0	-	-	-	
8	パン・菓子の製造業又は製あん業の用に供する粗製あんの沈殿槽	0	0	-	-	-	
9	米菓製造業又はこうじ製造業の用に供する洗米機	0	0	-	-	-	
10	飲料製造業の用に供する施設	0	0	-	-	-	
11	動物系飼料又は有機質肥料の製造業の用に供する施設	0	0	-	-	-	
12	動植物油脂製造業の用に供する施設	0	0	-	-	-	
13	イースト製造業の用に供する施設	0	0	-	-	-	
14	でん粉又は化工でん粉の製造業の用に供する施設	0	0	-	-	-	
15	ぶどう糖又は水あめの製造業の用に供する施設	0	0	-	-	-	
16	めん類製造業の用に供する湯煮施設	0	0	-	-	-	
17	豆腐又は煮豆の製造業の用に供する湯煮施設	0	0	-	-	-	
18	インスタントコーヒー製造業の用に供する抽出施設	0	0	-	-	-	
18-2	冷凍調理食品製造業の用に供する施設	0	0	-	-	-	
18-3	たばこ製造業の用に供する施設	0	0	-	-	-	
19	紡績業又は繊維製品の製造業若しくは加工業の用に供する施設	0	0	-	-	-	
20	洗毛業の用に供する施設	0	0	-	-	-	
21	化学繊維製造業の用に供する施設	0	0	-	-	-	
21-2	一般製材業又は木材チップ製造業の用に供する湿式パーカー	0	0	-	-	-	
21-3	合板製造業の用に供する接着機洗浄施設	0	0	-	-	-	
21-4	パーティクルボード製造業の用に供する施設	0	0	-	-	-	
22	木材薬品処理業の用に供する施設	0	0	-	-	-	
23	パルプ、紙又は紙加工品の製造業の用に供する施設	1	1	51.0	-	51	51
23-2	新聞業、出版業、印刷業又は製版業の用に供する施設	0	0	-	-	-	
24	化学肥料製造業の用に供する施設	0	0	-	-	-	
25	水銀電解法による苛性ソーダ又は化成カリの製造業の用に供する施設	1	1	242.0	-	242	242
26	無機顔料製造業の用に供する施設	1	1	15.0	-	15	15
27	その他の無機化学工業製品製造業の用に供する施設	3	2	30.5	26.2	49	12
28	カーバイド法アセチレン誘導品製造業の用に供する施設	0	0	-	-	-	-
29	コールタール製品製造業の用に供する施設	0	0	-	-	-	-
30	発酵工業の用に供する施設	0	0	-	-	-	-
31	メタン誘導品製造業の用に供する施設	3	3	9.3	4.6	12	4
32	有機顔料又は合成染料の製造業の用に供する施設	0	0	-	-	-	-
33	合成樹脂製造業の用に供する施設	1	1	24.0	-	24	24
34	合成ゴム製造業の用に供する施設	0	0	-	-	-	-
35	有機ゴム薬品製造業の用に供する施設	0	0	-	-	-	-
36	合成洗剤製造業の用に供する施設	1	1	1.0	-	1	1
37	その他の石油化学工業の用に供する施設	2	2	7.5	6.4	12	3
38	石けん製造業の用に供する施設	0	0	-	-	-	-
38-2	界面活性剤製造業の用に供する反応施設	0	0	-	-	-	-
39	硬化油製造業の用に供する施設	0	0	-	-	-	-
40	脂肪酸製造業の用に供する蒸りゅう施設	0	0	-	-	-	-
41	香料製造業の用に供する施設	0	0	-	-	-	-
42	ゼラチン又はにかわの製造業の用に供する施設	0	0	-	-	-	-
43	写真感光材料製造業の用に供する感光剤洗浄施設	0	0	-	-	-	-
44	天然樹脂製品製造業の用に供する施設	0	0	-	-	-	-
45	木材化学工業の用に供するフルフラール蒸りゅう施設	0	0	-	-	-	-
46	その他の有機化学工業製品製造業の用に供する施設	2	2	1.5	0.7	2	1
47	医薬品製造業の用に供する施設	0	0	-	-	-	-
48	火薬製造業の用に供する洗浄施設	1	1	48.0	-	48	48
49	農薬製造業の用に供する混合施設	0	0	-	-	-	-

産業中分類		事業場数	算出対象 事業場数※	平均値	標準偏差	最大値	最小値
50	試薬の製造業の用に供する試薬製造施設	0	0	-	-	-	-
51	石油精製業の用に供する施設	2	2	1.0	-	1	1
51-2	自動車用タイヤ等ゴム製品製造業の用に供する直接加硫施設	1	1	2.0	-	2	2
51-3	医療、衛生用ゴム製品製造業の用に供するラテックス成形型洗浄施設	0	0	-	-	-	-
52	皮革製造業の用に供する施設	0	0	-	-	-	-
53	ガラス又はガラス製品の製造業の用に供する施設	1	0	-	-	-	-
54	セメント製品製造業の用に供する施設	0	0	-	-	-	-
55	生コンクリート製造業の用に供するパッチャープラント	0	0	-	-	-	-
56	有機質砂かべ材製造業の用に供する混合施設	0	0	-	-	-	-
57	人造黒鉛電極製造業の用に供する成型施設	0	0	-	-	-	-
58	窯業原料の精製業の用に供する施設	0	0	-	-	-	-
59	砕石業の用に供する施設	0	0	-	-	-	-
60	砂利採取業の用に供する水洗式分別施設	0	0	-	-	-	-
61	鉄鋼業の用に供する施設	0	0	-	-	-	-
62	非鉄金属製造業の用に供する施設	1	1	12.0	-	12	12
63	金属製品製造業又は機械器具製造業の用に供する施設	6	6	4.3	4.1	12	1
63-2	空きびん卸売業の用に供する自動式洗びん施設	0	0	-	-	-	-
63-3	石炭を燃料とする火力発電施設のうち廃ガス洗浄施設	1	1	1.0	-	1	1
64	ガス供給業又はコークス製造業の用に供する施設	0	0	-	-	-	-
64-2	水道施設、工業用水道施設又は自家工業用水道の浄水施設	2	2	1.5	0.7	2	1
65	酸又はアルカリによる表面処理施設	9	8	6.9	5.5	12	1
66	電気めっき施設	12	9	10.0	3.9	13	3
66-2	エチレンオキシド又は1・4-ジオキサンの混合施設	0	0	-	-	-	-
66-3	旅館業の用に供する施設	0	0	-	-	-	-
66-4	共同調理場に設置されるちゅう房施設	0	0	-	-	-	-
66-5	弁当仕出屋又は弁当製造業の用に供するちゅう房施設	0	0	-	-	-	-
66-6	飲食店に設置されるちゅう房施設	0	0	-	-	-	-
66-7	そば店、うどん店、すし店のほか、喫茶店等に設置されるちゅう房施設	0	0	-	-	-	-
66-8	料亭、バー、キャバレー、ナイトクラブ等に設置されるちゅう房施設	0	0	-	-	-	-
67	洗たく業の用に供する洗浄施設	1	1	1.0	-	1	1
68	写真現像業の用に供する自動式フィルム現像洗浄施設	0	0	-	-	-	-
68-2	病院で病床数が300以上であるものに設置される施設	1	1	2.0	-	2	2
69	と畜業又は死亡獣畜取扱業の用に供する解体施設	0	0	-	-	-	-
69-2	中央卸売市場に設置される施設	0	0	-	-	-	-
69-3	地方卸売市場に設置される施設	0	0	-	-	-	-
70	廃油処理施設	0	0	-	-	-	-
70-2	自動車分解整備事業の用に供する洗車施設	0	0	-	-	-	-
71	自動式車両洗浄施設	0	0	-	-	-	-
71-2	科学技術に関する研究、試験、検査又は専門教育の用に供する施設	32	30	4.4	4.4	12	1
71-3	一般廃棄物処理施設である焼却施設	1	1	2.0	-	2	2
71-4	産業廃棄物処理施設	5	5	68.4	106.6	257	12
71-5	TCE、PCE又はジクロロメタンによる洗浄施設	20	15	2.7	3.8	12	1
71-6	TCE、PCE又はジクロロメタンの蒸りゅう施設	2	2	4.5	0.7	5	4
72	し尿処理施設	1	1	12.0	-	12	12
73	下水道終末処理施設	41	40	6.3	22.5	144	2
74	特定事業場から排出される水の処理施設	2	1	257.0	-	257	257
81	指定地域特定施設(し尿浄化槽201～500人槽)	0	0	-	-	-	-
91	湖沼法みなし指定地域特定施設(病院)	0	0	-	-	-	-
92	湖沼法みなし指定地域特定施設(し尿浄化槽)	0	0	-	-	-	-
-	特定施設不明	0	0	-	-	-	-
	全体	157	142	12.2	38.2	257	1

※ 算出対象事業場数：無回答を除いたもの

表3.5.6.2(11) 代表特定施設別の有害物質の測定回数の平均値、標準偏差、最大値、最小値

テトラクロロエチレン 回/年

産業中分類	事業場数	算出対象 事業場数※	平均値	標準偏差	最大値	最小値
1 鉱業又は水洗炭業の用に供する施設	0	0	-	-	-	-
1-2 畜産農業又はサービス業の用に供する施設	0	0	-	-	-	-
2 畜産食料品製造業の用に供する施設	0	0	-	-	-	-
3 水産食料品製造業の用に供する施設	0	0	-	-	-	-
4 野菜又は果実を原料とする保存食料品製造業の用に供する施設	0	0	-	-	-	-
5 みそ、しょう油、食用アミノ酸等の製造業の用に供する施設	0	0	-	-	-	-
6 小麦粉製造業の用に供する洗浄施設	0	0	-	-	-	-
7 砂糖製造業の用に供する施設	0	0	-	-	-	-
8 パン・菓子の製造業又は製あん業の用に供する粗製あんの沈殿槽	0	0	-	-	-	-
9 米菓製造業又はこうじ製造業の用に供する洗米機	0	0	-	-	-	-
10 飲料製造業の用に供する施設	0	0	-	-	-	-
11 動物系飼料又は有機質肥料の製造業の用に供する施設	0	0	-	-	-	-
12 動植物油脂製造業の用に供する施設	0	0	-	-	-	-
13 イースト製造業の用に供する施設	0	0	-	-	-	-
14 でん粉又は化工でん粉の製造業の用に供する施設	0	0	-	-	-	-
15 ぶどう糖又は水あめの製造業の用に供する施設	0	0	-	-	-	-
16 めん類製造業の用に供する湯煮施設	0	0	-	-	-	-
17 豆腐又は煮豆の製造業の用に供する湯煮施設	0	0	-	-	-	-
18 インスタントコーヒー製造業の用に供する抽出施設	0	0	-	-	-	-
18-2 冷凍調理食品製造業の用に供する施設	0	0	-	-	-	-
18-3 たばこ製造業の用に供する施設	0	0	-	-	-	-
19 紡績業又は繊維製品の製造業若しくは加工業の用に供する施設	1	0	-	-	-	-
20 洗毛業の用に供する施設	0	0	-	-	-	-
21 化学繊維製造業の用に供する施設	0	0	-	-	-	-
21-2 一般製材業又は木材チップ製造業の用に供する湿式パーカー	0	0	-	-	-	-
21-3 合板製造業の用に供する接着機洗浄施設	0	0	-	-	-	-
21-4 パーティクルボード製造業の用に供する施設	0	0	-	-	-	-
22 木材薬品処理業の用に供する施設	0	0	-	-	-	-
23 パルプ、紙又は紙加工品の製造業の用に供する施設	0	0	-	-	-	-
23-2 新聞業、出版業、印刷業又は製版業の用に供する施設	0	0	-	-	-	-
24 化学肥料製造業の用に供する施設	1	0	-	-	-	-
25 水銀電解法による苛性ソーダ又は化成カリの製造業の用に供する施設	1	1	242.0	-	242	242
26 無機顔料製造業の用に供する施設	1	1	15.0	-	15	15
27 その他の無機化学工業製品製造業の用に供する施設	2	2	30.5	26.2	49	12
28 カーバイド法アセチレン誘導品製造業の用に供する施設	0	0	-	-	-	-
29 コールタール製品製造業の用に供する施設	0	0	-	-	-	-
30 発酵工業の用に供する施設	0	0	-	-	-	-
31 メタン誘導品製造業の用に供する施設	3	3	9.3	4.6	12	4
32 有機顔料又は合成染料の製造業の用に供する施設	0	0	-	-	-	-
33 合成樹脂製造業の用に供する施設	0	0	-	-	-	-
34 合成ゴム製造業の用に供する施設	0	0	-	-	-	-
35 有機ゴム薬品製造業の用に供する施設	0	0	-	-	-	-
36 合成洗剤製造業の用に供する施設	1	1	1.0	-	1	1
37 その他の石油化学工業の用に供する施設	2	2	12.0	-	12	12
38 石けん製造業の用に供する施設	0	0	-	-	-	-
38-2 界面活性剤製造業の用に供する反応施設	0	0	-	-	-	-
39 硬化油製造業の用に供する施設	0	0	-	-	-	-
40 脂肪酸製造業の用に供する蒸りゅう施設	0	0	-	-	-	-
41 香料製造業の用に供する施設	0	0	-	-	-	-
42 ゼラチン又はにかわの製造業の用に供する施設	0	0	-	-	-	-
43 写真感光材料製造業の用に供する感光剤洗浄施設	0	0	-	-	-	-
44 天然樹脂製品製造業の用に供する施設	0	0	-	-	-	-
45 木材化学工業の用に供するフルフラール蒸りゅう施設	0	0	-	-	-	-
46 その他の有機化学工業製品製造業の用に供する施設	0	0	-	-	-	-
47 医薬品製造業の用に供する施設	1	1	18.0	-	18	18
48 火薬製造業の用に供する洗浄施設	1	1	48.0	-	48	48
49 農薬製造業の用に供する混合施設	0	0	-	-	-	-

産業中分類		事業場数	算出対象 事業場数※	平均値	標準偏差	最大値	最小値
50	試薬の製造業の用に供する試薬製造施設	0	0	-	-	-	-
51	石油精製業の用に供する施設	4	4	2.5	3.0	7	1
51-2	自動車用タイヤ等ゴム製品製造業の用に供する直接加硫施設	1	1	2.0	-	2	2
51-3	医療、衛生用ゴム製品製造業の用に供するラテックス成形型洗浄施設	0	0	-	-	-	-
52	皮革製造業の用に供する施設	0	0	-	-	-	-
53	ガラス又はガラス製品の製造業の用に供する施設	1	1	12.0	-	12	12
54	セメント製品製造業の用に供する施設	0	0	-	-	-	-
55	生コンクリート製造業の用に供するパッチャープラント	0	0	-	-	-	-
56	有機質砂かべ材製造業の用に供する混合施設	0	0	-	-	-	-
57	人造黒鉛電極製造業の用に供する成型施設	0	0	-	-	-	-
58	窯業原料の精製業の用に供する施設	0	0	-	-	-	-
59	砕石業の用に供する施設	0	0	-	-	-	-
60	砂利採取業の用に供する水洗式分別施設	0	0	-	-	-	-
61	鉄鋼業の用に供する施設	0	0	-	-	-	-
62	非鉄金属製造業の用に供する施設	0	0	-	-	-	-
63	金属製品製造業又は機械器具製造業の用に供する施設	4	4	2.5	1.9	5	1
63-2	空きびん卸売業の用に供する自動式洗びん施設	0	0	-	-	-	-
63-3	石炭を燃料とする火力発電施設のうち廃ガス洗浄施設	1	1	1.0	-	1	1
64	ガス供給業又はコークス製造業の用に供する施設	0	0	-	-	-	-
64-2	水道施設、工業用水道施設又は自家工業用水道の浄水施設	2	2	1.5	0.7	2	1
65	酸又はアルカリによる表面処理施設	5	5	4.6	4.6	12	1
66	電気めっき施設	5	5	6.2	3.8	12	3
66-2	エチレンオキシド又は1・4-ジオキシソンの混合施設	0	0	-	-	-	-
66-3	旅館業の用に供する施設	0	0	-	-	-	-
66-4	共同調理場に設置されるちゅう房施設	0	0	-	-	-	-
66-5	弁当仕出屋又は弁当製造業の用に供するちゅう房施設	0	0	-	-	-	-
66-6	飲食店に設置されるちゅう房施設	0	0	-	-	-	-
66-7	そば店、うどん店、すし店のほか、喫茶店等に設置されるちゅう房施設	0	0	-	-	-	-
66-8	料亭、バー、キャバレー、ナイトクラブ等に設置されるちゅう房施設	0	0	-	-	-	-
67	洗たく業の用に供する洗浄施設	11	9	3.1	3.6	12	1
68	写真現像業の用に供する自動式フィルム現像洗浄施設	0	0	-	-	-	-
68-2	病院で病床数が300以上であるものに設置される施設	1	1	2.0	-	2	2
69	と畜業又は死亡獣畜取扱業の用に供する解体施設	0	0	-	-	-	-
69-2	中央卸売市場に設置される施設	0	0	-	-	-	-
69-3	地方卸売市場に設置される施設	0	0	-	-	-	-
70	廃油処理施設	0	0	-	-	-	-
70-2	自動車分解整備事業の用に供する洗車施設	0	0	-	-	-	-
71	自動式車両洗浄施設	0	0	-	-	-	-
71-2	科学技術に関する研究、試験、検査又は専門教育の用に供する施設	31	29	4.5	4.5	12	1
71-3	一般廃棄物処理施設である焼却施設	1	1	2.0	-	2	2
71-4	産業廃棄物処理施設	5	5	68.4	106.6	257	12
71-5	TCE、PCE又はジクロロメタンによる洗浄施設	5	4	1.8	1.0	3	1
71-6	TCE、PCE又はジクロロメタンの蒸りゅう施設	5	5	3.2	1.6	5	1
72	し尿処理施設	0	0	-	-	-	-
73	下水道終末処理施設	41	40	6.3	22.5	144	2
74	特定事業場から排出される水の処理施設	2	2	131.5	177.5	257	6
81	指定地域特定施設(し尿浄化槽201～500人槽)	0	0	-	-	-	-
91	湖沼法みなし指定地域特定施設(病院)	0	0	-	-	-	-
92	湖沼法みなし指定地域特定施設(し尿浄化槽)	0	0	-	-	-	-
-	特定施設不明	0	0	-	-	-	-
	全体	139	131	12.0	39.6	257	1

※ 算出対象事業場数：無回答を除いたもの

表3.5.6.2(12) 代表特定施設別の有害物質の測定回数の平均値、標準偏差、最大値、最小値

ジクロロメタン 回/年

産業中分類	事業場数	算出対象事業場数※	平均値	標準偏差	最大値	最小値
1 鉱業又は水洗炭業の用に供する施設	0	0	-	-	-	-
1-2 畜産農業又はサービス業の用に供する施設	0	0	-	-	-	-
2 畜産食料品製造業の用に供する施設	0	0	-	-	-	-
3 水産食料品製造業の用に供する施設	0	0	-	-	-	-
4 野菜又は果実を原料とする保存食料品製造業の用に供する施設	0	0	-	-	-	-
5 みそ、しょう油、食用アミノ酸等の製造業の用に供する施設	0	0	-	-	-	-
6 小麦粉製造業の用に供する洗浄施設	0	0	-	-	-	-
7 砂糖製造業の用に供する施設	0	0	-	-	-	-
8 パン・菓子の製造業又は製あん業の用に供する粗製あんの沈殿槽	0	0	-	-	-	-
9 米菓製造業又はこうじ製造業の用に供する洗米機	0	0	-	-	-	-
10 飲料製造業の用に供する施設	0	0	-	-	-	-
11 動物系飼料又は有機質肥料の製造業の用に供する施設	0	0	-	-	-	-
12 動植物油脂製造業の用に供する施設	1	1	2.0	-	2	2
13 イースト製造業の用に供する施設	0	0	-	-	-	-
14 でん粉又は化工でん粉の製造業の用に供する施設	0	0	-	-	-	-
15 ぶどう糖又は水あめの製造業の用に供する施設	0	0	-	-	-	-
16 めん類製造業の用に供する湯煮施設	0	0	-	-	-	-
17 豆腐又は煮豆の製造業の用に供する湯煮施設	0	0	-	-	-	-
18 インスタントコーヒー製造業の用に供する抽出施設	0	0	-	-	-	-
18-2 冷凍調理食品製造業の用に供する施設	0	0	-	-	-	-
18-3 たばこ製造業の用に供する施設	0	0	-	-	-	-
19 紡績業又は繊維製品の製造業若しくは加工業の用に供する施設	0	0	-	-	-	-
20 洗毛業の用に供する施設	0	0	-	-	-	-
21 化学繊維製造業の用に供する施設	4	4	19.5	22.2	52	2
21-2 一般製材業又は木材チップ製造業の用に供する湿式パーカー	0	0	-	-	-	-
21-3 合板製造業の用に供する接着機洗浄施設	0	0	-	-	-	-
21-4 パーティクルボード製造業の用に供する施設	0	0	-	-	-	-
22 木材薬品処理業の用に供する施設	0	0	-	-	-	-
23 パルプ、紙又は紙加工品の製造業の用に供する施設	0	0	-	-	-	-
23-2 新聞業、出版業、印刷業又は製版業の用に供する施設	0	0	-	-	-	-
24 化学肥料製造業の用に供する施設	1	1	12.0	-	12	12
25 水銀電解法による苛性ソーダ又は化成カリの製造業の用に供する施設	0	0	-	-	-	-
26 無機顔料製造業の用に供する施設	1	1	15.0	-	15	15
27 その他の無機化学工業製品製造業の用に供する施設	10	10	17.9	17.9	50	2
28 カーバイド法アセチレン誘導品製造業の用に供する施設	0	0	-	-	-	-
29 コールタール製品製造業の用に供する施設	0	0	-	-	-	-
30 発酵工業の用に供する施設	0	0	-	-	-	-
31 メタン誘導品製造業の用に供する施設	2	2	8.0	5.7	12	4
32 有機顔料又は合成染料の製造業の用に供する施設	2	2	12.0	-	12	12
33 合成樹脂製造業の用に供する施設	2	2	2.0	-	2	2
34 合成ゴム製造業の用に供する施設	1	1	5.0	-	5	5
35 有機ゴム薬品製造業の用に供する施設	1	1	47.0	-	47	47
36 合成洗剤製造業の用に供する施設	1	1	1.0	-	1	1
37 その他の石油化学工業の用に供する施設	2	2	12.0	-	12	12
38 石けん製造業の用に供する施設	0	0	-	-	-	-
38-2 界面活性剤製造業の用に供する反応施設	0	0	-	-	-	-
39 硬化油製造業の用に供する施設	0	0	-	-	-	-
40 脂肪酸製造業の用に供する蒸りゅう施設	0	0	-	-	-	-
41 香料製造業の用に供する施設	0	0	-	-	-	-
42 ゼラチン又はにかわの製造業の用に供する施設	0	0	-	-	-	-
43 写真感光材料製造業の用に供する感光剤洗浄施設	0	0	-	-	-	-
44 天然樹脂製品製造業の用に供する施設	0	0	-	-	-	-
45 木材化学工業の用に供するフルフラール蒸りゅう施設	0	0	-	-	-	-
46 その他の有機化学工業製品製造業の用に供する施設	15	13	13.2	14.1	52	1
47 医薬品製造業の用に供する施設	6	6	26.2	40.1	106	1
48 火薬製造業の用に供する洗浄施設	0	0	-	-	-	-
49 農薬製造業の用に供する混合施設	1	1	1.0	-	1	1

産業中分類		事業場数	算出対象 事業場数※	平均値	標準偏差	最大値	最小値
50	試薬の製造業の用に供する試薬製造施設	0	0	-	-	-	-
51	石油精製業の用に供する施設	1	1	1.0	-	1	1
51-2	自動車用タイヤ等ゴム製品製造業の用に供する直接加硫施設	2	2	1.5	0.7	2	1
51-3	医療、衛生用ゴム製品製造業の用に供するラテックス成形型洗浄施設	0	0	-	-	-	-
52	皮革製造業の用に供する施設	0	0	-	-	-	-
53	ガラス又はガラス製品の製造業の用に供する施設	2	2	7.5	6.4	12	3
54	セメント製品製造業の用に供する施設	0	0	-	-	-	-
55	生コンクリート製造業の用に供するパッチャープラント	0	0	-	-	-	-
56	有機質砂かべ材製造業の用に供する混合施設	0	0	-	-	-	-
57	人造黒鉛電極製造業の用に供する成型施設	0	0	-	-	-	-
58	窯業原料の精製業の用に供する施設	0	0	-	-	-	-
59	砕石業の用に供する施設	0	0	-	-	-	-
60	砂利採取業の用に供する水洗式分別施設	0	0	-	-	-	-
61	鉄鋼業の用に供する施設	0	0	-	-	-	-
62	非鉄金属製造業の用に供する施設	0	0	-	-	-	-
63	金属製品製造業又は機械器具製造業の用に供する施設	5	5	4.4	4.6	12	1
63-2	空きびん卸売業の用に供する自動式洗びん施設	0	0	-	-	-	-
63-3	石炭を燃料とする火力発電施設のうち廃ガス洗浄施設	1	1	1.0	-	1	1
64	ガス供給業又はコークス製造業の用に供する施設	0	0	-	-	-	-
64-2	水道施設、工業用水道施設又は自家工業用水道の浄水施設	2	2	1.5	0.7	2	1
65	酸又はアルカリによる表面処理施設	18	18	8.7	6.4	26	1
66	電気めっき施設	9	8	9.6	4.5	12	1
66-2	エチレンオキシド又は1・4-ジオキサンの混合施設	0	0	-	-	-	-
66-3	旅館業の用に供する施設	0	0	-	-	-	-
66-4	共同調理場に設置されるちゅう房施設	0	0	-	-	-	-
66-5	弁当仕出屋又は弁当製造業の用に供するちゅう房施設	0	0	-	-	-	-
66-6	飲食店に設置されるちゅう房施設	0	0	-	-	-	-
66-7	そば店、うどん店、すし店のほか、喫茶店等に設置されるちゅう房施設	0	0	-	-	-	-
66-8	料亭、バー、キャバレー、ナイトクラブ等に設置されるちゅう房施設	0	0	-	-	-	-
67	洗たく業の用に供する洗浄施設	1	0	-	-	-	-
68	写真現像業の用に供する自動式フィルム現像洗浄施設	0	0	-	-	-	-
68-2	病院で病床数が300以上であるものに設置される施設	1	1	2.0	-	2	2
69	と畜業又は死亡獣畜取扱業の用に供する解体施設	0	0	-	-	-	-
69-2	中央卸売市場に設置される施設	0	0	-	-	-	-
69-3	地方卸売市場に設置される施設	0	0	-	-	-	-
70	廃油処理施設	0	0	-	-	-	-
70-2	自動車分解整備事業の用に供する洗車施設	0	0	-	-	-	-
71	自動式車両洗浄施設	0	0	-	-	-	-
71-2	科学技術に関する研究、試験、検査又は専門教育の用に供する施設	44	43	4.4	4.3	12	1
71-3	一般廃棄物処理施設である焼却施設	1	1	2.0	-	2	2
71-4	産業廃棄物処理施設	4	4	82.5	117.6	257	12
71-5	TCE、PCE又はジクロロメタンによる洗浄施設	9	8	8.3	5.2	12	1
71-6	TCE、PCE又はジクロロメタンの蒸りゅう施設	3	3	7.0	4.4	12	4
72	し尿処理施設	1	1	12.0	-	12	12
73	下水道終末処理施設	41	40	6.3	22.5	144	2
74	特定事業場から排出される水の処理施設	4	3	89.0	145.5	257	4
81	指定地域特定施設(し尿浄化槽201~500人槽)	0	0	-	-	-	-
91	湖沼法みなし指定地域特定施設(病院)	0	0	-	-	-	-
92	湖沼法みなし指定地域特定施設(し尿浄化槽)	0	0	-	-	-	-
-	特定施設不明	1	1	1.0	-	1	1
	全体	200	192	11.2	29.6	257	1

※ 算出対象事業場数：無回答を除いたもの

表3.5.6.2(13) 代表特定施設別の有害物質の測定回数の平均値、標準偏差、最大値、最小値

四塩化炭素 回/年

産業中分類	事業場数	算出対象 事業場数*	平均値	標準偏差	最大値	最小値
1 鉱業又は水洗炭業の用に供する施設	0	0	-	-	-	-
1-2 畜産農業又はサービス業の用に供する施設	0	0	-	-	-	-
2 畜産食料品製造業の用に供する施設	0	0	-	-	-	-
3 水産食料品製造業の用に供する施設	0	0	-	-	-	-
4 野菜又は果実を原料とする保存食料品製造業の用に供する施設	0	0	-	-	-	-
5 みそ、しょう油、食用アミノ酸等の製造業の用に供する施設	0	0	-	-	-	-
6 小麦粉製造業の用に供する洗浄施設	0	0	-	-	-	-
7 砂糖製造業の用に供する施設	0	0	-	-	-	-
8 パン・菓子の製造業又は製あん業の用に供する粗製あんの沈殿槽	0	0	-	-	-	-
9 米菓製造業又はこうじ製造業の用に供する洗米機	0	0	-	-	-	-
10 飲料製造業の用に供する施設	0	0	-	-	-	-
11 動物系飼料又は有機質肥料の製造業の用に供する施設	0	0	-	-	-	-
12 動植物油脂製造業の用に供する施設	1	1	2.0	-	2	2
13 イースト製造業の用に供する施設	0	0	-	-	-	-
14 でん粉又は化工でん粉の製造業の用に供する施設	0	0	-	-	-	-
15 ぶどう糖又は水あめの製造業の用に供する施設	0	0	-	-	-	-
16 めん類製造業の用に供する湯煮施設	0	0	-	-	-	-
17 豆腐又は煮豆の製造業の用に供する湯煮施設	0	0	-	-	-	-
18 インスタントコーヒー製造業の用に供する抽出施設	0	0	-	-	-	-
18-2 冷凍調理食品製造業の用に供する施設	0	0	-	-	-	-
18-3 たばこ製造業の用に供する施設	0	0	-	-	-	-
19 紡績業又は繊維製品の製造業若しくは加工業の用に供する施設	0	0	-	-	-	-
20 洗毛業の用に供する施設	0	0	-	-	-	-
21 化学繊維製造業の用に供する施設	0	0	-	-	-	-
21-2 一般製材業又は木材チップ製造業の用に供する湿式パーカー	0	0	-	-	-	-
21-3 合板製造業の用に供する接着機洗浄施設	0	0	-	-	-	-
21-4 パーティクルボード製造業の用に供する施設	0	0	-	-	-	-
22 木材薬品処理業の用に供する施設	0	0	-	-	-	-
23 パルプ、紙又は紙加工品の製造業の用に供する施設	0	0	-	-	-	-
23-2 新聞業、出版業、印刷業又は製版業の用に供する施設	0	0	-	-	-	-
24 化学肥料製造業の用に供する施設	0	0	-	-	-	-
25 水銀電解法による苛性ソーダ又は化成カリの製造業の用に供する施設	0	0	-	-	-	-
26 無機顔料製造業の用に供する施設	0	0	-	-	-	-
27 その他の無機化学工業製品製造業の用に供する施設	4	4	18.8	20.7	49	2
28 カーバイド法アセチレン誘導品製造業の用に供する施設	0	0	-	-	-	-
29 コールタール製品製造業の用に供する施設	0	0	-	-	-	-
30 発酵工業の用に供する施設	0	0	-	-	-	-
31 メタン誘導品製造業の用に供する施設	0	0	-	-	-	-
32 有機顔料又は合成染料の製造業の用に供する施設	0	0	-	-	-	-
33 合成樹脂製造業の用に供する施設	0	0	-	-	-	-
34 合成ゴム製造業の用に供する施設	0	0	-	-	-	-
35 有機ゴム薬品製造業の用に供する施設	0	0	-	-	-	-
36 合成洗剤製造業の用に供する施設	1	1	1.0	-	1	1
37 その他の石油化学工業の用に供する施設	1	1	49.0	-	49	49
38 石けん製造業の用に供する施設	0	0	-	-	-	-
38-2 界面活性剤製造業の用に供する反応施設	0	0	-	-	-	-
39 硬化油製造業の用に供する施設	0	0	-	-	-	-
40 脂肪酸製造業の用に供する蒸りゅう施設	0	0	-	-	-	-
41 香料製造業の用に供する施設	0	0	-	-	-	-
42 ゼラチン又はにかわの製造業の用に供する施設	0	0	-	-	-	-
43 写真感光材料製造業の用に供する感光剤洗浄施設	0	0	-	-	-	-
44 天然樹脂製品製造業の用に供する施設	0	0	-	-	-	-
45 木材化学工業の用に供するフルフラール蒸りゅう施設	0	0	-	-	-	-
46 その他の有機化学工業製品製造業の用に供する施設	2	2	15.0	18.4	28	2
47 医薬品製造業の用に供する施設	0	0	-	-	-	-
48 火薬製造業の用に供する洗浄施設	0	0	-	-	-	-
49 農薬製造業の用に供する混合施設	0	0	-	-	-	-

産業中分類		事業場数	算出対象 事業場数※	平均値	標準偏差	最大値	最小値
50	試薬の製造業の用に供する試薬製造施設	0	0	-	-	-	-
51	石油精製業の用に供する施設	1	1	1.0	-	1	1
51-2	自動車用タイヤ等ゴム製品製造業の用に供する直接加硫施設	0	0	-	-	-	-
51-3	医療、衛生用ゴム製品製造業の用に供するラテックス成形型洗浄施設	0	0	-	-	-	-
52	皮革製造業の用に供する施設	0	0	-	-	-	-
53	ガラス又はガラス製品の製造業の用に供する施設	0	0	-	-	-	-
54	セメント製品製造業の用に供する施設	0	0	-	-	-	-
55	生コンクリート製造業の用に供するパッチャープラント	0	0	-	-	-	-
56	有機質砂かべ材製造業の用に供する混合施設	0	0	-	-	-	-
57	人造黒鉛電極製造業の用に供する成型施設	0	0	-	-	-	-
58	窯業原料の精製業の用に供する施設	0	0	-	-	-	-
59	砕石業の用に供する施設	0	0	-	-	-	-
60	砂利採取業の用に供する水洗式分別施設	0	0	-	-	-	-
61	鉄鋼業の用に供する施設	0	0	-	-	-	-
62	非鉄金属製造業の用に供する施設	0	0	-	-	-	-
63	金属製品製造業又は機械器具製造業の用に供する施設	3	3	3.0	2.0	5	1
63-2	空きびん卸売業の用に供する自動式洗びん施設	0	0	-	-	-	-
63-3	石炭を燃料とする火力発電施設のうち廃ガス洗浄施設	1	1	1.0	-	1	1
64	ガス供給業又はコークス製造業の用に供する施設	0	0	-	-	-	-
64-2	水道施設、工業用水道施設又は自家工業用水道の浄水施設	2	2	1.5	0.7	2	1
65	酸又はアルカリによる表面処理施設	2	2	2.0	1.4	3	1
66	電気めっき施設	0	0	-	-	-	-
66-2	エチレンオキシド又は1・4-ジオキサン <small>の混合施設</small>	0	0	-	-	-	-
66-3	旅館業の用に供する施設	0	0	-	-	-	-
66-4	共同調理場に設置されるちゅう房施設	0	0	-	-	-	-
66-5	弁当仕出屋又は弁当製造業の用に供するちゅう房施設	0	0	-	-	-	-
66-6	飲食店に設置されるちゅう房施設	0	0	-	-	-	-
66-7	そば店、うどん店、すし店のほか、喫茶店等に設置されるちゅう房施設	0	0	-	-	-	-
66-8	料亭、バー、キャバレー、ナイトクラブ等に設置されるちゅう房施設	0	0	-	-	-	-
67	洗たく業の用に供する洗浄施設	0	0	-	-	-	-
68	写真現像業の用に供する自動式フィルム現像洗浄施設	0	0	-	-	-	-
68-2	病院で病床数が300以上であるものに設置される施設	1	1	2.0	-	2	2
69	と畜業又は死亡獣畜取扱業の用に供する解体施設	0	0	-	-	-	-
69-2	中央卸売市場に設置される施設	0	0	-	-	-	-
69-3	地方卸売市場に設置される施設	0	0	-	-	-	-
70	廃油処理施設	0	0	-	-	-	-
70-2	自動車分解整備事業の用に供する洗車施設	0	0	-	-	-	-
71	自動式車両洗浄施設	0	0	-	-	-	-
71-2	科学技術に関する研究、試験、検査又は専門教育の用に供する施設	36	34	4.6	4.4	12	1
71-3	一般廃棄物処理施設である焼却施設	1	1	2.0	-	2	2
71-4	産業廃棄物処理施設	4	4	82.5	117.6	257	12
71-5	TCE、PCE又はジクロロメタンによる洗浄施設	1	1	1.0	-	1	1
71-6	TCE、PCE又はジクロロメタンの蒸りゆう施設	1	0	-	-	-	-
72	し尿処理施設	2	2	6.5	7.8	12	1
73	下水道終末処理施設	41	40	6.3	22.5	144	2
74	特定事業場から排出される水の処理施設	1	1	257.0	-	257	257
81	指定地域特定施設(し尿浄化槽201~500人槽)	0	0	-	-	-	-
91	湖沼法みなし指定地域特定施設(病院)	0	0	-	-	-	-
92	湖沼法みなし指定地域特定施設(し尿浄化槽)	0	0	-	-	-	-
-	特定施設不明	0	0	-	-	-	-
	全体	106	102	11.6	38.5	257	1

※ 算出対象事業場数：無回答を除いたもの

表3.5.6.2(14) 代表特定施設別の有害物質の測定回数の平均値、標準偏差、最大値、最小値

1, 2-ジクロロエタン 回/年

産業中分類	事業場数	算出対象事業場数*	平均値	標準偏差	最大値	最小値
1 鉱業又は水洗炭業の用に供する施設	0	0	-	-	-	-
1-2 畜産農業又はサービス業の用に供する施設	0	0	-	-	-	-
2 畜産食料品製造業の用に供する施設	0	0	-	-	-	-
3 水産食料品製造業の用に供する施設	0	0	-	-	-	-
4 野菜又は果実を原料とする保存食料品製造業の用に供する施設	0	0	-	-	-	-
5 みそ、しょう油、食用アミノ酸等の製造業の用に供する施設	0	0	-	-	-	-
6 小麦粉製造業の用に供する洗浄施設	0	0	-	-	-	-
7 砂糖製造業の用に供する施設	0	0	-	-	-	-
8 パン・菓子の製造業又は製あん業の用に供する粗製あんの沈殿槽	0	0	-	-	-	-
9 米菓製造業又はこうじ製造業の用に供する洗米機	0	0	-	-	-	-
10 飲料製造業の用に供する施設	0	0	-	-	-	-
11 動物系飼料又は有機質肥料の製造業の用に供する施設	0	0	-	-	-	-
12 動植物油脂製造業の用に供する施設	0	0	-	-	-	-
13 イースト製造業の用に供する施設	0	0	-	-	-	-
14 でん粉又は化工でん粉の製造業の用に供する施設	0	0	-	-	-	-
15 ぶどう糖又は水あめの製造業の用に供する施設	0	0	-	-	-	-
16 めん類製造業の用に供する湯煮施設	0	0	-	-	-	-
17 豆腐又は煮豆の製造業の用に供する湯煮施設	0	0	-	-	-	-
18 インスタントコーヒー製造業の用に供する抽出施設	0	0	-	-	-	-
18-2 冷凍調理食品製造業の用に供する施設	0	0	-	-	-	-
18-3 たばこ製造業の用に供する施設	0	0	-	-	-	-
19 紡績業又は繊維製品の製造業若しくは加工業の用に供する施設	0	0	-	-	-	-
20 洗毛業の用に供する施設	0	0	-	-	-	-
21 化学繊維製造業の用に供する施設	0	0	-	-	-	-
21-2 一般製材業又は木材チップ製造業の用に供する湿式パーカー	0	0	-	-	-	-
21-3 合板製造業の用に供する接着機洗浄施設	0	0	-	-	-	-
21-4 パーティクルボード製造業の用に供する施設	0	0	-	-	-	-
22 木材薬品処理業の用に供する施設	0	0	-	-	-	-
23 パルプ、紙又は紙加工品の製造業の用に供する施設	0	0	-	-	-	-
23-2 新聞業、出版業、印刷業又は製版業の用に供する施設	0	0	-	-	-	-
24 化学肥料製造業の用に供する施設	0	0	-	-	-	-
25 水銀電解法による苛性ソーダ又は化成カリの製造業の用に供する施設	1	1	242.0	-	242	242
26 無機顔料製造業の用に供する施設	1	1	15.0	-	15	15
27 その他の無機化学工業製品製造業の用に供する施設	6	6	15.2	17.2	49	2
28 カーバイド法アセチレン誘導品製造業の用に供する施設	0	0	-	-	-	-
29 コールタール製品製造業の用に供する施設	0	0	-	-	-	-
30 発酵工業の用に供する施設	0	0	-	-	-	-
31 メタン誘導品製造業の用に供する施設	1	1	12.0	-	12	12
32 有機顔料又は合成染料の製造業の用に供する施設	0	0	-	-	-	-
33 合成樹脂製造業の用に供する施設	3	3	8.7	5.8	12	2
34 合成ゴム製造業の用に供する施設	1	1	1.0	-	1	1
35 有機ゴム薬品製造業の用に供する施設	0	0	-	-	-	-
36 合成洗剤製造業の用に供する施設	1	1	1.0	-	1	1
37 その他の石油化学工業の用に供する施設	3	3	6.0	5.2	12	3
38 石けん製造業の用に供する施設	0	0	-	-	-	-
38-2 界面活性剤製造業の用に供する反応施設	0	0	-	-	-	-
39 硬化油製造業の用に供する施設	0	0	-	-	-	-
40 脂肪酸製造業の用に供する蒸りゅう施設	0	0	-	-	-	-
41 香料製造業の用に供する施設	0	0	-	-	-	-
42 ゼラチン又はにかわの製造業の用に供する施設	0	0	-	-	-	-
43 写真感光材料製造業の用に供する感光剤洗浄施設	0	0	-	-	-	-
44 天然樹脂製品製造業の用に供する施設	0	0	-	-	-	-
45 木材化学工業の用に供するフルフラール蒸りゅう施設	0	0	-	-	-	-
46 その他の有機化学工業製品製造業の用に供する施設	7	6	13.0	9.5	25	2
47 医薬品製造業の用に供する施設	5	5	29.2	44.0	106	1
48 火薬製造業の用に供する洗浄施設	0	0	-	-	-	-
49 農薬製造業の用に供する混合施設	0	0	-	-	-	-

産業中分類		事業場数	算出対象 事業場数※	平均値	標準偏差	最大値	最小値
50	試薬の製造業の用に供する試薬製造施設	0	0	-	-	-	-
51	石油精製業の用に供する施設	0	0	-	-	-	-
51-2	自動車用タイヤ等ゴム製品製造業の用に供する直接加硫施設	0	0	-	-	-	-
51-3	医療、衛生用ゴム製品製造業の用に供するラテックス成形型洗浄施設	0	0	-	-	-	-
52	皮革製造業の用に供する施設	0	0	-	-	-	-
53	ガラス又はガラス製品の製造業の用に供する施設	0	0	-	-	-	-
54	セメント製品製造業の用に供する施設	0	0	-	-	-	-
55	生コンクリート製造業の用に供するパッチャープラント	0	0	-	-	-	-
56	有機質砂かべ材製造業の用に供する混合施設	0	0	-	-	-	-
57	人造黒鉛電極製造業の用に供する成型施設	0	0	-	-	-	-
58	窯業原料の精製業の用に供する施設	0	0	-	-	-	-
59	砕石業の用に供する施設	0	0	-	-	-	-
60	砂利採取業の用に供する水洗式分別施設	0	0	-	-	-	-
61	鉄鋼業の用に供する施設	0	0	-	-	-	-
62	非鉄金属製造業の用に供する施設	0	0	-	-	-	-
63	金属製品製造業又は機械器具製造業の用に供する施設	3	3	3.0	2.0	5	1
63-2	空きびん卸売業の用に供する自動式洗びん施設	0	0	-	-	-	-
63-3	石炭を燃料とする火力発電施設のうち廃ガス洗浄施設	1	1	1.0	-	1	1
64	ガス供給業又はコークス製造業の用に供する施設	0	0	-	-	-	-
64-2	水道施設、工業用水道施設又は自家工業用水道の浄水施設	2	2	1.5	0.7	2	1
65	酸又はアルカリによる表面処理施設	2	2	2.0	1.4	3	1
66	電気めっき施設	0	0	-	-	-	-
66-2	エチレンオキシド又は1・4-ジオキサンの混合施設	0	0	-	-	-	-
66-3	旅館業の用に供する施設	0	0	-	-	-	-
66-4	共同調理場に設置されるちゅう房施設	0	0	-	-	-	-
66-5	弁当仕出屋又は弁当製造業の用に供するちゅう房施設	0	0	-	-	-	-
66-6	飲食店に設置されるちゅう房施設	0	0	-	-	-	-
66-7	そば店、うどん店、すし店のほか、喫茶店等に設置されるちゅう房施設	0	0	-	-	-	-
66-8	料亭、バー、キャバレー、ナイトクラブ等に設置されるちゅう房施設	0	0	-	-	-	-
67	洗たく業の用に供する洗浄施設	0	0	-	-	-	-
68	写真現像業の用に供する自動式フィルム現像洗浄施設	0	0	-	-	-	-
68-2	病院で病床数が300以上であるものに設置される施設	1	1	2.0	-	2	2
69	と畜業又は死亡獣畜取扱業の用に供する解体施設	0	0	-	-	-	-
69-2	中央卸売市場に設置される施設	0	0	-	-	-	-
69-3	地方卸売市場に設置される施設	0	0	-	-	-	-
70	廃油処理施設	0	0	-	-	-	-
70-2	自動車分解整備事業の用に供する洗車施設	0	0	-	-	-	-
71	自動式車両洗浄施設	0	0	-	-	-	-
71-2	科学技術に関する研究、試験、検査又は専門教育の用に供する施設	31	29	4.5	4.5	12	1
71-3	一般廃棄物処理施設である焼却施設	1	1	2.0	-	2	2
71-4	産業廃棄物処理施設	4	4	82.5	117.6	257	12
71-5	TCE、PCE又はジクロロメタンによる洗浄施設	1	1	1.0	-	1	1
71-6	TCE、PCE又はジクロロメタンの蒸りゅう施設	1	1	4.0	-	4	4
72	し尿処理施設	2	2	6.5	7.8	12	1
73	下水道終末処理施設	41	40	6.3	22.5	144	2
74	特定事業場から排出される水の処理施設	4	4	74.3	122.1	257	4
81	指定地域特定施設(し尿浄化槽201~500人槽)	0	0	-	-	-	-
91	湖沼法みなし指定地域特定施設(病院)	0	0	-	-	-	-
92	湖沼法みなし指定地域特定施設(し尿浄化槽)	0	0	-	-	-	-
-	特定施設不明	0	0	-	-	-	-
	全体	123	119	14.1	42.2	257	1

※ 算出対象事業場数：無回答を除いたもの

表3.5.6.2(15) 代表特定施設別の有害物質の測定回数の平均値、標準偏差、最大値、最小値

1, 1-ジクロロエチレン 回/年

産業中分類	事業場数	算出対象 事業場数※	平均値	標準偏差	最大値	最小値
1 鉱業又は水洗炭業の用に供する施設	0	0	-	-	-	-
1-2 畜産農業又はサービス業の用に供する施設	0	0	-	-	-	-
2 畜産食料品製造業の用に供する施設	0	0	-	-	-	-
3 水産食料品製造業の用に供する施設	0	0	-	-	-	-
4 野菜又は果実を原料とする保存食料品製造業の用に供する施設	0	0	-	-	-	-
5 みそ、しょう油、食用アミノ酸等の製造業の用に供する施設	0	0	-	-	-	-
6 小麦粉製造業の用に供する洗浄施設	0	0	-	-	-	-
7 砂糖製造業の用に供する施設	0	0	-	-	-	-
8 パン・菓子の製造業又は製あん業の用に供する粗製あんの沈殿槽	0	0	-	-	-	-
9 米菓製造業又はこうじ製造業の用に供する洗米機	0	0	-	-	-	-
10 飲料製造業の用に供する施設	0	0	-	-	-	-
11 動物系飼料又は有機質肥料の製造業の用に供する施設	0	0	-	-	-	-
12 動植物油脂製造業の用に供する施設	0	0	-	-	-	-
13 イースト製造業の用に供する施設	0	0	-	-	-	-
14 でん粉又は化工でん粉の製造業の用に供する施設	0	0	-	-	-	-
15 ぶどう糖又は水あめの製造業の用に供する施設	0	0	-	-	-	-
16 めん類製造業の用に供する湯煮施設	0	0	-	-	-	-
17 豆腐又は煮豆の製造業の用に供する湯煮施設	0	0	-	-	-	-
18 インスタントコーヒー製造業の用に供する抽出施設	0	0	-	-	-	-
18-2 冷凍調理食品製造業の用に供する施設	0	0	-	-	-	-
18-3 たばこ製造業の用に供する施設	0	0	-	-	-	-
19 紡績業又は繊維製品の製造業若しくは加工業の用に供する施設	0	0	-	-	-	-
20 洗毛業の用に供する施設	0	0	-	-	-	-
21 化学繊維製造業の用に供する施設	0	0	-	-	-	-
21-2 一般製材業又は木材チップ製造業の用に供する湿式パーカー	0	0	-	-	-	-
21-3 合板製造業の用に供する接着機洗浄施設	0	0	-	-	-	-
21-4 パーティクルボード製造業の用に供する施設	0	0	-	-	-	-
22 木材薬品処理業の用に供する施設	0	0	-	-	-	-
23 パルプ、紙又は紙加工品の製造業の用に供する施設	0	0	-	-	-	-
23-2 新聞業、出版業、印刷業又は製版業の用に供する施設	0	0	-	-	-	-
24 化学肥料製造業の用に供する施設	0	0	-	-	-	-
25 水銀電解法による苛性ソーダ又は化成カリの製造業の用に供する施設	1	1	242.0	-	242	242
26 無機顔料製造業の用に供する施設	0	0	-	-	-	-
27 その他の無機化学工業製品製造業の用に供する施設	3	3	25.0	20.8	49	12
28 カーバイド法アセチレン誘導品製造業の用に供する施設	0	0	-	-	-	-
29 コールタール製品製造業の用に供する施設	0	0	-	-	-	-
30 発酵工業の用に供する施設	0	0	-	-	-	-
31 メタン誘導品製造業の用に供する施設	0	0	-	-	-	-
32 有機顔料又は合成染料の製造業の用に供する施設	0	0	-	-	-	-
33 合成樹脂製造業の用に供する施設	1	1	2.0	-	2	2
34 合成ゴム製造業の用に供する施設	0	0	-	-	-	-
35 有機ゴム薬品製造業の用に供する施設	0	0	-	-	-	-
36 合成洗剤製造業の用に供する施設	1	1	1.0	-	1	1
37 その他の石油化学工業の用に供する施設	0	0	-	-	-	-
38 石けん製造業の用に供する施設	0	0	-	-	-	-
38-2 界面活性剤製造業の用に供する反応施設	0	0	-	-	-	-
39 硬化油製造業の用に供する施設	0	0	-	-	-	-
40 脂肪酸製造業の用に供する蒸りゅう施設	0	0	-	-	-	-
41 香料製造業の用に供する施設	0	0	-	-	-	-
42 ゼラチン又はにかわの製造業の用に供する施設	0	0	-	-	-	-
43 写真感光材料製造業の用に供する感光剤洗浄施設	0	0	-	-	-	-
44 天然樹脂製品製造業の用に供する施設	0	0	-	-	-	-
45 木材化学工業の用に供するフルフラール蒸りゅう施設	0	0	-	-	-	-
46 その他の有機化学工業製品製造業の用に供する施設	1	1	1.0	-	1	1
47 医薬品製造業の用に供する施設	0	0	-	-	-	-
48 火薬製造業の用に供する洗浄施設	0	0	-	-	-	-
49 農薬製造業の用に供する混合施設	0	0	-	-	-	-

産業中分類		事業場数	算出対象 事業場数※	平均値	標準偏差	最大値	最小値
50	試薬の製造業の用に供する試薬製造施設	0	0	-	-	-	-
51	石油精製業の用に供する施設	0	0	-	-	-	-
51-2	自動車用タイヤ等ゴム製品製造業の用に供する直接加硫施設	0	0	-	-	-	-
51-3	医療、衛生用ゴム製品製造業の用に供するラテックス成形型洗浄施設	0	0	-	-	-	-
52	皮革製造業の用に供する施設	0	0	-	-	-	-
53	ガラス又はガラス製品の製造業の用に供する施設	0	0	-	-	-	-
54	セメント製品製造業の用に供する施設	0	0	-	-	-	-
55	生コンクリート製造業の用に供するパッチャープラント	0	0	-	-	-	-
56	有機質砂かべ材製造業の用に供する混合施設	0	0	-	-	-	-
57	人造黒鉛電極製造業の用に供する成型施設	0	0	-	-	-	-
58	窯業原料の精製業の用に供する施設	0	0	-	-	-	-
59	砕石業の用に供する施設	0	0	-	-	-	-
60	砂利採取業の用に供する水洗式分別施設	0	0	-	-	-	-
61	鉄鋼業の用に供する施設	0	0	-	-	-	-
62	非鉄金属製造業の用に供する施設	0	0	-	-	-	-
63	金属製品製造業又は機械器具製造業の用に供する施設	3	3	3.0	2.0	5	1
63-2	空きびん卸売業の用に供する自動式洗びん施設	0	0	-	-	-	-
63-3	石炭を燃料とする火力発電施設のうち廃ガス洗浄施設	1	1	1.0	-	1	1
64	ガス供給業又はコークス製造業の用に供する施設	0	0	-	-	-	-
64-2	水道施設、工業用水道施設又は自家工業用水道の浄水施設	2	2	1.5	0.7	2	1
65	酸又はアルカリによる表面処理施設	2	2	2.0	1.4	3	1
66	電気めっき施設	0	0	-	-	-	-
66-2	エチレンオキシド又は1・4-ジオキサン <small>の</small> 混合施設	0	0	-	-	-	-
66-3	旅館業の用に供する施設	0	0	-	-	-	-
66-4	共同調理場に設置されるちゅう房施設	0	0	-	-	-	-
66-5	弁当仕出屋又は弁当製造業の用に供するちゅう房施設	0	0	-	-	-	-
66-6	飲食店に設置されるちゅう房施設	0	0	-	-	-	-
66-7	そば店、うどん店、すし店のほか、喫茶店等に設置されるちゅう房施設	0	0	-	-	-	-
66-8	料亭、バー、キャバレー、ナイトクラブ等に設置されるちゅう房施設	0	0	-	-	-	-
67	洗たく業の用に供する洗浄施設	0	0	-	-	-	-
68	写真現像業の用に供する自動式フィルム現像洗浄施設	0	0	-	-	-	-
68-2	病院で病床数が300以上であるものに設置される施設	1	1	2.0	-	2	2
69	と畜業又は死亡獣畜取扱業の用に供する解体施設	0	0	-	-	-	-
69-2	中央卸売市場に設置される施設	0	0	-	-	-	-
69-3	地方卸売市場に設置される施設	0	0	-	-	-	-
70	廃油処理施設	0	0	-	-	-	-
70-2	自動車分解整備事業の用に供する洗車施設	0	0	-	-	-	-
71	自動式車両洗浄施設	0	0	-	-	-	-
71-2	科学技術に関する研究、試験、検査又は専門教育の用に供する施設	28	25	4.4	4.5	12	1
71-3	一般廃棄物処理施設である焼却施設	1	1	2.0	-	2	2
71-4	産業廃棄物処理施設	4	4	82.5	117.6	257	12
71-5	TCE、PCE又はジクロロメタンによる洗浄施設	1	1	1.0	-	1	1
71-6	TCE、PCE又はジクロロメタンの蒸りゅう施設	0	0	-	-	-	-
72	し尿処理施設	0	0	-	-	-	-
73	下水道終末処理施設	41	40	6.3	22.5	144	2
74	特定事業場から排出される水の処理施設	1	1	257.0	-	257	257
81	指定地域特定施設(し尿浄化槽201~500人槽)	0	0	-	-	-	-
91	湖沼法みなし指定地域特定施設(病院)	0	0	-	-	-	-
92	湖沼法みなし指定地域特定施設(し尿浄化槽)	0	0	-	-	-	-
-	特定施設不明	0	0	-	-	-	-
	全体	92	88	14.7	47.9	257	1

※ 算出対象事業場数：無回答を除いたもの

表3.5.6.2(16) 代表特定施設別の有害物質の測定回数の平均値、標準偏差、最大値、最小値

シス-1, 2-ジクロロエチレン 回/年

産業中分類	事業場数	算出対象事業場数*	平均値	標準偏差	最大値	最小値
1 鉱業又は水洗炭業の用に供する施設	0	0	-	-	-	-
1-2 畜産農業又はサービス業の用に供する施設	0	0	-	-	-	-
2 畜産食料品製造業の用に供する施設	0	0	-	-	-	-
3 水産食料品製造業の用に供する施設	0	0	-	-	-	-
4 野菜又は果実を原料とする保存食料品製造業の用に供する施設	0	0	-	-	-	-
5 みそ、しょう油、食用アミノ酸等の製造業の用に供する施設	0	0	-	-	-	-
6 小麦粉製造業の用に供する洗浄施設	0	0	-	-	-	-
7 砂糖製造業の用に供する施設	0	0	-	-	-	-
8 パン・菓子の製造業又は製あん業の用に供する粗製あんの沈殿槽	0	0	-	-	-	-
9 米菓製造業又はこうじ製造業の用に供する洗米機	0	0	-	-	-	-
10 飲料製造業の用に供する施設	0	0	-	-	-	-
11 動物系飼料又は有機質肥料の製造業の用に供する施設	0	0	-	-	-	-
12 動植物油脂製造業の用に供する施設	0	0	-	-	-	-
13 イースト製造業の用に供する施設	0	0	-	-	-	-
14 でん粉又は化工でん粉の製造業の用に供する施設	0	0	-	-	-	-
15 ぶどう糖又は水あめの製造業の用に供する施設	0	0	-	-	-	-
16 めん類製造業の用に供する湯煮施設	0	0	-	-	-	-
17 豆腐又は煮豆の製造業の用に供する湯煮施設	0	0	-	-	-	-
18 インスタントコーヒー製造業の用に供する抽出施設	0	0	-	-	-	-
18-2 冷凍調理食品製造業の用に供する施設	0	0	-	-	-	-
18-3 たばこ製造業の用に供する施設	0	0	-	-	-	-
19 紡績業又は繊維製品の製造業若しくは加工業の用に供する施設	0	0	-	-	-	-
20 洗毛業の用に供する施設	0	0	-	-	-	-
21 化学繊維製造業の用に供する施設	0	0	-	-	-	-
21-2 一般製材業又は木材チップ製造業の用に供する湿式パーカー	0	0	-	-	-	-
21-3 合板製造業の用に供する接着機洗浄施設	0	0	-	-	-	-
21-4 パーティクルボード製造業の用に供する施設	0	0	-	-	-	-
22 木材薬品処理業の用に供する施設	0	0	-	-	-	-
23 パルプ、紙又は紙加工品の製造業の用に供する施設	0	0	-	-	-	-
23-2 新聞業、出版業、印刷業又は製版業の用に供する施設	0	0	-	-	-	-
24 化学肥料製造業の用に供する施設	0	0	-	-	-	-
25 水銀電解法による苛性ソーダ又は化成カリの製造業の用に供する施設	0	0	-	-	-	-
26 無機顔料製造業の用に供する施設	1	1	15.0	-	15	15
27 その他の無機化学工業製品製造業の用に供する施設	2	2	30.5	26.2	49	12
28 カーバイド法アセチレン誘導品製造業の用に供する施設	0	0	-	-	-	-
29 コールタール製品製造業の用に供する施設	0	0	-	-	-	-
30 発酵工業の用に供する施設	0	0	-	-	-	-
31 メタン誘導品製造業の用に供する施設	0	0	-	-	-	-
32 有機顔料又は合成染料の製造業の用に供する施設	0	0	-	-	-	-
33 合成樹脂製造業の用に供する施設	0	0	-	-	-	-
34 合成ゴム製造業の用に供する施設	0	0	-	-	-	-
35 有機ゴム薬品製造業の用に供する施設	0	0	-	-	-	-
36 合成洗剤製造業の用に供する施設	1	1	1.0	-	1	1
37 その他の石油化学工業の用に供する施設	0	0	-	-	-	-
38 石けん製造業の用に供する施設	0	0	-	-	-	-
38-2 界面活性剤製造業の用に供する反応施設	0	0	-	-	-	-
39 硬化油製造業の用に供する施設	0	0	-	-	-	-
40 脂肪酸製造業の用に供する蒸りゅう施設	0	0	-	-	-	-
41 香料製造業の用に供する施設	0	0	-	-	-	-
42 ゼラチン又はにかわの製造業の用に供する施設	0	0	-	-	-	-
43 写真感光材料製造業の用に供する感光剤洗浄施設	0	0	-	-	-	-
44 天然樹脂製品製造業の用に供する施設	0	0	-	-	-	-
45 木材化学工業の用に供するフルフラール蒸りゅう施設	0	0	-	-	-	-
46 その他の有機化学工業製品製造業の用に供する施設	0	0	-	-	-	-
47 医薬品製造業の用に供する施設	0	0	-	-	-	-
48 火薬製造業の用に供する洗浄施設	0	0	-	-	-	-
49 農薬製造業の用に供する混合施設	0	0	-	-	-	-

産業中分類		事業場数	算出対象 事業場数※	平均値	標準偏差	最大値	最小値
50	試薬の製造業の用に供する試薬製造施設	0	0	-	-	-	-
51	石油精製業の用に供する施設	0	0	-	-	-	-
51-2	自動車用タイヤ等ゴム製品製造業の用に供する直接加硫施設	0	0	-	-	-	-
51-3	医療、衛生用ゴム製品製造業の用に供するラテックス成形型洗浄施設	0	0	-	-	-	-
52	皮革製造業の用に供する施設	0	0	-	-	-	-
53	ガラス又はガラス製品の製造業の用に供する施設	0	0	-	-	-	-
54	セメント製品製造業の用に供する施設	0	0	-	-	-	-
55	生コンクリート製造業の用に供するパッチャープラント	0	0	-	-	-	-
56	有機質砂かべ材製造業の用に供する混合施設	0	0	-	-	-	-
57	人造黒鉛電極製造業の用に供する成型施設	0	0	-	-	-	-
58	窯業原料の精製業の用に供する施設	0	0	-	-	-	-
59	砕石業の用に供する施設	0	0	-	-	-	-
60	砂利採取業の用に供する水洗式分別施設	0	0	-	-	-	-
61	鉄鋼業の用に供する施設	0	0	-	-	-	-
62	非鉄金属製造業の用に供する施設	0	0	-	-	-	-
63	金属製品製造業又は機械器具製造業の用に供する施設	4	4	5.3	4.8	12	1
63-2	空きびん卸売業の用に供する自動式洗びん施設	0	0	-	-	-	-
63-3	石炭を燃料とする火力発電施設のうち廃ガス洗浄施設	1	1	1.0	-	1	1
64	ガス供給業又はコークス製造業の用に供する施設	0	0	-	-	-	-
64-2	水道施設、工業用水道施設又は自家工業用水道の浄水施設	2	2	1.5	0.7	2	1
65	酸又はアルカリによる表面処理施設	3	3	3.3	2.5	6	1
66	電気めっき施設	0	0	-	-	-	-
66-2	エチレンオキシド又は1・4-ジオキサン <small>の</small> 混合施設	0	0	-	-	-	-
66-3	旅館業の用に供する施設	0	0	-	-	-	-
66-4	共同調理場に設置されるちゅう房施設	0	0	-	-	-	-
66-5	弁当仕出屋又は弁当製造業の用に供するちゅう房施設	0	0	-	-	-	-
66-6	飲食店に設置されるちゅう房施設	0	0	-	-	-	-
66-7	そば店、うどん店、すし店のほか、喫茶店等に設置されるちゅう房施設	0	0	-	-	-	-
66-8	料亭、バー、キャバレー、ナイトクラブ等に設置されるちゅう房施設	0	0	-	-	-	-
67	洗たく業の用に供する洗浄施設	0	0	-	-	-	-
68	写真現像業の用に供する自動式フィルム現像洗浄施設	0	0	-	-	-	-
68-2	病院で病床数が300以上であるものに設置される施設	1	1	2.0	-	2	2
69	と畜業又は死亡獣畜取扱業の用に供する解体施設	0	0	-	-	-	-
69-2	中央卸売市場に設置される施設	0	0	-	-	-	-
69-3	地方卸売市場に設置される施設	0	0	-	-	-	-
70	廃油処理施設	0	0	-	-	-	-
70-2	自動車分解整備事業の用に供する洗車施設	0	0	-	-	-	-
71	自動式車両洗浄施設	0	0	-	-	-	-
71-2	科学技術に関する研究、試験、検査又は専門教育の用に供する施設	27	24	4.6	4.5	12	1
71-3	一般廃棄物処理施設である焼却施設	1	1	2.0	-	2	2
71-4	産業廃棄物処理施設	4	4	82.5	117.6	257	12
71-5	TCE、PCE又はジクロロメタンによる洗浄施設	1	1	1.0	-	1	1
71-6	TCE、PCE又はジクロロメタンの蒸りゅう施設	0	0	-	-	-	-
72	し尿処理施設	0	0	-	-	-	-
73	下水道終末処理施設	41	40	6.3	22.5	144	2
74	特定事業場から排出される水の処理施設	1	1	257.0	-	257	257
81	指定地域特定施設(し尿浄化槽201~500人槽)	0	0	-	-	-	-
91	湖沼法みなし指定地域特定施設(病院)	0	0	-	-	-	-
92	湖沼法みなし指定地域特定施設(し尿浄化槽)	0	0	-	-	-	-
-	特定施設不明	0	0	-	-	-	-
	全体	90	86	12.4	41.6	257	1

※ 算出対象事業場数：無回答を除いたもの

表3.5.6.2(17) 代表特定施設別の有害物質の測定回数の平均値、標準偏差、最大値、最小値

1, 1, 1-トリクロロエタン 回/年

産業中分類	事業場数	算出対象 事業場数※	平均値	標準偏差	最大値	最小値
1 鉱業又は水洗炭業の用に供する施設	0	0	-	-	-	-
1-2 畜産農業又はサービス業の用に供する施設	0	0	-	-	-	-
2 畜産食料品製造業の用に供する施設	0	0	-	-	-	-
3 水産食料品製造業の用に供する施設	0	0	-	-	-	-
4 野菜又は果実を原料とする保存食料品製造業の用に供する施設	0	0	-	-	-	-
5 みそ、しょう油、食用アミノ酸等の製造業の用に供する施設	0	0	-	-	-	-
6 小麦粉製造業の用に供する洗浄施設	0	0	-	-	-	-
7 砂糖製造業の用に供する施設	0	0	-	-	-	-
8 パン・菓子の製造業又は製あん業の用に供する粗製あんの沈殿槽	0	0	-	-	-	-
9 米菓製造業又はこうじ製造業の用に供する洗米機	0	0	-	-	-	-
10 飲料製造業の用に供する施設	0	0	-	-	-	-
11 動物系飼料又は有機質肥料の製造業の用に供する施設	0	0	-	-	-	-
12 動植物油脂製造業の用に供する施設	0	0	-	-	-	-
13 イースト製造業の用に供する施設	0	0	-	-	-	-
14 でん粉又は化工でん粉の製造業の用に供する施設	0	0	-	-	-	-
15 ぶどう糖又は水あめの製造業の用に供する施設	0	0	-	-	-	-
16 めん類製造業の用に供する湯煮施設	0	0	-	-	-	-
17 豆腐又は煮豆の製造業の用に供する湯煮施設	0	0	-	-	-	-
18 インスタントコーヒー製造業の用に供する抽出施設	0	0	-	-	-	-
18-2 冷凍調理食品製造業の用に供する施設	0	0	-	-	-	-
18-3 たばこ製造業の用に供する施設	0	0	-	-	-	-
19 紡績業又は繊維製品の製造業若しくは加工業の用に供する施設	0	0	-	-	-	-
20 洗毛業の用に供する施設	0	0	-	-	-	-
21 化学繊維製造業の用に供する施設	0	0	-	-	-	-
21-2 一般製材業又は木材チップ製造業の用に供する湿式パーカー	0	0	-	-	-	-
21-3 合板製造業の用に供する接着機洗浄施設	0	0	-	-	-	-
21-4 パーティクルボード製造業の用に供する施設	0	0	-	-	-	-
22 木材薬品処理業の用に供する施設	0	0	-	-	-	-
23 パルプ、紙又は紙加工品の製造業の用に供する施設	0	0	-	-	-	-
23-2 新聞業、出版業、印刷業又は製版業の用に供する施設	0	0	-	-	-	-
24 化学肥料製造業の用に供する施設	0	0	-	-	-	-
25 水銀電解法による苛性ソーダ又は化成カリの製造業の用に供する施設	0	0	-	-	-	-
26 無機顔料製造業の用に供する施設	0	0	-	-	-	-
27 その他の無機化学工業製品製造業の用に供する施設	1	1	2.0	-	2	2
28 カーバイド法アセチレン誘導品製造業の用に供する施設	0	0	-	-	-	-
29 コールタール製品製造業の用に供する施設	0	0	-	-	-	-
30 発酵工業の用に供する施設	0	0	-	-	-	-
31 メタン誘導品製造業の用に供する施設	0	0	-	-	-	-
32 有機顔料又は合成染料の製造業の用に供する施設	0	0	-	-	-	-
33 合成樹脂製造業の用に供する施設	0	0	-	-	-	-
34 合成ゴム製造業の用に供する施設	0	0	-	-	-	-
35 有機ゴム薬品製造業の用に供する施設	0	0	-	-	-	-
36 合成洗剤製造業の用に供する施設	1	1	1.0	-	1	1
37 その他の石油化学工業の用に供する施設	0	0	-	-	-	-
38 石けん製造業の用に供する施設	0	0	-	-	-	-
38-2 界面活性剤製造業の用に供する反応施設	0	0	-	-	-	-
39 硬化油製造業の用に供する施設	0	0	-	-	-	-
40 脂肪酸製造業の用に供する蒸りゅう施設	0	0	-	-	-	-
41 香料製造業の用に供する施設	0	0	-	-	-	-
42 ゼラチン又はにかわの製造業の用に供する施設	0	0	-	-	-	-
43 写真感光材料製造業の用に供する感光剤洗浄施設	0	0	-	-	-	-
44 天然樹脂製品製造業の用に供する施設	0	0	-	-	-	-
45 木材化学工業の用に供するフルフラール蒸りゅう施設	0	0	-	-	-	-
46 その他の有機化学工業製品製造業の用に供する施設	1	1	2.0	-	2	2
47 医薬品製造業の用に供する施設	0	0	-	-	-	-
48 火薬製造業の用に供する洗浄施設	0	0	-	-	-	-
49 農薬製造業の用に供する混合施設	0	0	-	-	-	-

産業中分類		事業場数	算出対象 事業場数※	平均値	標準偏差	最大値	最小値
50	試薬の製造業の用に供する試薬製造施設	0	0	-	-	-	-
51	石油精製業の用に供する施設	0	0	-	-	-	-
51-2	自動車用タイヤ等ゴム製品製造業の用に供する直接加硫施設	0	0	-	-	-	-
51-3	医療、衛生用ゴム製品製造業の用に供するラテックス成形型洗浄施設	0	0	-	-	-	-
52	皮革製造業の用に供する施設	0	0	-	-	-	-
53	ガラス又はガラス製品の製造業の用に供する施設	0	0	-	-	-	-
54	セメント製品製造業の用に供する施設	0	0	-	-	-	-
55	生コンクリート製造業の用に供するパッチャープラント	0	0	-	-	-	-
56	有機質砂かべ材製造業の用に供する混合施設	0	0	-	-	-	-
57	人造黒鉛電極製造業の用に供する成型施設	0	0	-	-	-	-
58	窯業原料の精製業の用に供する施設	0	0	-	-	-	-
59	砕石業の用に供する施設	0	0	-	-	-	-
60	砂利採取業の用に供する水洗式分別施設	0	0	-	-	-	-
61	鉄鋼業の用に供する施設	0	0	-	-	-	-
62	非鉄金属製造業の用に供する施設	0	0	-	-	-	-
63	金属製品製造業又は機械器具製造業の用に供する施設	4	4	2.5	1.9	5	1
63-2	空きびん卸売業の用に供する自動式洗びん施設	0	0	-	-	-	-
63-3	石炭を燃料とする火力発電施設のうち廃ガス洗浄施設	1	1	1.0	-	1	1
64	ガス供給業又はコークス製造業の用に供する施設	0	0	-	-	-	-
64-2	水道施設、工業用水道施設又は自家工業用水道の浄水施設	2	2	1.5	0.7	2	1
65	酸又はアルカリによる表面処理施設	2	2	2.0	1.4	3	1
66	電気めっき施設	3	3	6.3	4.9	12	3
66-2	エチレンオキシド又は1・4-ジオキサンの混合施設	0	0	-	-	-	-
66-3	旅館業の用に供する施設	0	0	-	-	-	-
66-4	共同調理場に設置されるちゅう房施設	0	0	-	-	-	-
66-5	弁当仕出屋又は弁当製造業の用に供するちゅう房施設	0	0	-	-	-	-
66-6	飲食店に設置されるちゅう房施設	0	0	-	-	-	-
66-7	そば店、うどん店、すし店のほか、喫茶店等に設置されるちゅう房施設	0	0	-	-	-	-
66-8	料亭、バー、キャバレー、ナイトクラブ等に設置されるちゅう房施設	0	0	-	-	-	-
67	洗たく業の用に供する洗浄施設	0	0	-	-	-	-
68	写真現像業の用に供する自動式フィルム現像洗浄施設	0	0	-	-	-	-
68-2	病院で病床数が300以上であるものに設置される施設	1	1	2.0	-	2	2
69	と畜業又は死亡獣畜取扱業の用に供する解体施設	0	0	-	-	-	-
69-2	中央卸売市場に設置される施設	0	0	-	-	-	-
69-3	地方卸売市場に設置される施設	0	0	-	-	-	-
70	廃油処理施設	0	0	-	-	-	-
70-2	自動車分解整備事業の用に供する洗車施設	0	0	-	-	-	-
71	自動式車両洗浄施設	0	0	-	-	-	-
71-2	科学技術に関する研究、試験、検査又は専門教育の用に供する施設	30	28	4.2	4.3	12	1
71-3	一般廃棄物処理施設である焼却施設	1	1	2.0	-	2	2
71-4	産業廃棄物処理施設	4	4	82.5	117.6	257	12
71-5	TCE、PCE又はジクロロメタンによる洗浄施設	2	2	1.0	-	1	1
71-6	TCE、PCE又はジクロロメタンの蒸りゆう施設	0	0	-	-	-	-
72	し尿処理施設	0	0	-	-	-	-
73	下水道終末処理施設	41	40	6.3	22.5	144	2
74	特定事業場から排出される水の処理施設	1	1	257.0	-	257	257
81	指定地域特定施設(し尿浄化槽201~500人槽)	0	0	-	-	-	-
91	湖沼法みなし指定地域特定施設(病院)	0	0	-	-	-	-
92	湖沼法みなし指定地域特定施設(し尿浄化槽)	0	0	-	-	-	-
-	特定施設不明	0	0	-	-	-	-
	全体	95	92	10.9	40.1	257	1

※ 算出対象事業場数：無回答を除いたもの

表3.5.6.2(18) 代表特定施設別の有害物質の測定回数の平均値、標準偏差、最大値、最小値

1, 1, 2-トリクロロエタン 回/年

産業中分類	事業場数	算出対象 事業場数※	平均値	標準偏差	最大値	最小値
1 鉱業又は水洗炭業の用に供する施設	0	0	12.0	-	-	-
1-2 畜産農業又はサービス業の用に供する施設	0	0	-	-	-	-
2 畜産食料品製造業の用に供する施設	0	0	-	-	-	-
3 水産食料品製造業の用に供する施設	0	0	-	-	-	-
4 野菜又は果実を原料とする保存食料品製造業の用に供する施設	0	0	-	-	-	-
5 みそ、しょう油、食用アミノ酸等の製造業の用に供する施設	0	0	-	-	-	-
6 小麦粉製造業の用に供する洗浄施設	0	0	-	-	-	-
7 砂糖製造業の用に供する施設	0	0	-	-	-	-
8 パン・菓子の製造業又は製あん業の用に供する粗製あんの沈殿槽	0	0	-	-	-	-
9 米菓製造業又はこうじ製造業の用に供する洗米機	0	0	-	-	-	-
10 飲料製造業の用に供する施設	0	0	-	-	-	-
11 動物系飼料又は有機質肥料の製造業の用に供する施設	0	0	-	-	-	-
12 動植物油脂製造業の用に供する施設	0	0	-	-	-	-
13 イースト製造業の用に供する施設	0	0	-	-	-	-
14 でん粉又は化工でん粉の製造業の用に供する施設	0	0	-	-	-	-
15 ぶどう糖又は水あめの製造業の用に供する施設	0	0	-	-	-	-
16 めん類製造業の用に供する湯煮施設	0	0	-	-	-	-
17 豆腐又は煮豆の製造業の用に供する湯煮施設	0	0	-	-	-	-
18 インスタントコーヒー製造業の用に供する抽出施設	0	0	-	-	-	-
18-2 冷凍調理食品製造業の用に供する施設	0	0	-	-	-	-
18-3 たばこ製造業の用に供する施設	0	0	-	-	-	-
19 紡績業又は繊維製品の製造業若しくは加工業の用に供する施設	0	0	-	-	-	-
20 洗毛業の用に供する施設	0	0	-	-	-	-
21 化学繊維製造業の用に供する施設	0	0	-	-	-	-
21-2 一般製材業又は木材チップ製造業の用に供する湿式パーカー	0	0	-	-	-	-
21-3 合板製造業の用に供する接着機洗浄施設	0	0	-	-	-	-
21-4 パーティクルボード製造業の用に供する施設	0	0	-	-	-	-
22 木材薬品処理業の用に供する施設	0	0	-	-	-	-
23 パルプ、紙又は紙加工品の製造業の用に供する施設	0	0	-	-	-	-
23-2 新聞業、出版業、印刷業又は製版業の用に供する施設	0	0	-	-	-	-
24 化学肥料製造業の用に供する施設	0	0	-	-	-	-
25 水銀電解法による苛性ソーダ又は化成カリの製造業の用に供する施設	1	1	242.0	-	242	242
26 無機顔料製造業の用に供する施設	0	0	2.0	-	-	-
27 その他の無機化学工業製品製造業の用に供する施設	3	3	12.7	1.2	14	12
28 カーバイド法アセチレン誘導品製造業の用に供する施設	0	0	-	-	-	-
29 コールタール製品製造業の用に供する施設	0	0	-	-	-	-
30 発酵工業の用に供する施設	0	0	-	-	-	-
31 メタン誘導品製造業の用に供する施設	0	0	-	-	-	-
32 有機顔料又は合成染料の製造業の用に供する施設	0	0	-	-	-	-
33 合成樹脂製造業の用に供する施設	0	0	2.0	-	-	-
34 合成ゴム製造業の用に供する施設	0	0	-	-	-	-
35 有機ゴム薬品製造業の用に供する施設	0	0	-	-	-	-
36 合成洗剤製造業の用に供する施設	1	1	1.0	-	1	1
37 その他の石油化学工業の用に供する施設	0	0	-	-	-	-
38 石けん製造業の用に供する施設	0	0	-	-	-	-
38-2 界面活性剤製造業の用に供する反応施設	0	0	-	-	-	-
39 硬化油製造業の用に供する施設	0	0	-	-	-	-
40 脂肪酸製造業の用に供する蒸りゅう施設	0	0	-	-	-	-
41 香料製造業の用に供する施設	0	0	-	-	-	-
42 ゼラチン又はにかわの製造業の用に供する施設	0	0	-	-	-	-
43 写真感光材料製造業の用に供する感光剤洗浄施設	0	0	-	-	-	-
44 天然樹脂製品製造業の用に供する施設	0	0	-	-	-	-
45 木材化学工業の用に供するフルフラール蒸りゅう施設	0	0	-	-	-	-
46 その他の有機化学工業製品製造業の用に供する施設	0	0	-	-	-	-
47 医薬品製造業の用に供する施設	0	0	-	-	-	-
48 火薬製造業の用に供する洗浄施設	0	0	-	-	-	-
49 農薬製造業の用に供する混合施設	0	0	-	-	-	-

産業中分類		事業場数	算出対象 事業場数※	平均値	標準偏差	最大値	最小値
50	試薬の製造業の用に供する試薬製造施設	0	0	-	-	-	-
51	石油精製業の用に供する施設	0	0	-	-	-	-
51-2	自動車用タイヤ等ゴム製品製造業の用に供する直接加硫施設	0	0	-	-	-	-
51-3	医療、衛生用ゴム製品製造業の用に供するラテックス成形型洗浄施設	0	0	-	-	-	-
52	皮革製造業の用に供する施設	0	0	-	-	-	-
53	ガラス又はガラス製品の製造業の用に供する施設	0	0	-	-	-	-
54	セメント製品製造業の用に供する施設	0	0	-	-	-	-
55	生コンクリート製造業の用に供するパッチャープラント	0	0	-	-	-	-
56	有機質砂かべ材製造業の用に供する混合施設	0	0	-	-	-	-
57	人造黒鉛電極製造業の用に供する成型施設	0	0	-	-	-	-
58	窯業原料の精製業の用に供する施設	0	0	-	-	-	-
59	砕石業の用に供する施設	0	0	-	-	-	-
60	砂利採取業の用に供する水洗式分別施設	0	0	-	-	-	-
61	鉄鋼業の用に供する施設	0	0	-	-	-	-
62	非鉄金属製造業の用に供する施設	0	0	-	-	-	-
63	金属製品製造業又は機械器具製造業の用に供する施設	3	3	2.5	2.0	5	1
63-2	空きびん卸売業の用に供する自動式洗びん施設	0	0	-	-	-	-
63-3	石炭を燃料とする火力発電施設のうち廃ガス洗浄施設	1	1	1.0	-	1	1
64	ガス供給業又はコークス製造業の用に供する施設	0	0	-	-	-	-
64-2	水道施設、工業用水道施設又は自家工業用水道の浄水施設	2	2	1.5	0.7	2	1
65	酸又はアルカリによる表面処理施設	2	2	1.7	1.4	3	1
66	電気めっき施設	0	0	-	-	-	-
66-2	エチレンオキシド又は1・4-ジオキサン <small>の</small> 混合施設	0	0	-	-	-	-
66-3	旅館業の用に供する施設	0	0	-	-	-	-
66-4	共同調理場に設置されるちゅう房施設	0	0	-	-	-	-
66-5	弁当仕出屋又は弁当製造業の用に供するちゅう房施設	0	0	-	-	-	-
66-6	飲食店に設置されるちゅう房施設	0	0	-	-	-	-
66-7	そば店、うどん店、すし店のほか、喫茶店等に設置されるちゅう房施設	0	0	-	-	-	-
66-8	料亭、バー、キャバレー、ナイトクラブ等に設置されるちゅう房施設	0	0	-	-	-	-
67	洗たく業の用に供する洗浄施設	0	0	-	-	-	-
68	写真現像業の用に供する自動式フィルム現像洗浄施設	0	0	-	-	-	-
68-2	病院で病床数が300以上であるものに設置される施設	1	1	2.0	-	2	2
69	と畜業又は死亡獣畜取扱業の用に供する解体施設	0	0	-	-	-	-
69-2	中央卸売市場に設置される施設	0	0	-	-	-	-
69-3	地方卸売市場に設置される施設	0	0	-	-	-	-
70	廃油処理施設	0	0	-	-	-	-
70-2	自動車分解整備事業の用に供する洗車施設	0	0	-	-	-	-
71	自動式車両洗浄施設	0	0	-	-	-	-
71-2	科学技術に関する研究、試験、検査又は専門教育の用に供する施設	29	27	4.7	4.4	12	1
71-3	一般廃棄物処理施設である焼却施設	1	1	2.0	-	2	2
71-4	産業廃棄物処理施設	4	4	82.5	117.6	257	12
71-5	TCE、PCE又はジクロロメタンによる洗浄施設	1	1	1.0	-	1	1
71-6	TCE、PCE又はジクロロメタンの蒸りゆう施設	0	0	-	-	-	-
72	し尿処理施設	0	0	-	-	-	-
73	下水道終末処理施設	41	40	6.1	22.5	144	2
74	特定事業場から排出される水の処理施設	1	1	130.5	-	257	257
81	指定地域特定施設(し尿浄化槽201~500人槽)	0	0	-	-	-	-
91	湖沼法みなし指定地域特定施設(病院)	0	0	-	-	-	-
92	湖沼法みなし指定地域特定施設(し尿浄化槽)	0	0	-	-	-	-
-	特定施設不明	0	0	-	-	-	-
	全体	91	88	13.4	47.7	257	1

※ 算出対象事業場数：無回答を除いたもの

表3.5.6.2(19) 代表特定施設別の有害物質の測定回数の平均値、標準偏差、最大値、最小値

1,3-ジクロロプロペン 回/年

産業中分類	事業場数	算出対象事業場数※	平均値	標準偏差	最大値	最小値
1 鉱業又は水洗炭業の用に供する施設	0	0	-	-	-	-
1-2 畜産農業又はサービス業の用に供する施設	0	0	-	-	-	-
2 畜産食料品製造業の用に供する施設	0	0	-	-	-	-
3 水産食料品製造業の用に供する施設	0	0	-	-	-	-
4 野菜又は果実を原料とする保存食料品製造業の用に供する施設	0	0	-	-	-	-
5 みそ、しょう油、食用アミノ酸等の製造業の用に供する施設	0	0	-	-	-	-
6 小麦粉製造業の用に供する洗浄施設	0	0	-	-	-	-
7 砂糖製造業の用に供する施設	0	0	-	-	-	-
8 パン・菓子の製造業又は製あん業の用に供する粗製あんの沈殿槽	0	0	-	-	-	-
9 米菓製造業又はこうじ製造業の用に供する洗米機	0	0	-	-	-	-
10 飲料製造業の用に供する施設	0	0	-	-	-	-
11 動物系飼料又は有機質肥料の製造業の用に供する施設	0	0	-	-	-	-
12 動植物油脂製造業の用に供する施設	0	0	-	-	-	-
13 イースト製造業の用に供する施設	0	0	-	-	-	-
14 でん粉又は化工でん粉の製造業の用に供する施設	0	0	-	-	-	-
15 ぶどう糖又は水あめの製造業の用に供する施設	0	0	-	-	-	-
16 めん類製造業の用に供する湯煮施設	0	0	-	-	-	-
17 豆腐又は煮豆の製造業の用に供する湯煮施設	0	0	-	-	-	-
18 インスタントコーヒー製造業の用に供する抽出施設	0	0	-	-	-	-
18-2 冷凍調理食品製造業の用に供する施設	0	0	-	-	-	-
18-3 たばこ製造業の用に供する施設	0	0	-	-	-	-
19 紡績業又は繊維製品の製造業若しくは加工業の用に供する施設	0	0	-	-	-	-
20 洗毛業の用に供する施設	0	0	-	-	-	-
21 化学繊維製造業の用に供する施設	0	0	-	-	-	-
21-2 一般製材業又は木材チップ製造業の用に供する湿式パーカー	0	0	-	-	-	-
21-3 合板製造業の用に供する接着機洗浄施設	0	0	-	-	-	-
21-4 パーティクルボード製造業の用に供する施設	0	0	-	-	-	-
22 木材薬品処理業の用に供する施設	0	0	-	-	-	-
23 パルプ、紙又は紙加工品の製造業の用に供する施設	0	0	-	-	-	-
23-2 新聞業、出版業、印刷業又は製版業の用に供する施設	0	0	-	-	-	-
24 化学肥料製造業の用に供する施設	0	0	-	-	-	-
25 水銀電解法による苛性ソーダ又は化成カリの製造業の用に供する施設	0	0	-	-	-	-
26 無機顔料製造業の用に供する施設	0	0	-	-	-	-
27 その他の無機化学工業製品製造業の用に供する施設	2	2	28.5	30.4	50	7
28 カーバイド法アセチレン誘導品製造業の用に供する施設	0	0	-	-	-	-
29 コールタール製品製造業の用に供する施設	0	0	-	-	-	-
30 発酵工業の用に供する施設	0	0	-	-	-	-
31 メタン誘導品製造業の用に供する施設	0	0	-	-	-	-
32 有機顔料又は合成染料の製造業の用に供する施設	0	0	-	-	-	-
33 合成樹脂製造業の用に供する施設	0	0	-	-	-	-
34 合成ゴム製造業の用に供する施設	0	0	-	-	-	-
35 有機ゴム薬品製造業の用に供する施設	0	0	-	-	-	-
36 合成洗剤製造業の用に供する施設	1	1	1.0	-	1	1
37 その他の石油化学工業の用に供する施設	0	0	-	-	-	-
38 石けん製造業の用に供する施設	0	0	-	-	-	-
38-2 界面活性剤製造業の用に供する反応施設	0	0	-	-	-	-
39 硬化油製造業の用に供する施設	0	0	-	-	-	-
40 脂肪酸製造業の用に供する蒸りゅう施設	0	0	-	-	-	-
41 香料製造業の用に供する施設	0	0	-	-	-	-
42 ゼラチン又はにかわの製造業の用に供する施設	0	0	-	-	-	-
43 写真感光材料製造業の用に供する感光剤洗浄施設	0	0	-	-	-	-
44 天然樹脂製品製造業の用に供する施設	0	0	-	-	-	-
45 木材化学工業の用に供するフルフラール蒸りゅう施設	0	0	-	-	-	-
46 その他の有機化学工業製品製造業の用に供する施設	1	1	24.0	-	24	24
47 医薬品製造業の用に供する施設	0	0	-	-	-	-
48 火薬製造業の用に供する洗浄施設	0	0	-	-	-	-
49 農薬製造業の用に供する混合施設	0	0	-	-	-	-

産業中分類		事業場数	算出対象 事業場数※	平均値	標準偏差	最大値	最小値
50	試薬の製造業の用に供する試薬製造施設	0	0	-	-	-	-
51	石油精製業の用に供する施設	0	0	-	-	-	-
51-2	自動車用タイヤ等ゴム製品製造業の用に供する直接加硫施設	0	0	-	-	-	-
51-3	医療、衛生用ゴム製品製造業の用に供するラテックス成形型洗浄施設	0	0	-	-	-	-
52	皮革製造業の用に供する施設	0	0	-	-	-	-
53	ガラス又はガラス製品の製造業の用に供する施設	0	0	-	-	-	-
54	セメント製品製造業の用に供する施設	0	0	-	-	-	-
55	生コンクリート製造業の用に供するパッチャープラント	0	0	-	-	-	-
56	有機質砂かべ材製造業の用に供する混合施設	0	0	-	-	-	-
57	人造黒鉛電極製造業の用に供する成型施設	0	0	-	-	-	-
58	窯業原料の精製業の用に供する施設	0	0	-	-	-	-
59	砕石業の用に供する施設	0	0	-	-	-	-
60	砂利採取業の用に供する水洗式分別施設	0	0	-	-	-	-
61	鉄鋼業の用に供する施設	0	0	-	-	-	-
62	非鉄金属製造業の用に供する施設	0	0	-	-	-	-
63	金属製品製造業又は機械器具製造業の用に供する施設	3	3	3.0	2.0	5	1
63-2	空きびん卸売業の用に供する自動式洗びん施設	0	0	-	-	-	-
63-3	石炭を燃料とする火力発電施設のうち廃ガス洗浄施設	1	1	1.0	-	1	1
64	ガス供給業又はコークス製造業の用に供する施設	0	0	-	-	-	-
64-2	水道施設、工業用水道施設又は自家工業用水道の浄水施設	2	2	1.5	0.7	2	1
65	酸又はアルカリによる表面処理施設	2	2	2.0	1.4	3	1
66	電気めっき施設	0	0	-	-	-	-
66-2	エチレンオキシド又は1・4-ジオキサン <small>の</small> 混合施設	0	0	-	-	-	-
66-3	旅館業の用に供する施設	0	0	-	-	-	-
66-4	共同調理場に設置されるちゅう房施設	0	0	-	-	-	-
66-5	弁当仕出屋又は弁当製造業の用に供するちゅう房施設	0	0	-	-	-	-
66-6	飲食店に設置されるちゅう房施設	0	0	-	-	-	-
66-7	そば店、うどん店、すし店のほか、喫茶店等に設置されるちゅう房施設	0	0	-	-	-	-
66-8	料亭、バー、キャバレー、ナイトクラブ等に設置されるちゅう房施設	0	0	-	-	-	-
67	洗たく業の用に供する洗浄施設	0	0	-	-	-	-
68	写真現像業の用に供する自動式フィルム現像洗浄施設	0	0	-	-	-	-
68-2	病院で病床数が300以上であるものに設置される施設	1	1	2.0	-	2	2
69	と畜業又は死亡獣畜取扱業の用に供する解体施設	0	0	-	-	-	-
69-2	中央卸売市場に設置される施設	0	0	-	-	-	-
69-3	地方卸売市場に設置される施設	0	0	-	-	-	-
70	廃油処理施設	0	0	-	-	-	-
70-2	自動車分解整備事業の用に供する洗車施設	0	0	-	-	-	-
71	自動式車両洗浄施設	0	0	-	-	-	-
71-2	科学技術に関する研究、試験、検査又は専門教育の用に供する施設	27	25	4.4	4.5	12	1
71-3	一般廃棄物処理施設である焼却施設	1	1	2.0	-	2	2
71-4	産業廃棄物処理施設	4	4	82.5	117.6	257	12
71-5	TCE、PCE又はジクロロメタンによる洗浄施設	1	1	1.0	-	1	1
71-6	TCE、PCE又はジクロロメタンの蒸りゅう施設	0	0	-	-	-	-
72	し尿処理施設	0	0	-	-	-	-
73	下水道終末処理施設	41	40	6.3	22.5	144	2
74	特定事業場から排出される水の処理施設	1	1	257.0	-	257	257
81	指定地域特定施設(し尿浄化槽201~500人槽)	0	0	-	-	-	-
91	湖沼法みなし指定地域特定施設(病院)	0	0	-	-	-	-
92	湖沼法みなし指定地域特定施設(し尿浄化槽)	0	0	-	-	-	-
-	特定施設不明	0	0	-	-	-	-
	全体	88	85	12.4	41.9	257	1

※ 算出対象事業場数：無回答を除いたもの

表3.5.6.2(20) 代表特定施設別の有害物質の測定回数の平均値、標準偏差、最大値、最小値

チウラム 回/年

産業中分類	事業場数	算出対象 事業場数※	平均値	標準偏差	最大値	最小値
1	鉱業又は水洗炭業の用に供する施設	0	0	12.0	-	-
1-2	畜産農業又はサービス業の用に供する施設	0	0	-	-	-
2	畜産食料品製造業の用に供する施設	0	0	-	-	-
3	水産食料品製造業の用に供する施設	0	0	-	-	-
4	野菜又は果実を原料とする保存食料品製造業の用に供する施設	0	0	-	-	-
5	みそ、しょう油、食用アミノ酸等の製造業の用に供する施設	0	0	-	-	-
6	小麦粉製造業の用に供する洗浄施設	0	0	-	-	-
7	砂糖製造業の用に供する施設	0	0	-	-	-
8	パン・菓子の製造業又は製あん業の用に供する粗製あんの沈殿槽	0	0	-	-	-
9	米菓製造業又はこうじ製造業の用に供する洗米機	0	0	-	-	-
10	飲料製造業の用に供する施設	0	0	-	-	-
11	動物系飼料又は有機質肥料の製造業の用に供する施設	0	0	-	-	-
12	動植物油脂製造業の用に供する施設	0	0	-	-	-
13	イースト製造業の用に供する施設	0	0	-	-	-
14	でん粉又は化工でん粉の製造業の用に供する施設	0	0	-	-	-
15	ぶどう糖又は水あめの製造業の用に供する施設	0	0	-	-	-
16	めん類製造業の用に供する湯煮施設	0	0	-	-	-
17	豆腐又は煮豆の製造業の用に供する湯煮施設	0	0	-	-	-
18	インスタントコーヒー製造業の用に供する抽出施設	0	0	-	-	-
18-2	冷凍調理食品製造業の用に供する施設	0	0	-	-	-
18-3	たばこ製造業の用に供する施設	0	0	-	-	-
19	紡績業又は繊維製品の製造業若しくは加工業の用に供する施設	0	0	-	-	-
20	洗毛業の用に供する施設	0	0	-	-	-
21	化学繊維製造業の用に供する施設	0	0	-	-	-
21-2	一般製材業又は木材チップ製造業の用に供する湿式パーカー	0	0	-	-	-
21-3	合板製造業の用に供する接着機洗浄施設	0	0	-	-	-
21-4	パーティクルボード製造業の用に供する施設	0	0	-	-	-
22	木材薬品処理業の用に供する施設	0	0	-	-	-
23	パルプ、紙又は紙加工品の製造業の用に供する施設	1	1	3.0	-	3
23-2	新聞業、出版業、印刷業又は製版業の用に供する施設	0	0	-	-	-
24	化学肥料製造業の用に供する施設	0	0	-	-	-
25	水銀電解法による苛性ソーダ又は化成カリの製造業の用に供する施設	0	0	-	-	-
26	無機顔料製造業の用に供する施設	0	0	-	-	-
27	その他の無機化学工業製品製造業の用に供する施設	0	0	-	-	-
28	カーバイド法アセチレン誘導品製造業の用に供する施設	0	0	-	-	-
29	コールタール製品製造業の用に供する施設	0	0	-	-	-
30	発酵工業の用に供する施設	0	0	-	-	-
31	メタン誘導品製造業の用に供する施設	0	0	-	-	-
32	有機顔料又は合成染料の製造業の用に供する施設	0	0	-	-	-
33	合成樹脂製造業の用に供する施設	0	0	-	-	-
34	合成ゴム製造業の用に供する施設	0	0	-	-	-
35	有機ゴム薬品製造業の用に供する施設	1	1	12.0	-	12
36	合成洗剤製造業の用に供する施設	1	1	1.0	-	1
37	その他の石油化学工業の用に供する施設	0	0	-	-	-
38	石けん製造業の用に供する施設	0	0	-	-	-
38-2	界面活性剤製造業の用に供する反応施設	0	0	-	-	-
39	硬化油製造業の用に供する施設	0	0	-	-	-
40	脂肪酸製造業の用に供する蒸りゅう施設	0	0	-	-	-
41	香料製造業の用に供する施設	0	0	-	-	-
42	ゼラチン又はにかわの製造業の用に供する施設	0	0	-	-	-
43	写真感光材料製造業の用に供する感光剤洗浄施設	0	0	-	-	-
44	天然樹脂製品製造業の用に供する施設	0	0	-	-	-
45	木材化学工業の用に供するフルフラール蒸りゅう施設	0	0	-	-	-
46	その他の有機化学工業製品製造業の用に供する施設	0	0	-	-	-
47	医薬品製造業の用に供する施設	0	0	-	-	-
48	火薬製造業の用に供する洗浄施設	0	0	-	-	-
49	農薬製造業の用に供する混合施設	2	2	9.5	3.5	12

産業中分類		事業場数	算出対象 事業場数※	平均値	標準偏差	最大値	最小値
50	試薬の製造業の用に供する試薬製造施設	0	0	-	-	-	-
51	石油精製業の用に供する施設	0	0	-	-	-	-
51-2	自動車用タイヤ等ゴム製品製造業の用に供する直接加硫施設	13	13	2.8	3.1	12	1
51-3	医療、衛生用ゴム製品製造業の用に供するラテックス成形型洗浄施設	0	0	-	-	-	-
52	皮革製造業の用に供する施設	0	0	-	-	-	-
53	ガラス又はガラス製品の製造業の用に供する施設	0	0	-	-	-	-
54	セメント製品製造業の用に供する施設	0	0	-	-	-	-
55	生コンクリート製造業の用に供するパッチャープラント	0	0	-	-	-	-
56	有機質砂かべ材製造業の用に供する混合施設	0	0	-	-	-	-
57	人造黒鉛電極製造業の用に供する成型施設	0	0	-	-	-	-
58	窯業原料の精製業の用に供する施設	0	0	-	-	-	-
59	砕石業の用に供する施設	0	0	-	-	-	-
60	砂利採取業の用に供する水洗式分別施設	0	0	-	-	-	-
61	鉄鋼業の用に供する施設	0	0	-	-	-	-
62	非鉄金属製造業の用に供する施設	0	0	-	-	-	-
63	金属製品製造業又は機械器具製造業の用に供する施設	2	2	3.0	1.4	5	3
63-2	空きびん卸売業の用に供する自動式洗びん施設	0	0	-	-	-	-
63-3	石炭を燃料とする火力発電施設のうち廃ガス洗浄施設	1	1	1.0	-	1	1
64	ガス供給業又はコークス製造業の用に供する施設	0	0	-	-	-	-
64-2	水道施設、工業用水道施設又は自家用工業用水道の浄水施設	1	1	2.0	-	2	2
65	酸又はアルカリによる表面処理施設	5	5	1.5	0.9	3	1
66	電気めっき施設	0	0	-	-	-	-
66-2	エチレンオキシド又は1・4-ジオキサン <small>の</small> 混合施設	0	0	-	-	-	-
66-3	旅館業の用に供する施設	0	0	-	-	-	-
66-4	共同調理場に設置されるちゅう房施設	0	0	-	-	-	-
66-5	弁当仕出屋又は弁当製造業の用に供するちゅう房施設	0	0	-	-	-	-
66-6	飲食店に設置されるちゅう房施設	0	0	-	-	-	-
66-7	そば店、うどん店、すし店のほか、喫茶店等に設置されるちゅう房施設	0	0	-	-	-	-
66-8	料亭、バー、キャバレー、ナイトクラブ等に設置されるちゅう房施設	0	0	-	-	-	-
67	洗たく業の用に供する洗浄施設	0	0	-	-	-	-
68	写真現像業の用に供する自動式フィルム現像洗浄施設	0	0	-	-	-	-
68-2	病院で病床数が300以上であるものに設置される施設	0	0	-	-	-	-
69	と畜業又は死亡獣畜取扱業の用に供する解体施設	0	0	-	-	-	-
69-2	中央卸売市場に設置される施設	0	0	-	-	-	-
69-3	地方卸売市場に設置される施設	0	0	-	-	-	-
70	廃油処理施設	0	0	-	-	-	-
70-2	自動車分解整備事業の用に供する洗車施設	0	0	-	-	-	-
71	自動式車両洗浄施設	0	0	-	-	-	-
71-2	科学技術に関する研究、試験、検査又は専門教育の用に供する施設	28	25	4.2	4.3	12	1
71-3	一般廃棄物処理施設である焼却施設	1	1	2.0	-	2	2
71-4	産業廃棄物処理施設	2	2	12.5	0.7	13	12
71-5	TCE、PCE又はジクロロメタンによる洗浄施設	1	1	1.0	-	1	1
71-6	TCE、PCE又はジクロロメタンの蒸りゆう施設	0	0	-	-	-	-
72	し尿処理施設	0	0	-	-	-	-
73	下水道終末処理施設	40	39	2.3	1.6	12	2
74	特定事業場から排出される水の処理施設	1	1	3.0	-	2	2
81	指定地域特定施設(し尿浄化槽201~500人槽)	0	0	-	-	-	-
91	湖沼法みなし指定地域特定施設(病院)	0	0	-	-	-	-
92	湖沼法みなし指定地域特定施設(し尿浄化槽)	0	0	-	-	-	-
-	特定施設不明	0	0	-	-	-	-
	全体	100	96	3.3	3.4	13	1

※ 算出対象事業場数：無回答を除いたもの

表3.5.6.2(21) 代表特定施設別の有害物質の測定回数の平均値、標準偏差、最大値、最小値

シマジン 回/年

産業中分類	事業場数	算出対象事業場数※	平均値	標準偏差	最大値	最小値
1 鉱業又は水洗炭業の用に供する施設	0	0	-	-	-	-
1-2 畜産農業又はサービス業の用に供する施設	0	0	-	-	-	-
2 畜産食料品製造業の用に供する施設	0	0	-	-	-	-
3 水産食料品製造業の用に供する施設	0	0	-	-	-	-
4 野菜又は果実を原料とする保存食料品製造業の用に供する施設	0	0	-	-	-	-
5 みそ、しょう油、食用アミノ酸等の製造業の用に供する施設	0	0	-	-	-	-
6 小麦粉製造業の用に供する洗浄施設	0	0	-	-	-	-
7 砂糖製造業の用に供する施設	0	0	-	-	-	-
8 パン・菓子の製造業又は製あん業の用に供する粗製あんの沈殿槽	0	0	-	-	-	-
9 米菓製造業又はこうじ製造業の用に供する洗米機	0	0	-	-	-	-
10 飲料製造業の用に供する施設	0	0	-	-	-	-
11 動物系飼料又は有機質肥料の製造業の用に供する施設	0	0	-	-	-	-
12 動植物油脂製造業の用に供する施設	0	0	-	-	-	-
13 イースト製造業の用に供する施設	0	0	-	-	-	-
14 でん粉又は化工でん粉の製造業の用に供する施設	0	0	-	-	-	-
15 ぶどう糖又は水あめの製造業の用に供する施設	0	0	-	-	-	-
16 めん類製造業の用に供する湯煮施設	0	0	-	-	-	-
17 豆腐又は煮豆の製造業の用に供する湯煮施設	0	0	-	-	-	-
18 インスタントコーヒー製造業の用に供する抽出施設	0	0	-	-	-	-
18-2 冷凍調理食品製造業の用に供する施設	0	0	-	-	-	-
18-3 たばこ製造業の用に供する施設	0	0	-	-	-	-
19 紡績業又は繊維製品の製造業若しくは加工業の用に供する施設	0	0	-	-	-	-
20 洗毛業の用に供する施設	0	0	-	-	-	-
21 化学繊維製造業の用に供する施設	0	0	-	-	-	-
21-2 一般製材業又は木材チップ製造業の用に供する湿式パーカー	0	0	-	-	-	-
21-3 合板製造業の用に供する接着機洗浄施設	0	0	-	-	-	-
21-4 パーティクルボード製造業の用に供する施設	0	0	-	-	-	-
22 木材薬品処理業の用に供する施設	0	0	-	-	-	-
23 パルプ、紙又は紙加工品の製造業の用に供する施設	0	0	-	-	-	-
23-2 新聞業、出版業、印刷業又は製版業の用に供する施設	0	0	-	-	-	-
24 化学肥料製造業の用に供する施設	0	0	-	-	-	-
25 水銀電解法による苛性ソーダ又は化成カリの製造業の用に供する施設	0	0	-	-	-	-
26 無機顔料製造業の用に供する施設	0	0	-	-	-	-
27 その他の無機化学工業製品製造業の用に供する施設	0	0	-	-	-	-
28 カーバイド法アセチレン誘導品製造業の用に供する施設	0	0	-	-	-	-
29 コールタール製品製造業の用に供する施設	0	0	-	-	-	-
30 発酵工業の用に供する施設	0	0	-	-	-	-
31 メタン誘導品製造業の用に供する施設	0	0	-	-	-	-
32 有機顔料又は合成染料の製造業の用に供する施設	0	0	-	-	-	-
33 合成樹脂製造業の用に供する施設	0	0	-	-	-	-
34 合成ゴム製造業の用に供する施設	0	0	-	-	-	-
35 有機ゴム薬品製造業の用に供する施設	0	0	-	-	-	-
36 合成洗剤製造業の用に供する施設	1	1	1.0	-	1	1
37 その他の石油化学工業の用に供する施設	0	0	-	-	-	-
38 石けん製造業の用に供する施設	0	0	-	-	-	-
38-2 界面活性剤製造業の用に供する反応施設	0	0	-	-	-	-
39 硬化油製造業の用に供する施設	0	0	-	-	-	-
40 脂肪酸製造業の用に供する蒸りゅう施設	0	0	-	-	-	-
41 香料製造業の用に供する施設	0	0	-	-	-	-
42 ゼラチン又はにかわの製造業の用に供する施設	0	0	-	-	-	-
43 写真感光材料製造業の用に供する感光剤洗浄施設	0	0	-	-	-	-
44 天然樹脂製品製造業の用に供する施設	0	0	-	-	-	-
45 木材化学工業の用に供するフルフラール蒸りゅう施設	0	0	-	-	-	-
46 その他の有機化学工業製品製造業の用に供する施設	0	0	-	-	-	-
47 医薬品製造業の用に供する施設	0	0	-	-	-	-
48 火薬製造業の用に供する洗浄施設	0	0	-	-	-	-
49 農薬製造業の用に供する混合施設	0	0	-	-	-	-

産業中分類		事業場数	算出対象 事業場数※	平均値	標準偏差	最大値	最小値
50	試薬の製造業の用に供する試薬製造施設	0	0	-	-	-	-
51	石油精製業の用に供する施設	0	0	-	-	-	-
51-2	自動車用タイヤ等ゴム製品製造業の用に供する直接加硫施設	0	0	-	-	-	-
51-3	医療、衛生用ゴム製品製造業の用に供するラテックス成形型洗浄施設	0	0	-	-	-	-
52	皮革製造業の用に供する施設	0	0	-	-	-	-
53	ガラス又はガラス製品の製造業の用に供する施設	0	0	-	-	-	-
54	セメント製品製造業の用に供する施設	0	0	-	-	-	-
55	生コンクリート製造業の用に供するパッチャープラント	0	0	-	-	-	-
56	有機質砂かべ材製造業の用に供する混合施設	0	0	-	-	-	-
57	人造黒鉛電極製造業の用に供する成型施設	0	0	-	-	-	-
58	窯業原料の精製業の用に供する施設	0	0	-	-	-	-
59	砕石業の用に供する施設	0	0	-	-	-	-
60	砂利採取業の用に供する水洗式分別施設	0	0	-	-	-	-
61	鉄鋼業の用に供する施設	0	0	-	-	-	-
62	非鉄金属製造業の用に供する施設	0	0	-	-	-	-
63	金属製品製造業又は機械器具製造業の用に供する施設	2	2	4.0	1.4	5	3
63-2	空きびん卸売業の用に供する自動式洗びん施設	0	0	-	-	-	-
63-3	石炭を燃料とする火力発電施設のうち廃ガス洗浄施設	1	1	1.0	-	1	1
64	ガス供給業又はコークス製造業の用に供する施設	0	0	-	-	-	-
64-2	水道施設、工業用水道施設又は自家用工業用水道の浄水施設	1	1	2.0	-	2	2
65	酸又はアルカリによる表面処理施設	1	1	3.0	-	3	3
66	電気めっき施設	0	0	-	-	-	-
66-2	エチレンオキシド又は1・4-ジオキサン <small>の</small> 混合施設	0	0	-	-	-	-
66-3	旅館業の用に供する施設	0	0	-	-	-	-
66-4	共同調理場に設置されるちゅう房施設	0	0	-	-	-	-
66-5	弁当仕出屋又は弁当製造業の用に供するちゅう房施設	0	0	-	-	-	-
66-6	飲食店に設置されるちゅう房施設	0	0	-	-	-	-
66-7	そば店、うどん店、すし店のほか、喫茶店等に設置されるちゅう房施設	0	0	-	-	-	-
66-8	料亭、バー、キャバレー、ナイトクラブ等に設置されるちゅう房施設	0	0	-	-	-	-
67	洗たく業の用に供する洗浄施設	0	0	-	-	-	-
68	写真現像業の用に供する自動式フィルム現像洗浄施設	0	0	-	-	-	-
68-2	病院で病床数が300以上であるものに設置される施設	0	0	-	-	-	-
69	と畜業又は死亡獣畜取扱業の用に供する解体施設	0	0	-	-	-	-
69-2	中央卸売市場に設置される施設	0	0	-	-	-	-
69-3	地方卸売市場に設置される施設	0	0	-	-	-	-
70	廃油処理施設	0	0	-	-	-	-
70-2	自動車分解整備事業の用に供する洗車施設	0	0	-	-	-	-
71	自動式車両洗浄施設	0	0	-	-	-	-
71-2	科学技術に関する研究、試験、検査又は専門教育の用に供する施設	25	22	4.4	4.4	12	1
71-3	一般廃棄物処理施設である焼却施設	1	1	2.0	-	2	2
71-4	産業廃棄物処理施設	2	2	12.5	0.7	13	12
71-5	TCE、PCE又はジクロロメタンによる洗浄施設	1	1	1.0	-	1	1
71-6	TCE、PCE又はジクロロメタンの蒸りゅう施設	0	0	-	-	-	-
72	し尿処理施設	0	0	-	-	-	-
73	下水道終末処理施設	40	39	2.3	1.6	12	2
74	特定事業場から排出される水の処理施設	1	1	2.0	-	2	2
81	指定地域特定施設(し尿浄化槽201~500人槽)	0	0	-	-	-	-
91	湖沼法みなし指定地域特定施設(病院)	0	0	-	-	-	-
92	湖沼法みなし指定地域特定施設(し尿浄化槽)	0	0	-	-	-	-
-	特定施設不明	0	0	-	-	-	-
	全体	76	72	3.2	3.3	13	1

※ 算出対象事業場数：無回答を除いたもの

表3.5.6.2(22) 代表特定施設別の有害物質の測定回数の平均値、標準偏差、最大値、最小値

チオベンカルブ 回/年

産業中分類	事業場数	算出対象事業場数※	平均値	標準偏差	最大値	最小値
1 鉱業又は水洗炭業の用に供する施設	0	0	-	-	-	-
1-2 畜産農業又はサービス業の用に供する施設	0	0	-	-	-	-
2 畜産食料品製造業の用に供する施設	0	0	-	-	-	-
3 水産食料品製造業の用に供する施設	0	0	-	-	-	-
4 野菜又は果実を原料とする保存食料品製造業の用に供する施設	0	0	-	-	-	-
5 みそ、しょう油、食用アミノ酸等の製造業の用に供する施設	0	0	-	-	-	-
6 小麦粉製造業の用に供する洗浄施設	0	0	-	-	-	-
7 砂糖製造業の用に供する施設	0	0	-	-	-	-
8 パン・菓子の製造業又は製あん業の用に供する粗製あんの沈殿槽	0	0	-	-	-	-
9 米菓製造業又はこうじ製造業の用に供する洗米機	0	0	-	-	-	-
10 飲料製造業の用に供する施設	0	0	-	-	-	-
11 動物系飼料又は有機質肥料の製造業の用に供する施設	0	0	-	-	-	-
12 動植物油脂製造業の用に供する施設	0	0	-	-	-	-
13 イースト製造業の用に供する施設	0	0	-	-	-	-
14 でん粉又は化工でん粉の製造業の用に供する施設	0	0	-	-	-	-
15 ぶどう糖又は水あめの製造業の用に供する施設	0	0	-	-	-	-
16 めん類製造業の用に供する湯煮施設	0	0	-	-	-	-
17 豆腐又は煮豆の製造業の用に供する湯煮施設	0	0	-	-	-	-
18 インスタントコーヒー製造業の用に供する抽出施設	0	0	-	-	-	-
18-2 冷凍調理食品製造業の用に供する施設	0	0	-	-	-	-
18-3 たばこ製造業の用に供する施設	0	0	-	-	-	-
19 紡績業又は繊維製品の製造業若しくは加工業の用に供する施設	0	0	-	-	-	-
20 洗毛業の用に供する施設	0	0	-	-	-	-
21 化学繊維製造業の用に供する施設	0	0	-	-	-	-
21-2 一般製材業又は木材チップ製造業の用に供する湿式パーカー	0	0	-	-	-	-
21-3 合板製造業の用に供する接着機洗浄施設	0	0	-	-	-	-
21-4 パーティクルボード製造業の用に供する施設	0	0	-	-	-	-
22 木材薬品処理業の用に供する施設	0	0	-	-	-	-
23 パルプ、紙又は紙加工品の製造業の用に供する施設	0	0	-	-	-	-
23-2 新聞業、出版業、印刷業又は製版業の用に供する施設	0	0	-	-	-	-
24 化学肥料製造業の用に供する施設	0	0	-	-	-	-
25 水銀電解法による苛性ソーダ又は化成カリの製造業の用に供する施設	0	0	-	-	-	-
26 無機顔料製造業の用に供する施設	0	0	-	-	-	-
27 その他の無機化学工業製品製造業の用に供する施設	0	0	-	-	-	-
28 カーバイド法アセチレン誘導品製造業の用に供する施設	0	0	-	-	-	-
29 コールタール製品製造業の用に供する施設	0	0	-	-	-	-
30 発酵工業の用に供する施設	0	0	-	-	-	-
31 メタン誘導品製造業の用に供する施設	0	0	-	-	-	-
32 有機顔料又は合成染料の製造業の用に供する施設	0	0	-	-	-	-
33 合成樹脂製造業の用に供する施設	0	0	-	-	-	-
34 合成ゴム製造業の用に供する施設	0	0	-	-	-	-
35 有機ゴム薬品製造業の用に供する施設	0	0	-	-	-	-
36 合成洗剤製造業の用に供する施設	1	1	1.0	-	1	1
37 その他の石油化学工業の用に供する施設	0	0	-	-	-	-
38 石けん製造業の用に供する施設	0	0	-	-	-	-
38-2 界面活性剤製造業の用に供する反応施設	0	0	-	-	-	-
39 硬化油製造業の用に供する施設	0	0	-	-	-	-
40 脂肪酸製造業の用に供する蒸りゅう施設	0	0	-	-	-	-
41 香料製造業の用に供する施設	0	0	-	-	-	-
42 ゼラチン又はにかわの製造業の用に供する施設	0	0	-	-	-	-
43 写真感光材料製造業の用に供する感光剤洗浄施設	0	0	-	-	-	-
44 天然樹脂製品製造業の用に供する施設	0	0	-	-	-	-
45 木材化学工業の用に供するフルフラール蒸りゅう施設	0	0	-	-	-	-
46 その他の有機化学工業製品製造業の用に供する施設	1	1	2.0	-	2	2
47 医薬品製造業の用に供する施設	0	0	-	-	-	-
48 火薬製造業の用に供する洗浄施設	0	0	-	-	-	-
49 農薬製造業の用に供する混合施設	0	0	-	-	-	-

産業中分類		事業場数	算出対象 事業場数※	平均値	標準偏差	最大値	最小値
50	試薬の製造業の用に供する試薬製造施設	0	0	-	-	-	-
51	石油精製業の用に供する施設	0	0	-	-	-	-
51-2	自動車用タイヤ等ゴム製品製造業の用に供する直接加硫施設	0	0	-	-	-	-
51-3	医療、衛生用ゴム製品製造業の用に供するラテックス成形型洗浄施設	0	0	-	-	-	-
52	皮革製造業の用に供する施設	0	0	-	-	-	-
53	ガラス又はガラス製品の製造業の用に供する施設	0	0	-	-	-	-
54	セメント製品製造業の用に供する施設	0	0	-	-	-	-
55	生コンクリート製造業の用に供するパッチャープラント	0	0	-	-	-	-
56	有機質砂かべ材製造業の用に供する混合施設	0	0	-	-	-	-
57	人造黒鉛電極製造業の用に供する成型施設	0	0	-	-	-	-
58	窯業原料の精製業の用に供する施設	0	0	-	-	-	-
59	砕石業の用に供する施設	0	0	-	-	-	-
60	砂利採取業の用に供する水洗式分別施設	0	0	-	-	-	-
61	鉄鋼業の用に供する施設	0	0	-	-	-	-
62	非鉄金属製造業の用に供する施設	0	0	-	-	-	-
63	金属製品製造業又は機械器具製造業の用に供する施設	2	2	4.0	1.4	5	3
63-2	空きびん卸売業の用に供する自動式洗びん施設	0	0	-	-	-	-
63-3	石炭を燃料とする火力発電施設のうち廃ガス洗浄施設	1	1	1.0	-	1	1
64	ガス供給業又はコークス製造業の用に供する施設	0	0	-	-	-	-
64-2	水道施設、工業用水道施設又は自家工業用水道の浄水施設	1	1	2.0	-	2	2
65	酸又はアルカリによる表面処理施設	1	1	3.0	-	3	3
66	電気めっき施設	0	0	-	-	-	-
66-2	エチレンオキシド又は1・4-ジオキサン <small>の</small> 混合施設	0	0	-	-	-	-
66-3	旅館業の用に供する施設	0	0	-	-	-	-
66-4	共同調理場に設置されるちゅう房施設	0	0	-	-	-	-
66-5	弁当仕出屋又は弁当製造業の用に供するちゅう房施設	0	0	-	-	-	-
66-6	飲食店に設置されるちゅう房施設	0	0	-	-	-	-
66-7	そば店、うどん店、すし店のほか、喫茶店等に設置されるちゅう房施設	0	0	-	-	-	-
66-8	料亭、バー、キャバレー、ナイトクラブ等に設置されるちゅう房施設	0	0	-	-	-	-
67	洗たく業の用に供する洗浄施設	0	0	-	-	-	-
68	写真現像業の用に供する自動式フィルム現像洗浄施設	0	0	-	-	-	-
68-2	病院で病床数が300以上であるものに設置される施設	0	0	-	-	-	-
69	と畜業又は死亡獣畜取扱業の用に供する解体施設	0	0	-	-	-	-
69-2	中央卸売市場に設置される施設	0	0	-	-	-	-
69-3	地方卸売市場に設置される施設	0	0	-	-	-	-
70	廃油処理施設	0	0	-	-	-	-
70-2	自動車分解整備事業の用に供する洗車施設	0	0	-	-	-	-
71	自動式車両洗浄施設	0	0	-	-	-	-
71-2	科学技術に関する研究、試験、検査又は専門教育の用に供する施設	24	22	3.8	4.2	12	1
71-3	一般廃棄物処理施設である焼却施設	1	1	2.0	-	2	2
71-4	産業廃棄物処理施設	2	2	12.5	0.7	13	12
71-5	TCE、PCE又はジクロロメタンによる洗浄施設	1	1	1.0	-	1	1
71-6	TCE、PCE又はジクロロメタンの蒸りゆう施設	0	0	-	-	-	-
72	し尿処理施設	0	0	-	-	-	-
73	下水道終末処理施設	40	39	2.3	1.6	12	2
74	特定事業場から排出される水の処理施設	1	1	2.0	-	2	2
81	指定地域特定施設(し尿浄化槽201~500人槽)	0	0	-	-	-	-
91	湖沼法みなし指定地域特定施設(病院)	0	0	-	-	-	-
92	湖沼法みなし指定地域特定施設(し尿浄化槽)	0	0	-	-	-	-
-	特定施設不明	0	0	-	-	-	-
	全体	76	73	3.0	3.1	13	1

※ 算出対象事業場数：無回答を除いたもの

表3.5.6.2(23) 代表特定施設別の有害物質の測定回数の平均値、標準偏差、最大値、最小値

ベンゼン 回/年

産業中分類	事業場数	算出対象事業場数※	平均値	標準偏差	最大値	最小値
1 鉱業又は水洗炭業の用に供する施設	1	1	2.0	-	2	2
1-2 畜産農業又はサービス業の用に供する施設	0	0	-	-	-	-
2 畜産食料品製造業の用に供する施設	0	0	-	-	-	-
3 水産食料品製造業の用に供する施設	0	0	-	-	-	-
4 野菜又は果実を原料とする保存食料品製造業の用に供する施設	0	0	-	-	-	-
5 みそ、しょう油、食用アミノ酸等の製造業の用に供する施設	0	0	-	-	-	-
6 小麦粉製造業の用に供する洗浄施設	0	0	-	-	-	-
7 砂糖製造業の用に供する施設	0	0	-	-	-	-
8 パン・菓子の製造業又は製あん業の用に供する粗製あんの沈殿槽	0	0	-	-	-	-
9 米菓製造業又はこうじ製造業の用に供する洗米機	0	0	-	-	-	-
10 飲料製造業の用に供する施設	0	0	-	-	-	-
11 動物系飼料又は有機質肥料の製造業の用に供する施設	0	0	-	-	-	-
12 動植物油脂製造業の用に供する施設	0	0	-	-	-	-
13 イースト製造業の用に供する施設	0	0	-	-	-	-
14 でん粉又は化工でん粉の製造業の用に供する施設	0	0	-	-	-	-
15 ぶどう糖又は水あめの製造業の用に供する施設	0	0	-	-	-	-
16 めん類製造業の用に供する湯煮施設	0	0	-	-	-	-
17 豆腐又は煮豆の製造業の用に供する湯煮施設	0	0	-	-	-	-
18 インスタントコーヒー製造業の用に供する抽出施設	0	0	-	-	-	-
18-2 冷凍調理食品製造業の用に供する施設	0	0	-	-	-	-
18-3 たばこ製造業の用に供する施設	0	0	-	-	-	-
19 紡績業又は繊維製品の製造業若しくは加工業の用に供する施設	1	0	-	-	-	-
20 洗毛業の用に供する施設	0	0	-	-	-	-
21 化学繊維製造業の用に供する施設	0	0	-	-	-	-
21-2 一般製材業又は木材チップ製造業の用に供する湿式パーカー	0	0	-	-	-	-
21-3 合板製造業の用に供する接着機洗浄施設	0	0	-	-	-	-
21-4 パーティクルボード製造業の用に供する施設	0	0	-	-	-	-
22 木材薬品処理業の用に供する施設	0	0	-	-	-	-
23 パルプ、紙又は紙加工品の製造業の用に供する施設	0	0	-	-	-	-
23-2 新聞業、出版業、印刷業又は製版業の用に供する施設	0	0	-	-	-	-
24 化学肥料製造業の用に供する施設	3	3	3.0	1.7	5	2
25 水銀電解法による苛性ソーダ又は化成カリの製造業の用に供する施設	0	0	-	-	-	-
26 無機顔料製造業の用に供する施設	1	1	15.0	-	15	15
27 その他の無機化学工業製品製造業の用に供する施設	6	5	8.8	5.4	14	2
28 カーバイド法アセチレン誘導品製造業の用に供する施設	0	0	-	-	-	-
29 コールタール製品製造業の用に供する施設	0	0	-	-	-	-
30 発酵工業の用に供する施設	0	0	-	-	-	-
31 メタン誘導品製造業の用に供する施設	0	0	-	-	-	-
32 有機顔料又は合成染料の製造業の用に供する施設	1	1	12.0	-	12	12
33 合成樹脂製造業の用に供する施設	4	3	6.7	4.6	12	4
34 合成ゴム製造業の用に供する施設	1	1	1.0	-	1	1
35 有機ゴム薬品製造業の用に供する施設	0	0	-	-	-	-
36 合成洗剤製造業の用に供する施設	1	1	1.0	-	1	1
37 その他の石油化学工業の用に供する施設	11	11	18.1	31.1	110	1
38 石けん製造業の用に供する施設	0	0	-	-	-	-
38-2 界面活性剤製造業の用に供する反応施設	0	0	-	-	-	-
39 硬化油製造業の用に供する施設	0	0	-	-	-	-
40 脂肪酸製造業の用に供する蒸りゅう施設	0	0	-	-	-	-
41 香料製造業の用に供する施設	0	0	-	-	-	-
42 ゼラチン又はにかわの製造業の用に供する施設	0	0	-	-	-	-
43 写真感光材料製造業の用に供する感光剤洗浄施設	0	0	-	-	-	-
44 天然樹脂製品製造業の用に供する施設	0	0	-	-	-	-
45 木材化学工業の用に供するフルフラール蒸りゅう施設	0	0	-	-	-	-
46 その他の有機化学工業製品製造業の用に供する施設	6	6	8.0	10.6	28	1
47 医薬品製造業の用に供する施設	1	1	1.0	-	1	1
48 火薬製造業の用に供する洗浄施設	0	0	-	-	-	-
49 農薬製造業の用に供する混合施設	1	1	1.0	-	1	1

産業中分類		事業場数	算出対象 事業場数※	平均値	標準偏差	最大値	最小値
50	試薬の製造業の用に供する試薬製造施設	0	0	-	-	-	-
51	石油精製業の用に供する施設	10	10	6.8	5.6	12	1
51-2	自動車用タイヤ等ゴム製品製造業の用に供する直接加硫施設	0	0	-	-	-	-
51-3	医療、衛生用ゴム製品製造業の用に供するラテックス成形型洗浄施設	0	0	-	-	-	-
52	皮革製造業の用に供する施設	0	0	-	-	-	-
53	ガラス又はガラス製品の製造業の用に供する施設	0	0	-	-	-	-
54	セメント製品製造業の用に供する施設	0	0	-	-	-	-
55	生コンクリート製造業の用に供するパッチャープラント	0	0	-	-	-	-
56	有機質砂かべ材製造業の用に供する混合施設	0	0	-	-	-	-
57	人造黒鉛電極製造業の用に供する成型施設	0	0	-	-	-	-
58	窯業原料の精製業の用に供する施設	0	0	-	-	-	-
59	砕石業の用に供する施設	0	0	-	-	-	-
60	砂利採取業の用に供する水洗式分別施設	0	0	-	-	-	-
61	鉄鋼業の用に供する施設	1	1	4.0	-	4	4
62	非鉄金属製造業の用に供する施設	1	1	4.0	-	4	4
63	金属製品製造業又は機械器具製造業の用に供する施設	6	4	2.5	1.9	5	1
63-2	空きびん卸売業の用に供する自動式洗びん施設	0	0	-	-	-	-
63-3	石炭を燃料とする火力発電施設のうち廃ガス洗浄施設	1	1	1.0	-	1	1
64	ガス供給業又はコークス製造業の用に供する施設	1	1	3.0	-	3	3
64-2	水道施設、工業用水道施設又は自家工業用水道の浄水施設	2	2	1.5	0.7	2	1
65	酸又はアルカリによる表面処理施設	5	4	1.5	1.0	3	1
66	電気めっき施設	0	0	-	-	-	-
66-2	エチレンオキシド又は1・4-ジオキサン <small>の</small> 混合施設	0	0	-	-	-	-
66-3	旅館業の用に供する施設	0	0	-	-	-	-
66-4	共同調理場に設置されるちゅう房施設	0	0	-	-	-	-
66-5	弁当仕出屋又は弁当製造業の用に供するちゅう房施設	0	0	-	-	-	-
66-6	飲食店に設置されるちゅう房施設	0	0	-	-	-	-
66-7	そば店、うどん店、すし店のほか、喫茶店等に設置されるちゅう房施設	0	0	-	-	-	-
66-8	料亭、バー、キャバレー、ナイトクラブ等に設置されるちゅう房施設	0	0	-	-	-	-
67	洗たく業の用に供する洗浄施設	0	0	-	-	-	-
68	写真現像業の用に供する自動式フィルム現像洗浄施設	0	0	-	-	-	-
68-2	病院で病床数が300以上であるものに設置される施設	1	1	2.0	-	2	2
69	と畜業又は死亡獣畜取扱業の用に供する解体施設	0	0	-	-	-	-
69-2	中央卸売市場に設置される施設	0	0	-	-	-	-
69-3	地方卸売市場に設置される施設	0	0	-	-	-	-
70	廃油処理施設	0	0	-	-	-	-
70-2	自動車分解整備事業の用に供する洗車施設	0	0	-	-	-	-
71	自動式車両洗浄施設	0	0	-	-	-	-
71-2	科学技術に関する研究、試験、検査又は専門教育の用に供する施設	40	37	4.5	4.5	12	1
71-3	一般廃棄物処理施設である焼却施設	1	1	2.0	-	2	2
71-4	産業廃棄物処理施設	4	4	82.5	117.6	257	12
71-5	TCE、PCE又はジクロロメタンによる洗浄施設	1	1	1.0	-	1	1
71-6	TCE、PCE又はジクロロメタンの蒸りゅう施設	0	0	-	-	-	-
72	し尿処理施設	1	1	12.0	-	12	12
73	下水道終末処理施設	40	39	6.4	22.8	144	2
74	特定事業場から排出される水の処理施設	8	8	42.8	88.1	257	1
81	指定地域特定施設(し尿浄化槽201~500人槽)	0	0	-	-	-	-
91	湖沼法みなし指定地域特定施設(病院)	0	0	-	-	-	-
92	湖沼法みなし指定地域特定施設(し尿浄化槽)	0	0	-	-	-	-
-	特定施設不明	0	0	-	-	-	-
	全体	161	151	10.3	32.7	257	1

※ 算出対象事業場数：無回答を除いたもの

表3.5.6.2(24) 代表特定施設別の有害物質の測定回数の平均値、標準偏差、最大値、最小値

セレン及びその化合物 回/年

産業中分類	事業場数	算出対象 事業場数※	平均値	標準偏差	最大値	最小値
1 鉱業又は水洗炭業の用に供する施設	5	4	32.3	24.0	52	2
1-2 畜産農業又はサービス業の用に供する施設	0	0	-	-	-	-
2 畜産食料品製造業の用に供する施設	0	0	-	-	-	-
3 水産食料品製造業の用に供する施設	0	0	-	-	-	-
4 野菜又は果実を原料とする保存食料品製造業の用に供する施設	0	0	-	-	-	-
5 みそ、しょう油、食用アミノ酸等の製造業の用に供する施設	0	0	-	-	-	-
6 小麦粉製造業の用に供する洗浄施設	0	0	-	-	-	-
7 砂糖製造業の用に供する施設	0	0	-	-	-	-
8 パン・菓子の製造業又は製あん業の用に供する粗製あんの沈殿槽	0	0	-	-	-	-
9 米菓製造業又はこうじ製造業の用に供する洗米機	0	0	-	-	-	-
10 飲料製造業の用に供する施設	0	0	-	-	-	-
11 動物系飼料又は有機質肥料の製造業の用に供する施設	0	0	-	-	-	-
12 動植物油脂製造業の用に供する施設	0	0	-	-	-	-
13 イースト製造業の用に供する施設	0	0	-	-	-	-
14 でん粉又は化工でん粉の製造業の用に供する施設	0	0	-	-	-	-
15 ぶどう糖又は水あめの製造業の用に供する施設	0	0	-	-	-	-
16 めん類製造業の用に供する湯煮施設	0	0	-	-	-	-
17 豆腐又は煮豆の製造業の用に供する湯煮施設	0	0	-	-	-	-
18 インスタントコーヒー製造業の用に供する抽出施設	0	0	-	-	-	-
18-2 冷凍調理食品製造業の用に供する施設	0	0	-	-	-	-
18-3 たばこ製造業の用に供する施設	0	0	-	-	-	-
19 紡績業又は繊維製品の製造業若しくは加工業の用に供する施設	0	0	-	-	-	-
20 洗毛業の用に供する施設	0	0	-	-	-	-
21 化学繊維製造業の用に供する施設	0	0	-	-	-	-
21-2 一般製材業又は木材チップ製造業の用に供する湿式パーカー	0	0	-	-	-	-
21-3 合板製造業の用に供する接着機洗浄施設	0	0	-	-	-	-
21-4 パーティクルボード製造業の用に供する施設	0	0	-	-	-	-
22 木材薬品処理業の用に供する施設	0	0	-	-	-	-
23 パルプ、紙又は紙加工品の製造業の用に供する施設	0	0	-	-	-	-
23-2 新聞業、出版業、印刷業又は製版業の用に供する施設	0	0	-	-	-	-
24 化学肥料製造業の用に供する施設	0	0	-	-	-	-
25 水銀電解法による苛性ソーダ又は化成カリの製造業の用に供する施設	0	0	-	-	-	-
26 無機顔料製造業の用に供する施設	5	4	375.0	409.9	730	15
27 その他の無機化学工業製品製造業の用に供する施設	6	6	30.5	21.2	50	1
28 カーバイド法アセチレン誘導品製造業の用に供する施設	0	0	-	-	-	-
29 コールタール製品製造業の用に供する施設	0	0	-	-	-	-
30 発酵工業の用に供する施設	0	0	-	-	-	-
31 メタン誘導品製造業の用に供する施設	0	0	-	-	-	-
32 有機顔料又は合成染料の製造業の用に供する施設	0	0	-	-	-	-
33 合成樹脂製造業の用に供する施設	0	0	-	-	-	-
34 合成ゴム製造業の用に供する施設	1	1	1.0	-	1	1
35 有機ゴム薬品製造業の用に供する施設	0	0	-	-	-	-
36 合成洗剤製造業の用に供する施設	1	1	1.0	-	1	1
37 その他の石油化学工業の用に供する施設	0	0	-	-	-	-
38 石けん製造業の用に供する施設	0	0	-	-	-	-
38-2 界面活性剤製造業の用に供する反応施設	0	0	-	-	-	-
39 硬化油製造業の用に供する施設	0	0	-	-	-	-
40 脂肪酸製造業の用に供する蒸りゅう施設	0	0	-	-	-	-
41 香料製造業の用に供する施設	0	0	-	-	-	-
42 ゼラチン又はにかわの製造業の用に供する施設	0	0	-	-	-	-
43 写真感光材料製造業の用に供する感光剤洗浄施設	0	0	-	-	-	-
44 天然樹脂製品製造業の用に供する施設	0	0	-	-	-	-
45 木材化学工業の用に供するフルフラール蒸りゅう施設	0	0	-	-	-	-
46 その他の有機化学工業製品製造業の用に供する施設	1	1	2.0	-	2	2
47 医薬品製造業の用に供する施設	1	1	12.0	-	12	12
48 火薬製造業の用に供する洗浄施設	0	0	-	-	-	-
49 農薬製造業の用に供する混合施設	0	0	-	-	-	-

産業中分類		事業場数	算出対象 事業場数※	平均値	標準偏差	最大値	最小値
50	試薬の製造業の用に供する試薬製造施設	0	0	-	-	-	-
51	石油精製業の用に供する施設	1	1	7.0	-	7	7
51-2	自動車用タイヤ等ゴム製品製造業の用に供する直接加硫施設	1	0	-	-	-	-
51-3	医療、衛生用ゴム製品製造業の用に供するラテックス成形型洗浄施設	0	0	-	-	-	-
52	皮革製造業の用に供する施設	0	0	-	-	-	-
53	ガラス又はガラス製品の製造業の用に供する施設	4	3	7.3	4.2	12	4
54	セメント製品製造業の用に供する施設	0	0	-	-	-	-
55	生コンクリート製造業の用に供するパッチャープラント	0	0	-	-	-	-
56	有機質砂かべ材製造業の用に供する混合施設	0	0	-	-	-	-
57	人造黒鉛電極製造業の用に供する成型施設	0	0	-	-	-	-
58	窯業原料の精製業の用に供する施設	2	1	12.0	-	12	12
59	砕石業の用に供する施設	0	0	-	-	-	-
60	砂利採取業の用に供する水洗式分別施設	0	0	-	-	-	-
61	鉄鋼業の用に供する施設	0	0	-	-	-	-
62	非鉄金属製造業の用に供する施設	9	8	63.5	46.3	156	12
63	金属製品製造業又は機械器具製造業の用に供する施設	5	5	4.4	4.6	12	1
63-2	空きびん卸売業の用に供する自動式洗びん施設	0	0	-	-	-	-
63-3	石炭を燃料とする火力発電施設のうち廃ガス洗浄施設	7	7	4.4	8.6	24	1
64	ガス供給業又はコークス製造業の用に供する施設	0	0	-	-	-	-
64-2	水道施設、工業用水道施設又は自家用工業用水道の浄水施設	1	1	2.0	-	2	2
65	酸又はアルカリによる表面処理施設	7	7	8.7	4.2	12	3
66	電気めっき施設	9	8	5.9	5.3	12	1
66-2	エチレンオキシド又は1・4-ジオキサン <small>の</small> 混合施設	0	0	-	-	-	-
66-3	旅館業の用に供する施設	0	0	-	-	-	-
66-4	共同調理場に設置されるちゅう房施設	0	0	-	-	-	-
66-5	弁当仕出屋又は弁当製造業の用に供するちゅう房施設	0	0	-	-	-	-
66-6	飲食店に設置されるちゅう房施設	0	0	-	-	-	-
66-7	そば店、うどん店、すし店のほか、喫茶店等に設置されるちゅう房施設	0	0	-	-	-	-
66-8	料亭、バー、キャバレー、ナイトクラブ等に設置されるちゅう房施設	0	0	-	-	-	-
67	洗たく業の用に供する洗浄施設	0	0	-	-	-	-
68	写真現像業の用に供する自動式フィルム現像洗浄施設	0	0	-	-	-	-
68-2	病院で病床数が300以上であるものに設置される施設	0	0	-	-	-	-
69	と畜業又は死亡獣畜取扱業の用に供する解体施設	0	0	-	-	-	-
69-2	中央卸売市場に設置される施設	0	0	-	-	-	-
69-3	地方卸売市場に設置される施設	0	0	-	-	-	-
70	廃油処理施設	0	0	-	-	-	-
70-2	自動車分解整備事業の用に供する洗車施設	0	0	-	-	-	-
71	自動式車両洗浄施設	0	0	-	-	-	-
71-2	科学技術に関する研究、試験、検査又は専門教育の用に供する施設	47	45	4.2	4.2	12	1
71-3	一般廃棄物処理施設である焼却施設	1	1	2.0	-	2	2
71-4	産業廃棄物処理施設	6	6	124.3	148.3	362	12
71-5	TCE、PCE又はジクロロメタンによる洗浄施設	1	1	1.0	-	1	1
71-6	TCE、PCE又はジクロロメタンの蒸りゆう施設	0	0	-	-	-	-
72	し尿処理施設	0	0	-	-	-	-
73	下水道終末処理施設	41	39	5.9	22.8	144	2
74	特定事業場から排出される水の処理施設	3	3	37.0	28.8	57	4
81	指定地域特定施設(し尿浄化槽201~500人槽)	0	0	-	-	-	-
91	湖沼法みなし指定地域特定施設(病院)	0	0	-	-	-	-
92	湖沼法みなし指定地域特定施設(し尿浄化槽)	0	0	-	-	-	-
-	特定施設不明	0	0	-	-	-	-
	全体	165	154	24.8	91.0	730	1

※ 算出対象事業場数：無回答を除いたもの

表3.5.6.2(25) 代表特定施設別の有害物質の測定回数の平均値、標準偏差、最大値、最小値

ほう素及びその化合物 回/年

産業中分類		事業場数	算出対象 事業場数*	平均値	標準偏差	最大値	最小値
1	鉱業又は水洗炭業の用に供する施設	8	7	59.6	134.8	365	2
1-2	畜産農業又はサービス業の用に供する施設	2	2	2.5	0.7	3	2
2	畜産食料品製造業の用に供する施設	0	0	-	-	-	-
3	水産食料品製造業の用に供する施設	0	0	-	-	-	-
4	野菜又は果実を原料とする保存食料品製造業の用に供する施設	0	0	-	-	-	-
5	みそ、しょう油、食用アミノ酸等の製造業の用に供する施設	0	0	-	-	-	-
6	小麦粉製造業の用に供する洗浄施設	0	0	-	-	-	-
7	砂糖製造業の用に供する施設	0	0	-	-	-	-
8	パン・菓子の製造業又は製あん業の用に供する粗製あんの沈殿槽	0	0	-	-	-	-
9	米菓製造業又はこうじ製造業の用に供する洗米機	0	0	-	-	-	-
10	飲料製造業の用に供する施設	0	0	-	-	-	-
11	動物系飼料又は有機質肥料の製造業の用に供する施設	0	0	-	-	-	-
12	動植物油脂製造業の用に供する施設	1	1	2.0	-	2	2
13	イースト製造業の用に供する施設	0	0	-	-	-	-
14	でん粉又は化工でん粉の製造業の用に供する施設	0	0	-	-	-	-
15	ぶどう糖又は水あめの製造業の用に供する施設	1	1	2.0	-	2	2
16	めん類製造業の用に供する湯煮施設	0	0	-	-	-	-
17	豆腐又は煮豆の製造業の用に供する湯煮施設	0	0	-	-	-	-
18	インスタントコーヒー製造業の用に供する抽出施設	0	0	-	-	-	-
18-2	冷凍調理食品製造業の用に供する施設	0	0	-	-	-	-
18-3	たばこ製造業の用に供する施設	0	0	-	-	-	-
19	紡績業又は繊維製品の製造業若しくは加工業の用に供する施設	2	2	8.0	5.7	12	4
20	洗毛業の用に供する施設	0	0	-	-	-	-
21	化学繊維製造業の用に供する施設	6	4	14.3	25.2	52	1
21-2	一般製材業又は木材チップ製造業の用に供する湿式パーカー	0	0	-	-	-	-
21-3	合板製造業の用に供する接着機洗浄施設	0	0	-	-	-	-
21-4	パーティクルボード製造業の用に供する施設	0	0	-	-	-	-
22	木材薬品処理業の用に供する施設	0	0	-	-	-	-
23	パルプ、紙又は紙加工品の製造業の用に供する施設	2	2	1.5	0.7	2	1
23-2	新聞業、出版業、印刷業又は製版業の用に供する施設	3	3	3.0	3.5	7	1
24	化学肥料製造業の用に供する施設	8	7	10.6	8.4	26	1
25	水銀電解法による苛性ソーダ又は化成カリの製造業の用に供する施設	1	1	13.0	-	13	13
26	無機顔料製造業の用に供する施設	7	6	254.0	368.9	730	1
27	その他の無機化学工業製品製造業の用に供する施設	32	31	53.5	109.1	365	1
28	カーバイド法アセチレン誘導品製造業の用に供する施設	0	0	-	-	-	-
29	コールタール製品製造業の用に供する施設	0	0	-	-	-	-
30	発酵工業の用に供する施設	0	0	-	-	-	-
31	メタン誘導品製造業の用に供する施設	1	1	12.0	-	12	12
32	有機顔料又は合成染料の製造業の用に供する施設	1	1	12.0	-	12	12
33	合成樹脂製造業の用に供する施設	16	16	7.3	12.1	50	1
34	合成ゴム製造業の用に供する施設	3	3	3.0	2.0	5	1
35	有機ゴム薬品製造業の用に供する施設	2	2	1.5	0.7	2	1
36	合成洗剤製造業の用に供する施設	1	1	1.0	-	1	1
37	その他の石油化学工業の用に供する施設	6	6	5.7	5.0	12	1
38	石けん製造業の用に供する施設	0	0	-	-	-	-
38-2	界面活性剤製造業の用に供する反応施設	0	0	-	-	-	-
39	硬化油製造業の用に供する施設	0	0	-	-	-	-
40	脂肪酸製造業の用に供する蒸りゅう施設	0	0	-	-	-	-
41	香料製造業の用に供する施設	0	0	-	-	-	-
42	ゼラチン又はにかわの製造業の用に供する施設	0	0	-	-	-	-
43	写真感光材料製造業の用に供する感光剤洗浄施設	0	0	-	-	-	-
44	天然樹脂製品製造業の用に供する施設	0	0	-	-	-	-
45	木材化学工業の用に供するフルフラール蒸りゅう施設	0	0	-	-	-	-
46	その他の有機化学工業製品製造業の用に供する施設	18	18	14.1	15.7	52	1
47	医薬品製造業の用に供する施設	24	24	9.7	18.4	91	1
48	火薬製造業の用に供する洗浄施設	2	2	2.5	2.1	4	1
49	農薬製造業の用に供する混合施設	1	1	1.0	-	1	1

産業中分類		事業場数	算出対象 事業場数※	平均値	標準偏差	最大値	最小値
50	試薬の製造業の用に供する試薬製造施設	0	0	-	-	-	-
51	石油精製業の用に供する施設	1	1	1.0	-	1	1
51-2	自動車用タイヤ等ゴム製品製造業の用に供する直接加硫施設	2	1	2.0	-	2	2
51-3	医療、衛生用ゴム製品製造業の用に供するラテックス成形型洗浄施設	0	0	-	-	-	-
52	皮革製造業の用に供する施設	0	0	-	-	-	-
53	ガラス又はガラス製品の製造業の用に供する施設	39	36	7.9	6.3	24	1
54	セメント製品製造業の用に供する施設	0	0	-	-	-	-
55	生コンクリート製造業の用に供するパッチャープラント	0	0	-	-	-	-
56	有機質砂かべ材製造業の用に供する混合施設	0	0	-	-	-	-
57	人造黒鉛電極製造業の用に供する成型施設	0	0	-	-	-	-
58	窯業原料の精製業の用に供する施設	23	22	11.5	10.3	50	1
59	砕石業の用に供する施設	0	0	-	-	-	-
60	砂利採取業の用に供する水洗式分別施設	0	0	-	-	-	-
61	鉄鋼業の用に供する施設	12	11	25.2	61.5	208	1
62	非鉄金属製造業の用に供する施設	16	16	17.9	23.4	96	1
63	金属製品製造業又は機械器具製造業の用に供する施設	82	75	8.9	8.9	49	1
63-2	空きびん卸売業の用に供する自動式洗びん施設	0	0	-	-	-	-
63-3	石炭を燃料とする火力発電施設のうち廃ガス洗浄施設	8	8	7.8	9.8	24	1
64	ガス供給業又はコークス製造業の用に供する施設	0	0	-	-	-	-
64-2	水道施設、工業用水道施設又は自家用工業用水道の浄水施設	1	1	2.0	-	2	2
65	酸又はアルカリによる表面処理施設	230	219	8.8	8.6	52	1
66	電気めっき施設	246	224	13.8	39.3	365	1
66-2	エチレンオキシド又は1・4-ジオキサン <small>の混合施設</small>	0	0	-	-	-	-
66-3	旅館業の用に供する施設	0	0	-	-	-	-
66-4	共同調理場に設置されるちゅう房施設	1	1	12.0	-	12	12
66-5	弁当仕出屋又は弁当製造業の用に供するちゅう房施設	0	0	-	-	-	-
66-6	飲食店に設置されるちゅう房施設	0	0	-	-	-	-
66-7	そば店、うどん店、すし店のほか、喫茶店等に設置されるちゅう房施設	0	0	-	-	-	-
66-8	料亭、バー、キャバレー、ナイトクラブ等に設置されるちゅう房施設	0	0	-	-	-	-
67	洗たく業の用に供する洗浄施設	0	0	-	-	-	-
68	写真現像業の用に供する自動式フィルム現像洗浄施設	0	0	-	-	-	-
68-2	病院で病床数が300以上であるものに設置される施設	1	1	2.0	-	2	2
69	と畜業又は死亡獣畜取扱業の用に供する解体施設	0	0	-	-	-	-
69-2	中央卸売市場に設置される施設	0	0	-	-	-	-
69-3	地方卸売市場に設置される施設	0	0	-	-	-	-
70	廃油処理施設	0	0	-	-	-	-
70-2	自動車分解整備事業の用に供する洗車施設	0	0	-	-	-	-
71	自動式車両洗浄施設	0	0	-	-	-	-
71-2	科学技術に関する研究、試験、検査又は専門教育の用に供する施設	89	81	5.2	5.1	23	1
71-3	一般廃棄物処理施設である焼却施設	1	1	2.0	-	2	2
71-4	産業廃棄物処理施設	6	6	99.2	107.2	257	12
71-5	TCE、PCE又はジクロロメタンによる洗浄施設	5	5	5.8	5.7	12	1
71-6	TCE、PCE又はジクロロメタンの蒸りゆう施設	0	0	-	-	-	-
72	し尿処理施設	5	5	10.4	4.8	14	2
73	下水道終末処理施設	44	43	9.6	22.7	144	2
74	特定事業場から排出される水の処理施設	15	15	42.7	87.9	257	1
81	指定地域特定施設(し尿浄化槽201~500人槽)	0	0	-	-	-	-
91	湖沼法みなし指定地域特定施設(病院)	0	0	-	-	-	-
92	湖沼法みなし指定地域特定施設(し尿浄化槽)	0	0	-	-	-	-
-	特定施設不明	3	3	5.0	6.1	12	1
	全体	978	917	14.7	49.6	730	1

※ 算出対象事業場数：無回答を除いたもの

表3.5.6.2(26) 代表特定施設別の有害物質の測定回数の平均値、標準偏差、最大値、最小値

ふっ素及びその化合物 回/年

産業中分類		事業場数	算出対象 事業場数*	平均値	標準偏差	最大値	最小値
1	鉱業又は水洗炭業の用に供する施設	8	8	65.0	122.9	365	1
1-2	畜産農業又はサービス業の用に供する施設	0	0	-	-	-	-
2	畜産食料品製造業の用に供する施設	0	0	-	-	-	-
3	水産食料品製造業の用に供する施設	0	0	-	-	-	-
4	野菜又は果実を原料とする保存食料品製造業の用に供する施設	0	0	-	-	-	-
5	みそ、しょう油、食用アミノ酸等の製造業の用に供する施設	0	0	-	-	-	-
6	小麦粉製造業の用に供する洗浄施設	0	0	-	-	-	-
7	砂糖製造業の用に供する施設	0	0	-	-	-	-
8	パン・菓子の製造業又は製あん業の用に供する粗製あんの沈殿槽	0	0	-	-	-	-
9	米菓製造業又はこうじ製造業の用に供する洗米機	0	0	-	-	-	-
10	飲料製造業の用に供する施設	0	0	-	-	-	-
11	動物系飼料又は有機質肥料の製造業の用に供する施設	0	0	-	-	-	-
12	動植物油脂製造業の用に供する施設	0	0	-	-	-	-
13	イースト製造業の用に供する施設	0	0	-	-	-	-
14	でん粉又は化工でん粉の製造業の用に供する施設	0	0	-	-	-	-
15	ぶどう糖又は水あめの製造業の用に供する施設	0	0	-	-	-	-
16	めん類製造業の用に供する湯煮施設	0	0	-	-	-	-
17	豆腐又は煮豆の製造業の用に供する湯煮施設	0	0	-	-	-	-
18	インスタントコーヒー製造業の用に供する抽出施設	0	0	-	-	-	-
18-2	冷凍調理食品製造業の用に供する施設	0	0	-	-	-	-
18-3	たばこ製造業の用に供する施設	0	0	-	-	-	-
19	紡績業又は繊維製品の製造業若しくは加工業の用に供する施設	6	5	6.0	5.6	12	1
20	洗毛業の用に供する施設	0	0	-	-	-	-
21	化学繊維製造業の用に供する施設	3	3	5.0	6.1	12	1
21-2	一般製材業又は木材チップ製造業の用に供する湿式パーカー	0	0	-	-	-	-
21-3	合板製造業の用に供する接着機洗浄施設	0	0	-	-	-	-
21-4	パーティクルボード製造業の用に供する施設	0	0	-	-	-	-
22	木材薬品処理業の用に供する施設	0	0	-	-	-	-
23	パルプ、紙又は紙加工品の製造業の用に供する施設	2	2	1.5	0.7	2	1
23-2	新聞業、出版業、印刷業又は製版業の用に供する施設	0	0	-	-	-	-
24	化学肥料製造業の用に供する施設	9	9	19.8	27.6	91	3
25	水銀電解法による苛性ソーダ又は化成カリの製造業の用に供する施設	1	1	164.0	-	164	164
26	無機顔料製造業の用に供する施設	8	7	219.7	349.0	730	1
27	その他の無機化学工業製品製造業の用に供する施設	39	39	66.5	215.9	1,314	1
28	カーバイド法アセチレン誘導品製造業の用に供する施設	0	0	-	-	-	-
29	コールタール製品製造業の用に供する施設	0	0	-	-	-	-
30	発酵工業の用に供する施設	0	0	-	-	-	-
31	メタン誘導品製造業の用に供する施設	3	3	24.0	20.8	48	12
32	有機顔料又は合成染料の製造業の用に供する施設	1	1	12.0	-	12	12
33	合成樹脂製造業の用に供する施設	12	12	9.4	13.6	50	1
34	合成ゴム製造業の用に供する施設	4	3	5.7	5.0	11	1
35	有機ゴム薬品製造業の用に供する施設	0	0	-	-	-	-
36	合成洗剤製造業の用に供する施設	1	1	3.0	-	3	3
37	その他の石油化学工業の用に供する施設	5	5	16.4	20.9	49	1
38	石けん製造業の用に供する施設	0	0	-	-	-	-
38-2	界面活性剤製造業の用に供する反応施設	0	0	-	-	-	-
39	硬化油製造業の用に供する施設	0	0	-	-	-	-
40	脂肪酸製造業の用に供する蒸りゆう施設	0	0	-	-	-	-
41	香料製造業の用に供する施設	0	0	-	-	-	-
42	ゼラチン又はにかわの製造業の用に供する施設	0	0	-	-	-	-
43	写真感光材料製造業の用に供する感光剤洗浄施設	0	0	-	-	-	-
44	天然樹脂製品製造業の用に供する施設	0	0	-	-	-	-
45	木材化学工業の用に供するフルフラール蒸りゆう施設	0	0	-	-	-	-
46	その他の有機化学工業製品製造業の用に供する施設	18	17	18.0	23.2	95	1
47	医薬品製造業の用に供する施設	12	12	8.1	7.3	25	1
48	火薬製造業の用に供する洗浄施設	0	0	-	-	-	-
49	農薬製造業の用に供する混合施設	2	2	1.5	0.7	2	1

産業中分類		事業場数	算出対象 事業場数*	平均値	標準偏差	最大値	最小値
50	試薬の製造業の用に供する試薬製造施設	0	0	-	-	-	-
51	石油精製業の用に供する施設	2	2	1.0	-	1	1
51-2	自動車用タイヤ等ゴム製品製造業の用に供する直接加硫施設	3	1	2.0	-	2	2
51-3	医療、衛生用ゴム製品製造業の用に供するラテックス成形型洗浄施設	0	0	-	-	-	-
52	皮革製造業の用に供する施設	0	0	-	-	-	-
53	ガラス又はガラス製品の製造業の用に供する施設	53	51	11.1	9.1	44	1
54	セメント製品製造業の用に供する施設	0	0	-	-	-	-
55	生コンクリート製造業の用に供するパッチャープラント	0	0	-	-	-	-
56	有機質砂かべ材製造業の用に供する混合施設	0	0	-	-	-	-
57	人造黒鉛電極製造業の用に供する成型施設	0	0	-	-	-	-
58	窯業原料の精製業の用に供する施設	17	16	11.2	12.0	50	1
59	砕石業の用に供する施設	0	0	-	-	-	-
60	砂利採取業の用に供する水洗式分別施設	0	0	-	-	-	-
61	鉄鋼業の用に供する施設	27	27	29.3	69.3	365	1
62	非鉄金属製造業の用に供する施設	23	21	24.5	21.8	72	1
63	金属製品製造業又は機械器具製造業の用に供する施設	114	105	20.3	75.3	692	1
63-2	空きびん卸売業の用に供する自動式洗びん施設	0	0	-	-	-	-
63-3	石炭を燃料とする火力発電施設のうち廃ガス洗浄施設	8	8	14.9	20.6	60	1
64	ガス供給業又はコークス製造業の用に供する施設	0	0	-	-	-	-
64-2	水道施設、工業用水道施設又は自家用工業用水道の浄水施設	1	1	2.0	-	2	2
65	酸又はアルカリによる表面処理施設	426	401	19.1	64.3	999	1
66	電気めっき施設	208	189	13.0	26.0	279	1
66-2	エチレンオキシド又は1・4-ジオキシソンの混合施設	0	0	-	-	-	-
66-3	旅館業の用に供する施設	1	1	1.0	-	1	1
66-4	共同調理場に設置されるちゅう房施設	1	1	12.0	-	12	12
66-5	弁当仕出屋又は弁当製造業の用に供するちゅう房施設	0	0	-	-	-	-
66-6	飲食店に設置されるちゅう房施設	0	0	-	-	-	-
66-7	そば店、うどん店、すし店のほか、喫茶店等に設置されるちゅう房施設	0	0	-	-	-	-
66-8	料亭、バー、キャバレー、ナイトクラブ等に設置されるちゅう房施設	0	0	-	-	-	-
67	洗たく業の用に供する洗浄施設	3	1	2.0	-	2	2
68	写真現像業の用に供する自動式フィルム現像洗浄施設	0	0	-	-	-	-
68-2	病院で病床数が300以上であるものに設置される施設	1	1	2.0	-	2	2
69	と畜業又は死亡獣畜取扱業の用に供する解体施設	0	0	-	-	-	-
69-2	中央卸売市場に設置される施設	0	0	-	-	-	-
69-3	地方卸売市場に設置される施設	0	0	-	-	-	-
70	廃油処理施設	0	0	-	-	-	-
70-2	自動車分解整備事業の用に供する洗車施設	0	0	-	-	-	-
71	自動式車両洗浄施設	0	0	-	-	-	-
71-2	科学技術に関する研究、試験、検査又は専門教育の用に供する施設	89	81	7.6	10.6	66	1
71-3	一般廃棄物処理施設である焼却施設	1	1	2.0	-	2	2
71-4	産業廃棄物処理施設	6	6	99.2	107.2	257	12
71-5	TCE、PCE又はジクロロメタンによる洗浄施設	9	8	14.5	21.3	49	1
71-6	TCE、PCE又はジクロロメタンの蒸りゅう施設	1	0	-	-	-	-
72	し尿処理施設	5	5	9.6	3.3	12	6
73	下水道終末処理施設	42	41	4.1	6.1	24	2
74	特定事業場から排出される水の処理施設	16	15	32.8	67.2	257	1
81	指定地域特定施設(し尿浄化槽201~500人槽)	0	0	-	-	-	-
91	湖沼法みなし指定地域特定施設(病院)	0	0	-	-	-	-
92	湖沼法みなし指定地域特定施設(し尿浄化槽)	1	1	12.0	-	12	12
-	特定施設不明	3	3	5.0	6.1	12	1
	全体	1,195	1,117	19.9	71.9	1,314	1

* 算出対象事業場数：無回答を除いたもの

表3.5.6.2(27) 代表特定施設別の有害物質の測定回数の平均値、標準偏差、最大値、最小値

アンモニア、アンモニウム化合物、亜硝酸化合物及び硝酸化合物

回/年

産業中分類	事業場数	算出対象事業場数*	平均値	標準偏差	最大値	最小値	
1	鉱業又は水洗炭業の用に供する施設	8	7	7.6	5.5	12	1
1-2	畜産農業又はサービス業の用に供する施設	4	4	7.8	4.9	12	3
2	畜産食料品製造業の用に供する施設	12	11	5.4	5.5	13	1
3	水産食料品製造業の用に供する施設	1	1	12.0	-	12	12
4	野菜又は果実を原料とする保存食料品製造業の用に供する施設	1	1	1.0	-	1	1
5	みそ、しょう油、食用アミノ酸等の製造業の用に供する施設	1	0	-	-	-	-
6	小麦粉製造業の用に供する洗浄施設	0	0	-	-	-	-
7	砂糖製造業の用に供する施設	0	0	-	-	-	-
8	パン・菓子の製造業又は製あん業の用に供する粗製あんの沈殿槽	0	0	-	-	-	-
9	米菓製造業又はこうじ製造業の用に供する洗米機	0	0	-	-	-	-
10	飲料製造業の用に供する施設	13	13	5.4	5.5	12	1
11	動物系飼料又は有機質肥料の製造業の用に供する施設	0	0	-	-	-	-
12	動植物油脂製造業の用に供する施設	2	2	2.0	-	2	2
13	イースト製造業の用に供する施設	0	0	-	-	-	-
14	でん粉又は化工でん粉の製造業の用に供する施設	0	0	-	-	-	-
15	ぶどう糖又は水あめの製造業の用に供する施設	0	0	-	-	-	-
16	めん類製造業の用に供する湯煮施設	0	0	-	-	-	-
17	豆腐又は煮豆の製造業の用に供する湯煮施設	0	0	-	-	-	-
18	インスタントコーヒー製造業の用に供する抽出施設	0	0	-	-	-	-
18-2	冷凍調理食品製造業の用に供する施設	0	0	-	-	-	-
18-3	たばこ製造業の用に供する施設	0	0	-	-	-	-
19	紡績業又は繊維製品の製造業若しくは加工業の用に供する施設	8	7	8.4	8.2	24	1
20	洗毛業の用に供する施設	0	0	-	-	-	-
21	化学繊維製造業の用に供する施設	7	6	10.7	20.3	52	1
21-2	一般製材業又は木材チップ製造業の用に供する湿式パーカー	0	0	-	-	-	-
21-3	合板製造業の用に供する接着機洗浄施設	0	0	-	-	-	-
21-4	パーティクルボード製造業の用に供する施設	0	0	-	-	-	-
22	木材薬品処理業の用に供する施設	0	0	-	-	-	-
23	パルプ、紙又は紙加工品の製造業の用に供する施設	10	9	2.6	3.6	12	1
23-2	新聞業、出版業、印刷業又は製版業の用に供する施設	4	4	8.0	5.2	12	1
24	化学肥料製造業の用に供する施設	10	9	10.4	7.0	24	1
25	水銀電解法による苛性ソーダ又は化成カリの製造業の用に供する施設	1	1	12.0	-	12	12
26	無機顔料製造業の用に供する施設	8	7	210.9	354.7	730	1
27	その他の無機化学工業製品製造業の用に供する施設	70	62	26.4	60.2	350	1
28	カーバイド法アセチレン誘導品製造業の用に供する施設	1	1	12.0	-	12	12
29	コールタール製品製造業の用に供する施設	0	0	-	-	-	-
30	発酵工業の用に供する施設	1	1	13.0	-	13	13
31	メタン誘導品製造業の用に供する施設	2	2	12.0	-	12	12
32	有機顔料又は合成染料の製造業の用に供する施設	4	4	9.5	5.0	12	2
33	合成樹脂製造業の用に供する施設	29	28	8.7	12.8	50	1
34	合成ゴム製造業の用に供する施設	5	4	2.0	1.4	4	1
35	有機ゴム薬品製造業の用に供する施設	3	3	5.0	6.1	12	1
36	合成洗剤製造業の用に供する施設	3	3	2.0	1.0	3	1
37	その他の石油化学工業の用に供する施設	14	13	7.8	18.9	70	1
38	石けん製造業の用に供する施設	0	0	-	-	-	-
38-2	界面活性剤製造業の用に供する反応施設	0	0	-	-	-	-
39	硬化油製造業の用に供する施設	0	0	-	-	-	-
40	脂肪酸製造業の用に供する蒸りゅう施設	0	0	-	-	-	-
41	香料製造業の用に供する施設	1	1	2.0	-	2	2
42	ゼラチン又はにかわの製造業の用に供する施設	0	0	-	-	-	-
43	写真感光材料製造業の用に供する感光剤洗浄施設	0	0	-	-	-	-
44	天然樹脂製品製造業の用に供する施設	0	0	-	-	-	-
45	木材化学工業の用に供するフルフラール蒸りゅう施設	0	0	-	-	-	-
46	その他の有機化学工業製品製造業の用に供する施設	40	35	10.1	12.1	52	1
47	医薬品製造業の用に供する施設	32	30	7.3	10.0	50	1
48	火薬製造業の用に供する洗浄施設	7	7	34.7	66.2	180	1
49	農薬製造業の用に供する混合施設	2	2	2.5	2.1	4	1

産業中分類		事業場数	算出対象 事業場数※	平均値	標準偏差	最大値	最小値
50	試薬の製造業の用に供する試薬製造施設	0	0	-	-	-	-
51	石油精製業の用に供する施設	8	8	2.4	3.9	12	1
51-2	自動車用タイヤ等ゴム製品製造業の用に供する直接加硫施設	3	3	1.3	0.6	2	1
51-3	医療、衛生用ゴム製品製造業の用に供するラテックス成形型洗浄施設	1	1	12.0	-	12	12
52	皮革製造業の用に供する施設	0	0	-	-	-	-
53	ガラス又はガラス製品の製造業の用に供する施設	18	17	7.8	5.3	16	1
54	セメント製品製造業の用に供する施設	0	0	-	-	-	-
55	生コンクリート製造業の用に供するパッチャープラント	0	0	-	-	-	-
56	有機質砂かべ材製造業の用に供する混合施設	2	2	12.0	-	12	12
57	人造黒鉛電極製造業の用に供する成型施設	0	0	-	-	-	-
58	窯業原料の精製業の用に供する施設	6	5	8.8	4.6	12	2
59	砕石業の用に供する施設	0	0	-	-	-	-
60	砂利採取業の用に供する水洗式分別施設	0	0	-	-	-	-
61	鉄鋼業の用に供する施設	24	22	10.0	12.1	48	1
62	非鉄金属製造業の用に供する施設	26	23	15.0	22.6	101	1
63	金属製品製造業又は機械器具製造業の用に供する施設	133	126	7.6	7.5	49	1
63-2	空きびん卸売業の用に供する自動式洗びん施設	0	0	-	-	-	-
63-3	石炭を燃料とする火力発電施設のうち廃ガス洗浄施設	10	10	2.1	1.7	6	1
64	ガス供給業又はコークス製造業の用に供する施設	2	1	2.0	-	2	2
64-2	水道施設、工業用水道施設又は自家用工業用水道の浄水施設	1	1	1.0	-	1	1
65	酸又はアルカリによる表面処理施設	422	389	11.3	51.5	999	1
66	電気めっき施設	244	211	9.3	13.3	150	1
66-2	エチレンオキシド又は1・4-ジオキサンの混合施設	0	0	-	-	-	-
66-3	旅館業の用に供する施設	0	0	-	-	-	-
66-4	共同調理場に設置されるちゅう房施設	0	0	-	-	-	-
66-5	弁当仕出屋又は弁当製造業の用に供するちゅう房施設	0	0	-	-	-	-
66-6	飲食店に設置されるちゅう房施設	0	0	-	-	-	-
66-7	そば店、うどん店、すし店のほか、喫茶店等に設置されるちゅう房施設	0	0	-	-	-	-
66-8	料亭、バー、キャバレー、ナイトクラブ等に設置されるちゅう房施設	0	0	-	-	-	-
67	洗たく業の用に供する洗浄施設	0	0	-	-	-	-
68	写真現像業の用に供する自動式フィルム現像洗浄施設	0	0	-	-	-	-
68-2	病院で病床数が300以上であるものに設置される施設	0	0	-	-	-	-
69	と畜業又は死亡獣畜取扱業の用に供する解体施設	0	0	-	-	-	-
69-2	中央卸売市場に設置される施設	0	0	-	-	-	-
69-3	地方卸売市場に設置される施設	0	0	-	-	-	-
70	廃油処理施設	0	0	-	-	-	-
70-2	自動車分解整備事業の用に供する洗車施設	0	0	-	-	-	-
71	自動式車両洗浄施設	3	3	1.3	0.6	2	1
71-2	科学技術に関する研究、試験、検査又は専門教育の用に供する施設	134	116	5.6	8.8	66	1
71-3	一般廃棄物処理施設である焼却施設	3	3	2.3	1.5	4	1
71-4	産業廃棄物処理施設	6	6	59.7	98.0	257	12
71-5	TCE、PCE又はジクロロメタンによる洗浄施設	13	11	6.6	5.3	12	1
71-6	TCE、PCE又はジクロロメタンの蒸りゆう施設	0	0	-	-	-	-
72	し尿処理施設	7	7	8.9	5.4	12	1
73	下水道終末処理施設	42	41	21.1	23.5	144	2
74	特定事業場から排出される水の処理施設	18	15	24.1	65.6	257	1
81	指定地域特定施設(し尿浄化槽201~500人槽)	0	0	-	-	-	-
91	湖沼法みなし指定地域特定施設(病院)	0	0	-	-	-	-
92	湖沼法みなし指定地域特定施設(し尿浄化槽)	1	1	12.0	-	12	12
-	特定施設不明	6	5	3.6	4.7	12	1
	全体	1,437	1,305	11.9	44.5	999	1

※ 算出対象事業場数：無回答を除いたもの

表3.5.6.2(28) 代表特定施設別の有害物質の測定回数の平均値、標準偏差、最大値、最小値

1,4-ジオキサン 回/年

産業中分類	事業場数	算出対象事業場数※	平均値	標準偏差	最大値	最小値
1 鉱業又は水洗炭業の用に供する施設	0	0	-	-	-	-
1-2 畜産農業又はサービス業の用に供する施設	0	0	-	-	-	-
2 畜産食料品製造業の用に供する施設	0	0	-	-	-	-
3 水産食料品製造業の用に供する施設	0	0	-	-	-	-
4 野菜又は果実を原料とする保存食料品製造業の用に供する施設	0	0	-	-	-	-
5 みそ、しょう油、食用アミノ酸等の製造業の用に供する施設	0	0	-	-	-	-
6 小麦粉製造業の用に供する洗浄施設	0	0	-	-	-	-
7 砂糖製造業の用に供する施設	0	0	-	-	-	-
8 パン・菓子の製造業又は製あん業の用に供する粗製あんの沈殿槽	0	0	-	-	-	-
9 米菓製造業又はこうじ製造業の用に供する洗米機	0	0	-	-	-	-
10 飲料製造業の用に供する施設	0	0	-	-	-	-
11 動物系飼料又は有機質肥料の製造業の用に供する施設	0	0	-	-	-	-
12 動植物油脂製造業の用に供する施設	0	0	-	-	-	-
13 イースト製造業の用に供する施設	0	0	-	-	-	-
14 でん粉又は化工でん粉の製造業の用に供する施設	0	0	-	-	-	-
15 ぶどう糖又は水あめの製造業の用に供する施設	0	0	-	-	-	-
16 めん類製造業の用に供する湯煮施設	0	0	-	-	-	-
17 豆腐又は煮豆の製造業の用に供する湯煮施設	0	0	-	-	-	-
18 インスタントコーヒー製造業の用に供する抽出施設	0	0	-	-	-	-
18-2 冷凍調理食品製造業の用に供する施設	0	0	-	-	-	-
18-3 たばこ製造業の用に供する施設	0	0	-	-	-	-
19 紡績業又は繊維製品の製造業若しくは加工業の用に供する施設	1	0	-	-	-	-
20 洗毛業の用に供する施設	0	0	-	-	-	-
21 化学繊維製造業の用に供する施設	4	3	1.0	-	1	1
21-2 一般製材業又は木材チップ製造業の用に供する湿式パーカー	0	0	-	-	-	-
21-3 合板製造業の用に供する接着機洗浄施設	0	0	-	-	-	-
21-4 パーティクルボード製造業の用に供する施設	0	0	-	-	-	-
22 木材薬品処理業の用に供する施設	0	0	-	-	-	-
23 パルプ、紙又は紙加工品の製造業の用に供する施設	0	0	-	-	-	-
23-2 新聞業、出版業、印刷業又は製版業の用に供する施設	0	0	-	-	-	-
24 化学肥料製造業の用に供する施設	1	1	6.0	-	6	6
25 水銀電解法による苛性ソーダ又は化成カリの製造業の用に供する施設	0	0	-	-	-	-
26 無機顔料製造業の用に供する施設	0	0	-	-	-	-
27 その他の無機化学工業製品製造業の用に供する施設	3	3	21.0	24.8	49	2
28 カーバイド法アセチレン誘導品製造業の用に供する施設	0	0	-	-	-	-
29 コールタール製品製造業の用に供する施設	0	0	-	-	-	-
30 発酵工業の用に供する施設	0	0	-	-	-	-
31 メタン誘導品製造業の用に供する施設	1	0	-	-	-	-
32 有機顔料又は合成染料の製造業の用に供する施設	2	2	12.0	-	12	12
33 合成樹脂製造業の用に供する施設	6	6	5.3	4.9	12	1
34 合成ゴム製造業の用に供する施設	1	1	1.0	-	1	1
35 有機ゴム薬品製造業の用に供する施設	0	0	-	-	-	-
36 合成洗剤製造業の用に供する施設	2	2	7.0	7.1	12	2
37 その他の石油化学工業の用に供する施設	7	7	5.4	5.3	14	1
38 石けん製造業の用に供する施設	0	0	-	-	-	-
38-2 界面活性剤製造業の用に供する反応施設	0	0	-	-	-	-
39 硬化油製造業の用に供する施設	0	0	-	-	-	-
40 脂肪酸製造業の用に供する蒸りゅう施設	0	0	-	-	-	-
41 香料製造業の用に供する施設	0	0	-	-	-	-
42 ゼラチン又はにかわの製造業の用に供する施設	0	0	-	-	-	-
43 写真感光材料製造業の用に供する感光剤洗浄施設	0	0	-	-	-	-
44 天然樹脂製品製造業の用に供する施設	0	0	-	-	-	-
45 木材化学工業の用に供するフルフラール蒸りゅう施設	0	0	-	-	-	-
46 その他の有機化学工業製品製造業の用に供する施設	8	8	5.9	4.9	12	1
47 医薬品製造業の用に供する施設	5	5	9.2	11.9	29	1
48 火薬製造業の用に供する洗浄施設	0	0	-	-	-	-
49 農薬製造業の用に供する混合施設	1	1	1.0	-	1	1

産業中分類		事業場数	算出対象 事業場数※	平均値	標準偏差	最大値	最小値
50	試薬の製造業の用に供する試薬製造施設	0	0	-	-	-	-
51	石油精製業の用に供する施設	0	0	-	-	-	-
51-2	自動車用タイヤ等ゴム製品製造業の用に供する直接加硫施設	0	0	-	-	-	-
51-3	医療、衛生用ゴム製品製造業の用に供するラテックス成形型洗浄施設	0	0	-	-	-	-
52	皮革製造業の用に供する施設	0	0	-	-	-	-
53	ガラス又はガラス製品の製造業の用に供する施設	0	0	-	-	-	-
54	セメント製品製造業の用に供する施設	0	0	-	-	-	-
55	生コンクリート製造業の用に供するパッチャープラント	0	0	-	-	-	-
56	有機質砂かべ材製造業の用に供する混合施設	0	0	-	-	-	-
57	人造黒鉛電極製造業の用に供する成型施設	0	0	-	-	-	-
58	窯業原料の精製業の用に供する施設	0	0	-	-	-	-
59	砕石業の用に供する施設	0	0	-	-	-	-
60	砂利採取業の用に供する水洗式分別施設	0	0	-	-	-	-
61	鉄鋼業の用に供する施設	0	0	-	-	-	-
62	非鉄金属製造業の用に供する施設	0	0	-	-	-	-
63	金属製品製造業又は機械器具製造業の用に供する施設	9	9	5.4	5.1	12	1
63-2	空きびん卸売業の用に供する自動式洗びん施設	0	0	-	-	-	-
63-3	石炭を燃料とする火力発電施設のうち廃ガス洗浄施設	1	1	1.0	-	1	1
64	ガス供給業又はコークス製造業の用に供する施設	0	0	-	-	-	-
64-2	水道施設、工業用水道施設又は自家工業用水道の浄水施設	2	2	1.5	0.7	2	1
65	酸又はアルカリによる表面処理施設	12	11	5.9	5.0	12	1
66	電気めっき施設	2	0	-	-	-	-
66-2	エチレンオキシド又は1,4-ジオキサン <small>の混合施設</small>	0	0	-	-	-	-
66-3	旅館業の用に供する施設	0	0	-	-	-	-
66-4	共同調理場に設置されるちゅう房施設	1	1	12.0	-	12	12
66-5	弁当仕出屋又は弁当製造業の用に供するちゅう房施設	0	0	-	-	-	-
66-6	飲食店に設置されるちゅう房施設	0	0	-	-	-	-
66-7	そば店、うどん店、すし店のほか、喫茶店等に設置されるちゅう房施設	0	0	-	-	-	-
66-8	料亭、バー、キャバレー、ナイトクラブ等に設置されるちゅう房施設	0	0	-	-	-	-
67	洗たく業の用に供する洗浄施設	0	0	-	-	-	-
68	写真現像業の用に供する自動式フィルム現像洗浄施設	0	0	-	-	-	-
68-2	病院で病床数が300以上であるものに設置される施設	0	0	-	-	-	-
69	と畜業又は死亡獣畜取扱業の用に供する解体施設	0	0	-	-	-	-
69-2	中央卸売市場に設置される施設	0	0	-	-	-	-
69-3	地方卸売市場に設置される施設	0	0	-	-	-	-
70	廃油処理施設	0	0	-	-	-	-
70-2	自動車分解整備事業の用に供する洗車施設	0	0	-	-	-	-
71	自動式車両洗浄施設	0	0	-	-	-	-
71-2	科学技術に関する研究、試験、検査又は専門教育の用に供する施設	33	30	3.6	3.6	12	1
71-3	一般廃棄物処理施設である焼却施設	1	1	2.0	-	2	2
71-4	産業廃棄物処理施設	3	3	106.0	132.1	257	12
71-5	TCE、PCE又はジクロロメタンによる洗浄施設	2	2	12.0	-	12	12
71-6	TCE、PCE又はジクロロメタンの蒸りゅう施設	1	1	4.0	-	4	4
72	し尿処理施設	2	2	7.0	7.1	12	2
73	下水道終末処理施設	38	37	7.8	23.5	144	2
74	特定事業場から排出される水の処理施設	1	1	2.0	-	2	2
81	指定地域特定施設(し尿浄化槽201~500人槽)	0	0	-	-	-	-
91	湖沼法みなし指定地域特定施設(病院)	0	0	-	-	-	-
92	湖沼法みなし指定地域特定施設(し尿浄化槽)	0	0	-	-	-	-
-	特定施設不明	0	0	-	-	-	-
	全体	150	140	8.3	25.3	257	1

※ 算出対象事業場数：無回答を除いたもの

【参考資料】

(調査票及び記入要領)

令和元年度 水質汚濁物質排出量総合調査票

(調査対象期間:平成30年4月1日 ～ 平成31年3月31日実績)

「問い合わせ番号」=

環境省統一番号

排水量
区分

有害
区分

代表産業分類

水域番号

代表特定施設コード

補助区分

- ・記入要領に従い、調査対象期間の値を **太枠内** にご記入ください。
- ・本調査票の内容は、統計以外の目的に使用しません。
- ・前回調査の報告値が **網掛け部分** にプリントされていますので、参考してください。
- ・問合せの際にはこのページの右上に記載の「問い合わせ番号」をお知らせください。
- ・提出は原票を返信用封筒にてご返送ください。



政府統計

統計法に基づく国の統計調査です。調査票情報の秘密の保護に万全を期します。

環境省 水・大気環境局 水環境課

【 提出期限 令和元年 10月 31日 】

1 工場・事業場の概要

(1) 工場・事業場名			
(2) 所在地			
		〒	TEL
(3) 記載 担当者	所属		
	氏名	TEL	- -
(4) 産業分類 (産業分類が正しくない場合、 <input type="checkbox"/> 内に × を記入してください。)			
<input type="checkbox"/>	<input type="text"/>		
<input type="checkbox"/>	<input type="text"/>		
<input type="checkbox"/>	<input type="text"/>		
<input type="checkbox"/>	<input type="text"/>		
<input type="checkbox"/>	<input type="text"/>		
上記以外の産業分類に該当する場合、下欄にその内容を記入してください。			
<input type="checkbox"/>	<input type="text"/>		

(5) 事業場の稼働状況

事業場の稼働状況について、下の稼働コードより選択し、数字を記入してください。

- | |
|--------------------------|
| 1 稼働（今回の調査対象となります） |
| 2 下水道に全量接続（公共用水域への排出はない） |
| 3 H31.3.31 現在建設中で稼働していない |
| 4 休止（稼働を再開する見込みはあるが停止中） |
| 5 廃止（稼働を再開する見込みはない場合も含む） |
| 9 その他（誤って郵送されてきたなど） |

稼働コードが 2、3、4、5、9 の場合は、調査はこれで終了です。
この調査票を返信用封筒に入れてご返送ください。

稼働コードが 1 の場合は引き続き (6) 以降についてご記入ください。

(6) 延床面積 m^2	(7) 従業員数等 人	(8) 出荷額等 万円																																																													
<table border="1"><tr><td> </td><td> </td><td> </td><td> </td><td> </td><td> </td><td> </td><td> </td><td> </td><td> </td></tr><tr><td> </td><td> </td><td> </td><td> </td><td> </td><td> </td><td> </td><td> </td><td> </td><td> </td></tr></table>																					<table border="1"><tr><td> </td><td> </td><td> </td><td> </td><td> </td><td> </td><td> </td><td> </td><td> </td><td> </td></tr><tr><td> </td><td> </td><td> </td><td> </td><td> </td><td> </td><td> </td><td> </td><td> </td><td> </td></tr></table>																					<table border="1"><tr><td> </td><td> </td><td> </td><td> </td><td> </td><td> </td><td> </td><td> </td><td> </td><td> </td></tr><tr><td> </td><td> </td><td> </td><td> </td><td> </td><td> </td><td> </td><td> </td><td> </td><td> </td></tr></table>																					
(9) ~ (11) 飼育頭数 単位：頭 (畜舎（豚・牛・馬）のある事業場のみ)	(9) 豚	(10) 牛	(11) 馬																																																												
	<table border="1"><tr><td> </td><td> </td><td> </td><td> </td><td> </td><td> </td><td> </td><td> </td><td> </td><td> </td></tr><tr><td> </td><td> </td><td> </td><td> </td><td> </td><td> </td><td> </td><td> </td><td> </td><td> </td></tr></table>																					<table border="1"><tr><td> </td><td> </td><td> </td><td> </td><td> </td><td> </td><td> </td><td> </td><td> </td><td> </td></tr><tr><td> </td><td> </td><td> </td><td> </td><td> </td><td> </td><td> </td><td> </td><td> </td><td> </td></tr></table>																					<table border="1"><tr><td> </td><td> </td><td> </td><td> </td><td> </td><td> </td><td> </td><td> </td><td> </td><td> </td></tr><tr><td> </td><td> </td><td> </td><td> </td><td> </td><td> </td><td> </td><td> </td><td> </td><td> </td></tr></table>																				

2 用排水量及び排水処理方法

(12) 用 水 量
(m^3 /日)

・用水量とは上水、工業用水、井戸水、沢水、海水など使用した水量です。

(13) 総 排 水 量
(m^3 /日)

・総排水量は「処理水量」+「未処理水量」に加え雨水や、下水道など非公共用水域へ排水した量も含めた排水量です。（ただし蒸発は除く）

(14) 処 理 水 量
(m^3 /日)

・処理水量とは排水処理施設で処理し、河川などの公共用水域へ排水した水量です。

(15) 未 処 理 水 量
(m^3 /日)

・未処理水量とは排水処理施設で処理せずに、河川などの公共用水域へ排水した水量です。

・詳しくは記入要領をご参照ください。

(16) 排水処理方法

排水処理方法について、下のコードから選択し記入して下さい（複数回答可）。

<input type="checkbox"/>	01	活性汚泥
<input type="checkbox"/>	02	その他の生物処理
<input type="checkbox"/>	03	凝集沈殿、凝集浮上、加圧浮上
<input type="checkbox"/>	04	砂ろ過
<input type="checkbox"/>	05	オゾン処理
<input type="checkbox"/>	06	活性炭
<input type="checkbox"/>	07	油水分離
<input type="checkbox"/>	08	その他の高度処理
<input type="checkbox"/>	09	沈殿、中和、無機物の除去を主たる目的とした処理等
<input type="checkbox"/>	10	その他

3 排水濃度等

排水濃度の測定値を記載ください。

- ・河川、海などの公共用水域への排水を対象としています（下水等への排水は対象ではありません）。
- ・水素イオン濃度について、1年間に1回のみ測定している場合、この測定値を上限值、下限値の両方に記入してください。
- ・水素イオン濃度を除く項目については、各項目における平均的な排水濃度（1年間の平均値など）を記入してください。
- ・対象期間内に測定した回数を記入してください。
- ・網掛け内に前年度調査の報告値が記載されていますので、参考にしてください。
- ・詳細は記入要領をご参照ください。

項番	項目名		(17)排水濃度		(18)測定回数
			前回報告値		前回報告値
01	水素イオン濃度 (pH)	下限値			
02		上限値			
03	生物化学的酸素要求量 (BOD)	(mg/ℓ)			
04	化学的酸素要求量 (COD)	(mg/ℓ)			
05	浮遊物質 (SS)	(mg/ℓ)			
06	ノルマルヘキサン抽出物質含有量 (mg/ℓ)	鉱油類含有量			
07		動植物油類含有量			
08	フェノール類含有量	(mg/ℓ)			
09	銅含有量	(mg/ℓ)			
10	亜鉛含有量	(mg/ℓ)			
11	溶解性鉄含有量	(mg/ℓ)			
12	溶解性マンガン含有量	(mg/ℓ)			
13	クロム含有量	(mg/ℓ)			
14	大腸菌群数	(×1000個/cm³)			
15	窒素含有量	(mg/ℓ)			
16	磷含有量	(mg/ℓ)			

有害物質を使用又は製造していない事業者の調査はこれで終了です。

この調査票を返信用封筒に入れてご返送ください。

なお、有害物質を使用（原料とする製品を使用も含む）又は製造している事業者は、引き続き (19) 以降に御記入下さい。

4 有害物質使用・製造の有無、排水濃度等

- ・使用（原料とする製品の使用も含む）又は製造している有害物質が対象となります。
- ・有害物質名（※）には他に呼び方がある場合がありますので、記入要領でご確認ください。
- ・「(21) 排出方法」には各有害物質別に下記のコードを参考に ○ を記入して下さい。
 「(19) 使用の有無」、 「(20) 製造の有無」において、いずれも「無」の有害物質については空欄としてください。
 { 1 処理後の排水は公共用水域（川、海など）へ排水している。
 2 廃棄物処理業者が（廃液などを）回収している。
 3 処理後の排水は下水道へ排水している。
 4 その他 }
- ・「(22) 排水濃度」は「(21) 排出方法」において「1 処理後の排水は公共用水域（川、海など）へ排水している。」を選択された有害物質のみ、排水濃度（複数回測定している場合には最大の値）をご記入ください。
 前回、報告があった場合には、その報告値が予め網掛け部分にプリントされていますので、参考にしてください。
- ・「(23) 測定回数」には、対象期間内に測定した回数を記入してください。
- ・詳細については記入要領をご参照ください。

項番	有害物質名	有害物質の使用製造排出方法								(22) 排水濃度 (mg/l)		(23) 測定回数	
		(19) 使用の有無		(20) 製造の有無		(21) 排出方法				前回報告値	前回報告値		
		有	無	有	無	1	2	3	4				
01	カドミウム及びその化合物	1	2	1	2	1	2	3	4				
02	シアン化合物	1	2	1	2	1	2	3	4				
03	有機リン化合物（※）	1	2	1	2	1	2	3	4				
04	鉛及びその化合物	1	2	1	2	1	2	3	4				
05	六価クロム化合物	1	2	1	2	1	2	3	4				
06	砒素及びその化合物	1	2	1	2	1	2	3	4				
07	水銀及びアルキル水銀 その他の水銀化合物	1	2	1	2	1	2	3	4				
08	アルキル水銀化合物	1	2	1	2	1	2	3	4				
09	ポリ塩化ビフェニル (PCB)	1	2	1	2	1	2	3	4				
10	トリクロロエチレン（※）	1	2	1	2	1	2	3	4				
11	テトラクロロエチレン（※）	1	2	1	2	1	2	3	4				
12	ジクロロメタン（※）	1	2	1	2	1	2	3	4				
13	四塩化炭素（※）	1	2	1	2	1	2	3	4				
14	1,2-ジクロロエタン（※）	1	2	1	2	1	2	3	4				
15	1,1-ジクロロエチレン（※）	1	2	1	2	1	2	3	4				
16	シス-1,2-ジクロロエチレン（※）	1	2	1	2	1	2	3	4				
17	1,1,1-トリクロロエタン（※）	1	2	1	2	1	2	3	4				
18	1,1,2-トリクロロエタン（※）	1	2	1	2	1	2	3	4				
19	1,3-ジクロロプロペン	1	2	1	2	1	2	3	4				
20	チウラム（※）	1	2	1	2	1	2	3	4				
21	シマジン（※）	1	2	1	2	1	2	3	4				
22	チオベンカルブ（※）	1	2	1	2	1	2	3	4				
23	ベンゼン	1	2	1	2	1	2	3	4				
24	セレン及びその化合物（※）	1	2	1	2	1	2	3	4				
25	ほう素及びその化合物	1	2	1	2	1	2	3	4				
26	ふっ素及びその化合物	1	2	1	2	1	2	3	4				
27	アンモニア、アンモニウム化合物 亜硝酸化合物及び硝酸化合物	1	2	1	2	1	2	3	4				
28	1,4-ジオキサン（※）	1	2	1	2	1	2	3	4				

調査は以上で終了です。この調査票を返信用封筒に入れ、ご返送下さい。
 ありがとうございました。

(記入要領)水質汚濁物質排出量総合調査について

はじめに

この調査は、水質汚濁防止法に定める特定施設を有する工場又は事業場における、水質汚濁物質の排出実態を把握することにより、水質汚濁防止法の施行上の基礎資料を得ることを目的としたもので、環境省が実施するものです。次頁以降に示す記入要領に従って調査票に御記入の上、下記期限までに御回答くださるようお願いいたします。

なお、御回答いただいた個別の調査票の内容は秘密扱いとし、外部に公表することはありません。報告されたデータをもとに特定施設分類別や産業分類別にデータを集計し、その集計結果を調査結果概要として公表いたしますので、報告される内容は正確をお願いいたします（前回調査結果概要は、環境省HP上に公表しております）。この公表資料から個々の事業場の特定は不可能ですので、御理解の上、御協力をお願いいたします。

また、報告されたデータを根拠として、法に基づいた罰則等は適用されませんので、各事業場の正確なデータを御記入くださいますよう重ねてお願いいたします。

記

- 調査票提出期限 令和元年10月31日まで
- 調査対象期間 調査の対象となる期間は、平成30年度（平成30年4月1日から平成31年3月31日までの1年間）です。
- 調査対象事業場 本調査では、水質汚濁防止法に定める特定施設を有する工場又は事業場（特定事業場）のうち、日間平均排水量が50m³以上のもの又は有害物質使用特定事業場を対象としています。なお、特定施設を有していても下水道（合流式、分流式）に全量排水している工場又は事業場は調査対象とはなりません。
- 本件の問合せ先 本件に関する質問等は、下記（株）ピーシーサポートサービスが一括して対応させていただきます。なお、本調査は、環境省 水・大気環境局 水環境課（担当：排水係）の請負調査として実施しています。

会社名	: 株式会社ピーシーサポートサービス
住所	: 〒154-0004 東京都世田谷区太子堂5-2-5 ダイエイビル4F
電話番号	: 0570-666-223、03-5787-6651 (受付: 10月1日~11月29日の平日 9:30~17:00)
FAX	: 03-5481-6012 E-Mail: water2019@pcsupport.co.jp
担当者	: 増田、野中、豊島

また、調査の照会方法や調査票の様式など、調査の改善のための御意見がある場合は、下記連絡先宛てに御提出下さい。

連絡先	: 環境省 水・大気環境局 水環境課
FAX	: 03-3593-1438
電子メール	: mizu-kanri@env.go.jp

以上

【 調査票の記入要領 】

- 太枠で囲まれた欄のみ記入してください。
- 数字は1文字につき1マスを用いて、小数点があれば小数点も1つのマス目を使用してください。
- 調査票の中で、網掛け欄に記載されているデータは、前回調査において御記入いただいたものであり、今回の参考にしてください。なお、空欄となっている場合は、前回調査の報告を頂いていない事業場です。今年度調査につきましては、必ず御回答いただけるようお願いいたします。

以下、記入に当たっての説明を項目ごとに述べますので、充分御理解の上、記入してください。

1. 工場・事業場の概要

- (1) 工場・事業場名
- (2) 所在地

記載内容をご確認ください。

「工場・事業場名」及び「所在地」については、変更があった場合には法の規定により各所在の自治体に届けることとされています。この届出に基づいて作成された各自治体の事業場台帳に基づいて調査票の情報を更新しており、変更があった場合等については随時反映されております。万が一、実際の工場・事業場名または所在地が調査票に記載されたものと異なっている場合は、変更の届出が正しくなされていない可能性がありますので、所在の自治体の水環境管理担当局にもご確認をお願いします。

- (3) 記載担当者

記載内容について問い合わせる場合のためのものです。記載担当者の所属・氏名、連絡先電話番号をはっきりと御記入ください。

- (4) 産業分類

前年度調査の結果等をもとに各事業場5つまで印字されていますが、該当しないものがあれば、それぞれ左の□欄に×を記入してください。

また、主に行われている事業で記載されていないものがあれば、その内容を一番下の欄に記入するとともに、産業分類番号が分かる場合は、左の2桁の欄に分類番号を記入してください。その場合、産業分類は主なものを5つまでデータ化しますので、既に産業分類が5つ記載されている場合は、削除してよい産業分類の□欄に×を記入してください。

※(4)産業分類は、総務省が告示する「日本標準産業分類」の項目のうち中分類項目を指します。日本標準産業分類は、統計調査の結果を産業別に表示する場合の統計基準として、昭和24年に制定されました。その具体的な内容は、事業所において行われる農業、建設業、製造業、卸売業、小売業、金融業、医療、福祉、教育、公務などすべての経済活動を、大分類、中分類、小分類及び細分類の4段階に分類したものであります。産業構造の変化に伴い改正を重ね、最新は平成25年10月に改定されています。なお、詳細は総務省ホームページに掲載しております。

http://www.soumu.go.jp/toukei_toukatsu/index/seido/sangyo/H25index.htm

※末尾に分類表を掲載しております。

- (5) 事業場の稼働状況

平成31年3月31日現在における事業場の稼働状況について、下記より稼働コードを選んで□欄に番号を記入してください。

なお、分流式下水道に全量排水する事業場も、「2」となります。

稼働状況	稼働コード
稼働（今回の調査対象となります）	1
下水道に全量接続（公共用水域への排出はない）	2
H31.3.31 現在建設中で稼働していない	3
休止（稼働を再開する見込みはあるが停止中）	4
廃止（稼働を再開する見込みはない場合も含む）	5
その他（誤って郵送されてきたなど）	9

以下は、「(5)事業場の稼働状況」において「1（稼働）」を選択された場合のみ、御記入ください。
「1（稼働）」以外を選択された場合は、(6)以下は記入する必要はありません。

(6)～(11) 規模の指標について

すべて平成31年3月31日現在の状況で記入してください。

(6) 延床面積 工場又は事業場の建築物の総床面積を記入してください。なお、住宅団地等の場合は、関係している住宅の延床面積の合計を記入してください。

(7) 従業員数等 従業員数（常用労働者、個人事業主及び無給家族従業員の合計）を記入してください。なお、水道施設の場合は給水人口、集合型生活排水処理施設（下水道終末処理施設、集落排水施設、コミュニティプラント、浄化槽など）の場合は処理対象区域の利用人口、学校の場合は職員数と生徒数の合計となります。

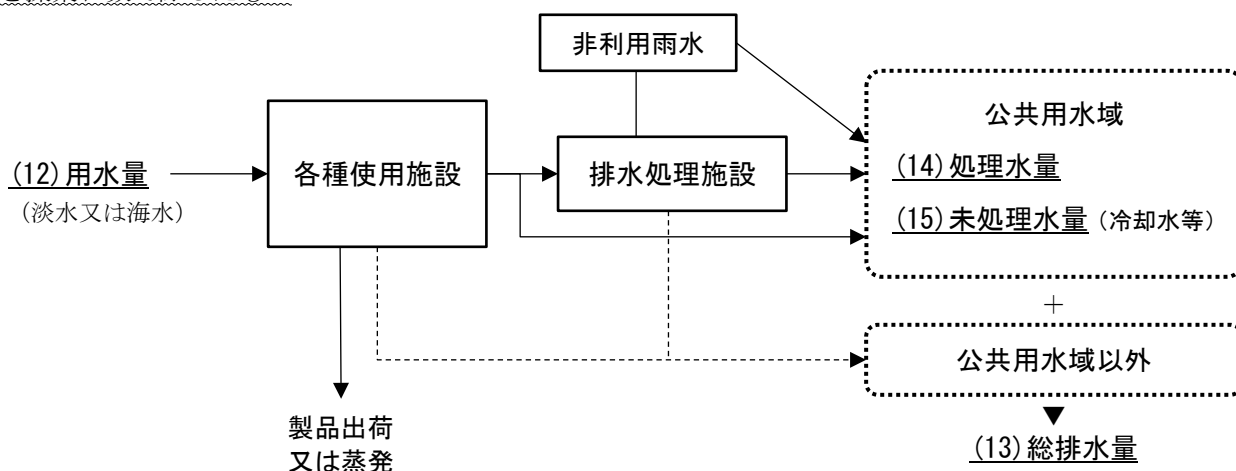
(8) 出荷額等 平成30年度（平成30年4月1日から平成31年3月31日までの1年間）における工場又は事業場の出荷額（出荷額がない場合は、収入額、年間予算額、年間取扱額等）を1万円単位で御記入ください。なお、住宅団地の場合は記入不要です。

(9)～(11) 飼育頭数 畜舎（豚・牛・馬）のある事業場のみ記入してください。平成30年度（平成30年4月1日から平成31年3月31日までの1年間）における通常の家畜の飼育頭数を頭単位で記入してください。

2. 用排水量及び排水処理方法

ここでは、一日当たりの用排水量[※]について、(12)用水量、(13)総排水量、(14)処理水量及び(15)未処理水量（いずれも単位は $m^3/日$ ）に分けて記入してください。ただし、(14)処理水量及び(15)未処理水量については、河川など公共用水域への排出分のみを記入してください。

※ 平成30年4月1日から平成31年3月31日までの1年間に、事業所で使用、排出した用排水量を操業日数で除したものを



注1) 公共用水域とは、河川、湖沼、港湾、沿岸海域その他公共の用に供される水域及びこれに接する水路等で下水道以外のものをいいます。

注2) 水道施設（64の2（水質汚濁防止法施行令別表第一の特定施設番号。括弧内の数字において以下同じ。））において、(12)用水量には浄水される水量も含まれます。

注3) し尿処理施設（72）、下水道終末処理施設（73）において、(12)用水量には処理対象となる受入し尿や下水の量は含みませんが、希釈水等として使用する水は含むこととします。一方、(13)～(15)は、事業場から排出されるすべての水を対象とします。

注4) 廃油処理施設（70）、産業廃棄物処理施設（71の4）、し尿浄化槽（72）、共同処理施設（74）のみが設置されている事業場においては、注3)に準じて、処理対象として受け入れる廃油、廃酸・廃アルカリ、し尿等又は特定事業場から排出される水は(13)用水量には含みませんが、希釈水等として使用する水は含むこととします。一方、(13)～(15)は、事業場から排出されるすべての水を対象とします。

(16)排水処理方法 各排水口から排水処理をして排出を行う場合、その主な排水処理方法を下記の処理コードから選択し、記入してください（複数回答可）。

排水処理方法の種類	処理コード
活性汚泥	01
その他の生物処理	02
凝集沈澱、凝集浮上、加圧浮上	03
砂ろ過	04
オゾン処理	05
活性炭	06
油水分離	07
その他の高度処理	08
沈澱、中和、無機物の除去を主たる目的とした処理等	09
その他	10

3. 排水濃度等

ここでは、工場又は事業場の排水口からの排水について記入していただきます。ここで、排水口とは、工場又は事業場から河川や海域等の公共用水域へ排出されるもの全てを指します。したがって、非利用雨水排水など事業に直接関係のないものも含まれますが、この非利用雨水排水などについて、排水濃度等の測定をされていない場合は、これを除いて排水濃度を算出してください。

(17)排水濃度 各項目における平均的な排水濃度（1年間の平均値など）を記入してください。ただし、定量限界以下の場合は、記入欄に「ND」と記入してください。事業場内において、公共用水域に排出する排水口が複数ある場合、平均的な排水濃度は、工場又は事業場内にあるそれぞれの排水口からの排水量と排水濃度とから次のように平均値を算出し、その値を記入してください。

<平均的な排水濃度の算出方法>

排水口1 (排水量 Q_1 排水濃度 C_1)
 排水口2 (排水量 Q_2 排水濃度 C_2)
 排水口3 (排水量 Q_3 排水濃度 C_3)
 ⋮ ⋮ ⋮
 排水口N (排水量 Q_N 排水濃度 C_N) の場合、

平均的な排水濃度Cは、

$$C = \frac{Q_1 \times C_1 + Q_2 \times C_2 + Q_3 \times C_3 + \dots + Q_N \times C_N}{Q_1 + Q_2 + Q_3 + \dots + Q_N}$$

となります。

ただし、排水濃度が定量限界以下（ND）の場合は、排水濃度は0として計算してください。

注1) 水素イオン濃度（pH）については、1から14の範囲内で数値を記入してください。

（この範囲を超える数値は存在しないためです。）

注2) 大腸菌群数の単位は、「 $\times 1000$ 個/cm³」であるため、記入の際には充分御注意ください。

なお、cm³=ml です。

（例：500 個/cm³の場合 → 0.5 と記入してください。）

(18)測定回数 各項目における対象期間内に測定した回数を記入してください。

4. 有害物質使用・製造の有無、排水濃度等

ここでは、有害物質を使用（原料とする製品を使用も含む）又は製造している事業者のみが対象となります。なお、調査票に記載されている有害物質名については、別の呼び方が用いられていることがあります。次の表に代表的な例を示しましたが、該当する物質がないか充分御確認いただきますようお願いいたします。

(19)使用の有無、(20)製造の有無、(21)排出方法について、前回調査において御回答いただいた項目には、あらかじめ回答欄に○がついています。当該箇所を訂正する場合は、○を⊖のように抹消したうえで、該当する番号に○をつけてください。

項番	項目名	別名の例
03	有機燐化合物	パラチオン、メチルパラチオン、メチルジメトン、EPN
10	トリクロロエチレン	トリクレン、三塩化エチレン、三塩化エテン、エチニルトリクロライド
11	テトラクロロエチレン	パークレン、四塩化エチレン、パークロロエチレン
12	ジクロロメタン	塩化メチレン、ジクロロメタン、メチレンクロライド、二塩化メチレン、メチレンジクロライド
13	四塩化炭素	四塩炭、四クロロメタン、ベンジノホルム
14	1,2-ジクロロエタン	二塩化エタン、二塩化エチレン、エチレンジクロライド
15	1,1-ジクロロエチレン	クロロエチレン、1,1-ジクロロエテン、塩化ビニリデン、ビニリデンクロライド
16	シス-1,2-ジクロロエチレン	シス-1,2-ジクロロエテン
17	1,1,1-トリクロロエタン	メチルクロロホルム
18	1,1,2-トリクロロエタン	β-トリクロロエタン
20	チウラム	テトラメチルチウラムジスルフィド、グリーンチオノック、チオノック、チウラミン、ポマゾールエフ
21	シマジン	2-クロロ-4,6-ビス(エチルアミノ)-s-トリアジン
22	チオベンカルブ	S-4-クロロベンジル=N,N-ジエチルチオカルバマート
24	セレン	セレンウム
28	1,4-ジオキサン	ρ-ジオキサン、酸化ジエチレン、エチレングリコールエチレンエーテル

(19)使用の有無 当該物質を使用している場合は、使用量の多少にかかわらず、「1」を○で囲んでください。使用していない場合は、「2」を○で囲んでください。また、当該物質を原料とする製品を使用している場合も使用しているものとみなします。

(20)製造の有無 当該物質を製造している場合は、製造量の多少にかかわらず、「1」を○で囲んでください。製造していない場合は、「2」を○で囲んでください。また、当該物質を含む製品を製造している場合も製造しているものとみなします。

(21)排出方法 それぞれの有害物質を含むおそれのある汚水等がどのように排出されているかについて、下表の中から該当するコードを選択し、番号を○で囲んでください。
なお、「(19)使用の有無」及び「(20)製造の有無」において、いずれも「無」の項目については空欄としてください。

排出方法	排出コード
処理後の排水は公共用水域（川、海など）へ排出している。	1
廃棄物処理業者が（廃液などを）回収している。	2
処理後の排水は下水道へ排水している。	3
その他	4

「(22)排水濃度」は、「(21)排出方法」において「1：処理後の排水は公共用水域（川、海など）へ排出している。」を選択された項目のみ、御記入ください。

(22) 排水濃度

工場又は事業場からの排水水について、排水濃度を分析している項目があれば、その項目について排水濃度を記入してください。ただし、定量限界以下の場合は、記入欄へは「ND」と記載し、排水濃度データが複数ある場合は、平成30年度（平成30年4月1日から平成31年3月31日までの1年間）において最大のものを記入してください。なお、網掛け欄に記載されているデータは、前回調査において御記入いただいたものであり、参考としてください。排水濃度を分析していない項目については、空欄のままで結構です。

(23) 測定回数

各項目における対象期間内に測定した回数を記入してください。

その他、御不明な点等ございましたら、問合せ先にお問い合わせください。
御協力ありがとうございました。

産業中分類表

1	農業	35	熱供給業	68	不動産取引業
2	林業	36	水道業	69	不動産賃貸業・管理業
3	漁業（水産養殖業を除く）	37	通信業	70	物品賃貸業
4	水産養殖業	38	放送業	71	学術・開発研究機関
5	鉱業、採石業、砂利採取業	39	情報サービス業	72	専門サービス業（他に分類されないもの）
6	総合工事業	40	インターネット附随サービス業	73	広告業
7	職別工事業（設備工事業を除く）	41	映像・音声・文字情報制作業	74	技術サービス業（他に分類されないもの）
8	設備工事業	42	鉄道業	75	宿泊業
9	食料品製造業	43	道路旅客運送業	76	飲食店
10	飲料・たばこ・飼料製造業	44	道路貨物運送業	77	持ち帰り・配達飲食サービス業
11	繊維工業	45	水運業	78	洗濯・理容・美容・浴場業
12	木材・木製品製造業（家具を除く）	46	航空運輸業	79	その他の生活関連サービス業
13	家具・装備品製造業	47	倉庫業	80	娯楽業
14	パルプ・紙・紙加工品製造業	48	運輸に附帯するサービス業	81	学校教育
15	印刷・同関連業	49	郵便業（信書便事業を含む）	82	その他の教育、学習支援業
16	化学工業	50	各種商品卸売業	83	医療業
17	石油製品・石炭製品製造業	51	繊維・衣服等卸売業	84	保健衛生
18	プラスチック製品製造業（別掲を除く）	52	飲食料品卸売業	85	社会保険・社会福祉・介護事業
19	ゴム製品製造業	53	建築材料、鉱物・金属材料等卸売業	86	郵便局
20	なめし革・同製品・毛皮製造業	54	機械器具卸売業	87	協同組合（他に分類されないもの）
21	窯業・土石製品製造業	55	その他の卸売業	88	廃棄物処理業
22	鉄鋼業	56	各種商品小売業	89	自動車整備業
23	非鉄金属製造業	57	織物・衣服・身の回り品小売業	90	機械等修理業（別掲を除く）
24	金属製品製造業	58	飲食料品小売業	91	職業紹介・労働者派遣業
25	はん用機械器具製造業	59	機械器具小売業	92	その他の事業サービス業
26	生産用機械器具製造業	60	その他の小売業	93	政治・経済・文化団体
27	業務用機械器具製造業	61	無店舗小売業	94	宗教
28	電子部品・デバイス・電子回路製造業	62	銀行業	95	その他のサービス業
29	電気機械器具製造業	63	協同組織金融業	96	外国公務
30	情報通信機械器具製造業	64	貸金業、クレジットカード業等 非預金信用機関	97	国家公務
31	輸送用機械器具製造業	65	金融商品取引業、商品先物取引業	98	地方公務
32	その他の製造業	66	補助的金融業等	99	分類不能の産業
33	電気業	67	保険業（保険媒介代理業、保険 サービス業を含む）		
34	ガス業				

令和元年度 水質汚濁物質排出量総合調査票

(調査対象期間:平成30年4月1日～平成31年3月31日実績)

〒123-4567
 ××県○○郡○○町○○○9876
 ○○○○(株)△△工場 御中

お問い合わせの際は、
 この番号をお知らせください。

「問い合わせ番号」= A 1 2 3 4 5

排水量区分	有害区分
1	1

環境省統一番号 1 2 3 4 5 6 7 8 9

代表産業分類 2 4

水域番号 1 2 3 - 4 5

代表特定施設コード 6 5 -

補助区分

- ・記入要領に従い、調査対象期間の値を【本枠内】にご記入ください。
- ・本調査票の内容は、統計以外の目的に使用しません。
- ・前回調査の報告値が【網掛け部分】にプリントされていますので、参考にして不要です。
- ・問合せの際にはこのページの右上に記載の「問合せ番号」をお知らせください。
- ・提出は原票を返信用封筒にてご返送ください。

政府統計
 統計法に基づく国の
 統計制度、調査票
 提出の留意点の保護に
 力をおよぼします。

環境省 水・大気環境局 水環境課

【提出期限 令和元年10月31日】

1 工場・事業場の概要

工場・事業場名 ○○○○(株)△△工場
 工場、事業場名、所在地は、所管の自治体が管理する台帳を元に印字しています。

(2)所在地 ××県○○郡○○町○○○9876

(3)記載担当者 所属 水質管理課 氏名 環境 太郎 Tel 023 - 432 1234

(4)産業分類 (産業分類が正しくない場合、□内に×を記入してください)
 2 4 金属製品製造業
 印字されている産業分類が正しくない場合、ここへ「×」を記入します。これに該当するという意味で「✓」などを書き込まないでください。

上記以外の産業分類に該当する場合、下欄にその内容を記入してください。

新

産業分類を追加する場合はこちらに記入します。

事業場の稼働状況

(5) 事業場の稼働状況について、下の稼働コードより選択し、数字を記入してください。

1 稼働 (今回の調査対象となります)

2 下水道に全量接続 (公共用水域への排出はない)

3 H31.3.31現在建設中で稼働していない

4 休止 (稼働を再開する見込みはない場合も含む)

5 廃止 (稼働を再開する見込みはない場合も含む)

9 その他 (誤って郵送されてきたなど)

事業場の稼働状況について、下の稼働コードより選択し、数字を記入してください。

稼働コードが 2、3、4、5、9 の場合は、調査はこれで終了です。
 この調査票を返信用封筒に入れてご返送ください。

延床面積は建築物の総床面積をおおよそお書き下さい。

(6) 延床面積	m ²	(7) 従業員数等	人	(8) 出荷額等	万円
1 2 3 4		1 1		1 2 2 4	
1 2 3 4		1 2		1 3 5 7 8	

(9)～(11) 飼育頭数 単位:頭 (9) 豚 (10) 牛 (11) 馬
 (畜舎(豚・牛・馬)のある事業場のみ)

2 用排水量及び排水処理方法

(12) 用水量 (m ³ /日)	1 2 0 0	・用水量とは上水、工業用水、井戸水、沢水、海水など使用した水量です。
(13) 総排水量 (m ³ /日)	1 2 0 0	・総排水量は「処理水量」+「未処理水量」に加え雨水や、下水道等非公共用水域へ排水した量も含めた排水量です。(ただし蒸発は除く)
(14) 処理水量 (m ³ /日)	1 1 8 0	・処理水量とは排水処理施設で処理し、河川などの公共用水域へ排水した水量です。
(15) 未処理水量 (m ³ /日)	2 0	・未処理水量とは排水処理施設で処理せずに、河川などの公共用水域へ排水した水量です。

- (12)～(15)は、1日あたりの平均を記入します。
- ・用水量は「使った水の量」全てです。下水道のみの場合は水道メーターの量です。
 - ・総排水量は「排出した水」全てです。
 - ・処理水量は「何らかの処理をして河川等に流した水量」です。
 - ・未処理水量は「何もせずに河川等に流した水量」です。

該当する処理方法それぞれにコードを記入してください。

(16) 排水処理方法

排水処理方法について、下のコードから選択記入して下さい。(複数回答可)。

01	活性汚泥	
02	その他の生物処理	
03	凝集沈殿・凝集浮上・加圧浮上	
04	砂ろ過	
05	オゾン処理	
06	活性炭	
07	油水分離	
08	その他の高度処理	
09	沈殿、中和、無機物の除去を主たる目的とした処理等	
10	その他	

3 排水濃度等

排水濃度の測定値を記載ください。

- ・河川、海などの公共用水域への排水を対象としています(下水道への排水は対象ではありません)。
- ・水素イオン濃度について、1年間に1回のみ測定している場合、この測定値を上限値、下限値の両方に記入してください。
- ・水素イオン濃度を除く項目については、各項目における平均的排水濃度(1年間の平均値など)を記入してください。
- ・対象期間内に測定した回数数を記入してください。
- ・網掛け内に前年度調査の報告値が記載されていますので、参考してください。
- ・詳細は記入要領をご参照ください。

H30.4.1 ~ H31.3.31 に測定した回数を記入して下さい。

項目番号	項目名	(17)排水濃度		(18)測定回数			
		下限値	上限値	前回報告値	前年度調査		
01	水素イオン濃度(pH)			7.1	7.2	1	2
02	生物化学的酸素要求量(BOD)			7.7	7.8	6	6
03	化学的酸素要求量(COD)			0.81	0.78	6	6
04	浮遊物質(SS)			4.11	4.18	6	6
05	浮遊物質(SS)						
06	ノルマルヘキサン抽出物質含有量						
07	抽出物質含有量						
08	フェノール類含有量						
09	銅含有量						
10	亜鉛含有量						
11	溶解性鉄含有量						
12	溶解性マンガン含有量						
13	クロム含有量						
14	大腸菌群数						
15	窒素含有量						
16	磷含有量						

ノルマルヘキサン抽出物質含有量は鉱油類と動植物油脂類に分けて測定していない場合は、鉱油類に記入してください。

大腸菌群数の単位にご注意ください。
例)500 個/cm³ の場合は 0.5 と記入します。
なお、cm³ (立方センチ) = ml (ミリリットル) です。

水素イオン濃度は複数回測定した内の一番小さな値を下限値へ、一番大きな値を上限値へ記入します。その他の項目は複数回測定した場合はその平均値を記入します。

製造していない事業者の調査はこれ終了です。返信用封筒に入れて返送ください。

とする製品を使用も含む)又は製造している事業者は、表式(19)以降に御記入下さい。

調査票 3ページ

4 有害物質使用・製造の有無、排水濃度等

- ・使用(原料とする製品の使用も含む)又は製造している有害物質が対象となります。
- ・有害物質(※)には他に呼び方がある場合がありますので、記入要領をご確認ください。
- ・(21) 排出方法 には有害物質別記に下記のコードを参考に○を記入して下さい。
- ・(19) 使用の有無、(20) 製造の有無 において、いずれも「無」の有害物質については空欄とさせていただきます。

- 1 処理後の排水は公共用水域(川、海など)へ排水している。
- 2 廃棄物処理業者(廃液など)を回収している。
- 3 処理後の排水は下水道へ排水している。
- 4 その他

・(22) 排水濃度 は「(21) 処理後の排水は公共用水域(川、海など)へ排水している。」を選択された有害物質のみ、排水濃度(複数回測定している場合には最大の値)をご記入ください。前回報告があった場合には、その報告値が不明な部分は「0」を記入して下さい。

・(23) 測定回数 には、対象期間内に測定した回数を記入してください。

・詳細については記入要領をご参照ください。

H30.4.1 ~ H31.3.31 に測定した回数を記入してください。

項目番号	有害物質名	有害物質の使用・製造の有無				(22)排水濃度(mg/L)				前年度調査	
		1	2	3	4	前回報告値	(23)測定回数				
01	カドミウム及びその化合物	1	2	1	2	3	4				
02	シアン化合物	1	2	1	2	3	4				
03	有機燐化合物(※)	1	2	1	2	3	4				
04	鉛及びその化合物	1	2	1	2	1	2	3	4	0.014	6
05	六価クロム化合物	1	2	1	2	1	2	3	4		
06	砒素及びその化合物	1	2	1	2	1	2	3	4	0.002	1
07	水銀及びその化合物 その他の重金属	1	2	1	2	1	2	3	4		
08	アルキル水銀化合物	1	2	1	2	1	2	3	4		
09	ポリ塩化ビフェニル(PCB)	1	2	1	2	1	2	3	4		
10	トリクロロエチレン(※)	1	2	1	2	1	2	3	4		
11	テトラクロロエチレン(※)	1	2	1	2	1	2	3	4		
12	ジクロロメタン(※)	1	2	1	2	1	2	3	4		
13	四塩化炭素(※)	1	2	1	2	1	2	3	4		
14	1,2-ジクロロエタン(※)	1	2	1	2	1	2	3	4		
15	1,1-ジクロロエチレン(※)	1	2	1	2	1	2	3	4		
16	ジス1,2-ジクロロエチレン(※)	1	2	1	2	1	2	3	4		
17	1,1,1-トリクロロエタン(※)	1	2	1	2	1	2	3	4		
18	1,1,2-トリクロロエタン(※)	1	2	1	2	1	2	3	4		
19	1,3-ジクロロプロペン	1	2	1	2	1	2	3	4		
20	チウラム(※)	1	2	1	2	1	2	3	4		
21	シマジン(※)	1	2	1	2	1	2	3	4		
22	チオベンカルブ(※)	1	2	1	2	1	2	3	4		
23	ベンゼン	1	2	1	2	1	2	3	4	N D	6
24	セレン及びその化合物(※)	1	2	1	2	1	2	3	4		
25	ほう素及びその化合物	1	2	1	2	1	2	3	4		
26	フッ素及びその化合物	1	2	1	2	1	2	3	4		
27	アミン、アミン誘導体、有機化合物 無機化合物及び有機化合物	1	2	1	2	1	2	3	4		
28	1,4-ジオキサン(※)	1	2	1	2	1	2	3	4		

排出方法が「①」の場合のみ、排水濃度を記入してください。

ご注意ください!
4ページの濃度は複数回測定した場合は最大値を記入します。
(3ページの濃度については水素イオン濃度を除き、平均値を記入します。)

調査は以上で終了です。この調査票を返信用封筒に入れ、ご返送下さい。
ありがとうございました。

調査票 4ページ