

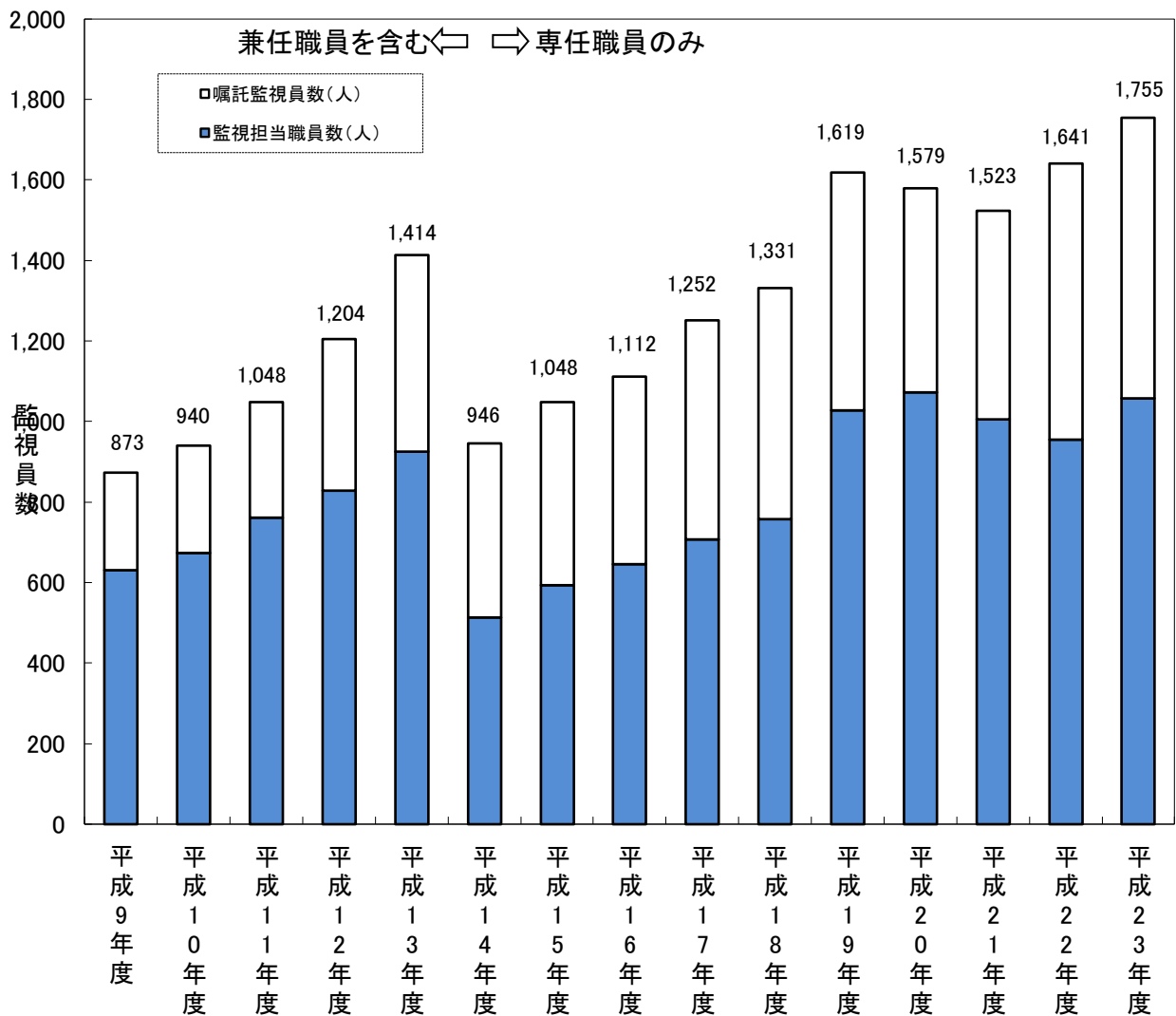
# 資料1 不法投棄等の監視・適正処理の指導担当職員

監視員配置数の推移(職員・非職員別)

	平成9年度	平成10年度	平成11年度	平成12年度	平成13年度	平成14年度	平成15年度	平成16年度
監視担当職員数(人)	630	673	761	828	926	514	594	645
嘱託監視員数(人)	243	267	287	376	488	432	454	467
合計(人)	873	940	1,048	1,204	1,414	946	1,048	1,112

	平成17年度	平成18年度	平成19年度	平成20年度	平成21年度	平成22年度	平成23年度
監視担当職員数(人)	708	757	1,028	1,072	1,006	954	1,058
嘱託監視員数(人)	544	574	591	507	517	687	697
合計(人)	1,252	1,331	1,619	1,579	1,523	1,641	1,755

不法投棄等の監視・適正処理の指導担当職員数の推移(職員・非職員別)



※平成13年度までの担当職員数には、不法投棄等の監視・適正処理の指導業務の他に、許可事務等の業務を兼務する職員数が含まれている。平成14年度以降は他の業務を兼務する職員は含まれていない。

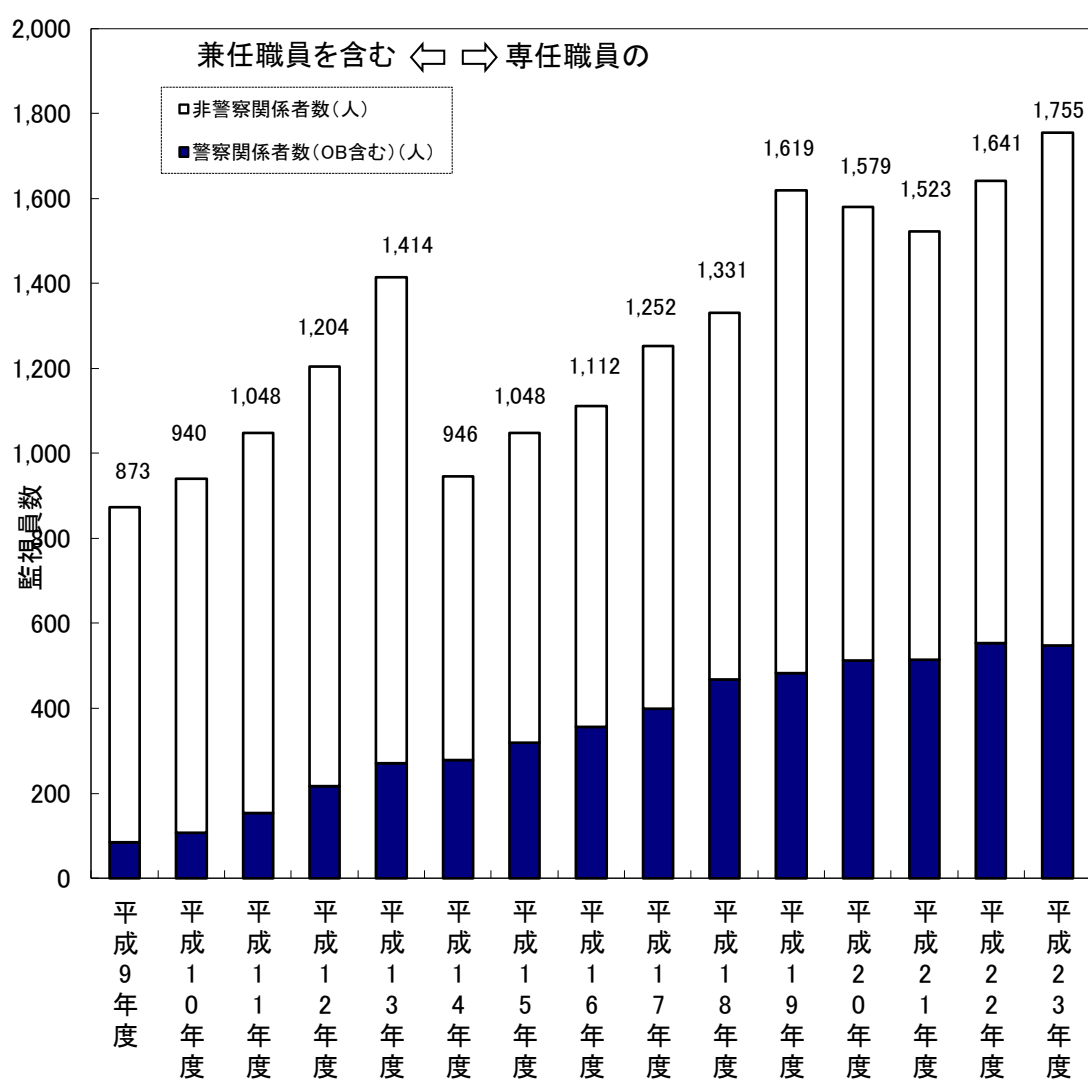
※不法投棄の監視・指導担当職員等のみ。排出事業者又は許可業者等の不適正処理の監視・指導担当職員等は含まない。

監視員配置数の推移(警察関係者・非警察関係者別)

	平成9年度	平成10年度	平成11年度	平成12年度	平成13年度	平成14年度	平成15年度	平成16年度
警察関係者数(OB含む)(人)	84	107	153	217	271	278	319	356
非警察関係者数(人)	789	833	895	987	1,143	668	729	756
合計	873	940	1,048	1,204	1,414	946	1,048	1,112

	平成17年度	平成18年度	平成19年度	平成20年度	平成21年度	平成22年度	平成23年度
警察関係者数(OB含む)(人)	399	467	482	513	515	553	547
非警察関係者数(人)	853	864	1,137	1,066	1,008	1,088	1,208
合計	1,252	1,331	1,619	1,579	1,523	1,641	1,755

不法投棄等の監視・適正処理の指導担当職員数の推移(警察関係者・非警察関係者別)



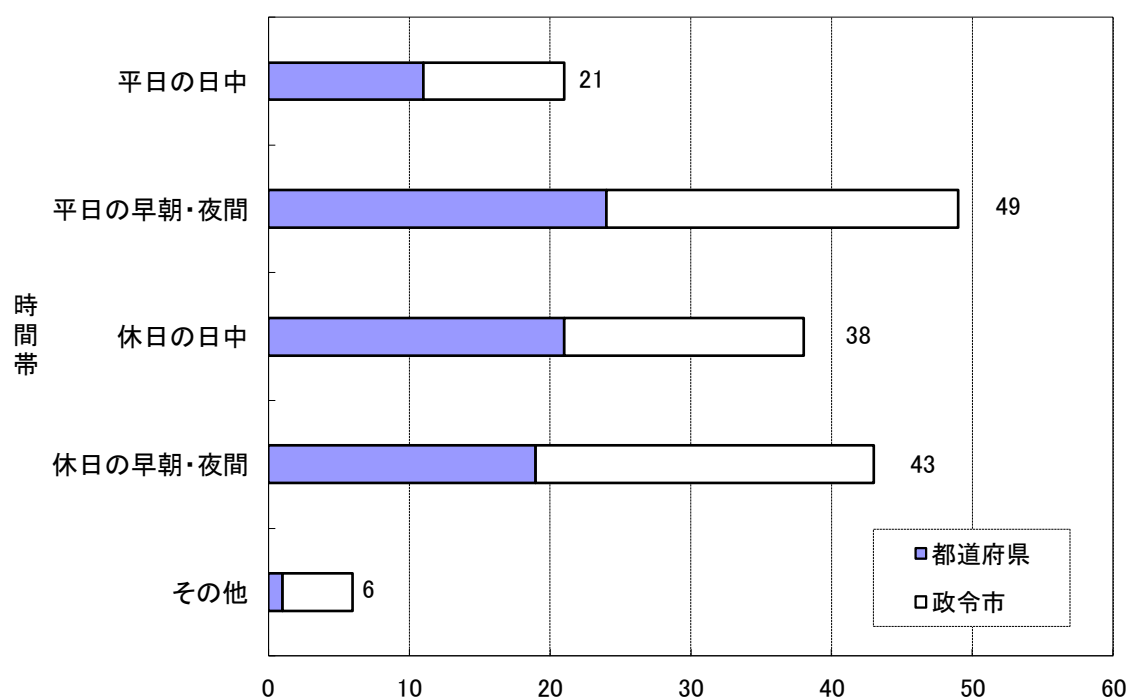
※平成13年度までの担当職員数には、不法投棄等の監視・適正処理の指導業務の他に、許可事務等の業務を兼務する職員数が含まれている。平成14年度以降は他の業務を兼務する職員は含まれていない。

※不法投棄の監視・指導担当職員等のみ。排出事業者又は許可業者等の不適正処理の監視・指導担当職員等は含まない。

## 資料2 監視業務委託(平成23年度実績)

勤務時間外等における業務委託による監視の実施状況(時間帯別監視実施自治体数)

時間帯	都道府県	政令市	合計
平日の日中	11	10	21
平日の早朝・夜間	24	25	49
休日の日中	21	17	38
休日の早朝・夜間	19	24	43
その他	1	5	6
実施自治体数	25	35	60



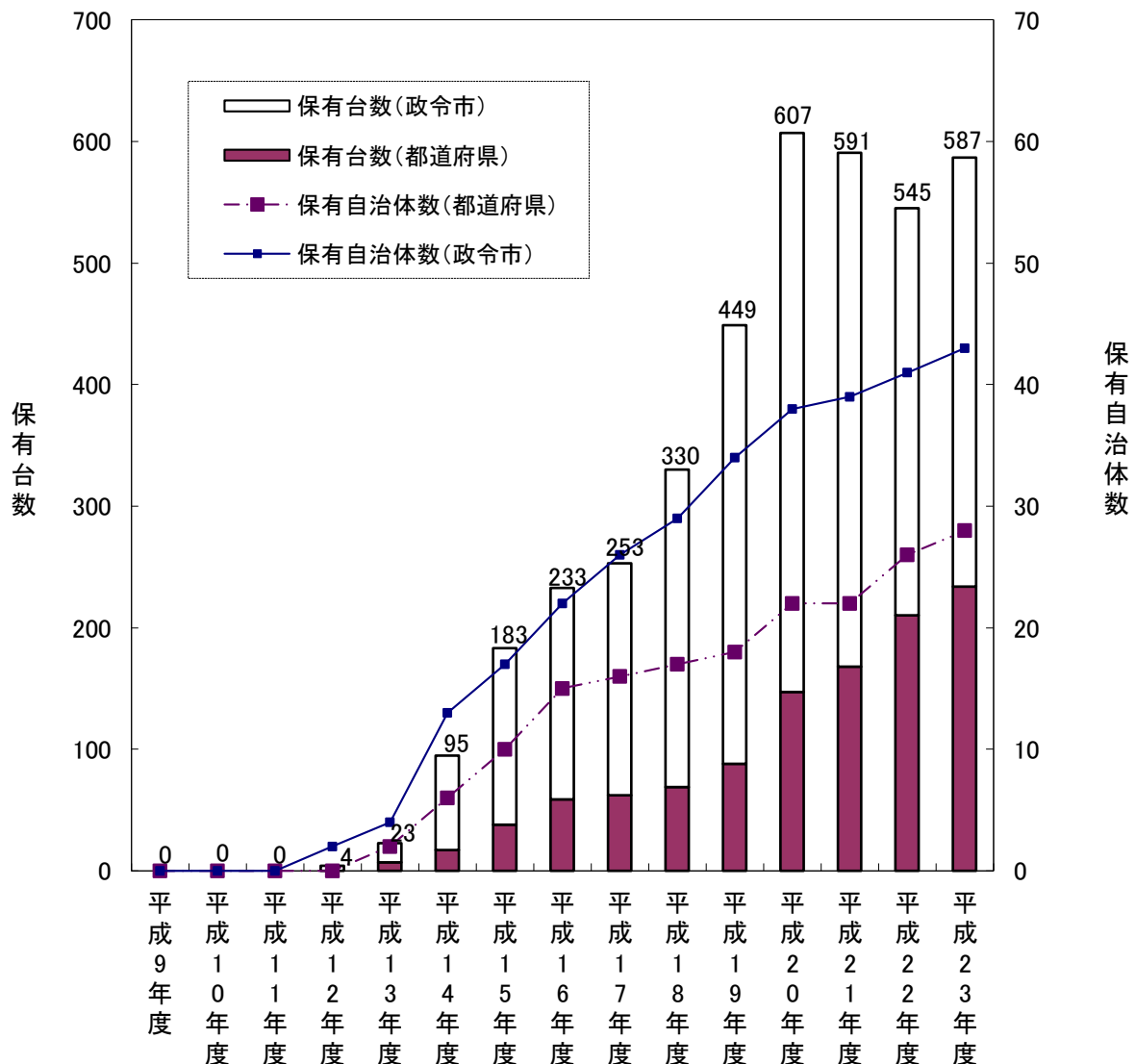
※不法投棄の監視のみ。排出事業者又は許可業者等の不適正処理の監視は含まない。

### 資料3 監視用カメラの保有状況

全国の固定式監視用カメラ保有自治体数と台数の推移

	平成9年度	平成10年度	平成11年度	平成12年度	平成13年度	平成14年度	平成15年度	平成16年度
保有自治体数	0	0	0	2	6	19	27	37
都道府県	0	0	0	0	2	6	10	15
政令市	0	0	0	2	4	13	17	22
合計保有台数	0	0	0	4	23	95	183	233
都道府県	0	0	0	0	7	17	38	59
政令市	0	0	0	4	16	78	145	174
平均保有台数	0.0	0.0	0.0	2.0	3.8	5.0	6.8	6.3

	平成17年度	平成18年度	平成19年度	平成20年度	平成21年度	平成22年度	平成23年度
保有自治体数	42	46	52	60	61	67	71
都道府県	16	17	18	22	22	26	28
政令市	26	29	34	38	39	41	43
合計保有台数	253	330	449	607	591	545	587
都道府県	62	69	88	147	168	210	234
政令市	191	261	361	460	423	335	353
平均保有台数	6.0	7.2	8.6	10.1	9.7	8.1	8.3



-----

資料4 不法投棄等の情報の受付体制(平成23年度実績)

受付媒体別自治体数

種類	都道府県	政令市	合計
電話	47	57	104
FAX	42	53	95
メール	35	50	85
その他	9	4	13
実施自治体数	47	58	105

