



(お知らせ)

産業廃棄物の不法投棄等の状況（平成 25 年度）について

平成 26 年 12 月 26 日（金）
環境省廃棄物・リサイクル対策部
適正処理・不法投棄対策室
代 表：03 - 3581 - 3351
直 通：03 - 5501 - 3157
課 長：角倉 一郎（内線 6871）
室長補佐：大嶋 弘章（内線 6884）
係 長：我満 裕典（内線 6883）
担 当：島田 大地（内線 6883）

環境省では、毎年度、全国の都道府県及び政令市（以下「都道府県等」という。）の協力を得て、産業廃棄物の不法投棄及び不適正処理（以下「不法投棄等」という。）事案について、産業廃棄物の不法投棄等対策に係る政策形成のための基礎資料とすること等を目的として、新たに判明した不法投棄等事案の状況、及び年度末時点の不法投棄等事案の残存量等を調査し、公表しています。

今般、平成 25 年度に係る調査結果を取りまとめましたので、お知らせします。

なお、本調査では、上記の 2 つの調査と併せて、全ての残存事案に係る生活環境保全上の支障又はそのおそれ（以下「支障等」という。）個々の残存事案ごとの現在の支障等の状況や都道府県等の今後の対応方針、硫酸ピッチの不適正処理に関する調査についても取りまとめておりますので、併せてお知らせします。

調査結果の概要は次のとおりです。

（1）平成 25 年度に新たに判明したと都道府県等から報告のあった不法投棄事案の件数は 159 件（前年度 187 件、 28 件）不法投棄量は 2.9 万トン（同 4.4 万トン、1.5 万トン）でした。

（2）平成 25 年度に不適正処理が行われたと都道府県等から報告のあった不適正処理事案の件数は 90 件（前年度 121 件、 31 件）不適正処理量は 6.3 万トン（前年度 5.3 万トン、+1.0 万トン）でした。

なお、平成 25 年度より前から不適正処理が行われており今年度初めて報告のあった事案を含めた件数は 159 件（前年度 179 件、 20 件）不適正処理量は 11.4 万トン（同 11.3 万トン、+0.1 万トン）となります。

（3）平成 25 年度末における不法投棄等の残存事案として都道府県等から報告のあった件数は 2,564 件（前年度 2,567 件、 3 件）、残存量の合計は 1,701.7 万トン（同 1,777.3 万トン、 75.6 万トン）でした。

（4）硫酸ピッチの不適正処理については、平成 25 年度に新たに発覚したと都道府県等から報告のあった事案の件数は 0 件でした。

なお、詳細なデータについては別添資料（<http://www.env.go.jp/press/index.php>）をご覧ください。

【不法投棄等の状況】

廃棄物処理法の累次の改正による規制の強化をはじめ、不法投棄等の未然防止・拡大防止のための様々な施策の実施等により、産業廃棄物の不法投棄等の新規判明事案の件数は減少してきています。また、これら新規判明事案で、現に支障等があると報告されたものについては、都道府県等により、支障の除去又はそのおそれの防止措置（以下「支障の除去等」という。）周辺環境モニタリング、状況確認のための立入検査等の措置が講じられているか又は講じることとされています。

しかしながら、5,000 トン以上の大規模な不適正処理事案は新たに2件判明し、5,000 トン未満の規模のものを含めると、全体では159件の不法投棄、159件の不適正処理が新たに判明したと報告されており、いまだ不法投棄等の事案を撲滅するには至っていません。

一方、不法投棄等事案の残存件数は2,564件となっており、現に支障等があると報告されている110件については、支障等の状況により、支障の除去等、周辺環境モニタリング、状況確認のための立入検査等の措置が講じられているか又は講じることとされています。そのうち、現に支障が生じていると報告されているものが9件、現に支障のおそれがあり、防止措置を講じると報告されているものが101件あり、できる限り早期にこれらの措置が実施され、完了することが必要です。

また、現在、支障等調査中と報告された事案が39件となっており、早急に支障等の状況を明確にした上で対応が必要です。

さらに、現時点では支障等がないと報告された2,415件についても、必要に応じて、定期的・継続的な状況確認を行い、支障等の状況に変化が生じた場合には速やかに必要な対応ができるようにしておくことが必要です。

なお、支障の除去等が完了した事案については、残存事案から除外されることとなりますが、廃棄物の全量撤去以外の措置が実施された事案については、その後の土地利用において土地の形質の変更（廃棄物搬出含む）等がなされた場合には新たなリスクが発生し得ることから、廃棄物処理法に基づく指定区域に指定する等、別途関係者間で情報共有及び管理を行っていくことが重要です。

【不法投棄等の未然防止・拡大防止の取組】

これら残存事案については、都道府県・政令市別及び市町村別、並びに支障等の状況別にリスト化して公表資料の中のデータの1つとして公表し、関係者間で情報共有を図り、将来にわたって的確に対応していけるようにしていくことが必要です。

不法投棄等の防止を図るため、引き続き、全国ごみ不法投棄撲滅運動の展開による監視活動の強化や、関係法令等に精通した専門家の派遣により都道府県等へ助言等を行う支援等に取り組みます。また、地方環境事務所が拠点となって都道府県等と緊密に連携し、大規模事案を中心に新規に判明される事案を減少させることができるよう、早期発見による未然防止及び早期対応による拡大防止の取組を一層推進します。

【都道府県等が実施する不法投棄等の支障除去等への支援】

さらに、支障等がある残存事案に係る支障の除去等の措置については、財政支援制度を設けています。

平成 10 年 6 月 16 日以前に不法投棄等の行為のあった事案は、特定産業廃棄物に起因する支障の除去等に関する特別措置法（産廃特措法）に基づき、都道府県等が行う代執行に対して国からの補助等の支援を実施しており、これまでに環境大臣が実施計画に同意した 18 事案が対象となっております。

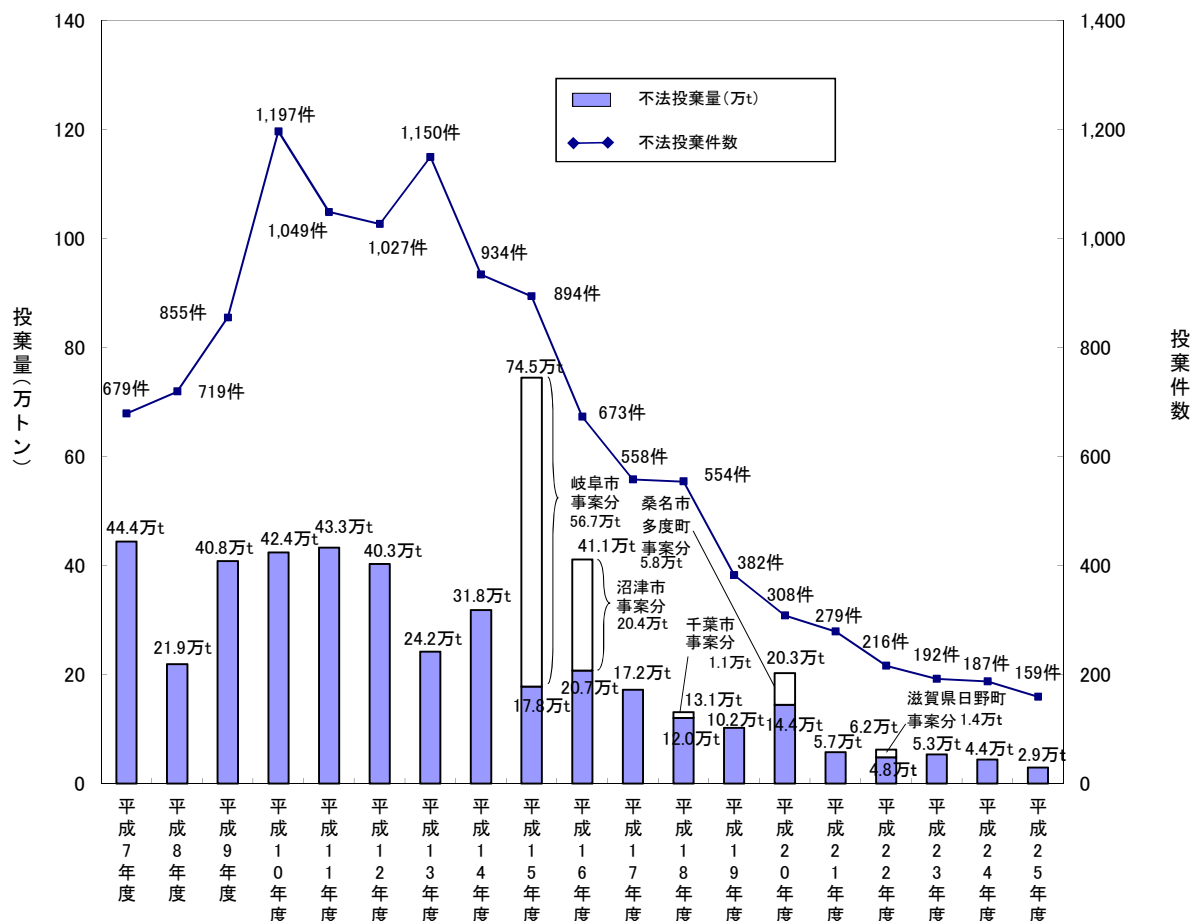
一方、平成 10 年 6 月 17 日以降に不法投棄等の行為のあった事案については、建設六団体副産物対策協議会をはじめとして、（一社）日本経済団体連合会会員団体及び企業、（公社）全国産業廃棄物連合会、（公社）日本医師会及び四病院団体協議会各団体からの出えんをいただき、国からの補助も加えて造成した廃棄物処理法に基づく産業廃棄物適正処理推進基金により、都道府県等の代執行費用の支援を行っており、平成 25 年度末までに延べ 78 事案に対して支援を行いました。

1-1-1. 不法投棄件数及び投棄量(新規判明事案)

	平成7年度	平成8年度	平成9年度	平成10年度	平成11年度	平成12年度	平成13年度	平成14年度	平成15年度
投棄件数	679	719	855	1,197	1,049	1,027	1,150	934	894
投棄量(万トン)	44.4	21.9	40.8	42.4	43.3	40.3	24.2	31.8	74.5

	平成16年度	平成17年度	平成18年度	平成19年度	平成20年度	平成21年度	平成22年度	平成23年度	平成24年度
投棄件数	673	558	554	382	308	279	216	192	187
投棄量(万トン)	41.1	17.2	13.1	10.2	20.3	5.7	6.2	5.3	4.4

	平成25年度
投棄件数	159
投棄量(万トン)	2.9



不法投棄件数及び投棄量の推移

注)

- 不法投棄件数及び不法投棄量は、都道府県及び政令市が把握した産業廃棄物の不法投棄のうち、1件当たりの投棄量が10t以上の事案(ただし特別管理産業廃棄物を含む事案はすべて)を集計対象とした。
- 上記棒グラフ白抜き部分について、岐阜市事案は平成15年度に、沼津市事案は平成16年度に判明したが、不法投棄はそれ以前より数年にわたって行われた結果、当該年度に大規模な事案として判明した。
上記棒グラフ白抜き部分の平成18年度千葉市事案については、平成10年度に判明していたが、当該年度に報告されたもの。
上記棒グラフ白抜き部分の平成20年度桑名市多度町事案については、平成18年度に判明していたが、当該年度に報告されたもの。
上記棒グラフ白抜き部分の平成22年度滋賀県日野町事案については、平成21年度に判明していたが、当該年度に報告されたもの。
- 硫酸ピッチ事案については本調査の対象からは除外し、別途とりまとめている。
- フェロシルト事案については本調査の対象からは除外している。

なお、フェロシルトは埋戻用資材として平成13年8月から約72万tが販売・使用されたが、その後、これらのフェロシルトに製造・販売業者が有害な廃液を混入させていたことがわかり、産業廃棄物の不法投棄事案であったことが判明した。不法投棄は1府3県の45カ所において確認され、そのうち44カ所で撤去が完了している(平成26年10月31日時点)。

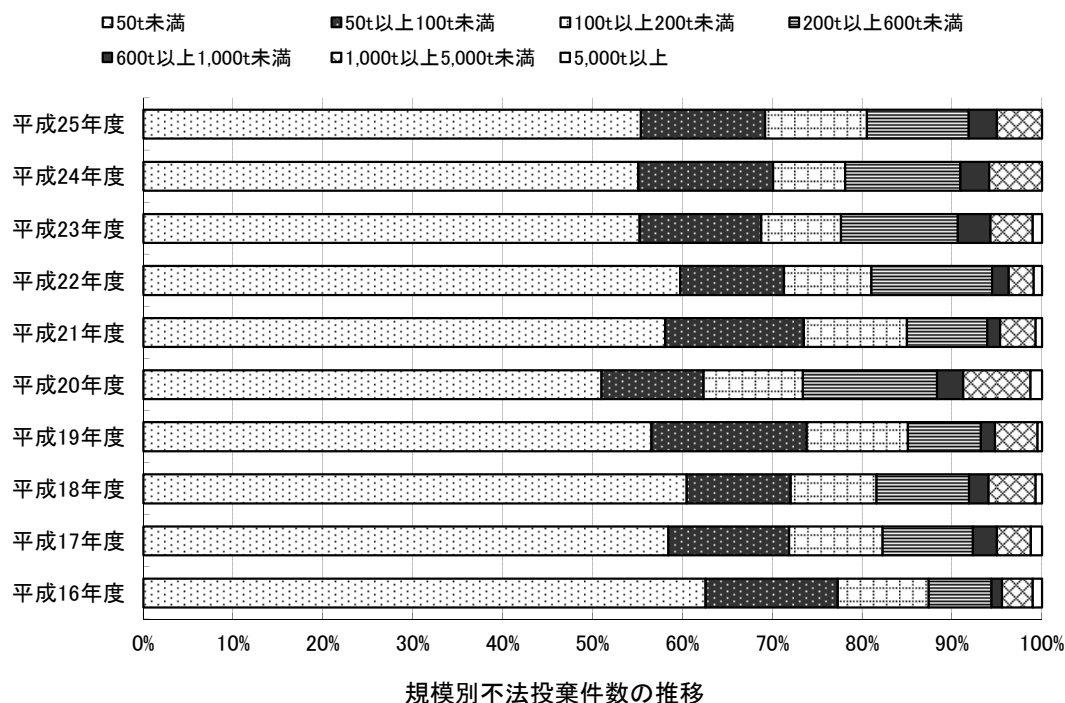
※ 量については、四捨五入で計算して表記していることから合計値が合わない場合がある。

1-1-2-1. 規模別不法投棄件数(新規判明事案、10ヶ年分)

投棄規模	平成16年度		平成17年度		平成18年度		平成19年度		平成20年度	
	件数	割合(%)	件数	割合(%)	件数	割合(%)	件数	割合(%)	件数	割合(%)
50t未満	421	62.6	326	58.4	335	60.5	216	56.5	157	51.0
50t以上100t未満	99	14.7	75	13.4	64	11.6	66	17.3	35	11.4
100t以上200t未満	68	10.1	58	10.4	53	9.6	43	11.3	34	11.0
200t以上600t未満	47	7.0	56	10.0	57	10.3	31	8.1	46	14.9
600t以上1,000t未満	8	1.2	15	2.7	12	2.2	6	1.6	9	2.9
1,000t以上5,000t未満	23	3.4	21	3.8	29	5.2	18	4.7	23	7.5
5,000t以上	7	1.0	7	1.3	4	0.7	2	0.5	4	1.3
合計	673	100.0	558	100.0	554	100.0	382	100.0	308	100.0

投棄規模	平成21年度		平成22年度		平成23年度		平成24年度		平成25年度	
	件数	割合(%)	件数	割合(%)	件数	割合(%)	件数	割合(%)	件数	割合(%)
50t未満	162	58.1	129	59.7	106	55.2	103	55.1	88	55.3
50t以上100t未満	43	15.4	25	11.6	26	13.5	28	15.0	22	13.8
100t以上200t未満	32	11.5	21	9.7	17	8.9	15	8.0	18	11.3
200t以上600t未満	25	9.0	29	13.4	25	13.0	24	12.8	18	11.3
600t以上1,000t未満	4	1.4	4	1.9	7	3.6	6	3.2	5	3.1
1,000t以上5,000t未満	11	3.9	6	2.8	9	4.7	11	5.9	8	5.0
5,000t以上	2	0.7	2	0.9	2	1.0	0	0.0	0	0.0
合計	279	100.0	216	100.0	192	100.0	187	100.0	159	100.0

※割合については、四捨五入で計算して表記していることから合計値が合わない場合がある。

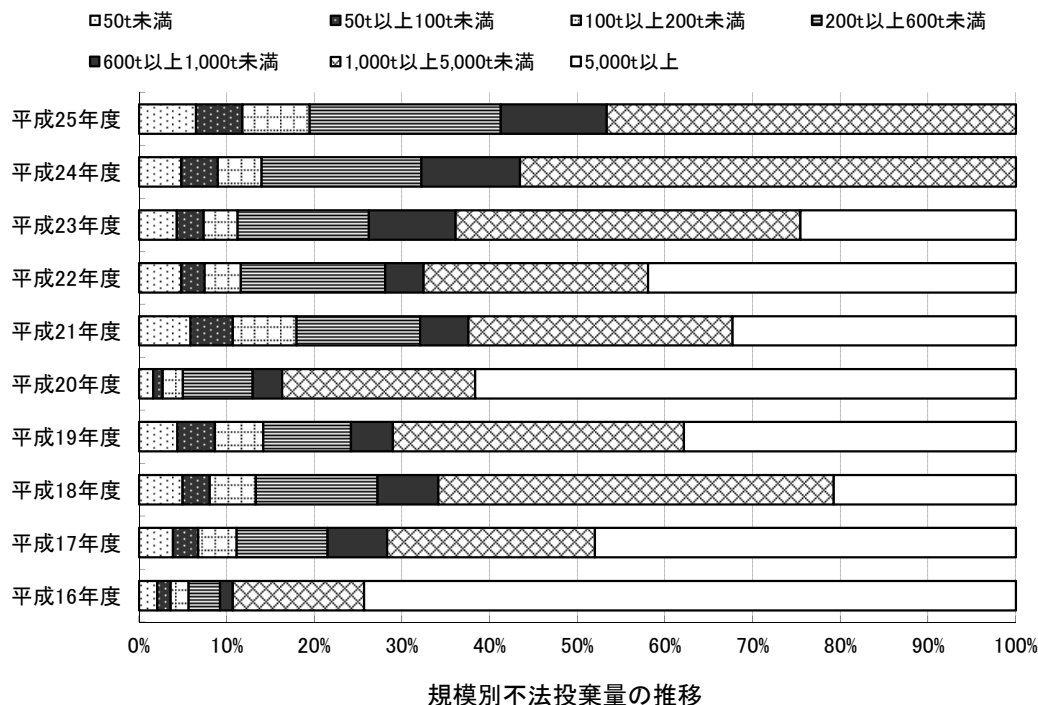


1-1-2-2. 規模別不法投棄量(新規判明事案、10ヶ年分)

投棄規模	平成16年度		平成17年度		平成18年度		平成19年度		平成20年度	
	投棄量(t)	割合(%)	投棄量(t)	割合(%)	投棄量(t)	割合(%)	投棄量(t)	割合(%)	投棄量(t)	割合(%)
50t未満	8,427	2.1	6,605	3.8	6,474	4.9	4,433	4.4	3,246	1.6
50t以上100t未満	6,377	1.6	5,021	2.9	4,116	3.1	4,369	4.3	2,217	1.1
100t以上200t未満	8,369	2.0	7,509	4.4	6,870	5.2	5,601	5.5	4,649	2.3
200t以上600t未満	14,779	3.6	17,878	10.4	18,240	13.9	10,183	10.0	16,105	7.9
600t以上1,000t未満	5,976	1.5	11,701	6.8	9,061	6.9	4,859	4.8	6,837	3.4
1,000t以上5,000t未満	61,399	14.9	40,812	23.7	59,190	45.1	33,747	33.2	44,627	22.0
5,000t以上	305,499	74.4	82,654	48.0	27,282	20.8	38,526	37.9	125,050	61.7
合計	410,826	100.0	172,180	100.0	131,233	100.0	101,718	100.0	202,730	100.0

投棄規模	平成21年度		平成22年度		平成23年度		平成24年度		平成25年度	
	投棄量(t)	割合(%)	投棄量(t)	割合(%)	投棄量(t)	割合(%)	投棄量(t)	割合(%)	投棄量(t)	割合(%)
50t未満	3,360	5.9	2,980	4.8	2,279	4.3	2,111	4.8	1,872	6.5
50t以上100t未満	2,758	4.8	1,640	2.6	1,652	3.1	1,818	4.1	1,522	5.3
100t以上200t未満	4,161	7.3	2,574	4.2	2,050	3.8	2,202	5.0	2,210	7.7
200t以上600t未満	8,080	14.1	10,196	16.5	7,991	15.0	7,999	18.2	6,290	21.8
600t以上1,000t未満	3,144	5.5	2,717	4.4	5,265	9.9	4,934	11.2	3,491	12.1
1,000t以上5,000t未満	17,251	30.1	15,838	25.6	20,974	39.3	24,812	56.6	13,456	46.7
5,000t以上	18,520	32.3	26,000	42.0	13,100	24.6	0	0.0	0	0.0
合計	57,274	100.0	61,944	100.0	53,311	100.0	43,875	100.0	28,840	100.0

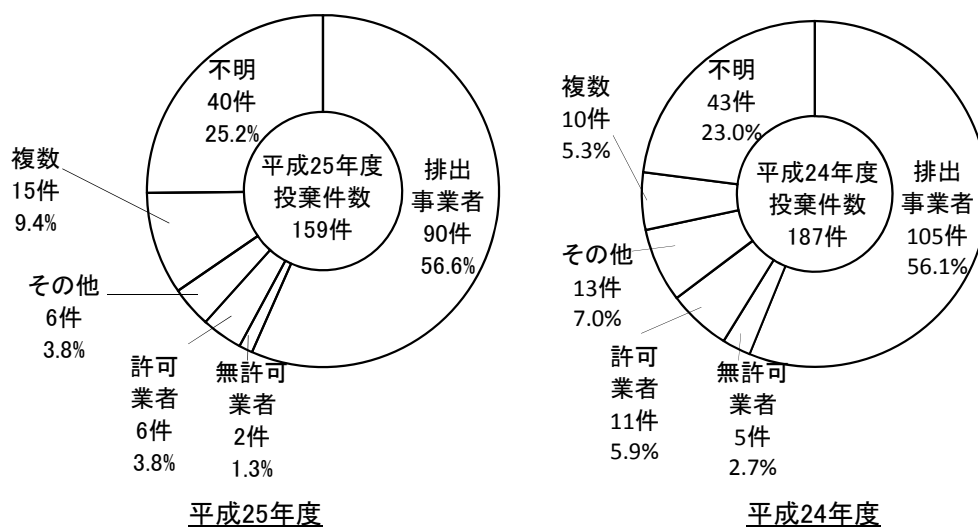
※ 量及び割合については、四捨五入で計算して表記していることから合計値が合わない場合がある。



1-1-3. 不法投棄実行者の内訳(新規判明事案)

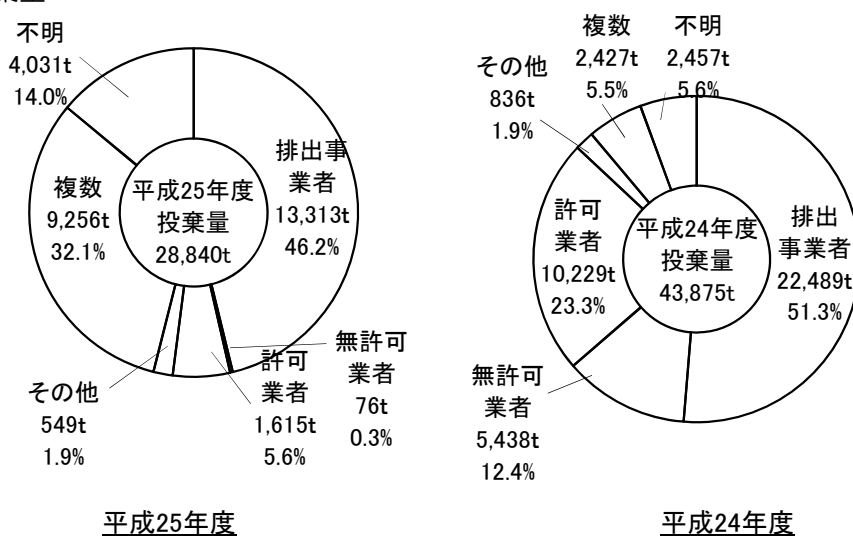
実行者	平成25年度		平成24年度	
	投案件数	投棄量(t)	投案件数	投棄量(t)
排出事業者	90	13,313	105	22,489
無許可業者	2	76	5	5,438
許可業者	6	1,615	11	10,229
その他	6	549	13	836
複数	15	9,256	10	2,427
不明	40	4,031	43	2,457
合計	159	28,840	187	43,875

①投案件数



※ 量及び割合については、四捨五入で計算して表記していることから合計値が合わない場合がある。

②投棄量



※ 量及び割合については、四捨五入で計算して表記していることから合計値が合わない場合がある。

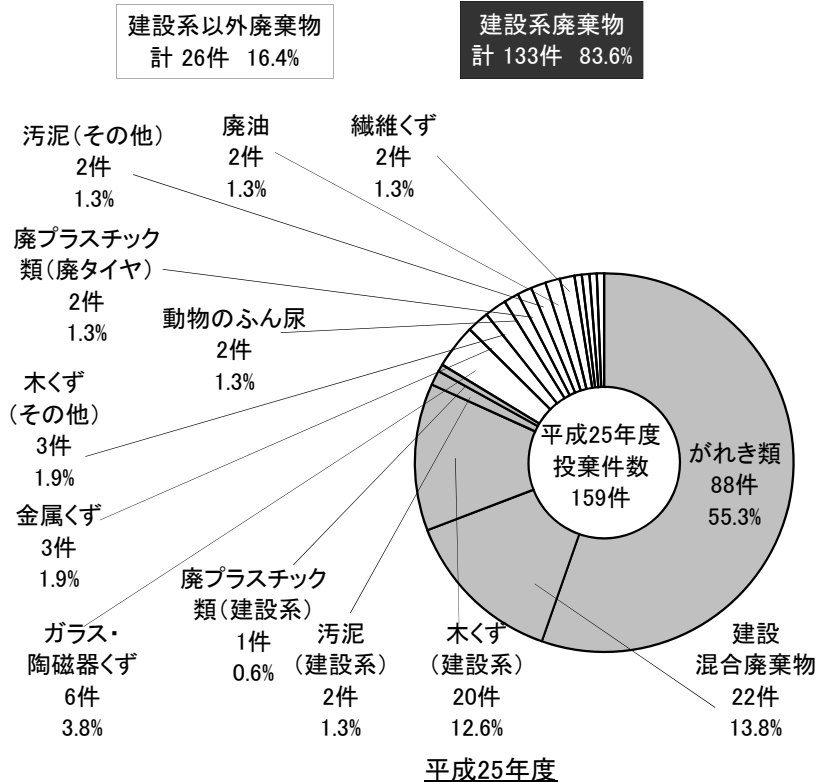
1-1-4. 不法投棄廃棄物の種類及び量(新規判明事案)

廃棄物の種類	平成25年度		平成24年度	
	投案件数	投棄量(t)	投案件数	投棄量(t)
燃え殻	0	54	4	205
汚泥	4	2,070	5	1,282
建設系	2	650	3	45
その他	2	1,420	2	1,237
廃油	2	90	1	10
廃酸	0	0	0	0
廃アルカリ	0	0	0	0
廃プラスチック類	5	1,863	8	1,558
農業系	1	161	1	65
建設系	1	647	1	1,240
廃タイヤ	2	346	2	115
シュレッダーダスト	0	0	1	20
その他	1	709	3	118
紙くず	0	2	0	0
木くず	23	1,892	19	4,605
建設系	20	1,327	18	4,509
その他	3	565	1	96
繊維くず	2	368	1	246
動植物性残さ	1	10	4	93
獣畜・食鳥に係る固形状の不要物	0	0	0	0
ゴムくず	0	0	0	5
金属くず	3	1,562	4	2,898
ガラス・陶磁器くず	6	1,121	10	4,744
鋳さい	1	100	3	100
がれき類	88	9,819	95	18,685
動物のふん尿	2	53	6	793
動物の死体	0	0	1	114
ばいじん	0	0	0	0
産廃を処分するために処理したもの	0	0	0	0
特別管理産業廃棄物	0	0	0	0
廃油	0	0	0	0
廃酸・廃アルカリ	0	0	0	0
感染性産業廃棄物	0	0	0	0
廃PCB	0	0	0	0
廃石綿等	0	0	0	0
その他	0	0	0	0
建設混合廃棄物	22	9,836	26	8,538
不明	0	0	0	0
合計	159	28,840	187	43,875

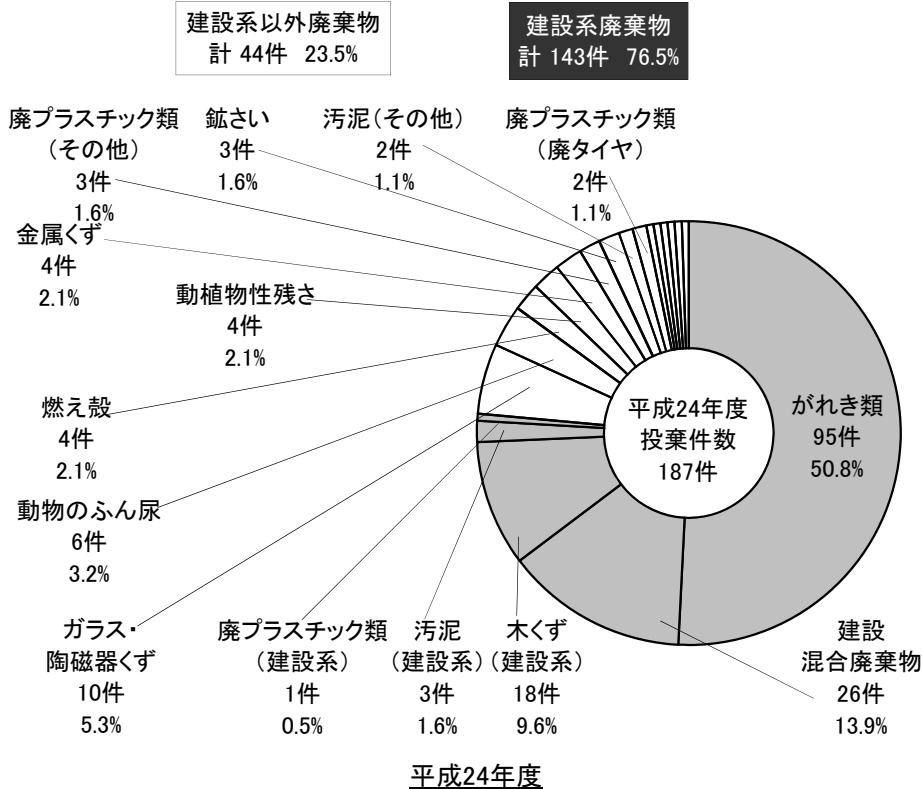
※ 投案件数は、各事案における最も量の多い廃棄物の種類で集計しているため、件数が0でも投棄量が計上される場合がある。

※ 量については、四捨五入で計算して表記していることから合計値が合わない場合がある。

① 投棄件数

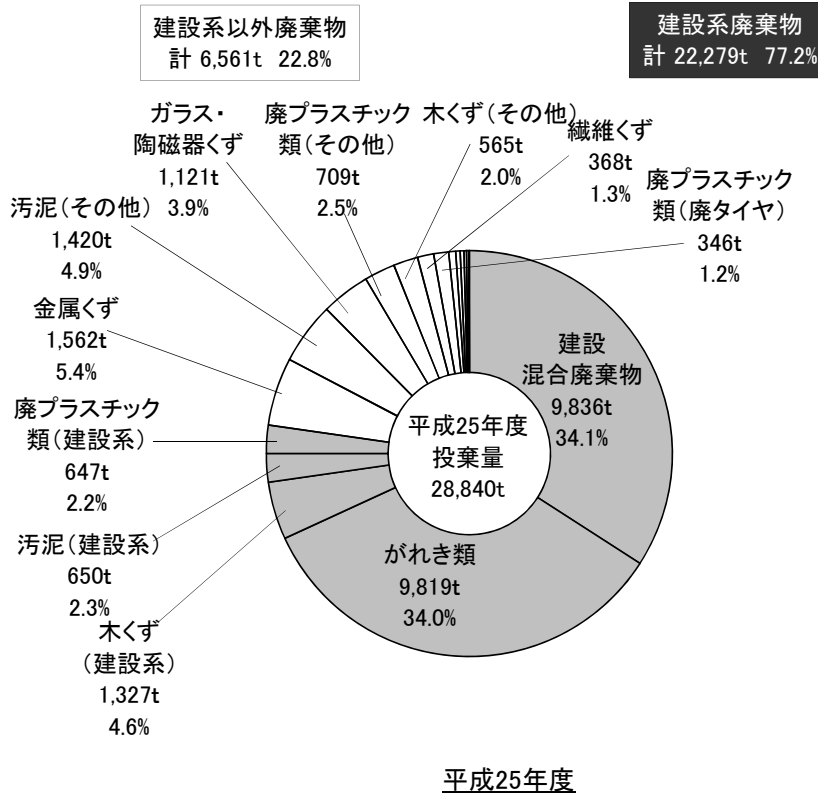


※建設系以外廃棄物及び建設系廃棄物の割合については、四捨五入で計算して表記していることから合計値が合わない場合がある。

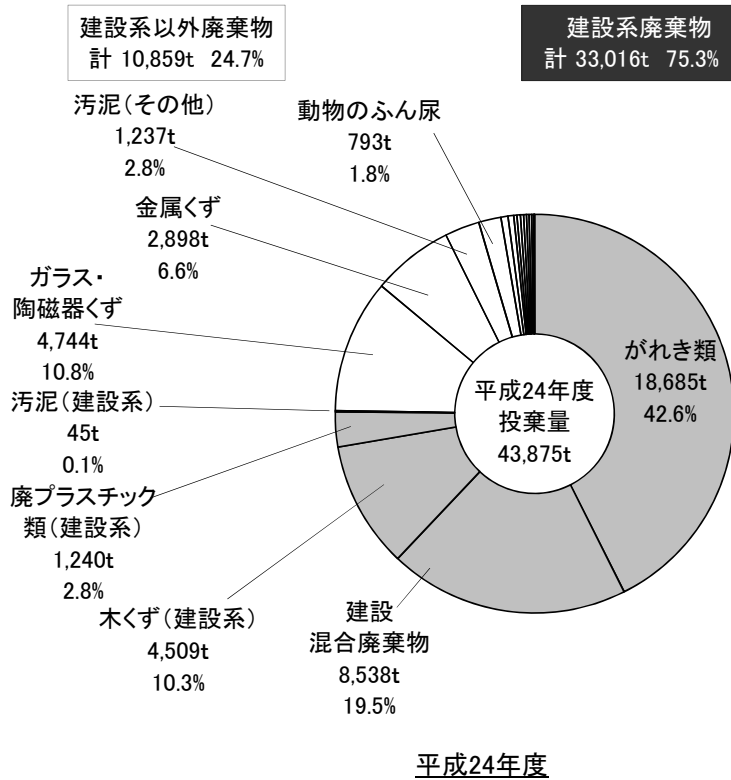


※建設系以外廃棄物及び建設系廃棄物の割合については、四捨五入で計算して表記していることから合計値が合わない場合がある。

② 投棄量



※建設系以外廃棄物及び建設系廃棄物の量及び割合については、四捨五入で計算して表記していることから合計値が合わない場合がある。



※建設系以外廃棄物及び建設系廃棄物の量及び割合については、四捨五入で計算して表記していることから合計値が合わない場合がある。

1-1-5. 不法投棄事案の支障等の状況及び都道府県等の対応状況(新規判明事案)

	投棄件数	割合	投棄量(t)	割合
現に支障が生じている	0	0.0%	0	0.0%
支障除去措置(実施済、一部着手を含む)	0	0.0%	0	0.0%
措置完了※2	0	0.0%	0	0.0%
現に支障のおそれがある	6	3.8%	3,909	13.6%
支障のおそれの防止措置(実施済、一部着手を含む)	2	1.3%	1,466	5.1%
措置完了※2	0	0.0%	0	0.0%
周辺環境モニタリング	1	0.6%	2,000	6.9%
定期的な立入検査	3	1.9%	443	1.5%
現時点では支障等はない	147	92.5%	21,190	73.5%
撤去指導、追跡調査 等	31	19.5%	6,330	21.9%
特段の対応なし	116	73.0%	14,860	51.5%
支障等調査中	6	3.8%	3,741	13.0%
支障を明確にするための確認調査	4	2.5%	2,726	9.5%
その他(定期的な立入検査等)	2	1.3%	1,015	3.5%
計※1	159	100.0%	28,840	100.0%

※1 当該年度内に不法投棄事案として新たに判明したと報告された事案数。

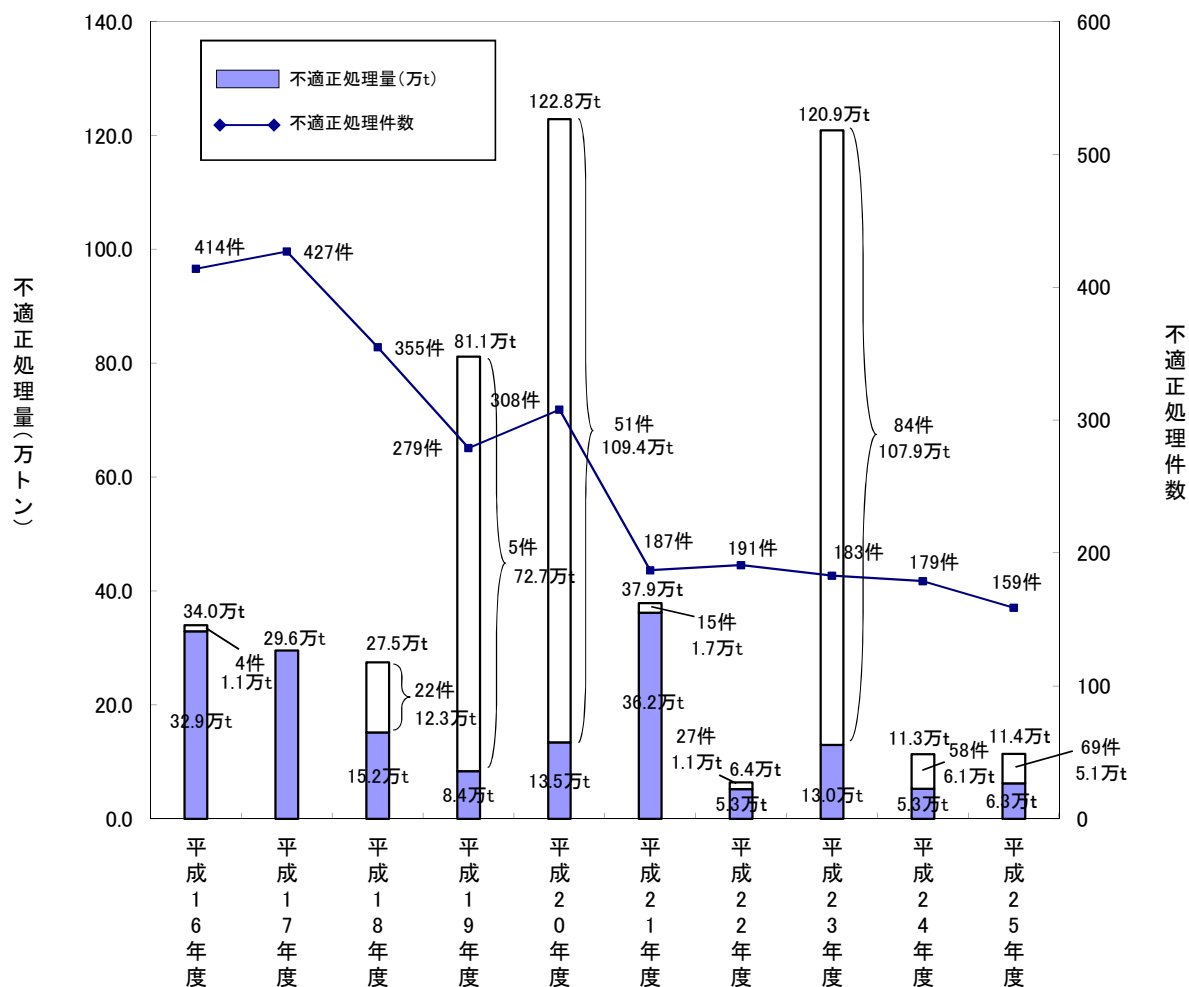
※2 ※1の事案のうち当該年度内に措置が完了した事案であり、当該年度末時点での残存事案数には含まれていない。

※3 量及び割合については、四捨五入で計算して表記していることから合計値が合わない場合がある。

1-2-1. 不適正処理件数及び不適正処理量(新規判明事案)

	平成16年度	平成17年度	平成18年度	平成19年度	平成20年度	平成21年度	平成22年度	平成23年度	平成24年度
不適正処理件数	414	427	355	279	308	187	191	183	179
不適正処理量(万トン)	34.0	29.6	27.5	81.1	122.8	37.9	6.4	120.9	11.3

	平成25年度
不適正処理件数	159
不適正処理量(万トン)	11.4



不適正処理件数及び不適正処理量の推移

注)

- 不適正処理件数及び不適正処理量は、都道府県及び政令市が把握した産業廃棄物の不適正処理事案のうち、1件当たりの不適正処理量が10t以上の事案(ただし特別管理産業廃棄物を含む事案はすべて)を集計対象とした。
- 上記棒グラフ白抜き部分は、報告された年度より前から不適正処理が行われていたもの。なお、平成23年度以降は不適正処理の開始年度が不明なものを含む。
- 平成19年度に報告されたものには、大規模な事案である滋賀県栗東市事案71.4万tを含む。
平成20年度に報告されたものには、大規模な事案である奈良県宇陀市事案85.7万t等を含む。
平成21年度に報告されたものには、大規模な事案である福島県川俣町事案23.4万t等を含む。
平成23年度に報告されたものには、大規模な事案である愛知県豊田市事案30.0万t、愛媛県松山市事案36.3万t、沖縄県沖縄市事案38.3万t等を含む。
- 硫酸ピッチ事案については本調査の対象からは除外し、別途とりまとめている。
- フェロシルト事案については本調査の対象からは除外している。

なお、フェロシルトは埋戻用資材として平成13年8月から約72万tが販売・使用されたが、その後、これらのフェロシルトに製造・販売業者が有害な廃液を混入させていたことがわかり、産業廃棄物の不法投棄事案であったことが判明した。不法投棄は1府3県の45カ所において確認され、そのうち44カ所で撤去が完了している(平成26年10月31日時点)。

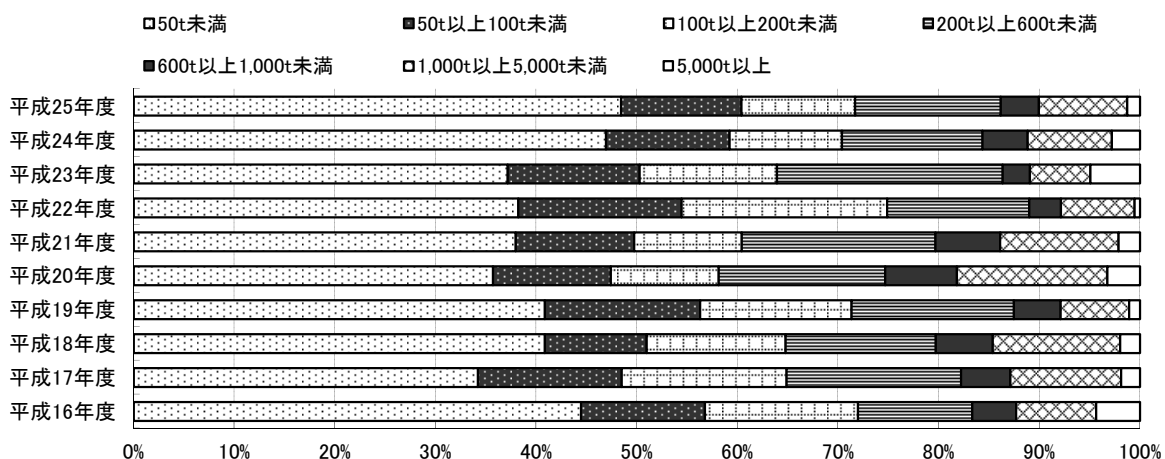
※ 量については、四捨五入で計算して表記していることから合計値が合わない場合がある。

1-2-2-1. 規模別不適正処理件数(新規判明事案)

不適正処理規模	平成16年度		平成17年度		平成18年度		平成19年度		平成20年度	
	件数	割合(%)	件数	割合(%)	件数	割合(%)	件数	割合(%)	件数	割合(%)
50t未満	184	44.4	146	34.2	145	40.8	114	40.9	110	35.7
50t以上100t未満	51	12.3	61	14.3	36	10.1	43	15.4	36	11.7
100t以上200t未満	63	15.2	70	16.4	49	13.8	42	15.1	33	10.7
200t以上600t未満	47	11.4	74	17.3	53	14.9	45	16.1	51	16.6
600t以上1,000t未満	18	4.3	21	4.9	20	5.6	13	4.7	22	7.1
1,000t以上5,000t未満	33	8.0	47	11.0	45	12.7	19	6.8	46	14.9
5,000t以上	18	4.3	8	1.9	7	2.0	3	1.1	10	3.2
合計	414	100.0	427	100.0	355	100.0	279	100.0	308	100.0

不適正処理規模	平成21年度		平成22年度		平成23年度		平成24年度		平成25年度	
	件数	割合(%)	件数	割合(%)	件数	割合(%)	件数	割合(%)	件数	割合(%)
50t未満	71	38.0	73	38.2	68	37.2	84	46.9	77	48.4
50t以上100t未満	22	11.8	31	16.2	24	13.1	22	12.3	19	11.9
100t以上200t未満	20	10.7	39	20.4	25	13.7	20	11.2	18	11.3
200t以上600t未満	36	19.3	27	14.1	41	22.4	25	14.0	23	14.5
600t以上1,000t未満	12	6.4	6	3.1	5	2.7	8	4.5	6	3.8
1,000t以上5,000t未満	22	11.8	14	7.3	11	6.0	15	8.4	14	8.8
5,000t以上	4	2.1	1	0.5	9	4.9	5	2.8	2	1.3
合計	187	100.0	191	100.0	183	100.0	179	100.0	159	100.0

※割合については、四捨五入で計算して表記していることから合計値が合わない場合がある。



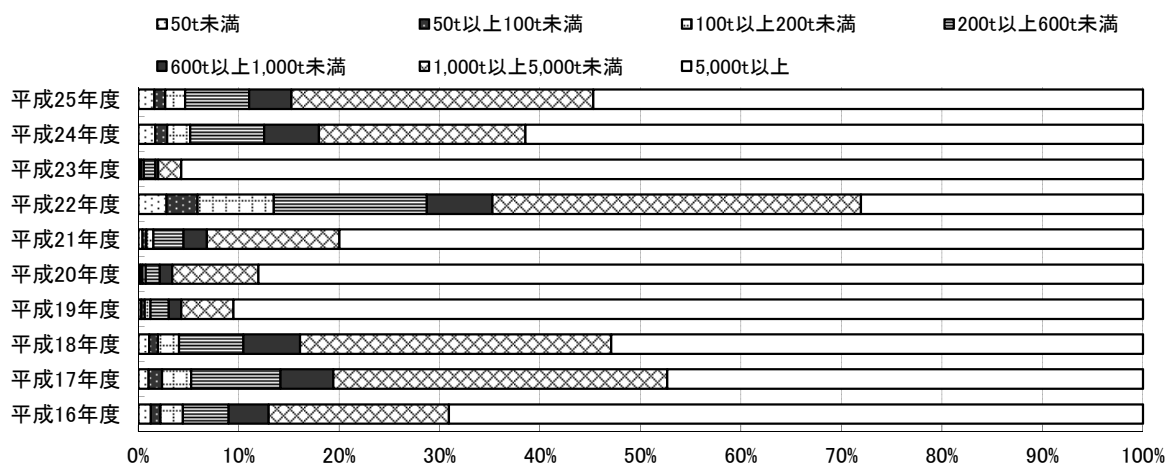
規模別不適正処理件数の推移

1-2-2-2. 規模別不適正処理量(新規判明事案)

不適正処理規模	平成16年度		平成17年度		平成18年度		平成19年度		平成20年度	
	量(t)	割合(%)	量(t)	割合(%)	量(t)	割合(%)	量(t)	割合(%)	量(t)	割合(%)
50t未満	4,213	1.2	3,052	1.0	2,939	1.1	2,425	0.3	2,570	0.2
50t以上100t未満	3,216	0.9	3,876	1.3	2,379	0.9	2,732	0.3	2,326	0.2
100t以上200t未満	7,644	2.2	8,577	2.9	5,833	2.1	4,744	0.6	4,245	0.3
200t以上600t未満	15,479	4.6	26,278	8.9	17,637	6.4	14,765	1.8	16,990	1.4
600t以上1,000t未満	13,530	4.0	15,560	5.3	15,542	5.6	9,929	1.2	15,461	1.3
1,000t以上5,000t未満	61,021	17.9	98,317	33.2	85,221	31.0	42,134	5.2	105,272	8.6
5,000t以上	234,906	69.1	140,033	47.4	145,721	52.9	734,624	90.5	1,081,537	88.0
合計	340,006	100.0	295,693	100.0	275,272	100.0	811,351	100.0	1,228,399	100.0

不適正処理規模	平成21年度		平成22年度		平成23年度		平成24年度		平成25年度	
	量(t)	割合(%)	量(t)	割合(%)	量(t)	割合(%)	量(t)	割合(%)	量(t)	割合(%)
50t未満	1,589	0.4	1,802	2.8	1,607	0.1	1,907	1.7	1,816	1.6
50t以上100t未満	1,442	0.4	1,985	3.1	1,708	0.1	1,345	1.2	1,231	1.1
100t以上200t未満	2,615	0.7	4,847	7.6	3,155	0.3	2,611	2.3	2,255	2.0
200t以上600t未満	11,354	3.0	9,770	15.2	13,776	1.1	8,326	7.3	7,285	6.4
600t以上1,000t未満	8,894	2.3	4,181	6.5	3,562	0.3	6,197	5.5	4,797	4.2
1,000t以上5,000t未満	49,917	13.2	23,500	36.7	27,614	2.3	23,304	20.6	34,307	30.0
5,000t以上	303,244	80.0	18,000	28.1	1,157,719	95.7	69,685	61.5	62,500	54.7
合計	379,055	100.0	64,086	100.0	1,209,141	100.0	113,375	100.0	114,193	100.0

※ 量及び割合については、四捨五入で計算して表記していることから合計値が合わない場合がある。

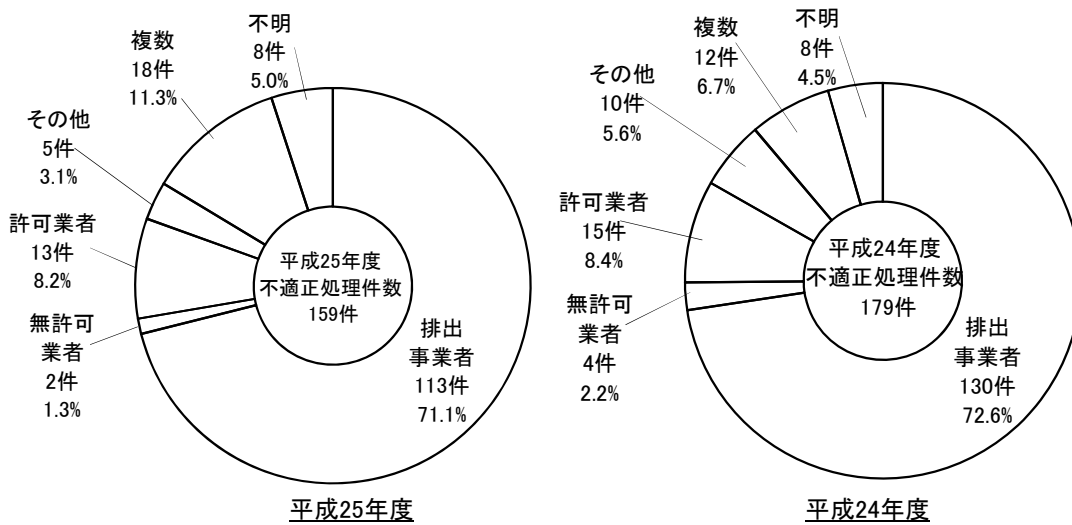


規模別不適正処理量の推移

1-2-3. 不適正処理実行者の内訳(新規判明事案)

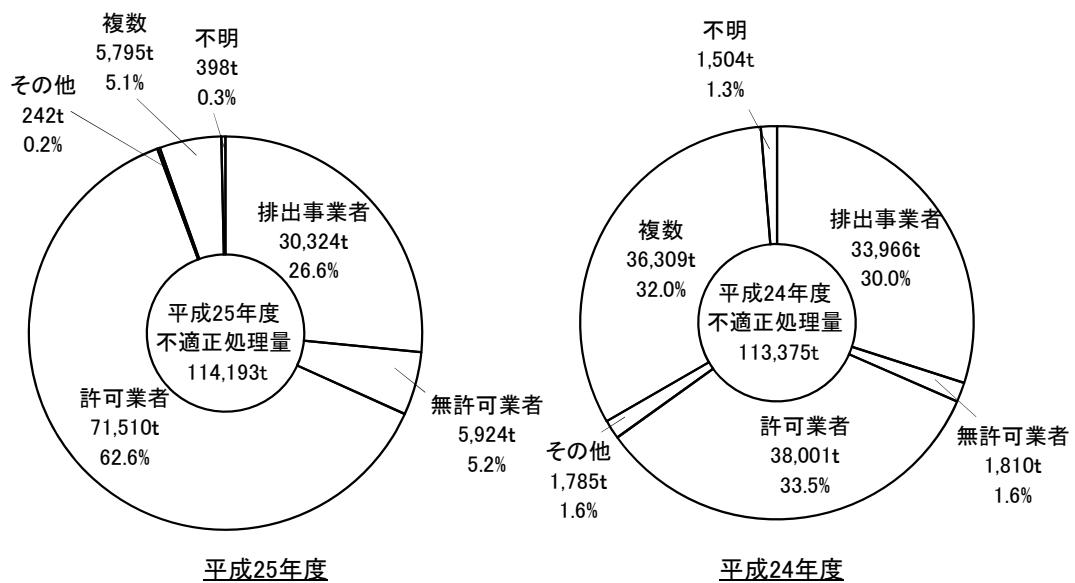
実行者	平成25年度		平成24年度	
	不適正処理件数	不適正処理量(t)	不適正処理件数	不適正処理量(t)
排出事業者	113	30,324	130	33,966
無許可業者	2	5,924	4	1,810
許可業者	13	71,510	15	38,001
その他	5	242	10	1,785
複数	18	5,795	12	36,309
不明	8	398	8	1,504
合計	159	114,193	179	113,375

①不適正処理件数



※割合については、四捨五入で計算して表記していることから合計値が合わない場合がある。

②不適正処理量



※量及び割合については、四捨五入で計算して表記していることから合計値が合わない場合がある。

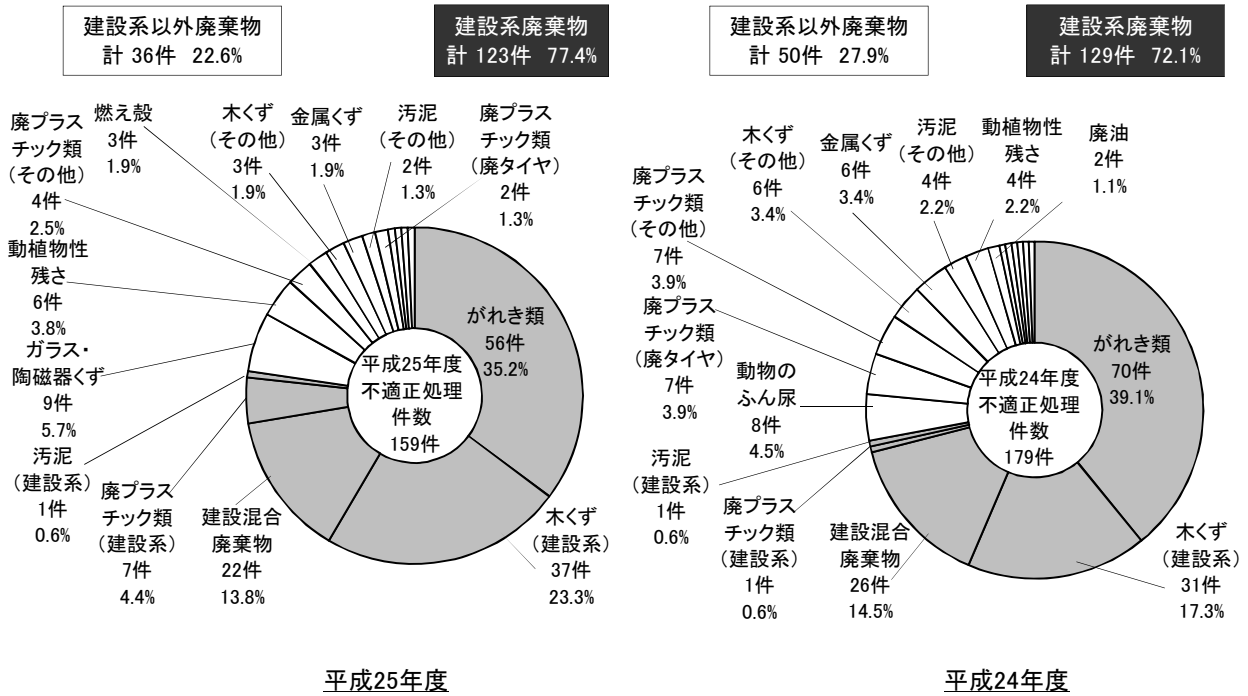
1-2-4. 不適正処理廃棄物の種類及び量(新規判明事案)

廃棄物の種類	平成25年度		平成24年度	
	不適正処理件数	不適正処理量(t)	不適正処理件数	不適正処理量(t)
燃え殻	3	477	1	267
汚泥	3	350	5	1,822
建設系	1	71	1	630
その他	2	279	4	1,192
廃油	1	100	2	138
廃酸	0	0	0	0
廃アルカリ	0	0	0	0
廃プラスチック類	14	3,850	16	3,353
農業系	1	1,000	1	120
建設系	7	1,741	1	1,298
廃タイヤ	2	935	7	1,317
シュレッダーダスト	0	0	0	0
その他	4	175	7	619
紙くず	0	0	0	121
木くず	40	5,459	37	15,378
建設系	37	5,221	31	13,675
その他	3	238	6	1,703
繊維くず	0	35	1	37
動植物性残さ	6	7,017	4	1,773
獣畜・食鳥に係る固形状の不要物	0	0	0	0
ゴムくず	0	0	1	26
金属くず	3	838	6	2,549
ガラス・陶磁器くず	9	5,834	1	425
鋳さい	1	1,876	0	50
がれき類	56	50,254	70	71,658
動物のふん尿	1	30	8	2,197
動物の死体	0	0	0	0
ばいじん	0	0	0	0
産廃を処分するために処理したもの	0	0	1	1,400
特別管理産業廃棄物	0	0	0	1
廃油	0	0	0	1
廃酸・廃アルカリ	0	0	0	0
感染性産業廃棄物	0	0	0	0
廃PCB	0	0	0	0
廃石綿等	0	0	0	0
その他	0	0	0	0
建設混合廃棄物	22	38,073	26	12,178
不明	0	0	0	0
合計	159	114,193	179	113,375

※ 不適正処理件数は、各事案における最も量の多い廃棄物の種類で集計しているため、件数が0でも不適正処理量が計上される場合がある。

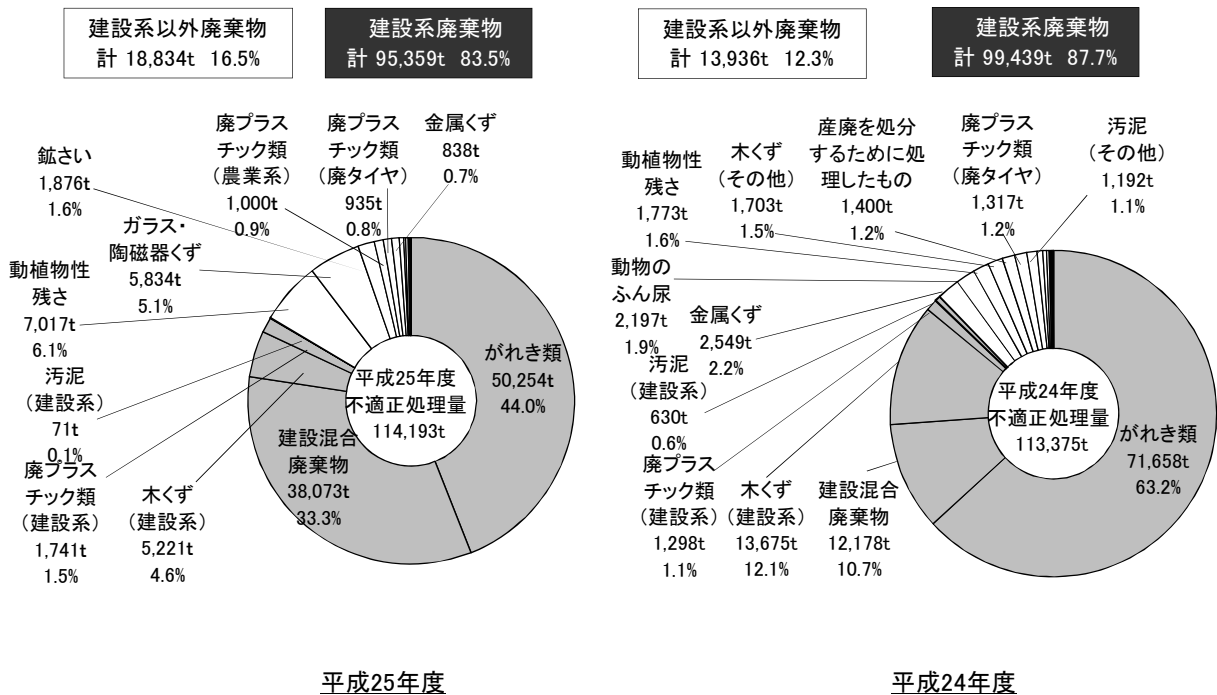
※ 量については、四捨五入で計算して表記していることから合計値が合わない場合がある。

①不適正処理件数



※建設系以外廃棄物及び建設系廃棄物の割合については、四捨五入で計算して表記していることから合計値が合わない場合がある。

②不適正処理量



※建設系以外廃棄物及び建設系廃棄物の量及び割合については、四捨五入で計算して表記していることから合計値が合わない場合がある。

1-2-5. 不適正処理事案の支障等の状況及び都道府県等の対応状況(新規判明事案)

	不適正処理件数	割合	不適正処理量(t)	割合
現に支障が生じている	2	1.3%	141	0.1%
支障除去等着手(実施済を含む)	2	1.3%	141	0.1%
措置完了※2	1	0.6%	41	0.0%
現に支障のおそれがある	4	2.5%	68,592	60.1%
支障のおそれの防止措置(実施済、一部着手を含む)	3	1.9%	66,780	58.5%
措置完了※2	0	0.0%	0	0.0%
撤去指導、改善命令 等	0	0.0%	0	0.0%
定期的な立入検査	1	0.6%	1,812	1.6%
現時点では支障等はない	151	95.0%	43,050	37.7%
撤去指導、定期的な立入検査 等	51	32.1%	28,441	24.9%
特段の対応なし	100	62.9%	14,608	12.8%
支障等調査中	2	1.3%	2,410	2.1%
支障を明確にするための確認調査	2	1.3%	2,410	2.1%
計※1	159	100.0%	114,193	100.0%

※1 当該年度内に不適正処理事案として新たに判明したと報告された事案数

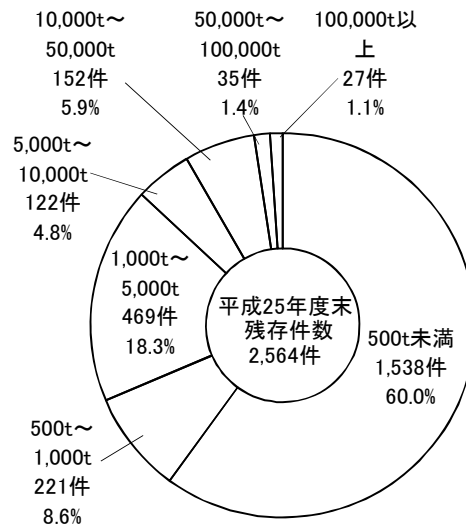
※2 ※1の事案のうち当該年度内に措置が完了した事案であり、当該年度末時点での残存事案数には含まれていない。

※3 量及び割合については、四捨五入で計算して表記していることから合計値が合わない場合がある。

2-1. 不法投棄等の規模別の残存件数及び残存量(平成25年度末時点)

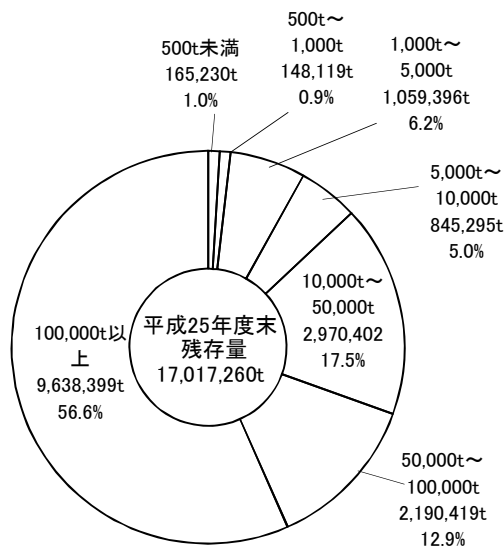
	500t未満	500t～ 1,000t	1,000t～ 5,000t	5,000t以上					合計
					5,000t～ 10,000t	10,000t～ 50,000t	50,000t～ 100,000t	100,000t 以上	
残存件数	1,538	221	469	336	122	152	35	27	2,564
割合	60.0%	8.6%	18.3%	13.1%	4.8%	5.9%	1.4%	1.1%	100.0%
残存量(t)	165,230	148,119	1,059,396	15,644,515	845,295	2,970,402	2,190,419	9,638,399	17,017,260
割合	1.0%	0.9%	6.2%	91.9%	5.0%	17.5%	12.9%	56.6%	100.0%

①残存件数



※割合については、四捨五入で計算して表記していることから合計値が合わない場合がある。

②残存量




※ 残存件数及び残存量は、都道府県及び政令市が把握した1件当たりの残存量が10t以上(ただし特別管理産業廃棄物を含む事案はすべて)の産業廃棄物の不法投棄及び不適正処理事案のうち、平成25年度末時点において支障除去等措置が完了した事案を除いたものを集計対象とした(以下同じ)。

※ 量及び割合については、四捨五入で計算して表記していることから合計値が合わない場合がある。

2-2. 不法投棄等の実行者別残存件数及び残存量(平成25年度末時点)

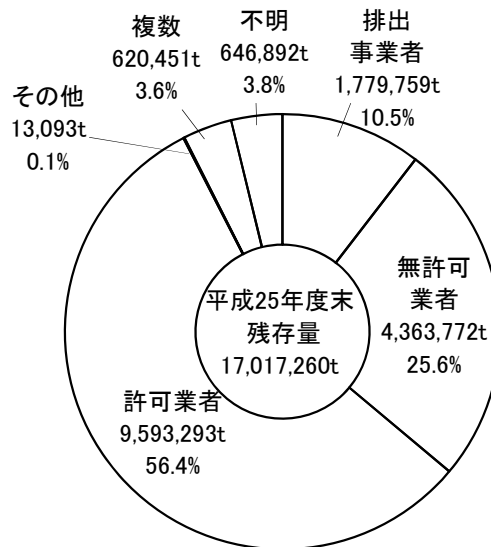
	残存件数	割合	残存量(t)	割合
排出事業者	1,081	42.2%	1,779,759	10.5%
無許可業者	549	21.4%	4,363,772	25.6%
許可業者	259	10.1%	9,593,293	56.4%
その他	38	1.5%	13,093	0.1%
複数	126	4.9%	620,451	3.6%
不明	511	19.9%	646,892	3.8%
合計	2,564	100.0%	17,017,260	100.0%

①残存件数



※割合については、四捨五入で計算して表記していることから合計値が合わない場合がある。

②残存量



※ 量及び割合については、四捨五入で計算して表記していることから合計値が合わない場合がある。

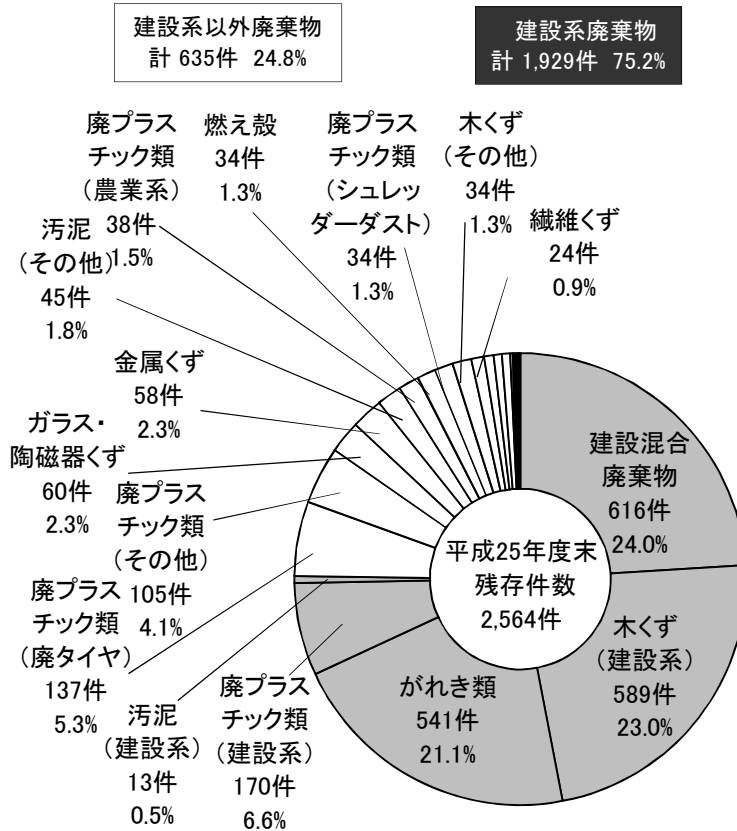
2-3. 不法投棄等廃棄物の種類別残存件数及び残存量(平成25年度末時点)

廃棄物の種類	残存件数	残存量(t)
燃え殻	34	307,702
汚泥	58	1,223,821
建設系	13	618,944
その他	45	604,878
廃油	15	1,017,963
廃酸	0	0
廃アルカリ	2	260
廃プラスチック類	484	3,547,841
農業系	38	96,143
建設系	170	1,584,311
廃タイヤ	137	77,179
シュレッダーダスト	34	957,465
その他	105	832,743
紙くず	0	8,184
木くず	623	1,412,733
建設系	589	1,298,477
その他	34	114,256
繊維くず	24	11,894
動植物性残さ	17	11,920
獣畜・食鳥に係る固形状の不要物	0	0
ゴムくず	2	53,517
金属くず	58	399,310
ガラス・陶磁器くず	60	557,800
鋳さい	16	61,847
がれき類	541	2,910,197
動物のふん尿	4	1,237
動物の死体	0	0
ばいじん	3	7,857
産廃を処分するために処理したもの	2	39,912
特別管理産業廃棄物	5	1,894
廃油	0	0
廃酸・廃アルカリ	1	2
感染性産業廃棄物	0	0
廃PCB	1	1
廃石綿等	0	51
その他	3	1,841
建設混合廃棄物	616	5,424,943
不明	0	16,429
合計	2,564	17,017,260

※ 残存件数は、各事業における最も量の多い廃棄物の種類で集計しているため、件数が0でも残存量が計上される場合がある。

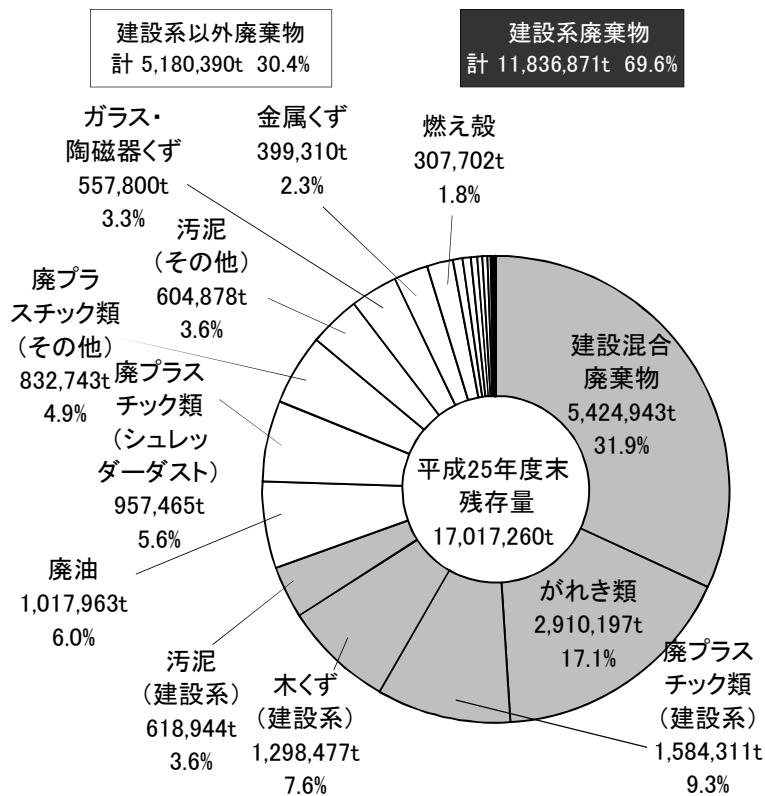
※ 量については、四捨五入で計算して表記していることから合計値が合わない場合がある。

①残存件数



※建設系以外廃棄物及び建設系廃棄物の割合については、四捨五入で計算して表記していることから合計値が合わない場合がある。

②残存量




※建設系以外廃棄物及び建設系廃棄物の量及び割合については、四捨五入で計算して表記していることから合計値が合わない場合がある。

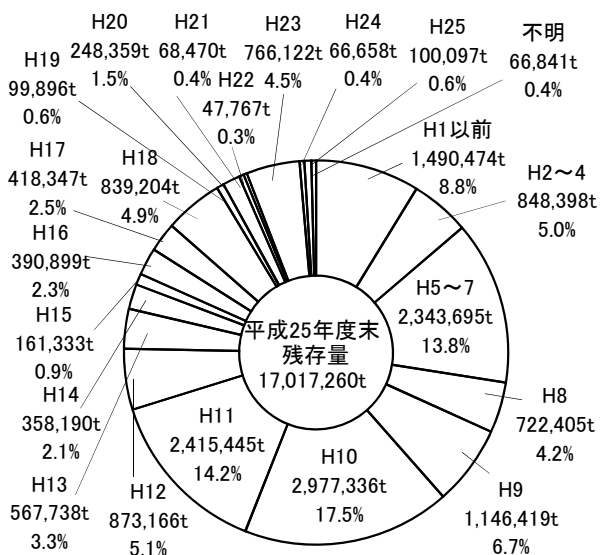
2-4. 不法投棄等事案の判明時期別残存件数及び残存量(平成25年度末時点)

判明時期(年度)		件数	割合	量(t)	割合
1980以前	S55以前	5	0.2%	44,045	0.3%
1981	S56	0	0.0%	0	0.0%
1982	S57	0	0.0%	0	0.0%
1983	S58	2	0.1%	14,800	0.1%
1984	S59	0	0.0%	0	0.0%
1985	S60	4	0.2%	880	0.0%
1986	S61	4	0.2%	162,712	1.0%
1987	S62	3	0.1%	1,087,242	6.4%
1988	S63	3	0.1%	23,627	0.1%
1989	S64/H1	7	0.3%	157,169	0.9%
1990	H2	12	0.5%	423,993	2.5%
1991	H3	18	0.7%	283,075	1.7%
1992	H4	15	0.6%	141,329	0.8%
1993	H5	27	1.1%	1,708,268	10.0%
1994	H6	22	0.9%	125,225	0.7%
1995	H7	33	1.3%	510,201	3.0%
1996	H8	72	2.8%	722,405	4.2%
1997	H9	84	3.3%	1,146,419	6.7%
1998	H10	103	4.0%	2,977,336	17.5%
1999	H11	130	5.1%	2,415,445	14.2%
2000	H12	128	5.0%	873,166	5.1%
2001	H13	239	9.3%	567,738	3.3%
2002	H14	133	5.2%	358,190	2.1%
2003	H15	158	6.2%	161,333	0.9%
2004	H16	152	5.9%	390,899	2.3%
2005	H17	146	5.7%	418,347	2.5%
2006	H18	169	6.6%	839,204	4.9%
2007	H19	137	5.3%	99,896	0.6%
2008	H20	121	4.7%	248,359	1.5%
2009	H21	113	4.4%	68,470	0.4%
2010	H22	101	3.9%	47,767	0.3%
2011	H23	120	4.7%	766,122	4.5%
2012	H24	141	5.5%	66,658	0.4%
2013	H25	144	5.6%	100,097	0.6%
不明		18	0.7%	66,841	0.4%
合計		2,564	100.0%	17,017,260	100.0%

①残存件数



②残存量



※割合については、四捨五入で計算して表記していることから合計値が合わない場合がある。

※量及び割合については、四捨五入で計算して表記していることから合計値が合わない場合がある。

2-5-1. 不法投棄等の開始時期と支障の状況(残存事案・平成25年度末時点)

	残存件数	割合	残存量(t)	割合
平成10年6月16日以前	450	17.6%	9,109,506	53.5%
現に支障が生じている	6	0.2%	2,065,582	12.1%
現に支障のおそれがある	31	1.2%	3,958,652	23.3%
現時点では支障等はない	399	15.6%	2,563,839	15.1%
支障等調査中	14	0.5%	521,432	3.1%
平成10年6月17日以降	1,769	69.0%	5,335,134	31.4%
現に支障が生じている	3	0.1%	9,488	0.1%
現に支障のおそれがある	59	2.3%	2,651,614	15.6%
現時点では支障等はない	1,689	65.9%	2,641,348	15.5%
支障等調査中	18	0.7%	32,683	0.2%
開始時期調査中	14	0.5%	25,963	0.2%
現に支障が生じている	0	0.0%	0	0.0%
現に支障のおそれがある	0	0.0%	0	0.0%
現時点では支障等はない	13	0.5%	23,363	0.1%
支障等調査中	1	0.0%	2,600	0.0%
特定困難	331	12.9%	2,546,657	15.0%
現に支障が生じている	0	0.0%	0	0.0%
現に支障のおそれがある	11	0.4%	58,317	0.3%
現時点では支障等はない	314	12.2%	2,477,241	14.6%
支障等調査中	6	0.2%	11,100	0.1%
合計	2,564	100.0%	17,017,260	100.0%
現に支障が生じている	9	0.4%	2,075,070	12.2%
現に支障のおそれがある	101	3.9%	6,668,583	39.2%
現時点では支障等はない	2,415	94.2%	7,705,791	45.3%
支障等調査中	39	1.5%	567,815	3.3%

※量及び割合については、四捨五入で計算して表記していることから合計値が合わない場合がある。

2-5-2. 不法投棄等事案の支障等の状況および都道府県等の対応方針(残存事案・平成25年度末時点)

	残存件数	割合	残存量(t)	割合
現に支障が生じている	9	0.4%	2,075,070	12.2%
支障除去措置	9	0.4%	2,075,070	12.2%
現に支障のおそれがある	101	3.9%	6,668,583	39.2%
支障のおそれの防止措置(一部着手を含む)	23	0.9%	4,012,643	23.6%
周辺環境モニタリング	22	0.9%	1,914,079	11.2%
撤去指導、定期的な立入検査 等	56	2.2%	741,861	4.4%
現時点では支障等はない	2,415	94.2%	7,705,791	45.3%
改善指導、定期的な立入検査、監視 等	799	31.2%	2,728,098	16.0%
特段の対応なし	1,616	63.0%	4,977,694	29.3%
支障等調査中	39	1.5%	567,815	3.3%
支障を明確にするための確認調査	33	1.3%	344,765	2.0%
その他(継続的な立入調査)	6	0.2%	223,050	1.3%
計	2,564	100.0%	17,017,260	100.0%

※量及び割合については、四捨五入で計算して表記していることから合計値が合わない場合がある。

2-6. 残存事案への対応状況(残存事案・平成25年度末時点)

	残存件数	割合	残存量(t)	割合
現に支障が生じている	9	0.4%	2,075,070	12.2%
措置命令発出済み	6	0.2%	2,054,838	12.1%
行政代執行等着手済み	3	0.1%	1,858,456	10.9%
行政代執行等未着手	3	0.1%	196,382	1.2%
措置命令未発出	3	0.1%	20,232	0.1%
行政指導等対応	3	0.1%	20,232	0.1%
実行者不明	0	0.0%	0	0.0%
現に支障のおそれがある	101	3.9%	6,668,583	39.2%
措置命令発出済み	49	1.9%	4,963,774	29.2%
行政代執行等着手済み	12	0.5%	3,875,687	22.8%
行政代執行等未着手	37	1.4%	1,088,088	6.4%
措置命令未発出	52	2.0%	1,704,809	10.0%
行政指導等対応	49	1.9%	1,702,467	10.0%
実行者不明	3	0.1%	2,342	0.0%
現時点では支障等はない	2,415	94.2%	7,705,791	45.3%
措置命令発出済み	69	2.7%	1,162,230	6.8%
行政代執行等着手済み	4	0.2%	69,700	0.4%
行政代執行等未着手	65	2.5%	1,092,530	6.4%
措置命令未発出	2,346	91.5%	6,543,561	38.5%
行政指導等対応	1,846	72.0%	4,852,751	28.5%
実行者不明	331	12.9%	507,302	3.0%
特段の対応なし	169	6.6%	1,183,508	7.0%
支障等調査中	39	1.5%	567,815	3.3%
措置命令発出済み	1	0.0%	17,172	0.1%
行政代執行等着手済み	0	0.0%	0	0.0%
行政代執行等未着手	1	0.0%	17,172	0.1%
措置命令未発出	38	1.5%	550,643	3.2%
行政指導等対応	28	1.1%	549,848	3.2%
実行者不明	10	0.4%	795	0.0%
合計	2,564	100.0%	17,017,260	100.0%

※ 行政指導等対応とは、行政指導、報告の徴収、立入検査、改善命令、告発、事業の停止、業の許可の取消、施設の設置許可の取消等を指すものとする。

※ 量及び割合については、四捨五入で計算して表記していることから合計値が合わない場合がある。

(参考1-1) 不法投棄件数・投棄量(都道府県・政令市別、平成25年度新規判明事案)

	件数	量(トン)
北海道	7	2,630
現に支障が生じている	0	0
現に支障のおそれがある	0	0
現時点では支障等はない	7	2,630
支障等調査中	0	0
北海道	7	2,630
現に支障が生じている	0	0
現に支障のおそれがある	0	0
現時点では支障等はない	7	2,630
支障等調査中	0	0
旭川市	0	0
現に支障が生じている	0	0
現に支障のおそれがある	0	0
現時点では支障等はない	0	0
支障等調査中	0	0
札幌市	0	0
現に支障が生じている	0	0
現に支障のおそれがある	0	0
現時点では支障等はない	0	0
支障等調査中	0	0
函館市	0	0
現に支障が生じている	0	0
現に支障のおそれがある	0	0
現時点では支障等はない	0	0
支障等調査中	0	0
青森県	10	540
現に支障が生じている	0	0
現に支障のおそれがある	0	0
現時点では支障等はない	10	540
支障等調査中	0	0
青森県	10	540
現に支障が生じている	0	0
現に支障のおそれがある	0	0
現時点では支障等はない	10	540
支障等調査中	0	0
青森市	0	0
現に支障が生じている	0	0
現に支障のおそれがある	0	0
現時点では支障等はない	0	0
支障等調査中	0	0
岩手県	2	76
現に支障が生じている	0	0
現に支障のおそれがある	1	66
現時点では支障等はない	1	10
支障等調査中	0	0
岩手県	2	76
現に支障が生じている	0	0
現に支障のおそれがある	1	66
現時点では支障等はない	1	10
支障等調査中	0	0
盛岡市	0	0
現に支障が生じている	0	0
現に支障のおそれがある	0	0
現時点では支障等はない	0	0
支障等調査中	0	0
宮城県	1	21
現に支障が生じている	0	0
現に支障のおそれがある	0	0
現時点では支障等はない	1	21
支障等調査中	0	0

	件数	量(トン)
宮城県	1	21
現に支障が生じている	0	0
現に支障のおそれがある	0	0
現時点では支障等はない	1	21
支障等調査中	0	0
仙台市	0	0
現に支障が生じている	0	0
現に支障のおそれがある	0	0
現時点では支障等はない	0	0
支障等調査中	0	0
秋田県	0	0
現に支障が生じている	0	0
現に支障のおそれがある	0	0
現時点では支障等はない	0	0
支障等調査中	0	0
秋田県	0	0
現に支障が生じている	0	0
現に支障のおそれがある	0	0
現時点では支障等はない	0	0
支障等調査中	0	0
秋田市	0	0
現に支障が生じている	0	0
現に支障のおそれがある	0	0
現時点では支障等はない	0	0
支障等調査中	0	0
山形県	0	0
現に支障が生じている	0	0
現に支障のおそれがある	0	0
現時点では支障等はない	0	0
支障等調査中	0	0
山形県	0	0
現に支障が生じている	0	0
現に支障のおそれがある	0	0
現時点では支障等はない	0	0
支障等調査中	0	0
福島県	2	173
現に支障が生じている	0	0
現に支障のおそれがある	0	0
現時点では支障等はない	2	173
支障等調査中	0	0
福島県	1	70
現に支障が生じている	0	0
現に支障のおそれがある	0	0
現時点では支障等はない	1	70
支障等調査中	0	0
郡山市	1	103
現に支障が生じている	0	0
現に支障のおそれがある	0	0
現時点では支障等はない	1	103
支障等調査中	0	0
いわき市	0	0
現に支障が生じている	0	0
現に支障のおそれがある	0	0
現時点では支障等はない	0	0
支障等調査中	0	0
茨城県	28	4,684
現に支障が生じている	0	0
現に支障のおそれがある	0	0
現時点では支障等はない	28	4,684
支障等調査中	0	0

		件数	量(トン)
茨城県		28	4,684
	現に支障が生じている	0	0
	現に支障のおそれがある	0	0
	現時点では支障等はない 支障等調査中	28	4,684
栃木県		12	610
	現に支障が生じている	0	0
	現に支障のおそれがある	0	0
	現時点では支障等はない 支障等調査中	12	610
栃木県		12	610
	現に支障が生じている	0	0
	現に支障のおそれがある	0	0
	現時点では支障等はない 支障等調査中	12	610
宇都宮市		0	0
	現に支障が生じている	0	0
	現に支障のおそれがある	0	0
	現時点では支障等はない 支障等調査中	0	0
群馬県		6	707
	現に支障が生じている	0	0
	現に支障のおそれがある	0	0
	現時点では支障等はない 支障等調査中	6	707
群馬県		5	696
	現に支障が生じている	0	0
	現に支障のおそれがある	0	0
	現時点では支障等はない 支障等調査中	5	696
前橋市		0	0
	現に支障が生じている	0	0
	現に支障のおそれがある	0	0
	現時点では支障等はない 支障等調査中	0	0
高崎市		1	11
	現に支障が生じている	0	0
	現に支障のおそれがある	0	0
	現時点では支障等はない 支障等調査中	1	11
埼玉県		0	0
	現に支障が生じている	0	0
	現に支障のおそれがある	0	0
	現時点では支障等はない 支障等調査中	0	0
埼玉県		0	0
	現に支障が生じている	0	0
	現に支障のおそれがある	0	0
	現時点では支障等はない 支障等調査中	0	0
さいたま市		0	0
	現に支障が生じている	0	0
	現に支障のおそれがある	0	0
	現時点では支障等はない 支障等調査中	0	0
川越市		0	0
	現に支障が生じている	0	0
	現に支障のおそれがある	0	0
	現時点では支障等はない 支障等調査中	0	0

		件数	量(トン)
千葉県		13	2,281
	現に支障が生じている	0	0
	現に支障のおそれがある	1	1,400
	現時点では支障等はない 支障等調査中	10	849
千葉県		12	2,000
	現に支障が生じている	0	0
	現に支障のおそれがある	1	1,400
	現時点では支障等はない 支障等調査中	9	569
千葉市		1	280
	現に支障が生じている	0	0
	現に支障のおそれがある	0	0
	現時点では支障等はない 支障等調査中	1	280
船橋市		0	0
	現に支障が生じている	0	0
	現に支障のおそれがある	0	0
	現時点では支障等はない 支障等調査中	0	0
柏市		0	0
	現に支障が生じている	0	0
	現に支障のおそれがある	0	0
	現時点では支障等はない 支障等調査中	0	0
東京都		0	0
	現に支障が生じている	0	0
	現に支障のおそれがある	0	0
	現時点では支障等はない 支障等調査中	0	0
東京都		0	0
	現に支障が生じている	0	0
	現に支障のおそれがある	0	0
	現時点では支障等はない 支障等調査中	0	0
神奈川県		0	0
	現に支障が生じている	0	0
	現に支障のおそれがある	0	0
	現時点では支障等はない 支障等調査中	0	0
神奈川県		0	0
	現に支障が生じている	0	0
	現に支障のおそれがある	0	0
	現時点では支障等はない 支障等調査中	0	0
横浜市		0	0
	現に支障が生じている	0	0
	現に支障のおそれがある	0	0
	現時点では支障等はない 支障等調査中	0	0
川崎市		0	0
	現に支障が生じている	0	0
	現に支障のおそれがある	0	0
	現時点では支障等はない 支障等調査中	0	0
横須賀市		0	0
	現に支障が生じている	0	0
	現に支障のおそれがある	0	0
	現時点では支障等はない 支障等調査中	0	0

	件数	量(トン)
愛知県	1	30
現に支障が生じている	0	0
現に支障のおそれがある	0	0
現時点では支障等はない	1	30
支障等調査中	0	0
愛知県	0	0
現に支障が生じている	0	0
現に支障のおそれがある	0	0
現時点では支障等はない	0	0
支障等調査中	0	0
名古屋市	0	0
現に支障が生じている	0	0
現に支障のおそれがある	0	0
現時点では支障等はない	0	0
支障等調査中	0	0
豊田市	1	30
現に支障が生じている	0	0
現に支障のおそれがある	0	0
現時点では支障等はない	1	30
支障等調査中	0	0
豊橋市	0	0
現に支障が生じている	0	0
現に支障のおそれがある	0	0
現時点では支障等はない	0	0
支障等調査中	0	0
岡崎市	0	0
現に支障が生じている	0	0
現に支障のおそれがある	0	0
現時点では支障等はない	0	0
支障等調査中	0	0
三重県	3	601
現に支障が生じている	0	0
現に支障のおそれがある	0	0
現時点では支障等はない	3	601
支障等調査中	0	0
三重県	3	601
現に支障が生じている	0	0
現に支障のおそれがある	0	0
現時点では支障等はない	3	601
支障等調査中	0	0
滋賀県	7	2,633
現に支障が生じている	0	0
現に支障のおそれがある	4	2,443
現時点では支障等はない	3	190
支障等調査中	0	0
滋賀県	3	190
現に支障が生じている	0	0
現に支障のおそれがある	0	0
現時点では支障等はない	3	190
支障等調査中	0	0
大津市	4	2,443
現に支障が生じている	0	0
現に支障のおそれがある	4	2,443
現時点では支障等はない	0	0
支障等調査中	0	0
京都府	4	1,209
現に支障が生じている	0	0
現に支障のおそれがある	0	0
現時点では支障等はない	4	1,209
支障等調査中	0	0

	件数	量(トン)
京都府	2	32
現に支障が生じている	0	0
現に支障のおそれがある	0	0
現時点では支障等はない	2	32
支障等調査中	0	0
京都府	2	1,177
現に支障が生じている	0	0
現に支障のおそれがある	0	0
現時点では支障等はない	2	1,177
支障等調査中	0	0
大阪府	0	0
現に支障が生じている	0	0
現に支障のおそれがある	0	0
現時点では支障等はない	0	0
支障等調査中	0	0
大阪府	0	0
現に支障が生じている	0	0
現に支障のおそれがある	0	0
現時点では支障等はない	0	0
支障等調査中	0	0
大阪市	0	0
現に支障が生じている	0	0
現に支障のおそれがある	0	0
現時点では支障等はない	0	0
支障等調査中	0	0
堺市	0	0
現に支障が生じている	0	0
現に支障のおそれがある	0	0
現時点では支障等はない	0	0
支障等調査中	0	0
東大阪市	0	0
現に支障が生じている	0	0
現に支障のおそれがある	0	0
現時点では支障等はない	0	0
支障等調査中	0	0
高槻市	0	0
現に支障が生じている	0	0
現に支障のおそれがある	0	0
現時点では支障等はない	0	0
支障等調査中	0	0
豊中市	0	0
現に支障が生じている	0	0
現に支障のおそれがある	0	0
現時点では支障等はない	0	0
支障等調査中	0	0
枚方市	0	0
現に支障が生じている	0	0
現に支障のおそれがある	0	0
現時点では支障等はない	0	0
支障等調査中	0	0
兵庫県	5	454
現に支障が生じている	0	0
現に支障のおそれがある	0	0
現時点では支障等はない	5	454
支障等調査中	0	0
兵庫県	5	454
現に支障が生じている	0	0
現に支障のおそれがある	0	0
現時点では支障等はない	5	454
支障等調査中	0	0

	件数	量(トン)
神戸市	0	0
現に支障が生じている	0	0
現に支障のおそれがある	0	0
現時点では支障等はない	0	0
支障等調査中	0	0
姫路市	0	0
現に支障が生じている	0	0
現に支障のおそれがある	0	0
現時点では支障等はない	0	0
支障等調査中	0	0
尼崎市	0	0
現に支障が生じている	0	0
現に支障のおそれがある	0	0
現時点では支障等はない	0	0
支障等調査中	0	0
西宮市	0	0
現に支障が生じている	0	0
現に支障のおそれがある	0	0
現時点では支障等はない	0	0
支障等調査中	0	0
奈良県	3	2,630
現に支障が生じている	0	0
現に支障のおそれがある	0	0
現時点では支障等はない	1	20
支障等調査中	2	2,610
奈良県	2	30
現に支障が生じている	0	0
現に支障のおそれがある	0	0
現時点では支障等はない	1	20
支障等調査中	1	10
奈良市	1	2,600
現に支障が生じている	0	0
現に支障のおそれがある	0	0
現時点では支障等はない	0	0
支障等調査中	1	2,600
和歌山県	4	1,616
現に支障が生じている	0	0
現に支障のおそれがある	0	0
現時点では支障等はない	4	1,616
支障等調査中	0	0
和歌山県	4	1,616
現に支障が生じている	0	0
現に支障のおそれがある	0	0
現時点では支障等はない	4	1,616
支障等調査中	0	0
和歌山市	0	0
現に支障が生じている	0	0
現に支障のおそれがある	0	0
現時点では支障等はない	0	0
支障等調査中	0	0
鳥取県	1	15
現に支障が生じている	0	0
現に支障のおそれがある	0	0
現時点では支障等はない	1	15
支障等調査中	0	0
鳥取県	1	15
現に支障が生じている	0	0
現に支障のおそれがある	0	0
現時点では支障等はない	1	15
支障等調査中	0	0

	件数	量(トン)
島根県	1	15
現に支障が生じている	0	0
現に支障のおそれがある	0	0
現時点では支障等はない	1	15
支障等調査中	0	0
島根県	1	15
現に支障が生じている	0	0
現に支障のおそれがある	0	0
現時点では支障等はない	1	15
支障等調査中	0	0
岡山県	1	61
現に支障が生じている	0	0
現に支障のおそれがある	0	0
現時点では支障等はない	1	61
支障等調査中	0	0
岡山県	1	61
現に支障が生じている	0	0
現に支障のおそれがある	0	0
現時点では支障等はない	1	61
支障等調査中	0	0
岡山市	0	0
現に支障が生じている	0	0
現に支障のおそれがある	0	0
現時点では支障等はない	0	0
支障等調査中	0	0
倉敷市	0	0
現に支障が生じている	0	0
現に支障のおそれがある	0	0
現時点では支障等はない	0	0
支障等調査中	0	0
広島県	2	36
現に支障が生じている	0	0
現に支障のおそれがある	0	0
現時点では支障等はない	2	36
支障等調査中	0	0
広島県	1	21
現に支障が生じている	0	0
現に支障のおそれがある	0	0
現時点では支障等はない	1	21
支障等調査中	0	0
広島市	0	0
現に支障が生じている	0	0
現に支障のおそれがある	0	0
現時点では支障等はない	0	0
支障等調査中	0	0
呉市	1	15
現に支障が生じている	0	0
現に支障のおそれがある	0	0
現時点では支障等はない	1	15
支障等調査中	0	0
福山市	0	0
現に支障が生じている	0	0
現に支障のおそれがある	0	0
現時点では支障等はない	0	0
支障等調査中	0	0
山口県	1	82
現に支障が生じている	0	0
現に支障のおそれがある	0	0
現時点では支障等はない	1	82
支障等調査中	0	0

		件数	量(トン)
山口県		0	0
	現に支障が生じている	0	0
	現に支障のおそれがある	0	0
	現時点では支障等はない	0	0
	支障等調査中	0	0
下関市		1	82
	現に支障が生じている	0	0
	現に支障のおそれがある	0	0
	現時点では支障等はない	1	82
	支障等調査中	0	0
徳島県		0	0
	現に支障が生じている	0	0
	現に支障のおそれがある	0	0
	現時点では支障等はない	0	0
	支障等調査中	0	0
徳島県		0	0
	現に支障が生じている	0	0
	現に支障のおそれがある	0	0
	現時点では支障等はない	0	0
	支障等調査中	0	0
香川県		1	60
	現に支障が生じている	0	0
	現に支障のおそれがある	0	0
	現時点では支障等はない	1	60
	支障等調査中	0	0
香川県		1	60
	現に支障が生じている	0	0
	現に支障のおそれがある	0	0
	現時点では支障等はない	1	60
	支障等調査中	0	0
高松市		0	0
	現に支障が生じている	0	0
	現に支障のおそれがある	0	0
	現時点では支障等はない	0	0
	支障等調査中	0	0
愛媛県		0	0
	現に支障が生じている	0	0
	現に支障のおそれがある	0	0
	現時点では支障等はない	0	0
	支障等調査中	0	0
愛媛県		0	0
	現に支障が生じている	0	0
	現に支障のおそれがある	0	0
	現時点では支障等はない	0	0
	支障等調査中	0	0
松山市		0	0
	現に支障が生じている	0	0
	現に支障のおそれがある	0	0
	現時点では支障等はない	0	0
	支障等調査中	0	0
高知県		1	108
	現に支障が生じている	0	0
	現に支障のおそれがある	0	0
	現時点では支障等はない	1	108
	支障等調査中	0	0
高知県		1	108
	現に支障が生じている	0	0
	現に支障のおそれがある	0	0
	現時点では支障等はない	1	108
	支障等調査中	0	0

		件数	量(トン)
高知市		0	0
	現に支障が生じている	0	0
	現に支障のおそれがある	0	0
	現時点では支障等はない	0	0
	支障等調査中	0	0
福岡県		3	3,848
	現に支障が生じている	0	0
	現に支障のおそれがある	0	0
	現時点では支障等はない	2	2,848
	支障等調査中	1	1,000
福岡県		2	3,800
	現に支障が生じている	0	0
	現に支障のおそれがある	0	0
	現時点では支障等はない	1	2,800
	支障等調査中	1	1,000
福岡市		0	0
	現に支障が生じている	0	0
	現に支障のおそれがある	0	0
	現時点では支障等はない	0	0
	支障等調査中	0	0
北九州市		1	48
	現に支障が生じている	0	0
	現に支障のおそれがある	0	0
	現時点では支障等はない	1	48
	支障等調査中	0	0
大牟田市		0	0
	現に支障が生じている	0	0
	現に支障のおそれがある	0	0
	現時点では支障等はない	0	0
	支障等調査中	0	0
久留米市		0	0
	現に支障が生じている	0	0
	現に支障のおそれがある	0	0
	現時点では支障等はない	0	0
	支障等調査中	0	0
佐賀県		4	227
	現に支障が生じている	0	0
	現に支障のおそれがある	0	0
	現時点では支障等はない	4	227
	支障等調査中	0	0
佐賀県		4	227
	現に支障が生じている	0	0
	現に支障のおそれがある	0	0
	現時点では支障等はない	4	227
	支障等調査中	0	0
長崎県		7	1,443
	現に支障が生じている	0	0
	現に支障のおそれがある	0	0
	現時点では支障等はない	7	1,443
	支障等調査中	0	0
長崎県		7	1,443
	現に支障が生じている	0	0
	現に支障のおそれがある	0	0
	現時点では支障等はない	7	1,443
	支障等調査中	0	0
長崎市		0	0
	現に支障が生じている	0	0
	現に支障のおそれがある	0	0
	現時点では支障等はない	0	0
	支障等調査中	0	0

		件数	量(トン)
佐世保市		0	0
	現に支障が生じている	0	0
	現に支障のおそれがある	0	0
	現時点では支障等はない	0	0
	支障等調査中	0	0
熊本県		3	61
	現に支障が生じている	0	0
	現に支障のおそれがある	0	0
	現時点では支障等はない	3	61
	支障等調査中	0	0
熊本県		3	61
	現に支障が生じている	0	0
	現に支障のおそれがある	0	0
	現時点では支障等はない	3	61
	支障等調査中	0	0
熊本市		0	0
	現に支障が生じている	0	0
	現に支障のおそれがある	0	0
	現時点では支障等はない	0	0
	支障等調査中	0	0
大分県		1	34
	現に支障が生じている	0	0
	現に支障のおそれがある	0	0
	現時点では支障等はない	1	34
	支障等調査中	0	0
大分県		1	34
	現に支障が生じている	0	0
	現に支障のおそれがある	0	0
	現時点では支障等はない	1	34
	支障等調査中	0	0
大分市		0	0
	現に支障が生じている	0	0
	現に支障のおそれがある	0	0
	現時点では支障等はない	0	0
	支障等調査中	0	0
宮崎県		11	1,099
	現に支障が生じている	0	0
	現に支障のおそれがある	0	0
	現時点では支障等はない	11	1,099
	支障等調査中	0	0
宮崎県		10	1,079
	現に支障が生じている	0	0
	現に支障のおそれがある	0	0
	現時点では支障等はない	10	1,079
	支障等調査中	0	0
宮崎市		1	20
	現に支障が生じている	0	0
	現に支障のおそれがある	0	0
	現時点では支障等はない	1	20
	支障等調査中	0	0
鹿児島県		7	406
	現に支障が生じている	0	0
	現に支障のおそれがある	0	0
	現時点では支障等はない	7	406
	支障等調査中	0	0
鹿児島県		7	406
	現に支障が生じている	0	0
	現に支障のおそれがある	0	0
	現時点では支障等はない	7	406
	支障等調査中	0	0

		件数	量(トン)
鹿児島市		0	0
	現に支障が生じている	0	0
	現に支障のおそれがある	0	0
	現時点では支障等はない	0	0
	支障等調査中	0	0
沖縄県		1	27
	現に支障が生じている	0	0
	現に支障のおそれがある	0	0
	現時点では支障等はない	1	27
	支障等調査中	0	0
沖縄県		1	27
	現に支障が生じている	0	0
	現に支障のおそれがある	0	0
	現時点では支障等はない	1	27
	支障等調査中	0	0
那覇市		0	0
	現に支障が生じている	0	0
	現に支障のおそれがある	0	0
	現時点では支障等はない	0	0
	支障等調査中	0	0
合計		159	28,840

※ 量については、四捨五入で計算して表記していることから合計値が合わない。

(参考1-2)不適正処理件数・不適正処理量(都道府県・政令市別、平成25年度新規判明事案)

		件数	量(トン)
北海道		11	13,824
	現に支障が生じている	0	0
	現に支障のおそれがある	0	0
	現時点では支障等はない	11	13,824
	支障等調査中	0	0
北海道		11	13,824
	現に支障が生じている	0	0
	現に支障のおそれがある	0	0
	現時点では支障等はない	11	13,824
	支障等調査中	0	0
旭川市		0	0
	現に支障が生じている	0	0
	現に支障のおそれがある	0	0
	現時点では支障等はない	0	0
	支障等調査中	0	0
札幌市		0	0
	現に支障が生じている	0	0
	現に支障のおそれがある	0	0
	現時点では支障等はない	0	0
	支障等調査中	0	0
函館市		0	0
	現に支障が生じている	0	0
	現に支障のおそれがある	0	0
	現時点では支障等はない	0	0
	支障等調査中	0	0
青森県		20	3,895
	現に支障が生じている	0	0
	現に支障のおそれがある	0	0
	現時点では支障等はない	18	1,485
	支障等調査中	2	2,410
青森県		20	3,895
	現に支障が生じている	0	0
	現に支障のおそれがある	0	0
	現時点では支障等はない	18	1,485
	支障等調査中	2	2,410
青森市		0	0
	現に支障が生じている	0	0
	現に支障のおそれがある	0	0
	現時点では支障等はない	0	0
	支障等調査中	0	0
岩手県		0	0
	現に支障が生じている	0	0
	現に支障のおそれがある	0	0
	現時点では支障等はない	0	0
	支障等調査中	0	0
岩手県		0	0
	現に支障が生じている	0	0
	現に支障のおそれがある	0	0
	現時点では支障等はない	0	0
	支障等調査中	0	0
盛岡市		0	0
	現に支障が生じている	0	0
	現に支障のおそれがある	0	0
	現時点では支障等はない	0	0
	支障等調査中	0	0
宮城県		0	0
	現に支障が生じている	0	0
	現に支障のおそれがある	0	0
	現時点では支障等はない	0	0
	支障等調査中	0	0

		件数	量(トン)
宮城県		0	0
	現に支障が生じている	0	0
	現に支障のおそれがある	0	0
	現時点では支障等はない	0	0
	支障等調査中	0	0
仙台市		0	0
	現に支障が生じている	0	0
	現に支障のおそれがある	0	0
	現時点では支障等はない	0	0
	支障等調査中	0	0
秋田県		0	0
	現に支障が生じている	0	0
	現に支障のおそれがある	0	0
	現時点では支障等はない	0	0
	支障等調査中	0	0
秋田県		0	0
	現に支障が生じている	0	0
	現に支障のおそれがある	0	0
	現時点では支障等はない	0	0
	支障等調査中	0	0
秋田市		0	0
	現に支障が生じている	0	0
	現に支障のおそれがある	0	0
	現時点では支障等はない	0	0
	支障等調査中	0	0
山形県		0	0
	現に支障が生じている	0	0
	現に支障のおそれがある	0	0
	現時点では支障等はない	0	0
	支障等調査中	0	0
山形県		0	0
	現に支障が生じている	0	0
	現に支障のおそれがある	0	0
	現時点では支障等はない	0	0
	支障等調査中	0	0
福島県		2	840
	現に支障が生じている	0	0
	現に支障のおそれがある	0	0
	現時点では支障等はない	2	840
	支障等調査中	0	0
福島県		2	840
	現に支障が生じている	0	0
	現に支障のおそれがある	0	0
	現時点では支障等はない	2	840
	支障等調査中	0	0
郡山市		0	0
	現に支障が生じている	0	0
	現に支障のおそれがある	0	0
	現時点では支障等はない	0	0
	支障等調査中	0	0
いわき市		0	0
	現に支障が生じている	0	0
	現に支障のおそれがある	0	0
	現時点では支障等はない	0	0
	支障等調査中	0	0
茨城県		36	4,529
	現に支障が生じている	1	41
	現に支障のおそれがある	0	0
	現時点では支障等はない	35	4,488
	支障等調査中	0	0

		件数	量(トン)
茨城県		36	4,529
	現に支障が生じている	1	41
	現に支障のおそれがある	0	0
	現時点では支障等はない 支障等調査中	35	4,488
栃木県		3	719
	現に支障が生じている	0	0
	現に支障のおそれがある	0	0
	現時点では支障等はない 支障等調査中	3	719
栃木県		3	719
	現に支障が生じている	0	0
	現に支障のおそれがある	0	0
	現時点では支障等はない 支障等調査中	3	719
宇都宮市		0	0
	現に支障が生じている	0	0
	現に支障のおそれがある	0	0
	現時点では支障等はない 支障等調査中	0	0
群馬県		13	1,772
	現に支障が生じている	0	0
	現に支障のおそれがある	0	0
	現時点では支障等はない 支障等調査中	13	1,772
群馬県		9	522
	現に支障が生じている	0	0
	現に支障のおそれがある	0	0
	現時点では支障等はない 支障等調査中	9	522
前橋市		2	150
	現に支障が生じている	0	0
	現に支障のおそれがある	0	0
	現時点では支障等はない 支障等調査中	2	150
高崎市		2	1,100
	現に支障が生じている	0	0
	現に支障のおそれがある	0	0
	現時点では支障等はない 支障等調査中	2	1,100
埼玉県		0	0
	現に支障が生じている	0	0
	現に支障のおそれがある	0	0
	現時点では支障等はない 支障等調査中	0	0
埼玉県		0	0
	現に支障が生じている	0	0
	現に支障のおそれがある	0	0
	現時点では支障等はない 支障等調査中	0	0
さいたま市		0	0
	現に支障が生じている	0	0
	現に支障のおそれがある	0	0
	現時点では支障等はない 支障等調査中	0	0
川越市		0	0
	現に支障が生じている	0	0
	現に支障のおそれがある	0	0
	現時点では支障等はない 支障等調査中	0	0

		件数	量(トン)
千葉県		17	4,488
	現に支障が生じている	0	0
	現に支障のおそれがある	0	0
	現時点では支障等はない 支障等調査中	17	4,488
千葉県		15	3,602
	現に支障が生じている	0	0
	現に支障のおそれがある	0	0
	現時点では支障等はない 支障等調査中	15	3,602
千葉市		0	0
	現に支障が生じている	0	0
	現に支障のおそれがある	0	0
	現時点では支障等はない 支障等調査中	0	0
船橋市		0	0
	現に支障が生じている	0	0
	現に支障のおそれがある	0	0
	現時点では支障等はない 支障等調査中	0	0
柏市		2	887
	現に支障が生じている	0	0
	現に支障のおそれがある	0	0
	現時点では支障等はない 支障等調査中	2	887
東京都		0	0
	現に支障が生じている	0	0
	現に支障のおそれがある	0	0
	現時点では支障等はない 支障等調査中	0	0
東京都		0	0
	現に支障が生じている	0	0
	現に支障のおそれがある	0	0
	現時点では支障等はない 支障等調査中	0	0
神奈川県		2	2,019
	現に支障が生じている	0	0
	現に支障のおそれがある	1	1,812
	現時点では支障等はない 支障等調査中	1	207
神奈川県		1	207
	現に支障が生じている	0	0
	現に支障のおそれがある	0	0
	現時点では支障等はない 支障等調査中	1	207
横浜市		0	0
	現に支障が生じている	0	0
	現に支障のおそれがある	0	0
	現時点では支障等はない 支障等調査中	0	0
川崎市		0	0
	現に支障が生じている	0	0
	現に支障のおそれがある	0	0
	現時点では支障等はない 支障等調査中	0	0
横須賀市		0	0
	現に支障が生じている	0	0
	現に支障のおそれがある	0	0
	現時点では支障等はない 支障等調査中	0	0

		件数	量(トン)
相模原市		1	1,812
	現に支障が生じている	0	0
	現に支障のおそれがある	1	1,812
	現時点では支障等はない	0	0
	支障等調査中	0	0
新潟県		3	82
	現に支障が生じている	0	0
	現に支障のおそれがある	0	0
	現時点では支障等はない	3	82
	支障等調査中	0	0
新潟県		3	82
	現に支障が生じている	0	0
	現に支障のおそれがある	0	0
	現時点では支障等はない	3	82
	支障等調査中	0	0
新潟市		0	0
	現に支障が生じている	0	0
	現に支障のおそれがある	0	0
	現時点では支障等はない	0	0
	支障等調査中	0	0
富山県		0	0
	現に支障が生じている	0	0
	現に支障のおそれがある	0	0
	現時点では支障等はない	0	0
	支障等調査中	0	0
富山県		0	0
	現に支障が生じている	0	0
	現に支障のおそれがある	0	0
	現時点では支障等はない	0	0
	支障等調査中	0	0
富山市		0	0
	現に支障が生じている	0	0
	現に支障のおそれがある	0	0
	現時点では支障等はない	0	0
	支障等調査中	0	0
石川県		8	4,741
	現に支障が生じている	0	0
	現に支障のおそれがある	0	0
	現時点では支障等はない	8	4,741
	支障等調査中	0	0
石川県		7	4,515
	現に支障が生じている	0	0
	現に支障のおそれがある	0	0
	現時点では支障等はない	7	4,515
	支障等調査中	0	0
金沢市		1	225
	現に支障が生じている	0	0
	現に支障のおそれがある	0	0
	現時点では支障等はない	1	225
	支障等調査中	0	0
福井県		2	1,130
	現に支障が生じている	0	0
	現に支障のおそれがある	0	0
	現時点では支障等はない	2	1,130
	支障等調査中	0	0
福井県		2	1,130
	現に支障が生じている	0	0
	現に支障のおそれがある	0	0
	現時点では支障等はない	2	1,130
	支障等調査中	0	0

		件数	量(トン)
山梨県		0	0
	現に支障が生じている	0	0
	現に支障のおそれがある	0	0
	現時点では支障等はない	0	0
	支障等調査中	0	0
山梨県		0	0
	現に支障が生じている	0	0
	現に支障のおそれがある	0	0
	現時点では支障等はない	0	0
	支障等調査中	0	0
長野県		0	0
	現に支障が生じている	0	0
	現に支障のおそれがある	0	0
	現時点では支障等はない	0	0
	支障等調査中	0	0
長野県		0	0
	現に支障が生じている	0	0
	現に支障のおそれがある	0	0
	現時点では支障等はない	0	0
	支障等調査中	0	0
長野市		0	0
	現に支障が生じている	0	0
	現に支障のおそれがある	0	0
	現時点では支障等はない	0	0
	支障等調査中	0	0
岐阜県		0	0
	現に支障が生じている	0	0
	現に支障のおそれがある	0	0
	現時点では支障等はない	0	0
	支障等調査中	0	0
岐阜県		0	0
	現に支障が生じている	0	0
	現に支障のおそれがある	0	0
	現時点では支障等はない	0	0
	支障等調査中	0	0
岐阜市		0	0
	現に支障が生じている	0	0
	現に支障のおそれがある	0	0
	現時点では支障等はない	0	0
	支障等調査中	0	0
静岡県		0	0
	現に支障が生じている	0	0
	現に支障のおそれがある	0	0
	現時点では支障等はない	0	0
	支障等調査中	0	0
静岡県		0	0
	現に支障が生じている	0	0
	現に支障のおそれがある	0	0
	現時点では支障等はない	0	0
	支障等調査中	0	0
静岡市		0	0
	現に支障が生じている	0	0
	現に支障のおそれがある	0	0
	現時点では支障等はない	0	0
	支障等調査中	0	0
浜松市		0	0
	現に支障が生じている	0	0
	現に支障のおそれがある	0	0
	現時点では支障等はない	0	0
	支障等調査中	0	0

	件数	量(トン)
愛知県	0	0
現に支障が生じている	0	0
現に支障のおそれがある	0	0
現時点では支障等はない	0	0
支障等調査中	0	0
愛知県	0	0
現に支障が生じている	0	0
現に支障のおそれがある	0	0
現時点では支障等はない	0	0
支障等調査中	0	0
名古屋市	0	0
現に支障が生じている	0	0
現に支障のおそれがある	0	0
現時点では支障等はない	0	0
支障等調査中	0	0
豊田市	0	0
現に支障が生じている	0	0
現に支障のおそれがある	0	0
現時点では支障等はない	0	0
支障等調査中	0	0
豊橋市	0	0
現に支障が生じている	0	0
現に支障のおそれがある	0	0
現時点では支障等はない	0	0
支障等調査中	0	0
岡崎市	0	0
現に支障が生じている	0	0
現に支障のおそれがある	0	0
現時点では支障等はない	0	0
支障等調査中	0	0
三重県	0	0
現に支障が生じている	0	0
現に支障のおそれがある	0	0
現時点では支障等はない	0	0
支障等調査中	0	0
三重県	0	0
現に支障が生じている	0	0
現に支障のおそれがある	0	0
現時点では支障等はない	0	0
支障等調査中	0	0
滋賀県	5	340
現に支障が生じている	0	0
現に支障のおそれがある	0	0
現時点では支障等はない	5	340
支障等調査中	0	0
滋賀県	4	60
現に支障が生じている	0	0
現に支障のおそれがある	0	0
現時点では支障等はない	4	60
支障等調査中	0	0
大津市	1	280
現に支障が生じている	0	0
現に支障のおそれがある	0	0
現時点では支障等はない	1	280
支障等調査中	0	0
京都府	0	0
現に支障が生じている	0	0
現に支障のおそれがある	0	0
現時点では支障等はない	0	0
支障等調査中	0	0

	件数	量(トン)
京都府	0	0
現に支障が生じている	0	0
現に支障のおそれがある	0	0
現時点では支障等はない	0	0
支障等調査中	0	0
京都市	0	0
現に支障が生じている	0	0
現に支障のおそれがある	0	0
現時点では支障等はない	0	0
支障等調査中	0	0
大阪府	0	0
現に支障が生じている	0	0
現に支障のおそれがある	0	0
現時点では支障等はない	0	0
支障等調査中	0	0
大阪府	0	0
現に支障が生じている	0	0
現に支障のおそれがある	0	0
現時点では支障等はない	0	0
支障等調査中	0	0
大阪市	0	0
現に支障が生じている	0	0
現に支障のおそれがある	0	0
現時点では支障等はない	0	0
支障等調査中	0	0
堺市	0	0
現に支障が生じている	0	0
現に支障のおそれがある	0	0
現時点では支障等はない	0	0
支障等調査中	0	0
東大阪市	0	0
現に支障が生じている	0	0
現に支障のおそれがある	0	0
現時点では支障等はない	0	0
支障等調査中	0	0
高槻市	0	0
現に支障が生じている	0	0
現に支障のおそれがある	0	0
現時点では支障等はない	0	0
支障等調査中	0	0
豊中市	0	0
現に支障が生じている	0	0
現に支障のおそれがある	0	0
現時点では支障等はない	0	0
支障等調査中	0	0
枚方市	0	0
現に支障が生じている	0	0
現に支障のおそれがある	0	0
現時点では支障等はない	0	0
支障等調査中	0	0
兵庫県	4	1,702
現に支障が生じている	0	0
現に支障のおそれがある	0	0
現時点では支障等はない	4	1,702
支障等調査中	0	0
兵庫県	4	1,702
現に支障が生じている	0	0
現に支障のおそれがある	0	0
現時点では支障等はない	4	1,702
支障等調査中	0	0

		件数	量(トン)	
山口県	山口県	現に支障が生じている	0	0
		現に支障のおそれがある	0	0
		現時点では支障等はない	0	0
		支障等調査中	0	0
			0	0
	下関市	現に支障が生じている	0	0
		現に支障のおそれがある	0	0
		現時点では支障等はない	0	0
		支障等調査中	0	0
			0	0
徳島県	徳島県	現に支障が生じている	0	0
		現に支障のおそれがある	0	0
		現時点では支障等はない	0	0
		支障等調査中	0	0
			0	0
	徳島県	現に支障が生じている	0	0
		現に支障のおそれがある	0	0
		現時点では支障等はない	0	0
		支障等調査中	0	0
			0	0
香川県	香川県	現に支障が生じている	2	407
		現に支障のおそれがある	0	0
		現時点では支障等はない	2	407
		支障等調査中	0	0
			0	0
	香川県	現に支障が生じている	2	407
		現に支障のおそれがある	0	0
		現時点では支障等はない	2	407
		支障等調査中	0	0
			0	0
高松市	現に支障が生じている	0	0	
	現に支障のおそれがある	0	0	
	現時点では支障等はない	0	0	
	支障等調査中	0	0	
		0	0	
愛媛県	愛媛県	現に支障が生じている	1	71
		現に支障のおそれがある	0	0
		現時点では支障等はない	1	71
		支障等調査中	0	0
			0	0
	愛媛県	現に支障が生じている	1	71
		現に支障のおそれがある	0	0
		現時点では支障等はない	1	71
		支障等調査中	0	0
			0	0
松山市	現に支障が生じている	0	0	
	現に支障のおそれがある	0	0	
	現時点では支障等はない	0	0	
	支障等調査中	0	0	
		0	0	
高知県	高知県	現に支障が生じている	1	106
		現に支障のおそれがある	0	0
		現時点では支障等はない	1	106
		支障等調査中	0	0
			0	0
	高知県	現に支障が生じている	1	106
		現に支障のおそれがある	0	0
		現時点では支障等はない	1	106
		支障等調査中	0	0
			0	0

		件数	量(トン)	
高知市	現に支障が生じている	0	0	
	現に支障のおそれがある	0	0	
	現時点では支障等はない	0	0	
	支障等調査中	0	0	
		0	0	
福岡県	福岡県	現に支障が生じている	1	22,500
		現に支障のおそれがある	0	0
		現時点では支障等はない	1	22,500
		支障等調査中	0	0
			0	0
	福岡県	現に支障が生じている	1	22,500
		現に支障のおそれがある	0	0
		現時点では支障等はない	1	22,500
		支障等調査中	0	0
			0	0
福岡市	現に支障が生じている	0	0	
	現に支障のおそれがある	0	0	
	現時点では支障等はない	0	0	
	支障等調査中	0	0	
		0	0	
北九州市	現に支障が生じている	0	0	
	現に支障のおそれがある	0	0	
	現時点では支障等はない	0	0	
	支障等調査中	0	0	
		0	0	
大牟田市	現に支障が生じている	0	0	
	現に支障のおそれがある	0	0	
	現時点では支障等はない	0	0	
	支障等調査中	0	0	
		0	0	
久留米市	現に支障が生じている	0	0	
	現に支障のおそれがある	0	0	
	現時点では支障等はない	0	0	
	支障等調査中	0	0	
		0	0	
佐賀県	佐賀県	現に支障が生じている	1	4,280
		現に支障のおそれがある	0	0
		現時点では支障等はない	1	4,280
		支障等調査中	0	0
			0	0
	佐賀県	現に支障が生じている	1	4,280
		現に支障のおそれがある	0	0
		現時点では支障等はない	1	4,280
		支障等調査中	0	0
			0	0
長崎県	長崎県	現に支障が生じている	4	94
		現に支障のおそれがある	0	0
		現時点では支障等はない	4	94
		支障等調査中	0	0
			0	0
	長崎県	現に支障が生じている	4	94
		現に支障のおそれがある	0	0
		現時点では支障等はない	4	94
		支障等調査中	0	0
			0	0
長崎市	現に支障が生じている	0	0	
	現に支障のおそれがある	0	0	
	現時点では支障等はない	0	0	
	支障等調査中	0	0	
		0	0	

		件数	量(トン)
佐世保市		0	0
	現に支障が生じている	0	0
	現に支障のおそれがある	0	0
	現時点では支障等はない	0	0
	支障等調査中	0	0
熊本県		2	80
	現に支障が生じている	0	0
	現に支障のおそれがある	0	0
	現時点では支障等はない	2	80
	支障等調査中	0	0
熊本県		2	80
	現に支障が生じている	0	0
	現に支障のおそれがある	0	0
	現時点では支障等はない	2	80
	支障等調査中	0	0
熊本市		0	0
	現に支障が生じている	0	0
	現に支障のおそれがある	0	0
	現時点では支障等はない	0	0
	支障等調査中	0	0
大分県		0	0
	現に支障が生じている	0	0
	現に支障のおそれがある	0	0
	現時点では支障等はない	0	0
	支障等調査中	0	0
大分県		0	0
	現に支障が生じている	0	0
	現に支障のおそれがある	0	0
	現時点では支障等はない	0	0
	支障等調査中	0	0
大分市		0	0
	現に支障が生じている	0	0
	現に支障のおそれがある	0	0
	現時点では支障等はない	0	0
	支障等調査中	0	0
宮崎県		0	0
	現に支障が生じている	0	0
	現に支障のおそれがある	0	0
	現時点では支障等はない	0	0
	支障等調査中	0	0
宮崎県		0	0
	現に支障が生じている	0	0
	現に支障のおそれがある	0	0
	現時点では支障等はない	0	0
	支障等調査中	0	0
宮崎市		0	0
	現に支障が生じている	0	0
	現に支障のおそれがある	0	0
	現時点では支障等はない	0	0
	支障等調査中	0	0
鹿児島県		11	5,410
	現に支障が生じている	0	0
	現に支障のおそれがある	0	0
	現時点では支障等はない	11	5,410
	支障等調査中	0	0
鹿児島県		11	5,410
	現に支障が生じている	0	0
	現に支障のおそれがある	0	0
	現時点では支障等はない	11	5,410
	支障等調査中	0	0

		件数	量(トン)
鹿児島市		0	0
	現に支障が生じている	0	0
	現に支障のおそれがある	0	0
	現時点では支障等はない	0	0
	支障等調査中	0	0
沖縄県		5	1,060
	現に支障が生じている	1	100
	現に支障のおそれがある	0	0
	現時点では支障等はない	4	960
	支障等調査中	0	0
沖縄県		5	1,060
	現に支障が生じている	1	100
	現に支障のおそれがある	0	0
	現時点では支障等はない	4	960
	支障等調査中	0	0
那覇市		0	0
	現に支障が生じている	0	0
	現に支障のおそれがある	0	0
	現時点では支障等はない	0	0
	支障等調査中	0	0
合計		159	114,193

※ 量については、四捨五入で計算して表記していることから合計値が合わない。

(参考2-1) 不法投棄件数・投棄量の推移(都道府県別、5ヶ年分、新規判明事案)

都道府県	平成21年度		平成22年度		平成23年度		平成24年度		平成25年度	
	件数	量(t)	件数	量(t)	件数	量(t)	件数	量(t)	件数	量(t)
北海道	6	263	6	1,030	5	5,935	4	2,566	7	2,630
青森県	5	2,521	3	102	1	86	13	1,383	10	540
岩手県	11	3,229	3	4,333	9	291	4	440	2	76
宮城県	6	2,712	0	0	0	0	0	0	1	21
秋田県	1	110	0	0	0	0	0	0	0	0
山形県	3	176	0	0	1	55	0	0	0	0
福島県	9	3,957	2	812	3	1,398	0	0	2	173
茨城県	36	5,848	28	3,486	34	8,310	41	3,713	28	4,684
栃木県	7	653	12	5,289	4	8,098	7	3,926	12	610
群馬県	5	550	8	565	8	449	5	3,365	6	707
埼玉県	0	0	1	20	0	0	0	0	0	0
千葉県	39	3,220	35	5,830	34	8,380	16	4,502	13	2,281
東京都	0	0	0	0	0	0	0	0	0	0
神奈川県	0	0	0	0	0	0	1	22	0	0
新潟県	14	726	4	676	3	665	5	229	2	192
富山県	0	0	0	0	0	0	0	0	0	0
石川県	4	88	3	89	5	113	2	230	0	0
福井県	8	357	3	126	2	917	2	531	2	73
山梨県	5	234	5	163	2	44	2	834	2	160
長野県	1	9,220	0	0	1	119	0	0	0	0
岐阜県	0	0	0	0	0	0	0	0	0	0
静岡県	8	540	5	399	4	84	2	4,058	0	0
愛知県	5	540	1	150	0	0	0	0	1	30
三重県	5	393	4	311	3	390	5	205	3	601
滋賀県	2	125	2	26,000	2	4,300	2	24	7	2,633
京都府	7	2,248	2	827	0	0	1	60	4	1,209
大阪府	0	0	2	190	0	0	0	0	0	0
兵庫県	7	2,716	5	1,358	6	322	5	747	5	454
奈良県	10	10,781	12	600	2	160	8	527	3	2,630
和歌山県	0	0	1	573	1	1,065	1	1,065	4	1,616
鳥取県	10	355	0	0	1	182	3	1,241	1	15
島根県	2	372	1	20	0	0	2	44	1	15
岡山県	3	60	3	103	0	0	3	1,142	1	61
広島県	8	1,350	8	233	9	1,957	4	440	2	36
山口県	0	0	1	1,000	0	0	0	0	1	82
徳島県	0	0	1	59	0	0	1	13	0	0
香川県	2	602	1	47	0	0	0	0	1	60
愛媛県	7	233	1	22	2	237	1	19	0	0
高知県	0	0	2	150	2	325	3	438	1	108
福岡県	1	62	1	18	0	0	0	0	3	3,848
佐賀県	4	235	9	3,903	5	1,228	5	563	4	227
長崎県	4	279	10	376	11	409	9	257	7	1,443
熊本県	0	0	1	30	2	108	0	0	3	61
大分県	0	0	1	30	1	15	0	0	1	34
宮崎県	10	1,226	8	135	14	969	16	10,463	11	1,099
鹿児島県	15	551	15	1,438	12	1,565	10	754	7	406
沖縄県	9	743	6	1,451	3	5,136	4	75	1	27
合計	279	57,274	216	61,944	192	53,311	187	43,875	159	28,840

(参考2-2)不適正処理件数・不適正処理量の推移(都道府県別、5ヶ年分、新規判明事案)

都道府県	平成21年度		平成22年度		平成23年度		平成24年度		平成25年度	
	件数	量(t)	件数	量(t)	件数	量(t)	件数	量(t)	件数	量(t)
北海道	8	549	2	167	0	0	7	10,557	11	13,824
青森県	7	1,081	14	1,858	11	993	18	845	20	3,895
岩手県	12	5,602	4	3,166	0	0	0	0	0	0
宮城県	0	0	0	0	0	0	1	100	0	0
秋田県	0	0	0	0	0	0	0	0	0	0
山形県	0	0	0	0	0	0	1	57	0	0
福島県	3	234,601	1	84	0	0	1	25,000	2	840
茨城県	32	21,303	31	26,612	32	66,120	46	15,156	36	4,529
栃木県	15	2,140	14	829	8	1,383	7	231	3	719
群馬県	16	3,986	27	1,989	15	1,461	26	5,274	13	1,772
埼玉県	0	0	0	0	1	4,021	0	0	0	0
千葉県	21	4,520	29	9,740	26	5,452	10	1,978	17	4,488
東京都	0	0	0	0	0	0	0	0	0	0
神奈川県	2	3,010	1	1,155	2	405	1	243	2	2,019
新潟県	7	10,279	3	225	5	4,984	4	2,391	3	82
富山県	3	800	0	0	1	2,000	0	0	0	0
石川県	7	34,115	18	3,397	11	1,360	4	756	8	4,741
福井県	0	0	0	0	1	32	1	27	2	1,130
山梨県	3	1,026	7	2,160	9	3,617	0	0	0	0
長野県	3	26,520	0	0	0	0	4	3,569	0	0
岐阜県	0	0	0	0	2	394	0	0	0	0
静岡県	0	0	0	0	0	0	0	0	0	0
愛知県	0	0	2	3,108	1	300,000	1	7,240	0	0
三重県	0	0	2	230	2	6,525	0	0	0	0
滋賀県	1	10	1	10	0	0	0	0	5	340
京都府	1	44	0	0	3	49,709	1	22,200	0	0
大阪府	2	3,100	0	0	0	0	1	10	0	0
兵庫県	1	2,013	2	1,789	0	0	2	8,269	4	1,702
奈良県	0	0	0	0	1	120	2	28	0	0
和歌山県	0	0	1	45	0	0	0	0	0	0
鳥取県	0	0	0	0	0	0	0	0	0	0
島根県	2	316	0	0	0	0	0	0	0	0
岡山県	4	114	3	960	3	203	3	480	1	27
広島県	9	19,168	1	30	0	0	0	0	4	40,078
山口県	0	0	0	0	0	0	0	0	0	0
徳島県	0	0	0	0	0	0	0	0	0	0
香川県	1	260	1	106	4	688	3	2,245	2	407
愛媛県	0	0	0	0	1	363,000	2	66	1	71
高知県	0	0	0	0	2	269	0	0	1	106
福岡県	2	220	0	0	0	0	0	0	1	22,500
佐賀県	0	0	0	0	0	0	0	0	1	4,280
長崎県	3	76	1	51	0	0	11	1,841	4	94
熊本県	0	0	5	281	1	92	6	3,155	2	80
大分県	0	0	0	0	0	0	0	0	0	0
宮崎県	0	0	0	0	3	2,855	1	40	0	0
鹿児島県	19	3,346	20	6,069	35	10,289	14	1,494	11	5,410
沖縄県	3	857	1	25	3	383,168	1	124	5	1,060
合計	187	379,055	191	64,086	183	1,209,141	179	113,375	159	114,193

(参考3) 平成25年度大規模事案の概要

1 法12条違反事案

広島県熊野町	
○不適正処理量	40,000トン
○廃棄物の種類	がれき類
○不適正処理実行者	許可業者
○行政処分等	立入検査
○支障の除去等の状況	未着手
○概要	許可を取り消された最終処分場にて、埋め立てられた産業廃棄物を掘削し、大幅に形状を変更した事案である。生活環境保全上の支障が生ずるとおそれがあるため、立入検査を実施し、安全の確保を指導している。

福岡県飯塚市	
○不適正処理量	22,500トン
○廃棄物の種類	建設混合廃棄物
○不適正処理実行者	許可業者
○行政処分等	措置命令
○支障の除去等の状況	実施中
○概要	安定型最終処分場にて、処理業者が安定型以外の産業廃棄物の処理を行った事案である。措置命令を発出しているが、処理業者が従わず、期限を徒過したため、現在代執行を実施している。

(参考4) 不法投棄等の残存件数及び残存量(都道府県・政令市別、平成25年度末時点)

	件数	量(トン)
北海道	53	193,179
現に支障が生じている	0	0
現に支障のおそれがある	0	0
現時点では支障等はない	53	193,179
支障等調査中	0	0
北海道	47	124,051
現に支障が生じている	0	0
現に支障のおそれがある	0	0
現時点では支障等はない	47	124,051
支障等調査中	0	0
旭川市	2	39
現に支障が生じている	0	0
現に支障のおそれがある	0	0
現時点では支障等はない	2	39
支障等調査中	0	0
札幌市	3	4,990
現に支障が生じている	0	0
現に支障のおそれがある	0	0
現時点では支障等はない	3	4,990
支障等調査中	0	0
函館市	1	64,100
現に支障が生じている	0	0
現に支障のおそれがある	0	0
現時点では支障等はない	1	64,100
支障等調査中	0	0
青森県	102	88,070
現に支障が生じている	0	0
現に支障のおそれがある	3	8,355
現時点では支障等はない	96	60,533
支障等調査中	3	19,182
青森県	90	78,047
現に支障が生じている	0	0
現に支障のおそれがある	0	0
現時点では支障等はない	87	58,865
支障等調査中	3	19,182
青森市	12	10,023
現に支障が生じている	0	0
現に支障のおそれがある	3	8,355
現時点では支障等はない	9	1,668
支障等調査中	0	0
岩手県	37	55,792
現に支障が生じている	1	3,982
現に支障のおそれがある	6	19,227
現時点では支障等はない	30	32,583
支障等調査中	0	0
岩手県	36	54,800
現に支障が生じている	1	3,982
現に支障のおそれがある	6	19,227
現時点では支障等はない	29	31,591
支障等調査中	0	0
盛岡市	1	992
現に支障が生じている	0	0
現に支障のおそれがある	0	0
現時点では支障等はない	1	992
支障等調査中	0	0
宮城県	22	1,129,680
現に支障が生じている	0	0
現に支障のおそれがある	1	1,027,810
現時点では支障等はない	20	73,990
支障等調査中	1	27,880

	件数	量(トン)
宮城県	20	1,098,600
現に支障が生じている	0	0
現に支障のおそれがある	1	1,027,810
現時点では支障等はない	18	42,910
支障等調査中	1	27,880
仙台市	2	31,080
現に支障が生じている	0	0
現に支障のおそれがある	0	0
現時点では支障等はない	2	31,080
支障等調査中	0	0
秋田県	6	1,017,517
現に支障が生じている	1	1,014,767
現に支障のおそれがある	0	0
現時点では支障等はない	5	2,750
支障等調査中	0	0
秋田県	6	1,017,517
現に支障が生じている	1	1,014,767
現に支障のおそれがある	0	0
現時点では支障等はない	5	2,750
支障等調査中	0	0
秋田市	0	0
現に支障が生じている	0	0
現に支障のおそれがある	0	0
現時点では支障等はない	0	0
支障等調査中	0	0
山形県	7	63,483
現に支障が生じている	0	0
現に支障のおそれがある	0	0
現時点では支障等はない	5	51,237
支障等調査中	2	12,246
山形県	7	63,483
現に支障が生じている	0	0
現に支障のおそれがある	0	0
現時点では支障等はない	5	51,237
支障等調査中	2	12,246
福島県	59	100,714
現に支障が生じている	0	0
現に支障のおそれがある	2	1,825
現時点では支障等はない	57	98,889
支障等調査中	0	0
福島県	49	47,952
現に支障が生じている	0	0
現に支障のおそれがある	0	0
現時点では支障等はない	49	47,952
支障等調査中	0	0
郡山市	5	9,145
現に支障が生じている	0	0
現に支障のおそれがある	2	1,825
現時点では支障等はない	3	7,320
支障等調査中	0	0
いわき市	5	43,618
現に支障が生じている	0	0
現に支障のおそれがある	0	0
現時点では支障等はない	5	43,618
支障等調査中	0	0
茨城県	359	522,565
現に支障が生じている	0	0
現に支障のおそれがある	0	0
現時点では支障等はない	357	519,485
支障等調査中	2	3,080

		件数	量(トン)
茨城県		359	522,565
	現に支障が生じている	0	0
	現に支障のおそれがある	0	0
	現時点では支障等はない	357	519,485
	支障等調査中	2	3,080
栃木県		100	299,575
	現に支障が生じている	0	0
	現に支障のおそれがある	5	4,425
	現時点では支障等はない	95	295,150
	支障等調査中	0	0
栃木県		94	217,636
	現に支障が生じている	0	0
	現に支障のおそれがある	5	4,425
	現時点では支障等はない	89	213,211
	支障等調査中	0	0
宇都宮市		6	81,939
	現に支障が生じている	0	0
	現に支障のおそれがある	0	0
	現時点では支障等はない	6	81,939
	支障等調査中	0	0
群馬県		120	98,744
	現に支障が生じている	0	0
	現に支障のおそれがある	0	0
	現時点では支障等はない	120	98,744
	支障等調査中	0	0
群馬県		94	88,686
	現に支障が生じている	0	0
	現に支障のおそれがある	0	0
	現時点では支障等はない	94	88,686
	支障等調査中	0	0
前橋市		18	7,665
	現に支障が生じている	0	0
	現に支障のおそれがある	0	0
	現時点では支障等はない	18	7,665
	支障等調査中	0	0
高崎市		8	2,393
	現に支障が生じている	0	0
	現に支障のおそれがある	0	0
	現時点では支障等はない	8	2,393
	支障等調査中	0	0
埼玉県		96	927,792
	現に支障が生じている	0	0
	現に支障のおそれがある	0	0
	現時点では支障等はない	96	927,792
	支障等調査中	0	0
埼玉県		82	855,326
	現に支障が生じている	0	0
	現に支障のおそれがある	0	0
	現時点では支障等はない	82	855,326
	支障等調査中	0	0
さいたま市		7	63,800
	現に支障が生じている	0	0
	現に支障のおそれがある	0	0
	現時点では支障等はない	7	63,800
	支障等調査中	0	0
川越市		7	8,667
	現に支障が生じている	0	0
	現に支障のおそれがある	0	0
	現時点では支障等はない	7	8,667
	支障等調査中	0	0

		件数	量(トン)
千葉県		800	3,959,381
	現に支障が生じている	0	0
	現に支障のおそれがある	11	755,578
	現時点では支障等はない	787	3,202,787
	支障等調査中	2	1,016
千葉県		759	3,878,407
	現に支障が生じている	0	0
	現に支障のおそれがある	11	755,578
	現時点では支障等はない	746	3,121,813
	支障等調査中	2	1,016
千葉市		23	47,812
	現に支障が生じている	0	0
	現に支障のおそれがある	0	0
	現時点では支障等はない	23	47,812
	支障等調査中	0	0
船橋市		2	11,204
	現に支障が生じている	0	0
	現に支障のおそれがある	0	0
	現時点では支障等はない	2	11,204
	支障等調査中	0	0
柏市		16	21,958
	現に支障が生じている	0	0
	現に支障のおそれがある	0	0
	現時点では支障等はない	16	21,958
	支障等調査中	0	0
東京都		13	77,905
	現に支障が生じている	0	0
	現に支障のおそれがある	0	0
	現時点では支障等はない	13	77,905
	支障等調査中	0	0
東京都		13	77,905
	現に支障が生じている	0	0
	現に支障のおそれがある	0	0
	現時点では支障等はない	13	77,905
	支障等調査中	0	0
神奈川県		37	134,008
	現に支障が生じている	0	0
	現に支障のおそれがある	5	99,828
	現時点では支障等はない	29	23,681
	支障等調査中	3	10,500
神奈川県		25	20,606
	現に支障が生じている	0	0
	現に支障のおそれがある	0	0
	現時点では支障等はない	25	20,606
	支障等調査中	0	0
横浜市		2	92,416
	現に支障が生じている	0	0
	現に支障のおそれがある	1	89,416
	現時点では支障等はない	1	3,000
	支障等調査中	0	0
川崎市		0	0
	現に支障が生じている	0	0
	現に支障のおそれがある	0	0
	現時点では支障等はない	0	0
	支障等調査中	0	0
横須賀市		0	0
	現に支障が生じている	0	0
	現に支障のおそれがある	0	0
	現時点では支障等はない	0	0
	支障等調査中	0	0

		件数	量(トン)
相模原市		10	20,987
	現に支障が生じている	0	0
	現に支障のおそれがある	4	10,412
	現時点では支障等はない	3	75
	支障等調査中	3	10,500
新潟県		49	72,227
	現に支障が生じている	0	0
	現に支障のおそれがある	0	0
	現時点では支障等はない	46	69,321
	支障等調査中	3	2,906
	新潟県		41
	現に支障が生じている	0	0
	現に支障のおそれがある	0	0
	現時点では支障等はない	38	41,353
	支障等調査中	3	2,906
	新潟市		8
	現に支障が生じている	0	0
	現に支障のおそれがある	0	0
	現時点では支障等はない	8	27,968
	支障等調査中	0	0
	富山県		3
	現に支障が生じている	0	0
	現に支障のおそれがある	1	205
	現時点では支障等はない	2	2,300
	支障等調査中	0	0
	富山県		3
	現に支障が生じている	0	0
	現に支障のおそれがある	1	205
	現時点では支障等はない	2	2,300
	支障等調査中	0	0
	富山市		0
	現に支障が生じている	0	0
	現に支障のおそれがある	0	0
	現時点では支障等はない	0	0
	支障等調査中	0	0
	石川県		49
	現に支障が生じている	0	0
	現に支障のおそれがある	0	0
	現時点では支障等はない	49	101,587
	支障等調査中	0	0
	石川県		46
	現に支障が生じている	0	0
	現に支障のおそれがある	0	0
	現時点では支障等はない	46	99,422
	支障等調査中	0	0
	金沢市		3
	現に支障が生じている	0	0
	現に支障のおそれがある	0	0
	現時点では支障等はない	3	2,166
	支障等調査中	0	0
	福井県		12
	現に支障が生じている	1	840,689
	現に支障のおそれがある	0	0
	現時点では支障等はない	11	60,988
	支障等調査中	0	0
	福井県		12
	現に支障が生じている	1	840,689
	現に支障のおそれがある	0	0
	現時点では支障等はない	11	60,988
	支障等調査中	0	0

		件数	量(トン)
山梨県		26	13,119
	現に支障が生じている	1	132
	現に支障のおそれがある	1	3,515
	現時点では支障等はない	24	9,472
	支障等調査中	0	0
	山梨県		26
	現に支障が生じている	1	132
	現に支障のおそれがある	1	3,515
	現時点では支障等はない	24	9,472
	支障等調査中	0	0
	長野県		20
	現に支障が生じている	0	0
	現に支障のおそれがある	4	24,109
	現時点では支障等はない	15	20,129
	支障等調査中	1	9,100
	長野県		16
	現に支障が生じている	0	0
	現に支障のおそれがある	2	5,368
	現時点では支障等はない	13	10,389
	支障等調査中	1	9,100
	長野市		4
	現に支障が生じている	0	0
	現に支障のおそれがある	2	18,741
	現時点では支障等はない	2	9,740
	支障等調査中	0	0
	岐阜県		29
	現に支障が生じている	0	0
	現に支障のおそれがある	4	8,886
	現時点では支障等はない	25	77,724
	支障等調査中	0	0
	岐阜県		27
	現に支障が生じている	0	0
	現に支障のおそれがある	2	3,883
	現時点では支障等はない	25	77,724
	支障等調査中	0	0
	岐阜市		2
	現に支障が生じている	0	0
	現に支障のおそれがある	2	5,003
	現時点では支障等はない	0	0
	支障等調査中	0	0
	静岡県		18
	現に支障が生じている	0	0
	現に支障のおそれがある	0	0
	現時点では支障等はない	18	39,241
	支障等調査中	0	0
	静岡県		16
	現に支障が生じている	0	0
	現に支障のおそれがある	0	0
	現時点では支障等はない	16	31,030
	支障等調査中	0	0
	静岡市		1
	現に支障が生じている	0	0
	現に支障のおそれがある	0	0
	現時点では支障等はない	1	7,960
	支障等調査中	0	0
	浜松市		1
	現に支障が生じている	0	0
	現に支障のおそれがある	0	0
	現時点では支障等はない	1	251
	支障等調査中	0	0

	件数	量(トン)
愛知県	39	964,135
現に支障が生じている	0	0
現に支障のおそれがある	2	300,616
現時点では支障等はない	37	663,519
支障等調査中	0	0
愛知県	27	547,073
現に支障が生じている	0	0
現に支障のおそれがある	0	0
現時点では支障等はない	27	547,073
支障等調査中	0	0
名古屋市	0	0
現に支障が生じている	0	0
現に支障のおそれがある	0	0
現時点では支障等はない	0	0
支障等調査中	0	0
豊田市	6	312,315
現に支障が生じている	0	0
現に支障のおそれがある	2	300,616
現時点では支障等はない	4	11,699
支障等調査中	0	0
豊橋市	6	104,747
現に支障が生じている	0	0
現に支障のおそれがある	0	0
現時点では支障等はない	6	104,747
支障等調査中	0	0
岡崎市	0	0
現に支障が生じている	0	0
現に支障のおそれがある	0	0
現時点では支障等はない	0	0
支障等調査中	0	0
三重県	43	1,822,454
現に支障が生じている	1	3,000
現に支障のおそれがある	8	1,563,238
現時点では支障等はない	34	256,217
支障等調査中	0	0
三重県	43	1,822,454
現に支障が生じている	1	3,000
現に支障のおそれがある	8	1,563,238
現時点では支障等はない	34	256,217
支障等調査中	0	0
滋賀県	40	746,512
現に支障が生じている	0	0
現に支障のおそれがある	11	715,118
現時点では支障等はない	29	31,394
支障等調査中	0	0
滋賀県	22	742,859
現に支障が生じている	0	0
現に支障のおそれがある	1	712,375
現時点では支障等はない	21	30,484
支障等調査中	0	0
大津市	18	3,653
現に支障が生じている	0	0
現に支障のおそれがある	10	2,743
現時点では支障等はない	8	910
支障等調査中	0	0
京都府	42	123,482
現に支障が生じている	0	0
現に支障のおそれがある	0	0
現時点では支障等はない	42	123,482
支障等調査中	0	0

	件数	量(トン)
京都府	37	111,657
現に支障が生じている	0	0
現に支障のおそれがある	0	0
現時点では支障等はない	37	111,657
支障等調査中	0	0
京都市	5	11,825
現に支障が生じている	0	0
現に支障のおそれがある	0	0
現時点では支障等はない	5	11,825
支障等調査中	0	0
大阪府	36	117,995
現に支障が生じている	0	0
現に支障のおそれがある	2	15,160
現時点では支障等はない	34	102,835
支障等調査中	0	0
大阪府	30	91,935
現に支障が生じている	0	0
現に支障のおそれがある	0	0
現時点では支障等はない	30	91,935
支障等調査中	0	0
大阪市	0	0
現に支障が生じている	0	0
現に支障のおそれがある	0	0
現時点では支障等はない	0	0
支障等調査中	0	0
堺市	5	20,560
現に支障が生じている	0	0
現に支障のおそれがある	2	15,160
現時点では支障等はない	3	5,400
支障等調査中	0	0
東大阪市	0	0
現に支障が生じている	0	0
現に支障のおそれがある	0	0
現時点では支障等はない	0	0
支障等調査中	0	0
高槻市	0	0
現に支障が生じている	0	0
現に支障のおそれがある	0	0
現時点では支障等はない	0	0
支障等調査中	0	0
豊中市	0	0
現に支障が生じている	0	0
現に支障のおそれがある	0	0
現時点では支障等はない	0	0
支障等調査中	0	0
枚方市	1	5,500
現に支障が生じている	0	0
現に支障のおそれがある	0	0
現時点では支障等はない	1	5,500
支障等調査中	0	0
兵庫県	51	82,079
現に支障が生じている	0	0
現に支障のおそれがある	0	0
現時点では支障等はない	51	82,079
支障等調査中	0	0
兵庫県	39	37,318
現に支障が生じている	0	0
現に支障のおそれがある	0	0
現時点では支障等はない	39	37,318
支障等調査中	0	0

		件数	量(トン)
神戸市		2	1,764
	現に支障が生じている	0	0
	現に支障のおそれがある	0	0
	現時点では支障等はない 支障等調査中	2	1,764
姫路市		7	26,991
	現に支障が生じている	0	0
	現に支障のおそれがある	0	0
	現時点では支障等はない 支障等調査中	7	26,991
尼崎市		1	13,500
	現に支障が生じている	0	0
	現に支障のおそれがある	0	0
	現時点では支障等はない 支障等調査中	1	13,500
西宮市		2	2,506
	現に支障が生じている	0	0
	現に支障のおそれがある	0	0
	現時点では支障等はない 支障等調査中	2	2,506
奈良県		31	1,125,350
	現に支障が生じている	1	20,000
	現に支障のおそれがある	3	854,837
	現時点では支障等はない 支障等調査中	9	8,108
奈良県		28	1,114,994
	現に支障が生じている	1	20,000
	現に支障のおそれがある	3	854,837
	現時点では支障等はない 支障等調査中	7	352
奈良市		3	10,356
	現に支障が生じている	0	0
	現に支障のおそれがある	0	0
	現時点では支障等はない 支障等調査中	2	7,756
和歌山県		10	30,990
	現に支障が生じている	0	0
	現に支障のおそれがある	0	0
	現時点では支障等はない 支障等調査中	10	30,990
和歌山県		10	30,990
	現に支障が生じている	0	0
	現に支障のおそれがある	0	0
	現時点では支障等はない 支障等調査中	10	30,990
和歌山市		0	0
	現に支障が生じている	0	0
	現に支障のおそれがある	0	0
	現時点では支障等はない 支障等調査中	0	0
鳥取県		18	3,431
	現に支障が生じている	0	0
	現に支障のおそれがある	0	0
	現時点では支障等はない 支障等調査中	18	3,431
鳥取県		18	3,431
	現に支障が生じている	0	0
	現に支障のおそれがある	0	0
	現時点では支障等はない 支障等調査中	18	3,431

		件数	量(トン)
島根県		5	105
	現に支障が生じている	0	0
	現に支障のおそれがある	0	0
	現時点では支障等はない 支障等調査中	5	105
島根県		5	105
	現に支障が生じている	0	0
	現に支障のおそれがある	0	0
	現時点では支障等はない 支障等調査中	5	105
岡山県		17	7,684
	現に支障が生じている	0	0
	現に支障のおそれがある	0	0
	現時点では支障等はない 支障等調査中	17	7,684
岡山県		13	3,647
	現に支障が生じている	0	0
	現に支障のおそれがある	0	0
	現時点では支障等はない 支障等調査中	13	3,647
岡山市		3	3,939
	現に支障が生じている	0	0
	現に支障のおそれがある	0	0
	現時点では支障等はない 支障等調査中	3	3,939
倉敷市		1	99
	現に支障が生じている	0	0
	現に支障のおそれがある	0	0
	現時点では支障等はない 支障等調査中	1	99
広島県		24	57,397
	現に支障が生じている	0	0
	現に支障のおそれがある	9	55,581
	現時点では支障等はない 支障等調査中	15	1,815
広島県		21	56,173
	現に支障が生じている	0	0
	現に支障のおそれがある	8	54,384
	現時点では支障等はない 支障等調査中	13	1,789
広島市		0	0
	現に支障が生じている	0	0
	現に支障のおそれがある	0	0
	現時点では支障等はない 支障等調査中	0	0
呉市		2	1,212
	現に支障が生じている	0	0
	現に支障のおそれがある	1	1,197
	現時点では支障等はない 支障等調査中	1	15
福山市		1	12
	現に支障が生じている	0	0
	現に支障のおそれがある	0	0
	現時点では支障等はない 支障等調査中	1	12
山口県		2	2,872
	現に支障が生じている	0	0
	現に支障のおそれがある	0	0
	現時点では支障等はない 支障等調査中	2	2,872

		件数	量(トン)
山口県		2	2,872
	現に支障が生じている	0	0
	現に支障のおそれがある	0	0
	現時点では支障等はない	2	2,872
	支障等調査中	0	0
下関市		0	0
	現に支障が生じている	0	0
	現に支障のおそれがある	0	0
	現時点では支障等はない	0	0
	支障等調査中	0	0
徳島県		2	76,439
	現に支障が生じている	0	0
	現に支障のおそれがある	0	0
	現時点では支障等はない	2	76,439
	支障等調査中	0	0
徳島県		2	76,439
	現に支障が生じている	0	0
	現に支障のおそれがある	0	0
	現時点では支障等はない	2	76,439
	支障等調査中	0	0
香川県		16	207,306
	現に支障が生じている	1	186,994
	現に支障のおそれがある	0	0
	現時点では支障等はない	15	20,312
	支障等調査中	0	0
香川県		11	195,633
	現に支障が生じている	1	186,994
	現に支障のおそれがある	0	0
	現時点では支障等はない	10	8,639
	支障等調査中	0	0
高松市		5	11,673
	現に支障が生じている	0	0
	現に支障のおそれがある	0	0
	現時点では支障等はない	5	11,673
	支障等調査中	0	0
愛媛県		15	452,895
	現に支障が生じている	0	0
	現に支障のおそれがある	2	366,447
	現時点では支障等はない	13	86,448
	支障等調査中	0	0
愛媛県		9	50,978
	現に支障が生じている	0	0
	現に支障のおそれがある	0	0
	現時点では支障等はない	9	50,978
	支障等調査中	0	0
松山市		6	401,917
	現に支障が生じている	0	0
	現に支障のおそれがある	2	366,447
	現時点では支障等はない	4	35,470
	支障等調査中	0	0
高知県		4	891
	現に支障が生じている	0	0
	現に支障のおそれがある	0	0
	現時点では支障等はない	4	891
	支障等調査中	0	0
高知県		3	576
	現に支障が生じている	0	0
	現に支障のおそれがある	0	0
	現時点では支障等はない	3	576
	支障等調査中	0	0

		件数	量(トン)
高知市		1	315
	現に支障が生じている	0	0
	現に支障のおそれがある	0	0
	現時点では支障等はない	1	315
	支障等調査中	0	0
福岡県		23	536,016
	現に支障が生じている	0	0
	現に支障のおそれがある	5	251,418
	現時点では支障等はない	14	45,099
	支障等調査中	4	239,500
福岡県		21	529,235
	現に支障が生じている	0	0
	現に支障のおそれがある	5	251,418
	現時点では支障等はない	13	40,317
	支障等調査中	3	237,500
福岡市		0	0
	現に支障が生じている	0	0
	現に支障のおそれがある	0	0
	現時点では支障等はない	0	0
	支障等調査中	0	0
北九州市		0	0
	現に支障が生じている	0	0
	現に支障のおそれがある	0	0
	現時点では支障等はない	0	0
	支障等調査中	0	0
大牟田市		0	0
	現に支障が生じている	0	0
	現に支障のおそれがある	0	0
	現時点では支障等はない	0	0
	支障等調査中	0	0
久留米市		2	6,782
	現に支障が生じている	0	0
	現に支障のおそれがある	0	0
	現時点では支障等はない	1	4,782
	支障等調査中	1	2,000
佐賀県		21	12,534
	現に支障が生じている	0	0
	現に支障のおそれがある	5	7,068
	現時点では支障等はない	16	5,466
	支障等調査中	0	0
佐賀県		21	12,534
	現に支障が生じている	0	0
	現に支障のおそれがある	5	7,068
	現時点では支障等はない	16	5,466
	支障等調査中	0	0
長崎県		29	208,967
	現に支障が生じている	1	5,406
	現に支障のおそれがある	5	201,894
	現時点では支障等はない	23	1,667
	支障等調査中	0	0
長崎県		21	9,041
	現に支障が生じている	1	5,406
	現に支障のおそれがある	3	2,282
	現時点では支障等はない	17	1,353
	支障等調査中	0	0
長崎市		4	269
	現に支障が生じている	0	0
	現に支障のおそれがある	0	0
	現時点では支障等はない	4	269
	支障等調査中	0	0

		件数	量(トン)
佐世保市		4	199,657
	現に支障が生じている	0	0
	現に支障のおそれがある	2	199,612
	現時点では支障等はない	2	45
	支障等調査中	0	0
熊本県		4	6,619
	現に支障が生じている	0	0
	現に支障のおそれがある	0	0
	現時点では支障等はない	4	6,619
	支障等調査中	0	0
熊本県		4	6,619
	現に支障が生じている	0	0
	現に支障のおそれがある	0	0
	現時点では支障等はない	4	6,619
	支障等調査中	0	0
熊本市		0	0
	現に支障が生じている	0	0
	現に支障のおそれがある	0	0
	現時点では支障等はない	0	0
	支障等調査中	0	0
大分県		5	1,338
	現に支障が生じている	0	0
	現に支障のおそれがある	0	0
	現時点では支障等はない	5	1,338
	支障等調査中	0	0
大分県		2	798
	現に支障が生じている	0	0
	現に支障のおそれがある	0	0
	現時点では支障等はない	2	798
	支障等調査中	0	0
大分市		3	540
	現に支障が生じている	0	0
	現に支障のおそれがある	0	0
	現時点では支障等はない	3	540
	支障等調査中	0	0
宮崎県		14	8,936
	現に支障が生じている	0	0
	現に支障のおそれがある	0	0
	現時点では支障等はない	14	8,936
	支障等調査中	0	0
宮崎県		7	423
	現に支障が生じている	0	0
	現に支障のおそれがある	0	0
	現時点では支障等はない	7	423
	支障等調査中	0	0
宮崎市		7	8,513
	現に支障が生じている	0	0
	現に支障のおそれがある	0	0
	現時点では支障等はない	7	8,513
	支障等調査中	0	0
鹿児島県		33	37,490
	現に支障が生じている	0	0
	現に支障のおそれがある	0	0
	現時点では支障等はない	33	37,490
	支障等調査中	0	0
鹿児島県		23	14,644
	現に支障が生じている	0	0
	現に支障のおそれがある	0	0
	現時点では支障等はない	23	14,644
	支障等調査中	0	0

		件数	量(トン)
鹿児島市		10	22,846
	現に支障が生じている	0	0
	現に支障のおそれがある	0	0
	現時点では支障等はない	10	22,846
	支障等調査中	0	0
沖縄県		23	444,633
	現に支障が生じている	1	100
	現に支障のおそれがある	6	383,444
	現時点では支障等はない	16	61,089
	支障等調査中	0	0
沖縄県		23	444,633
	現に支障が生じている	1	100
	現に支障のおそれがある	6	383,444
	現時点では支障等はない	16	61,089
	支障等調査中	0	0
那覇市		0	0
	現に支障が生じている	0	0
	現に支障のおそれがある	0	0
	現時点では支障等はない	0	0
	支障等調査中	0	0
合計		2,564	17,017,260

※ 量については、四捨五入で計算して表記していることから合計値が合わない。

(参考5) 不法投棄等の残存件数及び残存量(市町村別・支障別、平成25年度末時点)

	件数	量(トン)
北海道	53	193,179
現に支障が生じている	0	0
現に支障のおそれがある	0	0
現時点では支障等はない	53	193,179
支障等調査中	0	0
旭川市	2	39
現に支障が生じている	0	0
現に支障のおそれがある	0	0
現時点では支障等はない	2	39
支障等調査中	0	0
札幌市	3	4,990
現に支障が生じている	0	0
現に支障のおそれがある	0	0
現時点では支障等はない	3	4,990
支障等調査中	0	0
函館市	1	64,100
現に支障が生じている	0	0
現に支障のおそれがある	0	0
現時点では支障等はない	1	64,100
支障等調査中	0	0
石狩市	7	44,648
現に支障が生じている	0	0
現に支障のおそれがある	0	0
現時点では支障等はない	7	44,648
支障等調査中	0	0
岩見沢市	1	44,000
現に支障が生じている	0	0
現に支障のおそれがある	0	0
現時点では支障等はない	1	44,000
支障等調査中	0	0
江別市	4	17,152
現に支障が生じている	0	0
現に支障のおそれがある	0	0
現時点では支障等はない	4	17,152
支障等調査中	0	0
北広島市	3	1,072
現に支障が生じている	0	0
現に支障のおそれがある	0	0
現時点では支障等はない	3	1,072
支障等調査中	0	0
苫小牧市	2	50
現に支障が生じている	0	0
現に支障のおそれがある	0	0
現時点では支障等はない	2	50
支障等調査中	0	0
釧路市	1	20
現に支障が生じている	0	0
現に支障のおそれがある	0	0
現時点では支障等はない	1	20
支障等調査中	0	0
恵庭市	3	276
現に支障が生じている	0	0
現に支障のおそれがある	0	0
現時点では支障等はない	3	276
支障等調査中	0	0
千歳市	1	3,500
現に支障が生じている	0	0
現に支障のおそれがある	0	0
現時点では支障等はない	1	3,500
支障等調査中	0	0

	件数	量(トン)
稚内市	1	31
現に支障が生じている	0	0
現に支障のおそれがある	0	0
現時点では支障等はない	1	31
支障等調査中	0	0
夕張市	1	374
現に支障が生じている	0	0
現に支障のおそれがある	0	0
現時点では支障等はない	1	374
支障等調査中	0	0
芦別市	1	10
現に支障が生じている	0	0
現に支障のおそれがある	0	0
現時点では支障等はない	1	10
支障等調査中	0	0
北斗市	2	1,559
現に支障が生じている	0	0
現に支障のおそれがある	0	0
現時点では支障等はない	2	1,559
支障等調査中	0	0
伊達市	1	87
現に支障が生じている	0	0
現に支障のおそれがある	0	0
現時点では支障等はない	1	87
支障等調査中	0	0
小樽市	1	20
現に支障が生じている	0	0
現に支障のおそれがある	0	0
現時点では支障等はない	1	20
支障等調査中	0	0
池田町	1	10
現に支障が生じている	0	0
現に支障のおそれがある	0	0
現時点では支障等はない	1	10
支障等調査中	0	0
釧路町	3	271
現に支障が生じている	0	0
現に支障のおそれがある	0	0
現時点では支障等はない	3	271
支障等調査中	0	0
森町	2	4,441
現に支障が生じている	0	0
現に支障のおそれがある	0	0
現時点では支障等はない	2	4,441
支障等調査中	0	0
浜中町	1	20
現に支障が生じている	0	0
現に支障のおそれがある	0	0
現時点では支障等はない	1	20
支障等調査中	0	0
羽幌町	1	15
現に支障が生じている	0	0
現に支障のおそれがある	0	0
現時点では支障等はない	1	15
支障等調査中	0	0
妹背牛町	1	450
現に支障が生じている	0	0
現に支障のおそれがある	0	0
現時点では支障等はない	1	450
支障等調査中	0	0

	件数	量(トン)
福島町	1	363
現に支障が生じている	0	0
現に支障のおそれがある	0	0
現時点では支障等はない	1	363
支障等調査中	0	0
七飯町	2	1,219
現に支障が生じている	0	0
現に支障のおそれがある	0	0
現時点では支障等はない	2	1,219
支障等調査中	0	0
当別町	1	1,405
現に支障が生じている	0	0
現に支障のおそれがある	0	0
現時点では支障等はない	1	1,405
支障等調査中	0	0
幕別町	1	2,000
現に支障が生じている	0	0
現に支障のおそれがある	0	0
現時点では支障等はない	1	2,000
支障等調査中	0	0
中標津町	1	213
現に支障が生じている	0	0
現に支障のおそれがある	0	0
現時点では支障等はない	1	213
支障等調査中	0	0
上士幌町	1	648
現に支障が生じている	0	0
現に支障のおそれがある	0	0
現時点では支障等はない	1	648
支障等調査中	0	0
東川町	1	166
現に支障が生じている	0	0
現に支障のおそれがある	0	0
現時点では支障等はない	1	166
支障等調査中	0	0
真狩村	1	30
現に支障が生じている	0	0
現に支障のおそれがある	0	0
現時点では支障等はない	1	30
支障等調査中	0	0
青森県	102	88,070
現に支障が生じている	0	0
現に支障のおそれがある	3	8,355
現時点では支障等はない	96	60,533
支障等調査中	3	19,182
青森市	12	10,023
現に支障が生じている	0	0
現に支障のおそれがある	3	8,355
現時点では支障等はない	9	1,668
支障等調査中	0	0
黒石市	6	23,444
現に支障が生じている	0	0
現に支障のおそれがある	0	0
現時点では支障等はない	6	23,444
支障等調査中	0	0
五所川原市	8	2,455
現に支障が生じている	0	0
現に支障のおそれがある	0	0
現時点では支障等はない	7	455
支障等調査中	1	2,000
十和田市	2	129
現に支障が生じている	0	0
現に支障のおそれがある	0	0
現時点では支障等はない	2	129
支障等調査中	0	0

	件数	量(トン)
八戸市	17	19,923
現に支障が生じている	0	0
現に支障のおそれがある	0	0
現時点では支障等はない	16	2,751
支障等調査中	1	17,172
弘前市	10	9,513
現に支障が生じている	0	0
現に支障のおそれがある	0	0
現時点では支障等はない	9	9,503
支障等調査中	1	10
三沢市	9	2,351
現に支障が生じている	0	0
現に支障のおそれがある	0	0
現時点では支障等はない	9	2,351
支障等調査中	0	0
むつ市	3	448
現に支障が生じている	0	0
現に支障のおそれがある	0	0
現時点では支障等はない	3	448
支障等調査中	0	0
つがる市	5	372
現に支障が生じている	0	0
現に支障のおそれがある	0	0
現時点では支障等はない	5	372
支障等調査中	0	0
平川市	1	30
現に支障が生じている	0	0
現に支障のおそれがある	0	0
現時点では支障等はない	1	30
支障等調査中	0	0
今別町	1	300
現に支障が生じている	0	0
現に支障のおそれがある	0	0
現時点では支障等はない	1	300
支障等調査中	0	0
おいらせ町	3	5,847
現に支障が生じている	0	0
現に支障のおそれがある	0	0
現時点では支障等はない	3	5,847
支障等調査中	0	0
板柳町	1	150
現に支障が生じている	0	0
現に支障のおそれがある	0	0
現時点では支障等はない	1	150
支障等調査中	0	0
大鰐町	1	173
現に支障が生じている	0	0
現に支障のおそれがある	0	0
現時点では支障等はない	1	173
支障等調査中	0	0
五戸町	3	626
現に支障が生じている	0	0
現に支障のおそれがある	0	0
現時点では支障等はない	3	626
支障等調査中	0	0
三戸町	1	11
現に支障が生じている	0	0
現に支障のおそれがある	0	0
現時点では支障等はない	1	11
支障等調査中	0	0
田子町	1	100
現に支障が生じている	0	0
現に支障のおそれがある	0	0
現時点では支障等はない	1	100
支障等調査中	0	0

	件数	量(トン)
鶴田町	2	1,866
現に支障が生じている	0	0
現に支障のおそれがある	0	0
現時点では支障等はない	2	1,866
支障等調査中	0	0
東北町	1	165
現に支障が生じている	0	0
現に支障のおそれがある	0	0
現時点では支障等はない	1	165
支障等調査中	0	0
平内町	2	2,588
現に支障が生じている	0	0
現に支障のおそれがある	0	0
現時点では支障等はない	2	2,588
支障等調査中	0	0
深浦町	1	95
現に支障が生じている	0	0
現に支障のおそれがある	0	0
現時点では支障等はない	1	95
支障等調査中	0	0
階上町	1	62
現に支障が生じている	0	0
現に支障のおそれがある	0	0
現時点では支障等はない	1	62
支障等調査中	0	0
六戸町	1	20
現に支障が生じている	0	0
現に支障のおそれがある	0	0
現時点では支障等はない	1	20
支障等調査中	0	0
鱒ヶ沢町	3	379
現に支障が生じている	0	0
現に支障のおそれがある	0	0
現時点では支障等はない	3	379
支障等調査中	0	0
中泊町	3	75
現に支障が生じている	0	0
現に支障のおそれがある	0	0
現時点では支障等はない	3	75
支障等調査中	0	0
藤崎町	1	10
現に支障が生じている	0	0
現に支障のおそれがある	0	0
現時点では支障等はない	1	10
支障等調査中	0	0
風間浦村	1	205
現に支障が生じている	0	0
現に支障のおそれがある	0	0
現時点では支障等はない	1	205
支障等調査中	0	0
西目屋村	2	6,710
現に支障が生じている	0	0
現に支障のおそれがある	0	0
現時点では支障等はない	2	6,710
支障等調査中	0	0
岩手県	37	55,792
現に支障が生じている	1	3,982
現に支障のおそれがある	6	19,227
現時点では支障等はない	30	32,583
支障等調査中	0	0
盛岡市	1	992
現に支障が生じている	0	0
現に支障のおそれがある	0	0
現時点では支障等はない	1	992
支障等調査中	0	0

	件数	量(トン)
一関市	10	10,302
現に支障が生じている	0	0
現に支障のおそれがある	0	0
現時点では支障等はない	10	10,302
支障等調査中	0	0
奥州市	1	100
現に支障が生じている	0	0
現に支障のおそれがある	0	0
現時点では支障等はない	1	100
支障等調査中	0	0
八幡平市	2	49
現に支障が生じている	0	0
現に支障のおそれがある	0	0
現時点では支障等はない	2	49
支障等調査中	0	0
花巻市	3	716
現に支障が生じている	0	0
現に支障のおそれがある	1	66
現時点では支障等はない	2	650
支障等調査中	0	0
宮古市	3	17,387
現に支障が生じている	0	0
現に支障のおそれがある	2	15,387
現時点では支障等はない	1	2,000
支障等調査中	0	0
大船渡市	2	80
現に支障が生じている	0	0
現に支障のおそれがある	0	0
現時点では支障等はない	2	80
支障等調査中	0	0
釜石市	1	1,991
現に支障が生じている	0	0
現に支障のおそれがある	0	0
現時点では支障等はない	1	1,991
支障等調査中	0	0
紫波町	2	10,985
現に支障が生じている	0	0
現に支障のおそれがある	0	0
現時点では支障等はない	2	10,985
支障等調査中	0	0
雫石町	1	1,000
現に支障が生じている	0	0
現に支障のおそれがある	0	0
現時点では支障等はない	1	1,000
支障等調査中	0	0
矢巾町	1	82
現に支障が生じている	0	0
現に支障のおそれがある	0	0
現時点では支障等はない	1	82
支障等調査中	0	0
山田町	2	3,624
現に支障が生じている	0	0
現に支障のおそれがある	2	3,624
現時点では支障等はない	0	0
支障等調査中	0	0
洋野町	1	3,982
現に支障が生じている	1	3,982
現に支障のおそれがある	0	0
現時点では支障等はない	0	0
支障等調査中	0	0
住田町	2	770
現に支障が生じている	0	0
現に支障のおそれがある	0	0
現時点では支障等はない	2	770
支障等調査中	0	0

		件数	量(トン)
平泉町		1	237
	現に支障が生じている	0	0
	現に支障のおそれがある	0	0
	現時点では支障等はない	1	237
	支障等調査中	0	0
滝沢村		4	3,496
	現に支障が生じている	0	0
	現に支障のおそれがある	1	150
	現時点では支障等はない	3	3,346
	支障等調査中	0	0
宮城県		22	1,129,680
仙台市	現に支障が生じている	0	0
	現に支障のおそれがある	1	1,027,810
	現時点では支障等はない	20	73,990
	支障等調査中	1	27,880
		2	31,080
大崎市	現に支障が生じている	0	0
	現に支障のおそれがある	0	0
	現時点では支障等はない	2	3,200
	支障等調査中	0	0
		2	3,200
東松島市	現に支障が生じている	0	0
	現に支障のおそれがある	0	0
	現時点では支障等はない	1	3,960
	支障等調査中	0	0
		1	3,960
石巻市	現に支障が生じている	0	0
	現に支障のおそれがある	0	0
	現時点では支障等はない	1	2,006
	支障等調査中	0	0
		1	2,006
白石市	現に支障が生じている	0	0
	現に支障のおそれがある	0	0
	現時点では支障等はない	1	2,500
	支障等調査中	0	0
		1	2,500
川崎町	現に支障が生じている	0	0
	現に支障のおそれがある	0	0
	現時点では支障等はない	1	35
	支障等調査中	0	0
		1	35
村田町	現に支障が生じている	0	0
	現に支障のおそれがある	1	1,027,810
	現時点では支障等はない	1	343
	支障等調査中	1	27,880
		3	1,056,033
加美町	現に支障が生じている	0	0
	現に支障のおそれがある	0	0
	現時点では支障等はない	3	266
	支障等調査中	0	0
		3	266
大河原町	現に支障が生じている	0	0
	現に支障のおそれがある	0	0
	現時点では支障等はない	1	2,400
	支障等調査中	0	0
		1	2,400
大郷町	現に支障が生じている	0	0
	現に支障のおそれがある	0	0
	現時点では支障等はない	1	923
	支障等調査中	0	0
		1	923

		件数	量(トン)
大和町		2	11,644
	現に支障が生じている	0	0
	現に支障のおそれがある	0	0
	現時点では支障等はない	2	11,644
	支障等調査中	0	0
富谷町		3	4,433
	現に支障が生じている	0	0
	現に支障のおそれがある	0	0
	現時点では支障等はない	3	4,433
	支障等調査中	0	0
涌谷町		1	11,200
	現に支障が生じている	0	0
	現に支障のおそれがある	0	0
	現時点では支障等はない	1	11,200
	支障等調査中	0	0
秋田県		6	1,017,517
秋田市	現に支障が生じている	1	1,014,767
	現に支障のおそれがある	0	0
	現時点では支障等はない	5	2,750
	支障等調査中	0	0
		0	0
北秋田市	現に支障が生じている	0	0
	現に支障のおそれがある	0	0
	現時点では支障等はない	1	700
	支障等調査中	0	0
		1	700
大仙市	現に支障が生じている	0	0
	現に支障のおそれがある	0	0
	現時点では支障等はない	1	600
	支障等調査中	0	0
		1	600
能代市	現に支障が生じている	1	1,014,767
	現に支障のおそれがある	0	0
	現時点では支障等はない	0	0
	支障等調査中	0	0
		1	1,014,767
由利本荘市	現に支障が生じている	0	0
	現に支障のおそれがある	0	0
	現時点では支障等はない	1	140
	支障等調査中	0	0
		1	140
仙北市	現に支障が生じている	0	0
	現に支障のおそれがある	0	0
	現時点では支障等はない	1	210
	支障等調査中	0	0
		1	210
井川町	現に支障が生じている	0	0
	現に支障のおそれがある	0	0
	現時点では支障等はない	1	1,100
	支障等調査中	0	0
		1	1,100
山形県		7	63,483
新庄市	現に支障が生じている	0	0
	現に支障のおそれがある	0	0
	現時点では支障等はない	5	51,237
	支障等調査中	2	12,246
		1	1,110

		件数	量(トン)
鶴岡市		5	58,656
	現に支障が生じている	0	0
	現に支障のおそれがある	0	0
	現時点では支障等はない	4	50,127
	支障等調査中	1	8,529
高島町		1	3,717
	現に支障が生じている	0	0
	現に支障のおそれがある	0	0
	現時点では支障等はない	0	0
	支障等調査中	1	3,717
福島県		59	100,714
	現に支障が生じている	0	0
	現に支障のおそれがある	2	1,825
	現時点では支障等はない	57	98,889
	支障等調査中	0	0
郡山市		5	9,145
	現に支障が生じている	0	0
	現に支障のおそれがある	2	1,825
	現時点では支障等はない	3	7,320
	支障等調査中	0	0
いわき市		5	43,618
	現に支障が生じている	0	0
	現に支障のおそれがある	0	0
	現時点では支障等はない	5	43,618
	支障等調査中	0	0
福島市		6	2,155
	現に支障が生じている	0	0
	現に支障のおそれがある	0	0
	現時点では支障等はない	6	2,155
	支障等調査中	0	0
会津若松市		4	2,698
	現に支障が生じている	0	0
	現に支障のおそれがある	0	0
	現時点では支障等はない	4	2,698
	支障等調査中	0	0
喜多方市		2	647
	現に支障が生じている	0	0
	現に支障のおそれがある	0	0
	現時点では支障等はない	2	647
	支障等調査中	0	0
白河市		3	482
	現に支障が生じている	0	0
	現に支障のおそれがある	0	0
	現時点では支障等はない	3	482
	支障等調査中	0	0
須賀川市		1	12
	現に支障が生じている	0	0
	現に支障のおそれがある	0	0
	現時点では支障等はない	1	12
	支障等調査中	0	0
田村市		1	1,838
	現に支障が生じている	0	0
	現に支障のおそれがある	0	0
	現時点では支障等はない	1	1,838
	支障等調査中	0	0
二本松市		2	304
	現に支障が生じている	0	0
	現に支障のおそれがある	0	0
	現時点では支障等はない	2	304
	支障等調査中	0	0
南相馬市		4	1,921
	現に支障が生じている	0	0
	現に支障のおそれがある	0	0
	現時点では支障等はない	4	1,921
	支障等調査中	0	0

		件数	量(トン)
本宮市		1	25,000
	現に支障が生じている	0	0
	現に支障のおそれがある	0	0
	現時点では支障等はない	1	25,000
	支障等調査中	0	0
相馬市		1	10
	現に支障が生じている	0	0
	現に支障のおそれがある	0	0
	現時点では支障等はない	1	10
	支障等調査中	0	0
会津坂下町		1	80
	現に支障が生じている	0	0
	現に支障のおそれがある	0	0
	現時点では支障等はない	1	80
	支障等調査中	0	0
磐梯町		1	30
	現に支障が生じている	0	0
	現に支障のおそれがある	0	0
	現時点では支障等はない	1	30
	支障等調査中	0	0
鏡石町		3	10,065
	現に支障が生じている	0	0
	現に支障のおそれがある	0	0
	現時点では支障等はない	3	10,065
	支障等調査中	0	0
国見町		2	219
	現に支障が生じている	0	0
	現に支障のおそれがある	0	0
	現時点では支障等はない	2	219
	支障等調査中	0	0
下郷町		4	68
	現に支障が生じている	0	0
	現に支障のおそれがある	0	0
	現時点では支障等はない	4	68
	支障等調査中	0	0
只見町		1	10
	現に支障が生じている	0	0
	現に支障のおそれがある	0	0
	現時点では支障等はない	1	10
	支障等調査中	0	0
浪江町		1	55
	現に支障が生じている	0	0
	現に支障のおそれがある	0	0
	現時点では支障等はない	1	55
	支障等調査中	0	0
南会津町		2	20
	現に支障が生じている	0	0
	現に支障のおそれがある	0	0
	現時点では支障等はない	2	20
	支障等調査中	0	0
矢吹町		1	250
	現に支障が生じている	0	0
	現に支障のおそれがある	0	0
	現時点では支障等はない	1	250
	支障等調査中	0	0
三島町		1	50
	現に支障が生じている	0	0
	現に支障のおそれがある	0	0
	現時点では支障等はない	1	50
	支障等調査中	0	0
楢葉町		1	340
	現に支障が生じている	0	0
	現に支障のおそれがある	0	0
	現時点では支障等はない	1	340
	支障等調査中	0	0

	件数	量(トン)
飯館村	1	20
現に支障が生じている	0	0
現に支障のおそれがある	0	0
現時点では支障等はない	1	20
支障等調査中	0	0
川内村	1	20
現に支障が生じている	0	0
現に支障のおそれがある	0	0
現時点では支障等はない	1	20
支障等調査中	0	0
鮫川村	1	30
現に支障が生じている	0	0
現に支障のおそれがある	0	0
現時点では支障等はない	1	30
支障等調査中	0	0
天栄村	1	230
現に支障が生じている	0	0
現に支障のおそれがある	0	0
現時点では支障等はない	1	230
支障等調査中	0	0
棚倉町	2	1,398
現に支障が生じている	0	0
現に支障のおそれがある	0	0
現時点では支障等はない	2	1,398
支障等調査中	0	0
茨城県	359	522,565
現に支障が生じている	0	0
現に支障のおそれがある	0	0
現時点では支障等はない	357	519,485
支障等調査中	2	3,080
水戸市	16	7,991
現に支障が生じている	0	0
現に支障のおそれがある	0	0
現時点では支障等はない	16	7,991
支障等調査中	0	0
石岡市	10	1,864
現に支障が生じている	0	0
現に支障のおそれがある	0	0
現時点では支障等はない	9	1,784
支障等調査中	1	80
潮来市	6	11,313
現に支障が生じている	0	0
現に支障のおそれがある	0	0
現時点では支障等はない	6	11,313
支障等調査中	0	0
稲敷市	13	2,796
現に支障が生じている	0	0
現に支障のおそれがある	0	0
現時点では支障等はない	13	2,796
支障等調査中	0	0
牛久市	6	3,980
現に支障が生じている	0	0
現に支障のおそれがある	0	0
現時点では支障等はない	6	3,980
支障等調査中	0	0
笠間市	3	840
現に支障が生じている	0	0
現に支障のおそれがある	0	0
現時点では支障等はない	3	840
支障等調査中	0	0
鹿嶋市	11	55,503
現に支障が生じている	0	0
現に支障のおそれがある	0	0
現時点では支障等はない	11	55,503
支障等調査中	0	0

	件数	量(トン)
かずみがうら市	14	3,257
現に支障が生じている	0	0
現に支障のおそれがある	0	0
現時点では支障等はない	14	3,257
支障等調査中	0	0
神栖市	20	35,636
現に支障が生じている	0	0
現に支障のおそれがある	0	0
現時点では支障等はない	20	35,636
支障等調査中	0	0
つくば市	27	170,685
現に支障が生じている	0	0
現に支障のおそれがある	0	0
現時点では支障等はない	27	170,685
支障等調査中	0	0
つくばみらい市	8	62,177
現に支障が生じている	0	0
現に支障のおそれがある	0	0
現時点では支障等はない	8	62,177
支障等調査中	0	0
土浦市	4	1,140
現に支障が生じている	0	0
現に支障のおそれがある	0	0
現時点では支障等はない	4	1,140
支障等調査中	0	0
那珂市	5	5,400
現に支障が生じている	0	0
現に支障のおそれがある	0	0
現時点では支障等はない	5	5,400
支障等調査中	0	0
行方市	7	1,151
現に支障が生じている	0	0
現に支障のおそれがある	0	0
現時点では支障等はない	7	1,151
支障等調査中	0	0
坂東市	43	22,816
現に支障が生じている	0	0
現に支障のおそれがある	0	0
現時点では支障等はない	43	22,816
支障等調査中	0	0
日立市	4	4,310
現に支障が生じている	0	0
現に支障のおそれがある	0	0
現時点では支障等はない	3	1,310
支障等調査中	1	3,000
ひたちなか市	1	1,000
現に支障が生じている	0	0
現に支障のおそれがある	0	0
現時点では支障等はない	1	1,000
支障等調査中	0	0
鉾田市	26	12,878
現に支障が生じている	0	0
現に支障のおそれがある	0	0
現時点では支障等はない	26	12,878
支障等調査中	0	0
守谷市	3	161
現に支障が生じている	0	0
現に支障のおそれがある	0	0
現時点では支障等はない	3	161
支障等調査中	0	0
結城市	8	1,022
現に支障が生じている	0	0
現に支障のおそれがある	0	0
現時点では支障等はない	8	1,022
支障等調査中	0	0

	件数	量(トン)
龍ヶ崎市	16	16,548
現に支障が生じている	0	0
現に支障のおそれがある	0	0
現時点では支障等はない	16	16,548
支障等調査中	0	0
古河市	16	29,376
現に支障が生じている	0	0
現に支障のおそれがある	0	0
現時点では支障等はない	16	29,376
支障等調査中	0	0
桜川市	3	169
現に支障が生じている	0	0
現に支障のおそれがある	0	0
現時点では支障等はない	3	169
支障等調査中	0	0
小美玉市	9	4,128
現に支障が生じている	0	0
現に支障のおそれがある	0	0
現時点では支障等はない	9	4,128
支障等調査中	0	0
常総市	5	4,930
現に支障が生じている	0	0
現に支障のおそれがある	0	0
現時点では支障等はない	5	4,930
支障等調査中	0	0
常陸太田市	3	1,265
現に支障が生じている	0	0
現に支障のおそれがある	0	0
現時点では支障等はない	3	1,265
支障等調査中	0	0
常陸大宮市	1	30
現に支障が生じている	0	0
現に支障のおそれがある	0	0
現時点では支障等はない	1	30
支障等調査中	0	0
筑西市	15	8,584
現に支障が生じている	0	0
現に支障のおそれがある	0	0
現時点では支障等はない	15	8,584
支障等調査中	0	0
北茨城市	3	1,717
現に支障が生じている	0	0
現に支障のおそれがある	0	0
現時点では支障等はない	3	1,717
支障等調査中	0	0
取手市	4	202
現に支障が生じている	0	0
現に支障のおそれがある	0	0
現時点では支障等はない	4	202
支障等調査中	0	0
阿見町	12	7,491
現に支障が生じている	0	0
現に支障のおそれがある	0	0
現時点では支障等はない	12	7,491
支障等調査中	0	0
茨城町	7	30,980
現に支障が生じている	0	0
現に支障のおそれがある	0	0
現時点では支障等はない	7	30,980
支障等調査中	0	0
河内町	5	1,297
現に支障が生じている	0	0
現に支障のおそれがある	0	0
現時点では支障等はない	5	1,297
支障等調査中	0	0

	件数	量(トン)
境町	9	1,906
現に支障が生じている	0	0
現に支障のおそれがある	0	0
現時点では支障等はない	9	1,906
支障等調査中	0	0
五霞町	3	72
現に支障が生じている	0	0
現に支障のおそれがある	0	0
現時点では支障等はない	3	72
支障等調査中	0	0
八千代町	7	4,754
現に支障が生じている	0	0
現に支障のおそれがある	0	0
現時点では支障等はない	7	4,754
支障等調査中	0	0
美浦村	6	3,196
現に支障が生じている	0	0
現に支障のおそれがある	0	0
現時点では支障等はない	6	3,196
支障等調査中	0	0
栃木県	100	299,575
現に支障が生じている	0	0
現に支障のおそれがある	5	4,425
現時点では支障等はない	95	295,150
支障等調査中	0	0
宇都宮市	6	81,939
現に支障が生じている	0	0
現に支障のおそれがある	0	0
現時点では支障等はない	6	81,939
支障等調査中	0	0
足利市	3	7,591
現に支障が生じている	0	0
現に支障のおそれがある	1	70
現時点では支障等はない	2	7,521
支障等調査中	0	0
大田原市	2	375
現に支障が生じている	0	0
現に支障のおそれがある	0	0
現時点では支障等はない	2	375
支障等調査中	0	0
小山市	10	82,448
現に支障が生じている	0	0
現に支障のおそれがある	0	0
現時点では支障等はない	10	82,448
支障等調査中	0	0
鹿沼市	5	3,347
現に支障が生じている	0	0
現に支障のおそれがある	0	0
現時点では支障等はない	5	3,347
支障等調査中	0	0
佐野市	6	32,614
現に支障が生じている	0	0
現に支障のおそれがある	2	1,794
現時点では支障等はない	4	30,820
支障等調査中	0	0
栃木市	9	12,424
現に支障が生じている	0	0
現に支障のおそれがある	0	0
現時点では支障等はない	9	12,424
支障等調査中	0	0
那須烏山市	6	2,487
現に支障が生じている	0	0
現に支障のおそれがある	0	0
現時点では支障等はない	6	2,487
支障等調査中	0	0

	件数	量(トン)
那須塩原市	20	29,354
現に支障が生じている	0	0
現に支障のおそれがある	0	0
現時点では支障等はない	20	29,354
支障等調査中	0	0
日光市	3	1,216
現に支障が生じている	0	0
現に支障のおそれがある	0	0
現時点では支障等はない	3	1,216
支障等調査中	0	0
真岡市	5	733
現に支障が生じている	0	0
現に支障のおそれがある	1	161
現時点では支障等はない	4	572
支障等調査中	0	0
矢板市	2	112
現に支障が生じている	0	0
現に支障のおそれがある	0	0
現時点では支障等はない	2	112
支障等調査中	0	0
市貝町	1	100
現に支障が生じている	0	0
現に支障のおそれがある	0	0
現時点では支障等はない	1	100
支障等調査中	0	0
上三川町	1	25
現に支障が生じている	0	0
現に支障のおそれがある	0	0
現時点では支障等はない	1	25
支障等調査中	0	0
塩谷町	3	3,175
現に支障が生じている	0	0
現に支障のおそれがある	1	2,400
現時点では支障等はない	2	775
支障等調査中	0	0
那珂川町	1	31,000
現に支障が生じている	0	0
現に支障のおそれがある	0	0
現時点では支障等はない	1	31,000
支障等調査中	0	0
那須町	7	7,000
現に支障が生じている	0	0
現に支障のおそれがある	0	0
現時点では支障等はない	7	7,000
支障等調査中	0	0
野木町	3	1,854
現に支障が生じている	0	0
現に支障のおそれがある	0	0
現時点では支障等はない	3	1,854
支障等調査中	0	0
芳賀町	1	570
現に支障が生じている	0	0
現に支障のおそれがある	0	0
現時点では支障等はない	1	570
支障等調査中	0	0
益子町	3	840
現に支障が生じている	0	0
現に支障のおそれがある	0	0
現時点では支障等はない	3	840
支障等調査中	0	0
壬生町	3	371
現に支障が生じている	0	0
現に支障のおそれがある	0	0
現時点では支障等はない	3	371
支障等調査中	0	0

	件数	量(トン)
群馬県	120	98,744
現に支障が生じている	0	0
現に支障のおそれがある	0	0
現時点では支障等はない	120	98,744
支障等調査中	0	0
前橋市	18	7,665
現に支障が生じている	0	0
現に支障のおそれがある	0	0
現時点では支障等はない	18	7,665
支障等調査中	0	0
高崎市	8	2,393
現に支障が生じている	0	0
現に支障のおそれがある	0	0
現時点では支障等はない	8	2,393
支障等調査中	0	0
安中市	4	9,040
現に支障が生じている	0	0
現に支障のおそれがある	0	0
現時点では支障等はない	4	9,040
支障等調査中	0	0
伊勢崎市	15	5,717
現に支障が生じている	0	0
現に支障のおそれがある	0	0
現時点では支障等はない	15	5,717
支障等調査中	0	0
渋川市	11	42,622
現に支障が生じている	0	0
現に支障のおそれがある	0	0
現時点では支障等はない	11	42,622
支障等調査中	0	0
沼田市	4	549
現に支障が生じている	0	0
現に支障のおそれがある	0	0
現時点では支障等はない	4	549
支障等調査中	0	0
藤岡市	3	80
現に支障が生じている	0	0
現に支障のおそれがある	0	0
現時点では支障等はない	3	80
支障等調査中	0	0
みどり市	3	120
現に支障が生じている	0	0
現に支障のおそれがある	0	0
現時点では支障等はない	3	120
支障等調査中	0	0
館林市	4	1,170
現に支障が生じている	0	0
現に支障のおそれがある	0	0
現時点では支障等はない	4	1,170
支障等調査中	0	0
桐生市	5	3,446
現に支障が生じている	0	0
現に支障のおそれがある	0	0
現時点では支障等はない	5	3,446
支障等調査中	0	0
太田市	17	5,105
現に支障が生じている	0	0
現に支障のおそれがある	0	0
現時点では支障等はない	17	5,105
支障等調査中	0	0
長野原町	4	852
現に支障が生じている	0	0
現に支障のおそれがある	0	0
現時点では支障等はない	4	852
支障等調査中	0	0

	件数	量(トン)
みなかみ町	2	1,600
現に支障が生じている	0	0
現に支障のおそれがある	0	0
現時点では支障等はない	2	1,600
支障等調査中	0	0
明和町	1	300
現に支障が生じている	0	0
現に支障のおそれがある	0	0
現時点では支障等はない	1	300
支障等調査中	0	0
下仁田町	1	80
現に支障が生じている	0	0
現に支障のおそれがある	0	0
現時点では支障等はない	1	80
支障等調査中	0	0
甘楽町	1	70
現に支障が生じている	0	0
現に支障のおそれがある	0	0
現時点では支障等はない	1	70
支障等調査中	0	0
吉岡町	1	30
現に支障が生じている	0	0
現に支障のおそれがある	0	0
現時点では支障等はない	1	30
支障等調査中	0	0
玉村町	3	211
現に支障が生じている	0	0
現に支障のおそれがある	0	0
現時点では支障等はない	3	211
支障等調査中	0	0
大泉町	1	15
現に支障が生じている	0	0
現に支障のおそれがある	0	0
現時点では支障等はない	1	15
支障等調査中	0	0
邑楽町	3	649
現に支障が生じている	0	0
現に支障のおそれがある	0	0
現時点では支障等はない	3	649
支障等調査中	0	0
板倉町	6	15,950
現に支障が生じている	0	0
現に支障のおそれがある	0	0
現時点では支障等はない	6	15,950
支障等調査中	0	0
高山村	1	50
現に支障が生じている	0	0
現に支障のおそれがある	0	0
現時点では支障等はない	1	50
支障等調査中	0	0
川場村	1	10
現に支障が生じている	0	0
現に支障のおそれがある	0	0
現時点では支障等はない	1	10
支障等調査中	0	0
昭和村	1	1,000
現に支障が生じている	0	0
現に支障のおそれがある	0	0
現時点では支障等はない	1	1,000
支障等調査中	0	0
片品村	2	21
現に支障が生じている	0	0
現に支障のおそれがある	0	0
現時点では支障等はない	2	21
支障等調査中	0	0

	件数	量(トン)
埼玉県	96	927,792
現に支障が生じている	0	0
現に支障のおそれがある	0	0
現時点では支障等はない	96	927,792
支障等調査中	0	0
さいたま市	7	63,800
現に支障が生じている	0	0
現に支障のおそれがある	0	0
現時点では支障等はない	7	63,800
支障等調査中	0	0
川越市	7	8,667
現に支障が生じている	0	0
現に支障のおそれがある	0	0
現時点では支障等はない	7	8,667
支障等調査中	0	0
坂戸市	4	32,500
現に支障が生じている	0	0
現に支障のおそれがある	0	0
現時点では支障等はない	4	32,500
支障等調査中	0	0
東松山市	4	20,950
現に支障が生じている	0	0
現に支障のおそれがある	0	0
現時点では支障等はない	4	20,950
支障等調査中	0	0
ふじみ野市	1	11,250
現に支障が生じている	0	0
現に支障のおそれがある	0	0
現時点では支障等はない	1	11,250
支障等調査中	0	0
羽生市	1	9,800
現に支障が生じている	0	0
現に支障のおそれがある	0	0
現時点では支障等はない	1	9,800
支障等調査中	0	0
越谷市	1	4,962
現に支障が生じている	0	0
現に支障のおそれがある	0	0
現時点では支障等はない	1	4,962
支障等調査中	0	0
加須市	4	19,080
現に支障が生じている	0	0
現に支障のおそれがある	0	0
現時点では支障等はない	4	19,080
支障等調査中	0	0
吉川市	1	2,917
現に支障が生じている	0	0
現に支障のおそれがある	0	0
現時点では支障等はない	1	2,917
支障等調査中	0	0
狭山市	2	15,016
現に支障が生じている	0	0
現に支障のおそれがある	0	0
現時点では支障等はない	2	15,016
支障等調査中	0	0
熊谷市	21	153,357
現に支障が生じている	0	0
現に支障のおそれがある	0	0
現時点では支障等はない	21	153,357
支障等調査中	0	0
行田市	2	18,691
現に支障が生じている	0	0
現に支障のおそれがある	0	0
現時点では支障等はない	2	18,691
支障等調査中	0	0

	件数	量(トン)
鴻巣市	1	112
現に支障が生じている	0	0
現に支障のおそれがある	0	0
現時点では支障等はない	1	112
支障等調査中	0	0
春日部市	2	31,279
現に支障が生じている	0	0
現に支障のおそれがある	0	0
現時点では支障等はない	2	31,279
支障等調査中	0	0
所沢市	2	17,234
現に支障が生じている	0	0
現に支障のおそれがある	0	0
現時点では支障等はない	2	17,234
支障等調査中	0	0
上尾市	1	6,200
現に支障が生じている	0	0
現に支障のおそれがある	0	0
現時点では支障等はない	1	6,200
支障等調査中	0	0
深谷市	4	17,400
現に支障が生じている	0	0
現に支障のおそれがある	0	0
現時点では支障等はない	4	17,400
支障等調査中	0	0
日高市	5	125,799
現に支障が生じている	0	0
現に支障のおそれがある	0	0
現時点では支障等はない	5	125,799
支障等調査中	0	0
入間市	4	28,289
現に支障が生じている	0	0
現に支障のおそれがある	0	0
現時点では支障等はない	4	28,289
支障等調査中	0	0
飯能市	1	7,941
現に支障が生じている	0	0
現に支障のおそれがある	0	0
現時点では支障等はない	1	7,941
支障等調査中	0	0
北本市	1	6,686
現に支障が生じている	0	0
現に支障のおそれがある	0	0
現時点では支障等はない	1	6,686
支障等調査中	0	0
蓮田市	1	4,932
現に支障が生じている	0	0
現に支障のおそれがある	0	0
現時点では支障等はない	1	4,932
支障等調査中	0	0
久喜市	1	1,500
現に支障が生じている	0	0
現に支障のおそれがある	0	0
現時点では支障等はない	1	1,500
支障等調査中	0	0
鳩山町	8	203,114
現に支障が生じている	0	0
現に支障のおそれがある	0	0
現時点では支障等はない	8	203,114
支障等調査中	0	0
滑川町	2	17,700
現に支障が生じている	0	0
現に支障のおそれがある	0	0
現時点では支障等はない	2	17,700
支障等調査中	0	0

	件数	量(トン)
寄居町	2	65,697
現に支障が生じている	0	0
現に支障のおそれがある	0	0
現時点では支障等はない	2	65,697
支障等調査中	0	0
吉見町	2	7,000
現に支障が生じている	0	0
現に支障のおそれがある	0	0
現時点では支障等はない	2	7,000
支障等調査中	0	0
小川町	1	5,587
現に支障が生じている	0	0
現に支障のおそれがある	0	0
現時点では支障等はない	1	5,587
支障等調査中	0	0
杉戸町	1	9,368
現に支障が生じている	0	0
現に支障のおそれがある	0	0
現時点では支障等はない	1	9,368
支障等調査中	0	0
川島町	1	8,000
現に支障が生じている	0	0
現に支障のおそれがある	0	0
現時点では支障等はない	1	8,000
支障等調査中	0	0
松伏町	1	2,965
現に支障が生じている	0	0
現に支障のおそれがある	0	0
現時点では支障等はない	1	2,965
支障等調査中	0	0
千葉県	800	3,959,381
現に支障が生じている	0	0
現に支障のおそれがある	11	755,578
現時点では支障等はない	787	3,202,787
支障等調査中	2	1,016
千葉市	23	47,812
現に支障が生じている	0	0
現に支障のおそれがある	0	0
現時点では支障等はない	23	47,812
支障等調査中	0	0
船橋市	2	11,204
現に支障が生じている	0	0
現に支障のおそれがある	0	0
現時点では支障等はない	2	11,204
支障等調査中	0	0
柏市	16	21,958
現に支障が生じている	0	0
現に支障のおそれがある	0	0
現時点では支障等はない	16	21,958
支障等調査中	0	0
旭市	60	413,148
現に支障が生じている	0	0
現に支障のおそれがある	0	0
現時点では支障等はない	60	413,148
支障等調査中	0	0
いすみ市	24	66,901
現に支障が生じている	0	0
現に支障のおそれがある	1	45,230
現時点では支障等はない	23	21,671
支障等調査中	0	0
市川市	2	268
現に支障が生じている	0	0
現に支障のおそれがある	0	0
現時点では支障等はない	2	268
支障等調査中	0	0

	件数	量(トン)
市原市	120	1,172,524
現に支障が生じている	0	0
現に支障のおそれがある	6	703,700
現時点では支障等はない	114	468,824
支障等調査中	0	0
香取市	31	43,340
現に支障が生じている	0	0
現に支障のおそれがある	0	0
現時点では支障等はない	31	43,340
支障等調査中	0	0
山武市	26	16,086
現に支障が生じている	0	0
現に支障のおそれがある	1	11
現時点では支障等はない	25	16,075
支障等調査中	0	0
匝瑳市	44	146,664
現に支障が生じている	0	0
現に支障のおそれがある	0	0
現時点では支障等はない	44	146,664
支障等調査中	0	0
佐倉市	23	17,351
現に支障が生じている	0	0
現に支障のおそれがある	0	0
現時点では支障等はない	23	17,351
支障等調査中	0	0
印西市	15	6,630
現に支障が生じている	0	0
現に支障のおそれがある	0	0
現時点では支障等はない	15	6,630
支障等調査中	0	0
我孫子市	3	223
現に支障が生じている	0	0
現に支障のおそれがある	0	0
現時点では支障等はない	3	223
支障等調査中	0	0
鎌ヶ谷市	5	5,653
現に支障が生じている	0	0
現に支障のおそれがある	0	0
現時点では支障等はない	5	5,653
支障等調査中	0	0
鴨川市	3	2,008
現に支障が生じている	0	0
現に支障のおそれがある	0	0
現時点では支障等はない	3	2,008
支障等調査中	0	0
館山市	3	640
現に支障が生じている	0	0
現に支障のおそれがある	0	0
現時点では支障等はない	3	640
支障等調査中	0	0
君津市	14	12,904
現に支障が生じている	0	0
現に支障のおそれがある	1	1,400
現時点では支障等はない	13	11,504
支障等調査中	0	0
四街道市	14	8,915
現に支障が生じている	0	0
現に支障のおそれがある	0	0
現時点では支障等はない	14	8,915
支障等調査中	0	0
勝浦市	8	7,030
現に支障が生じている	0	0
現に支障のおそれがある	1	3,760
現時点では支障等はない	7	3,270
支障等調査中	0	0

	件数	量(トン)
成田市	15	13,477
現に支障が生じている	0	0
現に支障のおそれがある	0	0
現時点では支障等はない	15	13,477
支障等調査中	0	0
袖ヶ浦市	19	27,222
現に支障が生じている	0	0
現に支障のおそれがある	0	0
現時点では支障等はない	19	27,222
支障等調査中	0	0
銚子市	102	1,533,206
現に支障が生じている	0	0
現に支障のおそれがある	0	0
現時点では支障等はない	102	1,533,206
支障等調査中	0	0
東金市	13	61,814
現に支障が生じている	0	0
現に支障のおそれがある	0	0
現時点では支障等はない	13	61,814
支障等調査中	0	0
南房総市	2	130
現に支障が生じている	0	0
現に支障のおそれがある	0	0
現時点では支障等はない	2	130
支障等調査中	0	0
白井市	15	6,514
現に支障が生じている	0	0
現に支障のおそれがある	0	0
現時点では支障等はない	15	6,514
支障等調査中	0	0
八街市	17	4,462
現に支障が生じている	0	0
現に支障のおそれがある	0	0
現時点では支障等はない	17	4,462
支障等調査中	0	0
八千代市	7	18,880
現に支障が生じている	0	0
現に支障のおそれがある	0	0
現時点では支障等はない	7	18,880
支障等調査中	0	0
富津市	11	1,964
現に支障が生じている	0	0
現に支障のおそれがある	0	0
現時点では支障等はない	11	1,964
支障等調査中	0	0
富里市	8	8,992
現に支障が生じている	0	0
現に支障のおそれがある	0	0
現時点では支障等はない	8	8,992
支障等調査中	0	0
茂原市	4	7,287
現に支障が生じている	0	0
現に支障のおそれがある	0	0
現時点では支障等はない	4	7,287
支障等調査中	0	0
木更津市	20	71,020
現に支障が生じている	0	0
現に支障のおそれがある	0	0
現時点では支障等はない	20	71,020
支障等調査中	0	0
野田市	14	51,684
現に支障が生じている	0	0
現に支障のおそれがある	1	1,477
現時点では支障等はない	13	50,207
支障等調査中	0	0

	件数	量(トン)
流山市	1	427
現に支障が生じている	0	0
現に支障のおそれがある	0	0
現時点では支障等はない	1	427
支障等調査中	0	0
大網白里市	8	31,613
現に支障が生じている	0	0
現に支障のおそれがある	0	0
現時点では支障等はない	8	31,613
支障等調査中	0	0
芝山町	4	842
現に支障が生じている	0	0
現に支障のおそれがある	0	0
現時点では支障等はない	4	842
支障等調査中	0	0
東庄町	19	17,141
現に支障が生じている	0	0
現に支障のおそれがある	0	0
現時点では支障等はない	19	17,141
支障等調査中	0	0
御宿町	2	502
現に支障が生じている	0	0
現に支障のおそれがある	0	0
現時点では支障等はない	2	502
支障等調査中	0	0
大多喜町	7	415
現に支障が生じている	0	0
現に支障のおそれがある	0	0
現時点では支障等はない	7	415
支障等調査中	0	0
多古町	16	3,370
現に支障が生じている	0	0
現に支障のおそれがある	0	0
現時点では支障等はない	15	2,370
支障等調査中	1	1,000
柴町	1	7,600
現に支障が生じている	0	0
現に支障のおそれがある	0	0
現時点では支障等はない	1	7,600
支障等調査中	0	0
九十九里町	8	1,798
現に支障が生じている	0	0
現に支障のおそれがある	0	0
現時点では支障等はない	8	1,798
支障等調査中	0	0
酒々井町	5	1,735
現に支障が生じている	0	0
現に支障のおそれがある	0	0
現時点では支障等はない	5	1,735
支障等調査中	0	0
横芝光町	10	6,428
現に支障が生じている	0	0
現に支障のおそれがある	0	0
現時点では支障等はない	9	6,412
支障等調査中	1	16
長南町	10	11,354
現に支障が生じている	0	0
現に支障のおそれがある	0	0
現時点では支障等はない	10	11,354
支障等調査中	0	0
神崎町	2	25
現に支障が生じている	0	0
現に支障のおそれがある	0	0
現時点では支障等はない	2	25
支障等調査中	0	0

	件数	量(トン)
長柄町	10	45,924
現に支障が生じている	0	0
現に支障のおそれがある	0	0
現時点では支障等はない	10	45,924
支障等調査中	0	0
白子町	6	14,185
現に支障が生じている	0	0
現に支障のおそれがある	0	0
現時点では支障等はない	6	14,185
支障等調査中	0	0
睦沢町	3	2,924
現に支障が生じている	0	0
現に支障のおそれがある	0	0
現時点では支障等はない	3	2,924
支障等調査中	0	0
一宮町	2	290
現に支障が生じている	0	0
現に支障のおそれがある	0	0
現時点では支障等はない	2	290
支障等調査中	0	0
長生村	3	4,900
現に支障が生じている	0	0
現に支障のおそれがある	0	0
現時点では支障等はない	3	4,900
支障等調査中	0	0
東京都	13	77,905
現に支障が生じている	0	0
現に支障のおそれがある	0	0
現時点では支障等はない	13	77,905
支障等調査中	0	0
羽村市	1	500
現に支障が生じている	0	0
現に支障のおそれがある	0	0
現時点では支障等はない	1	500
支障等調査中	0	0
青梅市	1	1,325
現に支障が生じている	0	0
現に支障のおそれがある	0	0
現時点では支障等はない	1	1,325
支障等調査中	0	0
町田市	3	4,350
現に支障が生じている	0	0
現に支障のおそれがある	0	0
現時点では支障等はない	3	4,350
支障等調査中	0	0
八王子市	6	67,730
現に支障が生じている	0	0
現に支障のおそれがある	0	0
現時点では支障等はない	6	67,730
支障等調査中	0	0
瑞穂町	2	4,000
現に支障が生じている	0	0
現に支障のおそれがある	0	0
現時点では支障等はない	2	4,000
支障等調査中	0	0
神奈川県	37	134,008
現に支障が生じている	0	0
現に支障のおそれがある	5	99,828
現時点では支障等はない	29	23,681
支障等調査中	3	10,500
横浜市	2	92,416
現に支障が生じている	0	0
現に支障のおそれがある	1	89,416
現時点では支障等はない	1	3,000
支障等調査中	0	0

	件数	量(トン)
川崎市	0	0
現に支障が生じている	0	0
現に支障のおそれがある	0	0
現時点では支障等はない	0	0
支障等調査中	0	0
横須賀市	0	0
現に支障が生じている	0	0
現に支障のおそれがある	0	0
現時点では支障等はない	0	0
支障等調査中	0	0
相模原市	10	20,987
現に支障が生じている	0	0
現に支障のおそれがある	4	10,412
現時点では支障等はない	3	75
支障等調査中	3	10,500
厚木市	3	2,118
現に支障が生じている	0	0
現に支障のおそれがある	0	0
現時点では支障等はない	3	2,118
支障等調査中	0	0
小田原市	3	1,818
現に支障が生じている	0	0
現に支障のおそれがある	0	0
現時点では支障等はない	3	1,818
支障等調査中	0	0
綾瀬市	2	2,596
現に支障が生じている	0	0
現に支障のおそれがある	0	0
現時点では支障等はない	2	2,596
支障等調査中	0	0
茅ヶ崎市	1	168
現に支障が生じている	0	0
現に支障のおそれがある	0	0
現時点では支障等はない	1	168
支障等調査中	0	0
座間市	1	980
現に支障が生じている	0	0
現に支障のおそれがある	0	0
現時点では支障等はない	1	980
支障等調査中	0	0
三浦市	2	363
現に支障が生じている	0	0
現に支障のおそれがある	0	0
現時点では支障等はない	2	363
支障等調査中	0	0
大和市	1	1,030
現に支障が生じている	0	0
現に支障のおそれがある	0	0
現時点では支障等はない	1	1,030
支障等調査中	0	0
藤沢市	1	330
現に支障が生じている	0	0
現に支障のおそれがある	0	0
現時点では支障等はない	1	330
支障等調査中	0	0
平塚市	1	75
現に支障が生じている	0	0
現に支障のおそれがある	0	0
現時点では支障等はない	1	75
支障等調査中	0	0
中井町	2	303
現に支障が生じている	0	0
現に支障のおそれがある	0	0
現時点では支障等はない	2	303
支障等調査中	0	0

	件数	量(トン)
愛川町	2	2,460
現に支障が生じている	0	0
現に支障のおそれがある	0	0
現時点では支障等はない	2	2,460
支障等調査中	0	0
寒川町	1	2,100
現に支障が生じている	0	0
現に支障のおそれがある	0	0
現時点では支障等はない	1	2,100
支障等調査中	0	0
松田町	1	95
現に支障が生じている	0	0
現に支障のおそれがある	0	0
現時点では支障等はない	1	95
支障等調査中	0	0
大磯町	2	2,980
現に支障が生じている	0	0
現に支障のおそれがある	0	0
現時点では支障等はない	2	2,980
支障等調査中	0	0
二宮町	1	2,240
現に支障が生じている	0	0
現に支障のおそれがある	0	0
現時点では支障等はない	1	2,240
支障等調査中	0	0
葉山町	1	950
現に支障が生じている	0	0
現に支障のおそれがある	0	0
現時点では支障等はない	1	950
支障等調査中	0	0
新潟県	49	72,227
現に支障が生じている	0	0
現に支障のおそれがある	0	0
現時点では支障等はない	46	69,321
支障等調査中	3	2,906
新潟市	8	27,968
現に支障が生じている	0	0
現に支障のおそれがある	0	0
現時点では支障等はない	8	27,968
支障等調査中	0	0
阿賀野市	2	102
現に支障が生じている	0	0
現に支障のおそれがある	0	0
現時点では支障等はない	2	102
支障等調査中	0	0
五泉市	4	1,703
現に支障が生じている	0	0
現に支障のおそれがある	0	0
現時点では支障等はない	4	1,703
支障等調査中	0	0
三条市	1	400
現に支障が生じている	0	0
現に支障のおそれがある	0	0
現時点では支障等はない	1	400
支障等調査中	0	0
新発田市	1	42
現に支障が生じている	0	0
現に支障のおそれがある	0	0
現時点では支障等はない	1	42
支障等調査中	0	0
上越市	4	2,390
現に支障が生じている	0	0
現に支障のおそれがある	0	0
現時点では支障等はない	3	2,134
支障等調査中	1	256

	件数	量(トン)
村上市	3	266
現に支障が生じている	0	0
現に支障のおそれがある	0	0
現時点では支障等はない	3	266
支障等調査中	0	0
佐渡市	6	210
現に支障が生じている	0	0
現に支障のおそれがある	0	0
現時点では支障等はない	5	110
支障等調査中	1	100
胎内市	2	2,200
現に支障が生じている	0	0
現に支障のおそれがある	0	0
現時点では支障等はない	2	2,200
支障等調査中	0	0
長岡市	3	933
現に支障が生じている	0	0
現に支障のおそれがある	0	0
現時点では支障等はない	3	933
支障等調査中	0	0
南魚沼市	1	61
現に支障が生じている	0	0
現に支障のおそれがある	0	0
現時点では支障等はない	1	61
支障等調査中	0	0
柏崎市	4	9,955
現に支障が生じている	0	0
現に支障のおそれがある	0	0
現時点では支障等はない	3	7,405
支障等調査中	1	2,550
妙高市	2	2,088
現に支障が生じている	0	0
現に支障のおそれがある	0	0
現時点では支障等はない	2	2,088
支障等調査中	0	0
加茂市	2	9,312
現に支障が生じている	0	0
現に支障のおそれがある	0	0
現時点では支障等はない	2	9,312
支障等調査中	0	0
見附市	1	4,641
現に支障が生じている	0	0
現に支障のおそれがある	0	0
現時点では支障等はない	1	4,641
支障等調査中	0	0
聖籠町	4	9,856
現に支障が生じている	0	0
現に支障のおそれがある	0	0
現時点では支障等はない	4	9,856
支障等調査中	0	0
刈羽村	1	100
現に支障が生じている	0	0
現に支障のおそれがある	0	0
現時点では支障等はない	1	100
支障等調査中	0	0
富山県	3	2,505
現に支障が生じている	0	0
現に支障のおそれがある	1	205
現時点では支障等はない	2	2,300
支障等調査中	0	0
富山市	0	0
現に支障が生じている	0	0
現に支障のおそれがある	0	0
現時点では支障等はない	0	0
支障等調査中	0	0

	件数	量(トン)
氷見市	1	205
現に支障が生じている	0	0
現に支障のおそれがある	1	205
現時点では支障等はない	0	0
支障等調査中	0	0
魚津市	1	300
現に支障が生じている	0	0
現に支障のおそれがある	0	0
現時点では支障等はない	1	300
支障等調査中	0	0
朝日町	1	2,000
現に支障が生じている	0	0
現に支障のおそれがある	0	0
現時点では支障等はない	1	2,000
支障等調査中	0	0
石川県	49	101,587
現に支障が生じている	0	0
現に支障のおそれがある	0	0
現時点では支障等はない	49	101,587
支障等調査中	0	0
金沢市	3	2,166
現に支障が生じている	0	0
現に支障のおそれがある	0	0
現時点では支障等はない	3	2,166
支障等調査中	0	0
かほく市	8	3,057
現に支障が生じている	0	0
現に支障のおそれがある	0	0
現時点では支障等はない	8	3,057
支障等調査中	0	0
小松市	10	79,391
現に支障が生じている	0	0
現に支障のおそれがある	0	0
現時点では支障等はない	10	79,391
支障等調査中	0	0
七尾市	2	46
現に支障が生じている	0	0
現に支障のおそれがある	0	0
現時点では支障等はない	2	46
支障等調査中	0	0
輪島市	4	2,660
現に支障が生じている	0	0
現に支障のおそれがある	0	0
現時点では支障等はない	4	2,660
支障等調査中	0	0
加賀市	11	7,642
現に支障が生じている	0	0
現に支障のおそれがある	0	0
現時点では支障等はない	11	7,642
支障等調査中	0	0
白山市	1	1,794
現に支障が生じている	0	0
現に支障のおそれがある	0	0
現時点では支障等はない	1	1,794
支障等調査中	0	0
珠洲市	1	2,244
現に支障が生じている	0	0
現に支障のおそれがある	0	0
現時点では支障等はない	1	2,244
支障等調査中	0	0
志賀町	2	298
現に支障が生じている	0	0
現に支障のおそれがある	0	0
現時点では支障等はない	2	298
支障等調査中	0	0

	件数	量(トン)
津幡町	1	63
現に支障が生じている	0	0
現に支障のおそれがある	0	0
現時点では支障等はない	1	63
支障等調査中	0	0
宝達志水町	2	1,758
現に支障が生じている	0	0
現に支障のおそれがある	0	0
現時点では支障等はない	2	1,758
支障等調査中	0	0
穴水町	2	295
現に支障が生じている	0	0
現に支障のおそれがある	0	0
現時点では支障等はない	2	295
支障等調査中	0	0
能登町	2	174
現に支障が生じている	0	0
現に支障のおそれがある	0	0
現時点では支障等はない	2	174
支障等調査中	0	0
福井県	12	901,677
現に支障が生じている	1	840,689
現に支障のおそれがある	0	0
現時点では支障等はない	11	60,988
支障等調査中	0	0
福井市	1	1,252
現に支障が生じている	0	0
現に支障のおそれがある	0	0
現時点では支障等はない	1	1,252
支障等調査中	0	0
越前市	3	45,725
現に支障が生じている	0	0
現に支障のおそれがある	0	0
現時点では支障等はない	3	45,725
支障等調査中	0	0
敦賀市	2	841,189
現に支障が生じている	1	840,689
現に支障のおそれがある	0	0
現時点では支障等はない	1	500
支障等調査中	0	0
あわら市	5	13,488
現に支障が生じている	0	0
現に支障のおそれがある	0	0
現時点では支障等はない	5	13,488
支障等調査中	0	0
池田町	1	23
現に支障が生じている	0	0
現に支障のおそれがある	0	0
現時点では支障等はない	1	23
支障等調査中	0	0
山梨県	26	13,119
現に支障が生じている	1	132
現に支障のおそれがある	1	3,515
現時点では支障等はない	24	9,472
支障等調査中	0	0
甲州市	1	365
現に支障が生じている	0	0
現に支障のおそれがある	0	0
現時点では支障等はない	1	365
支障等調査中	0	0
上野原市	2	453
現に支障が生じている	1	132
現に支障のおそれがある	0	0
現時点では支障等はない	1	321
支障等調査中	0	0

	件数	量(トン)
都留市	1	900
現に支障が生じている	0	0
現に支障のおそれがある	0	0
現時点では支障等はない	1	900
支障等調査中	0	0
南アルプス市	3	3,725
現に支障が生じている	0	0
現に支障のおそれがある	1	3,515
現時点では支障等はない	2	210
支障等調査中	0	0
韮崎市	7	1,340
現に支障が生じている	0	0
現に支障のおそれがある	0	0
現時点では支障等はない	7	1,340
支障等調査中	0	0
北杜市	9	3,253
現に支障が生じている	0	0
現に支障のおそれがある	0	0
現時点では支障等はない	9	3,253
支障等調査中	0	0
身延町	1	127
現に支障が生じている	0	0
現に支障のおそれがある	0	0
現時点では支障等はない	1	127
支障等調査中	0	0
市川三郷町	1	16
現に支障が生じている	0	0
現に支障のおそれがある	0	0
現時点では支障等はない	1	16
支障等調査中	0	0
鳴沢村	1	2,940
現に支障が生じている	0	0
現に支障のおそれがある	0	0
現時点では支障等はない	1	2,940
支障等調査中	0	0
長野県	20	53,338
現に支障が生じている	0	0
現に支障のおそれがある	4	24,109
現時点では支障等はない	15	20,129
支障等調査中	1	9,100
長野市	4	28,481
現に支障が生じている	0	0
現に支障のおそれがある	2	18,741
現時点では支障等はない	2	9,740
支障等調査中	0	0
上田市	2	10,552
現に支障が生じている	0	0
現に支障のおそれがある	0	0
現時点では支障等はない	1	1,452
支障等調査中	1	9,100
小諸市	1	48
現に支障が生じている	0	0
現に支障のおそれがある	0	0
現時点では支障等はない	1	48
支障等調査中	0	0
東御市	1	78
現に支障が生じている	0	0
現に支障のおそれがある	0	0
現時点では支障等はない	1	78
支障等調査中	0	0
伊那市	1	800
現に支障が生じている	0	0
現に支障のおそれがある	0	0
現時点では支障等はない	1	800
支障等調査中	0	0

	件数	量(トン)
駒ヶ根市	3	4,071
現に支障が生じている	0	0
現に支障のおそれがある	0	0
現時点では支障等はない	3	4,071
支障等調査中	0	0
松本市	1	540
現に支障が生じている	0	0
現に支障のおそれがある	0	0
現時点では支障等はない	1	540
支障等調査中	0	0
須坂市	2	1,476
現に支障が生じている	0	0
現に支障のおそれがある	1	976
現時点では支障等はない	1	500
支障等調査中	0	0
富士見町	1	400
現に支障が生じている	0	0
現に支障のおそれがある	0	0
現時点では支障等はない	1	400
支障等調査中	0	0
生坂村	1	1,650
現に支障が生じている	0	0
現に支障のおそれがある	0	0
現時点では支障等はない	1	1,650
支障等調査中	0	0
筑北村	1	495
現に支障が生じている	0	0
現に支障のおそれがある	0	0
現時点では支障等はない	1	495
支障等調査中	0	0
高山村	1	4,392
現に支障が生じている	0	0
現に支障のおそれがある	1	4,392
現時点では支障等はない	0	0
支障等調査中	0	0
平谷村	1	355
現に支障が生じている	0	0
現に支障のおそれがある	0	0
現時点では支障等はない	1	355
支障等調査中	0	0
岐阜県	29	86,611
現に支障が生じている	0	0
現に支障のおそれがある	4	8,886
現時点では支障等はない	25	77,724
支障等調査中	0	0
岐阜市	2	5,003
現に支障が生じている	0	0
現に支障のおそれがある	2	5,003
現時点では支障等はない	0	0
支障等調査中	0	0
土岐市	4	11,671
現に支障が生じている	0	0
現に支障のおそれがある	0	0
現時点では支障等はない	4	11,671
支障等調査中	0	0
関市	2	11,717
現に支障が生じている	0	0
現に支障のおそれがある	0	0
現時点では支障等はない	2	11,717
支障等調査中	0	0
郡上市	2	2,655
現に支障が生じている	0	0
現に支障のおそれがある	0	0
現時点では支障等はない	2	2,655
支障等調査中	0	0

	件数	量(トン)
恵那市	1	1,800
現に支障が生じている	0	0
現に支障のおそれがある	0	0
現時点では支障等はない	1	1,800
支障等調査中	0	0
高山市	1	226
現に支障が生じている	0	0
現に支障のおそれがある	0	0
現時点では支障等はない	1	226
支障等調査中	0	0
山県市	1	19,000
現に支障が生じている	0	0
現に支障のおそれがある	0	0
現時点では支障等はない	1	19,000
支障等調査中	0	0
瑞穂市	2	6,799
現に支障が生じている	0	0
現に支障のおそれがある	0	0
現時点では支障等はない	2	6,799
支障等調査中	0	0
美濃加茂市	1	760
現に支障が生じている	0	0
現に支障のおそれがある	0	0
現時点では支障等はない	1	760
支障等調査中	0	0
美濃市	1	2,065
現に支障が生じている	0	0
現に支障のおそれがある	1	2,065
現時点では支障等はない	0	0
支障等調査中	0	0
羽島市	1	2,600
現に支障が生じている	0	0
現に支障のおそれがある	0	0
現時点では支障等はない	1	2,600
支障等調査中	0	0
各務原市	3	410
現に支障が生じている	0	0
現に支障のおそれがある	0	0
現時点では支障等はない	3	410
支障等調査中	0	0
瑞浪市	3	16,278
現に支障が生じている	0	0
現に支障のおそれがある	0	0
現時点では支障等はない	3	16,278
支障等調査中	0	0
御嵩町	1	30
現に支障が生じている	0	0
現に支障のおそれがある	0	0
現時点では支障等はない	1	30
支障等調査中	0	0
川辺町	1	800
現に支障が生じている	0	0
現に支障のおそれがある	0	0
現時点では支障等はない	1	800
支障等調査中	0	0
揖斐川町	2	4,357
現に支障が生じている	0	0
現に支障のおそれがある	1	1,819
現時点では支障等はない	1	2,538
支障等調査中	0	0
東白川村	1	441
現に支障が生じている	0	0
現に支障のおそれがある	0	0
現時点では支障等はない	1	441
支障等調査中	0	0

	件数	量(トン)
静岡県	18	39,241
現に支障が生じている	0	0
現に支障のおそれがある	0	0
現時点では支障等はない	18	39,241
支障等調査中	0	0
静岡市	1	7,960
現に支障が生じている	0	0
現に支障のおそれがある	0	0
現時点では支障等はない	1	7,960
支障等調査中	0	0
浜松市	1	251
現に支障が生じている	0	0
現に支障のおそれがある	0	0
現時点では支障等はない	1	251
支障等調査中	0	0
富士市	3	2,266
現に支障が生じている	0	0
現に支障のおそれがある	0	0
現時点では支障等はない	3	2,266
支障等調査中	0	0
富士宮市	5	1,560
現に支障が生じている	0	0
現に支障のおそれがある	0	0
現時点では支障等はない	5	1,560
支障等調査中	0	0
下田市	1	12,454
現に支障が生じている	0	0
現に支障のおそれがある	0	0
現時点では支障等はない	1	12,454
支障等調査中	0	0
御殿場市	1	9,456
現に支障が生じている	0	0
現に支障のおそれがある	0	0
現時点では支障等はない	1	9,456
支障等調査中	0	0
裾野市	1	228
現に支障が生じている	0	0
現に支障のおそれがある	0	0
現時点では支障等はない	1	228
支障等調査中	0	0
伊豆市	1	208
現に支障が生じている	0	0
現に支障のおそれがある	0	0
現時点では支障等はない	1	208
支障等調査中	0	0
伊東市	2	4,280
現に支障が生じている	0	0
現に支障のおそれがある	0	0
現時点では支障等はない	2	4,280
支障等調査中	0	0
清水町	1	326
現に支障が生じている	0	0
現に支障のおそれがある	0	0
現時点では支障等はない	1	326
支障等調査中	0	0
南伊豆町	1	252
現に支障が生じている	0	0
現に支障のおそれがある	0	0
現時点では支障等はない	1	252
支障等調査中	0	0
愛知県	39	964,135
現に支障が生じている	0	0
現に支障のおそれがある	2	300,616
現時点では支障等はない	37	663,519
支障等調査中	0	0

	件数	量(トン)
名古屋市	0	0
現に支障が生じている	0	0
現に支障のおそれがある	0	0
現時点では支障等はない	0	0
支障等調査中	0	0
豊田市	6	312,315
現に支障が生じている	0	0
現に支障のおそれがある	2	300,616
現時点では支障等はない	4	11,699
支障等調査中	0	0
豊橋市	6	104,747
現に支障が生じている	0	0
現に支障のおそれがある	0	0
現時点では支障等はない	6	104,747
支障等調査中	0	0
岡崎市	0	0
現に支障が生じている	0	0
現に支障のおそれがある	0	0
現時点では支障等はない	0	0
支障等調査中	0	0
安城市	1	5,622
現に支障が生じている	0	0
現に支障のおそれがある	0	0
現時点では支障等はない	1	5,622
支障等調査中	0	0
一宮市	5	99,797
現に支障が生じている	0	0
現に支障のおそれがある	0	0
現時点では支障等はない	5	99,797
支障等調査中	0	0
犬山市	2	17,441
現に支障が生じている	0	0
現に支障のおそれがある	0	0
現時点では支障等はない	2	17,441
支障等調査中	0	0
江南市	2	554
現に支障が生じている	0	0
現に支障のおそれがある	0	0
現時点では支障等はない	2	554
支障等調査中	0	0
春日井市	1	65,423
現に支障が生じている	0	0
現に支障のおそれがある	0	0
現時点では支障等はない	1	65,423
支障等調査中	0	0
新城市	1	875
現に支障が生じている	0	0
現に支障のおそれがある	0	0
現時点では支障等はない	1	875
支障等調査中	0	0
瀬戸市	3	63,372
現に支障が生じている	0	0
現に支障のおそれがある	0	0
現時点では支障等はない	3	63,372
支障等調査中	0	0
田原市	2	23,675
現に支障が生じている	0	0
現に支障のおそれがある	0	0
現時点では支障等はない	2	23,675
支障等調査中	0	0
豊川市	4	115,382
現に支障が生じている	0	0
現に支障のおそれがある	0	0
現時点では支障等はない	4	115,382
支障等調査中	0	0

	件数	量(トン)
弥富市	2	65,226
現に支障が生じている	0	0
現に支障のおそれがある	0	0
現時点では支障等はない	2	65,226
支障等調査中	0	0
西尾市	2	61,626
現に支障が生じている	0	0
現に支障のおそれがある	0	0
現時点では支障等はない	2	61,626
支障等調査中	0	0
東郷町	1	25,109
現に支障が生じている	0	0
現に支障のおそれがある	0	0
現時点では支障等はない	1	25,109
支障等調査中	0	0
知多郡美浜町	1	2,972
現に支障が生じている	0	0
現に支障のおそれがある	0	0
現時点では支障等はない	1	2,972
支障等調査中	0	0
三重県	43	1,822,454
現に支障が生じている	1	3,000
現に支障のおそれがある	8	1,563,238
現時点では支障等はない	34	256,217
支障等調査中	0	0
津市	8	29,873
現に支障が生じている	0	0
現に支障のおそれがある	2	11,072
現時点では支障等はない	6	18,801
支障等調査中	0	0
伊賀市	5	30,386
現に支障が生じている	0	0
現に支障のおそれがある	1	29,000
現時点では支障等はない	4	1,386
支障等調査中	0	0
尾鷲市	1	10
現に支障が生じている	0	0
現に支障のおそれがある	0	0
現時点では支障等はない	1	10
支障等調査中	0	0
いなべ市	3	57,080
現に支障が生じている	0	0
現に支障のおそれがある	0	0
現時点では支障等はない	3	57,080
支障等調査中	0	0
亀山市	2	1,727
現に支障が生じている	0	0
現に支障のおそれがある	0	0
現時点では支障等はない	2	1,727
支障等調査中	0	0
桑名市	3	89,971
現に支障が生じている	1	3,000
現に支障のおそれがある	1	495
現時点では支障等はない	1	86,476
支障等調査中	0	0
四日市市	6	1,507,622
現に支障が生じている	0	0
現に支障のおそれがある	3	1,506,992
現時点では支障等はない	3	630
支障等調査中	0	0
松阪市	3	42,530
現に支障が生じている	0	0
現に支障のおそれがある	0	0
現時点では支障等はない	3	42,530
支障等調査中	0	0

	件数	量(トン)
名張市	1	6,960
現に支障が生じている	0	0
現に支障のおそれがある	0	0
現時点では支障等はない	1	6,960
支障等調査中	0	0
鈴鹿市	5	16,033
現に支障が生じている	0	0
現に支障のおそれがある	1	15,679
現時点では支障等はない	4	354
支障等調査中	0	0
伊勢市	1	103
現に支障が生じている	0	0
現に支障のおそれがある	0	0
現時点では支障等はない	1	103
支障等調査中	0	0
御浜町	1	100
現に支障が生じている	0	0
現に支障のおそれがある	0	0
現時点では支障等はない	1	100
支障等調査中	0	0
菟野町	1	7,600
現に支障が生じている	0	0
現に支障のおそれがある	0	0
現時点では支障等はない	1	7,600
支障等調査中	0	0
明和町	1	32,434
現に支障が生じている	0	0
現に支障のおそれがある	0	0
現時点では支障等はない	1	32,434
支障等調査中	0	0
南伊勢町	2	25
現に支障が生じている	0	0
現に支障のおそれがある	0	0
現時点では支障等はない	2	25
支障等調査中	0	0
滋賀県	40	746,512
現に支障が生じている	0	0
現に支障のおそれがある	11	715,118
現時点では支障等はない	29	31,394
支障等調査中	0	0
大津市	18	3,653
現に支障が生じている	0	0
現に支障のおそれがある	10	2,743
現時点では支障等はない	8	910
支障等調査中	0	0
近江八幡市	1	9,219
現に支障が生じている	0	0
現に支障のおそれがある	0	0
現時点では支障等はない	1	9,219
支障等調査中	0	0
栗東市	1	712,375
現に支障が生じている	0	0
現に支障のおそれがある	1	712,375
現時点では支障等はない	0	0
支障等調査中	0	0
湖南市	1	35
現に支障が生じている	0	0
現に支障のおそれがある	0	0
現時点では支障等はない	1	35
支障等調査中	0	0
野洲市	2	530
現に支障が生じている	0	0
現に支障のおそれがある	0	0
現時点では支障等はない	2	530
支障等調査中	0	0

	件数	量(トン)
甲賀市	3	2,400
現に支障が生じている	0	0
現に支障のおそれがある	0	0
現時点では支障等はない	3	2,400
支障等調査中	0	0
高島市	3	140
現に支障が生じている	0	0
現に支障のおそれがある	0	0
現時点では支障等はない	3	140
支障等調査中	0	0
長浜市	6	16,170
現に支障が生じている	0	0
現に支障のおそれがある	0	0
現時点では支障等はない	6	16,170
支障等調査中	0	0
東近江市	1	10
現に支障が生じている	0	0
現に支障のおそれがある	0	0
現時点では支障等はない	1	10
支障等調査中	0	0
彦根市	1	70
現に支障が生じている	0	0
現に支障のおそれがある	0	0
現時点では支障等はない	1	70
支障等調査中	0	0
米原市	1	10
現に支障が生じている	0	0
現に支障のおそれがある	0	0
現時点では支障等はない	1	10
支障等調査中	0	0
日野町	1	900
現に支障が生じている	0	0
現に支障のおそれがある	0	0
現時点では支障等はない	1	900
支障等調査中	0	0
愛荘町	1	1,000
現に支障が生じている	0	0
現に支障のおそれがある	0	0
現時点では支障等はない	1	1,000
支障等調査中	0	0
京都府	42	123,482
現に支障が生じている	0	0
現に支障のおそれがある	0	0
現時点では支障等はない	42	123,482
支障等調査中	0	0
京都市	5	11,825
現に支障が生じている	0	0
現に支障のおそれがある	0	0
現時点では支障等はない	5	11,825
支障等調査中	0	0
宇治市	3	1,549
現に支障が生じている	0	0
現に支障のおそれがある	0	0
現時点では支障等はない	3	1,549
支障等調査中	0	0
綾部市	1	500
現に支障が生じている	0	0
現に支障のおそれがある	0	0
現時点では支障等はない	1	500
支障等調査中	0	0
亀岡市	4	8,465
現に支障が生じている	0	0
現に支障のおそれがある	0	0
現時点では支障等はない	4	8,465
支障等調査中	0	0

	件数	量(トン)
宮津市	1	10
現に支障が生じている	0	0
現に支障のおそれがある	0	0
現時点では支障等はない	1	10
支障等調査中	0	0
京丹後市	2	40
現に支障が生じている	0	0
現に支障のおそれがある	0	0
現時点では支障等はない	2	40
支障等調査中	0	0
京田辺市	1	1,000
現に支障が生じている	0	0
現に支障のおそれがある	0	0
現時点では支障等はない	1	1,000
支障等調査中	0	0
城陽市	1	1,484
現に支障が生じている	0	0
現に支障のおそれがある	0	0
現時点では支障等はない	1	1,484
支障等調査中	0	0
八幡市	1	6,000
現に支障が生じている	0	0
現に支障のおそれがある	0	0
現時点では支障等はない	1	6,000
支障等調査中	0	0
舞鶴市	2	160
現に支障が生じている	0	0
現に支障のおそれがある	0	0
現時点では支障等はない	2	160
支障等調査中	0	0
福知山市	4	8,473
現に支障が生じている	0	0
現に支障のおそれがある	0	0
現時点では支障等はない	4	8,473
支障等調査中	0	0
木津川市	1	120
現に支障が生じている	0	0
現に支障のおそれがある	0	0
現時点では支障等はない	1	120
支障等調査中	0	0
宇治田原町	2	2,120
現に支障が生じている	0	0
現に支障のおそれがある	0	0
現時点では支障等はない	2	2,120
支障等調査中	0	0
井手町	4	59,715
現に支障が生じている	0	0
現に支障のおそれがある	0	0
現時点では支障等はない	4	59,715
支障等調査中	0	0
京丹波町	4	11,927
現に支障が生じている	0	0
現に支障のおそれがある	0	0
現時点では支障等はない	4	11,927
支障等調査中	0	0
和東町	1	800
現に支障が生じている	0	0
現に支障のおそれがある	0	0
現時点では支障等はない	1	800
支障等調査中	0	0
南山城村	5	9,294
現に支障が生じている	0	0
現に支障のおそれがある	0	0
現時点では支障等はない	5	9,294
支障等調査中	0	0

	件数	量(トン)
大阪府	36	117,995
現に支障が生じている	0	0
現に支障のおそれがある	2	15,160
現時点では支障等はない	34	102,835
支障等調査中	0	0
大阪市	0	0
現に支障が生じている	0	0
現に支障のおそれがある	0	0
現時点では支障等はない	0	0
支障等調査中	0	0
堺市	5	20,560
現に支障が生じている	0	0
現に支障のおそれがある	2	15,160
現時点では支障等はない	3	5,400
支障等調査中	0	0
東大阪市	0	0
現に支障が生じている	0	0
現に支障のおそれがある	0	0
現時点では支障等はない	0	0
支障等調査中	0	0
高槻市	0	0
現に支障が生じている	0	0
現に支障のおそれがある	0	0
現時点では支障等はない	0	0
支障等調査中	0	0
豊中市	0	0
現に支障が生じている	0	0
現に支障のおそれがある	0	0
現時点では支障等はない	0	0
支障等調査中	0	0
枚方市	1	5,500
現に支障が生じている	0	0
現に支障のおそれがある	0	0
現時点では支障等はない	1	5,500
支障等調査中	0	0
柏原市	1	200
現に支障が生じている	0	0
現に支障のおそれがある	0	0
現時点では支障等はない	1	200
支障等調査中	0	0
羽曳野市	2	6,585
現に支障が生じている	0	0
現に支障のおそれがある	0	0
現時点では支障等はない	2	6,585
支障等調査中	0	0
茨木市	1	1,400
現に支障が生じている	0	0
現に支障のおそれがある	0	0
現時点では支障等はない	1	1,400
支障等調査中	0	0
貝塚市	4	5,200
現に支障が生じている	0	0
現に支障のおそれがある	0	0
現時点では支障等はない	4	5,200
支障等調査中	0	0
大阪狭山市	1	1,294
現に支障が生じている	0	0
現に支障のおそれがある	0	0
現時点では支障等はない	1	1,294
支障等調査中	0	0
大東市	1	500
現に支障が生じている	0	0
現に支障のおそれがある	0	0
現時点では支障等はない	1	500
支障等調査中	0	0

	件数	量(トン)
富田林市	2	17,375
現に支障が生じている	0	0
現に支障のおそれがある	0	0
現時点では支障等はない	2	17,375
支障等調査中	0	0
箕面市	1	500
現に支障が生じている	0	0
現に支障のおそれがある	0	0
現時点では支障等はない	1	500
支障等調査中	0	0
岸和田市	6	40,816
現に支障が生じている	0	0
現に支障のおそれがある	0	0
現時点では支障等はない	6	40,816
支障等調査中	0	0
四條畷市	2	3,000
現に支障が生じている	0	0
現に支障のおそれがある	0	0
現時点では支障等はない	2	3,000
支障等調査中	0	0
泉佐野市	2	1,140
現に支障が生じている	0	0
現に支障のおそれがある	0	0
現時点では支障等はない	2	1,140
支障等調査中	0	0
和泉市	4	10,476
現に支障が生じている	0	0
現に支障のおそれがある	0	0
現時点では支障等はない	4	10,476
支障等調査中	0	0
河南町	1	2,900
現に支障が生じている	0	0
現に支障のおそれがある	0	0
現時点では支障等はない	1	2,900
支障等調査中	0	0
岬町	1	500
現に支障が生じている	0	0
現に支障のおそれがある	0	0
現時点では支障等はない	1	500
支障等調査中	0	0
太子町	1	50
現に支障が生じている	0	0
現に支障のおそれがある	0	0
現時点では支障等はない	1	50
支障等調査中	0	0
兵庫県	51	82,079
現に支障が生じている	0	0
現に支障のおそれがある	0	0
現時点では支障等はない	51	82,079
支障等調査中	0	0
神戸市	2	1,764
現に支障が生じている	0	0
現に支障のおそれがある	0	0
現時点では支障等はない	2	1,764
支障等調査中	0	0
姫路市	7	26,991
現に支障が生じている	0	0
現に支障のおそれがある	0	0
現時点では支障等はない	7	26,991
支障等調査中	0	0
尼崎市	1	13,500
現に支障が生じている	0	0
現に支障のおそれがある	0	0
現時点では支障等はない	1	13,500
支障等調査中	0	0

	件数	量(トン)
西宮市	2	2,506
現に支障が生じている	0	0
現に支障のおそれがある	0	0
現時点では支障等はない	2	2,506
支障等調査中	0	0
加西市	1	2,117
現に支障が生じている	0	0
現に支障のおそれがある	0	0
現時点では支障等はない	1	2,117
支障等調査中	0	0
加古川市	7	12,038
現に支障が生じている	0	0
現に支障のおそれがある	0	0
現時点では支障等はない	7	12,038
支障等調査中	0	0
加東市	2	740
現に支障が生じている	0	0
現に支障のおそれがある	0	0
現時点では支障等はない	2	740
支障等調査中	0	0
南あわじ市	1	1,500
現に支障が生じている	0	0
現に支障のおそれがある	0	0
現時点では支障等はない	1	1,500
支障等調査中	0	0
三木市	7	2,761
現に支障が生じている	0	0
現に支障のおそれがある	0	0
現時点では支障等はない	7	2,761
支障等調査中	0	0
篠山市	3	356
現に支障が生じている	0	0
現に支障のおそれがある	0	0
現時点では支障等はない	3	356
支障等調査中	0	0
洲本市	3	3,089
現に支障が生じている	0	0
現に支障のおそれがある	0	0
現時点では支障等はない	3	3,089
支障等調査中	0	0
赤穂市	1	45
現に支障が生じている	0	0
現に支障のおそれがある	0	0
現時点では支障等はない	1	45
支障等調査中	0	0
丹波市	1	234
現に支障が生じている	0	0
現に支障のおそれがある	0	0
現時点では支障等はない	1	234
支障等調査中	0	0
宝塚市	3	10,896
現に支障が生じている	0	0
現に支障のおそれがある	0	0
現時点では支障等はない	3	10,896
支障等調査中	0	0
豊岡市	3	198
現に支障が生じている	0	0
現に支障のおそれがある	0	0
現時点では支障等はない	3	198
支障等調査中	0	0
養父市	1	10
現に支障が生じている	0	0
現に支障のおそれがある	0	0
現時点では支障等はない	1	10
支障等調査中	0	0

	件数	量(トン)
朝来市	2	75
現に支障が生じている	0	0
現に支障のおそれがある	0	0
現時点では支障等はない	2	75
支障等調査中	0	0
稲美町	1	1,333
現に支障が生じている	0	0
現に支障のおそれがある	0	0
現時点では支障等はない	1	1,333
支障等調査中	0	0
香美町	2	972
現に支障が生じている	0	0
現に支障のおそれがある	0	0
現時点では支障等はない	2	972
支障等調査中	0	0
宍粟市	1	954
現に支障が生じている	0	0
現に支障のおそれがある	0	0
現時点では支障等はない	1	954
支障等調査中	0	0
奈良県	31	1,125,350
現に支障が生じている	1	20,000
現に支障のおそれがある	3	854,837
現時点では支障等はない	9	8,108
支障等調査中	18	242,405
奈良市	3	10,356
現に支障が生じている	0	0
現に支障のおそれがある	0	0
現時点では支障等はない	2	7,756
支障等調査中	1	2,600
宇陀市	3	854,607
現に支障が生じている	0	0
現に支障のおそれがある	1	854,397
現時点では支障等はない	0	0
支障等調査中	2	210
葛城市	1	50
現に支障が生じている	0	0
現に支障のおそれがある	0	0
現時点では支障等はない	1	50
支障等調査中	0	0
大和郡山市	1	320
現に支障が生じている	0	0
現に支障のおそれがある	1	320
現時点では支障等はない	0	0
支障等調査中	0	0
五條市	2	20,040
現に支障が生じている	1	20,000
現に支障のおそれがある	0	0
現時点では支障等はない	1	40
支障等調査中	0	0
香芝市	1	150
現に支障が生じている	0	0
現に支障のおそれがある	0	0
現時点では支障等はない	1	150
支障等調査中	0	0
生駒市	2	1,050
現に支障が生じている	0	0
現に支障のおそれがある	0	0
現時点では支障等はない	0	0
支障等調査中	2	1,050
天理市	5	100,150
現に支障が生じている	0	0
現に支障のおそれがある	0	0
現時点では支障等はない	0	0
支障等調査中	5	100,150

	件数	量(トン)
桜井市	1	20
現に支障が生じている	0	0
現に支障のおそれがある	0	0
現時点では支障等はない	0	0
支障等調査中	1	20
橿原市	1	20
現に支障が生じている	0	0
現に支障のおそれがある	0	0
現時点では支障等はない	1	20
支障等調査中	0	0
河合町	1	20
現に支障が生じている	0	0
現に支障のおそれがある	0	0
現時点では支障等はない	1	20
支障等調査中	0	0
吉野町	1	12
現に支障が生じている	0	0
現に支障のおそれがある	0	0
現時点では支障等はない	1	12
支障等調査中	0	0
大淀町	1	120
現に支障が生じている	0	0
現に支障のおそれがある	1	120
現時点では支障等はない	0	0
支障等調査中	0	0
山添村	7	138,375
現に支障が生じている	0	0
現に支障のおそれがある	0	0
現時点では支障等はない	0	0
支障等調査中	7	138,375
明日香村	1	60
現に支障が生じている	0	0
現に支障のおそれがある	0	0
現時点では支障等はない	1	60
支障等調査中	0	0
和歌山県	10	30,990
現に支障が生じている	0	0
現に支障のおそれがある	0	0
現時点では支障等はない	10	30,990
支障等調査中	0	0
和歌山市	0	0
現に支障が生じている	0	0
現に支障のおそれがある	0	0
現時点では支障等はない	0	0
支障等調査中	0	0
海南市	2	360
現に支障が生じている	0	0
現に支障のおそれがある	0	0
現時点では支障等はない	2	360
支障等調査中	0	0
田辺市	1	200
現に支障が生じている	0	0
現に支障のおそれがある	0	0
現時点では支障等はない	1	200
支障等調査中	0	0
橋本市	2	21,936
現に支障が生じている	0	0
現に支障のおそれがある	0	0
現時点では支障等はない	2	21,936
支障等調査中	0	0
かつらぎ町	2	279
現に支障が生じている	0	0
現に支障のおそれがある	0	0
現時点では支障等はない	2	279
支障等調査中	0	0

	件数	量(トン)
紀美野町	1	6,348
現に支障が生じている	0	0
現に支障のおそれがある	0	0
現時点では支障等はない	1	6,348
支障等調査中	0	0
湯浅町	1	1,780
現に支障が生じている	0	0
現に支障のおそれがある	0	0
現時点では支障等はない	1	1,780
支障等調査中	0	0
那智勝浦町	1	87
現に支障が生じている	0	0
現に支障のおそれがある	0	0
現時点では支障等はない	1	87
支障等調査中	0	0
鳥取県	18	3,431
現に支障が生じている	0	0
現に支障のおそれがある	0	0
現時点では支障等はない	18	3,431
支障等調査中	0	0
鳥取市	4	925
現に支障が生じている	0	0
現に支障のおそれがある	0	0
現時点では支障等はない	4	925
支障等調査中	0	0
境港市	2	755
現に支障が生じている	0	0
現に支障のおそれがある	0	0
現時点では支障等はない	2	755
支障等調査中	0	0
倉吉市	3	342
現に支障が生じている	0	0
現に支障のおそれがある	0	0
現時点では支障等はない	3	342
支障等調査中	0	0
米子市	3	100
現に支障が生じている	0	0
現に支障のおそれがある	0	0
現時点では支障等はない	3	100
支障等調査中	0	0
大山町	2	1,132
現に支障が生じている	0	0
現に支障のおそれがある	0	0
現時点では支障等はない	2	1,132
支障等調査中	0	0
南部町	1	27
現に支障が生じている	0	0
現に支障のおそれがある	0	0
現時点では支障等はない	1	27
支障等調査中	0	0
琴浦町	1	15
現に支障が生じている	0	0
現に支障のおそれがある	0	0
現時点では支障等はない	1	15
支障等調査中	0	0
三朝町	1	97
現に支障が生じている	0	0
現に支障のおそれがある	0	0
現時点では支障等はない	1	97
支障等調査中	0	0
北栄町	1	38
現に支障が生じている	0	0
現に支障のおそれがある	0	0
現時点では支障等はない	1	38
支障等調査中	0	0

	件数	量(トン)
島根県	5	105
現に支障が生じている	0	0
現に支障のおそれがある	0	0
現時点では支障等はない	5	105
支障等調査中	0	0
安来市	1	50
現に支障が生じている	0	0
現に支障のおそれがある	0	0
現時点では支障等はない	1	50
支障等調査中	0	0
江津市	1	10
現に支障が生じている	0	0
現に支障のおそれがある	0	0
現時点では支障等はない	1	10
支障等調査中	0	0
浜田市	1	20
現に支障が生じている	0	0
現に支障のおそれがある	0	0
現時点では支障等はない	1	20
支障等調査中	0	0
出雲市	1	10
現に支障が生じている	0	0
現に支障のおそれがある	0	0
現時点では支障等はない	1	10
支障等調査中	0	0
益田市	1	15
現に支障が生じている	0	0
現に支障のおそれがある	0	0
現時点では支障等はない	1	15
支障等調査中	0	0
岡山県	17	7,684
現に支障が生じている	0	0
現に支障のおそれがある	0	0
現時点では支障等はない	17	7,684
支障等調査中	0	0
岡山市	3	3,939
現に支障が生じている	0	0
現に支障のおそれがある	0	0
現時点では支障等はない	3	3,939
支障等調査中	0	0
倉敷市	1	99
現に支障が生じている	0	0
現に支障のおそれがある	0	0
現時点では支障等はない	1	99
支障等調査中	0	0
備前市	1	46
現に支障が生じている	0	0
現に支障のおそれがある	0	0
現時点では支障等はない	1	46
支障等調査中	0	0
井原市	2	360
現に支障が生じている	0	0
現に支障のおそれがある	0	0
現時点では支障等はない	2	360
支障等調査中	0	0
玉野市	1	21
現に支障が生じている	0	0
現に支障のおそれがある	0	0
現時点では支障等はない	1	21
支障等調査中	0	0
高梁市	1	30
現に支障が生じている	0	0
現に支障のおそれがある	0	0
現時点では支障等はない	1	30
支障等調査中	0	0

	件数	量(トン)
総社市	2	1,533
現に支障が生じている	0	0
現に支障のおそれがある	0	0
現時点では支障等はない	2	1,533
支障等調査中	0	0
真庭市	1	15
現に支障が生じている	0	0
現に支障のおそれがある	0	0
現時点では支障等はない	1	15
支障等調査中	0	0
赤磐市	1	275
現に支障が生じている	0	0
現に支障のおそれがある	0	0
現時点では支障等はない	1	275
支障等調査中	0	0
美咲町	3	1,159
現に支障が生じている	0	0
現に支障のおそれがある	0	0
現時点では支障等はない	3	1,159
支障等調査中	0	0
和気町	1	208
現に支障が生じている	0	0
現に支障のおそれがある	0	0
現時点では支障等はない	1	208
支障等調査中	0	0
広島県	24	57,397
現に支障が生じている	0	0
現に支障のおそれがある	9	55,581
現時点では支障等はない	15	1,815
支障等調査中	0	0
広島市	0	0
現に支障が生じている	0	0
現に支障のおそれがある	0	0
現時点では支障等はない	0	0
支障等調査中	0	0
呉市	2	1,212
現に支障が生じている	0	0
現に支障のおそれがある	1	1,197
現時点では支障等はない	1	15
支障等調査中	0	0
福山市	1	12
現に支障が生じている	0	0
現に支障のおそれがある	0	0
現時点では支障等はない	1	12
支障等調査中	0	0
安芸高田市	3	595
現に支障が生じている	0	0
現に支障のおそれがある	0	0
現時点では支障等はない	3	595
支障等調査中	0	0
三次市	3	347
現に支障が生じている	0	0
現に支障のおそれがある	0	0
現時点では支障等はない	3	347
支障等調査中	0	0
東広島市	4	342
現に支障が生じている	0	0
現に支障のおそれがある	0	0
現時点では支障等はない	4	342
支障等調査中	0	0
府中市	1	369
現に支障が生じている	0	0
現に支障のおそれがある	0	0
現時点では支障等はない	1	369
支障等調査中	0	0

		件数	量(トン)
三原市		2	4,763
	現に支障が生じている	0	0
	現に支障のおそれがある	2	4,763
	現時点では支障等はない 支障等調査中	0 0	0 0
江田島市		1	26
	現に支障が生じている	0	0
	現に支障のおそれがある	0	0
	現時点では支障等はない 支障等調査中	1 0	26 0
熊野町		1	40,000
	現に支障が生じている	0	0
	現に支障のおそれがある	1	40,000
	現時点では支障等はない 支障等調査中	0 0	0 0
世羅郡世羅町		4	9,545
	現に支障が生じている	0	0
	現に支障のおそれがある	4	9,545
	現時点では支障等はない 支障等調査中	0 0	0 0
神石高原町		2	186
	現に支障が生じている	0	0
	現に支障のおそれがある	1	76
	現時点では支障等はない 支障等調査中	1 0	110 0
山口県		2	2,872
	現に支障が生じている	0	0
	現に支障のおそれがある	0	0
	現時点では支障等はない 支障等調査中	2 0	2,872 0
下関市		0	0
	現に支障が生じている	0	0
	現に支障のおそれがある	0	0
	現時点では支障等はない 支障等調査中	0 0	0 0
宇部市		1	2,140
	現に支障が生じている	0	0
	現に支障のおそれがある	0	0
	現時点では支障等はない 支障等調査中	1 0	2,140 0
美祢市		1	732
	現に支障が生じている	0	0
	現に支障のおそれがある	0	0
	現時点では支障等はない 支障等調査中	1 0	732 0
徳島県		2	76,439
	現に支障が生じている	0	0
	現に支障のおそれがある	0	0
	現時点では支障等はない 支障等調査中	2 0	76,439 0
阿南市		2	76,439
	現に支障が生じている	0	0
	現に支障のおそれがある	0	0
	現時点では支障等はない 支障等調査中	2 0	76,439 0
香川県		16	207,306
	現に支障が生じている	1	186,994
	現に支障のおそれがある	0	0
	現時点では支障等はない 支障等調査中	15 0	20,312 0
高松市		5	11,673
	現に支障が生じている	0	0
	現に支障のおそれがある	0	0
	現時点では支障等はない 支障等調査中	5 0	11,673 0

		件数	量(トン)
坂出市		1	162
	現に支障が生じている	0	0
	現に支障のおそれがある	0	0
	現時点では支障等はない 支障等調査中	1 0	162 0
さぬき市		2	3,000
	現に支障が生じている	0	0
	現に支障のおそれがある	0	0
	現時点では支障等はない 支障等調査中	2 0	3,000 0
小豆島町		4	3,812
	現に支障が生じている	0	0
	現に支障のおそれがある	0	0
	現時点では支障等はない 支障等調査中	4 0	3,812 0
土庄町		3	188,399
	現に支障が生じている	1	186,994
	現に支障のおそれがある	0	0
	現時点では支障等はない 支障等調査中	2 0	1,405 0
綾川町		1	260
	現に支障が生じている	0	0
	現に支障のおそれがある	0	0
	現時点では支障等はない 支障等調査中	1 0	260 0
愛媛県		15	452,895
	現に支障が生じている	0	0
	現に支障のおそれがある	2	366,447
	現時点では支障等はない 支障等調査中	13 0	86,448 0
松山市		6	401,917
	現に支障が生じている	0	0
	現に支障のおそれがある	2	366,447
	現時点では支障等はない 支障等調査中	4 0	35,470 0
今治市		1	100
	現に支障が生じている	0	0
	現に支障のおそれがある	0	0
	現時点では支障等はない 支障等調査中	1 0	100 0
伊予市		1	50,000
	現に支障が生じている	0	0
	現に支障のおそれがある	0	0
	現時点では支障等はない 支障等調査中	1 0	50,000 0
宇和島市		1	100
	現に支障が生じている	0	0
	現に支障のおそれがある	0	0
	現時点では支障等はない 支障等調査中	1 0	100 0
四国中央市		1	100
	現に支障が生じている	0	0
	現に支障のおそれがある	0	0
	現時点では支障等はない 支障等調査中	1 0	100 0
喜多郡内子町		1	13
	現に支障が生じている	0	0
	現に支障のおそれがある	0	0
	現時点では支障等はない 支障等調査中	1 0	13 0
愛南町		3	645
	現に支障が生じている	0	0
	現に支障のおそれがある	0	0
	現時点では支障等はない 支障等調査中	3 0	645 0

	件数	量(トン)
松野町	1	20
現に支障が生じている	0	0
現に支障のおそれがある	0	0
現時点では支障等はない	1	20
支障等調査中	0	0
高知県	4	891
現に支障が生じている	0	0
現に支障のおそれがある	0	0
現時点では支障等はない	4	891
支障等調査中	0	0
高知市	1	315
現に支障が生じている	0	0
現に支障のおそれがある	0	0
現時点では支障等はない	1	315
支障等調査中	0	0
室戸市	1	100
現に支障が生じている	0	0
現に支障のおそれがある	0	0
現時点では支障等はない	1	100
支障等調査中	0	0
香美市	1	76
現に支障が生じている	0	0
現に支障のおそれがある	0	0
現時点では支障等はない	1	76
支障等調査中	0	0
大豊町	1	400
現に支障が生じている	0	0
現に支障のおそれがある	0	0
現時点では支障等はない	1	400
支障等調査中	0	0
福岡県	23	536,016
現に支障が生じている	0	0
現に支障のおそれがある	5	251,418
現時点では支障等はない	14	45,099
支障等調査中	4	239,500
福岡市	0	0
現に支障が生じている	0	0
現に支障のおそれがある	0	0
現時点では支障等はない	0	0
支障等調査中	0	0
北九州市	0	0
現に支障が生じている	0	0
現に支障のおそれがある	0	0
現時点では支障等はない	0	0
支障等調査中	0	0
大牟田市	0	0
現に支障が生じている	0	0
現に支障のおそれがある	0	0
現時点では支障等はない	0	0
支障等調査中	0	0
久留米市	2	6,782
現に支障が生じている	0	0
現に支障のおそれがある	0	0
現時点では支障等はない	1	4,782
支障等調査中	1	2,000
筑紫野市	2	398,000
現に支障が生じている	0	0
現に支障のおそれがある	1	189,000
現時点では支障等はない	0	0
支障等調査中	1	209,000
飯塚市	3	35,244
現に支障が生じている	0	0
現に支障のおそれがある	1	22,500
現時点では支障等はない	2	12,744
支障等調査中	0	0

	件数	量(トン)
嘉麻市	2	10,159
現に支障が生じている	0	0
現に支障のおそれがある	0	0
現時点では支障等はない	2	10,159
支障等調査中	0	0
宮若市	1	27,500
現に支障が生じている	0	0
現に支障のおそれがある	0	0
現時点では支障等はない	0	0
支障等調査中	1	27,500
行橋市	3	2,604
現に支障が生じている	0	0
現に支障のおそれがある	0	0
現時点では支障等はない	3	2,604
支障等調査中	0	0
筑後市	1	100
現に支障が生じている	0	0
現に支障のおそれがある	0	0
現時点では支障等はない	1	100
支障等調査中	0	0
田川市	1	1,210
現に支障が生じている	0	0
現に支障のおそれがある	0	0
現時点では支障等はない	1	1,210
支障等調査中	0	0
久山町	1	9,300
現に支障が生じている	0	0
現に支障のおそれがある	0	0
現時点では支障等はない	1	9,300
支障等調査中	0	0
篠栗町	1	11,400
現に支障が生じている	0	0
現に支障のおそれがある	1	11,400
現時点では支障等はない	0	0
支障等調査中	0	0
広川町	1	27,500
現に支障が生じている	0	0
現に支障のおそれがある	1	27,500
現時点では支障等はない	0	0
支障等調査中	0	0
みやこ町	1	50
現に支障が生じている	0	0
現に支障のおそれがある	0	0
現時点では支障等はない	1	50
支障等調査中	0	0
桂川町	1	1,350
現に支障が生じている	0	0
現に支障のおそれがある	0	0
現時点では支障等はない	1	1,350
支障等調査中	0	0
岡垣町	1	1,000
現に支障が生じている	0	0
現に支障のおそれがある	0	0
現時点では支障等はない	0	0
支障等調査中	1	1,000
大任町	1	2,800
現に支障が生じている	0	0
現に支障のおそれがある	0	0
現時点では支障等はない	1	2,800
支障等調査中	0	0
東峰村	1	1,018
現に支障が生じている	0	0
現に支障のおそれがある	1	1,018
現時点では支障等はない	0	0
支障等調査中	0	0

	件数	量(トン)
佐賀県	21	12,534
現に支障が生じている	0	0
現に支障のおそれがある	5	7,068
現時点では支障等はない	16	5,466
支障等調査中	0	0
佐賀市	4	2,645
現に支障が生じている	0	0
現に支障のおそれがある	0	0
現時点では支障等はない	4	2,645
支障等調査中	0	0
唐津市	7	2,510
現に支障が生じている	0	0
現に支障のおそれがある	3	2,305
現時点では支障等はない	4	205
支障等調査中	0	0
武雄市	1	29
現に支障が生じている	0	0
現に支障のおそれがある	0	0
現時点では支障等はない	1	29
支障等調査中	0	0
神埼市	1	394
現に支障が生じている	0	0
現に支障のおそれがある	0	0
現時点では支障等はない	1	394
支障等調査中	0	0
多久市	2	1,302
現に支障が生じている	0	0
現に支障のおそれがある	0	0
現時点では支障等はない	2	1,302
支障等調査中	0	0
みやき町	2	621
現に支障が生じている	0	0
現に支障のおそれがある	0	0
現時点では支障等はない	2	621
支障等調査中	0	0
基山町	1	120
現に支障が生じている	0	0
現に支障のおそれがある	0	0
現時点では支障等はない	1	120
支障等調査中	0	0
白石町	1	150
現に支障が生じている	0	0
現に支障のおそれがある	0	0
現時点では支障等はない	1	150
支障等調査中	0	0
江北町	1	3,701
現に支障が生じている	0	0
現に支障のおそれがある	1	3,701
現時点では支障等はない	0	0
支障等調査中	0	0
玄海町	1	1,063
現に支障が生じている	0	0
現に支障のおそれがある	1	1,063
現時点では支障等はない	0	0
支障等調査中	0	0
長崎県	29	208,967
現に支障が生じている	1	5,406
現に支障のおそれがある	5	201,894
現時点では支障等はない	23	1,667
支障等調査中	0	0
長崎市	4	269
現に支障が生じている	0	0
現に支障のおそれがある	0	0
現時点では支障等はない	4	269
支障等調査中	0	0

	件数	量(トン)
佐世保市	4	199,657
現に支障が生じている	0	0
現に支障のおそれがある	2	199,612
現時点では支障等はない	2	45
支障等調査中	0	0
壱岐市	2	24
現に支障が生じている	0	0
現に支障のおそれがある	0	0
現時点では支障等はない	2	24
支障等調査中	0	0
南島原市	3	79
現に支障が生じている	0	0
現に支障のおそれがある	0	0
現時点では支障等はない	3	79
支障等調査中	0	0
五島市	1	16
現に支障が生じている	0	0
現に支障のおそれがある	1	16
現時点では支障等はない	0	0
支障等調査中	0	0
平戸市	3	496
現に支障が生じている	0	0
現に支障のおそれがある	0	0
現時点では支障等はない	3	496
支障等調査中	0	0
対馬市	1	45
現に支障が生じている	0	0
現に支障のおそれがある	0	0
現時点では支障等はない	1	45
支障等調査中	0	0
大村市	2	7,612
現に支障が生じている	1	5,406
現に支障のおそれがある	1	2,206
現時点では支障等はない	0	0
支障等調査中	0	0
松浦市	4	642
現に支障が生じている	0	0
現に支障のおそれがある	0	0
現時点では支障等はない	4	642
支障等調査中	0	0
諫早市	1	10
現に支障が生じている	0	0
現に支障のおそれがある	0	0
現時点では支障等はない	1	10
支障等調査中	0	0
佐々町	3	57
現に支障が生じている	0	0
現に支障のおそれがある	0	0
現時点では支障等はない	3	57
支障等調査中	0	0
川棚町	1	60
現に支障が生じている	0	0
現に支障のおそれがある	1	60
現時点では支障等はない	0	0
支障等調査中	0	0
熊本県	4	6,619
現に支障が生じている	0	0
現に支障のおそれがある	0	0
現時点では支障等はない	4	6,619
支障等調査中	0	0
熊本市	0	0
現に支障が生じている	0	0
現に支障のおそれがある	0	0
現時点では支障等はない	0	0
支障等調査中	0	0

	件数	量(トン)
八代市	1	5,800
現に支障が生じている	0	0
現に支障のおそれがある	0	0
現時点では支障等はない	1	5,800
支障等調査中	0	0
南関町	1	19
現に支障が生じている	0	0
現に支障のおそれがある	0	0
現時点では支障等はない	1	19
支障等調査中	0	0
菊陽町	1	660
現に支障が生じている	0	0
現に支障のおそれがある	0	0
現時点では支障等はない	1	660
支障等調査中	0	0
南阿蘇村	1	140
現に支障が生じている	0	0
現に支障のおそれがある	0	0
現時点では支障等はない	1	140
支障等調査中	0	0
大分県	5	1,338
現に支障が生じている	0	0
現に支障のおそれがある	0	0
現時点では支障等はない	5	1,338
支障等調査中	0	0
大分市	3	540
現に支障が生じている	0	0
現に支障のおそれがある	0	0
現時点では支障等はない	3	540
支障等調査中	0	0
竹田市	1	788
現に支障が生じている	0	0
現に支障のおそれがある	0	0
現時点では支障等はない	1	788
支障等調査中	0	0
豊後高田市	1	10
現に支障が生じている	0	0
現に支障のおそれがある	0	0
現時点では支障等はない	1	10
支障等調査中	0	0
宮崎県	14	8,936
現に支障が生じている	0	0
現に支障のおそれがある	0	0
現時点では支障等はない	14	8,936
支障等調査中	0	0
宮崎市	7	8,513
現に支障が生じている	0	0
現に支障のおそれがある	0	0
現時点では支障等はない	7	8,513
支障等調査中	0	0
日南市	1	123
現に支障が生じている	0	0
現に支障のおそれがある	0	0
現時点では支障等はない	1	123
支障等調査中	0	0
小林市	1	50
現に支障が生じている	0	0
現に支障のおそれがある	0	0
現時点では支障等はない	1	50
支障等調査中	0	0
都城市	2	79
現に支障が生じている	0	0
現に支障のおそれがある	0	0
現時点では支障等はない	2	79
支障等調査中	0	0

	件数	量(トン)
延岡市	2	127
現に支障が生じている	0	0
現に支障のおそれがある	0	0
現時点では支障等はない	2	127
支障等調査中	0	0
西都市	1	44
現に支障が生じている	0	0
現に支障のおそれがある	0	0
現時点では支障等はない	1	44
支障等調査中	0	0
鹿児島県	33	37,490
現に支障が生じている	0	0
現に支障のおそれがある	0	0
現時点では支障等はない	33	37,490
支障等調査中	0	0
鹿児島市	10	22,846
現に支障が生じている	0	0
現に支障のおそれがある	0	0
現時点では支障等はない	10	22,846
支障等調査中	0	0
いちき串木野市	1	10
現に支障が生じている	0	0
現に支障のおそれがある	0	0
現時点では支障等はない	1	10
支障等調査中	0	0
霧島市	2	114
現に支障が生じている	0	0
現に支障のおそれがある	0	0
現時点では支障等はない	2	114
支障等調査中	0	0
伊佐市	1	753
現に支障が生じている	0	0
現に支障のおそれがある	0	0
現時点では支障等はない	1	753
支障等調査中	0	0
奄美市	1	903
現に支障が生じている	0	0
現に支障のおそれがある	0	0
現時点では支障等はない	1	903
支障等調査中	0	0
鹿屋市	5	2,375
現に支障が生じている	0	0
現に支障のおそれがある	0	0
現時点では支障等はない	5	2,375
支障等調査中	0	0
垂水市	2	840
現に支障が生じている	0	0
現に支障のおそれがある	0	0
現時点では支障等はない	2	840
支障等調査中	0	0
西之表市	1	200
現に支障が生じている	0	0
現に支障のおそれがある	0	0
現時点では支障等はない	1	200
支障等調査中	0	0
曾於市	2	226
現に支障が生じている	0	0
現に支障のおそれがある	0	0
現時点では支障等はない	2	226
支障等調査中	0	0
日置市	1	838
現に支障が生じている	0	0
現に支障のおそれがある	0	0
現時点では支障等はない	1	838
支障等調査中	0	0

	件数	量(トン)
指宿市	1	4,400
現に支障が生じている	0	0
現に支障のおそれがある	0	0
現時点では支障等はない	1	4,400
支障等調査中	0	0
屋久島町	1	300
現に支障が生じている	0	0
現に支障のおそれがある	0	0
現時点では支障等はない	1	300
支障等調査中	0	0
喜界町	1	68
現に支障が生じている	0	0
現に支障のおそれがある	0	0
現時点では支障等はない	1	68
支障等調査中	0	0
龍郷町	1	49
現に支障が生じている	0	0
現に支障のおそれがある	0	0
現時点では支障等はない	1	49
支障等調査中	0	0
肝付町	1	60
現に支障が生じている	0	0
現に支障のおそれがある	0	0
現時点では支障等はない	1	60
支障等調査中	0	0
与論町	1	131
現に支障が生じている	0	0
現に支障のおそれがある	0	0
現時点では支障等はない	1	131
支障等調査中	0	0
中種子町	1	3,377
現に支障が生じている	0	0
現に支障のおそれがある	0	0
現時点では支障等はない	1	3,377
支障等調査中	0	0
沖縄県	23	444,633
現に支障が生じている	1	100
現に支障のおそれがある	6	383,444
現時点では支障等はない	16	61,089
支障等調査中	0	0
那覇市	0	0
現に支障が生じている	0	0
現に支障のおそれがある	0	0
現時点では支障等はない	0	0
支障等調査中	0	0
うるま市	1	58,799
現に支障が生じている	0	0
現に支障のおそれがある	0	0
現時点では支障等はない	1	58,799
支障等調査中	0	0
名護市	2	176
現に支障が生じている	0	0
現に支障のおそれがある	0	0
現時点では支障等はない	2	176
支障等調査中	0	0
糸満市	1	144
現に支障が生じている	0	0
現に支障のおそれがある	1	144
現時点では支障等はない	0	0
支障等調査中	0	0
沖縄市	5	383,445
現に支障が生じている	0	0
現に支障のおそれがある	1	382,500
現時点では支障等はない	4	945
支障等調査中	0	0

	件数	量(トン)
宜野湾市	1	480
現に支障が生じている	0	0
現に支障のおそれがある	1	480
現時点では支障等はない	0	0
支障等調査中	0	0
豊見城市	2	35
現に支障が生じている	0	0
現に支障のおそれがある	0	0
現時点では支障等はない	2	35
支障等調査中	0	0
宮古島市	8	1,103
現に支障が生じている	1	100
現に支障のおそれがある	2	132
現時点では支障等はない	5	871
支障等調査中	0	0
石垣市	1	188
現に支障が生じている	0	0
現に支障のおそれがある	1	188
現時点では支障等はない	0	0
支障等調査中	0	0
竹富町	0	0
現に支障が生じている	0	0
現に支障のおそれがある	0	0
現時点では支障等はない	0	0
支障等調査中	0	0
読谷村	2	263
現に支障が生じている	0	0
現に支障のおそれがある	0	0
現時点では支障等はない	2	263
支障等調査中	0	0
合計	2,564	17,017,260

※ 量については、四捨五入で計算して表記していることから合計値が合わない。

