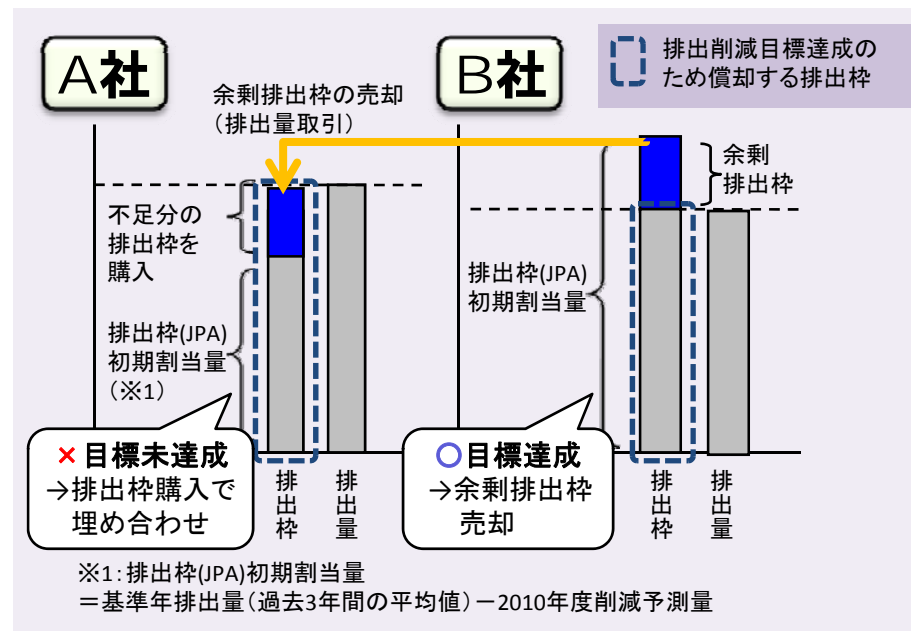
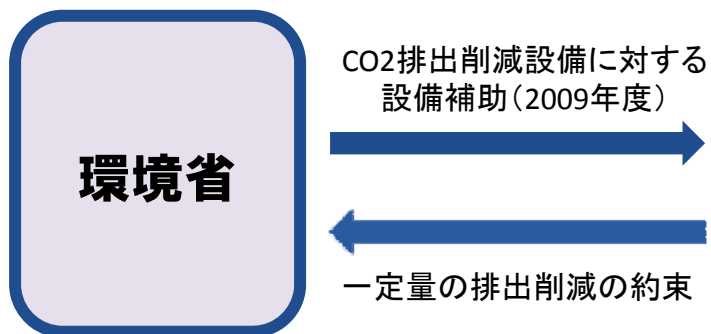


自主参加型国内排出量取引制度(JVETS)について

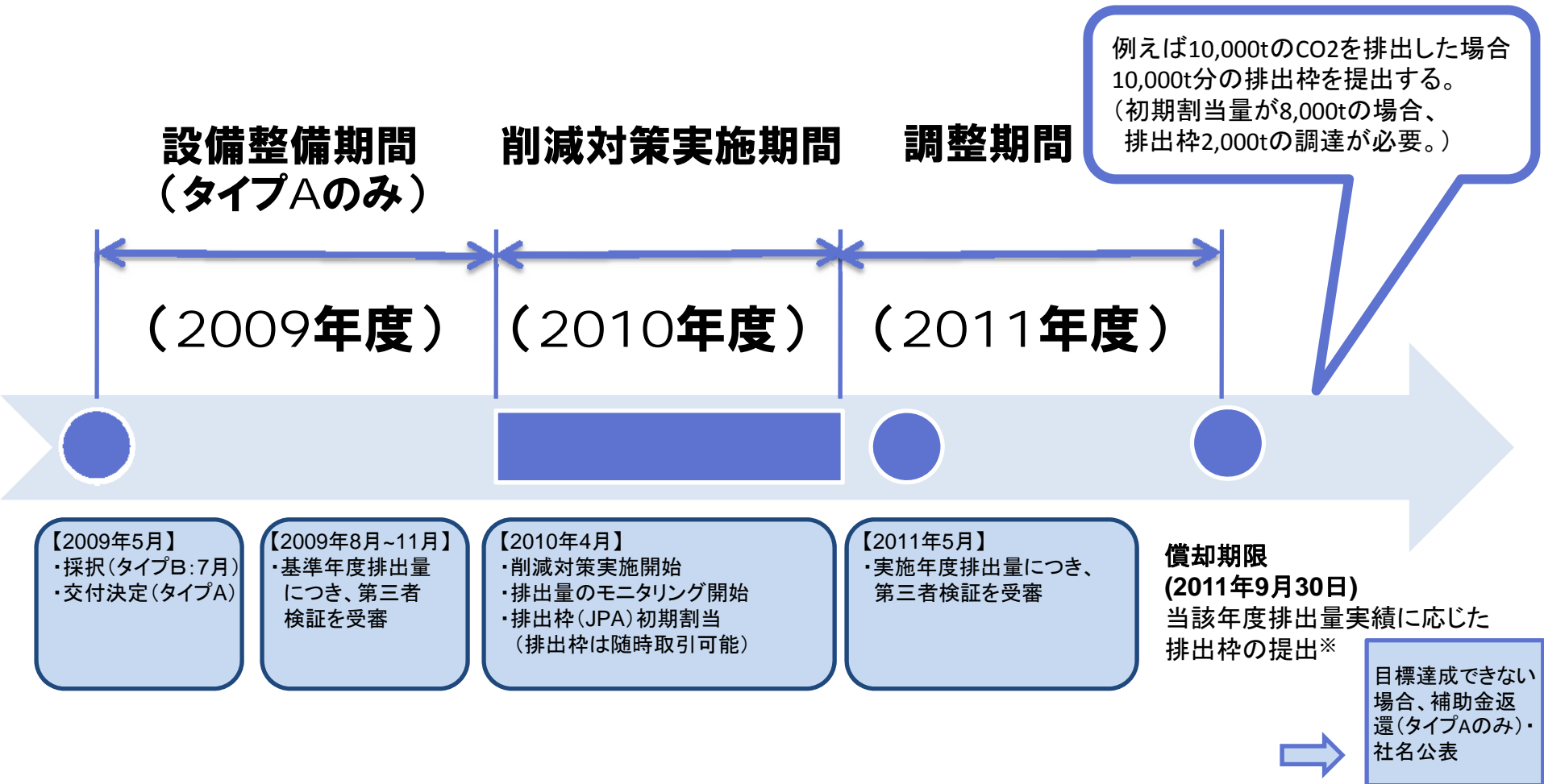
【制度の概要】

- 国内排出量取引制度に関する知見・経験の蓄積と、事業者の自主的な削減努力の支援を目的として、環境省が2005年度から開始。
- CO2排出削減設備に対する設備補助、一定量の排出削減の約束、排出枠の取引により、積極的にCO2排出削減に取り組もうとする事業者を支援し、確実かつ費用対効果に優れた形で削減を実現するもの。
- これまでのところ、のべ389の事業者が目標保有参加者として参加。



JVETSスケジュール第5期

(2009年度採択・2010年度排出削減実施)



年間排出量に相当する排出枠の提出を義務付け

※ 余剰排出枠については、取引のほか、翌期への繰越(バンキング)も可能

JVETS第1期～第7期の実績

2011年10月20日現在

(採択年度)		第1期(※1) (06年度)	第2期 (07年度)	第3期 (08年度)	第4期 (09年度)	第5期 (10年度)	第6期 (11年度)	第7期 (12年度)	
参加 事業 者	目標保有参加者	タイプA	31	58	55	69	62	55	27
		タイプB			3	12	6	3	2
		タイプC		3	3(※2)				
	取引参加者		7	12	24	公募せず(※3)	公募せず(※3)	公募せず(※3)	公募せず(※3)
	合計		38	73	85	81	68	58	29
排出量の検証機関			12	18	20	20	21	22	13
目標保有参加者の基準年度排出量合計(t-CO2)			1,288,543	1,122,593	1,661,251	3,368,915	624,546	483,137	2012年2月 確定予定
目標保有参加者の削減対策実施年度排出量合計(t-CO2)			911,487	842,401	1,278,626	2,418,618	527,550	2012年8月 確定予定	2013年8月 確定予定
目標保有参加者に事前交付された排出枠償却量合計(t-CO2)			1,015,467	905,426	1,524,841	3,034,298	524,739	400,210	2012年2月 確定予定
目標保有参加者の排出枠償却量合計(t-CO2)			971,383	875,380	1,317,205	2,586,411	527,961	2012年11月 確定予定	2013年11月 確定予定
基準年度排出量からの排出削減総量(t-CO2)(基準年度比削減率)			377,056 (29%)	280,192 (25%)	382,625 (23%)	950,297 (28%)	96,996(※4) (16%)	2012年8月 確定予定	2013年8月 確定予定
当初約束していた排出削減量総量(t-CO2)(基準年度比削減率)			273,076 (21%)	217,167 (19%)	136,410 (8.2%)	334,617 (9.9%)	99,807 (16%)	82,927 (17.2%)	101,450 (-)
排出量取引件数(件)			24	51	23	24	41	2012年11月 確定予定	2013年11月 確定予定
排出量取引量(t-CO2)			82,624	54,643	34,227	57,930	29,649	同上	同上
平均取引価格(t-CO2/円) (おおよその値)			1,212	1,250	800	750	830	同上	同上

※1: 「06年度」は2006年度が排出削減実施年度であることを表す。原則として、排出削減実施年度は採択年度の翌年度となる。

※2: 第3期タイプC参加者は2007年度・2008年度の2年間に渡り、排出削減実施事業者として参加。

※3: 「排出量取引の国内統合市場の試行的実施」における「試行排出量取引スキーム」における取引参加者と一本化。

※4: 不足分は前年度までのバンキング分を活用して目標を達成。