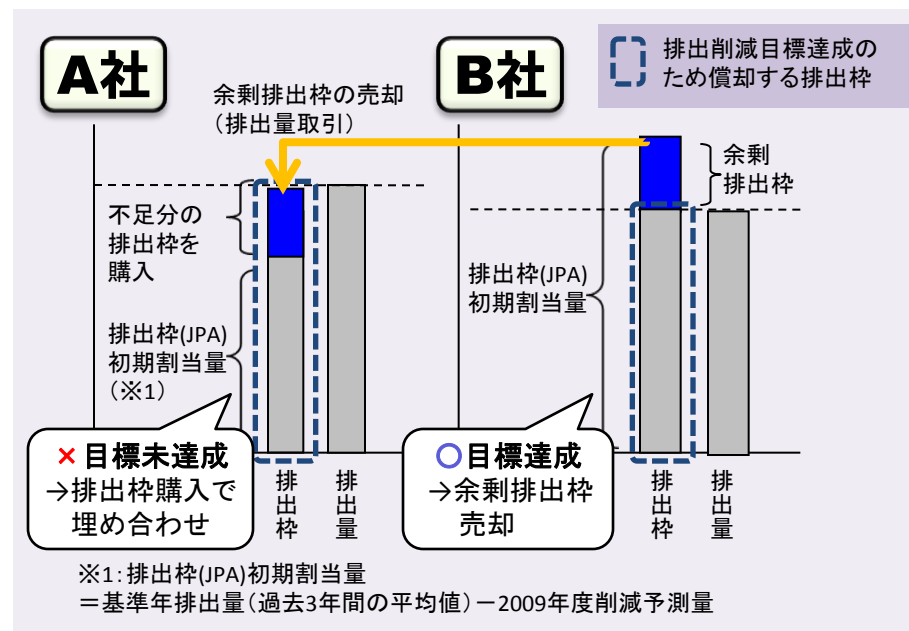
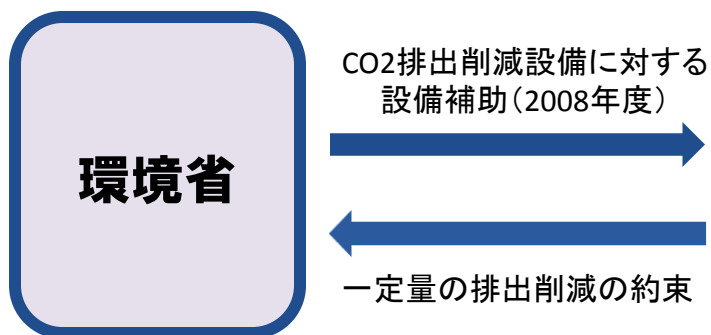


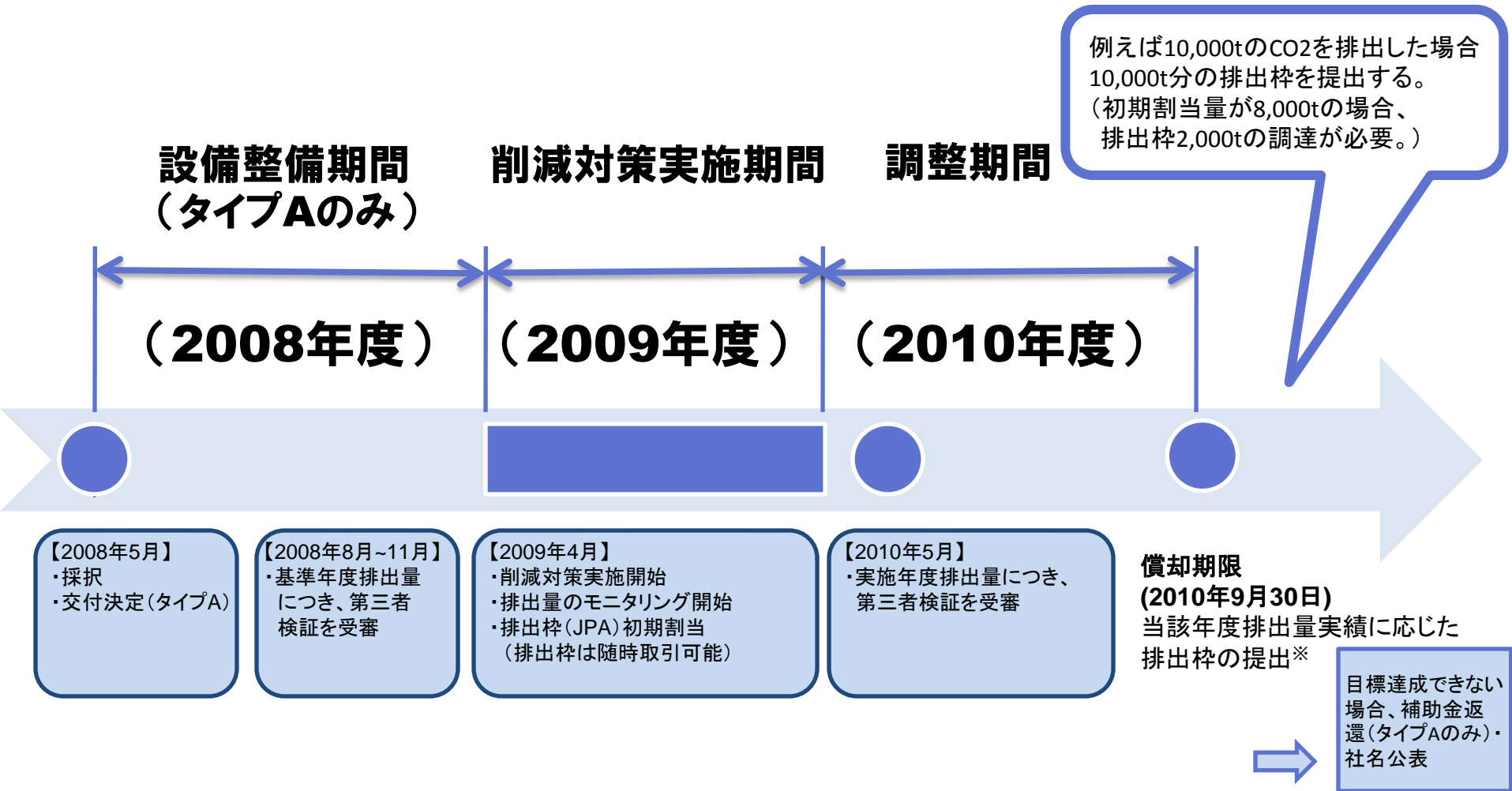
# 自主参加型国内排出量取引制度(JVETS)について

## 【制度の概要】

- 国内排出量取引制度に関する知見・経験の蓄積と、事業者の自主的な削減努力の支援を目的として、環境省が2005年度から開始。
- CO2排出削減設備に対する設備補助、一定量の排出削減の約束、排出枠の取引により、積極的にCO2排出削減に取り組もうとする事業者を支援し、確実かつ費用対効果に優れた形で削減を実現するもの。
- これまでのところ、のべ357の事業者が目標保有参加者として参加。



# JVETSスケジュール(第4期・2009年度目標)



**年間排出量に相当する排出枠の提出を義務付け**

※ 余剰排出枠については、取引のほか、翌期への繰越(バンキング)も可能

# JVETS第1期～第6期の実績

2010年10月15日現在

			第1期(06年度)	第2期(07年度)	第3期(08年度)	第4期(09年度)	第5期(10年度)	第6期(11年度)
参加事業者	目標保有参加者	タイプA	31社	58社	55社	69社	62社	55社
		タイプB			3社	12社	6社	0社
		タイプC		3社	3社(※2)			
	取引参加者		7社	12社	24社	公募せず(※3)	公募せず	公募せず
	合計		38社	73社	86社	81社	68社	55社
排出量の検証機関			12社	18社	20社	20社	21社	22社
基準年度排出量合計			1,300,361 t-CO2	1,122,593 t-CO2	1,661,251 t-CO2	3,367,992 tCO2	608,886 tCO2	572,894 tCO2 (※検証前の値)
削減対策実施年度排出量合計			1,288,543 t-CO2	842,401 t-CO2	1,278,626 t-CO2	2,418,618 t-CO2	2011年6月 確定予定	2012年6月 確定予定
基準年度排出量からの排出削減量 (基準年度比削減率)			377,056 t-CO2 (29%)	280,192 t-CO2 (25%)	382,625 t-CO2 (23%)	949,374 t-CO2 (28.2%)	同上	同上
当初約束していた排出削減量総量 (基準年度比削減率)			273,076 t-CO2 (21%)	217,167 t-CO2 (19%)	136,410 t-CO2 (8.2%)	334,617 t-CO2 (9.9%)	101,848 t-CO2 (18.5%)	87,113 t-CO2 (15.2%)
排出量取引件数			24件	51件	23件	24件	2011年内 確定予定	2012年内 確定予定
排出量取引量			82,624 t-CO2	54,643 t-CO2	34,227 t-CO2	57,930 t-CO2	同上	同上
平均取引価格 (おおよその値)			1,200円/t-CO2	1,250円/t-CO2	800円/t-CO2	750円/t-CO2	同上	同上

※1: 「06年度」は2006年度が排出削減実施年度であることを表す。原則として、排出削減実施年度は採択年度の翌年度となる。

※2: 第3期タイプC参加者は2007年度・2008年度の2年間に渡り、排出削減実施事業者として参加。

※3: 「排出量取引の国内統合市場の試行的実施」における「試行排出量取引スキーム」における取引参加者と一本化。