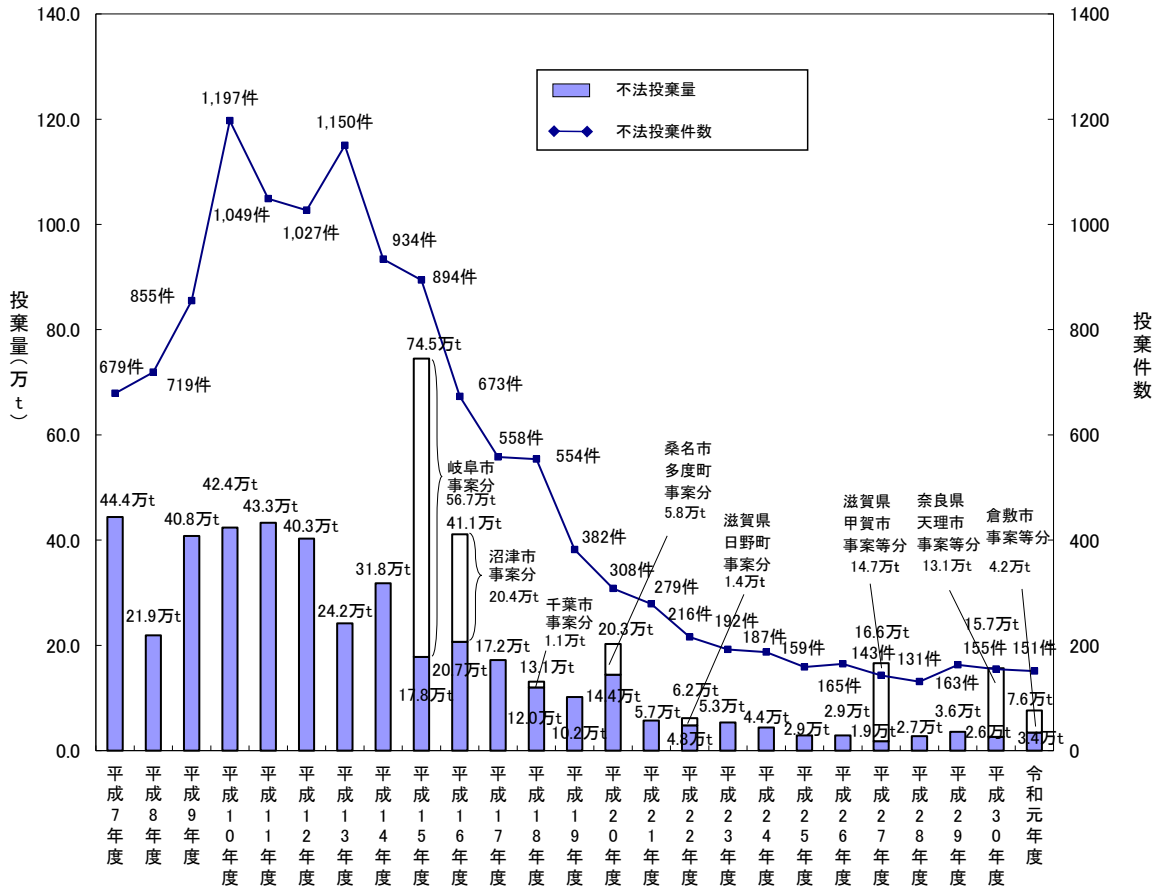


1-1-1. 不法投棄件数及び投棄量(新規判明事案)

	平成7年度	平成8年度	平成9年度	平成10年度	平成11年度	平成12年度	平成13年度	平成14年度	平成15年度
投棄件数	679	719	855	1,197	1,049	1,027	1,150	934	894
投棄量(万t)	44.4	21.9	40.8	42.4	43.3	40.3	24.2	31.8	74.5

	平成16年度	平成17年度	平成18年度	平成19年度	平成20年度	平成21年度	平成22年度	平成23年度	平成24年度
投棄件数	673	558	554	382	308	279	216	192	187
投棄量(万t)	41.1	17.2	13.1	10.2	20.3	5.7	6.2	5.3	4.4

	平成25年度	平成26年度	平成27年度	平成28年度	平成29年度	平成30年度	令和元年度
投棄件数	159	165	143	131	163	155	151
投棄量(万t)	2.9	2.9	16.6	2.7	3.6	15.7	7.6



不法投棄件数及び投棄量の推移

注)

- 都道府県及び政令市が把握した産業廃棄物の不法投棄事案のうち、1件あたりの投棄量が10t以上の事案(ただし、特別管理産業廃棄物を含む事案は全事案)を集計対象とした。
- 白抜き部分については、次のとおり。
 平成15年度: 大規模事案として報告された岐阜市事案
 平成16年度: 大規模事案として報告された沼津市事案
 平成18年度: 平成10年度に判明していた千葉市事案
 平成20年度: 平成18年度に判明していた桑名市多度町事案
 平成22年度: 平成21年度に判明していた滋賀県日野町事案
 平成27年度: 大規模事案として報告された滋賀県甲賀市事案、山口県宇部市事案及び岩手県久慈市事案
 平成30年度: 大規模事案として報告された奈良県天理市事案、平成28年度に判明していた横須賀市事案、平成29年度に判明していた千葉県芝山町事案(2件)
 令和元年度: 平成26年度に判明していた山口県山口市事案、平成28年度に判明していた倉敷市事案
- 硫酸ピッチは本調査の対象から除外している。
- フェロシルト事案は本調査の対象から除外している。
 なお、フェロシルトは埋立用資材として、平成13年8月から約72万tが販売・使用されたが、その後、製造・販売業者が有害な廃液を混入させていたことがわかり、不法投棄事案であったことが判明したが、既に、不法投棄が確認された1府3県の45か所において、撤去・最終処分が完了している。

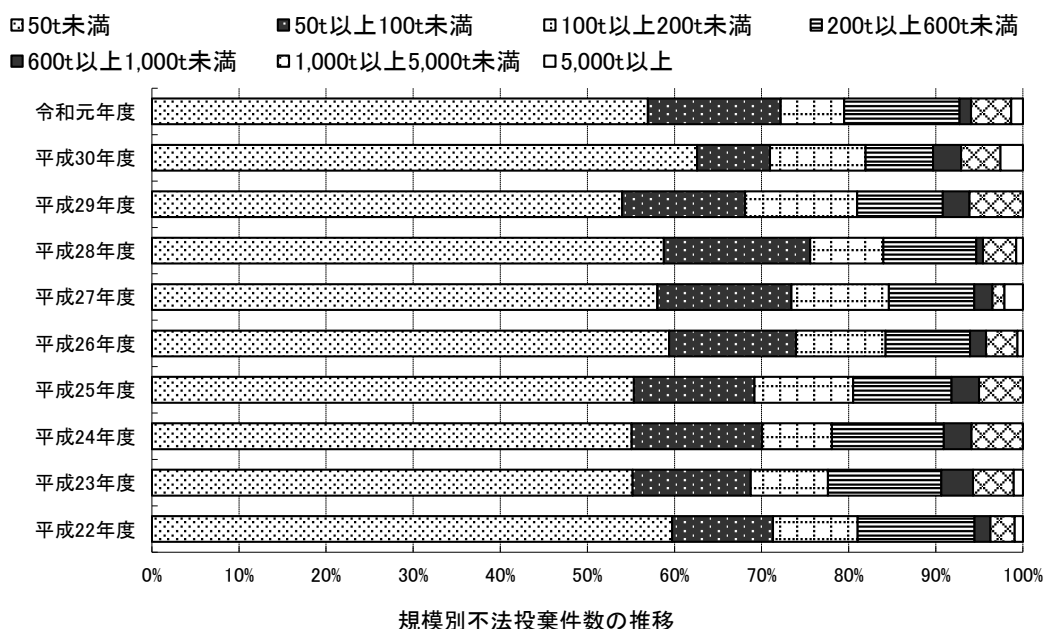
※量については、四捨五入で計算して表記していることから合計値が合わない場合がある。

1-1-2-1. 規模別不法投棄件数(新規判明事案、10ヶ年分)

投棄規模	平成22年度		平成23年度		平成24年度		平成25年度		平成26年度	
	件数	割合(%)	件数	割合(%)	件数	割合(%)	件数	割合(%)	件数	割合(%)
50t未満	129	59.7	106	55.2	103	55.1	88	55.3	98	59.4
50t以上100t未満	25	11.6	26	13.5	28	15.0	22	13.8	24	14.5
100t以上200t未満	21	9.7	17	8.9	15	8.0	18	11.3	17	10.3
200t以上600t未満	29	13.4	25	13.0	24	12.8	18	11.3	16	9.7
600t以上1,000t未満	4	1.9	7	3.6	6	3.2	5	3.1	3	1.8
1,000t以上5,000t未満	6	2.8	9	4.7	11	5.9	8	5.0	6	3.6
5,000t以上	2	0.9	2	1.0	0	0.0	0	0.0	1	0.6
合計	216	100.0	192	100.0	187	100.0	159	100.0	165	100.0

投棄規模	平成27年度		平成28年度		平成29年度		平成30年度		令和元年度	
	件数	割合(%)	件数	割合(%)	件数	割合(%)	件数	割合(%)	件数	割合(%)
50t未満	83	58.0	77	58.8	88	54.0	97	62.6	86	57.0
50t以上100t未満	22	15.4	22	16.8	23	14.1	13	8.4	23	15.2
100t以上200t未満	16	11.2	11	8.4	21	12.9	17	11.0	11	7.3
200t以上600t未満	14	9.8	14	10.7	16	9.8	12	7.7	20	13.2
600t以上1,000t未満	3	2.1	1	0.8	5	3.1	5	3.2	2	1.3
1,000t以上5,000t未満	2	1.4	5	3.8	10	6.1	7	4.5	7	4.6
5,000t以上	3	2.1	1	0.8	0	0.0	4	2.6	2	1.3
合計	143	100.0	131	100.0	163	100.0	155	100.0	151	100.0

※割合については、四捨五入で計算して表記していることから合計値が合わない場合がある。

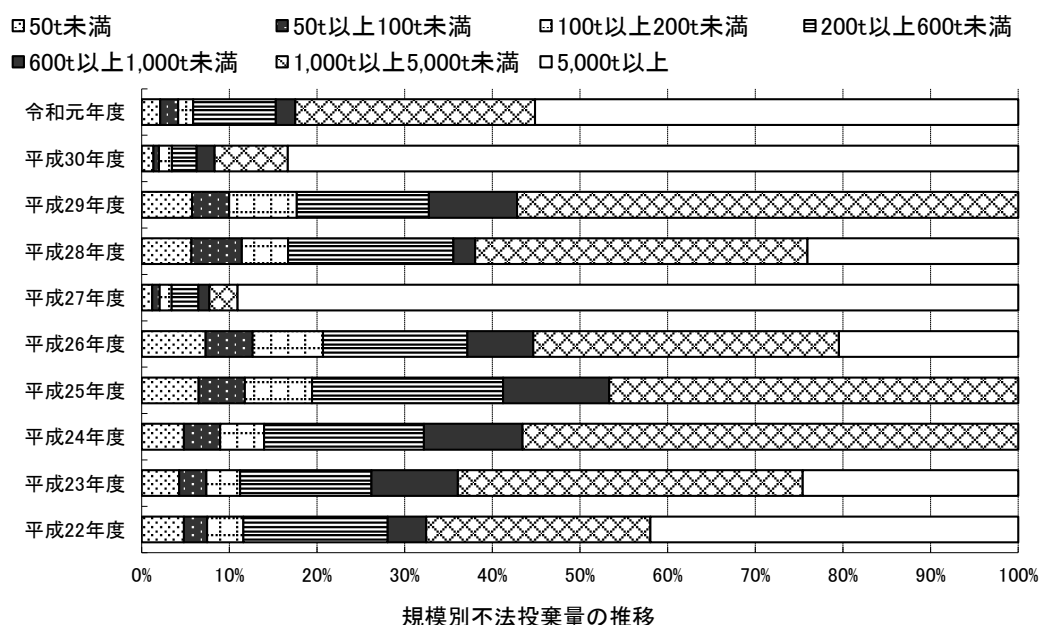


1-1-2-2. 規模別不法投棄量(新規判明事案、10ヶ年分)

投棄規模	平成22年度		平成23年度		平成24年度		平成25年度		平成26年度	
	投棄量(t)	割合(%)	投棄量(t)	割合(%)	投棄量(t)	割合(%)	投棄量(t)	割合(%)	投棄量(t)	割合(%)
50t未満	2,980	4.8	2,279	4.3	2,111	4.8	1,872	6.5	2,096	7.3
50t以上100t未満	1,640	2.6	1,652	3.1	1,818	4.1	1,522	5.3	1,543	5.4
100t以上200t未満	2,574	4.2	2,050	3.8	2,202	5.0	2,210	7.7	2,314	8.0
200t以上600t未満	10,196	16.5	7,991	15.0	7,999	18.2	6,290	21.8	4,733	16.5
600t以上1,000t未満	2,717	4.4	5,265	9.9	4,934	11.2	3,491	12.1	2,167	7.5
1,000t以上5,000t未満	15,838	25.6	20,974	39.3	24,812	56.6	13,456	46.7	10,039	34.9
5,000t以上	26,000	42.0	13,100	24.6	0	0.0	0	0.0	5,880	20.4
合計	61,944	100.0	53,311	100.0	43,875	100.0	28,840	100.0	28,773	100.0

投棄規模	平成27年度		平成28年度		平成29年度		平成30年度		令和元年度	
	投棄量(t)	割合(%)	投棄量(t)	割合(%)	投棄量(t)	割合(%)	投棄量(t)	割合(%)	投棄量(t)	割合(%)
50t未満	1,985	1.2	1,549	5.7	2,061	5.8	2,110	1.3	1,600	2.1
50t以上100t未満	1,430	0.9	1,578	5.8	1,505	4.2	981	0.6	1,584	2.1
100t以上200t未満	2,227	1.3	1,441	5.3	2,752	7.7	2,332	1.5	1,287	1.7
200t以上600t未満	5,080	3.1	5,154	18.9	5,388	15.1	4,404	2.8	7,202	9.4
600t以上1,000t未満	2,072	1.3	676	2.5	3,589	10.0	3,212	2.0	1,693	2.2
1,000t以上5,000t未満	5,344	3.2	10,370	37.9	20,421	57.2	13,107	8.4	20,877	27.4
5,000t以上	147,413	89.0	6,570	24.0	0	0.0	130,680	83.3	42,046	55.1
合計	165,550	100.0	27,338	100.0	35,716	100.0	156,826	100.0	76,288	100.0

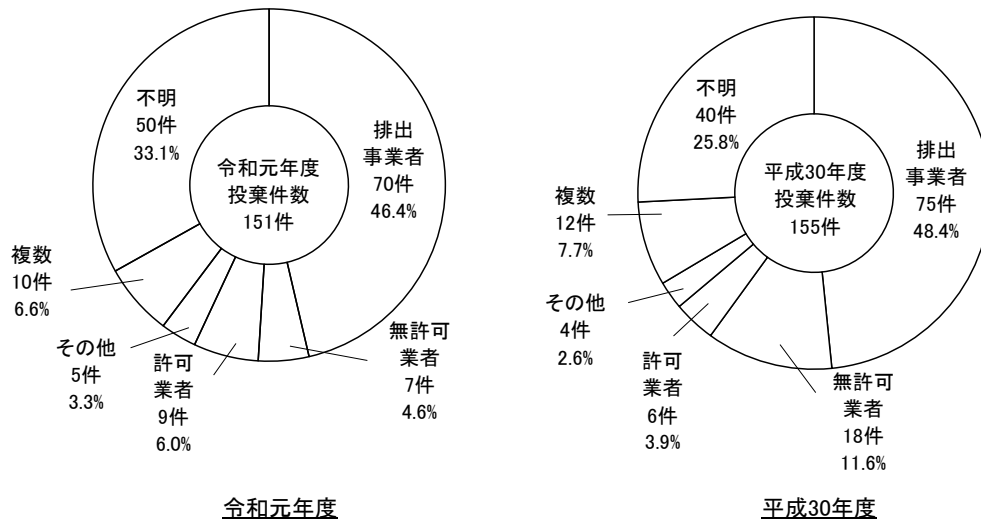
※量及び割合については、四捨五入で計算して表記していることから合計値が合わない場合がある。



1-1-3. 不法投棄実行者の内訳(新規判明事案)

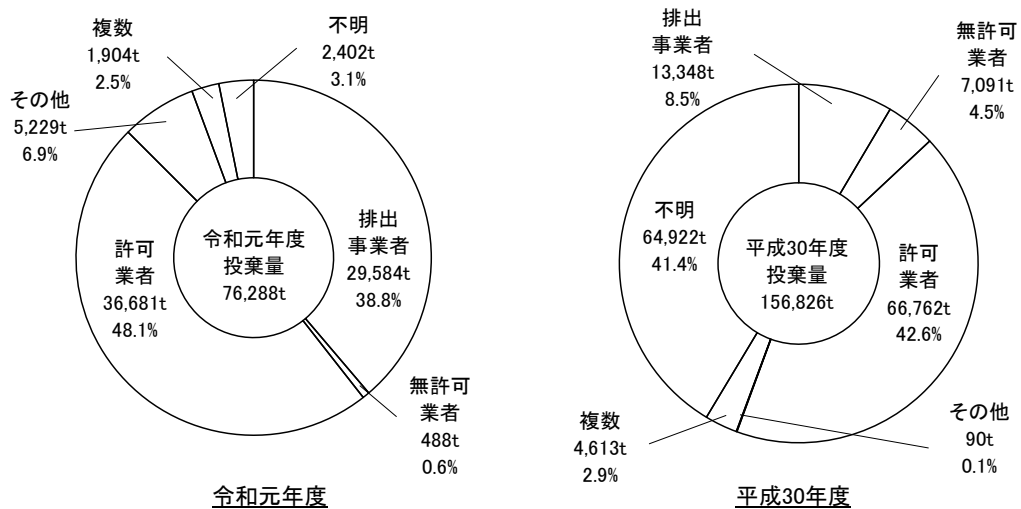
実行者	令和元年度		平成30年度	
	投棄件数	投棄量(t)	投棄件数	投棄量(t)
排出事業者	70	29,584	75	13,348
無許可業者	7	488	18	7,091
許可業者	9	36,681	6	66,762
その他	5	5,229	4	90
複数	10	1,904	12	4,613
不明	50	2,402	40	64,922
合計	151	76,288	155	156,826

①投棄件数



※割合については、四捨五入で計算して表記していることから合計値が合わない場合がある。

②投棄量



※量及び割合については、四捨五入で計算して表記していることから合計値が合わない場合がある。

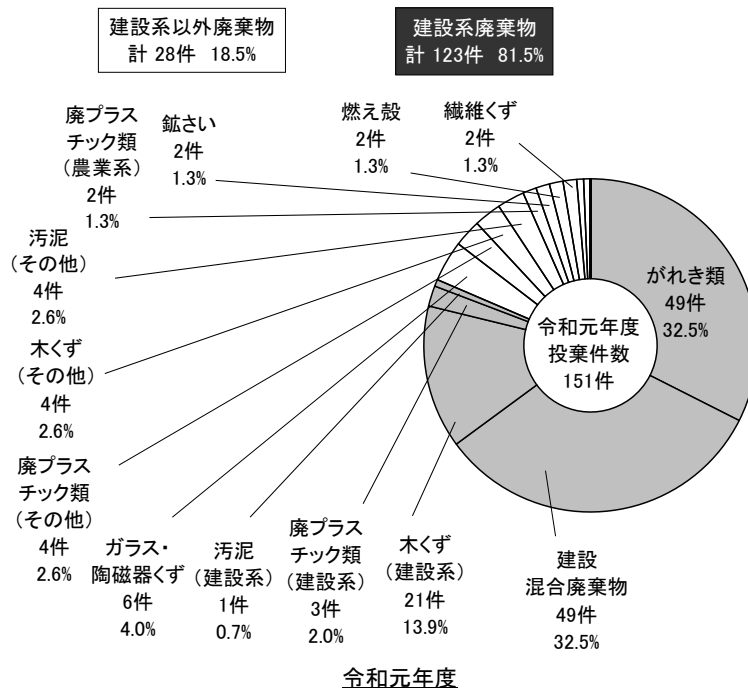
1-1-4. 不法投棄廃棄物の種類及び量(新規判明事案)

廃棄物の種類	令和元年度		平成30年度	
	投棄件数	投棄量(t)	投棄件数	投棄量(t)
燃え殻	2	8,392	1	21
汚泥	5	22,448	3	176
建設系	1	8,776	0	11
その他	4	13,672	3	165
廃油	0	0	0	15
廃酸	0	0	0	0
廃アルカリ	0	0	0	0
廃プラスチック類	10	862	7	315
農業系	2	99	1	28
建設系	3	426	0	44
廃タイヤ	0	20	1	15
シュレッダーダスト	1	106	0	0
その他	4	211	5	228
紙くず	0	3	0	1
木くず	25	13,370	13	5,590
建設系	21	12,527	11	3,117
その他	4	843	2	2,474
繊維くず	2	54	0	18
動植物性残さ	0	7	1	400
獣畜・食鳥に係る固形状の不要物	0	0	0	0
ゴムくず	0	0	0	0
金属くず	1	382	3	347
ガラス・陶磁器くず	6	1,132	9	1,732
鉱さい	2	11,340	0	0
がれき類	49	4,361	72	77,509
動物のふん尿	0	0	4	2,372
動物の死体	0	0	0	0
ばいじん	0	0	0	0
産廃を処分するために処理したもの	0	0	1	10
特別管理産業廃棄物	0	0	0	0
廃油	0	0	0	0
廃酸・廃アルカリ	0	0	0	0
感染性産業廃棄物	0	0	0	0
廃PCB	0	0	0	0
廃石綿等	0	0	0	0
その他	0	0	0	0
建設混合廃棄物	49	13,938	41	68,320
不明	0	0	0	0
合計	151	76,288	155	156,826

※投棄件数は、各事案における最も量の多い廃棄物の種類で集計しているため、件数が0でも投棄量が計上される場合がある。

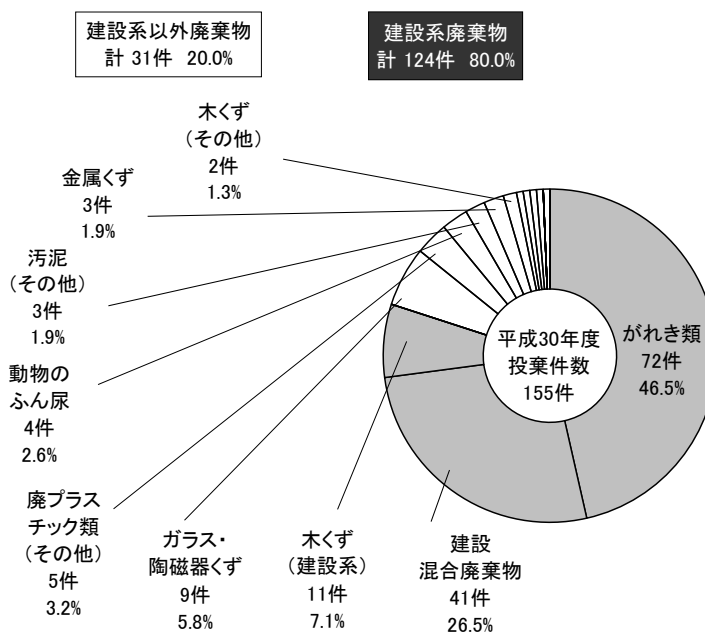
※量については、四捨五入で計算して表記していることから合計値が合わない場合がある。

①投棄件数



令和元年度

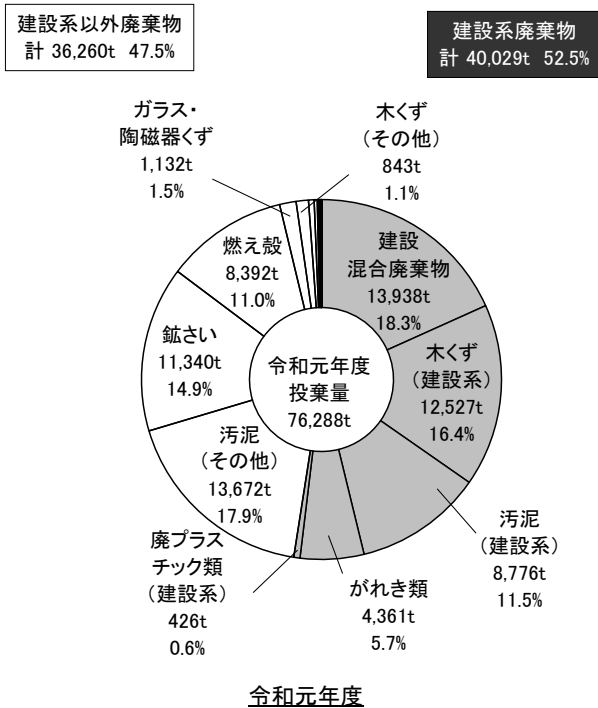
※建設系以外廃棄物及び建設系廃棄物の割合については、四捨五入で計算して表記していることから合計値が合わない場合がある。



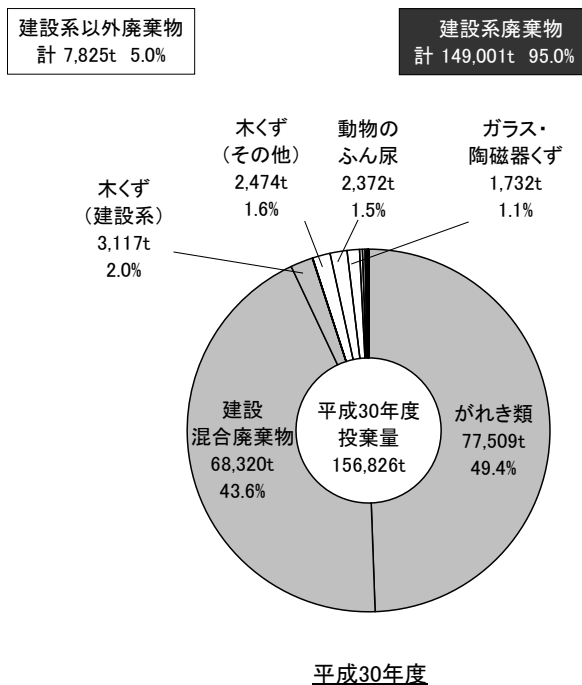
平成30年度

※建設系以外廃棄物及び建設系廃棄物の割合については、四捨五入で計算して表記していることから合計値が合わない場合がある。

② 投棄量



※建設系以外廃棄物及び建設系廃棄物の量及び割合については、四捨五入で計算して表記していることから合計値が合わない場合がある。



※建設系以外廃棄物及び建設系廃棄物の量及び割合については、四捨五入で計算して表記していることから合計値が合わない場合がある。

1-1-5. 不法投棄事案の支障等の状況及び都道府県等の対応状況(新規判明事案)

	投棄件数	割合	投棄量(t)	割合
現に支障が生じている	1	0.7%	899	1.2%
支障除去措置(実施済、一部着手を含む)	1	0.7%	899	1.2%
措置完了※2	1	0.7%	899	1.2%
現に支障のおそれがある	2	1.3%	3,711	4.9%
支障のおそれの防止措置(実施済、一部着手を含む)	0	0.0%	0	0.0%
措置完了※2	0	0.0%	0	0.0%
周辺環境モニタリング	0	0.0%	0	0.0%
定期的な立入検査	2	1.3%	3,711	4.9%
現時点では支障等はない	145	96.0%	71,398	93.6%
撤去指導、追跡調査 等	50	33.1%	56,038	73.5%
現時点では特段の対応なし	95	62.9%	15,361	20.1%
支障等調査中	3	2.0%	280	0.4%
支障を明確にするための確認調査	2	1.3%	180	0.2%
その他(定期的な立入検査等)	1	0.7%	100	0.1%
計※1	151	100.0%	76,288	100.0%

※1 当該年度内に不法投棄事案として新たに判明したと報告された事案数。

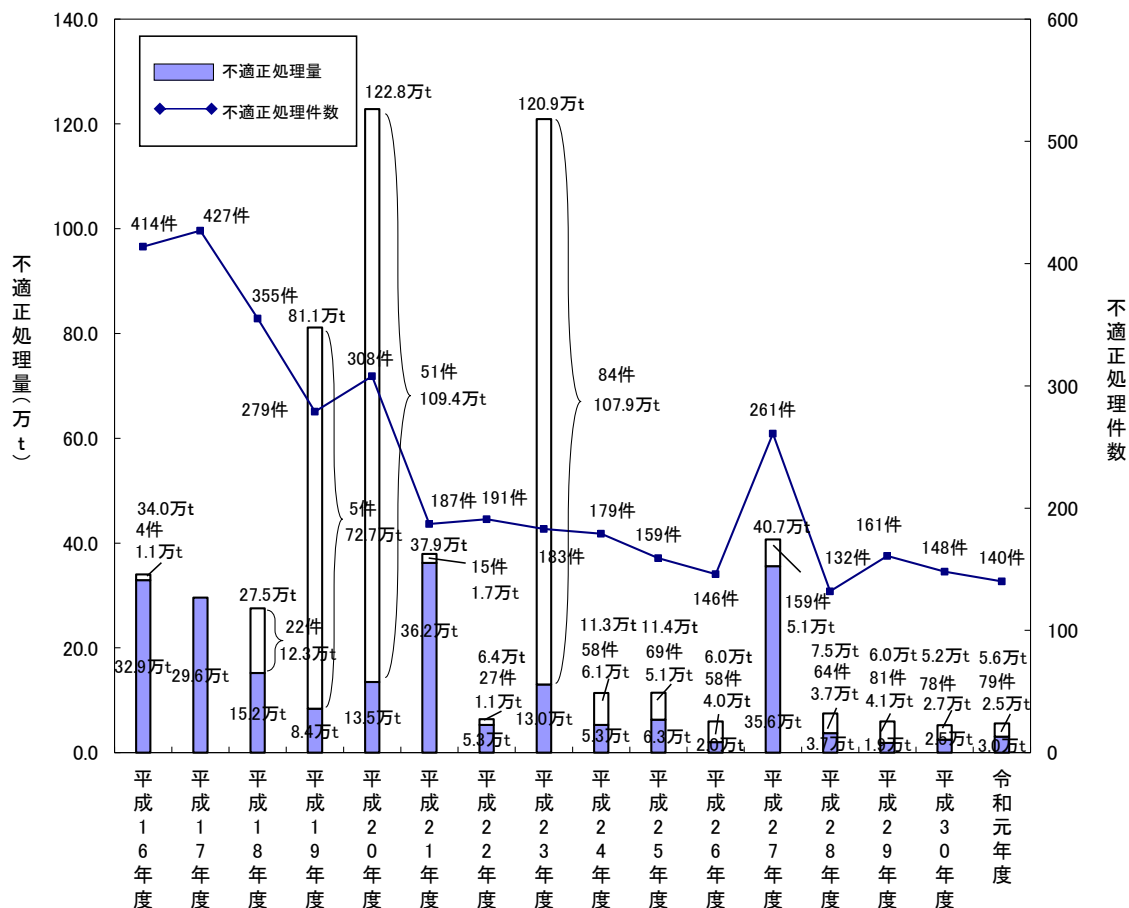
※2 ※1の事案のうち当該年度内に措置が完了した事案であり、当該年度末時点での残存事案数には含まれていない。

※3 量及び割合については、四捨五入で計算して表記していることから合計値が合わない場合がある。

1-2-1. 不適正処理件数及び不適正処理量(新規判明事案)

	平成16年度	平成17年度	平成18年度	平成19年度	平成20年度	平成21年度	平成22年度	平成23年度	平成24年度
不適正処理件数	414	427	355	279	308	187	191	183	179
不適正処理量(万t)	34.0	29.6	27.5	81.1	122.8	37.9	6.4	120.9	11.3

	平成25年度	平成26年度	平成27年度	平成28年度	平成29年度	平成30年度	令和元年度
不適正処理件数	159	146	261	132	161	148	140
不適正処理量(万t)	11.4	6.0	40.7	7.5	6.0	5.2	5.6



不審正処理件数及び不審正処理量の推移

注)

1. 都道府県及び政令市が把握した産業廃棄物の不審正処理事案のうち、1件あたりの不審正処理量が10t以上の事案(ただし、特別管理産業廃棄物を含む事案は全事案)を集計対象とした。
2. 白抜き部分は、報告された年度前から不審正処理が行われていた事案(平成23年度以降は、開始年度が不明な事案も含む。)
3. 大規模事案については、次のとおり。
 平成19年度: 滋賀県栗東市事案71.4万t
 平成20年度: 奈良県宇陀市事案85.7万t等
 平成21年度: 福島県川俣町事案23.4万t等
 平成23年度: 愛知県豊田市事案30.0万t、愛媛県松山市事案36.3万t、沖縄県沖縄市事案38.3万t等
 平成27年度: 群馬県渋川市事案29.4万t等
4. 硫酸ピッチは本調査の対象から除外している。
5. フェロシルト事案は本調査の対象から除外している。

なお、フェロシルトは埋立用資材として、平成13年8月から約72万tが販売・使用されたが、その後、製造・販売業者が有害な廃液を混入させていたことがわかり、不法投棄事案であったことが判明したが、既に、不法投棄が確認された1府3県の45か所において、撤去・最終処分が完了している。

※量については、四捨五入で計算して表記していることから合計値が合わない場合がある。

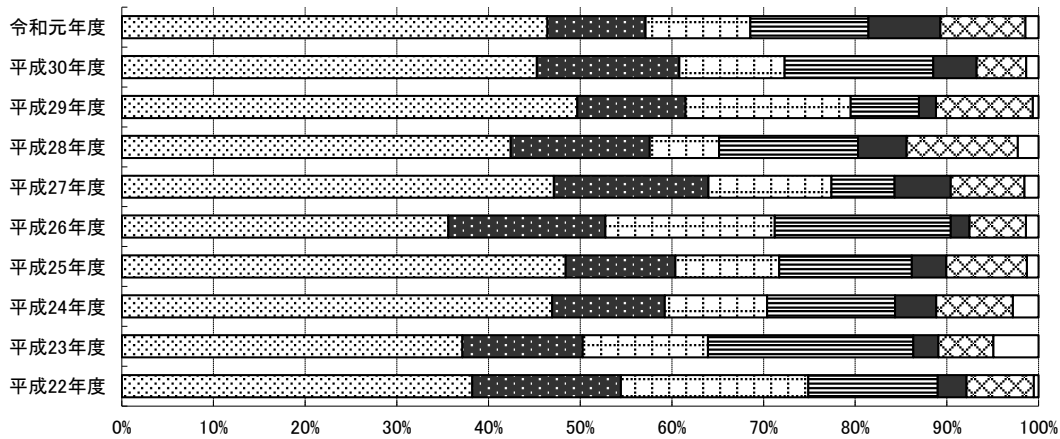
1-2-2-1. 規模別不適正処理件数(新規判明事案、10ヶ年分)

不適正処理規模	平成22年度		平成23年度		平成24年度		平成25年度		平成26年度	
	件数	割合(%)	件数	割合(%)	件数	割合(%)	件数	割合(%)	件数	割合(%)
50t未満	73	38.2	68	37.2	84	46.9	77	48.4	52	35.6
50t以上100t未満	31	16.2	24	13.1	22	12.3	19	11.9	25	17.1
100t以上200t未満	39	20.4	25	13.7	20	11.2	18	11.3	27	18.5
200t以上600t未満	27	14.1	41	22.4	25	14.0	23	14.5	28	19.2
600t以上1,000t未満	6	3.1	5	2.7	8	4.5	6	3.8	3	2.1
1,000t以上5,000t未満	14	7.3	11	6.0	15	8.4	14	8.8	9	6.2
5,000t以上	1	0.5	9	4.9	5	2.8	2	1.3	2	1.4
合計	191	100.0	183	100.0	179	100.0	159	100.0	146	100.0

不適正処理規模	平成27年度		平成28年度		平成29年度		平成30年度		令和元年度	
	件数	割合(%)	件数	割合(%)	件数	割合(%)	件数	割合(%)	件数	割合(%)
50t未満	123	47.1	56	42.4	80	49.7	67	45.3	65	46.4
50t以上100t未満	44	16.9	20	15.2	19	11.8	23	15.5	15	10.7
100t以上200t未満	35	13.4	10	7.6	29	18.0	17	11.5	16	11.4
200t以上600t未満	18	6.9	20	15.2	12	7.5	24	16.2	18	12.9
600t以上1,000t未満	16	6.1	7	5.3	3	1.9	7	4.7	11	7.9
1,000t以上5,000t未満	21	8.0	16	12.1	17	10.6	8	5.4	13	9.3
5,000t以上	4	1.5	3	2.3	1	0.6	2	1.4	2	1.4
合計	261	100.0	132	100.0	161	100.0	148	100.0	140	100.0

※割合については、四捨五入で計算して表記していることから合計値が合わない場合がある。

- 50t未満
 50t以上100t未満
 100t以上200t未満
 200t以上600t未満
 600t以上1,000t未満
 1,000t以上5,000t未満
 5,000t以上



規模別不適正処理件数の推移

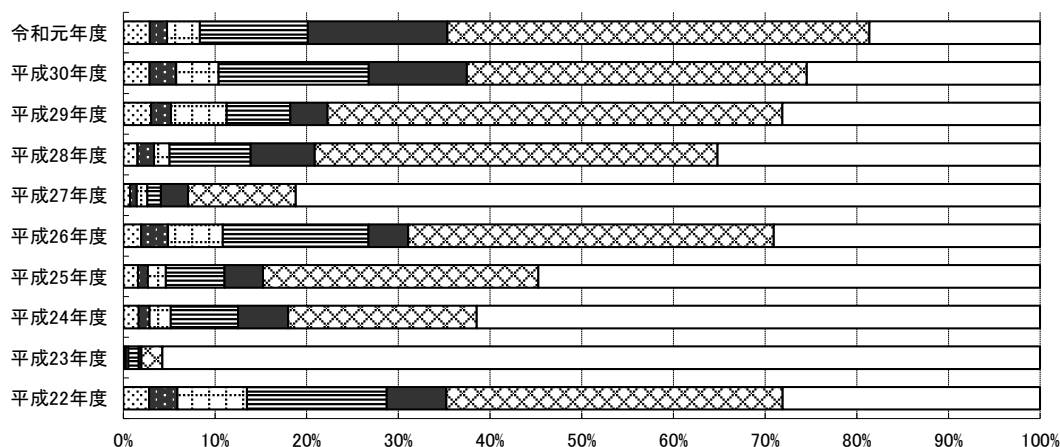
1-2-2-2. 規模別不適正処理量(新規判明事案、10ヶ年分)

不適正処理規模	平成22年度		平成23年度		平成24年度		平成25年度		平成26年度	
	量(t)	割合(%)	量(t)	割合(%)	量(t)	割合(%)	量(t)	割合(%)	量(t)	割合(%)
50t未満	1,802	2.8	1,607	0.1	1,907	1.7	1,816	1.6	1,166	2.0
50t以上100t未満	1,985	3.1	1,708	0.1	1,345	1.2	1,231	1.1	1,740	2.9
100t以上200t未満	4,847	7.6	3,155	0.3	2,611	2.3	2,255	2.0	3,557	6.0
200t以上600t未満	9,770	15.2	13,776	1.1	8,326	7.3	7,285	6.4	9,482	15.9
600t以上1,000t未満	4,181	6.5	3,562	0.3	6,197	5.5	4,797	4.2	2,579	4.3
1,000t以上5,000t未満	23,500	36.7	27,614	2.3	23,304	20.6	34,307	30.0	23,777	39.9
5,000t以上	18,000	28.1	1,157,719	95.7	69,685	61.5	62,500	54.7	17,323	29.1
合計	64,086	100.0	1,209,141	100.0	113,375	100.0	114,193	100.0	59,624	100.0

不適正処理規模	平成27年度		平成28年度		平成29年度		平成30年度		令和元年度	
	量(t)	割合(%)	量(t)	割合(%)	量(t)	割合(%)	量(t)	割合(%)	量(t)	割合(%)
50t未満	3,025	0.7	1,149	1.5	1,803	3.0	1,496	2.9	1,616	2.9
50t以上100t未満	2,927	0.7	1,340	1.8	1,289	2.2	1,509	2.9	1,040	1.9
100t以上200t未満	4,662	1.1	1,270	1.7	3,612	6.1	2,423	4.6	1,997	3.6
200t以上600t未満	6,034	1.5	6,609	8.8	4,134	6.9	8,553	16.4	6,581	11.8
600t以上1,000t未満	12,015	3.0	5,226	7.0	2,425	4.1	5,591	10.7	8,504	15.2
1,000t以上5,000t未満	47,781	11.7	32,808	43.9	29,522	49.6	19,371	37.1	25,702	46.0
5,000t以上	330,350	81.2	26,274	35.2	16,742	28.1	13,300	25.5	10,390	18.6
合計	406,795	100.0	74,675	100.0	59,526	100.0	52,244	100.0	55,829	100.0

※量及び割合については、四捨五入で計算して表記していることから合計値が合わない場合がある。

-
-

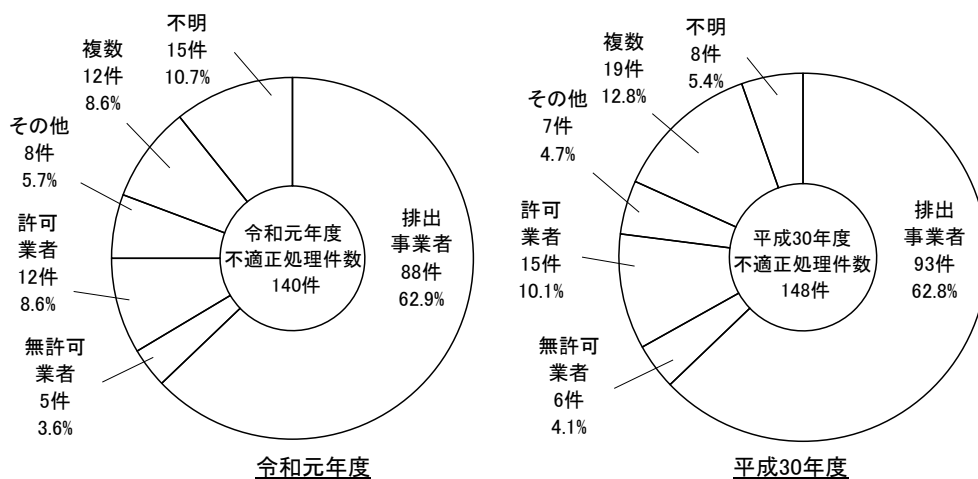


規模別不適正処理量の推移

1-2-3. 不適正処理実行者の内訳(新規判明事案)

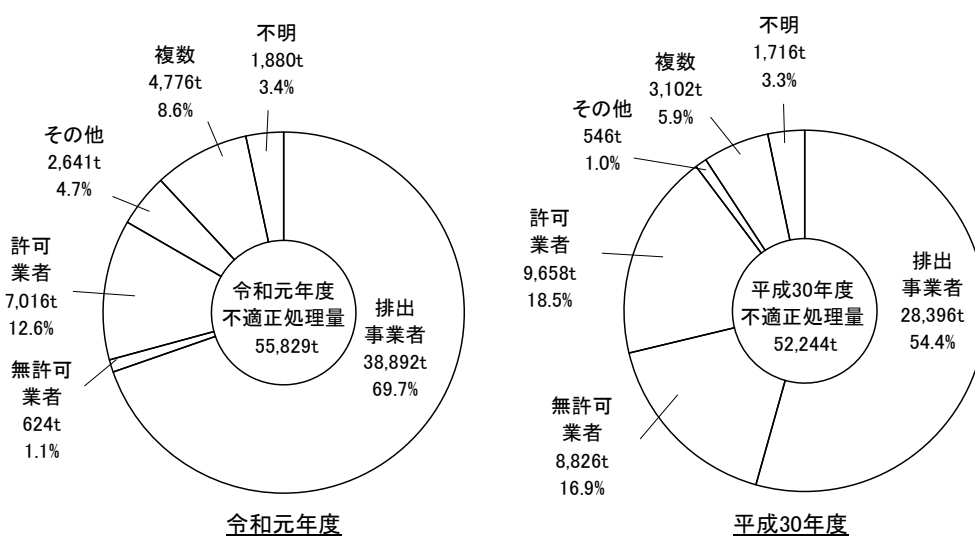
実行者	令和元年度		平成30年度	
	不適正処理件数	不適正処理量(t)	不適正処理件数	不適正処理量(t)
排出事業者	88	38,892	93	28,396
無許可業者	5	624	6	8,826
許可業者	12	7,016	15	9,658
その他	8	2,641	7	546
複数	12	4,776	19	3,102
不明	15	1,880	8	1,716
合計	140	55,829	148	52,244

①不適正処理件数



※割合については、四捨五入で計算して表記していることから合計値が合わない場合がある。

②不適正処理量



※量及び割合については、四捨五入で計算して表記していることから合計値が合わない場合がある。

1-2-4. 不適正処理廃棄物の種類及び量(新規判明事案)

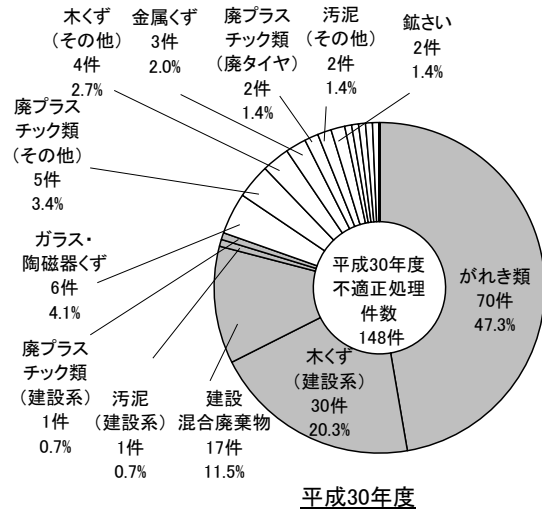
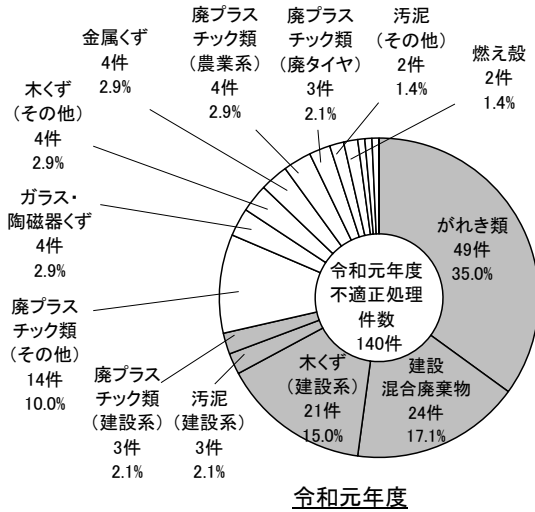
廃棄物の種類	令和元年度		平成30年度	
	不適正処理件数	不適正処理量(t)	不適正処理件数	不適正処理量(t)
燃え殻	2	347	1	52
汚泥	5	5,256	3	8,426
建設系	3	5,170	1	7,700
その他	2	86	2	726
廃油	0	0	0	0
廃酸	0	0	0	0
廃アルカリ	0	0	0	0
廃プラスチック類	24	9,036	9	6,640
農業系	4	938	1	435
建設系	3	1,471	1	774
廃タイヤ	3	1,685	2	492
シュレッダーダスト	0	0	0	0
その他	14	4,941	5	4,938
紙くず	0	1	0	0
木くず	25	6,410	34	6,904
建設系	21	4,827	30	6,099
その他	4	1,583	4	805
繊維くず	0	43	0	38
動植物性残さ	1	20	0	0
獣畜・食鳥に係る固形状の不要物	0	0	0	0
ゴムくず	0	0	0	0
金属くず	4	826	3	876
ガラス・陶磁器くず	4	695	6	1,235
鋳さい	0	0	2	40
がれき類	49	19,584	70	17,429
動物のふん尿	1	620	0	0
動物の死体	1	15	0	0
ばいじん	0	0	1	100
産廃を処分するために処理したもの	0	0	1	600
特別管理産業廃棄物	0	0	1	140
廃油	0	0	0	0
廃酸・廃アルカリ	0	0	0	12
感染性産業廃棄物	0	0	1	128
廃PCB	0	0	0	0
廃石綿等	0	0	0	0
その他	0	0	0	0
建設混合廃棄物	24	12,977	17	9,765
不明	0	0	0	0
合計	140	55,829	148	52,244

※不適正処理件数は、各事案における最も量の多い廃棄物の種類で集計しているため、件数が0でも不適正処理量が計上される場合がある。

※量については、四捨五入で計算して表記していることから合計値が合わない場合がある。

①不適正処理件数

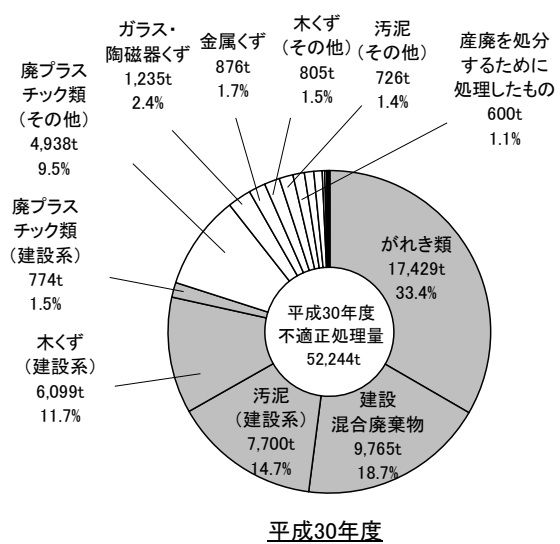
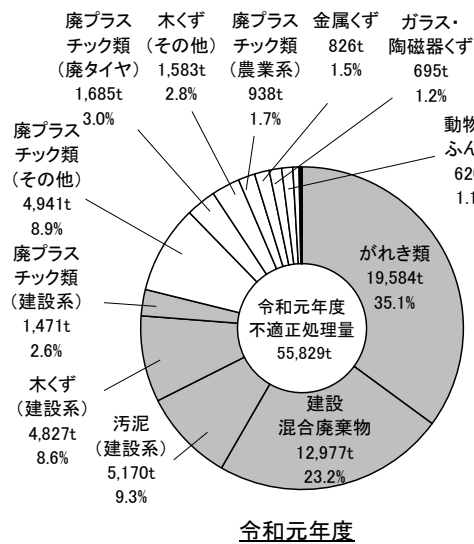
建設系以外廃棄物 計 40件 28.6%	建設系廃棄物 計 100件 71.4%	建設系以外廃棄物 計 29件 19.6%	建設系廃棄物 計 119件 80.4%
-------------------------	------------------------	-------------------------	------------------------



※建設系以外廃棄物及び建設系廃棄物の割合については、四捨五入で計算して表記していることから合計値が合わない場合がある。

②不適正処理量

建設系以外廃棄物 計 11,801t 21.1%	建設系廃棄物 計 44,028t 78.9%	建設系以外廃棄物 計 10,477t 20.1%	建設系廃棄物 計 41,766t 79.9%
-----------------------------	---------------------------	-----------------------------	---------------------------



※建設系以外廃棄物及び建設系廃棄物の量及び割合については、四捨五入で計算して表記していることから合計値が合わない場合がある。

1-2-5. 不適正処理事案の支障等の状況及び都道府県等の対応状況(新規判明事案)

	不適正処理件数	割合	不適正処理量(t)	割合
現に支障が生じている	0	0.0%	0	0.0%
支障除去措置(実施済、一部着手を含む)	0	0.0%	0	0.0%
措置完了※2	0	0.0%	0	0.0%
現に支障のおそれがある	5	3.6%	3,745	6.7%
支障のおそれの防止措置(実施済、一部着手を含む)	3	2.1%	1,145	2.1%
措置完了※2	0	0.0%	0	0.0%
撤去指導、改善命令 等	0	0.0%	0	0.0%
定期的な立入検査	2	1.4%	2,600	4.7%
現時点では支障等はない	131	93.6%	51,839	92.9%
撤去指導、定期的な立入検査 等	64	45.7%	24,472	43.8%
現時点では特段の対応なし	67	47.9%	27,368	49.0%
支障等調査中	4	2.9%	245	0.4%
支障を明確にするための確認調査	4	2.9%	245	0.4%
計※1	140	100.0%	55,829	100.0%

※1 当該年度内に不適正処理事案として新たに判明したと報告された事案数

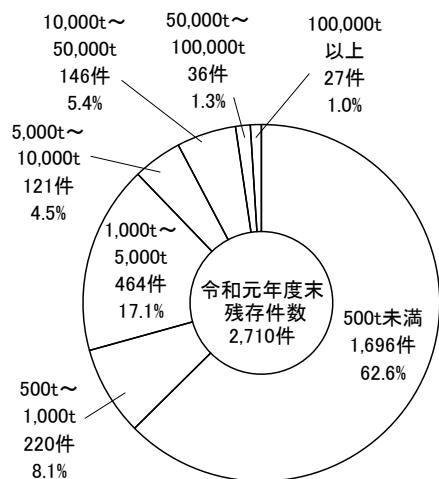
※2 ※1の事案のうち当該年度内に措置が完了した事案であり、当該年度末時点での残存事案数には含まれていない。

※3 量及び割合については、四捨五入で計算して表記していることから合計値が合わない場合がある。

2-1. 不法投棄等の規模別の残存件数及び残存量(令和元年度末時点)

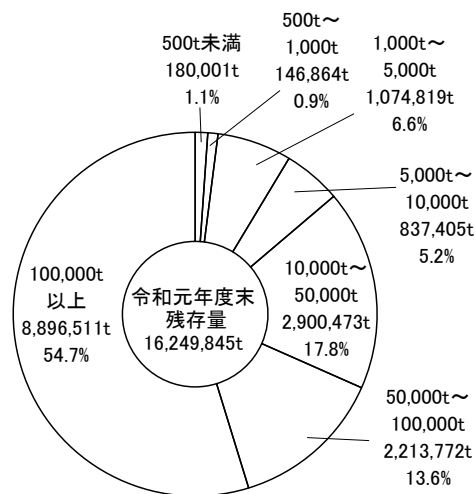
	500t未満	500t～ 1,000t	1,000t～ 5,000t	5,000t以上					合計
					5,000t～ 10,000t	10,000t～ 50,000t	50,000t～ 100,000t	100,000t 以上	
残存件数	1,696	220	464	330	121	146	36	27	2,710
割合	62.6%	8.1%	17.1%	12.2%	4.5%	5.4%	1.3%	1.0%	100.0%
残存量(t)	180,001	146,864	1,074,819	14,848,161	837,405	2,900,473	2,213,772	8,896,511	16,249,845
割合	1.1%	0.9%	6.6%	91.4%	5.2%	17.8%	13.6%	54.7%	100.0%

①残存件数



※割合については、四捨五入で計算して表記していることから合計値が合わない場合がある。

②残存量



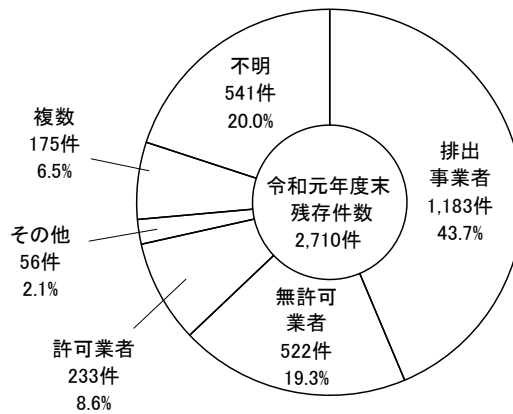
※残存件数及び残存量は、都道府県及び政令市が把握した1件当たりの残存量が10t以上(ただし特別管理産業廃棄物を含む事案はすべて)の産業廃棄物の不法投棄及び不適正処理事案のうち、令和元年度末時点において支障除去等措置が完了した事案を除いたものを集計対象とした(以下同じ)。

※量及び割合については、四捨五入で計算して表記していることから合計値が合わない場合がある。

2-2. 不法投棄等の実行者別残存件数及び残存量(令和元年度末時点)

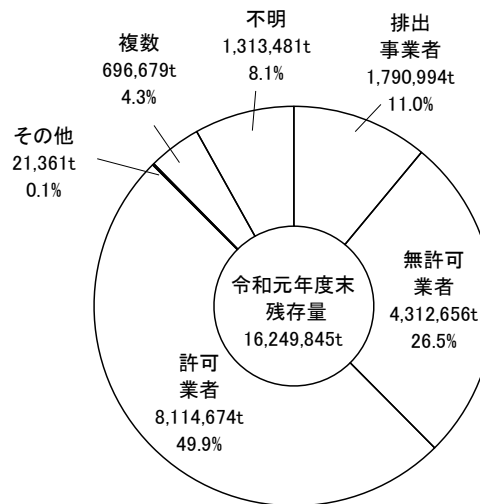
	残存件数	割合	残存量(t)	割合
排出事業者	1,183	43.7%	1,790,994	11.0%
無許可業者	522	19.3%	4,312,656	26.5%
許可業者	233	8.6%	8,114,674	49.9%
その他	56	2.1%	21,361	0.1%
複数	175	6.5%	696,679	4.3%
不明	541	20.0%	1,313,481	8.1%
合計	2,710	100.0%	16,249,845	100.0%

①残存件数



※割合については、四捨五入で計算して表記していることから合計値が合わない場合がある。

②残存量



※量及び割合については、四捨五入で計算して表記していることから合計値が合わない場合がある。

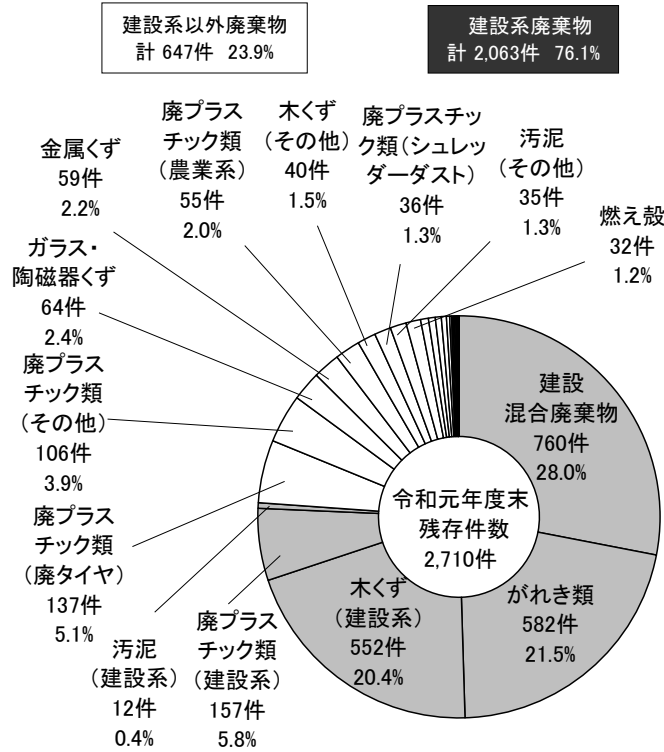
2-3. 不法投棄等廃棄物の種類別残存件数及び残存量(令和元年度末時点)

廃棄物の種類	残存件数	残存量(t)
燃え殻	32	366,763
汚泥	47	1,132,470
建設系	12	564,867
その他	35	567,603
廃油	13	1,019,473
廃酸	1	13
廃アルカリ	3	558
廃プラスチック類	491	2,869,287
農業系	55	120,767
建設系	157	1,452,243
廃タイヤ	137	56,531
シュレッダーダスト	36	432,674
その他	106	807,072
紙くず	0	8,622
木くず	592	1,359,143
建設系	552	1,244,634
その他	40	114,509
繊維くず	17	11,513
動植物性残さ	11	12,198
獣畜・食鳥に係る固形状の不要物	0	0
ゴムくず	2	14,339
金属くず	59	300,112
ガラス・陶磁器くず	64	261,027
鉢さい	15	251,806
がれき類	582	2,721,598
動物のふん尿	7	3,388
動物の死体	0	1
ばいじん	4	10,108
産廃を処分するために処理したもの	3	25,931
特別管理産業廃棄物	7	1,996
廃油	0	0
廃酸・廃アルカリ	1	16
感染性産業廃棄物	1	120
廃PCB	1	1
廃石綿等	1	10
その他	3	1,849
建設混合廃棄物	760	5,879,498
不明	0	0
合計	2,710	16,249,845

※残存件数は、各事業における最も量の多い廃棄物の種類で集計しているため、件数が0でも残存量が計上される場合がある。

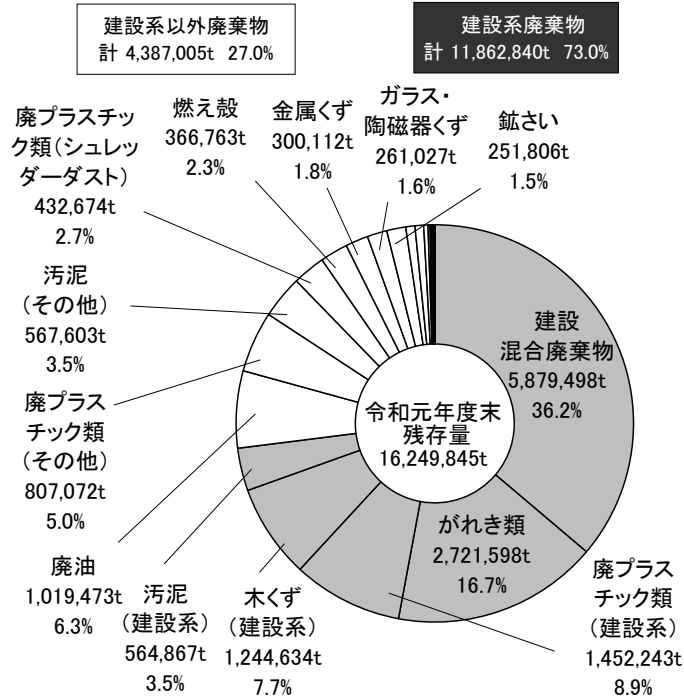
※量については、四捨五入で計算して表記していることから合計値が合わない場合がある。

①残存件数



※建設系以外廃棄物及び建設系廃棄物の割合については、四捨五入で計算して表記していることから合計値が合わない場合がある。

②残存量

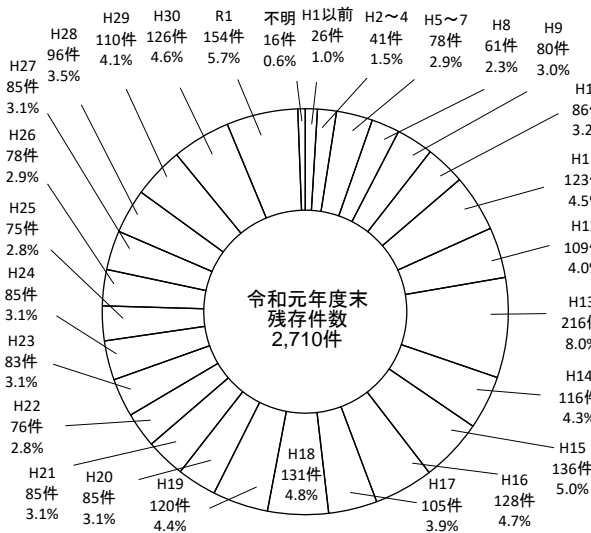


※建設系以外廃棄物及び建設系廃棄物の量及び割合については、四捨五入で計算して表記していることから合計値が合わない場合がある。

2-4. 不法投棄等事案の判明時期別残存件数及び残存量(令和元年度末時点)

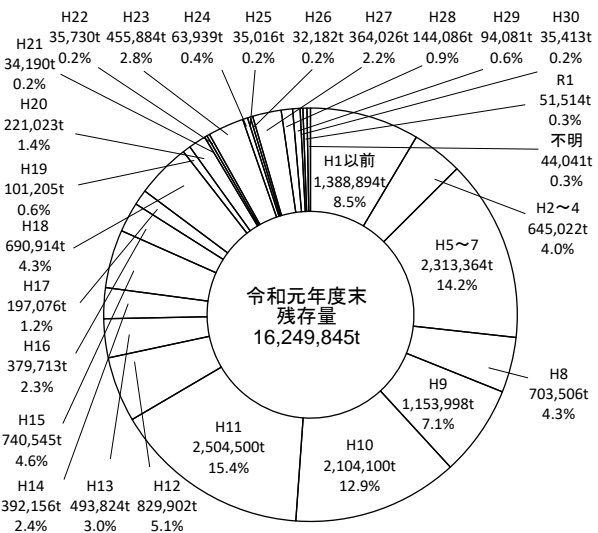
判明時期(年度)		件数	割合	量(t)	割合
1980以前	S55以前	5	0.2%	44,031	0.3%
1981	S56	0	0.0%	0	0.0%
1982	S57	0	0.0%	0	0.0%
1983	S58	2	0.1%	14,800	0.1%
1984	S59	0	0.0%	0	0.0%
1985	S60	3	0.1%	679	0.0%
1986	S61	4	0.1%	162,712	1.0%
1987	S62	3	0.1%	1,087,242	6.7%
1988	S63	3	0.1%	22,262	0.1%
1989	S64/H1	6	0.2%	57,169	0.4%
1990	H2	9	0.3%	223,799	1.4%
1991	H3	18	0.7%	283,075	1.7%
1992	H4	14	0.5%	138,147	0.9%
1993	H5	27	1.0%	1,707,402	10.5%
1994	H6	21	0.8%	126,215	0.8%
1995	H7	30	1.1%	479,747	3.0%
1996	H8	61	2.3%	703,506	4.3%
1997	H9	80	3.0%	1,153,998	7.1%
1998	H10	86	3.2%	2,104,100	12.9%
1999	H11	123	4.5%	2,504,500	15.4%
2000	H12	109	4.0%	829,902	5.1%
2001	H13	216	8.0%	493,824	3.0%
2002	H14	116	4.3%	392,156	2.4%
2003	H15	136	5.0%	740,545	4.6%
2004	H16	128	4.7%	379,713	2.3%
2005	H17	105	3.9%	197,076	1.2%
2006	H18	131	4.8%	690,914	4.3%
2007	H19	120	4.4%	101,205	0.6%
2008	H20	85	3.1%	221,023	1.4%
2009	H21	85	3.1%	34,190	0.2%
2010	H22	76	2.8%	35,730	0.2%
2011	H23	83	3.1%	455,884	2.8%
2012	H24	85	3.1%	63,939	0.4%
2013	H25	75	2.8%	35,016	0.2%
2014	H26	78	2.9%	32,182	0.2%
2015	H27	85	3.1%	364,026	2.2%
2016	H28	96	3.5%	144,086	0.9%
2017	H29	110	4.1%	94,081	0.6%
2018	H30	126	4.6%	35,413	0.2%
2019	H31/R1	154	5.7%	51,514	0.3%
	不明	16	0.6%	44,041	0.3%
	合計	2,710	100.0%	16,249,845	100.0%

①残存件数



※割合については、四捨五入で計算して表記していることから合計値が合わない場合がある。

②残存量



※量及び割合については、四捨五入で計算して表記していることから合計値が合わない場合がある。

2-5-1. 不法投棄等の開始時期と支障の状況(残存事案・令和元年度末時点)

	残存件数	割合	残存量(t)	割合
平成10年6月16日以前	413	15.2%	8,633,263	53.1%
現に支障が生じている	2	0.1%	1,855,456	11.4%
現に支障のおそれがある	27	1.0%	3,778,420	23.3%
現時点では支障等はない	382	14.1%	2,777,088	17.1%
支障等調査中	2	0.1%	222,299	1.4%
平成10年6月17日以降	1,916	70.7%	5,055,249	31.1%
現に支障が生じている	3	0.1%	4,084	0.0%
現に支障のおそれがある	54	2.0%	1,029,389	6.3%
現時点では支障等はない	1,851	68.3%	3,402,986	20.9%
支障等調査中	8	0.3%	618,791	3.8%
開始時期調査中	46	1.7%	44,148	0.3%
現に支障が生じている	0	0.0%	0	0.0%
現に支障のおそれがある	1	0.0%	100	0.0%
現時点では支障等はない	45	1.7%	44,048	0.3%
支障等調査中	0	0.0%	0	0.0%
特定困難	335	12.4%	2,517,185	15.5%
現に支障が生じている	0	0.0%	0	0.0%
現に支障のおそれがある	9	0.3%	24,068	0.1%
現時点では支障等はない	317	11.7%	2,474,145	15.2%
支障等調査中	9	0.3%	18,972	0.1%
合計	2,710	100.0%	16,249,845	100.0%
現に支障が生じている	5	0.2%	1,859,540	11.4%
現に支障のおそれがある	91	3.4%	4,831,977	29.7%
現時点では支障等はない	2,595	95.8%	8,698,267	53.5%
支障等調査中	19	0.7%	860,062	5.3%

※量及び割合については、四捨五入で計算して表記していることから合計値が合わない場合がある。

2-5-2. 不法投棄等事案の支障等の状況および都道府県等の今後の対応方針(残存事案・令和元年度末時点)

	残存件数	割合	残存量(t)	割合
現に支障が生じている	5	0.2%	1,859,540	11.4%
支障除去措置	5	0.2%	1,859,540	11.4%
現に支障のおそれがある	91	3.4%	4,831,977	29.7%
支障のおそれの防止措置(一部着手を含む)	24	0.9%	2,637,606	16.2%
周辺環境モニタリング	14	0.5%	1,821,861	11.2%
撤去指導、定期的な立入検査等	53	2.0%	372,510	2.3%
現時点では支障等はない	2,595	95.8%	8,698,267	53.5%
改善指導、定期的な立入検査、監視等	957	35.3%	2,761,872	17.0%
現時点では特段の対応なし	1,638	60.4%	5,936,394	36.5%
支障等調査中	19	0.7%	860,062	5.3%
支障を明確にするための確認調査	16	0.6%	650,513	4.0%
その他(継続的な立入調査)	3	0.1%	209,549	1.3%
計	2,710	100.0%	16,249,845	100.0%

※量及び割合については、四捨五入で計算して表記していることから合計値が合わない場合がある。

2-6. 残存事案への対応状況(令和元年度末時点)

	残存件数	割合	残存量(t)	割合
現に支障が生じている	5	0.2%	1,859,540	11.4%
措置命令発出済み	3	0.1%	1,859,429	11.4%
行政代執行等着手済み	2	0.1%	1,855,456	11.4%
行政代執行等未着手	1	0.0%	3,973	0.0%
措置命令未発出	2	0.1%	111	0.0%
行政指導等対応	2	0.1%	111	0.0%
実行者不明	0	0.0%	0	0.0%
現に支障のおそれがある	91	3.4%	4,831,977	29.7%
措置命令発出済み	39	1.4%	4,372,501	26.9%
行政代執行等着手済み	9	0.3%	3,497,081	21.5%
行政代執行等未着手	30	1.1%	875,420	5.4%
措置命令未発出	52	1.9%	459,476	2.8%
行政指導等対応	52	1.9%	459,476	2.8%
実行者不明	0	0.0%	0	0.0%
現時点では支障等はない	2,595	95.8%	8,698,267	53.5%
措置命令発出済み	67	2.5%	1,425,626	8.8%
行政代執行等着手済み	3	0.1%	334,365	2.1%
行政代執行等未着手	64	2.4%	1,091,262	6.7%
措置命令未発出	2,528	93.3%	7,272,641	44.8%
行政指導等対応	2,093	77.2%	5,100,179	31.4%
実行者不明	300	11.1%	1,076,410	6.6%
特段の対応なし	135	5.0%	1,096,052	6.7%
支障等調査中	19	0.7%	860,062	5.3%
措置命令発出済み	1	0.0%	349,720	2.2%
行政代執行等着手済み	0	0.0%	0	0.0%
行政代執行等未着手	1	0.0%	349,720	2.2%
措置命令未発出	18	0.7%	510,342	3.1%
行政指導等対応	18	0.7%	510,342	3.1%
実行者不明	0	0.0%	0	0.0%
合計	2,710	100.0%	16,249,845	100.0%

※行政指導等対応とは、行政指導、報告の徴収、立入検査、改善命令、告発、事業の停止、業の許可の取消、施設の設置許可の取消等を指すものとする。

※量及び割合については、四捨五入で計算して表記していることから合計値が合わない場合がある。

(参考1-1) 不法投棄件数・投棄量(都道府県・政令市別、令和元年度新規判明事案)

	件数	量(t)
北海道	3	2,269
現に支障が生じている	1	899
現に支障のおそれがある	0	0
現時点では支障等はない	2	1,370
支障等調査中	0	0
北海道	3	2,269
現に支障が生じている	1	899
現に支障のおそれがある	0	0
現時点では支障等はない	2	1,370
支障等調査中	0	0
旭川市	0	0
現に支障が生じている	0	0
現に支障のおそれがある	0	0
現時点では支障等はない	0	0
支障等調査中	0	0
札幌市	0	0
現に支障が生じている	0	0
現に支障のおそれがある	0	0
現時点では支障等はない	0	0
支障等調査中	0	0
函館市	0	0
現に支障が生じている	0	0
現に支障のおそれがある	0	0
現時点では支障等はない	0	0
支障等調査中	0	0
青森県	3	55
現に支障が生じている	0	0
現に支障のおそれがある	0	0
現時点では支障等はない	3	55
支障等調査中	0	0
青森県	1	17
現に支障が生じている	0	0
現に支障のおそれがある	0	0
現時点では支障等はない	1	17
支障等調査中	0	0
青森市	0	0
現に支障が生じている	0	0
現に支障のおそれがある	0	0
現時点では支障等はない	0	0
支障等調査中	0	0
八戸市	2	38
現に支障が生じている	0	0
現に支障のおそれがある	0	0
現時点では支障等はない	2	38
支障等調査中	0	0
岩手県	0	0
現に支障が生じている	0	0
現に支障のおそれがある	0	0
現時点では支障等はない	0	0
支障等調査中	0	0
岩手県	0	0
現に支障が生じている	0	0
現に支障のおそれがある	0	0
現時点では支障等はない	0	0
支障等調査中	0	0
盛岡市	0	0
現に支障が生じている	0	0
現に支障のおそれがある	0	0
現時点では支障等はない	0	0
支障等調査中	0	0

	件数	量(t)
宮城県	1	111
現に支障が生じている	0	0
現に支障のおそれがある	0	0
現時点では支障等はない	1	111
支障等調査中	0	0
宮城県	1	111
現に支障が生じている	0	0
現に支障のおそれがある	0	0
現時点では支障等はない	1	111
支障等調査中	0	0
仙台市	0	0
現に支障が生じている	0	0
現に支障のおそれがある	0	0
現時点では支障等はない	0	0
支障等調査中	0	0
秋田県	1	580
現に支障が生じている	0	0
現に支障のおそれがある	0	0
現時点では支障等はない	1	580
支障等調査中	0	0
秋田県	0	0
現に支障が生じている	0	0
現に支障のおそれがある	0	0
現時点では支障等はない	0	0
支障等調査中	0	0
秋田市	1	580
現に支障が生じている	0	0
現に支障のおそれがある	0	0
現時点では支障等はない	1	580
支障等調査中	0	0
山形県	3	264
現に支障が生じている	0	0
現に支障のおそれがある	0	0
現時点では支障等はない	3	264
支障等調査中	0	0
山形県	3	264
現に支障が生じている	0	0
現に支障のおそれがある	0	0
現時点では支障等はない	3	264
支障等調査中	0	0
山形市	0	0
現に支障が生じている	0	0
現に支障のおそれがある	0	0
現時点では支障等はない	0	0
支障等調査中	0	0
福島県	8	570
現に支障が生じている	0	0
現に支障のおそれがある	0	0
現時点では支障等はない	6	370
支障等調査中	2	200
福島県	7	492
現に支障が生じている	0	0
現に支障のおそれがある	0	0
現時点では支障等はない	5	292
支障等調査中	2	200
郡山市	0	0
現に支障が生じている	0	0
現に支障のおそれがある	0	0
現時点では支障等はない	0	0
支障等調査中	0	0

		件数	量(t)
いわき市		1	78
	現に支障が生じている	0	0
	現に支障のおそれがある	0	0
	現時点では支障等はない	1	78
	支障等調査中	0	0
福島市		0	0
	現に支障が生じている	0	0
	現に支障のおそれがある	0	0
	現時点では支障等はない	0	0
	支障等調査中	0	0
茨城県		21	2,011
	現に支障が生じている	0	0
	現に支障のおそれがある	0	0
	現時点では支障等はない	21	2,011
	支障等調査中	0	0
茨城県		20	1,987
	現に支障が生じている	0	0
	現に支障のおそれがある	0	0
	現時点では支障等はない	20	1,987
	支障等調査中	0	0
水戸市		1	24
	現に支障が生じている	0	0
	現に支障のおそれがある	0	0
	現時点では支障等はない	1	24
	支障等調査中	0	0
栃木県		4	431
	現に支障が生じている	0	0
	現に支障のおそれがある	0	0
	現時点では支障等はない	4	431
	支障等調査中	0	0
栃木県		4	431
	現に支障が生じている	0	0
	現に支障のおそれがある	0	0
	現時点では支障等はない	4	431
	支障等調査中	0	0
宇都宮市		0	0
	現に支障が生じている	0	0
	現に支障のおそれがある	0	0
	現時点では支障等はない	0	0
	支障等調査中	0	0
群馬県		3	312
	現に支障が生じている	0	0
	現に支障のおそれがある	0	0
	現時点では支障等はない	3	312
	支障等調査中	0	0
群馬県		2	112
	現に支障が生じている	0	0
	現に支障のおそれがある	0	0
	現時点では支障等はない	2	112
	支障等調査中	0	0
前橋市		1	200
	現に支障が生じている	0	0
	現に支障のおそれがある	0	0
	現時点では支障等はない	1	200
	支障等調査中	0	0
高崎市		0	0
	現に支障が生じている	0	0
	現に支障のおそれがある	0	0
	現時点では支障等はない	0	0
	支障等調査中	0	0

		件数	量(t)
埼玉県		1	4,990
	現に支障が生じている	0	0
	現に支障のおそれがある	0	0
	現時点では支障等はない	1	4,990
	支障等調査中	0	0
埼玉県		1	4,990
	現に支障が生じている	0	0
	現に支障のおそれがある	0	0
	現時点では支障等はない	1	4,990
	支障等調査中	0	0
さいたま市		0	0
	現に支障が生じている	0	0
	現に支障のおそれがある	0	0
	現時点では支障等はない	0	0
	支障等調査中	0	0
川越市		0	0
	現に支障が生じている	0	0
	現に支障のおそれがある	0	0
	現時点では支障等はない	0	0
	支障等調査中	0	0
越谷市		0	0
	現に支障が生じている	0	0
	現に支障のおそれがある	0	0
	現時点では支障等はない	0	0
	支障等調査中	0	0
川口市		0	0
	現に支障が生じている	0	0
	現に支障のおそれがある	0	0
	現時点では支障等はない	0	0
	支障等調査中	0	0
千葉県		24	5,791
	現に支障が生じている	0	0
	現に支障のおそれがある	1	3,423
	現時点では支障等はない	23	2,369
	支障等調査中	0	0
千葉県		18	5,711
	現に支障が生じている	0	0
	現に支障のおそれがある	1	3,423
	現時点では支障等はない	17	2,289
	支障等調査中	0	0
千葉市		0	0
	現に支障が生じている	0	0
	現に支障のおそれがある	0	0
	現時点では支障等はない	0	0
	支障等調査中	0	0
船橋市		6	80
	現に支障が生じている	0	0
	現に支障のおそれがある	0	0
	現時点では支障等はない	6	80
	支障等調査中	0	0
柏市		0	0
	現に支障が生じている	0	0
	現に支障のおそれがある	0	0
	現時点では支障等はない	0	0
	支障等調査中	0	0
東京都		0	0
	現に支障が生じている	0	0
	現に支障のおそれがある	0	0
	現時点では支障等はない	0	0
	支障等調査中	0	0

		件数	量(t)	
東京都		0	0	
	現に支障が生じている	0	0	
	現に支障のおそれがある	0	0	
	現時点では支障等はない	0	0	
	支障等調査中	0	0	
	八王子市		0	0
		現に支障が生じている	0	0
		現に支障のおそれがある	0	0
現時点では支障等はない		0	0	
神奈川県		1	13	
	現に支障が生じている	0	0	
	現に支障のおそれがある	0	0	
	現時点では支障等はない	1	13	
	支障等調査中	0	0	
神奈川県		1	13	
	現に支障が生じている	0	0	
	現に支障のおそれがある	0	0	
	現時点では支障等はない	1	13	
横浜市		0	0	
	現に支障が生じている	0	0	
	現に支障のおそれがある	0	0	
	現時点では支障等はない	0	0	
川崎市		0	0	
	現に支障が生じている	0	0	
	現に支障のおそれがある	0	0	
	現時点では支障等はない	0	0	
横須賀市		0	0	
	現に支障が生じている	0	0	
	現に支障のおそれがある	0	0	
	現時点では支障等はない	0	0	
相模原市		0	0	
	現に支障が生じている	0	0	
	現に支障のおそれがある	0	0	
	現時点では支障等はない	0	0	
新潟県		2	24	
	現に支障が生じている	0	0	
	現に支障のおそれがある	0	0	
	現時点では支障等はない	2	24	
	支障等調査中	0	0	
新潟県		2	24	
	現に支障が生じている	0	0	
	現に支障のおそれがある	0	0	
	現時点では支障等はない	2	24	
新潟市		0	0	
	現に支障が生じている	0	0	
	現に支障のおそれがある	0	0	
	現時点では支障等はない	0	0	
富山県		0	0	
	現に支障が生じている	0	0	
	現に支障のおそれがある	0	0	
	現時点では支障等はない	0	0	
	支障等調査中	0	0	

		件数	量(t)
富山県		0	0
	現に支障が生じている	0	0
	現に支障のおそれがある	0	0
	現時点では支障等はない	0	0
	支障等調査中	0	0
富山市		0	0
	現に支障が生じている	0	0
	現に支障のおそれがある	0	0
	現時点では支障等はない	0	0
石川県		0	0
	現に支障が生じている	0	0
	現に支障のおそれがある	0	0
	現時点では支障等はない	0	0
	支障等調査中	0	0
石川県		0	0
	現に支障が生じている	0	0
	現に支障のおそれがある	0	0
	現時点では支障等はない	0	0
金沢市		0	0
	現に支障が生じている	0	0
	現に支障のおそれがある	0	0
	現時点では支障等はない	0	0
福井県		1	37
	現に支障が生じている	0	0
	現に支障のおそれがある	0	0
	現時点では支障等はない	1	37
	支障等調査中	0	0
福井県		1	37
	現に支障が生じている	0	0
	現に支障のおそれがある	0	0
	現時点では支障等はない	1	37
福井市		0	0
	現に支障が生じている	0	0
	現に支障のおそれがある	0	0
	現時点では支障等はない	0	0
山梨県		3	6,603
	現に支障が生じている	0	0
	現に支障のおそれがある	0	0
	現時点では支障等はない	3	6,603
	支障等調査中	0	0
山梨県		3	6,603
	現に支障が生じている	0	0
	現に支障のおそれがある	0	0
	現時点では支障等はない	3	6,603
甲府市		0	0
	現に支障が生じている	0	0
	現に支障のおそれがある	0	0
	現時点では支障等はない	0	0
長野県		0	0
	現に支障が生じている	0	0
	現に支障のおそれがある	0	0
	現時点では支障等はない	0	0
	支障等調査中	0	0

		件数	量(t)
長野県		0	0
	現に支障が生じている	0	0
	現に支障のおそれがある	0	0
	現時点では支障等はない	0	0
	支障等調査中	0	0
長野市		0	0
	現に支障が生じている	0	0
	現に支障のおそれがある	0	0
	現時点では支障等はない	0	0
	支障等調査中	0	0
岐阜県		1	17
	現に支障が生じている	0	0
	現に支障のおそれがある	0	0
	現時点では支障等はない	1	17
	支障等調査中	0	0
岐阜県		1	17
	現に支障が生じている	0	0
	現に支障のおそれがある	0	0
	現時点では支障等はない	1	17
	支障等調査中	0	0
岐阜市		0	0
	現に支障が生じている	0	0
	現に支障のおそれがある	0	0
	現時点では支障等はない	0	0
	支障等調査中	0	0
静岡県		5	161
	現に支障が生じている	0	0
	現に支障のおそれがある	0	0
	現時点では支障等はない	5	161
	支障等調査中	0	0
静岡県		5	161
	現に支障が生じている	0	0
	現に支障のおそれがある	0	0
	現時点では支障等はない	5	161
	支障等調査中	0	0
静岡市		0	0
	現に支障が生じている	0	0
	現に支障のおそれがある	0	0
	現時点では支障等はない	0	0
	支障等調査中	0	0
浜松市		0	0
	現に支障が生じている	0	0
	現に支障のおそれがある	0	0
	現時点では支障等はない	0	0
	支障等調査中	0	0
愛知県		0	0
	現に支障が生じている	0	0
	現に支障のおそれがある	0	0
	現時点では支障等はない	0	0
	支障等調査中	0	0
愛知県		0	0
	現に支障が生じている	0	0
	現に支障のおそれがある	0	0
	現時点では支障等はない	0	0
	支障等調査中	0	0
名古屋市		0	0
	現に支障が生じている	0	0
	現に支障のおそれがある	0	0
	現時点では支障等はない	0	0
	支障等調査中	0	0

		件数	量(t)
豊田市		0	0
	現に支障が生じている	0	0
	現に支障のおそれがある	0	0
	現時点では支障等はない	0	0
	支障等調査中	0	0
豊橋市		0	0
	現に支障が生じている	0	0
	現に支障のおそれがある	0	0
	現時点では支障等はない	0	0
	支障等調査中	0	0
岡崎市		0	0
	現に支障が生じている	0	0
	現に支障のおそれがある	0	0
	現時点では支障等はない	0	0
	支障等調査中	0	0
三重県		9	693
	現に支障が生じている	0	0
	現に支障のおそれがある	0	0
	現時点では支障等はない	9	693
	支障等調査中	0	0
三重県		9	693
	現に支障が生じている	0	0
	現に支障のおそれがある	0	0
	現時点では支障等はない	9	693
	支障等調査中	0	0
滋賀県		2	320
	現に支障が生じている	0	0
	現に支障のおそれがある	0	0
	現時点では支障等はない	2	320
	支障等調査中	0	0
滋賀県		2	320
	現に支障が生じている	0	0
	現に支障のおそれがある	0	0
	現時点では支障等はない	2	320
	支障等調査中	0	0
大津市		0	0
	現に支障が生じている	0	0
	現に支障のおそれがある	0	0
	現時点では支障等はない	0	0
	支障等調査中	0	0
京都府		2	2,908
	現に支障が生じている	0	0
	現に支障のおそれがある	0	0
	現時点では支障等はない	2	2,908
	支障等調査中	0	0
京都府		1	500
	現に支障が生じている	0	0
	現に支障のおそれがある	0	0
	現時点では支障等はない	1	500
	支障等調査中	0	0
京都市		1	2,408
	現に支障が生じている	0	0
	現に支障のおそれがある	0	0
	現時点では支障等はない	1	2,408
	支障等調査中	0	0
大阪府		0	0
	現に支障が生じている	0	0
	現に支障のおそれがある	0	0
	現時点では支障等はない	0	0
	支障等調査中	0	0

	件数	量(t)
大阪府	0	0
現に支障が生じている	0	0
現に支障のおそれがある	0	0
現時点では支障等はない	0	0
支障等調査中	0	0
大阪市	0	0
現に支障が生じている	0	0
現に支障のおそれがある	0	0
現時点では支障等はない	0	0
支障等調査中	0	0
堺市	0	0
現に支障が生じている	0	0
現に支障のおそれがある	0	0
現時点では支障等はない	0	0
支障等調査中	0	0
東大阪市	0	0
現に支障が生じている	0	0
現に支障のおそれがある	0	0
現時点では支障等はない	0	0
支障等調査中	0	0
高槻市	0	0
現に支障が生じている	0	0
現に支障のおそれがある	0	0
現時点では支障等はない	0	0
支障等調査中	0	0
豊中市	0	0
現に支障が生じている	0	0
現に支障のおそれがある	0	0
現時点では支障等はない	0	0
支障等調査中	0	0
枚方市	0	0
現に支障が生じている	0	0
現に支障のおそれがある	0	0
現時点では支障等はない	0	0
支障等調査中	0	0
八尾市	0	0
現に支障が生じている	0	0
現に支障のおそれがある	0	0
現時点では支障等はない	0	0
支障等調査中	0	0
寝屋川市	0	0
現に支障が生じている	0	0
現に支障のおそれがある	0	0
現時点では支障等はない	0	0
支障等調査中	0	0
吹田市	0	0
現に支障が生じている	0	0
現に支障のおそれがある	0	0
現時点では支障等はない	0	0
支障等調査中	0	0
兵庫県	1	210
現に支障が生じている	0	0
現に支障のおそれがある	0	0
現時点では支障等はない	1	210
支障等調査中	0	0
兵庫県	1	210
現に支障が生じている	0	0
現に支障のおそれがある	0	0
現時点では支障等はない	1	210
支障等調査中	0	0

	件数	量(t)
神戸市	0	0
現に支障が生じている	0	0
現に支障のおそれがある	0	0
現時点では支障等はない	0	0
支障等調査中	0	0
姫路市	0	0
現に支障が生じている	0	0
現に支障のおそれがある	0	0
現時点では支障等はない	0	0
支障等調査中	0	0
尼崎市	0	0
現に支障が生じている	0	0
現に支障のおそれがある	0	0
現時点では支障等はない	0	0
支障等調査中	0	0
西宮市	0	0
現に支障が生じている	0	0
現に支障のおそれがある	0	0
現時点では支障等はない	0	0
支障等調査中	0	0
明石市	0	0
現に支障が生じている	0	0
現に支障のおそれがある	0	0
現時点では支障等はない	0	0
支障等調査中	0	0
奈良県	13	771
現に支障が生じている	0	0
現に支障のおそれがある	0	0
現時点では支障等はない	13	771
支障等調査中	0	0
奈良県	10	225
現に支障が生じている	0	0
現に支障のおそれがある	0	0
現時点では支障等はない	10	225
支障等調査中	0	0
奈良市	3	546
現に支障が生じている	0	0
現に支障のおそれがある	0	0
現時点では支障等はない	3	546
支障等調査中	0	0
和歌山県	0	0
現に支障が生じている	0	0
現に支障のおそれがある	0	0
現時点では支障等はない	0	0
支障等調査中	0	0
和歌山県	0	0
現に支障が生じている	0	0
現に支障のおそれがある	0	0
現時点では支障等はない	0	0
支障等調査中	0	0
和歌山市	0	0
現に支障が生じている	0	0
現に支障のおそれがある	0	0
現時点では支障等はない	0	0
支障等調査中	0	0
鳥取県	0	0
現に支障が生じている	0	0
現に支障のおそれがある	0	0
現時点では支障等はない	0	0
支障等調査中	0	0

		件数	量(t)	
鳥取県		0	0	
	現に支障が生じている	0	0	
	現に支障のおそれがある	0	0	
	現時点では支障等はない	0	0	
	支障等調査中	0	0	
	鳥取市		0	0
		現に支障が生じている	0	0
		現に支障のおそれがある	0	0
現時点では支障等はない		0	0	
鳥根県		0	0	
	現に支障が生じている	0	0	
	現に支障のおそれがある	0	0	
	現時点では支障等はない	0	0	
	支障等調査中	0	0	
鳥根県		0	0	
	現に支障が生じている	0	0	
	現に支障のおそれがある	0	0	
	現時点では支障等はない	0	0	
	支障等調査中	0	0	
松江市		0	0	
	現に支障が生じている	0	0	
	現に支障のおそれがある	0	0	
	現時点では支障等はない	0	0	
	支障等調査中	0	0	
岡山県		4	32,171	
	現に支障が生じている	0	0	
	現に支障のおそれがある	0	0	
	現時点では支障等はない	4	32,171	
	支障等調査中	0	0	
岡山県		3	503	
	現に支障が生じている	0	0	
	現に支障のおそれがある	0	0	
	現時点では支障等はない	3	503	
	支障等調査中	0	0	
岡山市		0	0	
	現に支障が生じている	0	0	
	現に支障のおそれがある	0	0	
	現時点では支障等はない	0	0	
	支障等調査中	0	0	
倉敷市		1	31,668	
	現に支障が生じている	0	0	
	現に支障のおそれがある	0	0	
	現時点では支障等はない	1	31,668	
	支障等調査中	0	0	
広島県		5	1,045	
	現に支障が生じている	0	0	
	現に支障のおそれがある	1	288	
	現時点では支障等はない	4	757	
	支障等調査中	0	0	
広島県		5	1,045	
	現に支障が生じている	0	0	
	現に支障のおそれがある	1	288	
	現時点では支障等はない	4	757	
	支障等調査中	0	0	
広島市		0	0	
	現に支障が生じている	0	0	
	現に支障のおそれがある	0	0	
	現時点では支障等はない	0	0	
	支障等調査中	0	0	

		件数	量(t)
呉市		0	0
	現に支障が生じている	0	0
	現に支障のおそれがある	0	0
	現時点では支障等はない	0	0
	支障等調査中	0	0
福山市		0	0
	現に支障が生じている	0	0
	現に支障のおそれがある	0	0
	現時点では支障等はない	0	0
	支障等調査中	0	0
山口県		2	10,429
	現に支障が生じている	0	0
	現に支障のおそれがある	0	0
	現時点では支障等はない	2	10,429
	支障等調査中	0	0
山口県		2	10,429
	現に支障が生じている	0	0
	現に支障のおそれがある	0	0
	現時点では支障等はない	2	10,429
	支障等調査中	0	0
下関市		0	0
	現に支障が生じている	0	0
	現に支障のおそれがある	0	0
	現時点では支障等はない	0	0
	支障等調査中	0	0
徳島県		0	0
	現に支障が生じている	0	0
	現に支障のおそれがある	0	0
	現時点では支障等はない	0	0
	支障等調査中	0	0
徳島県		0	0
	現に支障が生じている	0	0
	現に支障のおそれがある	0	0
	現時点では支障等はない	0	0
	支障等調査中	0	0
香川県		0	0
	現に支障が生じている	0	0
	現に支障のおそれがある	0	0
	現時点では支障等はない	0	0
	支障等調査中	0	0
香川県		0	0
	現に支障が生じている	0	0
	現に支障のおそれがある	0	0
	現時点では支障等はない	0	0
	支障等調査中	0	0
高松市		0	0
	現に支障が生じている	0	0
	現に支障のおそれがある	0	0
	現時点では支障等はない	0	0
	支障等調査中	0	0
愛媛県		3	150
	現に支障が生じている	0	0
	現に支障のおそれがある	0	0
	現時点では支障等はない	3	150
	支障等調査中	0	0
愛媛県		3	150
	現に支障が生じている	0	0
	現に支障のおそれがある	0	0
	現時点では支障等はない	3	150
	支障等調査中	0	0

	件数	量(t)
鹿児島県	5	2,628
現に支障が生じている	0	0
現に支障のおそれがある	0	0
現時点では支障等はない	5	2,628
支障等調査中	0	0
鹿児島県	5	2,628
現に支障が生じている	0	0
現に支障のおそれがある	0	0
現時点では支障等はない	5	2,628
支障等調査中	0	0
鹿児島市	0	0
現に支障が生じている	0	0
現に支障のおそれがある	0	0
現時点では支障等はない	0	0
支障等調査中	0	0
沖縄県	0	0
現に支障が生じている	0	0
現に支障のおそれがある	0	0
現時点では支障等はない	0	0
支障等調査中	0	0
沖縄県	0	0
現に支障が生じている	0	0
現に支障のおそれがある	0	0
現時点では支障等はない	0	0
支障等調査中	0	0
那覇市	0	0
現に支障が生じている	0	0
現に支障のおそれがある	0	0
現時点では支障等はない	0	0
支障等調査中	0	0
合計	151	76,288

※量については、四捨五入で計算して表記している
ことから合計値が合わない場合がある。

(参考1-2)不適正処理件数・不適正処理量(都道府県・政令市別、令和元年度新規判明事案)

	件数	量(t)
北海道	1	2,516
現に支障が生じている	0	0
現に支障のおそれがある	0	0
現時点では支障等はない	1	2,516
支障等調査中	0	0
北海道	1	2,516
現に支障が生じている	0	0
現に支障のおそれがある	0	0
現時点では支障等はない	1	2,516
支障等調査中	0	0
旭川市	0	0
現に支障が生じている	0	0
現に支障のおそれがある	0	0
現時点では支障等はない	0	0
支障等調査中	0	0
札幌市	0	0
現に支障が生じている	0	0
現に支障のおそれがある	0	0
現時点では支障等はない	0	0
支障等調査中	0	0
函館市	0	0
現に支障が生じている	0	0
現に支障のおそれがある	0	0
現時点では支障等はない	0	0
支障等調査中	0	0
青森県	7	208
現に支障が生じている	0	0
現に支障のおそれがある	0	0
現時点では支障等はない	7	208
支障等調査中	0	0
青森県	6	163
現に支障が生じている	0	0
現に支障のおそれがある	0	0
現時点では支障等はない	6	163
支障等調査中	0	0
青森市	1	45
現に支障が生じている	0	0
現に支障のおそれがある	0	0
現時点では支障等はない	1	45
支障等調査中	0	0
八戸市	0	0
現に支障が生じている	0	0
現に支障のおそれがある	0	0
現時点では支障等はない	0	0
支障等調査中	0	0
岩手県	0	0
現に支障が生じている	0	0
現に支障のおそれがある	0	0
現時点では支障等はない	0	0
支障等調査中	0	0
岩手県	0	0
現に支障が生じている	0	0
現に支障のおそれがある	0	0
現時点では支障等はない	0	0
支障等調査中	0	0
盛岡市	0	0
現に支障が生じている	0	0
現に支障のおそれがある	0	0
現時点では支障等はない	0	0
支障等調査中	0	0

	件数	量(t)
宮城県	0	0
現に支障が生じている	0	0
現に支障のおそれがある	0	0
現時点では支障等はない	0	0
支障等調査中	0	0
宮城県	0	0
現に支障が生じている	0	0
現に支障のおそれがある	0	0
現時点では支障等はない	0	0
支障等調査中	0	0
仙台市	0	0
現に支障が生じている	0	0
現に支障のおそれがある	0	0
現時点では支障等はない	0	0
支障等調査中	0	0
秋田県	0	0
現に支障が生じている	0	0
現に支障のおそれがある	0	0
現時点では支障等はない	0	0
支障等調査中	0	0
秋田県	0	0
現に支障が生じている	0	0
現に支障のおそれがある	0	0
現時点では支障等はない	0	0
支障等調査中	0	0
秋田市	0	0
現に支障が生じている	0	0
現に支障のおそれがある	0	0
現時点では支障等はない	0	0
支障等調査中	0	0
山形県	0	0
現に支障が生じている	0	0
現に支障のおそれがある	0	0
現時点では支障等はない	0	0
支障等調査中	0	0
山形県	0	0
現に支障が生じている	0	0
現に支障のおそれがある	0	0
現時点では支障等はない	0	0
支障等調査中	0	0
山形市	0	0
現に支障が生じている	0	0
現に支障のおそれがある	0	0
現時点では支障等はない	0	0
支障等調査中	0	0
福島県	21	4,671
現に支障が生じている	0	0
現に支障のおそれがある	0	0
現時点では支障等はない	20	4,571
支障等調査中	1	100
福島県	19	2,866
現に支障が生じている	0	0
現に支障のおそれがある	0	0
現時点では支障等はない	18	2,766
支障等調査中	1	100
郡山市	0	0
現に支障が生じている	0	0
現に支障のおそれがある	0	0
現時点では支障等はない	0	0
支障等調査中	0	0

		件数	量(t)
いわき市		2	1,805
	現に支障が生じている	0	0
	現に支障のおそれがある	0	0
	現時点では支障等はない	2	1,805
	支障等調査中	0	0
福島市		0	0
	現に支障が生じている	0	0
	現に支障のおそれがある	0	0
	現時点では支障等はない	0	0
	支障等調査中	0	0
茨城県		17	4,755
	現に支障が生じている	0	0
	現に支障のおそれがある	1	100
	現時点では支障等はない	16	4,655
	支障等調査中	0	0
茨城県		15	3,900
	現に支障が生じている	0	0
	現に支障のおそれがある	1	100
	現時点では支障等はない	14	3,800
	支障等調査中	0	0
水戸市		2	855
	現に支障が生じている	0	0
	現に支障のおそれがある	0	0
	現時点では支障等はない	2	855
	支障等調査中	0	0
栃木県		1	585
	現に支障が生じている	0	0
	現に支障のおそれがある	0	0
	現時点では支障等はない	1	585
	支障等調査中	0	0
栃木県		1	585
	現に支障が生じている	0	0
	現に支障のおそれがある	0	0
	現時点では支障等はない	1	585
	支障等調査中	0	0
宇都宮市		0	0
	現に支障が生じている	0	0
	現に支障のおそれがある	0	0
	現時点では支障等はない	0	0
	支障等調査中	0	0
群馬県		14	1,210
	現に支障が生じている	0	0
	現に支障のおそれがある	0	0
	現時点では支障等はない	14	1,210
	支障等調査中	0	0
群馬県		13	1,170
	現に支障が生じている	0	0
	現に支障のおそれがある	0	0
	現時点では支障等はない	13	1,170
	支障等調査中	0	0
前橋市		0	0
	現に支障が生じている	0	0
	現に支障のおそれがある	0	0
	現時点では支障等はない	0	0
	支障等調査中	0	0
高崎市		1	40
	現に支障が生じている	0	0
	現に支障のおそれがある	0	0
	現時点では支障等はない	1	40
	支障等調査中	0	0

		件数	量(t)
埼玉県		2	7,750
	現に支障が生じている	0	0
	現に支障のおそれがある	1	2,500
	現時点では支障等はない	1	5,250
	支障等調査中	0	0
埼玉県		1	2,500
	現に支障が生じている	0	0
	現に支障のおそれがある	1	2,500
	現時点では支障等はない	0	0
	支障等調査中	0	0
さいたま市		1	5,250
	現に支障が生じている	0	0
	現に支障のおそれがある	0	0
	現時点では支障等はない	1	5,250
	支障等調査中	0	0
川越市		0	0
	現に支障が生じている	0	0
	現に支障のおそれがある	0	0
	現時点では支障等はない	0	0
	支障等調査中	0	0
越谷市		0	0
	現に支障が生じている	0	0
	現に支障のおそれがある	0	0
	現時点では支障等はない	0	0
	支障等調査中	0	0
川口市		0	0
	現に支障が生じている	0	0
	現に支障のおそれがある	0	0
	現時点では支障等はない	0	0
	支障等調査中	0	0
千葉県		14	4,698
	現に支障が生じている	0	0
	現に支障のおそれがある	1	144
	現時点では支障等はない	13	4,554
	支障等調査中	0	0
千葉県		7	4,114
	現に支障が生じている	0	0
	現に支障のおそれがある	0	0
	現時点では支障等はない	7	4,114
	支障等調査中	0	0
千葉県		0	0
	現に支障が生じている	0	0
	現に支障のおそれがある	0	0
	現時点では支障等はない	0	0
	支障等調査中	0	0
船橋市		1	144
	現に支障が生じている	0	0
	現に支障のおそれがある	1	144
	現時点では支障等はない	0	0
	支障等調査中	0	0
柏市		6	440
	現に支障が生じている	0	0
	現に支障のおそれがある	0	0
	現時点では支障等はない	6	440
	支障等調査中	0	0
東京都		0	0
	現に支障が生じている	0	0
	現に支障のおそれがある	0	0
	現時点では支障等はない	0	0
	支障等調査中	0	0

		件数	量(t)
東京都		0	0
	現に支障が生じている	0	0
	現に支障のおそれがある	0	0
	現時点では支障等はない	0	0
	支障等調査中	0	0
八王子市		0	0
	現に支障が生じている	0	0
	現に支障のおそれがある	0	0
	現時点では支障等はない	0	0
	支障等調査中	0	0
神奈川県		15	5,643
	現に支障が生じている	0	0
	現に支障のおそれがある	1	49
	現時点では支障等はない	11	4,596
	支障等調査中	3	997
神奈川県		14	4,690
	現に支障が生じている	0	0
	現に支障のおそれがある	1	49
	現時点では支障等はない	11	4,596
	支障等調査中	2	45
横浜市		0	0
	現に支障が生じている	0	0
	現に支障のおそれがある	0	0
	現時点では支障等はない	0	0
	支障等調査中	0	0
川崎市		0	0
	現に支障が生じている	0	0
	現に支障のおそれがある	0	0
	現時点では支障等はない	0	0
	支障等調査中	0	0
横須賀市		0	0
	現に支障が生じている	0	0
	現に支障のおそれがある	0	0
	現時点では支障等はない	0	0
	支障等調査中	0	0
相模原市		1	952
	現に支障が生じている	0	0
	現に支障のおそれがある	0	0
	現時点では支障等はない	0	0
	支障等調査中	1	952
新潟県		7	995
	現に支障が生じている	1	40
	現に支障のおそれがある	0	0
	現時点では支障等はない	6	955
	支障等調査中	0	0
新潟県		7	995
	現に支障が生じている	1	40
	現に支障のおそれがある	0	0
	現時点では支障等はない	6	955
	支障等調査中	0	0
新潟市		0	0
	現に支障が生じている	0	0
	現に支障のおそれがある	0	0
	現時点では支障等はない	0	0
	支障等調査中	0	0
富山県		0	0
	現に支障が生じている	0	0
	現に支障のおそれがある	0	0
	現時点では支障等はない	0	0
	支障等調査中	0	0

		件数	量(t)
富山県		0	0
	現に支障が生じている	0	0
	現に支障のおそれがある	0	0
	現時点では支障等はない	0	0
	支障等調査中	0	0
富山市		0	0
	現に支障が生じている	0	0
	現に支障のおそれがある	0	0
	現時点では支障等はない	0	0
	支障等調査中	0	0
石川県		4	2,436
	現に支障が生じている	0	0
	現に支障のおそれがある	0	0
	現時点では支障等はない	4	2,436
	支障等調査中	0	0
石川県		4	2,436
	現に支障が生じている	0	0
	現に支障のおそれがある	0	0
	現時点では支障等はない	4	2,436
	支障等調査中	0	0
金沢市		0	0
	現に支障が生じている	0	0
	現に支障のおそれがある	0	0
	現時点では支障等はない	0	0
	支障等調査中	0	0
福井県		0	0
	現に支障が生じている	0	0
	現に支障のおそれがある	0	0
	現時点では支障等はない	0	0
	支障等調査中	0	0
福井県		0	0
	現に支障が生じている	0	0
	現に支障のおそれがある	0	0
	現時点では支障等はない	0	0
	支障等調査中	0	0
福井市		0	0
	現に支障が生じている	0	0
	現に支障のおそれがある	0	0
	現時点では支障等はない	0	0
	支障等調査中	0	0
山梨県		1	44
	現に支障が生じている	0	0
	現に支障のおそれがある	0	0
	現時点では支障等はない	1	44
	支障等調査中	0	0
山梨県		0	0
	現に支障が生じている	0	0
	現に支障のおそれがある	0	0
	現時点では支障等はない	0	0
	支障等調査中	0	0
甲府市		1	44
	現に支障が生じている	0	0
	現に支障のおそれがある	0	0
	現時点では支障等はない	1	44
	支障等調査中	0	0
長野県		0	0
	現に支障が生じている	0	0
	現に支障のおそれがある	0	0
	現時点では支障等はない	0	0
	支障等調査中	0	0

	件数	量(t)
鹿児島県	16	7,973
現に支障が生じている	0	0
現に支障のおそれがある	0	0
現時点では支障等はない	16	7,973
支障等調査中	0	0
鹿児島県	16	7,973
現に支障が生じている	0	0
現に支障のおそれがある	0	0
現時点では支障等はない	16	7,973
支障等調査中	0	0
鹿児島市	0	0
現に支障が生じている	0	0
現に支障のおそれがある	0	0
現時点では支障等はない	0	0
支障等調査中	0	0
沖縄県	2	254
現に支障が生じている	0	0
現に支障のおそれがある	0	0
現時点では支障等はない	1	154
支障等調査中	1	100
沖縄県	2	254
現に支障が生じている	0	0
現に支障のおそれがある	0	0
現時点では支障等はない	1	154
支障等調査中	1	100
那覇市	0	0
現に支障が生じている	0	0
現に支障のおそれがある	0	0
現時点では支障等はない	0	0
支障等調査中	0	0
合計	140	55,829

※量については、四捨五入で計算して表記している
ことから合計値が合わない場合がある。

(参考2-1) 不法投案件数・投棄量の推移(都道府県別、5ヶ年分、新規判明事案)

都道府県	平成27年度		平成28年度		平成29年度		平成30年度		令和元年度	
	件数	量(t)	件数	量(t)	件数	量(t)	件数	量(t)	件数	量(t)
北海道	4	280	2	65	4	288	4	732	3	2,269
青森県	8	1,395	13	5,709	7	1,598	4	2,721	3	55
岩手県	4	12,988	1	500	1	109	4	195	0	0
宮城県	0	0	0	0	2	2,479	4	319	1	111
秋田県	2	48	0	0	0	0	0	0	1	580
山形県	2	218	1	29	1	64	2	180	3	264
福島県	5	746	9	2,085	4	688	10	470	8	570
茨城県	8	509	9	1,001	1	16	18	1,384	21	2,011
栃木県	7	2,440	3	505	2	540	2	1,628	4	431
群馬県	1	21	4	267	7	1,731	3	730	3	312
埼玉県	1	200	0	0	2	65	1	12	1	4,990
千葉県	19	1,149	14	8,731	22	1,481	18	64,500	24	5,791
東京都	0	0	0	0	1	82	0	0	0	0
神奈川県	0	0	0	0	0	0	1	65,680	1	13
新潟県	3	83	5	616	2	453	1	22	2	24
富山県	0	0	0	0	0	0	0	0	0	0
石川県	1	11	4	165	4	796	3	787	0	0
福井県	2	92	0	0	0	0	0	0	1	37
山梨県	2	521	2	115	6	3,553	2	44	3	6,603
長野県	0	0	1	24	1	130	0	0	0	0
岐阜県	2	629	0	0	2	4,767	0	0	1	17
静岡県	3	246	2	79	4	75	3	52	5	161
愛知県	0	0	0	0	1	128	0	0	0	0
三重県	12	1,007	6	375	13	415	11	267	9	693
滋賀県	4	112,602	2	22	3	4,026	4	498	2	320
京都府	0	0	0	0	1	50	2	699	2	2,908
大阪府	1	55	0	0	1	124	0	0	0	0
兵庫県	6	241	2	150	3	64	2	868	1	210
奈良県	2	30	0	0	9	1,395	10	6,749	13	771
和歌山県	1	50	0	0	0	0	1	100	0	0
鳥取県	0	0	0	0	0	0	0	0	0	0
島根県	0	0	10	233	5	381	4	168	0	0
岡山県	5	342	1	1,000	4	2,859	2	159	4	32,171
広島県	2	46	2	3,425	2	38	1	270	5	1,045
山口県	1	26,134	0	0	0	0	0	0	2	10,429
徳島県	0	0	2	135	0	0	0	0	0	0
香川県	1	740	1	12	1	913	0	0	0	0
愛媛県	2	220	1	20	1	2,840	1	33	3	150
高知県	1	438	0	0	0	0	0	0	0	0
福岡県	0	0	2	26	3	290	2	211	0	0
佐賀県	0	0	0	0	0	0	1	760	0	0
長崎県	6	414	11	1,061	8	253	6	206	5	200
熊本県	5	320	5	78	13	1,157	9	1,575	5	220
大分県	4	340	0	0	3	177	5	2,513	5	143
宮崎県	8	779	4	148	4	269	1	23	5	160
鹿児島県	6	159	11	564	14	1,394	13	2,271	5	2,628
沖縄県	2	58	1	200	1	28	0	0	0	0
合計	143	165,550	131	27,338	163	35,716	155	156,826	151	76,288

(参考2-2)不適正処理件数・不適正処理量の推移(都道府県別、5ヶ年分、新規判明事案)

都道府県	平成27年度		平成28年度		平成29年度		平成30年度		令和元年度	
	件数	量(t)	件数	量(t)	件数	量(t)	件数	量(t)	件数	量(t)
北海道	9	5,127	6	4,350	10	3,901	4	2,195	1	2,516
青森県	24	3,295	21	6,017	18	7,903	14	1,028	7	208
岩手県	2	694	2	2,339	2	1,065	0	0	0	0
宮城県	0	0	0	0	0	0	0	0	0	0
秋田県	0	0	0	0	0	0	0	0	0	0
山形県	0	0	0	0	0	0	0	0	0	0
福島県	6	312	3	143	9	1,411	23	1,408	21	4,671
茨城県	36	12,314	13	1,068	22	7,206	11	3,188	17	4,755
栃木県	3	378	0	0	3	164	2	125	1	585
群馬県	22	301,309	6	624	12	532	8	1,433	14	1,210
埼玉県	0	0	0	0	4	20,542	1	5,600	2	7,750
千葉県	76	13,555	9	8,561	16	3,473	28	16,320	14	4,698
東京都	1	77	2	254	0	0	0	0	0	0
神奈川県	5	1,006	7	12,022	4	1,647	2	1,026	15	5,643
新潟県	5	119	2	105	2	168	7	492	7	995
富山県	0	0	0	0	0	0	0	0	0	0
石川県	4	2,793	7	1,441	10	1,295	10	395	4	2,436
福井県	0	0	0	0	0	0	0	0	0	0
山梨県	2	45	2	1,969	0	0	0	0	1	44
長野県	0	0	0	0	0	0	0	0	0	0
岐阜県	8	6,320	0	0	2	282	1	4,760	0	0
静岡県	0	0	1	68	0	0	1	34	0	0
愛知県	4	8,981	0	0	0	0	0	0	0	0
三重県	5	27,291	6	2,087	0	0	1	229	0	0
滋賀県	6	153	1	60	0	0	1	50	6	1,024
京都府	1	152	1	30	0	0	0	0	2	3,730
大阪府	3	350	2	5,215	2	420	0	0	0	0
兵庫県	3	14,250	3	1,355	0	0	4	3,772	6	6,389
奈良県	0	0	0	0	1	100	0	0	0	0
和歌山県	1	79	0	0	0	0	0	0	0	0
鳥取県	0	0	0	0	0	0	0	0	0	0
島根県	0	0	2	40	0	0	0	0	2	318
岡山県	3	84	0	0	1	355	1	470	0	0
広島県	0	0	0	0	2	205	1	4,550	2	631
山口県	0	0	0	0	0	0	0	0	0	0
徳島県	0	0	0	0	0	0	0	0	0	0
香川県	0	0	0	0	0	0	0	0	0	0
愛媛県	3	77	3	14,102	1	50	1	14	0	0
高知県	0	0	0	0	0	0	0	0	0	0
福岡県	2	2,632	0	0	0	0	0	0	0	0
佐賀県	3	681	0	0	0	0	0	0	0	0
長崎県	1	22	0	0	0	0	2	581	0	0
熊本県	1	10	5	1,313	1	862	0	0	0	0
大分県	0	0	0	0	0	0	2	880	0	0
宮崎県	2	140	1	50	0	0	0	0	0	0
鹿児島県	18	3,705	26	11,363	37	7,190	22	3,566	16	7,973
沖縄県	2	844	1	100	2	755	1	128	2	254
合計	261	406,795	132	74,675	161	59,526	148	52,244	140	55,829

(参考3) 令和元年度大規模事案の概要

1 法16条違反事案

山口県	
○投棄量	10,377.83トン
○廃棄物の種類	木くず(建設系)
○投棄実行者	建設業(解体工事業:産廃処理業の許可なし)
○行政処分等	行政指導、立入検査
○支障等の状況	現時点で支障等はない
○支障の除去等の状況	撤去指導中
○概要	対象者は、自ら請け負った家屋の解体工事から発生した木くず、がれき類等の産業廃棄物や、残置物等を、自己が所有する土地へ搬入し、不法投棄した。

倉敷市	
○投棄量	31,668トン
○廃棄物の種類	鉱さい、汚泥(建設系)、燃え殻、汚泥(その他)
○投棄実行者	許可業者
○行政処分等	行政指導、立入検査
○支障等の状況	現時点で支障等はない
○支障の除去等の状況	—
○概要	平成27年(2015年)10月頃から平成28年(2016年)4月頃にかけて、県外中間処理業者が排出者から処分委託を受けた産業廃棄物を残土等と混ぜ、土砂と偽って倉敷市内の建設資材置場造成地へ投棄した事案。 平成28年(2016年)9月に不法投棄の疑いで当該中間処理業者の代表者等は逮捕され、その後、有罪判決を受けた。 当該造成地内の調整池及び造成地直下の公共用水で水質調査を実施しているが、有害物質は検出されていない。今後も継続して水質調査を実施し、生活環境への影響について監視していく。

2 法12条違反事案

鹿児島県	
○不適正処理量	5,140トン
○廃棄物の種類	汚泥(建設系)
○不適正処理実行者	排出事業者(製造業(窯業・土石製品))
○行政処分等	行政指導、立入検査
○支障等の状況	現時点で支障等はない
○支障の除去等の状況	廃棄物の撤去を指導中
○概要	排出事業者が自社所有地に、コンクリート汚泥を多量保管していたもの。行政指導に応じ、自社処理、委託処理により撤去を進めている。(現時点で1,400トン撤去済み)

さいたま市	
○不適正処理量	5,250トン
○廃棄物の種類	廃プラスチック類(その他)、廃プラスチック類(建設系:家屋解体に伴うものなど)
○不適正処理実行者	その他の業種(不動産業)
○行政処分等	行政指導、立入検査
○支障等の状況	現時点で支障等はない
○支障の除去等の状況	廃棄物の撤去を指導中
○概要	借地に廃プラスチック類約15,000㎡を残置したまま事業者が破産手続きを開始し(平成30年5月16日)、土地所有者が残置された(所有権は放棄された)廃プラスチック類を引き取った。当初廃プラスチック類を売却しようとしたが、売却できず現在も保管されているもの。破産した事業者による撤去は不可能で、廃プラスチック類の所有権を主張している土地所有者に対して撤去するよう指導している。

(参考4) 不法投棄等の残存件数及び残存量(都道府県・政令市別、令和元年度末時点)

	件数	量(t)
北海道	59	181,128
現に支障が生じている	0	0
現に支障のおそれがある	0	0
現時点では支障等はない	59	181,128
支障等調査中	0	0
北海道	54	117,441
現に支障が生じている	0	0
現に支障のおそれがある	0	0
現時点では支障等はない	54	117,441
支障等調査中	0	0
旭川市	2	39
現に支障が生じている	0	0
現に支障のおそれがある	0	0
現時点では支障等はない	2	39
支障等調査中	0	0
札幌市	2	4,980
現に支障が生じている	0	0
現に支障のおそれがある	0	0
現時点では支障等はない	2	4,980
支障等調査中	0	0
函館市	1	58,668
現に支障が生じている	0	0
現に支障のおそれがある	0	0
現時点では支障等はない	1	58,668
支障等調査中	0	0
青森県	106	169,077
現に支障が生じている	0	0
現に支障のおそれがある	0	0
現時点では支障等はない	106	169,077
支障等調査中	0	0
青森県	85	63,458
現に支障が生じている	0	0
現に支障のおそれがある	0	0
現時点では支障等はない	85	63,458
支障等調査中	0	0
青森市	7	1,491
現に支障が生じている	0	0
現に支障のおそれがある	0	0
現時点では支障等はない	7	1,491
支障等調査中	0	0
八戸市	14	104,128
現に支障が生じている	0	0
現に支障のおそれがある	0	0
現時点では支障等はない	14	104,128
支障等調査中	0	0
岩手県	36	50,499
現に支障が生じている	1	3,973
現に支障のおそれがある	5	19,145
現時点では支障等はない	30	27,381
支障等調査中	0	0
岩手県	35	49,507
現に支障が生じている	1	3,973
現に支障のおそれがある	5	19,145
現時点では支障等はない	29	26,389
支障等調査中	0	0
盛岡市	1	992
現に支障が生じている	0	0
現に支障のおそれがある	0	0
現時点では支障等はない	1	992
支障等調査中	0	0

	件数	量(t)
宮城県	21	1,104,271
現に支障が生じている	0	0
現に支障のおそれがある	1	1,027,810
現時点では支障等はない	19	63,162
支障等調査中	1	13,299
宮城県	19	1,073,191
現に支障が生じている	0	0
現に支障のおそれがある	1	1,027,810
現時点では支障等はない	17	32,082
支障等調査中	1	13,299
仙台市	2	31,080
現に支障が生じている	0	0
現に支障のおそれがある	0	0
現時点では支障等はない	2	31,080
支障等調査中	0	0
秋田県	6	1,017,240
現に支障が生じている	1	1,014,767
現に支障のおそれがある	0	0
現時点では支障等はない	5	2,473
支障等調査中	0	0
秋田県	6	1,017,240
現に支障が生じている	1	1,014,767
現に支障のおそれがある	0	0
現時点では支障等はない	5	2,473
支障等調査中	0	0
秋田市	0	0
現に支障が生じている	0	0
現に支障のおそれがある	0	0
現時点では支障等はない	0	0
支障等調査中	0	0
山形県	3	28,002
現に支障が生じている	0	0
現に支障のおそれがある	0	0
現時点では支障等はない	3	28,002
支障等調査中	0	0
山形県	3	28,002
現に支障が生じている	0	0
現に支障のおそれがある	0	0
現時点では支障等はない	3	28,002
支障等調査中	0	0
山形市	0	0
現に支障が生じている	0	0
現に支障のおそれがある	0	0
現時点では支障等はない	0	0
支障等調査中	0	0
福島県	103	79,940
現に支障が生じている	0	0
現に支障のおそれがある	4	2,147
現時点では支障等はない	96	77,493
支障等調査中	3	300
福島県	84	23,904
現に支障が生じている	0	0
現に支障のおそれがある	0	0
現時点では支障等はない	81	23,604
支障等調査中	3	300
郡山市	5	9,145
現に支障が生じている	0	0
現に支障のおそれがある	2	1,825
現時点では支障等はない	3	7,320
支障等調査中	0	0

		件数	量(t)
いわき市		7	44,586
	現に支障が生じている	0	0
	現に支障のおそれがある	2	322
	現時点では支障等はない	5	44,264
福島市	支障等調査中	0	0
		7	2,305
	現に支障が生じている	0	0
	現に支障のおそれがある	0	0
茨城県	現時点では支障等はない	7	2,305
	支障等調査中	0	0
		370	481,919
	現に支障が生じている	0	0
茨城県	現に支障のおそれがある	1	100
	現時点では支障等はない	369	481,819
	支障等調査中	0	0
		356	475,015
茨城県	現に支障が生じている	0	0
	現に支障のおそれがある	1	100
	現時点では支障等はない	355	474,915
	支障等調査中	0	0
水戸市		14	6,905
	現に支障が生じている	0	0
	現に支障のおそれがある	0	0
	現時点では支障等はない	14	6,905
栃木県	支障等調査中	0	0
		93	296,814
	現に支障が生じている	0	0
	現に支障のおそれがある	6	4,340
栃木県	現時点では支障等はない	87	292,474
	支障等調査中	0	0
		87	214,875
	現に支障が生じている	0	0
栃木県	現に支障のおそれがある	6	4,340
	現時点では支障等はない	81	210,535
	支障等調査中	0	0
		6	81,939
宇都宮市	現に支障が生じている	0	0
	現に支障のおそれがある	0	0
	現時点では支障等はない	6	81,939
	支障等調査中	0	0
群馬県		127	275,054
	現に支障が生じている	0	0
	現に支障のおそれがある	0	0
	現時点では支障等はない	126	94,831
群馬県	支障等調査中	1	180,223
		107	268,499
	現に支障が生じている	0	0
	現に支障のおそれがある	0	0
群馬県	現時点では支障等はない	106	88,276
	支障等調査中	1	180,223
		14	4,625
	現に支障が生じている	0	0
前橋市	現に支障のおそれがある	0	0
	現時点では支障等はない	14	4,625
	支障等調査中	0	0
		6	1,930
高崎市	現に支障が生じている	0	0
	現に支障のおそれがある	0	0
	現時点では支障等はない	6	1,930
	支障等調査中	0	0

		件数	量(t)
埼玉県		103	943,177
	現に支障が生じている	0	0
	現に支障のおそれがある	1	3,507
	現時点では支障等はない	102	939,670
埼玉県	支障等調査中	0	0
		83	851,137
	現に支障が生じている	0	0
	現に支障のおそれがある	1	3,507
埼玉県	現時点では支障等はない	82	847,630
	支障等調査中	0	0
		8	68,000
	現に支障が生じている	0	0
さいたま市	現に支障のおそれがある	0	0
	現時点では支障等はない	8	68,000
	支障等調査中	0	0
		11	19,240
川越市	現に支障が生じている	0	0
	現に支障のおそれがある	0	0
	現時点では支障等はない	11	19,240
	支障等調査中	0	0
越谷市		1	4,800
	現に支障が生じている	0	0
	現に支障のおそれがある	0	0
	現時点では支障等はない	1	4,800
越谷市	支障等調査中	0	0
		0	0
	現に支障が生じている	0	0
	現に支障のおそれがある	0	0
川口市	現時点では支障等はない	0	0
	支障等調査中	0	0
		796	4,655,300
	現に支障が生じている	0	0
千葉県	現に支障のおそれがある	14	463,516
	現時点では支障等はない	781	3,842,065
	支障等調査中	1	349,720
		719	4,557,533
千葉県	現に支障が生じている	0	0
	現に支障のおそれがある	13	463,372
	現時点では支障等はない	705	3,744,441
	支障等調査中	1	349,720
千葉県		26	47,929
	現に支障が生じている	0	0
	現に支障のおそれがある	0	0
	現時点では支障等はない	26	47,929
千葉県	支障等調査中	0	0
		15	21,308
	現に支障が生じている	0	0
	現に支障のおそれがある	1	144
船橋市	現時点では支障等はない	14	21,165
	支障等調査中	0	0
		36	28,530
	現に支障が生じている	0	0
柏市	現に支障のおそれがある	0	0
	現時点では支障等はない	36	28,530
	支障等調査中	0	0
		24	87,404
東京都	現に支障が生じている	0	0
	現に支障のおそれがある	0	0
	現時点では支障等はない	24	87,404
	支障等調査中	0	0

		件数	量(t)
東京都		6	8,850
	現に支障が生じている	0	0
	現に支障のおそれがある	0	0
	現時点では支障等はない	6	8,850
	支障等調査中	0	0
八王子市		18	78,554
	現に支障が生じている	0	0
	現に支障のおそれがある	0	0
	現時点では支障等はない	18	78,554
	支障等調査中	0	0
神奈川県		55	218,864
	現に支障が生じている	0	0
	現に支障のおそれがある	8	171,375
	現時点では支障等はない	39	28,008
	支障等調査中	8	19,481
神奈川県		40	28,215
	現に支障が生じている	0	0
	現に支障のおそれがある	2	6,176
	現時点では支障等はない	36	21,993
	支障等調査中	2	45
横浜市		2	92,416
	現に支障が生じている	0	0
	現に支障のおそれがある	1	89,416
	現時点では支障等はない	1	3,000
	支障等調査中	0	0
川崎市		0	0
	現に支障が生じている	0	0
	現に支障のおそれがある	0	0
	現時点では支障等はない	0	0
	支障等調査中	0	0
横須賀市		1	65,315
	現に支障が生じている	0	0
	現に支障のおそれがある	1	65,315
	現時点では支障等はない	0	0
	支障等調査中	0	0
相模原市		12	32,919
	現に支障が生じている	0	0
	現に支障のおそれがある	4	10,468
	現時点では支障等はない	2	3,015
	支障等調査中	6	19,436
新潟県		50	63,226
	現に支障が生じている	0	0
	現に支障のおそれがある	0	0
	現時点では支障等はない	50	63,226
	支障等調査中	0	0
新潟県		45	43,100
	現に支障が生じている	0	0
	現に支障のおそれがある	0	0
	現時点では支障等はない	45	43,100
	支障等調査中	0	0
新潟市		5	20,126
	現に支障が生じている	0	0
	現に支障のおそれがある	0	0
	現時点では支障等はない	5	20,126
	支障等調査中	0	0
富山県		1	105
	現に支障が生じている	0	0
	現に支障のおそれがある	1	105
	現時点では支障等はない	0	0
	支障等調査中	0	0

		件数	量(t)
富山県		1	105
	現に支障が生じている	0	0
	現に支障のおそれがある	1	105
	現時点では支障等はない	0	0
	支障等調査中	0	0
富山市		0	0
	現に支障が生じている	0	0
	現に支障のおそれがある	0	0
	現時点では支障等はない	0	0
	支障等調査中	0	0
石川県		43	95,616
	現に支障が生じている	0	0
	現に支障のおそれがある	0	0
	現時点では支障等はない	43	95,616
	支障等調査中	0	0
石川県		41	93,382
	現に支障が生じている	0	0
	現に支障のおそれがある	0	0
	現時点では支障等はない	41	93,382
	支障等調査中	0	0
金沢市		2	2,234
	現に支障が生じている	0	0
	現に支障のおそれがある	0	0
	現時点では支障等はない	2	2,234
	支障等調査中	0	0
福井県		5	891,876
	現に支障が生じている	1	840,689
	現に支障のおそれがある	0	0
	現時点では支障等はない	4	51,187
	支障等調査中	0	0
福井県		5	891,876
	現に支障が生じている	1	840,689
	現に支障のおそれがある	0	0
	現時点では支障等はない	4	51,187
	支障等調査中	0	0
福井市		0	0
	現に支障が生じている	0	0
	現に支障のおそれがある	0	0
	現時点では支障等はない	0	0
	支障等調査中	0	0
山梨県		31	21,510
	現に支障が生じている	1	23
	現に支障のおそれがある	2	3,534
	現時点では支障等はない	28	17,953
	支障等調査中	0	0
山梨県		31	21,510
	現に支障が生じている	1	23
	現に支障のおそれがある	2	3,534
	現時点では支障等はない	28	17,953
	支障等調査中	0	0
甲府市		0	0
	現に支障が生じている	0	0
	現に支障のおそれがある	0	0
	現時点では支障等はない	0	0
	支障等調査中	0	0
長野県		18	33,975
	現に支障が生じている	0	0
	現に支障のおそれがある	3	5,510
	現時点では支障等はない	15	28,466
	支障等調査中	0	0

		件数	量(t)
長野県		16	24,234
	現に支障が生じている	0	0
	現に支障のおそれがある	2	4,769
	現時点では支障等はない	14	19,466
	支障等調査中	0	0
長野市		2	9,741
	現に支障が生じている	0	0
	現に支障のおそれがある	1	741
	現時点では支障等はない	1	9,000
	支障等調査中	0	0
岐阜県		32	87,961
	現に支障が生じている	0	0
	現に支障のおそれがある	4	7,693
	現時点では支障等はない	28	80,268
	支障等調査中	0	0
岐阜県		30	84,152
	現に支障が生じている	0	0
	現に支障のおそれがある	2	3,883
	現時点では支障等はない	28	80,268
	支障等調査中	0	0
岐阜市		2	3,809
	現に支障が生じている	0	0
	現に支障のおそれがある	2	3,809
	現時点では支障等はない	0	0
	支障等調査中	0	0
静岡県		26	31,863
	現に支障が生じている	0	0
	現に支障のおそれがある	0	0
	現時点では支障等はない	26	31,863
	支障等調査中	0	0
静岡県		24	23,656
	現に支障が生じている	0	0
	現に支障のおそれがある	0	0
	現時点では支障等はない	24	23,656
	支障等調査中	0	0
静岡市		1	7,960
	現に支障が生じている	0	0
	現に支障のおそれがある	0	0
	現時点では支障等はない	1	7,960
	支障等調査中	0	0
浜松市		1	247
	現に支障が生じている	0	0
	現に支障のおそれがある	0	0
	現時点では支障等はない	1	247
	支障等調査中	0	0
愛知県		34	647,981
	現に支障が生じている	0	0
	現に支障のおそれがある	0	0
	現時点では支障等はない	34	647,981
	支障等調査中	0	0
愛知県		25	543,546
	現に支障が生じている	0	0
	現に支障のおそれがある	0	0
	現時点では支障等はない	25	543,546
	支障等調査中	0	0
名古屋市		0	0
	現に支障が生じている	0	0
	現に支障のおそれがある	0	0
	現時点では支障等はない	0	0
	支障等調査中	0	0

		件数	量(t)
豊田市		3	674
	現に支障が生じている	0	0
	現に支障のおそれがある	0	0
	現時点では支障等はない	3	674
	支障等調査中	0	0
豊橋市		6	103,762
	現に支障が生じている	0	0
	現に支障のおそれがある	0	0
	現時点では支障等はない	6	103,762
	支障等調査中	0	0
岡崎市		0	0
	現に支障が生じている	0	0
	現に支障のおそれがある	0	0
	現時点では支障等はない	0	0
	支障等調査中	0	0
三重県		55	1,832,130
	現に支障が生じている	0	0
	現に支障のおそれがある	8	1,446,559
	現時点では支障等はない	47	385,571
	支障等調査中	0	0
三重県		55	1,832,130
	現に支障が生じている	0	0
	現に支障のおそれがある	8	1,446,559
	現時点では支障等はない	47	385,571
	支障等調査中	0	0
滋賀県		43	741,743
	現に支障が生じている	0	0
	現に支障のおそれがある	3	721,444
	現時点では支障等はない	40	20,299
	支障等調査中	0	0
滋賀県		26	740,018
	現に支障が生じている	0	0
	現に支障のおそれがある	2	721,384
	現時点では支障等はない	24	18,634
	支障等調査中	0	0
大津市		17	1,725
	現に支障が生じている	0	0
	現に支障のおそれがある	1	60
	現時点では支障等はない	16	1,665
	支障等調査中	0	0
京都府		48	128,919
	現に支障が生じている	0	0
	現に支障のおそれがある	0	0
	現時点では支障等はない	48	128,919
	支障等調査中	0	0
京都府		40	114,084
	現に支障が生じている	0	0
	現に支障のおそれがある	0	0
	現時点では支障等はない	40	114,084
	支障等調査中	0	0
京都市		8	14,835
	現に支障が生じている	0	0
	現に支障のおそれがある	0	0
	現時点では支障等はない	8	14,835
	支障等調査中	0	0
大阪府		39	129,541
	現に支障が生じている	0	0
	現に支障のおそれがある	2	13,560
	現時点では支障等はない	37	115,981
	支障等調査中	0	0

		件数	量(t)
大阪府		29	100,224
	現に支障が生じている	0	0
	現に支障のおそれがある	0	0
	現時点では支障等はない	29	100,224
	支障等調査中	0	0
大阪市		0	0
	現に支障が生じている	0	0
	現に支障のおそれがある	0	0
	現時点では支障等はない	0	0
	支障等調査中	0	0
堺市		4	18,400
	現に支障が生じている	0	0
	現に支障のおそれがある	2	13,560
	現時点では支障等はない	2	4,840
	支障等調査中	0	0
東大阪市		0	0
	現に支障が生じている	0	0
	現に支障のおそれがある	0	0
	現時点では支障等はない	0	0
	支障等調査中	0	0
高槻市		0	0
	現に支障が生じている	0	0
	現に支障のおそれがある	0	0
	現時点では支障等はない	0	0
	支障等調査中	0	0
豊中市		0	0
	現に支障が生じている	0	0
	現に支障のおそれがある	0	0
	現時点では支障等はない	0	0
	支障等調査中	0	0
枚方市		2	5,600
	現に支障が生じている	0	0
	現に支障のおそれがある	0	0
	現時点では支障等はない	2	5,600
	支障等調査中	0	0
八尾市		3	5,270
	現に支障が生じている	0	0
	現に支障のおそれがある	0	0
	現時点では支障等はない	3	5,270
	支障等調査中	0	0
寝屋川市		1	47
	現に支障が生じている	0	0
	現に支障のおそれがある	0	0
	現時点では支障等はない	1	47
	支障等調査中	0	0
吹田市		0	0
	現に支障が生じている	0	0
	現に支障のおそれがある	0	0
	現時点では支障等はない	0	0
	支障等調査中	0	0
兵庫県		58	98,343
	現に支障が生じている	0	0
	現に支障のおそれがある	0	0
	現時点では支障等はない	58	98,343
	支障等調査中	0	0
兵庫県		46	53,816
	現に支障が生じている	0	0
	現に支障のおそれがある	0	0
	現時点では支障等はない	46	53,816
	支障等調査中	0	0

		件数	量(t)
神戸市		2	1,764
	現に支障が生じている	0	0
	現に支障のおそれがある	0	0
	現時点では支障等はない	2	1,764
	支障等調査中	0	0
姫路市		7	26,991
	現に支障が生じている	0	0
	現に支障のおそれがある	0	0
	現時点では支障等はない	7	26,991
	支障等調査中	0	0
尼崎市		1	13,266
	現に支障が生じている	0	0
	現に支障のおそれがある	0	0
	現時点では支障等はない	1	13,266
	支障等調査中	0	0
西宮市		2	2,506
	現に支障が生じている	0	0
	現に支障のおそれがある	0	0
	現時点では支障等はない	2	2,506
	支障等調査中	0	0
明石市		0	0
	現に支障が生じている	0	0
	現に支障のおそれがある	0	0
	現時点では支障等はない	0	0
	支障等調査中	0	0
奈良県		46	177,328
	現に支障が生じている	0	0
	現に支障のおそれがある	0	0
	現時点では支障等はない	46	177,328
	支障等調査中	0	0
奈良県		37	147,674
	現に支障が生じている	0	0
	現に支障のおそれがある	0	0
	現時点では支障等はない	37	147,674
	支障等調査中	0	0
奈良市		9	29,654
	現に支障が生じている	0	0
	現に支障のおそれがある	0	0
	現時点では支障等はない	9	29,654
	支障等調査中	0	0
和歌山県		10	30,758
	現に支障が生じている	0	0
	現に支障のおそれがある	0	0
	現時点では支障等はない	10	30,758
	支障等調査中	0	0
和歌山県		9	30,713
	現に支障が生じている	0	0
	現に支障のおそれがある	0	0
	現時点では支障等はない	9	30,713
	支障等調査中	0	0
和歌山市		1	45
	現に支障が生じている	0	0
	現に支障のおそれがある	0	0
	現時点では支障等はない	1	45
	支障等調査中	0	0
鳥取県		10	1,128
	現に支障が生じている	0	0
	現に支障のおそれがある	0	0
	現時点では支障等はない	10	1,128
	支障等調査中	0	0

		件数	量(t)
鳥取県		8	913
	現に支障が生じている	0	0
	現に支障のおそれがある	0	0
	現時点では支障等はない	8	913
	支障等調査中	0	0
鳥取市		2	215
	現に支障が生じている	0	0
	現に支障のおそれがある	0	0
	現時点では支障等はない	2	215
	支障等調査中	0	0
鳥根県		16	655
	現に支障が生じている	0	0
	現に支障のおそれがある	0	0
	現時点では支障等はない	16	655
	支障等調査中	0	0
鳥根県		16	655
	現に支障が生じている	0	0
	現に支障のおそれがある	0	0
	現時点では支障等はない	16	655
	支障等調査中	0	0
松江市		0	0
	現に支障が生じている	0	0
	現に支障のおそれがある	0	0
	現時点では支障等はない	0	0
	支障等調査中	0	0
岡山県		21	40,252
	現に支障が生じている	0	0
	現に支障のおそれがある	1	315
	現時点では支障等はない	20	39,937
	支障等調査中	0	0
岡山県		16	4,818
	現に支障が生じている	0	0
	現に支障のおそれがある	1	315
	現時点では支障等はない	15	4,504
	支障等調査中	0	0
岡山市		4	3,765
	現に支障が生じている	0	0
	現に支障のおそれがある	0	0
	現時点では支障等はない	4	3,765
	支障等調査中	0	0
倉敷市		1	31,668
	現に支障が生じている	0	0
	現に支障のおそれがある	0	0
	現時点では支障等はない	1	31,668
	支障等調査中	0	0
広島県		24	5,997
	現に支障が生じている	0	0
	現に支障のおそれがある	6	2,991
	現時点では支障等はない	18	3,006
	支障等調査中	0	0
広島県		23	4,800
	現に支障が生じている	0	0
	現に支障のおそれがある	5	1,794
	現時点では支障等はない	18	3,006
	支障等調査中	0	0
広島市		0	0
	現に支障が生じている	0	0
	現に支障のおそれがある	0	0
	現時点では支障等はない	0	0
	支障等調査中	0	0

		件数	量(t)
呉市		1	1,197
	現に支障が生じている	0	0
	現に支障のおそれがある	1	1,197
	現時点では支障等はない	0	0
	支障等調査中	0	0
福山市		0	0
	現に支障が生じている	0	0
	現に支障のおそれがある	0	0
	現時点では支障等はない	0	0
	支障等調査中	0	0
山口県		4	38,703
	現に支障が生じている	0	0
	現に支障のおそれがある	0	0
	現時点では支障等はない	4	38,703
	支障等調査中	0	0
山口県		4	38,703
	現に支障が生じている	0	0
	現に支障のおそれがある	0	0
	現時点では支障等はない	4	38,703
	支障等調査中	0	0
下関市		0	0
	現に支障が生じている	0	0
	現に支障のおそれがある	0	0
	現時点では支障等はない	0	0
	支障等調査中	0	0
徳島県		3	76,499
	現に支障が生じている	0	0
	現に支障のおそれがある	0	0
	現時点では支障等はない	3	76,499
	支障等調査中	0	0
徳島県		3	76,499
	現に支障が生じている	0	0
	現に支障のおそれがある	0	0
	現時点では支障等はない	3	76,499
	支障等調査中	0	0
香川県		9	13,278
	現に支障が生じている	0	0
	現に支障のおそれがある	0	0
	現時点では支障等はない	9	13,278
	支障等調査中	0	0
香川県		4	1,494
	現に支障が生じている	0	0
	現に支障のおそれがある	0	0
	現時点では支障等はない	4	1,494
	支障等調査中	0	0
高松市		5	11,784
	現に支障が生じている	0	0
	現に支障のおそれがある	0	0
	現時点では支障等はない	5	11,784
	支障等調査中	0	0
愛媛県		19	453,017
	現に支障が生じている	0	0
	現に支障のおそれがある	1	363,000
	現時点では支障等はない	18	90,017
	支障等調査中	0	0
愛媛県		14	51,120
	現に支障が生じている	0	0
	現に支障のおそれがある	0	0
	現時点では支障等はない	14	51,120
	支障等調査中	0	0

		件数	量(t)
松山市		5	401,897
	現に支障が生じている	0	0
	現に支障のおそれがある	1	363,000
	現時点では支障等はない	4	38,897
	支障等調査中	0	0
高知県		2	715
	現に支障が生じている	0	0
	現に支障のおそれがある	0	0
	現時点では支障等はない	2	715
	支障等調査中	0	0
高知県		1	400
	現に支障が生じている	0	0
	現に支障のおそれがある	0	0
	現時点では支障等はない	1	400
	支障等調査中	0	0
高知市		1	315
	現に支障が生じている	0	0
	現に支障のおそれがある	0	0
	現時点では支障等はない	1	315
	支障等調査中	0	0
福岡県		11	416,096
	現に支障が生じている	0	0
	現に支障のおそれがある	1	189,000
	現時点では支障等はない	7	17,613
	支障等調査中	3	209,483
福岡県		8	409,280
	現に支障が生じている	0	0
	現に支障のおそれがある	1	189,000
	現時点では支障等はない	5	10,831
	支障等調査中	2	209,449
福岡市		0	0
	現に支障が生じている	0	0
	現に支障のおそれがある	0	0
	現時点では支障等はない	0	0
	支障等調査中	0	0
北九州市		0	0
	現に支障が生じている	0	0
	現に支障のおそれがある	0	0
	現時点では支障等はない	0	0
	支障等調査中	0	0
久留米市		3	6,816
	現に支障が生じている	0	0
	現に支障のおそれがある	0	0
	現時点では支障等はない	2	6,782
	支障等調査中	1	34
佐賀県		18	13,337
	現に支障が生じている	0	0
	現に支障のおそれがある	7	7,259
	現時点では支障等はない	11	6,079
	支障等調査中	0	0
佐賀県		18	13,337
	現に支障が生じている	0	0
	現に支障のおそれがある	7	7,259
	現時点では支障等はない	11	6,079
	支障等調査中	0	0
長崎県		12	90,721
	現に支障が生じている	0	0
	現に支障のおそれがある	2	2,181
	現時点では支障等はない	9	300
	支障等調査中	1	88,239

		件数	量(t)
長崎県		8	2,321
	現に支障が生じている	0	0
	現に支障のおそれがある	2	2,181
	現時点では支障等はない	6	140
	支障等調査中	0	0
長崎市		3	160
	現に支障が生じている	0	0
	現に支障のおそれがある	0	0
	現時点では支障等はない	3	160
	支障等調査中	0	0
佐世保市		1	88,239
	現に支障が生じている	0	0
	現に支障のおそれがある	0	0
	現時点では支障等はない	0	0
	支障等調査中	1	88,239
熊本県		14	7,854
	現に支障が生じている	0	0
	現に支障のおそれがある	0	0
	現時点では支障等はない	14	7,854
	支障等調査中	0	0
熊本県		14	7,854
	現に支障が生じている	0	0
	現に支障のおそれがある	0	0
	現時点では支障等はない	14	7,854
	支障等調査中	0	0
熊本市		0	0
	現に支障が生じている	0	0
	現に支障のおそれがある	0	0
	現時点では支障等はない	0	0
	支障等調査中	0	0
大分県		6	2,194
	現に支障が生じている	0	0
	現に支障のおそれがある	0	0
	現時点では支障等はない	6	2,194
	支障等調査中	0	0
大分県		4	2,124
	現に支障が生じている	0	0
	現に支障のおそれがある	0	0
	現時点では支障等はない	4	2,124
	支障等調査中	0	0
大分市		2	70
	現に支障が生じている	0	0
	現に支障のおそれがある	0	0
	現時点では支障等はない	2	70
	支障等調査中	0	0
宮崎県		19	9,281
	現に支障が生じている	0	0
	現に支障のおそれがある	0	0
	現時点では支障等はない	18	9,201
	支障等調査中	1	80
宮崎県		13	862
	現に支障が生じている	0	0
	現に支障のおそれがある	0	0
	現時点では支障等はない	12	782
	支障等調査中	1	80
宮崎市		6	8,419
	現に支障が生じている	0	0
	現に支障のおそれがある	0	0
	現時点では支障等はない	6	8,419
	支障等調査中	0	0

	件数	量(t)
鹿児島県	60	50,265
現に支障が生じている	0	0
現に支障のおそれがある	5	8,989
現時点では支障等はない	55	41,276
支障等調査中	0	0
鹿児島県	53	31,888
現に支障が生じている	0	0
現に支障のおそれがある	5	8,989
現時点では支障等はない	48	22,899
支障等調査中	0	0
鹿児島市	7	18,377
現に支障が生じている	0	0
現に支障のおそれがある	0	0
現時点では支障等はない	7	18,377
支障等調査中	0	0
沖縄県	21	428,288
現に支障が生じている	1	88
現に支障のおそれがある	4	367,057
現時点では支障等はない	15	61,065
支障等調査中	1	77
沖縄県	21	428,288
現に支障が生じている	1	88
現に支障のおそれがある	4	367,057
現時点では支障等はない	15	61,065
支障等調査中	1	77
那覇市	0	0
現に支障が生じている	0	0
現に支障のおそれがある	0	0
現時点では支障等はない	0	0
支障等調査中	0	0
合計	2,710	16,249,845

※量については、四捨五入で計算して表記している
ことから合計値が合わない場合がある。

(参考5) 不法投棄等の残存件数及び残存量(市町村別・支障別、令和元年度末時点)

	件数	量(t)
北海道	59	181,128
現に支障が生じている	0	0
現に支障のおそれがある	0	0
現時点では支障等はない	59	181,128
支障等調査中	0	0
旭川市	2	39
現に支障が生じている	0	0
現に支障のおそれがある	0	0
現時点では支障等はない	2	39
支障等調査中	0	0
札幌市	2	4,980
現に支障が生じている	0	0
現に支障のおそれがある	0	0
現時点では支障等はない	2	4,980
支障等調査中	0	0
函館市	1	58,668
現に支障が生じている	0	0
現に支障のおそれがある	0	0
現時点では支障等はない	1	58,668
支障等調査中	0	0
羽幌町	1	15
現に支障が生じている	0	0
現に支障のおそれがある	0	0
現時点では支障等はない	1	15
支障等調査中	0	0
岩見沢市	1	44,000
現に支障が生じている	0	0
現に支障のおそれがある	0	0
現時点では支障等はない	1	44,000
支障等調査中	0	0
釧路市	1	20
現に支障が生じている	0	0
現に支障のおそれがある	0	0
現時点では支障等はない	1	20
支障等調査中	0	0
釧路町	1	150
現に支障が生じている	0	0
現に支障のおそれがある	0	0
現時点では支障等はない	1	150
支障等調査中	0	0
恵庭市	2	250
現に支障が生じている	0	0
現に支障のおそれがある	0	0
現時点では支障等はない	2	250
支障等調査中	0	0
江別市	4	13,616
現に支障が生じている	0	0
現に支障のおそれがある	0	0
現時点では支障等はない	4	13,616
支障等調査中	0	0
士別市	1	30
現に支障が生じている	0	0
現に支障のおそれがある	0	0
現時点では支障等はない	1	30
支障等調査中	0	0
七飯町	2	1,147
現に支障が生じている	0	0
現に支障のおそれがある	0	0
現時点では支障等はない	2	1,147
支障等調査中	0	0

	件数	量(t)
小樽市	1	256
現に支障が生じている	0	0
現に支障のおそれがある	0	0
現時点では支障等はない	1	256
支障等調査中	0	0
せたな町	1	11
現に支障が生じている	0	0
現に支障のおそれがある	0	0
現時点では支障等はない	1	11
支障等調査中	0	0
新ひだか町	1	600
現に支障が生じている	0	0
現に支障のおそれがある	0	0
現時点では支障等はない	1	600
支障等調査中	0	0
森町	2	4,430
現に支障が生じている	0	0
現に支障のおそれがある	0	0
現時点では支障等はない	2	4,430
支障等調査中	0	0
石狩市	6	40,342
現に支障が生じている	0	0
現に支障のおそれがある	0	0
現時点では支障等はない	6	40,342
支障等調査中	0	0
当別町	1	72
現に支障が生じている	0	0
現に支障のおそれがある	0	0
現時点では支障等はない	1	72
支障等調査中	0	0
池田町	1	10
現に支障が生じている	0	0
現に支障のおそれがある	0	0
現時点では支障等はない	1	10
支障等調査中	0	0
稚内市	1	222
現に支障が生じている	0	0
現に支障のおそれがある	0	0
現時点では支障等はない	1	222
支障等調査中	0	0
中標津町	1	90
現に支障が生じている	0	0
現に支障のおそれがある	0	0
現時点では支障等はない	1	90
支障等調査中	0	0
天塩町	1	872
現に支障が生じている	0	0
現に支障のおそれがある	0	0
現時点では支障等はない	1	872
支障等調査中	0	0
苫小牧市	2	38
現に支障が生じている	0	0
現に支障のおそれがある	0	0
現時点では支障等はない	2	38
支障等調査中	0	0
浜中町	1	15
現に支障が生じている	0	0
現に支障のおそれがある	0	0
現時点では支障等はない	1	15
支障等調査中	0	0

	件数	量(t)
福島町	1	315
現に支障が生じている	0	0
現に支障のおそれがある	0	0
現時点では支障等はない	1	315
支障等調査中	0	0
北見市	6	5,677
現に支障が生じている	0	0
現に支障のおそれがある	0	0
現時点では支障等はない	6	5,677
支障等調査中	0	0
北広島市	3	122
現に支障が生じている	0	0
現に支障のおそれがある	0	0
現時点では支障等はない	3	122
支障等調査中	0	0
北斗市	2	834
現に支障が生じている	0	0
現に支障のおそれがある	0	0
現時点では支障等はない	2	834
支障等調査中	0	0
妹背牛町	1	450
現に支障が生じている	0	0
現に支障のおそれがある	0	0
現時点では支障等はない	1	450
支障等調査中	0	0
礼文町	1	737
現に支障が生じている	0	0
現に支障のおそれがある	0	0
現時点では支障等はない	1	737
支障等調査中	0	0
網走市	2	120
現に支障が生じている	0	0
現に支障のおそれがある	0	0
現時点では支障等はない	2	120
支障等調査中	0	0
紋別市	2	2,533
現に支障が生じている	0	0
現に支障のおそれがある	0	0
現時点では支障等はない	2	2,533
支障等調査中	0	0
別海町	2	56
現に支障が生じている	0	0
現に支障のおそれがある	0	0
現時点では支障等はない	2	56
支障等調査中	0	0
訓子府町	1	10
現に支障が生じている	0	0
現に支障のおそれがある	0	0
現時点では支障等はない	1	10
支障等調査中	0	0
様似町	1	400
現に支障が生じている	0	0
現に支障のおそれがある	0	0
現時点では支障等はない	1	400
支障等調査中	0	0
青森県	106	169,077
現に支障が生じている	0	0
現に支障のおそれがある	0	0
現時点では支障等はない	106	169,077
支障等調査中	0	0
青森市	7	1,491
現に支障が生じている	0	0
現に支障のおそれがある	0	0
現時点では支障等はない	7	1,491
支障等調査中	0	0

	件数	量(t)
八戸市	14	104,128
現に支障が生じている	0	0
現に支障のおそれがある	0	0
現時点では支障等はない	14	104,128
支障等調査中	0	0
おいらせ町	3	5,558
現に支障が生じている	0	0
現に支障のおそれがある	0	0
現時点では支障等はない	3	5,558
支障等調査中	0	0
つがる市	5	816
現に支障が生じている	0	0
現に支障のおそれがある	0	0
現時点では支障等はない	5	816
支障等調査中	0	0
むつ市	8	4,599
現に支障が生じている	0	0
現に支障のおそれがある	0	0
現時点では支障等はない	8	4,599
支障等調査中	0	0
階上町	1	42
現に支障が生じている	0	0
現に支障のおそれがある	0	0
現時点では支障等はない	1	42
支障等調査中	0	0
佐井村	2	1,951
現に支障が生じている	0	0
現に支障のおそれがある	0	0
現時点では支障等はない	2	1,951
支障等調査中	0	0
五戸町	1	210
現に支障が生じている	0	0
現に支障のおそれがある	0	0
現時点では支障等はない	1	210
支障等調査中	0	0
五所川原市	8	5,462
現に支障が生じている	0	0
現に支障のおそれがある	0	0
現時点では支障等はない	8	5,462
支障等調査中	0	0
弘前市	19	8,708
現に支障が生じている	0	0
現に支障のおそれがある	0	0
現時点では支障等はない	19	8,708
支障等調査中	0	0
黒石市	5	23,213
現に支障が生じている	0	0
現に支障のおそれがある	0	0
現時点では支障等はない	5	23,213
支障等調査中	0	0
大間町	2	675
現に支障が生じている	0	0
現に支障のおそれがある	0	0
現時点では支障等はない	2	675
支障等調査中	0	0
三沢市	6	1,431
現に支障が生じている	0	0
現に支障のおそれがある	0	0
現時点では支障等はない	6	1,431
支障等調査中	0	0
十和田市	2	129
現に支障が生じている	0	0
現に支障のおそれがある	0	0
現時点では支障等はない	2	129
支障等調査中	0	0

	件数	量(t)
西目屋村	1	6,700
現に支障が生じている	0	0
現に支障のおそれがある	0	0
現時点では支障等はない	1	6,700
支障等調査中	0	0
大鰐町	2	85
現に支障が生じている	0	0
現に支障のおそれがある	0	0
現時点では支障等はない	2	85
支障等調査中	0	0
中泊町	2	70
現に支障が生じている	0	0
現に支障のおそれがある	0	0
現時点では支障等はない	2	70
支障等調査中	0	0
鶴田町	3	1,843
現に支障が生じている	0	0
現に支障のおそれがある	0	0
現時点では支障等はない	3	1,843
支障等調査中	0	0
田子町	1	101
現に支障が生じている	0	0
現に支障のおそれがある	0	0
現時点では支障等はない	1	101
支障等調査中	0	0
東北町	2	175
現に支障が生じている	0	0
現に支障のおそれがある	0	0
現時点では支障等はない	2	175
支障等調査中	0	0
南部町	1	200
現に支障が生じている	0	0
現に支障のおそれがある	0	0
現時点では支障等はない	1	200
支障等調査中	0	0
板柳町	1	51
現に支障が生じている	0	0
現に支障のおそれがある	0	0
現時点では支障等はない	1	51
支障等調査中	0	0
平川市	3	311
現に支障が生じている	0	0
現に支障のおそれがある	0	0
現時点では支障等はない	3	311
支障等調査中	0	0
平内町	1	600
現に支障が生じている	0	0
現に支障のおそれがある	0	0
現時点では支障等はない	1	600
支障等調査中	0	0
六戸町	3	140
現に支障が生じている	0	0
現に支障のおそれがある	0	0
現時点では支障等はない	3	140
支障等調査中	0	0
鱒ヶ沢町	3	389
現に支障が生じている	0	0
現に支障のおそれがある	0	0
現時点では支障等はない	3	389
支障等調査中	0	0
岩手県	36	50,499
現に支障が生じている	1	3,973
現に支障のおそれがある	5	19,145
現時点では支障等はない	30	27,381
支障等調査中	0	0

	件数	量(t)
盛岡市	1	992
現に支障が生じている	0	0
現に支障のおそれがある	0	0
現時点では支障等はない	1	992
支障等調査中	0	0
一関市	6	5,061
現に支障が生じている	0	0
現に支障のおそれがある	0	0
現時点では支障等はない	6	5,061
支障等調査中	0	0
奥州市	1	100
現に支障が生じている	0	0
現に支障のおそれがある	0	0
現時点では支障等はない	1	100
支障等調査中	0	0
花巻市	3	1,541
現に支障が生じている	0	0
現に支障のおそれがある	0	0
現時点では支障等はない	3	1,541
支障等調査中	0	0
岩泉町	3	782
現に支障が生じている	0	0
現に支障のおそれがある	0	0
現時点では支障等はない	3	782
支障等調査中	0	0
宮古市	3	17,787
現に支障が生じている	0	0
現に支障のおそれがある	2	15,387
現時点では支障等はない	1	2,400
支障等調査中	0	0
山田町	2	3,608
現に支障が生じている	0	0
現に支障のおそれがある	2	3,608
現時点では支障等はない	0	0
支障等調査中	0	0
紫波町	2	10,985
現に支障が生じている	0	0
現に支障のおそれがある	0	0
現時点では支障等はない	2	10,985
支障等調査中	0	0
雫石町	1	1,000
現に支障が生じている	0	0
現に支障のおそれがある	0	0
現時点では支障等はない	1	1,000
支障等調査中	0	0
住田町	2	770
現に支障が生じている	0	0
現に支障のおそれがある	0	0
現時点では支障等はない	2	770
支障等調査中	0	0
大船渡市	2	125
現に支障が生じている	0	0
現に支障のおそれがある	0	0
現時点では支障等はない	2	125
支障等調査中	0	0
滝沢市	4	3,496
現に支障が生じている	0	0
現に支障のおそれがある	1	150
現時点では支障等はない	3	3,346
支障等調査中	0	0
八幡平市	2	49
現に支障が生じている	0	0
現に支障のおそれがある	0	0
現時点では支障等はない	2	49
支障等調査中	0	0

	件数	量(t)
平泉町	1	118
現に支障が生じている	0	0
現に支障のおそれがある	0	0
現時点では支障等はない	1	118
支障等調査中	0	0
北上市	1	30
現に支障が生じている	0	0
現に支障のおそれがある	0	0
現時点では支障等はない	1	30
支障等調査中	0	0
矢巾町	1	82
現に支障が生じている	0	0
現に支障のおそれがある	0	0
現時点では支障等はない	1	82
支障等調査中	0	0
洋野町	1	3,973
現に支障が生じている	1	3,973
現に支障のおそれがある	0	0
現時点では支障等はない	0	0
支障等調査中	0	0
宮城県	21	1,104,271
現に支障が生じている	0	0
現に支障のおそれがある	1	1,027,810
現時点では支障等はない	19	63,162
支障等調査中	1	13,299
仙台市	2	31,080
現に支障が生じている	0	0
現に支障のおそれがある	0	0
現時点では支障等はない	2	31,080
支障等調査中	0	0
加美町	3	266
現に支障が生じている	0	0
現に支障のおそれがある	0	0
現時点では支障等はない	3	266
支障等調査中	0	0
名取市	1	111
現に支障が生じている	0	0
現に支障のおそれがある	0	0
現時点では支障等はない	1	111
支障等調査中	0	0
川崎町	1	35
現に支障が生じている	0	0
現に支障のおそれがある	0	0
現時点では支障等はない	1	35
支障等調査中	0	0
村田町	2	1,041,109
現に支障が生じている	0	0
現に支障のおそれがある	1	1,027,810
現時点では支障等はない	0	0
支障等調査中	1	13,299
大河原町	1	2,400
現に支障が生じている	0	0
現に支障のおそれがある	0	0
現時点では支障等はない	1	2,400
支障等調査中	0	0
大郷町	1	2,834
現に支障が生じている	0	0
現に支障のおそれがある	0	0
現時点では支障等はない	1	2,834
支障等調査中	0	0
大崎市	2	3,200
現に支障が生じている	0	0
現に支障のおそれがある	0	0
現時点では支障等はない	2	3,200
支障等調査中	0	0

	件数	量(t)
大和町	3	13,855
現に支障が生じている	0	0
現に支障のおそれがある	0	0
現時点では支障等はない	3	13,855
支障等調査中	0	0
東松島市	1	2,560
現に支障が生じている	0	0
現に支障のおそれがある	0	0
現時点では支障等はない	1	2,560
支障等調査中	0	0
白石市	1	2,500
現に支障が生じている	0	0
現に支障のおそれがある	0	0
現時点では支障等はない	1	2,500
支障等調査中	0	0
富谷市	3	4,322
現に支障が生じている	0	0
現に支障のおそれがある	0	0
現時点では支障等はない	3	4,322
支障等調査中	0	0
秋田県	6	1,017,240
現に支障が生じている	1	1,014,767
現に支障のおそれがある	0	0
現時点では支障等はない	5	2,473
支障等調査中	0	0
秋田市	0	0
現に支障が生じている	0	0
現に支障のおそれがある	0	0
現時点では支障等はない	0	0
支障等調査中	0	0
井川町	1	1,100
現に支障が生じている	0	0
現に支障のおそれがある	0	0
現時点では支障等はない	1	1,100
支障等調査中	0	0
仙北市	1	196
現に支障が生じている	0	0
現に支障のおそれがある	0	0
現時点では支障等はない	1	196
支障等調査中	0	0
大仙市	1	337
現に支障が生じている	0	0
現に支障のおそれがある	0	0
現時点では支障等はない	1	337
支障等調査中	0	0
能代市	1	1,014,767
現に支障が生じている	1	1,014,767
現に支障のおそれがある	0	0
現時点では支障等はない	0	0
支障等調査中	0	0
北秋田市	1	700
現に支障が生じている	0	0
現に支障のおそれがある	0	0
現時点では支障等はない	1	700
支障等調査中	0	0
由利本荘市	1	140
現に支障が生じている	0	0
現に支障のおそれがある	0	0
現時点では支障等はない	1	140
支障等調査中	0	0
山形県	3	28,002
現に支障が生じている	0	0
現に支障のおそれがある	0	0
現時点では支障等はない	3	28,002
支障等調査中	0	0

		件数	量(t)	
山形市		0	0	
	現に支障が生じている	0	0	
	現に支障のおそれがある	0	0	
	現時点では支障等はない	0	0	
	支障等調査中	0	0	
	新庄市		1	200
		現に支障が生じている	0	0
		現に支障のおそれがある	0	0
		現時点では支障等はない	1	200
		支障等調査中	0	0
	東根市		1	110
		現に支障が生じている	0	0
		現に支障のおそれがある	0	0
		現時点では支障等はない	1	110
		支障等調査中	0	0
	鶴岡市		1	27,692
現に支障が生じている		0	0	
現に支障のおそれがある		0	0	
現時点では支障等はない		1	27,692	
支障等調査中		0	0	
福島県		103	79,940	
	現に支障が生じている	0	0	
	現に支障のおそれがある	4	2,147	
	現時点では支障等はない	96	77,493	
	支障等調査中	3	300	
	郡山市		5	9,145
		現に支障が生じている	0	0
		現に支障のおそれがある	2	1,825
		現時点では支障等はない	3	7,320
		支障等調査中	0	0
	いわき市		7	44,586
		現に支障が生じている	0	0
		現に支障のおそれがある	2	322
		現時点では支障等はない	5	44,264
		支障等調査中	0	0
	福島市		7	2,305
現に支障が生じている		0	0	
現に支障のおそれがある		0	0	
現時点では支障等はない		7	2,305	
支障等調査中		0	0	
浅川町		1	20	
	現に支障が生じている	0	0	
	現に支障のおそれがある	0	0	
	現時点では支障等はない	1	20	
	支障等調査中	0	0	
川俣町		1	10	
	現に支障が生じている	0	0	
	現に支障のおそれがある	0	0	
	現時点では支障等はない	1	10	
	支障等調査中	0	0	
喜多方市		1	130	
	現に支障が生じている	0	0	
	現に支障のおそれがある	0	0	
	現時点では支障等はない	1	130	
	支障等調査中	0	0	
棚倉町		1	329	
	現に支障が生じている	0	0	
	現に支障のおそれがある	0	0	
	現時点では支障等はない	1	329	
	支障等調査中	0	0	
西会津町		1	110	
	現に支障が生じている	0	0	
	現に支障のおそれがある	0	0	
	現時点では支障等はない	1	110	
	支障等調査中	0	0	

		件数	量(t)
西郷村		4	140
	現に支障が生じている	0	0
	現に支障のおそれがある	0	0
	現時点では支障等はない	3	40
	支障等調査中	1	100
富岡町		1	22
	現に支障が生じている	0	0
	現に支障のおそれがある	0	0
	現時点では支障等はない	1	22
	支障等調査中	0	0
小野町		1	10
	現に支障が生じている	0	0
	現に支障のおそれがある	0	0
	現時点では支障等はない	1	10
	支障等調査中	0	0
下郷町		4	58
	現に支障が生じている	0	0
	現に支障のおそれがある	0	0
	現時点では支障等はない	4	58
	支障等調査中	0	0
会津坂下町		1	80
	現に支障が生じている	0	0
	現に支障のおそれがある	0	0
	現時点では支障等はない	1	80
	支障等調査中	0	0
会津若松市		5	2,908
	現に支障が生じている	0	0
	現に支障のおそれがある	0	0
	現時点では支障等はない	5	2,908
	支障等調査中	0	0
鏡石町		5	13,105
	現に支障が生じている	0	0
	現に支障のおそれがある	0	0
	現時点では支障等はない	5	13,105
	支障等調査中	0	0
国見町		1	99
	現に支障が生じている	0	0
	現に支障のおそれがある	0	0
	現時点では支障等はない	1	99
	支障等調査中	0	0
鮫川村		1	30
	現に支障が生じている	0	0
	現に支障のおそれがある	0	0
	現時点では支障等はない	1	30
	支障等調査中	0	0
三島町		1	50
	現に支障が生じている	0	0
	現に支障のおそれがある	0	0
	現時点では支障等はない	1	50
	支障等調査中	0	0
須賀川市		7	282
	現に支障が生じている	0	0
	現に支障のおそれがある	0	0
	現時点では支障等はない	7	282
	支障等調査中	0	0
石川町		3	80
	現に支障が生じている	0	0
	現に支障のおそれがある	0	0
	現時点では支障等はない	3	80
	支障等調査中	0	0
川内村		1	30
	現に支障が生じている	0	0
	現に支障のおそれがある	0	0
	現時点では支障等はない	1	30
	支障等調査中	0	0

	件数	量(t)
相馬市	1	45
現に支障が生じている	0	0
現に支障のおそれがある	0	0
現時点では支障等はない	1	45
支障等調査中	0	0
只見町	1	10
現に支障が生じている	0	0
現に支障のおそれがある	0	0
現時点では支障等はない	1	10
支障等調査中	0	0
天栄村	6	1,236
現に支障が生じている	0	0
現に支障のおそれがある	0	0
現時点では支障等はない	6	1,236
支障等調査中	0	0
田村市	5	1,968
現に支障が生じている	0	0
現に支障のおそれがある	0	0
現時点では支障等はない	5	1,968
支障等調査中	0	0
檜葉町	1	63
現に支障が生じている	0	0
現に支障のおそれがある	0	0
現時点では支障等はない	1	63
支障等調査中	0	0
南会津町	3	110
現に支障が生じている	0	0
現に支障のおそれがある	0	0
現時点では支障等はない	3	110
支障等調査中	0	0
南相馬市	4	537
現に支障が生じている	0	0
現に支障のおそれがある	0	0
現時点では支障等はない	4	537
支障等調査中	0	0
二本松市	3	446
現に支障が生じている	0	0
現に支障のおそれがある	0	0
現時点では支障等はない	3	446
支障等調査中	0	0
白河市	4	515
現に支障が生じている	0	0
現に支障のおそれがある	0	0
現時点では支障等はない	4	515
支障等調査中	0	0
飯館村	2	60
現に支障が生じている	0	0
現に支障のおそれがある	0	0
現時点では支障等はない	2	60
支障等調査中	0	0
磐梯町	1	30
現に支障が生じている	0	0
現に支障のおそれがある	0	0
現時点では支障等はない	1	30
支障等調査中	0	0
矢吹町	5	531
現に支障が生じている	0	0
現に支障のおそれがある	0	0
現時点では支障等はない	3	331
支障等調査中	2	200
大玉村	2	40
現に支障が生じている	0	0
現に支障のおそれがある	0	0
現時点では支障等はない	2	40
支障等調査中	0	0

	件数	量(t)
三春町	2	40
現に支障が生じている	0	0
現に支障のおそれがある	0	0
現時点では支障等はない	2	40
支障等調査中	0	0
広野町	2	85
現に支障が生じている	0	0
現に支障のおそれがある	0	0
現時点では支障等はない	2	85
支障等調査中	0	0
矢祭町	1	640
現に支障が生じている	0	0
現に支障のおそれがある	0	0
現時点では支障等はない	1	640
支障等調査中	0	0
浪江町	1	55
現に支障が生じている	0	0
現に支障のおそれがある	0	0
現時点では支障等はない	1	55
支障等調査中	0	0
茨城県	370	481,919
現に支障が生じている	0	0
現に支障のおそれがある	1	100
現時点では支障等はない	369	481,819
支障等調査中	0	0
水戸市	14	6,905
現に支障が生じている	0	0
現に支障のおそれがある	0	0
現時点では支障等はない	14	6,905
支障等調査中	0	0
かすみがうら市	17	9,809
現に支障が生じている	0	0
現に支障のおそれがある	0	0
現時点では支障等はない	17	9,809
支障等調査中	0	0
つくばみらい市	7	62,075
現に支障が生じている	0	0
現に支障のおそれがある	0	0
現時点では支障等はない	7	62,075
支障等調査中	0	0
つくば市	29	170,372
現に支障が生じている	0	0
現に支障のおそれがある	0	0
現時点では支障等はない	29	170,372
支障等調査中	0	0
阿見町	12	6,013
現に支障が生じている	0	0
現に支障のおそれがある	0	0
現時点では支障等はない	12	6,013
支障等調査中	0	0
稲敷市	13	2,746
現に支障が生じている	0	0
現に支障のおそれがある	0	0
現時点では支障等はない	13	2,746
支障等調査中	0	0
茨城町	6	3,516
現に支障が生じている	0	0
現に支障のおそれがある	0	0
現時点では支障等はない	6	3,516
支障等調査中	0	0
河内町	7	1,426
現に支障が生じている	0	0
現に支障のおそれがある	0	0
現時点では支障等はない	7	1,426
支障等調査中	0	0

	件数	量(t)
笠間市	4	863
現に支障が生じている	0	0
現に支障のおそれがある	0	0
現時点では支障等はない	4	863
支障等調査中	0	0
牛久市	3	2,369
現に支障が生じている	0	0
現に支障のおそれがある	0	0
現時点では支障等はない	3	2,369
支障等調査中	0	0
境町	7	1,722
現に支障が生じている	0	0
現に支障のおそれがある	0	0
現時点では支障等はない	7	1,722
支障等調査中	0	0
結城市	6	900
現に支障が生じている	0	0
現に支障のおそれがある	0	0
現時点では支障等はない	6	900
支障等調査中	0	0
古河市	16	29,241
現に支障が生じている	0	0
現に支障のおそれがある	0	0
現時点では支障等はない	16	29,241
支障等調査中	0	0
五霞町	1	12
現に支障が生じている	0	0
現に支障のおそれがある	0	0
現時点では支障等はない	1	12
支障等調査中	0	0
行方市	10	1,346
現に支障が生じている	0	0
現に支障のおそれがある	0	0
現時点では支障等はない	10	1,346
支障等調査中	0	0
坂東市	44	26,230
現に支障が生じている	0	0
現に支障のおそれがある	0	0
現時点では支障等はない	44	26,230
支障等調査中	0	0
桜川市	5	329
現に支障が生じている	0	0
現に支障のおそれがある	0	0
現時点では支障等はない	5	329
支障等調査中	0	0
鹿嶋市	11	55,326
現に支障が生じている	0	0
現に支障のおそれがある	0	0
現時点では支障等はない	11	55,326
支障等調査中	0	0
取手市	3	207
現に支障が生じている	0	0
現に支障のおそれがある	0	0
現時点では支障等はない	3	207
支障等調査中	0	0
守谷市	3	206
現に支障が生じている	0	0
現に支障のおそれがある	0	0
現時点では支障等はない	3	206
支障等調査中	0	0
小美玉市	8	2,473
現に支障が生じている	0	0
現に支障のおそれがある	0	0
現時点では支障等はない	8	2,473
支障等調査中	0	0

	件数	量(t)
常総市	4	4,650
現に支障が生じている	0	0
現に支障のおそれがある	0	0
現時点では支障等はない	4	4,650
支障等調査中	0	0
常陸太田市	6	2,512
現に支障が生じている	0	0
現に支障のおそれがある	0	0
現時点では支障等はない	6	2,512
支障等調査中	0	0
常陸大宮市	2	130
現に支障が生じている	0	0
現に支障のおそれがある	0	0
現時点では支障等はない	2	130
支障等調査中	0	0
神栖市	20	21,015
現に支障が生じている	0	0
現に支障のおそれがある	0	0
現時点では支障等はない	20	21,015
支障等調査中	0	0
城里町	2	49
現に支障が生じている	0	0
現に支障のおそれがある	0	0
現時点では支障等はない	2	49
支障等調査中	0	0
高萩市	1	30
現に支障が生じている	0	0
現に支障のおそれがある	0	0
現時点では支障等はない	1	30
支障等調査中	0	0
石岡市	16	4,314
現に支障が生じている	0	0
現に支障のおそれがある	0	0
現時点では支障等はない	16	4,314
支障等調査中	0	0
筑西市	17	7,605
現に支障が生じている	0	0
現に支障のおそれがある	0	0
現時点では支障等はない	17	7,605
支障等調査中	0	0
潮来市	5	11,294
現に支障が生じている	0	0
現に支障のおそれがある	0	0
現時点では支障等はない	5	11,294
支障等調査中	0	0
土浦市	13	2,831
現に支障が生じている	0	0
現に支障のおそれがある	0	0
現時点では支障等はない	13	2,831
支障等調査中	0	0
那珂市	8	5,692
現に支障が生じている	0	0
現に支障のおそれがある	0	0
現時点では支障等はない	8	5,692
支障等調査中	0	0
日立市	8	4,957
現に支障が生じている	0	0
現に支障のおそれがある	1	100
現時点では支障等はない	7	4,857
支障等調査中	0	0
八千代町	4	3,644
現に支障が生じている	0	0
現に支障のおそれがある	0	0
現時点では支障等はない	4	3,644
支障等調査中	0	0

	件数	量(t)
美浦村	6	3,196
現に支障が生じている	0	0
現に支障のおそれがある	0	0
現時点では支障等はない	6	3,196
支障等調査中	0	0
銚田市	20	8,471
現に支障が生じている	0	0
現に支障のおそれがある	0	0
現時点では支障等はない	20	8,471
支障等調査中	0	0
北茨城市	2	1,700
現に支障が生じている	0	0
現に支障のおそれがある	0	0
現時点では支障等はない	2	1,700
支障等調査中	0	0
利根町	1	156
現に支障が生じている	0	0
現に支障のおそれがある	0	0
現時点では支障等はない	1	156
支障等調査中	0	0
龍ヶ崎市	9	15,586
現に支障が生じている	0	0
現に支障のおそれがある	0	0
現時点では支障等はない	9	15,586
支障等調査中	0	0
栃木県	93	296,814
現に支障が生じている	0	0
現に支障のおそれがある	6	4,340
現時点では支障等はない	87	292,474
支障等調査中	0	0
宇都宮市	6	81,939
現に支障が生じている	0	0
現に支障のおそれがある	0	0
現時点では支障等はない	6	81,939
支障等調査中	0	0
益子町	2	2,650
現に支障が生じている	0	0
現に支障のおそれがある	0	0
現時点では支障等はない	2	2,650
支障等調査中	0	0
塩谷町	2	2,697
現に支障が生じている	0	0
現に支障のおそれがある	1	2,400
現時点では支障等はない	1	297
支障等調査中	0	0
佐野市	6	32,604
現に支障が生じている	0	0
現に支障のおそれがある	2	1,794
現時点では支障等はない	4	30,810
支障等調査中	0	0
市貝町	1	100
現に支障が生じている	0	0
現に支障のおそれがある	0	0
現時点では支障等はない	1	100
支障等調査中	0	0
鹿沼市	6	3,547
現に支障が生じている	0	0
現に支障のおそれがある	0	0
現時点では支障等はない	6	3,547
支障等調査中	0	0
小山市	9	82,684
現に支障が生じている	0	0
現に支障のおそれがある	0	0
現時点では支障等はない	9	82,684
支障等調査中	0	0

	件数	量(t)
真岡市	4	2,268
現に支障が生じている	0	0
現に支障のおそれがある	0	0
現時点では支障等はない	4	2,268
支障等調査中	0	0
壬生町	2	193
現に支障が生じている	0	0
現に支障のおそれがある	0	0
現時点では支障等はない	2	193
支障等調査中	0	0
足利市	3	7,587
現に支障が生じている	0	0
現に支障のおそれがある	1	70
現時点では支障等はない	2	7,517
支障等調査中	0	0
大田原市	2	375
現に支障が生じている	0	0
現に支障のおそれがある	0	0
現時点では支障等はない	2	375
支障等調査中	0	0
栃木市	9	11,919
現に支障が生じている	0	0
現に支障のおそれがある	1	40
現時点では支障等はない	8	11,879
支障等調査中	0	0
那珂川町	1	31,000
現に支障が生じている	0	0
現に支障のおそれがある	0	0
現時点では支障等はない	1	31,000
支障等調査中	0	0
那須烏山市	5	1,987
現に支障が生じている	0	0
現に支障のおそれがある	0	0
現時点では支障等はない	5	1,987
支障等調査中	0	0
那須塩原市	18	26,083
現に支障が生じている	0	0
現に支障のおそれがある	0	0
現時点では支障等はない	18	26,083
支障等調査中	0	0
那須町	7	7,000
現に支障が生じている	0	0
現に支障のおそれがある	0	0
現時点では支障等はない	7	7,000
支障等調査中	0	0
日光市	3	288
現に支障が生じている	0	0
現に支障のおそれがある	1	36
現時点では支障等はない	2	252
支障等調査中	0	0
芳賀町	1	570
現に支障が生じている	0	0
現に支障のおそれがある	0	0
現時点では支障等はない	1	570
支障等調査中	0	0
茂木町	2	766
現に支障が生じている	0	0
現に支障のおそれがある	0	0
現時点では支障等はない	2	766
支障等調査中	0	0
野木町	1	449
現に支障が生じている	0	0
現に支障のおそれがある	0	0
現時点では支障等はない	1	449
支障等調査中	0	0

		件数	量(t)
矢板市		3	108
	現に支障が生じている	0	0
	現に支障のおそれがある	0	0
	現時点では支障等はない	3	108
	支障等調査中	0	0
群馬県		127	275,054
前橋市	現に支障が生じている	0	0
	現に支障のおそれがある	0	0
	現時点では支障等はない	126	94,831
	支障等調査中	1	180,223
高崎市	現に支障が生じている	0	0
	現に支障のおそれがある	0	0
	現時点では支障等はない	6	1,930
	支障等調査中	0	0
みどり市	現に支障が生じている	2	124
	現に支障のおそれがある	0	0
	現時点では支障等はない	2	124
	支障等調査中	0	0
みなかみ町	現に支障が生じている	3	1,615
	現に支障のおそれがある	0	0
	現時点では支障等はない	3	1,615
	支障等調査中	0	0
安中市	現に支障が生じている	8	9,382
	現に支障のおそれがある	0	0
	現時点では支障等はない	8	9,382
	支障等調査中	0	0
伊勢崎市	現に支障が生じている	16	5,533
	現に支障のおそれがある	0	0
	現時点では支障等はない	16	5,533
	支障等調査中	0	0
下仁田町	現に支障が生じている	1	80
	現に支障のおそれがある	0	0
	現時点では支障等はない	1	80
	支障等調査中	0	0
甘楽町	現に支障が生じている	1	70
	現に支障のおそれがある	0	0
	現時点では支障等はない	1	70
	支障等調査中	0	0
館林市	現に支障が生じている	6	1,362
	現に支障のおそれがある	0	0
	現時点では支障等はない	6	1,362
	支障等調査中	0	0
吉岡町	現に支障が生じている	1	30
	現に支障のおそれがある	0	0
	現時点では支障等はない	1	30
	支障等調査中	0	0
玉村町	現に支障が生じている	3	222
	現に支障のおそれがある	0	0
	現時点では支障等はない	3	222
	支障等調査中	0	0

		件数	量(t)
桐生市	現に支障が生じている	7	3,507
	現に支障のおそれがある	0	0
	現時点では支障等はない	7	3,507
	支障等調査中	0	0
渋川市	現に支障が生じている	14	222,677
	現に支障のおそれがある	0	0
	現時点では支障等はない	13	42,454
	支障等調査中	1	180,223
昭和村	現に支障が生じている	2	1,067
	現に支障のおそれがある	0	0
	現時点では支障等はない	2	1,067
	支障等調査中	0	0
沼田市	現に支障が生じている	4	952
	現に支障のおそれがある	0	0
	現時点では支障等はない	4	952
	支障等調査中	0	0
草津町	現に支障が生じている	1	236
	現に支障のおそれがある	0	0
	現時点では支障等はない	1	236
	支障等調査中	0	0
太田市	現に支障が生じている	16	4,565
	現に支障のおそれがある	0	0
	現時点では支障等はない	16	4,565
	支障等調査中	0	0
大泉町	現に支障が生じている	1	15
	現に支障のおそれがある	0	0
	現時点では支障等はない	1	15
	支障等調査中	0	0
中之条町	現に支障が生じている	1	10
	現に支障のおそれがある	0	0
	現時点では支障等はない	1	10
	支障等調査中	0	0
長野原町	現に支障が生じている	3	228
	現に支障のおそれがある	0	0
	現時点では支障等はない	3	228
	支障等調査中	0	0
東吾妻町	現に支障が生じている	1	32
	現に支障のおそれがある	0	0
	現時点では支障等はない	1	32
	支障等調査中	0	0
藤岡市	現に支障が生じている	4	136
	現に支障のおそれがある	0	0
	現時点では支障等はない	4	136
	支障等調査中	0	0
南牧村	現に支障が生じている	1	20
	現に支障のおそれがある	0	0
	現時点では支障等はない	1	20
	支障等調査中	0	0
板倉町	現に支障が生じている	6	15,950
	現に支障のおそれがある	0	0
	現時点では支障等はない	6	15,950
	支障等調査中	0	0

		件数	量(t)	
高山村		1	28	
	現に支障が生じている	0	0	
	現に支障のおそれがある	0	0	
	現時点では支障等はない	1	28	
	支障等調査中	0	0	
	片品村		1	11
		現に支障が生じている	0	0
		現に支障のおそれがある	0	0
		現時点では支障等はない	1	11
		支障等調査中	0	0
	邑楽町		3	649
		現に支障が生じている	0	0
現に支障のおそれがある		0	0	
現時点では支障等はない		3	649	
支障等調査中		0	0	
埼玉県		103	943,177	
	現に支障が生じている	0	0	
	現に支障のおそれがある	1	3,507	
	現時点では支障等はない	102	939,670	
	支障等調査中	0	0	
さいたま市		8	68,000	
	現に支障が生じている	0	0	
	現に支障のおそれがある	0	0	
	現時点では支障等はない	8	68,000	
	支障等調査中	0	0	
川越市		11	19,240	
	現に支障が生じている	0	0	
	現に支障のおそれがある	0	0	
	現時点では支障等はない	11	19,240	
	支障等調査中	0	0	
越谷市		1	4,800	
	現に支障が生じている	0	0	
	現に支障のおそれがある	0	0	
	現時点では支障等はない	1	4,800	
	支障等調査中	0	0	
川口市		0	0	
	現に支障が生じている	0	0	
	現に支障のおそれがある	0	0	
	現時点では支障等はない	0	0	
	支障等調査中	0	0	
ふじみ野市		1	11,250	
	現に支障が生じている	0	0	
	現に支障のおそれがある	0	0	
	現時点では支障等はない	1	11,250	
	支障等調査中	0	0	
本庄市		1	4,990	
	現に支障が生じている	0	0	
	現に支障のおそれがある	0	0	
	現時点では支障等はない	1	4,990	
	支障等調査中	0	0	
羽生市		1	9,800	
	現に支障が生じている	0	0	
	現に支障のおそれがある	0	0	
	現時点では支障等はない	1	9,800	
	支障等調査中	0	0	
加須市		4	19,080	
	現に支障が生じている	0	0	
	現に支障のおそれがある	0	0	
	現時点では支障等はない	4	19,080	
	支障等調査中	0	0	
滑川町		2	17,700	
	現に支障が生じている	0	0	
	現に支障のおそれがある	0	0	
	現時点では支障等はない	2	17,700	
	支障等調査中	0	0	

		件数	量(t)
寄居町		2	65,697
	現に支障が生じている	0	0
	現に支障のおそれがある	0	0
	現時点では支障等はない	2	65,697
	支障等調査中	0	0
吉見町		2	7,000
	現に支障が生じている	0	0
	現に支障のおそれがある	0	0
	現時点では支障等はない	2	7,000
	支障等調査中	0	0
吉川市		1	2,873
	現に支障が生じている	0	0
	現に支障のおそれがある	0	0
	現時点では支障等はない	1	2,873
	支障等調査中	0	0
久喜市		2	5,007
	現に支障が生じている	0	0
	現に支障のおそれがある	1	3,507
	現時点では支障等はない	1	1,500
	支障等調査中	0	0
狭山市		2	14,999
	現に支障が生じている	0	0
	現に支障のおそれがある	0	0
	現時点では支障等はない	2	14,999
	支障等調査中	0	0
熊谷市		20	151,305
	現に支障が生じている	0	0
	現に支障のおそれがある	0	0
	現時点では支障等はない	20	151,305
	支障等調査中	0	0
行田市		2	18,699
	現に支障が生じている	0	0
	現に支障のおそれがある	0	0
	現時点では支障等はない	2	18,699
	支障等調査中	0	0
鴻巣市		1	112
	現に支障が生じている	0	0
	現に支障のおそれがある	0	0
	現時点では支障等はない	1	112
	支障等調査中	0	0
坂戸市		4	30,658
	現に支障が生じている	0	0
	現に支障のおそれがある	0	0
	現時点では支障等はない	4	30,658
	支障等調査中	0	0
春日部市		2	31,279
	現に支障が生じている	0	0
	現に支障のおそれがある	0	0
	現時点では支障等はない	2	31,279
	支障等調査中	0	0
所沢市		1	14,227
	現に支障が生じている	0	0
	現に支障のおそれがある	0	0
	現時点では支障等はない	1	14,227
	支障等調査中	0	0
小川町		1	5,587
	現に支障が生じている	0	0
	現に支障のおそれがある	0	0
	現時点では支障等はない	1	5,587
	支障等調査中	0	0
松伏町		1	2,522
	現に支障が生じている	0	0
	現に支障のおそれがある	0	0
	現時点では支障等はない	1	2,522
	支障等調査中	0	0

	件数	量(t)
上尾市	2	6,500
現に支障が生じている	0	0
現に支障のおそれがある	0	0
現時点では支障等はない	2	6,500
支障等調査中	0	0
深谷市	4	17,400
現に支障が生じている	0	0
現に支障のおそれがある	0	0
現時点では支障等はない	4	17,400
支障等調査中	0	0
杉戸町	1	9,368
現に支障が生じている	0	0
現に支障のおそれがある	0	0
現時点では支障等はない	1	9,368
支障等調査中	0	0
川島町	1	8,000
現に支障が生じている	0	0
現に支障のおそれがある	0	0
現時点では支障等はない	1	8,000
支障等調査中	0	0
東松山市	4	21,643
現に支障が生じている	0	0
現に支障のおそれがある	0	0
現時点では支障等はない	4	21,643
支障等調査中	0	0
日高市	5	125,248
現に支障が生じている	0	0
現に支障のおそれがある	0	0
現時点では支障等はない	5	125,248
支障等調査中	0	0
入間市	4	28,289
現に支障が生じている	0	0
現に支障のおそれがある	0	0
現時点では支障等はない	4	28,289
支障等調査中	0	0
鳩山町	8	202,602
現に支障が生じている	0	0
現に支障のおそれがある	0	0
現時点では支障等はない	8	202,602
支障等調査中	0	0
飯能市	1	5,752
現に支障が生じている	0	0
現に支障のおそれがある	0	0
現時点では支障等はない	1	5,752
支障等調査中	0	0
北本市	1	8,671
現に支障が生じている	0	0
現に支障のおそれがある	0	0
現時点では支障等はない	1	8,671
支障等調査中	0	0
白岡市	1	10
現に支障が生じている	0	0
現に支障のおそれがある	0	0
現時点では支障等はない	1	10
支障等調査中	0	0
蓮田市	1	4,870
現に支障が生じている	0	0
現に支障のおそれがある	0	0
現時点では支障等はない	1	4,870
支障等調査中	0	0
千葉県	796	4,655,300
現に支障が生じている	0	0
現に支障のおそれがある	14	463,516
現時点では支障等はない	781	3,842,065
支障等調査中	1	349,720

	件数	量(t)
千葉市	26	47,929
現に支障が生じている	0	0
現に支障のおそれがある	0	0
現時点では支障等はない	26	47,929
支障等調査中	0	0
船橋市	15	21,308
現に支障が生じている	0	0
現に支障のおそれがある	1	144
現時点では支障等はない	14	21,165
支障等調査中	0	0
柏市	36	28,530
現に支障が生じている	0	0
現に支障のおそれがある	0	0
現時点では支障等はない	36	28,530
支障等調査中	0	0
いすみ市	24	66,755
現に支障が生じている	0	0
現に支障のおそれがある	1	45,186
現時点では支障等はない	23	21,569
支障等調査中	0	0
旭市	50	407,234
現に支障が生じている	0	0
現に支障のおそれがある	0	0
現時点では支障等はない	50	407,234
支障等調査中	0	0
一宮町	2	290
現に支障が生じている	0	0
現に支障のおそれがある	0	0
現時点では支障等はない	2	290
支障等調査中	0	0
印西市	17	8,514
現に支障が生じている	0	0
現に支障のおそれがある	1	18
現時点では支障等はない	16	8,496
支障等調査中	0	0
栄町	2	7,635
現に支障が生じている	0	0
現に支障のおそれがある	0	0
現時点では支障等はない	2	7,635
支障等調査中	0	0
横芝光町	10	6,428
現に支障が生じている	0	0
現に支障のおそれがある	0	0
現時点では支障等はない	10	6,428
支障等調査中	0	0
我孫子市	2	180
現に支障が生じている	0	0
現に支障のおそれがある	0	0
現時点では支障等はない	2	180
支障等調査中	0	0
鎌ヶ谷市	3	4,828
現に支障が生じている	0	0
現に支障のおそれがある	0	0
現時点では支障等はない	3	4,828
支障等調査中	0	0
九十九里町	5	1,720
現に支障が生じている	0	0
現に支障のおそれがある	0	0
現時点では支障等はない	5	1,720
支障等調査中	0	0
鴨川市	1	1,924
現に支障が生じている	0	0
現に支障のおそれがある	0	0
現時点では支障等はない	1	1,924
支障等調査中	0	0

	件数	量(t)
館山市	3	3,539
現に支障が生じている	0	0
現に支障のおそれがある	1	460
現時点では支障等はない	2	3,079
支障等調査中	0	0
君津市	15	11,715
現に支障が生じている	0	0
現に支障のおそれがある	0	0
現時点では支障等はない	15	11,715
支障等調査中	0	0
御宿町	2	502
現に支障が生じている	0	0
現に支障のおそれがある	0	0
現時点では支障等はない	2	502
支障等調査中	0	0
香取市	28	43,007
現に支障が生じている	0	0
現に支障のおそれがある	0	0
現時点では支障等はない	28	43,007
支障等調査中	0	0
佐倉市	24	17,216
現に支障が生じている	0	0
現に支障のおそれがある	0	0
現時点では支障等はない	24	17,216
支障等調査中	0	0
山武市	19	19,592
現に支障が生じている	0	0
現に支障のおそれがある	1	108
現時点では支障等はない	18	19,483
支障等調査中	0	0
四街道市	16	8,959
現に支障が生じている	0	0
現に支障のおそれがある	0	0
現時点では支障等はない	16	8,959
支障等調査中	0	0
市原市	128	1,797,275
現に支障が生じている	0	0
現に支障のおそれがある	5	353,700
現時点では支障等はない	122	1,093,855
支障等調査中	1	349,720
市川市	2	268
現に支障が生じている	0	0
現に支障のおそれがある	0	0
現時点では支障等はない	2	268
支障等調査中	0	0
芝山町	4	59,036
現に支障が生じている	0	0
現に支障のおそれがある	2	59,000
現時点では支障等はない	2	36
支障等調査中	0	0
酒々井町	5	1,735
現に支障が生じている	0	0
現に支障のおそれがある	0	0
現時点では支障等はない	5	1,735
支障等調査中	0	0
勝浦市	10	7,165
現に支障が生じている	0	0
現に支障のおそれがある	0	0
現時点では支障等はない	10	7,165
支障等調査中	0	0
神崎町	2	25
現に支障が生じている	0	0
現に支障のおそれがある	0	0
現時点では支障等はない	2	25
支障等調査中	0	0

	件数	量(t)
成田市	18	12,508
現に支障が生じている	0	0
現に支障のおそれがある	0	0
現時点では支障等はない	18	12,508
支障等調査中	0	0
匝瑳市	33	143,787
現に支障が生じている	0	0
現に支障のおそれがある	0	0
現時点では支障等はない	33	143,787
支障等調査中	0	0
袖ヶ浦市	14	25,302
現に支障が生じている	0	0
現に支障のおそれがある	0	0
現時点では支障等はない	14	25,302
支障等調査中	0	0
多古町	15	3,165
現に支障が生じている	0	0
現に支障のおそれがある	0	0
現時点では支障等はない	15	3,165
支障等調査中	0	0
大多喜町	7	302
現に支障が生じている	0	0
現に支障のおそれがある	0	0
現時点では支障等はない	7	302
支障等調査中	0	0
大網白里市	5	30,426
現に支障が生じている	0	0
現に支障のおそれがある	0	0
現時点では支障等はない	5	30,426
支障等調査中	0	0
銚子市	96	1,529,956
現に支障が生じている	0	0
現に支障のおそれがある	0	0
現時点では支障等はない	96	1,529,956
支障等調査中	0	0
長生村	3	4,900
現に支障が生じている	0	0
現に支障のおそれがある	0	0
現時点では支障等はない	3	4,900
支障等調査中	0	0
長南町	8	11,229
現に支障が生じている	0	0
現に支障のおそれがある	0	0
現時点では支障等はない	8	11,229
支障等調査中	0	0
長柄町	10	40,708
現に支障が生じている	0	0
現に支障のおそれがある	0	0
現時点では支障等はない	10	40,708
支障等調査中	0	0
東金市	12	65,870
現に支障が生じている	0	0
現に支障のおそれがある	0	0
現時点では支障等はない	12	65,870
支障等調査中	0	0
東庄町	18	17,121
現に支障が生じている	0	0
現に支障のおそれがある	0	0
現時点では支障等はない	18	17,121
支障等調査中	0	0
南房総市	4	3,792
現に支障が生じている	0	0
現に支障のおそれがある	1	3,423
現時点では支障等はない	3	369
支障等調査中	0	0

	件数	量(t)
白井市	16	6,774
現に支障が生じている	0	0
現に支障のおそれがある	0	0
現時点では支障等はない	16	6,774
支障等調査中	0	0
白子町	6	14,185
現に支障が生じている	0	0
現に支障のおそれがある	0	0
現時点では支障等はない	6	14,185
支障等調査中	0	0
八街市	20	12,616
現に支障が生じている	0	0
現に支障のおそれがある	0	0
現時点では支障等はない	20	12,616
支障等調査中	0	0
八千代市	5	18,775
現に支障が生じている	0	0
現に支障のおそれがある	0	0
現時点では支障等はない	5	18,775
支障等調査中	0	0
富津市	9	1,858
現に支障が生じている	0	0
現に支障のおそれがある	0	0
現時点では支障等はない	9	1,858
支障等調査中	0	0
富里市	10	9,115
現に支障が生じている	0	0
現に支障のおそれがある	0	0
現時点では支障等はない	10	9,115
支障等調査中	0	0
睦沢町	1	2,000
現に支障が生じている	0	0
現に支障のおそれがある	0	0
現時点では支障等はない	1	2,000
支障等調査中	0	0
茂原市	4	7,287
現に支障が生じている	0	0
現に支障のおそれがある	0	0
現時点では支障等はない	4	7,287
支障等調査中	0	0
木更津市	17	71,170
現に支障が生じている	0	0
現に支障のおそれがある	0	0
現時点では支障等はない	17	71,170
支障等調査中	0	0
野田市	13	48,720
現に支障が生じている	0	0
現に支障のおそれがある	1	1,477
現時点では支障等はない	12	47,243
支障等調査中	0	0
流山市	1	427
現に支障が生じている	0	0
現に支障のおそれがある	0	0
現時点では支障等はない	1	427
支障等調査中	0	0
東京都	24	87,404
現に支障が生じている	0	0
現に支障のおそれがある	0	0
現時点では支障等はない	24	87,404
支障等調査中	0	0
八王子市	18	78,554
現に支障が生じている	0	0
現に支障のおそれがある	0	0
現時点では支障等はない	18	78,554
支障等調査中	0	0

	件数	量(t)
羽村市	1	500
現に支障が生じている	0	0
現に支障のおそれがある	0	0
現時点では支障等はない	1	500
支障等調査中	0	0
瑞穂町	2	4,000
現に支障が生じている	0	0
現に支障のおそれがある	0	0
現時点では支障等はない	2	4,000
支障等調査中	0	0
町田市	3	4,350
現に支障が生じている	0	0
現に支障のおそれがある	0	0
現時点では支障等はない	3	4,350
支障等調査中	0	0
神奈川県	55	218,864
現に支障が生じている	0	0
現に支障のおそれがある	8	171,375
現時点では支障等はない	39	28,008
支障等調査中	8	19,481
横浜市	2	92,416
現に支障が生じている	0	0
現に支障のおそれがある	1	89,416
現時点では支障等はない	1	3,000
支障等調査中	0	0
川崎市	0	0
現に支障が生じている	0	0
現に支障のおそれがある	0	0
現時点では支障等はない	0	0
支障等調査中	0	0
横須賀市	1	65,315
現に支障が生じている	0	0
現に支障のおそれがある	1	65,315
現時点では支障等はない	0	0
支障等調査中	0	0
相模原市	12	32,919
現に支障が生じている	0	0
現に支障のおそれがある	4	10,468
現時点では支障等はない	2	3,015
支障等調査中	6	19,436
愛川町	3	1,092
現に支障が生じている	0	0
現に支障のおそれがある	0	0
現時点では支障等はない	3	1,092
支障等調査中	0	0
綾瀬市	1	14
現に支障が生じている	0	0
現に支障のおそれがある	0	0
現時点では支障等はない	1	14
支障等調査中	0	0
伊勢原市ほか	1	627
現に支障が生じている	0	0
現に支障のおそれがある	0	0
現時点では支障等はない	1	627
支障等調査中	0	0
茅ヶ崎市	5	9,902
現に支障が生じている	0	0
現に支障のおそれがある	1	6,127
現時点では支障等はない	4	3,774
支障等調査中	0	0
寒川町	1	2,100
現に支障が生じている	0	0
現に支障のおそれがある	0	0
現時点では支障等はない	1	2,100
支障等調査中	0	0

	件数	量(t)
厚木市	4	706
現に支障が生じている	0	0
現に支障のおそれがある	1	49
現時点では支障等はない	3	657
支障等調査中	0	0
座間市	1	261
現に支障が生じている	0	0
現に支障のおそれがある	0	0
現時点では支障等はない	1	261
支障等調査中	0	0
小田原市	3	1,623
現に支障が生じている	0	0
現に支障のおそれがある	0	0
現時点では支障等はない	3	1,623
支障等調査中	0	0
松田町	1	95
現に支障が生じている	0	0
現に支障のおそれがある	0	0
現時点では支障等はない	1	95
支障等調査中	0	0
大磯町	3	3,480
現に支障が生じている	0	0
現に支障のおそれがある	0	0
現時点では支障等はない	3	3,480
支障等調査中	0	0
海老名市	1	368
現に支障が生じている	0	0
現に支障のおそれがある	0	0
現時点では支障等はない	1	368
支障等調査中	0	0
伊勢原市	2	500
現に支障が生じている	0	0
現に支障のおそれがある	0	0
現時点では支障等はない	2	500
支障等調査中	0	0
秦野市	2	480
現に支障が生じている	0	0
現に支障のおそれがある	0	0
現時点では支障等はない	1	450
支障等調査中	1	30
中井町	1	272
現に支障が生じている	0	0
現に支障のおそれがある	0	0
現時点では支障等はない	1	272
支障等調査中	0	0
藤沢市	1	330
現に支障が生じている	0	0
現に支障のおそれがある	0	0
現時点では支障等はない	1	330
支障等調査中	0	0
二宮町	1	2,240
現に支障が生じている	0	0
現に支障のおそれがある	0	0
現時点では支障等はない	1	2,240
支障等調査中	0	0
平塚市	3	2,411
現に支障が生じている	0	0
現に支障のおそれがある	0	0
現時点では支障等はない	2	2,396
支障等調査中	1	15
逗子市	1	75
現に支障が生じている	0	0
現に支障のおそれがある	0	0
現時点では支障等はない	1	75
支障等調査中	0	0

	件数	量(t)
大井町	1	38
現に支障が生じている	0	0
現に支障のおそれがある	0	0
現時点では支障等はない	1	38
支障等調査中	0	0
箱根町	1	18
現に支障が生じている	0	0
現に支障のおそれがある	0	0
現時点では支障等はない	1	18
支障等調査中	0	0
南足柄市	2	1,004
現に支障が生じている	0	0
現に支障のおそれがある	0	0
現時点では支障等はない	2	1,004
支障等調査中	0	0
葉山町	1	580
現に支障が生じている	0	0
現に支障のおそれがある	0	0
現時点では支障等はない	1	580
支障等調査中	0	0
新潟県	50	63,226
現に支障が生じている	0	0
現に支障のおそれがある	0	0
現時点では支障等はない	50	63,226
支障等調査中	0	0
新潟市	5	20,126
現に支障が生じている	0	0
現に支障のおそれがある	0	0
現時点では支障等はない	5	20,126
支障等調査中	0	0
阿賀野市	2	102
現に支障が生じている	0	0
現に支障のおそれがある	0	0
現時点では支障等はない	2	102
支障等調査中	0	0
加茂市	2	9,312
現に支障が生じている	0	0
現に支障のおそれがある	0	0
現時点では支障等はない	2	9,312
支障等調査中	0	0
十日町市	1	28
現に支障が生じている	0	0
現に支障のおそれがある	0	0
現時点では支障等はない	1	28
支障等調査中	0	0
魚沼市	1	18
現に支障が生じている	0	0
現に支障のおそれがある	0	0
現時点では支障等はない	1	18
支障等調査中	0	0
見附市	2	4,715
現に支障が生じている	0	0
現に支障のおそれがある	0	0
現時点では支障等はない	2	4,715
支障等調査中	0	0
五泉市	4	1,703
現に支障が生じている	0	0
現に支障のおそれがある	0	0
現時点では支障等はない	4	1,703
支障等調査中	0	0
佐渡市	6	196
現に支障が生じている	0	0
現に支障のおそれがある	0	0
現時点では支障等はない	6	196
支障等調査中	0	0

	件数	量(t)
三條市	1	400
現に支障が生じている	0	0
現に支障のおそれがある	0	0
現時点では支障等はない	1	400
支障等調査中	0	0
上越市	2	1,284
現に支障が生じている	0	0
現に支障のおそれがある	0	0
現時点では支障等はない	2	1,284
支障等調査中	0	0
新発田市	3	267
現に支障が生じている	0	0
現に支障のおそれがある	0	0
現時点では支障等はない	3	267
支障等調査中	0	0
聖籠町	3	9,831
現に支障が生じている	0	0
現に支障のおそれがある	0	0
現時点では支障等はない	3	9,831
支障等調査中	0	0
村上市	3	266
現に支障が生じている	0	0
現に支障のおそれがある	0	0
現時点では支障等はない	3	266
支障等調査中	0	0
胎内市	2	2,200
現に支障が生じている	0	0
現に支障のおそれがある	0	0
現時点では支障等はない	2	2,200
支障等調査中	0	0
長岡市	3	464
現に支障が生じている	0	0
現に支障のおそれがある	0	0
現時点では支障等はない	3	464
支障等調査中	0	0
南魚沼市	1	61
現に支障が生じている	0	0
現に支障のおそれがある	0	0
現時点では支障等はない	1	61
支障等調査中	0	0
柏崎市	5	10,024
現に支障が生じている	0	0
現に支障のおそれがある	0	0
現時点では支障等はない	5	10,024
支障等調査中	0	0
燕市	1	130
現に支障が生じている	0	0
現に支障のおそれがある	0	0
現時点では支障等はない	1	130
支障等調査中	0	0
妙高市	3	2,100
現に支障が生じている	0	0
現に支障のおそれがある	0	0
現時点では支障等はない	3	2,100
支障等調査中	0	0
富山県	1	105
現に支障が生じている	0	0
現に支障のおそれがある	1	105
現時点では支障等はない	0	0
支障等調査中	0	0
富山市	0	0
現に支障が生じている	0	0
現に支障のおそれがある	0	0
現時点では支障等はない	0	0
支障等調査中	0	0

	件数	量(t)
氷見市	1	105
現に支障が生じている	0	0
現に支障のおそれがある	1	105
現時点では支障等はない	0	0
支障等調査中	0	0
石川県	43	95,616
現に支障が生じている	0	0
現に支障のおそれがある	0	0
現時点では支障等はない	43	95,616
支障等調査中	0	0
金沢市	2	2,234
現に支障が生じている	0	0
現に支障のおそれがある	0	0
現時点では支障等はない	2	2,234
支障等調査中	0	0
かほく市	5	2,514
現に支障が生じている	0	0
現に支障のおそれがある	0	0
現時点では支障等はない	5	2,514
支障等調査中	0	0
加賀市	9	7,668
現に支障が生じている	0	0
現に支障のおそれがある	0	0
現時点では支障等はない	9	7,668
支障等調査中	0	0
穴水町	3	652
現に支障が生じている	0	0
現に支障のおそれがある	0	0
現時点では支障等はない	3	652
支障等調査中	0	0
七尾市	3	1,945
現に支障が生じている	0	0
現に支障のおそれがある	0	0
現時点では支障等はない	3	1,945
支障等調査中	0	0
小松市	9	77,610
現に支障が生じている	0	0
現に支障のおそれがある	0	0
現時点では支障等はない	9	77,610
支障等調査中	0	0
津幡町	4	471
現に支障が生じている	0	0
現に支障のおそれがある	0	0
現時点では支障等はない	4	471
支障等調査中	0	0
能登町	2	184
現に支障が生じている	0	0
現に支障のおそれがある	0	0
現時点では支障等はない	2	184
支障等調査中	0	0
白山市	1	20
現に支障が生じている	0	0
現に支障のおそれがある	0	0
現時点では支障等はない	1	20
支障等調査中	0	0
宝達志水町	1	464
現に支障が生じている	0	0
現に支障のおそれがある	0	0
現時点では支障等はない	1	464
支障等調査中	0	0
能美市	1	55
現に支障が生じている	0	0
現に支障のおそれがある	0	0
現時点では支障等はない	1	55
支障等調査中	0	0

		件数	量(t)
輪島市		3	1,800
	現に支障が生じている	0	0
	現に支障のおそれがある	0	0
	現時点では支障等はない	3	1,800
	支障等調査中	0	0
福井県		5	891,876
	現に支障が生じている	1	840,689
	現に支障のおそれがある	0	0
	現時点では支障等はない	4	51,187
	支障等調査中	0	0
福井市		0	0
	現に支障が生じている	0	0
	現に支障のおそれがある	0	0
	現時点では支障等はない	0	0
	支障等調査中	0	0
あわら市		3	7,173
	現に支障が生じている	0	0
	現に支障のおそれがある	0	0
	現時点では支障等はない	3	7,173
	支障等調査中	0	0
越前市		1	44,014
	現に支障が生じている	0	0
	現に支障のおそれがある	0	0
	現時点では支障等はない	1	44,014
	支障等調査中	0	0
敦賀市		1	840,689
	現に支障が生じている	1	840,689
	現に支障のおそれがある	0	0
	現時点では支障等はない	0	0
	支障等調査中	0	0
山梨県		31	21,510
	現に支障が生じている	1	23
	現に支障のおそれがある	2	3,534
	現時点では支障等はない	28	17,953
	支障等調査中	0	0
甲府市		0	0
	現に支障が生じている	0	0
	現に支障のおそれがある	0	0
	現時点では支障等はない	0	0
	支障等調査中	0	0
甲州市		1	233
	現に支障が生じている	0	0
	現に支障のおそれがある	0	0
	現時点では支障等はない	1	233
	支障等調査中	0	0
甲斐市		1	1,420
	現に支障が生じている	0	0
	現に支障のおそれがある	0	0
	現時点では支障等はない	1	1,420
	支障等調査中	0	0
市川三郷町		1	16
	現に支障が生じている	0	0
	現に支障のおそれがある	0	0
	現時点では支障等はない	1	16
	支障等調査中	0	0
上野原市		1	321
	現に支障が生じている	0	0
	現に支障のおそれがある	0	0
	現時点では支障等はない	1	321
	支障等調査中	0	0
身延町		1	127
	現に支障が生じている	0	0
	現に支障のおそれがある	0	0
	現時点では支障等はない	1	127
	支障等調査中	0	0

		件数	量(t)
大月市		2	31
	現に支障が生じている	0	0
	現に支障のおそれがある	1	19
	現時点では支障等はない	1	12
	支障等調査中	0	0
笛吹市		2	215
	現に支障が生じている	0	0
	現に支障のおそれがある	0	0
	現時点では支障等はない	2	215
	支障等調査中	0	0
都留市		1	900
	現に支障が生じている	0	0
	現に支障のおそれがある	0	0
	現時点では支障等はない	1	900
	支障等調査中	0	0
南アルプス市		4	7,300
	現に支障が生じている	1	23
	現に支障のおそれがある	1	3,515
	現時点では支障等はない	2	3,762
	支障等調査中	0	0
韮崎市		5	1,039
	現に支障が生じている	0	0
	現に支障のおそれがある	0	0
	現時点では支障等はない	5	1,039
	支障等調査中	0	0
北杜市		10	6,860
	現に支障が生じている	0	0
	現に支障のおそれがある	0	0
	現時点では支障等はない	10	6,860
	支障等調査中	0	0
山梨市		1	191
	現に支障が生じている	0	0
	現に支障のおそれがある	0	0
	現時点では支障等はない	1	191
	支障等調査中	0	0
鳴沢村		1	2,858
	現に支障が生じている	0	0
	現に支障のおそれがある	0	0
	現時点では支障等はない	1	2,858
	支障等調査中	0	0
長野県		18	33,975
	現に支障が生じている	0	0
	現に支障のおそれがある	3	5,510
	現時点では支障等はない	15	28,466
	支障等調査中	0	0
長野市		2	9,741
	現に支障が生じている	0	0
	現に支障のおそれがある	1	741
	現時点では支障等はない	1	9,000
	支障等調査中	0	0
伊那市		1	800
	現に支障が生じている	0	0
	現に支障のおそれがある	0	0
	現時点では支障等はない	1	800
	支障等調査中	0	0
駒ヶ根市		3	4,071
	現に支障が生じている	0	0
	現に支障のおそれがある	0	0
	現時点では支障等はない	3	4,071
	支障等調査中	0	0
高山村		1	4,282
	現に支障が生じている	0	0
	現に支障のおそれがある	1	4,282
	現時点では支障等はない	0	0
	支障等調査中	0	0

		件数	量(t)
小諸市		1	48
	現に支障が生じている	0	0
	現に支障のおそれがある	0	0
	現時点では支障等はない	1	48
	支障等調査中	0	0
松本市		1	540
	現に支障が生じている	0	0
	現に支障のおそれがある	0	0
	現時点では支障等はない	1	540
	支障等調査中	0	0
上田市		2	10,552
	現に支障が生じている	0	0
	現に支障のおそれがある	0	0
	現時点では支障等はない	2	10,552
	支障等調査中	0	0
須坂市		2	987
	現に支障が生じている	0	0
	現に支障のおそれがある	1	487
	現時点では支障等はない	1	500
	支障等調査中	0	0
生坂村		1	1,650
	現に支障が生じている	0	0
	現に支障のおそれがある	0	0
	現時点では支障等はない	1	1,650
	支障等調査中	0	0
筑北村		1	472
	現に支障が生じている	0	0
	現に支障のおそれがある	0	0
	現時点では支障等はない	1	472
	支障等調査中	0	0
東御市		1	78
	現に支障が生じている	0	0
	現に支障のおそれがある	0	0
	現時点では支障等はない	1	78
	支障等調査中	0	0
富士見町		1	400
	現に支障が生じている	0	0
	現に支障のおそれがある	0	0
	現時点では支障等はない	1	400
	支障等調査中	0	0
平谷村		1	355
	現に支障が生じている	0	0
	現に支障のおそれがある	0	0
	現時点では支障等はない	1	355
	支障等調査中	0	0
岐阜県		32	87,961
	現に支障が生じている	0	0
	現に支障のおそれがある	4	7,693
	現時点では支障等はない	28	80,268
	支障等調査中	0	0
岐阜市		2	3,809
	現に支障が生じている	0	0
	現に支障のおそれがある	2	3,809
	現時点では支障等はない	0	0
	支障等調査中	0	0
羽島市		2	2,497
	現に支障が生じている	0	0
	現に支障のおそれがある	0	0
	現時点では支障等はない	2	2,497
	支障等調査中	0	0
各務原市		3	1,279
	現に支障が生じている	0	0
	現に支障のおそれがある	0	0
	現時点では支障等はない	3	1,279
	支障等調査中	0	0

		件数	量(t)
関市		2	13,260
	現に支障が生じている	0	0
	現に支障のおそれがある	0	0
	現時点では支障等はない	2	13,260
	支障等調査中	0	0
郡上市		1	65
	現に支障が生じている	0	0
	現に支障のおそれがある	0	0
	現時点では支障等はない	1	65
	支障等調査中	0	0
恵那市		1	1,825
	現に支障が生じている	0	0
	現に支障のおそれがある	0	0
	現時点では支障等はない	1	1,825
	支障等調査中	0	0
高山市		1	226
	現に支障が生じている	0	0
	現に支障のおそれがある	0	0
	現時点では支障等はない	1	226
	支障等調査中	0	0
山県市		2	19,079
	現に支障が生じている	0	0
	現に支障のおそれがある	0	0
	現時点では支障等はない	2	19,079
	支障等調査中	0	0
瑞穂市		2	4,960
	現に支障が生じている	0	0
	現に支障のおそれがある	0	0
	現時点では支障等はない	2	4,960
	支障等調査中	0	0
瑞浪市		4	16,776
	現に支障が生じている	0	0
	現に支障のおそれがある	0	0
	現時点では支障等はない	4	16,776
	支障等調査中	0	0
川辺町		1	800
	現に支障が生じている	0	0
	現に支障のおそれがある	0	0
	現時点では支障等はない	1	800
	支障等調査中	0	0
土岐市		3	9,980
	現に支障が生じている	0	0
	現に支障のおそれがある	0	0
	現時点では支障等はない	3	9,980
	支障等調査中	0	0
東白川村		1	441
	現に支障が生じている	0	0
	現に支障のおそれがある	0	0
	現時点では支障等はない	1	441
	支障等調査中	0	0
美濃加茂市		1	4,516
	現に支障が生じている	0	0
	現に支障のおそれがある	0	0
	現時点では支障等はない	1	4,516
	支障等調査中	0	0
美濃市		2	2,715
	現に支障が生じている	0	0
	現に支障のおそれがある	1	2,065
	現時点では支障等はない	1	650
	支障等調査中	0	0
揖斐川町		3	5,660
	現に支障が生じている	0	0
	現に支障のおそれがある	1	1,819
	現時点では支障等はない	2	3,841
	支障等調査中	0	0

	件数	量(t)
輪之内町	1	74
現に支障が生じている	0	0
現に支障のおそれがある	0	0
現時点では支障等はない	1	74
支障等調査中	0	0
静岡県	26	31,863
現に支障が生じている	0	0
現に支障のおそれがある	0	0
現時点では支障等はない	26	31,863
支障等調査中	0	0
静岡市	1	7,960
現に支障が生じている	0	0
現に支障のおそれがある	0	0
現時点では支障等はない	1	7,960
支障等調査中	0	0
浜松市	1	247
現に支障が生じている	0	0
現に支障のおそれがある	0	0
現時点では支障等はない	1	247
支障等調査中	0	0
伊東市	2	4,275
現に支障が生じている	0	0
現に支障のおそれがある	0	0
現時点では支障等はない	2	4,275
支障等調査中	0	0
伊豆市	1	208
現に支障が生じている	0	0
現に支障のおそれがある	0	0
現時点では支障等はない	1	208
支障等調査中	0	0
下田市	1	12,454
現に支障が生じている	0	0
現に支障のおそれがある	0	0
現時点では支障等はない	1	12,454
支障等調査中	0	0
掛川市	1	31
現に支障が生じている	0	0
現に支障のおそれがある	0	0
現時点では支障等はない	1	31
支障等調査中	0	0
三島市	1	12
現に支障が生じている	0	0
現に支障のおそれがある	0	0
現時点では支障等はない	1	12
支障等調査中	0	0
焼津市	1	10
現に支障が生じている	0	0
現に支障のおそれがある	0	0
現時点では支障等はない	1	10
支障等調査中	0	0
清水町	1	326
現に支障が生じている	0	0
現に支障のおそれがある	0	0
現時点では支障等はない	1	326
支障等調査中	0	0
南伊豆町	1	252
現に支障が生じている	0	0
現に支障のおそれがある	0	0
現時点では支障等はない	1	252
支障等調査中	0	0
磐田市	1	2,354
現に支障が生じている	0	0
現に支障のおそれがある	0	0
現時点では支障等はない	1	2,354
支障等調査中	0	0

	件数	量(t)
富士宮市	8	1,649
現に支障が生じている	0	0
現に支障のおそれがある	0	0
現時点では支障等はない	8	1,649
支障等調査中	0	0
牧之原市	1	21
現に支障が生じている	0	0
現に支障のおそれがある	0	0
現時点では支障等はない	1	21
支障等調査中	0	0
富士市	5	2,064
現に支障が生じている	0	0
現に支障のおそれがある	0	0
現時点では支障等はない	5	2,064
支障等調査中	0	0
愛知県	34	647,981
現に支障が生じている	0	0
現に支障のおそれがある	0	0
現時点では支障等はない	34	647,981
支障等調査中	0	0
名古屋市	0	0
現に支障が生じている	0	0
現に支障のおそれがある	0	0
現時点では支障等はない	0	0
支障等調査中	0	0
豊田市	3	674
現に支障が生じている	0	0
現に支障のおそれがある	0	0
現時点では支障等はない	3	674
支障等調査中	0	0
豊橋市	6	103,762
現に支障が生じている	0	0
現に支障のおそれがある	0	0
現時点では支障等はない	6	103,762
支障等調査中	0	0
岡崎市	0	0
現に支障が生じている	0	0
現に支障のおそれがある	0	0
現時点では支障等はない	0	0
支障等調査中	0	0
稲沢市	1	189
現に支障が生じている	0	0
現に支障のおそれがある	0	0
現時点では支障等はない	1	189
支障等調査中	0	0
安城市	1	5,622
現に支障が生じている	0	0
現に支障のおそれがある	0	0
現時点では支障等はない	1	5,622
支障等調査中	0	0
一宮市	5	99,797
現に支障が生じている	0	0
現に支障のおそれがある	0	0
現時点では支障等はない	5	99,797
支障等調査中	0	0
犬山市	2	17,441
現に支障が生じている	0	0
現に支障のおそれがある	0	0
現時点では支障等はない	2	17,441
支障等調査中	0	0
江南市	1	354
現に支障が生じている	0	0
現に支障のおそれがある	0	0
現時点では支障等はない	1	354
支障等調査中	0	0

	件数	量(t)
春日井市	1	65,423
現に支障が生じている	0	0
現に支障のおそれがある	0	0
現時点では支障等はない	1	65,423
支障等調査中	0	0
新城市	1	875
現に支障が生じている	0	0
現に支障のおそれがある	0	0
現時点では支障等はない	1	875
支障等調査中	0	0
瀬戸市	3	63,367
現に支障が生じている	0	0
現に支障のおそれがある	0	0
現時点では支障等はない	3	63,367
支障等調査中	0	0
西尾市	2	61,626
現に支障が生じている	0	0
現に支障のおそれがある	0	0
現時点では支障等はない	2	61,626
支障等調査中	0	0
知多郡美浜町	1	2,972
現に支障が生じている	0	0
現に支障のおそれがある	0	0
現時点では支障等はない	1	2,972
支障等調査中	0	0
田原市	2	20,845
現に支障が生じている	0	0
現に支障のおそれがある	0	0
現時点では支障等はない	2	20,845
支障等調査中	0	0
東郷町	1	25,109
現に支障が生じている	0	0
現に支障のおそれがある	0	0
現時点では支障等はない	1	25,109
支障等調査中	0	0
豊川市	2	114,700
現に支障が生じている	0	0
現に支障のおそれがある	0	0
現時点では支障等はない	2	114,700
支障等調査中	0	0
弥富市	2	65,226
現に支障が生じている	0	0
現に支障のおそれがある	0	0
現時点では支障等はない	2	65,226
支障等調査中	0	0
三重県	55	1,832,130
現に支障が生じている	0	0
現に支障のおそれがある	8	1,446,559
現時点では支障等はない	47	385,571
支障等調査中	0	0
いなべ市	2	57,010
現に支障が生じている	0	0
現に支障のおそれがある	0	0
現時点では支障等はない	2	57,010
支障等調査中	0	0
伊賀市	13	51,972
現に支障が生じている	0	0
現に支障のおそれがある	1	29,000
現時点では支障等はない	12	22,972
支障等調査中	0	0
亀山市	1	1,710
現に支障が生じている	0	0
現に支障のおそれがある	0	0
現時点では支障等はない	1	1,710
支障等調査中	0	0

	件数	量(t)
玉城町	1	1,330
現に支障が生じている	0	0
現に支障のおそれがある	0	0
現時点では支障等はない	1	1,330
支障等調査中	0	0
桑名市	5	45,126
現に支障が生じている	0	0
現に支障のおそれがある	2	27,216
現時点では支障等はない	3	17,910
支障等調査中	0	0
菰野町	1	4,381
現に支障が生じている	0	0
現に支障のおそれがある	0	0
現時点では支障等はない	1	4,381
支障等調査中	0	0
四日市市	5	1,537,818
現に支障が生じている	0	0
現に支障のおそれがある	2	1,363,592
現時点では支障等はない	3	174,226
支障等調査中	0	0
松阪市	6	46,835
現に支障が生じている	0	0
現に支障のおそれがある	0	0
現時点では支障等はない	6	46,835
支障等調査中	0	0
津市	10	30,172
現に支障が生じている	0	0
現に支障のおそれがある	2	11,072
現時点では支障等はない	8	19,100
支障等調査中	0	0
南伊勢町	1	15
現に支障が生じている	0	0
現に支障のおそれがある	0	0
現時点では支障等はない	1	15
支障等調査中	0	0
尾鷲市	1	10
現に支障が生じている	0	0
現に支障のおそれがある	0	0
現時点では支障等はない	1	10
支障等調査中	0	0
名張市	1	6,960
現に支障が生じている	0	0
現に支障のおそれがある	0	0
現時点では支障等はない	1	6,960
支障等調査中	0	0
明和町	1	32,434
現に支障が生じている	0	0
現に支障のおそれがある	0	0
現時点では支障等はない	1	32,434
支障等調査中	0	0
鈴鹿市	7	16,356
現に支障が生じている	0	0
現に支障のおそれがある	1	15,679
現時点では支障等はない	6	678
支障等調査中	0	0
滋賀県	43	741,743
現に支障が生じている	0	0
現に支障のおそれがある	3	721,444
現時点では支障等はない	40	20,299
支障等調査中	0	0
大津市	17	1,725
現に支障が生じている	0	0
現に支障のおそれがある	1	60
現時点では支障等はない	16	1,665
支障等調査中	0	0

	件数	量(t)
愛荘町	1	1,000
現に支障が生じている	0	0
現に支障のおそれがある	0	0
現時点では支障等はない	1	1,000
支障等調査中	0	0
米原市	1	300
現に支障が生じている	0	0
現に支障のおそれがある	0	0
現時点では支障等はない	1	300
支障等調査中	0	0
栗東市	2	612,658
現に支障が生じている	0	0
現に支障のおそれがある	1	612,618
現時点では支障等はない	1	40
支障等調査中	0	0
湖南市	1	35
現に支障が生じている	0	0
現に支障のおそれがある	0	0
現時点では支障等はない	1	35
支障等調査中	0	0
甲賀市	4	111,166
現に支障が生じている	0	0
現に支障のおそれがある	1	108,766
現時点では支障等はない	3	2,400
支障等調査中	0	0
高島市	5	807
現に支障が生じている	0	0
現に支障のおそれがある	0	0
現時点では支障等はない	5	807
支障等調査中	0	0
多賀町	1	33
現に支障が生じている	0	0
現に支障のおそれがある	0	0
現時点では支障等はない	1	33
支障等調査中	0	0
長浜市	5	12,180
現に支障が生じている	0	0
現に支障のおそれがある	0	0
現時点では支障等はない	5	12,180
支障等調査中	0	0
日野町	1	900
現に支障が生じている	0	0
現に支障のおそれがある	0	0
現時点では支障等はない	1	900
支障等調査中	0	0
彦根市	1	70
現に支障が生じている	0	0
現に支障のおそれがある	0	0
現時点では支障等はない	1	70
支障等調査中	0	0
東近江市	2	339
現に支障が生じている	0	0
現に支障のおそれがある	0	0
現時点では支障等はない	2	339
支障等調査中	0	0
野洲市	2	530
現に支障が生じている	0	0
現に支障のおそれがある	0	0
現時点では支障等はない	2	530
支障等調査中	0	0
京都府	48	128,919
現に支障が生じている	0	0
現に支障のおそれがある	0	0
現時点では支障等はない	48	128,919
支障等調査中	0	0

	件数	量(t)
京都市	8	14,835
現に支障が生じている	0	0
現に支障のおそれがある	0	0
現時点では支障等はない	8	14,835
支障等調査中	0	0
綾部市	1	500
現に支障が生じている	0	0
現に支障のおそれがある	0	0
現時点では支障等はない	1	500
支障等調査中	0	0
井手町	4	59,715
現に支障が生じている	0	0
現に支障のおそれがある	0	0
現時点では支障等はない	4	59,715
支障等調査中	0	0
宇治市	4	2,479
現に支障が生じている	0	0
現に支障のおそれがある	0	0
現時点では支障等はない	4	2,479
支障等調査中	0	0
宇治田原町	3	4,270
現に支障が生じている	0	0
現に支障のおそれがある	0	0
現時点では支障等はない	3	4,270
支障等調査中	0	0
亀岡市	5	7,845
現に支障が生じている	0	0
現に支障のおそれがある	0	0
現時点では支障等はない	5	7,845
支障等調査中	0	0
宮津市	1	10
現に支障が生じている	0	0
現に支障のおそれがある	0	0
現時点では支障等はない	1	10
支障等調査中	0	0
京丹後市	2	40
現に支障が生じている	0	0
現に支障のおそれがある	0	0
現時点では支障等はない	2	40
支障等調査中	0	0
京丹波町	5	12,014
現に支障が生じている	0	0
現に支障のおそれがある	0	0
現時点では支障等はない	5	12,014
支障等調査中	0	0
京田辺市	1	1,000
現に支障が生じている	0	0
現に支障のおそれがある	0	0
現時点では支障等はない	1	1,000
支障等調査中	0	0
城陽市	1	1,484
現に支障が生じている	0	0
現に支障のおそれがある	0	0
現時点では支障等はない	1	1,484
支障等調査中	0	0
南山城村	5	9,294
現に支障が生じている	0	0
現に支障のおそれがある	0	0
現時点では支障等はない	5	9,294
支障等調査中	0	0
八幡市	1	6,000
現に支障が生じている	0	0
現に支障のおそれがある	0	0
現時点では支障等はない	1	6,000
支障等調査中	0	0

	件数	量(t)
舞鶴市	2	160
現に支障が生じている	0	0
現に支障のおそれがある	0	0
現時点では支障等はない	2	160
支障等調査中	0	0
福知山市	4	8,473
現に支障が生じている	0	0
現に支障のおそれがある	0	0
現時点では支障等はない	4	8,473
支障等調査中	0	0
和束町	1	800
現に支障が生じている	0	0
現に支障のおそれがある	0	0
現時点では支障等はない	1	800
支障等調査中	0	0
大阪府	39	129,541
現に支障が生じている	0	0
現に支障のおそれがある	2	13,560
現時点では支障等はない	37	115,981
支障等調査中	0	0
大阪市	0	0
現に支障が生じている	0	0
現に支障のおそれがある	0	0
現時点では支障等はない	0	0
支障等調査中	0	0
堺市	4	18,400
現に支障が生じている	0	0
現に支障のおそれがある	2	13,560
現時点では支障等はない	2	4,840
支障等調査中	0	0
東大阪市	0	0
現に支障が生じている	0	0
現に支障のおそれがある	0	0
現時点では支障等はない	0	0
支障等調査中	0	0
高槻市	0	0
現に支障が生じている	0	0
現に支障のおそれがある	0	0
現時点では支障等はない	0	0
支障等調査中	0	0
豊中市	0	0
現に支障が生じている	0	0
現に支障のおそれがある	0	0
現時点では支障等はない	0	0
支障等調査中	0	0
枚方市	2	5,600
現に支障が生じている	0	0
現に支障のおそれがある	0	0
現時点では支障等はない	2	5,600
支障等調査中	0	0
八尾市	3	5,270
現に支障が生じている	0	0
現に支障のおそれがある	0	0
現時点では支障等はない	3	5,270
支障等調査中	0	0
寝屋川市	1	47
現に支障が生じている	0	0
現に支障のおそれがある	0	0
現時点では支障等はない	1	47
支障等調査中	0	0
吹田市	0	0
現に支障が生じている	0	0
現に支障のおそれがある	0	0
現時点では支障等はない	0	0
支障等調査中	0	0

	件数	量(t)
茨木市	1	1,400
現に支障が生じている	0	0
現に支障のおそれがある	0	0
現時点では支障等はない	1	1,400
支障等調査中	0	0
羽曳野市	2	6,585
現に支障が生じている	0	0
現に支障のおそれがある	0	0
現時点では支障等はない	2	6,585
支障等調査中	0	0
河南町	1	2,900
現に支障が生じている	0	0
現に支障のおそれがある	0	0
現時点では支障等はない	1	2,900
支障等調査中	0	0
貝塚市	4	5,200
現に支障が生じている	0	0
現に支障のおそれがある	0	0
現時点では支障等はない	4	5,200
支障等調査中	0	0
岸和田市	6	40,820
現に支障が生じている	0	0
現に支障のおそれがある	0	0
現時点では支障等はない	6	40,820
支障等調査中	0	0
四條畷市	3	3,370
現に支障が生じている	0	0
現に支障のおそれがある	0	0
現時点では支障等はない	3	3,370
支障等調査中	0	0
泉佐野市	2	1,140
現に支障が生じている	0	0
現に支障のおそれがある	0	0
現時点では支障等はない	2	1,140
支障等調査中	0	0
大阪狭山市	1	1,293
現に支障が生じている	0	0
現に支障のおそれがある	0	0
現時点では支障等はない	1	1,293
支障等調査中	0	0
大東市	1	500
現に支障が生じている	0	0
現に支障のおそれがある	0	0
現時点では支障等はない	1	500
支障等調査中	0	0
柏原市	1	8,552
現に支障が生じている	0	0
現に支障のおそれがある	0	0
現時点では支障等はない	1	8,552
支障等調査中	0	0
富田林市	2	17,375
現に支障が生じている	0	0
現に支障のおそれがある	0	0
現時点では支障等はない	2	17,375
支障等調査中	0	0
箕面市	1	413
現に支障が生じている	0	0
現に支障のおそれがある	0	0
現時点では支障等はない	1	413
支障等調査中	0	0
阪南市	1	400
現に支障が生じている	0	0
現に支障のおそれがある	0	0
現時点では支障等はない	1	400
支障等調査中	0	0

		件数	量(t)
和泉市		3	10,276
	現に支障が生じている	0	0
	現に支障のおそれがある	0	0
	現時点では支障等はない	3	10,276
	支障等調査中	0	0
兵庫県		58	98,343
	現に支障が生じている	0	0
	現に支障のおそれがある	0	0
	現時点では支障等はない	58	98,343
	支障等調査中	0	0
神戸市		2	1,764
	現に支障が生じている	0	0
	現に支障のおそれがある	0	0
	現時点では支障等はない	2	1,764
	支障等調査中	0	0
姫路市		7	26,991
	現に支障が生じている	0	0
	現に支障のおそれがある	0	0
	現時点では支障等はない	7	26,991
	支障等調査中	0	0
尼崎市		1	13,266
	現に支障が生じている	0	0
	現に支障のおそれがある	0	0
	現時点では支障等はない	1	13,266
	支障等調査中	0	0
西宮市		2	2,506
	現に支障が生じている	0	0
	現に支障のおそれがある	0	0
	現時点では支障等はない	2	2,506
	支障等調査中	0	0
明石市		0	0
	現に支障が生じている	0	0
	現に支障のおそれがある	0	0
	現時点では支障等はない	0	0
	支障等調査中	0	0
稲美町		3	1,953
	現に支障が生じている	0	0
	現に支障のおそれがある	0	0
	現時点では支障等はない	3	1,953
	支障等調査中	0	0
加古川市		8	13,915
	現に支障が生じている	0	0
	現に支障のおそれがある	0	0
	現時点では支障等はない	8	13,915
	支障等調査中	0	0
加西市		1	2,117
	現に支障が生じている	0	0
	現に支障のおそれがある	0	0
	現時点では支障等はない	1	2,117
	支障等調査中	0	0
加東市		2	740
	現に支障が生じている	0	0
	現に支障のおそれがある	0	0
	現時点では支障等はない	2	740
	支障等調査中	0	0
香美町		2	970
	現に支障が生じている	0	0
	現に支障のおそれがある	0	0
	現時点では支障等はない	2	970
	支障等調査中	0	0
三田市		2	694
	現に支障が生じている	0	0
	現に支障のおそれがある	0	0
	現時点では支障等はない	2	694
	支障等調査中	0	0

		件数	量(t)
三木市		9	6,054
	現に支障が生じている	0	0
	現に支障のおそれがある	0	0
	現時点では支障等はない	9	6,054
	支障等調査中	0	0
宍粟市		2	1,004
	現に支障が生じている	0	0
	現に支障のおそれがある	0	0
	現時点では支障等はない	2	1,004
	支障等調査中	0	0
篠山市		3	356
	現に支障が生じている	0	0
	現に支障のおそれがある	0	0
	現時点では支障等はない	3	356
	支障等調査中	0	0
洲本市		2	1,442
	現に支障が生じている	0	0
	現に支障のおそれがある	0	0
	現時点では支障等はない	2	1,442
	支障等調査中	0	0
西脇市		2	550
	現に支障が生じている	0	0
	現に支障のおそれがある	0	0
	現時点では支障等はない	2	550
	支障等調査中	0	0
赤穂市		1	45
	現に支障が生じている	0	0
	現に支障のおそれがある	0	0
	現時点では支障等はない	1	45
	支障等調査中	0	0
川西市		1	1,036
	現に支障が生じている	0	0
	現に支障のおそれがある	0	0
	現時点では支障等はない	1	1,036
	支障等調査中	0	0
猪名川町		2	7,512
	現に支障が生じている	0	0
	現に支障のおそれがある	0	0
	現時点では支障等はない	2	7,512
	支障等調査中	0	0
朝来市		1	32
	現に支障が生じている	0	0
	現に支障のおそれがある	0	0
	現時点では支障等はない	1	32
	支障等調査中	0	0
南あわじ市		1	1,500
	現に支障が生じている	0	0
	現に支障のおそれがある	0	0
	現時点では支障等はない	1	1,500
	支障等調査中	0	0
福崎町		1	3,000
	現に支障が生じている	0	0
	現に支障のおそれがある	0	0
	現時点では支障等はない	1	3,000
	支障等調査中	0	0
宝塚市		3	10,896
	現に支障が生じている	0	0
	現に支障のおそれがある	0	0
	現時点では支障等はない	3	10,896
	支障等調査中	0	0
奈良県		46	177,328
	現に支障が生じている	0	0
	現に支障のおそれがある	0	0
	現時点では支障等はない	46	177,328
	支障等調査中	0	0

	件数	量(t)
奈良市	9	29,654
現に支障が生じている	0	0
現に支障のおそれがある	0	0
現時点では支障等はない	9	29,654
支障等調査中	0	0
宇陀市	2	210
現に支障が生じている	0	0
現に支障のおそれがある	0	0
現時点では支障等はない	2	210
支障等調査中	0	0
斑鳩町	1	60
現に支障が生じている	0	0
現に支障のおそれがある	0	0
現時点では支障等はない	1	60
支障等調査中	0	0
河合町	3	44
現に支障が生じている	0	0
現に支障のおそれがある	0	0
現時点では支障等はない	3	44
支障等調査中	0	0
橿原市	1	20
現に支障が生じている	0	0
現に支障のおそれがある	0	0
現時点では支障等はない	1	20
支障等調査中	0	0
葛城市	1	50
現に支障が生じている	0	0
現に支障のおそれがある	0	0
現時点では支障等はない	1	50
支障等調査中	0	0
吉野町	1	12
現に支障が生じている	0	0
現に支障のおそれがある	0	0
現時点では支障等はない	1	12
支障等調査中	0	0
五條市	2	64
現に支障が生じている	0	0
現に支障のおそれがある	0	0
現時点では支障等はない	2	64
支障等調査中	0	0
香芝市	1	150
現に支障が生じている	0	0
現に支障のおそれがある	0	0
現時点では支障等はない	1	150
支障等調査中	0	0
桜井市	1	20
現に支障が生じている	0	0
現に支障のおそれがある	0	0
現時点では支障等はない	1	20
支障等調査中	0	0
山添村	7	138,375
現に支障が生じている	0	0
現に支障のおそれがある	0	0
現時点では支障等はない	7	138,375
支障等調査中	0	0
生駒市	2	1,050
現に支障が生じている	0	0
現に支障のおそれがある	0	0
現時点では支障等はない	2	1,050
支障等調査中	0	0
大淀町	1	120
現に支障が生じている	0	0
現に支障のおそれがある	0	0
現時点では支障等はない	1	120
支障等調査中	0	0

	件数	量(t)
天理市	6	6,131
現に支障が生じている	0	0
現に支障のおそれがある	0	0
現時点では支障等はない	6	6,131
支障等調査中	0	0
大和高田市	1	1,000
現に支障が生じている	0	0
現に支障のおそれがある	0	0
現時点では支障等はない	1	1,000
支障等調査中	0	0
上牧町	1	100
現に支障が生じている	0	0
現に支障のおそれがある	0	0
現時点では支障等はない	1	100
支障等調査中	0	0
御所市	3	170
現に支障が生じている	0	0
現に支障のおそれがある	0	0
現時点では支障等はない	3	170
支障等調査中	0	0
下市町	2	38
現に支障が生じている	0	0
現に支障のおそれがある	0	0
現時点では支障等はない	2	38
支障等調査中	0	0
明日香村	1	60
現に支障が生じている	0	0
現に支障のおそれがある	0	0
現時点では支障等はない	1	60
支障等調査中	0	0
和歌山県	10	30,758
現に支障が生じている	0	0
現に支障のおそれがある	0	0
現時点では支障等はない	10	30,758
支障等調査中	0	0
和歌山市	1	45
現に支障が生じている	0	0
現に支障のおそれがある	0	0
現時点では支障等はない	1	45
支障等調査中	0	0
かつらぎ町	2	279
現に支障が生じている	0	0
現に支障のおそれがある	0	0
現時点では支障等はない	2	279
支障等調査中	0	0
海南市	2	360
現に支障が生じている	0	0
現に支障のおそれがある	0	0
現時点では支障等はない	2	360
支障等調査中	0	0
紀美野町	1	6,348
現に支障が生じている	0	0
現に支障のおそれがある	0	0
現時点では支障等はない	1	6,348
支障等調査中	0	0
橋本市	2	21,936
現に支障が生じている	0	0
現に支障のおそれがある	0	0
現時点では支障等はない	2	21,936
支障等調査中	0	0
湯浅町	1	1,780
現に支障が生じている	0	0
現に支障のおそれがある	0	0
現時点では支障等はない	1	1,780
支障等調査中	0	0

	件数	量(t)
那智勝浦町	1	10
現に支障が生じている	0	0
現に支障のおそれがある	0	0
現時点では支障等はない	1	10
支障等調査中	0	0
鳥取県	10	1,128
現に支障が生じている	0	0
現に支障のおそれがある	0	0
現時点では支障等はない	10	1,128
支障等調査中	0	0
鳥取市	2	215
現に支障が生じている	0	0
現に支障のおそれがある	0	0
現時点では支障等はない	2	215
支障等調査中	0	0
境港市	2	755
現に支障が生じている	0	0
現に支障のおそれがある	0	0
現時点では支障等はない	2	755
支障等調査中	0	0
琴浦町	1	15
現に支障が生じている	0	0
現に支障のおそれがある	0	0
現時点では支障等はない	1	15
支障等調査中	0	0
倉吉市	1	15
現に支障が生じている	0	0
現に支障のおそれがある	0	0
現時点では支障等はない	1	15
支障等調査中	0	0
大山町	1	15
現に支障が生じている	0	0
現に支障のおそれがある	0	0
現時点では支障等はない	1	15
支障等調査中	0	0
米子市	2	75
現に支障が生じている	0	0
現に支障のおそれがある	0	0
現時点では支障等はない	2	75
支障等調査中	0	0
北栄町	1	38
現に支障が生じている	0	0
現に支障のおそれがある	0	0
現時点では支障等はない	1	38
支障等調査中	0	0
鳥根県	16	655
現に支障が生じている	0	0
現に支障のおそれがある	0	0
現時点では支障等はない	16	655
支障等調査中	0	0
松江市	0	0
現に支障が生じている	0	0
現に支障のおそれがある	0	0
現時点では支障等はない	0	0
支障等調査中	0	0
安来市	2	60
現に支障が生じている	0	0
現に支障のおそれがある	0	0
現時点では支障等はない	2	60
支障等調査中	0	0
益田市	3	68
現に支障が生じている	0	0
現に支障のおそれがある	0	0
現時点では支障等はない	3	68
支障等調査中	0	0

	件数	量(t)
江津市	1	10
現に支障が生じている	0	0
現に支障のおそれがある	0	0
現時点では支障等はない	1	10
支障等調査中	0	0
出雲市	2	30
現に支障が生じている	0	0
現に支障のおそれがある	0	0
現時点では支障等はない	2	30
支障等調査中	0	0
津和野町	5	50
現に支障が生じている	0	0
現に支障のおそれがある	0	0
現時点では支障等はない	5	50
支障等調査中	0	0
大田市	2	417
現に支障が生じている	0	0
現に支障のおそれがある	0	0
現時点では支障等はない	2	417
支障等調査中	0	0
浜田市	1	20
現に支障が生じている	0	0
現に支障のおそれがある	0	0
現時点では支障等はない	1	20
支障等調査中	0	0
岡山県	21	40,252
現に支障が生じている	0	0
現に支障のおそれがある	1	315
現時点では支障等はない	20	39,937
支障等調査中	0	0
岡山市	4	3,765
現に支障が生じている	0	0
現に支障のおそれがある	0	0
現時点では支障等はない	4	3,765
支障等調査中	0	0
倉敷市	1	31,668
現に支障が生じている	0	0
現に支障のおそれがある	0	0
現時点では支障等はない	1	31,668
支障等調査中	0	0
井原市	3	675
現に支障が生じている	0	0
現に支障のおそれがある	1	315
現時点では支障等はない	2	360
支障等調査中	0	0
津山市	1	415
現に支障が生じている	0	0
現に支障のおそれがある	0	0
現時点では支障等はない	1	415
支障等調査中	0	0
玉野市	1	15
現に支障が生じている	0	0
現に支障のおそれがある	0	0
現時点では支障等はない	1	15
支障等調査中	0	0
高梁市	1	30
現に支障が生じている	0	0
現に支障のおそれがある	0	0
現時点では支障等はない	1	30
支障等調査中	0	0
真庭市	2	84
現に支障が生じている	0	0
現に支障のおそれがある	0	0
現時点では支障等はない	2	84
支障等調査中	0	0

	件数	量(t)
総社市	1	33
現に支障が生じている	0	0
現に支障のおそれがある	0	0
現時点では支障等はない	1	33
支障等調査中	0	0
美咲町	1	540
現に支障が生じている	0	0
現に支障のおそれがある	0	0
現時点では支障等はない	1	540
支障等調査中	0	0
美作市	1	10
現に支障が生じている	0	0
現に支障のおそれがある	0	0
現時点では支障等はない	1	10
支障等調査中	0	0
笠岡市	1	355
現に支障が生じている	0	0
現に支障のおそれがある	0	0
現時点では支障等はない	1	355
支障等調査中	0	0
新見市	1	630
現に支障が生じている	0	0
現に支障のおそれがある	0	0
現時点では支障等はない	1	630
支障等調査中	0	0
吉備中央町	1	351
現に支障が生じている	0	0
現に支障のおそれがある	0	0
現時点では支障等はない	1	351
支障等調査中	0	0
和気町	2	1,681
現に支障が生じている	0	0
現に支障のおそれがある	0	0
現時点では支障等はない	2	1,681
支障等調査中	0	0
広島県	24	5,997
現に支障が生じている	0	0
現に支障のおそれがある	6	2,991
現時点では支障等はない	18	3,006
支障等調査中	0	0
広島市	0	0
現に支障が生じている	0	0
現に支障のおそれがある	0	0
現時点では支障等はない	0	0
支障等調査中	0	0
呉市	1	1,197
現に支障が生じている	0	0
現に支障のおそれがある	1	1,197
現時点では支障等はない	0	0
支障等調査中	0	0
福山市	0	0
現に支障が生じている	0	0
現に支障のおそれがある	0	0
現時点では支障等はない	0	0
支障等調査中	0	0
安芸高田市	3	595
現に支障が生じている	0	0
現に支障のおそれがある	0	0
現時点では支障等はない	3	595
支障等調査中	0	0
世羅町	2	304
現に支障が生じている	0	0
現に支障のおそれがある	1	288
現時点では支障等はない	1	16
支障等調査中	0	0

	件数	量(t)
三原市	2	208
現に支障が生じている	0	0
現に支障のおそれがある	2	208
現時点では支障等はない	0	0
支障等調査中	0	0
三次市	5	1,381
現に支障が生じている	0	0
現に支障のおそれがある	0	0
現時点では支障等はない	5	1,381
支障等調査中	0	0
庄原市	2	164
現に支障が生じている	0	0
現に支障のおそれがある	0	0
現時点では支障等はない	2	164
支障等調査中	0	0
神石高原町	2	185
現に支障が生じている	0	0
現に支障のおそれがある	1	75
現時点では支障等はない	1	110
支障等調査中	0	0
世羅郡世羅町	1	1,223
現に支障が生じている	0	0
現に支障のおそれがある	1	1,223
現時点では支障等はない	0	0
支障等調査中	0	0
東広島市	4	342
現に支障が生じている	0	0
現に支障のおそれがある	0	0
現時点では支障等はない	4	342
支障等調査中	0	0
尾道市	1	30
現に支障が生じている	0	0
現に支障のおそれがある	0	0
現時点では支障等はない	1	30
支障等調査中	0	0
府中市	1	369
現に支障が生じている	0	0
現に支障のおそれがある	0	0
現時点では支障等はない	1	369
支障等調査中	0	0
山口県	4	38,703
現に支障が生じている	0	0
現に支障のおそれがある	0	0
現時点では支障等はない	4	38,703
支障等調査中	0	0
下関市	0	0
現に支障が生じている	0	0
現に支障のおそれがある	0	0
現時点では支障等はない	0	0
支障等調査中	0	0
宇部市	2	28,274
現に支障が生じている	0	0
現に支障のおそれがある	0	0
現時点では支障等はない	2	28,274
支障等調査中	0	0
山口市	1	10,378
現に支障が生じている	0	0
現に支障のおそれがある	0	0
現時点では支障等はない	1	10,378
支障等調査中	0	0
周南市	1	51
現に支障が生じている	0	0
現に支障のおそれがある	0	0
現時点では支障等はない	1	51
支障等調査中	0	0

	件数	量(t)
徳島県	3	76,499
現に支障が生じている	0	0
現に支障のおそれがある	0	0
現時点では支障等はない	3	76,499
支障等調査中	0	0
阿南市	2	76,439
現に支障が生じている	0	0
現に支障のおそれがある	0	0
現時点では支障等はない	2	76,439
支障等調査中	0	0
東みよし町	1	60
現に支障が生じている	0	0
現に支障のおそれがある	0	0
現時点では支障等はない	1	60
支障等調査中	0	0
香川県	9	13,278
現に支障が生じている	0	0
現に支障のおそれがある	0	0
現時点では支障等はない	9	13,278
支障等調査中	0	0
高松市	5	11,784
現に支障が生じている	0	0
現に支障のおそれがある	0	0
現時点では支障等はない	5	11,784
支障等調査中	0	0
さぬき市	1	400
現に支障が生じている	0	0
現に支障のおそれがある	0	0
現時点では支障等はない	1	400
支障等調査中	0	0
綾川町	1	260
現に支障が生じている	0	0
現に支障のおそれがある	0	0
現時点では支障等はない	1	260
支障等調査中	0	0
坂出市	1	162
現に支障が生じている	0	0
現に支障のおそれがある	0	0
現時点では支障等はない	1	162
支障等調査中	0	0
土庄町	1	672
現に支障が生じている	0	0
現に支障のおそれがある	0	0
現時点では支障等はない	1	672
支障等調査中	0	0
愛媛県	19	453,017
現に支障が生じている	0	0
現に支障のおそれがある	1	363,000
現時点では支障等はない	18	90,017
支障等調査中	0	0
松山市	5	401,897
現に支障が生じている	0	0
現に支障のおそれがある	1	363,000
現時点では支障等はない	4	38,897
支障等調査中	0	0
愛南町	3	645
現に支障が生じている	0	0
現に支障のおそれがある	0	0
現時点では支障等はない	3	645
支障等調査中	0	0
大洲市	1	10
現に支障が生じている	0	0
現に支障のおそれがある	0	0
現時点では支障等はない	1	10
支障等調査中	0	0

	件数	量(t)
越智郡上島町	1	16
現に支障が生じている	0	0
現に支障のおそれがある	0	0
現時点では支障等はない	1	16
支障等調査中	0	0
新居浜市	1	58
現に支障が生じている	0	0
現に支障のおそれがある	0	0
現時点では支障等はない	1	58
支障等調査中	0	0
伊予市	1	50,000
現に支障が生じている	0	0
現に支障のおそれがある	0	0
現時点では支障等はない	1	50,000
支障等調査中	0	0
宇和島市	1	100
現に支障が生じている	0	0
現に支障のおそれがある	0	0
現時点では支障等はない	1	100
支障等調査中	0	0
喜多郡内子町	1	13
現に支障が生じている	0	0
現に支障のおそれがある	0	0
現時点では支障等はない	1	13
支障等調査中	0	0
今治市	1	100
現に支障が生じている	0	0
現に支障のおそれがある	0	0
現時点では支障等はない	1	100
支障等調査中	0	0
四国中央市	3	157
現に支障が生じている	0	0
現に支障のおそれがある	0	0
現時点では支障等はない	3	157
支障等調査中	0	0
松野町	1	20
現に支障が生じている	0	0
現に支障のおそれがある	0	0
現時点では支障等はない	1	20
支障等調査中	0	0
高知県	2	715
現に支障が生じている	0	0
現に支障のおそれがある	0	0
現時点では支障等はない	2	715
支障等調査中	0	0
高知市	1	315
現に支障が生じている	0	0
現に支障のおそれがある	0	0
現時点では支障等はない	1	315
支障等調査中	0	0
大豊町	1	400
現に支障が生じている	0	0
現に支障のおそれがある	0	0
現時点では支障等はない	1	400
支障等調査中	0	0
福岡県	11	416,096
現に支障が生じている	0	0
現に支障のおそれがある	1	189,000
現時点では支障等はない	7	17,613
支障等調査中	3	209,483
福岡市	0	0
現に支障が生じている	0	0
現に支障のおそれがある	0	0
現時点では支障等はない	0	0
支障等調査中	0	0

	件数	量(t)
北九州市	0	0
現に支障が生じている	0	0
現に支障のおそれがある	0	0
現時点では支障等はない	0	0
支障等調査中	0	0
久留米市	3	6,816
現に支障が生じている	0	0
現に支障のおそれがある	0	0
現時点では支障等はない	2	6,782
支障等調査中	1	34
八女市	1	94
現に支障が生じている	0	0
現に支障のおそれがある	0	0
現時点では支障等はない	1	94
支障等調査中	0	0
岡垣町	2	599
現に支障が生じている	0	0
現に支障のおそれがある	0	0
現時点では支障等はない	1	150
支障等調査中	1	449
嘉麻市	1	420
現に支障が生じている	0	0
現に支障のおそれがある	0	0
現時点では支障等はない	1	420
支障等調査中	0	0
久山町	1	8,957
現に支障が生じている	0	0
現に支障のおそれがある	0	0
現時点では支障等はない	1	8,957
支障等調査中	0	0
筑紫野市	2	398,000
現に支障が生じている	0	0
現に支障のおそれがある	1	189,000
現時点では支障等はない	0	0
支障等調査中	1	209,000
田川市	1	1,210
現に支障が生じている	0	0
現に支障のおそれがある	0	0
現時点では支障等はない	1	1,210
支障等調査中	0	0
佐賀県	18	13,337
現に支障が生じている	0	0
現に支障のおそれがある	7	7,259
現時点では支障等はない	11	6,079
支障等調査中	0	0
みやき町	1	348
現に支障が生じている	0	0
現に支障のおそれがある	0	0
現時点では支障等はない	1	348
支障等調査中	0	0
基山町	1	120
現に支障が生じている	0	0
現に支障のおそれがある	0	0
現時点では支障等はない	1	120
支障等調査中	0	0
玄海町	1	1,050
現に支障が生じている	0	0
現に支障のおそれがある	1	1,050
現時点では支障等はない	0	0
支障等調査中	0	0
江北町	1	3,682
現に支障が生じている	0	0
現に支障のおそれがある	1	3,682
現時点では支障等はない	0	0
支障等調査中	0	0

	件数	量(t)
佐賀市	3	2,630
現に支障が生じている	0	0
現に支障のおそれがある	0	0
現時点では支障等はない	3	2,630
支障等調査中	0	0
小城市	1	715
現に支障が生じている	0	0
現に支障のおそれがある	0	0
現時点では支障等はない	1	715
支障等調査中	0	0
神崎市	1	394
現に支障が生じている	0	0
現に支障のおそれがある	0	0
現時点では支障等はない	1	394
支障等調査中	0	0
多久市	2	1,302
現に支障が生じている	0	0
現に支障のおそれがある	0	0
現時点では支障等はない	2	1,302
支障等調査中	0	0
唐津市	5	2,440
現に支障が生じている	0	0
現に支障のおそれがある	4	2,420
現時点では支障等はない	1	20
支障等調査中	0	0
武雄市	1	550
現に支障が生じている	0	0
現に支障のおそれがある	0	0
現時点では支障等はない	1	550
支障等調査中	0	0
白石町	1	106
現に支障が生じている	0	0
現に支障のおそれがある	1	106
現時点では支障等はない	0	0
支障等調査中	0	0
長崎県	12	90,721
現に支障が生じている	0	0
現に支障のおそれがある	2	2,181
現時点では支障等はない	9	300
支障等調査中	1	88,239
長崎市	3	160
現に支障が生じている	0	0
現に支障のおそれがある	0	0
現時点では支障等はない	3	160
支障等調査中	0	0
佐世保市	1	88,239
現に支障が生じている	0	0
現に支障のおそれがある	0	0
現時点では支障等はない	0	0
支障等調査中	1	88,239
壱岐市	1	25
現に支障が生じている	0	0
現に支障のおそれがある	0	0
現時点では支障等はない	1	25
支障等調査中	0	0
松浦市	1	11
現に支障が生じている	0	0
現に支障のおそれがある	0	0
現時点では支障等はない	1	11
支障等調査中	0	0
西海市	1	14
現に支障が生じている	0	0
現に支障のおそれがある	0	0
現時点では支障等はない	1	14
支障等調査中	0	0

		件数	量(t)
川棚町		1	97
	現に支障が生じている	0	0
	現に支障のおそれがある	1	97
	現時点では支障等はない	0	0
対馬市	支障等調査中	0	0
		1	45
	現に支障が生じている	0	0
	現に支障のおそれがある	0	0
大村市	現時点では支障等はない	1	45
	支障等調査中	0	0
		1	2,084
	現に支障が生じている	0	0
南島原市	現に支障のおそれがある	1	2,084
	現時点では支障等はない	0	0
	支障等調査中	0	0
		2	44
熊本県	現に支障が生じている	0	0
	現に支障のおそれがある	0	0
	現時点では支障等はない	2	44
	支障等調査中	0	0
熊本市		14	7,854
	現に支障が生じている	0	0
	現に支障のおそれがある	0	0
	現時点では支障等はない	14	7,854
宇城市	支障等調査中	0	0
		1	10
	現に支障が生じている	0	0
	現に支障のおそれがある	0	0
菊池市	現時点では支障等はない	1	10
	支障等調査中	0	0
		1	500
	現に支障が生じている	0	0
小国町	現に支障のおそれがある	0	0
	現時点では支障等はない	1	300
	支障等調査中	0	0
		1	300
南関町		1	100
	現に支障が生じている	0	0
	現に支障のおそれがある	0	0
	現時点では支障等はない	1	100
玉東町	支障等調査中	0	0
		1	20
	現に支障が生じている	0	0
	現に支障のおそれがある	0	0
阿蘇市	現時点では支障等はない	1	20
	支障等調査中	0	0
		1	100
	現に支障が生じている	0	0
芦北町	現に支障のおそれがある	0	0
	現時点では支障等はない	1	100
	支障等調査中	0	0
		4	100
	現に支障が生じている	0	0
	現に支障のおそれがある	0	0
	現時点では支障等はない	4	100
	支障等調査中	0	0

		件数	量(t)
上天草市		1	794
	現に支障が生じている	0	0
	現に支障のおそれがある	0	0
	現時点では支障等はない	1	794
八代市	支障等調査中	0	0
		3	5,930
	現に支障が生じている	0	0
	現に支障のおそれがある	0	0
大分県	現時点では支障等はない	3	5,930
	支障等調査中	0	0
		6	2,194
	現に支障が生じている	0	0
大分市	現に支障のおそれがある	0	0
	現時点では支障等はない	6	2,194
	支障等調査中	0	0
		2	70
国東市	現に支障が生じている	0	0
	現に支障のおそれがある	0	0
	現時点では支障等はない	2	70
	支障等調査中	0	0
日出町		1	12
	現に支障が生じている	0	0
	現に支障のおそれがある	0	0
	現時点では支障等はない	1	12
臼杵市	支障等調査中	0	0
		1	16
	現に支障が生じている	0	0
	現に支障のおそれがある	0	0
豊後高田市	現時点では支障等はない	1	16
	支障等調査中	0	0
		1	10
	現に支障が生じている	0	0
宮崎県	現に支障のおそれがある	0	0
	現時点では支障等はない	18	9,201
	支障等調査中	1	80
		19	9,281
宮崎市		6	8,419
	現に支障が生じている	0	0
	現に支障のおそれがある	0	0
	現時点では支障等はない	6	8,419
延岡市	支障等調査中	0	0
		4	156
	現に支障が生じている	0	0
	現に支障のおそれがある	0	0
小林市	現時点では支障等はない	3	76
	支障等調査中	1	80
		1	100
	現に支障が生じている	0	0
西都市	現に支障のおそれがある	0	0
	現時点では支障等はない	1	100
	支障等調査中	0	0
		2	226
	現に支障が生じている	0	0
	現に支障のおそれがある	0	0
	現時点では支障等はない	2	226
	支障等調査中	0	0

		件数	量(t)
都城市		2	79
	現に支障が生じている	0	0
	現に支障のおそれがある	0	0
	現時点では支障等はない	2	79
	支障等調査中	0	0
都農町		1	150
	現に支障が生じている	0	0
	現に支障のおそれがある	0	0
	現時点では支障等はない	1	150
	支障等調査中	0	0
日向市		1	15
	現に支障が生じている	0	0
	現に支障のおそれがある	0	0
	現時点では支障等はない	1	15
	支障等調査中	0	0
串間市		1	13
	現に支障が生じている	0	0
	現に支障のおそれがある	0	0
	現時点では支障等はない	1	13
	支障等調査中	0	0
日南市		1	123
	現に支障が生じている	0	0
	現に支障のおそれがある	0	0
	現時点では支障等はない	1	123
	支障等調査中	0	0
鹿児島県		60	50,265
	現に支障が生じている	0	0
	現に支障のおそれがある	5	8,989
	現時点では支障等はない	55	41,276
	支障等調査中	0	0
鹿児島市		7	18,377
	現に支障が生じている	0	0
	現に支障のおそれがある	0	0
	現時点では支障等はない	7	18,377
	支障等調査中	0	0
いちき串木野市		1	10
	現に支障が生じている	0	0
	現に支障のおそれがある	0	0
	現時点では支障等はない	1	10
	支障等調査中	0	0
大崎町		1	17
	現に支障が生じている	0	0
	現に支障のおそれがある	0	0
	現時点では支障等はない	1	17
	支障等調査中	0	0
始良市		2	5,350
	現に支障が生じている	0	0
	現に支障のおそれがある	0	0
	現時点では支障等はない	2	5,350
	支障等調査中	0	0
伊佐市		1	470
	現に支障が生じている	0	0
	現に支障のおそれがある	1	470
	現時点では支障等はない	0	0
	支障等調査中	0	0
奄美市		4	2,593
	現に支障が生じている	0	0
	現に支障のおそれがある	0	0
	現時点では支障等はない	4	2,593
	支障等調査中	0	0
屋久島町		2	391
	現に支障が生じている	0	0
	現に支障のおそれがある	0	0
	現時点では支障等はない	2	391
	支障等調査中	0	0

		件数	量(t)
喜界町		1	68
	現に支障が生じている	0	0
	現に支障のおそれがある	0	0
	現時点では支障等はない	1	68
	支障等調査中	0	0
志布志市		4	8,880
	現に支障が生じている	0	0
	現に支障のおそれがある	2	8,480
	現時点では支障等はない	2	400
	支障等調査中	0	0
鹿屋市		8	2,674
	現に支障が生じている	0	0
	現に支障のおそれがある	0	0
	現時点では支障等はない	8	2,674
	支障等調査中	0	0
出水市		2	252
	現に支障が生じている	0	0
	現に支障のおそれがある	0	0
	現時点では支障等はない	2	252
	支障等調査中	0	0
西之表市		2	266
	現に支障が生じている	0	0
	現に支障のおそれがある	0	0
	現時点では支障等はない	2	266
	支障等調査中	0	0
曾於市		2	137
	現に支障が生じている	0	0
	現に支障のおそれがある	0	0
	現時点では支障等はない	2	137
	支障等調査中	0	0
知名町		1	10
	現に支障が生じている	0	0
	現に支障のおそれがある	0	0
	現時点では支障等はない	1	10
	支障等調査中	0	0
中種子町		4	3,451
	現に支障が生じている	0	0
	現に支障のおそれがある	0	0
	現時点では支障等はない	4	3,451
	支障等調査中	0	0
南さつま市		1	98
	現に支障が生じている	0	0
	現に支障のおそれがある	0	0
	現時点では支障等はない	1	98
	支障等調査中	0	0
南種子町		2	28
	現に支障が生じている	0	0
	現に支障のおそれがある	0	0
	現時点では支障等はない	2	28
	支障等調査中	0	0
南大隅町		1	100
	現に支障が生じている	0	0
	現に支障のおそれがある	0	0
	現時点では支障等はない	1	100
	支障等調査中	0	0
日置市		1	838
	現に支障が生じている	0	0
	現に支障のおそれがある	0	0
	現時点では支障等はない	1	838
	支障等調査中	0	0
枕崎市		1	298
	現に支障が生じている	0	0
	現に支障のおそれがある	0	0
	現時点では支障等はない	1	298
	支障等調査中	0	0

	件数	量(t)
霧島市	3	349
現に支障が生じている	0	0
現に支障のおそれがある	2	39
現時点では支障等はない	1	310
支障等調査中	0	0
湧水町	1	40
現に支障が生じている	0	0
現に支障のおそれがある	0	0
現時点では支障等はない	1	40
支障等調査中	0	0
肝付町	1	55
現に支障が生じている	0	0
現に支障のおそれがある	0	0
現時点では支障等はない	1	55
支障等調査中	0	0
南九州市	2	5,200
現に支障が生じている	0	0
現に支障のおそれがある	0	0
現時点では支障等はない	2	5,200
支障等調査中	0	0
瀬戸内町	2	198
現に支障が生じている	0	0
現に支障のおそれがある	0	0
現時点では支障等はない	2	198
支障等調査中	0	0
龍郷町	2	107
現に支障が生じている	0	0
現に支障のおそれがある	0	0
現時点では支障等はない	2	107
支障等調査中	0	0
薩摩川内市	1	10
現に支障が生じている	0	0
現に支障のおそれがある	0	0
現時点では支障等はない	1	10
支障等調査中	0	0
沖縄県	21	428,288
現に支障が生じている	1	88
現に支障のおそれがある	4	367,057
現時点では支障等はない	15	61,065
支障等調査中	1	77
那覇市	0	0
現に支障が生じている	0	0
現に支障のおそれがある	0	0
現時点では支障等はない	0	0
支障等調査中	0	0
うるま市	2	58,999
現に支障が生じている	0	0
現に支障のおそれがある	0	0
現時点では支障等はない	2	58,999
支障等調査中	0	0
沖縄市	3	367,230
現に支障が生じている	0	0
現に支障のおそれがある	1	366,352
現時点では支障等はない	2	878
支障等調査中	0	0
宜野湾市	1	480
現に支障が生じている	0	0
現に支障のおそれがある	1	480
現時点では支障等はない	0	0
支障等調査中	0	0
宮古島市	8	853
現に支障が生じている	1	88
現に支障のおそれがある	1	105
現時点では支障等はない	5	583
支障等調査中	1	77

	件数	量(t)
西原町	1	120
現に支障が生じている	0	0
現に支障のおそれがある	1	120
現時点では支障等はない	0	0
支障等調査中	0	0
石垣市	1	188
現に支障が生じている	0	0
現に支障のおそれがある	0	0
現時点では支障等はない	1	188
支障等調査中	0	0
読谷村	2	188
現に支障が生じている	0	0
現に支障のおそれがある	0	0
現時点では支障等はない	2	188
支障等調査中	0	0
豊見城市	1	10
現に支障が生じている	0	0
現に支障のおそれがある	0	0
現時点では支障等はない	1	10
支障等調査中	0	0
名護市	2	220
現に支障が生じている	0	0
現に支障のおそれがある	0	0
現時点では支障等はない	2	220
支障等調査中	0	0
合計	2,710	16,249,845

※量については、四捨五入で計算して表記している
ことから合計値が合わない場合がある。