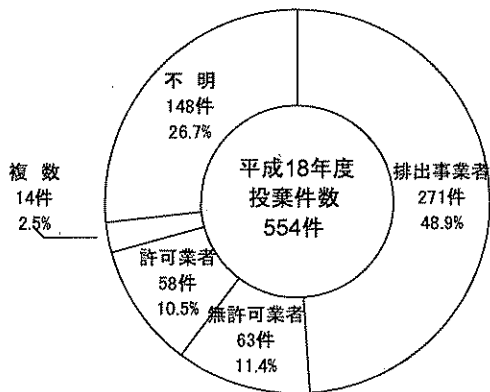



4. 不法投棄実行者の内訳

実行者	平成18年度		平成17年度	
	投棄件数(件)	投棄量(t)	投棄件数(件)	投棄量(t)
排出事業者	271	47,810	228	26,635
無許可業者	63	10,499	85	82,833
許可業者	58	34,869	52	29,017
複 数	14	26,109	7	9,180
不 明	148	11,947	186	24,514
合 計	554	131,233	558	172,179

①投棄件数

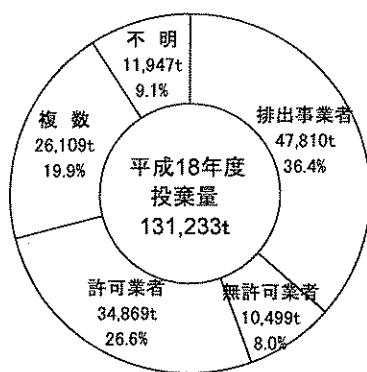


平成18年度

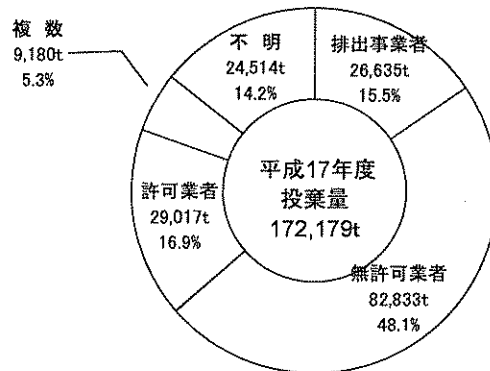


平成17年度

②投棄量



平成18年度



平成17年度

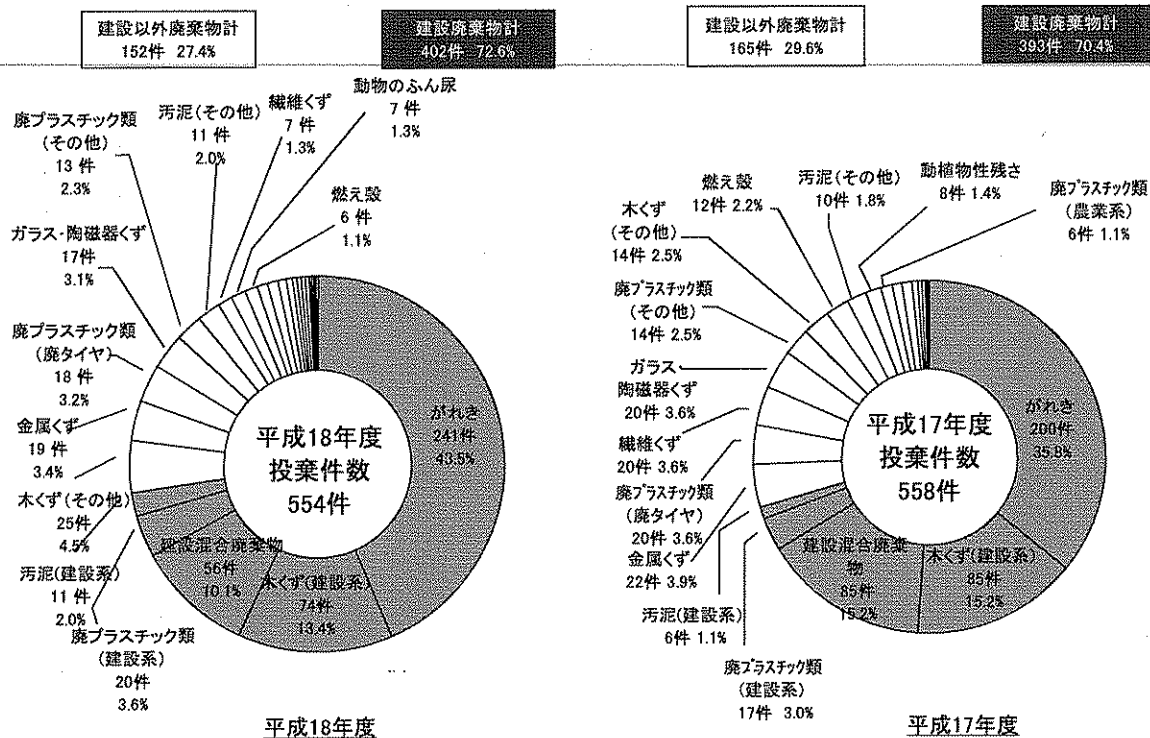
5-1. 不法投棄廃棄物の種類

廃棄物の種類	平成18年度		平成17年度	
	投棄件数(件)	投棄量(t)	投棄件数(件)	投棄量(t)
燃え殻	6	508	12	2,453
汚泥	22	21,113	16	7,799
建設系	11	9,357	6	4,741
その他	11	11,756	10	3,058
廃油	5	79	1	327
廃酸	0	4	0	0
廃アルカリ	0	3	0	0
廃プラスチック類	57	7,941	59	17,905
農業系	5	149	6	4,218
建設系	20	2,397	17	7,080
廃タイヤ	18	1,903	20	2,557
シュレッダーダスト	1	86	2	1,245
その他	13	3,405	14	2,805
紙くず	0	7	0	195
木くず	99	16,986	99	16,323
建設系	74	5,506	85	14,779
その他	25	11,480	14	1,544
繊維くず	7	234	20	1,128
動植物性残さ	3	89	8	2,862
獣畜・食鳥に係る固形状の不要物	2	1,080	0	0
ゴムくず	1	27	2	37
金属くず	19	1,157	22	1,496
ガラス・陶磁器くず	17	2,374	20	3,480
鋸さい	4	3,354	5	393
がれき	241	44,974	200	45,932
動物のふん尿	7	4,245	5	916
動物の死体	1	13	0	0
ばいじん	0	0	0	0
産廃を処分するために処理したもの	0	0	0	0
特管産廃	7	92	4	79
廃油	0	0	0	0
廃酸・廃アルカリ	1	8	0	0
感染性産業廃棄物	2	0	3	71
廃PCB等	0	0	0	0
廃石棉等	2	30	1	8
その他	2	54	0	0
建設混合廃棄物	56	26,956	85	70,851
不明	0	0	0	0
合計	554	131,233	558	172,179

※ 投棄件数は、各事案における最も量の多い廃棄物の種類で集計しているため、件数が0でも投棄量が計上される場合がある。

5-2. 不法投棄廃棄物の種類

① 投案件数



② 投棄量

