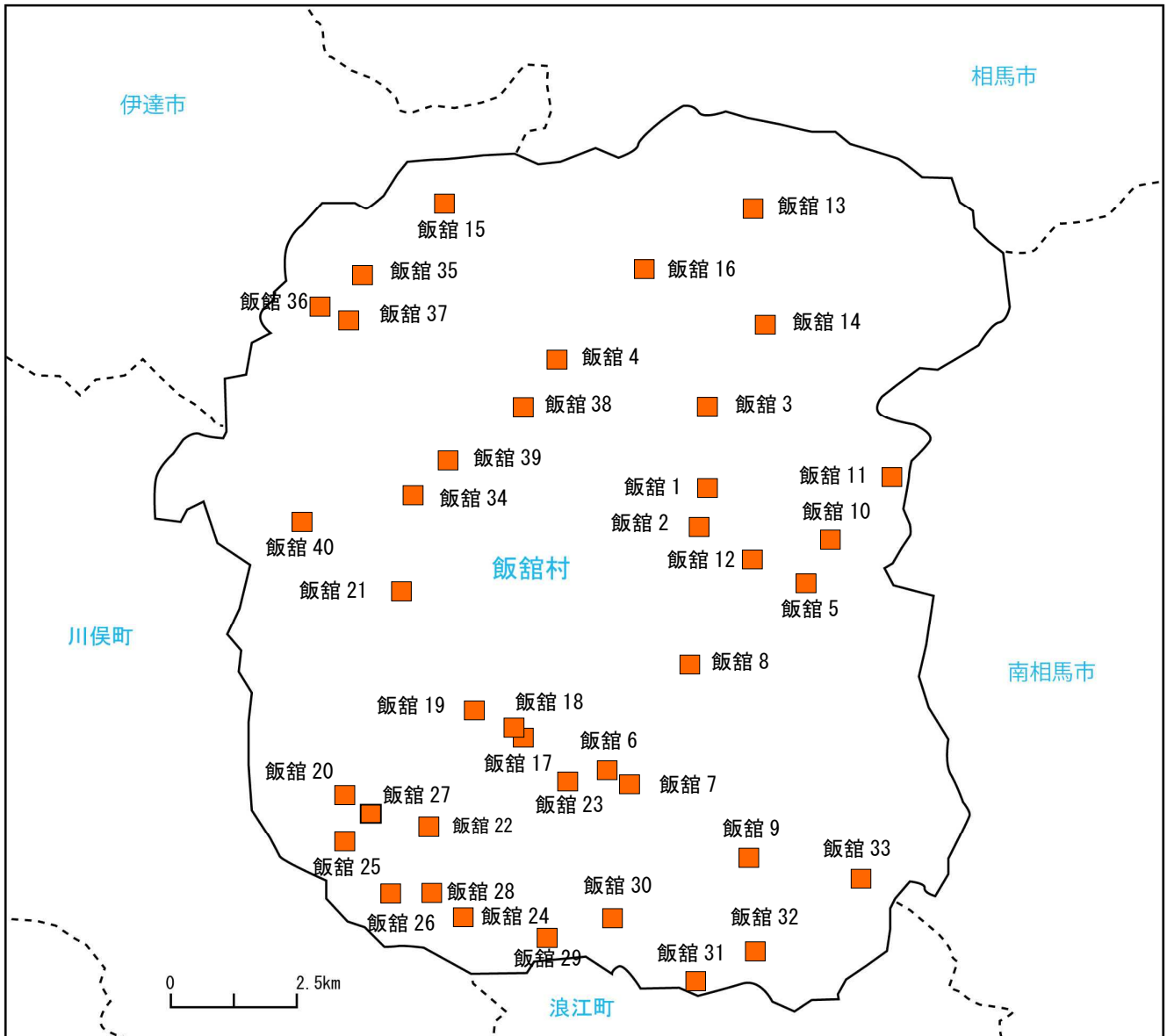


【飯館村】

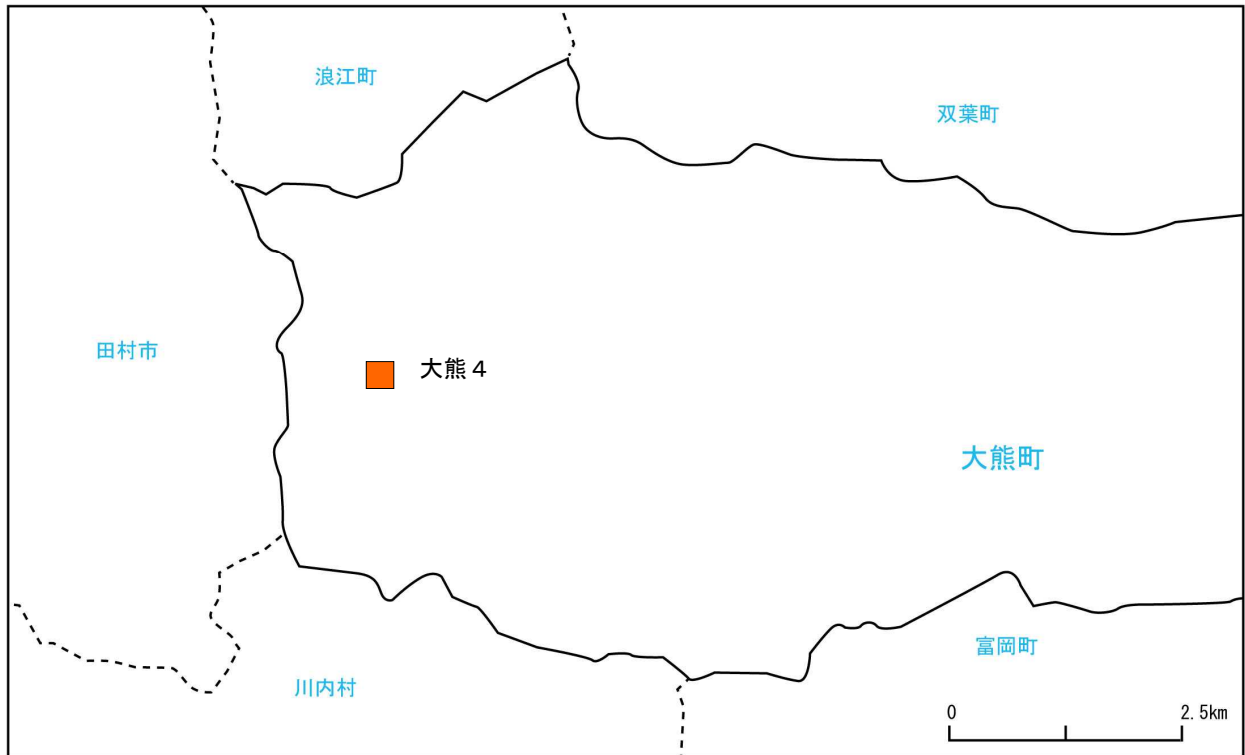


地点	地区名	検体数	採取日	放射性セシウム濃度 (Bq/L)		備考
				Cs-134	Cs-137	
1、3、4	草野	3	H29.2.2	不検出	不検出	
2		3	H29.1.11、2.2、3.2	不検出	不検出	
5	関沢	1	H29.2.2	不検出	不検出	
6、7	小宮	2	H29.2.3	不検出	不検出	
8		1	H29.2.2	不検出	不検出	
9		1	H29.3.2	不検出	不検出	

10、11	八木沢	2	H29.2.2	不検出	不検出	
12	芦原	1	H29.2.2	不検出	不検出	
13、14	大倉	2	H29.2.2	不検出	不検出	
15	佐須	1	H29.2.2	不検出	不検出	
16		—	—	—	—	地点 16 は湯水のため欠測
17、22	飯樋	—	—	—	—	地点 17、22 は湯水のため欠測
18、19		2	H29.2.3	不検出	不検出	
21		1	H29.2.2	不検出	不検出	
20、23		6	H29.1.11、2.3、3.2	不検出	不検出	
24、28	比曾	2	H29.2.3	不検出	不検出	
25		—	—	—	—	地点 25 は湯水のため欠測
26		3	H29.1.11、2.3、3.3	不検出	不検出	
27		3	H29.1.11、2.3、3.2	不検出	不検出	
29	長泥	—	—	—	—	地点 29 は湯水のため欠測
30		1	H29.2.3	不検出	不検出	
31		3	H29.1.11、2.3、3.2	不検出	不検出	
32	蕨平	3	H29.1.11、2.3、3.2	不検出	不検出	
33		1	H29.2.2	不検出	不検出	
34	白石	1	H29.2.2	不検出	不検出	
35、36	前田	2	H29.2.2	不検出	不検出	
37		3	H29.1.11、2.2、3.2	不検出	不検出	
38、39	深谷	2	H29.2.2	不検出	不検出	
40	二枚橋	1	H29.2.2	不検出	不検出	

注) 地点 2、20、23、26、27、31、32、37 は毎月の採水、他の地点は 3 月 1 回の採水。

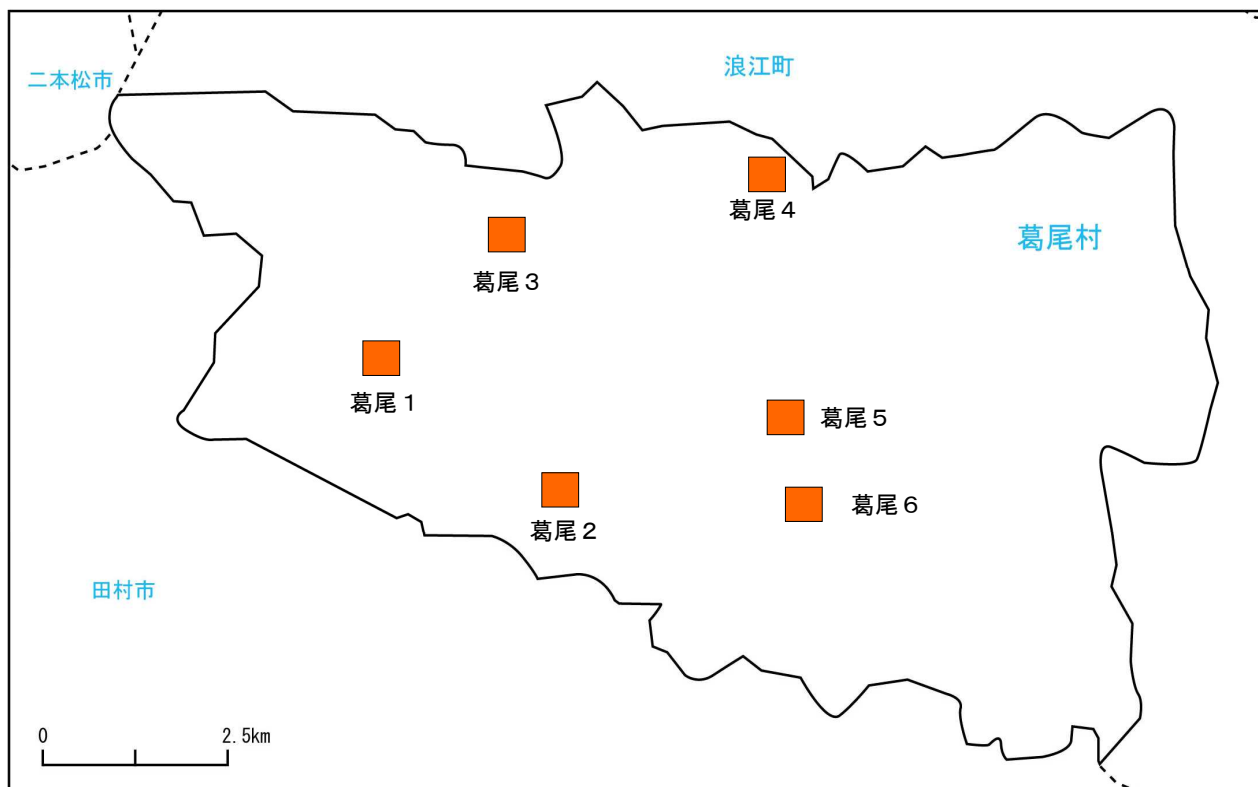
【大熊町】



地点	地区名	検体数	採取日	放射性セシウム濃度 (Bq/L)		備考
				Cs-134	Cs-137	
4	大字野上	1	H29.2.6	不検出	不検出	

注) 3月1回の採水

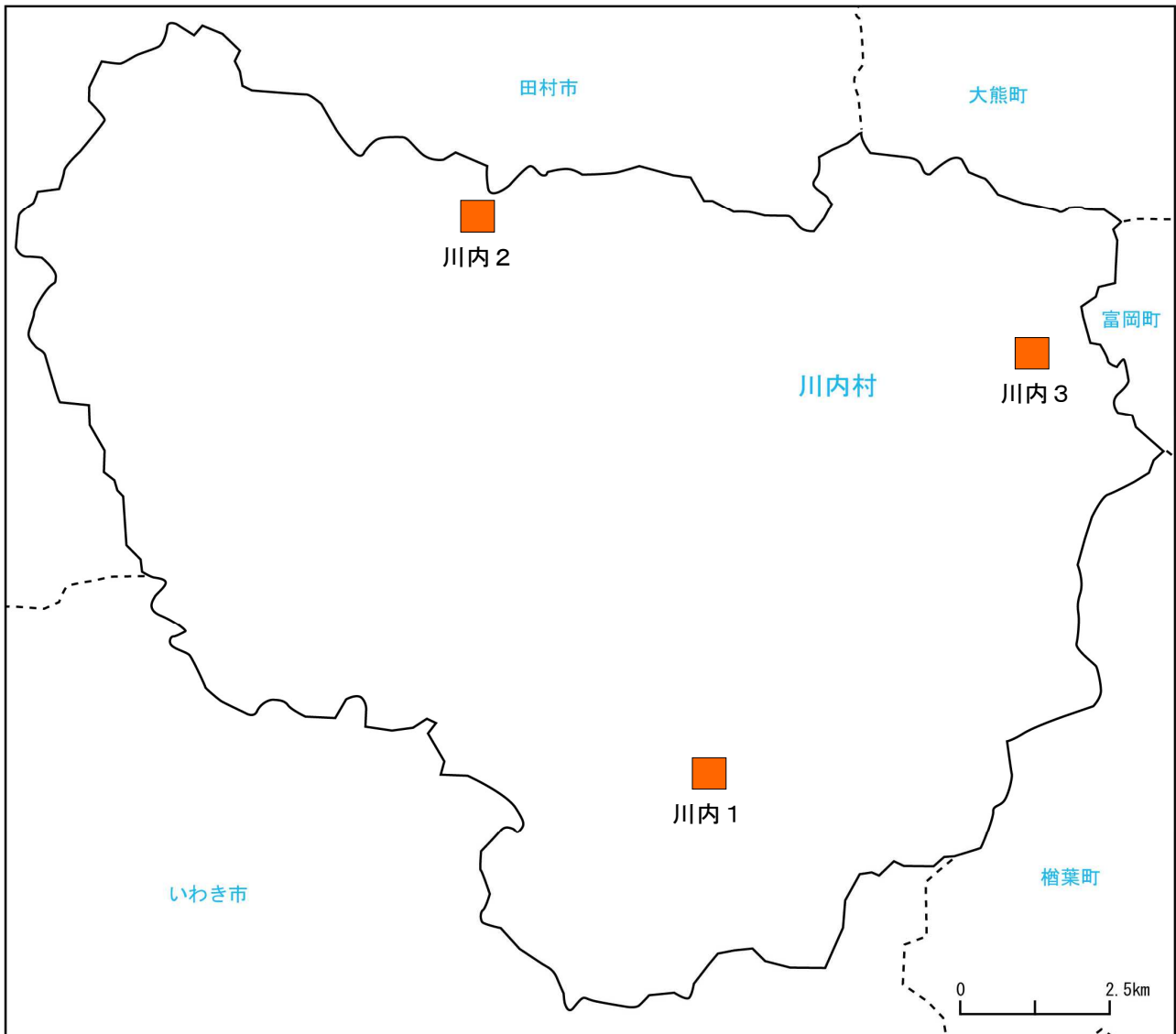
【葛尾村】



地点	地区名	検体数	採取日	放射性セシウム濃度 (Bq/L)		備考
				Cs-134	Cs-137	
1	上野川	3	H29.1.12、2.1、3.3	不検出	不検出	
2	野川	1	H29.2.1	不検出	不検出	
3	葛尾	1	H29.2.1	不検出	不検出	
4		3	H29.1.12、2.1、3.3	不検出	不検出	
5、6	落合	—	—	—	—	地点 5、6 は喝水のため 欠測

注) 地点 1、4 は毎月の採水、他の地点は 3 月 1 回の採水。

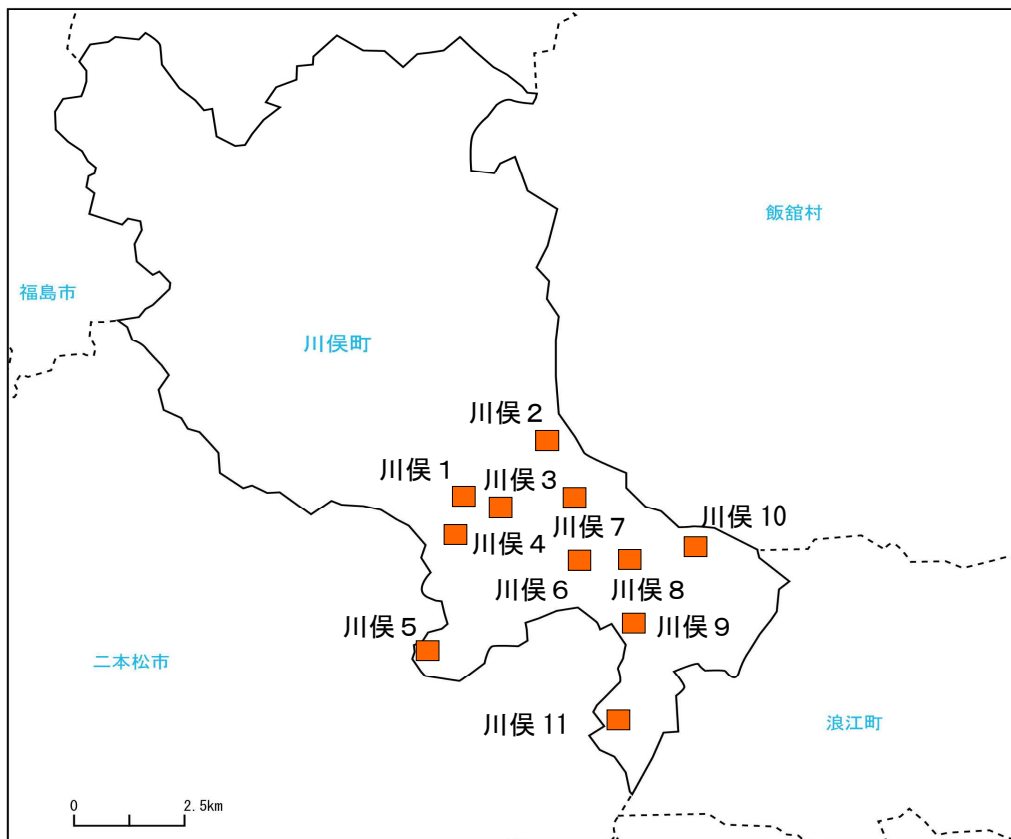
【川内村】



地点	地区名	検体数	採取日	放射性セシウム濃度 (Bq/L)		備考
				Cs-134	Cs-137	
1	下川内	3	H29.1.11、2.3、3.2	不検出	不検出	
3		—	—	—	—	地点 3 は湯水のため欠測
2	上川内	1	H29.2.3	不検出	不検出	

注) 地点 1 は毎月の採水、他の地点は 3 月 1 回の採水。

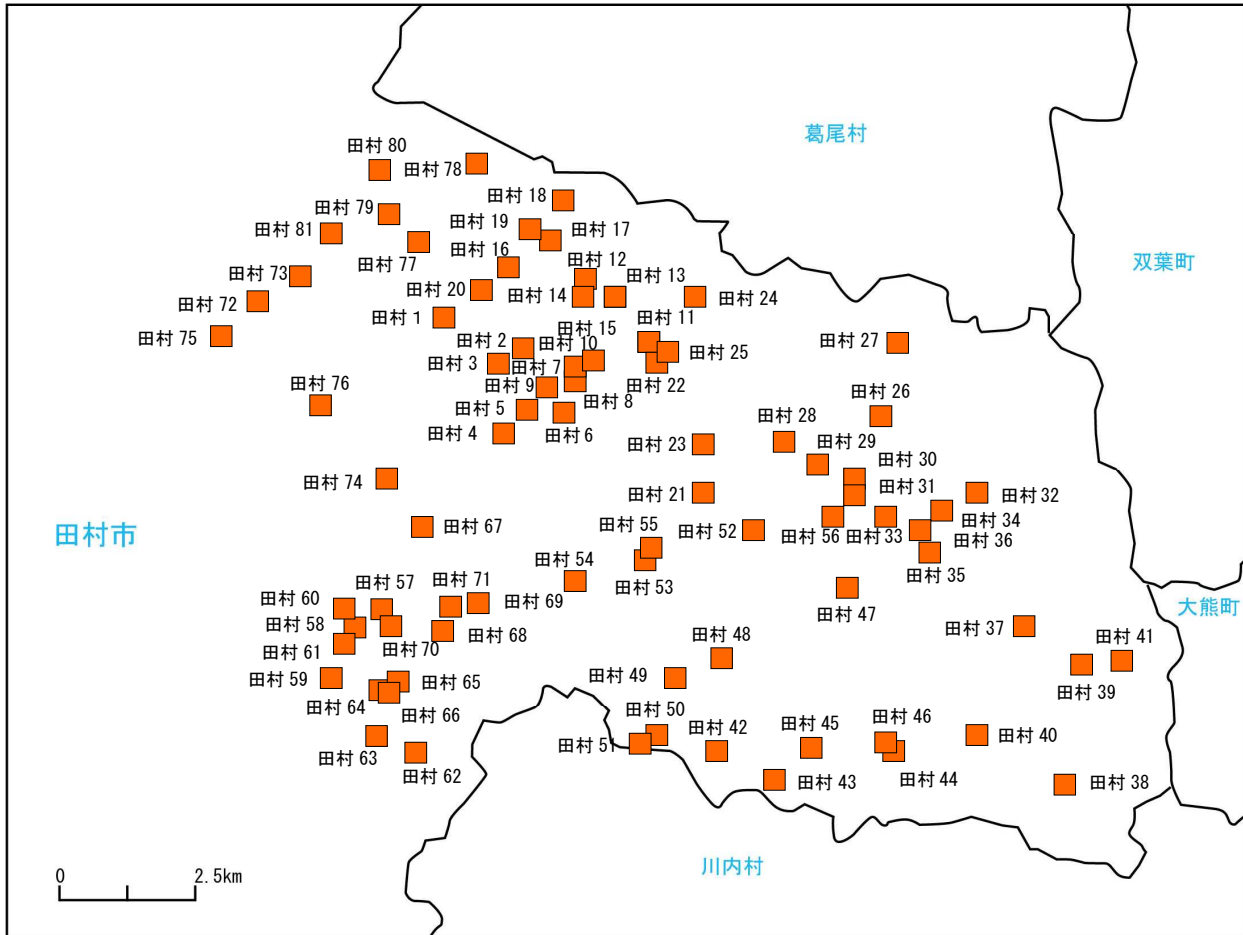
【川俣町】



地点	地区名	検体数	採取日	放射性セシウム濃度 (Bq/L)		備考
				Cs-134	Cs-137	
1、3 4、7	山木屋	4	H29.2.3	不検出	不検出	
2、6、8 9、10、11		6	H29.2.8	不検出	不検出	
5		—	—	—	—	地点 5 は湧水のため欠測

注) 全地点 3 月 1 回の採水。

【田村市】

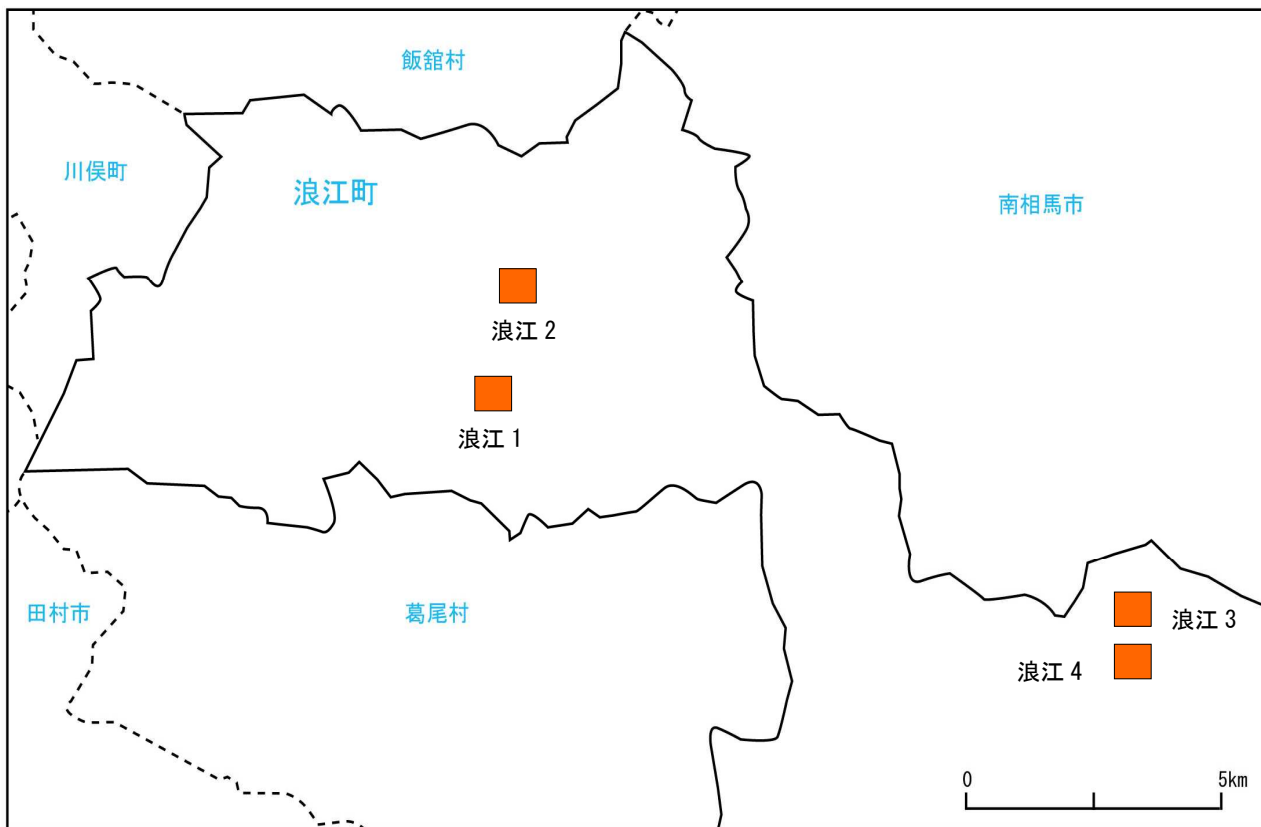


地点	地区名	検体数	採取日	放射性セシウム濃度 (Bq/L)		備考
				Cs-134	Cs-137	
1~15 17~25	都路町岩井沢	24	H29年2月	不検出	不検出	
16		—	—	—	—	地点16は湯水のため欠測
26~48 50~56	都路町古道	30	H29年2~3月	不検出	不検出	
49		—	—	—	—	地点49は湯水のため欠測
57~71	常葉町堀田	15	H29年2月	不検出	不検出	
72~76	常葉町山根	5	H29年2~3月	不検出	不検出	

77、78 80	船引町横道	3	H29年2月	不検出	不検出	
79		—	—	—	—	地点79は湯水のため欠測
81	船引町中山	1	H29年2月	不検出	不検出	

注：全地点3月1回の採水。

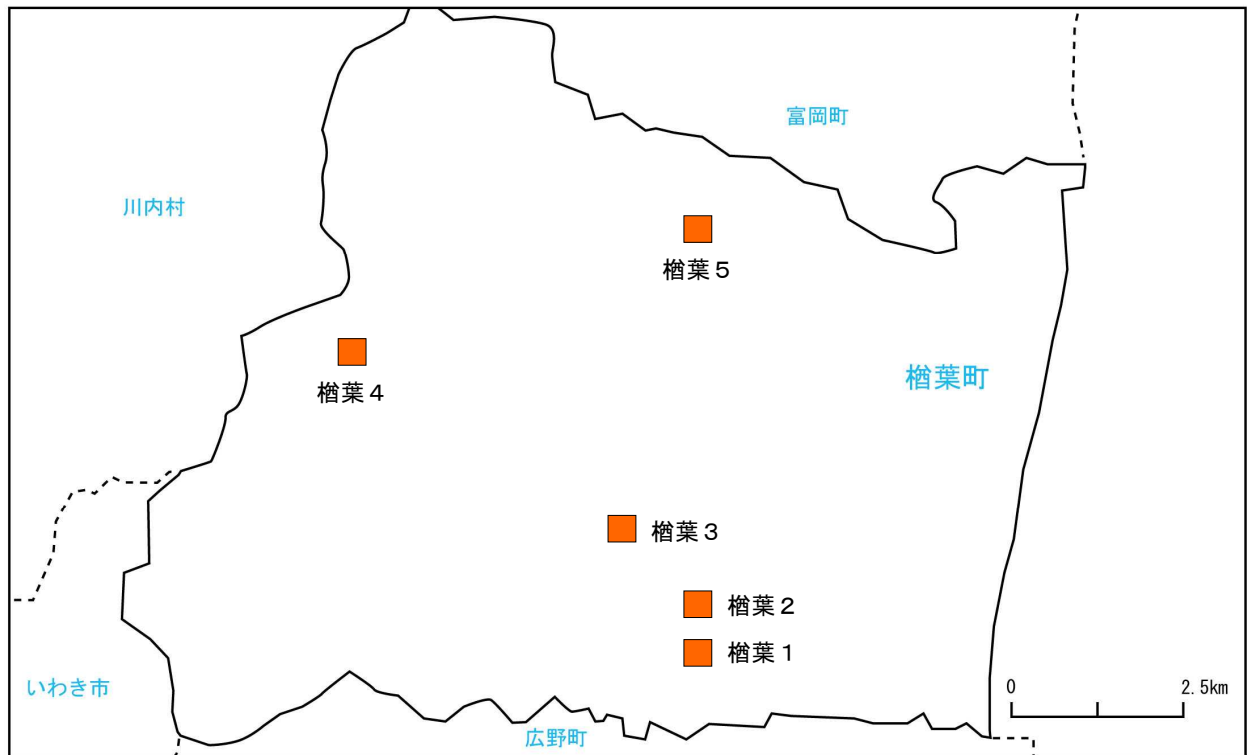
【浪江町】



地点	地区名	検体数	採取日	放射性セシウム濃度 (Bq/L)		備考
				Cs-134	Cs-137	
1	南津島	3	H29.1.12、2.8、3.2	不検出	不検出	
2	赤宇木	3	H29.1.12、2.8、3.2	不検出	不検出	
3、4	立野	6	H29.1.12、2.8、3.2	不検出	不検出	

注) 全地点、毎月の採水。

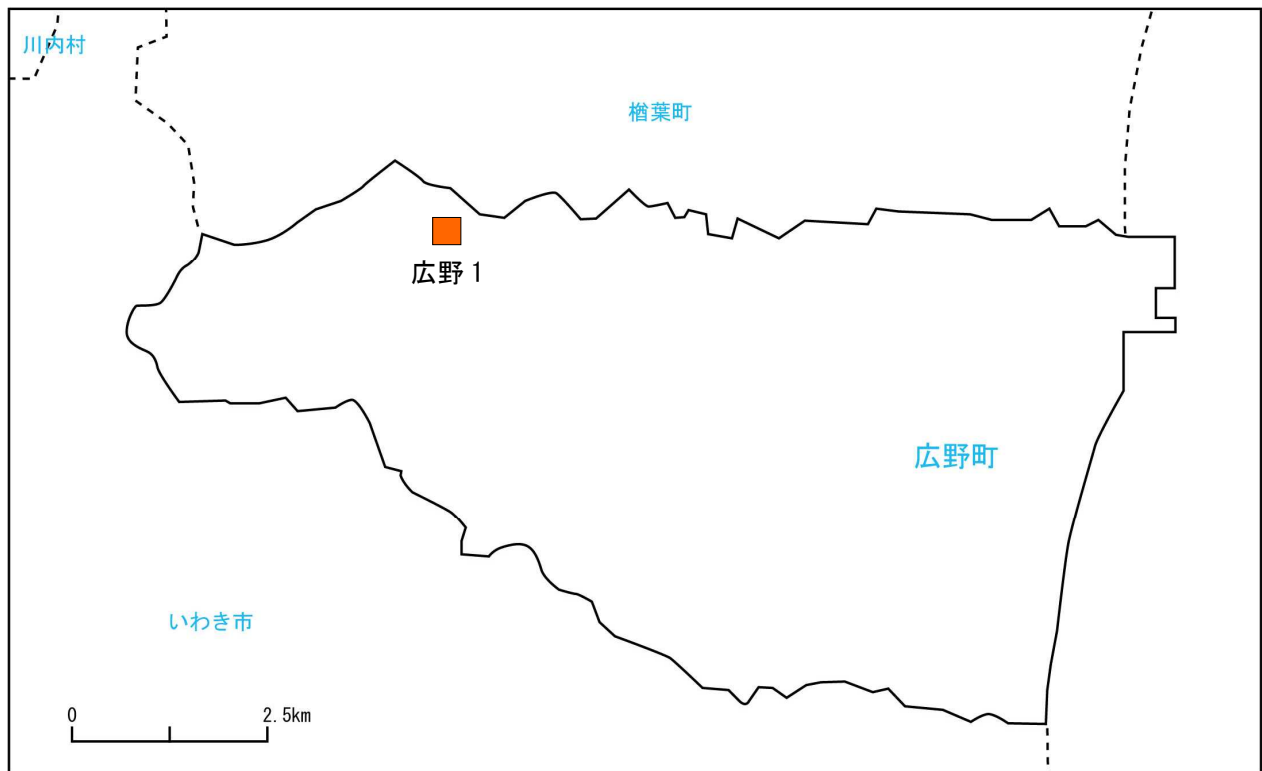
【檜葉町】



地点	地区名	検体数	採取日	放射性セシウム濃度 (Bq/L)		備考
				Cs-134	Cs-137	
1	山田岡	1	H29.2.2	不検出	不検出	
2	下小塙	1	H29.2.2	不検出	不検出	
3	上小塙	1	H29.2.2	不検出	不検出	
4	大谷	1	H29.2.2	不検出	不検出	
5	上繁岡	1	H29.2.2	不検出	不検出	

注) 全地点 3 月 1 回の採水。

【広野町】



地点	地区名	検体数	採取日	放射性セシウム濃度 (Bq/L)		備考
				Cs-134	Cs-137	
1	上浅見川	1	H29.2.2	不検出	不検出	

注) 3月1回の採水。