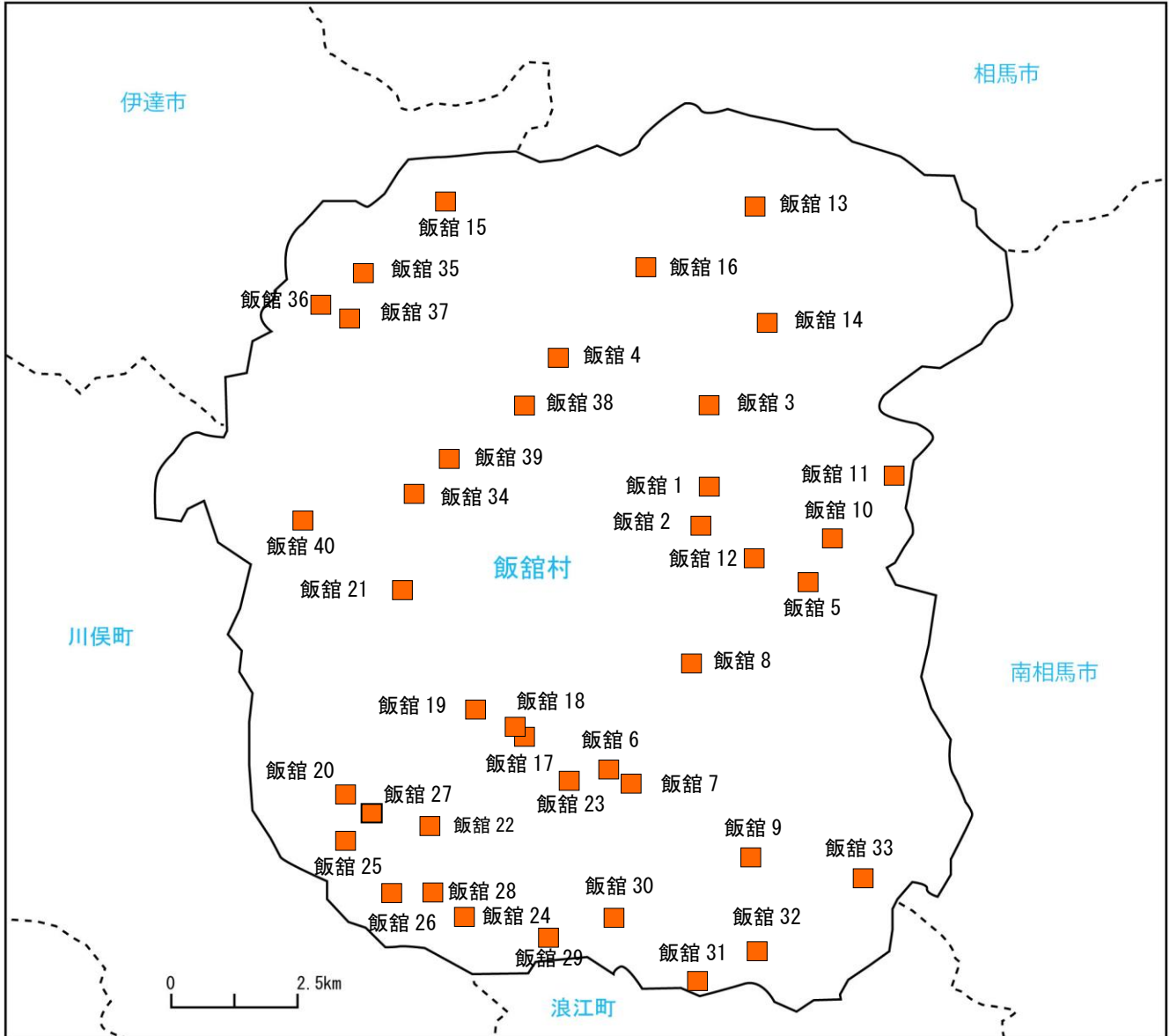


【飯館村】

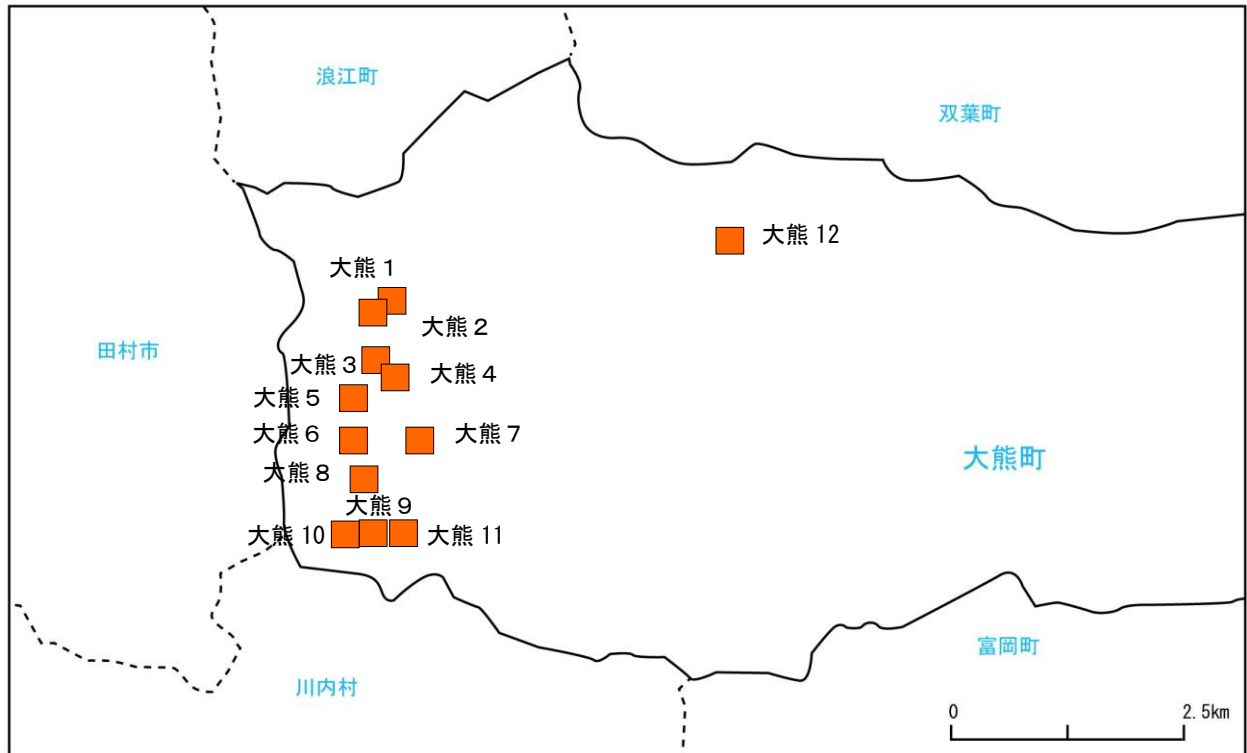


地点	地区名	検体数	採取日	放射性セシウム濃度 (Bq/L)		備考
				Cs-134	Cs-137	
1、3、4	草野	3	H28.5.9	不検出	不検出	
2		3	H28.4.19、5.9、6.14	不検出	不検出	
5	関沢	1	H28.5.12	不検出	不検出	
6～9	小宮	4	H28.5.10、5.12、5.13	不検出	不検出	
10、11	八木沢	2	H28.5.9	不検出	不検出	
12	芦原	1	H28.5.9	不検出	不検出	
13	大倉	1	H28.5.9	不検出	不検出	

14	大倉	1	H28.5.9	不検出	不検出	
15、16	佐須	2	H28.5.9、5.10	不検出	不検出	
17~19、 21、22	飯樋	5	H28.5.10、5.12	不検出	不検出	
20		3	H28.4.9、5.10、6.14	不検出	不検出	
23		3	H28.4.20、5.12、6.14	不検出	不検出	
24、25、 28	比曾	3	H28.5.12、5.13	不検出	不検出	
26、27		6	H28.4.19、5.12、6.14	不検出	不検出	
29、30	長泥	1	H28.5.13	不検出	不検出	地点 29 は湯水のため欠測
31		3	H28.4.17、5.13、6.14	不検出	不検出	
32	蕨平	3	H28.4.19、5.12、6.14	不検出	不検出	
33		1	H28.5.12	不検出	不検出	
34	臼石	1	H28.5.9	不検出	不検出	
35、36	前田	2	H28.5.9	不検出	不検出	
37		3	H28.4.20、5.9、6.14	不検出	不検出	
38、39	深谷	2	H28.5.9	不検出	不検出	
40	二枚橋	1	H28.5.9	不検出	不検出	

注) 地点 2、20、23、26、27、31、32、37 は毎月の採水、他の地点は 3 月 1 回の採水。

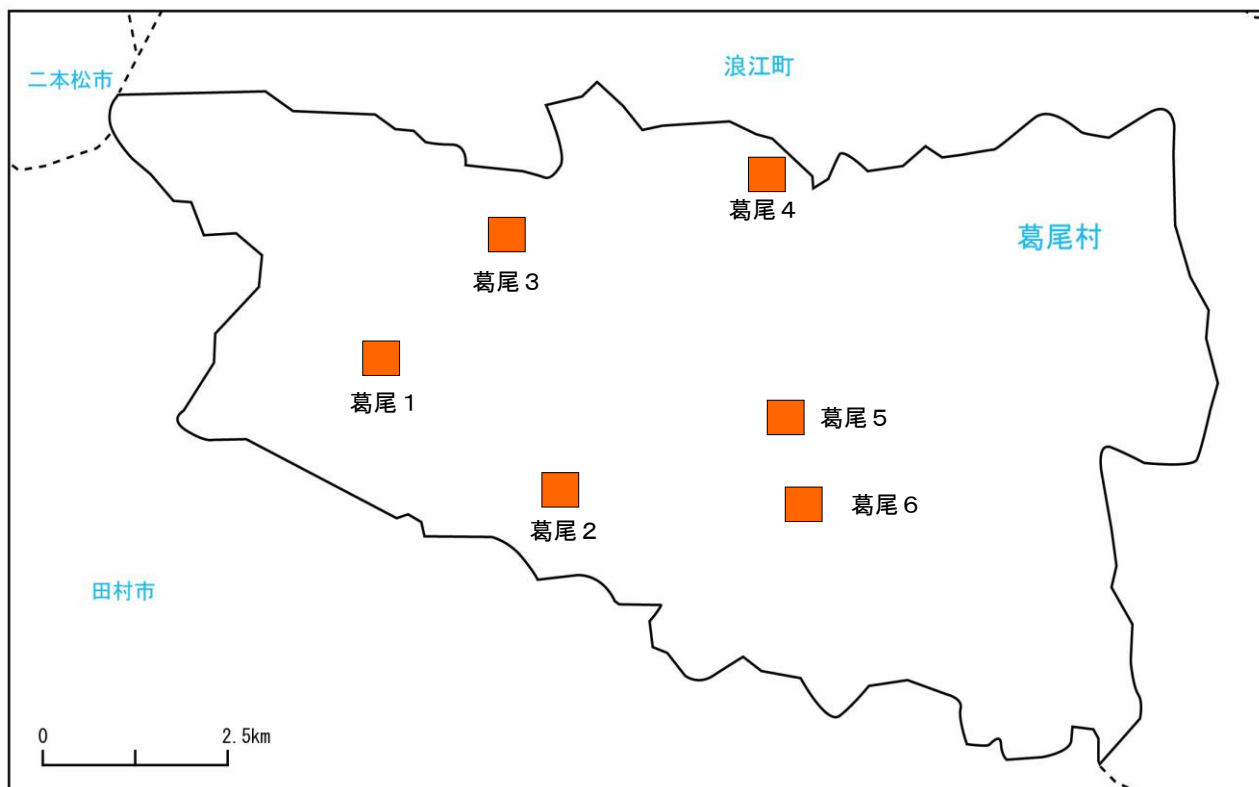
【大熊町】



地点	地区名	検体数	採取日	放射性セシウム濃度 (Bq/L)		備考
				Cs-134	Cs-137	
1~3、5~12	大字野上	11	H28.6.13、 6.14、6.17	不検出	不検出	
4		1	H28.5.9			

注) 地点4は3月1回の採水、他の地点は年1回の採水。

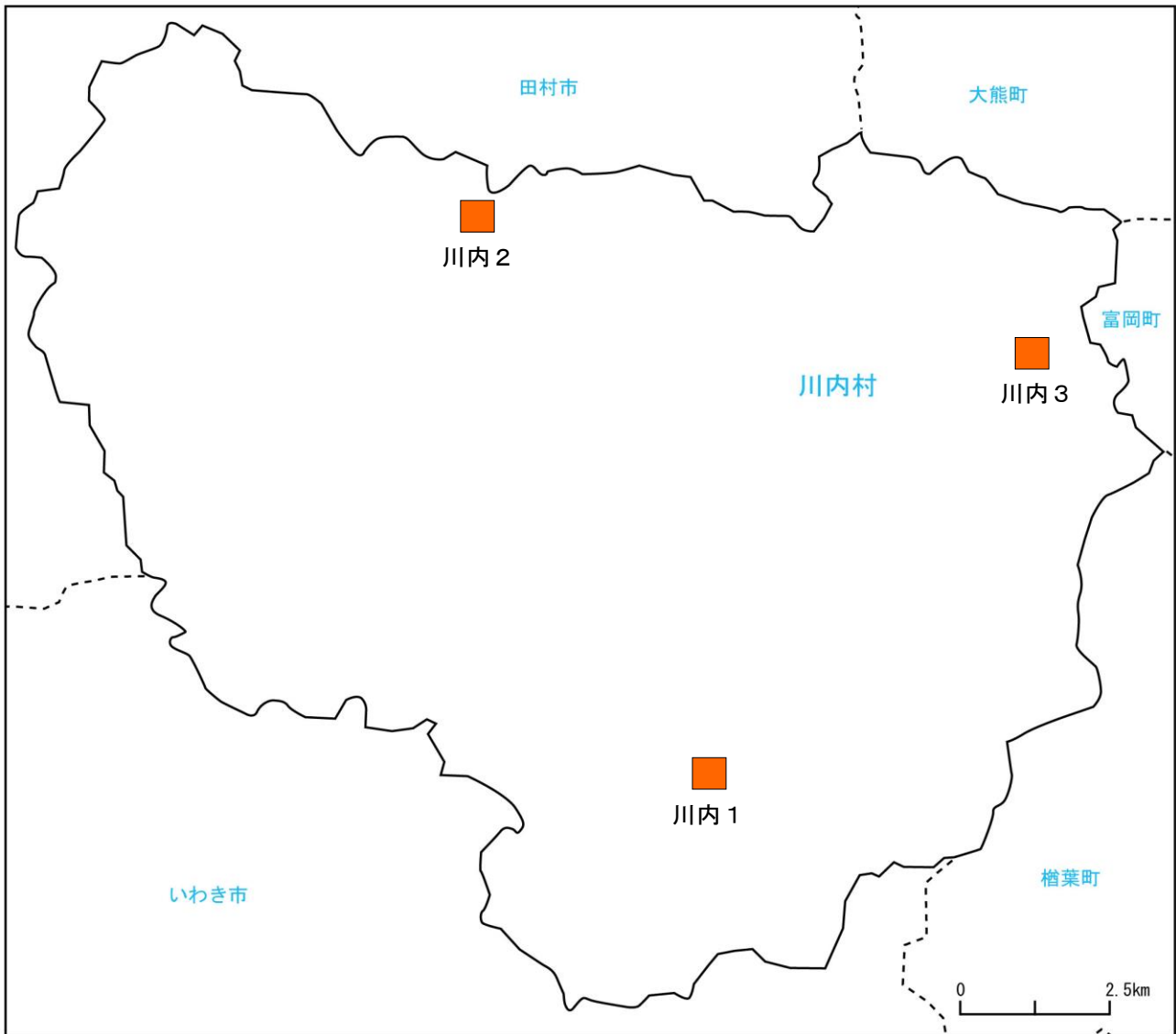
【葛尾村】



地点	地区名	検体数	採取日	放射性セシウム濃度 (Bq/L)		備考
				Cs-134	Cs-137	
1	上野川	3	H28.4.20、5.10、6.13	不検出	不検出	
2	野川	1	H28.6.15	不検出	不検出	
3	葛尾	1	H28.5.10	不検出	不検出	
4		3	H28.4.20、5.10、6.13	不検出	不検出	
5	落合	1	H28.5.10	不検出	不検出	
6	落合	1	H28.5.10	不検出	不検出	

注) 地点 1、4 は毎月の採水、他の地点は 3 月 1 回の採水。

【川内村】



地点	地区名	検体数	採取日	放射性セシウム濃度 (Bq/L)		備考
				Cs-134	Cs-137	
1	下川内	3	H28.4.20、5.10、6.14	不検出	不検出	
3		—	—	—	—	渇水のため欠測
2	上川内	1	H28.5.10	不検出	不検出	

注) 地点 1 は毎月の採水、他の地点は 3 月 1 回の採水。

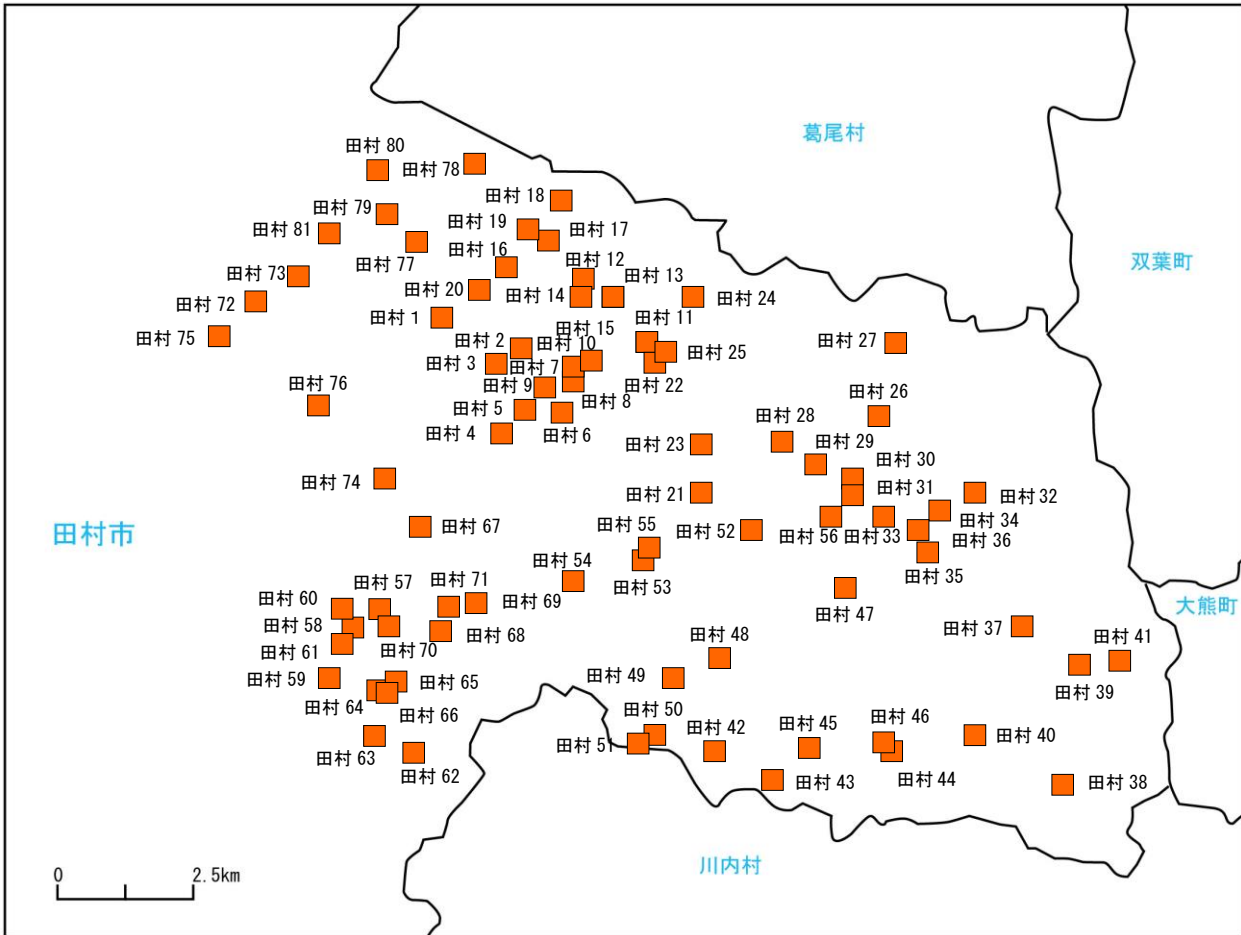
【川俣町】



地点	地区名	検体数	採取日	放射性セシウム濃度 (Bq/L)		備考
				Cs-134	Cs-137	
1～11	山木屋	1 1	H28.5.12、6.15	不検出	不検出	地点 11 は湯水のため 6 月 15 日に採取実施

注) 全地点 3 月 1 回の採水。

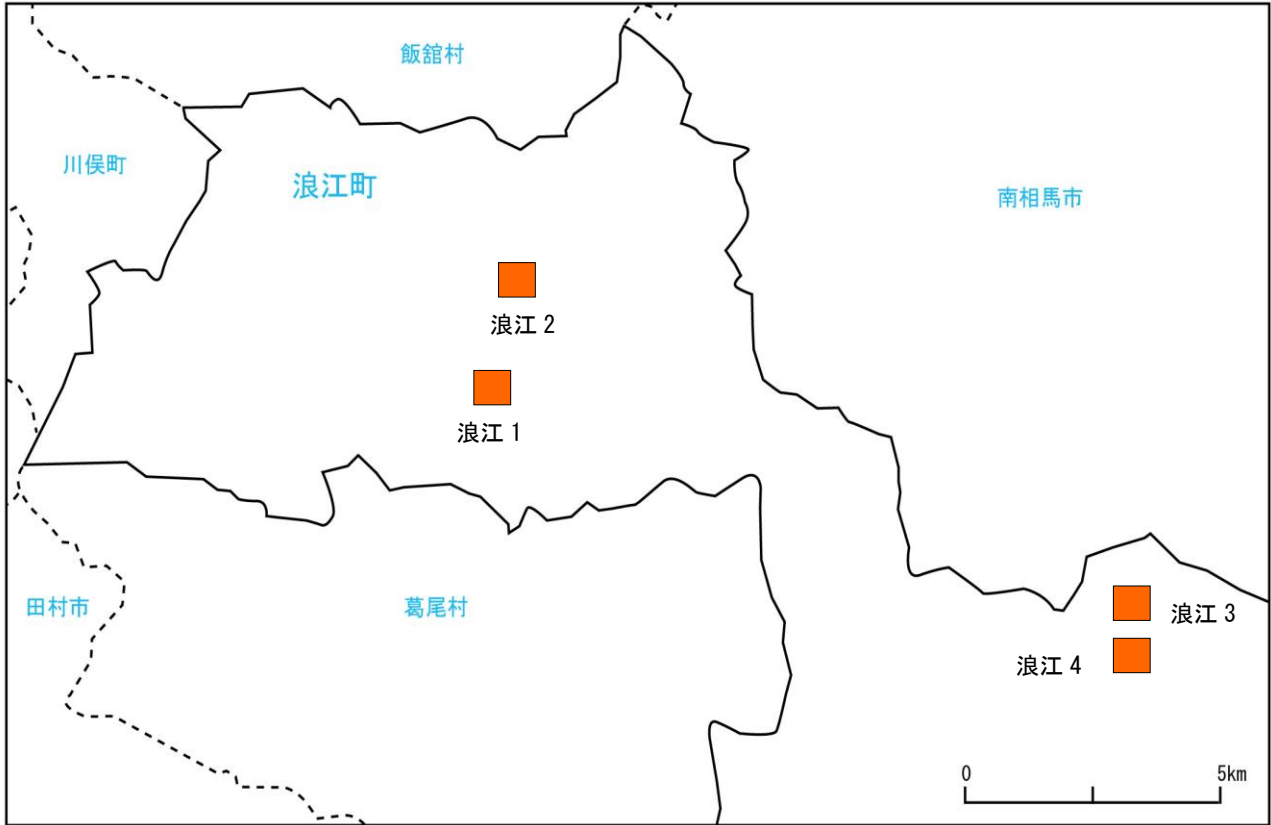
【田村市】



地点	地区名	検体数	採取日	放射性セシウム濃度 (Bq/L)		備考
				Cs-134	Cs-137	
1～25	都路町岩井沢	25	H28年5月	不検出	不検出	
26～56	都路町古道	30	H28年5月	不検出	不検出	地点53は湯水のため欠測
57～71	常葉町堀田	15	H28年5月	不検出	不検出	
72～76	常葉町山根	5	H28年5月	不検出	不検出	
77～80	船引町横道	4	H28年5月	不検出	不検出	
81	船引町中山	1	H28年5月	不検出	不検出	

注：全地点3月1回の採水。

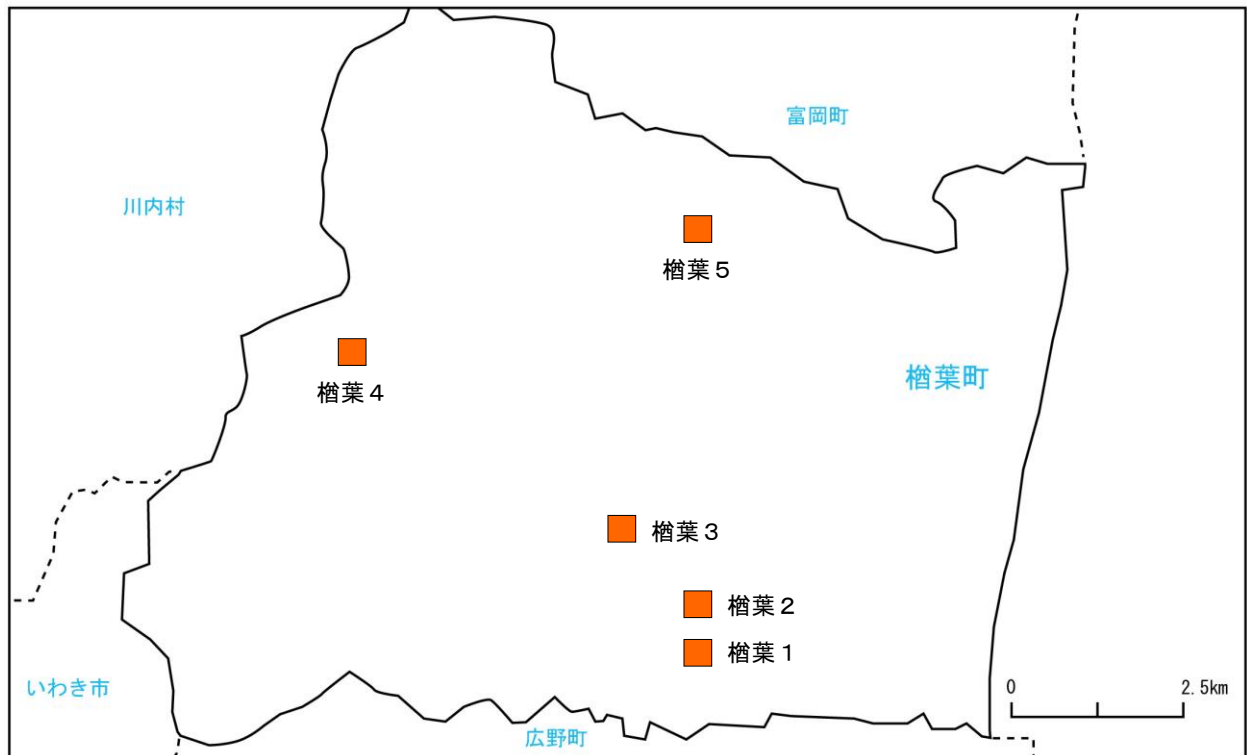
【浪江町】



地点	地区名	検体数	採取日	放射性セシウム濃度 (Bq/L)		備考
				Cs-134	Cs-137	
1	南津島	3	H28.4.19、5.13、6.14	不検出	不検出	
2	赤宇木	3	H28.4.19、5.13、6.14	不検出	不検出	
3、4	立野	6	H28.4.19、5.13、6.14	不検出	不検出	

注) 全地点、毎月の採水。

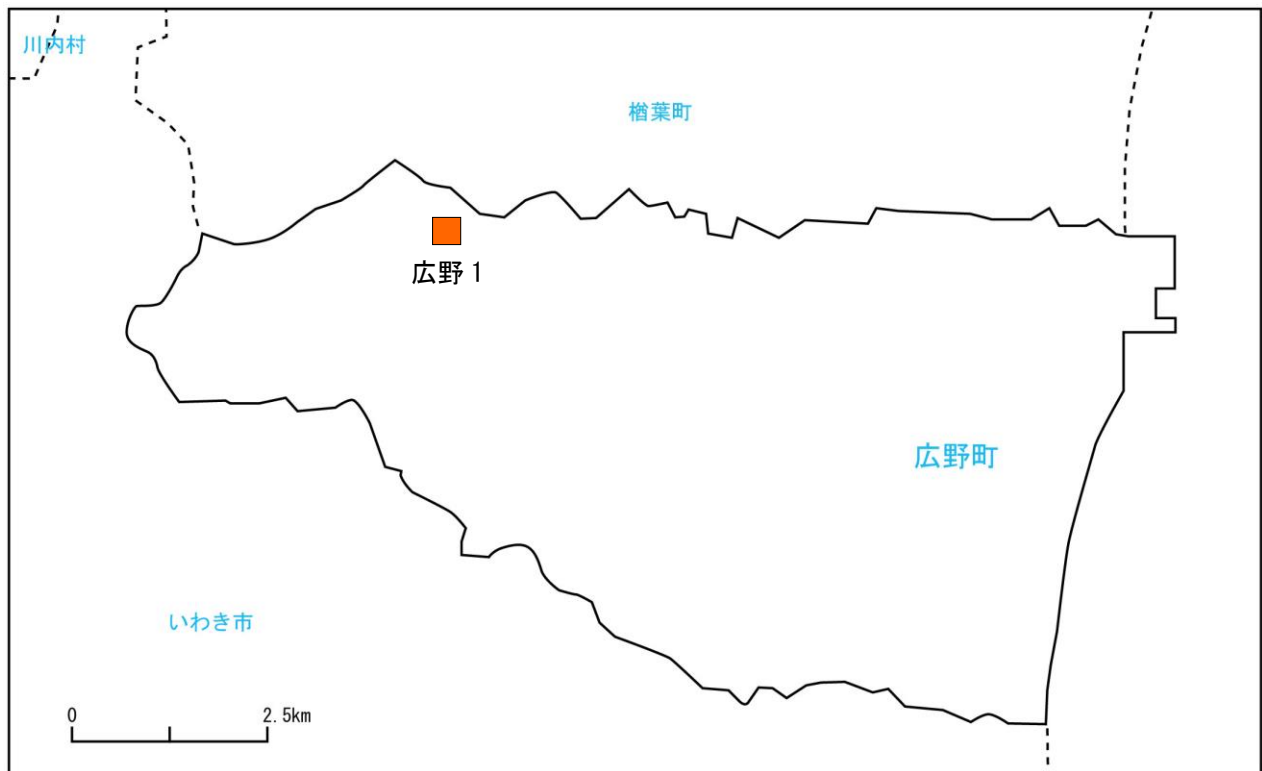
【檜葉町】



地点	地区名	検体数	採取日	放射性セシウム濃度 (Bq/L)		備考
				Cs-134	Cs-137	
1	山田岡	1	H28.5.13	不検出	不検出	
2	下小埜	1	H28.5.13	不検出	不検出	
3	上小埜	1	H28.5.13	不検出	不検出	
4	大谷	1	H28.5.13	不検出	不検出	
5	上繁岡	1	H28.5.13	不検出	不検出	

注) 全地点 3 月 1 回の採水。

【広野町】



地点	地区名	検体数	採取日	放射性セシウム濃度 (Bq/L)		備考
				Cs-134	Cs-137	
1	上浅見川	1	H28.5.16	不検出	不検出	

注) 3月1回の採水。