

## 平成15年 環境にやさしいライフスタイル実態調査

### 調 査 票

#### ご記入上のお願い

1. アンケートは、宛先のご本人が直接ご記入くださいますようお願いいたします。
2. 各質問の回答は、指示に従って、印または数字を調査票に直接ご記入ください。なお、特にことわりがない場合は、平成15年5月末時点の状況でご回答ください。
3. 調査結果は、政府の「環境基本計画」の推進に活用し、その他の目的には使用いたしません。また、活用にあたっては、統計的に処理しますので、個人の情報が外部に漏れることはございません。
4. 本調査は、(株)ニッセイ基礎研究所に実施を委託しております。ご記入後の調査票は、同封の返信用封筒(切手不要)でご返送ください。なお、誠に勝手ながら、平成15年6月4日までにご投函くださいますようお願いいたします。
5. 調査内容で不明な点がございましたら、下記担当者までお問い合わせくださいますようお願いいたします。
6. 調査の結果は、平成15年7月頃、公表予定です。当省ホームページ([http://www.env.go.jp/policy/kihon\\_keikaku/index.html](http://www.env.go.jp/policy/kihon_keikaku/index.html))に掲載しますので、ご覧ください。また、環境基本計画にご関心をお持ちの方も、上記ホームページをご覧ください。

調査実施：(株)ニッセイ基礎研究所

くりばやし

担当者：栗林

実施主体：環境省総合環境政策局環境計画課

連絡先：

東京都千代田区有楽町1-1-1

電話 03-3597-8434

注) 特に表示がない場合は、N=1211

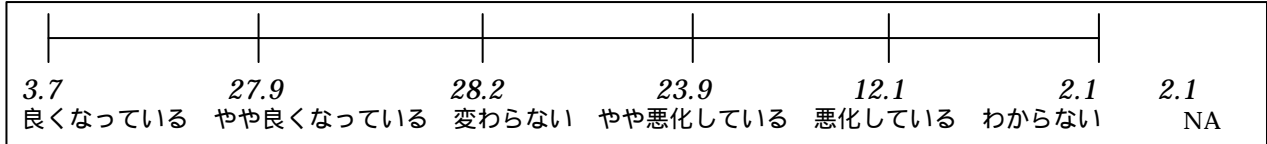
|            |          |
|------------|----------|
| 【地域】北海道・東北 | ( 13.5 ) |
| 関東         | ( 18.0 ) |
| 北陸・東海      | ( 5.5 )  |
| 中部         | ( 13.8 ) |
| 近畿         | ( 14.9 ) |
| 中国・四国      | ( 9.6 )  |
| 九州         | ( 12.7 ) |
| N A        | ( 13.8 ) |
| 【規模】政令指定都市 | ( 17.1 ) |
| 10万人以上     | ( 28.2 ) |
| 10万人未満     | ( 25.7 ) |
| 町村         | ( 17.5 ) |
| N A        | ( 13.8 ) |

1. 環境の実感についておうかがいします。

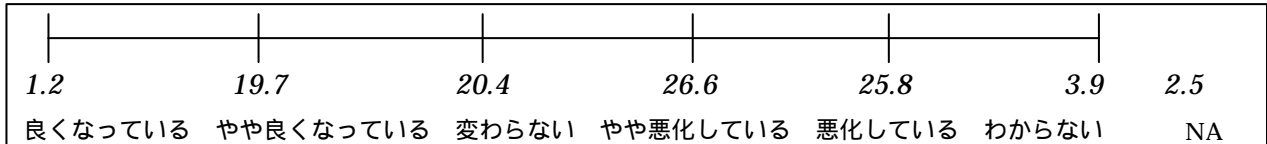
問1 あなたは、近年の環境の状況についてはどのような実感をお持ちでしょうか。

(1)地域レベル(2)国レベル(3)地球レベルで、あなたのお気持ちに最も近いところに をつけてください。

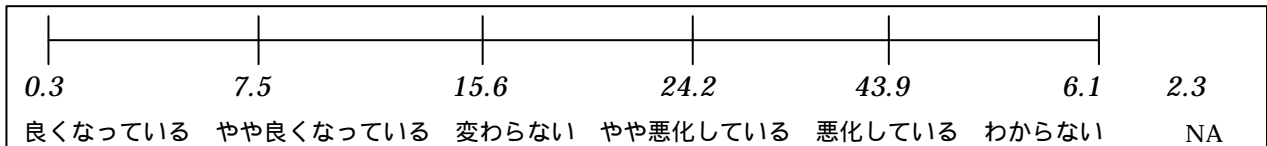
(1) 地域レベル(あなたの住まいとその周辺、自治体でみて)(1つだけ )



(2) 国レベル(日本全体でみて)(1つだけ )



(3) 地球レベル(世界全体でみて)(1つだけ )



2. 環境問題の関心についておうかがいします。

問2 あなたは、現在どのような環境問題に関心がありますか。以下のなかで、関心のある環境問題を選んで をつけてください(いくつでも )

|    |                            |      |
|----|----------------------------|------|
| 1  | 地球温暖化                      | 80.4 |
| 2  | オゾン層の破壊                    | 59.3 |
| 3  | 酸性雨                        | 35.3 |
| 4  | 大気汚染                       | 55.0 |
| 5  | 騒音・振動                      | 24.6 |
| 6  | 悪臭                         | 15.1 |
| 7  | 水質汚濁                       | 47.9 |
| 8  | 河川、湖沼、内湾などの汚染              | 44.7 |
| 9  | 土壌汚染                       | 24.9 |
| 10 | 地盤沈下                       | 15.4 |
| 11 | 海洋の汚染                      | 32.9 |
| 12 | リサイクル可能な資源の廃棄              | 48.0 |
| 13 | 不法投棄など廃棄物の不適正な処理           | 53.8 |
| 14 | ダイオキシンなどの有害な化学物質による環境汚染    | 47.1 |
| 15 | 内分泌かく乱化学物質(環境ホルモン)の生物への影響  | 31.4 |
| 16 | 国内の原生林や湿地帯などといった手つかずの自然の減少 | 29.6 |
| 17 | 人々の生活の身近にある自然の減少           | 40.9 |
| 18 | 野生生物や希少な動植物の減少や絶滅          | 26.0 |
| 19 | 世界的な森林の減少                  | 44.9 |
| 20 | 砂漠化                        | 24.6 |
| 21 | 開発途上国の大気汚染や水質汚濁などの公害環境問題   | 34.9 |
| 22 | 廃棄物などの最終処分場のひっ迫            | 47.9 |
| 23 | その他( )                     | 3.9  |
| NA |                            | 0.9  |

3. 環境問題に対する考え方についておうかがいします。

問 3-1 環境問題に対して以下のような考えや意見があります。あなたの考えや意見に最も近いものをつけてください(それぞれ を1つ)。

|   | 大変そう思う | ややそう思う | あまりそう思わない | 全くそう思わない | NA   |
|---|--------|--------|-----------|----------|------|
| 1 大量消費・大量廃棄型の生活様式を改めるべきだ  | 53.1   | 34.6   | 4.8       | 0.7      | 6.9  |
| 2 環境のことを考えて、使い捨てはやめ、リユース、リサイクルを進めるべきだ                               | 59.5   | 30.7   | 2.9       | 0.4      | 6.4  |
| 3 自分の日常生活も環境が悪化している原因の一つである   | 16.8   | 49.6   | 22.4      | 2.1      | 9.0  |
| 4 環境問題について何が正しい情報かわからない   | 17.6   | 46.2   | 23.6      | 2.6      | 10.0 |
| 5 環境に関する情報を様々な媒体でもっと提供してほしい   | 45.1   | 38.2   | 7.0       | 0.7      | 9.0  |
| 6 環境問題は私自身に影響があるとは考えにくい   | 6.5    | 18.8   | 29.2      | 35.8     | 9.6  |
| 7 環境保全に関する行動に積極的に参加したい  | 12.9   | 50.3   | 24.0      | 3.1      | 9.7  |
| 8 個人の行動がどの程度環境保全に役立つのかよくわからない                                       | 12.2   | 42.4   | 25.8      | 10.0     | 9.6  |
| 9 環境保全への取組は男女の共同参画が必要だ  | 42.3   | 35.1   | 11.2      | 1.5      | 9.9  |
| 10 次世代を担う子どもが環境保全について理解を深めるための教育が必要だ                                | 68.7   | 23.5   | 1.0       | 0.3      | 6.5  |
| 11 消費者が環境を配慮した製品を買うようになれば、企業の環境保全への取組は促進されると思う                      | 50.4   | 33.5   | 7.3       | 1.2      | 7.6  |
| 12 人々が、環境保全の取組を促進するような金融商品(エコファンド等)を利用をすることにより、企業の環境保全への取組は促進されると思う | 21.7   | 39.9   | 23.5      | 3.3      | 11.6 |
| 13 従業員の力で、勤務先の企業の環境保全への取組を進めることができると思う                              | 23.6   | 42.9   | 21.0      | 2.6      | 9.9  |
| 14 環境保全に関する意見は、積極的に企業に伝えていくべきだと思う                                   | 51.4   | 35.0   | 3.5       | 0.2      | 9.8  |
| 15 行政は、環境保全に関する国民の意見を反映させるべきである                                     | 62.2   | 27.8   | 1.4       | 0.1      | 8.5  |
| 16 環境問題を解決する上で、地域の団体や環境保護団体などの民間団体が果たす役割は重要である。                     | 54.2   | 31.9   | 4.6       | 0.2      | 9.1  |
| 17 地球環境問題の解決は各国が協力して取り組む必要がある                                       | 76.8   | 14.5   | 0.6       | 0.1      | 8.1  |
| 18 わが国は、国際社会において環境面からの積極的な寄与・参加を行うべきである                             | 56.2   | 30.3   | 3.6       | 0.3      | 9.5  |
| 19 環境保護のために、産業や技術の発展が妨げられないか心配である                                   | 7.3    | 30.6   | 37.8      | 14.2     | 10.1 |
| 20 環境問題の多くは、科学技術の発展によって解決できると思う                                     | 12.6   | 33.0   | 36.1      | 7.9      | 10.3 |
| 21 環境保全の取組を進めることは、経済の発展につながると思う                                     | 23.9   | 36.0   | 26.8      | 2.1      | 11.1 |

問 3-2 環境を守る上で最も重要な役割を担っているのは、この中のどれだと思いますか(1つだけ)。

|                       |      |
|-----------------------|------|
| 1. 国民                 | 42.3 |
| 2. 事業者(企業・産業界)        | 15.4 |
| 3. 民間団体(地域の団体や環境保護団体) | 3.1  |
| 4. 地方公共団体             | 4.6  |
| 5. 国(政府)              | 27.2 |
| 6. その他( )             | 1.1  |
| 7. わからない              | 2.9  |
| NA                    | 3.4  |

4. 環境保全行動の実態と今後の実施意向についておうかがいします。

問 4-1 あなたは、以下にあげるようなことをどの程度行っていますか。それぞれについて、あなたに最も近いところを つけてください(それぞれ を1つ)

問 4-2 また、「あまり行っていない」「全く行っていない」とお答えの方は、今後行おうと思うかどうか、あてはまるものに つけてください(それぞれ を1つ)

|   | 問4-1<br>現在行っている程度 |        |        |         |         |     | 問4-2<br>将来の実施意向(問4-1で4,5と回答した人のみ) |            |       |     |
|---|-------------------|--------|--------|---------|---------|-----|-----------------------------------|------------|-------|-----|
|   | 行いつつてもいる          | 行だつていい | 行つときどき | 行あつていない | 行全つていない | N A | 行いたいのと思う                          | 今後はもつと行わない | 今後あまり | N A |
|   | 10割程度             | 7-9割程度 | 4-6割程度 | 1-3割程度  | 0割      |     |                                   |            |       |     |
| 1. 訪問地では自分の出したゴミで汚さないように気をつけている                   | 52.2              | 36.3   | 5.2    | 0.1     | 0.1     | 5.0 | 60.0                              | 6.7        | 33.3  |     |
| 2. 観光・余暇活動の際にはなるべく自然を破壊することのないように気をつけている          | 46.8              | 39.2   | 5.1    | 1.2     | 0.1     | 7.5 | 56.3                              | -          | 43.8  |     |
| 3. 余暇には、自然とふれあうように心がけている                          | 14.8              | 20.0   | 37.2   | 16.8    | 2.1     | 9.1 | 56.3                              | 25.8       | 17.9  |     |
| 4. 再生紙などのリサイクル商品を購入している                           | 14.4              | 27.0   | 36.7   | 11.9    | 1.4     | 8.7 | 57.8                              | 24.2       | 18.0  |     |
| 5. 物を買うときは環境への影響を考えてから選択している                      | 8.3               | 23.0   | 32.5   | 23.7    | 3.7     | 8.8 | 58.7                              | 22.3       | 19.0  |     |
| 6. 地球にやさしいエコマーク等のついた商品を購入することを心がけている              | 8.4               | 21.1   | 33.2   | 23.9    | 4.9     | 8.5 | 57.8                              | 21.8       | 20.4  |     |
| 7. 買い物の時は、製品の成分表示をチェックして選んでいる                     | 14.8              | 24.3   | 27.3   | 21.6    | 5.5     | 6.5 | 54.3                              | 27.7       | 18.0  |     |
| 8. 買い物の時、買い物袋を持参したり過剰な包装を断ったりしている                 | 11.6              | 20.1   | 28.2   | 22.4    | 9.8     | 7.8 | 49.7                              | 27.2       | 23.1  |     |
| 9. 使い捨て商品はなるべく買わないようにしている                         | 8.6               | 29.5   | 32.0   | 19.5    | 3.0     | 7.4 | 49.3                              | 25.7       | 25.0  |     |
| 10. 物は修理して長く使うようにしている                             | 20.4              | 37.1   | 25.5   | 8.3     | 0.8     | 7.9 | 57.3                              | 23.6       | 19.1  |     |
| 11. 日常生活で節電に気をつけている                               | 28.7              | 40.5   | 19.1   | 5.0     | 0.9     | 5.9 | 67.6                              | 18.3       | 14.1  |     |
| 12. 冷暖房の使用に関しては、エネルギーの節減に心がけている                   | 30.4              | 39.0   | 18.5   | 4.5     | 0.5     | 7.1 | 62.3                              | 18.0       | 19.7  |     |
| 13. 省エネルギー型の家庭電化製品を選択して購入している                     | 20.1              | 32.5   | 26.3   | 10.2    | 2.1     | 8.8 | 65.1                              | 16.8       | 18.1  |     |
| 14. 外出の際には、なるべく自動車を使わず、徒歩、自転車や電車等の公共交通機関などを利用している | 17.6              | 18.6   | 22.0   | 26.0    | 8.7     | 7.1 | 44.3                              | 35.0       | 20.7  |     |
| 15. 日常生活で節水に気をつけている                               | 25.4              | 36.3   | 21.1   | 7.7     | 1.2     | 8.3 | 56.5                              | 22.2       | 21.3  |     |
| 16. 洗剤使用の適正化に努めている                                | 18.8              | 35.5   | 22.9   | 13.2    | 1.7     | 7.8 | 59.1                              | 21.0       | 19.9  |     |
| 17. 日常生活においてできるだけゴミを出さないようにしている                   | 15.4              | 37.3   | 26.9   | 11.8    | 0.9     | 7.7 | 59.1                              | 20.8       | 20.1  |     |
| 18. 新聞・雑誌は古紙回収に回している                              | 62.0              | 16.4   | 7.1    | 5.1     | 2.0     | 7.3 | 55.8                              | 22.1       | 22.1  |     |
| 19. ゴミは地域のルールに従ってきちんと分別して出すようにしている                | 73.0              | 16.6   | 2.6    | 0.7     | 0.2     | 6.8 | 58.3                              | 41.7       | -     |     |
| 20. ビン、カン、ペットボトルは分別してリサイクルに回している                  | 71.3              | 14.9   | 4.8    | 1.6     | 0.8     | 6.6 | 48.3                              | 31.0       | 20.7  |     |
| 21. 不用品をバザー、フリーマーケット、ガレージセール等のリコース、リサイクルに回している    | 9.7               | 14.9   | 23.5   | 23.5    | 20.8    | 7.7 | 44.8                              | 35.4       | 19.8  |     |
| 22. 地域のリサイクル活動に参加している                             | 6.3               | 9.5    | 20.1   | 24.7    | 31.1    | 8.3 | 43.6                              | 35.5       | 20.9  |     |
| 23. 地域の緑化活動に参加している                                | 4.8               | 6.1    | 17.2   | 25.6    | 37.9    | 8.4 | 45.3                              | 35.0       | 19.8  |     |
| 24. 地域の美化活動に参加している                                | 8.3               | 9.9    | 23.6   | 19.8    | 29.9    | 8.5 | 43.4                              | 36.7       | 19.9  |     |
| 25. 国や地方公共団体が提唱する環境保全活動に協力している                    | 4.9               | 11.6   | 22.3   | 25.8    | 26.1    | 9.3 | 49.0                              | 30.4       | 20.7  |     |
| 26. 環境に対して良いと思うことを人に勧めたり、広めたりしている                 | 4.4               | 10.9   | 28.2   | 29.8    | 19.8    | 6.9 | 45.4                              | 32.8       | 21.8  |     |

問 4-3 あなたが現在お住まいの住宅では、太陽熱温水器、太陽光発電を利用されていますか（それぞれを1つ）。

|            |                              |      |
|------------|------------------------------|------|
| (1) 太陽熱温水器 | 1. 利用している                    | 11.3 |
|            | 2. 利用していないが、将来は利用したい         | 22.3 |
|            | 3. 利用していないし、将来も利用するかどうかわからない | 33.9 |
|            | 4. 利用していないし、将来も利用する予定はない     | 24.8 |
|            | 5. わからない                     | 5.0  |
|            | NA                           | 2.7  |
| (2) 太陽光発電器 | 1. 利用している                    | 1.3  |
|            | 2. 利用していないが、将来は利用したい         | 27.8 |
|            | 3. 利用していないし、将来も利用するかどうかわからない | 37.3 |
|            | 4. 利用していないし、将来も利用する予定はない     | 22.5 |
|            | 5. わからない                     | 7.3  |
|            | NA                           | 3.6  |

問 4-4 あなたが現在お住まいの住宅の構造についてお聞きします。その住宅は高気密・高断熱住宅ですか（1つだけ）。

|                                      |      |
|--------------------------------------|------|
| 1. 高気密・高断熱住宅である                      | 17.9 |
| 2. 現在は高気密・高断熱住宅ではないが、将来はそうしたい        | 16.8 |
| 3. 現在は高気密・高断熱住宅ではなく、将来もそうするかどうかわからない | 26.9 |
| 4. 現在は高気密・高断熱住宅ではなく、将来もそうする予定はない     | 14.4 |
| 5. わからない                             | 20.4 |
| NA                                   | 3.6  |

問 4-5 自動車の運転についてお聞きします。あなたは、運転する際には、不要なアイドリング、空ぶかし、急発進などをしないように気をつけていますか（1つだけ）。

|                |      |
|----------------|------|
| 1. いつも気をつけている  | 36.3 |
| 2. だいたい気をつけている | 32.3 |
| 3. ときどき気をつけている | 3.1  |
| 4. あまり気をつけていない | 1.8  |
| 5. 全く気をつけていない  | 0.3  |
| 6. 運転はしない      | 22.2 |
| NA             | 4.0  |

問 4-6 自家用車の保有と購入についてお聞きします。あなたやあなたのご家族は、低公害車(\*)の購入を検討したり、興味を持ったことがありますか（1つだけ）。

|  |      |
|--|------|
| 1. 既にそのような自動車を購入した。または、発注済みである         | 12.6 |
| 2. 自動車を購入する際には、そのような車を検討の対象に入れようと思っている | 32.1 |
| 3. 興味はあるが、購入の検討対象にまでは至らない              | 28.8 |
| 4. そのような自動車にはあまり興味がない                  | 2.6  |
| 5. 自動車の購入予定はない                         | 16.2 |
| 6. わからない                               | 4.0  |
| NA                                     | 3.6  |

(\*) 天然ガス自動車(CNG自動車)、電気自動車、ハイブリッド自動車、メタノール自動車、低燃費かつ低排出ガス認定車(「エネルギーの使用の合理化に関する法律」に基づく燃費基準(トップランナー基準)早期達成車で、かつ、「低排出ガス車認定実施要領」に基づく低排出ガス認定車)が該当します。

5. 日常における環境保全行動への実感等についておうかがいします。

問 5-1 あなたは、日常生活の中で、どの程度、環境に対して良い行動を行っていると思っていますか  
(1つだけ)

|              |      |
|--------------|------|
| 1. 大変よく行っている | 3.6  |
| 2. まあ行っている   | 58.7 |
| 3. あまり行っていない | 30.3 |
| 4. 全く行っていない  | 3.5  |
| NA           | 4.0  |

問 5-2 (問 5-1 で 1 ~ 3 とお答えの方にお聞きします。) それでは、あなたのその行動は、環境問題の解決にどの程度役立っていると思いますか (1つだけ)

|               |      |
|---------------|------|
| 1. 非常に役立っている  | 2.9  |
| 2. まあ役立っている   | 45.4 |
| 3. あまり役立っていない | 26.1 |
| 4. 全く役立っていない  | 0.9  |
| 5. わからない      | 20.7 |
| NA            | 4.0  |

問 5-3 (全員にお聞きします。) あなたは、日常的な生活で環境に配慮することについて、どのようにお考えですか。物を買うとき、省エネルギー(電気やガスの節約)、ゴミの処理、地域活動への参加の4つの分類について、実施の有無にかかわらず、お答えください。

(1) あなた自身が物を買うときに、環境にやさしい商品を買ったり、マイバックを持参したりするなど、環境に配慮することについて、どのようにお考えですか。

|                      | う<br>大<br>変<br>思<br>う | う<br>や<br>や<br>思<br>う | わ<br>な<br>い<br>思<br>い | そ<br>う<br>ま<br>り<br>思<br>い | あ<br>ま<br>り<br>思<br>わ<br>な<br>い | 全<br>く<br>思<br>わ<br>な<br>い | N<br>A |
|----------------------|-----------------------|-----------------------|-----------------------|----------------------------|---------------------------------|----------------------------|--------|
| 1 環境保全のために良いことだと思う   | 61.6                  | 24.7                  | 2.1                   | 0.2                        | 11.4                            |                            |        |
| 2 家計の圧迫につながるのを避けたい   | 3.2                   | 16.9                  | 44.3                  | 18.6                       | 17.0                            |                            |        |
| 3 習慣であり特に意識することではない  | 12.1                  | 35.3                  | 30.0                  | 6.7                        | 15.9                            |                            |        |
| 4 手間や時間がかかる・面倒だ      | 2.1                   | 21.7                  | 43.5                  | 16.4                       | 16.3                            |                            |        |
| 5 生活の便利さや快適さを損なう     | 2.1                   | 16.8                  | 47.4                  | 16.7                       | 17.0                            |                            |        |
| 6 店頭で環境配慮の情報が明示されている | 6.1                   | 25.4                  | 40.5                  | 8.9                        | 19.1                            |                            |        |
| 7 具体的に、何をすればいいかわからない | 4.9                   | 31.0                  | 35.6                  | 11.1                       | 17.5                            |                            |        |

(2) あなた自身が省エネルギーをすることについて、どのようにお考えですか。

|                         | う<br>大<br>変<br>思<br>う | う<br>や<br>や<br>思<br>う | わ<br>な<br>い<br>思<br>い | そ<br>う<br>ま<br>り<br>思<br>い | あ<br>ま<br>り<br>思<br>わ<br>な<br>い | 全<br>く<br>思<br>わ<br>な<br>い | N<br>A |
|-------------------------|-----------------------|-----------------------|-----------------------|----------------------------|---------------------------------|----------------------------|--------|
| 1 環境保全や資源節約のために良いことだと思う | 66.1                  | 21.7                  | 1.3                   | 0.1                        | 10.7                            |                            |        |
| 2 家計の節約につながる            | 50.8                  | 30.2                  | 6.4                   | 0.6                        | 12.0                            |                            |        |
| 3 習慣であり特に意識することではない     | 15.3                  | 37.1                  | 28.7                  | 4.8                        | 14.2                            |                            |        |
| 4 生活の便利さや快適さを損なう        | 4.0                   | 19.7                  | 46.4                  | 14.9                       | 15.0                            |                            |        |
| 5 家族の協力が要だと思ふ           | 45.7                  | 35.4                  | 4.6                   | 0.9                        | 13.3                            |                            |        |
| 6 具体的に何をすればいいかわからない     | 2.9                   | 22.3                  | 43.8                  | 16.1                       | 14.9                            |                            |        |
| 7 手間や時間がかかる・面倒だ         | 1.1                   | 21.2                  | 43.1                  | 20.3                       | 14.3                            |                            |        |

(3) あなた自身が、家庭の様々な種類のゴミやリサイクル可能なもの（紙、びん、缶など）を地域のルールに沿って分別して出すことについて、どのようにお考えですか。

|                                  | う<br>大<br>変<br>そ<br>う<br>思<br>う | う<br>や<br>や<br>そ<br>う<br>思<br>う | わ<br>な<br>い<br>思<br>い | そ<br>う<br>思<br>い<br>ま<br>り | 全<br>く<br>思<br>わ<br>な<br>い | N<br>A |
|----------------------------------|---------------------------------|---------------------------------|-----------------------|----------------------------|----------------------------|--------|
| 1 環境保全や資源節約のために良いことだと思う          | 78.2                            | 11.6                            | 0.7                   | 0.3                        | 9.2                        |        |
| 2 習慣であり特に意識することではない              | 32.9                            | 30.0                            | 16.7                  | 6.9                        | 13.5                       |        |
| 3 地域に制度があれば従うのは当然だと思う            | 64.8                            | 21.1                            | 1.2                   | 0.6                        | 12.4                       |        |
| 4 手間や時間がかかる・面倒だ                  | 4.0                             | 21.6                            | 34.7                  | 26.0                       | 13.7                       |        |
| 5 近所の人目があるので、行わなければならない          | 6.4                             | 16.6                            | 37.3                  | 26.0                       | 13.7                       |        |
| 6 分別方法が分かりやすいため、取り組みやすい仕組みになっている | 26.0                            | 32.2                            | 25.2                  | 3.8                        | 12.8                       |        |

(4) あなた自身が、地域の美化活動や緑化活動に参加することについて、どのようにお考えですか。

|                         | う<br>大<br>変<br>そ<br>う<br>思<br>う | う<br>や<br>や<br>そ<br>う<br>思<br>う | わ<br>な<br>い<br>思<br>い | そ<br>う<br>思<br>い<br>ま<br>り | 全<br>く<br>思<br>わ<br>な<br>い | N<br>A |
|-------------------------|---------------------------------|---------------------------------|-----------------------|----------------------------|----------------------------|--------|
| 1 環境保全のために良いことだと思う      | 52.7                            | 33.1                            | 3.8                   | 0.4                        | 10.0                       |        |
| 2 習慣であり特に意識することではない     | 11.2                            | 32.4                            | 35.6                  | 5.8                        | 15.0                       |        |
| 3 地域に制度があれば従うのは当然だと思う   | 31.5                            | 43.6                            | 9.7                   | 2.1                        | 13.0                       |        |
| 4 手間や時間がかかる・面倒だ         | 3.8                             | 29.2                            | 37.8                  | 14.4                       | 14.8                       |        |
| 5 近所の人目があるので、行わなければならない | 3.5                             | 21.5                            | 42.5                  | 17.3                       | 15.2                       |        |
| 6 これを機に、地域の人と交流できる      | 16.8                            | 44.7                            | 20.9                  | 3.6                        | 14.0                       |        |
| 7 活動情報が分かりやすく提供されている    | 7.8                             | 23.9                            | 42.7                  | 10.9                       | 14.7                       |        |

6. 環境保全活動を行う民間団体（環境NGO、自治会等の地域団体、ボランティア団体など）への参加についておうかがいします。

問 6-1 あなたは、民間団体の環境保全活動に関して、以下の活動や行動をしたことがありますか（いくつでも）。

|  |      |
|--|------|
| 1. 団体の定期的な会合に出席したり、団体内で主体的な活動を行ったりしている         | 7.2  |
| 2. 団体のメンバーとして会費を支払っている                         | 5.9  |
| 3. 講演・セミナーや講習会に出席したことがある                       | 13.2 |
| 4. 金銭や物品の寄付をしたことがある                            | 23.0 |
| 5. 署名活動に協力したことがある                              | 29.4 |
| 6. 団体の主催するイベントに参加したことがある                       | 16.5 |
| 7. 団体の発行する資料を収集したり、団体のインターネットのホームページを閲覧したことがある | 5.5  |
| 8. その他（ ）                                      | 0.7  |
| 9. どの活動や行動もしたことがない                             | 39.2 |
| NA   | 9.1  |



問 6-2 (問 6-1 で 1 ~ 8 とお答えの方にお聞きします。) あなたは、この 1 年間で、問 6-1 の 1 から 8 に掲げた活動にどの程度参加しましたか ( 1 つだけ )。

|                     |      |
|---------------------|------|
| 1 . 週 1 回程度         | 1.8  |
| 2 . 月に 1 , 2 回程度    | 8.8  |
| 3 . 年に 4 回程度        | 12.5 |
| 4 . 年に 2 回程度        | 25.2 |
| 5 . 年に 1 回程度        | 24.6 |
| 6 . この 1 年では参加していない | 20.0 |
| NA                  | 7.2  |

問 6-3 (問 6-1 で 1 ~ 8 とお答えの方にお聞きします。) あなたが参加したり接したりした環境保全活動を行う民間団体では、どのような領域の環境保全にかかわりましたか (いくつでも )。

|                        |      |                 |      |
|------------------------|------|-----------------|------|
| 1 . 環境問題全般 ( 限定しない )   | 23.5 | 12 . リサイクル・廃棄物  | 53.0 |
| 2 . 森林の保全 ( 熱帯雨林を除く )  | 9.4  | 13 . 有害化学物質の削減  | 4.6  |
| 3 . 熱帯雨林保護             | 2.9  | 14 . 野生生物保護     | 4.8  |
| 4 . 自然保護・創出・緑化         | 20.1 | 15 . 砂漠化防止      | 1.8  |
| 5 . 大気環境保全 ( 地球規模を除く ) | 3.7  | 16 . 酸性雨防止      | 2.2  |
| 6 . 地球温暖化防止            | 7.3  | 17 . 開発途上国の公害対策 | 1.8  |
| 7 . オゾン層保護             | 4.2  | 18 . 消費・生活      | 16.8 |
| 8 . 水環境保全              | 9.9  | 19 . 地域環境管理     | 14.2 |
| 9 . 土壌環境保全             | 3.2  | 20 . その他        | 4.0  |
| 10 . 地盤沈下防止            | 1.4  | 21 . わからない      | 5.6  |
| 11 . 騒音・振動防止           | 4.2  | NA              | 6.5  |

問 6-4 (問 6-1 で 1 ~ 8 とお答えの方にお聞きします。) それでは、あなたのこれらの活動への参加は、環境問題の解決にどの程度役立っていると思いますか ( 1 つだけ )。

|                |      |
|----------------|------|
| 1 . 非常に役立っている  | 5.1  |
| 2 . まあ役立っている   | 46.6 |
| 3 . あまり役立っていない | 21.2 |
| 4 . 全く役立っていない  | 1.4  |
| 5 . わからない      | 18.8 |
| NA             | 6.7  |

問 6-5 (全員にお聞きします。)あなたは、環境保全活動を行う民間団体に参加することについて、どのようにお考えですか。参加等の経験の有無にかかわらず、お答えください。

|                              | 思大<br>つ変<br>そ<br>う | 思や<br>うや<br>そ<br>う | いう<br>あ<br>思ま<br>わじ<br>わな<br>な | 思全<br>わく<br>ない<br>そ<br>う | N<br>A |
|------------------------------|--------------------|--------------------|--------------------------------|--------------------------|--------|
| 1 環境保全のために、自分にできることである       | 22.1               | 51.9               | 13.1                           | 1.5                      | 11.3   |
| 2 家計の圧迫につながる                 | 2.7                | 16.4               | 52.5                           | 14.5                     | 14.0   |
| 3 参加は、習慣となっている               | 2.9                | 16.4               | 41.0                           | 24.1                     | 15.7   |
| 4 一社会人として参加したほうがよいと思う        | 17.8               | 55.1               | 14.6                           | 2.2                      | 10.3   |
| 5 家族・友人・知人・勤務先など、周囲の人から勧められる | 2.6                | 13.0               | 37.6                           | 31.0                     | 15.9   |
| 6 身近に実践できる場がない               | 12.3               | 37.9               | 25.5                           | 9.1                      | 15.2   |
| 7 活動の時間を確保するのがむずかしい          | 20.7               | 40.4               | 19.7                           | 5.7                      | 13.5   |
| 8 参加して、自分に何ができるかわからない        | 10.6               | 36.7               | 31.5                           | 7.6                      | 13.5   |
| 9 どのような団体があるかわからない           | 27.6               | 40.0               | 13.9                           | 4.4                      | 14.2   |
| 10 趣旨に賛同できる団体がない             | 9.6                | 31.5               | 34.9                           | 8.3                      | 15.8   |
| 11 参加可能な団体がない                | 12.0               | 34.7               | 29.7                           | 7.7                      | 15.9   |
| 12 参加しても効果を実感できない            | 6.9                | 30.5               | 37.8                           | 7.9                      | 16.9   |
| 13 定期的に参加したり、長続きさせるのがむずかしい   | 21.1               | 46.0               | 14.2                           | 4.0                      | 14.8   |
| 14 人間関係がむずかしい(むずかしそう)        | 10.2               | 32.9               | 34.2                           | 7.1                      | 15.5   |
| 15 参加するきっかけがない               | 20.7               | 43.1               | 17.2                           | 4.0                      | 15.0   |
| 16 環境に関する知識が深まった             | 10.3               | 39.5               | 26.7                           | 6.4                      | 17.2   |
| 17 さまざまな人との交流が深まった           | 6.2                | 29.1               | 35.9                           | 10.1                     | 18.7   |

7. 環境情報の接触状況についておうかがいします。

問7 以下のような環境問題に関する情報について、あなたはどの程度関心がありますか(問7-1)。また、得られる情報の量・質にどの程度満足していますか(問7-2)(それぞれを1つ)。

|                                       | 問7-1 関心の高さ |         |      |          |           | 問7-2 情報の満足度 |          |          |      |            |             |       |     |
|---------------------------------------|------------|---------|------|----------|-----------|-------------|----------|----------|------|------------|-------------|-------|-----|
|                                       | 大変関心がある    | やや関心がある | い    | あまり関心がない | ほとんど関心がない | N A         | 十分満足している | まあ満足している | いない  | あまり満足していない | ほとんど満足していない | わからない | N A |
| 1. 地域環境の情報                            | 23.4       | 56.2    | 8.7  | 0.6      | 11.1      |             | 0.7      | 20.3     | 41.0 | 9.6        | 8.8         | 19.6  |     |
| 2. 地球環境問題の情報                          | 25.0       | 51.9    | 9.4  | 0.7      | 12.9      |             | 0.5      | 17.8     | 40.5 | 11.1       | 8.9         | 21.2  |     |
| 3. 環境問題が生活に及ぼす影響                      | 36.0       | 45.8    | 5.1  | 0.4      | 12.6      |             | 0.9      | 16.8     | 39.8 | 13.4       | 7.5         | 21.6  |     |
| 4. 日常生活が環境に及ぼす影響                      | 33.9       | 48.1    | 5.7  | 0.6      | 11.7      |             | 1.2      | 16.8     | 39.3 | 13.0       | 8.5         | 21.2  |     |
| 5. 開発事業が周辺環境に及ぼす影響                    | 29.8       | 44.3    | 11.2 | 1.1      | 13.6      |             | 0.4      | 9.9      | 37.2 | 19.4       | 11.3        | 21.7  |     |
| 6. 環境問題に対する国や地方公共団体の政策                | 26.5       | 43.6    | 15.0 | 1.6      | 13.3      |             | 0.3      | 8.3      | 37.6 | 20.0       | 12.1        | 21.6  |     |
| 7. 企業の環境保全に関する取組状況                    | 19.8       | 44.1    | 18.2 | 2.6      | 15.3      |             | 0.2      | 8.3      | 34.9 | 20.1       | 14.0        | 22.5  |     |
| 8. 企業の事業活動に伴う環境汚染物質、廃棄物などの環境の負荷に関する情報 | 26.8       | 44.0    | 13.0 | 2.1      | 14.0      |             | 0.2      | 8.0      | 33.1 | 23.5       | 12.7        | 22.4  |     |
| 9. 世界的な環境保全の動き                        | 23.3       | 44.8    | 15.1 | 2.1      | 14.8      |             | 0.4      | 11.4     | 36.4 | 15.6       | 13.3        | 22.9  |     |
| 10. 暮らしのなかでの環境保全のための工夫や行動             | 23.1       | 49.9    | 10.8 | 1.2      | 14.9      |             | 0.7      | 16.2     | 39.0 | 11.6       | 9.2         | 23.3  |     |
| 11. 購入する製品・サービスの環境負荷に関する情報            | 20.5       | 50.2    | 13.1 | 1.7      | 14.5      |             | 0.7      | 14.6     | 38.4 | 13.3       | 10.2        | 22.8  |     |
| 12. 環境問題に困った場合の地方公共団体等の相談窓口に関する情報     | 18.1       | 41.3    | 22.3 | 4.5      | 13.9      |             | 0.2      | 8.3      | 34.4 | 17.4       | 17.8        | 22.0  |     |
| 13. 環境保護団体の情報                         | 9.9        | 35.8    | 33.8 | 6.1      | 14.5      |             | 0.2      | 8.9      | 34.0 | 13.8       | 21.0        | 22.0  |     |
| 14. 展示会・講演会・セミナーなどの案内                 | 7.1        | 32.9    | 36.4 | 9.1      | 14.5      |             | 0.4      | 11.8     | 32.5 | 12.4       | 20.7        | 22.1  |     |
| 15. 自然とふれあうための施設やイベントについての情報          | 12.6       | 43.3    | 24.8 | 5.9      | 13.5      |             | 0.5      | 15.1     | 33.6 | 12.6       | 16.8        | 21.4  |     |

8. 環境情報の入手経路についておうかがいします。

問8 あなたは、環境問題に関する知識や環境保全のための方法などに関する情報を、以下からどの程度入手していますか。最も近いところに つけてください(それぞれ を1つ)。

|                                  | 入<br>手<br>す<br>る | よ<br>く<br>入<br>手<br>す<br>る | と<br>き<br>ど<br>き<br>入<br>手<br>す<br>る | 入<br>手<br>し<br>な<br>い | あ<br>ま<br>り<br>入<br>手<br>し<br>な<br>い | 全<br>く<br>入<br>手<br>し<br>な<br>い | N<br>A |
|----------------------------------|------------------|----------------------------|--------------------------------------|-----------------------|--------------------------------------|---------------------------------|--------|
| 1. 書籍から                          | 3.7              | 23.0                       | 34.7                                 | 19.8                  | 18.8                                 |                                 |        |
| 2. 新聞・雑誌から                       | 26.2             | 53.2                       | 6.7                                  | 1.9                   | 12.1                                 |                                 |        |
| 3. テレビ・ラジオから                     | 31.4             | 48.1                       | 6.2                                  | 2.0                   | 12.4                                 |                                 |        |
| 4. 家族や友人・知人から                    | 5.0              | 25.4                       | 34.5                                 | 18.0                  | 17.2                                 |                                 |        |
| 5. インターネットから                     | 3.1              | 9.5                        | 18.4                                 | 50.9                  | 18.0                                 |                                 |        |
| 6. 勤務先・取引先など仕事を通じて               | 4.8              | 17.3                       | 25.4                                 | 34.8                  | 17.8                                 |                                 |        |
| 7. 企業の広報誌、パンフレット、環境報告書から         | 1.9              | 26.0                       | 32.9                                 | 21.4                  | 17.8                                 |                                 |        |
| 8. スーパーマーケットなど地域の流通業者から          | 2.1              | 22.0                       | 35.8                                 | 22.2                  | 17.9                                 |                                 |        |
| 9. 自治体の広報誌やパンフレットから              | 8.2              | 44.1                       | 20.2                                 | 12.3                  | 15.2                                 |                                 |        |
| 10. PTA・自治会などの地域の活動を通じて          | 4.3              | 26.8                       | 25.7                                 | 26.7                  | 16.5                                 |                                 |        |
| 11. 展示会、講演会、セミナー、シンポジウム、街頭活動などから | 1.7              | 18.0                       | 31.7                                 | 33.1                  | 15.4                                 |                                 |        |
| 12. 生協活動・ボランティア活動など社会活動を通じて      | 3.2              | 16.0                       | 29.5                                 | 34.8                  | 16.4                                 |                                 |        |
| 13. 環境保護団体・環境N G Oの広報誌やパンフレットから  | 1.7              | 13.4                       | 30.9                                 | 37.8                  | 16.2                                 |                                 |        |

問9. 環境行政についておうかがいします。

問9-1 あなたは、平成12年12月に閣議で決められた政府の「環境基本計画」を知っていますか(1つに )。

|                 |      |
|-----------------|------|
| 1. 内容をよく知っている   | 1.0  |
| 2. 内容をおおよそ知っている | 13.0 |
| 3. 名前は聞いたことがある  | 42.3 |
| 4. 知らない         | 39.6 |
| NA              | 4.2  |

問9-2 あなたは、国や地方公共団体(お住まいの都道府県、市町村)が行っている環境行政についてどの程度満足していますか(それぞれ1つに )。

| (1) 国         |      |
|---------------|------|
| 1. 満足している     | 0.2  |
| 2. まあ満足している   | 7.3  |
| 3. どちらともいえない  | 29.1 |
| 4. あまり満足していない | 29.8 |
| 5. 全く満足していない  | 12.6 |
| 6. わからない      | 17.4 |
| NA            | 3.5  |

| (2) 地方公共団体    |      |
|---------------|------|
| 1. 満足している     | 1.2  |
| 2. まあ満足している   | 13.7 |
| 3. どちらともいえない  | 27.8 |
| 4. あまり満足していない | 26.2 |
| 5. 全く満足していない  | 9.7  |
| 6. わからない      | 16.4 |
| NA            | 5.0  |

問9-3 環境行政に対する要望がありましたら、自由にご記入ください。

F. あなた自身についてお答えください。

F-1. 性別

|       |      |       |      |    |     |
|-------|------|-------|------|----|-----|
| 1. 男性 | 47.4 | 2. 女性 | 50.2 | NA | 2.4 |
|-------|------|-------|------|----|-----|

F-2. 年齢 あなたは満何歳ですか。

|             |     |             |      |              |      |
|-------------|-----|-------------|------|--------------|------|
| 1. 20 - 24歳 | 3.5 | 5. 40 - 44歳 | 6.2  | 9. 60 - 64歳  | 13.4 |
| 2. 25 - 29歳 | 5.1 | 6. 45 - 49歳 | 9.3  | 10. 65 - 69歳 | 10.1 |
| 3. 30 - 34歳 | 6.6 | 7. 50 - 54歳 | 13.6 | 11. 70歳以上    | 12.6 |
| 4. 35 - 39歳 | 5.9 | 8. 55 - 59歳 | 11.7 | NA           | 2.1  |

F-3. 職業 あなたのご職業は何ですか。下の該当する項目に **を1つつけてください。**

|                               |      |              |      |
|-------------------------------|------|--------------|------|
| 1. 農林漁業の自営・家族従業者              | 3.6  | 8. 学生        | 1.2  |
| 2. 商工販売サービス業の自営・家族従業者         | 8.2  | 9. パート・アルバイト | 10.3 |
| 3. 自由業<br>(医師、弁護士、著述業等の個人事業者) | 3.4  | 10. 専業主婦     | 19.2 |
| 4. 2. 以外の会社役員・会社経営            | 2.1  | 11. 無職       | 15.1 |
| 5. 会社員                        | 24.7 | 12. その他( )   | 3.0  |
| 6. 公務員                        | 5.4  | NA           | 2.3  |
| 7. 団体職員                       | 1.7  |              |      |

F-4. 世帯の状況 あなたのご家族はこのように分類した場合どれにあたりますか(1つに )

|                 |      |                  |     |
|-----------------|------|------------------|-----|
| 1. 1人世帯         | 8.3  | 5. その他の世帯(祖父母と孫) | 0.9 |
| 2. 1世代世帯(夫婦のみ)  | 23.5 | 6. その他( )        | 0.7 |
| 3. 2世代世帯(親と子)   | 49.9 | NA               | 2.0 |
| 4. 3世代世帯(親と子と孫) | 14.8 |                  |     |

F-5. 居住形態 現在のお住まいの住宅はどれに該当しますか(1つに )

|                                       |      |                           |      |
|---------------------------------------|------|---------------------------|------|
| 1. 自分の家(一戸建て)                         | 74.4 | 4. 民間の賃貸住宅(貸家、アパートなど)     | 14.5 |
| 2. 自分の家(共同住宅)                         | 4.9  | 5. 勤め先の給与住宅(社宅、寮、公務員住宅など) | 1.3  |
| 3. 公営(都道府県営・市町村営)住宅<br>あるいは公団、公社の賃貸住宅 | 1.9  | 6. その他( )                 | 1.0  |
|                                       | NA   |                           | 2.0  |

F-6. 居住地区 現在のあなたの住んでいるところはどのような地区ですか。以下のうち、最も近いところに **を1つつけてください。**

|                   |      |
|-------------------|------|
| 1. 住宅の多い地区        | 70.2 |
| 2. 商店その他の事務所の多い地区 | 7.8  |
| 3. 工場の多い地区        | 3.1  |
| 4. 農山漁村地区         | 13.0 |
| 5. その他(具体的に: )    | 3.5  |
| NA                | 2.5  |

**ご協力ありがとうございました。**