

2.3 現在の環境の状況についての満足度

(1) 現在の満足度

現在の環境の状況についての地域レベル、国レベル、地球レベルの満足度は、レベルにより大きく異なる結果となった。地域レベル、国レベル、地球レベルと規模が大きくなるにつれて、「(あまり)満足していない」「あまり満足していない」及び「満足していない」の合計)が多いという結果となった。地球レベルでは「(あまり)満足していない」と感じている人が60%以上となるが、地域レベルで30%以下と低くなっている。また前年度と比べ全てのレベルで「(あまり)満足していない」の割合は減っている。

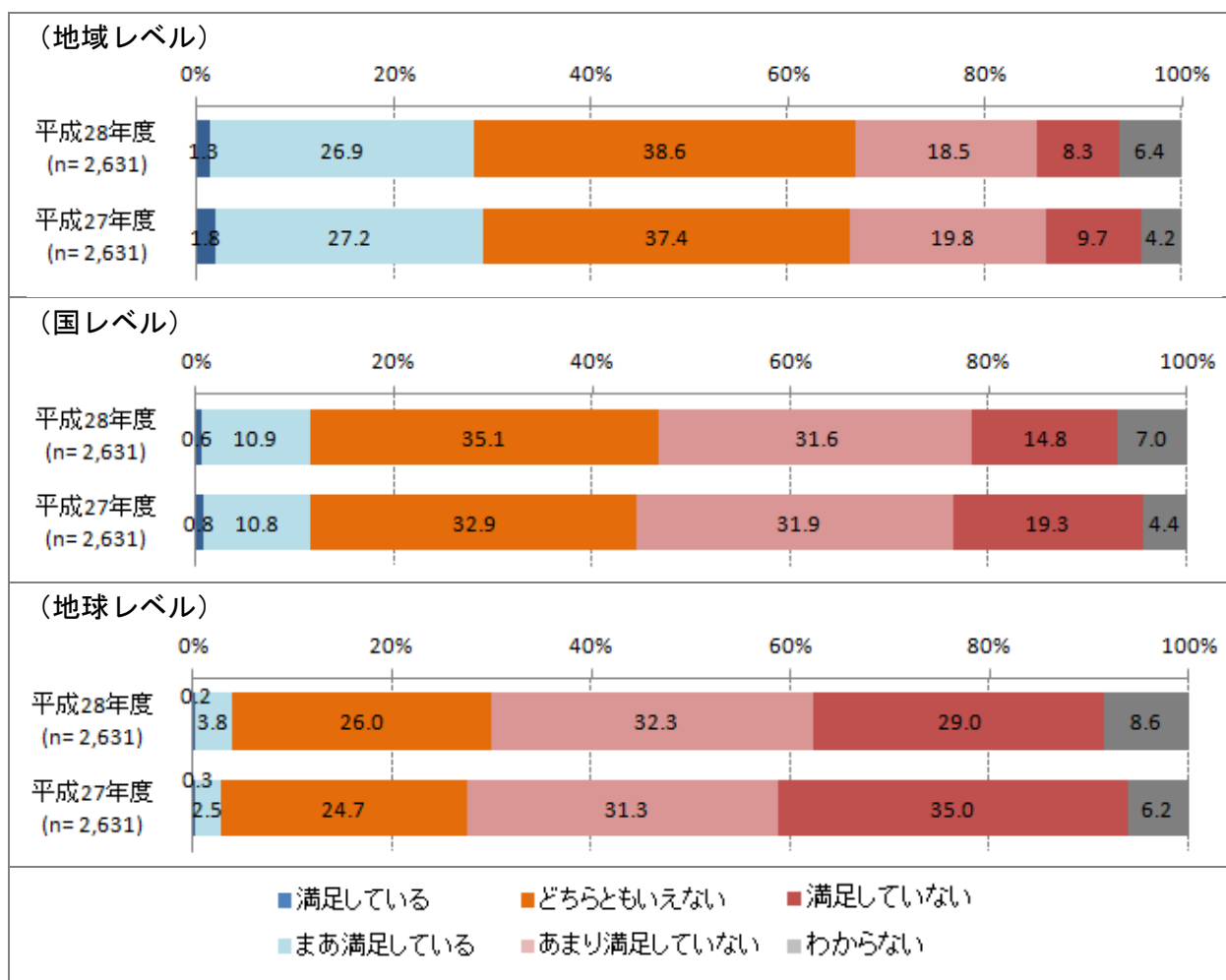


図 25 現在の環境についての満足度

年代別にみると、地域レベルでは、70歳代以上の「(まあ)満足している」「満足している」及び「まあ満足している」の合計)の割合が32.8%と多くなっている。国レベルでは、20歳代の「(まあ)満足している」の割合が18.5%と多くなっている。地球レベルでは、全ての世代で10%より少なくなっている。

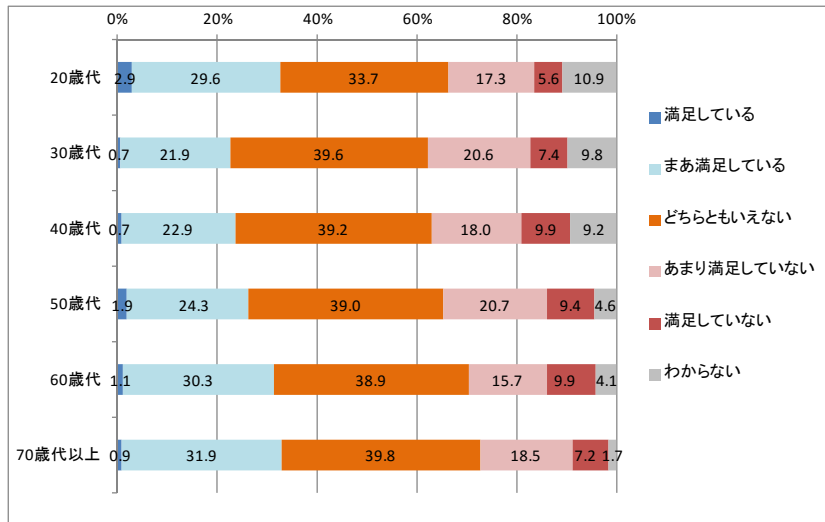


図 26 現在の環境についての満足度（地域レベル、年代別）

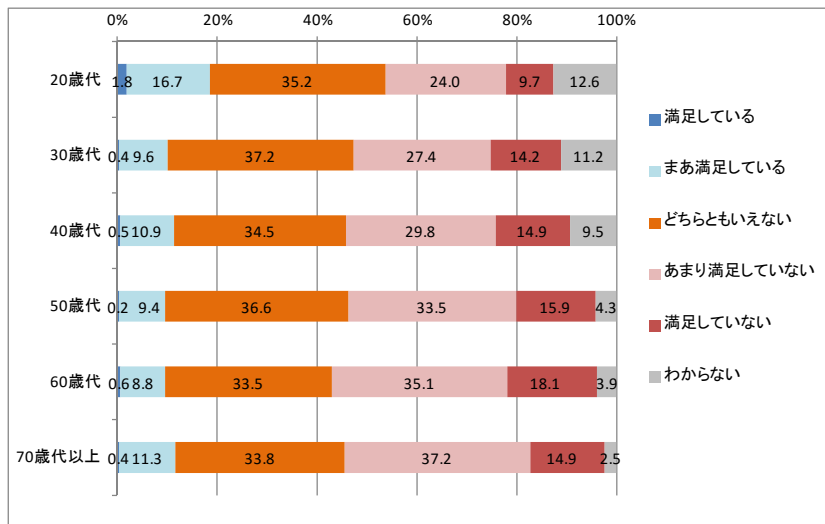


図 27 現在の環境についての満足度（国レベル、年代別）

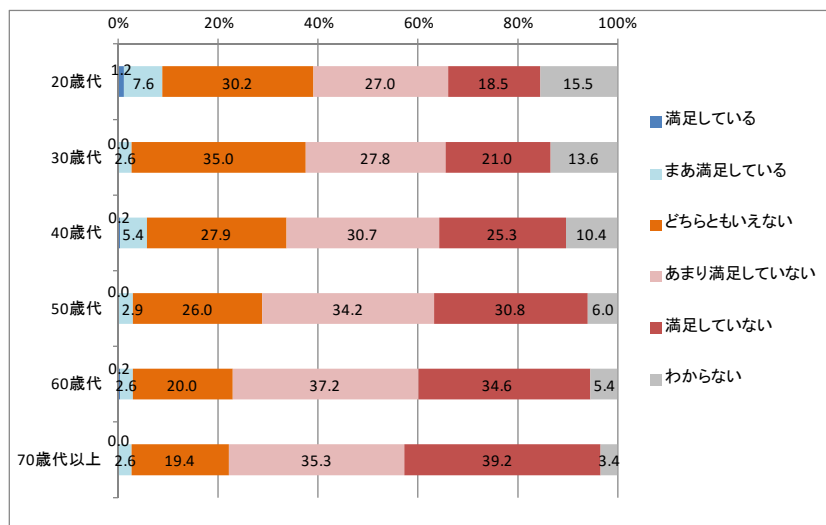


図 28 現在の環境についての満足度（地球レベル、年代別）

(2) 満足している項目

現在の環境の状況について、満足しているかどうか考えるときに、満足している項目は何かを聞いたところ、地域レベルでは「騒音・振動」が最も多く、24.0%となった。その他多い回答は、「地球温暖化」の22.6%、次いで「悪臭」が19.9%となった。分野としては、生活環境分野を選択する人が多く、全て10%よりも多くなっている。

国レベルでみると、「地球温暖化」が最も多く26.9%であった。その他多い回答は、「大気汚染」の19.8%、次いで「水質汚濁」の15.5%となった。

地球レベルでみると、「地球温暖化」が最も多く、32.5%であった。次いで「オゾン層の破壊」の18.4%となった。

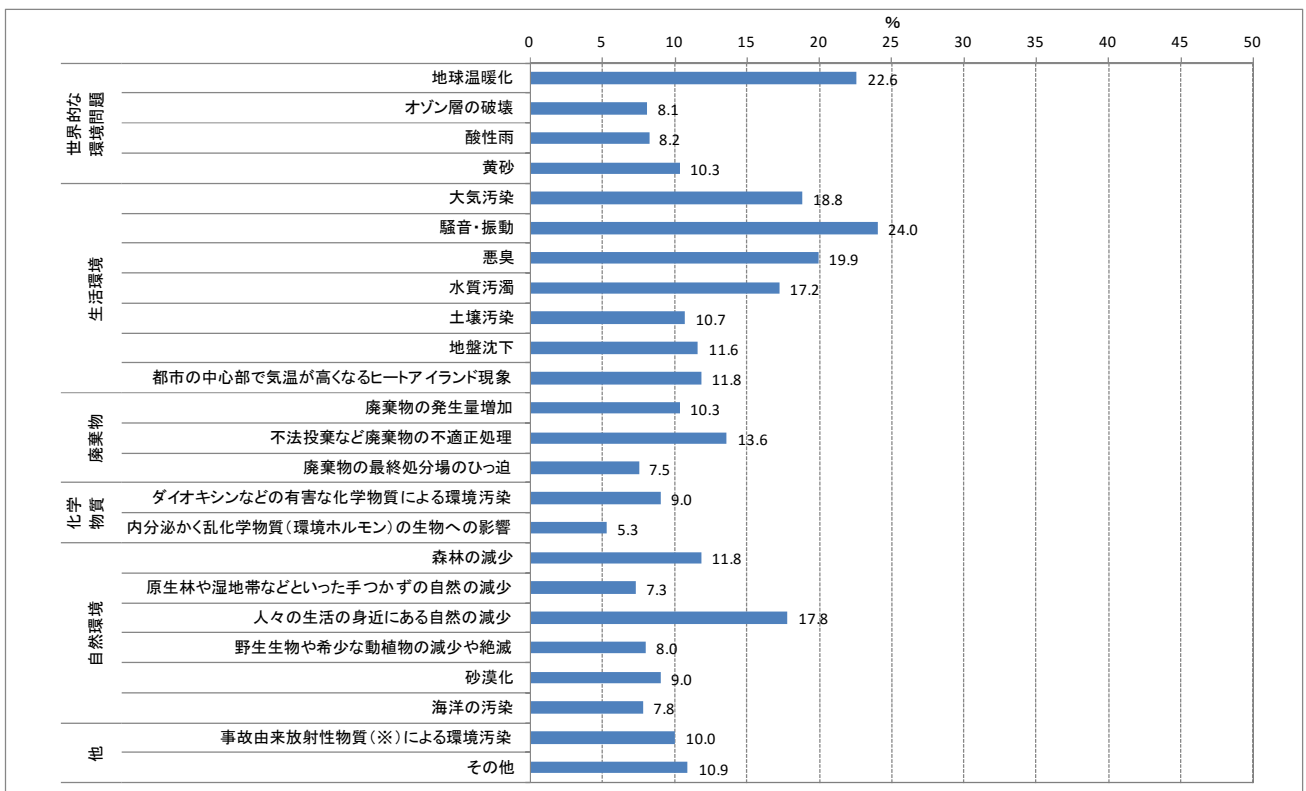


図 29 現在の環境について満足している項目 (地域レベル)

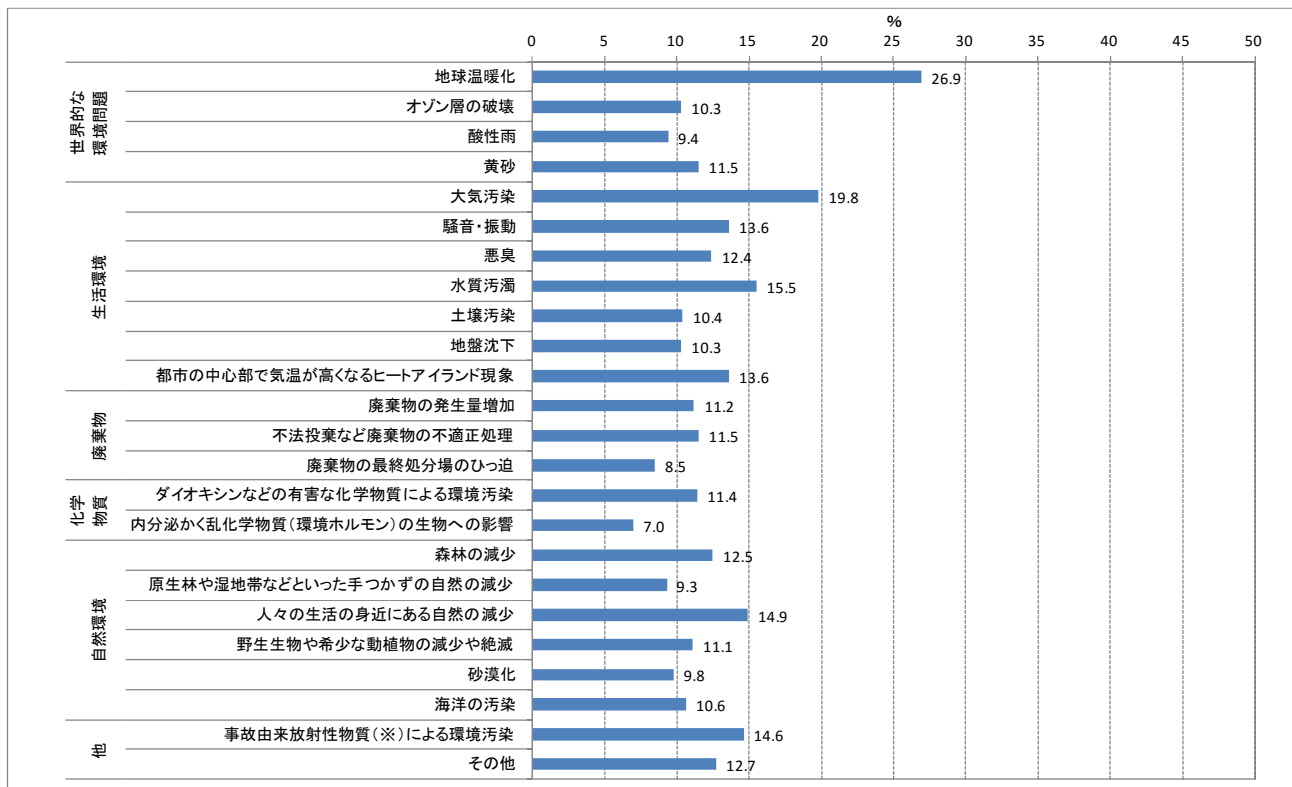


図 30 現在の環境について満足している項目 (国レベル)

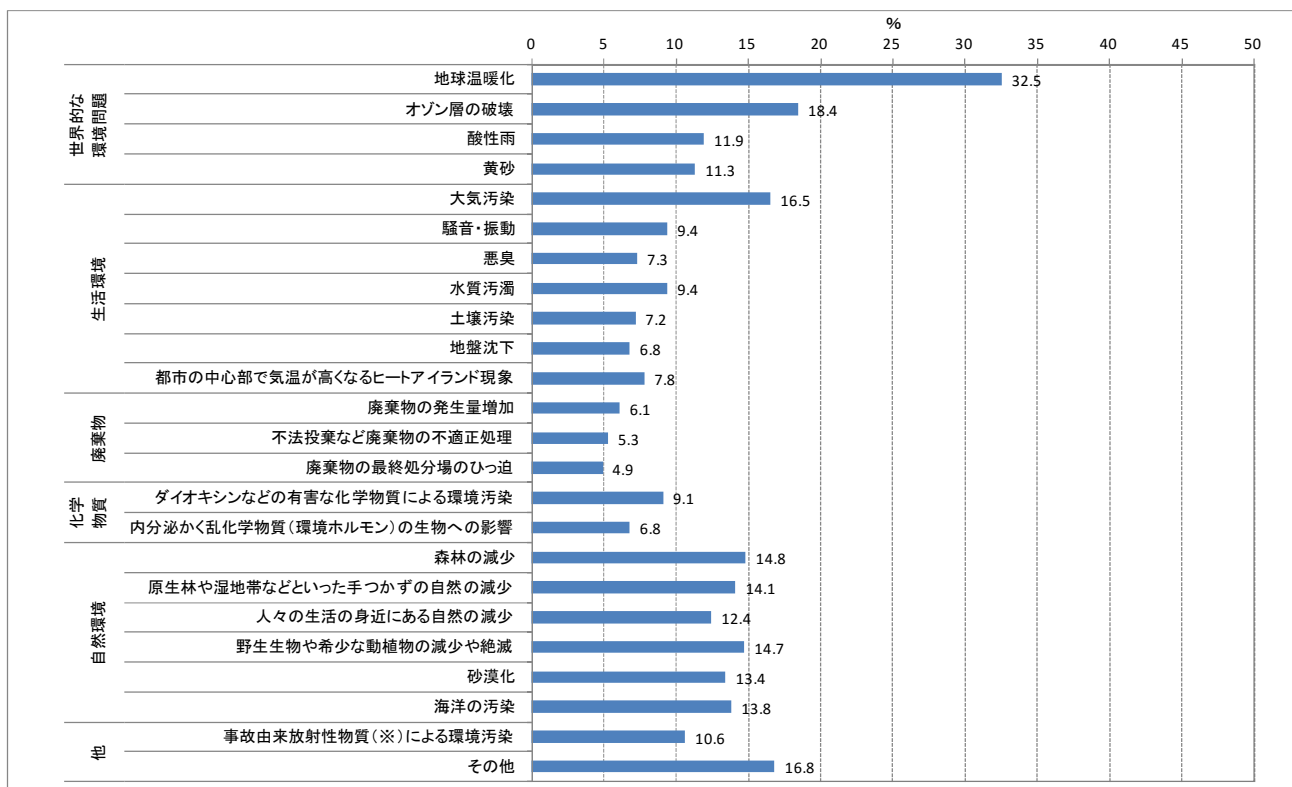


図 31 現在の環境について満足している項目 (地球レベル)

(3) 満足していない項目

現在の環境の状況について、満足しているかどうか考えるときに、満足していない項目は何かを聞いたところ、地域レベルでは「地球温暖化」が最も多く、34.9%となった。その他多い回答は、「人々の生活の身近にある自然の減少」の17.9%、次いで「黄砂」が17.0%となった。

国レベルでみると、「地球温暖化」が最も多く46.1%であった。その他多い回答は、「事故由来放射性物質による環境汚染」の32.2%、次いで「都市の中心部で気温が高くなるヒートアイランド現象」の30.1%となった。

地球レベルでみると、「地球温暖化」が最も多く、63.7%であった。次いで「オゾン層の破壊」の36.9%となった。

満足している項目、満足していない項目とも「地球温暖化」の回答が多く、関心が高いことが伺える。

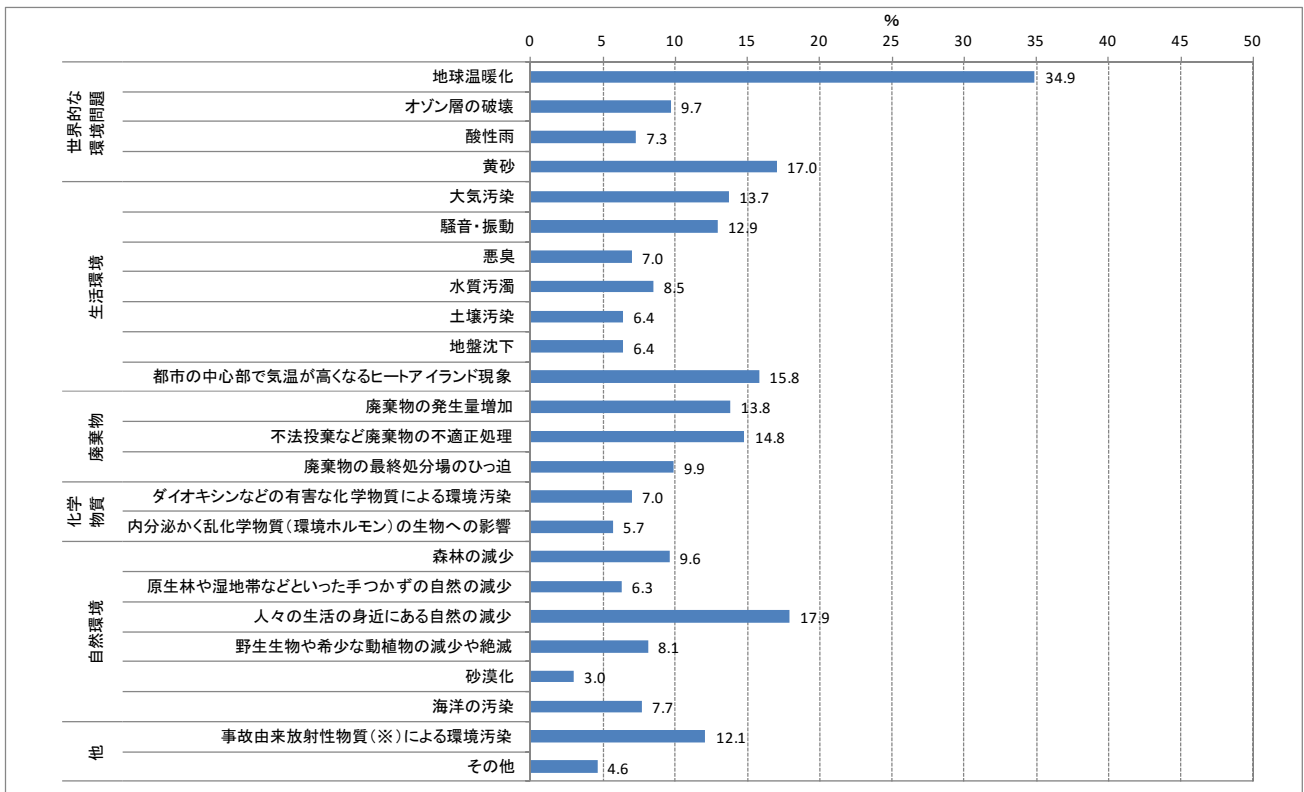


図 32 現在の環境について満足していない項目（地域レベル）

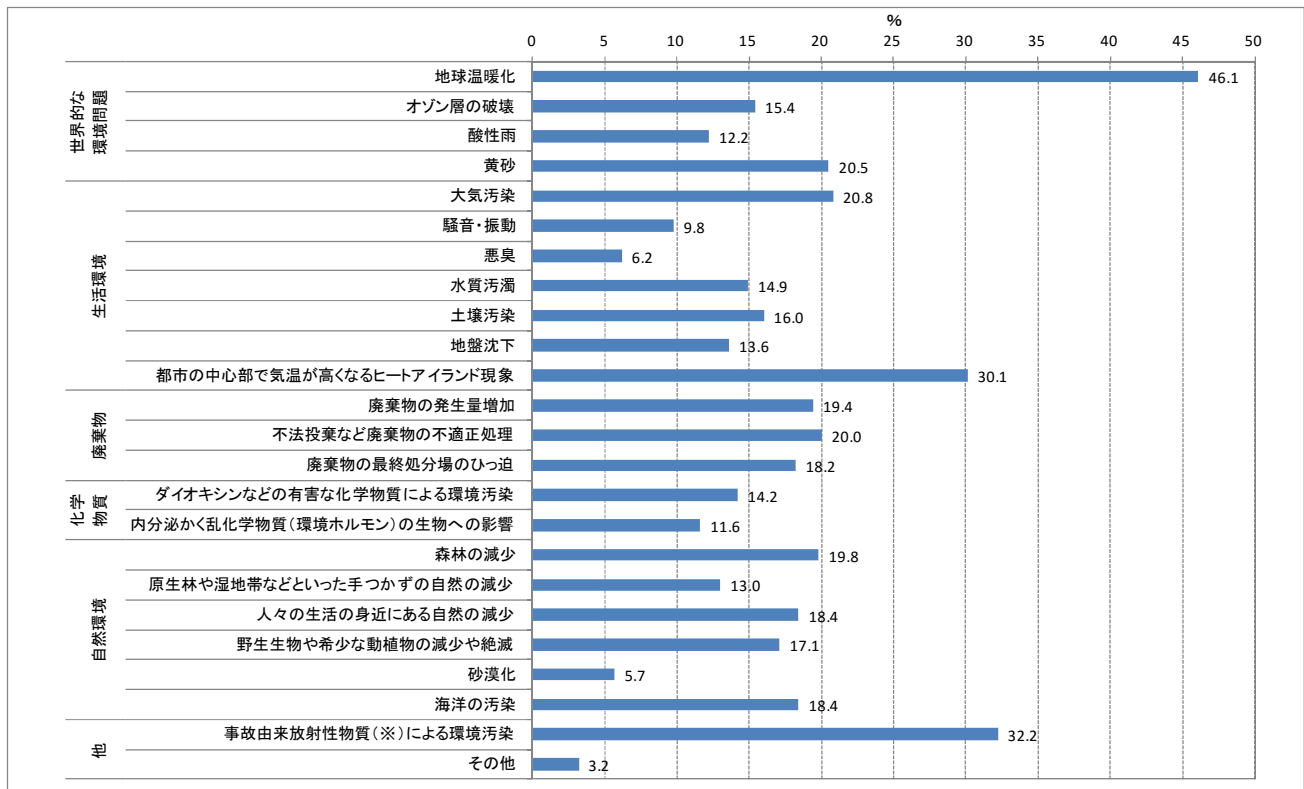


図 33 現在の環境について満足していない項目（国レベル）

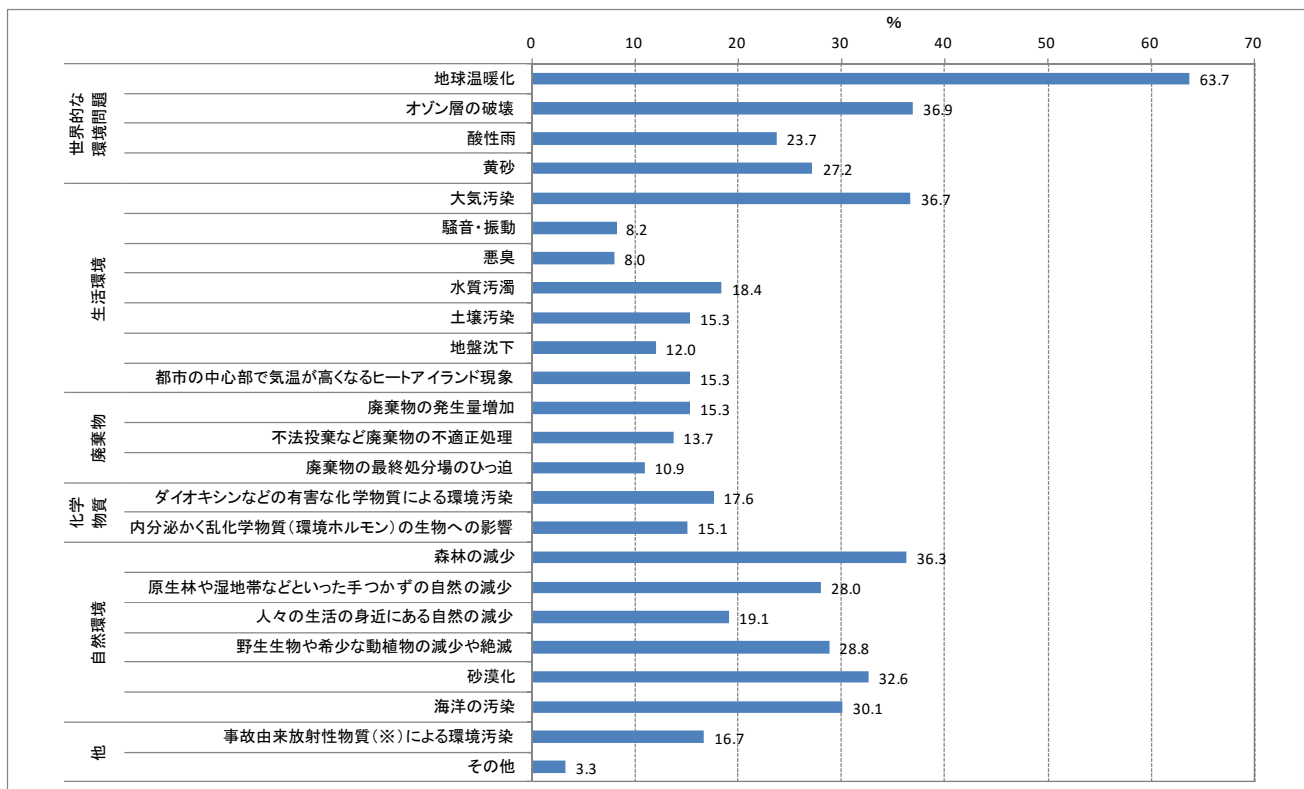


図 34 現在の環境について満足していない項目（地球レベル）