

平成16年 環境にやさしいライフスタイル実態調査

調 査 票

ご記入上のお願い

1. アンケートは、宛先のご本人が直接ご記入くださいますようお願いいたします。
2. 各質問の回答は、指示に従って、印または数字を調査票に直接ご記入ください。なお、特にことわりがない場合は、平成16年5月末時点の状況でご回答ください。
3. 調査結果は、政府の「環境基本計画」の推進に活用し、その他の目的には使用いたしません。また、活用にあたっては、統計的に処理しますので、個人の情報が外部に漏れることはございません。
4. 本調査は、(株)ニッセイ基礎研究所に実施を委託しております。ご記入後の調査票は、同封の返信用封筒(切手不要)でご返送ください。なお、誠に勝手ながら、平成16年6月24日までにご投函くださいますようお願いいたします。
5. 調査内容で不明な点がございましたら、下記担当者までお問い合わせくださいますようお願いいたします。
6. 調査の結果は、平成16年7月頃、公表予定です。当省ホームページ(http://www.env.go.jp/policy/kihon_keikaku/index.html)に掲載しますので、ご覧ください。また、環境基本計画にご関心をお持ちの方も、上記ホームページをご覧ください。

注)特に表示がない場合は、N=1267

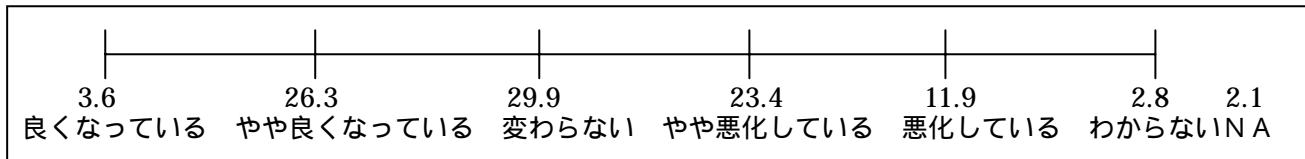
【地域】	北海道・東北	(13.0)	調査実施：(株)ニッセイ基礎研究所
	関東	(31.3)	担当者：栗林
	北陸・東海	(3.8)	<small>くりばやし</small>
	中部	(15.3)	実施主体：環境省総合環境政策局環境計画課
	近畿	(13.9)	
	中国・四国	(10.2)	
	九州	(11.2)	連絡先：
	NA	(1.3)	東京都千代田区有楽町 1-1-1
【規模】	政令指定都市	(20.8)	電話：03-3802-6722(アンケート調査事務局直通)
	10万人以上	(36.8)	
	10万人未満	(19.7)	
	町村	(21.5)	
	NA	(1.3)	

1. 環境の実感についておうかがいします。

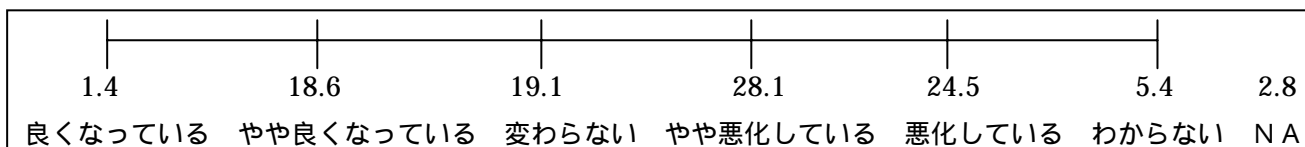
問1 あなたは、近年の環境の状況についてはどのような実感をお持ちでしょうか。

(1)地域レベル(2)国レベル(3)地球レベルで、あなたのお気持ちに最も近いところに をつけてください。

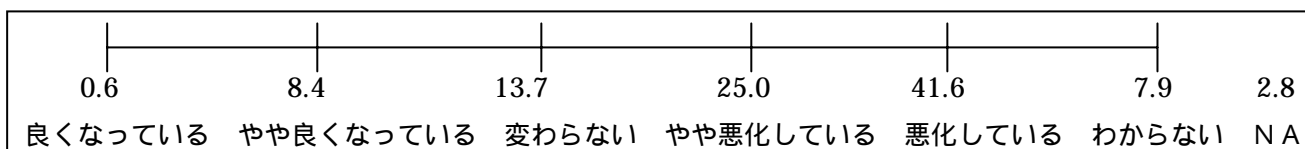
(1) 地域レベル(あなたの住まいとその周辺、自治体でみて)(1つだけ)



(2) 国レベル(日本全体でみて)(1つだけ)



(3) 地球レベル(世界全体でみて)(1つだけ)



2. 環境問題の関心についておうかがいします。

問2 あなたは、現在どのような環境問題に関心がありますか。以下のなかで、関心のある環境問題を選んで をつけてください(いくつでも)

1	地球温暖化	81.9
2	オゾン層の破壊	59.7
3	酸性雨	33.5
4	黄砂	12.0
5	大気汚染	53.8
6	騒音・振動	23.9
7	悪臭	15.1
8	水質汚濁	49.5
9	土壌汚染	26.8
10	地盤沈下	9.6
11	海洋の汚染	36.4
12	リサイクル可能な資源の廃棄	47.8
13	不法投棄など廃棄物の不適正な処理	56.8
14	ダイオキシンなどの有害な化学物質による環境汚染	46.4
15	内分泌かく乱化学物質(環境ホルモン)の生物への影響	31.4
16	国内の原生林や湿地帯などといった手つかずの自然の減少	33.8
17	人々の生活の身近にある自然の減少	40.6
18	野生生物や希少な動植物の減少や絶滅	29.9
19	世界的な森林の減少	46.3
20	砂漠化	22.4
21	開発途上国の大気汚染や水質汚濁などの公害環境問題	31.6
22	廃棄物などの最終処分場のひっ迫	41.3
23	都市の中心部で気温が高くなるヒートアイランド現象	33.3
24	その他(具体的に:)	2.4
NA		0.8

3. 環境問題に対する考え方についておうかがいします。

問 3-1 環境問題に対して以下のような考えや意見があります。「大変そう思う」から「全くそう思わない」まで、あなたの考えや意見に最も近いものを選んでください(それぞれ を1つ)

	大変そう思う	ややそう思う	あまりそう思わない	全くそう思わない	N A
1 大量消費・大量廃棄型の生活様式を改めるべきだ	55.7	35.0	3.6	0.3	5.4
2 環境のことを考えて、使い捨てはやめ、リユース、リサイクルを進めるべきだ	59.6	33.1	2.6	0.2	4.4
3 自分の日常生活も環境が悪化している原因の一つである	14.4	53.5	23.5	2.4	6.2
4 環境問題について何が正しい情報がわからない	16.9	48.3	24.9	2.9	7.0
5 環境に関する情報を様々な媒体でもっと提供してほしい	43.7	41.0	7.6	0.6	7.1
6 環境問題は私自身に影響があるとは考えにくい	5.1	19.2	32.0	37.3	6.4
7 環境保全に関する行動に積極的に参加したい	11.4	54.9	24.5	2.8	6.4
8 個人の行動がどの程度環境保全に役立つのかよくわからない	12.8	43.7	26.4	10.2	6.9
9 環境保全への取組は男女の共同参画が必要だ	39.7	37.5	13.4	2.4	7.0
10 次世代を担う子どもが環境保全について理解を深めるための教育が必要だ	68.9	24.3	1.7	0.6	4.5
11 消費者が環境を配慮した製品を買うようになれば、企業の環境保全への取組は促進されると思う	50.5	33.1	9.8	1.6	5.1
12 人々が、環境保全の取組を促進するような金融商品(エコファンド等)を利用をすることにより、企業の環境保全への取組は促進されると思う	22.6	39.3	26.0	3.6	8.4
13 従業員の力で、勤務先の企業の環境保全への取組を進めることができると思う	21.9	45.9	22.7	2.6	6.9
14 環境保全に関する意見は、積極的に企業に伝えていくべきだと思う	52.4	37.3	3.6	0.2	6.6
15 行政は、環境保全に関する国民の意見を反映させるべきである	63.1	28.7	2.2	0.2	5.8
16 環境問題を解決する上で、地域の団体や環境保護団体などの民間団体が果たす役割は重要である。	52.7	35.8	4.8	0.3	6.3
17 地球環境問題の解決は各国が協力して取り組む必要がある	79.8	14.0	0.8	0.4	5.0
18 わが国は、国際社会において環境面からの積極的な寄与・参加を行うべきである	58.2	30.9	4.0	0.2	6.7
19 環境保全の取組を進めることは、経済の発展につながると思う	29.7	39.5	21.2	2.1	7.6
20 環境保護のために、産業や技術の発展が妨げられないか心配である	6.7	29.8	41.9	13.8	7.8
21 環境問題の多くは、科学技術の発展によって解決できると思う	12.6	31.6	41.6	7.7	6.5
22 環境保全を行うことにより、社会全体が豊かになると思う	34.6	44.4	14.2	1.7	5.2

問 3-2 環境を守る上で最も重要な役割を担っているのは、この中のどれだと思いますか(1つだけ)

1. 国民	44.0
2. 事業者(企業・産業界)	16.2
3. 民間団体(地域の団体や環境保護団体)	3.1
4. 地方公共団体	4.1
5. 国(政府)	25.7
6. その他(具体的に:)	1.3
7. わからない	3.6

4. 環境保全行動の実態と今後の実施意向についておうかがいします。

問4-1 あなたは、以下にあげるようなことをどの程度行っていますか。それぞれについて、あなたに最も近いところに をつけてください(それぞれ を1つ)。

問4-2 また、「あまり行っていない」「全く行っていない」とお答えの方は、今後それを行おうと思いませんか。あてはまるものに をつけてください(それぞれ を1つ)。

	問4-1 現在行っている程度						問4-2 将来の実施意向 (問4-1で4,5と回答した人のみ)			
	行い つつ も い る	行だ つ て い る	行と き ど い き る	行あ ま り い な い	行全 く い な い	N A	行 い た い と 思 う	今 後 は も っ と 行 わ な い	今 後 も あ ま り	N A
	10 割 程 度	7-9 割 程 度	4-6 割 程 度	1-3 割 程 度	0 割					
1. 訪問地では自分の出したゴミで汚さないように気をつけている	50.6	39.3	4.7	1.2	0.2	4.1	29.4	29.4	41.2	
2. 観光・余暇活動の際にはなるべく自然を破壊することのないように気をつけている	46.0	41.3	6.2	0.9	0.2	5.4	21.4	28.6	50.0	
3. 余暇には、自然とふれあうように心がけている	14.2	21.3	36.8	18.5	2.7	6.5	55.0	23.0	21.9	
4. 再生紙などのリサイクル商品を購入している	13.5	29.4	36.2	12.5	2.1	6.2	51.6	28.0	20.4	
5. 物・サービスを購入するときは環境への影響を考慮してから選択している	6.7	23.2	35.4	23.6	4.5	6.6	58.7	22.2	19.1	
6. 地球にやさしいエコマーク等のついた商品を購入することを心がけている	7.7	23.0	33.3	24.1	5.9	6.0	54.5	21.6	23.9	
7. 買い物の時は、製品の成分表示をチェックして選んでいる	13.0	25.3	29.0	20.0	6.7	5.9	51.0	30.1	18.9	
8. 買い物の時、買い物袋を持参したり過剰な包装を断ったりしている	12.1	20.4	28.9	19.8	13.2	5.7	51.9	26.1	22.0	
9. 使い捨て商品はなるべく買わないようにしている	8.4	29.2	32.5	18.9	4.8	6.2	50.2	25.9	23.9	
10. 物は修理して長く使うようにしている	22.1	35.7	26.2	8.8	1.6	5.6	51.5	23.5	25.0	
11. 日常の生活で節電に気をつけている	27.2	42.1	18.3	5.8	1.4	5.1	59.3	18.7	22.0	
12. 冷暖房の使用に関しては、エネルギーの節減に心がけている	28.6	43.0	16.4	5.3	1.3	5.4	51.8	24.1	24.1	
13. 省エネルギー型の家庭電化製品を選択して購入している	19.6	35.4	23.4	11.4	2.8	7.3	53.9	21.7	24.4	
14. 外出の際には、なるべく自動車を使わず、徒歩、自転車や電車等の公共交通機関などを利用している	17.2	14.9	24.6	26.3	11.1	5.8	37.6	41.4	21.1	
15. 日常の生活で節水に気をつけている	24.9	37.4	23.0	7.7	1.1	5.8	64.0	25.2	10.8	
16. 洗剤使用の適正化に努めている	16.7	35.4	24.9	13.5	3.2	6.2	52.8	26.9	20.3	
17. 日常生活においてできるだけゴミを出さないようにしている	13.9	34.9	31.3	12.4	1.6	6.0	60.5	19.8	19.8	
18. 新聞・雑誌は古紙回収に回している	65.3	15.0	7.0	3.3	3.4	6.0	38.8	36.5	24.7	
19. ゴミは地域のルールに従ってきちんと分別して出すようにしている	76.7	15.6	2.2	0.6	0.2	4.7	50.0	10.0	40.0	
20. ビン、カン、ペットボトルは分別してリサイクルに回している	75.0	14.0	3.9	1.7	0.9	4.4	47.1	32.4	20.6	
21. 不用品をバザー、フリーマーケット、ガレージセール等のリユース、リサイクルに回している	10.2	13.3	21.9	23.8	24.5	6.3	40.0	39.4	20.6	
22. 地域のリサイクル活動に参加している	8.4	10.3	19.7	21.1	34.4	6.2	40.5	40.1	19.3	
23. 地域の緑化活動に参加している	4.2	8.0	17.1	22.3	41.1	7.3	43.3	37.7	19.0	
24. 地域の美化活動に参加している	10.3	13.3	21.1	18.8	30.3	6.3	41.8	38.3	19.9	
25. 国や地方公共団体が提唱する環境保全活動に協力している	5.8	14.0	24.2	21.6	26.7	7.7	45.1	35.9	19.0	
26. 環境に対して良いと思うことを人に勧めたり広めたりしている	3.6	11.7	29.5	29.8	20.0	5.5	43.2	37.0	19.8	
27. 企業の環境保全の取組を促進するような金融商品(エコファンド等)を利用している	1.2	5.7	14.8	24.2	46.5	7.7	33.0	46.6	20.4	

問 4-3 自然とのふれあいについてお聞きします。

(1) あなたは、自然とのふれあいについてどう思っていますか (1つだけ)

1. 自然とのふれあいを今より大幅に増やしたい	26.2
2. 自然とのふれあいを今より多少増やしたい	38.6
3. 今と同程度の自然とのふれあいを維持したい	31.3
4. 自然とのふれあいが今より多少減ってもかまわない	0.7
5. 自然とのふれあいを特に必要だとは思わない	1.4
NA	1.7

(2) あなたは、1年間に、どの程度自然とふれあって過ごしていると感じますか。おおよその日数をお答え下さい (1つだけ)

1. 年に1~4日	11.0	5. 年に40~99日	14.4
2. 年に5~9日	11.6	6. 年に100日以上	17.8
3. 年に10~19日	20.2	7. 自然とふれあって過ごすことは全くない	1.0
4. 年に20~39日	20.3	NA	3.7

(3) あなたは、自然とのふれあいを増やすために何が必要だと思いますか。(いくつでも)

1. 身近に整備された自然とふれあうための場所	51.9
2. 自然環境の保全・育成	46.7
3. 自然とふれあうための行事や催し物	28.9
4. 自然とふれあうためのビジターセンター(利用案内館)などの施設	10.8
5. 自然環境にかかわるボランティアの機会	11.4
6. 環境教育・環境学習等の機会	18.2
7. 自然とのふれあいをテーマに企画されたツアーやパック旅行	18.5
8. 自然に関する情報の提供	44.8
NA	3.3

(4) あなたは、過去1年間に、次にあげる中ではどのような旅行をされましたか(いくつでも)

1. 自然に浸り、その美しさを愛でる旅行	24.2
2. 自然の成り立ち、動植物の生態に理解を深める旅行	5.9
3. 動植物の観察旅行	7.3
4. 山登りなどアウトドア活動の旅行	14.9
5. キャンプなど野外生活を体験する旅行	7.3
6. 自然に囲まれや旅館やホテルでゆったり滞在する旅行	34.7
7. 自然とともに、その地域の歴史や風土を学ぶことを目的とした旅行	17.5
8. 上のような旅行はどれもしていない	30.7
NA	5.2

(5) (問 4-3(4)で 1.~7.のどれかに1つでも をつけた方にお聞きします。) それらの旅行の過去1年間の合計日数はおよそ何日程度ですか(1つだけ)

1. 1~2日	22.8	4. 10~15日	15.3
2. 3~5日	30.3	5. 16~20日	4.8
3. 5~9日	20.6	6. 21日以上	4.3
		NA	2.0

(6) あなたは今後、問4-3(4)の1.～7.にあげたような旅行にどの程度行こうと思いますか(1つだけ)

1. 今よりも多く行きたい	37.4
2. 今と同じ程度でいいと思う	24.5
3. 今よりも少なくしたい	0.9
NA	37.2

(7) あなたの住んでいる地域に他の地域から旅行などで人が訪れる場合、その人たちに見て欲しい(あるいは楽しんで欲しい)と思うものは、次の中ではどのようなものですか(いくつでも)

1. 郷土料理・農産物・魚介類・畜産品・果汁・地酒などの食べ物	39.9
2. 自然公園、自然名所、海・海岸・岬、川・溪谷、湖沼、山、滝などの自然の景観	51.1
3. 動・植物(園)・水族館	9.3
4. 温泉	20.4
5. 都市型公園、テーマパーク	6.1
6. アウトドアスポーツ・マリンスポーツの場所、野外キャンプ場	8.8
7. 祭り・イベント	24.6
8. 歴史名所・旧跡、文化財、城・城跡、記念館、資料館、博物館、美術館、寺社、碑、建造物	45.0
9. 芸能、美術品・工芸品	6.6
10. 特産品、民芸品・工芸品などのショッピング	9.8
11. ホテル・旅館、レストランなど	4.0
12. その他	3.6
NA	8.7

問4-4 あなたが現在お住まいの住宅についてお聞きします(それぞれを1つ)

(1) 太陽熱温水器を利用していますか。	1. 利用している	9.3
	2. 利用していないが、将来は利用したい	19.9
	3. 利用していないし、将来も利用するかどうかわからない	32.8
	4. 利用していないし、将来も利用する予定はない	30.9
	5. わからない	4.1
	NA	2.9
(2) 太陽光発電器を利用していますか。	1. 利用している	1.7
	2. 利用していないが、将来は利用したい	25.1
	3. 利用していないし、将来も利用するかどうかわからない	36.1
	4. 利用していないし、将来も利用する予定はない	27.9
	5. わからない	5.5
	NA	3.6
(3) 住宅の新築や改築・改装の際に、断熱を配慮してありますか。	1. 住宅全体の断熱をしている	25.0
	2. 住宅の一部で断熱をしている	22.8
	3. 現在は断熱していないが、将来はそうしたい	18.5
	4. 現在は断熱をしていないが、将来もそうするかどうかわからない	9.4
	5. 現在は断熱をしていないが、将来もそうするつもりはない	3.8
	6. (居住地、住宅の立地、間取り等からみて)断熱の必要はない	3.9
	7. わからない	13.5
	NA	3.2

問 4-5 自動車の運転についてお聞きします。あなたは、運転する際には、不要なアイドリング、空ぶかし、急発進などをしないように気をつけていますか（1つだけ）。

1. いつも気をつけている	36.2
2. だいたい気をつけている	29.2
3. ときどき気をつけている	5.3
4. あまり気をつけていない	3.2
5. 全く気をつけていない	0.5
6. 運転はしない	22.8
NA	2.8

問 4-6 自家用車の保有と購入についてお聞きします。あなたやあなたのご家族は、低公害車(*)の購入を検討したり、興味を持ったりしたことがありますか（1つだけ）。

1. 既にそのような自動車を購入した。または、発注済みである	15.6
2. 自動車を購入する際には、そのような車を検討の対象に入れようと思っている	30.5
3. 興味はあるが、購入の検討対象にまでは至らない	28.5
4. そのような自動車にはあまり興味がない	2.4
5. 自動車の購入予定はない	14.8
6. わからない	5.8
NA	2.4

(*) 天然ガス自動車(CNG自動車)、電気自動車、ハイブリッド自動車、メタノール自動車、低燃費かつ低排出ガス認定車(「エネルギーの使用の合理化に関する法律」に基づく燃費基準(トップランナー基準)早期達成車で、かつ、「低排出ガス車認定実施要領」に基づく低排出ガス認定車)が該当します。

5. 日常における環境保全行動への実感等についておうかがいします。

問 5-1 あなたは、日常生活の中で、どの程度、環境に対して良い行動を行っていると思っていますか（1つだけ）。

1. 大変よく行っている	3.4
2. まあ行っている	56.0
3. あまり行っていない	33.1
4. 全く行っていない	3.8
NA	3.8

問 5-2 (問 5-1 で 1 ~ 3 とお答えの方にお聞きします。) それでは、あなたのその行動は、環境問題の解決にどの程度役立っていると思いますか（1つだけ）。

1. 非常に役立っている	2.0
2. まあ役立っている	46.1
3. あまり役立っていない	28.8
4. 全く役立っていない	1.8
5. わからない	18.9
NA	2.4

問 5-3 (全員にお聞きします。)あなたは、日常的な生活で環境に配慮することについて、どのようにお考えですか。物を買うとき、省エネルギー(電気やガスの節約)、ゴミの処理、地域活動への参加の4つの分類について、実施の有無にかかわらず、お答えください。

(1) あなた自身が物を買うときに、環境にやさしい商品を買ったり、マイバックを持参したりするなど、環境に配慮することについて、どのようにお考えですか。

	思大 う変 そう	思や うや そう	いう あ 思ま わり なそ	思全 わく なそ いう	N A
1 環境保全のために良いことだと思う	64.4	24.1	2.1	0.2	9.3
2 家計の圧迫につながるのを避けたい	3.6	18.0	45.5	18.4	14.5
3 習慣であり特に意識することではない	11.2	37.4	28.7	7.5	15.2
4 手間や時間がかかる・面倒だ	2.6	23.0	43.9	15.8	14.7
5 生活の便利さや快適さを損なう	2.1	16.9	48.4	17.2	15.5
6 店頭で環境配慮の情報が明示されている	6.0	29.0	40.9	7.3	16.8
7 具体的に、何をすればいいかわからない	4.7	32.4	35.3	11.9	15.6

(2) あなたは「環境に配慮している」と表明している企業に対して、どのような印象をお持ちですか。あてはまる考えすべてに をつけてください。

1.その企業の製品を買いたい	35.4	5.環境を宣伝に利用している	20.5
2.信頼できる	38.6	6.将来有望なので投資の対象と考えたい	3.5
3.親近感を感じる	22.2	7.何も感じない	3.2
4.当然の行為である	48.0	8.その他(具体的に:)	1.8
		NA	3.5

(3)あなたは製品やサービスを選ぶ時に、次の1～6の項目をどの程度考えていますか。あなたの考えに最も近いものにそれぞれ1つ をつけてください。

	る考 えつ ても い	考と えら るど き	考め えつ ない に	と考 がえ ない こ	N A
1 ブランド・イメージ	12.9	45.5	21.2	9.8	10.7
2 価格	71.1	18.3	1.5	0.3	8.8
3 機能や品質	74.7	15.9	0.9	0.5	8.0
4 人気や売れ筋	13.6	47.0	21.8	5.8	11.8
5 環境によい	23.6	54.4	11.0	1.3	9.7
6 企業の社会貢献活動	7.2	31.1	34.2	16.9	10.7

(4)買い物の際、あなたは次の行動についてどの程度実施していますか。あなたの状況に最も近いものにそれぞれ1つ をつけてください。

	行いつつも いる	行っていた いる	行つていき る	行つていな い	全く行つて いない	N A
1 同じ種類の製品ならば、高くても環境にやさしい商品を選ぶ	7.1	24.7	34.3	22.6	5.5	5.8
2 リサイクルや環境にやさしい商品の販売に積極的な店を選ぶ	5.3	21.2	33.3	28.3	5.1	6.7

(5) あなた自身が省エネルギーをすることについて、どのようにお考えですか。あなたの考えに最も近いものにそれぞれ1つ をつけてください。

	思大 う変 そう	思や うや そう	い う 思 わ な い	あ ま り そ う	思全 わく な い そ う	N A
1 環境保全や資源節約のために良いことだと思う	63.4	28.2	1.3	-	7.1	
2 家計の節約につながる	47.8	34.0	10.5	0.7	6.9	
3 習慣であり特に意識することではない	12.7	43.9	28.5	4.8	10.1	
4 生活の便利さや快適さを損なう	2.4	23.0	52.0	11.9	10.7	
5 家族の協力が必要だと思う	45.9	39.1	5.4	0.8	8.7	
6 具体的に何をしたいかわからない	3.9	25.3	44.4	15.7	10.7	
7 手間や時間がかかる・面倒だ	2.4	23.1	46.3	17.9	10.2	

(6) あなた自身が、家庭の様々な種類のゴミやリサイクル可能なもの(紙、びん、缶など)を地域のルールに沿って分別して出すことについて、どのようにお考えですか。あなたの考えに最も近いものにそれぞれ1つ をつけてください。

	思大 う変 そう	思や うや そう	い う 思 わ な い	あ ま り そ う	思全 わく な い そ う	N A
1 環境保全や資源節約のために良いことだと思う	83.4	11.3	0.7	0.2	4.4	
2 習慣であり特に意識することではない	34.0	32.9	16.6	6.9	9.6	
3 地域に制度があれば従うのは当然だと思う	67.6	21.7	2.1	0.2	8.4	
4 手間や時間がかかる・面倒だ	4.8	24.2	35.3	26.4	9.3	
5 近所の人目があるので、行わなければならない	6.2	17.5	36.1	30.1	10.0	
6 分別方法が分かりやすいため、取り組みやすい仕組みになっている	23.2	37.0	26.7	3.8	9.3	

問 5-4 (全員にお聞きします。)あなたは、環境保全に関する行動について、どのようにお考えですか。実行の有無にかかわらず、あなたの考えに最も近いものにそれぞれ1つをつけてください。

	思大 う変 そう	思や うや そう	いう あまり 思わ なそ	全 く 思 わ な い	N A
1 環境保全のために、自分にできることはすべきである	62.5	32.0	1.3	-	4.3
2 家計の圧迫につながる	3.0	19.7	55.5	12.5	9.3
3 習慣であり特に意識することではない	16.8	38.3	29.8	5.4	9.8
4 一社会人として行ったほうがよいと思う	52.5	35.9	3.0	0.2	8.4
5 家族・友人・知人・勤務先など、周囲の人から勧められる	6.8	18.4	47.4	16.2	11.3
6 身近に実践できる場がない	3.3	25.4	42.5	17.0	11.7
7 時間を確保するのがむずかしい	7.6	28.7	37.7	14.4	11.6
8 自分に何ができるかわからない(または、何をすべきかの情報が分かりやすく提供されている)	6.9	31.8	36.1	14.0	11.2
9 地域や社会とのつながりを実感できる(または、これを機に、地域の人と交流できる)	14.8	43.7	28.0	4.4	9.1
10 国際的な視野が開ける	9.2	28.3	43.2	8.1	11.1
11 地域に制度があれば従うのは当然だと思う(または、制度化・ルール化されていることを行うだけで十分である)	36.5	41.7	10.3	2.0	9.5
12 行っても効果を実感できない	6.3	30.9	37.7	13.8	11.3
13 定期的に行ったり、長続きさせたりするのがむずかしい	9.0	33.1	36.2	11.2	10.4
14 一緒に行う人との人間関係がむずかしい(むずかしそうだ)	4.7	26.9	43.3	14.3	10.9
15 行うきっかけがない	5.8	30.1	36.2	15.9	12.0
16 環境に関する知識が深まる	24.5	54.2	10.2	1.5	9.6
17 近所の人々の目があるので、行わなければならない	4.4	20.1	45.7	20.0	9.8
18 生活の便利さや快適さを損なう	2.2	15.8	52.2	19.2	10.7
19 環境によいことを行うのは気持ちがいい	43.1	42.1	5.8	0.9	8.1
20 行動を通じてさまざまな人との交流が深まる	20.9	42.2	24.3	3.3	9.2

6. 環境保全に関する活動を行う団体等への参加についておうかがいします。

問 6-1 あなたは、環境保護活動を行う民間団体(環境NPO、自治会等の地域団体、ボランティア団体等)で環境保全に関する活動等に参加したことがありますか。また今後は参加しようと思いませんか(1つだけ)。

1. 参加したことがある	21.9
2. 参加したことはないが、今後は参加しようと思う	32.8
3. 参加したことはなく、今後も参加しようとは思わない	39.9
NA	5.4

問 6-2 (環境保護を行う民間団体の活動に参加したことがある方にお聞きします) あなたは、以下のどれかに当てはまるような活動や、行動をしたことがありますか(いくつでも)。

1. 団体の定期的な会合に出席したり、団体内で主体的な活動を行ったりしている	26.6
2. 団体のメンバーとして会費を支払っている	12.2
3. 環境保全に関わる講演・セミナーや講習会に出席したことがある	27.7
4. 環境保全を目的として、金銭や物品の寄付をしたことがある	21.6
5. 環境保全を目的とした署名活動に協力したことがある	25.5
6. 団体の主催するイベントに参加したことがある	57.2
7. その他の環境保全に関わる行動(具体的にお書き下さい。)	14.0
NA	2.2

問 6-3 (環境保護を行う民間団体の活動に参加したことがある方にお聞きします) あなたは、問 6-2 の 1 から 7 に掲げた活動に、過去 1 年間ではどの程度参加しましたか (1 つだけ)

1 . 週 1 回程度	0.4
2 . 月に 1、2 回程度	9.7
3 . 年に 4 回程度	19.8
4 . 年に 2 回程度	33.5
5 . 年に 1 回程度	18.0
6 . 過去 1 年間は参加していない	11.2
7 . NA	7.6

問 6-4 (環境保護を行う民間団体の活動に参加したことがある方にお聞きします) それでは、あなたのこれらの活動への参加は、環境問題の解決にどの程度役立っていると思いますか (1 つだけ)

1 . 非常に役立っている	13.7
2 . まあ役立っている	54.3
3 . あまり役立っていない	12.9
4 . 全く役立っていない	0.4
5 . わからない	8.6
NA	10.1

7. 環境情報の接触状況についておうかがいします。

問7 以下のような環境問題に関する情報について、あなたはどの程度関心がありますか(問7-1)。また、得られる情報の量・質にどの程度満足していますか(問7-2)(1から15について、問7-1、問7-2のそれぞれに を1つ)。

	問7-1 関心の高さ					問7-2 情報の満足度					
	大変関心がある	やや関心がある	あまり関心がない	ほとんど関心がない	N A	十分満足している	まあ満足している	あまり満足していない	いほとんど満足していない	わからない	N A
1. 地域環境の情報	23.0	53.9	10.3	1.7	11.1	0.9	20.8	39.1	9.7	10.0	19.6
2. 地球環境問題の情報	28.3	48.1	9.2	1.4	12.9	0.5	19.5	38.6	11.8	8.7	20.9
3. 環境問題が生活に及ぼす影響	38.4	42.5	5.6	0.7	12.8	0.8	17.3	39.4	12.9	8.1	21.5
4. 日常生活が環境に及ぼす影響	33.6	48.0	6.9	0.9	10.6	0.9	16.8	41.0	12.4	8.3	20.6
5. 開発事業が周辺環境に及ぼす影響	33.1	41.8	10.7	1.3	12.9	0.4	10.3	35.3	22.6	10.3	21.2
6. 環境問題に対する国や地方公共団体の政策	26.5	43.1	15.9	2.1	12.3	0.6	9.1	33.5	23.8	11.6	21.4
7. 企業の環境保全に関する取組状況	18.5	42.9	21.5	3.4	13.7	0.2	8.5	32.7	20.5	15.3	22.7
8. 企業の事業活動に伴う環境汚染物質、廃棄物などの環境の負荷に関する情報	28.1	42.9	13.9	2.1	12.9	0.4	7.4	30.5	26	13.3	22.3
9. 世界的な環境保全の動き	25.0	45.3	13.9	2.4	13.3	0.4	10.5	33.7	17.9	14.8	22.7
10. 暮らしのなかでの環境保全のための工夫や行動	22.8	47.9	11.8	1.9	15.5	0.6	15.1	36.6	13.4	10.4	23.8
11. 購入する製品・サービスの環境負荷に関する情報	18.2	49.5	16.0	2.1	14.2	0.2	14.6	37.6	14.3	10.3	23.0
12. 環境問題に困った場合の地方公共団体等の相談窓口に関する情報	14.8	39.7	27.2	5.2	13.1	0.5	9.8	29.2	19.4	19.5	21.6
13. 環境保護団体の情報	9.3	35.0	33.1	8.7	13.9	0.2	9.9	28.7	14.8	24.6	21.9
14. 展示会・講演会・セミナーなどの案内	6.0	29.9	37.8	12.3	14.0	0.3	12.9	27.9	11.4	24.9	22.6
15. 自然とふれあうための施設やイベントについての情報	12.0	42.1	25.5	7.3	13.1	0.3	16.2	30.0	12.1	19.8	21.6

問7-3 環境に関する情報について、あなたが現在不満を感じるの、具体的はどのような点ですか。もし思い浮かぶことがありましたら、自由にご記入ください。

8. 環境情報の入手経路についておうかがいします。

問 8-1 あなたは、環境問題に関する知識や環境保全のための方法などに関する情報を、以下からどの程度入手していますか。あなたの状況に最も近いところを一つつけてください(それぞれを1つ)

	入 手 す る	よ く 入 手 す る	と き ど き 入 手 す る	入 手 し な い	あ ま り 入 手 し な い	全 く 入 手 し な い	N A
1. 書籍から	3.1	23.6	34.6	20.0	18.8		
2. 新聞・雑誌の記事から	25.9	52.4	7.8	1.8	12.1		
3. テレビ・ラジオのニュースや番組から	36.0	47.0	5.8	1.3	9.8		
4. 家族や友人・知人から	3.2	28.3	39.1	15.7	13.7		
5. インターネットから	2.9	10.1	23.0	46.4	17.6		
6. 勤務先・取引先など仕事を通じて	4.2	19.0	25.5	34.9	16.4		
7. 企業の広告、広報誌、パンフレット、環境報告書から	4.0	35.5	30.1	14.3	16.1		
8. スーパーマーケットなど地域の流通業者から	1.9	23.0	38.5	20.4	16.2		
9. 自治体の広報誌やパンフレットから	9.6	44.0	23.9	10.5	12.0		
10. P T A・自治会などの地域の活動を通じて	5.4	22.9	31.0	26.3	14.4		
11. シンポジウムや講演会、市民大学などから	1.1	7.3	25.7	49.4	16.5		
12. 生協活動・ボランティア活動など社会活動を通じて	3.3	14.6	25.3	41.3	15.5		
13. 環境保護団体・環境N G Oの広報誌やパンフレットから	1.3	13.1	30.3	40.5	14.8		
14. エコ製品やサービスを展示するイベントから	0.8	16.8	33.3	32.1	17.0		
15. その他()	0.3	1.1	4.7	13.8	80.0		

問 8-2 あなたは、環境問題に関する知識や環境保全のための方法などに関する情報の入手先として、枠内にあるものの中でどれを最も信頼していますか。また、2番目に信頼しているのはどれですか。それぞれ1つずつ番号を記入してください。

	(1)最も信頼している情報源	(2)2番目に信頼している情報源
1. 書籍	4.9	3.2
2. 新聞・雑誌の記事	30.5	31.0
3. テレビ・ラジオのニュースや番組	40.3	27.4
4. 家族や友人・知人	1.4	2.8
5. インターネット	1.3	2.4
6. 勤務先・取引先など仕事を通じて	1.5	2.1
7. 企業の広告、広報誌、パンフレット、環境報告書	0.7	2.1
8. スーパーマーケットなど地域の流通業者	0.4	0.7
9. 自治体の広報誌やパンフレット	8.0	9.6
10. P T A・自治会などの地域の活動	1.0	3.1
11. シンポジウムや講演会、市民大学など	0.6	1.0
12. 生協活動・ボランティア活動など社会活動	1.6	2.8
13. 環境保護団体・環境N G Oの広報誌やパンフレット	2.4	3.7
14. エコ製品やサービスを展示するイベント	0.2	1.1
NA	5.3	7.0

問9．環境行政についておうかがいします。

問9-1 あなたは、平成12年12月に閣議で決められた政府の「環境基本計画」を知っていますか（1つに）

1. 内容をよく知っている	1.0
2. 内容をおおよそ知っている	11.4
3. 名前は聞いたことがある	45.4
4. 知らない	39.1
NA	3.1

問9-2 あなたは、国や地方公共団体（お住まいの都道府県、市町村）が行っている環境行政についてどの程度満足していますか（それぞれ1つに）。

1. 満足している	1.1
2. まあ満足している	8.2
3. どちらともいえない	30.6
4. あまり満足していない	27.9
5. 全く満足していない	9.9
6. わからない	19.0
NA	3.2

1. 満足している	2.1
2. まあ満足している	15.3
3. どちらともいえない	30.3
4. あまり満足していない	24.6
5. 全く満足していない	7.7
6. わからない	16.3
NA	3.6

問9-3 環境行政に対する要望がありましたら、自由にご記入ください。

F．あなた自身についてお答えください。

F-1. 性別

1. 男性	46.3	2. 女性	51.5	NA	2.3
-------	------	-------	------	----	-----

F-2. 年齢 あなたは満何歳ですか。

1. 20 - 24歳	3.9	4. 35 - 39歳	7.2	7. 50 - 54歳	10.6	10. 65 - 69歳	10.9
2. 25 - 29歳	5.4	5. 40 - 44歳	6.9	8. 55 - 59歳	12.1	11. 70歳以上	12.9
3. 30 - 34歳	6.8	6. 45 - 49歳	9.9	9. 60 - 64歳	11.8	NA	1.7

F-3. 職業 あなたのご職業は何ですか。下の該当する項目に **を1つつけてください。**

1. 農林漁業の自営・家族従業者	5.4	7. 団体職員	2.5
2. 商工販売サービス業の自営・家族従業者	7.0	8. 学生	2.1
3. 自由業（医師、弁護士、著述業等の個人事業者）	2.3	9. パート・アルバイト	10.6
4. 2.以外の会社役員・会社経営	2.8	10. 専業主婦	18.9
5. 会社員	22.1	11. 無職	15.6
6. 公務員	4.7	12. その他	3.3
		NA	2.7

F-4. 世帯年収 あなたの自宅の世帯年収はだいたいどのくらいですか(1つに)。

1. 300万円未満	21.5	4. 700万円～1000万円未満	17.0
2. 300万円～500万円未満	28.4	5. 1000万円～1500万円未満	7.1
3. 500万円～700万円未満	17.1	6. 1500万円以上	2.8
		NA	6.0

F-5. 世帯の状況 あなたのご家族はどのように分類した場合どれにあたりますか(1つに)。

1. 1人世帯	7.4	4. 3世代世帯(親と子と孫)	16.8
2. 1世代世帯(夫婦のみ)	24.5	5. その他の世帯(祖父母と孫)	0.8
3. 2世代世帯(親と子)	46.4	6. その他()	1.5
		NA	2.6

F-6. 居住形態 現在のお住まいの住宅はどれに該当しますか(1つに)。

1. 自分の家(一戸建て)	78.1
2. 自分の家(共同住宅)	4.8
3. 公営(都道府県営・市町村営)住宅あるいは公団、公社の賃貸住宅	1.2
4. 民間の賃貸住宅(貸家、アパート、マンションなどすべてを含む)	10.4
5. 勤め先の給与住宅(社宅、寮、公務員住宅など)	1.7
6. その他()	1.1
NA	2.6

F-7. 居住地区 現在のあなたの住んでいるところはどのような地区ですか。以下のうち、最も近いところに **を1つ**つけてください。

1. 住宅の多い地区	67.8	4. 農山漁村地区	18.9
2. 商店その他の事務所の多い地区	6.2	5. その他(具体的に:)	1.7
3. 工場の多い地区	2.8	NA	2.5

F-8. 子どもの頃の居住地区 あなたが15歳になる頃まで住んでいたところはどのような地区ですか。以下のうち、最も近いところに **を1つ**つけてください。

1. 住宅の多い地区	47.3	4. 農山漁村地区	39.9
2. 商店その他の事務所の多い地区	6.4	5. その他(具体的に:)	2.3
3. 工場の多い地区	1.4	NA	2.7

ご協力ありがとうございました。

付表 3 . 集計表

(性別、年齢、結婚の状況、職業、地域ブロック、都市規模別)