

## 屋久島山岳部環境保全協力金収受状況（令和5年3月末）

## 1 収受状況

場 所		4月	5月	6月	7月	8月	9月	10月	11月	12月	1月	2月	3月	計	
バスチケットに付帯	安房案内所	233,000	346,000	59,000	190,000	337,000	177,000	316,000	264,000	0	0	0	304,000	2,226,000	
	空港前	444,000	676,000	156,000	427,000	668,000	487,000	737,000	620,000	△ 2,000	0	0	544,000	4,757,000	
	宮之浦案内所	139,000	258,000	31,000	144,000	236,000	123,000	120,000	128,000	0	0	0	151,000	1,330,000	
	観光センター	79,000	241,000	82,000	256,000	332,000	187,000	337,000	259,000	0	0	0	264,000	2,037,000	
	森のきらめき	22,000	30,000	0	16,000	28,000	15,000	5,000	13,000	0	0	0	13,000	142,000	
	JRホテル	80,000	65,000	14,000	70,000	130,000	64,000	71,000	65,000	0	0	0	100,000	659,000	
	シーサイドホテル	75,000	99,000	20,000	75,000	132,000	63,000	114,000	106,000	0	0	0	134,000	818,000	
	田代別館	91,000	136,000	15,000	81,000	127,000	67,000	111,000	87,000	0	0	0	100,000	815,000	
	屋久島環境文化村センター	23,000	32,000	10,000	3,000	79,000	14,000	20,000	9,000	0	0	1,000	65,000	256,000	
	屋久杉自然館前	857,000	1,454,000	364,000	880,000	1,524,000	1,056,000	1,474,000	1,327,000	0	0	0	1,373,000	10,309,000	
小計	2,043,000	3,337,000	751,000	2,142,000	3,593,000	2,253,000	3,305,000	2,878,000	△ 2,000	0	1,000	3,048,000	23,349,000		
協力金箱	白谷雲水峡	午前	0	0	0	0	0	0	0	0	0	0	0	0	
		午後	0	0	0	0	0	0	0	0	0	0	0	0	
	淀川登山口	午前	89,840	327,093	71,568	65,079	74,326	80,368	84,334	190,407	22,305	27,000	9,500	83,052	1,124,872
		午後	0	0	0	0	0	0	0	0	0	0	0	0	0
	荒川三叉路	7,000	7,000	0	3,000	6,000	8,000	7,000	8,000	0	0	0	28,000	74,000	
	荒川登山口	95,000	70,000	3,000	20,000	18,000	25,400	22,000	89,000	0	0	0	63,000	405,400	
	観光協会	安房案内所	63,000	131,000	162,000	107,000	21,000	94,000	53,000	334,000	38,000	87,200	44,000	38,000	1,172,200
		空港前	209,000	259,000	135,000	53,000	59,700	64,500	163,000	273,000	40,000	3,000	14,000	154,000	1,427,200
		宮之浦案内所	101,000	159,000	13,000	16,000	36,000	50,000	156,000	49,000	1,000	3,000	11,000	72,000	667,000
	屋久島環境文化村センター	20,200	6,000	4,000	4,000	14,000	12,000	31,000	12,000	4,000	3,000	53,000	66,000	229,200	
自然館前	49,101	116,000	23,000	30,000	60,000	69,000	41,000	68,000	1,000	0	11,000	44,625	512,726		
小計	634,141	1,075,093	411,568	298,079	289,026	403,268	557,334	1,023,407	106,305	123,200	142,500	548,677	5,612,598		
その他	ガイド納入	20,000	0	24,000	15,000	2,000	7,000	10,000	1,000	0	0	19,000	156,000	254,000	
	企業+個人寄附 他	0	702,000	5,000	20,000	10,000	20,000	26,000	43,929	12,000	148,000	80,000	40,228	1,107,157	
	小計	20,000	702,000	29,000	35,000	12,000	27,000	36,000	44,929	12,000	148,000	99,000	196,228	1,361,157	
合 計	2,697,141	5,114,093	1,191,568	2,475,079	3,894,026	2,683,268	3,898,334	3,946,336	116,305	271,200	242,500	3,792,905	30,322,755		
累 計	2,697,141	7,811,234	9,002,802	11,477,881	15,371,907	18,055,175	21,953,509	25,899,845	26,016,150	26,287,350	26,529,850	30,322,755			

## 2 昨年度残額

490,711 円

(令和3年度基金繰入未処理分)

## 3 し尿搬出状況

トイレ場所		4月	5月	6月	7月	8月	9月	10月	11月	12月	1月	2月	3月	合計
高塚小屋トイレ	回数(回)	0	0	0	0	0	0	0	0	0	0	0	4	4
	搬出量(L)	0	0	0	0	0	0	0	0	0	0	0	80	80
	金額(円)	0	0	0	0	0	0	0	0	0	0	0	133,870	133,870
新高塚小屋トイレ	回数(回)	0	0	0	0	0	0	0	0	0	0	0	0	0
	搬出量(L)	0	0	0	0	0	0	0	0	0	0	0	0	0
	金額(円)	0	0	0	0	0	0	0	0	0	0	0	0	0
淀川小屋トイレ	回数(回)	0	65	81	43	26	30	0	33	28	6	13	5	330
	搬出量(L)	0	1,300	1,620	860	520	600	0	660	560	120	260	100	6,600
	金額(円)	0	1,264,755	1,576,080	836,684	505,902	583,733	0	642,106	544,817	117,370	252,951	98,120	6,422,518
鹿之沢小屋トイレ	回数(回)	0	0	0	0	4	0	0	0	0	0	0	3	7
	搬出量(L)	0	0	0	0	80	0	0	0	0	0	0	60	140
	金額(円)	0	0	0	0	204,270	0	0	0	0	0	0	153,670	357,940
石塚小屋トイレ	回数(回)	0	8	0	10	8	10	3	0	0	0	0	3	42
	搬出量(L)	0	160	0	200	160	200	60	0	0	0	0	60	840
	金額(円)	0	397,870	0	497,077	397,870	497,077	150,370	0	0	0	0	150,370	2,090,634
合 計	回数(回)	0	73	81	53	38	40	3	33	28	6	13	15	383
	搬出量(L)	0	1,460	1,620	1,060	760	800	60	660	560	120	260	300	7,660
	金額(円)	0	1,662,625	1,576,080	1,333,761	1,108,042	1,080,810	150,370	642,106	544,817	117,370	252,951	536,030	9,004,962

## 4 これまでの支出経費

(単位:円)

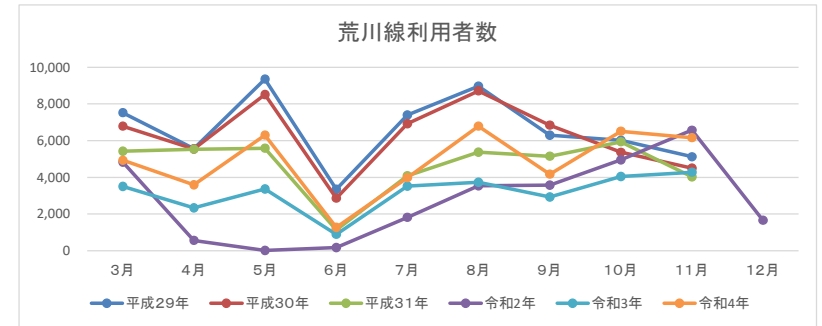
月	搬出費計	その他経費	計	一般会計へ基金繰入済額
4月	0	8,018,706	8,018,706	
5月	1,662,625	344,106	2,006,731	0
6月	1,576,080	885,534	2,461,614	
7月	1,333,761	11,080,205	12,413,966	
8月	1,108,042	827,154	1,935,196	8,944,945
9月	1,080,810	593,351	1,674,161	
10月	150,370	7,100,428	7,250,798	9,710,230
11月	642,106	155,935	798,041	4,532,974
12月	544,817	4,920,492	5,465,309	4,366,712
1月	117,370	878,988	996,358	
2月	252,951	2,744,392	2,997,343	4,458,605
3月	536,030	2,101,724	2,637,754	
合 計	9,004,962	39,651,015	48,655,977	32,013,466

## 5 今月までの山岳部環境保全協力金の残額予定

- (1) 昨年度末残額  
490,711 円
- (2) 今年度協力金収受額  
30,322,755 円
- (3) 今年度支出額  
48,655,977 円
- (4) 今月末時点横領金額賠償額  
1,200,000 円
- (5) 残額 「(1)+(2)-(3)+(4)」  
△16,642,511 円

縄文杉・荒川線車両乗り入れ規制 月別実績グラフ (往路のみ)

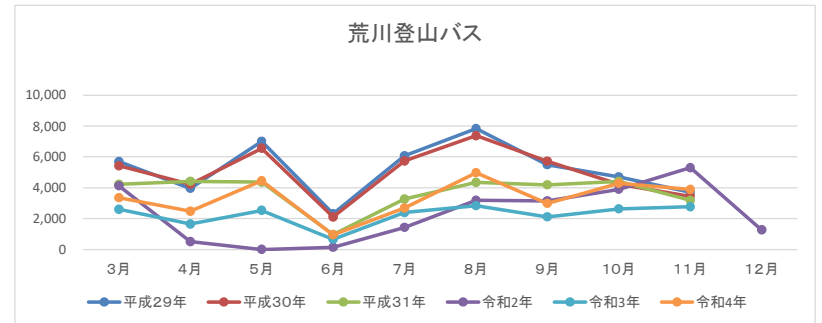
	3月	4月	5月	6月	7月	8月	9月	10月	11月	12月	合計
平成29年	7,517	5,551	9,356	3,342	7,399	8,962	6,290	6,009	5,117		59,543
平成30年	6,783	5,542	8,511	2,860	6,912	8,709	6,840	5,360	4,496		56,013
平成31年	5,420	5,534	5,584	1,135	4,083	5,378	5,148	5,937	4,025		42,244
令和2年	4,828	560	11	174	1,820	3,529	3,579	4,950	6,568	1,661	27,680
令和3年	3,503	2,327	3,364	889	3,526	3,726	2,928	4,043	4,272		28,578
令和4年	4,921	3,586	6,300	1,270	3,975	6,788	4,169	6,513	6,163		43,685
前年比	140.5%	154.1%	187.3%	142.9%	112.7%	182.2%	142.4%	161.1%	144.3%		152.9%



車両乗り入れ規制実績 (乗入れ手段別)

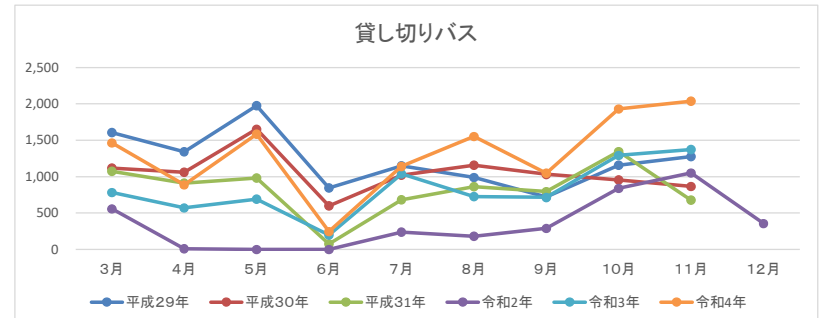
荒川登山バス (荒川三叉路下車人数含む)

	3月	4月	5月	6月	7月	8月	9月	10月	11月	12月	合計
平成29年	5,705	3,966	7,012	2,324	6,073	7,846	5,499	4,708	3,694		46,827
平成30年	5,419	4,234	6,560	2,100	5,741	7,377	5,724	4,233	3,452		44,840
平成31年	4,213	4,419	4,377	975	3,265	4,349	4,192	4,422	3,178		33,390
令和2年	4,126	504	0	144	1,440	3,179	3,160	3,902	5,310	1,270	23,035
令和3年	2,601	1,655	2,540	661	2,402	2,840	2,113	2,642	2,775		20,229
令和4年	3,355	2,487	4,444	950	2,686	4,980	2,987	4,293	3,884		30,066
前年比	129.0%	150.3%	175.0%	143.7%	111.8%	175.4%	141.4%	162.5%	140.0%		



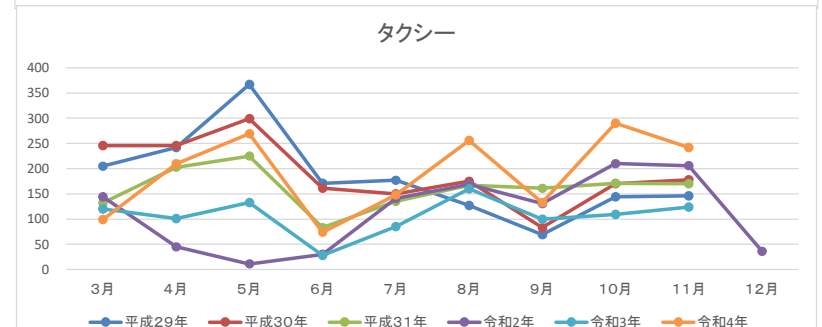
貸切バス

	3月	4月	5月	6月	7月	8月	9月	10月	11月	12月	合計
平成29年	1,607	1,343	1,977	847	1,149	989	722	1,157	1,277		11,068
平成30年	1,118	1,062	1,652	599	1,021	1,157	1,033	957	866		9,465
平成31年	1,075	912	982	77	683	862	795	1,346	677		7,409
令和2年	558	11	0	0	239	181	288	838	1,052	355	3,522
令和3年	782	571	691	200	1,039	726	715	1,292	1,373		7,389
令和4年	1,465	887	1,584	245	1,141	1,552	1,048	1,930	2,037		11,889
前年比	187.3%	155.3%	229.2%	122.5%	109.8%	213.8%	146.6%	149.4%	148.4%		



タクシー

	3月	4月	5月	6月	7月	8月	9月	10月	11月	12月	合計
平成29年	205	242	367	171	177	127	69	144	146		1,648
平成30年	246	246	299	161	150	175	83	170	178		1,708
平成31年	132	203	225	83	135	167	161	171	170		1,447
令和2年	144	45	11	30	141	169	131	210	206	36	1,123
令和3年	120	101	133	28	85	160	100	109	124		960
令和4年	99	210	269	74	148	256	133	290	242		1,721
前年比	82.5%	207.9%	202.3%	264.3%	174.1%	160.0%	133.0%	266.1%	195.2%	#DIV/0!	179.3%



## 屋久島町エコツーリズム全体構想の進捗について

令和 4 年 6 月に開催された屋久島町エコツーリズム推進協議会総会において、全体構想案の方が承認されました。その後、九州管内の各関係省庁間協議を経て、本年 3 月より本省協議へと移行している状況であり、令和 5 年度中に策定見込みとしています。また、今回の全体構想案は特定自然観光資源の指定部分を除く形となっていたことから、本年 3 月より同推進協議会に特定自然観光資源検討グループを設置し、指定の是非や指定候補地の検討について、令和 5 年度中に 4 回程度の協議を実施していきます。