



②年度別の利用者数

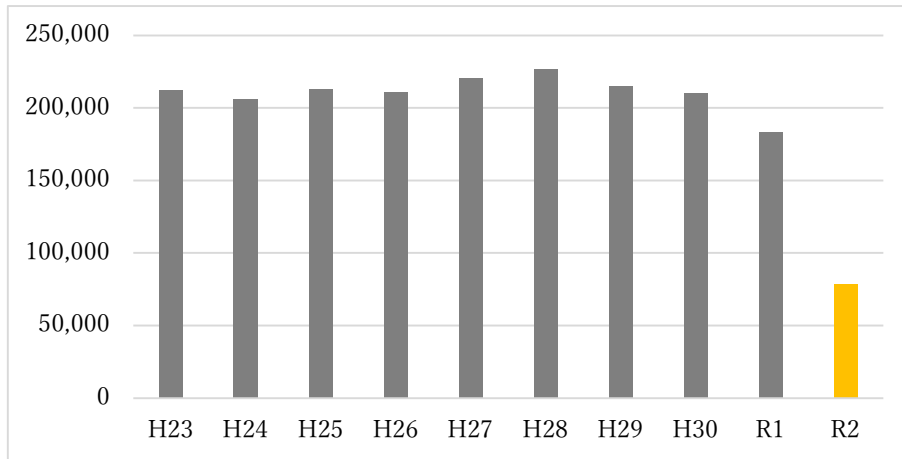


図1 年度別の利用者数

※令和1年7月4日～8月1日北戦場ヶ原にて機器不具合によりデータ欠損、10月18日～11月30日赤沼分岐通行止めによりデータ欠損

※令和2年7月2日～8月11日北戦場ヶ原にて機器不具合によりデータ欠損、令和2年6月29日～12月15日工事により赤沼分岐通行止め

③令和2年度の月別・場所別利用者数

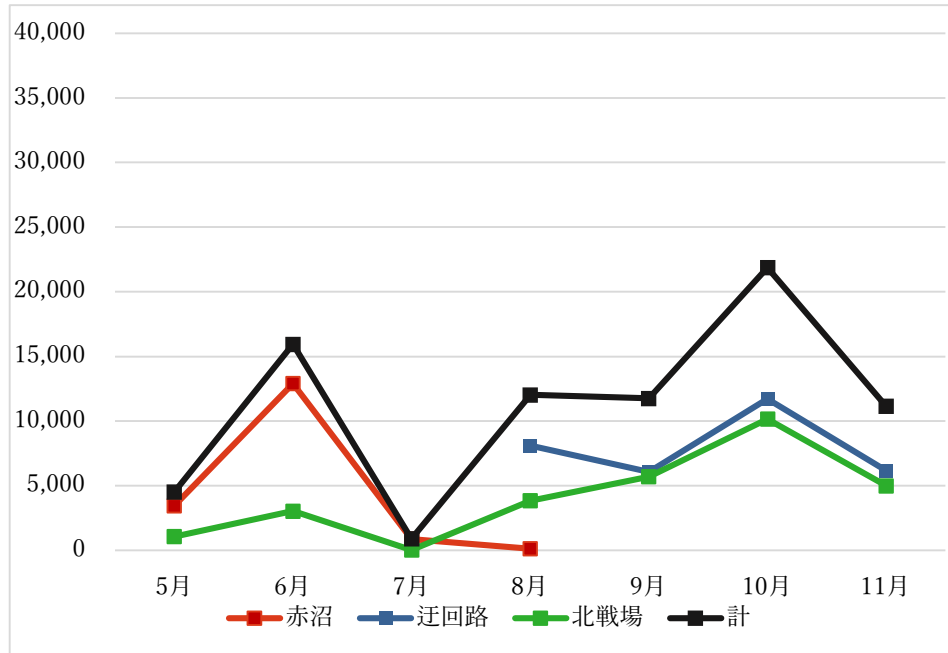


図2-1 令和2年度月別・場所別利用者数

※令和2年7月2日～8月11日北戦場ヶ原にて機器不具合によりデータ欠損、令和2年6月29日～12月15日工事により赤沼分岐通行止め

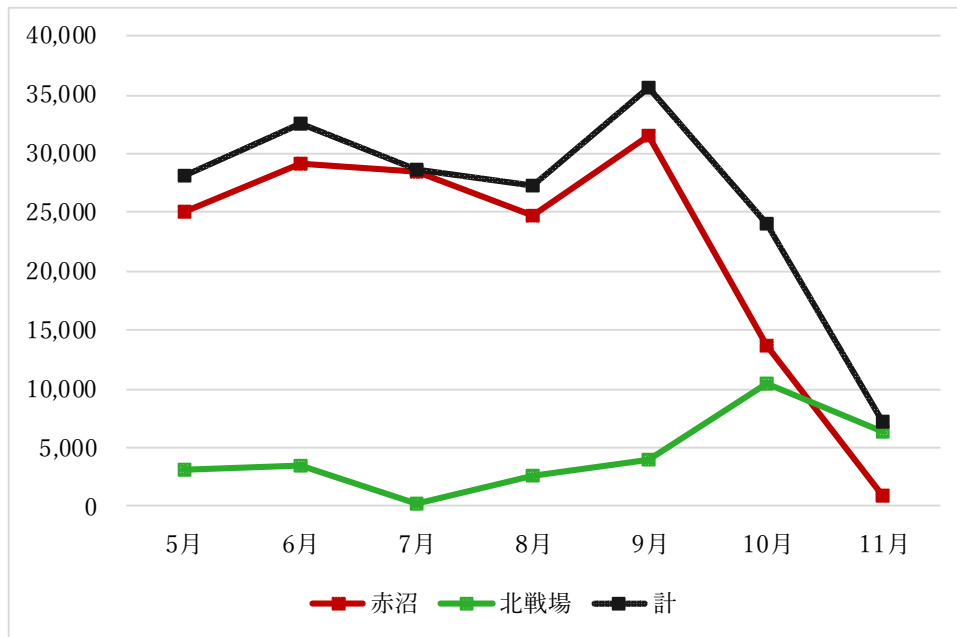


図 2-2 (参考) 令和元年度月別・場所別利用者数

※令和1年7月4日～8月1日北戰場ヶ原にて機器不具合によりデータ欠損、10月18日～11月30日赤沼分岐通行止めによりデータ欠損、

④令和2年度の時間別・場所別利用者数

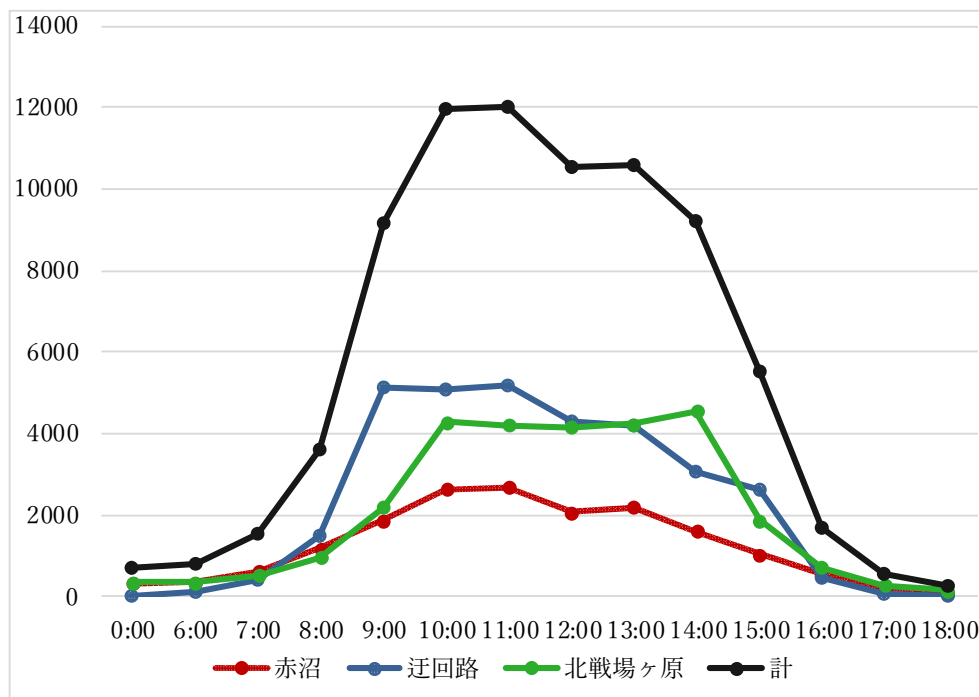


図 3-1 令和2年度時間別・場所別利用者数

※令和2年7月2日～8月11日北戰場ヶ原にて機器不具合によりデータ欠損、令和2年6月29日～12月15日工事により赤沼分岐通行止め

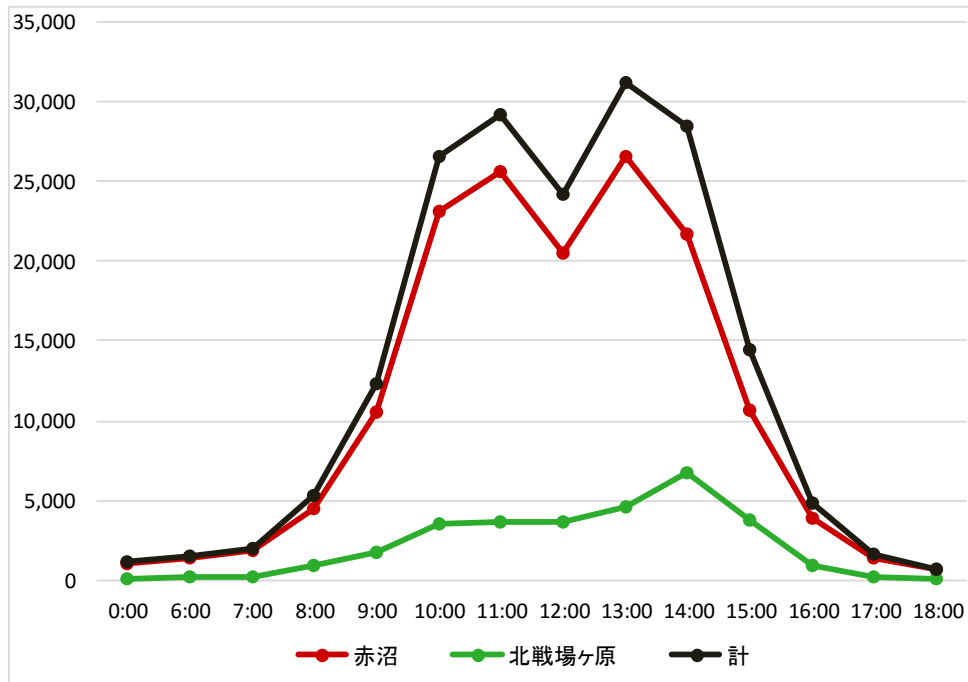


図 3-2 (参考) 令和元年度時間別・場所別利用者数

※令和1年7月4日～8月1日北戦場ヶ原にて機器不具合によりデータ欠損、10月18日～11月30日赤沼分岐通行止めによりデータ欠損、



赤外線カウンター位置図

