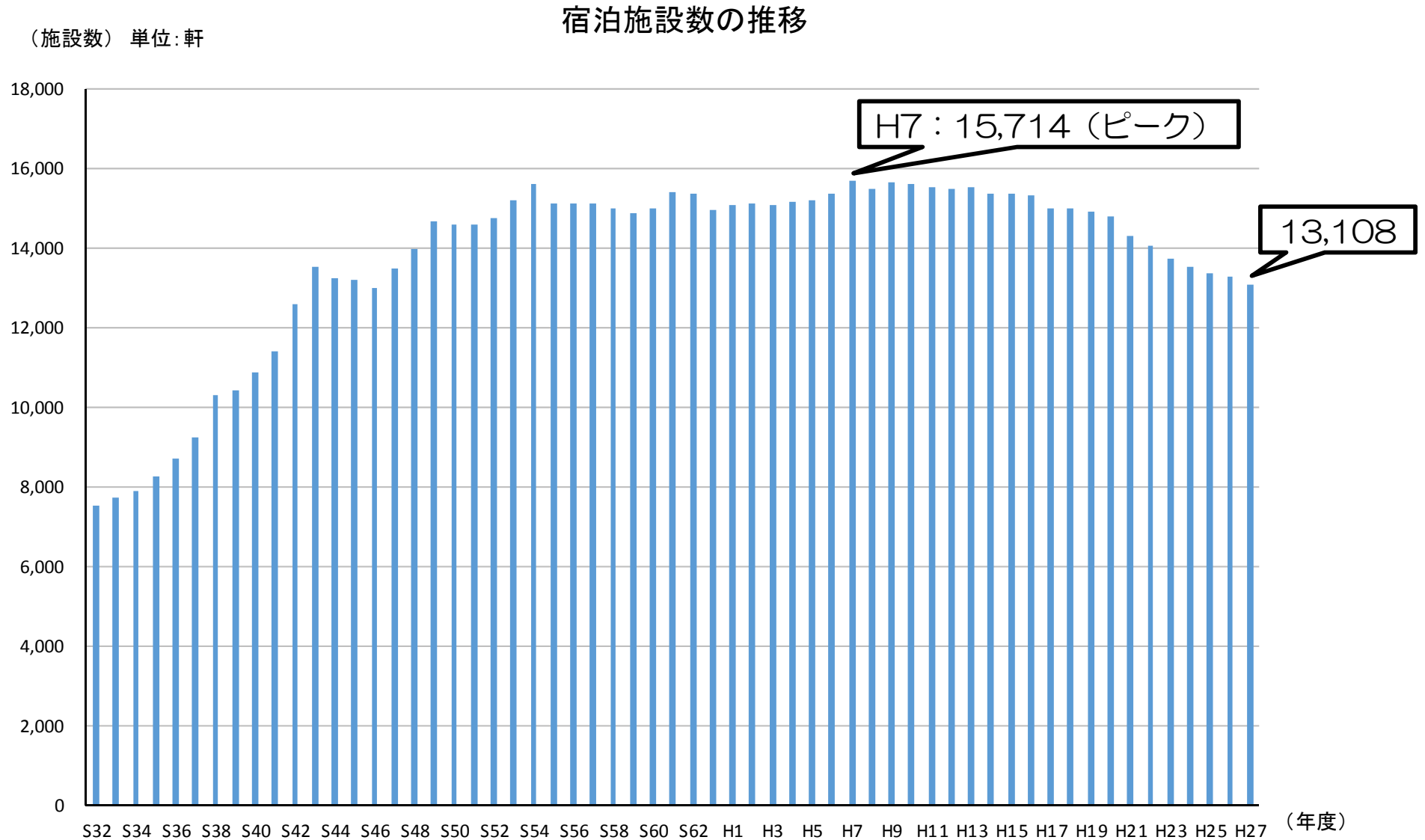
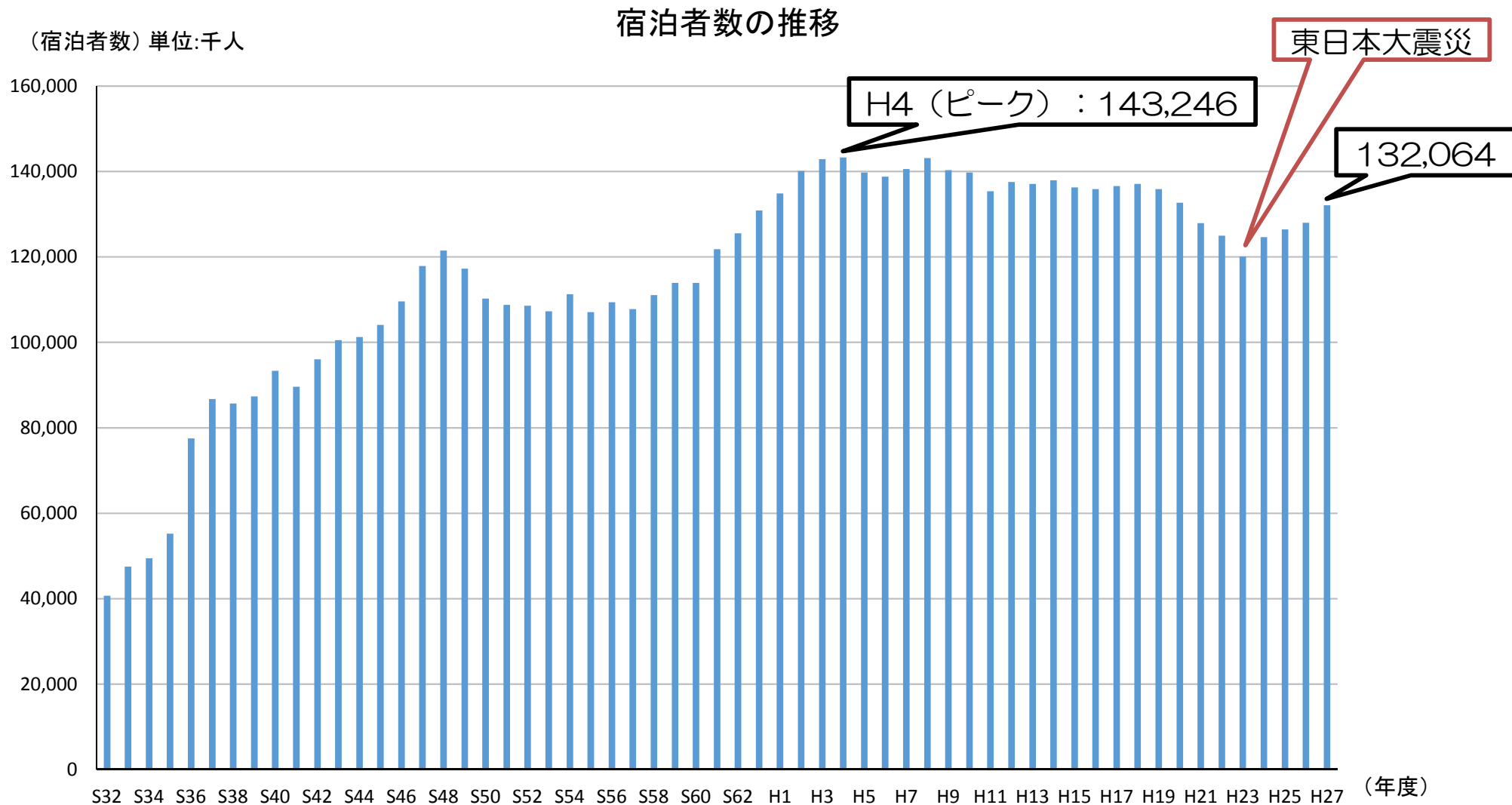


温泉地に関する基礎資料

温泉地における宿泊施設数の推移



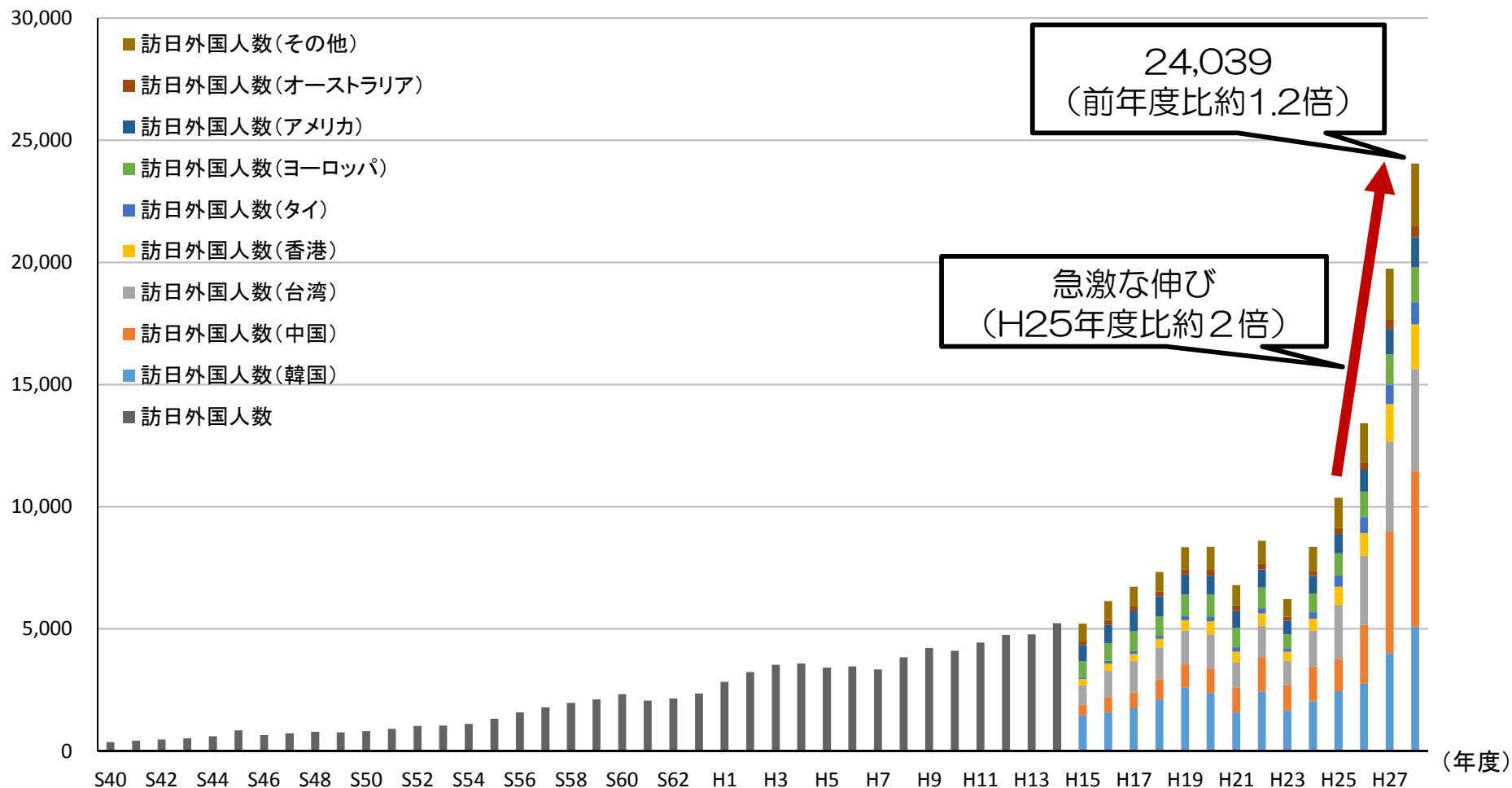
宿泊者数の推移



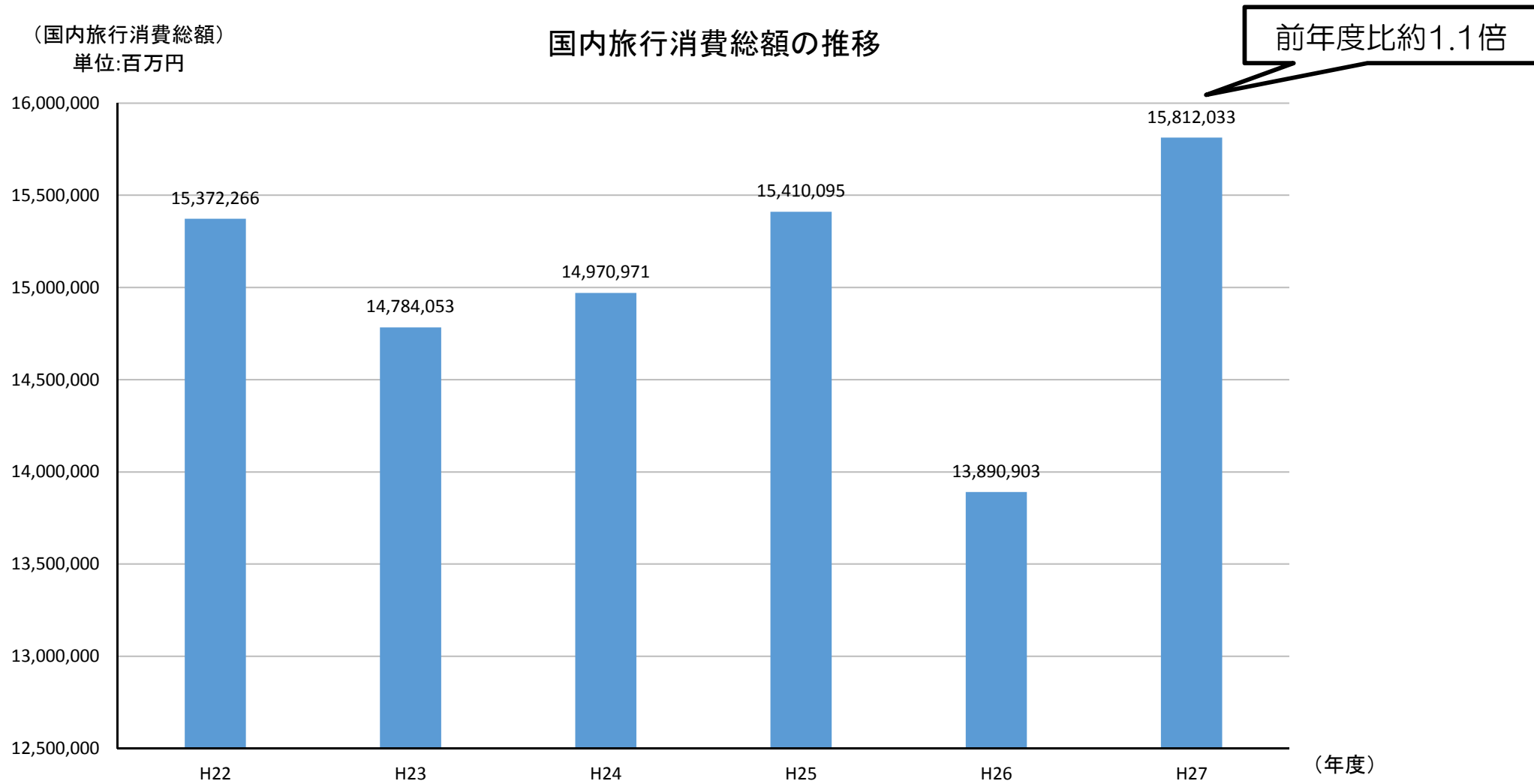
訪日外国人数推移

訪日外国人数の推移

(訪日外国人数) 単位:千人



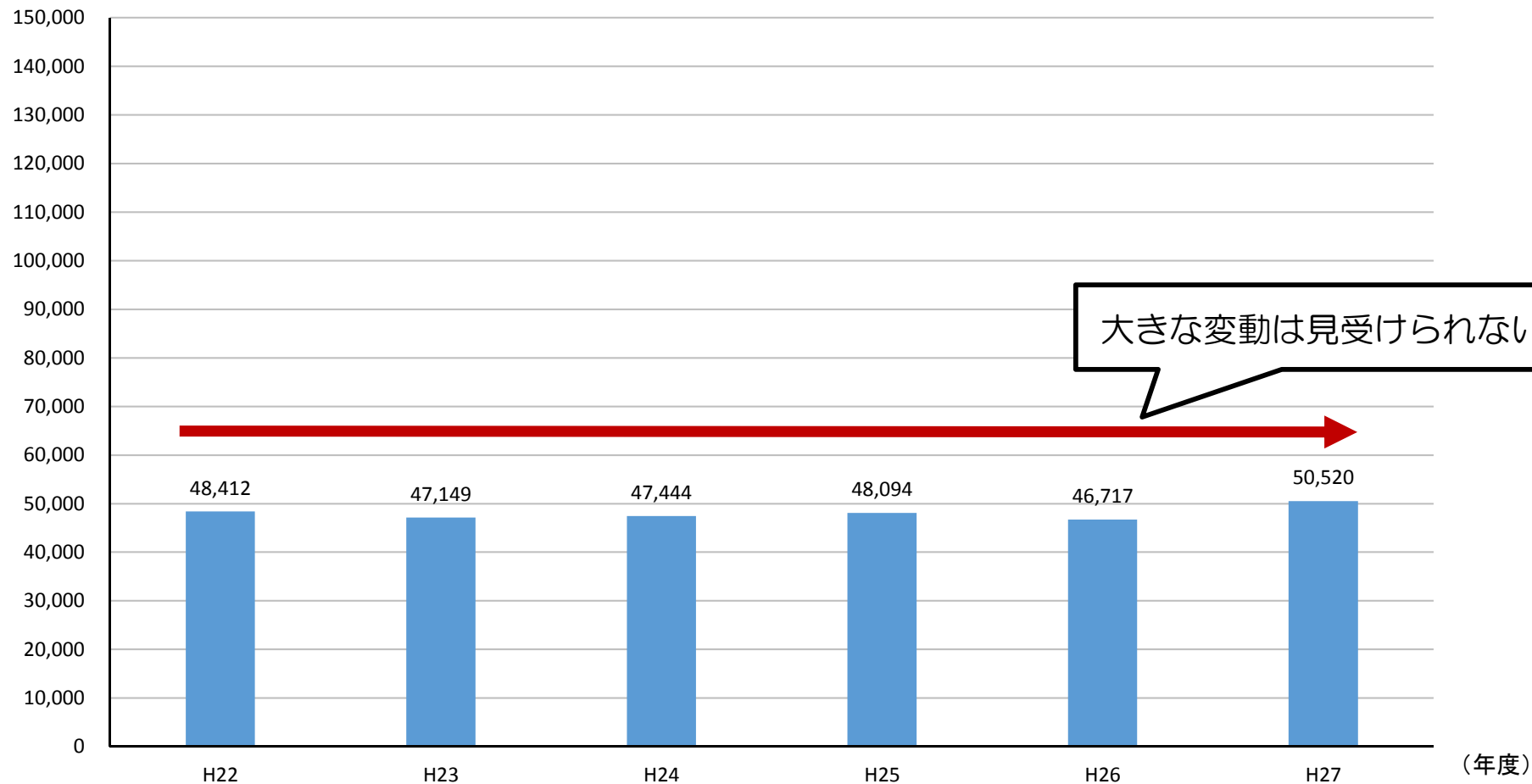
旅行消費額（国内）推移



旅行消費額（国内）推移

(国内旅行個人消費額)
単位:円

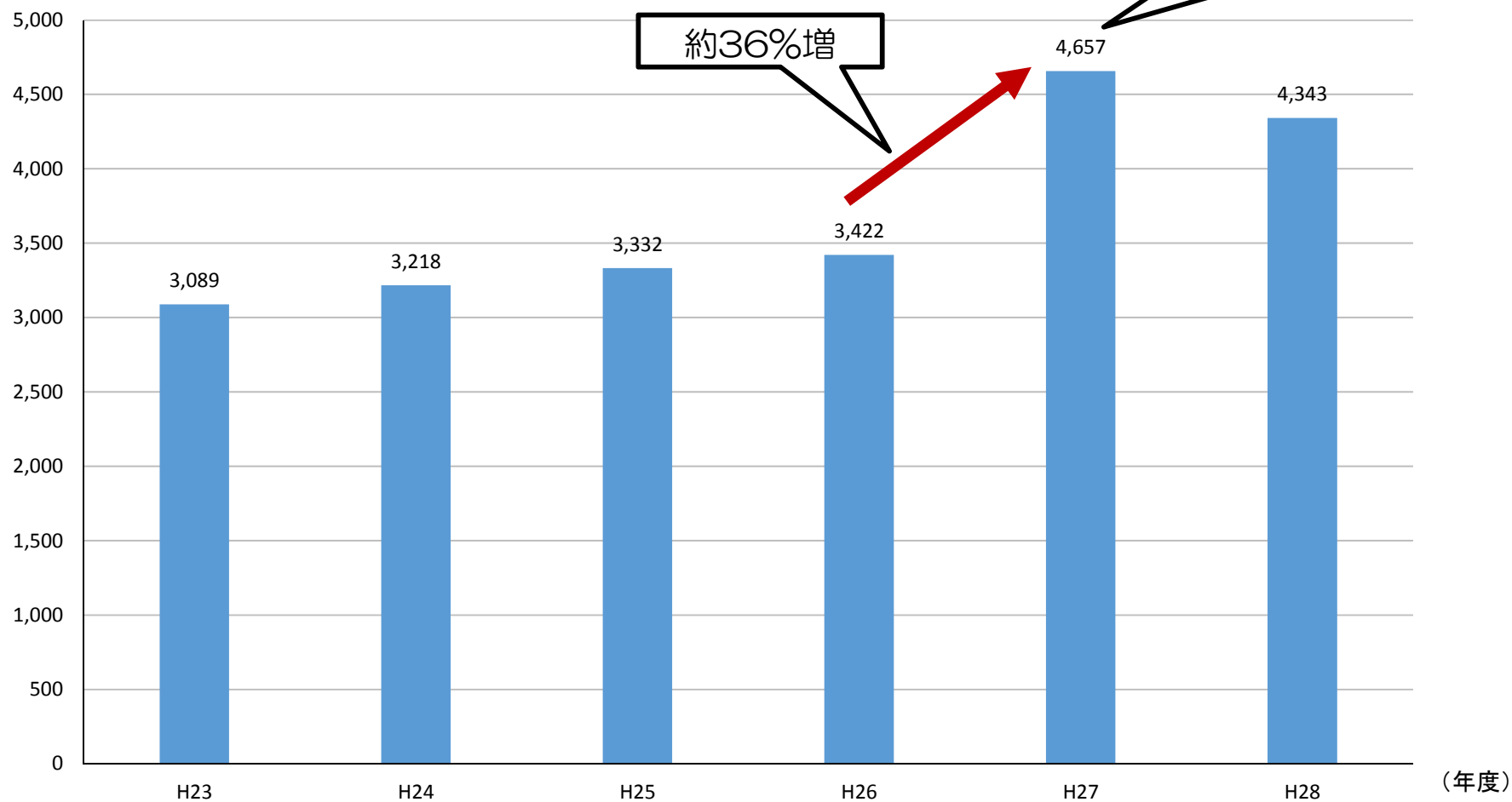
国内旅行個人消費額の推移



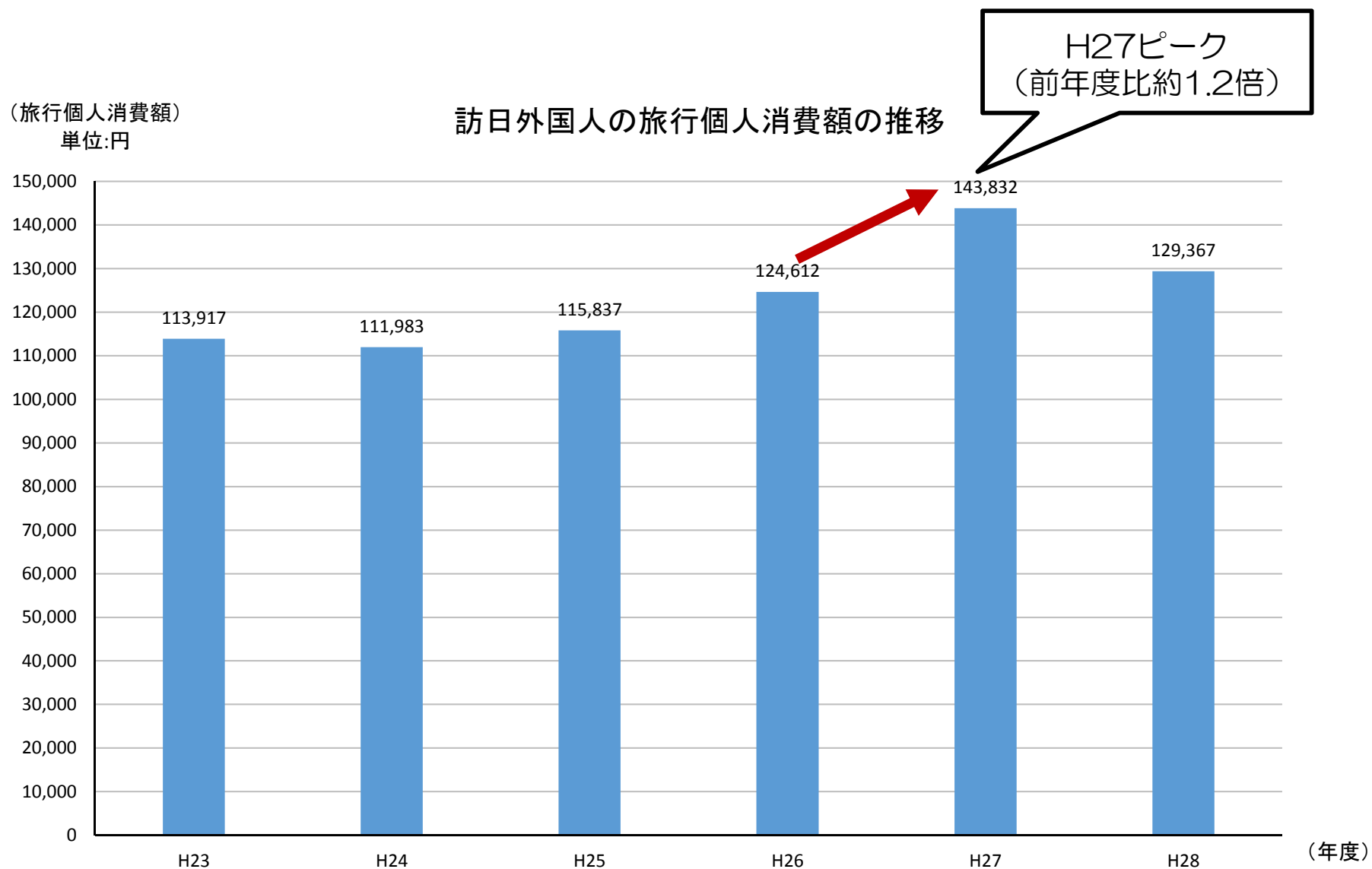
旅行消費額（訪日外国人）推移

(旅行消費総額)
単位:百万円

訪日外国人の旅行消費総額の推移



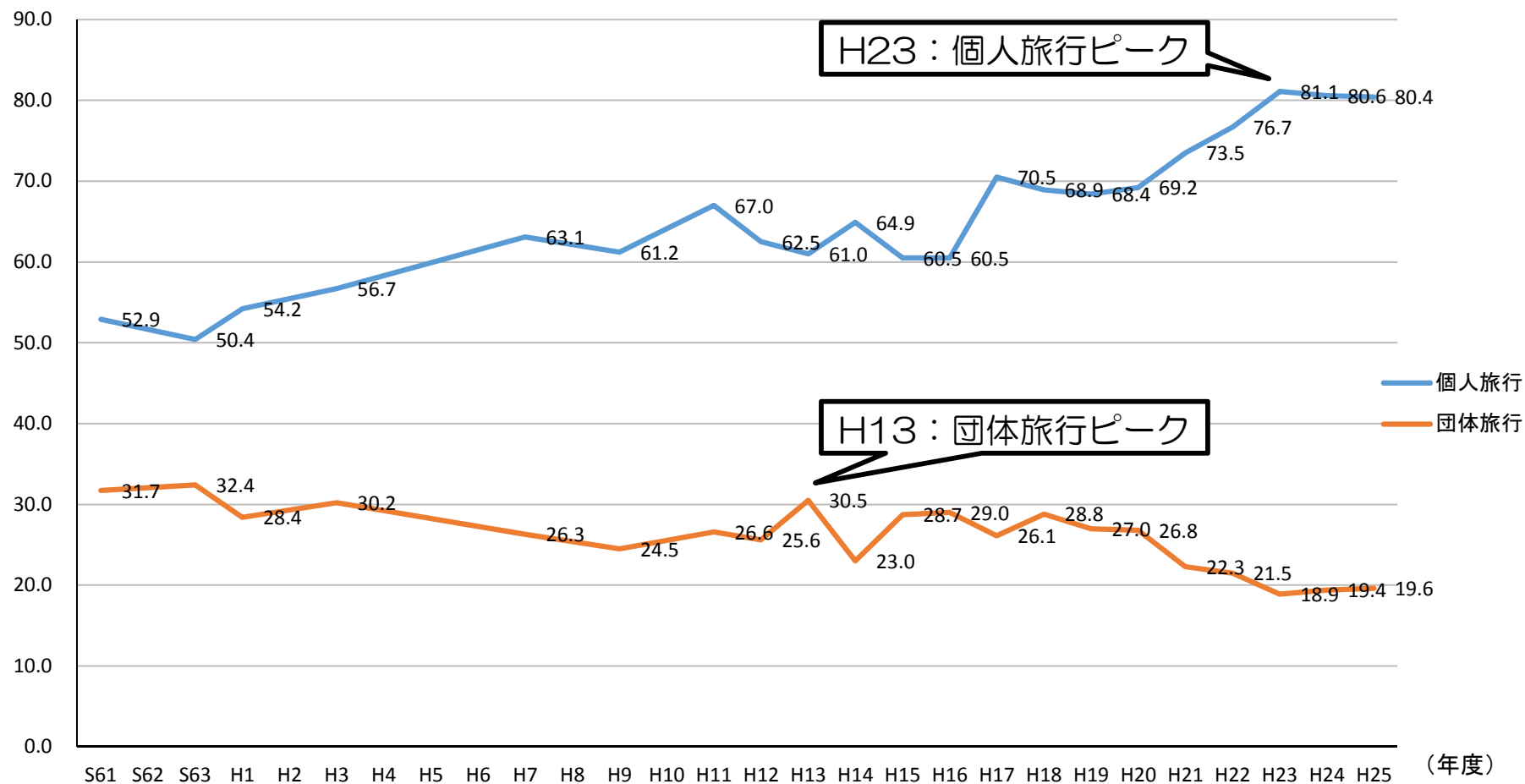
旅行消費額（訪日外国人）推移



旅行形態推移

(旅行形態の割合)
単位:%

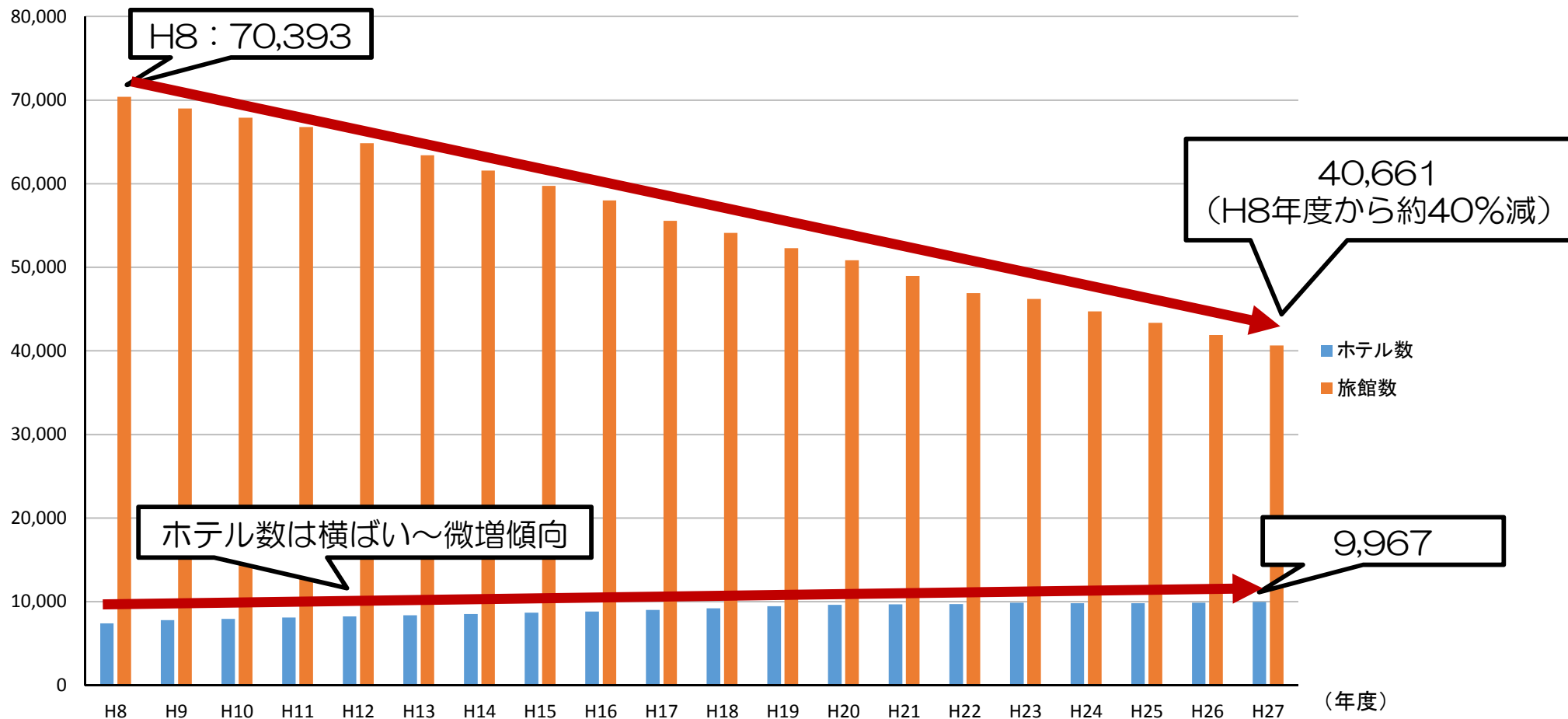
旅行形態(個人旅行・団体旅行)の推移



ホテル・旅館数の客室数推移

(ホテル、旅館の施設数)
単位:軒

ホテル、旅館の施設数の推移

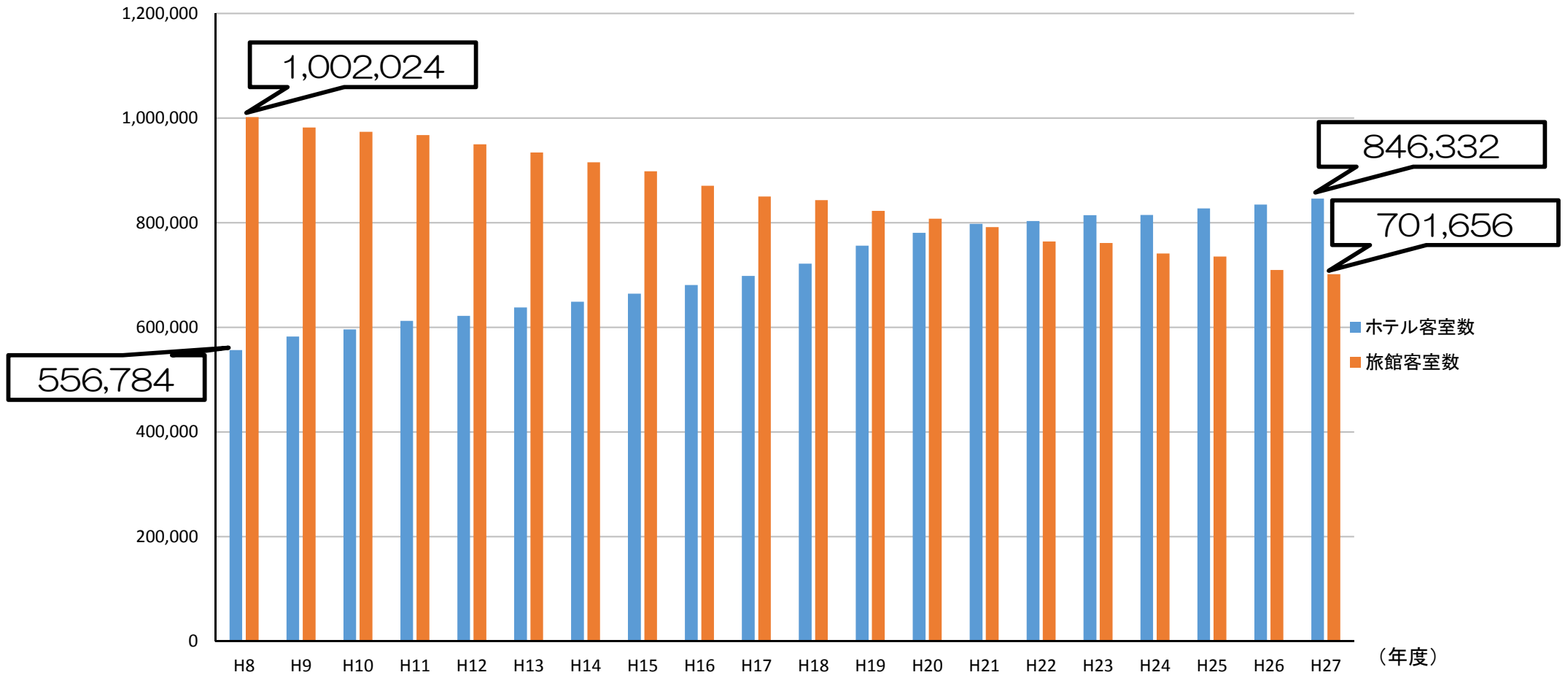


出典：厚生労働省「ホテルー旅館営業の施設数・客室数及び簡易宿所
・下宿営業の施設数・許可・廃止・処分件数，都道府県一」

ホテル・旅館数の客室数推移

(ホテル、旅館の客室数)
単位:部屋

ホテル、旅館の客室数の推移



出典：厚生労働省「ホテルー旅館営業の施設数・客室数及び簡易宿所

・下宿営業の施設数・許可・廃止・処分件数，都道府県一」 **NO.10**

旅行希望先推移（ランキング推移）

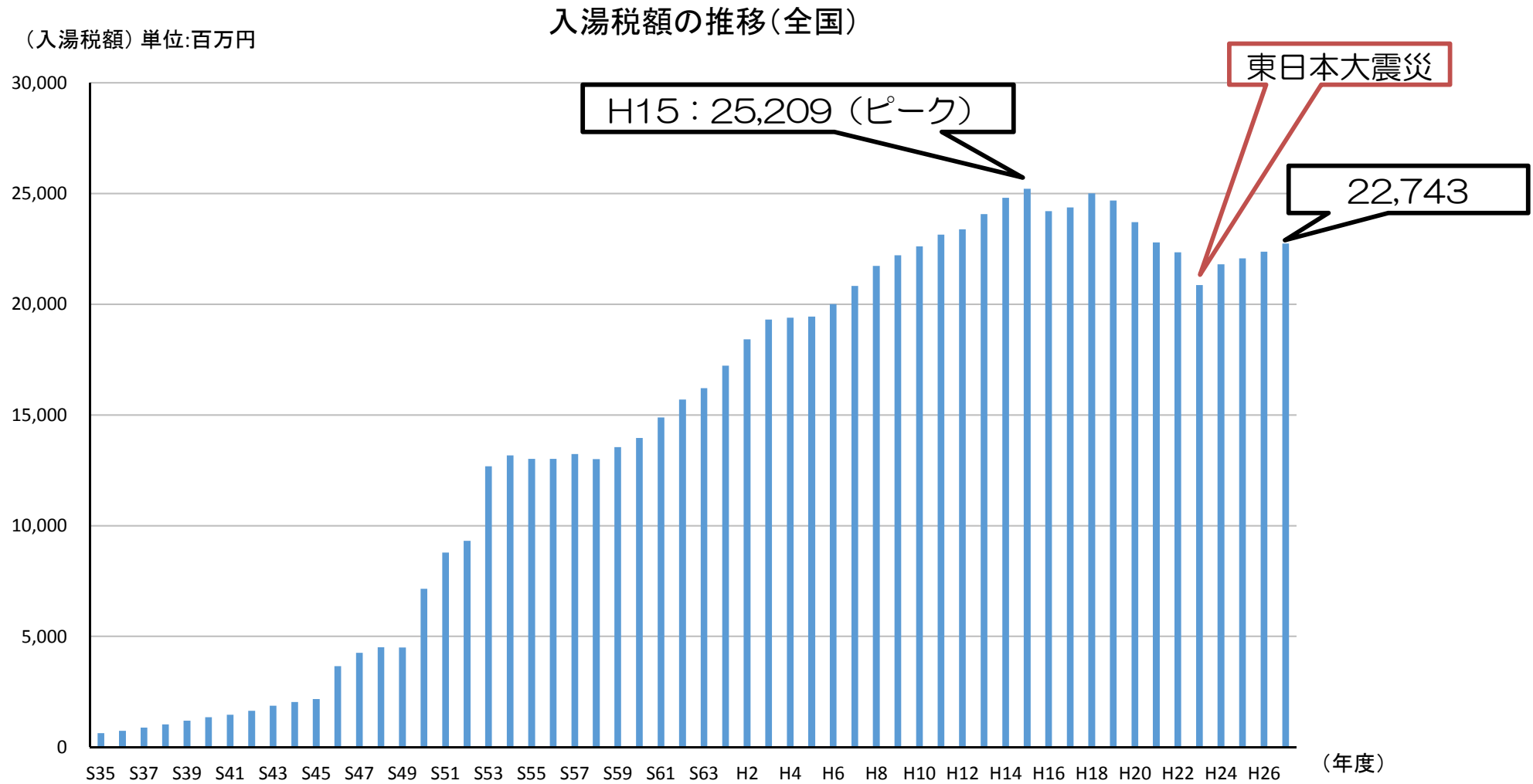
徐々にランク上昇

調査年度	草津	別府八湯	指宿	由布院	下呂	道後	有馬	登別	黒川	城崎	高山	箱根湯本	和倉	伊香保	月岡	奥飛騨温泉郷	鬼怒川・川治	万座	玉造	乳頭温泉郷
S62	14	6	3	21	11	16	30	4	-	22	-	20	1	27	97	-	10	91	5	-
S63	18	6	3	20	17	14	30	4	-	26	-	29	1	25	88	-	13	-	7	-
H1	8	5	2	20	16	6	29	4	-	19	-	29	1	45	61	-	18	-	9	-
H2	19	9	3	11	10	5	33	4	-	21	-	18	1	26	50	-	12	-	8	92
H3	21	10	5	15	7	6	38	4	96	30	-	20	1	24	51	-	14	-	13	-
H4	35	14	8	37	13	4	31	5	-	27	-	24	3	45	47	-	7	-	6	-
H5	36	16	8	63	10	4	23	18	-	25	-	31	2	32	48	-	7	-	13	-
H6	25	11	16	48	10	13	40	3	-	49	-	42	5	19	44	-	12	-	26	-
H7	27	11	5	49	10	22	30	2	-	61	-	25	7	23	35	-	12	-	21	-
H8	29	17	5	53	18	14	54	2	-	34	-	32	3	16	36	-	6	-	21	-
H9	13	18	7	14	24	6	10	5	93	29	-	32	2	20	34	-	20	-	23	96
H10	13	32	8	11	17	9	21	4	63	19	-	38	2	29	24	-	20	-	15	-
H11	9	19	8	6	13	5	21	2	38	20	-	56	3	12	34	-	14	94	16	74
H12	3	17	11	7	10	6	18	2	30	21	-	61	4	8	36	48	13	91	20	87
H13	2	16	7	11	13	9	19	3	21	10	-	68	6	25	33	30	4	99	32	67
H14	2	18	7	4	8	9	14	1	3	11	45	51	6	20	32	27	5	77	23	36
H15	1	13	8	3	6	16	15	2	4	14	29	48	5	19	31	12	7	-	22	24
H16	1	11	4	3	5	7	10	2	6	9	60	42	8	20	28	14	18	36	15	16
H17	1	14	6	3	5	9	8	2	4	10	40	28	7	15	29	11	18	38	25	16
H18	1	7	5	2	9	6	10	3	4	11	15	17	8	18	32	12	14	51	26	16
H19	1	8	5	2	11	7	6	4	3	10	44	15	9	25	34	14	13	46	27	16
H20	1	6	3	4	7	9	8	2	5	12	21	13	11	19	32	15	10	35	24	16
H21	1	5	7	3	9	6	8	2	4	10	46	12	11	18	36	16	20	23	21	13
H22	1	6	5	3	7	8	9	2	4	10	22	11	12	16	29	15	23	28	21	13
H23	1	9	5	2	8	7	6	3	4	10	20	12	11	17	28	13	24	25	18	14
H24	1	9	5	3	6	7	8	2	4	10	16	11	12	14	25	13	21	32	20	17
H25	1	4	6	2	5	8	9	3	7	11	16	10	12	17	20	13	32	30	15	19
H26	1	4	9	2	3	7	5	6	8	10	15	12	11	19	21	18	23	28	13	16
H27	1	4	8	2	3	9	5	6	7	10	11	12	13	14	22	18	21	29	15	16
H28	1	2	3	4	5	6	7	8	9	10	11	12	13	14	15	16	17	18	19	20

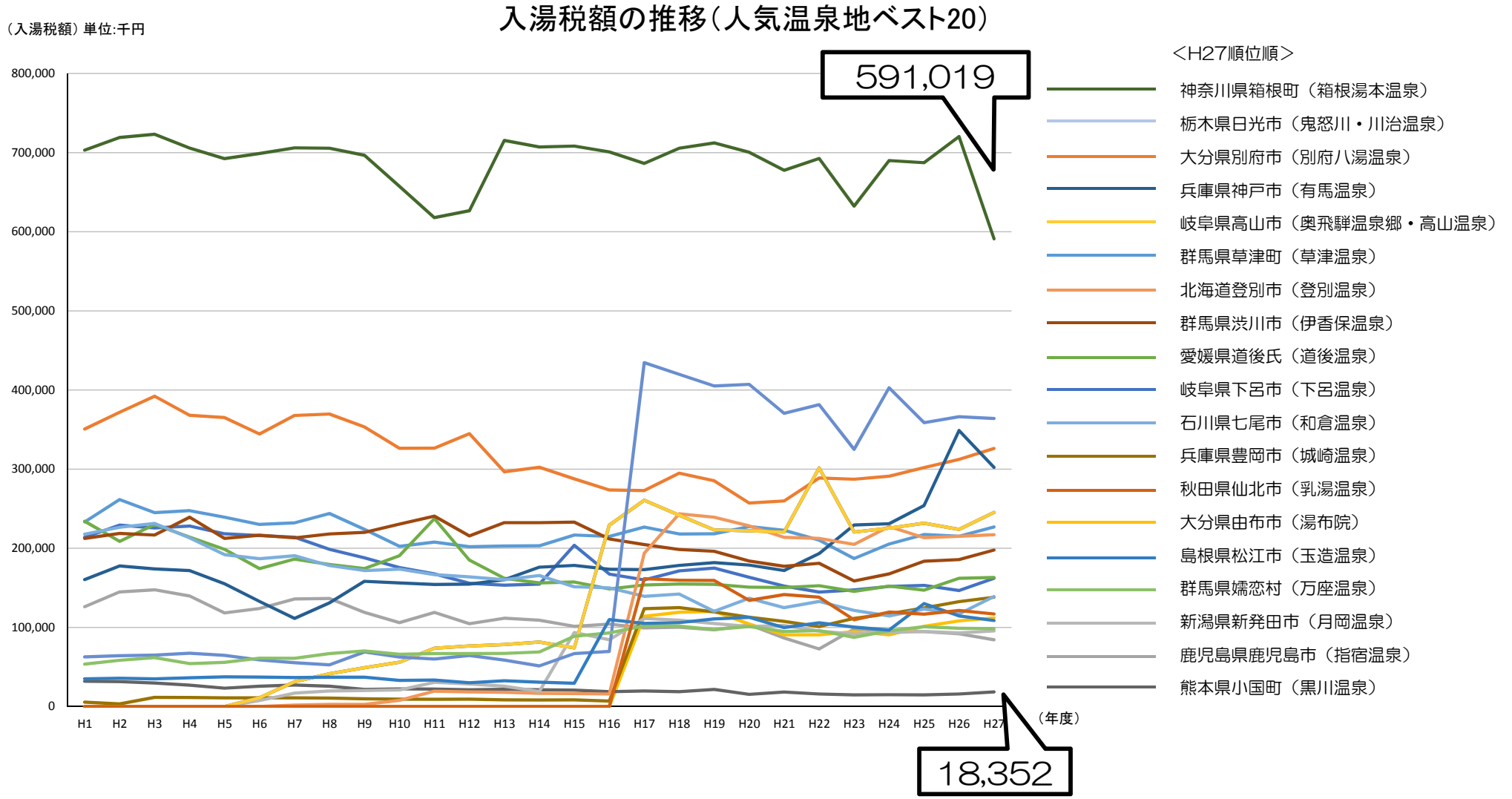
14年連続1位

ベスト20外⇒3位

入湯税推移（全国）



入湯税推移（人気温泉地）



※大幅な推移の変動に関しては、市町村合併、自治体内の温泉地数の増加、入湯税の変化などによる影響もあり得る。