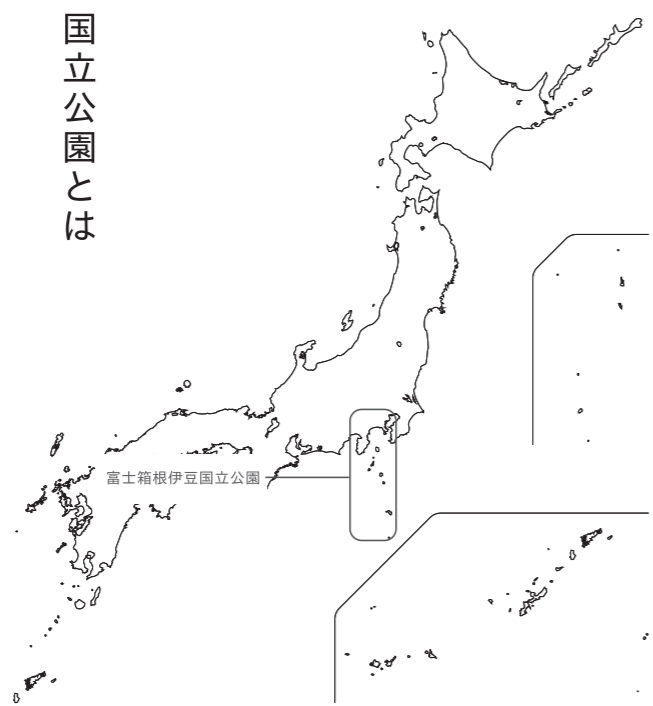


# 富士箱根伊豆 国立公園

National  
Parks  
of Japan



国立公園とは



国立公園は、日本を代表する自然の風景地として、自然公園法に基づいて国が指定するものです。北は北海道から南は沖縄、小笠原諸島まで34の国立公園が指定されており、年間3億人以上が利用しています。国立公園内は、自然の絶景だけではなく、野生の動植物、歴史文化などの魅力の宝庫です。日本の国立公園は、森林、農地、集落など多様な環境が含まれていることが特長です。ほとんど手つかずの自然が残されているところがある一方で、自然と人の暮らしが織りなす地域の歴史や文化にふれることができます。是非、実際に国立公園を訪れ、四季折々に変化する日本の美しい自然を満喫してください。

## 連絡先一覧

- 関東地方環境事務所  
〒330-6018 埼玉県さいたま市中央区新都心11-2  
明治安田生命さいたま新都心ビル18F  
TEL | 048-600-0816 | FAX | 048-600-0517  
URL | <http://kanto.env.go.jp/>
- 富士箱根伊豆国立公園管理事務所  
〒250-0522 神奈川県足柄下郡箱根町元箱根164  
TEL | 0460-84-8727 | FAX | 0460-84-9349
- 伊豆諸島管理官事務所  
〒100-0101 東京都大島町元町字家の上445-9 大島合同庁舎1F  
TEL | 04992-2-7115 | FAX | 04992-2-7116
- 富士五湖管理官事務所  
〒403-0005 山梨県富士吉田市上吉田剣丸尾5597-1  
生物多様性センター内  
TEL | 0555-72-0353 | FAX | 0555-72-0623
- 沼津管理官事務所  
〒410-0831 静岡県沼津市市場町9-1 沼津合同庁舎5F  
TEL | 055-931-3261 | FAX | 055-931-3529
- 下田管理官事務所  
〒415-0036 静岡県下田市西本郷2-5-33 下田地方合同庁舎1F  
TEL | 0558-22-9533 | FAX | 0558-22-9626

富士箱根伊豆国立公園サイト  
<http://www.env.go.jp/park/fujihakone/index.html>



火山情報をご確認ください  
箱根、沼津  
[https://www.jma.go.jp/jp/volcano/map\\_3.html](https://www.jma.go.jp/jp/volcano/map_3.html)



伊豆諸島  
[https://www.jma.go.jp/jp/volcano/map\\_4.html](https://www.jma.go.jp/jp/volcano/map_4.html)



発行者：環境省  
発行年：2018年

※見どころ案内マップは、指定区域の概要を示すために作成したものであり、誤差があることを考慮した上でご利用ください。

特長



太平洋の島々から霊峰富士をつなぐ一大火山群  
— 火山地形と文化が創り出す多様な景観 —

富士山は、単にわが国の最高峰の山というだけでなく、日本人の心の奥に根差した名峰であり、日本の象徴として世界的にも知られている山です。富士箱根伊豆国立公園は、富士山を北端として富士火山帯に属する各種火山地形や温泉、変化に富む海岸線や島嶼からなる火山国日本を代表する国立公園です。富士箱根伊豆国立公園は、富士山を中心にその周辺の湖沼や高原を含む富士山地域、東海道の宿場町であり、古くから温泉地として名高い箱根地域、天城連山と変化に富んだ海岸線、そして温泉が魅力の伊豆半島地域、今日でも火山活動が活発な大島・三宅島等の伊豆七島からなる伊豆諸島地域の4地域に分けられます。いたるところから秀麗な富士山が眺望でき、首都圏に近いこともあって、日本で来訪者が最も多い国立公園です。

【指定年月日】昭和11年2月1日、富士箱根伊豆国立公園  
昭和30年3月15日、伊豆半島地域編入・名称変更。  
昭和39年7月7日、伊豆諸島地域編入。【面積】121,749ha



植物  
動物  
生態系



富士山  
富士山では、植生の分布が標高により変化する典型的な垂直分布がみられます。山麓から山頂にかけて、落葉広葉樹林帯・常緑針葉樹林帯・火山荒原へと変化します。新しい火山であるため、ハイマツ群落がないのも特徴の一つです。また、富士山一帯は多くの野鳥が生息し、野鳥の楽園と呼ばれています。

箱根  
箱根火山には、ブナ、ケヤキ等の落葉広葉樹を主とする自然林が残されています。また、国の天然記念物に指定され、多様な湿性植物がみられる仙石原湿原や台ヶ岳の斜面に広がるススキ草原などでは、四季の美しさを楽しむことができます。箱根地域には、サンショウバラやマメザクラ等の富士火山帯特有の植物が生息しています。また、生物学的研究が盛んだったことから、ハコネサンショウウオやハコネトリカブト等の「ハコネ」を冠した動植物も見られます。



ハコネサンショウウオ

フジアザミ

サンショウバラ

伊豆半島

天城連山の縦走路沿いには、貴重な太平洋側のブナ自然林が大規模に残されており、生物多様性の保全上の重要地域となっています。アマギシヤクナゲ・アセビ等が咲く春や紅葉の美しい秋を中心に多くの人が訪れます。

伊豆諸島

伊豆諸島は渡り鳥の経路になっているため鳥類相が多様であり、アカコッコ、イジマムシクイなど数多くの固有種が生息しています。また、御蔵島周辺海域等ではミナミハンドウイルカが生息し、ルールを守ったイルカウォッチングが行われています。



天城連山のブナ林

天城山隧道

イルカウォッチング

文化



取り組み



— 環境に配慮した利用の推進 —

富士山では、環境に配慮した安全な利用の推進に向け、環境省、静岡県、山梨県、関係市町村や山小屋などが協力して、次のような取り組みを進めています。

-環境への配慮事項や、安全登山のための準備についての情報提供と普及啓発  
-環境に配慮した公衆トイレ・山小屋トイレの整備。  
-登山口までのマイカー規制

— 景観の維持 —

国立公園では、人工物が自然の風景に影響を与えないように、大きさや色、形が規制されています。例えば箱根地域では、看板の色は茶色字に白文字を原則とするなど、風景となじむように統一されています。

— パークボランティア活動 —

箱根地域では、自然環境の保全や利用の推進を目的とした自然解説を行うパークボランティアが活動しており、日々、自然情報の収集・発信、美化清掃、登山道の安全点検・軽微な維持補修作業、調査等を行っています。

— ジオパーク活動との連携 —

富士箱根伊豆国立公園内には、箱根、伊豆半島、伊豆大島の三つの日本ジオパークが認定されています。伊豆半島については、平成30年にユネスコ世界ジオパークに認定されました。ジオ資源を活用した自然観察会の実施等を通じて、自然環境の保全活用を目指して連携しています。

## 国立公園の利用上のマナー

多くの方に楽しく利用していただくために、国立公園内では自然を大切にすることを心がけ、次のことを守ってください。

- ゴミを捨ててください
- 歩行中禁煙
- 花や植物を採らないでください
- たき火は指定の場所で行いましょう
- 野生動物に餌を与えないでください
- 溶岩を採らないでください
- 動物を獲らないでください

その他、公園内には独自のルールやマナーが決められているところがあります。これらのガイドラインに留意し、ルールやマナーを守って、楽しい公園利用を行ってください。

- 富士山カントリーコード (富士箱根伊豆国立公園富士山地域環境対策協議会)  
<http://www.fujisan-net.gr.jp/outline/countrycode.html>
- 富士登山における安全確保のためのガイドライン (富士山における適正利用推進協議会)  
<http://www.fujisan-climb.jp/risk/guidelines.html>
- 富士箱根伊豆国立公園 箱根地域内における歩道利用ガイドライン (箱根地域歩道利用のあり方打合せ会)  
<https://www.env.go.jp/park/fujihakone/topics/data/071225.pdf>
- 三宅島来島時の諸注意 (三宅村)  
<https://www.vill.miyake.tokyo.jp/kankou/chuui.html>
- 御蔵島のエコツーリズム (東京都・御蔵島村)  
<http://mikura-isle.com/>




富士山頂での御来光

間山祭の様子



大湯谷

鈴石原のススキ草原



伊豆山稜線歩道からの富士山

海食崖と富士山の眺望



天島の三原山山口



式根島カンピキ展望台から

地形  
地質  
景観



富士山

富士山は、日本一標高が高い成層火山として有名で、均整のとれた山体の美しさは世界的に知られています。標高は3,776mで、山腹には宝永山・大室山等70以上の側火山(中腹や山麓に生じた小火山)が存在し、その多くは北西～南東方向に並んでいます。これらから流れ出た溶岩流は富士五湖(山中湖・河口湖・西湖・精進湖・本栖湖)を形成し、北西山麓の溶岩流の上には広大な原生林である青木ヶ原樹海が広がっています。また、風穴・氷穴や樹木の鑄型のような溶岩樹型といった、火山地帯特有の溶岩トンネルが数多く存在しています。

箱根

箱根地域は、様々な火山地形や火山噴出物が見られることから、「火山の博物館」と言われています。箱根火山は、何度も噴火を繰り返してできた山々の総称であり、約3,000年前に箱根火山最高峰の神山の崩壊によって川がせき止められてできた芦ノ湖や仙石原、現在も噴気



溶岩トンネル

田貫湖から望む富士山

白糸の滝

01 青木ヶ原樹海



富士山の北西山麓に広がる青木ヶ原樹海は、約1,200年前に起きた貞観大噴火の溶岩流の上にてきた樹林で、手軽に散策できる他、富岳風穴や鳴沢氷穴もみどころです。

02 富士山山頂



富士山山頂は御来光や影富士のほか、浅間大社奥宮、久須志神社、剣ヶ峰、金明水、銀明水の御霊水、虎岩、雷岩、このしる池など、みどころ一杯です。

03 金時山



金時山は箱根外輪山の最高峰で、富士山の眺望がよいことで知られています。箱根には明神ヶ岳・大観山・駒ヶ岳など富士山の眺望が見事な場所が多くあります。

04 仙石原



仙石原には神奈川県唯一の湿原やススキ草原がみられます。希少な植物や景観を保全・維持していくために、毎年春先に野焼きが行われています。

05 大涌谷



大涌谷は、約3,000年ほど前に起きた神山の爆裂によりできた谷で、今でも火山ガスや水蒸気の噴気現象が活発です。付近には湖尻一大涌谷探勝路があります。

06 07 芦ノ湖と元箱根



元箱根は芦ノ湖東岸に位置し、晴れた日には芦ノ湖の湖面に秀麗な富士山が映ります。箱根神社の他、旧街道杉並木、関所、石仏・石塔群などがみどころです。

08 伊豆半島山稜部



天城連山を中心に、富士山の展望地や、ブナ林、八丁池などの優れた自然が豊富です。伊豆スカイラインなどの自動車道や天城縦走路などの登山道からアクセスできます。

09 河津七滝



浄蓮の滝から天城峠を通り河津七滝、湯ヶ野に至る躰子歩道が整備されており、河津七滝では吊橋や木道を歩きながら、四季を通じて様々な渓谷美を楽しむことができます。

10 石廊崎



石廊崎は伊豆半島最南端の岬で、出入りの激しい海食崖が発達しています。奥石廊崎の愛逢岬やユウスゲ公園は断崖を望み絶景スポットで、伊豆諸島も見えます。

11 式根島泊海岸



式根島の泊海岸は、古くは室町時代からの天然の港でした。扇形の入江は抜群の透明度を誇り、波も穏やかでシュノーケリングにお薦めの絶好の海水浴場です。

12 神津島天上山



天上山は神津島の中央にそびえ、標高572mながらアルプスのような景観です。黒潮の展望台とも呼ばれ、伊豆諸島の島々の眺望や四季折々の美しい草花が楽しめます。

13 三宅島富賀浜



火山活動によりできたアーチやトンネルなどの複雑な海底地形と、大規模なテーブルサゴの群落や数多くの魚たちなど、美しい海中景観を見ることが出来ます。

View point ダイヤモンド富士



富士山山頂から太陽が昇る瞬間、夕陽が沈む瞬間に太陽がダイヤモンドのように光り輝く現象で、特に山中湖や田貫湖にはその時期に多くのカメラマンが訪れます。

Activity 富士山「お中道」




富士山五合目辺りを周遊する道で、現在は富士スバルライン五合目一御庭まで安全に歩くことができます。御庭や付近の奥庭からは四季を通じ美しい風景が楽しめます。

Information 施設案内



箱根ビジターセンター 〒250-0522 神奈川県足柄下郡箱根町元箱根164 [TEL] 0460-84-9981 [URL] http://hakonevc.sunnyday.jp/



田貫湖ふれあい自然塾 〒418-0107 静岡県富士宮市佐折633-14 [TEL] 0544-54-5410 [URL] http://www.tanuki-ko.gr.jp/

山梨県立富士山世界遺産センター 〒401-0301 山梨県南都留郡富士河口湖町船津丸尾6663-1 [TEL] 0555-72-0259 [URL] http://www.fujisan-whc.jp/index.html

静岡県富士山世界遺産センター 〒418-0067 静岡県富士宮市宮町5-12 [TEL] 0544-21-3776 [URL] https://mfuji-whc.jp/

箱根町立森のふれあい館 〒250-0521 神奈川県足柄下郡箱根町箱根381-4 [TEL] 0460-83-6006 [URL] http://www.hakone.or.jp/morifure/

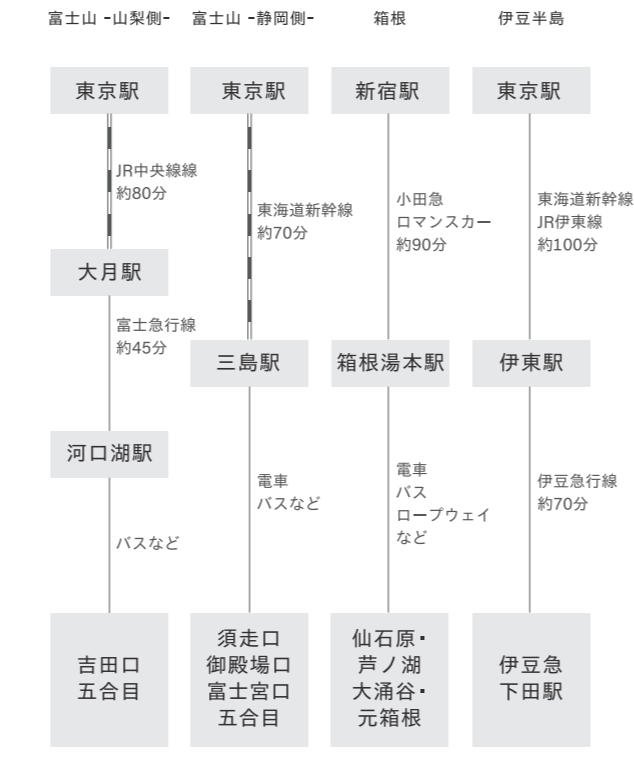
箱根ジオミュージアム 〒250-0631 神奈川県足柄下郡箱根町仙石原1251 大涌谷くろたまご館1F [TEL] 0460-83-8140 [URL] http://www.hakone-geomuseum.jp/

伊豆半島ジオパークミュージアム「ジオリア」 〒410-2416 静岡県伊豆市修善寺838-1 修善寺総合会館内 [TEL] 0558-72-0525 [URL] http://georia.izucopark.org/

東京都八丈ビジターセンター 〒100-1401 東京都八丈島八丈町大賀郷2843 [TEL] 04996-2-4811 [URL] http://www.hachijo-vc.com

伊豆大島火山博物館 〒100-0101 東京都大島町元町宇神田屋敷617 [TEL] 04992-2-4103 [URL] http://www.izu-oshima.or.jp/work/look/kazan.html

Access 交通アクセス



※アクセスルートは一例です。各区分の所要時間は目安です。詳しくは各交通機関の窓口・ホームページなどでご確認ください。登山道によって開通時期が異なりますので、ご注意ください。

富士箱根伊豆国立公園



※詳細な区域確認等に当たっては、担当の環境省管理官事務所等にお問い合わせください。

